

平成 7 年

— 1995 —

# 化学工業統計年報

YEARBOOK OF  
CHEMICAL INDUSTRIES STATISTICS

通商産業大臣官房調査統計部編

Compiled by  
Research and Statistics Department  
Minister's Secretariat  
Ministry of International Trade and Industry

## 序

通商産業省では、我が国鉱工業の生産活動と主要鉱工業製品の需給の実態を明らかにするため、生産動態統計調査及び各種の需給統計調査を毎月実施し、その結果を公表しております。

この年報は、平成7年に行った化学工業に関する生産動態統計調査及び石油等消費動態統計調査の集計結果と、その他貿易統計等の関連統計を併せて収録したものであり、広く各方面に利用されることを期待しております。

本年報の刊行に当たり、統計調査に御協力いただいた関係各位に厚く御礼申し上げますとともに、本年報の一層の充実を図るため、各位の御叱正、御教示を賜れば幸いに存じます。

平成 8 年 6 月

通商産業大臣官房調査統計部長

坂 井 宏

# 目 次

序	12 季節調整済(稼働率)指数	16
利用上の注意	13 生産能力指数	16
グ ラ フ	2 生産・出荷・在庫統計	18
概 況	1 総合統計表	18
1 一般概況	2 品目別生産・出荷・在庫統計	31
2 化学工業の動向	(1) アンモニア及びアンモニア誘導品	31
3 主要業種別動向	(2) カルシウムカーバイド及び石灰窒素	35
1 化学肥料	(3) りん酸質肥料及び複合肥料	36
2 ソーダ工業薬品	(4) 硫 酸	39
3 無機薬品・顔料	(5) ソーダ工業薬品	40
4 石油系芳香族	(6) 無機薬品・顔料及び触媒	45
5 環式中間物及び合成染料	(7) 石灰及び軽質炭酸カルシウム	63
6 有機薬品	(8) 高 圧 ガ ス	65
7 プラスチック	(9) 火 薬 類	71
8 合成ゴム	(10) 石油系芳香族及びコールタール製品	74
9 油脂製品及び界面活性剤	(11) 環式中間物及び合成染料	78
10 化粧品	(12) 有 機 薬 品	82
11 塗料・印刷インキ	(13) プラスチック	100
	(14) 合 成 ゴ ム	122
統計表	(15) 写真感光材料	125
1 指 数	(16) 油脂製品及び界面活性剤等	128
1 生産指数(付加価値額ウェイト)	(17) 化 粧 品	152
2 生産者出荷指数	(18) 塗 料	165
3 生産者製品在庫指数	(19) 印刷インキ	176
4 季節調整済(生産)指数	3 化粧品生産金額通産局別・都道府県別内訳	182
5 季節調整済(出荷)指数	4 主要化学工業製品の会計年度統計	184
6 季節調整済(在庫)指数	1 指 数	184
7 生産者製品在庫率指数(原指数)	2 会計年度生産・在庫実績	185
8 季節調整済(在庫率)指数	5 原材料統計	192
9 原材料消費指数(原指数)	1 月別消費実績	192
10 原材料在庫指数(原指数)	2 月別在庫実績	206
11 稼働率指数(原指数)	3 主要原材料の業種別消費量	212
	6 石油等消費統計	214
	1 月別消費実績	214

# 利用上の注意

2 月別在庫実績	218
7 硫酸の自己消費及び出荷内訳	220
8 化学肥料の出荷内訳	222
9 生産能力統計	224
10 労務統計	234
1 業種別従業者数	234
2 規模別、業種別従業者数	236
11 大・中小規模別統計	237

参考資料	243
1 貿易統計	243
1 輸出	243
2 輸入	250
2 医薬品生産金額の推移	257
3 索引	258
(品目別、生産・出荷・在庫統計)	

## 1 統計資料について

この年報は、統計法に基づく通商産業省生産動態統計調査規則により実施された化学工業品に関する生産動態統計（指定統計第11号）及び石油等消費動態統計調査規則により実施された化学工業品に関する石油等消費動態統計（指定統計第115号）の平成7年の結果を、編集公表するものです。掲載数値は、毎月刊行される「化学工業統計月報」及び「石油等消費動態統計月報」で公表した後、さらに補正する必要があるものについて修正した確定数値です。

なお、石油等消費動態統計調査結果の詳細については、別途刊行される「平成7年石油等消費動態統計年報（製造工業）」を参照してください。

## 2 調査の範囲について

この年報に収録された品目の調査範囲は、下記のとおりです。

### (1) 生産動態統計調査

下記に掲げた品目を除き、すべて全生産事業所を対象として調査したものです。下記の品目は下記の事業所規模に限定して調査したものです。

石灰及び軽質炭酸カルシウム：従業者15人以上の事業所

油脂製品及び界面活性剤  
塗料：従業者10人以上の事業所

印刷インキ

化粧品：企業（委託先企業含む。）全体の常用従業者30人以上の企業

### (2) 石油等消費動態統計調査

生産動態統計調査の対象事業所で、それぞれ生産品目（群）ごとに定めた調査範囲に属するものとし、下記のとおりです。

石油化学製品

アンモニア及びアンモニア誘導品

ソーダ工業薬品

無機薬品及び顔料（酸化チタン、活性炭、亜鉛華及び酸化鉄を生産している事業所）

高圧ガス（酸素、窒素、アルゴン——空気分留方式による高圧ガス製造事業所（ボンベ詰事業所は除く。）

油脂製品及び界面活性剤

石灰及び軽質炭酸カルシウム：従業者30人以上の事業所

(3) 平成7年1月分から調査対象の見直しを行ったために、平成6年までの数値と不連続が生じています。主要品目について、時系列の接続に必要な係数を巻末に記載しました。

## 3 主要調査項目の定義について

### (1) 生産動態統計調査

受入……自工場で生産している指定品目と同一の品目の受入をいいます。

生産……自工場で実際に生産している指定品目の生産をいいます（仕掛中の半製品は除く。）。

消費……自工場での製品の原材料用、加工用、燃料用として消費したものをいいます。

出荷……自工場から指定品目である製品（現物）を実際に出荷したものをいいます。

「販売」販売を目的として、例えば、消費者又は販売業者などに出荷したものをいいます。

「その他」①同一企業内他工場へ出荷したもの。②委託生産の原材料として出荷したもの。

③受託生産品を生産業者である委託者へ出荷したもの。④自家使用したもの（見本、贈答用、展示用、試験、研究用など）。

販売金額……販売数量を生産者販売価格で評価したものです。

生産者販売価格とは、企業の販売価格から、積込料、運賃、保険料、その他の販売諸掛りを除いたもので、消費税を含みます。

在庫……指定品目を生産している工場で、同製品の生産品及び受入品の在庫をいいます。

月末常用従業者……月末現在において、実際に生産及び管理、その他の業務に常時従事する従業者をいいます。

### (2) 石油等消費動態統計調査

消費……製品の原料用、燃料・動力・その他用及びボイラ用として実際に使用したものをいいます。ただし、ボイラ用に使用した燃料については、事業所全体の「ボイラ用」の燃料消費量と部門ごとに使用した蒸気量及び電力量（ただし、火力による自家発電を行っている事業所のみ）の消費比率で燃料種別ごとに按分した計算値です。

「原料用」とは、燃焼を目的とせず他の製品を生産するための原料として使用したものをいいます。例えば、石油化学におけるエチレン製造用のナフサ、アンモニア製造用のナフサ、天然ガス等をいいます。

在庫……在庫については、事業所全体の在庫を部門ごとの消費比率（ボイラ用の燃料配分を含む。）で按分した計算値です。



#### 4 そ の 他

- (1) 数字の単位未満は四捨五入しているため、合計と内訳が必ずしも一致しないことがあります。
- (2) 数表の記号で「-」は実績なし、「…」は不詳、「0」は単位未満、「X」は数字の秘匿を意味します。
- (3) 統計数値の表示単位は、メートル法により下記のような略号を用いています。  
 キロリットル……「kℓ」、千キロリットル……「10<sup>3</sup>kℓ」、キログラム……「kg」、トン……「t」、立方メートル……「m<sup>3</sup>」、千立方メートル……「10<sup>3</sup>m<sup>3</sup>」、平方メートル……「m<sup>2</sup>」、千平方メートル……「10<sup>3</sup>m<sup>2</sup>」、キロワット時……「kWh」。
- (4) この年報に掲載された統計を他に転載するときは、必ず「平成7年化学工業統計年報」による旨を明記してください。  
 なお、他の調査による資料を転載したときは、それぞれの出所を明記してあります。
- (5) この年報の内容について御質問のあるときは、下記に御連絡下さい。

東京都千代田区霞が関一丁目3番1号（郵便番号 100）  
 通商産業大臣官房調査統計部鉄鋼化学統計調査室  
 電話 東京 03 (3501) 1511 (代) 内線2473～2478

本年報は再生紙を使用しております。

#### I. 化学肥料中継地月報廃止に伴う調査票の改正について

平成7年1月分から化学肥料中継地月報を廃止しました。これに伴い、下記の2月報の調査項目が変更になりました。

##### 1 アンモニア及びアンモニア誘導品月報

1-2 出荷内訳				
項目 品目	番号	内需向	輸南向	中継地向
		A	B	C
尿素(肥料用)	118			
硫酸アンモニウム(肥料用)	119			
硝酸アンモニウム(肥料用)	120			
塩化アンモニウム(肥料用)	121			

削除

#### 2 リン酸質肥料及び複合肥料月報

1-3 出荷内訳				
項目 品目	番号	内需向	輸南向	中継地向
		A	B	C
過りん酸石灰	112			
熔成りん肥	113			
重過りん酸石灰	114			
重焼りん	115			
複合肥料	りん酸アンモニウム(肥料用)	116		
	高度化成	117		
	普通化成	118		
	NK化成	119		

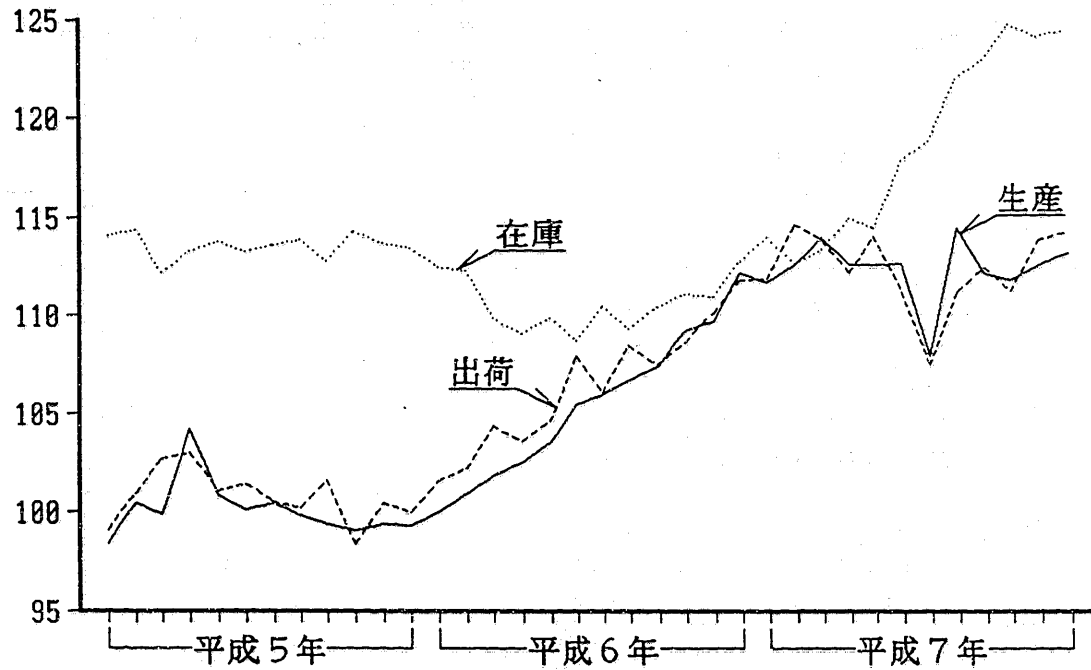
削除

#### II. 印刷インキ月報の改正について

平成7年1月分から「印刷インキ」の生産能力欄を新設しました。

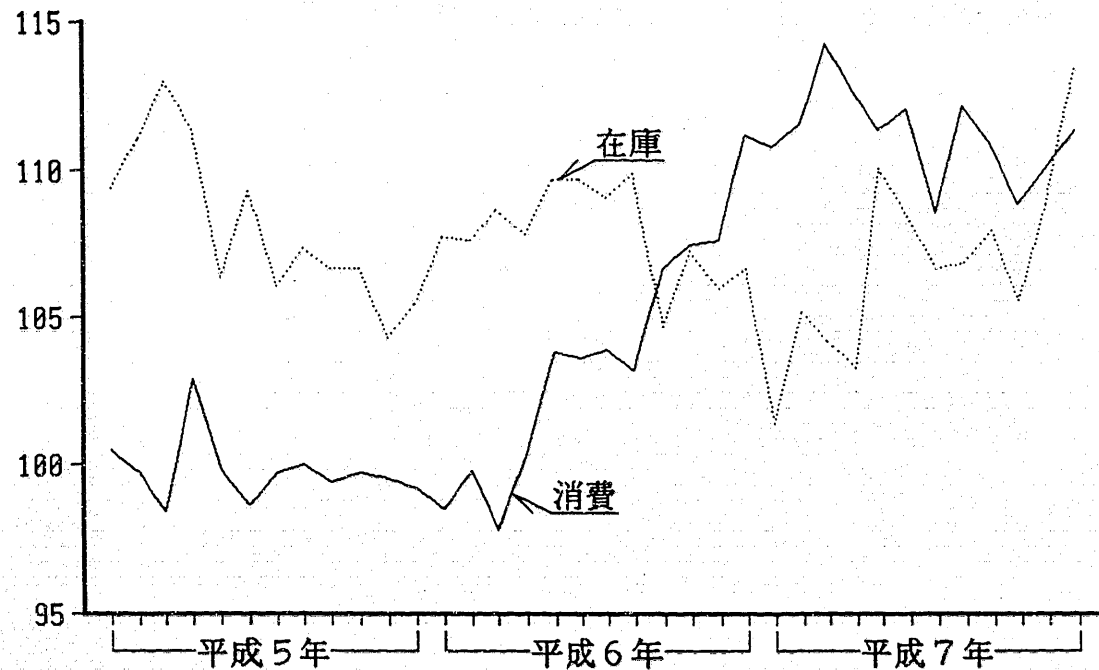
1 化学工業(医薬品を除く)生産・生産者出荷・生産者製品在庫指数

(平成2年=100、季節調整済)



2 化学工業原材料消費・在庫指数

(平成2年=100、季節調整済)



概況

1 一般概況

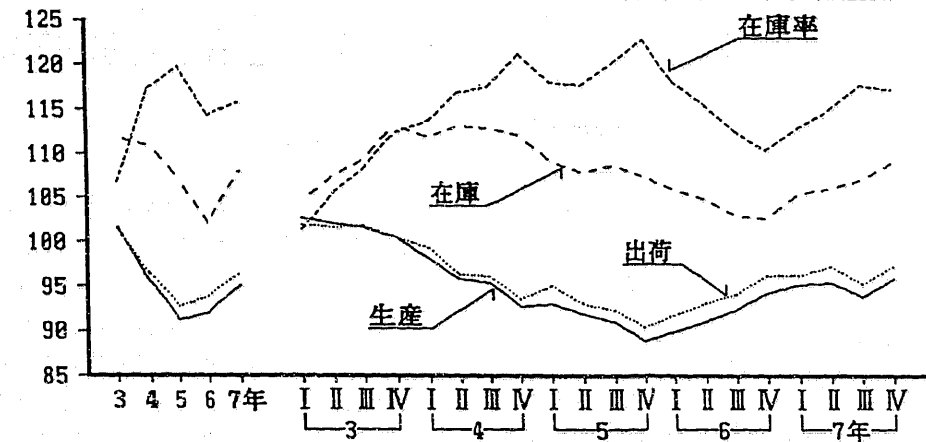
——弱含みの後、持ち直しに転じた鉱工業生産——

平成7年の鉱工業生産は、前年比3.4%と2年連続の上昇となった。これを四半期ごとにみると、1～3月期は6年に引き続き穏やかな回復をたどった。その後、4～6月期、7～9月期を通して生産は足踏み状態から弱含みで推移したが、10～12月期には持ち直しの動きに転じた。出荷は、

前年比2.8%と生産同様2年連続の上昇となった。在庫は前年末比5.8%と3年ぶりの上昇となった。在庫の内容をみると、積極的に積み増しを行った業種がみられる一方で、業種間、品目間でのばらつきがみられる(第1図、第1表)。

第1図 鉱工業生産・出荷・在庫・在庫率の推移

(平成2年=100、季節調整済)



第1表 鉱工業指数の推移

(平成2年=100、季節調整済)

	5年	6年	7年	6年				7年			
				I	II	III	IV	I	II	III	IV
生産 (前期(年)比) (前年同期比)	91.2 ▲4.5 -	92.0 0.9 -	95.1 3.4 -	90.0 1.4 ▲2.9	91.1 1.2 ▲1.1	92.4 1.4 1.8	94.3 2.1 6.0	95.2 1.0 6.2	95.4 0.2 5.1	93.9 ▲1.6 1.1	95.9 2.1 1.4
出荷 (前期(年)比) (前年同期比)	92.7 ▲3.7 -	93.9 1.3 -	96.5 2.8 -	91.5 1.5 ▲3.0	93.1 1.4 ▲0.1	94.2 1.2 2.0	96.2 2.1 6.1	96.2 0.0 5.0	97.2 1.0 4.6	95.3 ▲2.0 0.7	97.3 2.1 1.0
輸出向け出荷 (前期(年)比) (前年同期比)	105.7 ▲1.5 -	109.0 3.1 -	114.2 4.8 -	106.0 3.7 ▲1.4	108.5 2.4 2.4	108.2 ▲0.3 1.1	112.7 4.2 10.4	110.5 ▲2.0 5.3	114.8 3.9 6.4	111.9 ▲2.5 2.7	118.5 5.9 4.8
国内向け出荷 (前期(年)比) (前年同期比)	91.0 ▲4.0 -	91.8 0.9 -	93.9 2.3 -	89.9 1.2 ▲3.2	90.9 1.1 ▲0.6	92.4 1.7 2.2	93.8 1.5 5.4	94.1 0.3 4.4	94.6 0.5 4.4	93.1 ▲1.6 0.4	94.2 1.2 0.3
在庫 (前期(年)末比) (前年同期末比)	107.0 ▲3.5 -	102.1 ▲4.6 -	108.0 5.8 -	106.0 ▲1.3 ▲3.0	104.8 ▲1.1 ▲2.8	103.0 ▲1.7 ▲5.0	102.7 ▲0.3 ▲4.6	105.5 2.7 ▲0.2	106.1 0.6 1.0	107.1 0.9 3.9	109.0 1.8 5.8
在庫率 (前期(年)比)	119.8 2.1	114.3 ▲4.6	115.7 1.2	118.2 ▲3.8	115.5 ▲2.3	112.6 ▲2.5	119.4 ▲2.0	112.9 2.3	115.0 1.9	117.7 2.3	117.2 ▲0.4
稼働率 (前期(年)比)	84.3 ▲6.2	84.2 ▲0.1	86.0 2.1	82.5 1.9	82.7 0.2	84.5 2.2	87.1 3.1	87.2 0.1	86.9 ▲0.3	84.2 ▲3.1	85.5 1.5

(注) 1. 輸出向け出荷及び国内向け出荷は「鉱工業出荷内訳表」による。  
2. 輸出向け出荷及び国内向け出荷の前年同期比は試算値である。  
3. 年の数値は原指数による。

## 2 化学工業（医薬品を除く）の動向

—石油化学製品の輸出増に支えられ生産、出荷は2年連続上昇—

7年の化学工業の生産は、アジア向け輸出が好調であり国内向けも堅調であったことから、前年比6.5%と2年連続の上昇となった。

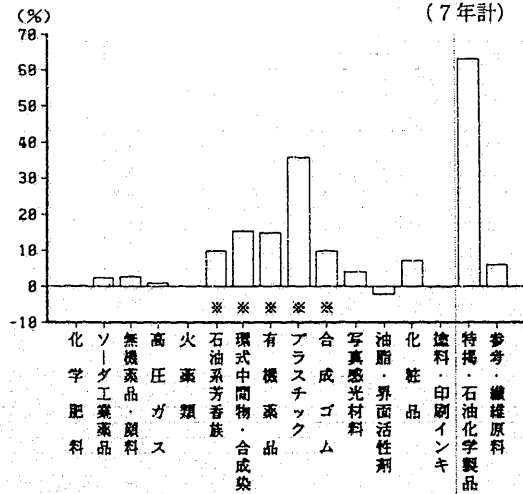
業種別にみると、プラスチック、環式中間物・合成染料、有機薬品、合成ゴム等は2年連続、なかでも石油系芳香族は、9年連続の上昇となった。一方、油脂製品・界面活性剤、塗料・印刷インキは低下した（第2図、第2表）。

これを四半期別にみると、1～3月期は前期比2.2%と5期連続の上昇、4～6月期は同▲0.2%、7～9月期は、同▲1.0%と低下、10～12月期は同0.9%と再び上昇した。

特掲分類の石油化学製品の生産は、前年比10.0%と2年連続の上昇となった。

出荷は輸出が好調に推移したことにより前年比5.5%と2年連続の上昇となった。これを内外需別にみると、国内向けは同3.9%の上昇、輸出は中国及び東南アジア市場の活況により同13.9%の高い伸びとなった。

第2図 化学工業生産指数の業種別上昇寄与率（7年計）



注：特掲・石油化学製品は、\*業種に含まれる石油化学製品を特掲したものである。

四半期別にみると、1～3月期は前期比3.0%と5期連続の上昇、4～6月期は同▲0.9%、7～9月期は、同▲1.9%と低下のあと、10～12月期は同2.5%と再び上昇した。

特掲分類の石油化学製品は、前年比8.8%と2年連続の上昇となった。内外需別にみると、国内向けは同7.1%にとどまったが、輸出向けは同19.3%と大幅に上昇した。

在庫は、前年末比11.3%と3年ぶりの上昇となった。これは、プラスチック、合成ゴム、有機薬品、環式中間物・合成染料、無機薬品・顔料等が増加したことによる。

また、在庫率は前年比2.3%と上昇した。

## 3 主要業種別動向

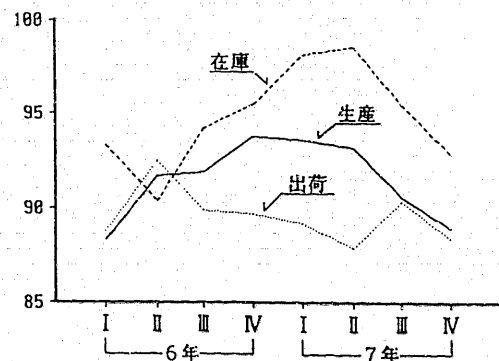
### 1 化学肥料

化学肥料は、生産が前年比0.3%とわずかながら11年ぶりに上昇となった。出荷は、肥料内需が減少していることから同▲1.3%と11年連続の低下となり、依然低水準で推移している（第9-3図）。また、在庫は前年末比▲3.8%の低下となった。

四半期別に生産をみると、1～3月期は前期比▲0.2%、4～6月期は同▲0.4%、7～9月期は同▲2.8%、10～12月期は同▲1.8%と全ての期で低下となった。

品目別に生産をみると、アンモニアは、合成繊維原料用等の工業用向けの増加により、前年比4.7%、尿素は工業用が増加したことにより、同3.5%、また硫酸アンモニウムも東南アジア向け等の輸出

第3図 化学肥料の生産・出荷・在庫指数（平成2年=100、季節調整済）



第2表 化学工業（医薬品を除く。）生産・出荷・在庫の指数の前年比増減率

（単位：％）

業種・年別		生産	出荷	在庫	業種・年別		生産	出荷	在庫
化学工業(医薬品を除く。)	6年	5.4	5.7	▲0.1	*有機薬品	6年	3.3	5.9	▲10.0
	7年	6.5	5.5	11.3		7年	10.5	9.8	23.7
化学肥料	6年	▲1.6	▲2.1	0.5	*プラスチック	6年	6.1	7.1	▲1.1
	7年	0.3	▲1.3	▲3.8		7年	8.0	7.1	14.8
ソーダ工業薬品	6年	▲0.4	▲0.3	▲9.0	*合成ゴム	6年	3.0	4.2	▲6.7
	7年	5.1	5.0	7.5		7年	10.9	7.4	20.0
無機薬品・顔料	6年	0.1	0.9	▲15.0	写真感光材料	6年	3.4	4.3	▲4.4
	7年	5.2	0.2	21.8		7年	5.1	3.6	19.3
高圧ガス	6年	2.5	3.4	▲1.4	油脂製品・界面活性剤	6年	4.5	4.4	5.6
	7年	2.5	0.4	5.1		7年	▲2.7	▲3.4	3.8
火薬類	6年	▲3.1	▲4.0	3.6	化粧品	6年	10.2	7.0	14.1
	7年	0.9	1.9	▲10.1		7年	4.1	5.4	4.6
*石油系芳香族	6年	4.6	9.2	7.7	塗料・印刷インキ	6年	2.2	2.4	2.1
	7年	12.3	13.2	▲3.3		7年	▲0.1	0.1	0.2
*環式中間物・合成染料	6年	11.0	9.4	▲1.8	(特掲)石油化学製品	6年	7.0	7.8	2.4
	7年	8.3	5.5	12.4		7年	10.0	8.8	13.5
(参考)繊維原料	6年	1.8	2.4	▲9.0	(参考)繊維原料	6年	1.8	2.4	▲9.0
	7年	6.7	6.4	10.4		7年	6.7	6.4	10.4

注：(1)在庫は前年末比。

(2) (特掲)石油化学製品は、\*業種に含まれている石油化学製品を特掲したものである。

(3) (参考)繊維原料は、当室で独自に指数化したものである。

の増加により、同3.6%とそれぞれ増加となった。一方、複合肥料は、内需の減少により、前年同期比で1～3月期を除き全て減少となり、前年比▲3.7%と12年連続の減少となった。

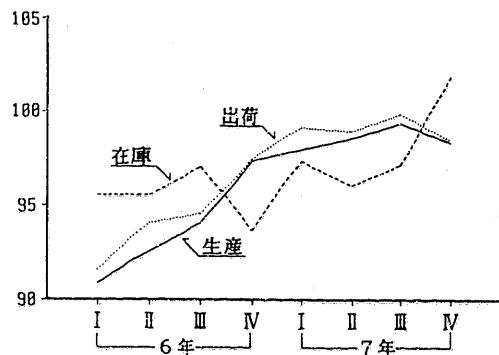
### 2 ソーダ工業薬品

ソーダ工業薬品の生産は、前年比5.1%、出荷も同5.0%といずれも5年ぶりに上昇となった。また、在庫は前年末比7.5%の上昇となった。

四半期別に生産をみると、1～3月期は前期比0.6%、4～6月期は同0.6%、7～9月期は同0.8%と6期連続の上昇となったが、10～12月期は同▲1.0%の低下となった(第4図)。

品目別に生産をみると、か性ソーダは紙・パルプ、化学工業向けの内需やオーストラリア、東南アジア等への輸出が増加したことにより前年比5.8%と2年連続の増加となった。液体塩素は紙・パルプ、化学工業向けが増加したことにより同7.6%と5年ぶりに増加となった。一方、ソーダ灰はガラス・ガラス製品向けの減少により同▲0.1%と2年連続の減少となった。

第4図 ソーダ工業薬品の生産・出荷・在庫指数 (平成2年=100、季節調整済)



### 3 無機薬品・顔料

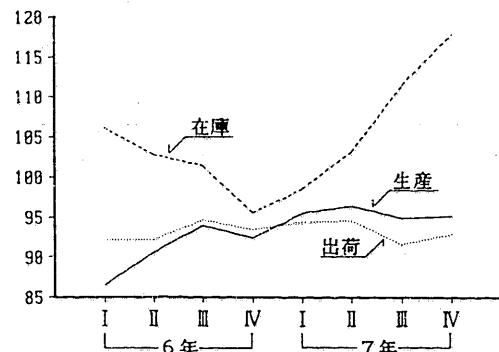
無機薬品・顔料の生産は、前年比5.2%、出荷は同0.2%とそれぞれ2年連続の上昇となった。また、在庫は前年末比21.8%と大幅な上昇となった。

四半期別に生産をみると、1～3月期は前期比3.5%、4～6月期は同0.9%と上昇のあと、7～9月期は同▲1.6%と低下、10～12月期は同0.3%の上昇となった(第5図)。

品目別に生産をみると、カーボンブラックは、

自動車タイヤ向けが好調なことにより前年比7.5%と2年連続の増加となった。酸化チタンは国内需要の回復と前年並みの輸出量を見込んで生産したことにより同4.8%と5年ぶりの増加となった。酸化第二鉄は、磁性材料向けが好調なことにより同7.3%と2年連続の増加となった。カルシウムカーバイドは、合成ゴム向けが好調なことにより同11.0%と2年連続の増加となった。活性炭は前年の水処理向け需要の反動から同▲2.7%の減少となった。

第5図 無機薬品・顔料の生産・出荷・在庫指数 (平成2年=100、季節調整済)

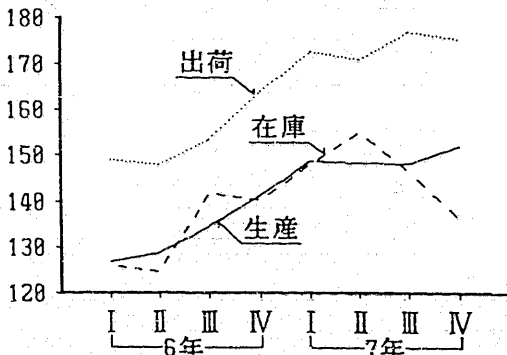


### 4 石油系芳香族

石油系芳香族の生産は、主要誘導品が昨年に引き続き好調であったことにより、前年比12.3%と9年連続の上昇、出荷も同13.2%と8年連続の上昇となった。また、在庫は、前年末比▲3.3%の低下となった。

生産を四半期別にみると、1～3月期は前期比5.3%と4期連続の上昇となったものの、4～6月

第6図 石油系芳香族の生産・出荷・在庫指数 (平成2年=100、季節調整済)



期は同▲0.3%、7～9月期、同▲0.2%と2期連続の低下となり、10～12月期は同2.6%の上昇となった(第6図)。

品目別に生産をみると、キシロールはパラキシレン向けが増加したことにより前年比14.5%、パラキシレンは誘導品である高純度テレフタル酸向けが好調なことに加えて、アジア向け輸出も高水準で推移したことにより同12.6%の増加となった。純ベンゾールはスチレンモノマー向け、合成石炭酸向けに内需が好調だったことにより同10.9%の増加となった。純トルオールは脱アルキルによる純ベンゾール向け及び、誘導品であるトルイレンジイソシアネートの輸出が好調だったことにより同12.7%の増加となった。

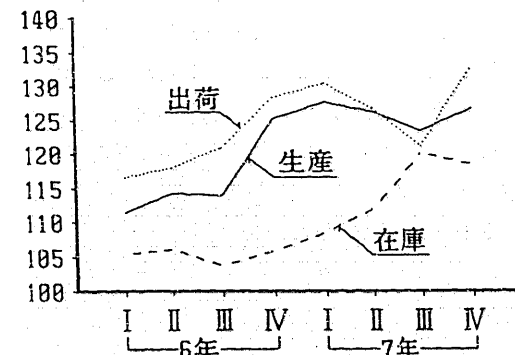
### 5 環式中間物及び合成染料

環式中間物及び合成染料の生産は、前年比8.3%、出荷も同5.5%と2年連続の上昇となった。また、在庫は、前年末比12.4%の上昇となった。

生産を四半期別にみると、1～3月期が前期比1.9%と2期連続の上昇となったものの、4～6月期は同▲1.2%、7～9月期、同▲2.2%と2期連続の低下となり、10～12月期は同2.6%の上昇となった(第7図)。

品目別に生産をみると、スチレンモノマーは台湾、韓国向け輸出が好調に推移したことにより、前年比12.1%の増、合成石炭酸は内外需ともに好調で特に、米国向け輸出が引き続き増加したことにより、同15.2%の増加と、ともに前年に引き続き大幅な増加となった。高純度テレフタル酸はポ

第7図 環式中間物及び合成染料の生産・出荷・在庫指数 (平成2年=100、季節調整済)



リエステル繊維用のアジア向け輸出が高水準で推移したことにより同5.8%の増加となった。一方、合成染料は▲0.4%の減少となった。

### 6 有機薬品

有機薬品の生産は、前年比10.5%、出荷は輸出及び国内向けが増加したことにより、同9.8%と、ともに2年連続の上昇となった。

また、在庫は、前年末比23.7%の上昇となった。

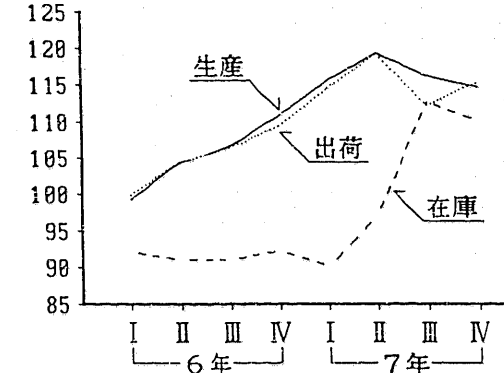
生産を四半期別にみると、1～3月期は前期比4.3%、4～6月期は同3.2%と5期連続の上昇のあと、7～9月期は同▲2.6%、10～12月期は同▲1.3%と2期連続の低下となった(第8図)。

品目別に生産をみると、石油化学製品の基礎製品であるエチレン及びプロピレンは、前年比13.4%、同11.8%と、ともに2年連続の増加となった。

これは主要誘導品であるポリエチレン及びポリプロピレンの中国、東南アジア向け輸出及び内需が増加したこと等による。エチレングリコールはポリエステル繊維用に、アジア向け輸出、また、ポリエチレンテレフタレートが内外需ともに増加したことにより前年比25.1%の増加となった。アクリロニトリルはアジア地域でのアクリル繊維の好調により同8.7%の増加となった。

エチレン及びプロピレンの生産を実数ベースで見ると、エチレンは6944千t、プロピレンは4956千tと、ともに過去最高の生産量となった。

第8図 有機薬品の生産・出荷・在庫指数 (平成2年=100、季節調整済)



### 7 プラスチック

プラスチックの生産は、前年比8.0%、出荷も同7.1%と、ともに2年連続の上昇となった。また、

在庫は、前年末比14.8%の上昇となった。

生産を四半期別にみると、1～3月期は前期比3.0%と5期連続の上昇、4～6月期は同▲0.6%、7～9月期は同▲2.2%の低下、10～12月期は同1.8%と再び上昇となった(第9図)。

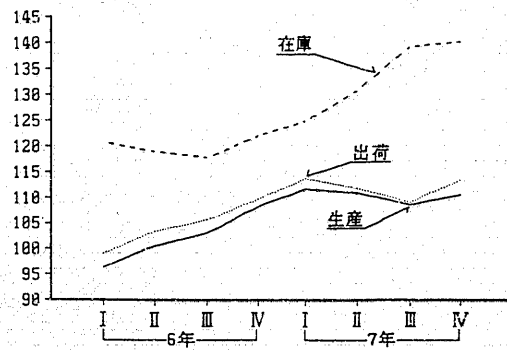
生産の7割強を占める四大汎用樹脂の生産は、ポリプロピレンは前年比12.4%、ポリエチレンは同8.5%、塩化ビニル樹脂は同7.8%、ポリスチレンは同2.4%といずれも2年連続の増加となった。これを内外需別にみると、国内向けはポリプロピレン、ポリエチレンでは年初から包装材料を中心とするフィルム・シート向けが増加したのに加え、射出成形向けが増加した。塩化ビニル樹脂は、製品値上げに伴う仮需、公共事業、住宅関連の回復からパイプ、電線管等が増加した。また、ポリスチレンは包装用、FS(発泡)用、雑貨用向けが堅調に推移したことにより微増となった。

輸出は、香港、台湾、中国を中心にアジア向け需要が好調であったことに加え、欧米の景気堅調による輸出余力減少もあり、四大汎用樹脂の輸出はすべて過去最高となった。

四大汎用樹脂の生産を実数で見ると、ポリエチレンは3193千t、ポリプロピレンは2502千t、塩化ビニル樹脂は、2274千t、ポリスチレンは2149千tとなり、いずれも過去最高となった。

なお、エンジニアリングプラスチックのポリカーボネートの生産は、前年比32.9%と調査開始以来、電気、電子、自動車の部品向けに増加を続けている。

第9図 プラスチックの生産・出荷・在庫指数  
(平成2年=100、季節調整済)

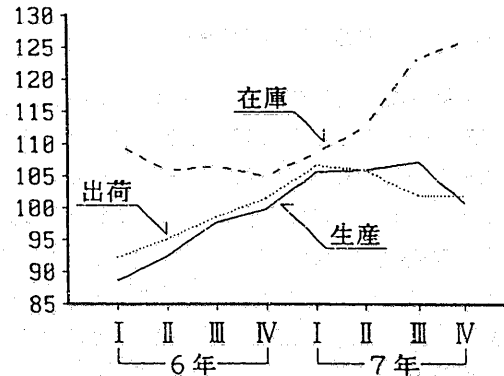


### 8 合成ゴム

合成ゴムの生産は、自動車タイヤをはじめとするゴム製品の生産が増加したことに加え、アジア向け輸出が好調に推移したことから、前年比10.9%、出荷は同7.4%と、ともに2年連続の上昇となった。在庫は、前年末比20.0%の上昇となった。

生産を四半期別にみると、1～3月期は前期比5.8%、4～6月期は同0.4%、7～9月期は同1.1%と上昇したが、10～12月期は中国の買い控えの影響もあり同▲6.0%と7期ぶりの低下となった(第10図)。

第10図 合成ゴムの生産・出荷・在庫指数  
(平成2年=100、季節調整済)



### 9 油脂製品及び界面活性剤

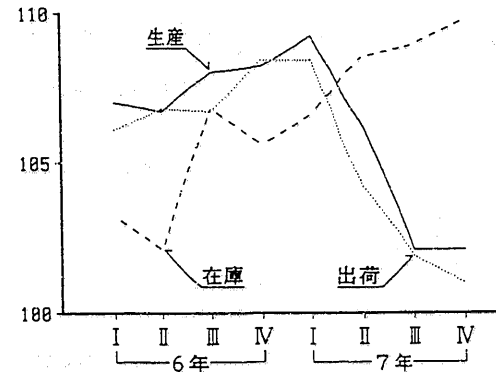
油脂製品・界面活性剤の生産は前年比▲2.7%、出荷も同▲3.4%の低下となった。また、在庫は前年末比3.8%の上昇となった。

四半期別に生産をみると、1～3月期は脂肪酸等で阪神・淡路大震災の影響が一部生産設備に生じたこともあり減少となったものの、界面活性剤(非イオン)、身体洗浄剤等の増加により前期比0.9%の上昇となった。4～6月、7～9月期は同▲2.7%、▲3.9%と2期連続の低下となった。10～12月期は同0.0%の横ばいとなった(第11図)。

品目別に生産をみると、合成洗剤はコンパクト化が一層進んだことにより前年比▲6.8%の減少、界面活性剤(陰イオン)は合成洗剤向け等の需要減少により同▲6.4%の減少、浴用固形石けんは同▲5.9%の減少となった。一方、身体洗浄剤は新製品の発売もあり浴用固形石けんからの需要シフトが一層進展したことにより同15.3%の増加となっ

た。

第11図 油脂製品及び界面活性剤の生産・出荷・在庫指数  
(平成2年=100、季節調整済)



### 10 化粧品

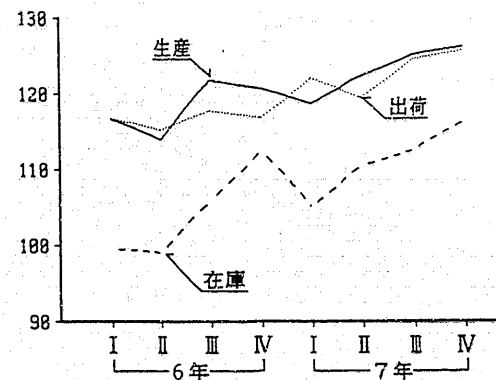
化粧品の生産は前年比4.1%、出荷も同5.4%とそれぞれ上昇となった。また、在庫は前年末比4.6%の上昇となった。

四半期別に生産をみると、1～3月期は前期比▲1.7%の低下、4～6月期は同3.0%、7～9月期は同2.3%、10～12月期は同0.8%と3期連続の上昇となった(第12図)。

品目別に生産をみると、頭髮用化粧品はシャンプー、ヘアリンス、染毛料等の新製品の発売により前年比0.2%の増加、皮膚用化粧品は化粧水や美容液等の増加により同5.3%の増加、仕上用化粧品は口紅、ファンデーション、アイメイクアップ等の新製品の生産により同8.2%の増加となった。

なお、化粧品の販売金額は、1兆4284億円で前

第12図 化粧品の生産・出荷・在庫指数  
(平成2年=100、季節調整済)



年比▲0.2%と昭和60年調査開始以来、はじめての減少となった。これを品目別にみると、頭髮用化粧品は5186億円で同▲0.9%の減少、皮膚用化粧品は5212億円で同1.0%の増加、仕上用化粧品は3228億円で同▲1.8%の減少となった。

### 11 塗料・印刷インキ

塗料・印刷インキの生産は前年比▲0.1%の低下、出荷は同0.1%の上昇となった。また、在庫も前年末比0.2%の上昇となった。

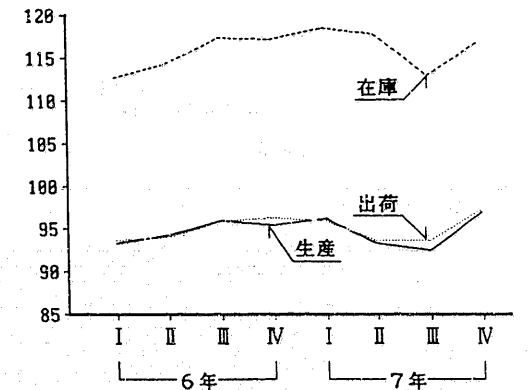
四半期別に生産をみると、1～3月期は前期比0.7%の上昇、4～6月期は同▲3.0%、7～9月期も同▲0.9%と2期連続の低下となった後、10～12月期は同4.9%の上昇となった(第13図)。

品目別に生産をみると、合成樹脂塗料は前年比▲0.8%の減少となった。これは、建築・建築資材向けのエマルジョン系塗料が同4.1%、自動車補修向けのウレタン樹脂系塗料(多液型)が同3.5%と増加となったものの、新車向けの水性樹脂系塗料が同▲4.6%、アミノアルキド樹脂系塗料が同▲1.7%と減少したことによる。

シンナーは、塗料の減少に伴い同▲0.2%の減少となった。

印刷インキは、同1.2%の増加となった。これは平版インキがチラシ広告向けの需要増により、同4.1%、新聞インキが同4.7%、グラビアインキが通販カタログ向けの需要増により同5.3%と増加したことによる。一方、ブリキ版インキ、特殊グラビアインキ等は減少となった。

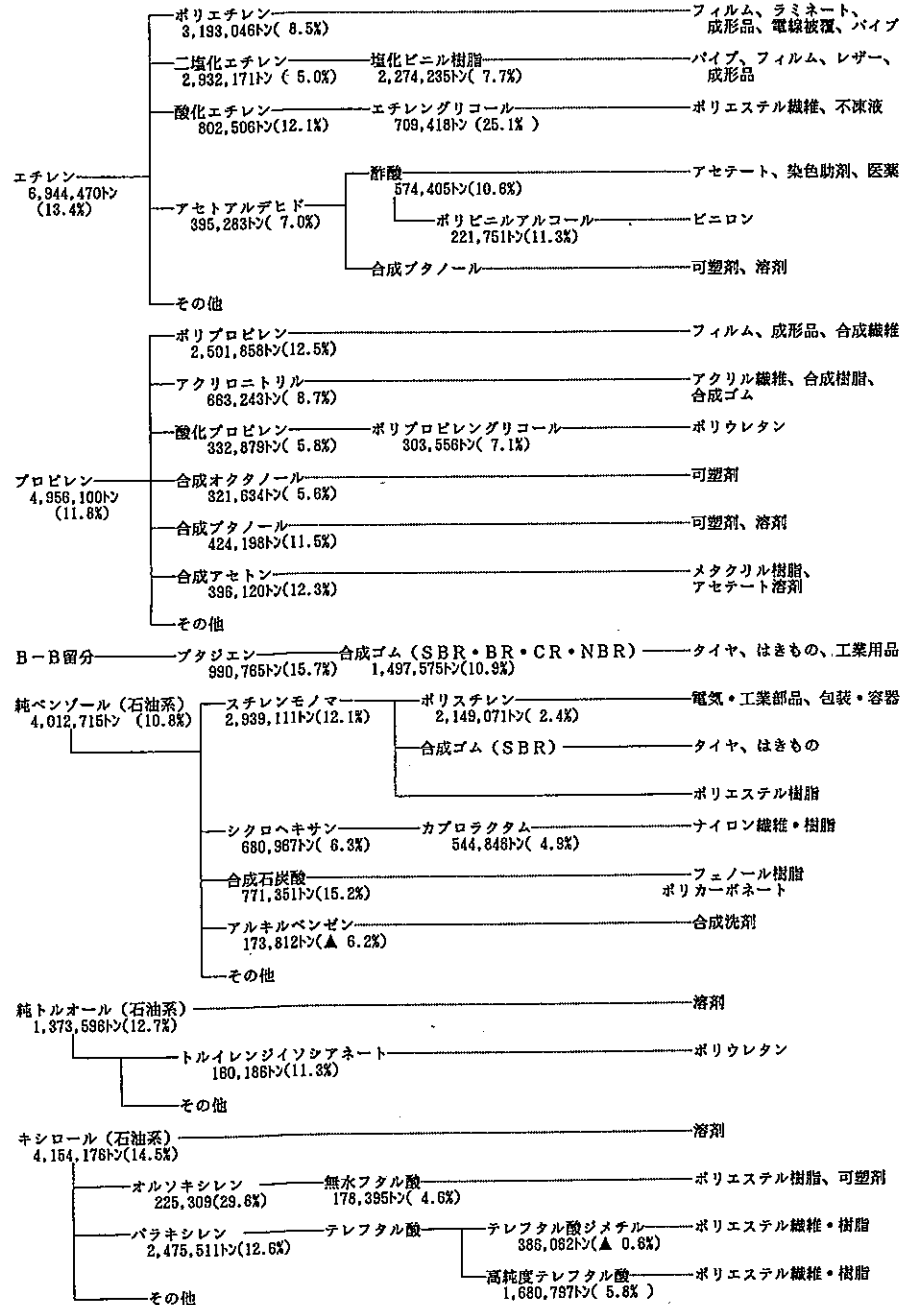
第13図 塗料・印刷インキの生産・出荷・在庫指数  
(平成2年=100、季節調整済)



主要石油化学製品の生産（7年実績・前年比（%））と主要用途

【主要生産品目】

【主要用途】



統 計 表

(平成2年=100)

1 生産指数 (付加価値額ウエイト) (原指数)

Table with 10 columns: 年 月, 鉱工業, 製造工業, 化学工業 (医薬品を除く), 化学肥料, ソーダ工業薬品, 無機薬品・顔料, 高压ガス, 火薬類, 石油系芳香族. Rows include 平成5-7年 and 7年1-12月.

2 生産者出荷指数 (原指数)

Table with 10 columns: 年 月, 鉱工業, 製造工業, 化学工業 (医薬品を除く), 化学肥料, ソーダ工業薬品, 無機薬品・顔料, 高压ガス, 火薬類, 石油系芳香族. Rows include 平成5-7年 and 7年1-12月.

3 生産者製品在庫指数 (原指数)

Table with 10 columns: 年 月, 鉱工業, 製造工業, 化学工業 (医薬品を除く), 化学肥料, ソーダ工業薬品, 無機薬品・顔料, 高压ガス, 火薬類, 石油系芳香族. Rows include 平成5-7年 and 7年1-12月.

注) (特掲) 石油化学製品は※印薬種に含まれている品目であり、石油化学製品月報で調査しているものを特に指数化したものである。(参考) 繊維原料は当室独自に指数化したものである。

Table with 10 columns: ※環式中間物・合成染料, ※有機薬品, ※プラスチック, ※合成ゴム, 写真感光材料, 油脂製品・界面活性剤, 化粧品, 塗料・印刷インキ, (特掲)石油化学製品, (参考)繊維原料. Rows include 平成5-7年 and 7年1-12月.

Table with 10 columns: ※環式中間物・合成染料, ※有機薬品, ※プラスチック, ※合成ゴム, 写真感光材料, 油脂製品・界面活性剤, 化粧品, 塗料・印刷インキ, (特掲)石油化学製品, (参考)繊維原料. Rows include 平成5-7年 and 7年1-12月.

Table with 10 columns: ※環式中間物・合成染料, ※有機薬品, ※プラスチック, ※合成ゴム, 写真感光材料, 油脂製品・界面活性剤, 化粧品, 塗料・印刷インキ, (特掲)石油化学製品, (参考)繊維原料. Rows include 平成5-7年 and 7年1-12月.

4 季節調整済(生産)指数

(平成2年=100)

年 月	鉱工業	製造工業	化学工業 (医薬品 を除く)	化学肥料	ソーダ 工業薬品	無機薬品 ・顔料	高压ガス	火薬類	※石油系 芳香族
平成7年 1月	94.4	94.3	111.7	94.4	97.8	95.5	105.7	77.9	145.6
2	95.6	95.7	112.6	92.7	96.6	94.6	107.7	79.3	146.1
3	95.6	95.6	114.0	93.7	99.7	96.8	106.6	76.8	154.7
4	95.6	95.7	112.6	94.0	99.8	96.8	107.5	79.6	151.4
5	95.5	95.6	112.6	92.2	98.6	96.9	105.4	76.1	148.2
6	95.0	95.0	112.7	93.3	97.3	95.7	105.4	78.2	145.6
7	93.0	93.0	107.9	86.9	99.6	95.1	106.2	81.6	148.9
8	94.6	94.5	114.5	90.1	98.9	96.4	104.9	83.8	148.2
9	94.1	94.0	112.2	94.9	99.8	93.4	104.4	80.0	147.2
10	95.3	95.2	111.8	86.1	98.2	93.8	103.6	84.1	157.8
11	95.9	95.9	112.6	88.6	98.8	96.3	103.8	82.3	151.9
12	96.6	96.5	113.2	92.3	98.3	95.7	105.0	81.0	146.4

※環式中間物 ・合成染料	※有機薬品	※プラス チック	※合成ゴム	写真感 光材料	油脂製品 ・界面活 性剤	化粧品	塗料・印 刷インキ	(特掲) 石油化学 製	(参 考) 繊維原料
127.1	113.6	111.6	105.5	117.6	104.8	114.7	95.7	120.4	115.0
125.0	116.0	108.9	104.5	116.4	114.3	127.4	98.4	118.2	115.1
130.9	117.4	114.2	107.1	115.8	108.5	114.0	94.4	124.1	123.2
127.1	119.8	110.5	104.4	115.9	105.7	116.4	93.6	122.0	116.9
125.1	120.3	110.5	108.8	117.0	107.5	121.8	93.9	120.0	115.5
126.5	118.2	111.8	105.1	115.9	105.4	128.7	92.3	121.4	116.4
123.3	114.4	103.9	107.5	103.2	98.1	122.9	89.3	117.4	114.5
122.9	116.7	110.9	114.2	129.5	105.8	128.1	94.3	120.2	115.4
123.9	117.9	110.8	100.1	128.2	102.5	124.4	94.0	119.1	117.8
123.9	111.5	109.4	98.3	123.6	103.2	127.1	96.7	118.1	112.7
127.4	116.4	109.4	102.2	125.3	103.9	126.0	96.2	120.8	115.9
128.6	116.5	112.8	102.1	119.3	99.2	125.1	98.2	121.9	115.5

5 季節調整済(出荷)指数

年 月	鉱工業	製造工業	化学工業 (医薬品 を除く)	化学肥料	ソーダ 工業薬品	無機薬品 ・顔料	高压ガス	火薬類	※石油系 芳香族
平成7年 1月	95.6	95.6	111.9	87.1	98.8	94.5	110.1	79.8	168.7
2	97.1	97.1	114.7	89.3	98.7	94.5	111.1	80.9	171.6
3	95.9	96.0	113.9	91.3	100.1	94.6	110.3	78.8	177.8
4	97.5	97.5	112.2	86.8	100.3	95.8	110.5	77.3	177.0
5	97.5	97.5	114.1	89.6	98.8	94.3	108.4	78.1	176.3
6	96.5	96.5	111.2	87.3	97.9	93.8	108.5	82.7	159.4
7	93.6	93.7	107.5	90.1	98.7	88.9	108.7	81.5	176.4
8	96.3	96.3	111.2	87.4	99.2	92.9	107.5	86.7	179.5
9	95.9	95.9	112.5	93.7	101.9	92.9	106.8	83.4	175.1
10	96.6	96.6	111.3	85.7	99.1	93.0	105.6	83.3	179.2
11	97.3	97.3	113.9	87.7	99.0	92.3	105.9	81.0	173.4
12	98.0	98.0	114.3	91.9	97.5	93.8	107.9	81.3	173.4

※環式中間物 ・合成染料	※有機薬品	※プラス チック	※合成ゴム	写真感 光材料	油脂製品 ・界面活 性剤	化粧品	塗料・印 刷インキ	(特掲) 石油化学 製	(参 考) 繊維原料
133.6	113.1	111.6	106.3	112.6	106.3	111.9	95.6	122.1	125.5
130.7	113.9	115.0	105.8	115.0	112.7	133.0	96.9	122.5	119.3
126.9	116.8	114.4	108.3	123.9	106.3	121.5	95.5	124.3	120.1
126.8	117.9	112.1	105.6	102.4	104.9	113.9	93.9	123.3	132.5
128.8	123.0	112.7	107.8	117.5	104.7	123.8	93.5	125.0	123.6
124.5	116.7	110.7	104.6	115.2	103.1	120.9	93.8	120.1	120.0
121.9	111.8	105.2	100.9	114.7	100.0	119.8	91.2	116.1	118.9
118.6	114.0	110.0	104.1	116.6	103.4	123.4	95.3	119.0	117.2
122.8	111.1	111.7	101.4	129.3	102.3	130.4	94.7	120.0	115.5
125.6	114.9	110.9	100.4	103.3	101.5	125.5	96.9	121.2	110.4
137.8	116.3	112.8	102.8	126.2	99.5	126.8	97.1	124.2	120.0
134.6	115.0	116.1	102.7	116.3	101.9	124.4	97.9	125.6	114.2

6 季節調整済(在庫)指数

年 月	鉱工業	製造工業	化学工業 (医薬品 を除く)	化学肥料	ソーダ 工業薬品	無機薬品 ・顔料	高压ガス	火薬類	※石油系 芳香族
平成7年 1月	103.8	103.8	114.0	97.5	91.9	97.0	123.5	86.0	145.2
2	104.3	104.3	112.7	97.1	94.6	96.4	123.2	85.9	145.0
3	105.5	105.6	113.4	98.2	97.4	98.7	117.1	83.1	148.2
4	106.2	106.1	115.0	99.4	102.5	99.7	126.6	90.1	148.2
5	105.9	105.8	114.5	97.8	97.6	101.2	121.2	90.2	150.6
6	106.1	106.1	117.9	98.6	96.1	103.3	120.2	83.1	155.0
7	106.5	106.5	118.9	97.4	108.6	106.9	124.0	87.6	151.7
8	106.8	106.8	122.0	96.7	101.5	109.8	124.6	86.9	142.2
9	107.1	107.2	123.0	95.5	97.2	111.6	124.1	76.4	146.4
10	108.4	108.4	124.8	93.1	101.7	112.4	122.3	79.1	143.3
11	108.1	108.2	124.2	92.9	102.0	116.9	123.4	82.7	143.5
12	109.0	109.0	124.5	92.9	101.9	118.0	130.2	82.5	136.1

※環式中間物 ・合成染料	※有機薬品	※プラス チック	※合成ゴム	写真感 光材料	油脂製品 ・界面活 性剤	化粧品	塗料・印 刷インキ	(特掲) 石油化学 製	(参 考) 繊維原料
106.3	89.3	126.4	107.1	131.7	103.9	110.5	116.7	117.3	87.0
104.8	88.9	122.6	107.6	130.9	104.1	110.1	118.7	114.9	86.4
108.5	90.2	124.9	108.7	115.9	106.6	105.1	118.6	117.3	94.0
109.0	93.2	125.6	108.7	140.7	105.6	108.5	118.9	117.7	85.6
104.7	94.7	125.9	110.8	133.7	107.2	106.3	120.9	116.0	81.3
112.0	97.1	130.8	112.8	130.1	108.5	110.5	117.9	123.0	82.6
114.3	100.4	133.1	118.6	111.3	106.2	112.8	116.4	125.5	81.9
117.0	101.4	136.2	124.4	125.0	108.6	115.5	114.2	129.0	88.4
120.2	112.7	139.3	123.4	119.3	108.9	112.6	113.0	132.3	93.3
120.8	105.2	142.5	124.8	153.0	108.0	115.2	114.2	131.1	98.7
116.5	107.2	141.1	124.8	144.7	111.4	115.3	113.3	130.9	95.3
118.5	110.2	140.2	126.1	146.8	109.7	116.3	117.0	130.2	98.2

注) (特掲) 石油化学製品は※印業種に含まれている品目であって、石油化学製品月報で調査しているものを特に指数化したものである。



7 生産者製品在庫率指数 (原指数)

年月	鉱工業	製造工業	化学工業 (医薬品を除く)	化学肥料	ソーダ 工業薬品	無機薬品 ・顔料	高压ガス	火薬類	※石油系 芳香族
ウエイト	9,501.6	9,492.6	1,129.0	65.6	7.3	48.6	0.8	1.5	25.9
平成5年	119.8	119.8	113.0	103.4	110.3	123.5	133.5	115.2	103.4
6年	114.3	114.3	103.9	105.7	103.6	111.0	135.5	108.4	99.9
7年	115.7	115.6	106.3	111.6	101.0	112.4	132.5	104.1	98.8
7年1月	133.7	133.7	122.7	136.4	97.2	113.9	137.7	128.6	103.0
2	117.6	117.5	109.4	117.0	108.2	105.9	134.9	114.3	106.4
3	96.2	96.2	88.9	77.3	97.0	89.5	117.6	93.0	99.9
4	109.4	109.4	97.4	96.9	99.0	98.6	136.7	119.0	104.8
5	118.9	118.9	106.3	112.6	102.2	113.6	139.8	113.6	110.5
6	113.7	113.7	104.2	129.7	101.6	108.8	133.0	96.3	112.6
7	118.8	118.8	107.3	101.9	104.1	119.3	132.6	111.4	91.4
8	124.8	124.8	117.0	122.9	107.3	126.4	145.4	104.6	84.7
9	108.1	108.0	102.7	101.9	95.5	113.7	126.6	81.3	107.0
10	116.9	116.9	110.9	139.0	105.9	113.8	127.9	86.3	91.9
11	115.6	115.6	105.7	113.0	100.0	115.7	124.1	93.7	90.6
12	114.2	114.2	102.8	90.4	94.3	130.1	133.3	106.7	82.2

8 季節調整済 (在庫率) 指数

年月	鉱工業	製造工業	化学工業 (医薬品を除く)	化学肥料	ソーダ 工業薬品	無機薬品 ・顔料	高压ガス	火薬類	※石油系 芳香族
7年1月	114.0	114.0	104.3	115.8	93.5	101.5	132.4	108.2	102.9
2	110.9	110.7	98.1	109.2	97.1	100.3	129.6	105.5	97.3
3	113.7	113.7	99.2	110.0	97.8	102.5	127.4	103.9	97.2
4	114.7	114.7	103.9	116.9	101.6	103.4	139.6	117.0	96.4
5	114.9	114.9	101.2	111.8	98.4	105.3	128.5	115.1	100.6
6	115.3	115.3	106.7	118.9	98.9	110.0	128.0	99.7	109.2
7	119.8	119.8	110.2	111.7	110.3	118.8	133.8	109.5	103.0
8	116.2	116.2	109.7	113.4	103.9	116.5	134.5	97.8	96.5
9	117.1	117.1	109.4	102.5	95.5	121.1	133.3	90.7	99.2
10	117.7	117.7	113.5	114.0	106.9	122.2	133.8	94.6	94.2
11	117.2	117.2	110.4	110.0	105.5	123.7	131.7	101.8	95.9
12	116.8	116.8	109.9	102.3	105.0	125.8	137.3	101.8	91.7

9 原材料消費指数 (原指数)

(平成2年=100) (季節調整済)

年月	製造工業	化学工業	素原材料		製品 原材料	電力	重油	製造工業	化学工業
			国産	輸入					
ウエイト	10,000.0	877.7	26.5	6.8	21.7	803.8	40.3	5.1	-
平成5年	90.0	99.8	97.9	96.9	98.0	100.0	91.5	88.2	...
6年	90.8	103.7	96.6	98.4	96.4	104.4	91.9	93.0	...
7年	93.7	111.2	97.4	97.0	97.5	112.5	96.7	95.1	...
7年1月	88.9	116.5	93.7	76.7	96.3	118.5	95.9	96.2	94.7
2	94.0	108.6	94.0	93.2	94.1	110.0	105.5	95.7	96.1
3	103.0	112.9	101.8	105.2	101.2	113.9	95.3	107.6	96.4
4	96.8	112.1	95.3	95.6	95.2	113.6	97.2	103.1	95.9
5	90.1	110.2	100.1	99.9	100.1	111.1	99.7	86.7	94.3
6	95.4	107.1	97.4	102.2	96.6	107.9	93.1	75.3	93.4
7	94.6	108.2	90.6	97.3	89.6	109.6	95.8	92.2	91.6
8	85.9	112.6	97.2	86.7	98.9	114.1	95.9	96.9	92.5
9	92.3	105.9	94.6	101.3	93.5	107.0	93.2	96.3	91.3
10	94.7	109.4	100.3	102.3	100.0	110.3	97.9	93.5	92.4
11	95.2	112.3	99.2	107.0	98.0	113.6	94.1	93.5	92.1
12	93.0	119.1	104.8	96.5	106.1	120.4	96.2	104.2	93.2

注) (特掲) 石油化学製品は※印業種に含まれている品目であって、石油化学製品月報で調査しているものを特に指数化したものである。

(平成2年=100)

※環式中間物 ・合成染料	※有機薬品	※プラス チック	※合成ゴム	写真感 光材料	油脂製品 ・界面活 性剤	化粧品	塗料・印 刷インキ	(特掲) 石油化学 製品	(参考) 繊維原料
93.1	56.5	374.4	106.8	37.1	46.6	191.4	73.4	419.9	60.0
111.9	103.4	121.4	120.8	125.2	103.7	92.5	126.0	114.6	99.4
93.2	88.2	109.7	112.3	110.5	96.4	89.6	121.7	104.4	81.0
95.6	86.6	113.2	111.8	113.8	102.6	91.3	123.6	106.6	76.1
92.8	83.9	122.2	112.9	153.9	121.5	137.8	155.3	111.3	73.9
98.5	86.1	112.0	109.2	117.6	105.5	101.9	143.2	107.3	82.0
92.2	81.1	97.3	86.8	84.1	92.1	69.5	106.2	93.3	79.7
90.7	78.7	101.1	97.6	106.9	105.2	84.3	122.1	95.3	69.4
88.6	82.5	111.4	111.5	135.1	110.7	87.9	132.7	104.1	66.9
93.3	84.0	108.7	101.3	120.7	91.9	90.4	121.6	104.0	71.9
98.1	83.7	115.3	119.4	105.1	95.4	94.8	122.9	110.5	73.3
108.1	86.4	127.7	131.0	126.3	113.8	98.4	123.8	120.8	81.9
105.0	97.2	113.9	119.1	78.8	106.2	72.8	103.8	112.0	75.8
99.6	92.1	118.9	119.8	111.5	106.9	94.0	113.1	109.2	86.1
88.4	90.6	114.3	112.7	118.3	97.3	92.4	112.2	105.3	75.4
92.3	93.3	115.3	120.4	107.4	84.5	70.9	126.4	106.4	76.5

※環式中間物 ・合成染料	※有機薬品	※プラス チック	※合成ゴム	写真感 光材料	油脂製品 ・界面活 性剤	化粧品	塗料・印 刷インキ	(特掲) 石油化学 製品	(参考) 繊維原料
87.0	78.6	108.2	100.7	118.9	97.4	98.9	124.1	99.7	69.9
88.0	77.8	102.2	101.6	111.3	88.7	84.1	124.3	97.9	72.6
90.2	78.9	104.8	100.7	92.1	99.5	87.5	125.5	97.4	78.5
88.3	81.8	107.0	103.3	143.1	100.8	95.6	127.7	100.7	69.7
89.7	77.0	106.9	102.2	115.4	101.9	85.5	130.4	97.8	67.6
95.3	84.6	113.5	108.0	114.5	104.3	91.8	126.3	106.9	70.2
98.3	89.6	119.4	117.2	98.8	106.5	93.7	127.2	113.2	70.7
102.8	88.4	118.7	119.3	107.7	104.9	93.3	121.4	114.4	75.1
105.1	97.4	119.4	121.8	92.1	106.6	86.4	119.4	115.7	79.9
104.6	95.5	124.1	124.4	146.1	106.4	92.3	118.3	115.7	89.5
99.7	96.4	120.4	120.9	113.1	112.1	90.9	117.0	112.5	85.6
101.3	97.3	115.3	123.2	124.3	109.0	93.3	121.0	110.1	87.9

10 原材料在庫指数 (原指数)

(平成2年=100) (季節調整済)

年月	製造工業	化学工業	素原材料		製品 原材料	電力	重油	製造工業	化学工業
			国産	輸入					
ウエイト	10,000.0	1,411.4	216.7	43.1	173.6	1,157.3	-	37.4	-
平成5年	97.1	108.1	109.3	137.1	101.6	107.9	-	76.8	...
6年	94.1	107.9	104.3	126.2	98.2	108.5	-	74.4	...
7年	97.0	106.9	106.1	145.0	95.4	106.9	-	77.7	...
7年1月	93.9	101.7	97.5	128.3	89.0	102.4	-	75.3	93.5
2	94.1	104.1	92.1	127.8	82.3	106.3	-	76.8	94.5
3	93.8	106.0	90.0	118.5	82.1	108.9	-	75.0	94.4
4	94.0	105.0	97.0	130.6	87.8	106.3	-	75.1	93.6
5	96.8	110.3	110.3	145.9	100.5	110.2	-	75.7	97.0
6	98.0	109.4	109.0	146.0	98.8	109.3	-	76.8	97.6
7	98.5	105.3	110.4	160.7	96.5	104.3	-	72.1	98.5
8	99.3	106.7	105.1	159.5	90.1	107.0	-	74.4	98.7
9	98.6	107.7	111.8	154.9	99.9	106.9	-	84.2	98.9
10	98.6	104.5	117.2	157.9	106.0	102.1	-	79.7	98.8
11	98.6	106.5	112.2	151.4	101.4	105.4	-	81.3	99.4
12	100.1	115.0	121.1	158.9	110.7	113.7	-	86.5	99.3

注) (特掲) 石油化学製品は※印業種に含まれている品目であって、石油化学製品月報で調査しているものを特に指数化したものである。

11 稼働率指数(原指数)

年 月	製造工業	化学工業	化学肥料	ソーダ工業薬品	無機薬品・顔料	高压ガス	※石油系芳香族	※環式中間物
ウェイト	10,000.0	1,235.8	15.8	52.9	50.9	13.9	44.5	146.7
平成5年	84.3	87.5	99.2	91.9	93.3	87.0	88.2	90.4
6年	84.2	88.9	97.4	91.5	91.9	89.4	90.7	90.6
7年	86.0	93.3	102.1	96.2	100.5	93.1	101.0	94.9
7年1月	79.3	92.9	117.9	101.2	97.3	93.9	115.7	106.0
2	85.8	91.2	103.3	92.6	94.1	90.0	100.9	91.6
3	97.3	95.0	102.7	99.9	107.3	95.1	109.6	97.2
4	88.5	94.6	99.6	96.9	106.0	93.4	103.3	90.6
5	83.1	94.0	97.7	94.5	107.1	93.8	95.1	96.2
6	89.2	93.2	102.4	91.3	107.6	92.5	80.7	95.8
7	86.4	91.6	98.3	97.2	93.5	94.9	91.3	96.8
8	78.1	90.5	107.4	90.3	92.3	89.9	105.0	95.3
9	86.0	89.9	107.2	96.4	91.8	90.3	96.9	77.9
10	85.6	92.9	97.6	94.4	99.7	95.2	100.8	90.8
11	86.4	95.7	81.0	98.6	104.6	92.0	101.6	96.9
12	85.7	98.3	109.7	101.2	104.9	96.4	110.6	103.8

12 季節調整済(稼働率)指数

年 月	製造工業	化学工業	化学肥料	ソーダ工業薬品	無機薬品・顔料	高压ガス	※石油系芳香族	※環式中間物
7年1月	86.3	94.8	103.9	95.7	99.7	94.5	101.0	95.8
2	87.6	94.0	105.4	94.7	99.5	94.9	100.0	94.2
3	87.7	96.3	105.1	97.7	103.3	93.8	105.4	98.9
4	88.1	94.4	105.5	97.8	101.0	95.9	102.8	96.0
5	86.7	93.9	106.5	96.5	101.3	93.9	101.0	94.6
6	85.9	93.1	102.8	95.1	101.3	93.4	98.5	95.6
7	83.7	88.9	97.2	96.9	100.0	92.8	99.6	94.1
8	85.1	94.9	100.8	96.3	103.5	91.6	99.7	92.5
9	83.8	92.7	103.4	96.9	97.6	91.7	98.3	94.4
10	85.3	91.6	97.4	95.4	97.0	91.0	105.1	92.3
11	85.3	92.6	95.4	96.1	100.8	91.7	100.9	95.1
12	86.0	93.1	100.9	95.4	101.2	92.4	99.0	95.4

13 生産能力指数

年 月	製造工業	化学工業	化学肥料	ソーダ工業薬品	無機薬品・顔料	高压ガス	※石油系芳香族	※環式中間物
ウェイト	10,000.0	1,233.2	16.9	56.9	54.7	20.9	45.4	125.6
平成5年	104.1	112.4	94.4	102.4	94.8	102.1	138.6	118.7
6年	103.5	115.5	95.0	102.4	94.9	102.1	143.0	134.1
7年	103.1	116.5	94.5	102.4	91.9	101.5	144.8	138.6
7年1月	103.4	115.9	94.4	102.0	92.2	102.0	144.6	137.7
2	103.3	115.9	94.4	102.0	92.2	101.4	144.6	137.7
3	103.2	116.1	94.4	101.9	92.1	101.4	144.6	137.7
4	102.9	116.2	94.4	102.0	91.8	101.4	144.6	138.1
5	103.0	116.2	94.4	102.0	91.7	101.5	144.6	138.1
6	103.0	116.2	94.4	102.0	91.7	101.5	144.6	138.1
7	103.1	116.4	94.4	102.7	91.7	101.6	144.7	138.1
8	103.1	116.4	94.7	102.7	91.7	101.6	144.7	138.1
9	103.2	116.6	94.7	102.8	91.7	101.5	144.7	138.4
10	103.1	117.2	94.7	102.8	92.1	101.4	145.1	140.5
11	103.1	117.2	94.7	102.8	92.1	101.4	145.1	140.5
12	103.0	117.2	94.7	102.9	92.1	101.4	145.1	140.5

注) (特掲)石油化学製品は※印業種に含まれている品目であって、石油化学製品月報で調査しているものを特に指数化したものである。

(平成2年=100)

※有機薬品	※プラスチック	※合成ゴム	写真感光材料	油脂製品	塗料	(特掲)石油化学製品	(参考)繊維原料
120.2	396.1	105.7	118.6	89.1	81.4	590.5	89.5
91.2	81.3	84.6	92.9	94.7	85.0	84.4	97.6
93.5	84.4	86.0	92.1	96.2	85.0	86.9	96.4
101.7	89.8	95.0	93.5	91.7	82.4	94.2	100.2
106.6	93.8	103.4	71.3	60.5	71.5	102.2	110.1
100.7	87.4	93.3	95.9	85.4	81.6	91.0	97.6
100.9	90.9	89.0	90.4	98.7	92.7	93.6	105.6
104.1	89.3	100.2	99.7	95.7	84.2	94.6	99.2
99.2	92.8	107.6	88.0	87.2	76.8	97.2	98.1
92.8	91.0	85.8	101.2	103.7	84.0	89.7	99.0
101.4	84.3	103.8	87.8	96.6	80.2	92.3	106.9
102.3	88.0	102.5	81.5	78.2	76.6	96.7	102.7
99.6	87.3	81.6	98.9	96.7	87.1	85.3	81.6
99.4	88.3	84.0	102.5	102.3	85.4	90.8	95.9
101.9	90.0	93.7	104.8	103.7	86.0	95.3	97.9
111.4	94.2	95.5	100.4	91.1	82.6	101.2	107.7

※有機薬品	※プラスチック	※合成ゴム	写真感光材料	油脂製品	塗料	(特掲)石油化学製品	(参考)繊維原料
99.2	92.0	96.2	95.7	89.1	84.4	95.2	100.4
101.7	89.3	95.1	93.6	104.7	86.9	93.1	100.4
102.6	93.7	97.2	92.2	95.6	82.9	97.3	107.4
104.9	90.2	94.5	92.2	95.8	82.5	95.7	101.4
106.0	89.8	98.4	92.1	94.5	82.1	94.6	100.2
101.8	90.7	95.0	91.0	92.9	80.2	94.8	100.4
100.7	83.7	97.0	80.0	85.3	77.9	92.0	98.8
101.8	90.0	102.8	100.4	94.2	81.3	94.3	99.4
101.2	89.4	90.0	100.0	89.0	81.2	92.6	101.1
98.3	88.3	88.8	96.4	89.6	82.9	91.4	95.8
101.1	89.2	92.3	97.8	87.6	82.7	93.7	98.7
101.5	91.0	92.1	93.8	85.9	84.3	94.9	98.6

(平成2年=100)

※有機薬品	※プラスチック	※合成ゴム	写真感光材料	油脂製品	塗料	(特掲)石油化学製品	(参考)繊維原料
126.3	384.4	105.7	99.1	119.3	98.0	540.4	79.5
110.5	116.9	108.7	116.5	107.5	104.1	119.2	108.9
111.5	119.5	110.1	120.5	108.5	104.7	124.3	112.2
111.7	120.4	110.5	122.7	107.2	107.0	125.4	115.6
112.0	119.1	110.1	122.7	107.1	106.5	125.1	114.8
112.0	119.0	110.1	122.7	107.1	106.5	125.1	114.8
111.2	120.0	110.1	122.7	107.1	106.5	124.9	114.8
111.2	120.0	110.5	122.7	107.1	106.5	125.1	115.4
111.2	120.0	110.5	122.7	107.1	106.5	125.1	115.4
111.3	120.0	110.5	122.7	107.1	106.6	125.1	115.4
111.3	120.6	110.5	122.7	107.1	106.6	125.1	115.4
111.4	120.5	110.5	122.7	107.1	106.6	125.1	115.4
112.1	120.9	110.9	122.7	107.1	106.6	125.6	116.5
112.2	121.5	110.9	122.7	107.1	108.5	126.2	116.5
112.2	121.4	110.9	122.7	107.4	108.5	126.2	116.5
112.2	121.2	110.9	122.7	107.4	108.5	126.2	116.5

2 生産・出荷・在庫統計

1 総合統計表

品目	単位	受入数量	生産数量	消費数量	出荷			在庫数量
					販売		その他	
					数量	金額 (百万円)		
<b>1 アンモニア及びアンモニア誘導品</b>								
アンモニア(NH <sub>3</sub> 100%換算)	t	55,228	1,831,163	809,877	873,774	35,374	195,545	67,785
アンモニア水(NH <sub>3</sub> 100%換算)	"	14,117	95,801	71,300	38,607	2,249	9	259
硝酸(98%換算)	"	19,005	711,902	418,331	291,103	14,049	21,198	12,375
硝酸ナトリウム	"	-	16,640	81	16,243	1,000	-	2,299
亜硝酸ナトリウム	"	-	21,142	25	21,172	1,671	169	852
尿素(実数)計	"	60,072	718,572	274,763	391,402	14,047	126,737	64,190
" (N 100%換算)	"		330,543					
肥料用(実数)	"				133,787	4,314	59,747	
工業用(実数)	"				257,615	9,733	66,990	
硫酸アンモニウム(実数)計	"	114,319	1,770,709	80,500	1,775,728	19,054	41,091	145,515
" (N 100%換算)	"		373,894					
肥料用(実数)	"				1,405,697	14,655	30,165	
工業用(実数)	"				38,892	907	1,484	
副生(実数) <sup>1)</sup>	"	1,147	336,331	4,879	331,139	3,492	1,659	35,766
" (N 100%換算)	"		72,675					
硝酸アンモニウム(実数)計	"	27	70,712	1,777	67,678	5,106	166	6,152
" (N 100%換算)	"		24,749					
肥料用(実数)	"				11,735	734	114	
工業用(実数)	"				55,943	4,372	52	
塩化アンモニウム(実数)計	"	2,587	209,643	58,110	154,086	4,694	194	20,913
" (N 100%換算)	"		52,411					
肥料用(実数)	"				99,585	1,678	194	
工業用(実数)	"				54,501	3,016	-	
<b>2 カルシウムカーバイド及び石灰窒素</b>								
カルシウムカーバイド(実数)	t	443	273,045	203,531	67,367	6,696	-	11,830
石灰窒素(実数)	"	-	116,045	16,665	102,019	9,498	-	30,453
" (N 100%換算)	"		26,185					
<b>3 リン酸質肥料</b>								
過りん酸石灰(実数)	t	8,665	366,780	140,723	180,389	6,191	49,195	55,251
" (P <sub>2</sub> O <sub>5</sub> 100%換算)	"		64,742					
熔成りん肥(実数)	"	17,559	196,330	31,647	153,512	5,992	9,963	99,755
" (P <sub>2</sub> O <sub>5</sub> 100%換算)	"		39,451					
重過りん酸石灰(実数)	"	25	26,025	1,220	13,856	776	12,690	4,826
" (P <sub>2</sub> O <sub>5</sub> 100%換算)	"		10,779					
重焼りん(実数)	"	29	110,901	-	110,585	7,969	151	28,032
" (P <sub>2</sub> O <sub>5</sub> 100%換算)	"		38,814					

注 1) 副生硫酸アンモニウムはコールタール製品月報で調査したものである。

品目	単位	受入数量	生産数量	消費数量	出荷			在庫数量
					販売		その他	
					数量	金額 (百万円)		
<b>4 複合肥料(化成肥料のうち粒状のもの)複合肥料合計</b>								
りん酸アンモニウム(実数)	"	585	184,652	7,623	178,172	8,011	3,479	11,394
P <sub>2</sub> O <sub>5</sub> (100%)	"		82,427					
N (100%)	"		28,903					
高度化成(実数)	"	49,667	1,794,783	56,980	1,735,168	107,163	48,212	449,700
P <sub>2</sub> O <sub>5</sub> (100%)	"		262,750					
N (100%)	"		227,509					
K <sub>2</sub> O (100%)	"		238,762					
普通化成(実数)	"	13,460	432,544	3,678	437,726	23,230	12,674	120,654
P <sub>2</sub> O <sub>5</sub> (100%)	"		33,216					
N (100%)	"		36,494					
K <sub>2</sub> O (100%)	"		32,366					
N K 化成(実数)	"	7,526	117,399	10,427	115,833	5,983	5,387	34,769
N (100%)	"		18,927					
K <sub>2</sub> O (100%)	"		20,812					
窒素質肥料合計(N 100%換算)	"		881,300					
りん酸質肥料合計(P <sub>2</sub> O <sub>5</sub> 100%換算)	"		532,179					
<b>5 硫酸(H<sub>2</sub>SO<sub>4</sub>100%換算)合計</b>								
製錬ガス硫酸	"	802,203	6,888,135	1,668,358	5,948,914	47,368	2,533	249,546
硫酸化鉍硫酸	"		4,105,419					
硫酸黄硫酸	"		X					
その他硫酸 <sup>1)</sup>	"		2,420,064					
<b>6 ソーダ工業薬品</b>								
か性ソーダ計	t	749,046	4,004,392	1,055,851	3,077,675	154,536	616,378	55,573
" (100%換算)計	"		3,884,529					
液状アスベスト隔膜法(97%換算)	"	13,450	432,311	199,694	207,130	11,208	38,000	4,143
" イオン交換膜法(97%換算)	"	719,046	3,453,931	856,157	2,740,483	132,754	573,396	48,104
" イオン交換膜法	"	X	X	X	X	X	X	X
固型アスベスト隔膜法	"	X	X	X	X	X	X	X
" イオン交換膜法	"	X	X	X	X	X	X	X
ソーダ灰(実数)	"	2,605	1,049,017	51,532	912,136	36,661	85,216	21,702
" (100%換算)	"		1,043,805					
塩素ガス	"	28,797	3,596,738	3,057,573	256,605	9,649	311,357	-
液体塩素	"	103,236	941,595	464,870	532,060	25,176	48,105	8,232
塩酸ガス(100%換算)計	"	-	78,670	74,327	4,366	1,208	-	97
合成	"	-	63,445	59,102	4,366	1,208	-	97
副生	"	-	15,225	15,225	-	-	-	-
塩酸(35%換算)計	"	355,815	2,468,732	894,202	1,885,103	20,069	52,772	28,047
合成	"	169,332	620,910	241,977	546,027	8,287	5,133	11,065
副生	"	186,483	1,847,822	652,225	1,339,076	11,782	47,639	16,982
高度さらし粉(実数)	"	-	32,454	-	31,458	4,970	-	3,134
さらし液(8%換算)	"	-	6,089	-	5,994	86	-	363
塩素酸ナトリウム	"	13,497	19,422	6,221	26,478	2,751	-	3,533
亜塩素酸ナトリウム	"	108	3,047	-	3,150	1,714	-	184
(100%換算)	"							
次亜塩素酸ナトリウム溶液	"	45,854	1,097,989	41,549	1,059,822	20,768	42,021	9,162
(12%換算)	"							

注 1) その他硫酸には酸化水素、排煙脱硫酸、鉄酸スラジが含まれている。

品目	単位	受入数量	生産数量	消費数量	出荷			在庫数量
					販売		その他	
					数量	金額(百万円)		
<b>7 無機薬品・顔料及び触媒<sup>1)</sup></b>								
硫酸ナトリウム 中性結晶 無水	t	216	77,110	7,828	69,470	1,317	-	587
硫酸(第一)ニッケル	"	10,045	206,893	12,115	193,113	5,391	5,955	14,413
硫酸アルミニウム (14%固型換算値)	"	599	10,442	-	10,641	2,954	-	666
ポリ塩化アルミニウム (アルミナ10%換算値)	"	49,471	954,036	118,094	870,691	18,506	14,248	15,807
亜硫酸塩 亜硫酸ナトリウム(液) (34%換算値)	"	88,783	528,952	4,064	608,129	15,265	6,594	14,457
重硫酸ナトリウム (無水)	"	5,612	71,628	3,159	74,134	1,583	-	1,835
亜硫酸ナトリウム (97%換算値)	"	239	9,311	233	9,632	1,190	-	505
ハイドロサルファイト	"	2,797	99,260	42,959	62,374	2,439	2,850	8,728
硫化物 硫化ナトリウム	"	531	17,445	-	16,368	2,832	-	3,982
水酸化ナトリウム (NaSH70%換算値)	"	667	10,917	91	11,134	823	-	1,582
二硫化炭素	"	144	16,024	-	15,628	1,020	-	1,181
ふっ化水素酸 (50%換算値)	"	15,108	47,938	127	63,420	7,993	-	4,647
けいふっ化ナトリウム (98.5%換算値)	"	1,591	239,139	116,577	124,725	12,504	-	4,731
りん化合物 りん酸 りん酸ナトリウム	"	-	5,146	29	4,651	338	-	699
正りん酸ナトリウム	"	48,583	147,833	35,317	152,224	12,608	7,658	9,868
トリポリりん酸ナトリウム	"	93	38,680	10,014	28,510	4,357	-	1,387
りん酸カリウム	"	244	9,693	111	9,344	1,186	483	956
正りん酸カリウム	"	106	22,832	137	22,024	2,356	-	1,680
ピロりん酸カリウム	"	101	4,836	312	4,518	1,182	-	413
りん酸アンモニウム (工業用)	"	-	2,626	654	2,157	603	-	222
りん酸カルシウム	"	-	8,543	178	8,351	1,188	251	696
カリウム塩 水酸化カリウム	"	411	88,157	13,841	74,044	5,671	204	6,732
炭酸カリウム	"	33,296	163,938	82,663	83,773	11,091	31,026	5,538
バレン化バリウム	"	3,622	89,056	2,507	81,538	12,475	6,488	5,214
炭酸バリウム	"	-	9,420	1,045	8,755	1,131	-	1,028
亜硫酸鉛	"	-	34,376	43	33,314	4,473	-	3,996
亜硫酸鉛化合物 亜硫酸鉛	"	1,126	27,466	4	28,291	2,737	-	2,217
鉛化合物 鉛丹	"	-	75,973	-	76,144	12,989	-	4,383
クロム化合物 <sup>2)</sup> 水銀化合物 <sup>3)</sup>	kg	-	10,501	-	10,659	861	-	361
塩化第二鉄	t	486	15,003	30	15,707	1,390	-	1,026
顔料 黄レ アゾレキ 染色レキ フタロシアニン系顔料 カドミウム顔料	"	70	8,225	-	8,197	1,407	-	840
	"	2,112	39,828	8,889	33,415	5,019	-	2,444
	"	298	53,492	30,233	22,253	4,455	856	3,549
	kg	9,535	25,988	722	33,685	81	-	5,077
	t	39,512	500,779	15,047	526,891	11,344	7	7,513
	"	17,804	222,631	22,427	215,795	39,849	-	22,350
	"	-	6,485	301	6,138	3,014	-	1,154
	"	86	13,493	1,830	8,718	20,362	2,986	1,459
	"	66	12,743	1,827	7,971	17,659	2,981	1,381
	"	20	750	3	747	2,703	5	78
	"	5	13,414	1,503	10,066	21,747	1,749	939
	kg	518	273,024	12,279	258,187	715	-	35,153

品目	単位	受入数量	生産数量	消費数量	出荷			在庫数量
					販売		その他	
					数量	金額(百万円)		
酸化チタン計 アナターズ型 ルチル型	t	3,578	249,290	-	240,187	85,779	2,605	29,626
カーボンブラック	"	566	58,837	-	56,496	16,723	485	8,129
活性炭計 粒状 <sup>1)</sup> 粉状 <sup>1)</sup> よう素 四塩化炭素 含水微粉けい酸及びけい <sup>2)</sup> 酸カルシウム(天然品及び肥料用を除く) けい酸ナトリウム アルミノけい酸ナトリウム (粉末換算値) シアン化ナトリウム 過酸化水素 (100%重量換算値) 水加ヒドラジン 化学石膏 (二水塩換算値) 触媒合計 石油精製用 重油脱硫用 石油化学品製造用 高分子重合用 ガス製造用 油脂加工用 医薬・食品製造用 公害防止用計 自動車排気ガス浄化用 その他の公害防止用 無機化学品製造用及び ふんいきガス製造用	"	3,012	190,453	-	183,691	69,056	2,120	21,497
	"	11,841	756,596	4,592	755,057	89,274	7,623	46,376
	"	9,157	80,544	29	85,426	33,711	1,821	17,226
	"	6,737	48,562	29	51,739	21,567	1,520	11,588
	"	2,420	31,982	-	33,687	12,144	301	5,638
	"	414	5,492	624	6,123	6,771	129	1,743
	"	5,471	20,642	13,893	8,306	1,080	6,496	1,369
	"	-	38,904	52	38,181	8,280	-	3,897
	"	51,491	836,169	117,637	759,152	19,954	10,828	25,543
	"	23,847	94,439	43,915	73,454	9,139	22	7,770
	"	34	26,649	2	20,363	3,653	5,705	2,678
	"	11,737	142,575	19,381	120,033	21,393	13,854	23,954
	"	-	13,487	5,465	8,112	2,811	38	758
	"	304,385	5,334,286	255,998	5,313,350	13,466	35,626	306,778
	"	692	67,408	492	66,871	94,192	809	11,209
	"	143	23,892	-	22,693	8,449	-	3,566
	"	16	12,218	-	13,908	11,976	13	3,102
	"	363	12,691	183	11,746	24,146	758	2,221
	"	-	7,082	169	6,912	6,203	-	590
	"	20	2,559	17	2,918	4,148	18	666
	"	128	1,266	98	1,352	1,586	4	222
	"	-	880	-	857	1,872	16	22
	"	22	6,661	25	6,410	35,653	-	658
	"	-	5,086	-	5,072	31,179	-	107
	"	22	1,575	25	1,338	4,474	-	551
	"	-	159	-	75	158	-	162
<b>8 石灰及び軽質炭酸カルシウム</b>								
生石灰	t	1,009,053	7,870,710	1,637,588	7,153,459	74,941	85,042	112,653
消石灰	"	169,747	2,066,460	754,889	1,455,906	21,506	24,568	34,242
軽質炭酸カルシウム計 普通 こ う 質 品	"	2,246	404,401	-	402,471	15,948	1,797	22,974
	"	435	181,823	-	180,683	5,193	205	10,599
	"	1,811	222,578	-	221,788	10,755	1,592	12,375
<b>9 高圧ガス</b>								
酸素(空気分留法)合計	10 <sup>3</sup> m <sup>3</sup>	460,912	8,597,706	3,324,817	5,601,929	62,195	129,843	20,645
"(ガス)	"	419,849	7,821,619	3,290,094	4,843,295	44,083	108,074	106
"(液化)	"	41,063	776,087	34,723	758,634	18,112	21,769	20,539
酸素専業工場計 <sup>3)</sup>	"	40,444	5,376,116	16,252	5,329,963	58,038	70,548	18,275
"(ガス)	"	7,599	4,717,704	12,171	4,660,732	42,282	52,405	28
"(液化)	"	32,845	658,412	4,081	669,231	15,756	18,143	18,247
酸素兼業工場計 <sup>4)</sup>	"	420,120	3,220,298	3,308,822	269,401	4,231	59,659	2,370
"(ガス)	"	412,250	3,102,420	3,277,932	180,508	1,801	55,669	78
"(液化)	"	7,870	117,878	30,890	88,893	2,430	3,990	2,292
窒素合計 <sup>5)</sup>	"	664,100	9,129,563	3,320,930	6,351,282	63,623	125,707	30,944
"(ガス)	"	559,160	7,308,141	3,079,922	4,697,836	28,480	88,817	353
"(液化)	"	104,940	1,821,422	241,008	1,653,446	35,143	36,890	30,591

注 1) 硝酸アンモニア(工業用)は、「アンモニア誘導品」の中に掲載されている。 2) 重クロム酸カリウム、重クロム酸ナトリウム、無水クロム酸を統合し、クロム化合物とした。 3) 塩化第2鉄、酸化第2鉄、銀朱を統合し、水銀化合物とした。

注 1) 活性炭のうち粒状には破砕炭を含む。 2) 通称ホワイトカーボンといわれているものの合計である。 3) 酸素専業工場とは酸素を主として生産しているもの、及び酸素以外の高圧ガスをも併産している工場をいう。 4) 兼業工場とは高圧ガスと他の製品、例えば鉄鋼、化学肥料などの生産も兼営している工場をいう。 5) 窒素には、アンモニア、石灰窒素などの合成原料用は除く。

品 目	単 位	受 入 数 量	生 産 数 量	消費数量	出 荷			在 庫 数 量
					販 売		そ の 他	
					数 量	金 額 (百万円)		
ア ル ゴ ン 水 解 ア セ チ レ ン <sup>1)</sup>	10 <sup>3</sup> m <sup>2</sup>	21,954	192,388	34,926	161,553	22,019	18,305	3,007
フ ロ ン ガ ス 計 フロンガス(エアゾール用)	"	1,379	255,319	64,228	184,081	10,607	7,929	253
" (その他)	t	879	25,640	10	24,427	14,723	2,073	557
炭 酸 ガ ス <sup>3)</sup>	"	18,254	149,982	60,783	93,985	36,065	8,560	13,855
10 火 薬 類	"	86	983	-	1,158	479	-	1
産 業 用 火 薬 類 合 計	"	18,168	148,999	60,783	92,827	35,586	8,560	13,854
無煙火薬(武器用を除く)	"	46,242	777,318	79,810	731,687	19,229	4,602	6,829
ダイナマイト	t	2,583.2	62,674.5	21.7	64,601.9	21,227	803.3	2,534.2
含水爆薬	"	5.7	46.3	0.5	44.7	178	0.1	11.9
硝安爆薬	"	861.9	5,444.1	-	6,440.6	4,246	0.3	465.6
硝安油剤爆薬	"	621.9	9,459.8	1.1	10,299.3	6,992	10.4	790.9
その他の火薬及び爆薬 <sup>4)</sup> (武器用を除く)	"	-	946.8	-	924.4	572	-	66.6
電気雷管	"	921.0	46,263.4	-	46,262.3	8,611	782.4	1,080.0
11 石油系芳香族及び コールタール製品	"	172.6	514.2	20.1	630.6	627	10.1	119.3
粗製ベンゾール <sup>5)</sup>	10 <sup>3</sup> 個	248	21,734	-	21,233	3,304	-	2,219
純ベンゾール計	t	1,260,041	1,924,245	1,834,078	1,035,976	11,845	300,177	152,063
" (非石油系)	"	271,402	544,376	288,338	366,310	6,948	159,494	27,882
* " (石油系)	"	X	X	X	X	X	X	X
純トルオール計	"	X	X	X	X	X	X	X
" (非石油系)	"	X	X	X	X	X	X	X
* " (石油系)	"	82,721	1,373,596	297,730	1,080,022	43,481	87,140	28,972
キシロール計	"	X	X	X	X	X	X	X
" (非石油系)	"	X	X	X	X	X	X	X
* " (石油系)	"	756,278	4,154,176	3,205,987	1,700,215	65,168	11,122	97,181
* オルソキシレン	"	21,637	225,309	75,368	171,650	9,905	4	9,530
* パラキシレン	"	17,222	2,475,511	134,476	2,223,540	177,847	132,573	80,732
* 芳香族溶剤	"	-	86,188	12	83,994	2,464	998	6,023
クレオソート	"	120,333	707,278	194,617	571,730	14,718	60,135	46,250
ピッチ	"	47,248	274,139	65,177	245,646	7,450	22,189	53,413
タール酸類	"	X	X	X	X	X	X	X
分留石炭酸	"	804	1,351	-	2,338	733	-	169
0-クレゾール	"	271	3,922	54	4,026	1,164	30	454
m-クレゾール	"	-	3,842	238	3,613	618	-	104
クレゾール酸	"	-	2,845	-	2,743	1,016	-	283
キシレノール酸	"	1	10,925	-	10,136	1,052	-	1,278
精製ナフタリン	"	26,724	192,725	96,395	106,216	8,397	15,760	7,749
95%ナフタリン	"	634,514	2,939,111	796,773	1,987,112	213,696	763,926	82,751
12 環式中間物	"	-	160,186	13,299	142,491	34,331	2,876	8,447
* スチレンモノマー	"	-	274,163	58,642	208,382	67,076	-	28,604
トリレンジイソシアネート	"	129,056	680,967	244,094	475,830	25,261	87,316	22,680
ジフェニルメタンジイソシアネート	"	124,373	771,351	116,197	776,564	189,818	41	27,251
シクロヘキサン	"	73,116	241,468	119,998	188,727	44,238	1,623	12,590
* 合成石炭酸	"	-	-	-	-	-	-	-
ア ニ	"	-	-	-	-	-	-	-

注 1), 2) 水素, 溶解アセチレンは高圧ガス容器詰のもの。 3) 炭酸ガスは、肥料、清涼飲料製造用の自家使用分は除く。 4) その他の火薬及び爆薬は黒色火薬、カーリット及びトリニトロトルエンの合計である。 5) コールタール、粗製ベンゾールの消費欄( )内は蒸留量である。  
\*印は石油化学製品月報で調査している品目である。

品 目	単 位	受 入 数 量	生 産 数 量	消費数量	出 荷			在 庫 数 量
					販 売		そ の 他	
					数 量	金 額 (百万円)		
ニトロベンゼン	t	6,407	168,665	165,263	10,142	1,260	85	6,060
クロルベンゼン	"	-	27,515	19,103	8,679	1,278	8	439
*アルキルベンゼン	"	7,107	173,812	-	166,562	28,222	14,170	12,534
*アルキルフェノール	"	3,684	53,953	4,484	48,609	8,673	4,823	3,673
無水フタル酸計	"	7,146	316,020	36,120	277,136	31,436	8,126	13,528
" (非石油系)	"	4,852	137,625	4,652	128,107	14,924	7,990	8,496
* " (石油系)	"	2,294	178,395	31,468	149,029	16,513	136	5,032
*テレフタル酸(高純度のもの)	"	1,213	1,680,797	104,083	1,524,037	217,310	69,132	61,328
*テレフタル酸ジメチル	"	500	386,062	321,136	66,235	7,121	512	17,413
β-ナフトール	"	X	X	X	X	X	X	X
有機ゴム薬品計	"	1,338	47,687	637	47,308	23,619	129	6,223
ゴム加硫促進剤	"	1,338	15,558	637	15,832	8,848	9	1,997
ゴム老化防止剤	"	-	32,129	-	31,476	14,771	120	4,226
13 合 成 染 料	"	2,178	70,818	1,833	68,563	89,473	938	10,132
合成染料合計	t	29	5,696	46	5,720	4,990	0	652
直接染料	"	72	1,962	150	1,944	6,040	2	262
酸性染料	"	531	3,823	433	3,130	4,953	564	902
塩基性染料	"	22	1,304	4	1,290	2,731	35	386
媒染・酸性媒染染料	"	-	1,058	29	1,030	810	0	291
硫化・硫化建染染料	"	-	2,583	32	2,314	4,817	-	329
建染染料	"	373	1,547	20	1,858	2,684	68	276
アゾック染料	"	433	23,406	514	22,045	28,359	2	3,811
分散染料	"	95	9,316	8	9,327	5,711	-	1,073
蛍光染料	"	59	15,139	208	15,158	19,086	-	1,393
反応染料	"	39	3,961	223	3,701	5,631	-	345
有機溶剤溶解染料	"	525	1,023	167	1,045	3,660	266	412
その他の染料	"	389	8,214	-	8,574	5,746	-	774
ビグメントレジンカラー	"	1	55,432	-	55,392	10,068	33	3,300
カラーベース	"	-	-	-	-	-	-	-
エクステンダー	"	-	-	-	-	-	-	-
14 有 機 薬 品	"	171	261,586	-	261,130	26,946	855	25,142
エチルアルコール合計(95%換算) <sup>1)</sup>	kl	-	63,696	-	65,672	6,129	26	6,018
エチルアルコール(無水)(99%) <sup>1)</sup>	"	171	195,213	-	192,700	20,817	829	18,871
エチルアルコール(含水)(95%) <sup>1)</sup>	"	1,474,438	6,944,470	2,568,134	4,926,193	...	926,488	53,835
*エチレン	t	5,950	395,283	280,540	119,366	12,001	2,209	3,573
*アセトアルデヒド	"	119,230	574,405	181,310	510,398	68,609	28	9,740
*酢酸(99%換算)	"	4,004	205,636	189,164	21,595	5,510	-	1,811
無水酢酸	"	421	188,089	3,971	167,698	16,519	17,584	4,749
*酢酸エチル	"	2,593	58,042	1	60,903	8,316	22	1,843
*酢酸プロピル	"	-	34,514	2,606	23,497	3,539	8,934	857
モノクロル酢酸	"	1,457	80,585	8,752	71,710	18,051	922	12,472
1,1,1-トリクロルエタン	"	555	83,049	1,269	81,992	16,166	-	10,341
トリクロルエチレン	"	3,243	59,934	5,339	61,454	7,930	-	6,160
テトラクロルエチレン	"	6,823	802,506	637,634	168,958	35,310	2,651	4,223
*酸化エチレン	"	58,496	709,418	32,407	720,654	127,759	4,441	30,284
*エチレングリコール	"	2,623	15,290	75	14,253	3,630	3,608	1,487
*ポリエチレングリコール	"	5,546	78,585	3,969	80,314	15,789	732	4,598
*エチレングリコールエーテル	"	93	51,770	6,686	42,588	14,491	7	7,599
*合成高級アルコール(C <sub>6</sub> 以上のもの)	"	984,553	2,932,171	3,457,631	332,408	15,541	126,935	60,361
*二塩化エチレン	"	1,454,675	4,956,100	2,068,735	3,937,702	...	402,225	46,889
*プロピレン	"	8,780	332,879	52,046	286,579	66,411	700	9,351
*酸化プロピレン	"	507	67,639	1,244	64,106	14,021	940	4,217
*プロピレングリコール	"	22,449	303,556	23,615	282,222	66,214	17,177	24,713
*ポリプロピレングリコール	"	7,060	122,061	15,405	108,104	17,388	4,691	7,432
*エピクロルヒドリン	"	10,948	132,418	2,282	139,802	16,970	103	6,813
*イソプロピルアルコール	"	44,865	396,120	94,453	336,294	45,815	5,301	21,688
*合成アセトン	"	-	56,587	237	55,179	10,225	15	3,140
*メチルイソブチレート	"	-	217,024	4	214,439	31,667	-	8,628

注 \*印は石油化学製品月報で調査している品目である。  
\*エチレン、プロピレンの販売金額は未調査。  
1) エチルアルコールには、石油化学製品月報で調査したものを含む。

品 目	単 位	受 入 数 量	生 産 数 量	消費数量	出 荷			在 庫 数 量
					販 売		そ の 他	
					数 量	金 額 (百万円)		
※アクリロニトリル	t	999	663,243	30,149	446,686	68,162	170,861	30,278
※アクリル酸エステル	"	14,403	270,015	6,918	271,624	75,105	2,096	19,562
※合成オクタノール	"	1,068	321,634	40,661	278,518	40,043	-	16,575
※合成ブタノール計	"	2,897	424,198	230,400	194,139	21,050	-	12,984
※ノルマルブタノール	"	1,344	206,489	39,655	166,488	18,045	-	9,796
※イソブタノール	"	1,553	32,452	6,035	27,097	2,867	-	2,599
※第二級ブタノール	"	-	185,257	184,710	554	137	-	589
※ブタン・ブチレン	"	466,246	2,793,767	571,720	2,458,339	...	233,834	23,478
※ブタジエン	"	75,303	990,765	360,177	662,109	...	40,951	20,405
※ノルマルパラフィン	"	5,622	145,086	2	149,038	...	-	16,131
※分解ガソリン	"	934,726	4,977,441	3,237,570	2,412,015	...	268,749	76,095
精製メタノール	"	136,515	75,499	81,766	105,070	8,999	226	37,203
ホルマリン	"	28,313	1,386,942	670,570	738,389	21,743	4,961	23,706
塩化メチル	"	-	10,677	32	10,797	1,759	-	500
塩化メチレン	"	10,141	133,072	112,713	30,428	3,926	-	1,235
ウロトリン	"	13,918	96,944	333	97,670	15,489	12,430	4,630
ペンタエリスリトール	"	5	9,265	34	8,570	1,931	75	1,307
無水マレイン酸	"	3,605	27,485	50	29,518	7,376	255	3,027
メラクレン酸	"	3,945	116,793	31,708	71,247	12,475	16,530	4,782
メラクレン酸	"	167	107,915	6,462	96,055	21,610	7,680	3,462
メラクレン酸	"	7,518	12,535	6,382	13,844	3,971	-	2,962
可塑剤	"	3	627	8	508	121	-	259
フタル酸系可塑剤計	"	30,156	461,761	1,249	477,806	68,792	7,875	26,796
D B P <sup>1)</sup>	"	2,485	17,496	446	18,727	2,382	1	2,280
D H P <sup>1)</sup>	"	3,197	9,367	51	7,985	1,111	4,800	503
DOP, DIOP, DNOP <sup>1)</sup>	"	14,313	297,681	558	309,045	44,873	169	12,700
D I D P <sup>1)</sup>	"	3,778	10,145	144	13,653	1,781	312	2,137
その他	"	6,383	127,072	50	128,396	18,645	2,593	9,176
脂肪酸系可塑剤	"	3	627	8	508	121	-	259
りん酸系可塑剤	"	3,900	16,445	58	20,119	8,261	-	2,791
アジピン酸系可塑剤	"	1,457	32,588	49	33,360	7,928	241	3,943
ポリエステル系可塑剤	"	2,758	12,189	282	15,196	5,425	25	1,074
エポキシ系可塑剤	"	9,787	22,181	58	22,792	5,001	8,525	2,535
15 プラスチック	"							
フェノール樹脂計	t	14,949	327,045	23,888	302,883	107,564	12,671	23,722
成形材料	"	3,101	55,961	3,877	53,289	18,863	1,561	4,421
積層品 <sup>2)</sup>	"	1,642	71,346	12,651	59,122	41,011	113	6,986
シェルモールド用	"	2,272	39,507	3,647	32,668	7,847	5,149	2,422
木材加工接着剤	"	-	25,767	177	25,414	2,915	159	677
その他	"	7,934	134,464	3,536	132,390	36,928	5,689	9,216
エリア樹脂計	"	5,595	363,468	17,931	351,627	28,494	618	7,560
成形材料	"	1,615	19,146	9,067	11,981	4,695	28	1,293
接着剤	"	3,964	323,813	7,327	320,673	21,275	562	5,099
その他	"	16	20,509	1,537	18,973	2,523	28	1,168
メラミン樹脂計	"	2,073	127,055	17,996	107,634	37,283	3,501	6,270
成形材料	"	95	11,798	1,110	10,569	4,423	23	1,762
化粧板	"	-	13,758	-	-	-	-	-
塗料	"	799	4,376	202	4,940	18,264	110	456
接着剤	"	1,179	25,361	7,929	15,275	6,670	3,314	1,614
その他	"	-	78,843	7,662	71,142	6,758	54	1,755
不飽和ポリエステル樹脂計	"	-	6,677	1,093	5,708	1,169	-	683
F R P	"	6,532	265,211	17,520	248,621	68,624	5,560	18,781
その他	"	3,523	194,944	14,711	181,777	48,883	2,278	12,459
その他	"	3,009	70,267	2,809	66,844	19,740	3,282	6,322
アルキド樹脂	"	3,985	135,192	62,328	60,560	19,300	16,468	7,877
エポキシ樹脂	"	34,929	193,880	16,070	206,497	82,002	2,935	19,690

注 ※印は石油化学製品月報で調査している品目である。

1) DBP(フタル酸ジブチル), DHP(フタル酸ジヘキシル), DOP, DIOP, DNOP(フタル酸ジオクチル), DIDP(フタル酸ジイソデシル)

2) 生産額( )内は化粧板用の生産量で内数である。

・ブタン・ブチレン, ブタジエン, ノルマルパラフィン, 分解ガソリンの販売金額は未調査。

品 目	単 位	受 入 数 量	生 産 数 量	消費数量	出 荷			在 庫 数 量
					販 売		そ の 他	
					数 量	金 額 (百万円)		
シロキサ樹脂 <sup>1)</sup>	t	(113,027)						
けい素樹脂 <sup>1)</sup>	"	59	201,707	200,789	-	-	996	1,114
ウレタンフォーム計	"	22,116	276,053	43,060	251,800	166,073	3,435	4,638
軟質	"	21,258	155,436	12,756	161,542	114,177	2,277	2,896
硬質	"	858	120,617	30,304	90,258	51,895	1,158	1,742
※ポリエチレン計	"	139,218	3,193,046	3,101	3,229,392	505,136	89,372	303,674
低密度	"	91,059	1,748,325	2,192	1,785,395	279,069	47,969	166,735
高密度	"	47,402	1,238,454	704	1,238,081	182,177	41,403	116,280
エチレン・酢酸ビニルコポリマー	"	757	206,267	205	205,916	43,891	-	20,659
※ポリスチレン計	"	71,268	2,149,071	52,416	2,080,607	409,816	67,542	200,753
成形材料(GP,HI)	"	40,666	1,276,712	40,446	1,237,160	179,708	35,523	112,758
発泡用(F,S)	"	9,009	203,744	1,289	203,523	56,689	7,858	11,927
A S 樹脂 <sup>2)</sup>	"	-	128,873	284	124,025	26,931	-	10,078
A B S 樹脂 <sup>2)</sup>	"	21,593	539,742	10,397	515,899	146,489	24,161	65,990
※ポリプロピレン	"	72,538	2,501,858	36,804	2,429,514	341,957	64,916	252,501
※ポリブテン	"	13	39,734	17	38,873	10,742	-	3,165
※石油樹脂	"	163	136,480	393	130,631	21,550	388	25,555
メタクリル酸エステル(モノマー)	"	83,572	422,228	182,722	311,604	51,334	1,821	17,902
メタクリル樹脂計	"	4,903	203,954	47,688	158,872	66,662	175	21,969
成形材料	"	1,236	112,578	29,395	82,505	25,371	6	11,207
板状等材料	"	1,925	64,646	651	65,684	37,249	12	10,520
その他	"	1,742	26,730	17,642	10,683	4,043	157	242
酢酸ビニル(モノマー)	"	119,185	583,660	332,117	313,312	52,812	57,048	13,752
ポリビニルアルコール計	"	1,052	221,751	36,193	175,386	58,734	5,765	25,440
繊維用	"	-	39,164	34,438	151	72	4,571	179
その他	"	1,052	182,587	1,755	175,235	58,661	1,194	25,261
塩化ビニル(モノマー)	"	420,860	2,586,195	854,073	2,011,311	147,521	138,744	39,121
塩化ビニル樹脂計	"	80,678	2,274,235	21,118	2,167,726	284,771	143,909	105,225
ポリマー	"	68,520	2,006,488	20,662	1,908,227	232,303	131,751	76,930
コポリマー	"	1,299	89,951	456	87,347	19,444	1,299	8,625
ベースト	"	10,859	177,796	-	172,152	33,024	10,859	19,670
塩化ビニリデン樹脂計	"	154	62,545	151	33,440	...	30,868	2,856
(コポリマーを含む)	"	-	1,699	-	608	...	1,096	15
繊維用	"	154	60,846	151	32,832	...	29,772	2,841
その他	"	-	-	-	-	-	-	-
カプロラクタム	"	47,820	544,846	148,216	356,268	77,314	85,643	23,324
ポリアミド系樹脂成形材料	"	5,817	201,179	8,223	190,031	120,370	170	33,466
ふっ素樹脂	"	1,197	19,487	69	19,403	47,850	812	2,387
ポリカーボネート	"	3,659	227,081	2,457	223,572	101,807	2,041	32,649
ポリアセタール	"	3,125	138,621	-	138,535	...	-	14,430
アセチルセルロース計	"	-	121,101	33,514	89,407	24,778	-	3,519
繊維用	"	-	107,297	33,159	76,929	...	-	1,342
その他	"	-	13,804	355	12,478	...	-	2,177
ポリエチレンテレフタレート計	"	43,959	1,376,509	622,173	483,496	116,184	303,684	69,781
繊維用	"	32,981	761,735	553,850	90,919	12,801	150,302	12,434
その他	"	10,978	614,774	68,323	392,577	103,383	153,382	57,347
(成形材料)	"	-	-	-	-	-	-	-
ポリブチレンテレフタレート	"	37	65,789	6,888	45,428	22,134	12,930	4,476
変性ポリフェニレンエーテル	"	17,092	75,358	10,723	80,781	37,996	1,439	7,736
その他樹脂 <sup>3)</sup>	"	-	53,122	13,578	39,309	15,573	373	1,645

注 ※印は石油化学製品月報で調査している品目である。

1) 生産額( )内はシロキサ樹脂の生産量である。 2) AS樹脂(スチレン-アクリロニトリル共重合樹脂), ABS樹脂(スチレン-アクリロニトリル-ブタジエン共重合樹脂)。 3) その他樹脂にはポリビニルアルコール, ポリビニルピロリドン, フラン樹脂, アセチルセルロースプラスチック, ニトロセルロース, セルロイド生地, たん白系接着剤が含まれている。塩化ビニリデン樹脂, ポリアセタール, アセチルセルロース(繊維用)及び同(その他)の販売金額は未調査。



品目	単位	受入数量	生産数量	消費数量	出荷			在庫数量
					販売		その他	
					数量	金額 (百万円)		
<b>16 合成ゴム</b>								
※合成ゴムの計	t	34,133	1,497,575	128,868	1,342,560	496,948	24,027	206,258
SBR	"	-	11,096	28	11,322	6,114	-	2,472
※ハイステレンラバー	"	54	207,800	234	195,759	65,455	-	36,465
※クラム(除油入り)	"	3	215,629	38,497	177,898	51,444	-	26,890
※クラム(油入り)	"	-	257,416	34,018	219,988	77,904	167	15,541
※ラテックス	"	8	74,436	587	69,355	46,170	34	17,646
※NBR	"	564	91,330	-	87,221	33,365	33	18,708
※ポリクロロブレン	"	-	312,971	14,522	293,786	78,743	303	31,571
※ポリブタジエン	"	-	178,177	17,690	167,508	81,024	-	40,452
※エチレンプロピレンラバー	"	10,036	178,177	17,690	167,508	81,024	-	40,452
※その他	"	23,468	148,720	23,292	119,723	56,728	23,490	16,513
<b>17 写真感光材料</b>								
写真フィルム合計	10 <sup>3</sup> m <sup>2</sup>	-	298,593	3,286	291,404	424,837	-	18,020
白黒フィルム計	"	-	224,831	-	220,897	211,147	-	13,595
X線フィルム	"	-	101,507	-	98,977	99,577	-	4,855
映画用フィルム	"	-	112	-	124	164	-	5
ロールフィルム	"	-	615	-	610	2,046	-	53
特殊フィルム	"	-	122,597	-	121,186	109,360	-	8,682
天然色フィルム計	"	-	73,762	3,286	70,507	213,690	-	4,425
映画用フィルム計	"	-	15,958	-	15,956	8,844	-	364
35mm	"	-	15,543	-	15,544	7,830	-	336
35mm以外	"	-	415	-	412	1,014	-	28
ロールフィルム	"	-	53,589	3,286	50,322	178,406	-	3,743
レンズ付フィルム	10 <sup>3</sup> 本	-	79,861	-	82,482	64,783	-	3,288
その他	10 <sup>3</sup> m <sup>2</sup>	-	4,215	-	4,229	26,440	-	318
印画紙計	"	-	327,258	-	325,866	138,748	577	23,473
白黒印画紙	"	-	23,573	-	23,419	21,265	356	2,525
天然色印画紙	"	-	303,686	-	302,448	117,482	221	20,948
<b>18 油脂製品及び界面活性剤等</b>								
硬化油合計	t	1,176	289,266	222,779	55,675	8,318	11,913	10,015
食工業用	"	344	279,289	220,575	47,505	6,906	11,537	9,339
工業用	"	832	9,977	2,204	8,170	1,411	376	676
脂肪酸合計	"	4,037	259,651	196,868	62,654	5,627	3,891	4,735
直分脂肪酸	"	4,037	224,943	187,550	37,994	3,448	3,624	3,179
トール脂肪酸	"	-	34,708	9,318	24,660	2,178	267	1,556
硬化脂肪酸	"	2,288	120,748	39,184	77,942	8,540	4,707	3,852
極度硬化品	"	1,989	82,886	28,720	51,271	5,784	3,951	3,016
微水の添加品	"	297	25,617	10,462	14,619	1,769	756	616
その他	"	2	12,245	2	12,052	987	-	220
分別留脂肪酸合計	"	2,258	59,450	20,967	31,094	6,429	8,903	4,645
オレフィン	"	1,122	22,799	5,163	16,210	2,917	1,911	1,301
ステアリン	"	363	10,249	5,013	3,917	830	1,324	1,194
パルミチン	"	36	3,484	2,687	734	220	263	97
ミリスチン	"	102	3,284	596	-	-	2,684	443
ラウリン	"	477	11,485	4,841	5,408	838	1,749	836
その他	"	158	8,149	2,667	4,825	1,625	972	774
粗製グリセリン(80%換算)	"	12,183	43,494	47,274	7,897	518	-	2,078
精製グリセリン(98.5%換算)	"	16,378	48,825	4,265	53,255	12,186	8,864	3,523
石けん合計	"	20,826	168,759	3,235	159,364	76,191	24,529	13,292
浴用・固形	"	10,113	88,016	-	83,208	60,022	12,261	9,792
手洗用・液体	"	605	8,190	-	8,531	4,561	318	514
洗たく用	"	5,159	26,117	-	26,102	4,821	4,964	755
固形	"	1,193	5,373	-	5,079	1,164	1,486	200
粉	"	3,966	20,744	-	21,023	3,657	3,478	555
工業用	"	3,759	36,543	3,228	30,910	4,258	6,394	1,864
その他	"	1,190	9,893	7	10,613	2,531	592	367

注 ※印は石油化学製品月報で調査している品目である。  
 1) SBR (スチレンブタジエンラバー), NBR (アクリロニトリルブタジエンラバー),  
 2) 合成グリセリンを含む。

品目	単位	受入数量	生産数量	消費数量	出荷			在庫数量
					販売		その他	
					数量	金額 (百万円)		
身体洗剤合計	t	2,545	65,389	-	65,786	52,619	2,280	4,245
洗顔用	"	-	4,413	-	4,301	11,918	12	275
ボディ用	"	2,545	60,976	-	61,485	40,701	2,268	3,970
合成洗剤合計	"	92,181	1,020,292	-	1,022,722	299,451	85,198	31,875
洗たく用計	"	53,385	643,102	-	651,682	206,927	44,003	19,736
粉末	"	38,311	592,197	-	599,025	183,140	30,605	17,381
有りん洗剤	"	3,654	12,772	-	15,602	3,007	922	404
無りん洗剤	"	34,657	579,425	-	583,423	180,133	29,683	16,977
(高密度品)	"	10,440	530,865	-	535,578	169,966	3,972	16,475
液体(含む)	"	15,074	50,905	-	52,657	23,787	13,398	2,355
台所用	"	25,576	285,404	-	279,884	63,506	27,794	9,214
住宅・家具用	"	13,220	91,786	-	91,156	29,017	13,401	2,925
柔軟仕上げ剤	"	14,352	235,975	-	239,735	57,805	13,855	4,750
(高濃度品)	"	1,097	74,043	-	67,856	31,575	8,307	1,786
漂白剤合計	"	26,386	166,155	-	173,414	34,009	19,075	4,616
酸素系	"	17,516	69,703	-	70,684	18,246	17,310	1,733
塩素系	"	8,870	96,452	-	102,730	15,763	1,765	2,883
酸・アルカリ洗剤	"	1,378	44,270	-	44,450	10,659	1,057	2,006
クレンザー合計	"	12,607	38,915	-	40,297	6,632	11,524	1,743
粉末	"	4,322	12,111	-	13,240	1,998	3,189	274
液体	"	8,285	26,804	-	27,057	4,634	8,335	1,469
界面活性剤合計	"	163,130	1,132,942	335,970	905,973	220,567	53,455	65,214
陰イオン活性剤計	"	49,853	592,549	254,665	364,700	55,489	21,265	22,605
硫酸エステル型計	"	14,403	171,860	88,821	94,597	14,635	2,083	6,925
油脂・脂肪酸・硫酸エステル	"	631	11,664	247	12,023	3,221	108	937
アルキルサルフェート	"	3,389	79,150	49,377	32,525	5,184	562	2,129
アルキルエーテルサルフェート	"	10,383	81,046	39,197	50,049	6,229	1,413	3,859
スルホン酸型計	"	28,324	339,133	153,174	207,398	23,858	5,793	10,251
アルキル・アルシルホネート	"	24,369	233,170	150,955	102,099	10,542	4,009	4,532
(アルキル)ナフタリン型	"	2,241	90,476	944	89,857	9,118	1,326	4,147
その他スルホネート	"	1,714	15,487	1,275	15,442	4,197	458	1,572
その他	"	7,126	81,556	12,670	62,705	16,997	13,389	5,429
陽イオン活性剤	"	11,415	67,631	12,294	53,711	17,597	13,378	4,603
非イオン活性剤計	"	92,586	436,631	56,022	456,673	138,166	16,725	35,942
エーテル型計	"	77,856	289,327	38,760	326,006	84,427	3,243	21,657
POEアルキル・アルシルホネート	"	68,651	169,460	27,667	208,330	53,065	2,110	14,599
POE多価アルコールエーテル	"	1,241	27,456	2,819	26,057	8,496	83	1,669
その他のエーテル	"	7,964	92,411	8,274	91,619	22,865	1,050	5,389
エステル型計	"	4,969	82,688	5,990	75,876	33,149	5,300	7,666
多価アルコールエステル	"	2,440	50,721	2,186	47,575	23,206	2,985	4,742
その他エステル	"	2,529	31,967	3,804	28,301	9,943	2,315	2,924
その他	"	9,761	64,616	11,272	54,791	20,590	8,182	6,619
両性イオン活性剤	"	9,276	36,131	12,989	30,889	9,315	2,087	2,064
その他助剤(フィックス剤等)	"	2,606	32,922	1,078	34,459	12,164	100	2,723
高級アルコール	"	41,308	17,146	21,427	35,709	7,748	1,641	3,445

品目	単位	受入数量	生産数量	出荷				在庫数量
				販売			その他	
				個数 (千個)	数量	金額 (百万円)		
<b>19 化粧品合計</b>	t	8,337	370,998	2,094,244	357,562	1,428,374	19,893	52,342
香水	"	0	29	630	29	1,221	2	6
ヘアデコロン	"	27	1,385	17,686	1,334	17,148	87	211
頭髪用化粧品計	"	7,032	298,730	1,140,914	289,086	518,629	15,358	41,014
シャンプー	"	2,299	129,021	346,974	125,716	129,118	5,016	15,899
ヘアトリートメント	"	1,210	57,405	157,328	54,326	53,028	3,629	8,270
ヘアトリック	"	105	7,390	39,226	7,146	44,095	306	1,021
ヘアトリートメント	"	614	33,642	136,264	32,336	65,862	1,900	4,826
ボマード・チック	"	0	1,375	10,848	1,336	5,869	68	148
ヘアクリーム・香油	"	2	1,430	10,828	1,388	5,317	39	121
液状・泡状整髪料	"	402	19,079	111,202	18,590	57,101	1,193	2,690
セットローション	"	252	7,948	43,155	7,615	18,713	576	1,280
ヘアスプレー	"	131	12,305	71,011	12,124	33,106	623	1,821
染毛料	"	921	15,503	165,814	15,182	80,260	720	2,463
その他の頭髪用化粧品	"	1,096	13,633	48,263	13,327	26,161	1,287	2,476
皮膚用化粧品計	"	964	55,448	476,227	53,366	521,180	2,607	8,364
洗顔クリーム・フォーム	"	121	9,383	95,568	9,214	52,510	468	1,170
クレンジングクリーム	"	42	4,397	37,763	4,272	32,492	235	579
マッサージ・コールドクリーム	"	3	1,397	11,124	1,406	13,534	51	156
モイスチャークリーム	"	48	1,741	33,870	1,703	64,554	83	290
乳液	"	39	5,515	49,498	5,384	63,132	278	837
化粧水	"	339	16,725	107,363	16,243	133,568	597	2,107
美容液	"	26	1,714	29,211	1,637	85,105	75	189
パック	"	151	1,356	17,511	1,414	24,483	55	246
男性皮膚用化粧品	"	1	1,870	15,259	1,801	9,371	86	306
その他の皮膚用化粧品	"	194	11,350	79,059	10,292	42,430	680	2,484
仕上用化粧品計	"	211	4,401	335,008	4,264	322,804	256	784
ファンデーション	"	13	2,364	109,464	2,223	159,550	135	372
おしろい	"	7	296	15,405	292	19,561	11	47
リップクリーム	"	16	209	61,764	190	66,496	25	51
ほろ紅	"	61	69	33,596	125	12,941	5	15
アイメイクアップ	"	1	44	8,656	40	8,285	5	10
まつ毛化粧料	"	3	166	26,873	156	19,986	12	30
まつ毛化粧料	"	7	53	34,163	61	20,564	3	8
つめ化粧料(除光液を含む)	"	100	1,178	44,419	1,166	14,487	53	241
その他の仕上用化粧品	"	1	22	667	11	934	8	10
特殊用途化粧品計	"	103	11,004	123,780	9,482	47,392	1,583	1,963
日やけ止め及び日やけ用化粧品	"	16	1,178	16,852	972	12,924	127	204
ひげそり用化粧品	"	3	1,493	11,918	1,463	3,792	31	153
浴用化粧品	"	73	3,020	30,006	2,074	4,193	918	570
その他の特殊用途化粧品	"	12	5,314	65,003	4,974	26,484	507	1,037

品目	単位	受入数量	生産数量	消費数量	出荷			在庫数量
					販売		その他	
					数量	金額 (百万円)		
<b>20 塗料</b>	t	717,915	1,992,953	12,276	2,158,599	785,356	542,182	118,129
塗料合計	"	6,021	10,982	20	12,340	3,274	4,678	991
油性塗料	"	8,718	35,366	429	31,104	13,881	13,228	2,431
電気絶縁塗料	"	1,452	46,328	1,640	44,717	21,634	1,003	3,048
合成樹脂塗料計	"	517,859	1,371,062	8,904	1,481,919	621,921	399,185	94,377
溶剤系塗料	"	313,720	862,971	7,175	919,862	465,891	252,075	66,248
アルキド樹脂系塗料	"	19,568	53,864	871	55,583	23,483	16,806	4,446
ワニス・エナメル	"	28,691	63,643	378	69,153	21,295	22,927	6,267
調合ペイント	"	24,633	76,591	109	78,984	17,640	21,859	6,709

注 化粧品の商品については、再び出荷する時、①返品されたものであることが区分できる場合は、受入及び出荷のその他に含め、②返品されたものであることが区分できない場合は、当月の販売から当月の返品分を控除している。

品目	単位	受入数量	生産数量	消費数量	出荷			在庫数量
					販売		その他	
					数量	金額 (百万円)		
アミノアルキド樹脂系塗料	t	51,218	127,222	664	127,934	55,375	49,971	8,889
ビニル樹脂系塗料	"	7,188	25,311	92	25,903	12,342	6,477	4,069
アクリル樹脂系塗料	"	29,269	82,638	389	88,784	40,663	22,961	6,727
常温乾燥型	"	15,871	50,549	472	52,638	38,619	13,547	2,363
エポキシ樹脂系塗料	"	21,393	25,849	158	38,044	10,761	8,990	2,362
タールエポキシ型	"	24,500	91,596	485	100,061	54,197	15,425	6,218
ワニス・エナメル	"	2,966	8,608	12	10,587	6,893	952	556
ウレタン樹脂系塗料	"	36,049	115,336	1,466	124,581	88,990	25,755	8,823
一液型	"	6,234	26,115	311	27,898	16,083	4,258	857
多液型	"	9,130	15,200	202	17,317	6,386	7,167	1,280
不飽和ポリエステル樹脂系塗料	"	7,183	16,089	503	18,331	12,395	5,029	1,727
塩化ゴム系塗料	"	29,827	84,360	1,063	84,064	60,769	29,951	4,955
船底塗料	"	173,679	376,998	1,503	416,850	119,410	131,748	18,740
その他の溶剤系塗料	"	66,815	140,720	522	155,872	43,880	50,524	9,175
水系塗料	"	57,090	102,381	583	117,143	22,646	41,527	6,353
エマルション系塗料	"	49,774	133,897	398	143,835	52,884	39,697	3,212
エマルションペイント	"	30,460	131,093	226	145,207	36,620	15,362	9,389
厚膜型エマルションペイント	"	9,947	21,521	76	23,423	17,794	7,247	2,606
水溶性樹脂系塗料	"	48	8,082	136	8,035	5,359	8	1,007
無溶剤系塗料	"	20,465	101,490	14	113,749	13,466	8,107	5,776
粉体塗料	"	8,686	10,140	82	14,972	6,383	3,827	723
静電吹付用	"	17,838	48,336	521	53,703	26,564	12,132	2,585
流動浸漬用	"	137,694	435,305	465	469,492	69,837	103,890	11,815
トラフィックペイント	"	19,647	35,434	215	50,352	21,862	4,239	2,159
無機質塗料	"	56,905	409,503	1,637	440,851	307,315	23,514	16,913
その他の塗料	"	45,053	360,076	177	389,897	278,744	14,322	14,484
シロ	"	19,209	110,243	177	119,593	105,250	9,362	5,068
関連製品	"	42	14,176	-	14,282	2,906	-	266
印刷インキ	"	2,780	24,592	-	25,557	20,510	1,674	1,346
印刷インキ合計	t	1,053	44,614	-	45,489	32,922	44	1,420
一般インキ計	"	903	27,830	-	28,468	9,181	171	688
平版インキ	"	13,734	110,550	-	121,391	59,885	2,708	4,086
凸版・凸版輪転インキ	"	7,332	28,071	-	35,117	48,090	363	1,610
ゴム凸版インキ	"	9,812	44,377	567	45,657	23,214	8,310	2,196
ブリキ版インキ	"	2,040	5,050	893	5,297	5,357	882	233
グラビアインキ	"	16,675	137,719	90,589	40,834	10,224	22,813	6,042
特殊グラビアインキ	"	71,268	2,149,071	52,416	2,080,607	409,816	67,542	200,753
その他のインキ	"	40,666	1,276,712	40,446	1,237,160	179,708	35,523	112,758
新聞インキ	"	9,009	203,744	1,289	203,523	56,689	7,858	11,927
補助剤	"	-	128,873	284	124,025	26,931	-	10,078
印刷インキ用ワニス	"	21,593	539,742	10,397	515,899	146,489	24,161	65,990
(特掲)石油化学製品	t	72,538	2,501,858	36,804	2,429,514	341,957	64,916	252,501
ポリエチレン計	"	13	39,734	17	38,873	10,742	-	3,165
低密度	"	163	136,480	393	130,631	21,550	388	25,555
高密度	"	139,218	3,193,046	3,101	3,229,392	505,136	89,372	303,674
エチレン・酢酸ビニルコポリマー	"	91,059	1,748,325	2,192	1,785,395	279,069	47,969	166,735
ポリスチレン計	"	47,402	1,238,454	704	1,238,081	182,177	41,403	116,280
成形材料(GP, HI)	"	757	206,267	205	205,916	43,891	-	20,659
発泡用(F, S)	"	71,268	2,149,071	52,416	2,080,607	409,816	67,542	200,753
A S樹脂	"	40,666	1,276,712	40,446	1,237,160	179,708	35,523	112,758
A B S樹脂	"	9,009	203,744	1,289	203,523	56,689	7,858	11,927
ポリプロピレン	"	-	128,873	284	124,025	26,931	-	10,078
ポリブテン	"	21,593	539,742	10,397	515,899	146,489	24,161	65,990
石油樹脂	"	72,538	2,501,858	36,804	2,429,514	341,957	64,916	252,501

注 1) その他のインキには、謄写版インキが含まれている。



品目	単位	受入数量	生産数量	消費数量	出荷			在庫数量
					販売		その他	
					数量	金額 (百万円)		
合成ゴム計(合成ラテックスを含む)	t	34,133	1,497,575	128,868	1,342,560	496,948	24,027	206,258
S B R								
ハイスチレンラバー	"	-	11,096	28	11,322	6,114	-	2,472
クラム(除油入り)	"	54	207,800	234	195,759	65,455	-	36,465
"(油入り)	"	3	215,629	38,497	177,898	51,444	-	26,890
ラテックス	"	-	257,416	34,018	219,988	77,904	167	15,541
N B R	"	8	74,436	587	69,355	46,170	34	17,646
ポリクロロブレン	"	564	91,330	-	87,221	33,365	33	18,708
ポリブタジエン	"	-	312,971	14,522	293,786	78,743	303	31,571
エチレンプロピレンラバー	"	10,036	178,177	17,690	167,508	81,024	-	40,452
その他	"	23,468	148,720	23,292	119,723	56,728	23,490	16,513
スチレンモノマー	"	634,514	2,939,111	796,773	1,987,112	213,696	763,926	82,751
合成石炭酸	"	124,373	771,351	116,197	776,564	189,818	41	27,251
アルキルベンゼン	"	7,107	173,812	-	166,562	28,222	14,170	12,534
アルキルフェノール	"	3,684	53,953	4,484	48,609	8,673	4,823	3,673
無水フタル酸	"	2,294	178,395	31,468	149,029	16,513	136	5,032
テレフタル酸(高純度のもの)	"	1,213	1,680,797	104,083	1,524,037	217,310	69,132	61,328
テレフタル酸ジメチル	"	500	386,062	321,136	66,235	7,121	512	17,413
純ベンゼン	"	1,240,785	4,012,715	2,379,961	2,704,152	121,724	171,783	104,233
純トルエン	"	82,721	1,373,596	297,730	1,080,022	43,481	87,140	28,972
キシロール	"	756,278	4,154,176	3,205,987	1,700,215	65,168	11,122	97,181
オルソキシレン	"	21,637	225,309	75,368	171,650	9,905	4	9,530
パラキシレン	"	17,222	2,475,511	134,476	2,223,540	177,847	132,573	80,732
芳香族溶剤	"	-	86,188	12	83,994	2,464	998	6,023
エチレン	"	1,474,438	6,944,470	2,568,134	4,926,193	...	926,488	53,835
酸化エチレン	"	6,823	802,506	637,634	168,958	35,310	2,651	4,223
エチレングリコール	"	58,496	709,418	32,407	720,654	127,759	4,441	30,284
ポリエチレングリコール	"	2,623	15,290	75	14,253	3,630	3,608	1,487
エチレングリコールエーテル	"	5,546	78,585	3,969	80,314	15,789	732	4,598
アセトアルデヒド	"	5,950	395,283	280,540	119,366	12,001	2,209	3,573
酢酸(99%換算)	"	119,230	574,405	181,310	510,398	68,609	28	9,740
酢酸エチル	"	421	188,089	3,971	167,698	16,519	17,584	4,749
"アチル	"	2,593	58,042	1	60,903	8,316	22	1,843
エチルアルコール	kl	X	X	X	X	X	X	X
合成高級アルコール(C <sub>6</sub> 以上のもの)	t	93	51,770	6,686	42,588	14,491	7	7,599
二塩化エチレン	"	984,553	2,932,171	3,457,631	332,408	15,541	126,935	60,361
プロピレン	"	1,454,675	4,956,100	2,068,735	3,937,702	...	402,225	46,889
酸化プロピレン	"	8,780	332,879	52,046	286,579	66,411	700	9,351
プロピレングリコール	"	507	67,639	1,244	64,106	14,021	940	4,217
ポリプロピレングリコール	"	22,449	303,556	23,615	282,222	66,214	17,177	24,713
エピクロルヒドリン	"	7,060	122,061	15,405	108,104	17,388	4,691	7,432
合成グリセリン	"	X	X	X	X	X	X	X
イソプロピルアルコール	"	10,948	132,418	2,282	139,802	16,970	103	6,813
合成アセトン	"	44,865	396,120	94,453	336,294	45,815	5,301	21,688
メチルイソブチルケトン	"	-	56,587	237	55,179	10,225	15	3,140
アクリロニトリル	"	999	663,243	30,149	446,686	68,162	170,861	30,278
アクリル酸エステル	"	14,403	270,015	6,918	271,624	75,105	2,096	19,562
合成オクタノール	"	1,068	321,634	40,661	278,518	40,043	-	16,575
合成ブタノール計	"	2,897	424,198	230,400	194,139	21,050	-	12,984
ノルマルブタノール	"	1,344	206,489	39,655	166,488	18,045	-	9,796
イソブタノール	"	1,553	32,452	6,035	27,097	2,867	-	2,599
第二級ブタノール	"	-	185,257	184,710	554	137	-	589
メチルエチルケトン	"	-	217,024	4	214,439	31,667	-	8,628
ブタン・ブチレン	"	466,246	2,793,767	571,720	2,458,339	...	233,834	23,478
ブタジエン	"	75,303	990,765	360,177	662,109	...	40,951	20,405
ノルマルパラフィン	"	5,622	145,086	2	149,038	...	-	16,131
分解カソリン	"	934,726	4,977,441	3,237,570	2,412,015	...	268,749	76,095

(1) アンモニア及びアンモニア誘導品 アンモニア (NH<sub>3</sub> 100%換算) (1)

年月	生産量 (t)	消費量 (t)	出荷			在庫量 (t)
			販売		その他 (t)	
			数量 (t)	金額 (百万円)		
平成4年	1,787,676	839,977	901,356	40,274	164,108	55,379
5年	1,708,306	809,450	845,492	36,719	149,874	56,885
6年	1,712,551	769,443	862,670	35,010	177,375	54,190
7年	1,831,163	809,877	873,774	35,374	195,545	67,785
7年1月	169,328	80,305	78,541	3,193	16,902	60,691
2	146,333	74,135	74,663	2,939	13,902	53,774
3	156,342	64,425	84,105	3,301	12,570	55,571
4	144,717	67,818	74,209	3,179	14,779	49,939
5	139,722	67,303	64,009	3,032	20,511	41,444
6	152,180	68,366	66,653	2,962	20,137	41,092
7	155,922	61,279	80,369	3,119	17,103	41,202
8	161,286	68,820	70,047	2,574	16,965	49,819
9	160,017	69,844	65,971	2,633	17,414	59,620
10	147,116	62,982	67,244	2,694	13,961	65,615
11	133,492	52,804	69,256	2,591	16,424	64,742
12	164,708	71,796	78,707	3,158	14,877	67,785

アンモニア水 (NH<sub>3</sub> 100%換算) (2)

年月	生産量 (t)	消費量 (t)	出荷			在庫量 (t)
			販売		その他 (t)	
			数量 (t)	金額 (百万円)		
平成4年	91,404	70,233	35,240	2,296	22	257
5年	81,333	61,682	31,236	2,068	24	249
6年	91,303	69,764	37,147	2,236	5	257
7年	95,801	71,300	38,607	2,249	9	259
7年1月	8,810	6,589	3,904	210	-	274
2	7,675	5,887	3,052	175	-	282
3	8,726	6,313	4,042	233	-	281
4	8,363	6,250	3,501	184	-	338
5	7,148	4,910	2,890	184	-	255
6	7,370	5,354	2,611	167	-	279
7	7,989	5,865	3,162	176	6	264
8	7,541	5,752	2,747	159	1	294
9	6,563	5,171	2,294	141	-	258
10	8,466	6,437	3,301	199	1	294
11	8,403	6,188	3,582	211	-	259
12	8,747	6,584	3,521	210	1	259

注 アンモニアの外数である。

硝酸 (98%換算) (3)

年月	生産量 (t)	消費量 (t)	出荷			在庫量 (t)
			販売		その他 (t)	
			数量 (t)	金額 (百万円)		
平成4年	705,123	402,699	295,722	14,198	27,012	13,247
5年	691,952	390,316	293,646	13,915	27,247	13,602
6年	688,268	391,537	293,001	13,855	26,505	12,071
7年	711,902	418,331	291,103	14,049	21,198	12,375
7年1月	65,978	37,136	26,425	1,264	2,389	13,444
2	56,124	33,746	23,187	1,118	1,965	13,295
3	63,992	37,290	28,151	1,346	1,456	11,889
4	62,892	38,619	25,408	1,222	2,185	10,353
5	44,625	27,607	17,788	893	99	10,896
6	56,374	32,236	22,034	1,072	2,285	12,606
7	63,137	37,281	25,817	1,244	2,028	11,748
8	60,406	36,955	23,754	1,151	1,831	11,422
9	60,518	34,336	25,530	1,239	1,645	11,823
10	63,965	35,341	25,672	1,222	2,220	14,166
11	50,915	32,734	22,289	1,076	1,366	9,916
12	62,976	35,050	25,048	1,203	1,729	12,375

硝酸ナトリウム (4)

年 月	受 入 量 (t)	生 産 量 (t)	消 費 量 (t)	出 荷			在 庫 量 (t)
				販 売		そ の 他 (t)	
				数 (t)	金 額 (百万円)		
平成4年	-	17,948	81	17,883	1,217	-	911
5年	-	17,992	72	17,143	1,162	-	1,687
6年	-	17,775	68	17,411	1,117	-	1,983
7年	-	16,640	81	16,243	1,000	-	2,299
7年1月	-	1,369	6	1,415	88	-	1,931
2	-	1,392	4	1,315	82	-	2,004
3	-	1,495	6	1,446	91	-	2,047
4	-	1,350	5	1,467	91	-	1,925
5	-	1,257	7	1,289	80	-	1,886
6	-	1,273	8	1,329	82	-	1,822
7	-	1,605	9	1,272	78	-	2,146
8	-	1,490	6	1,295	80	-	2,335
9	-	1,121	7	1,251	77	-	2,198
10	-	1,492	8	1,500	91	-	2,182
11	-	1,415	8	1,300	78	-	2,289
12	-	1,381	7	1,364	82	-	2,299

亜硝酸ナトリウム (5)

年 月	受 入 量 (t)	生 産 量 (t)	消 費 量 (t)	出 荷			在 庫 量 (t)
				販 売		そ の 他 (t)	
				数 (t)	金 額 (百万円)		
平成4年	-	22,099	55	21,082	2,320	1,014	1,091
5年	-	20,751	13	20,260	1,727	533	1,036
6年	-	23,566	7	23,286	1,801	232	1,076
7年	-	21,142	25	21,172	1,671	169	852
7年1月	-	1,968	-	2,052	159	18	974
2	-	2,013	1	2,032	159	-	954
3	-	1,620	8	1,570	132	-	996
4	-	1,565	10	1,542	125	-	1,009
5	-	1,856	-	1,745	134	-	1,120
6	-	1,765	1	1,841	143	36	1,007
7	-	1,717	4	1,776	140	47	897
8	-	1,705	1	1,577	125	43	981
9	-	1,953	-	1,711	134	14	1,209
10	-	1,715	-	1,681	136	-	1,243
11	-	1,769	-	1,942	150	7	1,063
12	-	1,496	-	1,703	135	4	852

尿素 (合計) (6~7)

年 月	生 産 量 (t)		消 費 量 (t)	出 荷			在 庫 量 (t)
	実 数	N100%換算		販 売		そ の 他 (t)	
				数 (t)	金 額 (百万円)		
平成4年	725,047	333,522	237,719	425,536	15,128	82,277	70,491
5年	724,748	333,384	242,933	393,530	14,127	84,498	87,486
6年	694,338	319,395	263,745	388,921	14,050	94,203	73,667
7年	718,572	330,543	274,763	391,402	14,047	126,737	64,190
7年1月	77,842	35,807	25,471	32,237	1,172	9,988	92,838
2	71,047	32,682	23,693	34,810	1,238	8,451	102,181
3	56,283	25,890	24,733	38,073	1,347	11,388	90,343
4	63,505	29,212	24,048	35,129	1,247	20,913	79,251
5	65,311	30,043	26,194	35,579	1,263	10,725	79,013
6	60,898	28,013	24,409	31,821	1,161	4,926	84,398
7	45,482	20,922	14,981	30,299	1,100	10,843	78,628
8	62,342	28,677	23,309	24,305	885	9,042	87,225
9	63,782	29,340	25,377	29,911	1,083	9,680	90,575
10	56,254	25,877	23,925	38,046	1,302	13,432	77,766
11	31,699	14,582	16,213	30,107	1,136	7,509	59,154
12	64,127	29,498	22,410	31,085	1,113	9,840	64,190

尿素 (肥料用) (実数) (6)

年 月	出 荷			出 荷		
	販 売		そ の 他 (t)	販 売		そ の 他 (t)
	数 (t)	金 額 (百万円)		数 (t)	金 額 (百万円)	
平成4年	154,364	5,025	60,207	271,172	10,103	22,070
5年	143,205	4,735	63,304	250,325	9,392	21,194
6年	140,813	4,614	65,232	248,108	9,436	28,971
7年	133,787	4,314	59,747	257,615	9,733	66,990
7年1月	10,814	347	3,819	21,423	825	6,169
2	12,775	410	3,929	22,035	828	4,522
3	14,922	477	6,588	23,151	871	4,800
4	13,449	433	6,545	21,680	814	14,368
5	14,247	472	5,098	21,332	791	5,627
6	9,733	331	4,077	22,088	830	849
7	8,706	297	5,258	21,593	803	5,585
8	7,425	247	4,585	16,880	638	4,457
9	9,229	303	5,258	20,682	779	4,422
10	13,643	391	5,300	24,403	911	8,132
11	7,902	255	4,183	22,205	881	3,326
12	10,942	352	5,107	20,143	761	4,733

硫酸アンモニウム (合計) (8~10)

年 月	生 産 量 (t)		消 費 量 (t)	出 荷			在 庫 量 (t)
	実 数	N100%換算		販 売		そ の 他 (t)	
				数 (t)	金 額 (百万円)		
平成4年	1,830,451	386,106	99,684	1,737,086	21,276	59,045	164,065
5年	1,681,020	354,966	86,267	1,631,884	18,763	70,157	126,958
6年	1,708,740	361,064	69,507	1,649,298	17,745	57,031	133,922
7年	1,770,709	373,894	80,500	1,775,728	19,054	41,091	145,515
7年1月	161,771	34,158	7,461	136,047	1,424	2,872	178,882
2	139,525	29,431	7,602	150,499	1,746	3,702	168,229
3	150,251	31,722	8,015	160,859	1,760	4,026	157,655
4	139,018	29,368	7,358	166,414	1,756	4,241	129,064
5	153,062	32,340	7,699	143,056	1,586	4,684	135,486
6	140,498	29,653	10,086	149,584	1,638	4,448	127,326
7	155,204	32,786	5,829	140,669	1,472	2,652	142,088
8	150,148	31,695	3,588	133,006	1,400	2,329	159,151
9	138,777	29,327	4,234	141,187	1,633	1,734	160,414
10	142,536	30,118	6,603	140,131	1,410	3,302	158,959
11	140,854	29,728	6,137	148,370	1,515	3,563	152,038
12	159,065	33,567	5,888	165,906	1,715	3,538	145,515

硫酸アンモニウム (肥料用) (実数) (8)

年 月	出 荷			出 荷		
	販 売		そ の 他 (t)	販 売		そ の 他 (t)
	数 (t)	金 額 (百万円)		数 (t)	金 額 (百万円)	
平成4年	1,328,711	16,048	50,634	40,665	1,017	2,545
5年	1,245,172	13,996	63,401	39,618	955	828
6年	1,275,758	13,268	52,012	38,380	918	3,106
7年	1,405,697	14,655	30,165	38,892	907	1,484
7年1月	105,944	1,053	1,938	3,565	86	125
2	115,453	1,320	2,576	3,109	73	122
3	127,705	1,348	2,582	4,184	101	72
4	126,470	1,277	3,080	3,352	82	222
5	116,501	1,247	3,600	3,110	75	-
6	117,001	1,249	3,329	3,119	76	114
7	112,937	1,136	1,846	2,995	75	137
8	104,337	1,081	1,883	2,771	56	128
9	117,355	1,349	1,229	3,274	69	195
10	103,253	1,018	2,513	3,148	67	129
11	120,729	1,193	2,839	3,307	82	102
12	138,012	1,384	2,750	2,958	66	138

硫酸アンモニウム (副生) (10)

年 月	生産量 (t)		消費量 (t)	出荷			在庫量 (t)
	実数	N100%換算		販売		その他 (t)	
				数量 (t)	金額 (百万円)		
平成4年	377,262	80,936	15,212	367,710	4,210	5,532	40,173
5年	359,370	77,419	12,637	347,094	3,813	5,928	34,271
6年	347,376	75,178	9,833	335,160	3,560	1,913	35,964
7年	336,331	72,675	4,879	331,139	3,492	1,659	35,766
7年1月	28,927	6,261	382	26,538	285	140	38,806
2	25,668	5,521	353	31,937	354	120	32,237
3	29,686	6,403	434	28,970	311	143	32,376
4	27,829	6,018	388	36,592	397	135	23,090
5	29,894	6,475	566	23,445	264	126	28,847
6	26,516	5,717	377	29,464	313	186	25,336
7	28,831	6,248	537	24,737	261	119	28,774
8	28,305	6,108	322	25,898	263	143	30,716
9	28,056	6,076	388	20,558	215	120	37,706
10	29,141	6,305	477	33,730	325	170	32,470
11	26,081	5,626	351	24,334	239	131	33,735
12	27,397	5,917	304	24,936	264	126	35,766

注 硫酸アンモニウム (副生) はコーラル製品月報で調査したものである。

硝酸アンモニウム (合計) (11~12)

年 月	生産量 (t)		消費量 (t)	出荷			在庫量 (t)
	実数	N100%換算		販売		その他 (t)	
				数量 (t)	金額 (百万円)		
平成4年	80,799	28,280	3,345	77,466	5,932	73	4,611
5年	72,903	25,516	3,237	69,452	5,292	265	4,513
6年	71,755	25,114	2,398	68,603	5,212	142	4,781
7年	70,712	24,749	1,777	67,678	5,106	166	6,152
7年1月	4,716	1,651	191	5,190	393	3	4,552
2	6,095	2,133	129	5,354	367	6	5,150
3	5,861	2,051	75	5,645	428	7	5,281
4	7,670	2,685	168	6,396	488	7	6,372
5	4,072	1,425	228	5,100	388	8	5,109
6	5,573	1,951	152	5,766	437	92	4,668
7	6,692	2,342	191	6,237	472	12	4,910
8	5,668	1,984	91	4,892	376	7	5,571
9	5,510	1,929	142	5,921	453	6	4,924
10	5,795	2,028	194	5,930	452	6	4,588
11	6,217	2,176	128	6,312	477	4	4,346
12	6,843	2,395	88	4,935	375	8	6,152

硝酸アンモニウム (肥料用) (実数) (11)

硝酸アンモニウム (工業用) (実数) (12)

年 月	出 荷			出 荷			在庫量 (t)
	数量 (t)	金額 (百万円)	その他 (t)	数量 (t)	金額 (百万円)	その他 (t)	
5年	11,581	738	26	57,871	4,554	239	
6年	12,453	782	21	56,150	4,430	121	
7年	11,735	734	114	55,943	4,372	52	
7年1月	860	52	-	4,330	341	3	
2	1,086	69	2	4,268	298	4	
3	951	58	3	4,694	370	4	
4	1,123	72	3	5,273	416	4	
5	841	53	4	4,259	335	4	
6	1,199	77	89	4,567	360	3	
7	1,228	77	8	5,009	395	4	
8	690	45	-	4,202	331	7	
9	954	61	-	4,967	393	6	
10	815	50	1	5,115	402	5	
11	1,201	75	1	5,111	403	3	
12	787	47	3	4,148	328	5	

塩化アンモニウム (合計) (13~14)

年 月	生産量 (t)		消費量 (t)	出荷			在庫量 (t)
	実数	N100%換算		販売		その他 (t)	
				数量 (t)	金額 (百万円)		
平成4年	233,275	58,319	64,853	171,118	5,310	184	18,913
5年	220,985	55,246	67,170	160,324	5,011	326	13,837
6年	213,436	53,359	62,710	153,251	4,611	297	14,551
7年	209,643	52,411	58,110	154,086	4,694	194	20,913
7年1月	18,694	4,674	3,735	12,406	365	13	25,030
2	18,358	4,590	4,611	12,338	416	25	26,332
3	19,899	4,975	7,773	15,299	457	54	23,137
4	19,260	4,815	5,613	14,122	410	26	22,827
5	18,815	4,704	4,823	14,512	394	44	22,351
6	17,967	4,492	5,975	14,223	458	6	20,322
7	18,018	4,505	5,299	13,744	423	11	19,938
8	14,017	3,504	3,953	8,589	270	-	21,319
9	12,716	3,179	4,170	9,785	321	5	19,972
10	17,232	4,308	4,014	11,414	374	10	22,261
11	18,190	4,548	3,577	12,800	391	-	23,955
12	16,477	4,119	4,567	14,854	415	-	20,913

塩化アンモニウム (肥料用) (実数) (13)

塩化アンモニウム (工業用) (実数) (14)

年 月	出 荷			出 荷			在庫量 (t)
	数量 (t)	金額 (百万円)	その他 (t)	数量 (t)	金額 (百万円)	その他 (t)	
5年	107,309	1,830	326	53,015	3,181	-	
6年	103,175	1,777	297	50,076	2,834	-	
7年	99,585	1,678	194	54,501	3,016	-	
7年1月	8,473	143	13	3,933	222	-	
2	7,130	124	25	5,208	292	-	
3	10,472	181	54	4,827	277	-	
4	9,989	176	26	4,133	234	-	
5	10,851	186	44	3,661	208	-	
6	8,666	145	6	5,557	313	-	
7	9,051	150	11	4,693	273	-	
8	5,081	84	-	3,508	186	-	
9	5,555	95	5	4,230	226	-	
10	6,417	110	10	4,997	264	-	
11	8,015	131	-	4,785	260	-	
12	9,885	153	-	4,969	262	-	

(2) カルシウムカーバイド及び石灰窒素

カルシウムカーバイド (1)

年 月	生産量 (t)	消費量 (t)	出 荷			在庫量 (t)
			販売		その他 (t)	
			数量 (t)	金額 (百万円)		
平成4年	270,079	190,908	82,675	7,730	27,785	21,754
5年	245,096	180,755	77,715	6,258	-	10,893
6年	245,985	184,043	65,628	6,657	-	9,239
7年	273,045	203,531	67,367	6,696	-	11,830
7年1月	24,654	18,751	5,639	570	-	9,599
2	20,052	13,751	5,653	565	-	10,343
3	22,777	16,752	5,993	598	-	10,487
4	28,364	19,855	5,555	560	-	13,580
5	29,971	21,038	5,868	581	-	16,645
6	28,239	19,318	5,756	582	-	19,810
7	18,511	16,252	4,993	500	-	17,076
8	17,275	17,369	4,066	410	-	12,916
9	13,044	13,953	5,692	571	-	6,315
10	21,218	10,154	6,266	581	-	11,113
11	24,864	16,465	5,978	593	-	13,535
12	24,076	19,873	5,908	586	-	11,830

石灰窒素 (2)

年 月	生産量 (t)		消費量 (t)	出荷			在庫量 (t)
	実 数	N100%換算		出 売		そ の 他 (t)	
				数 量 (t)	金 額 (百万円)		
平成4年	130,952	28,963	20,064	117,458	10,418	2	25,043
5年	131,535	29,433	15,584	110,236	10,385	-	30,758
6年	124,857	27,872	14,345	108,178	10,158	-	33,092
7年	116,045	26,185	16,665	102,019	9,498	-	30,453
7年1月	10,956	2,430	1,127	6,894	646	-	36,027
2	6,600	1,474	1,466	8,195	768	-	32,966
3	8,577	1,952	2,280	10,491	983	-	28,772
4	12,150	2,725	1,776	5,701	530	-	33,445
5	13,153	2,953	1,558	2,887	265	-	42,153
6	10,849	2,423	1,836	4,093	377	-	47,073
7	6,449	1,534	749	9,036	839	-	43,737
8	6,714	1,551	376	12,363	1,147	-	37,712
9	7,971	1,805	1,853	13,116	1,230	-	30,714
10	10,388	2,305	1,404	11,125	1,036	-	28,573
11	12,457	2,776	792	10,592	984	-	29,646
12	9,781	2,257	1,448	7,526	693	-	30,453

(3) リン酸質肥料及び複合肥料

過りん酸石灰 (1)

年 月	生産量 (t)		消費量 (t)	出荷			在庫量 (t)
	実 数	P <sub>2</sub> O <sub>5</sub> 100%換算		出 売		そ の 他 (t)	
				数 量 (t)	金 額 (百万円)		
平成4年	396,425	71,310	152,493	204,288	6,959	55,744	50,876
5年	392,825	71,268	152,339	203,431	6,839	50,901	40,657
6年	395,353	72,617	145,199	194,330	6,504	56,557	48,213
7年	366,780	64,742	140,723	180,389	6,191	49,195	55,251
7年1月	34,491	6,094	13,199	15,732	559	5,102	52,486
2	35,214	5,766	15,559	19,197	664	3,567	50,309
3	40,640	7,200	14,277	23,577	819	4,515	49,497
4	37,023	7,514	12,294	18,014	592	5,131	51,856
5	31,777	5,558	12,962	13,615	451	4,929	52,663
6	26,687	4,012	9,673	10,575	357	5,891	54,023
7	21,957	3,854	10,269	11,287	374	2,797	51,958
8	23,733	4,028	7,463	9,019	310	4,188	55,271
9	31,590	5,591	12,117	13,257	445	3,443	58,325
10	27,099	4,871	10,363	13,222	484	3,657	58,769
11	26,957	5,074	10,621	15,909	537	2,410	57,356
12	29,612	5,180	11,926	16,985	600	3,565	55,251

熔成りん肥 (2)

年 月	生産量 (t)		消費量 (t)	出荷			在庫量 (t)
	実 数	P <sub>2</sub> O <sub>5</sub> 100%換算		出 売		そ の 他 (t)	
				数 量 (t)	金 額 (百万円)		
平成4年	202,698	44,414	19,538	189,757	7,790	36,747	76,868
5年	195,104	39,058	13,837	179,167	7,110	5,699	80,659
6年	195,177	39,121	19,654	206,768	8,063	-	74,646
7年	196,330	39,451	31,647	153,512	5,992	9,963	99,755
7年1月	13,553	2,743	3,135	13,365	526	1,012	77,625
2	17,073	3,435	2,301	14,020	576	948	78,511
3	15,333	3,066	1,752	16,358	656	667	75,661
4	13,501	2,654	2,813	13,950	556	898	74,344
5	13,288	2,624	1,002	7,728	317	392	79,491
6	13,822	2,918	2,827	5,411	224	2,083	86,651
7	16,097	3,230	2,565	14,984	577	1,218	85,371
8	15,774	3,222	2,040	13,007	503	594	86,135
9	17,579	3,517	2,475	13,799	511	461	89,900
10	24,840	4,967	5,070	14,284	539	479	95,370
11	21,470	4,293	2,276	14,767	562	560	100,846
12	14,000	2,782	3,391	11,839	446	651	99,755

重過りん酸石灰 (3)

年 月	生産量 (t)		消費量 (t)	出荷			在庫量 (t)
	実 数	P <sub>2</sub> O <sub>5</sub> 100%換算		出 売		そ の 他 (t)	
				数 量 (t)	金 額 (百万円)		
平成4年	26,972	11,657	1,151	17,703	1,066	8,042	6,053
5年	29,456	12,862	1,256	16,601	960	12,008	5,259
6年	28,619	12,468	371	14,985	861	11,898	6,699
7年	26,025	10,779	1,220	13,856	776	12,690	4,826
7年1月	3,916	1,537	46	1,051	54	1,017	8,507
2	4,101	1,389	1,004	1,504	71	1,013	9,081
3	2,725	1,199	-	1,709	89	1,048	9,021
4	1,517	664	4	211	8	1,036	9,279
5	2,723	1,186	29	1,154	69	2,037	8,794
6	573	252	30	310	16	1,060	7,905
7	2,192	940	-	1,100	66	1,087	7,917
8	1,006	442	1	1,401	85	1,267	6,264
9	1,258	553	37	1,468	87	1,020	4,913
10	3,171	1,375	1	855	51	1,008	6,231
11	1,259	546	29	1,375	81	45	6,045
12	1,584	696	39	1,718	100	1,052	4,826

重焼りん(4)

年 月	生産量 (t)		消費量 (t)	出荷			在庫量 (t)
	実 数	P <sub>2</sub> O <sub>5</sub> 100%換算		出 売		そ の 他 (t)	
				数 量 (t)	金 額 (百万円)		
平成4年	136,665	47,878	9,187	120,445	8,896	8,804	16,018
5年	113,922	39,874	-	112,486	8,216	46	17,461
6年	111,411	38,991	-	114,151	8,313	42	14,701
7年	110,901	38,814	-	110,585	7,969	151	28,032
7年1月	14,037	4,913	-	11,227	813	2	30,653
2	11,828	4,140	-	10,699	776	2	31,780
3	12,019	4,206	-	27,714	1,977	13	16,098
4	4,495	1,573	-	3,184	233	31	17,378
5	6,008	2,103	-	2,550	186	15	20,821
6	2,415	845	-	3,848	279	11	19,377
7	9,384	3,284	-	5,993	433	10	22,758
8	5,641	1,974	-	4,810	342	11	23,578
9	9,800	3,430	-	6,601	475	9	26,764
10	11,965	4,188	-	7,096	511	8	31,625
11	10,464	3,662	-	13,130	953	10	28,949
12	12,845	4,496	-	13,733	992	29	28,032

複合肥料 (合計) (5~8)

年 月	生産量 (t)				消費量 (t)	出荷			在庫量 (t)
	実 数	P <sub>2</sub> O <sub>5</sub> 100%換算	N100%換算	K <sub>2</sub> O 100%換算		出 売		そ の 他 (t)	
						数 量 (t)	金 額 (百万円)		
平成4年	2,731,646	406,864	340,617	312,904	48,683	2,685,062	164,030	43,138	530,055
5年	2,702,320	403,258	330,490	310,491	86,267	2,620,601	157,170	43,814	544,219
6年	2,625,057	395,526	320,448	304,003	94,753	2,525,661	150,560	48,029	555,226
7年	2,529,378	378,393	311,833	291,940	78,708	2,466,899	144,387	69,752	616,517
7年1月	224,792	33,637	27,764	26,287	8,776	168,781	10,445	7,503	688,209
2	214,683	31,316	27,122	24,149	6,669	202,413	11,965	6,693	689,296
3	250,783	38,140	31,180	28,739	7,660	305,104	17,904	8,046	628,597
4	240,435	34,693	29,872	28,129	9,238	225,657	13,095	8,566	633,862
5	216,769	31,242	26,851	24,935	6,661	193,930	11,475	6,909	649,310
6	215,936	30,055	27,260	24,383	6,679	174,147	9,894	4,427	683,229
7	185,197	26,450	22,831	21,191	4,291	220,652	13,204	3,306	643,383
8	161,989	27,055	20,232	19,256	3,569	172,898	10,024	3,716	627,911
9	199,996	33,018	24,533	22,784	5,775	210,746	12,338	4,488	610,280
10	181,229	25,911	22,163	21,449	6,699	153,267	8,691	3,891	630,681
11	207,213	33,964	25,291	24,161	4,967	200,462	11,618	5,008	632,717
12	230,356	32,912	26,734	26,477	7,724	238,842	13,735	7,199	616,517

複合肥料 (りん酸アンモニウム) (5)

年 月	生産量 (t)			消費量 (t)	出荷			在庫量 (t)
	実 数	P <sub>2</sub> O <sub>5</sub> 100% 換算	N100% 換算		販 売		そ の 他	
					数 (t)	金 額 (百万円)		
平成4年	216,672	97,074	35,946	17,749	211,023	11,072	5,443	12,581
5年	216,664	93,223	32,151	27,604	190,852	9,764	5,423	21,376
6年	172,052	81,069	26,672	25,331	160,606	7,934	3,619	20,088
7年	184,652	82,427	28,903	7,623	178,172	8,011	3,479	11,394
7年 1月	16,390	7,724	2,657	1,151	14,317	659	318	21,729
2	14,753	6,275	3,010	572	19,016	342	223	11,771
3	18,025	8,289	2,964	572	19,677	935	261	9,187
4	16,209	7,313	2,755	625	15,116	678	413	9,204
5	16,375	7,829	2,508	689	9,607	433	249	15,017
6	16,573	7,695	2,658	590	10,396	462	181	20,381
7	12,201	5,237	1,882	278	10,002	485	355	21,963
8	11,979	5,704	1,800	902	14,900	676	160	17,992
9	14,611	6,959	2,220	354	14,260	653	527	17,488
10	10,016	4,490	1,478	575	14,607	641	259	12,046
11	19,353	9,106	3,133	675	16,353	675	328	14,006
12	18,167	5,806	1,838	640	19,921	872	205	11,394

複合肥料 (高度化成) (6)

年 月	生産量 (t)				消費量 (t)	出荷			在庫量 (t)
	実 数	P <sub>2</sub> O <sub>5</sub> 100% 換算	N100% 換算	K <sub>2</sub> O 100% 換算		販 売		そ の 他	
						数 (t)	金 額 (百万円)		
平成4年	1,906,470	273,860	242,887	254,348	24,415	1,880,155	121,543	33,549	372,707
5年	1,893,387	274,221	238,337	252,730	46,745	1,842,699	116,640	34,243	381,671
6年	1,864,579	278,945	234,843	247,998	55,516	1,798,993	112,966	36,880	385,298
7年	1,794,783	262,750	227,509	238,762	56,980	1,735,168	107,163	48,212	449,700
7年 1月	160,778	22,880	20,408	21,880	6,723	115,904	7,730	5,890	487,266
2	152,180	22,122	19,230	20,047	4,794	137,164	8,663	5,465	496,590
3	177,992	26,878	22,396	23,711	5,826	220,368	13,524	6,308	449,196
4	171,132	24,496	21,975	22,940	6,686	159,637	9,801	6,895	453,660
5	146,284	20,354	18,516	19,645	4,632	136,583	8,568	4,286	458,606
6	144,135	19,361	18,794	18,460	5,172	106,483	6,490	1,474	490,310
7	126,813	18,788	16,091	16,491	3,099	163,586	10,158	1,335	450,660
8	123,328	19,604	15,714	16,631	1,762	122,733	7,480	2,004	449,017
9	151,314	23,449	19,271	19,642	4,190	152,410	9,413	2,737	443,247
10	127,106	18,458	16,446	17,200	4,771	103,362	6,164	2,595	461,554
11	149,547	22,127	18,554	20,394	3,573	144,366	8,804	3,506	463,839
12	164,174	24,233	20,114	21,721	5,752	172,572	10,367	5,517	449,700

複合肥料 (普通化成) (7)

年 月	生産量 (t)				消費量 (t)	出荷			在庫量 (t)
	実 数	P <sub>2</sub> O <sub>5</sub> 100% 換算	N100% 換算	K <sub>2</sub> O 100% 換算		販 売		そ の 他	
						数 (t)	金 額 (百万円)		
平成4年	469,926	35,912	39,450	35,113	2,087	463,242	24,672	2,102	115,628
5年	459,881	35,814	38,676	35,032	2,362	466,808	24,615	1,919	108,852
6年	462,125	35,512	38,727	33,926	3,003	450,667	23,834	4,468	119,280
7年	432,544	33,216	36,494	32,366	3,678	437,726	23,230	12,674	120,654
7年 1月	39,248	3,033	3,328	2,867	221	30,939	1,659	438	136,861
2	40,290	2,919	3,609	2,930	156	38,431	2,041	796	139,271
3	42,420	2,973	3,779	2,962	430	51,296	2,710	950	129,988
4	40,368	2,884	3,165	2,851	678	40,443	2,131	974	129,258
5	40,634	3,059	3,623	2,882	237	36,457	1,884	1,454	133,253
6	36,928	2,999	2,980	2,844	197	39,621	2,074	1,683	130,173
7	31,660	2,425	2,540	2,172	211	30,436	1,682	760	131,457
8	21,333	1,747	1,850	1,705	73	26,629	1,425	1,239	125,836
9	30,725	2,610	2,569	2,433	511	38,016	1,963	1,056	117,921
10	37,222	2,963	3,018	2,965	573	30,953	1,659	985	123,693
11	33,519	2,731	2,890	2,804	207	34,061	1,827	1,040	122,875
12	38,197	2,873	3,143	2,951	184	40,444	2,174	1,299	120,654

複合肥料 (NK化成) (8)

化学肥料 (合計) (換算値)

年 月	生産量 (t)			消費量 (t)	出荷			在庫量 (t)	生産量 (t)	
	実 数	N100% 換算	K <sub>2</sub> O 100% 換算		販 売		そ の 他		窒素質肥料 N100% 換算	りん酸質肥料 P <sub>2</sub> O <sub>5</sub> 100%換算
					数 (t)	金 額 (百万円)				
平成4年	138,578	22,334	23,434	4,432	130,642	6,743	2,044	29,139	919,833	582,123
5年	132,388	21,326	22,729	9,556	120,242	6,150	2,229	32,320	877,896	566,320
6年	126,301	20,206	22,079	10,903	115,395	5,825	3,062	30,560	860,037	558,723
7年	117,399	18,927	20,812	10,427	115,833	5,983	5,387	34,769	881,300	532,179
7年 1月	8,376	1,371	1,540	681	7,621	397	857	42,353	85,622	48,924
2	7,460	1,273	1,172	1,147	7,802	419	209	41,664	76,689	46,046
3	12,346	2,041	2,066	832	13,763	735	527	40,226	73,629	53,811
4	12,726	1,977	2,338	1,249	10,461	485	284	41,740	75,968	47,098
5	13,476	2,204	2,408	1,103	11,283	589	920	42,434	77,513	42,713
6	18,300	2,828	3,079	720	17,647	868	1,089	42,365	72,820	38,082
7	14,523	2,318	2,528	703	16,628	879	656	39,303	66,911	37,758
8	5,349	868	920	832	8,636	442	313	35,066	72,409	36,721
9	3,346	473	709	720	6,060	309	168	31,624	71,128	46,109
10	6,885	1,221	1,284	780	4,345	228	52	33,388	69,466	41,312
11	4,794	714	963	512	5,682	312	134	31,997	60,529	47,539
12	9,818	1,639	1,805	1,148	5,905	321	178	34,769	78,615	46,066

(4) 硫酸

硫酸 (合計) (H<sub>2</sub>SO<sub>4</sub> 100%換算)

年 月	受 入 量 (t)	生産量 (t)	消費量 (t)	出荷			在庫量 (t)
				販 売		そ の 他	
				数 (t)	金 額 (百万円)		
平成4年	1,123,810	7,100,298	1,440,716	6,735,037	62,602	7,748	234,868
5年	1,273,676	6,937,016	1,410,677	6,791,962	55,982	7,790	235,110
6年	1,118,913	6,593,642	1,428,195	6,334,606	48,733	5,873	179,023
7年	802,203	6,888,135	1,668,358	5,948,914	47,368	2,533	249,546
7年 1月	78,960	593,669	142,699	493,626	3,817	36	215,288
2	77,751	525,726	133,540	489,971	4,030	29	195,222
3	83,654	583,295	142,712	525,468	4,086	39	193,949
4	64,800	559,094	131,717	496,422	3,577	-	189,706
5	68,962	600,312	143,976	486,053	3,921	-	228,951
6	74,069	589,543	142,934	536,281	4,166	350	212,997
7	52,845	529,089	127,987	465,305	3,697	1,000	200,641
8	50,479	592,368	138,065	457,012	4,656	571	247,838
9	65,914	520,297	130,993	502,871	3,874	197	199,986
10	60,898	563,179	127,843	499,895	3,896	-	196,323
11	60,707	608,607	147,855	466,005	3,619	-	251,778
12	63,164	622,956	158,037	530,005	4,029	311	249,546

硫酸 (原料源別生産内訳)

年 月	硫酸 合計 (t)	製 錬 ガ ス 硫 酸 (t)	硫 化 鉍 硫 酸 (t)	硫 黄 硫 酸 (t)	そ の 他 硫 酸 (t)
平成4年	7,100,298	4,301,308		2,068,375	X
5年	6,937,016	4,328,983		2,121,068	X
6年	6,593,642	3,974,037		2,134,330	X
7年	6,888,135	4,105,419		2,420,064	X
7年 1月	593,669	343,935		203,431	X
2	525,726	302,244		188,970	X
3	583,295	334,695		223,469	X
4	559,094	325,809		207,502	X
5	600,312	375,753		197,231	X
6	589,543	361,266		203,041	X
7	529,089	296,844		202,218	X
8	592,368	352,431		208,382	X
9	520,297	314,663		177,210	X
10	563,179	367,493		171,476	X
11	608,607	364,954		210,763	X
12	622,956	365,332		226,371	X

注 その他硫酸には硫化水素、排煙脱硫酸、鉄酸スラジが含まれている。

(5) ソーダ工業薬品

か性ソーダ (合計) (1~2)

年 月	受 入 量 (t)	生 産 量 (t)		消 費 量 (t)	出 荷			在 庫 量 (t)
		実 数	100%換算		数 量 (t)	金 額 (百万円)	そ の 他 (t)	
平成4年	658,966	3,866,471	3,750,734	1,016,920	3,001,140	162,693	506,394	57,528
5年	673,596	3,777,034	3,663,990	969,987	2,924,592	151,721	555,160	58,427
6年	674,379	3,785,210	3,671,929	1,014,063	2,910,614	143,870	541,301	52,038
7年	749,046	4,004,392	3,884,529	1,055,851	3,077,675	154,536	616,378	55,573
7年1月	47,743	348,231	337,806	87,133	253,326	12,732	50,413	57,140
2	57,174	317,812	308,297	86,828	244,749	12,221	44,094	56,455
3	67,889	337,581	327,477	89,135	262,631	13,284	58,522	51,636
4	62,395	332,856	322,895	83,683	254,206	12,821	55,288	53,711
5	64,990	317,797	308,290	86,051	244,008	12,239	50,346	56,093
6	60,305	303,400	294,319	86,987	244,560	12,349	33,975	54,276
7	62,163	334,416	324,408	87,522	256,800	13,111	50,981	55,552
8	63,174	323,895	314,197	88,341	247,467	12,419	52,425	54,388
9	64,853	338,479	328,344	88,716	259,060	12,982	54,763	55,181
10	78,560	340,257	330,080	90,570	269,460	13,472	58,684	55,285
11	63,510	346,436	336,062	89,169	269,775	13,612	52,477	53,810
12	56,290	363,232	352,354	91,716	271,633	13,295	54,410	55,573

注 か性ソーダの固型アスベスト隔膜法及びイオン交換膜法は、検査のため掲載していないか性ソーダ合計には含まれている。

か性ソーダ液状アスベスト隔膜法 (97%換算) (1)

年 月	受 入 量 (t)	生 産 量 (t)	消 費 量 (t)	出 荷			在 庫 量 (t)
				数 量 (t)	金 額 (百万円)	そ の 他 (t)	
平成4年	26,735	428,967	151,808	277,837	14,791	26,733	3,334
5年	18,559	409,367	138,721	251,253	13,597	38,015	3,278
6年	14,458	403,844	187,920	206,868	10,927	23,586	3,206
7年	13,450	432,311	199,694	207,130	11,208	38,000	4,143
7年1月	897	37,637	17,355	17,310	953	4,000	3,075
2	1,014	33,524	15,266	17,212	940	2,000	3,135
3	1,792	39,120	18,619	17,986	974	5,000	2,442
4	975	37,837	15,969	17,451	928	4,000	3,834
5	1,357	31,592	15,926	14,041	729	2,000	4,816
6	1,149	26,582	13,759	15,387	778	-	3,401
7	1,038	37,637	17,129	17,329	933	3,000	4,618
8	1,307	37,135	17,569	17,187	953	4,000	4,304
9	1,186	35,567	16,523	17,682	973	3,500	3,352
10	943	39,686	17,759	18,509	1,022	3,500	4,213
11	846	37,247	16,668	19,099	1,032	2,000	4,539
12	946	38,747	17,152	17,937	993	5,000	4,143

か性ソーダ液状イオン交換膜法 (97%換算) (2)

年 月	受 入 量 (t)	生 産 量 (t)	消 費 量 (t)	出 荷			在 庫 量 (t)
				数 量 (t)	金 額 (百万円)	そ の 他 (t)	
平成4年	616,315	3,316,822	865,112	2,590,674	136,655	476,407	50,234
5年	639,292	3,253,579	831,266	2,547,507	127,786	514,105	50,227
6年	644,021	3,265,287	826,143	2,574,501	122,723	513,729	45,162
7年	719,046	3,453,931	856,157	2,740,483	132,754	573,396	48,104
7年1月	45,511	300,224	69,778	225,451	10,918	45,784	49,884
2	54,736	274,603	71,562	217,059	10,435	41,454	49,148
3	64,624	288,338	70,516	233,017	11,385	53,140	45,436
4	59,983	284,415	67,714	225,351	10,962	51,058	45,712
5	62,224	276,152	70,125	218,908	10,602	47,754	47,301
6	57,769	266,796	73,228	218,683	10,721	33,417	46,538
7	59,814	286,454	70,393	227,770	11,226	47,385	47,258
8	60,338	277,170	70,772	220,240	10,658	47,795	45,959
9	62,251	294,326	72,193	230,870	11,145	51,053	48,420
10	76,477	291,119	72,811	240,745	11,608	54,974	47,487
11	61,380	299,820	72,501	239,676	11,684	50,352	46,158
12	53,939	314,514	74,564	242,713	11,409	49,230	48,104

ソーダ灰 (3)

年 月	受 入 量 (t)	生 産 量 (t)		消 費 量 (t)	出 荷			在 庫 量 (t)
		実 数	100%換算		数 量 (t)	金 額 (百万円)	そ の 他 (t)	
平成4年	386	1,056,803	1,051,509	50,864	921,914	41,537	84,353	20,431
5年	3,163	1,055,959	1,050,665	51,760	925,844	40,453	82,553	19,396
6年	5,499	1,049,676	1,044,456	48,579	922,781	37,321	84,197	19,010
7年	2,605	1,049,017	1,043,805	51,532	912,136	36,661	85,216	21,702
7年1月	276	93,308	92,843	5,048	78,378	3,158	7,448	21,720
2	240	84,921	84,494	4,403	71,838	2,893	6,820	23,820
3	250	97,829	97,334	3,743	82,246	3,314	8,209	27,701
4	176	84,576	84,157	2,633	77,240	3,096	7,523	25,057
5	333	92,067	91,604	4,814	82,437	3,362	7,595	22,611
6	305	92,297	91,842	5,267	80,536	3,229	7,159	22,251
7	206	94,324	93,856	4,112	79,570	3,191	6,776	26,323
8	269	78,133	77,748	3,550	69,826	2,801	6,148	25,201
9	93	84,553	84,126	3,876	79,844	3,200	6,154	19,973
10	162	77,774	77,398	4,818	62,899	2,527	7,325	22,867
11	132	87,196	86,773	4,480	73,716	2,941	7,031	24,945
12	163	82,039	81,630	4,788	73,606	2,950	7,028	21,702

塩素ガス (4)

年 月	受 入 量 (t)	生 産 量 (t)	消 費 量 (t)	出 荷			在 庫 量 (t)
				数 量 (t)	金 額 (百万円)	そ の 他 (t)	
平成4年	40,676	3,456,858	2,981,484	228,512	10,512	287,532	
5年	41,383	3,375,680	2,883,489	239,792	10,972	293,782	
6年	36,788	3,377,894	2,884,410	231,864	9,410	298,408	
7年	28,797	3,596,738	3,057,573	256,605	9,649	311,357	
7年1月	2,094	309,159	261,317	22,362	817	27,574	
2	2,117	281,845	239,816	18,932	710	25,214	
3	2,079	299,509	256,543	17,458	611	27,587	
4	1,957	299,146	256,273	18,311	658	26,519	
5	2,206	287,065	243,826	22,895	861	22,550	
6	3,684	274,212	246,027	22,432	855	9,437	
7	1,939	302,396	253,466	22,506	866	28,363	
8	1,723	291,421	240,040	22,522	863	30,582	
9	4,852	304,760	260,230	21,897	850	27,485	
10	2,077	307,602	257,984	22,727	864	28,968	
11	2,022	313,541	265,814	21,920	835	27,829	
12	2,047	326,082	276,237	22,643	859	29,249	

液体塩素 (5)

年 月	受 入 量 (t)	生 産 量 (t)	消 費 量 (t)	出 荷			在 庫 量 (t)
				数 量 (t)	金 額 (百万円)	そ の 他 (t)	
平成4年	75,076	978,330	504,168	507,514	25,892	41,794	8,262
5年	84,394	900,107	461,682	478,957	23,367	42,912	9,212
6年	85,660	875,412	437,124	481,249	22,898	43,475	8,436
7年	103,236	941,595	464,870	532,060	25,176	48,105	8,232
7年1月	8,472	82,474	45,039	41,627	1,942	4,343	8,373
2	7,982	76,235	37,928	42,806	2,017	3,342	8,514
3	8,862	82,076	41,398	46,702	2,194	3,630	7,722
4	8,549	83,203	41,499	47,143	2,238	3,052	7,780
5	5,698	80,004	38,288	43,356	2,028	3,512	8,326
6	7,278	78,247	38,309	45,272	2,030	3,295	6,975
7	9,203	78,506	38,759	42,933	1,939	3,687	9,305
8	8,003	67,616	32,963	40,348	1,908	3,649	7,964
9	9,231	79,225	34,420	49,555	2,366	3,667	8,778
10	11,060	73,060	33,033	45,267	2,221	5,488	9,110
11	8,620	79,708	40,908	42,203	2,073	5,200	9,127
12	10,278	81,241	42,326	44,848	2,221	5,240	8,232



## 塩酸ガス (100%換算) (合計) (6~7)

年 月	生産量 (t)	消費量 (t)	出 荷		在庫量 (t)
			数 (t)	金 額 (百万円)	
平成4年	88,887	84,041	4,817	1,312	115
5年	81,398	76,766	4,594	1,248	153
6年	75,947	71,471	4,509	1,203	120
7年	78,670	74,327	4,366	1,208	97
7年1月	6,826	6,482	320	88	144
2	6,634	6,343	318	91	117
3	6,598	6,203	419	117	93
4	6,995	6,611	364	100	113
5	5,012	4,651	355	98	119
6	6,590	6,198	422	111	89
7	7,556	7,181	338	95	126
8	7,940	7,645	292	88	129
9	6,476	6,143	338	94	124
10	4,450	4,089	378	106	107
11	7,390	6,962	444	114	91
12	6,203	5,819	378	106	97

## 塩酸ガス (100%換算) (合成) (6)

## 塩酸ガス (100%換算) (副生) (7)

年 月	生産量 (t)	消費量 (t)	出 荷		在庫量 (t)	生産量 (t)	消費量 (t)	出 荷		在庫量 (t)
			数 (t)	金 額 (百万円)				数 (t)	金 額 (百万円)	
平成4年	68,846	64,000	4,817	1,312	115	20,041	20,041	-	-	-
5年	62,861	58,229	4,594	1,248	153	18,537	18,537	-	-	-
6年	58,669	54,193	4,509	1,203	120	17,278	17,278	-	-	-
7年	63,445	59,102	4,366	1,208	97	15,225	15,225	-	-	-
7年1月	5,650	5,306	320	88	144	1,176	1,176	-	-	-
2	5,321	5,030	318	91	117	1,313	1,313	-	-	-
3	5,606	5,211	419	117	93	992	992	-	-	-
4	5,805	5,421	364	100	113	1,190	1,190	-	-	-
5	3,387	3,026	355	98	119	1,625	1,625	-	-	-
6	4,977	4,585	422	111	89	1,613	1,613	-	-	-
7	6,000	5,625	338	95	126	1,556	1,556	-	-	-
8	6,243	5,948	292	88	129	1,697	1,697	-	-	-
9	5,432	5,099	338	94	124	1,044	1,044	-	-	-
10	3,683	3,322	378	106	107	767	767	-	-	-
11	6,269	5,841	444	114	91	1,121	1,121	-	-	-
12	5,072	4,688	378	106	97	1,131	1,131	-	-	-

## 塩酸 (35%換算) (合計) (8~9)

年 月	受入量 (t)	生産量 (t)	消費量 (t)	出 荷			在庫量 (t)
				数 (t)	金 額 (百万円)	そ の 他 (t)	
平成4年	334,885	2,341,927	868,879	1,788,867	22,579	22,636	35,611
5年	329,718	2,354,623	886,452	1,764,736	20,824	31,562	37,197
6年	320,757	2,370,457	866,349	1,787,667	20,133	38,817	35,578
7年	355,815	2,468,732	894,202	1,885,103	20,069	52,772	28,047
7年1月	26,666	216,299	80,156	152,933	1,612	5,040	40,414
2	29,004	204,579	71,165	160,084	1,726	4,448	38,301
3	31,069	210,223	75,168	163,995	1,753	5,988	34,442
4	27,573	197,640	76,268	147,782	1,509	3,958	31,646
5	26,800	195,454	68,453	148,972	1,716	4,311	32,165
6	31,249	185,708	67,118	150,668	1,740	2,907	28,428
7	33,087	212,179	76,660	162,803	1,728	4,632	29,599
8	28,352	210,537	72,309	158,640	1,629	3,974	33,565
9	31,053	206,165	74,182	159,503	1,630	3,718	33,380
10	28,273	215,697	77,286	160,134	1,697	4,729	35,200
11	33,391	195,138	71,454	160,545	1,715	4,950	26,780
12	29,298	219,113	83,983	159,044	1,612	4,117	28,047

## 塩酸 (35%換算) (合成) (8)

年 月	受入量 (t)	生産量 (t)	消費量 (t)	出 荷			在庫量 (t)
				数 (t)	金 額 (百万円)	そ の 他 (t)	
平成4年	166,912	706,239	260,484	612,542	9,722	236	12,143
5年	167,233	689,302	284,957	567,486	8,633	261	15,974
6年	160,117	665,459	253,837	569,365	8,600	4,387	13,961
7年	169,332	620,910	241,977	546,027	8,287	5,133	11,065
7年1月	11,760	51,122	20,599	43,109	650	79	13,056
2	15,870	48,394	17,761	45,151	683	288	14,120
3	14,594	49,978	19,286	46,680	728	596	12,130
4	13,869	48,180	20,905	40,936	611	458	11,879
5	14,075	56,094	21,136	47,760	712	352	12,800
6	12,579	52,392	18,977	47,205	704	682	10,907
7	14,400	53,666	20,197	47,128	731	729	10,919
8	15,189	50,167	20,035	41,825	652	500	13,915
9	15,351	50,542	21,080	45,477	695	477	12,774
10	12,821	51,988	19,673	45,202	691	325	12,383
11	14,840	52,759	19,571	48,964	740	385	11,062
12	13,984	55,628	22,757	46,590	690	262	11,065

## 塩酸 (35%換算) (副生) (9)

年 月	受入量 (t)	生産量 (t)	消費量 (t)	出 荷			在庫量 (t)
				数 (t)	金 額 (百万円)	そ の 他 (t)	
平成4年	167,973	1,635,688	608,395	1,176,325	12,857	22,400	23,468
5年	162,485	1,665,321	601,495	1,197,250	12,191	31,301	21,223
6年	160,640	1,704,998	612,512	1,218,302	11,534	34,430	21,617
7年	186,483	1,847,822	652,225	1,339,076	11,782	47,639	16,982
7年1月	14,906	165,177	59,557	109,824	961	4,961	27,358
2	13,134	156,185	53,404	114,933	1,043	4,160	24,181
3	16,475	160,245	55,882	117,315	1,025	5,392	22,312
4	13,704	149,460	55,363	106,846	898	3,500	19,767
5	12,725	139,360	47,317	101,212	1,004	3,959	19,365
6	18,670	133,316	48,141	103,463	1,036	2,225	17,521
7	18,687	158,513	56,463	115,675	997	3,903	18,680
8	13,163	160,370	52,274	116,815	978	3,474	19,650
9	15,702	155,623	53,102	114,026	936	3,241	20,606
10	15,452	163,709	57,613	114,932	1,006	4,404	22,817
11	18,551	142,379	51,883	111,581	976	4,565	15,718
12	15,314	163,485	61,226	112,454	922	3,855	16,982

## 高度さらし粉 (実数) (10)

年 月	受入量 (t)	生産量 (t)	消費量 (t)	出 荷			在庫量 (t)
				数 (t)	金 額 (百万円)	そ の 他 (t)	
平成4年	265	37,494	-	36,015	5,944	-	5,855
5年	676	32,387	293	34,981	5,869	-	3,644
6年	1,648	25,743	-	28,897	4,794	-	2,138
7年	-	32,454	-	31,458	4,970	-	3,134
7年1月	-	3,070	-	2,742	449	-	2,466
2	-	2,738	-	2,471	405	-	2,733
3	-	2,858	-	3,669	607	-	1,922
4	-	2,899	-	2,697	416	-	2,124
5	-	2,976	-	2,872	449	-	2,228
6	-	2,878	-	2,885	452	-	2,221
7	-	2,867	-	2,511	389	-	2,577
8	-	2,840	-	2,675	416	-	2,742
9	-	2,704	-	2,400	372	-	3,046
10	-	803	-	1,785	278	-	2,064
11	-	2,809	-	2,340	362	-	2,533
12	-	3,012	-	2,411	375	-	3,134

さらし液 (有効塩素 8%換算) (11)

年 月	受 入 量 (t)	生 産 量 (t)	消 費 量 (t)	出 荷			在 庫 量 (t)
				販 売		そ の 他 (t)	
				数 (t)	金 額 (百万円)		
平成4年	-	35,024	20,256	14,823	191	-	406
5年	-	23,635	11,033	12,449	164	-	560
6年	-	7,747	-	8,039	112	-	268
7年	-	6,089	-	5,994	86	-	363
7年 1月	-	342	-	375	5	-	235
2	-	475	-	465	6	-	245
3	-	476	-	499	8	-	222
4	-	514	-	463	6	-	273
5	-	464	-	531	7	-	206
6	-	596	-	548	9	-	254
7	-	466	-	519	7	-	201
8	-	476	-	323	5	-	354
9	-	409	-	407	6	-	356
10	-	617	-	551	8	-	422
11	-	785	-	797	11	-	410
12	-	469	-	516	8	-	363

塩素酸ナトリウム (12)

年 月	受 入 量 (t)	生 産 量 (t)	消 費 量 (t)	出 荷			在 庫 量 (t)
				販 売		そ の 他 (t)	
				数 (t)	金 額 (百万円)		
平成4年	4,548	29,599	6,618	27,393	3,028	-	5,083
5年	3,902	28,252	6,177	25,902	2,766	-	5,159
6年	4,300	24,391	6,157	24,380	2,560	-	3,313
7年	13,497	19,422	6,221	26,478	2,751	-	3,533
7年 1月	893	1,851	562	2,079	215	-	3,416
2	1,270	1,863	507	2,333	253	-	3,709
3	555	2,017	530	2,252	222	-	3,499
4	1,037	1,594	536	2,409	246	-	3,185
5	1,072	1,674	577	2,106	221	-	3,248
6	982	1,486	487	2,352	243	-	2,877
7	918	1,484	585	2,270	230	-	2,424
8	1,423	1,468	515	2,087	227	-	2,713
9	1,315	1,521	506	2,000	215	-	3,043
10	1,195	1,529	575	2,093	215	-	3,099
11	1,848	1,462	358	2,033	216	-	4,018
12	989	1,473	483	2,464	249	-	3,533

亜塩素酸ナトリウム (100%換算) (13)

年 月	受 入 量 (t)	生 産 量 (t)	出 荷			在 庫 量 (t)
			販 売		そ の 他 (t)	
			数 (t)	金 額 (百万円)		
平成4年	76	3,408	3,452	2,069	-	186
5年	116	3,181	3,293	1,804	-	190
6年	84	3,127	3,222	1,749	-	179
7年	108	3,047	3,150	1,714	-	184
7年 1月	14	247	247	133	-	193
2	14	252	246	136	-	213
3	14	248	271	147	-	204
4	-	232	263	142	-	173
5	14	256	247	135	-	196
6	-	291	295	164	-	192
7	14	246	261	141	-	191
8	-	264	262	140	-	193
9	14	252	268	146	-	191
10	14	266	276	151	-	195
11	10	253	252	136	-	206
12	-	240	262	144	-	184

次亜塩素酸ナトリウム溶液 (12%換算) (14)

年 月	受 入 量 (t)	生 産 量 (t)	消 費 量 (t)	出 荷			在 庫 量 (t)
				販 売		そ の 他 (t)	
				数 (t)	金 額 (百万円)		
平成4年	51,828	1,029,647	63,344	988,117	20,095	29,444	9,931
5年	58,786	1,016,765	56,505	991,425	19,962	28,644	8,908
6年	54,311	1,066,419	54,230	1,033,302	20,553	33,396	8,710
7年	45,854	1,097,989	41,549	1,059,822	20,768	42,021	9,162
7年 1月	3,690	84,311	4,207	79,404	1,542	2,554	10,546
2	2,800	84,357	3,655	80,197	1,565	2,546	11,305
3	3,867	88,756	4,323	86,889	1,690	2,509	10,207
4	3,145	89,044	3,682	85,216	1,655	2,726	10,772
5	3,509	92,820	3,575	89,584	1,758	3,519	10,423
6	4,709	94,208	3,605	92,329	1,797	4,187	9,219
7	4,783	97,841	3,179	93,503	1,859	5,000	10,161
8	5,798	96,858	3,199	95,699	1,894	4,905	9,014
9	4,680	96,460	3,298	92,403	1,816	4,094	10,359
10	2,859	95,737	3,275	91,689	1,800	3,628	10,363
11	3,158	90,710	2,944	86,895	1,707	3,299	11,094
12	2,856	86,887	2,607	86,014	1,685	3,054	9,162

(6) 無機薬品・顔料及び触媒

硫酸ナトリウム中性結晶(1)

年 月	受 入 量 (t)	生 産 量 (t)	消 費 量 (t)	出 荷			在 庫 量 (t)
				販 売		そ の 他 (t)	
				数 (t)	金 額 (百万円)		
平成4年	357	99,483	9,057	90,844	1,839	-	698
5年	314	91,990	9,272	83,103	1,745	-	620
6年	414	86,722	8,161	79,039	1,504	-	558
7年	216	77,110	7,828	69,470	1,317	-	587
7年 1月	22	5,753	597	5,267	100	-	474
2	18	6,239	691	5,514	104	-	526
3	26	6,658	794	5,938	111	-	473
4	18	6,464	712	5,741	108	-	502
5	16	7,146	973	6,155	117	-	535
6	23	7,288	592	6,754	128	-	500
7	22	6,793	542	6,280	120	-	493
8	-	5,294	452	4,867	93	-	468
9	21	5,891	598	5,336	98	-	446
10	19	6,381	706	5,699	108	-	441
11	14	6,846	592	6,214	117	-	497
12	17	6,357	579	5,705	113	-	587

硫酸ナトリウム無水(2)

年 月	受 入 量 (t)	生 産 量 (t)	消 費 量 (t)	出 荷			在 庫 量 (t)
				販 売		そ の 他 (t)	
				数 (t)	金 額 (百万円)		
平成4年	3,294	242,771	18,336	220,375	6,402	5,027	20,851
5年	4,397	229,346	15,655	210,342	5,808	4,166	24,431
6年	7,839	200,111	14,552	203,819	5,490	5,352	8,660
7年	10,045	206,893	12,115	193,113	5,391	5,955	14,413
7年 1月	1,869	18,514	939	16,704	466	497	10,904
2	5,079	16,847	986	15,283	419	478	16,083
3	308	17,867	1,428	16,618	462	569	15,643
4	417	18,022	1,270	14,274	398	547	17,991
5	748	18,038	1,327	14,621	407	524	20,298
6	328	17,999	1,241	16,905	475	514	19,965
7	279	16,488	1,053	16,859	483	609	18,215
8	240	15,877	759	14,552	410	230	18,791
9	90	16,181	796	15,049	426	427	18,790
10	89	17,652	809	17,711	492	484	17,527
11	80	16,615	715	17,048	473	310	16,149
12	518	16,793	792	17,489	481	766	14,413



## 硫酸 (第一) ニッケル(3)

年 月	受 入 量 (t)	生 産 量 (t)	消 費 量 (t)	出 荷			在 庫 量 (t)
				販 売		そ の 他 (t)	
				数 量 (t)	金 額 (百万円)		
平成4年	-	11,030	-	10,324	3,888	-	1,350
5年	18	10,263	11	10,643	3,329	-	980
6年	283	10,907	-	11,791	3,127	-	378
7年	599	10,442	-	10,641	2,954	-	666
7年1月	123	939	-	1,026	277	-	414
2	151	879	-	1,042	277	-	402
3	165	845	-	896	238	-	516
4	160	943	-	976	281	-	643
5	-	949	-	824	235	-	656
6	-	842	-	840	239	-	658
7	-	934	-	873	244	-	719
8	-	872	-	817	226	-	774
9	-	498	-	868	246	-	404
10	-	996	-	877	244	-	523
11	-	1,004	-	753	213	-	774
12	-	741	-	849	235	-	666

## 硫酸アルミニウム (14%固型換算値) (4)

年 月	受 入 量 (t)	生 産 量 (t)	消 費 量 (t)	出 荷			在 庫 量 (t)
				販 売		そ の 他 (t)	
				数 量 (t)	金 額 (百万円)		
平成4年	46,421	924,246	103,460	855,516	20,257	11,600	12,555
5年	47,503	881,643	101,548	814,203	18,714	11,863	14,085
6年	54,132	942,760	111,369	870,355	18,972	15,099	15,328
7年	49,471	954,036	118,094	870,691	18,506	14,248	15,807
7年1月	3,985	72,399	9,792	66,096	1,433	1,251	14,571
2	3,937	73,299	8,483	68,168	1,473	1,047	14,109
3	5,331	84,273	10,328	77,327	1,672	1,395	14,667
4	5,309	78,792	10,709	71,818	1,546	1,278	14,964
5	4,166	79,027	9,433	72,530	1,560	959	15,235
6	4,196	80,223	10,670	72,728	1,553	1,307	14,950
7	3,851	78,839	9,968	73,166	1,561	1,111	13,396
8	3,179	76,797	8,779	69,224	1,440	1,037	14,328
9	5,222	81,806	10,217	76,558	1,608	1,312	13,269
10	4,446	83,602	10,478	75,282	1,576	1,388	14,172
11	3,102	84,256	9,520	75,560	1,573	1,117	15,335
12	2,747	80,723	9,717	72,234	1,509	1,046	15,807

## ポリ塩化アルミニウム (アルミナ10%換算値) (5)

年 月	受 入 量 (t)	生 産 量 (t)	消 費 量 (t)	出 荷			在 庫 量 (t)
				販 売		そ の 他 (t)	
				数 量 (t)	金 額 (百万円)		
平成4年	89,378	463,086	3,095	541,137	14,284	7,242	13,614
5年	89,770	474,371	6,496	549,410	14,399	6,979	15,934
6年	88,748	486,810	4,921	562,797	14,353	8,644	15,507
7年	88,783	528,952	4,064	608,129	15,265	6,594	14,457
7年1月	7,092	38,369	268	43,374	1,243	643	16,682
2	6,817	36,781	272	43,679	1,101	697	15,632
3	10,313	45,853	318	53,924	1,364	891	16,666
4	4,139	44,118	249	47,833	1,191	560	16,277
5	5,711	42,180	200	48,128	1,198	491	15,350
6	7,409	44,614	302	49,705	1,244	468	16,901
7	7,966	45,991	260	52,519	1,318	497	17,582
8	8,825	45,448	699	54,043	1,357	473	16,642
9	8,600	48,310	466	56,375	1,420	531	16,180
10	8,569	44,958	265	52,143	1,192	445	16,854
11	6,316	46,691	191	52,191	1,287	447	17,032
12	7,026	45,639	574	54,215	1,348	451	14,457

亜硫酸塩  
重亜硫酸ナトリウム (液) (34%換算値) (6)

年 月	受 入 量 (t)	生 産 量 (t)	消 費 量 (t)	出 荷			在 庫 量 (t)
				販 売		そ の 他 (t)	
				数 量 (t)	金 額 (百万円)		
平成4年	3,959	65,694	2,278	67,316	1,511	-	1,421
5年	3,590	63,690	2,348	64,731	1,430	-	1,630
6年	5,906	71,175	2,379	74,665	1,596	-	1,886
7年	5,612	71,628	3,159	74,134	1,583	-	1,835
7年1月	178	5,781	249	5,734	124	-	1,862
2	459	6,169	224	6,269	133	-	1,997
3	509	6,348	291	6,859	147	-	1,703
4	503	6,205	195	6,216	133	-	2,002
5	399	5,852	278	5,951	127	-	2,024
6	475	6,134	219	6,429	137	-	1,985
7	610	5,956	269	6,363	136	-	1,921
8	459	5,485	249	5,474	118	-	2,141
9	628	5,967	267	6,331	134	-	2,139
10	641	5,573	289	5,809	124	-	2,254
11	494	5,691	311	6,431	136	-	1,697
12	257	6,467	318	6,268	135	-	1,835

亜硫酸塩  
重亜硫酸ナトリウム (無水) (7)

年 月	受 入 量 (t)	生 産 量 (t)	消 費 量 (t)	出 荷			在 庫 量 (t)
				販 売		そ の 他 (t)	
				数 量 (t)	金 額 (百万円)		
平成4年	233	10,297	354	10,091	1,289	-	617
5年	250	9,910	306	9,855	1,260	-	618
6年	236	9,837	243	9,624	1,190	-	824
7年	239	9,311	233	9,632	1,190	-	505
7年1月	20	1,013	35	809	100	-	1,010
2	33	1,027	34	870	107	-	1,166
3	18	1,168	9	822	101	-	1,521
4	21	1,064	48	880	109	-	1,678
5	24	848	15	751	93	-	1,784
6	18	497	3	808	100	-	1,488
7	11	322	1	713	88	-	1,108
8	16	414	15	749	93	-	774
9	17	720	51	744	92	-	716
10	18	731	7	835	103	-	623
11	16	723	5	846	105	-	510
12	27	784	10	805	100	-	505

亜硫酸塩  
重亜硫酸ナトリウム (97%換算値) (8)

年 月	受 入 量 (t)	生 産 量 (t)	消 費 量 (t)	出 荷			在 庫 量 (t)
				販 売		そ の 他 (t)	
				数 量 (t)	金 額 (百万円)		
平成4年	5,621	110,301	49,662	61,591	2,612	2,910	5,715
5年	4,607	109,351	43,470	61,986	2,562	2,798	11,441
6年	3,477	106,341	43,468	59,898	2,372	3,040	14,853
7年	2,797	99,260	42,959	62,374	2,439	2,850	8,728
7年1月	187	8,278	3,163	4,309	174	171	15,675
2	225	7,830	3,244	5,135	203	219	15,132
3	177	9,021	3,824	6,452	245	163	13,891
4	240	7,787	3,252	5,397	214	223	13,046
5	246	7,663	3,478	4,550	187	320	12,607
6	251	8,286	3,840	5,814	221	424	11,067
7	237	8,694	3,866	5,442	203	225	10,465
8	255	7,448	3,607	4,626	183	403	9,532
9	177	7,880	3,655	4,744	198	161	9,028
10	327	9,354	3,864	5,279	203	185	9,381
11	218	8,213	3,530	5,154	198	185	8,943
12	257	8,806	3,636	5,472	211	171	8,728

注 結晶、無水及び副生の合計である。

亜硫酸塩  
 ハイドロサルファイト(9)

硫化物  
 硫化ナトリウム(10)

年 月	生産量 (t)	消費量 (t)	出 荷			在庫量 (t)	受入量 (t)	生産量 (t)	消費量 (t)	出 荷			在庫量 (t)	
			販 数 (t)	売 額						そ の 他 (t)	販 数 (t)	売 額		
				金 額 (百万円)	金 額 (百万円)							金 額 (百万円)		金 額 (百万円)
平成4年	24,904	-	24,611	4,464	-	3,417	1,952	10,072	118	12,331	939	1,368		
5年	19,875	-	20,019	3,616	-	3,273	1,519	9,245	112	10,687	822	1,332		
6年	18,646	-	19,620	3,397	-	2,371	690	9,961	89	10,673	787	1,221		
7年	17,445	-	16,368	2,832	-	3,982	667	10,917	91	11,134	823	1,582		
7年 1月	1,241	-	1,428	252	-	2,202	38	859	8	971	71	1,139		
2	1,671	-	1,534	253	-	2,339	67	875	7	958	69	1,116		
3	1,776	-	1,601	269	-	2,514	59	992	8	872	63	1,287		
4	1,392	-	1,415	248	-	2,491	54	738	8	834	61	1,237		
5	916	-	1,142	199	-	2,308	48	714	8	962	72	1,029		
6	2,265	-	1,476	244	-	3,098	67	1,052	8	1,024	74	1,116		
7	2,643	-	1,226	218	-	4,515	24	1,056	8	929	67	1,259		
8	812	-	1,168	201	-	4,398	60	714	7	923	68	1,103		
9	1,485	-	1,388	241	-	4,615	69	1,041	7	832	64	1,374		
10	842	-	1,315	230	-	4,210	53	873	8	859	66	1,433		
11	2,073	-	1,288	229	-	4,995	53	983	7	963	73	1,501		
12	329	-	1,387	248	-	3,982	75	1,020	7	1,007	74	1,582		

硫化物  
 水硫化ナトリウム (NaSH 70%換算値) (11)

年 月	受入量 (t)	生産量 (t)	消費量 (t)	出 荷			在庫量 (t)	
				販 数 (t)	売 額			そ の 他 (t)
					金 額 (百万円)	金 額 (百万円)		
平成4年	115	18,562	-	19,193	1,269	30	1,167	
5年	126	17,257	-	17,832	1,133	7	712	
6年	144	16,022	-	16,238	1,013	-	650	
7年	144	16,024	-	15,628	1,020	-	1,181	
7年 1月	12	1,286	-	1,131	68	-	817	
2	12	1,302	-	1,542	96	-	589	
3	12	1,522	-	1,406	93	-	708	
4	12	1,397	-	1,724	98	-	393	
5	12	1,308	-	1,311	79	-	402	
6	12	1,224	-	1,277	89	-	361	
7	12	1,661	-	1,402	97	-	632	
8	12	1,479	-	1,298	81	-	825	
9	12	1,166	-	1,087	70	-	916	
10	12	1,342	-	983	75	-	1,287	
11	12	1,216	-	1,090	82	-	1,425	
12	12	1,121	-	1,377	91	-	1,181	

硫化物  
 二硫化炭素(12)

年 月	受入量 (t)	生産量 (t)	消費量 (t)	出 荷			在庫量 (t)	
				販 数 (t)	売 額			そ の 他 (t)
					金 額 (百万円)	金 額 (百万円)		
平成4年	29,345	59,499	102	89,921	12,414	-	4,414	
5年	25,101	57,623	129	81,268	10,292	-	5,741	
6年	21,270	49,662	95	71,291	9,018	-	5,294	
7年	15,108	47,938	127	63,420	7,993	-	4,647	
7年 1月	1,658	5,252	7	5,774	728	-	6,423	
2	1,800	4,657	12	6,006	754	-	6,862	
3	1,801	2,815	11	6,131	774	-	5,337	
4	1,789	1,789	8	6,204	781	-	2,703	
5	1,008	3,729	12	5,010	632	-	2,272	
6	1,017	3,605	12	4,706	602	-	2,176	
7	1,010	4,288	8	4,999	629	-	2,467	
8	1,099	4,472	13	5,203	651	-	2,822	
9	886	4,164	12	4,565	583	-	3,294	
10	1,022	4,481	8	5,054	634	-	3,735	
11	879	4,374	13	4,564	572	-	4,411	
12	1,139	4,312	11	5,204	654	-	4,647	

ふっ化物  
 ふっ化水素酸 (50%換算値) (13)

年 月	受入量 (t)	生産量 (t)	消費量 (t)	出 荷			在庫量 (t)	
				販 数 (t)	売 額			そ の 他 (t)
					金 額 (百万円)	金 額 (百万円)		
平成4年	8,328	210,293	124,160	87,832	9,973	5,992	6,210	
5年	3,672	203,531	111,991	94,197	10,130	1,786	5,470	
6年	1,036	214,182	106,404	108,217	10,762	809	5,302	
7年	1,591	239,139	116,577	124,725	12,504	-	4,731	
7年 1月	54	18,807	10,176	9,972	910	-	4,015	
2	213	19,993	9,855	9,981	916	-	4,385	
3	762	20,063	10,788	10,216	1,060	-	4,206	
4	163	16,640	9,226	8,012	816	-	3,771	
5	24	21,189	10,076	9,696	944	-	5,211	
6	54	19,950	9,761	11,263	1,062	-	4,192	
7	71	21,649	11,000	10,997	1,101	-	3,915	
8	43	20,687	10,080	9,981	1,021	-	4,583	
9	56	20,398	9,383	11,978	1,215	-	3,677	
10	18	22,039	9,485	10,571	1,121	-	5,677	
11	60	15,977	7,146	10,038	1,051	-	4,533	
12	73	21,747	9,601	12,020	1,288	-	4,731	

ふっ化物  
 けいふっ化ナトリウム (98.5%換算値) (14)

年 月	受入量 (t)	生産量 (t)	消費量 (t)	出 荷			在庫量 (t)	
				販 数 (t)	売 額			そ の 他 (t)
					金 額 (百万円)	金 額 (百万円)		
平成4年	-	5,635	30	5,251	373	-	1,031	
5年	-	5,221	16	5,670	449	-	565	
6年	-	4,320	16	4,644	330	-	232	
7年	-	5,146	29	4,651	338	-	699	
7年 1月	-	286	1	272	20	-	245	
2	-	434	1	314	30	-	364	
3	-	489	2	460	34	-	392	
4	-	454	1	450	32	-	395	
5	-	456	10	479	37	-	362	
6	-	523	1	442	32	-	442	
7	-	344	2	276	20	-	508	
8	-	466	1	464	33	-	509	
9	-	386	2	366	27	-	527	
10	-	424	3	400	25	-	548	
11	-	329	3	376	26	-	498	
12	-	555	2	352	22	-	699	

りん化合物  
 りん酸(15)

年 月	受入量 (t)	生産量 (t)	消費量 (t)	出 荷			在庫量 (t)	
				販 数 (t)	売 額			そ の 他 (t)
					金 額 (百万円)	金 額 (百万円)		
平成4年	45,798	151,306	34,327	158,505	15,749	6,750	6,027	
5年	49,375	147,795	35,544	153,608	15,026	7,133	6,912	
6年	41,969	139,540	30,323	141,947	13,302	7,509	8,653	
7年	48,583	147,833	35,317	152,224	12,608	7,658	9,868	
7年 1月	2,812	10,178	2,381	10,851	988	466	7,944	
2	3,623	12,251	3,139	12,654	1,084	397	7,628	
3	4,556	15,162	3,672	15,006	1,307	645	8,022	
4	4,204	12,297	2,871	13,170	1,099	829	7,653	
5	3,671	12,296	3,112	12,564	1,044	762	7,182	
6	4,647	12,977	3,416	13,527	1,088	667	7,196	
7	3,466	10,710	2,336	10,105	895	718	8,213	
8	3,252	11,976	2,410	12,960	1,023	449	7,622	
9	3,520	12,218	2,734	12,044	902	618	7,964	
10	4,832	13,319	3,369	12,917	1,019	713	9,116	
11	3,775	11,799	2,888	12,214	1,044	714	8,874	
12	6,225	12,650	2,989	14,212	1,114	680	9,868	

りん化合物  
塩化りん (16)

年 月	受 入 量 (t)	生 産 量 (t)	消 費 量 (t)	出 荷			在 庫 量 (t)
				販 数 (t)	売 金 (百万円)	そ の 他 (t)	
平成4年	45	27,150	5,124	22,139	4,079	-	722
5年	-	28,466	5,611	22,324	3,956	-	1,249
6年	459	34,483	8,468	26,599	4,336	-	1,131
7年	93	38,680	10,014	28,510	4,357	-	1,387
7年1月	74	2,963	766	2,166	338	-	1,238
2	-	3,509	873	2,584	401	-	1,289
3	19	3,529	860	2,609	406	-	1,367
4	-	3,484	1,038	2,433	374	-	1,386
5	-	2,431	580	1,959	302	-	1,280
6	-	3,531	881	2,690	410	-	1,241
7	-	3,218	811	2,484	372	-	1,163
8	-	2,665	823	1,901	286	-	1,104
9	-	3,497	867	2,324	354	-	1,411
10	-	3,267	874	2,323	357	-	1,481
11	-	3,344	790	2,651	396	-	1,382
12	-	3,242	851	2,386	361	-	1,387

りん化合物  
りん酸ナトリウム  
正りん酸ナトリウム (第一, 第二, 第三) (17)

年 月	受 入 量 (t)	生 産 量 (t)	消 費 量 (t)	出 荷			在 庫 量 (t)
				販 数 (t)	売 金 (百万円)	そ の 他 (t)	
平成4年	142	11,944	102	11,920	1,598	230	833
5年	144	11,842	70	11,533	1,538	216	1,000
6年	181	10,050	152	9,657	1,240	473	946
7年	244	9,693	111	9,344	1,186	483	956
7年1月	29	763	8	776	95	36	918
2	16	972	5	748	95	26	1,127
3	25	750	10	778	97	72	1,042
4	21	748	11	829	105	26	945
5	12	697	8	710	90	35	909
6	24	1,046	9	809	105	38	1,122
7	15	687	10	770	98	49	995
8	25	683	9	691	89	60	945
9	17	764	10	816	106	22	878
10	21	922	9	813	100	44	955
11	18	793	13	824	105	31	900
12	21	868	9	780	100	44	956

りん化合物  
りん酸ナトリウム  
トリポリりん酸ナトリウム (18)

年 月	受 入 量 (t)	生 産 量 (t)	消 費 量 (t)	出 荷			在 庫 量 (t)
				販 数 (t)	売 金 (百万円)	そ の 他 (t)	
平成4年	258	30,855	260	32,388	3,448	220	1,906
5年	162	23,970	200	23,466	2,620	-	2,374
6年	91	21,200	111	22,633	2,562	17	904
7年	106	22,832	137	22,024	2,356	-	1,680
7年1月	9	1,975	9	1,946	209	-	933
2	7	1,955	18	2,026	208	-	851
3	8	2,615	9	1,877	190	-	1,588
4	9	1,841	12	1,807	191	-	1,619
5	8	2,197	10	2,026	215	-	1,787
6	9	2,231	10	2,024	216	-	1,993
7	7	1,555	8	1,611	180	-	1,937
8	9	1,359	11	1,328	143	-	1,965
9	9	1,137	11	1,725	197	-	1,376
10	11	1,885	15	1,738	201	-	1,519
11	9	1,918	11	1,968	207	-	1,466
12	11	2,164	13	1,948	199	-	1,680

りん化合物  
りん酸カリウム  
正りん酸カリウム (第一, 第二, 第三) (19)

年 月	受 入 量 (t)	生 産 量 (t)	消 費 量 (t)	出 荷		在 庫 量 (t)	生 産 量 (t)	消 費 量 (t)	出 荷		在 庫 量 (t)
				販 数 (t)	売 金 (百万円)				販 数 (t)	売 金 (百万円)	
平成4年	102	4,466	113	4,458	1,185	474	3,654	670	2,737	758	472
5年	128	4,522	83	4,635	1,244	406	2,876	507	2,478	685	363
6年	167	4,507	283	4,486	1,205	309	2,896	616	2,236	617	407
7年	101	4,836	312	4,518	1,182	413	2,626	654	2,157	603	222
7年1月	4	448	28	392	102	341	339	74	141	38	531
2	1	386	25	345	92	358	159	34	214	58	442
3	2	518	36	393	101	449	77	20	189	52	310
4	5	359	31	411	108	371	385	81	197	55	417
5	4	347	26	326	84	370	233	79	172	48	399
6	9	471	32	412	107	406	143	41	178	63	323
7	27	394	22	334	90	471	276	53	170	48	376
8	6	306	18	360	97	404	170	49	180	50	317
9	3	392	31	407	104	361	376	97	180	50	416
10	3	538	35	389	101	477	48	55	189	46	220
11	10	366	18	349	93	486	368	62	189	52	337
12	27	311	10	400	104	413	52	9	158	43	222

りん化合物  
りん酸アンモニウム (工業用) (21)

年 月	生 産 量 (t)	消 費 量 (t)	出 荷			在 庫 量 (t)	生 産 量 (t)	出 荷			在 庫 量 (t)
			販 数 (t)	売 金 (百万円)	そ の 他 (t)			販 数 (t)	売 金 (百万円)	そ の 他 (t)	
平成4年	11,224	136	10,633	1,592	296	895	19,581	19,626	2,715	-	2,060
5年	9,245	145	8,762	1,422	307	929	24,465	23,878	3,442	110	2,368
6年	8,302	329	7,679	1,151	290	933	23,549	22,743	3,377	64	2,926
7年	8,543	178	8,351	1,188	251	696	88,157	74,044	5,671	204	6,732
7年1月	799	14	665	92	9	1,044	6,624	5,734	471	2	5,934
2	908	18	798	125	41	1,095	7,326	5,011	420	-	6,829
3	723	24	842	114	38	914	7,706	7,605	517	12	5,864
4	796	13	765	109	10	922	7,418	6,466	520	3	5,843
5	720	11	573	84	6	1,051	7,298	4,992	393	19	6,970
6	872	15	620	91	29	1,260	7,540	7,088	484	2	6,339
7	73	16	638	92	9	670	7,125	6,096	468	57	6,435
8	859	12	603	89	11	903	7,718	5,388	428	57	7,438
9	745	14	649	93	22	963	6,738	6,513	517	3	6,654
10	679	15	760	103	2	865	7,098	5,816	443	10	6,735
11	581	13	715	95	49	669	8,423	6,884	513	38	6,982
12	788	13	723	100	25	696	7,143	6,451	497	1	6,732

カリウム塩  
水酸化カリウム (23)

年 月	受 入 量 (t)	生 産 量 (t)	消 費 量 (t)	出 荷			在 庫 量 (t)
				販 数 (t)	売 金 (百万円)	そ の 他 (t)	
平成4年	1,128	160,824	69,353	90,383	12,633	2,131	4,213
5年	2,211	165,172	75,588	86,775	12,091	4,133	5,108
6年	13,071	167,405	80,027	83,537	11,339	16,240	5,769
7年	33,296	163,938	82,663	83,773	11,091	31,026	5,538
7年1月	2,662	13,034	6,538	6,508	875	2,143	6,274
2	3,136	12,207	6,442	7,286	984	2,723	5,169
3	2,445	13,558	6,480	7,285	982	2,959	4,448
4	2,891	13,841	6,475	6,933	913	1,966	5,806
5	2,962	14,681	7,904	6,718	904	3,476	5,347
6	3,266	12,758	5,526	7,149	924	2,370	6,326
7	2,314	14,447	7,629	7,003	922	1,619	6,836
8	2,929	11,835	6,929	5,930	771	2,423	6,318
9	1,944	12,896	6,863	6,370	819	2,055	5,870
10	2,923	14,796	6,810	6,946	910	3,709	6,124
11	3,426	15,023	7,629	8,399	1,128	3,004	5,541
12	2,398	14,862	7,438	7,246	958	2,579	5,538

カリウム塩  
炭酸カリウム (24)

年 月	受 入 量 (t)	生 産 量 (t)	消 費 量 (t)	出 荷			在 庫 量 (t)
				販 売		そ の 他 (t)	
				数 量 (t)	金 額 (百万円)		
平成4年	-	74,050	464	65,104	10,188	7,863	4,721
5年	-	79,915	522	73,259	11,450	7,181	3,668
6年	2,658	80,752	661	77,076	12,080	6,259	3,069
7年	3,622	89,056	2,507	81,538	12,475	6,488	5,214
7年1月	441	6,816	173	5,628	875	327	4,198
2	350	6,750	229	5,919	939	414	4,736
3	378	6,605	302	6,733	1,080	669	4,015
4	344	5,897	220	5,723	898	226	4,087
5	233	8,454	269	6,791	1,018	430	5,284
6	428	6,235	44	7,086	1,084	566	4,251
7	408	8,535	255	7,080	1,063	669	5,190
8	-	7,898	233	7,271	1,086	867	4,717
9	425	8,448	230	7,736	1,173	444	5,180
10	-	7,891	197	6,882	1,022	606	5,386
11	610	7,541	110	8,281	1,277	411	4,735
12	5	7,986	245	6,408	960	859	5,214

バリウム塩  
塩化バリウム (25)

年 月	受 入 量 (t)	生 産 量 (t)	消 費 量 (t)	出 荷			在 庫 量 (t)
				販 売		そ の 他 (t)	
				数 量 (t)	金 額 (百万円)		
平成4年	-	10,323	824	8,161	1,004	-	2,082
5年	-	8,992	1,220	7,871	947	-	1,982
6年	-	8,824	1,182	8,216	987	-	1,408
7年	-	9,420	1,045	8,755	1,131	-	1,028
7年1月	-	823	158	566	72	-	1,507
2	-	697	63	720	94	-	1,421
3	-	769	125	800	103	-	1,265
4	-	898	63	870	115	-	1,230
5	-	690	143	517	67	-	1,260
6	-	717	138	738	96	-	1,101
7	-	769	113	752	95	-	1,005
8	-	502	18	645	83	-	844
9	-	712	93	765	100	-	698
10	-	929	33	855	114	-	739
11	-	951	50	701	85	-	939
12	-	963	48	826	108	-	1,028

バリウム塩  
炭酸バリウム (26)

年 月	受 入 量 (t)	生 産 量 (t)	消 費 量 (t)	出 荷			在 庫 量 (t)
				販 売		そ の 他 (t)	
				数 量 (t)	金 額 (百万円)		
平成4年	-	28,619	28,904	3,802	-	-	2,966
5年	-	30,673	30,113	3,853	-	-	3,511
6年	-	31,409	31,940	4,114	-	-	2,977
7年	-	34,376	33,314	4,473	-	-	3,996
7年1月	-	2,341	2,694	346	-	-	2,624
2	-	2,912	2,585	331	-	-	2,951
3	-	3,331	2,712	369	-	-	3,552
4	-	3,265	2,929	414	-	-	3,874
5	-	3,254	2,746	370	-	-	4,382
6	-	2,894	2,956	410	-	-	4,318
7	-	2,413	3,270	430	-	-	3,460
8	-	2,082	2,661	367	-	-	2,879
9	-	2,696	2,590	335	-	-	2,983
10	-	3,373	2,940	386	-	-	3,415
11	-	2,856	2,609	358	-	-	3,661
12	-	2,959	2,622	358	-	-	3,996

バリウム塩  
硫酸バリウム (27)

年 月	受 入 量 (t)	生 産 量 (t)	消 費 量 (t)	出 荷			在 庫 量 (t)
				販 売		そ の 他 (t)	
				数 量 (t)	金 額 (百万円)		
平成4年	911	21,416	12	21,627	2,474	-	2,659
5年	905	20,288	12	21,213	2,363	-	2,627
6年	976	25,083	7	27,208	2,686	-	1,920
7年	1,126	27,466	4	28,291	2,737	-	2,217
7年1月	87	2,257	-	2,304	222	-	1,960
2	70	2,295	-	2,319	223	-	2,006
3	113	2,351	1	2,360	231	-	2,109
4	99	2,197	1	2,309	227	-	2,095
5	75	2,258	1	2,171	207	-	2,256
6	110	2,492	1	2,532	248	-	2,325
7	105	2,459	-	2,302	217	-	2,587
8	89	1,717	-	2,224	215	-	2,169
9	94	2,163	-	2,435	234	-	1,991
10	97	2,495	-	2,447	238	-	2,136
11	104	2,393	-	2,458	243	-	2,175
12	83	2,389	-	2,430	232	-	2,217

注 沈降性及び水溶性の合計である。

亜鉛化合物  
亜鉛華 (28)

年 月	受 入 量 (t)	生 産 量 (t)	消 費 量 (t)	出 荷			在 庫 量 (t)
				販 売		そ の 他 (t)	
				数 量 (t)	金 額 (百万円)		
平成4年	387	82,334	38	81,966	19,192	37	5,211
5年	-	75,203	58	75,649	14,035	-	4,691
6年	11	73,888	17	74,038	13,035	1	4,533
7年	-	75,973	-	76,144	12,989	-	4,383
7年1月	-	6,022	-	6,088	1,107	-	4,466
2	-	5,685	-	6,379	1,173	-	3,771
3	-	6,880	-	6,620	1,142	-	4,059
4	-	6,360	-	6,690	1,102	-	3,729
5	-	6,738	-	6,193	947	-	4,273
6	-	6,956	-	6,623	1,080	-	4,605
7	-	6,676	-	6,494	1,030	-	4,787
8	-	5,128	-	5,542	928	-	4,374
9	-	6,221	-	6,254	1,099	-	4,340
10	-	6,688	-	6,701	1,154	-	4,326
11	-	6,464	-	6,528	1,141	-	4,262
12	-	6,155	-	6,032	1,085	-	4,383

亜鉛化合物  
硫酸亜鉛 (29)

年 月	受 入 量 (t)	生 産 量 (t)	消 費 量 (t)	在 庫 量 (t)	亜鉛化合物 塩化亜鉛 (30)			在 庫 量 (t)	
					出 荷		生 産 量 (t)		
					数 量 (t)	金 額 (百万円)			
平成4年	-	14,589	14,390	1,269	676	19,134	19,431	1,681	1,116
5年	-	12,850	12,951	1,115	575	17,566	17,664	1,537	1,448
6年	-	11,590	11,646	966	519	15,019	15,584	1,442	1,263
7年	-	10,501	10,659	861	361	15,003	15,707	1,390	1,026
7年1月	-	742	710	57	551	1,215	1,383	135	1,153
2	-	895	908	76	538	1,296	1,465	135	1,033
3	-	1,008	1,032	84	514	1,823	1,581	135	1,323
4	-	952	998	80	468	1,253	1,177	123	1,444
5	-	1,053	1,008	83	513	1,164	1,217	116	1,431
6	-	966	944	77	535	902	1,306	117	1,041
7	-	870	789	63	616	1,167	1,236	106	1,031
8	-	726	778	63	564	1,045	1,139	97	964
9	-	727	786	62	505	1,321	1,190	101	1,133
10	-	925	900	73	530	1,312	1,479	114	1,008
11	-	880	948	75	462	1,393	1,329	104	1,086
12	-	757	858	68	361	1,112	1,205	106	1,026

年 月	鉛化合物 鉛丹 (31)					鉛化合物 リサーチ (32)					在庫量 (t)	
	受入量 (t)	生産量 (t)	消費量 (t)	出 荷		受入量 (t)	生産量 (t)	消費量 (t)	出 荷			
				販 数 (t)	売 額 (百万円)				販 数 (t)	売 額 (百万円)		
平成4年	-	9,226	-	9,015	1,561	1,076	-	47,614	11,171	35,943	5,837	2,025
5年	-	9,572	-	9,669	1,576	975	-	47,540	11,093	36,809	5,207	1,661
6年	-	8,892	-	9,126	1,540	742	10	46,374	9,948	35,287	5,123	2,808
7年	70	8,225	-	8,197	1,407	840	2,112	39,828	8,889	33,415	5,019	2,444
7年1月	-	822	-	644	110	920	-	3,090	735	2,889	442	2,274
2	-	622	-	726	126	816	-	3,689	805	2,961	469	2,197
3	-	596	-	694	117	718	204	3,733	904	3,330	451	1,900
4	-	906	-	615	103	1,009	102	4,426	916	3,300	481	2,212
5	-	548	-	664	113	893	72	3,424	653	2,249	329	2,806
6	-	740	-	696	116	937	296	3,332	681	2,641	393	3,112
7	-	798	-	761	136	974	240	3,137	732	2,656	384	3,101
8	-	760	-	729	127	1,005	221	2,619	533	2,579	386	2,829
9	-	556	-	619	104	942	187	2,891	738	2,795	427	2,374
10	26	684	-	731	124	921	235	3,171	843	2,558	391	2,379
11	18	584	-	677	119	846	289	3,488	676	2,611	403	2,869
12	26	609	-	641	112	840	266	2,828	673	2,846	463	2,444

クロム化合物 (33)

年 月	受入量 (t)	生産量 (t)	消費量 (t)	出 荷			在庫量 (t)
				販 数 (t)	売 額 (百万円)	その他 (t)	
5年	10	57,606	31,242	25,366	7,365	922	4,463
6年	-	53,633	29,911	24,456	5,905	628	3,101
7年	298	53,492	30,233	22,253	4,455	856	3,549
7年1月	96	3,950	2,143	1,819	381	46	3,139
2	-	5,102	3,135	1,920	406	124	3,062
3	-	5,586	3,211	2,113	452	126	3,198
4	-	4,411	2,226	2,170	425	138	3,075
5	-	4,548	2,559	1,826	346	24	3,214
6	-	5,278	3,087	1,939	387	50	3,416
7	-	3,987	2,025	1,683	326	62	3,633
8	85	2,283	1,104	1,689	330	102	3,106
9	69	4,545	2,781	2,187	431	84	2,668
10	16	4,100	2,650	1,368	274	57	2,709
11	16	5,091	2,828	1,757	348	29	3,202
12	16	4,611	2,484	1,782	349	14	3,549

注 重クロム酸カリウム、重クロム酸ナトリウム及び無水クロム酸の合計である。

水銀化合物 (34)

年 月	受入量 (kg)	生産量 (kg)	消費量 (kg)	出 荷			在庫量 (kg)
				販 数 (kg)	売 額 (百万円)	その他 (kg)	
5年	15,085	36,077	1,235	52,962	145	-	5,851
6年	7,375	28,453	1,050	36,305	105	-	4,322
7年	9,535	25,988	722	33,685	81	-	5,077
7年1月	1,000	3,803	225	736	3	-	8,164
2	2,335	1,411	1	6,245	12	-	5,664
3	-	1,420	252	1,905	7	-	4,931
4	2,070	4,172	-	5,569	12	-	5,610
5	2,130	1,622	8	5,908	13	-	3,446
6	1,000	4,169	5	3,295	6	-	4,965
7	-	1,489	12	2,035	7	-	4,407
8	-	2,002	20	2,068	7	-	4,321
9	-	1,090	150	1,313	4	-	3,927
10	-	1,252	20	1,569	6	-	3,590
11	-	504	27	660	3	-	3,407
12	1,000	3,054	2	2,382	4	-	5,077

注 塩化第二水銀、酸化第二水銀及び銀朱の合計である。

鉄化合物  
塩化第二鉄 (35)

年 月	受入量 (t)	生産量 (t)	消費量 (t)	出 荷			在庫量 (t)
				販 数 (t)	売 額 (百万円)	その他 (t)	
5年	30,185	436,425	8,021	459,058	9,739	-	8,695
6年	41,930	471,162	12,554	500,053	10,778	-	9,163
7年	39,512	500,779	15,047	526,891	11,344	7	7,513
7年1月	4,762	34,299	965	38,618	840	3	8,638
2	4,454	37,816	1,111	40,042	855	-	9,755
3	5,689	41,705	1,095	46,317	1,008	4	9,733
4	2,310	42,311	1,262	42,534	914	-	10,559
5	2,272	38,442	1,294	40,573	869	-	9,406
6	2,948	43,511	1,167	46,718	992	-	7,980
7	2,733	44,183	1,353	44,541	958	-	9,002
8	2,963	39,750	1,220	42,508	906	-	7,987
9	3,297	45,211	1,190	48,054	1,043	-	7,252
10	2,796	45,881	1,511	46,032	992	-	8,388
11	2,808	45,382	1,479	46,731	1,005	-	8,368
12	2,480	42,288	1,400	44,223	963	-	7,513

鉄化合物  
酸化第二鉄 (36)

年 月	受入量 (t)	生産量 (t)	消費量 (t)	出 荷			在庫量 (t)
				販 数 (t)	売 額 (百万円)	その他 (t)	
5年	15,451	195,159	21,065	192,501	39,902	88	27,058
6年	16,304	207,447	19,879	209,589	41,192	-	21,345
7年	17,804	222,631	22,427	215,795	39,849	-	22,350
7年1月	1,279	18,843	1,882	18,175	3,302	-	21,411
2	1,335	18,136	1,933	16,987	3,183	-	21,960
3	1,547	18,124	1,942	19,999	3,809	-	19,690
4	1,661	19,229	1,916	19,463	3,397	-	19,201
5	1,356	18,982	1,813	17,491	3,118	-	20,236
6	1,518	18,144	1,885	18,934	3,470	-	19,079
7	1,431	19,671	1,835	18,211	3,519	-	20,135
8	1,564	17,533	1,891	17,656	3,259	-	19,685
9	1,383	18,423	1,751	17,825	3,404	-	19,916
10	1,498	17,513	1,978	17,176	3,240	-	18,564
11	1,785	19,461	1,833	17,547	3,157	-	20,430
12	1,447	18,572	1,768	16,331	2,991	-	22,350

顔料  
黄鉛 (37)

顔料  
レーキ (合計) (38~39)

年 月	生産量 (t)	消費量 (t)	出 荷		在庫量 (t)	受入量 (t)	生産量 (t)	消費量 (t)	出 荷			在庫量 (t)
			販 数 (t)	売 額 (百万円)					販 数 (t)	売 額 (百万円)	その他 (t)	
5年	7,046	363	6,879	3,457	1,145	48	12,032	1,941	7,412	17,960	2,447	1,264
6年	7,068	320	6,786	3,299	1,109	63	13,183	1,816	8,510	20,633	2,937	1,413
7年	6,485	301	6,138	3,014	1,154	86	13,493	1,830	8,718	20,362	2,986	1,459
7年1月	463	22	516	251	1,034	6	1,067	146	712	1,695	217	1,405
2	593	23	543	262	1,062	7	1,152	161	711	1,690	247	1,452
3	598	23	505	247	1,130	7	1,234	158	705	1,658	274	1,557
4	551	26	537	261	1,117	8	1,124	147	735	1,706	250	1,557
5	521	24	467	231	1,149	8	1,063	136	698	1,615	242	1,554
6	587	25	564	273	1,146	7	1,227	154	731	1,678	257	1,646
7	528	26	490	241	1,158	11	1,064	144	748	1,684	189	1,639
8	440	26	493	242	1,079	5	1,115	135	699	1,571	240	1,685
9	575	28	515	254	1,110	7	1,121	148	827	1,810	265	1,574
10	519	26	491	243	1,113	6	1,150	171	697	1,757	291	1,571
11	563	27	517	258	1,132	7	1,134	173	748	1,857	290	1,502
12	547	25	500	251	1,154	7	1,042	157	707	1,641	224	1,459

顔料  
レーキ (アゾレーキ) (38)

顔料  
レーキ (染色) (39)

年 月	受入量 (t)	生産量 (t)	消費量 (t)	出 荷			在庫量 (t)	生産量 (t)	消費量 (t)	出 荷			在庫量 (t)
				販 売		其 他				販 売		其 他	
				数 量 (t)	金 額 (百万円)					数 量 (t)	金 額 (百万円)		
平成4年	14	10,379	1,475	6,380	12,494	2,612	765	640	-	645	2,789	3	68
5年	41	11,378	1,940	6,767	15,297	2,442	1,190	654	1	645	2,663	5	74
6年	47	12,502	1,816	7,811	17,973	2,932	1,341	681	-	699	2,659	5	72
7年	66	12,743	1,827	7,971	17,659	2,981	1,381	750	3	747	2,703	5	78
7年1月	5	1,012	146	652	1,485	217	1,343	55	-	60	210	-	62
2	3	1,093	161	650	1,476	247	1,383	59	-	61	214	-	69
3	6	1,168	158	645	1,431	274	1,482	66	-	60	227	-	75
4	6	1,064	147	671	1,469	249	1,491	60	-	64	238	1	66
5	7	994	135	637	1,404	241	1,480	69	1	61	211	1	74
6	6	1,155	154	670	1,455	257	1,560	72	-	61	223	-	86
7	8	989	144	682	1,453	189	1,541	75	-	66	231	-	98
8	5	1,047	134	638	1,356	239	1,582	68	1	61	215	1	103
9	5	1,056	148	753	1,558	265	1,478	65	-	74	253	-	96
10	5	1,095	171	634	1,536	290	1,483	55	-	63	221	1	88
11	6	1,080	172	689	1,626	289	1,420	54	1	59	231	1	82
12	4	990	157	650	1,410	224	1,381	52	-	57	230	-	78

酸化チタン  
(アナターズ型) (42)

酸化チタン  
(ルチル型) (43)

年 月	受入量 (t)	生産量 (t)	消費量 (t)	出 荷			在庫量 (t)	生産量 (t)	消費量 (t)	出 荷			在庫量 (t)	
				販 売		其 他				販 売		其 他		
				数 量 (t)	金 額 (百万円)					数 量 (t)	金 額 (百万円)			
平成4年	1,373	57,716	58,584	22,639	7,359	194,610	204,146	80,472	12,175	189,420	184,065	72,324	17,168	
5年	819	56,572	57,192	21,772	7,558	179,552	183,518	69,750	13,843	179,552	183,518	69,750	13,843	
6年	587	58,404	60,842	19,474	5,707	190,453	183,691	69,056	21,497	190,453	183,691	69,056	21,497	
7年	566	58,837	56,496	16,723	8,129	14,606	14,055	5,290	14,230	14,606	14,055	5,290	14,230	
7年1月	51	4,761	4,879	1,407	5,640	15,971	15,653	5,871	14,363	46	4,690	4,888	1,417	5,488
2	46	4,690	4,888	1,417	5,488	17,805	18,237	6,733	13,787	43	5,592	5,539	1,569	5,584
3	43	5,592	5,539	1,569	5,502	17,925	17,028	6,372	14,552	79	4,895	5,056	1,472	5,502
4	79	4,895	5,056	1,472	5,502	17,625	15,763	5,821	16,254	36	5,274	4,375	1,166	6,437
5	36	5,274	4,375	1,166	6,437	17,695	16,269	6,039	18,157	49	4,820	4,711	1,330	6,595
6	49	4,820	4,711	1,330	6,595	12,147	13,561	5,205	17,211	48	4,788	4,335	1,203	6,970
7	48	4,788	4,335	1,203	6,970	14,477	13,615	5,161	18,132	40	3,919	4,319	1,204	6,557
8	40	3,919	4,319	1,204	6,557	14,614	14,762	5,676	18,525	45	4,645	4,328	1,175	6,868
9	45	4,645	4,328	1,175	6,868	14,681	14,641	5,623	18,619	43	4,781	4,538	1,540	7,071
10	43	4,781	4,538	1,540	7,071	15,901	15,867	5,927	18,906	38	5,555	4,731	1,637	7,903
11	38	5,555	4,731	1,637	7,903	17,006	14,240	5,339	21,497	48	5,117	4,797	1,603	8,129
12	48	5,117	4,797	1,603	8,129									

フタロシアニン系顔料 (40)

年 月	受入量 (t)	生産量 (t)	消費量 (t)	出 荷			在庫量 (t)
				販 売		其 他	
				数 量 (t)	金 額 (百万円)		
平成4年	17	12,761	1,553	9,408	19,727	1,646	837
5年	8	12,750	1,748	9,456	21,441	1,467	906
6年	7	13,181	1,511	9,935	21,899	1,794	845
7年	5	13,414	1,503	10,066	21,747	1,749	939
7年1月	-	972	125	735	1,699	126	830
2	1	1,126	133	826	1,822	139	859
3	1	1,214	132	902	1,985	163	877
4	1	1,107	84	842	1,772	136	921
5	-	996	89	784	1,708	129	914
6	-	1,190	84	907	1,921	154	959
7	1	1,019	87	819	1,765	120	953
8	-	1,134	134	827	1,652	137	987
9	-	1,158	142	872	1,846	161	968
10	-	1,175	169	856	1,845	173	946
11	1	1,190	171	885	1,919	174	907
12	-	1,133	153	811	1,812	137	939

カーボンブラック (44)

年 月	受入量 (t)	生産量 (t)	消費量 (t)	出 荷			在庫量 (t)
				販 売		其 他	
				数 量 (t)	金 額 (百万円)		
平成4年	5,331	770,711	6,848	763,045	101,259	4,065	53,843
5年	7,548	701,881	7,700	701,630	90,097	4,923	49,203
6年	7,790	703,520	6,096	702,793	82,936	6,492	45,206
7年	11,841	756,596	4,592	755,057	89,274	7,623	46,376
7年1月	697	59,824	394	57,253	6,870	817	47,268
2	634	58,857	328	60,991	7,181	725	44,715
3	708	68,309	455	67,754	7,772	668	44,854
4	1,016	62,994	336	65,746	7,608	627	42,153
5	397	60,378	326	59,280	7,024	479	42,842
6	747	62,259	351	64,837	7,691	560	40,100
7	1,449	65,928	433	65,418	7,948	756	40,872
8	529	63,663	336	63,881	6,571	340	50,505
9	1,521	62,888	349	64,884	7,929	1,015	48,667
10	2,646	65,279	492	69,438	8,154	763	45,902
11	974	62,447	341	65,665	7,428	504	42,812
12	523	63,770	451	59,910	7,099	369	46,376

注 カーボンブラックは、カラー用とラバー用の合計である。

活性炭  
(合計) (45~46)

年 月	受入量 (t)	生産量 (t)	消費量 (t)	出 荷			在庫量 (t)
				販 売		其 他	
				数 量 (t)	金 額 (百万円)		
平成4年	9,944	68,657	122	73,750	31,816	2,050	14,547
5年	9,174	65,125	89	71,025	30,583	1,830	15,898
6年	10,003	82,758	72	92,397	36,433	1,765	14,802
7年	9,157	80,544	29	85,426	33,711	1,821	17,226
7年1月	511	5,747	-	5,809	2,403	134	15,109
2	764	6,212	-	6,867	2,762	144	15,076
3	949	7,500	16	8,691	3,558	174	14,643
4	757	6,211	7	6,450	2,646	137	15,024
5	877	6,686	1	6,423	2,429	245	15,919
6	801	7,282	-	7,327	2,835	108	16,566
7	955	6,961	1	7,144	2,765	148	17,189
8	709	6,429	-	7,755	3,007	190	16,383
9	789	7,293	1	8,184	3,197	129	16,149
10	482	6,292	-	6,854	2,665	180	15,889
11	803	7,352	2	6,993	2,721	124	16,926
12	760	6,579	1	6,929	2,722	108	17,226

顔料  
カドミウム顔料 (41)

酸化チタン  
(合計) (42~43)

年 月	生産量 (kg)	消費量 (kg)	出 荷		在庫量 (kg)	受入量 (t)	生産量 (t)	出 荷		在庫量 (t)
			販 売					販 売		
			数 量 (kg)	金 額 (百万円)				数 量 (t)	金 額 (百万円)	
平成4年	240,409	8,661	238,561	703	24,678	5,181	252,326	262,730	103,111	19,534
5年	230,962	8,532	225,548	622	21,561	3,046	245,992	241,257	94,097	24,726
6年	204,906	7,105	192,844	546	26,517	3,448	237,956	244,360	89,224	19,550
7年	273,024	12,279	258,187	715	35,153	3,578	249,290	240,187	85,779	29,626
7年1月	22,269	722	21,023	55	33,118	67	19,367	18,934	6,697	19,870
2	28,431	1,056	32,395	71	28,098	46	20,661	20,541	7,288	19,851
3	21,720	743	18,170	54	30,905	94	23,397	23,776	8,302	19,371
4	26,815	904	21,552	55	35,264	147	22,820	22,084	7,843	20,054
5	31,226	1,142	29,484	76	35,864	81	22,899	20,138	6,987	22,691
6	24,944	1,408	24,426	62	34,974	706	22,515	20,980	7,369	24,752
7	22,151	1,036	20,934	66	35,155	676	16,935	17,896	6,408	24,181
8	21,115	811	20,059	58	35,400	244	18,396	17,934	6,365	24,689
9	18,637	1,069	16,606	50	36,362	776	19,259	19,090	6,851	25,393
10	14,997	1,594	14,740	53	35,025	247	19,462	19,179	7,163	25,690
11	24,837	979	23,561	66	35,322	446	21,456	20,598	7,563	26,809
12	15,882	815	15,237	49	35,153	48	22,123	19,037	6,942	29,626

注 硫セレン化カドミウム、硫化カドミウム及びその他のカドミウムの合計である。

## 活性炭 (粒状) (45)

年 月	受 入 量 (t)	生 産 量 (t)	消 費 量 (t)	出 荷			在 庫 量 (t)
				販 売		そ の 他 (t)	
				数 (t)	金 額 (百万円)		
平成4年	6,963	42,476	122	47,006	21,667	1,785	7,946
5年	6,649	42,298	89	46,406	21,374	1,532	8,863
6年	6,960	48,551	72	53,354	22,856	1,495	9,588
7年	6,737	48,562	29	51,739	21,567	1,520	11,588
7年1月	392	3,840	-	3,709	1,636	116	9,986
2	541	4,077	-	4,479	1,918	122	10,003
3	770	4,898	16	5,810	2,482	153	9,692
4	555	3,742	7	4,042	1,771	113	9,826
5	647	3,904	1	3,831	1,513	229	10,316
6	463	4,041	-	4,250	1,769	86	10,483
7	689	4,242	1	4,471	1,818	132	10,810
8	483	3,479	-	4,066	1,694	106	10,600
9	559	3,909	1	4,502	1,857	103	10,462
10	394	3,717	-	4,112	1,648	164	10,297
11	641	4,529	2	3,999	1,655	108	11,358
12	603	4,184	1	4,468	1,804	88	11,588

注 活性炭のうち粒状には破砕炭を含む。

## 活性炭 (粉状) (46)

年 月	受 入 量 (t)	生 産 量 (t)	出 荷			在 庫 量 (t)
			販 売		そ の 他 (t)	
			数 (t)	金 額 (百万円)		
平成4年	2,981	26,181	26,744	10,149	265	6,601
5年	2,525	22,827	24,619	9,209	298	7,035
6年	3,043	34,207	39,043	13,577	270	5,214
7年	2,420	31,982	33,687	12,144	301	5,638
7年1月	119	1,907	2,100	767	18	5,123
2	223	2,135	2,388	844	22	5,073
3	179	2,602	2,881	1,076	21	4,951
4	202	2,469	2,408	875	24	5,198
5	230	2,782	2,592	917	16	5,603
6	338	3,241	3,077	1,066	22	6,083
7	266	2,719	2,673	947	16	6,379
8	226	2,950	3,689	1,313	84	5,783
9	230	3,384	3,682	1,339	26	5,687
10	88	2,575	2,742	1,017	16	5,592
11	162	2,823	2,994	1,066	16	5,568
12	157	2,395	2,461	918	20	5,638

## よう素 (47)

年 月	受 入 量 (t)	生 産 量 (t)	消 費 量 (t)	出 荷			在 庫 量 (t)
				販 売		そ の 他 (t)	
				数 (t)	金 額 (百万円)		
平成4年	942	6,764	709	5,514	8,129	150	4,002
5年	455	6,489	555	6,058	6,976	164	4,170
6年	484	5,592	584	6,745	6,436	204	2,713
7年	414	5,492	624	6,123	6,771	129	1,743
7年1月	42	486	61	492	518	20	2,668
2	37	457	48	488	521	8	2,618
3	37	481	51	541	567	21	2,523
4	33	479	76	526	556	11	2,422
5	31	435	42	437	476	7	2,402
6	26	417	30	503	522	3	2,309
7	27	444	60	543	586	5	2,172
8	46	422	32	567	602	6	2,035
9	34	432	53	510	582	10	1,928
10	33	463	58	495	592	12	1,859
11	29	456	60	498	601	9	1,777
12	39	520	53	523	647	17	1,743

## 四塩化炭素 (48)

年 月	受 入 量 (t)	生 産 量 (t)	消 費 量 (t)	出 荷			在 庫 量 (t)
				販 売		そ の 他 (t)	
				数 (t)	金 額 (百万円)		
平成4年	12,754	49,539	26,279	30,253	2,361	5,869	4,394
5年	11,772	53,171	24,595	30,467	2,457	11,102	3,173
6年	8,492	36,705	15,904	20,890	1,856	7,625	3,951
7年	5,471	20,642	13,893	8,306	1,080	6,496	1,369
7年1月	597	2,729	1,844	475	49	617	4,341
2	592	2,372	1,961	1,527	204	611	3,206
3	884	1,589	178	827	105	700	3,974
4	785	2,418	1,394	835	105	815	4,133
5	555	2,165	1,805	1,015	126	1,558	2,475
6	201	1,861	25	1,518	206	120	2,874
7	191	1,222	934	780	94	221	2,352
8	247	1,085	1,779	336	46	257	1,312
9	147	1,528	24	427	72	157	2,379
10	430	955	902	225	28	490	2,147
11	317	724	501	246	32	368	2,073
12	525	1,994	2,546	95	15	582	1,369

含水微粉けい酸及びけい酸カルシウム  
(天然品及び肥料用を除く) (49)

年 月	生 産 量 (t)	消 費 量 (t)	出 荷			在 庫 量 (t)
			販 売		そ の 他 (t)	
			数 (t)	金 額 (百万円)		
平成4年	38,221	20	38,120	7,930	-	3,952
5年	36,199	34	35,591	7,466	-	4,527
6年	35,758	31	37,004	8,050	2	3,248
7年	38,904	52	38,181	8,280	-	3,897
7年1月	3,368	6	3,069	667	-	3,519
2	2,767	-	3,084	670	-	3,202
3	3,473	-	3,461	741	-	3,214
4	3,367	2	3,125	675	-	3,454
5	3,120	6	3,079	622	-	3,489
6	3,398	1	3,310	725	-	3,576
7	3,247	5	3,331	716	-	3,487
8	2,989	11	2,731	598	-	3,734
9	3,134	10	3,223	729	-	3,635
10	3,360	2	3,134	677	-	3,859
11	3,336	1	3,411	744	-	3,783
12	3,345	8	3,223	717	-	3,897

注 通称ホワイトカーボンといわれているものの合計である。

## けい酸ナトリウム (50)

年 月	受 入 量 (t)	生 産 量 (t)	消 費 量 (t)	出 荷			在 庫 量 (t)
				販 売		そ の 他 (t)	
				数 (t)	金 額 (百万円)		
平成4年	32,453	721,473	123,397	632,969	17,647	-	18,722
5年	41,201	728,550	110,923	654,167	17,631	-	23,386
6年	45,653	830,746	117,981	746,665	19,699	10,441	26,082
7年	51,491	836,169	117,637	759,152	19,954	10,828	25,543
7年1月	3,700	57,983	9,221	50,963	1,323	769	26,811
2	5,077	67,026	9,877	61,165	1,600	803	27,070
3	4,037	71,106	10,929	63,297	1,668	810	27,177
4	4,569	64,672	7,179	56,749	1,521	884	31,597
5	4,245	61,789	11,082	54,903	1,457	838	30,239
6	4,759	73,545	9,568	67,572	1,793	672	30,728
7	3,097	69,017	10,177	63,775	1,676	880	28,009
8	5,132	55,685	8,283	51,998	1,350	987	27,558
9	2,288	78,667	11,461	71,763	1,893	977	24,310
10	5,955	78,865	9,946	70,849	1,857	1,059	27,276
11	3,762	82,617	10,210	76,626	2,008	1,045	25,775
12	4,870	75,197	9,704	69,492	1,809	1,104	25,543



アルミノけい酸ナトリウム (51)  
(粉末換算値)

年 月	受 入 量 (t)	生 産 量 (t)	消 費 量 (t)	出 荷			在 庫 量 (t)
				販 売		そ の 他 (t)	
				数 量 (t)	金 額 (百万円)		
平成4年	22,376	125,055	38,716	104,707	11,698	4,551	5,479
5年	18,680	113,745	37,964	92,703	10,459	1,804	5,432
6年	25,083	105,876	44,123	86,344	9,996	-	5,848
7年	23,847	94,439	43,915	73,454	9,139	22	7,770
7年1月	513	5,165	1,645	3,033	384	2	7,872
2	1,402	7,785	3,215	7,159	812	-	6,685
3	1,988	9,631	3,615	8,084	1,141	-	6,605
4	1,853	8,416	3,823	6,237	775	3	6,811
5	1,888	7,910	3,403	5,951	755	-	7,255
6	2,792	9,376	4,981	7,311	878	-	7,131
7	2,335	8,533	4,559	6,227	863	2	7,211
8	1,501	4,737	2,331	5,027	661	2	6,089
9	2,816	8,453	4,289	6,439	808	1	6,630
10	2,666	8,734	4,978	5,997	709	3	7,052
11	2,659	9,139	4,360	6,403	702	1	8,086
12	1,434	6,560	2,716	5,586	650	8	7,770

## シアン化ナトリウム (52)

年 月	受 入 量 (t)	生 産 量 (t)	消 費 量 (t)	出 荷			在 庫 量 (t)
				販 売		そ の 他 (t)	
				数 量 (t)	金 額 (百万円)		
平成4年	-	27,632	44	21,234	4,313	7,342	3,268
5年	-	26,024	76	19,514	3,919	6,972	2,734
6年	-	24,476	1	18,664	3,684	6,483	2,066
7年	34	26,649	2	20,363	3,653	5,705	2,678
7年1月	-	2,378	-	1,479	281	318	2,647
2	-	1,544	-	1,310	256	146	2,735
3	-	1,985	-	2,080	359	272	2,368
4	-	1,852	-	1,584	296	608	2,028
5	-	2,279	1	1,675	306	459	2,172
6	19	2,165	-	1,825	353	60	2,471
7	7	2,315	-	1,668	299	374	2,751
8	2	2,671	-	1,291	242	563	3,570
9	6	2,310	1	1,980	330	724	3,181
10	-	2,110	-	1,717	297	701	2,873
11	-	2,032	-	1,822	307	714	2,369
12	-	3,008	-	1,932	326	766	2,678

## 過酸化水素 (100%換算値) (53)

年 月	生 産 量 (t)	消 費 量 (t)	出 荷			在 庫 量 (t)	水加ヒドラジン (54)			在 庫 量 (t)			
			販 売		そ の 他 (t)		受 入 量 (t)	生 産 量 (t)	消 費 量 (t)		出 荷		
			数 量 (t)	金 額 (百万円)							数 量 (t)	金 額 (百万円)	そ の 他 (t)
平成4年	159,045	16,283	138,835	27,352	8,785	25,792	-	13,058	5,721	7,496	3,229	-	1,077
5年	143,791	17,118	126,231	23,812	12,609	24,080	-	13,131	5,257	7,874	3,230	-	1,078
6年	141,610	18,764	122,459	22,740	12,508	22,912	-	12,716	5,402	7,482	2,795	28	884
7年	142,575	19,381	120,033	21,393	13,854	23,954	-	13,487	5,465	8,112	2,811	38	758
7年1月	13,507	1,296	8,832	1,624	801	26,288	-	1,105	466	590	211	38	896
2	10,864	1,278	8,693	1,564	1,189	26,720	-	1,022	480	519	184	-	919
3	10,201	1,643	8,880	1,593	1,615	25,312	-	1,470	626	677	238	-	1,086
4	11,765	1,729	9,655	1,781	606	25,907	-	712	510	589	205	-	699
5	10,821	1,542	8,708	1,604	1,038	26,031	-	1,377	471	789	265	-	816
6	9,358	1,899	10,406	1,895	1,361	23,243	-	1,408	493	810	271	-	920
7	11,408	1,752	10,343	1,849	1,533	22,418	-	1,034	404	678	238	-	872
8	10,460	1,425	10,583	1,873	987	21,125	-	692	323	575	196	-	666
9	13,592	1,879	11,439	2,016	1,613	20,944	-	1,310	382	822	277	-	773
10	12,194	1,793	11,073	1,906	412	20,560	-	842	451	770	261	-	395
11	14,545	1,709	10,928	1,897	1,604	21,748	-	1,295	417	601	232	-	672
12	13,860	1,436	10,493	1,790	1,095	23,954	-	1,220	442	692	233	-	758

## 化学石灰 (二水塩換算値) (55)

年 月	受 入 量 (t)	生 産 量 (t)	消 費 量 (t)	出 荷			在 庫 量 (t)
				販 売		そ の 他 (t)	
				数 量 (t)	金 額 (百万円)		
平成4年	218,457	4,321,857	131,199	4,227,006	11,788	207,119	247,990
5年	226,827	3,952,818	127,216	3,884,077	10,758	184,386	230,078
6年	186,099	3,873,416	124,818	3,698,261	9,958	219,514	247,093
7年	304,385	5,334,286	255,998	5,313,350	13,466	35,626	306,778
7年1月	20,835	430,978	14,871	415,666	1,111	1,911	288,635
2	33,666	447,440	18,999	446,531	1,159	2,477	301,737
3	25,938	474,289	23,232	474,429	1,244	980	303,324
4	27,113	405,128	22,546	415,301	1,079	487	297,230
5	22,983	403,155	23,602	393,935	1,017	1,389	304,443
6	30,936	415,157	19,039	432,204	1,104	2,665	296,628
7	22,083	420,756	20,767	416,764	1,058	4,774	297,163
8	26,870	458,605	23,057	435,204	1,058	5,370	319,011
9	25,804	435,358	23,645	440,263	1,087	4,647	312,508
10	24,242	454,247	21,051	468,736	1,149	3,306	300,809
11	15,794	487,722	22,744	470,919	1,171	3,304	307,359
12	28,121	501,451	22,445	503,398	1,229	4,316	306,778

## 触媒 (合計) (56~65)

年 月	受 入 量 (t)	生 産 量 (t)	消 費 量 (t)	出 荷			在 庫 量 (t)
				販 売		そ の 他 (t)	
				数 量 (t)	金 額 (百万円)		
平成4年	776	57,134	1,570	55,314	111,072	47	10,210
5年	372	58,392	566	57,668	99,848	801	10,210
6年	939	69,664	337	68,374	97,786	822	11,385
7年	692	67,408	492	66,871	94,192	809	11,209
7年1月	87	4,728	24	4,476	6,729	47	11,651
2	136	5,941	33	5,104	7,547	104	12,488
3	101	6,433	43	7,636	10,299	90	11,254
4	99	5,439	61	4,688	7,866	89	11,951
5	105	4,800	60	5,365	9,104	17	11,316
6	11	5,726	11	5,570	9,617	68	11,403
7	15	5,259	35	5,929	8,003	90	10,621
8	5	4,702	39	4,948	6,248	62	10,280
9	31	6,028	35	7,319	8,000	38	8,947
10	29	6,141	39	4,697	6,276	39	10,343
11	20	6,084	39	4,984	6,808	96	11,326
12	53	6,127	73	6,155	7,696	69	11,209

## 触媒 (石油精製用) (56)

年 月	生 産 量 (t)	出 荷		在 庫 量 (t)	受 入 量 (t)	生 産 量 (t)	出 荷			在 庫 量 (t)
		販 売	そ の 他				販 売		そ の 他	
							数 量 (t)	金 額 (百万円)		
平成4年	15,191	14,672	6,849	2,049	-	12,180	12,571	11,289	6	3,645
5年	17,662	18,029	7,326	1,683	26	13,038	12,696	12,411	-	4,014
6年	27,023	26,482	9,004	2,224	141	13,935	13,288	11,845	13	4,789
7年	23,892	22,693	8,449	3,566	16	12,218	13,908	11,976	13	3,102
7年1月	1,879	1,608	440	2,495	-	804	462	424	13	5,118
2	2,013	1,731	811	2,832	-	1,255	1,001	743	-	5,372
3	2,517	2,793	788	2,556	-	1,151	1,841	1,458	-	4,682
4	1,185	1,272	374	2,469	-	1,326	789	834	-	5,219
5	1,508	1,075	1,470	2,990	-	1,204	2,066	2,171	-	4,357
6	1,515	1,140	1,031	3,365	-	1,206	1,557	2,099	-	4,006
7	1,867	2,076	496	3,156	-	679	1,153	752	-	3,532
8	1,598	1,102	272	3,652	-	632	1,541	777	-	2,623
9	2,586	3,546	1,025	2,692	-	920	1,276	1,004	-	2,267
10	2,685	2,132	660	3,245	-	851	191	180	-	2,927
11	2,097	1,338	347	4,004	-	1,233	1,186	927	-	2,974
12	2,442	2,880	738	3,566	16	957	845	605	-	3,102

## 触媒 (重油脱硫用) (57)



触媒 (石油化学品製造用) (58)

年 月	受 入 量 (t)	生 産 量 (t)	消 費 量 (t)	出 荷			在 庫 量 (t)
				販 数 (t)	売 額 (百万円)	そ の 他 (t)	
平成4年	345	11,614	1,513	10,353	26,909	34	2,006
5年	216	11,267	479	10,937	22,460	641	1,709
6年	619	11,535	228	10,933	22,076	757	1,956
7年	363	12,691	183	11,746	24,146	758	2,221
7年1月	87	564	11	1,094	2,207	28	1,473
2	71	994	12	683	1,583	103	1,741
3	84	1,126	22	1,079	2,606	85	1,764
4	89	1,040	21	874	1,811	78	1,919
5	9	618	6	665	1,569	16	1,760
6	2	1,401	-	1,267	1,988	67	1,829
7	3	1,411	7	1,233	2,620	89	1,914
8	3	1,004	13	911	1,640	61	1,936
9	2	1,000	25	1,025	2,090	37	1,851
10	8	1,035	16	964	1,672	33	1,881
11	2	1,328	25	1,129	1,957	93	1,964
12	3	1,170	25	822	2,401	68	2,221

触媒 (公害防止用計) (63~64)

触媒 (自動車排気ガス浄化用) (63)

年 月	生 産 量 (t)	消 費 量 (t)	出 荷		在 庫 量 (t)	生 産 量 (t)	消 費 量 (t)	出 荷		在 庫 量 (t)
			販 数 (t)	売 額 (百万円)				販 数 (t)	売 額 (百万円)	
平成4年	6,209	3	6,196	49,630	163	4,907	-	4,898	45,226	104
5年	6,938	13	6,578	44,375	513	4,958	-	4,952	38,955	107
6年	7,142	22	7,236	40,951	411	4,999	-	5,014	34,747	92
7年	6,661	25	6,410	35,653	658	5,086	-	5,072	31,179	107
7年1月	563	2	459	2,659	513	365	-	356	2,308	101
2	553	7	583	3,274	479	431	-	427	2,833	105
3	560	3	821	4,023	216	483	-	491	3,189	98
4	717	-	691	3,657	242	509	-	478	3,140	129
5	541	4	531	2,857	248	371	-	358	2,288	142
6	598	-	590	3,403	256	524	-	511	3,085	155
7	572	-	504	3,042	325	467	-	466	2,826	157
8	491	-	389	2,492	425	330	-	365	2,297	121
9	458	7	424	2,518	468	359	-	357	2,211	124
10	447	2	467	2,648	445	408	-	422	2,436	109
11	615	-	490	2,565	570	444	-	419	2,300	134
12	546	-	461	2,515	658	395	-	422	2,264	107

触媒 (高分子重合用) (59)

触媒 (ガス製造用) (60)

年 月	生 産 量 (t)	消 費 量 (t)	出 荷		在 庫 量 (t)	受 入 量 (t)	生 産 量 (t)	消 費 量 (t)	出 荷			在 庫 量 (t)
			販 数 (t)	売 額 (百万円)					販 数 (t)	売 額 (百万円)	そ の 他 (t)	
平成4年	4,928	4	4,643	5,117	847	14	4,029	7	3,854	6,265	7	886
5年	4,283	5	4,393	4,927	730	19	2,909	3	2,629	4,658	160	1,037
6年	5,236	41	5,472	6,004	590	21	2,834	18	2,810	4,495	29	1,039
7年	7,082	169	6,912	6,203	590	20	2,559	17	2,918	4,148	18	666
7年1月	623	2	566	518	644	-	171	-	159	246	5	1,046
2	668	-	583	525	729	-	267	-	291	274	-	1,022
3	497	2	603	521	622	-	245	14	230	455	-	1,023
4	646	32	563	494	671	1	284	-	336	421	10	962
5	587	43	570	438	647	-	179	-	262	304	-	879
6	540	9	569	482	608	-	280	-	261	310	-	898
7	394	13	589	563	397	5	135	-	192	226	-	846
8	705	26	633	537	446	-	126	-	195	267	-	777
9	590	2	542	549	491	-	269	-	335	558	-	711
10	703	2	561	500	632	-	185	-	172	298	3	721
11	487	11	504	488	604	-	156	3	168	265	-	706
12	642	27	629	588	590	14	262	-	317	525	-	666

触媒 (その他の公害防止用) (64)

触媒 (無機化学品及びふんいきガス製造用) (65)

年 月	生 産 量 (t)	消 費 量 (t)	出 荷		在 庫 量 (t)	受 入 量 (t)	生 産 量 (t)	消 費 量 (t)	出 荷		在 庫 量 (t)
			販 数 (t)	売 額 (百万円)					販 数 (t)	売 額 (百万円)	
平成4年	1,302	3	1,298	4,404	59	-	310	-	221	227	233
5年	1,980	13	1,626	5,420	406	1	94	-	147	235	181
6年	2,143	22	2,222	6,204	319	-	60	-	163	180	78
7年	1,575	25	1,338	4,474	551	-	159	-	75	158	162
7年1月	198	2	103	351	412	-	1	-	5	20	74
2	122	7	156	441	374	-	33	-	2	6	105
3	77	3	330	834	118	-	53	-	1	4	157
4	208	-	213	517	113	-	47	-	2	7	202
5	170	4	173	569	106	-	5	-	4	17	202
6	74	-	79	317	101	-	6	-	4	19	204
7	105	-	38	216	168	-	2	-	20	24	186
8	161	-	24	194	304	-	-	-	11	9	175
9	99	7	67	306	344	-	3	-	18	11	161
10	39	2	45	212	336	-	5	-	5	31	161
11	171	-	71	265	436	-	1	-	1	5	161
12	151	-	39	251	551	-	3	-	2	6	162

触媒 (油脂加工用) (61)

触媒 (医薬・食品製造用) (62)

年 月	受 入 量 (t)	生 産 量 (t)	消 費 量 (t)	出 荷		在 庫 量 (t)	生 産 量 (t)	消 費 量 (t)	出 荷		在 庫 量 (t)
				販 数 (t)	売 額 (百万円)				販 数 (t)	売 額 (百万円)	
平成4年	178	1,890	43	1,992	2,595	347	783	812	2,192	34	34
5年	110	1,506	66	1,566	1,888	307	695	693	1,568	36	36
6年	66	1,265	28	1,329	1,585	281	634	661	1,647	17	17
7年	128	1,266	98	1,352	1,586	222	880	857	1,872	22	22
7年1月	-	75	9	71	79	276	48	52	137	12	12
2	7	75	14	147	175	197	83	83	156	11	11
3	17	173	2	159	191	222	111	109	251	12	12
4	9	122	8	94	103	251	72	67	163	16	16
5	8	94	7	129	157	217	64	63	120	16	16
6	9	107	2	113	130	218	73	69	156	19	19
7	7	121	15	88	107	243	78	74	173	22	22
8	2	90	-	106	127	229	56	60	127	17	17
9	13	133	1	85	96	289	69	68	149	17	17
10	21	156	19	138	161	310	74	67	126	21	21
11	18	90	-	95	109	323	77	73	145	20	20
12	17	30	21	127	150	222	75	72	169	22	22

(7) 石灰及び軽質炭酸カルシウム  
生石灰(1)

年 月	受 入 量 (t)	生 産 量 (t)	消 費 量 (t)	出 荷		そ の 他 (t)	在 庫 量 (t)
				販 数 (t)	売 額 (百万円)		
平成4年	1,096,682	8,049,431	1,596,555	7,476,001	85,152	68,118	114,460
5年	1,002,058	7,958,182	1,572,240	7,343,891	82,039	49,076	109,253
6年	962,218	7,712,447	1,569,205	7,061,324	76,096	44,422	108,965
7年	1,009,053	7,870,710	1,637,588	7,153,459	74,941	85,042	112,653
7年1月	90,768	664,324	147,353	607,779	6,426	5,429	103,497
2	89,112	627,078	135,578	573,224	6,094	5,182	105,704
3	95,323	688,007	150,954	619,846	6,483	7,711	110,533
4	90,251	663,830	146,816	611,901	6,504	6,933	98,966
5	81,625	689,553	141,285	613,165	6,344	6,356	109,337
6	77,089	651,182	137,125	586,150	6,133	7,037	107,295
7	79,417	665,449	133,021	591,549	6,143	8,374	119,216
8	72,066	613,240	120,416	562,319	5,860	7,218	114,571
9	79,112	629,928	121,465	583,012	6,073	7,691	111,443
10	84,655	655,801	131,758	606,147	6,379	6,881	107,114
11	80,505	653,988	134,170	589,413	6,207	7,553	110,470
12	89,130	668,330	137,647	608,954	6,296	8,677	112,653

## 消石灰(2)

年 月	受 入 量 (t)	生 産 量 (t)	消 費 量 (t)	出 荷			在 庫 量 (t)
				販 売 数 量 (t)	金 額 (百万円)	そ の 他 (t)	
平成4年	159,193	1,995,262	664,642	1,461,082	22,058	27,067	32,602
5年	151,385	1,926,884	633,420	1,418,367	20,884	25,538	33,440
6年	154,054	1,985,741	709,939	1,405,434	20,803	24,469	33,391
7年	169,747	2,066,460	754,889	1,455,906	21,506	24,568	34,242
7年1月	11,625	171,319	69,456	111,281	1,656	1,726	33,872
2	12,239	162,083	57,918	113,440	1,670	1,838	35,000
3	15,541	184,590	66,080	134,648	1,956	2,217	32,189
4	14,050	178,741	63,006	129,045	1,917	1,977	30,952
5	14,230	172,932	66,230	119,376	1,781	1,763	30,747
6	13,524	176,055	68,953	115,635	1,709	1,792	33,945
7	13,573	172,097	62,123	120,109	1,788	2,155	35,228
8	13,195	170,410	62,475	120,569	1,788	1,731	34,058
9	16,583	169,057	57,173	126,555	1,889	2,542	33,428
10	15,841	164,367	55,860	123,395	1,800	2,550	31,830
11	14,722	170,681	62,014	121,144	1,795	2,227	31,848
12	14,624	174,128	63,601	120,709	1,757	2,050	34,242

## 軽質炭酸カルシウム (合計) (3~4)

年 月	受 入 量 (t)	生 産 量 (t)	消 費 量 (t)	出 荷			在 庫 量 (t)
				販 売 数 量 (t)	金 額 (百万円)	そ の 他 (t)	
平成4年	2,206	405,493	405,089	17,590	349	19,278	
5年	2,225	403,780	401,674	16,857	1,986	21,628	
6年	2,102	394,272	395,283	16,141	1,935	20,598	
7年	2,246	404,401	402,471	15,948	1,797	22,974	
7年1月	141	29,954	30,478	1,191	142	20,073	
2	561	33,398	33,372	1,344	194	20,466	
3	184	35,197	33,961	1,346	224	21,662	
4	151	34,283	34,980	1,402	152	20,964	
5	140	33,283	31,492	1,249	147	22,748	
6	261	33,864	34,795	1,390	128	21,948	
7	95	35,689	34,416	1,350	157	23,158	
8	181	31,269	31,032	1,202	132	23,444	
9	127	33,364	33,542	1,325	144	23,249	
10	172	35,292	35,216	1,386	143	23,354	
11	114	34,866	35,133	1,396	116	23,085	
12	119	33,942	34,054	1,366	118	22,974	

## 軽質炭酸カルシウム (普通品) (3)

年 月	受 入 量 (t)	生 産 量 (t)	消 費 量 (t)	出 荷			在 庫 量 (t)
				販 売 数 量 (t)	金 額 (百万円)	そ の 他 (t)	
平成4年	291	162,057	-	161,548	5,223	9	8,389
5年	282	174,030	-	173,727	5,275	284	8,696
6年	291	171,065	-	170,539	5,015	278	9,232
7年	435	181,823	-	180,683	5,193	205	10,599
7年1月	15	13,640	-	13,984	403	8	8,895
2	260	14,132	-	14,184	417	22	9,081
3	22	15,395	-	14,729	428	19	9,750
4	2	14,912	-	14,920	428	18	9,726
5	10	15,139	-	13,573	389	17	11,285
6	18	14,392	-	15,525	452	4	10,164
7	15	16,538	-	15,866	450	19	10,832
8	15	14,174	-	14,778	414	19	10,224
9	19	15,941	-	15,503	440	21	10,660
10	26	15,829	-	15,956	454	19	10,539
11	16	16,011	-	16,365	469	18	10,183
12	17	15,720	-	15,300	450	21	10,599

## 軽質炭酸カルシウム (こう質品) (4)

年 月	受 入 量 (t)	生 産 量 (t)	消 費 量 (t)	出 荷			在 庫 量 (t)
				販 売 数 量 (t)	金 額 (百万円)	そ の 他 (t)	
平成4年	1,915	243,436	-	243,541	12,367	340	10,889
5年	1,943	229,750	-	227,947	11,582	1,702	12,932
6年	1,811	223,207	-	224,744	11,126	1,657	11,366
7年	1,811	222,578	-	221,788	10,755	1,592	12,375
7年1月	126	16,314	-	16,494	789	134	11,178
2	301	19,266	-	19,188	927	172	11,385
3	162	19,802	-	19,232	918	205	11,912
4	149	19,371	-	20,060	974	134	11,238
5	130	18,144	-	17,919	860	130	11,463
6	243	19,472	-	19,270	939	124	11,784
7	80	19,151	-	18,550	900	138	12,326
8	166	17,095	-	16,254	788	113	13,220
9	108	17,423	-	18,039	885	123	12,589
10	146	19,463	-	19,260	932	124	12,815
11	98	18,855	-	18,768	927	98	12,902
12	102	18,222	-	18,754	917	97	12,375

## (8) 高圧ガス

## 酸素 (総合計) (1~4)

年 月	受 入 量 (10 <sup>3</sup> m <sup>3</sup> )	生 産 量 (10 <sup>3</sup> m <sup>3</sup> )	消 費 量 (10 <sup>3</sup> m <sup>3</sup> )	出 荷			在 庫 量 (10 <sup>3</sup> m <sup>3</sup> )
				販 売 数 量 (10 <sup>3</sup> m <sup>3</sup> )	金 額 (百万円)	そ の 他 (10 <sup>3</sup> m <sup>3</sup> )	
平成4年	431,189	8,068,108	2,933,214	5,201,681	62,393	129,014	22,772
5年	589,189	7,944,156	3,194,909	5,200,685	63,738	119,149	24,029
6年	657,428	8,276,809	3,275,991	5,524,651	64,265	118,138	22,483
7年	460,912	8,597,706	3,324,817	5,601,929	62,195	129,843	20,645
7年1月	43,888	733,653	277,911	488,310	5,291	11,171	21,671
2	39,484	674,538	242,353	460,036	5,128	10,457	22,654
3	42,230	713,780	270,365	477,582	5,191	9,687	20,757
4	41,021	721,557	278,467	473,133	5,300	10,619	20,902
5	42,976	740,377	301,274	468,744	5,292	10,353	23,568
6	39,903	714,044	286,532	457,923	5,231	10,428	22,211
7	27,750	751,279	281,912	483,425	5,260	13,036	22,465
8	25,511	720,286	265,476	467,765	5,238	11,949	22,995
9	38,520	696,521	272,423	451,531	5,183	11,514	22,383
10	40,795	724,452	280,285	474,524	5,125	10,134	22,305
11	39,301	688,135	278,909	439,957	4,905	9,481	21,377
12	39,533	719,084	288,910	458,999	5,052	11,014	20,645

## 酸素 (ガス) (合計) (1, 3)

年 月	受 入 量 (10 <sup>3</sup> m <sup>3</sup> )	生 産 量 (10 <sup>3</sup> m <sup>3</sup> )	消 費 量 (10 <sup>3</sup> m <sup>3</sup> )	出 荷			在 庫 量 (10 <sup>3</sup> m <sup>3</sup> )
				販 売 数 量 (10 <sup>3</sup> m <sup>3</sup> )	金 額 (百万円)	そ の 他 (10 <sup>3</sup> m <sup>3</sup> )	
平成4年	375,748	7,148,683	2,899,357	4,281,879	39,993	109,745	94
5年	527,206	7,104,080	3,161,802	4,362,911	43,307	92,074	93
6年	596,184	7,474,402	3,242,920	4,721,458	45,284	93,391	110
7年	419,849	7,821,619	3,290,094	4,843,295	44,083	108,074	106
7年1月	39,644	669,476	276,295	423,471	3,749	9,371	89
2	35,400	609,499	240,745	395,388	3,566	8,762	87
3	38,529	645,635	267,262	409,151	3,549	7,775	69
4	38,625	656,485	275,270	411,561	3,780	8,252	96
5	39,885	672,862	297,712	407,144	3,798	7,892	95
6	36,837	649,767	283,787	394,795	3,726	8,024	93
7	24,015	690,354	278,993	424,753	3,855	10,618	98
8	22,145	658,416	262,588	407,837	3,798	10,134	91
9	33,521	634,525	268,467	389,514	3,681	10,053	103
10	38,070	658,391	277,087	410,572	3,644	8,803	102
11	36,320	622,830	276,119	374,627	3,383	8,403	103
12	36,858	653,379	285,769	394,482	3,553	9,987	106

注 酸素の数値は空気分留法によるものである。

## 酸素 (液化) (合計) (2, 4)

年 月	受 入 量 (10 <sup>3</sup> m <sup>3</sup> )	生 産 量 (10 <sup>3</sup> m <sup>3</sup> )	消 費 量 (10 <sup>3</sup> m <sup>3</sup> )	出		荷 其 他 (10 <sup>3</sup> m <sup>3</sup> )	在 庫 量 (10 <sup>3</sup> m <sup>3</sup> )
				販 数 (10 <sup>3</sup> m <sup>3</sup> )	売 金 額 (百万円)		
平成4年	55,441	919,425	33,857	919,802	22,400	19,269	22,678
5年	61,983	840,076	33,107	837,774	20,430	27,075	23,936
6年	61,244	802,407	33,071	803,193	18,981	24,747	22,373
7年	41,063	776,087	34,723	758,634	18,112	21,769	20,539
7年1月	4,244	64,177	1,616	64,839	1,542	1,800	21,582
2	4,084	65,039	1,608	64,648	1,562	1,695	22,567
3	3,701	68,145	3,103	68,431	1,642	1,912	20,688
4	2,396	65,072	3,197	61,572	1,520	2,367	20,806
5	3,091	67,515	3,562	61,600	1,494	2,461	23,473
6	3,066	64,277	2,745	63,128	1,504	2,404	22,118
7	3,735	60,925	2,919	58,672	1,405	2,418	22,367
8	3,366	61,870	2,888	59,928	1,440	1,815	22,904
9	4,999	61,996	3,956	62,017	1,501	1,461	22,280
10	2,725	66,061	3,198	63,952	1,481	1,331	22,203
11	2,981	65,305	2,790	65,330	1,522	1,078	21,274
12	2,675	65,705	3,141	64,517	1,499	1,027	20,539

## 酸素 (液化) (専業工場) (2)

年 月	受 入 量 (10 <sup>3</sup> m <sup>3</sup> )	生 産 量 (10 <sup>3</sup> m <sup>3</sup> )	消 費 量 (10 <sup>3</sup> m <sup>3</sup> )	出		荷 其 他 (10 <sup>3</sup> m <sup>3</sup> )	在 庫 量 (10 <sup>3</sup> m <sup>3</sup> )
				販 数 (10 <sup>3</sup> m <sup>3</sup> )	売 金 額 (百万円)		
平成4年	50,018	802,344	9,421	824,497	19,559	18,222	21,343
5年	57,477	715,484	7,808	742,375	17,867	24,047	21,796
6年	56,127	683,846	8,418	711,698	16,510	19,071	20,331
7年	32,845	658,412	4,081	669,231	15,756	18,143	18,247
7年1月	2,811	57,498	406	58,430	1,376	1,305	19,758
2	2,762	56,439	222	56,529	1,354	1,596	20,501
3	2,921	57,670	185	60,905	1,440	1,644	18,262
4	2,119	55,529	261	54,934	1,341	1,687	18,970
5	2,884	56,222	376	54,257	1,304	1,985	21,356
6	2,761	53,843	253	55,766	1,296	1,716	19,970
7	3,675	51,088	457	51,584	1,214	2,042	20,409
8	3,153	51,824	410	52,519	1,247	1,556	20,770
9	2,511	52,620	532	54,050	1,300	1,390	19,971
10	2,254	55,851	465	56,316	1,279	1,260	20,009
11	2,769	55,175	224	57,581	1,320	1,000	19,252
12	2,225	54,653	290	56,360	1,286	962	18,247

## 酸素・専業工場 (計) (1~2)

年 月	受 入 量 (10 <sup>3</sup> m <sup>3</sup> )	生 産 量 (10 <sup>3</sup> m <sup>3</sup> )	消 費 量 (10 <sup>3</sup> m <sup>3</sup> )	出		荷 其 他 (10 <sup>3</sup> m <sup>3</sup> )	在 庫 量 (10 <sup>3</sup> m <sup>3</sup> )
				販 数 (10 <sup>3</sup> m <sup>3</sup> )	売 金 額 (百万円)		
平成4年	51,391	5,036,819	54,448	4,932,310	57,526	73,497	21,370
5年	61,999	4,944,748	20,135	4,924,710	58,946	63,185	21,825
6年	62,569	5,249,546	22,113	5,221,825	58,984	64,449	20,364
7年	40,444	5,376,116	16,252	5,329,963	58,038	70,548	18,275
7年1月	3,019	471,488	1,232	467,210	4,977	5,904	19,780
2	3,263	442,154	1,073	437,291	4,770	6,196	20,526
3	3,467	455,724	858	453,770	4,824	6,711	18,282
4	2,621	457,952	1,280	452,072	4,978	6,447	18,998
5	4,148	450,381	1,402	444,466	4,931	6,179	21,378
6	3,524	438,505	1,661	435,744	4,873	5,754	19,993
7	4,931	464,008	1,525	460,572	4,916	6,158	20,436
8	4,196	449,980	1,654	446,579	4,913	5,450	20,798
9	3,015	432,396	1,654	428,814	4,843	5,786	19,997
10	2,841	455,163	1,573	450,644	4,773	5,720	20,038
11	3,027	419,482	1,248	416,963	4,550	5,159	19,281
12	2,392	438,883	1,092	435,838	4,690	5,084	18,275

注 専業工場とは酸素を主として生産しているもの、また、酸素以外の高圧ガスも生産している工場である。

## 酸素・兼業工場 (計) (3~4)

年 月	受 入 量 (10 <sup>3</sup> m <sup>3</sup> )	生 産 量 (10 <sup>3</sup> m <sup>3</sup> )	消 費 量 (10 <sup>3</sup> m <sup>3</sup> )	出		荷 其 他 (10 <sup>3</sup> m <sup>3</sup> )	在 庫 量 (10 <sup>3</sup> m <sup>3</sup> )
				販 数 (10 <sup>3</sup> m <sup>3</sup> )	売 金 額 (百万円)		
平成4年	378,727	3,030,408	2,878,540	267,614	4,404	55,517	1,402
5年	527,190	2,997,862	3,174,774	277,082	4,483	55,964	2,204
6年	594,859	3,027,263	3,253,878	302,826	5,159	53,689	2,119
7年	420,120	3,220,298	3,308,822	269,401	4,231	59,659	2,370
7年1月	41,051	262,725	276,708	21,279	321	5,267	1,927
2	36,221	232,384	241,280	22,745	357	4,261	2,128
3	38,763	258,056	269,507	23,812	459	2,976	2,475
4	38,400	263,605	277,187	21,061	322	4,172	1,904
5	38,828	289,996	299,872	24,278	362	4,174	2,190
6	36,389	275,539	284,881	22,133	343	4,674	2,218
7	22,819	287,271	280,387	22,853	344	6,878	2,029
8	21,315	270,306	263,831	21,186	324	6,499	2,197
9	35,099	263,716	270,873	21,702	334	5,910	2,347
10	37,820	267,846	278,817	22,197	347	4,596	2,255
11	36,274	268,653	277,661	22,994	355	4,322	2,096
12	37,141	280,201	287,818	23,161	362	5,930	2,370

注 兼業工場とは高圧ガスと他の製品、例えば鉄鋼、化学肥料などの生産も兼業している工場である。

## 酸素 (ガス) (専業工場) (1)

年 月	受 入 量 (10 <sup>3</sup> m <sup>3</sup> )	生 産 量 (10 <sup>3</sup> m <sup>3</sup> )	消 費 量 (10 <sup>3</sup> m <sup>3</sup> )	出		荷 其 他 (10 <sup>3</sup> m <sup>3</sup> )	在 庫 量 (10 <sup>3</sup> m <sup>3</sup> )
				販 数 (10 <sup>3</sup> m <sup>3</sup> )	売 金 額 (百万円)		
平成4年	1,373	4,234,475	45,027	4,107,813	37,967	55,275	27
5年	4,522	4,229,264	12,327	4,182,335	41,080	39,138	29
6年	6,442	4,565,700	13,695	4,510,127	42,474	45,378	33
7年	7,599	4,717,704	12,171	4,660,732	42,282	52,405	28
7年1月	208	413,990	826	408,780	3,602	4,599	22
2	501	385,715	851	380,762	3,416	4,600	25
3	546	398,054	673	392,865	3,383	5,067	20
4	502	402,423	1,019	397,138	3,636	4,760	28
5	1,264	394,159	1,026	390,209	3,627	4,194	22
6	763	384,662	1,408	379,978	3,578	4,038	23
7	1,256	412,920	1,068	408,988	3,702	4,116	27
8	1,043	398,156	1,244	394,060	3,666	3,894	28
9	504	379,776	1,122	374,764	3,544	4,396	26
10	587	399,312	1,108	394,328	3,493	4,460	29
11	258	364,307	1,024	359,382	3,230	4,159	29
12	167	384,230	802	379,478	3,404	4,122	28

## 酸素 (ガス) (兼業工場) (3)

年 月	受 入 量 (10 <sup>3</sup> m <sup>3</sup> )	生 産 量 (10 <sup>3</sup> m <sup>3</sup> )	消 費 量 (10 <sup>3</sup> m <sup>3</sup> )	出		荷 其 他 (10 <sup>3</sup> m <sup>3</sup> )	在 庫 量 (10 <sup>3</sup> m <sup>3</sup> )
				販 数 (10 <sup>3</sup> m <sup>3</sup> )	売 金 額 (百万円)		
平成4年	374,375	2,914,208	2,854,330	174,066	2,026	54,470	67
5年	522,684	2,874,816	3,149,475	180,576	2,118	52,936	64
6年	589,742	2,908,702	3,229,225	211,331	2,817	48,013	77
7年	412,250	3,102,420	3,277,932	180,508	1,801	55,669	78
7年1月	39,436	256,046	275,469	14,691	147	4,772	67
2	34,899	223,784	239,894	14,626	150	4,162	62
3	37,983	247,581	266,589	16,286	166	2,708	49
4	38,123	254,062	274,251	14,423	143	3,492	68
5	38,621	278,703	296,686	16,935	171	3,698	73
6	36,074	265,105	282,379	14,817	148	3,986	70
7	22,759	277,434	277,925	15,765	153	6,502	71
8	21,102	260,260	261,353	13,777	131	6,240	63
9	33,017	254,188	267,345	14,189	139	5,657	77
10	37,483	257,585	275,979	14,750	150	4,343	73
11	36,062	258,523	275,095	15,245	153	4,244	74
12	36,691	269,149	284,967	15,004	149	5,865	78

## 酸素 (液化) (兼業工場) (4)

年 月	受 入 量 (10 <sup>3</sup> m <sup>3</sup> )	生 産 量 (10 <sup>3</sup> m <sup>3</sup> )	消 費 量 (10 <sup>3</sup> m <sup>3</sup> )	出 荷			在 庫 量 (10 <sup>3</sup> m <sup>3</sup> )
				販 売		そ の 他 (10 <sup>3</sup> m <sup>3</sup> )	
				数 (10 <sup>3</sup> m <sup>3</sup> )	金 額 (百万円)		
平成4年	4,352	116,200	24,210	93,548	2,378	1,047	1,335
5年	4,506	123,046	25,299	96,506	2,365	3,028	2,140
6年	5,117	118,561	24,653	91,495	2,341	5,676	2,042
7年	7,870	117,878	30,890	88,893	2,430	3,990	2,292
7年1月	1,615	6,679	1,239	6,588	173	495	1,860
2	1,322	8,600	1,386	8,119	207	99	2,066
3	780	10,475	2,918	7,526	293	268	2,426
4	277	9,543	2,936	6,638	179	680	1,836
5	207	11,293	3,186	7,343	191	476	2,117
6	315	10,434	2,502	7,316	195	688	2,148
7	60	9,837	2,462	7,088	191	376	1,958
8	213	10,046	2,478	7,409	193	259	2,134
9	2,082	9,528	3,528	7,513	195	253	2,270
10	337	10,261	2,838	7,447	198	253	2,182
11	212	10,130	2,566	7,749	202	78	2,022
12	450	11,052	2,851	8,157	213	65	2,292

## 窒素 (合計) (5~6)

年 月	受 入 量 (10 <sup>3</sup> m <sup>3</sup> )	生 産 量 (10 <sup>3</sup> m <sup>3</sup> )	消 費 量 (10 <sup>3</sup> m <sup>3</sup> )	出 荷			在 庫 量 (10 <sup>3</sup> m <sup>3</sup> )
				販 売		そ の 他 (10 <sup>3</sup> m <sup>3</sup> )	
				数 (10 <sup>3</sup> m <sup>3</sup> )	金 額 (百万円)		
平成4年	651,532	9,129,141	3,135,867	6,312,764	65,045	119,656	27,594
5年	827,400	8,958,254	3,238,683	6,420,895	64,402	122,345	30,149
6年	885,290	9,088,484	3,243,520	6,619,842	64,163	117,187	31,863
7年	664,100	9,129,563	3,320,930	6,351,282	63,623	125,707	30,944
7年1月	65,001	742,072	270,884	529,034	5,145	10,036	28,467
2	51,428	716,393	254,511	503,195	5,102	8,921	29,191
3	64,689	772,626	277,952	554,098	5,555	9,239	24,957
4	57,514	745,452	272,518	520,690	5,258	9,085	25,858
5	58,068	765,190	288,056	524,261	5,269	10,509	26,804
6	57,213	745,822	265,878	525,894	5,385	11,936	26,337
7	39,897	792,353	278,581	541,620	5,479	10,982	26,461
8	40,012	776,383	274,923	533,985	5,366	10,262	27,672
9	51,868	762,295	282,847	522,487	5,457	10,305	25,350
10	58,155	773,344	290,603	528,489	5,248	11,205	26,701
11	60,090	752,425	278,258	522,749	5,170	11,562	27,841
12	60,165	785,208	285,919	544,780	5,187	11,665	30,944

注 アンモニア、石灰窒素などの合成原料用は除く。

## 窒素 (ガス) (5)

年 月	受 入 量 (10 <sup>3</sup> m <sup>3</sup> )	生 産 量 (10 <sup>3</sup> m <sup>3</sup> )	消 費 量 (10 <sup>3</sup> m <sup>3</sup> )	出 荷			在 庫 量 (10 <sup>3</sup> m <sup>3</sup> )
				販 売		そ の 他 (10 <sup>3</sup> m <sup>3</sup> )	
				数 (10 <sup>3</sup> m <sup>3</sup> )	金 額 (百万円)		
平成4年	531,408	7,313,824	2,913,978	4,638,465	28,204	87,521	1,129
5年	731,822	7,192,793	2,982,434	4,850,364	29,680	88,792	1,370
6年	777,950	7,209,853	2,970,828	4,941,401	28,519	88,544	302
7年	559,160	7,308,141	3,079,922	4,697,836	28,480	88,817	353
7年1月	57,676	607,815	251,188	406,963	2,498	7,332	323
2	44,696	576,522	235,340	378,883	2,387	7,024	293
3	53,885	618,936	257,088	408,557	2,527	7,169	311
4	49,987	597,811	254,425	386,684	2,345	6,678	350
5	50,196	615,466	268,001	390,370	2,369	7,261	331
6	48,175	588,074	245,420	383,697	2,346	7,047	320
7	28,652	635,003	262,508	394,159	2,382	6,835	325
8	28,902	627,085	254,729	393,476	2,380	7,678	301
9	43,040	606,462	262,312	379,476	2,363	7,638	329
10	50,067	611,383	268,062	385,234	2,289	8,025	361
11	51,813	596,655	256,816	383,551	2,278	8,054	321
12	52,071	626,929	264,033	406,786	2,317	8,076	353

## 窒素 (液化) (6)

年 月	受 入 量 (10 <sup>3</sup> m <sup>3</sup> )	生 産 量 (10 <sup>3</sup> m <sup>3</sup> )	消 費 量 (10 <sup>3</sup> m <sup>3</sup> )	出 荷			在 庫 量 (10 <sup>3</sup> m <sup>3</sup> )
				販 売		そ の 他 (10 <sup>3</sup> m <sup>3</sup> )	
				数 (10 <sup>3</sup> m <sup>3</sup> )	金 額 (百万円)		
平成4年	120,124	1,815,317	221,889	1,674,299	36,842	32,135	26,465
5年	95,578	1,765,461	256,249	1,570,531	34,721	33,553	28,779
6年	107,340	1,878,631	272,692	1,678,441	35,644	28,643	31,561
7年	104,940	1,821,422	241,008	1,653,446	35,143	36,890	30,591
7年1月	7,325	134,257	19,696	122,071	2,647	2,704	28,144
2	6,732	139,871	19,171	124,312	2,716	1,897	28,898
3	10,804	153,690	20,864	145,541	3,028	2,070	24,646
4	7,527	147,641	18,093	134,006	2,913	2,407	25,508
5	7,872	149,724	20,055	133,891	2,900	3,248	26,473
6	9,038	157,748	20,458	142,197	3,040	4,889	26,017
7	11,245	157,350	16,073	147,461	3,097	4,147	26,136
8	11,110	149,298	20,194	140,509	2,986	2,584	27,371
9	8,828	155,833	20,535	143,011	3,094	2,667	25,021
10	8,088	161,961	22,541	143,255	2,959	3,180	26,340
11	8,277	155,770	21,442	139,198	2,893	3,508	27,520
12	8,094	158,279	21,886	137,994	2,871	3,589	30,591

## アルゴン(7)

年 月	受 入 量 (10 <sup>3</sup> m <sup>3</sup> )	生 産 量 (10 <sup>3</sup> m <sup>3</sup> )	消 費 量 (10 <sup>3</sup> m <sup>3</sup> )	出 荷			在 庫 量 (10 <sup>3</sup> m <sup>3</sup> )
				販 売		そ の 他 (10 <sup>3</sup> m <sup>3</sup> )	
				数 (10 <sup>3</sup> m <sup>3</sup> )	金 額 (百万円)		
平成4年	21,105	188,415	30,139	167,064	23,374	11,015	3,214
5年	18,525	186,635	32,112	158,906	21,933	12,070	3,025
6年	16,813	188,068	33,124	155,997	20,722	15,234	3,327
7年	21,954	192,388	34,926	161,553	22,019	18,305	3,007
7年1月	1,714	15,518	2,985	12,729	1,703	1,560	3,170
2	1,819	15,772	2,647	13,473	1,841	1,552	3,052
3	1,829	16,936	2,935	14,172	1,916	1,416	3,494
4	1,922	16,275	3,151	13,373	1,829	1,511	3,403
5	1,606	15,593	3,062	12,872	1,759	1,791	2,848
6	1,584	16,512	2,815	13,690	1,861	1,320	3,077
7	1,868	16,633	3,001	13,506	1,862	1,709	3,314
8	1,851	14,892	3,016	12,944	1,766	1,524	3,091
9	1,917	15,723	2,839	13,628	1,970	1,374	2,910
10	2,197	16,433	2,967	13,801	1,837	1,524	3,192
11	2,001	15,966	2,632	13,932	1,900	1,501	3,085
12	1,646	16,135	2,876	13,433	1,776	1,523	3,007

## 水素 (高压ガス容器詰) (8)

年 月	受 入 量 (10 <sup>3</sup> m <sup>3</sup> )	生 産 量 (10 <sup>3</sup> m <sup>3</sup> )	消 費 量 (10 <sup>3</sup> m <sup>3</sup> )	出 荷			在 庫 量 (10 <sup>3</sup> m <sup>3</sup> )
				販 売		そ の 他 (10 <sup>3</sup> m <sup>3</sup> )	
				数 (10 <sup>3</sup> m <sup>3</sup> )	金 額 (百万円)		
平成4年	9,215	152,514	19,237	132,723	8,465	219	330
5年	8,590	152,031	17,834	133,497	8,410	3,174	329
6年	9,347	200,368	35,985	162,731	10,263	5,523	505
7年	1,379	255,319	64,228	184,081	10,607	7,929	253
7年1月	387	20,740	5,956	14,116	818	507	469
2	118	19,899	5,124	14,164	823	549	490
3	64	20,943	5,196	15,646	947	713	271
4	138	20,971	5,172	15,145	859	685	325
5	111	21,077	5,522	15,022	851	627	371
6	70	22,020	5,120	16,029	924	824	322
7	73	21,788	5,431	15,819	915	651	277
8	76	20,581	5,064	14,893	860	653	271
9	88	21,815	5,054	16,131	940	664	280
10	78	22,296	5,818	15,979	901	557	297
11	93	21,530	5,209	15,723	905	738	250
12	83	21,659	5,562	15,414	865	761	253

## 溶解アセチレン(9)

年 月	受 入 量 (t)	生 産 量 (t)	消 費 量 (t)	出 荷			在 庫 量 (t)
				販 数 (t)	売 金 額 (百万円)	そ の 他 (t)	
平成4年	583	27,826	-	26,928	16,492	1,487	524
5年	552	25,926	89	25,102	15,542	1,330	526
6年	641	25,387	12	24,297	14,645	1,722	478
7年	879	25,640	10	24,427	14,723	2,073	557
7年1月	85	2,058	1	1,976	1,180	155	521
2	84	2,320	1	2,253	1,338	173	534
3	83	2,435	1	2,309	1,358	192	527
4	70	2,110	1	1,981	1,185	182	551
5	62	1,935	1	1,848	1,280	161	534
6	69	2,082	1	1,977	1,197	172	523
7	67	1,854	1	1,812	1,082	163	499
8	60	1,697	1	1,632	998	140	495
9	69	2,048	1	1,950	1,170	166	496
10	72	2,265	-	2,124	1,256	183	524
11	78	2,366	-	2,269	1,342	195	504
12	80	2,470	1	2,296	1,338	191	557

## フロンガス (その他) (11)

年 月	受 入 量 (t)	生 産 量 (t)	消 費 量 (t)	出 荷			在 庫 量 (t)
				販 数 (t)	売 金 額 (百万円)	そ の 他 (t)	
平成4年	18,310	167,921	53,812	115,067	48,937	11,810	11,817
5年	18,603	146,518	59,768	94,222	49,224	8,870	12,332
6年	15,543	137,212	52,978	91,014	39,103	9,657	10,520
7年	18,168	148,999	60,783	92,827	35,586	8,560	13,854
7年1月	1,149	14,447	4,729	6,577	2,551	696	13,953
2	1,432	13,196	5,438	7,509	2,931	690	14,702
3	1,883	13,414	6,124	9,649	3,811	787	13,117
4	1,504	10,176	5,479	7,453	3,104	1,024	10,840
5	1,250	13,072	4,946	6,576	2,457	871	12,768
6	849	11,641	5,718	7,211	2,682	686	11,494
7	1,325	14,423	5,631	8,486	3,241	883	12,168
8	1,515	12,247	3,662	8,475	3,250	761	12,887
9	1,579	10,930	4,175	7,151	2,854	696	13,214
10	1,896	11,569	4,541	7,691	2,774	441	13,751
11	1,786	10,124	4,711	8,057	2,956	418	12,454
12	2,000	13,760	5,629	7,992	2,973	607	13,854

## フロンガス (合計) (10~11)

年 月	受 入 量 (t)	生 産 量 (t)	消 費 量 (t)	出 荷			在 庫 量 (t)
				販 数 (t)	売 金 額 (百万円)	そ の 他 (t)	
平成4年	18,368	169,594	53,812	116,881	49,790	11,810	12,362
5年	18,603	147,575	59,858	95,577	49,894	8,870	12,494
6年	15,543	138,089	53,031	92,042	39,534	9,657	10,527
7年	18,254	149,982	60,783	93,985	36,065	8,560	13,855
7年1月	1,149	14,511	4,729	6,681	2,594	696	13,960
2	1,432	13,270	5,438	7,630	2,982	690	14,706
3	1,883	13,462	6,124	9,695	3,828	787	13,123
4	1,504	10,235	5,479	7,517	3,131	1,024	10,841
5	1,255	13,141	4,946	6,649	2,486	871	12,770
6	858	11,771	5,718	7,350	2,738	686	11,496
7	1,334	14,496	5,631	8,568	3,276	883	12,170
8	1,524	12,303	3,662	8,540	3,276	761	12,889
9	1,590	11,044	4,175	7,276	2,908	696	13,215
10	1,898	11,665	4,541	7,784	2,813	441	13,757
11	1,796	10,222	4,711	8,165	2,999	418	12,460
12	2,031	13,862	5,629	8,130	3,033	607	13,855

## フロンガス (エアゾール用) (10)

年 月	受 入 量 (t)	生 産 量 (t)	出 荷			在 庫 量 (t)
			販 数 (t)	売 金 額 (百万円)	そ の 他 (t)	
平成4年	58	1,673	1,814	854	-	545
5年	-	1,057	1,355	670	-	162
6年	-	877	1,028	431	-	7
7年	86	983	1,158	479	-	1
7年1月	-	64	104	43	-	7
2	-	74	121	50	-	4
3	-	48	46	17	-	6
4	-	59	64	26	-	1
5	5	69	73	29	-	2
6	9	130	139	56	-	2
7	9	73	82	35	-	2
8	9	56	65	26	-	2
9	11	114	125	54	-	1
10	2	96	93	39	-	6
11	10	98	108	42	-	6
12	31	102	138	61	-	1

## 炭酸ガス(12)

年 月	受 入 量 (t)	生 産 量 (t)	消 費 量 (t)	出 荷			在 庫 量 (t)
				販 数 (t)	売 金 額 (百万円)	そ の 他 (t)	
平成4年	52,997	764,969	78,053	731,678	20,816	4,611	6,719
5年	49,323	722,528	71,436	693,886	19,524	4,758	7,953
6年	46,618	750,763	82,871	705,965	19,380	5,252	7,048
7年	46,242	777,318	79,810	731,687	19,229	4,602	6,829
7年1月	3,222	49,315	4,027	47,094	1,174	254	7,817
2	5,141	49,546	3,033	49,406	1,230	271	7,938
3	3,821	58,379	4,599	56,404	1,464	321	6,421
4	3,232	62,178	4,435	58,381	1,470	263	8,537
5	3,108	61,366	6,277	59,176	1,547	288	7,001
6	3,594	67,869	7,299	66,136	1,741	396	4,267
7	4,008	77,235	10,638	68,742	1,930	534	5,304
8	4,337	82,072	11,634	73,933	2,091	575	5,052
9	4,080	72,543	8,224	65,855	1,770	495	6,677
10	3,943	65,105	7,891	60,716	1,629	452	6,293
11	3,762	58,591	3,546	59,044	1,450	329	5,454
12	3,994	73,119	8,207	66,800	1,735	424	6,829

注 清涼飲料製造用等の自家使用分は除く。

## (9) 火薬類

## 産業用火薬類合計 (1~5)

年 月	受 入 量 (t)	生 産 量 (t)	消 費 量 (t)	出 荷			在 庫 量 (t)
				販 数 (t)	売 金 額 (百万円)	そ の 他 (t)	
平成4年	2,116.4	71,016.8	38.2	71,951.3	24,103	922.4	2,995.0
5年	2,227.8	64,400.3	29.5	66,094.7	22,785	819.1	2,679.8
6年	2,026.8	62,394.6	27.2	63,451.5	21,555	852.7	2,769.7
7年	2,583.2	62,674.5	21.7	64,601.9	21,227	803.3	2,534.2
7年1月	158.1	4,508.3	1.2	4,581.7	1,504	58.2	2,728.7
2	193.5	4,975.2	1.7	5,113.1	1,674	65.8	2,716.7
3	271.0	5,430.3	1.8	5,815.4	1,982	61.3	2,539.6
4	238.4	5,522.7	1.7	5,285.2	1,732	61.4	2,952.4
5	237.3	4,725.0	2.7	5,138.6	1,804	70.1	2,703.3
6	260.2	5,240.5	2.0	5,604.4	1,880	81.3	2,516.3
7	290.0	5,213.7	1.8	5,266.1	1,820	91.9	2,660.1
8	241.3	5,025.5	1.7	5,323.1	1,750	63.9	2,538.3
9	260.1	5,182.3	2.2	5,755.8	1,911	62.4	2,160.4
10	158.8	6,031.2	1.9	5,924.5	1,869	57.3	2,366.7
11	138.3	5,710.8	2.0	5,691.8	1,765	68.5	2,453.5
12	136.2	5,109.1	1.2	5,102.2	1,536	61.1	2,534.2

## ダイナマイト(1)

年 月	受 入 量 (t)	生 産 量 (t)	消 費 量 (t)	出 荷			在 庫 量 (t)
				販 売		そ の 他 (t)	
				数 量 (t)	金 額 (百万円)		
平成4年	1,723.7	7,904.1	0.0	9,625.4	6,278	0.2	681.0
5年	1,460.1	6,886.7	0.1	8,425.8	5,633	0.1	601.9
6年	1,382.2	6,057.8	0.0	7,441.2	5,096	0.1	600.5
7年	861.9	5,444.1	-	6,440.6	4,246	0.3	465.6
7年1月	74.4	436.5	-	468.1	314	0.1	643.2
2	100.9	433.8	-	528.7	364	-	649.2
3	128.2	430.7	-	730.4	493	-	477.7
4	122.9	493.8	-	543.6	370	0.0	550.9
5	90.8	514.3	-	584.5	397	-	571.5
6	95.0	429.7	-	559.1	376	0.2	537.0
7	108.9	438.8	-	570.6	381	0.0	514.0
8	111.8	422.7	-	574.0	385	0.0	474.5
9	17.4	434.0	-	603.7	379	-	322.1
10	5.9	501.2	-	467.5	290	-	361.6
11	2.3	498.4	-	465.6	288	-	396.6
12	3.5	410.3	-	344.8	211	-	465.6

## 含水爆薬(2)

年 月	受 入 量 (t)	生 産 量 (t)	消 費 量 (t)	出 荷			在 庫 量 (t)
				販 売		そ の 他 (t)	
				数 量 (t)	金 額 (百万円)		
平成4年	109.7	9,319.5	2.0	9,216.6	6,247	0.5	1,249.0
5年	105.8	9,595.9	-	10,083.7	6,877	2.5	864.5
6年	141.4	9,863.9	0.3	9,846.8	6,722	2.8	1,019.9
7年	621.9	9,459.8	1.1	10,299.3	6,992	10.4	790.9
7年1月	33.0	641.1	-	762.0	518	-	932.0
2	33.7	700.5	-	787.7	535	0.0	878.5
3	57.5	823.3	-	936.2	635	0.4	822.7
4	40.0	820.5	-	826.5	554	1.7	855.0
5	40.4	813.0	0.5	878.3	595	-	829.6
6	64.0	868.3	-	934.8	633	-	827.1
7	71.4	933.4	0.1	893.2	605	0.3	938.2
8	25.6	639.1	-	786.9	537	7.9	808.1
9	101.0	703.9	0.3	933.6	630	-	679.2
10	50.7	927.7	0.1	956.7	652	0.0	700.8
11	67.9	807.2	-	844.6	578	-	731.2
12	36.6	781.9	-	758.9	518	-	790.9

## 硝安爆薬(3)

年 月	受 入 量 (t)	生 産 量 (t)	消 費 量 (t)	出 荷			在 庫 量 (t)
				販 売		そ の 他 (t)	
				数 量 (t)	金 額 (百万円)		
平成4年	-	1,346.3	2.1	1,324.5	755	-	55.4
5年	-	1,061.7	-	1,066.2	620	-	51.0
6年	-	970.8	-	979.4	567	-	42.3
7年	-	946.8	-	924.4	572	-	66.6
7年1月	-	62.8	-	61.3	39	-	45.7
2	-	80.6	-	71.3	38	-	54.9
3	-	68.3	-	81.4	48	-	41.8
4	-	86.1	-	97.8	59	-	30.0
5	-	81.8	-	68.3	44	-	43.6
6	-	84.3	-	86.0	55	-	41.9
7	-	88.5	-	66.8	45	-	63.6
8	-	56.9	-	69.8	46	-	50.8
9	-	86.8	-	92.5	53	-	45.1
10	-	77.4	-	65.9	47	-	56.6
11	-	84.8	-	84.5	52	-	56.9
12	-	88.5	-	78.8	47	-	66.6

## 硝安油剤爆薬(4)

年 月	受 入 量 (t)	生 産 量 (t)	消 費 量 (t)	出 荷			在 庫 量 (t)
				販 売		そ の 他 (t)	
				数 量 (t)	金 額 (百万円)		
平成4年	280.5	51,634.0	-	51,004.3	9,784	921.7	937.2
5年	659.5	46,026.6	-	45,744.6	8,630	816.5	1,062.2
6年	503.2	44,730.5	-	44,437.6	8,243	849.8	1,008.5
7年	921.0	46,263.4	-	46,262.3	8,611	782.4	1,080.0
7年1月	50.6	3,315.4	-	3,259.0	606	58.1	989.1
2	58.9	3,699.4	-	3,679.6	684	65.7	1,002.1
3	76.3	4,060.6	-	4,024.9	743	60.9	1,053.2
4	73.3	4,080.7	-	3,790.8	713	59.7	1,356.6
5	100.4	3,281.3	-	3,543.2	659	70.1	1,125.1
6	84.9	3,821.5	-	3,971.6	735	80.9	979.1
7	89.5	3,714.9	-	3,643.9	679	83.5	1,056.2
8	86.6	3,861.6	-	3,828.4	708	54.3	1,121.7
9	110.3	3,905.7	-	4,058.2	760	62.4	1,017.1
10	72.0	4,474.3	-	4,368.4	816	57.2	1,137.7
11	52.9	4,276.0	-	4,232.2	790	68.5	1,165.9
12	65.2	3,772.0	-	3,862.1	717	61.1	1,080.0

## その他の火薬及び爆薬 (武器用を除く) (5)

年 月	受 入 量 (t)	生 産 量 (t)	消 費 量 (t)	出 荷			在 庫 量 (t)
				販 売		そ の 他 (t)	
				数 量 (t)	金 額 (百万円)		
平成4年	2.6	812.9	34.0	780.6	1,038	-	72.3
5年	2.3	829.4	29.4	774.5	1,026	-	100.2
6年	-	771.8	26.8	746.6	927	-	98.5
7年	178.3	560.5	20.6	675.3	805	10.2	131.2
7年1月	-	52.6	1.2	31.3	27	-	118.6
2	-	60.9	1.7	45.7	52	0.1	132.0
3	9.0	47.5	1.8	42.4	62	-	144.3
4	2.3	41.6	1.7	26.6	36	-	159.9
5	5.6	34.6	2.2	64.3	109	0.0	133.6
6	16.3	36.5	2.0	53.0	81	0.3	131.2
7	20.2	38.1	1.6	91.6	110	8.1	88.1
8	17.2	45.1	1.7	64.0	74	1.7	83.1
9	31.5	51.9	1.9	67.7	89	-	96.8
10	30.2	50.7	1.8	66.0	64	-	110.1
11	15.2	44.4	2.0	64.9	57	-	102.8
12	30.8	56.4	1.2	57.7	43	-	131.2

注 無煙火薬 (武器用を除く) を含む

## 電気雷管(6)

年 月	受 入 量 (千個)	生 産 量 (千個)	消 費 量 (千個)	出 荷			在 庫 量 (千個)
				販 売		そ の 他 (千個)	
				数 量 (千個)	金 額 (百万円)		
平成4年	245	23,941	-	23,930	3,274	150	2,494
5年	198	21,884	-	22,784	3,629	-	1,793
6年	245	21,430	-	21,999	3,458	-	1,470
7年	248	21,734	-	21,233	3,304	-	2,219
7年1月	21	1,493	-	1,485	238	-	1,499
2	44	1,839	-	1,812	289	-	1,570
3	12	2,317	-	2,206	350	-	1,693
4	1	1,813	-	1,698	271	-	1,809
5	7	1,743	-	1,880	306	-	1,679
6	2	1,975	-	2,010	324	-	1,646
7	1	2,027	-	1,877	303	-	1,797
8	26	1,894	-	1,791	286	-	1,926
9	53	1,891	-	1,854	269	-	2,016
10	21	1,932	-	1,862	273	-	2,107
11	11	1,252	-	1,318	179	-	2,052
12	49	1,558	-	1,440	217	-	2,219



## (10) 石油系芳香族及びコールタール製品

## コールタール (1)

年 月	受 入 量 (t)	生 産 量 (t)	消 費 量		出 荷			在 庫 量 (t)
			実 数 (t)	蒸 留 量 (t)	販 売 数 量 (t)	金 額 (百万円)	そ の 他 (t)	
平成4年	1,305,645	1,940,017	2,027,337	2,000,066	989,454	13,918	236,719	158,501
5年	1,246,892	1,895,803	1,918,346	1,893,394	977,181	12,752	255,901	149,783
6年	1,136,217	1,855,160	1,783,829	1,758,013	984,835	12,007	234,360	138,109
7年	1,260,041	1,924,245	1,834,078	1,804,170	1,035,976	11,845	300,177	152,063
7年1月	103,031	164,703	148,056	145,691	86,708	1,049	21,971	149,007
2	91,100	148,233	141,556	139,442	71,139	796	24,852	150,793
3	105,267	166,531	152,847	149,375	86,815	975	26,176	156,753
4	102,505	158,715	148,957	146,462	85,283	1,030	24,374	159,359
5	112,241	158,852	163,740	162,460	88,362	1,049	27,392	150,957
6	110,851	158,227	155,845	153,478	88,715	1,053	27,766	147,710
7	104,390	166,544	145,562	143,705	82,656	972	25,041	165,386
8	108,702	163,984	162,023	159,766	92,752	1,098	25,096	158,201
9	97,033	159,314	137,386	134,575	98,127	1,280	26,700	152,335
10	100,574	164,109	146,262	143,457	87,779	884	24,557	158,419
11	106,361	156,633	165,267	162,373	80,052	797	20,475	155,619
12	117,986	158,400	166,577	163,386	87,588	862	25,777	152,063

## 粗製ベンゾール (2)

年 月	受 入 量 (t)	生 産 量 (t)	消 費 量		出 荷			在 庫 量 (t)
			実 数 (t)	蒸 留 量 (t)	販 売 数 量 (t)	金 額 (百万円)	そ の 他 (t)	
平成4年	237,746	562,930	306,543	301,299	346,753	8,955	157,570	35,850
5年	200,543	546,918	250,428	247,656	338,567	7,942	164,634	29,675
6年	184,958	529,988	227,015	222,574	340,526	6,542	150,855	26,233
7年	271,402	544,376	288,338	285,478	366,310	6,948	159,494	27,882
7年1月	20,024	48,367	21,200	21,150	31,120	586	15,143	27,161
2	17,029	43,698	18,335	18,333	28,242	564	14,193	27,119
3	18,273	48,700	23,889	23,888	30,964	569	13,590	25,661
4	26,059	45,911	26,816	26,342	27,847	552	13,051	29,917
5	27,352	46,651	26,009	25,996	32,504	659	14,271	31,136
6	24,455	43,900	23,957	23,772	29,702	600	11,200	34,632
7	29,731	43,250	34,338	33,377	30,885	581	14,005	28,385
8	28,980	44,349	32,236	32,236	31,639	626	12,965	24,874
9	25,381	43,714	24,014	24,005	27,198	533	12,851	29,906
10	16,402	45,253	13,903	13,362	29,551	523	10,310	37,797
11	19,228	44,421	21,664	21,399	33,343	561	14,109	32,330
12	18,488	46,162	21,977	21,618	33,315	593	13,806	27,882

## ※純ベンゾール (石油系) (3)

年 月	受 入 量 (t)	生 産 量 (t)	消 費 量 (t)	出 荷		そ の 他 (t)	在 庫 量 (t)
				販 売 数 量 (t)	金 額 (百万円)		
平成4年	700,462	3,308,529	2,023,065	1,777,786	93,762	181,092	99,880
5年	889,088	3,327,024	2,038,970	2,018,947	103,522	155,145	101,292
6年	1,055,805	3,620,241	2,130,960	2,380,163	107,545	156,667	110,445
7年	1,240,785	4,012,715	2,379,961	2,704,152	121,724	171,783	104,233
7年1月	116,435	384,105	222,310	261,808	12,386	16,220	110,736
2	104,538	331,180	200,516	222,259	9,649	14,366	108,726
3	108,377	344,197	192,722	245,158	10,951	16,562	106,751
4	87,783	331,261	186,928	204,425	9,057	17,113	117,052
5	92,802	318,709	195,417	195,248	9,361	16,652	121,124
6	94,690	283,692	189,247	196,061	8,954	15,940	97,087
7	112,992	305,052	215,122	216,819	9,322	5	82,889
8	91,302	351,075	197,957	221,429	9,951	7,950	97,639
9	96,851	317,630	168,908	212,685	9,946	12,004	118,103
10	107,015	334,660	185,166	249,950	11,197	19,596	104,928
11	107,602	343,166	209,113	218,051	9,480	17,281	111,147
12	120,398	367,988	216,555	260,259	11,470	18,094	104,233

注 ※印は石油化学製品月報で調査している品目である。

## ※純トルオール (石油系) (4)

年 月	受 入 量 (t)	生 産 量 (t)	消 費 量 (t)	出 荷		そ の 他 (t)	在 庫 量 (t)
				販 売 数 量 (t)	金 額 (百万円)		
平成4年	100,740	1,150,142	292,213	849,859	44,253	106,237	29,135
5年	61,173	1,190,722	259,887	872,657	40,052	121,470	27,163
6年	75,283	1,219,053	221,394	982,404	38,557	84,777	33,365
7年	82,721	1,373,596	297,730	1,080,022	43,481	87,140	28,972
7年1月	7,806	130,498	25,942	104,506	4,260	7,377	33,939
2	5,047	113,097	18,145	86,894	3,563	8,098	38,954
3	8,297	126,248	30,431	95,785	3,990	6,209	41,156
4	7,182	119,416	30,686	94,546	3,916	6,053	36,550
5	8,963	107,850	25,969	77,436	3,249	7,988	42,028
6	2,907	91,633	23,801	63,239	2,737	9,544	40,085
7	14,651	91,536	25,994	83,673	3,194	5,021	31,656
8	12,015	114,832	26,689	90,173	3,515	8,198	33,491
9	2,753	109,220	19,111	92,368	3,646	4,889	32,638
10	4,633	122,990	23,921	102,500	4,067	6,806	27,042
11	5,506	121,133	22,431	96,110	3,719	8,283	26,909
12	2,961	125,143	24,610	92,792	3,624	8,674	28,972

## ※キシロール (石油系) (5)

年 月	受 入 量 (t)	生 産 量 (t)	消 費 量 (t)	出 荷		そ の 他 (t)	在 庫 量 (t)
				販 売 数 量 (t)	金 額 (百万円)		
平成4年	404,795	3,208,752	2,391,581	1,164,455	52,682	34,429	88,386
5年	616,070	3,462,229	2,704,502	1,330,826	53,974	38,006	92,815
6年	598,813	3,627,189	2,716,164	1,489,766	57,055	12,216	101,630
7年	756,278	4,154,176	3,205,987	1,700,215	65,168	11,122	97,181
7年1月	50,093	395,853	279,079	145,340	5,660	562	122,772
2	51,162	350,449	253,803	140,711	5,472	722	129,212
3	51,157	392,288	280,372	158,423	6,239	2,621	131,819
4	46,331	362,183	265,549	145,323	5,568	462	128,441
5	71,325	320,564	255,066	139,915	5,488	842	124,547
6	71,084	257,635	233,502	121,711	4,595	701	97,335
7	64,428	329,757	278,600	128,378	4,786	1,831	82,743
8	79,025	362,911	287,806	144,789	5,444	511	91,596
9	72,566	336,270	257,510	142,613	5,447	520	99,808
10	64,383	333,179	268,028	138,313	5,079	505	92,340
11	71,261	333,459	265,953	143,141	5,633	1,327	86,686
12	63,463	379,628	280,719	151,558	5,756	518	97,181

## ※オルソキシレン (6)

年 月	生 産 量 (t)	消 費 量 (t)	出 荷		そ の 他 (t)	在 庫 量 (t)
			販 売 数 量 (t)	金 額 (百万円)		
平成4年	203,349	67,628	154,014	9,346	-	12,184
5年	172,677	63,714	119,243	6,569	-	10,410
6年	173,907	70,963	114,700	5,837	2	9,599
7年	225,309	75,368	171,650	9,905	4	9,530
7年1月	23,143	7,217	15,175	849	1	12,298
2	16,375	5,533	17,457	975	-	9,180
3	23,521	6,941	15,462	908	-	11,298
4	22,173	7,205	18,885	1,113	-	8,921
5	22,816	1,875	17,761	1,070	-	13,552
6	20,147	6,280	17,866	1,063	-	10,052
7	21,110	7,440	15,529	916	-	9,193
8	18,166	6,545	11,663	689	-	12,355
9	12,497	5,437	9,483	545	1	10,433
10	12,464	7,288	9,051	492	1	8,560
11	14,151	7,032	11,009	608	-	7,167
12	18,746	6,575	12,309	677	1	9,530

注 ※印は石油化学製品月報で調査している品目である。



※パラキシレン (7)

年 月	受 入 量 (t)	生 産 量 (t)	消 費 量 (t)	出 荷			在 庫 量 (t)
				販 売		そ の 他 (t)	
				数 量 (t)	金 額 (百万円)		
平成4年	5,899	1,892,416	132,818	1,627,734	111,810	113,170	91,634
5年	7,136	2,156,145	130,990	1,928,456	120,346	120,723	74,184
6年	10,893	2,199,424	135,953	1,944,182	118,439	125,507	78,638
7年	17,222	2,475,511	134,476	2,223,540	177,847	132,573	80,732
7年 1月	1,905	214,750	12,384	162,214	11,038	10,430	110,258
2	3,005	187,597	11,770	180,568	13,027	10,876	97,728
3	2,501	216,292	11,554	190,946	13,745	16,138	97,868
4	1,897	211,811	3,142	194,468	14,120	15,429	98,512
5	2,916	192,600	12,469	183,884	13,236	11,641	86,051
6	-	173,933	11,662	152,567	11,755	12,797	82,958
7	2,001	210,228	11,700	183,936	14,554	7,977	91,559
8	-	220,368	11,931	205,834	16,847	10,459	83,671
9	997	208,648	11,778	174,969	15,004	9,264	97,284
10	-	210,169	12,039	193,376	17,409	7,758	94,253
11	2,000	205,560	11,987	191,024	17,811	7,524	91,320
12	-	223,555	12,060	209,754	19,301	12,280	80,732

※芳香族溶剤 (8)

年 月	生 産 量 (t)	消 費 量 (t)	出 荷			在 庫 量 (t)
			販 売		そ の 他 (t)	
			数 量 (t)	金 額 (百万円)		
平成4年	97,039	186	95,077	4,103	374	7,243
5年	82,671	120	83,049	3,194	360	6,660
6年	85,380	7	86,509	2,693	598	4,852
7年	86,188	12	83,994	2,464	998	6,023
7年 1月	8,484	6	7,274	222	57	5,995
2	5,140	-	7,081	204	57	3,995
3	8,760	-	7,771	226	57	4,921
4	5,178	-	6,520	202	-	3,577
5	8,893	3	7,759	226	68	4,637
6	7,297	-	7,420	233	-	4,511
7	8,000	3	7,408	220	107	4,990
8	7,178	-	6,804	188	126	5,237
9	6,202	-	6,176	187	76	5,183
10	5,999	-	6,412	190	160	4,603
11	8,371	-	6,694	195	144	6,160
12	6,686	-	6,675	171	146	6,023

クレオソート油 (9)

年 月	生 産 量 (t)	消 費 量 (t)	出 荷			在 庫 量 (t)
			販 売		そ の 他 (t)	
			数 量 (t)	金 額 (百万円)		
平成4年	840,703	200,385	619,896	17,456	144,963	64,135
5年	770,651	193,258	592,162	16,312	114,817	52,782
6年	718,380	194,727	545,400	13,925	90,236	45,121
7年	707,278	194,617	571,730	14,718	60,135	46,250
7年 1月	55,185	16,098	46,045	1,192	4,626	40,327
2	55,392	16,223	46,245	1,234	2,564	38,684
3	55,843	17,502	52,115	1,285	4,208	37,396
4	56,421	17,803	44,355	1,080	4,422	39,329
5	65,548	17,479	42,789	1,061	6,839	44,837
6	63,021	16,773	47,229	1,194	4,433	47,989
7	55,041	18,689	48,584	1,242	3,456	42,666
8	64,629	17,449	49,007	1,244	4,507	46,174
9	51,445	17,617	42,134	1,047	5,768	45,548
10	54,872	12,555	50,316	1,376	3,314	40,348
11	64,767	13,066	52,517	1,416	4,988	44,171
12	65,114	13,363	50,394	1,347	11,010	46,250

注: ※印は石油化学製品月報で調査している品目である。

ピッチ (10)

年 月	生 産 量 (t)	消 費 量 (t)	出 荷			在 庫 量 (t)
			販 売		そ の 他 (t)	
			数 量 (t)	金 額 (百万円)		
平成4年	394,532	86,063	279,423	9,338	9,697	113,933
5年	326,182	85,662	256,349	8,354	18,793	98,296
6年	273,926	79,894	224,706	7,012	27,845	65,033
7年	274,139	65,177	245,646	7,450	22,189	53,413
7年 1月	22,326	7,465	18,893	564	2,446	61,936
2	20,318	6,183	18,626	544	3,646	58,704
3	25,961	7,082	18,859	602	2,541	59,798
4	23,959	5,432	27,558	737	1,069	55,030
5	21,754	4,802	15,801	437	3,711	55,612
6	20,573	4,309	20,842	616	253	54,607
7	24,381	4,444	23,141	662	247	55,014
8	25,404	4,898	14,948	456	3,744	60,609
9	20,659	5,204	21,368	635	288	58,862
10	24,295	4,582	22,385	792	3,738	55,654
11	23,014	5,636	22,563	792	262	53,477
12	21,495	5,140	20,662	615	244	53,413

タール酸類 (O-クレゾール) (11)

年 月	生 産 量 (t)	出 荷			在 庫 量 (t)	生 産 量 (t)	出 荷			在 庫 量 (t)
		販 売		そ の 他 (t)			販 売		そ の 他 (t)	
		数 量 (t)	金 額 (百万円)				数 量 (t)	金 額 (百万円)		
平成4年	1,778	2,225	717	-	78	4,554	4,334	1,386	26	587
5年	1,880	3,914	1,275	-	213	4,290	4,525	1,402	91	255
6年	1,546	2,073	645	-	352	4,072	3,895	1,152	62	371
7年	1,351	2,338	733	-	169	3,922	4,026	1,164	30	454
7年 1月	126	326	106	-	403	344	284	87	-	431
2	128	392	130	-	289	257	292	91	8	388
3	85	452	147	-	216	245	342	103	4	233
4	108	201	67	-	157	328	339	98	4	258
5	112	167	48	-	123	329	336	96	-	261
6	96	75	20	-	144	388	391	113	-	289
7	107	173	54	-	78	310	362	102	-	287
8	146	93	25	-	131	381	334	94	2	372
9	85	50	13	-	166	254	336	93	-	320
10	125	205	63	-	86	403	339	100	2	412
11	96	99	29	-	83	275	333	93	4	370
12	137	105	29	-	169	408	338	94	6	454

タール酸類 (クレゾール酸) (13)

年 月	生 産 量 (t)	出 荷			在 庫 量 (t)	生 産 量 (t)	出 荷			在 庫 量 (t)
		販 売		そ の 他 (t)			販 売		そ の 他 (t)	
		数 量 (t)	金 額 (百万円)				数 量 (t)	金 額 (百万円)		
平成4年	5,495	5,339	972	-	162	2,709	2,721	937	-	341
5年	5,295	5,192	936	-	149	2,764	2,768	960	11	336
6年	4,237	4,043	706	-	118	2,991	3,146	1,121	-	181
7年	3,842	3,613	618	-	104	2,845	2,743	1,016	-	283
7年 1月	378	314	55	-	155	203	194	68	-	190
2	408	382	67	-	162	241	265	93	-	166
3	256	292	50	-	126	225	226	78	-	165
4	250	266	44	-	74	197	227	86	-	135
5	338	294	56	-	74	190	166	63	-	159
6	315	281	47	-	80	248	251	91	-	156
7	340	277	47	-	118	282	182	71	-	256
8	308	318	53	-	83	264	260	97	-	260
9	316	290	49	-	99	187	190	73	-	257
10	319	312	51	-	96	251	244	91	-	264
11	326	296	48	-	107	272	251	98	-	285
12	288	291	50	-	104	285	287	107	-	283

タール酸類 (キシレノール酸) (14)

## 精製ナフタリン (15)

年 月	生産量 (t)	消費量 (t)	出 荷			在庫量 (t)
			販 売		そ の 他	
			数 量 (t)	金 額 (百万円)		
平成4年	11,925	-	12,686	1,347	1	428
5年	12,308	-	12,077	1,280	1	658
6年	12,754	-	12,918	1,362	6	488
7年	10,925	-	10,136	1,052	-	1,278
7年1月	705	-	866	66	-	327
2	697	-	576	60	-	449
3	871	-	892	94	-	428
4	796	-	535	56	-	689
5	812	-	620	66	-	881
6	932	-	992	105	-	821
7	982	-	939	102	-	864
8	557	-	710	77	-	711
9	921	-	810	87	-	822
10	1,170	-	1,192	127	-	800
11	1,275	-	1,142	121	-	933
12	1,207	-	862	92	-	1,278

## 95%ナフタリン (16)

年 月	生産量 (t)	消費量 (t)	出 荷			在庫量 (t)
			販 売		そ の 他	
			数 量 (t)	金 額 (百万円)		
平成4年	199,202	89,668	100,220	6,243	19,212	5,759
5年	184,405	84,483	100,944	6,258	14,129	8,191
6年	188,027	97,920	104,736	6,120	12,267	6,670
7年	192,725	96,395	106,216	8,397	15,760	7,749
7年1月	16,270	8,393	8,567	617	1,419	6,342
2	16,499	8,314	9,669	732	1,788	5,825
3	15,637	6,552	8,332	570	1,528	7,180
4	15,647	8,656	9,512	710	101	6,676
5	17,454	8,826	9,554	791	2,791	5,612
6	16,120	9,049	9,202	754	931	5,056
7	16,154	9,080	8,238	686	131	6,292
8	15,191	8,098	8,557	679	1,271	6,054
9	13,158	5,032	8,323	704	1,680	6,013
10	15,900	6,132	7,956	622	1,288	7,626
11	16,238	9,419	9,195	777	1,473	6,322
12	18,457	8,844	9,111	754	1,359	7,749

## (11) 環式中間物及び合成染料

## ※スチレンモノマー (1)

年 月	受入量 (t)	生産量 (t)	消費量 (t)	出 荷			在庫量 (t)
				販 売		そ の 他	
				数 量 (t)	金 額 (百万円)		
平成4年	425,239	2,182,290	540,798	1,750,016	227,313	310,873	62,370
5年	371,506	2,166,811	548,807	1,723,907	205,482	275,186	53,399
6年	543,188	2,621,601	645,946	1,936,118	194,568	580,169	56,795
7年	634,514	2,939,111	796,773	1,987,112	213,696	763,926	82,751
7年1月	56,794	274,919	72,541	175,851	18,069	68,660	71,465
2	44,774	227,678	55,311	176,929	18,604	49,476	62,230
3	49,369	254,171	60,379	179,444	19,172	67,194	58,763
4	52,419	241,726	70,599	147,669	16,398	67,243	67,385
5	56,648	246,025	68,785	161,625	18,163	72,882	66,756
6	54,985	239,900	71,231	139,346	16,079	67,895	83,160
7	43,633	236,683	66,775	131,475	15,017	68,403	96,897
8	41,510	239,739	75,934	130,677	15,580	67,411	104,307
9	58,465	188,958	66,922	156,749	16,431	45,130	82,975
10	62,573	250,386	64,468	165,198	16,825	74,423	91,862
11	51,223	253,351	57,419	208,025	21,405	46,530	84,405
12	62,121	285,575	66,409	214,124	21,951	68,679	82,751

注 ※印は石油化学製品月報で調査している品目である。

## トリレンジイソシアネート (TDI) (2)

年 月	生産量 (t)	消費量 (t)	出 荷			在庫量 (t)
			販 売		そ の 他	
			数 量 (t)	金 額 (百万円)		
平成4年	131,507	14,212	111,243	33,438	2,778	8,376
5年	137,465	13,423	121,870	30,975	2,382	8,166
6年	143,972	13,328	128,883	31,433	2,999	6,928
7年	160,186	13,299	142,491	34,331	2,876	8,447
7年1月	14,376	1,092	10,155	2,531	245	9,812
2	13,485	1,266	11,527	2,765	253	10,250
3	14,331	1,011	13,605	3,244	349	9,616
4	13,378	1,168	10,214	2,480	273	11,339
5	7,487	914	10,184	2,448	244	7,484
6	8,517	1,037	9,098	2,245	124	5,742
7	14,835	1,112	11,877	2,838	245	7,343
8	15,335	1,175	12,955	3,086	-	8,548
9	14,678	1,066	12,691	3,043	302	9,167
10	15,366	1,150	13,013	3,136	293	10,077
11	12,903	1,150	15,233	3,617	303	6,294
12	15,495	1,158	11,939	2,898	245	8,447

## ジフェニルメタンジイソシアネート (MDI) (3)

年 月	生産量 (t)	消費量 (t)	出 荷			在庫量 (t)
			販 売		そ の 他	
			数 量 (t)	金 額 (百万円)		
平成4年	198,537	46,008	151,527	50,254	-	16,917
5年	204,831	49,001	148,837	48,317	-	23,910
6年	220,125	53,731	168,839	55,205	-	21,465
7年	274,163	58,642	208,382	67,076	-	28,604
7年1月	24,604	5,609	16,194	5,452	-	24,266
2	22,190	4,888	17,201	5,696	-	24,367
3	22,047	4,728	22,018	7,348	-	19,668
4	19,909	4,449	16,656	5,656	-	18,472
5	13,944	3,941	14,223	4,604	-	14,252
6	19,105	4,030	13,972	4,229	-	15,355
7	24,656	5,433	16,945	5,305	-	17,633
8	25,307	4,125	16,870	5,427	-	21,945
9	26,311	5,188	19,016	5,987	-	24,052
10	26,652	5,501	18,784	5,975	-	26,419
11	25,423	5,548	18,712	5,879	-	27,582
12	24,015	5,202	17,791	5,518	-	28,604

## シクロヘキサン (4)

年 月	受入量 (t)	生産量 (t)	消費量 (t)	出 荷			在庫量 (t)
				販 売		そ の 他	
				数 量 (t)	金 額 (百万円)		
平成4年	135,403	632,162	256,613	433,599	33,975	87,152	19,138
5年	96,273	632,634	212,731	423,369	30,343	92,652	19,291
6年	119,431	640,481	234,384	428,581	22,990	96,340	19,898
7年	129,056	680,967	244,094	475,830	25,261	87,316	22,680
7年1月	12,258	63,827	21,995	45,090	2,416	8,620	20,278
2	10,669	57,636	20,521	37,899	2,019	8,441	21,721
3	13,522	54,621	16,926	39,748	2,184	5,487	27,703
4	7,118	52,859	15,996	40,173	2,203	5,600	25,911
5	10,427	57,378	22,965	44,904	2,305	6,380	19,467
6	12,361	50,262	22,002	39,214	2,052	3,530	17,344
7	11,323	63,779	22,446	37,332	1,967	8,670	23,998
8	12,762	56,253	22,219	40,835	2,160	9,342	20,617
9	12,145	55,246	22,083	35,366	1,866	7,864	22,695
10	7,252	58,212	17,507	37,966	2,005	7,610	25,076
11	6,865	54,014	16,653	35,204	1,871	7,090	27,008
12	12,354	56,880	22,781	42,099	2,214	8,682	22,680

注 ※印は石油化学製品月報で調査している品目である。

## ※合成石炭酸 (5)

年 月	生産量 (t)	消費量 (t)	出 荷			在庫量 (t)
			販 売		そ の 他	
			数 量 (t)	金 額 (百万円)		
平成4年	538,083	74,825	485,303	107,176	1,398	23,239
5年	512,542	82,079	503,849	112,808	612	23,753
6年	669,837	93,809	676,146	158,363	794	25,165
7年	771,351	116,197	776,564	189,818	41	27,251
7年1月	72,583	9,893	71,467	17,980	-	29,935
2	63,505	9,847	67,764	16,568	-	27,556
3	58,061	9,415	58,927	14,440	11	24,154
4	58,488	6,199	56,647	12,636	10	22,499
5	75,931	10,530	76,072	18,700	-	26,057
6	74,006	10,573	72,479	17,765	-	29,794
7	49,744	10,919	56,499	14,558	10	23,171
8	59,565	10,211	54,130	13,502	10	25,993
9	65,755	9,917	61,376	14,419	-	28,237
10	57,814	8,699	64,595	15,671	-	23,898
11	67,488	9,886	65,514	16,107	-	27,419
12	68,411	10,108	71,094	17,473	-	27,251

## アニリン (6)

年 月	受入量 (t)	生産量 (t)	消費量 (t)	出 荷			在庫量 (t)
				販 売		そ の 他	
				数 量 (t)	金 額 (百万円)		
平成4年	43,745	192,489	98,323	134,169	33,715	1,736	11,094
5年	49,292	184,001	100,278	131,067	31,537	3,422	9,897
6年	57,199	204,023	102,749	158,278	37,164	2,734	7,744
7年	73,116	241,468	119,998	188,727	44,238	1,623	12,590
7年1月	5,446	22,452	11,020	16,331	3,760	200	8,137
2	5,534	19,503	9,844	15,803	3,690	200	7,384
3	7,626	20,293	11,011	13,601	3,254	120	10,621
4	5,511	17,817	10,255	11,986	2,913	120	11,591
5	1,595	16,929	2,700	12,678	2,959	120	14,662
6	4,232	18,985	7,860	16,229	3,853	14	13,823
7	6,554	23,004	11,136	17,620	4,075	152	14,532
8	6,699	19,594	11,081	15,403	3,673	270	14,130
9	6,687	22,116	10,916	15,993	3,706	-	16,078
10	6,590	19,215	11,311	17,650	4,030	100	12,878
11	9,334	17,922	11,587	16,378	3,774	227	12,004
12	7,308	23,638	11,277	19,055	4,552	100	12,590

## ニトロベンゼン (7)

年 月	生産量 (t)	消費量 (t)	出 荷			在庫量 (t)	生産量 (t)	消費量 (t)	出 荷			在庫量 (t)
			販 売	そ の 他	販 売				そ の 他			
										数 量 (t)	金 額 (百万円)	
平成4年	158,131	157,335	4,026	573	-	5,386	32,166	20,570	11,896	1,520	-	1,133
5年	139,528	135,220	3,587	465	61	6,046	26,765	15,418	11,428	1,373	53	999
6年	143,319	139,716	3,071	376	100	6,478	21,899	13,103	9,041	1,137	36	718
7年	168,665	165,263	1,421	260	85	6,060	27,515	19,103	8,679	1,278	8	439
7年1月	13,996	15,751	264	33	-	4,459	2,510	2,000	659	97	-	569
2	15,627	13,250	233	28	23	6,580	2,472	1,471	954	143	6	610
3	17,794	14,882	358	45	-	9,134	2,951	2,057	619	91	-	880
4	15,587	15,703	291	36	10	8,717	2,640	1,840	659	97	2	1,018
5	6,588	8,893	272	34	19	6,121	1,575	1,375	693	100	-	525
6	8,952	11,248	691	86	19	3,183	2,329	1,489	845	123	-	522
7	16,580	16,538	1,586	195	-	2,952	2,897	2,174	562	86	-	683
8	15,257	11,972	1,108	137	13	5,996	2,306	1,676	720	105	-	593
9	15,298	15,452	1,130	141	-	5,531	2,645	1,677	683	98	-	878
10	15,635	13,669	1,531	191	-	6,775	1,731	983	877	129	-	749
11	10,399	10,327	1,151	144	1	6,944	1,539	779	743	111	-	766
12	16,952	17,578	1,527	190	-	6,060	1,920	1,582	665	97	-	439

注 ※印は石油化学製品月報で調査している品目である。

## ※アルキルベンゼン (9)

年 月	生産量 (t)	消費量 (t)	出 荷			在庫量 (t)	生産量 (t)	消費量 (t)	出 荷			在庫量 (t)
			販 売	そ の 他	販 売				そ の 他			
										数 量 (t)	金 額 (百万円)	
平成4年	197,434	199,814	37,131	28	17,093	50,501	6,673	39,643	8,880	7,123	2,542	
5年	189,496	182,409	34,272	22	15,230	41,218	5,044	33,559	7,488	5,528	2,864	
6年	185,327	160,315	29,737	26	16,515	46,961	5,058	38,060	7,570	6,962	3,566	
7年	173,812	166,562	28,222	14	12,534	53,953	4,484	48,609	8,673	4,823	3,673	
7年1月	17,817	13,419	2,276	2,610	19,278	4,401	416	3,857	764	613	3,839	
2	16,191	11,229	1,904	2,152	22,113	5,292	453	4,776	882	545	3,700	
3	14,911	16,361	2,848	3,037	17,601	5,018	547	4,435	823	443	3,719	
4	10,413	10,904	1,734	2,719	14,733	4,729	374	4,241	778	342	3,905	
5	13,955	12,344	2,281	1,546	14,792	3,867	364	3,919	721	444	3,354	
6	13,196	9,544	1,572	1,310	17,169	4,474	256	4,290	762	333	3,257	
7	14,404	20,531	3,471	-	11,018	4,992	334	3,424	591	88	4,591	
8	18,037	15,195	2,297	-	13,984	2,702	387	3,125	527	344	3,617	
9	11,814	12,651	2,372	-	14,166	4,335	275	3,928	681	487	3,659	
10	10,140	12,203	1,896	-	12,429	4,386	318	4,371	735	396	3,202	
11	15,992	17,506	3,128	-	11,011	5,153	453	4,386	750	323	3,419	
12	16,942	14,675	2,442	796	12,534	4,604	307	3,857	660	465	3,673	

## 無水フタル酸 (合計) (11~12)

年 月	生産量 (t)	消費量 (t)	出 荷			在庫量 (t)
			販 売		そ の 他	
			数 量 (t)	金 額 (百万円)		
平成4年	309,045	35,349	270,529	30,629	12,391	15,700
5年	276,605	35,046	245,720	27,175	8,959	12,549
6年	307,911	35,422	269,614	27,922	11,710	11,744
7年	316,020	36,120	277,136	31,436	8,126	13,528
7年1月	27,361	3,702	22,424	2,323	102	12,965
2	25,172	2,956	25,849	2,795	102	9,452
3	29,021	3,337	23,921	2,754	246	11,612
4	29,577	2,628	22,050	2,536	2,434	14,384
5	22,563	3,121	21,008	2,534	744	12,380
6	29,911	2,569	24,286	2,814	629	15,083
7	24,858	2,820	21,339	2,459	562	15,446
8	27,256	3,646	18,767	2,116	1,183	20,217
9	23,095	3,123	20,677	2,381	334	20,277
10	20,086	2,764	27,810	3,110	338	11,797
11	27,301	2,961	25,134	2,911	1,099	10,252
12	29,819	2,493	23,871	2,703	353	13,528

## 無水フタル酸 (非石油系) (11)

年 月	生産量 (t)	消費量 (t)	出 荷			在庫量 (t)
			販 売		そ の 他	
			数 量 (t)	金 額 (百万円)		
平成4年	141,044	3,198	133,183	16,023	12,391	9,628
5年	124,365	3,872	123,376	14,505	8,959	7,895
6年	137,310	3,664	131,275	14,173	11,710	6,768
7年	137,625	4,652	128,107	14,924	7,990	8,496
7年1月	10,103	483	9,048	916	102	7,258
2	10,474	153	12,760	1,350	102	4,868
3	11,554	231	10,672	1,288	112	5,934
4	12,782	152	8,846	1,042	2,434	7,415
5	14,454	509	12,550	1,598	744	8,196
6	14,058	510	12,865	1,528	629	8,350
7	8,394	496	8,984	1,059	562	6,752
8	11,278	120	8,148	923	1,183	9,590
9	10,324	264	10,041	1,201	334	10,329
10	8,893	563	12,577	1,403	338	7,298
11	12,224	537	10,797	1,320	1,097	7,141
12	13,087	634	10,819	1,296	353	8,496

注 ※印は石油化学製品月報で調査している品目である。

## ※無水フタル酸 (石油系) (12)

年 月	生産量 (t)	消費量 (t)	出 荷			在庫量 (t)
			販 売		そ の 他 (t)	
			数 (t)	金 額 (百万円)		
平成4年	168,001	32,151	137,346	14,605	-	6,072
5年	152,240	31,174	122,344	12,670	-	4,654
6年	170,601	31,758	138,339	13,749	-	4,976
7年	178,395	31,468	149,029	16,513	136	5,032
7年1月	17,258	3,219	13,376	1,408	-	5,707
2	14,698	2,803	13,089	1,445	-	4,584
3	17,467	3,106	13,249	1,466	134	5,678
4	16,795	2,476	13,204	1,494	-	6,969
5	8,109	2,612	8,458	936	-	4,184
6	15,853	2,059	11,421	1,287	-	6,733
7	16,464	2,324	12,355	1,400	-	8,694
8	15,978	3,526	10,619	1,193	-	10,627
9	12,771	2,859	10,636	1,180	-	9,948
10	11,193	2,201	15,233	1,707	-	4,499
11	15,077	2,424	14,337	1,592	2	3,111
12	16,732	1,859	13,052	1,406	-	5,032

## ※テレフタル酸 (高純度のもの) (13)

年 月	受 入 量 (t)	生産量 (t)	消費量 (t)	出 荷			在庫量 (t)
				販 売		そ の 他 (t)	
				数 (t)	金 額 (百万円)		
平成4年	50	1,424,886	71,069	1,298,296	212,028	83,328	77,230
5年	12,420	1,552,902	97,681	1,396,351	225,723	64,903	81,379
6年	2,587	1,587,938	94,161	1,431,742	209,540	70,465	75,557
7年	1,213	1,680,797	104,083	1,524,037	217,310	69,132	61,328
7年1月	2	152,631	7,518	132,970	18,824	6,114	82,387
2	50	132,730	7,579	118,819	16,963	7,293	81,475
3	5	154,025	8,294	128,360	18,325	5,301	93,550
4	40	151,232	7,878	146,700	20,251	4,658	85,654
5	172	124,069	8,155	121,753	15,963	5,234	74,749
6	47	138,617	8,133	122,622	17,096	5,320	77,336
7	-	156,303	8,439	139,509	20,847	5,317	80,373
8	1	145,501	8,332	129,751	18,805	5,851	82,092
9	80	86,289	3,788	108,660	16,049	5,321	50,691
10	778	133,846	7,521	114,685	16,510	5,280	57,830
11	38	155,466	11,984	133,877	19,737	7,312	60,162
12	-	150,088	16,462	126,331	17,942	6,131	61,328

## ※テレフタル酸ジメチル (14)

年 月	受 入 量 (t)	生産量 (t)	消費量 (t)	出 荷			在庫量 (t)
				販 売		そ の 他 (t)	
				数 (t)	金 額 (百万円)		
平成4年	1,510	367,697	305,929	70,285	9,470	1,510	27,578
5年	510	366,906	307,224	69,572	9,046	510	17,688
6年	1,800	388,314	310,296	77,072	7,938	1,800	18,634
7年	500	386,062	321,136	66,235	7,121	512	17,413
7年1月	-	35,687	27,662	5,842	576	-	20,817
2	500	32,542	25,253	6,330	625	500	21,776
3	-	29,218	24,186	4,520	449	-	22,288
4	-	19,602	24,566	5,524	548	-	11,800
5	-	35,422	27,688	6,231	615	-	13,403
6	-	33,260	27,344	6,327	712	-	12,992
7	-	35,152	27,611	6,267	710	-	14,266
8	-	34,158	27,943	6,044	688	-	14,437
9	-	34,100	26,745	5,071	587	-	16,721
10	-	28,886	27,359	4,059	467	12	14,177
11	-	33,621	26,444	4,396	502	-	16,958
12	-	34,414	28,335	5,624	642	-	17,413

注 ※印は石油化学製品月報で調査している品目である。

## 有機ゴム薬品 (合計) (15-16)

年 月	受 入 量 (t)	生産量 (t)	消費量 (t)	出 荷			在庫量 (t)
				販 売		そ の 他 (t)	
				数 (t)	金 額 (百万円)		
平成4年	1,454	51,227	472	50,799	28,918	694	5,640
5年	729	45,301	376	45,615	25,763	150	5,532
6年	1,116	46,460	376	48,690	27,112	153	5,278
7年	1,338	47,687	637	47,308	23,619	129	6,223
7年1月	61	3,866	21	3,906	2,027	19	5,259
2	112	4,290	61	4,185	2,154	6	5,408
3	115	4,675	101	4,470	2,148	14	5,614
4	115	4,532	31	4,087	2,074	10	6,133
5	97	3,691	46	3,549	1,770	11	6,315
6	129	3,466	60	3,851	1,855	1	5,998
7	84	3,814	-	3,858	1,848	4	6,032
8	16	3,061	-	3,719	1,832	6	5,383
9	81	3,746	57	3,802	1,832	17	5,335
10	144	4,138	74	3,733	1,861	18	5,792
11	84	3,927	36	4,169	2,075	11	5,587
12	300	4,481	150	3,979	2,142	12	6,223

## 有機ゴム薬品 (ゴム加硫促進剤) (15)

年 月	受 入 量 (t)	生産量 (t)	消費量 (t)	出 荷			在庫量 (t)
				販 売		そ の 他 (t)	
				数 (t)	金 額 (百万円)		
平成4年	905	18,132	472	18,749	11,053	-	1,815
5年	729	16,218	376	16,499	9,772	4	1,883
6年	1,116	13,448	373	14,494	8,540	1	1,579
7年	1,338	15,558	637	15,832	8,848	9	1,997
7年1月	61	1,294	21	1,301	739	-	1,612
2	112	1,373	61	1,321	753	-	1,715
3	115	1,356	101	1,405	783	-	1,680
4	115	1,413	31	1,381	769	-	1,796
5	97	1,228	46	1,222	686	-	1,853
6	129	1,139	60	1,275	702	-	1,786
7	84	1,277	-	1,298	724	-	1,849
8	16	1,229	-	1,205	683	-	1,889
9	81	1,349	57	1,310	719	9	1,943
10	144	1,278	74	1,341	740	-	1,950
11	84	1,183	36	1,407	783	-	1,774
12	300	1,439	150	1,366	768	-	1,997

## 有機ゴム薬品 (ゴム老化防止剤) (16)

年 月	受 入 量 (t)	生産量 (t)	消費量 (t)	出 荷			在庫量 (t)
				販 売		そ の 他 (t)	
				数 (t)	金 額 (百万円)		
平成4年	549	33,095	-	32,050	17,865	694	3,825
5年	-	29,083	-	29,116	15,991	146	3,649
6年	-	33,012	3	34,196	18,572	152	3,699
7年	-	32,129	-	31,476	14,771	120	4,226
7年1月	-	2,572	-	2,605	1,288	19	3,647
2	-	2,917	-	2,864	1,401	6	3,693
3	-	3,319	-	3,065	1,365	14	3,934
4	-	3,119	-	2,706	1,306	10	4,337
5	-	2,463	-	2,327	1,085	11	4,462
6	-	2,327	-	2,576	1,153	1	4,212
7	-	2,537	-	2,560	1,124	4	4,183
8	-	1,832	-	2,514	1,150	6	3,494
9	-	2,397	-	2,492	1,113	8	3,392
10	-	2,860	-	2,392	1,121	18	3,842
11	-	2,744	-	2,762	1,291	11	3,813
12	-	3,042	-	2,613	1,374	12	4,226

注 ※印は石油化学製品月報で調査している品目である。

## 合成染料 (合計) (17~28)

年 月	受 入 量 (t)	生 産 量 (t)	消 費 量 (t)	出 荷			在 庫 量 (t)
				販 売		そ の 他 (t)	
				数 量 (t)	金 額 (百万円)		
平成4年	1,166	73,707	2,197	72,400	112,167	190	9,599
5年	1,067	67,395	1,785	67,307	98,948	192	8,777
6年	1,063	71,161	1,843	70,530	99,118	160	8,467
7年	2,178	70,818	1,833	68,563	89,473	938	10,132
7年1月	96	5,508	150	5,263	6,815	13	8,645
2	137	6,050	176	5,381	7,255	7	9,267
3	128	6,567	225	6,420	8,686	12	9,305
4	148	6,453	180	6,705	8,735	12	9,009
5	121	5,439	156	5,797	7,867	14	8,603
6	136	6,222	151	5,907	7,686	20	8,883
7	120	6,178	135	5,787	7,652	15	9,245
8	128	5,607	151	5,377	7,099	15	9,437
9	139	5,655	167	5,486	6,911	11	9,567
10	114	5,571	145	5,574	7,034	13	9,521
11	107	5,784	105	5,586	7,098	797	8,923
12	805	5,784	91	5,280	6,637	9	10,132

## 合成染料 (硫化・硫化建染染料) (21)

## 合成染料 (建染染料) (22)

年 月	生 産 量 (t)	出 荷			在 庫 量 (t)	生 産 量 (t)	出 荷			在 庫 量 (t)
		販 売		そ の 他 (t)			販 売		そ の 他 (t)	
		数 量 (t)	金 額 (百万円)				数 量 (t)	金 額 (百万円)		
平成4年	1,809	1,870	1,206	-	259	2,635	2,458	6,246	-	224
5年	1,662	1,670	1,040	-	212	2,263	2,238	4,974	-	115
6年	1,195	1,078	858	-	291	2,169	2,137	4,161	-	92
7年	1,058	1,030	810	0	291	2,583	2,314	4,817	-	329
7年1月	97	79	66	-	309	227	214	377	-	104
2	101	83	69	-	324	175	181	377	-	95
3	110	84	69	-	347	205	192	449	-	105
4	89	98	77	-	337	252	230	456	-	127
5	93	90	58	-	337	269	225	429	-	164
6	84	109	82	-	310	263	229	488	-	195
7	68	72	72	-	304	230	177	364	-	248
8	78	61	53	-	319	171	220	497	-	197
9	96	97	66	-	316	127	187	407	-	136
10	78	97	67	0	292	200	148	305	-	185
11	84	89	65	0	283	224	150	299	-	257
12	81	70	67	0	291	239	163	370	-	329

## 合成染料 (直接染料) (17)

## 合成染料 (酸性染料) (18)

年 月	生 産 量 (t)	出 荷			在 庫 量 (t)	生 産 量 (t)	出 荷			在 庫 量 (t)
		販 売		そ の 他 (t)			販 売		そ の 他 (t)	
		数 量 (t)	金 額 (百万円)				数 量 (t)	金 額 (百万円)		
平成4年	5,217	5,335	4,458	1	646	2,213	2,243	7,110	13	330
5年	5,427	5,301	4,984	1	758	2,006	2,007	6,780	3	295
6年	5,699	5,790	5,181	-	693	2,010	1,926	6,418	10	324
7年	5,696	5,720	4,990	0	652	1,962	1,944	6,040	2	262
7年1月	470	502	434	-	669	169	145	475	0	336
2	518	432	394	-	759	161	171	515	0	323
3	462	462	391	-	756	168	146	479	1	333
4	512	556	487	-	710	179	194	585	0	312
5	429	488	502	0	651	146	168	548	0	289
6	492	457	360	0	680	171	165	482	0	288
7	468	443	387	-	705	178	165	513	0	298
8	458	485	397	-	675	169	158	461	0	303
9	424	436	385	-	660	135	153	495	0	275
10	491	477	435	-	666	167	161	507	-	277
11	492	517	462	-	638	154	165	518	0	260
12	480	465	355	-	652	165	154	460	0	262

## 合成染料 (アゾニック染料) (23)

## 合成染料 (分散染料) (24)

年 月	生 産 量 (t)	出 荷			在 庫 量 (t)	生 産 量 (t)	出 荷			在 庫 量 (t)
		販 売		そ の 他 (t)			販 売		そ の 他 (t)	
		数 量 (t)	金 額 (百万円)				数 量 (t)	金 額 (百万円)		
平成4年	2,182	2,470	4,020	115	321	23,133	22,284	35,206	3	3,003
5年	2,255	2,411	3,761	120	404	21,685	21,784	32,131	2	2,729
6年	1,958	2,218	3,479	85	301	23,225	23,278	32,827	8	2,533
7年	1,547	1,858	2,684	68	276	23,406	22,045	28,359	2	3,811
7年1月	142	154	210	8	300	1,923	1,748	2,349	0	2,718
2	111	162	218	4	262	1,962	1,828	2,390	0	2,848
3	193	222	286	5	253	2,100	2,064	2,791	0	2,875
4	162	166	258	5	275	2,125	2,203	2,861	0	2,793
5	134	146	211	9	281	1,942	2,063	2,840	0	2,657
6	122	132	201	10	290	2,077	2,001	2,574	0	2,728
7	113	171	252	6	269	1,919	1,739	2,240	0	2,905
8	126	126	204	3	302	1,954	1,776	2,210	0	3,063
9	106	145	210	4	310	2,014	1,696	2,067	0	3,366
10	92	138	196	4	281	1,629	1,721	2,050	0	3,272
11	114	133	209	5	289	1,935	1,737	2,143	0	3,464
12	132	163	229	4	276	1,826	1,471	1,845	0	3,811

## 合成染料 (塩基性染料) (19)

## 合成染料 (媒染・酸性媒染染料) (20)

年 月	生 産 量 (t)	出 荷			在 庫 量 (t)	生 産 量 (t)	出 荷			在 庫 量 (t)
		販 売		そ の 他 (t)			販 売		そ の 他 (t)	
		数 量 (t)	金 額 (百万円)				数 量 (t)	金 額 (百万円)		
平成4年	4,542	3,925	6,668	22	1,009	1,441	1,474	3,133	28	434
5年	3,642	3,257	5,676	25	950	1,002	1,109	2,401	31	300
6年	3,296	3,159	5,285	29	675	1,535	1,428	3,042	28	389
7年	3,823	3,130	4,953	564	902	1,304	1,290	2,731	35	386
7年1月	305	273	432	3	665	101	76	167	2	412
2	326	220	337	3	733	105	95	218	0	424
3	338	229	356	2	798	87	103	226	4	417
4	341	294	444	4	797	116	137	313	3	393
5	290	260	419	1	785	109	119	250	3	380
6	353	288	479	6	810	115	123	260	3	369
7	366	291	476	5	847	140	147	293	3	362
8	344	296	478	4	863	147	120	245	7	381
9	421	256	416	4	973	68	97	205	2	350
10	324	257	398	4	1,007	82	92	183	4	336
11	206	196	312	523	492	126	88	182	2	372
12	211	269	405	4	902	108	93	190	1	386

## 合成染料 (蛍光染料) (25)

## 合成染料 (反応染料) (26)

年 月	生 産 量 (t)	出 荷			在 庫 量 (t)	生 産 量 (t)	出 荷			在 庫 量 (t)
		販 売		そ の 他 (t)			販 売		そ の 他 (t)	
		数 量 (t)	金 額 (百万円)				数 量 (t)	金 額 (百万円)		
平成4年	9,627	9,770	6,264	0	1,093	15,422	15,404	25,328	0	1,537
5年	9,032	9,141	5,747	0	1,016	13,748	13,800	20,889	1	1,358
6年	9,293	9,359	5,852	-	997	15,851	15,437	22,248	0	1,562
7年	9,316	9,327	5,711	-	1,073	15,139	15,158	19,086	-	1,393
7年1月	728	732	458	-	998	950	946	1,156	-	1,553
2	845	706	425	-	1,140	1,281	1,116	1,531	-	1,714
3	887	878	509	-	1,158	1,481	1,576	2,279	-	1,561
4	936	866	524	-	1,232	1,352	1,470	1,817	-	1,437
5	635	739	457	-	1,137	1,060	1,155	1,362	-	1,336
6	800	810	500	-	1,132	1,272	1,172	1,495	-	1,435
7	754	786	507	-	1,109	1,501	1,387	1,769	-	1,540
8	755	676	400	-	1,193	1,019	1,132	1,436	-	1,425
9	698	790	467	-	1,105	1,157	1,248	1,514	-	1,325
10	764	759	491	-	1,119	1,315	1,314	1,579	-	1,317
11	768	803	482	-	1,098	1,281	1,331	1,588	-	1,245
12	746	781	491	-	1,073	1,471	1,312	1,561	-	1,393

合成染料 (有機溶剤溶解染料) (27)

合成染料 (その他の染料) (28)

年 月	生産量 (t)	出 荷			在庫量 (t)	生産量 (t)	出 荷			在庫量 (t)
		数量 (t)	金額 (百万円)	その他 (t)			数量 (t)	金額 (百万円)	その他 (t)	
平成4年	3,921	3,706	5,948	-	384	1,564	1,459	5,581	6	359
5年	3,485	3,441	5,776	-	321	1,187	1,148	4,789	9	320
6年	3,756	3,638	5,764	-	269	1,174	1,083	4,004	-	341
7年	3,961	3,701	5,631	-	345	1,023	1,045	3,660	266	412
7年1月	312	314	414	-	255	84	81	277	-	326
2	381	300	469	-	319	84	86	311	-	327
3	413	359	483	-	356	123	106	368	-	346
4	314	394	590	-	259	76	98	322	-	338
5	253	252	478	-	250	80	92	313	-	337
6	374	334	477	-	275	99	87	288	-	371
7	326	318	487	-	265	115	91	292	-	394
8	285	235	427	-	301	100	93	293	-	416
9	331	301	421	-	319	80	79	258	-	434
10	330	312	499	-	319	99	99	323	-	449
11	351	318	479	-	333	50	59	358	266	193
12	291	264	407	-	345	33	75	256	-	412

エチルアルコール (無水99%) (1)

エチルアルコール (含水95%) (2)

年 月	生産量 (kl)	出 荷			在庫量 (kl)	生産量 (kl)	出 荷			在庫量 (kl)
		数量 (kl)	金額 (百万円)	その他 (kl)			数量 (kl)	金額 (百万円)	その他 (kl)	
平成4年	62,135	64,463	7,137	60	8,129	170,833	173,542	21,356	963	14,194
5年	63,495	61,474	6,811	28	9,909	180,904	175,323	21,614	807	19,496
6年	60,592	62,258	6,735	26	8,008	181,887	184,309	21,294	797	16,806
7年	63,696	65,672	6,129	26	6,018	195,213	192,700	20,817	829	18,871
7年1月	7,324	5,308	393	2	10,010	17,063	13,706	1,405	18	20,136
2	4,928	5,218	370	1	9,706	15,697	14,333	1,472	16	21,476
3	344	5,638	405	3	4,396	10,348	15,715	1,596	82	16,016
4	5,424	5,864	582	2	3,919	14,089	15,441	1,715	65	14,607
5	6,831	4,662	466	2	6,075	19,103	15,781	1,731	66	17,852
6	6,115	5,744	579	3	6,429	18,336	16,284	1,797	55	19,836
7	7,623	5,292	529	2	8,746	20,086	16,534	1,828	55	23,318
8	4,257	5,192	522	2	7,778	14,290	15,266	1,694	43	22,310
9	1,789	5,310	533	3	4,240	12,712	16,770	1,835	60	18,178
10	6,631	5,923	594	3	4,931	19,214	18,026	1,934	83	19,268
11	6,559	5,789	577	2	5,665	17,833	17,936	1,969	144	19,098
12	5,871	5,732	579	1	6,018	16,442	16,908	1,841	142	18,871

注 専売アルコールに限る。

ビグメントレジソカラー (カラーベース) (30)

ビグメントレジソカラー (エクステンダー) (30)

年 月	生産量 (t)	消費量 (t)	出 荷			在庫量 (t)	生産量 (t)	消費量 (t)	出 荷			在庫量 (t)
			数量 (t)	金額 (百万円)	その他 (t)				数量 (t)	金額 (百万円)	その他 (t)	
平成4年	9,658	62	9,670	6,915	-	635	49,469	-	49,520	10,394	15	2,920
5年	9,814	80	9,713	7,123	-	698	50,173	-	50,212	10,422	8	2,878
6年	8,829	9	9,507	6,724	-	743	53,560	-	53,119	10,176	35	3,287
7年	8,214	-	8,574	5,746	-	774	55,432	-	55,392	10,068	33	3,300
7年1月	663	-	668	467	-	773	4,134	-	4,238	771	1	3,184
2	598	-	667	463	-	730	4,144	-	3,999	731	-	3,329
3	738	-	706	474	-	788	4,432	-	4,500	820	1	3,261
4	673	-	753	504	-	731	4,699	-	4,684	852	7	3,269
5	626	-	652	438	-	732	4,529	-	4,357	806	-	3,442
6	708	-	779	495	-	733	4,674	-	4,695	884	1	3,421
7	672	-	707	486	-	723	4,611	-	4,716	875	1	3,315
8	673	-	685	463	-	738	4,706	-	4,605	852	-	3,417
9	713	-	715	468	-	764	4,706	-	4,745	815	3	3,376
10	724	-	794	531	-	734	4,953	-	5,032	906	16	3,282
11	714	-	729	484	-	751	5,317	-	5,255	930	3	3,340
12	712	-	719	473	-	774	4,527	-	4,566	825	-	3,300

※エチレン (3)

年 月	受入量 (t)	生産量 (t)	消費量 (t)	出 荷		在庫量 (t)
				販売数量 (t)	その他 (t)	
平成4年	712,510	6,103,155	1,978,852	4,421,990	411,434	39,473
5年	672,698	5,772,626	1,955,333	4,104,341	377,284	46,058
6年	950,978	6,125,413	2,204,535	4,428,878	441,695	52,614
7年	1,474,438	6,944,470	2,568,134	4,926,193	926,488	53,835
7年1月	124,938	623,899	243,178	422,768	85,615	49,949
2	115,898	558,694	213,600	387,565	72,020	51,373
3	134,750	575,385	200,612	423,612	85,426	52,069
4	133,821	588,227	216,173	426,533	86,542	48,301
5	140,464	593,570	219,039	429,728	79,095	54,395
6	136,141	583,968	214,389	422,411	84,580	53,277
7	147,208	551,786	235,565	376,321	85,362	55,001
8	130,876	589,680	235,986	396,549	82,857	60,318
9	121,500	544,921	193,552	380,695	85,963	66,490
10	86,214	537,793	180,433	409,016	49,038	51,834
11	78,855	569,298	202,217	406,605	42,519	48,563
12	123,773	627,249	213,390	444,390	87,471	53,835

(12) 有機薬品

エチルアルコール (合計) (95%換算) (1~2)

年 月	生産量 (kl)	出 荷			在庫量 (kl)
		数量 (kl)	金額 (百万円)	その他 (kl)	
平成4年	235,577	240,714	28,493	1,026	22,665
5年	247,064	239,379	28,425	835	29,821
6年	245,026	249,183	28,029	823	25,149
7年	261,586	261,130	26,946	855	25,142
7年1月	24,694	19,237	1,798	20	30,566
2	20,832	19,769	1,841	17	31,590
3	10,706	21,590	2,001	85	20,597
4	19,741	21,551	2,297	67	18,691
5	26,221	20,638	2,196	68	24,182
6	24,708	22,270	2,377	58	26,535
7	28,030	22,048	2,358	57	32,432
8	18,726	20,677	2,215	45	30,415
9	14,576	22,303	2,369	63	22,597
10	26,125	24,198	2,528	86	24,407
11	24,668	23,969	2,546	146	25,002
12	22,559	22,880	2,420	143	25,142

注 エチルアルコール (合計95%) (無水99%) 及び (含水95%) には、石油化学製品月報で調査したものを含む。  
※印は石油化学製品月報で調査している品目である。

※アセトアルデヒド (4)

年 月	生産量 (t)	消費量 (t)	出 荷		在庫量 (t)	
			数量 (t)	金額 (百万円)		
平成4年	391,212	242,961	163,451	17,314	26	4,047
5年	349,684	233,898	122,670	12,751	-	5,587
6年	369,364	253,743	124,969	12,404	2	3,453
7年	395,283	280,540	119,366	12,001	2,209	3,573
7年1月	38,399	27,160	11,993	1,219	7	3,942
2	35,042	24,414	9,137	920	-	5,683
3	26,405	19,179	9,821	978	62	3,176
4	29,607	20,074	9,825	993	475	2,658
5	38,720	28,632	10,185	1,014	234	3,827
6	35,637	26,280	8,540	850	159	5,435
7	29,764	19,904	11,246	1,142	56	4,494
8	30,006	19,066	11,811	1,221	152	4,322
9	31,006	23,953	8,189	873	188	3,498
10	33,241	23,903	7,938	759	263	4,885
11	31,523	23,577	9,096	853	291	3,694
12	35,933	24,398	11,585	1,178	322	3,573

注 ※印は石油化学製品月報で調査している品目である。



※酢酸 (99%換算) (5)

年 月	生産量 (t)	消費量 (t)	出 荷			在庫量 (t)
			販 売		其 他 (t)	
			数 量 (t)	金 額 (百万円)		
平成4年	450,563	160,137	370,354	49,732	12,292	6,169
5年	484,116	163,514	430,839	57,526	9	7,894
6年	519,396	164,627	462,581	61,439	16	8,246
7年	574,405	181,310	510,398	68,609	28	9,740
7年1月	40,491	15,309	32,325	4,351	15	6,887
2	50,004	15,207	43,063	5,731	-	7,335
3	49,159	10,376	44,954	5,948	-	7,928
4	48,136	8,292	46,641	6,256	4	11,292
5	45,906	17,123	38,112	5,162	-	9,473
6	25,512	16,867	21,543	3,065	-	7,157
7	56,090	17,198	49,022	6,595	7	8,356
8	52,230	16,877	46,257	6,167	2	9,068
9	50,956	15,320	46,995	6,316	-	12,257
10	51,347	17,271	46,429	6,217	-	11,648
11	51,207	15,355	47,484	6,414	-	8,182
12	53,367	16,115	47,573	6,388	-	9,740

無水酢酸 (6)

※酢酸エチル (7)

年 月	生産量 (t)	消費量 (t)	出 荷			在庫量 (t)	生産量 (t)	消費量 (t)	出 荷			在庫量 (t)
			販 売		其 他 (t)				販 売		其 他 (t)	
			数 量 (t)	金 額 (百万円)					数 量 (t)	金 額 (百万円)		
平成4年	194,499	171,652	22,797	5,212	-	1,757	165,315	146,951	15,744	12,669	5,235	
5年	185,602	163,651	21,660	4,972	-	2,199	156,431	139,030	13,126	13,373	5,501	
6年	210,348	190,516	21,659	4,932	-	2,930	176,838	160,570	13,891	12,895	4,580	
7年	205,636	189,164	21,595	5,510	-	1,811	188,089	167,698	16,519	17,584	4,749	
7年1月	18,661	17,062	2,335	531	-	2,194	18,425	15,643	1,294	1,280	5,719	
2	16,188	14,410	1,614	372	-	2,358	16,284	15,608	1,287	1,059	4,847	
3	15,903	14,594	1,851	427	-	2,836	16,093	12,843	1,125	2,436	5,156	
4	18,816	18,740	1,468	391	-	1,444	15,644	12,434	1,095	3,454	4,774	
5	15,294	13,180	1,872	492	-	2,726	17,563	14,820	1,271	1,304	6,727	
6	10,050	10,320	1,609	429	-	1,795	15,604	15,679	1,271	1,692	4,925	
7	20,026	18,199	1,448	384	-	2,173	12,084	10,495	1,159	922	5,566	
8	18,498	17,363	1,908	495	-	2,397	12,724	9,181	1,029	1,847	7,334	
9	16,915	16,296	1,594	423	-	1,422	13,986	15,471	1,789	1	5,368	
10	18,446	16,220	1,512	410	-	2,136	16,685	16,246	1,839	1,289	4,007	
11	18,316	16,240	2,188	581	-	2,024	16,155	14,602	1,672	1,181	4,037	
12	18,523	16,540	2,196	575	-	1,811	16,842	14,676	1,689	1,119	4,749	

※酢酸ブチル (8)

モノクロル酢酸 (9)

年 月	生産量 (t)	消費量 (t)	出 荷			在庫量 (t)	生産量 (t)	消費量 (t)	出 荷			在庫量 (t)
			販 売		其 他 (t)				販 売		其 他 (t)	
			数 量 (t)	金 額 (百万円)					数 量 (t)	金 額 (百万円)		
平成4年	50,317	53,259	7,877	14	2,624	31,535	2,533	23,283	5,263	5,720	1,061	
5年	57,537	59,933	8,369	19	2,780	30,437	2,111	21,571	4,868	5,995	1,866	
6年	59,310	61,765	7,869	4	2,208	35,533	2,092	25,017	3,885	8,908	1,381	
7年	58,042	60,903	8,316	22	1,843	34,514	2,606	23,497	3,539	8,934	857	
7年1月	4,020	5,014	664	2	1,537	2,737	320	1,747	271	690	1,360	
2	5,209	4,324	571	1	2,583	2,727	237	1,942	307	527	1,381	
3	4,011	4,952	692	-	1,934	2,657	53	1,992	315	696	1,297	
4	4,549	5,216	702	2	1,394	2,874	282	1,765	232	958	1,166	
5	6,098	4,779	649	1	3,037	3,368	246	2,071	303	908	1,309	
6	5,157	6,197	829	2	2,127	3,603	168	2,721	399	797	1,226	
7	5,503	5,366	734	1	2,559	3,537	331	2,071	363	815	1,546	
8	4,484	4,796	709	1	2,551	3,246	155	2,071	306	751	1,815	
9	3,075	3,483	422	3	2,327	2,315	63	1,843	272	665	1,559	
10	6,345	6,562	923	3	2,403	1,926	175	1,514	220	925	871	
11	5,479	5,126	726	6	2,893	2,670	360	1,856	271	577	748	
12	4,112	5,088	696	-	1,843	2,854	216	1,904	279	625	857	

1. 1. 1-トリクロルエタン (10)

年 月	生産量 (t)	消費量 (t)	出 荷			在庫量 (t)
			販 売		其 他 (t)	
			数 量 (t)	金 額 (百万円)		
平成4年	168,440	163,382	29,964	4,636	19,391	
5年	77,568	65,848	18,452	2,690	27,684	
6年	54,629	64,180	16,973	492	11,816	
7年	80,585	71,710	18,051	922	12,472	
7年1月	10,028	5,209	1,341	111	15,957	
2	7,611	6,009	1,458	98	17,358	
3	8,332	6,683	1,694	90	18,405	
4	5,725	4,403	1,044	-	18,957	
5	5,358	4,965	1,214	10	18,544	
6	5,855	6,279	1,539	5	17,272	
7	5,523	6,356	1,505	6	15,624	
8	4,968	4,582	1,139	6	15,406	
9	5,865	6,430	1,693	14	14,944	
10	6,335	5,667	1,492	14	14,777	
11	7,093	5,603	1,532	16	15,440	
12	7,892	9,524	2,401	552	12,472	

トリクロルエチレン (11)

テトラクロルエチレン (12)

年 月	生産量 (t)	消費量 (t)	出 荷			在庫量 (t)	生産量 (t)	消費量 (t)	出 荷			在庫量 (t)
			販 売		其 他 (t)				販 売		其 他 (t)	
			数 量 (t)	金 額 (百万円)					数 量 (t)	金 額 (百万円)		
平成4年	61,080	1,826	62,077	10,220	-	6,700	63,225	16,115	51,287	6,157	-	7,996
5年	68,416	4,619	59,097	11,694	-	11,400	63,866	7,716	57,352	7,263	-	9,222
6年	77,159	2,828	76,184	14,989	-	9,998	57,777	4,457	55,459	7,088	-	9,776
7年	83,049	1,269	81,992	16,166	-	10,341	59,934	5,339	61,454	7,930	-	6,160
7年1月	6,981	236	6,345	1,246	-	10,398	6,030	10	5,092	597	-	10,817
2	6,311	416	6,936	1,346	-	9,357	5,112	271	6,611	899	-	9,123
3	7,105	-	6,358	1,271	-	10,104	5,058	15	4,818	642	-	9,489
4	7,687	26	7,088	1,418	-	10,677	5,374	338	4,041	529	-	10,582
5	7,604	1	7,441	1,456	-	10,839	5,229	-	5,820	770	-	10,072
6	7,189	1	7,240	1,418	-	10,787	5,222	140	6,816	920	-	9,812
7	6,286	-	6,415	1,279	-	10,658	4,368	744	4,352	547	-	9,703
8	5,148	-	5,947	1,182	-	9,859	4,179	1,166	4,735	571	-	8,106
9	6,827	-	6,340	1,241	-	10,346	4,425	14	5,389	770	-	7,229
10	7,106	329	6,075	1,199	-	11,048	4,817	667	4,933	661	-	6,612
11	7,353	260	8,006	1,564	-	10,135	5,125	728	3,974	495	-	7,186
12	7,452	-	7,801	1,545	-	10,341	4,995	1,246	4,873	529	-	6,160

※酸化エチレン (13)

年 月	生産量 (t)	消費量 (t)	出 荷			在庫量 (t)
			販 売		其 他 (t)	
			数 量 (t)	金 額 (百万円)		
平成4年	720,873	545,291	180,860	39,459	2,792	4,000
5年	680,272	513,333	170,580	35,134	2,844	4,160
6年	716,098	549,937	172,256	35,524	2,616	3,845
7年	802,506	637,634	168,958	35,310	2,651	4,223
7年1月	73,055	60,147	13,083	2,705	234	3,752
2	66,523	50,802	15,107	3,126	270	4,631
3	60,235	44,930	15,984	3,325	252	4,850
4	66,580	53,654	14,888	3,053	252	3,212
5	68,922	54,933	13,829	2,918	261	3,817
6	64,844	52,174	13,944	2,947	261	3,662
7	65,307	52,151	14,830	3,153	81	2,502
8	64,909	51,445	12,073	2,520	50	4,059
9	65,654	51,621	13,380	2,850	189	5,074
10	59,732	46,499	14,343	2,945	297	4,216
11	72,932	58,603	14,870	3,164	270	3,721
12	73,813	60,675	12,627	2,604	234	4,223

注 ※印は石油化学製品月報で調査した品目である。



※エチレングリコール (14)

※ポリエチレングリコール (15)

年 月	受入量 (t)	生産量 (t)	消費量 (t)	出 荷			在庫量 (t)	生産量 (t)	出 荷			在庫量 (t)
				販 売		その他 (t)			販 売		その他 (t)	
				数 量 (t)	金 額 (百万円)				数 量 (t)	金 額 (百万円)		
平成4年	75,910	560,490	7,129	611,098	96,149	18,219	29,039	15,905	14,505	3,669	3,731	1,733
5年	59,416	526,812	6,411	576,060	92,121	5,646	27,185	13,979	12,548	3,323	3,903	1,667
6年	56,523	567,136	11,195	617,504	100,877	2,499	19,992	14,696	13,737	3,614	3,802	1,511
7年	58,496	709,418	32,407	720,654	127,759	4,441	30,284	15,290	14,253	3,630	3,608	1,487
7年1月	5,264	66,473	2,725	62,406	10,983	524	26,085	1,199	1,051	251	338	1,564
2	3,516	55,891	2,064	55,629	9,541	20	27,746	1,094	1,171	306	149	1,468
3	3,552	45,525	1,184	49,080	8,163	14	26,557	1,534	1,351	345	322	1,546
4	4,713	60,197	3,071	63,045	11,359	10	25,335	1,367	1,169	304	350	1,644
5	4,867	61,521	3,002	60,736	11,136	21	27,969	1,264	1,118	288	284	1,717
6	4,976	57,058	3,161	58,862	11,036	24	27,930	1,226	1,120	289	267	1,776
7	5,011	59,468	3,015	59,685	10,495	23	29,686	1,414	1,249	344	339	1,841
8	5,065	59,009	3,218	62,254	10,672	7	28,237	1,092	1,081	283	332	1,774
9	5,980	57,655	2,458	56,618	9,709	1,016	31,940	1,066	1,151	284	184	1,617
10	6,265	51,197	2,659	57,710	10,251	1,251	27,593	1,314	1,245	307	340	1,591
11	6,852	65,814	2,920	63,533	11,389	1,513	32,263	1,388	1,195	296	420	1,619
12	2,435	69,610	2,930	71,096	13,024	18	30,284	1,332	1,352	331	283	1,487

注 エチレングリコールには、ジ、トリを含む。

※プロピレン (19)

年 月	受入量 (t)	生産量 (t)	消費量 (t)	出 荷		在庫量 (t)
				販 売 数 量 (t)	そ の 他 (t)	
				平成4年	683,248	
5年	734,415	4,272,069	1,551,649	3,390,456	65,382	43,394
6年	903,993	4,434,876	1,653,420	3,574,882	112,398	43,108
7年	1,454,675	4,956,100	2,068,735	3,937,702	402,225	46,889
7年1月	128,708	446,958	191,725	340,037	36,518	50,582
2	120,035	404,573	184,113	309,573	33,309	47,580
3	127,349	417,698	168,315	336,730	38,446	49,311
4	128,543	421,001	167,973	347,918	38,977	44,378
5	137,341	412,449	163,464	351,069	40,428	39,440
6	132,704	399,824	161,098	337,637	38,092	35,038
7	117,658	389,957	186,511	286,834	33,982	35,548
8	128,101	418,261	189,225	322,020	37,759	33,861
9	114,091	388,789	153,917	302,797	36,259	43,592
10	103,469	385,830	162,890	316,606	16,810	37,325
11	97,204	417,074	167,459	332,777	11,825	39,469
12	119,472	453,686	172,045	353,704	39,820	46,889

※エチレングリコールエーテル (16)

※合成高級アルコール(C<sub>9</sub>以上のもの) (17)

年 月	生産量 (t)	消費量 (t)	出 荷			在庫量 (t)	生産量 (t)	出 荷			在庫量 (t)
			販 売		その他 (t)			販 売		その他 (t)	
			数 量 (t)	金 額 (百万円)				数 量 (t)	金 額 (百万円)		
平成4年	73,775	4,759	74,931	17,171	553	6,134	55,599	49,195	16,824	-	5,720
5年	76,136	5,077	77,902	18,810	385	5,536	51,840	43,035	14,788	-	6,035
6年	76,218	4,122	76,259	17,467	576	5,482	54,213	45,733	15,570	26	5,366
7年	78,585	3,969	80,314	15,789	732	4,598	51,770	42,588	14,491	7	7,599
7年1月	7,162	207	7,718	1,703	8	5,113	6,044	3,425	1,208	-	7,266
2	6,684	98	6,130	1,227	23	5,615	3,840	3,605	1,213	1	6,634
3	6,342	449	7,222	1,359	318	4,482	5,911	4,735	1,610	1	6,871
4	7,188	388	7,600	1,355	164	4,248	2,502	3,264	1,114	-	5,832
5	7,206	236	6,934	1,249	25	5,059	5,277	3,977	1,339	-	6,771
6	6,193	582	6,572	1,172	48	4,594	4,836	3,771	1,298	3	6,932
7	6,042	428	6,426	1,119	11	4,342	5,158	3,867	1,325	-	7,578
8	6,722	291	6,151	1,143	30	5,124	3,132	3,032	1,027	-	7,206
9	6,055	241	5,875	1,371	26	5,404	2,748	3,300	1,132	-	6,456
10	4,257	399	5,447	1,270	48	4,113	3,143	2,788	918	-	6,541
11	7,961	494	6,890	1,381	6	4,991	3,972	3,651	1,215	-	6,295
12	6,773	156	7,349	1,442	25	4,598	5,207	3,173	1,093	2	7,599

※酸化プロピレン (20)

※プロピレングリコール (21)

年 月	生産量 (t)	消費量 (t)	出 荷			在庫量 (t)	生産量 (t)	出 荷			在庫量 (t)
			販 売		その他 (t)			販 売		その他 (t)	
			数 量 (t)	金 額 (百万円)				数 量 (t)	金 額 (百万円)		
平成4年	323,260	61,093	262,581	61,706	1,089	10,309	68,857	75,980	16,730	1,655	2,304
5年	306,437	55,216	256,439	59,620	73	9,279	62,442	70,232	14,541	1,288	3,644
6年	314,649	50,495	268,141	62,157	95	6,884	66,122	70,481	14,671	1,225	2,361
7年	332,879	52,046	286,579	66,411	700	9,351	67,639	64,106	14,021	940	4,217
7年1月	30,018	4,839	23,796	5,671	15	8,714	6,301	5,226	1,180	192	3,168
2	26,956	3,806	25,567	5,914	-	6,767	5,311	5,887	1,141	172	2,339
3	29,933	4,882	25,117	5,861	15	7,539	6,459	6,741	1,439	36	1,932
4	29,640	4,712	27,041	6,256	15	6,346	5,878	5,247	1,155	82	2,417
5	29,033	4,374	20,496	4,800	-	10,600	5,428	5,446	1,157	30	2,645
6	23,476	2,581	21,855	4,691	585	10,767	3,796	4,275	727	81	2,026
7	27,423	5,513	20,477	4,792	-	12,590	6,753	5,534	1,362	46	3,124
8	27,150	3,877	21,375	5,063	29	14,930	5,989	5,653	1,262	62	3,355
9	17,164	3,438	20,762	4,880	-	8,013	5,400	4,585	1,025	62	3,855
10	26,878	4,233	25,619	5,966	17	5,860	3,826	4,281	1,027	46	3,396
11	32,384	5,173	27,869	6,379	-	6,088	6,950	5,971	1,421	93	4,097
12	32,824	4,618	26,605	6,136	24	9,351	5,548	5,260	1,125	38	4,217

注 プロピレングリコールはジ、トリを含む。

※二塩化エチレン (18)

※ポリプロピレングリコール (22)

年 月	受入量 (t)	生産量 (t)	消費量 (t)	出 荷			在庫量 (t)
				販 売		その他 (t)	
				数 量 (t)	金 額 (百万円)		
平成4年	908,561	2,708,253	3,267,284	228,274	10,683	112,315	52,495
5年	896,484	2,733,866	3,255,196	251,583	13,189	123,555	52,502
6年	954,313	2,792,444	3,296,832	311,474	13,824	130,540	60,614
7年	984,553	2,932,171	3,457,631	332,408	15,541	126,935	60,361
7年1月	87,455	241,998	295,237	23,120	1,014	12,872	58,838
2	80,115	233,396	286,771	22,904	1,022	4,906	57,768
3	82,642	243,635	291,084	27,936	1,335	8,833	56,192
4	88,270	238,913	283,395	26,732	1,319	13,818	59,430
5	78,893	237,099	287,548	32,771	1,577	1,670	53,430
6	72,379	215,037	251,961	26,133	1,238	8,272	54,480
7	81,476	240,228	279,402	26,158	1,249	13,393	57,231
8	82,439	244,218	289,269	24,384	1,036	12,491	57,744
9	76,149	253,102	291,730	24,509	1,130	12,791	57,965
10	73,192	241,219	276,242	26,708	1,330	13,676	55,750
11	84,985	253,499	290,265	33,530	1,675	12,533	57,906
12	96,558	289,827	334,727	37,523	1,616	11,680	60,361

年 月	生産量 (t)	消費量 (t)	出 荷			在庫量 (t)
			販 売		その他 (t)	
			数 量 (t)	金 額 (百万円)		
平成4年	302,476	28,701	284,462	70,272	13,985	23,403
5年	285,502	26,639	261,427	64,417	15,463	23,762
6年	283,323	24,075	265,187	63,558	13,990	22,353
7年	303,556	23,615	282,222	66,214	17,177	24,713
7年1月	24,808	2,201	21,267	5,122	1,167	23,914
2	25,386	2,002	23,667	5,727	963	23,938
3	28,015	2,009	26,494	6,276	3,292	23,807
4	27,355	2				

※エビクロロヒドリン (23)

※イソプロピルアルコール (24)

年 月	生産量 (t)	消費量 (t)	出 荷			在庫量 (t)	生産量 (t)	出 荷			在庫量 (t)
			販 売 数 量 (t)	金 額 (百万円)	そ の 他 (t)			販 売 数 量 (t)	金 額 (百万円)	そ の 他 (t)	
平成4年	106,975	15,388	90,309	15,895	14,955	10,205	122,444	127,964	15,263	-	3,517
5年	98,104	13,753	88,122	14,533	11,559	6,598	121,812	126,107	14,663	-	7,549
6年	110,419	15,562	98,108	14,854	10,056	6,338	129,602	133,142	15,222	60	5,635
7年	122,061	15,405	108,104	17,388	4,691	7,432	132,418	139,802	16,970	103	6,813
7年 1月	11,065	1,578	8,767	1,367	606	6,961	12,128	10,461	1,236	10	7,029
2	9,052	975	9,525	1,699	249	6,244	10,401	12,105	1,431	4	5,446
3	9,590	1,541	8,750	1,558	237	6,065	10,471	10,123	1,191	10	5,706
4	9,593	1,397	7,975	1,205	395	6,390	12,070	12,316	1,453	5	5,114
5	11,323	1,245	9,959	1,612	430	6,532	9,465	11,397	1,403	10	4,891
6	8,294	650	9,326	1,439	182	5,315	9,907	10,955	1,343	5	4,580
7	10,074	1,519	9,597	1,446	470	4,430	6,593	9,000	1,103	10	4,817
8	9,442	1,395	8,303	1,272	318	4,248	12,435	11,376	1,401	5	7,451
9	10,006	1,308	8,200	1,267	645	5,479	11,809	12,363	1,523	10	8,557
10	12,453	1,066	10,338	1,764	413	6,644	12,261	13,660	1,683	10	7,997
11	10,904	1,555	8,077	1,309	61	8,287	12,193	13,692	1,686	5	6,612
12	10,265	1,176	9,287	1,450	685	7,432	12,685	12,354	1,517	19	6,813

※アクリロニトリル (28)

年 月	受入量 (t)	生産量 (t)	消費量 (t)	出 荷			在庫量 (t)
				販 売 数 量 (t)	金 額 (百万円)	そ の 他 (t)	
平成4年	-	620,979	25,825	421,563	66,322	175,450	20,181
5年	-	593,815	26,998	403,093	61,104	162,922	25,058
6年	-	610,191	27,415	424,654	61,812	167,945	14,741
7年	999	663,243	30,149	446,686	68,162	170,861	30,278
7年 1月	-	60,441	1,945	40,835	6,099	15,625	16,777
2	-	54,881	2,638	37,911	5,642	14,136	16,972
3	-	59,726	2,418	41,491	6,301	14,400	18,389
4	-	57,398	2,554	43,604	6,557	14,808	14,821
5	-	51,876	2,411	39,045	5,935	11,366	13,867
6	-	51,214	2,525	32,880	5,101	13,370	16,306
7	-	58,981	2,221	38,077	5,796	15,694	19,295
8	-	56,611	2,888	40,685	6,239	14,625	17,708
9	-	51,993	2,414	34,782	5,198	13,344	19,161
10	-	53,845	2,668	32,451	5,055	10,223	26,664
11	999	45,950	2,660	29,567	4,686	16,569	24,817
12	-	60,327	2,807	35,358	5,554	16,701	30,278

※合成アセトン (25)

年 月	受入量 (t)	生産量 (t)	消費量 (t)	出 荷			在庫量 (t)
				販 売 数 量 (t)	金 額 (百万円)	そ の 他 (t)	
平成4年	48,519	377,340	89,562	327,407	41,613	12,146	15,651
5年	46,982	350,312	87,817	299,388	37,624	7,728	18,712
6年	47,254	352,776	84,623	311,828	37,693	4,744	17,134
7年	44,865	396,120	94,453	336,294	45,815	5,301	21,688
7年 1月	3,117	36,786	8,324	29,166	3,772	21	19,486
2	3,388	31,941	7,624	27,178	3,651	705	19,284
3	3,429	32,568	7,768	29,808	3,821	168	17,505
4	3,576	33,169	7,522	31,656	4,709	666	14,385
5	4,765	35,986	9,584	28,267	3,745	171	17,048
6	5,671	35,246	9,075	29,062	3,895	856	18,931
7	4,584	27,987	8,433	25,675	3,673	1,790	15,593
8	3,129	32,753	8,255	24,176	3,423	22	18,997
9	3,761	34,201	8,851	27,744	3,664	20	20,311
10	1,867	29,580	6,187	27,340	3,662	5	18,212
11	3,303	32,021	4,614	30,074	4,095	373	18,450
12	4,275	33,882	8,216	26,148	3,706	504	21,688

※アクリル酸エステル (29)

年 月	受入量 (t)	生産量 (t)	消費量 (t)	出 荷			在庫量 (t)
				販 売 数 量 (t)	金 額 (百万円)	そ の 他 (t)	
平成4年	17,192	231,302	7,366	231,032	68,005	8,717	18,162
5年	36,495	205,803	8,112	228,547	64,689	8,463	15,058
6年	11,974	232,888	6,737	234,420	65,218	2,749	15,788
7年	14,403	270,015	6,918	271,624	75,105	2,096	19,562
7年 1月	560	22,688	632	18,306	5,000	178	19,927
2	1,342	20,986	556	22,994	6,291	175	18,608
3	177	24,252	573	23,254	6,469	120	19,078
4	1,807	21,111	536	26,501	7,412	206	14,746
5	800	21,742	485	21,154	5,981	124	15,530
6	2,539	22,424	624	24,018	6,642	183	15,659
7	1,000	27,277	644	23,445	6,428	181	19,666
8	64	24,199	410	22,256	6,241	211	21,070
9	1,599	16,599	571	22,339	6,300	199	16,150
10	1,970	17,568	744	19,275	5,404	177	15,440
11	1,395	26,738	549	25,718	6,797	189	17,102
12	1,150	24,431	594	22,364	6,141	153	19,562

※メチルイソブチルケトン (MI BK) (26)

※メチルエチルケトン (MEK) (27)

年 月	生産量 (t)	出 荷			在庫量 (t)	生産量 (t)	出 荷			在庫量 (t)
		販 売 数 量 (t)	金 額 (百万円)	そ の 他 (t)			販 売 数 量 (t)	金 額 (百万円)	そ の 他 (t)	
平成4年	54,172	53,355	10,156	8	2,737	178,005	178,440	25,626	-	5,797
5年	51,869	52,502	9,917	11	1,885	198,739	197,886	27,208	-	6,931
6年	51,945	51,322	9,540	9	1,985	186,983	188,229	26,799	1	5,888
7年	56,587	55,179	10,225	15	3,140	217,024	214,439	31,667	-	8,628
7年 1月	6,391	5,354	976	-	3,022	18,379	17,697	2,537	-	6,593
2	3,915	4,264	756	2	2,663	17,013	17,460	2,614	-	6,157
3	4,268	5,053	981	2	1,880	18,520	18,530	2,744	-	6,169
4	5,107	5,228	1,025	2	1,759	18,276	18,301	2,716	-	6,155
5	5,583	4,928	884	2	2,412	18,913	19,001	2,818	-	6,085
6	4,826	4,753	862	2	2,437	17,664	17,528	2,612	-	6,242
7	5,454	3,384	574	-	4,470	17,904	16,481	2,459	-	7,655
8	4,563	3,994	770	3	5,012	18,466	17,538	2,611	-	8,567
9	6,058	5,845	1,136	1	5,176	17,574	17,437	2,588	-	8,719
10	2,869	3,106	504	3	4,921	17,930	19,110	2,813	-	7,558
11	1,222	4,064	788	-	2,040	17,789	16,386	2,387	-	8,984
12	6,331	5,206	968	-	3,140	18,596	18,970	2,768	-	8,628

※合成オクタノール (30)

年 月	生産量 (t)	消費量 (t)	出 荷			在庫量 (t)
			販 売 数 量 (t)	金 額 (百万円)	そ の 他 (t)	
平成4年	326,652	37,990	286,203	39,637	4	14,372
5年	311,617	32,890	279,727	34,730	5	13,367
6年	304,680	36,175	268,813	32,093	3	13,056
7年	321,634	40,661	278,518	40,043	-	16,575
7年 1月	29,548	3,822	26,451	3,313	-	12,331
2	27,560	2,937	25,277	3,261	-	11,677
3	25,605	1,468	27,122	4,068	-	8,691
4	28,732	3,883	25,446	3,854	-	8,094
5	18,691	3,552	16,650	2,239	-	6,583
6	18,804	3,319	15,561	2,091	-	6,507
7	26,702	3,790	22,099	3,475	-	7,386
8	30,281	3,393	23,651	3,580	-	10,623
9	27,708	3,599	20,022	2,978	-	15,711
10	29,699	3,408	26,811	3,942	-	15,189
11	28,633	3,630	25,239	3,642	-	14,953
12	29,671	3,860	24,189	3,600	-	16,575

注 ※印は石油化学製品月報で調査している品目である。

注 ※印は石油化学製品月報で調査している品目である。

※合成ブタノール (合計) (31~33)

年 月	受 入 量 (t)	生 産 量 (t)	消 費 量 (t)	出 荷		在 庫 量 (t)	
				販 売			そ の 他 (t)
				数 量 (t)	金 額 (百万円)		
平成4年	7,293	371,188	193,951	183,353	20,408	12	13,809
5年	3,058	388,099	211,455	180,486	18,138	11	13,014
6年	4,002	380,295	207,594	179,249	16,217	70	10,442
7年	2,897	424,198	230,400	194,139	21,050	-	12,984
7年1月	-	38,483	19,142	17,593	1,752	-	12,190
2	-	35,323	18,878	16,778	1,701	-	11,857
3	-	30,155	17,689	15,623	1,750	-	8,700
4	879	34,379	19,079	15,804	1,776	-	9,071
5	994	32,935	21,220	13,404	1,314	-	8,376
6	-	31,090	19,183	14,651	1,396	-	5,631
7	314	37,245	19,258	16,891	1,868	-	7,039
8	-	39,099	18,771	17,976	2,048	-	9,391
9	100	36,674	18,230	12,721	1,515	-	15,210
10	260	34,270	20,262	16,728	1,922	-	12,750
11	350	36,980	19,213	18,091	1,988	-	12,776
12	-	37,565	19,475	17,879	2,020	-	12,984

※合成ブタノール (第2級) (33)

年 月	受 入 量 (t)	生 産 量 (t)	消 費 量 (t)	出 荷		在 庫 量 (t)	
				販 売			そ の 他 (t)
				数 量 (t)	金 額 (百万円)		
平成4年	-	155,327	154,917	668	165	-	862
5年	-	170,982	170,359	624	154	-	861
6年	-	162,502	162,227	540	133	-	596
7年	-	185,257	184,710	554	137	-	589
7年1月	-	15,805	15,850	65	16	-	486
2	-	14,679	14,493	24	6	-	648
3	-	15,649	15,698	48	12	-	551
4	-	15,663	15,635	64	16	-	515
5	-	16,114	16,157	32	8	-	440
6	-	15,326	15,132	67	17	-	567
7	-	15,353	15,118	24	6	-	778
8	-	15,464	15,759	32	8	-	451
9	-	15,132	14,864	56	14	-	663
10	-	15,019	15,162	36	9	-	484
11	-	15,090	15,045	65	16	-	464
12	-	15,963	15,797	41	10	-	589

※合成ブタノール (ノルマル) (31)

年 月	受 入 量 (t)	生 産 量 (t)	消 費 量 (t)	出 荷		在 庫 量 (t)	
				販 売			そ の 他 (t)
				数 量 (t)	金 額 (百万円)		
平成4年	5,110	184,447	32,583	155,623	17,435	12	10,616
5年	2,117	188,334	35,515	156,111	15,881	10	9,431
6年	3,073	187,781	40,353	151,795	13,892	66	8,115
7年	1,344	206,489	39,655	166,488	18,045	-	9,796
7年1月	-	19,320	2,854	14,695	1,470	-	9,886
2	-	18,064	3,767	14,757	1,503	-	9,426
3	-	12,543	1,738	12,849	1,435	-	7,382
4	-	15,801	2,925	13,536	1,549	-	6,722
5	994	14,572	4,463	12,117	1,185	-	5,708
6	-	14,564	3,783	12,780	1,218	-	3,709
7	-	18,517	3,541	14,262	1,572	-	4,421
8	-	20,444	2,515	15,396	1,745	-	6,954
9	-	18,826	2,720	11,016	1,310	-	12,040
10	-	16,498	4,571	13,283	1,545	-	10,684
11	350	18,885	3,656	16,262	1,764	-	10,001
12	-	18,455	3,122	15,535	1,750	-	9,796

※ブタン・ブチレン (34)

年 月	受 入 量 (t)	生 産 量 (t)	消 費 量 (t)	出 荷		在 庫 量 (t)	
				販 売 数 量			そ の 他 (t)
				(t)	(t)		
平成4年	364,186	2,429,187	631,910	2,160,141	3,504	20,441	
5年	361,557	2,302,757	639,394	2,031,418	-	15,907	
6年	340,686	2,453,798	588,606	2,171,249	36,563	21,041	
7年	466,246	2,793,767	571,720	2,458,339	233,834	23,478	
7年1月	38,330	253,589	48,764	222,907	21,523	20,179	
2	36,645	227,970	45,368	197,497	19,671	22,432	
3	40,890	236,465	48,660	209,728	21,857	20,087	
4	33,113	238,635	43,545	206,639	21,742	20,227	
5	40,232	228,600	41,760	200,643	20,760	26,169	
6	43,655	215,711	47,687	180,797	30,932	26,357	
7	37,585	223,443	43,073	199,688	21,974	23,156	
8	53,777	240,190	53,758	222,826	21,784	19,321	
9	39,083	222,358	45,602	196,150	20,448	20,345	
10	26,859	223,877	50,795	195,256	7,230	18,426	
11	25,807	230,201	51,202	202,519	3,205	17,871	
12	50,270	252,728	51,506	223,689	22,708	23,478	

※合成ブタノール (イソ) (32)

年 月	受 入 量 (t)	生 産 量 (t)	消 費 量 (t)	出 荷		在 庫 量 (t)	
				販 売			そ の 他 (t)
				数 量 (t)	金 額 (百万円)		
平成4年	2,183	31,414	6,451	27,062	2,808	-	2,331
5年	941	28,783	5,581	23,751	2,103	1	2,722
6年	929	30,012	5,014	26,914	2,191	4	1,731
7年	1,553	32,452	6,035	27,097	2,867	-	2,599
7年1月	-	3,358	438	2,833	266	-	1,818
2	-	2,580	618	1,997	192	-	1,783
3	-	1,963	253	2,726	304	-	767
4	879	2,915	519	2,204	211	-	1,834
5	-	2,249	600	1,255	121	-	2,228
6	-	1,200	268	1,804	162	-	1,355
7	314	3,375	599	2,605	290	-	1,840
8	-	3,191	497	2,548	295	-	1,986
9	100	2,716	646	1,649	192	-	2,507
10	260	2,753	529	3,409	368	-	1,582
11	-	3,005	512	1,764	207	-	2,311
12	-	3,147	556	2,303	260	-	2,599

※ブタジエン (35)

年 月	受 入 量 (t)	生 産 量 (t)	消 費 量 (t)	出 荷		在 庫 量 (t)	生 産 量 (t)	出 荷		在 庫 量 (t)		
				販 売 数 量				そ の 他 (t)	販 売 数 量		そ の 他 (t)	
				(t)	(t)				(t)			(t)
平成4年	46,559	850,940	325,664	548,382	27,836	21,576	156,487	155,331	1,101	18,892		
5年	55,714	809,003	306,260	521,996	40,727	16,889	140,086	141,750	-	17,445		
6年	52,565	856,228	320,908	556,120	30,247	19,355	140,494	146,645	-	14,455		
7年	75,303	990,765	360,177	662,109	40,951	20,405	145,086	149,038	-	16,131		
7年1月	4,674	86,895	32,934	53,129	4,204	20,450	13,554	14,136	-	13,918		
2	5,823	80,238	29,492	53,456	3,403	19,931	12,520	10,722	-	15,740		
3	6,275	81,462	25,893	57,784	2,402	21,361	12,992	14,674	-	15,575		
4	8,413	85,246	32,125	59,714	4,021	18,901	9,052	11,946	-	14,109		
5	11,451	77,477	29,769	57,941	3,955	15,938	7,284	11,129	-	10,931		
6	4,767	77,593	24,092	55,981	601	17,428	12,039	15,008	-	8,023		
7	4,995	83,594	30,438	55,373	3,204	16,878	15,033	11,232	-	12,157		
8	7,613	87,365	35,047	52,673	5,338	18,806	13,756	14,215	-	11,743		
9	3,117	78,614	25,850	51,702	1,804	21,144	11,740	9,635	-	15,239		
10	3,587	79,974	29,743	52,807	1,562	20,510	10,745	9,844	-	16,194		
11	5,651	82,599	31,712	53,584	4,002	19,377	13,012	11,964	-	17,269		
12	8,937	89,708	33,082	57,965	6,455	20,405	13,359	14,533	-	16,131		

※ノルマルパラフィン (36)

注 ※印は石油化学製品月報で調査している品目である。

※分解ガソリン (37)

年 月	受 入 量 (t)	生 産 量 (t)	消 費 量 (t)	出 荷		在 庫 量 (t)
				販 売 数 量 (t)	そ の 他 (t)	
平成4年	656,577	4,248,378	2,603,298	2,040,278	249,345	86,500
5年	534,707	4,063,192	2,523,314	1,997,873	95,490	65,013
6年	670,717	4,304,666	2,713,899	2,204,166	40,050	86,304
7年	934,726	4,977,441	3,237,570	2,412,015	268,749	76,095
7年1月	83,524	452,111	298,349	215,299	20,496	87,287
2	84,023	399,333	261,796	201,314	19,804	87,369
3	90,368	406,763	267,295	208,004	26,348	82,516
4	71,087	416,976	274,749	195,671	23,730	76,418
5	94,818	418,106	279,373	198,753	30,614	80,064
6	93,671	416,595	266,610	193,817	31,811	97,834
7	66,953	401,957	264,367	165,358	25,800	111,185
8	77,922	425,084	288,198	204,321	24,972	96,366
9	73,076	386,947	248,055	191,687	24,928	91,089
10	66,261	395,107	236,266	216,381	10,101	89,647
11	52,532	415,714	258,206	209,946	4,379	84,748
12	80,491	442,748	294,306	211,464	25,766	76,095

精製メタノール (38)

年 月	受 入 量 (t)	生 産 量 (t)	消 費 量 (t)	出 荷			在 庫 量 (t)
				販 売 数 量 (t)	金 額 (百万円)	そ の 他 (t)	
平成4年	147,415	34,229	90,290	105,476	6,168	753	21,640
5年	145,973	57,675	83,673	104,038	5,895	336	37,243
6年	116,975	42,774	83,898	100,678	6,943	165	12,251
7年	136,515	75,499	81,766	105,070	8,999	226	37,203
7年1月	15,500	2,167	7,470	7,703	701	17	14,728
2	22,441	-	7,903	8,824	847	-	20,442
3	10,146	309	7,217	9,180	927	76	14,424
4	11,741	15,867	7,991	8,501	859	10	25,530
5	3,730	19,046	6,739	9,087	918	-	32,480
6	5,628	19,109	7,081	8,038	731	-	42,098
7	5,990	15,662	7,676	8,512	689	-	47,562
8	-	2,305	4,619	8,437	641	13	36,798
9	15,009	-	3,749	8,896	649	1	39,161
10	14,930	-	5,656	8,891	649	48	39,496
11	-	-	7,150	9,537	696	58	22,751
12	31,400	1,034	8,515	9,464	691	3	37,203

ホルマリン (39)

年 月	受 入 量 (t)	生 産 量 (t)	消 費 量 (t)	出 荷			在 庫 量 (t)
				販 売 数 量 (t)	金 額 (百万円)	そ の 他 (t)	
平成4年	19,393	1,384,925	676,779	718,803	19,740	8,881	21,427
5年	21,943	1,316,983	638,971	691,373	17,817	7,525	22,470
6年	23,481	1,358,391	657,790	716,921	19,649	7,264	22,372
7年	28,313	1,386,942	670,570	738,389	21,743	4,961	23,706
7年1月	2,348	126,498	62,973	64,890	2,114	516	22,838
2	2,238	122,699	59,511	64,514	2,170	246	23,504
3	2,470	126,371	61,590	67,793	2,312	458	22,504
4	2,228	119,042	61,639	62,972	2,155	242	18,921
5	1,191	109,185	46,524	62,785	1,873	483	19,505
6	1,322	114,884	51,716	63,688	1,836	239	20,067
7	2,569	120,422	57,330	61,659	1,740	247	23,822
8	2,710	115,044	58,835	62,451	1,648	481	19,810
9	3,232	114,424	53,367	60,653	1,716	245	23,201
10	2,666	97,327	52,832	48,700	1,352	318	21,345
11	2,664	109,032	50,373	58,249	1,452	756	23,662
12	2,675	112,014	53,880	60,035	1,376	730	23,706

ぎ酸 (40)

年 月	生 産 量 (t)	出 荷			在 庫 量 (t)	生 産 量 (t)	消 費 量 (t)	出 荷			在 庫 量 (t)
		販 売 数 量 (t)	金 額 (百万円)	そ の 他 (t)				販 売 数 量 (t)	金 額 (百万円)	そ の 他 (t)	
平成4年	12,006	11,896	2,029	-	759	107,562	92,271	27,451	3,532	-	1,000
5年	11,613	11,925	2,009	-	467	110,055	94,204	26,553	3,382	-	1,124
6年	10,845	10,629	1,752	-	652	128,279	108,196	31,388	3,877	-	1,162
7年	10,677	10,797	1,759	-	500	133,072	112,713	30,428	3,926	-	1,235
7年1月	931	862	139	-	717	10,579	8,712	2,129	287	-	1,489
2	910	784	126	-	839	11,195	9,872	2,428	315	-	1,273
3	980	959	159	-	856	13,162	11,263	2,740	355	-	1,455
4	966	1,278	211	-	543	9,475	8,284	2,544	325	-	835
5	929	647	102	-	823	11,967	10,284	2,214	301	-	1,216
6	1,008	1,197	199	-	631	11,790	10,904	2,748	370	-	572
7	943	948	155	-	623	8,413	6,576	2,062	268	-	933
8	912	669	109	-	864	11,562	9,687	2,766	358	-	986
9	518	636	100	-	743	10,242	7,812	2,481	327	-	1,692
10	789	788	127	-	742	8,969	7,380	2,490	311	-	1,278
11	920	1,101	181	-	559	12,814	10,990	2,824	347	-	1,311
12	871	928	152	-	500	12,904	10,949	3,002	364	-	1,235

塩化メチル (41)

塩化メチレン (42)

年 月	生 産 量 (t)	消 費 量 (t)	出 荷			在 庫 量 (t)	生 産 量 (t)	消 費 量 (t)	出 荷			在 庫 量 (t)
			販 売 数 量 (t)	金 額 (百万円)	そ の 他 (t)				販 売 数 量 (t)	金 額 (百万円)	そ の 他 (t)	
平成4年	83,519	1,162	85,643	12,669	4,015	4,428	12,125	67	12,235	1,792	17	722
5年	93,349	654	94,497	13,585	9,578	6,814	11,244	36	10,990	1,604	40	908
6年	88,877	430	95,844	13,855	10,641	4,201	10,685	76	10,804	1,698	8	716
7年	96,944	333	97,670	15,489	12,430	4,630	9,265	34	8,570	1,931	75	1,307
7年1月	9,149	18	7,846	1,243	1,020	5,398	896	12	797	158	2	801
2	8,180	56	7,791	1,253	809	5,789	884	6	891	191	6	787
3	7,391	27	8,307	1,251	864	4,267	958	-	829	182	6	910
4	7,729	23	8,593	1,315	847	3,511	892	12	688	167	1	1,101
5	8,640	29	7,291	1,162	739	5,131	549	4	509	119	3	1,134
6	8,010	28	8,414	1,376	970	5,502	870	-	653	161	9	1,342
7	9,727	30	9,465	1,425	1,157	5,758	739	-	787	191	10	1,284
8	8,235	24	7,606	1,238	1,276	6,462	744	-	630	157	5	1,393
9	7,394	24	8,215	1,359	1,275	5,816	744	-	630	151	6	1,501
10	5,117	26	8,295	1,327	1,492	2,679	552	-	713	145	11	1,329
11	8,297	29	8,151	1,324	1,304	3,112	729	-	751	158	9	1,298
12	9,075	19	7,696	1,216	677	4,630	708	-	692	152	7	1,307

ウロトロピン (43)

ペンタエリスリトール (44)

年 月	生 産 量 (t)	消 費 量 (t)	出 荷			在 庫 量 (t)
			販 売 数 量 (t)	金 額 (百万円)	そ の 他 (t)	
平成4年	34,976	-	34,377	7,933	301	3,669
5年	30,588	-	30,105	7,129	288	3,864
6年	30,352	-	32,188	7,529	268	1,760
7年	27,485	50	29,518	7,376	255	3,027
7年1月	3,229	-	1,753	438	6	3,230
2	2,852	-	2,602	656	43	3,437
3	2,675	-	2,664	658	13	3,589
4	2,442	-	2,532	638	27	3,980
5	2,139	-	2,598	668	33	3,927
6	2,287	10	2,367	581	13	4,244
7	1,907	3	2,504	625	25	4,070
8	2,184	11	2,189	559	8	4,551
9	1,487	-	2,033	487	25	4,016
10	1,583	8	2,461	607	19	3,305
11	2,393	3	2,799	698	27	3,287
12	2,307	15	3,016	762	16	3,027

無水マレイン酸 (45)

年 月	生産量 (t)	消費量 (t)	出 荷			在庫量 (t)
			販 売		そ の 他 (t)	
			数 量 (t)	金 額 (百万円)		
平成4年	104,088	13,312	78,844	15,212	15,958	2,780
5年	114,530	24,911	74,751	13,695	16,361	4,493
6年	111,611	25,691	72,162	12,512	17,816	3,532
7年	116,793	31,708	71,247	12,475	16,530	4,782
7年1月	10,629	2,800	6,082	1,013	1,522	4,083
2	9,909	2,678	6,907	1,242	1,008	3,686
3	10,970	2,829	6,483	1,152	1,405	4,238
4	9,632	2,539	6,166	1,103	1,332	4,063
5	9,452	2,097	5,639	1,013	1,252	4,695
6	6,829	657	5,993	1,026	1,659	3,481
7	7,659	1,799	5,770	979	1,138	3,114
8	10,271	2,733	5,372	968	1,167	4,706
9	10,425	3,425	5,621	979	1,540	4,852
10	10,848	3,314	5,890	1,022	1,442	5,302
11	9,403	3,068	5,933	1,048	1,485	4,480
12	10,766	3,769	5,391	931	1,580	4,782

メラミン (46)

年 月	生産量 (t)	消費量 (t)	出 荷			在庫量 (t)
			販 売		そ の 他 (t)	
			数 量 (t)	金 額 (百万円)		
平成4年	94,207	3,965	84,759	19,594	6,888	6,890
5年	95,278	4,073	85,568	19,499	5,761	6,883
6年	102,501	5,782	91,066	20,837	8,372	5,577
7年	107,915	6,462	96,055	21,610	7,680	3,462
7年1月	10,413	515	7,617	1,751	496	7,362
2	9,535	461	6,984	1,616	956	8,496
3	9,992	503	8,777	1,953	1,295	7,913
4	10,019	511	7,297	1,621	917	9,207
5	9,620	526	8,197	1,776	808	9,296
6	6,980	542	8,107	1,788	607	7,020
7	6,652	606	7,364	1,613	1,023	4,679
8	10,134	487	8,245	1,803	591	5,490
9	9,620	512	8,765	1,963	541	5,292
10	9,815	588	8,915	2,026	266	5,405
11	6,651	591	8,239	1,926	124	3,102
12	8,484	620	7,548	1,772	56	3,462

くえん酸 (47)

フタル酸系可塑剤 (合計) (48~52)

年 月	生産量 (t)	消費量 (t)	出 荷			生産量 (t)	消費量 (t)	出 荷			在庫量 (t)	
			販 売		そ の 他 (t)			販 売		そ の 他 (t)		
			数 量 (t)	金 額 (百万円)				数 量 (t)	金 額 (百万円)			
平成4年	11,123	1,045	13,884	4,123	-	1,514	457,644	28,779	442,643	71,972	9,106	28,863
5年	10,158	1,194	12,206	3,620	-	3,191	432,379	25,912	421,884	62,989	5,662	30,352
6年	9,549	3,853	11,805	3,459	-	3,134	443,795	21,244	450,408	55,446	5,286	22,144
7年	12,535	6,382	13,844	3,971	-	2,962	461,761	1,249	477,806	68,792	7,875	26,796
7年1月	973	506	811	238	-	3,029	40,023	163	39,682	5,027	972	24,725
2	1,185	423	1,122	323	-	2,948	39,785	134	41,514	5,431	975	24,394
3	1,228	550	1,214	351	-	3,202	38,864	110	45,411	6,674	1,043	18,950
4	1,177	539	1,266	361	-	3,297	40,092	94	39,531	5,787	648	21,684
5	1,080	593	1,253	361	-	3,645	37,386	92	37,357	5,645	624	23,160
6	1,082	738	1,384	396	-	3,488	39,005	113	40,916	5,978	993	22,678
7	960	463	1,403	400	-	3,486	37,208	100	36,945	5,599	572	25,890
8	1,099	577	1,297	369	-	3,322	37,414	94	34,068	5,205	446	31,057
9	911	503	1,127	327	-	2,975	36,022	95	39,362	5,835	276	29,270
10	1,031	533	960	278	-	2,963	38,771	123	42,192	6,111	313	27,559
11	994	546	1,017	288	-	3,126	37,934	76	41,630	5,904	493	25,203
12	815	411	990	279	-	2,962	39,257	55	39,198	5,596	520	26,796

フタル酸系可塑剤 (フタル酸ジブチル)  
(DBP) (48)

年 月	生産量 (t)	出 荷			在庫量 (t)	生産量 (t)	出 荷			在庫量 (t)
		販 売		そ の 他 (t)			販 売		そ の 他 (t)	
		数 量 (t)	金 額 (百万円)				数 量 (t)	金 額 (百万円)		
平成4年	14,644	16,920	2,480	22	2,026	20,634	20,564	3,167	336	1,657
5年	12,888	16,716	2,335	2	772	16,899	17,722	2,562	252	1,499
6年	17,033	18,701	2,187	5	1,588	7,483	8,334	855	1,737	781
7年	17,496	18,727	2,382	1	2,280	9,367	7,985	1,111	4,800	503
7年1月	1,691	2,366	268	-	1,114	1,584	786	91	690	1,182
2	1,847	1,526	186	-	1,640	899	781	89	390	1,194
3	1,011	1,901	234	-	944	890	725	106	760	882
4	1,231	1,485	190	-	913	363	700	103	370	545
5	2,279	1,416	179	-	1,984	1,297	662	98	350	1,077
6	1,336	1,725	215	-	1,819	1,040	738	114	760	890
7	1,177	1,256	172	-	1,947	1,104	619	92	260	1,379
8	448	735	108	-	1,861	746	588	87	230	1,553
9	1,289	2,144	278	-	1,182	496	625	88	150	1,429
10	2,137	1,383	186	1	2,137	185	570	81	200	1,054
11	1,255	1,391	181	-	1,884	389	606	82	280	799
12	1,795	1,399	187	-	2,280	374	585	81	360	503

フタル酸系可塑剤 (フタル酸ジオクチル)  
(DOP, DIOP, DNOP) (50)

年 月	生産量 (t)	出 荷			在庫量 (t)	生産量 (t)	出 荷			在庫量 (t)
		販 売		そ の 他 (t)			販 売		そ の 他 (t)	
		数 量 (t)	金 額 (百万円)				数 量 (t)	金 額 (百万円)		
平成4年	297,261	287,624	45,728	259	13,885	11,395	10,607	2,140	294	2,068
5年	279,323	270,165	39,614	434	14,212	10,619	10,452	1,965	60	2,478
6年	291,551	294,246	34,443	194	10,573	11,255	11,043	1,709	10	2,324
7年	297,681	309,045	44,873	169	12,700	10,145	13,653	1,781	312	2,137
7年1月	25,639	25,853	3,226	15	11,707	161	974	127	1	1,879
2	24,380	27,603	3,604	16	9,874	829	923	125	301	1,510
3	23,499	27,107	4,134	24	7,296	1,145	1,431	192	-	1,394
4	24,373	24,088	3,589	21	9,134	1,357	1,283	177	-1	1,590
5	24,431	24,928	3,767	11	9,660	1,205	1,045	140	-	2,004
6	23,420	26,679	3,894	12	7,452	125	1,286	165	9	1,225
7	25,092	24,518	3,710	10	9,677	901	980	130	-	1,544
8	26,335	23,044	3,558	13	13,966	1,229	814	115	-	2,349
9	24,956	24,561	3,672	11	15,319	328	1,354	170	2	1,568
10	25,362	27,677	4,102	14	13,974	878	1,111	142	-	1,745
11	23,916	27,347	3,924	12	11,153	718	1,402	167	-	1,426
12	26,278	25,640	3,692	10	12,700	1,269	1,050	132	-	2,137

フタル酸系可塑剤 (フタル酸ジイソデシル)  
(DIDP) (51)

フタル酸系可塑剤 (その他) (52)

年 月	生産量 (t)	出 荷			在庫量 (t)	生産量 (t)	出 荷			在庫量 (t)
		販 売		そ の 他 (t)			販 売		そ の 他 (t)	
		数 量 (t)	金 額 (百万円)				数 量 (t)	金 額 (百万円)		
平成4年	113,710	106,928	18,456	8,195	9,227	910	1,277	356	42	285
5年	112,650	106,829	16,513	4,914	11,391	658	1,036	306	55	290
6年	116,473	118,084	16,251	3,340	6,878	598	605	144	-	145
7年	127,072	128,396	18,645	2,593	9,176	627	508	121	-	259
7年1月	10,948	9,703	1,315	266	8,843	50	53	12	-	140
2	11,830	10,681	1,427	268	10,176	49	58	13	-	131
3	12,319	14,247	2,007	259	8,434	86	47	12	-	169
4	12,768	11,975	1,728	258	9,502	89	50	12	-	207
5	8,174	9,306	1,462	263	8,435	50	49	11	-	208
6	13,084	10,488	1,590	212	11,292	121	21	6	-	311
7	8,934	9,572	1,497	302	11,343	-	41	9	-	270
8	8,656	8,887	1,338	203	11,328	32	35	8	-	266
9	8,953	10,678	1,627	113	9,772	33	41	11	-	257
10	10,209	11,451	1,599	98	8,649	32	43	11	-	245
11	11,656	10,884	1,550	201	9,941	50	29	8	-	266
12	9,541	10,524	1,505	150	9,176	35	41	8	-	259

脂肪酸系可塑剤 (53)

りん酸系可塑剤 (54)

アジピン酸系可塑剤 (55)

年 月	生産量 (t)	出 荷			在庫量 (t)	生産量 (t)	出 荷			在庫量 (t)
		数 (t)	金 額 (百万円)	その他 (t)			数 (t)	金 額 (百万円)	その他 (t)	
平成4年	24,603	25,774	10,767	-	2,262	33,888	34,096	8,969	187	3,837
5年	24,285	24,767	9,935	-	2,702	32,449	33,384	8,500	219	3,858
6年	19,439	21,299	8,697	-	2,623	32,472	33,813	7,988	290	3,570
7年	16,445	20,119	8,261	-	2,791	32,588	33,360	7,928	241	3,943
7年1月	1,138	1,575	683	-	2,346	2,512	2,811	644	16	3,417
2	1,445	1,733	714	-	2,257	2,704	2,713	630	40	3,505
3	1,475	1,915	805	-	2,221	2,965	2,987	704	13	3,610
4	1,357	1,705	686	-	2,441	2,492	2,664	629	13	3,550
5	1,374	1,543	628	-	2,734	2,357	2,353	576	29	3,634
6	1,532	1,792	710	-	2,800	2,731	3,075	743	38	3,385
7	1,588	1,581	662	-	3,084	3,364	2,865	680	12	3,965
8	946	1,452	613	-	2,889	2,502	2,831	684	6	3,730
9	1,334	1,615	673	-	2,873	2,586	2,833	676	18	3,529
10	1,353	1,873	756	-	2,650	2,941	2,904	706	23	3,680
11	1,479	1,647	647	-	2,736	2,643	2,680	625	13	3,727
12	1,424	1,688	684	-	2,791	2,791	2,644	632	20	3,943

フェノール樹脂 (成形材料) (1)

年 月	受入量 (t)	生産量 (t)	消費量 (t)	出 荷			在庫量 (t)
				数 (t)	金 額 (百万円)	その他 (t)	
平成4年	2,760	60,129	4,518	56,236	19,071	2,025	4,600
5年	2,474	57,015	4,049	54,226	18,456	1,842	3,976
6年	2,807	57,234	4,007	54,338	19,395	1,581	4,088
7年	3,101	55,961	3,877	53,289	18,863	1,561	4,421
7年1月	236	4,439	323	4,258	1,429	131	4,051
2	212	4,790	347	4,701	1,548	147	3,858
3	230	5,359	389	5,085	1,763	150	3,822
4	258	4,902	339	4,757	1,706	130	3,755
5	266	4,493	320	4,119	1,507	124	3,951
6	205	4,968	359	4,651	1,713	140	3,974
7	329	4,777	325	4,401	1,656	115	4,239
8	315	4,050	277	4,085	1,419	122	4,120
9	210	4,634	330	4,500	1,599	127	4,007
10	339	4,711	310	4,245	1,534	132	4,370
11	200	4,581	279	4,374	1,519	117	4,381
12	301	4,257	279	4,113	1,469	126	4,421

ポリエステル系可塑剤 (56)

エポキシ系可塑剤 (57)

年 月	生産量 (t)	出 荷			在庫量 (t)	生産量 (t)	出 荷			在庫量 (t)
		数 (t)	金 額 (百万円)	その他 (t)			数 (t)	金 額 (百万円)	その他 (t)	
平成4年	12,715	16,144	6,080	35	1,564	18,231	28,060	6,173	31	1,915
5年	12,009	14,454	5,356	122	1,843	22,282	23,351	5,414	9,371	2,272
6年	12,164	14,771	5,323	111	1,630	22,806	23,520	5,268	9,282	1,942
7年	12,189	15,196	5,425	25	1,074	22,181	22,792	5,001	8,525	2,535
7年1月	956	1,252	442	2	1,602	2,371	1,946	432	779	2,476
2	1,057	1,338	473	1	1,541	1,974	1,817	399	714	2,693
3	1,115	1,364	477	2	1,497	867	2,085	427	715	1,570
4	1,039	1,414	503	4	1,352	2,457	2,014	447	721	2,115
5	1,002	1,171	428	2	1,344	1,702	1,724	385	687	2,193
6	1,046	1,306	473	1	1,279	2,560	1,940	431	770	2,930
7	1,154	1,254	447	2	1,415	2,291	1,910	426	748	3,423
8	895	1,016	365	-	1,449	583	1,664	370	603	2,436
9	1,060	1,164	418	4	1,518	2,008	1,957	426	699	2,622
10	824	1,208	435	1	1,353	1,388	1,963	429	662	2,133
11	1,135	1,388	493	6	1,276	2,590	1,881	411	728	2,945
12	906	1,321	472	-	1,074	1,390	1,891	416	699	2,535

フェノール樹脂 (積層品) (2)

年 月	受入量 (t)	生産量 (t)	化粧板用 (t)	消費量 (t)	出 荷			在庫量 (t)
					数 (t)	金 額 (百万円)	その他 (t)	
平成4年	6,615	91,621	14,426	19,348	79,538	62,295	107	6,134
5年	3,530	82,168	13,401	18,142	66,950	50,593	189	6,555
6年	3,406	80,378	12,777	16,989	67,689	47,565	127	5,622
7年	1,642	71,346	12,032	12,651	59,122	41,011	113	6,986
7年1月	113	5,703	960	982	5,175	3,498	4	5,575
2	173	6,742	1,117	1,188	5,525	3,777	7	5,768
3	201	7,298	1,133	1,135	5,959	4,060	31	6,143
4	222	6,867	1,030	1,207	6,418	4,290	3	5,605
5	208	6,182	900	960	5,667	3,822	6	5,359
6	208	7,067	904	919	5,698	3,884	13	6,006
7	78	6,453	942	963	4,912	3,503	16	6,642
8	131	5,497	994	1,035	4,272	3,040	5	6,926
9	118	5,847	919	994	4,230	3,100	4	7,663
10	80	5,102	1,061	1,104	4,183	3,023	7	7,551
11	82	4,679	1,072	1,082	3,821	2,667	7	7,403
12	28	3,909	1,000	1,082	3,262	2,347	10	6,986

注 化粧板用は内数である。

(13) プラスチック

フェノール樹脂 (合計) (1~5)

年 月	受入量 (t)	生産量 (t)	消費量 (t)	出 荷			在庫量 (t)
				数 (t)	金 額 (百万円)	その他 (t)	
平成4年	20,277	355,822	32,843	332,228	130,238	11,870	22,306
5年	17,229	328,234	31,049	303,482	113,847	11,686	21,807
6年	17,932	330,032	28,866	307,827	112,558	12,501	20,923
7年	14,949	327,045	23,888	302,883	107,564	12,671	23,722
7年1月	1,362	25,695	1,894	24,917	8,804	977	20,490
2	1,359	28,705	2,156	26,830	9,426	1,087	20,479
3	1,373	31,600	2,236	28,481	10,172	1,128	21,607
4	1,368	28,893	2,204	27,398	10,132	1,029	21,217
5	1,394	25,949	1,836	24,889	9,121	1,007	20,825
6	1,268	29,872	1,980	26,711	9,739	1,162	22,114
7	1,186	27,631	1,852	25,177	9,147	1,040	22,859
8	1,147	23,700	1,765	22,397	7,978	907	22,605
9	1,189	27,222	1,947	24,881	8,726	1,214	22,980
10	1,192	27,243	2,090	24,691	8,597	1,058	23,576
11	1,091	26,229	1,958	24,104	8,138	1,103	23,732
12	1,020	24,306	1,970	22,407	7,584	959	23,722

フェノール樹脂 (シェルモールド用) (3)

年 月	受入量 (t)	生産量 (t)	消費量 (t)	出 荷			在庫量 (t)
				数 (t)	金 額 (百万円)	その他 (t)	
平成4年	2,266	41,661	4,540	34,237	9,226	5,587	2,594
5年	2,058	38,712	4,040	31,596	8,242	5,254	2,470
6年	3,080	38,041	4,119	32,264	7,982	5,094	2,107
7年	2,272	39,507	3,647	32,668	7,847	5,149	2,422
7年1月	290	3,054	281	2,575	625	429	2,166
2	287	3,312	309	2,997	735	492	1,967
3	287	3,746	353	3,261	797	474	1,912
4	145	3,601	301	2,675	652	426	2,256
5	152	2,977	260	2,552	610	412	2,161
6	176	3,492	315	2,824	680	454	2,236
7	158	3,268	287	2,600	615	423	2,352
8	125	2,817	278	2,268	546	361	2,387
9	169	3,302	330	2,784	664	427	2,317
10	160	3,445	324	2,676	636	431	2,491
11	174	3,320	316	2,797	658	425	2,447
12	149	3,173	293	2,659	629	395	2,422



## フェノール樹脂 (木材加工接着剤用) (4)

年 月	受 入 量 (t)	生 産 量 (t)	消 費 量 (t)	出 荷			在 庫 量 (t)
				販 売		そ の 他	
				数 (t)	金 額 (百万円)		
平成4年	345	27,609	179	27,763	3,215	1	669
5年	206	25,312	158	25,378	2,952	10	641
6年	13	24,362	142	24,177	2,798	-	673
7年	-	25,767	177	25,414	2,915	159	677
7年1月	-	1,986	13	2,012	239	-	634
2	-	2,085	8	2,044	239	-	667
3	-	2,207	22	2,094	244	-	758
4	-	1,909	6	1,967	232	4	670
5	-	1,962	17	1,975	229	-	640
6	-	2,416	29	2,193	250	-	834
7	-	2,000	23	2,136	239	-	676
8	-	2,137	11	2,118	239	10	674
9	-	2,225	7	2,274	247	30	594
10	-	2,414	10	2,308	244	5	685
11	-	2,339	11	2,219	238	61	733
12	-	2,087	20	2,074	275	49	677

## ユリア樹脂 (成形材料) (6)

年 月	受 入 量 (t)	生 産 量 (t)	消 費 量 (t)	出 荷			在 庫 量 (t)
				販 売		そ の 他	
				数 (t)	金 額 (百万円)		
平成4年	486	25,894	9,529	17,290	5,620	2	954
5年	406	23,369	7,641	16,075	5,009	9	987
6年	1,485	21,924	8,459	14,327	4,881	5	1,600
7年	1,615	19,146	9,067	11,981	4,695	28	1,293
7年1月	200	1,757	678	1,015	352	2	1,860
2	63	1,597	762	1,123	447	1	1,637
3	113	1,952	827	1,143	432	3	1,730
4	135	1,595	796	1,035	394	2	1,627
5	187	1,394	716	991	366	3	1,509
6	139	1,548	788	1,063	412	1	1,343
7	101	1,513	774	942	386	3	1,238
8	54	1,543	683	865	346	3	1,286
9	60	1,478	743	909	366	4	1,165
10	178	1,792	805	975	401	3	1,353
11	198	1,687	794	962	436	2	1,477
12	187	1,290	701	958	357	1	1,293

## フェノール樹脂 (その他) (5)

年 月	受 入 量 (t)	生 産 量 (t)	消 費 量 (t)	出 荷			在 庫 量 (t)
				販 売		そ の 他	
				数 (t)	金 額 (百万円)		
平成4年	8,291	134,802	4,258	134,454	36,432	4,150	8,309
5年	8,961	125,027	4,660	125,332	33,605	4,391	8,165
6年	8,626	130,017	3,609	129,359	34,817	5,699	8,433
7年	7,934	134,464	3,536	132,390	36,928	5,689	9,216
7年1月	723	10,513	295	10,897	3,015	413	8,064
2	687	11,776	304	11,563	3,127	441	8,219
3	655	12,990	337	12,082	3,307	473	8,972
4	743	11,614	351	11,581	3,252	466	8,931
5	768	10,335	279	10,576	2,953	465	8,714
6	679	11,929	358	11,345	3,213	555	9,064
7	621	11,133	254	11,128	3,134	486	8,950
8	576	9,199	164	9,654	2,734	409	8,498
9	692	11,214	286	11,093	3,115	626	8,399
10	613	11,571	342	11,279	3,159	483	8,479
11	635	11,310	270	10,893	3,057	493	8,768
12	542	10,880	296	10,299	2,863	379	9,216

## ユリア樹脂 (接着剤用) (7)

年 月	受 入 量 (t)	生 産 量 (t)	消 費 量 (t)	出 荷			在 庫 量 (t)
				販 売		そ の 他	
				数 (t)	金 額 (百万円)		
平成4年	4,475	370,053	11,275	363,467	25,246	150	5,757
5年	3,829	349,242	11,563	340,771	22,927	606	5,892
6年	3,995	345,436	9,389	339,226	22,715	775	5,933
7年	3,964	323,813	7,327	320,673	21,275	562	5,099
7年1月	286	25,286	849	24,584	1,670	8	6,063
2	284	26,227	622	25,972	1,761	11	5,969
3	436	28,848	725	28,874	1,956	12	5,652
4	296	27,100	553	26,726	1,796	27	5,740
5	342	25,854	611	25,590	1,710	42	5,693
6	347	28,006	632	27,583	1,840	36	5,810
7	343	26,759	559	26,562	1,751	32	5,774
8	320	24,413	690	24,567	1,626	14	5,251
9	309	27,940	606	27,612	1,832	13	5,283
10	362	28,924	551	28,062	1,817	168	5,710
11	385	27,955	492	27,609	1,787	85	5,807
12	254	26,501	437	26,932	1,728	114	5,099

## ユリア樹脂 (合計) (6~8)

年 月	受 入 量 (t)	生 産 量 (t)	消 費 量 (t)	出 荷			在 庫 量 (t)
				販 売		そ の 他	
				数 (t)	金 額 (百万円)		
平成4年	5,008	423,165	23,000	406,199	34,641	181	7,849
5年	4,305	395,436	21,310	377,654	31,038	666	7,947
6年	5,516	389,410	19,757	373,564	30,641	832	8,716
7年	5,595	363,468	17,931	351,627	28,494	618	7,560
7年1月	494	28,813	1,687	27,222	2,264	20	9,091
2	347	29,564	1,496	28,775	2,449	12	8,722
3	550	32,660	1,708	31,736	2,666	16	8,482
4	431	30,580	1,449	29,448	2,434	31	8,562
5	529	28,925	1,484	28,076	2,261	45	8,423
6	486	30,887	1,499	29,875	2,439	44	8,391
7	444	29,986	1,502	29,107	2,328	36	8,191
8	374	27,392	1,486	26,811	2,155	17	7,660
9	369	31,190	1,497	30,150	2,393	18	7,565
10	541	32,489	1,480	30,517	2,395	174	8,347
11	589	31,392	1,379	30,251	2,415	89	8,549
12	441	29,590	1,264	29,659	2,295	116	7,560

## ユリア樹脂 (その他) (8)

年 月	受 入 量 (t)	生 産 量 (t)	消 費 量 (t)	出 荷			在 庫 量 (t)
				販 売		そ の 他	
				数 (t)	金 額 (百万円)		
平成4年	47	27,218	2,196	25,442	3,775	29	1,138
5年	70	22,825	2,106	20,808	3,102	51	1,068
6年	36	22,050	1,909	20,011	3,045	52	1,183
7年	16	20,509	1,537	18,973	2,523	28	1,168
7年1月	8	1,770	160	1,623	242	10	1,168
2	-	1,740	112	1,680	240	-	1,116
3	1	1,860	156	1,719	278	1	1,100
4	-	1,885	100	1,687	245	2	1,195
5	-	1,677	157	1,495	185	-	1,221
6	-	1,333	79	1,229	186	7	1,238
7	-	1,714	169	1,603	191	1	1,179
8	-	1,436	113	1,379	183	-	1,123
9	-	1,772	148	1,629	195	1	1,117
10	1	1,773	124	1,480	177	3	1,284
11	6	1,750	93	1,680	192	2	1,265
12	-	1,799	126	1,769	210	1	1,168



## メラミン樹脂 (合計) (9~13)

年 月	受 入 量 (t)	生 産 量 (t)	消 費 量 (t)	出 荷			在 庫 量 (t)
				販 売		そ の 他	
				数 (t)	金 額 (百万円)		
平成4年	2,141	131,871	17,855	111,833	43,476	4,352	5,334
5年	2,110	129,143	16,285	111,304	40,588	3,664	5,323
6年	2,087	132,030	17,888	111,571	38,591	3,825	6,192
7年	2,073	127,055	17,996	107,634	37,283	3,501	6,270
7年1月	170	10,105	1,447	8,826	2,981	270	5,925
2	188	10,876	1,480	9,220	3,296	302	5,986
3	220	11,121	1,618	9,401	3,494	288	6,015
4	168	10,040	1,666	8,362	3,085	335	5,965
5	145	9,871	1,465	8,295	2,792	298	5,922
6	152	10,805	1,481	9,241	2,968	312	5,832
7	148	10,435	1,389	9,097	3,032	266	5,660
8	162	9,934	1,342	8,420	2,820	270	5,720
9	178	11,129	1,503	9,120	3,251	280	6,121
10	165	11,322	1,593	9,630	3,276	292	6,073
11	206	11,104	1,567	9,194	3,288	308	6,311
12	171	10,313	1,445	8,828	3,001	280	6,270

## メラミン樹脂 (塗料用) (11)

年 月	受 入 量 (t)	生 産 量 (t)	消 費 量 (t)	出 荷			在 庫 量 (t)
				販 売		そ の 他	
				数 (t)	金 額 (百万円)		
平成4年	1,344	28,353	8,808	16,882	7,475	4,198	1,440
5年	1,352	25,655	7,962	15,451	6,796	3,520	1,509
6年	1,308	26,119	8,093	15,671	6,831	3,572	1,601
7年	1,179	25,361	7,929	15,275	6,670	3,314	1,614
7年1月	107	1,858	615	1,215	513	257	1,479
2	97	2,082	665	1,347	584	289	1,356
3	116	2,340	739	1,427	648	273	1,374
4	99	2,310	691	1,391	629	327	1,374
5	87	2,070	644	1,264	561	285	1,337
6	95	2,368	688	1,328	524	300	1,475
7	92	2,092	639	1,243	558	256	1,521
8	89	1,905	545	1,116	466	260	1,593
9	101	2,023	697	1,173	521	265	1,582
10	96	2,125	668	1,364	619	281	1,493
11	111	2,239	733	1,252	553	274	1,583
12	89	1,949	605	1,155	493	247	1,614

## メラミン樹脂 (成形材料) (9)

年 月	受 入 量 (t)	生 産 量 (t)	消 費 量 (t)	出 荷			在 庫 量 (t)
				販 売		そ の 他	
				数 (t)	金 額 (百万円)		
平成4年	63	14,428	981	13,553	5,549	1	1,577
5年	49	13,544	915	12,794	5,016	-	1,461
6年	71	12,409	1,065	11,303	4,669	4	1,569
7年	95	11,798	1,110	10,569	4,423	23	1,762
7年1月	-	1,033	103	955	414	2	1,543
2	9	1,169	93	955	392	2	1,671
3	14	1,142	95	956	389	1	1,775
4	8	1,154	86	1,055	432	1	1,796
5	6	807	91	862	353	2	1,654
6	10	824	110	912	366	1	1,464
7	5	997	98	842	364	2	1,524
8	9	748	87	841	337	1	1,352
9	9	1,202	68	908	361	5	1,582
10	7	998	104	865	371	2	1,618
11	9	1,040	82	739	296	2	1,844
12	9	684	93	679	346	2	1,762

## メラミン樹脂 (接着剤用) (12)

年 月	受 入 量 (t)	生 産 量 (t)	消 費 量 (t)	出 荷			在 庫 量 (t)
				販 売		そ の 他	
				数 (t)	金 額 (百万円)		
平成4年	-	75,279	7,026	68,103	6,497	22	1,283
5年	-	77,024	6,446	70,515	6,720	21	1,318
6年	-	81,426	7,542	73,322	6,785	134	1,780
7年	-	78,843	7,662	71,142	6,758	54	1,755
7年1月	-	6,433	618	5,828	555	2	1,765
2	-	6,655	616	6,013	567	2	1,789
3	-	6,592	667	6,043	563	3	1,668
4	-	5,697	772	5,018	483	-	1,575
5	-	6,164	627	5,371	514	3	1,738
6	-	6,694	587	6,059	584	3	1,780
7	-	6,447	545	6,137	582	1	1,541
8	-	6,448	614	5,666	551	-	1,706
9	-	6,790	618	6,096	581	-	1,779
10	-	7,248	718	6,482	612	-	1,802
11	-	6,839	650	6,249	591	20	1,720
12	-	6,836	630	6,180	576	20	1,755

## メラミン樹脂 (化粧板用) (10)

年 月	受 入 量 (t)	生 産 量		消 費 量 (t)	出 荷			在 庫 量 (t)
		(t)	10 <sup>3</sup> m <sup>2</sup>		販 売		そ の 他	
					数 (t)	金 額 (百万円)		
平成4年	734	5,185	16,305	105	5,761	22,384	131	404
5年	709	4,998	15,486	27	5,433	20,629	123	529
6年	708	4,604	14,509	167	5,021	19,008	115	539
7年	799	4,376	13,758	202	4,940	18,264	110	456
7年1月	63	346	1,093	25	380	1,401	9	534
2	82	400	1,254	13	449	1,663	9	545
3	90	408	1,290	28	483	1,788	11	515
4	61	360	1,130	28	405	1,437	7	496
5	52	345	1,078	11	355	1,270	8	519
6	47	361	1,133	13	385	1,384	8	521
7	51	349	1,090	13	383	1,415	7	518
8	64	349	1,096	11	371	1,381	9	540
9	68	364	1,145	19	457	1,708	10	486
10	62	352	1,104	11	413	1,572	9	467
11	86	373	1,177	15	453	1,749	12	446
12	73	369	1,168	15	406	1,497	11	456

## メラミン樹脂 (その他) (13)

年 月	受 入 量 (t)	生 産 量 (t)	消 費 量 (t)	出 荷			在 庫 量 (t)
				販 売		そ の 他	
				数 (t)	金 額 (百万円)		
平成4年	-	8,626	935	7,534	1,571	-	630
5年	-	7,922	935	7,111	1,428	-	506
6年	-	7,472	1,021	6,254	1,299	-	703
7年	-	6,677	1,093	5,708	1,169	-	683
7年1月	-	435	86	448	98	-	604
2	-	570	93	456	90	-	625
3	-	639	89	492	106	-	683
4	-	519	89	493	103	-	724
5	-	485	92	443	94	-	674
6	-	558	83	557	109	-	592
7	-	550	94	492	114	-	556
8	-	484	85	426	86	-	529
9	-	750	101	486	81	-	692
10	-	599	92	506	101	-	693
11	-	613	87	501	98	-	718
12	-	475	102	408	89	-	683

注1 生産量m<sup>2</sup>欄の数量は製品の表面積の合計数値である。  
 2 販売金額は化粧板の基板を含んだ数値である。

不飽和ポリエステル樹脂 (合計) (14~15)

年 月	受 入 量 (t)	生 産 量 (t)	消 費 量 (t)	出 荷			在 庫 量 (t)
				販 売 数 (t)	金 額 (百万円)	そ の 他 (t)	
平成4年	3,158	259,833	16,113	238,902	72,018	7,830	17,694
5年	2,269	249,581	12,421	231,199	68,286	7,146	18,774
6年	2,348	249,901	12,431	233,124	67,033	7,796	17,672
7年	6,532	265,211	17,520	248,621	68,624	5,560	18,781
7年1月	480	20,576	1,469	19,499	5,395	543	18,383
2	566	23,044	1,625	20,571	5,684	467	19,330
3	481	23,744	1,498	22,785	6,208	459	18,800
4	560	21,568	1,213	20,219	5,479	572	18,904
5	584	19,241	1,214	18,970	5,145	415	18,122
6	645	22,605	1,459	21,021	5,717	475	18,417
7	532	22,105	1,549	20,970	5,852	441	18,094
8	421	18,269	1,201	18,323	5,107	328	16,933
9	557	22,943	1,595	21,048	5,839	524	17,281
10	464	22,918	1,495	22,141	6,204	414	16,541
11	677	24,395	1,641	22,195	6,158	472	17,303
12	565	23,803	1,561	20,879	5,836	450	18,781

不飽和ポリエステル樹脂 (強化プラスチック)  
(FRP) 用 (14)

年 月	受 入 量 (t)	生 産 量 (t)	消 費 量 (t)	出 荷			在 庫 量 (t)
				販 売 数 (t)	金 額 (百万円)	そ の 他 (t)	
平成4年	1,984	197,116	12,478	181,773	52,688	4,478	12,329
5年	1,400	193,045	10,775	179,330	50,997	3,768	12,897
6年	2,287	193,301	11,802	179,904	49,533	3,994	12,786
7年	3,523	194,944	14,711	181,777	48,883	2,278	12,459
7年1月	246	15,058	1,268	14,303	3,856	134	12,389
2	290	16,779	1,322	15,284	4,104	140	12,712
3	234	17,438	1,216	16,762	4,480	156	12,237
4	239	15,613	950	14,514	3,872	268	12,337
5	405	14,085	1,040	13,667	3,676	170	11,950
6	331	16,812	1,222	15,523	4,186	168	12,180
7	290	16,243	1,300	15,376	4,125	152	11,885
8	254	14,021	1,000	13,456	3,603	228	11,476
9	285	16,901	1,393	15,467	4,164	225	11,578
10	200	16,971	1,279	16,063	4,351	172	11,235
11	414	17,598	1,391	16,219	4,374	257	11,380
12	335	17,425	1,330	15,143	4,092	208	12,459

不飽和ポリエステル樹脂 (その他) (15)

年 月	受 入 量 (t)	生 産 量 (t)	消 費 量 (t)	出 荷			在 庫 量 (t)
				販 売 数 (t)	金 額 (百万円)	そ の 他 (t)	
平成4年	1,174	62,717	3,635	57,129	19,330	3,352	5,365
5年	869	56,536	1,646	51,869	17,288	3,378	5,877
6年	61	56,600	629	53,220	17,500	3,802	4,886
7年	3,009	70,267	2,809	66,844	19,740	3,282	6,322
7年1月	234	5,518	201	5,196	1,539	409	5,994
2	276	6,265	303	5,287	1,580	327	6,618
3	247	6,306	282	6,023	1,728	303	6,563
4	321	5,955	263	5,705	1,607	304	6,567
5	179	5,156	174	5,303	1,470	245	6,172
6	314	5,793	237	5,498	1,531	307	6,237
7	242	5,862	249	5,594	1,727	289	6,209
8	167	4,248	201	4,867	1,504	100	5,457
9	272	6,042	202	5,581	1,675	299	5,703
10	264	5,947	216	6,078	1,853	242	5,306
11	263	6,797	250	5,976	1,784	215	5,923
12	230	6,378	231	5,736	1,743	242	6,322

アルキド樹脂 (16)

年 月	受 入 量 (t)	生 産 量 (t)	消 費 量 (t)	出 荷			在 庫 量 (t)
				販 売 数 (t)	金 額 (百万円)	そ の 他 (t)	
平成4年	6,451	150,415	71,690	66,910	21,595	18,217	8,294
5年	4,716	136,369	65,280	59,590	19,065	16,274	8,237
6年	3,956	133,356	64,385	56,568	18,344	16,966	7,662
7年	3,985	135,192	62,328	60,560	19,300	16,468	7,877
7年1月	290	10,117	4,563	4,738	1,546	1,240	8,211
2	318	10,954	5,014	4,808	1,500	1,252	8,409
3	362	11,447	5,572	5,170	1,635	1,211	8,266
4	404	11,237	4,937	5,100	1,639	1,432	8,439
5	316	11,276	5,547	4,922	1,594	1,357	8,206
6	380	11,829	5,206	5,233	1,639	1,442	8,533
7	306	10,433	5,102	4,847	1,600	1,419	7,907
8	288	10,229	4,281	4,688	1,525	1,280	8,174
9	361	11,721	5,516	5,258	1,696	1,353	7,837
10	323	11,909	5,540	5,331	1,674	1,414	7,786
11	339	12,462	5,615	5,449	1,723	1,565	7,956
12	298	11,578	5,435	5,016	1,532	1,503	7,877

エポキシ樹脂 (17)

年 月	受 入 量 (t)	生 産 量 (t)	消 費 量 (t)	出 荷			在 庫 量 (t)	生 産 量		消 費 量 (t)	在 庫 量 (t)
				販 売 数 (t)	金 額 (百万円)	そ の 他 (t)		粗シラン (t)	シロキサン (t)		
平成4年	38,162	172,547	18,312	189,336	84,733	4,818	19,148	134,729	72,439	134,230	898
5年	33,358	170,034	16,575	186,875	79,749	4,525	14,560	145,073	81,099	144,921	1,051
6年	34,084	180,552	15,417	193,307	79,395	4,181	16,339	178,509	97,038	178,256	1,132
7年	34,929	193,880	16,070	206,497	82,002	2,935	19,690	201,707	113,027	200,789	1,114
7年1月	2,569	14,560	1,089	14,343	5,881	98	17,940	14,083	7,980	14,023	1,106
2	2,548	15,887	1,502	16,795	6,753	34	18,072	16,736	9,351	16,510	1,254
3	2,975	17,223	1,237	18,542	7,348	175	18,316	18,568	11,389	18,608	1,135
4	4,513	15,980	1,556	18,066	7,119	151	19,036	15,404	8,201	15,271	1,187
5	3,338	16,104	1,228	16,792	6,663	592	19,863	16,993	9,932	17,125	977
6	2,360	17,150	1,839	17,407	6,976	299	19,826	19,520	10,534	19,165	1,240
7	3,335	16,400	1,387	17,256	6,892	636	20,282	13,085	6,583	13,276	1,001
8	2,214	16,215	1,401	16,077	6,495	239	21,017	14,984	9,148	14,665	1,240
9	3,035	16,291	1,164	18,007	7,169	217	20,955	16,252	9,660	16,446	972
10	2,762	17,183	1,106	18,489	7,192	116	21,188	16,404	7,849	16,123	1,169
11	3,202	15,786	1,248	18,490	7,143	258	20,177	20,674	11,677	20,633	1,115
12	2,078	15,101	1,313	16,233	6,370	120	19,690	19,004	10,723	18,944	1,114

注 消費量、在庫量は粗シランの数値である。

ウレタンフォーム (合計) (19~20)

年 月	受 入 量 (t)	生 産 量 (t)	消 費 量 (t)	出 荷			在 庫 量 (t)
				販 売 数 (t)	金 額 (百万円)	そ の 他 (t)	
平成4年	27,405	294,205	42,442	276,219	176,596	3,641	4,756
5年	25,709	267,145	38,021	251,318	164,224	3,587	4,563
6年	23,680	275,663	45,296	250,050	160,882	3,832	4,766
7年	22,116	276,053	43,060	251,800	166,073	3,435	4,638
7年1月	1,652	20,870	3,160	19,105	12,612	297	4,820
2	1,865	23,386	3,531	21,561	14,466	316	4,609
3	2,130	26,462	3,844	24,202	16,331	355	4,779
4	1,891	23,292	3,734	21,002	14,100	349	4,860
5	1,637	20,885	3,318	19,065	12,767	314	4,683
6	1,810	23,622	4,016	21,117	14,207	344	4,629
7	1,766	22,821	3,805	20,722	13,495	250	4,442
8	1,612	20,369	3,008	18,670	12,188	244	4,500
9	2,004	23,373	3,688	21,478	13,974	211	4,502
10	1,957	23,897	3,713	21,917	13,994	249	4,478
11	2,018	24,349	3,793	22,263	14,461	271	4,522
12	1,774	22,727	3,450	20,698	13,477	235	4,638

ウレタンフォーム (軟質) (19)

年 月	受 入 量 (t)	生 産 量 (t)	消 費 量 (t)	出 荷			在 庫 量 (t)
				販 売		そ の 他 (t)	
				数 量 (t)	金 額 (百万円)		
平成4年	26,670	187,196	16,986	195,023	130,516	1,992	2,952
5年	24,994	166,376	13,806	175,576	120,622	1,951	2,875
6年	22,497	164,160	14,669	169,825	118,621	2,261	2,780
7年	21,258	155,436	12,756	161,542	114,177	2,277	2,896
7年1月	1,605	12,209	1,093	12,493	8,827	195	2,882
2	1,807	13,543	1,233	14,108	10,108	181	2,676
3	2,075	15,716	1,408	16,007	11,534	204	2,834
4	1,830	13,464	1,186	13,866	9,917	200	2,859
5	1,586	11,723	979	12,291	8,859	194	2,702
6	1,752	12,992	1,002	13,472	9,806	203	2,760
7	1,690	12,856	1,001	13,443	9,370	195	2,669
8	1,524	11,241	823	11,664	8,152	202	2,742
9	1,927	13,012	924	13,881	9,770	151	2,727
10	1,842	13,261	1,009	13,820	9,423	176	2,825
11	1,916	13,335	1,102	13,884	9,652	199	2,895
12	1,704	12,084	996	12,613	8,760	177	2,896

ウレタンフォーム (硬質) (20)

年 月	受 入 量 (t)	生 産 量 (t)	消 費 量 (t)	出 荷			在 庫 量 (t)
				販 売		そ の 他 (t)	
				数 量 (t)	金 額 (百万円)		
平成4年	735	107,009	25,456	81,196	46,080	1,649	1,804
5年	715	100,769	24,215	75,742	43,601	1,636	1,688
6年	1,183	111,503	30,627	80,225	42,261	1,571	1,986
7年	858	120,617	30,304	90,258	51,895	1,158	1,742
7年1月	47	8,661	2,067	6,612	3,785	102	1,938
2	58	9,843	2,298	7,453	4,358	135	1,933
3	55	10,746	2,436	8,195	4,797	151	1,945
4	61	9,828	2,548	7,136	4,183	149	2,001
5	51	9,162	2,339	6,774	3,908	120	1,981
6	58	10,630	3,014	7,645	4,402	141	1,869
7	76	9,965	2,804	7,279	4,125	55	1,773
8	88	9,128	2,185	7,006	4,035	42	1,758
9	77	10,361	2,764	7,597	4,204	60	1,775
10	115	10,636	2,704	8,097	4,572	73	1,653
11	102	11,014	2,691	8,379	4,809	72	1,627
12	70	10,643	2,454	8,085	4,717	58	1,742

※ポリエチレン (合計) (21~23)

年 月	受 入 量 (t)	生 産 量 (t)	消 費 量 (t)	出 荷			在 庫 量 (t)
				販 売		そ の 他 (t)	
				数 量 (t)	金 額 (百万円)		
平成4年	56,099	2,980,911	7,216	2,942,535	542,107	81,782	246,750
5年	63,647	2,761,533	7,206	2,747,954	483,964	64,008	252,716
6年	77,191	2,944,112	4,706	2,945,374	481,126	50,715	289,272
7年	139,218	3,193,046	3,101	3,229,392	505,136	89,372	303,674
7年1月	7,594	296,269	347	263,210	42,172	1,732	327,841
2	7,509	253,373	172	272,772	43,436	2,425	313,348
3	6,947	272,466	568	283,925	45,724	2,905	305,331
4	7,312	270,481	263	285,496	45,249	2,835	294,556
5	7,092	275,180	355	259,802	41,414	3,045	313,654
6	6,662	256,044	361	262,120	41,758	3,892	309,981
7	7,167	241,234	74	237,938	38,264	2,808	317,518
8	7,805	268,791	177	250,823	39,510	2,873	340,227
9	4,562	247,905	172	268,917	42,858	2,694	320,899
10	62,519	258,276	118	276,744	41,111	58,958	307,874
11	6,805	266,589	128	277,262	40,547	2,596	303,350
12	7,244	286,438	366	290,383	43,093	2,609	303,674

※ポリエチレン (低密度) (21)

年 月	受 入 量 (t)	生 産 量 (t)	消 費 量 (t)	出 荷			在 庫 量 (t)
				販 売		そ の 他 (t)	
				数 量 (t)	金 額 (百万円)		
平成4年	35,385	1,693,719	5,441	1,678,390	300,163	43,321	135,172
5年	44,825	1,573,504	5,598	1,559,835	267,044	47,080	140,966
6年	55,426	1,645,105	3,503	1,646,403	267,111	36,431	161,547
7年	91,059	1,748,325	2,192	1,785,395	279,069	47,969	166,735
7年1月	6,078	172,331	244	153,267	24,675	890	185,550
2	5,876	134,953	77	148,044	23,868	1,237	177,018
3	5,059	144,354	477	153,321	24,617	1,778	170,852
4	5,443	151,843	159	162,117	25,293	1,554	164,303
5	4,969	149,489	286	143,859	22,925	1,469	173,144
6	4,878	132,693	268	138,290	22,011	2,329	169,824
7	5,603	140,521	22	134,464	21,589	1,625	179,791
8	5,574	147,703	127	146,266	23,231	1,781	184,881
9	2,636	119,279	105	139,060	22,043	1,444	166,175
10	35,356	143,343	47	152,664	23,085	31,909	161,111
11	4,622	149,199	65	153,136	22,332	852	161,476
12	4,965	162,617	315	160,907	23,399	1,101	166,735

※ポリエチレン (高密度) (22)

年 月	受 入 量 (t)	生 産 量 (t)	消 費 量 (t)	出 荷			在 庫 量 (t)
				販 売		そ の 他 (t)	
				数 量 (t)	金 額 (百万円)		
平成4年	16,611	1,104,460	1,529	1,080,406	199,757	38,461	94,661
5年	17,985	1,024,099	1,433	1,024,309	180,022	16,928	94,045
6年	20,725	1,113,009	812	1,114,348	172,735	14,284	108,006
7年	47,402	1,238,454	704	1,238,081	182,177	41,403	116,280
7年1月	1,400	105,926	85	95,694	14,524	842	118,711
2	1,618	103,829	80	108,383	15,959	1,188	114,504
3	1,675	109,499	77	113,051	17,171	1,127	111,394
4	1,829	100,064	85	103,943	15,666	1,281	108,009
5	2,004	106,562	63	98,017	14,513	1,576	116,916
6	1,739	105,874	64	105,485	15,820	1,563	117,415
7	1,498	87,361	34	88,733	13,926	1,183	116,323
8	2,207	104,372	35	89,570	13,532	1,092	132,204
9	1,912	110,967	33	111,035	16,497	1,250	132,765
10	27,135	102,377	54	108,496	14,723	27,049	127,821
11	2,122	96,721	60	107,111	14,743	1,744	119,220
12	2,263	104,902	34	108,563	15,104	1,508	116,280

注 ※印は石油化学製品月報で調査した品目である。

※ポリエチレン (エチレン・酢酸ビニルコポリマー) (23)

年 月	受 入 量 (t)	生 産 量 (t)	消 費 量 (t)	出 荷			在 庫 量 (t)
				販 売		そ の 他 (t)	
				数 量 (t)	金 額 (百万円)		
平成4年	4,103	182,732	246	183,739	42,187	-	16,917
5年	837	163,930	175	163,810	36,898	-	17,705
6年	1,040	185,998	391	184,623	41,280	-	19,719
7年	757	206,267	205	205,916	43,891	-	20,659
7年1月	116	18,012	18	14,249	2,973	-	23,580
2	15	14,591	15	16,345	3,609	-	21,826
3	213	18,613	14	17,553	3,936	-	23,085
4	40	18,574	19	19,436	4,290	-	22,244
5	119	19,129	6	17,926	3,977	-	23,594
6	45	17,477	29	18,345	3,927	-	22,742
7	66	13,352	18	14,741	2,750	-	21,404
8	24	16,716	15	14,987	2,747	-	23,142
9	14	17,659	34	18,822	4,319	-	21,959
10	28	12,556	17	15,584	3,303	-	18,942
11	61	20,669	3	17,015	3,471	-	22,654
12	16	18,919	17	20,913	4,590	-	20,659

## ※ポリスチレン (合計) (24~27)

年 月	受 入 量 (t)	生 産 量 (t)	消 費 量 (t)	出 荷		そ の 他 (t)	在 庫 量 (t)
				販 売			
				数 量 (t)	金 額 (百万円)		
平成4年	56,884	2,005,022	42,062	1,908,977	446,313	117,335	181,167
5年	32,329	1,965,623	46,233	1,884,734	410,282	79,390	171,531
6年	60,957	2,098,527	49,342	2,027,941	401,664	77,255	179,471
7年	71,268	2,149,071	52,416	2,080,607	409,816	67,542	200,753
7年1月	6,362	185,558	4,656	160,197	31,407	5,098	201,714
2	4,847	163,557	3,885	171,158	33,543	5,697	189,642
3	6,115	168,363	4,538	186,805	36,941	6,013	166,894
4	6,023	173,408	4,398	179,789	35,761	5,865	156,434
5	7,218	190,726	3,730	178,058	34,847	4,903	167,957
6	7,610	186,998	4,275	177,244	35,480	5,601	175,348
7	6,392	171,882	3,893	171,152	33,716	5,381	173,047
8	5,154	186,131	3,997	159,161	31,289	5,377	195,945
9	5,174	172,381	4,351	173,739	34,800	5,680	189,904
10	5,980	180,236	4,844	170,734	34,489	6,135	195,192
11	5,413	175,423	4,854	174,077	33,748	5,819	190,647
12	4,980	194,408	4,995	178,493	33,795	5,973	200,753

## ※ポリスチレン (成形材料) (G.P. H I) (24)

年 月	受 入 量 (t)	生 産 量 (t)	消 費 量 (t)	出 荷		そ の 他 (t)	在 庫 量 (t)
				販 売			
				数 量 (t)	金 額 (百万円)		
平成4年	22,858	1,156,396	27,978	1,095,533	195,817	61,839	99,553
5年	8,809	1,151,412	33,417	1,094,847	178,066	40,692	92,368
6年	33,295	1,236,335	36,048	1,175,490	167,061	42,072	108,385
7年	40,666	1,276,712	40,446	1,237,160	179,708	35,523	112,758
7年1月	3,648	111,155	3,933	94,786	13,605	2,364	122,141
2	2,544	91,267	3,015	99,811	14,286	3,108	110,014
3	3,390	96,342	3,858	110,772	16,265	2,980	92,101
4	3,814	98,414	3,584	101,091	14,815	2,859	86,834
5	4,856	112,740	3,061	105,775	15,516	2,585	93,101
6	4,902	111,353	3,513	101,647	14,999	3,056	101,033
7	3,764	105,504	2,964	104,825	15,430	3,075	99,437
8	2,885	117,440	2,952	97,118	14,354	2,885	116,825
9	2,535	102,123	2,996	103,133	15,302	3,147	112,295
10	3,280	109,482	3,387	103,282	15,339	3,105	115,282
11	2,871	104,263	3,548	107,046	15,037	2,937	108,884
12	2,177	116,629	3,635	107,874	14,762	3,422	112,758

## ※ポリスチレン (発泡用) (F S) (25)

年 月	受 入 量 (t)	生 産 量 (t)	消 費 量 (t)	出 荷		そ の 他 (t)	在 庫 量 (t)
				販 売			
				数 量 (t)	金 額 (百万円)		
平成4年	8,156	218,988	1,378	215,254	65,248	7,464	14,259
5年	9,584	205,277	1,494	204,798	60,718	9,652	13,221
6年	9,503	200,263	1,000	200,199	58,181	9,775	12,149
7年	9,009	203,744	1,289	203,523	56,689	7,858	11,927
7年1月	969	15,848	58	14,733	4,150	622	13,553
2	569	16,390	70	15,951	4,481	674	13,817
3	1,098	19,168	75	18,069	5,049	671	15,304
4	935	14,069	56	17,146	4,742	600	12,509
5	479	15,512	79	16,737	4,620	488	11,194
6	693	17,676	97	17,704	4,903	672	11,015
7	627	18,694	119	17,315	4,800	492	12,212
8	629	14,742	112	15,844	4,401	701	10,927
9	750	16,544	142	17,121	4,741	591	10,305
10	901	17,855	185	17,871	5,224	807	10,190
11	759	19,167	80	17,668	4,868	818	11,548
12	600	18,079	216	17,364	4,709	722	11,927

## ※ポリスチレン (A S樹脂) (26)

年 月	生 産 量 (t)	出 荷		そ の 他 (t)	在 庫 量 (t)
		販 売			
		数 量 (t)	金 額 (百万円)		
平成4年	111,322	115,236	28,351	2,896	7,641
5年	105,279	105,992	24,619	-	6,896
6年	126,341	127,386	27,288	954	5,517
7年	128,873	124,025	26,931	-	10,078
7年1月	11,610	10,410	2,201	-	6,698
2	9,717	9,149	2,001	-	7,267
3	12,956	10,671	2,227	-	9,551
4	14,149	15,132	3,096	-	8,568
5	13,418	11,499	2,411	-	10,487
6	11,307	11,533	2,582	-	10,230
7	8,431	8,933	1,931	-	9,612
8	11,902	10,365	2,180	-	11,052
9	10,669	9,856	2,282	-	11,865
10	7,220	7,925	1,898	-	11,140
11	6,631	6,570	1,555	-	11,197
12	10,863	11,982	2,567	-	10,078

注 A S樹脂 (スチレン-アクリロニトリル共重合樹脂)

## ※ポリスチレン (A B S樹脂) (27)

年 月	受 入 量 (t)	生 産 量 (t)	消 費 量 (t)	出 荷		そ の 他 (t)	在 庫 量 (t)
				販 売			
				数 量 (t)	金 額 (百万円)		
平成4年	22,974	518,316	12,706	482,954	156,896	45,136	59,714
5年	13,936	503,655	11,292	479,097	146,880	29,046	59,046
6年	18,159	535,588	12,016	524,866	149,133	24,454	53,420
7年	21,593	539,742	10,397	515,899	146,489	24,161	65,990
7年1月	1,745	46,945	646	40,268	11,450	2,112	59,322
2	1,734	46,183	800	46,247	12,775	1,915	58,544
3	1,627	39,897	605	47,293	13,400	2,362	49,938
4	1,274	46,776	758	46,420	13,109	2,406	48,523
5	1,883	49,056	590	44,047	12,300	1,830	53,175
6	2,015	46,662	634	46,360	12,996	1,873	53,070
7	2,001	39,253	693	40,079	11,554	1,814	51,786
8	1,640	42,047	836	35,834	10,354	1,791	57,141
9	1,889	43,045	1,213	43,629	12,476	1,942	55,439
10	1,799	45,679	1,252	41,656	12,027	2,223	58,580
11	1,783	45,362	1,226	42,793	12,289	2,064	59,018
12	2,203	48,837	1,144	41,273	11,757	1,829	65,990

注 A B S樹脂 (スチレン-アクリロニトリル-ブタジエン共重合樹脂)

※印は石油化学製品月報で調査した品目である。

## ※ポリプロピレン (28)

年 月	受 入 量 (t)	生 産 量 (t)	消 費 量 (t)	出 荷		そ の 他 (t)	在 庫 量 (t)
				販 売			
				数 量 (t)	金 額 (百万円)		
平成4年	15,428	2,038,210	37,085	1,983,321	388,812	17,602	192,147
5年	12,853	2,031,122	36,966	2,001,754	350,756	16,896	180,171
6年	16,872	2,224,755	37,508	2,160,029	324,784	18,590	209,275
7年	72,538	2,501,858	36,804	2,429,514	341,957	64,916	252,501
7年1月	1,974	220,327	3,176	195,281	28,533	1,009	232,110
2	2,046	203,476	2,863	197,845	28,623	1,432	235,492
3	1,935	205,231	3,382	219,323	31,714	1,566	218,385
4	2,153	197,190	3,095	200,309	28,654	1,300	213,024
5	1,799	214,816	3,490	203,396	28,684	1,712	221,039
6	1,937	210,604	3,419	201,348	28,988	1,367	227,446
7	2,414	182,091	2,934	191,123	27,050	1,429	216,464
8	1,665	209,047	3,033	182,297	25,984	1,932	239,915
9	2,583	196,553	2,757	201,473	29,058	1,678	233,153
10	49,779	212,727	2,777	203,924	27,541	48,794	240,224
11	1,943	225,482	2,877	215,247	28,697	1,010	248,515
12	2,310	224,314	3,001	217,948	28,429	1,687	252,501

注 ポリプロピレンは、平成5年対象事業所の変更等の理由により、4年以前の数値と不連続が生じている。

※ポリブテン (29)

年 月	受 入 量 (t)	生 産 量 (t)	消 費 量 (t)	出 荷			在 庫 量 (t)
				販 売		そ の 他	
				数 (t)	金 額 (百万円)		
平成4年	5	40,468	62	41,115	11,689	-	2,398
5年	1,308	41,584	65	42,189	11,792	5	3,056
6年	14	39,499	71	40,167	11,051	-	2,331
7年	13	39,734	17	38,873	10,742	-	3,165
7年1月	-	3,418	4	3,828	1,056	-	1,917
2	-	3,056	3	2,899	806	-	2,071
3	-	3,645	-	3,779	1,050	-	1,920
4	-	3,177	3	3,233	889	-	1,861
5	-	3,808	-	2,833	786	-	2,836
6	2	3,464	-	4,265	1,183	-	2,035
7	-	2,296	-	1,593	427	-	2,738
8	4	3,227	-	3,444	954	-	2,521
9	-	3,329	3	3,602	998	-	2,245
10	5	3,541	4	3,080	850	-	2,707
11	2	3,267	-	3,521	976	-	2,455
12	-	3,506	-	2,796	766	-	3,165

メタクリル樹脂 (合計) (32~34)

年 月	受 入 量 (t)	生 産 量 (t)	消 費 量 (t)	出 荷			在 庫 量 (t)
				販 売		そ の 他	
				数 (t)	金 額 (百万円)		
平成4年	4,806	187,138	35,256	156,870	73,795	1,379	20,031
5年	4,480	187,836	41,618	148,239	65,986	134	22,365
6年	4,659	198,732	46,386	159,358	68,084	233	19,838
7年	4,903	203,954	47,688	158,872	66,662	175	21,969
7年1月	344	17,537	4,074	11,848	4,964	10	21,790
2	349	16,159	3,570	13,114	5,540	17	21,604
3	438	17,142	4,010	16,194	6,933	12	18,968
4	391	17,403	3,645	13,401	5,591	14	19,703
5	398	18,697	4,733	12,977	5,459	13	21,075
6	374	17,840	4,682	13,435	5,655	12	21,160
7	419	16,697	4,092	12,827	5,411	10	21,347
8	453	14,594	3,527	11,753	4,835	8	21,107
9	398	15,514	3,543	15,039	6,290	19	18,417
10	414	18,093	4,160	12,630	5,356	18	20,114
11	457	16,751	3,863	13,186	5,500	19	20,254
12	468	17,527	3,789	12,468	5,128	23	21,969

※石油樹脂 (30)

年 月	受 入 量 (t)	生 産 量 (t)	消 費 量 (t)	出 荷			在 庫 量 (t)
				販 売		そ の 他	
				数 (t)	金 額 (百万円)		
平成4年	277	124,483	174	125,161	22,991	50	19,542
5年	274	124,467	219	122,393	22,177	67	21,602
6年	98	122,311	456	122,615	21,651	220	20,575
7年	163	136,480	393	130,631	21,550	388	25,555
7年1月	-	13,518	3	9,890	1,776	23	24,178
2	-	12,206	67	11,180	1,939	50	25,086
3	-	9,355	2	14,185	2,560	151	19,894
4	89	12,089	62	11,247	1,902	12	20,645
5	-	12,838	1	10,813	1,805	-	22,733
6	-	11,302	64	10,661	1,596	42	23,268
7	27	11,095	51	9,158	1,276	18	25,163
8	27	10,711	1	10,360	1,625	1	25,541
9	3	11,236	31	10,937	1,807	44	25,766
10	-	9,441	36	10,770	1,747	3	24,399
11	4	11,811	2	9,737	1,601	2	26,472
12	13	10,878	73	11,693	1,917	42	25,555

メタクリル樹脂 (成形材料) (32)

年 月	受 入 量 (t)	生 産 量 (t)	消 費 量 (t)	出 荷			在 庫 量 (t)
				販 売		そ の 他	
				数 (t)	金 額 (百万円)		
平成4年	980	94,827	19,996	75,042	26,431	1,239	9,080
5年	949	98,399	24,930	72,867	24,391	16	10,615
6年	888	107,821	28,847	81,173	25,641	-	9,304
7年	1,236	112,578	29,395	82,505	25,371	6	11,207
7年1月	72	9,959	2,591	6,236	1,936	-	10,508
2	91	9,022	2,230	6,775	2,078	-	10,616
3	112	8,868	2,643	7,802	2,440	1	9,150
4	86	9,935	2,227	7,371	2,307	1	9,572
5	76	10,282	3,033	6,866	2,068	-	10,031
6	104	10,005	3,100	7,055	2,212	-	9,984
7	117	9,597	2,451	6,670	2,071	-	10,577
8	149	8,554	2,150	6,301	1,937	-	10,829
9	58	7,821	2,010	7,411	2,144	-	9,286
10	97	9,894	2,432	6,451	2,050	1	10,390
11	117	8,600	2,283	6,870	2,074	3	9,951
12	157	10,041	2,245	6,697	2,053	-	11,207

メタクリル酸エステル (モノマー) (31)

年 月	受 入 量 (t)	生 産 量 (t)	消 費 量 (t)	出 荷			在 庫 量 (t)
				販 売		そ の 他	
				数 (t)	金 額 (百万円)		
平成4年	67,907	383,344	173,077	276,143	53,667	595	20,351
5年	67,278	376,581	178,021	273,273	48,178	13	12,899
6年	77,552	392,358	178,767	296,015	47,682	32	8,245
7年	83,572	422,228	182,722	311,604	51,334	1,821	17,902
7年1月	7,890	38,219	18,553	25,626	4,218	-	10,176
2	6,164	33,510	13,047	24,493	4,006	-	12,311
3	7,753	39,203	15,258	28,042	4,558	-	15,967
4	5,726	37,457	15,951	25,845	4,075	33	17,321
5	5,318	32,636	15,474	26,261	4,329	21	13,519
6	5,539	31,553	14,321	24,784	4,043	22	11,484
7	4,648	37,599	16,146	24,746	4,204	324	12,515
8	7,279	37,549	12,568	27,765	4,586	18	16,992
9	8,963	36,011	16,692	23,886	3,853	624	20,765
10	6,629	28,309	13,516	24,583	4,093	726	16,877
11	9,323	30,777	13,881	27,755	4,849	26	15,316
12	8,340	39,405	17,315	27,818	4,520	27	17,902

メタクリル樹脂 (板) (33)

年 月	受 入 量 (t)	生 産 量 (t)	消 費 量 (t)	出 荷			在 庫 量 (t)
				販 売		そ の 他	
				数 (t)	金 額 (百万円)		
平成4年	2,331	67,143	323	70,246	42,421	-	10,734
5年	2,020	63,091	458	63,838	36,935	54	11,496
6年	2,081	64,680	737	67,224	38,276	18	10,283
7年	1,925	64,646	651	65,684	37,249	12	10,520
7年1月	147	5,441	43	4,777	2,716	-	11,054
2	136	5,082	45	5,487	3,141	-	10,747
3	166	6,065	66	7,341	4,089	1	9,570
4	153	5,279	42	5,072	2,927	1	9,887
5	179	6,145	118	5,301	3,087	2	10,790
6	147	5,526	43	5,496	3,111	-	10,925
7	153	4,818	51	5,320	3,035	-	10,525
8	163	3,993	37	4,616	2,582	-	10,029
9	196	5,490	65	6,726	3,788	3	8,921
10	149	5,729	46	5,250	2,955	2	9,502
11	180	5,861	45	5,416	3,083	-	10,082
12	156	5,217	50	4,882	2,735	3	10,520

メタクリル樹脂 (その他) (34)

年 月	受 入 量 (t)	生 産 量 (t)	消 費 量 (t)	出 荷			在 庫 量 (t)
				販 売		そ の 他 (t)	
				数 (t)	金 額 (百万円)		
平成4年	1,495	25,168	14,937	11,582	4,943	140	217
5年	1,511	26,346	16,230	11,534	4,660	64	254
6年	1,690	26,231	16,802	10,961	4,168	215	251
7年	1,742	26,730	17,642	10,683	4,043	157	242
7年1月	125	2,137	1,440	835	311	10	228
2	122	2,055	1,295	852	321	17	241
3	160	2,209	1,301	1,051	404	10	248
4	152	2,189	1,376	958	357	12	244
5	143	2,270	1,582	810	304	11	254
6	123	2,309	1,539	884	332	12	251
7	149	2,282	1,590	837	305	10	245
8	141	2,047	1,340	836	317	8	249
9	144	2,203	1,468	902	358	16	210
10	168	2,470	1,682	929	350	15	222
11	160	2,290	1,535	900	344	16	221
12	155	2,269	1,494	889	340	20	242

酢酸ビニル (モノマー) (35)

年 月	受 入 量 (t)	生 産 量 (t)	消 費 量 (t)	出 荷			在 庫 量 (t)
				販 売		そ の 他 (t)	
				数 (t)	金 額 (百万円)		
平成4年	137,569	540,389	311,484	307,835	52,870	59,198	16,030
5年	120,312	538,535	302,478	311,354	52,202	46,106	14,939
6年	118,909	537,267	300,238	309,952	52,348	47,541	13,384
7年	119,185	583,660	332,117	313,312	52,812	57,048	13,752
7年1月	8,558	52,199	29,695	27,809	4,639	4,925	11,712
2	9,279	48,069	26,104	23,721	4,058	5,283	13,952
3	10,973	41,630	24,460	26,103	4,519	3,828	12,164
4	12,288	38,300	25,795	23,574	4,171	4,549	8,834
5	11,993	53,592	30,218	26,298	4,558	5,466	12,437
6	7,880	52,903	26,694	31,263	5,151	4,631	10,632
7	9,054	47,214	29,233	18,685	2,961	7,080	11,902
8	10,983	49,849	29,412	24,340	3,972	5,007	13,975
9	9,497	50,314	28,082	26,361	4,443	4,072	15,271
10	9,106	51,132	28,291	28,213	4,753	4,050	14,955
11	10,417	48,283	25,666	28,177	4,737	4,509	15,303
12	9,157	50,175	28,467	28,768	4,849	3,648	13,752

ポリビニルアルコール (合計) (36~37)

年 月	受 入 量 (t)	生 産 量 (t)	消 費 量 (t)	出 荷			在 庫 量 (t)
				販 売		そ の 他 (t)	
				数 (t)	金 額 (百万円)		
平成4年	769	209,429	35,472	167,529	60,500	6,123	20,604
5年	973	202,777	34,667	162,065	56,453	5,300	22,321
6年	251	199,276	34,610	160,656	53,708	6,600	19,981
7年	1,052	221,751	36,193	175,386	58,734	5,765	25,440
7年1月	61	19,960	2,902	15,430	5,163	437	21,233
2	458	17,756	2,388	15,371	5,179	511	21,177
3	150	17,792	3,066	15,853	5,057	624	19,576
4	193	16,556	3,044	14,882	4,950	543	17,856
5	100	20,804	3,570	15,832	5,304	639	18,719
6	8	18,125	3,223	14,433	4,819	548	18,648
7	-	17,569	3,265	13,247	4,732	495	19,210
8	18	18,439	3,352	12,554	4,436	279	21,482
9	7	18,515	2,369	15,180	5,068	429	22,026
10	17	19,337	2,355	14,164	4,559	528	24,333
11	18	17,590	3,186	14,523	4,877	383	23,849
12	22	19,308	3,473	13,917	4,590	349	25,440

ポリビニルアルコール (繊維用) (36)

年 月	受 入 量 (t)	生 産 量 (t)	消 費 量 (t)	出 荷			在 庫 量 (t)
				販 売		そ の 他 (t)	
				数 (t)	金 額 (百万円)		
平成4年	250	39,586	33,636	985	443	5,228	171
5年	-	37,989	32,932	791	356	4,262	175
6年	-	39,267	33,322	512	230	5,433	175
7年	-	39,164	34,438	151	72	4,571	179
7年1月	-	3,060	2,740	-	-	320	175
2	-	2,721	2,291	-	-	430	175
3	-	3,415	2,884	1	0	530	175
4	-	3,346	2,916	-	-	430	175
5	-	4,033	3,513	-	-	520	175
6	-	3,469	2,999	-	-	461	184
7	-	3,593	3,193	-	-	400	184
8	-	3,244	3,054	-	-	190	184
9	-	2,530	2,220	-	-	310	184
10	-	2,789	2,305	64	31	420	184
11	-	3,235	2,965	-	-	270	184
12	-	3,729	3,358	86	41	290	179

ポリビニルアルコール (その他) (37)

年 月	受 入 量 (t)	生 産 量 (t)	消 費 量 (t)	出 荷			在 庫 量 (t)
				販 売		そ の 他 (t)	
				数 (t)	金 額 (百万円)		
平成4年	519	169,843	1,836	166,544	60,057	895	20,433
5年	973	164,788	1,735	161,274	56,097	1,038	22,146
6年	251	160,009	1,288	160,144	53,479	1,167	19,806
7年	1,052	182,587	1,755	175,235	58,661	1,194	25,261
7年1月	61	16,900	162	15,430	5,163	117	21,058
2	458	15,035	97	15,371	5,179	81	21,002
3	150	14,377	182	15,852	5,056	94	19,401
4	193	13,210	128	14,882	4,950	113	17,681
5	100	16,771	57	15,832	5,304	119	18,544
6	8	14,656	224	14,433	4,819	87	18,464
7	-	13,976	72	13,247	4,732	95	19,026
8	18	15,195	298	12,554	4,436	89	21,298
9	7	15,985	149	15,180	5,068	119	21,842
10	17	16,548	50	14,100	4,528	108	24,149
11	18	14,355	221	14,523	4,877	113	23,665
12	22	15,579	115	13,831	4,548	59	25,261

塩化ビニル (モノマー) (38)

年 月	受 入 量 (t)	生 産 量 (t)	消 費 量 (t)	出 荷			在 庫 量 (t)
				販 売		そ の 他 (t)	
				数 (t)	金 額 (百万円)		
平成4年	409,905	2,283,279	830,291	1,753,125	139,643	110,198	36,293
5年	362,389	2,288,239	798,302	1,729,045	130,598	119,295	40,278
6年	447,527	2,317,766	852,816	1,765,401	124,097	151,149	36,205
7年	420,860	2,586,195	854,073	2,011,311	147,521	138,744	39,121
7年1月	34,231	210,320	74,759	154,742	10,853	13,034	38,221
2	32,119	201,519	74,589	148,564	10,600	11,820	36,886
3	35,740	216,068	77,275	165,260	11,691	4,365	41,794
4	36,852	219,264	77,471	175,755	12,401	11,585	33,099
5	50,134	211,279	78,585	166,282	12,045	14,816	34,829
6	40,083	194,317	74,513	145,534	10,887	10,552	38,630
7	26,263	218,847	51,374	178,023	19,670	14,621	39,722
8	32,551	226,181	58,719	190,101	12,905	6,661	42,973
9	30,644	221,900	68,810	167,533	11,293	12,048	47,113
10	30,533	214,452	75,147	162,256	10,960	10,991	43,704
11	35,557	205,304	72,297	169,346	11,458	11,386	31,536
12	36,153	246,744	70,534	187,915	12,759	16,865	39,121

塩化ビニル樹脂 (合計) (39~41)

年 月	受 入 量 (t)	生 産 量 (t)	消 費 量 (t)	出 荷			在 庫 量 (t)
				販 売		そ の 他	
				数 量 (t)	金 額 (百万円)		
平成4年	53,522	1,982,917	27,044	1,919,778	315,423	111,014	113,124
5年	59,681	1,979,848	25,344	1,921,433	284,030	123,671	82,203
6年	61,850	2,110,745	27,698	2,032,919	267,528	111,139	83,042
7年	80,678	2,274,235	21,118	2,167,726	284,771	143,909	105,225
7年1月	5,829	193,492	2,558	172,241	23,220	9,679	97,885
2	5,244	188,118	2,436	182,822	24,321	8,587	97,402
3	5,352	188,442	3,057	193,238	25,741	8,885	86,036
4	5,760	195,725	2,645	175,321	23,363	9,231	100,324
5	5,603	183,503	2,251	163,320	20,866	9,397	114,464
6	5,445	176,575	2,607	172,263	22,621	10,434	111,180
7	35,495	174,232	931	176,261	23,595	41,165	102,551
8	3,269	173,002	821	163,202	21,958	7,802	106,997
9	3,532	185,849	985	190,199	25,511	9,035	96,158
10	4,943	194,511	1,058	193,469	24,915	10,112	90,973
11	103	211,249	951	198,329	24,918	10,625	92,421
12	103	209,537	818	187,061	23,743	8,957	105,225

塩化ビニル樹脂 (ペースト) (41)

年 月	受 入 量 (t)	生 産 量 (t)	消 費 量 (t)	出 荷			在 庫 量 (t)
				販 売		そ の 他	
				数 量 (t)	金 額 (百万円)		
平成4年	-	158,241	-	166,154	38,728	-	16,024
5年	3,210	153,750	-	156,081	33,471	3,210	13,693
6年	-	160,374	-	160,041	30,862	-	14,026
7年	10,859	177,796	-	172,152	33,024	10,859	19,670
7年1月	-	14,004	-	12,672	2,417	-	15,358
2	-	14,479	-	14,443	2,749	-	15,394
3	-	13,910	-	15,586	2,828	-	13,718
4	-	15,063	-	14,389	2,717	-	14,392
5	-	16,427	-	14,007	2,632	-	16,812
6	-	15,485	-	13,262	2,510	-	19,035
7	10,859	11,616	-	13,854	2,747	10,859	16,797
8	-	14,735	-	13,731	2,802	-	17,801
9	-	15,240	-	15,386	3,338	-	17,655
10	-	17,199	-	15,955	2,966	-	18,899
11	-	15,573	-	15,285	2,824	-	19,187
12	-	14,065	-	13,582	2,493	-	19,670

塩化ビニル樹脂 (ポリマー) (39)

年 月	受 入 量 (t)	生 産 量 (t)	消 費 量 (t)	出 荷			在 庫 量 (t)
				販 売		そ の 他	
				数 量 (t)	金 額 (百万円)		
平成4年	53,522	1,735,357	25,168	1,667,415	253,150	111,014	86,173
5年	56,460	1,742,487	23,709	1,679,647	228,922	120,450	61,312
6年	61,850	1,868,429	26,100	1,791,811	218,545	111,139	62,541
7年	68,520	2,006,488	20,662	1,908,227	232,303	131,751	76,930
7年1月	5,829	170,762	2,437	152,399	19,177	9,679	74,617
2	5,244	165,987	2,350	161,611	20,065	8,587	73,300
3	5,352	168,260	2,957	170,597	21,313	8,885	64,493
4	5,760	174,087	2,570	154,023	19,082	9,231	78,516
5	5,603	159,853	2,207	142,193	16,662	9,397	90,176
6	5,445	153,841	2,588	151,732	18,513	10,434	84,708
7	23,337	155,938	929	155,245	19,275	29,007	78,802
8	3,269	150,663	819	142,530	17,610	7,802	81,583
9	3,532	161,868	984	166,663	20,350	9,035	70,301
10	4,943	169,803	1,056	170,096	20,276	10,112	63,783
11	103	187,892	949	175,463	20,425	10,625	64,741
12	103	187,534	816	165,675	19,555	8,957	76,930

塩化ビニリデン樹脂 (コポリマーを含む) (合計) (42~43)

年 月	生 産 量 (t)	消 費 量 (t)	出 荷			在 庫 量 (t)
			販 売		そ の 他	
			数 量 (t)	金 額 (百万円)		
平成4年	52,943	31,261	21,692	...	29	2,807
5年	57,934	33,217	24,528	...	9	3,071
6年	64,990	33,880	29,630	...	17	4,617
7年	62,545	151	33,440	...	30,868	2,856
7年1月	6,598	2	3,119	...	2,956	5,138
2	5,655	39	2,716	...	3,029	5,043
3	5,829	12	2,941	...	2,483	5,444
4	5,952	10	2,718	...	3,008	5,667
5	4,011	4	2,451	...	2,146	5,079
6	2,341	27	2,788	...	1,161	3,468
7	5,854	25	2,650	...	2,897	3,773
8	4,648	5	2,420	...	2,237	3,763
9	4,957	2	2,798	...	2,778	3,152
10	5,621	2	3,101	...	2,324	3,347
11	5,274	7	3,016	...	2,708	2,899
12	5,805	16	2,722	...	3,141	2,856

注 塩化ビニリデン樹脂の販売金額は未調査。

塩化ビニル樹脂 (コポリマー) (40)

年 月	受 入 量 (t)	生 産 量 (t)	消 費 量 (t)	出 荷			在 庫 量 (t)
				販 売		そ の 他	
				数 量 (t)	金 額 (百万円)		
平成4年	-	89,319	1,876	86,209	23,545	-	10,927
5年	11	83,611	1,635	85,705	21,638	11	7,198
6年	-	81,942	1,598	81,067	18,121	-	6,475
7年	1,299	89,951	456	87,347	19,444	1,299	8,625
7年1月	-	8,726	121	7,170	1,625	-	7,910
2	-	7,652	86	6,768	1,507	-	8,708
3	-	6,272	100	7,055	1,601	-	7,825
4	-	6,575	75	6,909	1,564	-	7,416
5	-	7,223	44	7,120	1,571	-	7,476
6	-	7,249	19	7,269	1,598	-	7,437
7	1,299	6,678	2	7,162	1,573	1,299	6,952
8	-	7,604	2	6,941	1,546	-	7,613
9	-	8,741	1	8,150	1,822	-	8,202
10	-	7,509	2	7,418	1,673	-	8,291
11	-	7,784	2	7,581	1,668	-	8,493
12	-	7,938	2	7,804	1,696	-	8,625

塩化ビニリデン樹脂 (繊維用) (42)

年 月	生 産 量 (t)	消 費 量 (t)	出 荷			在 庫 量 (t)	生 産 量 (t)	消 費 量 (t)	出 荷			在 庫 量 (t)
			販 売		そ の 他				販 売		そ の 他	
			数 量 (t)	金 額 (百万円)					数 量 (t)	金 額 (百万円)		
平成4年	1,436	827	715	...	104	51,507	30,434	20,977	...	29	2,703	
5年	1,322	786	491	...	149	56,612	32,431	24,037	...	9	2,922	
6年	949	519	559	...	20	64,041	33,361	29,071	...	17	4,597	
7年	1,699	-	608	...	1,096	60,846	151	32,832	...	29,772	2,841	
7年1月	187	-	43	...	144	6,411	2	3,076	...	2,812	5,118	
2	80	-	50	...	50	5,575	39	2,666	...	3,029	4,993	
3	174	-	46	...	163	5,655	12	2,895	...	2,320	5,429	
4	44	-	47	...	12	5,908	10	2,671	...	3,008	5,655	
5	117	-	54	...	63	3,894	4	2,397	...	2,083	5,067	
6	103	-	42	...	64	2,238	27	2,746	...	1,097	3,459	
7	216	-	67	...	122	5,638	25	2,583	...	2,775	3,737	
8	128	-	43	...	106	4,520	5	2,377	...	2,131	3,748	
9	262	-	59	...	143	4,695	2	2,739	...	2,635	3,077	
10	78	-	73	...	78	5,543	2	3,028	...	2,246	3,345	
11	163	-	49	...	115	5,111	7	2,967	...	2,593	2,898	
12	147	-	35	...	98	5,658	16	2,687	...	3,043	2,841	

塩化ビニリデン樹脂 (その他) (43)



年 月	受 入 量 (t)	生 産 量 (t)	消 費 量 (t)	出 荷			在 庫 量 (t)
				出 販		そ の 他 (t)	
				数 量 (t)	金 額 (百万円)		
平成4年	35,503	548,485	136,919	357,599	105,924	87,075	21,765
5年	40,090	510,056	138,506	332,377	86,904	82,698	18,330
6年	42,737	519,352	141,506	337,426	78,594	80,716	20,786
7年	47,820	544,846	148,216	356,268	77,314	85,643	23,324
7年1月	3,484	49,937	12,227	26,575	5,627	6,639	28,766
2	3,694	44,433	11,564	27,381	5,897	6,711	31,237
3	4,054	45,090	11,091	33,055	7,311	7,326	28,909
4	3,829	39,543	12,502	29,517	6,391	6,718	23,527
5	3,944	47,861	12,723	32,456	7,001	6,861	23,308
6	3,616	46,393	12,302	31,074	6,592	6,587	23,354
7	4,315	47,482	13,308	28,373	6,095	7,501	25,969
8	3,477	45,901	12,094	27,347	5,949	6,262	29,644
9	4,386	42,121	12,479	24,702	5,314	8,132	30,838
10	4,227	42,546	12,930	24,764	5,457	7,795	32,122
11	4,141	42,748	12,281	35,710	7,750	7,499	23,521
12	4,653	50,791	12,715	35,314	7,930	7,612	23,324

ポリアミド系樹脂成形材料 (45)

年 月	受 入 量 (t)	生 産 量 (t)	消 費 量 (t)	出 荷			在 庫 量 (t)
				出 販		そ の 他 (t)	
				数 量 (t)	金 額 (百万円)		
平成4年	3,680	168,919	4,520	168,411	112,636	134	24,371
5年	4,800	170,947	3,747	168,699	110,818	113	27,559
6年	6,000	180,283	6,161	182,658	116,489	130	24,893
7年	5,817	201,179	8,223	190,031	120,370	170	33,466
7年1月	579	16,640	504	15,241	9,563	14	26,353
2	512	15,474	606	15,931	10,134	19	25,783
3	615	15,431	641	17,099	11,098	15	24,074
4	626	17,150	674	16,684	10,565	8	24,484
5	545	17,249	689	16,007	10,031	9	25,574
6	569	16,499	721	17,033	10,859	14	24,874
7	421	17,163	782	15,359	9,619	10	26,307
8	490	16,894	685	14,547	9,279	16	28,443
9	462	17,724	926	14,762	9,292	23	30,918
10	283	17,398	691	15,096	9,486	15	32,797
11	384	15,402	618	14,237	9,375	16	33,712
12	331	18,155	686	18,035	11,071	11	33,466

ふっ素樹脂 (46)

年 月	受 入 量 (t)	生 産 量 (t)	消 費 量 (t)	出 荷			在 庫 量 (t)
				出 販		そ の 他 (t)	
				数 量 (t)	金 額 (百万円)		
平成4年	1,998	16,505	129	16,844	42,324	1,519	2,581
5年	1,037	15,916	92	16,203	40,051	661	2,576
6年	962	16,627	4	17,616	42,531	573	1,972
7年	1,197	19,487	69	19,403	47,850	812	2,387
7年1月	81	1,551	-	1,507	3,758	66	2,031
2	109	1,508	1	1,558	3,770	79	2,011
3	97	1,856	-	1,775	4,390	54	2,149
4	106	1,701	1	1,675	3,964	71	2,210
5	91	1,761	-	1,633	3,800	55	2,374
6	99	1,759	-	1,814	4,206	64	2,354
7	95	1,743	17	1,640	3,835	57	2,478
8	105	1,493	33	1,426	3,542	76	2,541
9	85	1,385	13	1,534	3,960	61	2,403
10	100	1,591	1	1,604	4,125	63	2,426
11	118	1,532	2	1,637	4,298	93	2,343
12	111	1,607	1	1,600	4,201	73	2,387

ポリカーボネート (47)

年 月	受 入 量 (t)	生 産 量 (t)	消 費 量 (t)	出 荷			在 庫 量 (t)
				出 販		そ の 他 (t)	
				数 量 (t)	金 額 (百万円)		
平成4年	3,888	135,565	364	129,128	88,603	3,249	29,315
5年	5,167	148,537	646	136,875	85,760	2,400	43,096
6年	4,005	170,817	1,297	184,295	97,308	2,349	29,977
7年	3,659	227,081	2,457	223,572	101,807	2,041	32,649
7年1月	108	16,881	141	15,330	7,851	150	31,345
2	186	15,154	329	16,590	8,464	160	29,606
3	2,192	17,259	593	19,107	8,240	228	29,129
4	198	17,893	123	18,744	9,099	187	28,166
5	71	20,636	75	17,869	8,423	169	30,760
6	188	19,825	171	20,791	9,016	180	29,631
7	113	18,804	146	18,343	8,388	154	29,904
8	119	17,282	173	18,910	8,143	155	28,067
9	108	21,921	154	19,783	8,635	195	29,964
10	227	21,228	321	20,663	9,174	150	30,286
11	71	19,360	124	18,959	8,283	154	30,480
12	78	20,838	107	18,483	8,091	159	32,649

ポリアセタール (48)

年 月	受 入 量 (t)	生 産 量 (t)	消 費 量 (t)	出 荷			在 庫 量 (t)
				出 販		そ の 他 (t)	
				数 量 (t)	金 額 (百万円)		
平成4年	4,154	115,916	-	119,483	...	-	12,359
5年	4,514	113,412	-	117,638	...	-	12,647
6年	4,278	125,981	-	131,687	...	-	11,219
7年	3,125	138,621	-	138,535	...	-	14,430
7年1月	204	13,414	-	11,241	...	-	13,596
2	408	12,718	-	13,003	...	-	13,719
3	374	13,959	-	13,352	...	-	14,700
4	221	11,944	-	13,344	...	-	13,521
5	170	13,865	-	12,367	...	-	15,189
6	-	12,804	-	13,318	...	-	14,675
7	221	11,584	-	11,240	...	-	15,240
8	221	13,628	-	11,894	...	-	17,195
9	306	12,146	-	12,359	...	-	17,288
10	306	4,220	-	6,911	...	-	14,903
11	474	7,217	-	9,282	...	-	13,312
12	220	11,122	-	10,224	...	-	14,430

注 ポリアセタールの販売金額は未調査。

アセチルセルロース (合計) (49~50)

年 月	受 入 量 (t)	生 産 量 (t)	消 費 量 (t)	出 荷			在 庫 量 (t)
				出 販		そ の 他 (t)	
				数 量 (t)	金 額 (百万円)		
平成4年	-	109,428	20,275	87,863	28,047	-	3,844
5年	-	104,387	19,317	85,849	26,778	-	3,065
6年	-	121,978	29,511	90,192	26,844	-	5,340
7年	-	121,101	33,514	89,407	24,778	-	3,519
7年1月	-	10,904	3,038	7,710	2,216	-	5,496
2	-	9,285	2,726	6,669	1,913	-	5,386
3	-	9,370	2,954	6,205	1,776	-	5,597
4	-	12,043	2,954	7,221	1,999	-	7,465
5	-	8,483	2,918	7,489	2,075	-	5,541
6	-	6,520	1,927	7,695	2,132	-	2,439
7	-	11,654	2,848	8,205	2,276	-	3,040
8	-	11,088	2,814	5,994	1,662	-	5,320
9	-	10,478	2,894	8,017	2,231	-	4,887
10	-	10,376	2,706	8,352	2,243	-	4,205
11	-	10,357	2,718	8,109	2,177	-	3,735
12	-	10,543	3,017	7,741	2,079	-	3,519

## アセチルセルロース (繊維用) (49)

年 月	生産量 (t)	消費量 (t)	出 荷			在庫量 (t)	受入量 (t)	生産量 (t)	消費量 (t)	出 荷			在庫量 (t)
			販 数 (t)	売 金 (百万円)	其 他 (t)					販 数 (t)	売 金 (百万円)	其 他 (t)	
平成4年	94,790	19,866	74,658	...	-	2,370	-	14,638	409	13,205	...	-	1,474
5年	91,702	18,893	72,910	...	-	2,269	-	12,685	424	12,939	...	-	796
6年	108,944	29,203	77,877	...	-	4,133	-	13,034	308	12,315	...	-	1,207
7年	107,297	33,159	76,929	...	-	1,342	-	13,804	355	12,478	...	-	2,177
7年1月	10,133	3,010	6,974	...	-	4,282	-	771	28	736	...	-	1,214
2	8,191	2,688	5,615	...	-	4,170	-	1,094	38	1,054	...	-	1,216
3	7,922	2,912	5,016	...	-	4,164	-	1,448	42	1,189	...	-	1,433
4	10,859	2,925	5,920	...	-	6,178	-	1,184	29	1,301	...	-	1,287
5	6,869	2,881	6,326	...	-	3,840	-	1,614	37	1,163	...	-	1,701
6	6,133	1,919	6,643	...	-	1,411	-	387	8	1,052	...	-	1,028
7	10,547	2,811	7,163	...	-	1,984	-	1,107	37	1,042	...	-	1,056
8	9,454	2,790	5,304	...	-	3,344	-	1,634	24	690	...	-	1,976
9	9,357	2,846	6,865	...	-	2,990	-	1,121	48	1,152	...	-	1,897
10	9,139	2,666	7,246	...	-	2,217	-	1,237	40	1,106	...	-	1,988
11	9,377	2,696	7,060	...	-	1,838	-	980	22	1,049	...	-	1,897
12	9,316	3,015	6,797	...	-	1,342	-	1,227	2	944	...	-	2,177

注 アセチルセルロース (繊維用) 及び同 (その他) の販売金額は未調査。

## ポリエチレンテレフタレート (合計) (51~52)

年 月	受入量 (t)	生産量 (t)	消費量 (t)	出 荷			在庫量 (t)
				販 数 (t)	売 金 (百万円)	其 他 (t)	
平成4年	40,260	1,183,803	625,581	295,872	75,958	299,363	55,047
5年	41,677	1,212,632	598,396	352,051	83,868	296,847	62,059
6年	42,943	1,279,450	619,231	416,932	96,715	289,599	58,672
7年	43,959	1,376,509	622,173	483,496	116,184	303,684	69,781
7年1月	4,312	118,008	52,886	31,558	7,224	25,121	71,427
2	3,816	108,500	49,621	40,951	9,771	23,804	69,366
3	4,638	109,391	53,116	42,843	10,188	27,222	60,214
4	4,291	114,609	52,439	39,971	9,799	24,790	61,912
5	3,961	118,197	54,140	41,270	10,282	25,650	63,009
6	3,521	115,781	50,658	43,048	10,377	24,720	63,886
7	3,379	123,733	53,045	44,696	10,794	25,291	67,965
8	3,108	122,393	52,249	42,130	10,281	26,500	72,587
9	3,158	109,101	50,254	40,614	9,736	23,341	70,636
10	3,080	107,194	51,280	33,075	7,625	25,512	71,042
11	3,156	110,118	49,929	38,866	9,046	25,526	69,997
12	3,539	119,484	52,556	44,474	11,061	26,207	69,781

## ポリエチレンテレフタレート (繊維用) (51)

年 月	受入量 (t)	生産量 (t)	消費量 (t)	出 荷			在庫量 (t)
				販 数 (t)	売 金 (百万円)	其 他 (t)	
平成4年	32,885	718,202	567,742	43,640	6,219	141,566	11,715
5年	33,896	713,871	539,296	63,838	8,521	143,429	12,919
6年	34,987	750,358	553,183	83,819	10,656	148,474	12,788
7年	32,981	761,735	553,850	90,919	12,801	150,302	12,434
7年1月	3,025	67,438	47,935	7,371	934	12,477	15,468
2	2,531	60,706	43,811	7,813	990	11,496	15,585
3	2,935	65,087	47,165	8,252	1,045	12,833	15,357
4	2,735	63,035	47,110	7,011	997	12,602	14,404
5	3,015	64,752	47,442	7,807	1,110	12,996	13,926
6	2,768	63,578	45,174	7,496	1,034	12,190	15,412
7	2,792	67,415	47,635	9,142	1,299	12,788	16,054
8	2,775	64,301	46,268	7,552	1,073	12,692	16,619
9	2,660	56,923	44,970	6,576	935	12,039	12,616
10	2,712	60,960	45,647	7,915	1,223	12,772	9,954
11	2,345	62,379	44,374	6,669	1,030	12,156	11,480
12	2,688	65,161	46,319	7,315	1,130	13,261	12,434

## ポリエチレンテレフタレート (その他) (52)

年 月	受入量 (t)	生産量 (t)	消費量 (t)	出 荷			在庫量 (t)
				販 数 (t)	売 金 (百万円)	其 他 (t)	
平成4年	7,375	465,601	57,839	252,232	69,739	157,797	43,332
5年	7,781	498,761	59,100	288,213	75,347	153,418	49,140
6年	7,956	529,092	66,048	333,113	86,059	141,125	45,884
7年	10,978	614,774	68,323	392,577	103,383	153,382	57,347
7年1月	1,287	50,570	4,951	24,187	6,291	12,644	55,959
2	1,285	47,794	5,810	33,138	8,781	12,308	53,781
3	1,703	44,304	5,951	34,591	9,142	14,389	44,857
4	1,556	51,574	5,329	32,960	8,803	12,188	47,508
5	946	53,445	6,698	33,463	9,173	12,654	49,083
6	753	52,203	5,484	35,552	9,342	12,530	48,474
7	587	56,318	5,410	35,554	9,495	12,503	51,911
8	333	58,092	5,981	34,578	9,207	13,808	55,968
9	498	52,178	5,284	34,038	8,802	11,302	58,020
10	368	46,234	5,633	25,160	6,402	12,740	61,088
11	811	47,739	5,555	32,197	8,015	13,370	58,517
12	851	54,323	6,237	37,159	9,931	12,946	57,347

## ポリブチレンテレフタレート (53)

年 月	受入量 (t)	生産量 (t)	消費量 (t)	出 荷			在庫量 (t)
				販 数 (t)	売 金 (百万円)	其 他 (t)	
平成4年	-	53,513	3,847	42,331	23,228	7,348	2,095
5年	-	53,917	4,337	42,048	22,227	7,125	2,502
6年	2	59,979	6,777	42,987	21,805	9,242	3,899
7年	37	65,789	6,888	45,428	22,134	12,930	4,476
7年1月	-	5,506	604	3,952	1,932	1,127	3,722
2	-	5,634	662	3,790	1,854	900	4,004
3	-	5,825	677	4,276	2,047	1,791	3,085
4	36	6,019	676	4,250	2,093	274	3,940
5	-	5,895	627	3,795	1,921	1,173	4,240
6	-	6,432	734	4,219	2,070	1,160	4,558
7	1	5,894	582	4,082	2,024	1,568	4,221
8	-	5,811	521	3,794	1,886	918	4,799
9	-	5,339	475	4,021	1,970	957	4,685
10	-	4,037	502	2,928	1,330	1,197	4,095
11	-	4,291	320	2,768	1,300	1,015	4,282
12	-	5,106	508	3,553	1,705	850	4,476

## 変性ポリフェニレンエーテル (54)

年 月	受入量 (t)	生産量 (t)	消費量 (t)	出 荷			在庫量 (t)
				販 数 (t)	売 金 (百万円)	其 他 (t)	
平成4年	16,144	70,033	10,664	74,031	37,754	1,202	10,105
5年	12,877	64,824	8,140	69,482	33,797	1,615	8,563
6年	14,874	69,969	9,496	74,425	35,491	1,252	8,232
7年	17,092	75,358	10,723	80,781	37,996	1,439	7,736
7年1月	1,270	6,177	820	5,750	2,775	34	9,075
2	1,294	6,681	796	6,745	3,115	111	9,398
3	1,494	6,756	932	7,366	3,422	78	9,270
4	1,313	6,864	868	6,909	3,158	95	9,575
5	1,166	6,280	731	6,446	2,987	103	9,741
6	1,715	7,299	1,062	7,302	3,406	134	10,256
7	1,603	5,696	851	6,885	3,248	64	9,755
8	1,141	5,254	864	5,848	2,773	377	9,061
9	1,467	7,027	912	6,966	3,298	184	9,493
10	1,697	6,707	909	7,012	3,372	91	9,885
11	1,489	4,658	1,024	7,246	3,448	87	7,675
12	1,443	5,959	954	6,306	2,996	81	7,736

その他樹脂 (55)

年 月	受 入 量 (t)	生 産 量 (t)	消 費 量 (t)	出 荷			在 庫 量 (t)
				販 売		其 他 (t)	
				数 (t)	金 額 (百万円)		
平成4年	-	51,138	12,525	38,357	18,422	473	1,568
5年	-	47,408	11,580	35,171	16,456	419	1,828
6年	-	48,863	12,520	36,093	16,025	317	1,780
7年	-	53,122	13,578	39,309	15,573	373	1,645
7年1月	-	4,201	954	3,108	1,364	33	1,885
2	-	4,080	1,175	2,935	1,103	23	1,833
3	-	4,849	1,355	3,520	1,461	29	1,778
4	-	4,562	1,155	3,309	1,341	39	1,836
5	-	4,471	1,079	3,339	1,274	33	1,856
6	-	4,668	1,247	3,343	1,296	45	1,890
7	-	4,081	1,279	2,914	1,255	29	1,749
8	-	3,813	953	2,950	1,200	31	1,626
9	-	4,388	1,203	3,149	1,198	34	1,629
10	-	4,504	1,020	3,301	1,297	16	1,801
11	-	4,627	1,201	3,451	1,347	25	1,751
12	-	4,878	957	3,990	1,437	36	1,645

注 其他樹脂とはポリビニルホルマール、ポリビニルアクリレート、フuran樹脂、アセチルセルロースプラスチック、ニトロセルロース、セルロイド生地(新製)、たん白を含む殺菌剤等をいいます。

(14) 合成ゴム

※合成ゴム(合計)(1~9)

年 月	生 産 量 (t)	出 荷			在 庫 量 (t)
		販 売		其 他 (t)	
		数 (t)	金 額 (百万円)		
平成4年	1,389,895	1,252,509	492,081	18,997	188,769
5年	1,309,792	1,198,962	462,870	22,044	184,366
6年	1,350,822	1,249,126	466,625	24,040	172,061
7年	1,497,575	1,342,560	496,948	24,027	206,258
7年1月	135,208	107,335	39,043	2,489	189,726
2	122,051	110,943	41,304	2,309	189,647
3	116,414	126,321	46,259	2,268	171,488
4	131,623	115,617	42,764	2,097	176,497
5	141,354	111,456	41,394	1,897	194,457
6	112,790	116,686	41,634	1,960	185,005
7	136,277	108,498	40,349	1,972	202,762
8	134,504	106,560	39,618	2,309	218,461
9	107,586	109,995	41,126	485	205,137
10	110,607	106,590	39,863	2,781	199,904
11	123,384	113,136	42,708	2,005	199,525
12	125,777	109,423	40,885	1,455	206,258

注 合成ラテックスを含む。

※印は石油化学製品月報で調査している品目である。

※合成ゴム(SBR)(ハイスチレン)(1)

※合成ゴム(SBR)(クラム・油入りを除く)(2)

年 月	生 産 量 (t)	出 荷			在 庫 量 (t)	生 産 量 (t)	出 荷			在 庫 量 (t)
		販 売		其 他 (t)			販 売		其 他 (t)	
		数 (t)	金 額 (百万円)				数 (t)	金 額 (百万円)		
平成4年	9,176	9,926	5,249	-	1,611	173,645	166,916	57,970	-	32,078
5年	11,417	11,331	6,014	-	1,650	159,370	161,452	56,310	-	27,154
6年	11,139	10,012	5,284	1	2,726	165,235	163,305	55,146	3,271	24,663
7年	11,096	11,322	6,114	-	2,472	207,800	195,759	65,455	-	36,465
7年1月	870	485	250	-	3,110	18,520	15,013	4,869	-	28,149
2	956	1,357	724	-	2,709	16,794	15,647	5,145	-	29,269
3	1,412	1,957	1,065	-	2,162	15,390	18,058	6,026	-	26,580
4	1,142	945	515	-	2,352	18,668	16,758	5,655	-	28,457
5	99	700	377	-	1,751	16,581	15,048	5,029	-	29,977
6	197	816	444	-	1,133	14,152	17,028	5,684	-	27,097
7	1,208	675	365	-	1,658	17,132	14,719	4,884	-	29,194
8	1,706	1,250	684	-	2,112	19,969	14,061	4,724	-	34,797
9	987	788	421	-	2,311	14,587	16,932	5,694	-	32,103
10	665	723	391	-	2,253	17,107	16,643	5,615	-	33,403
11	496	859	463	-	1,890	19,360	18,712	6,324	-	34,021
12	1,358	767	415	-	2,472	19,540	17,140	5,804	-	36,465

注 SBR(スチレンブタジエンラバー)

※合成ゴム(SBR)(クラム・油入り)(3)

※合成ゴム(SBR)(ラテックス)(4)

年 月	生 産 量 (t)	出 荷			在 庫 量 (t)	生 産 量 (t)	出 荷			在 庫 量 (t)
		販 売		其 他 (t)			販 売		其 他 (t)	
		数 (t)	金 額 (百万円)				数 (t)	金 額 (百万円)		
平成4年	222,334	169,643	52,117	-	23,874	251,388	219,646	86,138	163	11,862
5年	207,518	159,532	48,534	-	25,702	235,689	205,794	77,179	119	12,108
6年	191,818	154,071	45,596	809	27,725	246,782	214,612	77,833	116	11,757
7年	215,629	177,898	51,444	-	26,890	257,416	219,988	77,904	167	15,541
7年1月	20,311	15,439	4,458	-	28,503	21,290	16,799	5,994	10	13,146
2	17,277	14,148	4,080	-	27,446	21,962	18,121	6,458	9	13,956
3	10,774	16,617	4,853	-	20,316	22,178	19,602	6,969	20	14,043
4	19,890	16,315	4,829	-	20,141	20,846	19,667	6,632	32	12,901
5	23,622	14,689	4,396	-	25,520	21,460	18,243	6,586	19	12,855
6	16,669	17,212	4,075	-	24,963	22,829	19,354	6,880	11	13,567
7	23,611	14,689	4,358	-	30,624	20,698	17,805	6,213	12	14,107
8	21,257	13,554	4,008	-	34,418	21,403	18,199	6,446	6	14,171
9	13,599	14,923	4,430	-	29,815	22,040	18,172	6,531	11	15,434
10	14,616	12,920	3,816	-	27,795	18,969	18,463	6,603	15	12,928
11	16,730	13,960	4,158	-	26,963	20,557	18,422	6,545	14	12,746
12	17,273	13,432	3,984	-	26,890	23,184	17,141	6,048	8	15,541

※合成ゴム(NBR)(5)

年 月	生 産 量 (t)	出 荷			在 庫 量 (t)
		販 売		其 他 (t)	
		数 (t)	金 額 (百万円)		
平成4年	70,105	67,553	45,014	40	15,076
5年	59,784	60,552	40,100	28	13,673
6年	64,225	65,005	42,837	33	12,406
7年	74,436	69,355	46,170	34	17,646
7年1月	7,688	5,217	3,402	3	15,604
2	6,549	6,816	4,462	4	15,301
3	4,787	6,812	4,510	4	13,240
4	6,472	5,915	3,946	3	13,774
5	6,718	5,543	3,705	4	14,871
6	5,327	5,762	3,834	2	14,414
7	7,715	5,758	3,843	-	16,364
8	5,661	4,699	3,146	-	17,305
9	4,999	5,932	3,997	3	16,340
10	5,546	5,209	3,483	3	16,553
11	6,736	6,117	4,113	6	17,011
12	6,238	5,575	3,729	2	17,646

注 NBR(アクリロニトリルブタジエンラバー)

※印は石油化学製品月報で調査している品目である。

※合成ゴム(ポリクロロブレン)(6)

年 月	生 産 量 (t)	出 荷			在 庫 量 (t)
		販 売		其 他 (t)	
		数 (t)	金 額 (百万円)		
平成4年	76,625	78,761	31,791	32	16,456
5年	80,360	82,271	31,796	67	15,244
6年	83,470	85,101	30,844	101	14,212
7年	91,330	87,221	33,365	33	18,708
7年1月	8,721	6,941	2,518	-	15,908
2	7,477	7,895	2,898	1	15,566
3	8,064	8,498	3,044	1	15,187
4	8,928	8,004	3,089	-	16,132
5	8,161	6,933	2,691	-	17,449
6	8,045	7,851	3,099	23	17,677
7	8,364	6,925	2,659	3	19,112
8	8,255	6,625	2,505	-	20,792
9	7,316	6,774	2,714	2	21,344
10	4,766	6,711	2,636	1	19,449
11	5,628	7,281	2,893	2	17,830
12	7,605	6,783	2,621	-	18,708

※合成ゴム (ポリブタジエン) (7)

年 月	生産量 (t)	出 荷		在 庫 量 (t)
		数 (t)	金 額 (百万円)	
平成4年	287,705	269,598	77,782	36,651
5年	271,953	260,751	73,064	35,762
6年	298,216	289,520	77,489	29,656
7年	312,971	293,786	78,743	31,571
7年1月	28,955	23,548	6,249	33,758
2	25,650	23,100	6,290	35,006
3	25,898	28,992	7,461	30,506
4	28,728	23,952	6,248	33,849
5	28,402	24,871	6,463	35,927
6	23,065	25,650	6,602	32,042
7	28,201	22,554	5,930	36,012
8	28,933	25,149	7,083	37,717
9	22,085	22,486	6,032	35,465
10	23,131	23,217	6,354	34,184
11	23,608	25,770	7,230	30,835
12	26,315	24,497	6,800	31,571

※合成ゴム (エチレンプロピレンラバー) (8)

年 月	生産量 (t)	出 荷		在 庫 量 (t)
		数 (t)	金 額 (百万円)	
平成4年	147,480	138,969	74,949	38,487
5年	145,583	139,400	74,443	41,410
6年	157,211	154,576	78,128	37,491
7年	178,177	167,508	81,024	40,452
7年1月	15,991	13,915	6,588	39,211
2	13,173	13,230	6,271	38,463
3	14,745	14,826	7,136	37,687
4	14,558	13,103	6,698	37,937
5	17,175	14,547	7,123	39,681
6	14,387	15,444	7,196	37,881
7	15,897	14,456	7,005	39,194
8	16,509	14,511	6,969	40,667
9	13,685	15,056	6,949	38,906
10	12,401	12,844	6,310	37,719
11	14,857	12,317	6,330	39,452
12	14,799	13,259	6,449	40,452

※合成ゴム (その他) (9)

年 月	生産量 (t)	出 荷		在 庫 量 (t)
		数 (t)	金 額 (百万円)	
平成4年	151,437	131,497	61,072	12,674
5年	138,118	117,879	55,430	11,663
6年	132,726	112,924	53,467	11,425
7年	148,720	119,723	56,728	16,513
7年1月	12,862	9,978	4,714	12,337
2	12,213	10,629	4,975	11,931
3	13,166	10,959	5,195	11,767
4	12,391	10,958	5,154	10,954
5	19,136	10,882	5,025	16,426
6	8,119	7,569	3,820	16,231
7	13,451	10,917	5,092	16,497
8	10,811	8,512	4,054	16,482
9	8,288	8,932	4,356	13,419
10	13,406	9,860	4,656	15,620
11	15,412	9,698	4,651	18,777
12	9,465	10,829	5,035	16,513

写真フィルム (総計) (1~9)

年 月	生産量 (10 <sup>3</sup> m <sup>2</sup> )	出 荷		在 庫 量 (10 <sup>3</sup> m <sup>2</sup> )
		数 (10 <sup>3</sup> m <sup>2</sup> )	金 額 (百万円)	
平成4年	273,997	268,584	450,880	16,088
5年	269,952	266,673	423,678	16,077
6年	284,680	283,712	435,575	14,155
7年	298,593	291,404	424,837	18,020
7年1月	18,779	17,673	24,705	15,033
2	25,656	24,384	33,670	16,050
3	24,091	26,361	41,779	13,547
4	25,609	23,549	34,329	15,344
5	22,522	20,587	29,773	17,024
6	26,793	25,459	34,286	17,989
7	22,827	25,258	37,095	15,211
8	24,265	22,422	30,961	16,832
9	26,288	29,183	42,683	13,670
10	27,449	24,110	36,553	16,707
11	27,946	25,520	38,562	18,826
12	26,369	26,898	40,443	18,020

白黒写真フィルム (合計) (1~4)

白黒写真フィルム (X線用フィルム) (1)

年 月	生産量 (10 <sup>3</sup> m <sup>2</sup> )	出 荷		在 庫 量 (10 <sup>3</sup> m <sup>2</sup> )	生産量 (10 <sup>3</sup> m <sup>2</sup> )	出 荷		在 庫 量 (10 <sup>3</sup> m <sup>2</sup> )
		数 (10 <sup>3</sup> m <sup>2</sup> )	金 額 (百万円)			数 (10 <sup>3</sup> m <sup>2</sup> )	金 額 (百万円)	
平成4年	214,774	214,300	239,122	11,249	91,069	90,747	108,312	2,850
5年	211,409	211,239	222,419	11,348	87,243	88,126	101,392	1,967
6年	218,258	219,847	215,897	9,699	93,567	93,210	98,215	2,324
7年	224,831	220,897	211,147	13,595	101,507	98,977	99,577	4,855
7年1月	14,325	13,883	13,312	10,137	5,806	5,712	5,718	2,418
2	19,237	19,077	18,066	10,293	8,235	8,395	8,563	2,258
3	18,322	19,801	18,958	8,805	7,811	8,017	7,807	2,052
4	19,297	17,105	15,721	10,993	9,198	8,925	8,403	2,324
5	16,299	15,027	14,228	12,263	7,534	7,263	7,109	2,595
6	20,339	19,606	18,305	12,992	9,506	9,264	9,114	2,837
7	16,129	18,851	17,240	10,267	7,541	8,536	8,127	1,843
8	19,012	17,209	16,725	12,068	8,056	7,336	7,777	2,563
9	19,809	22,818	22,690	9,055	8,854	9,383	10,014	2,033
10	20,737	18,118	17,694	11,671	10,048	8,473	8,853	3,608
11	21,226	19,546	19,349	13,348	9,970	9,035	9,632	4,543
12	20,100	19,855	18,860	13,595	8,949	8,637	8,460	4,855

注 ※印は石油化学製品月報で調査している品目である。

白黒写真フィルム (映画用フィルム) (2)

白黒写真フィルム (ロールフィルム) (3)

年 月	生産量 (10 <sup>3</sup> m <sup>2</sup> )	出 荷		在 庫 量 (10 <sup>3</sup> m <sup>2</sup> )	生産量 (10 <sup>3</sup> m <sup>2</sup> )	出 荷		在 庫 量 (10 <sup>3</sup> m <sup>2</sup> )
		数 (10 <sup>3</sup> m <sup>2</sup> )	金 額 (百万円)			数 (10 <sup>3</sup> m <sup>2</sup> )	金 額 (百万円)	
平成4年	205	200	279	20	717	720	2,810	48
5年	221	214	284	27	645	639	2,395	53
6年	161	171	231	17	600	605	2,153	48
7年	112	124	164	5	615	610	2,046	53
7年1月	8	4	6	21	55	33	95	70
2	7	11	16	17	68	60	191	78
3	8	6	7	18	46	55	203	70
4	10	11	12	17	43	45	159	68
5	11	5	10	22	48	53	175	63
6	4	13	19	13	61	45	159	79
7	4	9	11	8	41	68	201	51
8	12	13	17	6	50	44	143	57
9	6	6	12	5	44	41	141	60
10	13	16	19	3	54	53	174	61
11	14	14	17	3	55	52	194	64
12	16	15	20	5	50	62	212	53

白黒写真フィルム (特殊フィルム) (4)

天然色写真フィルム (合計) (5~7, 9)

年 月	生産量 (10 <sup>3</sup> m <sup>2</sup> )	出 荷			在庫量 (10 <sup>3</sup> m <sup>2</sup> )	生産量 (10 <sup>3</sup> m <sup>2</sup> )	出 荷			在庫量 (10 <sup>3</sup> m <sup>2</sup> )
		数 量 (10 <sup>3</sup> m <sup>2</sup> )	金 額 (百万円)	その他 (10 <sup>3</sup> m <sup>2</sup> )			数 量 (10 <sup>3</sup> m <sup>2</sup> )	金 額 (百万円)	その他 (10 <sup>3</sup> m <sup>2</sup> )	
平成4年	122,782	122,632	127,720	-	8,331	59,224	54,284	211,759	-	4,839
5年	123,301	122,260	118,348	-	9,301	58,543	55,434	201,259	-	4,729
6年	123,930	125,861	115,299	-	7,311	66,422	63,865	219,678	-	4,456
7年	122,597	121,186	109,360	-	8,682	73,762	70,507	213,690	-	4,425
7年1月	8,457	8,134	7,493	-	7,628	4,454	3,791	11,392	-	4,896
2	10,927	10,611	9,296	-	7,940	6,419	5,307	15,604	-	5,757
3	10,457	11,724	10,942	-	6,665	5,769	6,560	22,821	-	4,742
4	10,047	8,124	7,148	-	8,584	6,312	6,444	18,608	-	4,351
5	8,707	7,706	6,934	-	9,583	6,223	5,559	15,545	-	4,761
6	10,768	10,283	9,012	-	10,063	6,454	5,852	15,981	-	4,997
7	8,542	10,238	8,900	-	8,366	6,699	6,407	19,855	-	4,944
8	10,895	9,815	8,788	-	9,442	5,253	5,213	14,236	-	4,764
9	10,905	13,388	12,523	-	6,956	6,479	6,365	19,993	-	4,615
10	10,622	9,576	8,649	-	7,999	6,712	5,992	18,859	-	5,036
11	11,187	10,445	9,506	-	8,737	6,720	5,974	19,213	-	5,478
12	11,084	11,142	10,168	-	8,682	6,269	7,043	21,583	-	4,425

天然色写真フィルム (レンズ付フィルム) (8)

天然色写真フィルム (その他のフィルム) (9)

年 月	生産量 (10 <sup>3</sup> 本)	出 荷			在庫量 (10 <sup>3</sup> 本)	生産量 (10 <sup>3</sup> m <sup>2</sup> )	出 荷			在庫量 (10 <sup>3</sup> m <sup>2</sup> )
		数 量 (10 <sup>3</sup> 本)	金 額 (百万円)	その他 (10 <sup>3</sup> 本)			数 量 (10 <sup>3</sup> m <sup>2</sup> )	金 額 (百万円)	その他 (10 <sup>3</sup> m <sup>2</sup> )	
平成4年	70,078	68,604	70,548	-	6,672	1,930	1,905	20,289	-	116
5年	76,840	74,737	74,022	-	8,775	4,222	3,624	22,219	-	714
6年	71,654	74,166	73,228	-	5,909	3,815	4,197	24,179	-	332
7年	79,861	82,482	64,783	-	3,288	4,215	4,229	26,440	-	318
7年1月	5,521	2,951	2,623	-	8,479	263	303	1,974	-	292
2	6,061	4,925	4,580	-	9,615	333	345	2,077	-	281
3	5,406	9,901	9,414	-	5,120	303	336	1,895	-	248
4	6,445	7,439	6,065	-	4,126	449	360	2,091	-	338
5	6,204	5,530	3,784	-	4,800	326	363	2,466	-	301
6	8,725	9,742	5,555	-	3,783	390	349	1,995	-	342
7	8,265	7,779	5,756	-	4,269	271	379	2,269	-	234
8	5,342	6,189	4,901	-	3,422	401	329	1,913	-	306
9	6,495	7,807	6,332	-	2,110	332	321	2,201	-	318
10	7,306	6,363	4,828	-	3,053	402	403	2,553	-	317
11	7,300	6,761	5,357	-	3,592	374	339	2,456	-	353
12	6,791	7,095	5,588	-	3,288	369	404	2,550	-	318

天然色写真フィルム (映画用フィルム) (計) (5~6)

天然色写真フィルム (映画用フィルム) (35mm) (5)

年 月	生産量 (10 <sup>3</sup> m <sup>2</sup> )	出 荷			在庫量 (10 <sup>3</sup> m <sup>2</sup> )	生産量 (10 <sup>3</sup> m <sup>2</sup> )	出 荷			在庫量 (10 <sup>3</sup> m <sup>2</sup> )
		数 量 (10 <sup>3</sup> m <sup>2</sup> )	金 額 (百万円)	その他 (10 <sup>3</sup> m <sup>2</sup> )			数 量 (10 <sup>3</sup> m <sup>2</sup> )	金 額 (百万円)	その他 (10 <sup>3</sup> m <sup>2</sup> )	
平成4年	12,679	11,520	9,641	-	1,655	12,217	11,044	8,396	-	1,614
5年	10,414	11,577	8,170	-	492	10,025	11,170	7,155	-	469
6年	14,637	14,768	9,025	-	362	14,280	14,412	8,072	-	337
7年	15,958	15,956	8,844	-	364	15,543	15,544	7,830	-	336
7年1月	942	948	516	-	355	932	930	464	-	338
2	1,329	1,221	745	-	463	1,302	1,195	670	-	446
3	1,294	1,170	698	-	587	1,258	1,136	614	-	568
4	1,299	1,498	725	-	388	1,266	1,465	655	-	368
5	1,444	1,355	665	-	477	1,398	1,330	603	-	436
6	1,390	1,565	832	-	303	1,339	1,496	726	-	279
7	1,529	1,409	709	-	423	1,495	1,372	625	-	402
8	1,020	1,233	671	-	210	984	1,203	590	-	183
9	1,349	1,273	778	-	286	1,320	1,236	680	-	267
10	1,559	1,335	727	-	510	1,514	1,311	656	-	470
11	1,499	1,464	840	-	545	1,463	1,429	736	-	504
12	1,305	1,486	938	-	364	1,271	1,439	812	-	336

印画紙 (合計) (10~11)

年 月	生産量 (10 <sup>3</sup> m <sup>2</sup> )	出 荷			在庫量 (10 <sup>3</sup> m <sup>2</sup> )
		数 量 (10 <sup>3</sup> m <sup>2</sup> )	金 額 (百万円)	その他 (10 <sup>3</sup> m <sup>2</sup> )	
平成4年	343,354	345,187	197,929	229	24,047
5年	345,157	345,193	186,966	317	23,694
6年	328,259	328,694	158,278	653	22,648
7年	327,258	325,866	138,748	577	23,473
7年1月	21,292	20,286	9,202	13	23,641
2	27,510	27,759	12,283	25	23,366
3	26,302	29,081	12,687	139	20,448
4	31,774	30,105	12,747	14	22,103
5	28,284	25,698	10,306	10	24,680
6	30,001	29,554	12,028	27	25,100
7	27,230	27,637	11,125	12	24,689
8	15,925	20,752	9,005	33	19,828
9	28,832	30,500	13,691	215	17,945
10	29,436	26,999	11,199	42	20,340
11	30,355	29,096	12,283	6	21,593
12	30,318	28,399	12,193	40	23,473

天然色写真フィルム (映画用フィルム) (35mm以外) (6)

天然色写真フィルム (ロールフィルム) (7)

年 月	生産量 (10 <sup>3</sup> m <sup>2</sup> )	出 荷			在庫量 (10 <sup>3</sup> m <sup>2</sup> )	生産量 (10 <sup>3</sup> m <sup>2</sup> )	出 荷			在庫量 (10 <sup>3</sup> m <sup>2</sup> )
		数 量 (10 <sup>3</sup> m <sup>2</sup> )	金 額 (百万円)	その他 (10 <sup>3</sup> m <sup>2</sup> )			数 量 (10 <sup>3</sup> m <sup>2</sup> )	金 額 (百万円)	その他 (10 <sup>3</sup> m <sup>2</sup> )	
平成4年	463	476	1,245	-	40	44,614	40,859	181,828	-	3,068
5年	389	407	1,015	-	23	43,906	40,233	170,871	-	3,523
6年	357	356	953	-	24	47,970	44,900	186,473	-	3,762
7年	415	412	1,014	-	28	53,589	50,322	178,406	-	3,743
7年1月	10	18	52	-	17	3,249	2,540	8,903	-	4,249
2	27	26	76	-	17	4,757	3,741	12,782	-	5,013
3	36	33	85	-	20	4,172	5,054	20,227	-	3,906
4	33	33	70	-	20	4,564	4,586	15,791	-	3,625
5	46	25	62	-	41	4,453	3,841	12,415	-	3,983
6	52	69	105	-	24	4,674	3,938	13,154	-	4,352
7	33	37	84	-	20	4,899	4,620	16,878	-	4,287
8	36	30	81	-	26	3,832	3,651	11,651	-	4,248
9	29	36	99	-	19	4,798	4,771	17,013	-	4,011
10	44	24	71	-	40	4,751	4,255	15,579	-	4,208
11	35	35	104	-	41	4,847	4,171	15,917	-	4,580
12	34	47	126	-	28	4,595	5,154	18,095	-	3,743

印画紙 (白黒) (10)

印画紙 (天然色) (11)

年 月	生産量 (10 <sup>3</sup> m <sup>2</sup> )	出 荷			在庫量 (10 <sup>3</sup> m <sup>2</sup> )	生産量 (10 <sup>3</sup> m <sup>2</sup> )	出 荷			在庫量 (10 <sup>3</sup> m <sup>2</sup> )
		数 量 (10 <sup>3</sup> m <sup>2</sup> )	金 額 (百万円)	その他 (10 <sup>3</sup> m <sup>2</sup> )			数 量 (10 <sup>3</sup> m <sup>2</sup> )	金 額 (百万円)	その他 (10 <sup>3</sup> m <sup>2</sup> )	
平成4年	31,240	30,858	21,620	149	4,293	312,114	314,329	176,309	80	19,754
5年	27,845	28,561	20,889	229	3,348	317,312	316,633	166,077	88	20,346
6年	26,279	26,532	20,657	377	2,717	301,980	302,162	137,621	275	19,931
7年	23,573	23,419	21,265	356	2,525	303,686	302,448	117,482	221	20,948
7年1月	1,942	1,688	1,395	6	2,965	19,350	18,598	7,807	7	20,676
2	2,144	2,183	2,059	9	2,917	25,366	25,576	10,223	17	20,449
3	2,237	2,403	2,262	82	2,669	24,065	26,678	10,424	56	17,780
4	1,957	1,755	1,676	8	2,863	29,817	28,350	11,071	6	19,241
5	1,960	1,793	1,512	5	3,024	26,324	23,904	8,794	5	21,656
6	2,142	2,108	1,945	22	3,036	27,859	27,446	10,083	4	22,064
7	1,695	1,961	1,796	4	2,775	25,535	25,676	9,328	9	21,914
8	1,753	1,616	1,473	31	2,881	14,171	19,136	7,532	2	16,946
9	1,766	1,802	1,794	175	2,669	27,066	28,697	11,897	40	15,276
10	1,910	1,936	1,759	4	2,639	27,526	25,063	9,440	37	17,701
11	2,073	2,042	1,701	4	2,666	28,282	27,054	10,582	2	18,927
12	1,994	2,131	1,892	4	2,525	28,325	26,268	10,301	36	20,948

(16) 油脂製品及び界面活性剂等  
硬化油 (合計) (1~2)

年 月	受 入 量 (t)	生 産 量 (t)	消 費 量 (t)	出 荷			在 庫 量 (t)
				販 売		そ の 他 (t)	
				数 (t)	金 額 (百万円)		
平成4年	640	308,608	229,463	74,091	10,464	5,194	10,494
5年	816	304,241	229,448	64,732	9,253	11,626	9,739
6年	780	289,208	219,046	59,841	8,553	10,978	9,965
7年	1,176	289,266	222,779	55,675	8,318	11,913	10,015
7年1月	65	20,414	16,087	3,461	521	780	10,295
2	75	21,847	17,491	3,864	618	1,082	9,779
3	113	25,661	19,621	4,566	712	1,221	10,147
4	78	27,130	20,133	5,163	789	1,091	10,739
5	99	25,484	19,139	4,673	711	872	11,636
6	77	21,088	17,268	5,013	739	1,173	9,347
7	96	26,608	19,937	4,544	666	876	10,696
8	52	22,314	16,923	4,226	601	928	10,991
9	36	24,121	17,832	5,028	748	991	11,315
10	57	25,231	19,914	5,068	720	816	10,805
11	90	25,497	19,850	5,291	783	993	10,258
12	338	23,871	18,584	4,778	708	1,090	10,015

硬化油 (食用) (1)

年 月	受 入 量 (t)	生 産 量 (t)	消 費 量 (t)	出 荷			在 庫 量 (t)
				販 売		そ の 他 (t)	
				数 (t)	金 額 (百万円)		
平成4年	39	285,312	216,951	62,889	8,629	4,814	10,052
5年	55	281,750	218,883	52,741	7,371	11,275	8,952
6年	81	271,753	211,645	49,260	6,875	10,625	9,358
7年	344	279,289	220,575	47,505	6,906	11,537	9,339
7年1月	3	19,703	15,823	2,975	435	756	9,679
2	1	21,395	17,491	3,391	523	1,028	9,165
3	3	25,293	19,613	4,064	613	1,166	9,619
4	-	26,235	20,133	4,299	640	1,059	10,135
5	17	24,927	19,139	4,053	604	864	11,022
6	12	20,306	17,268	4,270	616	1,144	8,657
7	30	25,681	19,824	3,763	538	864	9,919
8	2	21,376	16,668	3,576	495	919	10,139
9	2	23,109	17,540	4,265	616	962	10,501
10	10	24,146	19,523	4,286	595	789	10,059
11	14	24,312	19,362	4,535	653	939	9,549
12	250	22,806	18,191	4,028	578	1,047	9,339

硬化油 (工業用) (2)

年 月	受 入 量 (t)	生 産 量 (t)	消 費 量 (t)	出 荷			在 庫 量 (t)
				販 売		そ の 他 (t)	
				数 (t)	金 額 (百万円)		
平成4年	601	23,296	12,512	11,202	1,835	380	442
5年	761	22,491	10,565	11,991	1,881	351	787
6年	699	17,455	7,401	10,581	1,679	353	607
7年	832	9,977	2,204	8,170	1,411	376	676
7年1月	62	711	264	486	87	24	616
2	74	452	-	473	95	54	614
3	110	368	8	502	99	55	528
4	78	895	-	864	149	32	604
5	82	557	-	620	107	8	614
6	65	782	-	743	124	29	690
7	66	927	113	781	128	12	777
8	50	938	255	650	107	9	852
9	34	1,012	292	763	131	29	814
10	47	1,085	391	782	125	27	746
11	76	1,185	488	756	129	54	709
12	88	1,065	393	750	130	43	676

脂肪酸合計 (3~4)

年 月	受 入 量 (t)	生 産 量 (t)	消 費 量 (t)	出 荷			在 庫 量 (t)
				販 売		そ の 他 (t)	
				数 (t)	金 額 (百万円)		
平成4年	7,401	302,810	221,503	88,532	9,387	1,328	5,152
5年	7,772	280,201	208,191	78,491	7,919	1,365	5,075
6年	6,341	266,824	207,688	64,504	5,633	1,192	4,489
7年	4,037	259,651	196,868	62,654	5,627	3,891	4,735
7年1月	212	13,865	8,976	4,725	390	34	4,800
2	115	22,242	17,116	5,411	484	98	4,529
3	376	26,238	20,347	5,709	496	142	4,945
4	596	21,641	17,228	5,664	518	398	3,894
5	385	21,047	15,763	5,428	472	72	4,062
6	552	24,818	18,256	5,637	499	518	5,019
7	302	21,434	15,538	5,287	479	525	5,409
8	305	18,575	14,050	4,802	457	304	5,130
9	326	21,622	15,652	4,735	432	438	6,254
10	274	22,502	18,055	5,292	486	483	5,202
11	324	22,675	17,286	5,011	453	474	5,430
12	270	22,992	18,601	4,953	461	405	4,735

注 6年1月分より調査改正

直分脂肪酸(3)

年 月	受 入 量 (t)	生 産 量 (t)	消 費 量 (t)	出 荷			在 庫 量 (t)
				販 売		そ の 他 (t)	
				数 (t)	金 額 (百万円)		
平成4年	...	...	...	...	...	...	...
5年	...	...	...	...	...	...	...
6年	6,341	230,354	195,186	40,528	3,603	899	3,358
7年	4,037	224,943	187,550	37,994	3,448	3,624	3,179
7年1月	212	10,832	8,109	2,637	223	34	3,625
2	115	19,245	16,724	3,284	304	88	2,889
3	376	22,833	19,455	3,703	329	83	2,857
4	596	19,630	16,175	3,694	338	398	2,818
5	385	17,806	14,861	3,336	288	72	2,740
6	552	21,101	17,359	3,401	303	518	3,113
7	302	18,519	14,692	3,326	297	464	3,456
8	305	15,961	13,066	2,774	267	283	3,596
9	326	18,083	15,110	2,782	259	403	3,712
10	274	20,264	17,437	3,246	301	440	3,128
11	324	19,479	16,525	2,877	264	451	3,079
12	270	21,190	18,037	2,934	275	390	3,179

注 6年1月分より調査

トール脂肪酸・他(4)

年 月	受 入 量 (t)	生 産 量 (t)	消 費 量 (t)	出 荷			在 庫 量 (t)
				販 売		そ の 他 (t)	
				数 (t)	金 額 (百万円)		
平成4年	...	...	...	...	...	...	...
5年	...	...	...	...	...	...	...
6年	-	36,470	12,502	23,976	2,030	293	1,131
7年	-	34,708	9,318	24,660	2,178	267	1,556
7年1月	-	3,033	867	2,088	167	-	1,175
2	-	2,997	392	2,127	180	10	1,640
3	-	3,405	892	2,006	167	59	2,088
4	-	2,011	1,053	1,970	180	-	1,076
5	-	3,241	902	2,092	185	-	1,322
6	-	3,717	897	2,236	196	-	1,906
7	-	2,915	846	1,961	182	61	1,953
8	-	2,614	984	2,028	191	21	1,534
9	-	3,539	542	1,953	172	35	2,542
10	-	2,238	618	2,046	185	43	2,074
11	-	3,196	761	2,134	189	23	2,351
12	-	1,802	564	2,019	186	15	1,556

注 6年1月分より調査

硬化脂肪酸合計 (5~7)

年 月	受 入 量 (t)	生 産 量 (t)	消 費 量 (t)	出 荷			在 庫 量 (t)
				販 売		そ の 他 (t)	
				数 量 (t)	金 額 (百万円)		
平成4年	1,037	98,700	28,459	65,416	8,424	5,983	2,878
5年	3,443	90,570	26,642	62,707	8,006	4,568	2,971
6年	3,795	119,291	43,794	74,528	8,647	5,034	2,678
7年	2,288	120,748	39,184	77,942	8,540	4,707	3,852
7年 1月	191	7,394	1,028	5,955	606	591	2,689
2	226	11,320	3,442	7,308	734	676	2,810
3	309	11,942	3,618	7,388	818	836	3,218
4	224	10,857	3,444	7,211	783	469	3,175
5	205	9,369	3,407	5,831	643	178	3,334
6	193	10,161	3,957	5,836	683	356	3,538
7	145	10,246	3,151	6,760	761	319	3,699
8	158	8,067	2,452	5,734	639	200	3,538
9	121	8,695	3,119	5,883	644	175	3,148
10	165	10,384	3,451	6,498	720	159	3,590
11	188	10,578	4,194	6,712	746	346	3,103
12	163	11,735	3,921	6,826	762	402	3,852

注 6年1月分より調査票改正 (旧品目名:工業用ステアリン酸)

硬化脂肪酸 (極度硬化品) (5)

年 月	受 入 量 (t)	生 産 量 (t)	消 費 量 (t)	出 荷			在 庫 量 (t)
				販 売		そ の 他 (t)	
				数 量 (t)	金 額 (百万円)		
平成4年	846	74,953	27,769	42,768	5,784	5,683	1,875
5年	2,746	67,333	24,875	41,086	5,507	3,975	2,015
6年	3,795	82,547	32,535	50,464	6,063	4,026	2,080
7年	1,989	82,886	28,720	51,271	5,784	3,951	3,016
7年 1月	191	4,433	810	3,524	387	452	1,918
2	210	8,473	2,859	5,152	521	504	2,087
3	251	9,054	3,120	5,262	600	721	2,289
4	152	7,974	2,892	4,730	533	371	2,422
5	157	6,771	2,481	3,870	436	118	2,882
6	132	6,698	2,444	3,848	460	280	3,139
7	112	6,823	2,370	4,271	494	280	3,153
8	158	5,065	1,798	3,476	404	179	2,924
9	112	5,856	2,169	3,928	445	167	2,629
10	163	7,129	2,314	4,444	504	152	3,011
11	188	6,917	2,709	4,461	506	346	2,600
12	163	7,693	2,754	4,305	495	381	3,016

注 6年1月分より調査票改正 (旧品目名:工業用ステアリン酸 (極度品))

硬化脂肪酸 (微水添品) (6)

年 月	受 入 量 (t)	生 産 量 (t)	消 費 量 (t)	出 荷			在 庫 量 (t)
				販 売		そ の 他 (t)	
				数 量 (t)	金 額 (百万円)		
平成4年	...	...	...	...	...	...	...
5年	...	...	...	...	...	...	...
6年	-	25,907	11,259	13,209	1,611	1,008	541
7年	297	25,617	10,462	14,619	1,769	756	616
7年 1月	-	1,048	218	699	84	139	533
2	16	1,860	583	1,129	137	172	525
3	58	1,894	498	1,089	133	115	774
4	72	1,719	552	1,261	151	98	654
5	48	1,887	926	1,278	154	60	325
6	61	2,832	1,513	1,288	156	76	341
7	33	2,388	781	1,575	191	39	367
8	-	1,924	654	1,285	155	21	330
9	9	2,151	950	1,042	125	8	490
10	-	2,332	1,135	1,156	140	7	525
11	-	2,747	1,485	1,313	160	-	473
12	-	2,835	1,167	1,504	183	21	616

注 6年1月分より調査

硬化脂肪酸 (その他) (7)

年 月	受 入 量 (t)	生 産 量 (t)	消 費 量 (t)	出 荷			在 庫 量 (t)
				販 売		そ の 他 (t)	
				数 量 (t)	金 額 (百万円)		
平成4年	...	...	...	...	...	...	...
5年	...	...	...	...	...	...	...
6年	-	10,837	-	10,855	972	-	57
7年	2	12,245	2	12,052	987	-	220
7年 1月	-	1,913	-	1,732	135	-	238
2	-	987	-	1,027	75	-	198
3	-	994	-	1,037	86	-	155
4	-	1,164	-	1,220	99	-	99
5	-	711	-	683	53	-	127
6	-	631	-	700	67	-	58
7	-	1,035	-	914	76	-	179
8	-	1,078	-	973	80	-	284
9	-	688	-	913	74	-	29
10	2	923	2	898	76	-	54
11	-	914	-	938	81	-	30
12	-	1,207	-	1,017	84	-	220

注 6年1月分より調査

分別・分留脂肪酸合計 (8~13)

年 月	受 入 量 (t)	生 産 量 (t)	消 費 量 (t)	出 荷			在 庫 量 (t)
				販 売		そ の 他 (t)	
				数 量 (t)	金 額 (百万円)		
平成4年	1,955	67,586	24,437	40,613	9,671	4,609	3,754
5年	2,420	64,140	22,800	38,208	8,885	5,089	4,219
6年	3,507	64,974	27,304	32,380	7,131	9,116	3,895
7年	2,258	59,450	20,967	31,094	6,429	8,903	4,645
7年 1月	88	2,080	641	2,100	454	575	2,748
2	228	5,466	1,729	2,787	583	894	3,031
3	194	6,320	1,962	3,044	648	1,002	3,537
4	188	5,594	1,732	2,898	579	927	3,760
5	174	5,401	1,830	2,731	570	785	3,989
6	124	5,621	1,886	2,461	506	735	4,654
7	138	4,843	1,955	2,525	523	653	4,499
8	196	4,359	1,512	2,153	451	622	4,765
9	223	4,234	1,820	2,661	545	653	4,087
10	233	5,018	2,007	2,430	504	748	4,165
11	268	5,555	2,030	2,712	539	629	4,616
12	204	4,959	1,863	2,592	528	680	4,645

注 6年1月分より調査票改正 (旧品目名:精製脂肪酸)

分別・分留脂肪酸 (オレイン酸) (8)

年 月	受 入 量 (t)	生 産 量 (t)	消 費 量 (t)	出 荷			在 庫 量 (t)
				販 売		そ の 他 (t)	
				数 量 (t)	金 額 (百万円)		
平成4年	725	26,584	5,069	20,938	4,054	1,417	980
5年	748	24,955	4,764	19,554	3,695	1,379	986
6年	1,041	22,679	5,108	17,253	3,166	1,687	657
7年	1,122	22,799	5,163	16,210	2,917	1,911	1,301
7年 1月	38	944	104	1,076	190	90	369
2	84	2,058	423	1,562	278	204	322
3	82	2,593	602	1,591	287	239	565
4	84	2,404	506	1,681	300	262	604
5	102	2,104	371	1,438	258	183	819
6	65	1,987	437	1,262	226	148	1,024
7	101	1,924	416	1,414	257	158	1,061
8	96	1,449	480	1,040	189	118	968
9	84	1,732	351	1,249	228	119	1,064
10	109	1,865	489	1,225	221	138	1,193
11	160	2,004	510	1,317	240	99	1,431
12	117	1,735	474	1,355	244	153	1,301



分別・分留脂肪酸 (ステアリン酸) (9)

年 月	受 入 量 (t)	生 産 量 (t)	消 費 量 (t)	出 荷			在 庫 量 (t)
				販 売		そ の 他 (t)	
				数 量 (t)	金 額 (百万円)		
平成4年	715	9,189	3,383	5,675	1,247	932	567
5年	989	9,714	3,610	5,507	1,169	1,246	907
6年	751	12,045	7,293	4,213	888	1,360	838
7年	363	10,249	5,013	3,917	830	1,324	1,194
7年1月	17	222	121	301	64	69	586
2	46	1,085	528	369	78	119	701
3	76	1,124	464	428	88	173	836
4	25	1,003	400	355	74	158	950
5	27	787	455	265	56	126	918
6	18	1,117	551	387	82	97	1,019
7	8	810	460	277	59	79	1,020
8	35	640	262	264	56	105	1,062
9	34	824	512	302	66	92	1,013
10	18	999	431	342	72	114	1,144
11	30	771	417	333	71	97	1,097
12	29	867	412	294	62	95	1,194

分別・分留脂肪酸 (ラウリン酸) (12)

年 月	受 入 量 (t)	生 産 量 (t)	消 費 量 (t)	出 荷			在 庫 量 (t)
				販 売		そ の 他 (t)	
				数 量 (t)	金 額 (百万円)		
平成4年	436	17,130	11,977	4,521	817	1,131	474
5年	423	14,797	9,623	4,212	764	1,176	683
6年	662	14,728	8,894	4,536	746	1,765	874
7年	477	11,485	4,841	5,408	838	1,749	836
7年1月	23	319	164	322	51	82	648
2	93	1,049	330	382	59	193	885
3	24	1,331	405	484	76	179	1,172
4	65	960	435	453	64	198	1,111
5	31	1,065	407	503	81	139	1,157
6	36	946	362	419	68	156	1,203
7	9	768	424	369	58	128	1,059
8	43	683	283	402	60	108	992
9	43	790	481	631	95	135	578
10	41	1,017	575	407	63	172	483
11	38	1,460	582	518	82	157	722
12	31	1,097	393	518	81	102	836

分別・分留脂肪酸 (パルミチン酸) (10)

年 月	受 入 量 (t)	生 産 量 (t)	消 費 量 (t)	出 荷			在 庫 量 (t)
				販 売		そ の 他 (t)	
				数 量 (t)	金 額 (百万円)		
平成4年	...	...	...	...	...	...	...
5年	...	...	...	...	...	...	...
6年	100	2,235	1,013	1,004	279	179	261
7年	36	3,484	2,687	734	220	263	97
7年1月	5	155	108	65	18	21	227
2	-	231	160	64	19	14	219
3	4	232	204	43	10	33	175
4	-	356	234	58	19	31	208
5	4	358	304	75	24	28	164
6	-	364	291	49	14	31	157
7	-	431	329	101	26	13	145
8	-	358	275	66	24	10	152
9	22	165	137	72	20	37	93
10	-	318	239	51	17	14	106
11	-	244	192	61	20	19	79
12	1	272	214	29	10	12	97

注 6年1月分より調査

分別・分留脂肪酸 (その他) (13)

年 月	受 入 量 (t)	生 産 量 (t)	消 費 量 (t)	出 荷			在 庫 量 (t)
				販 売		そ の 他 (t)	
				数 量 (t)	金 額 (百万円)		
平成4年	79	14,683	4,008	9,479	3,553	1,129	1,733
5年	260	14,674	4,803	8,935	3,257	1,288	1,643
6年	261	9,861	4,335	5,374	2,052	665	931
7年	158	8,149	2,667	4,825	1,625	972	774
7年1月	5	339	144	336	132	77	719
2	5	675	240	410	150	90	659
3	7	723	244	498	186	98	549
4	8	612	126	351	121	47	644
5	10	789	261	450	152	102	629
6	5	788	223	344	116	77	778
7	17	722	259	364	123	40	852
8	17	959	165	381	121	77	1,205
9	19	569	291	407	136	63	1,033
10	29	521	156	405	131	100	923
11	17	748	264	483	126	94	848
12	19	704	294	396	130	107	774

分別・分留脂肪酸 (ミリスチン酸) (11)

年 月	受 入 量 (t)	生 産 量 (t)	消 費 量 (t)	出 荷			在 庫 量 (t)
				販 売		そ の 他 (t)	
				数 量 (t)	金 額 (百万円)		
平成4年	...	...	...	...	...	...	...
5年	...	...	...	...	...	...	...
6年	692	3,426	661	-	-	3,460	334
7年	102	3,284	596	-	-	2,684	443
7年1月	-	101	-	-	-	236	199
2	-	368	48	-	-	274	245
3	1	317	43	-	-	280	240
4	6	259	31	-	-	231	243
5	-	298	32	-	-	207	302
6	-	419	22	-	-	226	473
7	3	188	67	-	-	235	362
8	5	270	47	-	-	204	386
9	21	154	48	-	-	207	306
10	36	298	117	-	-	210	316
11	23	328	65	-	-	163	439
12	7	284	76	-	-	211	443

注 6年1月分より調査

粗製グリセリン (80%換算) (14)

年 月	受 入 量 (t)	生 産 量 (t)	消 費 量 (t)	出 荷			在 庫 量 (t)
				販 売		そ の 他 (t)	
				数 量 (t)	金 額 (百万円)		
平成4年	6,930	42,984	44,006	6,597	503	-	1,273
5年	11,096	40,809	44,109	7,581	530	-	1,489
6年	13,466	42,297	47,707	7,980	581	-	1,562
7年	12,183	43,494	47,274	7,897	518	-	2,078
7年1月	640	2,247	2,770	142	15	-	1,521
2	1,589	3,489	3,694	786	51	-	2,119
3	1,026	4,311	4,234	1,022	68	-	2,200
4	1,461	3,859	4,114	1,012	66	-	2,394
5	890	3,499	3,601	509	34	-	2,673
6	1,405	4,666	4,831	617	43	-	3,296
7	802	3,373	3,733	532	37	-	3,206
8	708	3,044	3,568	526	35	-	2,864
9	990	3,698	3,847	871	51	-	2,834
10	1,050	3,864	4,241	890	53	-	2,617
11	960	3,816	4,400	523	35	-	2,496
12	662	3,628	4,241	467	29	-	2,078

## 精製グリセリン (98.5%換算) (15)

年 月	受 入 量 (t)	生 産 量 (t)	消 費 量 (t)	出 荷		そ の 他 (t)	在 庫 量 (t)
				販 売			
				数 量 (t)	金 額 (百万円)		
平成4年	13,855	47,406	3,310	50,400	11,697	6,136	3,885
5年	17,510	41,831	3,170	49,718	10,605	8,094	2,256
6年	19,941	48,247	2,928	54,114	11,878	8,719	4,692
7年	16,378	48,825	4,265	53,255	12,186	8,864	3,523
7年1月	1,295	3,168	176	4,274	969	583	4,123
2	2,019	3,371	214	5,053	1,152	815	3,432
3	1,468	4,364	222	4,326	987	810	3,906
4	1,198	3,939	342	4,334	986	748	3,619
5	937	3,910	425	3,590	826	812	3,638
6	1,232	4,177	420	4,263	976	752	3,621
7	1,356	4,337	386	4,446	1,027	749	3,733
8	1,117	3,920	302	4,906	1,120	481	3,082
9	1,468	3,907	374	3,755	877	781	3,547
10	2,049	4,385	460	4,999	1,143	941	3,582
11	943	4,856	494	4,703	1,079	785	3,399
12	1,296	4,491	450	4,606	1,044	607	3,523

## 石けん (合計) (16~21)

年 月	受 入 量 (t)	生 産 量 (t)	消 費 量 (t)	出 荷		そ の 他 (t)	在 庫 量 (t)
				販 売			
				数 量 (t)	金 額 (百万円)		
平成4年	20,911	187,234	198	190,021	93,262	16,580	14,678
5年	19,588	167,834	122	175,453	85,945	15,793	10,671
6年	23,907	170,144	233	172,583	85,128	21,186	10,717
7年	20,826	168,759	3,235	159,364	76,191	24,529	13,292
7年1月	1,089	10,317	168	9,291	3,630	924	12,016
2	2,119	12,866	307	10,674	4,624	2,214	13,793
3	2,218	15,928	745	13,114	5,831	2,663	15,412
4	1,658	15,248	335	12,534	5,322	2,277	17,170
5	1,497	14,359	107	12,260	5,537	2,068	18,592
6	2,018	15,925	256	16,672	8,909	2,454	17,171
7	1,922	14,264	270	14,736	7,552	1,936	16,430
8	1,644	12,380	189	11,833	5,186	1,561	16,872
9	1,670	13,070	75	11,746	5,455	2,037	17,666
10	1,865	15,402	275	13,853	6,351	2,353	18,431
11	1,772	15,678	213	17,456	9,545	2,344	15,852
12	1,354	13,322	295	15,195	8,250	1,698	13,292

## 石けん (浴用・固形) (16)

年 月	受 入 量 (t)	生 産 量 (t)	消 費 量 (t)	出 荷		そ の 他 (t)	在 庫 量 (t)
				販 売			
				数 量 (t)	金 額 (百万円)		
平成4年	12,824	107,127	-	107,142	76,328	11,240	11,606
5年	10,670	91,251	-	96,302	68,892	9,548	7,612
6年	11,927	93,496	-	95,356	68,523	10,507	7,181
7年	10,113	88,016	-	83,208	60,022	12,261	9,792
7年1月	442	4,972	-	3,696	2,650	352	8,544
2	853	6,557	-	4,961	3,532	818	10,172
3	1,077	7,764	-	6,517	4,503	1,314	11,181
4	663	7,467	-	5,676	3,860	908	12,730
5	731	7,896	-	6,031	4,228	1,095	14,230
6	1,032	8,752	-	9,775	7,319	1,280	12,960
7	967	7,666	-	8,401	6,220	946	12,246
8	855	5,841	-	5,349	3,885	744	12,847
9	971	7,304	-	5,966	4,064	1,161	13,998
10	1,137	8,585	-	7,427	4,953	1,467	14,826
11	909	8,819	-	10,754	8,043	1,457	12,346
12	476	6,393	-	8,655	6,764	719	9,792

## 石けん (手洗用・液体) (17)

年 月	受 入 量 (t)	生 産 量 (t)	消 費 量 (t)	出 荷		そ の 他 (t)	在 庫 量 (t)
				販 売			
				数 量 (t)	金 額 (百万円)		
平成4年	335	5,767	-	6,098	2,094	53	300
5年	370	6,699	-	7,026	3,358	-	341
6年	297	7,691	-	7,728	4,223	-	579
7年	605	8,190	-	8,531	4,561	318	514
7年1月	19	355	-	412	145	-	539
2	33	412	-	499	192	-	484
3	26	837	-	764	348	-	581
4	28	712	-	814	503	-	504
5	21	671	-	716	418	-	479
6	94	1,019	-	976	584	72	544
7	104	610	-	702	336	78	478
8	60	648	-	609	315	31	545
9	39	702	-	816	460	23	444
10	40	662	-	709	365	16	422
11	70	718	-	714	425	42	454
12	71	844	-	800	470	56	514

## 石けん (洗たく用) (計) (18~19)

年 月	受 入 量 (t)	生 産 量 (t)	消 費 量 (t)	出 荷		そ の 他 (t)	在 庫 量 (t)
				販 売			
				数 量 (t)	金 額 (百万円)		
平成4年	4,218	36,273	-	39,856	7,522	911	891
5年	4,140	35,464	-	38,887	7,373	874	731
6年	5,730	29,648	-	31,992	5,700	3,465	652
7年	5,159	26,117	-	26,102	4,821	4,964	755
7年1月	269	1,649	-	1,714	315	128	734
2	510	2,083	-	1,839	351	534	945
3	402	2,688	-	2,504	440	584	947
4	501	2,623	-	2,385	414	656	1,029
5	373	1,966	-	2,007	367	468	893
6	592	2,268	-	2,355	459	545	852
7	541	2,091	-	2,131	413	396	968
8	423	2,315	-	2,539	445	288	875
9	346	1,911	-	1,872	371	373	798
10	368	2,251	-	2,298	432	360	748
11	443	2,349	-	2,379	428	339	812
12	391	1,923	-	2,079	386	293	755

## 石けん (洗たく用) (固形) (18)

年 月	受 入 量 (t)	生 産 量 (t)	消 費 量 (t)	出 荷		そ の 他 (t)	在 庫 量 (t)
				販 売			
				数 量 (t)	金 額 (百万円)		
平成4年	1,466	6,902	-	7,442	1,518	907	217
5年	1,448	6,212	-	6,798	1,423	874	205
6年	1,224	5,824	-	6,407	1,354	638	208
7年	1,193	5,373	-	5,079	1,164	1,486	200
7年1月	36	302	-	337	66	-	210
2	67	392	-	268	57	117	281
3	115	386	-	417	93	138	227
4	91	460	-	438	91	104	235
5	74	401	-	408	92	98	206
6	138	481	-	517	119	140	167
7	169	495	-	498	114	131	204
8	115	549	-	512	106	125	229
9	102	465	-	401	107	208	187
10	96	404	-	329	102	201	154
11	82	592	-	487	106	80	256
12	108	446	-	467	110	144	200

年 月	受 入 量 (t)	生 産 量 (t)	消 費 量 (t)	出 荷			在 庫 量 (t)
				販 売		そ の 他 (t)	
				数 量 (t)	金 額 (百万円)		
平成4年	2,752	29,371	-	32,414	6,003	4	674
5年	2,692	29,252	-	32,089	5,950	-	526
6年	4,506	23,824	-	25,585	4,347	2,827	444
7年	3,966	20,744	-	21,023	3,657	3,478	555
7年1月	233	1,347	-	1,377	249	128	524
2	443	1,691	-	1,571	295	417	664
3	287	2,302	-	2,087	346	446	720
4	410	2,163	-	1,947	323	552	794
5	299	1,565	-	1,599	274	370	687
6	454	1,787	-	1,838	339	405	685
7	372	1,596	-	1,633	299	265	764
8	308	1,766	-	2,027	339	163	646
9	244	1,446	-	1,471	265	165	611
10	272	1,847	-	1,969	330	159	594
11	361	1,757	-	1,892	322	259	556
12	283	1,477	-	1,612	275	149	555

石けん (工業用) (20)

年 月	受 入 量 (t)	生 産 量 (t)	消 費 量 (t)	出 荷			在 庫 量 (t)
				販 売		そ の 他 (t)	
				数 量 (t)	金 額 (百万円)		
平成4年	2,928	27,585	187	25,983	4,874	4,317	1,594
5年	3,488	25,541	116	23,493	4,222	5,301	1,717
6年	5,033	27,010	233	25,619	4,259	6,088	1,819
7年	3,759	36,543	3,228	30,910	4,258	6,394	1,864
7年1月	257	2,791	168	2,719	364	408	1,831
2	616	3,266	307	2,765	413	770	1,875
3	612	3,679	745	2,463	359	702	2,255
4	380	3,556	335	2,717	342	681	2,457
5	285	2,972	107	2,652	348	470	2,489
6	219	3,157	256	2,695	337	527	2,406
7	242	3,031	270	2,586	359	482	2,345
8	216	2,786	189	2,517	335	452	2,196
9	216	2,404	73	2,221	326	427	2,096
10	234	2,960	273	2,446	347	459	2,111
11	240	2,770	211	2,549	374	447	1,895
12	242	3,171	294	2,580	354	569	1,864

石けん (その他) (21)

年 月	受 入 量 (t)	生 産 量 (t)	消 費 量 (t)	出 荷			在 庫 量 (t)
				販 売		そ の 他 (t)	
				数 量 (t)	金 額 (百万円)		
平成4年	606	10,482	11	10,942	2,445	59	287
5年	920	8,879	6	9,745	2,101	70	270
6年	920	12,299	-	11,888	2,422	1,126	486
7年	1,190	9,893	7	10,613	2,531	592	367
7年1月	102	550	-	750	155	36	368
2	107	548	-	610	136	92	317
3	101	960	-	866	182	63	448
4	86	890	-	942	203	32	450
5	87	854	-	854	177	35	501
6	81	729	-	871	210	30	409
7	68	866	-	916	224	34	393
8	90	790	-	819	207	46	409
9	98	749	2	871	234	53	330
10	86	944	2	973	253	51	324
11	110	1,022	2	1,060	274	59	345
12	174	991	1	1,081	277	61	367

身体洗淨剤 (合計) (22~23)

年 月	受 入 量 (t)	生 産 量 (t)	消 費 量 (t)	出 荷			在 庫 量 (t)
				販 売		そ の 他 (t)	
				数 量 (t)	金 額 (百万円)		
平成4年	197	37,683	-	37,001	42,648	723	3,138
5年	276	41,313	-	40,882	46,342	582	3,233
6年	2,369	56,731	-	55,363	52,186	2,406	4,511
7年	2,545	65,389	-	65,786	52,619	2,280	4,245
7年1月	179	3,583	-	3,261	2,597	149	4,849
2	166	3,983	-	3,955	3,203	129	4,910
3	224	5,548	-	5,816	4,789	174	4,686
4	277	4,974	-	5,217	4,002	232	4,488
5	233	6,351	-	5,646	4,636	189	5,215
6	186	6,766	-	6,222	4,947	194	5,701
7	278	6,274	-	6,364	5,418	298	5,585
8	146	5,137	-	5,108	4,435	158	5,595
9	185	5,024	-	5,798	5,191	191	4,806
10	174	5,733	-	5,637	4,363	172	4,896
11	279	7,321	-	6,906	4,569	200	5,389
12	218	4,695	-	5,856	4,467	194	4,245

身体洗淨剤 (洗顔用) (22)

年 月	受 入 量 (t)	生 産 量 (t)	消 費 量 (t)	出 荷			在 庫 量 (t)
				販 売		そ の 他 (t)	
				数 量 (t)	金 額 (百万円)		
平成4年	-	3,601	-	3,577	12,111	7	234
5年	-	4,100	-	4,103	14,408	-	231
6年	-	3,942	-	3,991	12,862	-	178
7年	-	4,413	-	4,301	11,918	12	275
7年1月	-	171	-	233	688	-	116
2	-	220	-	182	560	-	154
3	-	324	-	369	996	-	108
4	-	387	-	339	993	-	156
5	-	275	-	350	1,132	-	81
6	-	425	-	403	1,079	-	103
7	-	473	-	434	1,355	-	143
8	-	324	-	388	1,021	-	79
9	-	564	-	506	1,247	11	123
10	-	476	-	419	1,043	1	178
11	-	429	-	321	876	-	288
12	-	345	-	357	928	-	275

身体洗淨剤 (ボディ用) (23)

年 月	受 入 量 (t)	生 産 量 (t)	消 費 量 (t)	出 荷			在 庫 量 (t)
				販 売		そ の 他 (t)	
				数 量 (t)	金 額 (百万円)		
平成4年	197	34,082	-	33,424	30,537	716	2,904
5年	276	37,213	-	36,779	31,934	582	3,002
6年	2,369	52,789	-	51,372	39,325	2,406	4,333
7年	2,545	60,976	-	61,485	40,701	2,268	3,970
7年1月	179	3,412	-	3,028	1,909	149	4,733
2	166	3,763	-	3,773	2,643	129	4,756
3	224	5,224	-	5,447	3,793	174	4,578
4	277	4,587	-	4,878	3,010	232	4,332
5	233	6,076	-	5,296	3,504	189	5,134
6	186	6,341	-	5,819	3,869	194	5,598
7	278	5,801	-	5,930	4,063	298	5,442
8	146	4,813	-	4,720	3,415	158	5,516
9	185	4,460	-	5,292	3,943	180	4,683
10	174	5,257	-	5,218	3,320	171	4,718
11	279	6,892	-	6,585	3,693	200	5,101
12	218	4,350	-	5,499	3,539	194	3,970

注 6年1月より品目名変更 (旧品目名: 身体洗淨剤 (その他))

合成洗剤 (合計) (24~28)

年 月	受 入 量 (t)	生 産 量 (t)	消 費 量 (t)	出 荷			在 庫 量 (t)
				販 売		そ の 他	
				数 量 (t)	金 額 (百万円)		
平成4年	81,685	1,055,892	-	1,066,932	313,818	73,530	30,161
5年	95,362	1,053,820	-	1,071,357	312,018	85,230	22,609
6年	94,560	1,095,170	-	1,095,621	315,498	88,158	28,545
7年	92,181	1,020,292	-	1,022,722	299,451	85,198	31,875
7年1月	6,705	52,886	-	50,652	13,038	6,899	29,665
2	7,057	79,383	-	75,711	21,141	6,954	33,433
3	8,360	89,511	-	90,207	26,286	8,626	32,465
4	8,069	87,388	-	81,310	23,354	7,918	38,682
5	7,225	78,195	-	81,482	23,094	6,870	35,768
6	7,971	97,992	-	101,045	28,703	7,016	33,669
7	7,367	90,470	-	93,222	26,943	7,318	30,979
8	7,230	71,223	-	72,694	21,050	5,948	30,739
9	7,927	93,366	-	87,056	26,309	7,227	37,627
10	8,513	96,263	-	87,138	26,617	7,490	47,709
11	8,489	98,017	-	94,400	29,675	6,775	52,979
12	7,268	85,598	-	107,805	33,240	6,157	31,875

合成洗剤 (洗たく用) (粉末) (有りん洗剤) (24)

年 月	受 入 量 (t)	生 産 量 (t)	消 費 量 (t)	出 荷			在 庫 量 (t)
				販 売		そ の 他	
				数 量 (t)	金 額 (百万円)		
平成4年	4,270	21,275	-	24,044	4,397	1,363	1,141
5年	4,250	17,802	-	21,339	3,904	1,080	778
6年	4,199	15,566	-	19,003	3,489	750	793
7年	3,654	12,772	-	15,602	3,007	922	404
7年1月	238	971	-	1,178	215	39	504
2	316	1,001	-	1,156	211	95	568
3	353	1,148	-	1,346	258	108	614
4	256	1,023	-	1,221	233	71	600
5	335	1,101	-	1,398	268	55	584
6	292	1,136	-	1,386	273	62	570
7	253	1,063	-	1,323	250	45	510
8	291	1,045	-	1,326	256	31	491
9	290	998	-	1,298	253	60	412
10	327	1,056	-	1,232	244	125	439
11	300	987	-	1,165	228	97	465
12	403	1,243	-	1,573	319	134	404

合成洗剤 (洗たく用) (計) (24~26)

年 月	受 入 量 (t)	生 産 量 (t)	消 費 量 (t)	出 荷			在 庫 量 (t)
				販 売		そ の 他	
				数 量 (t)	金 額 (百万円)		
平成4年	59,166	700,825	-	710,480	223,408	51,971	21,878
5年	70,837	696,286	-	711,486	222,447	62,908	14,462
6年	62,362	718,344	-	720,886	224,164	54,131	20,123
7年	53,385	643,102	-	651,682	206,927	44,003	19,736
7年1月	3,813	31,742	-	32,715	9,375	3,548	18,464
2	4,083	52,376	-	50,554	15,369	3,636	20,727
3	5,176	58,833	-	58,807	18,775	4,620	21,300
4	4,764	57,948	-	52,671	16,607	4,140	27,197
5	4,533	49,873	-	53,579	16,332	3,505	24,514
6	4,577	66,519	-	68,822	20,748	3,692	23,098
7	4,027	57,642	-	61,238	19,078	3,621	19,880
8	4,202	42,236	-	42,321	13,554	3,061	20,954
9	4,810	57,956	-	54,477	17,836	3,770	25,381
10	4,571	57,606	-	52,543	17,559	3,674	31,286
11	4,623	58,686	-	56,451	19,319	3,528	34,557
12	4,206	51,685	-	67,504	22,375	3,208	19,736

注 6年1月分より組み替え

合成洗剤 (洗たく用) (粉末) (無りん洗剤) (25)

年 月	受 入 量 (t)	生 産 量 (t)	消 費 量 (t)	出 荷			在 庫 量 (t)
				販 売		そ の 他	
				数 量 (t)	金 額 (百万円)		
平成4年	45,323	643,941	-	650,669	203,712	41,520	19,084
5年	54,626	639,017	-	649,331	200,911	50,681	12,597
6年	44,030	659,495	-	658,739	201,752	40,440	16,901
7年	34,657	579,425	-	583,423	180,133	29,683	16,977
7年1月	2,347	27,707	-	28,137	7,705	2,341	15,807
2	2,398	48,434	-	45,713	13,552	2,270	18,650
3	3,287	51,300	-	50,772	15,448	3,033	19,425
4	3,200	51,016	-	46,200	13,920	2,809	24,631
5	3,090	44,115	-	48,598	14,406	2,414	20,818
6	3,250	62,007	-	63,651	18,766	2,664	19,757
7	2,797	53,619	-	57,124	17,579	2,664	16,364
8	3,018	37,433	-	37,257	11,617	2,195	17,381
9	3,112	52,464	-	48,064	15,343	2,424	22,385
10	2,692	50,795	-	45,481	14,715	2,107	28,229
11	3,032	53,181	-	50,782	16,921	2,233	31,363
12	2,434	47,354	-	61,644	20,161	2,529	16,977

合成洗剤 (洗たく用) (粉末) (計) (24~25)

年 月	受 入 量 (t)	生 産 量 (t)	消 費 量 (t)	出 荷			在 庫 量 (t)
				販 売		そ の 他	
				数 量 (t)	金 額 (百万円)		
平成4年	49,593	665,216	-	674,713	208,109	42,883	20,225
5年	58,876	656,819	-	670,670	204,816	51,761	13,375
6年	48,229	675,061	-	677,742	205,241	41,190	17,694
7年	38,311	592,197	-	599,025	183,140	30,605	17,381
7年1月	2,585	28,678	-	29,315	7,920	2,380	16,311
2	2,714	49,435	-	46,869	13,763	2,365	19,218
3	3,640	52,448	-	52,118	15,706	3,141	20,039
4	3,456	52,039	-	47,421	14,154	2,880	25,231
5	3,425	45,216	-	49,996	14,673	2,469	21,402
6	3,542	63,143	-	65,037	19,039	2,726	20,327
7	3,050	54,682	-	58,447	17,828	2,709	16,874
8	3,309	38,478	-	38,583	11,873	2,226	17,872
9	3,402	53,462	-	49,362	15,596	2,484	22,797
10	3,019	51,851	-	46,713	14,959	2,232	28,668
11	3,332	54,168	-	51,947	17,149	2,330	31,828
12	2,837	48,597	-	63,217	20,480	2,663	17,381

合成洗剤 (洗たく用) (粉末) (無りん洗剤) (高密度品) (25の内数)

年 月	受 入 量 (t)	生 産 量 (t)	消 費 量 (t)	出 荷			在 庫 量 (t)
				販 売		そ の 他	
				数 量 (t)	金 額 (百万円)		
平成4年	19,498	579,964	-	583,345	189,750	19,111	17,417
5年	17,097	584,377	-	591,238	188,702	16,064	11,475
6年	13,462	606,431	-	605,203	190,693	11,119	14,990
7年	10,440	530,865	-	535,578	169,966	3,972	16,475
7年1月	506	23,731	-	24,250	6,897	416	14,549
2	483	44,716	-	42,210	12,850	236	17,301
3	1,141	47,473	-	46,785	14,653	670	18,452
4	1,500	47,202	-	42,516	13,169	908	23,729
5	1,100	40,473	-	45,115	13,695	378	19,804
6	998	57,227	-	59,063	17,803	285	18,678
7	595	49,253	-	52,700	16,289	313	15,484
8	842	33,764	-	33,163	10,789	156	16,762
9	879	48,043	-	43,958	14,509	117	21,575
10	789	46,698	-	41,574	13,906	126	27,260
11	1,116	48,991	-	46,840	16,096	145	30,319
12	491	43,294	-	57,404	19,309	222	16,475

## 合成洗剤 (洗たく用) (液体) (26)

年 月	受 入 量 (t)	生 産 量 (t)	消 費 量 (t)	出 荷			在 庫 量 (t)
				販 売		そ の 他 (t)	
				数 (t)	金 額 (百万円)		
平成4年	9,573	35,609	-	35,767	15,299	9,088	1,653
5年	11,961	39,467	-	40,816	17,632	11,147	1,087
6年	14,133	43,283	-	43,144	18,922	12,941	2,429
7年	15,074	50,905	-	52,657	23,787	13,398	2,355
7年1月	1,228	3,064	-	3,400	1,455	1,168	2,153
2	1,369	2,941	-	3,685	1,606	1,271	1,509
3	1,536	6,385	-	6,689	3,069	1,479	1,261
4	1,308	5,909	-	5,250	2,453	1,260	1,966
5	1,108	4,657	-	3,583	1,659	1,036	3,112
6	1,035	3,376	-	3,785	1,709	966	2,771
7	977	2,960	-	2,791	1,250	912	3,006
8	893	3,758	-	3,738	1,681	835	3,082
9	1,408	4,494	-	5,115	2,240	1,286	2,584
10	1,552	5,755	-	5,830	2,600	1,442	2,618
11	1,291	4,518	-	4,504	2,171	1,198	2,729
12	1,369	3,088	-	4,287	1,895	545	2,355

## 合成洗剤 (台所用) (27)

年 月	受 入 量 (t)	生 産 量 (t)	消 費 量 (t)	出 荷			在 庫 量 (t)
				販 売		そ の 他 (t)	
				数 (t)	金 額 (百万円)		
平成4年	12,024	268,323	-	269,886	62,863	10,357	6,470
5年	12,859	265,339	-	268,715	60,886	10,292	5,660
6年	20,071	284,137	-	283,238	62,324	20,614	6,016
7年	25,576	285,404	-	279,884	63,506	27,794	9,214
7年1月	2,415	18,607	-	15,878	3,026	2,807	8,310
2	2,542	22,679	-	20,930	4,479	2,814	9,786
3	2,418	24,724	-	24,375	5,318	3,122	9,433
4	2,415	22,339	-	22,394	4,751	2,834	8,959
5	1,767	21,768	-	21,931	4,887	2,381	8,181
6	2,217	24,002	-	24,822	5,579	2,121	7,457
7	2,398	25,276	-	24,570	5,513	2,521	8,069
8	1,846	21,961	-	23,111	5,164	1,693	7,004
9	1,767	26,072	-	25,117	6,110	1,848	7,879
10	2,088	27,695	-	26,001	6,465	1,843	9,806
11	2,056	26,176	-	24,222	5,871	1,904	11,909
12	1,647	24,105	-	26,533	6,343	1,906	9,214

## 合成洗剤 (住宅・家具用) (28)

年 月	受 入 量 (t)	生 産 量 (t)	消 費 量 (t)	出 荷			在 庫 量 (t)
				販 売		そ の 他 (t)	
				数 (t)	金 額 (百万円)		
平成4年	10,495	86,744	-	86,566	27,547	11,202	1,813
5年	11,666	92,195	-	91,156	28,685	12,030	2,487
6年	12,127	92,689	-	91,497	29,010	13,413	2,406
7年	13,220	91,786	-	91,156	29,017	13,401	2,925
7年1月	477	2,537	-	2,059	637	544	2,891
2	432	4,328	-	4,227	1,293	504	2,920
3	766	5,954	-	7,025	2,193	884	1,732
4	890	7,101	-	6,245	1,996	944	2,526
5	925	6,554	-	5,972	1,875	984	3,073
6	1,177	7,471	-	7,401	2,376	1,203	3,114
7	942	7,552	-	7,414	2,352	1,176	3,030
8	1,182	7,026	-	7,262	2,332	1,194	2,781
9	1,350	9,338	-	7,462	2,363	1,609	4,367
10	1,854	10,962	-	8,594	2,593	1,973	6,617
11	1,810	13,155	-	13,727	4,485	1,343	6,513
12	1,415	9,808	-	13,768	4,522	1,043	2,925

## 柔軟仕上げ剤 (29)

年 月	受 入 量 (t)	生 産 量 (t)	消 費 量 (t)	出 荷			在 庫 量 (t)
				販 売		そ の 他 (t)	
				数 (t)	金 額 (百万円)		
平成4年	5,517	229,781	-	230,411	50,678	4,737	6,786
5年	10,787	238,303	-	239,129	53,593	10,181	6,460
6年	13,831	240,933	-	239,566	54,352	13,450	8,147
7年	14,352	235,975	-	239,735	57,805	13,855	4,750
7年1月	485	9,043	-	12,575	2,771	439	4,573
2	1,240	18,974	-	18,823	4,594	1,187	4,772
3	1,449	24,360	-	24,119	5,834	1,398	5,059
4	1,144	22,706	-	20,214	4,852	1,446	7,239
5	1,361	18,723	-	18,521	4,502	1,388	7,393
6	1,609	22,212	-	21,512	5,177	1,912	7,787
7	1,245	18,810	-	19,812	4,659	1,054	6,981
8	1,495	15,555	-	17,118	4,163	1,282	5,630
9	1,197	22,623	-	21,961	5,263	1,108	6,389
10	1,247	19,712	-	19,442	4,666	1,101	6,796
11	1,216	23,135	-	21,464	5,273	972	8,707
12	664	20,122	-	24,174	6,050	568	4,750

## 柔軟仕上げ剤 (高濃度品) (29の内数)

年 月	受 入 量 (t)	生 産 量 (t)	消 費 量 (t)	出 荷			在 庫 量 (t)
				販 売		そ の 他 (t)	
				数 (t)	金 額 (百万円)		
平成4年	935	50,836	-	48,134	22,406	3,197	2,376
5年	1,046	60,234	-	55,275	25,621	6,091	2,226
6年	1,189	66,499	-	59,653	27,452	7,373	2,841
7年	1,097	74,043	-	67,856	31,575	8,307	1,786
7年1月	68	2,406	-	3,283	1,460	172	1,856
2	51	5,747	-	4,657	2,146	732	2,265
3	91	7,096	-	6,910	3,235	879	1,659
4	47	7,795	-	5,994	2,722	926	2,576
5	90	6,234	-	5,439	2,529	844	2,601
6	116	6,510	-	5,979	2,798	1,167	2,077
7	60	6,011	-	5,457	2,505	670	2,007
8	178	5,001	-	4,672	2,215	790	1,719
9	115	6,751	-	6,050	2,820	680	1,848
10	68	6,131	-	5,510	2,604	638	1,929
11	106	7,673	-	6,277	2,958	586	2,844
12	107	6,688	-	7,628	3,583	223	1,786

## 漂白剤 (合計) (30~31)

年 月	受 入 量 (t)	生 産 量 (t)	消 費 量 (t)	出 荷			在 庫 量 (t)
				販 売		そ の 他 (t)	
				数 (t)	金 額 (百万円)		
平成4年	16,976	136,867	-	138,759	31,341	14,843	5,279
5年	19,526	136,494	-	140,340	29,514	16,754	4,198
6年	22,208	150,846	-	152,374	30,657	20,376	4,539
7年	26,386	166,155	-	173,414	34,009	19,075	4,616
7年1月	1,282	9,573	-	9,408	1,688	1,023	4,828
2	1,765	8,818	-	9,795	1,921	1,338	4,278
3	2,052	12,182	-	12,955	2,565	1,750	3,806
4	2,258	13,077	-	12,864	2,543	1,774	4,506
5	2,212	12,677	-	14,184	2,816	1,611	3,601
6	2,301	15,742	-	15,880	3,297	1,781	3,965
7	2,287	16,668	-	17,849	3,530	1,639	3,431
8	2,683	14,765	-	15,907	3,071	1,729	3,240
9	2,698	16,215	-	17,006	3,394	1,518	3,623
10	2,487	15,952	-	16,307	3,162	1,718	4,245
11	2,374	16,396	-	15,102	2,922	1,679	6,215
12	1,987	14,090	-	16,157	3,101	1,515	4,616

注 4年1月分より酸素系、塩素系に分類変更

## 漂白剤 (酸素系) (30)

年 月	受 入 量 (t)	生 産 量 (t)	消 費 量 (t)	出 荷			在 庫 量 (t)
				販 売		そ の 他 (t)	
				数 量 (t)	金 額 (百万円)		
平成4年	12,072	48,422	-	48,025	16,492	13,076	1,919
5年	14,663	53,264	-	52,609	15,754	15,554	1,680
6年	16,446	67,259	-	64,249	17,188	18,569	2,580
7年	17,516	69,703	-	70,684	18,246	17,310	1,733
7年1月	599	4,176	-	3,647	858	735	2,909
2	1,288	3,184	-	3,935	1,075	1,228	2,217
3	1,497	5,593	-	5,786	1,519	1,540	1,981
4	1,709	5,877	-	5,979	1,530	1,657	1,933
5	1,565	5,332	-	6,052	1,593	1,537	1,232
6	1,625	7,011	-	6,741	1,846	1,701	1,424
7	1,696	7,261	-	7,656	1,978	1,549	1,176
8	1,589	5,844	-	6,044	1,542	1,557	1,013
9	1,544	7,443	-	7,119	1,880	1,464	1,417
10	1,559	6,118	-	6,120	1,511	1,525	1,445
11	1,602	6,403	-	5,560	1,419	1,552	2,339
12	1,243	5,461	-	6,045	1,494	1,265	1,733

注 4年1月分より調査

## 漂白剤 (塩素系) (31)

年 月	受 入 量 (t)	生 産 量 (t)	消 費 量 (t)	出 荷			在 庫 量 (t)
				販 売		そ の 他 (t)	
				数 量 (t)	金 額 (百万円)		
平成4年	4,904	88,445	-	90,734	14,849	1,767	3,360
5年	4,863	83,230	-	87,731	13,760	1,200	2,518
6年	5,762	83,587	-	88,125	13,469	1,807	1,959
7年	8,870	96,452	-	102,730	15,763	1,765	2,883
7年1月	683	5,397	-	5,761	830	288	1,919
2	477	5,634	-	5,860	846	110	2,061
3	555	6,589	-	7,169	1,046	210	1,825
4	549	7,200	-	6,885	1,013	117	2,573
5	647	7,345	-	8,132	1,223	74	2,369
6	676	8,731	-	9,139	1,452	80	2,541
7	591	9,407	-	10,193	1,551	90	2,255
8	1,094	8,921	-	9,863	1,529	172	2,227
9	1,154	8,772	-	9,887	1,514	54	2,206
10	928	9,834	-	10,187	1,650	193	2,800
11	772	9,993	-	9,542	1,503	127	3,876
12	744	8,629	-	10,112	1,607	250	2,883

注 4年1月分より調査

## 酸・アルカリ洗浄剤 (32)

年 月	受 入 量 (t)	生 産 量 (t)	消 費 量 (t)	出 荷			在 庫 量 (t)
				販 売		そ の 他 (t)	
				数 量 (t)	金 額 (百万円)		
平成4年	678	40,827	-	40,405	9,283	550	1,496
5年	821	41,195	-	41,302	9,344	900	1,147
6年	247	45,204	-	43,968	9,902	738	2,300
7年	1,378	44,270	-	44,450	10,659	1,057	2,006
7年1月	77	2,815	-	1,642	306	59	3,512
2	108	2,797	-	2,010	365	108	4,285
3	91	2,820	-	3,466	755	96	3,627
4	56	3,204	-	3,582	747	66	3,232
5	48	3,524	-	3,478	785	102	3,215
6	110	4,289	-	4,679	1,035	126	2,804
7	83	4,119	-	3,501	770	89	3,392
8	88	3,350	-	3,514	835	85	3,255
9	82	4,186	-	3,795	883	73	3,678
10	232	4,972	-	4,391	1,041	82	4,273
11	307	4,664	-	5,278	1,681	100	3,725
12	96	3,530	-	5,114	1,455	71	2,006

## クレンザー (合計) (33~34)

年 月	受 入 量 (t)	生 産 量 (t)	消 費 量 (t)	出 荷			在 庫 量 (t)
				販 売		そ の 他 (t)	
				数 量 (t)	金 額 (百万円)		
平成4年	13,459	46,389	-	47,915	8,701	11,815	1,955
5年	12,940	43,188	-	45,001	7,965	11,163	1,793
6年	12,143	40,822	-	41,909	7,128	10,512	2,143
7年	12,607	38,915	-	40,297	6,632	11,524	1,743
7年1月	968	2,682	-	2,347	389	791	2,630
2	881	2,984	-	2,671	442	793	3,025
3	1,029	3,071	-	3,446	573	914	2,764
4	1,006	3,527	-	3,624	589	903	2,764
5	946	3,414	-	3,315	549	842	2,965
6	1,110	3,057	-	3,350	546	974	2,807
7	932	3,392	-	3,205	530	887	3,035
8	1,083	2,953	-	3,159	542	996	2,908
9	1,043	3,117	-	3,552	589	954	2,559
10	1,129	4,043	-	3,737	576	1,084	2,898
11	1,194	3,785	-	3,831	638	1,167	2,879
12	1,286	2,890	-	4,060	670	1,219	1,743

## クレンザー (粉末) (33)

年 月	受 入 量 (t)	生 産 量 (t)	消 費 量 (t)	出 荷			在 庫 量 (t)
				販 売		そ の 他 (t)	
				数 量 (t)	金 額 (百万円)		
平成4年	5,926	16,216	-	17,744	2,716	4,378	228
5年	5,046	14,625	-	15,844	2,488	3,862	195
6年	4,477	13,280	-	14,260	2,216	3,411	283
7年	4,322	12,111	-	13,240	1,998	3,189	274
7年1月	317	814	-	799	119	209	393
2	346	863	-	936	138	251	413
3	361	889	-	1,171	178	267	226
4	373	982	-	970	145	281	330
5	378	1,028	-	1,256	193	265	215
6	418	1,072	-	1,092	166	317	298
7	317	980	-	1,066	163	217	312
8	424	1,113	-	1,095	170	354	397
9	311	996	-	1,153	177	230	320
10	344	1,108	-	1,153	154	262	357
11	414	1,210	-	1,383	217	332	268
12	319	1,056	-	1,166	178	204	274

## クレンザー (液体) (34)

年 月	受 入 量 (t)	生 産 量 (t)	消 費 量 (t)	出 荷			在 庫 量 (t)
				販 売		そ の 他 (t)	
				数 量 (t)	金 額 (百万円)		
平成4年	7,533	30,173	-	30,171	5,985	7,437	1,727
5年	7,894	28,563	-	29,157	5,476	7,301	1,598
6年	7,666	27,542	-	27,649	4,912	7,101	1,860
7年	8,285	26,804	-	27,057	4,634	8,335	1,469
7年1月	651	1,868	-	1,548	269	582	2,237
2	535	2,121	-	1,735	304	542	2,612
3	668	2,182	-	2,275	395	647	2,538
4	633	2,545	-	2,654	444	622	2,434
5	568	2,386	-	2,059	356	577	2,750
6	692	1,985	-	2,258	380	657	2,509
7	615	2,412	-	2,139	367	670	2,723
8	659	1,840	-	2,064	372	642	2,511
9	732	2,121	-	2,399	412	724	2,239
10	785	2,935	-	2,584	422	822	2,541
11	780	2,575	-	2,448	422	835	2,611
12	967	1,834	-	2,894	492	1,015	1,469

## 界面活性剤 (合計) (35~49)

年 月	受 入 量 (t)	生 産 量 (t)	消 費 量 (t)	出 荷			在 庫 量 (t)
				販 売		そ の 他 (t)	
				数 量 (t)	金 額 (百万円)		
平成4年	197,190	1,207,081	410,968	933,675	233,675	55,245	66,225
5年	172,013	1,141,999	365,433	899,064	221,307	52,409	63,309
6年	173,066	1,176,550	352,923	937,316	227,780	58,455	64,969
7年	163,130	1,132,942	335,970	905,973	220,567	53,455	65,214
7年1月	12,615	82,496	20,929	69,152	16,907	3,631	66,389
2	13,256	93,581	28,112	74,509	18,099	3,930	66,666
3	15,288	104,148	32,006	81,853	19,666	4,166	68,068
4	12,782	94,662	28,487	78,705	19,662	3,599	64,727
5	13,298	92,565	26,494	72,521	17,883	4,218	67,345
6	14,459	104,643	33,362	79,118	19,206	5,264	68,742
7	12,845	98,121	30,926	74,828	18,012	5,551	68,319
8	13,364	75,637	22,002	69,614	16,999	3,002	62,642
9	14,948	97,129	29,991	74,865	18,241	4,952	64,619
10	12,888	96,833	29,348	74,732	18,248	5,813	64,498
11	12,887	100,997	29,324	78,509	18,760	5,193	65,312
12	14,500	92,130	24,989	77,567	18,884	4,136	65,214

## 陰イオン活性剤 (計) (35~41)

年 月	受 入 量 (t)	生 産 量 (t)	消 費 量 (t)	出 荷			在 庫 量 (t)
				販 売		そ の 他 (t)	
				数 量 (t)	金 額 (百万円)		
平成4年	70,685	664,295	318,395	389,999	61,239	24,584	23,071
5年	60,837	620,011	278,317	387,803	59,606	18,672	19,116
6年	57,574	633,255	275,250	390,016	59,769	23,804	21,203
7年	49,853	592,549	254,665	364,700	55,489	21,265	22,605
7年1月	4,654	41,413	15,631	27,187	4,264	1,366	23,108
2	3,621	48,017	20,967	30,054	4,636	1,447	22,275
3	4,091	53,501	24,204	32,362	4,862	1,318	21,983
4	3,715	49,384	21,930	31,585	4,815	961	20,611
5	3,805	48,428	20,240	28,436	4,290	1,802	22,358
6	4,423	57,151	26,607	32,053	4,837	2,168	23,157
7	4,147	53,532	23,921	31,122	4,663	2,090	23,615
8	4,415	37,362	16,200	27,901	4,256	1,057	20,218
9	5,276	51,765	22,915	30,161	4,581	2,243	21,881
10	3,945	51,634	21,758	30,565	4,755	2,360	22,673
11	3,967	52,749	22,181	32,105	4,816	2,512	22,565
12	3,794	47,613	18,111	31,169	4,716	1,941	22,605

## 硫酸エステル型 (計) (35~37)

年 月	受 入 量 (t)	生 産 量 (t)	消 費 量 (t)	出 荷			在 庫 量 (t)
				販 売		そ の 他 (t)	
				数 量 (t)	金 額 (百万円)		
平成4年	18,842	189,269	107,153	93,133	16,052	8,501	5,941
5年	18,373	185,919	97,540	96,666	15,978	10,993	5,016
6年	16,743	182,725	92,562	97,862	15,902	7,916	6,184
7年	14,403	171,860	88,821	94,597	14,635	2,083	6,925
7年1月	1,116	10,916	4,567	6,638	1,056	384	6,650
2	980	14,035	6,721	7,624	1,219	543	6,777
3	1,216	15,335	8,103	8,630	1,307	136	6,459
4	1,224	14,390	7,426	8,020	1,248	69	6,565
5	1,133	14,126	7,511	7,429	1,150	111	6,766
6	1,259	16,702	9,261	8,558	1,300	124	6,849
7	1,208	15,724	8,537	8,632	1,274	65	6,555
8	1,164	11,454	5,904	7,626	1,167	116	5,528
9	1,433	15,080	8,020	7,735	1,181	76	6,216
10	1,316	15,508	8,212	8,164	1,299	157	6,388
11	1,100	15,135	8,037	7,952	1,190	233	6,395
12	1,254	13,455	6,522	7,589	1,242	69	6,925

## 油脂・脂肪酸・硫酸エステル (35)

年 月	受 入 量 (t)	生 産 量 (t)	消 費 量 (t)	出 荷			在 庫 量 (t)
				販 売		そ の 他 (t)	
				数 量 (t)	金 額 (百万円)		
平成4年	1,107	12,475	188	13,100	3,832	321	919
5年	791	12,122	173	12,729	3,583	51	877
6年	744	12,928	151	13,174	3,586	215	1,019
7年	631	11,664	247	12,023	3,221	108	937
7年1月	52	878	23	861	241	6	1,059
2	54	994	37	1,023	279	1	1,046
3	65	1,032	25	1,131	296	5	982
4	73	1,036	31	1,058	282	4	1,001
5	43	989	11	1,033	269	12	973
6	48	1,072	19	1,084	279	3	986
7	40	977	12	982	261	3	1,008
8	42	881	19	944	260	8	960
9	39	874	14	874	234	31	955
10	52	912	11	934	257	14	959
11	38	977	22	967	261	1	985
12	85	1,042	23	1,132	304	20	937

## アルキルサルフェート (36)

年 月	受 入 量 (t)	生 産 量 (t)	消 費 量 (t)	出 荷			在 庫 量 (t)
				販 売		そ の 他 (t)	
				数 量 (t)	金 額 (百万円)		
平成4年	6,015	89,426	63,354	31,167	5,436	1,065	1,937
5年	5,855	81,925	53,504	33,663	5,636	541	2,001
6年	3,398	87,888	52,758	37,982	6,179	484	2,051
7年	3,389	79,150	49,377	32,525	5,184	562	2,129
7年1月	247	4,269	2,113	2,022	342	54	2,407
2	229	5,895	3,745	2,452	407	39	2,295
3	283	7,440	4,716	2,885	458	77	2,340
4	274	6,943	4,485	2,875	453	37	2,161
5	278	6,975	4,327	2,610	420	27	2,447
6	313	8,770	5,726	3,283	500	27	2,496
7	288	6,912	4,668	3,039	455	18	1,971
8	259	4,763	2,498	2,713	412	43	1,743
9	346	6,850	4,265	2,710	427	8	1,967
10	363	7,389	4,761	2,859	496	49	2,009
11	216	7,165	4,639	2,449	377	170	2,131
12	293	5,779	3,434	2,628	438	13	2,129

## アルキルエーテルサルフェート (37)

年 月	受 入 量 (t)	生 産 量 (t)	消 費 量 (t)	出 荷			在 庫 量 (t)
				販 売		そ の 他 (t)	
				数 量 (t)	金 額 (百万円)		
平成4年	11,720	87,368	43,611	48,866	6,785	7,115	3,085
5年	11,727	91,872	43,863	50,274	6,759	10,401	2,138
6年	12,601	81,909	39,653	46,706	6,136	7,217	3,114
7年	10,383	81,046	39,197	50,049	6,229	1,413	3,859
7年1月	817	5,769	2,431	3,755	474	324	3,184
2	697	7,146	2,939	4,149	533	503	3,436
3	868	6,863	3,362	4,614	553	54	3,137
4	877	6,411	2,910	4,087	513	28	3,403
5	812	6,162	3,173	3,786	462	72	3,346
6	898	6,860	3,516	4,191	521	94	3,367
7	880	7,835	3,857	4,611	559	44	3,576
8	863	5,810	3,387	3,969	495	65	2,825
9	1,048	7,356	3,741	4,151	520	37	3,294
10	901	7,207	3,440	4,371	547	94	3,420
11	846	6,993	3,376	4,536	552	62	3,279
12	876	6,634	3,065	3,829	500	36	3,859



年 月	受 入 量 (t)	生 産 量 (t)	消 費 量 (t)	出 荷			在 庫 量 (t)
				販 売		そ の 他 (t)	
				数 (t)	金 額 (百万円)		
平成4年	45,213	411,797	204,169	236,917	27,237	12,960	12,698
5年	37,385	368,840	175,329	229,073	26,018	5,229	9,307
6年	34,916	372,845	176,484	225,265	25,706	6,322	9,250
7年	28,324	339,133	153,174	207,398	23,858	5,793	10,251
7年1月	3,104	25,135	10,555	15,319	1,763	619	10,991
2	2,211	27,849	13,432	17,458	2,035	432	9,723
3	2,366	32,052	15,337	18,166	2,044	738	9,900
4	2,163	29,105	13,667	18,146	2,081	301	9,054
5	2,314	27,750	12,033	16,354	1,884	543	10,187
6	2,356	32,693	16,087	18,255	2,115	283	10,601
7	2,146	30,106	13,910	17,340	1,995	318	11,188
8	2,686	20,296	9,161	15,478	1,780	347	9,186
9	3,111	29,175	13,517	17,218	1,997	554	10,127
10	1,928	28,835	12,215	16,827	1,979	706	11,150
11	2,105	29,499	12,701	18,616	2,120	615	10,823
12	1,834	26,638	10,559	18,221	2,066	337	10,251

その他のスルホネート (40)

年 月	受 入 量 (t)	生 産 量 (t)	消 費 量 (t)	出 荷			在 庫 量 (t)
				販 売		そ の 他 (t)	
				数 (t)	金 額 (百万円)		
平成4年	2,586	14,751	1,072	15,955	4,063	266	1,488
5年	2,719	14,980	1,148	16,348	4,291	296	1,398
6年	2,247	15,822	1,172	16,467	4,440	311	1,519
7年	1,714	15,487	1,275	15,442	4,197	458	1,572
7年1月	153	1,224	73	1,257	344	34	1,529
2	168	1,329	98	1,363	381	43	1,520
3	171	1,342	99	1,301	339	42	1,591
4	196	1,210	104	1,355	377	61	1,476
5	131	1,193	79	1,156	320	53	1,508
6	138	1,498	93	1,413	374	26	1,594
7	143	1,277	96	1,209	344	26	1,680
8	145	942	76	1,192	305	33	1,465
9	126	1,260	124	1,226	337	41	1,453
10	112	1,295	152	1,256	343	45	1,408
11	111	1,346	132	1,307	348	21	1,411
12	120	1,571	149	1,407	384	33	1,572

アルキル (アリル) スルホネート (38)

年 月	受 入 量 (t)	生 産 量 (t)	消 費 量 (t)	出 荷			在 庫 量 (t)
				販 売		そ の 他 (t)	
				数 (t)	金 額 (百万円)		
平成4年	39,603	304,922	201,728	135,786	13,825	7,503	4,727
5年	32,125	274,068	172,906	130,255	12,703	3,746	4,030
6年	29,099	275,378	174,626	126,170	12,761	3,684	4,204
7年	24,369	233,170	150,955	102,099	10,542	4,009	4,532
7年1月	2,589	16,643	10,431	7,907	777	285	4,813
2	1,953	20,781	13,271	8,664	903	296	5,311
3	1,872	22,102	15,143	8,330	857	297	5,514
4	1,848	20,099	13,493	9,543	969	240	4,185
5	1,817	19,317	11,919	8,240	838	243	4,921
6	2,108	23,025	15,923	8,530	894	257	5,351
7	1,890	20,333	13,782	8,382	876	289	5,029
8	2,428	13,673	9,042	7,373	773	287	4,428
9	2,646	19,473	13,298	8,611	911	276	4,304
10	1,704	19,450	11,948	7,675	835	660	5,180
11	1,890	20,294	12,466	9,110	948	589	5,194
12	1,624	17,980	10,239	9,734	963	290	4,532

陰イオン活性剤・その他 (41)

年 月	受 入 量 (t)	生 産 量 (t)	消 費 量 (t)	出 荷			在 庫 量 (t)
				販 売		そ の 他 (t)	
				数 (t)	金 額 (百万円)		
平成4年	6,630	63,229	7,073	59,949	17,950	3,123	4,432
5年	5,079	65,252	5,448	62,064	17,610	2,450	4,793
6年	5,915	77,685	6,204	66,889	18,161	9,566	5,769
7年	7,126	81,556	12,670	62,705	16,997	13,389	5,429
7年1月	434	5,362	509	5,230	1,445	363	5,467
2	430	6,133	814	4,972	1,382	472	5,775
3	509	6,114	764	5,566	1,512	444	5,624
4	328	5,889	837	5,419	1,485	591	4,992
5	358	6,552	696	4,653	1,255	1,148	5,405
6	808	7,756	1,259	5,240	1,422	1,761	5,707
7	793	7,702	1,474	5,150	1,394	1,707	5,872
8	565	5,612	1,135	4,797	1,309	594	5,504
9	732	7,510	1,378	5,208	1,403	1,613	5,538
10	701	7,291	1,331	5,574	1,477	1,497	5,135
11	762	8,115	1,443	5,537	1,506	1,664	5,347
12	706	7,520	1,030	5,359	1,407	1,535	5,429

(アルキル) ナフタリン型 (39)

年 月	受 入 量 (t)	生 産 量 (t)	消 費 量 (t)	出 荷			在 庫 量 (t)
				販 売		そ の 他 (t)	
				数 (t)	金 額 (百万円)		
平成4年	3,024	92,124	1,369	85,176	9,349	5,191	6,483
5年	2,541	79,792	1,275	82,470	9,024	1,187	3,879
6年	3,570	81,645	686	82,628	8,506	2,327	3,527
7年	2,241	90,476	944	89,857	9,118	1,326	4,147
7年1月	362	7,268	51	6,155	642	300	4,649
2	90	5,739	63	7,431	751	93	2,892
3	323	8,608	95	8,535	848	399	2,795
4	119	7,796	70	7,248	735	-	3,393
5	366	7,240	35	6,958	726	247	3,758
6	110	8,170	71	8,312	848	-	3,656
7	113	8,496	32	7,749	775	3	4,479
8	113	5,681	43	6,913	701	27	3,293
9	339	8,442	95	7,381	749	237	4,370
10	112	8,090	115	7,896	800	1	4,562
11	104	7,859	103	8,199	824	5	4,218
12	90	7,087	171	7,080	719	14	4,147

陽イオン活性剤 (42)

年 月	受 入 量 (t)	生 産 量 (t)	消 費 量 (t)	出 荷			在 庫 量 (t)
				販 売		そ の 他 (t)	
				数 (t)	金 額 (百万円)		
平成4年	10,861	76,017	18,327	56,489	19,511	11,874	4,251
5年	10,211	71,409	13,834	56,598	19,128	11,379	4,046
6年	11,211	69,819	13,082	55,486	18,902	11,821	4,691
7年	11,415	67,631	12,294	53,711	17,597	13,378	4,603
7年1月	667	4,538	767	3,785	1,296	720	4,622
2	920	5,710	1,047	4,470	1,456	925	4,810
3	1,126	6,254	1,359	4,898	1,625	1,134	4,797
4	891	6,026	1,088	5,034	1,678	1,155	4,436
5	896	5,651	937	4,550	1,501	1,061	4,436
6	1,167	6,134	1,022	4,938	1,610	1,296	4,481
7	933	5,238	1,043	3,901	1,310	1,009	4,701
8	792	4,552	806	4,111	1,364	803	4,326
9	1,070	5,694	1,110	4,466	1,500	1,198	4,312
10	955	5,939	1,012	4,114	1,355	1,821	4,349
11	1,013	6,096	1,040	4,837	1,382	1,145	4,461
12	985	5,799	1,063	4,607	1,521	1,111	4,603

年 月	受 入 量 (t)	生 産 量 (t)	消 費 量 (t)	出 荷			在 庫 量 (t)
				販 売		そ の 他 (t)	
				数 量 (t)	金 額 (百万円)		
平成4年	110,917	438,171	67,851	462,529	144,624	16,780	36,834
5年	95,433	422,041	67,163	428,767	133,858	20,602	37,781
6年	96,275	437,377	52,005	463,005	139,827	20,299	36,479
7年	92,586	436,631	56,022	456,673	138,166	16,725	35,942
7年1月	7,006	34,707	3,929	36,212	10,680	1,456	36,597
2	8,111	36,973	5,110	37,872	11,284	1,266	37,427
3	9,161	40,875	5,353	41,772	12,278	1,512	38,818
4	7,572	36,275	4,637	38,857	12,119	1,354	37,817
5	7,925	35,490	4,378	36,861	11,180	1,229	38,764
6	7,956	38,000	4,661	39,342	11,783	1,569	39,136
7	6,908	35,806	4,757	36,790	10,983	2,329	38,015
8	7,274	31,048	3,916	34,989	10,740	982	36,405
9	7,694	36,715	4,619	37,656	11,492	1,407	36,902
10	6,982	35,951	5,217	37,306	11,502	1,370	36,009
11	7,030	38,961	4,814	39,139	11,957	1,369	36,625
12	8,967	35,830	4,631	39,877	12,167	882	35,942

エーテル型 (計) (43~45)

年 月	受 入 量 (t)	生 産 量 (t)	消 費 量 (t)	出 荷			在 庫 量 (t)
				販 売		そ の 他 (t)	
				数 量 (t)	金 額 (百万円)		
平成4年	88,023	283,451	39,758	329,139	90,756	2,672	22,173
5年	72,845	267,186	37,802	297,539	80,888	3,320	23,843
6年	83,276	289,024	34,295	335,534	87,132	3,859	22,472
7年	77,856	289,327	38,760	326,006	84,427	3,243	21,657
7年1月	6,146	23,655	2,625	26,225	6,521	345	23,080
2	6,990	24,576	3,598	27,317	6,964	324	23,404
3	7,871	27,183	3,654	30,663	7,887	351	23,782
4	6,299	23,934	3,360	27,208	7,296	243	23,205
5	6,831	23,964	3,086	26,379	6,878	183	24,354
6	5,937	24,888	3,232	28,130	7,124	298	23,510
7	5,747	22,682	3,287	25,734	6,550	262	22,680
8	6,205	20,927	2,677	24,723	6,492	163	22,245
9	6,439	24,189	3,138	26,846	7,000	272	22,619
10	5,820	23,828	3,562	26,292	6,964	275	22,213
11	5,789	25,893	3,310	27,914	7,269	279	22,333
12	7,782	23,608	3,231	28,575	7,481	248	21,657

POEアルキル (アリル) エーテル (43)

年 月	受 入 量 (t)	生 産 量 (t)	消 費 量 (t)	出 荷			在 庫 量 (t)
				販 売		そ の 他 (t)	
				数 量 (t)	金 額 (百万円)		
平成4年	81,727	181,146	29,720	231,481	61,304	1,873	15,005
5年	66,825	165,010	27,723	201,159	52,628	2,248	15,704
6年	76,049	180,710	24,397	231,154	58,084	2,343	14,599
7年	68,651	169,460	27,667	208,330	53,065	2,110	14,599
7年1月	5,623	14,071	1,792	16,741	4,254	196	15,571
2	6,480	14,743	2,704	18,056	4,547	230	15,803
3	7,288	15,568	2,736	19,943	5,083	248	15,727
4	5,575	13,426	2,439	17,124	4,510	139	15,026
5	6,106	14,404	2,252	17,268	4,442	133	15,884
6	5,126	14,679	2,138	18,366	4,532	187	14,990
7	4,800	12,917	2,141	16,137	4,112	167	14,277
8	5,280	12,120	1,970	15,315	3,983	94	14,297
9	5,640	13,782	2,310	16,508	4,207	204	14,649
10	4,821	14,356	2,543	16,555	4,171	198	14,599
11	4,946	15,452	2,361	17,543	4,455	173	14,866
12	6,966	13,942	2,281	18,774	4,769	141	14,599

POE多価アルコールエーテル (44)

年 月	受 入 量 (t)	生 産 量 (t)	消 費 量 (t)	出 荷			在 庫 量 (t)
				販 売		そ の 他 (t)	
				数 量 (t)	金 額 (百万円)		
平成4年	483	25,595	1,797	24,116	8,574	101	1,812
5年	584	25,434	1,868	23,874	8,201	179	1,910
6年	473	28,159	2,199	26,304	8,472	111	1,920
7年	1,241	27,456	2,819	26,057	8,496	83	1,669
7年1月	65	2,035	254	1,872	621	2	1,894
2	65	2,315	159	2,096	677	7	2,011
3	58	2,622	190	2,185	713	9	2,307
4	68	2,310	193	2,211	748	3	2,279
5	78	2,343	182	1,997	651	5	2,515
6	85	2,502	231	2,265	728	9	2,598
7	69	1,845	221	2,066	681	1	2,225
8	111	2,253	197	2,249	699	10	2,137
9	138	2,477	243	2,333	744	16	2,161
10	158	1,892	302	2,288	725	2	1,620
11	167	2,499	305	2,316	773	8	1,653
12	179	2,363	342	2,179	736	11	1,669

その他のエーテル (45)

年 月	受 入 量 (t)	生 産 量 (t)	消 費 量 (t)	出 荷			在 庫 量 (t)
				販 売		そ の 他 (t)	
				数 量 (t)	金 額 (百万円)		
平成4年	5,813	76,710	8,241	73,542	20,878	698	5,356
5年	5,436	76,742	8,211	72,506	20,059	893	6,229
6年	6,754	80,155	7,699	78,076	20,577	1,405	5,953
7年	7,964	92,411	8,274	91,619	22,865	1,050	5,389
7年1月	458	7,549	579	7,612	1,646	147	5,615
2	445	7,518	735	7,165	1,740	87	5,590
3	525	8,993	728	8,535	2,092	94	5,748
4	656	8,198	728	7,873	2,038	101	5,900
5	647	7,217	652	7,114	1,785	45	5,955
6	726	7,707	863	7,499	1,865	102	5,922
7	878	7,920	925	7,531	1,757	94	6,178
8	814	6,554	510	7,159	1,810	59	5,811
9	661	7,930	585	8,005	2,049	52	5,809
10	841	7,580	717	7,449	2,067	75	5,994
11	676	7,942	644	8,055	2,042	98	5,814
12	637	7,303	608	7,622	1,976	96	5,389

エステル型 (計) (46~47)

年 月	受 入 量 (t)	生 産 量 (t)	消 費 量 (t)	出 荷			在 庫 量 (t)
				販 売		そ の 他 (t)	
				数 量 (t)	金 額 (百万円)		
平成4年	2,609	85,137	6,492	75,605	32,939	4,876	8,139
5年	3,465	81,690	6,842	71,960	32,050	6,473	7,729
6年	4,099	81,832	6,598	73,956	32,970	5,668	7,485
7年	4,969	82,688	5,990	75,876	33,149	5,300	7,666
7年1月	243	6,137	535	5,833	2,614	383	7,107
2	338	6,913	604	6,119	2,695	397	7,236
3	421	7,640	638	6,274	2,635	524	7,862
4	464	7,069	431	6,875	3,014	318	7,768
5	363	6,319	406	5,992	2,635	362	7,692
6	1,173	7,282	481	6,396	2,836	491	8,776
7	276	6,978	476	6,491	2,759	1,094	7,972
8	313	5,897	310	5,986	2,624	304	7,538
9	368	7,029	476	6,297	2,757	356	7,577
10	306	6,857	691	6,431	2,778	317	7,297
11	387	7,423	491	6,583	2,895	456	7,569
12	317	7,144	451	6,599	2,906	298	7,666

年 月	受 入 量 (t)	生 産 量 (t)	消 費 量 (t)	出 荷			在 庫 量 (t)
				販 売		そ の 他 (t)	
				数 量 (t)	金 額 (百万円)		
平成4年	1,438	54,746	3,469	49,163	23,130	3,297	5,463
5年	2,159	51,576	3,460	46,015	22,733	4,586	5,157
6年	2,299	50,682	2,835	46,742	23,299	3,968	4,612
7年	2,440	50,721	2,186	47,575	23,206	2,985	4,742
7年1月	132	3,771	230	3,603	1,811	299	4,378
2	208	4,143	237	3,731	1,853	306	4,454
3	280	4,613	287	3,822	1,801	363	4,876
4	287	4,439	158	4,473	2,178	213	4,753
5	241	3,838	163	3,775	1,862	229	4,668
6	202	4,496	155	4,016	2,007	235	4,957
7	184	4,207	160	3,893	1,882	195	5,099
8	177	3,796	147	3,787	1,847	211	4,884
9	205	4,192	173	3,907	1,882	253	4,725
10	175	4,283	149	4,049	1,960	231	4,751
11	189	4,493	157	4,278	2,067	293	4,702
12	160	4,450	170	4,241	2,057	157	4,742

その他のエステル (47)

年 月	受 入 量 (t)	生 産 量 (t)	消 費 量 (t)	出 荷			在 庫 量 (t)
				販 売		そ の 他 (t)	
				数 量 (t)	金 額 (百万円)		
平成4年	1,171	30,391	3,023	26,442	9,808	1,579	2,676
5年	1,306	30,114	3,382	25,945	9,317	1,887	2,572
6年	1,800	31,150	3,763	27,214	9,671	1,700	2,873
7年	2,529	31,967	3,804	28,301	9,943	2,315	2,924
7年1月	111	2,366	305	2,230	803	84	2,729
2	130	2,770	367	2,388	842	91	2,782
3	141	3,027	351	2,452	834	161	2,986
4	177	2,630	273	2,402	836	105	3,015
5	122	2,481	243	2,217	773	133	3,024
6	971	2,786	326	2,380	829	256	3,819
7	92	2,771	316	2,598	877	899	2,873
8	136	2,101	163	2,199	777	93	2,654
9	163	2,837	303	2,390	876	103	2,852
10	131	2,574	542	2,382	818	86	2,546
11	198	2,930	334	2,305	828	163	2,867
12	157	2,694	281	2,358	850	141	2,924

非イオン活性剤・その他 (48)

年 月	受 入 量 (t)	生 産 量 (t)	消 費 量 (t)	出 荷			在 庫 量 (t)
				販 売		そ の 他 (t)	
				数 量 (t)	金 額 (百万円)		
平成4年	20,285	69,583	21,601	57,785	20,930	9,232	6,522
5年	19,123	73,165	22,519	59,268	20,920	10,809	6,209
6年	8,900	66,521	11,112	53,515	19,725	10,772	6,522
7年	9,761	64,616	11,272	54,791	20,590	8,182	6,619
7年1月	617	4,915	769	4,154	1,545	728	6,410
2	783	5,484	908	4,436	1,624	545	6,787
3	869	6,052	1,061	4,835	1,756	637	7,174
4	809	5,272	846	4,774	1,810	793	6,844
5	731	5,207	886	4,490	1,667	684	6,718
6	846	5,830	948	4,816	1,823	780	6,850
7	885	6,146	994	4,565	1,674	973	7,363
8	756	4,224	929	4,280	1,624	515	6,622
9	887	5,497	1,005	4,513	1,735	779	6,706
10	856	5,266	964	4,583	1,760	778	6,499
11	854	5,645	1,013	4,642	1,793	634	6,723
12	868	5,078	949	4,703	1,779	336	6,619

両性イオン活性剤 (49)

年 月	受 入 量 (t)	生 産 量 (t)	消 費 量 (t)	出 荷			在 庫 量 (t)
				販 売		そ の 他 (t)	
				数 量 (t)	金 額 (百万円)		
平成4年	4,727	28,598	6,395	24,658	8,301	2,007	2,069
5年	5,532	28,538	6,119	25,896	8,715	1,756	2,366
6年	8,006	36,099	12,586	28,809	9,282	2,531	2,596
7年	9,276	36,131	12,989	30,889	9,315	2,087	2,064
7年1月	288	1,838	602	1,968	667	89	2,062
2	604	2,881	988	2,113	724	292	2,154
3	910	3,518	1,090	2,821	901	202	2,470
4	604	2,977	832	3,229	1,050	129	1,863
5	672	2,996	939	2,674	912	126	1,787
6	913	3,358	1,072	2,785	975	231	1,968
7	857	3,545	1,205	3,015	1,056	123	1,988
8	883	2,675	1,080	2,613	640	160	1,693
9	908	2,955	1,347	2,582	658	104	1,524
10	1,006	3,309	1,361	2,747	635	262	1,467
11	877	3,191	1,289	2,428	605	167	1,661
12	754	2,888	1,184	1,914	481	202	2,064

その他助剤 (フィックス剤等) (50)

年 月	受 入 量 (t)	生 産 量 (t)	消 費 量 (t)	出 荷			在 庫 量 (t)
				販 売		そ の 他 (t)	
				数 量 (t)	金 額 (百万円)		
平成4年	2,017	32,055	1,697	32,797	12,660	74	2,441
5年	2,485	31,915	2,202	32,257	12,470	141	2,240
6年	2,262	31,206	956	32,023	12,023	116	2,610
7年	2,606	32,922	1,078	34,459	12,164	100	2,723
7年1月	200	2,742	86	2,570	945	10	2,887
2	195	2,600	65	2,746	970	9	2,861
3	246	2,671	58	2,852	1,061	17	2,851
4	245	2,533	61	2,805	1,018	9	2,755
5	234	2,558	40	2,657	958	1	2,847
6	200	2,959	49	3,113	1,084	-	2,914
7	213	2,763	69	2,997	1,054	8	2,806
8	192	2,473	49	2,598	913	-	2,823
9	224	2,530	89	2,786	986	8	2,715
10	223	2,726	96	2,919	1,020	12	2,608
11	221	2,856	62	2,969	1,043	13	2,642
12	213	3,511	354	3,447	1,112	13	2,723

高級アルコール (51)

年 月	受 入 量 (t)	生 産 量 (t)	消 費 量 (t)	出 荷			在 庫 量 (t)
				販 売		そ の 他 (t)	
				数 量 (t)	金 額 (百万円)		
平成4年	19,393	43,669	22,481	34,684	8,713	5,228	3,475
5年	25,933	36,294	20,310	36,428	8,638	4,656	4,310
6年	37,635	19,550	21,134	33,166	7,134	3,421	3,771
7年	41,308	17,146	21,427	35,709	7,748	1,641	3,445
7年1月	3,524	910	1,286	2,772	605	77	4,068
2	2,876	1,497	1,915	3,158	681	77	3,291
3	4,142	1,819	2,281	3,375	721	171	3,424
4	3,753	1,604	2,271	2,535	542	135	3,839
5	2,690	1,199	1,616	2,238	485	104	3,773
6	3,795	1,319	2,069	3,132	687	123	3,563
7	3,336	1,064	1,813	3,223	695	100	2,828
8	3,171	1,234	1,121	2,361	505	121	3,628
9	3,206	1,429	1,616	3,570	765	180	2,897
10	3,835	1,689	1,841	3,146	692	146	3,286
11	3,885	2,248	1,999	3,740	833	194	3,505
12	3,095	1,134	1,599	2,459	536	213	3,445

(17) 化粧品

化粧品合計 (1~36)

年 月	受 入 量 (kg)	生 産 量 (kg)	出 荷				在 庫 量 (kg)
			個 数 (千個)	数 量 (kg)	売 金 額 (百万円)	そ の 他 (kg)	
平成4年	5,285,113	317,077,704	1,852,878	309,737,970	1,363,958	15,237,005	49,425,826
5年	5,675,707	329,440,606	1,846,443	326,133,680	1,397,868	13,316,139	45,762,605
6年	8,468,442	366,550,765	2,014,322	350,245,202	1,431,935	17,394,636	52,748,322
7年	8,336,799	370,998,199	2,094,244	357,561,889	1,428,374	19,893,316	52,342,353
7年1月	502,379	24,793,305	114,895	18,352,757	77,979	1,262,118	58,799,208
2	663,589	33,441,005	165,217	26,978,270	105,868	1,150,360	63,068,654
3	756,929	31,918,859	208,102	37,645,456	145,744	1,952,759	56,065,918
4	670,837	31,166,979	172,088	28,329,561	116,839	1,903,025	57,675,702
5	481,560	27,755,029	165,846	28,200,999	106,278	1,663,980	55,973,534
6	615,043	34,000,782	173,209	30,271,975	119,747	1,641,644	58,552,059
7	552,233	33,825,491	173,436	30,016,777	119,558	1,459,460	62,115,863
8	703,012	28,658,576	164,333	27,511,524	116,917	1,239,783	61,942,059
9	898,831	32,464,695	203,383	36,988,904	141,259	1,757,229	56,583,004
10	914,912	33,417,008	166,738	27,708,395	115,394	2,498,079	60,557,243
11	771,133	32,768,904	179,926	29,728,826	122,311	1,814,555	62,298,407
12	806,341	26,787,566	207,070	35,828,445	140,480	1,550,324	52,342,353

※化粧品の返品については、再び出荷する時、(1)返品されたものであることが区分できる場合は、受入及び出荷のその他に含め、(2)返品されたものであることが区分できない場合は、当月の販売から当月の返品分を控除している。

香 水 (1)

年 月	受 入 量 (kg)	生 産 量 (kg)	出 荷				在 庫 量 (kg)
			個 数 (千個)	数 量 (kg)	売 金 額 (百万円)	そ の 他 (kg)	
平成4年	464	43,659	1,145	41,356	2,857	2,654	10,258
5年	6,376	31,648	1,011	39,749	2,301	1,781	6,291
6年	562	36,779	700	34,687	1,327	1,230	8,272
7年	105	29,311	630	29,054	1,221	1,759	6,477
7年1月	1	894	29	1,212	50	115	7,584
2	-	2,064	25	1,168	57	68	8,402
3	-	3,010	38	2,020	58	70	9,292
4	3	2,080	32	1,563	32	420	9,448
5	7	4,480	53	2,985	57	728	10,164
6	1	5,750	91	2,821	131	91	12,998
7	14	5,787	102	6,700	145	33	12,054
8	14	631	85	5,012	216	27	7,651
9	-	1,140	42	1,314	115	38	7,428
10	54	1,278	36	878	85	101	7,710
11	11	1,662	55	1,777	153	38	7,539
12	-	535	40	1,604	122	30	6,477

オーデコロン (2)

年 月	受 入 量 (kg)	生 産 量 (kg)	出 荷				在 庫 量 (kg)
			個 数 (千個)	数 量 (kg)	売 金 額 (百万円)	そ の 他 (kg)	
平成4年	63,572	1,394,006	17,466	1,226,457	15,670	292,580	274,111
5年	37,303	1,290,878	16,272	1,264,075	15,450	113,430	207,885
6年	32,885	1,502,124	19,073	1,376,689	17,364	104,137	242,425
7年	26,572	1,385,470	17,686	1,334,009	17,148	86,780	210,755
7年1月	565	74,348	807	58,675	718	4,011	247,090
2	2,656	107,969	1,485	108,849	1,196	12,313	236,419
3	1,638	138,738	1,949	137,726	1,684	13,140	225,909
4	938	180,169	1,522	111,028	1,249	15,225	276,896
5	2,696	172,073	2,345	201,821	2,463	4,544	244,196
6	8,637	135,446	1,728	129,888	1,878	7,390	249,309
7	1,188	109,993	1,512	115,164	1,352	7,654	236,722
8	249	106,915	1,193	87,750	1,070	4,085	251,129
9	270	87,881	1,113	85,423	1,001	7,186	245,480
10	4,263	105,778	1,534	112,341	1,712	4,400	236,557
11	2,720	81,276	1,202	86,964	1,519	3,448	228,365
12	752	84,884	1,295	98,380	1,307	3,384	210,755

頭髪用化粧品計 (3~13)

年 月	受 入 量 (kg)	生 産 量 (kg)	出 荷				在 庫 量 (kg)
			個 数 (千個)	数 量 (kg)	売 金 額 (百万円)	そ の 他 (kg)	
平成4年	3,842,811	260,338,714	1,042,669	255,118,813	482,328	11,868,264	39,292,266
5年	4,280,926	269,048,264	1,032,179	267,748,927	484,423	9,721,266	35,578,256
6年	6,815,525	298,336,872	1,123,537	286,213,831	523,261	13,038,714	41,059,922
7年	7,032,248	298,730,433	1,140,914	289,086,480	518,629	15,358,049	41,013,595
7年1月	381,425	20,333,282	61,795	15,027,403	27,791	969,953	47,181,113
2	564,572	27,304,254	89,581	21,657,280	38,907	801,226	50,919,612
3	597,246	25,526,240	112,845	30,717,308	53,788	1,485,510	44,793,387
4	532,679	25,049,180	93,599	22,093,012	40,774	1,528,512	46,646,292
5	379,654	21,610,247	92,134	22,449,487	39,966	1,316,021	44,759,256
6	473,284	26,857,002	94,826	24,459,669	43,472	1,181,176	46,340,989
7	469,835	27,037,030	91,242	24,036,940	43,432	1,060,688	49,251,302
8	637,424	23,074,934	88,100	22,011,724	39,966	974,913	49,216,829
9	787,448	26,296,885	113,244	30,751,108	52,970	1,419,904	44,150,714
10	792,504	27,320,546	90,292	22,251,629	39,707	2,097,766	47,788,222
11	692,858	27,191,080	97,133	24,274,821	44,450	1,405,797	49,750,937
12	723,319	21,129,753	116,123	29,356,099	53,406	1,116,583	41,013,595

シャンプー (3)

年 月	受 入 量 (kg)	生 産 量 (kg)	出 荷				在 庫 量 (kg)
			個 数 (千個)	数 量 (kg)	売 金 額 (百万円)	そ の 他 (kg)	
平成4年	503,941	105,035,822	293,240	104,035,785	114,038	3,613,197	15,276,535
5年	1,137,941	114,240,027	301,744	114,533,177	119,042	3,049,056	13,040,931
6年	1,700,455	126,837,897	356,172	122,174,763	129,101	3,346,893	15,907,510
7年	2,298,579	129,020,634	346,974	125,716,385	129,118	5,016,398	15,899,005
7年1月	66,184	8,263,733	18,211	6,262,939	6,578	315,796	19,210,370
2	142,254	12,623,790	28,817	9,729,591	9,770	158,438	20,467,706
3	202,263	11,542,528	35,083	13,976,218	14,267	407,725	17,811,677
4	131,636	11,095,322	28,783	9,395,071	9,899	469,099	19,163,955
5	110,921	8,924,542	27,403	9,765,775	10,165	546,728	17,842,042
6	70,212	12,247,259	30,204	10,799,031	11,261	411,606	18,892,927
7	124,924	12,122,237	27,472	10,471,938	11,130	342,617	20,606,800
8	227,762	9,724,274	27,914	9,743,943	10,335	326,336	20,047,603
9	218,273	11,459,064	34,341	13,504,995	13,892	498,148	17,694,978
10	410,035	11,057,505	26,658	9,361,552	8,805	774,536	18,988,496
11	276,736	11,850,807	28,787	10,355,768	10,510	449,530	20,171,158
12	317,379	8,109,573	33,300	12,349,564	12,508	315,839	15,899,005

ヘアリンス (4)

年 月	受 入 量 (kg)	生 産 量 (kg)	出 荷				在 庫 量 (kg)
			個 数 (千個)	数 量 (kg)	売 金 額 (百万円)	そ の 他 (kg)	
平成4年	571,515	57,428,411	155,859	54,996,655	56,412	3,553,813	8,645,486
5年	732,000	53,984,258	147,969	53,434,990	52,691	2,429,251	7,525,540
6年	1,118,589	54,544,318	147,682	53,031,981	51,450	2,210,096	7,809,356
7年	1,210,184	57,405,067	157,328	54,326,480	53,028	3,628,894	8,270,033
7年1月	24,745	4,095,628	7,391	2,456,719	2,356	211,838	9,244,231
2	120,792	4,858,162	12,272	3,918,074	3,856	185,940	10,115,214
3	105,360	4,332,570	17,275	6,515,024	6,657	371,734	7,669,998
4	100,010	4,637,896	12,514	3,887,738	3,868	288,015	8,229,603
5	47,452	4,419,495	11,957	4,275,290	4,279	219,862	8,186,493
6	105,934	5,158,340	14,531	5,039,974	4,888	234,541	8,162,331
7	83,531	4,888,405	12,461	4,766,622	4,892	164,767	8,392,151
8	37,557	4,670,085	12,060	3,964,613	3,895	212,343	8,645,001
9	173,058	5,334,817	16,900	6,499,085	6,196	305,005	7,360,300
10	101,501	5,932,943	12,137	3,678,764	3,276	785,884	8,920,349
11	165,396	5,267,741	12,052	3,961,710	3,664	428,460	9,908,473
12	144,848	3,808,985	15,778	5,362,867	5,201	220,505	8,270,033

年 月	受 入 量 (kg)	生 産 量 (kg)	出 荷				在 庫 量 (kg)
			販 出		そ の 他 (kg)		
			個 数 (千個)	数 量 (kg)		売 金 額 (百万円)	
平成4年	112,560	5,791,309	30,530	5,790,794	31,331	115,198	692,423
5年	130,941	6,218,256	31,904	6,165,425	34,656	178,126	829,242
6年	162,271	7,220,977	37,799	6,941,897	40,465	245,207	954,590
7年	104,944	7,389,704	39,226	7,145,829	44,095	306,257	1,020,746
7年1月	7,460	510,176	1,998	373,747	2,170	37,813	1,015,803
2	8,530	567,325	2,752	525,951	3,023	26,407	1,046,775
3	10,975	646,463	3,879	746,866	4,659	27,163	942,959
4	8,638	580,076	3,088	563,888	3,456	23,841	954,275
5	4,096	584,683	2,959	548,842	3,441	28,703	973,009
6	7,447	668,742	3,335	621,133	3,652	25,784	1,010,443
7	12,994	622,587	3,056	596,059	3,362	28,570	1,031,996
8	4,864	497,849	2,736	533,574	3,200	24,915	989,515
9	6,075	631,342	5,146	708,672	4,859	31,235	897,160
10	7,580	737,002	3,098	552,083	3,600	20,561	1,066,012
11	12,167	743,960	3,356	628,961	4,013	13,070	1,175,859
12	14,118	599,499	3,822	746,053	4,659	18,195	1,020,746

ヘアトリートメント (6)

年 月	受 入 量 (kg)	生 産 量 (kg)	出 荷				在 庫 量 (kg)
			販 出		そ の 他 (kg)		
			個 数 (千個)	数 量 (kg)		売 金 額 (百万円)	
平成4年	568,537	28,527,819	133,696	26,945,064	66,154	2,065,714	5,565,793
5年	540,839	31,356,366	138,102	30,550,081	71,938	1,893,749	5,003,576
6年	826,201	35,726,792	147,660	34,164,093	74,224	1,723,819	5,071,274
7年	613,830	33,641,984	136,264	32,335,713	65,862	1,900,258	4,825,788
7年1月	55,711	2,236,804	7,982	1,870,622	3,879	93,705	5,387,734
2	46,024	2,880,432	10,036	2,218,810	4,863	124,197	5,951,210
3	60,981	3,007,386	12,530	2,717,528	6,091	120,102	6,160,388
4	41,453	3,166,290	11,457	2,720,949	5,159	189,333	6,418,506
5	34,804	2,413,710	13,714	2,616,105	5,134	141,494	6,079,388
6	48,465	2,991,535	10,220	2,366,923	5,031	190,680	6,525,994
7	42,857	3,249,812	10,238	2,479,385	5,083	192,443	7,115,800
8	68,972	2,590,559	10,054	2,490,109	5,167	104,876	7,130,616
9	53,367	2,657,562	13,574	3,539,986	7,065	210,026	6,113,171
10	44,457	3,063,058	10,315	2,701,028	5,307	208,267	6,283,107
11	50,163	2,921,529	12,270	3,198,345	6,160	204,295	5,851,705
12	66,576	2,463,307	13,876	3,415,923	6,923	120,840	4,825,788

ポマード・チック (7)

年 月	受 入 量 (kg)	生 産 量 (kg)	出 荷				在 庫 量 (kg)
			販 出		そ の 他 (kg)		
			個 数 (千個)	数 量 (kg)		売 金 額 (百万円)	
平成4年	8,150	913,247	9,659	954,527	5,498	71,013	151,343
5年	6,228	907,618	8,870	878,765	5,045	23,136	165,674
6年	3,369	1,229,954	10,647	1,146,736	5,674	53,642	178,099
7年	281	1,375,304	10,848	1,336,238	5,869	68,383	147,973
7年1月	62	204,020	633	72,415	330	1,228	307,773
2	93	136,106	1,557	210,630	769	2,879	230,346
3	121	106,466	813	105,166	486	18,882	212,682
4	-	61,824	771	95,493	426	17,465	162,395
5	1	109,375	819	82,195	389	2,660	187,501
6	1	112,408	764	90,336	430	2,066	207,146
7	1	119,746	927	115,762	507	1,415	209,641
8	2	86,081	895	111,483	506	1,196	182,952
9	-	97,256	839	106,481	459	15,423	158,142
10	-	134,550	889	109,684	486	1,883	180,786
11	-	94,671	883	108,113	492	1,152	165,989
12	-	112,801	1,057	128,480	588	2,134	147,973

注 6年1月分よりポマードとチックを統合

ヘアクリーム・香油 (8)

年 月	受 入 量 (kg)	生 産 量 (kg)	出 荷				在 庫 量 (kg)
			販 出		そ の 他 (kg)		
			個 数 (千個)	数 量 (kg)		売 金 額 (百万円)	
平成4年	9,861	1,791,938	13,842	1,746,486	7,094	51,144	198,865
5年	11,636	1,622,443	12,167	1,594,131	6,283	59,460	161,401
6年	9,599	1,464,452	10,710	1,408,091	5,389	67,982	134,713
7年	2,434	1,429,733	10,828	1,387,959	5,317	39,198	121,082
7年1月	741	101,482	655	89,090	335	3,886	137,536
2	325	128,299	863	117,926	454	3,046	144,520
3	558	98,502	960	124,963	508	5,645	112,682
4	299	120,995	776	103,615	396	3,835	124,351
5	65	105,878	957	103,518	398	2,520	123,647
6	72	128,507	850	112,190	412	2,773	135,875
7	82	120,281	761	104,546	392	2,869	148,051
8	63	101,538	758	100,125	385	2,583	146,649
9	70	95,125	903	116,411	456	3,505	120,394
10	48	137,935	949	121,568	461	2,725	132,879
11	44	159,797	1,075	132,461	505	2,156	155,998
12	67	131,394	1,322	161,546	614	3,655	121,082

液状・泡状整髪料 (9)

年 月	受 入 量 (kg)	生 産 量 (kg)	出 荷				在 庫 量 (kg)
			販 出		そ の 他 (kg)		
			個 数 (千個)	数 量 (kg)		売 金 額 (百万円)	
平成4年	235,755	14,417,389	88,252	14,238,039	52,719	724,239	1,819,248
5年	278,751	15,773,093	93,197	14,840,883	53,024	818,447	2,321,514
6年	666,148	21,056,562	120,233	19,900,567	63,963	1,633,590	3,116,319
7年	401,999	19,078,520	111,202	18,589,757	57,101	1,192,504	2,689,581
7年1月	34,293	1,347,095	7,259	1,225,402	3,735	87,541	3,174,900
2	30,953	1,911,184	9,253	1,493,345	4,919	83,141	3,528,465
3	45,087	1,815,714	11,541	1,933,745	6,286	165,163	3,283,531
4	37,878	1,384,076	8,954	1,529,596	4,451	139,395	3,000,802
5	26,256	1,530,350	9,090	1,425,960	4,105	122,545	2,977,367
6	43,291	1,702,030	8,002	1,417,291	4,293	102,294	3,207,154
7	28,207	1,603,548	9,112	1,524,595	4,655	79,915	3,287,235
8	23,788	1,375,052	7,969	1,322,727	4,085	59,987	3,272,120
9	46,153	1,509,765	9,860	1,636,665	5,201	83,538	3,094,846
10	27,828	1,831,643	8,693	1,423,573	4,239	71,731	3,437,699
11	19,895	1,572,791	9,719	1,689,602	5,214	85,484	3,250,108
12	38,370	1,495,272	11,750	1,967,256	5,918	106,770	2,689,581

注 6年1月分より名称変更

セットローション (10)

年 月	受 入 量 (kg)	生 産 量 (kg)	出 荷				在 庫 量 (kg)
			販 出		そ の 他 (kg)		
			個 数 (千個)	数 量 (kg)		売 金 額 (百万円)	
平成4年	261,896	7,746,710	51,972	7,481,565	23,749	321,379	1,339,370
5年	240,631	6,920,387	40,898	6,963,736	18,973	399,185	1,104,375
6年	371,223	7,681,997	40,509	7,216,091	18,012	506,807	1,378,705
7年	252,005	7,948,390	43,155	7,615,273	18,713	575,852	1,279,676
7年1月	25,906	553,861	2,655	476,533	1,175	34,392	1,460,348
2	30,413	698,995	3,384	601,894	1,479	20,578	1,554,160
3	24,531	613,021	4,325	775,422	1,959	102,921	1,300,368
4	4,371	673,710	3,577	610,953	1,498	117,305	1,222,419
5	27,779	594,715	3,508	561,568	1,417	62,863	1,203,189
6	5,517	651,202	3,330	596,804	1,470	51,884	1,199,106
7	24,417	603,900	3,524	609,925	1,516	15,759	1,192,681
8	23,493	744,536	3,574	622,054	1,530	18,221	1,358,380
9	20,393	829,297	4,493	779,728	1,955	36,405	1,377,360
10	21,674	719,432	3,604	658,847	1,506	25,109	1,414,596
11	24,753	619,274	3,351	620,772	1,509	24,931	1,395,882
12	18,758	646,447	3,829	700,773	1,700	65,484	1,279,676

年 月	受 入 量 (kg)	生 産 量 (kg)	出 荷				在 庫 量 (kg)
			販 出		売 金 額 (百万円)	そ の 他 (kg)	
			個 数 (千個)	数 量 (kg)			
平成4年	219,804	11,083,825	77,843	11,165,461	36,152	256,550	1,409,309
5年	153,357	10,398,217	59,681	10,416,882	29,786	265,982	1,318,832
6年	198,792	13,363,613	72,693	12,204,892	34,296	455,214	2,172,855
7年	131,224	12,304,761	71,011	12,124,207	33,106	622,961	1,820,850
7年 1月	3,807	1,118,697	3,900	676,461	1,821	53,554	2,548,897
2	15,405	1,138,613	6,202	1,057,439	2,674	36,663	2,608,469
3	18,424	1,064,076	6,820	1,219,413	3,129	92,922	2,377,336
4	11,024	881,008	4,888	806,785	2,323	133,134	2,323,387
5	16,661	816,023	5,209	898,066	2,495	48,532	2,203,698
6	10,008	853,107	5,851	989,842	2,788	28,664	2,046,882
7	7,921	1,056,065	5,896	1,016,096	2,815	64,122	2,041,822
8	17,823	1,080,972	5,596	947,532	2,580	43,244	2,145,545
9	9,705	981,959	7,093	1,213,510	3,396	51,234	1,870,311
10	8,809	935,698	5,420	909,432	2,548	10,605	1,889,973
11	7,360	1,263,657	6,402	1,060,487	2,889	28,613	2,066,210
12	4,277	1,114,886	7,735	1,329,144	3,648	31,674	1,820,850

染毛料 (12)

年 月	受 入 量 (kg)	生 産 量 (kg)	出 荷				在 庫 量 (kg)
			販 出		売 金 額 (百万円)	そ の 他 (kg)	
			個 数 (千個)	数 量 (kg)			
平成4年	349,372	11,142,470	117,673	11,060,676	57,160	340,123	1,610,295
5年	437,196	12,203,461	136,861	12,634,633	64,225	-118,112	1,745,583
6年	643,200	13,943,533	147,264	13,400,798	73,141	984,433	1,960,932
7年	920,946	15,503,461	165,814	15,181,585	80,260	719,847	2,462,606
7年 1月	68,210	994,823	8,718	822,106	4,203	56,484	2,125,977
2	99,669	1,363,305	11,787	1,068,360	5,781	54,643	2,466,154
3	68,263	1,337,402	15,573	1,421,062	7,530	69,932	2,378,238
4	93,251	1,407,063	15,114	1,371,336	7,337	48,134	2,457,093
5	74,806	1,106,028	13,065	1,155,762	6,259	45,217	2,438,375
6	63,503	1,268,227	13,933	1,303,125	6,912	54,121	2,417,328
7	78,568	1,495,079	13,642	1,280,612	6,738	64,720	2,644,311
8	94,909	1,142,275	12,840	1,195,961	6,376	84,798	2,597,836
9	142,190	1,267,812	14,269	1,344,785	6,925	55,675	2,615,053
10	72,505	1,460,530	14,190	1,323,164	6,919	70,558	2,753,574
11	46,444	1,306,524	14,457	1,266,064	6,714	51,809	2,784,274
12	18,628	1,354,393	18,226	1,629,248	8,566	63,756	2,462,606

その他の頭髮用化粧品 (13)

年 月	受 入 量 (kg)	生 産 量 (kg)	出 荷				在 庫 量 (kg)
			販 出		売 金 額 (百万円)	そ の 他 (kg)	
			個 数 (千個)	数 量 (kg)			
平成4年	1,001,420	16,459,774	70,104	16,703,761	32,020	755,894	2,583,599
5年	611,406	15,424,138	60,786	15,736,224	28,761	722,986	2,361,588
6年	1,115,678	15,266,777	52,168	14,623,922	27,545	1,611,031	2,375,569
7年	1,095,822	13,632,875	48,263	13,327,054	26,161	1,287,497	2,476,255
7年 1月	94,306	906,963	2,394	701,369	1,209	73,716	2,567,544
2	70,114	998,043	2,658	715,260	1,320	100,294	2,806,593
3	60,683	962,112	4,047	1,181,901	2,216	103,321	2,543,528
4	104,119	1,040,920	3,676	1,007,588	1,962	98,956	2,589,506
5	36,813	1,005,448	3,452	1,016,406	1,884	94,897	2,544,547
6	118,834	1,075,645	3,805	1,123,020	2,334	76,763	2,535,803
7	66,333	1,155,370	4,154	1,071,400	2,342	103,491	2,580,814
8	138,191	1,061,713	3,705	979,603	1,905	96,414	2,700,612
9	118,164	1,432,886	5,824	1,300,790	2,568	129,710	2,848,999
10	98,067	1,310,250	4,339	1,411,934	2,560	125,907	2,720,751
11	89,900	1,390,329	4,781	1,252,538	2,781	116,297	2,825,281
12	100,298	1,293,196	5,428	1,565,245	3,081	167,731	2,476,255

皮膚用化粧品計 (14~23)

年 月	受 入 量 (kg)	生 産 量 (kg)	出 荷				在 庫 量 (kg)
			販 出		売 金 額 (百万円)	そ の 他 (kg)	
			個 数 (千個)	数 量 (kg)			
平成4年	945,959	43,877,929	406,423	42,811,688	519,394	2,352,469	7,069,144
5年	904,584	47,146,059	416,798	45,672,604	532,544	2,600,107	7,255,357
6年	1,076,430	52,645,799	446,496	49,562,822	516,182	2,872,013	8,606,268
7年	963,969	55,448,019	476,227	53,365,704	521,180	2,607,340	8,364,242
7年 1月	100,162	3,309,576	25,941	2,683,018	26,067	200,197	8,324,831
2	70,770	4,603,926	41,423	4,178,061	39,509	242,821	8,551,086
3	125,521	4,690,918	43,376	4,994,401	50,340	300,279	8,040,254
4	112,479	4,583,122	40,418	4,768,412	47,007	208,324	7,885,907
5	84,288	4,525,720	35,358	4,302,621	37,566	182,323	8,063,693
6	108,541	5,135,600	35,871	4,252,691	41,160	226,983	8,804,114
7	54,513	5,173,623	36,446	4,295,859	40,436	252,801	9,624,283
8	46,265	4,425,682	36,070	4,251,693	41,549	154,319	9,644,901
9	84,525	5,175,361	49,153	5,333,981	52,372	165,604	9,391,380
10	73,211	5,005,882	42,983	4,571,569	50,224	234,732	9,645,354
11	52,777	4,344,887	40,107	4,524,099	43,867	196,336	9,316,353
12	50,917	4,473,722	49,082	5,209,299	51,083	242,621	8,364,242

洗顔クリーム・フォーム (14)

年 月	受 入 量 (kg)	生 産 量 (kg)	出 荷				在 庫 量 (kg)
			販 出		売 金 額 (百万円)	そ の 他 (kg)	
			個 数 (千個)	数 量 (kg)			
平成4年	116,134	6,382,081	63,659	6,540,486	47,905	289,699	846,571
5年	58,965	8,203,464	77,326	7,722,977	56,007	288,626	1,133,145
6年	113,448	10,622,282	95,656	9,925,991	56,537	415,656	1,486,469
7年	121,277	9,382,987	95,568	9,214,056	52,510	467,682	1,170,062
7年 1月	9,231	702,857	5,439	517,628	2,855	26,265	1,551,992
2	16,139	849,257	13,035	726,066	4,160	54,909	1,631,708
3	31,288	792,810	8,776	988,193	5,045	112,012	1,341,439
4	2,385	735,137	8,202	823,398	5,029	32,125	1,240,029
5	8,330	760,638	7,116	710,842	4,010	26,654	1,287,810
6	12,497	871,502	8,460	811,185	4,316	32,813	1,324,714
7	7,986	874,457	7,819	793,723	4,135	31,077	1,390,516
8	7,266	726,010	7,297	759,738	4,589	22,242	1,313,036
9	7,075	757,724	7,467	811,985	4,934	32,198	1,224,257
10	5,228	794,261	7,531	739,749	4,573	32,473	1,249,615
11	10,726	743,623	6,621	734,921	4,024	34,525	1,230,512
12	3,126	774,711	7,805	796,628	4,842	30,389	1,170,062

クレンジングクリーム (15)

年 月	受 入 量 (kg)	生 産 量 (kg)	出 荷				在 庫 量 (kg)
			販 出		売 金 額 (百万円)	そ の 他 (kg)	
			個 数 (千個)	数 量 (kg)			
平成4年	56,677	4,347,150	36,816	4,236,160	40,207	210,674	622,268
5年	50,474	4,389,047	37,302	4,301,678	38,114	165,032	558,618
6年	67,034	4,530,856	36,648	4,218,248	35,072	284,923	707,660
7年	41,655	4,396,535	37,763	4,272,010	32,492	235,233	579,160
7年 1月	7,525	304,123	1,944	204,817	1,532	20,346	711,582
2	3,564	315,415	3,155	344,289	2,563	18,685	665,621
3	5,025	391,963	3,511	391,365	2,889	23,231	647,375
4	4,671	367,081	3,224	356,139	3,361	24,154	648,330
5	1,175	322,759	2,771	325,888	2,408	16,548	637,844
6	5,466	368,131	3,538	437,266	2,623	23,068	549,349
7	1,174	350,891	3,090	319,787	2,312	17,049	647,785
8	1,360	376,666	2,798	298,591	2,642	12,423	646,813
9	4,718	458,383	3,852	442,442	3,533	24,438	645,410
10	3,242	405,721	3,187	340,313	3,308	18,676	691,973
11	1,914	354,520	3,156	396,069	2,380	13,623	636,730
12	1,821	380,882	3,536	415,044	2,940	22,992	579,160



マッサージ・コールドクリーム (16)

年 月	受 入 量 (kg)	生 産 量 (kg)	出 荷				在 庫 量 (kg)
			個 数 (千個)	数 量 (kg)	売 金 (百万円)	そ の 他 (kg)	
平成4年	35,915	1,901,020	16,217	1,958,194	17,448	69,519	216,108
5年	12,073	1,785,539	13,325	1,759,058	15,540	59,858	185,134
6年	11,567	1,599,693	11,571	1,513,292	13,854	52,931	200,877
7年	3,341	1,396,774	11,124	1,406,287	13,534	51,359	156,441
7年1月	415	99,325	587	72,210	678	3,126	211,102
2	166	120,427	771	94,137	1,105	3,706	233,838
3	595	84,026	857	101,657	1,209	4,305	212,305
4	375	73,838	723	84,215	902	6,695	197,874
5	431	66,344	659	72,225	841	2,418	190,017
6	295	73,202	781	94,517	885	5,558	163,449
7	183	107,241	877	104,237	1,076	2,962	203,707
8	284	153,505	1,005	113,635	1,844	3,930	230,348
9	221	141,474	1,211	158,392	1,621	5,418	211,929
10	174	209,462	1,111	152,612	1,037	5,829	261,551
11	59	138,609	1,164	172,192	1,042	2,406	220,619
12	143	129,321	1,379	186,258	1,293	5,006	156,441

モイスタークリーム (17)

年 月	受 入 量 (kg)	生 産 量 (kg)	出 荷				在 庫 量 (kg)
			個 数 (千個)	数 量 (kg)	売 金 (百万円)	そ の 他 (kg)	
平成4年	44,204	1,964,292	44,087	2,006,548	71,099	146,578	302,847
5年	39,404	2,144,451	44,323	2,036,781	87,555	116,200	331,428
6年	61,720	1,521,186	31,570	1,460,458	66,446	112,191	267,651
7年	47,669	1,741,217	33,870	1,703,148	64,554	82,966	290,049
7年1月	6,897	103,579	1,942	98,321	4,355	11,767	255,851
2	787	123,342	2,332	113,538	4,210	5,670	264,230
3	8,552	122,995	2,872	133,581	6,271	10,587	252,965
4	1,913	103,825	2,409	110,146	5,410	5,283	259,810
5	1,798	83,437	2,330	99,380	4,759	3,451	244,058
6	3,760	127,556	1,841	84,456	3,590	5,475	286,693
7	3,820	125,590	1,743	84,725	3,640	4,949	327,085
8	3,768	150,047	2,779	153,707	5,096	6,431	321,747
9	1,581	223,015	3,620	193,923	6,097	4,933	350,198
10	3,039	197,451	4,112	222,252	6,964	12,543	316,945
11	9,256	182,538	3,650	195,467	6,748	6,474	309,190
12	2,498	197,842	4,240	213,652	7,414	5,403	290,049

乳 液 (18)

年 月	受 入 量 (kg)	生 産 量 (kg)	出 荷				在 庫 量 (kg)
			個 数 (千個)	数 量 (kg)	売 金 (百万円)	そ の 他 (kg)	
平成4年	129,795	6,176,424	51,314	5,774,049	64,709	479,669	1,008,560
5年	91,271	5,967,012	51,987	5,854,671	68,157	406,016	809,390
6年	54,812	5,710,568	47,666	5,304,888	66,342	341,756	911,556
7年	38,896	5,515,363	49,498	5,384,303	63,132	278,358	837,081
7年1月	5,561	336,540	2,787	330,845	3,078	21,467	780,287
2	8,379	422,162	3,794	416,328	4,631	20,832	766,821
3	8,238	561,141	4,785	512,167	6,459	26,315	795,532
4	858	432,336	4,647	502,589	5,860	20,979	743,849
5	3,966	369,661	3,390	351,815	4,398	20,944	762,039
6	4,348	420,043	3,266	342,686	4,658	34,215	808,208
7	1,103	420,484	3,245	306,387	4,352	27,258	912,640
8	813	391,444	3,292	340,222	4,546	18,025	1,039,662
9	646	534,289	4,948	553,677	6,203	17,612	1,006,341
10	1,292	585,476	4,910	523,606	6,521	33,686	1,035,286
11	805	578,513	4,865	580,163	5,669	20,329	1,012,140
12	2,887	463,274	5,571	623,818	6,757	16,696	837,081

化 粧 水 (19)

年 月	受 入 量 (kg)	生 産 量 (kg)	出 荷				在 庫 量 (kg)
			個 数 (千個)	数 量 (kg)	売 金 (百万円)	そ の 他 (kg)	
平成4年	273,115	13,486,277	109,383	13,319,545	171,821	549,899	1,776,581
5年	357,995	14,261,114	113,109	13,912,272	183,752	772,569	1,932,044
6年	382,553	14,477,402	98,882	13,757,716	135,941	632,680	2,261,501
7年	338,798	16,725,062	107,363	16,242,544	133,568	596,735	2,106,979
7年1月	37,444	890,609	5,511	706,089	6,388	37,062	2,113,309
2	14,386	1,369,394	8,384	1,337,260	10,358	42,483	2,112,184
3	51,065	1,629,180	11,134	1,678,973	13,035	66,804	2,039,512
4	62,465	1,700,755	10,787	1,696,570	12,902	48,598	2,083,994
5	24,084	1,683,360	9,890	1,588,202	11,029	45,787	2,152,447
6	35,570	1,803,887	8,746	1,357,003	11,347	55,099	2,566,703
7	7,094	1,388,015	8,666	1,345,015	10,964	81,117	2,530,682
8	10,448	1,141,062	8,146	1,223,412	10,718	43,310	2,402,648
9	34,477	1,482,518	9,441	1,431,896	12,720	33,150	2,446,781
10	37,343	1,384,269	9,250	1,306,752	12,327	65,380	2,488,484
11	3,559	1,101,009	7,685	1,140,970	9,894	38,181	2,417,075
12	20,863	1,151,004	9,724	1,430,402	11,887	39,764	2,106,979

美 容 液 (20)

年 月	受 入 量 (kg)	生 産 量 (kg)	出 荷				在 庫 量 (kg)
			個 数 (千個)	数 量 (kg)	売 金 (百万円)	そ の 他 (kg)	
平成4年	...	...	...	...	...	...	...
5年	...	...	...	...	...	...	...
6年	32,098	1,191,949	20,524	1,108,590	66,669	58,464	195,928
7年	25,529	1,714,021	29,211	1,636,637	85,105	74,540	189,317
7年1月	12,585	87,962	1,247	70,518	3,417	13,955	176,389
2	2,064	99,351	1,958	91,801	6,676	4,382	181,544
3	908	111,954	2,644	138,659	8,527	8,925	146,909
4	2,596	121,093	2,422	123,309	7,055	6,538	143,384
5	846	83,148	1,696	79,477	4,328	3,962	146,342
6	600	124,868	2,044	123,570	6,045	4,645	143,136
7	1,119	172,855	2,513	134,650	7,389	6,115	176,536
8	206	176,759	1,720	75,370	6,019	5,450	272,446
9	651	222,514	4,463	237,664	9,404	3,210	252,675
10	786	204,403	3,011	189,943	9,903	5,947	260,886
11	1,865	139,609	2,374	179,481	7,828	6,246	216,241
12	1,303	169,505	3,117	192,195	8,515	5,165	189,317

注 6年1月分より調査。(化粧品より特掲)

パ ッ ク (21)

年 月	受 入 量 (kg)	生 産 量 (kg)	出 荷				在 庫 量 (kg)
			個 数 (千個)	数 量 (kg)	売 金 (百万円)	そ の 他 (kg)	
平成4年	91,682	1,240,763	15,355	1,254,068	23,401	79,833	254,969
5年	93,617	1,215,693	15,613	1,266,138	24,416	77,724	239,236
6年	73,284	1,395,253	16,918	1,401,247	23,678	62,089	230,424
7年	151,402	1,355,851	17,511	1,413,823	24,483	55,095	245,627
7年1月	4,650	80,233	905	75,027	1,183	4,424	206,682
2	5,218	115,810	1,173	100,217	1,697	5,120	221,886
3	9,117	98,831	1,490	114,950	2,164	4,394	209,916
4	10,321	125,303	1,685	138,092	2,224	4,963	204,450
5	11,937	104,420	1,414	117,928	1,875	4,917	210,075
6	7,131	118,268	1,581	122,817	2,266	6,762	205,266
7	15,839	113,844	1,547	117,595	2,155	3,545	211,049
8	15,333	107,329	1,482	116,414	2,060	3,219	212,262
9	25,800	146,807	1,832	147,576	2,720	1,446	236,833
10	9,375	120,021	1,681	142,939	2,351	9,235	213,993
11	20,120	114,866	1,307	102,262	1,847	3,799	241,339
12	16,561	110,119	1,413	118,006	1,941	3,271	245,627



男性皮膚用化粧品 (22)

年 月	受 入 量 (kg)	生 産 量 (kg)	出 荷				在 庫 量 (kg)
			販 売 個 (千個)	数 量 (kg)	売 金 額 (百万円)	そ の 他 (kg)	
平成4年	8,510	1,809,794	16,429	1,759,855	10,462	76,042	325,612
5年	6,553	1,764,687	16,069	1,705,196	10,014	66,199	337,765
6年	13,039	1,660,900	13,559	1,500,770	8,611	150,391	341,751
7年	1,460	1,870,177	15,259	1,800,941	9,371	85,813	305,514
7年1月	175	208,610	934	102,173	598	5,589	439,243
2	483	213,883	1,652	224,025	929	6,459	420,673
3	325	114,999	1,624	199,762	1,026	8,060	326,567
4	26	173,779	1,388	163,118	826	10,108	325,682
5	21	154,507	1,166	142,717	736	10,101	326,781
6	82	138,149	1,117	137,542	703	8,986	317,381
7	111	149,830	1,257	153,925	762	5,004	307,793
8	64	133,927	981	108,399	580	4,514	328,239
9	88	113,231	1,182	135,442	718	11,006	292,868
10	13	162,988	1,033	112,350	601	4,061	336,745
11	34	165,702	1,309	142,588	823	4,454	352,861
12	38	140,572	1,617	178,900	1,069	7,471	305,514

その他の皮膚用化粧品 (23)

年 月	受 入 量 (kg)	生 産 量 (kg)	出 荷				在 庫 量 (kg)
			販 売 個 (千個)	数 量 (kg)	売 金 額 (百万円)	そ の 他 (kg)	
平成4年	189,927	6,570,128	53,165	5,962,783	72,342	450,556	1,715,628
5年	194,232	7,415,052	47,744	7,113,833	48,990	647,883	1,728,597
6年	266,875	9,935,710	73,502	9,371,622	43,031	760,932	2,002,451
7年	193,942	11,350,032	79,059	10,291,955	42,430	679,559	2,484,012
7年1月	15,679	495,738	4,646	505,390	1,983	56,196	1,878,394
2	19,584	974,885	5,167	730,400	3,179	80,575	2,052,581
3	10,408	783,019	5,684	735,094	3,716	35,646	2,067,734
4	26,869	749,975	4,932	770,836	3,439	48,881	2,038,505
5	31,700	897,446	4,927	814,147	3,183	47,541	2,106,280
6	38,792	1,089,994	4,497	741,649	4,728	50,362	2,439,215
7	16,084	1,470,416	5,690	935,815	3,651	73,725	2,916,490
8	6,723	1,068,933	6,569	1,062,205	3,455	34,775	2,877,700
9	9,268	1,095,406	11,136	1,220,984	4,421	32,193	2,724,088
10	12,719	941,830	7,156	841,053	2,639	46,902	2,789,876
11	4,439	825,898	7,974	879,986	3,612	66,299	2,679,646
12	1,677	956,492	10,681	1,054,396	4,423	106,464	2,484,012

仕上用化粧品計 (24~32)

年 月	受 入 量 (kg)	生 産 量 (kg)	出 荷				在 庫 量 (kg)
			販 売 個 (千個)	数 量 (kg)	売 金 額 (百万円)	そ の 他 (kg)	
平成4年	248,845	3,833,433	299,492	3,853,085	302,744	194,464	797,138
5年	196,228	3,837,237	298,529	3,807,358	323,978	246,052	800,511
6年	253,156	4,067,573	321,642	3,959,023	328,643	288,609	851,015
7年	210,637	4,401,162	335,008	4,264,340	322,804	256,165	784,107
7年1月	13,537	282,636	22,679	230,789	22,101	16,496	766,629
2	13,553	440,613	23,719	315,089	22,834	15,223	888,369
3	15,688	342,811	30,895	442,027	32,078	25,186	777,564
4	13,246	378,745	22,949	358,053	21,387	28,696	784,625
5	11,458	310,541	23,973	324,400	20,969	19,466	746,413
6	16,099	351,431	26,684	332,159	27,125	21,578	772,992
7	18,171	362,564	28,130	346,610	27,557	20,561	781,631
8	17,796	407,886	29,025	360,796	30,013	16,472	828,631
9	16,650	386,798	33,149	429,982	33,064	14,840	785,504
10	24,985	391,322	26,643	360,301	22,043	28,655	814,529
11	22,122	403,778	33,397	363,786	30,994	22,022	847,847
12	27,332	342,037	33,763	400,348	32,640	26,970	784,107

ファンデーション (24)

年 月	受 入 量 (kg)	生 産 量 (kg)	出 荷				在 庫 量 (kg)
			販 売 個 (千個)	数 量 (kg)	売 金 額 (百万円)	そ の 他 (kg)	
平成4年	79,699	1,989,603	103,737	1,989,295	161,963	113,458	409,127
5年	65,111	2,054,696	108,698	1,973,888	172,870	133,171	423,114
6年	62,112	2,113,547	108,737	2,017,266	165,536	151,772	418,226
7年	13,474	2,364,309	109,464	2,222,820	159,550	135,214	372,431
7年1月	1,077	150,373	4,737	89,960	6,191	9,493	401,257
2	829	315,309	7,985	185,112	11,746	8,107	523,974
3	1,020	196,554	15,005	279,237	21,714	13,532	429,135
4	706	217,022	9,183	203,932	13,354	18,872	427,918
5	813	164,949	8,380	170,891	11,592	10,905	395,579
6	1,390	196,662	8,596	174,575	12,006	11,532	421,648
7	2,273	200,732	8,801	174,304	12,080	11,592	436,559
8	800	231,081	10,601	195,553	16,414	5,920	466,963
9	1,126	192,546	10,874	232,084	18,587	5,832	425,985
10	1,627	169,044	7,823	169,185	10,807	17,381	414,830
11	1,237	192,656	7,783	155,723	11,551	9,763	443,175
12	576	137,381	9,696	192,264	13,507	12,285	372,431

おしろい (25)

年 月	受 入 量 (kg)	生 産 量 (kg)	出 荷				在 庫 量 (kg)
			販 売 個 (千個)	数 量 (kg)	売 金 額 (百万円)	そ の 他 (kg)	
平成4年	17,880	317,761	16,249	327,189	19,064	9,776	49,392
5年	14,157	322,696	15,469	327,309	20,546	13,637	46,256
6年	9,812	369,586	15,615	335,512	20,839	14,450	75,627
7年	7,465	295,942	15,405	291,836	19,561	10,670	47,438
7年1月	931	21,911	740	16,032	934	890	55,642
2	269	19,926	942	19,137	1,222	869	55,708
3	744	21,530	1,831	31,098	1,875	1,126	45,763
4	509	31,331	1,401	25,690	1,510	830	50,754
5	361	23,868	1,367	22,770	1,447	920	51,737
6	433	18,553	1,235	23,542	1,393	704	46,577
7	683	18,683	1,173	22,843	1,376	546	42,315
8	571	24,884	604	17,822	1,273	759	49,153
9	454	30,489	1,310	26,146	1,693	1,061	53,633
10	625	32,724	1,570	30,133	2,540	960	53,454
11	976	25,356	1,721	29,572	2,304	797	48,904
12	909	26,687	1,512	27,051	1,995	1,208	47,438

口 紅 (26)

年 月	受 入 量 (kg)	生 産 量 (kg)	出 荷				在 庫 量 (kg)
			販 売 個 (千個)	数 量 (kg)	売 金 額 (百万円)	そ の 他 (kg)	
平成4年	34,490	184,493	50,570	181,991	51,610	20,212	52,166
5年	13,098	190,467	52,990	189,458	56,385	28,662	53,719
6年	15,141	201,688	61,634	185,470	69,045	27,438	56,098
7年	16,166	208,807	61,764	189,621	66,496	25,435	50,780
7年1月	1,404	17,482	6,697	19,206	8,071	1,904	43,906
2	1,097	13,871	5,039	14,464	4,576	1,931	42,087
3	1,617	12,299	3,943	12,628	3,408	2,321	40,970
4	902	12,277	2,774	8,517	2,290	2,715	42,371
5	1,026	12,753	3,193	9,586	2,812	1,905	44,436
6	1,010	23,999	6,487	19,103	7,743	3,590	45,970
7	1,434	21,258	5,805	18,062	6,964	1,661	48,189
8	1,097	12,733	3,558	10,916	4,473	957	48,899
9	732	11,884	4,864	13,698	4,592	1,405	45,963
10	3,171	21,359	4,232	12,777	3,242	3,071	54,257
11	1,455	22,632	7,715	26,292	4,402	2,459	49,682
12	1,221	26,260	7,456	24,372	8,922	1,516	50,780

リップクリーム (27)

年 月	受 入 量 (kg)	生 産 量 (kg)	出 荷				在 庫 量 (kg)
			販 出		其 他 (kg)		
			個 数 (千個)	数 量 (kg)		売 金 額 (百万円)	
平成4年	19,894	57,871	26,225	95,136	9,548	6,644	19,278
5年	19,010	46,128	17,408	63,780	10,139	9,503	10,115
6年	63,381	64,209	31,177	108,394	11,382	18,063	12,642
7年	60,618	68,940	33,596	124,818	12,941	4,558	15,050
7年1月	4,432	3,591	2,420	9,060	903	202	11,555
2	4,414	5,312	1,950	7,651	735	371	13,224
3	5,327	2,987	1,979	7,796	852	821	12,870
4	5,220	1,876	1,137	5,196	477	464	14,260
5	4,069	2,047	1,144	4,070	498	380	15,433
6	5,463	3,402	1,520	5,904	704	281	18,279
7	5,760	7,965	2,506	8,170	1,095	685	23,455
8	4,586	6,350	3,778	11,377	1,386	138	23,185
9	5,507	7,078	5,337	17,886	1,728	136	18,553
10	6,204	8,781	4,237	14,468	1,368	85	19,591
11	4,043	9,516	4,439	15,964	1,420	158	17,744
12	5,593	10,035	3,148	17,276	1,774	837	15,050

ほ ほ 紅 (28)

年 月	受 入 量 (kg)	生 産 量 (kg)	出 荷				在 庫 量 (kg)
			販 出		其 他 (kg)		
			個 数 (千個)	数 量 (kg)		売 金 額 (百万円)	
平成4年	4,337	47,008	12,161	52,989	10,022	6,012	14,829
5年	4,217	44,288	10,240	45,353	9,968	7,719	15,808
6年	2,987	45,530	9,176	42,396	8,540	6,924	12,983
7年	1,418	43,984	8,656	40,398	8,285	4,512	9,541
7年1月	161	3,527	647	3,176	642	280	9,667
2	82	4,129	688	3,278	700	175	10,375
3	99	3,800	648	2,852	548	1,332	10,105
4	135	3,280	467	2,008	411	735	10,753
5	51	2,763	627	3,040	524	227	10,233
6	54	4,459	743	4,062	852	174	10,458
7	92	4,385	740	4,057	874	163	10,651
8	158	2,704	846	3,157	859	144	10,006
9	99	3,681	858	4,253	808	154	9,574
10	99	3,597	577	2,381	504	240	10,650
11	147	3,745	809	3,568	695	509	10,321
12	241	3,914	1,006	4,566	867	379	9,541

アイメークアップ (29)

年 月	受 入 量 (kg)	生 産 量 (kg)	出 荷				在 庫 量 (kg)
			販 出		其 他 (kg)		
			個 数 (千個)	数 量 (kg)		売 金 額 (百万円)	
平成4年	16,287	135,932	28,440	139,455	21,475	9,385	32,914
5年	11,540	144,704	27,702	135,578	21,129	18,646	40,282
6年	5,720	142,691	23,892	131,722	18,411	16,308	37,530
7年	3,348	166,078	26,873	156,353	19,986	11,807	30,027
7年1月	156	11,017	2,136	11,611	2,461	1,153	31,827
2	245	11,860	1,690	9,424	1,322	653	33,372
3	177	10,958	1,784	10,273	947	1,550	32,380
4	246	14,110	1,428	10,593	851	1,091	34,637
5	188	11,044	1,712	10,852	1,156	896	33,621
6	317	13,736	2,195	13,157	1,792	496	33,513
7	289	16,457	2,109	13,483	1,785	629	36,417
8	191	9,230	2,850	13,110	2,105	877	30,980
9	557	15,264	2,393	14,525	1,897	762	31,253
10	142	17,944	2,480	15,664	1,302	1,357	31,940
11	661	16,017	2,873	17,358	2,205	1,087	29,245
12	179	18,441	3,222	16,303	2,162	1,256	30,027

まゆ墨・まつ毛化粧料 (30)

年 月	受 入 量 (kg)	生 産 量 (kg)	出 荷				在 庫 量 (kg)
			販 出		其 他 (kg)		
			個 数 (千個)	数 量 (kg)		売 金 額 (百万円)	
平成4年	6,495	46,403	24,916	53,635	14,776	3,827	11,191
5年	5,534	51,755	27,812	60,075	17,809	3,432	10,573
6年	7,113	51,969	31,125	59,311	19,306	3,418	10,724
7年	7,345	53,168	34,163	61,194	20,564	3,332	8,098
7年1月	823	4,284	2,200	4,657	1,494	208	9,612
2	485	4,241	2,283	4,536	1,453	161	9,673
3	407	4,757	3,031	5,591	1,793	180	9,349
4	623	4,494	2,525	4,983	1,515	268	9,961
5	503	3,653	2,875	4,377	1,507	211	9,512
6	319	4,837	2,593	4,724	1,544	306	9,628
7	718	4,828	3,004	5,262	1,998	339	9,652
8	580	3,518	2,949	4,045	1,983	195	9,358
9	623	3,834	3,001	5,209	1,859	333	9,040
10	555	4,898	2,970	5,348	1,669	274	9,142
11	642	4,999	3,189	5,405	1,739	383	8,992
12	1,067	4,825	3,543	7,057	2,010	474	8,098

つめ化粧料 (除光液を含む) (31)

年 月	受 入 量 (kg)	生 産 量 (kg)	出 荷				在 庫 量 (kg)
			販 出		其 他 (kg)		
			個 数 (千個)	数 量 (kg)		売 金 額 (百万円)	
平成4年	68,074	1,032,440	35,561	991,889	12,325	22,503	199,777
5年	62,626	959,499	36,910	992,181	13,023	27,770	192,097
6年	85,753	1,051,073	38,421	1,055,962	13,297	45,313	218,225
7年	100,122	1,178,056	44,419	1,166,217	14,487	53,040	240,971
7年1月	4,545	69,277	3,051	76,403	1,351	1,887	196,286
2	5,910	64,055	3,063	70,470	969	2,474	192,598
3	6,292	88,326	2,587	91,121	787	3,793	190,120
4	4,855	92,584	4,142	97,724	1,230	3,362	185,025
5	4,441	87,355	4,613	97,572	1,364	3,710	176,415
6	6,981	84,538	3,254	86,239	1,023	4,187	177,282
7	6,890	84,537	3,940	99,629	1,320	3,450	163,397
8	9,765	114,432	3,753	103,701	1,330	6,153	178,574
9	7,552	120,857	4,278	113,167	1,418	4,748	182,439
10	12,472	131,965	2,826	110,640	775	4,898	210,663
11	12,950	127,112	4,788	108,962	1,594	6,091	229,784
12	17,469	113,018	4,125	110,589	1,326	8,287	240,971

その他の仕上用化粧品 (32)

年 月	受 入 量 (kg)	生 産 量 (kg)	出 荷				在 庫 量 (kg)
			販 出		其 他 (kg)		
			個 数 (千個)	数 量 (kg)		売 金 額 (百万円)	
平成4年	1,689	21,922	1,633	21,506	1,962	2,647	8,464
5年	935	23,004	1,301	19,736	2,109	3,512	8,547
6年	1,137	27,280	1,864	22,990	2,287	4,923	8,960
7年	681	21,878	667	11,083	934	7,597	9,771
7年1月	8	1,174	50	684	53	479	6,877
2	222	1,910	79	1,017	113	482	7,358
3	5	1,600	87	1,431	154	531	6,872
4	50	1,771	-108	-590	-253	359	8,946
5	6	2,109	63	1,242	68	312	9,447
6	132	1,245	61	853	69	308	9,637
7	32	3,719	53	800	64	1,496	10,996
8	48	2,954	87	1,115	189	1,329	11,513
9	-	1,165	235	3,014	481	409	9,064
10	90	1,010	-72	-295	-165	389	10,002
11	11	1,745	80	942	84	775	10,000
12	77	1,476	54	870	77	728	9,771

特殊用途化粧品計 (33~36)

年 月	受 入 量 (kg)	生 産 量 (kg)	出 荷				在 庫 量 (kg)
			販 出		其 他 (kg)		
			個 数 (千個)	数 量 (kg)		売 金 額 (百万円)	
平成4年	183,462	7,589,963	85,681	6,686,571	40,965	526,574	1,982,909
5年	250,290	8,086,520	81,655	7,600,967	39,173	633,503	1,914,305
6年	289,884	9,961,618	102,875	9,098,150	45,158	1,089,933	1,980,420
7年	103,268	11,003,804	123,780	9,482,302	47,392	1,583,223	1,963,177
7年1月	6,689	792,569	3,643	351,660	1,251	71,346	2,271,961
2	12,038	982,179	8,984	717,823	3,366	78,709	2,464,766
3	16,836	1,217,142	18,999	1,351,974	7,796	128,574	2,219,512
4	11,492	973,683	13,569	997,493	6,390	121,848	2,072,534
5	3,457	1,131,968	11,982	919,685	5,257	140,898	2,149,812
6	8,481	1,515,553	14,009	1,094,747	5,981	204,426	2,371,657
7	8,512	1,136,494	16,004	1,215,504	6,637	117,723	2,209,871
8	1,264	642,528	9,859	794,549	4,104	89,967	1,992,918
9	9,938	516,630	6,682	387,096	1,737	149,657	2,002,498
10	19,895	592,202	5,250	411,677	1,623	132,425	2,064,871
11	645	746,221	8,032	477,379	1,328	186,914	2,147,366
12	4,021	756,635	6,767	762,715	1,922	160,736	1,963,177

日やけ止め及び日やけ用化粧品 (33)

年 月	受 入 量 (kg)	生 産 量 (kg)	出 荷				在 庫 量 (kg)
			販 出		其 他 (kg)		
			個 数 (千個)	数 量 (kg)		売 金 額 (百万円)	
平成4年	60,975	851,285	12,174	855,938	11,834	54,351	148,872
5年	51,632	823,679	11,218	712,958	9,818	84,146	208,609
6年	27,378	1,038,491	15,709	999,827	13,503	114,038	167,860
7年	15,918	1,177,569	16,852	971,792	12,924	126,905	203,537
7年1月	3,952	50,411	403	13,789	160	5,451	171,296
2	4,299	150,000	898	49,986	458	5,150	266,276
3	2,952	201,778	3,443	170,183	2,149	4,318	299,829
4	51	189,035	3,228	186,976	2,839	10,262	288,145
5	554	161,718	2,591	138,957	1,710	26,425	286,811
6	143	219,173	2,444	147,149	1,820	20,026	338,855
7	2,772	111,380	2,853	197,236	2,071	4,699	249,943
8	100	32,343	1,606	115,782	1,232	4,439	160,076
9	348	12,482	-94	-4,656	109	12,203	159,300
10	543	12,009	-346	-29,273	316	12,151	188,698
11	85	5,579	-217	-14,554	-59	6,782	203,041
12	119	31,661	44	217	119	14,999	203,537

ひげそり用化粧品 (34)

年 月	受 入 量 (kg)	生 産 量 (kg)	出 荷				在 庫 量 (kg)
			販 出		其 他 (kg)		
			個 数 (千個)	数 量 (kg)		売 金 額 (百万円)	
平成4年	8,666	1,098,261	6,721	1,096,421	2,292	19,167	104,559
5年	3,077	1,145,972	6,771	1,134,173	2,359	29,869	81,150
6年	5,786	1,596,147	10,809	1,476,952	3,647	44,185	154,597
7年	3,214	1,493,115	11,918	1,462,595	3,792	31,137	152,589
7年1月	119	121,417	815	105,525	241	3,674	166,877
2	230	107,352	1,144	117,870	341	1,344	155,279
3	945	137,770	1,035	142,840	353	6,271	144,883
4	1	132,285	1,070	124,149	326	1,373	150,400
5	1	135,202	889	111,245	296	2,659	171,242
6	-	129,742	1,083	125,769	341	2,169	172,611
7	527	131,925	988	121,255	314	969	182,433
8	-	101,294	968	124,381	317	2,326	156,689
9	2	101,222	859	104,761	279	2,818	149,925
10	1,388	114,738	1,003	117,762	303	1,333	146,521
11	-	152,881	915	118,237	304	2,358	178,292
12	1	127,287	1,149	148,801	379	3,843	152,589

浴用化粧品 (35)

年 月	受 入 量 (kg)	生 産 量 (kg)	出 荷				在 庫 量 (kg)
			販 出		其 他 (kg)		
			個 数 (千個)	数 量 (kg)		売 金 額 (百万円)	
平成4年	17,492	1,486,093	14,705	1,263,563	4,400	112,126	357,591
5年	86,342	2,074,410	14,871	1,724,339	4,512	140,693	563,921
6年	105,654	2,322,781	15,379	1,978,131	3,717	423,294	540,261
7年	72,578	3,019,507	30,006	2,073,616	4,193	917,926	569,806
7年1月	740	114,520	902	92,000	179	32,829	481,349
2	7,041	214,397	1,630	137,871	230	35,730	528,535
3	11,877	220,868	1,928	157,289	296	52,377	548,296
4	11,344	224,231	1,956	139,640	293	50,476	585,721
5	2,269	262,651	1,486	134,202	290	77,569	640,479
6	8,244	322,224	2,415	191,158	395	151,969	627,839
7	3,103	327,626	2,639	196,841	437	90,699	670,316
8	311	244,071	1,563	102,808	213	65,444	747,037
9	8,413	208,619	3,612	121,689	435	62,244	776,679
10	17,786	264,672	3,463	244,925	419	68,267	742,966
11	326	327,955	5,813	262,913	506	121,055	685,290
12	1,124	287,673	2,600	292,280	500	109,267	569,806

その他の特殊用途化粧品 (36)

年 月	受 入 量 (kg)	生 産 量 (kg)	出 荷				在 庫 量 (kg)
			販 出		其 他 (kg)		
			個 数 (千個)	数 量 (kg)		売 金 額 (百万円)	
平成4年	96,329	4,154,324	52,081	3,470,649	22,440	340,930	1,371,887
5年	109,239	4,042,459	48,795	4,029,497	22,484	378,795	1,060,625
6年	151,066	5,004,199	60,977	4,643,240	24,291	508,416	1,117,702
7年	11,558	5,313,613	65,003	4,974,299	26,484	507,255	1,037,245
7年1月	1,878	506,221	1,523	140,346	671	29,392	1,452,439
2	468	510,430	5,311	412,096	2,337	36,485	1,514,676
3	1,062	656,726	12,593	881,662	4,998	65,608	1,226,504
4	96	428,132	7,314	546,728	2,933	59,737	1,048,268
5	633	572,397	7,016	535,281	2,962	34,245	1,051,280
6	94	844,414	8,066	630,671	3,426	30,262	1,232,352
7	2,110	565,563	9,524	700,172	3,815	21,356	1,107,179
8	853	264,820	5,722	451,578	2,342	17,758	929,116
9	1,175	194,307	2,307	165,302	914	72,392	916,594
10	178	200,783	1,131	78,263	585	50,674	986,686
11	234	259,806	1,520	110,783	577	56,719	1,080,743
12	2,777	310,014	2,974	321,417	924	32,627	1,037,245

(18) 塗 料

\*塗料 (合計) (1~28)

年 月	受 入 量 (t)	生 産 量 (t)	消 費 量 (t)	出 荷			在 庫 量 (t)
				販 出		其 他 (t)	
				数 量 (t)	金 額 (百万円)		
平成4年	775,030	2,062,915	10,871	2,285,323	871,638	532,598	139,207
5年	743,659	1,955,713	17,498	2,162,720	812,039	518,552	116,102
6年	710,513	2,006,854	21,027	2,193,088	807,254	503,366	117,887
7年	717,915	1,992,953	12,276	2,158,599	785,356	542,182	118,129
7年1月	49,776	143,854	1,315	151,629	56,499	37,444	121,378
2	56,180	161,208	1,479	168,858	62,636	43,450	124,720
3	65,861	183,730	884	208,582	73,749	49,320	116,244
4	58,415	167,192	851	181,035	66,385	45,540	114,428
5	55,197	153,615	929	166,942	61,470	41,986	113,299
6	59,202	168,743	854	181,668	66,650	45,639	113,201
7	57,995	162,385	931	177,590	64,890	43,350	111,711
8	58,219	156,722	957	172,808	62,532	43,996	109,267
9	64,717	174,683	1,059	196,281	70,005	47,987	103,474
10	63,511	176,205	1,046	186,641	67,979	48,317	107,394
11	66,132	176,808	1,054	190,165	68,668	49,859	109,397
12	62,710	167,808	917	176,400	63,893	45,294	118,129

\*印の塗料の在庫については、平成5年に対象事業所の変更等の理由により、平成4年以前の数値と不連続が生じている。

## 油性塗料 (1)

年 月	受入量 (t)	生産量 (t)	消費量 (t)	出 荷			在庫量 (t)
				販 量 (t)	売 額 (百万円)	そ の 他 (t)	
平成4年	8,671	14,430	49	16,115	4,425	6,970	1,360
5年	7,370	12,946	32	14,348	3,981	6,098	1,183
6年	6,625	12,054	38	13,516	3,660	5,231	1,052
7年	6,021	10,982	20	12,340	3,274	4,678	991
7年1月	395	782	2	808	218	276	1,138
2	452	801	3	983	258	385	1,015
3	529	1,008	1	1,092	286	416	1,040
4	506	965	1	1,093	285	413	1,000
5	505	902	2	990	260	379	1,035
6	526	985	1	1,083	287	449	1,012
7	434	902	1	1,001	269	377	967
8	455	857	1	997	271	331	960
9	617	1,055	1	1,216	320	490	921
10	513	935	5	1,061	292	383	919
11	560	922	1	1,104	285	410	880
12	529	868	1	912	241	369	991

## ラッカー (2)

年 月	受入量 (t)	生産量 (t)	消費量 (t)	出 荷			在庫量 (t)
				販 量 (t)	売 額 (百万円)	そ の 他 (t)	
平成4年	10,162	41,854	438	43,721	20,209	8,008	3,202
5年	9,511	37,686	736	39,382	17,948	7,337	2,984
6年	9,016	36,468	785	38,327	17,219	6,665	2,773
7年	8,718	35,366	429	31,104	13,881	13,228	2,431
7年1月	613	2,596	58	2,673	1,182	1,038	2,724
2	735	2,845	57	2,315	1,062	1,119	2,689
3	769	3,139	29	2,765	1,256	1,181	2,621
4	744	2,891	38	2,577	1,167	1,120	2,518
5	692	2,682	27	2,309	1,048	1,009	2,546
6	647	2,947	23	2,586	1,156	1,032	2,481
7	808	2,879	27	2,607	1,145	1,099	2,430
8	672	2,846	31	2,585	1,125	1,056	2,267
9	788	3,158	35	2,737	1,222	1,108	2,331
10	760	3,298	34	2,787	1,232	1,227	2,341
11	763	3,200	35	2,633	1,165	1,172	2,459
12	727	2,885	35	2,530	1,122	1,067	2,431

## 電気絶縁塗料 (3)

年 月	受入量 (t)	生産量 (t)	消費量 (t)	出 荷			在庫量 (t)
				販 量 (t)	売 額 (百万円)	そ の 他 (t)	
平成4年	1,592	40,527	1,683	39,380	19,975	997	2,375
5年	1,496	40,043	1,501	38,964	19,260	1,048	2,394
6年	1,277	44,132	1,607	42,908	21,036	825	2,658
7年	1,452	46,328	1,640	44,717	21,634	1,003	3,048
7年1月	112	3,422	129	3,434	1,694	78	2,550
2	156	3,698	118	3,679	1,787	101	2,512
3	113	4,169	145	3,956	1,928	80	2,611
4	128	4,006	130	3,785	1,852	90	2,734
5	115	3,562	117	3,511	1,679	77	2,706
6	96	3,914	134	3,910	1,920	52	2,617
7	108	4,099	157	4,039	1,928	72	2,555
8	107	3,447	126	3,336	1,628	79	2,568
9	134	4,114	143	3,930	1,834	107	2,631
10	173	4,069	159	3,840	1,852	100	2,763
11	110	4,035	154	3,791	1,832	78	2,881
12	100	3,793	128	3,506	1,701	89	3,048

## \*合成樹脂塗料 (計) (4~24)

年 月	受入量 (t)	生産量 (t)	消費量 (t)	出 荷			在庫量 (t)
				販 量 (t)	売 額 (百万円)	そ の 他 (t)	
平成4年	554,866	1,434,636	7,488	1,553,597	687,246	421,302	112,312
5年	531,788	1,355,605	12,804	1,465,614	639,502	408,366	93,094
6年	509,412	1,382,347	15,576	1,481,955	634,969	394,324	94,315
7年	517,859	1,371,062	8,904	1,481,919	621,921	399,185	94,377
7年1月	35,469	98,457	866	101,657	44,346	26,989	98,448
2	40,828	112,717	1,091	116,475	49,835	32,397	101,906
3	48,251	128,245	646	148,370	59,091	36,601	93,492
4	41,991	115,810	609	125,213	52,675	33,475	91,945
5	40,070	106,345	718	115,022	48,958	31,281	91,275
6	42,381	116,496	643	124,775	52,852	33,630	91,209
7	41,386	110,449	665	120,617	51,237	31,789	89,996
8	41,416	105,889	721	117,398	49,471	32,157	87,345
9	46,687	120,019	798	136,134	55,762	35,424	81,806
10	45,975	119,614	756	126,249	53,606	35,371	85,051
11	48,321	120,962	745	129,834	54,041	36,989	86,761
12	45,084	116,059	646	120,175	50,047	33,082	94,377

## \*合成樹脂塗料 (溶剤系塗料) (計) (4~18)

年 月	受入量 (t)	生産量 (t)	消費量 (t)	出 荷			在庫量 (t)
				販 量 (t)	売 額 (百万円)	そ の 他 (t)	
平成4年	346,590	931,003	6,343	992,992	525,040	274,482	74,765
5年	320,904	859,873	10,684	919,571	484,146	252,458	67,332
6年	313,950	875,223	12,895	926,248	477,834	249,914	68,413
7年	313,720	862,971	7,175	919,862	465,891	252,075	66,248
7年1月	22,250	61,789	683	64,696	33,612	17,455	69,661
2	25,676	69,999	840	72,019	37,282	21,159	71,102
3	27,273	77,356	481	85,112	43,028	22,036	68,190
4	25,991	72,890	486	78,637	39,698	21,559	66,393
5	24,308	67,731	604	72,184	36,736	19,494	66,120
6	25,821	73,733	529	78,627	39,807	20,985	65,553
7	24,968	70,256	528	75,997	38,456	19,739	64,555
8	25,035	67,115	585	74,348	37,515	20,120	61,905
9	27,182	75,328	685	83,813	41,592	21,866	58,129
10	28,743	77,057	589	80,822	40,869	22,691	59,873
11	29,315	76,393	622	79,906	40,158	23,290	61,743
12	27,158	73,324	543	73,701	37,137	21,681	66,248

## 合成樹脂塗料 (溶剤系塗料) (アルキド樹脂系塗料) (ワニス・エナメル) (4)

年 月	受入量 (t)	生産量 (t)	消費量 (t)	出 荷			在庫量 (t)
				販 量 (t)	売 額 (百万円)	そ の 他 (t)	
平成4年	22,415	60,726	804	66,321	28,723	15,863	5,186
5年	19,210	54,596	1,290	59,484	25,549	13,681	4,441
6年	19,216	55,282	1,274	57,166	24,319	15,983	4,441
7年	19,568	53,864	871	55,583	23,483	16,806	4,446
7年1月	1,462	3,723	97	3,978	1,655	1,145	4,408
2	1,487	4,211	93	4,370	1,845	1,229	4,312
3	1,619	4,948	60	4,985	2,121	1,441	4,392
4	1,622	4,715	77	4,955	2,104	1,526	4,172
5	1,528	4,509	67	4,554	1,922	1,337	4,210
6	1,644	4,574	68	4,846	2,047	1,343	4,177
7	1,647	4,311	64	4,689	1,960	1,358	4,021
8	1,582	4,303	81	4,568	1,946	1,327	3,928
9	1,634	4,709	74	4,958	2,108	1,448	3,781
10	1,751	4,802	71	4,933	2,076	1,523	3,806
11	1,840	4,677	67	4,549	1,930	1,630	4,073
12	1,752	4,382	52	4,198	1,769	1,499	4,446

\*合成樹脂塗料 (溶剤系塗料) (アルキド樹脂系塗料) (調合ペイント) (5)

年 月	受 入 量 (t)	生 産 量 (t)	消 費 量 (t)	出 荷			在 庫 量 (t)
				販 売		そ の 他 (t)	
				数 量 (t)	金 額 (百万円)		
平成4年	39,186	76,824	288	83,243	27,328	32,177	6,238
5年	33,436	69,428	1,230	75,639	24,529	26,357	6,003
6年	30,587	68,852	1,729	74,472	23,545	23,082	6,399
7年	28,691	63,643	378	69,153	21,295	22,927	6,267
7年1月	2,116	4,386	110	4,289	1,344	1,589	6,909
2	2,696	5,176	123	5,247	1,594	2,138	7,273
3	2,406	5,843	9	6,673	2,035	1,963	6,878
4	2,162	5,184	23	5,652	1,736	1,839	6,706
5	2,321	4,616	10	5,265	1,648	1,874	6,486
6	2,257	5,379	8	6,102	1,880	1,734	6,281
7	2,247	5,126	18	5,748	1,771	1,709	6,178
8	2,363	4,741	14	5,772	1,809	1,849	5,651
9	2,489	5,626	17	7,073	2,125	2,057	4,617
10	2,641	5,712	16	5,946	1,884	2,168	4,842
11	2,630	6,174	15	6,018	1,857	2,115	5,496
12	2,363	5,680	15	5,368	1,610	1,892	6,267

\*合成樹脂塗料 (溶剤系塗料) (アルキド樹脂系塗料) (さび止ペイント) (6)

年 月	受 入 量 (t)	生 産 量 (t)	消 費 量 (t)	出 荷			在 庫 量 (t)
				販 売		そ の 他 (t)	
				数 量 (t)	金 額 (百万円)		
平成4年	30,819	88,486	103	90,492	21,915	28,690	7,150
5年	26,457	79,918	255	81,826	19,530	24,215	7,007
6年	24,689	76,973	244	80,018	18,361	22,052	6,380
7年	24,633	76,591	109	78,984	17,640	21,859	6,709
7年1月	1,649	5,143	18	5,403	1,225	1,483	6,264
2	1,940	5,976	19	5,676	1,272	1,772	6,715
3	1,995	6,256	14	6,896	1,508	1,683	6,376
4	1,925	5,664	6	6,123	1,392	1,610	6,232
5	1,931	5,952	9	6,207	1,412	1,771	6,155
6	2,255	6,536	5	7,294	1,622	2,053	5,595
7	1,960	6,573	5	6,784	1,530	1,719	5,620
8	2,048	6,755	6	6,812	1,538	1,882	5,724
9	2,253	7,134	9	7,786	1,700	1,967	5,347
10	2,319	7,035	7	6,982	1,553	2,057	5,681
11	2,232	7,175	5	6,858	1,536	2,003	6,224
12	2,126	6,392	6	6,163	1,353	1,859	6,709

\*合成樹脂塗料 (溶剤系塗料) (アミノアルキド樹脂系塗料) (7)

年 月	受 入 量 (t)	生 産 量 (t)	消 費 量 (t)	出 荷			在 庫 量 (t)
				販 売		そ の 他 (t)	
				数 量 (t)	金 額 (百万円)		
平成4年	52,471	152,115	544	150,548	71,945	52,606	11,020
5年	51,404	131,049	1,545	133,575	61,841	48,104	9,467
6年	53,910	129,387	2,152	130,299	58,434	51,436	8,975
7年	51,218	127,222	664	127,934	55,375	49,971	8,889
7年1月	3,871	9,537	49	9,813	4,353	3,800	8,729
2	4,566	10,767	80	10,647	4,694	4,504	8,811
3	4,673	11,655	52	12,047	5,067	4,397	8,659
4	4,257	10,893	55	10,857	4,786	4,485	8,423
5	4,018	10,088	65	10,139	4,429	3,708	8,617
6	4,293	11,079	54	10,853	4,709	4,209	8,882
7	4,167	10,425	51	10,687	4,691	4,019	8,722
8	3,923	9,484	54	10,055	4,326	3,894	8,131
9	4,340	10,761	51	11,117	4,680	4,107	7,957
10	4,445	10,902	48	10,870	4,605	4,342	8,045
11	4,353	10,855	62	10,686	4,632	4,333	8,174
12	4,312	10,776	43	10,163	4,403	4,173	8,889

\*合成樹脂塗料 (溶剤系塗料) (ビニル樹脂系塗料) (8)

年 月	受 入 量 (t)	生 産 量 (t)	消 費 量 (t)	出 荷			在 庫 量 (t)
				販 売		そ の 他 (t)	
				数 量 (t)	金 額 (百万円)		
平成4年	10,675	34,925	193	35,492	17,062	8,968	6,211
5年	9,688	30,811	151	31,390	14,853	8,494	4,493
6年	7,922	28,336	175	28,953	13,761	7,357	4,037
7年	7,188	25,311	92	25,903	12,342	6,477	4,069
7年1月	497	1,791	7	1,789	879	456	4,083
2	604	2,071	11	2,038	988	592	4,120
3	613	2,242	12	2,323	1,106	544	4,098
4	567	2,213	14	2,257	1,074	524	4,081
5	603	2,029	1	2,073	992	496	4,137
6	593	2,270	5	2,409	1,115	499	4,087
7	591	2,081	3	2,196	1,029	502	4,059
8	623	1,999	7	2,016	984	600	4,069
9	667	2,063	7	2,280	1,069	610	3,900
10	623	2,200	5	2,186	1,061	550	3,978
11	657	2,213	8	2,240	1,065	556	4,040
12	550	2,139	12	2,096	980	548	4,069

\*合成樹脂塗料 (溶剤系塗料) (アクリル樹脂系塗料) (常温乾燥型) (9)

年 月	受 入 量 (t)	生 産 量 (t)	消 費 量 (t)	出 荷			在 庫 量 (t)
				販 売		そ の 他 (t)	
				数 量 (t)	金 額 (百万円)		
平成4年	28,796	80,432	288	90,195	42,223	18,852	6,230
5年	27,805	80,088	1,054	87,301	40,840	20,004	6,333
6年	29,491	83,894	1,045	90,314	42,084	21,608	6,881
7年	29,269	82,638	389	88,784	40,663	22,961	6,727
7年1月	1,936	5,826	68	5,774	2,647	1,431	7,364
2	2,181	6,554	85	6,635	3,024	1,628	7,764
3	2,498	7,753	47	8,525	3,955	2,147	7,347
4	2,572	6,574	23	7,585	3,460	2,013	6,870
5	2,227	6,286	22	7,004	3,181	1,676	6,679
6	2,326	7,007	16	7,442	3,423	1,820	6,732
7	2,310	6,695	16	7,327	3,374	1,767	6,648
8	2,429	6,363	23	7,424	3,370	1,923	6,065
9	2,671	7,591	22	8,463	3,867	2,120	5,732
10	2,647	7,526	19	7,784	3,563	2,011	6,086
11	2,877	7,350	28	7,704	3,525	2,272	6,311
12	2,595	7,113	20	7,117	3,274	2,153	6,727

\*合成樹脂塗料 (溶剤系塗料) (アクリル樹脂系塗料) (焼付乾燥型) (10)

年 月	受 入 量 (t)	生 産 量 (t)	消 費 量 (t)	出 荷			在 庫 量 (t)
				販 売		そ の 他 (t)	
				数 量 (t)	金 額 (百万円)		
平成4年	16,498	55,626	307	56,813	42,058	15,101	3,126
5年	16,204	49,645	441	51,774	38,356	13,798	2,622
6年	16,116	48,822	549	50,358	37,244	14,239	2,510
7年	15,871	50,549	472	52,638	38,619	13,547	2,363
7年1月	1,088	3,804	41	3,902	2,911	997	2,460
2	1,421	4,154	49	4,284	3,203	1,256	2,443
3	1,495	4,828	34	4,903	3,630	1,349	2,481
4	1,371	4,384	35	4,476	3,209	1,221	2,505
5	1,222	3,951	28	4,260	3,075	952	2,442
6	1,275	4,229	43	4,356	3,167	1,154	2,392
7	1,178	4,012	27	4,293	3,087	1,015	2,252
8	1,246	3,691	55	3,947	2,877	951	2,324
9	1,486	4,503	37	4,835	3,569	1,262	2,177
10	1,444	4,550	41	4,415	3,314	1,197	2,516
11	1,406	4,352	43	4,711	3,508	1,162	2,352
12	1,239	4,091	39	4,256	3,069	1,031	2,363

合成樹脂塗料 (溶剤系塗料) (エポキシ樹脂系塗料) (タールエポキシ型) (11)

年 月	受 入 量 (t)	生 産 量 (t)	消 費 量 (t)	出 荷			在 庫 量 (t)
				販 売		そ の 他	
				数 量 (t)	金 額 (百万円)		
平成4年	19,271	24,700	238	34,366	11,520	9,761	2,329
5年	21,398	26,130	209	37,352	12,035	10,094	2,191
6年	18,719	26,668	208	36,574	11,372	8,406	2,295
7年	21,393	25,849	158	38,044	10,761	8,990	2,362
7年1月	1,514	1,947	5	2,805	837	607	2,342
2	1,350	2,077	6	2,749	838	535	2,480
3	1,452	2,058	2	3,025	870	704	2,257
4	1,729	2,316	3	3,443	966	643	2,213
5	1,574	2,165	10	2,712	784	760	2,471
6	1,701	2,001	3	2,988	856	827	2,355
7	1,798	2,082	6	3,109	866	728	2,393
8	1,713	1,836	14	2,928	801	721	2,276
9	1,768	1,998	17	3,205	928	721	2,107
10	2,254	2,323	33	3,655	1,018	864	2,135
11	2,403	2,539	49	3,943	1,091	983	2,104
12	2,137	2,507	10	3,482	907	897	2,362

\*合成樹脂塗料 (溶剤系塗料) (ウレタン樹脂系塗料) (多液型) (14)

年 月	受 入 量 (t)	生 産 量 (t)	消 費 量 (t)	出 荷			在 庫 量 (t)
				販 売		そ の 他	
				数 量 (t)	金 額 (百万円)		
平成4年	32,838	102,790	1,020	111,312	88,918	21,985	9,584
5年	33,304	98,892	1,286	108,427	84,452	21,986	8,224
6年	35,638	111,384	1,759	119,836	88,604	25,328	8,948
7年	36,049	115,336	1,466	124,581	88,990	25,755	8,823
7年1月	2,548	8,156	113	8,765	6,446	1,780	8,970
2	2,917	8,804	156	9,793	7,175	2,013	8,812
3	3,114	10,060	94	11,142	8,081	2,201	8,552
4	2,853	9,620	80	10,179	7,247	2,259	8,515
5	2,821	8,777	122	9,410	6,855	2,020	8,562
6	2,898	9,638	93	10,351	7,584	2,039	8,603
7	2,993	9,471	100	10,648	7,616	2,101	8,241
8	2,830	9,325	103	10,136	7,202	2,121	8,160
9	3,151	10,152	202	11,243	7,973	2,240	7,870
10	3,438	10,833	145	11,326	7,820	2,433	8,254
11	3,469	10,533	129	11,316	7,745	2,384	8,440
12	3,017	9,967	129	10,272	7,246	2,164	8,823

合成樹脂塗料 (溶剤系塗料) (エポキシ樹脂系塗料) (ワニス・エナメル) (12)

年 月	受 入 量 (t)	生 産 量 (t)	消 費 量 (t)	出 荷			在 庫 量 (t)
				販 売		そ の 他	
				数 量 (t)	金 額 (百万円)		
平成4年	22,608	90,118	389	98,163	59,052	13,725	6,091
5年	24,014	85,219	531	94,193	55,791	14,873	5,740
6年	21,817	90,258	730	98,378	55,388	12,741	6,109
7年	24,500	91,596	485	100,061	54,197	15,425	6,218
7年1月	1,673	6,330	37	6,889	3,829	932	6,267
2	1,807	7,065	40	7,682	4,262	1,137	6,240
3	1,977	8,019	32	9,133	4,969	1,170	5,917
4	1,823	8,205	29	8,773	4,562	1,110	6,029
5	1,718	7,143	19	7,794	4,228	1,075	6,000
6	1,896	8,030	27	8,645	4,699	1,188	6,068
7	1,734	7,304	42	8,047	4,229	1,035	5,981
8	2,084	7,542	58	8,177	4,447	1,228	6,152
9	2,224	7,598	47	9,011	4,877	1,424	5,491
10	2,362	8,094	43	8,757	4,760	1,459	5,694
11	2,734	8,077	73	8,726	4,755	1,868	5,837
12	2,468	8,189	38	8,427	4,581	1,799	6,218

\*合成樹脂 (溶剤系塗料) (不飽和ポリエステル樹脂系塗料) (15)

年 月	受 入 量 (t)	生 産 量 (t)	消 費 量 (t)	出 荷			在 庫 量 (t)
				販 売		そ の 他	
				数 量 (t)	金 額 (百万円)		
平成4年	10,466	28,538	483	33,900	18,485	4,717	1,087
5年	6,029	26,763	407	28,101	16,170	4,245	1,019
6年	6,008	25,980	357	27,692	16,064	3,938	1,010
7年	6,234	26,115	311	27,898	16,083	4,258	857
7年1月	392	1,824	14	2,017	1,205	245	951
2	506	1,985	24	2,195	1,282	290	930
3	695	2,179	24	2,506	1,407	331	950
4	769	2,100	22	2,528	1,390	350	915
5	425	2,092	22	2,172	1,267	339	896
6	430	2,285	30	2,303	1,345	373	904
7	399	2,384	29	2,342	1,373	342	960
8	400	2,135	20	2,157	1,314	446	876
9	409	2,469	37	2,488	1,382	375	845
10	614	2,336	28	2,435	1,422	432	898
11	641	2,195	26	2,460	1,379	424	818
12	554	2,131	35	2,295	1,317	311	857

合成樹脂塗料 (溶剤系塗料) (ウレタン樹脂系塗料) (一液型) (13)

年 月	受 入 量 (t)	生 産 量 (t)	消 費 量 (t)	出 荷			在 庫 量 (t)
				販 売		そ の 他	
				数 量 (t)	金 額 (百万円)		
平成4年	3,845	8,944	20	11,190	8,600	1,374	716
5年	3,788	7,723	74	10,628	8,319	965	539
6年	3,622	8,499	13	11,312	8,303	805	614
7年	2,966	8,608	12	10,587	6,893	952	556
7年1月	249	590	2	758	541	59	617
2	268	761	1	936	657	97	621
3	311	841	1	1,088	749	66	613
4	270	812	4	1,029	722	76	589
5	294	746	-	948	635	88	597
6	306	771	-	953	665	76	646
7	332	771	-	1,022	678	60	667
8	174	570	1	818	461	75	442
9	187	716	-	765	470	93	484
10	209	730	-	793	465	77	552
11	168	640	1	769	442	81	506
12	198	660	2	708	409	104	556

合成樹脂塗料 (溶剤系塗料) (塩化ゴム系塗料) (16)

年 月	受 入 量 (t)	生 産 量 (t)	消 費 量 (t)	出 荷			在 庫 量 (t)
				販 売		そ の 他	
				数 量 (t)	金 額 (百万円)		
平成4年	11,627	17,402	279	19,811	8,107	8,853	1,668
5年	10,456	17,433	466	19,223	7,709	8,241	1,652
6年	9,756	15,505	465	17,538	6,843	7,219	1,630
7年	9,130	15,200	202	17,317	6,386	7,167	1,280
7年1月	548	993	32	1,290	507	412	1,431
2	756	1,372	29	1,312	509	670	1,557
3	769	1,306	5	1,461	553	588	1,577
4	810	1,272	29	1,545	563	702	1,388
5	887	1,405	21	1,600	583	650	1,403
6	832	1,466	17	1,489	539	646	1,548
7	770	1,294	12	1,339	475	634	1,627
8	733	1,027	6	1,497	552	447	1,439
9	790	1,252	16	1,422	512	668	1,376
10	768	1,374	10	1,539	561	643	1,326
11	739	1,185	14	1,437	533	590	1,211
12	728	1,254	11	1,386	498	517	1,280



\*合成樹脂塗料 (溶剤系塗料) (船底塗料) (17)

年 月	受入量 (t)	生産量 (t)	消費量 (t)	出 荷			在庫量 (t)
				販 売 数 量 (t)	金 売 額 (百万円)	そ の 他 (t)	
平成4年	8,638	20,104	326	20,313	16,784	8,241	2,018
5年	7,638	17,984	412	18,577	15,439	6,558	2,052
6年	8,687	16,354	595	18,291	13,894	5,799	2,299
7年	7,183	16,089	503	18,331	12,395	5,029	1,727
7年1月	701	987	11	1,367	959	285	2,325
2	617	1,121	7	1,443	974	399	2,208
3	835	1,389	2	1,620	1,137	556	2,253
4	681	1,471	5	1,952	1,319	525	1,920
5	552	1,447	130	1,576	1,054	418	1,795
6	583	1,422	61	1,365	912	470	1,901
7	612	1,268	77	1,351	895	403	1,963
8	524	1,259	34	1,487	980	441	1,801
9	508	1,482	60	1,677	1,149	422	1,632
10	525	1,567	55	1,925	1,365	343	1,405
11	512	1,425	25	1,367	866	380	1,574
12	533	1,251	36	1,201	787	387	1,727

\*合成樹脂塗料 (水系塗料) (エマルジョンペイント) (19)

年 月	受入量 (t)	生産量 (t)	消費量 (t)	出 荷			在庫量 (t)
				販 売 数 量 (t)	金 売 額 (百万円)	そ の 他 (t)	
平成4年	60,094	121,859	370	142,585	40,188	35,759	18,811
5年	60,882	124,957	746	142,921	40,522	39,976	8,480
6年	59,597	134,934	1,113	149,580	42,530	44,041	8,429
7年	66,815	140,720	522	155,872	43,880	50,524	9,175
7年1月	3,983	9,558	77	9,857	2,673	3,172	8,864
2	4,797	10,513	88	11,305	3,090	3,688	9,105
3	5,482	12,947	46	14,814	4,124	4,480	8,316
4	5,386	11,578	37	13,394	3,733	4,093	7,723
5	5,259	11,733	24	12,435	3,452	4,167	8,043
6	5,305	12,602	30	12,709	3,581	4,472	8,810
7	5,338	11,500	46	12,649	3,651	4,046	8,903
8	5,274	10,516	33	12,328	3,579	3,866	8,495
9	6,516	12,306	32	15,538	4,364	4,500	7,241
10	6,361	12,597	54	13,394	3,881	4,512	8,237
11	6,852	12,588	25	14,170	4,047	4,883	8,574
12	6,262	12,282	30	13,279	3,705	4,645	9,175

\*合成樹脂塗料 (溶剤系塗料) (その他の溶剤系塗料) (18)

年 月	受入量 (t)	生産量 (t)	消費量 (t)	出 荷			在庫量 (t)
				販 売 数 量 (t)	金 売 額 (百万円)	そ の 他 (t)	
平成4年	36,437	89,273	1,061	90,833	62,320	33,569	6,111
5年	30,073	84,194	1,333	82,081	58,733	30,843	5,549
6年	27,772	89,029	1,600	85,047	59,619	29,921	5,885
7年	29,827	84,360	1,063	84,064	60,769	29,951	4,955
7年1月	2,006	6,752	79	5,857	4,272	2,234	6,541
2	2,560	7,905	117	7,012	4,967	2,899	6,816
3	2,821	7,979	93	8,785	5,841	2,896	5,840
4	2,580	7,467	81	7,283	5,170	2,676	5,835
5	2,187	6,525	78	6,470	4,671	2,330	5,670
6	2,532	7,046	99	7,231	5,243	2,554	5,382
7	2,230	6,459	78	6,415	4,884	2,347	5,223
8	2,363	6,085	109	6,554	4,911	2,215	4,867
9	2,605	7,274	89	7,490	5,183	2,352	4,813
10	2,703	7,073	68	7,276	5,400	2,592	4,655
11	2,654	7,003	77	7,122	5,293	2,509	4,583
12	2,586	6,792	95	6,569	4,934	2,347	4,955

\*合成樹脂塗料 (水系塗料) (厚膜型エマルジョンペイント) (20)

年 月	受入量 (t)	生産量 (t)	消費量 (t)	出 荷			在庫量 (t)
				販 売 数 量 (t)	金 売 額 (百万円)	そ の 他 (t)	
平成4年	56,399	96,005	372	115,714	22,174	35,689	7,027
5年	54,051	97,549	583	114,515	22,072	36,616	5,523
6年	54,168	98,595	792	116,501	22,853	35,387	5,755
7年	57,090	102,381	583	117,143	22,646	41,527	6,353
7年1月	3,233	6,384	51	6,958	1,288	1,944	6,481
2	3,842	6,721	79	8,708	1,599	2,346	5,975
3	5,034	8,325	50	10,994	2,122	3,209	5,285
4	4,259	8,790	53	9,152	1,712	3,559	5,564
5	4,443	8,057	49	8,529	1,714	3,689	5,798
6	4,836	9,263	38	9,878	2,001	4,211	5,762
7	4,631	9,069	45	9,672	1,889	4,082	5,632
8	5,249	8,771	64	9,916	1,903	3,758	5,956
9	5,662	9,246	46	11,447	2,262	3,934	5,450
10	5,292	9,060	47	10,659	2,042	3,519	5,575
11	5,487	9,563	33	11,329	2,237	3,754	5,511
12	5,122	9,132	28	9,901	1,877	3,522	6,353

\*合成樹脂塗料 (水系塗料) (計) (19~21)

年 月	受入量 (t)	生産量 (t)	消費量 (t)	出 荷			在庫量 (t)
				販 売 数 量 (t)	金 売 額 (百万円)	そ の 他 (t)	
平成4年	171,618	374,150	810	417,993	126,110	123,210	29,553
5年	163,580	363,570	1,561	402,373	119,411	121,447	17,212
6年	162,372	373,815	2,278	410,288	120,586	123,546	17,588
7年	173,679	376,998	1,503	416,850	119,410	131,748	18,740
7年1月	11,083	26,657	163	27,790	8,061	8,525	18,910
2	13,075	29,671	222	32,858	9,495	10,044	18,614
3	15,347	35,088	127	40,155	11,445	12,196	16,903
4	13,922	31,673	113	34,673	9,944	10,679	16,993
5	13,617	29,743	101	32,472	9,443	10,559	17,171
6	14,412	32,944	98	35,091	10,176	11,380	18,048
7	14,190	31,033	122	34,261	9,944	10,948	17,909
8	14,149	29,313	125	32,586	9,281	10,979	17,754
9	16,669	33,055	107	38,981	10,983	12,425	15,975
10	15,416	32,933	137	35,414	10,003	11,480	17,297
11	16,365	33,870	98	37,851	10,816	12,340	17,237
12	15,434	31,018	90	34,718	9,819	10,193	18,740

\*合成樹脂塗料 (水系塗料) (水溶性樹脂系塗料) (21)

年 月	受入量 (t)	生産量 (t)	消費量 (t)	出 荷			在庫量 (t)
				販 売 数 量 (t)	金 売 額 (百万円)	そ の 他 (t)	
平成4年	55,125	156,286	68	159,694	63,748	51,762	3,715
5年	48,647	141,064	232	144,937	56,817	44,855	3,209
6年	48,607	140,286	373	144,207	55,204	44,118	3,404
7年	49,774	133,897	398	143,835	52,884	39,697	3,212
7年1月	3,867	10,715	35	10,975	4,099	3,409	3,565
2	4,436	12,437	55	12,845	4,806	4,010	3,534
3	4,831	13,816	31	14,347	5,199	4,507	3,302
4	4,277	11,305	23	12,127	4,499	3,027	3,706
5	3,915	9,953	28	11,508	4,277	2,703	3,330
6	4,271	11,079	30	12,504	4,594	2,697	3,476
7	4,221	10,464	31	11,940	4,403	2,820	3,374
8	3,626	10,026	28	10,342	3,800	3,355	3,303
9	4,491	11,503	29	11,996	4,357	3,991	3,284
10	3,763	11,276	36	11,361	4,079	3,449	3,485
11	4,026	11,719	40	12,352	4,531	3,703	3,152
12	4,050	9,604	32	11,538	4,237	2,026	3,212



合成樹脂塗料 (無溶剤系塗料) (計) (22~24)

年 月	受 入 量 (t)	生 産 量 (t)	消 費 量 (t)	出 荷		其 他 (t)	在 庫 量 (t)
				販 売 数 量 (t)	金 額 (百万円)		
平成4年	36,658	129,483	335	142,612	36,096	23,610	7,994
5年	47,304	132,162	559	143,670	35,945	34,461	8,550
6年	33,090	133,309	403	145,419	36,548	20,864	8,314
7年	30,460	131,093	226	145,207	36,620	15,362	9,389
7年1月	2,136	10,011	20	9,171	2,674	1,009	9,877
2	2,077	13,047	29	11,598	3,058	1,194	12,190
3	5,631	15,801	38	23,103	4,617	2,369	8,399
4	2,078	11,247	10	11,903	3,033	1,237	8,559
5	2,145	8,871	13	10,366	2,779	1,228	7,984
6	2,148	9,819	16	11,057	2,869	1,265	7,608
7	2,228	9,160	15	10,359	2,837	1,102	7,532
8	2,232	9,461	11	10,464	2,674	1,058	7,686
9	2,836	11,636	6	13,340	3,187	1,133	7,702
10	1,816	9,624	30	10,013	2,734	1,200	7,881
11	2,641	10,699	25	12,077	3,067	1,359	7,781
12	2,492	11,717	13	11,756	3,091	1,208	9,389

合成樹脂塗料 (無溶剤系塗料) (トラフィックペイント) (24)

年 月	受 入 量 (t)	生 産 量 (t)	消 費 量 (t)	出 荷		其 他 (t)	在 庫 量 (t)
				販 売 数 量 (t)	金 額 (百万円)		
平成4年	28,030	103,778	34	114,614	14,232	17,264	4,805
5年	37,752	105,434	154	114,952	14,025	27,290	5,422
6年	23,382	104,440	102	114,316	13,169	13,776	5,313
7年	20,465	101,490	14	113,749	13,466	8,107	5,776
7年1月	1,370	7,637	2	6,618	784	447	6,872
2	1,169	10,402	5	8,850	1,059	561	9,042
3	4,605	12,942	-	20,058	2,372	1,632	5,295
4	1,277	8,688	-	9,266	1,073	678	5,314
5	1,305	6,452	-	7,823	914	617	4,631
6	1,347	7,338	3	8,547	1,007	664	4,102
7	1,484	6,618	-	7,759	907	556	3,888
8	1,579	7,349	-	8,167	967	566	4,089
9	2,041	9,270	1	10,653	1,235	553	4,176
10	982	7,294	2	7,485	869	611	4,346
11	1,659	8,275	1	9,375	1,102	625	4,266
12	1,647	9,225	-	9,148	1,179	597	5,776

合成樹脂塗料 (無溶剤系塗料) (粉体塗料) (静電吹付用) (22)

年 月	受 入 量 (t)	生 産 量 (t)	消 費 量 (t)	出 荷		其 他 (t)	在 庫 量 (t)
				販 売 数 量 (t)	金 額 (百万円)		
平成4年	8,510	17,784	127	19,983	16,783	6,343	1,908
5年	9,464	19,071	298	20,992	17,052	7,142	1,991
6年	9,660	20,663	182	23,067	18,063	7,077	1,955
7年	9,947	21,521	76	23,423	17,794	7,247	2,606
7年1月	762	1,739	6	1,951	1,480	562	1,938
2	904	1,973	15	2,067	1,556	633	2,101
3	1,022	2,097	6	2,266	1,740	737	2,114
4	797	1,866	2	1,981	1,527	559	2,229
5	836	1,762	4	1,863	1,417	611	2,365
6	797	1,798	4	1,857	1,422	600	2,499
7	740	1,782	6	1,864	1,433	546	2,620
8	649	1,439	1	1,659	1,284	492	2,556
9	791	1,672	-	1,998	1,502	580	2,435
10	830	1,650	10	1,886	1,435	589	2,426
11	978	1,889	19	2,026	1,508	727	2,530
12	841	1,854	3	2,005	1,490	611	2,606

無機質塗料 (25)

年 月	受 入 量 (t)	生 産 量 (t)	消 費 量 (t)	出 荷		其 他 (t)	在 庫 量 (t)
				販 売 数 量 (t)	金 額 (百万円)		
平成4年	7,098	8,401	173	12,464	5,691	2,939	724
5年	7,113	8,577	90	12,698	5,677	2,875	752
6年	7,850	9,373	127	13,742	6,141	3,360	744
7年	8,686	10,140	82	14,972	6,383	3,827	723
7年1月	541	666	1	1,049	473	191	714
2	671	690	7	1,063	468	287	724
3	628	778	3	1,207	527	254	666
4	539	981	3	1,203	479	279	698
5	689	706	8	1,137	499	321	629
6	732	852	3	1,182	513	330	704
7	694	863	16	1,163	484	295	779
8	668	727	2	1,168	483	292	729
9	824	951	4	1,366	576	356	772
10	800	1,003	8	1,555	637	344	670
11	946	941	20	1,432	613	425	679
12	954	982	7	1,447	632	453	723

合成樹脂塗料 (無溶剤系塗料) (粉体塗料) (流動浸漬用) (23)

年 月	受 入 量 (t)	生 産 量 (t)	消 費 量 (t)	出 荷		其 他 (t)	在 庫 量 (t)
				販 売 数 量 (t)	金 額 (百万円)		
平成4年	118	7,921	174	8,015	5,080	3	1,281
5年	88	7,657	107	7,726	4,869	29	1,137
6年	48	8,206	119	8,036	5,315	11	1,046
7年	48	8,082	136	8,035	5,359	8	1,007
7年1月	4	635	12	602	410	-	1,067
2	4	672	9	681	443	-	1,047
3	4	762	32	779	506	-	990
4	4	693	8	656	433	-	1,016
5	4	657	9	680	447	-	988
6	4	683	9	653	440	1	1,007
7	4	760	9	736	498	-	1,024
8	4	673	10	638	423	-	1,041
9	4	694	5	689	449	-	1,091
10	4	680	18	642	430	-	1,109
11	4	535	5	676	457	7	985
12	4	638	10	603	422	-	1,007

その他の塗料 (26)

年 月	受 入 量 (t)	生 産 量 (t)	消 費 量 (t)	出 荷		其 他 (t)	在 庫 量 (t)
				販 売 数 量 (t)	金 額 (百万円)		
平成4年	21,464	59,512	666	63,704	27,766	16,599	2,708
5年	21,645	53,181	1,267	57,975	26,548	15,656	2,549
6年	17,853	51,675	1,285	55,720	27,726	12,650	2,711
7年	17,838	48,336	521	53,703	26,564	12,132	2,585
7年1月	1,073	3,756	94	3,790	1,906	960	2,697
2	1,288	4,235	102	4,293	2,019	961	2,905
3	1,653	4,593	35	4,961	2,441	1,068	3,118
4	1,470	4,238	42	5,032	2,373	943	2,847
5	1,356	3,475	33	3,865	1,958	939	2,791
6	1,455	3,662	21	4,255	2,165	949	2,680
7	1,471	3,775	38	4,374	2,203	847	2,665
8	1,478	3,633	20	4,318	2,115	893	2,555
9	1,567	4,294	31	4,520	2,242	1,073	2,784
10	1,437	4,219	28	4,596	2,271	1,156	2,672
11	1,550	4,217	37	4,641	2,376	1,199	2,544
12	2,040	4,239	40	5,058	2,494	1,144	2,585

\* シンナー (27)

年 月	受 入 量 (t)	生 産 量 (t)	消 費 量 (t)	出 荷			在 庫 量 (t)
				販 売		そ の 他 (t)	
				数 量 (t)	金 額 (百万円)		
平成4年	156,772	427,220	373	512,670	84,820	69,029	14,942
5年	145,400	415,489	558	486,830	77,346	73,045	10,930
6年	140,198	436,087	533	497,476	74,626	77,531	11,750
7年	137,694	435,305	465	469,492	69,837	103,890	11,815
7年1月	10,590	31,782	35	35,008	5,266	7,735	11,369
2	10,298	33,132	40	35,893	5,416	7,859	10,929
3	12,067	38,718	25	41,556	6,232	9,300	10,816
4	11,248	34,995	28	37,620	5,624	8,594	10,830
5	10,241	33,253	23	36,107	5,418	7,788	10,442
6	11,661	37,038	29	39,622	5,943	8,881	10,663
7	11,452	36,661	26	39,685	5,978	8,563	10,503
8	11,818	36,663	55	39,057	5,743	8,930	10,946
9	12,401	38,301	47	42,016	6,159	9,211	10,422
10	12,171	39,914	54	42,212	6,138	9,162	11,260
11	12,132	39,089	49	42,259	6,329	9,114	11,249
12	11,615	35,759	54	38,457	5,593	8,753	11,815

\* 関連製品 (28)

年 月	受 入 量 (t)	生 産 量 (t)	消 費 量 (t)	出 荷			在 庫 量 (t)
				販 売		そ の 他 (t)	
				数 量 (t)	金 額 (百万円)		
平成4年	14,405	36,335	1	43,672	21,506	6,754	1,584
5年	19,336	32,186	510	46,909	21,777	4,127	2,216
6年	18,282	34,718	1,076	49,444	21,876	2,780	1,884
7年	19,647	35,434	215	50,352	21,862	4,239	2,159
7年1月	983	2,393	130	3,210	1,413	177	1,738
2	1,752	3,090	61	4,157	1,792	341	2,040
3	1,851	3,080	-	4,675	1,988	420	1,880
4	1,789	3,306	-	4,512	1,930	626	1,856
5	1,529	2,690	1	4,001	1,650	192	1,875
6	1,704	2,849	-	4,255	1,814	316	1,835
7	1,642	2,757	1	4,104	1,646	308	1,816
8	1,605	2,660	1	3,949	1,697	258	1,897
9	1,699	2,791	-	4,362	1,891	218	1,807
10	1,682	3,153	2	4,341	1,952	574	1,718
11	1,750	3,442	13	4,471	2,026	472	1,944
12	1,661	3,223	6	4,315	2,063	337	2,159

(19) 印刷インキ

印刷インキ (合計) (1~9)

年 月	受 入 量 (t)	生 産 量 (t)	消 費 量 (t)	出 荷			在 庫 量 (t)
				販 売		そ の 他 (t)	
				数 量 (t)	金 額 (百万円)		
平成4年	44,089	379,096	1,311	405,460	285,638	17,649	15,935
5年	43,447	383,266	1,173	408,176	286,592	17,171	16,205
6年	50,314	398,502	1,516	427,037	302,211	19,771	16,775
7年	56,905	409,503	1,637	440,851	307,315	23,514	16,913
7年1月	4,060	29,183	138	31,265	21,925	1,707	16,869
2	4,533	32,216	143	33,599	23,643	1,828	18,043
3	4,951	35,996	157	39,708	27,786	1,967	17,015
4	4,836	35,340	137	37,355	25,782	1,959	17,688
5	4,334	31,723	130	33,786	23,262	1,790	18,031
6	4,796	34,713	147	37,458	25,954	1,989	17,926
7	4,715	33,258	132	36,574	25,010	1,916	17,264
8	4,445	32,270	137	34,959	24,042	1,889	16,981
9	4,798	35,534	140	37,859	26,500	2,001	17,318
10	5,061	36,918	151	39,235	27,312	2,147	17,756
11	5,063	37,081	117	39,713	28,099	2,150	17,914
12	5,313	35,271	108	39,340	27,999	2,171	16,913

一般インキ (計) (1~7)

年 月	受 入 量 (t)	生 産 量 (t)	消 費 量 (t)	出 荷			在 庫 量 (t)
				販 売		そ の 他 (t)	
				数 量 (t)	金 額 (百万円)		
平成4年	32,058	330,199	148	354,359	259,558	8,655	13,161
5年	32,696	337,461	128	360,837	260,755	9,174	13,163
6年	39,352	350,969	126	378,325	275,076	11,176	13,957
7年	45,053	360,076	177	389,897	278,744	14,322	14,484
7年1月	3,172	25,602	12	27,476	19,848	979	14,228
2	3,586	28,309	14	29,830	21,509	1,101	15,172
3	3,911	31,685	16	35,146	25,248	1,191	14,277
4	3,840	31,129	16	33,136	23,414	1,206	14,877
5	3,451	27,867	13	29,807	21,043	1,092	15,280
6	3,850	30,601	17	33,189	23,563	1,244	15,260
7	3,721	29,193	15	32,298	22,653	1,149	14,703
8	3,445	28,377	16	30,906	21,788	1,145	14,448
9	3,755	31,247	16	33,534	24,086	1,185	14,712
10	4,009	32,635	15	34,803	24,791	1,303	15,234
11	4,102	32,641	14	35,230	25,536	1,375	15,354
12	4,211	30,790	13	34,542	25,264	1,352	14,484

一般インキ (平版インキ) (1)

年 月	受 入 量 (t)	生 産 量 (t)	消 費 量 (t)	出 荷			在 庫 量 (t)
				販 売		そ の 他 (t)	
				数 量 (t)	金 額 (百万円)		
平成4年	12,108	97,978	143	106,129	99,350	4,017	4,715
5年	12,211	102,029	128	109,707	101,783	4,633	4,499
6年	15,459	105,933	126	114,603	104,423	6,469	4,741
7年	19,209	110,243	177	119,593	105,250	9,362	5,068
7年1月	1,354	7,890	12	8,489	7,523	638	4,823
2	1,494	8,761	14	8,849	7,853	718	5,495
3	1,621	9,684	16	10,854	9,606	797	5,118
4	1,601	8,832	16	9,570	8,408	751	5,228
5	1,371	7,820	13	8,181	7,240	705	5,517
6	1,606	9,138	17	9,830	8,621	781	5,629
7	1,518	8,510	15	9,663	8,450	734	5,245
8	1,427	8,389	16	9,062	7,959	750	5,233
9	1,642	9,744	16	10,296	9,060	778	5,528
10	1,770	10,370	15	10,846	9,540	874	5,939
11	1,859	10,616	14	11,466	10,121	913	6,024
12	1,946	10,489	13	12,487	10,867	923	5,068

一般インキ (凸版・凸版輪転インキ) (2)

年 月	受 入 量 (t)	生 産 量 (t)	消 費 量 (t)	出 荷			在 庫 量 (t)
				販 売		そ の 他 (t)	
				数 量 (t)	金 額 (百万円)		
平成4年	129	14,554	14,699	3,341	18	291	
5年	123	15,199	15,187	3,375	21	400	
6年	76	14,843	14,955	3,279	9	362	
7年	42	14,176	14,282	2,906	-	266	
7年1月	3	1,048	1,059	240	-	354	
2	4	1,180	1,199	262	-	340	
3	4	1,299	1,323	264	-	288	
4	5	1,275	1,235	247	-	333	
5	3	1,129	1,097	227	-	368	
6	4	1,208	1,211	242	-	369	
7	2	1,234	1,272	250	-	333	
8	3	1,090	1,083	214	-	343	
9	3	1,215	1,216	246	-	345	
10	3	1,188	1,183	240	-	353	
11	3	1,153	1,177	237	-	332	
12	5	1,157	1,227	239	-	266	

一般インキ (ゴム凸版インキ) (3)

年 月	受 入 量 (t)	生 産 量 (t)	消 費 量 (t)	出 荷			在 庫 量 (t)
				販 売		そ の 他	
				数 量 (t)	金 額 (百万円)		
平成4年	1,668	21,605	-	21,814	17,901	1,562	1,164
5年	1,735	22,208	-	22,313	18,150	1,535	1,224
6年	2,820	24,723	-	25,802	20,811	1,666	1,263
7年	2,780	24,592	-	25,557	20,510	1,674	1,346
7年1月	211	1,742	-	1,836	1,467	119	1,262
2	195	1,814	-	1,818	1,452	115	1,329
3	253	2,059	-	2,177	1,739	135	1,314
4	262	2,088	-	2,231	1,796	150	1,284
5	230	2,040	-	2,050	1,635	122	1,380
6	238	2,182	-	2,275	1,811	149	1,367
7	213	2,018	-	2,116	1,704	131	1,344
8	204	1,908	-	2,064	1,668	130	1,256
9	231	2,102	-	2,131	1,717	142	1,316
10	242	2,260	-	2,323	1,865	149	1,338
11	249	2,233	-	2,356	1,895	168	1,292
12	252	2,146	-	2,180	1,761	164	1,346

一般インキ (ブリキ板インキ) (4)

年 月	受 入 量 (t)	生 産 量 (t)	出 荷			在 庫 量 (t)	受 入 量 (t)	生 産 量 (t)	出 荷			在 庫 量 (t)
			販 売		そ の 他				販 売		そ の 他	
			数 量 (t)	金 額 (百万円)					数 量 (t)	金 額 (百万円)		
平成4年	1,234	43,191	44,515	34,094	32	1,122	857	25,408	26,081	8,969	198	578
5年	1,148	43,421	44,338	32,443	61	1,281	982	26,823	27,612	9,175	245	547
6年	1,253	46,604	47,761	35,100	45	1,324	995	26,433	27,153	8,912	202	594
7年	1,053	44,614	45,489	32,922	44	1,420	903	27,830	28,468	9,181	171	688
7年1月	101	3,042	3,088	2,307	1	1,375	44	1,754	1,732	581	9	651
2	127	3,509	3,527	2,621	7	1,475	57	2,046	2,122	676	12	620
3	137	4,152	4,262	3,183	5	1,496	73	2,366	2,446	771	11	601
4	80	4,414	4,339	3,136	5	1,621	80	2,365	2,403	786	14	631
5	78	3,518	3,796	2,720	4	1,416	78	2,058	2,101	686	9	657
6	70	3,895	4,074	2,886	3	1,303	81	2,227	2,297	758	19	648
7	84	3,652	3,717	2,633	3	1,318	74	2,281	2,449	786	15	539
8	81	3,423	3,648	2,652	4	1,169	88	2,434	2,456	792	18	596
9	76	3,693	3,701	2,639	3	1,234	70	2,576	2,513	790	13	707
10	88	3,800	3,900	2,783	3	1,218	96	2,510	2,648	862	16	649
11	66	3,990	3,913	2,755	4	1,355	75	2,596	2,598	836	15	706
12	65	3,526	3,524	2,606	2	1,420	87	2,617	2,703	855	20	688

一般インキ (特殊グラビアインキ) (6)

年 月	受 入 量 (t)	生 産 量 (t)	消 費 量 (t)	出 荷			在 庫 量 (t)
				販 売		そ の 他	
				数 量 (t)	金 額 (百万円)		
平成4年	10,392	109,278	3	117,785	60,431	2,145	4,057
5年	10,859	109,172	-	117,859	59,180	2,206	4,001
6年	12,303	111,444	-	121,145	60,807	2,418	4,149
7年	13,734	110,550	-	121,391	59,885	2,708	4,086
7年1月	909	8,079	-	8,798	4,393	190	4,139
2	1,065	8,680	-	9,409	4,701	229	4,244
3	1,131	9,885	-	10,943	5,408	224	4,089
4	1,132	9,789	-	10,480	5,265	261	4,266
5	1,067	9,073	-	9,768	4,822	232	4,402
6	1,196	9,499	-	10,479	5,211	256	4,360
7	1,184	9,268	-	10,228	5,035	226	4,356
8	1,143	9,074	-	10,025	4,976	204	4,340
9	1,158	9,659	-	10,785	5,362	212	4,157
10	1,208	9,727	-	10,625	5,116	221	4,039
11	1,295	9,429	-	10,529	5,097	237	3,991
12	1,246	8,388	-	9,322	4,500	216	4,086

一般インキ (その他のインキ) (7)

年 月	受 入 量 (t)	生 産 量 (t)	消 費 量 (t)	出 荷			在 庫 量 (t)
				販 売		そ の 他	
				数 量 (t)	金 額 (百万円)		
平成4年	5,670	18,185	-	23,336	35,472	683	1,234
5年	5,638	18,609	-	23,821	36,649	473	1,211
6年	6,446	20,989	-	26,906	41,745	367	1,524
7年	7,332	28,071	-	35,117	48,090	363	1,610
7年1月	550	2,047	-	2,474	3,337	22	1,624
2	644	2,319	-	2,906	3,945	20	1,669
3	692	2,240	-	3,141	4,277	19	1,371
4	680	2,366	-	2,878	3,776	25	1,514
5	624	2,229	-	2,814	3,712	20	1,540
6	655	2,452	-	3,023	4,035	36	1,584
7	646	2,230	-	2,853	3,796	40	1,568
8	499	2,059	-	2,568	3,527	39	1,511
9	575	2,258	-	2,892	4,271	37	1,425
10	602	2,780	-	3,278	4,384	40	1,698
11	555	2,624	-	3,191	4,594	38	1,654
12	610	2,467	-	3,099	4,436	27	1,610

新聞インキ (8)

年 月	受 入 量 (t)	生 産 量 (t)	消 費 量 (t)	出 荷			在 庫 量 (t)
				販 売		そ の 他	
				数 量 (t)	金 額 (百万円)		
平成4年	9,883	44,153	-	46,276	22,396	8,062	2,546
5年	8,873	40,912	-	42,612	21,104	6,982	2,797
6年	8,969	42,403	375	43,572	21,760	7,654	2,556
7年	9,812	44,377	567	45,657	23,214	8,310	2,196
7年1月	753	3,191	50	3,410	1,675	665	2,373
2	769	3,483	50	3,352	1,660	632	2,591
3	845	3,850	50	4,080	2,013	686	2,470
4	818	3,770	50	3,770	1,933	679	2,556
5	732	3,469	50	3,601	1,835	627	2,484
6	779	3,677	50	3,806	1,938	679	2,403
7	830	3,668	50	3,843	1,942	707	2,297
8	839	3,523	50	3,641	1,860	680	2,288
9	864	3,873	50	3,860	1,967	749	2,371
10	859	3,814	50	3,962	2,056	758	2,269
11	783	4,005	35	4,003	2,081	690	2,325
12	941	4,054	32	4,329	2,254	758	2,196

補助剤 (9)

年 月	受 入 量 (t)	生 産 量 (t)	消 費 量 (t)	出 荷			在 庫 量 (t)
				販 売		そ の 他	
				数 量 (t)	金 額 (百万円)		
平成4年	2,148	4,744	1,163	4,825	3,685	932	228
5年	1,878	4,893	1,045	4,727	4,732	1,015	245
6年	1,993	5,130	1,015	5,140	5,374	941	262
7年	2,040	5,050	893	5,297	5,357	882	233
7年1月	135	390	76	379	402	63	268
2	178	424	79	417	474	95	280
3	195	461	91	482	525	90	268
4	178	441	71	449	436	74	255
5	151	387	67	378	385	71	267
6	167	435	80	463	453	66	263
7	164	397	67	433	415	60	264
8	161	370	71	412	394	64	245
9	179	414	74	465	448	67	235
10	193	469	86	470	465	86	253
11	178	435	68	480	481	85	235
12	161	427	63	469	481	61	233

## 印刷インキ用ワニス (10)

年 月	受 入 量 (t)	生 産 量 (t)	消 費 量 (t)	出 荷		そ の 他 (t)	在 庫 量 (t)
				販 売			
				数 (t)	金 額 (百万円)		
平成4年	14,079	122,248	79,812	38,396	11,059	18,247	5,024
5年	15,182	126,690	83,759	38,396	10,548	19,288	5,435
6年	15,885	134,070	88,035	40,168	10,316	21,518	5,718
7年	16,675	137,719	90,589	40,834	10,224	22,813	6,042
7年 1月	1,129	10,414	6,656	3,138	717	1,742	5,769
2	1,225	11,196	7,362	3,326	871	1,770	5,783
3	1,365	11,914	7,847	3,434	905	2,012	5,847
4	1,352	11,059	7,434	3,292	857	1,755	5,792
5	1,342	10,587	7,057	3,008	772	1,734	5,922
6	1,375	11,665	7,675	3,440	846	1,871	5,979
7	1,215	10,835	6,917	3,294	831	1,804	6,033
8	1,120	10,540	6,893	3,157	754	1,597	6,033
9	1,358	11,825	7,876	3,316	850	1,946	6,087
10	1,505	12,931	8,438	3,777	961	2,154	6,154
11	2,143	12,788	8,537	4,039	959	2,318	6,217
12	1,546	11,965	7,897	3,613	901	2,110	6,042



4 主要化学工業製品の会計年度統計

(平成2年=100)

1 指 数

年 月	鉱工業			製造工業			化学工業 (医薬品を除く。)			化学肥料		
	生産	出荷	在庫	生産	出荷	在庫	生産	出荷	在庫	生産	出荷	在庫
平成3年度	100.6	100.8	110.1	100.6	100.8	110.2	102.1	102.4	111.6	97.0	97.8	97.1
4年度	94.3	95.4	112.1	94.3	95.4	112.2	101.2	102.1	112.9	95.1	95.1	94.8
5年度	90.5	92.0	107.9	90.5	92.0	107.9	100.4	101.2	113.1	90.9	90.7	94.5
6年度	93.4	95.0	103.7	93.4	95.0	103.8	108.4	109.4	111.1	92.7	90.5	93.8
7年度	95.3	96.8	107.8	95.3	96.8	107.8	112.6	112.7	121.6	90.9	87.8	95.5
8年1月	97.2	98.2	109.7	97.2	98.2	109.7	114.0	115.8	124.2	90.4	87.0	91.9
2	98.8	100.1	110.0	98.8	100.1	110.0	116.4	117.1	125.2	95.0	82.4	95.1
3	92.9	94.6	109.5	92.9	94.7	109.6	110.6	112.6	125.1	86.4	84.8	95.9

年 月	ソーダ工業薬品			無機薬品・顔料			高圧ガス			火薬類		
	生産	出荷	在庫	生産	出荷	在庫	生産	出荷	在庫	生産	出荷	在庫
平成3年度	98.7	98.5	101.1	100.2	99.9	112.1	104.3	103.8	107.5	96.3	96.9	93.4
4年度	96.1	96.1	103.1	94.5	96.5	112.3	100.6	104.2	122.7	88.0	88.3	98.4
5年度	93.0	93.8	103.1	89.4	91.9	110.9	100.0	104.2	127.3	81.7	82.2	93.3
6年度	95.5	96.4	95.7	93.1	93.7	100.8	104.8	109.5	123.6	78.5	79.5	85.3
7年度	99.1	99.5	101.6	95.9	93.0	112.6	105.4	108.1	124.6	80.1	80.4	85.2
8年1月	98.8	99.6	104.0	100.2	94.4	122.0	106.9	110.3	123.0	84.2	80.7	85.9
2	99.9	104.0	95.7	97.0	96.6	120.8	108.2	110.1	126.8	80.2	78.8	88.7
3	100.7	98.6	110.4	93.6	88.3	128.6	104.1	107.2	128.3	71.2	70.7	88.1

年 月	※石油系芳香族			※環式中間物 ・合成染料			※有機薬品			※プラスチック		
	生産	出荷	在庫	生産	出荷	在庫	生産	出荷	在庫	生産	出荷	在庫
平成3年度	113.5	116.3	122.2	105.3	108.8	116.9	104.8	104.7	108.0	100.3	101.0	120.8
4年度	119.0	127.6	137.6	105.6	110.4	115.9	104.9	102.6	102.7	97.9	99.6	121.2
5年度	129.0	145.0	128.6	106.7	113.0	113.0	100.9	99.0	102.3	96.5	97.9	123.0
6年度	139.0	160.4	136.8	120.6	124.7	105.3	109.4	108.9	89.5	105.9	108.3	120.9
7年度	147.3	172.2	143.6	125.6	127.8	114.9	116.9	116.4	103.1	111.3	112.6	136.9
8年1月	141.8	175.1	124.9	126.1	134.8	113.3	116.8	119.4	105.3	115.6	117.0	141.5
2	146.5	165.2	135.6	134.2	130.0	120.5	118.9	121.8	104.1	116.3	117.2	142.7
3	135.2	156.2	149.6	117.8	126.5	112.7	115.7	115.1	103.7	113.6	115.5	143.7

年 月	※合成ゴム			写真感光材料			油脂製品 界面活性剤			化粧品		
	生産	出荷	在庫	生産	出荷	在庫	生産	出荷	在庫	生産	出荷	在庫
平成3年度	96.4	97.0	107.3	106.8	105.3	112.3	104.3	104.5	107.0	103.3	102.5	99.6
4年度	95.9	96.7	112.0	111.3	108.7	122.5	104.8	104.6	111.0	103.8	106.3	100.8
5年度	91.2	92.2	112.7	108.2	107.5	131.0	104.2	103.7	103.5	109.8	111.4	100.7
6年度	98.8	100.8	107.1	115.1	114.1	124.7	108.0	107.6	104.2	118.9	118.6	106.0
7年度	104.7	103.9	121.1	119.0	117.5	133.0	103.5	102.7	109.1	124.0	124.3	113.1
8年1月	104.2	103.8	126.5	123.9	129.2	143.8	97.7	97.8	110.4	125.4	124.0	115.7
2	102.4	112.7	122.1	111.6	112.8	138.1	112.3	112.3	111.4	129.4	134.2	117.3
3	106.1	100.4	131.1	119.4	132.5	116.1	101.9	102.3	113.4	113.8	125.6	111.7

年 月	塗料・印刷インキ			(特掲)石油化学製品			(参考)繊維原料		
	生産	出荷	在庫	生産	出荷	在庫	生産	出荷	在庫
平成3年度	97.5	98.0	111.3	103.5	104.5	115.4	104.6	107.0	108.2
4年度	95.1	95.6	112.6	103.5	105.0	116.1	107.8	108.8	101.0
5年度	92.5	92.8	115.7	102.5	104.5	113.6	106.8	111.5	104.5
6年度	95.7	95.8	116.1	114.1	116.6	112.4	111.4	114.9	89.1
7年度	94.8	95.7	116.2	120.5	122.5	127.1	115.6	117.9	93.4
8年1月	96.9	97.1	117.7	121.2	126.0	128.4	118.4	120.1	99.7
2	102.0	103.6	116.6	125.2	126.8	130.0	122.4	116.3	108.5
3	92.0	94.2	113.8	119.0	122.7	131.6	106.3	106.8	107.7

2 会計年度生産・在庫実績

年 月	生産量 (t)	在庫量 (t)	生産量 (t)	在庫量 (t)	生産量 (t)	在庫量 (t)	生産量 (t)	在庫量 (t)
	アンモニア		硝酸(93%換算)		尿素(実数)合計		硫酸アンモニウム (実数)(合計)	
平成3年度	1,830,342	56,858	707,374	13,523	736,189	86,445	1,793,472	142,059
4年度	1,776,576	54,541	705,430	12,945	729,779	80,406	1,805,256	124,127
5年度	1,671,324	50,951	682,742	14,745	689,207	75,283	1,670,013	129,198
6年度	1,766,669	55,571	705,122	11,889	722,205	90,343	1,738,682	157,655
7年度	1,815,792	57,980	701,460	12,939	731,636	75,925	1,761,451	127,974
8年1月	171,092	71,790	61,952	12,670	75,519	75,814	156,841	151,700
2	154,807	63,934	55,972	13,842	78,173	85,592	144,683	148,573
3	130,733	57,980	57,728	12,939	64,544	75,925	140,765	127,974

年 月	硫酸アンモニウム (実数)(副生)	硝酸アンモニウム (実数)合計	塩化アンモニウム (実数)合計	カルシウムカーバイド (実数)
	平成3年度	379,546	39,251	85,335
4年度	374,454	37,186	78,468	4,984
5年度	349,319	27,025	72,815	3,686
6年度	350,223	32,376	70,674	5,281
7年度	330,503	25,438	70,337	5,898
8年1月	25,606	27,723	4,420	5,150
2	24,382	29,165	5,580	5,541
3	28,465	25,438	6,297	5,898

年 月	石灰窒素(実数)		過りん酸石灰(実数)		熔成りん肥(実数)		複合肥料(合計)	
	生産	在庫	生産	在庫	生産	在庫	生産	在庫
平成3年度	136,168	30,399	411,659	48,594	220,877	87,987	2,782,704	522,991
4年度	130,975	26,483	401,109	42,011	197,856	74,460	2,725,838	512,780
5年度	123,113	25,559	383,745	37,112	195,493	78,125	2,654,314	517,099
6年度	126,392	28,772	396,828	49,497	189,167	75,661	2,631,651	628,597
7年度	115,132	30,031	349,689	51,096	195,584	104,640	2,489,909	622,726
8年1月	12,475	36,077	27,577	55,609	17,555	103,062	205,337	647,654
2	8,823	36,421	30,221	53,409	15,912	107,932	211,151	678,456
3	3,922	30,031	35,456	51,096	11,746	104,640	234,301	622,726

年 月	窒素質肥料 (生産)(N100 %換算)	りん酸質肥料 (生産)(P <sub>2</sub> O <sub>5</sub> 100%換算)	硫酸(合計) (H <sub>2</sub> SO <sub>4</sub> 100%換算)		か性ソーダ(実数)		塩素ガス(生産)	
	生産	在庫	生産	在庫	生産	在庫	生産	在庫
平成3年度	926,620	610,874	7,013,602	212,191	3,895,743	63,484	3,482,033	
4年度	911,497	575,545	7,114,870	263,813	3,840,275	62,059	3,434,210	
5年度	854,405	558,519	6,911,571	246,712	3,740,615	57,411	3,342,282	
6年度	880,728	559,848	6,517,030	193,949	3,850,558	51,636	3,429,997	
7年度	883,239	521,803	6,946,757	246,125	4,053,661	63,081	3,655,202	
8年1月	82,995	44,290	619,038	263,697	361,252	62,434	324,493	
2	80,882	45,365	551,387	244,382	338,433	60,602	305,424	
3	74,002	48,750	590,887	246,125	353,208	63,081	319,060	

年 月	ソーダ灰(実数)		液体塩素		塩酸(合成)(35%換算)		さらし液(8%換算)	
	生産	在庫	生産	在庫	生産	在庫	生産	在庫
平成3年度	1,102,059	24,329	1,011,250	9,860	707,605	12,930	31,939	420
4年度	1,044,288	21,697	963,508	9,522	697,188	14,032	33,346	403
5年度	1,046,322	20,346	878,774	8,719	684,824	10,501	17,581	526
6年度	1,070,834	27,701	896,521	7,722	654,940	12,130	6,951	222
7年度	1,019,695	24,609	941,251	9,817	646,664	12,805	6,084	300
8年1月	79,520	28,128	85,731	8,768	55,231	11,724	330	338
2	81,900	21,208	73,459	7,422	55,336	11,147	500	310
3	85,316	24,609	81,251	9,817	64,681	12,805	458	300

注 1) 年度の指数は原指数、平成8年1月～3月の指数は季節調整指数である。  
 2) (特掲)石油化学製品は※印業種に含まれている品目であり、石油化学製品月報で調査しているものを特に指数化したものである。  
 3) (参考)繊維原料は独自に当室で指数化したものである。

年 月	生産量 (t)		在庫量 (t)		生産量 (t)		在庫量 (t)		生産量 (t)		在庫量 (t)	
	硫酸アルミニウム	硫酸アルミニウム	硫化ナトリウム	硫化ナトリウム	二硫化炭素	二硫化炭素	二硫化炭素	二硫化炭素	トリポリリン酸ナトリウム	トリポリリン酸ナトリウム	トリポリリン酸ナトリウム	トリポリリン酸ナトリウム
平成3年度	951,206	12,147	10,808	1,920	64,505	6,543	43,082	4,632				
4年度	909,934	13,610	9,735	1,428	59,482	6,231	26,727	1,770				
5年度	886,304	15,239	9,413	1,557	54,653	6,334	23,432	2,159				
6年度	952,936	14,667	10,162	1,287	49,254	5,337	22,469	1,588				
7年度	967,797	13,193	10,769	1,382	46,228	4,617	21,629	1,291				
8年1月	77,953	14,739	694	1,370	4,917	6,021	2,119	1,979				
2	82,319	15,033	886	1,323	4,460	6,607	1,764	1,798				
3	83,460	13,193	998	1,382	1,637	4,617	1,459	1,291				

年 月	亜鉛華		酸化チタン(合計)		カーボンブラック		活性炭(合計)	
	亜鉛華	亜鉛華	酸化チタン(合計)	酸化チタン(合計)	カーボンブラック	カーボンブラック	活性炭(合計)	活性炭(合計)
平成3年度	84,647	5,429	271,899	26,391	786,831	51,843	67,640	12,519
4年度	79,984	5,260	248,626	20,317	755,042	51,431	68,728	14,026
5年度	73,482	4,569	239,347	18,645	685,472	47,391	67,407	15,353
6年度	75,459	4,059	246,057	19,371	727,553	44,854	82,781	14,643
7年度	76,455	4,927	250,940	35,857	758,536	46,470	81,907	15,594
8年1月	6,170	4,706	21,292	32,265	64,374	52,195	5,696	16,944
2	6,353	4,806	21,020	33,340	58,995	47,490	7,312	16,441
3	6,546	4,927	22,763	35,857	65,561	46,470	7,814	15,594

年 月	けい酸ナトリウム		過酸化水素(100重量%換算)		生石灰		酸素(合計)(10³m³)	
	けい酸ナトリウム	けい酸ナトリウム	過酸化水素(100重量%換算)	過酸化水素(100重量%換算)	生石灰	生石灰	酸素(合計)(10³m³)	酸素(合計)(10³m³)
平成3年度	773,230	22,242	157,925	23,561	8,897,748	113,126	8,887,891	26,556
4年度	711,559	20,600	153,606	26,233	7,934,498	114,371	7,914,128	24,887
5年度	748,303	25,544	145,013	27,240	7,780,623	106,553	7,775,160	25,616
6年度	833,179	27,177	139,947	25,312	7,867,807	110,533	8,573,056	20,757
7年度	841,646	26,209	143,145	23,664	7,812,688	121,361	8,553,569	24,570
8年1月	61,115	25,461	12,409	24,887	637,597	114,141	711,235	21,474
2	70,395	24,521	10,813	23,240	622,293	115,508	670,515	24,303
3	70,082	26,209	11,920	23,664	661,497	121,361	696,084	24,570

年 月	窒素(10³m³)		溶解アセチレン		産業用火薬類(火工品を除く。)		コールタール	
	窒素(10³m³)	窒素(10³m³)	溶解アセチレン	溶解アセチレン	産業用火薬類(火工品を除く。)	産業用火薬類(火工品を除く。)	コールタール	コールタール
平成3年度	8,948,806	25,390	28,895	555	75,463	2,892	1,999,549	164,874
4年度	8,971,972	27,788	27,421	539	69,092	2,856	1,918,884	145,052
5年度	8,987,011	28,915	25,608	546	64,174	2,832	1,893,659	164,782
6年度	9,124,780	24,957	25,391	527	61,659	2,540	1,875,337	156,753
7年度	9,178,667	29,349	25,540	536	62,643	2,676	1,893,939	155,003
8年1月	770,063	27,754	2,024	531	4,837	2,739	142,989	161,850
2	743,431	30,374	2,397	542	5,006	2,800	148,105	157,423
3	766,701	29,349	2,292	536	5,039	2,676	158,067	155,003

年 月	粗製ベンゼン		純ベンゼン(合計)		純ベンゼン(非石油系)		純ベンゼン(石油系)	
	粗製ベンゼン	粗製ベンゼン	純ベンゼン(合計)	純ベンゼン(合計)	純ベンゼン(非石油系)	純ベンゼン(非石油系)	純ベンゼン(石油系)	純ベンゼン(石油系)
平成3年度	576,724	35,840	3,372,016	122,847	230,649	11,865	3,141,367	110,982
4年度	556,366	31,509	3,485,281	102,678	215,074	5,417	3,270,207	97,261
5年度	543,418	25,745	X	X	X	X	3,382,973	100,980
6年度	535,583	25,661	X	X	X	X	3,795,117	106,751
7年度	537,754	27,624	4,166,597	130,087	205,221	8,816	3,961,376	121,271
8年1月	44,029	30,692	380,833	110,151	16,649	6,409	364,184	103,742
2	44,605	23,697	359,534	115,090	21,000	7,657	338,534	107,433
3	45,509	27,624	325,211	130,087	19,786	8,816	305,425	121,271

注 ベンゾール、トルオール、キシロールは8年1月からベンゼン、トルエン、キシレンに名称変更した。

年 月	純トルエン(合計)		純トルエン(非石油系)		純トルエン(石油系)		キシレン(石油系)	
	純トルエン(合計)	純トルエン(合計)	純トルエン(非石油系)	純トルエン(非石油系)	純トルエン(石油系)	純トルエン(石油系)	キシレン(石油系)	キシレン(石油系)
平成3年度	1,173,862	37,880	31,763	1,882	1,142,099	35,998	3,067,121	92,455
4年度	1,177,036	44,033	31,275	1,146	1,145,761	42,887	3,189,175	119,728
5年度	1,218,911	32,978	27,531	1,157	1,191,380	31,821	3,539,647	123,367
6年度	X	X	X	X	1,291,803	41,156	3,825,212	131,819
7年度	1,387,109	32,734	38,718	2,148	1,348,391	30,586	4,071,616	122,497
8年1月	126,426	36,064	3,095	1,401	123,331	34,663	377,341	99,381
2	112,227	32,655	3,759	1,411	108,468	31,244	349,072	121,363
3	116,648	32,734	3,809	2,148	112,839	30,586	329,617	122,497

年 月	クレオソート油		ピッチ		精製ナフタリン		95%ナフタリン	
	クレオソート油	クレオソート油	ピッチ	ピッチ	精製ナフタリン	精製ナフタリン	95%ナフタリン	95%ナフタリン
平成3年度	827,443	54,996	420,823	105,525	13,108	1,234	208,822	8,341
4年度	835,967	65,477	391,709	113,997	12,122	509	197,208	8,593
5年度	732,798	46,511	300,157	93,784	12,607	1,189	179,766	7,541
6年度	718,685	37,396	267,480	59,798	11,450	428	192,949	7,180
7年度	729,030	53,224	276,850	52,713	11,689	955	192,181	9,174
8年1月	61,440	45,135	24,161	52,476	1,189	1,391	17,029	7,910
2	61,825	48,624	22,596	49,056	1,126	1,315	16,407	7,156
3	64,907	53,224	24,559	52,713	722	955	14,426	9,174

年 月	スチレンモノマー		トリイレンジイソシアネート(TDI)		シクロヘキサン		合成石炭酸	
	スチレンモノマー	スチレンモノマー	トリイレンジイソシアネート(TDI)	トリイレンジイソシアネート(TDI)	シクロヘキサン	シクロヘキサン	合成石炭酸	合成石炭酸
平成3年度	2,187,576	60,920	133,751	5,656	589,612	25,458	516,319	25,712
4年度	2,167,392	72,235	133,414	12,957	639,762	23,796	519,276	22,318
5年度	2,252,483	59,186	139,702	10,534	632,757	18,484	537,623	23,881
6年度	2,762,892	58,763	147,967	9,616	652,592	27,703	716,192	24,154
7年度	2,951,703	69,585	162,097	10,622	666,921	25,361	758,001	18,213
8年1月	275,113	88,198	15,262	7,194	60,680	21,789	61,390	25,662
2	265,757	94,171	14,268	9,197	54,902	22,608	64,494	24,862
3	228,490	69,585	14,573	10,622	46,456	25,361	54,915	18,213

年 月	アニリン		無水フタル酸(合計)		無水フタル酸(非石油系)		無水フタル酸(石油系)	
	アニリン	アニリン	無水フタル酸(合計)	無水フタル酸(合計)	無水フタル酸(非石油系)	無水フタル酸(非石油系)	無水フタル酸(石油系)	無水フタル酸(石油系)
平成3年度	171,916	7,271	313,343	17,659	146,210	8,989	167,133	8,670
4年度	186,029	9,907	294,412	13,165	134,263	7,169	160,149	5,996
5年度	186,992	9,754	286,456	16,382	129,026	7,304	157,430	9,078
6年度	217,033	10,621	312,818	11,612	137,142	5,934	175,676	5,678
7年度	233,775	12,646	318,595	12,484	139,326	7,388	179,269	5,096
8年1月	20,008	14,629	29,554	15,112	12,750	9,023	16,804	6,089
2	18,112	11,862	26,774	12,718	10,757	7,949	16,017	4,769
3	16,435	12,646	27,801	12,484	10,325	7,388	17,476	5,096

年 月	テレフタル酸ジメチル		ゴム加硫促進剤		ゴム老化防止剤		合成染料(合計)	
	テレフタル酸ジメチル	テレフタル酸ジメチル	ゴム加硫促進剤	ゴム加硫促進剤	ゴム老化防止剤	ゴム老化防止剤	合成染料(合計)	合成染料(合計)
平成3年度	385,696	39,792	18,933	2,364	32,514	3,330	76,934	9,876
4年度	366,513	31,337	17,735	2,051	33,142	4,926	71,011	9,448
5年度	368,275	20,975	14,811	1,861	27,731	3,954	68,242	8,733
6年度	389,761	22,288	14,358	1,680	34,633	3,934	72,755	9,305
7年度	383,502	15,457	15,372	1,775	31,631	4,369	68,962	9,592
8年1月	34,396	18,312	1,175	1,904	2,436	4,032	5,213	10,311
2	32,249	19,923	1,220	1,767	2,686	3,937	5,416	9,913
3	28,242	15,457	1,442	1,775	3,188	4,369	5,640	9,592



年 月	生産量	在庫量	生産量	在庫量	生産量	在庫量	生産量	在庫量
	(t)	(t)	(t)	(t)	(t)	(t)	(t)	(t)
平成3年度	5,787	838	2,418	383	2,103	401	2,366	389
4年度	5,279	699	2,151	311	1,746	239	2,145	285
5年度	5,438	708	2,031	331	1,565	211	2,231	378
6年度	5,769	756	1,993	333	1,214	347	1,902	253
7年度	5,638	754	1,923	278	949	250	1,404	280
8年1月	443	699	153	269	57	255	115	303
2	482	730	175	292	68	277	78	302
3	467	754	132	278	74	250	109	280

年 月	合成染料(直接染料)	合成染料(酸性染料)	合成染料(硫化・硫化建染染料)	合成染料(アゾイック染料)
	(t)	(t)	(t)	(t)
平成3年度	64,261	7,865	236,445	21,280
4年度	59,689	7,914	242,961	21,958
5年度	56,977	7,105	243,384	21,919
6年度	61,877	7,615	251,010	20,597
7年度	59,049	8,030	263,022	22,069
8年1月	4,445	8,785	23,157	28,127
2	4,613	8,312	23,402	30,234
3	4,858	8,030	11,109	22,069

年 月	合成染料(その他の染料) <sup>1)</sup>	エチルアルコール(合計)(95%換算)(kl) <sup>2)</sup>	エチレン	アセトアルデヒド
	(t)	(t)	(t)	(t)
平成3年度	64,261	7,865	236,445	21,280
4年度	59,689	7,914	242,961	21,958
5年度	56,977	7,105	243,384	21,919
6年度	61,877	7,615	251,010	20,597
7年度	59,049	8,030	263,022	22,069
8年1月	4,445	8,785	23,157	28,127
2	4,613	8,312	23,402	30,234
3	4,858	8,030	11,109	22,069

年 月	酢酸(99%換算)	トリクロロエチレン	酸化エチレン	エチレングリコール
	(t)	(t)	(t)	(t)
平成3年度	453,368	7,146	51,994	7,785
4年度	453,599	9,965	65,591	8,983
5年度	480,299	11,410	68,530	10,543
6年度	540,560	7,928	79,799	10,104
7年度	593,522	8,136	87,334	10,453
8年1月	55,325	8,630	7,934	11,157
2	53,147	8,034	8,095	11,225
3	50,299	8,136	8,653	10,453

年 月	二塩化エチレン	プロピレン	ポリプロピレングリコール	合成アセトン
	(t)	(t)	(t)	(t)
平成3年度	2,646,025	58,048	4,458,897	41,284
4年度	2,704,466	60,135	4,448,871	47,187
5年度	2,742,537	57,828	4,220,039	40,952
6年度	2,809,846	56,192	4,665,407	49,311
7年度	3,014,425	60,281	4,961,721	39,825
8年1月	275,572	66,493	448,024	43,825
2	259,187	66,518	422,662	43,276
3	266,524	60,281	404,164	39,825

年 月	アクリロニトリル	合成オクタノール	合成ブタノール(合計)	ブタジエン
	(t)	(t)	(t)	(t)
平成3年度	605,752	25,328	299,123	13,715
4年度	621,770	24,568	323,578	13,988
5年度	587,044	20,965	308,230	10,454
6年度	639,890	18,389	311,964	8,691
7年度	651,564	28,197	325,577	15,830
8年1月	61,489	34,456	32,058	17,495
2	58,458	35,428	28,458	15,267
3	43,422	28,197	26,140	15,830

注 1) その他の染料とは直接染料、酸性染料、硫化、硫化建染染料、アゾイック染料以外の染料の計である。  
2) エチルアルコールの合計には石油化学製品月報で調査しているものをきむ。

年 月	生産量	在庫量	生産量	在庫量	生産量	在庫量	生産量	在庫量
	(t)	(t)	(t)	(t)	(t)	(t)	(t)	(t)
平成3年度	72,875	21,160	1,416,515	21,058	97,034	9,271	461,338	25,602
4年度	32,832	26,772	1,347,974	21,540	94,166	8,140	447,395	22,719
5年度	54,694	14,263	1,316,982	21,735	97,429	8,017	433,773	24,728
6年度	45,250	14,424	1,406,861	22,504	105,097	7,913	457,783	18,950
7年度	73,023	21,378	1,356,055	24,720	109,258	6,749	462,003	25,060
8年1月	-	21,317	117,100	24,902	10,935	5,108	37,631	28,004
2	-	24,599	110,221	25,588	9,815	5,633	42,167	27,348
3	-	21,378	117,360	24,720	10,533	6,749	39,116	25,060

年 月	精製メタノール	ホルマリン	メラミン	フタル酸系可塑剤(合計)
	(t)	(t)	(t)	(t)
平成3年度	72,875	21,160	1,416,515	21,058
4年度	32,832	26,772	1,347,974	21,540
5年度	54,694	14,263	1,316,982	21,735
6年度	45,250	14,424	1,406,861	22,504
7年度	73,023	21,378	1,356,055	24,720
8年1月	-	21,317	117,100	24,902
2	-	24,599	110,221	25,588
3	-	21,378	117,360	24,720

年 月	フタル酸系可塑剤(DBP)	フタル酸系可塑剤(DOP)	フェノール樹脂(合計)	ユリア樹脂(合計)
	(t)	(t)	(t)	(t)
平成3年度	14,193	1,239	303,050	13,977
4年度	13,773	1,848	288,112	9,478
5年度	14,717	1,244	284,561	12,764
6年度	16,865	944	293,499	7,296
7年度	18,100	2,002	300,857	12,844
8年1月	1,397	1,743	25,779	14,578
2	2,250	1,659	26,082	14,468
3	1,506	2,002	24,833	12,844

年 月	メラミン樹脂(合計)	不飽和ポリエステル樹脂(合計)	アルキド樹脂	ウレタンフォーム(合計)
	(t)	(t)	(t)	(t)
平成3年度	137,294	5,429	259,380	16,244
4年度	130,575	5,191	257,510	16,247
5年度	130,147	5,382	250,356	17,585
6年度	131,740	6,015	257,358	18,800
7年度	126,338	5,788	260,921	17,723
8年1月	10,030	6,077	20,281	18,642
2	10,493	5,950	21,654	18,779
3	10,862	5,788	21,139	17,723

年 月	ポリエチレン(合計)	ポリスチレン(合計)	ポリプロピレン	メタクリル樹脂(合計)
	(t)	(t)	(t)	(t)
平成3年度	2,979,186	260,817	2,081,049	186,487
4年度	2,917,208	258,972	1,967,030	166,113
5年度	2,720,236	260,658	1,995,620	165,366
6年度	3,091,698	305,331	2,133,207	166,894
7年度	3,216,054	336,856	2,163,027	179,302
8年1月	302,190	345,923	186,648	214,083
2	275,999	361,053	186,599	218,629
3	266,927	336,856	158,187	179,302

年 月	酢酸ビニル(モノマー)	ポリビニルアルコール(合計)	塩化ビニル(モノマー)	塩化ビニル樹脂(合計)
	(t)	(t)	(t)	(t)
平成3年度	526,905	14,152	203,278	17,837
4年度	546,451	10,268	210,651	20,779
5年度	531,433	10,257	200,273	19,638
6年度	551,983	12,164	204,553	19,576
7年度	583,653	17,601	220,034	25,537
8年1月	51,441	16,473	19,045	25,923
2	48,046	17,490	17,370	25,868
3	42,404	17,601	17,376	25,537

年 月	生産量 (t)		在庫量 (t)		生産量 (t)		在庫量 (t)		生産量 (t)		在庫量 (t)	
	カプロラクタム		アセチルセルロース (合計)		合成ゴム(合計)		写真フィルム(合計) (10 <sup>3</sup> m <sup>2</sup> )					
平成3年度	537,375	26,103	102,173	3,591	1,373,745	173,958	261,266	14,571				
4年度	542,060	34,080	112,171	6,453	1,367,240	176,115	276,318	17,388				
5年度	505,721	19,620	104,317	6,368	1,300,209	176,282	269,406	15,469				
6年度	532,677	28,909	121,785	5,597	1,408,893	171,488	289,167	13,547				
7年度	545,734	29,140	125,011	6,857	1,492,420	205,816	299,359	14,210				
8年 1月	51,016	30,169	11,322	4,997	133,518	224,082	20,273	18,288				
2	47,533	35,506	10,405	5,795	119,668	215,109	24,609	18,758				
3	41,799	29,140	11,742	6,857	115,332	205,816	24,410	14,210				
	白黒フィルム(合計) (10 <sup>3</sup> m <sup>2</sup> )		天然色フィルム(合計) (10 <sup>3</sup> m <sup>2</sup> )		印画紙(合計) (10 <sup>3</sup> m <sup>2</sup> )		硬化油(合計)					
平成3年度	203,825	10,672	57,441	3,899	345,470	24,595	306,764	9,728				
4年度	218,245	12,263	58,073	5,124	348,706	24,781	305,862	9,992				
5年度	209,359	10,546	60,047	4,922	333,885	18,869	304,283	9,950				
6年度	220,724	8,805	68,444	4,742	332,270	20,448	287,052	10,147				
7年度	224,297	9,537	75,061	4,673	324,515	17,058	290,581	10,750				
8年 1月	14,895	13,617	5,377	4,671	18,595	19,496	21,587	11,083				
2	18,535	13,885	6,074	4,873	26,413	19,763	21,927	10,330				
3	17,920	9,537	6,490	4,673	27,353	17,058	25,723	10,750				
	硬化油(食用)		硬化油(工業用)		粗製グリセリン (80%換算)		精製グリセリン (98.5%換算)					
平成3年度	286,075	9,210	20,689	518	45,310	1,801	48,766	3,217				
4年度	282,217	9,523	23,645	469	41,593	1,042	44,821	3,826				
5年度	282,697	9,111	21,586	839	40,912	1,176	43,903	2,200				
6年度	272,801	9,619	14,251	528	42,438	2,200	47,150	3,906				
7年度	278,690	10,044	11,891	706	42,922	1,500	50,637	2,758				
8年 1月	20,480	10,322	1,107	761	2,479	1,385	3,629	3,185				
2	20,791	9,593	1,136	737	3,443	1,696	4,482	2,935				
3	24,521	10,044	1,202	706	3,553	1,500	4,604	2,758				
	石けん(合計)		石けん(浴用・固形)		石けん(洗たく用・固形)		石けん(洗たく用・粉末)					
平成3年度	196,006	21,184	115,668	18,299	6,840	218	29,135	432				
4年度	180,295	18,985	100,710	15,893	6,687	199	29,105	603				
5年度	166,855	14,423	91,334	11,119	6,386	240	28,568	573				
6年度	173,040	15,412	93,445	11,181	5,408	227	23,807	720				
7年度	164,001	18,399	83,143	13,168	5,296	197	19,145	634				
8年 1月	11,127	15,682	4,113	11,067	401	252	728	499				
2	11,001	17,067	5,030	12,427	277	246	1,506	574				
3	12,225	18,399	5,277	13,168	325	197	1,507	634				
	合成洗剤(合計)		合成洗剤(洗たく用・粉末・小計)		合成洗剤(洗たく用・粉末・無りん)		合成洗剤(洗たく用・液体)					
平成3年度	1,015,826	33,418	632,011	23,048	610,425	21,367	32,263	1,268				
4年度	1,053,321	32,854	659,959	20,789	639,866	19,625	35,597	1,681				
5年度	1,064,398	32,503	660,016	20,264	643,225	19,418	40,794	1,199				
6年度	1,091,752	32,465	669,287	20,039	654,332	19,425	45,192	1,261				
7年度	1,000,201	35,159	580,681	19,886	568,478	19,503	51,274	2,093				
8年 1月	44,192	33,924	23,462	19,182	22,647	18,750	3,650	2,314				
2	71,239	37,208	42,099	22,171	41,277	21,723	4,332	2,333				
3	86,258	35,159	53,484	19,886	52,570	19,503	4,777	2,093				

年 月	生産量 (t)		在庫量 (t)		生産量 (t)		在庫量 (t)		生産量 (t)		在庫量 (t)	
	合成洗剤 (台所用)		合成洗剤 (住宅・家具用)		界面活性剤(合計)		界面活性剤(陰イオン活性剤計)					
平成3年度	264,172	6,026	87,380	3,076	1,179,131	64,028	646,516	21,497				
4年度	269,786	8,010	87,979	2,374	1,190,822	62,728	657,934	20,566				
5年度	272,575	8,975	91,013	2,065	1,149,492	65,984	619,474	21,544				
6年度	284,337	9,433	92,936	1,732	1,182,602	68,068	631,082	21,983				
7年度	273,506	9,573	94,740	3,607	1,110,004	67,129	574,591	24,476				
8年 1月	13,745	9,334	3,335	3,094	76,792	66,651	36,339	22,800				
2	20,211	9,846	4,597	2,858	88,037	66,572	41,920	23,307				
3	20,156	9,573	7,841	3,607	92,458	67,129	46,714	24,476				
	界面活性剤 (陽イオン活性剤)		界面活性剤 (非イオン活性剤)		化粧品計		頭髪用化粧品					
平成3年度	77,979	4,146	427,176	36,543	311,306	56,645	254,165	45,214				
4年度	74,581	4,042	430,750	35,935	317,723	52,508	260,506	40,880				
5年度	71,252	4,449	428,069	37,650	338,626	52,181	276,185	40,078				
6年度	69,668	4,797	445,324	38,818	369,767	56,066	301,256	44,793				
7年度	67,942	4,652	432,143	35,841	368,170	53,813	293,116	40,537				
8年 1月	5,021	4,771	33,392	37,001	25,238	57,402	19,755	44,801				
2	5,879	4,786	37,505	36,442	31,257	61,773	23,794	47,403				
3	5,913	4,652	37,170	35,841	30,830	53,813	24,001	40,537				
	皮膚用化粧品		仕上用化粧品		塗料(合計)		塗料(油性塗料)					
平成3年度	44,855	8,201	3,888	928	2,107,750	131,286	15,484	1,367				
4年度	44,915	8,485	3,819	926	2,041,041	113,507	14,065	1,257				
5年度	48,445	8,698	3,867	901	1,947,228	110,113	12,689	940				
6年度	52,616	8,040	4,115	778	2,026,808	116,244	11,863	1,040				
7年度	56,917	9,356	4,434	841	1,995,429	113,094	10,710	801				
8年 1月	3,921	8,970	316	851	145,166	123,418	734	1,029				
2	5,204	10,098	450	923	166,959	124,178	805	982				
3	4,948	9,356	333	841	179,143	113,094	780	801				
	塗料(ラッカー)		塗料(電気絶縁塗料)		塗料(合成樹脂塗料)		塗料(その他の塗料)					
平成3年度	45,150	3,116	43,655	2,226	1,458,873	106,994	64,029	2,784				
4年度	40,409	2,810	39,820	2,292	1,419,947	93,072	58,099	2,639				
5年度	37,316	2,713	40,994	2,451	1,347,483	88,547	51,719	2,833				
6年度	36,830	2,621	45,035	2,611	1,395,215	93,492	51,176	3,118				
7年度	34,726	2,350	45,718	2,757	1,374,373	90,678	49,598	2,937				
8年 1月	2,498	2,518	3,203	2,832	100,185	100,026	3,753	2,726				
2	2,653	2,393	3,664	2,832	116,469	101,522	4,696	2,877				
3	2,789	2,350	3,812	2,757	126,076	90,678	5,397	2,937				
	シンナー		印刷インキ(合計)		印刷インキ(一般)		印刷インキ(新聞)					
平成3年度	435,043	12,443	386,549	16,103	336,968	13,203	44,963	2,639				
4年度	424,748	9,252	378,478	15,947	330,362	12,973	43,417	2,748				
5年度	415,780	9,975	386,093	16,604	340,283	13,499	40,808	2,873				
6年度	442,007	10,816	403,474	17,015	355,310	14,277	42,945	2,470				
7年度	433,754	10,552	410,064	15,990	360,230	13,695	44,960	2,053				
8年 1月	31,199	11,406	29,625	16,980	25,981	14,667	3,317	2,109				
2	34,701	10,527	33,616	17,260	29,432	14,929	3,784	2,082				
3	36,181	10,552	34,715	15,990	30,337	13,695	4,006	2,053				

5 原 材 料

1 月別消費実績

番号	原 材 料	平成6年	7 年	7年1月	2 月	3 月
<b>アンモニア及びアンモニア誘導品</b>						
1	硫 酸 (100%換算) 計	697,837	699,322	62,714	53,728	56,936
2	硫酸アンモニウム用	468,424	482,756	44,264	37,649	38,966
3	副生硫酸アンモニウム用	229,413	216,566	18,450	16,079	17,970
4	ア ン モ ニ ア	544,097	562,971	52,535	45,135	50,506
5	◎ナ フ サ(kℓ)	349,203	416,408	34,141	29,961	31,161
6	◎重 油(kℓ)	68,112 (68,112)	80,141 (80,141)	7,087 (7,087)	6,694 (6,694)	6,295 (6,295)
7	◎液 化 石 油 ガ ス(t)	223,525 (80,722)	173,808 (107,874)	15,969 (10,397)	15,334 (9,122)	19,577 (7,881)
8	◎石 油 系 炭 化 水 素 ガ ス(10 <sup>3</sup> m <sup>3</sup> ) (石油化学オフガス)	292,070 (101,057)	365,553 (123,305)	33,044 (11,762)	26,361 (9,670)	28,711 (9,361)
9	◎天 然 ガ ス(10 <sup>3</sup> m <sup>3</sup> )	199,295 (85,330)	159,419 (58,457)	21,995 (9,525)	19,068 (8,239)	19,171 (8,163)
10	◎電 力	1,102,031	1,118,755	99,616	86,321	94,170
<b>カルシウムカーバイド及び石灰窯業</b>						
11	電 力	819,054	902,282	80,798	66,311	75,256
12	無 煙 炭	17,243	26,915	2,397	1,915	2,160
13	コ ー ク ス	46,770	57,490	4,550	3,992	4,746
14	石 油 コ ー ク ス	77,691	73,161	7,235	5,657	6,148
15	生 石 灰	233,359	256,366	23,423	18,598	21,133
<b>りん酸質肥料及び複合肥料</b>						
16	電 力	277,099	284,238	24,878	22,996	25,917
17	重 油(kℓ)	71,563	71,375	6,687	6,363	7,277
18	り ん 鉱 石 計	868,723	834,493	72,308	73,500	91,265
19	過 り ん 酸 石 灰 用	188,429	172,908	15,176	16,547	19,245
20	熔 成 り ん 肥 用	104,065	116,799	7,871	9,668	9,619
21	重 過 り ん 酸 石 灰 用	14,130	10,674	1,360	1,372	1,288
22	重 焼 り ん 肥 用	18,951	20,051	2,609	2,144	2,185
23	り ん 酸 液 用	490,950	464,358	40,135	41,337	54,139
24	複 合 肥 料 用	52,198	49,704	5,157	2,432	4,789
25	り ん 酸 液 計 (P <sub>2</sub> O <sub>5</sub> 100%換算)	205,597	203,324	19,513	18,460	20,079
26	重 過 り ん 酸 石 灰 用	10,827	7,920	905	998	838
27	重 焼 り ん 肥 用	20,259	18,777	2,776	2,281	2,450
28	複 合 肥 料 用	174,511	176,628	15,832	15,181	16,791
29	硫 酸 (100%換算) 計	637,849	601,750	51,856	49,310	67,969
30	過 り ん 酸 石 灰 用	118,396	113,130	8,912	10,494	12,127
31	り ん 酸 液 用	417,893	367,900	34,002	30,466	26,500
32	複 合 肥 料 用	101,559	112,518	8,942	8,350	29,342
33	過 り ん 酸 石 灰 (P <sub>2</sub> O <sub>5</sub> 100%換算)	207,040	185,287	16,842	19,875	18,616
34		36,372	35,193	3,092	4,302	3,174
35	熔 成 り ん 肥 (P <sub>2</sub> O <sub>5</sub> 100%換算)	8,348	8,192	623	863	818
36		1,838	1,695	128	182	175
37	重 過 り ん 酸 石 灰 品	13,186	14,439	1,281	2,506	1,390
38	国 産 (P <sub>2</sub> O <sub>5</sub> 100%換算)	4,368	5,388	261	1,503	557
39	輸 入 (P <sub>2</sub> O <sub>5</sub> 100%換算)	1,873	2,375	117	662	247
40		8,818	9,051	1,020	1,003	833
41		3,406	4,074	455	432	369

統 計

(単位:電力1,000kWh、重量t)

4 月	5 月	6 月	7 月	8 月	9 月	10 月	11 月	12 月	番号
58,903	55,677	53,577	61,875	59,319	53,642	60,787	60,633	61,531	1
40,635	37,565	36,409	42,989	41,003	35,969	41,696	41,898	43,713	2
18,268	18,112	17,168	18,886	18,316	17,673	19,091	18,735	17,818	3
50,304	46,482	48,396	51,081	48,912	42,307	46,880	32,249	48,184	4
38,343	42,049	40,877	35,313	37,070	36,196	18,307	33,216	39,774	5
7,376 (7,376)	6,979 (6,979)	6,603 (6,603)	6,841 (6,841)	7,450 (7,450)	6,536 (6,536)	5,977 (5,977)	4,664 (4,664)	7,639 (7,639)	6
13,554 (9,837)	12,758 (9,463)	15,797 (9,365)	18,801 (11,294)	16,481 (9,848)	13,735 (8,831)	10,565 (4,602)	7,802 (7,311)	13,435 (9,923)	7
29,228 (9,227)	32,062 (11,991)	32,407 (11,868)	28,542 (8,628)	30,060 (9,596)	31,575 (10,945)	33,398 (11,402)	27,130 (7,944)	33,035 (10,911)	8
4,322 (1,605)	8,961 (3,458)	12,164 (3,961)	11,765 (3,824)	5,862 (650)	12,137 (4,025)	13,899 (4,630)	14,383 (4,987)	15,692 (5,390)	9
92,134	69,971	90,842	96,937	99,305	98,530	101,920	89,622	99,387	10
92,287	97,995	92,263	62,722	59,085	44,664	69,502	81,965	79,434	11
2,736	3,509	2,820	1,939	1,923	1,078	1,792	2,274	2,372	12
6,392	6,138	5,803	4,802	3,570	2,703	4,704	5,403	4,687	13
6,826	8,221	7,718	4,029	4,305	4,039	5,632	6,639	6,712	14
26,641	28,508	26,114	17,412	16,233	12,243	19,807	23,461	22,793	15
25,458 6,477	24,629 5,774	23,573 5,379	20,828 5,067	20,409 4,453	22,282 5,548	24,098 5,667	23,886 6,072	25,284 6,611	16
72,529	67,908	56,296	58,303	62,348	62,368	66,667	80,835	70,166	18
17,770	16,215	13,464	9,900	11,255	13,603	13,505	12,665	13,563	19
6,985	7,918	6,944	10,787	11,350	11,572	14,244	12,376	7,465	20
741	952	277	797	331	789	1,438	645	684	21
834	1,087	450	1,600	972	1,778	2,167	1,904	2,321	22
42,216	36,929	31,231	31,133	34,466	30,690	31,156	48,851	42,075	23
3,983	4,807	3,930	4,086	3,974	3,936	4,158	4,394	4,058	24
16,585	17,427	13,638	14,733	13,652	16,197	14,520	19,135	19,385	25
549	808	230	658	268	648	1,033	480	505	26
870	1,180	516	1,463	768	1,225	1,529	2,063	1,656	27
15,166	15,439	12,892	12,612	12,617	14,324	11,958	16,592	17,224	28
57,826	48,722	43,442	43,352	42,055	43,443	43,262	56,926	53,587	29
11,916	10,658	8,988	6,085	7,559	8,838	9,535	8,419	9,599	30
36,524	30,704	26,484	31,346	28,719	27,667	18,385	41,515	35,588	31
9,386	7,360	7,970	5,921	5,777	6,937	7,141	6,992	8,400	32
17,217	16,086	14,817	13,811	10,520	14,846	13,218	14,650	14,789	33
3,460	3,954	2,713	2,390	1,884	2,612	2,375	2,649	2,588	34
825	588	579	616	562	513	653	543	1,009	35
159	121	115	135	118	98	137	110	217	36
1,031	783	716	836	470	732	1,135	1,532	2,027	37
306	224	141	273	245	369	308	647	554	38
136	98	58	115	107	165	141	285	244	39
725	559	575	563	225	363	827	885	1,473	40
325	251	265	254	100	215	363	391	654	41

注 ◎印は、石油等消費動態統計月報で調査している品目である。  
アンモニア及びアンモニア誘導品の( )内数字は燃料・動力用のもので内数である。

月別消費実績(つづき)

(単位:電力1,000kWh、重量t)

番号	原 材 料	平成6年	7 年	7年1月	2 月	3 月	4 月	5 月	6 月	7 月	8 月	9 月	10 月	11 月	12 月	番号
1	重 焼 人	318	386	9	41	49	21	1	8	1	3	26	42	5	180	1
2	(P <sub>2</sub> O <sub>5</sub> 100%換算)	117	138	3	14	18	9	-	3	1	1	9	14	2	64	2
3	りん酸アンモニウム	394,955	372,269	31,053	29,407	37,455	37,484	28,973	28,572	27,374	25,458	36,685	26,795	30,631	32,382	3
4	国産	138,713	128,806	14,023	12,057	12,451	12,071	8,934	9,394	9,183	6,684	10,420	8,500	11,057	14,032	4
5	(P <sub>2</sub> O <sub>5</sub> 100%換算)	65,291	60,969	6,643	5,706	5,861	5,777	4,282	4,517	4,394	3,183	4,793	3,980	5,168	6,665	5
6	輸 入	256,242	243,463	17,030	17,350	25,004	25,413	20,039	19,178	18,191	18,774	26,265	18,295	19,574	18,350	6
7	(P <sub>2</sub> O <sub>5</sub> 100%換算)	115,554	110,591	7,712	8,021	11,284	11,443	9,300	8,786	8,512	8,866	11,552	7,842	8,890	8,383	7
8	複 合 肥 料(調整用)	13,931	11,967	1,225	801	1,227	2,000	477	1,044	949	436	1,011	519	1,074	1,204	8
9	(P <sub>2</sub> O <sub>5</sub> 100%換算)	1,454	755	53	33	142	77	36	19	33	32	115	30	107	78	9
10	尿 素	91,900	81,933	8,433	6,863	9,095	7,894	7,994	6,457	4,375	4,152	5,688	6,506	6,949	7,527	10
11	硫酸アンモニウム	387,774	369,709	32,372	33,026	35,864	36,154	34,215	37,147	28,393	22,270	26,791	25,088	28,006	30,383	11
12	塩 化 アンモニウム	92,671	84,709	6,772	6,667	10,837	8,694	7,341	7,524	7,873	5,054	5,543	4,887	6,219	7,298	12
13	硝 酸 アンモニウム	7,975	7,126	546	615	442	440	893	711	747	273	441	761	656	601	13
14	アンモニア(100%換算)	91,540	91,897	8,628	7,975	8,799	8,955	7,560	7,861	6,028	6,247	6,936	6,037	8,399	8,472	14
15	塩 化 カ リ ウ ム	397,289	375,240	34,179	32,151	38,843	37,345	32,231	30,463	27,044	22,952	28,584	26,725	30,633	34,090	15
16	硫 酸 カ リ ウ ム	144,397	133,523	11,746	10,413	11,699	11,205	11,263	11,197	10,397	10,204	11,236	11,149	11,184	11,830	16
<b>硫 酸<sup>1)</sup></b>																
17	硫 化 鉄 鉍 (磁硫鉄鉍、硫黄鉍を含む)	173,326 (85,400)	87,763 (44,787)	16,401 (8,236)	9,887 (5,036)	5,276 (2,683)	7,364 (3,790)	6,412 (3,346)	5,077 (2,649)	6,964 (3,635)	7,343 (3,438)	6,482 (3,372)	2,708 (1,408)	7,064 (3,656)	6,785 (3,538)	17
18	銅 鉍	3,292,750 (972,249)	3,520,207 (1,037,981)	289,579 (84,680)	244,638 (73,220)	273,226 (80,993)	271,088 (80,703)	320,476 (95,158)	315,953 (92,914)	271,403 (78,598)	305,664 (89,954)	260,640 (77,374)	319,749 (93,081)	328,958 (96,647)	318,833 (94,659)	18
19	亜 鉛 鉍 ・ 鉛 鉍	1,234,537 (408,312)	1,264,305 (472,837)	112,132 (35,370)	94,668 (29,537)	107,203 (32,394)	100,572 (41,633)	116,480 (47,679)	108,705 (40,213)	74,581 (20,790)	107,355 (46,165)	109,432 (44,850)	117,526 (48,020)	102,526 (42,435)	113,125 (43,751)	19
20	硫 黄	708,460 (707,681)	797,695 (796,573)	67,305 (67,289)	62,583 (62,568)	72,558 (72,539)	67,853 (67,835)	64,986 (64,966)	66,764 (66,323)	66,788 (66,769)	68,888 (68,869)	58,751 (58,737)	56,800 (56,783)	69,796 (69,778)	74,623 (74,117)	20
21	そ の 他	(104,050)	(105,457)	(9,154)	(8,722)	(9,057)	(7,699)	(8,325)	(7,681)	(9,491)	(9,564)	(8,491)	(8,658)	(9,792)	(8,823)	21
<b>ソ ー ダ 工 業 薬 品</b>																
22	工 業 塩 灰	7,077,742	7,400,586	643,993	591,028	634,173	611,755	595,319	579,533	628,261	590,426	618,662	615,272	639,023	653,141	22
23	ソ ー ダ	11,616	10,449	900	792	1,119	966	955	897	1,060	784	648	785	831	712	23
24	◎重油(kℓ)	549,864	580,861	43,660	46,708	51,809	51,818	47,527	48,136	47,607	46,382	52,405	47,221	47,787	49,801	24
25	◎電 力 計	10,274,190	10,859,808	942,056	861,134	914,476	901,185	864,045	829,415	912,100	881,077	915,430	917,408	937,607	983,875	25
26	電 解 用	8,917,117	9,668,531	844,385	772,979	779,073	808,257	773,284	735,806	815,441	781,694	817,040	818,740	838,827	883,005	26
27	(内)か 性 ソ ー ダ 用	8,777,339	9,557,717	834,118	763,415	767,830	798,625	763,646	727,407	807,090	773,196	808,554	810,298	830,311	873,227	27
28	動 力 用	1,357,073	1,191,277	97,671	88,155	135,403	92,928	90,761	93,609	96,659	99,383	98,390	98,668	98,780	100,870	28
<b>無 機 薬 品 ・ 顔 料 及 び 触 媒</b>																
29	硫 酸(100%換算)	1,524,315	1,588,946	120,033	128,108	145,439	136,485	139,542	136,196	123,794	126,047	124,615	138,965	132,794	136,928	29
30	性 ソ ー ダ(97%換算)	254,127	252,897	20,668	20,409	23,329	20,613	20,802	20,672	20,737	19,552	21,682	21,865	21,435	21,133	30
31	ソ ー ダ 灰	70,033	77,666	6,184	6,535	7,091	6,588	6,989	7,795	5,510	4,240	6,530	6,762	7,000	6,442	31
32	塩 化 鉄(35%換算)	275,376	294,262	23,077	21,616	26,557	23,774	23,514	24,817	27,235	25,332	25,867	25,159	23,814	23,500	32
33	液 体 塩 素	71,466	70,198	6,217	6,474	6,952	6,272	5,752	5,423	4,938	5,122	5,870	6,235	5,644	5,299	33
34	硝 酸(98%換算)	7,413	7,996	607	707	734	733	628	668	634	543	706	675	672	689	34
35	塩 化 カ リ ウ ム	216,655	218,496	17,764	16,249	17,922	18,182	19,454	17,179	19,609	15,596	17,462	19,583	19,591	19,905	35
36	イ ル ミ ナ イ ト	499,947	452,760	34,491	36,957	42,956	44,241	41,686	41,891	27,722	34,123	33,793	38,442	36,997	39,461	36
37	ク ロ ム 鉍 石	X	X	X	X	X	X	X	X	X	X	X	X	X	X	37
38	重 石	211,044	228,952	18,108	19,382	19,417	16,031	20,392	18,949	21,014	20,339	19,808	21,630	15,420	18,462	38
39	り 人 鉍 石(実数)	220,083	250,030	17,658	21,671	24,633	20,947	20,089	21,160	16,456	22,507	18,439	23,307	18,396	24,767	39
40	硫 黄	80,788	75,038	7,379	6,732	5,682	4,529	5,967	5,698	6,598	6,261	6,799	6,470	6,772	6,151	40
41	(内)二 硫 化 炭 素 用	49,446	47,010	5,018	4,156	2,870	2,076	3,825	2,834	4,195	4,474	4,324	4,393	4,424	4,421	41
42	亜 鉛	52,865	46,052	4,475	4,185	3,929	3,857	4,117	3,893	4,024	3,131	3,283	3,822	3,921	3,415	42
43	亜 鉛	52,982	55,886	4,295	4,604	4,819	4,656	4,858	5,050	5,037	4,086	4,527	4,725	4,794	4,435	43

注 ◎印は、石油等消費動態統計月報で調査している品目である。  
1) 硫酸の( )内数字はS100%換算である。

月別消費実績 (つづき)

(単位: 電力1,000kWh、重量t)

番号	原 材 料	平成6年	7 年	7年1月	2 月	3 月	4 月	5 月	6 月	7 月	8 月	9 月	10 月	11 月	12 月	番号
1	カーボンブラック用原料油	885,804	833,751	72,062	64,982	71,862	69,048	64,473	66,638	70,541	71,788	71,316	73,710	67,700	69,631	1
2	石油系 (kg)	472,180	621,615	45,452	49,887	53,338	42,594	51,851	53,626	57,748	53,496	51,730	50,847	52,716	58,330	2
3	触媒用ニッケル (純分換算)(kg)	990,336	1,013,380	58,764	89,180	116,781	80,660	67,826	73,150	83,018	85,326	89,455	109,272	88,119	71,829	3
4	触媒用モリブデン (純分換算)(kg)	1,609,000	913,616	61,745	18,014	70,967	74,373	47,848	81,172	59,654	58,715	81,635	43,617	193,001	122,875	4
5	〃 ナタン (純分換算)(kg)	1,882,487	1,656,882	133,201	99,469	115,261	124,606	150,808	176,486	141,011	111,208	141,197	177,593	129,424	156,618	5
6	〃 白金 (純分換算)(kg)	7,944	8,432	717	1,233	977	1,076	562	521	694	714	583	501	522	332	6
7	〃 タングステン (純分換算)(kg)	X	X	X	X	X	X	X	X	X	X	X	X	X	X	7
電 力																
8	二硫化炭素用	127,128	144,619	10,938	12,773	10,532	11,660	13,312	10,652	12,489	13,024	12,091	11,187	12,056	13,905	8
石灰及び軽質炭酸カルシウム																
9	◎灯油(kg)	35,125	34,531	2,682	2,579	3,225	3,059	3,029	2,503	2,847	2,590	3,005	3,048	2,963	3,001	9
10	◎軽油(kg)	3,412	3,403	256	270	317	261	290	302	264	283	271	310	310	269	10
11	◎重油(kg)	295,732	298,300	24,367	24,534	27,335	25,536	25,708	24,438	24,946	22,571	24,487	25,180	24,613	24,585	11
12	◎石炭	109,912	121,484	10,947	9,251	9,537	11,234	9,796	8,616	11,107	9,617	10,548	10,038	9,899	10,894	12
13	◎石炭コークス	388,123	394,575	33,750	33,441	34,575	32,543	34,336	32,761	32,235	29,407	32,316	32,995	33,814	32,402	13
火 薬 類																
14	グリセリン	380	356	28	30	28	33	31	27	35	35	27	30	31	21	14
15	硫酸 (100%換算)	3,620	4,054	229	350	383	353	342	512	359	233	218	347	366	362	15
16	硝酸 (98%換算)	2,676	2,723	172	241	232	207	237	246	241	236	234	243	242	192	16
17	硝酸アンモニウム	43,739	44,641	3,269	3,437	3,920	3,821	3,341	3,820	3,648	3,650	3,737	4,221	4,084	3,693	17
石油系芳香族及びコールタール製品																
18	◎改質生成油(kg)	13,730,283	14,958,140	1,397,105	1,225,561	1,362,411	1,295,383	1,094,112	816,232	1,159,907	1,335,104	1,289,794	1,281,501	1,295,412	1,405,618	18
19	硫酸 (100%換算)	1,025 (540)	1,240 (751)	138 (48)	139 (71)	81 (48)	95 (46)	163 (58)	63 (68)	15 (52)	138 (36)	14 (61)	109 (94)	141 (101)	144 (68)	19
20	か性ソーダ (97%換算)	6,842	6,555	553	530	504	525	604	555	583	562	556	505	523	555	20
環式中間物及び合成染料																
21	純ベンゾール計	(2,483,791)	(2,747,348)	(268,153)	(229,458)	(231,938)	(236,506)	(237,574)	(230,877)	(240,488)	(233,783)	(184,169)	(211,867)	(209,579)	(232,956)	21
22	シクロヘキサン用	708,789	768,309	70,702	65,637	64,864	61,787	59,157	55,070	72,432	64,409	63,816	65,982	58,807	65,646	22
23	その他用	(2,483,791)	(2,747,348)	(268,153)	(229,458)	(231,938)	(236,506)	(237,574)	(230,877)	(240,488)	(233,783)	(184,169)	(211,867)	(209,579)	(232,956)	23
24	純トルオール	96,396	109,511	9,673	8,693	12,654	12,365	5,790	8,132	13,177	11,994	12,340	11,783	8,303	12,481	24
25	※オルソキシレン	161,194	168,257	16,303	13,816	16,102	16,203	4,380	5,247	10,133	9,947	9,879	11,061	7,597	10,044	25
26	※パラキシレン	1,283,860	1,339,086	121,080	106,916	118,996	16,003	8,096	14,440	16,253	14,982	11,868	10,534	14,393	15,467	26
27	※エチレン	766,737	878,751	81,471	69,885	73,046	111,446	103,694	110,556	122,491	115,780	79,091	107,204	122,208	119,624	27
28	※プロピレン	210,048	237,522	23,358	21,142	16,384	72,903	71,699	71,765	73,272	71,498	54,234	72,566	84,677	81,735	28
29	ナフタリン (95%換算)	155,247	150,426	10,873	11,629	11,641	14,237	15,027	15,012	11,272	11,939	9,957	10,404	13,709	14,726	29
30	酢酸 (99%換算)	2,251	1,515	178	160	138	104	114	112	127	111	128	93	133	117	30
31	硫酸 (100%換算)	(1,425)	(1,426)	(120)	(126)	(146)	(138)	(58)	(69)	(125)	(162)	(139)	(97)	(127)	(119)	31
32	工業塩	72,843	75,553	6,840	6,689	7,527	5,054	5,693	6,467	5,417	6,315	6,676	5,861	6,438	6,576	32
33	塩酸(35%換算)	114,751	135,545	11,389	10,342	12,161	8,46	862	917	841	807	823	786	778	742	33
34	か性ソーダ (97%換算)	(631)	(613)	(64)	(61)	(68)	(59)	(29)	(25)	(38)	(61)	(66)	(38)	(55)	(49)	34
35	ソーダ灰	4,307	4,288	305	366	444	382	325	364	389	323	407	341	339	303	35
36	硫酸ナトリウム	484	388	39	35	40	29	31	22	34	40	34	23	32	29	36
塩 素																
37	塩酸	(14,662)	(13,537)	(1,163)	(1,204)	(1,434)	(1,439)	(596)	(505)	(862)	(1,525)	(1,414)	(906)	(1,202)	(1,287)	37
38	液体	146,844	184,356	16,577	15,751	14,934	12,945	11,143	10,869	17,451	17,702	17,581	18,320	15,477	15,606	38
		10,228	10,366	1,023	834	1,092	979	866	777	793	749	704	920	907	722	

注 ◎印は石油等消費動向統計、※印は石油化学製品月報で調査している品目である。  
( )内数字は石油化学製品月報で調査しているもので外数である。

月別消費実績 (つづき)

(単位: 電力1,000kWh, 重量t)

番号	原 材 料	平成6年	7 年	7年1月	2 月	3 月	4 月	5 月	6 月	7 月	8 月	9 月	10 月	11 月	12 月	番号
<b>有機薬品</b>																
1	天然ガス (10 <sup>3</sup> m <sup>3</sup> )	58,835	86,398	1,817	1,606	3,027	17,228	18,161	17,871	17,973	1,694	1,887	1,719	1,693	1,722	1
2	①ナフサレン	29,364,894	34,038,177	3,056,729	2,787,565	2,854,570	2,879,508	2,869,416	2,825,032	2,686,022	2,894,750	2,665,385	2,634,133	2,825,872	3,059,195	2
3	エチレン	(2,004,131)	(2,145,194)	(191,336)	(175,410)	(163,962)	(173,967)	(178,681)	(169,184)	(177,495)	(177,695)	(177,396)	(175,410)	(184,960)	(199,698)	3
4	*プロピレン	19,453	24,970	2,302	2,088	1,944	1,979	2,207	2,163	2,168	1,270	1,901	2,355	2,192	2,401	4
5	*ブタン・ブチレン	1,723,530	1,868,448	171,464	154,181	157,187	159,239	144,624	135,322	160,262	165,480	141,962	155,099	152,247	171,381	5
6	硫酸 (100%換算)	X	X	X	X	X	X	X	X	X	X	X	X	X	X	6
7	か性ソーダ (97%換算)	(13,765)	(16,396)	(1,441)	(1,499)	(1,595)	(1,205)	(915)	(1,345)	(1,688)	(1,361)	(1,203)	(1,368)	(1,287)	(1,489)	7
8	塩化カルシウム	17,574	16,816	1,475	1,396	1,496	1,339	1,341	1,270	1,422	1,370	1,422	1,384	1,443	1,458	8
9	塩化ナトリウム	(79,100)	(81,721)	(7,531)	(6,077)	(6,386)	(6,346)	(7,093)	(6,928)	(7,011)	(6,768)	(6,304)	(6,738)	(7,123)	(7,416)	9
10	塩化マグネシウム	24,687	26,241	2,915	3,068	2,782	2,268	2,295	2,082	1,595	1,820	1,347	1,537	2,254	2,278	10
11	尿素	(1,483,190)	(1,571,951)	(137,458)	(121,154)	(131,395)	(131,799)	(125,300)	(113,307)	(128,863)	(130,736)	(135,177)	(144,054)	(121,324)	(151,384)	11
12	液	241,335	250,396	24,634	21,720	22,535	20,304	21,488	18,276	19,219	17,995	21,102	20,481	20,992	21,650	12
13	尿酸	137,984	156,669	15,769	13,319	12,361	14,167	13,858	15,153	13,351	12,882	11,779	6,182	13,399	14,449	13
14	無水フタル酸	311,121	331,827	31,324	28,733	30,300	30,113	28,768	21,006	20,192	30,905	31,004	31,227	20,600	27,655	14
15	無水マレイン酸	173,317	178,760	15,823	15,496	14,561	15,693	15,185	14,807	14,578	14,156	13,764	14,896	14,622	15,179	15
16	エチレングリコール	193,966	194,952	16,270	16,915	14,504	17,267	15,942	15,991	15,842	16,312	15,631	15,942	16,121	18,215	16
17	トリレンジイソシアネート	9,349	9,225	929	1,088	442	710	1,166	781	698	148	772	936	769	786	17
18	ジフェニルメタンジイソシアネート	160,342	167,232	13,574	13,266	12,158	12,425	15,355	13,972	15,965	15,660	12,424	15,468	13,974	12,991	18
19	粗留アルコール	41,510	35,294	2,868	2,608	1,067	2,376	2,394	3,069	4,512	3,187	3,962	3,932	2,101	3,218	19
20	粗糖															20
<b>プラスチック</b>																
21	石炭酸	120,604	122,928	10,008	10,617	11,981	10,517	9,681	10,777	10,304	8,824	10,476	10,568	9,767	9,408	21
22	クレゾール	9,102	9,811	588	729	857	706	833	1,008	898	726	847	975	854	790	22
23	尿素	132,324	126,105	9,758	10,086	11,268	10,462	9,981	10,796	10,496	9,574	10,956	11,452	11,045	10,231	23
24	メタミレン	50,435	48,991	3,807	4,104	4,298	3,983	3,729	4,240	4,087	3,801	4,396	4,403	4,297	3,846	24
25	ホルマリン	742,713	763,886	66,447	65,894	72,600	68,385	67,627	67,389	63,752	66,093	64,830	46,907	52,352	61,610	25
26	無水フタル酸	55,164	53,137	4,087	4,624	4,525	4,516	4,041	4,528	4,217	3,979	4,560	4,647	4,843	4,570	26
27	無水マレイン酸	33,664	34,070	2,543	3,005	3,086	2,897	2,412	2,978	2,817	2,422	2,867	2,957	3,095	2,991	27
28	エチレングリコール	438,923	477,939	41,541	36,704	36,975	40,956	41,027	41,051	42,085	42,641	37,453	37,212	38,873	41,421	28
29	プロピレン	25,543	24,823	1,860	2,182	2,307	2,132	1,859	2,116	2,016	1,820	2,093	2,133	2,162	2,143	29
30	トリレンジイソシアネート	61,096	60,307	4,700	5,052	5,736	4,996	4,446	5,232	4,793	4,424	5,273	5,414	5,327	4,914	30
31	ジフェニルメタンジイソシアネート	47,823	50,505	3,771	4,122	4,536	4,485	3,751	4,256	4,172	3,902	4,298	4,320	4,585	4,307	31
32	ポリプロピレン	125,874	132,612	10,071	11,379	13,091	11,545	9,855	11,321	10,626	9,746	11,075	11,593	11,631	10,679	32
33	エチレン	(2,995,539)	(3,225,701)	(296,114)	(258,404)	(275,199)	(275,904)	(273,191)	(263,694)	(242,984)	(273,570)	(250,208)	(260,394)	(268,884)	(287,155)	33
34	ポリブチレン	197,654	214,581	19,202	17,709	15,551	14,160	19,637	19,436	17,333	18,340	18,508	18,797	17,563	18,345	34
35	スチレンモノマー	(1,681,287)	(1,720,390)	(146,884)	(131,025)	(133,669)	(136,517)	(149,834)	(146,098)	(134,326)	(153,422)	(145,458)	(145,758)	(144,538)	(152,861)	35
36	エチレン	113,228	110,973	8,676	9,782	9,944	9,460	7,930	9,304	8,962	7,626	9,369	9,832	10,292	9,796	36
37	*アクリロニトリル	138,675	138,175	11,746	11,709	10,896	12,886	13,374	13,426	9,186	11,522	11,164	10,593	10,367	11,306	37
38	*プロピレン	2,293,036	2,532,004	223,286	206,984	205,772	202,165	217,595	211,522	184,439	215,146	197,952	214,599	228,366	224,178	38
39	*ブタン・ブチレン	78,142	84,989	7,570	6,586	7,277	6,369	7,611	6,915	5,709	6,712	6,933	7,319	7,949	8,039	39
40	*ブタジエン	32,636	33,182	2,860	2,794	2,430	2,531	3,239	2,831	2,718	2,601	2,982	2,902	2,426	2,868	40
41	*か性ソーダ (97%換算)	165	189	12	17	14	16	14	15	16	13	12	28	16	41	
42	カルシウムカーバイド	-	-	-	-	-	-	-	-	-	-	-	-	-	-	42
43	酢酸 (99%換算)	217,116	221,066	19,738	18,226	15,639	18,020	18,172	17,132	18,935	18,966	18,552	18,564	20,089	19,033	43
44	塩化カルシウム	77,303	90,537	7,553	6,695	6,965	7,164	7,140	6,468	7,326	6,903	8,227	8,816	8,494	8,786	44
45	塩化ナトリウム	258,224	274,615	24,312	22,225	24,706	24,478	20,676	6,820	23,448	25,431	25,977	24,608	25,594	26,340	45
46	塩化エチレン	3,200,733	3,437,033	271,251	276,395	292,893	286,887	291,180	242,658	284,874	298,163	296,568	279,539	280,041	336,584	46
47	コトロンリナー	5,816	5,434	590	241	634	738	688	505	251	300	340	398	395	354	47
<b>合成ゴム</b>																
48	*エチレン	74,135	90,940	7,821	6,019	7,489	7,998	9,076	6,649	8,009	8,218	6,318	6,410	8,206	8,727	48
49	*プロピレン	39,505	49,625	4,167	3,573	4,471	4,461	4,373	3,693	4,328	5,067	3,405	3,589	4,303	4,195	49
50	*ブタン・ブチレン	X	X	X	X	X	X	X	X	X	X	X	X	X	X	50
51	*ブタジエン	778,995	854,318	78,909	68,815	69,489	78,713	71,026	69,747	74,071	75,456	57,405	65,848	70,357	74,482	51
52	*スチレンモノマー	185,587	198,222	18,530	16,590	14,431	17,805	16,602	16,888	18,340	17,820	14,971	13,529	16,312	16,404	52
53	*アクリロニトリル	26,865	31,169	2,645	2,470	2,113	2,804	2,861	3,077	2,628	2,770	2,081	1,910	3,074	2,736	53
54	*硫酸 (100%換算)	1,939	2,277	195	196	174	174	174	130	172	302	130	217	197	216	54
55	*か性ソーダ (97%換算)	35,907	37,471	3,467	2,963	3,373	3,447	2,745	2,862	3,370	3,093	3,467	3,583	2,076	3,025	55
56	*塩素 (100%換算)	56,032	60,008	5,499	4,811	5,609	5,712	4,922	5,142	5,510	5,081	4,976	4,345	3,495	4,906	56

注 ①印は石油等消費動向統計、\*印は石油化学製品月報で調査している品目である。  
 ( )内数字は石油化学製品月報で調査しているもので外数である。 1) エチレンの ( ) 外は酢酸ビニルモノマー用である。





月別消費実績(つづき)

(単位:電力1,000kWh,重量t)

番号	原 材 料	平成6年	7 年	7年1月	2 月	3 月	4 月	5 月	6 月	7 月	8 月	9 月	10 月	11 月	12 月	番号
1	なたね油	63,266	55,284	4,024	3,902	4,574	4,919	4,709	4,239	4,186	4,013	4,863	5,136	5,436	5,283	1
2	硬化用	36,850	33,076	2,615	2,466	2,991	3,054	2,702	2,407	2,561	2,329	2,749	2,844	3,075	3,283	2
3	分解用	4,486	4,628	82	446	615	119	586	369	200	477	592	447	403	292	3
4	石けん用	-	7	-	-	-	-	-	1	1	-	1	-	1	3	4
5	界面活性剤・合成洗剤用	414	360	25	43	32	34	22	31	22	32	20	42	25	32	5
6	高級アルコール用	-	-	-	-	-	-	-	-	-	-	-	-	-	-	6
7	その他の用	21,516	17,213	1,302	947	936	1,712	1,399	1,431	1,402	1,175	1,501	1,803	1,932	1,673	7
8	米ぬか油	15,549	14,601	1,009	1,036	1,159	1,467	1,283	1,300	1,378	1,154	1,337	1,234	1,127	1,117	8
9	硬化用	248	397	23	16	29	48	37	51	31	22	41	25	52	22	9
10	分解用	13,525	12,669	915	952	975	1,220	1,136	1,119	1,219	979	1,153	1,078	963	960	10
11	石けん用	221	199	15	16	17	16	19	18	18	16	16	20	13	15	11
12	界面活性剤・合成洗剤用	40	42	2	2	3	3	-	4	7	3	5	2	4	7	12
13	高級アルコール用	-	-	-	-	-	-	-	-	-	-	-	-	-	-	13
14	その他の用	1,515	1,294	54	50	135	180	91	108	103	134	122	109	95	113	14
15	とうもろこし油 <sup>1)</sup>	32,161	28,967	1,781	2,001	2,721	2,854	2,844	2,687	2,952	2,269	2,344	2,308	2,117	2,089	15
16	硬化用	16,064	13,779	828	987	1,209	1,368	1,249	1,210	1,273	1,135	1,103	1,177	1,128	1,112	16
17	分解用	-	-	-	-	-	-	-	-	-	-	-	-	-	-	17
18	石けん用	-	13	-	-	-	-	-	-	-	3	2	3	2	3	18
19	界面活性剤・合成洗剤用	-	-	-	-	-	-	-	-	-	-	-	-	-	-	19
20	高級アルコール用	-	-	-	-	-	-	-	-	-	-	-	-	-	-	20
21	その他の用	16,097	15,175	953	1,014	1,512	1,486	1,595	1,477	1,679	1,131	1,239	1,128	987	974	21
22	その他の油脂	212,131	228,860	18,274	20,457	22,249	16,760	20,625	21,007	18,332	16,439	19,550	17,900	20,186	17,081	22
23	硬化用	53,616	56,844	4,105	4,629	5,407	5,372	4,712	3,805	5,000	4,162	4,527	5,200	5,030	4,895	23
24	分解用	81,678	97,087	8,018	8,793	9,390	7,006	9,357	9,443	7,514	7,333	7,562	7,121	8,332	7,218	24
25	石けん用	1,246	911	61	53	75	102	83	89	76	72	71	88	79	62	25
26	界面活性剤・合成洗剤用	19,112	18,805	1,346	1,392	1,493	1,522	1,308	1,926	1,549	1,346	1,759	1,699	1,788	1,677	26
27	高級アルコール用	3,908	-	-	-	-	-	-	-	-	-	-	-	-	-	27
28	その他の用	52,571	55,213	4,744	5,590	5,884	2,758	5,165	5,744	4,193	3,526	5,631	3,792	4,957	3,229	28
29	工業用硬化油	10,987	6,001	578	285	339	343	298	410	456	520	533	704	839	696	29
30	分解用	7,380	2,195	264	-	8	-	-	-	113	255	292	391	484	388	30
31	石けん用	17	9	-	-	-	-	-	-	-	-	-	-	4	5	31
32	界面活性剤・合成洗剤用	3,474	3,727	308	280	327	335	293	406	333	263	235	306	344	297	32
33	高級アルコール用	-	-	-	-	-	-	-	-	-	-	-	-	-	-	33
34	その他の用	116	70	6	5	4	8	5	4	10	2	6	7	7	6	34
35	脂肪酸	275,645	279,575	14,212	23,970	28,163	24,637	22,931	26,233	22,141	19,927	22,832	25,101	24,804	24,624	35
36	硬化用	140,985	146,481	6,426	14,548	16,188	12,874	11,777	12,747	11,470	9,990	11,499	12,926	12,115	13,921	36
37	石けん用	37,181	47,798	2,249	3,145	3,704	3,790	4,396	5,154	4,088	3,409	4,163	4,536	5,215	3,949	37
38	界面活性剤・合成洗剤用	55,138	55,624	3,482	4,824	5,652	5,148	4,700	5,247	4,327	3,644	4,732	4,624	5,097	4,147	38
39	高級アルコール用	-	-	-	-	-	-	-	-	-	-	-	-	-	-	39
40	その他の用	42,341	29,672	2,055	1,453	2,619	2,825	2,058	3,085	2,256	2,884	2,438	3,015	2,377	2,607	40
41	高級アルコール(天然)	53,388	54,468	3,211	4,413	4,841	4,833	4,271	5,559	5,111	3,442	4,623	4,785	5,080	4,299	41
42	高級アルコール(合成)	18,580	17,541	1,220	1,427	1,399	1,437	1,454	1,673	1,855	1,346	1,441	1,425	1,416	1,448	42
43	アルキルベンゼン	120,126	107,692	6,356	8,601	10,057	9,227	8,963	10,607	10,132	5,823	8,801	9,654	10,540	8,931	43
44	アルキルフェノール	9,352	9,919	762	935	808	819	915	803	846	743	795	798	961	734	44
45	酸化エチレン	149,850	145,339	12,562	12,300	13,997	12,272	11,883	12,061	12,077	9,486	11,526	12,368	13,000	11,807	45
46	リン酸塩(P <sub>2</sub> O <sub>5</sub> 換算)	2,543	2,423	169	216	212	205	201	203	261	173	207	175	199	202	46
47	アルミノけい酸ナトリウム	115,294	108,466	4,919	9,501	10,306	9,268	8,222	10,775	9,955	6,882	10,236	10,449	10,286	7,667	47
48	ソート灰	112,821	91,065	4,841	7,573	7,909	7,300	6,267	8,784	8,103	5,835	8,841	8,535	9,461	7,616	48
49	けい酸ナトリウム	86,614	77,230	4,311	5,695	6,931	7,049	5,624	9,922	8,480	4,816	5,911	6,168	6,871	5,452	49
50	中性無水硫酸ナトリウム(ほう硝)	24,863	24,079	1,527	1,850	1,951	2,159	1,980	2,479	2,348	1,738	2,160	1,966	2,134	1,787	50
51	か性ソーダ(97%換算)	69,620	75,256	4,468	5,980	6,718	6,339	6,088	6,713	6,947	4,970	6,647	7,244	7,062	6,080	51
52	硫酸(100%換算)	45,661	42,391	3,361	3,462	3,834	3,538	3,451	3,904	4,133	2,483	3,485	3,337	3,706	3,697	52
53	塗料	25,241	23,719	1,723	1,974	2,012	1,945	1,814	2,097	1,944	1,895	1,996	2,190	2,172	1,957	53
54	油	4,453	4,183	281	335	355	385	294	358	348	353	337	416	381	340	54
55	あきり油	511	389	39	34	31	33	38	28	24	34	34	33	30	31	55
56	大豆及びサフラワー油	8,745	8,084	612	709	615	641	625	694	670	621	704	752	749	692	56
57	その他の油脂	11,532	11,063	791	896	1,011	886	857	1,017	902	887	921	989	1,012	894	57
58	アルキル樹脂	60,639	58,402	4,282	4,363	4,950	4,807	4,321	4,652	4,572	5,041	5,420	5,438	5,321	5,235	58
59	アルキド樹脂	60,382	59,259	4,409	4,833	5,402	5,209	4,833	5,355	4,819	4,417	4,976	5,169	4,980	4,857	59
60	エポキシ樹脂	51,945	50,931	3,722	4,207	4,552	4,506	3,953	4,477	4,234	4,018	4,110	4,501	4,329	4,322	60
61	合成樹脂エマルジョン	63,387	63,278	4,405	4,776	5,539	5,282	4,813	5,440	5,284	5,069	5,598	5,677	5,803	5,592	61
62	酸化チタン	100,230	96,878	6,990	8,020	8,946	8,066	7,547	8,327	7,848	7,487	8,368	8,474	8,453	8,352	62
63	カーボンブラック	2,988	2,971	221	233	276	264	238	260	250	225	252	245	255	252	63
64	有機顔料	4,703	4,717	356	412	414	483	361	414	390	360	381	340	407	399	64

注 平成6年1月分より調査

月別消費実績 (つづき)

(単位: 電力1,000kWh, 重量t)

番号	原 材 料	平成6年	7 年	7年1月	2 月	3 月	4 月	5 月	6 月	7 月	8 月	9 月	10 月	11 月	12 月	番号
1	溶 剤	159,494	161,125	11,425	12,591	14,729	13,086	12,370	13,156	12,963	12,915	14,219	14,818	14,956	13,897	1
2	トルエン	135,468	135,996	9,592	10,603	11,620	11,509	10,786	11,904	11,248	11,080	11,680	12,565	12,122	11,287	2
3	その他芳香族	71,581	71,030	5,320	5,421	6,124	6,031	5,646	6,249	6,118	5,858	6,143	6,214	6,049	5,857	3
4	メタノール	80,640	76,690	5,546	5,935	6,586	5,985	6,063	6,615	6,273	6,443	7,016	7,084	6,979	6,165	4
5	アルコール系	90,525	91,380	6,405	7,119	7,873	7,423	6,920	7,770	7,434	7,379	7,998	8,484	8,332	8,243	5
6	エステル系	94,098	96,758	7,306	7,569	8,656	8,160	7,424	8,235	7,964	7,597	8,339	8,705	8,732	8,071	6
7	高沸点溶剤	56,651	59,213	4,295	4,568	4,991	4,892	4,507	5,044	4,808	4,732	5,012	5,552	5,435	5,377	7
8	印刷インキ	45,972	45,325	3,366	3,424	4,019	3,898	3,627	4,066	4,057	3,817	3,827	3,898	3,777	3,549	8
9	油	16,297	16,454	1,245	1,449	1,526	1,288	1,291	1,366	1,240	1,223	1,396	1,493	1,560	1,377	9
10	あまの	12,943	13,043	996	1,150	1,212	1,025	1,005	1,074	984	967	1,092	1,208	1,238	1,092	10
11	その他	3,354	3,411	249	299	314	263	286	292	256	256	304	285	322	285	11
12	樹 脂	X	X	X	X	X	X	X	X	X	X	X	X	X	X	12
13	松	X	X	X	X	X	X	X	X	X	X	X	X	X	X	13
14	ロゼア	45,992	49,241	3,714	3,869	4,414	3,785	3,658	4,081	3,811	3,902	4,335	4,633	4,549	4,490	14
15	ジロキド	4,187	4,161	492	322	332	355	316	365	326	304	345	355	345	304	15
16	セア	15,029	16,578	1,145	1,336	1,437	1,577	1,425	1,504	1,379	1,255	1,440	1,409	1,389	1,282	16
17	顔 料	46,265	47,475	3,514	3,718	4,132	4,029	3,729	4,021	3,716	3,661	4,095	4,343	4,353	4,164	17
18	カーボンブラック	13,122	13,619	990	1,080	1,177	1,132	1,032	1,132	1,116	1,060	1,174	1,232	1,264	1,230	18
19	酸化チタン	16,466	16,356	1,239	1,290	1,486	1,461	1,347	1,375	1,309	1,263	1,356	1,437	1,426	1,367	19
20	有機顔料	16,677	17,500	1,285	1,348	1,469	1,436	1,350	1,514	1,291	1,338	1,565	1,674	1,663	1,567	20
21	溶 剤	132,555	134,442	9,496	10,968	12,145	11,412	10,458	10,637	10,977	10,770	11,850	12,269	12,130	11,330	21
22	石油	58,317	61,326	4,097	5,150	5,921	5,061	4,693	4,370	4,867	4,936	5,425	5,617	5,709	5,480	22
23	芳香族	35,993	36,439	2,695	2,875	3,110	3,083	2,865	3,122	3,066	2,854	3,191	3,374	3,258	2,946	23
24	アルコール系	17,624	16,992	1,265	1,345	1,385	1,515	1,352	1,457	1,418	1,407	1,486	1,519	1,490	1,353	24
25	エステル・エーテル系	20,621	19,685	1,439	1,598	1,729	1,753	1,548	1,688	1,626	1,573	1,748	1,759	1,673	1,551	25
(特掲) 石油化学製品																
26	◎ナフサ (kl)	29,364,894	34,038,177	3,056,729	2,787,565	2,854,570	2,879,508	2,869,416	2,825,032	2,686,022	2,894,750	2,665,385	2,634,133	2,825,872	3,059,195	26
27	◎改質生成油 (kl)	13,730,283	14,958,140	1,397,105	1,225,561	1,362,411	1,295,383	1,094,112	816,232	1,159,907	1,335,104	1,289,794	1,281,501	1,295,412	1,405,618	27
28	エチレン	5,840,542	6,340,586	576,742	509,718	519,696	530,772	512,647	501,760	511,292	530,981	488,156	514,780	546,727	577,315	28
29	(低密度ポリエチレン用) エチレン・酢酸ビニル共重合体を含む	1,768,313	1,892,194	180,104	146,290	157,243	167,079	159,652	146,714	149,311	160,742	132,092	157,285	162,602	173,080	29
30	高密度ポリエチレン用	1,140,702	1,243,356	107,178	105,297	110,197	101,666	105,947	107,210	87,434	106,643	111,008	96,035	97,454	107,287	30
31	酸化エチレン用	644,760	722,385	65,927	59,248	54,836	60,476	61,908	57,907	59,575	59,040	59,596	54,105	64,184	65,583	31
32	アセトアルデヒド用	240,568	262,975	25,393	23,293	17,645	19,758	25,769	23,856	19,799	20,074	20,611	22,090	20,845	23,842	32
33	二塩化エチレン用	872,782	895,374	73,633	72,001	75,567	74,581	70,012	66,215	73,626	76,022	76,903	74,078	77,029	85,707	33
34	スチレンモノマー用	766,737	873,869	81,471	69,885	73,046	72,903	71,699	71,765	68,390	71,498	54,234	72,566	84,677	81,735	34
35	エチレンプロピレンラバー用	74,135	96,395	7,821	6,019	7,489	7,998	9,076	6,649	12,891	8,791	6,318	6,410	8,206	8,727	35
36	その他	332,545	354,038	35,215	27,685	23,673	26,311	28,584	30,976	30,734	28,171	27,394	32,211	31,730	31,354	36
37	プロピレン	4,295,711	4,727,602	427,531	389,888	388,366	388,909	390,325	374,054	372,462	407,608	363,054	389,868	409,613	425,924	37
38	ポリプロピレン用	2,286,734	2,526,369	222,811	206,527	205,225	201,660	217,124	211,011	183,917	214,726	197,545	214,182	227,955	223,686	38
39	酸化プロピレン用	261,919	284,627	25,522	23,023	25,584	25,215	24,664	19,741	23,476	23,129	14,924	24,109	27,633	27,607	39
40	合成オクタノール用	395,702	423,557	39,255	36,159	30,294	36,773	26,532	26,891	36,438	40,552	37,332	37,570	36,832	38,929	40
41	合成ブタノール用	X	X	X	X	X	X	X	X	X	X	X	X	X	X	41
42	アルキルベンゼン用 (イソプロピルアルコール用) 合成アセトン用 合成石炭酸用	299,399	330,549	30,841	27,174	22,921	27,183	27,513	28,020	24,907	31,837	28,679	24,644	26,216	30,614	42
43	アクリロニトリル用	673,643	722,968	66,029	60,044	65,298	63,056	56,961	55,986	64,032	58,768	58,760	57,628	50,841	65,565	43
44	エチレンプロピレンラバー用	42,080	49,625	4,167	3,573	4,471	4,461	4,373	3,693	4,328	5,067	3,405	3,589	4,303	4,195	44
45	その他 <sup>1)</sup>	336,234	389,907	38,906	33,388	34,573	30,561	33,158	28,712	35,364	33,529	22,409	28,146	35,833	35,328	45
46	ブタン・ブチレン	2,761,405	3,097,440	267,365	244,912	256,207	258,222	251,890	251,530	255,780	278,278	240,043	259,685	258,360	275,168	46
47	ブタジエン	812,275	888,347	81,826	71,722	72,032	81,301	74,359	72,652	76,902	78,104	60,519	68,750	72,783	77,397	47
48	スチレンモノマー	1,866,933	1,919,303	165,423	147,619	148,136	154,332	166,447	163,001	152,688	171,262	160,463	159,784	160,870	169,278	48
49	アクリロニトリル	165,540	169,344	14,391	14,179	13,009	15,690	16,235	16,503	11,814	14,292	12,503	13,441	14,042	14,042	49
50	純ベキソール	2,636,295	3,026,284	282,733	243,550	247,513	257,324	262,756	259,867	254,191	247,440	198,311	241,488	252,768	278,343	50
51	パラキシレン	1,283,860	1,339,086	121,080	106,916	118,996	111,446	103,694	110,556	122,491	115,780	79,091	107,204	122,208	119,624	51
52	オルソキシレン	161,194	168,257	16,303	13,816	16,102	16,003	8,096	14,440	16,253	14,982	11,868	10,534	14,393	15,467	52
53	硫酸 (100%換算)	17,129	20,099	1,756	1,821	1,915	1,517	1,147	1,544	1,985	1,825	1,472	1,682	1,611	1,824	53
54	中性ソーダ (97%換算)	116,343	120,745	11,122	9,189	9,889	9,914	9,939	9,898	10,487	9,971	9,910	10,481	9,371	10,574	54
55	塩 素 (100%換算)	1,553,884	1,645,496	144,120	127,169	138,438	138,950	130,818	118,954	135,235	137,342	141,567	149,305	126,021	157,577	55

注 1) プロピレンのその他用にはアルキルベンゼン用含む。◎印は石油等消費動態統計で調査している品目である。

2 月別在庫実績

(単位:重量 t)

番号	原 材 料	平成7年1月	2 月	3 月	4 月	5 月	6 月	7 月	8 月	9 月	10 月	11 月	12 月	番号
<b>アンモニア及びアンモニア誘導品</b>														
1	硫 酸(100%換算)	776	402	549	1,371	968	1,207	854	698	822	701	538	616	1
2	◎ナ フ サ(kℓ)	11,773	13,036	13,485	11,161	12,287	9,302	12,400	12,227	5,884	7,554	9,179	9,711	2
3	◎重 油(kℓ)	3,323	2,307	2,892	3,129	3,295	3,244	4,510	3,479	3,541	3,120	2,154	3,757	3
4	◎液 化 石 油 ガ ス(t)	42,929	34,314	36,569	36,059	39,640	41,703	53,434	35,194	37,592	55,054	21,091	49,402	4
<b>りん酸質肥料及び複合肥料</b>														
5	重 りん 鉱 油(kℓ)	2,994	3,066	3,953	2,127	2,457	2,422	2,762	2,291	1,850	1,802	2,033	2,216	5
6	りん 酸 液 (P <sub>2</sub> O <sub>5</sub> 100%換算)	142,444	154,228	147,300	181,424	141,761	167,931	191,340	183,423	185,052	165,074	180,969	185,448	6
7	硫 過 りん 酸 石 灰	18,114	21,189	21,750	21,274	20,902	22,854	21,724	21,033	17,571	22,783	22,452	19,810	7
8	硫 過 りん 酸 石 灰	36,812	37,424	33,296	34,200	32,470	35,524	33,018	39,802	41,148	34,491	34,444	34,027	8
9	焼 成 りん 酸 石 灰	9,378	8,193	7,694	9,459	8,584	9,821	8,277	7,942	7,080	8,040	7,659	7,711	9
10	重 過 りん 酸 石 灰	370	336	329	412	239	269	270	388	217	388	276	350	10
11	国 産 品	3,597	3,310	3,747	3,680	4,762	5,574	5,244	4,897	4,893	4,440	4,005	4,465	11
12	輸 入 品	1,485	1,565	1,409	1,409	1,837	2,538	2,645	2,389	2,303	2,696	1,878	2,562	12
13	重 輸 入 品	2,112	1,745	2,338	2,271	2,925	3,036	2,599	2,508	2,590	1,744	2,127	1,903	13
14	重 輸 入 品	47	69	125	48	73	75	76	72	68	57	36	126	14
15	りん 酸 ア ン モ ニ ウ ム	35,267	35,583	34,587	40,069	42,331	39,734	37,341	34,619	37,445	39,273	45,960	48,775	15
16	国 産 品	9,821	9,537	8,894	9,652	9,254	6,558	8,458	7,883	8,608	13,221	11,760	12,226	16
17	輸 入 品	25,446	26,046	25,693	30,417	33,077	33,176	28,883	26,736	28,837	26,052	34,200	36,549	17
18	複 合 肥 料 (調 整 用)	1,726	1,713	1,355	888	800	687	704	793	233	1,908	2,568	2,362	18
19	複 合 肥 料 (調 整 用)	3,467	3,270	4,338	5,082	3,627	2,853	2,521	3,274	3,713	4,654	4,705	5,487	19
20	硫 酸 ア ン モ ニ ウ ム	15,371	13,702	12,577	12,560	13,294	14,681	14,533	14,765	14,675	15,647	15,894	14,955	20
21	塩 化 ア ン モ ニ ウ ム	9,798	10,096	8,199	7,755	7,630	6,899	6,568	6,764	7,053	8,430	10,064	7,386	21
22	硝 酸 ア ン モ ニ ウ ム	439	680	682	635	611	537	482	547	662	589	762	836	22
23	ア ン モ ニ ア (100%換算)	2,082	2,045	1,475	1,430	1,305	1,562	1,178	1,662	998	1,162	1,212	2,138	23
24	塩 化 カ リ ウ ム	36,955	28,061	28,789	22,593	34,337	39,548	31,354	27,920	32,070	34,211	27,559	34,937	24
25	硫 酸 カ リ ウ ム	15,961	14,939	12,525	14,421	13,698	13,542	14,435	15,072	13,547	12,450	13,634	18,052	25
<b>硫 酸</b>														
26	硫 化 鉄 鉱 (磁硫鉄鉱、硫黄鉄を含む)	23,502	16,385	11,108	25,167	18,752	13,672	2,767	25,915	20,492	17,784	10,720	42,880	26
27	銅 亜 鉛 鉱	284,306	259,208	260,971	323,362	310,960	282,800	315,853	352,135	367,941	400,160	340,599	316,453	27
28	亜 鉛 鉱	183,760	151,192	141,169	165,862	142,305	146,415	195,014	169,465	207,131	212,657	255,491	235,937	28
29	硫 黄	23,217	29,797	29,717	27,954	28,524	29,005	26,487	26,629	28,120	29,403	28,227	27,942	29
<b>ソ ー ダ 工 業 薬 品</b>														
30	工 業 塩 灰	735,649	756,785	718,466	778,996	903,772	896,092	800,521	822,863	802,925	868,738	843,860	937,859	30
31	ソ ー ダ	113	97	122	132	115	124	112	109	77	81	94	137	31
32	◎重 油(kℓ)	30,589	30,223	27,545	28,115	28,892	29,626	26,449	28,257	31,370	29,181	29,921	29,830	32
<b>無 機 薬 品 ・ 顔 料 及 び 触 媒</b>														
33	塩 化 カ リ ウ ム	25,544	20,336	22,606	15,577	20,290	19,789	18,948	22,103	23,715	23,413	22,536	21,143	33
34	イ ル ミ ナ イ ト	270,485	235,788	217,436	239,262	234,019	250,187	252,231	243,987	269,753	254,602	254,651	272,474	34
35	ク ロ ム 鉱 石	X	X	X	X	X	X	X	X	X	X	X	X	35
36	蜜 硫	29,324	27,978	33,270	31,788	25,765	26,524	26,660	29,110	26,130	26,054	28,705	26,071	36
37	(内)二 硫 化 炭 素 用	3,427	3,132	2,981	3,247	3,834	3,489	3,846	3,613	3,532	3,329	3,211	3,484	37
38	亜 鉛	2,706	2,299	2,204	2,291	2,772	2,539	3,100	2,841	2,742	2,526	2,322	2,527	38
39	鉛	1,279	1,504	1,552	1,973	1,612	1,643	1,640	1,807	1,939	1,550	1,702	1,628	39
40	亜 鉛	2,167	1,685	1,739	2,037	2,242	2,484	3,001	3,325	3,367	2,882	2,336	2,261	40
<b>カーボンブラック用原料油</b>														
41	タ ー ン 系	34,463	31,530	31,403	30,699	35,979	37,346	36,130	38,627	36,569	33,784	33,723	41,492	41
42	石 油 系(kℓ)	21,768	21,029	22,965	20,516	29,196	27,278	25,401	25,834	24,238	32,861	25,348	31,163	42
43	触媒用ニッケル(純分換算)(kg)	204,797	215,436	190,517	171,615	181,908	167,614	163,583	159,697	144,392	146,015	155,277	152,131	43
44	モリブデン( " )(kg)	126,462	127,010	97,003	80,158	81,149	96,379	116,055	116,668	76,223	87,287	278,840	306,152	44
45	チタン( " )(kg)	163,495	153,073	145,903	145,577	124,449	103,861	101,890	142,887	183,926	149,401	164,796	133,626	45
46	白金( " )(kg)	1,758	1,413	1,220	1,018	831	1,203	1,110	940	968	942	1,070	1,323	46
47	タングステン( " )(kg)	X	X	X	X	X	X	X	X	X	X	X	X	47
<b>石灰及び軽質炭酸カルシウム</b>														
48	◎灯 油(kℓ)	1,345	1,410	1,433	1,388	1,808	1,808	1,718	1,869	1,690	1,613	1,572	1,601	48
49	◎軽 油(kℓ)	143	197	139	129	172	127	88	138	116	164	139	212	49
50	◎重 油(kℓ)	10,214	9,065	8,737	8,561	8,583	8,473	7,580	8,201	9,912	8,569	8,146	10,067	50
51	◎石 炭	17,439	12,902	7,548	16,572	11,228	7,336	21,500	17,302	11,608	19,593	14,843	9,241	51
52	◎石 炭 コ ー ク ス	10,026	9,655	8,573	9,746	9,231	9,601	9,053	9,265	9,311	8,651	7,965	9,749	52

注 ◎印は、石油等消費動態統計で調査している品目である。

月別在庫実績(つづき)

(単位:重量t)

番号	原 材 料	平成7年1月	2 月	3 月	4 月	5 月
<b>火 薬 類</b>						
1	グ リ セ リ ン	41	37	26	35	25
2	硫 酸(100%換算)	335	355	221	319	305
3	硝 酸(98%換算)	227	212	214	189	184
4	硝 酸 ア ン モ ニ ウ ム	1,012	974	768	1,170	990
<b>石油系芳香族及びコールタール 製品</b>						
5	◎改 質 生 成 油(kℓ)	38,320	43,075	45,156	42,717	50,356
6	硫 酸(100%換算)	14,597	16,654	17,248	17,626	15,933
7	か 性 ソ ー ダ(97%換算)	376	264	430	680	545
<b>環 式 中 間 物 及 び 合 成 染 料</b>						
8	酢 酸(99%換算)	109	100	83	82	86
9	工 業 塩	1,105	902	1,240	1,557	1,459
10	ソ ー ダ 灰	201	172	200	202	201
11	硫 化 ナ ト リ ウ ム	23	23	24	16	13
<b>有 機 薬 品</b>						
12	◎ナ フ サ(kℓ)	843,482	969,956	1,030,442	914,490	1,000,904
13	硫 酸(100%換算)	363	397	405	462	461
14	か 性 ソ ー ダ(97%換算)	209	192	180	184	178
15	塩 素(液 体)	798	1,002	974	569	319
16	尿 素	30	30	30	30	30
17	無 水 フ タ ル 酸	1,028	1,226	1,780	2,195	2,150
18	オ ク タ ノ ー ル	1,308	1,067	1,159	1,576	1,670
19	ブ タ ノ ー ル	54	43	43	59	50
20	粗 留 ア ル コ ー ル(kℓ)	9,644	12,463	7,445	7,040	9,757
21	糖 み つ	1,434	2,296	7,251	4,875	8,650
<b>プ ラ ス チ ッ ク</b>						
22	石 炭 酸	3,585	3,645	3,530	3,323	3,585
23	ク レ ソ ー ル	310	306	293	297	276
24	尿 素	1,712	1,598	1,395	1,393	1,355
25	メ ラ ミ ン	1,966	1,726	1,980	2,110	1,997
26	ホ ル マ リ ン	4,297	4,370	4,383	5,096	5,196
27	無 水 フ タ ル 酸	1,163	1,190	1,135	959	1,023
28	無 水 マ レ イ ン 酸	567	614	602	582	621
29	エ チ レ ン グ リ コ ー ル	11,183	10,567	10,638	10,784	10,280
30	プ ロ ピ レ ン グ リ コ ー ル	1,014	1,132	790	615	1,274
31	ト リ ン ジ ン ジ ン ア ー ト	1,442	1,450	1,400	1,267	1,169
32	ジ フェ ニ ル メ タ ン ジ ン ジ ン ア ー ト	891	974	991	836	849
33	ポ リ プ ロ ピ レ ン グ リ コ ー ル	4,228	4,271	4,182	3,744	3,290
34	ス チ レ ン モ ノ マ ー	3,503	3,322	3,910	3,363	3,459
35	コ ッ ト ン リ ン タ ー	426	349	804	793	816
<b>油 脂 製 品 及 び 界 面 活 性 剤 等</b>						
36	原 料 油 脂 合 計	70,654	70,473	67,049	71,525	76,671
37	牛 豚 脂	8,315	8,271	6,727	8,193	10,234
38	魚 油	6,911	6,566	7,095	7,134	8,227
39	や し 油	10,424	10,802	10,707	10,152	7,860
40	バ ー ム 油	3,391	2,950	3,009	3,288	3,739
41	バ ー ム 油	15,239	13,974	13,156	11,959	13,398
42	大 豆 油	2,752	2,381	1,996	1,985	4,362
43	な ね 油	956	606	873	1,145	1,270
44	と ね 油	1,455	1,597	1,282	1,231	1,592
45	と ね 油	212	182	146	139	126
46	と ね 油	925	1,085	725	1,032	990
47	と ね 油	20,074	22,059	21,333	25,267	24,873
48	工 業 用 硬 化 油	143	184	184	167	155
49	脂 肪 油	2,356	2,661	2,867	2,607	2,390
50	高 級 ア ル コ ー ル(天 然)	1,536	1,289	870	1,222	1,589
51	高 級 ア ル コ ー ル(合 成)	429	434	436	455	445
52	ア ル キ ル ベ ン ゼ ン	3,192	2,242	2,805	3,362	3,173
53	ア ル キ ル フェ ノ ー ル	529	562	526	452	541

6 月	7 月	8 月	9 月	10 月	11 月	12 月	番号
28	25	36	33	37	39	56	1
343	280	261	297	304	309	288	2
194	242	222	179	194	225	199	3
907	937	721	855	855	958	959	4
39,619	43,063	41,000	40,131	33,601	42,700	38,408	5
15,576	11,995	15,500	17,298	15,735	12,751	13,946	6
554	276	373	305	201	327	114	7
98	82	90	77	77	82	70	8
1,467	1,813	2,309	2,693	2,857	817	633	9
225	208	203	213	192	184	198	10
9	29	21	26	27	30	14	11
960,189	831,183	869,717	869,687	770,324	883,554	975,994	12
304	311	313	340	460	421	442	13
163	117	148	130	169	168	192	14
459	539	417	576	673	651	635	15
30	30	30	30	30	30	30	16
3,360	2,855	3,478	2,111	1,572	1,741	1,338	17
1,326	1,151	1,409	1,166	1,467	1,114	1,408	18
46	63	66	65	61	70	40	19
9,450	16,790	10,172	14,111	13,247	17,943	20,785	20
7,609	6,139	7,296	3,334	6,559	4,458	6,306	21
3,957	3,410	3,657	3,399	3,878	3,849	3,740	22
294	335	243	285	268	287	292	23
1,465	1,663	1,639	1,726	1,623	1,627	1,640	24
2,093	2,054	2,120	1,976	1,812	1,965	2,201	25
4,814	5,608	4,976	4,960	4,865	4,716	4,365	26
1,384	1,179	1,196	1,021	1,161	1,155	1,100	27
653	604	577	518	545	584	417	28
10,451	10,529	10,940	10,944	10,700	10,442	12,585	29
1,064	751	900	1,148	901	1,117	860	30
1,138	1,032	1,056	1,107	1,167	1,090	1,079	31
667	707	655	683	732	680	861	32
3,079	3,203	3,225	3,275	3,307	3,138	3,583	33
3,050	3,224	2,839	3,239	2,652	3,099	2,465	34
415	467	546	735	1,091	1,037	990	35
79,617	82,290	85,005	80,581	84,342	82,633	84,921	36
11,021	12,458	12,999	12,651	12,683	12,048	10,084	37
8,797	9,044	9,329	8,716	6,488	8,354	8,354	38
10,243	6,551	9,466	6,420	12,257	11,034	10,584	39
3,501	3,493	3,544	2,848	3,409	3,097	4,067	40
13,228	15,721	12,993	14,779	13,856	13,547	13,008	41
2,682	6,106	4,543	4,579	4,438	4,361	4,808	42
1,120	1,199	1,022	909	1,139	1,057	866	43
1,557	1,985	1,892	1,964	1,792	1,150	1,886	44
117	114	146	196	160	168	150	45
1,505	1,538	1,408	1,562	1,241	1,331	1,653	46
25,846	24,081	27,663	24,885	26,879	26,124	29,461	47
151	129	153	140	142	143	159	48
2,137	2,407	2,452	2,449	2,601	2,449	2,577	49
1,169	1,828	1,485	1,447	933	926	824	50
412	476	494	488	504	448	460	51
3,366	2,234	3,167	2,934	2,698	3,244	3,151	52
502	447	429	439	458	437	516	53

注 ○印は、石油等消費動向統計で調査している品目である。  
1) 平成6年1月分より調査

月別在庫実績 (つづき)

(単位:重量 t)

番号	原 材 料	平成7年1月	2 月	3 月	4 月	5 月	6 月	7 月	8 月	9 月	10 月	11 月	12 月	番号
1	酸化エチレン	849	784	698	801	748								1
2	りん酸塩 (P <sub>2</sub> O <sub>5</sub> 換算)	73	79	46	63	53	729	598	824	634	742	834	549	2
3	アルミノけい酸ナトリウム	2,379	1,982	2,309	2,772	1,954	59	52	45	104	100	63	60	3
4	ソ ー ダ 灰	1,208	942	1,146	987	989	3,411	3,136	2,577	3,323	3,633	3,175	3,041	4
5	けい酸ナトリウム	1,122	811	1,119	991	1,142	974	1,011	1,029	1,010	1,100	1,186	986	5
6	中性無水硫酸ナトリウム(ほう硝)	1,207	1,237	889	590	623	1,146	1,316	847	867	773	813	766	6
7	か性ソーダ(97%換算)	1,571	1,397	1,543	1,549	1,429	438	506	498	521	566	577	605	7
8	硫 酸(100%換算)	932	842	772	786	842	1,736	1,450	1,443	1,554	1,399	1,373	1,634	8
	塗 料						915	805	767	893	876	789	751	
9	油 脂 合 計	962	951	874	924	915	880	852	918	832	796	819	881	9
10	あまに油	224	235	202	185	187	198	224	230	188	201	206	212	10
11	大豆及びサフラワー油	31	34	27	28	29	32	27	22	17	25	26	29	11
12	アソケの他油脂	298	256	233	282	285	261	234	246	244	185	212	259	12
13	アソケの他油脂	409	426	412	429	414	389	367	420	383	385	375	381	13
14	アクリル樹脂	1,986	1,928	1,803	1,966	1,801	1,696	1,854	1,992	1,830	2,110	2,073	2,014	14
15	エポキシ樹脂	2,073	2,037	2,061	2,076	2,009	2,003	1,889	1,815	1,889	1,979	1,906	2,050	15
16	合成樹脂エマルジョン	1,708	1,721	1,657	1,740	1,722	1,528	1,600	1,459	1,565	1,611	1,640	1,554	16
17	酸化チタン	1,579	1,497	1,489	1,559	1,542	1,419	1,560	1,551	1,626	1,572	1,566	1,609	17
18	カーボンブラック	2,846	2,607	2,480	2,717	2,864	2,698	2,672	2,623	2,404	2,648	2,507	2,418	18
19	有機顔料	150	209	135	123	141	153	120	128	124	118	133	141	19
20	有機顔料	243	251	214	226	240	237	242	250	223	225	229	239	20
	溶 剤													
21	トルエン	3,518	3,681	3,429	3,414	3,308	3,320	3,489	3,563	3,500	3,573	3,802	3,843	21
22	キシロール	3,363	3,339	3,130	2,980	3,229	3,129	3,068	3,181	3,137	2,985	3,473	3,332	22
23	その他の芳香族	1,939	2,005	1,858	1,841	1,837	1,842	1,834	1,776	1,794	1,988	2,041	2,085	23
24	メタクリレート	1,695	1,577	1,456	1,503	1,651	1,522	1,354	1,443	1,401	1,628	1,587	1,837	24
25	アクリル系	2,740	2,956	2,787	2,740	2,703	2,709	2,596	2,581	2,665	2,711	2,655	2,834	25
26	エポキシ系	3,023	3,164	3,031	2,927	3,120	2,977	2,998	2,701	3,053	3,063	3,139	3,202	26
27	ケトン系	2,110	2,185	2,166	2,128	2,260	2,101	2,095	2,131	2,210	2,255	2,265	2,394	27
28	高沸点溶剤	2,054	2,112	1,846	1,937	1,922	1,858	1,843	1,795	1,846	1,962	2,057	2,000	28
	印 刷 イ ン キ													
29	油 脂	619	608	550	602	560	574	588	573	697	563	592	611	29
30	あまに油	513	498	484	498	479	472	491	481	625	474	502	521	30
31	アソケの他油脂	106	110	66	104	81	102	97	92	72	89	90	90	31
32	樹脂	X	X	X	X	X	X	X	X	X	X	X	X	32
33	松	X	X	X	X	X	X	X	X	X	X	X	X	33
34	ジクロロペンゼン	798	778	733	761	751	733	762	725	764	797	823	871	34
35	アクリル系	136	147	129	147	155	142	148	162	143	170	183	179	35
36	エポキシ樹脂	338	367	256	338	313	270	289	318	330	299	308	322	36
37	顔料	1,742	1,649	1,546	1,730	1,782	1,772	1,693	1,682	1,615	1,713	1,788	1,717	37
38	カーボンブラック	419	371	379	390	404	405	425	421	390	445	466	454	38
39	酸化チタン	561	544	476	572	636	640	528	522	497	533	543	552	39
40	有機顔料	762	734	691	768	742	727	740	739	728	735	779	711	40
41	溶 剤	4,023	4,067	4,088	3,888	3,812	3,811	3,687	3,852	3,549	3,870	4,045	4,093	41
42	石炭油	1,660	1,620	1,559	1,683	1,601	1,556	1,520	1,664	1,479	1,654	1,671	1,679	42
43	芳香族	1,093	1,150	1,417	1,053	1,080	1,059	1,017	1,020	953	1,027	1,103	1,111	43
44	アクリル系	580	617	525	528	544	585	570	562	551	557	591	611	44
45	エステル系	690	680	587	624	587	611	580	606	566	632	680	692	45
	(特掲) 石油化学製品													
46	◎ナフサ(kℓ)	843,482	969,956	1,030,442	914,490	1,000,904	960,189	831,183	869,717	869,687	770,324	883,554	975,994	46
47	◎改質生成油(kℓ)	38,320	43,075	45,156	42,717	50,356	39,619	43,063	41,000	40,131	33,601	42,700	38,408	47
48	エチレン	8,465	10,079	8,507	9,257	7,952	7,756	7,409	7,462	7,510	6,710	5,345	6,539	48
49	プロピレン	15,165	18,282	17,870	16,156	17,187	14,772	15,599	12,271	15,423	15,557	13,944	16,669	49
50	ブタン	17,040	14,009	15,289	16,295	21,870	21,421	18,003	18,059	20,635	18,239	18,046	20,677	50
51	ブタンジエン	3,512	3,028	3,104	3,787	3,133	3,706	3,627	3,744	4,004	4,620	4,992	5,316	51
52	スチレンモノマー	19,060	15,814	17,646	18,210	17,798	19,106	24,669	27,306	23,486	19,959	18,475	23,027	52
53	アクリロニトリル	1,892	1,857	2,359	2,119	1,869	2,330	2,311	2,173	2,638	2,639	2,391	2,582	53
54	純ベニリン	20,457	20,103	19,637	18,391	20,691	21,783	17,605	23,018	25,286	25,306	24,062	24,990	54
55	パラキシレン	28,612	32,708	27,633	34,793	35,796	29,691	34,962	28,292	36,392	32,901	26,989	34,486	55
56	オキシレン	2,535	2,771	2,348	3,614	3,993	4,377	4,993	5,062	4,449	4,842	4,437	4,107	56
57	硫 酸(100%換算)	1,592	1,804	1,651	2,223	2,067	1,878	1,942	1,932	1,741	1,888	1,783	2,135	57
58	か性ソーダ(97%換算)	3,087	2,979	3,375	3,928	3,446	3,416	3,225	3,451	3,319	3,309	3,640	3,446	58

注 ◎印は、石油等消費動向統計で調査している品目である。

3 主要原材料の業種別消費量

原材料名及び消費部門	単 位	平成4年	5 年	6 年	7 年
天 然 ガ ス	10 <sup>3</sup> m <sup>3</sup>	226,847	256,399	258,130	245,817
◎アンモニア・アンモニア誘導品	"	209,150	199,265	199,295	159,419
有機 機 薬 品	"	17,697	57,134	58,835	86,398
硫 黄	t	770,888	792,849	789,248	872,733
硫 無 機 薬 品	"	680,833	707,821	708,460	797,695
り ん 鉱 石	"	1,235,689	1,139,469	1,088,806	1,084,523
り ん 酸 質 肥料・複 合 肥料	"	956,628	886,385	868,723	834,493
無 機 薬 品	"	279,061	253,084	220,083	250,030
原 料 油 脂	"	1,024,944	992,879	992,682	975,318
油 脂 製 品	"	983,861	953,253	951,144	935,145
塗 刷 イ ン キ	"	25,992	24,602	25,241	23,719
工 業 塩	"	15,091	15,024	16,297	16,454
ソ ー ダ 工 業 薬 品	"	7,268,221	7,110,510	7,090,664	7,410,700
環 式 中 間 物・合 成 染料	"	7,254,380	7,098,111	7,077,742	7,400,586
コ ー ク ス	"	13,841	12,399	12,922	10,114
カルシウムカーバイド・石灰窒素 <sup>1)</sup>	"	506,005	466,702	434,893	452,065
◎石灰・軽質炭酸カルシウム	"	59,221	39,288	46,770	57,490
◎ナ フ サ	10 <sup>3</sup> Kℓ	446,784	427,414	388,123	394,575
アンモニア・アンモニア誘導品	"	29,599	28,066	29,714	34,455
有機 機 薬 品	"	189	164	349	416
か 性 ソ ー ダ (97%換算)	t	29,410	27,901	29,365	34,038
無 機 薬 品	"	617,688	594,104	576,491	602,367
コ ー ル タ ー ル 製 品	"	276,479	268,552	254,127	252,897
環 式 中 間 物・合 成 染料	"	(632)	(587)	(540)	(751)
有 機 薬 品	"	7,182	6,597	6,842	6,555
環 式 中 間 物・合 成 染料	"	(612)	(483)	(631)	(613)
有 機 薬 品	"	106,051	102,451	105,037	120,862
※合 成 ゴ ム 製 品	"	(71,584)	(73,636)	(79,100)	(81,721)
ソ ー ダ 灰	"	46,242	31,613	26,241	37,471
ソ ー ダ 工 業 薬 品	"	34,340	35,569	35,907	37,471
無 機 薬 品	"	74,566	74,616	69,620	75,256
環 式 中 間 物・合 成 染料	"	190,872	193,463	198,777	183,468
無 機 薬 品	"	12,917	10,173	11,616	10,449
環 式 中 間 物・合 成 染料	"	74,920	74,502	70,033	77,666
油 脂 製 品	"	5,454	4,997	4,307	4,288
塩 酸 (35%換算)	"	97,581	103,791	112,821	91,065
無 機 薬 品	"	362,735	374,678	390,127	429,807
環 式 中 間 物・合 成 染料	"	265,560	263,894	275,376	294,262
塩 素 ガ ス	"	97,175	110,784	114,751	135,545
環 式 中 間 物・合 成 染料	"	2,003,993	1,957,279	2,019,366	2,170,785
有 機 薬 品	"	(14,321)	(11,213)	(14,662)	(13,537)
有 機 薬 品	"	133,585	141,350	146,844	184,356
ブ ラ ス チ ッ ク	"	(1,458,814)	(1,426,445)	(1,483,190)	(1,571,951)
※合 成 ゴ ム	"	278,625	249,420	241,335	250,396
	"	66,640	74,393	77,303	90,537
	"	52,008	54,458	56,032	60,008

注 1) 石灰窒素を除く。  
 ※印は石油化学製品月報で調査しているものである。  
 ( ) 内数字は石油化学製品月報で調査しているもので外数である。  
 ◎印は、石油等消費動態統計月報で調査している品目である。

原材料名及び消費部門	単 位	平成4年	5 年	6 年	7 年
液 体 塩 素	t	266,687	230,067	219,678	237,233
無 機 薬 品	"	70,984	72,128	71,466	70,198
環 式 中 間 物・合 成 染料	"	26,107	12,956	10,228	10,366
有 機 薬 品	"	169,596	144,983	137,984	156,669
カ リ ウ ム 塩	"	739,541	763,581	758,341	727,259
り ん 酸 質 肥料・複 合 肥料	"	533,434	549,199	541,686	508,763
無 機 薬 品	"	206,107	214,382	216,655	218,496
硫 酸 (100%換算)	"	3,276,976	3,074,786	3,017,853	3,050,171
アンモニア・アンモニア誘導品	"	730,433	672,085	697,837	699,322
り ん 酸 質 肥料・複 合 肥料	"	706,217	660,967	637,849	601,750
無 機 薬 品	"	1,655,798	1,571,280	1,524,315	1,588,946
火 薬 類	"	4,634	4,086	3,620	4,054
コ ー ル タ ー ル 製 品	"	2,234	3,212	1,025	1,240
環 式 中 間 物・合 成 染料	"	(1,161)	(882)	(1,425)	(1,426)
有 機 薬 品	"	83,902	77,318	72,843	75,553
※合 成 ゴ ム 製 品	"	(16,915)	(15,249)	(13,765)	(16,396)
油 脂 製 品	"	21,008	20,234	17,574	16,816
溶 劑	"	2,113	1,798	1,939	2,277
塗 刷 イ ン キ	"	52,561	47,675	45,661	42,391
エ チ レ ン	"	865,131	837,431	866,984	871,959
※環 式 中 間 物・合 成 染料	"	738,834	708,927	734,429	737,517
※有 機 薬 品	"	126,297	128,504	132,555	134,442
ブ ラ ス チ ッ ク	"	5,942,826	5,698,179	6,057,649	6,580,137
※合 成 ゴ ム	"	615,276	630,647	766,737	878,751
ス チ レ ン モ ノ マ ー	"	(1,967,823)	(1,935,061)	(2,004,131)	(2,145,194)
ブ ラ ス チ ッ ク	"	24,202	22,411	19,453	24,970
※合 成 ゴ ム	"	(3,060,132)	(2,838,588)	(2,995,539)	(3,225,701)
合 成 樹 脂	"	196,732	196,917	197,654	214,581
塗 刷 イ ン キ	"	78,661	74,555	74,135	90,940
ス チ レ ン モ ノ マ ー	"	1,909,188	1,873,869	1,980,102	2,029,585
ブ ラ ス チ ッ ク	"	(1,603,378)	(1,576,946)	(1,681,287)	(1,720,390)
※合 成 ゴ ム	"	116,609	112,545	113,228	110,973
合 成 樹 脂	"	189,201	184,378	185,587	198,222
塗 刷 イ ン キ	"	229,034	225,901	238,174	238,572
電 力	10 <sup>3</sup> kWh	172,283	165,811	172,966	168,592
◎アンモニア・アンモニア誘導品	"	56,751	60,090	65,208	69,980
カルシウムカーバイド・石灰窒素 <sup>1)</sup>	"	12,862,478	12,549,447	12,599,502	13,309,702
り ん 酸 質 肥料・複 合 肥料	"	1,073,338	1,067,838	1,102,031	1,118,755
◎ソ ー ダ 工 業 薬 品	"	893,165	822,611	819,054	902,282
無 機 薬 品	"	276,799	263,814	277,099	284,238
(二 硫 化 炭 素 用)	"	10,493,442	10,268,816	10,274,190	10,859,808
重 油	Kℓ	125,734	126,368	127,128	144,619
◎アンモニア・アンモニア誘導品	"	1,009,511	933,161	985,271	1,030,677
り ん 酸 質 肥料・複 合 肥料	"	61,289	70,175	68,112	80,141
◎ソ ー ダ 工 業 薬 品	"	75,015	69,200	71,563	71,375
石灰・軽質炭酸カルシウム	"	561,645	497,407	549,864	580,861
	"	311,562	296,379	295,732	298,300

注 ※印は石油化学製品月報で調査しているものである。  
 ( ) 内数字は石油化学製品月報で調査しているもので外数である。  
 ◎印は、石油等消費動態統計で調査している品目である。

## 6 石 油 等

## 消 費 統 計

## 1 月別消費実績

番号	種 別	平成6年	平成7年	7年1月	2 月	3 月
1	石油化学製品					
1	ナ フ サ(kℓ)	29,364,894	34,039,662	3,056,729	2,787,565	2,854,570
2	(原 料 用)	29,364,894	34,038,177	3,056,729	2,787,565	2,854,570
3	改質生成油(kℓ)	13,730,283	14,958,140	1,397,105	1,225,561	1,362,411
4	(原 料 用)	13,730,283	14,958,140	1,397,105	1,225,561	1,362,411
5	灯 油(kℓ)	911,374	937,899	87,854	77,545	86,790
6	(原 料 用)	819,881	841,626	78,112	71,471	78,738
7	軽 油(kℓ)	1,465	1,344	101	112	154
8	A 重 油(kℓ)	26,570	24,563	2,515	2,616	2,657
9	B 重 油(kℓ)	—	—	—	—	—
10	C 重 油(kℓ)	1,588,152	1,604,733	140,825	137,764	154,487
11	炭化水素油(kℓ)	1,118,373	1,205,137	108,860	103,273	109,616
12	液化石油ガス(LPG)(t)	3,868,335	3,985,712	356,573	325,890	327,359
13	(原 料 用)	3,337,057	3,539,177	299,596	275,452	289,778
14	石油系炭化水素ガス(10 <sup>3</sup> m <sup>3</sup> )	5,444,769	5,999,387	547,798	486,773	482,192
15	天然ガス(10 <sup>3</sup> m <sup>3</sup> )	7,287	15,537	677	671	689
16	電 力(10 <sup>3</sup> kWh)	13,795,692	14,800,631	1,271,412	1,514,597	1,174,384
17	蒸 気(t)	52,870,237	52,284,198	4,762,166	4,270,661	4,414,491
	アンモニア及びアンモニア誘導品					
18	ナ フ サ(kℓ)	380,582	448,654	36,871	32,531	33,932
19	(原 料 用)	349,203	417,893	34,141	29,961	31,161
20	軽 油(kℓ)	579	1,186	81	84	76
21	A 重 油(kℓ)	1,824	700	108	193	77
22	B 重 油(kℓ)	—	—	—	—	—
23	C 重 油(kℓ)	66,288	79,441	6,979	6,501	6,218
24	液化石油ガス(LPG)(t)	223,525	173,808	15,969	15,334	19,577
25	(原 料 用)	142,803	65,934	5,572	6,212	11,696
26	石油系炭化水素ガス(10 <sup>3</sup> m <sup>3</sup> )	292,070	365,553	33,044	26,361	28,711
27	コークス炉ガス(10 <sup>3</sup> m <sup>3</sup> )	105,798	49,436	5,396	2,699	3,161
28	天然ガス(10 <sup>3</sup> m <sup>3</sup> )	199,295	159,419	21,995	19,068	19,171
29	(原 料 用)	113,965	105,122	12,470	10,829	11,008
30	電 力(10 <sup>3</sup> kWh)	1,102,031	1,118,755	99,616	86,321	94,170
31	蒸 気(t)	2,727,036	2,847,870	270,161	248,532	251,119
	ソーダ工業薬品					
32	A 重 油(kℓ)	17,194	6,992	1,421	1,551	387
33	C 重 油(kℓ)	532,670	573,869	42,239	45,157	51,422
34	電 力(10 <sup>3</sup> kWh)	10,274,190	10,859,808	942,056	861,134	914,476
35	電 解 用	8,917,117	9,668,531	844,385	772,979	779,073
36	(か性ソーダ用)	8,777,339	9,557,717	834,118	763,415	767,830
37	動 力 用	1,357,073	1,191,277	97,671	88,155	135,403
38	蒸 気(t)	5,169,326	5,238,393	467,624	427,708	479,064

4 月	5 月	6 月	7 月	8 月	9 月	10 月	11 月	12 月	番号
2,879,508	2,869,416	2,826,517	2,686,022	2,894,750	2,665,385	2,634,133	2,825,872	3,059,195	1
2,879,508	2,869,416	2,825,032	2,686,022	2,894,750	2,665,385	2,634,133	2,825,872	3,059,195	2
1,295,383	1,094,112	816,232	1,159,907	1,335,104	1,289,794	1,281,501	1,295,412	1,405,618	3
1,295,383	1,094,112	816,232	1,159,907	1,335,104	1,289,794	1,281,501	1,295,412	1,405,618	4
62,441	50,677	81,165	87,168	87,196	79,651	72,190	78,511	86,711	5
54,031	42,120	72,014	77,533	78,824	71,333	64,677	74,193	78,580	6
112	120	119	27	119	108	114	159	99	7
2,073	1,987	1,851	1,443	1,286	1,617	2,242	1,895	2,381	8
—	—	—	—	—	—	—	—	—	9
146,644	114,167	87,307	131,917	145,359	133,564	131,382	131,320	149,997	10
97,910	99,473	98,234	96,414	103,637	90,181	93,391	100,470	103,678	11
314,573	344,062	340,689	283,682	345,907	310,810	340,053	330,459	365,655	12
281,280	310,714	284,632	258,845	315,497	282,878	311,791	300,806	327,908	13
495,241	499,711	481,171	484,620	517,468	502,700	480,806	495,133	525,774	14
703	566	780	640	8,612	505	557	569	568	15
1,179,403	1,208,900	1,166,110	1,216,296	1,294,074	1,147,492	1,187,910	1,180,285	1,259,768	16
4,271,954	4,323,315	4,080,099	4,190,432	4,561,393	3,882,640	4,329,771	4,492,401	4,704,875	17
42,236	45,585	43,658	36,367	39,129	38,832	21,085	35,922	42,506	18
38,343	42,049	42,362	35,313	37,070	36,196	18,307	33,216	39,774	19
90	111	113	40	124	113	108	136	110	20
32	157	39	1	44	29	16	4	—	21
—	—	—	—	—	—	—	—	—	22
7,344	6,822	6,564	6,840	7,406	6,507	5,961	4,660	7,639	23
13,554	12,758	15,797	18,801	16,481	13,735	10,565	7,802	13,435	24
3,717	3,295	6,432	7,507	6,633	4,904	5,963	491	3,512	25
29,228	32,062	32,407	28,542	30,060	31,575	33,398	27,130	33,035	26
2,158	3,356	5,373	5,390	4,445	3,999	3,908	4,631	4,920	27
4,322	8,961	12,164	11,765	5,862	12,137	13,899	14,383	15,692	28
2,717	5,503	8,203	7,941	9,372	8,112	9,269	9,396	10,302	29
92,134	69,971	90,842	96,937	99,305	98,530	101,920	89,622	99,387	30
212,159	178,399	209,045	245,958	252,041	251,557	245,229	205,847	277,823	31
366	578	362	437	303	352	414	387	434	32
51,452	46,949	47,774	47,170	46,079	52,053	46,807	47,400	49,367	33
901,185	864,045	829,415	912,100	881,077	915,430	917,408	937,607	983,875	34
808,257	773,284	735,806	815,441	781,694	817,040	818,740	838,827	883,005	35
798,625	763,646	727,407	807,090	773,196	808,554	810,298	830,311	873,227	36
92,928	90,761	93,609	96,659	99,383	98,390	98,668	98,780	100,870	37
430,000	417,811	412,199	454,894	406,834	418,543	424,938	448,308	450,470	38



## 月別消費実績 (つづき)

番号	種 別	平成6年	平成7年	7年1月	2 月	3 月	4 月	5 月	6 月	7 月	8 月	9 月	10 月	11 月	12 月	番号
1	無機薬品及び顔料 酸化チタン 灯油(kℓ)	1,626	1,048	122	86	55	41	56	33	65	26	23	33	442	66	1
2	A 重油(kℓ)	52,742	53,357	6,856	7,118	8,067	3,981	3,963	3,814	2,744	2,746	3,519	3,765	3,424	3,360	2
3	C 重油(kℓ)	99,203	109,271	9,933	8,780	9,962	9,531	9,605	9,165	5,576	8,740	8,677	8,594	9,695	11,013	3
4	電力(10 <sup>3</sup> kWh)	359,056	365,454	30,199	28,885	32,878	31,959	33,410	32,278	22,602	29,796	29,766	29,993	32,002	31,686	4
5	蒸気(t)	1,182,354	1,247,636	109,826	105,128	119,146	110,531	112,866	103,376	79,616	88,824	94,134	93,865	108,557	121,767	5
6	活性炭 灯油(kℓ)	8,453	8,650	671	600	887	717	734	736	796	677	700	763	747	622	6
7	A 重油(kℓ)	13,522	14,062	922	1,181	1,388	1,059	1,218	1,301	1,392	746	1,129	1,203	1,327	1,196	7
8	B 重油(kℓ)	568	696	66	37	101	39	80	42	54	47	84	33	73	40	8
9	C 重油(kℓ)	6,192	5,426	679	595	642	544	469	435	393	353	285	297	322	412	9
10	電力(10 <sup>3</sup> kWh)	73,671	77,888	6,092	6,540	7,029	6,327	6,148	6,608	7,009	5,607	6,517	6,593	6,967	6,451	10
11	蒸気(t)	112,439	122,848	16,159	12,078	14,314	11,788	8,996	8,075	8,838	7,824	8,228	7,136	9,183	10,229	11
12	亜鉛 A 重油(kℓ)	4,639	5,048	348	409	485	422	419	446	463	402	395	428	457	374	12
13	C 重油(kℓ)	5,675	6,384	547	518	520	519	575	611	589	304	422	621	589	569	13
14	電力(10 <sup>3</sup> kWh)	87,291	83,001	8,506	4,893	7,798	7,583	7,797	7,510	7,374	4,251	4,300	7,480	7,832	7,677	14
15	酸化鉄 灯油(kℓ)	10,455	10,673	888	964	1,086	892	803	725	890	753	907	855	967	943	15
16	A 重油(kℓ)	20,344	20,458	1,813	2,039	2,099	1,907	1,528	1,144	1,464	1,271	1,717	1,933	2,357	1,186	16
17	B 重油(kℓ)	—	—	—	—	—	—	—	—	—	—	—	—	—	—	17
18	C 重油(kℓ)	10,672	15,361	1,545	1,236	1,437	1,393	1,384	1,320	1,156	840	1,055	1,262	1,364	1,369	18
19	電力(10 <sup>3</sup> kWh)	148,480	173,979	14,961	14,349	15,757	15,802	14,812	13,846	14,264	12,322	13,800	15,184	15,032	13,850	19
20	蒸気(t)	438,211	452,739	45,323	45,525	46,577	43,760	38,423	32,403	35,837	25,178	34,607	34,448	38,547	32,111	20
21	高压ガス(空気分留方式による 酸素・窒素・アルゴン) A 重油(kℓ)	1,246	224	53	43	75	4	15	11	11	—	—	4	1	7	21
22	C 重油(kℓ)	31,804	35,119	2,743	1,773	3,363	2,686	2,946	2,721	3,363	3,090	3,573	3,068	2,699	3,094	22
23	石炭(t)	37,579	34,917	2,290	1,797	2,915	2,716	1,124	3,707	3,704	3,635	3,578	3,185	3,293	2,973	23
24	電力(10 <sup>3</sup> kWh)	8,362,052	8,729,241	711,262	667,556	727,568	723,363	750,466	732,007	762,744	750,891	735,325	742,737	702,485	722,837	24
25	蒸気(t)	361,187	417,443	33,641	32,927	34,754	35,234	34,617	33,680	34,491	32,628	34,093	35,819	36,649	38,910	25
26	油脂製品及び界面活性剤 灯油(kℓ)	23,804	13,257	1,007	1,106	1,014	1,086	1,080	1,146	1,237	1,144	990	1,086	1,110	1,251	26
27	A 重油(kℓ)	73,478	72,898	5,944	6,637	6,853	6,159	5,199	6,510	5,911	4,754	5,501	6,009	7,018	6,403	27
28	B 重油(kℓ)	—	—	—	—	—	—	—	—	—	—	—	—	—	—	28
29	C 重油(kℓ)	55,546	57,374	3,837	4,424	5,423	5,066	5,045	5,133	5,096	2,940	4,936	5,252	5,063	5,159	29
30	都市ガス(10 <sup>3</sup> m <sup>3</sup> )	113,698	99,839	8,573	9,345	10,140	8,583	6,970	8,214	8,409	5,962	8,257	8,318	9,129	7,939	30
31	電力(10 <sup>3</sup> kWh)	818,171	831,332	54,532	67,661	72,762	66,712	62,621	74,527	78,465	62,822	75,748	74,744	73,219	67,519	31
32	蒸気(t)	3,650,006	3,293,787	268,586	296,575	333,718	282,467	260,512	270,194	271,341	200,851	267,446	268,555	294,795	278,747	32
33	石灰及び軽質炭酸カルシウム 灯油(kℓ)	35,125	34,531	2,682	2,579	3,225	3,059	3,029	2,503	2,847	2,590	3,005	3,048	2,963	3,001	33
34	軽油(kℓ)	3,412	3,403	256	270	317	261	290	302	264	283	271	310	310	269	34
35	A 重油(kℓ)	26,124	28,646	2,262	2,352	2,605	2,307	2,474	2,349	2,580	2,197	2,326	2,507	2,431	2,256	35
36	B 重油(kℓ)	4,784	4,156	315	362	434	403	353	299	228	384	373	277	433	295	36
37	C 重油(kℓ)	264,824	265,498	21,790	21,820	24,296	22,826	22,881	21,790	22,138	19,990	21,788	22,396	21,749	22,034	37
38	石炭(t)	109,912	121,484	10,947	9,251	9,537	11,234	9,796	8,616	11,107	9,617	10,548	10,038	9,899	10,894	38
39	石炭コースト(t)	388,123	394,575	33,750	33,441	34,575	32,543	34,336	32,761	32,235	29,407	32,316	32,995	33,814	32,402	39
40	電力(10 <sup>3</sup> kWh)	606,497	627,246	52,363	51,272	55,562	52,877	51,683	50,190	52,279	48,763	54,312	51,859	52,351	53,735	40
41	蒸気(t)	199,350	210,280	18,263	18,575	18,599	17,883	17,593	16,844	17,515	14,510	15,446	16,362	18,376	20,314	41

## 2 月別在庫実績

番号	種 別	平成6年末	平成7年末	7年1月	2 月	3 月	4 月	5 月	6 月	7 月	8 月	9 月	10 月	11 月	12 月	番号
1	石油化学製品															
1	ナフサ(kℓ)	942,653	975,994	843,482	969,956	1,030,442	914,490	1,000,904	960,189	831,183	869,717	869,687	770,324	883,554	975,994	1
2	改質生成油(kℓ)	38,069	38,408	38,320	43,075	45,156	42,717	50,356	39,619	43,063	41,000	40,131	33,601	42,700	38,408	2
3	灯油(kℓ)	5,611	4,496	5,635	5,163	5,381	4,725	4,384	5,250	5,390	4,836	5,808	6,120	5,407	4,496	3
4	軽油(kℓ)	179	206	185	87	151	145	139	144	43	105	114	126	97	206	4
5	A 重油(kℓ)	1,723	1,757	1,563	1,586	1,491	1,672	1,535	1,520	1,591	1,799	1,998	1,751	2,031	1,757	5
6	B 重油(kℓ)	—	—	—	—	—	—	—	—	—	—	—	—	—	—	6
7	C 重油(kℓ)	39,394	49,440	37,807	41,120	40,520	39,367	39,177	39,437	36,970	38,808	45,231	43,593	45,361	49,440	7
8	液化石油ガス(LPG)(t)	33,082	41,029	31,284	28,031	25,984	30,140	36,729	31,957	22,498	24,403	30,152	30,831	57,587	41,029	8
	アンモニア及びアンモニア誘導品															
9	ナフサ(kℓ)	14,641	9,711	11,773	13,036	13,485	11,161	12,287	9,302	12,400	12,227	5,884	7,554	9,179	9,711	9
10	軽油(kℓ)	45	247	172	74	83	132	145	155	133	115	126	126	86	247	10
11	A 重油(kℓ)	60	—	57	117	80	71	156	128	186	107	95	72	57	—	11
12	C 重油(kℓ)	3,303	3,757	3,266	2,190	2,812	3,058	3,139	3,116	4,324	3,372	3,446	3,048	2,097	3,757	12
13	液化石油ガス(LPG)(t)	42,074	49,402	42,929	34,314	36,569	36,059	39,640	41,703	53,434	35,194	37,592	55,054	21,091	49,402	13
	ソード工業薬品															
14	A 重油(kℓ)	622	174	411	638	102	126	186	148	127	120	163	170	170	174	14
15	C 重油(kℓ)	30,949	29,656	30,178	29,585	27,443	27,989	28,706	29,478	26,322	28,137	31,207	29,011	29,751	29,656	15
	無機薬品及び顔料															
	酸化チタン															
16	灯油(kℓ)	126	137	115	131	139	89	84	104	140	127	56	150	139	137	16
17	A 重油(kℓ)	1,697	1,128	1,492	1,664	2,055	866	1,191	1,065	997	1,015	1,195	1,280	1,046	1,128	17
18	C 重油(kℓ)	3,929	3,810	3,152	3,565	3,898	3,493	3,507	3,480	2,951	2,762	2,748	2,908	3,491	3,810	18
	活性炭															
19	灯油(kℓ)	209	169	176	213	172	213	194	194	193	150	161	124	119	169	19
20	A 重油(kℓ)	398	359	271	305	338	287	325	354	341	280	372	296	266	359	20
21	B 重油(kℓ)	7	7	10	5	6	6	10	10	4	9	12	3	6	7	21
22	C 重油(kℓ)	357	298	366	283	280	268	225	245	213	225	271	234	225	298	22
	亜鉛華															
23	A 重油(kℓ)	126	82	120	146	155	145	157	140	130	134	121	138	106	82	23
24	C 重油(kℓ)	108	148	130	124	123	126	112	114	90	128	129	117	124	148	24
	酸化鉄															
25	灯油(kℓ)	253	240	235	216	242	197	230	208	197	199	217	186	149	240	25
26	A 重油(kℓ)	388	330	416	422	505	401	452	321	469	508	818	896	931	330	26
27	B 重油(kℓ)	—	—	—	—	—	—	—	—	—	—	—	—	—	—	27
28	C 重油(kℓ)	203	469	330	322	458	412	367	458	296	252	184	215	359	469	28
	高圧ガス(空気分留方式による 酸素・窒素・アルゴン)															
29	A 重油(kℓ)	62	23	45	102	22	21	46	43	46	—	—	24	22	23	29
30	C 重油(kℓ)	1,332	1,453	1,180	1,350	1,516	1,313	1,050	1,349	1,355	1,308	1,980	1,760	1,401	1,453	30
31	石炭(t)	5,062	4,036	3,740	2,643	7,936	7,715	2,138	4,757	5,014	4,978	5,512	3,933	5,186	4,036	31
	油脂製品及び界面活性剤															
32	灯油(kℓ)	666	821	666	539	412	629	1,063	495	1,158	837	358	384	419	821	32
33	A 重油(kℓ)	2,002	2,250	1,836	1,564	1,819	2,050	1,843	1,965	1,952	1,870	2,058	1,564	1,886	2,250	33
34	B 重油(kℓ)	—	—	—	—	—	—	—	—	—	—	—	—	—	—	34
35	C 重油(kℓ)	3,163	2,999	3,104	2,383	2,499	3,633	3,809	3,866	3,316	3,654	3,548	3,710	3,373	2,999	35
	石灰及び軽質炭酸カルシウム															
36	灯油(kℓ)	1,409	1,601	1,345	1,410	1,433	1,388	1,808	1,808	1,718	1,869	1,690	1,613	1,572	1,601	36
37	軽油(kℓ)	183	212	143	197	139	129	172	127	88	138	116	164	139	212	37
38	A 重油(kℓ)	984	1,004	806	1,036	850	810	907	809	688	705	788	853	774	1,004	38
39	B 重油(kℓ)	154	183	90	118	136	132	156	140	139	102	125	199	116	183	39
40	C 重油(kℓ)	10,233	8,880	9,318	7,911	7,751	7,619	7,520	7,524	6,753	7,394	8,999	7,517	7,256	8,880	40
41	石炭(t)	22,996	9,241	17,439	12,902	7,548	16,572	11,228	7,336	21,500	17,302	11,608	19,593	14,843	9,241	41
42	石炭コース(t)	10,760	9,749	10,026	9,655	8,573	9,746	9,231	9,601	9,053	9,265	9,311	8,651	7,965	9,749	42

## 7 硫酸の自己消費

硫酸 (H<sub>2</sub>SO<sub>4</sub>100%換算)

番号	消費及び出荷先	平成6年	平成7年	7年1月	2月	3月	4月
	合計	7,762,801 (1,428,195)	7,617,272 (1,668,358)	636,325 (142,699)	623,511 (133,540)	668,180 (142,712)	628,139 (131,717)
1	輸出	1,197,359	1,060,285	79,501	79,785	84,017	80,863
2	化学工業 化学肥料	1,200,357 (336,721)	1,145,183 (370,735)	104,205 (33,907)	103,654 (30,510)	104,575 (34,185)	101,936 (33,745)
3	その他	2,129,363 (735,437)	2,230,468 (828,201)	195,595 (68,390)	187,928 (65,019)	200,765 (76,192)	185,597 (62,010)
4	繊維工業 化学繊維	560,542 X	588,344 X	51,762 X	48,266 X	43,589 X	49,062 X
5	その他	12,011 X	20,371 X	896 X	844 X	906 X	962 X
6	パルプ・紙製造業 (セロファンを含む)	99,248 (-)	80,640 (-)	6,150 (-)	6,323 (-)	6,794 (-)	6,641 (-)
7	石油精製業	26,977 (-)	38,694 (-)	2,664 (-)	1,484 (-)	3,097 (-)	4,228 (-)
8	鉄鋼業	89,136 X	80,380 X	7,102 X	7,407 X	7,556 X	6,831 X
9	非鉄金属製造業	475,120 (72,966)	396,790 (75,979)	29,902 (6,333)	28,564 (3,233)	41,318 (5,269)	25,854 (4,502)
10	金属製品製造業	33,996 (-)	31,630 (-)	2,715 (-)	2,647 (-)	2,785 (-)	2,608 (-)
11	その他	1,938,692 (68,435)	1,944,487 (178,389)	155,833 (14,293)	156,609 (15,972)	172,778 (13,897)	163,557 (15,086)

注 ( )内数字は消費量で内数である。

## 及び出荷内訳

(単位: t)

5月	6月	7月	8月	9月	10月	11月	12月	番号
630,029 (143,976)	679,215 (142,934)	593,292 (127,987)	595,077 (138,065)	633,864 (130,993)	627,738 (127,843)	613,860 (147,855)	688,042 (158,037)	
68,550	128,417	86,111	81,825	109,052	84,460	71,771	105,933	1
102,049 (31,826)	89,564 (30,143)	85,292 (26,893)	83,266 (26,940)	81,211 (25,774)	91,094 (25,368)	96,986 (35,071)	101,351 (36,373)	2
194,992 (71,945)	187,699 (70,167)	173,561 (62,194)	182,968 (75,566)	171,122 (70,087)	166,971 (59,065)	185,370 (68,559)	197,900 (79,007)	3
44,877 X	49,361 X	50,297 X	51,981 X	41,514 X	52,286 X	53,698 X	51,651 X	4
977 X	2,198 X	2,232 X	1,562 X	2,343 X	1,554 X	4,741 X	1,156 X	5
6,523 (-)	7,985 (-)	5,923 (-)	6,328 (-)	5,878 (-)	10,765 (-)	5,432 (-)	5,898 (-)	6
4,353 (-)	3,039 (-)	3,873 (-)	3,215 (-)	5,312 (-)	3,976 (-)	582 (-)	2,871 (-)	7
8,145 X	7,947 X	6,564 X	5,403 X	5,558 X	6,581 X	4,837 X	6,449 X	8
26,806 (4,117)	33,253 (9,993)	38,332 (8,194)	35,254 (5,285)	36,176 (4,861)	34,536 (8,167)	33,340 (7,914)	33,455 (8,111)	9
2,690 (-)	2,841 (-)	2,271 (-)	2,703 (-)	2,763 (-)	2,744 (-)	2,535 (-)	2,328 (-)	10
170,067 (19,314)	166,911 (14,745)	138,836 (11,796)	140,572 (11,476)	172,935 (13,182)	172,771 (15,975)	154,568 (17,743)	179,050 (14,910)	11

## 8 化 学 肥 料 の

年 月	尿 素 (肥料用)			硫酸アンモニウム (肥料用)		
	計	内 需 向	輸 出 向	計	内 需 向	輸 出 向
7年 1月	10,814	10,814	-	105,944	51,716	54,228
2	12,775	12,775	-	115,453	61,898	53,555
3	14,922	13,889	1,033	127,705	67,991	59,714
4	13,449	13,449	-	126,470	59,070	67,400
5	14,247	12,247	2,000	116,501	56,258	60,243
6	9,733	9,733	-	117,001	56,658	60,343
7	8,706	8,706	-	112,937	55,802	57,135
8	7,425	7,392	33	104,337	46,702	57,635
9	9,229	9,229	-	117,355	59,620	57,735
10	13,643	10,305	3,338	103,253	42,166	61,087
11	7,902	7,902	-	120,729	59,176	61,553
12	10,942	10,942	-	138,012	57,689	80,323

注 硫酸アンモニウム(肥料用)には副生は含まない。

年 月	過 り ん 酸 石 灰			熔 成 り ん 肥		
	計	内 需 向	輸 出 向	計	内 需 向	輸 出 向
7年 1月	15,732	15,732	-	13,365	13,365	-
2	19,197	19,197	-	14,020	14,020	-
3	23,577	23,577	-	16,358	16,358	-
4	18,014	18,014	-	13,950	13,950	-
5	13,615	13,615	-	7,728	7,708	20
6	10,575	10,575	-	5,411	5,411	-
7	11,287	11,287	-	14,984	13,984	1,000
8	9,019	9,019	-	13,007	13,007	-
9	13,257	13,257	-	13,799	13,779	20
10	13,222	13,222	-	14,284	14,284	-
11	15,909	15,909	-	14,767	14,747	20
12	16,985	16,985	-	11,839	11,839	-

## 出 荷 内 訳 (企業体統計)

硝酸アンモニウム (肥料用)			塩化アンモニウム (肥料用)		
計	内 需 向	輸 出 向	計	内 需 向	輸 出 向
860	860	-	8,473	8,473	-
1,086	1,086	-	7,130	7,130	-
951	951	-	10,472	10,472	-
1,123	1,123	-	9,989	9,989	-
841	841	-	10,851	10,851	-
1,199	1,199	-	8,666	8,666	-
1,228	1,228	-	9,051	9,051	-
690	690	-	5,081	5,081	-
954	954	-	5,555	5,555	-
815	815	-	6,417	6,217	200
1,201	1,201	-	8,015	8,015	-
787	787	-	9,885	7,885	2,000

複 合 肥 料			石 灰 窒 素
計	内 需 向	輸 出 向	計
168,781	167,691	1,090	6,894
202,413	201,488	925	8,195
305,104	293,879	11,225	10,491
225,657	222,151	3,506	5,701
193,930	191,287	2,643	2,887
174,147	170,361	3,786	4,093
220,652	220,196	456	9,036
172,898	172,189	709	12,363
210,746	210,276	470	13,116
153,267	147,434	5,833	11,125
200,462	199,989	473	10,592
238,842	235,487	3,355	7,526

9 生産能力統計

番号	品名	単位	生産				
			6年12月	7年1月	2月	3月	4月
<b>アンモニア及びアンモニア誘導品</b>							
1	アンモニア	t/Y	2,054,560 (93.0)	2,080,660 (97.7)	2,080,660 (84.4)	2,080,660 (90.2)	2,080,660 (83.5)
2	硝酸(98%換算)	"	816,020 (97.8)	816,020 (97.0)	816,020 (82.5)	816,020 (94.1)	816,020 (92.5)
3	尿素	"	1,095,800 (78.3)	1,095,800 (85.2)	1,095,800 (77.8)	1,095,800 (61.6)	1,095,800 (69.5)
<b>カルシウムカーバイド及び石灰窒素</b>							
4	カルシウムカーバイド	t/Y	434,800 (65.9)	434,800 (68.0)	434,800 (55.3)	434,800 (62.9)	434,800 (78.3)
5	石灰窒素	"	233,400 (66.9)	233,400 (56.3)	233,400 (33.9)	233,400 (44.1)	233,400 (62.5)
<b>りん酸質肥料</b>							
6	過りん酸石灰	t/Y	1,377,835 (30.2)	1,377,835 (30.0)	1,377,835 (30.7)	1,377,835 (35.4)	1,377,835 (32.2)
7	熔成りん肥	"	312,100 (69.4)	312,100 (52.1)	312,100 (65.6)	312,100 (59.0)	312,100 (51.9)
8	りん酸液	"	...	...	...	...	...
9	硫酸	t/Y	8,003,316 (88.0)	8,003,316 (89.0)	8,024,916 (78.6)	7,950,916 (88.0)	7,951,559 (84.4)
<b>ソーダ工業薬品</b>							
10	か性ソーダ	t/Y	4,638,292 (89.3)	4,638,292 (87.4)	4,638,292 (79.8)	4,628,458 (84.9)	4,633,736 (83.6)
11	ソーダ灰	"	1,608,000 (71.9)	1,612,500 (69.1)	1,612,500 (62.9)	1,612,500 (72.4)	1,612,500 (62.6)
12	液体塩素	"	1,490,453 (68.2)	1,490,453 (66.4)	1,490,453 (61.4)	1,490,453 (66.1)	1,490,453 (67.0)
13	合成塩酸(35%換算)	"	1,442,171 (56.9)	1,442,171 (56.0)	1,442,171 (52.9)	1,442,171 (54.9)	1,442,171 (53.9)
<b>無機薬品・顔料及び触媒</b>							
14	硫酸ナトリウム無水	t/M	35,860 (48.6)	34,630 (53.5)	34,630 (48.6)	34,630 (51.6)	34,630 (52.0)
15	硫酸アルミニウム	"	128,577 (62.4)	128,877 (56.2)	128,877 (56.9)	128,877 (65.4)	128,877 (61.1)
16	重亜硫酸ナトリウム(液)	"	8,090 (80.2)	8,090 (71.5)	8,090 (76.3)	8,090 (78.5)	8,090 (76.7)
17	硫化ナトリウム	"	3,660 (23.1)	3,660 (23.5)	3,660 (23.9)	3,660 (27.1)	3,660 (20.2)
18	二硫化炭素	"	8,430 (57.0)	7,167 (73.3)	7,167 (65.0)	7,167 (39.3)	7,167 (25.0)
19	ふっ化水素酸	"	23,300 (86.3)	23,300 (80.7)	23,300 (85.8)	23,300 (86.1)	23,300 (71.4)
20	りん酸	"	26,270 (41.8)	24,270 (41.9)	24,270 (50.5)	24,270 (62.5)	24,270 (50.7)
21	トリポリりん酸ナトリウム	"	9,080 (23.0)	9,080 (21.8)	9,080 (21.5)	9,080 (28.8)	9,080 (20.3)
22	水酸化カリウム	"	12,180 (111.6)	14,180 (91.9)	14,180 (86.1)	14,180 (95.6)	14,180 (97.6)

能力 (稼働率)		番号																	
5月	6月	7月	8月	9月	10月	11月	12月	1	2	3	4	5	6	7	8	9	10	11	12
2,080,660 (80.6)	2,080,660 (87.8)	2,080,660 (89.9)	2,088,900 (92.7)	2,088,900 (91.9)	2,088,900 (84.5)	2,088,900 (76.7)	2,088,900 (94.6)	1	2	3	4	5	6	7	8	9	10	11	12
816,020 (65.6)	816,020 (82.9)	816,020 (92.8)	816,020 (88.8)	816,020 (89.0)	816,020 (94.1)	816,020 (74.9)	816,020 (92.6)	2	3	4	5	6	7	8	9	10	11	12	1
1,095,800 (71.5)	1,095,800 (66.7)	1,095,800 (49.8)	1,095,800 (68.3)	1,095,800 (69.8)	1,095,800 (61.6)	1,095,800 (34.7)	1,095,800 (70.2)	3	4	5	6	7	8	9	10	11	12	1	2
434,800 (82.7)	434,800 (77.9)	434,800 (51.1)	434,800 (47.7)	434,800 (36.0)	434,800 (58.6)	434,800 (68.6)	434,800 (66.4)	4	5	6	7	8	9	10	11	12	1	2	3
233,400 (67.6)	233,400 (55.8)	233,400 (33.2)	233,400 (34.5)	233,400 (41.0)	233,400 (53.4)	233,400 (64.0)	233,400 (50.3)	5	6	7	8	9	10	11	12	1	2	3	4
1,377,835 (27.7)	1,377,835 (23.2)	1,377,835 (19.1)	1,377,835 (20.7)	1,377,835 (27.5)	1,377,835 (23.6)	1,377,835 (23.5)	1,342,835 (26.5)	6	7	8	9	10	11	12	1	2	3	4	5
312,100 (51.1)	312,100 (53.1)	312,100 (61.9)	312,100 (60.6)	312,100 (67.6)	312,100 (95.5)	312,100 (82.6)	312,100 (53.8)	7	8	9	10	11	12	1	2	3	4	5	6
...	...	...	...	...	...	...	...	8	9	10	11	12	1	2	3	4	5	6	7
7,951,559 (90.6)	7,951,559 (89.0)	7,951,559 (79.8)	7,951,559 (89.4)	7,951,559 (78.5)	7,951,559 (85.0)	7,951,559 (91.8)	7,951,559 (94.0)	9	10	11	12	1	2	3	4	5	6	7	8
4,635,620 (79.8)	4,635,620 (76.2)	4,685,859 (83.1)	4,685,859 (80.5)	4,691,859 (84.0)	4,691,859 (84.4)	4,691,859 (86.0)	4,698,955 (90.0)	10	11	12	1	2	3	4	5	6	7	8	9
1,612,500 (68.2)	1,612,500 (68.3)	1,612,500 (69.8)	1,612,500 (57.9)	1,612,500 (62.6)	1,612,500 (57.6)	1,612,500 (64.6)	1,612,500 (60.7)	11	12	1	2	3	4	5	6	7	8	9	10
1,490,453 (64.4)	1,490,453 (63.0)	1,490,417 (63.2)	1,490,417 (54.4)	1,490,417 (63.8)	1,490,417 (58.8)	1,490,417 (64.2)	1,486,911 (65.6)	12	13	1	2	3	4	5	6	7	8	9	10
1,442,171 (54.7)	1,442,171 (55.4)	1,458,575 (58.3)	1,458,575 (55.9)	1,458,575 (54.4)	1,470,067 (51.0)	1,470,067 (57.7)	1,470,067 (57.2)	13	14	15	16	17	18	19	20	21	22	1	2
34,630 (52.1)	34,630 (52.0)	34,630 (47.6)	34,630 (45.8)	34,630 (46.7)	34,630 (51.0)	34,630 (48.0)	34,630 (48.5)	14	15	16	17	18	19	20	21	22	1	2	3
128,877 (61.3)	128,877 (62.2)	128,877 (61.2)	128,877 (59.6)	128,877 (63.5)	128,877 (64.9)	128,877 (65.4)	128,877 (62.6)	15	16	17	18	19	20	21	22	1	2	3	4
8,090 (72.3)	8,090 (75.8)	8,090 (73.6)	8,090 (67.8)	8,090 (73.8)	8,090 (68.9)	8,090 (70.3)	8,090 (79.9)	16	17	18	19	20	21	22	1	2	3	4	5
3,660 (19.5)	3,660 (28.7)	3,660 (28.9)	3,660 (19.5)	3,660 (28.4)	3,660 (23.9)	3,660 (26.9)	3,660 (27.9)	17	18	19	20	21	22	1	2	3	4	5	6
6,960 (53.6)	6,960 (51.8)	6,960 (61.6)	6,960 (64.3)	6,960 (59.8)	6,960 (64.4)	6,960 (62.8)	6,960 (62.0)	18	19	20	21	22	1	2	3	4	5	6	7
23,300 (90.9)	23,300 (85.6)	23,300 (92.9)	23,300 (88.8)	23,300 (87.5)	23,300 (94.6)	23,300 (68.6)	23,300 (93.3)	19	20	21	22	1	2	3	4	5	6	7	8
24,270 (50.7)	24,270 (53.5)	24,270 (44.1)	24,270 (49.3)	24,270 (50.3)	24,270 (54.9)	24,270 (48.6)	24,500 (51.6)	20	21	22	1	2	3	4	5	6	7	8	9
9,080 (24.2)	9,080 (24.6)	9,080 (17.1)	9,080 (15.0)	9,080 (12.5)	9,080 (20.8)	9,080 (21.1)	9,080 (23.8)	21	22	1	2	3	4	5	6	7	8	9	10
14,180 (103.5)	14,180 (90.0)	14,180 (101.9)	14,180 (83.5)	14,180 (90.9)	14,180 (104.3)	14,180 (105.9)	14,180 (104.8)	22	1	2	3	4	5	6	7	8	9	10	11

注 1) 生産能力とは現有設備の標準条件(原材料、動力、労働等)の下における能力をいう。  
 2) 稼働率=月間生産量/生産能力、ただし能力がt/Yの場合は月間能力=年間能力/12として算出した。

番号	品名	単位	生産				
			6年12月	7年1月	2月	3月	4月
1	亜鉛華	t/M	8,406 (74.6)	8,096 (74.4)	8,096 (70.2)	8,096 (85.0)	8,096 (78.6)
2	塩化亜鉛	"	2,525 (50.8)	2,525 (48.1)	2,525 (51.3)	2,525 (72.2)	2,525 (49.6)
3	酸化第二鉄	"	21,679 (89.3)	21,679 (86.9)	21,879 (82.9)	21,879 (82.8)	21,879 (87.9)
4	黄鉛	"	1,850 (36.2)	1,850 (25.0)	1,850 (32.1)	1,850 (32.3)	1,850 (29.8)
5	アゾレーキ	"	1,330 (75.3)	1,359 (74.5)	1,350 (81.0)	1,350 (86.5)	1,355 (78.5)
6	染色レーキ	"	110 (50.9)	110 (50.0)	104 (56.7)	104 (63.5)	104 (57.7)
7	酸化チタン	"	25,650 (83.8)	25,650 (75.5)	25,650 (80.5)	25,650 (91.2)	25,650 (89.0)
8	カーボンブラック	"	71,233 (92.2)	66,403 (90.1)	66,403 (88.6)	66,403 (102.9)	66,403 (94.9)
9	活性炭	"	8,335 (79.4)	8,335 (69.0)	8,335 (74.5)	8,335 (90.0)	8,335 (74.5)
10	よう素	"	764 (67.8)	764 (63.6)	764 (59.8)	764 (63.0)	764 (62.7)
11	四塩化炭素	"	7,290 (40.5)	5,290 (51.6)	5,290 (44.8)	5,290 (30.0)	5,290 (45.7)
12	含水酸粉けい酸及びけい酸カルシウム (天然品及び肥料用を除く)	"	3,950 (83.5)	3,950 (85.3)	3,950 (70.1)	3,950 (87.9)	3,950 (85.2)
13	けい酸ナトリウム	"	122,986 (61.3)	122,986 (47.1)	122,986 (54.5)	122,986 (57.8)	118,986 (54.4)
14	過酸化水素	"	14,842 (97.0)	14,842 (91.0)	14,842 (73.2)	14,842 (68.7)	14,842 (79.3)
15	高圧ガス 酸素ガス	10 <sup>3</sup> m <sup>3</sup> /M	1,077,671 (63.8)	1,051,744 (63.7)	1,051,744 (58.0)	1,051,744 (61.4)	1,051,744 (62.4)
16	液化酸素	"	124,996 (57.8)	113,657 (56.5)	113,657 (57.2)	113,657 (60.0)	113,456 (57.4)
17	溶解アセチレン	t/M	4,780 (38.8)	4,780 (43.1)	4,780 (48.5)	4,780 (50.9)	4,780 (44.1)
石油系芳香族及びコールタール製品							
18	粗製ベンゼン <sup>1)</sup>	t/M	24,330 (81.9)	24,330 (86.9)	24,330 (75.4)	24,330 (98.2)	34,330 (76.7)
19	コールタール <sup>1)</sup>	"	204,535 (79.0)	198,609 (73.4)	198,609 (70.2)	198,609 (75.2)	198,609 (73.7)
20	◎純ベンゼン	"	414,424 (90.7)	420,696 (91.3)	420,696 (78.7)	420,696 (81.8)	420,696 (78.7)
21	◎純トルオール	"	139,076 (89.7)	140,813 (92.7)	140,813 (80.3)	140,813 (89.7)	140,813 (84.8)
22	◎キシロール	"	383,721 (97.7)	385,851 (102.6)	385,851 (90.8)	385,851 (101.7)	385,851 (93.9)
22	◎オルソキシレン	"	25,017 (87.1)	26,217 (88.3)	26,217 (62.5)	26,217 (89.7)	26,217 (84.6)
24	◎パラキシレン	"	191,677 (109.9)	194,900 (110.2)	194,900 (96.3)	194,900 (111.0)	194,900 (108.7)

		能力 (稼働率)								番号
		5月	6月	7月	8月	9月	10月	11月	12月	
1	亜鉛華	8,096 (83.2)	8,096 (85.9)	8,096 (82.5)	8,096 (63.3)	8,096 (76.8)	8,096 (82.6)	8,096 (79.8)	8,096 (76.0)	1
2	塩化亜鉛	2,525 (46.1)	2,525 (35.7)	2,525 (46.2)	2,525 (41.4)	2,525 (52.3)	2,525 (52.0)	2,525 (55.2)	2,525 (44.0)	2
3	酸化第二鉄	21,805 (87.1)	21,805 (83.2)	21,805 (90.2)	21,805 (80.4)	21,805 (84.5)	21,040 (83.2)	21,040 (92.5)	21,040 (88.3)	3
4	黄鉛	1,850 (28.2)	1,850 (31.7)	1,850 (28.5)	1,850 (23.8)	1,850 (31.1)	1,850 (28.1)	1,850 (30.4)	1,850 (29.6)	4
5	アゾレーキ	1,355 (73.4)	1,355 (85.2)	1,355 (73.0)	1,355 (77.3)	1,355 (77.9)	1,355 (80.8)	1,355 (79.7)	1,355 (73.1)	5
6	染色レーキ	104 (66.3)	104 (69.2)	104 (72.1)	104 (65.4)	104 (62.5)	104 (52.9)	104 (51.9)	104 (50.0)	6
7	酸化チタン	25,650 (89.3)	25,650 (87.8)	25,650 (66.0)	25,650 (71.7)	25,650 (75.1)	25,650 (75.9)	25,650 (83.6)	25,650 (86.2)	7
8	カーボンブラック	66,403 (90.9)	66,403 (93.8)	66,403 (99.3)	66,403 (95.9)	66,403 (94.7)	67,303 (97.0)	67,303 (92.8)	67,303 (94.8)	8
9	活性炭	8,335 (80.2)	8,335 (87.4)	8,335 (83.5)	8,265 (77.8)	8,265 (88.2)	8,265 (76.1)	8,265 (89.0)	8,265 (79.6)	9
10	よう素	764 (56.9)	764 (54.6)	764 (58.1)	764 (55.2)	764 (56.5)	764 (60.6)	764 (59.7)	764 (68.1)	10
11	四塩化炭素	5,290 (40.9)	5,290 (35.2)	5,290 (23.1)	5,290 (20.5)	5,290 (28.9)	5,290 (18.1)	5,290 (13.7)	5,290 (37.7)	11
12	含水酸粉けい酸及びけい酸カルシウム (天然品及び肥料用を除く)	3,950 (79.0)	3,950 (86.0)	3,950 (82.2)	3,950 (75.7)	3,950 (79.3)	3,950 (85.1)	3,950 (84.5)	3,950 (84.7)	12
13	けい酸ナトリウム	118,282 (52.2)	118,282 (62.2)	118,282 (58.3)	118,282 (47.1)	118,282 (66.5)	118,282 (66.7)	118,932 (69.5)	118,932 (63.2)	13
14	過酸化水素	14,842 (72.9)	14,842 (63.1)	14,842 (76.9)	14,842 (70.5)	14,842 (91.6)	14,842 (82.2)	14,842 (98.0)	14,842 (93.4)	14
15	高圧ガス 酸素ガス	1,052,084 (64.0)	1,052,140 (61.8)	1,052,140 (65.6)	1,052,140 (62.6)	1,050,340 (60.4)	1,048,480 (62.8)	1,048,480 (59.4)	1,048,480 (62.3)	15
16	液化酸素	113,576 (59.4)	113,576 (56.6)	113,576 (53.6)	113,576 (54.5)	113,576 (54.6)	113,576 (58.2)	113,576 (57.5)	113,576 (57.9)	16
17	溶解アセチレン	4,780 (40.5)	4,780 (43.6)	4,805 (38.6)	4,805 (35.3)	4,805 (42.6)	4,805 (47.1)	4,805 (49.2)	4,805 (51.4)	17
石油系芳香族及びコールタール製品										
18	粗製ベンゼン <sup>1)</sup>	34,330 (75.7)	34,330 (69.2)	34,330 (97.2)	34,330 (93.9)	34,330 (69.9)	34,330 (38.9)	34,330 (62.3)	34,330 (63.0)	18
19	コールタール <sup>1)</sup>	198,609 (81.8)	198,609 (77.3)	198,609 (72.4)	198,609 (80.4)	198,609 (67.8)	198,609 (72.2)	198,609 (81.8)	198,609 (82.3)	19
20	◎純ベンゼン	420,696 (75.8)	420,696 (67.4)	421,296 (72.4)	421,296 (83.3)	421,296 (75.4)	423,496 (79.0)	423,496 (81.0)	423,496 (86.9)	20
21	◎純トルオール	140,813 (76.6)	140,813 (65.1)	140,813 (65.0)	140,813 (81.5)	140,813 (77.6)	140,813 (87.3)	140,813 (86.0)	140,813 (88.9)	21
22	◎キシロール	385,851 (83.1)	385,851 (66.8)	386,251 (85.4)	386,251 (94.0)	386,251 (87.1)	386,251 (86.3)	386,251 (86.3)	386,251 (98.3)	22
22	◎オルソキシレン	26,217 (87.0)	26,217 (76.8)	26,217 (80.5)	26,217 (69.3)	26,217 (47.7)	26,217 (47.5)	26,217 (54.0)	26,217 (71.5)	23
24	◎パラキシレン	194,900 (98.8)	194,900 (89.2)	194,900 (107.9)	194,900 (113.1)	194,900 (107.1)	194,900 (107.8)	194,900 (105.5)	194,900 (114.7)	24

注 1) 蒸留能力  
◎印は石油化学製品月報で調査している品目である。

番号	品名	単位	生産				
			6年12月	7年1月	2月	3月	4月
1	環式中間物 ◎合成石炭酸	t/M	75,880 (86.1)	79,680 (91.1)	79,680 (79.7)	79,680 (72.9)	79,680 (73.4)
2	無水フタル酸計	"	32,350 (90.2)	32,017 (85.5)	32,017 (78.6)	32,017 (90.6)	32,017 (92.4)
3	" (非石油系)	"	14,300 (89.0)	13,967 (72.3)	13,967 (75.0)	13,967 (82.7)	13,967 (91.5)
4	" (石油系)	"	18,050 (91.2)	18,050 (95.6)	18,050 (81.4)	18,050 (96.8)	18,050 (93.0)
5	◎テレフタル酸 (高純度のもの)	"	143,000 (104.4)	137,030 (111.4)	137,030 (96.9)	137,030 (112.4)	138,500 (109.2)
6	◎テレフタル酸ジメチル	"	32,300 (109.3)	34,100 (104.7)	34,100 (95.4)	34,100 (85.7)	34,100 (57.5)
7	アニリン	"	22,056 (94.1)	22,956 (97.8)	22,956 (85.0)	22,956 (88.4)	22,956 (77.6)
8	シクロヘキサン	"	61,653 (99.9)	64,383 (99.1)	64,383 (89.5)	64,383 (84.8)	64,383 (82.1)
9	有機ゴム薬品	"	6,200 (64.5)	6,272 (61.6)	6,272 (68.4)	6,272 (74.5)	6,272 (72.3)
10	◎スチレンモノマー	"	256,558 (105.7)	253,788 (108.3)	253,788 (89.7)	253,788 (100.2)	253,788 (95.2)
11	◎アルキルベンゼン	"	18,920 (88.8)	19,020 (93.7)	19,020 (85.1)	19,020 (78.4)	19,020 (54.7)
12	◎アルキルフェノール	"	5,320 (86.1)	6,320 (69.6)	6,320 (83.7)	6,320 (79.4)	6,320 (74.8)
13	有機薬品 エチルアルコール計 <sup>1)</sup>	kl/M	24,405 (96.3)	23,433 (105.4)	23,433 (88.9)	23,433 (45.7)	23,585 (83.7)
14	精製メタノール	t/M	24,000 (8.8)	24,000 (9.0)	24,000 (-)	24,000 (1.3)	24,000 (66.1)
15	ホルマリン	"	157,095 (79.6)	157,099 (80.5)	157,099 (78.1)	157,099 (80.4)	157,089 (75.8)
16	フタル酸系可塑剤	"	56,588 (75.2)	54,288 (73.7)	54,288 (73.3)	54,288 (71.6)	54,288 (73.9)
17	◎エチレン	"	617,789 (100.8)	643,307 (97.0)	643,307 (86.8)	643,307 (89.4)	643,307 (91.4)
18	◎酸化エチレン	"	77,546 (94.7)	81,526 (89.6)	81,526 (81.6)	81,526 (73.9)	81,526 (81.7)
19	◎エチレングリコール	"	71,781 (89.5)	78,641 (84.5)	78,641 (71.1)	78,641 (57.9)	78,641 (76.5)
20	◎ポリエチレングリコール	"	2,110 (59.1)	2,110 (56.8)	2,110 (51.8)	2,110 (72.7)	2,110 (64.8)
21	◎エチレングリコールエーテル	"	9,400 (77.0)	9,380 (76.4)	9,380 (71.3)	9,380 (67.6)	9,380 (76.6)
22	◎アセトアルデヒド	"	50,188 (75.3)	49,888 (77.0)	49,888 (70.2)	49,888 (52.9)	49,888 (59.3)
23	◎酢酸(99%換算)	"	66,283 (80.7)	64,383 (62.9)	64,383 (77.7)	58,733 (83.7)	58,733 (82.0)
24	◎酢酸エチル	"	14,880 (125.7)	14,547 (126.7)	14,547 (111.9)	14,547 (110.6)	14,547 (107.5)

番号	能力 (稼働率)							
	5月	6月	7月	8月	9月	10月	11月	12月
1	79,680 (95.3)	79,680 (92.9)	79,680 (62.4)	79,680 (74.8)	79,680 (82.5)	79,680 (72.6)	79,680 (84.7)	79,680 (85.9)
2	32,017 (70.5)	32,017 (93.4)	32,017 (77.6)	32,017 (85.1)	32,017 (72.1)	32,017 (62.7)	32,317 (84.5)	32,317 (92.3)
3	13,967 (103.5)	13,967 (100.7)	13,967 (60.1)	13,967 (80.7)	13,967 (73.9)	13,967 (63.7)	14,267 (85.7)	14,267 (91.7)
4	18,050 (44.9)	18,050 (87.8)	18,050 (91.2)	18,050 (88.5)	18,050 (70.8)	18,050 (62.0)	18,050 (83.5)	18,050 (92.7)
5	138,500 (89.6)	138,500 (100.1)	138,500 (112.9)	138,500 (105.1)	138,500 (62.3)	138,500 (96.6)	138,500 (112.2)	138,500 (108.4)
6	34,100 (103.9)	34,100 (97.5)	34,100 (103.1)	34,100 (100.2)	34,100 (100.0)	34,100 (84.7)	34,100 (98.6)	34,100 (100.9)
7	22,956 (73.7)	22,956 (82.7)	22,956 (100.2)	22,956 (85.4)	22,956 (96.3)	22,956 (83.7)	22,956 (78.1)	22,956 (103.0)
8	64,383 (89.1)	64,383 (78.1)	64,383 (99.1)	64,383 (87.4)	64,383 (85.8)	64,383 (90.4)	64,383 (83.9)	64,383 (88.3)
9	6,272 (58.8)	6,272 (55.3)	6,272 (60.8)	6,272 (48.8)	6,272 (59.7)	6,272 (66.0)	6,272 (62.6)	6,272 (71.4)
10	253,788 (96.9)	253,788 (94.5)	253,788 (93.3)	253,788 (94.5)	255,368 (74.0)	265,668 (94.2)	265,668 (95.4)	265,668 (107.5)
11	19,020 (73.4)	19,020 (69.4)	19,020 (75.7)	19,020 (94.8)	19,020 (62.1)	19,020 (53.3)	19,020 (84.1)	19,020 (89.1)
12	6,320 (61.2)	6,320 (70.8)	6,320 (79.0)	6,320 (42.8)	6,320 (68.6)	6,320 (69.4)	6,320 (81.5)	6,320 (72.8)
13	26,310 (99.7)	26,310 (93.9)	26,310 (106.5)	26,310 (71.2)	26,310 (55.4)	26,310 (99.3)	26,310 (93.8)	26,310 (85.7)
14	24,000 (79.4)	24,000 (79.6)	24,000 (65.3)	24,000 (9.6)	24,000 (-)	24,000 (-)	24,000 (-)	24,000 (4.3)
15	157,089 (69.5)	158,689 (72.4)	158,689 (75.9)	158,689 (72.5)	158,689 (72.1)	158,689 (61.3)	158,689 (68.7)	160,089 (70.0)
16	54,288 (68.9)	54,288 (71.8)	54,288 (68.5)	54,288 (68.9)	54,288 (66.4)	54,288 (71.4)	54,288 (69.9)	54,288 (72.3)
17	643,307 (92.3)	643,307 (90.8)	643,307 (85.8)	645,177 (91.4)	645,177 (84.5)	647,577 (83.0)	647,577 (87.9)	647,577 (96.9)
18	81,526 (84.5)	81,526 (79.5)	81,526 (80.1)	81,526 (79.6)	81,526 (80.5)	81,526 (73.3)	81,526 (89.5)	81,526 (90.5)
19	78,641 (78.2)	78,641 (72.6)	78,641 (75.6)	78,641 (75.0)	78,641 (73.3)	78,641 (65.1)	78,641 (83.7)	78,641 (88.5)
20	2,110 (59.9)	2,060 (59.5)	2,060 (68.6)	2,060 (53.0)	2,060 (51.7)	2,060 (63.8)	2,060 (67.4)	2,060 (64.7)
21	9,380 (76.8)	9,560 (64.8)	9,560 (63.2)	9,560 (70.3)	9,560 (63.3)	9,560 (44.5)	9,560 (83.3)	9,560 (70.8)
22	49,888 (77.6)	49,888 (71.4)	49,888 (59.7)	49,888 (60.1)	49,888 (62.2)	49,888 (66.6)	49,888 (63.2)	49,888 (72.0)
23	58,733 (78.2)	58,733 (43.4)	58,733 (95.5)	58,733 (88.9)	58,733 (86.8)	58,733 (87.4)	58,733 (87.2)	58,733 (90.9)
24	14,547 (120.7)	14,547 (107.3)	14,547 (83.1)	14,547 (87.5)	14,547 (96.1)	14,547 (114.7)	14,547 (111.1)	14,547 (115.8)

注 1) 非石油系と石油系の計である。

◎印は石油化学製品月報で調査している品目である。



番号	品名	単位	生産				
			6年12月	7年1月	2月	3月	4月
1	◎酢酸ブチル	t/M	4,460 (117.7)	4,260 (94.4)	4,260 (122.3)	4,260 (94.2)	4,260 (106.8)
2	◎合成高級アルコール	"	16,970 (28.7)	19,650 (30.8)	19,650 (19.5)	19,650 (30.1)	19,650 (12.7)
3	◎二塩化エチレン	"	313,083 (84.3)	310,472 (77.9)	310,472 (75.2)	310,472 (78.5)	310,472 (77.0)
4	◎酸化プロピレン	"	32,238 (92.1)	32,238 (93.1)	32,238 (83.6)	32,238 (92.9)	32,238 (91.9)
5	◎プロピレングリコール	"	7,420 (83.7)	7,420 (84.9)	7,420 (71.6)	7,420 (87.0)	7,420 (79.2)
6	◎ポリプロピレングリコール	"	32,797 (74.1)	32,797 (75.6)	32,797 (77.4)	32,797 (85.4)	32,797 (83.4)
7	◎エピクロルヒドリン	"	12,266 (85.5)	12,266 (90.2)	12,266 (73.8)	12,266 (78.2)	12,266 (78.2)
8	◎イソプロピルアルコール	"	11,250 (99.6)	11,250 (107.8)	11,250 (92.5)	11,250 (93.1)	11,250 (107.3)
9	◎合成アセトン	"	41,429 (82.0)	42,969 (85.6)	42,969 (74.3)	42,969 (75.8)	42,969 (77.2)
10	◎メチルイソブチルケトン	"	5,130 (105.3)	4,930 (129.6)	4,930 (79.4)	4,930 (86.6)	4,930 (103.6)
11	◎アクリロニトリル	"	54,000 (111.2)	54,050 (111.8)	54,050 (101.5)	54,050 (110.5)	54,050 (106.2)
12	◎アクリル酸エステル	"	29,670 (79.6)	31,620 (71.8)	31,620 (66.4)	31,620 (76.7)	31,620 (66.8)
13	◎合成オクタノール	"	30,453 (97.7)	30,352 (97.4)	30,352 (90.8)	30,352 (84.4)	30,352 (94.7)
14	◎合成ブタノール	"	37,111 (103.8)	37,613 (102.3)	37,613 (93.9)	37,613 (80.2)	37,613 (91.4)
15	◎メチルエチルケトン	"	17,629 (111.6)	17,629 (104.3)	17,629 (96.5)	17,629 (105.1)	17,629 (103.7)
16	◎アジエン	"	74,226 (117.7)	85,910 (101.1)	85,910 (93.4)	85,910 (94.8)	85,910 (99.2)
17	◎ノルマルパラフィン	"	15,350 (89.2)	15,350 (88.3)	15,350 (81.6)	15,350 (84.6)	15,350 (59.0)
プラスチック							
18	フェノール樹脂	t/M	42,896 (66.0)	40,406 (63.6)	40,406 (71.0)	40,406 (78.2)	40,406 (71.5)
19	ユリア樹脂	"	85,416 (36.7)	72,797 (39.6)	70,794 (41.8)	70,794 (46.1)	71,014 (43.1)
20	メラミン樹脂	"	24,809 (41.7)	21,036 (48.0)	21,013 (51.8)	21,013 (52.9)	21,113 (47.6)
21	不飽和ポリエステル樹脂	"	29,066 (76.0)	29,901 (68.8)	29,901 (77.1)	29,901 (79.4)	29,901 (72.1)
22	アルキド樹脂	"	19,739 (57.4)	18,548 (54.5)	18,548 (59.1)	18,548 (61.7)	18,548 (60.6)
23	エポキシ樹脂	"	20,910 (73.3)	20,540 (70.9)	20,540 (77.3)	20,540 (83.9)	20,540 (77.8)
24	◎ポリエチレン(低密度)	"	182,690 (94.9)	183,566 (103.7)	183,566 (81.5)	183,566 (88.8)	184,366 (92.4)
25	◎ポリエチレン(高密度)	"	103,293 (107.5)	111,782 (94.8)	111,782 (92.9)	111,782 (98.0)	111,782 (89.5)
26	◎ポリスチレン	"	218,873 (89.0)	214,520 (86.5)	214,520 (76.2)	214,520 (78.5)	212,920 (81.4)

能力(稼働率)														番号	
5月	6月	7月	8月	9月	10月	11月	12月	5月	6月	7月	8月	9月	10月		11月
4,260 (143.1)	4,260 (121.1)	4,260 (129.2)	4,260 (105.3)	4,260 (72.2)	4,260 (148.9)	4,260 (128.6)	4,260 (96.5)	4,260 (26.9)	4,260 (24.6)	4,260 (26.2)	4,260 (15.9)	4,260 (14.0)	4,260 (16.0)	4,260 (20.2)	4,260 (26.5)
310,472 (76.4)	310,472 (69.3)	310,472 (77.4)	310,472 (78.7)	310,472 (81.5)	310,472 (77.7)	310,472 (81.6)	310,472 (93.4)	310,472 (90.1)	310,472 (72.8)	310,472 (85.1)	310,472 (84.2)	310,472 (81.5)	310,472 (81.5)	310,472 (98.2)	310,472 (99.5)
7,420 (73.2)	7,420 (51.2)	7,420 (91.0)	7,420 (80.7)	7,420 (72.8)	7,420 (51.6)	7,420 (93.7)	7,420 (74.8)	7,420 (72.1)	7,420 (51.2)	7,420 (67.2)	7,420 (67.8)	7,420 (77.5)	7,420 (86.9)	7,420 (85.8)	7,420 (78.7)
12,266 (92.3)	12,266 (67.6)	13,100 (76.9)	13,100 (72.1)	13,100 (76.4)	13,100 (95.1)	13,100 (83.2)	13,100 (78.4)	11,250 (84.1)	11,250 (88.1)	11,250 (58.6)	11,250 (110.5)	11,250 (105.0)	11,250 (109.0)	11,250 (108.4)	11,250 (112.8)
42,969 (83.7)	42,969 (82.0)	42,969 (65.1)	42,969 (76.2)	42,969 (79.6)	42,969 (68.8)	42,969 (74.5)	42,969 (78.9)	4,930 (113.2)	4,930 (97.9)	4,930 (110.6)	4,930 (92.6)	4,930 (122.9)	4,930 (58.2)	4,930 (24.8)	4,930 (128.4)
54,050 (96.0)	54,050 (94.8)	54,050 (109.1)	54,050 (104.7)	57,350 (90.7)	57,350 (93.9)	57,350 (80.1)	57,350 (105.2)	31,620 (68.8)	31,620 (70.9)	31,620 (86.3)	31,620 (76.5)	31,620 (52.5)	31,620 (55.6)	33,290 (80.3)	33,290 (73.4)
30,352 (61.6)	30,352 (62.0)	30,352 (88.0)	30,352 (99.8)	30,352 (91.3)	30,352 (97.8)	30,352 (94.3)	30,352 (97.8)	37,613 (87.6)	37,613 (82.7)	37,613 (99.0)	37,613 (104.0)	37,613 (97.5)	37,613 (91.1)	37,613 (98.3)	37,613 (99.9)
17,629 (107.3)	17,629 (100.2)	17,629 (101.6)	17,629 (104.7)	17,629 (99.7)	17,629 (101.7)	17,629 (100.9)	17,629 (105.5)	85,910 (90.2)	85,910 (90.3)	85,910 (97.3)	85,910 (101.7)	85,910 (91.5)	85,910 (93.1)	85,910 (96.1)	85,910 (104.4)
15,350 (47.5)	15,350 (78.4)	15,350 (97.9)	15,350 (89.6)	15,350 (76.5)	15,350 (70.0)	15,350 (84.8)	15,350 (87.0)	40,406 (64.2)	40,406 (73.9)	40,406 (68.4)	40,406 (58.7)	40,406 (67.4)	40,406 (67.4)	40,096 (65.4)	39,041 (62.3)
71,014 (40.7)	71,014 (43.5)	71,014 (42.2)	71,014 (38.6)	71,014 (43.9)	71,014 (45.8)	71,014 (44.2)	71,014 (41.7)	21,113 (46.8)	21,113 (51.2)	21,113 (49.4)	21,113 (47.1)	21,113 (52.7)	21,113 (53.6)	21,113 (52.6)	21,113 (48.8)
29,901 (64.3)	29,901 (75.6)	29,901 (73.9)	29,901 (61.1)	29,901 (76.7)	29,901 (76.6)	29,901 (81.6)	29,901 (79.6)	18,548 (60.8)	18,548 (63.8)	18,548 (56.2)	18,548 (55.1)	18,548 (63.2)	18,548 (64.2)	18,548 (67.2)	18,548 (62.4)
20,540 (78.4)	20,540 (83.5)	20,540 (79.8)	20,540 (78.9)	20,540 (79.3)	20,540 (83.7)	20,540 (76.9)	20,540 (73.5)	184,366 (91.5)	184,366 (81.5)	184,366 (83.5)	184,366 (89.2)	184,366 (74.3)	184,366 (84.6)	184,366 (92.1)	184,366 (98.5)
111,782 (95.3)	111,782 (94.7)	111,782 (78.2)	111,782 (93.4)	111,782 (99.3)	111,782 (91.6)	111,782 (86.5)	111,782 (93.8)	212,920 (89.6)	212,920 (87.8)	212,920 (80.7)	212,620 (87.5)	216,020 (79.8)	216,020 (83.4)	216,020 (81.2)	216,020 (90.0)

注 ◎印は石油化学製品月報で調査している品目である。

番号	品名	単位	生産				
			6年12月	7年1月	2月	3月	4月
1	◎ポリプロピレン	t/M	215,010 (100.9)	220,780 (99.8)	220,780 (92.2)	220,780 (93.0)	221,480 (89.0)
2	◎ポリブテン	"	2,990 (127.5)	2,990 (114.3)	2,990 (102.2)	2,990 (121.9)	2,990 (106.3)
3	◎石油樹脂	"	10,403 (121.2)	10,403 (129.9)	10,403 (117.3)	10,403 (89.9)	10,403 (116.2)
4	メタクリル酸エステル (モノマー)	"	39,049 (98.8)	39,049 (97.9)	39,049 (85.8)	39,049 (100.4)	39,049 (95.9)
5	メタクリル樹脂	"	22,151 (78.4)	22,111 (79.3)	22,111 (73.1)	22,111 (77.5)	22,111 (78.7)
6	酢酸ビニル(モノマー)	"	49,765 (108.5)	49,765 (104.9)	49,765 (96.6)	49,765 (83.7)	49,765 (77.0)
7	ポリビニルアルコール	"	21,100 (91.6)	21,100 (94.6)	21,100 (84.2)	21,100 (84.3)	21,100 (78.5)
8	塩化ビニル(モノマー)	"	216,905 (100.3)	216,905 (97.0)	216,905 (92.9)	233,045 (92.7)	233,045 (94.1)
9	塩化ビニル樹脂	"	206,280 (95.3)	207,049 (93.5)	207,049 (90.9)	207,049 (91.0)	207,049 (94.5)
10	塩化ビニリデン樹脂	"	5,407 (116.5)	5,407 (122.0)	5,407 (104.6)	5,407 (107.8)	6,645 (89.6)
11	カプロラクタム	"	46,930 (105.3)	46,930 (106.4)	46,930 (94.7)	46,930 (96.1)	46,930 (84.3)
12	ポリカーボネート	"	16,850 (95.6)	17,440 (96.8)	17,440 (86.9)	20,740 (83.2)	20,740 (86.3)
13	ポリアセタール	"	12,227 (105.5)	12,227 (109.7)	12,227 (104.0)	12,227 (114.2)	12,227 (97.7)
14	アセチルセルロース	"	11,540 (94.8)	11,540 (94.5)	11,540 (80.5)	11,540 (81.2)	11,540 (104.4)
15	合成ゴム	t/M	153,678 (82.4)	153,196 (88.3)	153,196 (79.7)	153,196 (76.0)	153,806 (85.6)
16	写真感光材料	10 <sup>3</sup> m <sup>2</sup> /M	25,335 (101.0)	25,984 (72.3)	25,984 (98.7)	25,984 (92.7)	25,984 (98.6)
17	印画紙	"	33,211 (93.9)	33,211 (64.1)	33,211 (82.8)	33,211 (79.2)	33,211 (95.7)
18	油脂製品及び界面活性剤等	t/M	37,740 (64.8)	35,240 (57.9)	35,240 (62.0)	35,240 (72.8)	35,240 (77.0)
19	硬化油	"	37,142 (61.0)	36,142 (38.4)	36,142 (61.5)	36,142 (72.6)	36,142 (59.9)
20	精製グリセリン <sup>1)</sup>	"	5,800 (72.6)	5,700 (55.6)	5,700 (59.1)	5,700 (76.6)	5,700 (69.1)
21	石けん	"	31,886 (45.2)	31,436 (32.8)	31,436 (40.9)	31,436 (50.7)	31,436 (48.5)
22	合成洗剤	"	134,768 (76.9)	134,688 (39.3)	134,688 (58.9)	134,688 (66.5)	134,688 (64.9)
23	塗料	t/M	203,861 (62.3)	203,691 (53.8)	203,691 (61.4)	203,691 (69.7)	203,711 (63.3)
24	印刷インキ	t/M	-	41,236 (70.8)	41,236 (78.1)	41,236 (87.3)	41,356 (85.5)

番号	能力(稼働率)												番号
	5月	6月	7月	8月	9月	10月	11月	12月	1月	2月	3月	4月	
1	221,480 (97.0)	221,480 (95.1)	221,480 (82.2)	221,480 (94.4)	221,480 (88.7)	221,480 (96.0)	221,480 (101.8)	221,480 (101.3)	221,480 (96.0)	221,480 (101.8)	221,480 (101.3)	221,480 (101.3)	1
2	2,990 (127.4)	2,990 (115.9)	2,990 (76.8)	2,990 (107.9)	2,990 (111.3)	2,990 (118.4)	2,990 (109.3)	2,990 (117.3)	2,990 (111.3)	2,990 (109.3)	2,990 (117.3)	2,990 (117.3)	2
3	10,403 (123.4)	10,403 (108.6)	10,403 (106.7)	10,403 (103.0)	10,403 (108.0)	10,403 (90.8)	10,403 (113.5)	10,403 (104.6)	10,403 (108.0)	10,403 (113.5)	10,403 (104.6)	10,403 (104.6)	3
4	39,049 (83.6)	39,049 (80.8)	39,049 (96.3)	39,049 (96.2)	39,049 (92.2)	39,049 (72.5)	37,649 (81.7)	37,639 (104.7)	39,049 (96.2)	39,049 (92.2)	39,049 (72.5)	37,649 (81.7)	4
5	49,765 (107.7)	49,765 (106.3)	49,765 (94.9)	49,765 (100.2)	49,765 (101.1)	49,765 (102.7)	49,765 (97.0)	49,765 (100.8)	49,765 (106.3)	49,765 (94.9)	49,765 (100.2)	49,765 (101.1)	5
6	21,100 (98.6)	21,100 (85.9)	21,100 (83.3)	21,100 (87.4)	21,100 (87.7)	21,100 (91.6)	21,100 (83.4)	21,100 (91.5)	21,100 (85.9)	21,100 (83.3)	21,100 (87.4)	21,100 (87.7)	6
7	233,045 (90.7)	233,045 (83.4)	233,045 (93.9)	233,045 (97.1)	233,045 (95.2)	234,705 (91.4)	234,705 (87.5)	234,705 (105.1)	233,045 (83.4)	233,045 (93.9)	233,045 (97.1)	233,045 (95.2)	7
8	207,049 (88.6)	207,049 (85.3)	214,949 (81.1)	214,949 (80.5)	214,949 (86.5)	223,454 (87.0)	223,454 (94.5)	223,454 (93.8)	207,049 (85.3)	207,049 (85.3)	214,949 (81.1)	214,949 (80.5)	8
9	6,645 (60.4)	6,645 (35.2)	6,645 (88.1)	6,645 (69.9)	6,645 (74.6)	6,645 (84.6)	6,645 (79.4)	6,645 (87.4)	6,645 (35.2)	6,645 (88.1)	6,645 (69.9)	6,645 (74.6)	9
10	46,930 (102.0)	46,930 (98.9)	46,930 (101.2)	46,930 (97.8)	46,930 (89.8)	46,930 (90.7)	46,930 (91.1)	46,930 (108.2)	46,930 (98.9)	46,930 (101.2)	46,930 (97.8)	46,930 (89.8)	10
11	20,740 (99.5)	20,740 (95.6)	20,740 (90.7)	20,740 (83.3)	20,740 (105.7)	20,740 (102.4)	20,740 (93.3)	20,740 (100.5)	20,740 (95.6)	20,740 (90.7)	20,740 (83.3)	20,740 (105.7)	11
12	12,227 (113.4)	12,227 (104.7)	12,227 (94.7)	12,227 (94.7)	12,227 (99.3)	12,227 (34.5)	12,227 (59.0)	12,227 (91.0)	12,227 (104.7)	12,227 (94.7)	12,227 (94.7)	12,227 (99.3)	12
13	11,540 (73.5)	11,540 (56.5)	11,540 (101.0)	11,540 (96.1)	11,540 (90.8)	11,540 (89.9)	11,540 (89.7)	11,540 (91.4)	11,540 (56.5)	11,540 (101.0)	11,540 (96.1)	11,540 (90.8)	13
14	153,806 (91.9)	153,806 (73.3)	153,806 (88.6)	153,806 (87.5)	154,306 (69.7)	154,306 (71.7)	154,306 (80.0)	154,306 (81.5)	153,806 (91.9)	153,806 (73.3)	153,806 (88.6)	153,806 (87.5)	14
15	25,984 (86.7)	25,984 (103.1)	25,984 (87.9)	25,984 (93.4)	25,984 (101.2)	25,984 (105.6)	25,984 (107.6)	25,984 (101.5)	25,984 (103.1)	25,984 (87.9)	25,984 (93.4)	25,984 (101.2)	15
16	33,211 (85.2)	33,211 (90.3)	33,211 (82.0)	33,211 (47.9)	33,211 (86.8)	33,211 (88.6)	33,211 (91.4)	33,211 (91.3)	33,211 (90.3)	33,211 (82.0)	33,211 (47.9)	33,211 (86.8)	16
17	35,240 (72.3)	35,240 (59.8)	35,240 (75.5)	35,240 (63.3)	35,240 (68.4)	35,240 (71.6)	36,840 (69.2)	36,840 (64.8)	35,240 (59.8)	35,240 (75.5)	35,240 (63.3)	35,240 (68.4)	17
18	36,142 (58.2)	36,142 (68.7)	36,142 (59.3)	36,142 (51.4)	36,142 (59.8)	36,142 (62.3)	36,642 (61.9)	36,642 (62.7)	36,142 (68.7)	36,142 (59.3)	36,142 (51.4)	36,142 (59.8)	18
19	5,700 (68.6)	5,700 (73.3)	5,700 (76.1)	5,700 (68.8)	5,700 (68.5)	5,700 (76.9)	5,750 (84.5)	5,750 (78.1)	5,700 (73.3)	5,700 (76.1)	5,700 (68.8)	5,700 (68.5)	19
20	31,436 (45.7)	31,436 (50.7)	31,436 (45.4)	31,436 (39.4)	31,436 (41.6)	31,436 (49.0)	31,436 (69.9)	31,436 (42.4)	31,436 (50.7)	31,436 (45.4)	31,436 (39.4)	31,436 (41.6)	20
21	134,688 (58.1)	134,688 (72.8)	134,688 (67.2)	134,688 (52.9)	134,688 (69.3)	134,688 (71.5)	134,688 (72.8)	134,688 (63.6)	134,688 (72.8)	134,688 (67.2)	134,688 (52.9)	134,688 (69.3)	21
22	203,711 (57.8)	203,831 (63.2)	203,831 (60.3)	203,831 (57.6)	203,851 (65.5)	207,401 (64.2)	207,401 (64.7)	207,401 (62.1)	203,711 (57.8)	203,831 (63.2)	203,831 (60.3)	203,831 (57.6)	22
23	41,356 (76.7)	41,356 (83.9)	41,359 (80.4)	41,443 (77.9)	41,443 (85.7)	41,443 (89.1)	41,443 (89.5)	41,443 (85.1)	41,356 (76.7)	41,356 (83.9)	41,359 (80.4)	41,443 (77.9)	23
24	-	-	-	-	-	-	-	-	-	-	-	-	24

注 1) 合成グリセリンを含む。 2) 平成7年1月から調査  
◎印は石油化学製品月報で調査している品目である。

10 勞 務 統 計

1 業種別従業者数

化学工業合計		アンモニア及びアンモニア誘導品		カルシウムカーバイド及び石灰工業		
年 月	月末常用 従業者数(人)	月間実働 延人員(人)	月末常用 従業者数(人)	月間実働 延人員(人)	月末常用 従業者数(人)	月間実働 延人員(人)
平成5年	145,780	3,050,652	1,860	38,889	438	9,443
6年	141,969	2,983,051	1,480	32,145	434	9,904
7年	139,607	2,926,467	1,459	30,910	423	9,642
7年 1月	142,360	2,753,615	1,548	31,645	429	9,154
2	142,197	2,902,994	1,530	31,179	434	8,949
3	142,767	3,006,221	1,540	31,610	427	9,857
4	142,165	2,972,083	1,477	31,095	438	9,869
5	141,556	2,805,619	1,473	30,702	433	9,552
6	141,650	3,044,941	1,476	31,201	430	9,974
7	141,457	3,001,525	1,479	31,349	425	9,604
8	140,273	2,878,258	1,474	31,101	426	9,556
9	141,167	2,928,725	1,465	30,186	425	9,488
10	141,062	2,967,548	1,466	30,287	425	9,937
11	140,563	2,961,514	1,463	30,492	423	9,774
12	139,607	2,894,565	1,459	30,074	423	9,994

りん酸質肥料及び複合肥料		硫 酸		ソーダ工業薬品		
年 月	月末常用 従業者数(人)	月間実働 延人員(人)	月末常用 従業者数(人)	月間実働 延人員(人)	月末常用 従業者数(人)	月間実働 延人員(人)
平成5年	2,574	54,492	1,302	28,116	3,308	68,120
6年	2,381	50,750	1,238	27,205	3,106	65,059
7年	2,182	48,013	1,139	25,362	3,026	62,009
7年 1月	2,368	47,808	1,232	25,688	3,072	59,532
2	2,363	49,280	1,221	25,808	3,071	61,588
3	2,334	51,292	1,218	26,078	3,063	61,401
4	2,336	50,350	1,196	25,619	3,009	62,769
5	2,327	47,141	1,172	24,466	3,054	59,394
6	2,322	50,071	1,173	25,654	3,062	64,436
7	2,321	48,883	1,170	25,501	3,064	64,007
8	2,271	46,643	1,167	25,731	3,056	62,837
9	2,242	46,511	1,161	25,076	3,058	62,349
10	2,244	46,776	1,158	25,194	3,043	62,200
11	2,185	45,965	1,149	24,702	3,036	62,450
12	2,182	45,440	1,139	24,827	3,026	61,149

無機薬品・顔料及び触媒		石灰及び軽質炭酸カルシウム		高压ガス		
年 月	月末常用 従業者数(人)	月間実働 延人員(人)	月末常用 従業者数(人)	月間実働 延人員(人)	月末常用 従業者数(人)	月間実働 延人員(人)
平成5年	12,574	263,944	2,830	61,552	3,875	82,056
6年	12,124	253,556	2,847	60,526	4,002	86,092
7年	11,894	245,524	2,804	58,918	4,084	87,535
7年 1月	12,020	233,952	2,832	56,636	4,227	83,964
2	12,021	245,709	2,817	56,425	4,217	85,969
3	12,014	254,087	2,819	60,373	4,231	90,526
4	11,992	250,220	2,862	60,175	4,216	88,200
5	11,667	230,849	2,848	58,062	4,206	86,241
6	11,627	249,136	2,845	60,847	4,192	90,989
7	11,566	242,928	2,844	60,646	4,195	90,488
8	11,777	237,388	2,827	58,257	4,125	86,896
9	12,081	248,007	2,817	59,068	4,164	87,248
10	12,105	254,308	2,804	59,238	4,135	87,720
11	11,948	252,050	2,814	58,622	4,128	86,358
12	11,894	247,659	2,804	58,671	4,084	85,817

火 薬 類		*石油系芳香族及びアルコール製品		*環式中間物及び合成染料		
年 月	月末常用 従業者数(人)	月間実働 延人員(人)	月末常用 従業者数(人)	月間実働 延人員(人)	月末常用 従業者数(人)	月間実働 延人員(人)
平成5年	1,790	36,033	3,064	64,386	8,997	186,162
6年	1,654	33,239	2,878	60,778	7,723	168,569
7年	1,501	30,674	2,800	58,062	7,238	158,529
7年 1月	1,633	27,585	2,909	57,507	7,804	157,347
2	1,630	33,107	2,912	57,681	7,767	158,223
3	1,623	31,651	2,889	58,899	7,690	163,116
4	1,616	31,615	2,875	57,941	7,613	163,563
5	1,579	27,660	2,920	58,270	7,698	153,203
6	1,568	31,861	2,912	60,803	7,637	164,375
7	1,559	31,685	2,901	60,248	7,588	163,093
8	1,547	32,183	2,833	58,857	7,390	156,611
9	1,525	29,992	2,890	56,626	7,538	156,091
10	1,533	30,178	2,878	58,013	7,425	157,978
11	1,451	30,653	2,798	55,993	7,333	156,221
12	1,501	29,921	2,800	55,910	7,238	152,525

*有機薬品		*プラスチック		*合成ゴム		
年 月	月末常用 従業者数(人)	月間実働 延人員(人)	月末常用 従業者数(人)	月間実働 延人員(人)	月末常用 従業者数(人)	月間実働 延人員(人)
平成5年	12,220	252,745	37,519	804,312	4,579	97,274
6年	11,822	249,065	37,500	792,433	3,980	90,157
7年	12,165	247,148	36,413	776,901	4,153	88,228
7年 1月	11,910	233,869	37,595	739,444	4,150	84,286
2	12,126	246,332	37,302	761,765	4,197	83,880
3	11,996	252,213	38,298	794,454	4,126	84,858
4	11,979	249,725	37,347	785,672	4,189	87,349
5	11,844	233,486	37,649	749,025	4,120	87,273
6	11,891	255,591	37,814	815,160	4,185	90,656
7	11,748	249,219	37,875	811,606	4,199	91,252
8	11,396	244,441	37,116	764,376	4,137	91,082
9	11,735	242,952	37,433	781,330	4,177	90,329
10	12,167	252,883	36,844	783,361	4,171	89,909
11	12,096	255,398	36,970	783,861	4,129	89,656
12	12,165	249,670	36,413	752,763	4,153	88,209

写真感光材料		油脂製品及び界面活性剤等		化粧品		
年 月	月末常用 従業者数(人)	月間実働 延人員(人)	月末常用 従業者数(人)	月間実働 延人員(人)	月末常用 従業者数(人)	月間実働 延人員(人)
平成5年	6,787	141,680	12,152	248,195	17,086	350,698
6年	6,581	137,547	12,015	245,488	17,269	357,460
7年	6,304	132,392	12,155	247,688	17,210	356,424
7年 1月	6,586	120,531	11,980	219,513	17,129	325,496
2	6,542	139,863	11,970	243,459	17,188	354,576
3	6,557	133,623	12,029	255,561	17,059	373,633
4	6,598	138,760	12,092	250,303	17,271	360,220
5	6,546	126,246	12,028	231,813	17,045	344,165
6	6,518	142,103	12,111	263,982	17,005	363,564
7	6,480	135,838	12,014	253,898	17,180	362,792
8	6,458	122,816	12,273	242,262	17,195	351,178
9	6,427	131,706	12,193	251,765	17,034	357,209
10	6,353	129,060	12,151	254,213	17,368	366,293
11	6,331	135,172	12,149	253,923	17,329	359,879
12	6,304	132,982	12,155	251,561	17,210	358,081

注 \*印業種には石油化学製品月報で調査した従業者が含まれている。

11 大・中小規模別統計

年 月	塗 料		印刷インキ		(特掲)石油化学製品	
	月末常用 従業者数(人)	月間実働 延人員(人)	月末常用 従業者数(人)	月間実働 延人員(人)	月末常用 従業者数(人)	月間実働 延人員(人)
平成5年	8,943	184,660	3,882	77,896	26,963	562,994
6年	8,967	183,831	3,968	79,250	25,525	542,815
7年	8,714	182,649	3,943	79,857	25,738	532,583
7年1月	8,948	166,550	3,988	73,108	25,634	508,114
2	8,911	182,466	3,978	76,735	25,718	516,451
3	8,910	189,204	3,944	83,785	26,420	526,843
4	9,015	187,289	4,044	81,349	25,497	530,390
5	8,943	172,250	4,004	75,821	25,662	514,667
6	8,878	191,035	4,004	83,503	26,152	557,038
7	8,844	186,108	4,005	82,380	26,066	554,850
8	8,807	179,325	3,998	76,718	24,665	543,631
9	8,809	181,808	3,993	80,984	25,765	531,992
10	8,823	187,629	3,969	82,371	25,769	537,973
11	8,866	187,924	3,965	82,421	25,700	539,344
12	8,714	180,200	3,943	79,112	25,738	529,703

注 1) (特掲)石油化学製品は※印業種に含まれている品目であって、石油化学製品月報で調査した従業者を特に総合したものである。  
2) 月末常用従業者年計は12月末の従業者数である。月間実働延人員年計は年平均である。

2 規模別、業種別従業者数

業 種	合 計	30人未満	30~99人	100~299人	300~499人	500人以上
	従業者数(人)	従業者数(人)	従業者数(人)	従業者数(人)	従業者数(人)	従業者数(人)
化 学 工 業 合 計	139,607	16,119	38,417	43,095	16,190	25,786
構 成 比 (%)	100.0	11.5	27.5	30.9	11.6	18.5
アンモニア及びアンモニア誘導品	1,459	151	630	678	-	-
カルシウムカーバイド及び石灰窒素	423	28	136	259	-	-
りん酸質肥料及び複合肥料	2,182	615	1,420	147	-	-
硫 一 酸 質 肥 料 及 び 複 合 肥 料	1,139	513	432	194	-	-
硫 一 酸 質 肥 料 及 び 複 合 肥 料	3,026	333	1,773	920	-	-
無機薬品・顔料及び触媒	11,894	2,497	4,064	3,673	989	671
石灰及び軽質炭酸カルシウム	2,804	933	1,351	520	-	-
高 圧 カ ル シ ウ ム 炭 酸 肥 料	4,084	2,125	1,099	860	-	-
火 災 防 止 剤	1,501	145	194	734	428	-
※石油系芳香族及びゴロタル製品	2,800	306	1,332	1,162	-	-
※環式中間物及び合成染料	7,238	951	2,254	2,943	-	1,090
※有機薬品	12,165	1,380	3,025	3,351	3,420	989
※プラスチック	36,413	1,779	7,061	13,709	6,178	7,686
※合成ゴム	4,153	84	479	1,488	966	1,136
※写真感光材料	6,304	19	-	120	827	5,338
油脂製品及び界面活性剤	12,155	1,161	4,128	4,762	738	1,366
化粧品	17,210	483	3,097	3,876	2,244	7,510
塗 料	8,714	2,095	4,062	2,557	-	-
印 刷 イ ン キ	3,943	521	1,880	1,142	400	-
(特掲)石油化学製品	25,738	1,226	4,674	8,691	5,578	5,569

注 1) ※印業種には石油化学製品月報で調査した従業者が含まれている。  
2) (特掲)石油化学製品は※印業種に含まれている品目であって、石油化学製品月報で調査した従業者を特に総合したものである。  
3) 平成7年12月末の常用従業者数による。

品 目	年 月	生 産 量		販 売 量		在 庫 量	
		大企業	中小企業	大企業	中小企業	大企業	中小企業
過りん酸石灰(t)	平成6年	264,396	130,957	112,737	81,593	28,018	20,195
	7年	248,104	118,676	104,137	76,252	31,549	23,702
	7年1月	24,450	10,041	10,409	5,323	31,699	20,787
	2	24,007	11,207	11,030	8,167	29,701	20,608
	3	27,894	12,746	13,194	10,383	29,859	19,638
	4	26,199	10,824	9,748	8,266	32,552	19,304
	5	20,916	10,861	6,298	7,317	32,661	20,002
	6	16,975	9,712	5,312	5,263	32,595	21,428
	7	15,948	6,009	6,890	4,397	32,206	19,752
	8	16,228	7,505	5,099	3,920	34,315	20,956
	9	21,787	9,803	8,028	5,229	37,282	21,043
	10	17,657	9,442	8,596	4,626	35,132	23,637
11	17,351	9,606	9,517	6,392	33,185	24,171	
12	18,692	10,920	10,016	6,969	31,549	23,702	
複合肥料(t)	平成6年	2,047,937	577,120	1,977,091	548,570	409,911	145,315
	7年	2,008,464	520,914	1,922,138	544,761	480,765	135,752
	7年1月	173,181	51,611	134,455	34,326	522,615	165,594
	2	168,724	45,959	155,048	47,365	524,885	164,411
	3	198,267	52,516	235,559	69,545	480,483	148,114
	4	192,723	47,712	168,752	56,905	494,020	139,842
	5	171,528	45,241	146,635	47,295	510,539	138,771
	6	175,699	40,237	134,186	39,961	543,232	139,997
	7	152,718	32,479	181,099	39,553	509,207	134,176
	8	135,922	26,067	140,764	32,134	498,666	129,245
	9	155,465	44,531	167,785	42,961	478,700	131,580
	10	140,760	40,469	119,240	34,027	491,457	139,224
11	161,838	45,375	151,718	48,744	494,894	137,823	
12	181,639	48,717	186,897	51,945	480,765	135,752	
硫酸ナトリウム無水(t)	平成6年	183,247	16,864	185,891	17,928	8,264	396
	7年	190,463	16,430	175,615	17,498	13,932	481
	7年1月	17,152	1,362	15,269	1,435	10,470	434
	2	15,429	1,418	13,794	1,489	15,620	463
	3	16,471	1,396	15,141	1,477	15,153	490
	4	16,613	1,409	12,828	1,446	17,421	570
	5	16,661	1,377	13,106	1,515	19,788	510
	6	16,612	1,387	15,326	1,579	19,559	406
	7	15,027	1,461	15,299	1,560	17,804	411
	8	14,457	1,420	13,083	1,469	18,329	462
	9	14,911	1,270	13,639	1,410	18,378	412
	10	16,294	1,358	16,280	1,431	17,099	428
11	15,342	1,273	15,673	1,375	15,743	406	
12	15,494	1,299	16,177	1,312	13,932	481	

注：中小企業は資本金1億円以下の企業をいう。

品目	年 月	生 産 量		販 売 量		在 庫 量	
		大企業	中小企業	大企業	中小企業	大企業	中小企業
硫酸アルミニウム(t)	平成6年	633,567	309,193	571,774	298,581	10,100	5,228
	7年	626,742	327,294	554,711	315,980	9,997	5,810
	7年1月	47,858	24,541	42,778	23,318	9,374	5,197
	2	48,502	24,797	44,149	24,019	9,039	5,070
	3	55,171	29,102	49,938	27,389	9,087	5,580
	4	52,567	26,225	46,307	25,511	9,568	5,396
	5	51,690	27,337	46,243	26,287	9,539	5,696
	6	52,765	27,458	46,274	26,454	8,971	5,979
	7	51,412	27,427	45,709	27,457	8,105	5,291
	8	50,445	26,352	43,616	25,608	9,031	5,297
	9	54,167	27,639	49,393	27,165	8,493	4,776
	10	54,254	29,348	47,198	28,084	8,909	5,263
11	55,337	28,919	47,662	27,898	9,837	5,498	
12	52,574	28,149	45,444	26,790	9,997	5,810	
二硫化炭素(t)	平成6年	49,662	-	63,792	7,499	5,090	204
	7年	47,938	-	60,762	2,658	4,647	-
	7年1月	5,252	-	5,180	594	6,213	210
	2	4,657	-	5,183	823	6,675	187
	3	2,815	-	5,484	647	5,197	140
	4	1,789	-	5,610	594	2,557	146
	5	3,729	-	5,010	-	2,272	-
	6	3,605	-	4,706	-	2,176	-
	7	4,288	-	4,999	-	2,467	-
	8	4,472	-	5,203	-	2,822	-
	9	4,164	-	4,565	-	3,294	-
	10	4,481	-	5,054	-	3,735	-
11	4,374	-	4,564	-	4,411	-	
12	4,312	-	5,204	-	4,647	-	
亜鉛華(t)	平成6年	41,519	32,369	41,399	32,639	3,129	1,404
	7年	39,509	36,464	40,141	36,003	2,497	1,886
	7年1月	3,416	2,606	3,281	2,807	3,264	1,202
	2	2,501	3,184	3,365	3,014	2,400	1,371
	3	3,452	3,428	3,469	3,151	2,383	1,676
	4	3,419	2,941	3,485	3,205	2,317	1,412
	5	3,627	3,111	3,198	2,995	2,746	1,527
	6	3,671	3,285	3,520	3,103	2,897	1,708
	7	3,500	3,176	3,327	3,167	3,070	1,717
	8	2,362	2,766	3,009	2,533	2,423	1,951
	9	3,338	2,883	3,312	2,942	2,449	1,891
	10	3,632	3,056	3,714	2,987	2,367	1,959
11	3,335	3,129	3,365	3,163	2,337	1,925	
12	3,256	2,899	3,096	2,936	2,497	1,886	

品目	年 月	生 産 量		販 売 量		在 庫 量	
		大企業	中小企業	大企業	中小企業	大企業	中小企業
活性炭(t)	平成6年	35,111	47,647	41,554	50,843	10,566	4,236
	7年	34,689	45,855	38,474	46,952	11,971	5,255
	7年1月	2,432	3,315	2,602	3,207	10,664	4,445
	2	2,571	3,641	3,004	3,863	10,652	4,424
	3	3,275	4,225	4,178	4,513	10,350	4,293
	4	2,990	3,221	3,058	3,392	10,725	4,299
	5	3,080	3,606	2,949	3,474	11,273	4,646
	6	2,968	4,314	3,215	4,112	11,403	5,163
	7	3,154	3,807	3,182	3,962	11,931	5,258
	8	2,557	3,872	3,400	4,355	11,466	4,917
	9	2,913	4,380	3,383	4,801	11,450	4,699
	10	2,847	3,445	3,175	3,679	11,352	4,537
11	3,179	4,173	3,029	3,964	12,034	4,892	
12	2,723	3,856	3,299	3,630	11,971	5,255	
けい酸ナトリウム(t)	平成6年	196,936	633,810	135,264	611,401	14,304	11,778
	7年	190,495	645,674	135,772	623,380	13,130	12,413
	7年1月	12,938	45,045	8,354	42,609	14,345	12,466
	2	14,341	52,685	10,028	51,137	14,906	12,164
	3	16,453	54,653	10,325	52,972	15,167	12,010
	4	15,939	48,733	10,053	46,696	19,386	12,211
	5	15,222	46,567	10,501	44,402	17,692	12,547
	6	16,375	57,170	12,229	55,343	18,023	12,705
	7	16,060	52,957	12,297	51,478	15,530	12,479
	8	13,429	42,256	10,683	41,315	15,853	11,705
	9	16,943	61,724	12,056	59,707	12,389	11,921
	10	17,841	61,024	12,906	57,943	14,105	13,171
11	18,738	63,879	14,146	62,480	13,286	12,489	
12	16,216	58,981	12,194	57,298	13,130	12,413	
合成染料(t)	平成6年	53,155	18,005	52,647	17,883	6,138	2,329
	7年	51,889	18,929	50,115	18,447	7,690	2,443
	7年1月	3,963	1,544	3,762	1,500	6,298	2,347
	2	4,412	1,638	3,976	1,405	6,707	2,560
	3	4,772	1,795	4,753	1,667	6,655	2,649
	4	4,757	1,696	4,907	1,799	6,494	2,515
	5	4,056	1,384	4,373	1,424	6,153	2,450
	6	4,678	1,544	4,257	1,650	6,579	2,304
	7	4,596	1,583	4,182	1,605	6,983	2,262
	8	4,110	1,497	3,997	1,380	7,072	2,365
	9	4,117	1,537	3,949	1,537	7,237	2,330
	10	4,089	1,482	4,129	1,444	7,201	2,320
11	4,117	1,667	4,010	1,576	6,544	2,379	
12	4,223	1,562	3,819	1,461	7,690	2,443	

品目	年 月	生 産 量		販 売 量		在 庫 量	
		大企業	中小企業	大企業	中小企業	大企業	中小企業
フタル酸系可塑性剤 (t)	平成6年	416,466	27,329	427,266	23,142	20,065	2,079
	7年	433,069	28,692	455,167	22,639	25,384	1,412
	7年1月	36,079	3,944	37,590	2,092	21,750	2,975
	2	36,641	3,144	39,201	2,313	21,546	2,848
	3	36,414	2,450	43,225	2,186	16,857	2,093
	4	37,630	2,462	37,542	1,989	19,746	1,938
	5	35,191	2,195	35,622	1,735	21,251	1,909
	6	36,051	2,954	38,874	2,042	20,627	2,051
	7	34,559	2,649	35,185	1,760	23,350	2,540
	8	35,299	2,115	32,494	1,574	28,276	2,781
	9	34,050	1,972	37,488	1,874	26,651	2,619
	10	37,235	1,536	40,494	1,698	25,282	2,277
11	36,153	1,781	39,870	1,760	23,295	1,908	
12	37,767	1,490	37,582	1,616	25,384	1,412	
フェニール樹脂 (t)	平成6年	303,250	26,782	285,762	22,065	19,895	1,028
	7年	299,997	27,048	281,018	21,865	22,436	1,286
	7年1月	23,556	2,139	23,148	1,769	19,498	992
	2	26,398	2,307	24,997	1,833	19,442	1,037
	3	29,244	2,356	26,633	1,848	20,495	1,112
	4	26,699	2,194	25,557	1,841	20,172	1,045
	5	23,865	2,084	23,196	1,693	19,793	1,032
	6	27,476	2,396	24,834	1,877	20,953	1,161
	7	25,442	2,189	23,320	1,857	21,769	1,090
	8	21,486	2,214	20,626	1,771	21,468	1,137
	9	24,965	2,257	23,034	1,847	21,846	1,134
	10	24,905	2,338	22,782	1,909	22,444	1,132
11	23,810	2,419	22,239	1,865	22,453	1,279	
12	22,151	2,155	20,652	1,755	22,436	1,286	
ユリア樹脂 (t)	平成6年	204,068	185,342	191,969	181,595	5,006	3,710
	7年	185,381	178,087	176,317	175,310	4,018	3,542
	7年1月	14,549	14,264	13,670	13,552	4,874	4,217
	2	15,702	13,862	14,764	14,011	4,938	3,784
	3	17,136	15,524	16,271	15,465	4,903	3,579
	4	16,118	14,462	15,143	14,305	5,074	3,488
	5	14,656	14,269	14,204	13,872	4,752	3,671
	6	15,752	15,135	15,428	14,447	4,307	4,084
	7	15,242	14,744	14,453	14,654	4,241	3,950
	8	13,504	13,888	12,847	13,964	4,140	3,520
	9	15,775	15,415	14,852	15,298	4,230	3,335
	10	16,267	16,222	15,129	15,388	4,415	3,932
11	15,735	15,657	14,947	15,304	4,461	4,088	
12	14,945	14,645	14,609	15,050	4,018	3,542	

品目	年 月	生 産 量		販 売 量		在 庫 量	
		大企業	中小企業	大企業	中小企業	大企業	中小企業
メラミン樹脂 (t)	平成6年	97,867	34,163	83,274	28,297	5,142	1,050
	7年	96,774	30,281	82,327	25,307	5,278	992
	7年1月	7,662	2,443	6,744	2,082	4,961	964
	2	8,276	2,600	7,195	2,025	4,877	1,109
	3	8,413	2,708	7,108	2,293	4,927	1,088
	4	7,737	2,303	6,499	1,863	5,022	943
	5	7,397	2,474	6,311	1,984	4,904	1,018
	6	8,208	2,597	6,992	2,249	4,869	963
	7	7,927	2,508	6,845	2,252	4,794	866
	8	7,517	2,417	6,491	1,929	4,776	944
	9	8,559	2,570	7,105	2,015	5,046	1,075
	10	8,620	2,702	7,383	2,247	4,979	1,094
11	8,670	2,434	7,015	2,179	5,327	984	
12	7,788	2,525	6,639	2,189	5,278	992	
石 け ん (t)	平成6年	127,770	42,374	132,503	40,080	7,225	3,492
	7年	123,912	44,847	117,255	42,109	9,204	4,088
	7年1月	7,267	3,050	6,417	2,874	8,197	3,819
	2	9,227	3,639	7,619	3,055	9,816	3,977
	3	11,911	4,017	9,719	3,395	11,098	4,314
	4	11,360	3,888	9,154	3,380	12,597	4,573
	5	10,726	3,633	8,805	3,455	13,998	4,594
	6	11,622	4,303	12,654	4,018	12,458	4,713
	7	10,425	3,839	10,727	4,009	11,977	4,453
	8	8,973	3,407	8,617	3,216	12,391	4,481
	9	9,463	3,607	8,518	3,228	13,050	4,616
	10	11,573	3,829	10,289	3,564	13,719	4,712
11	11,773	3,905	13,544	3,912	11,307	4,545	
12	9,592	3,730	11,192	4,003	9,204	4,088	
合 成 洗 剤 (t)	平成6年	958,803	136,367	978,303	117,318	23,818	4,727
	7年	884,083	136,209	907,685	115,037	28,431	3,444
	7年1月	42,737	10,149	42,961	7,691	24,926	4,739
	2	69,484	9,899	67,795	7,916	28,307	5,126
	3	78,061	11,450	80,360	9,847	27,788	4,677
	4	76,130	11,258	71,576	9,734	34,239	4,443
	5	67,759	10,436	72,166	9,316	31,637	4,131
	6	85,759	12,233	90,897	10,148	29,210	4,459
	7	78,404	12,066	82,855	10,367	26,986	3,993
	8	60,126	11,097	63,050	9,644	26,960	3,779
	9	81,544	11,822	77,310	9,746	33,938	3,689
	10	84,287	11,976	77,202	9,936	43,888	3,821
11	86,708	11,309	84,858	9,542	49,005	3,974	
12	73,084	12,514	96,655	11,150	28,431	3,444	

# 参 考 資 料

品目	年 月	生 産 量		販 売 量		在 庫 量	
		大 企 業	中小企業	大 企 業	中小企業	大 企 業	中小企業
塗料 (t)	平成6年	1,568,502	438,352	1,770,810	422,278	99,639	18,248
	7年	1,549,553	443,400	1,739,232	419,367	101,037	17,092
	7年1月	111,368	32,486	121,290	30,339	103,036	18,342
	2	125,145	36,063	136,603	32,255	105,414	19,306
	3	143,578	40,152	170,014	38,568	97,559	18,685
	4	129,697	37,495	144,731	36,304	96,558	17,870
	5	119,658	33,957	133,969	32,973	96,144	17,155
	6	131,473	37,270	146,458	35,210	95,976	17,225
	7	125,946	36,439	142,499	35,091	95,175	16,536
	8	120,969	35,753	137,999	34,809	93,752	15,515
	9	136,239	38,444	159,725	36,556	87,816	15,658
	10	136,146	40,059	149,119	37,522	91,300	16,094
11	138,044	38,764	153,903	36,262	92,937	16,460	
12	131,290	36,518	142,922	33,478	101,037	17,092	
印刷インキ (t)	平成6年	315,392	83,110	341,192	85,845	11,973	4,802
	7年	326,471	83,032	355,904	84,947	12,531	4,382
	7年1月	22,957	6,226	24,998	6,267	12,077	4,792
	2	25,599	6,617	26,866	6,733	13,260	4,783
	3	28,744	7,252	32,107	7,601	12,533	4,482
	4	28,237	7,103	30,273	7,082	13,041	4,647
	5	25,066	6,657	26,980	6,806	13,435	4,596
	6	27,541	7,172	30,099	7,359	13,380	4,546
	7	26,475	6,783	29,536	7,038	12,795	4,469
	8	25,721	6,549	28,197	6,762	12,575	4,406
	9	28,489	7,045	30,560	7,299	12,967	4,351
	10	29,671	7,247	31,922	7,313	13,349	4,407
11	29,782	7,299	32,274	7,439	13,539	4,375	
12	28,189	7,082	32,092	7,248	12,531	4,382	

## 1 貿易統計

### 1 輸出

コード番号	品 目 名	単位	平成7年	
			数 量	金 額 (百万円)
15 類	動物性又は植物性の油脂及びその分解生産物、調製食用脂並びに動物食用脂並びに動物性又は植物性のろう			
151610000	動物性油脂及びその分別物（完全に又は部分的に、水素添加し、インターエステル化し、リエステル化し又はエライジン化したもの）（更に調製していないもの）	t	140	86
151911000	ステアリン酸（工業用のもの）	t	439	66
151912000	オレイン酸（工業用のもの）	t	462	66
151913000	トール油脂脂肪酸（工業用のもの）	t	349	44
151919000	アシッドオイルで油脂の精製の際に生ずるもの及び工業用の脂肪性モノカルボン酸（その他のもの）	t	9,169	711
151920000	工業用の脂肪性アルコール	t	4,713	709
152010000	グリセリン（粗のもの）、グリセリン水及びグリセリン廃液	t	75	22
152090000	グリセリン（合成グリセリンを含む。）（粗のものを除く。）	t	144	61
22 類	飲料、アルコール及び食酢			
220710000	エチルアルコール（変性させていないものでアルコール分が80%以上のものに限る。）	kl	626	157
27 類	鉱物性燃料及び鉱物油並びにこれらの蒸留物、歴青物質並びに鉱物性ろう			
270600000	石炭、亜炭又は泥炭を乾留して得たタールその他の鉱物性タール（再生タールを含むものとし、脱水してあるかないか又は蒸留により成分の一部を除いてあるかないかを問わない。）	t	14,726	207
270730000	キシロール（高温コールタールの蒸留物及びこれに類する物品で芳香族成分の重量が非芳香族成分の重量を超えるもの）	t	97,325	3,236
270740000	ナフタレン（高温コールタールの蒸留物及びこれに類する物品で芳香族成分の重量が非芳香族成分の重量を超えるもの）	t	5	3
270760000	フェノール（高温コールタールの蒸留物及びこれに類する物品で芳香族成分の重量が非芳香族成分の重量を超えるもの）	t	16	3
270791000	クレオソート油（高温コールタールの蒸留物及びこれに類する物品で芳香族成分の重量が非芳香族成分の重量を超えるもの）	t	37	4
270810000	ピッチ（コールタールその他の鉱物性タールから得たもの）	t	55	1,041
28 類	無機化学品及び貴金属、希土類金属、放射性元素又は同位元素の無機又は有機の化合物			
280300000	炭素（カーボンブラックその他の形態の炭素で、他の項に該当するものを除く。）	t	20,393	4,482

注1) 資料出所 日本貿易月表（大蔵省）  
 注2) 本表は通関統計の分類にしたがって化学工業生産品の主なものを特掲したものである。



## 輸出 (つづき)

コード番号	品 目 名	単位	平成 7 年	
			数 量	金 額 (百万円)
280430000	窒素	t	12	72
280440000	酸素	t	7	12
280700000	硫酸及び発煙硫酸	t	1,070,010	7,209
281310000	二硫化炭素	t	3	1
281410000	無水アンモニア	t	16	50
281420000	アンモニア水	t	3,517	743
281511000	水酸化ナトリウム (かせいソーダ) (固体のもの)	t	2,868	129
281512000	水酸化ナトリウム (かせいソーダ) (水溶液のもの (ソーダ液))	t	805,875	10,249
281520000	水酸化カリウム (かせいカリ)	t	10,182	412
281700000	酸化亜鉛及び過酸化亜鉛	t	1,924	666
281910000	三酸化クロム	t	2,168	525
282300000	チタンの酸化物	t	40,912	9,319
282710000	塩化アンモニウム	t	43,020	961
282738000	バリウムの塩化物	t	3	2
283311000	硫酸二ナトリウム	t	636	40
283322000	アルミニウムの硫酸塩	t	300	57
283324000	ニッケルの硫酸塩	t	1,813	488
283525000	オルトリン酸水素カルシウム (りん酸二カルシウム)	t	8,162	674
283526000	カルシウムのりん酸塩 (オルトリン酸水素カルシウム (りん酸二カルシウム) を除く。)	t	786	190
283531000	三りん酸ナトリウム (トリポリりん酸ナトリウム)	t	1,061	91
283620000	炭酸二ナトリウム	t	34,204	539
283911000	ナトリウムのメタけい酸塩	t	482	55
284130000	二クロム酸ナトリウム	t	11	6
284140000	二クロム酸カリウム	t	320	52
284700000	過酸化水素 (尿素により固形化してあるかないかを問わない。)	t	16,993	3,384
284910000	カルシウムの炭化物	t	17	13
29 類	有機化学品			
290121000	エチレン	t	276,373	8,958
290122000	プロペン (プロピレン)	t	283,480	12,678
290123000	ブテン (ブチレン) 及びその異性体	t	9,982	387
290124000	ブタ-1, 3-ジエン及びイソブレン	t	84,776	3,916
290211000	シクロヘキサン	t	99,644	4,903
290220000	ベンゼン	t	134,291	4,055
290230000	トルエン	t	19,872	553

## 輸出 (つづき)

コード番号	品 目 名	単位	平成 7 年	
			数 量	金 額 (百万円)
290241000	オルト-キシレン	t	45,437	3,271
290242000	メタ-キシレン	t	27,896	1,995
290243000	パラ-キシレン	t	1,181,418	100,700
290250000	スチレン	t	749,674	60,260
290312000	ジクロロメタン (塩化メチレン)	t	6,784	590
290315000	1, 2-ジクロロエタン (二塩化エチレン)	t	292	25
290321000	塩化ビニル (クロロエチレン)	t	133,460	7,666
290361000	クロロベンゼン, オルト-ジクロロベンゼン及びパラ-ジクロロベンゼン	t	5,874	530
290511000	メタノール (メチルアルコール)	t	561	135
290512000	プロパン-1-オール (プロピルアルコール) 及びプロパン-2-オール (イソプロピルアルコール)	t	20,965	2,593
290513000	ブタン-1-オール (ノルマル-ブチルアルコール)	t	6,029	633
290514000	ブタノール (ブタン-1-オール (ノルマル-ブチルアルコール) を除く。)	t	3,017	359
290516000	オクタノール (オクチルアルコール) 及びその異性体	t	27,114	2,900
290531000	エチレングリコール (エタンジオール)	t	127,489	7,826
290532000	プロピレングリコール (プロパン-1, 2-ジオール)	t	17,845	2,031
290539000	二価アルコール (エチレングリコール及びプロピレングリコールを除く。)	t	24,814	4,102
290542000	ペンタエリトリール	t	8,641	1,600
290711000	石炭酸 (ヒドロキシベンゼン) 及びその塩	t	153,621	11,162
290713000	オクチルフェノール及びノニルフェノール並びにこれらの異性体並びにこれらの塩	t	1,652	186
290715000	ナフトール及びその塩	t	1,145	688
290942000	エチレングリコール又はジエチレングリコールのモノメチルエーテル	t	442	121
290943000	エチレングリコール又はジエチレングリコールのモノブチルエーテル	t	13,365	1,462
290944000	エチレングリコール又はジエチレングリコールのその他のモノアルキルエーテル	t	509	76
291010000	オキシラン (エチレンオキシド)	t	171	74
291020000	メチルオキシラン (プロピレンオキシド)	t	76	10
291030000	1-クロロ-2, 3-エポキシプロパン (エピクロロヒドリン)	t	28,361	4,262
291211000	メタナール (ホルムアルデヒド)	t	585	71
291212000	エタノール (アセトアルデヒド)	t	6	6
291411000	アセトン	t	26,528	1,788
291412000	ブタノン (メチルエチルケトン)	t	91,697	7,322
291413000	4-メチルペンタン-2-オン (メチルイソブチルケトン)	t	18,836	2,014
291511000	ぎ酸	t	1,133	59

## 輸出 (つづき)

コード番号	品 目 名	単位	平成 7 年	
			数 量	金 額 (百万円)
291521000	酢酸	t	91,827	6,003
291524000	無水酢酸	t	888	81
291531000	酢酸エチル	t	32,810	2,367
291532000	酢酸ビニル	t	25,616	2,266
291533000	酢酸ノルマル-ブチル	t	6,578	886
291534000	酢酸イソブチル	t	76	24
291612000	アクリル酸のエステル	t	113,931	16,787
291614000	メタクリル酸のエステル	t	115,735	19,294
291714000	無水マレイン酸	t	6,112	589
291735000	無水フタル酸	t	46,102	4,809
291736100	テレフタル酸	t	702,043	67,586
291737000	テレフタル酸ジメチル	t	10,912	1,171
291814000	くえん酸	t	153	111
292142000	アニリン及びその塩	t	2,807	1,297
292610000	アクリロニトリル	t	88,766	10,055
292910100	トリレンジイソアネート	t	104,062	23,400
293361000	メラミン	t	48,109	5,025
293371000	6-ヘキサンラクタム (イブシロン-カプロラクタム)	t	220,392	34,993
31 類	肥料			
310210000	窒素肥料 (鉱物性肥料及び化学肥料) (尿素)	t	9,847	464
310221000	窒素肥料 (鉱物性肥料及び化学肥料) (硫酸アンモニウム)	t	905,520	7,490
310230000	窒素肥料 (鉱物性肥料及び化学肥料) (硝酸アンモニウム)	t	1,066	73
310270000	窒素肥料 (鉱物性肥料及び化学肥料) (カルシウムシアナミド)	t	1,326	84
310310000	りん酸肥料 (鉱物性肥料及び化学肥料) (過りん酸石灰及び重過りん酸石灰)	t	62	5
32 類	なめしエキス, 染色エキス, タンニン及びその誘導体, 染料, 顔料その他の着色料, ペイント, ワニス, パテその他のマスチック並びにインキ			
3208	ペイント及びワニス (エナメル及びラッカーを含むものとし, 合成重合体又は化学的に変性させた天然重合体をもととしたもので, 水以外の媒体に分散させ又は溶解させたものに限る。)並びにこの類の注4の溶液	t	39,485	27,239
3209	ペイント及びワニス (エナメル及びラッカーを含むものとし, 合成重合体又は化学的に変性させた天然重合体をもととしたもので, 水性媒体に分散させ又は溶解させたものに限る。)	t	13,762	5,011
3210	その他のペイント及びワニス (エナメル, ラッカー及び水性塗料を含む。)並びに革の仕上げに使用する種類の調製水性顔料	t	1,793	1,911
3211	調製ドライヤー	t	36	22

## 輸出 (つづき)

コード番号	品 目 名	単位	平成 7 年	
			数 量	金 額 (百万円)
3214	ガラス用又は接ぎ木用のパテ, レジンセメント, 閉そく用のコンパウンドその他のマスチック及び塗装用の充てん料並びに建物の外面, 室内の壁, 床, 天井その他これらに類する面用の非耐火性調製上塗り材	t	23,990	13,266
3215	印刷用, 筆記用又は製図用のインキその他のインキ (濃縮してあるかないか又は固形のものであるかないかを問わない。)	t	20,293	29,416
33 類	精油, レジノイド, 調製香料及び化粧品類			
330300000	香水類及びオオデオロン類	t	174	298
330410000	唇のメーカー用調製品	t	290	3,677
330420000	眼のメーカー用調製品	t	230	2,261
330430000	マニキュア用又はペディキュア用の調製品	t	43	188
330491000	美容用, メーカー用又は皮膚の手入れ用の調製品 (パウダー状のもの (固形にしたものを含む。))	t	425	2,650
330499100	化粧下	t	169	1,356
330499200	その他のクリーム	t	1,496	4,908
330499900	美容用, メーカー用又は皮膚の手入れ用の調製品 (その他のもの)	t	2,896	8,861
330510000	シャンプー	t	602	357
330520000	パーマネント用の調製品	t	52	37
330530000	ヘアラッカー	t	79	115
330590000	頭髪用の調整品 (その他のもの)	t	2,828	4,242
330710000	ひげそり前用, ひげそり用又はひげそり後用の調製品	t	23	20
330730000	芳香を付けた浴用塩その他の浴用の調製品	t	556	299
330790000	脱毛剤, その他の調製香料及び化粧品類 (その他のもの)	t	292	376
34 類	せっけん, 有機界面活性剤, 洗剤, 調製潤滑剤, 人造ろう, 調製ろう, 磨き剤, ろうそくその他これに類する物品, モデリングペースト, 歯科用ワックス及びプラスターをもととした歯科用の調製品			
340111000	せっけん, 有機界面活性剤及びその調製品 (棒状, ケーキ状, 成型したもの)並びにせっけん, 又は洗剤を染み込ませ, 塗布し又は被覆した紙, ウォッディング, フェルト及び不織布 (化粧用のもの (薬用のものを含む。))	t	444	457
340119000	せっけん, 有機界面活性剤及びその調製品 (棒状, ケーキ状, 成型したもの)並びにせっけん, 又は洗剤を染み込ませ, 塗布し又は被覆した紙, ウォッディング, フェルト及び不織布 (化粧用のものを除く。)	t	127	91
340120000	せっけん (その他の形状のもの)	t	2,658	950
340211000	陰イオン (アニオン) 系界面活性剤	t	37,260	7,081
340212000	陽イオン (カチオン) 系界面活性剤	t	3,267	1,414
340213000	非イオン系界面活性剤	t	63,619	13,177
340219000	その他の有機界面活性剤	t	2,095	780
340220000	調製界面活性剤, 調製洗剤及び清浄用調製品 (小売用にしたもの)	t	6,452	1,223

## 輸出 (つづき)

コード番号	品 目 名	単位	平成 7 年	
			数 量	金 額 (百万円)
340290000	調製界面活性剤, 調製洗剤及び清浄用調製品 (小売用にしたものを除く。)	t	10,450	3,468
36 類	火薬類, 火工品, マッチ, 発火性合金及び調製燃料			
360200000	爆薬	t	104	57
38 類	各種の化学工業生産品			
381210000	調製したゴム加硫促進剤	t	493	368
381230000	ゴム用又はプラスチック用の調製した老化防止剤その他の複合した安定剤	t	4,069	2,629
381400000	有機の配合溶剤及び配合シンナー (他の項に該当するものを除く。) 並びにペイント用又はワニス用の調製除去剤	t	2,604	1,411
39 類	プラスチック及びその製品			
390110000	比重が0.94未満のポリエチレン (一次製品のもの)	t	270,669	24,879
390120000	比重が0.94以上のポリエチレン (一次製品のもの)	t	258,640	21,972
390130100	エチレン-酢酸ビニル共重合体, 塊 (不規則な形のもの), 粉 (モールドディングパウダーを含む。), 粒, フレークその他これらに類する形状のもの	t	77,468	9,842
390130900	エチレン-酢酸ビニル共重合体 (液状又はペースト状のもの)	t	4,827	501
390210000	ポリプロピレン (一次製品のもの)	t	257,675	26,929
390220000	ポリイソブチレン (一次製品のもの)	t	23,894	2,542
390311100	多泡性ポリスチレン, 塊 (不規則な形のもの), 粉 (モールドディングパウダーを含む。), 粒, スレークその他これらに類する形状のもの	t	46,368	5,136
390311900	多泡性ポリスチレン (液状又はペースト状のもの)	t	106	116
390319100	その他のポリスチレン, 塊 (不規則な形のもの), 粉 (モールドディングパウダーを含む。), 粒, スレークその他これらに類する形状のもの	t	293,554	29,601
390319900	その他のポリスチレン (液状又はペースト状のもの)	t	594	146
390320100	スチレン-アクリロニトリル (SAN) 共重合体, 塊 (不規則な形のもの), 粉 (モールドディングパウダーを含む。), 粒, フレークその他これらに類する形状のもの	t	33,359	5,430
390320900	スチレン-アクリロニトリル (SAN) 共重合体 (液状又はペースト状のもの)	t	83	18
390330000	アクリロニトリル-ブタジエン-スチレン (ABS) 共重合体	t	192,176	32,850
390410100	ポリ塩化ビニル (他の物質と混合していないもの), 塊 (不規則な形のもの), 粉 (モールドディングパウダーを含む。), 粒, フレークその他これらに類する形状のもの	t	418,821	35,175
390410900	ポリ塩化ビニル (他の物質と混合していないもの) (液状又はペースト状のもの)	t	262	93
390461100	ポリテトラフルオロエチレン, 塊 (不規則な形のもの), 粉 (モールドディングパウダーを含む。), 粒, フレークその他これらに類する形状のもの	t	3,707	4,337
390461900	ポリテトラフルオロエチレン (液状又はペースト状のもの)	t	399	386

## 輸出 (つづき)

コード番号	品 目 名	単位	平成 7 年	
			数 量	金 額 (百万円)
390520100	ポリビニルアルコール, 塊 (不規則な形のもの), 粉 (モールドディングパウダーを含む。), 粒, フレークその他これらに類する形状のもの	t	77,753	17,815
390520900	ポリビニルアルコール (液状又はペースト状のもの)	t	638	198
390610100	ポリメタクリル酸メチル, 塊 (不規則な形のもの), 粉 (モールドディングパウダーを含む。), 粒, フレークその他これらに類する形状のもの	t	35,880	8,182
390610900	ポリメタクリル酸メチル (液状又はペースト状のもの)	t	640	217
390730000	エポキシ樹脂	t	54,434	41,181
390740100	ポリカーボネート, 塊 (不規則な形のもの), 粉 (モールドディングパウダーを含む。), 粒, フレークその他これらに類する形状のもの	t	122,115	36,083
390740900	ポリカーボネート (液状又はペースト状のもの)	t	426	237
390750100	アルキド樹脂, 塊 (不規則な形のもの), 粉 (モールドディングパウダーを含む。), 粒, フレークその他これらに類する形状のもの	t	61	22
390750900	アルキド樹脂 (液状又はペースト状のもの)	t	1,864	561
390791100	その他のポリエステル (不飽和のもの), 塊 (不規則な形のもの), 粉 (モールドディングパウダーを含む。), 粒, フレークその他これらに類する形状のもの	t	12,248	3,108
390791900	その他のポリエステル (不飽和のもの) (液状又はペースト状のもの)	t	4,478	1,440
390810000	ポリアミド-6, -11, -12, -6・9, -6・10又は-6・12	t	58,278	16,303
390890000	その他のポリアミド	t	7,750	2,985
390910000	尿素樹脂及びチオ尿素樹脂	t	1,647	372
390920100	メラミン樹脂, 塊 (不規則な形のもの), 粉 (モールドディングパウダーを含む。), 粒, フレークその他これらに類する形状のもの	t	5,260	1,713
390920900	メラミン樹脂 (液状又はペースト状のもの)	t	2,340	778
390940100	フェノール樹脂, 塊 (不規則な形のもの), 粉 (モールドディングパウダーを含む。), 粒, フレークその他これらに類する形状のもの	t	17,074	6,449
390940900	フェノール樹脂 (液状又はペースト状のもの)	t	1,243	673
40 類	ゴム及びその製品			
400211100	スチレン-ブタジエンゴム (SBR) (ラテックス)	t	9,885	1,852
400220000	ブタジエンゴム (BR)	t	115,021	15,331
400241000	クロロプレンゴム (クロロブタジエンゴム又はCR) (ラテックス)	t	253	81
400249000	クロロプレンゴム (クロロブタジエンゴム又はCR) (ラテックスを除く。)	t	55,181	15,373
400251000	アクリロニトリル-ブタジエンゴム (NBR) (ラテックス)	t	886	580
400259000	アクリロニトリル-ブタジエンゴム (NBR) (ラテックスを除く。)	t	34,215	5,806
400299100	その他の合成ゴム (ラテックスを除く。)	t	23,158	7,803

## 2 輸 入

コード番号	品 目 名	単位	平成 7 年	
			数 量	金 額 (百万円)
15 類	動物性又は植物性の油脂及びその分解生産物、調製食用脂並びに動物性又は植物性のろう			
151911000	ステアリン酸	t	24,394	2,008
151912000	オレイン酸	t	6,435	715
151913000	トール油脂肪酸	t	854	72
151919000	アシッドオイルで油脂の精製の際に生ずるもの及び工業用の脂肪性モノカルボン酸（その他のもの）	t	43,599	4,393
151920000	工業用の脂肪性アルコール	t	45,668	6,473
152010010	グリセリン（粗のもの）	t	3,486	436
152090000	グリセリン（その他のもの）（合成グリセリンを含む。）	t	23,347	3,941
22 類	飲料、アルコール及び食酢			
220710100	エチルアルコール（変性させてないもの）（アルコール分が80%以上のものに限る。）	kl	383,025	16,121
27 類	鉱物性燃料及び鉱物油並びにこれらの蒸留物、歴青物質並びに鉱物性ろう			
270600000	石炭、亜炭又は泥炭を乾留して得たタールその他の鉱物性タール（再生タールを含むものとし、脱水してあるかないか又は蒸留により成分の一部を除いてあるかないかを問わない。）	t	74,404	1,113
270710000	ベンゾール（高温コールタールの蒸留物及びこれに類する物品で芳香族成分の重量が非芳香族成分の重量を超えるもの）	t	75,244	1,677
270720000	トルオール（高温コールタールの蒸留物及びこれに類する物品で芳香族成分の重量が非芳香族成分の重量を超えるもの）	t	8,979	234
270730000	キシロール（高温コールタールの蒸留物及びこれに類する物品で芳香族成分の重量が非芳香族成分の重量を超えるもの）	t	165,854	5,871
270740000	ナフタレン（高温コールタールの蒸留物及びこれに類する物品で芳香族成分の重量が非芳香族成分の重量を超えるもの）	t	767	42
270791000	クレオソート油（高温コールタールの蒸留物及びこれに類する物品で芳香族成分の重量が非芳香族成分の重量を超えるもの）	t	26,468	410
270810000	ピッチ（コールタールその他の鉱物性タールから得たもの）	t	1,919	41
28 類	無機化学品及び貴金属、希土類金属、放射性元素又は同位元素の無機又は有機の化合物			
280300000	炭素（カーボンブラックその他の形態の炭素で、他の項に該当するものを除く。）	t	54,397	4,897
280430000	窒素	kg	844	4
280440000	酸素	t	13	3
280700000	硫酸及び発煙硫酸	kg	5,346	6
281410000	無水アンモニア	t	25,976	460
281420000	アンモニア水	kg	7,028	6
281511000	水酸化ナトリウム（かせいソーダ）（固体のもの）	t	3,073	242

## 輸入（つづき）

コード番号	品 目 名	単位	平成 7 年	
			数 量	金 額 (百万円)
281512000	水酸化ナトリウム（かせいソーダ）（水溶液のもの（ソーダ液））	t	24	9
281520000	水酸化カリウム（かせいカリ）	t	42,749	1,126
281700000	酸化亜鉛及び過酸化亜鉛	t	19,145	2,083
281910000	三酸化クロム	t	2,198	417
282300	チタンの酸化物	t	15,855	2,799
282710000	塩化アンモニウム	t	548	9
282738000	バリウムの塩化物	t	4,681	126
283311000	硫酸二ナトリウム	t	8,986	139
283322000	アルミニウムの硫酸塩	t	207	10
283324000	ニッケルの硫酸塩	t	6,930	1,355
283525000	オルトリン酸水素カルシウム（りん酸二カルシウム）	t	7,968	283
283526000	カルシウムのりん酸塩（オルトリン酸水素カルシウム（りん酸二カルシウム）を除く。）	t	807	75
283531000	三りん酸ナトリウム（トリポリりん酸ナトリウム）	t	1,299	94
283620200	炭酸二ナトリウム（ソーダ灰を除く）	t	304,983	6,109
283911000	ナトリウムのメタけい酸塩	t	15,753	423
284130000	ニクロム酸ナトリウム	t	159	14
284700000	過酸化水素（尿素により固形化してあるかないかを問わない。）	t	5,951	365
284910000	カルシウムの炭化物	t	45,065	1,973
29 類	有機化学品			
290121000	エチレン	t	16,170	656
290122000	プロペン（プロピレン）	t	6,063	326
290123000	ブテン（ブチレン）及びその異性体	t	4,456	253
290211000	シクロヘキサン	t	17,005	620
290220000	ベンゼン	t	55,474	1,694
290230000	トルエン	t	77,943	2,289
290243000	パラ-キシレン	t	36,618	3,125
290244000	キシレン異性体の混合物	t	4,916	215
290250000	スチレン	t	44,756	3,365
290312000	ジクロロメタン（塩化メチレン）	t	11,953	777
290315000	1, 2-ジクロロエタン（二塩化エチレン）	t	722,845	23,917
290321000	塩化ビニル（クロロエチレン）	t	21,116	1,435
290361000	クロロベンゼン、オルト-ジクロロベンゼン及びパラ-ジクロロベンゼン	t	9,567	1,014
290511000	メタノール（メチルアルコール）	t	2,004,564	57,696

## 輸入 (つづき)

コード番号	品 目 名	単位	平成 7 年	
			数 量	金 額 (百万円)
290512000	プロパン-1-オール (プロピルアルコール) 及びプロパン-2-オール (イソプロピルアルコール)	t	35,900	2,021
290513000	ブタン-1-オール (ノルマル-ブチルアルコール)	t	14,648	1,470
290514000	ブタノール (ブタン-1-オール (ノルマル-ブチルアルコール) を除く。)	t	8,322	580
290516100	2-エチルヘキシルアルコール (2-エチルヘキサン-1-オール)	t	5,507	670
290516200	オクタノール (オクチルアルコール) 及びその異性体 (2-エチルヘキシルアルコール (2-エチルヘキサン-1-オール) を除く。)	t	3,304	380
290531000	エチレングリコール (エタンジオール)	t	152,268	8,473
290532000	プロピレングリコール (プロパン-1, 2-ジオール)	t	12,990	999
290539000	非環式二価アルコール (エチレングリコール (エタンジオール) 及びプロピレングリコール (プロパン-1, 2-ジオール) を除く。)	t	37,400	5,105
290542000	ベタンエリトリトール	t	1,089	215
290711000	石炭酸 (ヒドロキシベンゼン) 及びその塩	t	3,064	220
290713000	オクチルフェノール及びニルフェノール並びにこれらの異性体並びにこれらの塩	t	2,480	248
290715000	ナフトール及びその塩	t	1,641	468
290942000	エチレングリコール又はジエチレングリコールのモノメチルエーテル	t	977	98
290943010	エチレングリコールモノブチルエーテル	t	4,052	332
290943090	ジエチレングリコールモノブチルエーテル	t	3,859	486
290944000	エチレングリコール又はジエチレングリコールのその他のモノアルキルエーテル	t	8,376	1,220
291010000	オキシラン (エチレンオキシド)	t	14	27
291020000	メチルオキシラン (プロピレンオキシド)	t	21,487	1,517
291030000	1-クロロ-2, 3-エポキシプロパン (エピクロロヒドリン)	t	7,978	920
291211000	メタノール (ホルムアルデヒド)	t	20	4
291411000	アセトン	t	11,412	803
291412000	ブタノン (メチルエチルケトン)	t	5,886	487
291413000	4-メチルペンタン-2-オン (メチルイソブチルケトン)	t	1,570	177
291511000	ぎ酸	t	1,565	111
291521000	酢酸	t	38,035	2,720
291524000	無水酢酸	t	5,997	462
291531000	酢酸エチル	t	20,846	1,609
291532000	酢酸ビニル	t	38,651	4,065
291533000	酢酸ノルマル-ブチル	t	2,035	182
291612000	アクリル酸のエステル	t	28,271	3,113
291614000	メタクリル酸のエステル	t	4,417	856
291714000	無水マレイン酸	t	1,239	135

## 輸入 (つづき)

コード番号	品 目 名	単位	平成 7 年	
			数 量	金 額 (百万円)
291735000	無水フタル酸	t	272	27
291736000	テレフタル酸及びその塩	t	3,020	333
291737000	テレフタル酸ジメチル	t	33,018	3,710
291814000	くえん酸	t	26,846	3,210
292141	アニリン及びその塩	t	16,553	2,914
292610000	アクリロニトリル	t	129,593	16,416
292910010	トリレンジイソシアネート	t	533	101
293361000	メラミン	t	5,003	546
31 類	肥料			
310210000	窒素肥料 (鉱物性肥料及び化学肥料) (尿素) (水溶液にしてあるかないかを問わない。)	t	201,462	5,206
310221000	窒素肥料 (鉱物性肥料及び化学肥料) (硫酸アンモニウム)	t	6	2
310230000	窒素肥料 (鉱物性肥料及び化学肥料) (硝酸アンモニウム) (水溶液にしてあるかないかを問わない。)	t	3,033	109
310270000	窒素肥料 (鉱物性肥料及び化学肥料) (カルシウムシアナミド)	t	11,934	528
310310	過りん酸石灰及び重過りん酸石灰	t	55,356	1,055
32 類	なめしエキス, 染色エキス, タンニン及びその誘導体, 染料, 顔料その他の着色料, ペイント, ワニス, パテその他のマスチック並びにインキ			
3208	ペイント及びワニス (エナメル及びラッカーを含むものとし, 合成重合体又は化学的に変性させた天然重合体をもととしたもので, 水以外の媒体に分散させ又は溶解させたものに限る。)並びにこの類の注4の溶液	t	19,729	9,226
3209	ペイント及びワニス (エナメル及びラッカーを含むものとし, 合成重合体又は化学的に変性させた天然重合体をもととしたもので, 水性媒体に分散させ又は溶解させたものに限る。)	t	1,817	1,030
3210	その他のペイント及びワニス (エナメル, ラッカー及び水性塗料を含む。)並びに革の仕上げに使用する種類の調製水性顔料	t	1,436	525
321100	調製ドライヤー	t	361	113
3214	ガラス用又は接ぎ木用のパテ, レジンセメント, 閉そく用のコンパウンドその他のマスチック及び塗装用の充てん料並びに建物の外面, 室内の壁, 床, 天井その他これらに類する面用の非耐火性調製上塗り材	t	5,821	2,741
3215	印刷用, 筆記用又は製図用のインキその他のインキ (濃縮してあるかないか又は固形のものであるかないかを問わない。)	t	4,145	3,428
33 類	精油, レジノイド, 調製香料及び化粧品類			
330300000	香水類及びオーデオロン類	t	1,625	9,095
330410000	唇のメーキャップ用の調製品	t	800	6,735
330420000	眼のメーキャップ用の調製品	t	424	2,679
330430000	マニキュア用又はペディキュア用の調製品	t	729	2,007

## 輸入 (つづき)

コード番号	品 目 名	単位	平成 9 年	
			数 量	金 額 (百万円)
330491010	おしろい (パウダー状のもの、固形にしたものを含む。)	t	174	1,441
330491090	美容用、メーカー用又は皮膚の手入れ用の調製品 (医薬品を除く。)(パウダー状のもの、固形にしたものを含む。)(その他のもの)	t	264	939
330499011	化粧下	t	333	2,129
330499012	乳液	t	1,778	5,054
330499019	美容用、メーカー用又は皮膚の手入れ用の調製品 (医薬品を除く。)(クリームその他油、脂又はろうをもととしたもの)(その他のもの)	t	1,593	6,770
330499090	美容用、メーカー用又は皮膚の手入れ用の調製品 (医薬品を除く。)(その他のもの)	t	5,553	14,678
330510000	シャンプー	t	3,616	1,861
330520000	パーマメント用の調製品	t	959	349
330530000	ヘアラッカー	t	621	409
330590010	香髪油、クリーム、ポマードその他油、脂又はろうをもととした調製品	t	465	688
330590091	ヘアトニック	t	113	261
330590099	頭髪用の調製品 (その他のもの)	t	10,165	6,131
330710000	ひげそり前用、ひげそり用又はひげそり後用の調製品	t	485	430
330730000	芳香を付けた浴用塩その他の浴用の調製品	t	1,369	845
330790010	脱毛剤その他の調製香料及び化粧品類 (油、脂又はろうをもととしたもの)	t	181	150
330790090	脱毛剤その他の調製香料及び化粧品類 (その他のもの)	t	5,182	3,304
34 類	せっけん、有機界面活性剤、洗剤、調製潤滑剤、人造ろう、調製ろう、磨き剤、ろうそくその他これに類する物品、モルディングペースト、歯科用ワックス及びプラスターをもととした歯科用の調製品			
340111010	浴用せっけん(化粧用のもの)(薬用のものを含む。)(棒状にし、ケーキ状にし又は成型したもの)	t	9,694	5,135
340111090	せっけん、有機界面活性剤及びその調製品 (棒状にし、ケーキ状にし又は成型したもの)並びにせっけん又は洗剤を染み込ませ、塗布し又は被覆した紙、ウォッディング、フェルト及び不織布 (化粧用のもの)(その他のもの)	t	2,148	2,066
340119010	せっけん、有機界面活性剤及びその調製品 (棒状、ケーキ状、成型したもの)(化粧用のものを除く。)(その他のもの)	t	365	280
340119020	せっけん又は洗剤を染み込ませ、塗布し又は被覆した紙、ウォッディング、フェルト及び不織布 (化粧用のものを除く。)(その他のもの)	t	145	71
340120010	せっけん (その他の形状のもの)(化粧用のもの(薬用のものを含む。))	t	446	231
340120020	せっけん (その他の形状のもの)(化粧用のものを除く。)	t	8,766	850
340211000	陰イオン (アニオン) 系有機界面活性剤	t	13,736	1,896
340212000	陽イオン (カチオン) 系有機界面活性剤	t	852	289
340213000	非イオン系有機界面活性剤	t	13,325	2,730
340219000	有機界面活性剤 (その他のもの)	t	1,110	315

## 輸入 (つづき)

コード番号	品 目 名	単位	平成 7 年	
			数 量	金 額 (百万円)
340220010	調製界面活性剤(有機界面活性剤をもととしたもの)(小売用のもの)	t	6,808	1,593
36 類	火薬類、火工品、マッチ、発火性合金及び調製燃料			
360200000	爆薬	kg	1,402	20
38 類	各種の他学工業生産品			
381210000	調製したゴム加硫促進剤	t	435	307
381230100	ゴム老化防止剤	t	2,047	453
381230200	プラスチック老化防止剤及びゴム用又はプラスチック用の複合した安定剤	t	8,649	2,311
381400000	有機の配合溶剤及び配合シンナー (他の項に該当するものを除く。)(並びにペイント用又はワニス用の調製除去剤)	t	5,238	1,036
39 類	プラスチック及びその製品			
390110	比重が0.94未満のポリエチレン	t	22,892	2,239
390120	比重が0.94以上のポリエチレン	t	23,582	2,223
390130010	エチレン-酢酸ビニル共重合体、塊(不規則な形のもの)、粉(モールドディングパウダーを含む。)、粒、フレークその他これらに類する形状のもの	t	2,893	295
390130090	エチレン-酢酸ビニル共重合体 (液状又はペースト状のもの)	t	1,945	458
390210	ポリプロピレン	t	5,638	858
390220	ポリイソブチレン	t	3,063	787
390311010	多泡性ポリスチレン、塊(不規則な形のもの)、粉(モールドディングパウダーを含む。)、粒、フレークその他これらに類する形状のもの	t	16,912	2,075
390311090	多泡性ポリスチレン (液状又はペースト状のもの)	t	54	11
390319010	ポリスチレン(多泡性でないもの)、塊(不規則な形のもの)、粉(モールドディングパウダーを含む。)、粒、フレークその他これらに類する形状のもの	t	5,867	873
390319090	ポリスチレン (多泡性でないもの)(液状又はペースト状のもの)	t	246	64
390320	スチレン-アクリロニトリル (SAN) 共重合体	t	672	108
390330	アクリロニトリル-ブタジエン-スチレン (ABS) 共重合体	t	16,577	2,548
390410010	ポリ塩化ビニル(他の物質と混合していないもの)、塊(不規則な形のもの)、粉(モールドディングパウダーを含む。)、粒、フレークその他これらに類する形状のもの	t	14,061	1,654
390410090	ポリ塩化ビニル(他の物質と混合していないもの)(液状又はペースト状のもの)	t	155	44
390461010	ポリテトラフルオロエチレン、塊(不規則な形のもの)、粉(モールドディングパウダーを含む。)、粒、フレークその他これらに類する形状のもの	t	565	708
390461020	ポリテトラフルオロエチレン (液状又はペースト状のもの)	t	66	103
390520000	ポリビニルアルコール	t	1,551	304
390610010	ポリメタクリル酸メチル、塊(不規則な形のもの)、粉(モールドディングパウダーを含む。)、粒、フレークその他これらに類する形状のもの	t	5,304	1,341

## 輸入 (つづき)

コード番号	品 目 名	単位	平成 7 年	
			数 量	金 額 (百万円)
390610090	ポリメタクリル酸メチル (液状又はペースト状のもの)	t	43	38
390730	エポキシ樹脂	t	12,097	4,104
390740	ポリカーボネート	t	19,674	5,157
390750010	アルキド樹脂, 塊 (不規則な形のもの), 粉 (モールドディングパウダーを含む。), 粒, スレークその他これらに類する形状のもの	t	100	19
390750090	アルキド樹脂 (液状又はペースト状のもの)	t	1,576	256
390760	ポリエチレンテレフタレート	t	29,795	5,029
390791010	その他のポリエステル (不飽和のもの), 塊 (不規則な形のもの), 粉 (モールドディングパウダーを含む。), 粒, フレークその他これらに類する形状のもの	t	1,779	383
390791090	その他のポリエステル (不飽和のもの) (液状又はペースト状のもの)	t	9,614	1,471
390810	ポリアミド-6, -11, -12, -6・6, -6・9, -6・10又は-6・12	t	34,921	11,036
390890	その他のポリアミド	t	15,171	5,540
390910000	尿素樹脂及びチオ尿素樹脂	t	4,023	445
390920010	メラミン樹脂, 塊 (不規則な形のもの), 粉 (モールドディングパウダーを含む。), 粒, フレークその他これらに類する形状のもの	t	1,468	302
390920090	メラミン樹脂 (液状又はペースト状のもの)	t	209	70
390940010	フェノール樹脂, 塊 (不規則な形のもの), 粉 (モールドディングパウダーを含む。), 粒, フレークその他これらに類する形状のもの	t	9,084	1,970
390940090	フェノール樹脂 (液状又はペースト状のもの)	t	842	201
40 類	ゴム及びその製品			
400211000	スチレン-ブタジエンゴム (SBR) 及びカルボキシル化スチレン-ブタジエンゴム (XSBR) (ラテックスのもの)	t	179	37
400219010	スチレン-ブタジエンゴム (SBR) (一次製品 (ラテックスを除く。), 板, シート又はストリップ状のもの)	t	40,359	6,274
400220000	ブタジエンゴム (BR) (一次製品, 板, シート又はストリップ状のもの)	t	9,684	1,291
400249000	クロロプレンゴム (クロロブタジエンゴム又はCR) (一次製品 (ラテックスを除く。), 板, シート又はストリップ状のもの)	t	4,616	1,352
400251000	アクリロニトリル-ブタジエンゴム (NBR) (ラテックスのもの)	t	121	42
400259000	アクリロニトリル-ブタジエンゴム (NBR) (一次製品 (ラテックスを除く。), 板, シート又はストリップ状のもの)	t	8,266	2,129
400299010	天然ゴムを人造プラスチックで変性したもの (一次製品 (ラテックスを除く。), 板, シート又はストリップ状のもの)	t	338	105

## 2 医薬品生産金額の推移

年	生産金額 (百万円)	対 前 年 増 減		月平均生産金額 (百万円)
		増減額 (百万円)	比 (%)	
平成 2 年	5,595,435	93,164	1.7	466,286
3 年	5,697,244	101,809	1.8	474,770
4 年	5,574,220	▲123,023	▲2.2	464,518
5 年	5,695,068	120,848	2.2	474,589
6 年	5,750,322	55,254	1.0	479,194

資料出所：薬事工業生産動態統計年報 (厚生省)



3 索引

(品目別, 生産・出荷・在庫統計)

業種別は目次参照

ア の 部

アイメークアップ .....162

亜鉛華 ..... 53

亜鉛化合物 ..... 53

亜硫酸ナトリウム (100%換算) ..... 44

アクリル酸エステル ..... 93

アクリル樹脂系塗料 (常温乾燥型) .....165

アクリル樹脂系塗料 (焼付乾燥型) .....169

アクリロニトリル ..... 93

亜硝酸ナトリウム ..... 32

アジピン酸系可塑剤 .....100

アセチルセルロース (合計) .....119

アセチルセルロース (繊維用) .....120

アセチルセルロース (その他) .....121

アセトアルデヒド ..... 87

アゾレーキ ..... 56

アゾイック染料 (合成染料) ..... 85

厚膜型エマルジョンペイント .....173

アニリン ..... 80

アミノアルキド樹脂系塗料 .....168

亜硫酸ナトリウム (97%換算) ..... 47

アルキド樹脂 .....107

アルキド樹脂系塗料 (さび止ペイント) .....168

アルキド樹脂系塗料 (調合ペイント) .....168

アルキド樹脂系塗料 (ワニス・エナメル) .....167

アルキル (アリル) スルホネート .....146

アルキルエーテルサルフェート .....145

アルキルサルフェート .....145

(アルキル) ナフタリン型 .....146

アルキルフェノール ..... 81

アルキルベンゼン ..... 81

アルミノけい酸ナトリウム (粉末換算) ..... 60

アルゴン ..... 69

アンモニア (NH<sub>3</sub>100%換算) ..... 31

アンモニア水 (NH<sub>3</sub>100%換算) ..... 31

イ の 部

イソプロピルアルコール ..... 92

1,1,1-トリクロロエタン ..... 89

一般インキ (計) .....177

陰イオン活性剤 (計) .....146

陰イオン活性剤・その他 .....147

印画紙 (合計) .....127

印画紙 (白黒) .....127

印画紙 (天然色) .....127

印刷インキ (合計) .....176

印刷インキ用ワニス .....180

ウ の 部

ウレタン樹脂系塗料 (一液型) .....170

ウレタン樹脂系塗料 (多液型) .....171

ウレタンフォーム (合計) .....107

ウレタンフォーム (軟質) .....108

ウレタンフォーム (硬質) .....108

ウロトロピン ..... 97

エ の 部

液状・泡状整髪料 .....155

液体塩素 ..... 41

エステル型 (計) .....149

SBR (スチレンブタジエンラバー) .....122

エチルアルコール (合計) (95%換算) ..... 86

エチルアルコール (無水99%) ..... 87

エチルアルコール (含水95%) ..... 87

エチレン ..... 87

エチレングリコール ..... 90

エチレングリコールエーテル ..... 90

エチレンプロピレンラバー .....124

エーテル型 (計) .....148

NBR (アクリロニトリルブタジエンラバー) .....123

NK化成 (複合肥料) ..... 39

エピクロルヒドリン ..... 92

エポキシ系可塑剤 .....100

エポキシ樹脂 .....107

エポキシ樹脂系塗料 (タールエポキシ型) .....170

エポキシ樹脂系塗料 (ワニス・エナメル) .....170

エマルジョンペイント .....173

塩化アンモニウム (合計) ..... 35

塩化アンモニウム (肥料用) ..... 35

塩化アンモニウム (工業用) ..... 35

塩化亜鉛 ..... 53

塩化ゴム系塗料 .....171

塩化第二鉄 ..... 55

塩化バリウム ..... 52

塩化ビニリデン樹脂 (コポリマーを含む) (合計) .....117

塩化ビニリデン樹脂 (繊維用) .....117

塩化ビニリデン樹脂 (その他) .....117

塩化ビニル (モノマー) .....115

塩化ビニル樹脂 (合計) .....116

塩化ビニル樹脂 (ポリマー) .....116

塩化ビニル樹脂 (コポリマー) .....116

塩化ビニル樹脂 (ペースト) .....117

塩化メチル ..... 97

塩化メチレン ..... 97

塩化りん ..... 50

塩基性染料 (合成染料) ..... 84

塩酸 (35%換算) (合計) ..... 42

塩酸 (35%換算) (合成) ..... 43

塩酸 (35%換算) (副成) ..... 43

塩酸ガス (100%換算) (合計) ..... 42

塩酸ガス (100%換算) (合成) ..... 42

塩酸ガス (100%換算) (副成) ..... 42

塩素ガス ..... 41

塩素酸ナトリウム ..... 44

鉛丹 ..... 54

m-クレゾール酸 (タール酸類) ..... 77

オ の 部

黄鉛 ..... 55

オーデコロン .....152

おしろい .....161

オルソキシレン ..... 74

オレイン酸 (分別・分留脂肪酸) .....131

O-クレゾール (タール酸類) ..... 77

カ の 部

界面活性剤 (合計) .....144

化学石こう (二水塩換算値) ..... 61

化学肥料合計 (窒素質肥料, りん酸質肥料)  
換算値 ..... 39

過酸化水素 (100%換算値) ..... 60

か性ソーダ (合計) ..... 40

か性ソーダ (液状イオン交換膜法) ..... 40

か性ソーダ (液状アスベスト隔膜法) ..... 40

活性炭 (合計) ..... 57

活性炭 (粒状) ..... 58

活性炭 (粉状) ..... 58

カドミウム顔料 ..... 56

カプロラクタム .....118

カーボンブラック ..... 57

カリウム塩 ..... 50

過りん酸石灰 ..... 36

カルシウムカーバイド ..... 35

含水爆薬 ..... 72

含水微粉けい酸及びけい酸カルシウム  
(天然品及び肥料用を除く) ..... 59

関連製品 .....176

顔料 ..... 55

キ の 部

ぎ酸 ..... 97

キシロール (石油系) ..... 74

キシレノール酸 (タール酸類) ..... 77

95%ナフタリン ..... 78

ク の 部

くえん酸 ..... 98

グラビアインキ (一般インキ) .....178

クレスート油 ..... 76

クレゾール酸 (タール酸類) ..... 77

クレンジングクリーム .....157

クレンザー (合計) .....143

クレンザー (粉末) .....143

クレンザー (液体) .....143

クロム化合物 ..... 54

クロルベンゼン ..... 80

口紅 .....161

ケ の 部

蛍光染料 (合成染料) ..... 85

けい酸ナトリウム ..... 89

軽質炭酸カルシウム (合計) ..... 64

軽質炭酸カルシウム (普通品) ..... 64

軽質炭酸カルシウム (こう質品) ..... 65

けい素樹脂 (粗シラン, シロキサン).....	107
けいふつ化ナトリウム (98.5%換算値).....	89
化粧品 (合計).....	152
化粧水.....	158

## コ の 部

硬化油 (合計).....	128
硬化油 (食用).....	128
硬化油 (工業用).....	128
硬化脂肪酸 (合計).....	130
硬化脂肪酸 (硬化).....	130
硬化脂肪酸 (微水添品).....	130
硬化脂肪酸 (その他).....	131
高級アルコール.....	151
高度化成 (複合肥料).....	38
高度さらし粉.....	43
香水.....	152
コーラール.....	74
合成アセトン.....	92
合成オクタノール.....	93
合成高級アルコール (C <sub>9</sub> 以上のもの).....	90
合成ゴム (合計).....	122
合成ゴム (SBR) (ハイスチレン).....	122
合成ゴム (エチレンプロピレンラバー).....	124
合成ゴム (SBR・クラム・油入りを除く).....	122
合成ゴム (SBR・クラム・油入り).....	123
合成ゴム (SBR・ラテックス).....	123
合成ゴム (NBR).....	123
合成ゴム (ポリクロロブレン).....	123
合成ゴム (ポリブタジエン).....	124
合成ゴム (その他).....	124
合成樹脂塗料 (計).....	167
合成石炭酸.....	80
合成洗剤 (合計).....	138
合成洗剤 (洗たく用) (計).....	138
合成洗剤 (洗たく用) (粉末) (計).....	138
合成洗剤 (粉末) (有りん洗剤).....	139
合成洗剤 (粉末) (無しん洗剤).....	139
合成洗剤 (粉末) (無しん洗剤) (高密度品).....	139
合成洗剤 (液体).....	140
合成洗剤 (台所用).....	140
合成洗剤 (住宅・家具用).....	140
合成染料 (合計).....	84
合成ブタノール (合計).....	94
合成ブタノール (ノルマル).....	94

合成ブタノール (イソ).....	94
合成ブタノール (第2級).....	95
ゴム加硫促進剤 (有機ゴム薬品).....	83
ゴム凸版インキ (一般インキ).....	178
ゴム老化防止剤 (有機ゴム薬品).....	83

## サ の 部

酢酸 (99%換算).....	88
酢酸エチル.....	88
酢酸ビニル (モノマー).....	114
酢酸ブチル.....	88
さらし液 (有効塩素8%換算).....	44
さび止ペイント (合成樹脂塗料).....	167
酸・アルカリ洗浄剤.....	142
酸化エチレン.....	89
酸化第二鉄.....	55
酸化チタン (合計).....	56
酸化チタン (アナターズ型).....	57
酸化チタン (ルチル型).....	57
酸化プロピレン.....	81
産業用火薬類合計.....	71
酸性染料 (合成染料).....	84
酸素 (総合計).....	65
酸素 (ガス).....	65
酸素 (液化).....	66

## シ の 部

仕上用化粧品計.....	160
次亜塩素酸ナトリウム溶液 (12%換算).....	45
シアン化ナトリウム.....	60
四塩化炭素.....	59
シクロヘキサン.....	79
脂肪酸 (合計).....	129
脂肪酸系可塑剤.....	99
ジフェニルメタンジイソシアネート (MDI).....	79
写真フィルム (総計).....	125
シャンプー.....	153
重亜硫酸ナトリウム (液) (34%換算値).....	47
重亜硫酸ナトリウム (無水).....	47
重過りん酸石灰.....	37
重焼りん.....	37
柔軟仕上げ剤.....	141
柔軟仕上げ剤 (高濃度品).....	141
純ベンゾール (石油系).....	74

純トルオール (石油系).....	74
触媒 (合計).....	61
触媒 (石油精製用).....	61
触媒 (重油脱硫用).....	61
触媒 (石油化学品製造用).....	62
触媒 (高分子重合用).....	62
触媒 (ガス製造用).....	62
触媒 (油脂加工用).....	62
触媒 (医薬・食品製造用).....	62
触媒 (公害防止計用).....	62
触媒 (無機化学品及びふんいきガス製造用).....	63
触媒 (自動車排気ガス浄化用).....	63
触媒 (その他の公害防止用).....	63
硝安爆薬.....	72
硝安油剤爆薬.....	73
硝酸 (98%換算).....	31
硝酸アンモニウム (合計).....	34
硝酸アンモニウム (肥料用).....	34
硝酸アンモニウム (工業用).....	34
硝酸ナトリウム.....	32
消石灰.....	64
シロキサン.....	107
白黒写真フィルム (X線用フィルム).....	125
白黒写真フィルム (映画用フィルム).....	125
白黒写真フィルム (特殊フィルム).....	126
白黒写真フィルム (ロールフィルム).....	125
白黒写真フィルム (合計).....	125
身体洗浄剤 (合計).....	137
身体洗浄剤 (洗顔用).....	137
身体洗浄剤 (ボディ用).....	137
シンナー.....	176
新聞インキ.....	179

## ス の 部

水加ヒドラジン.....	60
水系塗料 (合計).....	172
水酸化カリウム.....	51
水銀化合物.....	54
水素 (高压ガス容器詰).....	69
水硫化ナトリウム (NaSH70%換算値).....	48
水溶性樹脂系塗料.....	173
スチレンモノマー.....	78
ステアリン酸 (精製脂肪酸).....	131
スルホン酸型 (計).....	146

## セ の 部

精製グリセリン (98.5%換算).....	134
精製ナフタリン.....	78
精製メタノール.....	96
生石灰.....	63
正りん酸カリウム (第一, 第二, 第三).....	51
正りん酸ナトリウム (第一, 第二, 第三).....	50
石油樹脂.....	112
石灰窒素.....	36
セットローション.....	155
石けん (合計).....	134
石けん (浴用・固形).....	134
石けん (手洗用・液体).....	135
石けん (洗たく用計).....	135
石けん (洗たく用計) (固形).....	135
石けん (洗たく用計) (粉末).....	136
石けん (工業用).....	136
石けん (その他).....	137
洗顔クリーム・フォーム.....	157
染色レーキ.....	56
船底塗料.....	171
染毛料.....	156

## ソ の 部

粗シラン.....	107
ソーダ灰.....	41
粗製グリセリン (80%換算).....	133
粗製ベンゾール.....	74
その他の火薬及び爆薬.....	73
その他のインキ (一般インキ).....	179
その他のエステル.....	150
その他のエーテル.....	149
その他の仕上用化粧品.....	163
その他樹脂.....	122
その他助剤 (フィックス剤等).....	151
その他のスルホネート.....	147
その他の染料 (合成染料).....	86
その他の頭髪用化粧品.....	156
その他の特殊用途化粧品.....	165
その他の塗料.....	175
その他の皮膚用化粧品.....	160
その他の溶剤系塗料.....	172

## タの部

タール酸類	77
ダイナマイト	72
建築染料(合成染料)	85
炭酸ガス	71
炭酸カリウム	52
炭酸バリウム	52
男性皮膚用化粧品	160
多価アルコールエステル	150

## チの部

窒素(合計)	68
窒素(ガス)	68
窒素(液化)	69
調合ペイント(溶剤系塗料)	166
直接染料(合成染料)	84
直分脂肪酸	129

## ツの部

つめ化粧品(除光液を含む)	163
---------------	-----

## テの部

DIDP(フタル酸ジイソデシル)	99
DHP(フタル酸ジヘプチル)	99
DOP, DIOP, DNOP(フタル酸ジオクチル)	99
DBP(フタル酸ジブチル)	99
鉄化合物	55
テトラクロルエチレン	89
テレフタル酸(高純度のもの)	82
テレフタル酸ジメチル	82
電気絶縁塗料	166
電気雷管	73
天然色写真フィルム(合計)	126
天然色写真フィルム(映画用フィルム)(計)	126
天然色写真フィルム(映画用フィルム)(35mm)	126
天然色写真フィルム(映画用フィルム)(35mm以外)	126
天然色写真フィルム(ロールフィルム)	126
天然色写真フィルム(レンズ付フィルム)	127
天然色写真フィルム(その他のフィルム)	127

## トの部

頭髪用化粧品	153
特殊グラビアインキ(一般インキ)	178
特殊用途化粧品計	164
凸版・凸版輪転インキ(一般インキ)	177
トラフィックペイント(合成樹脂無溶剤系塗料)	175
トリクロルエチレン	89
トリポリりん酸ナトリウム	50
塗料(合計)	165
トルイレンジイソシアネート(TDI)	79
トール油脂脂肪酸-他	129

## ナの部

ナフタリン(95%)	78
鉛化合物	54

## ニの部

二塩化エチレン	90
ニトロベンゼン	80
乳液	158
尿素(合計)	32
尿素(肥料用)	33
尿素(工業用)	33
二硫化炭素	48

## ノの部

ノルマルパラフィン	95
-----------	----

## ハの部

媒染・酸性媒染染料(合成染料)	84
ハイドロサルファイト	48
パック	159
パラキシレン	76
バリウム塩	52
パルミン酸(分別・分留脂肪酸)	132
反応染料(合成染料)	85

## ヒの部

非イオン活性剤(計)	148
------------	-----

非イオン活性剤・その他	149
ピグメントレジンカラー(カラーベース)	86
ピグメントレジンカラー(エクステンダー)	86
ひげそり用化粧品	164
ピッチ	77
ビニル樹脂系塗料	169
皮膚用化粧品計	157
POEアルキル(アリル)エーテル	148
POE多価アルコールエーテル	149
日やけ止め及び日やけ用化粧品	164
美容液	159
漂白剤(合計)	141
漂白剤(酸素系)	142
漂白剤(塩素系)	142
ピロりん酸カリウム	51

## フの部

ファンデーション	161
フェノール樹脂(合計)	100
フェノール樹脂(木材加工接着剤用)	102
フェノール樹脂(その他)	102
フェノール樹脂(成形材料)	111
フェノール樹脂(積層品)	111
フェノール樹脂(シェルモールド用)	111
複合肥料(合計)	37
フタジエン	95
フタル酸系可塑剤(合計)	98
フタル酸系可塑剤(その他)	99
フタル酸ジイソデシル(DIDP)	99
フタル酸ジオクチル(DOP, DIOP, DNOP)	99
フタル酸ジブチル(DEP)	99
フタル酸ジヘプチル(DHP)	99
フタロシアニン系顔料	56
ブタン・ブチレン	95
普通化成(複合肥料)	38
ふっ化物	49
ふっ化水素酸(50%換算値)	49
ふっ素樹脂	118
不飽和ポリエステル樹脂(合計)	106
不飽和ポリエステル樹脂(強化プラスチック)	106
不飽和ポリエステル樹脂(その他)	106
不飽和ポリエステル樹脂系塗料	171
ブリキ板インキ(一般インキ)	178
プロピレン	91
プロピレングリコール	91

フロンガス(合計)	70
フロンガス(エアゾール用)	70
フロンガス(その他)	71
粉体塗料(静電吹付用)	174
粉体塗料(流動浸漬用)	174
分解ガソリン	96
分散染料(合成染料)	85
分別・分留脂肪酸合計	131
分別・分留脂肪酸(オレイン酸)	131
分別・分留脂肪酸(ステアリン酸)	132
分別・分留脂肪酸(パルミチン酸)	132
分別・分留脂肪酸(ミリスチン酸)	132
分別・分留脂肪酸(ラウリン酸)	133
分別・分留脂肪酸(その他)	133

## への部

ヘアクリーム・香油	155
ヘアスプレー	156
ヘアトニック	154
ヘアトリートメント	154
ヘアリンス	153
平版インキ(一般インキ)	177
ペンタエリスリトール	97
変性ポリフェニレンエーテル	121

## ホの部

ほほ紅	162
芳香族溶剤	76
補助剤(一般インキ)	179
ポマード・チック	157
ポリアセタール	119
ポリアミド系樹脂成形材料	118
ポリエステル系可塑剤	100
ポリエチレンテレフタレート(合計)	120
ポリエチレンテレフタレート(繊維用)	120
ポリエチレンテレフタレート(その他)	121
ポリエチレン(合計)	110
ポリエチレン(低密度)	109
ポリエチレン(高密度)	109
ポリエチレン(エチレン・酢酸ビニルコポリマー)	109
ポリエチレングリコール	90
ポリ塩化アルミニウム(アルミナ10%換算値)	46
ポリカーボネート	119

ポリクロロブレン (合成ゴム).....	123
ポリスチレン (合計).....	110
ポリスチレン (成形材料).....	110
ポリスチレン (発泡用).....	110
ポリスチレン (AS樹脂).....	111
ポリスチレン (ABS樹脂).....	111
ポリビニルアルコール (合計).....	113
ポリビニルアルコール (繊維用).....	115
ポリビニルアルコール (その他).....	115
ポリブタジエン (合成ゴム).....	124
ポリブチレンテレフタレート.....	121
ポリブテン.....	112
ポリプロピレン.....	111
ポリプロピレングリコール.....	91
ホルマリン.....	96

## マの部

まゆ墨・まつ毛化粧料.....	163
マッサージ・コールドクリーム.....	158

## ミの部

ミリスチン酸 (分別・分留脂肪酸).....	132
------------------------	-----

## ムの部

無機質塗料.....	175
無水酢酸.....	88
無水フタル酸 (合計).....	81
無水フタル酸 (非石油系).....	81
無水フタル酸 (石油系).....	82
無水マレイン酸.....	98
無溶剤系塗料 (合成樹脂塗料) (計).....	174

## メの部

m-クレゾール酸 (タール酸類).....	77
メタクリル酸エステル (モノマー).....	112
メタクリル樹脂 (合計).....	113
メタクリル樹脂 (成形材料).....	113
メタクリル樹脂 (板).....	113
メタクリル樹脂 (その他).....	114
メチルイソブチルケトン (MIBK).....	92
メチルエチルケトン (MEK).....	92
メラミン.....	98

メラミン樹脂 (合計).....	104
メラミン樹脂 (成形材料).....	104
メラミン樹脂 (接着剤用).....	105
メラミン樹脂 (化粧板用).....	104
メラミン樹脂 (塗料用).....	105
メラミン樹脂 (その他).....	105

## モの部

モイスチャークリーム.....	158
モノクロル酢酸.....	88

## ユの部

有機ゴム薬品 (合計).....	83
有機溶剤溶解染料 (合成染料).....	86
油脂・脂肪酸・硫酸エステル.....	145
油性塗料.....	166
ユリア機脂 (合計).....	102
ユリア機脂 (成形材料).....	103
ユリア機脂 (接着剤用).....	103
ユリア機脂 (その他).....	104

## ヨの部

陽イオン活性剤.....	147
溶解アセチレン (高圧ガス容器詰).....	70
溶剤系塗料.....	167
よう素.....	58
熔成りん肥.....	36
浴用化粧品.....	165

## ラの部

ラウリン酸 (分別・分留脂肪酸).....	133
ラッカー.....	166

## リの部

リサーチ.....	54
リップクリーム.....	162
硫化・硫化建築染料 (合成染料).....	85
硫化ナトリウム.....	48
硫化物.....	48
硫酸 (H <sub>2</sub> SO <sub>4</sub> 換算) (合計).....	39
硫酸 (原料源別生産内訳).....	39

硫酸亜鉛.....	53
硫酸アルミニウム (14%固型換算値).....	46
硫酸アンモニウム (合計).....	33
硫酸アンモニウム (肥料用).....	33
硫酸アンモニウム (工業用).....	33
硫酸アンモニウム (副生).....	34
硫酸エステル型 (計).....	144
硫酸 (第一) ニッケル.....	46
硫酸ナトリウム中性結晶.....	45
硫酸ナトリウム無水.....	45
硫酸バリウム.....	53
両性イオン活性剤.....	151
りん化合物.....	49
りん酸.....	49
りん酸アンモニウム (工業用).....	51
りん酸アンモニウム (複合肥料).....	38

りん酸カルシウム.....	51
りん酸カリウム.....	51
りん酸系可塑剤.....	100
りん酸ナトリウム.....	50

## レの部

レーキ (合計).....	53
レーキ (アゾレーキ).....	56
レーキ (染色).....	56

## ワの部

ワニス・エナメル (エポキシ樹脂系塗料).....	170
ワニス・エナメル (アルキド樹脂系塗料).....	167

調査対象の見直しによる数値の不連続について

平成7年1月から生産動態統計調査の調査対象の変更等のため、下記の品目について平成6年12月分までの実績と平成7年1月分以降の実績との間に不連続を生じたものについて、下記に接続係数を掲載しましたので充分注意して下さい。

なお、不審な点については鉄鋼化学統計調査室へお問い合わせ下さい。

〈生産・出荷・在庫〉

品 目 名	生 産	出 荷	在 庫
ア ン モ ニ ア	0.979	0.959	0.882
尿 素	—	—	0.939
硫 酸 ア ン モ ニ ア	—	—	0.884
複 合 肥 料	—	—	0.867
酸 素 ガ ス	1.044	1.045	—
酢 酸	0.963	0.955	0.985
不飽和ポリエステル樹脂	0.974	0.981	0.971
ア ル キ ド 樹 脂	0.973	0.924	0.934
ウレタンフォーム	0.963	0.965	0.953
仕 上 用 化 粧 品	—	—	1.148
皮 膚 用 化 粧 品	—	—	1.101
印 刷 イ ン キ	0.984	0.985	—

〈生産能力〉

品 目 名	能 力	品 目 名	能 力
ア ン モ ニ ア	0.987	二 塩 化 エ チ レ ン	1.009
酸 素 ガ ス	1.017	合 成 オ ク タ ノ ール	1.003
溶 解 ア セ チ レ ン	1.257	フ タ ル 酸 系 可 塑 剤	1.011
純 ベ ン ゾ ール	0.985	フ ェ ノ ール 樹 脂	1.062
純 ト ル オ ール	0.988	ユ リ ア 樹 脂	1.173
キ シ ロ ール	0.994	メ ラ ミ ン 樹 脂	1.179
ス チ レ ン モ ノ マ ー	1.011	不 飽 和 ポ リ エ ス テ ル 樹 脂	0.980
シ ク ロ ヘ キ サ ン	0.957	ア ル キ ド 樹 脂	0.974
合 成 石 炭 酸	0.962	ポ リ カ ー ボ ネ ート	0.995
テ レ フ タ ル 酸 ジ メ チ ル	0.947	ポ リ エ チ レ ン	0.968
高 純 度 テ レ フ タ ル 酸	1.044	ポ リ ス チ レ ン	0.980
エ チ レ ン	0.960	ポ リ プ ロ ピ レ ン	0.974
ア セ ト ア ル デ ヒ ド	1.006	合 成 ゴ ム	1.003
酢 酸	0.969	石 け ん	0.979
エ チ レ ン グ リ コ ール	0.913	塗 料	1.010