平成７年

－1995－

機械統計年報

YEARBOOK OF MACHINERY STATISTICS

通商産業大臣官房調査統計部編

Compiled by
Research and Statistics Department
Minister's Secretariat
Ministry of International Trade and Industry

序

通商産業省では，我が国鉱工業の生産活動と主要鉱工業製品の需給の実態を明らかにするため，毎月，生産動態統計調査及び各種の需給流通統計調査を実施し，その結果を公表しています。

この年報は，平成７年に実施した機械器具に関する生産動態統計調査及び石油等消費動態統計調査の集計結果とその他関連統計を併せて収録したものであり，広く各方面で利用されることを期待しております。

本年報の刊行に当たり，統計調査に御協力いただいた関係各位に厚く御礼申し上げますとともに，本年報の一層の充実を図るため，皆様の御叱正，御教示を賜れば幸いです。

平成８年６月

通商産業大臣官房調査統計部長

坂　井　　宏

目　　次

序

目　次

利用上の注意

第１部　生産動態統計

１．概　　況
２．鉱工業業種別指数 ……2
３．機械工業業種別生産指数 ……8
４．生 産 能 力 指 数……12
５．生 産 金 額 統 計……16
６．生産・出荷・在庫統計……20
01　ボイラ及び原動機……20
02　土木建設機械，鉱山機械，トラクタ及び破砕機，摩砕機，選別機……30
03　化学機械及び貯蔵槽……42
04　パルプ及び製紙機械，プラスチック加工機械……47
05　印刷，製版，製本及び紙工機械……50
06　ポンプ，圧縮機及び送風機……52
07　油圧機器及び空気圧機器……61
08　運搬機械及び産業用ロボット……66
09　動力伝導装置……70
10　農業用機械器具……75
11　金属工作機械……81
12　金属加工機械及び鋳造装置……97
13　繊維機械 ……106
14　食料品加工機械，包装機械及び荷造り機械 ……109
15　木材加工機械 ……113
16　事務用機械 ……117
17　ミシン及び毛糸手編機械 ……127
18　冷凍機及び冷凍機応用製品 ……132
19　自動販売機，自動サービス機及び業務用洗濯機 ……155
20　軸　　受 ……160
21　鉄構物及び架線金物 ……165
22　ば　　ね ……167
23　金　　型 ……169
24　機械工具 ……171
25　弁及び管継手 ……180
26　空気動工具，作業工具，自動車用機械工具，のこ刃，機械刃物及びやすり 185
27　ガス機器，石油機器及び太陽熱利用機器 ……191
28　回転電気機械 ……204
29　静止電気機械器具 ……215
30　開閉制御装置 ……222
31　民生用電気機械器具 ……226
32　電球，配線及び電気照明器具 ……239
33　通信機械器具及び無線応用装置 ……248
34　民生用電子機械器具 ……256
35　通信・電子装置の部品及び付属品 …276
36　電子管，半導体素子及び集積回路 …285
37　電子応用装置 ……310
38　電気計測器 ……317
39　電　　池 ……324
40　自 動 車 ……335
41　自動車部品及び内燃機関電装品 ……346
42　二輪自動車及び部品 ……351
43　自 転 車 ……354
44　産業車両 ……359
45　航 空 機 ……364
46　計測機器 ……377
47　光学機械器具 ……387
48　時　　計 ……395
49　武　　器 ……407
50　猟　　銃 ……410
51　粉末冶金製品 ……415
52　鍛 工 品 ……418
53　銑鉄鋳物 ……421
54　可鍛鋳鉄及び精密鋳造品 ……426
55　非鉄金属鋳物 ……430
56　ダイカスト ……435
金属熱処理，ねじ及び金属プレス加工統計 ……439
７．原材料統計 ……444
８．労 務 統 計 ……474

第２部　石油等消費動態統計

部門別消費量の推移 ……478

第３部　参考資料

Ⅰ．機械類輸出入実績 ……485
Ⅱ．機械受注実績 ……492

索 引 表 ……498

利　用　上　の　注　意

1．この年報は，通商産業省調査統計部の機械統計に関する年次報告として刊行されている「機械統計年報」の第44号です。

2．この年報は，統計法に基づく「通商産業省生産動態統計調査規則」により実施されている機械器具製品に関する生産動態統計調査（指定統計第11号）と「商鉱工業石油等消費統計調査規則」により実施されている石油等消費動態統計調査（指定統計第115号）の平成７年の結果を集録したものです。

3．毎月の生産動態統計調査と石油等消費動態統計調査の結果は，「機械統計月報」として公表されていますが，月報公表後，その数値について若干の訂正が行われることがあります。この年報ではこれを一括訂正してありますから，正しくはこの年報の数値を利用してください。

4．この年報は，第１部生産動態統計，第２部石油等消費動態統計，第３部参考資料からなっています。なお，第１部生産動態統計には統計報告調整法に基づく承認統計として実施された金属熱処理加工統計，ねじ統計，金属プレス加工統計を含んでいます。

5．生産動態統計調査及び石油等消費動態統計調査の概要は以下のとおりです。また，参考資料については，それぞれ統計表の欄外にその出所を明記してあります。

〔生産動態統計調査〕

(1)　**調査対象品目及び調査対象事業所**

調査対象品目は，通商産業大臣が指定した第１表に掲げる56品目群に属するものです。

調査対象事業所は，調査対象品目を生産し，かつ第１表に掲げる一定規模以上の常用従業者を有する事業所です。なお，承認統計として実施されている金属熱処理加工統計，ねじ統計，金属プレス加工統計の調査対象事業所は第２表に掲げる事業所です。ここで常用従業者数とは，調査対象品目の生産を主とする事業所の場合においては，当該事業所全体の常用従業者数を，従とする事業所の場合においては，調査対象生産品目の生産に係る部門の常用従業者数をいいます。

なお，平成７年１月から調査の一部を第３表のとおりに改正しました。

(2)　**調査項目の定義**

①　**生　　産**

a　調査対象事業所で，調査期間内に実際に生産した製品の総量です。

b　生産とは，調査期間内に最終の社内検査若しくは立会検査を完了し，製品となったものです。ただし，航空機及び武器を除いては修理改造などは生産のなかに含めていません。

c　生産は原則として，調査対象の工場又は同一企業内の他の工場で自家使用（注１）又は自己消費（注２）とする目的で生産したものをすべて含めて計上しています。

ただし，一部の生産品目については自己消費又は自家使用を除いている場合がありますが，これら品目については統計表のそれぞれの下欄に注でもって表示してあります。

注１　自家使用……対象の工場で生産した製品で，自工場又は同一企業の他の工場で自家用として使用する場合（例えば，自工場で生産した旋盤を自工場又は同一企業の他の工場で設備として使用する場合など）をいいます。

注２　自己消費……当該工場の生産品を，自工場で，他の製品に組み込む場合（例えば，自工場で生産したブラウン管を，自工場でテレビジョン受信機に組み込む場合）などをいいます。

「生産金額」は，下記の②で述べている販売金額と同一の基準で評価しています。

②　**出　　荷**

調査対象事業所で，実際に生産した製品及び他に委託して生産された製品で調査期間内に実際に調査対象事業所から出荷されたものの総量です。

ア）販　　売

a　次の事由による出荷です。

i）販売業者又は消費者である他企業に直接販売したもの

ii）販売することを目的として本社，営業所等に出荷したもの

ただし，企業調査の対象となっている企業に企業調査対象品目を販売した場合は，工場からの出荷時点では販売に含めず，企業からの販売時点で販売としています。

iii）受託生産品を販売業者である委託者へ出荷したもの

b　「販売金額」は，生産者販売価格（企業の販売価格から積込料，運賃，保険料等の諸掛を除き，消費税を含めたもの）若しくは契約価格です。

c　「輸出向」には，調査対象事業所で，実際に輸出されることが判明している製品ばかりでなく，輸出されることが見込まれる製品も含まれています。ただし他の製品に組み込まれて輸出される見込みのものは除いています。

イ）そ　の　他

次の事由による出荷です。

i）同一企業内の他の工場に出荷したもの

ii）同一品目群に属する製品を生産している他の企業に出荷したもので，転売されるもの

iii）受託加工又は受託生産品を発注元の工場に出荷したもの

iv）委託加工又は委託生産のため出荷したもの

v）自家使用したもの

vi）自己消費したもの（ただし，消費項目が調査されている場合は消費に含まれます）

③　**受　　入**

調査期間内に次の事由により調査対象の工場又は倉庫に受入られた製品の総量です。

1）他企業から購入したもの（輸入を含む）

2）同一企業内の他工場から受入れたもの（海外生産を含む）

3）委託生産品及び委託加工品を委託先の工場（下請工場を含む）から受入れたもの

4）返品（戻入れ）されたもの

④　**消　　費**

調査対象の工場で生産した製品及び受入品で調査期間中に他の製品の原材料として消費したもの（他の製品に組み込まれたもの）の総量です。

⑤　**月　末　在　庫**

月末在庫は調査対象事業所で，実際に生産した製品及び他に委託して生産された製品で，調査対象事業所にある製品の総量です。

〔石油等消費動態統計調査（機械器具部門）〕

(1)　**調査対象エネルギー及び調査対象事業所**

調査の対象となるエネルギーは，原則として対象事業所の構内で使用した揮発油，灯油，軽油，Ａ重油，Ｂ重油，Ｃ重油，液化石油ガス（LPG），石炭コークス，都市ガス及び電力（自家発生したものを含む）です。

調査対象事業所は，通商産業省生産動態統計調査（指定統計第11号）の対象事業所のうち，機械器具製品（一般機械，電気機械，輸送機械，精密機械及び武器）を生産する事業所については，事業所全体の常用従業者数が500人以上のもの，鋳鍛造品を生産する事業所については，事業所全体の常用従業者数が100人以上のものです。ただし，生産動態統計調査の対象であっても以下の専業事業所は調査の対象とはしません。

①鉄構物及び架線金物，②ばね，③弁及び管継手，④空気動工具，作業工具，自動車用機械工具，のこ刃，機械刃物及びやすり，⑤ガス機器，石油機器及び太陽熱利用機器，⑥猟銃，⑦粉末冶金製品，⑧精密鋳造品

(2)　**調査項目の定義**

①　消費とは，調査期間中に対象事業所の構内で実際に使用した燃料（原材料を含む）及び電力（自家発電量分を含む）の消費量です。

②　部門別消費の内訳とは，調査対象事業所で消費した燃料及び電力の部門別の消費量です。

なお，部門別とは，日本標準産業分類により事業所を11産業に区分したものです。

6．この年報にある記号は，下記の区分によります。

―印：実績のないもの

…印：不詳

0印：単位未満

x印：１又は２の事業所の数値のため，秘密の保護上秘匿したもの。

7．この年報の数値を他に掲載する場合には必ず機械統計年報による旨を明記して下さい。

8．品目改正等により，平成７年とそれ以前の公表数値とが接続しないものがあります（第４表参照)。

なお，この年報の内容について質疑事項のあるときは下記に照会して下さい。

東京都千代田区霞が関一丁目３番１号（郵便番号100)
通商産業大臣官房調査統計部機械統計調査室
電話　東京03（3501）1511　内線2433～2440

本年報は再生紙を使用しております。

正　誤　表

※以下のとおり訂正がありましたので、よろしくお取りはからいください。

P２、３

２．鉱工業業種別指数　生産指数（付加価値額ウェイト）

（正）

原指数

	鉱工業	製造工業	機械工業	機械工業（除く、船舶鉄道車両）	輸送機械工業	輸送機械工業（除く、船舶鉄道車両）
平成７年計	95.1	95.1	94.4	94.1	86.4	84.6
７年１月	84.3	84.3	80.9	80.6	77.3	75.9
2	92.7	92.7	92.5	92.1	93.9	92.4
3	107.1	107.1	112.2	112.0	107.6	106.4
4	96.0	96.0	93.9	93.7	89.9	88.5
5	90.0	90.0	85.7	85.5	77.4	75.9
6	97.9	97.9	97.6	97.4	90.1	88.8
7	96.4	96.4	96.2	95.7	88.4	85.9
8	87.8	87.8	84.5	84.1	70.9	68.3
9	98.0	98.0	101.3	101.3	86.4	85.0
10	96.0	96.0	94.2	93.9	85.4	83.4
11	97.7	97.7	96.7	96.2	88.5	85.9
12	97.7	97.7	96.5	96.3	81.3	79.1

季節調整済指数

	鉱工業	製造工業	機械工業	機械工業（除く、船舶鉄道車両）	輸送機械工業	輸送機械工業（除く、船舶鉄道車両）
７年１月	94.4	94.4	92.4	92.1	86.3	85.2
2	95.7	95.8	93.9	93.7	90.4	89.2
3	95.7	95.7	93.7	93.6	89.7	88.6
4	95.7	95.7	95.9	95.7	92.1	91.1
5	95.6	95.6	94.3	94.2	87.0	85.7
6	95.0	95.0	93.8	93.6	86.5	84.9
7	93.0	93.0	92.7	92.1	83.8	81.0
8	94.6	94.6	93.7	93.3	84.8	82.7
9	94.1	94.1	93.5	93.2	81.7	79.8
10	95.3	95.3	95.3	95.0	84.3	81.9
11	95.8	95.8	96.0	95.5	84.6	81.9
12	96.6	96.6	97.1	96.8	85.6	83.3

P４、５

２．鉱工業業種別指数　生産者出荷指数

（正）

原指数

	鉱工業	製造工業	機械工業	機械工業（除く、船舶鉄道車両）	輸送機械工業	輸送機械工業（除く、船舶鉄道車両）
平成７年計	96.4	96.4	95.4	94.8	86.5	84.3
７年１月	83.7	83.7	81.1	79.6	78.2	73.5
2	94.1	94.1	94.3	93.7	96.6	95.1
3	112.1	112.2	118.7	118.0	117.6	115.5
4	96.8	96.8	95.4	94.5	90.9	87.9
5	90.1	90.1	86.1	85.8	75.0	73.4
6	98.0	98.1	97.4	97.0	89.7	88.2
7	96.9	97.0	96.7	96.4	85.8	84.4
8	89.6	89.6	85.2	85.1	68.1	67.0
9	102.0	102.0	105.6	104.7	93.4	90.0
10	95.5	95.6	92.4	92.3	79.7	78.7
11	98.4	98.4	95.9	95.3	84.0	81.4
12	99.7	99.7	95.6	95.2	78.6	76.6

季節調整済指数

	鉱工業	製造工業	機械工業	機械工業（除く、船舶鉄道車両）	輸送機械工業	輸送機械工業（除く、船舶鉄道車両）
７年１月	95.4	95.4	93.4	92.0	86.0	81.3
2	97.1	97.1	95.3	94.6	91.0	89.0
3	95.9	95.9	93.8	93.9	87.2	87.4
4	97.5	97.5	98.7	97.8	95.2	91.6
5	97.4	97.5	96.1	95.5	88.9	86.5
6	96.4	96.5	95.2	94.7	87.1	85.7
7	93.5	93.6	92.7	92.7	81.6	81.1
8	96.2	96.3	95.2	94.7	83.7	81.4
9	95.9	95.9	94.5	93.8	83.2	80.6
10	96.5	96.6	95.8	95.4	82.3	80.7
11	97.2	97.3	96.7	96.0	85.1	82.1
12	98.0	98.0	97.7	96.6	86.6	83.3

P６、７

２．鉱工業業種別指数　生産者製品在庫指数

（正）

原指数

	鉱工業	製造工業	機械工業	機械工業（除く、船舶鉄道車両）	輸送機械工業	輸送機械工業（除く、船舶鉄道車両）
平成７年計	106.6	106.6	107.4	107.4	106.2	106.2
７年１月	107.2	107.2	111.0	111.0	125.5	125.5
2	108.0	108.0	112.1	112.1	119.0	119.0
3	102.0	102.1	98.8	98.8	91.2	91.2
4	104.3	104.3	101.9	101.9	92.6	92.6
5	105.4	105.4	102.9	102.9	99.2	99.2
6	106.8	106.9	105.8	105.8	100.6	100.6
7	108.9	108.9	107.2	107.2	103.5	103.5
8	107.0	107.1	105.0	105.0	105.2	105.2
9	103.9	103.9	99.8	99.8	93.1	93.1
10	107.8	107.9	109.3	109.3	105.8	105.8
11	109.3	109.4	115.5	115.5	117.1	117.1
12	108.2	108.2	119.0	119.0	121.5	121.5

季節調整済指数

	鉱工業	製造工業	機械工業	機械工業（除く、船舶鉄道車両）	輸送機械工業	輸送機械工業（除く、船舶鉄道車両）
７年１月	103.8	103.8	101.5	101.5	103.0	103.0
2	104.3	104.3	102.9	102.9	105.0	105.0
3	105.5	105.6	104.9	104.9	109.1	109.1
4	106.2	106.2	105.8	105.8	109.7	109.7
5	106.1	106.0	106.3	106.3	108.7	108.7
6	106.3	106.3	107.0	107.0	105.6	105.6
7	106.7	106.7	107.0	107.0	103.8	103.8
8	107.0	107.0	108.0	108.0	106.6	106.6
9	107.3	107.4	109.2	109.2	108.0	108.0
10	108.5	108.6	111.4	111.4	108.6	108.6
11	108.2	108.4	111.7	111.7	106.6	106.6
12	109.1	109.2	113.2	113.2	102.8	102.8

３．機械工業業種別生産指数

P．８、９

（正）

原指数

	輸送機械工業	輸送機械工業（除く、船舶鉄道車両）	乗用車	トラック
平成７年計	86.4	84.6	85.7	77.1
７年１月	77.3	75.9	76.7	68.4
2	93.9	92.4	96.1	84.2
3	107.6	106.4	108.9	97.7
4	89.9	88.5	89.0	80.6
5	77.4	75.9	75.6	71.8
6	90.1	88.8	89.5	85.3
7	88.4	85.9	86.6	79.6
8	70.9	68.3	67.6	62.8
9	86.4	85.0	86.6	77.9
10	85.4	83.4	84.2	75.1
11	88.5	85.9	88.0	74.3
12	81.3	79.1	79.9	67.1

P．１０、１１

（正）

季節調整済指数

	輸送機械工業	輸送機械工業（除く、船舶鉄道車両）	乗用車	トラック
７年１月	86.3	85.2	85.4	79.0
2	90.4	89.2	90.8	83.8
3	89.7	88.6	89.6	83.6
4	92.1	91.1	93.9	82.9
5	87.0	85.7	86.9	80.2
6	86.5	84.9	85.9	79.1
7	83.8	81.0	82.3	72.8
8	84.8	82.7	84.2	74.4
9	81.7	79.8	80.6	70.6
10	84.3	81.9	82.6	72.8
11	84.6	81.9	82.5	72.6
12	85.6	83.3	83.9	72.9

P．（９）、（12）の表において、下記の品目及び係数を追加してください。

P．（９）

月報	調査票・品目名称	生産		販売		在庫
		数量（台）	金額（百万円）	数量（台）	金額（百万円）	数量（台）
17	ミシン及び毛糸手編み機械	0.662	0.740	0.706	0.775	0.554
17	家庭用ミシン	1.452	1.111	1.388	1.095	1.363

P．（12）

月報	調査票・品目名称	生産					
		数量（台）	金額（百万円）				
37	電子応用装置	3.016	2.106				
37	ミニコンピュータ	1.361	1.071				
37	オフィスコンピュータ	1.007	1.058				

第一部　生産動態統計調査

1．概　況

P．(15)、(16)

1．一般概況

－弱含みの後、持ち直しに転じた鉱工業生産－

平成７年の鉱工業生産は、前年比3.4%と２年連続の上昇となった。これを四半期ごとにみると、1～3月期は６年に引き続き緩やかな回復をたどった。その後、4～6月期、7～9月期を通して生産は足踏み状態から弱含みで推移したが、10～12月期には持ち直しの動きに転じた。出荷は、前年比2.7%と生産同様2年連続の上昇となった。在庫は前年末比6.0%と３年ぶりの上昇となった。在庫の内容をみると、積極的に積み増しを行った業種がみられる一方で、業種間、品目間でのばらつきがみられる（第１図、第１表）。

第１図　鉱工業生産、出荷、在庫・在庫率の推移

（平成２年＝１００．季節調整済）

このような中にあって、平成７年の機械工業（除く、船舶･鉄道車両）の生産は、前年比6.3%と２年連続の上昇となった。これは、輸送機械工業、精密機械工業が低下したものの、電気機械工業、一般機械工業が上昇したことによる（以下、機械工業、輸送機械工業は、それぞれ船舶・鉄道車両を除いたものである）。

出荷も、生産同様、前年比4.8%と2年連続の上昇となった。

在庫は、前年比14.0%と４年ぶりの増加となった。これは、電気機械工業をはじめ全業種が上昇したことによる。

なお、在庫率は、輸送機械工業を除く全業種で上昇したことにより、前年比2.1%の上昇となった（第２図、第２、３表）。

第２図　鉱工業・機械工業生産指数の推移

（平成2年＝100．季節調整済）

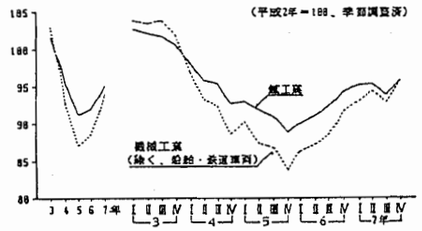

第２表　機械工業指数の対前年比

（%）

指　数	3　年	4　年	5　年	6　年	7　年
生　産	3.1	▲ 10.0	▲ 6.1	1.6	6.3
出　荷	2.3	▲ 7.8	▲ 5.5	1.6	4.8
在庫末	29.3	▲ 2.7	▲ 8.5	▲ 10.5	14.0
在庫率	11.2	19.4	▲ 2.0	▲ 9.2	2.1

第３表　機械工業生産指数の対前年比

（%）

指　数	3　年	4　年	5　年	6　年	7　年
一　般	0.3	▲ 16.0	▲ 10.6	▲ 1.6	7.8
電　気	6.5	▲ 9.9	▲ 2.3	7.1	10.0
輸　送	0.8	▲ 2.9	▲ 7.4	▲ 4.7	▲ 2.1
精　密	4.0	▲ 9.1	▲ 12.2	▲ 4.7	▲ 1.3

第１表　鉱工業指数の推移（２年＝１００，季節調整済）

	５　年	６　年	７　年	６年 Ⅰ	６年 Ⅱ	６年 Ⅲ	６年 Ⅳ	７年 Ⅰ	７年 Ⅱ	７年 Ⅲ	７年 Ⅳ
生　産 （前期（年）比） （前年同期比）	91.2 ▲ 4.5 －	92.0 0.9 －	95.1 3.4 －	90.0 1.4 ▲ 2.9	91.1 1.2 ▲ 1.1	92.4 1.4 1.8	94.3 2.1 6.0	95.3 1.1 6.3	95.4 0.1 5.1	93.9 ▲ 1.6 1.2	95.9 2.1 1.3
出　荷 （前期（年）比） （前年同期比）	92.7 ▲ 3.7 －	93.9 1.3 －	96.4 2.7 －	91.8 1.5 ▲ 3.0	93.1 1.4 ▲ 0.1	94.2 1.2 2.0	96.2 2.1 6.1	96.1 ▲ 0.1 4.9	97.1 1.0 4.6	95.2 ▲ 2.0 0.7	97.2 2.1 0.9
輸出向け出荷 （前期（年）比） （前年同期比）	105.7 ▲ 1.5 －	109.0 3.1 －	114.2 4.8 －	106.0 3.7 ▲ 1.4	108.5 2.4 2.4	108.2 ▲ 0.3 1.1	112.7 4.2 10.4	110.5 ▲ 2.0 5.3	114.8 3.9 6.4	111.9 ▲ 2.5 2.7	118.5 5.9 4.8
国内向け出荷 （前期（年）比） （前年同期比）	91.0 ▲ 4.0 －	91.8 0.9 －	94.0 2.4 －	89.9 1.2 ▲ 3.2	90.9 1.1 ▲ 0.6	92.4 1.7 2.2	93.8 1.5 5.4	94.3 0.5 4.9	94.6 0.3 4.3	93.0 ▲ 1.7 0.4	94.1 1.2 0.2
在　庫 （前期（年）末比） （前年同期末比）	107.0 ▲ 3.5 －	102.1 ▲ 4.6 －	108.2 6.0 －	106.0 ▲ 1.3 ▲ 3.0	104.8 ▲ 1.1 ▲ 2.8	103.0 ▲ 1.7 ▲ 5.0	102.7 ▲ 0.3 ▲ 4.6	105.5 2.7 ▲0.2	106.3 0.8 1.2	107.3 0.9 4.1	109.1 1.7 6.0
在　庫　率 （前期（年）比）	119.8 2.1	114.3 ▲ 4.6	115.8 1.3	118.2 ▲ 3.8	115.5 ▲ 2.3	112.6 ▲ 2.5	110.4 ▲ 2.0	112.9 2.3	115.1 1.9	117.8 2.3	117.4 ▲ 0.3
設　備　率 （前期（年）比）	84.3 ▲ 6.2	84.2 ▲0.1	86.0 2.1	82.5 1.9	82.7 0.2	84.5 2.2	87.1 3.1	87.2 0.1	87.0 ▲ 0.2	84.3 ▲ 3.1	85.5 1.4

（注）１．輸出向け出荷及び国内向け出荷は「鉱工業出荷内訳表」による。
２．輸出向け出荷及び国内向け出荷の前年同期比は試算値である。
３．年の数値は原指数による。

P．(21)、(22)

2　機械工業の動向

(3)　輸送機械工業

平成７年の輸送機械工業の生産は、前年比▲2.1%と４年連続の低下となった。これは、自動車部品、産業車両が増加したものの、乗用車、トラック、自動車車体などが減少したことによる（第11図、８表）。

第１１図　輸送機械工業指数の推移

（平成2年＝100．季節調整済）

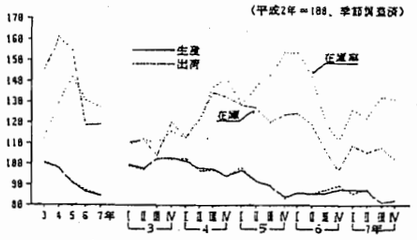

第８表　輸送機械工業指数の対前年比

（%）

指　数	3　年	4　年	5　年	6　年	7　年
生　産	0.8	▲ 2.9	▲ 7.4	▲ 4.7	▲ 2.1
出　荷	0.2	▲ 2.4	▲ 6.9	▲ 4.1	▲ 3.5
在庫末	20.5	11.0	▲ 4.0	▲ 23.2	2.4
在庫率	12.0	15.4	9.8	▲ 7.8	▲ 1.8

生産を四半期別にみると、1～3月期は前期比0.0%と横ばいとなった。これは、自動車部品、二輪自動車などが増加したものの、バス、トラック、自動車車体などが減少したためである。4～6月期は同▲ 0.6%の低下となった。これは、二輪自動車などは増加したものの、バス、自動車車体、トラックなどが減少したためである。7～9月期は同▲ 6.9%と２期連続の低下となった。これは、乗用車、トラック、バスなどが減少したためである。10～12月期は同 1.5%と３期ぶりの上昇となった。これは、バス、乗用車、二輪自動車などが増加したためである。

また、船舶・鉄道車両を含む輸送機械工業の生産も、前年比▲ 1.5%と４年連続の低下となった。

平成７年の日本の四輪自動車の生産は、1020万台、前年比▲ 3.4%と５年連続の減少となった。なお、アメリカは、1197万台、同▲ 2.3%と２年連続で世界第一位であった。

出荷は、前年比▲ 3.5%と４年連続の低下となった。これは、自動車部品、産業車両が増加したものの、乗用車、トラック、自動車車体などが減少したことによる。これを内外需別にみると、国内向けは同▲ 2.0%の低下となった。これは、鋼船、普通乗用車、フォークリフトトラックなどが増加したものの、軽・小型乗用車、自動車車体、トラックなどが減少したことによる。輸出向けは同▲12.0%の低下となった。これは、鋼船、鉄道車両、フォークリフトトラック、二輪自動車（ 251cc以上）などが増加したものの、軽・小型乗用車、普通乗用車、トラックなどが減少したことによる。

出荷を四半期別にみると、1～3月期は前期比▲ 4.2%と３期ぶりの低下となった。これは、自動車部品が増加したものの、乗用車、トラック、自動車車体などが減少したことによる。4～6月期は同 3.3%の上昇となった。これは、自動車部品、自動車車体などが減少したものの、乗用車、自転車、産業車両などが増加したことによる。7～9月期は同▲ 7.8%の低下となった。これは、乗用車、バス、トラックなどが低下したことによる。10～12月期は同 1.2%の上昇となった。これは、トラック、バスなどが減少したものの、乗用車、自動車車体、自動車部品などが増加したことによる。

また、船舶・鉄道車両を含む輸送機械工業の出荷は、前年比▲ 4.5%の低下となった。

在庫は、前年末比 2.4%の上昇となった。これは、乗用車、トラックが減少したものの、バス、二輪自動車、自動車部品などが増加したことによる。在庫を四半期別にみると、1～3月期は前期末比12.6%の上昇となった。これは、自動車部品が減少したものの、乗用車、トラック、バスなどが増加したことによる。4～6月期は同▲ 3.2%の低下となった。これは、二輪自動車、自動車部品などが増加したものの、乗用車、自転車が減少したことによる。7～9月期は同 2.3%の上昇となった。これは、トラック、自動車部品、自転車などが減少したものの、乗用車、バスが増加したことによる。10～12月期は同▲ 4.8%の低下となった。これは、バス、自動車部品が増加したものの、乗用車、トラック、二輪自動車などが減少したことによる。

なお、在庫率は前年比▲ 1.8%の低下となった。

次に細分類別にみると以下のとおりである（第９表）。

第９表　輸送機械工業の業種別生産指数の対前年比

（%）

指　数	3　年	4　年	5　年	6　年	7　年
乗用車	0.9	0.2	▲ 6.7	▲ 6.6	▲ 2.7
バス	13.0	8.4	▲ 7.8	▲ 4.1	▲ 7.1
トラック	▲ 0.3	▲ 11.9	▲ 10.8	1.7	▲ 3.1
自動車車体	2.1	▲ 4.3	▲ 11.0	▲ 1.1	▲ 8.5
自動車部品	0.3	▲ 4.7	▲ 5.5	▲ 4.5	2.3
二輪自動車	12.4	11.8	▲ 3.8	▲ 10.9	▲ 0.6
自転車	▲ 6.5	▲ 2.2	▲ 5.8	▲ 4.5	▲ 9.0
産業車両	▲ 5.1	▲ 18.7	▲ 12.6	1.9	5.4

①　乗用車の生産は、前年比▲ 2.7%と３年連続の低下となった。

車種別にみると、小型乗用車は、ＲＶ（レクリエーショナルビークル）の販売が堅調に推移したものの、新型車投入前の生産減少と輸出の落ち込みから同▲ 6.2%の減少となった。普通乗用車は、急激な円高による海外現地生産の拡大から、輸出が減少し、同▲ 1.1%の減少となった（第１２図）。

②　トラックの生産は、前年比▲ 3.1%と２年ぶりの低下となった。車種別にみると、軽トラックは、過積載規制の強化、短期排出ガス規制による普通・小型トラックからのシフトが一段落し、同▲ 1.3%の減少となった。小型トラックは、輸出が現地生産の拡大により１２年連続の減少となったが、過積載規制の強化による特需などから、同 0.6%と４年ぶりの増加となった。普通トラック（ガソリン）は、現地生産の拡大による輸出の大幅減少から、同▲46.1%の減少となった。普通トラック（ディーゼル）は、６年１１月以降の総重量規制緩和や平成７年９月の排気ガス規制による駆け込み需要から、同 6.5%と２年連続の増加となった（第１３図）。

正　誤　表

※以下のとおり訂正がありましたので、よろしくお取りはからいください。

5．生産金額統計

P．16

（正）

	合　計 01～56	機　械　計 01～20 28～50
平成７年計	71,975,174	65,521,844
７年１月	5,144,541	4,671,306
2	6,071,389	5,542,285
3	7,675,680	7,015,476
4	6,008,014	5,456,219
5	5,377,745	4,883,171
6	6,138,946	5,594,609
7	5,999,400	5,470,277
8	5,153,346	4,662,335
9	6,478,020	5,924,010
10	5,922,621	5,379,318
11	6,057,614	5,519,889
12	5,947,858	5,402,949

P．18

（正）

	輸送機械工業 40～45	40 自　動　車
平成７年計	22,789,987	16,119,027
７年１月	1,709,833	1,202,768
2	2,087,212	1,510,216
3	2,523,383	1,728,043
4	1,910,379	1,352,789
5	1,696,278	1,204,599
6	1,962,316	1,411,138
7	1,897,384	1,354,521
8	1,513,461	1,057,707
9	1,938,513	1,373,446
10	1,882,081	1,338,965
11	1,915,586	1,377,275
12	1,753,560	1,207,560

6．生産・出荷・在庫統計

P．３１２　３７電子応用装置

パーソナルコンピュータ（１７）

（正）

	生　産	
	数　量 （台）	金　額 （百万円）
平成６年度	4,150,544	1,212,576

P．３１７　（正）

３８

電気計測器

生　産　額

７年計

707,011 百万円

P．３６８　４５航空機

機体部品・付属装置

（正）

	生　産 防衛庁 金　額 （百万円）
平成７年計	107,682
７年１月	7,226
2	6,170
3	28,253
4	2,675
5	3,573
6	6,379
7	7,059
8	5,610
9	11,168
10	6,253
11	5,995
12	17,320

金属熱処理、ねじ及び金属プレス加工統計

P．４４２　３）金属プレス加工

（正）

年　月	合　計	産業機械器具用	農業用機械器具用	事務用機械器具用	電気機器通信機械用	自動車用	精密機器用	暖厨房機器用	家具建築用	その他用
平成６年度	1,145,160	39,207	12,727	42,655	130,976	798,276	13,158	29,879	18,228	60,054

（正）

年　月	合　計		普通鋼熱間圧延鋼材		普通鋼冷間仕上鋼材		ステンレス鋼板	
	消費量（t）	金額（百万円）	消費量（t）	金額（百万円）	消費量（t）	金額（百万円）	消費量（t）	金額（百万円）
平成６年度	2,563,994	265,187	524,626	48,090	1,054,307	102,816	55,362	22,437
平成７年12月						6,892		

（正）

年　月	非鉄金属板		その他（表面処理鋼板等）	
	消費量（t）	金額（百万円）	消費量（t）	金額（百万円）
平成６年度	22,789	11,057	906,910	80,787
平成７年４月				6,822

第２部　石油等消費動態統計

p．４７８

（正）

年月	機械器具製品生産工程用（1～11） 電　力 （1000kwh）
平成６年度	35,753,669

第１表　調査票名及び調査対象事業所の範囲

調査票番号	調査票名	備考
常用従業者50人以上の工場を対象とするもの		
01	ボイラ及び原動機	
02	土木建設機械，鉱山機械，トラクタ及び破砕機，摩砕機，選別機	
03	化学機械及び貯蔵槽	
04	パルプ及び製紙機械，プラスチック加工機械	
06	ポンプ，圧縮機及び送風機	
07	油圧機器及び空気圧機器	
08	運搬機械及び産業用ロボット	
09	動力伝導装置	
11	金属工作機械	
13	繊維機械	
16	事務用機械	企
18	冷凍機及び冷凍機応用製品	企
19	自動販売機，自動サービス機及び業務用洗濯機	企
20	軸　　受	企
21	鉄構物及び架線金物（鉄構物）	
27	ガス機器，石油機器及び太陽熱利用機器	企
28	回転電気機械	企
29	静止電気機械器具	
30	開閉制御装置	
31	民生用電気機械器具	企
32	電球，配線及び電気照明器具（配線及び電気照明器具）	企
33	通信機械器具及び無線応用装置	企
34	民生用電子機械器具	企
35	通信・電子装置の部品及び付属品	
36	電子管，半導体素子及び集積回路	企
37	電子応用装置	
39	電　　池	企
40	自 動 車	企
41	自動車部品及び内燃機関電装品	
42	二輪自動車及び部品	
47	光学機械器具	企
48	時　　計	企
常用従業者30人以上の工場を対象とするもの		
05	印刷，製版，製本及び紙工機械	
10	農業用機械器具	
12	金属加工機械及び鋳造装置	
14	食料品加工機械，包装機械及び荷造り機械	
15	木材加工機械	
17	ミシン及び毛糸手編機械	
21	鉄構物及び架線金物（架線金物）	
22	ば　　ね	
24	機械工具	
25	弁及び管継手	
26	空気動工具，作業工具，自動車用機械工具，のこ刃，機械刃物及びやすり（空気動工具，自動車用機械工具，のこ刃，機械刃物及びやすり）	
32	電球，配線及び電気照明器具（電球）	企
38	電気計測器	
44	産業車両	
46	計測機器	
51	粉末冶金製品	
54	可鍛鋳鉄及び精密鋳造品	
56	ダイカスト	
常用従業者20人以上の工場を対象とするもの		
23	金　　型	
26	空気動工具，作業工具，自動車用機械工具，のこ刃，機械刃物及びやすり（作業工具）	
52	鍛 工 品	
53	銑鉄鋳物	
55	非鉄金属鋳物（軽合金鋳物）	
常用従業者10人以上の工場を対象とするもの		
43	自 転 車	
50	猟　　銃	
55	非鉄金属鋳物（銅合金鋳物）	
すべての工場を対象とするもの		
45	航 空 機	
49	武　　器	

(注)　上表中備考欄に「企」とある調査票は，その一部について，各工場の属する企業を調査対象として指定し，その本社・営業所の出荷・在庫の調査（企業調査）を実施しているものです。

第２表　統計報告調整法に基づく承認統計調査票名及び調査対象事業所の範囲

調査票名	調査票名
常用従業者50人以上の企業を対象とするもの ねじ　（ボルト，ナット） 常用従業者30人以上の企業を対象とするもの ねじ　（小ねじ，タッピンねじ）	常用従業者20人以上の専業事業所を対象とするもの 金属熱処理 金属プレス加工

機械器具関係生産動態統計調査の改正について

平成７年１月から機械器具関係生産動態統計調査の調査方式（調査の品目等）の見直しを行った。

行政上及び統計上の利用目的に照らし，従来の調査品目の分類を細分または統合したものなどがある。改正前と改正後との比較は以下のとおりである。

第３表　調査品目・項目改正一覧表

改正前	改正後	備考
17 ミシン及び毛糸手編機械		
ミシン		
工業用ミシン		
織物縫目・ニット縫用	ミシン	
へり縫	家庭用ミシン	
小形	小形へり縫	区分変更・名称変更
	工業用ミシン	
	織物縫用・ニット縫用	
大形	へり縫	名称変更
31 民生用電気機械器具		
空調・住宅関連機器	空調・住宅関連機器	
扇風機	扇風機	統合
卓上扇風機		
その他の扇風機		
医療衛生関連機器	医療衛生関連機器	
電気洗濯機	電気洗濯機	
自動洗濯機	全自動洗濯機	名称変更
その他の洗濯機	二槽式洗濯機	名称変更
37 電子応用装置		
電子計算機及び関連装置	電子計算機及び関連装置	
電子計算機本体	電子計算機本体	
はん（汎）用コンピュータ	はん（汎）用コンピュータ	
オフィスコンピュータ	ミニコンピュータ	名称変更
パーソナルコンピュータ	オフィスコンピュータ	
制御用コンピュータ	ワークステーション	特掲
周辺装置	周辺装置	
入出力装置	入出力装置	
その他	プロッタ	分割新設
	その他	
端末装置	端末装置	
専用端末装置	専用端末装置	
その他の専用端末機	ハンディターミナル	分割新設
	その他の専用端末機	
39 電池		
	蓄電池	
	リチウムイオン電池	新設

○平成6年の数値を平成7年1月分以降の数値に接続させる場合、平成6年の数値を下表に掲載した係数で除してください。

月報	調査票・品目名称	生産			販売			在庫
03	化学機械及び貯蔵槽	数量（台）	重量（ｔ）	金額（百万円）				
03	合計		0.966	0.969				
03	化学機械		0.959	0.966				
03	ろ過機器	0.884	0.838	0.848				
03	分離機器		0.965					
03	集じん機器	0.969	0.951	0.948				
03	その他の集じん機	0.968	0.945	0.944				
03	混合機、かくはん機及び粉砕機	0.983	0.694	0.828				
03	蒸煮機器		0.967	0.662				
		生産			販売			在庫
06	ポンプ、圧縮機及び送風機	数量（台）	重量（ｔ）	金額（百万円）	数量（台）			
06	多段式	0.957			0.956			
		生産			販売			在庫
08	運搬機械及び産業用ロボット	数量（台）	重量（ｔ）	金額（百万円）				
08	コンベア			0.997				
08	産業用ロボット	0.962		0.953				
08	シーケンスロボット	0.883		0.662				
08	数値制御ロボット	0.865						
08	部品・付帯装置			0.951				
		生産			販売			在庫
10	農業用機械器具			金額（百万円）				
10	動力耕うん機付属品（装輪式ﾄﾗｸﾀ用を含む）			0.965				
10	ハロー			0.941				
		生産			販売			在庫
11	金属工作機械	数量（台）	重量（ｔ）	金額（百万円）	数量（台）	重量（ｔ）	金額（百万円）	数量（台）
11	専用機	0.966	0.979	0.989	0.966	0.978	0.989	
11	その他の専用機	0.952	0.966		0.952			
		生産			販売			在庫
14	食料品加工機械、包装機械及び荷造り機械	数量（台）		金額（百万円）				
14	包装機械及び荷造り機械（手動のものを除く）	0.933		0.981				
14	外装・荷造り機械	0.914		0.894				
14	バンド掛け機	0.837		0.776				
		生産			販売			在庫
16	事務用機械	数量（台）		金額（百万円）				数量（台）
16	マイクロ写真機械	0.795		0.887				0.983
16	マイクロリーダ・リーダプリンタ	0.771		0.874				0.978
		生産			販売			在庫
21	鉄構物及び架線金物		重量（ｔ）	金額（百万円）				
21	鉄骨		0.999	0.993				
21	鉄塔（送配電用・通信用・照明用・広告用等）		0.880	0.839				
		生産			販売			在庫
23	金型	数量（組）	重量（ｔ）	金額（百万円）				
23	プレス用金型	0.980	0.971	0.969				
23	鋳造用金型			0.967				
23	ダイカスト用金型	0.958	0.949	0.931				
23	プラスチック用金型	0.991	0.982	0.976				
23	粉末冶金用金型		0.922					
		生産			販売			在庫
24	機械工具	数量（千個）	重量（ｔ）	金額（百万円）	数量（千個）			
24	バイト（自家使用を除く）	0.964			0.966			
24	超硬チップ（総チップをいう）	0.996	0.987	0.991				
24	超硬サーメットチップ	0.948	0.813	0.945				
		生産			販売			在庫
25	弁及び管継手	数量（千個）	重量（ｔ）	金額（百万円）				
25	合計	0.943		0.969				
25	バルブ及びコック	0.943						
25	ｽﾃﾝﾚｽ鋼製（自動調整弁・高温高圧弁を除く）	0.698						
25	鍛鋼製	0.919	0.953					

25	自動調整弁	0.873		0.934				
25	その他			0.965				
25	他力式	0.735	0.969	0.903				
25	電磁弁	0.679	0.944	0.793				
25	給排水せん類	0.942	0.957	0.959				
25	給水せん（便器洗浄弁・ﾎﾞｰﾙﾀｯﾌﾟを含む）	0.922	0.959	0.959				
25	止水せん・分水せん		0.941	0.953				
25	管継手			0.957				
25	鍛鋼・鍛工製（フランジ型を含む）		0.843	0.925				
25	鋼板製（フランジ型を含む）		0.962	0.879				
25	非鉄金属製（フランジ型を含む）	0.801	0.829	0.803				
		生	産		販	売		在 庫
27	ガス機器、石油機器及び太陽熱利用機器	数量（台）		金額（百万円）	数量（台）		金額（百万円）	数量（台）
27	瞬間形	0.988		0.981	0.980		0.969	0.986
27	先止式（給湯配管の出来るもの）				0.969		0.964	
27	ガス風呂がま（バーナ付の一体のものを含む）	0.962		0.989	0.975		0.992	0.980
27	石油機器			0.938	0.943		0.918	
27	石油ストーブ				0.992		0.991	0.990
27	気化式（排気筒のないもの）				0.984			
27	石油温風暖房機（暖房方式が強制対流のもの）	0.949		0.963	0.933		0.948	0.988
27	強制給排気・排気式	0.951		0.965	0.963			
27	自然排気式（上記120を除く石油温風暖房機）	0.768		0.868	0.408		0.504	0.947
27	石油温水給湯暖房機	0.878		0.886	0.879		0.889	0.941
27	石油小型給湯機	0.868		0.869	0.853		0.860	0.941
27	石油温水給湯機				0.967		0.968	0.943
27	石油風呂がま	0.653		0.579	0.640		0.589	0.785
27	石油バーナー（6万ｷﾛｶﾛﾘｰ以下のもの）				0.947		0.950	0.909
		生	産		販	売		在 庫
28	回転電気機械（航空機用のものを除く）	数量（台）	容量（KW）	金額（百万円）	数量（台）	容量（KW）	金額（百万円）	
28	回転電気機械（航空機用のものを除く）		0.946			0.982	0.997	
28	交流発電機		0.964					
28	一般用エンジン発電機	0.995	0.925	0.979				
28	３ＫＶＡをこえ１０ＫＶＡ以下		0.991					
28	１０ＫＶＡをこえ２００ＫＶＡ以下	0.885	0.871	0.947				
28	２００ＫＶＡをこえるもの	0.831	0.903					
28	電動機		0.938	0.965				
28	交流電動機	0.932	0.938	0.956				
28	非標準単相誘導電動機（７０W以上）	0.963	0.890	0.956				
28	標準三相誘導電動機	0.994	0.981	0.981	0.994	0.981	0.981	
28	１１KW以下		0.993					
28	１１KWをこえるもの	0.965	0.961	0.954	0.965	0.960	0.953	
28	非標準三相誘導電動機（７０W以上）	0.817	0.939	0.948				
28	１１KW以下	0.813	0.902	0.913				
28	小形電動機（７０W未満）			0.964				
28	小形直流電動機	0.952						
28	その他の小形電動機			0.495				
28	エンジン３以上		0.915					
28	非標準３７以下合計	0.816	0.920	0.927				
28	小形電動機（超小形を除く）	0.949		0.952				
		生	産		販	売		在 庫
30	開閉制御装置（航空機用のものを除く）	数量（台）		金額（百万円）				
30	合計	0.982						
30	開閉制御装置			0.995				
30	電磁リレー	0.953						
30	その他の制御リレー	0.959						
30	低圧遮断器	0.983		0.995				
30	配線用遮断器	0.927						
		生	産		販	売		在 庫
31	民生用電気機械器具	数量（台）		金額（百万円）	数量（台）		金額（百万円）	
31	電気ストーブ（温風機を含む）	0.907		0.893	0.957		0.955	
31	食器乾燥器	0.918		0.950	0.938		0.964	
		生	産		販	売		在 庫

32	電球，配線及び電気照明器具	数量（千個）		金額（百万円）			金額（百万円）	
32	ハロゲン電球	0.963		0.940			0.967	
32	配線及び電気照明器具	0.966						
32	配線器具	0.947		0.965				
32	接続器（自己消費を除く）	0.928		0.941				
		生	産		販	売		在 庫
33	通信機械器具及び無線応用装置	数量（台）		金額（百万円）				
33	通信機械器具及び無線応用装置	0.944		0.969				
33	電信・画像装置	0.953		0.969				
33	ファクシミリ	0.947		0.968				
33	高速機	0.946		0.967				
33	搬送装置	0.947		0.996				
33	符号伝送装置	0.932		0.995				
33	変復調装置	0.956						
33	無線通信機器（衛生通信装置を含む）	0.891		0.934				
33	無線通信装置	0.890		0.913				
33	移動通信装置	0.879		0.889				
33	移動局通信装置	0.879		0.893				
33	ＭＣＡ無線	0.878		0.882				
33	その他	0.899		0.921				
33	基地局通信装置	0.403		0.913				
33	陸上移動通信装置	0.877		0.886				
33	自動車電話			0.876				
33	携帯電話	0.715		0.830				
		生	産		販	売		在 庫
34	民生用電子機械器具	数量（台）		金額（百万円）				数量（台）
34	磁気録音・再生装置（自動車用は除く）	0.877						
34	カラオケ	0.883		0.934				
34	ハイファイ用スピーカシステム	0.877		0.933				0.996
		生	産		販	売		在 庫
35	通信・電子装置の部品及び付属品	数量（千個）		金額（百万円）				
35	通信・電子装置の部品及び付属品			0.966				
35	抵抗器	0.994		0.983				
35	可変抵抗器	0.950						
35	半固定抵抗器	0.932		0.967				
35	ネットワーク抵抗器	0.756		0.787				
35	変成器（線輪を含む）	0.989		0.991				
35	電源変圧器	0.664		0.951				
35	接続部品	0.935		0.917				
35	コネクタ	0.956		0.879				
35	同軸コネクタ	0.936		0.844				
35	プリント基板用コネクタ	0.944		0.890				
35	その他のコネクタ			0.829				
35	丸形コネクタ			0.892				
35	角形コネクタ			0.952				
35	プリント配線板	0.908		0.910				
35	リジッド配線板	0.949		0.967				
35	片面配線板	0.937		0.914				
35	両面配線板	0.958		0.967				
35	フレキシブル配線板	0.630		0.587				
35	磁気ヘッド	1.043						
35	磁気録画（再生）ヘッド	1.127						
		生	産		販	売		在 庫
36	電子管、半導体素子及び集積回路	数量（千個）		金額（百万円）	数量（千個）		金額（百万円）	数量（千個）
36	カラーテレビジョン用ブラウン管	1.027						
36	整流素子（１００mA以上）	0.964		0.965	0.963		0.964	
36	シリコン整流素子	0.964		0.964	0.962		0.962	
36	光電変換素子	0.997		0.997				
36	その他の半導体素子	0.959		0.964				
36	線形回路	0.967		0.982	0.963		0.978	
36	民生用機器向	0.937		0.967	0.931		0.960	
36	バイポーラ型				0.997		0.996	

36	モス型	0.992		0.992	0.986		0.983	
36	マイクロコンピュータ	0.955		0.962	0.942		0.943	
36	マイコン内蔵素子	0.944		0.956	0.932		0.937	0.968
36	MPU	0.950			0.883		0.890	0.910
36	MCU	0.944		0.955	0.933		0.940	
36	周辺回路素子				0.988			
36	混成集積回路	0.990		0.988	0.992		0.994	0.995
36	液晶素子	0.998		0.935				
36	アクティブ型	1.053		0.968	1.171		1.156	1.035
36	パッシブ型			0.901				
		生産			販売			在庫
37	電子応用装置	数量（台）		金額（百万円）				
37	放射線測定器							
37	電子計算機及び関連装置							
37	外部記憶装置	4.478		1.046				
37	フレキシブルディスク装置	2.164		1.892				
37	3．5インチ以下	2.087		1.855				
37	5．25インチ以上	2.535		2.101				
37	光ディスク装置	1.025		1.062				
37	液晶ディスプレイ	13.251		5.703				
37	周辺装置	0.968		0.962				
37	入出力装置	0.921		0.965				
37	印刷装置	0.878		0.923				
37	ページプリンタ	0.572		0.799				
37	表示装置	1.071		0.930				
37	CRT	0.919		0.926				
37	現金自動支払機	0.942						
37	その他の電子応用装置	0.967						
37	電子顕微鏡	0.966						
37	その他	0.725						
		生産			販売			在庫
38	電気計測機			金額（百万円）				
38	工業計器			0.923				
38	指示・記録計			0.953				
38	補助機器			0.967				
38	プロセス用分析計			0.870				
38	デジタル計装制御システム			0.793				
		生産			販売			在庫
40	自動車（二輪自動車及び戦闘用自動車を除く）	数量（台）		金額（百万円）	数量（台）		金額（百万円）	
40	トレーラ	0.920		0.901	0.923		0.915	
40	小型トラック荷台			0.935				
40	普通トラックボデー			0.952				
40	普通トラック荷台	0.954		0.884				
40	特装ボデー	0.995		0.990				
40	冷凍・冷蔵車ボデー	0.909		0.957				
40	冷凍・冷蔵車ボデー	0.907		0.906				
40	その他			0.969				
		生産			販売			在庫
41	自動車部品及び内燃機関電装品	数量（千個）		金額（百万円）				
41	合計			0.964				
41	機関部品			1.032				
41	放熱器（ラジエータ）	1.372		1.235				
41	自動車部品			0.961				
41	駆動伝導及び操縦装置部品			0.892				
41	自動変速装置	0.552		0.815				
		生産			販売			在庫
43	自転車（原動機付自転車を除く）	数量（台）		金額（百万円）	数量（台）		金額（百万円）	数量（台）
43	合計	0.953		0.946	0.958		0.949	0.966
43	完成自転車	0.925		0.923	0.927		0.929	0.969
43	実用車	0.936		0.951	0.945		0.960	
43	軽快車	0.939		0.948	0.939		0.953	0.963
43	スポーツ車	0.968						

43	子供車（車径18～24）	0.931		0.934	0.925		0.931	0.945
43	幼児車（車径12～16）	0.948		0.948	0.949		0.953	
43	ミニサイクル	0.874		0.889	0.876		0.891	0.968
43	特殊車	0.868		0.745	0.892		0.785	
43	自転車部品	0.955			0.961			0.966
43	ハンドル	0.570		0.654	0.577		0.608	0.546
43	フレーム	0.552		0.948	0.882		0.918	0.958
		生産			販売			在庫
46	計測機器	数量（台）						数量（台）
46	光学測定機（光学及び光学的原理を用いたもの）	0.931						0.931
46	その他	0.905						0.918
		生産			販売			在庫
48	時計	数量（個）		金額（百万円）	数量（個）		金額（百万円）	数量（個）
48	合計				1.102			1.033
48	ウオッチ（ストップウオッチを除く）				1.136		1.136	1.153
48	ぜんまい時計	0.951			0.952			
48	ムーブメント（自己消費を除く）	0.947			0.947			
48	電池時計				1.144		1.039	1.291
48	完成品	0.883		0.956	0.896		0.963	
48	指針式（アナログ）	0.840		0.949	0.865		0.958	
48	ムーブメント（自己消費を除く）	1.030		1.057	1.166		1.113	1.391
48	指針式（アナログ）	1.038		1.062	0.172		1.122	1.382
48	クロック	0.824		0.963	0.867			
48	電気時計	0.824		0.963	0.867			
48	電池式クロック	0.823		0.961	0.861			0.979
48	電池式	0.823		0.961	0.867		0.976	
48	ムーブメント（自己消費を除く）	0.721		0.665	0.746		0.659	
48	完成品							0.955
48	置・目覚時計（旅行時計を含む）							0.924
		生産			販売			在庫
51	粉末冶金製品		重量（t）	金額（百万円）				
51	粉末冶金製品計		0.914	0.883				
51	機械材料			0.994				
51	産業機械用		0.966	0.928				
51	その他用		0.921	0.952				
51	磁性材料		0.841	0.779				
51	硬質		0.753	0.624				
51	軟質		0.959	0.897				
		生産			販売			在庫
52	鍛工品		重量（t）	金額（百万円）				
52	鍛工品（鉄系）		0.988	0.989				
52	冷間鍛造品計		0.962					
52	自動車用		0.956					
52	その他用		0.924					
52	鍛工品アルミニウム系計		0.957	0.942				
52	自動車用計		0.928					
52	熱間鍛造品計		0.938					
52	自動車用		0.925					
52	自動車用（冷間鍛造品）		0.940					
52	アルミニム系金額・自己消費			0.942				
		生産			販売			在庫
53	銑鉄鋳物		重量（t）	金額（百万円）		重量（t）		重量（t）
53	銑鉄鋳物合計		0.978	0.980		0.970		0.966
53	銑鉄鋳物計（球状黒鉛・鋳鉄を除く）					0.974		
53	電気機械用計		0.901	0.910				
53	その他用計		0.888	0.945				
53	その他用計		0.854	0.861				
53	電気機械用		0.887	0.888				
53	その他用		0.863	0.923				
53	球状黒鉛鋳鉄計		0.966	0.966		0.963		0.946
53	その他用		0.707	0.748				
53	銑鉄鋳物（球状黒鉛鋳鉄を除く）					0.974		

53	球状黒鉛鋳鉄					0.963		0.946
		生産			販売		在庫	
55	非鉄金属鋳物	重量（t）	金額（百万円）					
55	銅・銅合金鋳物計	0.992	0.989					
55	軽合金鋳物計	0.976	0.972					
55	電気機械用計	0.965	0.951					
55	一般機械用		0.969					
55	バルブコック用（管継手用を含む）	0.877	0.828					
55	電気機械用	0.954	0.904					
55	その他用		0.967					
55	一般機械用		0.941					
55	電気機械用	0.916	0.904					
55	その他用	0.930	0.953					
55	その他用	0.955	0.955					
55	アルミニウム鋳物（砂型法）	0.871	0.887					
		生産			販売		在庫	
56	ダイカスト	重量（t）	金額（百万円）		重量（t）			
56	ダイカスト計	0.966	0.962		0.966			
56	一般機械用計	0.969	0.946					
56	電気機械用計	0.928	0.912					
56	自動車用計	0.969						
56	二輪自動車用計	0.959	0.961					
56	その他用	0.963	0.957					
56	アルミニウムダイカスト計		0.964					
56	一般機械用		0.957					
56	電気機械用	0.967	0.931					
56	自動車用		0.969					
56	二輪自動車用	0.969						
56	その他用	0.960	0.956					
56	亜鉛ダイカスト計	0.890	0.948					
56	一般機械用	0.885	0.874					
56	電気機械用	0.616	0.824					
56	自動車用	0.923						
56	二輪自動車用	0.831	0.833					
56	その他用		0.953					
56	その他のダイカスト計	0.965	0.942					
56	一般機械用	0.615	0.495					
56	二輪自動車用	0.760	0.673					

第１部　生産動態統計調査

１．概　　況

１．一 般 概 況

―弱含みの後，持ち直しに転じた鉱工業生産―

平成７年の鉱工業生産は，前年比3.4％と２年連続の上昇となった。これを四半期ごとにみると，１～３月期は６年に引き続き緩やかな回復をたどった。その後，４～６月期，７～９月期を通して生産は足踏み状態から弱含みで推移したが，10～12月期には持ち直しの動きに転じた。出荷は，前年比2.8％と生産同様２年連続の上昇となった。在庫は前年末比5.8％と３年ぶりの上昇となった。在庫の内容をみると，積極的に積み増しを行った業種がみられる一方で，業種間，品目間でのばらつきがみられる（第１図，第１表）。

このような中にあって，平成７年の機械工業（除く，船舶・鉄道車両）の生産は，前年比6.2％と２年連続の上昇となった。これは，輸送機械工業，精密機械工業が低下したものの，電気機械工業，一般機械工業が上昇したことによる（以下，機械工業，輸送機械工業は，それぞれ船舶・鉄道車両を除いたも

第１図　鉱工業生産、出荷、在庫・在庫率の推移

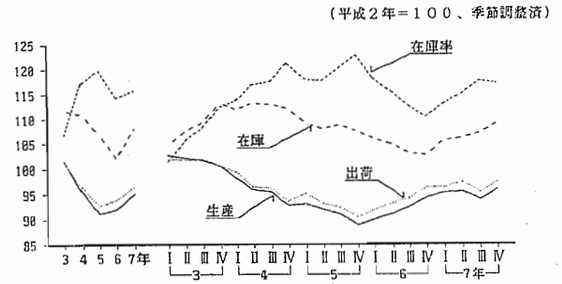

第１表　鉱工業指数の推移　　（２年＝100，季節調整済）

	５年	６年	７年	６年 I	６年 II	６年 III	６年 IV	７年 I	７年 II	７年 III	７年 IV
生産	91.2	92.0	95.1	90.0	91.1	92.4	94.3	95.2	95.4	93.9	95.9
（前期（年）比）	▲ 4.5	0.9	3.4	1.4	1.2	1.4	2.1	1.0	0.2	▲ 1.6	2.1
（前年同期比）	―	―	―	▲ 2.9	▲ 1.1	1.8	6.0	6.2	5.1	1.1	1.4
出荷	92.7	93.9	96.5	91.8	93.1	94.2	96.2	96.2	97.2	95.3	97.3
（前期（年）比）	▲ 3.7	1.3	2.8	1.5	1.4	1.2	2.1	0.0	1.0	▲ 2.0	2.1
（前年同期比）	―	―	―	▲ 3.0	▲ 0.1	2.0	6.1	5.0	4.6	0.7	1.0
輸出向け出荷	105.7	109.0	114.2	106.0	108.5	108.2	112.7	110.5	114.8	111.9	118.5
（前期（年）比）	▲ 1.5	3.1	4.8	3.7	2.4	▲ 0.3	4.2	▲ 2.0	3.9	▲ 2.5	5.9
（前年同期比）	―	―	―	▲ 1.4	2.4	1.1	10.4	5.3	6.4	2.7	4.8
国内向け出荷	91.0	91.8	93.9	89.9	90.9	92.4	93.8	94.1	94.6	93.1	94.2
（前期（年）比）	▲ 4.0	0.9	2.3	1.2	1.1	1.7	1.5	0.3	0.5	▲ 1.6	1.2
（前年同期比）	―	―	―	▲ 3.2	▲ 0.6	2.2	5.4	4.4	4.4	0.4	0.3
在庫	107.0	102.1	108.0	106.0	104.8	103.0	102.7	105.5	106.1	107.1	109.0
（前期(年)末比）	▲ 3.5	▲ 4.6	5.8	▲ 1.3	▲ 1.1	▲ 1.7	▲ 0.3	2.7	0.6	0.9	1.8
（前年同期末比）	―	―	―	▲ 3.0	▲ 2.8	▲ 5.0	▲ 4.6	▲ 0.2	1.0	3.9	5.8
在庫率	119.8	114.3	115.7	118.2	115.5	112.6	110.4	112.9	115.0	117.7	117.2
（前期（年）比）	2.1	▲ 4.6	1.2	▲ 3.8	▲ 2.3	▲ 2.5	▲ 2.0	2.3	1.9	2.3	▲ 0.4
稼働率	84.3	84.2	86.0	82.5	82.7	84.5	87.1	87.2	86.9	84.2	85.5
（前期（年）比）	▲ 6.2	▲ 0.1	2.1	1.9	0.2	2.2	3.1	0.1	▲ 0.3	▲ 3.1	1.5

（注）１．輸出向け出荷及び国内向け出荷は「鉱工業出荷内訳表」による。
２．輸出向け出荷及び国内向け出荷の前年同期比は試算値である。
３．年の数値は原指数による。

のである)。

出荷も，生産同様，前年比4.9％と２年連続の上昇となった。

在庫は，前年比13.5％と４年ぶりの増加となった。これは，電気機械工業をはじめ全業種が上昇したことによる。

なお，在庫率は，輸送機械工業を除く全業種で上昇したことにより，前年比1.9％の上昇となった(第２図，第２，３表)。

第２図　鉱工業・機械工業生産指数の推移

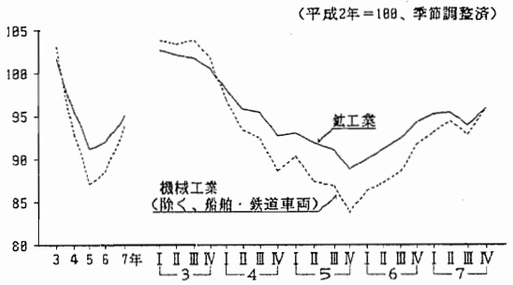

第２表　機械工業指数の対前年比

(％)

指　数	3　年	4　年	5　年	6　年	7　年
生　産	3.1	▲10.0	▲ 6.1	1.6	6.2
出　荷	2.3	▲ 7.8	▲ 5.5	1.6	4.6
在庫末	29.3	▲ 2.7	▲ 8.5	▲10.5	13.5
在庫率	11.2	19.4	▲ 2.0	▲ 9.2	1.9

第３表　機械工業生産指数の対前年比

(％)

指　数	3　年	4　年	5　年	6　年	7　年
一　般	0.3	▲16.0	▲10.6	▲ 1.6	7.8
電　気	6.5	▲ 9.9	▲ 2.3	7.1	10.0
輸　送	0.8	▲ 2.9	▲ 7.4	▲ 4.7	▲ 2.3
精　密	4.0	▲ 9.1	▲12.2	▲ 4.7	▲ 1.3

２．機械工業の動向

(1)　一般機械工業

平成７年の一般機械工業の生産は，前年比7.8％と４年ぶりの上昇となった。これは，国内景気が総じて緩やかな回復基調で推移したのに加え，品目によりバラつきはあるものの総じて輸出が堅調に推移したことから，金属工作機械，特殊産業機械などが増加したことによる（第３図，４表)。

第３図　一般機械工業指数の推移

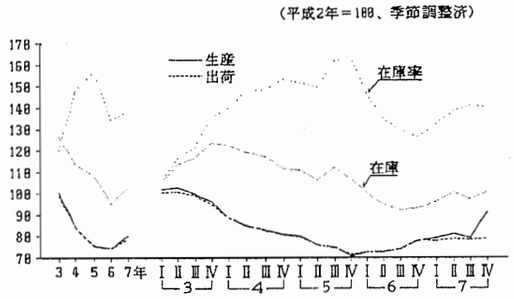

第４表　一般機械工業指数の対前年比

(％)

指　数	3　年	4　年	5　年	6　年	7　年
生　産	0.3	▲16.0	▲10.6	▲ 1.6	7.8
出　荷	▲ 1.1	▲14.8	▲10.3	▲ 1.7	5.7
在庫末	24.2	▲ 9.8	▲ 4.7	▲12.3	7.9
在庫率	20.2	22.8	6.2	▲14.2	2.5

生産を四半期別にみると，１～３月期は，前期比1.9％とわずかではあるが，５期連続の上昇となった。これは，ボイラ・原動機，風水力機械・油圧機器，土木建設機械などが減少したものの，化学機械，金属工作機械，事務用機械，その他の一般機械・部品などが増加したことによる。４～６月期は，同2.4％と６期連続の上昇となった。これは，化学機械，繊維機械，運搬機械などが減少したものの，金属工作機械，ボイラ・原動機，産業用ロボット，特殊産業機械などが増加したことによる。７～９月期は，同▲2.2％と７期ぶりの低下となった。これは，金型，運搬機械，化学機械などが増加したものの，土木建設機械，事務用機械，金属工作機械，その他の一般機械・部品，繊維機械などが減少したことによる。10～12月期は，同2.5％と再び上昇となった。これは，金型，特殊産業機械，農業用機械などが減少したものの，ボイラ・原動機，化学機械，風水力機械・油圧機器，運搬機械などが増加したことによる。

出荷は前年比5.7％と５年ぶりの上昇となった。これは，生産と同様に，金属工作機械，特殊産業機械，その他の一般機械・部品などが増加したためである。これを内外需別にみると，国内向けは，同3.7％と５年ぶりの上昇となった。これは，日本語ワードプロセッサ，電子式卓上計算機，ショベル系掘削機などが減少したものの，反応用機器，マシニングセンタ，軸受，パルプ・製紙機械，空気圧機器などが増加したことによる。輸出向けは，同13.6％と２年連続の上昇となった。これは，静電間接式複写機，ニット機，織機，装輪式トラクタなどが減少したものの，数値制御旋盤，軸受，マシニングセンタ，はん用内燃機関，熱交換器，パルプ・製紙機械などが増加したことによる。

出荷を四半期別にみると，１～３月期は，前期比0.3％とわずかではあるが５期連続の上昇となった。これは，ボイラ・原動機，土木建設機械，冷凍機・同応用製品，風水力機械・油圧機器，事務用機械などが減少したものの，化学機械，金属加工機械，金属工作機械などが増加したことによる。４～６月期は，同0.9％と６期連続の上昇となった。これは，化学機械，土木建設機械，繊維機械などが減少したものの，金属工作機械，産業用ロボット，特殊産業機械，その他の一般機械・部品が増加したことによる。７～９月期は，同▲1.4％と７期ぶりの低下となった。これは，金型，ボイラ・原動機，運搬機械などが増加したものの，金属加工機械，繊維機械，土木建設機械，その他の一般機械・部品，金属工作機械などが減少したことによる。10～12月期は，同0.8％の上昇となった。これは，事務用機械，金型，ボイラ・原動機などが減少したものの，化学機械，運搬機械，金属工作機械，金属加工機械などが増加したことによる。

在庫は，前年末比7.7％と４年ぶりの上昇となった。これは，事務用機械，金属工作機械が減少したのを除き，土木建設機械，冷凍機・同応用製品，その他の一般機械・部品など他の全業種が増加したことによる。

在庫を四半期別にみると，１～３月期は，前期末比3.5％と２期連続の上昇となった。これは，機械工具が減少したものの，その他の一般機械・部品，冷凍機・同応用製品をはじめ他の業種がすべて増加したことによる。４～６月期は，同5.5％と３期連続の上昇となった。これは，農業用機械，冷凍機・同応用製品などが減少したものの，土木建設機械，機械工具などが大幅に増加したためである。７～９月期は，同▲5.5％と４期ぶりの低下となった。これは，冷凍機・同応用製品，金属工作機械などが増加したものの，土木建設機械，事務用機械，風水力機械・油圧機器などが大幅に減少したことによる。10～12月期は，同4.3％と再び上昇に転じた。これは，金属工作機械，金属加工機械が減少したものの，農業用機械，冷凍機・同応用製品，その他の一般機械・部品などをはじめ他の業種がすべて減少したことによる。

なお，一般機械工業の在庫率は，前年比2.3％の上昇となった。

次に細分類別にみると以下のとおりである（第５表)。

第５表　一般機械工業の業種別生産指数の対前年比

(％)

指　数	3　年	4　年	5　年	6　年	7　年
ボイラ・原動機	▲12.7	▲ 7.6	▲ 4.8	6.1	8.6
土木建設機械	▲ 4.6	▲19.9	▲12.2	9.8	0.7
化学機械	▲15.8	▲ 5.3	▲ 9.2	▲19.2	41.4
特殊産業機械	▲ 2.2	▲21.8	▲16.3	▲ 0.6	15.3
風水力機械・油圧機器	4.9	▲10.7	▲ 3.5	▲ 1.2	7.6
運搬機械	8.9	▲11.8	▲ 9.1	▲11.8	11.2
産業用ロボット	12.8	▲29.4	▲ 4.3	5.8	16.6
農業用機械	1.7	▲ 9.4	0.8	▲ 2.0	6.1
金属工作機械	▲ 6.0	▲33.5	▲23.4	3.1	29.1
金属加工機械	▲ 1.3	▲27.8	▲ 9.7	▲ 7.9	17.2
繊維機械	5.7	▲12.3	▲27.9	▲ 5.5	▲ 2.9
事務用機械	7.1	▲12.1	▲ 3.6	▲13.5	▲ 7.4
冷凍機・同応用製品	4.0	▲12.7	▲19.5	6.2	3.7
金型	19.2	▲23.8	▲ 3.9	▲ 9.0	8.1
機械工具	1.2	▲10.3	▲14.8	4.4	0.1
その他の一般機械・部品	▲ 0.9	▲ 6.2	▲ 7.8	▲ 2.2	5.4

①　金属工作機械の生産は，前年比28.9％，出荷は同27.0％と，それぞれ２年連続の上昇となった。これは，自動車工業，一般機械工業向けなど国内向けの増加に加え，輸出もアメリカ向けなどで堅調に推移したことによる。品目別にみると，フライス盤が減少に転じたのを除き，マシニングセンタ，専用機をはじめ他の品目はすべて増加となった（第４図)。

第４図　金属工作機械の生産額及び輸出額と工作機械受注額の推移

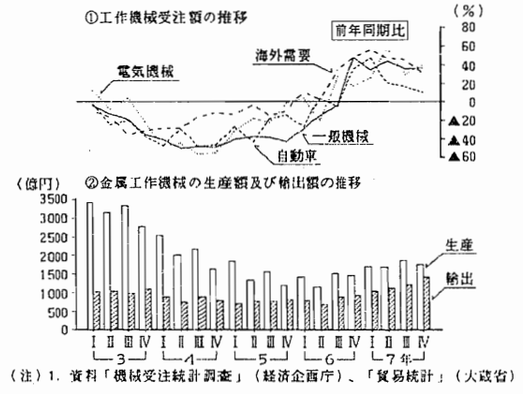

（注）1. 資料「機械受注統計調査」（経済企画庁)、「貿易統計」（大蔵省）

②　特殊産業機械の生産は，前年比15.1％，出荷も同14.2％と，それぞれ増加に転じた。これは，依然として内需は停滞しているものの，総じて輸出が好調に推移したためである。品目別にみると，インドネシア，アメリカ，タイ向けの大型機械の生産があったパルプ・製紙機械の他輸出向けの好

調な射出成形機，印刷機械が増加となった。

③　その他の一般機械・部品の生産は，前年比5.5%，出荷も同5.0%とそれぞれ上昇に転じた。品目別にみると，自動車向けなど内需が比較的堅調なことに加え，輸出が好調であった軸受が大幅増加となった。

④　化学機械の生産は前年比41.4%，出荷も同41.8%と，それぞれ大幅な上昇となった。これは，生産，出荷ともに反応用機器，熱交換器が電力会社向け，輸出向けに大幅に増加したためである。

⑤　運搬機械の生産は，前年比10.2%，出荷も同10.1%と，それぞれ4年ぶりに上昇となった。品目別にみると，引き続く内需の不振から自動立体倉庫装置が大幅に減少したのを除き，クレーン，コンベヤをはじめ他の品目はすべて増加となった。

⑥　風水力・油圧機器の生産は，前年比7.5%，出荷も同6.9%と，それぞれ4年ぶりの上昇となった。品目別にみると国内向けが不振であったポンプが減少したのを除き，内外需ともに比較的堅調に推移した他の品目はすべて増加し，なかでも空気圧機器が大幅に増加となった。

⑦　ボイラ・原動機の生産は，引き続く輸出の好調から前年比8.5%と2年連続の上昇となった。出荷も同0.1%とわずかではあるが3年連続の上昇となった。品目別にみると，輸出が順調に推移したこともあり，はん用内燃機関が3年連続上昇したのをはじめ，水管ボイラ，一般用蒸気タービンも同様に増加となった。

⑧　金型の生産は，前年比8.1%，出荷も同8.1%と，それぞれ4年ぶりの上昇となった。これは，前年まで不振であった自動車工業向けが上向いたこともあって内外需とも堅調に推移したためである。品目別にみると，プレス用金型，プラスチック用金型ともに4年ぶりの増加となった。

⑨　金属加工機械の生産は，前年比17.2%，出荷も同15.9%と，それぞれ6年ぶり，4年ぶりの上昇となった。これは，輸出が引き続き堅調なことに加え，国内景気の緩やかな回復に併せ，鉄鋼業，自動車工業の設備投資の回復がみられたことによる。品目別にみると，内外需ともに堅調な機械プレス，鉄鋼用ロールが増加となった。

⑩　事務用機械の生産は，前年比▲6.2%，出荷は同▲4.9%とそれぞれ4年連続の低下となった。品目別にみると，パーソナルコンピュータへの代替が進展している日本語ワードプロセッサが前年に引き続き減少しているほか，金銭登録機，電子式卓上計算機が減少となった（第5図）。

⑪　繊維機械の生産は，前年比▲4.4%，出荷も同▲4.9%とそれぞれ4年連続の低下となった。これは，繊維業の設備投資の停滞に伴う内需の低迷に

第5図　日本語ワードプロセッサ一般機械工業指数の推移

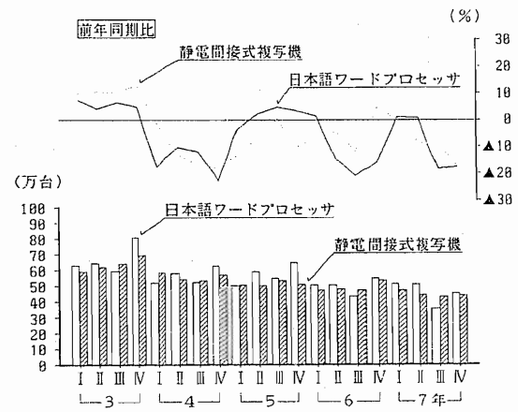

加え，輸出も低下したことによる。品目別にみると，内外需ともに不振なニット機，織機が減少となった。

(2)　電気機械工業

平成7年の電気機械工業の生産は，前年比10.0%と2年連続の上昇となった。これは，民生用電子機械が減少したものの，集積回路をはじめ，通信機械，通信・電子部品，民生用電気機械，半導体素子，電気計測器などが増加したことによる（第6図，6表）。

第6図　電気機械工業指数の推移

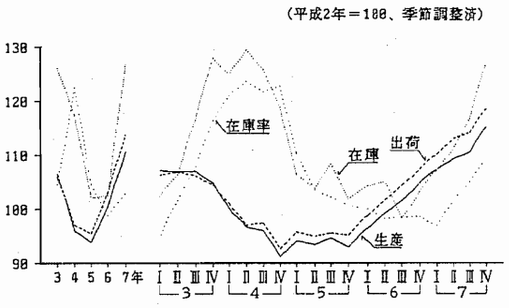

第6表　電気機械工業指数の対前年比

(%)

指　数	3　年	4　年	5　年	6　年	7　年
生　産	6.5	▲ 9.9	▲ 2.3	7.1	10.5
出　荷	6.0	▲ 8.5	▲ 1.5	8.0	10.5
在庫末	37.4	▲ 7.0	▲13.0	0.5	24.5
在庫率	4.6	17.0	▲14.6	▲ 5.5	4.3

四半期別にみると，1～3月期は通信機械，電子計算機などが減少したものの，通信・電子部品をはじめ，集積回路，半導体素子などが増加したことにより前期比2.3%の上昇となった。4～6月期は民生用電気機械，民生用電子機械などが減少したものの，集積回路をはじめ，電子計算機，電気計測器などが増加したことにより同1.9%の上昇となった。7～9月期は通信・電子部品，民生用電子機械などが減少したものの，通信機械をはじめ，民生用電気機械などが増加したことにより同0.1%の上昇となった10～12月期は半導体素子などが減少したものの，通信機械をはじめ，集積回路，電子計算機などが増加したことにより同4.3%と8期連続の上昇となった。

出荷は，前年比10.5%と生産同様，2年連続の上昇となった。これは，集積回路をはじめ，通信機械，通信・電子部品，半導体素子，民生用電気機械など全ての業種が増加したことによる。これを内外需別にみると，国内向けは同11.2%と2年連続の上昇となった。これは，はん用コンピュータ，外部記憶装置などが減少したものの，モス型半導体集積回路，車両用通信装置，パーソナルコンピュータ，入出力装置などが増加したことによる。輸出向けは同6.3%の上昇となった。これは，ビデオテープレコーダ，固定局通信装置などが減少したものの，モス型半導体集積回路，抵抗器，コンデンサ，リニア型半導体集積回路などが増加したことによる。

四半期別にみると，1～3月期は通信機械，電子計算機などが減少したものの，集積回路をはじめ，通信・電子部品，半導体素子などが増加したことにより前期比2.5%の上昇となった。4～6月期は民生用電子機械，電動機などが減少したものの，集積回路をはじめ，電子計算機，通信機械，電気計測器などが増加したことにより同2.6%の上昇となった。7～9月期は通信・電子部品，民生用電子機械などが減少したものの，通信機械をはじめ，民生用電気機械などが増加したことにより同1.1%の上昇となった。10～12月期は民生用電気機械，半導体素子などが減少したものの，通信機械をはじめ，集積回路，電子計算機などが増加したことにより同3.8%と8期連続の上昇となった。

在庫は，前年末比24.0%と大幅な増加となった。これは，集積回路，民生用電気機械，民生用電子機械などが増加したことによる。

四半期別にみると，1～3月期は民生用電気機械，配線・照明器具などが増加したことにより前期末比3.6%の上昇，4～6月期は集積回路，民生用電気機械などが増加したことにより同5.1%の上昇，7～9月期は集積回路，半導体素子，民生用電子機械などが増加したことにより同5.1%の上昇，10～12月期は民生用電気機械，民生用電子機械などが増加したことにより同8.6%と5期連続の上昇となった。

なお，在庫率は，前年比4.3%と3年ぶりの増加となった。

次に細分類業種別にみると以下のとおりである（第7表）。

第7表　電気機械工業の業種別生産指数の対前年比

(%)

指　数	3　年	4　年	5　年	6　年	7　年
発電機	▲ 3.9	▲ 7.3	▲ 2.6	▲ 8.8	19.4
電動機	0.2	▲16.8	▲15.8	2.3	7.2
産業用電気機械	8.1	▲ 1.9	▲ 4.4	▲ 3.6	3.6
民生用電気機械	16.7	▲13.4	▲15.2	16.9	12.1
配線・照明用器具機器	0.4	▲ 4.9	▲ 5.1	▲ 0.9	2.0
通信機械	3.5	▲ 1.8	15.1	15.7	28.0
民生用電子機械	8.7	▲17.1	▲ 8.7	▲ 3.9	▲ 7.1
通信・電子部品	8.0	▲ 7.5	4.7	12.2	9.2
半導体素子	10.9	▲15.6	0.6	8.8	15.6
集積回路	6.7	▲12.0	4.7	11.5	17.5
電子計算機	4.1	▲10.6	▲11.6	3.4	1.1
その他の電子装置	▲ 2.0	▲ 2.7	▲ 2.7	▲ 9.1	4.7
電気計測器	2.6	▲17.1	2.1	▲ 6.0	20.3
電池	7.6	▲ 4.0	▲ 4.0	11.0	8.4

①　集積回路の生産は，前年比17.5%と3年連続の上昇となった。これは，バイポーラ型半導体集積回路を除く全ての品目が増加したことによる。出荷は全ての品目が増加し，同24.5%と3年連続の上昇となった。

品目別にみると，モス型半導体集積回路の生産は，2兆9997億円，同20.6%と3年連続の増加となった。これは，国内外でのパーソナルコンピュータ生産台数が引き続き増加したことに加え，1台あたりのメモリ搭載容量の増大したことによる。リニア型半導体集積回路の生産は，5526億円，同10.6%と3年連続の増加となった。産業用機器向けは，電子計算機や通信機器向けに増加しており，民生用機器向けも増加している。混成集積回路の生産は，電子計算機や通信機器向け需要の増加から，2276億円，同11.2%と2年連続の増加となった。一方，バイポーラ型半導体集積回路の生産は，ダウンサイジングによるはん用コンピュータ向け需要の低下や民生用機器のデジタル化によるCMOS化の進展により1357億円，同▲1.3%と5年連続の減少となったが，減少幅はこれまでに比べ縮小している（第7図）。

次に，集積回路の輸出をみると1兆9226億円，前年比27.5%と5年連続の増加となった。輸出先別にみると，米国向けは6288億円で同28.0%の増加，

第７図　集積回路の生産額、輸出額及び生産単価の推移

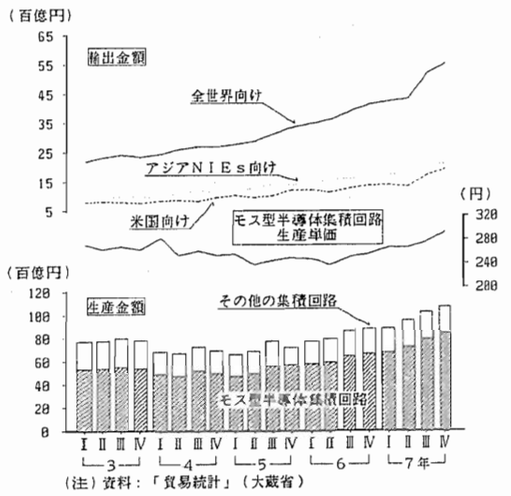

（注）資料：「貿易統計」（大蔵省）

アジアNIEs向けは7609億円で22.3％の増加，EU向けは2031億円で同21.8％と増加した。品目別にみると，モス型記憶素子（8441億円，同41.7％），モス型マイクロプロセッサなど（3249億円，同18.4％）を中心に増加している。

なお，米国の半導体市場の動向を示すBBレシオ（３カ月平均の出荷額に対する同受注額の割合）をみると，年間を通して均衡点である1.00を上回って推移しており，需要は好調であった。

②　通信･電子部品の生産は，前年比9.2％と３年連続の上昇となった。これは，フレキシブルディスク，磁気テープなどが減少したものの，コンデンサ，変成器，抵抗器，プリント配線板，スイッチング電源などが増加したことによる。（第８図）

第８図　受動部品の生産の推移



品目別にみると，受動部品は，アジア向け輸出増に加え，パソコン関連，携帯電話・PHSなど移動体通信向けなどの需要が増加しており，コンデンサは前年比13.9％，変成器は同14.7％，抵抗器は同11.7％と２桁の増加となった。スイッチング電源は，半導体設備関連，移動体通信関連，パソコン関連向けの需要が増加したことにより，同26.8％と大幅な増加となった。プリント配線板は，パソコン，移動体通信機器向けなどの需要が増加したことにより，同12.5％と２桁の増加となった。

③　通信機械の生産は，前年比28.0％の上昇となった。これは，コードレスホン，一般・留守番電話機，ボタン電話装置，電子交換機は減少したものの，車両用通信装置，固定局通信装置，符号伝送装置，ファクシミリが増加したことによる。（第９図）

第９図　車両用通信装置、固定局通信装置、符号伝送装置の生産の推移

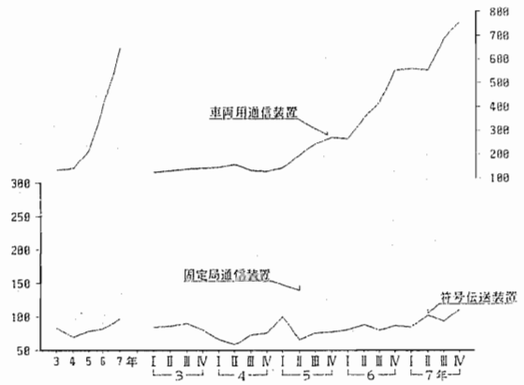

品目別にみると，車両用通信装置は，好調な携帯電話に加え，新たに参入したPHSも比較的堅調に推移したことから，同60.7％の大幅な増加となった。固定局通信装置は携帯電話，PHS基地局向けの好調な需要から同126.0％の大幅な増加となった。また，符号電送装置は，電気通信事業者向けの増加で同18.0％と３年連続の増加となった。ファクシミリは，一般家庭･個人事業主向けのパーソナルファクシミリの増加から，同2.8％の増加となった。一方，コードレスホンは，輸出の大幅な減少に加え，ユーザーのコードレス機能付きのパーソナルファクシミリへの移行などもみられ，同▲28.9％の減少となった。

④　電子計算機の生産は，前年比1.1％の上昇となった。これは，はん用コンピュータ，外部記憶装置，制御用コンピュータなどが減少したものの，パーソナルコンピュータ，入出力装置が増加したことによる。

品目別にみると，引き続き好調なパーソナルコンピュータは前年比34.5％の増加と高い伸びを示した。これは，マルチメディアパソコン，パソコンLANなどの普及により，企業向けや個人向け需要が増加したことによる。また，これに伴い，入出力装置がプリンターなどの増加により，同12.8％と２桁の増加となった。一方，はん用コンピュータは引き続くダウンサイジングの影響などから▲31.6％と大幅な減少となった。この他，外部記憶装置が同▲15.0％，制御用コンピュータが同▲16.2％，オフィスコンピュータが▲同6.8％とそれぞれ減少となった（第10図）。

第10図　電子計算機の品目別生産の推移

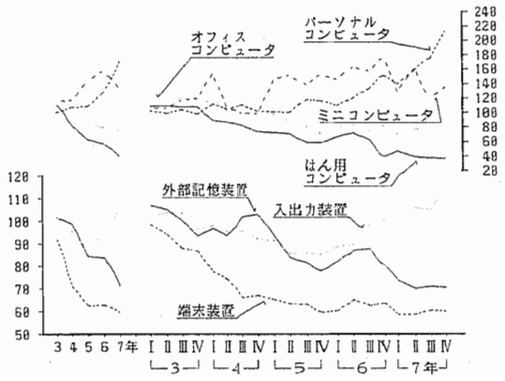

⑤　民生用電子機械の生産は，前年比▲7.1％と４年連続の低下となった。これは，ビデオカメラなどが増加したものの，現地生産比率の拡大からビデオテープレコーダ，カラーテレビジョン受信機(20型以上）などが減少したことによる。

出荷は，ビデオカメラ，ステレオセットなどの増加から同0.9％と前年横ばいのあと上昇となった。

(3)　輸送機械工業

平成７年の輸送機械工業の生産は，前年比▲2.3％と４年連続の低下となった。これは，自動車部品，産業車両が増加したものの，乗用車，トラック，自動車車体などが減少したことによる（第11図，８表）。

第11図　輸送機械工業指数の推移

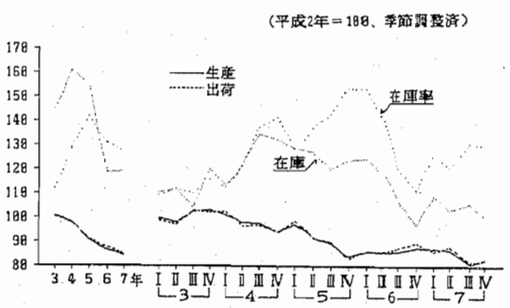

第８表　輸送機械工業指数の対前年比

（％）

指　数	3　年	4　年	5　年	6　年	7　年
生　産	0.8	▲ 2.9	▲ 7.4	▲ 4.7	▲ 2.3
出　荷	0.2	▲ 2.4	▲ 6.9	▲ 4.1	▲ 3.8
在庫末	20.5	11.0	▲ 4.0	▲23.2	0.3
在庫率	12.0	15.4	9.8	▲ 7.8	▲ 2.6

生産を四半期別にみると，１～３月期は前期比▲0.6％と３期ぶりの低下となった。これは，自動車部品，二輪自動車などが増加したものの，バス，トラック，自動車車体などが減少したためである。４～６月期は同▲0.3％と３期連続の低下となった。これは，二輪自動車などは増加したものの，バス，自動車車体，トラックなどが減少したためである。７～９月期は同▲6.9％と２期連続の低下となった。これは，乗用車，トラック，バスなどが減少したためである。10～12月期は同2.2％と４期ぶりの上昇となった。これは，バス，乗用車，二輪自動車などが増加したためである。

また，船舶・鉄道車両を含む輸送機械工業の生産も，前年比▲1.6％と４年連続の低下となった。

平成７年の日本の四輪自動車の生産は，1020万台，前年比▲3.4％と５年連続の減少となった。なお，アメリカは，1197万台，同▲2.3％と２年連続で世界第一位であった。

出荷は，前年比▲3.1％と４年連続の低下となった。これは，自動車部品，産業車両が増加したものの，乗用車，トラック，自動車車体などが減少したことによる。これを内外需別にみると，国内向けは同▲1.1％の低下となった。これは，鋼船，普通乗用車，フォークリフトトラックなどが増加したものの，軽・小型乗用車，自動車車体，トラックなどが減少したことによる。輸出向けは同▲10.3％の低下となった。これは，鋼船，鉄道車両，フォークリフトトラック，二輪自動車（251cc以上）などが増加したものの，軽・小型乗用車，普通乗用車，トラックなどが減少したことによる。

出荷を四半期別にみると，１～３月期は前期比▲5.5％と３期ぶりの低下となった。これは，自動車部品が増加したものの，乗用車，トラック，自動車車体などが減少したことによる。４～６月期は同3.7％の上昇となった。これは，自動車部品，自動車車体などが減少したものの，乗用車，自転車，産業車両などが増加したことによる。７～９月期は同▲7.5％の低下となった。これは，乗用車，バス，トラックなどが低下したことによる。10～12月期は同1.0％の上昇となった。これは，トラック，バスなどが減少したものの，乗用車，自動車車体，自動車部品など

が増加したことによる。

また，船舶・鉄道車両を含む輸送機械工業の出荷は，前年比▲3.3%の低下となった。

在庫は，前年末比0.3%の上昇となった。これは，乗用車，トラックが減少したものの，バス，二輪自動車，自動車部品などが増加したことによる。在庫を四半期別にみると，1～3月期は前期末比12.7%の上昇となった。これは，自動車部品が減少したものの，乗用車，トラック，バスなどが増加したことによる。4～6月期は同▲5.4%の低下となった。これは，二輪自動車，自動車部品などが増加したものの，乗用車，自転車が減少したことによる。7～9月期は同2.5%の上昇となった。これは，トラック，自動車部品，自転車などが減少したものの，乗用車，バスが増加したことによる。10～12月期は同▲4.8%の低下となった。これは，バス，自動車部品が増加したものの，乗用車，トラック，二輪自動車などが減少したことによる。

なお，在庫率は前年比▲2.6%の低下となった。

次に細分類別にみると以下のとおりである（第9表）。

第9表　輸送機械工業の業種別生産指数の対前年比

(%)

指数	3年	4年	5年	6年	7年
乗用車	0.9	0.2	▲ 6.7	▲ 6.6	▲ 3.1
バス	13.0	8.4	▲ 7.8	▲ 4.1	▲ 7.1
トラック	▲ 0.3	▲11.9	▲10.8	1.7	▲ 3.1
自動車車体	2.1	▲ 4.3	▲11.0	▲ 1.1	▲ 8.5
自動車部品	0.3	▲ 4.7	▲ 5.5	▲ 4.5	2.3
二輪自動車	12.4	11.8	▲ 3.8	▲10.9	▲ 0.6
自転車	▲ 6.5	▲ 2.2	▲ 5.8	▲ 4.5	▲ 9.1
産業車両	▲ 5.1	▲18.7	▲12.6	1.9	5.4

① 乗用車の生産は，前年比▲2.5%と5年連続の低下となった。

車種別にみると，小型乗用車は，RV（レクリエーショナルビークル）の販売が堅調に推移したものの，新型車投入前の生産減少と輸出の落ち込みから同▲6.9%の減少となった。普通乗用車は，急激な円高による海外現地生産の拡大から，輸出が減少し，同▲1.2%の減少となった（第12図）。

② トラックの生産は，前年比▲6.1%と2年ぶりの低下となった。車種別にみると，軽トラックは，過積載規制の強化，短期排出ガス規制による普通・小型トラックからのシフトが一段落し，同▲1.3%の減少となった。小型トラックは，輸出が現地生産の拡大により12年連続の減少となったが，過積載規制の強化による特需などから，同0.5%と4年ぶりの増加となった。普通トラック（ガソリン）は，現地生産の拡大による輸出の大幅減少から，同▲46.1%の減少となった。普通トラック（ディーゼル）は，6年11月以降の総重量規制緩和や平成7年9月の排気ガス規制による駆け込み需要から，同6.5%と2年連続の増加となった(第13図)。

第12図　乗用車の生産、輸出、国内販売台数の推移

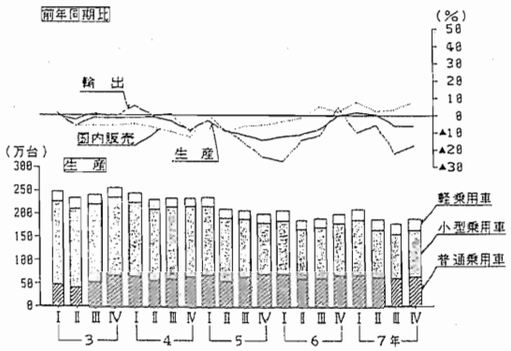

第13図　トラックの生産、輸出、国内販売台数の推移

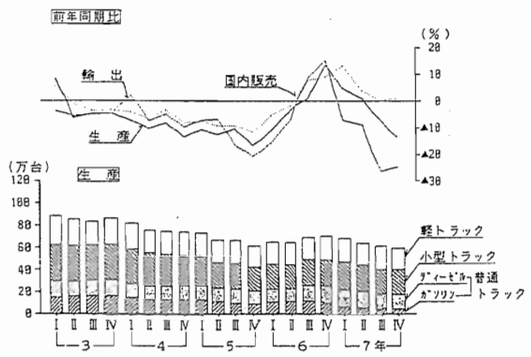

③ 自動車車体の生産は，前年比▲8.5%の減少となった。これは，トラック運転台，小型バスボデーが減少となったことによる。

④ 自動車部品の生産は，自動車の海外子会社向け輸出の増加から，前年比2.3%と4年ぶりの増加となった。品目別にみると，排気管・消音器，ショックアブソーバなどが減少したものの，シート，自動変速装置，燃料噴射装置，輸送機械用エアコンディショナなどが増加となった。

⑤ 産業車両の生産は，ショベルトラックが減少したものの，フォークリフトが増加したことから，前年比5.4%と2年連続の増加となった。これは，前年に引き続き新製品や，機能をアップし価格を抑えた製品の投入効果や，アメリカ向けの輸出の増加など，内外需とも堅調に推移したことによる。

平成7年の自動車の国内需要を新車新規登録・届出台数でみると，自動車合計では，687万台，前年比5.2%と2年連続の増加となった。車種別にみると，乗用車は444万台，同5.6%，トラックは240万台，同4.6%の増加，バスは1万7千台，同▲3.0%の減少であった。乗用車の登録台数を国産車，輸入車別にみると，国産車は408万台，前年比3.8%の増加，輸入車は36万台，同31.2%と大幅な増加となった（第14図）。

第14図　新車新規登録・届出台数の推移

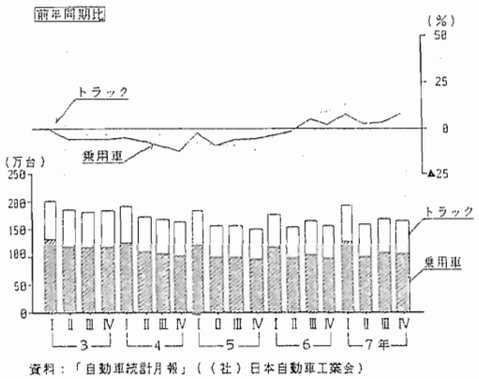

資料：「自動車統計月報」（（社）日本自動車工業会）

乗用車を車種別にみると，普通乗用車は国産車が63万台，同28.4%と3年ぶりの増加となった。輸入車は，26万台，同31.9%の大幅増となった。小型乗用車は国産車が255万台，同▲3.1%と5年連続の減少，輸入車は10万台，同29.5%と2年連続の増加となった。

新車登録台数に占める輸入車の比率は，普通乗用車のシェアが28.9%（6年28.4%），小型乗用車は同3.9%（6年3.0%）となっている（第15，16図）。

第15図　乗用車の新規登録・届出台数の推移

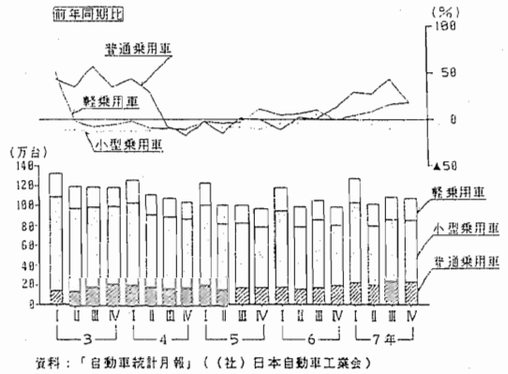

資料：「自動車統計月報」（（社）日本自動車工業会）

第16図　輸入車の新規登録・届出台数の推移

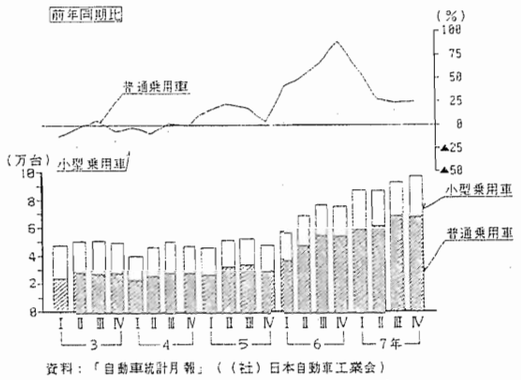

資料：「自動車統計月報」（（社）日本自動車工業会）

(4) 精密機械工業

平成7年の精密機械工業の生産は，前年比▲1.3%と4年連続の低下となった。これは，光学機械・同部品，計測機器が増加したものの，時計が減少となったことによる。（第17図）

第17図　精密機械工業指数の推移

(平成2年＝100、季節調整済)

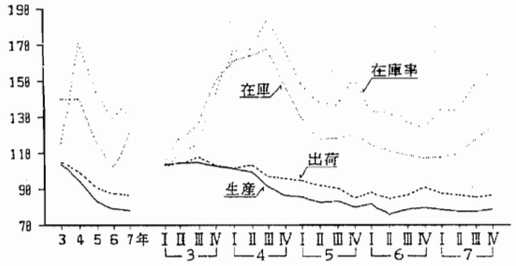

生産を四半期別にみると，1～3月期は，計測機器，光学機械・同部品など全業種が減少したことから前期比▲1.6%と3期ぶりの低下となった。4～6月期は，計測機器が増加したものの，時計，光学機械・同部品が減少したことから同▲1.3%と2期連続の低下となった。7～9月期は，時計，計測機器が減少したものの，光学機械・同部品が増加し同0.0%の横ばいとなった。10～12月期は，時計，光学機械・同部品が減少したものの，計測機器が増加したことから同1.8%と2期連続の上昇となった。

出荷は，光学機械・同部品が増加したものの，時計，計測機器が減少したことから前年比▲1.0%と4年連続の低下となった。

内外需別にみると，国内向けは同▲14.5%の低下となった。これは，光学機械・同部品，計測機器，時計の全業種が減少したことによる。輸出向けは同13.2%の上昇となった。これは，時計が横ばいとなっ

たものの，光学機械・同部品，計測機器が増加したことによる。

出荷を四半期別にみると，1～3月期は，光学機械・同部品が増加したものの，時計，計測機器が減少したことから前期比▲3.5%の低下となった。4～6月期は，光学機械・同部品，計測機器が増加したものの，時計が減少したことから同▲0.9%と2期連続の低下となった。7～9月期は，光学機械・同部品，計測機器，時計の全業種が減少したことから同▲1.4%と3期連続の低下となった。10～12月期は，時計が減少したものの，計測機器，光学機械・同部品が増加したことから同1.4%と4期ぶりの上昇となった。

在庫は，計測機器，光学機械・同部品，時計の全業種が増加したことから前年末比18.4%と3年ぶりの上昇となった。

在庫を四半期別にみると，1～3月期は，光学機械・同部品が減少したものの，時計，計測機器が増加したことから前期末比0.4%と5期ぶりの上昇となった。4～6月期は，時計，光学機械・同部品が減少したものの，計測機器が増加したことから同1.8%の上昇となった。7～9月期は，時計が減少したものの，計測機器，光学機械・同部品が増加したことから同6.9%の上昇となった。10～12月期は，光学機械・同部品，時計，計測機器の全業種が増加したことから同6.6%と4期連続の上昇となった。

なお，在庫率は，前年比9.5%と3年ぶりの上昇となった。

次に細分類別にみると以下のとおりである（第10，11表）。

第10表　精密機械工業指数の対前年比

(%)

指　数	3　年	4　年	5　年	6　年	7　年
生　産	4.0	▲ 9.1	▲12.2	▲ 4.7	▲ 1.3
出　荷	5.1	▲ 5.4	▲ 8.9	▲ 3.2	▲ 1.0
在庫末	43.6	0.0	▲17.5	▲11.0	18.4
在庫率	15.8	47.7	▲16.0	▲ 9.7	9.5

第11表　精密機械工業の業種別生産指数の対前年比

(%)

指　数	3　年	4　年	5　年	6　年	7　年
計測機器	3.9	2.2	▲12.6	▲ 2.5	0.2
光学機械・同部品	5.1	▲24.0	▲16.3	1.3	1.6
時　計	2.6	▲10.7	▲ 6.9	▲14.8	▲ 7.7

① 時計の生産は，前年比▲7.7%と4年連続の低下となった。これは，電池式ウオッチ（ムーブメント）が増加したものの，電池式ウオッチ（完成品），電池式クロックが減少したことによる。

出荷も，同▲6.9%と4年連続の低下となった。これは，電池式ウオッチ（ムーブメント）が増加したものの，電池式ウオッチ(完成品)，電池式クロックが減少となったことによる

また，在庫は前年末比10.5%と2年連続の上昇となった。

品目別に生産をみると，電池式ウオッチ(完成品)は，2556万個で前年比▲21.8%と5年連続の減少となった。これは，個人消費が低迷したことや，円高による輸出の伸び悩み及び低価格の外国製品の輸入が増加したことによる。

電池式ウオッチ（ムーブメント）は，主に香港向け輸出の増加などから3億5188万個で同2.6%と，4年連続の増加となった。

電池式クロックの生産は，4976万個で同1.5%と4年振りの増加となった（第18図）。

第18図　電池式ウオッチの生産、輸出個数の推移

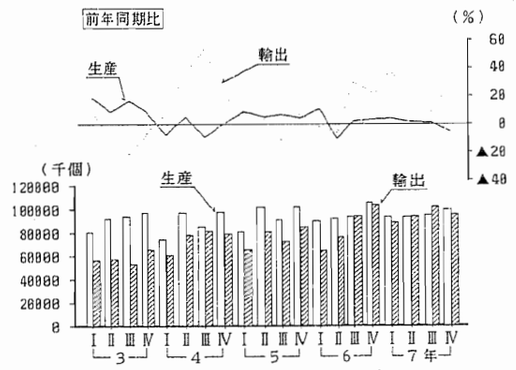

② 光学機械・同部品の生産は，前年比1.6%と2年連続の上昇となった。これは，フォーカルプレンシャッタ式35㎜カメラが減少したものの，レンズシャッタ式35㎜カメラ，カメラ用交換レンズが増加したことによる。

出荷は，同7.4%と2年連続の上昇となった。これは，フォーカルプレンシャッタ式35㎜カメラ，カメラ用交換レンズ，レンズシャッタ式35㎜カメラなどが増加したことによる。

在庫は，前年末比15.1%と3年ぶりの上昇となった。

品目別にみると，カメラ用交換レンズの出荷は，国内向けが個人消費の不振により3年連続の減少となったものの，輸出向けが3年ぶりに増加した。

フォーカルプレンシャッタ式35㎜カメラの生産は，163万個で前年比▲10.4%の低下となった。これは，国内需要が低迷していることや，一部の高級機を除き海外生産が進展したことによる。レンズシャッタ式35㎜カメラの生産は，965万個で同4.7%と4年ぶりの上昇となった。これは，パノラマ途中切替え機能やズームレンズ搭載などの新製品が登場し，買換え需要が増えたことによる。

3．その他の主な業種の動向（金属製品工業）

生産を細分類業種別にみると以下のとおりである。

① 暖ちゅう房熱機器の生産は，前年比9.2%と3年連続の上昇となった。これは，石油ストーブが国内需要の好調から，大幅に増産したことに加え，ガス風呂がまは，ガス瞬間湯沸器から，セントラル給湯器付き風呂がまへと高付加価値製品への移行が進んでいるなど需要が好調なことなどから増加となった。

出荷は，同3.2%と生産同様3年連続の上昇となった。これは，石油ストーブが，気温が平年並みであったことや年末の寒波到来により国内需要が好調に推移したことに加え，ガス風呂がまが新規及び買換え需要から増加したことなどによる。

在庫は，前年末比13.3%と4年ぶりの上昇となった。これは，ガス瞬間湯沸器，ガスこんろ（二口以上）が減少したものの，石油ストーブ，石油温風暖房機，ガス風呂がまなどの需要好調による在庫積み増しにより増加となった（第19図）。

第19図　石油ストーブの推移

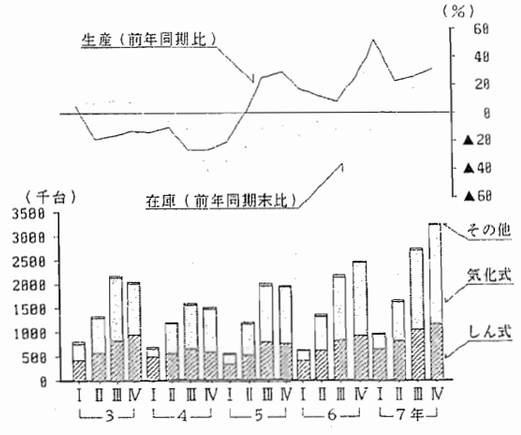

② 建設用金属製品の生産は，前年比1.6%と3年ぶりの上昇となった。これは，鉄塔などが減少したものの，橋りょう，鉄骨が増加したことによる。

品目別にみると，橋りょうは地方自治体，道路公団向けなどの公共事業の需要により2000t未満，2000t以上ともに増加し，鉄骨も高層ビルなどの建築が堅調に推移したことにより増加した。

出荷は，同▲0.2%と3年連続の低下となった。これは，橋りょうなどが増加したものの，鉄塔が送配電用の落ち込みから減少したことなどによる。

③ その他の金属製品の生産は，前年比0.1%の上昇となった。これは，軽金属板製品（飲料用缶）などが増加したものの，食缶，うす板ばねなどが減少したことによる。

出荷は，同▲1.9%の低下となった。これは，食缶などが減少したことによる。

在庫は，前年末比▲0.4%の低下となった。これは，食缶などが減少したものの，軽金属板製品(飲料用缶)，超硬チップなどが増加したことによる。（第20図）

第20図　食缶、軽金属板製品(飲料用缶)の生産推移

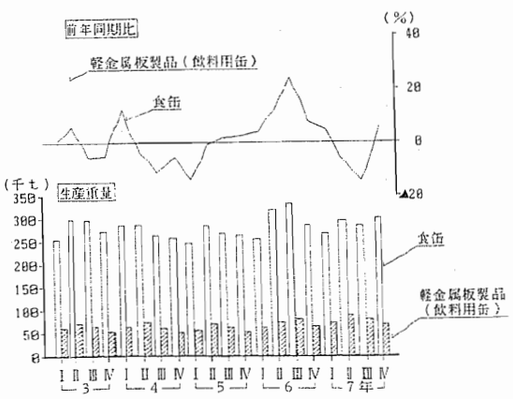

④ 建築用金属製品の生産は，前年比▲2.3%と2年ぶりの低下となった。これは，木造住宅用アルミニウムサッシが新設住宅着工戸数の減少傾向を反映して同▲4.3%と3年ぶりの減少となったのをはじめ，スチール・ステンレスドアが同▲8.3%の減少，ビル用アルミニウムサッシは同▲2.2%の減少，スチール・ステンレスシャッターは同▲0.2%の減少となったことによる。一方，アルミニウムドアは同1.3%と3年連続の増加，アルミニウムエクステリアは同1.5%の増加となった。

出荷は，同▲1.5%と2年ぶりの低下となった。これは，木造住宅用アルミニウムサッシが同▲4.6%と3年ぶりの減少となったのをはじめ，スチール・ステンレスドアが同▲3.5%，ビル用アルミニウムサッシが同▲0.5%，スチール・ステンレスシャッターは同▲0.2%の減少となったことによる。一方，アルミニウムドアは同0.6%，アルミニウムエクステリアは同2.7%の増加となった。

在庫は前年末比▲3.3%の低下となった。これは，ビル用アルミニウムサッシ，スチール・ステンレスドア及びアルミニウムエクステリアが減少したことによる。

2. 鉱　工　業　業　種　別　指　数

1. 生　産　指　数（付加価値額ウェイト）

(1) 原指数

（2年＝100）

年月	鉱工業	製造工業	鉄鋼業	非鉄金属工業	金属製品工業	機械工業	機械工業（除，船舶・鉄道車両）	一般機械工業	電気機械工業	輸送機械工業	輸送機械工業（除，船舶・鉄道車両）	精密機械工業	窯業・土石製品工業	化学工業	石油・石炭製品工業	プラスチック製品工業	パルプ・紙・紙加工品工業	繊維工業	食料品・たばこ工業	その他工業	鉱業
ウェイト	10,000.0	9,973.0	569.4	196.2	650.1	4,495.3	4,402.8	1,345.8	1,871.3	1,151.2	1,058.7	127.0	499.9	1,006.9	79.2	389.3	298.4	590.9	596.5	600.9	27.0
平成3年	101.7	101.7	100.8	103.6	101.1	103.0	103.1	100.3	106.5	100.3	100.8	104.0	100.3	102.7	104.8	101.3	103.1	98.4	100.5	96.6	103.4
4	95.5	95.5	91.1	99.3	96.6	93.2	92.8	84.3	96.0	98.8	97.9	94.5	94.1	102.5	107.8	97.9	100.5	94.7	101.3	92.9	102.5
5	91.2	91.2	88.8	98.1	93.0	87.4	87.1	75.4	93.8	91.7	90.7	83.0	91.1	101.8	110.3	94.8	98.8	85.3	100.3	87.5	100.0
6	92.0	92.0	87.8	99.9	94.6	88.8	88.5	74.2	100.5	87.7	86.4	79.1	92.5	106.4	114.0	94.8	100.9	81.9	100.4	82.4	99.0
7	95.1	95.1	91.0	103.4	95.6	94.3	94.0	80.1	110.6	86.3	84.4	78.1	93.1	113.7	115.2	95.1	104.7	76.9	97.5	80.4	95.0
7年 1月	84.3	84.2	89.6	91.8	81.1	80.8	80.6	68.8	92.8	76.9	75.5	67.2	86.3	107.1	121.7	87.1	95.2	74.0	75.9	71.7	94.0
2	92.6	92.6	87.9	101.2	90.0	92.4	92.0	75.8	104.8	93.5	92.0	75.0	92.6	113.1	115.4	92.7	98.9	77.1	84.8	81.6	96.1
3	107.0	107.0	97.3	115.9	109.9	112.1	111.9	101.6	124.1	107.1	105.8	90.4	98.8	118.7	125.5	101.6	109.6	81.8	101.2	89.8	106.1
4	95.9	96.0	92.8	106.1	94.1	93.8	93.6	79.5	107.8	89.6	88.2	78.3	94.4	114.6	116.7	98.8	106.1	80.4	103.3	82.2	88.7
5	89.9	90.0	95.8	98.7	88.0	85.6	85.4	73.8	100.2	77.1	75.6	72.7	91.6	111.0	105.6	90.8	105.7	77.7	96.0	75.1	88.3
6	97.9	97.9	93.7	108.4	96.4	97.5	97.3	82.1	114.7	89.7	88.4	78.3	95.7	116.8	97.1	96.8	107.9	79.6	104.8	80.6	95.1
7	96.4	96.4	92.8	105.8	94.4	96.1	95.7	79.1	114.5	88.1	85.5	77.9	93.7	113.6	109.7	96.8	103.3	78.8	101.7	80.8	92.8
8	87.7	87.7	86.0	93.3	90.2	84.4	84.1	73.4	101.5	70.6	67.9	75.3	85.4	109.5	121.7	87.3	97.6	72.3	94.8	74.1	91.9
9	97.9	97.9	89.2	104.7	102.2	101.2	101.1	89.4	120.1	85.9	84.5	84.7	91.3	109.6	112.4	95.6	106.3	75.2	95.7	81.4	95.2
10	95.9	95.9	90.5	106.6	100.4	94.1	93.8	76.6	113.0	85.1	83.0	82.8	97.0	114.7	113.3	98.7	110.6	75.8	96.5	82.3	88.4
11	97.9	97.9	88.7	106.6	100.8	97.2	96.8	79.9	115.1	90.6	88.1	77.7	95.4	117.4	115.2	99.0	109.2	75.2	102.7	84.1	97.4
12	97.7	97.6	88.2	101.5	99.9	96.4	96.2	81.3	118.1	80.9	78.6	77.0	95.3	118.1	128.3	95.5	105.5	74.7	112.6	81.3	106.1

(2) 季節調整済指数

（2年＝100）

年月	鉱工業	製造工業	鉄鋼業	非鉄金属工業	金属製品工業	機械工業	機械工業（除，船舶・鉄道車両）	一般機械工業	電気機械工業	輸送機械工業	輸送機械工業（除，船舶・鉄道車両）	精密機械工業	窯業・土石製品工業	化学工業	石油・石炭製品工業	プラスチック製品工業	パルプ・紙・紙加工品工業	繊維工業	食料品・たばこ工業	その他工業	鉱業
7年 1月	94.4	94.3	93.2	100.2	92.9	92.2	92.1	78.4	106.8	85.7	84.6	78.2	95.1	112.5	116.0	95.6	103.4	79.7	97.1	80.9	94.6
2	95.6	95.7	93.7	102.6	95.5	93.8	93.6	78.4	108.0	90.0	88.7	78.0	95.9	115.2	116.8	97.5	104.2	79.7	97.7	83.2	95.7
3	95.6	95.6	94.7	104.1	95.6	93.7	93.5	80.4	107.1	89.3	88.2	79.2	93.9	116.1	115.1	97.8	105.0	79.2	96.9	82.7	100.9
4	95.6	95.7	94.2	104.0	93.7	95.8	95.6	81.4	109.4	91.9	90.8	77.6	93.8	113.9	116.7	96.1	104.4	77.8	95.8	81.2	89.6
5	95.5	95.6	93.6	102.5	95.0	94.2	94.1	81.2	108.8	86.6	85.3	78.1	94.6	114.7	114.5	95.2	105.8	78.2	97.4	81.4	93.5
6	95.0	95.0	90.9	103.5	95.3	93.8	93.6	80.5	109.6	86.1	84.5	76.9	93.5	114.3	111.9	95.1	104.5	77.5	97.6	80.3	98.3
7	93.0	93.0	90.4	102.4	92.0	92.6	92.1	78.5	109.7	83.5	80.7	76.3	91.8	109.2	112.1	93.2	103.3	76.0	93.6	78.8	94.3
8	94.6	94.5	87.9	102.6	95.9	93.6	93.3	79.7	110.6	84.6	82.3	78.4	90.3	115.5	116.3	93.4	104.5	75.3	99.7	79.7	96.4
9	94.1	94.0	88.1	101.7	96.4	93.4	93.1	79.4	111.2	81.3	79.6	77.7	92.1	111.4	116.4	93.4	104.5	75.0	98.1	79.0	94.8
10	95.3	95.2	88.5	105.0	97.2	95.3	95.0	79.7	114.6	84.1	81.7	80.1	92.4	113.0	115.4	94.3	105.3	74.9	97.3	79.1	90.6
11	95.9	95.9	88.3	105.5	97.1	96.3	95.9	81.8	114.9	86.1	83.3	78.5	91.9	113.8	114.2	94.4	105.0	74.5	100.3	79.3	94.2
12	96.6	96.5	89.1	105.8	100.4	97.1	96.7	81.9	116.0	85.3	83.0	78.1	92.4	114.7	116.6	95.1	106.0	74.8	98.8	79.6	96.6

2. 生　産　者

(1) 原　指　数

年　月	鉱工業	製造工業	鉄鋼業	非鉄金属工業	金属製品工業	機械工業	機械工業(除、船舶・鉄道車両)	一般機械工業	電気機械工業	輸送機械工業
ウェイト	10,000.0	9,984.3	627.7	268.7	482.6	4,787.4	4,705.6	1,139.4	1,879.9	1,646.4
平成3年	101.5	101.5	100.0	103.8	101.6	102.3	102.3	98.9	106.0	100.3
4	96.3	96.3	90.7	98.5	99.1	94.5	94.3	84.3	97.0	98.2
5	92.7	92.7	88.9	97.5	94.8	89.8	89.1	75.6	95.5	93.0
6	93.9	93.9	89.7	100.3	96.2	91.0	90.5	74.3	103.1	89.1
7	96.5	96.5	93.5	103.4	95.6	95.5	94.9	78.5	113.9	86.8
7年 1月	83.8	83.8	86.1	93.9	78.7	81.2	79.7	66.1	93.4	78.6
2	94.1	94.1	92.3	99.8	86.4	94.3	93.7	72.8	106.2	96.6
3	112.2	112.2	103.3	114.4	108.4	118.7	118.0	106.5	128.1	117.7
4	96.8	96.8	93.9	106.1	90.9	95.4	94.5	77.1	110.8	91.0
5	90.1	90.1	95.3	100.9	84.5	86.1	85.7	72.7	104.4	74.8
6	98.1	98.1	97.5	108.3	92.5	97.5	97.1	77.4	117.0	90.0
7	97.0	97.1	95.2	106.2	91.3	96.9	96.6	76.7	119.0	86.4
8	89.7	89.7	88.4	95.3	91.5	85.4	85.3	72.4	108.1	68.6
9	102.0	102.0	93.0	103.4	108.8	105.8	104.8	93.7	123.9	93.8
10	95.6	95.6	92.5	106.2	102.2	92.6	92.5	71.5	116.1	80.2
11	98.5	98.5	91.3	106.6	106.4	96.2	95.5	76.9	118.2	84.7
12	99.8	99.8	92.7	99.8	105.4	95.8	95.5	78.1	122.1	79.3

(2) 季節調整済指数

年　月	鉱工業	製造工業	鉄鋼業	非鉄金属工業	金属製品工業	機械工業	機械工業(除、船舶・鉄道車両)	一般機械工業	電気機械工業	輸送機械工業
7年 1月	95.6	95.6	93.9	101.2	93.1	93.5	92.1	78.2	109.6	86.5
2	97.1	97.1	96.1	100.8	95.7	95.3	94.6	76.1	111.0	90.9
3	95.9	96.0	95.6	103.1	94.4	93.8	93.9	79.1	109.7	87.3
4	97.5	97.5	97.7	103.6	94.1	98.7	97.8	79.6	113.6	95.3
5	97.5	97.5	95.5	103.6	95.9	96.2	95.4	79.0	112.4	88.9
6	96.5	96.5	95.0	103.1	95.6	95.3	94.8	77.8	112.9	87.5
7	93.6	93.7	92.1	103.1	90.0	92.9	92.9	77.8	112.7	82.1
8	96.3	96.3	91.7	102.5	96.8	95.4	94.9	78.8	115.4	84.2
9	95.9	95.9	91.1	101.2	96.5	94.6	93.9	78.5	114.5	83.7
10	96.6	96.6	90.1	105.3	96.1	96.0	95.6	77.4	118.6	82.9
11	97.3	97.3	90.4	106.3	98.6	96.9	96.1	79.4	118.2	85.6
12	98.0	98.0	92.5	107.5	99.5	97.9	97.0	79.9	118.7	87.1

出　荷　指　数

(2年＝100)

輸送機械工業(除、船舶・鉄道車両)	精密機械工業	窯業・土石製品工業	化学工業	石油・石炭製品工業	プラスチック製品工業	パルプ・紙・紙加工品工業	繊維工業	食料品・たばこ工業	その他工業	鉱業
1,564.6	121.7	383.8	803.9	300.5	368.0	311.3	387.9	750.5	512.0	15.7
100.2	105.1	100.1	102.6	102.4	101.3	102.6	98.1	100.9	96.3	100.5
97.8	99.4	94.5	102.9	105.9	97.9	100.8	93.6	101.6	93.2	97.1
91.1	90.6	91.4	101.9	107.0	94.2	99.3	84.9	101.0	87.4	94.5
87.4	87.7	93.0	106.9	112.1	94.0	101.6	81.1	101.6	82.9	93.3
84.7	86.8	93.0	113.4	114.8	94.3	105.7	76.3	98.5	80.5	90.3
74.0	70.6	83.7	102.4	117.0	86.1	95.0	71.0	74.4	70.5	95.6
95.1	78.5	93.4	112.1	119.4	90.9	100.1	76.7	83.8	82.5	95.7
115.5	103.0	101.2	124.2	124.1	101.1	112.1	82.4	101.6	92.5	105.4
88.1	88.3	92.3	115.1	108.9	98.0	105.7	80.3	101.4	82.1	81.0
73.2	80.0	87.7	109.4	103.9	90.0	104.1	76.7	98.3	73.8	79.4
88.5	85.0	94.0	115.5	101.9	95.2	107.6	77.7	106.6	77.3	85.9
85.0	86.1	91.8	111.3	109.4	94.8	105.6	75.5	103.7	78.7	87.0
67.5	83.6	86.2	106.0	119.7	88.7	100.0	71.8	102.9	75.0	88.1
90.4	100.2	93.6	113.2	109.3	95.4	108.3	77.2	96.2	84.0	88.2
79.3	93.9	97.7	113.6	108.2	97.1	110.9	76.2	96.4	82.4	88.0
82.2	91.2	97.8	117.9	116.9	98.2	111.0	76.0	100.2	84.8	92.2
77.3	80.6	97.0	119.5	138.6	96.0	107.8	74.0	116.1	81.8	96.8

(2年＝100)

輸送機械工業(除、船舶・鉄道車両)	精密機械工業	窯業・土石製品工業	化学工業	石油・石炭製品工業	プラスチック製品工業	パルプ・紙・紙加工品工業	繊維工業	食料品・たばこ工業	その他工業	鉱業
81.8	86.5	93.5	112.3	112.8	95.2	104.5	78.4	99.7	81.2	92.0
89.0	85.5	94.5	116.5	115.4	96.4	105.7	78.7	99.2	83.8	92.8
87.5	90.8	93.2	115.2	111.0	96.7	105.9	77.8	98.7	82.5	86.9
91.8	87.9	93.0	113.2	114.0	95.1	104.1	76.5	95.4	80.2	91.6
86.5	87.0	94.1	115.0	114.4	94.5	106.7	77.2	99.3	81.1	90.8
86.0	85.5	93.5	112.6	113.9	94.4	105.6	76.4	98.5	79.6	91.4
81.7	84.1	90.4	108.4	113.6	91.7	104.3	74.9	94.1	78.4	89.6
82.0	87.2	92.7	112.9	118.9	92.9	105.9	75.2	102.1	80.0	90.9
81.0	85.6	93.0	112.2	117.9	93.0	105.9	74.8	98.0	79.8	92.5
81.3	87.7	93.5	112.4	113.2	93.5	106.1	75.2	98.9	79.5	89.9
82.7	87.8	92.1	114.5	116.0	94.0	106.2	75.4	100.2	79.8	88.9
83.8	84.8	92.9	115.0	116.6	94.4	106.9	75.1	98.6	79.8	87.3

3. 生 産 者 製 品 在 庫 指 数

(1) 原 指 数

（2年＝100）

年　月	鉱工業	製造工業	鉄鋼業	非鉄金属工業	金属製品工業	機械工業	機械工業（除、船舶・鉄道車両）	一般機械工業	電気機械工業	輸送機械工業
ウェイト	10,000.0	9,978.4	984.2	194.7	516.8	3,398.5	3,398.5	911.3	1,571.4	809.4
平成3年	107.6	107.6	108.6	105.3	103.5	112.1	112.1	113.5	111.0	111.6
4	112.9	112.9	101.8	112.1	102.3	125.2	125.2	119.3	126.3	125.2
5	108.7	108.7	105.0	113.9	93.8	112.1	112.1	109.1	106.6	124.7
6	104.2	104.3	98.7	115.4	92.3	102.8	102.8	96.0	101.8	111.5
7	106.5	106.5	102.1	118.6	95.8	107.0	107.0	98.2	112.9	104.7
7年 1月	107.2	107.2	103.5	111.0	83.0	111.0	111.0	98.9	110.8	125.5
2	108.0	108.0	101.6	114.2	88.0	112.1	112.1	102.0	114.4	119.0
3	102.0	102.1	98.5	118.8	93.1	98.9	98.9	92.0	106.2	91.4
4	104.3	104.3	100.6	119.3	97.2	101.9	101.9	94.7	110.4	92.6
5	105.2	105.2	104.1	116.6	102.3	102.3	102.3	95.6	108.5	96.7
6	106.6	106.7	102.1	118.3	106.2	105.2	105.2	100.3	111.2	98.1
7	108.7	108.7	102.8	118.3	108.5	106.7	106.7	102.0	111.6	101.1
8	106.8	106.9	103.8	115.6	105.5	104.4	104.4	100.2	106.7	102.8
9	103.7	103.7	101.3	120.3	98.6	99.4	99.4	91.3	107.5	91.3
10	107.7	107.7	102.0	122.0	97.0	108.8	108.8	98.5	117.1	104.0
11	109.2	109.2	102.4	122.1	88.5	115.0	115.0	100.6	123.4	115.0
12	108.0	108.0	101.9	126.9	81.7	118.5	118.5	102.7	127.1	119.1

輸送機械工業（除、船舶・鉄道車両）	精密機械工業	窯業・土石製品工業	化学工業	石油・石炭製品工業	プラスチック製品工業	パルプ・紙・紙加工品工業	繊維工業	食料品・たばこ工業	その他工業	鉱業
809.4	106.4	584.7	1,129.0	476.5	345.6	299.9	709.1	764.9	574.5	21.6
111.6	121.3	106.2	109.6	101.6	106.1	110.1	98.9	99.2	107.3	88.3
125.2	160.9	109.3	112.6	101.7	108.6	112.1	105.8	104.1	105.8	91.7
124.7	123.4	107.6	113.6	102.2	113.0	106.5	107.6	108.2	104.7	92.7
111.5	111.3	103.4	110.6	102.7	112.5	106.6	104.9	111.1	103.0	92.5
104.7	112.9	102.7	118.7	103.3	112.0	105.9	104.4	101.6	105.1	92.5
125.5	108.9	103.2	119.0	105.1	109.9	105.2	107.5	100.7	102.4	92.4
119.0	112.2	102.1	119.9	98.5	111.3	105.0	106.9	108.1	102.3	89.2
91.4	107.2	99.5	112.4	97.7	111.1	102.6	104.8	106.4	100.7	87.7
92.6	107.1	101.4	112.5	103.7	111.5	104.7	103.3	110.5	102.2	88.6
96.7	110.4	104.5	116.0	104.9	111.7	108.7	103.5	101.9	104.1	91.7
98.1	114.3	105.2	117.2	98.8	114.0	110.9	104.7	102.5	108.2	94.4
101.1	116.4	106.3	118.8	100.9	116.3	108.8	107.6	110.9	110.5	93.7
102.8	118.0	105.5	123.7	107.0	112.0	106.2	107.4	91.7	110.1	93.6
91.3	111.6	102.7	119.9	108.4	111.1	104.7	103.7	93.6	106.4	95.7
104.0	112.0	102.4	121.7	112.0	112.4	105.7	102.0	99.3	106.3	93.8
115.0	114.5	100.5	121.6	108.4	112.3	104.9	100.4	103.6	104.3	95.0
119.1	121.7	99.3	121.3	94.6	110.1	103.1	100.4	89.5	103.1	94.5

(2) 季節調整済指数

（2年＝100）

年　月	鉱工業	製造工業	鉄鋼業	非鉄金属工業	金属製品工業	機械工業	機械工業（除、船舶・鉄道車両）	一般機械工業	電気機械工業	輸送機械工業
7年 1月	103.8	103.8	99.9	109.1	93.8	101.4	101.4	93.7	104.5	102.7
2	104.3	104.3	100.1	113.6	94.5	102.8	102.8	95.1	105.7	104.8
3	105.5	105.6	101.9	116.7	95.3	104.9	104.9	96.1	107.2	109.2
4	106.2	106.1	101.4	117.0	95.5	105.7	105.7	97.8	108.6	109.6
5	105.9	105.8	102.3	114.9	96.1	105.8	105.8	98.9	109.4	105.9
6	106.1	106.1	101.5	116.9	96.0	106.5	106.5	100.6	111.1	103.3
7	106.5	106.5	103.3	117.8	96.3	106.5	106.5	100.2	112.6	101.5
8	106.8	106.8	103.1	118.8	95.6	107.4	107.4	99.4	112.8	104.2
9	107.1	107.2	102.6	122.8	96.2	108.8	108.8	97.3	116.8	105.9
10	108.4	108.4	103.2	126.3	98.8	110.9	110.9	99.4	119.0	106.7
11	108.1	108.2	103.0	125.9	95.5	111.1	111.1	100.0	121.7	104.7
12	109.0	109.0	102.3	124.4	95.6	112.7	112.7	100.5	126.8	100.8

輸送機械工業（除、船舶・鉄道車両）	精密機械工業	窯業・土石製品工業	化学工業	石油・石炭製品工業	プラスチック製品工業	パルプ・紙・紙加工品工業	繊維工業	食料品・たばこ工業	その他工業	鉱業
102.7	107.2	102.6	114.0	105.7	111.5	105.9	105.0	105.8	102.8	91.5
104.8	109.0	103.0	112.7	106.9	111.7	105.2	104.8	105.6	102.3	91.3
109.2	107.7	102.9	113.4	109.5	112.7	104.9	105.4	102.9	102.7	99.0
109.6	107.0	103.4	115.0	110.9	113.4	106.6	105.8	104.0	104.3	92.8
105.9	108.2	104.5	114.5	107.2	112.8	106.7	105.6	100.5	104.8	92.7
103.3	109.6	103.8	117.9	104.0	112.8	106.7	105.8	99.0	106.2	92.9
101.5	112.5	105.5	118.9	102.6	113.0	106.7	106.0	100.1	106.4	92.4
104.2	114.1	103.0	122.0	101.1	111.7	105.7	105.1	96.8	106.5	91.9
105.9	117.2	101.8	123.0	99.0	111.2	105.2	104.5	98.0	106.2	91.1
106.7	118.5	101.0	124.8	100.0	111.1	105.6	102.9	98.3	106.5	91.0
104.7	119.8	100.5	124.2	98.9	110.4	105.4	101.3	100.7	106.2	91.8
100.8	124.9	100.3	124.5	96.7	111.3	105.9	99.9	108.0	105.6	92.8

3. 機械工業業種別

(1)　原指数

年　月	一般機械	ボイラ・原動機	土木建設機械	化学機械	特殊産業機械	風水力機械・油圧機器	運搬機械	産業用ロボット	農業用機械	金属工作機械	金属加工機械	繊維機械
ウェイト	1,345.8	72.2	172.8	34.1	124.2	91.3	83.8	29.0	31.9	136.1	38.3	39.7
平成3年	100.3	87.3	95.4	84.2	97.8	104.9	108.9	112.8	101.7	94.0	98.7	105.7
4	84.3	80.7	76.4	79.7	76.5	93.7	96.1	79.6	92.1	62.5	71.3	92.7
5	75.4	76.8	67.1	72.4	64.0	90.4	87.4	76.2	92.8	47.9	64.4	66.8
6	74.2	81.5	73.7	58.5	63.6	89.3	77.1	80.6	90.9	49.4	59.3	63.1
7	80.1	88.5	74.2	82.7	73.3	96.1	85.7	94.0	96.4	63.8	69.5	61.3
7年 1月	68.8	73.3	68.5	83.1	54.2	83.1	79.2	65.9	81.3	47.1	60.5	59.8
2	75.8	77.6	79.0	36.5	63.4	94.3	71.0	84.2	93.5	57.4	55.2	73.7
3	101.6	94.3	90.5	198.8	103.6	113.8	129.7	108.3	108.4	84.4	90.3	74.6
4	79.5	99.5	79.0	41.1	75.3	95.0	74.4	99.6	96.5	61.3	57.1	58.5
5	73.8	81.8	71.0	72.7	57.0	88.0	71.8	91.6	88.0	55.1	66.8	64.9
6	82.1	90.1	78.4	69.1	68.1	98.2	77.0	103.8	104.3	64.1	76.7	68.5
7	79.1	86.4	69.2	83.0	65.4	100.4	75.2	98.2	102.5	63.2	64.8	55.9
8	73.4	84.7	65.2	79.1	58.9	87.2	72.6	88.9	101.0	68.9	75.9	52.4
9	89.4	94.6	72.6	102.0	120.0	102.6	115.7	104.0	108.9	79.2	75.7	58.9
10	76.6	92.9	68.3	51.3	66.8	96.8	90.1	92.9	90.6	55.0	65.7	59.3
11	79.9	93.5	73.4	120.9	62.6	96.2	85.0	97.3	83.6	58.4	75.7	57.7
12	81.3	92.7	75.4	54.8	83.9	97.1	86.2	92.7	98.2	70.9	70.1	51.1

年　月	民生用電子機械	通信・電子部品	半導体素子	集積回路	電子計算機	その他の電子装置	電気計測器	電池	輸送機械	輸送機械(除,船舶・鉄道車両)	乗用車	バス
ウェイト	138.4	352.8	58.7	315.1	346.2	22.8	51.7	54.2	1,151.2	1,058.7	583.6	8.9
平成3年	108.7	108.0	110.9	106.7	104.1	98.0	102.6	107.6	100.3	100.8	100.9	113.0
4	90.1	99.9	93.6	93.9	93.1	95.4	85.1	103.3	98.8	97.9	101.1	122.5
5	82.3	104.6	94.2	98.3	82.3	92.8	86.9	99.2	91.7	90.7	94.3	113.0
6	79.1	117.4	102.5	109.6	85.1	84.4	81.7	110.1	87.7	86.4	88.1	108.4
7	73.5	128.2	118.5	128.8	86.0	88.4	98.3	119.4	86.3	84.4	85.4	100.7
7年 1月	64.9	110.2	101.7	106.3	64.5	80.3	77.5	107.8	76.9	75.5	76.0	94.9
2	73.1	121.6	108.4	116.9	81.2	89.3	95.6	120.7	93.5	92.0	95.3	120.5
3	85.6	134.3	118.7	124.1	110.1	123.3	127.8	125.8	107.1	105.8	107.9	139.1
4	74.0	128.9	119.4	122.4	80.3	96.4	93.2	113.3	89.6	88.2	88.4	106.1
5	70.4	125.1	118.0	117.7	71.9	71.3	72.0	107.2	77.1	75.6	75.0	78.2
6	79.7	138.5	130.3	133.2	81.3	73.1	97.7	123.8	89.7	88.4	88.8	114.5
7	74.5	135.7	129.0	137.0	87.9	74.6	93.2	122.8	88.1	85.5	86.0	100.1
8	66.7	122.6	123.1	127.2	76.1	86.6	86.8	109.9	70.6	67.9	67.0	77.2
9	75.9	135.2	123.5	138.9	99.4	112.3	121.7	128.5	85.9	84.5	85.7	96.6
10	75.3	131.9	124.2	136.9	86.2	84.8	102.8	133.9	85.1	83.0	83.6	88.8
11	72.3	129.6	114.6	140.1	93.3	87.0	96.9	121.3	90.6	88.1	92.0	92.9
12	70.1	124.9	110.8	144.7	99.9	81.5	113.8	117.2	80.9	78.6	79.1	100.0

生　産　指　数

(2年＝100)

事務用機械	冷凍機・同応用製品	金型	機械工具	その他の一般機械・部品	電気機械	発電機	電動機	産業用電気機械	民生用電気機械	配線・照明用器具	通信機械
87.7	44.4	62.3	72.0	226.0	1,871.3	5.9	90.2	133.3	121.6	64.7	115.7
107.1	104.0	119.2	101.2	99.1	106.5	96.1	100.2	108.1	116.7	100.4	103.5
94.1	90.8	90.8	90.8	93.0	96.0	89.1	83.4	106.1	101.1	95.5	101.6
90.7	73.1	87.3	77.4	85.7	93.8	86.8	70.2	101.4	85.7	90.6	116.9
78.5	77.6	79.4	80.8	83.8	100.5	79.2	71.8	97.8	100.2	89.8	135.2
73.6	80.5	85.8	80.9	88.3	110.6	94.6	77.0	101.3	112.3	91.6	173.0
62.9	67.3	76.2	73.2	77.6	92.8	74.9	67.7	89.1	97.9	83.7	143.0
78.4	81.5	73.1	82.0	88.1	104.8	93.6	78.8	103.3	116.6	94.7	142.0
91.7	91.2	116.0	88.7	102.8	124.1	97.7	85.1	148.7	137.3	100.8	184.2
75.6	92.0	68.6	85.3	90.6	107.8	102.4	79.3	96.9	130.0	97.3	144.3
71.9	85.8	74.1	80.3	83.6	100.2	84.8	72.7	88.2	115.1	83.6	133.1
80.9	97.7	79.9	86.5	92.1	114.7	96.9	83.1	97.8	140.7	91.9	167.1
72.1	86.1	98.9	83.4	88.7	114.5	108.3	79.7	92.8	128.8	91.0	173.5
56.3	58.6	95.4	73.7	81.0	101.5	87.6	67.4	84.3	78.0	80.7	163.0
73.9	71.6	79.6	81.6	90.4	120.1	103.4	79.4	126.1	84.0	90.2	213.9
72.5	79.8	80.3	77.5	87.5	113.0	91.1	76.8	93.8	99.3	94.7	186.4
75.3	77.5	95.0	79.2	88.6	115.1	95.0	77.0	93.4	105.5	94.0	207.1
71.8	76.4	92.6	79.5	88.2	118.1	99.8	77.3	101.2	114.5	96.2	218.4

トラック	自動車車体	自動車部品	二輪自動車	自転車	産業車両	船舶	鉄道車両	精密機械	計測機器	光学機械・同部品	時計
158.4	51.1	189.5	23.4	11.2	32.6	80.6	11.9	127.0	56.3	39.0	31.7
99.7	102.1	100.3	112.4	93.5	94.9	97.1	82.5	104.0	103.9	105.1	102.6
87.8	97.7	95.6	125.7	91.4	77.2	112.4	87.7	94.5	106.2	79.9	91.6
78.3	87.0	90.3	120.9	86.1	67.5	105.0	85.9	83.0	92.8	66.9	85.3
79.6	86.0	86.2	107.7	82.2	68.8	106.6	81.0	79.1	90.5	67.8	72.7
77.1	78.7	88.2	107.1	74.7	72.5	112.9	68.1	78.1	90.7	68.9	67.1
68.4	70.9	80.3	97.3	66.9	62.0	101.8	37.3	67.2	74.9	61.6	60.4
84.2	82.4	90.5	116.7	77.3	73.1	115.6	77.3	75.0	87.6	62.9	67.6
97.7	99.4	105.4	137.6	101.4	89.6	117.4	152.7	90.4	109.6	74.2	76.1
80.6	84.3	93.1	114.0	102.5	71.9	113.8	50.1	78.3	93.5	63.5	69.8
71.8	73.5	79.6	98.5	73.7	67.3	101.2	48.5	72.7	83.5	62.8	65.6
85.3	83.5	90.4	112.4	64.5	74.9	111.7	61.0	78.3	92.4	66.6	67.5
79.6	81.3	91.8	100.0	67.7	66.9	128.8	42.2	77.9	92.7	67.6	64.4
62.8	64.2	75.4	81.9	63.4	60.7	106.9	61.3	75.3	84.1	72.1	63.9
77.9	76.6	88.0	101.3	75.0	76.8	111.1	35.5	84.7	101.0	75.6	66.9
75.1	77.4	89.3	103.8	66.4	73.9	114.4	71.1	82.8	96.0	74.2	69.7
74.3	78.5	89.9	108.3	68.5	80.5	121.0	102.3	77.7	83.3	75.7	70.0
67.1	72.2	84.9	112.8	69.5	72.0	110.7	77.8	77.0	89.8	69.4	63.4

(2) 季節調整済指数

（２年＝100）

年　月	一般機械	ボイラ・原動機	土木建設機械	化学機械	特殊産業機械	風水力機械・油圧機器	運搬機械	産業用ロボット	農業用機械	金属工作機械	金属加工機械	繊維機械
ウェイト	1,345.8	72.2	172.8	34.1	124.2	91.3	83.8	29.0	31.9	136.1	38.3	39.7
7年 1月	78.4	81.6	73.7	100.5	64.3	92.0	89.8	79.1	91.3	56.2	68.4	65.5
2	78.4	79.8	80.5	48.9	67.6	93.3	82.8	85.1	93.0	58.8	57.1	77.8
3	80.4	77.4	79.2	124.6	71.4	95.0	79.7	86.8	95.4	60.5	67.4	70.1
4	81.4	99.0	80.9	58.2	83.2	94.0	79.1	109.6	96.4	65.6	59.4	61.4
5	81.2	88.1	77.3	75.3	69.5	93.1	83.8	92.5	90.5	66.2	72.5	67.6
6	80.5	87.8	75.7	67.3	72.8	97.4	83.4	90.7	95.6	66.4	83.8	64.1
7	78.5	84.0	69.8	74.7	69.5	98.4	84.7	92.0	94.7	63.0	67.1	53.9
8	79.7	90.7	71.4	73.0	62.4	95.7	83.1	94.5	99.8	68.2	79.1	57.1
9	79.4	84.5	67.0	73.1	95.2	94.8	94.2	92.8	99.9	61.8	65.8	56.2
10	79.7	93.6	69.1	68.1	66.8	99.1	90.6	104.0	102.6	66.7	72.4	54.9
11	81.8	99.5	71.4	134.5	68.4	99.6	88.7	103.1	94.8	64.5	73.2	56.2
12	81.9	98.9	74.4	61.4	79.9	100.3	88.9	100.7	102.8	68.6	70.5	51.9

年　月	民生用電子機械	通信・電子部品	半導体素子	集積回路	電子計算機	その他の電子装置	電気計測器	電池	輸送機械	輸送機械(除,船舶・鉄道車両)	乗用車	バス
ウェイト	138.4	352.8	58.7	315.1	346.2	22.8	51.7	54.2	1,151.2	1,058.7	583.6	8.9
7年 1月	79.5	126.1	114.1	118.2	82.1	87.9	86.3	120.0	85.7	84.6	84.4	103.6
2	81.5	129.2	117.4	120.5	82.4	88.6	94.1	126.0	90.0	88.7	90.0	108.3
3	80.2	131.0	120.3	121.1	82.8	89.2	87.2	119.6	89.3	88.2	88.8	104.2
4	76.7	128.3	120.1	125.9	85.6	94.0	91.5	118.8	91.9	90.8	93.3	104.0
5	75.5	129.5	120.2	126.2	84.9	83.8	92.1	118.8	86.6	85.3	86.3	92.2
6	73.6	127.6	120.3	128.7	81.1	85.2	99.9	119.6	86.1	84.5	85.2	104.5
7	69.1	123.7	120.4	129.9	86.9	81.9	98.3	118.9	83.5	80.7	81.7	94.4
8	71.6	126.9	122.6	129.4	84.7	93.2	99.4	118.7	84.6	82.3	83.6	87.7
9	69.8	129.9	118.2	129.1	85.2	91.3	102.1	118.4	81.3	79.6	80.0	90.1
10	71.2	130.1	119.1	134.2	92.0	85.2	110.3	123.8	84.1	81.7	82.3	96.8
11	67.7	128.1	113.7	137.2	95.4	89.6	111.0	116.9	86.1	83.3	85.2	108.4
12	68.9	128.2	114.3	143.1	89.1	88.4	110.9	112.9	85.3	83.0	83.4	112.7

事務用機械	冷凍機・同応用製品	金型	機械工具	その他の一般機械・部品	電気機械	発電機	電動機	産業用電気機械	民生用電気機械	配線・照明用器具	通信機械
87.7	44.4	62.3	72.0	226.0	1,871.3	5.9	90.2	133.3	121.6	64.7	115.7
75.5	81.2	79.0	80.9	87.4	106.8	83.2	76.8	100.3	116.5	91.5	162.9
81.8	82.7	75.5	83.2	88.4	108.0	93.8	79.1	103.3	114.1	96.0	146.1
82.2	78.4	85.6	82.7	88.3	107.1	82.0	77.6	101.7	111.9	94.5	146.4
77.0	80.2	71.4	82.3	88.6	109.4	107.6	78.0	101.6	107.3	94.5	158.1
76.5	80.2	88.4	81.5	89.3	108.8	95.5	76.0	102.6	105.0	91.1	152.3
74.9	80.6	86.4	82.2	87.8	109.6	96.8	76.7	102.7	110.5	90.7	168.4
69.3	79.6	102.4	79.8	87.4	109.7	106.9	75.1	95.8	112.2	90.6	171.6
70.3	77.8	100.7	78.7	88.4	110.6	90.2	77.8	100.5	113.9	90.0	178.9
70.0	78.2	79.3	79.6	86.4	111.2	90.5	76.5	103.9	110.8	90.1	183.8
70.1	83.0	79.0	78.8	88.2	114.6	96.0	77.0	100.8	114.5	89.8	195.6
68.1	81.3	98.8	80.5	88.9	114.9	98.4	75.8	99.5	114.1	88.8	201.9
68.2	82.5	84.8	80.5	90.3	116.0	97.2	78.3	102.1	120.9	91.0	208.2

トラック	自動車車体	自動車部品	二輪自動車	自転車	産業車両	船舶	鉄道車両	精密機械	計測機器	光学機械・同部品	時計
158.4	51.1	189.5	23.4	11.2	32.6	80.6	11.9	127.0	56.3	39.0	31.7
79.0	82.0	90.1	100.8	75.4	70.1	107.8	44.6	78.2	91.2	66.5	69.5
83.8	83.5	90.7	106.8	77.6	72.5	111.8	56.0	78.0	85.5	68.1	74.3
83.6	85.2	90.5	113.6	80.5	73.2	107.2	83.5	79.2	90.1	67.9	74.5
82.9	84.0	90.3	112.4	75.3	75.8	110.6	63.9	77.6	90.6	66.3	68.8
80.2	79.2	87.4	108.7	75.5	75.3	103.5	55.2	78.1	91.7	67.7	66.9
79.1	77.7	88.2	108.9	73.1	72.7	111.5	46.2	76.9	91.9	65.2	65.5
72.8	74.3	86.0	100.6	69.9	69.0	127.4	42.1	76.3	89.8	66.5	64.6
74.4	74.0	86.7	101.2	74.8	72.3	112.3	78.5	78.4	88.9	78.6	65.7
70.6	72.8	86.4	103.5	75.0	67.8	113.5	39.8	77.7	91.1	68.3	65.1
72.8	75.3	86.9	110.0	69.7	73.5	115.3	103.9	80.1	93.5	73.7	64.5
72.6	77.2	87.1	106.0	74.5	74.7	121.5	104.1	78.5	90.6	70.1	64.6
72.9	78.8	88.2	109.4	73.3	73.1	112.2	124.1	78.1	93.7	68.2	62.6

4. 生産能力指数（原指数）

（2年＝100）

年　月	機械工業	一般機械	内燃機関	装輪式トラクタ	装軌式トラクタ	ショベル系掘削機	射出成形機	ポンプ（うず巻・水中）	動力耕うん機
ウェイト	4,613.4	1,654.0	135.5	82.9	34.4	214.8	57.8	58.8	18.9
平成3年末	105.3	106.0	102.9	100.6	93.7	123.3	109.3	100.6	104.3
4	105.4	105.3	102.9	99.1	93.7	123.3	109.6	97.8	102.2
5	104.2	103.8	102.4	89.5	93.7	120.3	107.1	95.9	104.3
6	103.5	103.2	102.4	90.2	93.7	118.6	104.2	98.9	102.2
7	102.7	103.1	103.1	90.6	91.6	120.9	104.2	98.3	102.3
7年 1月	103.6	102.9	103.1	90.2	95.0	117.8	104.2	97.6	102.3
2	103.5	103.0	103.1	90.2	95.0	117.8	104.2	97.6	102.3
3	103.5	103.0	103.1	90.2	95.0	117.8	104.2	97.6	102.3
4	103.0	103.3	103.1	90.6	91.6	120.6	104.2	98.5	102.3
5	102.9	103.3	103.1	90.6	91.6	120.6	104.2	98.5	102.3
6	102.8	103.2	103.1	90.6	91.6	120.6	104.2	98.5	102.3
7	102.9	103.6	103.1	90.6	91.6	120.6	104.2	98.3	102.3
8	102.9	103.7	103.1	90.6	91.6	120.9	104.2	98.3	102.3
9	102.9	103.7	103.1	90.6	91.6	120.9	104.2	98.3	102.3
10	102.7	103.2	103.1	90.6	91.6	120.9	104.2	98.3	102.3
11	102.7	103.2	103.1	90.6	91.6	120.9	104.2	98.3	102.3
12	102.7	103.1	103.1	90.6	91.6	120.9	104.2	98.3	102.3

年　月	コンバイン	金属工作機械	繊維機械	電子式卓上計算機	複写機	日本語ワードプロセッサ	金銭登録機	パッケージ形エアコンディショナ	冷凍・冷蔵用ショーケース
ウェイト	105.2	309.8	89.5	21.2	148.2	100.1	24.8	38.5	28.9
平成3年末	100.8	102.1	116.3	98.3	100.0	103.2	104.3	116.8	103.4
4	100.8	100.7	114.2	95.1	101.1	102.9	100.3	112.6	103.4
5	100.5	98.8	119.1	94.7	101.1	103.7	100.3	103.8	99.0
6	100.5	96.3	110.8	94.7	101.1	103.7	100.3	102.7	99.0
7	100.5	99.6	108.6	88.8	94.4	99.2	99.7	102.7	99.3
7年 1月	100.5	96.1	110.8	94.7	101.1	99.2	99.7	102.7	99.0
2	100.5	96.5	110.8	94.7	101.1	99.2	99.7	102.7	99.0
3	100.5	96.6	111.1	94.7	101.1	99.2	99.7	102.7	99.3
4	100.5	96.6	111.0	94.7	101.1	99.2	99.7	102.7	99.3
5	100.5	96.5	111.0	94.7	101.1	99.2	99.7	102.7	99.3
6	100.5	95.9	111.0	94.7	101.1	99.2	99.7	102.7	99.3
7	100.5	98.9	109.0	94.7	101.1	99.2	99.7	102.7	99.3
8	100.5	98.8	108.7	94.7	101.1	99.2	99.7	102.7	99.3
9	100.5	99.1	108.6	94.7	101.1	99.2	99.7	102.7	99.3
10	100.5	99.5	108.6	94.7	94.4	99.2	99.7	102.7	99.3
11	100.5	99.5	108.6	94.7	94.4	99.2	99.7	102.7	99.3
12	100.5	99.6	108.6	88.8	94.4	99.2	99.7	102.7	99.3

年　月	電動工具	軸受	電気機械	標準三相誘導電動機	非標準三相誘導電動機	標準変圧器	非標準変圧器	ウィンド形・セパレート形エアコン	電子レンジ
ウェイト	59.3	125.4	1,355.0	6.1	18.9	11.0	6.1	176.2	38.7
平成3年末	108.5	101.3	107.6	103.7	107.5	103.3	103.6	108.7	84.9
4	108.5	101.1	109.1	103.7	108.8	104.4	106.1	119.0	74.8
5	106.0	101.2	107.8	102.3	108.7	110.4	109.7	118.3	72.6
6	103.8	109.8	106.6	102.3	108.7	116.5	109.1	117.9	56.9
7	103.8	110.2	104.9	102.4	110.8	111.6	92.6	121.5	53.9
7年 1月	103.8	110.2	106.6	102.4	108.7	116.5	109.1	120.0	56.9
2	103.8	110.2	106.1	102.4	108.7	116.5	109.1	120.0	56.9
3	103.8	110.2	106.0	102.4	108.7	116.5	109.1	121.5	56.9
4	103.8	110.2	105.8	102.4	110.5	111.6	93.1	121.5	53.9
5	103.8	110.2	105.4	102.4	110.5	111.6	93.1	121.5	53.9
6	103.8	110.2	105.0	102.4	110.5	111.6	93.1	121.5	53.9
7	103.8	110.2	105.0	102.4	110.5	111.6	93.1	121.5	53.9
8	103.8	110.2	104.8	102.4	110.5	111.6	93.1	121.5	53.9
9	103.8	110.2	104.8	102.4	110.5	111.6	92.6	121.5	53.9
10	103.8	110.2	104.8	102.4	110.8	111.6	92.6	121.5	53.9
11	103.8	110.2	104.8	102.4	110.8	111.6	92.6	121.5	53.9
12	103.8	110.2	104.9	102.4	110.8	111.6	92.6	121.5	53.9

年　月	電気洗濯機	電気冷蔵庫	電気掃除機	一般照明用電球	蛍光ランプ	電話機	ボタン電話装置	ファクシミリ	電子交換機
ウェイト	30.9	79.0	24.4	4.0	28.5	40.6	31.6	82.2	57.1
平成3年末	101.0	102.9	99.4	97.0	99.7	113.0	92.6	114.9	121.1
4	96.7	102.9	99.9	97.0	108.4	127.5	87.1	133.8	123.4
5	96.7	102.9	100.7	98.0	108.4	143.3	87.1	132.4	128.9
6	96.5	103.1	103.5	98.0	108.4	144.6	87.4	138.2	131.2
7	98.0	101.3	102.7	98.0	108.7	144.6	90.5	138.2	131.2
7年 1月	96.5	101.3	102.7	98.0	108.7	144.6	87.4	138.2	131.2
2	96.5	101.3	102.7	98.0	108.7	144.6	87.4	138.2	131.2
3	96.5	101.3	102.7	98.0	108.7	144.6	87.4	138.2	131.2
4	98.0	101.3	102.7	98.0	108.7	144.6	87.4	138.2	131.2
5	98.0	101.3	102.7	98.0	108.7	144.6	90.5	138.2	131.2
6	98.0	101.3	102.7	98.0	108.7	144.6	90.5	138.2	131.2
7	98.0	101.3	102.7	98.0	108.7	144.6	90.5	138.2	131.2
8	98.0	101.3	102.7	98.0	108.7	144.6	90.5	138.2	131.2
9	98.0	101.3	102.7	98.0	108.7	144.6	90.5	138.2	131.2
10	98.0	101.3	102.7	98.0	108.7	144.6	90.5	138.2	131.2
11	98.0	101.3	102.7	98.0	108.7	144.6	90.5	138.2	131.2
12	98.0	101.3	102.7	98.0	108.7	144.6	90.5	138.2	131.2

年　月	搬送装置	カラーテレビジョン受信機	ラジオ受信機	ビデオテープレコーダ	ビデオカメラ	ラジオ付カセットテープレコーダー	ヘッドホンステレオ	ハイファイ用アンプ	磁気テープ
ウェイト	60.1	113.2	14.8	115.6	83.5	14.9	14.6	23.7	54.6
平成3年末	142.5	106.6	105.1	93.2	122.6	93.1	111.9	93.2	100.5
4	130.7	110.3	101.0	86.5	116.5	83.6	97.6	101.4	92.5
5	132.7	99.3	100.0	71.9	114.5	91.5	95.4	96.5	88.0
6	139.2	91.0	98.5	67.5	107.5	88.8	90.0	98.0	88.5
7	141.1	82.5	97.2	59.4	105.0	88.8	86.3	93.2	88.5
7年 1月	139.4	90.3	98.4	66.9	107.5	88.8	90.0	97.0	88.5
2	139.4	88.2	98.4	64.0	105.5	88.8	90.0	97.0	88.5
3	139.4	88.2	97.2	61.0	105.5	88.8	86.3	97.0	88.5
4	139.4	87.3	97.2	61.0	105.5	88.8	86.3	96.9	88.5
5	139.4	82.5	97.2	60.2	105.5	88.8	86.3	96.9	88.5
6	139.4	82.5	97.2	59.7	105.5	88.8	86.3	95.6	88.5
7	139.4	82.5	97.2	59.7	105.5	88.8	86.3	95.6	88.5
8	140.2	82.5	97.2	59.4	105.0	88.8	86.3	93.2	88.5
9	140.2	82.5	97.2	59.4	105.0	88.8	86.3	93.2	88.5
10	140.2	82.5	97.2	59.4	105.0	88.8	86.3	93.2	88.5
11	140.2	82.5	97.2	59.4	105.0	88.8	86.3	93.2	88.5
12	141.1	82.5	97.2	59.4	105.0	88.8	86.3	93.2	88.5

年　月	フレキシブルディスク（ウエブ）	ブラウン管	トランジスタ	電力量計	工業計器	筒形マンガン乾電池	鉛蓄電池	輸送機械	乗用車
ウェイト	21.7	59.6	29.1	8.4	55.6	13.5	36.8	1,466.3	897.5
平成3年末	123.5	107.4	104.9	100.0	107.0	97.8	107.4	102.4	106.3
4	159.2	103.1	105.2	100.0	102.2	95.6	118.2	102.9	107.3
5	187.0	102.7	111.7	100.0	99.7	102.9	118.2	102.8	108.4
6	185.2	102.7	111.7	100.0	99.6	106.8	118.2	102.1	106.7
7	162.6	102.7	111.7	100.0	98.9	102.7	118.2	101.3	105.7
7年 1月	185.2	102.7	111.7	100.0	98.9	107.0	118.2	102.9	108.7
2	185.2	102.7	111.7	100.0	98.9	107.0	118.2	102.9	108.7
3	185.2	102.7	111.7	100.0	98.9	107.0	118.2	102.9	108.7
4	185.2	102.7	111.7	100.0	98.9	107.0	118.2	101.4	105.7
5	185.2	102.7	111.7	100.0	98.9	107.0	118.2	101.4	105.7
6	166.9	102.7	111.7	100.0	98.9	107.0	118.2	101.4	105.7
7	166.9	102.7	111.7	100.0	98.9	102.7	118.2	101.4	105.7
8	162.6	102.7	111.7	100.0	98.9	102.7	118.2	101.4	105.7
9	162.6	102.7	111.7	100.0	98.9	102.7	118.2	101.3	105.7
10	162.6	102.7	111.7	100.0	98.9	102.7	118.2	101.3	105.7
11	162.6	102.7	111.7	100.0	98.9	102.7	118.2	101.3	105.7
12	162.6	102.7	111.7	100.0	98.9	102.7	118.2	101.3	105.7

年　月	普通車（含トラ，けん引，バス）	軽・小型トラック	二輪自動車	自転車	フォークリフトトラック	ショベルトラック	輸送機械用エアコンディショナ	精密機械	35㎜カメラ
ウェイト	140.6	190.3	86.1	20.7	29.3	24.4	77.4	138.1	72.2
平成3年末	101.0	88.5	94.1	99.6	112.0	97.6	102.7	105.3	103.3
4	101.0	88.1	94.1	99.6	112.1	96.2	101.3	96.7	87.3
5	92.7	88.3	94.1	98.8	112.1	96.2	101.3	88.4	73.7
6	113.8	78.3	91.3	98.5	102.9	94.8	101.2	90.3	77.3
7	121.1	70.7	91.3	97.6	100.4	102.1	101.8	90.9	79.1
7年 1月	113.8	74.2	91.3	97.0	102.9	98.6	101.8	91.2	79.1
2	113.8	74.2	91.3	97.0	102.9	98.6	101.8	91.2	79.1
3	113.8	74.2	91.3	97.0	102.9	97.9	101.8	90.9	79.1
4	120.1	72.1	91.3	97.0	102.9	97.9	101.8	90.9	79.1
5	120.1	72.1	91.3	97.0	102.9	97.9	101.8	90.9	79.1
6	120.1	72.1	91.3	97.6	102.9	97.9	101.8	90.9	79.1
7	120.1	72.1	91.3	97.6	102.9	97.9	101.8	90.9	79.1
8	120.1	72.1	91.3	97.6	100.4	102.1	101.8	90.9	79.1
9	121.1	70.7	91.3	97.6	100.4	102.1	101.8	90.9	79.1
10	121.1	70.7	91.3	97.6	100.4	102.1	101.8	90.9	79.1
11	121.1	70.7	91.3	97.6	100.4	102.1	101.8	90.9	79.1
12	121.1	70.7	91.3	97.6	100.4	102.1	101.8	90.9	79.1

年　月	指針式ウオッチ	電子表示式ウオッチ	電池式クロック	可鍛鋳鉄	ダイカスト	鉄骨・橋りょう	かさね板ばね	線ばね	超硬チップ
ウェイト	45.5	7.2	13.2	12.2	45.0	281.2	15.3	50.8	40.7
平成3年末	110.8	99.2	101.0	96.7	100.3	103.5	99.9	99.6	105.9
4	110.8	99.2	98.3	93.9	100.5	104.5	99.9	98.9	104.3
5	108.2	99.2	94.4	90.9	101.3	104.8	98.7	98.4	102.8
6	108.2	99.2	94.4	84.0	106.2	105.1	98.7	98.4	102.5
7	108.2	99.3	90.9	83.5	106.0	103.7	97.6	96.7	103.5
7年 1月	108.2	99.3	94.5	85.5	105.0	105.1	98.7	98.4	102.5
2	108.2	99.3	94.5	85.5	105.0	104.3	98.7	98.4	102.5
3	108.2	99.3	90.9	85.5	104.8	104.3	98.7	98.4	102.5
4	108.2	99.3	90.9	85.5	105.0	104.1	98.7	98.4	102.5
5	108.2	99.3	90.9	85.5	105.8	103.9	98.7	98.4	103.5
6	108.2	99.3	90.9	85.5	106.0	103.8	98.7	98.4	103.5
7	108.2	99.3	90.9	83.5	106.0	103.7	98.7	96.7	103.5
8	108.2	99.3	90.9	83.5	106.0	103.7	98.7	96.7	103.5
9	108.2	99.3	90.9	83.5	106.0	103.7	98.7	96.7	103.5
10	108.2	99.3	90.9	83.5	106.0	103.7	98.7	96.7	103.5
11	108.2	99.3	90.9	83.5	106.0	103.7	97.6	96.7	103.5
12	108.2	99.3	90.9	83.5	106.0	103.7	97.6	96.7	103.5

5. 生 産 金 額 統 計

(単位：百万円)

年　月	合　計 01～56	機械計 01～20 28～50	一般機械 01～20	01 ボイラ及び原動機	02 土木建設機械，鉱山機械，トラクタ及び破砕機，摩砕機，選別機	03 化学機械及び貯蔵槽	04 パルプ及び製紙機械，プラスチック加工機械	05 印刷，製版，製本及び紙工機械
平成3年	82,565,955	75,412,894	15,612,472	1,202,264	1,879,262	456,855	383,127	465,072
4	76,478,246	69,799,118	13,823,242	1,276,131	1,635,358	428,183	254,047	396,937
5	70,573,216	64,359,246	12,245,569	1,309,257	1,404,544	360,147	225,966	295,901
6	69,597,658	63,424,251	12,212,559	1,433,097	1,442,628	404,035	215,924	268,189
7	71,921,632	65,468,302	12,909,057	1,378,778	1,490,793	476,850	277,043	284,024
7年 1月	5,138,135	4,664,900	901,289	86,984	106,862	22,775	18,532	18,097
2	6,063,960	5,534,856	1,041,090	107,880	125,671	16,620	17,968	24,680
3	7,665,733	7,005,529	1,469,352	189,984	165,233	88,854	29,748	43,395
4	6,002,387	5,450,592	1,153,531	106,752	130,248	85,374	26,852	21,218
5	5,372,056	4,877,482	994,364	119,004	116,636	16,688	15,235	21,356
6	6,132,559	5,588,222	1,133,504	113,856	132,708	35,052	21,336	20,820
7	5,993,887	5,464,764	1,084,737	101,175	114,084	63,536	17,956	19,445
8	5,148,966	4,657,955	892,271	83,541	109,761	23,252	19,647	19,168
9	6,470,599	5,916,589	1,198,506	159,198	131,489	52,071	45,192	30,706
10	5,915,315	5,372,012	979,643	96,258	119,027	19,151	17,733	20,545
11	6,076,555	5,538,830	1,037,800	116,414	118,995	34,443	19,245	20,735
12	5,941,480	5,396,571	1,022,968	97,732	120,079	19,034	27,598	23,859

注：平成5年から40自動車，42二輪自動車及び部品についてはノックダウンセットの調査を廃止。

年　月	06 ポンプ，圧縮機及び送風機	07 油圧機器及び空気圧機器	08 運搬機械及び産業用ロボット	09 動力伝導装置	10 農業用機械器具	11 金属工作機械	12 金属加工機械及び鋳造装置	13 繊維機械	14 食料品加工機械，包装機械及び荷造り機械
平成3年	535,964	534,767	1,301,576	382,625	391,714	1,265,587	573,754	466,903	306,619
4	517,931	430,836	1,126,752	350,253	360,959	831,087	471,251	443,504	299,645
5	451,439	409,800	1,087,636	321,926	383,465	592,725	382,491	328,385	249,179
6	456,757	425,896	1,029,434	320,841	387,278	554,079	328,612	258,911	240,939
7	457,772	490,509	1,032,394	332,847	423,588	699,349	365,567	251,531	255,403
7年 1月	32,356	35,683	79,285	25,591	28,867	43,027	25,017	20,025	15,782
2	38,045	39,777	74,108	28,337	35,790	52,042	40,044	21,357	18,738
3	58,947	43,964	122,557	32,051	40,735	73,762	58,810	28,498	32,270
4	39,380	41,892	81,686	28,718	37,359	58,610	28,316	21,369	18,679
5	31,405	39,594	73,435	25,463	32,012	50,545	23,635	18,932	17,702
6	34,548	43,153	84,077	28,281	37,963	59,440	25,947	20,081	19,870
7	38,144	41,688	81,930	27,647	36,667	56,732	22,716	17,967	20,139
8	31,312	38,516	75,243	25,424	36,422	57,448	24,729	17,551	21,540
9	48,166	41,970	105,795	28,525	37,767	72,316	44,447	23,659	24,966
10	33,757	40,979	82,010	26,876	31,419	57,386	19,929	20,653	21,248
11	35,517	42,228	88,283	27,466	33,296	55,084	25,960	21,539	21,948
12	36,195	41,067	83,984	28,468	35,292	62,959	26,016	19,902	22,519

(単位：百万円)

年　月	15 木材加工機械	16 事務用機械	17 ミシン及び毛糸手編機械	18 冷凍機及び冷凍機応用製品	19 自動販売機，自動サービス機及び業務用洗濯機	20 軸受	電気機械 28～39	28 回転電気機械
平成3年	111,010	1,180,167	177,574	3,043,122	326,090	628,422	31,264,086	1,347,622
4	88,109	1,101,368	171,566	2,765,515	297,845	575,964	27,862,007	1,179,744
5	83,217	1,017,993	150,368	2,372,741	281,293	537,095	26,427,962	1,052,302
6	87,944	943,848	121,738	2,479,633	270,810	541,966	26,999,525	1,047,607
7	77,402	906,283	117,758	2,726,286	266,132	598,748	28,466,047	1,108,881
7年 1月	5,853	68,187	8,983	196,029	18,490	44,864	1,950,766	81,063
2	6,533	81,701	10,333	228,649	24,615	48,203	2,274,984	95,822
3	7,511	92,329	10,445	268,679	28,869	52,711	2,839,515	106,035
4	7,036	77,604	10,219	257,943	24,839	49,437	2,299,161	97,997
5	7,592	70,489	9,569	236,316	21,789	46,967	2,106,376	87,824
6	7,082	83,327	10,563	278,224	23,462	53,714	2,396,856	95,031
7	6,271	74,972	10,482	259,761	21,085	52,340	2,388,217	95,306
8	5,468	62,610	9,777	165,363	19,058	46,440	2,165,020	79,004
9	5,554	74,807	10,570	187,592	22,563	51,157	2,659,756	99,124
10	5,973	75,920	8,750	208,477	21,617	51,936	2,417,464	91,180
11	6,603	74,646	8,881	215,076	19,599	51,842	2,456,160	91,553
12	5,926	69,691	9,188	224,176	20,147	49,137	2,511,772	88,942

年　月	29 静止電気機械器具	30 開閉制御装置	31 民生用電気機械器具	32 電球，配線及び電気照明器具	33 通信機械器具及び無線応用装置	34 民生用電子機械器具	35 通信・電子装置の部品及び付属品	36 電子管・半導体素子及び集積回路
平成3年	965,514	1,856,971	1,703,458	1,134,280	3,063,638	4,449,640	3,630,221	4,860,504
4	889,024	1,843,157	1,560,715	1,093,435	2,819,947	3,568,644	3,125,460	4,447,159
5	831,547	1,779,662	1,526,471	1,054,793	2,811,838	3,062,053	2,948,464	4,624,868
6	732,948	1,732,546	1,572,886	1,044,394	2,829,093	2,775,752	2,861,574	5,330,600
7	760,869	1,736,480	1,574,633	1,049,095	3,181,033	2,440,013	3,030,192	6,192,917
7年 1月	56,042	127,248	104,003	81,453	187,104	175,939	226,194	430,974
2	65,591	148,553	126,251	90,925	228,173	201,139	244,367	480,158
3	86,071	223,499	138,029	98,216	374,148	233,983	265,618	517,977
4	61,024	137,475	135,622	89,601	236,066	202,250	254,443	494,069
5	55,446	119,394	122,224	79,751	219,540	195,795	243,098	475,516
6	59,179	135,320	147,151	84,885	262,550	217,474	267,644	542,641
7	61,501	129,445	134,428	84,500	255,098	201,525	260,487	548,877
8	57,290	123,238	117,334	78,522	241,293	175,543	238,357	503,159
9	79,845	181,206	141,167	84,540	326,056	206,888	260,747	555,456
10	60,630	130,410	141,659	92,061	269,410	209,627	259,467	540,845
11	58,203	136,071	135,090	92,260	287,323	212,103	256,450	549,207
12	60,047	144,621	131,675	92,382	294,272	207,746	253,320	554,038

（単位：百万円）

年　月	37 電子応用装置	38 電気計測器	39 電池	輸送機械 40～45	40 自動車	41 自動車部品及び内燃機関電装品	42 二輪自動車及び部品	43 自転車
平成３年	6,946,359	722,106	583,773	26,525,593	19,426,205	4,836,960	695,828	254,209
4	6,175,651	595,935	563,136	26,329,098	19,160,010	4,931,252	778,913	223,782
5	5,563,110	604,621	568,233	24,107,672	17,380,940	4,585,401	752,977	220,067
6	5,886,306	580,280	605,540	22,771,235	16,370,428	4,384,189	677,947	184,686
7	6,028,491	707,011	656,432	22,736,445	16,065,485	4,652,516	676,980	167,908
7年 1月	385,985	46,994	47,765	1,703,427	1,196,362	364,688	51,202	13,852
2	480,381	57,586	56,038	2,079,783	1,502,787	404,364	60,488	15,558
3	661,562	76,785	57,592	2,513,436	1,718,096	458,595	74,124	18,206
4	482,664	56,710	51,239	1,904,752	1,347,162	416,702	61,006	17,285
5	414,721	43,965	49,102	1,690,589	1,198,910	359,189	51,156	13,765
6	470,079	58,717	56,186	1,955,929	1,404,751	398,732	56,486	12,515
7	505,025	55,494	56,532	1,891,871	1,349,008	395,414	51,448	12,527
8	447,219	51,784	52,277	1,509,081	1,053,327	328,215	46,398	11,865
9	592,935	71,838	59,953	1,931,092	1,366,025	373,092	55,346	13,311
10	500,839	61,288	60,049	1,874,775	1,331,659	388,660	53,702	12,857
11	525,257	58,139	54,502	1,934,527	1,396,216	394,433	56,713	13,023
12	561,824	67,710	55,196	1,747,182	1,201,182	370,432	58,911	13,144

注：平成５年から40自動車，42二輪自動車及び部品についてはノックダウンセットの調査を廃止。

（単位：百万円）

年　月	金属製品 21～27	21 鉄構物及び架線金物	22 ばね	23 金型	24 機械工具	25 弁及び管継手	26 空気動工具，作業工具，自動車用機械工具，のこ刃，機械刃物及びやすり	27 ガス機器，石油機器及び太陽熱利用機器
平成３年	4,205,538	1,237,776	409,924	544,069	472,446	655,865	244,644	640,814
4	3,963,367	1,349,277	389,570	439,651	385,486	611,327	220,576	567,480
5	3,700,983	1,239,432	358,140	405,328	339,232	569,808	195,708	593,334
6	3,603,381	1,156,698	347,480	366,844	341,748	553,807	194,955	641,851
7	3,746,666	1,098,921	342,921	417,989	383,899	621,344	199,085	682,507
7年 1月	261,446	67,994	26,989	31,801	28,373	48,354	14,735	43,200
2	293,304	82,024	29,356	30,549	31,438	54,096	16,561	49,280
3	400,565	156,855	32,433	46,618	33,849	58,595	19,323	52,893
4	310,935	96,706	30,961	29,843	32,092	52,281	17,168	51,884
5	277,708	73,852	27,783	30,796	31,242	49,019	15,671	49,346
6	307,445	84,352	29,513	34,307	33,585	52,041	17,228	56,419
7	300,978	77,440	29,063	39,044	32,840	49,332	16,532	56,726
8	296,493	84,416	25,934	35,713	30,986	48,293	15,228	55,923
9	334,210	103,590	27,188	33,642	32,975	53,052	17,456	66,307
10	320,044	90,066	28,365	32,590	32,172	52,102	16,114	68,635
11	312,339	79,623	28,281	34,828	32,578	51,917	16,161	68,951
12	331,200	102,002	27,056	38,260	31,768	52,261	16,909	62,944

年　月	44 産業車両	45 航空機	精密機械 46～48	46 計測機器	47 光学機械器具	48 時計	49 武器	50 猟銃
平成３年	513,761	798,630	1,460,298	530,899	500,924	428,474	538,187	12,258
4	437,350	797,790	1,266,782	487,727	415,383	363,673	504,753	13,236
5	380,501	787,786	1,083,047	435,207	337,156	310,684	482,107	12,889
6	399,089	754,896	975,492	409,753	309,790	255,949	454,534	10,904
7	417,090	756,465	939,217	425,149	281,429	232,639	407,816	9,720
7年 1月	30,707	46,616	71,571	30,100	22,675	18,797	37,178	669
2	36,199	60,387	77,487	33,946	23,868	19,673	60,721	791
3	43,448	200,967	91,952	44,987	26,256	20,709	90,423	852
4	35,124	27,473	85,335	41,536	22,787	21,012	7,062	751
5	32,960	34,609	71,186	29,223	22,530	19,433	14,117	849
6	36,798	46,649	74,989	34,765	20,638	19,587	26,038	905
7	33,614	49,861	76,796	34,642	23,708	18,447	22,280	862
8	29,631	39,646	72,085	32,037	22,653	17,395	18,727	772
9	37,495	85,823	81,848	38,340	24,619	18,889	44,535	851
10	33,411	54,484	82,600	38,626	23,439	20,536	16,670	860
11	35,493	38,649	77,833	32,563	24,815	20,455	31,696	814
12	32,212	71,301	75,534	34,386	23,441	17,707	38,369	744

年　月	鋳鍛造品 51～56	51 粉末冶金製品	52 鍛工品	53 銑鉄鋳物	54		55		56
					可鍛鋳鉄	精密鋳造品	銅合金鋳物	軽合金鋳物	ダイカスト
平成３年	2,947,522	273,257	608,581	1,012,129	77,407	46,195	112,569	313,755	503,627
4	2,715,760	250,651	565,220	901,965	66,956	43,015	98,078	303,123	486,753
5	2,512,987	245,850	510,685	830,558	60,257	40,378	87,888	280,670	456,701
6	2,570,026	256,442	555,789	840,877	56,829	38,621	92,577	280,653	448,236
7	2,706,664	300,191	562,575	859,175	57,078	45,002	97,568	300,196	484,879
7年 1月	211,789	23,263	43,923	67,634	4,679	3,146	7,684	23,254	38,206
2	235,800	25,001	49,961	75,183	5,490	3,407	8,596	26,346	41,817
3	259,638	26,998	54,360	82,950	5,655	3,875	9,122	29,485	47,193
4	240,861	26,009	50,333	76,640	4,925	3,888	8,609	27,112	43,344
5	216,865	24,738	45,756	68,363	4,358	3,664	7,983	23,176	38,828
6	236,892	26,668	50,031	74,820	4,785	4,046	8,296	25,882	42,364
7	228,145	25,894	47,687	72,025	4,359	3,726	7,871	25,409	41,173
8	194,519	23,549	39,399	61,091	3,888	3,698	7,372	21,396	34,126
9	219,800	24,862	44,767	69,039	5,499	3,927	7,929	24,190	39,588
10	223,259	25,177	46,155	70,578	4,371	3,888	8,004	24,690	40,396
11	225,387	24,388	46,220	72,210	4,623	3,914	8,147	25,375	40,510
12	213,709	23,643	43,984	68,643	4,446	3,824	7,955	23,881	37,334

6. 生産・出荷・在庫統計

01

ボイラ及び原動機

生産額

7年計

1,378,778 百万円

内燃機関 (1～10)

年月	生産 数量(台)	生産 容量(千PS)	生産 金額(百万円)
平成3年	5,831,912	68,503	595,108
4	5,952,900	67,182	607,720
5	6,015,012	68,349	611,007
6	5,923,872	71,030	623,774
7	6,502,036	77,556	643,296
平成5年度	5,888,253	68,014	608,264
6	6,145,547	73,488	628,797
7年 1月	518,255	5,567	45,964
2	596,350	6,810	58,575
3	661,445	7,378	64,449
4	574,694	7,024	57,213
5	465,927	5,661	39,352
6	563,870	7,145	59,268
7	509,984	6,424	55,086
8	488,565	6,030	50,598
9	514,205	6,448	54,441
10	524,535	6,464	56,842
11	548,879	6,209	50,802
12	535,327	6,396	50,708

注：自動車用，二輪自動車用，鉄道車両用及び航空機用のものを除く。

はん用内燃機関 (1～9)

年月	生産 数量(台)	生産 容量(千PS)	生産 金額(百万円)	受入 数量(台)	消費 数量(台)	出荷 販売 数量(台)	出荷 販売 容量(千PS)	出荷 販売 金額(百万円)	出荷 その他 数量(台)	在庫 数量(台)	在庫 容量(千PS)
平成3年	5,803,304	59,663	414,228	76,120	797,786	5,001,752	48,811	328,905	31,604	409,745	2,451
4	5,922,855	57,870	408,806	34,887	910,354	5,117,391	46,369	322,201	17,967	321,161	2,203
5	5,989,645	59,427	412,939	29,359	876,418	5,063,239	48,645	333,231	23,479	377,039	2,542
6	5,899,143	61,508	432,812	32,422	898,020	4,987,451	50,888	342,575	23,301	398,872	2,710
7	6,478,610	67,491	459,646	51,948	893,028	5,539,591	55,931	367,807	70,633	405,468	3,037
平成5年度	5,863,889	59,136	415,545	29,530	873,671	4,954,848	48,647	332,525	25,658	319,632	2,179
6	6,120,584	64,012	444,644	43,376	910,295	5,196,780	53,043	353,647	37,664	319,738	2,301
7年 1月	516,507	4,924	34,343	14,328	55,472	426,355	4,063	26,757	15,249	414,654	2,696
2	594,160	5,937	42,230	2,663	84,770	528,942	4,615	32,850	3,578	394,104	2,945
3	659,083	6,462	47,097	1,506	107,217	625,038	5,985	42,250	2,686	319,738	2,301
4	572,425	6,209	43,610	1,404	75,687	476,788	4,916	31,273	2,784	338,297	2,554
5	464,117	4,989	27,251	1,967	57,753	420,347	4,208	26,718	6,874	319,022	2,545
6	561,795	6,118	40,581	1,243	73,237	461,163	4,695	30,747	2,662	346,164	2,967
7	508,001	5,467	37,572	1,477	63,110	425,394	4,856	30,722	13,823	353,285	2,793
8	486,918	5,142	34,521	1,439	67,320	390,569	4,486	27,938	7,846	377,313	2,697
9	512,095	5,570	38,594	10,410	78,646	496,281	5,081	34,557	6,956	316,969	2,205
10	522,771	5,500	38,520	689	77,375	398,372	4,437	28,745	2,689	363,158	2,449
11	547,046	5,531	38,245	2,046	76,196	431,637	4,088	27,205	3,061	402,383	2,925
12	533,692	5,643	37,083	12,776	76,245	458,705	4,500	28,045	2,425	405,468	3,037

ガソリン機関 (1～4)

年月	生産 数量(台)	生産 容量(千PS)	生産 金額(百万円)	受入 数量(台)	消費 数量(台)	出荷 販売 数量(台)	出荷 販売 容量(千PS)	出荷 販売 金額(百万円)	出荷 その他 数量(台)	在庫 数量(台)	在庫 容量(千PS)
平成3年	4,746,676	19,756	156,210	67,434	611,070	4,137,308	17,144	127,842	21,555	373,934	1,408
4	4,891,568	21,163	161,674	28,968	721,468	4,273,654	17,136	134,553	9,195	289,693	1,163
5	4,953,921	22,643	178,598	23,310	693,325	4,211,639	19,251	151,774	18,172	343,798	1,409
6	4,841,161	22,601	182,214	26,481	707,736	4,110,642	19,474	149,527	19,503	373,422	1,640
7	5,252,437	25,732	196,658	47,503	699,053	4,515,498	21,823	162,960	68,082	370,089	1,834
平成5年度	4,847,056	21,932	177,066	22,787	688,905	4,124,573	18,937	149,378	20,526	290,982	1,242
6	5,018,579	23,776	190,501	37,827	715,326	4,283,545	20,469	155,645	33,905	296,417	1,348
7年 1月	424,252	1,803	15,249	13,909	40,141	349,643	1,533	11,939	14,779	389,043	1,637
2	491,466	2,306	19,406	2,146	67,619	448,154	1,731	15,229	3,283	363,515	1,793
3	541,186	2,273	20,010	964	86,552	520,390	2,347	18,523	2,309	296,417	1,348
4	468,810	2,512	17,662	939	58,330	392,636	2,002	14,120	2,617	312,584	1,603
5	373,909	1,813	8,026	1,672	42,544	345,595	1,781	12,608	6,870	292,772	1,419
6	451,238	2,362	17,365	915	56,640	369,521	1,684	12,940	2,377	317,523	1,861
7	404,941	2,042	16,215	1,150	47,872	337,204	1,924	13,111	13,712	324,826	1,722
8	388,362	2,013	15,328	1,148	52,862	306,332	1,862	12,497	7,807	348,742	1,640
9	406,588	2,069	17,052	10,113	62,843	403,622	1,932	15,552	6,687	291,375	1,397
10	421,334	2,082	16,541	418	62,175	314,944	1,674	12,134	2,639	334,537	1,499
11	447,253	2,217	17,556	1,634	61,085	352,075	1,528	11,812	2,757	368,528	1,810
12	433,098	2,240	16,257	12,495	60,390	375,382	1,823	12,494	2,245	370,089	1,834

3 PS 未満 (1～2)

年月	生産 数量(台)	生産 容量(千PS)	生産 金額(百万円)	受入 数量(台)	消費 数量(台)	出荷 販売 数量(台)	出荷 販売 容量(千PS)	出荷 販売 金額(百万円)	出荷 その他 数量(台)	在庫 数量(台)	在庫 容量(千PS)
平成3年	2,727,193	3,886	48,159	38,882	315,421	2,404,975	3,423	39,996	12,603	233,104	292
4	2,722,517	3,856	49,111	14,602	368,305	2,418,573	3,478	42,805	4,368	178,977	224
5	2,541,941	3,826	46,937	10,983	386,378	2,135,524	3,354	42,263	9,796	200,203	248
6	2,466,758	3,601	46,337	14,770	354,878	2,101,375	3,280	40,430	12,985	212,236	295
7	2,547,260	3,539	43,957	39,324	346,581	2,200,837	3,059	36,386	60,524	169,075	235
平成5年度	2,470,890	3,745	45,854	10,434	375,996	2,099,434	3,311	41,583	12,354	174,100	201
6	2,544,109	3,691	46,790	27,031	355,848	2,156,886	3,291	39,822	27,294	186,851	252
7年 1月	224,608	314	3,873	13,157	10,959	176,561	256	2,871	14,373	230,104	309
2	258,549	352	4,414	1,332	36,958	242,263	339	3,994	2,601	208,063	259
3	295,341	409	5,270	285	49,672	265,524	356	4,316	1,642	186,851	252
4	235,556	321	3,990	86	27,504	202,279	284	3,425	2,599	190,112	247
5	190,424	258	3,157	1,219	19,146	176,960	249	2,941	6,855	178,410	214
6	212,688	300	3,537	38	28,294	182,448	253	2,922	2,340	178,332	223
7	193,996	279	3,413	650	22,073	148,849	214	2,521	13,669	188,387	241
8	187,553	266	3,216	604	26,771	136,632	197	2,349	7,714	206,873	269
9	176,120	242	3,046	9,121	35,269	169,201	236	2,835	3,167	183,570	237
10	181,654	250	3,114	19	32,873	139,238	196	2,364	2,027	192,273	245
11	194,417	269	3,456	1,264	27,858	181,869	229	2,913	2,066	176,875	247
12	196,354	279	3,471	11,549	29,204	179,013	253	2,935	1,471	169,075	235

2　サ　イ　ク　ル（1）

年　月	生産 数量(台)	生産 容量(千PS)	生産 金額(百万円)	受入 数量(台)	消費 数量(台)	出荷 販売 数量(台)	出荷 販売 容量(千PS)	出荷 販売 金額(百万円)	出荷 その他 数量(台)	在庫 数量(台)	在庫 容量(千PS)
平成3年	2,170,782	2,638	32,866	23,296	181,243	1,973,785	2,433	29,954	12,450	211,860	244
4	2,212,473	2,707	34,772	3,425	234,908	2,027,335	2,578	33,278	4,278	161,237	187
5	2,087,546	2,815	33,473	2,370	278,031	1,783,387	2,553	33,140	9,754	179,981	206
6	1,945,234	2,431	31,046	10,383	236,640	1,700,622	2,365	30,163	12,961	185,336	237
7	2,005,759	2,323	27,645	39,282	235,344	1,775,256	2,077	25,015	60,509	137,503	166
平成5年度	2,013,732	2,726	32,296	2,021	267,063	1,745,500	2,501	32,408	12,334	155,939	164
6	1,993,068	2,453	30,543	24,785	234,721	1,736,627	2,323	29,044	27,265	157,036	187
7年 1月	174,455	202	2,380	13,157	924	145,539	179	2,126	14,373	194,108	234
2	206,164	234	2,897	1,330	25,312	196,163	229	2,807	2,594	177,433	208
3	232,006	270	3,269	285	33,033	218,014	249	3,033	1,641	157,036	187
4	185,092	208	2,478	80	19,233	157,793	183	2,207	2,599	162,584	188
5	152,096	174	1,986	1,202	12,791	142,448	172	1,999	6,854	153,413	168
6	167,378	195	2,263	33	19,623	147,169	171	2,006	2,337	151,973	166
7	151,646	184	2,117	650	14,809	115,950	137	1,635	13,669	159,841	180
8	152,789	187	2,129	601	19,399	108,896	133	1,563	7,713	178,669	208
9	139,316	160	1,946	9,121	28,116	135,536	157	1,914	3,167	159,410	188
10	141,094	159	1,893	10	23,928	114,072	138	1,705	2,025	161,657	180
11	148,681	165	2,051	1,264	17,924	149,619	157	2,000	2,066	142,757	170
12	155,042	186	2,235	11,549	20,252	144,057	171	2,019	1,471	137,503	166

3　P　S　以　上
（3～4）

年　月	生産 数量(台)	生産 容量(千PS)	生産 金額(百万円)	受入 数量(台)	消費 数量(台)	出荷 販売 数量(台)	出荷 販売 容量(千PS)	出荷 販売 金額(百万円)	出荷 その他 数量(台)	在庫 数量(台)	在庫 容量(千PS)
平成3年	2,019,483	15,870	108,051	28,552	295,649	1,732,333	13,721	87,846	8,952	140,830	1,116
4	2,169,051	17,307	112,563	14,366	353,163	1,855,081	13,657	91,748	4,827	110,716	939
5	2,411,980	18,817	131,661	12,327	306,947	2,076,115	15,897	109,511	8,376	143,595	1,161
6	2,374,403	19,001	135,878	11,711	352,858	2,009,267	16,194	109,097	6,518	161,186	1,345
7	2,705,177	22,193	152,712	8,179	352,472	2,314,661	18,764	126,574	7,558	201,014	1,599
平成5年度	2,376,166	18,187	131,212	12,353	312,909	2,025,139	15,626	107,795	8,172	116,882	1,041
6	2,474,470	20,085	143,711	10,796	359,478	2,126,659	17,179	115,823	6,611	109,566	1,096
7年 1月	199,644	1,489	11,376	752	29,182	173,082	1,278	9,069	406	158,939	1,328
2	232,917	1,955	14,992	814	30,661	205,891	1,392	11,235	682	155,452	1,534
3	245,845	1,864	14,740	679	36,880	254,866	1,992	14,207	667	109,566	1,096
4	233,254	2,191	13,672	853	30,826	190,357	1,718	10,695	18	122,472	1,356
5	183,485	1,555	4,870	453	23,398	168,635	1,532	9,667	15	114,362	1,205
6	238,550	2,062	13,828	877	28,346	187,073	1,432	10,018	37	139,191	1,638
7	210,945	1,762	12,802	500	25,799	188,355	1,710	10,590	43	136,439	1,480
8	200,809	1,747	12,112	544	26,091	169,700	1,665	10,149	93	141,869	1,371
9	230,468	1,827	14,006	992	27,574	234,421	1,697	12,717	3,520	107,805	1,159
10	239,680	1,831	13,427	399	29,302	175,706	1,478	9,770	612	142,264	1,254
11	252,836	1,948	14,100	370	33,227	170,206	1,299	8,899	691	191,653	1,563
12	236,744	1,961	12,786	946	31,186	196,369	1,571	9,559	774	201,014	1,599

4　サ　イ　ク　ル（2）

年　月	生産 数量(台)	生産 容量(千PS)	生産 金額(百万円)	受入 数量(台)	消費 数量(台)	出荷 販売 数量(台)	出荷 販売 容量(千PS)	出荷 販売 金額(百万円)	出荷 その他 数量(台)	在庫 数量(台)	在庫 容量(千PS)
平成3年	556,411	1,248	15,293	15,586	134,178	431,190	990	10,043	153	21,244	48
4	510,044	1,149	14,340	11,177	133,397	391,238	900	9,527	90	17,740	36
5	454,395	1,010	13,465	8,613	108,347	352,137	801	9,122	42	20,222	42
6	521,524	1,170	15,291	4,387	118,238	400,753	915	10,267	24	26,900	58
7	541,501	1,216	16,312	42	111,237	425,581	982	11,371	15	31,572	69
平成5年度	457,158	1,019	13,558	8,413	108,933	353,934	810	9,175	20	18,161	37
6	551,041	1,239	16,246	2,246	121,127	420,259	968	10,777	29	29,815	65
7年 1月	50,153	113	1,493	-	10,035	31,022	77	745	-	35,996	75
2	52,385	118	1,517	2	11,646	46,100	109	1,187	7	30,630	52
3	63,335	140	2,001	-	16,639	47,510	106	1,282	1	29,815	65
4	50,464	112	1,512	6	8,271	44,486	100	1,219	-	27,528	60
5	38,328	84	1,171	17	6,355	34,512	77	941	1	24,997	47
6	45,310	105	1,274	5	8,671	35,279	81	916	3	26,359	57
7	42,350	95	1,296	-	7,264	32,899	76	886	-	28,546	62
8	34,764	78	1,087	3	7,372	27,736	64	786	1	28,204	61
9	36,804	83	1,100	-	7,153	33,665	79	921	-	24,160	49
10	40,560	91	1,220	9	8,945	25,166	58	659	2	30,616	65
11	45,736	104	1,405	-	9,934	32,250	72	913	-	34,118	77
12	41,312	94	1,235	-	8,952	34,956	82	916	-	31,572	69

2　サ　イ　ク　ル（3）

年　月	生産 数量(台)	生産 容量(千PS)	生産 金額(百万円)	受入 数量(台)	消費 数量(台)	出荷 販売 数量(台)	出荷 販売 容量(千PS)	出荷 販売 金額(百万円)	出荷 その他 数量(台)	在庫 数量(台)	在庫 容量(千PS)
平成3年	199,088	3,516	15,256	8,658	42	198,947	3,420	15,769	4,157	32,803	527
4	197,563	2,666	14,820	205	137	204,138	2,735	15,264	186	26,110	457
5	219,290	3,012	16,168	112	26	220,324	3,039	16,317	726	24,446	427
6	197,772	2,821	15,489	196	97	197,975	2,804	14,787	252	24,090	443
7	205,145	3,451	15,223	354	917	207,577	3,406	15,150	497	21,806	465
平成5年度	201,184	2,661	14,795	164	28	204,560	2,719	15,104	782	21,047	449
6	202,861	3,037	15,478	142	97	205,098	3,030	15,191	214	18,684	455
7年 1月	10,663	61	841	-	-	13,588	82	1,055	4	21,188	422
2	22,130	343	1,532	-	-	14,544	109	1,062	19	28,771	656
3	14,060	102	942	3	2	24,136	304	1,703	12	18,684	455
4	28,023	647	1,893	-	42	24,629	427	1,708	2	22,034	675
5	16,769	304	1,110	-	-	19,718	456	1,505	2	19,083	523
6	20,330	526	1,631	-	858	12,669	187	898	29	26,715	862
7	14,955	278	1,163	3	1	16,796	421	1,179	34	24,842	719
8	16,506	364	1,396	90	-	19,568	513	1,686	90	21,780	569
9	11,237	184	852	201	-	10,302	190	748	209	22,707	563
10	16,125	191	1,151	-	13	15,196	253	1,185	6	23,629	502
11	15,566	181	1,324	2	-	13,391	171	1,113	79	26,022	490
12	18,781	269	1,388	55	1	23,040	293	1,308	11	21,806	465

4　サ　イ　ク　ル（4）

年月	生産 数量(台)	生産 容量(千PS)	生産 金額(百万円)	受入 数量(台)	消費 数量(台)	出荷 販売 数量(台)	出荷 販売 容量(千PS)	出荷 販売 金額(百万円)	出荷 その他 数量(台)	在庫 数量(台)	在庫 容量(千PS)
平成3年	1,820,395	12,354	92,795	19,894	295,607	1,533,386	10,301	72,076	4,795	108,027	589
4	1,971,488	14,641	97,743	14,161	353,026	1,650,943	10,923	76,484	4,641	84,606	483
5	2,192,690	15,805	115,493	12,215	306,921	1,855,791	12,857	93,194	7,650	119,149	734
6	2,176,631	16,180	120,388	11,515	352,761	1,811,292	13,391	94,310	6,266	137,096	903
7	2,500,032	18,742	137,489	7,825	351,555	2,107,084	15,358	111,424	7,061	179,208	1,134
平成5年度	2,174,982	15,526	116,417	12,189	312,881	1,820,579	12,907	92,691	7,390	95,835	593
6	2,271,609	17,047	128,233	10,654	359,381	1,921,561	14,148	100,632	6,397	90,882	641
7年 1月	188,981	1,428	10,535	752	29,182	159,494	1,196	8,014	402	137,751	906
2	210,787	1,611	13,460	814	30,661	191,347	1,283	10,173	663	126,681	878
3	231,785	1,762	13,798	676	36,878	230,730	1,688	12,504	655	90,882	641
4	205,231	1,544	11,779	853	30,784	165,728	1,291	8,987	16	100,438	681
5	166,716	1,250	3,760	453	23,398	148,917	1,077	8,162	13	95,279	682
6	218,220	1,536	12,197	877	27,488	174,404	1,245	9,120	8	112,476	776
7	195,990	1,484	11,639	497	25,798	171,559	1,290	9,410	9	111,597	762
8	184,303	1,384	10,716	454	26,091	150,132	1,152	8,463	3	120,089	802
9	219,231	1,642	13,154	791	27,574	224,119	1,506	11,970	3,311	85,098	596
10	223,555	1,640	12,276	399	29,289	160,510	1,225	8,584	606	118,635	752
11	237,270	1,768	12,776	368	33,227	156,815	1,128	7,786	612	165,631	1,073
12	217,963	1,692	11,398	891	31,185	173,329	1,277	8,251	763	179,208	1,134

10　P　S　未　満（5）

年月	生産 数量(台)	生産 容量(千PS)	生産 金額(百万円)	受入 数量(台)	消費 数量(台)	出荷 販売 数量(台)	出荷 販売 容量(千PS)	出荷 販売 金額(百万円)	出荷 その他 数量(台)	在庫 数量(台)	在庫 容量(千PS)
平成3年	272,176	1,917	17,790	3,536	11,767	258,198	1,809	16,305	22	12,845	132
4	260,722	1,937	16,176	2,807	11,714	257,159	1,899	15,586	20	7,467	49
5	275,233	2,112	15,241	2,856	10,909	268,288	2,055	14,418	14	6,345	42
6	255,911	1,860	14,117	2,448	9,213	249,840	1,813	13,423	21	5,711	37
7	339,224	2,554	16,903	2,364	9,136	330,785	2,552	15,098	35	7,355	52
平成5年度	267,069	2,010	14,418	3,119	10,770	257,652	1,938	13,473	16	6,398	43
6	266,328	1,940	14,556	2,404	9,167	260,972	1,898	12,985	23	4,968	33
7年 1月	25,891	202	1,173	250	586	25,130	196	1,094	3	6,133	40
2	27,455	203	1,414	265	744	24,351	183	1,183	2	8,756	56
3	34,843	267	1,613	241	984	37,888	286	869	-	4,968	33
4	27,241	199	1,489	239	1,068	25,381	187	1,332	15	5,984	39
5	24,242	178	1,211	132	569	23,754	175	1,152	2	6,033	39
6	29,015	212	1,454	216	852	28,757	210	1,430	-	5,655	36
7	31,159	235	1,516	193	668	30,592	231	1,443	4	5,743	38
8	27,922	220	1,429	185	804	27,573	217	1,385	-	5,485	37
9	30,848	234	1,563	181	955	29,335	223	1,425	-	6,224	42
10	26,211	194	1,424	173	830	25,518	248	1,325	6	6,254	43
11	27,071	206	1,270	130	459	26,738	202	1,232	-	6,258	44
12	27,326	206	1,345	159	617	25,768	195	1,227	3	7,355	52

ディーゼル機関（5～9）

年月	生産 数量(台)	生産 容量(千PS)	生産 金額(百万円)	受入 数量(台)	消費 数量(台)	出荷 販売 数量(台)	出荷 販売 容量(千PS)	出荷 販売 金額(百万円)	出荷 その他 数量(台)	在庫 数量(台)	在庫 容量(千PS)
平成3年	1,056,628	39,907	258,019	8,686	186,716	864,444	31,666	201,063	10,049	35,811	1,044
4	1,031,287	36,706	247,132	5,919	188,886	843,737	29,233	187,649	8,772	31,468	1,040
5	1,035,724	36,784	234,342	6,049	183,093	851,600	29,394	181,457	5,307	33,241	1,134
6	1,057,982	38,906	250,598	5,941	190,284	876,809	31,414	193,048	3,798	25,450	1,070
7	1,226,173	41,759	262,977	4,445	193,975	1,024,093	34,108	204,847	2,551	35,379	1,203
平成5年度	1,016,833	37,204	238,479	6,743	184,766	830,275	29,711	183,146	5,132	28,650	937
6	1,102,005	40,236	254,142	5,549	194,969	913,235	32,573	198,002	3,759	23,321	954
7年 1月	92,255	3,121	19,094	419	15,331	76,712	2,530	14,818	470	25,611	1,059
2	102,694	3,630	22,824	517	17,151	80,788	2,884	17,621	295	30,589	1,152
3	117,897	4,189	27,086	542	20,665	104,648	3,638	23,728	377	23,321	954
4	103,615	3,697	25,948	465	17,357	84,152	2,915	17,153	167	25,713	951
5	90,208	3,176	19,224	295	15,209	74,752	2,427	14,110	4	26,250	1,126
6	110,557	3,757	23,216	328	16,597	91,642	3,011	17,807	285	28,641	1,107
7	103,060	3,425	21,357	327	15,238	88,190	2,932	17,611	111	28,459	1,071
8	98,556	3,129	19,193	291	14,458	84,237	2,624	15,441	39	28,571	1,056
9	105,507	3,501	21,542	297	15,803	92,659	3,148	19,005	269	25,594	809
10	101,437	3,418	21,979	271	15,200	83,428	2,763	16,611	50	28,621	951
11	99,793	3,314	20,688	412	15,111	79,562	2,560	15,393	304	33,855	1,115
12	100,594	3,402	20,826	281	15,855	83,323	2,677	15,550	180	35,379	1,203

10PS以上30PS未満（6）

年月	生産 数量(台)	生産 容量(千PS)	生産 金額(百万円)	受入 数量(台)	消費 数量(台)	出荷 販売 数量(台)	出荷 販売 容量(千PS)	出荷 販売 金額(百万円)	出荷 その他 数量(台)	在庫 数量(台)	在庫 容量(千PS)
平成3年	402,652	7,768	62,117	3,799	108,004	289,900	5,492	41,508	9,998	12,940	213
4	484,205	11,243	83,966	1,127	125,487	352,081	8,360	60,007	8,599	13,018	247
5	454,803	9,501	69,788	1,354	110,008	338,965	7,229	49,952	4,737	15,465	285
6	436,410	7,887	60,005	1,471	104,782	336,082	6,098	44,045	2,269	10,214	208
7	506,105	9,058	66,672	710	115,674	384,035	6,876	49,102	1,982	15,432	283
平成5年度	431,172	8,553	64,100	1,335	106,880	318,968	6,447	45,438	4,335	13,200	243
6	457,299	8,291	62,702	1,543	109,325	350,638	6,382	46,319	2,495	9,577	176
7年 1月	38,354	678	4,845	79	8,713	29,235	527	3,736	461	10,238	185
2	42,724	791	5,941	142	9,748	30,847	576	4,283	282	12,226	227
3	46,075	845	6,370	176	12,349	36,190	672	4,959	355	9,577	176
4	41,625	774	5,899	111	9,588	30,614	573	4,367	148	10,963	202
5	34,758	633	4,920	30	8,523	26,920	512	3,885	-	10,308	194
6	46,607	824	6,108	19	9,621	35,267	620	4,405	30	12,052	220
7	39,831	726	5,498	32	9,250	30,489	552	4,055	84	12,062	222
8	41,917	710	5,109	16	9,156	32,362	537	3,629	33	12,451	221
9	42,677	749	5,483	32	9,932	33,831	583	4,031	262	11,135	192
10	44,265	764	5,334	21	9,202	33,879	576	3,801	24	12,316	221
11	43,332	767	5,518	23	9,731	29,899	526	3,648	238	15,803	285
12	43,940	797	5,645	29	9,861	34,502	621	4,304	65	15,432	283

30ＰＳ以上100ＰＳ未満（7）

年月	生産 数量(台)	生産 容量(千ＰＳ)	生産 金額(百万円)	受入 数量(台)	消費 数量(台)	出荷 販売 数量(台)	出荷 販売 容量(千ＰＳ)	出荷 販売 金額(百万円)	出荷 その他 数量(台)	在庫 数量(台)	在庫 容量(千ＰＳ)
平成３年	302,668	15,207	92,975	1,351	50,430	253,977	12,757	74,966	28	8,801	448
4	222,938	11,112	66,479	1,984	37,820	184,433	9,462	54,018	151	10,261	489
5	240,702	12,323	71,421	1,837	46,384	195,238	10,477	56,525	483	10,695	529
6	301,235	15,901	88,843	1,740	61,312	241,163	13,287	69,996	1,409	8,855	430
7	315,283	16,657	92,169	846	53,403	259,288	13,985	74,610	435	11,775	567
平成５年度	253,209	13,335	75,273	2,287	50,871	204,564	11,281	59,589	698	8,306	426
6	311,854	16,461	92,089	1,174	60,704	250,479	13,779	72,905	1,147	8,059	377
7年 1月	23,028	1,228	6,853	47	4,847	18,591	1,041	5,552	1	8,491	403
2	26,766	1,443	8,144	67	5,186	21,338	1,181	6,311	11	8,785	430
3	30,569	1,627	9,027	64	5,494	25,833	1,423	7,597	22	8,059	377
4	29,064	1,538	8,482	70	5,243	23,792	1,299	6,926	-	8,158	389
5	26,174	1,372	7,620	89	4,969	20,248	987	5,202	2	9,202	453
6	28,951	1,528	8,436	53	4,732	23,212	1,260	6,684	236	10,020	481
7	27,019	1,396	7,641	49	4,189	23,121	1,226	6,568	4	9,774	469
8	24,026	1,247	6,911	35	3,529	20,465	1,081	5,815	6	9,815	474
9	26,317	1,370	7,621	48	3,558	25,093	1,326	7,151	7	7,522	359
10	25,476	1,348	7,407	48	3,948	19,795	1,077	5,720	2	9,301	452
11	23,933	1,267	7,002	234	3,686	18,841	1,025	5,451	49	10,892	524
12	23,960	1,292	7,024	42	4,022	18,959	1,059	5,633	95	11,775	567

100ＰＳ以上500ＰＳ未満（8）

年月	生産 数量(台)	生産 容量(千ＰＳ)	生産 金額(百万円)	受入 数量(台)	消費 数量(台)	出荷 販売 数量(台)	出荷 販売 容量(千ＰＳ)	出荷 販売 金額(百万円)	出荷 その他 数量(台)	在庫 数量(台)	在庫 容量(千ＰＳ)
平成３年	77,430	13,276	62,316	-	15,898	61,267	10,255	46,217	-	1,171	153
4	61,841	10,723	51,374	1	13,265	49,079	8,297	38,442	1	668	90
5	63,538	11,207	56,616	-	15,212	48,259	8,383	41,530	72	663	88
6	63,022	11,307	57,706	281	14,516	48,807	8,746	40,850	98	572	77
7	63,845	11,427	58,820	517	15,429	48,591	8,749	41,537	98	735	94
平成５年度	64,008	11,476	57,558	-	15,737	48,212	8,573	41,680	82	707	94
6	65,027	11,580	58,736	425	15,335	50,112	8,919	41,825	93	651	157
7年 1月	4,846	863	4,505	42	1,155	3,659	659	3,301	5	641	86
2	5,586	1,009	5,193	42	1,440	4,126	754	3,702	-	709	121
3	6,249	1,132	6,208	60	1,817	4,549	842	4,748	-	651	157
4	5,532	988	4,825	45	1,417	4,273	756	3,352	3	535	73
5	4,932	876	4,345	44	1,119	3,764	679	3,088	-	627	165
6	5,851	1,028	5,208	40	1,365	4,306	760	3,463	19	828	106
7	4,930	896	4,515	50	1,115	3,877	733	3,128	19	797	103
8	4,567	835	4,268	55	940	3,727	678	3,102	-	752	98
9	5,512	1,007	5,290	36	1,333	4,261	791	3,821	-	656	87
10	5,328	933	4,669	29	1,204	4,107	709	3,139	18	681	91
11	5,314	940	5,022	25	1,209	3,960	697	3,416	17	840	109
12	5,198	920	4,773	49	1,315	3,982	693	3,277	17	735	94

500　Ｐ　Ｓ　以　上（9）

年月	生産 数量(台)	生産 容量(千ＰＳ)	生産 金額(百万円)	受入 数量(台)	消費 数量(台)	出荷 販売 数量(台)	出荷 販売 容量(千ＰＳ)	出荷 販売 金額(百万円)	出荷 その他 数量(台)	在庫 数量(台)	在庫 容量(千ＰＳ)
平成３年	1,702	1,740	22,821	-	617	1,102	1,353	22,068	1	54	98
4	1,581	1,691	29,137	-	600	985	1,215	19,596	1	54	166
5	1,448	1,640	21,276	2	580	850	1,250	19,031	1	73	189
6	1,404	1,951	29,927	1	461	917	1,470	24,734	1	98	317
7	1,716	2,064	28,414	8	333	1,394	1,946	24,500	1	82	207
平成５年度	1,375	1,831	27,129	2	508	879	1,471	22,966	1	39	131
6	1,497	1,964	26,058	3	438	1,034	1,595	23,969	1	66	210
7年 1月	136	151	1,718	1	30	97	107	1,134	-	108	344
2	163	184	2,131	1	33	126	190	2,143	-	113	318
3	161	318	3,868	1	21	188	415	5,555	-	66	210
4	153	198	5,252	-	41	92	100	1,175	1	73	248
5	102	117	1,128	-	29	66	74	783	-	80	274
6	133	166	2,010	-	27	100	162	1,825	-	86	263
7	121	172	2,187	3	16	111	191	2,416	-	83	239
8	124	117	1,475	-	29	110	112	1,510	-	68	227
9	153	141	1,584	-	25	139	226	2,578	-	57	128
10	157	179	3,145	-	16	129	152	2,625	-	69	143
11	143	135	1,877	-	26	124	109	1,646	-	62	153
12	170	187	2,039	2	40	112	109	1,109	-	82	207

年月	舶用ディーゼル機関（10） 生産 数量(台)	舶用ディーゼル機関（10） 生産 容量(千ＰＳ)	舶用ディーゼル機関（10） 生産 金額(百万円)	ボイラ（11～18） 生産 金額(百万円)	一般用ボイラ（11～16） 生産 数量(台)	一般用ボイラ（11～16） 生産 容量(t/h)	一般用ボイラ（11～16） 生産 金額(百万円)	水管ボイラ（11～14） 生産 数量(台)	水管ボイラ（11～14） 生産 容量(t/h)	水管ボイラ（11～14） 生産 金額(百万円)
平成３年	28,608	8,840	180,880	258,757	21,492	30,921	136,654	19,382	26,414	126,699
4	30,045	9,313	198,914	271,020	18,479	28,995	147,455	16,527	25,412	138,097
5	25,367	8,921	198,068	308,520	18,097	23,759	160,995	16,182	20,109	150,995
6	24,729	9,523	190,962	383,896	18,069	28,747	237,733	16,174	25,306	229,025
7	23,426	10,065	183,650	332,061	18,081	22,813	146,674	16,408	20,100	139,887
平成５年度	24,364	8,878	192,719	282,774	18,182	20,019	139,075	16,272	16,405	129,117
6	24,963	9,476	184,154	383,425	18,197	28,592	218,050	16,354	25,233	209,707
7年 1月	1,748	643	11,622	8,545	1,349	776	1,901	1,258	653	1,554
2	2,190	873	16,344	12,331	1,553	1,084	3,364	1,442	864	2,875
3	2,362	916	17,352	78,680	1,662	4,696	37,143	1,479	4,373	36,338
4	2,269	815	13,602	23,599	1,471	2,057	8,912	1,387	1,924	8,474
5	1,810	672	12,101	16,777	1,438	1,345	5,897	1,343	1,117	5,362
6	2,075	1,027	18,687	31,551	1,456	1,210	4,452	1,355	1,000	3,965
7	1,983	957	17,513	11,634	1,445	1,247	2,265	1,303	1,038	1,670
8	1,647	888	16,077	11,216	1,418	1,274	4,844	1,252	1,028	4,208
9	2,110	877	15,847	52,071	1,534	2,597	28,424	1,341	2,257	27,542
10	1,764	964	18,322	19,418	1,662	1,986	12,151	1,453	1,727	11,557
11	1,833	677	12,558	40,770	1,659	2,861	28,748	1,503	2,636	28,202
12	1,635	753	13,626	25,468	1,434	1,680	8,573	1,292	1,483	8,141

2t/h未満　(11)

年月	生産 数量(台)	生産 容量(t/h)	生産 金額(百万円)
平成3年	18,237	7,711	14,210
4	15,167	6,515	13,457
5	14,976	6,225	12,382
6	14,784	5,976	12,254
7	15,033	6,424	12,663
平成5年度	15,132	6,244	12,430
6	14,942	5,975	12,435
7年 1月	1,179	462	969
2	1,321	479	1,096
3	1,383	586	1,175
4	1,295	579	1,115
5	1,274	516	1,004
6	1,254	530	1,023
7	1,164	502	953
8	1,105	517	979
9	1,184	496	995
10	1,335	606	1,176
11	1,361	614	1,175
12	1,178	537	1,005

2t/h以上35t/h未満 (12)

年月	生産 数量(台)	生産 容量(t/h)	生産 金額(百万円)
平成3年	1,105	3,424	14,229
4	1,304	3,694	11,984
5	1,161	3,485	12,234
6	1,361	3,558	11,659
7	1,329	3,466	9,789
平成5年度	1,100	3,211	12,500
6	1,381	3,590	11,680
7年 1月	78	156	549
2	121	385	1,779
3	87	301	1,172
4	78	199	359
5	65	160	574
6	100	283	904
7	138	326	557
8	146	351	688
9	153	347	896
10	113	316	851
11	139	382	909
12	111	260	550

35t/h以上490t/h未満　(13)

年月	生産 数量(台)	生産 容量(t/h)	生産 金額(百万円)
平成3年	29	2,183	19,418
4	51	6,525	53,235
5	43	6,129	68,841
6	19	2,332	28,331
7	42	5,192	68,872
平成5年度	37	3,533	52,821
6	22	2,577	29,413
7年 1月	1	35	36
2	-	-	-
3	7	418	3,227
4	14	1,146	7,000
5	4	441	3,784
6	1	187	2,038
7	1	210	160
8	1	160	2,541
9	3	439	16,751
10	5	805	9,530
11	2	665	17,219
12	3	686	6,586

490t/h以上　(14)

年月	生産 数量(台)	生産 容量(t/h)	生産 金額(百万円)
平成3年	11	13,096	78,842
4	5	8,678	59,420
5	2	4,270	57,538
6	10	13,440	176,781
7	4	5,018	48,563
平成5年度	3	3,417	51,366
6	9	13,091	156,179
7年 1月	-	-	-
2	-	-	-
3	2	3,068	30,764
4	-	-	-
5	-	-	-
6	-	-	-
7	-	-	-
8	-	-	-
9	1	975	8,900
10	-	-	-
11	1	975	8,899
12	-	-	-

注：生産内訳及び月間進ちょく量はP.29,30に掲載。

煙管ボイラ(15)

年月	生産 数量(台)	生産 容量(t/h)	生産 金額(百万円)
平成3年	582	3,158	7,062
4	529	2,402	6,758
5	512	2,418	7,408
6	494	2,183	6,166
7	378	1,623	4,397
平成5年度	511	2,359	7,351
6	465	2,154	5,917
7年 1月	17	63	214
2	29	149	341
3	37	205	569
4	22	84	191
5	34	163	387
6	31	143	337
7	33	114	399
8	36	143	433
9	43	206	631
10	38	123	300
11	33	119	348
12	25	111	245

その他のボイラ(16)

年月	生産 数量(台)	生産 容量(t/h)	生産 金額(百万円)
平成3年	1,528	1,349	2,893
4	1,423	1,181	2,600
5	1,403	1,232	2,592
6	1,401	1,258	2,541
7	1,295	1,090	2,390
平成5年度	1,399	1,255	2,607
6	1,378	1,205	2,425
7年 1月	74	60	134
2	82	71	148
3	146	118	236
4	62	49	247
5	61	65	148
6	70	67	151
7	109	95	196
8	130	103	202
9	150	134	251
10	171	136	294
11	123	106	197
12	117	86	187

注：鋳鉄製ボイラ，丸ボイラ等を含む。

舶用ボイラ(17)

年月	生産 数量(台)	生産 容量(t/h)	生産 金額(百万円)
平成3年	253	2,250	4,148
4	249	2,616	4,674
5	266	2,055	6,565
6	304	1,897	5,446
7	337	2,340	5,390
平成5年度	263	1,707	5,271
6	321	2,043	5,652
7年 1月	25	109	253
2	31	267	434
3	29	159	325
4	28	137	246
5	31	274	452
6	22	223	961
7	29	123	290
8	25	201	330
9	26	163	566
10	27	276	710
11	38	274	573
12	26	134	250

ボイラの部品・付属品(18)

年月	生産 金額(百万円)
平成3年	117,954
4	118,891
5	140,959
6	140,717
7	179,997
平成5年度	138,428
6	159,724
7年 1月	6,390
2	8,533
3	41,212
4	14,442
5	10,428
6	26,138
7	9,079
8	6,042
9	23,081
10	6,558
11	11,448
12	16,645

注：自己消費を除く。

タービン(19～23)

年月	生産 金額(百万円)
平成3年	348,398
4	397,391
5	389,730
6	425,427
7	403,421
平成5年度	391,844
6	410,779
7年 1月	32,475
2	36,975
3	46,855
4	25,940
5	62,875
6	23,037
7	34,455
8	21,727
9	52,686
10	19,997
11	24,842
12	21,556

蒸気タービン(19～21)

年月	生産 金額(百万円)
平成3年	315,148
4	289,060
5	305,391
6	318,051
7	294,793
平成5年度	296,374
6	296,777
7年 1月	32,428
2	13,249
3	31,061
4	15,863
5	54,851
6	21,757
7	26,415
8	14,590
9	32,157
10	15,600
11	20,622
12	16,201

一般用蒸気タービン(19)

年月	生産 数量(台)	生産 容量(千KW)	生産 金額(百万円)
平成3年	526	13,593	221,419
4	481	7,766	190,511
5	358	9,292	183,060
6	339	8,121	164,797
7	381	7,588	164,064
平成5年度	344	9,077	137,951
6	339	7,747	176,436
7年 1月	29	1,073	25,324
2	20	143	5,671
3	43	309	8,583
4	22	379	7,848
5	39	1,449	44,395
6	23	148	5,910
7	35	887	13,015
8	25	443	8,882
9	62	1,288	16,883
10	29	828	8,012
11	33	276	10,708
12	21	365	8,833

注：生産内訳及び進ちょく量はP.30に掲載。

舶用蒸気タービン(20)

年月	生産 数量(台)	生産 容量(千KW)	生産 金額(百万円)
平成3年	344	394	3,811
4	315	492	6,348
5	177	414	10,727
6	132	247	6,523
7	146	156	4,814
平成5年度	157	368	10,166
6	118	207	6,506
7年 1月	5	1	55
2	14	21	1,004
3	4	6	38
4	14	11	356
5	10	6	131
6	14	10	195
7	7	3	40
8	11	5	87
9	17	8	241
10	28	68	1,970
11	16	14	622
12	6	4	75

蒸気タービンの部品・付属品(21)

年月	生産 金額(百万円)
平成3年	89,918
4	92,201
5	111,604
6	146,731
7	125,915
平成5年度	148,257
6	113,835
7年 1月	7,049
2	6,574
3	22,440
4	7,658
5	10,325
6	15,651
7	13,359
8	5,620
9	15,034
10	5,617
11	9,293
12	7,293

注：自己消費を除く。

ガスタービン(22)

年月	生産 数量(台)	生産 容量(千KW)	生産 金額(百万円)
平成3年	101	1,285	27,985
4	76	4,241	102,883
5	45	1,717	64,824
6	48	2,294	87,616
7	49	2,992	93,302
平成5年度	60	2,018	79,282
6	47	2,815	95,695
7年 1月	2	1	47
2	9	590	21,160
3	10	504	15,394
4	4	390	7,606
5	1	161	5,100
6	2	23	1,280
7	3	82	7,596
8	3	258	7,138
9	6	671	18,749
10	1	225	4,315
11	5	51	4,220
12	3	36	698

水力タービン(23)

年月	生産 数量(台)	生産 容量(千KW)	生産 金額(百万円)
平成3年	23	1,034	5,265
4	20	1,761	5,448
5	23	2,643	19,515
6	21	3,312	19,760
7	18	1,078	15,326
平成5年度	22	2,411	16,187
6	20	2,768	18,307
7年 1月	-	-	-
2	2	153	2,566
3	4	8	400
4	1	153	2,471
5	3	250	2,925
6	-	-	-
7	1	15	444
8	-	-	-
9	4	191	1,780
10	1	1	83
11	-	-	-
12	2	306	4,657

水管ボイラ490t/h以上800t/h未満(24)

年月	生産 数量(台)	生産 容量(t/h)
平成3年	-	-
4	-	-
5	-	-
6	1	520
7	-	-
平成5年度	1	520
6	-	-
7年 1月	-	-
2	-	-
3	-	-
4	-	-
5	-	-
6	-	-
7	-	-
8	-	-
9	-	-
10	-	-
11	-	-
12	-	-

水管ボイラ800t/h以上(25)

年月	生産 数量(台)	生産 容量(t/h)
平成3年	11	13,096
4	5	8,678
5	2	4,270
6	9	12,920
7	4	5,018
平成5年度	2	2,897
6	9	13,091
7年 1月	-	-
2	-	-
3	2	3,068
4	-	-
5	-	-
6	-	-
7	-	-
8	-	-
9	1	975
10	-	-
11	1	975
12	-	-

年月	800t/h以上の進ちょく量(26) 生産 数量(台)	800t/h以上の進ちょく量(26) 生産 容量(t/h)	一般用蒸気タービン25万KW未満(27) 生産 数量(台)	一般用蒸気タービン25万KW未満(27) 生産 容量(千KW)	一般用蒸気タービン25万KW以上(28) 生産 数量(台)	一般用蒸気タービン25万KW以上(28) 生産 容量(千KW)	25万KW以上の進ちょく量(29) 生産 数量(台)	25万KW以上の進ちょく量(29) 生産 容量(千KW)
平成3年	…	10,539	508	2,322	18	11,271	…	8,443
4	…	6,714	472	3,031	9	4,735	…	4,976
5	…	5,172	345	2,427	13	6,865	…	4,041
6	…	9,953	330	3,770	9	4,351	…	3,697
7	…	9,038	373	3,563	8	4,025	…	4,307
平成5年度	…	6,768	331	2,652	13	6,425	…	3,916
6	…	7,685	330	3,551	9	4,196	…	3,974
7年 1月	6	221	27	428	2	645	19	430
2	6	224	20	143	-	-	17	363
3	7	424	43	309	-	-	16	410
4	8	544	22	379	-	-	17	300
5	19	786	38	269	1	1,180	18	408
6	19	1,009	23	148	-	-	17	369
7	20	908	34	337	1	550	18	328
8	20	837	25	443	-	-	17	323
9	21	781	60	538	2	750	18	404
10	20	981	28	228	1	600	18	317
11	18	934	33	276	-	-	19	343
12	20	1,389	20	65	1	300	19	314

02

土木建設機械，鉱山機械，トラクタ及び破砕機，摩砕機，選別機

生産額

7年計

1,491,057　百万円

トラクタ
(1～7)

年月	生産 数量(台)	生産 重量(t)	生産 金額(百万円)	受入 数量(台)	出荷 販売 数量(台)	出荷 販売 金額(百万円)	出荷 その他 数量(台)	在庫 数量(台)
平成3年	161,842	326,187	322,831	9	156,314	313,008	3,481	21,173
4	156,182	277,605	289,851	414	160,396	296,627	1,018	16,600
5	155,497	279,363	280,939	460	153,940	283,084	829	17,825
6	167,686	308,056	305,672	308	173,497	317,345	663	11,696
7	164,685	295,075	311,056	687	160,411	304,520	1,197	15,471
平成5年度	156,057	285,403	283,280	443	158,197	289,772	743	11,465
6	172,519	315,983	318,748	357	174,140	323,530	756	9,445
7年 1月	13,063	24,515	24,429	19	11,908	22,581	102	12,768
2	16,309	29,079	29,731	84	15,926	29,532	60	13,175
3	18,350	33,057	34,889	3	21,972	40,306	112	9,445
4	15,397	26,485	28,081	8	16,192	29,310	58	8,599
5	12,606	22,442	23,347	115	11,603	21,870	19	9,698
6	13,705	25,510	27,220	201	11,600	22,500	70	11,950
7	12,290	22,533	23,917	54	9,124	19,488	479	14,688
8	11,122	20,151	22,972	74	8,445	19,393	91	17,348
9	11,678	22,797	24,080	23	11,287	23,829	58	17,704
10	12,511	22,081	23,841	18	10,517	21,954	47	19,669
11	13,519	22,122	23,807	66	15,641	27,533	70	17,548
12	14,135	24,303	24,742	22	16,196	26,223	31	15,471

装輪式トラクタ
(1～3)

年月	生産 数量(台)	生産 重量(t)	生産 金額(百万円)	受入 数量(台)	出荷 販売 数量(台)	出荷 販売 金額(百万円)	出荷 その他 数量(台)	在庫 数量(台)
平成3年	148,437	150,918	203,260	9	142,937	192,580	3,468	20,150
4	145,948	152,452	195,189	412	149,973	199,199	989	15,793
5	146,115	153,332	186,983	455	144,378	187,183	799	17,199
6	156,039	163,241	198,278	306	161,788	210,171	639	11,119
7	153,890	157,173	205,489	676	149,548	199,520	1,194	14,978
平成5年度	146,247	153,005	186,043	437	148,283	192,045	726	10,998
6	160,230	166,906	206,569	347	161,845	212,133	736	8,997
7年 1月	12,019	12,220	15,232	9	10,835	13,286	101	12,211
2	15,133	15,270	19,230	84	14,697	18,170	60	12,671
3	17,118	17,088	22,534	3	20,684	27,803	112	8,997
4	14,438	14,828	18,994	8	15,208	20,112	58	8,176
5	11,775	11,899	15,425	115	10,805	14,078	19	9,242
6	12,762	13,365	18,097	201	10,727	13,771	70	11,447
7	11,480	11,769	15,828	54	8,339	12,028	479	14,161
8	10,405	10,705	14,612	74	7,636	10,782	91	16,913
9	10,886	11,240	15,565	23	10,456	14,735	56	17,310
10	11,760	12,171	16,393	17	9,778	14,923	47	19,262
11	12,804	13,014	16,907	66	14,914	20,479	70	17,153
12	13,310	13,603	16,674	22	15,469	19,353	31	14,978

注：ショベルを装備したものは，44.産業車両のショベルトラックに含む。

20 P S 未満(1)

年月	生産 数量(台)	生産 重量(t)	生産 金額(百万円)	受入 数量(台)	出荷 販売 数量(台)	出荷 販売 金額(百万円)	出荷 その他 数量(台)	在庫 数量(台)
平成3年	59,970	38,469	51,730	1	58,168	49,254	1,903	9,208
4	61,454	37,217	51,413	39	63,795	52,620	143	6,665
5	59,097	35,697	46,963	53	58,940	47,302	125	6,745
6	56,067	34,504	46,487	75	58,154	49,177	146	4,587
7	54,004	34,760	47,557	269	52,486	47,484	415	5,956
平成5年度	57,083	34,491	44,889	48	57,946	46,512	114	4,637
6	55,899	34,997	47,276	153	56,802	49,763	232	3,655
7年 1月	4,000	2,595	3,387	2	3,987	3,481	64	4,538
2	4,992	3,134	4,161	76	4,874	4,577	5	4,727
3	5,983	3,670	4,963	-	7,015	6,122	40	3,655
4	4,903	3,214	4,516	-	5,647	5,090	24	2,887
5	4,464	2,976	4,207	75	4,374	4,058	2	3,050
6	4,406	2,994	4,222	103	4,232	3,808	6	3,321
7	4,065	2,644	3,853	-	2,892	2,858	238	4,256
8	3,569	2,340	3,311	-	2,553	2,388	20	5,252
9	3,925	2,587	3,515	5	3,119	2,829	1	6,062
10	4,257	2,718	3,613	7	3,227	3,141	2	7,097
11	4,619	2,875	3,766	1	4,995	4,521	12	6,710
12	4,821	3,013	4,042	-	5,571	4,612	1	5,956

20 P S 以上 30 P S 未満(2)

年月	生産 数量(台)	生産 重量(t)	生産 金額(百万円)	受入 数量(台)	出荷 販売 数量(台)	出荷 販売 金額(百万円)	出荷 その他 数量(台)	在庫 数量(台)
平成3年	59,158	63,656	84,341	7	57,779	82,695	1,436	6,609
4	55,498	61,738	80,923	154	55,732	81,209	506	6,379
5	56,150	62,557	74,803	113	55,496	76,968	373	6,783
6	60,981	68,255	78,411	65	64,114	84,249	203	3,514
7	61,547	68,926	79,143	198	59,728	77,418	437	5,012
平成5年度	56,718	63,263	74,856	106	57,895	79,488	294	4,018
6	65,107	72,912	83,579	62	65,649	85,525	269	3,271
7年 1月	4,974	5,520	6,090	-	3,931	4,728	29	4,528
2	6,667	7,419	8,391	1	6,473	7,753	37	4,686
3	7,501	8,415	9,825	-	8,861	11,785	55	3,271
4	5,653	6,295	6,705	-	5,849	7,460	24	3,051
5	4,296	4,882	5,463	33	3,897	4,943	7	3,476
6	4,373	4,911	5,796	98	3,345	4,150	19	4,513
7	4,327	4,848	5,760	-	2,958	4,039	176	5,706
8	4,009	4,461	5,416	26	3,228	4,202	4	6,509
9	4,590	5,167	6,544	-	4,414	6,048	30	6,655
10	4,532	5,088	6,238	-	4,065	6,025	40	7,082
11	5,118	5,717	6,420	38	6,328	8,550	9	5,901
12	5,507	6,202	6,493	2	6,379	7,734	7	5,012

装軌式トラクタ（4～7）

30 P S 以 上(3)

年月	生産 数量(台)	生産 重量(t)	生産 金額(百万円)	受入 数量(台)	出荷 販売 数量(台)	出荷 販売 金額(百万円)	出荷 その他 数量(台)	在庫 数量(台)
平成3年	29,309	48,792	67,189	1	26,990	60,631	129	4,333
4	28,996	53,497	62,854	219	30,446	65,370	340	2,749
5	30,868	55,077	65,217	289	29,942	62,913	301	3,671
6	38,991	60,482	73,381	166	39,520	76,746	290	3,018
7	38,339	53,487	78,789	209	37,334	74,618	342	4,010
平成5年度	32,446	55,250	66,298	283	32,442	66,046	318	2,343
6	39,224	58,997	75,714	132	39,394	76,844	235	2,071
7年 1月	3,045	4,106	5,754	7	2,917	5,078	8	3,145
2	3,474	4,717	6,678	7	3,350	5,840	18	3,258
3	3,634	5,003	7,745	3	4,808	9,896	17	2,071
4	3,882	5,319	7,772	8	3,712	7,562	10	2,238
5	3,015	4,041	5,754	7	2,534	5,077	10	2,716
6	3,983	5,460	8,079	-	3,150	5,812	45	3,613
7	3,088	4,276	6,214	54	2,489	5,131	65	4,199
8	2,827	3,905	5,886	48	1,855	4,192	67	5,152
9	2,371	3,485	5,505	18	2,923	5,858	25	4,593
10	2,971	4,366	6,541	10	2,486	5,757	5	5,083
11	3,067	4,422	6,721	27	3,591	7,408	49	4,542
12	2,982	4,388	6,139	20	3,519	7,006	23	4,010

10 t 以 上(5)

年月	生産 数量(台)	生産 重量(t)	生産 金額(百万円)	受入 数量(台)	出荷 販売 数量(台)	出荷 販売 金額(百万円)	出荷 その他 数量(台)	在庫 数量(台)
平成3年	6,382	135,977	87,712	-	6,449	88,633	-	554
4	4,427	91,956	67,391	1	4,619	69,892	3	360
5	4,760	95,152	70,431	4	4,888	72,433	4	232
6	5,031	96,598	73,104	2	5,020	73,285	1	244
7	5,516	103,005	79,739	-	5,507	78,556	-	253
平成5年度	4,934	98,664	72,466	5	4,931	72,636	3	205
6	5,242	97,916	75,715	-	5,268	75,697	1	178
7年 1月	410	7,851	6,016	-	423	5,930	-	231
2	452	8,623	6,807	-	488	7,615	-	195
3	616	11,775	9,212	-	633	9,104	-	178
4	532	8,956	7,039	-	530	7,029	-	180
5	421	7,847	5,906	-	416	5,891	-	185
6	506	9,338	7,046	-	471	6,754	-	220
7	464	8,589	6,444	-	417	5,660	-	267
8	449	7,703	7,036	-	491	7,050	-	225
9	495	9,737	7,119	-	520	7,641	-	200
10	402	7,727	5,803	-	377	5,354	-	225
11	334	6,645	5,114	-	374	5,402	-	185
12	435	8,214	6,197	-	367	5,127	-	253

積込機（6～7）

10 t 未 満(4)

年月	生産 数量(台)	生産 重量(t)	生産 金額(百万円)	受入 数量(台)	出荷 販売 数量(台)	出荷 販売 金額(百万円)	出荷 その他 数量(台)	在庫 数量(台)
平成3年	13,405	175,269	119,571	-	13,377	120,428	13	1,023
4	10,234	125,152	94,661	2	10,423	97,429	29	807
5	9,382	126,031	93,956	5	9,562	95,901	30	626
6	11,647	144,816	107,393	2	11,709	107,174	24	577
7	10,795	137,902	105,567	11	10,863	105,000	3	493
平成5年度	9,810	132,398	97,236	6	9,914	97,727	17	467
6	12,289	149,077	112,179	10	12,295	111,397	20	448
7年 1月	1,044	12,295	9,197	10	1,073	9,295	1	557
2	1,176	13,809	10,501	-	1,229	11,362	-	504
3	1,232	15,969	12,355	-	1,288	12,503	-	448
4	959	11,657	9,087	-	984	9,198	-	423
5	831	10,543	7,922	-	798	7,793	-	456
6	943	12,145	9,123	-	873	8,729	-	503
7	810	10,764	8,089	-	785	7,459	-	527
8	717	9,445	8,360	-	809	8,611	-	435
9	792	11,557	8,516	-	831	9,094	2	394
10	751	9,909	7,448	1	739	7,031	-	407
11	715	9,108	6,900	-	727	7,054	-	395
12	825	10,700	8,068	-	727	6,870	-	493

10 t 以 上(6)

年月	生産 数量(台)	生産 重量(t)	生産 金額(百万円)	受入 数量(台)	出荷 販売 数量(台)	出荷 販売 金額(百万円)	出荷 その他 数量(台)	在庫 数量(台)
平成3年	739	8,050	5,921	-	726	5,807	5	76
4	491	5,625	4,362	1	512	4,615	-	56
5	442	4,872	3,932	-	466	4,162	1	28
6	693	6,916	5,460	-	657	5,155	-	63
7	555	4,190	3,317	11	567	3,570	-	56
平成5年度	453	4,974	3,969	-	461	3,999	1	38
6	776	7,411	5,884	10	764	5,799	-	59
7年 1月	74	605	472	10	77	550	-	70
2	81	691	574	-	76	524	-	75
3	74	722	561	-	90	696	-	59
4	49	398	313	-	49	300	-	59
5	44	331	266	-	41	259	-	62
6	49	298	226	-	56	283	-	49
7	44	252	192	-	42	223	-	51
8	30	233	187	-	35	218	-	46
9	25	157	119	-	14	84	-	57
10	34	205	156	1	34	150	-	58
11	26	130	98	-	22	97	-	62
12	25	168	152	-	31	186	-	56

ブルドーザ（4～5）

10 t 未 満(4)

年月	生産 数量(台)	生産 重量(t)	生産 金額(百万円)	受入 数量(台)	出荷 販売 数量(台)	出荷 販売 金額(百万円)	出荷 その他 数量(台)	在庫 数量(台)
平成3年	12,666	167,220	113,649	-	12,651	114,622	8	947
4	9,743	119,528	90,299	1	9,911	92,814	29	751
5	8,940	121,159	90,025	5	9,096	91,739	29	598
6	10,954	137,900	101,933	2	11,052	102,019	24	514
7	10,240	133,713	102,251	-	10,296	101,430	3	437
平成5年度	9,357	127,424	93,267	6	9,453	93,728	16	429
6	11,513	141,666	106,295	-	11,531	105,598	20	389
7年 1月	970	11,690	8,726	-	996	8,745	1	487
2	1,095	13,118	9,927	-	1,153	10,838	-	429
3	1,158	15,247	11,794	-	1,198	11,807	-	389
4	910	11,259	8,774	-	935	8,898	-	364
5	787	10,212	7,656	-	757	7,534	-	394
6	894	11,847	8,897	-	817	8,446	-	454
7	766	10,513	7,897	-	743	7,236	-	476
8	687	9,213	8,172	-	774	8,393	-	389
9	767	11,400	8,396	-	817	9,009	2	337
10	717	9,704	7,292	-	705	6,881	-	349
11	689	8,979	6,802	-	705	6,957	-	333
12	800	10,532	7,916	-	696	6,685	-	437

10 t 以 上(5)

年月	生産 数量(台)	生産 重量(t)	生産 金額(百万円)	受入 数量(台)	出荷 販売 数量(台)	出荷 販売 金額(百万円)	出荷 その他 数量(台)	在庫 数量(台)
平成3年	6,284	31,243	25,937	-	6,202	25,989	8	393
4	5,316	27,572	22,907	-	5,292	22,922	26	391
5	4,180	26,007	19,594	1	4,208	19,306	25	366
6	5,923	41,303	28,829	-	6,032	28,735	23	270
7	4,724	30,708	22,512	-	4,789	22,874	3	184
平成5年度	4,423	28,760	20,801	1	4,522	21,092	13	224
6	6,271	43,749	30,580	-	6,263	29,901	19	211
7年 1月	560	3,839	2,709	-	573	2,815	1	256
2	643	4,495	3,120	-	665	3,224	-	234
3	542	3,472	2,582	-	565	2,703	-	211
4	378	2,303	1,735	-	405	1,869	-	184
5	366	2,365	1,750	-	341	1,643	-	209
6	388	2,509	1,850	-	346	1,693	-	234
7	302	1,924	1,453	-	326	1,576	-	209
8	238	1,510	1,136	-	283	1,343	-	164
9	272	1,663	1,278	-	297	1,369	2	137
10	315	1,977	1,489	-	328	1,527	-	124
11	355	2,334	1,688	-	331	1,555	-	148
12	365	2,318	1,720	-	329	1,558	-	184

10 t 未 満(6)

年月	生産 数量(台)	生産 重量(t)	生産 金額(百万円)	受入 数量(台)	出荷 販売 数量(台)	出荷 販売 金額(百万円)	出荷 その他 数量(台)	在庫 数量(台)
平成3年	433	2,534	1,970	-	428	1,976	5	49
4	290	1,719	1,368	-	305	1,469	-	34
5	258	1,582	1,249	-	275	1,327	1	16
6	536	3,820	2,934	-	506	2,782	-	46
7	467	2,627	1,995	10	463	1,982	-	54
平成5年度	286	1,896	1,474	-	295	1,489	1	26
6	602	4,131	3,172	10	590	3,125	-	48
7年 1月	64	428	326	10	63	327	-	57
2	64	405	308	-	61	297	-	60
3	45	238	184	-	57	238	-	48
4	39	218	167	-	41	189	-	46
5	35	162	122	-	32	123	-	49
6	47	259	195	-	49	189	-	41
7	42	215	161	-	37	140	-	46
8	27	146	111	-	30	110	-	43
9	24	137	104	-	13	68	-	54
10	33	191	145	-	32	116	-	55
11	26	130	98	-	22	97	-	59
12	21	98	75	-	26	89	-	54

10 t 以 上(7)

年月	生産 数量(台)	生産 重量(t)	生産 金額(百万円)	受入 数量(台)	出荷 販売 数量(台)	出荷 販売 金額(百万円)	出荷 その他 数量(台)	在庫 数量(台)
平成3年	306	5,516	3,952	-	298	3,831	-	27
4	201	3,906	2,995	1	207	3,146	-	22
5	184	3,290	2,683	-	191	2,834	-	12
6	157	3,095	2,526	-	151	2,373	-	17
7	88	1,563	1,321	1	104	1,588	-	2
平成5年度	167	3,078	2,495	-	166	2,510	-	12
6	174	3,280	2,712	-	174	2,675	-	11
7年 1月	10	177	145	-	14	223	-	13
2	17	286	266	-	15	227	-	15
3	29	484	377	-	33	458	-	11
4	10	180	146	-	8	112	-	13
5	9	169	144	-	9	137	-	13
6	2	39	32	-	7	95	-	8
7	2	37	32	-	5	83	-	5
8	3	86	77	-	5	108	-	3
9	1	21	16	-	1	16	-	3
10	1	15	11	1	2	34	-	3
11	-	-	-	-	-	-	-	3
12	4	70	77	-	5	96	-	2

土木建設機械
(8～33)

年月	生産 金額(百万円)
平成3年	1,477,319
4	1,281,005
5	1,070,582
6	1,077,653
7	1,119,399
平成5年度	1,050,155
6	1,103,954
7年 1月	79,553
2	92,227
3	124,013
4	97,884
5	89,676
6	96,429
7	85,781
8	82,324
9	101,561
10	87,215
11	91,191
12	91,545

建設用クレーン
(8～9)

年月	生産 数量(台)	生産 重量(t)	生産 金額(百万円)	受入 数量(台)	出荷 販売 数量(台)	出荷 販売 金額(百万円)	出荷 その他 数量(台)	在庫 数量(台)
平成3年	8,945	211,952	260,931	-	8,517	243,406	-	1,329
4	6,763	165,781	200,710	-	6,626	198,361	16	1,463
5	3,878	93,689	112,198	-	4,321	121,072	9	1,011
6	4,039	88,369	102,318	-	4,236	109,544	3	809
7	4,566	104,427	127,031	-	4,461	125,769	26	894
平成5年度	3,872	92,067	108,697	-	4,101	111,816	7	642
6	4,229	92,111	107,255	-	4,322	117,502	6	541
7年 1月	328	7,143	7,989	-	341	8,482	1	796
2	378	8,563	9,865	-	376	10,498	2	796
3	405	9,963	13,002	-	657	22,935	3	541
4	387	8,965	10,693	-	286	8,066	-	648
5	405	9,115	10,781	-	264	6,774	10	779
6	437	10,042	12,658	-	368	9,247	10	838
7	359	8,227	9,539	-	348	9,409	-	849
8	353	7,880	9,979	-	345	10,294	-	857
9	420	9,724	12,263	-	607	16,715	-	669
10	364	8,206	10,113	-	277	6,987	-	756
11	369	8,262	10,319	-	329	9,621	-	796
12	361	8,338	9,830	-	263	6,743	-	894

掘削機械
(10～14)

年月	生産 数量(台)	生産 金額(百万円)	受入 数量(台)	出荷 販売 数量(台)	出荷 販売 金額(百万円)	出荷 その他 数量(台)	在庫 数量(台)
平成3年	143,808	990,587	16,704	138,192	1,019,999	15,059	13,748
4	111,704	876,899	12,133	112,392	976,438	12,784	12,300
5	102,067	770,526	11,698	102,744	850,010	12,108	11,555
6	113,103	795,203	12,049	112,239	887,077	14,563	9,478
7	113,596	811,699	13,642	111,379	893,278	14,641	10,878
平成5年度	100,950	760,399	11,758	103,390	857,334	12,450	7,933
6	116,781	811,327	12,826	114,349	887,297	14,962	8,151
7年 1月	8,452	57,598	806	8,622	69,060	1,054	9,161
2	9,823	66,611	1,294	9,915	78,485	1,324	8,988
3	11,177	89,860	1,547	12,135	102,141	1,480	8,151
4	10,172	72,956	1,279	8,983	69,513	1,411	9,192
5	9,012	65,083	1,076	8,243	66,846	1,205	9,833
6	9,959	69,217	1,174	8,409	66,538	1,261	11,297
7	8,989	62,821	1,170	8,322	67,305	1,181	11,952
8	8,362	57,059	1,012	8,634	68,871	1,095	11,589
9	9,271	71,286	1,042	11,837	101,258	1,179	9,007
10	8,946	64,030	932	8,214	62,767	996	9,704
11	9,626	66,934	1,048	8,903	69,862	1,185	10,282
12	9,807	68,244	1,262	9,162	70,632	1,270	10,878

トラッククレーン(8)

年月	生産 数量(台)	生産 重量(t)	生産 金額(百万円)	受入 数量(台)	出荷 販売 数量(台)	出荷 販売 金額(百万円)	出荷 その他 数量(台)	在庫 数量(台)
平成3年	4,195	92,892	104,103	-	3,971	97,631	-	674
4	2,192	57,141	70,223	-	2,320	71,275	-	559
5	1,195	27,496	33,167	-	1,357	36,020	-	397
6	1,140	21,912	23,601	-	1,188	25,478	-	348
7	955	17,897	19,545	-	1,022	25,205	2	280
平成5年度	1,071	23,611	26,445	-	1,243	29,130	-	291
6	1,139	21,419	23,194	-	1,162	28,135	2	256
7年 1月	75	1,398	1,107	-	80	1,399	-	343
2	65	1,329	1,258	-	94	2,000	2	312
3	88	2,115	3,083	-	144	6,954	-	256
4	63	1,241	1,360	-	47	955	-	274
5	75	1,309	1,105	-	60	1,175	-	289
6	83	1,687	2,115	-	98	1,673	-	274
7	71	1,388	1,306	-	76	1,559	-	269
8	89	1,607	2,322	-	86	2,786	-	272
9	117	2,071	2,399	-	136	2,908	-	252
10	78	1,405	1,678	-	58	1,145	-	272
11	83	1,081	938	-	77	1,469	-	278
12	68	1,267	875	-	66	1,180	-	280

ラフテレンクレーン(9)

年月	生産 数量(台)	生産 重量(t)	生産 金額(百万円)	受入 数量(台)	出荷 販売 数量(台)	出荷 販売 金額(百万円)	出荷 その他 数量(台)	在庫 数量(台)
平成3年	4,749	119,060	156,828	-	4,546	145,775	-	655
4	4,571	108,640	130,487	-	4,306	127,086	16	904
5	2,683	66,192	79,031	-	2,964	85,052	9	614
6	2,899	66,457	78,716	-	3,048	84,066	3	461
7	3,611	86,530	107,486	-	3,439	100,564	24	614
平成5年度	2,801	68,455	82,252	-	2,858	82,686	7	351
6	3,099	70,692	84,061	-	3,160	89,368	4	285
7年 1月	253	5,745	6,882	-	261	7,083	1	453
2	313	7,234	8,607	-	282	8,498	-	484
3	317	7,848	9,919	-	513	15,980	3	285
4	324	7,724	9,333	-	239	7,111	-	374
5	330	7,806	9,676	-	204	5,599	10	490
6	354	8,355	10,543	-	270	7,573	10	564
7	288	6,839	8,233	-	272	7,850	-	580
8	264	6,273	7,657	-	259	7,508	-	585
9	303	7,653	9,864	-	471	13,807	-	417
10	286	6,802	8,435	-	219	5,842	-	484
11	286	7,180	9,381	-	252	8,152	-	518
12	293	7,071	8,955	-	197	5,563	-	614

ショベル系掘削機械
(10～13)

年月	生産 数量(台)	生産 重量(t)	生産 金額(百万円)	受入 数量(台)	出荷 販売 数量(台)	出荷 販売 金額(百万円)	出荷 その他 数量(台)	在庫 数量(台)
平成3年	143,362	1,243,635	959,093	16,673	137,811	989,195	14,977	13,718
4	111,213	1,018,986	828,976	12,094	111,935	928,809	12,696	12,283
5	101,645	1,098,782	719,126	11,617	102,371	799,722	11,992	11,537
6	112,712	1,145,243	740,089	11,971	111,936	833,796	14,398	9,457
7	113,255	1,185,558	778,142	13,577	111,115	862,388	14,506	10,857
平成5年度	100,569	1,081,356	704,625	11,667	103,043	802,081	12,334	7,913
6	116,419	1,175,245	766,395	12,765	114,110	845,750	14,780	8,130
7年 1月	8,428	82,008	55,555	799	8,613	67,171	1,034	9,138
2	9,801	98,815	64,711	1,286	9,898	76,526	1,307	8,970
3	11,107	122,502	80,303	1,545	12,088	94,387	1,460	8,130
4	10,149	109,085	71,930	1,274	8,975	68,684	1,392	9,172
5	8,992	96,482	63,489	1,072	8,227	65,312	1,200	9,811
6	9,942	106,727	68,268	1,171	8,396	65,846	1,254	11,275
7	8,967	92,080	60,464	1,165	8,302	64,996	1,174	11,930
8	8,349	85,067	56,335	1,006	8,624	68,201	1,087	11,569
9	9,217	95,893	64,625	1,038	11,783	94,596	1,175	8,986
10	8,923	94,428	62,668	926	8,193	61,443	989	9,683
11	9,598	99,503	63,881	1,037	8,876	66,821	1,172	10,262
12	9,782	102,968	65,912	1,258	9,140	68,406	1,262	10,857

機　械　式(10)

年月	生産 数量(台)	生産 重量(t)	生産 金額(百万円)	受入 数量(台)	出荷 販売 数量(台)	出荷 販売 金額(百万円)	出荷 その他 数量(台)	在庫 数量(台)
平成3年	2,161	140,585	124,091	-	2,057	122,936	-	245
4	1,518	112,640	110,255	-	1,516	110,302	-	247
5	1,249	95,768	91,688	-	1,210	90,333	1	283
6	1,175	82,169	73,249	-	1,126	75,882	90	225
7	1,236	93,036	84,357	-	1,230	80,920	-	261
平成5年度	1,273	86,926	80,566	-	1,170	82,045	91	230
6	1,085	82,249	74,256	-	1,138	74,890	-	163
7年 1月	83	6,947	6,132	-	85	5,934	-	221
2	84	5,441	5,657	-	93	5,816	-	212
3	133	9,305	8,330	-	189	10,547	-	163
4	115	8,849	8,086	-	97	6,254	-	187
5	103	8,606	7,223	-	91	7,220	-	201
6	147	9,965	8,494	-	83	5,358	-	267
7	104	7,859	6,751	-	111	6,666	-	261
8	93	6,866	6,612	-	84	6,529	-	271
9	99	7,533	7,172	-	177	11,105	-	194
10	91	7,641	7,692	-	68	5,806	-	224
11	83	6,380	5,553	-	80	4,838	-	230
12	101	7,644	6,655	-	72	4,847	-	261

油　圧　式
(11～13)

年月	生産 数量(台)	生産 重量(t)	生産 金額(百万円)	受入 数量(台)	出荷 販売 数量(台)	出荷 販売 金額(百万円)	出荷 その他 数量(台)	在庫 数量(台)
平成3年	141,201	1,103,050	835,003	16,673	135,754	866,259	14,977	13,473
4	109,695	906,346	718,720	12,094	110,419	818,507	12,696	12,036
5	100,396	1,003,013	627,438	11,617	101,161	709,390	11,991	11,254
6	111,537	1,063,074	666,840	11,971	110,810	757,914	14,308	9,232
7	112,019	1,092,521	693,785	13,577	109,885	781,468	14,506	10,596
平成5年度	99,296	994,430	624,058	11,667	101,873	720,035	12,243	7,683
6	115,334	1,092,996	692,139	12,765	112,972	770,859	14,780	7,967
7年 1月	8,345	75,061	49,423	799	8,528	61,237	1,034	8,917
2	9,717	93,374	59,055	1,286	9,805	70,710	1,307	8,758
3	10,974	113,196	71,973	1,545	11,899	83,840	1,460	7,967
4	10,034	100,235	63,845	1,274	8,878	62,430	1,392	8,985
5	8,889	87,876	56,266	1,072	8,136	58,092	1,200	9,610
6	9,795	96,762	59,774	1,171	8,313	60,488	1,254	11,008
7	8,863	84,222	53,713	1,165	8,191	58,330	1,174	11,669
8	8,256	78,201	49,723	1,006	8,540	61,671	1,087	11,298
9	9,118	88,360	57,453	1,038	11,606	83,491	1,175	8,792
10	8,832	86,787	54,975	926	8,125	55,636	989	9,459
11	9,515	93,123	58,328	1,037	8,796	61,983	1,172	10,032
12	9,681	95,324	59,257	1,258	9,068	63,560	1,262	10,596

0.2m³未満(11)

年月	生産 数量(台)	生産 重量(t)	生産 金額(百万円)	受入 数量(台)	出荷 販売 数量(台)	出荷 販売 金額(百万円)	出荷 その他 数量(台)	在庫 数量(台)
平成3年	67,940	156,441	143,951	7,243	69,974	158,714	1,658	6,303
4	50,311	120,524	130,554	5,330	52,574	144,269	3,131	6,241
5	39,976	98,788	99,128	4,290	42,914	116,534	2,657	4,961
6	46,591	114,642	116,558	3,842	46,924	131,079	4,452	4,009
7	46,674	115,376	114,476	5,296	46,578	127,472	4,917	4,667
平成5年度	39,293	96,547	97,432	4,167	42,770	118,182	2,726	3,661
6	48,327	119,282	120,987	4,507	47,800	131,536	5,023	3,778
7年 1月	3,672	9,120	9,079	388	3,459	9,362	526	4,206
2	3,892	9,630	9,481	475	3,776	10,617	372	4,425
3	3,914	9,797	9,761	597	4,744	12,169	413	3,778
4	3,977	9,825	9,576	470	3,862	10,437	475	3,888
5	3,542	8,627	8,890	389	3,385	9,309	389	4,045
6	3,986	9,530	9,398	459	3,613	9,636	363	4,514
7	3,941	9,792	9,548	437	3,635	10,213	410	4,847
8	3,732	9,296	9,080	416	3,684	10,195	401	4,904
9	4,112	10,271	10,196	369	5,119	14,813	394	3,940
10	3,774	9,330	9,277	366	3,678	10,126	375	4,027
11	4,053	9,913	10,109	390	3,717	10,331	377	4,376
12	4,079	10,243	10,082	540	3,906	10,265	422	4,667

0.2m³以上0.6m³未満(12)

年月	生産 数量(台)	生産 重量(t)	生産 金額(百万円)	受入 数量(台)	出荷 販売 数量(台)	出荷 販売 金額(百万円)	出荷 その他 数量(台)	在庫 数量(台)
平成3年	45,132	342,351	278,173	5,282	40,299	286,501	8,786	3,206
4	36,826	277,046	231,710	3,825	33,780	253,917	6,373	3,586
5	31,856	271,094	176,715	3,938	31,146	210,445	5,672	2,868
6	37,711	341,904	223,580	4,841	35,861	247,998	6,302	2,931
7	36,453	320,867	217,905	4,857	34,879	248,172	6,133	3,168
平成5年度	32,181	283,885	185,635	4,191	32,090	220,911	5,953	1,715
6	38,725	346,861	230,528	4,924	36,560	251,620	6,243	2,476
7年 1月	2,806	24,437	16,928	260	2,885	20,105	346	2,764
2	3,354	29,538	20,175	464	3,455	24,540	579	2,498
3	3,916	32,835	23,708	600	3,842	25,521	746	2,476
4	3,224	26,001	19,086	401	2,664	18,166	519	2,918
5	2,886	23,736	17,088	328	2,479	16,259	451	3,202
6	3,293	30,370	19,649	347	2,468	20,046	512	3,862
7	2,830	26,001	16,933	440	2,483	18,390	467	4,179
8	2,523	23,163	15,046	351	2,693	20,038	442	3,918
9	2,628	22,771	16,469	344	3,730	27,172	440	2,719
10	2,839	26,472	17,046	376	2,553	18,244	426	2,955
11	3,055	27,827	17,871	456	2,799	19,574	604	3,053
12	3,099	27,716	17,907	490	2,828	20,117	601	3,168

0.6m³以上(13)

年月	生産 数量(台)	生産 重量(t)	生産 金額(百万円)	受入 数量(台)	出荷 販売 数量(台)	出荷 販売 金額(百万円)	出荷 その他 数量(台)	在庫 数量(台)
平成3年	28,129	604,257	412,879	4,148	25,481	421,045	4,533	3,964
4	22,558	508,777	356,457	2,939	24,065	420,321	3,192	2,209
5	28,564	633,131	351,595	3,389	27,101	382,410	3,662	3,425
6	27,235	606,528	326,702	3,288	28,025	378,836	3,554	2,292
7	28,892	656,278	361,404	3,424	28,428	405,824	3,456	2,761
平成5年度	27,822	613,999	340,992	3,309	27,013	380,943	3,564	2,307
6	28,282	626,853	340,625	3,334	28,612	387,703	3,514	1,713
7年 1月	1,867	41,504	23,415	151	2,184	31,769	162	1,947
2	2,471	54,206	29,399	347	2,574	35,553	356	1,835
3	3,144	70,565	38,504	348	3,313	46,151	301	1,713
4	2,833	64,409	35,184	403	2,352	33,827	398	2,179
5	2,461	55,512	30,289	355	2,272	32,524	360	2,363
6	2,516	56,862	30,727	365	2,232	30,805	379	2,632
7	2,092	48,429	27,233	288	2,073	29,727	297	2,643
8	2,001	45,742	25,597	239	2,163	31,438	244	2,476
9	2,378	55,318	30,788	325	2,757	41,507	341	2,133
10	2,219	50,985	28,653	184	1,894	27,266	188	2,477
11	2,407	55,383	30,348	191	2,280	32,078	191	2,603
12	2,503	57,365	31,269	228	2,334	33,177	239	2,761

年月	トンネル掘進機(14) 生産 数量(台)	生産 金額(百万円)	受入 数量(台)	出荷 販売 数量(台)	販売 金額(百万円)	出荷 その他 数量(台)	在庫 数量(台)	整地機械(15～20) 生産 数量(台)	生産 金額(百万円)	グレーダ・スクレーパ(15) 生産 数量(台)	生産 金額(百万円)
平成3年	446	31,494	31	381	30,804	82	30	88,510	67,237	2,202	18,620
4	491	47,923	39	457	47,629	88	17	73,378	52,175	1,501	14,431
5	422	51,400	81	373	50,287	116	18	77,540	49,894	1,297	11,376
6	391	55,114	78	303	53,281	165	21	83,567	51,145	1,089	9,585
7	341	33,557	65	264	30,890	135	21	80,838	49,963	932	8,196
平成5年度	381	55,775	91	347	55,254	116	20	76,378	49,485	1,202	10,601
6	362	44,932	61	239	41,547	182	21	88,414	53,182	1,136	10,077
7年 1月	24	2,043	7	9	1,890	20	23	6,930	3,794	73	683
2	22	1,900	8	17	1,959	17	18	7,221	4,678	125	1,089
3	70	9,556	2	47	7,754	20	21	8,660	5,031	97	887
4	23	1,026	5	8	829	19	20	8,843	4,050	57	427
5	20	1,593	4	16	1,534	5	22	6,922	3,768	72	587
6	17	949	3	13	692	7	22	6,891	4,147	77	609
7	22	2,357	5	20	2,309	7	22	6,288	3,797	61	612
8	13	724	6	10	670	8	20	5,538	3,585	56	544
9	54	6,662	4	54	6,661	4	21	5,477	4,373	97	929
10	23	1,362	6	21	1,325	7	21	5,818	4,317	69	508
11	28	3,052	11	27	3,042	13	20	5,826	4,067	70	666
12	25	2,332	4	22	2,226	8	21	6,424	4,356	78	654

年月	アスファルト舗装機械(21～22) 生産 数量(台)	生産 金額(百万円)	アスファルトプラント(21) 生産 数量(台)	生産 金額(百万円)	アスファルトフィニッシャ(22) 生産 数量(台)	生産 金額(百万円)	コンクリート機械(23～26) 生産 数量(台)	生産 金額(百万円)	コンクリートプラント(23) 生産 数量(台)	生産 金額(百万円)
平成3年	849	22,921	141	13,546	708	9,375	186,980	82,219	875	31,100
4	708	26,203	117	17,661	591	8,542	171,515	74,900	678	32,595
5	772	28,269	147	19,052	625	9,216	150,763	67,657	592	30,992
6	739	22,934	128	14,379	611	8,555	168,012	61,708	520	24,547
7	644	21,387	119	14,194	525	7,192	160,603	63,558	534	25,816
平成5年度	757	26,374	149	17,605	608	8,770	154,710	63,285	554	27,707
6	719	23,351	122	15,057	597	8,294	168,608	63,522	527	25,438
7年 1月	53	1,333	6	721	47	612	12,360	5,501	46	2,526
2	60	2,345	14	1,722	46	623	14,331	4,388	47	1,261
3	46	2,829	18	2,403	28	426	13,803	8,071	69	4,200
4	60	1,687	8	985	52	702	12,567	4,643	34	1,184
5	50	1,259	7	707	43	551	9,824	5,395	47	2,097
6	53	1,231	5	540	48	691	11,700	5,720	51	2,508
7	58	1,578	15	1,013	43	565	17,981	4,561	31	1,459
8	39	1,420	8	1,005	31	414	10,864	5,501	57	2,608
9	67	3,578	20	2,967	47	611	13,864	6,713	70	3,611
10	49	1,387	4	698	45	689	13,365	3,867	27	673
11	55	1,560	6	830	49	730	14,809	4,652	25	1,752
12	54	1,180	8	603	46	578	15,135	4,546	30	1,938

注：平成5年から名称変更。

年月	不整地用運搬車(16) 生産 数量(台)	生産 金額(百万円)	ロードローラ(17) 生産 数量(台)	生産 金額(百万円)	振動ローラ(18) 生産 数量(台)	生産 金額(百万円)	タイヤローラ(19) 生産 数量(台)	生産 金額(百万円)	平板式締め固め機械(20) 生産 数量(台)	生産 金額(百万円)
平成3年	2,274	15,793	622	3,870	5,220	10,034	1,156	6,593	77,036	12,327
4	1,744	12,361	468	2,944	3,899	6,781	922	5,158	64,844	10,500
5	1,837	12,718	487	2,899	3,390	5,789	1,035	5,217	69,494	11,895
6	2,891	15,359	544	2,930	3,401	5,591	1,083	5,634	74,559	12,047
7	3,196	15,921	403	2,555	3,818	6,581	992	5,055	71,497	11,655
平成5年度	2,035	13,720	454	2,695	3,164	5,700	1,029	5,190	68,494	11,579
6	3,022	15,340	566	3,059	3,842	6,130	1,115	5,835	78,733	12,742
7年 1月	165	857	39	221	329	591	76	402	6,248	1,039
2	243	1,085	39	238	359	711	86	471	6,369	1,084
3	297	1,549	39	231	381	682	78	426	7,768	1,256
4	254	1,208	33	200	359	788	64	357	8,076	1,070
5	229	1,109	23	142	365	638	53	291	6,180	1,001
6	290	1,219	26	239	321	715	75	451	6,102	914
7	307	1,339	19	172	250	380	79	404	5,572	891
8	333	1,433	28	138	316	389	72	325	4,733	756
9	326	1,661	39	245	225	348	88	392	4,702	798
10	263	1,695	34	233	307	414	112	530	5,033	936
11	224	1,371	40	232	297	390	99	473	5,096	935
12	265	1,393	44	264	309	534	110	534	5,618	976

注：振動式を含む。

年月	トラックミキサ(24) 生産 数量(台)	生産 金額(百万円)	コンクリートポンプ(25) 生産 数量(台)	生産 金額(百万円)	その他(26) 生産 数量(台)	生産 金額(百万円)	基礎工事用機械(27～30) 生産 数量(台)	生産 金額(百万円)	既製杭施工機(27) 生産 数量(台)	生産 金額(百万円)
平成3年	7,808	13,382	1,293	22,024	177,004	15,712	3,017	22,304	…	…
4	4,746	9,007	984	18,632	165,107	14,666	2,289	17,874	…	…
5	4,227	7,957	836	15,563	145,108	13,145	2,234	16,671	464	3,991
6	4,959	9,490	933	15,566	161,600	12,107	1,827	14,355	407	3,305
7	5,333	10,407	952	15,061	153,784	12,273	1,458	15,146	283	2,335
平成5年度	4,229	7,984	859	15,406	149,068	12,187	2,062	15,376	413	3,568
6	5,499	10,669	919	15,330	161,663	12,085	1,714	14,064	372	2,881
7年 1月	450	868	49	1,005	11,815	1,102	82	972	19	102
2	512	979	77	1,075	13,695	1,072	93	1,133	20	148
3	706	1,427	81	1,342	12,947	1,102	187	1,775	26	113
4	475	946	90	1,352	11,968	1,161	121	1,484	19	67
5	495	985	89	1,496	9,193	817	150	940	26	181
6	535	1,048	81	1,287	11,033	877	136	1,118	24	188
7	471	934	82	1,234	17,397	934	90	986	26	217
8	373	728	81	1,284	10,353	882	131	2,100	26	331
9	393	743	77	1,220	13,324	1,139	144	1,308	21	82
10	387	764	85	1,361	12,866	1,069	123	1,270	22	252
11	269	494	90	1,336	14,425	1,070	97	982	27	364
12	267	491	70	1,070	14,768	1,046	104	1,078	27	289

注：平成5年から区分変更。

注1：平成5年から区分変更。
注2：ベースマシンを除く。

年月	場所打杭施工機(28) 生産 数量(台)	場所打杭施工機(28) 生産 金額(百万円)	地盤改良用機械(29) 生産 数量(台)	地盤改良用機械(29) 生産 金額(百万円)	その他(30) 生産 数量(台)	その他(30) 生産 金額(百万円)	高所作業車(31) 生産 数量(台)	高所作業車(31) 生産 金額(百万円)	破砕解体機(32) 生産 数量(台)	破砕解体機(32) 生産 金額(百万円)
平成3年	…	…	…	…	…	…	5,952	31,122	…	…
4	…	…	…	…	…	…	6,424	32,244	…	…
5	29	1,715	646	4,848	1,095	6,116	3,719	17,099	345	778
6	16	911	572	4,073	832	6,066	2,779	16,710	767	4,993
7	26	1,988	622	5,538	527	5,285	2,349	14,280	818	6,009
平成5年度	31	1,575	647	4,591	971	5,642	3,510	16,977	437	1,467
6	17	1,104	583	4,867	742	5,213	2,631	16,245	852	6,205
7年 1月	2	109	32	439	29	321	154	1,020	74	562
2	1	70	23	496	49	418	266	1,404	97	816
3	3	268	112	978	46	415	267	1,737	87	694
4	2	292	57	726	43	400	197	1,009	113	708
5	2	139	65	308	57	313	209	1,237	52	438
6	2	156	53	206	57	567	188	1,036	63	461
7	1	69	24	319	39	381	198	1,254	37	309
8	3	197	63	1,006	39	566	183	1,342	66	642
9	2	191	63	315	58	721	125	871	49	344
10	3	224	65	446	33	349	170	1,008	47	290
11	2	74	28	231	40	313	174	1,131	69	365
12	3	199	37	68	37	522	218	1,233	64	377

注：平成5年から区分変更。　注：同左。　注：同左。　注：平成5年から新設。

年月	その他(36) 生産 数量(台)	その他(36) 生産 金額(百万円)	さく岩機(37) 生産 数量(台)	さく岩機(37) 生産 金額(百万円)	破砕機,摩砕機,選別機及びその補助機(38～43) 生産 金額(百万円)	破砕機(38～40) 生産 数量(台)	破砕機(38～40) 生産 金額(百万円)	ジョークラッシャ(38) 生産 数量(台)	ジョークラッシャ(38) 生産 金額(百万円)
平成3年	2,750	8,392	37,845	16,264	36,123	2,654	17,257	343	3,443
4	1,660	5,897	30,687	14,699	29,985	2,540	16,214	278	3,336
5	1,757	7,795	24,702	9,672	25,412	1,501	15,008	449	3,635
6	1,416	6,343	25,524	7,427	34,572	1,096	21,310	448	3,790
7	1,879	8,217	27,465	8,312	31,996	1,003	22,827	484	3,774
平成5年度	1,613	7,505	23,589	8,511	28,014	1,159	15,466	427	3,439
6	1,413	6,591	25,911	7,361	30,895	1,128	20,314	509	4,250
7年 1月	92	482	2,205	665	972	83	715	42	285
2	133	587	2,162	724	1,455	90	954	60	471
3	198	966	2,788	723	3,280	120	2,148	50	445
4	147	961	2,298	722	1,718	85	867	54	370
5	163	600	2,293	643	1,619	90	961	42	273
6	192	560	2,380	681	7,014	84	6,250	52	351
7	182	842	2,186	670	1,858	65	863	32	259
8	156	546	2,016	697	2,243	98	1,213	42	275
9	188	1,005	2,262	631	2,927	113	1,980	33	428
10	135	492	2,251	742	5,805	67	5,351	37	267
11	160	702	2,276	629	1,474	54	903	17	155
12	133	473	2,348	785	1,632	54	622	23	195

注：さく井機を含む。

年月	道路維持用機械(33) 生産 数量(台)	道路維持用機械(33) 生産 金額(百万円)	鉱山機械(34～37) 生産 数量(台)	鉱山機械(34～37) 生産 金額(百万円)	せん孔機(34～36) 生産 数量(台)	せん孔機(34～36) 生産 金額(百万円)	ワゴン・クローラドリル(34) 生産 数量(台)	ワゴン・クローラドリル(34) 生産 金額(百万円)	ボーリングマシン(35) 生産 数量(台)	ボーリングマシン(35) 生産 金額(百万円)
平成3年	…	…	42,803	42,989	4,958	26,725	1,100	12,133	1,108	6,200
4	…	…	33,791	34,517	3,104	19,818	542	8,313	902	5,608
5	2,763	7,491	27,571	27,611	2,869	17,939	362	5,072	750	5,072
6	3,326	8,286	28,147	24,731	2,623	17,304	380	5,057	827	5,905
7	3,254	10,326	30,559	28,341	3,094	20,030	538	7,566	677	4,246
平成5年度	2,882	8,095	26,353	26,126	2,764	17,615	354	4,777	797	5,332
6	3,461	8,803	28,529	24,949	2,618	17,588	425	5,882	780	5,115
7年 1月	258	785	2,372	1,908	167	1,243	37	482	38	279
2	357	988	2,379	2,258	217	1,534	42	618	42	329
3	341	1,013	3,126	3,052	338	2,329	54	950	86	412
4	268	652	2,545	2,566	247	1,844	50	713	50	169
5	250	774	2,542	1,995	249	1,352	49	571	37	180
6	271	840	2,682	2,045	302	1,364	42	521	68	283
7	274	937	2,472	2,527	286	1,858	40	509	64	507
8	225	696	2,250	2,222	234	1,525	40	611	38	368
9	245	826	2,584	2,920	322	2,289	57	858	77	427
10	238	933	2,483	2,166	232	1,424	40	555	57	378
11	316	1,181	2,543	2,524	267	1,894	45	672	62	520
12	211	701	2,581	2,159	233	1,374	42	506	58	395

注：平成5年から新設。

年月	ジャイレトリ・コーンクラッシャ(39) 生産 数量(台)	ジャイレトリ・コーンクラッシャ(39) 生産 金額(百万円)	その他(40) 生産 数量(台)	その他(40) 生産 金額(百万円)	摩砕機(41) 生産 数量(台)	摩砕機(41) 生産 金額(百万円)	選別機(42) 生産 数量(台)	選別機(42) 生産 金額(百万円)	補助機(43) 生産 金額(百万円)
平成3年	293	6,872	2,018	6,942	172	7,094	660	2,455	9,317
4	195	4,861	2,067	8,017	143	5,618	545	2,224	5,929
5	186	4,836	866	6,537	82	3,590	505	2,081	4,732
6	207	5,782	441	11,738	104	5,329	521	2,016	5,917
7	184	3,776	335	15,277	131	3,301	487	1,536	4,332
平成5年度	192	5,225	540	6,803	81	5,374	498	2,312	4,861
6	213	5,406	406	10,658	106	3,030	512	1,682	5,869
7年 1月	14	242	27	189	1	3	18	56	197
2	17	323	13	160	15	110	36	137	254
3	22	433	48	1,270	10	293	61	192	647
4	9	245	22	252	9	360	50	155	335
5	18	372	30	316	7	160	46	202	296
6	11	160	21	5,738	7	221	46	132	412
7	9	151	24	454	16	626	36	96	274
8	18	446	38	492	21	502	29	66	462
9	32	681	48	871	24	372	57	188	387
10	12	213	18	4,871	6	137	28	77	240
11	14	299	23	450	8	93	34	105	373
12	8	212	23	215	7	425	46	131	455

03

化学機械及び貯蔵槽

生産額

7年計

475,986 百万円

年月	化学機械及び貯蔵槽(1～23) 生産 重量(t)	化学機械及び貯蔵槽(1～23) 生産 金額(百万円)	化学機械(1～17) 生産 数量(台)	化学機械(1～17) 生産 重量(t)	化学機械(1～17) 生産 金額(百万円)	圧搾機器(1) 生産 数量(台)	圧搾機器(1) 生産 重量(t)	圧搾機器(1) 生産 金額(百万円)
平成3年	379,724	456,855	81,890	232,751	381,014	115	1,093	2,966
4	318,172	428,183	67,997	215,003	368,935	163	1,132	3,199
5	255,934	360,147	60,579	188,235	320,508	155	522	2,393
6	273,130	404,035	57,584	165,761	336,007	221	831	2,784
7	377,691	476,850	61,455	232,073	396,791	98	809	2,902
平成5年度	252,849	347,715	58,952	179,762	301,641	122	445	2,060
6	333,553	436,778	59,278	193,192	356,664	217	1,090	3,223
7年 1月	21,544	22,775	4,203	15,598	19,018	4	191	378
2	10,722	16,620	5,059	9,297	15,573	6	18	109
3	88,020	88,854	6,533	40,940	65,166	6	264	543
4	30,242	85,374	4,739	28,689	83,824	14	83	333
5	16,264	16,688	4,570	14,495	15,592	6	17	69
6	18,332	35,052	5,309	15,342	33,324	7	20	118
7	82,931	63,536	5,274	21,333	37,744	11	23	162
8	20,520	23,252	4,691	16,221	20,082	7	92	281
9	28,439	52,071	5,738	23,089	48,339	8	20	208
10	14,330	19,151	4,857	11,745	17,487	12	25	268
11	30,372	34,443	5,408	22,502	23,503	5	10	97
12	15,974	19,034	5,074	12,823	17,139	12	45	335

年月	その他の集じん機(5) 生産 数量(台)	その他の集じん機(5) 生産 重量(t)	その他の集じん機(5) 生産 金額(百万円)	熱交換器(6～7) 生産 数量(台)	熱交換器(6～7) 生産 重量(t)	熱交換器(6～7) 生産 金額(百万円)	とう(套)管式熱交換器(6) 生産 数量(台)	とう(套)管式熱交換器(6) 生産 重量(t)	とう(套)管式熱交換器(6) 生産 金額(百万円)	その他の熱交換器(7) 生産 数量(台)	その他の熱交換器(7) 生産 重量(t)	その他の熱交換器(7) 生産 金額(百万円)
平成3年	30,958	21,744	27,748	19,233	49,863	64,560	3,082	16,502	23,217	16,151	33,361	41,342
4	20,019	17,044	21,833	18,046	49,384	69,148	2,887	19,707	28,415	15,159	29,677	40,734
5	19,540	17,404	25,988	16,917	40,700	55,522	2,852	15,363	21,458	14,065	25,337	34,064
6	17,531	17,776	23,153	15,328	39,181	44,177	2,057	10,948	13,198	13,271	28,233	30,979
7	20,175	17,380	24,473	16,629	62,521	59,880	2,406	20,471	22,374	14,223	42,050	37,507
平成5年度	19,653	15,880	23,521	16,523	38,478	51,363	2,782	13,405	18,338	13,741	25,072	33,025
6	18,524	17,830	23,049	15,537	47,436	48,306	2,091	13,488	16,037	13,446	33,948	32,269
7年 1月	1,342	967	1,246	1,194	4,438	4,819	187	2,238	2,677	1,007	2,200	2,142
2	1,692	848	1,185	1,209	2,239	2,681	150	572	722	1,059	1,667	1,959
3	2,352	2,249	3,342	1,572	9,010	6,603	212	1,362	1,815	1,360	7,648	4,788
4	1,421	1,070	1,284	1,335	2,558	4,285	136	436	687	1,199	2,122	3,598
5	1,471	3,398	3,600	1,233	5,276	3,719	173	1,415	1,134	1,060	3,862	2,586
6	1,738	1,194	1,643	1,424	3,842	4,028	241	1,335	1,102	1,183	2,507	2,927
7	1,713	1,353	1,962	1,429	2,979	3,809	197	941	1,415	1,232	2,038	2,395
8	1,542	984	2,217	1,230	6,849	5,023	163	842	1,219	1,067	6,007	3,804
9	1,964	1,528	2,674	1,614	8,104	8,944	295	4,285	4,425	1,319	3,819	4,519
10	1,434	856	1,342	1,371	3,444	3,487	225	1,400	1,141	1,146	2,044	2,346
11	1,833	2,173	2,597	1,493	9,480	7,583	245	3,964	4,119	1,248	5,516	3,464
12	1,673	760	1,382	1,525	4,302	4,900	182	1,680	1,920	1,343	2,621	2,980

年月	ろ過機器(2) 生産 数量(台)	ろ過機器(2) 生産 重量(t)	ろ過機器(2) 生産 金額(百万円)	分離機器(3) 生産 数量(台)	分離機器(3) 生産 重量(t)	分離機器(3) 生産 金額(百万円)	集じん機器(4～5) 生産 数量(台)	集じん機器(4～5) 生産 重量(t)	集じん機器(4～5) 生産 金額(百万円)	電気式集じん機(4) 生産 数量(台)	電気式集じん機(4) 生産 重量(t)	電気式集じん機(4) 生産 金額(百万円)
平成3年	2,467	10,121	25,893	6,320	15,307	37,503	31,712	34,848	39,459	754	13,104	11,711
4	2,310	8,902	18,484	6,778	11,286	36,674	20,971	33,517	34,577	952	16,473	12,744
5	1,673	8,084	16,641	6,883	10,673	35,739	20,553	27,740	37,163	1,013	10,335	11,176
6	1,658	6,077	20,819	7,124	11,665	39,142	18,937	19,966	25,325	1,406	2,190	2,173
7	1,732	7,958	21,540	7,203	11,145	35,939	21,422	23,949	31,379	1,247	6,569	6,906
平成5年度	1,630	7,323	15,896	6,815	11,757	37,000	20,843	24,169	32,654	1,190	8,289	9,133
6	1,699	6,684	20,676	7,343	11,343	39,417	19,797	20,152	25,393	1,273	2,322	2,344
7年 1月	113	393	605	498	931	2,439	1,377	1,098	1,430	35	130	184
2	155	343	616	651	841	3,148	1,777	944	1,262	85	96	78
3	230	1,282	2,634	835	2,365	8,992	2,475	2,887	4,114	123	638	773
4	117	700	5,793	637	914	3,156	1,641	1,134	1,420	220	64	136
5	92	228	475	579	666	1,777	1,591	3,545	3,901	120	147	302
6	134	949	5,392	620	353	1,633	1,843	1,323	1,790	105	129	147
7	148	404	810	660	840	2,063	1,818	5,109	5,704	105	3,757	3,742
8	159	457	765	490	1,190	3,143	1,635	1,757	3,103	93	773	886
9	178	1,252	1,907	660	1,310	4,054	2,032	1,936	3,017	68	408	343
10	117	617	1,023	577	469	1,743	1,496	966	1,432	62	111	91
11	148	876	931	474	355	1,165	2,020	2,459	2,803	187	286	206
12	141	456	590	522	911	2,628	1,717	791	1,401	44	30	19

注：液化分離機を含む。

年月	混合機，かくはん機及び粉砕機(8) 生産 数量(台)	混合機，かくはん機及び粉砕機(8) 生産 重量(t)	混合機，かくはん機及び粉砕機(8) 生産 金額(百万円)	反応用機器(9) 生産 数量(台)	反応用機器(9) 生産 重量(t)	反応用機器(9) 生産 金額(百万円)	蒸煮機器(10) 生産 数量(台)	蒸煮機器(10) 生産 重量(t)	蒸煮機器(10) 生産 金額(百万円)	化学工業用炉(11) 生産 数量(台)	化学工業用炉(11) 生産 重量(t)	化学工業用炉(11) 生産 金額(百万円)
平成3年	13,255	14,304	39,097	2,606	42,246	79,822	327	5,362	1,957	180	5,287	8,194
4	10,979	13,092	33,800	2,280	38,545	80,273	193	1,061	1,767	166	4,067	6,539
5	6,752	7,150	24,288	1,909	47,744	73,100	148	1,161	1,833	127	2,475	3,280
6	5,921	7,551	21,261	2,398	33,241	79,963	79	331	749	125	2,152	4,446
7	7,045	7,713	21,855	1,739	54,804	80,168	90	418	525	82	4,141	6,871
平成5年度	5,779	7,115	22,023	1,966	49,818	75,221	132	936	1,783	134	2,619	4,636
6	6,506	8,079	23,371	2,195	46,404	89,435	94	504	706	88	1,665	2,948
7年 1月	579	400	1,510	102	6,510	5,998	9	16	47	4	44	34
2	600	1,061	2,079	102	915	2,208	10	45	43	3	42	22
3	701	913	3,221	161	16,383	23,153	15	174	181	10	530	803
4	519	324	1,170	110	2,133	2,363	11	37	42	15	898	2,975
5	579	286	1,178	139	2,711	2,453	4	9	14	4	144	80
6	549	250	964	158	4,712	5,810	5	27	54	3	2	18
7	602	1,147	2,426	173	3,720	5,229	3	3	5	4	43	66
8	542	609	1,769	144	3,007	3,450	7	1	11	6	476	310
9	612	575	2,624	186	5,098	18,552	8	7	19	15	773	648
10	606	857	1,708	157	1,739	2,554	7	12	17	11	357	1,555
11	614	561	1,568	182	6,237	6,024	6	28	21	2	1	11
12	542	729	1,638	125	1,638	2,375	5	59	70	5	833	348

年月	塔槽機器(12～13) 生産 数量(台)	重量(t)	金額(百万円)	塔(12) 生産 数量(台)	重量(t)	金額(百万円)	槽(13) 生産 数量(台)	重量(t)	金額(百万円)	電解槽(14) 生産 数量(台)	重量(t)	金額(百万円)
平成3年	4,392	30,169	29,072	1,018	17,088	15,707	3,374	13,081	13,365	108	221	269
4	4,960	27,845	23,662	1,638	15,184	11,733	3,322	12,661	11,929	135	141	281
5	4,645	22,213	19,316	1,677	10,377	9,582	2,968	11,836	9,734	98	209	827
6	4,988	18,372	13,976	2,159	10,725	7,446	2,829	7,646	6,531	99	408	2,136
7	4,433	20,169	13,892	1,641	8,804	6,030	2,792	11,364	7,863	85	176	332
平成5年度	4,236	18,331	16,051	1,467	7,951	7,818	2,769	10,380	8,233	118	156	693
6	4,954	20,439	14,148	2,029	11,807	7,080	2,925	8,632	7,069	74	446	2,024
7年 1月	255	1,132	721	72	205	117	183	928	604	4	0	1
2	481	1,531	1,049	201	737	474	280	794	575	4	0	3
3	410	3,315	2,184	153	2,391	1,311	257	925	873	10	80	69
4	253	913	618	90	233	156	163	679	462	9	36	130
5	254	808	597	109	470	351	145	339	247	6	3	4
6	491	1,425	845	175	315	188	316	1,110	657	4	0	2
7	346	1,782	1,287	101	946	714	245	836	573	10	14	23
8	386	1,440	958	202	510	373	184	930	585	5	10	4
9	338	1,587	1,478	85	598	697	253	989	782	5	3	46
10	432	2,194	1,291	205	1,144	652	227	1,051	639	-	-	-
11	400	1,689	1,225	123	545	446	277	1,145	779	7	0	4
12	387	2,352	1,640	125	711	552	262	1,641	1,088	21	30	46

年月	貯蔵槽(18～23) 生産 数量(基)	重量(t)	金額(百万円)	固定式(18～20) 生産 数量(基)	重量(t)	金額(百万円)	低温用(18) 生産 数量(基)	重量(t)	金額(百万円)	原油及び石油製品用(19) 生産 数量(基)	重量(t)	金額(百万円)
平成3年	4,367	146,973	75,841	2,447	31,656	29,077	536	8,698	7,111	639	17,792	8,598
4	3,137	103,169	59,247	1,570	38,586	34,005	248	14,374	13,570	462	10,485	7,286
5	2,663	67,699	39,639	1,246	24,846	18,001	252	13,206	8,502	334	5,909	4,397
6	2,883	107,369	68,028	1,240	56,774	46,888	164	19,441	9,212	234	21,347	14,511
7	2,809	145,618	80,059	1,505	46,370	40,902	361	15,315	21,202	204	23,723	13,527
平成5年度	2,672	73,087	46,074	1,264	38,687	29,101	205	18,233	11,116	294	5,229	3,572
6	2,901	140,361	80,115	1,290	47,872	44,798	221	19,286	15,648	287	22,362	14,966
7年 1月	262	5,946	3,757	131	4,454	2,509	35	3,290	1,640	25	686	327
2	248	1,426	1,047	146	535	580	26	160	134	31	219	195
3	243	47,080	23,688	132	6,110	9,870	31	5,010	8,825	30	512	279
4	255	1,553	1,549	127	1,447	1,387	25	138	107	20	258	256
5	226	1,770	1,096	112	1,157	718	39	250	203	9	674	278
6	209	2,990	1,729	111	449	450	32	223	199	8	59	49
7	248	61,598	25,792	130	21,353	12,108	28	293	237	15	20,362	11,410
8	262	4,299	3,171	133	1,935	1,200	36	370	295	18	64	92
9	203	5,350	3,732	102	775	670	34	284	207	15	163	201
10	219	2,585	1,664	114	513	538	30	174	151	8	27	34
11	197	7,870	10,940	120	6,032	9,865	27	5,031	9,118	15	175	104
12	237	3,150	1,895	147	1,611	1,008	18	93	86	10	524	303

年月	乾燥機器(15～16) 生産 数量(台)	重量(t)	金額(百万円)	回転及び円筒形乾燥機(15) 生産 数量(台)	重量(t)	金額(百万円)	その他の乾燥機(16) 生産 数量(台)	重量(t)	金額(百万円)	焙焼機，焼結機及び焼成機器(17) 生産 数量(台)	重量(t)	金額(百万円)
平成3年	1,014	8,812	19,393	177	2,096	5,758	837	6,715	13,635	161	15,119	32,829
4	835	9,547	24,544	101	3,536	7,976	734	6,011	16,569	181	16,487	35,987
5	550	7,517	18,789	64	2,738	7,252	486	4,779	11,538	169	12,047	31,615
6	553	8,163	17,067	103	3,254	5,362	450	4,909	11,704	153	17,823	64,160
7	753	7,366	17,844	65	2,428	4,079	688	4,938	13,765	144	30,904	103,663
平成5年度	477	6,835	17,133	64	1,919	5,422	413	4,916	11,712	177	11,779	25,129
6	635	9,483	19,184	104	4,024	6,214	531	5,459	12,970	139	19,467	67,833
7年 1月	60	362	1,009	3	5	10	57	357	998	4	82	27
2	53	988	1,694	5	359	487	48	629	1,207	8	330	660
3	93	1,458	3,379	8	512	677	85	946	2,702	15	2,279	9,288
4	51	670	1,598	4	195	679	47	474	919	27	18,291	59,942
5	71	591	1,188	7	241	320	64	350	868	12	210	136
6	55	610	1,296	3	289	263	52	321	1,033	16	1,827	11,373
7	57	457	1,457	5	131	291	52	326	1,166	13	4,810	14,702
8	74	218	1,169	2	12	21	72	207	1,149	6	116	96
9	69	612	1,667	6	171	349	63	441	1,318	13	1,812	5,175
10	61	386	1,472	14	96	314	47	290	1,158	10	677	936
11	46	521	922	5	300	490	41	221	433	11	285	1,148
12	63	492	992	3	117	179	60	375	813	9	185	178

年月	その他用(20) 生産 数量(基)	重量(t)	金額(百万円)	浮屋根式(21) 生産 数量(基)	重量(t)	金額(百万円)	球形(22) 生産 数量(基)	重量(t)	金額(百万円)	その他(23) 生産 数量(基)	重量(t)	金額(百万円)
平成3年	1,272	5,166	13,368	201	44,807	10,701	33	9,066	4,838	1,686	61,444	31,224
4	860	13,727	13,148	181	39,803	13,566	10	4,413	2,110	1,376	20,367	9,566
5	660	5,731	5,102	114	21,249	8,459	58	5,772	7,878	1,245	15,831	5,301
6	842	15,986	23,164	207	1,167	977	17	6,017	3,849	1,419	43,411	16,315
7	940	7,333	6,173	8	568	264	15	6,091	4,452	1,281	92,588	34,442
平成5年度	765	15,225	14,413	112	14,289	4,541	54	4,881	7,512	1,242	15,229	4,920
6	782	6,224	14,184	179	403	359	19	7,144	4,780	1,413	84,942	30,178
7年 1月	71	478	541	-	-	-	4	1,235	1,040	127	257	209
2	89	156	250	-	-	-	-	-	-	102	891	467
3	71	589	766	-	-	-	-	-	-	111	40,970	13,818
4	82	1,051	1,024	-	-	-	-	-	-	128	106	162
5	64	233	237	-	-	-	-	-	-	114	613	378
6	71	167	202	-	-	-	4	408	176	94	2,133	1,103
7	87	697	462	6	558	254	1	787	474	111	38,900	12,956
8	79	1,501	813	-	-	-	2	1,730	1,363	127	634	608
9	53	328	262	-	-	-	3	1,839	1,327	98	2,736	1,735
10	76	312	353	-	-	-	-	-	-	105	2,072	1,127
11	78	826	643	2	10	10	-	-	-	75	1,828	1,065
12	119	993	620	-	-	-	1	92	72	89	1,448	815

化学機械出荷内訳

（単位：百万円）

年月	合計	化学肥料（アンモニア系，石灰窒素，リン酸質，その他）	ソーダ工業及び製塩工業（含無機顔料，電炉工業等）	プラスチック工業	化学繊維工業（レーヨン，アセテート，合成繊維等）	石油精製及び石油化学工業	燃料工業（ガス，コークス副産物，石炭化学等）	油脂及び油脂加工業	醗酵工業（含アルコール）	塗料，染料，火薬工業
平成3年	367,366	13,778	2,620	9,774	8,135	95,438	6,291	4,147	2,177	6,177
4	315,255	13,785	4,344	12,603	8,570	88,540	5,335	4,194	1,376	4,205
5	299,409	8,389	2,641	7,481	6,982	72,596	6,988	3,694	1,328	3,221
6	342,482	6,553	3,046	8,146	5,040	68,484	2,556	2,201	1,581	2,414
7	402,842	6,002	2,167	5,633	4,868	80,123	5,278	2,908	607	2,365
公害防止装置合計のうち 平成3年	41,593	342	262	381	419	1,357	365	110	19	977
4	43,720	273	399	262	328	880	218	34	—	243
5	81,068	262	282	239	400	416	135	63	3	44
6	94,336	158	283	90	187	464	101	113	5	120
7	156,185	213	289	213	265	2,959	144	73	38	87
輸出合計のうち 平成3年	34,972	2,191	120	1,370	1,781	18,169	1,116	33	16	65
4	39,439	5,235	780	1,556	1,216	18,378	761	290	—	31
5	34,350	2,362	161	2,857	2,348	15,101	1,822	194	479	29
6	58,194	3,683	274	3,361	2,362	18,891	929	0	423	104
7	64,625	1,849	87	1,387	1 506	24,060	2,882	38	77	23
平成7年1月	20,811	1,141	145	205	621	8,592	184	202	52	126
2	14,874	135	128	272	450	2,118	98	185	12	220
3	62,153	637	176	799	938	17,212	870	352	55	254
4	83,244	244	111	463	186	2,349	1,502	214	57	166
5	15,890	321	260	820	133	3,699	180	193	88	159
6	35,683	783	152	321	381	5,006	562	179	52	113
7	39,342	281	175	370	489	5,273	142	170	41	155
8	21,223	259	196	483	336	3,172	825	441	41	292
9	49,233	694	308	946	423	17,348	512	414	76	292
10	18,094	476	218	305	251	4,163	180	296	35	143
11	23,609	838	133	201	447	6,503	170	143	55	206
12	17,687	194	165	449	214	4,689	54	119	42	239

年月	窯業（セメント，ガラス，陶磁器，耐火煉瓦等）	金属精錬工業（鉄，非鉄金属等）	製糖	ゴム工業（天然ゴム及び合成ゴム）	食品工業	医薬品工業	原子力	造船	電力	上下水道	その他
平成3年	7,153	13,889	1,219	5,171	7,420	8,893	7,436	8,274	30,621	53,421	75,332
4	5,955	11,574	1,348	6,172	7,612	9,860	8,480	8,507	22,922	16,688	73,185
5	3,327	10,035	1,144	5,709	8,415	8,876	4,611	7,952	27,659	19,115	89,246
6	3,413	4,446	1,069	4,351	6,722	9,939	4,003	7,782	32,339	22,994	145,404
7	6,208	10,952	711	3,468	6,484	9,635	8,650	8,413	22,153	23,298	192,920
公害防止装置合計のうち 平成3年	2,945	3,439	—	77	475	180	6	808	17,683	2,482	9,266
4	1,541	3,237	—	31	617	255	30	738	18,422	1,295	14,917
5	720	4,518	—	15	409	177	30	583	24,005	4,489	44,277
6	905	2,304	—	31	371	459	41	360	8,955	2,115	77,274
7	1,045	3,849	174	22	276	299	19	415	19,534	2,633	123,811
輸出合計のうち 平成3年	2	150	—	1,702	35	744	5	1,687	14	1,226	4,546
4	345	54	—	3,131	107	562	—	1,417	16	1,417	4,143
5	27	87	—	3,380	146	651	—	1,037	—	308	3,362
6	406	293	386	4,003	185	412	—	1,200	85	1,199	19,997
7	59	470	535	2,011	507	525	—	780	—	1,777	26,055
平成7年1月	546	322	—	5	482	782	253	492	871	1,565	4,223
2	820	148	—	110	421	962	129	631	900	1,673	5,463
3	1,321	1,108	26	577	740	805	739	1,180	5,851	10,149	18,364
4	310	397	31	292	347	696	206	500	222	1,476	73,477
5	364	2,586	30	255	525	637	330	740	173	405	3,992
6	229	611	15	510	659	575	201	712	1,964	655	22,004
7	435	415	129	195	483	870	165	730	5,255	696	22,874
8	557	594	327	638	462	796	296	648	1,169	806	8,886
9	782	1,525	95	63	939	1,023	6,001	1,038	1,036	2,859	12,860
10	280	492	—	95	477	890	136	554	187	886	8,031
11	298	2,265	31	137	417	802	33	434	4,220	374	6,906
12	267	490	28	591	531	797	163	755	305	1,754	5,841

04 パルプ及び製紙機械，プラスチック加工機械

生産額

7年計

277,043 百万円

年月	パルプ及び製紙機械，プラスチック加工機械（1～14） 生産 重量（t）	同 金額（百万円）	パルプ及び製紙機械（1～5） 生産 数量（台）	同 重量（t）	同 金額（百万円）
平成3年	197,942	383,127	1,156	45,887	102,506
4	134,339	254,047	608	12,411	36,709
5	127,997	225,966	445	8,117	27,586
6	133,891	215,924	466	11,870	30,639
7	163,829	277,043	584	39,734	70,247
平成5年度	128,284	222,221	457	11,594	34,928
6	133,507	220,300	479	9,719	27,066
7年 1月	9,605	18,532	37	1,565	4,897
2	11,413	17,968	30	241	957
3	16,639	29,748	61	1,065	2,917
4	15,311	26,852	31	5,420	9,875
5	8,918	15,235	43	540	1,804
6	12,886	21,336	27	730	2,245
7	11,055	17,956	74	705	2,302
8	10,709	19,647	51	1,071	3,083
9	27,317	45,192	55	16,420	24,011
10	11,304	17,733	73	3,407	5,060
11	11,403	19,245	38	1,488	2,136
12	17,269	27,598	64	7,084	10,961

年月	パルプ製造機械(1) 生産 数量（台）	同 重量（t）	同 金額（百万円）	製紙機械（2～5） 生産 数量（台）	同 重量（t）	同 金額（百万円）	抄紙機(2) 生産 数量（台）	同 重量（t）	同 金額（百万円）	仕上機械(3) 生産 数量（台）	同 重量（t）	同 金額（百万円）
平成3年	466	3,742	5,444	690	42,144	97,062	253	33,836	68,805	94	2,654	9,103
4	235	1,338	2,291	373	11,072	34,418	95	7,339	19,459	82	1,620	5,322
5	225	1,086	1,797	220	7,032	25,789	39	4,668	14,432	72	1,142	4,741
6	230	1,060	1,647	236	10,810	28,993	39	7,213	17,431	112	2,630	7,278
7	326	2,336	3,132	258	37,399	67,115	66	26,807	43,498	83	3,944	8,293
平成5年度	225	1,190	1,783	232	10,405	33,145	44	8,095	22,331	80	1,185	4,118
6	256	1,053	1,694	223	8,665	25,372	39	4,335	11,397	104	2,775	8,397
7年 1月	20	75	108	17	1,489	4,788	4	822	2,292	5	343	1,219
2	19	70	97	11	172	859	1	7	58	5	123	490
3	36	117	201	25	947	2,716	7	325	1,190	7	153	395
4	16	60	130	15	5,360	9,745	3	5,112	8,960	7	203	671
5	19	46	99	24	494	1,705	13	331	1,108	7	125	411
6	14	53	78	13	677	2,166	3	363	1,083	4	140	400
7	51	147	394	23	558	1,907	2	53	236	11	365	845
8	17	49	124	34	1,021	2,959	13	525	1,360	7	142	439
9	36	223	514	19	16,197	23,497	6	12,113	16,511	4	104	307
10	46	711	609	27	2,696	4,451	6	827	2,068	9	1,667	1,897
11	18	516	347	20	972	1,789	2	211	382	12	437	838
12	34	269	430	30	6,815	10,530	6	6,117	8,250	5	141	380

年月	塗工機械(4) 生産 数量(台)	塗工機械(4) 生産 重量(t)	塗工機械(4) 生産 金額(百万円)	その他の製紙機械(5) 生産 数量(台)	その他の製紙機械(5) 生産 重量(t)	その他の製紙機械(5) 生産 金額(百万円)	プラスチック加工機械(6～14) 生産 数量(台)	プラスチック加工機械(6～14) 生産 重量(t)	プラスチック加工機械(6～14) 生産 金額(百万円)
平成3年	74	3,618	12,373	269	2,036	6,781	19,892	152,055	280,621
4	37	1,256	5,368	159	858	4,269	15,216	121,928	217,338
5	27	592	2,874	82	630	3,741	14,376	119,880	198,380
6	23	494	1,823	62	473	2,461	14,360	122,020	185,285
7	39	5,014	10,013	70	1,635	5,311	16,178	124,095	206,797
平成5年度	25	507	2,448	83	618	4,248	13,881	116,689	187,293
6	26	976	2,949	54	580	2,629	15,362	123,788	193,234
7年 1月	3	162	487	5	163	790	1,180	8,041	13,635
2	2	20	130	3	22	181	1,320	11,172	17,012
3	5	421	900	6	49	232	1,840	15,575	26,831
4	2	3	30	3	41	84	1,309	9,891	16,977
5	1	1	6	3	36	180	1,253	8,378	13,431
6	1	39	267	5	135	418	1,466	12,156	19,091
7	2	78	466	8	62	359	1,330	10,350	15,654
8	7	326	856	7	28	303	1,274	9,638	16,565
9	4	3,687	5,839	5	293	841	1,584	10,897	21,181
10	5	109	228	7	93	258	1,136	7,897	12,674
11	1	2	37	5	322	532	1,269	9,915	17,109
12	6	166	767	13	391	1,133	1,217	10,186	16,637

年月	形締力100トン以上200トン未満(8) 生産 数量(台)	形締力100トン以上200トン未満(8) 生産 重量(t)	形締力100トン以上200トン未満(8) 生産 金額(百万円)	形締力200トン以上500トン未満(9) 生産 数量(台)	形締力200トン以上500トン未満(9) 生産 重量(t)	形締力200トン以上500トン未満(9) 生産 金額(百万円)	形締力500トン以上(10) 生産 数量(台)	形締力500トン以上(10) 生産 重量(t)	形締力500トン以上(10) 生産 金額(百万円)
平成3年	4,768	29,200	51,302	2,266	28,645	38,489	871	42,483	46,886
4	3,728	22,641	38,957	2,096	27,629	34,786	678	32,903	34,900
5	3,847	23,306	40,078	2,246	29,181	35,108	604	29,575	28,838
6	3,489	21,029	34,769	2,400	31,418	36,540	657	31,281	27,963
7	3,861	23,536	38,456	2,532	32,778	37,755	803	36,825	31,947
平成5年度	3,548	21,517	36,703	2,188	28,363	33,469	605	29,171	26,881
6	3,791	22,843	37,612	2,518	32,770	38,345	687	31,806	27,771
7年 1月	310	1,879	3,210	169	2,197	2,624	50	2,267	1,853
2	338	2,002	3,369	217	3,051	3,408	78	3,195	2,832
3	427	2,639	4,390	321	3,937	4,709	79	4,111	3,351
4	316	1,909	2,931	180	2,368	2,708	67	3,466	2,637
5	261	1,619	2,561	177	2,370	2,453	53	2,221	1,824
6	350	2,148	3,653	248	3,346	3,484	79	3,924	3,177
7	306	1,852	2,938	185	2,390	2,892	73	3,229	2,670
8	312	1,852	3,045	226	2,996	3,253	57	2,555	2,237
9	363	2,228	3,520	206	2,616	3,024	69	3,066	3,213
10	272	1,645	2,507	176	2,248	2,565	64	2,492	2,588
11	319	1,978	3,244	203	2,666	3,102	73	3,106	2,778
12	287	1,786	3,088	224	2,594	3,534	61	3,194	2,789

年月	圧縮成形機(6) 生産 数量(台)	圧縮成形機(6) 生産 重量(t)	圧縮成形機(6) 生産 金額(百万円)	射出成形機(7～10) 生産 数量(台)	射出成形機(7～10) 生産 重量(t)	射出成形機(7～10) 生産 金額(百万円)	形締力100トン未満(7) 生産 数量(台)	形締力100トン未満(7) 生産 重量(t)	形締力100トン未満(7) 生産 金額(百万円)
平成3年	114	5,908	5,882	15,347	120,611	191,641	7,442	20,282	54,964
4	39	3,880	3,516	11,557	97,350	144,619	5,055	14,178	35,976
5	59	2,545	2,057	11,221	94,661	136,590	4,524	12,599	32,566
6	21	2,456	1,767	11,292	96,533	132,088	4,746	12,805	32,815
7	25	2,360	1,423	12,999	108,052	147,645	5,803	14,912	39,487
平成5年度	62	2,207	1,787	10,803	91,491	128,766	4,462	12,440	31,713
6	23	3,576	2,357	12,193	101,110	139,456	5,197	13,691	35,729
7年 1月	－	－	－	949	7,359	10,591	420	1,017	2,904
2	3	489	344	1,070	9,363	12,673	437	1,115	3,064
3	6	1,230	692	1,410	12,221	16,480	583	1,534	4,031
4	－	－	－	1,030	8,959	11,335	467	1,216	3,059
5	11	98	139	976	7,561	10,399	485	1,352	3,561
6	－	－	－	1,220	10,756	13,908	543	1,338	3,595
7	2	100	32	1,085	8,833	12,071	521	1,361	3,571
8	1	109	76	1,029	8,487	11,321	434	1,084	2,785
9	－	－	－	1,206	9,399	13,685	568	1,489	3,928
10	1	13	19	961	7,507	10,733	449	1,122	3,074
11	－	－	－	1,027	8,867	12,055	432	1,119	2,931
12	1	322	121	1,036	8,740	12,395	464	1,165	2,984

注：ハンドプレスを除く。

注：手動式を除く。

年月	押出成形機(11) 生産 数量(台)	押出成形機(11) 生産 重量(t)	押出成形機(11) 生産 金額(百万円)	押出成形付属装置(12) 生産 数量(台)	押出成形付属装置(12) 生産 重量(t)	押出成形付属装置(12) 生産 金額(百万円)	ブロウ成形機(中空成形機)(13) 生産 数量(台)	ブロウ成形機(中空成形機)(13) 生産 重量(t)	ブロウ成形機(中空成形機)(13) 生産 金額(百万円)	カレンダ・真空成形機・圧空成形機・発泡成形機(14) 生産 数量(台)	カレンダ・真空成形機・圧空成形機・発泡成形機(14) 生産 重量(t)	カレンダ・真空成形機・圧空成形機・発泡成形機(14) 生産 金額(百万円)
平成3年	1,871	13,808	48,687	1,643	5,657	18,978	204	1,839	7,589	713	4,233	7,844
4	1,375	11,818	36,605	1,530	4,293	20,054	171	1,639	5,531	544	2,949	7,013
5	1,141	15,126	34,573	1,460	3,997	15,887	132	1,106	3,264	363	2,445	6,009
6	1,148	16,021	30,542	1,258	2,684	11,721	148	1,418	3,207	493	2,908	5,960
7	1,472	8,481	36,877	1,310	3,028	12,953	110	591	3,247	262	1,583	4,652
平成5年度	1,061	15,622	32,855	1,437	3,479	14,254	124	1,121	2,917	394	2,769	6,714
6	1,326	12,616	30,762	1,259	2,923	12,331	134	1,165	2,840	427	2,398	5,487
7年 1月	113	471	1,779	97	105	678	6	38	224	15	68	364
2	125	936	2,359	90	178	894	7	34	163	25	172	577
3	211	1,181	5,962	165	668	2,678	12	51	300	36	224	719
4	140	623	4,368	110	160	701	7	38	221	22	110	352
5	93	454	1,523	145	130	720	14	68	371	14	67	279
6	99	901	3,520	94	233	880	10	64	343	43	203	441
7	120	1,050	1,997	99	235	1,000	10	53	317	14	78	238
8	139	494	3,684	84	435	1,065	9	60	289	12	54	130
9	180	721	4,276	150	441	2,117	17	83	455	31	252	648
10	63	217	1,280	90	60	409	1	3	30	20	99	202
11	115	680	3,552	105	198	968	7	32	186	15	138	349
12	74	754	2,577	81	185	844	10	66	348	15	120	352

注：本体または一式のもの。

05

印刷，製版，製本及び紙工機械

生産額

7年計

284,024 百万円

年月	印刷機械(1～4) 生産 数量(台)	印刷機械(1～4) 生産 重量(t)	印刷機械(1～4) 生産 金額(百万円)	平版印刷機(1～2) 生産 数量(台)	平版印刷機(1～2) 生産 重量(t)	平版印刷機(1～2) 生産 金額(百万円)	長巻式(1) 生産 数量(台)	長巻式(1) 生産 重量(t)	長巻式(1) 生産 金額(百万円)
平成3年	6,686	89,394	303,323	3,735	71,067	236,997	424	30,063	110,017
4	5,196	78,542	263,699	2,948	60,155	200,971	456	26,788	95,601
5	4,295	61,407	194,575	2,371	42,416	137,237	408	16,916	59,671
6	3,823	57,330	184,185	1,961	39,661	127,049	296	15,354	55,877
7	4,145	63,986	192,460	2,224	47,118	137,394	362	18,437	58,489
平成5年度	4,131	64,044	202,755	2,324	46,533	148,829	464	21,998	75,316
6	3,901	59,814	188,857	2,009	41,230	128,278	312	16,938	57,829
7年 1月	266	3,342	9,795	126	2,024	6,390	10	528	2,288
2	336	4,571	16,693	174	3,255	9,709	18	1,284	4,399
3	440	11,499	33,704	283	9,649	27,846	89	6,635	18,731
4	320	4,472	13,932	176	3,197	9,632	10	500	2,136
5	319	4,676	13,872	173	3,491	10,220	41	1,604	4,917
6	377	4,997	13,513	206	3,481	8,935	44	1,073	2,745
7	324	4,860	13,757	179	3,724	9,836	27	925	2,817
8	309	3,937	11,909	155	2,803	7,959	15	482	1,819
9	380	6,890	21,291	192	5,031	15,719	24	1,833	6,234
10	380	4,672	14,297	173	3,227	9,971	14	680	3,100
11	321	4,468	13,773	184	3,494	10,642	19	1,364	4,780
12	373	5,601	15,923	203	3,743	10,534	51	1,530	4,522

年月	製版機械(5～7) 生産 数量(台)	製版機械(5～7) 生産 金額(百万円)	電子組版機(5～6) 生産 数量(台)	電子組版機(5～6) 生産 金額(百万円)	入力関連装置(5) 生産 数量(台)	入力関連装置(5) 生産 金額(百万円)	出力機(6) 生産 数量(台)	出力機(6) 生産 金額(百万円)	その他の製版機械(7) 生産 数量(台)	その他の製版機械(7) 生産 金額(百万円)
平成3年	48,796	108,352	11,891	30,271	9,947	15,474	1,944	14,797	36,905	78,081
4	40,587	88,126	8,449	23,861	7,307	14,212	1,142	9,648	32,138	64,265
5	28,973	61,874	6,404	18,192	5,377	11,191	1,027	7,001	22,569	43,682
6	29,783	52,888	5,432	13,507	4,428	8,515	1,004	4,992	24,351	39,381
7	34,585	55,597	7,719	12,781	5,405	7,386	2,314	5,395	26,866	42,816
平成5年度	27,198	57,852	5,613	16,607	4,655	10,468	958	6,140	21,585	41,245
6	31,298	54,483	6,461	14,241	4,954	8,701	1,507	5,540	24,837	40,242
7年 1月	2,840	4,842	523	1,068	344	546	179	522	2,317	3,773
2	3,423	6,214	915	1,622	617	997	298	625	2,508	4,591
3	2,632	5,460	1,036	1,806	782	1,082	254	724	1,596	3,654
4	2,756	4,130	646	1,069	501	707	145	362	2,110	3,061
5	2,620	4,095	619	880	496	641	123	239	2,001	3,215
6	2,810	4,000	542	955	436	549	106	406	2,268	3,045
7	2,903	4,042	532	906	360	549	172	357	2,371	3,136
8	3,047	4,295	586	1,192	494	778	92	414	2,461	3,103
9	3,394	6,298	765	1,222	433	571	332	651	2,629	5,076
10	2,614	2,974	416	480	159	229	257	251	2,198	2,493
11	2,487	3,969	324	722	140	229	184	493	2,163	3,247
12	3,059	5,279	815	859	643	510	172	349	2,244	4,420

年月	枚葉式(2) 生産 数量(台)	枚葉式(2) 生産 重量(t)	枚葉式(2) 生産 金額(百万円)	おう版印刷機(3) 生産 数量(台)	おう版印刷機(3) 生産 重量(t)	おう版印刷機(3) 生産 金額(百万円)	その他の印刷機(4) 生産 数量(台)	その他の印刷機(4) 生産 重量(t)	その他の印刷機(4) 生産 金額(百万円)
平成3年	3,311	41,004	126,980	103	2,543	10,295	2,848	15,784	56,031
4	2,492	33,367	105,371	121	3,574	12,520	2,127	14,812	50,208
5	1,963	25,500	77,566	159	3,055	10,824	1,765	15,937	46,513
6	1,665	24,307	71,173	96	2,131	9,439	1,766	15,539	47,696
7	1,862	28,680	78,906	101	2,326	8,094	1,820	14,542	46,972
平成5年度	1,860	24,536	73,513	95	2,309	8,507	1,712	15,202	45,419
6	1,697	24,292	70,449	96	2,116	9,020	1,796	16,467	51,560
7年 1月	116	1,497	4,102	4	50	144	136	1,267	3,260
2	156	1,971	5,310	2	64	197	160	1,252	6,787
3	194	3,014	9,115	11	354	1,624	146	1,496	4,234
4	166	2,697	7,496	5	187	440	139	1,088	3,860
5	132	1,887	5,302	8	353	760	138	833	2,893
6	162	2,408	6,190	5	215	1,025	166	1,302	3,553
7	152	2,799	7,019	5	188	565	140	948	3,356
8	140	2,321	6,140	12	186	733	142	948	3,217
9	168	3,198	9,485	17	231	870	171	1,627	4,703
10	159	2,547	6,872	17	179	544	190	1,267	3,782
11	165	2,130	5,862	1	15	36	136	959	3,095
12	152	2,213	6,013	14	303	1,156	156	1,555	4,233

年月	製本機械(8) 生産 数量(台)	製本機械(8) 生産 金額(百万円)	紙工機械(9～11) 生産 数量(台)	紙工機械(9～11) 生産 金額(百万円)	製ばこ機械(9) 生産 数量(台)	製ばこ機械(9) 生産 金額(百万円)	段ボール製造用機械(10) 生産 数量(台)	段ボール製造用機械(10) 生産 金額(百万円)	その他の紙工機械(11) 生産 数量(台)	その他の紙工機械(11) 生産 金額(百万円)
平成3年	8,686	10,613	1,300	42,785	341	8,704	397	16,240	562	17,840
4	7,369	9,232	1,072	35,880	263	7,426	437	15,496	372	12,959
5	7,270	8,210	1,101	31,242	305	7,790	408	10,872	388	12,580
6	7,667	7,332	917	23,785	254	5,539	285	8,554	378	9,692
7	10,881	8,936	708	27,032	185	5,078	270	13,209	253	8,745
平成5年度	7,036	7,869	1,069	30,033	299	7,550	402	10,977	368	11,506
6	8,748	7,900	839	24,795	235	5,683	234	9,119	370	9,992
7年 1月	607	526	48	2,935	6	32	19	2,150	23	753
2	1,001	733	35	1,040	9	229	10	198	16	614
3	1,062	833	90	3,398	42	1,207	21	1,089	27	1,102
4	1,116	834	67	2,322	7	494	26	529	34	1,299
5	855	708	80	2,680	17	382	40	1,533	23	766
6	926	843	54	2,464	14	469	20	1,315	20	680
7	858	683	42	963	13	101	13	265	16	596
8	878	617	84	2,347	25	693	45	1,284	14	370
9	983	840	54	2,277	17	348	22	1,455	15	474
10	848	781	61	2,493	16	615	21	983	24	895
11	868	857	62	2,136	15	257	22	1,181	25	697
12	879	680	31	1,977	4	250	11	1,227	16	500

06

ポンプ，圧縮機及び送風機

生産額
7年計
457,772　百万円

ポンプ，圧縮機及び送風機（1～22）

年月	生産 金額（百万円）	販売 金額（百万円）
平成3年	535,964	549,057
4	517,931	525,983
5	451,439	465,670
6	456,757	465,664
7	457,772	466,904
平成5年度	441,167	454,923
6	454,757	462,754
7年 1月	32,356	32,213
2	38,045	35,497
3	58,947	67,263
4	39,380	39,528
5	31,405	29,331
6	34,548	33,733
7	38,144	39,589
8	31,312	32,639
9	48,166	52,458
10	33,757	33,414
11	35,517	34,599
12	36,195	36,640

注：自動車用，二輪自動車用及び航空機用を除く。

ポンプ（1～10）

年月	生産 数量（台）	生産 重量（t）	生産 金額（百万円）	販売 数量（台）	販売 重量（t）	販売 金額（百万円）	在庫 数量（台）	在庫 重量（t）
平成3年	3,687,805	154,613	303,492	3,638,712	153,271	312,880	411,601	15,123
4	3,407,014	141,759	295,618	3,462,427	141,766	300,765	347,982	15,940
5	3,172,970	125,993	259,902	3,202,780	126,397	270,903	383,145	12,729
6	3,615,160	128,947	282,515	3,576,128	128,645	288,667	422,058	12,929
7	3,565,576	122,111	267,692	3,566,974	123,424	276,997	424,051	11,664
平成5年度	3,193,021	125,511	266,102	3,240,591	125,874	275,833	357,767	10,653
6	3,723,808	127,703	273,749	3,634,959	126,407	279,308	452,279	11,910
7年 1月	261,122	8,911	18,109	272,054	9,029	18,473	411,248	12,597
2	320,228	10,976	23,821	306,561	9,875	21,255	424,922	13,714
3	341,112	14,410	35,874	313,815	16,053	42,314	452,279	11,910
4	319,472	10,605	24,983	310,625	10,178	25,299	461,299	12,337
5	281,276	8,826	18,782	262,045	8,031	18,025	480,534	12,902
6	319,898	9,432	19,185	291,823	9,242	19,194	508,548	13,524
7	303,337	9,745	19,616	321,316	10,607	20,469	490,349	12,645
8	249,024	8,421	17,415	282,213	9,281	18,346	457,455	11,810
9	298,454	11,257	29,405	349,241	12,494	32,446	406,850	10,610
10	294,268	10,287	19,534	277,673	9,923	19,609	423,894	11,050
11	293,291	9,216	20,515	281,089	8,795	20,233	437,665	11,527
12	284,094	10,024	20,454	298,519	9,916	21,333	424,051	11,664

注：手動式及び消防用ポンプを除く。

うず巻ポンプ（1～2）

年月	生産 数量（台）	生産 重量（t）	生産 金額（百万円）	販売 数量（台）	販売 重量（t）	販売 金額（百万円）	在庫 数量（台）	在庫 重量（t）
平成3年	788,826	75,516	120,427	771,655	74,852	121,742	89,381	5,796
4	692,531	71,190	117,337	700,203	71,178	119,382	81,719	6,626
5	675,510	65,569	108,328	682,566	65,649	111,682	74,955	5,063
6	735,199	60,962	103,895	742,992	61,875	107,193	67,239	4,213
7	704,773	58,723	102,213	708,618	58,799	104,087	60,974	4,021
平成5年度	670,720	63,392	104,152	685,498	63,930	107,791	60,700	3,684
6	759,019	60,680	103,914	759,658	61,005	106,756	61,067	3,242
7年 1月	49,219	4,183	6,658	55,599	4,254	6,923	60,841	3,904
2	65,983	5,063	8,557	65,790	4,808	8,233	61,041	4,174
3	69,430	6,729	12,941	69,407	7,517	14,728	61,067	3,242
4	61,567	5,074	7,659	60,459	4,966	7,846	62,175	3,351
5	52,656	4,335	7,237	49,722	4,026	6,830	65,266	3,627
6	59,017	4,764	8,037	58,449	4,778	7,912	65,773	3,868
7	59,399	4,748	7,524	56,909	4,576	7,471	68,043	4,034
8	52,630	4,530	8,128	55,439	4,262	7,729	64,635	4,290
9	58,028	5,258	9,094	63,965	5,842	9,938	58,210	3,714
10	63,269	4,839	7,485	58,924	4,735	7,281	61,869	3,856
11	57,442	4,377	10,327	55,990	4,283	10,328	63,130	3,956
12	56,133	4,822	8,566	57,965	4,753	8,868	60,974	4,021

注：タービン形を含む。

単段式(1)

年月	生産 数量（台）	生産 重量（t）	生産 金額（百万円）	販売 数量（台）	販売 重量（t）	販売 金額（百万円）	在庫 数量（台）	在庫 重量（t）
平成3年	700,853	50,763	80,086	685,350	50,319	78,907	82,777	4,389
4	609,559	47,049	77,322	619,410	47,314	76,943	72,932	4,937
5	603,179	43,248	70,834	611,366	43,510	71,272	65,458	3,269
6	669,623	42,084	66,656	674,662	42,554	66,922	60,573	2,985
7	628,652	40,043	68,503	635,937	40,651	69,155	50,886	2,260
平成5年度	603,133	42,640	68,949	616,797	42,991	69,479	52,142	2,348
6	689,791	41,641	67,311	688,336	41,643	67,278	54,482	2,217
7年 1月	43,976	2,738	4,420	50,043	2,806	4,513	54,489	2,679
2	59,376	3,427	6,053	59,465	3,262	5,668	54,405	2,858
3	61,403	4,552	8,811	61,329	5,049	9,913	54,482	2,217
4	54,034	3,300	4,851	53,455	3,298	4,991	55,061	2,219
5	46,155	2,893	4,807	44,712	2,796	4,607	56,649	2,278
6	53,194	3,456	5,333	53,417	3,604	5,380	56,365	2,386
7	53,287	3,332	5,240	51,176	3,249	5,168	58,256	2,463
8	47,598	3,243	5,464	50,234	3,081	5,122	55,021	2,612
9	51,292	3,646	5,869	57,222	4,144	6,381	48,603	2,123
10	56,873	3,320	5,078	52,641	3,276	4,728	52,149	2,205
11	51,377	2,934	7,387	50,265	2,911	7,345	53,101	2,237
12	50,087	3,203	5,189	51,978	3,175	5,341	50,886	2,260

多段式(2)

年月	生産 数量（台）	生産 重量（t）	生産 金額（百万円）	販売 数量（台）	販売 重量（t）	販売 金額（百万円）	在庫 数量（台）	在庫 重量（t）
平成3年	87,973	24,753	40,342	86,305	24,533	42,835	6,604	1,406
4	82,972	24,141	40,015	80,793	23,864	42,439	8,787	1,688
5	72,331	22,321	37,494	71,200	22,139	40,410	9,497	1,794
6	65,576	18,878	37,238	68,330	19,322	40,272	6,666	1,228
7	76,121	18,680	33,710	72,681	18,148	34,932	10,088	1,761
平成5年度	67,587	20,752	35,203	68,701	20,939	38,311	8,558	1,337
6	69,228	19,039	36,603	71,322	19,362	39,478	6,585	1,026
7年 1月	5,243	1,445	2,238	5,556	1,447	2,410	6,352	1,225
2	6,607	1,636	2,504	6,325	1,546	2,565	6,636	1,315
3	8,027	2,178	4,130	8,078	2,467	4,815	6,585	1,026
4	7,533	1,775	2,808	7,004	1,668	2,855	7,114	1,132
5	6,501	1,443	2,429	5,010	1,230	2,223	8,617	1,349
6	5,823	1,308	2,704	5,032	1,174	2,532	9,408	1,482
7	6,112	1,416	2,285	5,733	1,327	2,303	9,787	1,571
8	5,032	1,287	2,664	5,205	1,182	2,607	9,614	1,678
9	6,736	1,613	3,225	6,743	1,699	3,557	9,607	1,592
10	6,396	1,519	2,407	6,283	1,459	2,554	9,720	1,652
11	6,065	1,442	2,940	5,725	1,372	2,983	10,029	1,719
12	6,046	1,620	3,377	5,987	1,578	3,527	10,088	1,761

軸流ポンプ(3)

年月	生産 数量（台）	生産 重量（t）	生産 金額（百万円）	販売 数量（台）	販売 重量（t）	販売 金額（百万円）	在庫 数量（台）	在庫 重量（t）
平成3年	145	2,004	6,599	146	2,010	6,611	6	54
4	59	390	1,778	62	427	1,855	3	26
5	77	1,162	4,827	78	1,178	4,855	2	10
6	75	1,708	5,465	77	1,718	5,489	-	-
7	85	1,260	4,504	75	1,174	4,366	10	86
平成5年度	70	1,189	4,409	70	1,190	4,410	1	8
6	94	2,160	7,046	94	2,167	7,092	1	1
7年 1月	6	122	335	4	120	325	2	3
2	21	292	766	20	291	761	3	4
3	21	452	1,955	23	455	2,000	1	1
4	2	11	52	2	11	52	1	1
5	2	2	13	3	4	16	-	-
6	3	30	158	3	30	158	-	-
7	6	76	281	6	76	281	-	-
8	2	14	56	2	14	56	-	-
9	11	153	434	6	110	348	5	43
10	11	107	454	6	64	368	10	86
11	-	-	-	-	-	-	10	86
12	-	-	-	-	-	-	10	86

斜流ポンプ(4)

年月	生産 数量(台)	生産 重量(t)	生産 金額(百万円)	販売 数量(台)	販売 重量(t)	販売 金額(百万円)	在庫 数量(台)	在庫 重量(t)
平成3年	1,162	11,942	43,479	1,168	12,106	43,790	31	539
4	1,053	12,344	50,802	1,033	11,407	47,321	51	2,002
5	1,087	9,966	38,225	1,080	10,426	39,115	58	436
6	1,113	12,229	57,348	1,088	12,083	56,475	83	581
7	820	9,145	45,921	831	9,232	47,062	75	494
平成5年度	1,187	11,410	49,619	1,179	11,431	49,677	27	66
6	981	10,556	47,168	969	10,491	47,455	39	131
7年 1月	68	601	3,200	60	530	3,013	91	653
2	116	1,050	4,609	107	637	2,759	100	1,065
3	110	1,715	7,970	171	2,649	11,892	39	131
4	62	409	3,467	64	400	3,449	40	141
5	58	393	2,863	56	372	2,821	42	163
6	50	343	1,912	48	322	1,870	44	184
7	59	697	2,901	58	687	2,882	45	194
8	46	445	1,821	27	259	1,155	64	380
9	61	1,453	10,301	73	1,561	10,816	52	272
10	53	863	2,530	46	784	2,379	59	350
11	59	540	1,271	54	484	1,163	64	406
12	78	635	3,075	67	547	2,862	75	494

回転ポンプ(5)

年月	生産 数量(台)	生産 重量(t)	生産 金額(百万円)	販売 数量(台)	販売 重量(t)	販売 金額(百万円)	在庫 数量(台)	在庫 重量(t)
平成3年	132,244	5,185	14,311	133,603	5,249	14,468	17,936	404
4	111,071	4,725	12,638	112,435	4,747	12,829	16,343	380
5	97,703	4,302	11,077	98,440	4,317	11,220	15,547	370
6	117,861	4,971	12,251	117,504	4,969	12,203	18,020	398
7	136,225	4,934	11,409	136,898	4,941	11,505	17,162	387
平成5年度	93,475	4,280	10,851	94,630	4,305	11,007	14,148	333
6	133,071	5,174	12,624	131,199	5,145	12,464	19,487	425
7年 1月	12,870	444	855	12,247	435	849	18,643	406
2	12,306	414	862	12,714	413	866	18,235	407
3	12,598	428	1,394	11,346	410	1,328	19,487	425
4	13,299	462	970	12,675	445	963	20,111	443
5	9,714	347	849	10,018	354	857	19,614	432
6	10,779	402	857	10,183	382	825	20,210	451
7	10,741	402	817	11,933	422	868	19,018	431
8	9,390	357	791	10,141	377	839	18,267	412
9	10,552	399	947	11,500	417	1,019	17,319	394
10	11,929	430	1,195	12,828	454	1,251	16,420	370
11	11,441	433	894	10,702	417	869	17,167	386
12	10,606	416	977	10,611	415	970	17,162	387

水中ポンプ (8～9)

年月	生産 数量(台)	生産 重量(t)	生産 金額(百万円)	販売 数量(台)	販売 重量(t)	販売 金額(百万円)	在庫 数量(台)	在庫 重量(t)
平成3年	1,351,101	39,425	57,897	1,318,930	38,559	60,922	199,070	6,971
4	1,214,593	33,131	55,088	1,234,638	34,180	57,937	170,893	5,465
5	1,100,835	26,269	42,518	1,090,775	26,435	46,923	190,969	5,201
6	1,264,233	29,674	51,381	1,251,218	28,824	54,903	201,731	5,831
7	1,183,635	27,164	44,412	1,173,902	28,515	50,668	216,644	4,665
平成5年度	1,105,421	26,721	44,698	1,098,470	26,686	48,700	193,572	5,076
6	1,285,460	29,405	50,008	1,243,894	28,257	52,931	236,437	6,235
7年 1月	100,832	2,305	3,669	97,847	2,449	3,867	204,856	5,711
2	105,600	2,431	4,335	93,316	2,187	4,056	217,140	5,955
3	118,447	2,791	4,898	99,150	2,493	5,528	236,437	6,235
4	106,544	2,631	4,351	98,290	2,384	4,546	244,691	6,482
5	102,345	2,294	3,734	79,432	1,843	3,457	267,555	6,742
6	107,282	2,343	3,577	86,295	2,237	3,876	288,542	7,027
7	98,043	2,065	3,354	117,574	3,124	4,490	269,011	5,968
8	66,154	1,465	2,458	112,912	2,852	4,021	223,147	4,618
9	96,193	2,184	3,800	103,153	2,533	5,210	217,081	4,301
10	91,508	2,225	3,512	86,742	2,109	4,146	222,741	4,454
11	98,571	2,151	3,360	100,352	1,952	3,521	222,473	4,703
12	92,116	2,278	3,364	98,839	2,353	3,950	216,644	4,665

往復ポンプ(6)

年月	生産 数量(台)	生産 重量(t)	生産 金額(百万円)	販売 数量(台)	販売 重量(t)	販売 金額(百万円)	在庫 数量(台)	在庫 重量(t)
平成3年	166,754	3,444	10,921	171,909	3,486	12,886	8,631	407
4	149,764	3,023	9,834	142,956	2,982	11,337	15,437	456
5	106,475	2,323	9,130	109,409	2,336	10,509	11,289	437
6	129,163	2,406	8,570	119,824	2,342	9,765	20,629	502
7	123,643	2,397	8,697	126,974	2,411	9,813	17,297	476
平成5年度	101,989	2,242	9,072	104,838	2,261	10,403	8,973	415
6	141,816	2,450	8,638	133,737	2,380	9,696	17,053	487
7年 1月	10,748	169	622	11,105	166	663	20,272	505
2	11,136	183	774	12,501	198	892	18,907	490
3	13,858	299	1,092	15,712	302	1,128	17,053	487
4	10,814	172	624	11,329	180	758	16,538	480
5	10,183	178	636	8,225	165	660	18,497	492
6	11,687	214	889	13,266	217	992	16,918	490
7	11,546	217	697	10,174	198	738	18,290	498
8	10,197	153	564	9,170	153	658	19,317	499
9	8,988	248	719	10,536	259	940	17,769	488
10	6,945	141	508	8,227	159	647	16,487	470
11	9,148	234	842	6,280	218	818	19,353	487
12	8,393	188	730	10,449	198	921	17,297	476

耐しょく性ポンプ(7)

年月	生産 数量(台)	生産 重量(t)	生産 金額(百万円)	販売 数量(台)	販売 重量(t)	販売 金額(百万円)	在庫 数量(台)	在庫 重量(t)
平成3年	679,582	7,027	33,835	672,816	6,990	36,189	59,843	278
4	689,611	7,202	33,099	723,886	7,201	34,976	25,645	261
5	684,121	6,455	31,151	709,290	6,232	31,837	56,584	369
6	797,725	6,978	31,319	774,545	6,928	30,340	79,765	420
7	834,833	7,556	34,766	838,340	7,521	33,597	76,034	450
平成5年度	694,443	6,601	30,893	727,056	6,441	31,350	46,214	260
6	809,822	7,041	32,097	781,659	6,968	30,724	74,378	333
7年 1月	46,064	451	2,027	52,564	450	2,102	73,265	421
2	71,450	578	2,778	76,358	599	2,786	68,357	401
3	74,472	746	3,826	68,451	814	3,606	74,378	333
4	76,299	577	2,989	80,290	575	2,789	70,387	334
5	60,646	533	2,593	66,938	521	2,525	64,095	346
6	77,579	618	2,892	72,332	599	2,738	69,342	362
7	72,334	633	2,941	71,319	622	2,676	70,357	373
8	61,992	580	2,605	42,070	506	2,965	90,279	447
9	77,510	867	3,325	108,209	941	3,200	59,356	371
10	75,262	678	3,032	66,273	647	2,734	68,345	402
11	67,982	617	2,779	55,283	575	2,471	81,044	446
12	73,243	678	2,980	78,253	673	3,004	76,034	450

汚水・土木用(8)

年月	生産 数量(台)	生産 重量(t)	生産 金額(百万円)	販売 数量(台)	販売 重量(t)	販売 金額(百万円)	在庫 数量(台)	在庫 重量(t)
平成3年	1,108,177	30,053	36,111	1,074,016	29,194	37,914	179,045	5,982
4	1,008,909	25,694	35,238	1,025,988	26,601	36,748	155,289	4,791
5	873,625	19,029	26,938	873,820	19,437	30,645	165,555	4,310
6	1,021,346	19,414	29,126	1,035,320	19,381	32,506	148,168	4,054
7	1,009,989	18,989	27,462	958,585	19,169	31,851	204,768	4,058
平成5年度	874,300	18,566	27,358	883,527	19,073	31,137	159,322	3,903
6	1,058,169	19,732	29,188	1,030,070	18,996	31,474	187,593	4,590
7年 1月	83,680	1,664	2,422	79,526	1,741	2,500	152,462	4,000
2	88,602	1,731	2,900	74,618	1,456	2,672	166,446	4,275
3	101,615	2,034	2,788	80,468	1,700	3,144	187,593	4,590
4	86,604	1,761	2,564	80,644	1,575	2,688	193,553	4,776
5	83,239	1,498	2,188	64,832	1,185	2,103	212,194	4,913
6	85,880	1,445	1,939	64,903	1,349	2,203	233,171	5,188
7	81,860	1,431	2,118	95,107	2,098	2,886	219,924	4,521
8	57,602	1,022	1,499	81,216	1,721	2,622	197,204	3,858
9	86,639	1,642	2,537	88,097	1,873	3,412	196,640	3,658
10	80,804	1,540	2,114	65,948	1,339	2,403	212,390	3,896
11	89,501	1,613	2,183	92,360	1,443	2,412	210,777	4,103
12	83,963	1,608	2,209	90,866	1,689	2,806	204,768	4,058

その他(9)

年月	生産 数量(台)	生産 重量(t)	生産 金額(百万円)	販売 数量(台)	販売 重量(t)	販売 金額(百万円)	在庫 数量(台)	在庫 重量(t)
平成3年	242,924	9,372	21,786	244,914	9,365	23,008	20,025	989
4	205,684	7,437	19,850	208,650	7,579	21,189	15,604	673
5	227,210	7,240	15,580	216,955	6,999	16,279	25,414	890
6	242,887	10,260	22,255	215,898	9,444	22,398	53,563	1,777
7	173,646	8,176	16,950	215,317	9,346	18,817	11,876	606
平成5年度	231,121	8,155	17,340	214,943	7,613	17,563	34,250	1,173
6	227,291	9,674	20,820	213,824	9,261	21,457	48,844	1,645
7年 1月	17,152	642	1,247	18,321	708	1,367	52,394	1,711
2	16,998	700	1,435	18,698	730	1,383	50,694	1,680
3	16,832	758	2,110	18,682	793	2,383	48,844	1,645
4	19,940	870	1,787	17,646	809	1,859	51,138	1,706
5	19,106	796	1,546	14,600	659	1,354	55,361	1,829
6	21,402	898	1,638	21,392	888	1,673	55,371	1,839
7	16,183	634	1,236	22,467	1,025	1,604	49,087	1,448
8	8,552	444	960	31,696	1,131	1,398	25,943	760
9	9,554	542	1,263	15,056	660	1,798	20,441	643
10	10,704	685	1,397	20,794	770	1,743	10,351	558
11	9,070	538	1,177	7,992	509	1,109	11,696	600
12	8,153	670	1,155	7,973	664	1,144	11,876	606

注：清水用を含む。

その他のポンプ(10)

年月	生産 数量(台)	生産 重量(t)	生産 金額(百万円)	販売 数量(台)	販売 重量(t)	販売 金額(百万円)	在庫 数量(台)	在庫 重量(t)
平成3年	567,991	10,070	16,023	568,485	10,020	16,273	36,703	674
4	548,332	9,755	15,043	547,214	9,646	15,128	37,891	725
5	507,162	9,947	14,646	511,142	9,824	14,762	33,741	844
6	569,791	10,018	12,287	568,880	9,904	12,300	34,591	984
7	581,562	10,931	15,770	581,336	10,831	15,899	35,855	1,086
平成5年度	525,716	9,675	12,407	528,850	9,631	12,495	34,132	811
6	593,545	10,237	12,255	583,749	9,995	12,190	43,817	1,054
7年 1月	41,315	636	743	42,628	625	731	33,278	994
2	53,616	967	1,140	45,755	743	902	41,139	1,218
3	52,176	1,249	1,797	49,555	1,414	2,105	43,817	1,054
4	50,885	1,269	4,871	47,516	1,218	4,896	47,356	1,105
5	45,672	742	858	47,651	747	860	45,465	1,100
6	53,501	718	863	51,247	677	823	47,719	1,142
7	51,209	907	1,100	53,343	902	1,063	45,585	1,147
8	48,613	875	991	52,452	857	924	41,746	1,165
9	47,111	694	784	51,799	831	974	37,058	1,027
10	45,291	1,004	819	44,627	971	803	37,963	1,060
11	48,648	865	1,040	52,428	868	1,062	34,424	1,057
12	43,525	1,006	763	42,335	978	758	35,855	1,086

真空ポンプ(11)

年月	生産 数量(台)	生産 金額(百万円)	販売 数量(台)	販売 金額(百万円)	在庫 数量(台)
平成3年	111,896	19,093	111,122	19,795	5,984
4	96,017	15,993	96,835	16,851	4,830
5	93,134	13,448	92,532	14,154	4,997
6	107,064	16,556	107,095	17,137	5,371
7	117,848	18,081	114,937	18,572	6,483
平成5年度	92,995	13,858	93,840	14,778	4,316
6	109,876	16,834	108,439	17,342	5,592
7年 1月	8,338	1,379	8,285	1,410	5,205
2	8,847	1,029	8,682	1,177	5,153
3	10,317	2,329	9,756	2,420	5,592
4	9,954	1,414	9,945	1,507	5,274
5	9,413	1,311	8,515	1,220	5,959
6	9,462	1,446	9,633	1,509	5,573
7	9,843	1,524	9,627	1,545	5,730
8	10,200	1,361	9,964	1,404	5,836
9	10,496	1,893	9,935	1,901	6,268
10	10,463	1,388	10,639	1,428	6,066
11	10,435	1,374	9,887	1,404	6,533
12	10,080	1,633	10,069	1,647	6,483

往復圧縮機(12～13)

年月	生産 数量(台)	生産 重量(t)	生産 金額(百万円)	販売 数量(台)	販売 重量(t)	販売 金額(百万円)	在庫 数量(台)	在庫 重量(t)
平成3年	235,442	29,070	45,703	238,896	29,060	47,171	10,841	1,499
4	199,549	26,134	42,773	200,478	25,749	42,932	9,914	2,061
5	164,584	27,032	36,387	161,740	26,920	37,228	14,020	1,783
6	152,230	22,138	34,289	152,028	22,515	34,785	14,233	1,393
7	148,291	22,072	38,395	146,344	22,374	39,060	16,135	1,036
平成5年度	157,668	25,950	33,660	157,416	26,194	34,565	10,747	1,207
6	153,287	22,659	36,258	149,095	22,652	36,441	14,929	1,101
7年 1月	9,845	1,564	2,679	7,978	1,375	2,523	16,099	1,614
2	15,506	2,073	3,631	11,172	1,826	3,322	20,433	1,755
3	11,334	1,951	4,138	16,838	2,608	4,992	14,929	1,101
4	12,104	1,821	2,713	12,428	1,808	2,658	14,574	1,117
5	12,066	1,946	2,689	10,269	1,819	2,497	16,402	1,250
6	13,359	2,043	3,129	10,875	1,879	2,940	18,842	1,406
7	11,752	1,791	3,730	12,776	1,918	3,982	17,818	1,244
8	10,091	1,250	2,212	11,925	1,399	2,391	15,984	1,186
9	14,114	2,600	5,003	15,790	2,914	5,493	14,308	881
10	12,073	1,370	2,576	11,875	1,289	2,538	14,506	973
11	13,797	1,605	2,468	11,425	1,420	2,220	16,878	1,059
12	12,250	2,058	3,427	12,993	2,120	3,505	16,135	1,036

圧縮機(12～16)

年月	生産 数量(台)	生産 重量(t)	生産 金額(百万円)	販売 数量(台)	販売 重量(t)	販売 金額(百万円)	在庫 数量(台)	在庫 重量(t)
平成3年	283,095	68,180	144,359	285,489	68,485	144,957	13,760	3,420
4	236,530	58,463	136,857	236,988	57,828	136,478	13,276	4,108
5	194,011	53,531	109,395	190,781	53,217	110,047	17,828	4,016
6	184,059	46,750	94,191	183,446	47,442	95,058	18,444	3,176
7	183,168	51,284	111,210	181,816	51,038	109,878	19,726	3,270
平成5年度	186,343	50,385	96,116	185,749	50,644	96,997	13,879	3,234
6	186,218	48,745	101,448	182,515	49,056	101,988	17,568	2,586
7年 1月	12,135	3,591	8,533	10,382	3,334	8,245	20,195	3,237
2	18,275	4,225	8,979	14,127	3,967	8,603	24,343	3,464
3	14,042	4,846	13,550	20,813	5,776	14,940	17,568	2,586
4	14,984	4,029	8,198	14,918	3,836	7,785	17,605	2,786
5	14,815	3,905	7,450	12,951	3,598	6,289	19,503	3,055
6	16,797	6,069	9,795	13,619	5,606	8,997	22,624	3,484
7	15,075	4,300	9,591	15,880	4,532	10,024	21,817	3,161
8	12,996	3,521	8,579	14,756	3,612	8,692	20,056	3,177
9	16,996	4,998	11,947	19,797	5,535	12,934	17,252	2,725
10	15,044	3,705	8,217	14,459	3,423	7,763	17,837	3,001
11	16,755	3,824	7,349	14,154	3,457	6,740	20,437	3,228
12	15,254	4,271	9,023	15,960	4,362	8,865	19,726	3,270

注：冷凍機用のものを除く。

可搬形(12)

年月	生産 数量(台)	生産 重量(t)	生産 金額(百万円)	販売 数量(台)	販売 重量(t)	販売 金額(百万円)	在庫 数量(台)	在庫 重量(t)
平成3年	223,751	21,153	25,644	227,453	21,170	27,020	10,073	1,178
4	189,825	18,404	21,942	190,743	17,940	21,597	9,155	1,642
5	154,440	15,428	18,232	152,491	15,510	19,222	12,394	1,222
6	139,095	13,042	17,151	138,568	13,358	16,828	12,932	895
7	134,931	11,634	16,551	132,828	11,759	17,061	15,035	713
平成5年度	146,593	14,662	17,870	146,701	15,046	18,225	9,481	799
6	139,699	13,074	17,056	135,263	13,044	16,992	13,908	687
7年 1月	8,747	892	1,276	7,117	721	1,121	14,562	1,066
2	14,230	1,288	1,618	10,032	1,080	1,374	18,760	1,124
3	10,147	1,002	1,329	14,999	1,497	1,970	13,908	687
4	11,112	1,100	1,421	11,485	1,111	1,437	13,535	684
5	11,010	1,001	1,263	9,436	924	1,178	15,109	758
6	12,172	1,044	1,426	9,848	919	1,292	17,433	916
7	10,735	941	1,420	11,743	1,041	1,610	16,425	781
8	9,159	741	1,134	10,952	845	1,303	14,632	755
9	12,900	967	1,522	14,099	1,119	1,755	13,433	602
10	10,947	861	1,327	10,929	822	1,322	13,451	653
11	12,662	969	1,485	10,337	807	1,296	15,776	715
12	11,110	828	1,331	11,851	873	1,403	15,035	713

定置形(13)

年月	生産 数量(台)	生産 重量(t)	生産 金額(百万円)	販売 数量(台)	販売 重量(t)	販売 金額(百万円)	在庫 数量(台)	在庫 重量(t)
平成3年	11,691	7,916	20,058	11,443	7,890	20,151	768	321
4	9,724	7,729	20,832	9,735	7,809	21,335	759	418
5	10,144	11,604	18,156	9,249	11,409	18,006	1,626	562
6	13,135	9,096	17,138	13,460	9,157	17,957	1,301	498
7	13,360	10,438	21,844	13,516	10,615	21,998	1,100	323
平成5年度	11,075	11,288	15,789	10,715	11,148	16,340	1,266	408
6	13,588	9,585	19,202	13,832	9,608	19,449	1,021	414
7年 1月	1,098	673	1,403	861	654	1,402	1,537	549
2	1,276	785	2,013	1,140	745	1,947	1,673	631
3	1,187	950	2,809	1,839	1,111	3,022	1,021	414
4	992	721	1,292	943	696	1,221	1,039	433
5	1,056	944	1,426	833	895	1,319	1,293	491
6	1,187	999	1,704	1,027	960	1,647	1,409	490
7	1,017	850	2,309	1,033	877	2,372	1,393	464
8	932	509	1,078	973	554	1,087	1,352	431
9	1,214	1,633	3,481	1,691	1,795	3,738	875	279
10	1,126	509	1,249	946	468	1,216	1,055	321
11	1,135	636	984	1,088	613	925	1,102	344
12	1,140	1,230	2,096	1,142	1,247	2,102	1,100	323

回転圧縮機(14～15)

可搬形(14)

年月	生産 数量(台)	生産 重量(t)	生産 金額(百万円)	販売 数量(台)	販売 重量(t)	販売 金額(百万円)	在庫 数量(台)	在庫 重量(t)
平成3年	47,391	33,226	70,437	46,331	33,541	69,566	2,919	1,922
4	36,679	24,801	54,554	36,208	24,562	54,015	3,362	2,047
5	29,245	21,451	46,145	28,859	21,249	45,956	3,808	2,233
6	31,661	21,552	44,730	31,250	21,868	45,102	4,211	1,783
7	34,639	25,307	54,236	35,234	24,759	52,239	3,591	2,234
平成5年度	28,500	20,515	41,874	28,158	20,529	41,850	3,132	2,027
6	32,745	22,676	48,734	33,234	22,994	49,091	2,639	1,485
7年 1月	2,271	1,625	3,069	2,385	1,557	2,936	4,096	1,623
2	2,744	2,017	4,465	2,930	2,006	4,399	3,910	1,709
3	2,693	2,255	6,490	3,960	2,530	7,027	2,639	1,485
4	2,854	1,911	3,949	2,464	1,732	3,591	3,031	1,669
5	2,731	1,805	4,403	2,664	1,624	3,433	3,101	1,805
6	3,420	3,695	5,497	2,726	3,396	4,890	3,782	2,078
7	3,297	1,970	4,034	3,078	2,076	4,214	3,999	1,917
8	2,885	1,996	4,503	2,811	1,937	4,437	4,072	1,991
9	2,863	2,070	5,155	3,988	2,293	5,653	2,944	1,844
10	2,952	2,080	4,469	2,565	1,879	4,053	3,331	2,027
11	2,943	1,999	4,225	2,714	1,816	3,865	3,559	2,169
12	2,986	1,884	3,977	2,949	1,912	3,741	3,591	2,234

年月	生産 数量(台)	生産 重量(t)	生産 金額(百万円)	販売 数量(台)	販売 重量(t)	販売 金額(百万円)	在庫 数量(台)	在庫 重量(t)
平成3年	16,801	15,534	26,281	16,778	16,330	26,190	716	584
4	13,503	12,022	20,791	13,298	11,876	20,498	921	731
5	10,381	10,879	16,180	10,380	10,668	16,090	921	900
6	10,832	11,315	17,105	11,168	11,669	17,697	588	589
7	12,725	11,674	20,646	12,367	11,138	19,643	946	860
平成5年度	10,060	10,681	15,624	10,013	10,611	15,632	946	976
6	11,433	11,904	18,712	11,739	12,184	19,038	673	483
7年 1月	902	978	1,574	891	928	1,462	599	372
2	1,009	1,089	1,773	1,042	1,067	1,671	566	393
3	1,186	1,052	1,996	1,109	974	1,832	673	483
4	1,237	1,027	1,860	1,063	879	1,593	817	619
5	1,084	889	1,685	944	769	1,404	957	739
6	1,207	1,011	1,743	990	833	1,461	1,174	920
7	1,098	852	1,499	1,108	992	1,720	1,164	781
8	965	954	1,644	968	890	1,603	1,161	845
9	887	883	1,562	1,141	946	1,693	907	782
10	991	1,003	1,814	1,090	967	1,763	808	817
11	1,083	1,023	1,854	1,023	936	1,719	868	905
12	1,076	913	1,642	998	957	1,723	946	860

送風機(17～22)

回転送風機(17)

年月	生産 数量(台)	生産 重量(t)	生産 金額(百万円)	販売 数量(台)	販売 重量(t)	販売 金額(百万円)	在庫 数量(台)	在庫 重量(t)
平成3年	498,867	45,255	69,020	487,130	45,380	71,425	54,321	2,192
4	481,993	44,084	69,463	486,289	44,151	71,889	50,269	2,146
5	443,837	42,897	68,694	445,385	42,998	70,566	48,167	2,244
6	428,650	39,128	63,495	433,596	39,259	64,802	22,321	1,920
7	431,563	43,113	60,788	430,865	43,146	61,457	23,493	1,896
平成5年度	437,587	41,441	65,092	443,312	41,783	67,315	27,028	2,060
6	428,972	39,509	62,725	429,495	39,445	64,115	26,637	2,136
7年 1月	34,421	3,031	4,334	31,201	2,836	4,086	25,528	2,110
2	33,509	3,122	4,217	33,518	3,063	4,462	25,505	2,162
3	36,540	4,289	7,195	35,362	4,319	7,588	26,637	2,136
4	36,198	3,191	4,786	38,001	3,313	4,938	25,160	2,041
5	35,743	3,207	3,861	32,049	3,098	3,797	29,155	2,157
6	35,687	3,134	4,123	35,135	3,089	4,033	29,367	2,169
7	33,748	4,575	7,413	35,492	4,627	7,551	27,623	2,117
8	32,108	3,310	3,957	35,646	3,462	4,197	24,107	1,966
9	37,883	3,516	4,920	41,300	3,698	5,177	20,712	1,786
10	37,513	3,562	4,618	37,388	3,580	4,613	20,859	1,761
11	38,782	4,289	6,279	38,415	4,305	6,221	21,398	1,757
12	39,431	3,888	5,085	37,358	3,754	4,794	23,493	1,896

注：排風機を含み，電気ブロワを除く。

年月	生産 数量(台)	生産 重量(t)	生産 金額(百万円)	販売 数量(台)	販売 重量(t)	販売 金額(百万円)	在庫 数量(台)	在庫 重量(t)
平成3年	75,649	7,731	13,306	75,273	7,685	13,534	1,099	335
4	69,993	7,573	12,654	69,528	7,525	12,820	1,564	384
5	67,226	8,156	12,707	66,720	8,266	12,649	2,073	477
6	64,486	8,364	11,734	65,256	8,452	11,968	1,193	378
7	69,600	10,303	12,339	69,231	10,289	12,256	1,659	405
平成5年度	67,633	8,102	12,465	67,422	8,244	12,569	2,066	494
6	64,750	8,632	11,854	65,367	8,691	12,031	1,320	424
7年 1月	4,840	628	851	5,055	656	903	965	349
2	5,988	796	1,111	6,008	794	1,121	945	350
3	6,925	971	1,243	6,550	898	1,165	1,320	424
4	5,919	761	884	6,174	826	947	1,065	359
5	5,206	851	1,007	5,097	830	1,017	1,174	380
6	6,314	845	1,010	6,065	821	947	1,423	404
7	6,037	917	1,183	5,740	857	1,095	1,720	464
8	4,731	811	987	4,880	861	1,017	1,593	416
9	6,167	876	1,120	6,267	909	1,142	1,515	384
10	6,204	877	1,029	5,997	830	967	1,744	433
11	5,457	1,023	948	5,688	1,068	1,002	1,535	390
12	5,812	948	965	5,710	939	932	1,659	405

定置形(15)

遠心・軸流圧縮機(16)

年月	生産 数量(台)	生産 重量(t)	生産 金額(百万円)	販売 数量(台)	販売 重量(t)	販売 金額(百万円)	在庫 数量(台)	在庫 重量(t)
平成3年	30,590	17,692	44,156	29,553	17,211	43,377	2,203	1,338
4	23,176	12,780	33,763	22,910	12,685	33,517	2,441	1,316
5	18,864	10,572	29,966	18,479	10,581	29,866	2,887	1,333
6	20,829	10,237	27,625	20,082	10,199	27,405	3,623	1,194
7	21,914	13,633	33,591	22,867	13,621	32,596	2,645	1,374
平成5年度	18,440	9,833	26,251	18,145	9,918	26,218	2,186	1,051
6	21,312	10,772	30,022	21,495	10,810	30,053	1,966	1,002
7年 1月	1,369	647	1,495	1,494	630	1,474	3,497	1,251
2	1,735	928	2,692	1,888	938	2,729	3,344	1,316
3	1,507	1,203	4,494	2,851	1,556	5,195	1,966	1,002
4	1,617	884	2,089	1,401	853	1,998	2,214	1,050
5	1,647	916	2,718	1,720	855	2,030	2,144	1,066
6	2,213	2,684	3,755	1,736	2,563	3,429	2,608	1,158
7	2,199	1,118	2,535	1,970	1,084	2,494	2,835	1,136
8	1,920	1,041	2,858	1,843	1,048	2,834	2,911	1,145
9	1,976	1,188	3,593	2,847	1,347	3,960	2,037	1,063
10	1,961	1,077	2,655	1,475	912	2,289	2,523	1,210
11	1,860	976	2,371	1,691	880	2,146	2,691	1,265
12	1,910	971	2,335	1,951	955	2,019	2,645	1,374

年月	生産 数量(台)	生産 重量(t)	生産 金額(百万円)	販売 数量(台)	販売 重量(t)	販売 金額(百万円)	在庫 数量(台)	在庫 重量(t)
平成3年	262	5,884	28,219	262	5,884	28,219	-	-
4	302	7,528	39,530	302	7,518	39,530	-	-
5	182	5,049	26,862	182	5,049	26,862	-	-
6	168	3,059	15,171	168	3,059	15,171	-	-
7	238	3,905	18,579	238	3,905	18,579	-	-
平成5年度	175	3,921	20,582	175	3,921	20,582	-	-
6	186	3,410	16,456	186	3,410	16,456	-	-
7年 1月	19	402	2,785	19	402	2,785	-	-
2	25	136	883	25	136	883	-	-
3	15	639	2,922	15	639	2,922	-	-
4	26	296	1,536	26	296	1,536	-	-
5	18	155	359	18	155	359	-	-
6	18	332	1,168	18	332	1,168	-	-
7	26	539	1,828	26	539	1,828	-	-
8	20	276	1,865	20	276	1,865	-	-
9	19	327	1,788	19	327	1,788	-	-
10	19	255	1,173	19	255	1,173	-	-
11	15	221	655	15	221	655	-	-
12	18	329	1,619	18	329	1,619	-	-

遠心送風機(18～20)

ファン(18～19)

年月	生産 数量(台)	生産 重量(t)	生産 金額(百万円)	販売 数量(台)	販売 重量(t)	販売 金額(百万円)	在庫 数量(台)	在庫 重量(t)
平成3年	196,743	30,331	40,461	197,966	30,666	42,840	12,722	1,105
4	193,659	28,412	39,207	192,830	28,346	41,183	13,476	1,088
5	174,364	26,552	36,731	172,918	26,453	38,434	13,327	1,130
6	159,587	23,864	37,471	161,123	23,845	38,884	11,266	1,156
7	167,394	25,003	31,795	165,525	24,962	32,407	12,941	1,183
平成5年度	169,101	25,821	37,216	169,012	25,866	39,011	13,462	1,168
6	160,930	24,005	35,288	161,675	23,887	36,535	12,708	1,308
7年 1月	13,144	1,861	2,237	11,673	1,679	2,186	12,737	1,336
2	12,510	1,948	2,437	13,015	1,892	2,572	12,218	1,393
3	14,741	2,413	3,467	14,251	2,498	3,491	12,708	1,308
4	14,035	1,869	2,805	13,887	1,895	2,872	12,931	1,296
5	12,719	1,812	2,109	11,895	1,804	2,217	13,781	1,307
6	13,597	1,755	2,204	14,041	1,733	2,189	13,129	1,303
7	13,970	2,258	2,786	13,919	2,342	3,014	13,180	1,218
8	13,763	2,110	2,435	14,253	2,152	2,585	12,690	1,176
9	15,174	2,212	2,751	16,053	2,276	2,750	11,811	1,112
10	13,898	2,118	2,621	13,335	2,150	2,660	12,374	1,073
11	14,539	2,226	2,761	14,595	2,221	2,795	12,345	1,083
12	15,304	2,420	3,183	14,708	2,320	3,074	12,941	1,183

年月	生産 数量(台)	生産 重量(t)	生産 金額(百万円)	販売 数量(台)	販売 重量(t)	販売 金額(百万円)	在庫 数量(台)	在庫 重量(t)
平成3年	177,438	26,994	30,532	178,423	27,292	32,825	11,126	1,067
4	171,862	25,455	29,491	170,567	25,388	31,473	12,345	1,052
5	153,815	23,944	27,530	152,888	23,846	29,250	11,677	1,092
6	136,832	21,285	24,253	137,862	21,262	25,683	10,653	1,136
7	150,312	23,047	25,963	148,870	23,000	26,778	12,001	1,162
平成5年度	146,380	23,081	26,395	146,812	23,133	28,220	12,491	1,145
6	140,202	21,733	24,393	140,578	21,609	25,823	12,107	1,290
7年 1月	12,040	1,693	1,781	10,370	1,506	1,723	12,323	1,320
2	11,290	1,800	1,914	11,620	1,741	2,047	11,979	1,379
3	13,179	2,232	2,706	13,051	2,321	2,907	12,107	1,290
4	12,701	1,698	1,930	12,506	1,738	2,026	12,377	1,264
5	11,280	1,738	1,963	10,691	1,717	2,048	12,992	1,288
6	11,909	1,655	1,860	12,474	1,627	1,846	12,219	1,283
7	12,524	2,029	2,319	12,130	2,108	2,538	12,613	1,203
8	11,628	1,968	2,071	12,679	2,019	2,223	11,562	1,153
9	13,915	2,014	2,336	14,889	2,079	2,342	10,588	1,088
10	12,327	1,958	2,208	12,242	2,003	2,260	10,673	1,036
11	13,611	2,059	2,291	13,397	2,043	2,319	10,914	1,057
12	13,908	2,202	2,583	12,821	2,097	2,498	12,001	1,162

多　翼　形(18)

年月	生産 数量(台)	生産 重量(t)	生産 金額(百万円)	販売 数量(台)	販売 重量(t)	販売 金額(百万円)	在庫 数量(台)	在庫 重量(t)
平成3年	142,420	12,302	12,305	143,211	12,444	12,797	9,150	618
4	136,620	12,785	13,202	135,149	12,612	13,722	10,581	725
5	124,617	11,499	11,853	123,729	11,462	12,342	9,920	709
6	108,358	9,440	9,264	110,967	9,725	9,700	7,318	444
7	122,013	10,401	10,067	120,504	10,365	9,980	8,760	461
平成5年度	117,970	10,765	11,078	118,873	10,900	11,648	10,148	686
6	111,175	9,585	9,231	113,256	9,828	9,547	8,064	466
7年 1月	9,650	760	680	8,374	689	659	8,594	513
2	8,780	759	759	9,306	820	800	8,058	452
3	10,521	874	859	10,515	860	814	8,064	466
4	10,610	893	840	10,357	895	828	8,396	478
5	9,091	759	738	8,649	738	727	8,869	502
6	9,859	839	821	10,217	866	806	8,317	442
7	9,949	856	809	9,669	846	820	8,597	452
8	8,964	809	779	9,995	856	826	7,566	405
9	11,408	984	980	12,078	1,013	960	6,896	376
10	10,225	895	904	9,829	875	872	7,292	395
11	11,616	985	948	11,202	956	920	7,733	423
12	11,340	990	950	10,313	952	947	8,760	461

ターボ及びラジアル形(19)

年月	生産 数量(台)	生産 重量(t)	生産 金額(百万円)	販売 数量(台)	販売 重量(t)	販売 金額(百万円)	在庫 数量(台)	在庫 重量(t)
平成3年	35,018	14,692	18,227	35,212	14,848	20,028	1,976	448
4	35,242	12,670	16,289	35,418	12,776	17,751	1,764	327
5	29,198	12,445	15,677	29,159	12,384	16,908	1,757	384
6	28,474	11,844	14,989	26,895	11,537	15,983	3,335	691
7	28,299	12,646	15,896	28,366	12,634	16,798	3,241	701
平成5年度	28,410	12,316	15,317	27,939	12,233	16,572	2,343	459
6	29,027	12,148	15,162	27,322	11,781	16,275	4,043	824
7年 1月	2,390	933	1,101	1,996	817	1,064	3,729	807
2	2,510	1,041	1,155	2,314	920	1,246	3,921	927
3	2,658	1,358	1,847	2,536	1,461	2,093	4,043	824
4	2,091	805	1,089	2,149	843	1,199	3,981	786
5	2,189	980	1,224	2,042	979	1,321	4,123	786
6	2,050	816	1,039	2,257	761	1,039	3,902	841
7	2,575	1,173	1,510	2,461	1,263	1,718	4,016	751
8	2,664	1,160	1,293	2,684	1,163	1,396	3,996	748
9	2,507	1,030	1,356	2,811	1,066	1,383	3,692	712
10	2,102	1,063	1,304	2,413	1,128	1,388	3,381	641
11	1,995	1,074	1,344	2,195	1,088	1,399	3,181	634
12	2,568	1,213	1,633	2,508	1,146	1,551	3,241	701

ブ　ロ　ワ(20)

年月	生産 数量(台)	生産 重量(t)	生産 金額(百万円)	販売 数量(台)	販売 重量(t)	販売 金額(百万円)	在庫 数量(台)	在庫 重量(t)
平成3年	19,305	3,337	9,930	19,543	3,374	10,015	1,596	39
4	21,797	2,956	9,716	22,263	2,958	9,710	1,131	36
5	20,549	2,608	9,200	20,030	2,607	9,184	1,650	37
6	22,755	2,579	13,218	23,261	2,583	13,202	613	21
7	17,082	1,957	5,833	16,755	1,962	5,628	940	21
平成5年度	22,721	2,740	10,821	22,200	2,732	10,791	971	23
6	20,728	2,272	10,895	21,097	2,278	10,712	601	18
7年 1月	1,104	169	456	1,303	173	463	414	17
2	1,220	148	523	1,395	151	526	239	14
3	1,562	181	761	1,200	177	584	601	18
4	1,334	171	875	1,381	157	846	554	32
5	1,439	74	146	1,204	86	169	789	20
6	1,688	100	344	1,567	106	343	910	19
7	1,446	229	467	1,789	234	475	567	15
8	2,135	142	363	1,574	134	363	1,128	23
9	1,259	198	415	1,164	198	408	1,223	23
10	1,571	160	414	1,093	147	401	1,701	37
11	928	167	469	1,198	177	476	1,431	26
12	1,396	218	601	1,887	223	575	940	21

軸　流　送　風　機
(21～22)

年月	生産 数量(台)	生産 重量(t)	生産 金額(百万円)	販売 数量(台)	販売 重量(t)	販売 金額(百万円)	在庫 数量(台)	在庫 重量(t)
平成3年	226,475	7,193	15,252	213,891	7,029	15,051	40,500	752
4	218,341	8,100	17,602	223,931	8,280	17,886	35,229	674
5	202,247	8,189	19,256	205,747	8,279	19,483	32,767	638
6	204,577	6,900	14,290	207,217	6,962	13,950	9,862	386
7	194,569	7,807	16,654	196,009	7,895	16,794	8,893	308
平成5年度	200,853	7,518	15,411	206,878	7,673	15,736	11,500	397
6	203,292	6,872	15,584	202,453	6,866	15,549	12,609	404
7年 1月	16,437	541	1,246	14,473	502	996	11,826	425
2	15,011	378	669	14,495	377	769	12,342	419
3	14,874	905	2,485	14,561	923	2,932	12,609	404
4	16,244	561	1,097	17,940	593	1,119	11,164	386
5	17,818	543	745	15,057	464	562	14,200	470
6	15,776	535	909	15,029	535	897	14,815	462
7	13,741	1,400	3,444	15,833	1,428	3,442	12,723	435
8	13,614	389	536	16,513	449	595	9,824	374
9	16,542	428	1,049	18,980	512	1,284	7,386	290
10	17,411	567	967	18,056	600	985	6,741	255
11	18,786	1,040	2,570	18,132	1,017	2,424	7,518	284
12	18,315	520	937	16,940	495	788	8,893	308

フ　ア　ン(21)

年月	生産 数量(台)	生産 重量(t)	生産 金額(百万円)	販売 数量(台)	販売 重量(t)	販売 金額(百万円)	在庫 数量(台)	在庫 重量(t)
平成3年	99,806	5,989	14,313	98,425	5,932	14,195	11,685	478
4	91,159	6,928	16,490	92,982	6,975	16,746	10,181	436
5	84,379	7,019	18,051	85,513	7,087	18,263	10,085	423
6	77,649	5,648	13,035	79,767	5,705	12,691	8,283	371
7	71,506	6,638	15,742	72,978	6,726	15,882	7,282	293
平成5年度	80,322	6,323	14,186	83,988	6,456	14,496	8,781	372
6	76,366	5,620	14,329	77,185	5,630	14,307	8,232	362
7年 1月	6,661	448	1,173	5,150	413	927	9,794	405
2	4,950	282	595	5,319	290	701	9,425	397
3	4,679	808	2,409	5,826	840	2,868	8,232	362
4	5,501	459	1,017	6,384	483	1,033	7,600	352
5	7,678	447	670	5,740	375	493	9,813	428
6	6,248	444	839	6,138	451	831	9,791	415
7	5,845	1,325	3,385	6,308	1,337	3,371	9,328	403
8	4,423	301	468	5,551	345	513	8,200	359
9	5,120	319	964	6,759	396	1,194	6,561	282
10	5,947	458	883	6,678	492	901	5,830	248
11	7,586	934	2,487	6,805	909	2,340	6,734	276
12	6,868	411	852	6,320	394	709	7,282	293

ブ　ロ　ワ(22)

年月	生産 数量(台)	生産 重量(t)	生産 金額(百万円)	販売 数量(台)	販売 重量(t)	販売 金額(百万円)	在庫 数量(台)	在庫 重量(t)
平成3年	126,669	1,204	939	115,466	1,097	856	28,815	274
4	127,182	1,172	1,112	130,949	1,305	1,140	25,048	238
5	117,868	1,170	1,205	120,234	1,192	1,220	22,682	215
6	126,928	1,252	1,255	127,450	1,257	1,258	1,579	15
7	123,063	1,169	912	123,031	1,169	912	1,611	15
平成5年度	120,531	1,195	1,225	122,890	1,218	1,240	2,719	26
6	126,926	1,252	1,255	125,268	1,237	1,242	4,377	42
7年 1月	9,776	93	72	9,323	89	69	2,032	19
2	10,061	96	75	9,176	87	68	2,917	22
3	10,195	97	76	8,735	83	65	4,377	42
4	10,743	102	80	11,556	110	86	3,564	34
5	10,140	96	75	9,317	89	69	4,387	42
6	9,528	91	71	8,891	84	66	5,024	48
7	7,896	75	59	9,525	90	71	3,395	32
8	9,191	87	68	10,962	104	81	1,624	15
9	11,422	109	85	12,221	116	91	825	8
10	11,464	109	85	11,378	108	84	911	7
11	11,200	106	83	11,327	108	84	784	7
12	11,447	109	85	10,620	101	79	1,611	15

07

油圧機器及び空気圧機器

生　産　額

7年計

314,815　百万円

年月	油圧機器及び空気圧機器(1～14) 生産 金額(百万円)	油圧機器及び空気圧機器(1～14) 販売 金額(百万円)	油圧機器(1～9) 生産 金額(百万円)	油圧機器(1～9) 販売 金額(百万円)
平成3年	534,767	568,645	374,061	376,071
4	430,836	449,290	291,772	293,589
5	409,800	424,112	273,530	271,034
6	425,896	448,226	287,559	287,893
7	490,509	507,745	314,815	312,035
平成5年度	404,314	418,362	269,969	268,176
6	446,924	468,990	300,905	300,383
7年 1月	35,683	37,226	23,420	23,380
2	39,777	41,673	26,790	26,598
3	43,964	46,745	29,876	30,026
4	41,892	43,930	27,501	27,238
5	39,594	38,957	25,327	24,507
6	43,153	45,814	28,730	28,440
7	41,688	42,719	25,729	25,384
8	38,516	39,412	23,580	23,956
9	41,970	44,410	26,996	27,199
10	40,979	42,030	25,710	24,923
11	42,228	43,059	25,923	25,624
12	41,067	41,768	25,234	24,758

注：航空機用のものを除く。

油圧ポンプ（1～4）

ギヤー形(1)

年月	生産 数量(台)	生産 金額(百万円)	受入 数量(台)	出荷 販売 数量(台)	出荷 販売 金額(百万円)	出荷 その他 数量(台)	在庫 数量(台)
平成3年	2,424,146	76,933	132,905	2,466,691	74,838	81,060	120,876
4	2,229,205	61,256	143,541	2,314,544	60,703	65,095	113,916
5	2,157,545	59,822	143,802	2,227,107	58,694	59,306	129,901
6	2,318,349	62,770	166,179	2,391,958	61,752	81,447	140,733
7	2,502,863	68,597	221,610	2,606,515	67,564	106,923	150,460
平成5年度	2,137,884	59,359	138,530	2,203,669	58,282	58,507	130,593
6	2,447,095	65,502	193,070	2,532,482	64,320	92,634	144,899
7年 1月	192,384	5,038	15,801	201,724	4,960	8,318	138,904
2	217,483	5,833	21,185	227,248	5,783	7,700	142,038
3	247,321	6,601	22,323	256,341	6,493	10,291	144,899
4	225,879	6,097	23,304	236,830	6,085	8,332	148,783
5	193,140	5,480	18,658	204,899	5,331	8,288	147,394
6	219,287	6,138	20,041	227,989	6,024	9,104	149,629
7	211,190	5,698	18,656	216,149	5,579	9,687	153,501
8	185,322	5,319	14,632	192,642	5,289	8,155	152,270
9	210,025	5,783	14,125	216,704	5,780	11,155	148,625
10	206,925	5,772	16,063	213,626	5,602	8,081	149,906
11	197,105	5,464	18,633	209,782	5,388	8,209	147,653
12	196,802	5,374	18,189	202,581	5,250	9,603	150,460

注：ユニット用を含む。

年月	生産 数量(台)	生産 金額(百万円)	受入 数量(台)	出荷 販売 数量(台)	出荷 販売 金額(百万円)	出荷 その他 数量(台)	在庫 数量(台)
平成3年	1,069,341	18,281	17,924	1,027,193	17,639	63,070	27,551
4	1,096,561	16,032	15,191	1,054,728	15,537	59,773	24,827
5	1,040,899	14,659	11,306	993,360	14,048	56,802	28,337
6	1,089,594	15,308	33,340	1,039,399	14,953	78,953	32,928
7	1,115,175	16,173	75,602	1,088,378	15,829	104,494	29,974
平成5年度	1,034,792	14,432	11,332	982,742	13,811	55,926	30,506
6	1,126,492	16,143	49,720	1,083,322	15,830	90,037	32,778
7年 1月	83,182	1,161	5,379	83,725	1,145	8,084	29,692
2	97,755	1,465	6,319	92,402	1,422	7,469	33,310
3	111,141	1,684	7,468	109,050	1,651	10,036	32,778
4	106,936	1,619	7,434	105,043	1,589	8,082	33,886
5	84,500	1,200	6,230	84,588	1,183	8,136	31,892
6	94,696	1,363	6,303	90,852	1,289	8,906	33,133
7	91,161	1,371	6,145	87,757	1,316	9,535	33,009
8	83,022	1,235	6,370	79,080	1,222	7,951	35,349
9	89,465	1,296	6,308	87,022	1,277	10,982	33,182
10	96,682	1,431	5,521	94,833	1,412	7,912	32,640
11	87,898	1,193	5,914	87,802	1,187	8,023	30,627
12	88,738	1,155	6,211	86,224	1,136	9,378	29,974

ベーン形(2)

年月	生産 数量(台)	生産 金額(百万円)	受入 数量(台)	出荷 販売 数量(台)	出荷 販売 金額(百万円)	出荷 その他 数量(台)	在庫 数量(台)
平成3年	764,660	12,911	2,387	752,313	12,020	15,748	45,117
4	709,184	9,911	37,487	745,864	9,919	3,607	42,300
5	687,982	9,717	36,281	722,273	9,693	1,301	44,057
6	760,480	10,609	41,638	798,999	10,339	1,419	45,713
7	840,438	10,889	47,542	884,866	10,801	1,490	47,336
平成5年度	685,502	9,893	38,468	722,085	9,855	1,281	43,004
6	810,817	11,082	46,557	852,528	10,752	1,531	46,321
7年 1月	67,843	935	3,170	70,411	905	153	46,178
2	72,164	906	5,481	79,090	921	115	44,618
3	81,707	1,000	5,555	85,406	978	132	46,321
4	71,948	994	5,062	76,379	991	152	46,800
5	64,569	829	4,360	69,143	840	101	46,485
6	74,637	947	4,612	78,921	948	134	46,679
7	73,783	940	3,985	75,787	906	77	48,583
8	60,436	866	2,871	63,978	846	106	47,810
9	74,614	930	1,781	75,938	912	104	48,163
10	66,991	877	2,229	68,925	856	118	48,340
11	65,701	837	4,448	71,989	888	140	46,360
12	66,045	827	3,988	68,899	810	158	47,336

ピストン形(3)

年月	生産 数量(台)	生産 金額(百万円)	受入 数量(台)	出荷 販売 数量(台)	出荷 販売 金額(百万円)	出荷 その他 数量(台)	在庫 数量(台)
平成3年	516,096	41,157	932	505,174	39,837	2,248	33,685
4	375,669	31,661	450	369,741	31,141	1,715	38,273
5	385,995	32,055	314	376,357	30,942	1,203	46,825
6	422,705	33,594	124	414,750	32,561	1,075	53,819
7	497,738	38,471	47	484,368	37,158	939	66,296
平成5年度	374,103	31,761	313	365,336	30,736	1,300	46,756
6	463,311	35,337	73	452,609	34,121	1,066	56,454
7年 1月	38,041	2,706	-	37,181	2,625	81	54,598
2	42,923	3,285	4	42,007	3,194	116	55,401
3	50,113	3,740	4	48,941	3,629	123	56,454
4	42,991	3,207	-	41,392	3,157	98	57,955
5	40,828	3,181	1	39,241	2,978	51	59,492
6	45,709	3,552	1	45,066	3,448	64	60,072
7	42,311	3,131	31	41,196	3,044	75	61,143
8	37,744	2,960	-	37,064	2,906	98	61,725
9	41,501	3,251	3	40,883	3,227	69	62,277
10	39,268	3,207	1	37,665	3,017	51	63,830
11	38,741	3,157	2	37,544	2,981	46	64,983
12	37,568	3,093	-	36,188	2,953	67	66,296

その他(4)

年月	生産 数量(台)	生産 金額(百万円)	受入 数量(台)	出荷 販売 数量(台)	出荷 販売 金額(百万円)	出荷 その他 数量(台)	在庫 数量(台)
平成3年	74,049	4,584	111,662	182,011	5,342	-	14,523
4	47,791	3,652	90,413	144,211	4,105	-	8,516
5	42,669	3,391	95,901	135,117	4,011	-	10,682
6	45,570	3,259	91,077	138,810	3,899	-	8,273
7	49,511	3,064	98,419	148,903	3,776	-	6,854
平成5年度	43,487	3,274	88,417	133,506	3,879	-	10,327
6	46,475	2,941	96,720	144,023	3,617	-	9,346
7年 1月	3,318	235	7,252	10,407	284	-	8,436
2	4,641	176	9,381	13,749	246	-	8,709
3	4,360	177	9,296	12,944	235	-	9,346
4	4,004	277	10,808	14,016	349	-	10,142
5	3,243	269	8,067	11,927	329	-	9,525
6	4,245	276	9,125	13,150	340	-	9,745
7	3,935	257	8,495	11,409	313	-	10,766
8	4,120	258	5,391	12,520	316	-	7,386
9	4,445	305	6,033	12,861	364	-	5,003
10	3,984	257	8,312	12,203	318	-	5,096
11	4,765	276	8,269	12,447	331	-	5,683
12	4,451	299	7,990	11,270	351	-	6,854

油圧モータ(5)

年月	生産 数量(台)	生産 金額(百万円)	受入 数量(台)	出荷 販売 数量(台)	出荷 販売 金額(百万円)	出荷 その他 数量(台)	在庫 数量(台)
平成3年	683,071	64,602	890	681,503	64,356	2,022	5,499
4	552,144	48,026	643	549,495	47,732	1,658	7,216
5	545,982	47,684	481	544,279	46,833	1,185	7,770
6	584,534	54,013	231	583,110	53,700	1,081	9,538
7	618,300	59,027	-	613,257	58,652	687	13,804
平成5年度	537,121	47,704	524	536,076	46,984	1,332	8,668
6	615,563	56,935	141	612,281	56,192	915	10,707
7年 1月	47,350	4,460	-	46,870	4,417	63	9,865
2	54,512	4,986	-	54,551	4,964	69	9,757
3	54,806	5,802	-	53,779	5,499	71	10,707
4	52,891	5,192	-	53,023	5,302	66	10,559
5	51,054	4,734	-	50,619	4,801	66	10,928
6	51,390	5,465	-	50,991	5,400	86	11,241
7	51,784	4,892	-	51,133	4,826	82	11,810
8	48,595	4,258	-	48,761	4,432	44	11,556
9	54,978	4,903	-	55,916	4,937	28	10,590
10	52,269	4,758	-	51,235	4,651	28	11,596
11	52,411	4,952	-	50,822	4,836	32	13,153
12	46,260	4,625	-	45,557	4,587	52	13,804

注：ユニット用を含む。

油圧シリンダ(6)

年月	生産 数量(台)	生産 金額(百万円)	受入 数量(台)	出荷 販売 数量(台)	出荷 販売 金額(百万円)	出荷 その他 数量(台)	在庫 数量(台)
平成3年	1,312,349	65,277	290,611	1,562,334	74,938	38,654	39,665
4	1,100,191	56,414	201,764	1,266,501	61,377	31,846	41,718
5	1,014,940	47,982	177,291	1,167,920	51,266	29,462	36,646
6	1,164,660	48,706	201,754	1,326,553	53,003	29,492	43,333
7	1,216,740	49,828	206,426	1,382,696	54,422	27,381	53,352
平成5年度	1,028,635	47,092	179,093	1,177,832	50,986	28,217	35,661
6	1,223,372	49,683	214,091	1,392,520	54,053	28,286	46,225
7年 1月	94,482	3,704	17,531	109,636	4,010	8	44,141
2	108,326	4,167	17,193	119,045	4,292	1,878	48,676
3	120,354	4,573	21,496	140,726	5,569	2,748	46,225
4	105,085	4,299	19,500	117,512	4,491	2,544	50,482
5	98,500	4,044	15,865	108,054	4,054	2,834	53,959
6	109,818	4,556	17,916	128,522	5,006	2,798	50,323
7	103,265	4,133	17,149	113,715	4,494	2,882	53,392
8	85,896	3,616	13,901	103,020	4,295	2,331	48,521
9	102,837	4,227	17,863	115,389	4,951	2,899	50,819
10	95,896	4,108	17,468	105,847	4,214	2,333	56,003
11	98,703	4,174	13,468	111,237	4,552	1,974	54,963
12	93,578	4,227	17,076	109,993	4,494	2,152	53,352

注：ユニット用を含む。

油圧バルブ(7)

年月	生産 数量(台)	生産 金額(百万円)	受入 数量(台)	出荷 販売 数量(台)	出荷 販売 金額(百万円)	出荷 その他 数量(台)	在庫 数量(台)
平成3年	6,158,568	91,631	322,059	6,322,387	89,738	122,853	447,525
4	4,532,064	67,986	208,013	4,746,190	67,955	61,638	379,629
5	4,114,488	66,809	176,593	4,221,343	64,562	42,110	443,006
6	4,166,144	69,105	253,433	4,365,893	68,528	44,901	453,502
7	4,530,610	76,890	204,264	4,580,817	72,994	48,214	559,187
平成5年度	4,020,766	66,052	174,385	4,135,025	64,043	43,173	438,679
6	4,409,367	72,901	264,585	4,588,069	71,925	46,994	477,365
7年 1月	366,091	5,866	17,513	366,086	5,670	3,500	466,940
2	393,677	6,357	18,289	403,453	6,395	4,292	471,361
3	422,259	7,059	17,482	428,840	6,703	4,897	477,365
4	391,979	6,706	17,074	394,622	6,348	4,303	487,228
5	385,517	6,394	15,474	382,977	5,987	3,956	501,267
6	391,602	6,772	17,963	395,803	6,402	4,353	510,734
7	377,382	6,337	17,227	383,048	5,952	3,499	518,796
8	354,519	5,991	17,049	347,529	5,694	4,781	538,153
9	358,818	6,477	18,150	379,457	6,138	2,917	533,096
10	375,181	6,373	16,481	373,837	5,930	3,613	547,308
11	370,103	6,430	15,695	379,752	6,049	4,499	548,855
12	343,482	6,129	15,867	345,413	5,726	3,604	559,187

注：ユニット用を含む。

その他の油圧機器(8)

年月	生産 数量(台)	生産 金額(百万円)	受入 数量(台)	出荷 販売 数量(台)	出荷 販売 金額(百万円)	出荷 その他 数量(台)	在庫 数量(台)
平成3年	1,136,782	26,914	6,629	1,133,383	26,464	5,978	128,138
4	659,315	18,571	5,533	669,438	18,391	1,288	122,888
5	567,100	15,850	6,929	577,492	15,874	25	119,658
6	957,595	18,192	6,600	959,975	17,884	8	120,682
7	1,304,850	21,412	7,435	1,297,028	20,800	25	135,924
平成5年度	569,872	15,523	7,327	578,992	15,249	21	114,068
6	1,150,199	20,207	5,878	1,138,926	19,631	21	128,019
7年 1月	97,951	1,462	402	95,500	1,375	-	123,544
2	110,212	2,038	245	107,501	1,882	9	126,491
3	117,428	2,073	533	116,431	2,032	2	128,019
4	122,375	2,004	961	118,483	1,949	2	132,870
5	101,335	1,662	546	99,201	1,550	1	135,549
6	109,033	1,799	685	108,954	1,760	-	136,313
7	115,921	1,861	758	116,312	1,811	5	136,675
8	119,942	1,704	533	123,050	1,685	1	134,099
9	107,793	1,759	772	106,947	1,770	-	135,718
10	109,926	1,783	1,022	109,426	1,748	1	137,239
11	95,177	1,594	394	96,468	1,587	-	136,342
12	97,757	1,674	584	98,755	1,650	4	135,924

注：ユニット用を含む。

油圧ユニット(9)

年月	生産 数量(台)	生産 金額(百万円)	受入 数量(台)	出荷 販売 数量(台)	出荷 販売 金額(百万円)	出荷 その他 数量(台)	在庫 数量(台)
平成3年	135,756	48,704	159	134,405	45,737	718	3,837
4	107,471	39,520	-	105,964	37,430	466	5,119
5	99,438	35,384	10	94,701	33,805	295	9,626
6	111,227	34,773	4	110,770	33,026	333	9,752
7	139,815	39,062	1	137,915	37,603	335	11,311
平成5年度	98,517	34,238	7	94,796	32,632	301	8,953
6	122,829	35,677	4	121,658	34,263	308	9,811
7年 1月	9,777	2,890	-	10,017	2,947	-	9,462
2	12,390	3,409	-	12,125	3,282	27	9,743
3	12,335	3,767	-	12,231	3,731	36	9,811
4	12,111	3,204	-	11,661	3,064	33	10,228
5	12,810	3,014	-	12,357	2,784	32	10,649
6	11,814	4,000	-	11,696	3,848	30	10,737
7	10,215	2,808	-	10,550	2,722	32	10,370
8	11,354	2,692	-	11,205	2,559	25	10,494
9	11,307	3,846	-	10,867	3,623	33	10,901
10	10,250	2,916	1	9,897	2,778	32	11,223
11	13,259	3,309	-	13,349	3,212	31	11,102
12	12,193	3,205	-	11,960	3,052	24	11,311

空気圧バルブ(11)

年月	生産 数量(台)	生産 金額(百万円)	受入 数量(台)	出荷 販売 数量(台)	出荷 販売 金額(百万円)	出荷 その他 数量(台)	在庫 数量(台)
平成3年	21,296,641	65,499	762,341	21,520,999	76,516	231,175	897,470
4	16,869,207	51,037	171,215	17,043,735	61,172	187,655	707,201
5	22,091,741	56,916	233,039	21,678,177	62,870	274,105	1,074,491
6	21,814,458	56,026	230,512	21,982,150	67,196	280,980	789,084
7	27,633,144	75,499	249,883	26,970,541	85,981	296,345	1,405,303
平成5年度	22,548,036	56,074	236,833	22,554,911	62,391	279,181	812,945
6	22,502,458	59,640	234,811	22,423,763	71,709	292,858	766,424
7年 1月	1,920,743	5,309	11,058	1,907,523	6,111	15,089	798,218
2	2,013,080	5,485	17,336	1,998,220	6,656	23,177	807,273
3	2,103,204	6,000	46,133	2,131,188	7,427	59,095	766,424
4	2,124,645	5,943	10,367	2,148,737	7,382	13,451	739,248
5	2,228,472	6,035	14,503	2,177,506	6,693	15,118	789,599
6	2,278,346	6,155	16,684	2,287,643	7,621	21,796	775,190
7	2,587,773	6,854	19,452	2,385,724	7,599	21,935	974,756
8	2,355,406	6,255	20,670	2,144,837	6,738	24,076	1,181,919
9	2,338,777	6,422	28,147	2,394,717	7,631	30,740	1,123,386
10	2,528,247	6,761	12,676	2,394,739	7,255	14,995	1,254,575
11	2,658,368	7,276	18,998	2,532,722	7,541	19,581	1,379,638
12	2,496,083	7,005	33,859	2,466,985	7,417	37,292	1,405,303

空気圧フィルタ(12)

年月	生産 数量(台)	生産 金額(百万円)	受入 数量(台)	出荷 販売 数量(台)	出荷 販売 金額(百万円)	出荷 その他 数量(台)	在庫 数量(台)
平成3年	2,445,587	6,311	27,488	2,413,631	8,593	31,204	103,514
4	1,853,009	4,906	25,134	1,895,614	7,394	24,891	61,152
5	1,915,756	4,976	45,075	1,866,502	7,788	44,509	110,972
6	1,989,231	4,858	33,461	1,998,850	8,340	40,723	84,924
7	2,446,238	5,581	38,375	2,448,713	10,206	41,263	79,561
平成5年度	1,918,655	4,899	43,805	1,891,677	7,877	45,721	108,117
6	2,059,936	4,931	32,973	2,082,575	8,516	40,192	69,092
7年 1月	172,247	396	1,400	175,299	706	1,619	81,653
2	179,817	418	2,006	184,219	741	2,506	76,751
3	192,603	430	7,165	198,287	811	9,140	69,092
4	190,025	434	1,214	193,530	868	1,430	65,371
5	193,679	432	1,920	190,023	753	1,902	69,045
6	200,577	497	2,279	201,161	894	2,918	67,822
7	224,328	502	2,798	216,867	889	3,076	75,005
8	223,327	491	2,442	212,154	827	2,390	86,230
9	215,694	484	4,549	221,414	901	4,828	80,231
10	219,563	506	2,178	223,508	958	1,705	76,759
11	226,556	513	3,645	220,469	944	3,164	83,327
12	207,822	476	6,779	211,782	915	6,585	79,561

空気圧機器 (10～14)

年月	生産 金額(百万円)	販売 金額(百万円)
平成3年	160,707	192,574
4	139,063	155,701
5	136,270	153,078
6	138,337	160,333
7	175,693	195,711
平成5年度	134,345	150,186
6	146,018	168,607
7年 1月	12,263	13,846
2	12,987	15,075
3	14,088	16,719
4	14,390	16,692
5	14,267	14,450
6	14,423	17,374
7	15,959	17,335
8	14,936	15,456
9	14,974	17,211
10	15,269	17,107
11	16,305	17,435
12	15,833	17,010

空気圧シリンダ(10)

年月	生産 数量(台)	生産 金額(百万円)	受入 数量(台)	出荷 販売 数量(台)	出荷 販売 金額(百万円)	出荷 その他 数量(台)	在庫 数量(台)
平成3年	7,085,387	57,360	1,277,886	8,242,899	69,231	75,892	198,613
4	6,289,246	56,402	64,064	6,272,403	55,663	67,060	212,460
5	6,232,870	49,813	60,270	6,163,872	52,721	63,834	277,832
6	7,275,376	52,533	59,646	7,246,476	53,299	60,746	247,828
7	8,777,455	63,173	50,770	8,739,182	58,094	41,968	295,049
平成5年度	6,165,056	48,792	64,069	6,096,899	50,755	68,237	284,301
6	7,791,347	55,141	54,215	7,780,749	54,745	51,895	239,415
7年 1月	619,728	4,413	3,782	624,418	4,155	3,294	243,626
2	678,584	4,715	4,885	677,690	4,583	5,188	244,217
3	703,667	5,061	6,590	708,652	4,988	6,407	239,415
4	757,556	5,417	2,925	764,755	4,986	2,041	233,100
5	722,341	5,261	3,171	719,030	4,359	2,448	237,133
6	756,019	5,139	3,842	773,146	5,167	2,184	221,664
7	819,258	5,707	5,419	813,439	5,236	4,438	228,464
8	738,086	5,452	3,373	706,972	4,524	2,473	260,478
9	746,861	5,305	5,365	757,617	4,888	4,411	250,823
10	756,521	5,384	2,837	753,880	5,015	1,537	254,764
11	768,282	5,755	5,109	738,247	5,170	4,523	285,385
12	710,552	5,564	3,472	701,336	5,023	3,024	295,049

空気圧ルブリケータ(13)

年月	生産 数量(台)	生産 金額(百万円)	受入 数量(台)	出荷 販売 数量(台)	出荷 販売 金額(百万円)	出荷 その他 数量(台)	在庫 数量(台)
平成3年	1,137,546	2,483	9,582	1,126,761	3,566	10,828	53,638
4	857,167	1,925	10,879	875,880	3,031	8,559	37,237
5	827,063	1,827	19,921	824,184	2,943	14,355	45,681
6	836,913	1,736	11,599	840,910	3,106	14,193	18,661
7	933,836	1,772	13,953	921,340	3,442	14,892	30,218
平成5年度	796,815	1,764	17,269	801,355	2,895	13,901	36,756
6	849,343	1,707	11,764	841,936	3,089	14,442	21,056
7年 1月	66,421	127	515	63,277	244	611	21,709
2	70,232	140	762	68,610	263	964	23,129
3	68,179	133	2,421	69,565	262	3,108	21,056
4	69,982	136	406	70,676	287	497	20,271
5	76,577	140	721	73,603	260	716	23,250
6	77,363	149	786	77,156	291	1,020	23,223
7	87,528	163	1,079	84,782	309	1,198	25,850
8	88,972	161	902	84,465	288	912	30,347
9	81,049	156	1,779	83,659	312	1,798	27,718
10	79,829	153	646	79,864	302	572	27,757
11	89,865	163	1,609	85,699	319	1,144	32,388
12	77,839	150	2,327	79,984	305	2,352	30,218

その他の空気圧機器 (14)

年月	生産 数量(台)	生産 金額(百万円)	受入 数量(台)	出荷 販売 数量(台)	出荷 販売 金額(百万円)	出荷 その他 数量(台)	在庫 数量(台)
平成3年	4,746,779	29,054	2,606,089	7,328,085	34,667	44,530	211,722
4	6,198,524	24,793	91,540	6,185,381	28,440	44,676	268,774
5	5,511,637	22,738	91,870	5,580,385	26,757	51,768	240,578
6	4,305,789	23,183	214,301	4,472,006	28,391	66,725	186,712
7	5,214,280	29,668	119,835	5,268,414	37,988	60,298	192,234
平成5年度	4,961,403	22,816	69,479	5,042,619	26,269	67,964	211,323
6	4,591,191	24,599	230,242	4,717,342	30,548	54,864	225,444
7年 1月	415,975	2,018	10,472	414,795	2,630	2,936	195,419
2	372,393	2,228	9,388	373,737	2,832	3,459	200,036
3	499,842	2,463	14,848	476,880	3,232	12,498	225,444
4	408,759	2,459	7,661	434,349	3,169	2,512	205,003
5	431,615	2,399	7,554	419,589	2,385	2,431	222,152
6	422,720	2,482	8,267	460,022	3,400	5,392	187,725
7	447,989	2,733	10,317	445,244	3,392	4,498	195,936
8	458,812	2,578	7,840	461,881	3,080	3,428	197,632
9	459,717	2,607	12,852	474,968	3,481	7,201	188,032
10	419,073	2,465	7,659	420,547	3,577	2,529	191,688
11	451,245	2,597	9,427	448,912	3,461	4,751	198,697
12	426,140	2,638	13,550	437,490	3,349	8,663	192,234

08 運搬機械及び産業用ロボット

生産額
7年計
1,032,394 百万円

年月	運搬機械（1～20） 生産 金額（百万円）	クレーン（1～7） 生産 数量（台）	生産 重量（t）	生産 金額（百万円）	天井走行クレーン（1～2） 生産 数量（台）	生産 重量（t）	生産 金額（百万円）
平成3年	1,012,656	64,108	189,777	189,185	13,711	42,694	40,148
4	920,280	50,017	169,336	174,497	11,254	42,490	42,080
5	895,308	39,385	169,654	168,889	8,687	33,514	34,477
6	822,129	38,080	151,898	153,594	6,847	35,309	34,642
7	768,719	37,197	168,820	140,279	7,738	27,677	25,678
平成5年度	882,695	37,357	146,397	162,938	7,760	35,707	38,047
6	791,358	39,082	158,943	146,359	7,092	32,285	31,024
7年 1月	64,269	2,777	14,421	10,175	466	1,787	1,484
2	54,975	3,160	10,942	9,625	452	2,131	2,037
3	97,419	3,839	27,132	26,490	837	3,641	4,610
4	58,831	2,939	10,753	9,316	544	1,566	1,476
5	51,705	2,810	11,364	9,797	480	2,111	2,122
6	59,219	3,263	11,027	10,298	723	3,017	3,216
7	58,294	3,041	10,790	9,297	587	1,822	1,369
8	53,555	3,091	11,398	9,376	751	2,293	1,768
9	81,506	3,605	20,039	16,425	861	2,211	1,997
10	60,796	2,994	16,399	9,914	802	2,182	1,877
11	66,442	2,931	15,718	11,660	634	2,806	2,000
12	61,707	2,747	8,838	7,905	601	2,108	1,720

年月	30t未満（つり上げ能力）（1） 生産 数量（台）	生産 重量（t）	生産 金額（百万円）	30t以上（つり上げ能力）（2） 生産 数量（台）	生産 重量（t）	生産 金額（百万円）	ジブクレーン（3） 生産 数量（台）	生産 重量（t）	生産 金額（百万円）
平成3年	13,549	29,288	24,280	162	13,406	15,868	732	40,930	37,244
4	11,082	27,207	23,578	172	15,283	18,502	495	31,847	29,375
5	8,487	21,334	18,954	200	12,179	15,523	315	25,376	23,009
6	6,665	19,963	17,456	182	15,346	17,186	388	28,097	21,966
7	7,313	16,645	13,704	425	11,031	11,974	383	34,788	26,859
平成5年度	7,552	21,086	19,609	208	14,622	18,438	354	26,265	23,829
6	6,916	18,220	14,651	176	14,065	16,374	377	36,793	27,152
7年 1月	462	1,575	1,229	4	212	256	25	7,301	3,527
2	446	1,461	1,141	6	671	897	27	3,037	2,245
3	814	1,396	1,178	23	2,245	3,432	43	4,012	4,291
4	539	1,338	1,210	5	228	267	36	2,489	1,976
5	471	1,400	1,487	9	711	635	20	2,195	1,689
6	708	1,288	1,068	15	1,730	2,148	20	1,166	903
7	580	1,292	956	7	530	413	48	4,112	3,423
8	736	1,394	1,127	15	899	641	45	1,853	1,643
9	853	1,388	1,220	8	823	778	28	3,617	2,678
10	797	1,564	1,221	5	618	656	38	1,898	1,703
11	626	1,297	988	8	1,510	1,013	18	1,024	1,089
12	281	1,252	880	320	856	840	35	2,084	1,690

注：水平引込，塔形を含み脚部の橋形を除く。

年月	橋形クレーン（4） 生産 数量（台）	生産 重量（t）	生産 金額（百万円）	車両搭載形クレーン（5） 生産 数量（台）	生産 重量（t）	生産 金額（百万円）	ローダ・アンローダ（6） 生産 数量（台）	生産 重量（t）	生産 金額（百万円）	その他のクレーン（7） 生産 数量（台）	生産 重量（t）	生産 金額（百万円）
平成3年	468	29,615	27,736	47,602	50,188	53,456	144	13,766	15,602	1,451	12,583	14,999
4	545	40,521	43,511	36,825	39,595	41,709	114	3,877	5,530	784	11,006	12,292
5	391	33,270	35,379	29,150	29,884	32,561	96	9,148	14,143	746	38,464	29,320
6	304	29,409	35,202	29,710	30,035	33,176	89	5,863	8,584	742	23,185	20,023
7	340	33,813	26,952	27,941	28,365	31,276	101	13,235	6,420	694	30,943	23,094
平成5年度	393	36,236	43,859	28,044	28,081	31,144	87	9,519	14,475	719	10,589	11,583
6	269	23,134	21,406	30,499	31,031	34,056	92	5,206	7,015	753	30,494	25,705
7年 1月	23	1,465	1,446	2,200	2,212	2,419	7	32	58	56	1,624	1,241
2	14	985	822	2,592	2,707	3,018	6	323	278	69	1,759	1,224
3	42	7,568	5,894	2,841	2,805	3,213	7	1,191	790	69	7,915	7,693
4	20	2,623	1,995	2,270	2,264	2,551	8	121	190	61	1,689	1,127
5	37	2,553	2,174	2,217	2,232	2,495	9	466	482	47	1,805	835
6	20	702	633	2,410	2,426	2,714	7	693	585	83	3,023	2,247
7	17	1,014	843	2,329	2,363	2,622	7	361	323	53	1,118	715
8	31	1,535	1,229	2,204	2,508	2,443	14	1,622	1,198	46	1,587	1,095
9	57	7,392	5,653	2,595	2,567	2,928	4	1	8	60	4,250	3,161
10	29	2,602	2,277	2,060	2,078	2,264	13	6,382	804	52	1,256	990
11	22	4,056	2,524	2,190	2,163	2,422	14	2,014	1,668	53	3,655	1,955
12	28	1,317	1,464	2,033	2,040	2,186	5	27	35	45	1,262	810

年月	巻上機（8～10） 生産 数量（台）	生産 金額（百万円）	舶用ウインチ（8） 生産 数量（台）	生産 金額（百万円）	チェーンブロック（9） 生産 数量（台）	生産 金額（百万円）	その他の巻上機（10） 生産 数量（台）	生産 金額（百万円）
平成3年	1,000,748	59,715	3,204	11,108	745,251	28,570	252,293	20,037
4	824,618	49,837	31,243	11,580	569,730	22,144	223,645	16,112
5	738,887	45,279	2,795	10,433	556,510	18,725	179,582	16,121
6	672,992	40,615	2,814	11,086	518,304	17,622	151,874	11,907
7	758,278	44,580	2,788	11,411	584,963	19,982	170,527	13,188
平成5年度	711,185	43,527	2,795	10,670	541,983	17,779	166,407	15,078
6	700,180	41,690	2,871	11,015	538,390	18,284	158,919	12,392
7年 1月	55,629	3,307	219	899	44,721	1,517	10,689	891
2	66,416	3,866	254	988	49,832	1,668	16,330	1,210
3	64,475	3,864	234	918	49,502	1,703	14,739	1,242
4	66,092	4,392	239	1,081	51,122	1,744	14,731	1,567
5	56,553	3,788	201	790	44,283	1,593	12,069	1,404
6	66,741	3,590	253	932	49,993	1,705	16,495	953
7	63,312	3,766	255	1,075	48,268	1,732	14,789	959
8	62,037	3,583	181	727	48,066	1,640	13,790	1,215
9	64,800	3,545	214	859	50,031	1,681	14,555	1,004
10	66,148	3,518	225	1,012	51,973	1,562	13,950	944
11	62,783	3,645	264	997	47,013	1,693	15,506	955
12	63,292	3,716	249	1,130	50,159	1,744	12,884	842

注：電気ホイストを除く。

コンベヤ (11～15)

年月	生産 数量(台)	生産 重量(t)	生産 金額(百万円)
平成3年	842,879	267,277	240,106
4	645,355	229,434	192,167
5	564,486	206,080	175,614
6	572,267	163,429	159,559
7	626,900	201,853	175,012
平成5年度	551,263	183,874	161,452
6	600,558	176,627	173,498
7年 1月	40,669	11,179	9,471
2	40,606	9,931	9,227
3	68,349	35,366	30,103
4	53,623	14,437	13,550
5	53,564	13,892	12,243
6	52,009	16,236	14,427
7	57,206	13,504	12,576
8	49,119	14,838	12,739
9	52,755	29,068	23,031
10	56,061	15,161	13,189
11	55,571	12,421	11,069
12	47,368	15,820	13,387

ベルトコンベヤ (11～12)

年月	生産 数量(台)	生産 重量(t)	生産 金額(百万円)
平成3年	88,626	30,053	33,382
4	72,442	33,045	33,564
5	67,951	31,890	31,037
6	63,729	26,940	35,109
7	67,934	33,195	37,993
平成5年度	65,446	26,016	27,487
6	65,394	34,088	43,936
7年 1月	4,200	1,984	2,007
2	4,442	1,923	1,928
3	6,633	8,218	10,563
4	5,258	2,143	2,595
5	5,810	2,620	2,872
6	5,866	2,707	3,102
7	6,382	2,011	2,397
8	6,154	2,324	2,244
9	6,783	3,089	3,413
10	5,608	1,744	2,181
11	5,379	2,311	2,467
12	5,419	2,120	2,225

可搬形 (11)

年月	生産 数量(台)	生産 重量(t)	生産 金額(百万円)
平成3年	53,869	12,440	11,342
4	43,544	10,870	10,111
5	40,789	9,880	9,154
6	38,706	10,384	8,858
7	39,121	11,543	10,829
平成5年度	39,764	9,576	8,631
6	38,637	10,720	9,306
7年 1月	2,698	924	853
2	2,384	628	549
3	3,706	920	825
4	3,045	988	887
5	3,674	886	843
6	3,481	1,435	1,225
7	3,385	826	788
8	3,481	1,115	920
9	3,997	1,424	1,322
10	3,056	837	992
11	2,961	768	760
12	3,253	792	864

定置形 (12)

年月	生産 数量(台)	生産 重量(t)	生産 金額(百万円)
平成3年	34,757	17,613	22,040
4	28,898	22,175	23,452
5	27,162	22,010	21,883
6	25,023	16,556	26,251
7	28,813	21,652	27,164
平成5年度	25,682	16,440	18,857
6	26,757	23,369	34,630
7年 1月	1,502	1,060	1,154
2	2,058	1,295	1,379
3	2,927	7,298	9,738
4	2,213	1,155	1,707
5	2,136	1,734	2,029
6	2,385	1,272	1,876
7	2,997	1,185	1,609
8	2,673	1,210	1,324
9	2,786	1,664	2,091
10	2,552	907	1,189
11	2,418	1,543	1,708
12	2,166	1,328	1,360

チェーンコンベヤ (13)

年月	生産 数量(台)	生産 重量(t)	生産 金額(百万円)
平成3年	66,580	99,528	95,283
4	40,238	82,379	73,020
5	39,528	63,567	61,192
6	36,324	52,277	48,028
7	45,137	58,316	54,340
平成5年度	38,451	57,125	56,511
6	37,988	54,892	51,081
7年 1月	2,202	4,462	3,974
2	2,808	2,587	2,753
3	4,844	7,776	7,238
4	3,116	5,326	4,593
5	7,557	4,527	4,122
6	3,956	5,345	4,838
7	4,043	3,249	3,271
8	3,175	4,578	4,228
9	2,983	7,516	7,559
10	2,510	6,097	5,103
11	4,633	3,315	3,336
12	3,310	3,538	3,326

ローラーコンベヤ (14)

年月	生産 数量(台)	生産 重量(t)	生産 金額(百万円)
平成3年	613,781	46,848	31,373
4	476,978	33,746	22,695
5	411,778	29,819	20,582
6	450,283	27,064	23,032
7	480,586	34,019	26,063
平成5年度	409,364	28,551	20,383
6	470,624	29,642	25,276
7年 1月	32,500	2,051	1,410
2	31,829	2,151	1,703
3	51,455	3,658	3,305
4	42,801	2,448	1,914
5	36,291	2,666	2,029
6	40,763	3,048	2,240
7	43,286	3,007	2,116
8	38,333	2,943	2,226
9	39,541	2,894	2,355
10	45,063	2,642	2,084
11	42,777	2,954	2,087
12	35,947	3,555	2,596

その他のコンベヤ (15)

年月	生産 数量(台)	生産 重量(t)	生産 金額(百万円)
平成3年	73,892	90,848	80,067
4	55,697	80,264	62,888
5	45,229	80,803	62,804
6	21,931	57,149	53,390
7	33,243	76,323	56,615
平成5年度	38,002	72,182	57,071
6	26,552	58,005	53,205
7年 1月	1,767	2,681	2,080
2	1,527	3,269	2,843
3	5,417	15,714	8,998
4	2,448	4,519	4,449
5	3,906	4,079	3,221
6	1,424	5,136	4,248
7	3,495	5,237	4,792
8	1,457	4,993	4,041
9	3,448	15,569	9,704
10	2,880	4,678	3,821
11	2,782	3,841	3,178
12	2,692	6,607	5,240

エレベータ (16)

年月	生産 数量(式)	生産 重量(t)	生産 金額(百万円)
平成3年	37,887	348,732	296,704
4	33,109	306,888	293,254
5	30,738	267,256	287,852
6	32,774	280,426	278,725
7	35,703	300,907	271,744
平成5年度	31,675	271,762	289,771
6	33,436	284,310	273,196
7年 1月	3,324	27,332	23,021
2	3,101	26,748	23,425
3	2,577	21,472	22,061
4	2,670	22,918	22,238
5	2,390	20,443	18,346
6	2,790	23,587	21,711
7	2,960	24,384	22,986
8	2,716	22,292	22,081
9	3,185	26,481	24,349
10	2,972	25,585	21,405
11	3,116	26,660	24,075
12	3,902	33,005	26,045

注：自動車用エレベータを除く。

エスカレータ (17)

年月	生産 数量(式)	生産 金額(百万円)
平成3年	2,710	26,646
4	2,770	29,723
5	3,478	35,186
6	2,971	29,593
7	3,115	29,519
平成5年度	3,406	33,600
6	2,924	29,379
7年 1月	206	2,073
2	262	2,531
3	197	2,103
4	235	2,089
5	216	1,830
6	254	2,611
7	372	3,682
8	196	1,823
9	316	3,374
10	278	2,349
11	277	2,400
12	306	2,653

索道 (18)

年月	生産 数量(式)	生産 金額(百万円)
平成3年	256	29,755
4	214	740
5	228	14,242
6	199	24,163
7	160	22,132
平成5年度	271	24,100
6	195	26,041
7年 1月	59	12,462
2	9	40
3	10	285
4	6	18
5	8	41
6	6	67
7	7	90
8	4	30
9	5	66
10	3	21
11	30	7,242
12	13	1,771

機械式駐車装置 (19)

年月	生産 数量(基)	生産 金額(百万円)
平成3年	7,232	86,088
4	7,933	100,269
5	7,685	86,044
6	9,674	61,982
7	15,582	37,696
平成5年度	8,569	79,515
6	10,590	48,483
7年 1月	702	1,973
2	1,174	2,229
3	2,306	3,557
4	699	4,833
5	733	2,438
6	1,285	3,360
7	1,552	3,109
8	1,279	3,085
9	2,316	3,945
10	947	3,862
11	1,134	2,428
12	1,455	2,878

注：自動車用エレベータを含む。

自動立体倉庫装置 (20)

年月	生産 数量(基)	生産 金額(百万円)
平成3年	2,154	84,459
4	2,033	79,794
5	1,786	82,203
6	1,223	73,899
7	1,088	47,757
平成5年度	1,734	87,792
6	1,024	52,711
7年 1月	67	1,787
2	60	4,032
3	121	8,956
4	92	2,395
5	104	3,221
6	68	3,155
7	96	2,788
8	52	839
9	105	6,771
10	138	6,537
11	115	3,923
12	70	3,352

産業用ロボット (21～26)

年月	生産 金額(百万円)
平成3年	288,920
4	206,472
5	192,328
6	207,305
7	263,676
平成5年度	188,990
6	214,778
7年 1月	15,016
2	19,133
3	25,138
4	22,855
5	21,731
6	24,859
7	23,635
8	21,688
9	24,289
10	21,214
11	21,841
12	22,277

操縦ロボット (21)

年月	生産 数量(台)	生産 金額(百万円)
平成3年	69	912
4	32	479
5	21	421
6	51	254
7	61	443
平成5年度	19	339
6	64	303
7年 1月	1	11
2	8	65
3	8	50
4	-	-
5	3	8
6	1	15
7	1	3
8	3	7
9	31	207
10	3	21
11	-	17
12	2	38

年月	シーケンスロボット(22) 生産 数量(台)	シーケンスロボット(22) 生産 金額(百万円)	プレイバックロボット(23) 生産 数量(台)	プレイバックロボット(23) 生産 金額(百万円)	数値制御ロボット(24) 生産 数量(台)	数値制御ロボット(24) 生産 金額(百万円)	知能ロボット(25) 生産 数量(台)	知能ロボット(25) 生産 金額(百万円)	部品・付帯装置(26) 生産 金額(百万円)
平成3年	6,015	32,623	21,444	111,187	10,392	122,227	878	5,170	16,800
4	3,254	21,371	16,963	88,069	6,397	80,735	797	4,167	11,652
5	2,866	15,480	15,663	74,166	5,890	88,153	1,230	3,759	10,349
6	2,791	14,102	15,488	63,614	7,279	117,378	737	4,131	7,826
7	3,278	16,149	20,233	75,587	8,902	154,272	629	3,784	13,440
平成5年度	2,843	14,933	14,658	65,023	5,890	94,994	1,240	4,391	9,310
6	2,904	15,046	16,954	67,693	7,332	118,748	711	4,072	8,915
7年1月	219	1,656	1,409	5,650	335	6,758	116	336	605
2	241	1,702	1,699	6,263	573	9,978	50	378	747
3	292	1,163	1,902	7,771	873	13,891	63	604	1,659
4	256	1,300	1,850	6,849	779	13,706	34	160	840
5	339	1,447	1,612	6,435	773	12,652	16	46	1,142
6	320	1,482	1,786	6,755	887	15,240	26	48	1,319
7	245	1,536	1,653	6,080	805	14,166	76	556	1,294
8	238	1,408	1,474	5,601	751	13,049	58	463	1,159
9	343	1,258	1,770	6,375	851	14,277	74	596	1,577
10	220	958	1,664	5,787	756	13,329	31	90	1,029
11	225	795	1,727	5,839	782	13,889	49	242	1,059
12	340	1,444	1,687	6,182	737	13,337	36	264	1,011

09
動力伝導装置

生産額
7年計
332,847 百万円

年月	動力伝導装置(1～16) 生産 重量(t)	動力伝導装置(1～16) 生産 金額(百万円)	変速機(1～7) 生産 数量(台)	変速機(1～7) 生産 重量(t)	変速機(1～7) 生産 金額(百万円)
平成3年	403,492	382,625	4,048,765	196,348	237,552
4	356,527	350,253	3,613,365	182,226	219,967
5	317,480	321,926	3,283,180	166,863	201,807
6	313,697	320,841	3,206,197	167,655	203,155
7	324,410	332,847	3,086,224	169,537	208,769
平成5年度	309,908	315,769	3,202,150	163,173	198,321
6	318,866	327,130	3,246,446	169,897	206,452
7年1月	24,768	25,591	252,361	12,794	15,918
2	27,049	28,337	268,360	14,331	17,972
3	30,030	32,051	284,396	15,923	20,517
4	28,169	28,718	275,301	15,130	17,907
5	25,622	25,463	248,846	13,350	15,736
6	27,143	28,281	267,816	14,350	18,017
7	27,007	27,647	259,092	14,182	17,178
8	24,485	25,424	236,253	12,162	15,642
9	28,171	28,525	247,563	14,933	18,178
10	26,507	26,876	246,866	13,625	16,715
11	27,399	27,466	253,327	14,140	17,131
12	28,060	28,468	246,043	14,616	17,858

注：自己消費を除く。　注：自己消費を除く。

年月	機械式変速機(1～5) 生産 数量(台)	機械式変速機(1～5) 生産 重量(t)	機械式変速機(1～5) 生産 金額(百万円)	固定比変速機(1～3) 生産 数量(台)	固定比変速機(1～3) 生産 重量(t)	固定比変速機(1～3) 生産 金額(百万円)	減速機(1～2) 生産 数量(台)	減速機(1～2) 生産 重量(t)	減速機(1～2) 生産 金額(百万円)
平成3年	4,003,835	188,729	223,974	3,570,115	173,606	203,311	3,441,270	167,325	198,185
4	3,576,673	176,407	208,093	3,228,411	163,117	188,970	3,110,060	157,517	184,673
5	3,244,956	160,995	190,472	2,927,667	148,713	172,130	2,811,867	143,409	168,096
6	3,160,999	161,621	191,975	2,851,783	150,196	175,371	2,723,547	144,636	170,385
7	3,048,241	164,060	198,067	2,726,618	152,496	181,465	2,596,738	147,008	177,039
平成5年度	3,163,631	157,196	187,113	2,850,062	145,310	169,779	2,729,180	139,774	165,395
6	3,200,641	163,782	195,308	2,882,845	152,312	178,769	2,754,765	146,857	173,786
7年1月	249,042	12,293	15,026	228,686	11,664	14,118	216,984	11,224	13,689
2	264,922	13,836	17,172	233,473	12,788	15,741	222,508	12,309	15,297
3	280,474	15,181	19,058	246,951	14,020	17,316	235,593	13,523	16,840
4	272,314	14,648	17,083	245,618	13,746	15,877	230,542	13,081	15,264
5	245,733	12,910	14,869	222,593	11,989	13,523	209,732	11,485	13,023
6	264,280	13,852	17,073	235,489	12,767	15,470	220,501	12,128	14,874
7	255,981	13,724	16,321	228,901	12,784	14,889	215,852	12,239	14,536
8	233,913	11,781	14,903	209,131	10,875	13,499	199,038	10,503	13,299
9	244,170	14,415	16,794	217,714	13,322	15,310	209,098	12,975	15,070
10	244,060	13,310	16,107	219,753	12,430	14,896	212,905	12,089	14,731
11	250,450	13,825	16,432	222,851	12,833	15,133	215,738	12,524	14,990
12	242,902	14,285	17,229	215,458	13,278	15,694	208,247	12,928	15,425

年月	モータ付のもの(1) 生産 数量(台)	モータ付のもの(1) 生産 重量(t)	モータ付のもの(1) 生産 金額(百万円)	モータなしのもの(2) 生産 数量(台)	モータなしのもの(2) 生産 重量(t)	モータなしのもの(2) 生産 金額(百万円)	増速機・モータプーリ(3) 生産 数量(台)	増速機・モータプーリ(3) 生産 重量(t)	増速機・モータプーリ(3) 生産 金額(百万円)
平成3年	1,631,625	62,833	66,968	1,809,645	104,492	131,217	128,845	6,280	5,126
4	1,448,690	58,348	62,230	1,661,370	99,168	122,443	118,351	5,600	4,297
5	1,323,694	55,937	59,019	1,488,173	87,471	109,077	115,800	5,304	4,034
6	1,357,654	54,493	57,035	1,365,893	90,143	113,350	128,236	5,560	4,986
7	1,403,730	60,050	65,034	1,193,008	86,958	112,005	129,880	5,488	4,426
平成5年度	1,297,727	54,598	57,988	1,431,453	85,177	107,407	120,882	5,536	4,384
6	1,394,447	56,885	59,486	1,360,318	89,972	114,300	128,080	5,455	4,983
7年1月	115,388	4,616	5,059	101,596	6,608	8,631	11,702	440	429
2	114,129	5,288	5,537	108,379	7,021	9,760	10,965	479	444
3	120,131	5,426	6,044	115,462	8,098	10,796	11,358	496	476
4	120,511	5,562	5,763	110,031	7,519	9,501	15,076	665	613
5	117,543	5,391	5,422	92,189	6,094	7,601	12,861	504	500
6	121,266	5,476	5,861	99,235	6,652	9,014	14,988	639	596
7	122,732	5,684	5,856	93,120	6,555	8,680	13,049	544	353
8	112,979	4,131	4,817	86,059	6,372	8,482	10,093	373	200
9	114,220	4,491	5,044	94,878	8,484	10,027	8,616	347	239
10	113,342	4,536	5,108	99,563	7,552	9,623	6,848	342	165
11	116,831	4,757	5,327	98,907	7,767	9,662	7,113	309	143
12	114,658	4,691	5,197	93,589	8,236	10,228	7,211	350	269

無段階変速機（4～5）

年月	生産 数量(台)	生産 重量(t)	生産 金額(百万円)
平成3年	433,720	15,124	20,663
4	348,262	13,290	19,122
5	317,289	12,282	18,342
6	309,216	11,425	16,604
7	321,623	11,564	16,602
平成5年度	313,569	11,886	17,334
6	317,796	11,470	16,539
7年 1月	20,356	629	908
2	31,449	1,048	1,431
3	33,523	1,162	1,742
4	26,696	902	1,207
5	23,140	920	1,346
6	28,791	1,085	1,603
7	27,080	940	1,432
8	24,782	906	1,404
9	26,456	1,093	1,484
10	24,307	880	1,212
11	27,599	991	1,300
12	27,444	1,008	1,535

摩擦式（4）

年月	生産 数量(台)	生産 重量(t)	生産 金額(百万円)
平成3年	134,502	6,962	11,993
4	128,985	6,989	11,815
5	120,016	6,425	12,182
6	114,773	6,112	10,890
7	122,851	6,451	10,928
平成5年度	119,214	6,369	11,483
6	115,942	6,165	10,764
7年 1月	8,591	466	704
2	10,316	556	876
3	13,243	688	1,224
4	8,454	450	711
5	9,069	485	880
6	11,938	624	1,097
7	8,944	480	916
8	9,330	480	943
9	12,737	647	990
10	8,772	469	748
11	10,386	539	803
12	11,071	567	1,034

その他（5）

年月	生産 数量(台)	生産 重量(t)	生産 金額(百万円)
平成3年	299,218	8,161	8,670
4	219,277	6,301	7,308
5	197,273	5,857	6,161
6	194,443	5,313	5,715
7	198,772	5,113	5,675
平成5年度	194,355	5,516	5,851
6	201,854	5,306	5,776
7年 1月	11,765	163	204
2	21,133	492	555
3	20,280	473	517
4	18,242	452	496
5	14,071	435	467
6	16,853	461	505
7	18,136	461	516
8	15,452	425	461
9	13,719	446	494
10	15,535	411	463
11	17,213	452	497
12	16,373	441	501

流体式変速機（6～7）

年月	生産 数量(台)	生産 重量(t)	生産 金額(百万円)
平成3年	44,930	7,619	13,578
4	36,692	5,819	11,874
5	38,224	5,868	11,335
6	45,198	6,034	11,180
7	37,983	5,477	10,702
平成5年度	38,519	5,977	11,208
6	45,805	6,114	11,144
7年 1月	3,319	501	892
2	3,438	495	800
3	3,922	742	1,459
4	2,987	483	824
5	3,113	440	867
6	3,536	498	944
7	3,111	458	857
8	2,340	381	738
9	3,393	518	1,384
10	2,806	314	608
11	2,877	316	699
12	3,141	331	630

流体継手（6）

年月	生産 数量(台)	生産 重量(t)	生産 金額(百万円)
平成3年	1,346	650	1,686
4	1,165	757	2,413
5	1,136	789	2,073
6	1,069	664	1,959
7	1,127	579	1,669
平成5年度	1,148	998	2,306
6	1,087	469	1,784
7年 1月	92	56	172
2	109	10	55
3	149	207	465
4	83	21	69
5	113	17	61
6	118	17	68
7	48	16	58
8	71	7	53
9	131	155	383
10	53	25	102
11	77	27	91
12	83	21	93

流体トルクコンバータ（7）

年月	生産 数量(台)	生産 重量(t)	生産 金額(百万円)
平成3年	43,584	6,969	11,892
4	35,527	5,062	9,461
5	37,088	5,079	9,262
6	44,129	5,371	9,221
7	36,856	4,898	9,033
平成5年度	37,371	4,979	8,901
6	44,718	5,645	9,360
7年 1月	3,227	446	720
2	3,329	485	745
3	3,773	535	994
4	2,904	462	754
5	3,000	424	807
6	3,418	481	877
7	3,063	441	799
8	2,269	374	685
9	3,262	362	1,001
10	2,753	290	506
11	2,800	288	608
12	3,058	310	537

歯車（8～13）

年月	生産 数量(千個)	生産 重量(t)	生産 金額(百万円)
平成3年	108,192	70,451	69,691
4	106,907	69,228	62,522
5	98,531	62,389	57,063
6	95,688	62,740	56,921
7	97,596	68,954	60,885
平成5年度	95,579	60,505	55,493
6	97,888	65,114	59,031
7年 1月	7,356	5,090	4,594
2	8,544	5,865	5,297
3	9,512	6,451	5,829
4	8,584	5,789	5,363
5	7,740	5,540	4,726
6	8,595	5,929	5,156
7	8,552	5,830	5,115
8	7,217	5,081	4,486
9	7,718	5,696	4,982
10	8,043	5,933	5,109
11	8,103	6,014	5,181
12	7,632	5,737	5,047

注：1．粉末冶金製品を除く。
2．自己消費を除く。

平歯車（8）

年月	生産 数量(千個)	生産 重量(t)	生産 金額(百万円)
平成3年	48,049	31,741	27,810
4	49,085	32,823	25,241
5	44,950	29,552	23,176
6	43,154	28,657	22,701
7	38,236	27,452	23,155
平成5年度	43,750	28,675	22,499
6	43,899	29,133	23,410
7年 1月	3,224	2,178	1,768
2	3,679	2,495	2,007
3	4,005	2,668	2,206
4	3,695	2,361	2,099
5	3,339	2,294	1,848
6	3,578	2,467	1,895
7	3,715	2,536	2,024
8	2,732	2,077	1,798
9	2,536	1,999	1,815
10	2,580	2,095	1,885
11	2,565	2,167	1,901
12	2,588	2,114	1,910

はすば歯車（9）

年月	生産 数量(千個)	生産 重量(t)	生産 金額(百万円)
平成3年	22,544	17,037	13,624
4	24,528	15,999	12,717
5	24,756	15,983	11,800
6	26,043	16,071	11,188
7	30,869	17,762	11,994
平成5年度	24,642	15,577	11,392
6	27,150	16,752	11,497
7年 1月	2,065	1,311	902
2	2,525	1,533	1,024
3	2,931	1,746	1,179
4	2,484	1,598	1,088
5	2,279	1,391	932
6	2,570	1,566	1,082
7	2,545	1,501	983
8	2,263	1,193	819
9	2,698	1,413	918
10	2,948	1,518	1,019
11	2,976	1,521	1,021
12	2,586	1,471	1,028

かさ歯車（10）

年月	生産 数量(千個)	生産 重量(t)	生産 金額(百万円)
平成3年	11,502	10,367	15,017
4	10,685	9,576	13,237
5	9,597	8,602	12,116
6	9,812	9,970	13,173
7	11,628	13,249	14,638
平成5年度	9,293	8,357	12,009
6	10,344	10,973	13,798
7年 1月	885	890	1,064
2	953	1,035	1,247
3	1,060	1,282	1,485
4	977	1,160	1,322
5	971	1,123	1,157
6	1,000	1,211	1,350
7	933	1,084	1,263
8	869	882	1,011
9	958	1,232	1,277
10	1,017	1,185	1,212
11	1,016	1,168	1,196
12	988	996	1,053

ウォームギヤ（11）

年月	生産 数量(千個)	生産 重量(t)	生産 金額(百万円)
平成3年	4,069	1,526	2,079
4	2,997	1,067	1,533
5	3,327	773	1,370
6	3,056	741	1,136
7	1,681	629	1,033
平成5年度	3,148	681	1,344
6	3,035	786	1,139
7年 1月	185	58	85
2	212	62	100
3	248	68	102
4	226	63	91
5	191	63	97
6	220	66	98
7	215	62	92
8	36	34	65
9	39	43	86
10	35	37	69
11	38	38	75
12	36	36	70

スプロケット（12）

年月	生産 数量(千個)	生産 重量(t)	生産 金額(百万円)
平成3年	5,275	4,622	4,132
4	5,142	4,078	3,983
5	4,672	3,420	3,549
6	4,225	3,220	3,415
7	4,408	3,501	3,529
平成5年度	4,542	3,266	3,325
6	4,236	3,356	3,635
7年 1月	341	365	362
2	358	361	452
3	407	287	319
4	364	222	235
5	348	248	238
6	352	244	218
7	397	279	242
8	375	286	234
9	331	245	228
10	375	281	295
11	372	309	339
12	389	373	366

その他の歯車（13）

年月	生産 数量（千個）	生産 重量（t）	生産 金額（百万円）
平成3年	16,753	5,156	7,029
4	14,468	5,687	5,811
5	11,228	4,059	5,052
6	9,398	4,080	5,308
7	10,773	6,360	6,537
平成5年度	10,203	3,949	4,924
6	9,224	4,114	5,553
7年 1月	656	287	413
2	818	378	467
3	862	401	537
4	837	385	529
5	612	421	453
6	876	375	514
7	747	367	510
8	942	608	558
9	1,156	763	658
10	1,086	817	630
11	1,137	811	649
12	1,045	748	619

スチールチェーン（14～16）

年月	生産 数量（千m）	生産 重量（t）	生産 金額（百万円）
平成3年	78,398	136,694	75,381
4	67,679	105,073	67,764
5	66,187	88,228	63,055
6	62,291	83,303	60,765
7	65,318	85,918	63,193
平成5年度	64,701	86,230	61,955
6	63,267	83,855	61,647
7年 1月	5,174	6,883	5,079
2	5,241	6,853	5,067
3	5,941	7,656	5,706
4	5,771	7,250	5,448
5	5,238	6,732	5,001
6	5,406	6,864	5,108
7	5,459	6,995	5,355
8	5,475	7,243	5,297
9	5,530	7,542	5,364
10	5,345	6,950	5,051
11	5,205	7,245	5,154
12	5,533	7,707	5,563

動力伝導用（14）

年月	生産 数量（千m）	生産 重量（t）	生産 金額（百万円）
平成3年	66,295	58,623	46,257
4	56,155	47,379	37,235
5	54,029	43,022	33,226
6	49,968	40,360	31,742
7	51,982	41,514	32,619
平成5年度	52,470	41,978	32,679
6	50,765	40,873	32,254
7年 1月	4,155	3,377	2,684
2	4,242	3,468	2,728
3	4,837	3,820	3,017
4	4,320	3,312	2,662
5	4,172	3,358	2,638
6	4,346	3,437	2,726
7	4,335	3,282	2,821
8	4,348	3,383	2,666
9	4,403	3,507	2,684
10	4,278	3,431	2,614
11	4,114	3,426	2,511
12	4,430	3,714	2,868

コンベヤ用（15）

年月	生産 数量（千m）	生産 重量（t）	生産 金額（百万円）
平成3年	10,318	74,836	27,048
4	4,237	38,660	15,992
5	1,923	21,813	10,551
6	2,030	20,904	10,004
7	2,257	21,205	10,306
平成5年度	1,964	21,356	10,293
6	1,995	20,896	10,066
7年 1月	149	1,618	774
2	162	1,716	838
3	160	1,905	1,006
4	443	1,909	987
5	153	1,457	686
6	157	1,591	733
7	170	1,717	774
8	177	1,881	891
9	190	2,125	995
10	159	1,554	752
11	171	1,817	919
12	166	1,915	951

その他（16）

年月	生産 数量（千m）	生産 重量（t）	生産 金額（百万円）
平成3年	1,785	3,234	2,076
4	7,286	19,034	14,536
5	10,235	23,393	19,279
6	10,293	22,039	19,019
7	11,079	23,199	20,268
平成5年度	10,267	22,896	18,983
6	10,506	22,086	19,327
7年 1月	869	1,888	1,621
2	837	1,669	1,501
3	944	1,930	1,683
4	1,008	2,029	1,799
5	912	1,917	1,677
6	902	1,835	1,649
7	954	1,996	1,760
8	949	1,979	1,740
9	937	1,910	1,686
10	909	1,965	1,686
11	920	2,002	1,724
12	936	2,077	1,743

スチールチェーン需要部門別出荷内訳

（数量：千 m）
（金額：百万円）

年月			平成6年	7年	1月	2月	3月	4月	5月	6月	7月	8月	9月	10月	11月	12月
自己消費		数量	52	66	4	5	5	2	4	5	2	8	10	7	5	10
		金額	572	634	25	33	83	16	22	28	14	75	110	45	56	127
出荷合計		数量	60,967	62,276	4,778	5,220	6,134	5,293	5,108	5,052	4,920	4,992	5,436	5,030	5,052	5,262
		金額	66,069	67,617	5,477	5,526	6,336	6,006	5,492	5,308	5,357	5,560	5,503	5,533	5,574	5,946
輸出用	自転車用	数量	563	202	37	16	18	18	16	19	24	11	10	13	14	7
		金額	105	40	5	2	6	3	3	5	5	2	3	2	3	1
	その他	数量	25,379	25,786	1,880	2,188	2,783	1,872	2,058	2,130	1,884	2,027	2,491	2,076	2,135	2,262
		金額	20,696	20,083	1,687	1,669	2,075	1,649	1,664	1,631	1,495	1,559	1,595	1,618	1,657	1,784
国内用	自動車用	数量	8,595	9,372	716	764	896	967	803	785	791	731	753	768	681	717
		金額	6,900	7,403	567	587	683	722	621	655	666	583	565	605	560	588
	自転車用	数量	8,058	7,536	602	716	790	745	624	504	608	577	552	562	654	602
		金額	1,596	1,596	123	148	160	155	136	108	126	130	121	122	140	126
	土木建設機械用	数量	1,622	1,697	136	151	140	150	134	146	141	134	136	137	143	148
		金額	1,371	1,407	112	124	122	126	110	117	117	112	111	114	119	121
	運搬機械用	数量	5,765	5,830	470	452	514	535	465	427	484	500	448	482	493	524
		金額	19,741	20,331	1,673	1,658	1,963	1,859	1,524	1,377	1,569	1,774	1,748	1,596	1,754	1,837
	事務機器用	数量	875	618	63	56	74	46	61	69	37	50	46	41	40	35
		金額	270	209	21	23	24	16	20	23	12	15	18	11	12	13
	農機具用	数量	1,700	1,933	133	148	173	173	162	175	184	175	184	153	136	138
		金額	1,558	1,792	120	134	140	162	160	162	177	160	168	147	128	135
	その他	数量	8,401	9,302	742	728	746	787	784	798	767	787	781	797	756	829
		金額	13,833	14,758	1,170	1,181	1,162	1,314	1,254	1,229	1,191	1,224	1,173	1,317	1,200	1,341

10 農業用機械器具

生産額
7年計
423,588 百万円

年月	農業用機械器具（1～20） 生産 金額（百万円）	整地用機器及び付属品（1～5） 生産 金額（百万円）	動力耕うん機（1～2） 生産 数量（台）	生産 金額（百万円）	受入 数量（台）	出荷 販売 数量（台）	販売 金額（百万円）	その他 数量（台）	在庫 数量（台）
平成3年	391,714	…	270,714	40,102	4,956	262,701	39,047	5,553	36,406
4	360,959	…	245,675	35,917	4,755	246,319	36,674	5,461	35,010
5	383,465	46,055	225,564	33,738	5,673	219,538	32,612	6,361	40,370
6	387,278	42,573	212,539	30,921	7,378	213,091	31,368	10,087	37,920
7	423,588	42,396	205,758	28,271	6,644	211,455	30,938	2,777	36,352
平成5年度	382,247	44,176	217,380	32,272	6,563	213,434	31,406	8,151	40,273
6	397,128	43,335	214,392	30,591	6,756	212,600	31,286	7,743	41,939
7年 1月	28,867	3,037	16,855	2,088	706	11,232	1,635	728	43,516
2	35,790	3,554	17,446	1,976	310	11,032	1,603	73	50,181
3	40,735	5,022	22,004	3,325	635	30,624	4,323	236	41,939
4	37,359	4,363	19,835	2,598	715	22,208	3,478	167	40,114
5	32,012	3,253	16,663	2,129	390	17,607	2,670	91	39,469
6	37,963	3,507	16,801	2,671	519	18,340	2,753	580	37,869
7	36,667	3,211	16,363	2,385	999	14,584	2,013	171	40,480
8	36,422	2,761	14,274	1,830	371	13,229	1,919	185	42,094
9	37,767	2,939	15,860	1,975	461	20,319	2,819	84	37,899
10	31,419	3,429	15,727	2,281	679	16,049	2,309	58	38,198
11	33,296	3,536	16,310	2,431	730	17,933	2,737	122	37,183
12	35,292	3,784	17,620	2,583	129	18,298	2,678	282	36,352

注：平成5年から動力耕うん機付属品（新設）を含む。
注：同左。
注：歩行用トラクタを含む。

5 P S 未 満 （1）

年 月	生産 数量(台)	生産 金額(百万円)	受入 数量(台)	出荷 販売 数量(台)	出荷 販売 金額(百万円)	出荷 その他 数量(台)	在庫 数量(台)
平成3年	169,496	18,381	4,067	166,360	18,355	4,504	18,836
4	159,534	17,700	3,528	154,224	17,054	4,219	23,455
5	140,595	16,478	4,484	139,188	16,155	5,410	24,086
6	134,870	15,303	3,785	134,050	15,031	7,287	21,892
7	124,409	13,269	4,048	128,019	14,293	1,090	21,471
平成5年度	136,239	15,944	3,981	134,583	15,566	6,369	25,062
6	134,532	14,893	4,239	132,811	14,757	5,791	25,739
7年 1月	9,559	928	514	6,208	648	692	25,065
2	11,409	1,038	216	6,038	572	17	30,635
3	13,045	1,493	399	18,276	1,937	64	25,739
4	12,331	1,242	477	13,716	1,576	44	24,787
5	10,079	997	140	10,135	1,203	30	24,841
6	10,249	1,271	295	12,072	1,460	31	23,282
7	9,030	1,036	351	8,597	912	52	24,014
8	8,504	901	184	7,871	861	55	25,159
9	9,443	947	335	12,596	1,438	33	22,195
10	10,597	1,154	620	10,950	1,169	17	22,445
11	9,647	1,117	451	9,763	1,128	44	22,736
12	10,516	1,144	66	11,797	1,390	11	21,471

5 P S 以 上 （2）

年 月	生産 数量(台)	生産 金額(百万円)	受入 数量(台)	出荷 販売 数量(台)	出荷 販売 金額(百万円)	出荷 その他 数量(台)	在庫 数量(台)
平成3年	101,218	21,721	889	96,341	20,692	1,049	17,570
4	86,141	18,217	1,227	92,095	19,619	1,242	11,555
5	84,969	17,260	1,189	80,350	16,457	951	16,284
6	77,669	15,618	3,593	79,041	16,337	2,800	16,028
7	81,349	15,002	2,596	83,436	16,644	1,687	14,881
平成5年度	81,141	16,327	2,582	78,851	15,840	1,782	15,211
6	79,860	15,698	2,517	79,789	16,529	1,952	16,200
7年 1月	7,296	1,160	192	5,024	987	36	18,451
2	6,037	938	94	4,994	1,031	56	19,546
3	8,959	1,831	236	12,348	2,386	172	16,200
4	7,504	1,355	238	8,492	1,902	123	15,327
5	6,584	1,131	250	7,472	1,467	61	14,628
6	6,552	1,400	224	6,268	1,293	549	14,587
7	7,333	1,350	648	5,987	1,101	119	16,466
8	5,770	930	187	5,358	1,059	130	16,935
9	6,417	1,028	126	7,723	1,380	51	15,704
10	5,130	1,127	59	5,099	1,139	41	15,753
11	6,663	1,313	279	8,170	1,610	78	14,447
12	7,104	1,439	63	6,501	1,288	271	14,881

動力耕うん機付属品(3～5)

年 月	生産 金額(百万円)
平成3年	…
4	…
5	12,317
6	11,652
7	14,125
平成5年度	11,904
6	12,744
7年 1月	949
2	1,578
3	1,697
4	1,765
5	1,125
6	836
7	826
8	930
9	964
10	1,148
11	1,106
12	1,201

注1：平成5年から新設。
注2：装輪式トラクタ用を含む。

ロータリ（3）

年 月	生産 金額(百万円)
平成3年	…
4	…
5	4,239
6	4,574
7	4,912
平成5年度	4,435
6	4,661
7年 1月	263
2	488
3	496
4	476
5	319
6	338
7	452
8	513
9	499
10	557
11	283
12	227

注：同左。

プラウ及びすき（4）

年 月	生産 金額(百万円)
平成3年	…
4	…
5	2,624
6	2,083
7	2,635
平成5年度	2,413
6	2,063
7年 1月	102
2	188
3	168
4	212
5	138
6	163
7	198
8	191
9	309
10	362
11	362
12	242

注：同左。

ハロー（5）

年 月	生産 金額(百万円)
平成3年	…
4	…
5	5,454
6	4,996
7	6,579
平成5年度	5,056
6	6,020
7年 1月	584
2	902
3	1,033
4	1,077
5	668
6	335
7	176
8	226
9	157
10	230
11	460
12	732

注：同左。

栽培用機器 田植機（6）

年 月	生産 数量(台)	生産 金額(百万円)	受入 数量(台)	出荷 販売 数量(台)	出荷 販売 金額(百万円)	出荷 その他 数量(台)	在庫 数量(台)
平成3年	87,019	54,265	265	85,460	51,665	861	10,096
4	80,540	50,760	291	81,702	53,157	896	8,329
5	84,980	58,344	233	81,824	56,707	808	10,895
6	85,837	66,726	248	86,046	66,774	3,255	7,619
7	86,713	69,218	258	83,717	66,483	685	10,526
平成5年度	86,554	61,630	225	84,192	60,899	759	12,719
6	88,819	70,836	294	88,899	68,964	3,261	9,812
7年 1月	7,648	6,051	40	6,588	5,254	40	8,679
2	9,273	7,827	54	7,505	6,086	54	10,447
3	8,966	7,574	46	9,707	8,146	140	9,812
4	9,228	7,683	58	11,916	9,880	146	7,036
5	6,985	5,313	45	7,563	5,168	114	6,527
6	5,307	3,521	2	4,101	2,581	56	7,679
7	3,829	2,652	-	1,821	1,719	10	9,677
8	3,967	2,951	-	2,756	2,661	1	10,887
9	5,372	3,572	-	2,683	2,426	6	13,570
10	8,001	6,059	1	4,364	3,578	23	17,185
11	9,435	8,848	3	12,098	9,918	70	14,455
12	8,702	7,168	9	12,615	9,065	25	10,526

管理用機器（7～10）

年 月	生産 金額(百万円)	販売 金額(百万円)
平成3年	30,833	30,216
4	30,387	29,730
5	26,027	28,279
6	21,426	23,483
7	26,399	24,454
平成5年度	23,826	25,725
6	22,701	23,824
7年 1月	1,944	1,542
2	2,587	1,602
3	2,683	4,111
4	3,121	2,723
5	2,136	2,453
6	2,375	2,142
7	2,254	1,959
8	1,610	1,485
9	1,633	1,669
10	1,615	1,069
11	2,093	1,353
12	2,348	2,347

人力噴霧機（7）

年 月	生産 数量(台)	生産 金額(百万円)	受入 数量(台)	出荷 販売 数量(台)	出荷 販売 金額(百万円)	出荷 その他 数量(台)	在庫 数量(台)
平成3年	204,383	1,305	14,316	218,545	1,451	2	34,060
4	190,743	1,129	15,378	207,978	1,349	-	32,203
5	170,680	988	10,854	183,566	1,171	-	30,623
6	157,270	926	9,885	176,874	1,106	-	21,180
7	168,381	1,114	11,631	176,684	1,220	-	24,508
平成5年度	161,918	929	10,399	168,235	1,063	-	27,269
6	160,655	951	11,828	176,732	1,101	-	23,020
7年 1月	13,666	75	579	10,495	67	-	24,930
2	14,975	95	1,719	14,004	91	-	27,620
3	16,348	84	2,486	23,434	152	-	23,020
4	17,841	105	858	17,016	96	-	24,703
5	14,533	83	753	18,448	107	-	21,541
6	10,975	64	391	17,077	101	-	15,830
7	15,284	74	156	14,931	87	-	16,339
8	10,273	73	1,160	10,757	66	-	17,015
9	10,232	77	216	7,893	56	-	19,570
10	12,485	83	44	10,195	70	-	21,904
11	14,349	158	1,928	9,780	68	-	28,401
12	17,420	144	1,341	22,654	258	-	24,508

動力噴霧機（8）

年 月	生産 数量(台)	生産 金額(百万円)	受入 数量(台)	出荷 販売 数量(台)	出荷 販売 金額(百万円)	出荷 その他 数量(台)	在庫 数量(台)
平成3年	198,887	10,607	-	194,738	10,965	3,774	25,633
4	181,475	7,826	364	170,672	8,138	5,378	31,422
5	165,909	6,899	5,285	157,753	6,942	4,229	40,772
6	141,556	6,569	7,365	147,937	6,725	14,791	26,838
7	161,360	7,370	-	138,616	6,443	14,353	35,529
平成5年度	148,850	6,383	7,383	140,303	6,395	8,602	36,895
6	149,412	6,895	5,267	149,360	6,797	14,274	27,940
7年 1月	12,462	530	-	8,846	381	1,847	28,607
2	13,782	677	-	10,026	479	1,421	30,942
3	17,828	790	-	19,202	817	1,628	27,940
4	13,427	709	-	11,610	561	1,426	28,331
5	14,251	629	-	12,850	598	1,559	28,173
6	14,493	684	-	13,902	688	1,531	27,233
7	16,341	699	-	14,279	649	1,358	28,037
8	11,380	498	-	9,693	490	691	29,033
9	12,073	498	-	9,027	463	619	31,460
10	9,417	465	-	7,743	327	337	32,996
11	14,219	656	-	8,981	423	583	37,653
12	11,687	533	-	12,457	568	1,353	35,529

動力散粉機（9）

年 月	生産 数量(台)	生産 金額(百万円)	受入 数量(台)	出荷 販売 数量(台)	出荷 販売 金額(百万円)	出荷 その他 数量(台)	在庫 数量(台)
平成3年	163,306	6,155	1,073	156,424	6,057	4,087	26,316
4	162,040	6,548	450	156,950	6,486	3,571	28,244
5	134,901	5,985	50	130,801	5,743	2,726	29,728
6	123,268	5,670	70	123,875	5,720	2,871	26,298
7	129,995	6,293	919	125,355	6,098	3,746	27,865
平成5年度	128,537	5,761	-	125,517	5,583	2,562	24,550
6	127,946	6,047	70	127,101	6,036	3,284	22,181
7年 1月	10,884	538	-	8,314	411	198	28,670
2	13,937	709	-	10,557	529	184	31,866
3	16,442	810	-	25,540	1,296	587	22,181
4	14,593	717	409	12,543	635	352	24,153
5	12,308	607	300	12,974	684	734	22,953
6	16,866	744	-	12,077	592	533	27,209
7	11,412	523	-	14,194	611	269	24,158
8	5,968	285	-	9,067	420	218	20,832
9	2,400	116	-	3,671	177	233	19,328
10	6,048	357	-	3,739	112	33	21,584
11	6,893	290	200	4,329	204	246	24,122
12	12,244	598	10	8,350	428	159	27,865

注：ミスト機及び煙霧機を含む。

プロワースプレーヤ (10)

収穫調整用機器 (11～17)

年月	生産 数量(台)	生産 金額(百万円)	受入 数量(台)	出荷 販売 数量(台)	出荷 販売 金額(百万円)	出荷 その他 数量(台)	在庫 数量(台)	生産 金額(百万円)	販売 金額(百万円)
平成3年	9,318	12,766	2	9,203	11,743	92	2,835	259,758	242,134
4	9,923	14,884	356	8,977	13,757	265	3,896	238,449	245,184
5	8,559	12,155	80	9,537	14,423	27	2,967	247,354	242,528
6	6,260	8,261	905	6,922	9,932	734	2,486	251,607	261,173
7	7,018	11,622	119	6,507	10,693	823	2,406	279,688	273,632
平成5年度	7,385	10,752	315	7,910	12,683	280	2,806	247,019	238,798
6	6,394	8,807	727	6,864	9,889	726	2,434	255,268	260,860
7年 1月	552	801	88	440	683	86	2,670	17,501	10,400
2	681	1,106	-	441	504	79	2,850	21,475	17,184
3	660	998	15	1,008	1,845	83	2,434	24,990	24,441
4	915	1,589	5	875	1,431	81	2,398	21,697	16,571
5	547	817	4	618	1,063	55	2,276	20,827	26,400
6	469	883	-	525	761	56	2,034	28,069	32,433
7	602	959	4	458	613	72	2,240	27,994	30,296
8	443	754	-	306	509	32	2,347	28,498	35,233
9	442	942	3	473	973	49	2,283	29,023	36,437
10	500	711	-	400	559	59	2,321	19,674	14,581
11	577	989	-	378	658	111	2,409	18,394	12,001
12	630	1,072	-	585	1,093	60	2,406	21,546	17,656

注：走行式防除機を含む。

動力脱穀機 (13)

コンバイン (刈取脱穀結合機) (14)

年月	生産 数量(台)	生産 金額(百万円)	受入 数量(台)	出荷 販売 数量(台)	出荷 販売 金額(百万円)	出荷 その他 数量(台)	在庫 数量(台)	生産 数量(台)	生産 金額(百万円)	受入 数量(台)	出荷 販売 数量(台)	出荷 販売 金額(百万円)	出荷 その他 数量(台)	在庫 数量(台)
平成3年	20,337	7,898	30	14,398	6,060	3,531	6,209	72,913	152,827	395	69,340	143,299	1,330	8,832
4	12,656	4,838	81	11,902	5,031	2,857	4,148	65,673	143,335	396	67,279	145,975	1,223	6,411
5	11,663	4,562	6	10,460	4,468	2,322	3,047	65,192	149,867	274	62,307	143,368	879	8,701
6	11,422	4,439	6	10,364	4,285	2,539	1,572	61,242	148,537	299	63,707	152,425	888	5,638
7	12,422	4,751	409	10,224	4,270	2,916	1,263	66,767	162,329	242	65,584	161,006	1,235	5,828
平成5年度	11,178	4,421	6	9,911	4,192	2,321	3,936	64,687	149,212	242	62,056	142,923	831	12,162
6	11,360	4,391	6	10,576	4,366	2,528	2,198	61,244	150,266	287	63,232	151,833	906	9,540
7年 1月	384	134	2	131	56	3	1,824	4,110	9,899	9	2,204	5,498	30	7,523
2	944	385	-	218	88	61	2,489	4,553	11,208	6	2,627	6,649	40	9,410
3	798	286	-	753	302	336	2,198	5,639	13,684	10	5,468	13,046	50	9,540
4	966	367	-	454	211	280	2,430	4,759	11,478	14	3,801	9,469	40	10,472
5	564	177	-	507	207	243	2,244	4,910	12,037	7	7,373	18,181	68	7,948
6	1,730	664	-	1,482	569	302	2,190	6,689	15,658	42	8,102	19,547	57	6,520
7	1,041	374	-	1,072	455	388	1,771	6,909	16,570	41	7,106	17,427	226	6,138
8	1,441	581	155	1,286	579	482	1,599	6,675	17,100	40	8,413	21,322	259	4,181
9	2,206	862	183	2,049	880	584	1,355	7,471	18,642	68	9,064	22,430	288	2,374
10	1,315	492	68	1,741	708	216	780	5,516	12,322	4	3,514	7,834	80	4,300
11	441	184	-	269	101	19	934	3,913	10,281	-	3,085	7,326	66	5,049
12	592	245	1	262	116	2	1,263	5,623	13,448	1	4,827	12,276	31	5,828

稲麦刈取機 (11)

刈払機 (12)

年月	生産 数量(台)	生産 金額(百万円)	受入 数量(台)	出荷 販売 数量(台)	出荷 販売 金額(百万円)	出荷 その他 数量(台)	在庫 数量(台)	生産 数量(台)	生産 金額(百万円)	受入 数量(台)	出荷 販売 数量(台)	出荷 販売 金額(百万円)	出荷 その他 数量(台)	在庫 数量(台)
平成3年	37,782	9,542	624	35,467	8,956	1,267	5,132	1,657,897	27,117	11,276	1,652,911	27,396	8,306	232,550
4	30,511	7,753	472	31,269	7,622	989	3,864	1,890,427	28,994	6,928	1,880,819	29,699	16,993	230,624
5	27,286	7,173	445	25,809	6,802	886	4,906	1,588,837	27,399	18,019	1,609,294	27,441	9,879	216,488
6	21,033	5,379	594	23,555	6,444	824	2,150	1,554,478	28,726	25,717	1,560,297	29,528	45,102	217,999
7	27,562	7,484	389	26,966	7,331	1,082	2,044	1,471,192	27,731	116,148	1,534,073	28,390	40,543	231,285
平成5年度	26,239	6,444	402	24,912	6,571	863	5,852	1,489,423	27,465	19,213	1,434,887	26,362	7,901	255,874
6	22,276	5,720	645	23,884	6,280	880	3,999	1,537,201	28,233	67,862	1,562,367	28,819	61,155	246,454
7年 1月	1,335	387	-	314	96	-	3,171	120,958	2,310	28,860	124,905	2,061	1,592	241,882
2	1,324	390	28	666	176	61	3,797	155,557	3,044	2,478	149,471	2,863	14,664	235,782
3	2,841	629	28	2,610	591	47	3,999	179,376	3,443	14,985	180,949	3,702	2,740	246,454
4	2,837	617	-	3,218	685	29	3,589	149,287	3,048	8,995	146,394	2,470	2,698	255,644
5	2,161	572	26	1,270	371	90	4,416	115,838	2,222	13,284	131,720	2,593	4,004	249,042
6	3,689	996	56	4,190	983	80	3,891	145,397	2,840	4,484	164,953	3,318	3,139	230,841
7	4,226	1,178	45	3,717	1,078	193	4,252	110,623	1,979	19,724	142,968	2,704	1,719	216,501
8	3,283	919	61	3,536	1,024	219	3,841	92,944	1,574	14,311	109,949	1,943	952	212,855
9	3,188	915	125	5,227	1,605	236	1,691	101,107	1,816	6,859	98,191	1,857	1,543	221,077
10	1,450	442	3	1,505	428	31	1,608	104,758	1,767	755	85,194	1,359	4,773	236,633
11	575	147	13	198	41	84	1,914	99,703	1,910	533	96,287	1,623	2,176	238,396
12	653	291	4	515	253	12	2,044	95,644	1,777	880	103,092	1,897	543	231,285

注：芝刈機を除く。

籾すり機 (15)

農業用乾燥機 (16～17)

年月	生産 数量(台)	生産 金額(百万円)	受入 数量(台)	出荷 販売 数量(台)	出荷 販売 金額(百万円)	出荷 その他 数量(台)	在庫 数量(台)	生産 数量(台)	生産 金額(百万円)	受入 数量(台)	出荷 販売 数量(台)	出荷 販売 金額(百万円)	出荷 その他 数量(台)	在庫 数量(台)
平成3年	60,690	19,124	442	53,356	16,779	233	14,978	57,747	43,250	785	54,957	39,645	256	9,808
4	50,208	15,292	2,344	50,509	15,762	302	16,769	51,821	38,235	1,096	54,971	41,096	532	7,220
5	41,664	14,129	3,539	46,967	15,975	632	14,367	56,079	44,224	1,887	56,317	44,473	881	8,024
6	42,115	14,680	3,108	50,981	18,120	506	7,497	62,044	49,846	2,248	61,100	50,372	2,930	8,121
7	56,792	21,178	752	56,059	21,211	436	8,856	67,700	56,215	1,436	61,250	51,424	5,546	10,415
平成5年度	40,994	14,037	3,351	44,517	15,152	230	13,236	56,294	45,441	1,774	55,351	43,598	991	8,692
6	43,731	15,860	2,996	51,921	19,000	681	7,208	63,481	50,797	2,252	60,851	50,561	3,453	10,127
7年 1月	2,984	1,177	-	2,375	901	286	8,245	4,690	3,593	63	2,142	1,788	277	10,457
2	3,923	1,462	8	5,201	2,064	25	6,950	5,897	4,985	72	6,097	5,344	251	10,077
3	3,940	1,537	63	3,742	1,432	3	7,208	6,902	5,412	207	6,770	5,368	290	10,127
4	4,107	1,483	68	2,879	1,069	4	8,500	5,839	4,704	209	3,265	2,667	464	12,414
5	3,957	1,550	35	3,295	1,239	4	9,193	5,114	4,268	133	4,633	3,809	254	12,774
6	5,992	2,094	16	6,487	2,431	8	8,706	6,582	5,817	77	6,379	5,585	445	12,609
7	5,102	2,018	20	5,791	2,240	23	8,014	6,663	5,876	56	7,236	6,393	533	11,528
8	5,647	2,079	138	6,962	2,685	37	6,765	7,143	6,245	83	8,824	7,680	992	8,970
9	5,626	2,206	149	7,753	2,910	24	4,659	5,932	4,583	255	7,880	6,754	746	6,531
10	6,386	2,219	121	6,079	2,172	11	5,076	3,544	2,431	163	2,904	2,080	427	6,907
11	4,845	1,756	65	2,360	838	7	7,619	4,650	4,116	35	2,701	2,071	389	8,502
12	4,283	1,600	69	3,135	1,231	4	8,856	4,744	4,185	83	2,419	1,884	478	10,415

循環式 (16)

年月	生産 数量(台)	生産 金額(百万円)	受入 数量(台)	出荷 販売 数量(台)	出荷 販売 金額(百万円)	出荷 その他 数量(台)	在庫 数量(台)
平成3年	53,889	41,747	705	51,315	37,828	243	8,647
4	48,411	37,172	1,067	51,226	39,415	520	6,379
5	54,295	43,801	1,629	53,969	43,675	875	7,501
6	60,267	49,012	2,215	59,778	49,736	2,884	7,280
7	66,387	55,621	1,435	59,687	50,558	5,538	9,881
平成5年度	54,977	44,891	1,601	53,406	42,917	985	7,808
6	61,927	50,139	2,218	59,428	49,901	3,407	9,120
7年 1月	4,625	3,565	63	2,063	1,749	277	9,630
2	5,767	4,901	71	6,026	5,308	251	9,190
3	6,581	5,242	207	6,569	5,241	290	9,120
4	5,691	4,653	209	2,923	2,459	464	11,601
5	5,073	4,247	133	4,147	3,493	251	12,409
6	6,501	5,775	77	6,265	5,530	444	12,278
7	6,646	5,867	56	7,210	6,379	533	11,264
8	6,942	6,210	83	8,760	7,663	992	8,544
9	5,923	4,581	255	7,836	6,742	745	6,141
10	3,524	2,428	163	2,834	2,058	427	6,567
11	4,630	4,113	35	2,665	2,060	389	8,178
12	4,484	4,039	83	2,389	1,876	475	9,881

その他 (17)

年月	生産 数量(台)	生産 金額(百万円)	受入 数量(台)	出荷 販売 数量(台)	出荷 販売 金額(百万円)	出荷 その他 数量(台)	在庫 数量(台)
平成3年	3,858	1,503	80	3,642	1,817	13	1,161
4	3,410	1,064	29	3,745	1,680	12	841
5	1,784	423	258	2,348	798	6	523
6	1,777	834	33	1,322	636	46	841
7	1,313	594	1	1,563	866	8	534
平成5年度	1,317	550	173	1,945	680	6	884
6	1,554	658	34	1,423	660	46	1,007
7年 1月	65	29	-	79	39	-	827
2	130	85	1	71	36	-	887
3	321	170	-	201	127	-	1,007
4	148	50	-	342	208	-	813
5	41	21	-	486	316	3	365
6	81	42	-	114	56	1	331
7	17	8	-	26	14	-	264
8	201	35	-	64	16	-	426
9	9	2	-	44	13	1	390
10	20	3	-	70	21	-	340
11	20	3	-	36	11	-	324
12	260	146	-	30	8	3	534

跳出形 (19)

年月	生産 数量(台)	生産 金額(百万円)	受入 数量(台)	出荷 販売 数量(台)	出荷 販売 金額(百万円)	出荷 その他 数量(台)	在庫 数量(台)
平成3年	15,896	1,317	-	14,784	1,231	-	3,231
4	12,017	1,088	15	12,002	1,078	-	3,217
5	10,133	966	10	9,414	924	11	3,972
6	6,958	697	-	8,879	918	4	2,027
7	8,433	868	-	8,838	920	10	1,621
平成5年度	9,310	910	-	8,394	853	-	3,879
6	6,950	732	-	9,081	936	14	1,732
7年 1月	559	52	-	606	57	10	1,970
2	371	49	-	493	50	-	1,848
3	572	75	-	688	75	-	1,732
4	1,143	90	-	583	59	-	2,292
5	85	13	-	333	34	-	2,044
6	396	52	-	424	41	-	2,016
7	637	58	-	448	49	-	2,205
8	816	71	-	750	79	-	2,273
9	425	53	-	1,076	113	-	1,622
10	1,657	180	-	1,692	193	-	1,597
11	1,261	117	-	1,214	113	-	1,644
12	511	58	-	531	57	-	1,621

注：わら切機を含む。

自脱形 (20)

年月	生産 数量(台)	生産 金額(百万円)	受入 数量(台)	出荷 販売 数量(台)	出荷 販売 金額(百万円)	出荷 その他 数量(台)	在庫 数量(台)
平成3年	59,087	4,335	-	58,469	4,133	148	6,057
4	50,566	3,783	-	51,955	3,981	-	4,668
5	53,149	4,241	-	52,902	4,194	-	4,915
6	50,628	3,934	-	51,897	4,028	-	3,646
7	58,599	4,748	-	57,391	4,455	-	4,864
平成5年度	52,246	4,170	-	52,126	4,146	-	5,350
6	51,275	4,035	-	52,717	4,122	-	3,908
7年 1月	3,433	278	-	3,818	303	-	3,261
2	3,492	283	-	3,557	275	-	3,196
3	4,885	370	-	4,173	324	-	3,908
4	4,755	385	-	4,159	299	-	4,504
5	5,079	441	-	4,578	386	-	5,005
6	5,222	387	-	4,698	345	-	5,529
7	5,763	473	-	6,505	465	-	4,787
8	5,681	533	-	6,163	481	-	4,315
9	6,207	508	-	5,939	418	-	4,583
10	5,421	444	-	6,026	467	-	3,978
11	3,563	300	-	4,026	420	-	3,515
12	5,098	346	-	3,749	273	-	4,864

飼料さい断機 (18～20)

年月	生産 数量(台)	生産 金額(百万円)	受入 数量(台)	出荷 販売 数量(台)	出荷 販売 金額(百万円)	出荷 その他 数量(台)	在庫 数量(台)
平成3年	83,686	6,757	-	80,840	6,395	148	12,665
4	66,591	5,446	15	69,406	5,858	40	9,780
5	67,076	5,685	10	66,168	5,661	11	10,724
6	59,944	4,946	-	63,536	5,386	4	7,108
7	68,855	5,887	-	68,715	5,751	10	7,292
平成5年度	65,536	5,596	-	64,151	5,505	-	11,110
6	60,036	4,988	-	64,351	5,475	14	6,779
7年 1月	4,032	334	-	4,684	392	10	6,446
2	4,013	347	-	4,177	346	-	6,282
3	5,554	467	-	5,057	434	-	6,779
4	6,028	495	-	4,848	375	-	7,959
5	5,563	482	-	5,247	452	-	8,275
6	5,789	491	-	5,282	412	-	8,811
7	6,650	556	-	7,163	549	-	8,298
8	6,497	603	-	7,115	595	-	7,692
9	6,778	598	-	7,301	582	-	7,169
10	7,122	641	-	7,886	688	-	6,415
11	4,909	425	-	5,461	568	-	5,863
12	5,920	446	-	4,494	359	-	7,292

吹上形 (18)

年月	生産 数量(台)	生産 金額(百万円)	受入 数量(台)	出荷 販売 数量(台)	出荷 販売 金額(百万円)	出荷 その他 数量(台)	在庫 数量(台)
平成3年	8,703	1,106	-	7,587	1,030	-	3,377
4	4,008	576	-	5,449	800	40	1,895
5	3,794	477	-	3,852	543	-	1,837
6	2,358	315	-	2,760	440	-	1,435
7	1,823	271	-	2,486	376	-	807
平成5年度	3,980	516	-	3,631	506	-	1,881
6	1,811	221	-	2,553	417	-	1,139
7年 1月	40	4	-	260	32	-	1,215
2	150	15	-	127	20	-	1,238
3	97	22	-	196	35	-	1,139
4	130	21	-	106	17	-	1,163
5	399	28	-	336	32	-	1,226
6	171	52	-	160	26	-	1,266
7	250	25	-	210	35	-	1,306
8	-	-	-	202	35	-	1,104
9	146	37	-	286	52	-	964
10	44	17	-	168	28	-	840
11	85	8	-	221	36	-	704
12	311	43	-	214	29	-	807

11 金属工作機械

生産額
7年計
699,349 百万円

金属工作機械 (1～46)

年月	生産 数量(台)	生産 重量(t)	生産 金額(百万円)	販売 数量(台)	販売 金額(百万円)	在庫 数量(台)	在庫 重量(t)
平成3年	172,034	428,693	1,265,587	169,496	1,288,203	15,122	31,239
4	116,649	283,839	831,087	118,591	850,529	14,408	28,126
5	88,930	213,730	592,725	92,321	619,656	12,252	24,718
6	88,109	215,621	554,079	89,860	575,984	11,016	20,842
7	100,293	278,758	699,349	101,019	710,629	10,831	19,606
平成5年度	83,891	206,756	550,113	86,738	577,031	8,898	20,776
6	93,224	229,043	581,565	93,541	597,899	9,434	18,997
7年 1月	6,171	17,858	43,027	6,712	43,620	10,646	21,509
2	8,124	21,013	52,042	8,397	52,454	10,382	21,742
3	9,727	30,084	73,762	10,732	82,350	9,434	18,997
4	8,937	22,902	58,610	8,998	55,631	9,334	19,492
5	8,036	20,190	50,545	7,761	50,099	9,611	19,921
6	9,512	23,420	59,440	8,799	59,096	10,357	20,126
7	8,869	23,234	56,732	8,835	56,849	10,445	20,707
8	8,450	24,536	57,448	9,581	58,672	9,339	21,013
9	9,176	28,660	72,316	8,611	79,755	9,994	18,250
10	7,867	20,563	57,386	7,277	54,333	10,624	18,950
11	7,487	21,286	55,084	7,317	54,510	10,841	19,956
12	7,937	25,013	62,959	7,999	63,259	10,831	19,606

旋盤（1～5）

年月	生産 数量(台)	生産 重量(t)	生産 金額(百万円)	販売 数量(台)	販売 金額(百万円)	在庫 数量(台)	在庫 重量(t)
平成3年	26,216	97,106	261,522	26,026	275,565	2,262	7,844
4	16,155	64,986	172,555	16,129	180,083	2,367	7,485
5	12,343	52,172	136,913	12,791	147,424	1,918	6,277
6	14,961	55,494	145,010	15,240	155,613	1,752	5,470
7	20,339	78,195	194,469	20,261	199,648	1,786	5,668
平成5年度	12,324	50,224	129,855	12,846	141,926	1,622	5,151
6	16,411	62,158	157,928	16,399	166,349	1,611	5,591
7年 1月	1,408	5,716	12,727	1,351	12,677	1,809	6,212
2	1,659	6,302	15,248	1,701	16,635	1,768	6,044
3	1,816	7,341	17,404	1,954	20,064	1,611	5,591
4	1,683	6,039	14,987	1,698	14,740	1,596	5,443
5	1,600	6,232	15,686	1,542	15,248	1,647	5,567
6	1,761	6,541	17,228	1,738	17,166	1,671	5,624
7	1,745	6,818	16,561	1,716	17,094	1,700	5,763
8	1,576	6,335	15,682	1,635	16,196	1,636	5,603
9	1,873	7,441	19,250	1,916	20,498	1,597	5,154
10	1,700	6,224	16,157	1,660	15,934	1,636	5,251
11	1,754	6,658	16,381	1,588	15,791	1,802	5,903
12	1,764	6,547	17,157	1,762	17,607	1,786	5,668

数値制御旋盤（1～2）

年月	生産 数量(台)	生産 重量(t)	生産 金額(百万円)	販売 数量(台)	販売 金額(百万円)	在庫 数量(台)	在庫 重量(t)
平成3年	19,749	84,966	235,616	19,554	248,616	1,823	7,150
4	11,977	56,020	154,818	12,196	162,217	1,658	6,322
5	10,191	46,797	125,257	10,466	135,172	1,382	5,348
6	12,651	51,018	134,690	12,781	144,724	1,364	4,779
7	18,309	73,414	182,882	18,180	187,434	1,475	5,080
平成5年度	10,000	44,909	118,415	10,370	129,783	1,204	4,443
6	14,330	57,581	147,172	14,304	155,297	1,225	4,538
7年 1月	1,196	4,932	11,806	1,175	11,684	1,385	5,043
2	1,464	5,790	13,546	1,496	14,954	1,354	4,909
3	1,598	6,855	16,117	1,727	18,624	1,225	4,538
4	1,489	5,706	14,146	1,463	13,702	1,251	4,816
5	1,471	5,928	14,883	1,416	14,440	1,306	4,947
6	1,606	6,330	16,598	1,551	16,247	1,362	5,092
7	1,584	6,491	15,724	1,558	16,216	1,388	5,215
8	1,471	6,036	14,871	1,528	15,459	1,326	5,010
9	1,716	7,017	18,064	1,758	19,201	1,288	4,630
10	1,549	5,838	15,276	1,510	15,216	1,326	4,686
11	1,597	6,353	15,698	1,441	15,076	1,482	5,329
12	1,568	6,136	16,154	1,557	16,615	1,475	5,080

注：ターニングセンタを含む。

立て形（1）

年月	生産 数量(台)	生産 重量(t)	生産 金額(百万円)	販売 数量(台)	販売 金額(百万円)	在庫 数量(台)	在庫 重量(t)
平成3年	1,020	9,581	26,582	1,005	28,942	69	620
4	730	7,119	20,016	739	21,217	60	461
5	538	5,069	14,175	569	16,162	29	197
6	550	4,733	11,063	554	11,586	25	191
7	781	6,265	16,098	786	16,473	20	215
平成5年度	509	4,744	12,712	514	13,788	34	256
6	596	5,234	11,897	603	12,525	27	194
7年 1月	45	437	1,198	42	983	28	256
2	67	475	1,133	61	1,318	34	227
3	75	711	1,673	82	1,825	27	194
4	64	414	1,135	58	1,069	33	225
5	61	439	1,221	72	1,448	22	159
6	50	391	1,367	54	1,484	18	155
7	69	659	1,486	63	1,414	24	238
8	47	364	878	53	1,036	18	164
9	96	922	2,198	98	2,283	16	128
10	66	372	1,008	66	1,032	16	149
11	72	491	1,276	73	1,330	15	136
12	69	589	1,526	64	1,250	20	215

横形（2）

年月	生産 数量(台)	生産 重量(t)	生産 金額(百万円)	販売 数量(台)	販売 金額(百万円)	在庫 数量(台)	在庫 重量(t)
平成3年	18,729	75,384	209,034	18,549	219,674	1,754	6,530
4	11,247	48,901	134,802	11,457	141,000	1,598	5,861
5	9,653	41,728	111,082	9,897	119,011	1,353	5,151
6	12,101	46,286	123,627	12,227	133,138	1,339	4,588
7	17,528	67,149	166,784	17,394	170,961	1,455	4,865
平成5年度	9,491	40,165	105,703	9,856	115,995	1,170	4,188
6	13,734	52,348	135,275	13,701	142,772	1,198	4,344
7年 1月	1,151	4,496	10,608	1,133	10,701	1,357	4,787
2	1,397	5,315	12,414	1,435	13,636	1,320	4,683
3	1,523	6,144	14,444	1,645	16,799	1,198	4,344
4	1,425	5,292	13,011	1,405	12,633	1,218	4,591
5	1,410	5,489	13,662	1,344	12,992	1,284	4,788
6	1,556	5,939	15,231	1,497	14,762	1,344	4,937
7	1,515	5,832	14,237	1,495	14,802	1,364	4,977
8	1,424	5,673	13,993	1,475	14,423	1,308	4,846
9	1,620	6,095	15,867	1,660	16,918	1,272	4,501
10	1,483	5,466	14,268	1,444	14,184	1,310	4,537
11	1,525	5,862	14,422	1,368	13,746	1,467	5,193
12	1,499	5,547	14,628	1,493	15,366	1,455	4,865

普通旋盤（3）

年月	生産 数量(台)	生産 重量(t)	生産 金額(百万円)	販売 数量(台)	販売 金額(百万円)	在庫 数量(台)	在庫 重量(t)
平成3年	3,421	8,560	13,582	3,446	15,153	237	433
4	2,583	6,495	10,122	2,377	10,382	469	949
5	1,260	3,692	6,228	1,421	6,898	308	690
6	1,541	3,198	6,031	1,638	6,539	212	475
7	963	2,789	4,995	969	5,022	183	433
平成5年度	1,523	3,825	6,638	1,685	7,366	185	469
6	1,170	3,041	5,357	1,094	5,290	243	896
7年 1月	121	669	553	92	505	241	958
2	85	222	523	71	489	255	937
3	121	278	595	114	560	243	896
4	89	209	404	129	543	203	460
5	52	108	217	50	249	198	441
6	78	122	351	89	426	187	405
7	77	191	386	73	363	191	417
8	40	145	293	48	332	183	436
9	43	131	270	50	312	176	391
10	65	237	496	59	307	182	426
11	83	212	362	78	364	187	434
12	109	265	545	116	572	183	433

注：自動形・ならい装置付普通旋盤を含む。

自動旋盤（4）

年月	生産 数量(台)	生産 重量(t)	生産 金額(百万円)	販売 数量(台)	販売 金額(百万円)	在庫 数量(台)	在庫 重量(t)
平成3年	1,665	2,218	9,205	1,659	8,738	177	227
4	910	1,344	5,183	892	5,058	194	193
5	568	1,047	3,894	571	3,799	191	220
6	506	900	3,376	532	3,358	165	208
7	626	1,414	5,229	658	5,773	124	154
平成5年度	517	961	3,480	505	3,440	197	220
6	573	1,076	4,259	629	4,505	141	157
7年 1月	51	98	325	45	443	171	203
2	68	171	835	90	844	149	190
3	50	106	436	58	590	141	157
4	58	118	408	59	465	140	166
5	57	129	481	55	452	142	179
6	39	66	239	58	450	114	122
7	47	100	295	48	360	113	127
8	49	102	401	43	287	122	153
9	73	214	790	67	857	128	113
10	46	98	304	51	327	123	136
11	43	86	298	39	324	127	139
12	45	127	418	45	375	124	154

その他の旋盤（5）

年月	生産 数量(台)	生産 重量(t)	生産 金額(百万円)	販売 数量(台)	販売 金額(百万円)	在庫 数量(台)	在庫 重量(t)
平成3年	1,381	1,362	3,118	1,367	3,057	25	33
4	685	1,127	2,432	664	2,428	46	20
5	324	636	1,533	333	1,554	37	19
6	263	378	913	289	992	11	8
7	441	578	1,362	454	1,420	4	1
平成5年度	284	530	1,322	286	1,338	36	18
6	338	460	1,140	372	1,257	2	0
7年 1月	40	18	43	39	44	12	8
2	42	119	344	44	348	10	7
3	47	102	256	55	291	2	0
4	47	6	28	47	30	2	0
5	20	66	105	21	107	1	0
6	38	23	41	40	44	8	5
7	37	36	156	37	155	8	4
8	16	51	118	16	118	5	3
9	41	79	126	41	128	5	21
10	40	52	82	40	84	5	3
11	31	7	23	30	27	6	1
12	42	20	41	44	45	4	1

ボール盤 (6～10)

年月	生産 数量(台)	生産 重量(t)	生産 金額(百万円)	販売 数量(台)	販売 金額(百万円)	在庫 数量(台)	在庫 重量(t)
平成3年	32,449	12,745	31,976	31,607	32,944	3,910	882
4	22,125	7,827	17,034	21,525	17,692	4,484	1,065
5	14,136	4,782	13,102	14,672	13,046	3,967	992
6	11,604	4,439	12,332	13,114	12,002	2,216	793
7	14,402	5,673	17,017	14,773	16,808	1,959	498
平成5年度	12,721	4,148	11,789	13,492	11,990	2,475	799
6	12,817	5,035	13,780	13,607	12,954	1,766	742
7年 1月	798	431	1,310	952	1,468	2,163	755
2	1,325	510	1,393	1,364	1,144	2,121	825
3	1,026	406	1,097	1,389	1,155	1,766	742
4	1,652	525	1,546	1,485	1,517	1,929	700
5	996	393	1,106	1,185	1,269	1,740	611
6	1,481	446	1,386	1,238	1,301	1,984	604
7	1,404	527	1,682	1,336	1,620	2,067	585
8	922	427	1,357	971	1,308	2,018	590
9	1,445	576	1,726	1,213	1,527	2,249	618
10	1,174	482	1,471	1,210	1,561	2,212	578
11	1,023	455	1,380	1,190	1,329	2,045	568
12	1,156	496	1,563	1,240	1,608	1,959	498

数値制御ボール盤 (6)

年月	生産 数量(台)	生産 重量(t)	生産 金額(百万円)	販売 数量(台)	販売 金額(百万円)	在庫 数量(台)	在庫 重量(t)
平成3年	2,929	6,308	20,591	2,957	20,706	216	432
4	1,487	2,810	9,006	1,521	9,402	170	349
5	1,158	2,291	8,648	1,200	8,290	173	375
6	1,593	3,061	9,983	1,569	9,482	189	380
7	2,400	4,084	14,533	2,425	14,065	182	274
平成5年度	1,160	2,133	7,886	1,224	7,832	155	310
6	1,866	3,485	11,301	1,787	10,351	246	397
7年 1月	167	322	1,139	171	1,276	204	358
2	207	349	1,147	163	888	248	429
3	173	275	878	176	860	246	397
4	213	354	1,301	254	1,301	205	326
5	169	288	947	203	1,072	171	276
6	189	321	1,181	175	1,073	185	287
7	222	379	1,455	236	1,361	171	282
8	191	329	1,184	175	1,119	187	306
9	243	427	1,510	206	1,307	223	336
10	210	354	1,250	232	1,337	200	299
11	200	324	1,180	210	1,124	190	283
12	216	362	1,361	224	1,346	182	274

ラジアルボール盤 (7)

年月	生産 数量(台)	生産 重量(t)	生産 金額(百万円)	販売 数量(台)	販売 金額(百万円)	在庫 数量(台)	在庫 重量(t)
平成3年	238	1,353	1,621	243	1,658	10	45
4	181	988	1,171	155	1,064	36	133
5	62	470	521	69	516	29	136
6	31	162	169	40	178	19	144
7	61	236	257	72	363	8	37
平成5年度	46	312	363	58	408	26	145
6	38	195	193	45	207	19	147
7年 1月	4	32	32	4	29	19	148
2	6	28	29	4	19	21	159
3	3	4	2	5	20	19	147
4	3	17	18	4	18	18	157
5	5	14	17	5	28	18	138
6	3	6	10	7	40	15	106
7	2	7	8	5	28	11	87
8	5	19	22	6	34	10	72
9	6	13	19	9	43	7	43
10	11	31	35	9	30	9	49
11	8	46	45	5	17	12	81
12	5	19	22	9	58	8	37

多軸ボール盤 (8)

年月	生産 数量(台)	生産 重量(t)	生産 金額(百万円)	販売 数量(台)	販売 金額(百万円)	在庫 数量(台)	在庫 重量(t)
平成3年	323	735	3,049	320	3,071	3	3
4	263	630	1,985	260	1,986	6	6
5	177	414	1,441	183	1,450	-	-
6	100	243	606	100	606	-	-
7	126	313	783	126	759	-	-
平成5年度	145	353	1,290	152	1,300	-	-
6	123	304	732	123	732	-	-
7年 1月	12	26	59	12	59	-	-
2	18	36	84	18	84	-	-
3	18	52	101	18	101	-	-
4	12	27	70	12	46	-	-
5	8	17	33	8	33	-	-
6	6	6	40	6	40	-	-
7	9	35	84	9	84	-	-
8	7	14	49	7	49	-	-
9	11	25	48	11	48	-	-
10	10	18	66	10	66	-	-
11	7	22	76	7	76	-	-
12	8	37	73	8	73	-	-

卓上ボール盤 (9)

年月	生産 数量(台)	生産 重量(t)	生産 金額(百万円)	販売 数量(台)	販売 金額(百万円)	在庫 数量(台)	在庫 重量(t)
平成3年	26,726	3,413	4,040	25,882	4,641	3,491	331
4	18,736	2,673	3,177	18,300	3,537	3,914	405
5	12,156	1,349	1,695	12,573	1,867	3,474	337
6	9,613	836	1,051	11,030	1,145	1,879	199
7	11,309	911	1,080	11,586	1,199	1,629	143
平成5年度	10,871	1,094	1,405	11,581	1,568	2,084	214
6	10,436	906	1,074	11,194	1,109	1,334	140
7年 1月	591	47	63	721	76	1,763	183
2	1,037	83	97	1,126	114	1,671	171
3	780	60	72	1,124	118	1,334	140
4	1,378	116	127	1,171	121	1,537	160
5	772	64	78	926	104	1,383	141
6	1,244	98	116	1,007	108	1,620	152
7	1,136	95	103	1,041	109	1,730	161
8	681	56	66	740	69	1,671	156
9	1,137	99	122	937	97	1,871	182
10	868	65	81	908	92	1,831	173
11	789	56	66	933	90	1,687	153
12	896	72	90	952	101	1,629	143

その他のボール盤 (10)

年月	生産 数量(台)	生産 重量(t)	生産 金額(百万円)	販売 数量(台)	販売 金額(百万円)	在庫 数量(台)	在庫 重量(t)
平成3年	2,233	936	2,676	2,205	2,867	190	71
4	1,458	726	1,695	1,289	1,703	358	171
5	583	258	797	647	923	291	145
6	267	137	523	375	592	129	71
7	506	129	364	564	422	140	43
平成5年度	499	255	845	477	882	210	129
6	354	144	481	458	554	167	57
7年 1月	24	5	18	44	28	177	66
2	57	14	36	53	39	181	66
3	52	15	45	66	56	167	57
4	46	11	30	44	31	169	57
5	42	10	31	43	32	168	57
6	39	14	39	43	39	164	59
7	35	12	33	45	39	155	56
8	38	10	37	43	38	150	56
9	48	12	27	50	32	148	56
10	75	14	39	51	36	172	57
11	19	6	14	35	22	156	51
12	31	5	17	47	30	140	43

中ぐり盤 (11～14)

年月	生産 数量(台)	生産 重量(t)	生産 金額(百万円)	販売 数量(台)	販売 金額(百万円)	在庫 数量(台)	在庫 重量(t)
平成3年	1,480	14,398	30,871	1,431	30,946	125	1,355
4	848	10,537	27,185	884	23,127	92	889
5	360	7,077	15,527	401	16,318	75	779
6	332	5,939	10,651	354	11,781	68	715
7	276	5,807	9,982	297	10,162	46	649
平成5年度	308	6,098	12,327	341	13,755	66	544
6	328	5,789	10,247	345	10,748	59	578
7年 1月	18	283	449	17	568	69	652
2	19	378	747	17	452	71	781
3	37	790	1,334	49	1,619	59	578
4	15	382	636	14	385	59	744
5	19	406	645	12	501	66	844
6	23	458	796	25	888	64	830
7	19	403	632	33	941	50	662
8	24	470	801	24	752	50	675
9	37	871	1,576	50	2,093	37	383
10	23	490	955	20	649	40	529
11	21	428	735	18	643	43	605
12	21	448	675	18	670	46	649

数値制御中ぐり盤 (11)

年月	生産 数量(台)	生産 重量(t)	生産 金額(百万円)	販売 数量(台)	販売 金額(百万円)	在庫 数量(台)	在庫 重量(t)
平成3年	478	10,918	23,079	461	22,802	46	983
4	341	8,785	19,325	354	19,093	35	719
5	244	6,817	14,158	257	15,091	34	697
6	228	5,749	10,074	238	10,947	32	666
7	226	5,642	9,519	231	9,553	27	645
平成5年度	223	5,924	11,120	241	12,924	21	454
6	230	5,609	9,696	230	9,947	26	547
7年 1月	13	275	423	15	557	30	598
2	15	372	725	11	420	34	731
3	33	782	1,308	41	1,525	26	547
4	15	382	636	10	360	31	722
5	16	401	630	11	496	36	819
6	16	445	740	19	872	33	796
7	16	398	616	23	845	26	649
8	19	460	770	19	721	26	663
9	35	867	1,548	44	2,043	17	378
10	15	399	760	10	444	22	527
11	17	422	714	13	616	26	604
12	16	440	649	15	654	27	645

横中ぐり盤 (12)

年月	生産 数量(台)	生産 重量(t)	生産 金額(百万円)	販売 数量(台)	販売 金額(百万円)	在庫 数量(台)	在庫 重量(t)
平成3年	67	1,461	3,012	61	2,850	15	293
4	39	711	1,510	46	1,178	10	105
5	4	42	81	25	644	1	11
6	1	11	17	10	290	-	-
7	-	-	-	-	-	-	-
平成5年度	2	21	43	14	425	1	11
6	1	11	17	7	194	-	-
7年 1月	-	-	-	-	-	-	-
2	-	-	-	-	-	-	-
3	-	-	-	-	-	-	-
4	-	-	-	-	-	-	-
5	-	-	-	-	-	-	-
6	-	-	-	-	-	-	-
7	-	-	-	-	-	-	-
8	-	-	-	-	-	-	-
9	-	-	-	-	-	-	-
10	-	-	-	-	-	-	-
11	-	-	-	-	-	-	-
12	-	-	-	-	-	-	-

ジグ中ぐり盤 (13)

年月	生産 数量(台)	生産 重量(t)	生産 金額(百万円)	販売 数量(台)	販売 金額(百万円)	在庫 数量(台)	在庫 重量(t)
平成3年	546	1,045	3,279	552	3,411	24	53
4	295	596	1,937	288	1,905	30	64
5	56	102	348	72	383	14	43
6	87	160	523	85	496	15	36
7	46	85	307	58	428	2	3
平成5年度	41	77	280	51	273	20	57
6	84	157	514	92	582	12	18
7年 1月	5	8	26	2	11	18	41
2	4	6	22	6	32	16	38
3	4	8	27	8	94	12	18
4	-	-	-	3	18	8	12
5	3	5	15	1	5	10	15
6	4	13	55	3	15	11	24
7	3	5	17	8	82	6	9
8	5	10	31	5	31	6	9
9	2	4	28	5	46	3	4
10	7	11	40	9	50	1	2
11	4	6	22	5	27	-	-
12	5	8	26	3	17	2	3

数値制御フライス盤 (15)

年月	生産 数量(台)	生産 重量(t)	生産 金額(百万円)	販売 数量(台)	販売 金額(百万円)	在庫 数量(台)	在庫 重量(t)
平成3年	2,707	15,497	38,301	2,618	37,169	412	1,604
4	1,654	9,930	23,879	1,597	23,229	472	2,074
5	1,019	4,787	11,967	1,075	13,034	370	1,624
6	974	5,328	10,951	1,111	11,791	242	1,053
7	1,094	5,036	11,087	1,163	11,343	174	812
平成5年度	1,033	4,601	11,174	1,139	12,237	289	1,261
6	1,003	5,710	11,329	1,093	11,575	206	895
7年 1月	82	332	802	77	758	248	1,026
2	87	417	883	90	794	245	1,032
3	104	689	1,217	142	1,539	206	895
4	122	541	1,252	120	1,125	208	928
5	84	337	675	66	590	226	975
6	91	436	897	92	940	225	1,001
7	72	382	747	89	852	208	983
8	92	379	841	101	974	199	913
9	111	457	1,178	125	1,338	185	818
10	103	399	1,021	110	1,042	179	807
11	81	382	932	76	666	184	784
12	65	285	642	75	725	174	812

ベッド形フライス盤 (16)

年月	生産 数量(台)	生産 重量(t)	生産 金額(百万円)	販売 数量(台)	販売 金額(百万円)	在庫 数量(台)	在庫 重量(t)
平成3年	1,284	4,632	7,806	1,237	7,589	114	362
4	689	2,558	4,319	631	4,091	172	572
5	235	892	1,438	304	1,787	131	467
6	190	766	1,249	248	1,609	74	270
7	317	1,178	1,818	339	2,006	63	216
平成5年度	200	811	1,270	268	1,594	96	348
6	218	830	1,343	260	1,634	55	205
7年 1月	20	68	102	20	118	74	264
2	24	89	140	29	174	69	243
3	23	91	128	37	203	55	205
4	23	97	132	20	111	58	224
5	25	94	149	18	111	65	244
6	39	136	215	32	176	112	329
7	26	100	160	33	196	105	300
8	26	78	137	30	166	102	282
9	28	111	158	40	224	56	201
10	32	120	192	26	171	66	233
11	17	66	115	20	132	63	223
12	34	129	190	34	222	63	216

その他の中ぐり盤 (14)

年月	生産 数量(台)	生産 重量(t)	生産 金額(百万円)	販売 数量(台)	販売 金額(百万円)	在庫 数量(台)	在庫 重量(t)
平成3年	389	975	1,501	357	1,884	40	26
4	173	446	4,413	196	951	17	1
5	56	115	940	47	200	26	28
6	16	19	36	21	48	21	13
7	4	80	156	8	181	17	1
平成5年度	42	76	884	35	133	24	22
6	13	13	20	16	25	21	13
7年 1月	-	-	-	-	-	21	13
2	-	-	-	-	-	21	13
3	-	-	-	-	-	21	13
4	-	-	-	1	7	20	10
5	-	-	-	-	-	20	10
6	3	-	1	3	1	20	10
7	-	-	-	2	13	18	4
8	-	-	-	-	-	18	4
9	-	-	-	1	5	17	1
10	1	80	155	1	155	17	1
11	-	-	-	-	-	17	1
12	-	-	-	-	-	17	1

フライス盤 (15～19)

年月	生産 数量(台)	生産 重量(t)	生産 金額(百万円)	販売 数量(台)	販売 金額(百万円)	在庫 数量(台)	在庫 重量(t)
平成3年	7,584	26,428	60,728	7,215	59,447	1,018	2,765
4	3,913	15,349	34,920	3,705	33,891	1,229	3,574
5	2,007	7,241	17,226	2,219	18,998	970	3,066
6	1,791	7,480	14,741	2,172	16,439	600	2,005
7	1,832	7,330	14,741	2,017	15,700	419	1,517
平成5年度	2,070	7,182	16,331	2,390	18,154	771	2,424
6	1,653	7,548	14,539	1,931	15,478	503	1,711
7年 1月	146	518	1,095	120	974	627	2,033
2	137	555	1,121	176	1,163	589	1,962
3	173	896	1,527	259	2,111	503	1,711
4	170	764	1,551	193	1,537	481	1,700
5	122	458	876	124	882	479	1,703
6	152	612	1,167	160	1,239	471	1,732
7	131	554	1,027	154	1,201	449	1,671
8	162	556	1,137	173	1,344	437	1,562
9	172	661	1,510	197	1,751	409	1,437
10	175	669	1,439	175	1,426	414	1,476
11	142	555	1,239	132	913	423	1,485
12	150	532	1,050	154	1,159	419	1,517

ひざ形フライス盤 (17)

年月	生産 数量(台)	生産 重量(t)	生産 金額(百万円)	販売 数量(台)	販売 金額(百万円)	在庫 数量(台)	在庫 重量(t)
平成3年	2,869	4,904	11,224	2,638	11,080	363	624
4	1,170	2,002	4,616	1,104	4,476	429	669
5	510	755	2,091	581	2,463	328	715
6	479	1,105	1,948	648	2,466	159	362
7	319	718	1,203	377	1,612	92	203
平成5年度	632	1,168	2,572	756	3,025	255	550
6	317	741	1,320	432	1,738	141	327
7年 1月	40	98	157	17	65	182	419
2	24	48	94	42	163	165	382
3	39	90	134	63	274	141	327
4	20	44	82	38	154	124	291
5	8	12	22	23	93	109	252
6	16	37	48	21	89	64	184
7	24	54	92	22	104	66	183
8	26	66	104	33	149	58	164
9	24	46	81	23	99	89	194
10	26	54	93	32	138	83	179
11	36	75	135	22	92	97	207
12	36	93	162	41	192	92	203

ならいフライス盤 (18)

年月	生産 数量(台)	生産 重量(t)	生産 金額(百万円)	販売 数量(台)	販売 金額(百万円)	在庫 数量(台)	在庫 重量(t)
平成3年	385	789	1,739	375	1,910	83	72
4	212	337	946	202	994	93	89
5	129	413	943	151	1,075	71	41
6	50	19	57	78	156	43	23
7	38	98	131	60	155	21	25
平成5年度	110	263	654	133	800	59	26
6	30	12	32	61	70	28	17
7年 1月	-	-	-	3	3	40	21
2	-	-	-	8	12	32	19
3	-	-	-	4	6	28	17
4	3	67	67	4	68	27	17
5	1	-	1	3	3	25	16
6	4	2	3	8	9	21	13
7	2	1	2	2	2	21	13
8	10	3	7	4	5	27	15
9	-	-	-	3	22	24	10
10	8	21	38	5	5	27	28
11	-	-	-	13	14	14	22
12	10	4	13	3	5	21	25

その他のフライス盤 (19)

年月	生産 数量(台)	生産 重量(t)	生産 金額(百万円)	販売 数量(台)	販売 金額(百万円)	在庫 数量(台)	在庫 重量(t)
平成3年	339	606	1,658	347	1,699	46	103
4	188	521	1,161	171	1,100	63	169
5	114	394	787	108	638	70	220
6	98	261	536	87	417	82	298
7	64	300	502	78	585	69	262
平成5年度	95	339	662	94	499	72	239
6	85	255	515	85	461	73	266
7年 1月	4	19	35	3	29	83	303
2	2	1	4	7	19	78	286
3	7	26	48	13	89	73	266
4	2	14	18	11	79	64	241
5	4	15	30	14	86	54	216
6	2	1	4	7	25	49	204
7	7	16	27	8	47	49	192
8	8	30	48	5	50	51	187
9	9	47	93	6	67	55	214
10	6	77	96	2	70	59	228
11	8	32	57	1	9	65	250
12	5	21	44	1	15	69	262

研削盤 (20～26)

年月	生産 数量(台)	生産 重量(t)	生産 金額(百万円)	販売 数量(台)	販売 金額(百万円)	在庫 数量(台)	在庫 重量(t)
平成3年	11,956	41,673	156,984	12,995	163,352	814	2,287
4	7,014	28,499	101,656	8,484	111,029	676	1,736
5	4,904	22,499	71,958	6,537	77,146	427	1,444
6	4,767	24,623	68,000	5,692	70,315	409	1,457
7	6,093	27,839	74,695	6,678	77,676	437	1,520
平成5年度	4,637	22,607	67,175	5,875	71,253	373	1,305
6	5,147	25,474	69,164	6,032	71,692	362	1,390
7年 1月	384	1,502	4,116	478	4,504	407	1,407
2	477	2,206	5,581	471	5,626	434	1,475
3	635	3,691	9,740	786	10,678	362	1,390
4	440	1,854	5,186	435	4,876	374	1,480
5	486	1,779	4,863	492	4,826	387	1,524
6	515	2,067	5,624	573	6,266	380	1,315
7	527	2,700	6,268	532	5,853	413	1,574
8	514	2,935	7,067	562	7,346	406	1,609
9	622	3,192	8,033	758	9,451	362	1,384
10	449	1,493	6,075	477	6,177	378	1,325
11	492	1,942	5,600	534	5,578	391	1,530
12	552	2,479	6,541	580	6,495	437	1,520

内面研削盤 (22)

年月	生産 数量(台)	生産 重量(t)	生産 金額(百万円)	販売 数量(台)	販売 金額(百万円)	在庫 数量(台)	在庫 重量(t)
平成3年	237	694	3,710	278	4,081	15	45
4	120	352	1,727	145	2,016	6	19
5	162	551	2,265	176	2,336	11	35
6	142	493	2,099	122	1,770	50	109
7	199	515	2,405	221	2,802	32	89
平成5年度	149	473	2,328	154	2,381	20	48
6	131	467	1,895	128	1,757	42	93
7年 1月	4	13	44	5	45	52	115
2	12	37	140	16	272	49	106
3	9	27	168	18	247	42	93
4	11	40	225	14	292	39	87
5	11	33	163	7	105	39	89
6	6	19	96	10	168	35	81
7	17	48	140	16	159	36	81
8	12	33	229	13	262	35	77
9	14	37	186	15	188	34	70
10	47	92	542	42	436	40	135
11	40	76	282	42	382	40	94
12	16	61	192	23	247	32	89

平面研削盤 (23)

年月	生産 数量(台)	生産 重量(t)	生産 金額(百万円)	販売 数量(台)	販売 金額(百万円)	在庫 数量(台)	在庫 重量(t)
平成3年	3,566	8,924	26,956	4,642	32,307	302	716
4	2,079	5,779	17,913	3,485	23,530	236	588
5	1,273	3,394	10,844	2,746	15,205	89	294
6	1,249	3,411	9,212	2,244	12,114	59	213
7	1,610	3,814	10,523	2,299	13,291	83	337
平成5年度	1,182	3,153	9,814	2,266	12,857	76	269
6	1,384	3,710	9,419	2,341	12,108	80	307
7年 1月	127	370	831	216	984	71	269
2	133	361	949	148	975	82	338
3	150	406	990	236	1,272	80	307
4	131	281	791	149	843	82	324
5	132	338	938	161	1,016	82	336
6	137	358	1,139	192	1,307	87	356
7	161	325	942	201	1,224	94	388
8	143	298	791	207	1,360	79	307
9	138	316	814	263	1,452	58	238
10	115	243	782	153	846	69	290
11	121	284	823	174	1,009	77	312
12	122	235	733	199	1,002	83	337

数値制御研削盤 (20)

年月	生産 数量(台)	生産 重量(t)	生産 金額(百万円)	販売 数量(台)	販売 金額(百万円)	在庫 数量(台)	在庫 重量(t)
平成3年	2,423	15,839	64,302	2,449	64,512	141	790
4	1,429	10,785	40,861	1,422	42,384	159	409
5	1,391	11,349	34,442	1,422	34,458	122	544
6	1,511	14,669	36,637	1,521	36,837	111	548
7	2,069	17,460	40,926	2,051	41,119	132	467
平成5年度	1,342	12,079	31,911	1,380	32,444	91	375
6	1,687	15,586	38,981	1,695	39,194	86	505
7年 1月	104	684	1,875	110	2,216	105	488
2	144	1,319	2,936	143	2,789	108	506
3	292	2,720	6,534	315	6,915	86	505
4	136	1,071	2,688	116	2,311	104	635
5	133	997	2,417	144	2,336	95	656
6	167	1,193	2,772	158	3,113	104	424
7	191	1,858	3,623	166	3,076	129	567
8	177	2,151	4,525	180	4,277	126	668
9	259	2,144	4,662	273	5,363	112	471
10	135	697	2,897	134	2,955	111	402
11	136	952	2,221	128	2,155	119	554
12	195	1,674	3,779	184	3,614	132	467

円筒研削盤 (21)

年月	生産 数量(台)	生産 重量(t)	生産 金額(百万円)	販売 数量(台)	販売 金額(百万円)	在庫 数量(台)	在庫 重量(t)
平成3年	1,508	6,864	25,110	1,503	25,208	28	98
4	843	6,232	20,107	797	20,327	50	167
5	479	3,354	9,212	456	9,023	49	128
6	363	2,247	5,780	355	5,560	38	83
7	326	1,526	2,970	316	2,972	26	69
平成5年度	438	3,044	8,177	416	8,059	36	88
6	338	1,816	3,899	328	3,737	26	46
7年 1月	16	88	201	14	191	37	84
2	37	162	270	32	330	40	76
3	25	102	216	37	283	26	46
4	22	142	239	20	202	26	56
5	30	123	232	30	296	24	52
6	25	103	157	28	161	19	47
7	27	134	157	26	150	18	50
8	17	87	109	18	114	15	41
9	31	213	464	31	454	13	42
10	30	115	403	24	375	17	61
11	28	117	221	26	211	18	65
12	38	139	303	30	206	26	69

心なし研削盤 (24)

年月	生産 数量(台)	生産 重量(t)	生産 金額(百万円)	販売 数量(台)	販売 金額(百万円)	在庫 数量(台)	在庫 重量(t)
平成3年	875	3,662	16,561	873	16,787	69	286
4	507	2,056	10,016	538	11,586	38	146
5	401	1,505	7,717	403	7,875	37	157
6	365	1,461	7,077	374	7,306	28	130
7	430	1,646	8,300	422	8,550	31	144
平成5年度	403	1,509	7,637	401	7,750	35	147
6	382	1,547	7,415	389	7,591	27	158
7年 1月	37	160	596	37	520	28	159
2	28	111	602	25	563	31	167
3	56	230	1,133	59	1,253	27	158
4	22	87	377	21	426	28	154
5	21	73	360	23	450	26	138
6	35	130	578	33	611	28	149
7	33	124	661	28	579	33	170
8	34	143	728	34	684	33	180
9	45	162	843	49	1,073	29	149
10	36	132	750	35	768	30	135
11	43	168	908	41	880	32	146
12	40	125	765	37	744	31	144

工具研削盤 (25)

年月	生産 数量(台)	生産 重量(t)	生産 金額(百万円)	販売 数量(台)	販売 金額(百万円)	在庫 数量(台)	在庫 重量(t)
平成3年	1,819	1,841	8,287	1,768	8,238	157	82
4	1,001	475	2,130	1,030	2,257	141	65
5	501	238	1,018	650	1,130	84	58
6	494	291	1,208	477	1,136	77	42
7	616	386	1,649	559	1,618	82	23
平成5年度	495	238	1,061	650	1,161	78	67
6	507	295	1,223	484	1,164	50	27
7年 1月	36	17	79	39	79	69	39
2	54	29	119	53	127	68	39
3	41	24	110	56	137	50	27
4	36	32	167	39	155	42	17
5	74	29	127	50	107	62	18
6	52	38	167	60	173	49	15
7	46	32	141	42	163	48	16
8	78	29	120	50	100	72	21
9	47	44	184	48	170	62	21
10	33	28	110	36	102	59	18
11	40	37	131	44	145	50	16
12	79	47	193	42	160	82	23

その他の研削盤 (26)

年月	生産 数量(台)	生産 重量(t)	生産 金額(百万円)	販売 数量(台)	販売 金額(百万円)	在庫 数量(台)	在庫 重量(t)
平成3年	1,528	3,850	12,057	1,482	12,221	102	270
4	1,035	2,820	8,902	1,067	8,929	46	342
5	697	2,108	6,459	684	7,120	35	228
6	643	2,052	5,986	599	5,591	46	231
7	843	2,493	7,922	810	7,322	51	391
平成5年度	628	2,111	6,247	608	6,601	37	311
6	718	2,053	6,333	667	6,141	51	254
7年 1月	60	170	492	57	469	45	254
2	69	188	566	54	570	56	244
3	62	182	588	65	570	51	254
4	82	202	699	76	647	53	207
5	85	186	627	77	516	59	234
6	93	225	714	92	734	58	243
7	52	179	605	53	502	55	303
8	53	194	567	60	549	46	315
9	88	275	882	79	750	54	393
10	53	185	591	53	695	52	285
11	84	307	1,014	79	797	55	343
12	62	198	578	65	523	51	391

歯切り盤及び歯車仕上げ機械 (27～30)

年月	生産 数量(台)	生産 重量(t)	生産 金額(百万円)	販売 数量(台)	販売 金額(百万円)	在庫 数量(台)	在庫 重量(t)
平成3年	1,129	6,538	26,167	1,116	25,905	48	344
4	705	3,832	16,023	693	15,874	51	353
5	592	3,636	13,794	590	13,856	58	389
6	643	3,220	12,572	646	12,421	55	393
7	680	4,366	13,760	666	13,851	54	374
平成5年度	572	2,899	11,100	581	11,317	53	368
6	692	3,750	14,108	684	13,854	58	384
7年 1月	41	211	799	42	854	53	383
2	51	268	976	53	1,084	50	365
3	122	658	2,291	112	2,205	58	384
4	50	1,013	903	45	843	61	422
5	40	227	892	40	831	61	415
6	71	379	1,263	68	1,272	60	409
7	59	325	1,168	59	1,218	57	384
8	54	277	1,229	51	1,141	60	403
9	63	352	1,263	71	1,444	52	370
10	44	248	1,320	41	1,279	53	380
11	49	217	917	46	932	55	376
12	36	192	738	38	747	54	374

数値制御歯切り盤及び歯車仕上げ機械 (27)

年月	生産 数量(台)	生産 重量(t)	生産 金額(百万円)	販売 数量(台)	販売 金額(百万円)	在庫 数量(台)	在庫 重量(t)
平成3年	…	…	…	…	…	…	…
4	…	…	…	…	…	…	…
5	309	1,877	7,316	318	7,504	49	368
6	317	1,952	7,448	327	7,435	50	384
7	420	3,342	9,595	422	9,764	49	363
平成5年度	289	1,700	6,390	306	6,683	46	356
6	371	2,392	8,784	375	8,753	49	369
7年 1月	22	153	596	24	655	48	374
2	34	195	749	36	859	46	357
3	69	476	1,520	67	1,498	49	369
4	30	939	644	27	589	52	408
5	31	169	633	29	556	54	403
6	43	268	865	43	868	54	399
7	34	204	665	36	722	52	374
8	37	206	903	34	815	55	393
9	33	262	846	41	1,037	47	358
10	36	200	1,057	34	1,011	49	369
11	27	136	609	27	646	49	363
12	24	136	509	24	508	49	363

注：平成5年からその他の金属工作機械から分割新設。

ホ　ブ　盤 (28)

年月	生産 数量(台)	生産 重量(t)	生産 金額(百万円)	販売 数量(台)	販売 金額(百万円)	在庫 数量(台)	在庫 重量(t)
平成3年	510	2,911	11,943	504	11,594	48	344
4	332	1,870	7,901	329	7,825	51	353
5	109	375	1,556	108	1,538	8	19
6	116	289	1,380	119	1,340	5	9
7	91	266	1,119	92	1,114	5	12
平成5年度	115	342	1,468	122	1,562	6	11
6	115	332	1,477	112	1,331	9	15
7年 1月	10	28	116	10	116	5	9
2	8	35	100	9	107	4	8
3	22	38	218	17	176	9	15
4	4	21	74	4	74	9	15
5	2	8	22	4	39	7	12
6	7	29	94	8	104	6	10
7	2	11	25	3	33	5	10
8	8	26	106	8	106	5	10
9	15	31	175	16	171	4	11
10	1	5	24	1	24	4	11
11	6	9	58	6	58	4	11
12	6	27	106	6	106	5	12

その他の歯切り盤 (29)

年月	生産 数量(台)	生産 重量(t)	生産 金額(百万円)	販売 数量(台)	販売 金額(百万円)	在庫 数量(台)	在庫 重量(t)
平成3年	184	1,208	6,144	180	6,202	-	-
4	112	647	3,478	112	3,506	-	-
5	44	300	1,276	44	1,276	-	-
6	56	319	1,352	56	1,352	-	-
7	58	275	1,270	58	1,270	-	-
平成5年度	40	245	1,166	40	1,166	-	-
6	64	307	1,291	64	1,291	-	-
7年 1月	3	9	29	3	29	-	-
2	-	-	-	-	-	-	-
3	14	29	147	14	147	-	-
4	11	32	124	11	124	-	-
5	6	47	221	6	221	-	-
6	6	32	142	6	142	-	-
7	7	47	206	7	206	-	-
8	3	20	116	3	116	-	-
9	3	11	64	3	64	-	-
10	2	20	113	2	113	-	-
11	1	10	40	1	40	-	-
12	2	17	67	2	67	-	-

歯車仕上げ機械 (30)

年月	生産 数量(台)	生産 重量(t)	生産 金額(百万円)	販売 数量(台)	販売 金額(百万円)	在庫 数量(台)	在庫 重量(t)
平成3年	435	2,418	8,080	432	8,109	-	-
4	261	1,315	4,644	252	4,544	-	-
5	130	1,085	3,645	120	3,538	1	2
6	154	661	2,391	144	2,294	-	-
7	111	483	1,777	94	1,703	-	-
平成5年度	128	613	2,075	113	1,905	1	1
6	142	720	2,556	133	2,479	-	-
7年 1月	6	21	59	5	54	-	-
2	9	39	128	8	118	-	-
3	17	116	406	14	384	-	-
4	5	21	61	3	55	-	-
5	1	3	16	1	16	-	-
6	15	50	162	11	157	-	-
7	16	63	271	13	256	-	-
8	6	24	104	6	104	-	-
9	12	48	178	11	173	1	1
10	5	24	127	4	131	-	-
11	15	63	209	12	188	2	3
12	4	11	57	6	67	-	-

専用機 (31～32)

年月	生産 数量(台)	生産 重量(t)	生産 金額(百万円)	販売 数量(台)	販売 金額(百万円)	在庫 数量(台)	在庫 重量(t)
平成3年	5,970	53,896	214,205	5,958	216,096	113	864
4	4,260	38,217	151,121	4,284	154,003	88	663
5	3,636	30,915	101,077	3,644	102,249	79	588
6	3,273	31,672	78,638	3,261	78,865	93	531
7	4,352	33,804	89,419	4,314	88,718	111	544
平成5年度	3,537	31,528	90,489	3,556	90,476	64	636
6	3,417	28,895	71,679	3,371	72,134	100	467
7年 1月	214	1,906	4,221	214	4,203	93	578
2	332	1,927	4,750	322	4,638	102	608
3	469	3,969	9,996	460	10,247	100	467
4	363	3,078	9,441	364	9,079	99	542
5	458	2,168	6,357	462	6,597	92	440
6	430	2,895	8,193	431	8,121	91	498
7	300	1,542	5,219	307	5,518	85	389
8	334	4,081	7,740	351	8,202	63	298
9	424	3,381	9,830	405	9,382	81	373
10	281	2,014	6,191	277	6,056	85	417
11	319	2,136	6,637	311	6,436	93	449
12	428	4,707	10,846	410	10,237	111	544

数値制御専用機 (31)

年月	生産 数量(台)	生産 重量(t)	生産 金額(百万円)	販売 数量(台)	販売 金額(百万円)	在庫 数量(台)	在庫 重量(t)
平成3年	2,326	23,971	103,395	2,310	104,666	96	808
4	1,626	17,855	76,897	1,647	79,563	74	624
5	1,502	16,898	58,023	1,511	59,322	64	497
6	1,194	14,526	40,997	1,184	40,860	74	471
7	1,875	17,769	50,774	1,850	49,942	99	496
平成5年度	1,402	16,604	48,827	1,416	49,403	45	377
6	1,202	12,182	36,899	1,166	36,506	81	407
7年 1月	69	460	1,722	69	1,885	74	434
2	78	739	2,111	71	1,893	81	526
3	197	1,934	5,628	197	5,809	81	407
4	177	1,502	5,602	174	5,158	84	488
5	226	1,208	3,671	236	4,050	74	389
6	156	1,394	4,101	152	3,929	78	447
7	122	733	2,764	125	3,021	75	346
8	143	2,228	3,793	164	4,243	54	256
9	245	2,294	6,725	228	6,278	71	329
10	121	1,373	4,259	118	4,121	74	370
11	148	1,324	4,159	138	3,910	84	409
12	193	2,580	6,239	178	5,646	99	496

その他の専用機 (32)

年月	生産 数量(台)	生産 重量(t)	生産 金額(百万円)	販売 数量(台)	販売 金額(百万円)	在庫 数量(台)	在庫 重量(t)
平成3年	3,644	29,926	110,810	3,648	111,429	17	56
4	2,634	20,362	74,224	2,637	74,440	14	38
5	2,134	14,018	43,055	2,133	42,927	15	90
6	2,079	17,146	37,642	2,077	38,006	19	60
7	2,477	16,035	38,646	2,464	38,776	12	49
平成5年度	2,135	14,923	41,662	2,140	41,073	19	259
6	2,215	16,713	34,779	2,205	35,627	19	60
7年 1月	145	1,446	2,499	145	2,319	19	144
2	254	1,188	2,639	251	2,744	21	82
3	272	2,035	4,367	263	4,438	19	60
4	186	1,577	3,839	190	3,921	15	54
5	232	960	2,686	226	2,547	18	51
6	274	1,501	4,092	279	4,192	13	51
7	178	809	2,455	182	2,498	10	43
8	191	1,853	3,948	187	3,960	9	42
9	179	1,087	3,105	177	3,104	10	44
10	160	641	1,932	159	1,935	11	48
11	171	812	2,478	173	2,526	9	40
12	235	2,127	4,607	232	4,591	12	49

マシニングセンタ (33～37)

年月	生産 数量(台)	生産 重量(t)	生産 金額(百万円)	販売 数量(台)	販売 金額(百万円)	在庫 数量(台)	在庫 重量(t)
平成3年	13,766	127,298	308,407	13,447	312,582	1,373	11,399
4	8,548	83,762	200,992	8,669	203,881	1,249	9,792
5	6,420	62,836	142,183	6,710	148,723	955	9,078
6	6,461	58,592	129,222	6,601	136,765	810	7,191
7	9,665	85,302	181,153	9,681	184,713	763	6,850
平成5年度	6,266	60,075	133,801	6,452	141,276	851	7,635
6	7,208	64,103	139,344	7,365	144,875	692	6,128
7年 1月	617	5,346	11,768	593	11,480	840	7,170
2	748	6,573	13,929	724	13,474	863	7,620
3	951	8,931	18,205	1,120	22,027	692	6,128
4	770	6,619	15,042	738	13,979	722	6,291
5	716	6,314	12,786	680	12,601	750	6,513
6	858	7,435	15,092	795	13,920	803	7,019
7	907	7,818	16,121	834	15,338	876	7,537
8	797	6,923	14,340	761	14,349	912	8,124
9	967	9,191	19,594	1,144	23,463	733	6,599
10	772	6,548	15,365	705	13,256	798	6,977
11	764	6,587	14,056	753	14,990	803	6,882
12	798	7,017	14,856	834	15,837	763	6,850

前後ストローク500mm以上 (34)

年月	生産 数量(台)	生産 重量(t)	生産 金額(百万円)	販売 数量(台)	販売 金額(百万円)	在庫 数量(台)	在庫 重量(t)
平成3年	2,645	28,140	54,130	2,610	55,018	277	2,810
4	1,899	19,425	38,854	1,871	37,932	303	2,838
5	1,260	13,135	24,418	1,364	26,222	199	2,053
6	1,199	11,686	21,601	1,240	22,303	158	1,423
7	1,857	17,323	30,691	1,872	30,830	140	1,274
平成5年度	1,166	11,798	21,874	1,254	23,679	176	1,725
6	1,391	13,577	24,296	1,429	24,984	138	1,251
7年 1月	119	1,208	2,053	118	1,965	159	1,429
2	138	1,301	2,192	131	2,091	166	1,524
3	192	1,855	3,117	220	3,819	138	1,251
4	139	1,453	2,487	140	2,346	137	1,271
5	133	1,254	2,222	125	2,115	145	1,296
6	157	1,528	2,636	160	2,621	142	1,267
7	165	1,453	2,767	139	2,387	168	1,476
8	151	1,370	2,370	146	2,355	175	1,528
9	201	1,735	3,240	235	3,673	141	1,327
10	146	1,267	2,336	135	2,106	150	1,330
11	147	1,385	2,438	130	2,256	164	1,483
12	169	1,515	2,832	193	3,096	140	1,274

横形 (35～36)

年月	生産 数量(台)	生産 重量(t)	生産 金額(百万円)	販売 数量(台)	販売 金額(百万円)	在庫 数量(台)	在庫 重量(t)
平成3年	3,501	40,410	123,233	3,425	124,458	354	3,915
4	1,943	22,823	67,574	1,972	69,548	324	3,037
5	1,699	20,837	56,026	1,760	58,863	256	2,666
6	1,955	24,273	59,268	1,989	62,158	216	2,367
7	2,870	35,540	86,616	2,878	86,551	197	2,527
平成5年度	1,724	21,279	54,131	1,748	56,851	231	2,335
6	2,171	26,754	65,732	2,201	67,307	196	2,176
7年 1月	189	2,351	5,999	177	5,390	228	2,625
2	211	2,579	6,347	194	6,022	245	2,769
3	292	3,638	8,320	343	9,896	196	2,176
4	231	2,744	7,571	208	6,429	217	2,461
5	216	2,890	6,255	209	6,419	216	2,370
6	253	2,948	7,043	218	5,961	249	2,701
7	281	3,352	7,773	249	6,774	281	3,075
8	232	3,017	7,153	235	7,526	278	3,048
9	285	3,634	8,744	366	10,976	197	2,259
10	244	2,937	8,223	211	6,648	230	2,613
11	215	2,643	6,508	230	7,264	216	2,407
12	221	2,808	6,680	238	7,246	197	2,527

立て形 (33～34)

年月	生産 数量(台)	生産 重量(t)	生産 金額(百万円)	販売 数量(台)	販売 金額(百万円)	在庫 数量(台)	在庫 重量(t)
平成3年	9,028	57,095	126,436	8,769	129,379	925	5,858
4	5,849	38,432	85,204	5,907	85,317	867	5,611
5	4,211	27,373	57,014	4,460	62,548	621	4,398
6	4,191	25,734	51,936	4,271	55,632	543	3,510
7	6,244	37,349	73,109	6,259	76,532	514	3,056
平成5年度	4,104	25,945	53,599	4,261	58,636	565	3,903
6	4,720	29,056	57,907	4,840	61,623	453	2,945
7年 1月	411	2,564	4,979	390	4,738	570	3,611
2	500	2,891	5,778	500	5,901	570	3,693
3	609	3,767	7,315	725	9,423	453	2,945
4	499	3,067	6,063	486	5,816	467	3,001
5	466	2,741	5,358	446	5,369	487	3,078
6	551	3,369	6,302	525	6,297	505	3,143
7	571	3,347	6,524	531	6,637	545	3,401
8	523	3,074	5,849	486	5,773	582	3,831
9	613	3,607	7,213	707	8,859	486	3,012
10	485	2,783	5,576	454	5,234	515	3,104
11	495	3,014	5,916	464	5,725	539	3,316
12	521	3,127	6,236	545	6,761	514	3,056

前後ストローク500mm未満 (33)

年月	生産 数量(台)	生産 重量(t)	生産 金額(百万円)	販売 数量(台)	販売 金額(百万円)	在庫 数量(台)	在庫 重量(t)
平成3年	6,383	28,955	72,307	6,159	74,360	648	3,049
4	3,950	19,007	46,350	4,036	47,385	564	2,773
5	2,951	14,238	32,596	3,096	36,325	422	2,345
6	2,992	14,048	30,335	3,031	33,329	385	2,087
7	4,387	20,026	42,418	4,387	45,702	374	1,782
平成5年度	2,938	14,147	31,726	3,007	34,957	389	2,178
6	3,329	15,479	33,611	3,411	36,639	315	1,694
7年 1月	292	1,356	2,926	272	2,773	411	2,183
2	362	1,590	3,586	369	3,810	404	2,169
3	417	1,912	4,198	505	5,604	315	1,694
4	360	1,615	3,576	346	3,470	330	1,730
5	333	1,486	3,136	321	3,254	342	1,782
6	394	1,841	3,667	365	3,676	363	1,877
7	406	1,894	3,757	392	4,250	377	1,925
8	372	1,703	3,479	340	3,418	407	2,303
9	412	1,872	3,973	472	5,186	345	1,685
10	339	1,516	3,239	319	3,128	365	1,774
11	348	1,629	3,478	334	3,469	375	1,833
12	352	1,612	3,404	352	3,665	374	1,782

テーブルサイズ500mm未満 (35)

年月	生産 数量(台)	生産 重量(t)	生産 金額(百万円)	販売 数量(台)	販売 金額(百万円)	在庫 数量(台)	在庫 重量(t)
平成3年	1,395	10,885	34,347	1,370	35,926	138	946
4	803	6,614	19,786	812	20,518	127	883
5	734	6,302	17,691	776	18,500	90	638
6	893	8,122	21,220	893	21,342	88	684
7	1,389	13,516	33,913	1,395	32,658	76	616
平成5年度	732	6,531	17,079	759	17,789	81	564
6	1,037	9,509	25,144	1,046	24,744	71	532
7年 1月	93	862	2,477	95	2,373	86	693
2	100	911	2,341	97	2,347	89	662
3	142	1,466	3,276	160	3,487	71	532
4	130	1,163	3,417	125	2,983	76	597
5	111	1,219	2,673	105	2,452	78	622
6	132	1,290	3,129	113	2,682	97	794
7	140	1,490	3,227	132	2,837	105	896
8	107	1,049	2,555	114	2,697	97	785
9	130	1,324	3,314	159	3,793	68	541
10	129	1,207	3,435	108	2,688	89	688
11	80	681	1,778	85	1,951	85	678
12	95	854	2,290	102	2,369	76	616

テーブルサイズ500mm以上 (36)

年月	生産 数量(台)	生産 重量(t)	生産 金額(百万円)	販売 数量(台)	販売 金額(百万円)	在庫 数量(台)	在庫 重量(t)
平成3年	2,106	29,525	88,886	2,055	88,532	216	2,969
4	1,140	16,209	47,788	1,160	49,030	197	2,155
5	965	14,535	38,336	984	40,363	166	2,028
6	1,062	16,152	38,049	1,096	40,816	128	1,684
7	1,481	22,024	52,703	1,483	53,893	121	1,911
平成5年度	992	14,748	37,053	989	39,061	150	1,771
6	1,134	17,245	40,588	1,155	42,563	125	1,644
7年 1月	96	1,489	3,523	82	3,017	142	1,931
2	111	1,669	4,006	97	3,675	156	2,107
3	150	2,172	5,043	183	6,409	125	1,644
4	101	1,581	4,154	83	3,446	141	1,863
5	105	1,671	3,582	104	3,968	138	1,747
6	121	1,657	3,914	105	3,279	152	1,907
7	141	1,862	4,547	117	3,936	176	2,179
8	125	1,968	4,597	121	4,829	181	2,262
9	155	2,310	5,430	207	7,183	129	1,717
10	115	1,730	4,787	103	3,959	141	1,925
11	135	1,961	4,729	145	5,313	131	1,729
12	126	1,954	4,390	136	4,877	121	1,911

その他（立て・横兼用形，門形） (37)

年月	生産 数量(台)	生産 重量(t)	生産 金額(百万円)	販売 数量(台)	販売 金額(百万円)	在庫 数量(台)	在庫 重量(t)
平成3年	1,237	29,793	58,738	1,253	58,745	94	1,626
4	756	22,507	48,214	790	49,015	58	1,144
5	510	14,626	29,143	490	27,312	78	2,014
6	315	8,585	18,018	341	18,974	51	1,314
7	551	12,413	21,428	544	21,631	52	1,267
平成5年度	438	12,852	26,071	443	25,789	55	1,398
6	317	8,293	15,706	324	15,945	43	1,008
7年 1月	17	432	789	26	1,352	42	935
2	37	1,102	1,803	30	1,551	48	1,157
3	50	1,527	2,570	52	2,708	43	1,008
4	40	807	1,408	44	1,733	38	829
5	34	684	1,173	25	812	47	1,065
6	54	1,119	1,746	52	1,662	49	1,174
7	55	1,119	1,824	54	1,927	50	1,061
8	42	832	1,339	40	1,050	52	1,246
9	69	1,950	3,636	71	3,628	50	1,329
10	43	828	1,566	40	1,374	53	1,260
11	54	930	1,633	59	2,001	48	1,159
12	56	1,082	1,940	51	1,831	52	1,267

放電加工機 (38～40)

年月	生産 数量(台)	生産 重量(t)	生産 金額(百万円)	販売 数量(台)	販売 金額(百万円)	在庫 数量(台)	在庫 重量(t)
平成3年	5,965	17,676	86,269	5,944	84,853	286	763
4	3,734	11,110	52,897	3,796	53,098	222	576
5	2,627	7,384	35,365	2,724	35,317	107	313
6	2,876	8,200	36,731	2,921	35,934	96	202
7	3,979	11,306	49,603	3,957	48,139	110	227
平成5年度	2,592	7,151	33,911	2,631	32,964	123	338
6	3,312	9,448	42,236	3,317	41,193	135	304
7年 1月	239	680	2,922	251	2,974	85	202
2	344	940	4,344	309	3,834	119	276
3	526	1,474	6,745	510	6,589	135	304
4	386	1,072	4,671	366	4,194	154	387
5	295	772	3,220	279	3,168	171	490
6	314	875	3,846	319	3,841	165	379
7	294	894	3,702	311	3,686	147	339
8	257	711	2,997	247	2,827	152	323
9	383	1,199	4,907	413	5,090	124	263
10	319	914	4,106	318	3,946	122	247
11	316	874	4,073	328	4,045	110	232
12	306	900	4,069	306	3,943	110	227

ワイヤ放電加工機 (39)

年月	生産 数量(台)	生産 重量(t)	生産 金額(百万円)	販売 数量(台)	販売 金額(百万円)	在庫 数量(台)	在庫 重量(t)
平成3年	3,756	8,734	52,090	3,724	50,361	216	503
4	2,356	5,328	31,028	2,425	31,395	144	240
5	1,799	3,964	22,477	1,855	22,378	83	153
6	2,079	5,001	25,227	2,087	24,769	80	133
7	2,932	7,203	34,701	2,921	33,891	90	143
平成5年度	1,840	4,069	22,537	1,855	21,817	106	215
6	2,392	5,835	28,945	2,383	28,464	115	198
7年 1月	166	414	1,991	178	2,028	68	127
2	258	586	2,997	225	2,589	101	185
3	388	979	4,684	374	4,613	115	198
4	283	625	3,148	278	2,978	120	208
5	233	556	2,495	212	2,379	141	338
6	246	592	2,855	250	2,845	137	237
7	218	585	2,610	232	2,647	123	215
8	181	418	1,889	169	1,776	130	205
9	268	723	3,337	298	3,570	104	160
10	235	567	2,889	233	2,741	106	162
11	223	581	2,819	234	2,763	95	162
12	233	576	2,989	238	2,961	90	143

その他の放電加工機 (40)

年月	生産 数量(台)	生産 重量(t)	生産 金額(百万円)	販売 数量(台)	販売 金額(百万円)	在庫 数量(台)	在庫 重量(t)
平成3年	296	1,079	4,785	298	4,808	9	11
4	149	596	2,385	152	2,426	6	6
5	68	351	1,288	68	1,294	4	5
6	79	423	1,422	94	1,476	1	2
7	104	459	1,902	99	1,889	2	2
平成5年度	58	330	1,088	69	1,136	3	3
6	96	443	1,895	96	1,895	1	2
7年 1月	9	23	84	7	78	3	4
2	9	62	213	9	213	1	2
3	11	36	505	11	505	1	2
4	9	42	173	7	167	2	2
5	7	11	51	7	51	3	4
6	9	51	123	9	124	2	2
7	8	27	133	8	132	2	2
8	7	27	121	7	121	2	2
9	12	79	193	11	194	3	3
10	10	23	100	10	100	2	2
11	8	24	94	8	94	2	2
12	5	55	110	5	110	2	2

数値制御放電加工機 (38～39)

年月	生産 数量(台)	生産 重量(t)	生産 金額(百万円)	販売 数量(台)	販売 金額(百万円)	在庫 数量(台)	在庫 重量(t)
平成3年	5,669	16,598	81,484	5,646	80,044	277	753
4	3,585	10,514	50,512	3,644	50,672	216	570
5	2,559	7,033	34,077	2,656	34,024	103	308
6	2,797	7,778	35,309	2,827	34,458	95	200
7	3,875	10,847	47,701	3,858	46,249	108	225
平成5年度	2,534	6,821	32,824	2,562	31,828	120	336
6	3,216	9,005	40,341	3,221	39,298	134	303
7年 1月	230	658	2,838	244	2,896	82	198
2	335	878	4,132	300	3,621	118	275
3	515	1,438	6,239	499	6,084	134	303
4	377	1,030	4,498	359	4,028	152	385
5	288	762	3,169	272	3,117	168	486
6	305	825	3,722	310	3,718	163	377
7	286	867	3,568	303	3,554	145	337
8	250	684	2,875	240	2,706	150	321
9	371	1,120	4,714	402	4,896	121	260
10	309	891	4,006	308	3,845	120	245
11	308	850	3,979	320	3,951	108	230
12	301	844	3,959	301	3,833	108	225

形彫り放電加工機 (38)

年月	生産 数量(台)	生産 重量(t)	生産 金額(百万円)	販売 数量(台)	販売 金額(百万円)	在庫 数量(台)	在庫 重量(t)
平成3年	1,913	7,864	29,394	1,922	29,684	61	249
4	1,229	5,186	19,484	1,219	19,277	72	330
5	760	3,069	11,600	801	11,646	20	155
6	718	2,776	10,082	740	9,689	15	68
7	943	3,645	13,000	937	12,359	18	82
平成5年度	694	2,752	10,287	707	10,011	14	121
6	824	3,170	11,396	838	10,834	19	105
7年 1月	64	244	847	66	868	14	72
2	77	292	1,135	75	1,033	17	89
3	127	459	1,555	125	1,471	19	105
4	94	405	1,350	81	1,049	32	178
5	55	206	675	60	738	27	148
6	59	233	867	60	872	26	140
7	68	282	959	71	906	22	121
8	69	266	986	71	931	20	116
9	103	397	1,378	104	1,326	17	100
10	74	324	1,117	75	1,105	14	82
11	85	268	1,161	86	1,188	13	68
12	68	268	970	63	872	18	82

その他の金属工作機械 (41～46)

年月	生産 数量(台)	生産 重量(t)	生産 金額(百万円)	販売 数量(台)	販売 金額(百万円)	在庫 数量(台)	在庫 重量(t)
平成3年	65,519	30,933	88,459	63,757	86,514	5,173	2,735
4	49,347	19,722	56,703	50,422	57,852	3,950	1,993
5	41,905	15,188	45,580	42,033	46,579	3,696	1,792
6	41,401	15,960	46,181	39,859	45,849	4,917	2,084
7	38,675	19,137	54,511	38,375	55,215	5,146	1,758
平成5年度	38,864	14,843	43,336	38,574	43,920	2,500	1,577
6	42,239	16,844	48,540	40,490	48,623	4,148	1,702
7年 1月	2,306	1,265	3,619	2,694	3,919	4,500	2,117
2	3,032	1,354	3,952	3,260	4,404	4,265	1,785
3	3,972	1,929	5,423	4,093	5,654	4,148	1,702
4	3,408	1,555	4,648	3,660	4,482	3,859	1,783
5	3,304	1,439	4,114	2,945	4,177	4,218	1,813
6	3,907	1,711	4,845	3,452	5,082	4,668	1,717
7	3,483	1,654	4,351	3,553	4,380	4,601	1,805
8	3,810	1,823	5,098	4,806	5,206	3,605	1,826
9	3,190	1,794	4,627	2,444	5,055	4,350	1,668
10	2,930	1,481	4,308	2,394	4,049	4,886	1,769
11	2,607	1,435	4,064	2,417	3,852	5,076	1,926
12	2,726	1,697	5,462	2,657	4,955	5,146	1,758

注：平成5年から数値制御歯切り盤及び歯車仕上げ機械はP.90に分割新設。

数値制御工作機械 (41)

年月	生産 数量(台)	生産 重量(t)	生産 金額(百万円)	販売 数量(台)	販売 金額(百万円)	在庫 数量(台)	在庫 重量(t)
平成3年	…	…	…	…	…	…	…
4	…	…	…	…	…	…	…
5	1,097	6,388	22,287	1,117	22,101	81	556
6	1,288	7,447	23,498	1,268	23,370	107	810
7	1,872	9,767	27,526	1,886	28,210	93	786
平成5年度	1,007	6,032	20,659	1,034	20,965	65	439
6	1,506	8,075	24,907	1,477	24,625	98	753
7年 1月	143	647	2,054	144	2,130	106	826
2	144	627	1,917	137	1,846	112	816
3	174	869	2,513	188	2,863	98	753
4	144	864	2,394	148	2,313	93	856
5	69	618	1,570	75	1,785	87	755
6	188	917	2,604	191	2,839	84	672
7	161	844	2,141	161	2,161	84	741
8	176	853	2,332	177	2,372	84	745
9	165	916	2,384	178	2,688	72	641
10	159	728	2,138	147	1,912	84	685
11	181	900	2,631	170	2,350	95	803
12	168	984	2,848	170	2,952	93	786

注：同左。

平削り盤・形削り盤・立削り盤・キーみぞ盤 (42)

年月	生産 数量(台)	生産 重量(t)	生産 金額(百万円)	販売 数量(台)	販売 金額(百万円)	在庫 数量(台)	在庫 重量(t)
平成3年	294	2,021	3,437	282	3,420	38	141
4	271	2,067	3,465	198	3,179	110	402
5	141	877	1,541	152	1,714	99	330
6	80	439	674	85	737	34	241
7	58	339	547	64	523	25	231
平成5年度	136	863	1,340	131	1,436	98	302
6	82	376	584	74	616	46	254
7年 1月	9	41	52	3	12	40	274
2	2	11	16	3	54	39	243
3	13	25	53	6	30	46	254
4	3	44	90	2	55	47	279
5	3	17	29	7	51	43	263
6	6	16	35	12	67	36	234
7	6	57	87	4	33	39	293
8	5	55	81	6	26	36	292
9	1	1	6	6	45	29	235
10	2	52	52	1	31	30	261
11	1	3	4	5	46	26	234
12	7	17	41	9	73	25	231

ホーニング盤・ラップ盤 (43)

年月	生産 数量(台)	生産 重量(t)	生産 金額(百万円)	販売 数量(台)	販売 金額(百万円)	在庫 数量(台)	在庫 重量(t)
平成3年	352	999	5,420	355	5,419	16	45
4	258	603	3,395	245	3,331	30	48
5	145	521	2,911	157	2,915	19	47
6	244	733	3,528	242	3,527	21	64
7	469	1,509	5,563	457	5,511	33	86
平成5年度	163	578	3,094	171	3,120	12	27
6	321	929	4,087	297	3,948	36	78
7年 1月	17	69	304	15	297	23	69
2	20	96	386	23	400	20	57
3	86	197	736	70	663	36	78
4	53	111	510	64	539	25	74
5	29	131	471	30	479	24	71
6	50	161	522	49	520	25	72
7	31	143	551	30	549	26	73
8	51	180	610	48	603	29	75
9	53	113	359	50	321	32	84
10	29	99	397	32	454	29	82
11	26	40	202	23	182	32	86
12	24	169	515	23	503	33	86

金　切　り　盤 (44)

年月	生産 数量(台)	生産 重量(t)	生産 金額(百万円)	販売 数量(台)	販売 金額(百万円)	在庫 数量(台)	在庫 重量(t)
平成3年	7,530	10,032	12,724	7,060	11,930	578	976
4	4,642	5,689	7,834	4,617	8,471	586	718
5	3,220	3,917	5,131	3,323	5,548	483	560
6	2,499	3,276	4,329	2,708	4,719	274	390
7	3,222	3,576	5,254	3,164	5,357	336	391
平成5年度	2,863	3,616	4,725	2,953	4,978	351	345
6	2,833	3,648	4,928	2,939	5,078	283	357
7年 1月	203	256	366	217	339	298	409
2	261	331	463	292	534	267	371
3	358	401	567	342	587	283	357
4	217	312	423	238	392	228	290
5	288	300	449	226	384	290	382
6	298	310	502	303	474	285	392
7	269	270	406	254	424	300	384
8	282	303	452	241	492	341	419
9	319	359	539	314	610	346	406
10	236	248	383	251	351	331	427
11	232	207	296	226	346	337	393
12	259	280	407	260	424	336	391

注：のこ盤，パイプ及びと石切断機等。

ねじ切り・ねじ立て盤 (45)

年月	生産 数量(台)	生産 重量(t)	生産 金額(百万円)	販売 数量(台)	販売 金額(百万円)	在庫 数量(台)	在庫 重量(t)
平成3年	53,315	3,471	10,628	52,081	10,876	4,331	291
4	40,979	2,179	7,493	42,116	8,392	3,065	210
5	35,397	1,857	7,156	35,373	7,549	2,962	181
6	34,609	1,732	6,403	32,874	6,654	4,432	148
7	29,637	1,523	6,291	29,383	6,372	4,620	186
平成5年度	32,730	1,760	6,479	32,327	6,590	1,922	149
6	34,536	1,569	6,410	32,736	6,776	3,642	131
7年 1月	1,664	66	281	2,044	432	3,985	156
2	2,304	145	576	2,517	590	3,772	150
3	3,018	155	657	3,148	675	3,642	131
4	2,810	85	611	3,029	622	3,423	133
5	2,599	148	565	2,296	486	3,726	151
6	3,117	155	601	2,656	553	4,187	171
7	2,732	140	574	2,815	574	4,105	175
8	2,881	135	548	3,923	736	3,063	119
9	2,334	141	505	1,573	404	3,824	163
10	2,246	132	498	1,704	442	4,366	183
11	1,909	102	425	1,733	411	4,542	184
12	2,023	118	450	1,945	447	4,620	186

他に分類されない工作機械 (46)

年月	生産 数量(台)	生産 重量(t)	生産 金額(百万円)	販売 数量(台)	販売 金額(百万円)	在庫 数量(台)	在庫 重量(t)
平成3年	1,695	3,605	14,008	1,666	14,350	110	711
4	1,807	2,167	8,555	1,850	8,455	63	135
5	1,905	1,628	6,554	1,911	6,752	52	118
6	2,681	2,333	7,749	2,682	6,842	49	430
7	3,417	2,423	9,328	3,421	9,241	39	78
平成5年度	1,965	1,993	7,040	1,958	6,831	52	316
6	2,961	2,247	7,623	2,967	7,580	43	127
7年 1月	270	187	562	271	708	48	383
2	301	144	594	288	980	55	149
3	323	281	897	339	836	43	127
4	181	139	619	179	561	43	151
5	316	226	1,029	311	993	48	191
6	248	153	579	241	629	51	176
7	284	199	593	289	641	47	139
8	415	296	1,074	411	976	52	176
9	318	264	835	323	987	47	139
10	258	223	840	259	858	46	130
11	258	184	506	260	517	44	225
12	245	129	1,200	250	555	39	78

数　値　制　御　工　作　機　械　計

年月	生産 数量(台)	生産 重量(t)	生産 金額(百万円)	販売 数量(台)	販売 金額(百万円)	在庫 数量(台)	在庫 重量(t)
平成3年	52,380	312,198	917,417	51,755	931,617	4,484	24,489
4	32,037	207,476	602,250	32,446	616,465	4,129	21,340
5	25,890	167,074	458,357	26,732	477,720	3,333	19,396
6	29,014	170,120	438,810	29,427	456,670	3,074	16,583
7	41,805	232,663	575,695	41,747	582,393	3,102	15,997
平成5年度	25,256	160,879	423,007	26,124	445,374	2,887	15,987
6	32,619	183,728	468,755	32,713	480,423	2,843	14,842
7年 1月	2,643	13,809	35,021	2,622	35,537	3,122	16,515
2	3,256	17,259	42,074	3,171	41,539	3,209	17,200
3	4,106	24,968	60,158	4,472	67,744	2,843	14,842
4	3,473	19,008	48,203	3,409	44,867	2,902	15,854
5	3,203	17,021	41,382	3,132	41,041	2,967	16,219
6	3,619	19,564	48,572	3,486	47,517	3,091	16,514
7	3,595	19,975	47,424	3,531	47,145	3,154	17,029
8	3,353	20,249	46,434	3,379	47,034	3,119	17,400
9	4,145	24,695	61,226	4,399	67,614	2,869	14,820
10	3,409	17,426	48,026	3,308	45,140	2,963	15,365
11	3,459	18,229	46,179	3,276	45,484	3,140	16,240
12	3,544	20,459	50,995	3,562	51,731	3,102	15,997

注：(1)，(2)，(6)，(11)，(15)，(20)，(27)，(31)，(33)，(34)，(35)，(36)，(37)，(38)，(39)，(41) の合計

12 金属加工機械及び鋳造装置

生産額
7年計
365,567 百万円

年月	金属加工機械(1～19) 生産 金額(百万円)	金属一次製品製造機械(1～8) 生産 金額(百万円)	圧延機械(1～3) 生産 金額(百万円)	圧延機械 (1) 生産 数量(台)	圧延機械 (1) 生産 重量(t)	圧延機械 (1) 生産 金額(百万円)	圧延機械の付属装置 (2) 生産 数量(台)	圧延機械の付属装置 (2) 生産 重量(t)	圧延機械の付属装置 (2) 生産 金額(百万円)
平成3年	496,411	185,689	94,547	134	46,926	74,642	178	3,744	5,638
4	400,984	166,443	75,436	109	30,290	51,936	136	5,209	10,210
5	329,661	143,053	73,984	107	25,501	58,438	148	2,018	4,861
6	286,353	147,843	67,457	121	28,022	45,949	122	8,990	15,551
7	314,565	161,070	64,124	111	32,143	49,571	123	5,785	6,658
平成5年度	329,849	155,345	72,314	105	24,359	56,689	143	2,877	5,533
6	311,611	165,220	76,577	126	35,180	53,268	120	11,165	17,406
7年 1月	21,973	11,871	7,824	10	4,765	7,315	9	72	104
2	36,786	25,936	941	3	15	36	8	56	42
3	53,405	27,719	14,091	17	5,658	9,178	14	3,369	3,703
4	24,157	14,585	10,289	9	6,091	9,757	10	90	140
5	19,832	8,804	3,161	5	1,889	2,710	9	71	161
6	21,965	10,416	2,238	10	1,199	1,637	12	223	219
7	18,993	6,140	1,735	2	1,198	1,167	8	74	106
8	20,668	8,457	4,135	7	2,310	3,514	11	71	288
9	34,823	21,360	9,989	12	4,544	7,731	13	714	1,008
10	17,078	6,171	1,771	6	345	532	11	718	476
11	22,367	8,759	1,721	14	575	838	9	240	136
12	22,518	10,853	6,229	16	3,554	5,156	9	88	273

注1：本体又は一式のもの。
注2：生産内訳及び進ちょく量はP.105に掲載。

注：シャーはせん断機に含む。

圧延機械の部品（3）

年月	生産 金額（百万円）
平成3年	14,267
4	13,290
5	10,684
6	5,957
7	7,895
平成5年度	10,092
6	5,903
7年 1月	405
2	863
3	1,211
4	391
5	290
6	383
7	462
8	333
9	1,250
10	762
11	746
12	800

製管機械及び精整仕上げ装置（4）

年月	生産 数量（台）	重量（t）	金額（百万円）
平成3年	64	11,100	24,123
4	51	11,741	30,550
5	36	8,957	18,326
6	21	14,736	35,272
7	31	19,967	44,802
平成5年度	36	14,370	34,616
6	24	19,695	42,605
7年 1月	3	242	546
2	2	7,417	20,802
3	5	5,636	9,072
4	1	19	74
5	2	842	1,450
6	3	1,948	3,667
7	-	-	-
8	-	-	-
9	7	2,631	6,632
10	-	-	-
11	8	1,231	2,560
12	-	-	-

ロール（5～8）

年月	生産 数量（本）	重量（t）	金額（百万円）	販売 数量（本）	重量（t）	金額（百万円）	在庫 数量（本）
平成3年	53,887	120,582	67,020	52,998	114,450	63,739	2,345
4	46,875	104,902	60,457	46,552	101,683	58,030	2,156
5	45,588	90,167	50,743	44,936	85,034	48,510	2,164
6	41,640	86,665	45,115	41,181	82,752	43,048	1,838
7	49,424	105,504	52,144	48,600	101,439	49,910	1,981
平成5年度	43,853	87,608	48,415	43,440	82,916	46,467	1,935
6	42,550	90,798	46,037	41,933	86,352	43,692	1,706
7年 1月	3,459	6,987	3,501	3,497	6,742	3,326	1,722
2	3,613	8,303	4,193	3,504	7,641	3,842	1,753
3	4,055	9,488	4,556	4,043	8,998	4,337	1,706
4	4,192	8,772	4,223	4,046	8,474	4,074	1,762
5	4,051	8,796	4,193	4,040	8,721	4,147	1,726
6	4,854	9,481	4,510	4,587	9,302	4,397	1,945
7	4,083	8,321	4,405	3,779	7,671	3,986	2,165
8	4,571	8,492	4,321	4,566	8,296	4,292	2,098
9	3,980	9,272	4,739	3,950	9,196	4,568	2,288
10	4,208	8,557	4,400	4,199	7,987	4,165	2,187
11	4,189	8,924	4,478	4,238	8,673	4,388	2,027
12	4,169	10,110	4,624	4,151	9,740	4,390	1,981

注 1：ロールを除く。
2：自己消費を除く。

鋳鋼製（6）

年月	生産 数量（本）	重量（t）	金額（百万円）	販売 数量（本）	重量（t）	金額（百万円）	在庫 数量（本）
平成3年	1,356	9,212	4,338	1,249	8,087	3,865	85
4	1,051	6,892	3,498	993	6,350	3,172	64
5	897	6,290	3,088	825	5,619	2,775	84
6	784	5,502	2,669	715	5,220	2,562	52
7	1,075	8,210	3,607	1,054	7,645	3,359	49
平成5年度	790	5,769	2,703	709	5,217	2,463	76
6	829	5,970	2,918	776	5,476	2,702	65
7年 1月	58	322	148	49	325	145	57
2	80	688	316	89	621	284	46
3	102	898	419	86	653	311	65
4	68	623	270	71	570	255	66
5	80	621	237	81	652	247	60
6	82	657	269	88	705	291	54
7	75	488	227	53	373	171	70
8	68	589	274	77	558	260	57
9	125	886	380	112	708	301	67
10	124	877	390	110	859	394	80
11	120	921	408	122	896	397	72
12	93	638	269	116	725	302	49

鍛鋼製（7）

年月	生産 数量（本）	重量（t）	金額（百万円）	販売 数量（本）	重量（t）	金額（百万円）	在庫 数量（本）
平成3年	11,379	30,309	18,904	11,401	30,313	19,009	219
4	10,690	28,305	17,819	10,639	28,066	17,189	270
5	10,031	22,054	14,289	10,013	21,293	14,402	288
6	8,478	19,981	11,207	8,524	20,066	11,274	242
7	9,448	24,682	12,699	9,511	24,900	12,663	138
平成5年度	9,156	20,023	12,582	9,174	19,431	12,859	243
6	8,593	21,777	11,593	8,545	21,676	11,526	291
7年 1月	620	1,639	882	607	1,563	834	255
2	530	1,835	939	499	1,760	890	286
3	811	2,576	1,211	806	2,616	1,235	291
4	1,071	2,315	1,103	1,070	2,220	1,046	292
5	943	1,918	956	997	2,166	1,096	238
6	897	2,001	1,077	867	1,938	1,037	268
7	716	1,882	1,194	690	1,792	1,070	294
8	902	1,895	1,090	895	1,883	1,151	271
9	596	2,093	1,019	694	2,371	1,045	173
10	892	1,543	840	896	1,533	833	161
11	780	2,117	1,058	795	2,181	1,091	146
12	690	2,869	1,329	695	2,876	1,333	138

鉄鋼用ロール（5～7）

年月	生産 数量（本）	重量（t）	金額（百万円）	販売 数量（本）	重量（t）	金額（百万円）	在庫 数量（本）
平成3年	50,527	115,026	62,462	49,659	108,878	59,146	2,260
4	44,134	99,951	56,947	43,826	96,773	54,548	2,056
5	43,271	86,949	47,822	42,604	81,793	45,577	2,079
6	39,859	83,743	42,753	39,369	79,836	40,692	1,784
7	47,285	101,789	49,218	46,482	97,725	46,990	1,910
平成5年度	41,689	84,621	45,807	41,196	79,884	43,829	1,879
6	40,771	88,066	43,785	40,156	83,629	41,461	1,648
7年 1月	3,325	6,774	3,334	3,351	6,513	3,149	1,680
2	3,435	8,118	4,014	3,345	7,491	3,697	1,692
3	3,885	9,253	4,380	3,870	8,744	4,150	1,648
4	3,943	8,499	4,023	3,798	8,223	3,881	1,703
5	3,903	8,626	4,049	3,905	8,528	3,989	1,654
6	4,704	9,060	4,221	4,412	8,879	4,106	1,898
7	3,847	7,901	4,117	3,570	7,255	3,699	2,091
8	4,419	8,259	4,105	4,393	8,060	4,074	2,045
9	3,792	8,821	4,361	3,798	8,755	4,195	2,199
10	3,982	7,937	3,937	3,989	7,380	3,710	2,086
11	4,061	8,664	4,274	4,085	8,398	4,174	1,951
12	3,989	9,877	4,403	3,966	9,500	4,166	1,910

鋳鉄製（5）

年月	生産 数量（本）	重量（t）	金額（百万円）	販売 数量（本）	重量（t）	金額（百万円）	在庫 数量（本）
平成3年	37,792	75,505	39,220	37,009	70,478	36,273	1,956
4	32,393	64,754	35,630	32,194	62,356	34,188	1,722
5	32,343	58,605	30,445	31,766	54,881	28,400	1,707
6	30,597	58,259	28,877	30,130	54,550	26,857	1,490
7	36,762	68,897	32,913	35,917	65,181	30,968	1,723
平成5年度	31,743	58,829	30,522	31,313	55,236	28,507	1,560
6	31,349	60,319	29,275	30,835	56,476	27,233	1,292
7年 1月	2,647	4,813	2,304	2,695	4,625	2,170	1,368
2	2,825	5,595	2,760	2,757	5,110	2,522	1,360
3	2,972	5,779	2,749	2,978	5,475	2,604	1,292
4	2,804	5,561	2,649	2,657	5,432	2,579	1,345
5	2,880	6,087	2,857	2,827	5,709	2,646	1,356
6	3,725	6,402	2,874	3,457	6,236	2,778	1,576
7	3,056	5,531	2,695	2,827	5,089	2,458	1,727
8	3,449	5,775	2,741	3,421	5,619	2,663	1,717
9	3,071	5,842	2,962	2,992	5,677	2,849	1,959
10	2,966	5,516	2,707	2,983	4,988	2,483	1,845
11	3,161	5,626	2,809	3,168	5,320	2,686	1,733
12	3,206	6,370	2,805	3,155	5,899	2,530	1,723

その他用ロール（8）

年月	生産 数量（本）	重量（t）	金額（百万円）	販売 数量（本）	重量（t）	金額（百万円）	在庫 数量（本）
平成3年	3,360	5,556	4,557	3,339	5,572	4,593	85
4	2,741	4,951	3,510	2,726	4,910	3,481	100
5	2,317	3,218	2,921	2,332	3,241	2,932	85
6	1,781	2,922	2,362	1,812	2,916	2,356	54
7	2,139	3,714	2,926	2,118	3,714	2,920	71
平成5年度	2,164	2,987	2,608	2,244	3,032	2,638	56
6	1,779	2,732	2,252	1,777	2,723	2,231	58
7年 1月	134	212	167	146	229	176	42
2	178	185	178	159	149	145	61
3	170	235	177	173	254	187	58
4	249	273	200	248	251	193	59
5	148	171	144	135	193	158	72
6	150	421	290	175	423	291	47
7	236	420	288	209	416	286	74
8	152	233	216	173	235	218	53
9	188	451	379	152	441	373	89
10	226	621	464	210	607	455	101
11	128	259	204	153	275	213	76
12	180	233	221	185	240	225	71

注：金属用以外のロールを含む。

第二次金属加工機械（9～18）

生産 金額（百万円）	販売 金額（百万円）
302,257	313,789
227,073	230,450
181,121	184,364
131,571	130,807
147,369	146,565
168,399	172,439
139,932	138,049
9,685	9,045
10,228	10,183
24,973	25,751
9,301	8,574
10,624	10,433
10,909	11,535
12,377	11,657
11,777	11,460
12,942	13,587
10,561	10,952
12,845	12,624
11,148	10,763

ベンディングマシン (9)

年月	生産 数量(台)	生産 重量(t)	生産 金額(百万円)	販売 数量(台)	販売 金額(百万円)	在庫 数量(台)
平成3年	700	3,429	7,869	662	8,232	58
4	496	3,625	8,563	526	8,996	28
5	482	2,535	6,813	471	7,185	39
6	472	1,941	5,288	472	5,750	38
7	499	1,952	5,071	499	5,455	38
平成5年度	478	2,567	6,892	482	7,306	29
6	479	1,807	5,044	486	5,469	21
7年 1月	22	84	218	30	229	30
2	45	137	345	52	375	23
3	71	380	935	73	994	21
4	43	114	253	43	317	20
5	35	209	422	39	347	16
6	42	88	292	38	381	20
7	40	162	770	33	779	27
8	35	103	244	36	293	26
9	59	202	525	60	564	26
10	40	200	379	36	427	30
11	43	186	443	37	478	36
12	24	88	244	22	272	38

注：矯正機を含む。

液圧プレス (10～12)

年月	生産 数量(台)	生産 重量(t)	生産 金額(百万円)	販売 数量(台)	販売 金額(百万円)	在庫 数量(台)
平成3年	6,709	50,661	43,365	6,326	44,755	720
4	4,243	33,615	31,361	4,280	33,359	679
5	3,188	25,201	22,676	3,420	23,020	322
6	3,374	20,365	17,163	3,357	16,974	332
7	3,703	24,263	19,991	3,594	19,769	442
平成5年度	3,056	23,118	20,702	3,208	21,015	262
6	3,655	24,032	19,608	3,598	19,378	311
7年 1月	289	1,459	995	243	952	378
2	314	3,005	1,781	308	1,882	383
3	337	3,575	3,667	409	3,978	311
4	291	1,792	1,233	287	1,124	316
5	291	1,734	1,446	249	1,447	358
6	297	1,636	1,293	296	1,401	359
7	328	1,997	1,714	310	1,666	377
8	304	2,053	1,675	272	1,511	409
9	353	1,755	1,499	370	1,601	392
10	326	1,759	1,452	286	1,297	431
11	309	1,695	1,674	294	1,389	447
12	264	1,802	1,561	270	1,521	442

注1：リベッティングマシンを含み，プラスチック加工用のものを除く。

500トン以上 (12)

年月	生産 数量(台)	生産 重量(t)	生産 金額(百万円)	販売 数量(台)	販売 金額(百万円)	在庫 数量(台)
平成3年	111	15,204	13,546	110	13,437	13
4	79	11,735	12,228	81	12,591	11
5	85	9,583	8,467	84	8,513	3
6	37	5,142	3,551	36	3,454	4
7	55	7,814	6,428	55	6,301	3
平成5年度	80	8,947	7,924	82	8,151	1
6	45	7,745	5,577	45	5,538	1
7年 1月	3	205	97	4	147	3
2	2	1,558	753	2	753	3
3	12	2,161	2,418	14	2,557	1
4	5	588	312	5	312	1
5	4	440	362	3	313	2
6	5	519	446	5	474	2
7	3	306	277	3	277	2
8	4	511	281	3	257	3
9	3	195	206	4	174	2
10	5	503	470	3	283	3
11	4	283	327	5	382	2
12	5	546	480	4	372	3

数値制御式（液圧プレス内数）

年月	生産 数量(台)	生産 重量(t)	生産 金額(百万円)	販売 数量(台)	販売 金額(百万円)	在庫 数量(台)
平成3年	1,469	12,901	12,808	1,350	9,843	127
4	1,009	13,442	11,674	1,028	9,554	79
5	985	8,223	7,703	1,037	8,254	76
6	943	7,241	6,140	959	6,113	60
7	1,211	11,654	6,313	1,204	6,384	68
平成5年度	950	7,300	6,711	960	7,136	50
6	1,004	9,898	6,849	1,012	6,819	42
7年 1月	79	755	335	78	325	61
2	84	2,221	974	79	945	66
3	104	1,469	840	128	1,018	42
4	77	850	330	69	288	51
5	84	743	273	78	254	57
6	68	752	353	76	396	49
7	92	1,106	527	96	532	45
8	92	917	477	77	407	60
9	125	1,267	808	139	727	46
10	95	305	379	91	457	50
11	154	518	440	151	508	53
12	157	751	577	142	527	68

100トン未満 (10)

年月	生産 数量(台)	生産 重量(t)	生産 金額(百万円)	販売 数量(台)	販売 金額(百万円)	在庫 数量(台)
平成3年	5,172	15,403	11,486	4,858	11,798	565
4	3,229	10,286	8,291	3,244	8,690	547
5	2,496	8,068	7,150	2,718	7,268	254
6	2,682	7,447	5,643	2,665	5,491	265
7	3,014	8,130	6,238	2,900	6,143	379
平成5年度	2,418	7,354	6,414	2,557	6,255	218
6	2,917	7,934	5,870	2,880	5,783	248
7年 1月	237	646	467	199	430	303
2	253	651	470	252	460	303
3	265	677	568	320	717	248
4	228	571	415	235	429	241
5	243	657	470	190	388	294
6	250	617	455	247	498	297
7	267	685	560	251	543	313
8	241	662	529	216	436	338
9	297	853	649	298	725	337
10	270	700	501	238	485	369
11	250	726	642	238	512	382
12	213	685	512	216	518	379

100トン以上500トン未満 (11)

年月	生産 数量(台)	生産 重量(t)	生産 金額(百万円)	販売 数量(台)	販売 金額(百万円)	在庫 数量(台)
平成3年	1,426	20,054	18,333	1,358	19,520	142
4	935	11,593	10,841	955	12,078	121
5	607	7,550	7,058	618	7,239	65
6	655	7,776	7,970	656	8,029	63
7	634	8,320	7,325	639	7,325	60
平成5年度	558	6,817	6,364	569	6,609	43
6	693	8,353	8,160	673	8,057	62
7年 1月	49	609	431	40	376	72
2	59	796	558	54	668	77
3	60	737	680	75	704	62
4	58	633	506	47	383	74
5	44	637	614	56	746	62
6	42	500	392	44	428	60
7	58	1,006	877	56	847	62
8	59	881	865	53	818	68
9	53	708	645	68	702	53
10	51	556	481	45	528	59
11	55	686	706	51	494	63
12	46	571	569	50	631	60

機械プレス (13～15)

年月	生産 数量(台)	生産 重量(t)	生産 金額(百万円)	販売 数量(台)	販売 重量(t)	販売 金額(百万円)	在庫 数量(台)
平成3年	12,464	174,511	184,882	10,663	164,983	179,830	597
4	8,215	118,984	136,086	7,407	115,593	135,152	527
5	6,328	107,631	115,296	5,882	106,971	116,242	391
6	6,157	79,069	75,321	5,587	75,537	73,808	375
7	6,809	92,979	88,176	5,958	88,612	86,460	474
平成5年度	6,113	99,662	105,297	5,615	99,470	107,140	276
6	6,583	82,660	82,404	5,807	77,755	79,893	373
7年 1月	527	6,353	6,209	402	5,424	5,552	433
2	565	6,121	5,753	459	5,489	5,403	452
3	689	11,725	16,174	709	12,154	16,552	373
4	571	5,909	5,038	455	5,073	4,590	412
5	545	7,749	6,519	457	7,250	6,319	438
6	548	7,701	6,795	509	7,932	7,230	429
7	572	7,466	6,344	534	6,874	5,642	419
8	522	8,253	6,705	436	7,637	6,247	453
9	626	8,411	7,465	582	8,424	7,721	427
10	538	6,904	6,235	450	6,783	6,613	453
11	537	9,371	8,193	486	9,019	8,283	449
12	569	7,017	6,745	479	6,552	6,308	474

100トン未満 (13)

年月	生産 数量(台)	生産 重量(t)	生産 金額(百万円)	販売 数量(台)	販売 重量(t)	販売 金額(百万円)	在庫 数量(台)
平成3年	9,161	49,447	51,378	7,603	43,114	49,438	467
4	6,045	34,705	38,428	5,244	32,095	38,764	391
5	4,680	28,965	30,945	4,195	27,285	31,220	296
6	4,640	30,878	32,671	4,074	29,069	32,687	277
7	5,065	34,347	37,056	4,257	31,373	36,740	365
平成5年度	4,553	29,281	31,108	4,063	27,650	31,420	179
6	4,962	32,513	34,760	4,191	29,546	33,636	290
7年 1月	404	2,547	2,615	292	1,999	2,301	322
2	429	2,674	3,059	342	2,347	3,031	336
3	492	3,391	3,816	483	3,507	3,987	290
4	409	2,617	2,506	319	2,315	2,581	314
5	403	2,661	2,793	310	2,338	2,704	346
6	394	2,661	2,861	347	2,550	2,878	345
7	430	2,940	3,128	404	2,863	3,110	324
8	377	2,722	2,890	303	2,313	2,676	346
9	467	3,082	3,782	422	2,965	4,023	322
10	409	2,789	2,871	317	2,488	2,933	352
11	419	3,142	3,445	367	2,851	3,324	350
12	432	3,120	3,289	351	2,839	3,194	365

100トン以上500トン未満 (14)

年月	生産 数量(台)	生産 重量(t)	生産 金額(百万円)	販売 数量(台)	販売 重量(t)	販売 金額(百万円)	在庫 数量(台)
平成3年	3,081	55,692	46,614	2,845	53,813	45,152	123
4	2,011	39,640	34,122	2,005	38,633	33,017	128
5	1,509	31,255	24,312	1,545	32,219	24,727	92
6	1,434	27,594	19,361	1,429	27,284	18,774	97
7	1,599	31,762	22,816	1,562	30,934	22,366	105
平成5年度	1,420	27,847	22,346	1,408	27,985	22,061	96
6	1,536	30,120	21,284	1,534	29,864	21,121	81
7年 1月	116	2,846	2,532	103	2,466	2,188	110
2	130	2,255	1,562	113	2,112	1,574	114
3	172	3,614	2,534	201	3,917	2,603	81
4	158	2,904	2,010	133	2,501	1,772	95
5	129	2,343	1,691	136	2,333	1,636	88
6	139	2,547	2,085	146	2,910	2,602	81
7	131	2,566	2,095	121	2,190	1,637	90
8	134	2,650	1,710	122	2,443	1,498	102
9	143	2,988	1,855	144	3,054	1,849	101
10	118	2,355	1,645	120	2,363	1,662	99
11	104	1,799	1,083	106	1,790	1,345	96
12	125	2,896	2,014	117	2,853	1,999	105

500 トン 以 上 (15)

年月	生産 数量(台)	生産 重量(t)	生産 金額(百万円)	販売 数量(台)	販売 重量(t)	販売 金額(百万円)	在庫 数量(台)
平成3年	222	69,372	86,890	215	68,056	85,241	7
4	159	44,640	63,536	158	44,866	63,370	8
5	139	47,411	60,039	142	47,466	60,294	3
6	83	20,596	23,288	84	19,183	22,348	1
7	145	26,869	28,305	139	26,305	27,354	4
平成5年度	140	42,533	51,843	144	43,835	53,658	1
6	85	20,028	26,360	82	18,345	25,136	2
7年 1月	7	959	1,062	7	959	1,062	1
2	6	1,192	1,132	4	1,030	798	2
3	25	4,720	9,823	25	4,730	9,962	2
4	4	387	522	3	257	237	3
5	13	2,745	2,035	11	2,579	1,979	4
6	15	2,493	1,849	16	2,471	1,750	3
7	11	1,960	1,121	9	1,821	895	5
8	11	2,880	2,105	11	2,880	2,073	5
9	16	2,341	1,828	16	2,405	1,849	4
10	11	1,760	1,718	13	1,932	2,018	2
11	14	4,430	3,666	13	4,378	3,614	3
12	12	1,001	1,442	11	861	1,116	4

数値制御式（機械プレス内数）合計

年月	生産 数量(台)	生産 重量(t)	生産 金額(百万円)	販売 数量(台)	販売 重量(t)	販売 金額(百万円)	在庫 数量(台)
平成3年	1,311	36,080	45,082	1,208	34,897	43,859	128
4	1,017	26,654	35,532	1,056	27,119	35,985	86
5	937	22,295	26,252	918	22,114	25,988	105
6	932	14,857	16,669	966	15,237	17,112	74
7	982	21,196	19,079	1,005	22,086	19,501	50
平成5年度	953	22,956	27,010	970	23,199	27,260	32
6	947	17,322	17,207	923	16,902	16,752	59
7年 1月	74	1,298	1,419	72	1,254	1,400	76
2	59	1,725	1,416	63	1,715	1,501	72
3	113	4,142	3,133	126	4,267	3,270	59
4	57	626	716	66	691	795	49
5	65	836	979	62	752	922	52
6	75	981	1,026	74	1,830	1,202	53
7	77	1,870	1,203	77	1,880	1,222	53
8	78	2,261	1,922	79	2,226	1,885	52
9	109	2,567	2,221	123	2,709	2,370	38
10	86	1,694	1,650	85	1,695	1,611	39
11	100	2,074	2,101	101	2,057	2,174	38
12	89	1,123	1,294	77	1,010	1,149	50

数値制御式パンチングマシン（機械プレス内数）

年月	生産 数量(台)	生産 重量(t)	生産 金額(百万円)	販売 数量(台)	販売 重量(t)	販売 金額(百万円)	在庫 数量(台)
平成3年	1,170	13,509	17,842	1,080	12,367	16,662	117
4	910	10,232	13,512	946	10,696	13,886	81
5	781	8,627	11,498	766	8,489	11,285	96
6	814	9,302	11,555	844	9,666	11,980	69
7	847	9,944	11,773	869	10,107	12,188	46
平成5年度	784	8,686	11,545	800	8,969	11,838	25
6	828	9,617	11,667	800	9,148	11,167	56
7年 1月	63	685	833	60	623	796	72
2	51	636	694	55	626	780	68
3	92	1,183	1,498	104	1,307	1,631	56
4	51	603	676	60	668	756	46
5	61	745	894	59	742	904	48
6	70	821	903	69	886	1,028	49
7	71	842	996	72	866	1,032	48
8	65	745	889	65	695	834	48
9	88	890	1,274	102	1,031	1,423	34
10	72	853	1,017	72	873	993	34
11	83	986	1,061	83	948	1,118	34
12	80	956	1,039	68	843	894	46

数値制御式その他（機械プレス内数）

年月	生産 数量(台)	生産 重量(t)	生産 金額(百万円)	販売 数量(台)	販売 重量(t)	販売 金額(百万円)	在庫 数量(台)
平成3年	141	22,571	27,240	128	22,530	27,197	11
4	107	16,423	22,021	110	16,423	22,099	5
5	156	13,668	14,754	152	13,626	14,703	9
6	118	5,555	5,114	122	5,571	5,132	5
7	135	11,252	7,306	136	11,979	7,313	4
平成5年度	169	14,270	15,465	170	14,230	15,422	7
6	119	7,704	5,540	123	7,755	5,586	3
7年 1月	11	613	586	12	631	605	4
2	8	1,089	722	8	1,089	722	4
3	21	2,959	1,635	22	2,960	1,639	3
4	6	23	40	6	23	40	3
5	4	90	85	3	10	18	4
6	5	159	123	5	945	174	4
7	6	1,029	208	5	1,015	190	5
8	13	1,516	1,033	14	1,531	1,051	4
9	21	1,678	947	21	1,678	947	4
10	14	841	633	13	822	618	5
11	17	1,088	1,040	18	1,109	1,056	4
12	9	167	255	9	167	255	4

せ ん 断 機 (16)

年月	生産 数量(台)	生産 重量(t)	生産 金額(百万円)	販売 数量(台)	販売 金額(百万円)	在庫 数量(台)
平成3年	8,022	40,831	31,457	7,783	43,775	480
4	6,430	29,569	24,074	5,942	24,378	958
5	3,638	22,994	18,762	4,002	18,991	585
6	3,336	17,509	14,108	3,433	14,406	497
7	3,668	16,772	12,341	3,654	12,415	368
平成5年度	3,473	21,659	17,568	3,734	17,965	464
6	3,538	16,193	12,630	3,480	12,692	394
7年 1月	298	1,374	1,012	277	945	376
2	300	1,064	889	309	940	367
3	351	2,324	1,468	326	1,508	394
4	360	1,548	1,074	346	929	408
5	274	858	686	255	675	426
6	318	1,137	838	321	749	414
7	295	1,593	1,525	284	1,504	426
8	282	1,310	993	292	1,143	416
9	339	2,471	1,339	380	1,611	379
10	269	903	687	279	629	370
11	278	1,008	912	302	925	350
12	304	1,181	918	283	857	368

数値制御式（せん断機内数）

年月	生産 数量(台)	生産 重量(t)	生産 金額(百万円)	販売 数量(台)	販売 金額(百万円)	在庫 数量(台)
平成3年	2,296	15,967	12,250	2,273	11,952	90
4	1,535	10,333	7,618	1,535	7,606	89
5	1,042	6,722	4,809	1,070	5,092	61
6	869	5,406	3,764	864	3,829	66
7	948	6,062	4,515	922	4,395	82
平成5年度	949	6,034	4,327	963	4,579	52
6	815	5,153	3,520	820	3,651	57
7年 1月	61	392	268	65	257	72
2	67	442	315	78	391	61
3	52	341	259	56	308	57
4	142	1,123	723	142	698	57
5	74	440	326	68	306	63
6	86	522	377	81	362	68
7	75	447	371	67	298	76
8	116	687	646	117	669	70
9	88	514	326	90	377	68
10	68	389	354	50	240	71
11	53	299	241	50	241	74
12	66	468	307	58	247	82

鍛 造 機 械 (17)

年月	生産 数量(台)	生産 重量(t)	生産 金額(百万円)	販売 数量(台)	販売 金額(百万円)	在庫 数量(台)
平成3年	587	8,640	13,162	589	15,675	27
4	485	6,102	8,948	497	10,526	19
5	402	4,973	6,812	406	8,164	15
6	357	4,650	8,158	351	8,336	17
7	475	5,506	8,558	481	9,535	15
平成5年度	392	5,003	6,688	395	7,761	18
6	403	5,242	8,853	412	9,223	15
7年 1月	28	389	513	34	628	16
2	42	461	670	46	794	14
3	66	725	1,126	64	1,116	15
4	35	415	807	36	868	14
5	49	399	690	46	784	17
6	59	346	538	59	711	16
7	37	336	582	39	624	14
8	15	369	579	16	685	13
9	47	598	892	45	868	15
10	35	575	862	34	1,041	15
11	34	596	873	33	802	16
12	28	299	426	29	615	15

ワイヤーフォーミングマシン (18)

年月	生産 数量(台)	生産 重量(t)	生産 金額(百万円)	販売 数量(台)	販売 金額(百万円)	在庫 数量(台)
平成3年	1,488	11,356	21,522	1,488	21,522	-
4	1,138	9,510	18,040	1,138	18,040	-
5	996	4,946	10,762	996	10,762	-
6	1,238	5,397	11,533	1,238	11,533	-
7	964	6,256	13,233	964	12,931	-
平成5年度	1,052	5,385	11,252	1,052	11,252	-
6	1,161	5,425	11,394	1,161	11,394	-
7年 1月	46	360	738	46	738	-
2	54	419	789	54	789	-
3	118	802	1,603	118	1,603	-
4	66	293	895	66	747	-
5	50	416	861	50	861	-
6	107	458	1,153	107	1,064	-
7	105	683	1,442	105	1,442	-
8	102	846	1,582	102	1,582	-
9	92	531	1,221	92	1,221	-
10	54	494	946	54	946	-
11	95	346	749	95	749	-
12	75	608	1,255	75	1,191	-

ガス自動溶断機 (19)

年月	生産 数量(台)	生産 重量(t)	生産 金額(百万円)	販売 数量(台)	販売 金額(百万円)	在庫 数量(台)
平成3年	17,663	2,101	8,465	18,093	8,701	2,870
4	14,284	1,800	7,469	14,350	7,454	2,795
5	11,257	1,392	5,488	10,919	5,590	3,133
6	9,933	1,645	6,938	9,686	6,945	3,380
7	11,051	1,380	6,125	11,025	6,136	3,414
平成5年度	11,910	1,523	6,105	11,452	6,133	3,219
6	10,023	1,534	6,460	9,880	6,478	3,363
7年 1月	758	106	417	770	427	3,368
2	822	154	622	841	650	3,349
3	1,121	170	713	1,108	697	3,363
4	793	64	272	785	272	3,372
5	800	93	403	783	346	3,390
6	920	138	641	919	733	3,396
7	860	101	476	870	469	3,386
8	845	88	434	860	451	3,371
9	952	123	521	952	530	3,371
10	950	62	345	956	351	3,365
11	1,006	167	763	996	686	3,375
12	1,224	116	517	1,185	525	3,414

鋳造装置 (20～25)

年月	生産 重量(t)	生産 金額(百万円)
平成3年	111,574	77,342
4	78,621	70,267
5	61,660	52,830
6	61,453	42,259
7	71,017	51,002
平成5年度	58,748	44,898
6	62,779	43,152
7年 1月	4,851	3,044
2	4,945	3,258
3	6,936	5,405
4	6,165	4,159
5	5,798	3,804
6	5,834	3,981
7	5,326	3,723
8	6,165	4,061
9	9,556	9,624
10	5,079	2,852
11	5,298	3,594
12	5,065	3,498

ダイカストマシン (20)

年月	生産 数量(台)	生産 重量(t)	生産 金額(百万円)
平成3年	991	15,543	22,992
4	616	10,571	16,793
5	649	9,502	14,473
6	613	8,857	12,768
7	629	11,191	14,872
平成5年度	646	8,641	13,546
6	639	9,880	13,317
7年 1月	37	565	966
2	49	1,044	1,396
3	80	1,695	2,063
4	58	982	1,214
5	49	650	967
6	65	1,389	1,383
7	46	719	1,100
8	43	813	1,026
9	73	1,203	1,805
10	29	352	539
11	52	678	1,020
12	48	1,102	1,393

鋳型機械 (21)

年月	生産 数量(台)	生産 重量(t)	生産 金額(百万円)
平成3年	722	6,612	9,897
4	523	6,816	15,128
5	451	2,681	5,108
6	421	5,693	8,777
7	578	8,279	11,732
平成5年度	426	3,945	6,142
6	456	5,536	9,310
7年 1月	14	271	703
2	53	394	688
3	53	1,052	1,440
4	41	595	1,198
5	24	780	1,349
6	64	411	997
7	55	477	924
8	68	408	966
9	72	2,172	1,071
10	16	606	743
11	72	838	1,037
12	46	276	615

砂処理機械及び装置 (22)

年月	生産 数量(台)	生産 重量(t)	生産 金額(百万円)
平成3年	3,126	12,990	21,655
4	3,036	6,318	17,679
5	2,519	6,089	16,811
6	2,091	2,818	6,783
7	2,067	6,126	12,271
平成5年度	2,217	4,982	14,400
6	2,290	3,305	6,756
7年 1月	194	296	619
2	203	294	516
3	200	404	572
4	177	557	795
5	183	323	513
6	166	358	612
7	187	327	618
8	221	542	748
9	124	2,154	5,489
10	129	388	656
11	134	262	613
12	149	221	520

製品処理機械及び装置 (23)

年月	生産 数量(台)	生産 重量(t)	生産 金額(百万円)
平成3年	1,928	10,816	16,749
4	2,292	10,254	15,866
5	1,355	7,959	12,524
6	1,294	8,095	9,961
7	1,362	9,578	8,475
平成5年度	1,245	6,324	6,931
6	1,336	7,941	9,856
7年 1月	99	600	430
2	72	429	388
3	118	849	1,034
4	112	728	609
5	110	703	648
6	129	633	687
7	99	761	763
8	135	1,399	996
9	151	966	943
10	93	989	642
11	134	803	661
12	110	718	674

鋳型及び鋳型定盤 (24～25)

年月	生産 数量(個)	生産 重量(t)	生産 金額(百万円)
平成3年	13,024	65,613	6,051
4	9,138	44,661	4,801
5	8,779	35,428	3,915
6	8,688	35,990	3,971
7	9,027	35,843	3,652
平成5年度	8,881	34,856	3,880
6	9,146	36,117	3,913
7年 1月	813	3,119	326
2	716	2,784	271
3	910	2,936	295
4	793	3,303	343
5	718	3,342	327
6	949	3,043	302
7	717	3,042	317
8	592	3,004	326
9	820	3,061	315
10	674	2,744	271
11	656	2,717	263
12	669	2,748	296

注：製鉄用，製鋼用に限る。

鋳型 (24)

年月	生産 数量(個)	生産 重量(t)	生産 金額(百万円)
平成3年	11,354	58,680	5,334
4	7,427	39,805	3,924
5	6,480	30,156	3,219
6	5,885	31,125	3,205
7	5,997	30,829	3,130
平成5年度	6,302	29,098	3,150
6	5,999	31,619	3,171
7年 1月	469	2,667	275
2	434	2,373	227
3	542	2,442	244
4	512	2,897	299
5	545	2,828	276
6	577	2,755	261
7	463	2,393	257
8	524	2,644	284
9	578	2,802	289
10	382	2,227	233
11	467	2,413	230
12	504	2,387	254

鋳型定盤 (25)

年月	生産 数量(個)	生産 重量(t)	生産 金額(百万円)
平成3年	1,670	6,933	717
4	1,711	4,856	878
5	2,299	5,272	696
6	2,803	4,865	766
7	3,030	5,014	522
平成5年度	2,579	5,759	729
6	3,147	4,498	742
7年 1月	344	451	51
2	282	410	44
3	368	494	52
4	281	406	43
5	173	514	52
6	372	288	40
7	254	650	60
8	68	360	42
9	242	259	26
10	292	517	38
11	189	304	32
12	165	361	42

圧延機械の生産内訳及び月間進ちょく量

年月	生産 1,000t未満 数量(台)	生産 1,000t未満 重量(t)	生産 1,000t以上 数量(台)	生産 1,000t以上 重量(t)	月間進ちょく量 1,000t以上 数量(台)	月間進ちょく量 1,000t以上 重量(t)
平成3年	122	15,305	12	31,621	…	22,481
4	101	9,867	8	20,423	…	15,346
5	100	8,419	7	17,082	…	12,920
6	109	6,657	12	21,365	…	23,341
7	100	9,948	11	22,196	…	25,369
平成5年度	98	7,486	7	16,873	…	13,355
6	112	8,376	14	26,804	…	23,580
7年 1月	9	958	1	3,808	8	1,873
2	3	15	-	-	6	1,760
3	15	2,417	2	3,240	7	1,988
4	8	581	1	5,510	3	1,207
5	3	247	2	1,642	8	2,283
6	10	1,199	-	-	8	2,315
7	1	33	1	1,165	7	2,219
8	6	1,106	1	1,204	7	2,219
9	10	1,165	2	3,379	9	2,528
10	6	345	-	-	8	2,285
11	14	575	-	-	9	2,416
12	15	1,307	1	2,248	9	2,275

13 繊維機械

生産額
7年計
251,531 百万円

年月	化学繊維機械(1～4) 生産 数量(台)	化学繊維機械(1～4) 生産 金額(百万円)	紡糸機(1) 生産 数量(台)	紡糸機(1) 生産 金額(百万円)	仮より機(2) 生産 数量(台)	仮より機(2) 生産 金額(百万円)	延伸ねん糸機(3) 生産 数量(台)	延伸ねん糸機(3) 生産 金額(百万円)
平成3年	4,098	49,802	344	3,058	205	13,899	179	4,774
4	5,267	59,164	765	4,487	286	19,794	234	3,031
5	4,372	47,664	366	4,789	242	16,797	34	1,156
6	3,345	28,488	363	5,645	86	5,099	210	1,984
7	4,749	36,672	847	4,024	251	12,905	31	499
平成5年度	3,980	43,624	233	5,473	181	12,275	23	1,084
6	3,932	29,449	351	4,466	119	6,421	210	1,524
7年 1月	239	2,690	54	326	14	678	1	5
2	338	2,501	2	91	15	823	1	27
3	824	4,957	52	733	24	919	-	-
4	171	3,117	22	247	23	1,640	6	144
5	229	2,085	27	160	17	879	6	140
6	238	2,064	70	169	22	1,070	-	-
7	371	2,930	80	239	21	1,079	1	28
8	219	2,625	88	262	25	1,510	-	-
9	643	4,529	73	469	30	1,535	-	-
10	726	3,846	240	592	28	1,503	-	-
11	410	3,638	67	558	19	1,011	16	155
12	341	1,690	72	179	13	258	-	-

年月	準備機械(8～10) 生産 数量(台)	準備機械(8～10) 生産 金額(百万円)	ねん糸機(8) 生産 数量(台)	ねん糸機(8) 生産 金額(百万円)	糸巻機(9) 生産 数量(台)	糸巻機(9) 生産 金額(百万円)	その他の準備機械(10) 生産 数量(台)	その他の準備機械(10) 生産 金額(百万円)	織機(11～14) 生産 数量(台)	織機(11～14) 生産 金額(百万円)
平成3年	11,462	99,322	2,141	19,424	5,274	53,796	4,047	26,102	25,856	101,561
4	11,700	102,720	2,930	28,125	4,672	45,725	4,098	28,870	26,799	100,214
5	8,680	72,416	2,234	20,031	3,336	29,917	3,110	22,468	19,558	76,530
6	7,924	54,584	2,174	15,005	2,731	23,107	3,019	16,473	20,167	64,995
7	9,196	51,494	2,440	14,625	3,336	20,913	3,420	15,956	17,245	55,401
平成5年度	7,622	60,881	1,954	16,462	2,933	24,007	2,735	20,411	18,053	66,847
6	8,537	55,940	2,463	15,915	3,044	24,267	3,030	15,758	21,802	68,038
7年 1月	661	4,034	231	1,434	247	1,415	183	1,186	1,788	5,367
2	798	4,427	266	1,593	295	1,593	237	1,240	1,941	5,603
3	792	5,081	305	1,940	271	1,656	216	1,486	1,934	6,426
4	752	4,688	272	1,840	243	1,496	237	1,353	1,451	5,208
5	975	4,191	219	1,271	258	1,411	498	1,509	1,388	4,195
6	1,097	4,751	242	1,321	305	1,898	550	1,532	1,323	4,502
7	859	4,025	212	1,206	275	1,676	372	1,143	1,060	3,264
8	649	3,666	139	879	252	1,499	258	1,287	1,055	3,010
9	694	4,469	159	902	319	2,204	216	1,363	1,278	4,560
10	777	4,567	184	983	336	2,136	257	1,448	1,380	3,904
11	594	3,959	126	720	264	1,967	204	1,272	1,428	4,638
12	548	3,635	85	536	271	1,961	192	1,137	1,219	4,724

注：平成4年から内訳区分変更。

年月	その他の化学繊維機械(4) 生産 数量(台)	その他の化学繊維機械(4) 生産 金額(百万円)	紡績機械(5～7) 生産 数量(台)	紡績機械(5～7) 生産 金額(百万円)	綿・スフ紡機(5) 生産 数量(台)	綿・スフ紡機(5) 生産 金額(百万円)	毛紡機(6) 生産 数量(台)	毛紡機(6) 生産 金額(百万円)	その他の紡績機械(7) 生産 数量(台)	その他の紡績機械(7) 生産 金額(百万円)
平成3年	3,370	28,072	13,248	87,584	10,561	69,511	154	2,873	2,533	15,201
4	3,982	31,852	7,960	60,865	5,889	43,014	241	4,346	1,830	13,504
5	3,730	24,922	4,593	32,578	2,998	20,300	132	2,672	1,463	9,606
6	2,686	15,759	2,834	24,701	1,841	13,273	71	1,598	922	9,829
7	3,620	19,243	3,415	29,167	2,318	19,162	71	1,314	1,026	8,691
平成5年度	3,543	24,792	3,719	28,075	2,384	16,907	97	1,828	1,238	9,340
6	3,252	17,038	3,314	26,961	2,263	15,368	67	1,504	984	10,089
7年 1月	170	1,682	215	2,000	150	1,178	2	63	63	759
2	320	1,560	445	2,550	354	1,515	6	136	85	899
3	748	3,305	389	3,192	229	1,821	16	195	144	1,176
4	120	1,086	236	2,196	144	1,384	7	123	85	688
5	179	905	245	1,966	175	1,177	6	120	64	669
6	146	825	240	2,284	166	1,484	4	149	70	651
7	269	1,584	222	2,280	143	1,561	6	92	73	627
8	106	854	255	2,268	195	1,706	2	76	58	487
9	540	2,525	342	3,034	229	2,169	9	126	104	740
10	458	1,751	264	2,399	158	1,613	4	117	102	669
11	308	1,913	304	2,700	222	1,994	2	59	80	648
12	256	1,252	258	2,299	153	1,561	7	60	98	678

年月	エアジェットルーム(11) 生産 数量(台)	エアジェットルーム(11) 生産 金額(百万円)	ウオータージェットルーム(12) 生産 数量(台)	ウオータージェットルーム(12) 生産 金額(百万円)	レピア織機(13) 生産 数量(台)	レピア織機(13) 生産 金額(百万円)	その他の織機(14) 生産 数量(台)	その他の織機(14) 生産 金額(百万円)	編組機械(15～20) 生産 数量(台)	編組機械(15～20) 生産 金額(百万円)
平成3年	…	…	…	…	…	…	…	…	18,859	67,287
4	9,289	43,288	15,812	47,477	1,126	6,040	572	3,409	16,231	66,326
5	10,333	47,540	8,131	23,432	919	4,789	175	769	13,376	56,188
6	5,440	24,011	13,959	36,529	636	3,644	132	812	14,919	52,401
7	7,110	27,929	8,958	22,482	786	3,489	391	1,501	11,262	45,335
平成5年度	8,121	36,822	8,980	25,119	755	3,955	197	950	13,484	52,157
6	6,294	26,765	14,491	36,425	637	3,528	380	1,320	14,491	51,416
7年 1月	441	1,893	1,290	3,128	40	182	17	164	911	3,252
2	553	2,082	1,041	2,669	93	431	254	422	1,021	3,857
3	697	2,749	1,144	3,099	72	338	21	241	1,183	4,592
4	614	2,725	780	2,110	45	291	12	82	865	3,503
5	459	1,945	896	1,971	17	94	16	186	857	4,013
6	467	1,955	773	2,143	66	268	17	135	899	3,700
7	525	1,821	489	1,108	36	223	10	113	862	3,241
8	496	1,737	441	906	99	311	19	56	948	3,510
9	726	2,663	443	1,427	104	445	5	24	936	3,904
10	742	2,683	574	848	54	334	10	40	818	3,328
11	653	2,696	711	1,664	56	250	8	28	989	4,141
12	737	2,981	376	1,409	104	323	2	11	973	4,294

注：平成4年から区分変更。　注：同左　注：同左　注：同左

年月	ニット機 (15～18) 生産 数量(台)	ニット機 (15～18) 生産 金額(百万円)	よこ編み機 (15) 生産 数量(台)	よこ編み機 (15) 生産 金額(百万円)	たて編み機 (16) 生産 数量(台)	たて編み機 (16) 生産 金額(百万円)	丸編み機 (17) 生産 数量(台)	丸編み機 (17) 生産 金額(百万円)	靴下編み機 (18) 生産 数量(台)	靴下編み機 (18) 生産 金額(百万円)
平成3年	15,489	62,007	11,074	35,602	310	7,991	1,358	10,412	2,747	8,002
4	13,439	60,621	9,514	35,740	226	7,704	1,448	9,995	2,251	7,183
5	11,225	50,106	8,357	31,074	264	5,154	1,446	10,060	1,158	3,818
6	12,549	48,174	10,161	29,359	163	6,154	1,161	8,986	1,064	3,675
7	9,914	39,815	7,905	22,282	222	7,907	860	6,458	927	3,168
平成5年度	11,437	46,496	8,940	29,598	218	4,046	1,335	9,620	944	3,233
6	12,201	46,875	9,935	28,421	197	6,936	1,004	7,990	1,065	3,528
7年 1月	743	2,828	643	1,927	16	492	39	322	45	88
2	843	3,424	729	2,604	12	277	30	311	72	232
3	1,048	4,131	878	2,577	23	774	44	479	103	301
4	739	3,053	630	1,850	13	595	46	418	50	189
5	771	3,552	623	1,689	17	918	61	677	70	269
6	840	3,161	657	1,532	22	823	67	526	94	280
7	732	2,815	557	1,250	15	600	76	656	84	309
8	868	3,031	661	1,483	16	619	89	595	102	334
9	846	3,500	605	1,682	31	814	102	567	108	436
10	757	2,885	572	1,466	19	552	109	630	57	238
11	904	3,610	687	1,994	17	632	99	634	101	350
12	823	3,825	663	2,229	21	809	98	645	41	142

年月	漁網機 (19) 生産 数量(台)	漁網機 (19) 生産 金額(百万円)	その他の編み組機械 (20) 生産 数量(台)	その他の編み組機械 (20) 生産 金額(百万円)	染色仕上機械 (21～26) 生産 数量(台)	染色仕上機械 (21～26) 生産 金額(百万円)	精練漂白機 (21) 生産 数量(台)	精練漂白機 (21) 生産 金額(百万円)	染色機・なつ染機 (22) 生産 数量(台)	染色機・なつ染機 (22) 生産 金額(百万円)
平成3年	189	1,945	3,181	3,335	2,938	57,502	86	6,259	1,371	26,259
4	250	2,324	2,542	3,381	2,378	47,082	61	5,026	1,135	22,099
5	240	2,540	1,911	3,542	2,123	37,812	70	3,694	929	17,424
6	160	1,459	2,210	2,767	1,899	28,892	113	3,643	743	12,772
7	185	1,698	1,163	3,821	1,540	25,254	31	1,607	687	11,499
平成5年度	221	2,410	1,826	3,250	2,053	34,469	65	3,154	895	16,021
6	159	1,452	2,131	3,089	1,871	28,517	112	3,264	680	11,932
7年 1月	11	123	157	302	124	2,448	1	10	51	837
2	10	110	168	323	125	2,021	3	88	44	800
3	23	188	112	273	223	3,056	2	136	89	1,229
4	17	124	109	326	127	2,024	-	-	58	1,093
5	19	144	67	317	136	1,914	-	-	56	1,008
6	16	119	43	420	132	1,981	3	110	52	1,029
7	20	175	110	251	87	1,577	4	112	39	573
8	14	152	66	326	99	1,914	2	88	59	1,124
9	11	135	79	269	124	2,307	4	137	73	1,155
10	15	140	46	303	105	2,016	5	395	54	889
11	16	163	69	369	120	2,006	2	69	66	964
12	13	125	137	344	138	1,990	5	463	46	797

年月	水洗・乾燥機 (23) 生産 数量(台)	水洗・乾燥機 (23) 生産 金額(百万円)	ヒートセッタ (24) 生産 数量(台)	ヒートセッタ (24) 生産 金額(百万円)	樹脂加工機 (25) 生産 数量(台)	樹脂加工機 (25) 生産 金額(百万円)	その他の染色仕上機械 (26) 生産 数量(台)	その他の染色仕上機械 (26) 生産 金額(百万円)	その他の繊維機械 (27) 生産 数量(台)	その他の繊維機械 (27) 生産 金額(百万円)
平成3年	164	5,889	63	4,608	49	4,390	1,205	10,097	3,349	3,845
4	115	4,702	48	3,049	52	4,564	967	7,641	5,124	7,134
5	111	4,202	32	2,384	35	3,109	946	7,000	3,556	5,196
6	130	3,485	32	2,099	11	673	870	6,221	3,907	4,850
7	91	3,357	36	1,819	73	949	622	6,023	2,226	8,208
平成5年度	111	3,975	35	2,634	26	2,352	921	6,333	3,970	4,941
6	131	3,642	39	2,185	19	1,184	890	6,309	3,121	5,301
7年 1月	9	231	6	276	4	373	53	721	93	233
2	8	341	4	264	2	142	64	386	152	398
3	14	484	6	258	4	110	108	840	253	1,193
4	4	105	2	69	-	-	63	758	255	632
5	10	477	-	0	1	13	69	417	207	568
6	7	154	4	270	-	-	66	417	295	800
7	6	322	-	0	1	116	37	454	167	649
8	5	210	5	178	-	-	28	314	123	558
9	8	265	2	73	-	-	37	677	139	856
10	7	154	3	196	-	-	36	383	190	593
11	6	315	2	108	1	70	43	481	119	457
12	7	300	2	129	60	125	18	176	233	1,271

14 食料品加工機械，包装機械及び荷造り機械

生産額
7年計
255,403 百万円

年月	食料品加工機械 (1～12) 生産 数量(台)	食料品加工機械 (1～12) 生産 金額(百万円)	穀物処理機械 (1～4) 生産 数量(台)	穀物処理機械 (1～4) 生産 金額(百万円)	精米麦機械 (1) 生産 数量(台)	精米麦機械 (1) 生産 金額(百万円)	精米麦機械 (1) 販売 数量(台)	精米麦機械 (1) 販売 金額(百万円)	精米麦機械 (1) 在庫 数量(台)
平成3年	124,269	121,805	85,960	55,316	57,625	5,243	49,967	4,700	14,690
4	108,199	114,091	66,329	51,833	45,182	4,274	47,278	4,586	12,594
5	104,861	96,786	61,162	43,558	40,368	3,844	41,721	4,078	11,241
6	113,468	93,431	71,515	41,487	53,514	5,493	59,121	6,012	5,224
7	116,107	99,380	75,387	43,652	56,590	6,755	51,287	6,690	10,551
平成5年度	103,892	93,965	60,343	41,798	40,296	3,884	43,620	4,282	7,430
6	119,685	95,060	79,126	43,872	60,406	6,384	58,274	6,365	9,152
7年 1月	10,059	6,873	7,020	3,975	5,512	597	3,918	494	6,818
2	10,142	6,894	6,589	3,384	5,064	565	3,229	438	8,653
3	10,597	11,355	7,218	4,550	5,342	673	4,843	671	9,152
4	9,365	8,412	5,299	3,082	3,776	519	2,187	405	10,739
5	8,771	7,352	5,212	2,862	3,855	434	1,859	321	12,735
6	8,691	7,849	5,732	3,765	4,386	562	2,692	426	14,429
7	8,499	8,353	5,467	3,399	4,005	538	3,398	512	15,036
8	7,774	7,958	4,997	3,546	3,679	511	4,192	503	14,523
9	9,053	9,496	5,735	4,068	4,478	588	6,270	767	12,742
10	11,590	9,338	7,916	4,140	5,871	626	7,476	789	11,141
11	10,799	7,677	7,238	3,689	5,471	610	6,900	834	9,718
12	10,767	7,824	6,964	3,190	5,151	532	4,323	532	10,551

注：手動のものを除く。

製　粉　機　械（2）

年月	生産 数量(台)	生産 金額(百万円)	販売 数量(台)	販売 金額(百万円)	在庫 数量(台)
平成3年	9,337	1,240	8,869	1,225	914
4	3,132	1,435	3,734	1,459	312
5	4,803	1,364	4,630	1,405	511
6	3,004	1,096	3,390	1,187	149
7	3,272	1,497	3,203	1,459	216
平成5年度	4,519	1,475	4,684	1,556	162
6	3,331	1,011	3,222	1,044	272
7年 1月	261	60	265	56	145
2	360	102	341	113	164
3	422	125	314	105	272
4	186	73	134	75	324
5	322	155	136	121	510
6	125	137	189	143	446
7	279	121	256	117	469
8	225	121	242	136	452
9	38	339	187	316	303
10	470	97	266	106	507
11	275	105	491	89	289
12	309	62	382	82	216

製　め　ん　機　械（3）

生産 数量(台)	生産 金額(百万円)	販売 数量(台)	販売 金額(百万円)	在庫 数量(台)
598	5,928	589	5,961	15
475	6,339	475	6,279	14
446	5,490	434	5,477	27
433	6,017	406	5,988	11
388	4,947	388	4,861	10
431	5,686	424	5,684	12
444	6,014	412	5,951	14
32	551	27	513	16
33	340	35	343	13
29	356	28	352	14
36	266	40	249	10
38	331	39	328	9
40	477	37	469	12
27	350	30	352	9
35	522	33	505	11
30	488	31	484	10
26	465	22	451	14
32	432	32	436	14
30	369	34	380	10

乳製品製造用機械（8）

年月	生産 数量(台)	生産 金額(百万円)
平成3年	1,554	2,957
4	1,797	3,614
5	1,506	2,611
6	1,671	2,939
7	2,557	4,231
平成5年度	1,596	2,987
6	1,808	2,945
7年 1月	104	100
2	147	419
3	229	655
4	235	321
5	235	466
6	252	427
7	340	295
8	224	415
9	91	146
10	209	210
11	129	479
12	362	296

肉類加工機械（9）

生産 数量(台)	生産 金額(百万円)
9,204	7,183
8,300	7,929
7,172	5,611
6,994	4,951
6,782	4,910
7,043	5,297
6,931	4,913
390	277
492	139
429	385
649	448
542	402
566	449
644	481
557	416
602	607
543	382
707	477
661	448

水産加工機械（10）

生産 数量(台)	生産 金額(百万円)
5,656	14,341
4,779	11,169
5,446	12,523
4,477	11,809
3,906	10,622
4,789	12,190
4,442	12,048
175	411
295	710
346	1,215
215	658
635	849
275	863
437	1,306
343	1,237
297	1,034
405	988
279	626
204	723

飲料製造用機械(11)

生産 数量(台)	生産 金額(百万円)
2,463	12,082
3,008	11,477
3,486	6,175
3,965	6,063
3,641	7,844
3,690	6,228
3,890	5,233
281	154
324	256
376	1,496
343	767
284	1,005
312	930
275	732
216	753
277	615
295	444
318	329
340	361

製茶用機械（12）

生産 数量(台)	生産 金額(百万円)
11,445	7,745
10,124	7,790
11,761	7,481
10,367	8,116
9,002	7,597
12,009	8,126
9,214	7,320
1,273	1,131
1,276	970
886	888
766	470
659	385
323	216
296	214
352	295
507	394
668	699
899	896
1,097	1,038

製パン・製菓機械（4）

年月	生産 数量(台)	生産 金額(百万円)
平成3年	18,400	42,905
4	17,540	39,783
5	15,545	32,861
6	14,564	28,880
7	15,137	30,453
平成5年度	15,097	30,753
6	14,945	30,462
7年 1月	1,215	2,767
2	1,132	2,377
3	1,425	3,396
4	1,301	2,224
5	997	1,943
6	1,181	2,589
7	1,156	2,391
8	1,058	2,392
9	1,189	2,654
10	1,549	2,951
11	1,460	2,542
12	1,474	2,227

醸造用機械（5～6）

生産 数量(台)	生産 金額(百万円)
3,743	14,744
3,722	12,830
4,540	13,017
4,230	10,694
3,894	10,796
4,579	11,596
3,912	10,133
48	304
77	261
176	479
922	2,012
323	753
216	510
184	1,327
159	507
563	1,357
611	1,896
353	694
262	697

酒類醸造用機械（5）

生産 数量(台)	生産 金額(百万円)
631	9,243
432	6,072
600	5,801
657	3,791
562	3,776
626	4,404
620	3,596
34	227
26	110
46	194
14	110
24	141
28	134
44	1,031
58	344
57	288
96	677
67	216
68	305

しょう油及び味噌醸造用機械（6）

生産 数量(台)	生産 金額(百万円)
3,112	5,500
3,290	6,758
3,940	7,216
3,573	6,903
3,332	7,019
3,953	7,192
3,292	6,537
14	77
51	151
130	284
908	1,902
299	612
188	376
140	296
101	163
506	1,070
515	1,219
286	479
194	392

牛乳加工機械　（7）

生産 数量(台)	生産 金額(百万円)
4,244	7,437
10,140	7,450
9,788	5,810
10,249	7,372
10,938	9,729
9,843	5,744
10,362	8,597
768	520
942	754
937	1,687
936	653
881	629
1,015	690
856	597
926	788
981	1,275
943	578
876	487
877	1,070

包装機械及び荷造り機械（13～26）

年月	生産 数量(台)	生産 金額(百万円)
平成3年	69,980	184,814
4	58,680	185,554
5	50,230	152,393
6	60,163	147,508
7	64,440	156,022
平成5年度	50,587	142,754
6	61,905	151,695
7年 1月	3,880	8,909
2	5,074	11,845
3	6,032	20,915
4	5,367	10,267
5	4,946	10,350
6	6,271	12,020
7	5,417	11,787
8	5,336	13,582
9	6,213	15,469
10	4,650	11,911
11	5,368	14,272
12	5,886	14,696

注：手動のものを除く。

個装・内装機械（13～22）

生産 数量(台)	生産 金額(百万円)
16,777	149,611
15,739	151,339
13,487	124,042
14,270	121,992
14,879	127,007
13,299	116,238
14,357	124,681
896	7,209
1,107	9,889
1,477	16,526
1,126	8,138
1,014	8,151
1,260	9,857
1,205	9,540
1,254	10,967
1,473	12,133
1,285	9,980
1,310	12,195
1,472	12,422

製袋充てん機（13）

生産 数量(台)	生産 金額(百万円)
5,185	45,405
4,859	43,261
4,113	39,969
4,204	40,273
4,219	39,820
4,089	38,932
4,144	39,961
250	2,204
313	2,862
380	3,997
305	2,514
276	2,722
331	2,833
271	2,883
372	3,790
478	4,180
422	4,074
398	3,741
423	4,019

容器成形充てん機（14）

生産 数量(台)	生産 金額(百万円)
155	4,711
172	6,181
146	5,675
120	4,719
130	5,010
126	5,015
129	4,944
9	178
9	318
31	1,998
7	73
8	127
5	57
9	224
16	622
15	697
6	299
8	103
7	313

上包機　（15）

生産 数量(台)	生産 金額(百万円)
902	8,020
600	5,979
410	4,328
359	4,039
591	5,483
383	3,857
374	4,246
8	93
23	225
73	1,049
18	221
20	268
37	324
147	995
34	314
65	514
58	553
48	406
60	521

年月	小箱詰機（16） 生産 数量(台)	小箱詰機（16） 生産 金額(百万円)	真空包装機（17） 生産 数量(台)	真空包装機（17） 生産 金額(百万円)	収縮包装機（18） 生産 数量(台)	収縮包装機（18） 生産 金額(百万円)	シール機（19） 生産 数量(台)	シール機（19） 生産 金額(百万円)	かん詰機械（20） 生産 数量(台)	かん詰機械（20） 生産 金額(百万円)
平成3年	227	5,141	1,691	5,685	2,187	4,949	848	6,701	162	8,880
4	218	5,083	1,673	7,539	1,898	4,174	594	6,181	212	8,659
5	175	4,415	1,622	6,991	1,799	3,837	596	5,891	164	6,283
6	175	4,349	2,710	6,417	1,733	3,479	534	5,865	133	3,014
7	140	3,326	2,724	7,479	1,950	3,655	551	6,014	132	5,042
平成5年度	175	4,102	1,857	6,239	1,733	3,820	573	5,329	127	3,689
6	163	4,081	2,770	6,634	1,749	3,466	527	6,304	127	3,390
7年 1月	16	333	204	341	108	325	26	420	14	350
2	5	84	232	532	152	220	41	590	5	493
3	21	544	226	578	164	328	54	1,243	6	232
4	4	74	231	634	150	310	41	390	16	607
5	8	177	216	505	145	251	51	358	2	112
6	9	274	242	703	155	383	68	480	9	209
7	11	193	205	646	202	367	54	642	14	347
8	11	335	187	735	160	360	51	480	15	717
9	18	437	218	693	190	332	48	655	7	300
10	11	280	237	639	189	272	39	172	14	330
11	8	202	253	892	178	315	39	187	12	1,180
12	18	392	273	581	157	194	39	396	18	163

注：真空捲締機及び殺菌機等を含む。

年月	びん詰機械(21) 生産 数量(台)	びん詰機械(21) 生産 金額(百万円)	その他（22） 生産 数量(台)	その他（22） 生産 金額(百万円)	外装・荷造り機械(23～26) 生産 数量(台)	外装・荷造り機械(23～26) 生産 金額(百万円)	バンド掛け機(23) 生産 数量(台)	バンド掛け機(23) 生産 金額(百万円)	ケース詰機(24) 生産 数量(台)	ケース詰機(24) 生産 金額(百万円)	ひも掛け機(25) 生産 数量(台)	ひも掛け機(25) 生産 金額(百万円)	その他(26) 生産 数量(台)	その他(26) 生産 金額(百万円)
平成3年	3,245	42,967	2,175	17,151	53,203	35,204	14,466	6,744	372	11,185	4,058	4,480	34,307	12,795
4	3,219	43,482	2,294	20,799	42,941	34,215	19,388	9,268	377	12,311	2,839	3,193	20,337	9,442
5	2,426	29,404	2,036	17,250	36,743	28,351	18,075	8,432	460	9,790	2,162	2,248	16,046	7,880
6	2,265	34,008	2,037	15,828	45,893	25,516	18,697	8,181	269	7,511	1,955	2,152	24,972	7,671
7	2,225	30,821	2,217	20,358	49,561	29,015	22,736	10,500	311	7,391	2,063	2,333	24,451	8,791
平成5年度	2,375	29,374	1,861	15,881	37,288	26,516	18,138	8,131	430	8,325	2,068	2,127	16,652	7,932
6	2,331	35,881	2,043	15,775	47,548	27,014	20,176	8,872	314	8,133	1,910	2,245	25,148	7,764
7年 1月	134	1,683	127	1,282	2,984	1,701	1,809	913	7	126	148	179	1,020	482
2	165	3,106	162	1,458	3,967	1,956	1,855	837	19	339	130	187	1,963	592
3	333	4,656	189	1,900	4,555	4,389	2,165	897	83	2,302	158	191	2,149	999
4	172	2,194	182	1,120	4,241	2,129	1,913	1,038	7	81	159	221	2,162	790
5	143	2,007	145	1,626	3,932	2,198	1,917	869	22	492	164	191	1,829	646
6	247	2,922	157	1,672	5,011	2,164	1,801	787	22	517	226	230	2,962	631
7	109	1,551	183	1,694	4,212	2,246	1,817	888	20	390	188	192	2,187	776
8	191	2,230	217	1,383	4,082	2,615	1,735	833	34	800	184	193	2,129	790
9	180	2,426	254	1,897	4,740	3,336	1,813	812	53	1,407	157	204	2,717	914
10	89	1,108	220	2,253	3,365	1,931	1,791	866	11	222	156	187	1,407	657
11	171	2,819	195	2,349	4,058	2,077	2,064	894	12	201	198	183	1,784	798
12	291	4,118	186	1,725	4,414	2,274	2,056	866	21	514	195	175	2,142	718

注：洗びん機及び殺菌機等を含む。

15

木材加工機械

生産額

7年計

77,402 百万円

木材加工機械（1～11）

年月	生産 数量(台)	生産 金額(百万円)	販売 数量(台)	販売 金額(百万円)	在庫 数量(台)
平成3年	148,551	111,010	157,898	111,979	18,367
4	101,776	88,109	119,747	95,355	12,324
5	76,372	83,217	83,340	86,485	14,834
6	70,051	87,944	75,517	92,815	11,294
7	63,592	77,402	63,563	79,927	13,019
平成5年度	71,542	84,382	83,119	90,548	11,878
6	69,658	86,365	72,597	88,740	11,275
7年 1月	4,856	5,853	5,199	5,371	11,126
2	5,915	6,533	5,196	6,546	11,872
3	5,597	7,511	6,531	8,093	11,275
4	5,727	7,036	5,414	7,354	11,468
5	4,698	7,592	4,647	7,272	11,343
6	5,380	7,082	6,083	6,978	11,206
7	5,804	6,271	5,519	7,110	11,548
8	3,890	5,468	4,258	6,146	11,281
9	5,990	5,554	5,930	6,256	11,353
10	5,376	5,973	5,601	5,615	11,100
11	5,659	6,603	5,237	7,029	11,843
12	4,700	5,926	3,948	6,156	13,019

製材機械（1～3）

年月	生産 数量(台)	生産 金額(百万円)	販売 数量(台)	販売 金額(百万円)	在庫 数量(台)
平成3年	2,948	14,664	2,586	14,618	530
4	2,353	12,559	2,343	12,587	539
5	2,173	13,567	2,188	13,428	522
6	2,170	14,506	2,289	14,703	395
7	1,999	12,023	1,999	12,374	402
平成5年度	2,207	14,190	2,337	14,215	533
6	2,089	14,043	2,178	14,494	437
7年 1月	157	1,045	134	986	417
2	263	982	185	970	496
3	145	1,193	201	1,507	437
4	226	1,024	252	1,056	411
5	157	918	186	897	379
6	186	1,156	159	1,087	407
7	151	789	143	731	416
8	101	927	145	1,225	371
9	158	863	98	757	429
10	116	947	178	935	367
11	131	1,001	121	1,028	378
12	208	1,180	197	1,194	402

帯のこ盤（1）

生産 数量(台)	生産 金額(百万円)	販売 数量(台)	販売 金額(百万円)	在庫 数量(台)
491	2,586	441	2,559	67
309	2,654	317	2,661	50
395	3,461	388	3,460	63
366	3,511	370	3,723	56
323	2,869	330	2,999	54
388	3,625	379	3,725	54
368	3,419	385	3,710	45
27	182	28	182	57
28	255	30	228	54
45	385	54	546	45
39	337	27	303	56
21	157	28	204	49
30	352	28	261	51
21	149	15	85	57
21	170	31	334	46
26	189	14	156	58
27	210	28	224	57
12	195	16	229	54
26	289	31	247	54

送　材　車（2）

年月	生産 数量(台)	生産 金額(百万円)	販売 数量(台)	販売 金額(百万円)	在庫 数量(台)
平成3年	465	4,588	447	4,492	32
4	349	3,499	354	3,547	36
5	358	3,836	368	3,628	37
6	367	3,956	353	3,962	43
7	305	3,268	324	3,480	32
平成5年度	362	3,958	365	3,802	45
6	357	3,772	357	3,916	40
7年 1月	30	321	30	324	45
2	29	292	24	247	53
3	27	251	38	376	40
4	26	260	26	292	40
5	29	281	30	209	36
6	33	364	34	403	37
7	21	218	19	189	40
8	24	375	36	494	27
9	18	184	16	169	29
10	23	226	19	211	33
11	18	183	20	186	31
12	27	315	32	381	32

その他の製材機械（3）

年月	生産 数量(台)	生産 金額(百万円)	販売 数量(台)	販売 金額(百万円)	在庫 数量(台)
平成3年	1,992	7,490	1,698	7,567	431
4	1,695	6,405	1,672	6,379	453
5	1,420	6,270	1,432	6,340	422
6	1,437	7,039	1,566	7,019	296
7	1,371	5,886	1,345	5,895	316
平成5年度	1,457	6,606	1,593	6,687	434
6	1,364	6,853	1,436	6,868	352
7年 1月	100	542	76	480	315
2	206	435	131	496	389
3	73	558	109	584	352
4	161	427	199	461	315
5	107	480	128	484	294
6	123	439	97	423	319
7	109	422	109	457	319
8	56	382	78	397	298
9	114	491	68	432	342
10	66	511	131	500	277
11	101	623	85	613	293
12	155	576	134	566	316

木　工　機　械（4～7）

年月	生産 数量(台)	生産 金額(百万円)	販売 数量(台)	販売 金額(百万円)	在庫 数量(台)
平成3年	144,348	71,376	154,052	72,340	17,803
4	98,503	55,690	116,480	62,519	11,755
5	73,293	49,484	80,251	52,762	14,282
6	66,772	50,505	72,108	54,967	10,879
7	60,845	49,501	60,822	51,759	12,595
平成5年度	68,294	47,660	79,745	53,571	11,319
6	66,607	52,725	69,454	54,712	10,815
7年 1月	4,661	4,030	5,030	3,702	10,686
2	5,590	4,577	4,952	4,626	11,350
3	5,385	4,428	6,260	4,736	10,815
4	5,423	4,628	5,077	4,841	11,041
5	4,434	4,138	4,359	3,852	10,943
6	5,110	4,520	5,838	4,460	10,780
7	5,618	4,484	5,351	5,540	11,103
8	3,742	3,393	4,063	3,800	10,884
9	5,767	3,807	5,763	4,454	10,902
10	5,213	3,909	5,379	3,631	10,709
11	5,463	3,978	5,055	4,383	11,437
12	4,439	3,608	3,695	3,733	12,595

かんな盤（4）

年月	生産 数量(台)	生産 金額(百万円)	販売 数量(台)	販売 金額(百万円)	在庫 数量(台)
平成3年	36,136	13,645	49,468	14,885	6,124
4	28,549	10,807	41,311	12,574	4,486
5	30,535	9,754	36,831	10,857	7,334
6	26,240	8,417	29,533	10,216	5,268
7	25,365	8,612	25,455	9,217	5,718
平成5年度	28,183	8,873	36,518	10,615	5,632
6	27,010	8,820	28,888	10,036	5,354
7年 1月	2,009	622	2,447	696	5,106
2	2,518	829	2,042	834	5,436
3	2,536	845	2,822	978	5,354
4	2,225	749	2,193	784	5,204
5	2,118	671	1,961	663	5,133
6	2,011	703	2,523	907	5,162
7	2,020	720	2,022	834	5,216
8	1,711	553	1,833	541	4,786
9	2,339	847	2,312	949	4,941
10	2,006	676	1,672	676	5,312
11	2,325	816	2,075	731	5,562
12	1,547	580	1,553	624	5,718

のこ盤（5）

年月	生産 数量(台)	生産 金額(百万円)	販売 数量(台)	販売 金額(百万円)	在庫 数量(台)
平成3年	77,549	10,270	74,959	10,437	6,082
4	45,536	6,329	48,913	7,309	2,625
5	20,963	5,211	20,934	5,768	2,526
6	14,206	4,457	15,127	5,302	1,569
7	12,857	4,850	12,351	5,594	3,039
平成5年度	18,426	4,837	19,947	5,549	2,233
6	13,524	4,284	14,144	5,100	1,577
7年 1月	847	287	860	287	1,556
2	1,098	334	1,022	369	1,626
3	1,223	308	1,263	470	1,577
4	1,472	557	970	534	2,079
5	1,020	456	916	375	2,183
6	1,027	406	1,191	700	2,019
7	1,239	505	1,132	609	2,126
8	840	410	865	429	2,021
9	859	348	1,043	393	1,879
10	954	422	997	416	1,836
11	1,246	431	1,101	444	2,998
12	1,032	385	991	568	3,039

ほぞ取盤（6）

生産 数量(台)	生産 金額(百万円)	販売 数量(台)	販売 金額(百万円)	在庫 数量(台)
11,542	8,377	11,113	8,424	2,756
10,141	7,513	10,830	8,452	2,068
9,637	8,010	9,623	8,252	2,087
9,704	11,201	9,668	11,254	2,122
6,953	9,814	7,393	10,038	1,124
9,009	8,201	9,622	8,709	1,658
9,504	11,622	9,301	11,015	1,860
657	846	634	530	2,145
802	969	730	972	2,223
544	769	900	674	1,860
797	1,013	761	1,034	1,896
491	720	607	544	1,780
630	909	625	631	1,778
542	867	598	1,705	1,729
507	588	534	641	1,972
521	794	570	1,077	1,795
466	792	505	707	1,756
531	778	489	993	1,099
465	769	440	530	1,124

その他の木工機械（7）

年月	生産 数量(台)	生産 金額(百万円)	販売 数量(台)	販売 金額(百万円)	在庫 数量(台)
平成3年	19,121	39,085	18,512	38,593	2,841
4	14,277	31,042	15,426	34,184	2,576
5	12,158	26,510	12,863	27,885	2,335
6	16,622	26,431	17,780	28,195	1,920
7	15,670	26,224	15,623	26,910	2,714
平成5年度	12,676	25,750	13,658	28,698	1,796
6	16,569	27,998	17,121	28,561	2,024
7年 1月	1,148	2,275	1,089	2,189	1,879
2	1,172	2,446	1,158	2,453	2,065
3	1,082	2,505	1,275	2,615	2,024
4	929	2,309	1,153	2,489	1,862
5	805	2,290	875	2,270	1,847
6	1,442	2,502	1,499	2,222	1,821
7	1,817	2,392	1,599	2,391	2,032
8	684	1,841	831	2,188	2,105
9	2,048	1,818	1,838	2,034	2,287
10	1,787	2,019	2,205	1,832	1,805
11	1,361	1,954	1,390	2,216	1,778
12	1,395	1,874	711	2,012	2,714

合板機械（8～11）

生産 数量(台)	生産 金額(百万円)	販売 数量(台)	販売 金額(百万円)	在庫 数量(台)
1,255	24,969	1,260	25,021	34
920	19,859	924	20,249	30
906	20,167	901	20,295	30
1,109	22,933	1,120	23,145	20
748	15,877	742	15,795	22
1,041	22,532	1,037	22,762	26
962	19,597	965	19,535	23
38	778	35	683	23
62	973	59	950	26
67	1,890	70	1,850	23
78	1,384	85	1,457	16
107	2,537	102	2,523	21
84	1,407	86	1,431	19
35	998	25	840	29
47	1,149	50	1,121	26
65	884	69	1,045	22
47	1,117	44	1,049	24
65	1,624	61	1,618	28
53	1,138	56	1,228	22

注：繊維板機械を含む。

ベニヤレース（8）

年月	生産 数量(台)	生産 金額(百万円)	販売 数量(台)	販売 金額(百万円)	在庫 数量(台)
平成3年	52	3,786	48	3,582	6
4	52	3,745	56	3,987	2
5	51	3,263	49	3,367	-
6	65	4,420	66	4,474	-
7	39	3,437	36	3,301	3
平成5年度	60	4,054	59	4,210	-
6	52	3,576	50	3,494	2
7年 1月	2	104	1	52	1
2	2	108	2	128	1
3	5	515	4	463	2
4	4	553	4	553	2
5	3	266	3	266	2
6	1	7	1	7	2
7	5	401	3	297	4
8	1	52	-	-	5
9	4	100	7	256	2
10	2	155	1	103	3
11	5	919	5	919	3
12	5	258	5	258	3

プレス（9）

年月	生産 数量(台)	生産 金額(百万円)	販売 数量(台)	販売 金額(百万円)	在庫 数量(台)
平成3年	226	5,301	229	5,335	-
4	130	3,412	130	3,412	-
5	137	3,738	137	3,738	-
6	147	3,598	147	3,554	-
7	124	2,382	124	2,382	-
平成5年度	150	3,714	150	3,714	-
6	136	3,232	136	3,188	-
7年 1月	7	115	7	115	-
2	11	167	11	167	-
3	15	196	15	196	-
4	17	242	17	242	-
5	10	393	10	393	-
6	29	454	29	454	-
7	3	81	3	81	-
8	10	325	10	325	-
9	5	85	5	85	-
10	7	135	7	135	-
11	3	48	3	48	-
12	7	142	7	142	-

サンダ（10）

年月	生産 数量(台)	生産 金額(百万円)	販売 数量(台)	販売 金額(百万円)	在庫 数量(台)
平成3年	211	1,521	216	1,733	27
4	133	1,381	133	1,530	27
5	98	1,255	96	1,281	29
6	93	1,080	104	1,284	18
7	68	791	68	844	17
平成5年度	108	1,370	108	1,448	24
6	93	1,099	97	1,161	20
7年 1月	5	69	3	26	20
2	8	95	6	52	22
3	8	119	10	129	20
4	3	17	9	89	14
5	7	53	2	39	19
6	2	25	4	50	17
7	6	72	2	23	21
8	4	73	8	97	17
9	6	85	6	88	17
10	4	40	2	24	18
11	8	76	4	70	22
12	7	69	12	157	17

その他の合板機械（11）

年月	生産 数量(台)	生産 金額(百万円)	販売 数量(台)	販売 金額(百万円)	在庫 数量(台)
平成3年	766	14,361	767	14,371	1
4	605	11,321	605	11,320	1
5	620	11,910	619	11,909	1
6	804	13,835	803	13,833	2
7	517	9,267	514	9,267	2
平成5年度	723	13,394	720	13,391	2
6	681	11,690	682	11,691	1
7年 1月	24	490	24	490	2
2	41	604	40	602	3
3	39	1,060	41	1,063	1
4	54	571	55	573	-
5	87	1,825	87	1,825	-
6	52	921	52	921	-
7	21	445	17	439	4
8	32	698	32	698	4
9	50	614	51	615	3
10	34	787	34	787	3
11	49	582	49	582	3
12	34	670	32	671	2

16 事務用機械

生産額
7年計
906,283 百万円

事務用機械（1～20）

電子式卓上計算機（1～4）

年月	生産 金額(百万円)	販売 金額(百万円)	生産 数量(台)	生産 金額(百万円)	受入 数量(台)	出荷 販売 数量(台)	出荷 販売 金額(百万円)	出荷 その他 数量(台)	在庫 数量(台)
平成3年	1,180,167	1,280,594	69,370,857	116,658	10,220,467	76,193,555	125,449	2,856,542	4,396,431
4	1,101,368	1,197,211	55,799,975	92,235	5,092,872	62,563,340	100,628	1,098,441	1,627,500
5	1,017,993	1,124,619	41,575,668	78,160	1,267,436	41,408,186	77,249	1,271,351	1,791,067
6	943,848	1,063,811	20,170,754	48,060	1,261,986	20,686,873	68,273	1,536,410	1,000,524
7	906,283	1,005,370	5,565,179	30,009	238,774	5,650,716	30,826	265,428	778,748
平成5年度	998,508	1,104,164	37,057,373	74,210	1,327,234	37,027,023	73,389	1,352,710	1,280,825
6	949,847	1,073,323	15,763,570	40,810	1,134,856	15,948,447	60,781	1,387,472	843,332
7年 1月	68,187	68,625	672,069	2,490	42,910	631,563	2,244	42,908	1,041,032
2	81,701	89,068	618,758	2,023	39,589	740,994	2,428	52,212	906,173
3	92,329	114,012	721,956	2,375	36,714	792,777	3,296	28,734	843,332
4	77,604	91,814	470,940	2,358	19,075	479,791	2,257	28,579	805,902
5	70,489	78,282	518,439	2,515	29,981	475,953	2,538	23,354	835,003
6	83,327	83,282	315,314	2,404	4,495	312,123	2,075	4,766	833,428
7	74,972	84,062	370,407	2,447	8,809	302,639	2,377	15,315	885,883
8	62,610	71,765	289,461	2,424	13,131	361,799	2,808	20,478	793,067
9	74,807	91,948	532,904	3,576	18,562	520,986	3,410	21,265	783,723
10	75,920	74,057	329,682	2,414	11,674	324,109	2,120	11,787	777,509
11	74,646	81,658	420,183	2,687	13,834	431,704	2,632	15,837	750,153
12	69,691	76,797	305,066	2,297	0	276,278	2,640	193	778,748

表示式（1～3）

年月	生産 数量(台)	生産 金額(百万円)	受入 数量(台)	出荷 販売 数量(台)	出荷 販売 金額(百万円)	出荷 その他 数量(台)	在庫 数量(台)
平成3年	63,630,051	96,694	8,565,219	68,663,803	97,124	2,847,787	4,255,972
4	51,642,511	76,616	4,550,654	57,782,256	81,935	1,094,115	1,572,763
5	39,184,014	69,757	1,267,336	38,993,937	68,766	1,269,661	1,760,515
6	19,147,977	44,318	1,261,982	19,661,633	59,077	1,525,374	983,467
7	5,536,082	29,940	238,764	5,604,975	30,712	265,344	778,409
平成5年度	34,935,633	66,813	1,327,131	34,899,573	65,801	1,343,311	1,256,163
6	15,145,315	38,455	1,134,851	15,309,109	53,114	1,384,152	843,068
7年 1月	670,497	2,468	42,906	628,139	2,196	42,904	1,025,827
2	618,746	2,022	39,589	726,105	2,406	52,212	905,845
3	721,076	2,371	36,714	791,833	3,290	28,734	843,068
4	446,267	2,334	19,075	455,085	2,232	28,503	805,747
5	518,115	2,504	29,980	475,930	2,537	23,354	834,546
6	315,277	2,403	4,495	312,119	2,074	4,766	832,938
7	370,407	2,447	8,807	302,597	2,376	15,315	885,433
8	289,456	2,424	13,131	361,788	2,807	20,477	792,624
9	532,904	3,576	18,560	520,973	3,409	21,265	783,291
10	329,678	2,414	11,674	324,035	2,117	11,787	777,147
11	418,637	2,679	13,833	430,147	2,628	15,837	749,801
12	305,022	2,297	0	276,224	2,639	190	778,409

注：記録式を除く。

ハ ン デ ィ 型 (1)

年月	生産 数量(台)	生産 金額(百万円)	受入 数量(台)	出荷 販売 数量(台)	出荷 販売 金額(百万円)	出荷 その他 数量(台)	在庫 数量(台)
平成3年	46,701,683	43,337	5,535,120	49,708,811	43,371	2,038,004	3,011,077
4	37,261,731	34,963	2,815,016	41,313,125	37,724	869,182	905,518
5	26,369,138	24,872	1,108,700	26,565,509	24,113	1,166,254	651,593
6	11,673,511	10,460	993,752	12,038,359	13,807	1,158,398	122,099
7	2,940,790	7,352	172,008	2,869,615	7,923	165,084	127,117
平成5年度	22,914,413	22,168	1,107,117	23,270,430	21,919	1,171,147	327,173
6	9,313,870	9,615	914,717	9,340,456	12,425	1,063,850	151,454
7年 1月	389,593	600	29,504	390,424	710	29,504	121,268
2	371,019	466	34,889	431,876	567	35,603	59,697
3	436,142	678	34,534	352,378	557	26,541	151,454
4	272,217	580	13,170	284,679	621	13,202	125,790
5	332,676	629	13,948	294,374	568	13,991	150,101
6	141,144	328	4,495	140,758	343	4,528	145,959
7	145,016	324	4,416	100,264	230	4,458	186,253
8	112,901	526	8,471	156,976	793	8,501	133,677
9	243,601	1,106	13,391	216,348	1,100	13,454	147,476
10	138,190	617	6,954	172,300	876	6,981	106,385
11	230,787	933	8,236	228,636	1,016	8,287	100,249
12	127,504	564	0	100,602	541	34	127,117

注：関数式を除く。

卓 上 型 (2)

年月	生産 数量(台)	生産 金額(百万円)	受入 数量(台)	出荷 販売 数量(台)	出荷 販売 金額(百万円)	出荷 その他 数量(台)	在庫 数量(台)
平成3年	2,418,268	5,385	2,020,317	4,244,339	7,279	179,564	346,781
4	1,844,171	4,257	1,384,184	3,480,441	6,126	3,022	91,673
5	1,657,430	3,472	51,515	1,628,469	3,434	24,093	148,056
6	1,106,554	2,029	-	1,188,810	2,814	26,897	38,903
7	913,216	1,738	9,968	897,241	1,729	749	64,097
平成5年度	1,586,760	3,163	46,515	1,610,191	3,266	19,868	85,297
6	922,962	1,691	-	948,602	2,304	26,034	33,623
7年 1月	102,118	179	-	68,020	130	-	73,001
2	69,577	115	-	88,987	143	-	53,591
3	79,205	145	-	99,171	183	2	33,623
4	54,072	113	-	52,205	114	701	34,789
5	50,505	104	9,968	51,699	105	-	43,563
6	68,567	127	-	67,471	132	-	44,659
7	68,850	119	-	49,388	90	-	64,121
8	42,272	102	-	62,191	136	38	44,164
9	156,623	294	-	158,290	303	2	42,495
10	68,740	142	-	60,916	122	4	50,315
11	82,711	158	-	84,784	162	2	48,240
12	69,976	139	-	54,119	107	-	64,097

注：関数式を除く。

関数・文字キー入力式 (3)

年月	生産 数量(台)	生産 金額(百万円)	受入 数量(台)	出荷 販売 数量(台)	出荷 販売 金額(百万円)	出荷 その他 数量(台)	在庫 数量(台)
平成3年	14,510,100	47,971	1,009,782	14,710,653	46,474	630,219	898,114
4	12,536,609	37,396	351,454	12,988,690	38,086	221,911	575,572
5	11,157,446	41,414	107,121	10,799,959	41,219	79,314	960,866
6	6,367,912	31,829	268,230	6,434,464	42,456	340,079	822,465
7	1,682,076	20,850	56,788	1,838,119	21,061	99,511	587,195
平成5年度	10,434,460	41,482	173,499	10,018,952	40,616	152,296	843,693
6	4,908,483	27,149	220,134	5,020,051	38,385	294,268	657,991
7年 1月	178,786	1,690	13,402	169,695	1,356	13,400	831,558
2	178,150	1,441	4,700	205,242	1,696	16,609	792,557
3	205,729	1,547	2,180	340,284	2,550	2,191	657,991
4	119,978	1,641	5,905	118,201	1,496	14,600	645,168
5	134,934	1,771	6,064	129,857	1,864	9,363	640,882
6	105,566	1,948	0	103,890	1,600	238	642,320
7	156,541	2,003	4,391	152,945	2,055	10,857	635,059
8	134,283	1,796	4,660	142,621	1,877	11,938	614,783
9	132,680	2,176	5,169	146,335	2,006	7,809	593,320
10	122,748	1,655	4,720	90,819	1,119	4,802	620,447
11	105,139	1,588	5,597	116,727	1,450	7,548	601,312
12	107,542	1,593	0	121,503	1,992	156	587,195

記 録 式 (4)

年月	生産 数量(台)	生産 金額(百万円)	受入 数量(台)	出荷 販売 数量(台)	出荷 販売 金額(百万円)	出荷 その他 数量(台)	在庫 数量(台)
平成3年	5,740,806	19,964	1,655,248	7,529,752	28,325	8,755	140,459
4	4,157,464	15,619	542,218	4,781,084	18,693	4,326	54,737
5	2,391,654	8,403	100	2,414,249	8,482	1,690	30,552
6	1,022,777	3,743	4	1,025,240	9,196	11,036	17,057
7	29,097	70	10	45,741	113	84	339
平成5年度	2,121,740	7,397	103	2,127,450	7,588	9,399	24,662
6	618,255	2,354	5	639,338	7,667	3,320	264
7年 1月	1,572	21	4	3,424	49	4	15,205
2	12	0	-	14,889	23	-	328
3	880	4	-	944	6	-	264
4	24,673	24	-	24,706	26	76	155
5	324	11	1	23	1	-	457
6	37	1	-	4	0	-	490
7	-	-	2	42	1	-	450
8	5	0	-	11	0	1	443
9	-	-	2	13	0	-	432
10	4	0	-	74	2	-	362
11	1,546	8	1	1,557	4	-	352
12	44	0	-	54	1	3	339

謄　写　機（5）

年月	生産 数量(台)	生産 金額(百万円)	受入 数量(台)	出荷 販売 数量(台)	出荷 販売 金額(百万円)	出荷 その他 数量(台)	在庫 数量(台)
平成3年	99,263	42,159	38,547	97,887	43,872	36,902	7,807
4	102,170	45,056	42,999	101,333	47,275	42,230	8,974
5	101,102	40,376	36,882	108,698	48,727	32,720	5,522
6	102,394	44,577	37,401	102,880	45,507	34,893	7,544
7	112,294	47,458	39,614	115,887	52,291	35,741	7,184
平成5年度	103,184	41,266	37,465	108,307	47,314	33,254	4,877
6	103,974	47,466	36,570	105,297	48,441	34,464	5,660
7年 1月	7,878	3,471	2,756	8,007	3,714	2,650	7,521
2	8,730	4,394	3,278	10,221	4,841	2,994	6,314
3	10,987	5,737	3,513	11,937	6,253	3,217	5,660
4	9,102	4,299	3,609	9,075	4,287	3,192	5,756
5	8,646	4,084	3,382	8,670	4,085	2,868	6,426
6	9,906	4,583	3,355	9,895	4,473	3,048	3,884
7	9,897	4,520	3,173	9,956	4,743	2,952	6,574
8	7,103	2,029	2,893	7,747	5,313	2,570	6,300
9	8,840	3,129	2,689	9,512	3,540	2,397	5,937
10	9,593	3,465	3,117	9,303	3,324	2,584	6,647
11	10,370	3,780	3,694	10,812	3,909	3,384	6,487
12	11,242	3,968	4,155	10,752	3,807	3,885	7,184

注：謄写版を除く。

複　写　機（6～9）

年月	生産 数量(台)	生産 金額(百万円)	受入 数量(台)	出荷 販売 数量(台)	出荷 販売 金額(百万円)	出荷 その他 数量(台)	在庫 数量(台)
平成3年	2,654,657	550,598	1,041,358	2,638,773	575,606	950,228	370,296
4	2,376,824	550,739	912,432	2,484,196	587,729	822,747	352,089
5	2,207,325	518,584	859,946	2,422,188	578,231	753,640	244,057
6	2,144,318	537,233	892,792	2,294,959	580,141	749,031	237,167
7	1,956,762	539,500	994,665	2,224,877	588,582	786,040	182,329
平成5年度	2,184,955	526,985	832,305	2,355,963	575,918	715,969	230,232
6	2,147,757	548,663	933,213	2,336,804	597,182	772,198	202,414
7年 1月	158,011	42,532	71,164	163,761	41,232	58,769	243,812
2	175,507	49,287	75,070	201,793	54,088	65,854	226,742
3	186,092	51,846	86,174	229,898	62,788	66,922	202,414
4	167,019	46,388	71,782	180,361	51,662	57,732	203,314
5	149,717	40,078	83,424	179,017	44,892	64,326	194,866
6	166,704	49,256	81,377	173,491	46,549	66,102	203,784
7	162,054	44,507	88,889	192,924	51,421	70,311	191,943
8	140,912	40,193	88,539	178,217	43,772	67,518	176,573
9	168,616	43,939	92,684	208,359	55,754	72,956	156,888
10	169,448	47,050	75,679	168,943	47,101	64,571	168,805
11	161,199	43,503	98,224	182,306	46,588	69,872	176,033
12	151,483	40,920	81,659	165,807	42,736	61,107	182,329

静電間接式（6～8）

年月	生産 数量(台)	生産 金額(百万円)	受入 数量(台)	出荷 販売 数量(台)	出荷 販売 金額(百万円)	出荷 その他 数量(台)	在庫 数量(台)
平成3年	2,542,223	491,830	976,252	2,530,586	508,291	882,675	349,530
4	2,218,239	472,806	851,783	2,343,985	513,312	760,103	315,162
5	2,047,789	434,255	779,242	2,265,148	487,345	675,700	201,873
6	1,952,159	417,843	793,309	2,103,944	460,625	646,251	197,136
7	1,773,775	409,507	913,899	2,037,268	463,643	701,774	149,222
平成5年度	2,013,995	432,307	741,888	2,189,213	477,607	629,092	183,587
6	1,951,682	423,348	838,323	2,134,383	468,433	673,583	165,840
7年 1月	142,942	32,864	63,702	148,791	32,037	51,192	203,797
2	158,946	37,609	68,619	183,897	41,650	59,142	188,323
3	168,083	39,622	79,421	210,647	50,139	59,566	165,840
4	152,052	35,908	65,191	164,453	40,438	51,057	167,573
5	136,348	31,469	77,788	165,078	36,016	58,502	158,883
6	149,836	37,283	74,208	160,299	37,427	58,596	164,462
7	146,270	33,449	82,150	176,056	39,589	63,353	153,924
8	129,101	27,497	82,114	164,825	35,035	60,950	140,268
9	153,105	33,567	85,174	191,763	44,307	64,918	122,202
10	154,324	36,490	68,165	151,781	36,234	56,778	136,416
11	146,915	33,141	92,403	167,793	37,062	63,874	144,067
12	135,853	30,610	74,964	151,885	33,708	53,846	149,222

低　速　機（6）

年月	生産 数量(台)	生産 金額(百万円)	受入 数量(台)	出荷 販売 数量(台)	出荷 販売 金額(百万円)	出荷 その他 数量(台)	在庫 数量(台)
平成3年	1,499,124	162,237	422,842	1,454,445	164,071	355,072	232,170
4	1,143,183	142,275	292,227	1,247,722	162,484	233,248	186,612
5	999,729	110,157	257,728	1,168,610	136,555	206,607	68,853
6	984,008	110,364	334,980	1,057,840	126,219	246,840	83,161
7	678,664	79,970	427,007	854,232	111,831	274,613	60,551
平成5年度	981,660	105,917	253,582	1,112,072	128,361	194,859	62,640
6	976,303	110,725	361,107	1,082,879	130,592	259,231	58,166
7年 1月	67,932	7,679	27,446	76,945	8,978	18,725	82,869
2	76,229	9,343	26,005	91,682	10,866	21,263	72,158
3	80,449	9,746	34,860	107,398	13,789	22,129	58,166
4	69,259	7,376	28,255	76,717	9,964	17,783	61,180
5	52,274	6,199	37,611	72,252	9,241	25,084	54,057
6	48,381	5,804	31,902	63,507	8,606	20,612	50,224
7	49,054	5,725	38,277	65,761	8,476	24,492	47,302
8	44,491	4,979	46,702	65,442	8,515	28,166	44,894
9	50,700	6,062	42,914	68,079	9,493	27,504	42,925
10	51,014	6,333	22,600	46,764	6,931	15,988	53,787
11	47,767	5,998	52,283	64,874	9,231	30,403	58,560
12	41,114	4,725	38,152	54,811	7,742	22,464	60,551

注：複写速度15枚/分以下。

中　速　機（7）

年月	生産 数量(台)	生産 金額(百万円)	受入 数量(台)	出荷 販売 数量(台)	出荷 販売 金額(百万円)	出荷 その他 数量(台)	在庫 数量(台)
平成3年	854,202	203,871	471,357	885,212	212,663	444,496	97,218
4	882,795	205,512	473,500	909,924	221,182	442,987	100,264
5	853,063	197,644	433,866	904,028	217,199	379,329	104,363
6	754,749	169,624	355,303	829,738	192,240	294,054	90,613
7	854,162	178,312	371,544	943,481	201,941	310,277	62,807
平成5年度	834,967	194,818	402,213	878,703	211,032	346,405	98,050
6	745,812	166,655	363,759	824,325	191,928	298,440	84,846
7年 1月	55,351	13,054	27,698	55,869	13,426	23,645	94,148
2	60,506	14,518	31,524	71,254	17,315	26,592	88,332
3	64,849	14,410	32,681	75,320	18,477	25,696	84,846
4	61,292	13,875	26,439	67,465	16,252	22,248	82,864
5	63,443	12,916	30,565	73,457	15,434	23,463	79,972
6	78,709	16,741	31,840	76,173	15,883	26,952	87,396
7	75,395	14,824	33,939	89,075	18,165	28,641	79,014
8	68,963	12,925	27,006	80,636	14,996	23,997	70,511
9	85,852	17,275	34,459	101,468	21,301	29,309	60,087
10	83,495	17,242	35,668	86,479	17,593	30,798	61,973
11	80,494	15,712	32,745	86,326	17,373	26,095	62,791
12	75,813	14,819	26,980	79,959	15,728	22,841	62,807

注：複写速度16～40枚/分。

事務用印刷機（10）

年月	生産 数量(台)	生産 金額(百万円)	受入 数量(台)	出荷 販売 数量(台)	出荷 販売 金額(百万円)	出荷 その他 数量(台)	在庫 数量(台)
平成3年	10,982	25,403	562	10,975	25,307	711	1,589
4	7,742	19,869	209	8,103	20,436	453	1,046
5	7,534	17,615	149	7,356	17,292	220	1,153
6	7,237	16,515	-	7,668	17,875	41	681
7	5,999	20,191	-	6,192	20,147	64	497
平成5年度	7,559	16,835	111	7,507	17,392	176	858
6	6,822	17,556	-	7,195	18,256	34	451
7年 1月	445	1,372	-	457	1,398	-	669
2	494	1,541	-	565	1,636	-	598
3	560	1,780	-	686	2,090	21	451
4	470	1,581	-	450	1,570	-	481
5	524	1,766	-	435	1,535	-	584
6	534	1,765	-	538	1,696	40	548
7	522	1,776	-	495	1,665	-	621
8	437	1,485	-	513	1,645	-	563
9	488	1,564	-	658	2,056	1	404
10	500	1,903	-	456	1,618	2	454
11	524	1,884	-	476	1,654	-	504
12	501	1,776	-	463	1,584	-	497

注：B3版未満のオフセット印刷機。

マイクロ写真機械（11～12）

年月	生産 数量(台)	生産 金額(百万円)	受入 数量(台)	出荷 販売 数量(台)	出荷 販売 金額(百万円)	出荷 その他 数量(台)	在庫 数量(台)
平成3年	56,205	16,112	23,772	48,693	13,629	23,123	22,857
4	47,922	20,711	20,426	42,795	11,990	24,718	23,755
5	47,046	26,994	24,123	41,222	13,125	33,768	19,934
6	38,166	10,991	15,055	40,860	12,168	14,990	5,557
7	47,066	13,269	12,497	36,265	11,959	22,790	6,307
平成5年度	39,963	11,442	18,139	42,323	13,065	22,932	7,290
6	39,423	11,740	12,955	38,447	12,353	15,750	5,715
7年 1月	3,669	835	1,164	1,972	609	1,987	6,673
2	3,750	1,080	1,049	3,353	1,107	1,844	6,275
3	4,311	1,340	1,140	3,619	1,334	2,392	5,715
4	4,186	1,113	1,152	3,099	983	1,966	5,988
5	3,820	1,078	1,061	2,779	926	1,909	6,181
6	4,677	1,248	718	3,343	1,107	1,770	6,463
7	4,365	1,181	1,204	2,975	948	2,107	6,950
8	3,745	1,088	1,150	2,927	951	2,021	6,897
9	4,130	1,292	483	3,489	1,187	1,569	6,452
10	3,852	1,214	1,893	2,810	1,036	2,571	6,816
11	3,345	1,000	415	2,951	959	940	6,685
12	3,216	800	1,068	2,948	813	1,714	6,307

高　速　機（8）

年月	生産 数量(台)	生産 金額(百万円)	受入 数量(台)	出荷 販売 数量(台)	出荷 販売 金額(百万円)	出荷 その他 数量(台)	在庫 数量(台)
平成3年	188,897	125,722	82,053	190,929	131,557	83,107	20,142
4	192,261	125,020	86,056	186,339	129,646	83,868	28,286
5	194,997	126,454	87,648	192,510	133,592	89,764	28,657
6	213,402	137,856	103,026	216,366	142,166	105,357	23,362
7	240,949	151,226	115,348	239,555	149,870	116,884	25,864
平成5年度	197,368	131,572	86,093	198,438	138,213	87,828	22,897
6	229,567	145,968	113,457	227,179	145,913	115,912	22,828
7年 1月	19,659	12,131	8,558	15,977	9,633	8,822	26,780
2	22,211	13,748	11,090	20,961	13,470	11,287	27,833
3	22,785	15,466	11,880	27,929	17,873	11,741	22,828
4	21,501	14,656	10,497	20,271	14,223	11,026	23,529
5	20,631	12,354	9,612	19,369	11,341	9,955	24,854
6	22,746	14,738	10,466	20,619	12,939	11,032	26,842
7	21,821	12,901	9,934	21,220	12,948	10,220	27,608
8	15,647	9,592	8,406	18,747	11,524	8,787	24,863
9	16,553	10,230	7,801	22,216	13,513	8,105	19,190
10	19,815	12,915	9,897	18,538	11,711	9,992	20,656
11	18,654	11,430	7,375	16,593	10,458	7,376	22,716
12	18,926	11,065	9,832	17,115	10,238	8,541	25,864

注：複写速度41枚/分以上。

ジアゾ式・その他（9）

年月	生産 数量(台)	生産 金額(百万円)	受入 数量(台)	出荷 販売 数量(台)	出荷 販売 金額(百万円)	出荷 その他 数量(台)	在庫 数量(台)
平成3年	112,434	58,769	65,106	108,187	67,314	67,553	20,766
4	158,585	77,934	60,649	140,211	74,417	62,644	36,927
5	159,536	84,329	80,704	157,040	90,886	77,940	42,184
6	192,159	119,390	99,483	191,015	119,516	102,780	40,031
7	182,987	129,992	80,766	187,609	124,939	84,266	33,107
平成5年度	170,960	94,678	90,417	166,750	98,311	86,877	46,645
6	196,075	125,315	94,890	202,421	128,749	98,615	36,574
7年 1月	15,069	9,668	7,462	14,970	9,195	7,577	40,015
2	16,561	11,678	6,451	17,896	12,438	6,712	38,419
3	18,009	12,224	6,753	19,251	12,650	7,356	36,574
4	14,967	10,480	6,591	15,908	11,223	6,675	35,741
5	13,369	8,610	5,636	13,939	8,875	5,824	35,983
6	16,868	11,973	7,169	13,192	9,122	7,506	39,322
7	15,784	11,058	6,739	16,868	11,832	6,958	38,019
8	11,811	12,696	6,425	13,392	8,737	6,568	36,305
9	15,511	10,372	7,510	16,596	11,447	8,038	34,686
10	15,124	10,560	7,514	17,162	10,866	7,793	32,389
11	14,284	10,362	5,821	14,513	9,526	5,998	31,966
12	15,630	10,310	6,695	13,922	9,028	7,261	33,107

注：デジタル式・カラー多色式等。

マイクロ撮影機（本体）（11）

年月	生産 数量(台)	生産 金額(百万円)	受入 数量(台)	出荷 販売 数量(台)	出荷 販売 金額(百万円)	出荷 その他 数量(台)	在庫 数量(台)
平成3年	8,213	2,799	1,073	6,716	2,250	1,089	2,956
4	7,079	2,069	729	6,435	2,104	730	3,599
5	5,628	1,327	503	5,677	1,668	504	3,549
6	5,647	1,470	660	5,645	1,768	670	1,321
7	5,975	1,937	498	5,632	1,888	648	1,514
平成5年度	5,706	1,331	554	5,819	1,712	556	1,376
6	5,093	1,355	598	5,244	1,641	590	1,235
7年 1月	364	91	62	314	94	45	1,388
2	402	107	67	396	128	67	1,394
3	337	78	28	496	149	28	1,235
4	430	104	32	496	160	33	1,168
5	543	142	42	447	137	44	1,262
6	580	146	47	438	141	47	1,404
7	581	180	52	485	139	84	1,468
8	841	523	27	781	470	59	1,496
9	566	196	18	604	155	65	1,411
10	412	138	50	286	71	88	1,499
11	479	138	14	402	117	29	1,561
12	440	93	59	487	128	59	1,514

マイクロリーダ・リーダープリンタ（12）

年月	生産 数量(台)	生産 金額(百万円)	受入 数量(台)	出荷 販売 数量(台)	出荷 販売 金額(百万円)	出荷 その他 数量(台)	在庫 数量(台)
平成3年	47,992	13,313	22,699	41,977	11,380	22,034	19,901
4	40,843	18,642	19,697	36,360	9,886	23,988	20,156
5	41,418	25,667	23,620	35,545	11,457	33,264	16,385
6	32,519	9,521	14,395	35,215	10,400	14,320	4,236
7	41,091	11,332	11,999	30,633	10,071	22,142	4,793
平成5年度	34,257	10,112	17,585	36,504	11,354	22,376	5,914
6	34,330	10,385	12,357	33,203	10,713	15,160	4,480
7年 1月	3,305	743	1,102	1,658	515	1,942	5,285
2	3,348	973	982	2,957	979	1,777	4,881
3	3,974	1,261	1,112	3,123	1,186	2,364	4,480
4	3,756	1,009	1,120	2,603	823	1,933	4,820
5	3,277	936	1,019	2,332	789	1,865	4,919
6	4,097	1,102	671	2,905	966	1,723	5,059
7	3,784	1,002	1,152	2,490	809	2,023	5,482
8	2,904	565	1,123	2,146	481	1,962	5,401
9	3,564	1,096	465	2,885	1,033	1,504	5,041
10	3,440	1,076	1,843	2,524	965	2,483	5,317
11	2,866	862	401	2,549	842	911	5,124
12	2,776	707	1,009	2,461	685	1,655	4,793

光ディスクファイリング装置 (13)

年月	生産 数量(セット)	生産 金額(百万円)	受入 数量(セット)	出荷 販売 数量(セット)	出荷 販売 金額(百万円)	出荷 その他 数量(セット)	在庫 数量(セット)
平成3年	…	…	…	…	…	…	…
4	…	…	…	…	…	…	…
5	…	…	…	…	…	…	…
6	7,169	16,246	920	7,566	14,464	1,237	1,726
7	6,465	4,021	3,228	6,515	9,577	3,373	1,533
平成5年度	…	…	…	…	…	…	…
6	6,586	14,540	1,124	6,972	13,341	1,415	1,633
7年 1月	460	823	136	343	749	140	1,839
2	464	296	134	418	984	157	1,862
3	706	598	180	926	1,839	191	1,633
4	209	145	58	456	642	59	1,385
5	225	154	108	374	633	108	1,236
6	291	143	37	328	774	54	1,182
7	307	186	42	345	607	44	1,142
8	275	230	91	266	564	93	1,149
9	377	281	84	469	749	92	1,049
10	397	254	108	377	550	133	1,044
11	364	293	146	291	599	164	1,099
12	2,390	618	2,104	1,922	887	2,138	1,533

注：平成6年から新設。

タイプライタ (14～15)

年月	生産 数量(台)	生産 金額(百万円)	受入 数量(台)	出荷 販売 数量(台)	出荷 販売 金額(百万円)	出荷 その他 数量(台)	在庫 数量(台)
平成3年	1,548,835	30,384	4,763	1,565,130	32,370	2,292	42,186
4	1,064,154	20,306	10	1,064,564	20,359	7,738	34,058
5	802,054	13,741	438	809,667	13,547	570	26,313
6	436,173	7,073	3,494	436,288	7,007	5,259	25,117
7	208,899	4,028	1,106	222,242	4,122	1,355	11,525
平成5年度	706,056	12,719	1,582	706,880	12,375	1,762	22,062
6	391,977	6,210	3,456	396,387	6,220	5,159	16,633
7年 1月	21,819	382	252	20,993	362	264	25,931
2	22,921	389	245	27,208	442	272	21,617
3	16,087	430	609	21,062	466	618	16,633
4	16,751	269	-	19,020	292	9	14,355
5	19,652	323	-	23,713	369	5	10,289
6	14,645	252	-	14,883	258	25	10,026
7	26,151	396	-	23,286	375	6	12,885
8	16,056	303	-	16,500	302	72	12,369
9	16,258	508	-	17,315	514	20	11,292
10	14,686	294	-	14,196	280	25	11,757
11	9,863	205	-	11,337	215	21	10,262
12	14,010	277	-	12,729	247	18	11,525

外国語電子タイプライタ (14)

年月	生産 数量(台)	生産 金額(百万円)	受入 数量(台)	出荷 販売 数量(台)	出荷 販売 金額(百万円)	出荷 その他 数量(台)	在庫 数量(台)
平成3年	1,456,789	28,635	4,763	1,473,025	30,616	2,283	41,229
4	1,000,624	18,817	10	1,001,514	18,863	7,738	32,611
5	768,994	12,941	438	775,982	12,739	563	25,498
6	409,424	6,512	-	409,603	6,437	386	24,933
7	172,637	3,482	-	185,797	3,572	249	11,524
平成5年度	672,989	11,927	438	673,359	11,574	611	21,339
6	354,786	5,579	-	359,352	5,585	324	16,449
7年 1月	16,312	310	-	15,511	290	12	25,722
2	16,006	307	-	20,233	358	27	21,468
3	12,098	366	-	17,108	401	9	16,449
4	12,621	219	-	14,867	242	9	14,194
5	14,482	266	-	18,442	310	5	10,229
6	11,865	212	-	12,174	218	25	9,895
7	20,581	334	-	17,667	312	6	12,803
8	14,866	273	-	15,274	272	72	12,323
9	15,518	482	-	16,536	487	20	11,285
10	14,596	273	-	14,103	260	25	11,753
11	9,773	185	-	11,243	194	21	10,262
12	13,919	256	-	12,639	227	18	11,524

その他のタイプライタ (15)

年月	生産 数量(台)	生産 金額(百万円)	受入 数量(台)	出荷 販売 数量(台)	出荷 販売 金額(百万円)	出荷 その他 数量(台)	在庫 数量(台)
平成3年	92,046	1,749	-	92,105	1,754	9	957
4	63,530	1,489	-	63,040	1,496	-	1,447
5	33,060	799	-	33,685	808	7	815
6	26,749	561	3,494	26,685	570	4,873	184
7	36,262	546	1,106	36,445	550	1,106	1
平成5年度	33,067	791	1,144	33,521	802	1,151	723
6	37,191	631	3,456	37,035	636	4,835	184
7年 1月	5,507	72	252	5,482	72	252	209
2	6,915	83	245	6,975	84	245	149
3	3,989	64	609	3,954	65	609	184
4	4,130	50	-	4,153	50	-	161
5	5,170	57	-	5,271	59	-	60
6	2,780	41	-	2,709	40	-	131
7	5,570	62	-	5,619	63	-	82
8	1,190	29	-	1,226	30	-	46
9	740	26	-	779	27	-	7
10	90	21	-	93	21	-	4
11	90	21	-	94	21	-	0
12	91	21	-	90	21	-	1

注：和文タイプライタを含む。

日本語ワードプロセッサ (16)

年月	生産 数量(台)	生産 金額(百万円)	受入 数量(台)	出荷 販売 数量(台)	出荷 販売 金額(百万円)	出荷 その他 数量(台)	在庫 数量(台)
平成3年	2,673,395	277,056	1,540,223	2,616,133	335,113	1,554,891	248,852
4	2,242,737	239,213	1,099,277	2,306,460	297,560	1,105,806	178,524
5	2,284,576	231,313	1,279,152	2,251,872	278,989	1,337,457	153,375
6	1,989,646	186,851	1,085,102	2,099,380	237,814	1,022,370	123,656
7	1,823,193	169,490	860,296	1,884,793	207,619	759,986	162,461
平成5年度	2,291,186	226,308	1,298,679	2,244,012	268,771	1,367,528	141,185
6	1,994,814	186,834	944,455	2,065,997	234,897	890,748	123,712
7年 1月	108,101	10,361	48,937	108,709	12,156	42,999	128,986
2	171,798	16,097	79,707	148,368	16,512	84,927	147,196
3	230,798	21,088	87,392	230,365	26,692	111,310	123,712
4	166,500	15,667	111,309	207,032	23,831	72,718	121,769
5	161,585	14,708	78,886	162,367	17,417	73,489	126,481
6	181,040	17,096	90,689	176,698	19,565	76,473	145,039
7	137,809	13,346	68,852	140,117	15,686	39,534	172,051
8	81,969	8,467	39,398	85,472	10,570	28,273	179,673
9	135,079	12,246	51,271	151,657	16,713	64,441	149,916
10	135,527	12,449	86,648	114,892	11,544	53,884	203,317
11	160,054	14,608	58,931	175,769	18,373	58,631	187,904
12	152,933	13,359	58,276	183,347	18,559	53,307	162,461

金銭登録機 (17～18)

年月	生産 数量(台)	生産 金額(百万円)	受入 数量(台)	出荷 販売 数量(台)	出荷 販売 金額(百万円)	出荷 その他 数量(台)	在庫 数量(台)
平成3年	1,528,162	101,427	364,396	1,520,225	101,718	357,921	71,052
4	1,211,416	95,924	308,429	1,232,298	90,293	308,658	41,560
5	1,251,910	78,826	322,618	1,259,966	82,693	301,236	54,994
6	904,515	64,279	262,886	964,816	66,274	189,821	67,753
7	613,660	64,918	281,988	725,626	64,793	168,088	69,777
平成5年度	1,273,778	73,399	296,412	1,292,446	77,183	273,775	41,664
6	790,035	63,335	273,429	867,550	66,962	183,957	53,616
7年 1月	59,309	4,977	22,032	65,893	5,019	11,348	71,853
2	67,922	5,488	21,989	69,292	5,767	14,972	77,500
3	67,200	5,688	20,805	94,538	7,433	17,351	53,616
4	58,113	4,546	20,080	61,073	4,916	12,520	58,216
5	50,389	4,542	22,719	57,980	4,598	13,817	59,527
6	52,812	5,406	22,799	60,675	5,606	15,627	59,451
7	49,228	5,490	26,524	56,380	4,864	14,051	64,228
8	48,338	5,403	23,801	53,836	4,646	16,895	65,636
9	55,515	7,170	26,802	67,148	6,690	17,161	63,644
10	35,900	5,895	24,180	45,370	5,335	14,550	63,804
11	35,360	5,639	26,179	49,361	5,553	9,910	66,072
12	33,574	4,673	24,078	44,080	4,367	9,886	69,777

単能式 (17)

年月	生産 数量(台)	生産 金額(百万円)	受入 数量(台)	出荷 販売 数量(台)	出荷 販売 金額(百万円)	出荷 その他 数量(台)	在庫 数量(台)
平成3年	1,283,343	45,887	329,495	1,276,857	46,422	321,146	62,175
4	978,219	37,106	273,965	1,008,860	38,896	263,038	33,219
5	1,013,070	29,977	282,618	1,009,841	30,834	272,703	44,933
6	694,757	20,704	214,702	747,960	22,856	158,524	47,908
7	402,138	14,857	219,367	507,793	18,845	119,612	42,138
平成5年度	1,059,596	28,676	258,084	1,065,089	29,518	248,028	32,166
6	569,455	19,299	218,462	636,043	22,087	150,647	33,393
7年 1月	40,665	1,552	17,271	47,185	1,750	9,694	48,965
2	48,134	1,659	15,866	48,942	1,873	10,962	53,061
3	46,165	1,622	16,236	68,241	2,413	13,828	33,393
4	43,158	1,351	17,315	46,384	1,647	9,329	38,283
5	35,509	1,291	17,450	43,006	1,497	10,560	37,676
6	34,736	1,163	18,012	42,147	1,462	10,960	37,317
7	32,080	1,289	20,034	40,531	1,529	9,664	39,236
8	30,921	1,318	21,120	37,484	1,423	12,899	40,894
9	36,538	1,140	20,840	47,882	1,661	11,262	39,128
10	18,854	895	19,647	28,572	1,234	9,330	39,727
11	17,990	777	18,737	30,146	1,203	5,514	40,794
12	17,388	798	16,839	27,273	1,154	5,610	42,138

注：平成4年より単純式，多合計式の内訳を廃止。

タイムレコーダ (19)

年月	生産 数量(台)	生産 金額(百万円)	受入 数量(台)	出荷 販売 数量(台)	出荷 販売 金額(百万円)	出荷 その他 数量(台)	在庫 数量(台)
平成3年	272,632	13,836	18,995	282,116	14,813	17,614	23,698
4	242,117	11,092	11,138	255,048	12,772	10,920	10,977
5	222,217	9,732	10,997	219,388	10,307	10,785	14,019
6	223,743	9,220	2,651	225,678	9,671	3,174	11,561
7	263,273	10,096	339	252,602	10,338	814	20,918
平成5年度	211,642	9,258	10,988	209,254	9,614	11,447	11,652
6	243,478	9,722	376	242,784	10,163	392	12,330
7年 1月	22,975	779	18	21,635	855	17	12,902
2	21,698	848	31	21,821	832	20	12,790
3	28,363	1,094	63	28,857	1,191	29	12,330
4	21,083	881	15	20,411	856	9	13,008
5	21,167	890	29	19,882	818	29	14,293
6	23,707	919	14	19,697	805	20	17,457
7	20,332	844	29	20,189	956	218	17,411
8	21,182	755	28	19,544	813	105	18,972
9	23,540	852	29	22,912	950	276	19,353
10	20,279	729	20	19,892	752	44	19,716
11	17,297	715	34	17,204	706	22	19,822
12	21,650	790	29	20,558	804	25	20,918

注：タイムスタンプを含む。

シュレッダ (20)

年月	生産 数量(台)	生産 金額(百万円)	受入 数量(台)	出荷 販売 数量(台)	出荷 販売 金額(百万円)	出荷 その他 数量(台)	在庫 数量(台)
平成3年	72,482	6,534	29,109	80,472	12,718	18,014	5,564
4	80,672	6,222	41,661	89,918	8,168	30,830	7,558
5	35,538	2,653	28,052	47,014	4,458	17,413	6,724
6	33,066	2,800	18,032	44,118	4,617	7,291	6,420
7	45,624	3,302	21,809	58,220	5,117	8,215	7,474
平成5年度	33,035	2,662	23,992	43,788	4,447	14,582	4,800
6	35,863	2,972	19,404	46,862	4,726	7,696	5,516
7年 1月	2,075	166	1,102	2,858	289	372	6,367
2	3,153	258	1,573	4,492	430	676	5,925
3	4,048	354	2,583	5,960	629	1,080	5,516
4	5,633	357	1,734	6,776	518	692	5,415
5	7,413	350	2,359	8,341	471	664	6,182
6	4,946	254	1,655	5,669	373	667	6,447
7	3,455	279	1,824	4,158	420	620	6,948
8	2,777	234	1,632	4,091	382	618	6,648
9	3,226	249	2,280	4,025	386	911	7,275
10	2,837	254	1,532	3,825	396	570	7,321
11	3,814	332	1,737	4,749	469	663	7,387
12	2,247	214	1,798	3,276	353	682	7,474

システム式 (18)

年月	生産 数量(台)	生産 金額(百万円)	受入 数量(台)	出荷 販売 数量(台)	出荷 販売 金額(百万円)	出荷 その他 数量(台)	在庫 数量(台)
平成3年	244,819	55,539	34,901	243,368	55,296	36,775	8,877
4	233,197	58,818	34,464	223,438	51,397	45,620	8,341
5	238,840	48,850	40,000	250,125	51,859	28,533	10,061
6	209,758	43,575	48,184	216,856	43,418	31,297	19,845
7	211,522	50,061	62,621	217,833	45,948	48,476	27,639
平成5年度	214,182	44,724	38,328	227,357	47,665	25,747	9,498
6	220,580	44,036	54,967	231,507	44,875	33,310	20,223
7年 1月	18,644	3,425	4,761	18,708	3,269	1,654	22,888
2	19,788	3,829	6,123	20,350	3,894	4,010	24,439
3	21,035	4,066	4,569	26,297	5,019	3,523	20,223
4	14,955	3,195	2,765	14,689	3,270	3,191	19,933
5	14,880	3,251	5,269	14,974	3,101	3,257	21,851
6	18,076	4,243	4,787	18,528	4,144	4,667	22,134
7	17,148	4,200	6,490	15,849	3,335	4,387	24,992
8	17,417	4,084	2,681	16,352	3,223	3,996	24,742
9	18,977	6,030	5,962	19,266	5,028	5,899	24,516
10	17,046	5,000	4,533	16,798	4,101	5,220	24,077
11	17,370	4,862	7,442	19,215	4,350	4,396	25,278
12	16,186	3,875	7,239	16,807	3,212	4,276	27,639

注：端末機としての機能を有するもの。

その他の事務用機械 (19～20)

年月	生産 数量(台)	生産 金額(百万円)	受入 数量(台)	出荷 販売 数量(台)	出荷 販売 金額(百万円)	出荷 その他 数量(台)	在庫 数量(台)
平成3年	345,114	20,370	48,105	362,588	27,531	35,628	29,262
4	322,789	17,314	52,799	344,966	20,940	41,750	18,535
5	257,755	12,385	39,049	266,402	14,765	28,198	20,743
6	256,809	12,021	20,683	269,796	14,288	10,465	17,981
7	308,897	13,397	22,148	310,822	15,455	9,029	28,392
平成5年度	244,677	11,920	34,980	253,042	14,061	26,029	16,452
6	279,341	12,693	19,780	289,646	14,890	8,088	17,846
7年 1月	25,050	945	1,120	24,493	1,144	389	19,269
2	24,851	1,106	1,604	26,313	1,262	696	18,715
3	32,411	1,448	2,646	34,817	1,820	1,109	17,846
4	26,716	1,238	1,749	27,187	1,374	701	18,423
5	28,580	1,240	2,388	28,223	1,289	693	20,475
6	28,653	1,173	1,669	25,366	1,178	687	23,904
7	23,787	1,123	1,853	24,347	1,376	838	24,359
8	23,959	989	1,660	23,635	1,195	723	25,620
9	26,766	1,100	2,309	26,937	1,336	1,187	26,628
10	23,116	983	1,552	23,717	1,148	614	27,037
11	21,111	1,047	1,771	21,953	1,175	685	27,209
12	23,897	1,004	1,827	23,834	1,157	707	28,392

17 ミシン及び毛糸手編機械

生産額
7年計
117,758 百万円

ミシン及び毛糸手編機械 (1～11)

年月	生産 金額(百万円)	販売 金額(百万円)
平成3年	177,574	190,106
4	171,566	182,552
5	150,368	159,152
6	121,738	136,030
7	117,758	122,200
平成5年度	140,448	150,929
6	121,711	132,467
7年 1月	8,983	8,328
2	10,333	11,689
3	10,445	11,706
4	10,219	9,097
5	9,569	11,146
6	10,563	9,834
7	10,482	10,634
8	9,777	9,795
9	10,570	10,594
10	8,750	9,418
11	8,881	10,708
12	9,188	9,251

ミシン (1～9)

年月	生産 数量(台)	生産 金額(百万円)	販売 数量(台)	販売 金額(百万円)	在庫 数量(台)
平成3年	2,416,174	170,716	2,517,148	183,378	179,984
4	2,395,550	165,536	2,518,711	176,595	184,244
5	2,107,002	146,386	2,218,647	155,284	186,471
6	1,710,759	117,814	1,892,385	132,152	156,112
7	1,576,978	114,714	1,681,245	119,084	166,352
平成5年度	1,994,657	136,547	2,138,171	146,999	162,043
6	1,678,652	117,915	1,819,701	128,779	167,668
7年 1月	116,138	8,722	105,638	8,039	173,245
2	137,946	10,029	146,270	11,410	186,891
3	143,874	10,156	166,181	11,425	167,668
4	147,716	9,932	140,724	8,929	182,306
5	127,105	9,389	152,736	10,753	163,500
6	143,198	10,357	133,215	9,669	178,336
7	131,478	10,202	147,050	10,452	168,482
8	126,767	9,575	130,183	9,588	175,374
9	130,667	10,288	147,948	10,440	170,734
10	126,618	8,526	132,654	9,242	176,621
11	118,534	8,610	149,297	10,210	160,384
12	126,937	8,927	129,349	8,927	166,352

注：平成4年から名称変更。

家庭用ミシン（1～4）

プログラム式（1）

年月	生産 数量(台)	生産 金額(百万円)	販売 数量(台)	販売 金額(百万円)	在庫 数量(台)	生産 数量(台)	生産 金額(百万円)	販売 数量(台)	販売 金額(百万円)	在庫 数量(台)
平成3年	…	…	…	…	…	259,958	16,639	274,423	17,741	7,420
4	…	…	…	…	…	268,385	16,135	265,077	16,072	10,690
5	…	…	…	…	…	208,560	12,919	207,182	13,041	9,936
6	…	…	…	…	…	221,418	12,847	222,685	13,293	8,941
7	836,993	29,484	902,015	30,628	90,029	199,071	11,563	199,526	11,959	8,466
平成5年度	…	…	…	…	…	206,644	12,581	206,298	12,835	9,204
6	…	…	…	…	…	220,008	12,787	219,588	13,051	9,899
7年 1月	64,091	2,334	61,216	2,090	76,391	16,195	918	13,303	771	11,833
2	74,321	2,665	69,313	2,354	88,196	16,727	993	15,698	908	12,862
3	74,183	2,644	79,432	2,888	87,655	16,466	930	19,429	1,140	9,899
4	78,720	2,808	80,375	2,709	93,778	17,330	969	17,444	975	9,782
5	66,892	2,273	81,983	2,934	85,826	17,585	945	19,289	1,114	8,068
6	72,494	2,566	67,799	2,347	95,503	16,870	951	18,946	1,106	5,992
7	63,168	2,272	78,096	2,702	86,447	18,108	1,038	19,981	1,233	4,116
8	67,420	2,264	71,223	2,249	93,081	15,887	929	15,243	921	4,759
9	67,516	2,469	82,586	2,759	90,783	18,153	1,142	18,750	1,224	4,162
10	68,584	2,312	73,936	2,454	92,623	15,141	897	14,647	890	4,656
11	67,226	2,451	85,195	2,925	84,326	15,080	909	13,859	830	5,874
12	72,378	2,426	70,861	2,215	90,029	15,529	943	12,937	847	8,466

注1：平成4年から名称変更。
注2：平成7年から区分変更。

機械式（2～3）

電子速度制御式（2）

年月	生産 数量(台)	生産 金額(百万円)	販売 数量(台)	販売 金額(百万円)	在庫 数量(台)	生産 数量(台)	生産 金額(百万円)	販売 数量(台)	販売 金額(百万円)	在庫 数量(台)
平成3年	426,379	13,861	503,557	15,200	31,555	223,803	9,552	217,723	9,362	15,601
4	420,423	14,128	489,064	15,170	44,597	268,467	11,467	250,553	10,722	33,434
5	417,364	13,224	504,492	14,896	37,573	254,420	10,926	257,514	11,046	25,032
6	436,263	13,238	518,422	14,825	38,627	276,541	11,055	271,652	11,140	27,747
7	392,734	10,881	459,178	11,738	57,983	246,214	8,758	225,302	8,287	45,103
平成5年度	430,364	13,217	524,871	15,070	44,635	256,788	10,800	261,435	11,078	31,880
6	424,972	12,822	489,314	13,970	55,050	273,558	10,709	257,230	10,463	46,033
7年 1月	29,060	852	29,044	748	42,000	18,446	691	13,085	507	32,799
2	36,522	1,094	33,545	854	51,774	25,580	933	14,965	583	43,111
3	32,809	1,033	34,241	988	55,050	23,135	893	19,906	765	46,033
4	35,389	1,093	41,523	1,113	56,697	22,619	898	21,436	809	46,913
5	30,289	769	44,149	1,296	49,986	17,532	581	25,314	1,011	38,824
6	39,959	1,150	34,870	820	60,053	24,597	920	13,681	486	49,424
7	30,718	833	42,453	1,028	54,195	16,244	618	19,180	673	46,203
8	33,181	787	38,626	829	59,188	21,620	643	15,103	508	52,416
9	31,799	815	45,343	1,023	58,941	17,029	618	18,631	664	50,609
10	33,803	819	40,471	1,007	59,828	21,689	660	20,765	723	51,225
11	32,407	929	49,184	1,435	52,727	22,516	776	32,629	1,197	40,806
12	26,798	708	25,729	597	57,983	15,207	526	10,607	361	45,103

その他（3）

小形ヘリ縫（4）

年月	生産 数量(台)	生産 金額(百万円)	販売 数量(台)	販売 金額(百万円)	在庫 数量(台)	生産 数量(台)	生産 金額(百万円)	販売 数量(台)	販売 金額(百万円)	在庫 数量(台)
平成3年	202,576	4,308	285,834	5,838	15,954	…	…	…	…	…
4	151,956	2,661	238,511	4,448	11,163	…	…	…	…	…
5	162,944	2,298	246,978	3,851	12,541	…	…	…	…	…
6	159,722	2,184	246,770	3,686	10,880	…	…	…	…	…
7	146,520	2,123	233,876	3,451	12,880	245,188	7,041	243,311	6,931	23,580
平成5年度	173,576	2,417	263,436	3,992	12,755	…	…	…	…	…
6	151,414	2,113	232,084	3,507	9,017	…	…	…	…	…
7年 1月	10,614	161	15,959	241	9,201	18,836	565	18,869	571	22,558
2	10,942	160	18,580	272	8,663	21,072	579	20,070	592	23,560
3	9,674	140	14,335	223	9,017	24,908	682	25,762	761	22,706
4	12,770	195	20,087	303	9,784	26,001	746	21,408	621	27,299
5	12,757	188	18,835	285	11,162	19,018	559	18,545	524	27,772
6	15,362	230	21,189	333	10,629	15,665	465	13,983	422	29,458
7	14,474	215	23,273	356	7,992	14,342	400	15,662	441	28,136
8	11,561	144	23,523	321	6,772	18,352	548	17,354	499	29,134
9	14,770	197	26,712	359	8,332	17,564	513	18,493	512	27,680
10	12,114	159	19,706	284	8,603	19,640	596	18,818	557	28,139
11	9,891	152	16,555	237	11,921	19,739	614	22,152	660	25,725
12	11,591	182	15,122	237	12,880	30,051	775	32,195	771	23,580

注：直線縫を含む。
注：平成7年から区分変更。

工業用ミシン（5～9）

年月	生産 数量(台)	生産 金額(百万円)	販売 数量(台)	販売 金額(百万円)	在庫 数量(台)
平成3年	…	…	…	…	…
4	…	…	…	…	…
5	…	…	…	…	…
6	…	…	…	…	…
7	739,985	85,230	779,230	88,456	76,323
平成5年度	…	…	…	…	…
6	…	…	…	…	…
7年 1月	52,047	6,388	44,422	5,949	96,854
2	63,625	7,364	76,957	9,056	98,695
3	69,691	7,512	86,749	8,537	80,013
4	68,996	7,123	60,349	6,220	88,528
5	60,213	7,116	70,753	7,819	77,674
6	70,704	7,791	65,416	7,322	82,833
7	68,310	7,930	68,954	7,750	82,035
8	59,347	7,311	58,960	7,339	82,293
9	63,151	7,819	65,362	7,682	79,951
10	58,034	6,215	58,718	6,788	83,998
11	51,308	6,159	64,102	7,285	76,058
12	54,559	6,501	58,488	6,711	76,323

注：平成7年から区分変更。

織物縫用及びニット縫用
(5～7)

一本針直線本縫（5）

年月	生産 数量(台)	生産 金額(百万円)	販売 数量(台)	販売 金額(百万円)	在庫 数量(台)
平成3年	…	…	…	…	…
4	…	…	…	…	…
5	…	…	…	…	…
6	…	…	…	…	…
7	711,891	81,925	751,940	85,243	73,451
平成5年度	…	…	…	…	…
6	…	…	…	…	…
7年 1月	50,398	6,143	42,378	5,693	95,181
2	61,592	7,089	74,696	8,764	97,250
3	67,507	7,253	84,635	8,269	78,498
4	66,849	6,825	57,756	5,895	87,459
5	57,795	6,788	68,355	7,499	76,585
6	68,606	7,532	63,460	7,090	81,602
7	65,735	7,662	66,571	7,481	80,612
8	56,680	7,042	56,734	7,151	80,429
9	60,137	7,541	62,634	7,410	77,801
10	55,560	5,928	56,356	6,506	81,736
11	48,907	5,882	61,323	7,011	74,174
12	52,125	6,241	57,042	6,473	73,451

年月	生産 数量(台)	生産 金額(百万円)	販売 数量(台)	販売 金額(百万円)	在庫 数量(台)
平成3年	669,120	38,136	654,674	37,294	65,601
4	666,881	37,157	693,038	37,640	52,050
5	670,243	34,187	660,360	33,152	64,350
6	414,619	23,011	455,422	23,670	45,129
7	365,406	19,268	390,013	19,190	33,221
平成5年度	614,230	31,115	623,438	30,905	42,749
6	388,720	21,311	417,313	21,001	40,469
7年 1月	25,189	1,346	18,521	1,020	52,202
2	31,611	1,647	35,729	1,733	50,663
3	32,989	1,328	45,006	1,454	40,469
4	36,042	1,633	31,950	1,404	44,559
5	30,217	1,668	34,551	1,635	40,085
6	35,414	1,900	30,987	1,525	44,512
7	32,974	1,778	34,456	1,737	43,009
8	28,426	1,545	29,245	1,673	42,190
9	29,673	1,714	34,742	1,995	37,119
10	31,575	1,589	31,184	1,645	40,205
11	24,770	1,442	32,824	1,743	34,848
12	26,526	1,678	30,818	1,626	33,221

注：平成7年から区分変更。

へり縫（6）

年月	生産 数量(台)	生産 金額(百万円)	販売 数量(台)	販売 金額(百万円)	在庫 数量(台)
平成3年	…	…	…	…	…
4	…	…	…	…	…
5	…	…	…	…	…
6	…	…	…	…	…
7	121,519	16,528	121,670	16,508	11,853
平成5年度	…	…	…	…	…
6	…	…	…	…	…
7年 1月	9,832	1,422	7,645	1,173	14,212
2	10,413	1,479	14,374	1,878	10,251
3	14,194	1,773	14,908	1,921	9,536
4	10,117	1,421	8,043	1,091	11,610
5	9,044	1,302	11,013	1,510	9,641
6	11,875	1,598	11,442	1,445	10,074
7	11,094	1,476	11,131	1,441	10,037
8	8,769	1,260	9,141	1,336	9,665
9	10,256	1,417	7,917	1,201	12,004
10	9,000	1,236	7,426	1,008	13,576
11	7,785	1,028	9,488	1,270	11,873
12	9,140	1,117	9,142	1,232	11,853

その他（7）

年月	生産 数量(台)	生産 金額(百万円)	販売 数量(台)	販売 金額(百万円)	在庫 数量(台)
平成3年	246,568	48,336	281,346	60,142	29,677
4	251,198	49,819	280,243	58,929	33,002
5	244,308	47,381	278,970	55,318	31,877
6	205,749	39,094	246,279	48,987	26,731
7	224,966	46,128	240,257	49,545	28,377
平成5年度	230,236	44,123	267,016	52,315	27,409
6	214,898	41,670	251,285	50,175	28,493
7年 1月	15,377	3,376	16,212	3,499	28,767
2	19,568	3,963	24,593	5,152	36,336
3	20,324	4,151	24,721	4,894	28,493
4	20,690	3,771	17,763	3,400	31,290
5	18,534	3,817	22,791	4,354	26,859
6	21,317	4,034	21,031	4,120	27,016
7	21,667	4,408	20,984	4,303	27,566
8	19,485	4,237	18,348	4,141	28,574
9	20,208	4,410	19,975	4,214	28,678
10	14,985	3,103	17,746	3,852	27,955
11	16,352	3,413	19,011	3,998	27,453
12	16,459	3,446	17,082	3,615	28,377

注：平成7年から区分変更。

皮革縫（8）

年月	生産 数量(台)	生産 金額(百万円)	販売 数量(台)	販売 金額(百万円)	在庫 数量(台)
平成3年	8,465	2,004	8,456	2,003	18
4	11,126	2,360	11,138	2,363	6
5	6,628	1,997	6,634	1,991	-
6	5,594	1,749	5,568	1,751	69
7	4,068	1,294	4,119	1,301	18
平成5年度	5,776	1,764	5,827	1,764	3
6	5,404	1,704	5,387	1,707	63
7年 1月	316	105	320	106	65
2	376	119	388	120	53
3	320	104	310	103	63
4	508	144	525	146	46
5	558	173	551	172	53
6	339	101	336	100	56
7	280	94	294	95	42
8	241	81	244	81	39
9	259	84	265	85	33
10	257	86	258	87	32
11	296	99	301	99	27
12	318	104	327	105	18

注：擬革縫用を含む。

その他（9）

年月	生産 数量(台)	生産 金額(百万円)	販売 数量(台)	販売 金額(百万円)	在庫 数量(台)
平成3年	18,511	2,192	17,719	2,103	1,898
4	14,833	1,602	15,057	1,668	1,674
5	17,874	1,961	17,203	1,991	2,345
6	17,957	1,786	18,237	1,775	1,999
7	24,026	2,011	23,171	1,912	2,854
平成5年度	17,280	1,842	16,945	1,907	2,531
6	18,994	1,831	20,007	1,832	1,452
7年 1月	1,333	140	1,724	150	1,608
2	1,657	156	1,873	172	1,392
3	1,864	155	1,804	164	1,452
4	1,639	154	2,068	178	1,023
5	1,860	156	1,847	148	1,036
6	1,759	159	1,620	131	1,175
7	2,295	175	2,089	173	1,381
8	2,426	188	1,982	107	1,825
9	2,755	194	2,463	186	2,117
10	2,217	200	2,104	195	2,230
11	2,105	178	2,478	174	1,857
12	2,116	156	1,119	133	2,854

毛糸手編機械
(10～11)

年月	生産 数量(台)	生産 金額(百万円)	販売 数量(台)	販売 金額(百万円)	在庫 数量(台)
平成3年	309,268	6,858	303,967	6,729	20,087
4	248,378	6,030	249,159	5,958	19,196
5	159,507	3,982	157,831	3,868	20,814
6	160,692	3,924	161,095	3,877	20,859
7	127,075	3,044	134,492	3,116	13,409
平成5年度	157,664	3,901	162,894	3,930	16,825
6	155,694	3,796	152,829	3,689	20,138
7年 1月	10,922	261	12,515	289	19,266
2	12,018	304	12,029	278	19,255
3	12,119	289	11,236	281	20,138
4	12,157	288	6,738	167	25,557
5	7,855	179	16,798	393	16,614
6	8,776	206	8,329	165	17,061
7	12,306	280	8,383	183	20,972
8	9,538	202	10,227	207	20,280
9	13,357	282	7,487	154	26,145
10	7,764	223	7,784	176	26,123
11	9,263	270	18,904	498	16,471
12	11,000	261	14,062	324	13,409

片　　板　　機 (10)

年月	生産 数量(台)	生産 金額(百万円)	販売 数量(台)	販売 金額(百万円)	在庫 数量(台)
平成3年	209,151	5,350	206,541	5,285	13,921
4	180,351	4,938	179,723	4,869	14,439
5	108,280	3,144	108,427	3,082	14,234
6	103,515	3,028	105,359	3,034	12,839
7	82,723	2,376	86,789	2,424	8,740
平成5年度	109,559	3,128	112,223	3,137	12,827
6	97,373	2,881	99,258	2,876	11,391
7年 1月	7,152	203	8,040	222	11,951
2	7,206	230	7,516	211	11,641
3	6,941	211	7,191	222	11,391
4	7,067	210	4,977	141	13,481
5	6,863	164	10,880	308	9,464
6	4,870	146	4,704	111	9,630
7	7,368	206	5,186	137	11,800
8	5,942	149	6,130	149	11,609
9	9,132	217	4,984	119	15,752
10	6,826	208	6,136	151	16,440
11	6,660	234	12,153	402	10,936
12	6,696	197	8,892	252	8,740

注：両板機を含む。

ゴ　ム　編　機 (11)

年月	生産 数量(台)	生産 金額(百万円)	販売 数量(台)	販売 金額(百万円)	在庫 数量(台)
平成3年	100,117	1,508	97,426	1,444	6,166
4	68,027	1,092	69,436	1,089	4,757
5	51,227	838	49,404	786	6,580
6	57,177	897	55,736	844	8,020
7	44,352	668	47,703	691	4,669
平成5年度	48,105	773	50,671	793	3,998
6	58,321	916	53,571	813	8,747
7年 1月	3,770	58	4,475	68	7,315
2	4,812	73	4,513	67	7,614
3	5,178	78	4,045	59	8,747
4	5,090	77	1,761	26	12,076
5	992	15	5,918	85	7,150
6	3,906	60	3,625	54	7,431
7	4,938	74	3,197	45	9,172
8	3,596	53	4,097	57	8,671
9	4,225	64	2,503	35	10,393
10	938	15	1,648	26	9,683
11	2,603	36	6,751	96	5,535
12	4,304	64	5,170	72	4,669

18

冷凍機及び冷凍機応用製品

生産額

7年計

2,726,286

百万円

冷凍機及び冷凍機応用製品 (1～40)

冷　　凍　　機 (1～15)

年月	生産 数量(台)	生産 金額(百万円)	受入 数量(台)	消費 数量(台)	出荷 販売 数量(台)	出荷 販売 金額(百万円)	出荷 その他 数量(台)	在庫 数量(台)
平成3年	37,736,040	545,455	5,532,165	13,866,986	23,785,553	359,349	6,082,643	2,994,784
4	38,072,415	545,120	5,175,879	12,688,980	24,120,357	360,527	5,781,078	3,652,590
5	32,674,651	478,539	4,877,057	11,002,787	21,153,932	335,923	4,845,213	4,202,236
6	35,679,784	525,536	11,774,442	13,437,981	28,327,730	448,282	6,035,154	4,017,107
7	37,885,193	554,913	12,410,602	15,347,362	28,867,520	453,697	5,994,261	4,122,392
平成5年度	32,199,997	479,921	6,439,593	11,339,229	22,126,172	356,502	4,773,246	4,189,298
6	37,006,551	540,628	12,247,522	14,301,811	28,972,833	457,281	6,307,748	3,869,704
7年 1月	2,812,753	40,764	920,401	1,064,646	2,289,773	34,455	475,420	3,930,006
2	3,298,198	47,678	1,219,333	1,335,055	2,694,973	40,574	510,560	3,906,769
3	3,717,764	53,903	1,160,545	1,524,797	2,823,612	46,283	566,550	3,869,704
4	3,424,733	50,670	1,054,571	1,428,600	2,641,614	40,793	573,132	3,704,619
5	3,134,968	46,201	1,023,571	1,341,542	2,355,724	35,939	576,527	3,589,895
6	3,601,691	51,778	1,226,468	1,689,497	2,593,286	39,582	645,584	3,484,764
7	3,181,889	47,054	1,126,656	1,467,453	2,374,988	38,650	523,856	3,426,374
8	2,223,215	33,672	738,050	826,239	1,830,948	29,466	297,138	3,432,949
9	2,866,739	44,327	831,718	986,335	2,126,686	36,635	404,549	3,611,819
10	3,165,864	45,857	1,018,585	1,155,803	2,319,600	37,332	439,762	3,881,429
11	3,213,944	46,458	1,065,055	1,241,202	2,295,046	36,434	489,617	4,124,647
12	3,243,435	46,550	1,025,649	1,286,193	2,521,270	37,554	491,566	4,122,392

圧　　縮　　機 (1～9)

年月	生産 数量(台)	生産 金額(百万円)	受入 数量(台)	消費 数量(台)	出荷 販売 数量(台)	出荷 販売 金額(百万円)	出荷 その他 数量(台)	在庫 数量(台)
平成3年	37,551,369	453,458	5,469,168	13,866,986	23,605,072	268,140	6,019,177	2,969,113
4	37,917,661	459,516	5,126,840	12,688,980	23,965,879	274,852	5,727,668	3,631,087
5	32,520,012	390,669	4,821,196	11,002,782	21,000,546	246,931	4,788,630	4,180,156
6	35,527,228	432,016	11,721,200	13,437,974	28,172,699	355,328	5,981,834	3,997,598
7	37,723,160	460,397	12,355,455	15,347,362	28,711,183	359,827	5,936,278	4,099,824
平成5年度	32,046,203	389,960	6,381,441	11,339,224	21,973,804	265,081	4,714,063	4,166,783
6	36,850,882	447,996	12,193,925	14,301,804	28,816,280	366,139	6,253,871	3,848,380
7年 1月	2,802,117	33,810	915,919	1,064,646	2,279,392	28,129	470,756	3,910,447
2	3,286,004	40,861	1,215,109	1,335,055	2,683,913	34,043	506,122	3,886,293
3	3,703,296	45,712	1,155,903	1,524,797	2,810,440	38,249	561,460	3,848,380
4	3,411,009	42,163	1,049,661	1,428,600	2,627,980	32,549	568,059	3,683,368
5	3,120,406	38,359	1,018,342	1,341,542	2,343,097	28,319	571,152	3,566,855
6	3,586,633	43,604	1,221,019	1,689,497	2,577,911	31,648	640,127	3,462,049
7	3,167,160	39,483	1,120,855	1,467,453	2,359,218	31,096	517,777	3,404,978
8	2,211,337	27,615	733,577	826,239	1,816,962	22,472	292,644	3,413,682
9	2,852,196	34,729	826,924	986,335	2,112,555	26,862	399,310	3,592,585
10	3,151,505	37,460	1,014,183	1,155,803	2,306,087	28,259	435,009	3,861,700
11	3,200,663	38,382	1,061,605	1,241,202	2,281,909	28,098	485,929	4,104,787
12	3,230,834	38,219	1,022,358	1,286,193	2,511,719	30,103	487,933	4,099,824

注：電動機付を含む。

往　　復　　動　　式 (1～4)

年月	生産 数量(台)	生産 金額(百万円)	受入 数量(台)	消費 数量(台)	出荷 販売 数量(台)	出荷 販売 金額(百万円)	出荷 その他 数量(台)	在庫 数量(台)
平成3年	8,064,917	80,399	2,071,040	3,313,155	4,058,665	31,064	2,666,076	1,022,944
4	7,539,644	76,018	2,034,764	3,562,246	3,407,197	26,762	2,484,934	1,142,975
5	5,766,731	56,467	1,757,485	3,064,540	2,249,413	19,192	2,089,059	1,264,225
6	5,254,355	54,949	1,560,098	2,640,023	2,076,204	17,775	2,326,349	1,036,058
7	5,336,495	56,814	1,917,383	2,563,426	1,994,438	17,340	2,422,391	1,335,371
平成5年度	5,430,653	55,102	1,642,855	2,905,834	2,197,491	18,666	2,016,882	1,063,860
6	5,298,000	55,993	1,656,977	2,649,839	1,917,125	17,425	2,419,925	1,047,301
7年 1月	345,839	3,797	120,745	177,193	131,879	1,212	170,858	1,038,516
2	392,732	4,382	155,921	229,484	143,110	1,346	184,994	1,029,455
3	470,011	5,161	175,245	235,747	169,909	1,708	221,431	1,047,301
4	456,457	5,001	157,295	232,990	176,853	1,600	226,639	1,024,044
5	422,231	4,637	172,106	193,138	166,206	1,466	211,804	1,047,774
6	563,544	5,931	170,325	246,438	208,694	1,873	244,642	1,077,055
7	532,352	6,125	144,759	237,954	174,967	1,479	201,728	1,138,926
8	361,218	3,894	121,112	170,385	169,229	1,519	148,702	1,132,575
9	472,523	4,473	158,551	208,385	140,601	1,199	183,071	1,230,803
10	481,683	4,674	180,184	206,503	165,091	1,220	190,429	1,329,858
11	440,622	4,588	192,719	213,509	160,494	1,299	199,944	1,379,192
12	397,283	4,151	168,421	211,700	187,405	1,419	238,149	1,335,371

0.4 kW 未 満 (1)

年月	生産 数量(台)	生産 金額(百万円)	受入 数量(台)	消費 数量(台)	出荷 販売 数量(台)	出荷 販売 金額(百万円)	出荷 その他 数量(台)	在庫 数量(台)
平成3年	7,028,545	32,145	1,992,993	2,644,118	3,809,543	17,366	2,485,895	548,434
4	6,565,045	30,421	1,968,501	2,937,083	3,193,113	14,475	2,342,272	609,512
5	5,100,529	23,565	1,697,730	2,629,540	2,093,791	9,607	1,981,288	703,151
6	4,622,350	22,767	1,490,617	2,269,278	1,904,981	8,962	2,145,556	496,308
7	4,725,038	24,346	1,841,926	2,227,765	1,840,431	8,673	2,253,237	767,529
平成5年度	4,764,718	22,197	1,581,438	2,480,128	2,047,526	9,376	1,910,029	491,836
6	4,673,163	23,362	1,580,552	2,300,882	1,741,303	8,377	2,221,166	497,560
7年 1月	301,327	1,515	115,435	153,749	120,227	591	161,346	493,552
2	341,874	1,734	149,240	201,213	130,489	633	173,613	479,225
3	412,692	2,082	167,754	204,613	154,325	710	202,850	497,560
4	398,259	2,030	151,361	200,237	161,798	767	206,955	477,663
5	368,567	1,864	168,168	163,369	152,658	724	197,953	500,959
6	499,990	2,556	164,067	212,586	191,769	925	225,831	530,016
7	473,351	2,451	136,025	203,736	159,137	781	185,831	590,097
8	321,344	1,629	117,903	144,250	157,301	739	141,942	585,486
9	430,462	2,277	153,818	184,759	129,766	565	170,732	683,720
10	432,529	2,251	170,979	181,017	156,336	737	174,552	774,534
11	393,450	2,092	184,476	190,486	149,285	703	184,925	817,704
12	351,193	1,866	162,700	187,750	177,340	798	226,707	767,529

0.4kW以上0.75kW未満 (2)

年月	生産 数量(台)	生産 金額(百万円)	受入 数量(台)	消費 数量(台)	出荷 販売 数量(台)	出荷 販売 金額(百万円)	出荷 その他 数量(台)	在庫 数量(台)
平成3年	94,492	1,583	26,513	41,623	47,301	742	29,752	81,601
4	61,159	1,035	25,248	22,649	38,134	605	26,282	80,943
5	43,950	725	19,635	19,885	34,042	521	14,776	75,833
6	38,278	624	17,115	19,333	35,627	575	13,494	62,781
7	41,991	676	24,056	23,277	24,808	401	19,755	60,988
平成5年度	37,471	632	15,982	18,129	32,343	505	11,380	72,028
6	43,334	690	21,258	21,736	34,761	562	17,749	62,374
7年 1月	3,558	58	1,698	2,211	1,953	31	1,494	62,379
2	2,700	44	1,388	1,429	2,053	34	1,295	61,690
3	4,484	72	3,091	2,163	2,118	36	2,610	62,374
4	5,996	93	2,905	3,321	3,443	56	2,180	62,331
5	3,345	55	1,537	1,899	2,108	35	1,556	61,650
6	4,809	77	2,245	1,259	2,154	34	2,256	63,035
7	3,911	64	2,596	2,534	2,164	34	1,866	62,978
8	2,537	41	1,328	2,748	2,407	37	699	60,989
9	2,787	46	1,395	1,446	1,967	35	1,247	60,511
10	4,103	64	3,622	2,070	1,951	30	2,943	61,272
11	2,528	40	1,854	1,276	2,009	31	1,213	61,156
12	1,233	21	397	921	481	8	396	60,988

0.75kW以上7.5kW未満 (3)

年月	生産 数量(台)	生産 金額(百万円)	受入 数量(台)	消費 数量(台)	出荷 販売 数量(台)	出荷 販売 金額(百万円)	出荷 その他 数量(台)	在庫 数量(台)
平成3年	785,194	28,620	47,952	546,650	156,986	5,796	120,677	352,648
4	771,147	28,308	38,898	535,808	128,393	5,141	92,400	406,092
5	515,752	19,684	38,364	360,431	85,415	3,728	74,830	439,548
6	482,343	19,132	49,375	299,573	98,756	3,691	145,318	427,584
7	454,735	18,373	49,387	257,829	92,961	3,593	119,393	461,523
平成5年度	516,981	19,627	43,394	353,455	79,667	3,517	77,468	452,976
6	466,804	19,130	51,909	275,028	102,388	3,800	157,350	436,923
7年 1月	32,909	1,362	3,336	18,127	7,303	288	6,185	432,214
2	38,489	1,612	5,063	22,462	7,301	296	8,539	437,464
3	40,729	1,640	4,214	23,981	7,265	307	14,238	436,923
4	41,901	1,738	2,977	24,528	7,854	330	15,081	434,338
5	39,846	1,645	2,346	23,356	8,497	319	9,885	434,792
6	46,703	1,942	3,932	27,028	10,992	424	12,155	435,252
7	43,834	1,761	5,825	25,338	10,123	378	12,019	437,431
8	29,606	1,247	1,866	19,359	7,325	318	4,206	438,013
9	31,743	1,268	3,278	17,580	7,093	254	6,158	442,203
10	36,250	1,396	5,271	18,450	5,123	202	10,668	449,483
11	36,040	1,397	6,170	18,223	6,884	238	11,886	454,700
12	36,685	1,367	5,109	19,397	7,201	239	8,373	461,523

7.5 kW 以 上 (4)

年月	生産 数量(台)	生産 金額(百万円)	受入 数量(台)	消費 数量(台)	出荷 販売 数量(台)	出荷 販売 金額(百万円)	出荷 その他 数量(台)	在庫 数量(台)
平成3年	156,686	18,051	3,582	80,764	44,835	7,161	29,752	40,261
4	142,293	16,254	2,117	66,706	47,557	6,542	23,980	46,428
5	106,500	12,494	1,756	54,684	36,165	5,335	18,165	45,693
6	111,384	12,425	2,991	51,839	36,840	4,546	21,981	49,385
7	114,731	13,420	2,014	54,555	36,238	4,673	30,006	45,331
平成5年度	111,483	12,645	2,041	54,122	37,955	5,268	18,005	47,020
6	114,699	12,810	3,258	52,193	38,673	4,685	23,660	50,444
7年 1月	8,045	863	276	3,106	2,396	302	1,833	50,371
2	9,669	992	230	4,380	3,267	383	1,547	51,076
3	12,106	1,367	186	4,990	6,201	654	1,733	50,444
4	10,301	1,139	52	4,904	3,758	447	2,423	49,712
5	10,473	1,074	55	4,514	2,943	389	2,410	50,373
6	12,042	1,357	81	5,565	3,779	490	4,400	48,752
7	11,256	1,849	313	6,346	3,543	287	2,012	48,420
8	7,731	977	15	4,028	2,196	425	1,855	48,087
9	7,531	883	60	4,600	1,775	346	4,934	44,369
10	8,801	964	312	4,966	1,681	252	2,266	44,569
11	8,604	1,059	219	3,524	2,316	327	1,920	45,632
12	8,172	897	215	3,632	2,383	374	2,673	45,331

ロ ー タ リ ー 式 (5～7)

年月	生産 数量(台)	生産 金額(百万円)	受入 数量(台)	消費 数量(台)	出荷 販売 数量(台)	出荷 販売 金額(百万円)	出荷 その他 数量(台)	在庫 数量(台)
平成3年	15,870,725	189,424	3,390,034	9,832,816	6,531,642	65,301	3,346,995	1,614,686
4	16,195,566	195,266	3,092,076	8,473,342	7,071,259	73,871	3,235,747	2,121,980
5	12,582,277	148,064	3,063,711	7,227,466	5,441,396	57,935	2,696,926	2,401,954
6	14,727,624	171,734	4,088,806	9,263,347	5,897,964	58,946	3,647,594	2,409,465
7	15,778,229	188,721	4,913,165	11,136,619	6,205,157	62,712	3,509,929	2,248,054
平成5年度	12,428,679	145,605	3,196,714	7,495,066	5,159,784	53,458	2,693,068	2,431,818
6	15,488,661	181,829	4,396,765	10,083,552	6,074,192	60,305	3,825,085	2,334,217
7年 1月	1,195,948	13,956	349,023	784,469	487,852	4,743	299,862	2,382,192
2	1,474,073	17,721	439,043	970,557	643,511	6,405	321,078	2,360,131
3	1,669,788	19,849	437,195	1,101,022	694,490	6,907	337,293	2,334,217
4	1,577,383	18,795	413,107	1,061,067	707,329	6,837	341,419	2,214,376
5	1,468,153	17,667	442,759	1,015,644	655,963	6,363	359,130	2,094,540
6	1,531,872	18,453	579,907	1,284,931	603,579	6,061	395,455	1,922,245
7	1,223,073	15,210	521,078	1,074,660	463,686	6,469	315,980	1,812,023
8	709,743	9,007	250,779	544,200	277,992	2,703	143,783	1,806,570
9	977,601	12,121	245,567	627,762	294,604	2,975	216,019	1,890,125
10	1,255,013	14,726	379,517	819,529	384,425	3,739	244,287	2,077,529
11	1,350,930	15,764	428,626	888,046	443,280	4,301	285,900	2,239,778
12	1,344,652	15,453	426,564	964,732	548,446	5,208	249,723	2,248,054

注：スクロール式を含む。

0.4 kW 未 満 (5)

年月	生産 数量(台)	生産 金額(百万円)	受入 数量(台)	消費 数量(台)	出荷 販売 数量(台)	出荷 販売 金額(百万円)	出荷 その他 数量(台)	在庫 数量(台)
平成3年	3,599,709	25,206	451,556	1,553,840	1,398,414	9,544	1,142,384	367,808
4	3,215,481	22,170	561,028	1,368,411	1,246,596	8,574	1,291,844	237,466
5	3,351,893	23,439	786,123	1,433,312	1,139,714	8,380	1,366,466	435,822
6	3,714,722	25,683	943,137	1,843,056	1,272,657	9,598	1,470,306	507,662
7	3,087,464	21,626	898,448	1,846,962	1,230,983	9,206	942,641	471,888
平成5年度	3,275,547	22,931	773,478	1,479,695	1,153,146	8,531	1,211,095	450,767
6	3,735,777	25,875	946,071	1,836,591	1,227,084	9,324	1,437,044	631,719
7年 1月	233,386	1,637	38,813	101,762	76,998	594	65,215	535,825
2	281,197	2,010	67,946	122,405	102,589	777	87,129	572,814
3	311,742	2,189	61,440	137,622	108,261	798	68,309	631,719
4	297,167	2,064	74,284	170,388	116,219	820	98,004	618,036
5	276,602	1,968	77,710	160,255	129,318	966	105,201	577,563
6	310,794	2,168	110,433	225,520	144,357	1,040	106,853	521,951
7	249,155	1,715	113,812	204,772	117,372	1,047	94,048	468,679
8	161,026	1,156	61,591	114,734	70,005	483	49,726	456,831
9	230,090	1,626	76,908	157,943	70,412	558	84,897	449,349
10	258,501	1,758	72,831	148,177	95,275	682	53,647	484,697
11	244,863	1,679	71,615	151,247	98,944	696	67,711	483,192
12	232,941	1,657	71,065	152,137	101,233	744	61,901	471,888

0.4kW以上0.75kW未満 (6)

年月	生産 数量(台)	生産 金額(百万円)	受入 数量(台)	消費 数量(台)	出荷 販売 数量(台)	出荷 販売 金額(百万円)	出荷 その他 数量(台)	在庫 数量(台)
平成3年	4,786,073	51,277	1,529,951	3,420,288	2,273,016	20,501	780,128	465,940
4	5,143,781	54,168	1,376,140	2,928,961	2,488,094	23,816	683,078	885,728
5	3,300,334	34,874	1,299,099	2,806,276	1,552,422	15,107	387,240	739,249
6	3,966,642	41,781	1,775,395	3,398,410	1,763,045	16,093	624,908	694,921
7	4,804,622	51,804	2,687,882	4,456,869	1,988,897	18,821	1,046,680	694,979
平成5年度	3,325,548	34,807	1,343,712	2,957,723	1,423,066	13,473	404,809	739,455
6	4,286,986	45,331	2,079,492	3,789,460	1,911,932	17,251	754,455	650,086
7年 1月	372,694	3,804	191,391	320,008	192,319	1,685	84,367	662,312
2	440,254	4,509	238,681	415,937	208,728	1,878	76,014	640,568
3	513,425	5,352	225,568	445,148	202,265	1,789	82,064	650,086
4	472,846	4,933	215,896	412,208	235,659	2,139	94,071	596,888
5	440,563	4,932	265,737	380,234	186,408	1,735	134,674	601,872
6	507,393	5,559	342,326	561,125	224,249	2,216	133,322	532,895
7	406,990	4,663	295,555	483,768	145,712	1,912	103,132	502,828
8	199,024	2,276	98,530	195,781	66,394	592	29,660	508,547
9	261,543	2,964	97,975	212,350	86,725	839	45,018	523,972
10	384,539	4,100	213,682	304,982	115,851	1,093	82,361	618,999
11	413,799	4,870	240,040	336,609	132,932	1,320	86,977	716,320
12	391,552	3,842	262,501	388,719	191,655	1,624	95,020	694,979

0.75 kW 以 上 (7)

年月	生産 数量(台)	生産 金額(百万円)	受入 数量(台)	消費 数量(台)	出荷 販売 数量(台)	出荷 販売 金額(百万円)	出荷 その他 数量(台)	在庫 数量(台)
平成3年	7,484,943	112,941	1,408,527	4,858,688	2,860,212	35,257	1,424,483	780,938
4	7,836,304	118,928	1,154,908	4,175,970	3,336,569	41,481	1,260,825	998,786
5	5,930,050	89,750	978,489	2,987,878	2,749,260	34,448	943,220	1,226,883
6	7,046,260	104,270	1,370,274	4,021,881	2,862,262	33,255	1,552,380	1,206,882
7	7,886,143	115,291	1,326,835	4,832,788	2,985,277	34,684	1,520,608	1,081,187
平成5年度	5,827,584	87,867	1,079,524	3,057,648	2,583,572	31,454	1,077,164	1,241,596
6	7,465,898	110,622	1,371,202	4,457,501	2,935,176	33,730	1,633,586	1,052,412
7年 1月	589,868	8,515	118,819	362,699	218,535	2,464	150,280	1,184,055
2	752,622	11,202	132,416	432,215	332,194	3,750	157,935	1,146,749
3	844,621	12,309	150,187	518,252	383,964	4,320	186,920	1,052,412
4	807,370	11,798	122,927	478,471	355,451	3,878	149,344	999,452
5	750,988	10,766	99,312	475,155	340,237	3,662	119,255	915,105
6	713,685	10,726	127,148	498,286	234,973	2,806	155,280	867,399
7	566,928	8,832	111,711	386,120	200,602	3,511	118,800	840,516
8	349,693	5,575	90,658	233,685	141,593	1,628	64,397	841,192
9	485,968	7,530	70,684	257,469	137,467	1,578	86,104	916,804
10	611,973	8,868	93,004	366,370	173,299	1,964	108,279	973,833
11	692,268	9,215	116,971	400,190	211,404	2,285	131,212	1,040,266
12	720,159	9,954	92,998	423,876	255,558	2,839	92,802	1,081,187

スクリュー式 (8)

年月	生産 数量(台)	生産 金額(百万円)	受入 数量(台)	消費 数量(台)	出荷 販売 数量(台)	出荷 販売 金額(百万円)	出荷 その他 数量(台)	在庫 数量(台)
平成3年	26,417	10,020	-	8,553	17,236	6,622	659	1,392
4	24,646	9,814	-	7,544	15,930	5,750	796	1,768
5	22,332	9,648	-	7,723	14,953	6,151	482	941
6	18,393	7,373	-	5,010	13,238	4,657	411	685
7	22,760	8,821	-	12,549	10,066	4,221	488	342
平成5年度	22,652	9,172	-	7,522	14,572	5,540	398	875
6	18,688	7,485	-	5,650	12,647	4,379	458	808
7年 1月	1,668	515	-	503	929	274	17	904
2	1,802	683	-	769	1,028	267	50	859
3	1,950	822	-	615	1,342	446	44	808
4	1,672	709	-	1,704	437	320	1	338
5	1,833	629	-	800	989	304	20	362
6	2,802	853	-	1,107	1,678	451	22	357
7	2,148	755	-	1,038	1,070	392	43	354
8	1,822	719	-	1,137	550	307	135	354
9	1,867	853	-	1,367	380	390	31	443
10	1,690	749	-	1,144	559	361	22	408
11	1,775	814	-	1,244	506	333	61	372
12	1,731	721	-	1,121	598	377	42	342

乗用車エアコン用（9）

年月	生産 数量(台)	生産 金額(百万円)	受入 数量(台)	消費 数量(台)	出荷 販売 数量(台)	出荷 販売 金額(百万円)	出荷 その他 数量(台)	在庫 数量(台)
平成3年	13,589,310	173,615	8,094	712,462	12,997,529	165,153	5,447	330,091
4	14,157,805	178,419	-	645,848	13,471,493	168,470	6,191	364,364
5	14,148,672	176,490	-	703,053	13,294,784	163,653	2,163	513,036
6	15,526,856	197,960	6,072,296	1,529,594	20,185,293	273,950	7,480	551,390
7	16,585,676	206,040	5,524,907	1,634,768	20,501,522	275,555	3,470	516,057
平成5年度	14,164,219	180,080	1,541,872	930,802	14,601,957	187,417	3,715	670,230
6	16,045,533	202,689	6,140,183	1,562,763	20,812,316	284,030	8,403	466,054
7年 1月	1,258,662	15,542	446,151	102,481	1,658,732	21,900	19	488,835
2	1,417,397	18,075	620,145	134,245	1,896,264	26,025	-	495,848
3	1,561,547	19,880	543,463	187,413	1,944,699	29,189	2,692	466,054
4	1,375,497	17,658	479,259	132,839	1,743,361	23,792	-	444,610
5	1,228,189	15,426	403,477	131,960	1,519,939	20,185	198	424,179
6	1,488,415	18,367	470,787	157,021	1,763,960	23,263	8	462,392
7	1,409,587	17,394	455,018	153,801	1,719,495	22,757	26	453,675
8	1,138,554	13,995	361,686	110,517	1,369,191	17,942	24	474,183
9	1,400,205	17,281	422,806	148,821	1,676,970	22,298	189	471,214
10	1,413,119	17,311	454,482	128,627	1,756,012	22,939	271	453,905
11	1,407,336	17,216	440,260	138,403	1,677,629	22,165	24	485,445
12	1,487,168	17,895	427,373	108,640	1,775,270	23,100	19	516,057

注：トラック用を含む。

遠心式冷凍機（10）

年月	生産 数量(台)	生産 金額(百万円)	受入 数量(台)	消費 数量(台)	出荷 販売 数量(台)	出荷 販売 金額(百万円)	出荷 その他 数量(台)	在庫 数量(台)
平成3年	491	10,842	1	-	485	10,818	2	6
4	297	6,107	-	-	296	6,161	-	7
5	272	7,479	-	-	277	7,676	-	1
6	218	7,013	-	-	217	7,120	1	1
7	291	6,367	1	-	292	6,544	-	1
平成5年度	263	7,198	-	-	263	7,291	1	1
6	241	6,574	-	-	242	6,742	-	-
7年 1月	16	374	-	-	16	377	-	1
2	31	472	-	-	28	453	-	4
3	32	576	-	-	36	649	-	-
4	41	702	-	-	39	692	-	2
5	22	361	-	-	24	412	-	-
6	17	361	-	-	17	361	-	-
7	13	215	-	-	13	216	-	-
8	21	397	-	-	21	403	-	-
9	24	536	-	-	24	543	-	-
10	16	776	-	-	16	789	-	-
11	24	346	-	-	23	345	-	1
12	34	1,252	1	-	35	1,304	-	1

吸収式冷凍機（11～12）

年月	生産 数量(台)	生産 金額(百万円)	受入 数量(台)	消費 数量(台)	出荷 販売 数量(台)	出荷 販売 金額(百万円)	出荷 その他 数量(台)	在庫 数量(台)
平成3年	6,893	44,609	1,473	-	6,913	44,911	1,535	67
4	6,427	41,516	1,359	-	6,564	42,362	1,267	22
5	6,385	43,425	1,569	5	6,392	43,819	1,396	274
6	6,653	44,791	1,511	-	6,617	45,338	1,476	319
7	6,439	41,116	1,347	-	6,611	41,532	1,327	167
平成5年度	6,598	45,638	1,635	5	6,585	46,488	1,452	306
6	6,556	42,977	1,438	-	6,526	42,759	1,418	360
7年 1月	479	3,582	104	-	429	3,007	104	369
2	484	3,069	107	-	488	3,008	106	366
3	541	3,492	98	-	548	3,751	97	360
4	591	3,879	130	-	631	4,043	130	320
5	527	3,481	113	-	592	3,901	111	257
6	550	3,381	100	-	573	3,290	96	238
7	492	3,421	107	-	485	3,136	106	246
8	427	2,510	103	-	433	2,752	103	240
9	617	3,821	128	-	602	3,636	126	257
10	603	3,632	133	-	653	3,956	132	208
11	577	3,524	115	-	614	3,692	109	177
12	551	3,325	109	-	563	3,359	107	167

注：冷温水機を含む。

150,000kcal/h未満（11）

年月	生産 数量(台)	生産 金額(百万円)	受入 数量(台)	消費 数量(台)	出荷 販売 数量(台)	出荷 販売 金額(百万円)	出荷 その他 数量(台)	在庫 数量(台)
平成3年	3,115	8,140	529	-	3,185	8,433	540	67
4	3,011	7,957	476	-	3,090	8,297	442	22
5	2,800	7,772	595	-	2,774	8,100	516	127
6	2,666	7,638	478	-	2,685	8,162	443	147
7	2,519	6,808	374	-	2,625	7,299	354	61
平成5年度	2,778	7,695	582	-	2,762	8,220	496	156
6	2,639	7,616	449	-	2,649	7,950	429	170
7年 1月	172	530	31	-	161	502	31	158
2	176	498	30	-	174	510	29	161
3	210	613	33	-	202	616	32	170
4	241	644	35	-	265	702	35	146
5	210	596	25	-	248	699	23	110
6	245	606	16	-	275	731	12	84
7	177	430	23	-	179	450	22	83
8	155	410	31	-	144	403	31	94
9	232	573	47	-	221	554	45	107
10	265	668	46	-	281	725	45	92
11	204	585	30	-	236	698	24	66
12	232	655	27	-	239	709	25	61

150,000kcal/h以上（12）

年月	生産 数量(台)	生産 金額(百万円)	受入 数量(台)	消費 数量(台)	出荷 販売 数量(台)	出荷 販売 金額(百万円)	出荷 その他 数量(台)	在庫 数量(台)
平成3年	3,778	36,469	944	-	3,728	36,478	995	-
4	3,416	33,559	883	-	3,474	34,064	825	-
5	3,585	35,653	974	5	3,618	35,719	880	147
6	3,987	37,152	1,033	-	3,932	37,177	1,033	172
7	3,920	34,308	973	-	3,986	34,233	973	106
平成5年度	3,820	37,943	1,053	5	3,823	38,268	956	150
6	3,917	35,362	989	-	3,877	34,808	989	190
7年 1月	307	3,051	73	-	268	2,506	73	211
2	308	2,571	77	-	314	2,499	77	205
3	331	2,880	65	-	346	3,135	65	190
4	350	3,235	95	-	366	3,341	95	174
5	317	2,884	88	-	344	3,202	88	147
6	305	2,775	84	-	298	2,559	84	154
7	315	2,991	84	-	306	2,686	84	163
8	272	2,100	72	-	289	2,349	72	146
9	385	3,248	81	-	381	3,082	81	150
10	338	2,964	87	-	372	3,230	87	116
11	373	2,939	85	-	378	2,994	85	111
12	319	2,670	82	-	324	2,650	82	106

コンデンシングユニット（13～15）

年月	生産 数量(台)	生産 金額(百万円)	受入 数量(台)	消費 数量(台)	出荷 販売 数量(台)	出荷 販売 金額(百万円)	出荷 その他 数量(台)	在庫 数量(台)
平成3年	177,287	36,545	61,523	-	173,083	35,480	61,929	25,598
4	148,030	37,981	47,680	-	147,618	37,152	52,143	21,474
5	147,982	36,966	54,292	-	146,717	37,496	55,187	21,805
6	145,685	41,717	51,731	7	148,197	40,496	51,843	19,189
7	155,303	47,033	53,799	-	149,434	45,793	56,656	22,400
平成5年度	146,933	37,126	56,517	-	145,520	37,643	57,730	22,208
6	148,872	43,080	52,159	7	149,785	41,642	52,459	20,964
7年 1月	10,141	2,998	4,378	-	9,936	2,941	4,560	19,189
2	11,679	3,276	4,117	-	10,544	3,070	4,332	20,106
3	13,895	4,123	4,544	-	12,588	3,634	4,993	20,964
4	13,092	3,926	4,780	-	12,964	3,509	4,943	20,929
5	14,013	4,001	5,116	-	12,011	3,307	5,264	22,783
6	14,491	4,432	5,349	-	14,785	4,283	5,361	22,477
7	14,224	3,935	5,694	-	15,272	4,201	5,973	21,150
8	11,430	3,150	4,370	-	13,532	3,841	4,391	19,027
9	13,902	5,242	4,666	-	13,505	5,594	5,113	18,977
10	13,740	3,989	4,269	-	12,844	4,328	4,621	19,521
11	12,680	4,207	3,335	-	12,500	4,300	3,579	19,682
12	12,016	3,754	3,181	-	8,953	2,787	3,526	22,400

注：エアコン用を除く。また使用される圧縮機の形式は問わない。

0.75 kW 未満（13）

年月	生産 数量(台)	生産 金額(百万円)	受入 数量(台)	消費 数量(台)	出荷 販売 数量(台)	出荷 販売 金額(百万円)	出荷 その他 数量(台)	在庫 数量(台)
平成3年	79,264	2,873	34,162	-	77,470	3,105	34,292	11,065
4	54,948	1,968	25,092	-	55,486	2,246	27,933	7,726
5	51,472	2,033	28,933	-	52,462	2,394	29,587	6,081
6	48,767	2,542	28,099	-	48,601	2,966	28,150	6,210
7	49,393	2,792	27,982	-	47,299	3,075	30,049	6,231
平成5年度	53,011	2,129	30,867	-	51,554	2,424	31,654	6,914
6	49,066	2,713	28,782	-	48,359	3,112	29,142	7,269
7年 1月	3,865	183	2,713	-	3,987	225	2,907	5,886
2	3,949	248	2,460	-	3,185	208	2,592	6,520
3	4,926	259	2,734	-	3,871	249	3,040	7,269
4	4,814	291	2,683	-	4,065	266	2,801	7,900
5	4,615	252	2,932	-	4,199	267	3,054	8,194
6	3,840	199	2,184	-	4,772	319	2,209	7,237
7	4,518	231	2,832	-	4,659	309	3,102	6,826
8	3,405	171	2,073	-	4,181	281	2,075	6,048
9	4,224	242	2,050	-	4,112	286	2,334	5,876
10	3,959	250	1,971	-	3,747	252	2,223	5,836
11	3,739	235	1,683	-	3,552	232	1,808	5,898
12	3,539	231	1,667	-	2,969	180	1,904	6,231

0.75kW以上7.5kW未満 (14)

年月	生産 数量(台)	生産 金額(百万円)	受入 数量(台)	消費 数量(台)	出荷 販売 数量(台)	出荷 販売 金額(百万円)	出荷 その他 数量(台)	在庫 数量(台)
平成3年	80,683	14,044	22,406	-	78,952	13,856	22,757	11,766
4	77,517	16,472	17,810	-	76,670	15,877	19,571	10,834
5	80,541	16,858	20,997	-	78,066	17,143	21,041	13,240
6	80,992	18,609	21,033	7	84,268	19,835	20,359	10,640
7	87,709	20,276	23,054	-	84,693	20,196	23,483	13,368
平成5年度	78,471	16,450	21,523	-	78,424	17,638	21,555	12,829
6	83,441	19,350	20,922	7	85,612	20,160	20,127	11,423
7年 1月	5,163	1,244	1,489	-	4,934	1,132	1,465	10,878
2	6,546	1,534	1,542	-	6,143	1,487	1,555	11,266
3	7,389	1,801	1,629	-	7,204	1,793	1,655	11,423
4	6,579	1,632	1,932	-	7,644	1,807	1,911	10,379
5	7,938	1,806	2,024	-	6,550	1,558	1,982	11,809
6	8,710	1,945	2,787	-	8,368	1,887	2,775	12,163
7	8,173	1,778	2,550	-	9,108	2,000	2,556	11,222
8	6,744	1,442	2,047	-	7,909	1,774	2,064	10,040
9	8,005	2,350	2,322	-	7,557	2,374	2,471	10,339
10	8,312	1,735	1,911	-	7,157	1,610	2,011	11,391
11	7,221	1,655	1,503	-	7,092	1,681	1,620	11,566
12	6,929	1,353	1,318	-	5,027	1,092	1,418	13,368

7.5 kW 以上 (15)

年月	生産 数量(台)	生産 金額(百万円)	受入 数量(台)	消費 数量(台)	出荷 販売 数量(台)	出荷 販売 金額(百万円)	出荷 その他 数量(台)	在庫 数量(台)
平成3年	17,340	19,629	4,955	-	16,661	18,519	4,880	2,767
4	15,555	19,541	4,778	-	15,462	19,029	4,639	2,914
5	15,959	18,075	4,362	-	16,189	17,959	4,559	2,484
6	15,926	20,566	2,599	-	15,328	17,694	3,334	2,339
7	18,201	23,964	2,763	-	17,442	22,522	3,124	2,801
平成5年度	15,451	18,547	4,127	-	15,542	17,581	4,521	2,465
6	16,365	21,018	2,455	-	15,814	18,370	3,190	2,272
7年 1月	1,113	1,571	176	-	1,015	1,584	188	2,425
2	1,184	1,494	115	-	1,216	1,375	185	2,320
3	1,580	2,063	181	-	1,513	1,592	298	2,272
4	1,699	2,003	165	-	1,255	1,436	231	2,650
5	1,460	1,942	160	-	1,262	1,482	228	2,780
6	1,941	2,287	378	-	1,645	2,077	377	3,077
7	1,533	1,927	312	-	1,505	1,891	315	3,102
8	1,281	1,537	250	-	1,442	1,785	252	2,939
9	1,673	2,650	294	-	1,836	2,934	308	2,762
10	1,469	2,003	387	-	1,940	2,466	387	2,294
11	1,720	2,317	149	-	1,856	2,387	151	2,218
12	1,548	2,170	196	-	957	1,514	204	2,801

冷凍機応用製品
(16～37)

年月	生産 数量(台)	生産 金額(百万円)	受入 数量(台)	出荷 販売 数量(台)	出荷 販売 金額(百万円)	出荷 その他 数量(台)	在庫 数量(台)
平成3年	21,130,981	2,418,909	5,201,647	21,071,250	2,402,360	4,512,227	2,559,530
4	19,343,227	2,139,330	4,456,179	20,184,984	2,247,244	3,627,900	2,429,923
5	22,586,638	1,820,802	6,258,385	24,431,506	1,940,412	4,911,143	3,413,313
6	26,627,353	1,889,068	6,386,021	28,782,977	1,990,390	5,402,780	2,419,549
7	30,337,688	2,107,134	7,489,983	31,240,321	2,103,365	5,541,452	3,490,978
平成5年度	22,642,701	1,780,523	6,012,652	24,351,387	1,884,173	4,613,047	3,218,856
6	28,471,883	1,984,627	7,092,582	29,699,822	2,023,044	5,962,542	3,124,053
7年 1月	2,211,778	150,957	530,142	1,582,782	111,949	472,292	3,110,564
2	2,650,521	175,967	687,541	2,503,912	161,011	498,728	3,446,000
3	3,158,802	207,681	856,741	3,668,746	224,233	665,567	3,124,053
4	3,005,628	202,759	867,863	3,012,455	191,902	676,768	3,307,874
5	2,626,703	185,271	670,482	3,281,294	209,620	436,207	2,907,976
6	3,167,175	221,328	838,850	3,733,375	247,302	612,605	2,514,557
7	3,003,546	207,842	824,131	3,806,686	249,357	575,943	2,013,071
8	1,737,057	126,753	398,705	2,241,260	163,500	251,577	1,655,996
9	1,822,015	136,960	363,511	1,653,024	126,086	297,590	1,890,874
10	2,178,158	157,612	469,721	1,799,663	134,004	340,372	2,400,995
11	2,311,205	163,231	464,269	1,960,686	146,915	326,657	2,891,739
12	2,465,100	170,774	518,027	1,996,438	137,484	387,146	3,490,978

注：平成5年からセパレート形エアコンディショナを室外ユニットと室内ユニットに細分したことにより数量（台）の時系列は平成4年以前と不連続である。

エアコンディショナ
(16～27)

年月	生産 数量(台)	生産 金額(百万円)	受入 数量(台)	出荷 販売 数量(台)	出荷 販売 金額(百万円)	出荷 その他 数量(台)	在庫 数量(台)
平成3年	20,046,935	2,225,588	4,443,289	19,883,624	2,210,366	3,868,125	2,315,468
4	18,271,526	1,947,704	3,696,814	18,971,104	2,049,510	3,028,839	2,167,683
5	21,614,954	1,644,850	5,521,518	23,239,232	1,748,629	4,316,529	3,229,783
6	25,550,315	1,704,017	5,497,066	27,544,314	1,795,742	4,705,365	2,205,900
7	29,259,488	1,906,124	6,649,493	29,942,843	1,894,915	4,939,708	3,264,783
平成5年度	21,651,786	1,606,622	5,212,929	23,147,792	1,695,021	3,976,743	2,991,058
6	27,412,747	1,794,399	6,236,913	28,474,296	1,825,227	5,283,875	2,885,423
7年 1月	2,149,670	138,364	483,718	1,525,145	102,192	435,252	2,883,099
2	2,573,200	160,964	630,307	2,430,283	146,567	451,810	3,204,521
3	3,077,109	190,302	796,235	3,571,715	205,452	617,550	2,885,423
4	2,900,434	184,740	775,593	2,897,134	172,487	605,822	3,058,050
5	2,535,018	167,748	595,208	3,126,806	191,291	387,699	2,703,427
6	3,039,678	201,529	731,048	3,560,889	224,795	541,524	2,318,276
7	2,882,518	189,166	725,198	3,631,628	228,268	506,935	1,840,893
8	1,649,020	111,745	347,800	2,141,852	147,064	206,204	1,489,657
9	1,736,191	119,159	307,229	1,572,556	108,927	252,173	1,708,314
10	2,100,058	140,916	405,888	1,716,946	117,153	299,093	2,200,503
11	2,227,080	146,597	396,856	1,867,003	127,434	283,464	2,673,962
12	2,389,512	154,894	454,413	1,900,886	123,285	352,182	3,264,783

注：平成5年からセパレート形エアコンディショナを室外ユニットと室内ユニットに細分したことにより数量（台）の時系列は平成4年以前と不連続である。

ウインド・ウォール形
(16～17)

年月	生産 数量(台)	生産 金額(百万円)	受入 数量(台)	出荷 販売 数量(台)	出荷 販売 金額(百万円)	出荷 その他 数量(台)	在庫 数量(台)
平成3年	890,137	59,263	361,968	907,687	62,221	297,430	168,984
4	874,994	57,069	451,497	941,738	64,122	370,198	179,538
5	572,777	37,451	299,235	649,126	42,956	225,135	177,289
6	488,262	25,596	140,540	662,627	38,434	119,772	24,062
7	289,870	18,964	438,622	546,521	30,682	172,888	32,682
平成5年度	537,589	33,794	247,045	608,906	39,161	175,764	193,164
6	400,718	22,133	243,814	628,551	36,086	131,312	78,107
7年 1月	19,659	1,300	33,529	25,315	1,353	14,314	37,611
2	26,702	1,753	48,945	45,285	2,186	13,655	54,328
3	44,423	2,774	73,789	66,544	3,317	27,893	78,107
4	47,584	2,907	49,117	62,981	3,470	27,781	84,046
5	34,501	2,227	45,716	74,004	4,306	19,916	69,916
6	45,236	2,917	42,405	73,714	4,333	25,359	58,484
7	33,611	2,292	48,177	86,603	5,351	22,012	31,657
8	2,759	237	16,686	31,749	1,925	1,168	18,185
9	2,383	283	17,157	18,776	1,113	1,015	17,894
10	2,176	369	21,781	23,870	1,162	634	17,347
11	17,126	1,009	15,649	19,890	1,220	8,173	22,059
12	13,710	895	25,671	17,790	944	10,968	32,682

注：平成5年から名称変更。

冷　暖　房　用 (16)

年月	生産 数量(台)	生産 金額(百万円)	受入 数量(台)	出荷 販売 数量(台)	出荷 販売 金額(百万円)	出荷 その他 数量(台)	在庫 数量(台)
平成3年	175,140	15,692	52,966	163,002	15,041	45,148	48,716
4	167,099	14,644	89,523	161,173	16,703	79,486	64,678
5	99,070	10,170	28,353	115,524	11,823	21,081	55,496
6	52,353	4,915	10,359	107,257	10,077	4,967	6,354
7	63,992	6,197	39,682	91,011	7,922	11,709	7,221
平成5年度	86,351	8,737	20,132	97,040	10,217	13,946	52,557
6	57,048	5,392	16,759	107,289	9,952	7,097	12,248
7年 1月	5,203	506	3,235	5,368	475	981	8,443
2	6,896	611	1,647	4,621	411	739	11,626
3	6,733	635	3,599	8,486	747	1,224	12,248
4	6,510	627	3,980	9,494	780	1,733	11,511
5	8,180	734	5,074	8,971	788	2,678	13,029
6	10,553	952	3,674	11,790	1,043	1,839	13,627
7	7,667	732	4,885	14,314	1,289	523	11,342
8	1,349	166	2,355	8,357	618	542	6,147
9	1,976	261	3,119	4,964	500	223	6,055
10	1,934	239	3,742	4,838	372	515	6,378
11	5,695	527	2,770	6,552	564	357	7,934
12	1,296	206	1,602	3,256	336	355	7,221

冷　房　用 (17)

年月	生産 数量(台)	生産 金額(百万円)	受入 数量(台)	出荷 販売 数量(台)	出荷 販売 金額(百万円)	出荷 その他 数量(台)	在庫 数量(台)
平成3年	714,997	43,571	309,002	744,685	47,181	252,282	120,268
4	707,895	42,425	361,974	780,565	47,419	290,712	114,860
5	473,707	27,282	270,882	533,602	31,133	204,054	121,793
6	435,909	20,681	130,181	555,370	28,357	114,805	17,708
7	225,878	12,767	398,940	455,510	22,760	161,179	25,461
平成5年度	451,238	25,058	226,913	511,866	28,944	161,818	140,607
6	343,670	16,741	227,055	521,262	26,134	124,215	65,859
7年 1月	14,456	794	30,294	19,947	879	13,333	29,168
2	19,806	1,142	47,298	40,664	1,775	12,916	42,702
3	37,690	2,139	70,190	58,058	2,571	26,669	65,859
4	41,074	2,280	45,137	53,487	2,690	26,048	72,535
5	26,321	1,494	40,642	65,033	3,518	17,238	56,887
6	34,683	1,965	38,731	61,924	3,290	23,520	44,857
7	25,944	1,560	43,292	72,289	4,062	21,489	20,315
8	1,410	71	14,331	23,392	1,307	626	12,038
9	407	23	14,038	13,812	614	792	11,839
10	242	130	18,039	19,032	790	119	10,969
11	11,431	482	12,879	13,338	656	7,816	14,125
12	12,414	689	24,069	14,534	608	10,613	25,461

セ　パ　レ　ー　ト　形
(18～23)

年月	生産 数量(台)	生産 金額(百万円)	受入 数量(台)	出荷 販売 数量(台)	出荷 販売 金額(百万円)	出荷 その他 数量(台)	在庫 数量(台)
平成3年	9,152,808	1,392,137	3,823,321	8,940,554	1,384,819	3,276,494	1,678,720
4	7,838,593	1,210,425	3,149,713	8,380,037	1,304,280	2,542,645	1,744,650
5	11,824,789	986,145	5,201,230	13,379,269	1,090,767	4,043,727	2,835,456
6	15,623,591	1,089,913	5,346,091	17,387,748	1,165,107	4,550,754	2,032,721
7	19,322,175	1,312,007	6,196,916	19,784,815	1,288,971	4,743,342	3,056,493
平成5年度	11,956,235	973,638	4,949,629	13,356,086	1,052,530	3,761,519	2,596,088
6	17,371,653	1,178,249	5,979,781	18,173,441	1,192,286	5,119,230	2,657,300
7年 1月	1,431,748	94,608	449,027	871,894	60,891	418,985	2,626,835
2	1,725,241	110,952	580,134	1,553,662	96,478	436,649	2,941,899
3	2,028,052	130,774	720,014	2,442,890	141,814	586,483	2,657,300
4	1,957,359	130,055	725,233	1,965,962	116,734	575,990	2,797,527
5	1,781,550	118,252	548,346	2,325,632	139,720	366,044	2,465,830
6	2,195,210	146,666	687,487	2,692,680	167,703	514,665	2,087,718
7	2,003,767	134,327	676,234	2,705,331	172,214	483,553	1,632,299
8	958,531	69,910	329,950	1,406,830	101,213	203,106	1,310,844
9	961,678	72,791	289,091	782,628	62,480	249,132	1,529,859
10	1,281,448	94,709	383,532	877,956	69,742	296,330	2,022,835
11	1,407,106	99,689	379,840	1,048,831	80,188	273,178	2,487,762
12	1,590,485	109,275	428,028	1,110,519	79,794	339,227	3,056,493

注：平成5年から室外ユニットと室内ユニットに細分したことにより数量（台）の時系列は平成4年以前と不連続である。室外ユニット計はP.148に掲載。

2.25 kW 未 満
(18～20)

年月	生産 数量(台)	生産 金額(百万円)	受入 数量(台)	出荷 販売 数量(台)	出荷 販売 金額(百万円)	出荷 その他 数量(台)	在庫 数量(台)
平成3年	8,057,737	998,791	3,660,601	7,937,280	1,019,803	3,098,314	1,477,396
4	6,275,303	810,092	2,707,093	6,933,416	896,893	2,085,774	1,445,135
5	9,567,760	656,013	4,349,930	11,004,676	744,489	3,106,158	2,403,844
6	13,127,188	757,862	4,229,178	14,865,570	842,837	3,320,664	1,685,691
7	16,210,187	937,229	4,734,905	16,784,395	929,003	3,290,023	2,587,316
平成5年度	9,781,509	644,222	4,008,760	11,197,809	724,546	2,800,292	2,150,360
6	14,573,863	833,567	4,751,496	15,487,659	864,440	3,776,664	2,193,071
7年 1月	1,209,306	68,512	352,572	729,467	42,295	318,188	2,204,120
2	1,458,863	78,781	465,490	1,329,811	69,787	314,428	2,484,234
3	1,661,509	92,698	553,893	2,072,270	104,381	431,003	2,193,071
4	1,650,471	94,317	575,817	1,693,716	85,668	426,794	2,298,849
5	1,500,646	86,171	418,368	1,982,287	106,112	243,493	2,022,166
6	1,844,045	106,791	504,029	2,331,635	127,348	317,679	1,720,926
7	1,682,406	98,112	497,054	2,339,252	130,305	279,608	1,281,526
8	775,151	46,736	224,709	1,182,698	71,584	105,531	993,157
9	757,085	46,522	188,871	603,652	37,347	159,334	1,176,133
10	1,082,161	65,968	300,141	722,666	45,388	222,456	1,613,307
11	1,222,882	73,183	316,366	854,840	52,770	217,583	2,080,122
12	1,365,662	79,437	337,595	942,101	56,019	253,926	2,587,316

注：平成5年から室外ユニットと室内ユニットに細分したことにより数量（台）の時系列は平成4年以前と不連続である。

室　外　ユ　ニ　ッ　ト
(18～19)

年月	生産 数量(台)	生産 金額(百万円)	受入 数量(台)	出荷 販売 数量(台)	出荷 販売 金額(百万円)	出荷 その他 数量(台)	在庫 数量(台)
平成3年	8,057,737	…	3,660,601	7,937,280	…	3,098,314	1,477,396
4	6,275,303	…	2,707,093	6,933,416	…	2,085,774	1,445,135
5	4,733,213	371,987	2,130,981	5,560,815	422,363	1,499,149	1,265,673
6	6,333,944	438,942	2,012,873	7,255,600	481,968	1,593,347	788,075
7	7,803,417	543,922	2,279,379	8,067,195	531,556	1,541,994	1,277,768
平成5年度	4,812,747	368,708	1,975,567	5,572,704	410,387	1,369,866	1,079,413
6	7,008,323	482,418	2,233,870	7,527,134	494,118	1,763,666	1,031,126
7年 1月	580,079	40,072	176,336	333,349	21,605	152,305	1,060,939
2	674,878	44,440	209,145	639,617	40,504	132,011	1,173,334
3	815,087	54,544	257,495	1,008,338	61,443	204,806	1,031,126
4	788,677	54,515	279,447	797,683	48,985	207,332	1,094,235
5	721,120	49,499	199,758	962,462	60,995	110,439	957,864
6	892,704	62,009	248,530	1,134,781	74,190	147,429	816,888
7	818,686	57,004	236,633	1,148,402	75,321	129,599	594,206
8	375,238	27,173	104,020	569,283	41,233	44,055	460,126
9	356,914	26,782	92,617	270,888	20,282	75,103	563,669
10	523,357	38,306	146,724	340,799	25,037	107,575	785,373
11	591,182	42,918	159,230	403,282	29,792	106,628	1,025,870
12	665,495	46,662	169,444	458,311	32,170	124,712	1,277,768

注：平成5年から区分変更。

冷暖房用 (18)

年月	生産 数量(台)	生産 金額(百万円)	受入 数量(台)	出荷 販売 数量(台)	出荷 販売 金額(百万円)	出荷 その他 数量(台)	在庫 数量(台)
平成3年	5,854,621	…	2,700,033	5,674,407	…	2,365,595	1,157,868
4	4,413,794	…	1,832,267	4,889,623	…	1,486,451	1,032,355
5	3,726,921	313,411	1,598,324	4,220,374	341,766	1,212,286	920,965
6	5,513,615	395,260	1,702,945	5,985,381	414,362	1,438,640	732,775
7	6,865,193	493,614	1,899,073	6,934,822	473,931	1,410,421	1,161,080
平成5年度	3,932,058	316,608	1,533,702	4,404,070	340,345	1,172,545	747,441
6	6,121,014	436,707	1,913,896	6,257,164	427,582	1,609,696	913,484
7年 1月	540,395	37,981	168,543	305,048	20,133	146,588	988,207
2	586,958	40,234	178,719	571,965	37,288	124,401	1,057,518
3	673,852	48,175	204,670	841,168	53,689	181,388	913,484
4	649,123	47,166	212,829	653,531	43,159	176,255	945,650
5	597,677	42,487	154,933	791,261	52,342	94,773	823,378
6	747,902	53,940	177,795	945,023	64,083	118,824	685,228
7	709,447	50,598	170,561	949,891	64,094	115,034	500,311
8	356,912	25,988	91,198	499,374	37,255	43,189	405,858
9	335,118	25,367	87,757	249,450	18,925	73,420	505,863
10	501,326	36,812	137,898	322,577	23,910	106,712	715,798
11	558,984	41,227	151,148	376,621	28,441	105,865	943,444
12	607,499	43,639	163,022	428,913	30,613	123,972	1,161,080

注：平成5年から区分変更。

冷房用 (19)

年月	生産 数量(台)	生産 金額(百万円)	受入 数量(台)	出荷 販売 数量(台)	出荷 販売 金額(百万円)	出荷 その他 数量(台)	在庫 数量(台)
平成3年	2,203,116	…	960,568	2,262,873	…	732,719	319,528
4	1,861,509	…	874,826	2,043,793	…	599,323	412,780
5	1,006,292	58,576	532,657	1,340,441	80,597	286,863	344,708
6	820,329	43,682	309,928	1,270,219	67,606	154,707	55,300
7	938,224	50,309	380,306	1,132,373	57,625	131,573	116,688
平成5年度	880,689	52,100	441,865	1,168,634	70,042	197,321	331,972
6	887,309	45,712	319,974	1,269,970	66,536	153,970	117,642
7年 1月	39,684	2,091	7,793	28,301	1,472	5,717	72,732
2	87,920	4,205	30,426	67,652	3,215	7,610	115,816
3	141,235	6,369	52,825	167,170	7,754	23,418	117,642
4	139,554	7,349	66,618	144,152	5,826	31,077	148,585
5	123,443	7,012	44,825	171,201	8,653	15,666	134,486
6	144,802	8,069	70,735	189,758	10,107	28,605	131,660
7	109,239	6,406	66,072	198,511	11,227	14,565	93,895
8	18,326	1,185	12,822	69,909	3,978	866	54,268
9	21,796	1,415	4,860	21,438	1,356	1,683	57,806
10	22,031	1,494	8,826	18,222	1,127	863	69,575
11	32,198	1,691	8,082	26,661	1,352	763	82,426
12	57,996	3,023	6,422	29,398	1,557	740	116,688

注：同上。

室内ユニット (20)

年月	生産 数量(台)	生産 金額(百万円)	受入 数量(台)	出荷 販売 数量(台)	出荷 販売 金額(百万円)	出荷 その他 数量(台)	在庫 数量(台)
平成3年	…	…	…	…	…	…	…
4	…	…	…	…	…	…	…
5	4,834,547	284,026	2,218,949	5,443,861	322,127	1,607,009	1,138,171
6	6,793,244	318,920	2,216,305	7,609,970	360,869	1,727,317	897,616
7	8,406,770	393,307	2,455,526	8,717,200	397,447	1,748,029	1,309,548
平成5年度	4,968,762	275,514	2,033,193	5,625,105	314,159	1,430,426	1,070,947
6	7,565,540	351,149	2,517,626	7,960,525	370,322	2,012,998	1,161,945
7年 1月	629,227	28,440	176,236	396,118	20,690	165,883	1,143,181
2	783,985	34,341	256,345	690,194	29,283	182,417	1,310,900
3	846,422	38,155	296,398	1,063,932	42,938	226,197	1,161,945
4	861,794	39,802	296,370	896,033	36,683	219,462	1,204,614
5	779,526	36,672	218,610	1,019,825	45,116	133,054	1,064,302
6	951,341	44,782	255,499	1,196,854	53,158	170,250	904,038
7	863,720	41,109	260,421	1,190,850	54,984	150,009	687,320
8	399,913	19,562	120,689	613,415	30,351	61,476	533,031
9	400,171	19,740	96,254	332,764	17,065	84,231	612,464
10	558,804	27,663	153,417	381,867	20,351	114,881	827,934
11	631,700	30,265	157,136	451,558	22,978	110,955	1,054,252
12	700,167	32,775	168,151	483,790	23,849	129,214	1,309,548

注：平成5年から区分変更。

2.25 kW 以上 (21～23)

年月	生産 数量(台)	生産 金額(百万円)	受入 数量(台)	出荷 販売 数量(台)	出荷 販売 金額(百万円)	出荷 その他 数量(台)	在庫 数量(台)
平成3年	1,095,071	393,345	162,720	1,003,274	365,016	178,180	201,324
4	1,563,290	400,333	442,620	1,446,621	407,387	456,871	299,515
5	2,257,029	330,132	851,300	2,374,593	346,278	937,569	431,612
6	2,496,403	332,051	1,116,913	2,522,178	322,270	1,230,090	347,030
7	3,111,988	374,778	1,462,011	3,000,420	359,968	1,453,319	469,177
平成5年度	2,174,726	329,416	940,869	2,158,277	327,984	961,227	445,728
6	2,797,790	344,682	1,228,285	2,685,782	327,846	1,342,566	464,229
7年 1月	222,442	26,095	96,455	142,427	18,597	100,797	422,715
2	266,378	32,171	114,644	223,851	26,690	122,221	457,665
3	366,543	38,075	166,121	370,620	37,433	155,480	464,229
4	306,888	35,738	149,416	272,246	31,066	149,196	498,678
5	280,904	32,081	129,978	343,345	33,609	122,551	443,664
6	351,165	39,875	183,458	361,045	40,355	196,986	366,792
7	321,361	36,214	179,180	366,079	41,909	203,945	350,773
8	183,380	23,174	105,241	224,132	29,629	97,575	317,687
9	204,593	26,269	100,220	178,976	25,133	89,798	353,726
10	199,287	28,741	83,391	155,290	24,354	73,874	409,528
11	184,224	26,506	63,474	193,991	27,418	55,595	407,640
12	224,823	29,837	90,433	168,418	23,775	85,301	469,177

注：平成5年から室外ユニットと室内ユニットに細分したことにより数量（台）の時系列は平成4年以前と不連続である。

室外ユニット (21～22)

年月	生産 数量(台)	生産 金額(百万円)	受入 数量(台)	出荷 販売 数量(台)	出荷 販売 金額(百万円)	出荷 その他 数量(台)	在庫 数量(台)
平成3年	1,095,071	…	162,720	1,003,274	…	178,180	201,324
4	1,563,290	…	442,620	1,446,621	…	456,871	299,515
5	1,009,530	184,547	380,509	1,047,018	200,022	452,911	176,851
6	1,170,234	197,700	474,655	1,148,387	205,609	536,938	158,112
7	1,425,998	231,320	700,979	1,382,851	229,368	692,365	209,541
平成5年度	945,326	181,797	386,726	935,100	195,829	405,262	197,402
6	1,321,509	212,457	568,805	1,250,068	209,668	629,398	207,832
7年 1月	102,668	16,141	44,933	63,934	11,821	47,882	193,907
2	123,443	19,408	49,693	98,748	16,410	55,855	212,440
3	158,836	22,844	83,702	169,473	23,866	77,673	207,832
4	143,867	22,169	70,495	123,502	19,543	70,929	227,420
5	128,537	19,379	60,641	162,243	20,964	56,516	197,839
6	166,407	24,087	89,179	173,930	25,442	95,627	130,404
7	155,255	22,503	85,794	173,779	26,291	98,541	152,597
8	85,110	14,772	50,356	105,269	19,088	47,483	135,311
9	92,746	16,411	47,663	81,029	16,431	41,922	152,769
10	88,529	17,975	41,618	67,235	15,722	35,506	180,176
11	81,635	16,578	30,993	89,967	18,286	25,188	177,649
12	98,965	19,052	45,912	73,742	15,504	39,243	209,541

注：平成5年から区分変更。

冷暖房用 (21)

年月	生産 数量(台)	生産 金額(百万円)	受入 数量(台)	出荷 販売 数量(台)	出荷 販売 金額(百万円)	出荷 その他 数量(台)	在庫 数量(台)
平成3年	719,895	…	91,942	650,456	…	108,630	151,595
4	890,081	…	288,567	851,832	…	289,442	190,456
5	844,726	163,604	339,243	863,680	176,282	415,449	142,912
6	999,123	175,253	444,659	965,007	182,502	503,319	136,993
7	1,139,225	198,219	598,017	1,059,366	195,316	634,980	176,646
平成5年度	806,081	162,217	349,445	782,893	174,090	375,182	165,948
6	1,100,680	186,106	520,075	1,023,998	184,064	585,866	173,351
7年 1月	84,930	14,331	44,018	49,744	10,485	47,214	165,923
2	94,520	16,490	46,948	76,890	14,456	52,904	177,597
3	115,831	18,820	62,032	116,801	19,583	65,308	173,351
4	108,594	18,044	58,582	91,781	16,056	61,897	186,665
5	91,441	15,118	46,352	119,917	16,748	48,515	156,026
6	128,638	19,834	73,901	130,697	20,425	83,297	91,107
7	125,548	18,674	76,643	136,400	21,536	89,959	120,403
8	71,318	12,818	43,898	83,114	16,314	47,052	105,453
9	81,481	14,635	41,843	63,232	14,550	40,749	124,796
10	78,983	16,549	37,285	55,882	14,308	34,843	150,340
11	71,396	15,322	26,477	75,964	16,773	24,716	147,533
12	86,545	17,583	40,038	58,944	14,083	38,526	176,646

注：同上。

冷房用 (22)

年月	生産 数量(台)	生産 金額(百万円)	受入 数量(台)	出荷 販売 数量(台)	出荷 販売 金額(百万円)	出荷 その他 数量(台)	在庫 数量(台)
平成3年	375,176	…	70,778	352,818	…	69,550	49,729
4	673,209	…	154,053	594,789	…	167,429	109,059
5	164,804	20,942	41,266	183,338	23,739	37,462	33,939
6	171,111	22,447	29,996	183,380	23,107	33,619	21,119
7	286,773	33,102	102,962	323,485	34,053	57,385	32,895
平成5年度	139,245	19,579	37,281	152,207	21,739	30,080	31,454
6	220,829	26,351	48,730	226,070	25,604	43,532	34,481
7年 1月	17,738	1,810	915	14,190	1,336	668	27,984
2	28,923	2,918	2,745	21,858	1,954	2,951	34,843
3	43,005	4,024	21,670	52,672	4,283	12,365	34,481
4	35,273	4,124	11,913	31,721	3,487	9,032	40,755
5	37,096	4,262	14,289	42,326	4,216	8,001	41,813
6	37,769	4,253	15,278	43,233	5,018	12,330	39,297
7	29,707	3,829	9,151	37,379	4,755	8,582	32,194
8	13,792	1,954	6,458	22,155	2,773	431	29,858
9	11,265	1,776	5,820	17,797	1,881	1,173	27,973
10	9,546	1,426	4,333	11,353	1,414	663	29,836
11	10,239	1,256	4,516	14,003	1,513	472	30,116
12	12,420	1,469	5,874	14,798	1,422	717	32,895

注：平成5年から区分変更。

室内ユニット (23)

年月	生産 数量(台)	生産 金額(百万円)	受入 数量(台)	出荷 販売 数量(台)	出荷 販売 金額(百万円)	出荷 その他 数量(台)	在庫 数量(台)
平成3年	…	…	…	…	…	…	…
4	…	…	…	…	…	…	…
5	1,247,499	145,585	470,791	1,327,575	146,256	484,658	254,761
6	1,326,169	134,351	642,258	1,373,791	116,661	693,152	188,918
7	1,685,990	143,458	761,032	1,617,569	130,600	760,954	259,636
平成5年度	1,229,400	147,620	554,143	1,223,177	132,155	555,965	248,326
6	1,476,281	132,225	659,480	1,435,714	118,177	713,168	256,397
7年 1月	119,774	9,954	51,522	78,493	6,776	52,915	228,808
2	142,935	12,763	64,951	125,103	10,280	66,366	245,225
3	207,707	15,231	82,419	201,147	13,567	77,807	256,397
4	163,021	13,570	78,921	148,744	11,523	78,267	271,258
5	152,367	12,701	69,337	181,102	12,645	66,035	245,825
6	184,758	15,788	94,279	187,115	14,913	101,359	236,388
7	166,106	13,711	93,386	192,300	15,618	105,404	198,176
8	98,270	8,402	54,885	118,863	10,541	50,092	182,376
9	111,847	9,858	52,557	97,947	8,702	47,876	200,957
10	110,758	10,766	41,773	88,055	8,632	38,368	229,352
11	102,589	9,928	32,481	104,024	9,132	30,407	229,991
12	125,858	10,786	44,521	94,676	8,271	46,058	259,636

注：同上。

室外ユニット計

年月	生産 数量(台)	生産 金額(百万円)	受入 数量(台)	出荷 販売 数量(台)	出荷 販売 金額(百万円)	出荷 その他 数量(台)	在庫 数量(台)
平成3年	9,152,808	…	3,823,321	8,940,554	…	3,276,494	1,678,720
4	7,838,593	…	3,149,713	8,380,037	…	2,542,645	1,744,650
5	5,742,743	556,534	2,511,490	6,607,833	622,384	1,952,060	1,442,524
6	7,504,178	636,642	2,487,528	8,403,987	687,577	2,130,285	946,187
7	9,229,415	775,243	2,980,358	9,450,046	760,924	2,234,359	1,487,309
平成5年度	5,758,073	550,505	2,362,293	6,507,804	606,216	1,775,128	1,276,815
6	8,329,832	694,875	2,802,675	8,777,202	703,786	2,393,064	1,238,958
7年 1月	682,747	56,213	221,269	397,283	33,426	200,187	1,254,846
2	798,321	63,848	258,838	738,365	56,914	187,866	1,385,774
3	973,923	77,388	341,197	1,177,811	85,310	282,479	1,238,958
4	932,544	76,684	349,942	921,185	68,528	278,261	1,321,655
5	849,657	68,878	260,399	1,124,705	81,959	166,955	1,155,703
6	1,059,111	86,095	337,709	1,308,711	99,632	243,056	947,292
7	973,941	79,507	322,427	1,322,181	101,612	228,140	746,803
8	460,348	41,946	154,376	674,552	60,321	91,538	595,437
9	449,660	43,193	140,280	351,917	36,713	117,025	716,438
10	611,886	56,281	188,342	408,034	40,759	143,081	965,549
11	672,817	59,496	190,223	493,249	48,078	131,816	1,203,519
12	764,460	65,714	215,356	532,053	47,674	163,955	1,487,309

注：(18)，(19)，(21)，(22)の合計
平成5年から区分変更。

シングルパッケージ・リモートコンデンサ形 (24～25)

年月	生産 数量(台)	生産 金額(百万円)	受入 数量(台)	出荷 販売 数量(台)	出荷 販売 金額(百万円)	出荷 その他 数量(台)	在庫 数量(台)
平成3年	440,362	164,334	248,120	429,634	149,922	236,642	148,885
4	186,708	94,716	89,140	200,012	95,258	79,312	32,924
5	84,578	59,635	18,173	97,448	65,355	10,829	21,322
6	79,354	55,330	8,424	89,254	58,324	5,538	16,017
7	76,924	57,539	11,382	80,670	57,872	6,027	17,624
平成5年度	79,494	55,699	13,961	94,033	63,175	7,362	20,675
6	78,821	55,411	10,908	85,066	56,217	7,073	18,306
7年 1月	4,848	3,544	1,082	3,932	2,853	804	17,211
2	5,908	4,395	980	5,192	3,625	463	18,442
3	6,277	4,600	1,769	6,606	4,850	1,576	18,306
4	7,181	4,843	1,147	8,238	5,337	660	17,736
5	7,448	5,599	1,065	8,655	5,932	468	17,126
6	8,878	6,671	1,106	9,932	6,911	385	16,793
7	7,966	5,976	775	8,378	5,658	218	16,938
8	6,121	4,433	1,009	8,076	5,399	400	15,592
9	5,603	4,461	771	5,729	4,290	388	15,849
10	6,189	4,513	536	5,923	5,009	257	16,394
11	5,393	4,113	619	5,743	4,490	197	16,466
12	5,112	4,391	523	4,266	3,518	211	17,624

注1：平成5年から名称変更。
注2：平成5年から内訳区分統合。

冷暖房用 (24)

年月	生産 数量(台)	生産 金額(百万円)	受入 数量(台)	出荷 販売 数量(台)	出荷 販売 金額(百万円)	出荷 その他 数量(台)	在庫 数量(台)
平成3年	291,456	102,866	181,703	291,741	97,865	172,186	97,518
4	118,821	56,124	68,354	128,070	55,920	60,047	21,503
5	38,495	27,187	13,065	48,289	31,354	6,596	12,068
6	34,064	23,949	5,603	41,558	26,325	3,278	7,737
7	34,373	26,154	5,341	36,466	26,826	2,483	8,502
平成5年度	34,944	24,372	10,378	46,113	29,783	4,585	11,431
6	34,173	24,282	6,103	39,783	25,640	3,630	8,297
7年 1月	2,527	1,944	655	2,171	1,452	529	8,219
2	3,026	2,102	449	2,243	1,459	330	9,121
3	2,215	1,910	381	3,085	2,209	335	8,297
4	2,661	1,838	455	2,927	2,162	128	8,358
5	2,781	2,043	396	3,254	2,559	191	8,090
6	3,333	2,669	669	3,914	3,043	176	8,002
7	3,302	2,637	371	3,693	2,696	77	7,905
8	2,580	1,918	519	3,071	2,278	171	7,762
9	2,823	2,140	520	2,974	2,035	248	7,883
10	3,385	2,469	224	3,544	2,556	102	7,846
11	2,937	2,187	364	3,389	2,628	73	7,685
12	2,803	2,298	338	2,201	1,748	123	8,502

注：平成5年から統合。

冷房用 (25)

年月	生産 数量(台)	生産 金額(百万円)	受入 数量(台)	出荷 販売 数量(台)	出荷 販売 金額(百万円)	出荷 その他 数量(台)	在庫 数量(台)
平成3年	148,906	61,469	66,417	137,893	52,057	64,456	51,367
4	67,887	38,591	20,786	71,942	39,338	19,265	11,421
5	46,083	32,448	5,108	49,159	34,002	4,233	9,254
6	45,290	31,381	2,821	47,696	31,999	2,260	8,280
7	42,551	31,385	6,041	44,204	31,046	3,544	9,122
平成5年度	44,550	31,327	3,583	47,920	33,392	2,777	9,244
6	44,648	31,130	4,805	45,283	30,577	3,443	10,009
7年 1月	2,321	1,600	427	1,761	1,401	275	8,992
2	2,882	2,293	531	2,949	2,165	133	9,321
3	4,062	2,690	1,388	3,521	2,641	1,241	10,009
4	4,520	3,006	692	5,311	3,175	532	9,378
5	4,667	3,556	669	5,401	3,373	277	9,036
6	5,545	4,001	437	6,018	3,868	209	8,791
7	4,664	3,339	404	4,685	2,961	141	9,033
8	3,541	2,515	490	5,005	3,121	229	7,830
9	2,780	2,321	251	2,755	2,255	140	7,966
10	2,804	2,043	312	2,379	2,453	155	8,548
11	2,456	1,926	255	2,354	1,861	124	8,781
12	2,309	2,093	185	2,065	1,770	88	9,122

注：同上。

輸送機械用 (26～27)

年月	生産 数量(台)	生産 金額(百万円)	受入 数量(台)	出荷 販売 数量(台)	出荷 販売 金額(百万円)	出荷 その他 数量(台)	在庫 数量(台)
平成3年	9,563,628	609,854	9,880	9,605,749	613,404	57,559	318,879
4	9,371,231	585,494	6,464	9,449,317	585,849	36,684	210,571
5	9,132,810	561,619	2,880	9,113,389	549,551	36,838	195,716
6	9,359,108	533,178	2,011	9,404,685	533,876	29,301	133,100
7	9,570,519	517,614	2,573	9,530,837	517,390	17,451	157,984
平成5年度	9,078,468	543,490	2,294	9,088,767	540,155	32,098	181,131
6	9,561,555	538,606	2,410	9,587,238	540,639	26,260	131,710
7年 1月	693,415	38,912	80	624,004	37,094	1,149	201,442
2	815,349	43,864	248	826,144	44,280	1,043	189,852
3	998,357	52,154	663	1,055,675	55,470	1,598	131,710
4	888,310	46,934	96	859,953	46,945	1,391	158,741
5	711,519	41,669	81	718,515	41,332	1,271	150,555
6	790,354	45,276	50	784,563	45,848	1,115	155,281
7	837,174	46,571	12	831,316	45,045	1,152	159,999
8	681,609	37,165	155	695,197	38,526	1,530	145,036
9	766,527	41,624	210	765,423	41,043	1,638	144,712
10	810,245	41,325	39	809,197	41,240	1,872	143,927
11	797,455	41,786	748	792,539	41,537	1,916	147,675
12	780,205	40,334	191	768,311	39,030	1,776	157,984

乗用車用 (26)

年月	生産 数量(台)	生産 金額(百万円)	受入 数量(台)	出荷 販売 数量(台)	出荷 販売 金額(百万円)	出荷 その他 数量(台)	在庫 数量(台)
平成3年	9,524,439	582,113	6,803	9,567,371	583,720	54,611	314,582
4	9,333,507	557,818	3,700	9,411,962	556,902	34,014	205,813
5	9,097,205	534,463	-	9,076,205	520,299	34,646	192,186
6	9,324,079	508,433	1	9,369,006	506,809	26,866	130,643
7	9,539,845	493,936	671	9,499,980	491,916	16,705	154,574
平成5年度	9,042,801	517,400	1	9,051,981	511,739	29,770	179,105
6	9,527,277	514,585	90	9,551,789	514,044	25,124	129,660
7年 1月	690,969	36,900	-	621,347	34,879	1,145	199,120
2	812,393	42,008	50	822,751	41,970	1,042	187,770
3	995,153	49,864	40	1,051,806	52,143	1,597	129,660
4	885,479	45,015	-	857,271	45,119	1,389	156,479
5	708,816	39,486	-	715,883	39,644	1,271	148,141
6	787,682	43,398	-	782,204	43,633	1,114	152,505
7	834,706	44,887	-	829,011	43,341	1,147	157,053
8	679,456	35,222	-	693,117	36,355	1,529	141,863
9	764,242	39,437	-	763,115	38,779	1,426	141,564
10	807,950	39,504	-	807,120	39,381	1,729	140,665
11	795,343	39,984	581	790,526	39,567	1,796	144,267
12	777,656	38,231	-	765,829	37,104	1,520	154,574

注：トラック用を含む。

その他 (27)

年月	生産 数量(台)	生産 金額(百万円)	受入 数量(台)	出荷 販売 数量(台)	出荷 販売 金額(百万円)	出荷 その他 数量(台)	在庫 数量(台)
平成3年	39,189	27,741	3,077	38,378	29,684	2,948	4,297
4	37,724	27,676	2,764	37,355	28,948	2,670	4,758
5	35,605	27,156	2,880	37,184	29,252	2,192	3,530
6	35,029	24,745	2,010	35,679	27,067	2,435	2,457
7	30,674	23,678	1,902	30,857	25,473	746	3,410
平成5年度	35,667	26,091	2,293	36,786	28,416	2,328	2,026
6	34,278	24,021	2,320	35,449	26,595	1,136	2,050
7年 1月	2,446	2,012	80	2,657	2,215	4	2,322
2	2,956	1,856	198	3,393	2,309	1	2,082
3	3,204	2,291	623	3,869	3,327	1	2,050
4	2,831	1,919	96	2,682	1,826	2	2,262
5	2,703	2,184	81	2,632	1,688	-	2,414
6	2,672	1,877	50	2,359	2,215	1	2,776
7	2,468	1,684	12	2,305	1,704	5	2,946
8	2,153	1,943	155	2,080	2,171	1	3,173
9	2,285	2,186	210	2,308	2,264	212	3,148
10	2,295	1,821	39	2,077	1,860	143	3,262
11	2,112	1,802	167	2,013	1,969	120	3,408
12	2,549	2,103	191	2,482	1,925	256	3,410

注：列車，バス及び航空機用等。

ウォータークーラ (28)

年月	生産 数量(台)	生産 金額(百万円)	受入 数量(台)	出荷 販売 数量(台)	出荷 販売 金額(百万円)	出荷 その他 数量(台)	在庫 数量(台)
平成3年	121,055	4,792	94,338	116,358	5,431	87,589	26,579
4	87,437	3,449	62,924	94,916	4,408	60,189	21,835
5	73,878	2,841	58,996	77,121	3,548	55,287	22,301
6	65,067	2,632	48,926	76,958	3,730	51,440	7,899
7	70,794	3,122	42,929	55,900	2,860	57,983	7,690
平成5年度	74,959	2,824	60,064	79,625	3,604	57,223	17,380
6	62,837	2,595	47,607	69,821	3,494	51,565	6,441
7年 1月	1,522	72	1,456	2,031	105	1,500	7,346
2	4,772	204	3,229	3,052	162	4,543	7,752
3	3,609	129	3,743	5,111	269	3,552	6,441
4	8,907	380	5,773	3,851	198	8,341	8,929
5	8,963	384	4,784	5,484	274	7,296	9,847
6	12,046	559	6,204	6,648	345	9,396	12,053
7	8,765	396	5,357	9,545	488	7,795	8,835
8	8,030	368	4,667	8,848	456	5,427	7,257
9	4,034	174	3,168	4,129	188	3,226	7,104
10	2,009	80	1,056	2,395	125	1,773	6,001
11	5,032	245	1,586	2,332	126	2,570	7,717
12	3,105	131	1,906	2,474	124	2,564	7,690

冷凍・冷蔵ショーケース (29～31)

年月	生産 数量(台)	生産 金額(百万円)	受入 数量(台)	出荷 販売 数量(台)	出荷 販売 金額(百万円)	出荷 その他 数量(台)	在庫 数量(台)
平成3年	477,003	91,524	308,866	470,891	89,691	298,115	115,785
4	400,043	87,271	261,439	429,251	88,879	251,364	96,735
5	363,573	78,956	243,952	408,001	86,284	225,449	70,509
6	407,822	89,628	264,846	432,832	93,212	247,171	62,959
7	431,471	96,123	294,489	435,208	97,375	275,183	80,844
平成5年度	370,190	79,251	252,375	407,855	86,087	232,181	84,491
6	418,717	92,653	276,103	440,194	95,327	257,559	81,355
7年 1月	28,865	6,193	18,419	19,121	4,252	17,657	73,426
2	34,551	7,365	24,213	28,697	6,926	22,799	80,700
3	38,006	8,369	26,458	38,781	8,731	25,028	81,355
4	40,154	8,520	28,978	44,364	9,453	27,645	78,476
5	33,360	7,418	22,908	36,599	7,207	21,755	76,390
6	39,940	8,373	28,573	47,170	9,907	26,417	71,316
7	39,776	8,300	26,735	47,146	9,196	24,735	65,948
8	29,667	6,900	19,966	35,473	7,212	18,373	61,735
9	39,913	9,021	27,048	34,803	8,719	25,354	68,539
10	37,605	8,881	25,514	35,696	8,697	23,789	72,168
11	34,051	8,849	22,028	40,468	11,247	20,146	69,985
12	35,583	7,934	23,649	26,890	5,827	21,485	80,844

注1：平成5年から名称変更。
注2：平成5年から内訳区分の変更。
注3：冷水ショーケースを含む。

冷凍機内蔵形 (29～30)

年月	生産 数量(台)	生産 金額(百万円)	受入 数量(台)	出荷 販売 数量(台)	出荷 販売 金額(百万円)	出荷 その他 数量(台)	在庫 数量(台)
平成3年	395,275	53,002	260,163	381,994	50,532	256,365	101,747
4	317,066	47,526	212,262	339,440	48,503	209,885	81,772
5	286,489	42,575	195,578	319,109	46,140	185,789	58,574
6	314,228	47,818	207,813	334,206	50,616	197,442	48,887
7	318,037	46,640	225,448	315,152	47,058	215,106	62,478
平成5年度	289,285	41,953	200,618	317,922	45,675	189,632	70,614
6	320,226	49,267	216,700	336,113	51,310	205,855	65,513
7年 1月	22,318	3,231	14,947	14,088	2,242	14,350	57,475
2	25,323	3,572	19,071	19,177	3,125	18,331	64,364
3	28,526	4,295	21,096	28,180	4,285	20,298	65,513
4	30,808	4,541	22,955	34,064	5,146	22,224	62,988
5	25,894	3,927	18,381	29,754	4,256	17,580	59,929
6	31,129	4,413	22,707	35,827	5,138	21,254	56,684
7	30,454	4,194	20,105	37,564	5,201	19,044	50,635
8	21,549	3,309	14,605	27,972	3,993	13,661	45,156
9	28,558	4,133	20,284	22,748	3,655	19,399	51,851
10	26,035	3,835	18,158	23,373	3,552	17,444	55,226
11	20,991	3,182	13,958	22,999	3,766	13,215	54,357
12	26,452	4,008	19,181	19,406	2,699	18,106	62,478

冷　凍　用 (29)

年月	生産 数量(台)	生産 金額(百万円)	受入 数量(台)	出荷 販売 数量(台)	出荷 販売 金額(百万円)	出荷 その他 数量(台)	在庫 数量(台)
平成3年	144,233	18,333	100,677	139,688	16,967	101,131	35,257
4	117,442	16,301	84,028	124,117	16,678	85,195	27,427
5	104,426	13,819	80,952	111,684	14,619	79,479	21,674
6	116,443	16,684	83,899	121,757	17,438	83,210	17,092
7	110,969	15,132	81,783	105,306	14,685	78,773	25,916
平成5年度	101,523	13,037	79,077	110,555	14,425	76,995	25,214
6	124,251	17,749	90,532	122,540	17,745	89,923	27,578
7年 1月	9,814	1,296	7,684	5,348	766	7,658	21,584
2	10,314	1,194	8,106	6,416	996	7,899	25,692
3	10,876	1,324	8,418	8,993	1,314	8,416	27,578
4	8,776	1,357	7,419	11,063	1,526	5,755	26,955
5	9,478	1,302	6,312	9,937	1,312	6,287	26,521
6	11,537	1,557	8,316	13,111	1,719	7,819	25,444
7	10,742	1,467	6,613	13,575	1,764	6,617	22,607
8	7,036	1,008	4,714	9,990	1,331	4,715	19,652
9	8,039	1,127	5,726	6,997	1,062	5,646	20,774
10	8,611	1,334	6,288	6,463	1,007	6,265	22,948
11	7,008	942	4,714	6,761	1,072	4,716	23,337
12	8,738	1,223	7,473	6,652	816	6,980	25,916

冷　蔵　用 (30)

年月	生産 数量(台)	生産 金額(百万円)	受入 数量(台)	出荷 販売 数量(台)	出荷 販売 金額(百万円)	出荷 その他 数量(台)	在庫 数量(台)
平成3年	251,042	34,669	159,486	242,306	33,564	155,234	66,490
4	199,624	31,225	128,234	215,323	31,826	124,690	54,345
5	182,063	28,757	114,626	207,425	31,522	106,310	36,900
6	197,785	31,135	123,914	212,449	33,178	114,232	31,795
7	207,068	31,509	143,665	209,846	32,373	136,333	36,562
平成5年度	187,762	28,916	121,541	207,367	31,251	112,637	45,400
6	195,975	31,518	126,168	213,573	33,565	115,932	37,935
7年 1月	12,504	1,934	7,263	8,740	1,476	6,892	35,891
2	15,009	2,377	10,965	12,761	2,129	10,432	38,672
3	17,650	2,970	12,678	19,187	2,971	11,882	37,935
4	22,032	3,184	15,536	23,001	3,619	16,469	36,033
5	16,416	2,625	12,069	19,817	2,943	11,293	33,408
6	19,592	2,855	14,391	22,716	3,419	13,435	31,240
7	19,712	2,727	13,492	23,989	3,436	12,427	28,028
8	14,513	2,301	9,891	17,982	2,662	8,946	25,504
9	20,519	3,006	14,558	15,751	2,594	13,753	31,077
10	17,424	2,502	11,870	16,910	2,545	11,179	32,278
11	13,983	2,240	9,244	16,238	2,694	8,499	31,020
12	17,714	2,786	11,708	12,754	1,883	11,126	36,562

冷凍機別置形 (31)

年月	生産 数量(台)	生産 金額(百万円)	受入 数量(台)	出荷 販売 数量(台)	出荷 販売 金額(百万円)	出荷 その他 数量(台)	在庫 数量(台)
平成3年	81,728	38,523	48,703	86,897	39,160	41,750	14,038
4	82,977	39,745	49,177	89,811	40,376	41,479	14,963
5	77,084	36,380	48,374	88,892	40,144	39,660	11,935
6	93,594	41,810	57,033	98,626	42,597	49,729	14,072
7	113,434	49,483	69,041	120,056	50,317	60,077	18,366
平成5年度	80,905	37,298	51,757	89,933	40,412	42,549	13,877
6	98,491	43,386	59,403	104,081	44,017	51,704	15,842
7年 1月	6,547	2,962	3,472	5,033	2,010	3,107	15,951
2	9,228	3,793	5,142	9,520	3,801	4,468	16,336
3	9,480	4,074	5,362	10,601	4,446	4,730	15,842
4	9,346	3,979	6,023	10,300	4,307	5,421	15,488
5	7,466	3,491	4,527	6,845	2,952	4,175	16,461
6	8,811	3,961	5,866	11,343	4,769	5,163	14,632
7	9,322	4,106	6,630	9,582	3,995	5,691	15,313
8	8,118	3,591	5,361	7,501	3,219	4,712	16,579
9	11,355	4,888	6,764	12,055	5,063	5,955	16,688
10	11,570	5,045	7,356	12,323	5,145	6,345	16,942
11	13,060	5,667	8,070	17,469	7,481	6,931	15,628
12	9,131	3,926	4,468	7,484	3,128	3,379	18,366

注：平成5年から統合。

フ　リ　ー　ザ (32)

年月	生産 数量(台)	生産 金額(百万円)	受入 数量(台)	出荷 販売 数量(台)	出荷 販売 金額(百万円)	出荷 その他 数量(台)	在庫 数量(台)
平成3年	150,978	17,454	96,728	139,717	16,818	101,853	22,242
4	161,077	17,780	81,289	159,038	17,896	85,688	19,906
5	147,082	16,361	75,192	139,090	15,813	84,979	18,080
6	174,298	17,736	96,412	165,435	17,296	102,368	21,147
7	206,690	19,540	135,105	196,875	19,122	129,457	37,019
平成5年度	142,786	16,014	73,122	139,949	15,931	82,666	24,453
6	178,718	18,345	97,321	165,374	17,647	103,060	32,218
7年 1月	11,487	1,357	5,676	6,889	919	6,006	25,415
2	10,924	1,376	4,125	5,778	925	4,292	30,394
3	11,134	1,478	4,292	8,992	1,601	4,610	32,218
4	14,027	1,451	8,229	12,766	1,707	8,943	32,764
5	18,690	1,815	10,169	18,766	1,829	10,456	32,810
6	27,669	2,241	17,914	24,107	2,198	17,581	36,705
7	34,181	2,438	28,241	26,821	2,160	27,708	44,598
8	21,323	1,700	18,649	23,396	1,831	17,293	43,881
9	16,055	1,551	9,053	13,096	1,327	9,304	46,589
10	13,697	1,457	7,909	13,543	1,366	7,783	46,869
11	14,939	1,372	10,735	15,071	1,456	8,008	49,735
12	12,564	1,304	10,113	27,650	1,804	7,473	37,019

注：業務用冷凍庫を含む。

除　湿　機 (33)

年月	生産 数量(台)	生産 金額(百万円)	受入 数量(台)	出荷 販売 数量(台)	出荷 販売 金額(百万円)	出荷 その他 数量(台)	在庫 数量(台)
平成3年	163,277	7,187	216,805	301,400	11,152	113,888	47,550
4	276,780	9,906	318,972	380,572	13,741	164,967	97,765
5	255,444	9,041	329,976	432,649	15,259	199,009	51,467
6	289,382	9,540	447,434	420,499	13,677	265,054	102,730
7	224,488	7,749	329,869	455,903	14,404	114,060	77,516
平成5年度	274,039	9,404	386,517	442,844	15,441	235,043	81,769
6	252,384	8,175	400,379	403,337	12,904	235,719	95,476
7年 1月	10,424	443	18,293	22,130	739	10,234	99,083
2	16,108	432	23,179	25,319	825	13,650	99,401
3	16,308	418	23,056	30,477	911	12,812	95,476
4	29,844	938	46,386	40,707	1,237	23,801	107,198
5	18,420	744	34,645	79,825	2,355	6,945	63,885
6	33,247	1,146	50,950	77,938	2,430	15,087	55,057
7	24,939	897	34,602	75,631	2,391	6,036	32,931
8	16,875	615	4,564	17,188	668	2,494	34,688
9	13,376	456	13,717	15,075	519	5,506	41,200
10	12,897	489	26,132	19,200	633	5,988	55,041
11	18,930	568	29,481	23,723	743	10,049	69,680
12	13,120	602	24,864	28,690	953	1,458	77,516

製　氷　機 (34)

年月	生産 数量(台)	生産 金額(百万円)	受入 数量(台)	出荷 販売 数量(台)	出荷 販売 金額(百万円)	出荷 その他 数量(台)	在庫 数量(台)
平成3年	69,107	12,002	11,559	66,312	11,306	8,925	11,863
4	60,861	10,951	7,922	64,158	11,044	7,117	9,371
5	57,300	10,132	7,245	59,227	10,388	7,087	7,603
6	61,999	11,311	7,616	62,218	11,159	7,971	7,296
7	65,505	12,125	8,970	63,423	11,649	9,153	9,205
平成5年度	56,948	10,068	6,976	59,005	10,327	7,247	8,313
6	64,661	11,816	8,690	62,644	11,387	9,041	10,246
7年 1月	4,716	845	635	3,017	561	640	8,990
2	5,228	961	767	4,109	772	770	10,106
3	5,959	1,001	930	5,815	1,086	934	10,246
4	4,700	916	657	5,730	1,046	783	9,090
5	4,666	896	378	5,803	1,029	386	7,955
6	5,892	1,127	746	6,797	1,254	746	7,050
7	6,249	1,152	1,042	6,903	1,225	1,042	6,396
8	5,987	1,055	504	6,129	1,109	513	6,245
9	6,282	1,178	796	5,157	979	796	7,370
10	5,457	1,055	784	4,878	924	788	7,945
11	5,054	967	979	4,955	938	1,000	8,023
12	5,315	972	752	4,130	727	755	9,205

チリングユニット (35)

年月	生産 数量(台)	生産 金額(百万円)	受入 数量(台)	出荷 販売 数量(台)	出荷 販売 金額(百万円)	出荷 その他 数量(台)	在庫 数量(台)
平成3年	18,548	29,155	2,713	17,304	28,625	3,452	2,949
4	15,676	30,745	1,940	15,460	29,801	2,530	2,574
5	15,725	28,549	1,310	15,423	29,275	2,148	2,023
6	15,090	25,908	1,301	14,728	26,190	1,715	1,947
7	17,151	29,687	1,724	16,197	29,806	2,049	2,576
平成5年度	15,278	28,060	1,109	15,106	28,722	1,943	1,878
6	15,453	25,895	1,434	14,948	26,306	1,907	1,910
7年 1月	1,054	1,694	91	754	1,371	109	2,229
2	1,249	2,262	65	1,234	2,225	128	2,181
3	1,340	2,531	132	1,514	2,916	229	1,910
4	1,364	2,182	183	1,329	2,298	185	1,943
5	1,371	2,358	158	1,389	2,248	190	1,893
6	1,689	2,907	216	1,704	3,119	230	1,864
7	1,562	2,644	155	1,586	2,567	177	1,818
8	1,647	2,191	223	1,499	2,282	235	1,954
9	1,724	2,990	122	1,381	2,319	172	2,247
10	1,324	2,484	91	1,365	2,713	100	2,197
11	1,549	2,738	190	1,341	2,962	173	2,422
12	1,278	2,705	98	1,101	2,785	121	2,576

注：ヒートポンプを含む。

冷凍・冷蔵ユニット (36～37)

年月	生産 数量(台)	生産 金額(百万円)	受入 数量(台)	出荷 販売 数量(台)	出荷 販売 金額(百万円)	出荷 その他 数量(台)	在庫 数量(台)
平成3年	84,078	31,206	27,349	75,644	28,969	30,280	17,094
4	69,827	31,524	24,879	70,485	31,964	27,206	14,054
5	58,682	30,073	20,196	60,763	31,216	20,655	11,547
6	63,380	28,294	22,420	65,993	29,384	21,696	9,671
7	62,101	32,664	27,404	73,972	33,233	13,859	11,345
平成5年度	56,715	28,281	19,560	59,211	29,040	20,001	9,514
6	66,366	30,748	24,135	69,208	30,752	19,816	10,984
7年 1月	4,040	1,988	1,854	3,695	1,811	894	10,976
2	4,489	2,401	1,656	5,440	2,609	736	10,945
3	5,337	3,454	1,895	6,341	3,267	852	10,984
4	6,198	3,632	2,064	6,574	3,477	1,248	11,424
5	6,215	3,910	2,232	6,622	3,387	1,480	11,769
6	7,014	3,446	3,199	8,122	3,255	1,624	12,236
7	5,556	2,848	2,801	7,426	3,062	1,515	11,652
8	4,508	2,178	2,332	6,875	2,878	1,038	10,579
9	4,440	2,430	2,378	6,827	3,110	1,059	9,511
10	5,111	2,250	2,347	5,640	2,392	1,058	10,271
11	4,570	1,896	2,414	5,793	2,008	1,247	10,215
12	4,623	2,232	2,232	4,617	1,978	1,108	11,345

輸送機械用 (36)

年月	生産 数量(台)	生産 金額(百万円)	受入 数量(台)	出荷 販売 数量(台)	出荷 販売 金額(百万円)	出荷 その他 数量(台)	在庫 数量(台)
平成3年	21,683	13,752	4,271	20,634	13,176	4,299	3,214
4	25,076	18,984	4,602	24,723	19,309	4,694	3,473
5	19,328	18,429	2,520	20,906	18,389	2,513	1,825
6	23,522	16,046	4,495	23,189	15,994	4,541	2,105
7	27,107	18,288	5,595	26,433	17,433	5,612	2,762
平成5年度	20,176	17,459	2,408	20,681	17,230	3,132	1,194
6	24,919	17,157	5,067	24,769	16,420	4,410	1,994
7年 1月	1,555	1,114	380	1,593	1,026	380	2,067
2	2,259	1,400	456	2,260	1,339	456	2,066
3	2,557	1,914	461	2,630	1,538	460	1,994
4	3,020	1,844	646	2,670	1,682	647	2,343
5	3,042	1,920	628	2,374	1,521	629	3,010
6	3,096	2,126	779	2,719	1,827	786	3,380
7	1,902	1,497	372	2,429	1,648	377	2,848
8	1,713	1,245	268	2,117	1,582	268	2,444
9	1,954	1,470	235	2,539	1,741	239	1,855
10	2,287	1,444	372	1,957	1,415	372	2,185
11	1,896	1,080	462	1,686	1,068	463	2,394
12	1,826	1,235	536	1,459	1,046	535	2,762

その他 (37)

年月	生産 数量(台)	生産 金額(百万円)	受入 数量(台)	出荷 販売 数量(台)	出荷 販売 金額(百万円)	出荷 その他 数量(台)	在庫 数量(台)
平成3年	62,395	17,455	23,078	55,010	15,793	25,981	13,880
4	44,751	12,539	20,277	45,762	12,655	22,512	10,581
5	39,354	11,645	17,676	39,857	12,826	18,142	9,722
6	39,858	12,249	17,925	42,804	13,390	17,155	7,566
7	34,994	14,376	21,809	47,539	15,801	8,247	8,583
平成5年度	36,539	10,821	17,152	38,530	11,811	16,869	8,320
6	41,447	13,591	19,068	44,439	14,332	15,406	8,990
7年 1月	2,485	875	1,474	2,102	785	514	8,909
2	2,230	1,001	1,200	3,180	1,270	280	8,879
3	2,780	1,540	1,434	3,711	1,729	392	8,990
4	3,178	1,788	1,418	3,904	1,795	601	9,081
5	3,173	1,990	1,604	4,248	1,867	851	8,759
6	3,918	1,320	2,420	5,403	1,427	838	8,856
7	3,654	1,351	2,429	4,997	1,414	1,138	8,804
8	2,795	932	2,064	4,758	1,296	770	8,135
9	2,486	959	2,143	4,288	1,368	820	7,656
10	2,824	807	1,975	3,683	977	686	8,086
11	2,674	817	1,952	4,107	940	784	7,821
12	2,797	997	1,696	3,158	932	573	8,583

補器 (38～39)

年月	生産 数量(台)	生産 金額(百万円)	受入 数量(台)	出荷 販売 数量(台)	出荷 販売 金額(百万円)	出荷 その他 数量(台)	在庫 数量(台)
平成3年	400,518	59,167	29,878	384,158	60,891	46,802	39,371
4	371,989	61,697	27,243	347,311	64,062	53,812	37,330
5	324,607	56,520	22,456	314,091	61,373	39,633	30,549
6	315,313	49,827	13,488	302,160	54,501	29,906	27,242
7	290,691	49,189	15,853	279,479	52,181	27,052	27,249
平成5年度	325,141	56,032	20,067	310,836	61,514	37,788	27,679
6	304,583	48,708	12,928	290,169	51,809	27,452	27,540
7年 1月	21,097	3,263	879	19,792	3,354	1,672	27,752
2	20,418	3,692	951	19,744	3,715	1,307	28,068
3	23,632	5,642	1,430	22,714	6,121	2,876	27,540
4	19,305	3,281	1,651	19,317	3,471	2,082	27,095
5	21,562	3,427	1,183	19,893	3,388	2,217	27,730
6	23,261	3,880	1,726	22,125	4,038	2,653	27,939
7	23,822	3,759	1,839	23,789	4,081	3,105	26,706
8	23,966	3,494	940	23,602	4,034	2,067	25,943
9	27,253	5,011	1,202	27,548	5,555	2,124	24,726
10	26,894	3,871	1,442	26,491	4,016	2,323	24,248
11	30,077	4,333	1,375	29,079	4,830	2,187	24,434
12	29,404	5,534	1,235	25,385	5,577	2,439	27,249

ファンコイルユニット (38)

年月	生産 数量(台)	生産 金額(百万円)	受入 数量(台)	出荷 販売 数量(台)	出荷 販売 金額(百万円)	出荷 その他 数量(台)	在庫 数量(台)
平成3年	369,936	24,300	28,338	353,623	23,479	45,608	37,752
4	342,813	23,874	25,640	318,157	22,423	52,230	35,788
5	298,063	21,965	20,387	287,052	21,584	38,064	29,084
6	291,493	20,952	11,983	277,500	20,672	28,871	26,157
7	264,519	21,178	14,701	253,189	21,166	26,111	26,071
平成5年度	298,695	22,182	17,707	283,467	21,854	36,149	26,525
6	280,632	21,008	11,930	265,928	20,278	26,596	26,534
7年 1月	19,383	1,476	783	18,028	1,405	1,611	26,682
2	18,591	1,701	936	18,122	1,635	1,269	26,816
3	20,550	1,917	1,354	19,401	1,711	2,785	26,534
4	17,500	1,366	1,586	17,640	1,619	2,035	25,943
5	19,663	1,483	1,097	18,103	1,453	2,105	26,495
6	20,981	1,546	1,628	19,969	1,546	2,557	26,578
7	21,566	1,484	1,744	21,420	1,611	3,053	25,415
8	21,769	1,485	798	21,487	1,556	1,974	24,521
9	24,485	1,820	1,166	24,488	1,878	2,031	23,653
10	24,707	1,760	1,302	24,441	1,855	2,248	22,973
11	27,829	1,832	1,155	26,727	1,815	2,046	23,184
12	27,495	3,307	1,152	23,363	3,084	2,397	26,071

注：暖房専用のユニットヒータ，ファンコンベクター等は含まない。

エアハンドリングユニット (39)

年月	生産 数量(台)	生産 金額(百万円)	受入 数量(台)	出荷 販売 数量(台)	出荷 販売 金額(百万円)	出荷 その他 数量(台)	在庫 数量(台)
平成3年	30,582	34,867	1,540	30,535	37,412	1,194	1,619
4	29,176	37,823	1,603	29,154	41,640	1,582	1,542
5	26,544	34,556	2,069	27,039	39,789	1,569	1,465
6	23,820	28,875	1,505	24,660	33,829	1,035	1,085
7	26,172	28,011	1,152	26,290	31,015	941	1,178
平成5年度	26,446	33,850	2,360	27,369	39,660	1,639	1,154
6	23,951	27,700	998	24,241	31,531	856	1,006
7年 1月	1,714	1,787	96	1,764	1,949	61	1,070
2	1,827	1,991	15	1,622	2,080	38	1,252
3	3,082	3,725	76	3,313	4,410	91	1,006
4	1,805	1,916	65	1,677	1,852	47	1,152
5	1,899	1,945	86	1,790	1,934	112	1,235
6	2,280	2,334	98	2,156	2,491	96	1,361
7	2,256	2,275	95	2,369	2,470	52	1,291
8	2,197	2,009	142	2,115	2,478	93	1,422
9	2,768	3,190	36	3,060	3,677	93	1,073
10	2,187	2,111	140	2,050	2,161	75	1,275
11	2,248	2,501	220	2,352	3,016	141	1,250
12	1,909	2,227	83	2,022	2,494	42	1,178

冷凍・空調用冷却塔 (40)

年月	生産 数量(台)	生産 金額(百万円)	受入 数量(台)	出荷 販売 数量(台)	出荷 販売 金額(百万円)	出荷 その他 数量(台)	在庫 数量(台)
平成3年	34,885	19,591	2,250	35,541	20,042	744	3,250
4	27,024	19,368	1,648	28,830	20,070	570	2,653
5	22,186	16,880	828	23,527	17,277	288	1,778
6	21,762	15,202	1,149	22,770	15,558	422	1,285
7	22,742	15,050	1,080	23,408	15,225	364	1,187
平成5年度	21,391	16,366	774	22,989	16,821	289	1,593
6	22,184	14,768	1,156	23,013	15,074	401	1,352
7年 1月	1,376	1,046	36	1,340	1,043	12	1,344
2	1,550	1,312	42	1,695	1,371	13	1,229
3	2,224	1,452	78	2,151	1,463	28	1,352
4	2,105	1,233	84	2,099	1,222	27	1,415
5	2,297	1,416	107	2,392	1,418	28	1,399
6	2,563	1,238	178	2,745	1,315	58	1,337
7	2,580	1,106	223	2,699	1,142	69	1,372
8	2,250	1,444	113	2,266	1,388	46	1,353
9	1,497	1,295	66	1,519	1,315	22	1,297
10	1,619	1,137	53	1,598	1,117	19	1,352
11	1,363	1,053	54	1,506	1,113	21	1,242
12	1,318	1,318	46	1,398	1,316	21	1,187

19 自動販売機，自動サービス機及び業務用洗濯機

生産額
7年計
231,180 百万円

自動販売機，自動サービス機及び業務用洗濯機 (1～13)

年月	生産 金額(百万円)	販売 金額(百万円)
平成3年	326,090	324,299
4	297,845	317,244
5	281,293	298,396
6	270,810	293,278
7	266,132	281,933
平成5年度	279,624	302,000
6	261,376	280,369
7年 1月	18,490	15,055
2	24,615	21,807
3	28,869	34,048
4	24,839	26,072
5	21,789	24,484
6	23,462	25,800
7	21,085	26,013
8	19,058	21,203
9	22,563	23,905
10	21,617	20,253
11	19,599	22,947
12	20,147	20,347

自動販売機 (1～8)

年月	生産 数量(台)	生産 金額(百万円)	受入 数量(台)	出荷 販売 数量(台)	出荷 販売 金額(百万円)	出荷 その他 数量(台)	在庫 数量(台)
平成3年	660,027	280,773	190,436	668,005	280,147	189,194	130,012
4	616,069	251,667	190,242	634,236	270,324	189,099	112,994
5	580,011	238,500	193,322	584,616	253,534	189,756	111,084
6	518,609	231,982	272,732	525,773	253,680	270,474	105,684
7	497,145	231,180	264,232	498,338	247,723	262,624	105,198
平成5年度	574,350	236,487	230,104	582,888	256,216	225,692	124,245
6	494,296	224,955	252,454	501,954	244,675	250,902	117,516
7年 1月	30,690	15,357	13,476	21,470	12,645	13,445	114,647
2	42,542	20,800	19,313	32,585	17,947	19,452	124,465
3	50,520	24,956	24,893	57,817	29,310	24,529	117,516
4	47,570	22,538	29,502	50,022	24,076	28,916	115,559
5	40,991	19,713	22,253	45,778	22,792	22,377	110,600
6	46,986	20,699	25,243	48,702	23,407	25,534	108,623
7	42,599	18,441	23,949	49,362	23,821	23,573	102,278
8	36,687	16,075	21,050	36,133	18,004	20,381	103,087
9	43,984	19,532	21,874	40,976	20,516	21,938	106,007
10	41,767	19,296	25,851	37,577	17,949	25,470	110,586
11	36,195	16,827	20,836	42,224	19,803	21,098	104,295
12	36,614	16,947	15,992	35,692	17,455	15,911	105,198

飲料用自動販売機（1～3）

清涼飲料用（1）

年月	生産 数量(台)	生産 金額(百万円)	受入 数量(台)	出荷 販売 数量(台)	出荷 販売 金額(百万円)	出荷 その他 数量(台)	在庫 数量(台)	生産 数量(台)	生産 金額(百万円)	受入 数量(台)	出荷 販売 数量(台)	出荷 販売 金額(百万円)	出荷 その他 数量(台)	在庫 数量(台)
平成3年	462,865	218,748	170,983	464,186	218,056	171,403	97,060	383,513	180,138	146,386	387,442	182,435	146,537	74,989
4	398,525	187,582	157,499	417,918	203,747	158,481	76,712	338,312	158,912	135,664	355,253	175,826	136,537	57,202
5	366,003	172,397	155,047	367,007	182,375	152,667	78,042	320,865	151,350	137,180	316,367	160,153	135,306	63,547
6	344,494	162,125	207,499	354,658	180,375	207,961	67,083	293,927	138,293	180,505	302,568	157,007	180,484	54,594
7	338,174	156,252	188,168	334,688	168,569	189,665	68,997	295,178	134,994	166,605	291,069	147,482	167,873	57,435
平成5年度	359,257	167,301	178,998	369,897	182,703	176,690	80,990	314,276	146,527	158,156	319,244	160,698	156,357	65,290
6	334,195	156,926	193,414	334,871	172,825	194,096	79,299	287,502	134,513	168,911	284,989	149,994	169,116	67,265
7年 1月	21,829	10,059	9,444	14,426	7,789	9,451	74,479	18,981	8,673	8,334	12,391	6,859	8,339	61,179
2	31,723	14,951	14,689	23,956	12,560	14,782	82,153	28,464	13,383	12,957	21,038	11,175	13,049	68,513
3	36,680	16,845	19,687	39,453	19,956	19,768	79,299	33,557	15,205	18,082	34,742	17,731	18,145	67,265
4	37,055	17,990	23,830	35,724	18,456	23,858	80,602	33,546	16,222	21,766	31,158	16,270	21,794	69,625
5	31,040	14,741	16,495	34,393	17,262	16,653	77,091	26,925	12,743	14,469	30,104	15,177	14,565	66,350
6	30,896	14,735	18,622	34,554	17,037	18,870	73,130	26,314	12,465	16,474	30,149	14,834	16,640	62,349
7	26,701	12,227	16,139	33,021	16,416	16,222	66,727	22,348	10,024	13,494	28,206	14,071	13,572	56,413
8	19,943	9,259	13,179	23,360	11,569	13,172	63,297	16,728	7,667	11,395	19,776	9,817	11,388	53,372
9	25,663	11,492	14,368	26,386	12,475	14,381	62,561	21,757	9,625	12,554	23,293	10,943	12,558	51,832
10	27,020	12,461	16,829	22,706	11,538	16,889	66,815	23,156	10,530	14,893	19,796	10,092	14,950	55,135
11	24,303	10,222	13,701	24,390	12,449	14,408	66,021	21,153	8,668	12,101	21,165	10,917	12,787	54,437
12	25,321	11,270	11,185	22,319	11,062	11,211	68,997	22,249	9,787	10,086	19,251	9,596	10,086	57,435

たばこ自動販売機（4）

切符自動販売機（5）

年月	生産 数量(台)	生産 金額(百万円)	受入 数量(台)	出荷 販売 数量(台)	出荷 販売 金額(百万円)	出荷 その他 数量(台)	在庫 数量(台)	生産 数量(台)	生産 金額(百万円)	受入 数量(台)	出荷 販売 数量(台)	出荷 販売 金額(百万円)	出荷 その他 数量(台)	在庫 数量(台)
平成3年	71,920	34,097	12,884	69,036	33,286	13,530	16,426	5,970	16,246	486	5,911	16,414	508	602
4	62,438	29,634	24,714	63,687	31,762	25,062	14,829	5,815	18,152	373	5,864	18,542	406	521
5	67,749	32,342	32,165	70,094	35,852	31,651	12,603	5,174	16,102	509	5,375	16,702	481	318
6	71,330	34,333	46,970	69,755	36,452	47,164	13,681	5,430	15,899	784	5,234	16,196	803	487
7	77,164	36,171	53,192	75,241	39,708	53,285	14,944	5,204	15,289	801	5,230	15,957	863	465
平成5年度	76,094	36,691	41,899	76,443	39,682	41,429	13,541	4,813	14,010	585	5,099	14,770	557	267
6	64,096	30,416	39,857	63,476	33,243	40,000	13,766	5,505	16,447	811	5,342	16,769	828	447
7年 1月	4,950	2,028	2,558	3,304	1,727	2,565	15,131	411	1,205	30	358	1,188	31	510
2	4,769	2,179	2,764	4,317	2,252	2,778	15,569	484	1,424	80	436	1,409	80	559
3	4,582	2,208	3,419	6,358	3,471	3,446	13,766	901	3,792	120	1,046	4,013	120	447
4	4,752	2,167	3,559	5,112	2,707	3,523	13,386	344	637	31	346	655	57	445
5	5,599	2,518	3,824	6,055	3,090	3,943	12,919	235	272	58	213	287	73	463
6	6,826	3,091	5,019	6,295	3,287	5,027	13,442	361	746	46	374	766	48	448
7	8,100	3,693	5,697	7,188	3,819	5,727	14,394	415	800	111	370	793	112	492
8	7,159	3,357	5,437	6,622	3,543	5,301	14,694	380	1,401	51	432	1,454	34	460
9	8,094	3,923	5,404	7,192	3,759	5,447	15,526	523	1,600	108	460	1,833	108	544
10	8,656	4,151	6,718	7,455	3,922	6,726	16,719	340	800	46	341	847	80	509
11	7,700	3,779	5,100	8,719	4,521	5,109	15,691	386	1,220	61	414	1,246	61	481
12	5,977	3,077	3,693	6,624	3,609	3,693	14,944	424	1,391	59	440	1,466	59	465

アルコール飲料用（2）

乳飲料用（3）

年月	生産 数量(台)	生産 金額(百万円)	受入 数量(台)	出荷 販売 数量(台)	出荷 販売 金額(百万円)	出荷 その他 数量(台)	在庫 数量(台)	生産 数量(台)	生産 金額(百万円)	受入 数量(台)	出荷 販売 数量(台)	出荷 販売 金額(百万円)	出荷 その他 数量(台)	在庫 数量(台)
平成3年	44,534	22,098	16,140	41,901	18,922	16,258	13,119	34,818	16,513	8,457	34,843	16,699	8,608	8,952
4	25,276	11,466	11,720	27,745	10,954	11,767	10,603	34,937	17,204	10,115	34,920	16,966	10,177	8,907
5	16,330	7,048	8,064	19,259	6,885	7,622	8,104	28,808	14,000	9,803	31,381	15,337	9,739	6,391
6	16,921	7,177	13,311	19,561	6,969	13,394	5,381	33,646	16,655	13,683	32,529	16,400	14,083	7,108
7	7,098	2,844	5,194	8,821	2,773	5,233	3,564	35,898	18,415	16,369	34,798	18,314	16,559	7,998
平成5年度	17,198	7,214	11,176	20,047	6,992	10,713	10,555	27,783	13,559	9,666	30,606	15,013	9,620	5,145
6	10,399	4,290	9,570	16,351	5,759	9,652	4,521	36,294	18,124	14,933	33,531	17,072	15,328	7,513
7年 1月	534	262	452	632	226	452	5,283	2,314	1,124	658	1,403	705	660	8,017
2	648	244	515	853	311	515	5,078	2,611	1,324	1,217	2,065	1,074	1,218	8,562
3	531	224	378	1,088	370	378	4,521	2,592	1,415	1,227	3,623	1,855	1,245	7,513
4	592	260	528	996	306	528	4,117	2,917	1,508	1,536	3,570	1,880	1,536	6,860
5	678	252	471	664	197	472	4,130	3,437	1,746	1,555	3,625	1,888	1,616	6,611
6	833	286	516	838	252	526	4,060	3,749	1,984	1,632	3,567	1,951	1,704	6,721
7	696	291	529	866	261	530	3,889	3,657	1,912	2,116	3,949	2,085	2,120	6,425
8	470	186	353	582	171	353	3,777	2,745	1,405	1,431	3,002	1,581	1,431	6,148
9	759	257	576	476	135	576	4,060	3,147	1,610	1,238	2,617	1,396	1,247	6,669
10	556	255	371	484	142	371	4,132	3,308	1,676	1,565	2,426	1,304	1,568	7,548
11	462	181	364	649	199	365	3,944	2,688	1,373	1,236	2,576	1,333	1,256	7,640
12	339	144	141	693	203	167	3,564	2,733	1,339	958	2,375	1,263	958	7,998

注：その他の飲料用を含む。

食品自動販売機（6）

日用品自動販売機（7）

年月	生産 数量(台)	生産 金額(百万円)	受入 数量(台)	出荷 販売 数量(台)	出荷 販売 金額(百万円)	出荷 その他 数量(台)	在庫 数量(台)	生産 数量(台)	生産 金額(百万円)	受入 数量(台)	出荷 販売 数量(台)	出荷 販売 金額(百万円)	出荷 その他 数量(台)	在庫 数量(台)
平成3年	11,286	4,819	2,507	12,464	5,417	1,958	3,236	11,891	1,640	374	11,717	1,591	379	794
4	13,231	5,959	2,287	12,995	6,291	2,033	3,726	10,739	1,786	31	10,517	1,489	36	1,011
5	13,007	7,584	2,442	12,578	8,012	2,055	4,533	13,571	2,465	236	13,466	2,166	42	1,334
6	10,392	6,370	9,391	13,460	7,571	6,344	4,530	6,268	1,413	693	6,523	1,427	691	1,092
7	8,886	5,722	8,613	12,501	7,058	5,625	3,923	4,881	843	468	5,254	1,092	372	758
平成5年度	12,186	7,203	4,541	12,223	7,977	3,168	5,222	12,885	2,567	420	12,587	2,208	225	1,382
6	9,970	6,276	8,702	13,373	7,502	6,152	4,311	6,276	1,214	603	6,545	1,307	561	1,118
7年 1月	578	369	338	649	329	338	4,459	975	406	72	798	376	30	1,314
2	867	528	515	829	451	513	4,499	479	74	24	472	45	25	1,320
3	795	623	945	1,493	829	435	4,311	263	41	-	415	115	-	1,118
4	779	429	911	1,374	712	411	4,216	251	39	65	333	76	50	1,083
5	743	485	396	1,162	575	397	3,796	455	33	20	360	33	5	1,178
6	798	532	352	938	646	381	3,627	322	59	59	414	76	59	1,114
7	636	435	1,069	1,445	796	566	3,321	359	29	30	411	67	30	1,034
8	693	475	1,064	866	536	561	3,671	378	33	84	389	46	58	1,024
9	709	591	548	836	514	547	3,545	102	3	2	202	48	3	913
10	1,118	630	1,224	910	509	725	4,252	524	53	62	497	52	62	948
11	577	289	906	943	520	407	4,385	328	37	20	319	80	20	957
12	593	338	345	1,056	641	344	3,923	445	36	30	644	79	30	758

その他の自動販売機（8）

年月	生産 数量(台)	生産 金額(百万円)	受入 数量(台)	出荷 販売 数量(台)	出荷 販売 金額(百万円)	出荷 その他 数量(台)	在庫 数量(台)
平成3年	96,095	5,222	3,202	104,691	5,382	1,416	11,894
4	125,321	8,555	5,338	123,255	8,493	3,081	16,195
5	114,507	7,610	2,923	116,096	8,427	2,860	14,254
6	80,695	11,842	7,395	76,143	11,658	7,511	18,811
7	62,836	16,903	12,990	65,424	15,339	12,814	16,111
平成5年度	109,115	8,715	3,661	106,639	8,876	3,623	22,843
6	74,254	13,675	9,067	78,347	13,028	9,265	18,575
7年 1月	1,947	1,289	1,034	1,935	1,236	1,030	18,754
2	4,220	1,645	1,241	2,575	1,230	1,274	20,365
3	7,299	1,446	722	9,052	926	760	18,575
4	4,389	1,276	1,106	7,133	1,469	1,017	15,827
5	2,919	1,665	1,460	3,595	1,544	1,306	15,153
6	7,783	1,536	1,145	6,127	1,595	1,149	16,862
7	6,388	1,257	903	6,927	1,930	916	16,310
8	8,134	1,551	1,235	4,464	856	1,255	19,941
9	8,893	1,922	1,444	5,900	1,887	1,452	22,918
10	4,109	1,200	972	5,668	1,080	988	21,343
11	2,901	1,280	1,048	7,439	987	1,093	16,760
12	3,854	837	680	4,609	599	574	16,111

自動サービス機（9～11）

年月	生産 数量(台)	生産 金額(百万円)	受入 数量(台)	出荷 販売 数量(台)	出荷 販売 金額(百万円)	出荷 その他 数量(台)	在庫 数量(台)
平成3年	45,000	29,508	1,357	44,168	28,923	650	2,917
4	40,629	31,309	12,879	39,864	32,444	12,925	3,657
5	36,811	30,416	9,518	37,177	32,246	9,450	3,460
6	28,157	26,383	6,024	28,698	27,260	6,116	2,770
7	25,084	19,898	5,479	24,236	19,216	5,464	3,591
平成5年度	34,995	31,098	8,703	35,729	33,051	8,676	2,994
6	25,810	23,524	5,974	26,379	23,875	6,019	2,428
7年 1月	1,399	1,923	285	1,094	1,759	215	3,213
2	1,950	2,126	502	1,661	1,895	545	3,468
3	2,121	2,346	457	3,190	2,686	484	2,428
4	2,004	1,106	510	1,834	983	527	2,545
5	2,030	954	450	1,571	722	453	2,984
6	2,707	1,725	471	2,251	1,376	476	3,389
7	1,871	1,315	483	1,787	1,258	504	3,460
8	1,949	1,833	529	1,701	2,012	440	3,898
9	2,744	1,750	268	2,506	1,744	244	4,152
10	1,426	1,158	272	1,246	1,042	291	4,241
11	2,093	1,624	697	2,417	2,050	742	3,893
12	2,790	2,036	555	2,978	1,688	543	3,591

コインロッカ（11）

年月	生産 数量(台)	生産 金額(百万円)	受入 数量(台)	出荷 販売 数量(台)	出荷 販売 金額(百万円)	出荷 その他 数量(台)	在庫 数量(台)
平成3年	21,297	2,425	-	20,965	2,404	-	783
4	16,544	2,048	1,839	16,018	1,980	1,839	1,309
5	17,170	2,117	1,682	16,476	2,011	1,682	2,001
6	14,757	1,810	1,238	15,130	1,834	1,239	1,627
7	14,504	1,842	1,360	14,077	1,749	1,360	2,054
平成5年度	16,336	2,041	1,366	16,378	2,014	1,366	1,330
6	13,668	1,759	1,405	13,994	1,773	1,406	1,003
7年 1月	527	90	-	457	78	-	1,697
2	956	142	122	880	131	122	1,773
3	1,259	149	335	2,029	223	335	1,003
4	1,213	197	228	980	163	228	1,236
5	1,386	177	170	1,122	145	170	1,500
6	1,766	227	114	1,437	186	114	1,829
7	1,049	162	137	873	134	137	2,005
8	993	83	52	920	79	52	2,078
9	1,954	276	52	1,736	246	52	2,296
10	784	78	49	533	54	49	2,547
11	944	123	51	1,161	150	51	2,330
12	1,673	137	50	1,949	160	50	2,054

業務用洗濯機（12～13）

年月	生産 数量(台)	生産 金額(百万円)	受入 数量(台)	出荷 販売 数量(台)	出荷 販売 金額(百万円)	出荷 その他 数量(台)	在庫 数量(台)
平成3年	4,718	15,808	2,109	5,028	15,230	2,104	1,394
4	4,673	14,869	2,321	4,632	14,476	2,283	1,393
5	3,914	12,377	1,871	4,325	12,615	1,847	965
6	4,479	12,445	2,737	4,398	12,339	2,723	1,063
7	5,000	15,054	2,830	5,178	14,993	2,656	1,047
平成5年度	3,936	12,040	2,092	4,366	12,733	2,085	652
6	4,648	12,897	2,724	4,331	11,819	2,610	1,025
7年 1月	390	1,210	271	289	651	138	1,275
2	495	1,689	223	529	1,966	237	1,189
3	528	1,568	262	672	2,052	281	1,025
4	387	1,195	166	432	1,013	182	984
5	452	1,121	271	377	970	292	1,147
6	394	1,039	211	368	1,016	216	1,182
7	391	1,328	213	317	933	224	1,247
8	347	1,150	240	414	1,187	185	1,196
9	425	1,281	319	488	1,644	255	1,139
10	338	1,163	159	444	1,263	159	1,033
11	380	1,147	233	405	1,094	217	1,025
12	473	1,163	262	443	1,203	270	1,047

注：クリーニング店に設置するものに限る（コイン洗濯機は31民生用電気機械器具に含まれる）。

両替機（9）

年月	生産 数量(台)	生産 金額(百万円)	受入 数量(台)	出荷 販売 数量(台)	出荷 販売 金額(百万円)	出荷 その他 数量(台)	在庫 数量(台)
平成3年	20,839	17,666	1,357	20,447	17,276	650	2,024
4	20,598	16,499	11,040	20,378	16,893	10,936	2,348
5	15,909	13,955	7,836	16,920	14,725	7,768	1,459
6	9,737	10,272	4,786	9,942	10,157	4,877	1,143
7	8,246	8,023	4,119	7,866	7,545	4,104	1,537
平成5年度	14,608	12,969	7,337	15,271	13,481	7,310	1,664
6	9,214	9,936	4,569	9,408	9,767	4,613	1,425
7年 1月	747	877	285	463	604	215	1,516
2	698	613	380	476	382	423	1,695
3	456	521	122	699	608	149	1,425
4	727	682	282	826	722	299	1,309
5	576	532	280	398	390	283	1,484
6	787	788	357	706	623	362	1,560
7	678	610	346	762	678	367	1,455
8	727	706	477	471	436	388	1,820
9	580	674	216	568	634	192	1,856
10	475	452	223	618	689	242	1,694
11	960	873	646	1,046	1,021	691	1,563
12	835	696	505	833	758	493	1,537

自動改札機・自動入場機（10）

年月	生産 数量(台)	生産 金額(百万円)	受入 数量(台)	出荷 販売 数量(台)	出荷 販売 金額(百万円)	出荷 その他 数量(台)	在庫 数量(台)
平成3年	2,864	9,417	-	2,756	9,243	-	110
4	3,487	12,762	-	3,468	13,571	150	-
5	3,732	14,345	-	3,781	15,510	-	-
6	3,663	14,301	-	3,626	15,268	-	-
7	2,334	10,032	-	2,293	9,923	-	-
平成5年度	4,051	16,088	-	4,080	17,557	-	-
6	2,928	11,829	-	2,977	12,335	-	-
7年 1月	125	956	-	174	1,077	-	-
2	296	1,371	-	305	1,381	-	-
3	406	1,675	-	462	1,856	-	-
4	64	227	-	28	99	-	-
5	68	246	-	51	187	-	-
6	154	709	-	108	567	-	-
7	144	544	-	152	446	-	-
8	229	1,044	-	310	1,496	-	-
9	210	799	-	202	865	-	-
10	167	629	-	95	300	-	-
11	189	629	-	210	879	-	-
12	282	1,203	-	196	771	-	-

ランドリ用（12）

年月	生産 数量(台)	生産 金額(百万円)	受入 数量(台)	出荷 販売 数量(台)	出荷 販売 金額(百万円)	出荷 その他 数量(台)	在庫 数量(台)
平成3年	3,467	10,620	1,715	3,520	9,893	1,706	1,021
4	3,293	9,114	1,763	3,292	9,283	1,765	1,018
5	2,787	7,523	1,458	3,124	7,923	1,429	702
6	3,470	8,218	2,139	3,389	8,311	2,124	805
7	3,596	8,178	1,870	3,743	7,948	1,762	710
平成5年度	2,882	7,822	1,585	3,239	8,445	1,576	465
6	3,608	8,614	2,105	3,371	7,966	2,008	778
7年 1月	260	747	158	205	379	64	942
2	355	1,037	159	386	1,311	169	886
3	406	1,023	217	512	1,201	219	778
4	289	697	113	320	479	130	746
5	330	518	190	277	486	205	788
6	285	483	128	250	438	136	826
7	264	729	116	211	400	125	870
8	247	564	158	292	604	121	833
9	289	612	202	340	897	168	783
10	227	579	79	327	650	79	683
11	263	557	145	288	549	140	666
12	381	630	205	335	554	206	710

注：脱水付を含む。

ドライクリーニング用（13）

年月	生産 数量(台)	生産 金額(百万円)	受入 数量(台)	出荷 販売 数量(台)	出荷 販売 金額(百万円)	出荷 その他 数量(台)	在庫 数量(台)
平成3年	1,251	5,188	394	1,508	5,336	398	373
4	1,380	5,755	558	1,340	5,194	518	375
5	1,127	4,854	413	1,201	4,692	418	263
6	1,009	4,227	598	1,009	4,029	599	258
7	1,404	6,876	960	1,435	7,045	894	337
平成5年度	1,054	4,218	507	1,127	4,287	509	187
6	1,040	4,283	619	960	3,853	602	247
7年 1月	130	463	113	84	272	74	333
2	140	653	64	143	655	68	303
3	122	545	45	160	851	62	247
4	98	497	53	112	534	52	238
5	122	603	81	100	484	87	359
6	109	555	83	118	579	80	356
7	127	599	97	106	533	99	377
8	100	586	82	122	583	64	363
9	136	669	117	148	747	87	356
10	111	584	80	117	613	80	350
11	117	590	88	117	545	77	359
12	92	532	57	108	649	64	337

注：洗浄機及びその複合機。

20

軸　受

生産額

7年計

598,748 百万円

軸受（1～9）

ラジアル玉軸受（1）

年月	生産 数量（千個）	生産 重量（t）	生産 金額（百万円）	受入 数量（千個）	出荷 販売 数量（千個）	出荷 販売 金額（百万円）	出荷 その他 数量（千個）	在庫 数量（千個）
平成3年	2,760,244	412,802	628,422	2,251,468	2,692,860	632,780	2,285,549	176,917
4	2,637,440	377,888	575,964	2,144,746	2,584,881	591,526	2,203,615	165,145
5	2,588,343	360,040	537,095	2,105,437	2,516,983	545,819	2,148,169	194,783
6	2,661,975	365,436	541,966	2,178,705	2,601,744	556,813	2,225,525	203,687
7	2,901,915	403,227	598,748	2,384,050	2,849,391	606,506	2,407,908	231,134
平成5年度	2,547,423	352,867	525,833	2,072,527	2,477,930	535,479	2,111,337	180,744
6	2,759,508	379,265	561,098	2,267,090	2,701,708	573,848	2,307,488	198,492
7年 1月	220,370	30,139	44,864	179,797	205,157	42,486	183,012	215,686
2	234,768	32,542	48,203	191,280	240,281	51,576	193,672	207,785
3	259,511	36,232	52,711	215,924	266,220	56,404	218,505	198,492
4	244,342	33,564	49,437	196,379	243,292	50,370	199,658	195,356
5	231,456	31,919	46,967	188,330	223,291	46,613	190,383	201,216
6	261,761	36,143	53,714	215,016	249,186	52,376	217,385	211,432
7	253,671	34,299	52,340	205,544	245,076	51,427	208,102	217,652
8	224,908	30,406	46,440	182,835	220,743	47,369	181,277	220,265
9	241,832	33,926	51,157	200,899	247,062	53,693	202,835	213,725
10	248,041	35,636	51,936	205,820	232,612	50,692	208,765	227,044
11	247,041	35,157	51,842	206,477	240,870	52,243	209,063	231,244
12	234,213	33,264	49,137	195,747	235,601	51,257	195,252	231,134

玉軸受（1～3）

年月	生産 数量（千個）	生産 重量（t）	生産 金額（百万円）	受入 数量（千個）	出荷 販売 数量（千個）	出荷 販売 金額（百万円）	出荷 その他 数量（千個）	在庫 数量（千個）
平成3年	1,832,064	211,216	350,697	1,479,539	1,837,910	356,788	1,465,847	126,578
4	1,717,024	193,974	322,714	1,413,878	1,742,841	333,796	1,394,010	114,966
5	1,702,976	186,860	305,643	1,378,481	1,701,425	311,697	1,365,253	130,899
6	1,749,323	192,321	308,998	1,450,315	1,769,674	319,828	1,415,743	145,788
7	1,938,870	209,755	339,742	1,607,913	1,970,648	348,187	1,554,103	170,142
平成5年度	1,671,765	183,881	298,873	1,349,378	1,667,778	305,460	1,336,846	124,681
6	1,820,185	199,579	320,580	1,516,686	1,846,029	330,491	1,471,579	144,632
7年 1月	147,206	16,027	25,725	121,280	140,896	24,566	117,853	155,525
2	154,426	17,018	27,333	126,479	163,693	29,688	122,252	150,489
3	169,124	18,704	29,810	142,760	180,842	32,231	136,899	144,632
4	163,053	17,898	28,288	132,272	168,700	29,099	128,060	142,296
5	153,275	16,955	26,669	125,878	154,440	26,806	121,154	145,855
6	174,180	18,781	30,146	144,323	171,731	29,822	139,262	153,374
7	171,869	17,980	30,064	140,087	170,383	29,480	135,006	160,123
8	154,640	16,084	26,574	126,696	158,943	27,710	122,032	161,019
9	161,317	17,618	28,777	136,940	171,300	30,695	131,867	156,729
10	166,138	18,079	29,224	139,826	159,292	28,765	136,039	168,197
11	165,160	17,818	29,288	140,167	167,716	29,997	135,953	170,479
12	158,483	16,793	27,844	131,206	162,711	29,328	127,727	170,142

注：軸受ユニット用を除く。

ラジアル玉軸受（1）

年月	生産 数量（千個）	生産 重量（t）	生産 金額（百万円）	受入 数量（千個）	出荷 販売 数量（千個）	出荷 販売 金額（百万円）	出荷 その他 数量（千個）	在庫 数量（千個）
平成3年	1,725,202	193,531	312,168	1,425,763	1,739,684	317,998	1,406,196	119,706
4	1,604,354	177,432	286,935	1,362,132	1,632,952	297,251	1,337,444	110,131
5	1,582,400	171,028	271,857	1,328,769	1,588,212	277,595	1,310,244	123,998
6	1,631,694	177,005	276,141	1,401,260	1,657,013	286,432	1,362,320	138,449
7	1,817,498	193,295	303,273	1,558,806	1,853,714	311,866	1,500,582	162,775
平成5年度	1,556,417	168,565	266,426	1,300,246	1,559,089	272,753	1,282,726	117,952
6	1,697,862	183,861	285,939	1,467,272	1,728,394	295,529	1,417,762	137,774
7年 1月	137,338	14,776	22,955	117,427	131,636	21,867	113,687	147,891
2	144,150	15,649	24,347	122,379	153,225	26,573	117,741	143,453
3	157,911	17,254	26,413	138,274	169,884	28,859	131,980	137,774
4	151,809	16,219	25,205	128,131	158,055	26,024	123,470	135,289
5	143,402	15,643	23,809	121,942	145,367	24,051	116,923	138,342
6	162,627	17,295	26,868	139,744	161,047	26,676	134,272	145,403
7	161,455	16,651	26,631	135,917	160,675	26,452	130,533	151,749
8	145,597	14,901	23,888	123,105	150,103	24,893	118,060	152,822
9	152,777	16,302	25,833	132,931	161,663	27,588	127,526	149,962
10	155,981	16,704	26,182	135,747	150,511	25,810	131,553	160,461
11	155,413	16,408	26,238	135,990	158,131	26,890	131,402	162,956
12	149,038	15,493	24,903	127,220	153,417	26,184	123,434	162,775

スラスト玉軸受（2）

年月	生産 数量（千個）	生産 重量（t）	生産 金額（百万円）	受入 数量（千個）	出荷 販売 数量（千個）	出荷 販売 金額（百万円）	出荷 その他 数量（千個）	在庫 数量（千個）
平成3年	12,415	7,126	11,965	8,468	12,239	13,071	8,228	1,782
4	10,081	6,181	9,936	6,884	10,543	10,998	6,460	1,647
5	9,067	5,284	8,019	6,158	9,665	9,132	6,061	1,146
6	9,648	5,159	7,700	6,169	9,799	8,761	6,139	1,058
7	11,015	5,461	9,215	6,246	10,924	9,728	6,177	1,222
平成5年度	9,008	5,044	7,648	6,079	9,421	8,662	5,993	1,032
6	10,132	5,283	8,077	6,321	10,326	9,120	6,293	902
7年 1月	904	426	684	568	845	759	563	1,121
2	880	472	733	541	943	840	543	1,061
3	944	483	728	566	1,104	852	564	902
4	987	487	806	577	926	863	575	965
5	930	491	782	519	964	813	516	934
6	956	502	823	553	920	871	538	986
7	902	431	1,171	529	818	747	488	1,112
8	861	387	658	455	959	821	479	990
9	929	428	697	503	862	790	492	1,068
10	893	451	709	484	895	749	481	1,068
11	944	473	735	475	868	787	465	1,154
12	883	430	688	476	820	836	472	1,222

その他の玉軸受（3）

年月	生産 数量（千個）	生産 重量（t）	生産 金額（百万円）	受入 数量（千個）	出荷 販売 数量（千個）	出荷 販売 金額（百万円）	出荷 その他 数量（千個）	在庫 数量（千個）
平成3年	94,448	10,559	26,564	45,308	85,987	25,720	51,423	5,090
4	102,589	10,361	25,843	44,862	99,346	25,547	50,105	3,188
5	111,509	10,548	25,767	43,554	103,547	24,970	48,948	5,755
6	107,980	10,157	25,157	42,885	102,862	24,635	47,284	6,282
7	110,358	10,999	27,254	42,860	106,011	26,594	47,344	6,145
平成5年度	106,340	10,273	24,799	43,054	99,268	24,045	48,128	5,697
6	112,191	10,435	26,564	43,093	107,309	25,842	47,524	5,955
7年 1月	8,965	825	2,086	3,284	8,415	1,940	3,603	6,513
2	9,396	898	2,253	3,559	9,525	2,276	3,968	5,976
3	10,269	967	2,669	3,920	9,855	2,521	4,355	5,955
4	10,257	1,192	2,277	3,563	9,718	2,212	4,015	6,042
5	8,942	821	2,078	3,416	8,109	1,943	3,714	6,578
6	10,597	985	2,454	4,027	9,765	2,275	4,452	6,985
7	9,511	898	2,262	3,641	8,891	2,281	3,985	7,262
8	8,182	796	2,028	3,136	7,880	1,996	3,493	7,207
9	7,610	888	2,247	3,506	8,775	2,318	3,849	5,700
10	9,263	924	2,333	3,596	7,887	2,206	4,005	6,667
11	8,803	937	2,315	3,701	8,717	2,320	4,085	6,369
12	8,562	870	2,252	3,510	8,474	2,308	3,821	6,145

こ ろ 軸 受 (4～8)

年月	生産 数量(千個)	生産 重量(t)	生産 金額(百万円)	受入 数量(千個)	出荷 販売 数量(千個)	出荷 販売 金額(百万円)	出荷 その他 数量(千個)	在庫 数量(千個)
平成3年	895,111	168,296	247,637	727,360	821,557	245,875	799,950	47,240
4	893,484	155,524	227,247	714,810	814,297	231,207	794,158	47,282
5	859,749	146,286	208,641	711,345	789,236	210,812	767,972	61,125
6	886,816	147,679	210,086	712,240	805,451	213,849	794,681	54,869
7	935,715	166,543	234,098	759,655	851,063	233,063	838,092	57,945
平成5年度	850,310	142,848	204,635	707,644	784,169	207,283	759,606	53,337
6	912,893	153,657	216,954	733,708	828,545	219,609	820,379	50,696
7年 1月	71,087	12,113	17,293	57,201	62,607	16,414	63,863	56,687
2	78,127	13,355	18,878	63,314	74,087	19,649	70,044	53,996
3	87,938	15,132	20,746	71,648	82,699	21,893	80,186	50,696
4	79,025	13,368	19,060	62,798	72,106	19,101	70,313	50,081
5	75,743	12,800	18,347	61,108	66,630	17,804	67,942	52,410
6	85,182	14,953	21,375	69,256	75,078	20,377	76,748	55,022
7	79,488	14,014	20,143	63,952	72,294	19,734	71,720	54,447
8	68,074	12,177	17,879	54,902	59,652	17,640	58,100	56,146
9	78,250	14,141	20,285	62,576	73,396	20,803	69,640	53,939
10	79,634	15,210	20,453	64,685	70,981	19,734	71,441	55,836
11	79,647	15,031	20,416	64,966	70,894	20,110	71,847	57,707
12	73,520	14,249	19,222	63,250	70,638	19,803	66,245	57,945

注：軸受ユニット用を除く。

円 錐 こ ろ 軸 受 (5)

年月	生産 数量(千個)	生産 重量(t)	生産 金額(百万円)	受入 数量(千個)	出荷 販売 数量(千個)	出荷 販売 金額(百万円)	出荷 その他 数量(千個)	在庫 数量(千個)
平成3年	182,304	91,648	99,979	170,127	182,655	99,683	170,391	10,546
4	170,394	83,819	90,765	158,866	171,371	93,144	158,636	9,798
5	160,114	78,981	82,548	149,263	160,373	83,064	149,262	9,539
6	164,607	80,550	83,419	150,480	164,860	84,867	150,431	9,435
7	178,475	92,704	94,023	165,358	174,107	92,895	161,848	13,912
平成5年度	157,122	76,931	80,289	145,533	157,127	80,946	145,506	9,394
6	170,183	84,304	86,712	156,263	170,009	87,769	156,165	9,767
7年 1月	13,414	6,590	6,682	12,437	11,635	6,191	12,377	11,275
2	14,990	7,469	7,680	13,822	15,890	8,105	13,820	10,377
3	16,627	8,392	8,528	15,450	17,240	8,842	15,448	9,767
4	14,669	7,322	7,572	13,523	14,564	7,489	13,514	9,881
5	13,674	6,927	7,177	12,576	13,282	6,961	12,564	10,285
6	16,899	8,426	8,805	15,810	15,134	7,981	15,811	12,049
7	14,831	7,681	8,061	13,715	14,629	7,984	13,708	12,258
8	13,039	6,706	7,120	12,063	12,902	6,977	8,538	12,399
9	15,077	7,780	8,169	13,991	15,247	8,490	13,985	12,236
10	15,402	8,676	8,202	14,282	14,283	7,727	14,277	13,360
11	15,414	8,562	8,253	14,333	14,688	8,154	14,331	14,088
12	14,439	8,173	7,775	13,358	14,615	7,994	13,475	13,912

円 筒 こ ろ 軸 受 (4)

年月	生産 数量(千個)	生産 重量(t)	生産 金額(百万円)	受入 数量(千個)	出荷 販売 数量(千個)	出荷 販売 金額(百万円)	出荷 その他 数量(千個)	在庫 数量(千個)
平成3年	23,657	21,344	38,259	17,856	23,219	37,779	17,992	2,017
4	24,751	19,535	35,176	17,822	24,906	35,280	17,522	2,166
5	24,339	18,055	32,255	17,235	23,828	32,295	17,371	2,540
6	25,949	18,480	33,671	17,485	25,974	34,215	17,590	2,078
7	26,183	20,918	37,511	18,494	25,747	36,888	18,805	2,302
平成5年度	24,450	17,842	32,128	16,872	24,215	32,398	16,999	2,241
6	26,330	19,246	34,787	18,176	26,103	34,707	18,326	1,980
7年 1月	2,078	1,630	3,049	1,435	1,916	2,731	1,494	2,180
2	2,253	1,652	2,909	1,565	2,319	2,867	1,564	2,116
3	2,403	1,838	3,224	1,705	2,517	3,396	1,726	1,980
4	2,196	1,682	3,057	1,559	2,173	3,114	1,572	1,990
5	2,134	1,601	2,864	1,485	2,038	2,810	1,487	2,085
6	2,326	1,834	3,340	1,679	2,271	3,281	1,688	2,130
7	2,156	1,760	3,250	1,551	2,135	3,051	1,555	2,147
8	2,035	1,599	2,875	1,394	1,868	2,902	1,403	2,301
9	2,165	1,787	3,387	1,513	2,196	3,395	1,515	2,272
10	2,212	1,937	3,245	1,579	2,058	3,098	1,592	2,413
11	2,174	1,816	3,222	1,591	2,203	3,147	1,612	2,363
12	2,050	1,784	3,089	1,439	2,053	3,096	1,597	2,302

球 面 こ ろ 軸 受 (6)

年月	生産 数量(千個)	生産 重量(t)	生産 金額(百万円)	受入 数量(千個)	出荷 販売 数量(千個)	出荷 販売 金額(百万円)	出荷 その他 数量(千個)	在庫 数量(千個)
平成3年	2,730	17,427	22,983	2,157	2,640	22,416	2,124	428
4	2,211	14,820	19,708	1,888	2,279	20,065	1,852	397
5	2,131	13,670	17,190	1,695	2,140	17,580	1,673	412
6	1,932	12,526	15,196	1,577	1,947	15,807	1,575	356
7	2,323	14,935	18,268	1,903	2,337	18,350	2,016	362
平成5年度	2,052	12,812	16,234	1,623	2,060	16,710	1,603	395
6	1,992	13,010	15,690	1,649	1,995	16,055	1,646	351
7年 1月	165	1,045	1,242	129	153	1,142	128	369
2	177	1,097	1,394	150	190	1,474	148	358
3	208	1,278	1,472	168	215	1,644	167	351
4	187	1,170	1,477	155	191	1,481	155	348
5	187	1,188	1,409	155	187	1,369	154	349
6	201	1,294	1,599	168	199	1,557	166	353
7	203	1,307	1,539	164	186	1,427	163	371
8	180	1,143	1,456	153	199	1,506	151	354
9	208	1,364	1,631	165	210	1,632	163	354
10	210	1,336	1,705	164	208	1,684	163	356
11	204	1,403	1,708	174	188	1,629	171	376
12	194	1,311	1,637	158	210	1,803	288	362

針状ころ軸受（7）

年月	生産 数量(千個)	生産 重量(t)	生産 金額(百万円)	受入 数量(千個)	出荷 販売 数量(千個)	出荷 販売 金額(百万円)	出荷 その他 数量(千個)	在庫 数量(千個)
平成3年	670,090	33,473	82,587	516,952	591,900	81,969	593,370	33,263
4	680,843	33,048	77,941	517,114	596,608	79,049	601,109	33,702
5	658,248	31,430	73,185	524,523	584,451	74,385	584,998	47,014
6	680,652	31,955	74,813	525,341	594,310	75,579	611,315	42,255
7	713,111	33,257	80,906	553,894	628,992	81,242	639,935	40,364
平成5年度	652,432	31,284	72,796	525,800	582,673	73,852	581,503	40,218
6	699,819	32,656	76,600	539,088	611,455	77,570	629,585	37,828
7年 1月	54,251	2,498	6,053	41,640	47,378	6,057	48,695	42,073
2	59,358	2,744	6,607	46,079	53,972	6,883	53,187	40,351
3	67,169	3,153	7,196	52,383	60,733	7,656	61,342	37,828
4	60,608	2,782	6,651	45,885	53,481	6,698	53,764	37,056
5	58,452	2,698	6,610	45,235	49,614	6,372	52,426	38,754
6	64,312	2,971	7,323	49,779	55,783	7,245	57,647	39,416
7	61,016	2,853	6,999	46,907	53,657	6,949	54,996	38,686
8	51,764	2,418	6,182	39,928	43,314	5,988	46,972	40,092
9	59,540	2,820	6,825	45,286	54,028	6,959	52,723	38,166
10	60,494	2,861	7,030	46,969	52,774	6,930	54,103	38,751
11	60,572	2,854	6,967	47,226	52,103	6,878	54,452	39,994
12	55,576	2,605	6,462	46,578	52,154	6,627	49,630	40,364

その他のころ軸受（8）

年月	生産 数量(千個)	生産 重量(t)	生産 金額(百万円)	受入 数量(千個)	出荷 販売 数量(千個)	出荷 販売 金額(百万円)	出荷 その他 数量(千個)	在庫 数量(千個)
平成3年	16,329	4,403	3,828	20,628	21,144	4,028	16,074	986
4	15,285	4,301	3,656	19,120	19,132	3,669	15,040	1,219
5	14,917	4,150	3,464	18,630	18,443	3,489	14,668	1,620
6	13,677	4,167	2,988	17,356	18,360	3,381	13,769	745
7	15,622	4,728	3,390	20,005	19,880	3,688	15,488	1,005
平成5年度	14,254	3,979	3,188	17,816	18,094	3,378	13,996	1,089
6	14,569	4,441	3,164	18,532	18,982	3,507	14,658	770
7年 1月	1,178	350	266	1,559	1,524	293	1,169	790
2	1,348	393	288	1,698	1,717	320	1,326	794
3	1,531	471	326	1,942	1,993	356	1,504	770
4	1,365	412	304	1,676	1,696	319	1,308	806
5	1,296	385	287	1,657	1,510	291	1,312	937
6	1,444	428	308	1,821	1,692	313	1,436	1,073
7	1,283	413	293	1,614	1,688	323	1,298	985
8	1,056	311	247	1,363	1,369	267	1,037	999
9	1,260	391	273	1,622	1,715	328	1,255	911
10	1,317	400	272	1,692	1,658	295	1,306	955
11	1,283	397	266	1,642	1,712	302	1,281	887
12	1,262	377	259	1,718	1,606	282	1,256	1,005

軸受ユニット（9）

年月	生産 数量(千個)	生産 重量(t)	生産 金額(百万円)	受入 数量(千個)	出荷 販売 数量(千個)	出荷 販売 金額(百万円)	出荷 その他 数量(千個)	在庫 数量(千個)
平成3年	33,069	33,290	30,088	20,389	33,393	30,116	19,751	3,099
4	26,932	28,390	26,004	16,058	27,743	26,522	15,447	2,897
5	25,618	26,894	22,810	15,611	26,323	23,310	14,944	2,759
6	25,836	25,437	22,882	16,150	26,619	23,135	15,101	3,031
7	27,330	26,929	24,909	16,482	27,679	25,255	15,713	3,047
平成5年度	25,347	26,137	22,325	15,505	25,983	22,736	14,885	2,727
6	26,430	26,029	23,565	16,696	27,134	23,748	15,530	3,164
7年 1月	2,077	1,998	1,846	1,316	1,654	1,507	1,296	3,474
2	2,215	2,168	1,992	1,488	2,502	2,239	1,375	3,300
3	2,449	2,397	2,156	1,516	2,678	2,279	1,420	3,164
4	2,264	2,299	2,089	1,310	2,486	2,170	1,285	2,979
5	2,438	2,164	1,950	1,344	2,221	2,003	1,287	2,951
6	2,400	2,409	2,193	1,437	2,377	2,177	1,375	3,036
7	2,314	2,305	2,133	1,506	2,398	2,213	1,375	3,082
8	2,194	2,145	1,987	1,237	2,148	2,019	1,145	3,101
9	2,265	2,167	2,095	1,383	2,365	2,194	1,328	3,056
10	2,270	2,347	2,258	1,309	2,339	2,193	1,285	3,011
11	2,234	2,308	2,138	1,345	2,259	2,135	1,263	3,059
12	2,210	2,221	2,071	1,292	2,252	2,126	1,280	3,047

21 鉄構物及び架線金物

生産額
7年計
1,098,921 百万円

鉄構物（1～9）

年月	生産 重量(t)	生産 金額(百万円)
平成3年	3,280,411	1,145,463
4	3,427,132	1,258,737
5	3,158,856	1,151,006
6	3,010,140	1,066,113
7	3,026,133	1,012,014
平成5年度	3,080,146	1,117,167
6	3,001,960	1,032,919
7年 1月	198,713	61,320
2	231,844	74,418
3	365,991	148,843
4	254,401	88,527
5	213,778	67,181
6	238,997	76,612
7	230,167	70,422
8	238,730	77,708
9	294,831	96,439
10	244,277	82,683
11	237,539	72,600
12	276,865	95,261

注：工場，作業所，ビル，倉庫等。

鉄骨（1）

年月	生産 重量(t)	生産 金額(百万円)
平成3年	1,938,473	489,623
4	2,026,756	541,648
5	1,812,111	449,396
6	1,661,791	356,989
7	1,698,425	328,834
平成5年度	1,733,803	414,008
6	1,678,718	349,361
7年 1月	114,537	21,486
2	129,609	23,046
3	166,266	40,250
4	145,158	27,711
5	132,512	24,551
6	144,088	27,120
7	136,776	25,764
8	139,351	25,336
9	157,943	31,446
10	134,904	25,914
11	138,968	25,541
12	158,313	30,669

注：生産内訳及び月間進ちょく量はP.166に掲載。

軽量鉄骨（2～3）

年月	生産 重量(t)	生産 金額(百万円)
平成3年	213,125	45,461
4	220,387	52,429
5	230,899	46,698
6	252,261	50,025
7	249,794	49,388
平成5年度	244,895	49,893
6	250,698	49,098
7年 1月	16,324	3,375
2	17,627	3,646
3	27,417	5,154
4	19,065	3,704
5	19,326	3,799
6	19,466	3,836
7	19,933	3,974
8	18,671	3,676
9	24,681	4,802
10	22,157	4,493
11	23,912	4,734
12	21,215	4,195

注：作業バージ，ドルフィンを含む。

住宅用（2）

年月	生産 重量(t)	生産 金額(百万円)
平成3年	175,170	34,145
4	178,560	34,770
5	195,614	36,491
6	202,555	38,291
7	203,320	39,549
平成5年度	197,199	36,646
6	203,139	38,853
7年 1月	13,324	2,648
2	14,388	2,870
3	16,153	3,161
4	16,449	3,129
5	16,725	3,215
6	16,604	3,235
7	16,811	3,247
8	16,140	3,127
9	18,316	3,449
10	19,467	3,904
11	20,599	3,982
12	18,344	3,582

注：送配電用，通信用，照明用，広告用等。

非住宅用（3）

年月	生産 重量(t)	生産 金額(百万円)
平成3年	37,955	11,317
4	41,827	17,659
5	35,285	10,206
6	49,706	11,734
7	46,474	9,839
平成5年度	47,696	13,247
6	47,559	10,245
7年 1月	3,000	727
2	3,239	776
3	11,264	1,993
4	2,616	574
5	2,601	585
6	2,862	601
7	3,122	726
8	2,531	549
9	6,365	1,353
10	2,690	590
11	3,313	752
12	2,871	613

橋りょう（4）

年月	生産 重量(t)	生産 金額(百万円)
平成3年	753,949	433,508
4	789,338	474,076
5	727,022	464,235
6	698,985	444,600
7	717,900	460,925
平成5年度	717,362	458,012
6	684,071	430,935
7年 1月	44,152	24,826
2	55,346	34,761
3	124,464	75,513
4	59,458	40,605
5	40,232	28,507
6	47,993	29,856
7	46,311	29,103
8	47,889	35,515
9	75,204	44,839
10	59,544	40,260
11	48,414	31,011
12	68,893	46,131

海洋プラットホーム（5）

年月	生産 重量(t)	生産 金額(百万円)
平成3年	37,335	13,792
4	38,565	12,058
5	50,674	16,718
6	36,724	8,862
7	43,283	9,062
平成5年度	43,230	12,785
6	33,771	7,638
7年 1月	2,227	419
2	2,240	351
3	2,904	543
4	2,126	459
5	2,086	562
6	2,121	671
7	2,401	772
8	8,595	1,515
9	8,055	1,293
10	4,494	1,010
11	4,397	918
12	1,637	551

鉄塔（6）

年月	生産 重量(t)	生産 金額(百万円)
平成3年	200,722	74,098
4	199,366	74,827
5	206,401	83,083
6	216,769	90,783
7	188,612	75,364
平成5年度	209,474	84,566
6	208,192	87,146
7年 1月	15,151	6,328
2	16,835	6,547
3	14,566	5,540
4	14,809	5,360
5	13,241	5,275
6	13,956	5,392
7	15,133	5,668
8	15,345	6,024
9	18,713	7,747
10	16,938	6,906
11	17,525	7,564
12	16,400	7,013

注：送配電用，通信用，照明用，広告用等。

年月	水門（7） 生産 重量(t)	水門（7） 生産 金額(百万円)	鋼管（8） 生産 重量(t)	鋼管（8） 生産 金額(百万円)	コンテナ（9） 生産 重量(t)	コンテナ（9） 生産 金額(百万円)	架線金物(10～13) 生産 数量(千個)	架線金物(10～13) 生産 金額(百万円)	送変電用（10） 生産 数量(千個)	送変電用（10） 生産 金額(百万円)
平成3年	41,989	52,173	58,067	21,084	36,751	15,722	432,654	92,313	38,803	19,832
4	37,507	51,605	69,917	32,355	45,296	19,739	462,398	90,540	38,683	21,314
5	40,110	54,450	49,241	22,766	42,398	13,661	479,757	88,425	31,084	17,306
6	53,300	76,514	55,595	27,167	34,715	11,173	443,381	90,585	27,257	20,586
7	42,183	54,394	55,659	25,144	30,277	8,904	427,085	86,907	25,189	18,068
平成5年度	46,654	65,546	43,712	19,995	41,016	12,362	472,590	89,148	29,444	17,491
6	48,450	67,920	61,804	29,179	36,256	11,641	439,096	89,898	26,478	20,626
7年 1月	2,179	3,137	1,260	846	2,883	903	34,215	6,674	2,093	1,442
2	2,006	2,898	4,568	2,180	3,613	990	37,862	7,606	2,100	1,695
3	11,252	15,987	15,817	4,745	3,305	1,113	38,434	8,012	2,070	1,502
4	7,501	8,149	4,028	1,750	2,256	790	35,345	8,179	2,134	2,238
5	2,301	3,198	1,614	640	2,466	649	34,689	6,671	2,030	1,225
6	2,792	4,567	5,419	4,367	3,162	803	38,555	7,740	2,091	1,575
7	1,334	1,800	5,243	2,506	3,036	836	34,635	7,018	1,947	1,462
8	1,879	3,026	5,117	1,998	1,883	618	31,760	6,708	1,760	1,501
9	4,952	4,617	3,224	1,245	2,059	450	32,883	7,151	2,202	1,461
10	1,858	2,631	2,273	1,044	2,109	425	37,897	7,383	2,395	1,550
11	1,070	1,447	1,284	744	1,969	642	35,968	7,024	2,293	1,311
12	3,059	2,938	5,812	3,078	1,536	686	34,842	6,741	2,074	1,106

注：水門巻上機を含む。
注：ベンティングロールで製作したものに限る。
注：鉄道用，船舶用のもの。

年月	配電用（11） 生産 数量(千個)	配電用（11） 生産 金額(百万円)	通信線路用（12） 生産 数量(千個)	通信線路用（12） 生産 金額(百万円)	電車線用（13） 生産 数量(千個)	電車線用（13） 生産 金額(百万円)	橋りょう 生産内訳 2,000t未満(t)	橋りょう 生産内訳 2,000t以上(t)	2,000t以上の進ちょく量(t)
平成3年	243,236	51,889	128,860	8,480	21,755	12,113	669,202	84,747	112,893
4	259,056	49,514	142,897	8,392	21,762	11,321	663,714	125,624	86,952
5	273,666	52,114	154,092	8,533	20,915	10,472	630,545	96,477	66,625
6	237,211	50,332	157,012	8,633	21,901	11,034	625,661	73,324	61,832
7	234,899	49,503	144,253	7,880	22,744	11,456	671,629	46,271	63,750
平成5年度	261,763	52,232	160,116	8,709	21,267	10,716	653,087	64,275	69,229
6	239,077	49,821	151,745	8,404	21,796	11,047	614,835	69,236	61,715
7年 1月	19,222	3,840	11,398	581	1,502	811	44,152	-	4,875
2	20,687	4,172	12,770	707	2,305	1,032	53,167	2,179	4,163
3	21,552	4,665	12,623	707	2,189	1,138	109,286	15,178	6,748
4	20,129	4,355	11,237	736	1,845	850	52,906	6,552	5,378
5	19,744	3,940	11,283	666	1,632	840	38,082	2,150	5,458
6	20,469	4,396	14,165	764	1,830	1,006	45,472	2,521	4,905
7	17,572	3,960	13,267	669	1,849	927	46,311	-	4,866
8	16,695	3,818	11,578	622	1,727	767	47,889	-	5,365
9	18,496	3,999	10,233	506	1,952	1,185	68,619	6,585	4,449
10	20,910	4,153	12,732	654	1,860	1,025	53,994	5,550	5,792
11	20,022	4,142	11,711	643	1,942	927	48,414	-	5,532
12	19,401	4,063	11,256	626	2,111	946	63,337	5,556	6,219

22 ばね

生産額 7年計 342,921 百万円

年月	ばね(1～13) 生産 重量(t)	ばね(1～13) 生産 金額(百万円)	かさね板ばね(1～3) 生産 重量(t)	かさね板ばね(1～3) 生産 金額(百万円)	自動車用（1） 生産 重量(t)	自動車用（1） 生産 金額(百万円)
平成3年	662,731	409,924	217,974	45,643	214,897	44,823
4	627,205	389,570	202,748	42,666	200,151	41,922
5	543,657	358,140	169,624	38,581	167,476	37,940
6	518,442	347,480	162,354	37,277	159,132	36,409
7	532,180	342,921	171,292	37,560	167,560	36,567
平成5年度	515,886	349,741	158,026	36,963	155,702	36,285
6	535,536	351,927	172,223	38,771	168,783	37,848
7年 1月	42,300	26,989	14,231	3,060	13,969	2,979
2	46,081	29,356	14,745	3,217	14,479	3,143
3	51,383	32,433	16,893	3,603	16,631	3,536
4	49,706	30,961	16,699	3,511	16,314	3,420
5	42,710	27,783	14,295	3,108	13,898	3,009
6	45,445	29,513	15,168	3,358	14,753	3,254
7	45,027	29,063	15,142	3,395	14,751	3,296
8	39,576	25,934	13,069	2,867	12,762	2,786
9	41,336	27,188	12,908	2,880	12,592	2,801
10	44,286	28,365	13,563	3,001	13,320	2,932
11	42,998	28,281	12,603	2,838	12,354	2,763
12	41,331	27,056	11,978	2,724	11,738	2,649

年月	鉄道車両・産業車両用（2） 生産 重量(t)	鉄道車両・産業車両用（2） 生産 金額(百万円)	その他（3） 生産 重量(t)	その他（3） 生産 金額(百万円)	つるまきばね(4～6) 生産 重量(t)	つるまきばね(4～6) 生産 金額(百万円)	自動車用（4） 生産 重量(t)	自動車用（4） 生産 金額(百万円)	鉄道車両・産業車両用（5） 生産 重量(t)	鉄道車両・産業車両用（5） 生産 金額(百万円)
平成3年	1,213	266	1,864	554	105,579	34,638	88,286	24,956	4,344	1,681
4	1,157	262	1,440	482	94,977	30,197	81,750	23,220	3,564	1,307
5	877	196	1,271	446	78,994	27,932	64,391	21,203	4,085	1,365
6	1,660	359	1,562	509	74,413	26,426	60,867	20,329	3,247	1,122
7	2,159	487	1,573	505	83,594	27,633	67,970	20,455	3,905	1,342
平成5年度	1,006	220	1,319	458	72,838	27,047	58,510	20,631	4,051	1,345
6	1,868	408	1,571	514	78,354	26,828	64,327	20,445	3,285	1,142
7年 1月	126	36	136	45	6,414	2,050	5,267	1,534	264	89
2	146	35	120	39	7,251	2,319	5,997	1,741	250	87
3	175	34	87	33	7,757	2,523	6,445	1,902	297	109
4	263	52	122	39	8,110	2,508	6,751	1,898	324	116
5	279	62	117	37	6,437	2,143	5,242	1,583	294	103
6	271	58	144	45	6,743	2,240	5,480	1,638	272	106
7	267	56	124	43	7,054	2,384	5,643	1,755	434	136
8	174	39	134	42	6,494	2,127	5,149	1,555	433	119
9	112	28	204	50	6,342	2,223	4,996	1,622	361	114
10	123	29	120	40	7,001	2,362	5,655	1,732	364	110
11	118	31	131	44	6,886	2,410	5,542	1,749	300	134
12	103	27	137	48	7,104	2,342	5,801	1,746	312	119

年月	その他（6） 生産 重量(t)	その他（6） 生産 金額(百万円)	ねじり棒ばね（7） 生産 重量(t)	ねじり棒ばね（7） 生産 金額(百万円)	線ばね（8～10） 生産 重量(t)	線ばね（8～10） 生産 金額(百万円)	自動車用（8） 生産 重量(t)	自動車用（8） 生産 金額(百万円)	鉄道車両・産業車両用（9） 生産 重量(t)	鉄道車両・産業車両用（9） 生産 金額(百万円)
平成3年	12,950	8,001	77,905	23,876	122,565	149,599	54,710	59,594	1,571	1,451
4	9,663	5,669	78,247	23,383	119,532	143,933	52,396	57,604	1,572	1,446
5	10,518	5,364	63,177	20,769	109,558	133,339	47,004	53,039	1,565	1,448
6	10,299	4,975	55,644	20,281	104,022	127,676	46,353	51,823	1,655	1,544
7	11,719	5,836	61,517	19,713	97,955	122,687	45,893	51,490	1,613	1,391
平成5年度	10,278	5,071	57,636	20,154	106,725	130,351	46,004	51,677	1,558	1,426
6	10,742	5,240	58,497	20,578	102,928	127,829	46,682	52,450	1,700	1,576
7年 1月	883	427	4,747	1,535	7,462	9,681	3,504	4,051	128	126
2	1,004	491	5,303	1,704	8,369	10,410	3,930	4,366	138	121
3	1,014	512	5,745	1,936	9,462	11,607	4,411	4,887	164	137
4	1,034	495	5,841	1,854	8,884	11,029	4,182	4,739	148	130
5	900	457	4,799	1,559	7,850	9,968	3,667	4,189	119	95
6	992	496	4,903	1,692	8,371	10,466	3,927	4,411	139	119
7	977	493	5,002	1,685	8,278	10,398	3,875	4,384	122	106
8	912	453	4,065	1,419	7,190	9,260	3,486	3,841	121	99
9	985	487	4,824	1,548	7,946	9,795	3,722	4,075	136	117
10	983	519	5,546	1,699	8,237	10,095	3,785	4,118	134	111
11	1,044	527	5,589	1,607	8,240	10,155	3,800	4,280	130	113
12	990	477	5,153	1,474	7,665	9,823	3,604	4,149	135	116

注：シート用ばねを除く。

年月	その他（10） 生産 重量(t)	その他（10） 生産 金額(百万円)	うす板ばね（11～12） 生産 重量(t)	うす板ばね（11～12） 生産 金額(百万円)	ぜんまいばね（11） 生産 重量(t)	ぜんまいばね（11） 生産 金額(百万円)	その他（12） 生産 重量(t)	その他（12） 生産 金額(百万円)	ばね座金（13） 生産 重量(t)	ばね座金（13） 生産 金額(百万円)
平成3年	66,284	88,554	106,336	141,912	8,114	10,651	98,222	131,261	32,372	14,256
4	65,563	84,883	101,629	135,819	7,987	10,276	93,642	125,543	30,073	13,574
5	60,989	78,852	94,002	124,733	8,709	9,977	85,293	114,756	28,302	12,786
6	56,015	74,309	93,795	123,033	9,219	9,608	84,576	113,424	28,214	12,786
7	50,449	69,806	86,595	121,233	6,709	7,981	79,886	113,251	31,227	14,095
平成5年度	59,163	77,248	92,795	122,490	9,012	9,875	83,783	112,615	27,866	12,737
6	54,546	73,803	93,482	124,474	8,729	9,451	84,753	115,023	30,052	13,447
7年 1月	3,830	5,504	7,019	9,753	539	688	6,480	9,065	2,428	910
2	4,300	5,923	7,467	10,348	622	732	6,845	9,616	2,946	1,357
3	4,887	6,583	8,254	11,274	639	762	7,614	10,512	3,272	1,491
4	4,555	6,159	7,459	10,767	593	808	6,866	9,959	2,713	1,292
5	4,064	5,683	6,763	9,837	535	625	6,227	9,212	2,567	1,167
6	4,304	5,937	7,477	10,432	574	685	6,903	9,747	2,784	1,324
7	4,282	5,909	7,081	9,975	549	650	6,531	9,325	2,471	1,227
8	3,583	5,320	6,552	9,176	499	578	6,053	8,598	2,206	1,086
9	4,089	5,604	6,861	9,580	531	612	6,330	8,968	2,454	1,162
10	4,318	5,865	7,370	10,212	571	644	6,800	9,568	2,568	997
11	4,311	5,762	7,273	10,157	534	595	6,739	9,562	2,407	1,114
12	3,926	5,557	7,020	9,722	522	603	6,498	9,120	2,410	970

注：機械用，シート用ばねを含む。

23

金　型

生　産　額

7年計

417,989 百万円

金型（1～8）

年月	生産 数量(組)	生産 重量(t)	生産 金額(百万円)	内自家使用分 数量(組)	内自家使用分 金額(百万円)
平成3年	1,121,581	213,438	544,069	157,430	125,486
4	950,657	158,021	439,651	136,012	90,223
5	904,731	152,027	405,328	119,679	91,196
6	925,088	136,695	366,844	115,562	80,586
7	962,650	156,082	417,989	120,792	88,039
平成5年度	906,194	145,619	392,889	116,876	93,224
6	935,573	138,700	371,286	117,376	79,576
7年 1月	76,021	11,321	31,801	9,099	5,830
2	75,547	10,937	30,549	9,352	5,254
3	84,078	18,614	46,618	12,069	11,877
4	82,555	10,245	29,843	10,451	5,441
5	76,526	11,017	30,796	9,742	5,094
6	80,687	12,352	34,307	9,865	6,722
7	82,384	15,527	39,044	11,266	12,179
8	76,051	14,133	35,713	9,179	7,849
9	87,964	11,902	33,642	10,153	7,567
10	78,699	11,829	32,590	9,713	6,048
11	80,639	13,934	34,828	10,030	7,261
12	81,499	14,272	38,260	9,873	6,916

プレス用金型（1）

年月	生産 数量(組)	生産 重量(t)	生産 金額(百万円)	内自家使用分 数量(組)	内自家使用分 金額(百万円)
平成3年	232,515	135,788	235,727	90,766	69,079
4	200,671	91,898	170,269	75,115	43,768
5	176,335	91,741	165,890	63,292	48,673
6	161,892	80,502	145,704	62,942	40,461
7	171,130	96,637	175,467	64,777	45,210
平成5年度	169,471	87,160	158,715	61,303	50,273
6	163,582	82,109	146,209	64,002	36,947
7年 1月	12,693	6,719	12,854	4,921	1,669
2	12,731	6,042	11,429	4,582	1,838
3	16,597	13,285	23,228	6,264	6,157
4	13,305	5,785	10,262	5,616	2,460
5	12,915	6,543	11,224	5,171	2,134
6	13,222	7,691	14,203	5,199	3,032
7	14,596	10,711	18,364	6,378	8,659
8	13,294	8,780	16,511	5,123	4,557
9	17,992	6,760	12,948	5,453	3,481
10	12,874	6,815	13,109	5,205	3,420
11	14,414	8,648	14,549	5,685	4,574
12	16,497	8,859	16,786	5,180	3,231

鍛造用金型（2）

年月	生産 数量(組)	生産 重量(t)	生産 金額(百万円)	内自家使用分 数量(組)	内自家使用分 金額(百万円)
平成3年	98,590	9,952	18,188	42,445	10,120
4	93,684	8,633	16,735	38,657	9,342
5	83,615	7,335	14,492	35,448	8,539
6	85,965	6,446	14,054	34,917	7,859
7	106,914	6,920	15,861	37,599	8,790
平成5年度	80,972	6,925	14,068	34,782	8,270
6	93,887	6,682	14,841	35,841	8,221
7年 1月	8,182	512	1,212	2,752	637
2	9,225	654	1,463	3,270	862
3	10,056	713	1,570	3,692	930
4	9,570	586	1,385	3,349	733
5	8,648	564	1,314	3,142	742
6	8,310	619	1,315	2,951	746
7	8,855	681	1,360	3,462	772
8	7,870	478	1,173	2,756	615
9	8,845	559	1,365	2,965	732
10	8,997	527	1,236	3,077	669
11	8,682	518	1,224	2,983	666
12	9,674	508	1,245	3,200	684

鋳　造　用　金　型　（3）

年　月	生産 数量 (組)	生産 重量 (t)	生産 金額 (百万円)	内自家使用分 数量 (組)	内自家使用分 金額 (百万円)
平成3年	7,989	4,524	16,791	2,545	6,286
4	7,120	3,557	13,281	2,770	4,337
5	6,904	3,452	13,266	2,730	3,529
6	5,593	2,917	10,644	1,921	2,709
7	6,278	3,272	11,877	1,750	3,078
平成5年度	6,621	3,178	12,316	2,588	3,281
6	5,732	3,100	11,453	1,929	3,117
7年 1月	447	305	988	134	185
2	544	299	933	143	143
3	647	400	1,887	293	839
4	477	232	839	123	145
5	482	171	680	126	202
6	543	246	923	125	245
7	525	262	884	138	145
8	494	336	837	126	132
9	528	283	1,225	168	525
10	517	238	819	120	110
11	548	217	788	134	253
12	526	284	1,074	120	155

ダイカスト用金型　（4）

年　月	生産 数量 (組)	生産 重量 (t)	生産 金額 (百万円)	内自家使用分 数量 (組)	内自家使用分 金額 (百万円)
平成3年	5,307	8,440	26,967	1,950	9,311
4	4,934	6,840	23,649	1,669	6,937
5	4,097	6,643	20,631	1,484	6,909
6	3,886	6,397	20,168	1,304	6,975
7	4,148	7,661	20,983	1,303	6,239
平成5年度	4,044	6,936	21,580	1,419	7,649
6	4,071	6,362	20,034	1,439	6,880
7年 1月	346	541	1,662	126	637
2	380	641	1,832	141	655
3	446	642	2,199	189	892
4	287	504	1,412	89	323
5	308	522	1,688	73	417
6	337	572	1,858	124	708
7	315	494	1,573	76	314
8	296	702	1,571	77	429
9	386	750	1,982	121	605
10	334	685	1,610	92	224
11	340	629	1,416	95	318
12	373	981	2,182	100	716

プラスチック用金型　（5）

年　月	生産 数量 (組)	生産 重量 (t)	生産 金額 (百万円)	内自家使用分 数量 (組)	内自家使用分 金額 (百万円)
平成3年	69,599	45,277	203,744	8,013	24,858
4	63,636	38,942	179,767	7,415	20,925
5	60,586	36,173	159,787	7,413	19,450
6	71,455	34,246	147,375	6,426	19,246
7	70,112	35,000	163,188	7,600	21,842
平成5年度	61,655	34,948	155,911	7,205	19,814
6	72,217	34,251	149,816	6,783	21,119
7年 1月	5,092	2,753	12,972	603	2,481
2	5,543	2,793	12,457	572	1,465
3	6,860	3,031	15,164	863	2,775
4	5,960	2,584	13,344	588	1,602
5	5,692	2,677	13,388	585	1,402
6	6,036	2,640	13,291	692	1,727
7	5,970	2,820	14,230	618	2,049
8	5,282	3,310	13,088	560	1,875
9	5,982	2,980	13,386	803	1,982
10	6,081	3,003	13,156	556	1,383
11	5,746	3,327	14,236	546	1,193
12	5,868	3,083	14,476	614	1,906

ガ　ラ　ス　用　金　型　（6）

年　月	生産 数量 (組)	生産 重量 (t)	生産 金額 (百万円)	内自家使用分 数量 (組)	内自家使用分 金額 (百万円)
平成3年	497,094	4,417	11,804	65	1
4	453,514	3,943	10,556	27	90
5	459,791	3,745	10,020	70	1
6	486,098	3,655	9,540	18	7
7	477,588	3,633	9,227	－	－
平成5年度	468,413	3,780	9,746	63	1
6	486,649	3,589	9,323	6	7
7年 1月	40,943	299	709	－	－
2	38,034	290	723	－	－
3	40,111	312	810	－	－
4	42,088	321	858	－	－
5	37,700	310	757	－	－
6	40,084	310	740	－	－
7	40,882	301	761	－	－
8	38,233	262	688	－	－
9	42,276	312	806	－	－
10	38,722	287	745	－	－
11	40,529	334	813	－	－
12	37,986	294	818	－	－

ゴ　ム　用　金　型　（7）

年　月	生産 数量 (組)	生産 重量 (t)	生産 金額 (百万円)	内自家使用分 数量 (組)	内自家使用分 金額 (百万円)
平成3年	21,191	4,394	18,582	1,671	2,854
4	18,215	3,758	15,502	1,253	2,154
5	15,421	2,524	12,257	944	1,825
6	19,756	2,063	10,869	762	1,542
7	20,006	2,372	12,166	1,198	1,792
平成5年度	16,029	2,267	11,647	838	1,726
6	19,708	2,104	10,914	877	1,624
7年 1月	1,250	147	721	67	109
2	1,550	168	899	103	143
3	1,747	184	965	86	126
4	1,822	181	950	83	82
5	1,515	182	993	62	99
6	1,746	220	1,100	93	146
7	1,786	210	1,104	117	171
8	1,807	220	1,144	106	190
9	1,742	207	1,111	117	177
10	1,684	225	1,145	109	180
11	1,615	210	1,018	119	199
12	1,742	218	1,015	136	171

粉末冶金用金型　（8）

年　月	生産 数量 (組)	生産 重量 (t)	生産 金額 (百万円)	内自家使用分 数量 (組)	内自家使用分 金額 (百万円)
平成3年	189,296	646	12,266	9,975	2,977
4	108,883	451	9,892	9,106	2,669
5	97,982	415	8,985	8,298	2,270
6	90,443	469	8,491	7,272	1,787
7	106,474	587	9,219	6,565	1,088
平成5年度	98,989	426	8,905	8,678	2,210
6	89,727	504	8,696	6,499	1,660
7年 1月	7,068	46	682	496	112
2	7,540	49	813	541	148
3	7,614	48	795	682	158
4	9,046	51	792	603	96
5	9,266	49	753	583	98
6	10,409	54	878	681	118
7	9,455	49	768	477	70
8	8,775	46	699	431	51
9	10,213	51	819	526	66
10	9,490	50	769	554	62
11	8,765	51	785	468	58
12	8,833	44	664	523	52

24 機械工具

生産額
7年計
383,899 百万円

機械工具（1～27）

年　月	生産 金額 (百万円)	販売 金額 (百万円)
平成3年	472,446	452,643
4	385,486	375,123
5	339,232	332,605
6	341,748	326,714
7	383,899	359,945
平成5年度	331,049	323,364
6	355,722	337,424
7年 1月	28,373	26,581
2	31,438	29,473
3	33,849	31,976
4	32,092	30,171
5	31,242	29,382
6	33,585	31,030
7	32,840	29,942
8	30,986	29,284
9	32,975	30,295
10	32,172	30,799
11	32,578	30,839
12	31,768	30,172

特殊鋼切削工具（1～9）

年　月	生産 数量 (千個)	生産 金額 (百万円)	販売 数量 (千個)	販売 金額 (百万円)	在庫 数量 (千個)
平成3年	131,541	128,295	130,712	127,200	17,895
4	111,212	100,323	112,929	100,319	20,100
5	95,802	86,091	98,621	87,860	18,434
6	98,350	85,094	96,213	85,139	22,145
7	102,547	94,571	103,694	95,184	24,632
平成5年度	96,359	83,878	96,738	85,054	19,839
6	99,607	88,126	98,895	88,279	22,301
7年 1月	7,316	6,727	7,283	6,734	22,240
2	8,341	7,631	8,183	7,624	22,553
3	9,071	8,479	9,483	8,553	22,301
4	8,538	8,105	8,636	8,113	22,277
5	8,465	7,632	9,394	8,251	21,545
6	8,913	8,268	8,272	8,079	24,530
7	8,337	7,796	8,744	7,853	24,176
8	7,979	7,665	8,241	7,979	24,057
9	9,171	8,050	8,646	7,780	24,610
10	8,543	8,065	9,476	8,405	23,747
11	9,089	8,226	9,365	8,324	23,650
12	8,784	7,926	7,973	7,488	24,632

ドリル（1～3）

年月	生産 数量(千個)	生産 金額(百万円)	販売 数量(千個)	販売 金額(百万円)	在庫 数量(千個)
平成3年	72,836	28,549	70,973	27,868	11,933
4	61,414	22,481	62,416	22,129	11,782
5	55,576	18,932	55,845	19,018	11,521
6	55,277	18,479	51,555	18,112	15,263
7	55,624	21,114	54,913	20,493	17,985
平成5年度	56,277	18,720	54,391	18,480	12,923
6	55,182	19,200	52,662	18,883	15,461
7年 1月	3,941	1,450	3,871	1,415	15,333
2	4,656	1,734	4,268	1,616	15,721
3	5,052	1,908	5,312	1,946	15,461
4	4,627	1,848	4,415	1,709	15,674
5	4,621	1,647	4,890	1,729	15,405
6	4,853	1,764	4,381	1,701	17,935
7	4,427	1,700	4,855	1,754	17,508
8	4,208	1,683	4,338	1,584	17,377
9	4,915	1,892	4,428	1,674	17,814
10	4,528	1,798	5,028	1,898	17,314
11	4,967	1,792	4,801	1,764	17,480
12	4,830	1,898	4,325	1,702	17,985

注：木工用を除く。

ストレートシャンクドリル（1）

年月	生産 数量(千個)	生産 金額(百万円)	販売 数量(千個)	販売 金額(百万円)	在庫 数量(千個)
平成3年	45,274	8,072	44,440	7,868	7,122
4	39,527	6,643	39,559	6,596	6,486
5	35,762	5,935	34,994	5,735	7,254
6	35,268	5,827	32,118	5,151	10,405
7	32,580	5,579	32,721	5,475	10,441
平成5年度	36,988	6,172	34,197	5,550	8,784
6	33,845	5,635	32,412	5,293	10,217
7年 1月	2,298	384	2,406	384	10,296
2	2,682	440	2,327	384	10,651
3	2,924	535	3,358	577	10,217
4	2,737	493	2,585	433	10,369
5	2,735	454	2,593	436	10,512
6	2,859	458	2,592	421	10,967
7	2,435	406	3,000	493	10,403
8	2,390	402	2,567	428	10,225
9	2,890	504	2,704	440	10,400
10	2,870	505	3,320	569	9,950
11	2,895	480	2,904	480	9,941
12	2,864	517	2,365	430	10,441

リーマ（4）

年月	生産 数量(千個)	生産 金額(百万円)	販売 数量(千個)	販売 金額(百万円)	在庫 数量(千個)
平成3年	3,341	4,946	3,365	4,855	303
4	2,869	3,865	2,851	3,914	321
5	2,251	3,087	2,237	3,132	342
6	2,149	3,033	2,190	3,074	302
7	2,476	3,409	2,481	3,456	306
平成5年度	2,121	2,922	2,129	2,975	324
6	2,264	3,180	2,302	3,222	276
7年 1月	184	249	193	267	282
2	205	286	207	288	281
3	210	294	215	301	276
4	213	301	223	309	266
5	210	282	206	281	267
6	227	308	219	307	312
7	193	273	195	278	310
8	175	256	182	263	304
9	204	282	199	280	294
10	205	287	213	300	287
11	230	303	221	298	296
12	218	289	209	284	306

注：ハンドリーマを含む。

ミーリングカッタ（5）

年月	生産 数量(千個)	生産 金額(百万円)	販売 数量(千個)	販売 金額(百万円)	在庫 数量(千個)
平成3年	14,045	31,106	13,970	30,366	1,746
4	9,345	21,239	9,411	21,105	2,172
5	7,371	16,697	7,637	17,290	1,958
6	7,181	16,241	7,436	16,685	1,771
7	8,925	19,786	9,077	19,615	1,703
平成5年度	7,239	16,199	7,420	16,757	2,021
6	7,400	16,848	7,875	17,402	1,614
7年 1月	535	1,263	574	1,313	1,727
2	629	1,438	708	1,529	1,650
3	718	1,611	761	1,639	1,614
4	732	1,650	789	1,658	1,559
5	861	1,488	845	1,768	1,575
6	764	1,697	730	1,596	1,658
7	684	1,604	686	1,559	1,659
8	755	1,668	717	1,548	1,698
9	802	1,751	830	1,735	1,666
10	819	1,851	877	1,879	1,608
11	849	1,951	867	1,835	1,603
12	778	1,813	694	1,556	1,703

テーパーシャンクドリル（2）

年月	生産 数量(千個)	生産 金額(百万円)	販売 数量(千個)	販売 金額(百万円)	在庫 数量(千個)
平成3年	1,296	4,377	1,260	4,284	180
4	857	2,813	901	2,964	188
5	759	2,340	715	2,220	232
6	653	2,049	693	2,125	192
7	790	2,474	775	2,333	199
平成5年度	728	2,279	687	2,130	221
6	690	2,192	728	2,215	183
7年 1月	65	206	65	180	192
2	64	211	63	195	192
3	65	213	75	230	183
4	64	215	65	193	182
5	67	210	62	182	186
6	64	199	59	191	192
7	63	186	69	200	186
8	68	201	57	171	197
9	71	212	62	184	197
10	69	209	74	223	192
11	64	210	63	191	194
12	65	204	61	193	199

その他のドリル（3）

年月	生産 数量(千個)	生産 金額(百万円)	販売 数量(千個)	販売 金額(百万円)	在庫 数量(千個)
平成3年	26,266	16,100	25,274	15,715	4,631
4	21,030	13,025	21,955	12,568	5,108
5	19,055	10,656	20,136	11,063	4,035
6	19,356	10,603	18,745	10,836	4,666
7	22,254	13,060	21,418	12,686	7,346
平成5年度	18,562	10,270	19,507	10,800	3,918
6	20,647	11,373	19,522	11,375	5,061
7年 1月	1,578	860	1,400	851	4,845
2	1,910	1,083	1,877	1,037	4,878
3	2,063	1,159	1,880	1,138	5,061
4	1,826	1,141	1,765	1,083	5,124
5	1,819	983	2,235	1,111	4,707
6	1,930	1,107	1,730	1,090	6,776
7	1,929	1,108	1,787	1,061	6,919
8	1,750	1,080	1,713	986	6,955
9	1,954	1,176	1,662	1,051	7,217
10	1,588	1,084	1,634	1,106	7,172
11	2,008	1,102	1,835	1,092	7,345
12	1,900	1,177	1,899	1,079	7,346

ギヤーカッタ（6）

年月	生産 数量(千個)	生産 金額(百万円)	販売 数量(千個)	販売 金額(百万円)	在庫 数量(千個)
平成3年	179	18,627	180	18,682	9
4	147	14,247	146	14,202	10
5	128	12,959	128	12,707	10
6	122	12,498	122	11,997	10
7	133	13,170	135	13,051	8
平成5年度	123	12,420	123	12,167	10
6	127	13,064	128	12,545	10
7年 1月	10	1,046	10	1,035	10
2	12	1,168	12	1,149	10
3	13	1,353	13	1,321	10
4	12	1,192	12	1,139	10
5	11	1,169	12	1,146	9
6	12	1,188	12	1,172	9
7	11	1,102	12	1,111	9
8	10	1,023	11	1,035	8
9	10	931	10	928	8
10	11	1,017	10	995	8
11	10	1,008	11	1,031	8
12	10	972	11	990	8

注：ねじフライスを含む。

ブローチ（7）

年月	生産 数量(千個)	生産 金額(百万円)	販売 数量(千個)	販売 金額(百万円)	在庫 数量(千個)
平成3年	84	11,796	83	11,805	5
4	71	10,099	72	10,105	5
5	63	8,949	63	8,613	5
6	62	8,682	62	8,165	5
7	67	8,898	66	8,812	5
平成5年度	62	8,549	62	8,163	5
6	63	9,092	63	8,554	5
7年 1月	5	709	5	661	5
2	5	784	6	748	5
3	6	881	6	856	5
4	6	768	6	730	5
5	6	805	6	764	5
6	6	810	6	795	6
7	6	710	6	739	5
8	5	711	5	722	6
9	5	675	5	703	5
10	5	695	5	721	5
11	6	700	6	718	5
12	5	651	5	654	5

タップ・ダイス (8)

年月	生産 数量(千個)	生産 金額(百万円)	販売 数量(千個)	販売 金額(百万円)	在庫 数量(千個)
平成3年	38,913	27,712	40,032	27,776	3,654
4	35,799	24,095	36,503	24,235	5,529
5	29,036	21,821	31,371	23,127	4,283
6	32,291	22,815	33,535	23,412	4,530
7	33,962	24,739	35,636	25,945	4,382
平成5年度	29,211	21,607	31,323	22,762	4,246
6	33,276	23,349	34,515	23,904	4,683
7年 1月	2,544	1,758	2,527	1,755	4,622
2	2,722	1,942	2,868	1,996	4,628
3	2,958	2,139	3,056	2,166	4,683
4	2,838	2,057	3,076	2,245	4,516
5	2,653	1,968	3,329	2,271	4,038
6	2,922	2,206	2,783	2,167	4,375
7	2,885	2,107	2,855	2,067	4,454
8	2,725	2,056	2,895	2,542	4,425
9	3,114	2,213	3,063	2,136	4,573
10	2,853	2,121	3,220	2,287	4,275
11	2,917	2,174	3,345	2,346	4,015
12	2,830	1,998	2,619	1,970	4,382

注：ハンドタップ，コンバインドタップドリル，パイプタップを含む。

バイト (9)

年月	生産 数量(千個)	生産 金額(百万円)	販売 数量(千個)	販売 金額(百万円)	在庫 数量(千個)
平成3年	2,144	5,560	2,110	5,849	244
4	1,567	4,298	1,529	4,630	280
5	1,376	3,647	1,340	3,972	314
6	1,267	3,345	1,314	3,694	263
7	1,360	3,455	1,385	3,812	244
平成5年度	1,326	3,462	1,290	3,751	310
6	1,294	3,393	1,350	3,768	253
7年 1月	97	253	103	289	260
2	113	279	114	300	258
3	114	293	119	325	253
4	111	289	116	324	248
5	103	274	105	292	245
6	129	294	142	340	236
7	131	300	137	345	231
8	100	269	93	285	238
9	122	307	110	325	250
10	122	296	122	324	249
11	110	297	115	333	244
12	111	305	110	332	244

注：自家使用を除く。

ダイヤモンドビット (11)

年月	生産 数量(千個)	生産 金額(百万円)	販売 数量(千個)	販売 金額(百万円)	在庫 数量(千個)
平成3年	102	2,161	102	2,491	7
4	84	1,870	84	2,139	6
5	79	1,717	79	1,951	6
6	78	1,683	77	1,800	7
7	78	1,708	79	1,798	6
平成5年度	80	1,702	80	1,893	7
6	78	1,717	78	1,818	6
7年 1月	6	123	6	136	7
2	7	161	7	159	7
3	7	151	7	169	6
4	7	134	6	128	7
5	6	116	5	121	7
6	6	121	6	135	7
7	6	130	6	135	7
8	6	123	6	134	7
9	6	148	7	165	6
10	7	154	7	163	6
11	7	169	7	173	6
12	8	179	8	179	6

ダイヤモンドダイス (12)

年月	生産 数量(千個)	生産 金額(百万円)	販売 数量(千個)	販売 金額(百万円)	在庫 数量(千個)
平成3年	389	5,036	383	4,961	28
4	309	3,757	302	3,707	33
5	302	3,532	308	3,514	29
6	283	3,370	286	3,283	20
7	327	3,837	319	3,724	21
平成5年度	289	3,446	292	3,405	31
6	288	3,475	290	3,394	18
7年 1月	25	280	24	273	19
2	25	321	25	313	19
3	27	337	27	336	18
4	25	298	24	283	18
5	26	310	25	298	18
6	30	338	30	329	18
7	29	326	27	309	20
8	27	320	27	306	20
9	30	331	31	346	17
10	27	306	25	290	18
11	28	332	27	324	19
12	30	338	27	317	21

ダイヤモンド工具
(10～17)

ダイヤモンドドレッサ (10)

年月	生産 数量(千個)	生産 金額(百万円)	販売 数量(千個)	販売 金額(百万円)	在庫 数量(千個)
平成3年	12,085	99,786	11,925	100,046	644
4	10,341	87,049	10,281	88,306	720
5	9,559	81,164	9,617	82,958	709
6	10,111	81,529	10,115	83,645	726
7	10,473	84,308	10,420	86,148	818
平成5年度	9,575	80,064	9,623	81,925	674
6	10,362	83,504	10,298	85,321	759
7年 1月	798	6,605	797	6,788	734
2	865	7,288	864	7,235	741
3	981	7,785	969	8,038	759
4	858	7,071	873	7,002	750
5	854	6,836	832	6,812	777
6	888	7,208	898	7,294	772
7	860	6,930	836	7,065	800
8	824	6,658	803	6,829	825
9	904	6,987	946	7,569	783
10	859	6,740	865	6,941	779
11	922	7,053	915	7,336	784
12	861	7,148	824	7,240	818

年月	生産 数量(千個)	生産 金額(百万円)	販売 数量(千個)	販売 金額(百万円)	在庫 数量(千個)
平成3年	684	6,520	689	6,511	33
4	577	5,437	576	5,427	34
5	500	4,661	509	4,716	27
6	497	4,384	495	4,401	29
7	524	4,942	525	4,933	31
平成5年度	484	4,483	492	4,555	26
6	512	4,613	507	4,568	33
7年 1月	42	384	40	376	31
2	43	459	42	422	32
3	45	432	45	449	33
4	39	426	40	427	33
5	46	403	48	393	31
6	52	447	49	429	34
7	41	396	42	416	32
8	45	396	43	392	35
9	41	369	44	396	34
10	43	401	41	389	36
11	42	418	47	421	32
12	44	411	45	424	31

グライディングホイール (13)

年月	生産 数量(千個)	生産 金額(百万円)	販売 数量(千個)	販売 金額(百万円)	在庫 数量(千個)
平成3年	2,250	21,414	2,251	21,469	95
4	1,911	18,677	1,899	18,578	108
5	1,735	17,582	1,751	17,540	98
6	1,765	17,503	1,763	17,712	105
7	1,729	18,876	1,729	18,943	103
平成5年度	1,681	17,078	1,688	17,099	92
6	1,852	17,997	1,846	18,203	94
7年 1月	153	1,393	151	1,411	98
2	159	1,482	161	1,500	96
3	162	1,661	167	1,712	94
4	146	1,562	142	1,537	98
5	137	1,523	135	1,484	100
6	143	1,636	141	1,638	104
7	134	1,585	135	1,604	105
8	132	1,566	133	1,546	105
9	141	1,600	145	1,638	98
10	139	1,517	137	1,519	101
11	136	1,658	139	1,700	98
12	147	1,692	142	1,654	103

カッティングソー (14)

年月	生産 数量(千個)	生産 金額(百万円)	販売 数量(千個)	販売 金額(百万円)	在庫 数量(千個)
平成3年	1,437	14,509	1,429	15,178	66
4	1,336	12,975	1,335	13,602	60
5	1,328	12,240	1,329	13,007	77
6	1,422	12,206	1,426	13,107	89
7	1,382	12,568	1,348	13,112	144
平成5年度	1,357	12,111	1,362	12,974	82
6	1,413	12,447	1,403	13,211	111
7年 1月	106	1,006	104	1,086	94
2	115	1,070	112	1,086	99
3	132	1,150	122	1,160	111
4	103	1,012	109	1,035	107
5	108	953	109	1,047	108
6	104	998	120	1,095	94
7	124	1,083	111	1,077	108
8	120	1,057	111	1,088	119
9	127	1,085	136	1,206	111
10	109	1,012	108	1,039	114
11	115	1,056	103	1,083	127
12	119	1,087	104	1,111	144

セグメント工具 (15)

年月	生産 数量(千個)	生産 金額(百万円)	販売 数量(千個)	販売 金額(百万円)	在庫 数量(千個)
平成3年	4,167	37,896	4,029	37,423	313
4	3,925	34,392	3,921	35,158	346
5	3,621	31,713	3,665	32,721	323
6	3,698	31,803	3,720	32,739	301
7	3,813	30,394	3,797	31,356	330
平成5年度	3,640	31,624	3,686	32,552	294
6	3,781	32,131	3,746	32,844	335
7年 1月	306	2,600	292	2,582	328
2	313	2,772	322	2,739	323
3	365	2,938	353	3,065	335
4	313	2,598	322	2,537	330
5	312	2,516	294	2,458	351
6	319	2,616	321	2,605	350
7	311	2,390	302	2,486	360
8	292	2,265	285	2,401	367
9	340	2,436	360	2,772	347
10	301	2,366	318	2,546	328
11	330	2,435	332	2,616	322
12	310	2,463	298	2,549	330

ダイヤモンド切削工具 (16)

年月	生産 数量(千個)	生産 金額(百万円)	販売 数量(千個)	販売 金額(百万円)	在庫 数量(千個)
平成3年	537	7,120	529	6,876	35
4	397	5,435	391	5,249	41
5	386	5,111	378	4,988	49
6	411	5,451	405	5,388	55
7	448	6,075	456	6,228	57
平成5年度	375	5,016	367	4,921	49
6	421	5,756	417	5,711	56
7年 1月	31	460	34	484	54
2	36	520	36	517	54
3	40	593	39	590	56
4	37	533	37	529	57
5	39	520	38	521	59
6	38	526	39	532	59
7	39	512	40	524	59
8	36	461	37	507	58
9	37	498	38	516	58
10	41	483	42	498	58
11	38	486	40	506	57
12	36	485	37	504	57

グライディングホイール (18)

年月	生産 数量(千個)	生産 金額(百万円)	販売 数量(千個)	販売 金額(百万円)	在庫 数量(千個)
平成3年	835	8,520	807	8,089	71
4	637	7,247	631	6,989	47
5	581	6,380	581	6,310	43
6	602	6,362	601	6,174	41
7	729	7,404	713	7,242	53
平成5年度	565	6,263	564	6,151	39
6	640	6,704	628	6,461	48
7年 1月	48	587	44	555	44
2	55	592	56	575	44
3	68	703	62	654	48
4	64	578	65	593	47
5	55	568	54	572	49
6	59	638	55	608	52
7	60	622	60	590	52
8	56	568	60	600	48
9	61	626	59	619	52
10	62	644	61	604	53
11	73	687	73	650	54
12	65	589	66	621	53

その他のC(W)BN工具 (19)

年月	生産 数量(千個)	生産 金額(百万円)	販売 数量(千個)	販売 金額(百万円)	在庫 数量(千個)
平成3年	1,016	4,677	975	4,557	156
4	1,007	4,082	939	3,881	219
5	1,062	3,679	1,091	3,853	213
6	1,234	3,922	1,233	4,015	230
7	1,363	4,449	1,326	4,295	270
平成5年度	1,106	3,759	1,122	3,849	208
6	1,250	4,020	1,247	4,102	224
7年 1月	83	303	99	314	214
2	106	351	106	362	215
3	116	400	107	375	224
4	110	380	106	353	229
5	117	358	106	346	240
6	125	417	127	386	239
7	121	385	112	367	249
8	105	330	96	310	259
9	129	408	114	393	272
10	115	372	110	357	277
11	110	366	121	379	265
12	126	380	122	353	270

その他のダイヤモンド工具 (17)

年月	生産 数量(千個)	生産 金額(百万円)	販売 数量(千個)	販売 金額(百万円)	在庫 数量(千個)
平成3年	2,519	5,131	2,513	5,137	68
4	1,803	4,505	1,773	4,447	93
5	1,608	4,607	1,598	4,521	102
6	1,957	5,128	1,943	5,216	119
7	2,173	5,907	2,167	6,054	125
平成5年度	1,669	4,605	1,656	4,526	94
6	2,016	5,369	2,011	5,572	105
7年 1月	129	359	146	439	103
2	166	503	160	501	110
3	204	522	209	557	105
4	188	509	193	526	100
5	181	496	179	489	103
6	196	525	192	532	106
7	176	509	173	513	109
8	168	470	161	456	115
9	181	520	184	529	112
10	192	501	186	496	118
11	225	499	220	513	122
12	167	493	163	503	125

C(W)BN工具 (18～19)

年月	生産 数量(千個)	生産 金額(百万円)	販売 数量(千個)	販売 金額(百万円)	在庫 数量(千個)
平成3年	1,851	13,197	1,782	12,646	227
4	1,644	11,329	1,570	10,870	267
5	1,643	10,060	1,672	10,164	256
6	1,836	10,284	1,834	10,189	270
7	2,091	11,852	2,039	11,537	323
平成5年度	1,671	10,022	1,686	10,000	247
6	1,890	10,724	1,875	10,563	272
7年 1月	131	890	143	870	258
2	161	943	162	937	259
3	185	1,103	169	1,029	272
4	174	958	170	946	276
5	173	926	160	917	289
6	185	1,055	183	994	290
7	182	1,007	171	957	301
8	161	898	156	909	307
9	190	1,034	173	1,012	325
10	177	1,017	171	961	330
11	183	1,053	194	1,029	319
12	190	969	187	975	323

超硬工具 (20～27)

年月	生産 金額(百万円)	販売 金額(百万円)
平成3年	231,168	212,751
4	186,785	175,627
5	161,918	151,624
6	164,841	147,740
7	193,167	167,076
平成5年度	157,085	146,385
6	173,368	153,262
7年 1月	14,151	12,189
2	15,576	13,676
3	16,482	14,356
4	15,958	14,109
5	15,848	13,401
6	17,055	14,664
7	17,107	14,068
8	15,764	13,566
9	16,904	13,934
10	16,351	14,492
11	16,246	14,149
12	15,725	14,470

超硬チップ(総チップをいう) (20～21)

年月	生産 数量(千個)	生産 重量(t)	生産 金額(百万円)	消費 数量(千個)	販売 数量(千個)	販売 重量(t)	販売 金額(百万円)	在庫 数量(千個)
平成3年	528,013	3,017	110,066	20,032	498,876	2,558	91,814	48,973
4	432,937	2,590	89,887	14,667	422,505	2,096	77,370	37,380
5	409,111	2,333	81,208	14,118	394,298	1,783	67,137	35,131
6	427,671	2,432	87,458	14,312	415,361	1,869	67,752	32,468
7	529,483	2,939	104,437	17,003	501,187	2,163	77,899	38,797
平成5年度	394,587	2,255	79,469	13,228	381,287	1,731	65,317	32,932
6	453,217	2,588	93,347	14,148	437,193	1,967	70,922	33,659
7年 1月	35,046	212	7,806	1,072	33,703	160	5,813	32,304
2	41,184	237	8,564	1,227	38,575	173	6,335	33,459
3	43,538	250	8,863	1,220	41,856	189	6,691	33,659
4	44,639	241	8,556	1,501	42,447	186	6,518	33,500
5	43,111	239	8,657	1,545	40,643	174	6,257	33,952
6	48,794	259	9,188	1,587	46,542	193	6,849	34,239
7	46,941	262	9,279	1,502	41,747	179	6,469	37,282
8	40,892	237	8,538	1,435	39,852	175	6,361	36,668
9	48,404	260	9,233	1,760	44,388	177	6,473	38,266
10	47,244	257	8,841	1,497	45,611	193	6,827	38,349
11	45,576	250	8,696	1,661	41,559	176	6,436	40,306
12	44,114	235	8,216	994	44,263	189	6,870	38,797

超硬チップ (20)

年月	生産 数量(千個)	生産 重量(t)	生産 金額(百万円)	消費 数量(千個)	販売 数量(千個)	販売 重量(t)	販売 金額(百万円)	在庫 数量(千個)
平成3年	491,267	2,861	90,674	18,312	464,074	2,417	74,786	43,042
4	403,273	2,460	74,983	13,667	393,306	1,970	63,532	31,927
5	383,505	2,207	68,757	13,541	368,002	1,659	55,040	30,806
6	399,717	2,303	73,599	12,568	388,122	1,748	55,846	28,763
7	491,593	2,736	86,907	15,146	467,458	2,013	63,825	34,189
平成5年度	369,376	2,132	67,266	12,592	355,197	1,610	53,554	29,254
6	422,539	2,439	78,163	12,291	408,293	1,837	58,311	30,091
7年 1月	32,369	197	6,505	1,001	31,154	148	4,723	28,668
2	38,258	220	7,146	1,106	35,955	160	5,158	29,797
3	40,516	233	7,375	1,049	38,988	175	5,438	30,091
4	41,625	225	7,187	1,310	39,832	175	5,463	29,676
5	40,000	223	7,177	1,354	37,870	162	5,128	30,075
6	45,404	240	7,651	1,415	43,534	179	5,640	30,346
7	43,578	244	7,759	1,344	38,850	166	5,299	33,278
8	37,510	220	7,024	1,279	36,901	161	5,167	32,544
9	44,949	243	7,701	1,599	41,550	165	5,295	33,728
10	43,837	240	7,324	1,275	42,679	181	5,605	33,742
11	42,487	234	7,301	1,535	38,763	164	5,257	35,673
12	41,058	218	6,758	880	41,382	176	5,653	34,189

超硬サーメットチップ (21)

年月	生産 数量(千個)	生産 重量(t)	生産 金額(百万円)	消費 数量(千個)	販売 数量(千個)	販売 重量(t)	販売 金額(百万円)	在庫 数量(千個)
平成3年	36,746	156	19,392	1,720	34,802	140	17,028	5,931
4	29,664	130	14,904	1,001	29,199	126	13,837	5,453
5	25,606	126	12,450	577	26,296	124	12,097	4,325
6	27,954	129	13,859	1,744	27,238	121	11,906	3,704
7	37,890	203	17,530	1,857	33,729	150	14,074	4,608
平成5年度	25,212	123	12,204	636	26,090	121	11,763	3,678
6	30,678	150	15,184	1,858	28,900	129	12,611	3,568
7年 1月	2,678	15	1,301	72	2,549	12	1,090	3,636
2	2,926	16	1,418	121	2,620	12	1,178	3,661
3	3,022	17	1,489	171	2,868	13	1,254	3,568
4	3,014	16	1,368	192	2,616	11	1,055	3,824
5	3,111	17	1,480	192	2,773	12	1,129	3,876
6	3,389	19	1,537	172	3,008	13	1,209	3,893
7	3,362	19	1,520	158	2,897	13	1,169	4,004
8	3,382	17	1,514	156	2,951	13	1,194	4,124
9	3,455	17	1,532	162	2,838	12	1,178	4,538
10	3,407	17	1,518	222	2,933	12	1,222	4,607
11	3,089	16	1,395	125	2,796	12	1,179	4,633
12	3,056	17	1,458	115	2,882	13	1,217	4,608

超硬バイト (22)

年月	生産 数量(千個)	生産 重量(t)	生産 金額(百万円)	販売 数量(千個)	販売 金額(百万円)	在庫 数量(千個)
平成3年	6,076	84	11,056	5,993	11,740	951
4	4,648	63	9,289	4,707	9,584	946
5	4,101	53	6,841	4,288	8,011	782
6	4,065	51	6,741	4,058	7,610	839
7	4,163	51	7,630	4,087	8,061	944
平成5年度	4,018	52	6,671	4,180	7,684	777
6	4,288	52	6,971	4,254	7,796	859
7年 1月	338	4	554	339	581	842
2	372	4	615	362	698	856
3	393	5	640	392	708	859
4	355	4	641	347	677	867
5	325	4	643	307	659	889
6	342	4	722	317	715	916
7	355	4	660	347	664	926
8	311	4	607	302	633	939
9	361	5	639	369	672	930
10	340	4	643	348	691	925
11	337	4	632	340	701	925
12	333	5	632	317	661	944

注：自家使用を除き，チップ重量のみ。

超硬カッタ (23)

年月	生産 数量(千個)	生産 重量(t)	生産 金額(百万円)	販売 数量(千個)	販売 金額(百万円)	在庫 数量(千個)
平成3年	1,499	58	18,442	1,501	17,928	337
4	1,077	44	13,546	1,105	13,444	301
5	940	36	9,565	995	10,537	311
6	1,688	34	9,273	1,708	9,870	374
7	2,338	41	12,349	2,341	12,556	367
平成5年度	958	35	9,195	997	10,108	322
6	2,078	36	10,028	2,061	10,488	424
7年 1月	197	3	860	188	866	405
2	203	4	1,031	208	1,108	401
3	238	4	1,075	211	1,088	424
4	170	3	1,048	184	1,068	409
5	185	3	989	204	976	389
6	202	3	1,103	198	1,131	389
7	191	4	1,066	180	1,070	395
8	182	3	1,017	177	1,000	397
9	183	3	1,040	191	1,028	375
10	199	3	1,030	208	1,081	367
11	189	4	1,055	193	1,051	364
12	200	4	1,035	199	1,089	367

注：同左。

超硬ドリル (24)

年月	生産 数量(千個)	生産 重量(t)	生産 金額(百万円)	販売 数量(千個)	販売 金額(百万円)	在庫 数量(千個)
平成3年	44,311	158	25,054	42,682	24,428	3,115
4	34,644	108	18,492	34,160	18,496	3,572
5	33,947	142	16,560	33,898	16,779	3,990
6	33,917	167	15,247	35,601	16,048	2,162
7	48,031	197	18,281	47,767	18,681	2,230
平成5年度	32,948	150	15,687	33,228	16,087	3,812
6	37,726	184	16,164	39,145	17,034	2,181
7年 1月	3,303	16	1,314	3,282	1,389	2,175
2	3,550	17	1,466	3,660	1,532	2,056
3	3,931	19	1,580	3,753	1,643	2,181
4	3,789	18	1,531	3,867	1,610	2,091
5	3,757	17	1,490	3,744	1,527	2,085
6	4,260	19	1,655	3,934	1,627	2,392
7	3,926	14	1,547	4,139	1,585	2,163
8	3,871	14	1,506	3,980	1,526	2,041
9	4,291	15	1,548	4,096	1,520	2,224
10	4,330	16	1,547	4,303	1,552	2,242
11	4,494	16	1,570	4,631	1,604	2,095
12	4,528	16	1,527	4,379	1,566	2,230

注：自家使用を除き，チップ重量のみ。

超硬ダイス (25)

年月	生産 数量(千個)	生産 重量(t)	生産 金額(百万円)	販売 数量(千個)	販売 金額(百万円)	在庫 数量(千個)
平成3年	1,239	64	4,044	1,236	3,990	5
4	729	47	3,293	729	3,286	5
5	549	50	2,982	547	2,965	10
6	472	58	2,950	472	2,931	12
7	593	65	3,327	602	3,305	6
平成5年度	524	48	2,862	524	2,838	9
6	478	62	3,101	479	3,099	10
7年 1月	36	5	242	37	247	11
2	38	5	271	39	271	10
3	39	6	282	41	287	10
4	38	5	263	39	272	9
5	40	5	272	42	281	7
6	58	6	281	59	274	7
7	65	6	290	65	280	7
8	64	6	271	65	269	6
9	52	5	278	52	266	7
10	55	5	281	55	284	7
11	63	6	305	62	293	8
12	44	6	292	47	279	6

注：同左。

超硬ロックビット　(26)

年月	生産 数量(千個)	生産 重量(t)	生産 金額(百万円)	販売 数量(千個)	販売 金額(百万円)	在庫 数量(千個)
平成3年	673	32	1,456	655	1,354	53
4	551	25	1,398	547	1,352	62
5	514	26	1,136	526	1,183	48
6	392	22	967	395	992	45
7	366	18	780	370	802	41
平成5年度	497	26	1,145	503	1,145	48
6	393	21	895	400	949	42
7年 1月	32	1	62	32	64	45
2	25	2	79	26	76	44
3	40	1	73	41	79	42
4	33	2	83	32	82	44
5	36	1	58	37	67	43
6	30	2	66	27	56	46
7	29	1	55	29	59	46
8	18	1	46	20	60	44
9	28	1	58	32	63	40
10	28	1	65	29	72	39
11	39	2	79	36	63	42
12	28	1	58	28	59	41

注：自家使用を除き，チップ重量のみ。

その他の超硬工具　(27)

年月	生産 数量(千個)	生産 重量(t)	生産 金額(百万円)	販売 数量(千個)	販売 金額(百万円)	在庫 数量(千個)
平成3年	35,287	855	61,051	34,455	61,497	3,148
4	35,721	753	50,879	34,594	52,096	3,940
5	32,824	777	43,625	32,600	45,012	3,820
6	23,560	833	42,205	23,561	42,537	3,459
7	24,796	829	46,362	24,145	45,774	4,163
平成5年度	28,109	797	42,056	27,988	43,207	4,070
6	24,950	822	42,862	24,906	42,973	3,509
7年 1月	2,036	62	3,313	2,020	3,229	3,522
2	2,100	62	3,549	2,023	3,656	3,536
3	2,634	73	3,969	2,639	3,861	3,509
4	2,124	67	3,835	2,134	3,881	3,471
5	2,024	69	3,739	1,897	3,634	3,574
6	2,644	71	4,040	2,493	4,011	3,746
7	2,159	68	4,211	2,147	3,941	3,754
8	1,982	65	3,780	1,891	3,717	3,801
9	1,706	74	4,108	1,601	3,912	3,810
10	1,851	71	3,944	1,838	3,985	4,207
11	1,592	74	3,910	1,613	4,002	4,130
12	1,945	73	3,965	1,850	3,945	4,163

注：同左。

25 弁及び管継手

生産額
7年計
621,344　百万円

バルブ及びコック
(1～15)

年月	生産 数量(千個)	生産 重量(t)	生産 金額(百万円)
平成3年	138,932	289,095	510,299
4	124,957	258,138	473,405
5	118,512	234,290	438,750
6	123,863	232,267	433,252
7	140,119	246,966	487,440
平成5年度	119,615	230,699	431,695
6	128,902	237,529	450,358
7年 1月	10,551	19,515	38,125
2	12,343	21,377	42,331
3	12,814	23,761	46,121
4	12,066	20,560	40,591
5	11,519	19,244	37,990
6	12,486	20,625	40,617
7	11,407	19,475	38,494
8	10,918	19,187	38,362
9	11,160	20,824	42,265
10	11,455	20,307	40,690
11	11,567	20,800	40,757
12	11,834	21,291	41,096

一般用バルブ及びコック
(1～5)

年月	生産 数量(千個)	生産 重量(t)	生産 金額(百万円)
平成3年	49,872	175,086	247,443
4	44,904	157,048	231,603
5	39,038	138,034	207,876
6	41,301	134,692	205,069
7	42,012	138,750	217,658
平成5年度	39,399	135,330	203,392
6	42,304	136,742	210,402
7年 1月	3,286	11,380	17,121
2	3,869	12,302	19,541
3	4,055	13,975	21,627
4	3,622	11,321	17,945
5	3,413	10,136	15,943
6	3,654	11,013	17,730
7	3,214	10,422	16,477
8	3,070	10,517	16,511
9	3,317	12,054	19,519
10	3,420	11,469	17,893
11	3,485	11,808	18,365
12	3,607	12,354	18,985

ステンレス鋼製（1）

年月	生産 数量(千個)	生産 重量(t)	生産 金額(百万円)
平成3年	2,435	12,787	52,391
4	2,048	10,450	45,039
5	1,908	9,768	43,304
6	2,102	9,408	45,219
7	3,551	10,360	53,820
平成5年度	1,935	9,629	42,958
6	2,441	9,825	48,008
7年 1月	240	794	3,617
2	297	891	4,569
3	314	1,037	5,249
4	306	845	4,715
5	271	815	4,023
6	323	860	4,548
7	283	789	4,243
8	294	795	4,203
9	304	952	5,326
10	298	854	4,223
11	308	862	4,444
12	313	864	4,659

注：自動調整弁・高温高圧弁を除く。

鋳鋼製（2）

年月	生産 数量(千個)	生産 重量(t)	生産 金額(百万円)
平成3年	392	25,444	37,190
4	334	22,675	35,826
5	302	18,510	28,984
6	263	16,185	23,677
7	241	16,792	23,784
平成5年度	286	17,821	27,570
6	255	15,848	23,395
7年 1月	17	1,176	1,936
2	19	1,216	1,837
3	23	1,573	2,185
4	21	1,492	1,903
5	18	1,274	1,729
6	22	1,568	2,120
7	21	1,414	1,957
8	20	1,397	1,981
9	23	1,655	2,320
10	20	1,382	2,008
11	20	1,344	1,928
12	18	1,299	1,879

注：同左。

鍛鋼製（3）

年月	生産 数量(千個)	生産 重量(t)	生産 金額(百万円)
平成3年	1,222	3,672	7,883
4	907	3,057	6,963
5	819	2,910	6,552
6	579	2,675	6,265
7	656	3,128	6,983
平成5年度	752	2,724	6,141
6	576	2,794	6,698
7年 1月	41	199	566
2	52	269	644
3	60	265	619
4	51	240	565
5	54	259	561
6	56	250	596
7	51	292	520
8	60	301	637
9	56	284	631
10	60	270	580
11	55	239	507
12	59	260	557

注：同左。

鋳鉄製（4）

年月	生産 数量(千個)	生産 重量(t)	生産 金額(百万円)
平成3年	6,748	107,382	96,698
4	5,901	97,993	94,834
5	5,478	86,943	84,426
6	5,706	85,275	82,661
7	5,908	87,705	86,059
平成5年度	5,584	85,034	81,596
6	5,774	86,739	84,125
7年 1月	465	7,602	7,338
2	512	8,021	8,185
3	562	9,051	8,973
4	461	6,951	6,653
5	459	6,073	5,784
6	488	6,528	6,399
7	480	6,355	6,204
8	451	6,545	6,392
9	496	7,524	7,552
10	504	7,258	7,238
11	522	7,617	7,509
12	508	8,179	7,832

注：自動調整弁を除く。

青銅・黄銅製（5）

年月	生産 数量(千個)	生産 重量(t)	生産 金額(百万円)
平成3年	39,076	25,801	53,281
4	35,715	22,872	48,942
5	30,532	19,903	44,610
6	32,651	21,149	47,247
7	31,657	20,764	47,013
平成5年度	30,842	20,122	45,126
6	33,257	21,535	48,176
7年 1月	2,523	1,608	3,664
2	2,990	1,903	4,305
3	3,097	2,048	4,601
4	2,783	1,793	4,109
5	2,611	1,714	3,846
6	2,764	1,806	4,066
7	2,379	1,571	3,553
8	2,244	1,480	3,298
9	2,439	1,639	3,690
10	2,538	1,705	3,844
11	2,579	1,746	3,978
12	2,709	1,752	4,059

注：同左。

高温高圧弁（6）

年月	生産 数量(千個)	生産 重量(t)	生産 金額(百万円)
平成3年	139	6,780	16,985
4	123	5,294	14,160
5	113	4,707	14,405
6	79	3,910	12,496
7	61	3,517	11,325
平成5年度	105	4,353	13,134
6	71	3,848	12,725
7年 1月	5	264	1,094
2	5	313	1,133
3	6	342	1,093
4	6	278	930
5	6	306	1,055
6	4	225	696
7	4	239	644
8	5	216	753
9	6	333	1,000
10	5	354	1,044
11	6	328	1,065
12	5	317	818

注：自動調整弁を除き圧力35kg/cm²以上で温度350°C以上のものに限る。

自動調整弁（7～11）

年月	生産 数量（千個）	生産 重量（t）	生産 金額（百万円）
平成3年	24,354	53,168	109,315
4	21,414	46,910	103,732
5	22,520	43,960	98,299
6	25,210	45,418	96,996
7	31,248	51,900	112,349
平成5年度	22,743	43,149	96,991
6	27,070	47,130	100,003
7年 1月	2,409	3,973	8,716
2	2,571	4,086	8,991
3	2,758	4,546	9,768
4	2,906	4,477	9,439
5	2,749	4,498	9,420
6	2,829	4,758	9,900
7	2,858	4,628	9,755
8	2,550	4,281	9,225
9	2,165	3,944	9,195
10	2,464	4,190	9,755
11	2,486	4,282	9,142
12	2,504	4,237	9,044

自力式自動調整弁（7～9）

年月	生産 数量（千個）	生産 重量（t）	生産 金額（百万円）
平成3年	13,756	27,123	47,924
4	12,192	24,008	43,398
5	14,076	23,070	41,069
6	15,685	24,344	41,165
7	17,828	27,419	44,848
平成5年度	14,135	22,639	40,511
6	16,359	25,274	42,231
7年 1月	1,395	2,147	3,630
2	1,448	2,201	3,756
3	1,472	2,324	3,878
4	1,671	2,461	3,925
5	1,598	2,432	3,676
6	1,609	2,481	3,904
7	1,694	2,523	3,937
8	1,509	2,292	3,602
9	1,181	1,937	3,494
10	1,376	2,135	3,721
11	1,410	2,224	3,601
12	1,464	2,262	3,723

安全弁（7）

年月	生産 数量（千個）	生産 重量（t）	生産 金額（百万円）
平成3年	1,641	4,031	11,183
4	1,530	3,509	9,368
5	1,519	3,310	9,139
6	1,515	2,981	8,276
7	1,542	3,429	9,478
平成5年度	1,507	3,115	8,760
6	1,532	3,134	8,569
7年 1月	135	281	830
2	154	271	696
3	131	305	766
4	137	282	943
5	122	279	798
6	111	325	934
7	124	260	750
8	107	269	727
9	123	296	801
10	123	288	771
11	138	296	739
12	137	278	722

スチームトラップ（8）

年月	生産 数量（千個）	生産 重量（t）	生産 金額（百万円）
平成3年	608	1,736	5,441
4	548	1,521	5,360
5	554	1,467	5,276
6	508	1,441	4,933
7	494	1,573	4,920
平成5年度	538	1,447	5,203
6	513	1,476	4,947
7年 1月	42	124	387
2	52	157	500
3	49	151	505
4	39	129	426
5	33	146	362
6	37	116	367
7	36	111	370
8	37	113	354
9	36	113	369
10	43	131	401
11	43	150	424
12	46	133	455

その他（9）

年月	生産 数量（千個）	生産 重量（t）	生産 金額（百万円）
平成3年	11,507	21,357	31,300
4	10,115	18,977	28,670
5	12,003	18,293	26,654
6	13,662	19,922	27,956
7	15,793	22,417	30,450
平成5年度	12,090	18,076	26,548
6	14,314	20,664	28,715
7年 1月	1,218	1,742	2,413
2	1,241	1,774	2,560
3	1,291	1,869	2,608
4	1,495	2,051	2,556
5	1,443	2,007	2,517
6	1,461	2,039	2,603
7	1,534	2,153	2,816
8	1,364	1,910	2,521
9	1,022	1,529	2,324
10	1,211	1,716	2,549
11	1,229	1,778	2,439
12	1,281	1,850	2,546

他力式自動調整弁（10～11）

年月	生産 数量（千個）	生産 重量（t）	生産 金額（百万円）
平成3年	10,598	26,045	61,390
4	9,222	22,903	60,333
5	8,444	20,891	57,230
6	9,525	21,075	55,831
7	13,420	24,481	67,501
平成5年度	8,608	20,510	56,479
6	10,711	21,856	57,771
7年 1月	1,013	1,826	5,086
2	1,123	1,885	5,235
3	1,286	2,222	5,890
4	1,235	2,016	5,514
5	1,151	2,067	5,743
6	1,219	2,277	5,995
7	1,163	2,105	5,819
8	1,042	1,989	5,623
9	984	2,007	5,702
10	1,087	2,055	6,034
11	1,076	2,058	5,541
12	1,040	1,975	5,320

電磁弁（10）

年月	生産 数量（千個）	生産 重量（t）	生産 金額（百万円）
平成3年	8,210	12,803	22,861
4	7,185	11,367	20,811
5	6,441	10,636	20,112
6	7,138	11,441	21,075
7	11,192	13,262	30,238
平成5年度	6,528	10,670	19,990
6	8,235	11,918	23,637
7年 1月	833	959	2,272
2	929	1,063	2,495
3	1,056	1,188	2,682
4	1,030	1,185	2,584
5	968	1,107	2,441
6	1,024	1,208	2,679
7	1,002	1,200	2,580
8	879	1,089	2,471
9	797	976	2,427
10	897	1,085	2,485
11	899	1,126	2,611
12	878	1,076	2,513

その他（11）

年月	生産 数量（千個）	生産 重量（t）	生産 金額（百万円）
平成3年	2,388	13,242	38,530
4	2,036	11,536	39,522
5	2,003	10,255	37,118
6	2,387	9,634	34,755
7	2,227	11,220	37,262
平成5年度	2,080	9,840	36,489
6	2,476	9,938	34,134
7年 1月	180	867	2,814
2	193	822	2,740
3	230	1,034	3,208
4	205	831	2,930
5	183	959	3,302
6	196	1,069	3,316
7	161	905	3,239
8	162	900	3,152
9	187	1,031	3,275
10	190	970	3,549
11	176	933	2,929
12	163	899	2,808

給排水せん類（12～14）

年月	生産 数量（千個）	生産 重量（t）	生産 金額（百万円）
平成3年	50,183	46,674	127,971
4	44,501	41,745	115,244
5	42,859	40,390	109,543
6	43,146	40,947	109,806
7	52,851	45,592	137,332
平成5年度	42,944	40,519	109,316
6	45,637	42,613	118,501
7年 1月	3,899	3,415	10,592
2	4,600	4,008	11,851
3	4,572	4,163	12,773
4	4,446	3,896	11,578
5	4,276	3,731	10,863
6	4,719	3,982	11,496
7	4,258	3,632	10,944
8	4,195	3,609	11,174
9	4,511	3,901	11,825
10	4,454	3,692	11,250
11	4,389	3,768	11,443
12	4,533	3,796	11,543

給水せん（12）

年月	生産 数量（千個）	生産 重量（t）	生産 金額（百万円）
平成3年	34,892	32,807	104,243
4	30,377	28,649	93,212
5	28,708	27,051	88,149
6	29,078	27,058	88,412
7	37,356	31,130	113,709
平成5年度	28,878	27,085	87,991
6	31,004	28,147	96,231
7年 1月	2,758	2,342	8,925
2	3,260	2,638	9,747
3	3,159	2,782	10,586
4	3,215	2,584	9,585
5	3,028	2,563	9,056
6	3,410	2,740	9,579
7	3,087	2,495	9,100
8	2,886	2,498	9,222
9	3,179	2,703	9,787
10	3,119	2,528	9,167
11	3,071	2,614	9,419
12	3,184	2,642	9,537

止水せん・分水せん（13）

年月	生産 数量（千個）	生産 重量（t）	生産 金額（百万円）
平成3年	11,107	10,064	18,527
4	10,824	9,844	17,941
5	10,845	10,097	17,405
6	10,912	10,702	17,583
7	12,189	11,142	19,459
平成5年度	10,808	10,205	17,404
6	11,410	11,257	18,358
7年 1月	881	811	1,353
2	1,060	1,092	1,760
3	1,116	1,096	1,804
4	980	1,045	1,681
5	979	905	1,505
6	1,027	971	1,586
7	907	871	1,516
8	1,038	841	1,617
9	1,070	917	1,705
10	1,044	869	1,685
11	1,027	862	1,630
12	1,061	863	1,617

排水用器具（14）（トラップ類）

年月	生産 数量（千個）	生産 重量（t）	生産 金額（百万円）
平成3年	4,185	3,802	5,201
4	3,301	3,252	4,091
5	3,305	3,242	3,989
6	3,156	3,187	3,811
7	3,306	3,320	4,164
平成5年度	3,257	3,229	3,921
6	3,223	3,210	3,912
7年 1月	259	262	314
2	280	278	345
3	297	285	382
4	251	268	313
5	269	263	302
6	282	270	330
7	264	267	327
8	271	270	336
9	263	280	333
10	291	294	399
11	291	292	394
12	288	290	389

注：便器洗浄弁・ボールタップを含む。

容器弁 (15)

年月	生産 数量 (千個)	生産 重量 (t)	生産 金額 (百万円)
平成3年	14,384	7,387	8,585
4	14,014	7,141	8,666
5	13,983	7,199	8,627
6	14,127	7,300	8,885
7	13,947	7,207	8,777
平成5年度	14,425	7,349	8,863
6	13,820	7,196	8,728
7年 1月	953	483	601
2	1,298	668	815
3	1,423	735	860
4	1,087	588	700
5	1,074	573	710
6	1,280	648	796
7	1,074	555	674
8	1,098	565	699
9	1,161	592	726
10	1,113	601	747
11	1,201	613	742
12	1,185	586	707

注：ボンベ用に限る。

管継手 (16～21)

年月	生産 数量 (千個)	生産 重量 (t)	生産 金額 (百万円)
平成3年	633,871	268,782	145,566
4	577,452	246,418	137,922
5	525,058	235,816	131,057
6	508,979	208,996	120,555
7	535,467	218,813	133,904
平成5年度	515,193	229,577	128,126
6	525,770	212,265	124,857
7年 1月	42,550	16,754	10,229
2	48,084	19,611	11,766
3	50,861	21,065	12,474
4	47,592	19,659	11,689
5	43,536	18,530	11,029
6	45,863	19,054	11,424
7	43,309	17,226	10,838
8	38,432	16,080	9,931
9	42,789	17,242	10,787
10	43,986	18,249	11,412
11	44,614	18,290	11,160
12	43,851	17,052	11,165

注：フランジ型を含む。

鉄管継手 (16～20)

年月	生産 数量 (千個)	生産 重量 (t)	生産 金額 (百万円)
平成3年	598,151	265,026	136,351
4	539,950	241,635	127,898
5	486,602	230,585	120,508
6	468,570	203,475	109,831
7	479,215	212,212	119,325
平成5年度	477,312	224,427	117,700
6	480,076	206,174	112,919
7年 1月	38,376	16,231	9,199
2	43,038	18,976	10,443
3	46,448	20,491	11,250
4	42,512	19,061	10,452
5	39,048	17,997	9,930
6	41,063	18,519	10,304
7	38,578	16,674	9,630
8	34,427	15,625	8,846
9	38,209	16,715	9,545
10	39,039	17,699	10,097
11	39,855	17,781	9,928
12	38,622	16,444	9,700

注：同左。

可鍛鋳鉄製 (16)

年月	生産 数量 (千個)	生産 重量 (t)	生産 金額 (百万円)
平成3年	421,822	104,303	61,171
4	396,812	98,830	59,148
5	370,835	93,432	58,041
6	353,557	88,698	55,554
7	346,122	88,784	56,211
平成5年度	362,059	91,785	57,275
6	358,626	90,642	57,044
7年 1月	28,392	7,280	4,591
2	31,363	8,312	5,161
3	33,632	8,710	5,568
4	30,857	7,908	4,999
5	27,743	7,042	4,502
6	29,459	7,557	4,709
7	28,000	6,940	4,293
8	24,533	6,276	3,966
9	27,936	7,023	4,344
10	27,990	7,016	4,801
11	28,482	7,416	4,677
12	27,735	7,305	4,600

注：フランジ形を含む。

鋳鉄製 (17)

年月	生産 数量 (千個)	生産 重量 (t)	生産 金額 (百万円)
平成3年	868	8,526	3,655
4	1,008	8,528	3,640
5	927	8,350	3,615
6	923	8,683	3,899
7	823	8,516	3,825
平成5年度	952	8,583	3,739
6	908	8,628	3,904
7年 1月	61	666	304
2	94	818	374
3	78	742	347
4	97	741	341
5	71	659	303
6	51	654	297
7	58	644	289
8	44	568	239
9	51	655	292
10	72	791	347
11	71	763	329
12	75	816	365

注：同左。

鋼管製 (18)

年月	生産 数量 (千個)	生産 重量 (t)	生産 金額 (百万円)
平成3年	146,444	105,303	45,181
4	117,920	88,457	38,899
5	93,063	82,624	35,365
6	91,069	74,430	32,309
7	103,205	77,373	37,105
平成5年度	91,949	81,690	34,491
6	95,713	73,584	33,138
7年 1月	7,768	5,367	2,711
2	9,120	6,744	3,125
3	10,117	7,671	3,320
4	9,149	6,991	3,163
5	8,732	7,021	3,128
6	8,982	7,073	3,175
7	7,919	6,040	3,141
8	7,483	5,877	2,861
9	7,832	6,004	3,118
10	8,490	6,605	3,092
11	8,968	6,460	3,215
12	8,645	5,519	3,055

注：同左。

鍛鋼・鍛工製 (19)

年月	生産 数量 (千個)	生産 重量 (t)	生産 金額 (百万円)
平成3年	21,982	20,017	18,322
4	17,564	19,142	16,721
5	15,265	20,637	15,257
6	16,477	7,554	10,861
7	21,568	11,163	13,429
平成5年度	15,908	17,224	14,420
6	17,764	8,241	11,184
7年 1月	1,505	817	948
2	1,830	889	1,045
3	1,918	910	1,169
4	1,736	1,011	1,182
5	1,887	1,053	1,254
6	2,004	1,101	1,378
7	2,021	966	1,215
8	1,773	876	1,051
9	1,756	861	1,041
10	1,869	1,046	1,126
11	1,712	883	1,058
12	1,557	751	961

注：フランジ形を含む。

鋼板製 (20)

年月	生産 数量 (千個)	生産 重量 (t)	生産 金額 (百万円)
平成3年	7,035	26,878	8,022
4	6,646	26,677	9,490
5	6,512	25,542	8,231
6	6,544	24,111	7,208
7	7,497	26,376	8,755
平成5年度	6,444	25,145	7,775
6	7,065	25,079	7,649
7年 1月	650	2,103	644
2	631	2,213	737
3	703	2,458	846
4	673	2,410	766
5	615	2,221	743
6	567	2,135	746
7	580	2,084	693
8	594	2,028	728
9	634	2,172	750
10	618	2,241	731
11	622	2,259	650
12	610	2,053	720

注：同左。

非鉄金属製 (21)

年月	生産 数量 (千個)	生産 重量 (t)	生産 金額 (百万円)
平成3年	35,720	3,756	9,215
4	37,502	4,783	10,023
5	38,456	5,230	10,549
6	40,409	5,520	10,724
7	56,252	6,601	14,579
平成5年度	37,881	5,150	10,426
6	45,694	6,092	11,939
7年 1月	4,174	523	1,030
2	5,046	635	1,322
3	4,413	574	1,224
4	5,080	599	1,238
5	4,488	533	1,099
6	4,800	535	1,120
7	4,731	553	1,208
8	4,005	456	1,084
9	4,580	527	1,241
10	4,947	550	1,315
11	4,759	509	1,231
12	5,229	608	1,465

注：同左。

26

空気動工具，作業工具，自動車用機械工具，のこ刃，機械刃物及びやすり

生産額

7年計

199,085 百万円

空気動工具 (1)

年月	生産 数量 (台)	生産 金額 (百万円)	販売 数量 (台)	販売 金額 (百万円)	在庫 数量 (台)
平成3年	3,019,118	45,924	2,985,233	48,502	219,559
4	2,664,761	39,436	2,643,620	44,827	259,435
5	2,527,426	33,049	2,551,492	40,268	219,576
6	2,756,391	36,395	2,790,469	43,353	209,964
7	2,963,229	40,744	2,900,451	43,857	210,107
平成5年度	2,531,714	33,065	2,553,530	40,080	228,545
6	2,835,979	37,960	2,861,299	44,388	207,656
7年 1月	223,220	3,048	221,516	3,479	203,536
2	244,044	3,206	243,736	3,686	209,125
3	259,049	3,612	257,131	4,191	207,656
4	258,742	3,699	248,005	3,689	212,382
5	252,554	3,437	249,833	3,616	206,774
6	262,695	3,705	253,826	3,829	205,682
7	275,777	3,682	268,229	3,666	206,010
8	236,458	3,103	230,142	3,275	205,671
9	245,849	3,463	242,071	3,615	205,009
10	237,101	3,380	230,683	3,569	205,156
11	229,405	3,195	227,281	3,674	202,696
12	238,335	3,213	227,998	3,568	210,107

作業工具（2～10）

年月	生産 数量(千個)	生産 金額(百万円)	販売 数量(千個)	販売 金額(百万円)	在庫 数量(千個)
平成3年	293,131	80,532	291,592	82,796	16,996
4	261,945	71,057	259,401	73,181	19,541
5	227,133	61,122	229,420	64,765	17,915
6	210,557	59,591	211,911	61,185	16,925
7	210,547	59,611	211,003	63,246	16,917
平成5年度	219,296	59,715	221,229	63,317	17,724
6	213,020	60,599	214,528	62,138	16,507
7年 1月	15,574	4,619	15,648	4,784	16,798
2	18,692	5,324	18,472	5,405	17,050
3	19,329	5,539	19,911	5,932	16,507
4	19,308	5,325	19,703	5,807	16,088
5	16,626	4,846	16,705	5,174	16,021
6	17,964	4,934	17,689	5,059	16,214
7	18,332	4,780	18,183	5,069	16,491
8	16,029	4,573	15,675	4,859	16,897
9	16,736	4,886	16,536	5,081	17,032
10	17,318	4,957	17,463	5,049	16,967
11	16,702	4,793	16,991	5,442	16,733
12	17,937	5,035	18,027	5,585	16,917

レンチ（2～4）

年月	生産 数量(千個)	生産 金額(百万円)	販売 数量(千個)	販売 金額(百万円)	在庫 数量(千個)
平成3年	84,492	28,585	83,194	29,163	7,246
4	75,473	25,622	75,031	26,212	7,818
5	67,377	21,682	67,983	23,583	7,195
6	61,174	21,599	61,348	22,190	6,962
7	62,946	22,466	62,908	23,913	6,980
平成5年度	64,063	21,138	64,791	22,962	7,078
6	62,546	22,084	62,574	22,678	6,915
7年 1月	4,836	1,810	4,839	1,879	6,875
2	5,504	1,981	5,377	1,927	7,002
3	6,101	2,075	6,193	2,262	6,915
4	5,724	1,963	5,830	2,138	6,806
5	5,140	1,800	5,275	1,987	6,661
6	5,369	1,827	5,160	1,788	6,737
7	5,334	1,755	5,309	1,835	6,892
8	4,592	1,689	4,426	1,861	7,062
9	5,142	1,875	5,086	1,965	7,000
10	5,049	1,926	5,001	1,882	7,056
11	4,981	1,833	5,185	2,202	6,854
12	5,174	1,931	5,227	2,186	6,980

モンキーレンチ（2）

年月	生産 数量(千個)	生産 金額(百万円)	販売 数量(千個)	販売 金額(百万円)	在庫 数量(千個)
平成3年	6,167	3,641	6,095	3,921	631
4	4,779	3,005	4,632	3,136	747
5	3,704	2,332	3,738	2,554	724
6	3,320	2,128	3,502	2,345	542
7	3,436	2,227	3,592	2,513	387
平成5年度	3,252	2,031	3,371	2,284	606
6	3,522	2,278	3,646	2,448	481
7年 1月	284	185	324	219	502
2	302	190	247	171	557
3	333	218	409	295	481
4	289	179	304	196	465
5	272	170	273	184	464
6	313	198	291	199	487
7	289	193	263	175	512
8	269	165	270	183	511
9	283	194	347	260	448
10	271	173	270	169	448
11	255	176	300	218	403
12	276	185	294	244	387

ソケットレンチ（3）

年月	生産 数量(千個)	生産 金額(百万円)	販売 数量(千個)	販売 金額(百万円)	在庫 数量(千個)
平成3年	28,174	10,004	27,364	10,654	4,359
4	26,222	9,027	26,324	9,910	4,301
5	25,006	7,765	25,039	9,114	4,285
6	22,256	8,106	22,101	8,718	4,332
7	24,358	9,186	23,997	10,006	4,624
平成5年度	24,621	7,767	24,664	9,193	4,290
6	22,848	8,404	22,524	8,922	4,431
7年 1月	1,738	747	1,725	773	4,270
2	2,082	810	1,967	807	4,386
3	2,468	832	2,423	927	4,431
4	2,327	781	2,328	914	4,432
5	2,114	766	2,179	880	4,369
6	2,180	743	2,025	738	4,394
7	2,084	687	2,124	786	4,485
8	1,765	668	1,588	673	4,664
9	1,951	775	1,872	813	4,620
10	1,812	786	1,816	799	4,617
11	1,810	771	1,879	951	4,546
12	2,026	821	2,072	945	4,624

その他のレンチ（4）

年月	生産 数量(千個)	生産 金額(百万円)	販売 数量(千個)	販売 金額(百万円)	在庫 数量(千個)
平成3年	50,151	14,940	49,735	14,589	2,256
4	44,471	13,590	44,075	13,166	2,769
5	38,668	11,586	39,206	11,914	2,186
6	35,598	11,365	35,746	11,127	2,088
7	35,152	11,053	35,319	11,394	1,969
平成5年度	36,190	11,340	36,756	11,485	2,182
6	36,176	11,403	36,404	11,309	2,003
7年 1月	2,814	878	2,790	888	2,103
2	3,119	980	3,163	949	2,059
3	3,300	1,025	3,362	1,040	2,003
4	3,109	1,004	3,198	1,027	1,908
5	2,754	865	2,823	922	1,828
6	2,876	886	2,844	851	1,856
7	2,962	875	2,922	873	1,895
8	2,558	856	2,568	1,005	1,887
9	2,908	907	2,867	893	1,933
10	2,966	966	2,914	915	1,991
11	2,915	885	3,006	1,033	1,905
12	2,871	925	2,862	997	1,969

注：パイプ・メガネレンチ等。

スパナ（5）

年月	生産 数量(千個)	生産 金額(百万円)	販売 数量(千個)	販売 金額(百万円)	在庫 数量(千個)
平成3年	44,583	4,720	45,260	4,819	2,227
4	41,285	4,359	40,461	4,223	2,973
5	33,574	3,540	34,107	3,783	2,513
6	29,502	3,171	29,864	3,290	2,177
7	28,867	3,255	29,033	3,322	2,124
平成5年度	31,392	3,398	31,641	3,585	2,593
6	29,413	3,178	29,947	3,318	2,078
7年 1月	2,212	234	2,204	238	2,178
2	2,395	267	2,443	278	2,130
3	2,412	308	2,464	314	2,078
4	2,803	286	2,909	314	1,972
5	2,305	268	2,241	268	2,037
6	2,305	268	2,287	268	2,073
7	2,406	276	2,443	274	2,017
8	2,340	248	2,337	254	2,023
9	2,342	257	2,392	271	1,992
10	2,353	276	2,338	269	2,040
11	2,431	270	2,448	275	2,046
12	2,563	298	2,527	298	2,124

プライヤ（6）

年月	生産 数量(千個)	生産 金額(百万円)	販売 数量(千個)	販売 金額(百万円)	在庫 数量(千個)
平成3年	20,422	3,874	20,425	3,850	402
4	15,731	3,412	15,663	3,293	435
5	11,754	2,923	11,901	2,807	282
6	8,839	2,493	8,817	2,361	304
7	6,959	2,221	6,978	2,160	292
平成5年度	10,809	2,775	10,900	2,675	255
6	8,381	2,500	8,384	2,338	251
7年 1月	604	218	590	189	318
2	632	207	651	206	299
3	695	203	743	227	251
4	706	206	710	210	247
5	577	167	579	164	246
6	604	202	578	162	271
7	573	168	564	180	280
8	502	187	480	152	303
9	477	161	499	169	283
10	509	171	502	152	291
11	559	170	561	178	291
12	521	162	521	172	292

ペンチ（7）

年月	生産 数量(千個)	生産 金額(百万円)	販売 数量(千個)	販売 金額(百万円)	在庫 数量(千個)
平成3年	12,275	6,698	12,083	6,780	702
4	11,370	6,701	11,070	6,322	1,007
5	10,196	5,874	10,439	5,929	760
6	9,711	5,850	9,852	5,817	616
7	9,718	5,514	9,801	5,650	534
平成5年度	10,248	5,877	10,445	5,935	675
6	9,789	5,906	9,919	5,845	545
7年 1月	713	424	757	444	572
2	854	489	854	468	572
3	948	538	975	573	545
4	790	475	801	482	533
5	842	496	854	496	521
6	719	419	745	428	496
7	834	482	819	470	510
8	768	440	765	433	513
9	748	433	746	444	516
10	823	441	809	461	535
11	819	423	820	458	529
12	860	454	855	493	534

注：ニッパー等を含む。

ドライバ（8）

年月	生産 数量(千個)	生産 金額(百万円)	販売 数量(千個)	販売 金額(百万円)	在庫 数量(千個)
平成3年	102,209	6,408	102,416	7,378	3,693
4	94,776	6,076	93,760	6,963	4,593
5	85,390	5,620	86,069	6,566	4,354
6	84,494	5,836	85,152	6,668	4,098
7	86,470	5,950	86,810	6,769	4,141
平成5年度	84,537	5,637	85,024	6,538	4,500
6	85,937	5,919	86,845	6,796	3,994
7年 1月	5,967	397	6,067	472	4,031
2	7,863	530	7,666	580	4,260
3	7,647	527	7,945	610	3,994
4	7,866	556	7,969	647	3,923
5	6,498	471	6,481	530	3,972
6	7,653	523	7,613	578	4,044
7	7,855	511	7,720	571	4,195
8	6,553	456	6,482	508	4,312
9	6,766	495	6,596	541	4,514
10	7,344	488	7,687	574	4,204
11	6,769	468	6,816	554	4,189
12	7,687	530	7,768	604	4,141

注：硬鋼線使用のものに限る。

万力（9）

年月	生産 数量(千個)	生産 金額(百万円)	販売 数量(千個)	販売 金額(百万円)	在庫 数量(千個)
平成3年	2,200	3,300	2,140	3,897	195
4	1,840	2,886	1,797	3,628	238
5	1,695	2,746	1,720	3,077	214
6	1,584	2,394	1,625	2,721	173
7	1,535	2,227	1,500	2,644	149
平成5年度	1,699	2,613	1,762	2,980	159
6	1,711	2,446	1,682	2,729	190
7年 1月	129	180	120	180	182
2	181	238	176	275	187
3	171	228	169	265	190
4	149	219	136	256	152
5	112	185	105	183	150
6	134	163	118	196	166
7	127	174	128	207	165
8	127	133	134	209	158
9	96	174	94	172	160
10	83	150	88	240	155
11	108	174	109	210	154
12	117	209	122	250	149

注：クランプを含み，マシンバイスを除く。

その他の作業工具（10）

年月	生産 数量(千個)	生産 金額(百万円)	販売 数量(千個)	販売 金額(百万円)	在庫 数量(千個)
平成3年	26,950	26,946	26,074	26,908	2,530
4	21,470	22,002	21,619	22,540	2,476
5	17,147	18,737	17,202	19,020	2,596
6	15,253	18,248	15,251	18,138	2,595
7	14,051	17,978	13,973	18,789	2,698
平成5年度	16,547	18,276	16,666	18,643	2,464
6	15,243	18,567	15,176	18,435	2,533
7年 1月	1,112	1,357	1,071	1,381	2,642
2	1,263	1,613	1,304	1,671	2,600
3	1,354	1,661	1,421	1,680	2,533
4	1,271	1,618	1,349	1,760	2,455
5	1,151	1,458	1,171	1,547	2,436
6	1,180	1,531	1,187	1,639	2,428
7	1,202	1,415	1,200	1,533	2,430
8	1,146	1,420	1,051	1,442	2,525
9	1,164	1,492	1,123	1,519	2,567
10	1,157	1,506	1,038	1,470	2,686
11	1,035	1,455	1,052	1,566	2,669
12	1,016	1,452	1,007	1,582	2,698

注：その他の作業工具には金床，パイプねじ切器，ボルトクリッパ，パイプカッタ，手動研磨機，ラチェットポール，手廻しタップホルダ，携帯電気ドリル用チャック，トーチランプ，ハンドドリル，ハンド溶接切断器等が含まれる。

自動車用機械工具（11～16）

年月	生産 数量(個)	生産 金額(百万円)
平成3年	12,622,858	61,851
4	11,345,115	60,358
5	9,560,023	55,179
6	9,003,817	54,575
7	8,848,876	54,796
平成5年度	9,109,323	55,879
6	9,324,402	54,595
7年 1月	717,718	3,712
2	802,372	4,191
3	920,703	6,115
4	735,545	4,414
5	609,034	3,899
6	797,598	4,769
7	695,908	4,454
8	532,872	4,126
9	688,632	5,384
10	796,647	4,164
11	838,774	4,625
12	713,073	4,944

自動車用洗浄機器（11）

年月	生産 数量(個)	生産 金額(百万円)
平成3年	23,648	20,602
4	21,404	20,077
5	18,240	17,959
6	21,014	21,252
7	21,268	21,829
平成5年度	18,890	18,589
6	21,284	21,372
7年 1月	1,465	1,261
2	1,874	1,428
3	2,171	2,182
4	1,834	1,840
5	1,775	1,594
6	1,824	1,852
7	1,667	1,833
8	1,465	1,670
9	1,757	2,010
10	1,691	1,941
11	1,806	2,151
12	1,939	2,068

自動車用携行ジャッキ（12）

年月	生産 数量(個)	生産 金額(百万円)
平成3年	11,560,637	13,023
4	10,389,431	11,897
5	8,735,279	10,325
6	8,182,734	9,911
7	7,982,470	9,017
平成5年度	8,303,410	9,974
6	8,475,966	10,190
7年 1月	645,835	750
2	723,813	840
3	845,385	986
4	664,257	809
5	542,236	670
6	722,909	843
7	624,163	765
8	464,641	584
9	617,063	736
10	726,163	674
11	764,162	686
12	641,843	674

自動車用試験・検査機器（13）

年月	生産 数量(個)	生産 金額(百万円)
平成3年	38,491	6,065
4	31,459	5,615
5	26,002	3,966
6	30,069	4,099
7	43,935	4,634
平成5年度	25,472	3,903
6	37,152	4,195
7年 1月	4,586	303
2	2,842	354
3	5,442	552
4	3,624	353
5	3,136	329
6	4,066	343
7	3,073	332
8	3,551	371
9	2,855	385
10	2,821	337
11	3,887	503
12	4,052	472

自動車用給油機器（14）

年月	生産 数量(個)	生産 金額(百万円)
平成3年	731,803	2,329
4	683,368	2,101
5	604,521	1,802
6	598,666	2,496
7	592,754	2,724
平成5年度	590,381	1,975
6	611,893	2,755
7年 1月	52,317	242
2	57,250	293
3	49,111	350
4	47,655	203
5	46,243	174
6	48,438	199
7	48,489	211
8	49,088	202
9	47,690	230
10	47,567	214
11	49,970	217
12	48,936	191

自動車用公害測定機器（15）

年月	生産 数量(個)	生産 金額(百万円)
平成3年	9,934	9,793
4	8,382	11,813
5	9,801	13,084
6	10,190	9,630
7	12,301	9,616
平成5年度	10,513	13,732
6	10,796	9,243
7年 1月	1,149	710
2	1,186	821
3	1,282	1,347
4	1,676	620
5	828	452
6	1,094	867
7	802	663
8	1,150	735
9	830	1,451
10	727	481
11	736	480
12	841	992

自動車整備用機器（16）

年月	生産 数量(個)	生産 金額(百万円)
平成3年	258,345	10,038
4	211,071	8,855
5	166,180	8,044
6	161,144	7,187
7	196,148	6,975
平成5年度	160,657	7,707
6	167,311	6,841
7年 1月	12,366	447
2	15,407	455
3	17,312	699
4	16,499	588
5	14,816	680
6	19,267	665
7	17,714	651
8	12,977	566
9	18,437	572
10	17,678	518
11	18,213	588
12	15,462	546

のこ刃（17～18）

年月	生産 重量(t)	生産 金額(百万円)	販売 重量(t)	販売 金額(百万円)	在庫 重量(t)
平成3年	9,814	15,114	9,708	13,874	723
4	9,045	13,477	8,919	12,563	759
5	6,932	12,103	7,009	12,392	644
6	6,655	11,492	6,784	12,378	500
7	6,444	11,334	6,467	12,062	463
平成5年度	6,432	11,601	6,523	12,350	556
6	6,803	11,572	6,856	12,344	488
7年 1月	588	908	593	984	494
2	596	977	613	1,075	478
3	600	1,105	590	1,222	488
4	546	970	557	1,006	477
5	551	942	539	992	472
6	533	986	556	1,018	449
7	514	915	503	970	459
8	489	842	503	879	448
9	541	923	519	997	470
10	476	877	468	902	480
11	508	947	534	1,013	453
12	501	943	492	1,003	463

帯のこ刃（17）

年月	生産 重量(t)	生産 金額(百万円)	販売 重量(t)	販売 金額(百万円)	在庫 重量(t)
平成3年	4,887	4,169	4,856	3,952	363
4	4,712	3,942	4,587	3,653	441
5	3,270	2,741	3,362	2,996	264
6	3,072	2,578	3,162	2,952	174
7	3,275	2,856	3,244	3,160	213
平成5年度	2,890	2,391	2,965	2,823	224
6	3,182	2,633	3,200	2,974	206
7年 1月	251	194	242	208	183
2	263	221	274	261	173
3	261	223	228	245	206
4	241	216	258	236	189
5	258	223	250	261	196
6	235	214	260	253	172
7	285	265	272	284	185
8	295	251	300	276	179
9	327	274	292	284	215
10	270	241	271	254	222
11	289	255	314	298	198
12	299	279	283	301	213

注：金切のこ刃を除く。

丸　の　こ　刃（18）

年月	生産 重量(t)	生産 金額(百万円)	販売 重量(t)	販売 金額(百万円)	在庫 重量(t)
平成3年	4,927	10,944	4,852	9,921	360
4	4,333	9,535	4,332	8,910	318
5	3,662	9,362	3,647	9,396	380
6	3,583	8,914	3,622	9,425	326
7	3,169	8,478	3,223	8,902	250
平成5年度	3,543	9,211	3,557	9,528	332
6	3,621	8,939	3,656	9,370	282
7年 1月	337	714	351	776	311
2	333	756	339	814	305
3	339	882	362	978	282
4	305	754	299	770	288
5	293	719	289	730	275
6	298	773	296	765	277
7	229	649	231	686	275
8	195	591	203	603	269
9	214	650	228	714	255
10	206	636	196	648	258
11	219	692	221	715	255
12	203	664	208	702	250

機　械　刃　物（19～21）

年月	生産 重量(t)	生産 金額(百万円)	販売 重量(t)	販売 金額(百万円)	在庫 重量(t)
平成3年	21,207	39,207	20,484	38,419	2,460
4	18,596	34,508	18,586	35,093	2,379
5	16,973	32,815	16,550	33,276	2,792
6	15,599	31,433	14,872	31,048	3,328
7	14,486	31,079	14,531	31,145	3,137
平成5年度	16,914	32,949	16,315	33,038	2,919
6	15,197	31,358	14,651	30,881	3,207
7年 1月	1,099	2,339	1,094	2,270	3,337
2	1,261	2,736	1,241	2,683	3,354
3	1,297	2,825	1,368	2,961	3,207
4	1,191	2,626	1,195	2,603	3,198
5	1,149	2,432	1,104	2,344	3,245
6	1,225	2,699	1,302	2,811	3,170
7	1,191	2,570	1,214	2,572	3,149
8	1,174	2,469	1,167	2,480	3,141
9	1,254	2,675	1,236	2,701	3,163
10	1,215	2,599	1,168	2,530	3,146
11	1,203	2,469	1,252	2,589	3,099
12	1,229	2,638	1,189	2,602	3,137

鋼板せん断用刃物（シャーブレード）（19）

年月	生産 重量(t)	生産 金額(百万円)	販売 重量(t)	販売 金額(百万円)	在庫 重量(t)
平成3年	2,580	5,018	2,731	5,139	162
4	2,249	4,544	2,303	4,560	127
5	2,114	4,570	2,100	4,617	169
6	1,797	4,152	1,772	4,125	173
7	1,696	4,162	1,690	4,217	150
平成5年度	2,040	4,481	2,000	4,509	162
6	1,725	4,084	1,716	4,051	169
7年 1月	108	281	107	283	174
2	143	370	138	370	176
3	134	344	142	358	169
4	149	380	155	382	149
5	135	315	136	310	149
6	160	394	154	404	156
7	147	367	147	369	156
8	144	326	142	330	143
9	136	352	139	365	142
10	140	347	141	350	142
11	146	316	136	325	152
12	155	369	153	370	150

合板機械用・木工機械用刃物（20）

年月	生産 重量(t)	生産 金額(百万円)	販売 重量(t)	販売 金額(百万円)	在庫 重量(t)
平成3年	11,652	17,337	11,036	16,681	1,679
4	10,123	15,355	9,999	15,384	1,644
5	9,327	14,250	8,902	14,299	1,935
6	9,064	15,130	8,392	14,600	2,656
7	7,950	14,501	7,970	14,377	2,530
平成5年度	9,346	14,639	8,833	14,381	2,098
6	8,878	15,345	8,339	14,763	2,606
7年 1月	639	1,139	646	1,123	2,653
2	721	1,346	703	1,258	2,666
3	716	1,374	711	1,319	2,606
4	626	1,169	640	1,187	2,603
5	618	1,136	579	1,088	2,643
6	639	1,197	700	1,244	2,583
7	654	1,185	668	1,180	2,570
8	624	1,113	613	1,117	2,582
9	686	1,226	681	1,229	2,588
10	676	1,232	683	1,236	2,524
11	667	1,157	701	1,217	2,490
12	684	1,226	645	1,180	2,530

その他の機械刃物（21）

年月	生産 重量(t)	生産 金額(百万円)	販売 重量(t)	販売 金額(百万円)	在庫 重量(t)
平成3年	6,975	16,852	6,717	16,599	619
4	6,224	14,608	6,284	15,149	607
5	5,532	13,996	5,548	14,360	688
6	4,739	12,151	4,707	12,323	499
7	4,840	12,416	4,871	12,550	457
平成5年度	5,527	13,828	5,481	14,148	659
6	4,594	11,929	4,596	12,067	432
7年 1月	352	919	341	863	510
2	397	1,020	399	1,055	512
3	446	1,107	515	1,283	432
4	416	1,077	400	1,033	446
5	396	982	390	946	453
6	426	1,108	448	1,163	431
7	390	1,018	399	1,023	423
8	405	1,030	412	1,033	416
9	431	1,098	416	1,108	434
10	399	1,020	344	944	480
11	390	996	414	1,046	457
12	390	1,043	391	1,052	457

やすり（22）

年月	生産 数量(千本)	生産 金額(百万円)
平成3年	9,418	2,017
4	7,509	1,740
5	6,519	1,440
6	6,030	1,468
7	6,673	1,521
平成5年度	6,354	1,402
6	6,100	1,475
7年 1月	503	109
2	511	127
3	526	127
4	541	135
5	493	116
6	569	134
7	740	131
8	485	115
9	583	124
10	567	136
11	622	132
12	533	136

27

ガス機器，石油機器及び太陽熱利用機器

生産額

7年計

682,507 百万円

ガス機器，石油機器及び太陽熱利用機器（1～28）

ガス機器（1～15）

年月	生産 金額(百万円)	販売 金額(百万円)	生産 数量(台)	生産 金額(百万円)	受入 数量(台)	出荷 販売 数量(台)	出荷 販売 金額(百万円)	出荷 その他 数量(台)	在庫 数量(台)
平成3年	640,814	712,174	14,871,071	399,276	3,027,123	16,008,177	425,567	1,748,998	1,471,399
4	567,480	669,992	13,695,941	373,723	2,984,837	15,149,445	408,899	1,693,864	1,304,309
5	593,334	689,511	14,192,755	391,748	3,158,024	15,591,515	433,076	1,775,286	1,280,312
6	641,851	735,627	14,531,243	425,873	3,017,270	15,852,229	459,233	1,659,994	1,320,871
7	682,507	761,383	14,573,750	434,003	2,769,777	15,944,360	464,261	1,581,226	1,149,636
平成5年度	601,911	704,912	14,122,421	397,014	3,165,119	15,647,176	442,215	1,730,353	1,283,714
6	656,877	744,971	14,721,003	432,850	2,973,795	16,096,668	464,868	1,655,965	1,240,987
7年 1月	43,200	50,504	1,000,525	30,917	222,568	1,132,280	34,964	110,755	1,311,720
2	49,280	52,565	1,169,383	36,912	226,750	1,276,603	39,893	119,314	1,311,936
3	52,893	55,124	1,256,044	38,388	264,733	1,442,508	42,515	149,218	1,240,987
4	51,884	46,750	1,163,938	35,337	232,101	1,211,160	35,291	115,619	1,310,244
5	49,346	40,571	1,061,878	32,471	234,201	977,479	30,850	164,042	1,464,805
6	56,419	46,350	1,144,633	35,817	207,261	1,052,995	34,480	112,001	1,651,703
7	56,726	50,465	1,043,422	34,790	166,033	1,075,222	35,840	80,037	1,705,900
8	55,923	56,454	1,122,317	34,173	158,533	1,171,792	35,308	98,715	1,716,242
9	66,307	92,426	1,308,647	37,783	224,850	1,509,768	41,517	141,079	1,598,882
10	68,635	85,317	1,442,613	39,648	281,823	1,630,127	43,851	178,118	1,515,068
11	68,951	98,122	1,469,054	40,291	302,760	1,728,456	45,874	188,522	1,369,988
12	62,944	86,735	1,391,296	37,475	248,164	1,735,970	43,878	123,806	1,149,636

ガ　ス　こ　ん　ろ
（1～4）

年月	生産 数量(台)	生産 金額(百万円)	受入 数量(台)	出荷 販売 数量(台)	出荷 販売 金額(百万円)	出荷 その他 数量(台)	在庫 数量(台)
平成3年	8,001,182	90,330	1,400,574	8,961,308	95,387	426,076	641,544
4	7,795,716	93,686	1,559,931	8,859,715	102,042	532,022	599,684
5	8,128,029	101,760	1,653,124	9,239,627	110,906	609,656	547,328
6	8,179,361	108,957	1,442,533	9,169,349	114,516	428,915	570,958
7	8,076,236	101,418	1,255,706	9,150,822	108,254	292,145	461,954
平成5年度	8,055,111	102,698	1,675,040	9,205,533	111,497	581,416	677,324
6	8,296,447	108,457	1,412,724	9,394,218	113,984	403,830	590,509
7年 1月	582,754	7,316	115,359	647,054	6,544	29,637	594,442
2	659,656	7,643	120,890	723,746	7,535	27,420	623,822
3	715,836	8,755	148,181	857,816	9,657	39,514	590,509
4	641,983	8,070	128,154	735,555	8,820	28,022	597,069
5	568,618	6,935	122,547	569,222	7,050	39,323	679,689
6	607,922	7,639	90,643	595,149	7,251	16,156	766,949
7	554,005	7,594	68,505	619,138	7,962	11,359	758,962
8	612,477	8,206	51,295	661,495	8,120	12,473	748,766
9	693,860	9,141	75,616	827,390	10,099	20,701	670,151
10	813,233	9,828	104,510	895,940	11,085	27,300	664,649
11	795,801	9,915	131,802	958,024	11,503	34,739	599,489
12	830,091	10,374	98,204	1,060,293	12,628	5,501	461,954

注：普通鋳物製七輪を除く。

一口ガスこんろ（1）

年月	生産 数量(台)	生産 金額(百万円)	受入 数量(台)	出荷 販売 数量(台)	出荷 販売 金額(百万円)	出荷 その他 数量(台)	在庫 数量(台)
平成3年	449,253	1,271	393,329	853,008	2,763	13,052	117,370
4	378,786	1,491	308,249	724,248	2,897	11,811	68,346
5	389,941	1,588	317,509	693,178	3,077	9,449	73,169
6	382,343	2,061	291,310	664,346	3,482	19,077	63,399
7	403,901	2,184	302,885	700,915	3,566	13,888	55,346
平成5年度	386,831	1,813	302,497	688,757	3,298	14,772	64,165
6	419,208	2,234	299,491	717,049	3,668	17,603	48,212
7年 1月	31,082	173	22,632	68,890	329	1,830	46,393
2	52,624	325	30,143	78,590	403	2,225	48,345
3	61,842	302	32,040	92,380	420	1,635	48,212
4	41,416	169	31,090	73,343	306	2,738	44,637
5	24,986	94	21,142	32,931	169	1,919	55,915
6	23,105	112	31,338	33,798	204	72	76,488
7	20,770	97	29,524	37,828	209	130	88,824
8	20,464	115	12,658	33,732	180	651	87,563
9	21,933	142	14,880	48,989	272	295	75,092
10	29,347	185	23,210	62,741	334	935	63,973
11	36,767	219	27,592	63,378	342	763	64,191
12	39,565	252	26,636	74,315	396	695	55,346

注：グリル兼用形及びクッキングテーブル形を含む。

二口以上のガスこんろ（2～3）

年月	生産 数量(台)	生産 金額(百万円)	受入 数量(台)	出荷 販売 数量(台)	出荷 販売 金額(百万円)	出荷 その他 数量(台)	在庫 数量(台)
平成3年	6,269,094	85,992	810,355	6,629,776	88,873	413,024	513,821
4	5,993,749	88,811	967,491	6,471,811	94,990	520,202	477,278
5	6,276,884	96,920	1,100,349	6,820,690	103,717	599,251	450,344
6	6,406,840	103,681	908,838	6,886,802	107,140	409,838	469,382
7	6,015,163	96,037	762,299	6,577,884	100,471	278,257	392,720
平成5年度	6,248,623	97,602	1,066,991	6,790,458	104,045	566,547	541,456
6	6,331,065	102,817	895,217	6,867,783	106,016	386,227	515,790
7年 1月	422,777	6,876	58,316	389,398	5,799	27,807	535,332
2	435,123	6,953	64,467	446,307	6,663	25,195	563,420
3	527,440	8,165	90,161	627,352	8,876	37,879	515,790
4	487,403	7,635	75,101	545,885	8,185	25,284	507,125
5	433,888	6,589	87,167	435,360	6,604	37,404	555,416
6	458,698	7,258	51,563	426,484	6,706	16,084	623,109
7	445,959	7,326	32,051	478,941	7,514	11,229	610,949
8	468,405	7,879	33,649	498,305	7,672	11,822	602,876
9	521,001	8,754	59,732	614,190	9,502	20,406	549,013
10	615,211	9,366	71,714	653,961	10,391	26,365	555,607
11	585,034	9,410	89,636	697,955	10,769	33,976	498,346
12	614,224	9,828	48,702	763,746	11,790	4,806	392,720

注：キャビネット形のものを含む。

グリル付二口ガスこんろ（2）

年月	生産 数量(台)	生産 金額(百万円)	受入 数量(台)	出荷 販売 数量(台)	出荷 販売 金額(百万円)	出荷 その他 数量(台)	在庫 数量(台)
平成3年	5,281,469	77,644	538,981	5,468,612	78,433	312,903	384,585
4	5,159,761	80,576	702,647	5,457,495	84,660	411,033	377,965
5	5,561,846	89,562	794,241	5,855,592	93,690	510,466	379,235
6	5,832,942	97,536	626,098	6,086,527	98,590	357,512	394,236
7	5,624,898	90,884	426,148	5,874,592	92,635	237,628	334,647
平成5年度	5,552,677	90,387	766,939	5,873,685	94,348	488,968	466,116
6	5,801,401	96,736	586,391	6,073,422	97,517	333,411	448,660
7年 1月	390,467	6,475	34,766	337,490	5,253	23,989	459,575
2	392,781	6,424	37,783	387,141	5,998	21,496	481,502
3	483,389	7,517	51,940	536,650	7,977	31,521	448,660
4	450,895	7,178	39,865	481,335	7,471	21,210	436,875
5	406,120	6,246	53,091	389,609	6,096	32,419	474,058
6	433,574	6,922	26,350	381,626	6,193	13,464	538,892
7	417,484	6,954	11,295	427,257	6,958	7,220	533,194
8	440,026	7,495	16,820	453,488	7,156	10,613	525,939
9	489,918	8,325	33,625	556,254	8,809	17,611	475,617
10	580,915	8,895	43,829	594,683	9,689	23,629	482,049
11	553,742	8,967	60,967	638,627	10,057	31,450	426,681
12	585,587	9,486	15,817	690,432	10,977	3,006	334,647

二口以上のガスこんろ（3）

年月	生産 数量(台)	生産 金額(百万円)	受入 数量(台)	出荷 販売 数量(台)	出荷 販売 金額(百万円)	出荷 その他 数量(台)	在庫 数量(台)
平成3年	987,625	8,348	271,374	1,161,164	10,440	100,121	129,236
4	833,988	8,235	264,844	1,014,316	10,330	109,169	99,313
5	715,038	7,358	306,108	965,098	10,027	88,785	71,109
6	573,898	6,145	282,740	800,275	8,550	52,326	75,146
7	390,265	5,154	336,111	703,292	7,836	40,629	58,073
平成5年度	695,946	7,215	299,052	916,773	9,697	77,579	75,340
6	529,664	6,082	308,826	794,361	8,499	52,816	67,130
7年 1月	32,310	402	23,550	51,908	546	3,818	75,757
2	42,342	528	26,684	59,166	665	3,699	81,918
3	44,051	647	38,221	90,702	899	6,358	67,130
4	36,508	457	35,236	64,550	714	4,074	70,250
5	27,768	343	34,076	45,751	508	4,985	81,358
6	25,124	336	25,213	44,858	513	2,620	84,217
7	28,475	372	20,756	51,684	557	4,009	77,755
8	28,379	384	16,829	44,817	516	1,209	76,937
9	31,083	429	26,107	57,936	692	2,795	73,396
10	34,296	471	27,885	59,278	702	2,736	73,558
11	31,292	443	28,669	59,328	712	2,526	71,665
12	28,637	342	32,885	73,314	813	1,800	58,073

注：グリル付を除く。

液化石油ガスこんろ（4）

年月	生産 数量(台)	生産 金額(百万円)	受入 数量(台)	出荷 販売 数量(台)	出荷 販売 金額(百万円)	出荷 その他 数量(台)	在庫 数量(台)
平成3年	1,282,835	3,066	196,890	1,478,524	3,751	-	10,353
4	1,423,181	3,383	284,191	1,663,656	4,155	9	54,060
5	1,461,204	3,253	235,266	1,725,759	4,112	956	23,815
6	1,390,178	3,215	242,385	1,618,201	3,894	-	38,177
7	1,657,172	3,196	190,562	1,872,023	4,217	-	13,888
平成5年度	1,419,657	3,283	306,552	1,726,318	4,154	97	71,703
6	1,546,174	3,405	218,016	1,809,386	4,300	-	26,507
7年 1月	128,895	267	34,411	188,766	416	-	12,717
2	171,909	365	26,280	198,849	469	-	12,057
3	126,554	289	25,980	138,084	361	-	26,507
4	113,164	267	21,963	116,327	329	-	45,307
5	109,744	252	14,238	100,931	277	-	68,358
6	126,119	269	7,742	134,867	340	-	67,352
7	87,276	171	6,930	102,369	238	-	59,189
8	123,608	212	4,988	129,458	267	-	58,327
9	150,926	245	1,004	164,211	325	-	46,046
10	168,675	277	9,586	179,238	360	-	45,069
11	174,000	287	14,574	196,691	393	-	36,952
12	176,302	295	22,866	222,232	442	-	13,888

注：簡易ガスこんろをいう。

ガ　ス　オ　ー　ブ　ン（5）

年月	生産 数量(台)	生産 金額(百万円)	受入 数量(台)	出荷 販売 数量(台)	出荷 販売 金額(百万円)	出荷 その他 数量(台)	在庫 数量(台)
平成3年	92,078	8,164	34,272	74,000	6,979	53,214	17,694
4	88,292	7,654	32,070	65,864	6,268	57,512	14,680
5	82,770	7,028	31,229	71,145	6,483	46,031	11,503
6	98,170	8,409	41,397	98,566	8,673	41,639	10,853
7	100,404	8,398	45,982	108,408	9,148	41,567	7,263
平成5年度	85,526	7,291	33,293	77,650	6,993	43,152	11,280
6	100,896	8,583	42,861	100,970	8,787	42,888	11,167
7年 1月	7,159	586	3,419	7,168	598	3,439	10,824
2	8,379	697	3,446	7,852	669	3,507	11,290
3	8,093	724	3,420	8,399	760	3,237	11,167
4	6,028	577	2,806	7,579	726	2,716	9,706
5	7,407	681	2,773	7,148	624	2,766	9,972
6	8,306	669	3,947	8,653	731	3,662	9,910
7	8,445	689	3,975	8,813	741	3,882	9,635
8	8,862	704	4,111	8,076	674	3,967	10,564
9	9,326	789	4,427	9,675	827	4,358	10,284
10	10,561	822	5,324	11,078	876	5,237	9,854
11	9,736	798	4,619	10,963	909	4,585	8,661
12	8,102	662	3,715	13,004	1,014	211	7,263

注：対流ファン付を含む。

ガ　ス　レ　ン　ジ（6）

年月	生産 数量(台)	生産 金額(百万円)	受入 数量(台)	出荷 販売 数量(台)	出荷 販売 金額(百万円)	出荷 その他 数量(台)	在庫 数量(台)
平成3年	92,450	8,995	632	97,727	9,503	974	10,256
4	89,465	8,996	1,135	89,586	8,988	793	10,478
5	93,010	9,229	1,004	93,450	9,170	1,697	9,293
6	117,636	12,052	926	120,300	12,130	1,184	10,702
7	127,352	13,519	6,312	134,428	13,585	1,063	8,875
平成5年度	94,927	9,414	1,077	95,368	9,285	1,468	7,722
6	127,358	13,207	819	128,413	13,121	1,562	10,255
7年 1月	11,125	1,143	10	9,313	931	77	12,447
2	11,156	1,180	84	11,009	1,128	59	12,619
3	9,631	1,019	96	11,744	1,220	347	10,255
4	9,946	1,051	286	10,049	1,061	66	10,372
5	10,550	1,140	579	10,042	1,027	157	11,302
6	11,132	1,201	805	12,226	1,229	55	10,958
7	11,002	1,194	799	11,918	1,204	71	10,770
8	10,053	1,071	973	10,734	1,058	30	11,032
9	12,219	1,304	432	12,155	1,245	62	11,466
10	11,014	1,163	691	12,108	1,186	44	11,019
11	10,019	1,058	873	12,499	1,236	55	9,357
12	9,505	995	684	10,631	1,060	40	8,875

注：二口以上のこんろとオーブンを組合わせたもの。

ガ　ス　グ　リ　ル（7）

年月	生産 数量(台)	生産 金額(百万円)	受入 数量(台)	出荷 販売 数量(台)	出荷 販売 金額(百万円)	出荷 その他 数量(台)	在庫 数量(台)
平成3年	128,570	881	32,596	160,112	2,092	935	25,603
4	85,909	721	51,631	132,915	2,545	2,054	28,174
5	93,730	880	36,803	132,228	2,440	2,058	24,422
6	79,952	672	38,783	122,094	2,475	4	21,059
7	89,061	675	35,470	121,418	2,290	1,144	23,028
平成5年度	94,331	797	37,732	131,032	2,435	9	24,735
6	79,836	716	40,883	119,174	2,424	251	26,029
7年 1月	5,359	43	3,050	7,671	131	247	21,550
2	8,270	55	3,210	6,960	154	-	26,070
3	5,621	60	3,300	8,962	190	-	26,029
4	5,909	50	2,320	12,665	207	-	21,593
5	4,756	55	2,750	9,067	180	771	19,261
6	8,912	62	3,360	10,504	210	-	21,029
7	9,716	74	3,120	11,629	231	-	22,236
8	7,082	49	2,810	9,425	167	-	22,703
9	9,940	62	2,460	10,808	192	6	24,289
10	8,724	60	3,580	11,867	223	120	24,606
11	9,247	60	2,910	10,205	219	-	26,558
12	5,525	45	2,600	11,655	186	-	23,028

ガ　ス　湯　沸　器（8～10）

年月	生産 数量(台)	生産 金額(百万円)	受入 数量(台)	出荷 販売 数量(台)	出荷 販売 金額(百万円)	出荷 その他 数量(台)	在庫 数量(台)
平成3年	3,518,215	123,463	994,631	3,719,081	138,059	715,353	405,577
4	3,011,527	109,741	888,336	3,317,548	125,908	644,957	343,643
5	3,096,849	115,715	963,698	3,290,505	128,114	695,103	413,745
6	3,021,960	109,913	921,089	3,313,044	126,155	662,121	381,624
7	3,043,359	105,328	941,840	3,270,277	118,061	774,661	325,948
平成5年度	3,051,924	115,746	937,303	3,326,042	130,776	661,581	310,576
6	3,032,021	109,609	922,420	3,273,968	123,971	684,811	310,300
7年 1月	211,225	7,979	70,006	261,431	10,758	49,913	356,932
2	263,887	10,881	70,588	307,015	12,596	56,504	327,888
3	284,856	11,335	75,808	310,996	12,348	65,897	310,300
4	249,800	9,013	62,866	232,024	9,022	48,898	342,044
5	228,282	8,139	65,372	192,026	7,683	83,365	360,307
6	237,180	8,545	68,799	205,515	8,310	54,838	405,933
7	193,974	6,973	54,959	190,127	8,034	32,326	432,414
8	213,252	7,297	58,302	205,722	7,940	43,728	454,518
9	268,476	8,265	90,492	280,199	9,153	72,040	461,247
10	261,071	8,185	113,476	308,227	9,655	90,482	437,085
11	328,149	9,656	109,054	392,907	11,469	97,121	384,260
12	303,207	9,062	102,118	384,088	11,092	79,549	325,948

瞬　間　形（8～9）

年月	生産 数量(台)	生産 金額(百万円)	受入 数量(台)	出荷 販売 数量(台)	出荷 販売 金額(百万円)	出荷 その他 数量(台)	在庫 数量(台)
平成3年	3,488,192	120,788	994,448	3,689,162	135,349	714,996	391,966
4	2,986,034	107,111	888,227	3,292,360	123,321	644,606	329,969
5	3,073,392	113,423	963,589	3,267,587	125,733	694,817	399,701
6	3,001,792	107,986	920,991	3,292,211	124,001	661,967	368,301
7	3,023,626	103,441	941,759	3,250,580	116,015	774,552	312,616
平成5年度	3,029,176	113,551	937,195	3,303,088	128,376	661,268	297,220
6	3,012,009	107,694	922,328	3,253,581	121,859	684,695	297,343
7年 1月	209,733	7,843	70,003	259,719	10,583	49,906	343,833
2	261,936	10,698	70,581	304,933	12,378	56,501	314,916
3	282,591	11,112	75,804	308,734	12,113	65,875	297,343
4	247,685	8,816	62,861	230,040	8,811	48,883	328,966
5	226,174	7,931	65,362	190,513	7,524	83,361	346,628
6	235,336	8,367	68,786	203,998	8,157	54,832	391,920
7	192,454	6,822	54,948	188,646	7,881	32,322	418,354
8	212,217	7,193	58,298	204,581	7,819	43,722	440,566
9	267,023	8,127	90,483	278,881	9,018	72,036	447,155
10	259,740	8,059	113,470	306,701	9,497	90,476	423,188
11	326,993	9,548	109,050	391,483	11,319	97,105	370,643
12	301,744	8,927	102,113	382,351	10,914	79,533	312,616

元　止　式（8）

年月	生産 数量(台)	生産 金額(百万円)	受入 数量(台)	出荷 販売 数量(台)	出荷 販売 金額(百万円)	出荷 その他 数量(台)	在庫 数量(台)
平成3年	1,639,062	20,101	550,304	1,540,468	22,510	588,295	137,883
4	1,398,925	18,166	534,550	1,440,886	22,505	521,125	110,055
5	1,395,264	17,859	614,911	1,452,661	22,503	518,196	149,373
6	1,373,303	17,369	590,651	1,427,577	21,815	528,688	157,062
7	1,422,293	18,011	577,741	1,465,084	22,457	590,506	101,553
平成5年度	1,323,006	16,948	580,017	1,422,088	22,002	491,423	113,103
6	1,374,348	17,415	586,390	1,410,064	21,803	534,846	128,978
7年 1月	88,761	1,140	36,847	104,848	1,910	32,720	145,149
2	96,534	1,233	39,616	108,588	1,645	39,281	133,430
3	110,425	1,370	46,962	114,234	1,724	47,605	128,978
4	107,796	1,384	31,925	89,312	1,368	35,357	144,030
5	106,199	1,324	35,764	70,454	1,078	68,765	146,774
6	107,403	1,345	43,402	72,781	1,128	41,312	183,486
7	86,369	1,124	27,185	54,512	827	19,482	223,046
8	100,060	1,268	34,711	79,898	1,154	30,267	247,652
9	144,951	1,807	60,505	141,925	2,105	60,582	250,601
10	130,602	1,526	79,710	161,411	2,356	76,710	222,792
11	181,319	2,391	74,509	237,837	3,658	77,801	162,982
12	161,874	2,098	66,605	229,284	3,505	60,624	101,553

注：給湯配管の出来ないもの。

先止式（9）

年月	生産 数量（台）	生産 金額（百万円）	受入 数量（台）	出荷 販売 数量（台）	出荷 販売 金額（百万円）	出荷 その他 数量（台）	在庫 数量（台）
平成3年	1,849,130	100,687	444,144	2,148,694	112,839	126,701	254,083
4	1,587,109	88,946	353,677	1,851,474	100,817	123,481	219,914
5	1,678,128	95,564	348,678	1,814,926	103,229	176,621	250,328
6	1,628,489	90,617	330,340	1,864,634	102,186	133,279	211,239
7	1,601,333	85,430	364,018	1,785,496	93,559	184,046	211,063
平成5年度	1,706,170	96,603	357,178	1,881,000	106,374	169,845	184,117
6	1,637,661	90,280	335,938	1,843,517	100,057	149,849	168,365
7年 1月	120,972	6,703	33,156	154,871	8,673	17,186	198,684
2	165,402	9,465	30,965	196,345	10,733	17,220	181,486
3	172,166	9,742	28,842	194,500	10,388	18,270	168,365
4	139,889	7,431	30,936	140,728	7,443	13,526	184,936
5	119,975	6,606	29,598	120,059	6,446	14,596	199,854
6	127,933	7,022	25,384	131,217	7,029	13,520	208,434
7	106,085	5,697	27,763	134,134	7,055	12,840	195,308
8	112,157	5,925	23,587	124,683	6,665	13,455	192,914
9	122,072	6,319	29,978	136,956	6,913	11,454	196,554
10	129,138	6,534	33,760	145,290	7,142	13,766	200,396
11	145,674	7,157	34,541	153,646	7,661	19,304	207,661
12	139,870	6,829	35,508	153,067	7,409	18,909	211,063

注：給湯配管の出来るもの。

貯湯形（10）

年月	生産 数量（台）	生産 金額（百万円）	受入 数量（台）	出荷 販売 数量（台）	出荷 販売 金額（百万円）	出荷 その他 数量（台）	在庫 数量（台）
平成3年	30,023	2,675	183	29,919	2,710	357	13,611
4	25,493	2,630	109	25,188	2,587	351	13,674
5	23,457	2,292	109	22,918	2,382	286	14,044
6	20,168	1,927	98	20,833	2,154	154	13,323
7	19,733	1,887	81	19,697	2,046	109	13,332
平成5年度	22,748	2,195	108	22,954	2,400	313	13,356
6	20,012	1,915	92	20,387	2,112	116	12,957
7年 1月	1,492	136	3	1,712	175	7	13,099
2	1,951	184	7	2,082	218	3	12,972
3	2,265	222	4	2,262	235	22	12,957
4	2,115	197	5	1,984	211	15	13,078
5	2,108	208	10	1,513	159	4	13,679
6	1,844	178	13	1,517	153	6	14,013
7	1,520	151	11	1,481	152	4	14,060
8	1,035	104	4	1,141	121	6	13,952
9	1,453	138	9	1,318	135	4	14,092
10	1,331	125	6	1,526	158	6	13,897
11	1,156	108	4	1,424	150	16	13,617
12	1,463	135	5	1,737	178	16	13,332

注：伝熱面積8㎡以下で，圧力1kg以下のもの。

ガス温水給湯暖房機（11）

年月	生産 数量（台）	生産 金額（百万円）	受入 数量（台）	出荷 販売 数量（台）	出荷 販売 金額（百万円）	出荷 その他 数量（台）	在庫 数量（台）
平成3年	48,320	8,360	9,995	49,042	8,190	11,397	10,371
4	45,755	7,582	9,883	46,953	7,809	10,156	8,992
5	52,221	8,194	13,640	53,018	8,349	12,138	9,660
6	74,347	11,394	14,598	71,291	10,504	12,671	14,634
7	80,488	11,654	12,530	85,648	11,941	8,599	13,405
平成5年度	55,165	8,629	14,007	53,310	8,304	12,576	10,248
6	75,906	11,516	13,298	78,695	11,421	11,277	9,481
7年 1月	6,538	940	1,273	8,193	1,130	839	13,413
2	5,549	780	593	8,237	1,119	522	10,796
3	4,468	658	468	5,617	815	634	9,481
4	5,965	914	909	5,460	791	780	10,115
5	5,742	861	1,276	6,288	857	922	9,923
6	6,951	1,084	947	6,574	937	808	10,439
7	6,375	965	822	6,586	931	548	10,502
8	5,918	839	731	6,285	891	718	10,148
9	6,405	901	1,415	6,167	851	433	11,368
10	8,603	1,195	1,169	7,850	1,228	730	12,560
11	8,673	1,202	1,349	8,901	1,171	580	13,101
12	9,301	1,315	1,578	9,490	1,218	1,085	13,405

注：同左。

ガス風呂がま（12）

年月	生産 数量（台）	生産 金額（百万円）	受入 数量（台）	出荷 販売 数量（台）	出荷 販売 金額（百万円）	出荷 その他 数量（台）	在庫 数量（台）
平成3年	1,594,437	123,059	236,515	1,608,738	129,382	188,371	172,078
4	1,417,408	116,112	169,586	1,457,312	123,770	131,778	170,405
5	1,491,982	119,660	193,081	1,542,259	136,081	139,667	172,610
6	1,607,713	142,596	202,687	1,660,391	151,536	133,358	189,225
7	1,805,681	161,370	208,166	1,824,859	168,040	165,805	217,149
平成5年度	1,524,042	123,214	191,191	1,580,189	141,368	140,719	148,820
6	1,685,168	149,039	205,480	1,727,708	157,922	143,397	173,027
7年 1月	129,309	11,582	17,068	146,818	13,449	12,232	179,860
2	163,921	14,292	16,964	168,546	15,346	16,832	175,367
3	169,317	14,342	18,047	174,105	15,735	16,958	173,027
4	162,136	13,733	18,832	145,256	13,018	14,682	194,057
5	138,581	12,480	18,242	128,081	12,061	13,368	209,431
6	150,746	13,693	18,549	150,127	14,186	13,149	215,450
7	146,684	14,264	13,785	152,629	14,644	9,875	213,415
8	140,545	12,613	16,481	138,392	13,019	13,406	218,643
9	146,079	13,241	18,665	147,416	13,501	11,388	224,573
10	154,338	13,900	17,622	151,111	13,800	14,994	230,428
11	154,811	14,068	17,051	160,453	14,786	14,352	227,569
12	149,214	13,161	16,860	161,925	14,495	14,569	217,149

注：バーナ付の一体のものを含む。

ガスストーブ（13）

年月	生産 数量（台）	生産 金額（百万円）	受入 数量（台）	出荷 販売 数量（台）	出荷 販売 金額（百万円）	出荷 その他 数量（台）	在庫 数量（台）
平成3年	536,154	14,159	64,515	539,779	14,145	66,402	42,868
4	430,345	11,493	27,258	446,401	11,940	33,199	20,871
5	461,082	12,102	44,161	454,688	12,017	48,576	22,850
6	561,269	13,391	48,715	563,098	13,210	45,385	24,351
7	616,419	14,641	49,165	611,834	14,394	52,920	25,181
平成5年度	462,139	12,091	43,732	464,498	12,152	48,773	21,414
6	556,871	13,250	49,538	561,571	13,174	46,263	19,989
7年 1月	5,013	77	993	6,361	83	1,365	22,631
2	6,810	123	9	4,683	58	399	24,368
3	11,784	260	33	14,632	265	1,564	19,989
4	32,704	507	98	12,910	229	568	39,313
5	46,810	836	20	14,184	254	256	71,703
6	60,057	1,400	26	19,472	397	263	112,051
7	67,735	1,654	3,675	29,591	733	3,826	150,044
8	80,257	2,106	9,468	83,263	1,992	9,536	146,970
9	100,508	2,584	10,584	142,867	3,615	10,693	104,502
10	98,455	2,639	10,491	150,332	3,630	10,580	52,536
11	84,937	1,992	11,574	104,303	2,515	11,612	33,132
12	21,349	463	2,194	29,236	623	2,258	25,181

注：排気筒のないもの。

ガス温風暖房機（14）

年月	生産 数量（台）	生産 金額（百万円）	受入 数量（台）	出荷 販売 数量（台）	出荷 販売 金額（百万円）	出荷 その他 数量（台）	在庫 数量（台）
平成3年	144,671	14,475	4,061	137,044	13,943	6,196	44,361
4	126,366	9,969	1,645	135,754	10,760	2,538	34,088
5	121,874	9,464	2,255	127,765	10,286	2,897	27,663
6	128,318	10,105	1,282	126,342	10,454	2,301	28,620
7	118,942	10,556	1,316	113,406	10,550	2,473	32,999
平成5年度	119,905	9,336	2,460	126,854	10,206	3,045	28,572
6	131,676	10,516	1,066	128,678	10,816	2,130	30,506
7年 1月	9,776	883	-	8,908	899	63	29,425
2	10,079	839	13	8,550	799	99	30,868
3	8,619	732	248	8,718	798	511	30,506
4	8,550	795	173	8,597	688	231	30,398
5	8,422	726	209	5,668	509	259	33,114
6	10,445	946	180	7,548	668	36	36,155
7	9,808	951	-	8,434	830	265	37,264
8	10,443	884	-	9,378	899	104	38,225
9	10,532	898	301	14,276	1,204	472	34,310
10	12,558	1,135	-	12,090	1,141	77	34,701
11	10,109	900	4	12,342	1,229	98	32,374
12	9,601	865	188	8,897	885	267	32,999

注：暖房方式が強制対流のもの。

ガス炊飯器（15）

年月	生産 数量（台）	生産 金額（百万円）	受入 数量（台）	出荷 販売 数量（台）	出荷 販売 金額（百万円）	出荷 その他 数量（台）	在庫 数量（台）
平成3年	714,994	7,391	249,332	661,346	7,888	280,080	101,047
4	605,158	7,768	243,362	597,397	8,869	278,855	73,294
5	571,208	7,717	219,029	586,830	9,230	217,463	41,238
6	652,517	8,384	305,260	607,754	9,581	332,416	68,845
7	515,808	6,445	213,290	523,260	7,998	240,849	33,834
平成5年度	579,351	7,798	229,284	586,700	9,199	237,614	43,023
6	634,824	7,955	284,706	583,273	9,247	319,556	59,724
7年 1月	32,267	369	11,390	29,363	441	12,943	70,196
2	31,676	420	10,953	30,005	488	13,972	68,848
3	37,819	504	15,132	41,519	726	20,556	59,724
4	40,917	627	15,657	41,065	729	19,656	55,577
5	42,710	618	20,433	35,753	604	22,864	60,103
6	42,982	577	20,005	37,227	561	23,034	62,829
7	35,678	433	16,393	36,337	531	17,885	60,658
8	33,428	404	14,362	39,022	548	14,753	54,673
9	51,302	598	20,458	58,815	830	20,926	46,692
10	64,056	722	24,960	69,524	1,026	28,554	37,630
11	57,572	639	23,524	57,869	837	25,380	35,487
12	45,401	534	20,023	46,751	677	20,326	33,834

注：10ℓ以下のもの。

石　油　機　器
(16～25)

年月	生産 数量(台)	生産 金額(百万円)	受入 数量(台)	出荷 販売 数量(台)	出荷 販売 金額(百万円)	出荷 その他 数量(台)	在庫 数量(台)
平成3年	7,546,671	223,940	2,320,381	8,841,414	266,725	942,650	1,949,353
4	6,022,950	179,349	1,977,568	7,943,845	245,065	815,321	1,200,119
5	6,779,880	187,253	2,089,129	8,021,733	240,827	983,854	1,062,443
6	7,789,712	199,646	2,004,244	9,069,051	258,178	1,064,650	722,697
7	9,936,208	231,007	2,670,685	10,197,815	277,871	2,188,761	1,049,652
平成5年度	6,904,590	190,422	1,969,446	8,173,593	246,844	993,962	1,494,930
6	8,182,746	207,249	2,083,645	9,160,616	261,437	1,116,962	1,524,705
7年 1月	443,652	11,128	93,244	435,412	14,416	40,648	824,496
2	408,056	11,166	122,273	223,813	11,278	53,419	1,077,593
3	452,800	13,039	228,097	164,642	10,970	69,143	1,524,705
4	551,525	14,913	107,268	186,006	9,721	72,897	1,915,725
5	630,349	15,411	175,855	134,090	8,036	151,387	2,511,513
6	804,879	18,970	185,899	213,859	9,989	171,992	3,116,440
7	928,529	20,409	254,899	358,189	12,918	244,247	3,697,920
8	934,978	20,267	275,383	673,552	19,490	260,106	3,974,623
9	1,191,740	26,945	284,729	1,988,488	49,240	273,623	3,188,981
10	1,237,517	27,413	344,303	1,726,812	39,762	345,461	2,697,881
11	1,266,268	27,185	333,220	2,265,557	50,622	308,702	1,723,110
12	1,085,915	24,160	265,515	1,827,395	41,428	197,136	1,049,652

石　油　こ　ん　ろ (16)

年月	生産 数量(台)	生産 金額(百万円)	受入 数量(台)	出荷 販売 数量(台)	出荷 販売 金額(百万円)	出荷 その他 数量(台)	在庫 数量(台)
平成3年	101,200	798	3,798	113,147	999	9,095	80,595
4	83,127	668	2,742	117,242	1,035	7,134	42,088
5	96,750	797	2,534	119,793	1,047	11,495	10,084
6	127,240	1,010	3,228	134,211	1,124	-	6,341
7	126,731	1,004	4,312	124,907	1,054	-	12,477
平成5年度	101,802	827	2,555	124,722	1,086	10,120	34,090
6	143,417	1,101	4,290	128,040	1,069	-	53,757
7年 1月	20,082	164	457	5,650	49	-	21,230
2	12,871	99	479	3,928	34	-	30,652
3	22,267	160	1,309	471	5	-	53,757
4	9,330	68	1,735	917	8	-	63,905
5	7,373	58	29	834	7	-	70,473
6	5,026	47	31	1,764	16	-	73,766
7	1,044	9	11	3,666	33	-	71,155
8	5,494	50	6	8,586	72	-	68,069
9	6,951	51	28	21,758	184	-	53,290
10	15,869	127	29	27,537	228	-	41,651
11	6,789	60	49	29,622	248	-	18,867
12	13,635	110	149	20,174	171	-	12,477

注：多目的使用こんろを含む。

石　油　ス　ト　ー　ブ
(17～19)

年月	生産 数量(台)	生産 金額(百万円)	受入 数量(台)	出荷 販売 数量(台)	出荷 販売 金額(百万円)	出荷 その他 数量(台)	在庫 数量(台)
平成3年	6,359,273	140,566	1,952,085	7,403,066	160,802	849,090	1,597,454
4	5,017,749	104,151	1,633,312	6,590,389	140,795	717,760	949,022
5	5,725,085	109,829	1,712,240	6,633,020	132,834	887,905	864,422
6	6,636,428	116,269	1,598,185	7,593,890	141,108	981,172	523,973
7	8,602,780	135,816	2,150,829	8,568,872	148,796	2,015,784	788,147
平成5年度	5,816,513	110,423	1,585,514	6,747,442	134,798	903,239	1,254,854
6	6,966,659	120,573	1,638,173	7,649,145	141,356	1,003,259	1,236,354
7年 1月	338,509	4,403	53,564	320,034	5,360	27,160	597,924
2	309,081	4,343	79,554	111,575	2,128	38,165	836,819
3	318,294	4,923	174,758	48,054	1,035	45,463	1,236,354
4	447,035	7,626	70,233	81,509	1,109	64,481	1,606,944
5	534,819	8,545	139,438	44,068	507	142,176	2,161,794
6	678,784	9,821	139,268	113,952	1,363	151,251	2,714,643
7	823,385	11,822	217,139	240,851	3,241	234,242	3,280,074
8	837,333	13,033	239,381	534,235	8,431	248,573	3,573,980
9	1,072,276	18,037	239,898	1,791,722	34,107	257,567	2,836,865
10	1,114,932	18,609	301,850	1,542,432	26,033	331,366	2,379,849
11	1,154,636	18,727	283,907	2,076,542	36,559	293,215	1,448,635
12	973,696	15,927	211,839	1,663,898	28,925	182,125	788,147

し　ん　式 (17)

年月	生産 数量(台)	生産 金額(百万円)	受入 数量(台)	出荷 販売 数量(台)	出荷 販売 金額(百万円)	出荷 その他 数量(台)	在庫 数量(台)
平成3年	2,717,300	26,965	671,179	3,177,792	31,740	305,389	651,904
4	2,249,472	22,485	556,049	2,799,658	28,131	216,910	449,513
5	2,391,058	23,823	554,586	2,800,494	27,485	242,543	352,120
6	2,766,877	26,509	510,116	3,123,856	29,870	274,241	231,016
7	3,641,987	31,479	498,125	3,583,661	32,522	644,807	190,642
平成5年度	2,467,896	24,459	533,530	2,869,333	28,175	248,847	602,145
6	2,995,154	28,152	467,862	3,151,065	29,971	253,356	679,775
7年 1月	219,935	1,931	9,886	162,477	1,459	5,671	311,724
2	222,044	2,082	22,616	53,097	512	13,398	489,889
3	191,990	1,670	28,471	23,263	231	7,312	679,775
4	188,204	1,531	17,584	34,645	269	26,830	824,086
5	262,195	2,283	51,347	36,627	311	66,800	1,063,150
6	348,988	2,882	54,981	97,730	905	71,848	1,297,541
7	338,876	2,928	43,303	191,818	1,755	65,162	1,422,740
8	330,431	2,772	56,238	308,492	2,843	79,746	1,421,171
9	379,400	3,364	49,961	642,497	6,198	79,288	1,128,747
10	386,968	3,358	69,900	650,334	5,737	96,840	838,441
11	420,383	3,629	64,840	768,381	6,836	89,001	466,282
12	352,573	3,047	28,998	614,300	5,465	42,911	190,642

注：排気筒のないもの。

気化式 (18)

年月	生産 数量(台)	生産 金額(百万円)	受入 数量(台)	出荷 販売 数量(台)	出荷 販売 金額(百万円)	出荷 その他 数量(台)	在庫 数量(台)
平成3年	3,484,673	106,081	1,245,639	4,041,355	121,011	541,574	869,749
4	2,629,669	75,569	1,046,695	3,603,491	103,805	500,030	442,592
5	3,200,307	79,993	1,132,043	3,676,715	98,152	645,051	452,176
6	3,753,842	84,650	1,062,260	4,322,854	104,516	706,531	238,893
7	4,853,791	99,605	1,629,489	4,842,168	109,796	1,370,612	556,632
平成5年度	3,217,590	80,122	1,023,766	3,717,368	99,212	654,274	593,130
6	3,853,479	87,154	1,145,144	4,356,812	104,889	749,467	495,511
7年 1月	115,771	2,348	43,028	151,774	3,652	21,489	234,466
2	82,668	2,096	56,559	54,728	1,450	24,732	294,233
3	114,296	2,809	144,846	19,726	578	38,138	495,511
4	249,105	5,672	51,922	43,367	700	37,648	714,837
5	263,921	5,899	86,174	6,281	140	75,373	1,021,166
6	314,969	6,356	78,462	11,255	236	79,392	1,323,950
7	476,584	8,587	170,534	33,345	719	169,077	1,768,646
8	498,070	9,779	181,104	203,587	4,495	168,824	2,075,409
9	676,332	13,793	187,986	1,118,957	26,506	178,277	1,642,493
10	717,457	14,735	230,692	869,717	19,293	234,240	1,486,685
11	728,594	14,866	216,684	1,289,942	28,960	204,211	937,810
12	616,024	12,665	181,498	1,039,489	23,066	139,211	556,632

注：排気筒のないもの。

強制給排気・排気式 (20)

年月	生産 数量(台)	生産 金額(百万円)	受入 数量(台)	出荷 販売 数量(台)	出荷 販売 金額(百万円)	出荷 その他 数量(台)	在庫 数量(台)
平成3年	412,089	32,437	91,208	419,579	34,459	42,576	156,602
4	301,708	26,649	71,125	380,608	34,700	40,665	108,302
5	329,267	27,811	69,466	377,781	33,562	40,410	88,495
6	373,652	30,217	77,569	403,361	35,347	42,055	94,300
7	426,161	32,256	100,770	410,556	34,833	74,664	137,086
平成5年度	350,430	29,098	72,398	386,713	34,419	40,676	114,075
6	381,734	30,668	88,900	407,024	35,517	54,934	123,784
7年 1月	26,188	2,122	5,747	19,256	1,791	4,321	103,691
2	22,802	1,806	7,787	21,547	1,934	5,874	106,859
3	33,950	2,062	15,952	18,745	1,868	14,232	123,784
4	28,773	2,149	2,786	11,458	936	767	134,943
5	26,120	1,882	4,828	7,520	693	1,921	164,667
6	53,035	3,618	13,673	13,613	1,279	13,381	204,381
7	45,206	3,699	5,786	27,758	2,235	3,909	223,706
8	40,208	3,027	6,164	52,129	4,096	4,528	213,421
9	48,683	3,623	12,367	82,794	6,856	9,407	182,270
10	36,564	2,908	8,777	61,630	5,029	6,712	159,269
11	35,574	2,855	8,753	57,551	4,899	5,484	140,561
12	29,058	2,504	8,150	36,555	3,216	4,128	137,086

注：給排気筒により強制的に給排気するもの。

自然排気式 (21)

年月	生産 数量(台)	生産 金額(百万円)	受入 数量(台)	出荷 販売 数量(台)	出荷 販売 金額(百万円)	出荷 その他 数量(台)	在庫 数量(台)
平成3年	7,469	1,317	1,431	8,534	1,873	615	12,526
4	4,466	720	4,047	7,220	1,269	141	13,678
5	3,583	589	141	6,070	913	1,643	9,689
6	2,765	523	1,427	5,255	1,086	36	8,596
7	7,043	930	8,592	11,120	1,615	4,111	9,452
平成5年度	3,836	619	133	6,053	959	34	9,257
6	3,042	543	3,072	7,026	1,184	349	8,454
7年 1月	455	65	950	1,343	141	174	8,936
2	261	41	592	909	96	121	8,759
3	107	21	126	511	67	27	8,454
4	34	29	27	213	44	17	8,285
5	177	15	126	200	29	32	8,356
6	108	52	10	108	35	6	8,360
7	283	44	125	258	36	106	8,404
8	976	104	323	339	84	469	8,895
9	605	113	209	733	110	137	8,839
10	2,753	274	963	1,411	297	734	10,410
11	521	60	2,774	2,783	358	1,227	9,695
12	763	111	2,367	2,312	318	1,061	9,452

注：左記（20）以外のもの。

ポット式 (19)

年月	生産 数量(台)	生産 金額(百万円)	受入 数量(台)	出荷 販売 数量(台)	出荷 販売 金額(百万円)	出荷 その他 数量(台)	在庫 数量(台)
平成3年	157,300	7,520	35,267	183,919	8,051	2,127	75,801
4	138,608	6,097	30,568	187,240	8,858	820	56,917
5	133,720	6,013	25,611	155,811	7,197	311	60,126
6	115,709	5,110	25,809	147,180	6,722	400	54,064
7	107,002	4,733	23,215	143,043	6,478	365	40,873
平成5年度	131,027	5,842	28,218	160,741	7,410	118	59,579
6	118,026	5,267	25,167	141,268	6,495	436	61,068
7年 1月	2,803	124	650	5,783	248	-	51,734
2	4,369	165	379	3,750	167	35	52,697
3	12,008	444	1,441	5,065	225	13	61,068
4	9,726	423	727	3,497	140	3	68,021
5	8,703	363	1,917	1,160	56	3	77,478
6	14,827	583	5,825	4,967	222	11	93,152
7	7,925	307	3,302	15,688	766	3	88,688
8	8,832	482	2,039	22,156	1,092	3	77,400
9	16,544	879	1,951	30,268	1,403	2	65,625
10	10,507	516	1,258	22,381	1,004	286	54,723
11	5,659	232	2,383	18,219	763	3	44,543
12	5,099	215	1,343	10,109	393	3	40,873

注：排気筒のあるもの。

石油温風暖房機 (20～21)

年月	生産 数量(台)	生産 金額(百万円)	受入 数量(台)	出荷 販売 数量(台)	出荷 販売 金額(百万円)	出荷 その他 数量(台)	在庫 数量(台)
平成3年	419,558	33,754	92,639	428,113	36,331	43,191	169,128
4	306,174	27,369	75,172	387,828	35,970	40,806	121,980
5	332,850	28,400	69,607	383,851	34,475	42,053	98,184
6	376,417	30,740	78,996	408,616	36,433	42,091	102,896
7	433,204	33,186	109,362	421,676	36,448	78,775	146,538
平成5年度	354,266	29,716	72,531	392,766	35,378	40,710	123,332
6	384,776	31,211	91,972	414,050	36,700	55,283	132,238
7年 1月	26,643	2,187	6,697	20,599	1,933	4,495	112,627
2	23,063	1,847	8,379	22,456	2,030	5,995	115,618
3	34,057	2,083	16,078	19,256	1,935	14,259	132,238
4	28,807	2,178	2,813	11,671	980	784	143,228
5	26,297	1,896	4,954	7,720	722	1,953	173,023
6	53,143	3,670	13,683	13,721	1,315	13,387	212,741
7	45,489	3,743	5,911	28,016	2,272	4,015	232,110
8	41,184	3,131	6,487	52,468	4,180	4,997	222,316
9	49,288	3,737	12,576	83,527	6,966	9,544	191,109
10	39,317	3,182	9,740	63,041	5,326	7,446	169,679
11	36,095	2,915	11,527	60,334	5,257	6,711	150,256
12	29,821	2,615	10,517	38,867	3,533	5,189	146,538

注：暖房方式が強制対流のもの。

石油温水給湯暖房機 (22～23)

年月	生産 数量(台)	生産 金額(百万円)	受入 数量(台)	出荷 販売 数量(台)	出荷 販売 金額(百万円)	出荷 その他 数量(台)	在庫 数量(台)
平成3年	482,074	45,009	219,806	692,838	64,157	20,061	76,951
4	474,055	44,281	218,935	675,108	63,270	23,378	71,776
5	484,029	45,446	252,126	715,248	68,636	19,161	73,679
6	519,838	48,647	277,302	777,979	75,663	17,130	75,707
7	604,836	56,968	340,316	892,146	86,738	46,473	86,448
平成5年度	494,692	46,730	257,225	739,440	71,725	16,514	71,242
6	543,228	50,956	290,753	802,864	78,072	25,054	81,976
7年 1月	42,216	3,990	26,118	68,207	6,561	3,476	77,032
2	46,879	4,491	25,754	67,148	6,600	3,651	78,866
3	58,402	5,420	26,368	77,033	7,514	4,627	81,976
4	50,845	4,679	26,727	75,617	7,214	4,126	79,798
5	48,855	4,593	27,242	67,688	6,449	3,443	84,771
6	54,973	5,123	29,430	72,145	6,988	4,376	92,653
7	48,869	4,602	28,981	73,620	7,055	3,905	93,466
8	41,265	3,817	26,613	66,639	6,499	3,713	90,992
9	50,477	4,825	29,456	76,787	7,617	3,583	90,555
10	54,299	5,148	28,165	79,146	7,790	3,393	89,833
11	53,489	5,117	31,586	82,344	8,133	4,551	88,013
12	54,267	5,163	33,876	85,772	8,318	3,629	86,448

注：伝熱面積8㎡以下で，圧力1kg以下のもの。

石油小型給湯機 (22)

年月	生産 数量(台)	生産 金額(百万円)	受入 数量(台)	出荷 販売 数量(台)	出荷 販売 金額(百万円)	出荷 その他 数量(台)	在庫 数量(台)
平成3年	426,008	36,612	106,355	528,153	45,391	9,194	63,725
4	424,968	36,773	103,338	520,608	45,428	14,950	56,665
5	436,214	38,412	128,163	548,798	49,099	12,136	60,196
6	474,761	42,051	134,186	597,437	54,077	8,757	62,946
7	549,284	49,161	175,268	687,732	62,660	34,549	68,524
平成5年度	449,354	40,006	129,458	567,765	51,527	11,117	59,053
6	495,015	44,001	138,174	616,305	55,864	14,054	66,091
7年 1月	38,019	3,369	14,955	53,364	4,907	2,418	64,349
2	42,640	3,868	10,897	50,524	4,659	2,694	64,668
3	53,627	4,764	10,589	59,774	5,440	3,019	66,091
4	47,267	4,116	15,965	60,628	5,488	3,539	65,149
5	45,454	4,094	15,780	53,894	4,854	2,810	69,686
6	50,721	4,552	15,692	55,449	5,038	3,340	77,310
7	44,136	3,950	15,630	56,855	5,069	3,020	77,256
8	37,176	3,233	13,806	51,643	4,663	2,641	73,954
9	46,105	4,198	14,420	58,478	5,410	2,607	73,394
10	47,646	4,277	12,832	59,127	5,390	2,180	71,918
11	47,679	4,307	16,004	61,004	5,623	3,067	71,530
12	48,814	4,434	18,698	66,992	6,120	3,214	68,524

注：圧力噴霧式バーナを備えた急速加熱方式で熱交換器容積30ℓ以下のもの。

石油温水給湯機 (23)

年月	生産 数量(台)	生産 金額(百万円)	受入 数量(台)	出荷 販売 数量(台)	出荷 販売 金額(百万円)	出荷 その他 数量(台)	在庫 数量(台)
平成3年	56,066	8,397	113,451	164,685	18,766	10,867	13,226
4	49,087	7,508	115,597	154,500	17,841	8,428	15,111
5	47,815	7,034	123,963	166,450	19,536	7,025	13,483
6	45,077	6,595	143,116	180,542	21,586	8,373	12,761
7	55,552	7,806	165,048	204,414	24,078	11,924	17,924
平成5年度	45,338	6,725	127,767	171,675	20,198	5,397	12,189
6	48,213	6,955	152,579	186,559	22,208	11,000	15,885
7年 1月	4,197	621	11,163	14,843	1,654	1,058	12,683
2	4,239	623	14,857	16,624	1,942	957	14,198
3	4,775	656	15,779	17,259	2,075	1,608	15,885
4	3,578	564	10,762	14,989	1,726	587	14,649
5	3,401	499	11,462	13,794	1,596	633	15,085
6	4,252	571	13,738	16,696	1,950	1,036	15,343
7	4,733	652	13,351	16,765	1,986	885	16,210
8	4,089	584	12,807	14,996	1,836	1,072	17,038
9	4,372	627	15,036	18,309	2,207	976	17,161
10	6,653	872	15,333	20,019	2,400	1,213	17,915
11	5,810	809	15,582	21,340	2,510	1,484	16,483
12	5,453	729	15,178	18,780	2,198	415	17,924

注：前頁 (22) 以外の暖房給湯に用いる小型ボイラのもの。

石油風呂がま (24)

年月	生産 数量(台)	生産 金額(百万円)	受入 数量(台)	出荷 販売 数量(台)	出荷 販売 金額(百万円)	出荷 その他 数量(台)	在庫 数量(台)
平成3年	99,409	2,324	29,133	118,260	2,851	201	23,510
4	82,476	1,792	20,825	112,404	2,810	238	14,169
5	86,502	1,775	27,982	113,902	2,719	516	14,235
6	78,873	2,072	26,855	102,328	2,829	5,227	12,408
7	119,093	3,145	43,854	138,113	3,811	27,932	14,880
平成5年度	82,860	1,727	28,257	113,416	2,746	1,703	9,788
6	96,795	2,546	37,090	117,106	3,266	13,161	19,015
7年 1月	12,402	310	4,500	16,729	428	3,536	14,654
2	13,796	329	5,299	16,029	424	3,099	14,621
3	14,701	361	6,740	14,546	376	2,501	19,015
4	10,485	271	3,704	11,235	312	2,224	19,745
5	8,807	244	2,371	9,478	268	2,294	19,151
6	8,918	240	1,898	8,067	228	1,535	20,365
7	6,044	176	1,799	8,234	247	1,280	18,694
8	6,447	183	1,603	8,102	241	1,585	17,057
9	7,583	216	2,097	9,255	269	1,599	15,892
10	8,937	267	2,692	10,432	299	2,223	14,866
11	10,620	278	4,185	11,889	328	2,589	15,193
12	10,353	269	6,966	14,117	391	3,476	14,880

石油バーナ (25)

年月	生産 数量(台)	生産 金額(百万円)	受入 数量(台)	出荷 販売 数量(台)	出荷 販売 金額(百万円)	出荷 その他 数量(台)	在庫 数量(台)
平成3年	85,157	1,489	22,920	85,990	1,586	21,012	1,715
4	59,369	1,089	26,582	60,874	1,187	26,005	1,084
5	54,664	1,006	24,640	55,919	1,116	22,724	1,839
6	50,916	908	19,678	52,027	1,021	19,030	1,372
7	49,564	889	22,012	52,101	1,023	19,797	1,162
平成5年度	54,457	999	23,364	55,807	1,111	21,676	1,624
6	47,871	861	21,367	49,411	973	20,205	1,365
7年 1月	3,800	75	1,908	4,193	85	1,981	1,029
2	2,366	56	2,808	2,677	62	2,509	1,017
3	5,079	93	2,844	5,282	104	2,293	1,365
4	5,023	90	2,056	5,057	98	1,282	2,105
5	4,198	74	1,821	4,302	83	1,521	2,301
6	4,035	70	1,589	4,210	80	1,443	2,272
7	3,698	56	1,058	3,802	71	805	2,421
8	3,255	53	1,293	3,522	67	1,238	2,209
9	5,165	80	674	5,439	97	1,339	1,270
10	4,163	79	1,827	4,224	86	1,033	2,003
11	4,639	88	1,966	4,826	97	1,636	2,146
12	4,143	75	2,168	4,567	92	2,717	1,162

注：6万キロカロリー以下の小型ボイラ用のもの。

放熱器 (26)

年月	生産 数量(台)	生産 金額(百万円)	受入 数量(台)	出荷 販売 数量(台)	出荷 販売 金額(百万円)	出荷 その他 数量(台)	在庫 数量(台)
平成3年	149,501	4,204	59,275	179,835	5,150	44,452	19,031
4	101,973	3,098	28,277	120,234	3,652	14,626	13,677
5	108,582	3,445	24,774	115,096	3,681	18,973	13,269
6	116,580	3,554	29,696	124,630	3,861	20,838	13,416
7	122,660	3,671	31,365	120,809	3,611	27,445	19,176
平成5年度	106,034	3,376	22,186	114,859	3,681	17,061	12,324
6	119,115	3,591	30,562	124,551	3,809	23,734	13,379
7年 1月	8,035	264	1,892	8,167	265	1,508	13,668
2	9,302	286	2,310	10,694	340	1,945	12,641
3	10,475	310	2,688	9,551	291	2,874	13,379
4	7,343	232	2,432	8,146	236	1,903	13,105
5	6,095	199	1,830	6,496	211	1,276	13,258
6	9,282	246	3,084	9,203	267	2,639	13,782
7	10,411	275	2,783	8,996	229	2,413	15,566
8	10,123	286	1,877	10,356	297	1,768	15,442
9	12,355	373	2,847	10,570	309	2,640	17,434
10	12,901	401	3,052	13,356	408	2,565	17,466
11	13,151	407	2,583	13,439	401	2,270	17,491
12	13,177	393	3,987	11,835	358	3,644	19,176

注：コンベクター・ファン付コンベクタ・ベースボードヒータ・パネルラジエタ

太陽熱利用機器 (27～28)

太陽熱温水器 (27)

年月	生産 金額(百万円)	販売 金額(百万円)	受入 数量(台)	出荷 販売 数量(台)	出荷 販売 金額(百万円)	出荷 その他 数量(台)	在庫 数量(台)
平成3年	13,394	14,732	164,152	11,383	16,123	172,167	12,771	5,773	14,316
4	11,310	12,376	129,372	9,499	12,985	140,878	10,605	2,902	12,941
5	10,888	11,927	125,612	8,982	12,343	135,501	9,989	2,769	12,607
6	12,778	14,355	161,867	10,684	14,372	173,511	12,222	2,583	12,759
7	13,825	15,641	184,798	11,482	16,950	197,304	13,278	2,080	15,302
平成5年度	11,100	12,173	128,829	9,112	12,211	137,616	10,141	2,078	14,370
6	13,187	14,857	170,892	11,115	15,728	182,364	12,681	2,623	16,182
7年 1月	891	859	12,265	746	1,211	10,629	701	123	15,662
2	916	1,055	11,333	728	1,206	12,244	867	154	15,803
3	1,155	1,349	15,193	988	1,602	16,194	1,128	222	16,182
4	1,402	1,502	18,437	1,209	2,174	19,309	1,320	279	17,205
5	1,264	1,475	17,276	1,092	1,815	18,439	1,272	196	17,661
6	1,386	1,614	18,326	1,146	1,560	20,611	1,377	166	16,770
7	1,251	1,478	17,522	1,067	1,402	18,998	1,274	226	16,470
8	1,196	1,360	15,150	981	1,158	17,487	1,191	119	15,172
9	1,206	1,359	15,963	993	1,558	17,326	1,159	208	15,159
10	1,173	1,296	15,695	932	1,437	17,168	1,116	188	14,935
11	1,068	1,224	15,226	880	945	15,347	999	102	15,657
12	916	1,071	12,412	721	882	13,552	874	97	15,302

太陽熱集熱器 (28)

年月	生産 数量(台)	生産 面積(m²)	生産 金額(百万円)	受入 数量(台)	出荷 販売 数量(台)	出荷 販売 金額(百万円)	出荷 その他 数量(台)	在庫 数量(台)
平成3年	41,771	65,503	2,011	4,032	41,334	1,961	3,468	13,403
4	39,136	68,413	1,812	2,853	38,528	1,771	2,215	14,648
5	42,222	76,977	1,906	100	43,289	1,938	563	13,153
6	50,046	93,287	2,094	353	50,409	2,132	661	12,482
7	52,686	99,265	2,343	557	53,433	2,363	707	11,624
平成5年度	43,917	80,140	1,988	110	45,825	2,032	655	12,775
6	49,720	92,868	2,072	450	50,684	2,176	578	11,727
7年 1月	3,249	6,036	145	35	3,339	158	2	12,469
2	4,239	7,972	189	45	4,062	187	4	12,687
3	3,710	6,769	167	49	4,715	221	4	11,727
4	4,145	7,368	193	60	4,220	182	6	11,534
5	3,552	6,520	173	69	4,782	203	679	9,861
6	5,531	10,503	240	59	5,214	237	6	10,231
7	4,278	8,090	184	31	4,859	203	0	9,681
8	5,028	9,574	216	69	3,861	170	0	10,917
9	4,855	9,726	213	22	4,630	200	0	11,164
10	5,380	10,213	240	27	4,105	180	5	12,461
11	4,290	8,127	188	55	5,095	225	1	11,710
12	4,429	8,367	195	36	4,551	196	0	11,624

28 回転電気機械

生産額
7年計
1,108,881 百万円

年月	直流機（1～3） 生産 数量(台)	容量(kW)	金額(百万円)	一般用直流機（1）舶用直流機（2）計 生産 数量(台)	容量(kW)	金額(百万円)
平成3年	583,462	2,151,702	41,794	545,326	1,161,651	26,451
4	543,415	1,530,144	31,081	508,994	798,529	18,970
5	468,465	1,285,243	25,796	440,226	631,396	15,001
6	483,214	1,249,072	23,908	454,820	640,242	13,565
7	465,647	1,128,556	20,493	437,605	593,700	12,489
平成5年度	482,422	1,243,689	25,409	454,713	605,944	14,421
6	470,316	1,289,850	23,834	441,535	664,746	13,861
7年 1月	28,983	92,134	1,718	26,889	39,501	898
2	28,392	100,513	1,713	26,080	54,163	1,078
3	60,439	138,206	2,552	57,354	67,729	1,524
4	44,993	82,160	1,438	42,460	42,150	895
5	33,847	77,073	1,389	31,442	30,660	713
6	51,020	113,516	1,880	48,811	64,616	1,239
7	37,999	82,235	1,422	35,948	43,845	857
8	32,099	90,106	1,589	30,167	50,080	986
9	34,080	129,494	2,391	31,700	78,249	1,603
10	38,280	71,931	1,510	36,226	40,839	918
11	32,723	77,472	1,531	29,974	36,018	868
12	42,792	73,716	1,359	40,554	45,850	910

注：一般用直流機と舶用直流機の合計値。

年月	車両用直流機（2） 生産 数量(台)	容量(kW)	金額(百万円)	交流発電機（4～12） 生産 数量(台)	容量(kVA)	金額(百万円)	水車発電機（4） 生産 数量(台)	容量(kVA)	金額(百万円)
平成3年	38,136	990,051	15,343	890,335	22,490,325	145,359	36	1,843,430	13,760
4	34,421	731,615	12,111	901,175	17,967,990	122,880	34	2,726,120	16,059
5	28,239	653,847	10,795	853,871	21,786,833	128,946	35	4,867,500	19,077
6	28,394	608,830	10,342	848,331	18,262,582	120,907	28	3,465,140	16,172
7	28,042	534,856	8,004	829,332	21,500,451	127,989	35	2,571,248	11,062
平成5年度	27,709	637,745	10,988	835,696	20,436,142	126,808	36	5,372,260	21,097
6	28,781	625,104	9,973	874,135	18,493,916	120,494	29	2,828,130	13,403
7年 1月	2,094	52,633	820	70,197	652,101	6,352	3	6,800	255
2	2,312	46,350	636	81,696	1,337,366	10,158	3	2,870	148
3	3,085	70,477	1,028	89,169	1,859,063	13,339	4	387,150	1,509
4	2,533	40,010	543	73,071	2,637,128	13,881	4	632,000	2,926
5	2,405	46,413	676	62,457	2,718,030	11,544	3	814,000	2,432
6	2,209	48,900	642	70,513	781,913	8,208	-	-	-
7	2,051	38,390	565	66,997	2,046,313	11,146	2	223,684	1,026
8	1,932	40,026	603	57,755	1,592,924	8,876	-	-	-
9	2,380	51,245	787	61,642	2,397,560	13,060	5	43,544	928
10	2,054	31,092	592	64,656	2,391,371	10,187	3	251,800	664
11	2,749	41,454	664	66,513	1,949,215	12,007	6	207,300	1,021
12	2,238	27,866	449	64,666	1,137,467	9,231	2	2,100	153

年月	一般用タービン発電機（5～6） 生産 数量(台)	容量(kVA)	金額(百万円)	一般用蒸気タービン発電機（5） 生産 数量(台)	容量(kVA)	金額(百万円)	一般用ガスタービン発電機（6） 生産 数量(台)	容量(kVA)	金額(百万円)
平成3年	193	14,466,430	48,827	55	13,651,680	44,968	138	814,750	3,859
4	166	9,522,045	25,686	64	8,625,753	21,779	102	896,292	3,907
5	202	11,470,371	30,081	65	9,345,451	21,648	137	2,124,920	8,433
6	155	9,500,190	26,523	57	6,890,519	17,926	98	2,609,671	8,597
7	166	12,417,339	29,981	60	10,857,613	24,003	106	1,559,726	5,978
平成5年度	187	9,634,844	25,814	58	7,415,812	16,649	129	2,219,032	9,166
6	146	10,139,283	26,982	58	7,874,097	19,783	88	2,265,186	7,199
7年 1月	10	151,730	611	3	113,530	452	7	38,200	159
2	13	763,855	2,232	4	730,000	2,002	9	33,855	230
3	16	910,337	1,971	7	890,701	1,687	9	19,636	283
4	17	1,443,599	3,774	7	1,414,879	3,667	10	28,720	107
5	8	1,391,652	2,939	2	1,362,942	2,821	6	28,710	117
6	7	233,000	938	1	48,000	119	6	185,000	819
7	17	1,280,775	2,670	6	1,241,000	2,573	11	39,775	97
8	17	1,112,867	2,628	9	844,630	2,082	8	268,237	546
9	16	1,842,181	4,666	7	1,262,448	2,459	9	579,733	2,207
10	23	1,574,158	2,474	8	1,526,613	2,266	15	47,545	208
11	8	1,147,175	3,485	3	1,141,100	3,335	5	6,075	150
12	14	566,010	1,592	3	281,770	538	11	284,240	1,054

注：生産内訳及び月間進ちょく量は P.214に掲載。

年月	一般用エンジン発電機（7～10） 生産 数量(台)	容量(kVA)	金額(百万円)	3kVA以下（7） 生産 数量(台)	容量(kVA)	金額(百万円)	3kVAをこえ10kVA以下（8） 生産 数量(台)	容量(kVA)	金額(百万円)
平成3年	885,080	4,727,322	73,299	709,041	610,927	16,851	143,583	761,867	17,568
4	897,404	4,411,884	74,498	682,128	610,038	16,372	189,321	869,874	21,726
5	850,745	4,481,665	74,221	649,263	588,664	16,063	178,172	870,619	19,765
6	845,562	4,188,478	72,473	642,992	596,085	17,516	180,801	947,114	22,013
7	825,924	5,277,089	80,900	589,289	520,084	20,327	209,189	1,139,299	25,496
平成5年度	832,831	4,436,931	74,439	637,125	576,154	16,057	172,832	827,829	19,685
6	871,134	4,354,527	74,198	661,305	615,075	18,516	186,537	995,844	23,240
7年 1月	69,908	391,123	5,043	52,108	47,853	1,085	15,664	84,655	1,405
2	81,341	460,359	7,318	60,963	55,872	1,592	17,887	97,750	2,393
3	88,915	450,513	9,192	69,290	61,980	2,735	17,129	90,455	2,849
4	72,707	449,764	6,704	51,908	49,009	1,778	18,155	98,311	2,050
5	62,242	421,798	5,771	44,483	37,533	1,348	15,873	88,545	1,760
6	70,203	436,947	6,748	48,421	40,442	1,696	19,600	107,343	2,406
7	66,721	456,334	6,922	46,267	43,457	1,905	18,521	101,056	2,268
8	57,545	356,447	5,793	40,241	32,742	1,318	15,471	79,644	1,942
9	61,347	420,748	7,008	41,907	37,436	1,534	17,085	93,556	2,207
10	64,379	455,460	6,391	45,836	40,562	1,808	16,369	90,860	1,657
11	66,249	494,417	6,954	44,848	38,934	1,942	18,758	104,475	2,100
12	64,367	483,179	7,055	43,017	34,264	1,586	18,677	102,649	2,461

10kVAをこえ200kVA以下 (9)

年月	生産 数量(台)	容量(kVA)	金額(百万円)
平成3年	29,303	1,396,473	21,286
4	23,280	1,186,894	19,873
5	20,822	1,073,923	18,459
6	19,331	1,069,245	18,549
7	24,210	1,334,514	18,586
平成5年度	20,390	1,074,975	18,879
6	20,708	1,136,397	18,231
7年 1月	1,864	99,609	1,404
2	2,233	121,041	1,764
3	2,222	125,003	1,939
4	2,345	121,613	1,558
5	1,641	97,130	1,323
6	1,976	100,319	1,336
7	1,675	96,619	1,278
8	1,586	96,164	1,463
9	2,071	113,626	1,685
10	1,900	109,966	1,506
11	2,345	126,940	1,685
12	2,352	126,484	1,645

200kVAをこえるもの (10)

年月	生産 数量(台)	容量(kVA)	金額(百万円)
平成3年	3,153	1,958,055	17,594
4	2,675	1,745,078	16,529
5	2,488	1,948,459	19,935
6	2,438	1,576,034	14,396
7	3,236	2,283,192	16,491
平成5年度	2,484	1,957,973	19,820
6	2,584	1,607,211	14,210
7年 1月	272	159,006	1,149
2	258	185,696	1,568
3	274	173,075	1,669
4	299	180,831	1,318
5	245	198,590	1,341
6	206	188,843	1,311
7	258	215,202	1,471
8	247	147,897	1,071
9	284	176,130	1,582
10	274	214,072	1,420
11	298	224,068	1,228
12	321	219,782	1,363

舶用タービン・エンジン発電機 (11)

年月	生産 数量(台)	容量(kVA)	金額(百万円)
平成3年	1,828	1,066,570	5,460
4	1,803	992,489	5,052
5	1,506	899,011	4,608
6	1,740	1,042,041	4,711
7	1,776	1,182,596	5,031
平成5年度	1,553	928,065	4,573
6	1,761	1,093,770	4,740
7年 1月	149	100,443	355
2	148	98,747	368
3	150	106,202	539
4	171	109,820	426
5	120	80,876	330
6	122	107,549	419
7	121	79,016	353
8	161	118,802	350
9	158	89,731	408
10	161	108,559	595
11	147	97,858	487
12	168	84,993	400

標準単相誘導電動機 (13)

年月	生産 数量(台)	容量(千kW)	金額(百万円)	販売 数量(台)	容量(千kW)	金額(百万円)	在庫 数量(台)
平成3年	340,867	106	2,934	314,547	91	2,688	61,798
4	224,888	70	1,930	245,532	81	2,172	42,268
5	203,376	64	1,734	209,534	65	1,908	36,111
6	202,519	63	1,689	210,474	65	1,826	28,313
7	196,771	62	1,710	196,516	60	1,709	28,970
平成5年度	196,340	59	1,599	210,050	64	1,849	27,417
6	210,395	67	1,842	206,759	64	1,838	31,168
7年 1月	19,010	6	162	17,181	5	138	30,142
2	18,062	5	181	16,855	5	154	31,349
3	16,469	5	137	16,650	5	145	31,168
4	19,521	7	174	17,425	5	139	33,264
5	16,128	5	139	15,585	5	136	33,809
6	17,501	5	137	17,922	5	151	33,388
7	14,567	4	130	15,040	5	142	32,915
8	14,295	5	130	14,241	5	129	32,969
9	16,483	5	147	19,922	7	192	29,530
10	11,517	4	103	15,467	5	136	26,214
11	18,592	6	159	15,189	5	126	29,383
12	14,626	4	110	15,039	4	122	28,970

非標準単相誘導電動機 (14) (70W以上)

年月	生産 数量(台)	容量(千kW)	金額(百万円)
平成3年	27,696,493	6,118	75,098
4	26,378,026	5,954	72,025
5	21,671,371	4,506	57,868
6	22,145,363	4,988	60,766
7	22,193,661	5,805	62,011
平成5年度	21,245,348	4,475	57,013
6	22,827,607	5,289	62,780
7年 1月	1,779,592	467	4,939
2	1,963,049	478	5,343
3	2,239,792	595	6,348
4	2,093,523	538	5,827
5	1,860,140	517	5,277
6	2,036,187	557	5,783
7	1,762,031	456	5,021
8	1,337,896	332	3,817
9	1,626,060	435	4,519
10	1,776,050	445	4,920
11	1,862,618	494	5,238
12	1,856,723	493	4,977

その他の交流発電機 (12)

年月	生産 数量(台)	容量(kVA)	金額(百万円)
平成3年	3,198	386,573	4,013
4	1,768	315,452	1,584
5	1,383	68,286	959
6	846	66,733	1,027
7	1,431	52,179	1,016
平成5年度	1,089	64,042	884
6	1,065	78,206	1,172
7年 1月	127	2,005	87
2	191	11,535	91
3	84	4,861	129
4	172	1,945	50
5	84	9,704	73
6	181	4,417	102
7	136	6,504	175
8	32	4,808	105
9	116	1,356	50
10	90	1,394	63
11	103	2,465	60
12	115	1,185	31

電動機 (13〜31)

年月	生産 金額(百万円)
平成3年	948,489
4	833,344
5	735,835
6	745,364
7	803,882
平成5年度	723,624
6	772,902
7年 1月	61,160
2	69,890
3	75,176
4	68,205
5	62,784
6	70,578
7	68,776
8	57,635
9	70,788
10	67,060
11	66,132
12	65,697

交流電動機 (13〜24)

年月	生産 数量(台)	容量(千kW)	金額(百万円)
平成3年	44,801,515	37,460	371,766
4	40,189,116	30,781	311,972
5	33,406,861	25,724	264,258
6	34,529,138	27,682	266,761
7	38,277,508	33,899	302,801
平成5年度	32,714,347	25,447	259,157
6	36,536,910	29,971	280,249
7年 1月	2,985,213	2,516	22,612
2	3,344,227	2,959	26,281
3	3,694,348	3,158	28,758
4	3,492,439	2,940	25,496
5	3,118,389	2,614	23,068
6	3,405,644	3,097	26,414
7	3,127,145	2,875	25,506
8	2,380,416	2,233	20,004
9	2,850,362	2,962	29,248
10	3,220,105	2,778	25,305
11	3,311,010	2,811	24,737
12	3,348,210	2,954	25,370

標準三相誘導電動機 (15〜16)

年月	生産 数量(台)	容量(千kW)	金額(百万円)	販売 数量(台)	容量(千kW)	金額(百万円)	在庫 数量(台)
平成3年	2,053,377	6,265	41,816	2,030,676	6,185	40,830	98,567
4	1,545,661	4,740	31,548	1,559,151	4,798	31,664	85,088
5	1,358,851	4,202	28,180	1,350,637	4,221	27,883	98,304
6	1,374,338	4,185	27,268	1,370,575	4,305	27,462	99,688
7	1,488,648	4,748	29,957	1,449,159	4,664	29,034	134,790
平成5年度	1,306,393	4,014	27,008	1,314,286	4,136	27,286	79,408
6	1,443,937	4,476	28,799	1,410,440	4,448	28,106	105,682
7年 1月	108,983	353	2,270	111,533	368	2,323	94,232
2	122,384	403	2,600	124,677	389	2,477	90,654
3	135,332	431	2,709	120,430	383	2,384	105,682
4	127,188	395	2,528	122,446	392	2,449	112,630
5	120,522	362	2,343	116,839	362	2,294	115,994
6	139,849	429	2,691	129,126	410	2,547	126,654
7	128,070	403	2,565	124,810	394	2,465	130,041
8	109,112	344	2,099	109,664	351	2,112	129,421
9	131,770	444	2,770	142,386	455	2,845	117,837
10	126,577	398	2,497	122,500	402	2,461	122,031
11	121,690	395	2,411	107,445	372	2,262	134,904
12	117,171	391	2,474	117,303	386	2,414	134,790

11 kW 以下 (15)

年月	生産 数量(台)	生産 容量(千kW)	生産 金額(百万円)	販売 数量(台)	販売 容量(千kW)	販売 金額(百万円)	在庫 数量(台)
平成3年	1,963,774	4,167	31,349	1,945,088	4,170	30,813	89,129
4	1,482,262	3,235	24,198	1,495,039	3,271	24,134	76,362
5	1,295,748	2,704	20,683	1,289,429	2,753	20,502	88,000
6	1,314,688	2,811	20,555	1,307,913	2,830	20,298	92,003
7	1,415,682	3,066	21,825	1,379,063	3,024	21,105	124,829
平成5年度	1,246,742	2,609	20,013	1,253,653	2,679	20,011	70,700
6	1,378,829	2,977	21,488	1,345,228	2,928	20,724	96,602
7年 1月	103,593	226	1,654	105,804	233	1,668	86,771
2	115,896	256	1,869	118,901	259	1,834	82,529
3	128,679	282	1,976	114,642	248	1,719	96,602
4	121,343	255	1,831	116,831	257	1,792	103,291
5	115,032	235	1,711	111,511	237	1,674	106,483
6	133,701	289	2,015	123,148	269	1,856	116,973
7	122,018	258	1,847	118,854	254	1,786	120,264
8	104,049	226	1,591	104,706	231	1,602	119,542
9	124,570	283	1,982	135,656	302	2,105	108,302
10	120,562	260	1,845	116,359	258	1,786	112,623
11	115,642	255	1,777	101,363	230	1,575	125,602
12	110,597	239	1,726	111,288	244	1,708	124,829

11 kW をこえるもの (16)

年月	生産 数量(台)	生産 容量(千kW)	生産 金額(百万円)	販売 数量(台)	販売 容量(千kW)	販売 金額(百万円)	在庫 数量(台)
平成3年	89,603	2,098	10,467	85,588	2,015	10,016	9,438
4	63,399	1,506	7,350	64,112	1,526	7,530	8,726
5	63,103	1,498	7,497	61,208	1,468	7,381	10,304
6	59,650	1,375	6,713	62,662	1,475	7,164	7,685
7	72,966	1,682	8,132	70,096	1,640	7,929	9,961
平成5年度	59,651	1,405	6,996	60,633	1,457	7,275	8,708
6	65,108	1,499	7,311	65,212	1,519	7,382	9,080
7年 1月	5,390	127	616	5,729	135	655	7,461
2	6,488	147	731	5,776	130	643	8,125
3	6,653	150	733	5,788	135	665	9,080
4	5,845	140	697	5,615	134	657	9,339
5	5,490	127	632	5,328	124	620	9,511
6	6,148	140	676	5,978	141	691	9,681
7	6,052	145	718	5,956	140	679	9,777
8	5,063	118	508	4,958	120	510	9,879
9	7,200	161	788	6,730	153	741	9,535
10	6,015	138	652	6,141	144	675	9,408
11	6,048	139	634	6,082	143	687	9,302
12	6,574	152	748	6,015	142	707	9,961

非標準三相誘導電動機 (70W以上) (17～21)

年月	生産 数量(台)	生産 容量(千kW)	生産 金額(百万円)
平成3年	8,764,984	23,950	227,680
4	7,100,907	19,082	184,395
5	5,594,742	16,141	157,499
6	6,791,082	17,114	159,259
7	10,113,064	21,831	191,738
平成5年度	5,617,564	15,956	155,322
6	7,854,027	18,768	169,171
7年 1月	730,357	1,595	14,101
2	843,125	1,947	16,820
3	934,924	1,980	17,531
4	927,144	1,893	15,650
5	838,292	1,672	14,142
6	941,269	1,973	16,331
7	893,050	1,884	16,389
8	620,692	1,439	12,695
9	703,962	1,927	20,131
10	886,670	1,807	16,425
11	871,301	1,783	15,391
12	922,278	1,932	16,134

11 kW 以下 (17)

年月	生産 数量(台)	生産 容量(千kW)	生産 金額(百万円)
平成3年	8,546,526	14,287	135,382
4	6,923,980	11,075	103,993
5	5,428,672	8,690	82,766
6	6,634,617	10,176	89,447
7	9,927,297	13,713	116,971
平成5年度	5,456,505	8,699	82,497
6	7,689,446	11,501	98,355
7年 1月	716,550	1,006	8,568
2	827,403	1,189	9,649
3	919,867	1,296	10,573
4	911,277	1,287	10,307
5	823,835	1,123	9,283
6	924,730	1,307	10,796
7	876,216	1,193	10,628
8	606,938	845	7,662
9	687,501	919	8,806
10	871,438	1,169	10,464
11	855,575	1,144	9,964
12	905,967	1,234	10,270

11kWをこえ37kW以下 (18)

年月	生産 数量(台)	生産 容量(千kW)	生産 金額(百万円)
平成3年	166,486	3,478	27,384
4	137,689	2,993	23,309
5	128,528	2,773	21,071
6	120,546	2,612	20,171
7	145,722	3,232	24,676
平成5年度	124,563	2,700	20,726
6	127,482	2,795	21,124
7年 1月	10,672	231	1,806
2	12,142	276	1,919
3	11,649	266	2,115
4	12,732	283	1,980
5	11,822	252	1,745
6	13,262	300	2,115
7	13,190	297	2,039
8	10,844	235	1,719
9	12,593	283	3,297
10	11,902	257	1,968
11	12,341	274	1,999
12	12,573	279	1,976

37kWをこえ75kW以下 (19)

年月	生産 数量(台)	生産 容量(千kW)	生産 金額(百万円)
平成3年	35,338	1,857	14,561
4	25,740	1,376	11,869
5	25,800	1,396	11,740
6	24,597	1,309	10,746
7	27,240	1,451	11,921
平成5年度	25,036	1,352	11,166
6	25,476	1,353	11,028
7年 1月	2,237	118	977
2	2,359	125	1,022
3	2,273	122	1,004
4	2,226	119	959
5	1,854	96	828
6	2,321	123	1,030
7	2,466	131	1,044
8	1,947	105	884
9	2,455	131	1,164
10	2,198	118	868
11	2,310	123	1,001
12	2,594	140	1,141

75kWをこえ1,000kW以下 (20)

年月	生産 数量(台)	生産 容量(千kW)	生産 金額(百万円)
平成3年	16,103	3,133	35,291
4	12,996	2,461	31,189
5	11,295	2,192	28,402
6	10,922	2,106	26,285
7	12,360	2,377	25,862
平成5年度	11,036	2,173	28,010
6	11,187	2,147	25,956
7年 1月	868	170	1,976
2	1,161	221	2,813
3	1,097	211	2,612
4	877	146	1,503
5	760	143	1,605
6	929	184	1,809
7	1,156	229	2,268
8	929	182	1,718
9	1,319	272	3,106
10	1,102	204	2,243
11	1,050	200	2,032
12	1,112	216	2,177

1,000kWをこえるもの (21)

年月	生産 数量(台)	生産 容量(千kW)	生産 金額(百万円)
平成3年	531	1,196	15,062
4	502	1,178	14,035
5	447	1,090	13,521
6	400	911	12,609
7	445	1,058	12,307
平成5年度	424	1,033	12,924
6	436	972	12,708
7年 1月	30	69	773
2	60	135	1,417
3	38	85	1,227
4	32	57	901
5	21	58	680
6	27	60	582
7	22	35	410
8	34	71	712
9	94	321	3,757
10	30	59	882
11	25	43	395
12	32	64	570

同期電動機 (70W以上) (22)

年月	生産 数量(台)	生産 容量(千kW)	生産 金額(百万円)
平成3年	5,531	103	1,661
4	6,145	145	2,808
5	4,742	196	2,566
6	4,112	232	4,333
7	4,123	271	4,654
平成5年度	4,189	233	3,364
6	4,682	195	4,246
7年 1月	325	2	216
2	416	15	240
3	485	35	919
4	644	9	115
5	354	6	178
6	215	44	421
7	314	34	333
8	327	28	365
9	418	40	631
10	194	11	284
11	291	20	418
12	140	27	535

年月	変速電動機（70W以上）(23) 生産 数量(台)	容量(千kW)	金額(百万円)	その他の交流電動機（24）(70W以上) 生産 数量(台)	容量(千kW)	金額(百万円)	サーボモータ (25～26) 生産 数量(台)	金額(百万円)	70W未満（25） 生産 数量(台)	金額(百万円)
平成3年	77,717	170	4,832	5,862,546	748	17,745	11,608,199	89,888	10,571,165	20,277
4	64,884	103	3,200	4,868,605	686	16,065	6,093,498	62,914	5,405,935	13,714
5	44,574	83	2,427	4,529,205	532	13,984	4,471,608	56,001	3,831,893	11,223
6	46,106	89	2,502	3,965,618	1,011	10,944	4,903,605	64,845	4,129,921	11,943
7	34,614	94	2,500	4,246,627	1,087	10,230	7,348,398	86,679	6,264,388	15,040
平成5年度	42,813	76	2,251	4,301,700	634	12,600	4,544,580	56,087	3,897,608	11,285
6	47,469	101	2,737	4,148,793	1,075	10,674	5,340,206	72,023	4,476,941	12,729
7年 1月	3,994	5	159	342,952	88	766	422,790	5,906	349,057	1,000
2	3,503	8	283	393,688	102	815	555,737	7,116	471,211	1,278
3	4,139	14	304	363,207	99	810	670,913	7,879	576,021	1,352
4	2,258	13	293	322,161	86	909	580,768	7,476	491,680	1,291
5	3,620	11	209	279,333	41	782	527,680	6,447	449,481	1,108
6	2,343	7	195	268,280	81	856	677,033	7,769	582,428	1,410
7	1,519	6	161	327,594	88	907	676,432	7,487	584,879	1,394
8	2,607	5	164	295,487	81	733	573,832	6,612	492,121	1,185
9	1,955	8	193	369,714	104	858	728,598	7,985	625,436	1,437
10	3,248	5	165	415,849	109	911	574,390	7,256	477,099	1,080
11	2,802	7	191	433,716	107	929	659,278	7,216	564,254	1,184
12	2,626	6	184	434,646	101	955	700,947	7,529	600,721	1,321

年月	その他の小形電動機 (30) 生産 数量(千台)	金額(百万円)	超小形電動機（31）(入力3W以下のもの) 生産 数量(千台)	金額(百万円)	電動発電機（32） 生産 数量(台)	容量(kW)	金額(百万円)	電動機一体機器 (33～42) 生産 金額(百万円)	販売 金額(百万円)
平成3年	6,239	9,764	319,131	138,107	1,548	67,332	1,381	210,598	209,532
4	6,612	9,365	280,803	141,460	937	38,711	970	191,470	197,420
5	5,246	8,375	227,773	125,553	652	88,042	1,535	160,190	166,007
6	5,427	8,460	226,646	115,112	684	35,301	520	156,909	164,693
7	14,675	20,612	212,823	101,905	732	48,817	667	155,849	160,168
平成5年度	4,855	8,139	223,582	121,937	712	88,795	1,474	154,272	165,001
6	7,151	11,506	227,037	113,743	654	35,976	537	160,658	166,304
7年 1月	861	1,592	16,452	7,832	71	3,730	64	11,769	12,735
2	975	1,704	18,127	9,005	94	3,460	59	14,001	13,533
3	1,009	1,805	18,757	9,390	49	1,590	29	14,940	16,183
4	957	1,580	18,184	8,643	57	1,950	30	14,443	13,960
5	1,047	1,510	17,570	8,451	73	3,936	57	12,049	11,583
6	1,045	1,652	19,116	8,981	135	4,170	87	14,279	13,765
7	1,050	1,611	18,435	8,765	64	17,220	118	13,844	13,688
8	1,275	1,702	17,292	8,292	40	1,320	9	10,894	11,661
9	1,486	1,864	17,975	8,330	96	3,778	98	12,787	14,488
10	1,637	1,873	18,221	8,482	20	600	31	12,392	12,347
11	1,694	1,866	16,882	8,140	12	1,553	39	11,844	12,747
12	1,640	1,852	15,812	7,593	21	5,510	47	12,607	13,477

年月	70W以上（26） 生産 数量(台)	金額(百万円)	小形電動機 (70W未満) (27～31) 生産 金額(百万円)	小形直流電動機 (27) 生産 数量(千台)	金額(百万円)	小形交流電動機 (28) 生産 数量(千台)	金額(百万円)	ステッピングモータ (29) 生産 数量(千台)	金額(百万円)
平成3年	1,037,034	69,611	486,836	171,531	190,971	55,139	96,485	44,593	51,509
4	687,563	49,200	458,459	155,978	189,275	47,189	81,456	33,103	36,904
5	639,715	44,778	415,577	130,451	171,778	44,411	75,542	28,279	34,330
6	773,684	52,903	413,758	137,888	175,401	47,329	80,654	26,444	34,131
7	1,084,010	71,639	414,402	142,445	168,563	48,776	84,222	29,445	39,100
平成5年度	646,972	44,803	408,380	130,036	168,955	44,370	75,277	27,721	34,073
6	863,265	59,294	420,630	140,648	177,832	48,224	82,512	27,224	35,037
7年 1月	73,733	4,907	32,641	10,757	13,787	3,489	6,437	2,145	2,993
2	84,526	5,838	36,493	12,509	15,748	4,003	6,960	2,314	3,076
3	94,892	6,527	38,540	14,007	16,569	4,247	7,566	2,560	3,211
4	89,088	6,185	35,232	12,132	14,390	4,469	7,462	2,408	3,157
5	78,199	5,339	33,269	11,062	13,147	4,081	7,030	2,329	3,132
6	94,605	6,359	36,394	12,584	14,395	4,643	8,079	2,609	3,287
7	91,553	6,093	35,783	12,252	14,537	4,318	7,419	2,712	3,451
8	81,711	5,427	31,020	10,790	11,933	3,420	5,966	2,396	3,126
9	103,162	6,548	33,554	12,053	13,809	3,852	6,517	2,586	3,034
10	97,291	6,177	34,498	11,423	13,665	4,127	6,961	2,496	3,517
11	95,024	6,031	34,179	11,619	13,712	4,103	7,006	2,451	3,455
12	100,226	6,208	32,798	11,256	12,872	4,025	6,819	2,438	3,662

電気ホイスト（33）

年月	生産 数量(台)	金額(百万円)	販売 数量(台)	金額(百万円)	在庫 数量(台)
平成3年	50,612	21,718	48,853	21,407	3,864
4	39,896	17,601	40,386	18,116	3,314
5	29,816	13,093	30,343	13,603	2,787
6	25,339	10,636	26,272	11,214	1,876
7	26,338	10,679	26,257	11,107	1,921
平成5年度	28,740	12,446	28,867	12,823	2,372
6	25,786	10,703	26,254	11,206	1,914
7年 1月	1,712	709	1,626	707	1,898
2	2,157	902	2,218	939	1,901
3	2,492	991	2,469	1,081	1,914
4	2,311	946	2,399	978	1,826
5	2,070	818	1,992	817	1,904
6	2,336	930	2,211	942	2,005
7	2,339	953	2,469	1,041	1,875
8	1,864	786	1,929	851	1,810
9	2,354	1,023	2,439	1,065	1,725
10	2,230	880	2,193	917	1,762
11	2,240	872	2,145	882	1,857
12	2,233	870	2,167	887	1,921

電動油ポンプ（34）

年月	生産 数量(台)	金額(百万円)	販売 数量(台)	金額(百万円)	在庫 数量(台)
平成3年	160,021	2,590	151,633	2,491	37,351
4	96,005	1,582	97,356	1,685	36,194
5	77,133	1,332	78,377	1,377	20,790
6	73,069	1,223	78,994	1,360	14,866
7	105,992	1,797	98,785	1,665	21,044
平成5年度	69,085	1,187	75,721	1,319	15,802
6	85,725	1,410	85,028	1,458	16,499
7年 1月	7,096	115	6,855	119	15,107
2	8,712	142	8,011	135	15,808
3	9,408	163	8,717	143	16,499
4	8,580	162	8,810	153	16,269
5	7,369	127	6,895	115	17,084
6	9,932	162	8,856	155	17,901
7	9,999	170	9,051	149	18,418
8	6,967	111	6,243	109	18,919
9	10,840	185	9,076	149	20,342
10	9,650	155	9,290	150	19,605
11	9,064	154	8,934	153	20,567
12	8,375	149	8,047	134	21,044

電気ブロワ (35)

年月	生産 数量(台)	生産 金額(百万円)	販売 数量(台)	販売 金額(百万円)	在庫 数量(台)
平成3年	511,658	14,192	500,570	15,297	78,435
4	452,947	12,342	453,481	13,682	82,111
5	423,069	10,968	418,493	11,674	44,012
6	388,185	10,619	393,094	11,847	38,621
7	402,214	11,020	395,494	11,854	55,960
平成5年度	389,872	10,399	395,792	11,465	38,226
6	408,827	11,184	397,063	12,046	50,274
7年 1月	31,216	795	27,666	806	42,875
2	35,591	1,017	30,837	1,020	47,670
3	37,756	1,078	35,152	1,097	50,274
4	35,221	1,022	33,330	1,063	52,829
5	29,424	757	29,570	879	52,905
6	32,339	934	29,911	909	55,533
7	33,135	944	32,050	1,072	55,383
8	27,349	749	29,639	853	54,530
9	36,970	984	43,796	1,168	49,144
10	38,701	1,047	37,534	1,094	54,720
11	34,793	859	37,227	975	54,375
12	29,719	834	28,782	917	55,960

電動工具 (36～42)

年月	生産 数量(台)	生産 金額(百万円)	販売 数量(台)	販売 金額(百万円)	在庫 数量(台)
平成3年	13,696,809	172,098	13,342,239	170,337	1,553,434
4	13,140,525	159,945	13,148,317	163,937	1,543,796
5	10,950,175	134,797	10,921,396	139,352	1,561,856
6	11,302,030	134,430	11,335,942	140,273	1,152,388
7	10,532,528	132,353	10,383,285	135,543	1,336,057
平成5年度	10,724,773	130,240	10,958,404	139,394	1,179,242
6	11,347,111	137,362	11,420,225	141,594	1,101,963
7年 1月	818,557	10,150	871,562	11,103	1,088,400
2	933,405	11,940	863,450	11,439	1,158,176
3	980,481	12,708	1,039,550	13,862	1,101,963
4	1,006,002	12,313	934,436	11,767	1,182,815
5	872,525	10,347	799,704	9,772	1,261,376
6	987,013	12,252	959,360	11,759	1,290,907
7	939,146	11,777	900,135	11,426	1,332,825
8	751,573	9,248	765,956	9,849	1,321,606
9	832,219	10,595	906,659	12,106	1,255,288
10	798,023	10,310	783,662	10,186	1,276,809
11	776,197	9,958	773,501	10,736	1,278,585
12	837,387	10,755	785,310	11,539	1,336,057

電池式ドリル及びドライバ (38)

年月	生産 数量(台)	生産 金額(百万円)	販売 数量(台)	販売 金額(百万円)	在庫 数量(台)
平成3年	2,167,207	26,745	2,153,319	26,772	136,211
4	1,959,401	25,371	1,927,779	25,679	167,833
5	1,805,316	24,200	1,877,863	26,676	95,286
6	1,515,044	22,488	1,504,596	23,356	105,734
7	1,544,277	23,652	1,520,459	23,917	136,886
平成5年度	1,647,560	22,517	1,801,200	25,772	87,786
6	1,583,990	23,098	1,557,639	23,821	101,279
7年 1月	138,387	1,921	118,986	1,993	114,277
2	134,632	2,015	140,323	2,055	108,586
3	155,732	2,201	163,039	2,573	101,279
4	139,045	2,230	133,938	1,996	109,104
5	133,214	1,763	99,342	1,483	144,321
6	164,857	2,370	133,590	1,857	178,297
7	146,742	2,227	156,900	2,108	170,133
8	123,904	1,765	102,200	1,512	193,599
9	95,383	1,645	139,225	2,316	152,610
10	108,712	1,907	102,948	1,888	159,450
11	87,676	1,592	104,520	1,810	144,684
12	115,993	2,016	125,448	2,327	136,886

電気サンダ(電気ポリシャを含む) (39)

年月	生産 数量(台)	生産 金額(百万円)	販売 数量(台)	販売 金額(百万円)	在庫 数量(台)
平成3年	928,044	7,631	919,348	7,746	80,299
4	958,735	7,703	975,245	8,002	63,789
5	793,806	5,996	774,909	6,065	81,273
6	922,622	6,477	930,372	6,973	73,523
7	661,246	5,064	661,469	5,486	67,596
平成5年度	808,205	5,995	797,382	6,293	91,108
6	885,877	6,317	908,472	6,787	68,513
7年 1月	49,035	377	57,261	458	65,297
2	58,453	455	52,957	436	70,793
3	64,487	518	66,767	546	68,513
4	65,808	467	57,973	463	71,847
5	53,532	423	48,672	404	76,043
6	59,264	460	60,382	479	74,855
7	61,815	479	57,279	489	79,445
8	48,713	365	58,821	501	69,291
9	48,980	379	51,854	459	66,139
10	52,334	396	52,673	419	65,614
11	43,767	350	49,814	423	59,612
12	55,058	395	47,016	409	67,596

電気グラインダ (36)

年月	生産 数量(台)	生産 金額(百万円)	販売 数量(台)	販売 金額(百万円)	在庫 数量(台)
平成3年	2,968,931	24,810	2,897,722	24,236	275,984
4	2,698,166	21,706	2,731,619	21,996	241,680
5	2,037,790	16,065	2,024,211	16,673	245,206
6	2,123,895	15,394	2,114,905	16,174	254,348
7	1,893,769	13,971	1,920,516	14,743	252,528
平成5年度	1,990,480	15,168	2,008,452	16,322	244,373
6	2,142,348	15,505	2,155,688	16,161	230,919
7年 1月	163,082	1,174	192,618	1,408	224,725
2	179,133	1,298	157,835	1,211	245,844
3	184,010	1,401	198,935	1,485	230,919
4	185,821	1,259	198,667	1,458	228,055
5	143,028	1,034	154,934	1,109	215,145
6	154,712	1,204	164,146	1,242	207,003
7	159,391	1,228	135,241	1,102	231,558
8	118,445	847	141,351	1,086	210,372
9	154,065	1,150	167,329	1,273	200,321
10	146,797	1,144	132,675	1,088	216,390
11	144,333	1,089	137,761	1,099	227,873
12	160,952	1,143	139,024	1,180	252,528

電気ドリル (37)

年月	生産 数量(台)	生産 金額(百万円)	販売 数量(台)	販売 金額(百万円)	在庫 数量(台)
平成3年	2,610,177	36,171	2,525,255	35,828	269,608
4	2,571,892	34,496	2,577,697	35,902	263,803
5	2,241,930	30,701	2,251,185	31,425	254,302
6	2,460,343	31,907	2,472,041	33,409	246,784
7	2,227,492	30,369	2,204,699	31,615	291,664
平成5年度	2,244,248	30,344	2,303,755	32,262	233,743
6	2,438,388	32,423	2,442,151	33,278	237,416
7年 1月	181,127	2,369	197,762	2,621	230,149
2	213,685	2,999	187,964	2,723	255,870
3	190,144	2,781	211,854	3,265	237,416
4	214,700	2,845	185,650	2,697	263,958
5	176,082	2,282	180,927	2,321	259,187
6	201,718	2,722	194,378	2,691	267,497
7	195,897	2,734	187,393	2,661	275,748
8	149,325	2,045	144,582	2,365	280,801
9	175,998	2,439	187,015	2,780	275,003
10	182,874	2,427	187,999	2,339	273,710
11	169,262	2,345	176,194	2,563	275,614
12	176,680	2,380	162,981	2,587	291,664

電気かんな (40)

年月	生産 数量(台)	生産 金額(百万円)	販売 数量(台)	販売 金額(百万円)	在庫 数量(台)
平成3年	792,353	9,823	757,063	9,491	99,104
4	749,706	8,993	748,086	9,038	100,724
5	669,122	7,557	654,056	7,665	115,790
6	629,383	7,419	693,302	8,017	53,866
7	648,525	7,861	619,512	8,090	67,221
平成5年度	654,172	7,432	653,365	7,697	110,978
6	628,882	7,564	685,503	8,116	55,957
7年 1月	47,927	622	49,949	650	51,844
2	53,724	723	45,636	629	59,932
3	51,253	614	54,828	788	55,957
4	57,342	721	50,221	628	50,582
5	50,075	599	37,672	522	62,099
6	52,272	594	61,973	727	51,916
7	60,910	654	49,195	575	62,398
8	52,806	643	53,225	601	61,638
9	51,441	568	59,238	808	53,497
10	53,477	593	59,057	682	47,967
11	53,317	663	51,484	745	50,063
12	63,981	867	47,034	735	67,221

電気のこぎり (41)

年月	生産 数量(台)	生産 金額(百万円)	販売 数量(台)	販売 金額(百万円)	在庫 数量(台)
平成3年	2,199,079	24,509	2,192,749	25,447	247,712
4	2,227,722	24,785	2,273,394	26,253	202,040
5	1,491,482	16,688	1,502,858	17,737	190,043
6	1,653,813	18,500	1,630,863	18,985	213,029
7	1,508,375	16,662	1,492,662	17,274	269,639
平成5年度	1,546,590	17,196	1,566,074	18,473	211,657
6	1,611,748	18,167	1,637,611	18,935	185,756
7年 1月	112,128	1,260	124,570	1,477	200,549
2	120,723	1,369	122,780	1,412	198,492
3	140,219	1,570	152,955	1,781	185,756
4	143,458	1,559	123,325	1,420	217,116
5	128,435	1,335	118,342	1,311	233,980
6	141,304	1,596	133,075	1,526	246,634
7	128,423	1,385	120,947	1,407	254,978
8	114,919	1,243	115,461	1,253	261,733
9	141,011	1,578	140,178	1,621	264,923
10	107,776	1,237	112,950	1,310	262,558
11	111,688	1,258	105,023	1,260	272,974
12	118,291	1,272	123,056	1,495	269,639

その他の電動工具(42)

年月	生産 数量(台)	生産 金額(百万円)	販売 数量(台)	販売 金額(百万円)	在庫 数量(台)
平成3年	2,031,018	42,410	1,896,783	40,816	444,516
4	1,974,903	36,891	1,914,497	37,066	503,927
5	1,910,729	33,591	1,836,314	33,111	579,956
6	1,996,930	32,246	1,989,863	33,358	205,104
7	2,048,844	34,774	1,963,968	34,419	250,523
平成5年度	1,833,518	31,589	1,828,176	32,575	199,597
6	2,055,878	34,288	2,033,161	34,497	222,123
7年 1月	126,871	2,426	130,416	2,496	201,559
2	173,055	3,079	155,955	2,974	218,659
3	194,636	3,622	191,172	3,423	222,123
4	199,828	3,233	184,662	3,104	242,153
5	188,159	2,911	159,815	2,622	270,601
6	212,886	3,307	211,816	3,237	264,705
7	185,968	3,070	193,180	3,084	258,565
8	143,461	2,339	150,316	2,530	244,172
9	165,341	2,836	161,820	2,848	242,795
10	146,053	2,607	135,360	2,459	251,120
11	166,154	2,661	148,705	2,836	247,765
12	146,432	2,683	140,751	2,806	250,523

一般用タービン発電機生産内訳及び進ちょく量

年月	25万kVA未満 生産 数量(台)	25万kVA未満 生産 容量(千kVA)	25万kVA以上 生産 数量(台)	25万kVA以上 生産 容量(千kVA)	25万kVA以上 進ちょく量 数量(台)	25万kVA以上 進ちょく量 容量(千kVA)
平成3年	175	2,168	18	12,298	…	8,976
4	156	3,618	10	5,904	…	6,539
5	190	4,441	12	7,029	…	4,485
6	145	4,866	10	4,634	…	2,770
7	144	2,963	22	9,454	…	6,798
平成5年度	177	4,104	10	5,530	…	2,887
6	134	4,522	12	5,618	…	3,825
7年 1月	10	152	-	-	8	278
2	11	214	2	550	10	468
3	15	143	1	767	12	714
4	14	456	3	988	11	552
5	7	82	1	1,310	11	511
6	7	233	-	-	15	665
7	15	366	2	915	26	796
8	15	364	2	749	24	639
9	13	535	3	1,307	22	647
10	18	106	5	1,468	24	522
11	6	16	2	1,131	23	540
12	13	296	1	270	22	465

29 静止電気機械器具

生産額
760,869 百万円

変圧器(1～11)

年月	生産 金額(百万円)
平成3年	341,099
4	307,639
5	291,072
6	249,886
7	264,252
平成5年度	288,085
6	247,457
7年 1月	21,334
2	23,428
3	27,460
4	21,217
5	20,989
6	20,428
7	22,793
8	18,731
9	25,700
10	20,972
11	20,324
12	20,877

注：通信機に組込まれるものを除く。

標準変圧器(1～2)

年月	生産 数量(台)	生産 容量(千kVA)	生産 金額(百万円)	販売 数量(台)	販売 容量(千kVA)	販売 金額(百万円)	在庫 数量(台)
平成3年	689,323	30,863	93,772	668,296	29,890	91,045	77,058
4	561,894	24,856	75,075	577,854	25,109	76,691	60,970
5	513,392	22,032	70,628	514,954	22,425	71,561	64,624
6	451,944	19,889	65,197	471,234	20,469	67,113	48,586
7	515,135	21,620	70,416	512,500	21,680	70,417	53,189
平成5年度	485,570	21,095	68,544	484,254	21,285	68,754	63,256
6	471,698	20,590	67,852	482,685	21,018	68,765	54,221
7年 1月	40,299	1,692	5,875	37,548	1,691	5,784	52,083
2	41,951	1,775	6,338	42,331	1,864	6,728	52,023
3	41,369	1,906	6,116	39,023	1,832	5,720	54,221
4	42,852	1,830	5,958	40,519	1,691	5,178	56,713
5	41,579	1,643	5,172	38,459	1,509	4,683	60,019
6	46,263	1,818	5,910	44,826	1,787	5,657	61,563
7	43,896	1,723	5,520	45,352	1,810	5,741	60,198
8	36,656	1,501	4,687	40,429	1,711	5,265	56,481
9	41,035	1,766	5,461	40,034	1,776	5,461	57,692
10	44,119	1,909	5,928	48,843	2,026	6,463	53,111
11	45,358	1,985	6,339	47,920	2,052	6,849	50,613
12	49,758	2,070	7,112	47,216	1,930	6,888	53,189

電力会社向(1)

年月	生産 数量(台)	生産 容量(千kVA)	生産 金額(百万円)	販売 数量(台)	販売 容量(千kVA)	販売 金額(百万円)	在庫 数量(台)
平成3年	538,183	14,663	64,626	521,265	14,184	62,743	66,104
4	437,413	11,850	51,543	452,973	12,074	53,120	50,446
5	409,619	11,429	51,747	406,191	11,445	51,938	54,154
6	351,743	9,653	47,634	369,213	10,098	49,361	39,116
7	420,151	11,000	53,423	414,593	10,893	52,970	44,415
平成5年度	381,906	10,657	50,049	377,713	10,547	49,665	52,649
6	373,088	10,277	50,525	381,211	10,511	51,081	44,286
7年 1月	32,831	901	4,583	30,241	893	4,493	41,716
2	34,033	965	4,999	34,267	1,026	5,328	41,482
3	33,225	1,004	4,670	30,080	885	4,166	44,286
4	34,975	957	4,536	32,883	828	3,774	46,453
5	34,187	838	3,853	31,663	750	3,454	48,974
6	38,689	957	4,514	36,773	925	4,248	50,890
7	36,458	887	4,186	36,869	891	4,243	50,478
8	30,156	771	3,531	32,264	804	3,806	48,370
9	32,820	828	3,979	31,782	817	3,939	49,407
10	35,535	888	4,340	39,454	966	4,771	45,498
11	36,436	945	4,715	38,765	1,034	5,228	43,161
12	40,806	1,058	5,517	39,552	1,075	5,521	44,415

その他向(2)

年月	生産 数量(台)	生産 容量(千kVA)	生産 金額(百万円)	販売 数量(台)	販売 容量(千kVA)	販売 金額(百万円)	在庫 数量(台)
平成3年	151,140	16,200	29,146	147,031	15,706	28,302	10,954
4	124,481	13,006	23,532	124,881	13,034	23,571	10,524
5	103,773	10,603	18,881	108,763	10,979	19,623	10,470
6	100,201	10,235	17,563	102,021	10,371	17,751	9,470
7	94,984	10,620	16,992	97,907	10,787	17,447	8,774
平成5年度	103,664	10,439	18,495	106,541	10,739	19,089	10,607
6	98,610	10,313	17,327	101,474	10,507	17,684	9,935
7年 1月	7,468	791	1,292	7,307	797	1,291	10,367
2	7,918	811	1,339	8,064	838	1,401	10,541
3	8,144	902	1,446	8,943	947	1,554	9,935
4	7,877	872	1,422	7,636	863	1,404	10,260
5	7,392	805	1,319	6,796	760	1,229	11,045
6	7,574	861	1,396	8,053	862	1,409	10,673
7	7,438	836	1,334	8,483	920	1,498	9,720
8	6,500	730	1,157	8,165	907	1,459	8,111
9	8,215	939	1,482	8,252	960	1,523	8,285
10	8,584	1,021	1,588	9,389	1,060	1,692	7,613
11	8,922	1,040	1,624	9,155	1,018	1,622	7,452
12	8,952	1,012	1,594	7,664	855	1,366	8,774

非標準変圧器（3～9）

年月	生 数量（台）	生 容量（千kVA）	生 金額（百万円）	産 数量（台）	産 容量（千kVA）	産 金額（百万円）
平成3年	114,220	94,195	183,666	60,361	87,539	153,491
4	104,910	85,910	174,587	51,952	79,217	142,708
5	110,233	76,919	168,375	54,525	69,567	133,592
6	109,899	63,824	137,457	49,922	56,428	106,250
7	128,991	74,953	147,029	66,313	66,751	113,307
平成5年度	109,592	78,697	168,112	54,462	71,473	134,285
6	114,635	61,654	133,257	53,129	53,628	101,262
7年 1月	9,287	5,807	11,972	4,495	5,033	9,462
2	10,833	5,929	13,134	5,167	5,216	10,031
3	10,794	8,755	16,475	5,476	7,688	12,640
4	9,979	6,123	11,728	4,863	5,475	8,815
5	9,644	7,200	12,506	4,498	6,691	10,453
6	9,924	4,890	10,754	4,934	4,340	8,307
7	10,728	7,946	13,503	5,539	7,374	11,112
8	10,895	6,000	10,415	5,685	5,465	7,968
9	12,946	8,597	15,823	6,878	8,012	13,014
10	11,425	5,617	10,971	6,145	4,904	7,985
11	11,639	3,787	10,069	6,519	2,920	6,616
12	10,897	4,302	9,679	6,114	3,633	6,904

油入り変圧器（3～7）

年月	生 数量（台）	生 容量（千kVA）	生 金額（百万円）	産 数量（台）	産 容量（千kVA）	産 金額（百万円）
平成3年	55,671	7,244	19,952	53,859	6,656	30,175
4	47,738	4,716	20,190	52,958	6,693	31,879
5	51,104	4,028	18,878	55,708	7,352	34,783
6	46,785	3,327	16,949	59,977	7,395	31,207
7	63,120	4,097	18,240	62,678	8,202	33,722
平成5年度	50,999	3,909	18,832	55,130	7,224	33,827
6	50,208	3,424	17,047	61,506	8,027	31,995
7年 1月	4,279	285	1,463	4,792	774	2,510
2	4,925	330	1,679	5,666	713	3,103
3	5,231	312	1,508	5,318	1,067	3,835
4	4,583	365	1,521	5,116	648	2,913
5	4,231	279	1,176	5,146	509	2,053
6	4,645	329	1,432	4,990	551	2,447
7	5,233	377	1,463	5,189	573	2,391
8	5,440	317	1,313	5,210	535	2,447
9	6,534	384	1,777	6,068	585	2,809
10	5,842	355	1,557	5,280	712	2,986
11	6,309	384	1,708	5,120	868	3,453
12	5,868	380	1,642	4,783	668	2,775

1,000kVA未満（3）

年月	生 数量（台）	生 容量（千kVA）	生 金額（百万円）	産 数量（台）	産 容量（千kVA）	産 金額（百万円）
平成3年	170	44,657	55,418	21,082	4,810	20,940
4	178	42,436	52,501	22,753	4,526	20,201
5	129	38,060	50,199	23,217	5,107	23,082
6	105	30,202	37,747	22,363	4,284	18,506
7	123	40,451	48,864	22,557	4,875	19,680
平成5年度	127	40,937	54,237	22,760	4,879	22,145
6	103	28,652	35,462	21,984	4,295	18,272
7年 1月	11	3,165	4,577	1,868	345	1,361
2	8	2,753	3,232	1,853	400	1,660
3	15	5,208	6,908	1,949	489	2,174
4	8	3,333	3,689	1,750	470	1,985
5	17	4,553	5,391	1,659	331	1,266
6	9	2,147	2,995	1,781	402	1,527
7	10	4,560	5,478	1,749	411	1,579
8	7	3,637	3,518	1,772	361	1,456
9	19	5,195	5,819	1,966	375	1,554
10	10	2,927	3,112	2,141	429	1,698
11	3	1,000	1,689	2,115	454	1,787
12	6	1,973	2,456	1,954	409	1,634

1,000kVA以上 3,000kVA未満（4）

年月	生 数量（台）	生 容量（千kVA）	生 金額（百万円）	産 数量（台）	産 容量（千kVA）	産 金額（百万円）
平成3年	1,931	2,773	7,103	1,377	5,778	13,304
4	1,545	2,325	6,470	1,414	5,760	13,140
5	1,205	1,829	4,691	1,192	4,961	12,394
6	1,185	1,814	4,838	1,100	4,376	10,842
7	1,305	2,033	4,711	1,087	4,720	9,695
平成5年度	1,247	1,889	4,929	1,253	4,895	12,725
6	1,186	1,855	4,980	901	3,860	9,148
7年 1月	90	146	346	60	240	535
2	100	157	532	59	265	568
3	110	182	420	54	233	651
4	134	220	390	77	360	803
5	96	143	318	91	341	706
6	101	163	307	111	422	727
7	112	156	421	113	475	971
8	101	141	270	101	464	953
9	141	230	622	130	625	1,294
10	122	183	481	129	516	957
11	91	144	314	70	348	650
12	107	169	289	92	430	880

3,000kVA以上 10,000kVA未満（5）

年月	生 数量（台）	生 容量（千kVA）	生 金額（百万円）	産 数量（台）	産 容量（千kVA）	産 金額（百万円）
平成3年	1,212	27,087	57,714	836	19,842	43,562
4	1,077	23,979	50,407	895	20,689	47,430
5	895	20,689	47,430	747	16,709	35,874
6	747	16,709	35,874	678	15,450	31,798
7	678	15,450	31,798	836	19,842	43,562
平成5年度	836	19,842	43,562	731	15,837	34,625
6	731	15,837	34,625	55	1,197	2,541
7年 1月	55	1,197	2,541	75	1,712	4,020
2	75	1,712	4,020	66	1,753	3,152
3	66	1,753	3,152	61	1,197	2,411
4	61	1,197	2,411	63	1,375	2,862
5	63	1,375	2,862	68	1,279	2,846
6	68	1,279	2,846	71	1,805	2,779
7	71	1,805	2,779	36	906	1,914
8	36	906	1,914	54	1,578	3,502
9	54	1,578	3,502	42	923	1,879
10	42	923	1,879	46	1,045	2,255
11	46	1,045	2,255	41	681	1,637
12	41	681	1,637	32,777	1,846	9,235

10,000kVA以上 100,000kVA未満（6）

年月	生 数量（台）	生 容量（千kVA）	生 金額（百万円）	産 数量（台）	産 容量（千kVA）	産 金額（百万円）
平成3年	32,777	1,846	9,235	4,113,085	28,115	1,349,932
4	30,205	2,167	11,678	3,617,968	24,757	1,160,160
5	32,491	2,245	11,701	2,859,818	22,050	1,070,639
6	37,614	3,111	12,701	2,984,147	19,967	1,003,607
7	40,121	3,327	14,041	3,089,600	19,773	1,084,269
平成5年度	32,370	2,345	11,682	2,891,388	21,959	1,056,577
6	39,522	3,732	13,723	2,978,395	19,619	1,015,151
7年 1月	2,924	430	1,149	174,784	1,475	85,129
2	3,813	313	1,443	278,888	1,736	87,449
3	3,369	578	1,662	281,446	1,684	92,524
4	3,366	178	928	274,610	1,489	87,040
5	3,487	178	787	260,413	1,442	81,210
6	3,209	149	920	352,590	1,721	89,871
7	3,440	162	812	287,576	1,780	80,619
8	3,438	174	991	204,396	1,551	83,397
9	4,102	210	1,255	233,023	1,670	94,175
10	3,139	283	1,288	262,299	1,871	96,322
11	3,005	413	1,666	237,058	1,574	101,004
12	2,829	259	1,141	242,517	1,780	105,529

乾式変圧器（8～9）

年月	生 数量（台）	生 容量（千kVA）	生 金額（百万円）	産 数量（台）	産 容量（千kVA）	産 金額（百万円）
平成3年	53,859	6,656	30,175	21,082	4,810	20,940
4	52,958	6,693	31,879	22,753	4,526	20,201
5	55,708	7,352	34,783	23,217	5,107	23,082
6	59,977	7,395	31,207	22,363	4,284	18,506
7	62,678	8,202	33,722	22,557	4,875	19,680
平成5年度	55,130	7,224	33,827	22,760	4,879	22,145
6	61,506	8,027	31,995	21,984	4,295	18,272
7年 1月	4,792	774	2,510	1,868	345	1,361
2	5,666	713	3,103	1,853	400	1,660
3	5,318	1,067	3,835	1,949	489	2,174
4	5,116	648	2,913	1,750	470	1,985
5	5,146	509	2,053	1,659	331	1,266
6	4,990	551	2,447	1,781	402	1,527
7	5,189	573	2,391	1,749	411	1,579
8	5,210	535	2,447	1,772	361	1,456
9	6,068	585	2,809	1,966	375	1,554
10	5,280	712	2,986	2,141	429	1,698
11	5,120	868	3,453	2,115	454	1,787
12	4,783	668	2,775	1,954	409	1,634

モールド変圧器（8）

年月	生 数量（台）	生 容量（千kVA）	生 金額（百万円）	産 数量（式）	産 金額（百万円）
平成3年	21,082	4,810	20,940	1,568,343	249,085
4	22,753	4,526	20,201	1,294,809	240,607
5	23,217	5,107	23,082	1,343,946	228,412
6	22,363	4,284	18,506	1,426,202	218,821
7	22,557	4,875	19,680	1,860,452	235,860
平成5年度	22,760	4,879	22,145	1,341,686	223,718
6	21,984	4,295	18,272	1,542,534	223,625
7年 1月	1,868	345	1,361	127,898	17,069
2	1,853	400	1,660	150,954	20,688
3	1,949	489	2,174	157,283	25,670
4	1,750	470	1,985	158,525	20,092
5	1,659	331	1,266	131,299	16,578
6	1,781	402	1,527	163,652	18,654
7	1,749	411	1,579	158,655	18,326
8	1,772	361	1,456	133,734	16,371
9	1,966	375	1,554	188,038	26,186
10	2,141	429	1,698	176,755	19,437
11	2,115	454	1,787	159,968	18,051
12	1,954	409	1,634	153,691	18,737

注：生産内訳及び月間進ちょく量は P.221に掲載。

その他の乾式変圧器（9）

年月	生 数量（台）	生 容量（千kVA）	生 金額（百万円）	産 数量（台）	産 金額（百万円）
平成3年	4,113,085	28,115	1,349,932	35,546	1,568,343
4	3,617,968	24,757	1,160,160	33,219	1,294,809
5	2,859,818	22,050	1,070,639	30,018	1,343,946
6	2,984,147	19,967	1,003,607	27,264	1,426,202
7	3,089,600	19,773	1,084,269	27,034	1,860,452
平成5年度	2,891,388	21,959	1,056,577	29,470	1,341,686
6	2,978,395	19,619	1,015,151	26,729	1,542,534
7年 1月	174,784	1,475	85,129	2,013	127,898
2	278,888	1,736	87,449	2,219	150,954
3	281,446	1,684	92,524	3,184	157,283
4	274,610	1,489	87,040	2,042	158,525
5	260,413	1,442	81,210	1,869	131,299
6	352,590	1,721	89,871	2,043	163,652
7	287,576	1,780	80,619	1,990	158,655
8	204,396	1,551	83,397	2,077	133,734
9	233,023	1,670	94,175	2,746	188,038
10	262,299	1,871	96,322	2,203	176,755
11	237,058	1,574	101,004	2,341	159,968
12	242,517	1,780	105,529	2,306	153,691

特殊用途変圧器（10）

年月	生 数量（台）	生 金額（百万円）	産 数量（台）	産 金額（百万円）
平成3年	4,113,085	28,115	1,349,932	35,546
4	3,617,968	24,757	1,160,160	33,219
5	2,859,818	22,050	1,070,639	30,018
6	2,984,147	19,967	1,003,607	27,264
7	3,089,600	19,773	1,084,269	27,034
平成5年度	2,891,388	21,959	1,056,577	29,470
6	2,978,395	19,619	1,015,151	26,729
7年 1月	174,784	1,475	85,129	2,013
2	278,888	1,736	87,449	2,219
3	281,446	1,684	92,524	3,184
4	274,610	1,489	87,040	2,042
5	260,413	1,442	81,210	1,869
6	352,590	1,721	89,871	2,043
7	287,576	1,780	80,619	1,990
8	204,396	1,551	83,397	2,077
9	233,023	1,670	94,175	2,746
10	262,299	1,871	96,322	2,203
11	237,058	1,574	101,004	2,341
12	242,517	1,780	105,529	2,306

計器用変成器（11）

年月	生 数量（台）	生 金額（百万円）	産 数量（台）	産 金額（百万円）
平成3年	1,349,932	35,546	1,568,343	249,085
4	1,160,160	33,219	1,294,809	240,607
5	1,070,639	30,018	1,343,946	228,412
6	1,003,607	27,264	1,426,202	218,821
7	1,084,269	27,034	1,860,452	235,860
平成5年度	1,056,577	29,470	1,341,686	223,718
6	1,015,151	26,729	1,542,534	223,625
7年 1月	85,129	2,013	127,898	17,069
2	87,449	2,219	150,954	20,688
3	92,524	3,184	157,283	25,670
4	87,040	2,042	158,525	20,092
5	81,210	1,869	131,299	16,578
6	89,871	2,043	163,652	18,654
7	80,619	1,990	158,655	18,326
8	83,397	2,077	133,734	16,371
9	94,175	2,746	188,038	26,186
10	96,322	2,203	176,755	19,437
11	101,004	2,341	159,968	18,051
12	105,529	2,306	153,691	18,737

電力変換装置（12～17）

年月	生 数量（式）	生 金額（百万円）	産 数量（式）	産 金額（百万円）
平成3年	1,568,343	249,085	1,568,343	249,085
4	1,294,809	240,607	1,294,809	240,607
5	1,343,946	228,412	1,343,946	228,412
6	1,426,202	218,821	1,426,202	218,821
7	1,860,452	235,860	1,860,452	235,860
平成5年度	1,341,686	223,718	1,341,686	223,718
6	1,542,534	223,625	1,542,534	223,625
7年 1月	127,898	17,069	127,898	17,069
2	150,954	20,688	150,954	20,688
3	157,283	25,670	157,283	25,670
4	158,525	20,092	158,525	20,092
5	131,299	16,578	131,299	16,578
6	163,652	18,654	163,652	18,654
7	158,655	18,326	158,655	18,326
8	133,734	16,371	133,734	16,371
9	188,038	26,186	188,038	26,186
10	176,755	19,437	176,755	19,437
11	159,968	18,051	159,968	18,051
12	153,691	18,737	153,691	18,737

年月	系統用電力変換装置(12) 生産 数量(式)	系統用電力変換装置(12) 生産 金額(百万円)	一般負荷用電力変換装置(13～14) 生産 数量(式)	一般負荷用電力変換装置(13～14) 生産 金額(百万円)	無停電電源装置(13) 生産 数量(式)	無停電電源装置(13) 生産 金額(百万円)	その他(14) 生産 数量(式)	その他(14) 生産 金額(百万円)	電動機駆動用変換装置(15～17) 生産 数量(式)	電動機駆動用変換装置(15～17) 生産 金額(百万円)
平成3年	1,273	17,417	579,846	110,400	84,666	67,497	495,180	42,902	987,224	121,269
4	968	16,439	209,923	101,755	86,440	60,830	123,483	40,925	1,083,918	122,413
5	958	11,872	184,918	97,714	87,142	61,071	97,776	36,642	1,158,070	118,826
6	725	7,713	241,800	100,669	108,683	65,090	133,117	35,579	1,183,677	110,438
7	770	8,931	319,182	98,033	138,632	60,386	180,550	37,648	1,540,500	128,896
平成5年度	899	9,601	186,876	98,819	89,523	63,985	97,353	34,834	1,153,911	115,298
6	764	9,044	267,962	97,127	117,344	62,408	150,618	34,718	1,273,808	117,454
7年 1月	95	626	20,291	6,722	8,369	3,922	11,922	2,801	107,512	9,720
2	68	1,041	24,416	7,991	9,238	4,861	15,178	3,130	126,470	11,657
3	58	1,700	30,373	10,832	16,065	7,074	14,308	3,759	126,852	13,138
4	35	1,052	22,584	8,719	8,235	5,779	14,349	2,939	135,906	10,322
5	56	1,106	22,438	7,038	9,160	4,403	13,278	2,635	108,805	8,435
6	42	447	24,348	7,343	10,344	4,684	14,004	2,659	139,262	10,864
7	36	202	24,422	7,778	12,534	4,294	11,888	3,484	134,197	10,346
8	57	251	24,412	6,986	10,898	4,305	13,514	2,681	109,265	9,134
9	67	713	33,541	10,134	17,592	6,232	15,949	3,902	154,430	15,340
10	71	302	32,975	8,709	11,088	4,754	21,887	3,955	143,709	10,426
11	86	292	30,341	8,533	12,874	5,699	17,467	2,834	129,541	9,227
12	99	1,200	29,041	7,248	12,235	4,380	16,806	2,868	124,551	10,289

年月	インバータ(15～16) 生産 数量(式)	インバータ(15～16) 生産 金額(百万円)	はん(汎)用インバータ(15) 生産 数量(式)	はん(汎)用インバータ(15) 生産 金額(百万円)	その他のインバータ(16) 生産 数量(式)	その他のインバータ(16) 生産 金額(百万円)	その他の電動機駆動用変換装置(17) 生産 数量(式)	その他の電動機駆動用変換装置(17) 生産 金額(百万円)
平成3年	931,651	91,467	881,547	62,267	50,104	29,200	55,573	29,802
4	1,025,978	92,450	934,707	62,896	91,271	29,554	57,940	29,963
5	1,094,916	92,633	1,029,019	61,934	65,897	30,698	63,154	26,194
6	1,116,792	85,573	1,049,156	59,865	67,636	25,708	66,885	24,866
7	1,454,802	102,560	1,375,353	68,561	79,449	33,999	85,698	26,336
平成5年度	1,090,199	89,155	1,025,744	61,001	64,455	28,154	63,712	26,143
6	1,202,857	92,260	1,129,843	62,561	73,014	29,699	70,951	25,195
7年 1月	101,313	7,717	95,929	5,047	5,384	2,670	6,199	2,003
2	120,560	9,251	113,456	6,020	7,104	3,231	5,910	2,406
3	120,771	10,452	112,925	5,766	7,846	4,686	6,081	2,685
4	128,237	7,973	121,884	5,876	6,353	2,097	7,669	2,349
5	102,939	6,992	97,150	5,065	5,789	1,927	5,866	1,442
6	132,269	9,560	125,250	6,038	7,019	3,522	6,993	1,304
7	126,576	8,739	120,567	5,814	6,009	2,925	7,621	1,607
8	101,941	7,163	95,976	4,483	5,965	2,680	7,324	1,971
9	146,804	10,787	137,616	7,258	9,188	3,529	7,626	4,553
10	135,143	8,436	127,676	5,991	7,467	2,445	8,566	1,990
11	121,466	7,491	116,424	5,599	5,042	1,892	8,075	1,736
12	116,783	8,000	110,500	5,605	6,283	2,395	7,768	2,289

年月	コンデンサ(18～20) 生産 数量(千台)	コンデンサ(18～20) 生産 金額(百万円)	特別高圧・高圧電力用(18) 生産 数量(台)	特別高圧・高圧電力用(18) 生産 容量(千kVA)	特別高圧・高圧電力用(18) 生産 金額(百万円)	低圧電力用(19) 生産 数量(台)	低圧電力用(19) 生産 容量(千μF)	低圧電力用(19) 生産 金額(百万円)
平成3年	90,432	55,709	87,382	14,348	19,074	750,799	77,715	3,393
4	87,780	46,305	68,848	8,873	11,932	654,598	69,514	2,842
5	79,630	48,397	60,795	11,157	16,309	584,097	55,834	2,367
6	81,763	40,242	58,314	7,614	10,751	565,993	52,855	2,294
7	77,452	40,579	62,139	8,811	10,808	548,159	50,879	2,216
平成5年度	80,627	43,979	59,699	9,012	12,771	572,857	51,690	2,344
6	82,428	40,924	60,623	8,272	10,862	563,237	53,627	2,300
7年 1月	6,590	2,906	5,101	568	650	35,362	3,927	156
2	7,462	3,546	5,164	822	916	35,871	4,424	150
3	7,375	3,833	4,822	803	935	41,776	4,287	189
4	7,264	3,671	4,191	775	873	41,332	4,820	182
5	6,174	3,184	4,447	607	862	44,997	3,918	152
6	6,588	3,554	5,662	878	1,046	44,881	3,589	172
7	6,208	3,165	5,360	716	744	38,600	3,268	138
8	5,138	3,474	5,340	780	1,196	44,601	3,779	267
9	5,566	3,273	5,504	882	965	49,030	4,721	175
10	6,500	3,167	5,381	617	848	59,829	4,703	212
11	6,078	3,321	5,523	632	866	59,491	4,776	217
12	6,510	3,486	5,644	731	907	52,389	4,668	205

注：通信機用のものを除く。

年月	機器用(20) 生産 数量(千台)	機器用(20) 生産 金額(百万円)	避雷装置(21) 生産 数量(台)	避雷装置(21) 生産 金額(百万円)	リアクトル(22) 生産 数量(台)	リアクトル(22) 生産 金額(百万円)	電気炉(23～24) 生産 数量(基)	電気炉(23～24) 生産 金額(百万円)
平成3年	89,594	33,242	2,121,120	20,102	57,754	14,809	499	26,020
4	87,056	31,531	2,435,619	21,014	48,636	15,686	366	24,320
5	78,985	29,721	2,392,436	20,815	38,466	13,120	323	15,247
6	81,139	27,197	3,292,212	20,231	36,425	11,309	278	16,154
7	76,842	27,555	3,601,893	18,356	42,489	10,328	395	16,556
平成5年度	79,994	28,864	2,286,988	20,014	38,485	12,628	300	13,394
6	81,804	27,762	3,814,116	20,068	37,688	10,602	302	16,909
7年 1月	6,549	2,099	371,848	1,614	3,154	499	30	944
2	7,421	2,480	404,903	1,682	3,229	649	22	1,101
3	7,328	2,709	378,624	1,876	3,899	1,048	55	2,167
4	7,218	2,617	310,980	1,551	3,486	700	28	766
5	6,125	2,170	242,484	1,341	3,123	643	27	952
6	6,538	2,336	298,419	1,477	4,053	1,120	28	1,372
7	6,164	2,283	313,336	1,425	3,864	1,033	28	1,418
8	5,088	2,011	261,859	1,319	3,446	1,207	38	1,469
9	5,511	2,133	275,205	1,964	3,755	922	67	3,779
10	6,435	2,106	233,119	1,311	3,802	1,000	27	927
11	6,013	2,238	240,958	1,453	3,288	633	20	837
12	6,452	2,374	270,158	1,341	3,390	875	25	824

年月	抵抗炉(23) 生産 数量(基)	抵抗炉(23) 生産 容量(kW)	抵抗炉(23) 生産 金額(百万円)	その他の電気炉(24) 生産 数量(基)	その他の電気炉(24) 生産 金額(百万円)	電気溶接機(25～31) 生産 数量(台)	電気溶接機(25～31) 生産 金額(百万円)	アーク溶接機(25～29) 生産 数量(台)	アーク溶接機(25～29) 生産 金額(百万円)
平成3年	350	47,384	17,231	149	8,789	253,394	114,197	236,189	81,409
4	216	26,624	12,183	150	12,138	186,923	84,363	176,321	62,467
5	235	23,275	10,801	88	4,447	146,807	65,003	138,111	47,673
6	193	21,580	8,449	85	7,705	145,262	53,039	136,754	37,429
7	262	28,889	10,670	133	5,886	156,496	57,651	144,554	41,212
平成5年度	226	21,845	9,698	74	3,696	145,135	60,102	136,605	44,605
6	198	22,312	8,721	104	8,188	146,512	53,768	137,152	37,962
7年 1月	20	2,137	750	10	195	11,266	3,934	10,498	2,718
2	16	2,331	770	6	331	12,278	4,448	11,501	3,269
3	34	2,933	1,443	21	723	12,239	5,098	10,864	3,439
4	21	2,236	662	7	104	12,856	4,739	11,823	3,643
5	16	2,435	577	11	375	12,799	4,721	11,961	3,453
6	19	2,371	910	9	462	14,897	5,270	13,866	3,990
7	20	2,714	1,051	8	367	13,732	4,766	12,831	3,717
8	22	2,383	900	16	569	12,589	4,930	11,624	3,207
9	44	5,385	1,832	23	1,946	13,878	5,635	12,861	3,654
10	22	1,096	730	5	196	12,726	4,502	11,439	3,104
11	12	1,382	507	8	330	13,568	4,725	12,438	3,407
12	16	1,486	539	9	286	13,668	4,883	12,848	3,610

年月	特殊アーク溶接機(29) 生産 数量(台)	特殊アーク溶接機(29) 生産 金額(百万円)	抵抗溶接機(30～31) 生産 数量(台)	抵抗溶接機(30～31) 生産 金額(百万円)	標準抵抗溶接機(30) 生産 数量(台)	標準抵抗溶接機(30) 生産 金額(百万円)	特殊抵抗溶接機(31) 生産 数量(台)	特殊抵抗溶接機(31) 生産 金額(百万円)
平成3年	3,615	16,896	17,205	32,788	15,129	9,907	2,076	22,882
4	2,757	13,526	10,602	21,896	9,087	5,639	1,515	16,257
5	2,453	10,136	8,696	17,330	7,237	4,792	1,459	12,538
6	1,411	3,126	8,508	15,610	7,225	5,101	1,283	10,509
7	1,900	4,173	11,942	16,439	9,972	5,769	1,970	10,670
平成5年度	2,521	8,665	8,530	15,497	7,164	4,760	1,366	10,737
6	1,212	3,065	9,360	15,807	7,928	5,526	1,432	10,281
7年 1月	124	235	768	1,216	628	477	140	739
2	140	372	777	1,178	653	455	124	724
3	206	401	1,375	1,659	1,203	781	172	877
4	68	376	1,033	1,096	858	429	175	667
5	85	287	838	1,268	663	452	175	816
6	200	342	1,031	1,280	830	398	201	883
7	214	352	901	1,048	723	464	178	584
8	114	239	965	1,722	776	479	189	1,244
9	226	699	1,017	1,980	846	530	171	1,451
10	81	208	1,287	1,398	1,126	428	161	970
11	214	245	1,130	1,319	977	461	153	858
12	228	418	820	1,273	689	415	131	858

年月	直流アーク溶接機(25) 生産 数量(台)	直流アーク溶接機(25) 生産 金額(百万円)	交流アーク溶接機(26) 生産 数量(台)	交流アーク溶接機(26) 生産 金額(百万円)	回転式アーク溶接機(27) 生産 数量(台)	回転式アーク溶接機(27) 生産 金額(百万円)	標準自動アーク溶接機(28) 生産 数量(台)	標準自動アーク溶接機(28) 生産 金額(百万円)
平成3年	49,269	17,044	54,423	3,136	48,569	18,691	80,313	25,641
4	35,039	12,026	41,389	2,564	41,419	15,604	55,717	18,747
5	29,458	9,984	29,830	2,037	33,108	11,000	43,262	14,516
6	26,041	9,100	38,667	2,113	34,088	10,678	36,547	12,412
7	27,128	9,459	36,521	1,893	38,757	11,796	40,248	13,891
平成5年度	28,974	9,752	33,377	2,176	33,353	10,739	38,380	13,274
6	25,767	9,098	36,632	1,928	35,305	10,898	38,236	12,972
7年 1月	1,858	656	3,004	142	2,546	710	2,966	975
2	2,403	756	2,515	115	3,256	1,020	3,187	1,006
3	2,055	822	2,767	170	2,972	933	2,864	1,113
4	2,491	800	3,009	162	3,726	1,219	2,529	1,085
5	2,326	807	3,004	139	2,932	983	3,614	1,237
6	3,093	1,014	3,838	201	3,169	1,073	3,566	1,359
7	2,562	887	2,894	164	3,601	1,070	3,560	1,245
8	1,846	667	2,769	163	3,400	939	3,495	1,200
9	2,047	749	3,348	169	3,709	979	3,531	1,059
10	2,025	710	3,110	161	2,842	839	3,381	1,186
11	2,397	856	3,123	147	3,119	991	3,585	1,169
12	2,025	735	3,140	159	3,485	1,040	3,970	1,257

年月	その他の静止電気機器(32) 生産 金額(百万円)	非標準変圧器生産内訳及び進ちょく量 10万kVA以上50万kVA未満 数量(台)	10万kVA以上50万kVA未満 容量(千kVA)	50万kVA以上 数量(台)	50万kVA以上 容量(千kVA)	進ちょく量 数量(台)	進ちょく量 容量(千kVA)
平成3年	144,492	154	32,637	16	12,020	…	13,688
4	149,090	167	33,556	11	8,880	…	10,294
5	149,479	112	22,460	17	15,600	…	17,908
6	123,268	91	20,272	14	9,930	…	7,774
7	117,287	111	30,124	12	10,327	…	13,092
平成5年度	137,890	106	23,307	21	17,630	…	18,471
6	120,993	93	22,142	10	6,510	…	8,111
7年 1月	7,742	10	2,605	1	560	5	973
2	10,048	8	2,753	-	-	4	1,437
3	18,919	13	3,208	2	2,000	5	788
4	8,287	6	1,583	2	1,750	6	1,143
5	7,038	17	4,553	-	-	6	895
6	7,303	9	2,147	-	-	7	2,318
7	8,577	8	2,260	2	2,300	8	1,044
8	9,790	4	920	3	2,717	7	360
9	12,385	18	4,695	1	500	5	276
10	9,315	10	2,927	-	-	7	1,159
11	8,859	3	1,000	-	-	7	657
12	9,023	5	1,473	1	500	8	2,042

30 開閉制御装置

生産額
7年計
1,736,480 百万円

年月	開閉制御装置（1～7） 生産 金額（百万円）	密閉形ガス絶縁開閉装置（1） 生産 数量（式）	密閉形ガス絶縁開閉装置（1） 生産 金額（百万円）	閉鎖形配電装置（2～3） 生産 数量（面）	閉鎖形配電装置（2～3） 生産 金額（百万円）	特別高圧・高圧配電盤（2） 生産 数量（面）	特別高圧・高圧配電盤（2） 生産 金額（百万円）
平成3年	997,324	1,759	103,715	183,922	266,630	79,572	160,489
4	1,063,803	1,785	122,407	169,694	263,152	74,397	160,250
5	1,021,229	1,506	104,626	151,587	250,624	68,105	158,003
6	981,572	1,649	104,479	142,611	227,098	58,782	131,492
7	958,614	1,379	102,510	145,550	223,237	60,165	131,868
平成5年度	1,013,417	1,463	108,426	149,950	252,804	64,972	150,865
6	977,946	1,689	106,107	141,759	226,070	59,452	131,715
7年 1月	68,929	95	6,480	10,530	15,910	4,353	9,468
2	81,366	147	7,647	12,754	19,598	5,016	11,153
3	147,894	186	21,434	16,610	29,773	6,692	16,517
4	72,234	83	5,928	11,807	17,807	5,201	11,715
5	60,442	98	5,708	10,105	15,549	4,636	9,590
6	68,268	98	5,754	11,860	17,568	4,723	10,264
7	65,316	120	8,089	11,448	15,542	4,395	8,506
8	65,265	109	9,219	11,484	15,765	4,452	8,957
9	112,370	145	14,010	12,792	21,335	5,385	12,358
10	64,713	102	5,412	11,871	17,057	5,002	10,842
11	71,833	109	7,403	11,861	17,616	5,135	10,924
12	79,983	87	5,425	12,428	19,717	5,175	11,574

年月	低圧配電盤（3） 生産 数量（面）	低圧配電盤（3） 生産 金額（百万円）	分電盤（4～5） 生産 数量（台）	分電盤（4～5） 生産 金額（百万円）	産業用分電盤（4） 生産 数量（台）	産業用分電盤（4） 生産 金額（百万円）	住宅用分電盤（5） 生産 数量（台）	住宅用分電盤（5） 生産 金額（百万円）	監視制御装置（6） 生産 数量（式）	監視制御装置（6） 生産 金額（百万円）
平成3年	104,350	106,142	3,257,655	87,068	321,970	60,439	2,935,685	26,629	301,644	284,312
4	95,297	102,903	2,989,727	86,596	312,481	61,145	2,677,246	25,451	269,216	291,139
5	83,482	102,621	2,949,830	79,493	286,251	54,861	2,663,579	24,632	265,637	283,807
6	83,829	95,607	3,149,547	79,224	305,410	51,216	2,844,137	28,007	306,127	348,971
7	85,385	91,369	3,252,944	82,526	318,733	52,413	2,934,211	30,112	390,493	344,257
平成5年度	84,978	101,939	2,978,472	80,006	296,930	54,814	2,681,542	25,192	277,058	317,413
6	82,307	94,355	3,293,502	79,600	302,611	50,174	2,990,891	29,427	326,157	340,285
7年 1月	6,177	6,442	230,121	6,059	22,695	3,786	207,426	2,273	24,291	25,796
2	7,738	8,445	309,375	7,040	28,476	4,407	280,899	2,633	33,657	29,447
3	9,918	13,256	345,308	8,682	30,674	5,791	314,634	2,891	41,293	55,070
4	6,606	6,092	265,328	6,036	22,402	3,689	242,926	2,347	31,099	24,912
5	5,469	5,958	248,412	5,823	21,665	3,457	226,747	2,366	22,521	18,178
6	7,137	7,304	281,317	6,580	23,929	3,928	257,388	2,652	31,052	23,481
7	7,053	7,036	269,956	6,417	24,920	3,838	245,036	2,578	31,911	20,467
8	7,032	6,808	218,980	6,029	25,413	3,836	193,567	2,193	28,906	22,134
9	7,407	8,977	271,748	7,229	28,324	4,763	243,424	2,466	41,996	46,351
10	6,869	6,215	278,922	7,541	29,573	4,922	249,349	2,619	31,325	21,539
11	6,726	6,692	266,447	7,500	30,737	4,959	235,710	2,541	33,743	25,280
12	7,253	8,143	267,030	7,590	29,925	5,037	237,105	2,553	38,699	31,601

年月	その他の開閉制御装置（7） 生産 数量（台）	その他の開閉制御装置（7） 生産 金額（百万円）	開閉機器（8～29） 生産 金額（百万円）	保護継電器（8） 生産 数量（千台）	保護継電器（8） 生産 金額（百万円）	低圧開閉器制御機器（9～18） 生産 金額（百万円）	電磁開閉器（9） 生産 数量（千台）	電磁開閉器（9） 生産 金額（百万円）
平成3年	1,087,716	255,599	859,647	9,158	41,532	483,541	20,026	47,566
4	986,216	300,508	779,354	8,654	37,941	430,418	17,150	41,922
5	877,807	292,679	758,433	7,345	36,503	413,224	16,312	40,264
6	883,951	221,801	750,973	9,313	37,149	413,111	18,733	40,351
7	868,363	206,085	777,866	10,039	34,211	448,286	20,754	43,693
平成5年度	879,826	254,769	748,483	7,536	35,915	407,426	16,504	39,945
6	897,474	225,883	763,252	9,901	36,683	426,397	19,686	41,586
7年 1月	66,313	14,683	58,319	908	2,808	32,996	1,560	3,266
2	77,340	17,635	67,187	866	3,205	38,369	1,802	3,871
3	94,350	32,934	75,605	943	4,362	41,466	1,864	3,762
4	76,758	17,551	65,241	893	2,511	38,641	1,925	3,971
5	71,914	15,185	58,952	820	1,990	34,351	1,588	3,314
6	71,915	14,886	67,052	789	2,053	39,614	1,871	3,922
7	71,736	14,802	64,129	634	2,475	38,252	1,751	3,629
8	60,455	12,118	57,973	579	2,519	33,367	1,451	3,070
9	76,264	23,445	68,836	838	3,656	38,935	1,702	3,573
10	66,466	13,164	65,698	875	2,385	38,423	1,917	4,103
11	65,653	14,033	64,238	932	2,772	37,125	1,645	3,535
12	69,199	15,650	64,638	961	3,475	36,747	1,678	3,677

年月	電磁リレー（10） 生産 数量（千台）	電磁リレー（10） 生産 金額（百万円）	その他の制御リレー（11） 生産 数量（千台）	その他の制御リレー（11） 生産 金額（百万円）	プログラマブルコントローラ（12～14） 生産 数量（台）	プログラマブルコントローラ（12～14） 生産 金額（百万円）	128点未満（12） 生産 数量（台）	128点未満（12） 生産 金額（百万円）
平成3年	544,428	99,074	29,655	39,206	885,406	139,775	562,356	26,217
4	533,399	94,905	27,339	36,633	796,705	117,424	507,632	22,890
5	548,448	96,944	28,276	35,694	899,161	108,052	564,392	23,647
6	588,671	98,358	29,254	37,071	974,722	106,869	608,101	23,581
7	644,830	101,279	32,136	38,204	1,127,114	121,035	705,182	25,036
平成5年度	554,578	97,005	28,426	35,221	908,175	106,165	569,603	23,437
6	604,459	99,097	30,522	38,066	1,022,117	112,055	643,717	24,608
7年 1月	46,778	7,633	2,491	3,040	76,662	8,846	45,113	1,865
2	52,869	8,491	2,775	3,312	93,238	10,888	60,172	2,210
3	59,181	9,609	3,097	3,629	100,903	10,420	66,474	2,333
4	55,979	8,750	2,729	3,307	100,711	11,214	65,161	2,301
5	51,649	8,232	2,433	2,948	90,989	9,074	58,166	2,035
6	58,414	8,799	2,895	3,442	110,683	10,396	71,292	2,363
7	56,386	8,662	2,710	3,318	94,007	10,205	59,148	1,985
8	49,623	7,501	2,283	2,787	80,486	8,769	47,638	1,696
9	54,390	8,379	2,669	3,139	91,495	10,546	54,514	1,910
10	55,134	8,837	2,871	3,291	99,327	9,939	61,704	2,137
11	53,444	8,298	2,619	3,039	92,695	10,602	56,840	2,012
12	50,981	8,090	2,565	2,951	95,918	10,137	58,960	2,188

年月	128点以上 (13) 生産 数量(台)	128点以上 (13) 生産 金額(百万円)	周辺機器 (14) 生産 金額(百万円)	操作スイッチ (15) 生産 数量(千個)	操作スイッチ (15) 生産 金額(百万円)	検出スイッチ (16) 生産 数量(千個)	検出スイッチ (16) 生産 金額(百万円)
平成3年	323,050	86,288	27,270	65,292	28,606	33,248	35,578
4	289,073	76,049	18,485	57,909	25,387	32,377	30,219
5	334,769	71,520	12,884	54,388	23,691	31,549	29,041
6	366,621	72,535	10,752	48,917	23,358	28,829	30,181
7	421,932	83,802	12,197	59,071	27,340	35,055	35,245
平成5年度	338,572	71,206	11,522	50,808	23,039	30,805	28,357
6	378,400	76,384	11,063	51,668	24,384	30,978	32,182
7年 1月	31,549	6,109	872	4,081	1,944	2,478	2,547
2	33,066	7,724	953	4,944	2,302	2,977	2,721
3	34,429	7,109	977	5,164	2,417	2,982	3,145
4	35,550	7,821	1,092	5,079	2,288	2,774	2,761
5	32,823	6,054	985	4,712	2,020	2,661	2,619
6	39,391	7,002	1,030	5,254	2,391	2,915	3,127
7	34,859	7,067	1,153	5,206	2,284	2,983	3,188
8	32,848	6,102	971	4,741	2,113	2,792	3,061
9	36,981	7,626	1,010	5,432	2,612	3,145	3,199
10	37,623	6,792	1,010	5,344	2,496	3,143	3,104
11	35,855	7,549	1,041	4,551	2,248	3,237	3,026
12	36,958	6,846	1,103	4,563	2,226	2,970	2,747

年月	マイクロスイッチ (17) 生産 数量(千個)	マイクロスイッチ (17) 生産 金額(百万円)	その他の低圧器具 (18) 生産 数量(千台)	その他の低圧器具 (18) 生産 金額(百万円)	高圧開閉器 (19～20) 生産 数量(台)	高圧開閉器 (19～20) 生産 金額(百万円)	電力開閉器 (19) 生産 数量(台)	電力開閉器 (19) 生産 金額(百万円)
平成3年	830,638	33,267	86,103	60,468	3,099,479	63,564	3,069,363	59,684
4	730,114	30,366	73,294	53,562	2,532,384	59,083	2,509,637	56,057
5	799,008	30,235	63,807	49,303	2,432,446	56,676	2,411,320	53,969
6	865,045	30,681	62,409	46,243	1,353,404	47,695	1,332,931	45,049
7	888,397	32,293	60,068	49,197	2,192,805	48,490	2,164,184	45,653
平成5年度	815,876	29,847	62,293	47,848	2,237,327	54,417	2,216,530	51,736
6	879,521	31,748	63,429	47,280	1,455,162	48,952	1,432,814	46,257
7年 1月	64,882	2,557	4,728	3,163	158,791	4,044	156,904	3,816
2	62,462	2,654	5,213	4,131	184,996	4,439	182,912	4,240
3	72,453	2,732	5,351	5,751	181,695	4,739	178,897	4,504
4	64,606	2,730	5,085	3,620	200,288	4,475	197,690	4,233
5	64,652	2,585	4,966	3,559	180,142	4,108	177,514	3,863
6	101,532	3,021	5,220	4,516	191,013	4,264	188,742	4,048
7	83,049	2,894	5,661	4,073	170,470	3,659	168,480	3,454
8	71,836	2,483	4,777	3,584	185,219	3,593	182,664	3,355
9	71,319	2,654	4,542	4,833	186,474	3,815	184,093	3,532
10	76,048	2,718	5,101	3,936	209,606	4,119	206,985	3,805
11	72,946	2,494	4,639	3,883	163,921	3,792	161,280	3,569
12	82,611	2,772	4,785	4,149	180,190	3,443	178,023	3,234

年月	その他の高圧開閉器 (20) 生産 数量(台)	その他の高圧開閉器 (20) 生産 金額(百万円)	低圧遮断器 (21～25) 生産 数量(台)	低圧遮断器 (21～25) 生産 金額(百万円)	配線用遮断器 (21) 生産 数量(台)	配線用遮断器 (21) 生産 金額(百万円)	漏電遮断器 (22) 生産 数量(台)	漏電遮断器 (22) 生産 金額(百万円)
平成3年	30,116	3,880	88,502,346	151,236	22,997,558	72,513	12,380,063	45,056
4	22,747	3,025	79,584,157	130,741	21,402,936	62,082	10,931,325	39,673
5	21,126	2,707	78,141,359	122,994	20,448,437	57,903	10,794,038	36,008
6	20,473	2,646	83,635,103	126,591	20,811,545	56,293	12,723,946	40,207
7	28,621	2,837	88,477,971	135,757	20,209,175	57,158	15,105,769	46,074
平成5年度	20,797	2,682	78,137,608	122,435	20,598,846	56,984	11,089,584	36,232
6	22,348	2,694	86,572,280	129,876	20,858,644	56,843	13,254,938	41,941
7年 1月	1,887	228	6,917,121	10,239	1,691,546	4,405	1,033,566	3,227
2	2,084	199	7,373,239	11,240	1,802,912	4,678	1,165,619	3,696
3	2,798	235	7,961,562	12,382	1,781,232	5,170	1,357,503	4,120
4	2,598	242	7,426,478	11,159	1,766,677	4,744	1,328,888	3,864
5	2,628	245	6,964,563	10,378	1,620,605	4,384	1,162,836	3,560
6	2,271	216	7,625,359	11,974	1,723,736	4,977	1,356,987	4,085
7	1,990	206	7,404,612	11,276	1,598,872	4,657	1,265,259	3,986
8	2,555	238	6,778,056	10,222	1,427,204	4,165	1,177,200	3,547
9	2,381	283	7,215,090	11,400	1,663,125	4,666	1,269,055	3,869
10	2,621	314	7,818,230	12,305	1,812,250	5,317	1,396,646	4,278
11	2,641	223	7,280,181	11,448	1,671,715	4,949	1,293,928	3,917
12	2,167	209	7,713,480	11,735	1,649,301	5,045	1,298,282	3,924

年月	安全ブレーカ (23) 生産 数量(台)	安全ブレーカ (23) 生産 金額(百万円)	機器保護用遮断器 (24) 生産 数量(台)	機器保護用遮断器 (24) 生産 金額(百万円)	その他の遮断器 (25) 生産 数量(台)	その他の遮断器 (25) 生産 金額(百万円)	高圧遮断器 (26～28) 生産 数量(台)	高圧遮断器 (26～28) 生産 金額(百万円)
平成3年	29,101,607	15,746	24,013,549	12,173	9,569	5,748	91,620	70,914
4	24,630,501	13,228	22,609,264	9,221	10,131	6,537	90,512	73,957
5	26,173,210	13,711	20,715,044	8,985	10,630	6,386	88,593	81,502
6	28,534,713	14,670	21,554,637	9,225	10,262	6,196	107,457	80,745
7	32,885,934	16,484	20,265,127	9,891	11,966	6,151	72,307	62,174
平成5年度	26,006,927	13,799	20,431,900	8,904	10,351	6,518	89,448	81,480
6	30,459,042	15,461	21,988,838	9,514	10,818	6,116	101,964	74,163
7年 1月	2,361,972	1,249	1,829,028	776	1,009	582	5,631	4,401
2	2,736,019	1,380	1,667,676	845	1,013	641	6,277	5,761
3	3,069,047	1,548	1,752,652	866	1,128	678	7,254	7,777
4	2,736,032	1,406	1,593,986	792	895	353	6,318	4,609
5	2,336,986	1,310	1,843,231	753	905	369	5,057	4,148
6	2,875,163	1,477	1,668,053	812	1,420	623	5,825	4,737
7	2,787,108	1,398	1,752,455	834	918	402	5,155	4,167
8	2,497,840	1,314	1,674,906	715	906	481	5,322	4,344
9	2,718,274	1,340	1,563,559	879	1,077	646	6,240	6,292
10	2,824,130	1,338	1,784,313	919	891	452	6,206	5,038
11	2,785,601	1,280	1,527,913	824	1,024	477	6,450	5,412
12	3,157,762	1,443	1,607,355	876	780	447	6,572	5,486

真空遮断器（26）

年月	生産 数量(台)	生産 金額(百万円)
平成3年	64,719	27,512
4	57,722	26,757
5	57,297	26,697
6	51,055	22,964
7	51,423	23,653
平成5年度	56,049	26,107
6	50,010	23,183
7年 1月	3,717	1,925
2	4,415	2,059
3	4,912	2,362
4	4,120	1,808
5	3,619	1,529
6	3,918	1,796
7	3,799	1,674
8	3,699	1,801
9	4,918	2,688
10	4,799	1,989
11	4,685	2,072
12	4,822	1,950

ガス遮断器（27）

年月	生産 数量(台)	生産 金額(百万円)
平成3年	4,776	39,385
4	5,066	42,738
5	4,979	50,882
6	4,307	52,116
7	4,026	35,116
平成5年度	4,743	51,602
6	4,042	45,268
7年 1月	257	2,211
2	329	3,403
3	519	4,832
4	285	2,519
5	318	2,387
6	350	2,776
7	240	2,291
8	298	2,336
9	309	3,283
10	363	2,855
11	373	2,993
12	385	3,229

その他の高圧遮断器（28）

年月	生産 数量(台)	生産 金額(百万円)
平成3年	22,125	4,017
4	27,724	4,462
5	26,317	3,923
6	52,095	5,665
7	16,858	3,405
平成5年度	28,656	3,771
6	47,912	5,712
7年 1月	1,657	265
2	1,533	299
3	1,823	584
4	1,913	282
5	1,120	231
6	1,557	164
7	1,116	203
8	1,325	207
9	1,013	321
10	1,044	194
11	1,392	346
12	1,365	307

電磁クラッチ（29）

年月	生産 数量(台)	生産 金額(百万円)
平成3年	18,506,121	48,861
4	20,212,278	47,214
5	22,017,590	47,534
6	23,332,337	45,683
7	25,974,300	48,947
平成5年度	22,542,631	46,809
6	23,826,182	47,181
7年 1月	1,847,984	3,830
2	2,006,613	4,172
3	2,452,077	4,880
4	2,191,418	3,844
5	2,104,837	3,976
6	2,466,508	4,412
7	2,404,749	4,298
8	2,136,571	3,928
9	2,445,421	4,737
10	1,899,447	3,427
11	2,014,528	3,690
12	2,004,147	3,752

電気こたつ（2）

年月	生産 数量(個)	生産 金額(百万円)	受入 数量(個)	出荷 販売 数量(個)	出荷 販売 金額(百万円)	出荷 その他 数量(個)	在庫 数量(個)
平成3年	1,705,282	22,878	1,168,957	2,071,959	30,528	728,718	332,908
4	1,491,375	19,537	715,870	1,725,019	25,999	427,583	387,551
5	1,447,926	17,679	501,388	1,534,088	23,062	402,050	400,727
6	1,501,751	15,960	470,501	1,492,222	21,306	412,177	460,376
7	1,260,848	12,602	333,126	1,474,214	19,652	196,442	341,474
平成5年度	1,426,556	17,260	475,215	1,556,977	23,175	375,865	411,036
6	1,457,127	15,483	440,163	1,492,513	21,049	389,527	375,405
7年 1月	54,482	577	19,540	78,868	998	15,039	389,610
2	53,625	478	13,500	71,833	863	4,961	379,941
3	40,142	476	28,419	67,731	920	5,366	375,405
4	70,671	712	4,320	38,159	567	5,636	406,601
5	65,410	645	11,103	19,845	246	7,150	456,119
6	100,195	1,163	16,506	10,748	170	17,517	544,555
7	121,416	1,274	23,173	11,895	167	13,616	663,633
8	97,985	1,079	17,912	35,355	593	11,795	726,843
9	161,428	1,613	54,766	293,019	3,996	25,294	637,962
10	194,357	1,828	62,177	288,795	3,745	44,775	560,926
11	164,283	1,419	46,721	319,400	4,443	28,557	424,973
12	136,854	1,341	34,989	238,566	2,945	16,736	341,474

31 民生用電気機械器具

生産額 7年計 1,574,633 百万円

電気暖房器（1～4）

年月	生産 金額(百万円)	販売 金額(百万円)
平成3年	102,888	128,632
4	76,256	105,448
5	68,420	94,388
6	66,691	94,255
7	68,212	94,908
平成5年度	67,961	94,637
6	66,995	93,947
7年 1月	1,901	2,701
2	1,836	1,675
3	2,076	1,407
4	2,905	742
5	3,856	475
6	5,814	318
7	6,745	936
8	7,177	4,236
9	10,911	24,006
10	11,432	21,437
11	8,763	23,563
12	4,797	13,410

電気ストーブ(温風機を含む)（1）

年月	生産 数量(個)	生産 金額(百万円)	受入 数量(個)	出荷 販売 数量(個)	出荷 販売 金額(百万円)	出荷 その他 数量(個)	在庫 数量(個)
平成3年	1,617,254	14,218	1,133,089	2,189,640	19,661	501,890	367,837
4	1,043,211	7,577	1,009,715	1,897,562	16,046	301,193	222,008
5	1,422,248	8,519	999,356	1,907,924	14,425	523,779	211,909
6	1,598,565	10,814	1,113,117	2,203,702	15,778	529,963	207,424
7	1,936,378	14,860	1,234,902	2,469,349	20,606	531,594	339,407
平成5年度	1,447,395	8,701	1,020,357	1,950,083	14,622	544,838	210,899
6	1,603,268	10,830	1,126,769	2,246,366	15,850	540,678	154,535
7年 1月	37,477	223	30,865	99,241	611	27,724	149,543
2	9,209	74	8,435	41,583	281	3,250	122,354
3	15,004	76	49,652	21,616	118	10,823	154,535
4	11,018	55	5,230	3,628	26	2,465	164,690
5	20,840	149	18,716	3,537	18	6,151	194,558
6	87,314	474	97,742	3,365	19	48,303	328,284
7	128,478	975	124,509	11,020	33	46,235	524,016
8	231,632	1,819	145,645	48,904	1,114	71,339	781,050
9	404,199	3,456	200,212	541,906	4,590	89,300	754,255
10	446,457	3,565	243,054	511,564	4,275	110,696	821,506
11	358,758	2,562	187,184	702,125	5,571	45,566	580,357
12	185,992	1,431	123,658	480,860	3,952	69,742	339,407

電気毛布（敷毛布を含む）（3）

年月	生産 数量(枚)	生産 金額(百万円)	受入 数量(枚)	出荷 販売 数量(枚)	出荷 販売 金額(百万円)	出荷 その他 数量(枚)	在庫 数量(枚)
平成3年	2,648,354	12,302	1,631,003	2,762,944	15,092	1,450,618	345,123
4	2,369,581	10,601	1,471,295	2,456,149	13,217	1,261,935	465,587
5	1,863,423	8,811	1,320,825	2,367,968	12,208	895,965	385,902
6	1,918,215	8,435	1,313,302	2,961,568	13,662	416,306	164,747
7	2,068,946	8,861	1,287,602	2,826,063	12,976	376,791	318,441
平成5年度	1,826,045	8,597	1,363,561	2,391,862	12,270	963,234	594,102
6	1,967,926	8,769	1,294,349	2,970,154	13,669	389,697	496,526
7年 1月	128,757	588	40,154	97,108	458	19,453	217,097
2	109,333	426	25,516	50,007	249	5,232	296,707
3	162,725	623	108,848	19,460	114	52,294	496,526
4	163,193	710	40,467	4,744	31	29,160	666,282
5	134,728	577	21,362	2,149	14	1,222	819,001
6	198,087	949	75,641	1,792	13	51,815	1,039,122
7	180,627	774	99,919	35,335	121	41,437	1,242,896
8	163,329	747	147,530	114,941	398	29,479	1,409,335
9	197,297	906	236,645	688,588	3,300	48,654	1,106,035
10	218,313	782	226,479	597,847	2,775	37,708	915,272
11	226,514	969	177,846	679,200	3,065	26,608	613,824
12	186,043	808	87,195	534,892	2,438	33,729	318,441

電気カーペット（4）

ちゅう房機器（5～18）

年月	生産 数量(台)	生産 金額(百万円)	受入 数量(台)	出荷 販売 数量(台)	出荷 販売 金額(百万円)	出荷 その他 数量(台)	在庫 数量(台)	ちゅう房機器 生産 金額(百万円)	ちゅう房機器 販売 金額(百万円)
平成3年	3,013,039	53,489	1,586,287	3,000,164	63,351	1,500,998	486,789	826,344	799,012
4	2,336,448	38,541	1,332,069	2,520,840	50,186	1,011,452	618,298	767,511	766,190
5	2,102,112	33,411	1,070,844	2,414,197	44,693	763,526	617,347	760,872	746,629
6	2,333,310	31,482	1,030,932	2,792,585	43,509	634,262	421,373	793,414	768,686
7	2,416,344	31,889	958,602	2,882,018	41,674	571,684	312,670	772,760	763,634
平成5年度	2,072,780	33,402	1,100,855	2,401,506	44,570	754,539	679,224	757,404	746,423
6	2,410,530	31,913	979,620	2,795,651	43,379	617,576	655,056	800,091	771,610
7年 1月	54,660	513	20,487	47,993	634	2,563	445,964	49,422	40,743
2	88,082	858	57,099	18,779	282	31,501	540,865	62,644	51,695
3	50,087	901	109,892	15,932	256	29,856	655,056	68,154	73,464
4	86,965	1,428	67,335	5,925	119	51,370	752,061	68,865	58,831
5	196,904	2,485	63,973	10,004	197	66,650	936,284	60,807	57,159
6	246,761	3,229	56,752	9,725	117	55,280	1,174,892	73,498	66,295
7	294,132	3,722	65,531	62,617	614	53,142	1,418,796	66,793	79,653
8	251,505	3,532	110,050	170,491	2,132	61,373	1,548,437	60,658	76,778
9	365,179	4,935	141,272	815,877	12,121	72,744	1,166,267	68,097	66,064
10	406,800	5,257	151,100	732,748	10,643	87,065	904,357	66,504	58,339
11	290,712	3,812	91,990	720,014	10,483	55,989	481,056	64,310	62,296
12	84,557	1,217	23,121	271,913	4,075	4,151	312,670	63,009	72,316

電子レンジ（5）

年月	生産 数量(台)	生産 金額(百万円)	受入 数量(台)	出荷 販売 数量(台)	出荷 販売 金額(百万円)	出荷 その他 数量(台)	在庫 数量(台)
平成3年	4,281,908	150,325	1,083,585	4,681,190	158,293	621,967	386,968
4	3,793,789	138,693	837,342	4,123,448	146,896	550,050	344,601
5	3,459,089	126,474	769,349	3,776,371	132,553	549,943	241,231
6	3,167,394	112,869	886,956	3,463,590	116,620	552,568	276,281
7	3,173,508	110,358	1,091,402	3,635,376	114,114	625,948	303,544
平成5年度	3,393,252	124,541	772,502	3,704,442	129,620	551,427	258,211
6	3,117,036	109,554	958,895	3,510,809	115,666	563,570	256,621
7年 1月	220,685	7,457	61,078	225,538	6,954	36,265	296,241
2	275,384	9,306	90,411	314,707	9,883	49,139	298,190
3	330,187	11,123	144,005	438,386	13,660	77,375	256,621
4	284,043	9,401	118,530	335,522	10,064	57,889	265,783
5	248,915	8,258	80,774	248,176	7,582	51,330	295,966
6	291,637	9,963	90,028	277,723	8,826	54,689	345,219
7	245,402	8,449	69,047	225,165	7,128	45,587	388,916
8	195,778	7,268	82,743	206,611	6,637	41,149	419,677
9	258,754	10,126	98,764	294,866	9,819	50,156	455,850
10	264,826	10,003	79,847	272,137	8,631	51,045	477,341
11	272,889	9,490	87,826	337,077	10,561	53,836	447,143
12	285,008	9,512	88,349	459,468	14,369	57,488	303,544

電磁調理器（6）

年月	生産 数量(台)	生産 金額(百万円)	受入 数量(台)	出荷 販売 数量(台)	出荷 販売 金額(百万円)	出荷 その他 数量(台)	在庫 数量(台)
平成3年	126,476	2,854	231,749	293,686	4,978	58,587	29,924
4	117,002	2,424	129,705	227,681	4,095	32,996	15,954
5	191,273	4,326	151,522	288,509	5,649	33,304	36,936
6	226,012	4,831	171,299	360,491	6,806	37,477	36,274
7	306,530	6,247	338,748	539,471	9,285	48,144	93,946
平成5年度	175,720	4,034	158,925	301,899	5,878	31,795	22,160
6	277,342	5,647	188,338	392,680	7,321	52,402	42,753
7年 1月	18,009	367	13,206	37,180	682	3,630	26,679
2	27,623	515	16,137	29,580	520	5,838	35,021
3	30,103	505	28,471	37,712	645	13,130	42,753
4	22,618	417	21,918	27,135	480	3,220	56,934
5	21,450	376	15,080	26,598	470	2,068	64,807
6	15,422	296	18,794	30,575	500	1,866	66,582
7	39,872	803	22,402	22,434	378	3,812	102,610
8	42,607	967	34,703	31,095	522	3,307	145,518
9	38,702	862	32,144	69,256	1,321	3,179	143,929
10	27,500	664	27,744	66,878	1,232	1,003	131,292
11	14,275	326	51,587	88,412	1,329	2,986	105,756
12	8,349	151	56,562	72,616	1,206	4,105	93,946

電気こんろ（クッキングヒーターを含む）（7）

年月	生産 数量(個)	生産 金額(百万円)	受入 数量(個)	出荷 販売 数量(個)	出荷 販売 金額(百万円)	出荷 その他 数量(個)	在庫 数量(個)
平成3年	204,607	1,968	227,284	307,563	2,417	123,842	31,892
4	134,211	1,417	164,145	223,778	1,620	83,915	22,555
5	104,644	1,338	131,684	177,183	1,501	62,543	19,157
6	86,116	1,209	98,746	141,699	1,347	49,333	12,982
7	94,174	1,046	112,581	152,851	1,338	56,576	10,310
平成5年度	98,996	1,292	120,898	158,656	1,459	61,408	14,540
6	97,152	1,223	117,177	154,583	1,438	62,841	11,440
7年 1月	6,014	76	15,886	23,052	136	5,555	6,275
2	10,304	115	11,493	12,134	130	8,121	7,817
3	16,611	162	19,632	21,393	210	11,227	11,440
4	9,089	143	10,213	9,303	136	5,223	16,216
5	5,657	39	5,195	7,376	49	1,744	17,948
6	3,032	38	594	6,056	46	610	14,908
7	2,690	27	1,006	5,030	43	1,022	12,552
8	928	15	2,175	4,255	25	511	10,889
9	5,228	100	6,522	7,067	81	3,545	12,027
10	12,772	94	10,005	17,039	152	5,016	12,749
11	12,609	101	13,900	20,020	144	5,934	13,304
12	9,240	136	15,960	20,126	185	8,068	10,310

電気がま（ジャー付を含む）（8）

年月	生産 数量(個)	生産 金額(百万円)	受入 数量(個)	出荷 販売 数量(個)	出荷 販売 金額(百万円)	出荷 その他 数量(個)	在庫 数量(個)
平成3年	7,150,875	83,732	1,994,552	7,277,965	87,725	1,804,104	930,447
4	6,661,312	83,348	1,563,103	7,027,399	90,700	1,401,446	726,017
5	6,983,188	92,043	1,723,433	7,146,723	97,175	1,609,420	676,495
6	7,504,557	94,107	1,776,133	7,566,839	98,941	1,650,680	753,122
7	6,961,550	83,916	1,838,224	7,151,285	90,576	1,561,629	834,022
平成5年度	7,022,132	91,515	1,698,838	7,241,380	98,162	1,587,497	652,648
6	7,663,323	96,104	1,849,334	7,681,671	99,520	1,686,262	797,372
7年 1月	603,086	7,167	136,855	586,933	7,271	127,885	778,245
2	675,890	8,964	192,892	666,786	7,874	159,481	820,760
3	722,919	7,998	246,313	785,741	9,426	206,879	797,372
4	727,679	8,033	141,363	621,023	7,808	151,241	894,151
5	528,273	5,953	111,168	479,361	6,008	115,684	938,547
6	511,267	5,733	105,728	477,016	6,313	82,272	994,222
7	448,406	5,485	111,531	424,492	5,675	93,323	1,035,505
8	457,901	6,333	129,794	449,922	5,659	90,253	1,082,186
9	577,392	7,688	132,447	629,251	8,072	106,806	1,051,947
10	537,232	6,676	167,827	605,926	7,992	136,478	1,013,195
11	563,641	6,623	183,659	650,362	8,357	147,059	966,251
12	607,864	7,264	178,647	774,472	10,121	144,268	834,022

トースタ (9)

年月	生産 数量(個)	生産 金額(百万円)	受入 数量(個)	出荷 販売 数量(個)	出荷 販売 金額(百万円)	出荷 その他 数量(個)	在庫 数量(個)
平成3年	2,952,570	10,437	2,870,370	3,450,313	13,879	2,209,795	370,174
4	2,379,641	8,269	2,460,196	3,021,151	12,457	1,960,941	227,919
5	2,256,717	7,129	2,921,113	3,224,388	12,636	1,934,117	246,774
6	2,065,921	6,379	2,824,201	3,221,622	12,579	1,696,699	218,105
7	1,793,484	5,332	2,699,926	3,007,440	11,057	1,424,388	279,687
平成5年度	2,193,056	6,857	2,903,037	3,310,347	13,145	1,796,535	242,017
6	2,029,152	6,185	2,861,537	3,171,631	11,933	1,688,797	271,808
7年 1月	151,128	442	224,168	257,061	919	121,046	215,294
2	172,994	504	280,782	292,301	1,072	150,172	226,597
3	238,219	686	351,367	344,681	1,263	199,694	271,808
4	216,255	635	290,827	275,682	1,005	181,677	321,531
5	177,129	522	216,655	260,347	913	127,459	327,509
6	123,568	367	160,927	191,561	736	89,120	331,323
7	110,927	347	164,003	166,029	630	80,378	359,846
8	86,722	289	121,391	137,216	531	64,712	366,031
9	112,851	353	198,963	201,722	770	91,277	384,846
10	120,066	375	207,355	237,176	865	95,897	379,194
11	148,396	433	231,129	294,773	1,076	114,594	349,352
12	135,229	379	252,359	348,891	1,277	108,362	279,687

自動製パン機 (12)

年月	生産 数量(台)	生産 金額(百万円)	受入 数量(台)	出荷 販売 数量(台)	出荷 販売 金額(百万円)	出荷 その他 数量(台)	在庫 数量(台)
平成3年	707,144	9,215	44,329	622,404	7,490	143,078	5,250
4	1,001,850	11,811	51,212	978,428	11,456	48,787	31,097
5	1,022,999	11,846	102,027	1,042,424	12,144	101,730	11,969
6	678,027	9,040	23,778	673,847	8,870	24,549	15,378
7	290,566	4,200	2,516	295,329	4,321	3,890	9,341
平成5年度	1,078,179	12,779	110,753	1,087,805	12,875	110,981	8,736
6	558,999	7,776	9,303	531,744	7,321	10,286	35,008
7年 1月	20,606	338	-	10,591	178	45	25,348
2	42,952	631	-	28,086	404	66	40,148
3	26,654	361	-	31,478	503	316	35,008
4	17,623	279	-	23,602	348	270	28,759
5	15,032	214	496	20,783	318	565	22,939
6	11,828	192	-	19,727	316	65	14,975
7	17,932	255	847	18,591	294	1,070	14,093
8	17,752	253	-	24,131	334	34	7,680
9	41,765	554	92	42,984	564	114	6,439
10	33,601	438	-	32,778	426	102	7,160
11	26,850	405	-	23,907	337	30	10,065
12	17,971	280	1,181	18,671	300	1,213	9,341

ジューサミキサ (13)

年月	生産 数量(台)	生産 金額(百万円)	受入 数量(台)	出荷 販売 数量(台)	出荷 販売 金額(百万円)	出荷 その他 数量(台)	在庫 数量(台)
平成3年	2,249,544	12,310	382,239	1,432,086	10,458	1,176,383	84,729
4	2,258,026	12,523	370,971	1,684,711	11,569	951,742	77,273
5	1,734,449	10,467	304,028	1,646,620	10,911	398,123	71,007
6	1,701,718	10,118	313,679	1,638,035	10,293	344,949	106,900
7	1,490,195	8,032	235,308	1,459,097	8,431	277,843	95,645
平成5年度	1,620,196	9,812	277,261	1,565,891	10,473	363,137	89,276
6	1,674,994	9,818	303,235	1,619,725	9,994	338,596	109,184
7年 1月	87,248	515	4,750	85,624	517	11,611	101,663
2	125,986	677	30,108	120,600	674	25,365	111,792
3	148,524	917	30,574	150,907	967	30,799	109,184
4	173,204	1,022	37,261	144,303	823	43,650	131,696
5	159,914	929	28,875	152,891	887	33,207	134,387
6	172,458	1,022	30,840	134,748	804	34,592	168,340
7	113,910	493	16,616	136,704	722	21,814	140,349
8	78,965	340	9,266	123,564	722	10,712	94,306
9	96,104	465	6,083	105,766	578	7,003	83,908
10	114,405	527	10,376	108,951	587	16,767	82,971
11	100,307	526	11,183	90,475	547	20,864	83,122
12	119,170	600	19,376	104,564	604	21,459	95,645

電気オーブン（電子オーブンを含む） (10)

年月	生産 数量(台)	生産 金額(百万円)	受入 数量(台)	出荷 販売 数量(台)	出荷 販売 金額(百万円)	出荷 その他 数量(台)	在庫 数量(台)
平成3年	204,476	1,431	113,204	173,246	1,612	148,328	14,408
4	205,470	1,445	119,561	178,539	1,606	150,510	10,390
5	148,669	991	78,728	118,255	1,147	110,349	9,183
6	128,613	775	68,955	89,279	887	107,212	10,260
7	116,944	813	57,384	79,152	974	97,749	7,687
平成5年度	145,207	952	81,792	114,691	1,110	112,058	7,915
6	127,843	739	66,743	83,299	835	110,977	8,225
7年 1月	9,501	52	5,791	6,847	68	9,097	9,608
2	10,828	58	5,810	7,318	73	9,719	9,209
3	14,683	90	8,176	11,161	109	12,682	8,225
4	9,552	52	3,706	6,584	68	7,912	6,987
5	7,665	47	2,179	5,773	59	5,554	5,504
6	7,191	44	2,587	4,857	48	5,308	5,117
7	6,370	161	2,070	4,630	224	4,781	4,146
8	7,093	38	3,835	4,734	49	6,240	4,100
9	9,284	55	4,621	5,389	55	7,626	4,990
10	11,169	66	6,069	7,054	73	9,672	5,502
11	13,378	92	7,110	6,824	69	10,419	8,747
12	10,230	60	5,430	7,981	80	8,739	7,687

電気ホットプレート (11)

年月	生産 数量(台)	生産 金額(百万円)	受入 数量(台)	出荷 販売 数量(台)	出荷 販売 金額(百万円)	出荷 その他 数量(台)	在庫 数量(台)
平成3年	2,293,210	14,802	973,465	2,409,342	18,271	836,833	317,945
4	2,144,972	14,156	926,029	2,336,518	18,218	780,818	271,610
5	2,066,705	13,843	908,963	2,238,539	17,803	686,396	322,343
6	1,688,699	11,068	1,033,325	2,192,402	15,946	517,886	416,496
7	1,245,356	7,407	1,199,843	2,174,568	14,491	413,437	273,382
平成5年度	1,940,434	13,018	908,478	2,182,189	17,361	645,279	400,566
6	1,590,963	10,358	1,098,807	2,279,742	16,215	493,209	317,385
7年 1月	95,927	619	59,342	183,746	1,339	30,415	357,604
2	91,053	562	91,909	160,335	987	37,976	342,255
3	84,002	468	85,766	165,017	1,119	29,621	317,385
4	95,424	558	77,714	132,842	884	20,303	337,378
5	71,685	466	80,359	134,229	866	20,151	335,042
6	95,495	601	72,230	152,653	1,027	19,807	330,307
7	110,843	567	78,994	135,732	909	26,043	358,063
8	106,775	587	82,704	116,577	777	33,171	397,794
9	108,305	654	115,477	198,376	1,259	41,457	381,741
10	131,445	803	146,913	215,836	1,449	53,273	390,990
11	126,755	776	152,225	310,725	2,019	52,157	307,088
12	127,647	744	156,210	268,500	1,855	49,063	273,382

電気もちつき機 (14)

年月	生産 数量(台)	生産 金額(百万円)	受入 数量(台)	出荷 販売 数量(台)	出荷 販売 金額(百万円)	出荷 その他 数量(台)	在庫 数量(台)
平成3年	379,653	5,395	99,444	401,296	6,498	70,009	21,073
4	377,011	5,340	96,701	392,028	6,331	83,128	19,629
5	336,023	4,223	141,592	381,428	6,058	86,898	28,918
6	296,645	3,678	131,958	369,211	5,936	81,467	6,732
7	409,489	5,079	143,185	429,373	6,722	114,152	16,073
平成5年度	333,240	4,161	143,721	379,635	6,020	88,834	24,574
6	297,712	3,691	126,850	365,666	5,873	78,719	4,861
7年 1月	746	11	554	2,054	41	522	5,456
2	500	4	962	1,036	21	952	4,930
3	-	-	1,664	1,602	35	241	4,861
4	2,581	25	3,836	4,890	70	59	6,411
5	3,929	48	2,469	5,485	89	528	6,796
6	5,700	50	1,258	1,653	35	1,213	10,888
7	16,744	189	1,552	6,980	110	1,507	20,697
8	27,571	317	2,702	16,940	225	1,667	32,363
9	54,723	718	16,682	41,705	597	9,906	52,157
10	125,188	1,519	32,705	113,203	1,522	26,062	70,785
11	120,297	1,575	56,807	137,517	2,213	49,564	60,808
12	51,510	624	21,994	96,308	1,763	21,931	16,073

コーヒーメーカー (15)

年月	生産 数量(台)	生産 金額(百万円)	受入 数量(台)	出荷 販売 数量(台)	出荷 販売 金額(百万円)	出荷 その他 数量(台)	在庫 数量(台)
平成3年	1,030,059	7,054	705,794	1,246,080	8,068	486,572	135,299
4	970,150	6,124	708,272	1,247,404	7,701	422,593	143,724
5	830,193	4,786	636,134	1,137,831	6,879	354,124	118,096
6	844,134	4,219	600,291	1,152,398	6,327	330,202	99,162
7	873,013	4,056	771,952	1,260,149	6,413	356,464	128,485
平成5年度	828,496	4,608	624,509	1,149,551	6,761	339,627	108,051
6	836,822	4,125	662,175	1,145,727	6,244	342,863	118,719
7年 1月	67,598	284	77,860	94,013	461	33,201	117,406
2	77,471	395	71,659	103,505	522	34,047	128,984
3	86,052	401	93,030	143,386	761	46,216	118,719
4	67,130	328	66,049	98,657	551	28,615	124,626
5	61,195	284	50,841	87,748	480	25,518	123,388
6	64,326	355	46,426	94,531	530	19,854	119,681
7	54,189	309	42,600	60,936	325	18,199	137,335
8	73,830	261	53,246	62,714	325	20,593	181,104
9	69,652	273	80,015	96,071	469	24,911	209,787
10	83,046	362	50,419	119,753	568	28,561	194,938
11	83,484	397	69,771	138,068	670	36,201	173,924
12	85,040	407	70,036	160,767	752	40,548	128,485

ジャーポット (16)

年月	生産 数量(台)	生産 金額(百万円)	受入 数量(台)	出荷 販売 数量(台)	出荷 販売 金額(百万円)	出荷 その他 数量(台)	在庫 数量(台)
平成3年	5,705,878	35,552	1,166,225	5,419,001	36,244	1,139,388	710,293
4	5,781,220	35,795	1,011,413	5,646,111	38,016	1,215,041	641,774
5	6,081,240	36,934	1,122,602	5,770,923	37,693	1,309,175	765,518
6	5,976,132	35,003	917,629	5,944,760	37,023	1,065,188	655,301
7	6,795,232	38,423	777,384	6,572,435	39,701	910,889	747,244
平成5年度	6,105,117	36,580	1,056,495	5,794,030	37,402	1,313,267	716,112
6	6,080,478	35,664	951,760	6,242,900	38,825	1,052,659	452,791
7年 1月	420,505	2,376	70,121	533,047	3,309	71,431	541,449
2	580,029	3,272	110,876	602,855	3,754	127,394	502,105
3	693,015	3,900	136,056	732,530	4,496	145,855	452,791
4	792,875	4,153	88,993	685,165	3,933	107,230	542,374
5	558,696	3,017	45,040	427,234	2,581	67,539	651,111
6	562,091	2,978	49,864	352,323	2,162	58,880	852,649
7	544,373	3,066	38,248	316,031	1,891	54,268	1,064,969
8	493,778	2,869	39,976	306,605	1,927	66,321	1,225,797
9	480,675	3,008	35,943	530,442	3,208	57,730	1,156,226
10	511,733	3,075	31,866	592,857	3,563	35,879	1,071,089
11	560,175	3,310	65,482	699,594	4,132	61,163	935,989
12	597,287	3,399	64,919	793,752	4,746	57,199	747,244

電気冷蔵庫 (18)

年月	生産 数量(台)	生産 金額(百万円)	受入 数量(台)	出荷 販売 数量(台)	出荷 販売 金額(百万円)	出荷 その他 数量(台)	在庫 数量(台)
平成3年	5,212,267	484,956	3,665,839	5,135,414	434,723	3,550,060	718,202
4	4,424,915	440,415	2,917,777	4,607,508	407,637	2,860,724	592,662
5	4,350,784	441,163	3,058,021	4,468,694	396,961	2,999,531	546,412
6	4,951,802	495,627	3,296,716	4,899,840	440,535	3,314,464	580,626
7	5,013,423	492,904	2,818,702	4,983,250	449,621	2,773,767	658,138
平成5年度	4,371,289	442,210	3,023,115	4,463,869	398,759	2,996,764	563,303
6	5,078,571	504,432	3,394,655	4,982,843	443,890	3,403,132	650,554
7年 1月	322,081	29,483	203,377	241,804	18,435	206,647	657,633
2	416,938	37,285	266,403	344,302	25,321	269,482	727,190
3	464,190	40,915	320,846	543,946	39,703	317,726	650,554
4	452,934	43,373	292,059	386,739	32,118	294,599	714,209
5	392,935	40,231	205,126	384,244	36,245	202,095	728,335
6	491,515	51,402	265,231	456,522	44,356	253,517	775,042
7	436,782	46,231	231,996	619,802	60,756	224,086	599,932
8	377,324	40,816	188,983	604,399	58,569	187,239	374,601
9	409,436	42,891	197,077	410,431	38,815	194,850	375,833
10	415,421	41,478	209,810	326,110	30,783	208,456	466,498
11	417,282	39,818	210,675	313,734	30,200	204,962	575,759
12	416,585	38,981	227,119	351,217	34,319	210,108	658,138

食器乾燥器 (17)

年月	生産 数量(台)	生産 金額(百万円)	受入 数量(台)	出荷 販売 数量(台)	出荷 販売 金額(百万円)	出荷 その他 数量(台)	在庫 数量(台)
平成3年	840,481	6,314	463,650	983,857	8,357	304,618	96,020
4	733,206	5,749	424,225	895,430	7,888	293,459	64,562
5	699,048	5,309	451,646	859,497	7,519	289,552	66,207
6	623,377	4,491	416,979	775,040	6,574	271,898	59,625
7	688,011	4,946	431,850	840,337	6,590	268,118	70,999
平成5年度	676,185	5,046	441,401	845,015	7,400	282,476	65,591
6	633,902	4,777	417,761	784,904	6,535	269,982	62,333
7年 1月	33,066	235	24,326	55,433	434	12,186	49,398
2	50,204	356	38,041	59,725	460	19,129	58,789
3	60,471	627	39,317	69,642	567	26,567	62,333
4	65,692	447	39,074	69,709	544	27,275	70,115
5	63,835	424	40,492	78,645	611	28,190	67,609
6	64,428	458	38,364	74,535	594	24,294	71,572
7	55,425	411	32,944	68,943	568	17,989	73,009
8	46,287	305	28,170	62,213	476	16,164	69,090
9	52,810	350	30,678	59,660	456	19,604	73,314
10	61,772	424	36,610	63,665	495	26,006	82,025
11	64,231	437	40,772	84,211	644	27,090	75,727
12	69,790	472	43,062	93,956	739	23,624	70,999

空調・住宅関連機器 (19～22)

扇風機 (19)

年月	生産 金額(百万円)	販売 金額(百万円)	生産 数量(台)	生産 金額(百万円)	受入 数量(台)	出荷 販売 数量(台)	出荷 販売 金額(百万円)	出荷 その他 数量(台)	在庫 数量(台)
平成3年	203,279	207,808	4,377,159	34,018	2,725,384	4,363,676	38,765	2,460,458	804,899
4	184,189	196,889	3,583,108	27,125	2,337,979	3,679,991	32,200	1,695,031	1,350,960
5	179,373	189,766	1,865,308	13,956	1,765,339	2,817,023	23,762	943,261	1,221,323
6	183,293	196,758	1,696,885	8,706	1,014,761	3,042,776	21,359	658,091	206,802
7	191,657	193,787	2,985,934	16,049	1,804,591	3,699,114	20,932	981,970	277,170
平成5年度	174,805	189,356	1,505,617	10,264	1,457,647	2,723,804	22,735	751,046	1,415,143
6	189,352	199,070	2,123,862	11,426	1,210,019	3,071,771	21,520	791,182	888,214
7年 1月	14,460	14,173	151,873	1,046	69,086	5,334	110	81,153	341,283
2	16,440	14,662	226,344	1,387	106,154	17,307	167	102,246	554,228
3	16,993	16,116	365,474	1,983	187,825	125,277	955	94,036	888,214
4	16,985	16,294	511,509	2,577	338,056	752,268	4,040	125,492	860,019
5	15,777	16,698	549,409	2,632	336,590	894,211	4,453	140,960	671,768
6	18,019	17,871	577,632	3,016	359,107	803,221	3,910	145,982	659,304
7	15,945	19,623	377,873	1,764	192,422	971,602	5,146	82,826	175,171
8	12,412	14,179	18,150	136	4,359	112,628	1,675	20,611	64,441
9	14,783	15,588	6,233	136	2,753	5,052	128	2,220	66,155
10	16,579	14,796	51,351	321	49,946	4,669	118	47,111	115,669
11	16,604	16,440	64,469	469	59,615	3,701	109	57,833	178,219
12	16,660	17,346	85,617	581	98,678	3,844	120	81,500	277,170

換気扇 (20)

年月	生産 数量(台)	生産 金額(百万円)	受入 数量(台)	出荷 販売 数量(台)	出荷 販売 金額(百万円)	出荷 その他 数量(台)	在庫 数量(台)
平成3年	10,547,346	129,036	2,827,022	10,494,263	127,124	2,850,916	1,000,542
4	9,829,188	120,397	2,600,415	10,144,502	125,984	2,632,329	653,314
5	10,308,122	129,626	2,567,448	10,212,385	129,338	2,596,560	719,939
6	10,495,417	134,841	2,262,688	10,437,299	134,130	2,288,986	754,424
7	10,474,401	135,190	1,899,397	10,133,536	131,861	2,145,318	798,404
平成5年度	10,225,484	128,748	2,521,750	10,238,335	129,806	2,548,321	731,472
6	10,544,528	135,072	2,188,279	10,458,279	134,076	2,212,713	793,283
7年 1月	777,014	10,235	140,234	776,301	10,493	140,685	754,686
2	864,277	10,852	165,972	802,634	10,431	167,232	815,069
3	898,926	10,455	193,476	918,073	11,190	196,115	793,283
4	856,832	11,156	220,396	762,159	9,528	199,961	908,391
5	780,330	10,423	130,407	713,290	9,451	155,282	900,123
6	905,102	11,790	138,560	806,077	10,805	176,210	961,498
7	869,006	11,300	130,015	857,260	11,404	164,262	938,997
8	737,449	9,898	120,743	783,582	9,806	143,753	869,854
9	875,271	11,530	141,049	872,853	11,876	169,559	843,762
10	941,841	12,768	164,413	858,603	11,831	196,291	895,177
11	981,386	12,454	169,663	958,920	12,493	212,180	874,540
12	986,967	12,328	184,469	1,023,784	12,554	223,788	798,404

電気温水器 (21)

年月	生産 数量(台)	生産 金額(百万円)	受入 数量(台)	出荷 販売 数量(台)	出荷 販売 金額(百万円)	出荷 その他 数量(台)	在庫 数量(台)
平成3年	254,692	22,805	23,168	255,179	22,887	25,955	20,414
4	221,479	19,781	3,235	227,071	20,200	736	17,142
5	212,761	19,356	2,668	215,592	19,466	1,285	15,684
6	204,171	19,674	2,833	206,151	19,348	1,671	14,866
7	212,660	21,266	12,034	213,810	20,644	1,659	18,189
平成5年度	215,922	19,902	2,833	217,102	19,621	1,541	13,114
6	215,769	21,272	2,630	214,615	20,519	1,850	15,048
7年 1月	18,917	1,820	258	20,708	2,043	67	13,266
2	24,607	2,554	224	26,502	2,688	127	11,468
3	27,505	2,882	190	23,501	2,212	614	15,048
4	16,765	1,554	195	13,277	1,128	58	20,143
5	11,806	1,134	242	11,371	1,061	36	20,784
6	14,975	1,388	223	14,502	1,424	179	21,301
7	13,061	1,363	798	13,759	1,371	47	19,439
8	12,814	1,227	2,524	12,079	1,159	56	20,539
9	14,988	1,568	1,833	17,795	1,800	171	18,755
10	16,686	1,781	2,616	15,937	1,538	91	20,868
11	19,847	2,048	2,719	22,074	2,068	48	19,959
12	20,489	1,947	212	22,305	2,151	165	18,189

家庭用電気井戸ポンプ (22)

年月	生産 数量(台)	生産 金額(百万円)	受入 数量(台)	出荷 販売 数量(台)	出荷 販売 金額(百万円)	出荷 その他 数量(台)	在庫 数量(台)
平成3年	531,594	17,420	389,059	542,190	19,033	380,033	49,458
4	494,520	16,886	317,920	507,173	18,505	308,028	46,697
5	426,096	16,436	212,045	436,980	17,200	202,872	44,986
6	518,925	20,073	248,145	535,838	21,921	237,963	40,107
7	487,309	19,152	152,674	493,044	20,349	141,503	51,022
平成5年度	405,661	15,891	199,080	422,916	17,194	190,961	41,094
6	560,770	21,581	268,494	565,339	22,954	258,428	46,573
7年 1月	34,578	1,358	17,385	38,203	1,526	16,829	37,037
2	44,171	1,647	21,657	38,323	1,376	20,875	43,667
3	45,967	1,672	22,790	43,377	1,759	22,472	46,573
4	44,957	1,697	24,204	39,015	1,598	23,187	53,533
5	42,222	1,587	9,031	42,530	1,733	8,375	59,400
6	44,807	1,824	10,072	41,183	1,731	8,777	64,319
7	39,580	1,518	9,193	40,471	1,702	8,172	64,449
8	29,847	1,151	8,317	38,728	1,538	7,530	56,355
9	37,593	1,551	5,804	45,363	1,784	5,032	51,328
10	40,058	1,709	7,112	34,268	1,310	6,037	56,184
11	40,668	1,633	8,138	39,672	1,771	7,119	58,259
12	42,861	1,804	8,971	51,911	2,521	7,098	51,022

衣料衛生関連機器 (24～28)

年月	生産 金額(百万円)	販売 金額(百万円)
平成3年	366,471	395,517
4	344,472	389,925
5	342,869	379,990
6	336,297	367,852
7	329,703	354,716
平成5年度	344,378	377,532
6	336,365	369,500
7年 1月	23,553	22,629
2	28,598	29,174
3	32,526	41,584
4	28,955	31,376
5	24,737	27,143
6	29,300	28,878
7	27,357	29,059
8	21,753	25,070
9	27,926	28,468
10	28,171	26,206
11	27,992	31,166
12	28,835	33,962

電気洗濯機 (23～24)

年月	生産 数量(台)	生産 金額(百万円)	受入 数量(台)	出荷 販売 数量(台)	出荷 販売 金額(百万円)	出荷 その他 数量(台)	在庫 数量(台)
平成3年	5,586,932	202,886	4,071,346	5,691,467	209,477	3,963,902	370,050
4	5,225,251	195,977	3,944,343	5,422,166	209,200	3,811,684	305,794
5	5,163,402	196,916	3,900,805	5,303,439	209,126	3,741,228	326,701
6	5,041,979	199,868	3,782,906	5,229,964	210,183	3,575,861	345,760
7	4,875,769	192,954	3,206,834	5,242,528	201,639	2,804,756	376,216
平成5年度	5,202,748	199,441	3,931,139	5,334,691	210,063	3,755,837	291,578
6	5,056,319	200,086	3,890,438	5,310,629	212,060	3,614,068	313,637
7年 1月	355,565	13,562	281,459	363,344	13,551	257,486	361,954
2	442,761	16,877	365,859	451,336	17,544	327,071	392,167
3	517,441	19,546	431,802	642,961	24,232	384,812	313,637
4	451,489	17,419	357,553	473,970	18,366	322,580	326,129
5	359,273	14,340	210,807	399,197	15,066	175,731	316,458
6	430,680	17,331	229,970	389,193	16,555	198,512	389,403
7	403,011	16,555	241,109	416,700	16,743	194,930	421,893
8	298,764	12,516	192,623	406,602	15,323	162,271	344,367
9	384,985	16,189	213,050	407,758	15,707	191,556	343,088
10	397,344	15,845	205,122	375,879	14,004	185,832	383,843
11	410,443	16,121	237,913	450,457	16,910	203,047	378,695
12	424,013	16,654	239,567	465,131	17,638	200,928	376,216

全自動洗濯機 (23)

年月	生産 数量(台)	生産 金額(百万円)	受入 数量(台)	出荷 販売 数量(台)	出荷 販売 金額(百万円)	出荷 その他 数量(台)	在庫 数量(台)
平成3年	3,403,907	149,002	2,128,696	3,383,235	152,763	2,126,260	233,605
4	3,382,349	149,911	2,153,592	3,418,867	159,237	2,151,986	198,693
5	3,592,101	158,252	2,301,517	3,567,595	166,829	2,295,013	231,070
6	3,804,632	169,766	2,396,257	3,794,443	175,932	2,394,297	243,219
7	3,934,723	171,170	2,071,026	3,971,226	174,015	1,967,569	307,589
平成5年度	3,708,385	162,849	2,379,256	3,673,612	169,837	2,363,625	202,906
6	3,859,467	170,927	2,480,810	3,887,955	178,437	2,457,223	198,005
7年 1月	283,412	11,810	185,448	252,714	11,066	184,465	274,900
2	351,699	14,711	238,812	337,676	14,968	231,461	296,274
3	393,945	16,648	276,304	505,884	21,185	262,634	198,005
4	355,952	15,057	236,286	366,813	15,943	225,870	197,560
5	292,365	12,779	133,472	301,026	12,907	124,429	195,398
6	353,988	15,570	150,007	296,891	14,431	142,915	259,587
7	322,151	14,482	142,777	312,482	14,366	128,419	283,614
8	238,500	11,201	121,123	292,651	12,916	109,035	241,511
9	322,557	14,865	147,696	311,063	13,757	144,151	256,550
10	327,147	14,360	134,997	287,263	12,175	131,421	300,010
11	339,139	14,606	151,396	343,503	14,771	142,344	304,698
12	353,868	15,081	152,708	363,260	15,531	140,425	307,589

二　槽　式　洗　濯　機 (24)

年月	生産 数量(台)	生産 金額(百万円)	受入 数量(台)	出荷 販売 数量(台)	出荷 販売 金額(百万円)	出荷 その他 数量(台)	在庫 数量(台)
平成3年	2,183,025	53,884	1,942,650	2,308,232	56,714	1,837,642	136,445
4	1,842,902	46,066	1,790,751	2,003,299	49,963	1,659,698	107,101
5	1,571,301	38,664	1,599,288	1,735,844	42,297	1,446,215	95,631
6	1,237,347	30,101	1,386,649	1,435,521	34,250	1,181,564	102,541
7	941,046	21,785	1,135,808	1,271,302	27,624	837,187	68,627
平成5年度	1,494,363	36,592	1,551,883	1,661,079	40,225	1,392,212	88,672
6	1,196,852	29,159	1,409,628	1,422,674	33,622	1,156,845	115,632
7年 1月	72,153	1,751	96,011	110,630	2,485	73,021	87,054
2	91,062	2,165	127,047	113,660	2,576	95,610	95,893
3	123,496	2,898	155,498	137,077	3,047	122,178	115,632
4	95,537	2,363	121,267	107,157	2,423	96,710	128,569
5	66,908	1,561	77,335	98,171	2,159	51,302	121,060
6	76,692	1,761	79,963	92,302	2,124	55,597	129,816
7	80,860	2,073	98,332	104,218	2,377	66,511	138,279
8	60,264	1,316	71,500	113,951	2,407	53,236	102,856
9	62,428	1,324	65,354	96,695	1,950	47,405	86,538
10	70,197	1,485	70,125	88,616	1,829	54,411	83,833
11	71,304	1,515	86,517	106,954	2,139	60,703	73,997
12	70,145	1,573	86,859	101,871	2,107	60,503	68,627

洗　濯　物　乾　燥　機 (25)

年月	生産 数量(台)	生産 金額(百万円)	受入 数量(台)	出荷 販売 数量(台)	出荷 販売 金額(百万円)	出荷 その他 数量(台)	在庫 数量(台)
平成3年	638,625	29,571	421,023	669,404	30,883	407,356	65,429
4	596,021	28,519	401,274	604,943	28,667	391,027	66,754
5	556,495	26,496	395,324	587,401	27,908	376,040	55,132
6	444,102	20,415	299,002	453,109	20,808	282,952	62,259
7	454,270	20,796	215,547	461,046	21,143	207,736	61,155
平成5年度	553,876	26,161	395,057	572,098	27,192	377,257	62,221
6	417,960	19,069	274,272	440,984	19,970	260,644	52,845
7年 1月	28,824	1,230	15,029	32,621	1,468	15,263	58,164
2	29,542	1,331	18,357	32,575	1,439	18,582	54,906
3	47,985	2,223	29,449	49,786	2,243	29,709	52,845
4	40,189	1,853	27,027	40,998	1,858	26,302	52,761
5	44,918	2,047	21,634	54,627	2,409	21,878	43,733
6	58,007	2,628	27,226	48,673	2,301	27,420	52,873
7	38,227	1,694	15,088	45,470	2,035	15,231	45,487
8	31,327	1,501	12,033	18,577	931	12,069	58,201
9	35,795	1,690	13,071	29,417	1,453	11,383	64,267
10	33,185	1,584	12,770	34,265	1,328	7,416	68,541
11	33,680	1,541	12,281	38,339	1,839	12,335	63,828
12	32,591	1,475	11,582	35,698	1,839	10,148	61,155

電　気　ア　イ　ロ　ン (26)

年月	生産 数量(千個)	生産 金額(百万円)	受入 数量(千個)	出荷 販売 数量(千個)	出荷 販売 金額(百万円)	出荷 その他 数量(千個)	在庫 数量(千個)
平成3年	4,619	23,399	2,072	4,703	26,089	1,860	403
4	4,556	22,572	1,997	4,706	26,170	1,909	341
5	4,416	21,618	1,847	4,401	24,022	1,885	318
6	3,950	19,634	1,796	3,874	21,569	1,787	405
7	3,839	19,218	1,878	4,013	21,004	1,635	470
平成5年度	4,344	21,205	1,815	4,286	23,341	1,861	336
6	3,946	19,572	1,817	3,898	21,535	1,775	427
7年 1月	244	1,223	110	204	1,034	110	446
2	368	1,801	156	350	1,639	157	462
3	393	1,859	186	455	2,436	160	427
4	344	1,708	154	357	1,905	152	410
5	296	1,532	125	332	1,823	125	373
6	320	1,613	146	312	1,743	148	379
7	319	1,586	163	309	1,573	141	410
8	276	1,327	144	272	1,297	131	428
9	310	1,594	154	362	1,888	137	392
10	305	1,585	169	344	2,011	121	401
11	338	1,820	197	374	1,919	136	426
12	327	1,570	175	342	1,735	116	470

電　気　掃　除　機 (27)

年月	生産 数量(千台)	生産 金額(百万円)	受入 数量(千台)	出荷 販売 数量(千台)	出荷 販売 金額(百万円)	出荷 その他 数量(千台)	在庫 数量(千台)
平成3年	6,981	104,401	4,884	6,822	121,235	4,946	587
4	6,465	92,054	4,778	6,662	117,841	4,806	363
5	6,331	91,993	4,622	6,234	111,485	4,718	363
6	6,355	91,626	4,560	6,206	108,264	4,701	371
7	6,595	92,401	4,208	6,501	104,976	4,203	459
平成5年度	6,389	92,019	4,586	6,227	109,628	4,750	420
6	6,449	92,765	4,652	6,277	109,100	4,759	485
7年 1月	517	7,128	344	387	6,207	349	497
2	588	7,984	427	492	8,029	442	578
3	653	8,441	526	738	11,920	534	485
4	568	7,541	446	532	8,728	444	523
5	478	6,542	296	495	7,434	300	491
6	504	7,455	277	472	7,892	273	529
7	503	7,230	267	496	8,252	269	533
8	421	6,164	249	448	7,111	240	514
9	523	8,162	304	528	8,951	303	510
10	592	8,804	339	494	8,384	333	614
11	599	8,248	364	652	9,970	363	562
12	648	8,702	368	766	12,098	353	459

ハ　ン　ド　ク　リ　ー　ナ (28)

年月	生産 数量(台)	生産 金額(百万円)	受入 数量(台)	出荷 販売 数量(台)	出荷 販売 金額(百万円)	出荷 その他 数量(台)	在庫 数量(台)
平成3年	923,358	6,214	708,615	1,117,320	7,833	431,329	211,040
4	817,657	5,349	633,670	1,149,246	8,047	398,258	114,862
5	884,008	5,846	605,772	1,030,603	7,448	436,538	137,501
6	715,671	4,755	526,220	963,271	7,028	322,172	93,949
7	657,978	4,333	475,808	862,384	5,954	239,628	123,998
平成5年度	823,182	5,552	587,928	994,998	7,309	399,477	131,115
6	740,019	4,872	532,312	947,024	6,834	334,301	122,121
7年 1月	63,642	410	30,314	50,125	369	28,895	108,885
2	88,749	605	42,944	73,944	524	33,227	133,407
3	67,354	458	62,343	108,070	753	32,913	122,121
4	76,593	433	41,744	80,021	520	31,765	128,672
5	41,074	277	40,744	56,412	410	18,709	131,853
6	38,015	272	44,534	53,254	388	17,625	143,523
7	40,667	292	34,144	62,463	455	9,136	146,735
8	35,157	244	31,986	60,104	409	8,007	150,897
9	44,939	291	31,364	72,252	469	9,940	141,681
10	54,793	353	28,183	73,368	478	15,739	135,550
11	46,159	263	43,300	81,180	528	15,948	127,880
12	60,836	434	44,208	91,191	651	17,724	123,998

理美容機器 (29～31)

年月	生産 金額(百万円)	販売 金額(百万円)
平成3年	88,953	86,977
4	81,831	82,994
5	75,613	83,674
6	78,800	87,395
7	82,650	99,606
平成5年度	77,008	83,529
6	79,840	90,147
7年 1月	5,666	5,470
2	6,843	6,766
3	7,324	9,114
4	6,929	10,001
5	6,445	8,880
6	7,964	9,573
7	6,965	8,212
8	5,881	7,352
9	7,301	8,536
10	7,168	8,321
11	6,993	7,912
12	7,170	9,469

電気かみそり（電池式を含む）(29)

年月	生産 数量(千個)	生産 金額(百万円)	受入 数量(千個)	出荷 販売 数量(千個)	出荷 販売 金額(百万円)	出荷 その他 数量(千個)	在庫 数量(千個)
平成3年	14,439	44,300	3,315	13,026	40,986	4,624	728
4	12,947	36,408	3,074	12,301	35,652	3,777	671
5	11,217	34,300	2,565	11,774	36,021	2,070	609
6	12,398	38,720	2,407	13,361	40,351	1,875	702
7	12,926	41,001	1,983	13,113	41,301	1,536	962
平成5年度	11,339	35,147	2,533	12,085	35,709	1,977	1,104
6	12,425	39,419	2,232	13,048	40,909	1,703	1,009
7年 1月	687	2,607	105	694	2,209	75	724
2	1,077	3,594	165	965	2,767	118	884
3	1,232	3,985	215	1,161	3,781	160	1,009
4	1,211	3,510	200	1,402	4,621	159	859
5	1,249	3,382	184	1,381	4,162	163	747
6	1,530	4,700	163	1,429	4,513	142	869
7	1,234	3,538	143	1,183	3,525	133	929
8	870	2,470	65	929	2,723	56	880
9	926	3,298	148	866	2,793	114	973
10	1,005	3,175	171	941	2,698	157	1,052
11	977	3,306	176	990	3,358	149	1,066
12	928	3,437	248	1,172	4,150	108	962

電気マッサージ器具 (30)

年月	生産 数量(千個)	生産 金額(百万円)	受入 数量(千個)	出荷 販売 数量(千個)	出荷 販売 金額(百万円)	出荷 その他 数量(千個)	在庫 数量(千個)
平成3年	1,043	24,233	48	988	24,107	82	186
4	1,019	26,043	21	1,027	26,091	37	161
5	962	25,460	184	1,110	26,527	37	159
6	815	26,848	186	975	27,674	39	175
7	846	31,934	297	1,115	34,054	18	155
平成5年度	952	26,318	192	1,088	26,886	36	229
6	794	28,095	172	988	29,119	40	167
7年 1月	48	2,177	4	52	2,070	2	174
2	46	2,258	10	55	2,256	1	175
3	52	2,373	8	67	2,413	1	167
4	52	2,423	12	73	2,492	0	158
5	55	2,222	8	78	2,348	1	142
6	70	2,564	14	86	2,821	1	141
7	65	2,655	17	75	2,861	3	144
8	94	2,814	63	111	2,819	3	187
9	116	3,342	49	167	3,871	2	157
10	101	3,201	40	118	3,473	2	178
11	74	2,891	33	128	3,186	2	156
12	72	3,015	38	105	3,445	1	155

ヘアードライヤ (31)

年月	生産 数量(千個)	生産 金額(百万円)	受入 数量(千個)	出荷 販売 数量(千個)	出荷 販売 金額(百万円)	出荷 その他 数量(千個)	在庫 数量(千個)
平成3年	7,887	20,420	1,620	7,486	21,884	1,916	802
4	7,030	19,381	1,287	7,213	21,251	1,498	408
5	5,733	15,853	3,028	7,149	21,126	1,437	584
6	5,172	13,232	2,988	7,031	19,371	1,301	639
7	4,027	9,715	2,980	6,236	24,250	889	517
平成5年度	5,715	15,542	2,953	7,180	20,934	1,486	747
6	4,863	12,327	2,995	6,781	20,119	1,180	644
7年 1月	324	882	241	444	1,191	93	667
2	390	992	280	491	1,742	104	743
3	365	966	244	618	2,920	90	644
4	396	996	302	628	2,888	75	639
5	347	841	174	504	2,370	73	583
6	282	700	217	443	2,239	54	584
7	335	772	168	464	1,825	69	555
8	271	597	266	426	1,810	69	598
9	277	662	242	431	1,873	51	634
10	347	793	267	486	2,150	56	703
11	342	796	252	557	1,369	67	673
12	352	718	328	746	1,874	90	517

その他の民生用電気機器 (32)

年月	生産 数量(千個)	生産 金額(百万円)
平成3年	19,043	115,522
4	16,957	106,457
5	15,939	99,323
6	18,789	114,391
7	19,508	129,652
平成5年度	16,325	100,941
6	18,737	116,433
7年 1月	1,286	9,002
2	1,446	9,890
3	1,707	10,955
4	1,652	10,984
5	1,532	10,601
6	1,757	12,556
7	1,996	10,623
8	1,558	9,454
9	1,710	12,148
10	1,776	11,805
11	1,649	10,429
12	1,437	11,205

32 電球，配線及び電気照明器具

生産額
7年計
1,049,095 百万円

電球 (1～16)

年月	生産 金額(百万円)	販売 金額(百万円)
平成3年	401,431	429,239
4	389,714	421,672
5	381,461	424,097
6	381,100	417,416
7	393,167	431,877
平成5年度	382,644	423,784
6	383,609	419,441
7年 1月	28,268	29,207
2	30,195	29,999
3	33,295	35,307
4	34,182	34,808
5	30,899	31,500
6	34,248	32,608
7	33,021	32,362
8	29,737	29,204
9	32,271	33,683
10	35,698	39,144
11	35,640	48,722
12	35,713	55,334

白熱電球 (1～7)

年月	生産 数量(千個)	生産 金額(百万円)	受入 数量(千個)	出荷 販売 数量(千個)	出荷 販売 金額(百万円)	出荷 その他 数量(千個)	在庫 数量(千個)
平成3年	1,963,750	166,067	1,403,704	2,003,062	177,033	1,348,500	158,408
4	1,903,723	159,349	1,448,641	2,079,538	176,891	1,269,377	161,869
5	1,877,699	156,733	1,398,727	2,084,435	177,442	1,175,474	178,531
6	1,834,631	151,282	1,655,794	2,283,570	174,395	1,222,449	162,161
7	1,998,609	147,297	1,720,681	2,361,235	166,764	1,348,243	181,704
平成5年度	1,827,421	155,583	1,431,842	2,098,241	176,966	1,169,099	155,317
6	1,903,966	152,300	1,732,765	2,360,680	174,664	1,275,429	157,406
7年 1月	143,859	12,145	134,550	178,573	13,402	101,611	160,589
2	160,921	12,209	148,035	200,718	13,625	107,716	160,885
3	175,399	13,250	161,641	217,046	15,143	125,126	157,406
4	171,980	13,707	154,873	202,496	15,269	123,297	159,375
5	159,032	12,347	140,207	189,412	14,048	105,842	164,278
6	182,322	12,362	150,253	203,872	13,619	119,441	174,436
7	178,262	12,428	142,415	198,520	13,849	114,923	182,533
8	155,026	11,473	127,362	178,465	12,740	101,244	186,027
9	167,418	11,037	144,021	200,866	12,759	108,746	188,851
10	169,197	11,998	137,736	195,212	13,601	112,614	188,866
11	170,724	12,021	143,711	200,682	14,041	116,290	187,233
12	164,468	12,318	135,876	195,374	14,668	111,395	181,704

一般照明用電球 (1)

年月	生産 数量(千個)	生産 金額(百万円)	受入 数量(千個)	出荷 販売 数量(千個)	出荷 販売 金額(百万円)	出荷 その他 数量(千個)	在庫 数量(千個)
平成3年	168,743	16,846	97,942	162,576	19,528	101,417	20,087
4	159,683	15,733	86,391	153,188	18,326	94,480	18,495
5	157,536	15,901	89,243	154,445	18,529	94,828	16,002
6	152,404	17,482	84,726	150,101	17,543	86,305	16,726
7	154,577	17,553	71,624	151,305	18,386	71,147	21,627
平成5年度	158,608	16,125	89,116	154,360	18,551	93,711	17,205
6	151,022	17,744	84,485	149,203	17,295	84,965	19,660
7年 1月	9,853	1,134	5,592	8,188	998	5,768	18,216
2	10,193	1,247	5,588	9,346	1,100	5,203	19,452
3	11,203	1,349	6,018	12,091	1,408	6,035	19,660
4	12,517	1,415	6,363	12,519	1,555	6,029	19,991
5	11,117	1,260	4,477	10,623	1,320	4,264	20,798
6	13,591	1,563	5,042	10,993	1,384	5,111	23,312
7	13,192	1,499	4,843	11,444	1,408	5,073	24,782
8	11,668	1,354	5,457	9,980	1,264	5,254	26,672
9	13,974	1,601	5,620	11,930	1,473	5,822	28,514
10	16,039	1,713	7,994	14,781	1,740	7,772	29,994
11	16,331	1,774	8,072	19,225	2,254	8,054	27,118
12	14,900	1,644	6,556	20,185	2,482	6,762	21,627

自動車用電球 (2～3)

年月	生産 数量(千個)	生産 金額(百万円)	受入 数量(千個)	出荷 販売 数量(千個)	出荷 販売 金額(百万円)	出荷 その他 数量(千個)	在庫 数量(千個)
平成3年	867,158	75,536	565,506	727,123	81,404	709,546	28,274
4	891,864	81,607	603,047	751,044	87,366	729,627	42,514
5	870,959	81,630	562,700	736,502	87,155	691,941	47,729
6	791,715	78,071	711,798	773,991	86,119	735,186	42,041
7	1,051,965	74,774	765,688	1,081,053	83,406	769,679	58,736
平成5年度	823,394	81,188	578,308	719,860	87,006	682,501	40,051
6	874,295	78,287	749,703	856,944	86,886	766,929	40,152
7年 1月	77,982	6,547	64,741	80,357	7,185	59,256	45,151
2	87,988	6,207	65,038	86,871	6,872	67,675	43,631
3	93,880	6,903	72,061	96,926	7,870	72,495	40,152
4	95,160	7,573	67,355	86,721	8,171	71,882	44,039
5	86,071	6,686	64,921	86,898	7,434	62,701	45,408
6	97,237	5,890	66,830	91,834	6,663	68,691	48,924
7	93,438	6,288	64,057	87,651	6,992	67,699	51,044
8	79,540	5,878	57,335	77,851	6,482	56,625	53,417
9	87,057	5,017	64,884	89,717	5,861	60,431	55,185
10	85,402	5,799	59,256	79,934	6,435	60,879	59,005
11	84,353	5,847	59,772	81,764	6,625	60,846	60,495
12	83,858	6,140	59,437	84,531	6,816	60,497	58,736

シールドビーム形電球（2）

年月	生産 数量(千個)	生産 金額(百万円)	受入 数量(千個)	出荷 販売 数量(千個)	出荷 販売 金額(百万円)	出荷 その他 数量(千個)	在庫 数量(千個)
平成3年	34,618	61,027	42	34,621	62,555	51	714
4	32,594	67,231	57	32,657	68,875	56	651
5	29,518	68,044	12	29,607	69,943	10	564
6	29,215	65,678	31	29,134	67,109	30	646
7	26,773	60,639	7	26,843	61,892	7	549
平成5年度	29,195	68,346	25	29,218	70,494	23	593
6	29,095	65,287	17	29,030	66,328	17	658
7年 1月	2,354	5,494	1	2,390	5,482	1	610
2	2,246	4,996	1	2,140	5,000	1	716
3	2,460	5,643	1	2,518	5,844	1	658
4	2,698	6,314	1	2,579	6,351	1	774
5	2,421	5,532	1	2,468	5,664	1	724
6	2,153	4,600	0	2,227	4,760	0	647
7	2,312	5,037	0	2,376	5,174	0	579
8	2,030	4,845	0	2,007	4,886	0	599
9	1,711	3,827	1	1,736	3,992	1	571
10	2,059	4,621	1	2,026	4,755	1	601
11	2,131	4,710	1	2,185	4,864	1	544
12	2,198	5,019	0	2,190	5,121	0	549

その他（3）

年月	生産 数量(千個)	生産 金額(百万円)	受入 数量(千個)	出荷 販売 数量(千個)	出荷 販売 金額(百万円)	出荷 その他 数量(千個)	在庫 数量(千個)
平成3年	832,539	14,510	565,465	692,502	18,849	709,494	27,560
4	859,270	14,375	602,991	718,387	18,491	729,571	41,863
5	841,441	13,585	562,688	706,895	17,212	691,931	47,165
6	762,500	12,394	711,767	744,857	19,010	735,156	41,395
7	1,025,193	14,136	765,681	1,004,210	21,514	769,672	58,186
平成5年度	794,200	12,843	578,284	690,642	16,512	682,478	39,458
6	845,199	13,000	749,686	827,914	20,558	766,912	39,494
7年 1月	75,628	1,053	64,740	77,967	1,703	59,255	44,542
2	85,742	1,211	65,038	84,731	1,871	67,675	42,915
3	91,420	1,260	72,060	94,408	2,027	72,494	39,494
4	92,462	1,259	67,355	84,141	1,820	71,882	43,265
5	83,650	1,154	64,921	84,430	1,770	62,700	44,683
6	95,084	1,290	66,830	89,607	1,904	68,691	48,277
7	91,126	1,251	64,057	85,275	1,818	67,699	50,465
8	77,509	1,033	57,335	75,844	1,596	56,625	52,818
9	85,346	1,189	64,883	87,980	1,869	60,430	54,614
10	83,343	1,178	59,255	77,908	1,680	60,878	58,404
11	82,222	1,137	59,772	79,579	1,761	60,846	59,951
12	81,660	1,121	59,436	82,341	1,695	60,497	58,186

反射形電球（4）

年月	生産 数量(千個)	生産 金額(百万円)	受入 数量(千個)	出荷 販売 数量(千個)	出荷 販売 金額(百万円)	出荷 その他 数量(千個)	在庫 数量(千個)
平成3年	16,201	5,991	8,782	13,910	6,673	10,605	1,677
4	16,050	5,943	9,133	13,701	6,244	11,084	2,055
5	14,372	5,374	7,484	12,749	5,700	9,859	1,313
6	15,352	5,769	8,156	12,812	5,081	10,248	1,678
7	14,883	5,577	7,602	12,852	4,980	9,544	1,847
平成5年度	14,872	5,498	8,006	12,683	5,624	10,445	1,609
6	15,102	5,785	7,850	12,912	4,943	9,793	1,852
7年 1月	1,147	444	631	953	380	763	1,739
2	1,194	479	652	992	376	796	1,796
3	1,235	486	588	1,062	405	786	1,852
4	1,209	473	628	1,067	404	794	1,830
5	1,110	406	527	1,004	388	687	1,775
6	1,131	390	509	894	337	639	1,882
7	1,008	336	468	918	413	611	1,829
8	1,146	421	559	867	312	674	1,993
9	1,218	447	735	1,098	417	892	1,956
10	1,401	526	697	1,245	489	880	1,929
11	1,611	578	868	1,393	536	1,077	1,938
12	1,472	589	741	1,360	521	944	1,847

ハロゲン電球（5）

年月	生産 数量(千個)	生産 金額(百万円)	受入 数量(千個)	出荷 販売 数量(千個)	出荷 販売 金額(百万円)	出荷 その他 数量(千個)	在庫 数量(千個)
平成3年	112,569	46,853	24,722	88,554	41,623	39,656	20,328
4	79,332	36,791	25,764	72,475	35,761	39,929	13,044
5	74,823	35,398	31,889	71,345	37,216	37,387	11,444
6	62,589	31,134	28,835	59,006	34,314	34,165	9,657
7	62,528	31,039	27,065	55,523	32,449	34,641	9,236
平成5年度	71,259	34,518	31,469	67,732	36,392	36,842	10,982
6	64,098	31,533	28,796	59,846	34,471	34,608	9,572
7年 1月	5,404	2,683	2,329	4,846	2,740	3,017	9,729
2	5,729	2,795	2,208	5,212	2,969	2,885	9,500
3	6,060	2,937	2,517	5,300	3,025	3,235	9,572
4	5,441	2,705	2,596	4,586	2,709	3,346	9,676
5	5,103	2,537	2,337	4,614	2,698	2,890	9,606
6	5,606	2,879	2,418	4,689	2,798	3,026	9,912
7	5,147	2,630	2,338	4,617	2,691	2,974	9,806
8	4,559	2,324	2,069	4,382	2,484	2,228	9,821
9	4,944	2,422	2,117	4,393	2,661	2,879	9,610
10	5,031	2,424	2,266	4,276	2,502	2,869	9,762
11	4,562	2,272	1,756	4,385	2,619	2,441	9,254
12	4,943	2,432	2,113	4,221	2,553	2,853	9,236

表示用小形電球（6）

年月	生産 数量(千個)	生産 金額(百万円)	受入 数量(千個)	出荷 販売 数量(千個)	出荷 販売 金額(百万円)	出荷 その他 数量(千個)	在庫 数量(千個)
平成3年	508,048	8,692	499,235	669,368	12,613	337,800	55,414
4	479,765	7,999	536,024	771,861	15,406	251,631	47,712
5	473,399	7,643	530,848	780,493	15,910	206,068	65,397
6	506,764	7,940	624,013	918,242	18,016	219,478	58,618
7	504,158	8,166	645,862	841,604	15,588	312,609	62,818
平成5年度	466,727	7,506	541,626	797,739	16,275	208,477	53,210
6	517,793	8,181	664,019	941,613	18,120	237,242	56,330
7年 1月	36,002	599	47,957	67,315	1,316	17,648	57,614
2	40,000	643	59,480	78,071	1,453	20,981	58,042
3	47,126	773	65,540	82,026	1,543	32,351	56,330
4	40,052	645	60,032	75,294	1,401	28,763	53,289
5	39,589	644	51,283	64,634	1,209	23,240	57,220
6	45,486	751	56,884	72,104	1,377	29,104	59,314
7	46,400	758	51,595	70,442	1,313	25,190	62,609
8	41,311	636	45,748	63,131	1,187	24,423	63,047
9	40,029	618	52,078	68,756	1,319	25,916	61,415
10	42,293	668	49,286	68,998	1,338	26,607	58,321
11	45,260	737	55,712	69,513	900	31,057	59,655
12	40,610	694	50,267	61,318	1,233	27,328	62,818

その他の白熱電球（7）

年月	生産 数量(千個)	生産 金額(百万円)	受入 数量(千個)	出荷 販売 数量(千個)	出荷 販売 金額(百万円)	出荷 その他 数量(千個)	在庫 数量(千個)
平成3年	291,032	12,148	207,517	341,530	15,192	149,477	32,627
4	277,029	11,276	188,281	317,269	13,788	142,627	38,049
5	286,611	10,786	176,563	328,901	12,933	135,392	36,646
6	305,808	10,886	198,265	369,418	13,322	137,066	33,442
7	210,497	10,188	202,841	268,898	11,954	150,624	27,439
平成5年度	292,560	10,748	183,315	345,867	13,118	137,122	32,260
6	281,657	10,770	197,912	340,162	12,949	141,891	29,841
7年 1月	13,472	739	13,299	16,914	783	15,158	28,140
2	15,818	838	15,069	20,227	855	10,175	28,463
3	15,894	804	14,918	19,641	892	10,226	29,841
4	17,601	895	17,898	22,309	1,029	12,482	30,550
5	16,042	813	16,662	21,639	1,000	12,060	29,472
6	19,271	889	18,570	23,358	1,059	12,870	31,092
7	19,078	918	19,113	23,447	1,033	13,376	32,462
8	16,803	859	16,194	22,254	1,010	12,040	31,076
9	20,195	932	18,587	24,971	1,028	12,805	32,172
10	19,031	869	18,236	25,977	1,097	13,608	29,855
11	18,608	812	17,532	24,402	1,107	12,815	28,774
12	18,685	820	16,762	23,760	1,062	13,010	27,439

赤外線電球（8）

年月	生産 数量(千個)	生産 金額(百万円)	受入 数量(千個)	出荷 販売 数量(千個)	出荷 販売 金額(百万円)	出荷 その他 数量(千個)	在庫 数量(千個)
平成3年	4,045	2,115	909	3,144	1,707	1,849	491
4	3,191	1,740	712	2,669	1,437	1,324	399
5	2,854	1,543	680	2,712	1,401	782	183
6	2,449	1,379	562	2,424	1,302	618	152
7	2,122	1,220	523	2,112	1,136	565	117
平成5年度	2,648	1,427	644	2,591	1,335	721	185
6	2,394	1,377	564	2,367	1,294	605	179
7年 1月	142	75	25	125	69	24	170
2	152	88	51	149	76	59	165
3	202	112	51	197	101	49	179
4	200	110	48	165	86	43	210
5	177	99	60	185	89	55	207
6	216	119	59	172	86	66	244
7	185	108	54	206	114	60	216
8	154	98	39	182	104	45	181
9	203	126	48	213	115	57	161
10	211	124	53	213	112	57	155
11	153	87	18	174	102	23	130
12	126	73	18	132	82	25	117

放電ランプ（9～16）

生産 金額(百万円)	販売 金額(百万円)
233,249	250,499
228,626	243,345
223,185	245,253
228,439	241,719
244,650	263,978
225,635	245,483
229,932	243,483
16,047	15,736
17,897	16,298
19,933	20,062
20,365	19,453
18,453	17,363
21,766	18,903
20,485	18,399
18,166	16,361
21,109	20,809
23,575	25,431
23,532	34,579
23,322	40,584

蛍光ランプ (9～12)

直管形の20W (9)

年月	生産 数量(千個)	生産 金額(百万円)	受入 数量(千個)	出荷 販売 数量(千個)	出荷 販売 金額(百万円)	出荷 その他 数量(千個)	在庫 数量(千個)
平成3年	403,957	173,537	256,491	405,427	185,631	250,251	47,710
4	400,361	171,519	267,415	399,319	179,381	263,526	52,241
5	375,138	166,037	253,177	389,508	181,276	241,041	50,009
6	371,201	171,747	252,161	386,428	182,486	235,357	49,155
7	390,267	178,679	223,110	393,800	198,007	216,771	53,654
平成5年度	376,207	168,306	248,871	387,141	181,122	235,235	55,844
6	369,451	171,740	251,958	386,438	183,714	236,335	56,447
7年 1月	24,642	11,303	17,330	25,096	10,901	15,700	50,334
2	28,726	12,783	19,180	25,738	11,055	18,420	54,082
3	31,817	14,437	19,773	31,066	14,418	20,132	56,447
4	33,779	14,850	22,786	30,195	14,103	22,056	60,771
5	28,983	13,371	16,214	26,460	12,392	15,443	63,699
6	34,789	15,784	18,155	28,240	13,513	18,171	70,242
7	33,044	14,992	16,865	27,316	13,363	16,325	76,520
8	27,304	12,955	15,855	24,372	11,386	15,066	80,251
9	35,222	15,275	17,748	30,975	14,804	17,527	84,729
10	37,603	17,749	20,322	35,666	19,459	19,450	87,550
11	36,869	17,768	19,592	30,064	28,038	19,168	74,789
12	37,483	17,411	19,290	58,612	34,575	19,312	53,654

年月	生産 数量(千個)	生産 金額(百万円)	受入 数量(千個)	出荷 販売 数量(千個)	出荷 販売 金額(百万円)	出荷 その他 数量(千個)	在庫 数量(千個)
平成3年	89,345	24,477	42,005	88,738	26,647	41,224	7,792
4	95,188	25,087	46,998	90,415	26,395	48,588	10,963
5	90,294	24,709	38,240	88,347	26,956	39,060	12,049
6	82,598	24,479	38,381	87,374	27,040	36,309	9,345
7	87,024	26,435	32,343	87,464	29,339	31,091	10,368
平成5年度	91,486	25,431	38,387	89,070	27,063	39,038	13,120
6	80,801	24,452	37,011	86,110	27,112	35,173	10,083
7年 1月	4,446	1,171	2,267	5,254	1,502	2,080	8,724
2	5,495	1,648	2,210	5,199	1,477	2,316	8,914
3	7,604	2,219	2,857	6,535	1,949	3,191	10,083
4	7,946	2,296	3,287	6,400	2,017	3,253	11,663
5	5,938	1,790	2,742	6,080	1,727	2,254	11,787
6	8,470	2,492	2,802	6,296	1,960	2,704	14,059
7	7,856	2,400	2,309	5,833	1,745	2,130	16,260
8	5,648	1,853	2,655	4,933	1,492	2,568	17,063
9	8,154	2,368	2,604	6,489	1,967	2,514	18,818
10	8,445	2,742	3,339	8,073	2,886	2,883	19,647
11	8,753	2,891	2,921	12,090	4,667	2,715	16,516
12	8,268	2,565	2,349	14,282	5,951	2,483	10,368

直管形の40W (10)

年月	生産 数量(千個)	生産 金額(百万円)	受入 数量(千個)	出荷 販売 数量(千個)	出荷 販売 金額(百万円)	出荷 その他 数量(千個)	在庫 数量(千個)
平成3年	106,375	38,263	55,732	109,537	43,276	55,484	8,911
4	98,089	37,837	64,282	103,802	41,969	55,733	11,686
5	90,860	36,745	61,721	102,128	42,234	49,762	12,337
6	89,234	39,038	64,234	101,871	45,384	51,257	12,677
7	102,898	44,063	64,181	108,661	49,786	59,073	12,564
平成5年度	90,009	37,173	60,158	102,087	42,499	46,551	13,256
6	91,318	40,149	66,783	103,557	46,435	55,171	13,184
7年 1月	7,461	3,450	5,597	8,500	3,595	4,193	13,042
2	8,058	3,244	5,763	8,390	3,534	4,985	13,488
3	8,930	3,904	5,900	10,067	4,434	5,622	13,184
4	8,124	3,524	6,003	8,906	4,096	5,512	12,892
5	8,208	3,545	4,605	7,822	3,607	4,465	13,407
6	8,300	3,440	4,982	8,405	3,779	4,632	13,652
7	7,952	3,214	4,187	7,729	3,628	4,266	13,796
8	7,452	3,253	4,519	7,616	3,257	3,921	14,231
9	8,456	3,257	4,592	9,005	3,993	4,521	13,754
10	9,587	4,356	6,077	8,759	4,063	5,525	15,133
11	9,576	4,246	5,555	10,564	5,172	5,376	14,323
12	10,793	4,631	6,402	12,898	6,628	6,056	12,564

環形 (11)

年月	生産 数量(千個)	生産 金額(百万円)	受入 数量(千個)	出荷 販売 数量(千個)	出荷 販売 金額(百万円)	出荷 その他 数量(千個)	在庫 数量(千個)
平成3年	109,269	62,222	93,790	111,252	67,498	89,906	14,072
4	109,176	59,087	92,132	108,826	63,097	92,981	13,572
5	103,863	60,741	89,971	105,136	66,079	91,321	11,021
6	106,393	59,142	87,454	104,715	62,010	88,091	12,063
7	107,587	60,055	75,609	105,084	65,810	75,365	15,238
平成5年度	104,345	60,212	87,907	103,765	65,278	89,384	17,241
6	106,031	59,666	86,892	104,236	61,499	87,325	19,168
7年 1月	6,415	3,534	5,309	4,757	2,416	5,331	13,699
2	7,742	4,349	6,252	4,512	2,118	6,312	16,869
3	8,785	4,825	6,719	6,778	3,483	6,991	19,168
4	8,583	4,901	6,957	6,347	3,828	6,975	21,386
5	7,457	4,168	5,248	5,506	3,143	5,335	23,113
6	9,489	5,306	6,317	5,875	3,514	6,291	26,753
7	9,285	5,217	6,409	6,240	3,674	6,247	29,960
8	7,450	4,290	5,546	5,241	3,019	5,432	32,283
9	10,300	5,563	6,618	7,826	4,506	6,502	34,874
10	10,821	5,894	6,682	11,277	7,497	6,613	34,487
11	10,648	6,039	6,790	18,591	12,544	6,594	26,739
12	10,612	5,968	6,762	22,133	16,068	6,742	15,238

その他 (12)

年月	生産 数量(千個)	生産 金額(百万円)	受入 数量(千個)	出荷 販売 数量(千個)	出荷 販売 金額(百万円)	出荷 その他 数量(千個)	在庫 数量(千個)
平成3年	98,968	48,575	64,963	95,900	48,210	63,637	16,934
4	97,908	49,509	64,003	96,277	47,920	66,224	16,021
5	90,121	43,841	63,245	93,896	46,007	60,897	14,601
6	92,975	49,087	62,092	92,468	48,052	59,700	15,070
7	92,759	48,127	50,976	92,590	53,070	51,242	15,484
平成5年度	90,367	45,489	62,419	92,220	46,283	60,261	12,226
6	91,301	47,473	61,272	92,536	48,668	58,665	14,012
7年 1月	6,320	3,149	4,157	6,584	3,388	4,096	14,869
2	7,431	3,542	4,954	7,637	3,926	4,807	14,810
3	6,498	3,489	4,297	7,686	4,553	4,328	14,012
4	9,126	4,129	6,539	8,542	4,162	6,316	14,830
5	7,380	3,868	3,620	7,052	3,914	3,389	15,392
6	8,530	4,545	4,053	7,663	4,261	4,544	15,778
7	7,951	4,161	3,959	7,514	4,317	3,681	16,504
8	6,753	3,559	3,136	6,582	3,617	3,146	16,674
9	8,311	4,088	3,934	7,655	4,338	3,990	17,284
10	8,751	4,757	4,224	7,558	5,012	4,429	18,283
11	7,892	4,592	4,326	8,818	5,655	4,484	17,210
12	7,816	4,248	3,777	9,299	5,928	4,031	15,484

HIDランプ (13)

年月	生産 数量(千個)	生産 金額(百万円)	受入 数量(千個)	出荷 販売 数量(千個)	出荷 販売 金額(百万円)	出荷 その他 数量(千個)	在庫 数量(千個)
平成3年	8,655	44,279	1,935	8,730	47,784	1,723	1,339
4	8,440	42,673	2,099	8,903	47,808	1,541	1,421
5	8,067	42,867	1,706	8,696	48,141	1,369	1,133
6	6,760	41,404	1,326	6,836	43,090	1,241	1,142
7	6,740	46,276	1,338	6,934	44,650	1,294	969
平成5年度	7,770	42,979	1,649	8,310	48,378	1,365	1,204
6	6,694	41,743	1,269	6,841	42,576	1,196	1,133
7年 1月	498	3,334	101	531	3,429	100	1,111
2	569	3,618	113	587	3,671	100	1,106
3	644	3,842	120	624	3,924	116	1,133
4	590	3,774	115	563	3,492	105	1,167
5	534	3,570	95	570	3,345	92	1,129
6	566	4,169	106	508	3,436	107	1,183
7	519	3,791	98	492	3,335	100	1,206
8	522	3,693	91	491	3,349	94	1,232
9	533	4,076	103	590	4,111	98	1,178
10	584	4,062	120	639	4,110	110	1,130
11	583	4,009	137	731	4,421	128	988
12	599	4,338	136	608	4,028	144	969

ネオングローランプ (14)

年月	生産 数量(千個)	生産 金額(百万円)	受入 数量(千個)	出荷 販売 数量(千個)	出荷 販売 金額(百万円)	出荷 その他 数量(千個)	在庫 数量(千個)
平成3年	143,178	2,344	1,856	144,436	2,376	39	13,996
4	136,681	1,922	1,701	140,020	2,020	123	12,235
5	118,337	1,525	1,487	121,993	1,616	133	9,932
6	130,990	1,667	1,646	134,650	1,758	370	7,464
7	144,288	1,664	2,226	146,690	1,748	195	7,036
平成5年度	119,758	1,530	1,541	122,376	1,609	100	12,243
6	130,061	1,614	1,571	134,648	1,717	417	8,694
7年 1月	9,183	101	128	9,075	108	53	7,611
2	10,380	118	100	10,279	123	0	7,812
3	11,591	129	104	10,819	130	-	8,694
4	11,605	130	87	11,670	143	-	8,710
5	11,182	128	30	12,017	137	-	7,905
6	13,135	153	44	12,730	149	6	8,348
7	11,839	135	50	12,867	148	-	7,370
8	10,862	125	61	11,028	128	9	7,255
9	13,272	159	63	13,691	182	-	6,899
10	13,494	155	632	14,248	166	128	6,629
11	15,868	186	822	15,036	174	-	8,284
12	11,877	144	106	13,230	161	-	7,036

グロースターター (15)

年月	生産 数量(千個)	生産 金額(百万円)	受入 数量(千個)	出荷 販売 数量(千個)	出荷 販売 金額(百万円)	出荷 その他 数量(千個)	在庫 数量(千個)
平成3年	133,763	3,941	128,970	114,210	5,482	150,348	4,327
4	128,553	3,722	123,331	105,245	5,028	142,174	8,882
5	127,826	3,811	118,624	105,478	5,121	142,608	7,246
6	127,047	4,430	119,053	102,901	5,089	143,695	6,750
7	129,881	5,049	118,414	107,412	5,850	142,028	5,921
平成5年度	128,999	3,826	119,983	105,232	5,122	144,144	10,237
6	126,583	4,691	119,587	104,168	5,165	144,174	8,745
7年 1月	9,347	348	8,975	7,066	349	10,706	7,301
2	10,346	377	9,791	8,118	404	11,395	7,925
3	10,506	411	9,604	8,420	421	11,550	8,745
4	10,202	385	9,471	8,791	477	11,487	8,140
5	10,214	393	7,955	6,949	371	10,199	8,801
6	11,452	446	8,994	7,115	385	11,013	11,118
7	10,569	418	9,202	7,740	407	10,877	12,272
8	8,633	339	7,563	7,001	373	9,170	12,295
9	11,223	448	9,978	8,520	440	11,891	13,085
10	12,653	497	11,264	9,911	518	13,504	13,588
11	12,847	518	13,451	13,844	827	15,636	10,406
12	11,890	470	12,165	13,938	878	14,601	5,921

その他の放電ランプ (16)

年月	生産 数量(千個)	生産 金額(百万円)	受入 数量(千個)	出荷 販売 数量(千個)	出荷 販売 金額(百万円)	出荷 その他 数量(千個)	在庫 数量(千個)
平成3年	42,800	9,148	4,840	15,361	9,226	31,770	2,624
4	43,775	8,790	6,398	14,988	9,108	35,667	2,142
5	48,145	8,944	7,840	15,901	9,099	39,357	2,870
6	47,181	9,191	8,508	16,531	9,296	38,849	3,180
7	59,265	12,982	9,158	29,538	13,723	39,725	2,980
平成5年度	49,982	8,994	8,209	16,334	9,252	41,885	2,863
6	49,416	10,144	9,354	20,083	10,312	37,896	4,316
7年 1月	4,624	960	833	2,245	949	2,986	3,926
2	4,908	1,001	837	2,428	1,046	3,344	3,918
3	4,919	1,114	944	2,467	1,169	3,120	4,316
4	4,518	1,226	801	2,497	1,238	3,005	4,136
5	4,475	992	758	2,375	1,118	2,996	3,971
6	5,490	1,215	903	2,823	1,420	3,333	4,207
7	4,823	1,149	807	2,303	1,145	3,649	3,889
8	4,349	1,053	705	2,345	1,126	3,188	3,411
9	5,491	1,150	709	2,825	1,272	3,465	3,320
10	5,304	1,112	665	2,786	1,179	3,492	3,009
11	5,275	1,052	623	2,409	1,119	3,400	3,099
12	5,090	960	574	2,035	943	3,748	2,980

配線及び電気照明器具 (17～27)

年月	生産 金額(百万円)
平成3年	732,849
4	703,720
5	673,332
6	663,293
7	655,929
平成5年度	662,491
6	674,899
7年 1月	53,186
2	60,730
3	64,921
4	55,420
5	48,853
6	50,636
7	51,479
8	48,785
9	52,269
10	56,362
11	56,620
12	56,669

配線器具 (17～19)

年月	生産 数量(千個)	生産 金額(百万円)
平成3年	475,587	66,680
4	379,072	60,097
5	345,481	56,207
6	405,509	61,877
7	412,100	68,804
平成5年度	354,930	57,866
6	418,640	64,248
7年 1月	31,926	4,822
2	36,347	5,919
3	37,229	6,037
4	35,510	5,959
5	34,120	5,589
6	33,638	6,004
7	34,058	5,826
8	30,043	5,179
9	32,961	5,669
10	35,555	5,936
11	36,388	6,047
12	34,324	5,816

注：自己消費を除く。

白熱灯器具 (20～22)

一般用 (20)

年月	生産 数量(千個)	生産 金額(百万円)	販売 数量(千個)	販売 金額(百万円)	在庫 数量(千個)
平成3年	214,437	240,761	215,416	257,304	6,885
4	207,828	241,455	210,451	262,692	5,890
5	196,327	228,326	197,967	248,251	5,970
6	197,417	218,396	198,389	238,689	6,688
7	185,245	209,520	186,556	228,395	7,153
平成5年度	194,362	223,804	195,951	245,491	6,306
6	197,951	218,894	199,040	238,404	7,060
7年 1月	15,834	17,147	15,660	17,947	7,130
2	15,889	17,955	15,940	19,482	7,282
3	17,842	20,276	18,282	23,025	7,060
4	17,943	18,792	17,864	20,086	7,337
5	14,986	16,190	15,201	17,265	7,195
6	14,867	16,482	14,882	17,815	7,287
7	15,892	17,336	15,886	18,576	7,450
8	14,432	16,398	14,435	16,934	7,420
9	13,577	16,462	13,699	18,381	7,440
10	14,456	17,301	14,925	19,453	7,119
11	14,515	17,550	14,750	20,109	7,037
12	15,010	17,631	15,031	19,321	7,153

一般用 (20)

年月	生産 数量(千個)	生産 金額(百万円)	販売 数量(千個)	販売 金額(百万円)	在庫 数量(千個)
平成3年	16,312	83,533	17,315	96,607	2,866
4	14,532	78,094	16,549	94,503	2,470
5	14,772	75,954	16,390	91,838	2,548
6	15,257	75,731	16,936	93,080	2,580
7	15,502	74,659	17,114	89,393	2,759
平成5年度	14,746	74,881	16,566	92,700	2,572
6	15,564	76,685	17,211	92,959	2,808
7年 1月	1,198	5,738	1,317	6,451	2,733
2	1,481	7,030	1,593	8,172	2,827
3	1,501	7,242	1,740	9,498	2,808
4	1,283	6,344	1,398	7,447	2,883
5	1,074	5,221	1,159	5,961	2,881
6	1,197	5,754	1,317	6,842	2,871
7	1,222	5,926	1,317	6,800	2,932
8	1,218	6,018	1,143	6,184	2,981
9	1,276	6,122	1,447	7,716	2,952
10	1,344	6,494	1,497	7,952	2,947
11	1,348	6,381	1,617	8,510	2,831
12	1,361	6,390	1,570	7,863	2,759

小形開閉器 (17)

年月	生産 数量(千個)	生産 金額(百万円)
平成3年	6,987	8,277
4	6,551	7,114
5	5,940	6,231
6	6,025	5,834
7	8,144	5,984
平成5年度	5,834	6,046
6	6,049	5,972
7年 1月	513	475
2	491	560
3	505	603
4	568	504
5	677	479
6	812	505
7	736	451
8	587	459
9	701	480
10	816	533
11	929	500
12	810	435

注：自己消費を除く。

点滅器 (18)

年月	生産 数量(千個)	生産 金額(百万円)
平成3年	131,555	17,994
4	98,595	16,166
5	87,821	14,913
6	93,552	18,234
7	100,609	20,489
平成5年度	90,099	16,145
6	94,968	19,050
7年 1月	7,347	1,445
2	8,930	1,874
3	9,146	1,842
4	8,560	1,801
5	8,618	1,731
6	8,391	1,767
7	7,861	1,671
8	7,185	1,490
9	7,959	1,675
10	9,026	1,791
11	8,652	1,688
12	8,934	1,714

注：同左。

接続器 (19)

年月	生産 数量(千個)	生産 金額(百万円)
平成3年	337,045	40,409
4	273,925	36,816
5	251,719	35,062
6	305,932	37,809
7	303,346	42,332
平成5年度	258,997	35,676
6	317,623	39,226
7年 1月	24,066	2,902
2	26,927	3,485
3	27,578	3,591
4	26,382	3,653
5	24,826	3,380
6	24,436	3,732
7	25,461	3,704
8	22,272	3,231
9	24,300	3,515
10	25,713	3,611
11	26,807	3,859
12	24,580	3,667

注：同左。

電気照明器具 (20～27)

年月	生産 金額(百万円)	販売 金額(百万円)
平成3年	666,169	737,242
4	643,624	744,085
5	617,126	707,807
6	601,416	692,447
7	587,125	681,727
平成5年度	604,625	698,979
6	610,651	690,781
7年 1月	48,363	51,629
2	54,811	59,832
3	58,884	67,292
4	49,461	55,800
5	43,263	48,962
6	44,632	50,131
7	45,653	53,436
8	43,605	50,675
9	46,599	57,227
10	50,427	60,617
11	50,573	63,371
12	50,853	62,754

注：電球を除く。

自動車用(二輪自動車用を含む) (21)

年月	生産 数量(千個)	生産 金額(百万円)	販売 数量(千個)	販売 金額(百万円)	在庫 数量(千個)
平成3年	195,238	144,778	195,304	145,347	3,683
4	190,917	151,950	191,471	153,700	3,131
5	179,629	142,314	179,534	143,446	3,250
6	180,176	132,360	179,473	132,097	3,931
7	167,799	124,297	167,465	124,260	4,247
平成5年度	177,636	138,558	177,325	139,462	3,524
6	180,428	131,985	179,829	131,780	4,082
7年 1月	14,473	10,610	14,175	10,389	4,224
2	14,240	10,084	14,180	10,175	4,281
3	16,179	11,906	16,377	12,083	4,082
4	16,493	11,603	16,306	11,500	4,267
5	13,758	10,239	13,859	10,235	4,163
6	13,512	10,027	13,423	9,923	4,248
7	14,513	10,632	14,423	10,654	4,339
8	13,081	9,611	13,158	9,658	4,262
9	12,144	9,318	12,093	9,257	4,313
10	12,932	9,906	13,244	10,155	4,001
11	12,989	10,151	12,916	10,133	4,073
12	13,485	10,209	13,311	10,098	4,247

特殊用 (22)

年月	生産 数量(千個)	生産 金額(百万円)	販売 数量(千個)	販売 金額(百万円)	在庫 数量(千個)
平成3年	2,887	12,450	2,797	15,349	336
4	2,379	11,412	2,432	14,489	290
5	1,926	10,058	2,043	12,967	172
6	1,985	10,304	1,981	13,512	178
7	1,944	10,565	1,977	14,742	147
平成5年度	1,980	10,366	2,060	13,329	211
6	1,959	10,224	2,000	13,664	171
7年 1月	163	798	168	1,108	173
2	168	841	167	1,136	174
3	162	1,129	166	1,445	171
4	168	845	160	1,139	187
5	154	731	183	1,070	151
6	158	700	142	1,050	167
7	157	778	146	1,122	179
8	133	769	134	1,093	177
9	157	1,023	159	1,407	175
10	180	902	185	1,346	170
11	179	1,018	217	1,466	133
12	165	1,032	150	1,360	147

放電灯器具 (23～27)

年月	生産 数量(千個)	生産 金額(百万円)	販売 数量(千個)	販売 金額(百万円)	在庫 数量(千個)
平成3年	58,214	425,408	56,909	479,938	6,547
4	51,540	402,168	53,711	481,392	5,908
5	48,215	388,800	49,809	459,556	5,490
6	47,830	383,021	50,224	453,758	5,300
7	47,822	377,604	50,801	453,332	5,497
平成5年度	47,176	380,821	49,179	453,489	5,291
6	49,144	391,757	50,753	452,377	5,774
7年 1月	3,978	31,216	3,892	33,682	5,581
2	4,673	36,855	4,527	40,350	5,791
3	4,709	38,608	4,941	44,267	5,774
4	3,985	30,669	4,174	35,714	5,658
5	3,372	27,073	3,681	31,697	5,483
6	3,570	28,151	3,536	32,315	5,649
7	3,562	28,317	3,782	34,860	5,720
8	3,445	27,208	3,806	33,741	5,851
9	3,855	30,137	4,225	38,847	5,792
10	4,156	33,126	4,414	41,164	5,954
11	4,254	33,023	4,900	43,262	5,767
12	4,263	33,222	4,922	43,433	5,497

蛍光灯器具 (23～26)

年月	生産 数量(千個)	生産 金額(百万円)	販売 数量(千個)	販売 金額(百万円)	在庫 数量(千個)
平成3年	54,815	382,592	53,169	427,372	6,182
4	48,013	356,470	49,937	426,385	5,517
5	44,819	342,002	46,294	405,627	5,045
6	44,481	336,934	46,734	400,366	4,796
7	44,380	338,966	47,250	405,219	4,941
平成5年度	43,835	334,144	45,754	400,492	4,841
6	45,693	344,821	47,203	399,752	5,221
7年 1月	3,691	27,666	3,598	29,637	5,064
2	4,351	32,213	4,195	35,118	5,267
3	4,383	33,520	4,626	39,226	5,221
4	3,733	27,257	3,921	32,011	5,126
5	3,160	23,773	3,458	28,063	4,955
6	3,351	26,012	3,300	28,811	5,120
7	3,337	26,186	3,528	31,678	5,208
8	3,163	24,843	3,519	29,918	5,332
9	3,557	27,545	3,899	34,950	5,287
10	3,827	30,029	4,050	36,596	5,462
11	3,824	29,537	4,505	39,546	5,224
12	4,001	30,385	4,652	39,666	4,941

40W未満の直管を使用するもの (23)

年月	生産 数量(千個)	生産 金額(百万円)	販売 数量(千個)	販売 金額(百万円)	在庫 数量(千個)
平成3年	18,850	119,570	17,695	126,263	2,009
4	16,829	111,669	17,056	127,806	1,788
5	16,186	111,755	16,228	125,388	1,629
6	16,474	108,094	16,293	123,296	1,626
7	14,711	91,326	14,959	106,441	1,405
平成5年度	15,993	109,631	16,142	124,844	1,601
6	16,722	108,257	16,277	121,564	1,730
7年 1月	1,347	8,677	1,244	9,119	1,694
2	1,592	10,111	1,493	11,030	1,720
3	1,579	10,329	1,529	11,479	1,730
4	1,288	7,759	1,248	9,283	1,733
5	1,066	6,376	1,141	8,352	1,637
6	1,044	6,845	1,101	7,794	1,638
7	1,047	6,847	1,109	7,706	1,587
8	1,058	6,525	1,134	8,335	1,659
9	1,119	6,536	1,147	7,668	1,586
10	1,172	7,121	1,184	8,006	1,642
11	1,144	6,784	1,266	8,640	1,535
12	1,256	7,418	1,365	9,028	1,405

40W以上の直管を使用するもの (24)

年月	生産 数量(千個)	生産 金額(百万円)	販売 数量(千個)	販売 金額(百万円)	在庫 数量(千個)
平成3年	22,617	157,493	22,360	187,881	2,417
4	19,789	148,317	20,762	186,465	2,134
5	17,573	133,376	18,213	167,952	1,949
6	16,173	123,339	17,733	160,946	1,684
7	16,192	128,005	17,841	168,703	1,643
平成5年度	16,706	126,512	17,583	162,424	1,704
6	16,766	128,328	18,019	161,563	1,924
7年 1月	1,434	11,222	1,473	13,012	1,814
2	1,625	12,486	1,620	14,743	1,932
3	1,544	12,474	1,685	15,343	1,924
4	1,332	10,009	1,434	12,361	1,867
5	1,085	8,433	1,399	11,700	1,619
6	1,230	9,211	1,237	12,390	1,640
7	1,245	9,840	1,321	13,181	1,730
8	1,189	9,529	1,485	13,394	1,688
9	1,318	10,570	1,576	16,048	1,611
10	1,412	11,640	1,541	15,861	1,641
11	1,371	11,060	1,661	16,451	1,483
12	1,407	11,532	1,410	14,219	1,643

環形管を使用するもの (25)

年月	生産 数量(千個)	生産 金額(百万円)	販売 数量(千個)	販売 金額(百万円)	在庫 数量(千個)
平成3年	11,458	95,515	11,317	102,922	1,460
4	9,825	88,098	10,587	102,987	1,366
5	9,567	88,972	10,508	104,128	1,264
6	10,293	97,947	11,049	107,414	1,316
7	12,000	112,336	12,678	121,032	1,639
平成5年度	9,611	90,143	10,566	104,801	1,334
6	10,655	100,844	11,295	108,298	1,426
7年 1月	753	7,062	738	6,797	1,379
2	953	8,801	897	8,412	1,450
3	1,096	9,952	1,197	11,270	1,426
4	975	8,831	1,065	9,459	1,398
5	905	8,441	811	7,470	1,573
6	990	9,471	851	8,007	1,701
7	959	9,012	987	10,171	1,743
8	828	8,367	804	7,753	1,793
9	1,002	9,896	1,049	10,608	1,933
10	1,122	10,714	1,176	11,972	1,989
11	1,192	11,046	1,414	13,629	1,980
12	1,226	10,743	1,690	15,484	1,639

スタンド (26)

年月	生産 数量(千個)	生産 金額(百万円)	販売 数量(千個)	販売 金額(百万円)	在庫 数量(千個)
平成3年	1,890	10,015	1,797	10,306	296
4	1,571	8,385	1,533	9,126	229
5	1,493	7,899	1,344	8,160	203
6	1,541	7,554	1,659	8,710	170
7	1,476	7,298	1,771	9,042	254
平成5年度	1,526	7,858	1,464	8,423	202
6	1,550	7,392	1,613	8,327	142
7年 1月	157	706	143	708	177
2	181	815	186	933	165
3	164	766	215	1,134	142
4	139	658	175	907	128
5	105	523	108	541	126
6	87	486	111	619	141
7	87	487	110	620	147
8	88	422	96	436	192
9	119	544	127	626	158
10	120	555	149	756	190
11	117	646	165	827	226
12	113	692	187	935	254

高圧放電灯器具 (27)

年月	生産 数量(千個)	生産 金額(百万円)	販売 数量(千個)	販売 金額(百万円)	在庫 数量(千個)
平成3年	3,399	42,816	3,740	52,566	365
4	3,527	45,699	3,774	55,007	392
5	3,396	46,798	3,515	53,929	445
6	3,349	46,087	3,491	53,392	503
7	3,443	38,639	3,551	48,113	557
平成5年度	3,341	46,676	3,425	52,997	450
6	3,450	46,936	3,549	52,625	553
7年 1月	287	3,550	294	4,046	518
2	323	4,643	332	5,232	525
3	325	5,088	315	5,041	553
4	252	3,412	254	3,703	533
5	211	3,300	222	3,635	528
6	220	2,139	236	3,504	529
7	225	2,131	255	3,182	512
8	282	2,364	287	3,823	519
9	298	2,592	326	3,897	505
10	330	3,096	365	4,568	492
11	430	3,486	395	3,715	543
12	262	2,837	270	3,767	557

33 通信機械器具及び無線応用装置

生産額
7年計
3,181,033 百万円

電話機（1～4）

年月	生産 数量(台)	生産 金額(百万円)	販売 数量(台)	販売 金額(百万円)	在庫 数量(台)
平成3年	18,164,118	307,129	19,100,025	322,932	1,357,959
4	19,785,621	273,737	20,780,112	294,292	1,419,685
5	18,398,334	251,976	19,524,129	260,251	1,166,444
6	17,641,064	213,360	18,271,190	224,356	1,278,587
7	12,779,137	163,283	14,103,342	178,612	961,899
平成5年度	18,994,601	250,536	19,805,102	258,490	1,110,347
6	16,413,402	197,043	16,912,550	207,226	1,300,621
7年 1月	1,200,793	13,719	1,173,472	13,548	1,371,095
2	1,252,993	15,391	1,273,081	15,547	1,365,926
3	1,352,524	17,659	1,458,744	19,810	1,300,621
4	1,119,725	14,448	1,154,383	14,327	1,366,338
5	943,359	12,404	939,147	11,657	1,397,466
6	927,103	12,826	1,039,634	13,928	1,329,246
7	900,881	13,737	980,554	13,811	1,279,525
8	864,214	11,713	1,108,450	13,610	1,295,090
9	1,027,306	12,730	1,298,975	16,232	1,024,880
10	1,044,223	13,060	1,186,864	14,316	1,012,469
11	1,099,436	13,271	1,262,647	15,903	980,905
12	1,046,580	12,325	1,227,391	15,920	961,899

一般電話機（1）

年月	生産 数量(台)	生産 金額(百万円)	販売 数量(台)	販売 金額(百万円)	在庫 数量(台)
平成3年	…	…	…	…	…
4	2,817,083	31,052	3,606,689	35,188	322,557
5	2,159,349	24,856	2,766,115	26,601	324,724
6	1,722,942	17,783	2,324,519	19,659	312,633
7	1,682,573	17,404	2,264,685	18,979	232,152
平成5年度	1,926,169	22,215	2,522,765	23,912	288,635
6	1,812,679	18,622	2,404,581	20,525	225,524
7年 1月	157,875	1,589	192,523	1,557	309,263
2	159,898	1,774	181,165	1,774	292,023
3	215,276	2,142	336,044	3,049	225,524
4	179,575	1,617	167,866	1,328	296,284
5	138,932	1,388	153,734	1,231	298,694
6	140,649	1,437	184,784	1,442	296,626
7	123,614	1,438	180,421	1,566	268,956
8	122,998	1,216	180,755	1,289	272,753
9	97,738	1,100	222,047	1,879	211,819
10	111,054	1,055	143,681	983	223,340
11	130,921	1,577	176,729	1,678	226,494
12	104,043	1,071	144,936	1,204	232,152

注：平成4年から区分変更。

留守番電話機（2）

年月	生産 数量(台)	生産 金額(百万円)	販売 数量(台)	販売 金額(百万円)	在庫 数量(台)
平成3年	…	…	…	…	…
4	5,497,972	33,515	5,638,856	37,486	434,631
5	4,139,441	26,658	4,624,745	30,559	260,232
6	5,324,467	27,225	5,426,798	30,090	379,624
7	3,574,991	16,500	3,912,231	19,716	239,403
平成5年度	4,478,002	26,946	4,790,300	30,149	227,989
6	5,208,505	25,260	5,196,329	27,536	438,018
7年 1月	452,063	1,918	400,944	2,000	449,275
2	399,957	1,847	399,207	2,013	480,805
3	351,699	1,814	389,101	2,302	438,018
4	260,435	1,301	346,897	1,979	391,779
5	249,863	1,184	260,670	1,355	401,616
6	239,333	1,252	283,177	1,516	334,474
7	240,035	1,244	258,767	1,320	332,843
8	239,479	1,078	317,586	1,427	318,935
9	281,454	1,175	322,895	1,492	255,463
10	264,938	1,209	296,795	1,356	249,325
11	309,199	1,246	334,010	1,454	234,600
12	286,536	1,233	302,182	1,502	239,403

注：同左。

コードレスホン（3）

年月	生産 数量(セット)	生産 金額(百万円)	販売 数量(セット)	販売 金額(百万円)	在庫 数量(セット)
平成3年	9,649,765	176,106	9,690,908	185,315	570,797
4	11,141,451	178,711	11,161,259	192,774	623,775
5	11,917,631	177,057	11,887,478	179,150	549,723
6	10,344,117	144,889	10,237,910	146,825	555,589
7	7,358,529	115,992	7,730,263	123,469	466,763
平成5年度	12,369,116	176,252	12,228,162	178,667	561,612
6	9,182,570	132,642	9,075,191	134,872	605,893
7年 1月	580,049	9,234	566,652	8,861	582,661
2	678,196	10,666	677,006	10,696	561,064
3	770,445	12,409	715,498	12,845	605,893
4	664,941	10,656	625,299	10,183	647,261
5	545,615	9,245	512,232	8,062	661,478
6	533,696	9,153	555,636	9,498	671,352
7	522,252	9,536	525,915	9,621	648,895
8	489,422	8,519	593,485	9,409	660,478
9	636,561	8,858	735,322	10,867	535,678
10	651,394	9,377	731,715	10,645	515,174
11	645,345	9,302	732,807	11,160	497,795
12	640,613	9,038	758,696	11,622	466,763

注：平成4年から名称変更。

その他の電話機（4）

年月	生産 数量(台)	生産 金額(百万円)	販売 数量(台)	販売 金額(百万円)	在庫 数量(台)
平成3年	1,039,273	69,003	1,044,516	67,437	66,569
4	329,115	30,459	373,308	28,843	38,722
5	181,913	23,405	245,791	23,940	31,765
6	249,538	23,462	281,963	27,782	30,741
7	163,044	13,386	196,163	16,448	23,581
平成5年度	221,314	25,123	263,875	25,763	32,111
6	209,648	20,519	236,449	24,293	31,186
7年 1月	10,806	977	13,353	1,130	29,896
2	14,942	1,104	15,703	1,065	32,034
3	15,104	1,294	18,101	1,613	31,186
4	14,774	874	14,321	838	31,014
5	8,949	587	12,511	1,009	35,678
6	13,425	985	16,037	1,473	26,794
7	14,980	1,520	15,451	1,305	28,831
8	12,315	900	16,624	1,485	42,924
9	11,553	1,597	18,711	1,994	21,920
10	16,837	1,419	14,673	1,332	24,630
11	13,971	1,146	19,101	1,611	22,016
12	15,388	983	21,577	1,593	23,581

電話応用装置（5～10）

年月	生産 金額(百万円)
平成3年	164,178
4	152,295
5	157,226
6	157,975
7	156,237
平成5年度	157,585
6	160,406
7年 1月	12,213
2	14,004
3	16,585
4	13,091
5	12,021
6	12,208
7	12,329
8	10,870
9	12,493
10	12,971
11	13,837
12	13,616

ボタン電話装置（5～6）

年月	生産 数量(台)	生産 金額(百万円)
平成3年	4,090,939	95,672
4	4,217,953	95,464
5	4,522,884	106,700
6	4,435,917	103,033
7	4,092,373	91,604
平成5年度	4,577,312	109,296
6	4,485,054	102,865
7年 1月	378,379	8,329
2	346,427	8,606
3	456,431	10,220
4	343,827	7,389
5	305,842	7,014
6	323,106	6,803
7	335,173	7,084
8	312,452	6,436
9	289,388	6,969
10	346,518	7,546
11	339,386	7,811
12	315,444	7,397

小容量（5）

年月	生産 数量(台)	生産 金額(百万円)
平成3年	693,362	18,293
4	777,396	20,626
5	1,125,945	26,782
6	1,329,069	32,599
7	982,624	20,885
平成5年度	1,221,282	29,685
6	1,324,627	31,755
7年 1月	109,750	2,493
2	89,285	2,070
3	132,611	2,756
4	94,589	1,996
5	75,048	1,788
6	73,481	1,522
7	81,628	1,702
8	49,437	1,010
9	71,481	1,375
10	59,654	1,245
11	70,426	1,417
12	75,234	1,514

中・大容量（6）

年月	生産 数量(台)	生産 金額(百万円)
平成3年	3,397,577	77,378
4	3,440,557	74,838
5	3,396,939	79,918
6	3,106,848	70,435
7	3,109,749	70,720
平成5年度	3,356,030	79,611
6	3,160,427	71,110
7年 1月	268,629	5,836
2	257,142	6,536
3	323,820	7,464
4	249,238	5,393
5	230,794	5,226
6	249,625	5,282
7	253,545	5,383
8	263,015	5,426
9	217,907	5,594
10	286,864	6,302
11	268,960	6,394
12	240,210	5,884

年月	電話付属装置（7～8） 生産 数量(台)	電話付属装置（7～8） 生産 金額(百万円)	留守番電話装置（7） 生産 数量(台)	留守番電話装置（7） 生産 金額(百万円)	その他の電話付属装置(8) 生産 数量(台)	その他の電話付属装置(8) 生産 金額(百万円)	インターホン（9） 生産 数量(式)	インターホン（9） 生産 金額(百万円)	その他の電話応用装置(10) 生産 金額(百万円)
平成3年	2,587,823	17,327	2,525,362	15,558	62,461	1,769	3,460,143	22,989	28,189
4	2,517,150	16,175	2,464,036	14,401	53,114	1,774	2,665,344	19,591	21,065
5	1,626,412	10,121	1,581,873	8,482	44,539	1,639	3,288,694	21,884	18,522
6	1,326,102	8,676	1,230,600	6,015	95,502	2,660	3,710,683	28,536	17,730
7	458,821	4,600	366,129	1,964	92,692	2,636	4,014,933	41,045	18,988
平成5年度	1,415,322	8,724	1,354,710	6,903	60,612	1,821	3,325,867	22,826	16,740
6	1,082,954	7,462	988,664	4,751	94,290	2,711	3,826,719	31,499	18,580
7年 1月	64,415	485	55,161	265	9,254	220	307,844	2,638	761
2	43,520	321	36,821	176	6,699	145	338,667	3,171	1,907
3	28,545	355	20,052	85	8,493	270	360,120	3,660	2,350
4	43,759	411	38,023	187	5,736	223	357,369	3,547	1,744
5	37,408	278	34,861	190	2,547	87	339,532	3,224	1,505
6	37,092	489	28,014	185	9,078	305	343,804	3,446	1,470
7	39,495	482	29,312	188	10,183	294	310,575	3,263	1,499
8	38,872	451	29,543	161	9,329	290	237,141	2,644	1,339
9	27,049	339	16,436	79	10,613	260	313,474	3,505	1,680
10	32,030	324	24,925	127	7,105	198	331,469	3,581	1,520
11	38,384	396	29,273	176	9,111	220	366,697	3,938	1,692
12	28,252	269	23,708	145	4,544	125	408,241	4,427	1,522

年月	高速機（12） 生産 数量(台)	高速機（12） 生産 金額(百万円)	その他（13） 生産 数量(台)	その他（13） 生産 金額(百万円)	その他の電信・画像装置(14) 生産 金額(百万円)	交換機(15～17) 生産 金額(百万円)
平成3年	4,366,116	384,856	169,306	23,561	11,559	547,995
4	4,821,126	366,219	127,334	16,588	8,614	489,944
5	5,067,592	341,901	35,162	8,438	7,520	508,214
6	5,276,579	302,743	6,050	4,000	8,115	532,410
7	5,730,377	285,052	5,241	4,934	9,899	598,421
平成5年度	5,155,945	336,547	13,497	6,116	8,265	530,260
6	5,251,055	293,752	9,030	4,673	9,221	501,141
7年 1月	401,234	21,715	978	268	450	29,524
2	434,090	24,139	1,980	504	1,463	42,135
3	486,402	26,578	832	961	2,946	61,294
4	444,564	23,438	91	134	452	45,160
5	404,864	21,694	93	143	670	43,672
6	460,746	24,264	132	593	374	54,022
7	515,277	24,201	163	301	470	48,251
8	455,155	20,639	145	375	448	41,293
9	556,009	24,827	236	595	1,182	56,039
10	519,786	23,655	186	286	332	61,706
11	519,046	24,475	194	324	473	61,978
12	533,204	25,427	211	450	638	53,346

年月	電信・画像装置（11～14） 生産 金額(百万円)	ファクシミリ（11～13） 生産 数量(台)	ファクシミリ（11～13） 生産 金額(百万円)	超高速機（11） 生産 数量(台)	超高速機（11） 生産 金額(百万円)
平成3年	428,533	4,546,563	416,974	11,141	8,557
4	399,150	4,961,226	390,535	12,766	7,729
5	362,794	5,109,439	355,273	6,685	4,934
6	318,017	5,287,503	309,902	4,874	3,159
7	304,008	5,746,932	294,109	11,314	4,122
平成5年度	355,202	5,175,573	346,937	6,131	4,274
6	310,483	5,264,266	301,261	4,181	2,836
7年 1月	22,583	402,436	22,133	224	150
2	26,327	436,283	24,864	213	220
3	30,971	487,737	28,026	503	487
4	24,234	444,998	23,782	343	210
5	22,769	405,365	22,099	408	261
6	25,573	461,878	25,199	1,000	341
7	25,308	516,636	24,838	1,196	336
8	21,702	456,124	21,254	824	241
9	26,976	557,542	25,794	1,297	372
10	24,715	521,485	24,384	1,513	443
11	25,770	521,089	25,296	1,849	497
12	27,080	535,359	26,442	1,944	566

年月	電子交換機（15～16） 生産 金額(百万円)	局用（15） 生産 金額(百万円)	構内用（16） 生産 金額(百万円)	その他の交換機・付属装置（17） 生産 金額(百万円)	搬送装置(18～21) 生産 金額(百万円)
平成3年	453,197	356,979	96,218	94,798	507,767
4	406,030	318,912	87,117	83,914	431,800
5	429,330	345,645	83,686	78,883	501,916
6	439,599	338,265	101,334	92,811	515,655
7	437,386	323,899	113,487	161,035	607,267
平成5年度	448,154	359,789	88,365	82,106	496,914
6	402,152	299,009	103,143	98,989	514,304
7年 1月	22,476	14,926	7,550	7,048	33,680
2	30,650	19,891	10,759	11,485	35,666
3	48,512	34,146	14,367	12,782	69,526
4	32,191	24,394	7,797	12,968	53,527
5	30,686	24,932	5,755	12,986	49,397
6	35,501	28,653	6,848	18,521	51,905
7	37,364	28,063	9,301	10,887	54,097
8	30,674	21,680	8,994	10,619	44,036
9	47,119	36,128	10,991	8,920	57,863
10	43,311	32,604	10,707	18,395	56,184
11	41,819	31,355	10,464	20,159	52,647
12	37,082	27,128	9,953	16,264	48,742

年月	符号伝送装置（18） 生産 数量（台）	符号伝送装置（18） 生産 金額（百万円）	広帯域端局装置（19） 生産 数量（台）	広帯域端局装置（19） 生産 金額（百万円）	変復調装置（20） 生産 数量（台）	変復調装置（20） 生産 金額（百万円）	その他の搬送装置・付属装置（21） 生産 金額（百万円）
平成3年	113,430	334,847	3,459	24,681	272,759	38,872	109,369
4	94,264	272,642	3,189	24,077	192,425	23,319	111,763
5	106,679	329,465	4,000	25,901	170,467	29,846	116,704
6	111,627	338,954	2,043	19,727	198,325	34,488	122,486
7	141,423	427,494	2,483	22,349	255,138	39,806	117,618
平成5年度	102,268	322,220	2,766	22,781	186,032	32,368	119,545
6	116,777	346,137	2,169	20,689	196,806	33,363	114,115
7年 1月	8,040	22,614	200	1,846	11,337	2,178	7,042
2	8,401	22,797	262	2,823	17,682	2,613	7,433
3	17,355	46,182	302	2,688	29,714	5,420	15,236
4	13,396	41,024	171	1,195	19,172	2,430	8,878
5	11,783	37,745	102	924	18,913	2,760	7,968
6	12,156	37,963	163	1,501	21,678	3,035	9,406
7	11,684	39,858	143	1,566	16,784	2,861	9,812
8	9,985	32,153	84	868	16,843	2,866	8,150
9	13,850	39,594	228	1,985	29,415	4,210	12,074
10	13,710	39,945	289	2,125	21,836	4,346	9,768
11	11,624	36,833	257	2,280	24,299	3,370	10,164
12	9,439	30,786	282	2,550	27,465	3,717	11,688

年月	無線通信装置（24～36） 生産 金額（百万円）	固定通信装置（24～25） 生産 金額（百万円）	地上系通信装置（24） 生産 数量（台）	地上系通信装置（24） 生産 金額（百万円）	衛星通信装置（25） 生産 数量（台）	衛星通信装置（25） 生産 金額（百万円）	移動通信装置（26～32） 生産 金額（百万円）	移動局通信装置（26～32） 生産 数量（台）	移動局通信装置（26～32） 生産 金額（百万円）
平成3年	797,700	115,591	…	…	…	…	…	7,513,164	426,720
4	736,967	124,509	…	…	…	…	…	9,467,486	383,434
5	710,381	184,784	119,326	151,859	7,600	32,925	465,375	12,921,777	405,283
6	776,589	156,063	86,316	123,916	8,481	32,147	569,042	16,952,033	499,520
7	1,071,179	175,505	122,923	142,113	7,932	33,392	855,764	24,604,132	693,453
平成5年度	704,606	174,728	104,985	143,733	7,956	30,994	472,378	13,134,136	414,373
6	819,216	154,475	109,164	119,863	8,677	34,612	615,271	19,847,475	537,214
7年 1月	60,282	8,460	12,194	7,226	301	1,234	47,764	1,886,589	42,968
2	66,254	12,647	15,702	9,626	974	3,021	50,403	1,798,658	44,456
3	112,896	39,718	22,145	27,805	2,657	11,913	69,056	2,277,371	54,214
4	67,217	10,512	7,126	9,218	124	1,294	53,792	1,937,342	46,483
5	67,164	7,643	6,340	6,041	344	1,602	56,519	1,819,875	46,565
6	89,108	12,181	3,738	10,378	447	1,804	73,717	2,291,089	58,222
7	87,178	9,593	5,828	8,142	353	1,451	74,419	2,115,153	60,859
8	95,359	11,751	5,730	10,530	289	1,220	80,352	1,969,052	61,865
9	122,865	26,008	8,668	20,709	1,194	5,299	93,720	2,288,905	73,821
10	87,932	8,374	8,082	7,715	168	659	76,089	1,941,834	60,108
11	103,520	12,843	9,398	11,634	213	1,208	87,344	2,172,710	70,620
12	111,406	15,776	17,972	13,088	868	2,688	92,588	2,105,554	73,270

注：平成5年から名称変更。

注：平成5年から名称変更及び区分変更。

注：同左。

注：平成5年から区分新設。

注：平成5年から区分変更。

年月	無線通信機器（衛星通信装置を含む）（22～43） 生産 金額（百万円）	放送装置（22～23） 生産 数量（台）	放送装置（22～23） 生産 金額（百万円）	ラジオ放送装置（22） 生産 数量（台）	ラジオ放送装置（22） 生産 金額（百万円）	テレビジョン放送装置（23） 生産 数量（台）	テレビジョン放送装置（23） 生産 金額（百万円）
平成3年	1,108,036	22,611	99,072	325	12,253	22,286	86,819
4	1,073,021	26,306	99,681	513	21,642	25,793	78,038
5	1,029,713	22,018	77,732	603	14,418	21,415	63,313
6	1,091,675	24,373	88,714	636	13,432	23,737	75,282
7	1,351,818	25,880	69,872	531	9,536	25,349	60,336
平成5年度	1,008,346	22,058	82,019	614	14,381	21,444	67,639
6	1,114,520	25,788	81,908	614	11,177	25,174	70,731
7年 1月	75,386	2,335	4,112	50	573	2,285	3,538
2	94,650	2,298	5,671	34	978	2,264	4,693
3	178,113	3,020	14,864	125	2,380	2,895	12,484
4	85,607	1,987	3,169	29	324	1,958	2,845
5	79,277	2,091	3,217	30	461	2,061	2,756
6	106,016	1,873	5,153	28	349	1,845	4,803
7	101,376	2,152	3,490	35	488	2,117	3,002
8	111,679	1,963	4,287	38	621	1,925	3,666
9	159,954	2,435	9,879	58	1,499	2,377	8,381
10	100,775	2,050	3,057	25	321	2,025	2,736
11	119,820	1,959	4,331	47	666	1,912	3,666
12	139,164	1,717	8,642	32	877	1,685	7,765

注：平成5年から区分新設。

注：平成5年から名称変更。

注：同左。

年月	陸上移動通信装置（26～30） 生産 数量（台）	陸上移動通信装置（26～30） 生産 金額（百万円）	自動車電話（26） 生産 数量（台）	自動車電話（26） 生産 金額（百万円）	携帯電話（27） 生産 数量（台）	携帯電話（27） 生産 金額（百万円）	無線呼出し装置（28） 生産 数量（台）	無線呼出し装置（28） 生産 金額（百万円）
平成3年	7,285,061	383,814	…	…	…	…	3,952,667	58,835
4	9,247,164	341,977	404,548	24,563	1,302,651	147,172	5,882,473	86,157
5	12,689,343	367,319	315,731	12,391	2,338,702	175,817	8,306,924	95,220
6	16,730,924	468,959	264,013	5,320	5,015,723	282,544	9,356,117	106,878
7	24,390,027	665,015	223,879	1,553	9,572,873	443,684	10,702,266	94,339
平成5年度	12,913,797	377,576	309,355	10,942	2,754,508	195,844	8,113,183	94,375
6	19,615,568	506,574	250,191	3,794	6,446,682	313,814	10,740,161	113,287
7年 1月	1,863,677	40,711	16,353	99	880,943	27,011	802,858	7,364
2	1,774,569	41,121	20,427	172	654,564	26,859	920,587	8,832
3	2,256,243	50,819	21,649	140	676,908	29,996	1,365,739	12,775
4	1,919,771	44,154	10,396	90	668,072	29,978	1,077,680	9,826
5	1,799,492	44,638	12,061	128	598,496	30,691	997,262	8,521
6	2,276,811	55,799	19,593	154	790,593	37,785	1,195,085	10,371
7	2,093,828	58,713	26,370	112	722,245	37,025	980,066	8,379
8	1,950,287	59,584	18,046	56	754,099	37,971	767,303	6,927
9	2,275,839	71,053	18,249	76	918,889	45,612	801,041	6,856
10	1,928,100	58,226	11,506	28	765,632	38,936	687,002	5,508
11	2,160,460	68,858	20,445	237	956,977	46,900	639,804	4,995
12	2,090,950	71,339	28,784	261	1,185,455	54,920	467,839	3,985

注：平成5年から名称変更及び区分変更。

注1：平成2年から名称変更。
2：平成5年から携帯電話を除く。

注1：平成4年から特掲。
2：平成5年から自動車電話の外数。

注：ページャー

年月	MCA無線 (29) 生産 数量(台)	MCA無線 (29) 生産 金額(百万円)	その他 (30) 生産 数量(台)	その他 (30) 生産 金額(百万円)	海上移動通信装置 (31) 生産 数量(台)	海上移動通信装置 (31) 生産 金額(百万円)	航空移動通信装置 (32) 生産 数量(台)	航空移動通信装置 (32) 生産 金額(百万円)	基地局通信装置 (33) 生産 数量(台)	基地局通信装置 (33) 生産 金額(百万円)
平成3年	…	…	…	…	205,540	29,431	22,563	13,475	…	…
4	…	…	…	…	193,490	28,027	26,832	13,432	…	…
5	93,314	7,514	1,634,672	76,377	192,448	26,267	39,986	11,697	21,712	60,092
6	121,550	8,969	1,973,521	65,248	204,173	19,860	16,936	10,700	13,510	69,522
7	102,642	7,641	3,788,367	117,799	188,775	19,520	25,330	8,918	141,651	162,311
平成5年度	93,500	7,644	1,643,251	68,771	188,846	25,471	31,493	11,326	16,686	58,006
6	125,787	8,926	2,052,747	66,753	212,742	20,254	19,165	10,386	21,188	78,057
7年 1月	10,812	585	152,711	5,653	20,152	2,028	2,760	229	2,111	4,796
2	8,689	585	170,302	4,673	21,934	1,436	2,155	1,898	3,282	5,947
3	11,075	917	180,872	6,991	19,069	2,031	2,059	1,365	6,140	14,842
4	6,072	466	157,551	3,795	15,671	1,834	1,900	495	5,186	7,309
5	7,663	673	184,010	4,625	18,894	1,197	1,489	730	4,627	9,953
6	7,705	591	263,835	6,897	12,156	1,586	2,122	837	18,662	15,495
7	6,831	533	358,316	12,665	19,127	1,629	2,198	517	17,746	13,560
8	6,701	528	404,138	14,102	16,965	1,257	1,800	1,024	12,905	18,486
9	10,599	810	527,061	17,700	10,778	2,134	2,288	634	19,880	19,900
10	7,094	545	456,866	13,209	12,032	1,437	1,702	445	10,298	15,981
11	10,908	772	532,326	15,953	9,943	1,576	2,307	187	17,898	16,724
12	8,493	637	400,379	11,536	12,054	1,374	2,550	557	22,916	19,317

注：平成5年から分割新設。

注：平成5年から名称変更。

注：同左。

注：平成5年から分割新設。

年月	その他の通信装置 (34～36) 生産 数量(台)	その他の通信装置 (34～36) 生産 金額(百万円)	市民用トランシーバ (34) 生産 数量(台)	市民用トランシーバ (34) 生産 金額(百万円)	パーソナル無線装置 (35) 生産 数量(台)	パーソナル無線装置 (35) 生産 金額(百万円)	アマチュア用通信装置 (36) 生産 数量(台)	アマチュア用通信装置 (36) 生産 金額(百万円)
平成3年	2,914,482	86,652	218,490	2,506	78,583	3,257	2,617,409	80,888
4	3,082,040	74,308	353,670	4,630	57,613	2,321	2,670,757	67,357
5	2,490,139	60,222	228,074	3,284	55,929	2,024	2,206,136	54,914
6	2,157,026	51,484	211,626	2,745	33,453	1,215	1,911,947	47,524
7	1,766,905	39,910	214,413	2,809	16,088	641	1,536,404	36,460
平成5年度	2,448,946	57,500	240,897	3,336	52,995	1,823	2,155,054	52,341
6	2,043,770	49,470	212,137	2,684	27,761	1,074	1,803,872	45,713
7年 1月	174,335	4,058	29,379	355	1,184	56	143,772	3,647
2	142,418	3,204	19,855	270	482	17	122,081	2,917
3	144,871	4,121	7,736	131	3,454	137	133,681	3,854
4	125,043	2,912	2,915	42	187	8	121,941	2,863
5	133,311	3,002	2,635	49	881	42	129,795	2,911
6	141,550	3,210	12,717	194	1,944	96	126,889	2,920
7	155,169	3,166	19,979	274	1,976	83	133,214	2,809
8	165,058	3,256	14,552	202	2,838	56	147,668	2,998
9	138,997	3,136	11,112	157	1,275	56	126,610	2,924
10	139,337	3,468	24,005	291	35	1	115,297	3,177
11	161,175	3,333	38,123	464	1,426	65	121,626	2,804
12	145,641	3,042	31,405	383	406	22	113,830	2,637

注：平成5年から区分新設。

注：27MHzの周波数を使用するもの。

注：900MHz周波数帯域を使用するもの。

年月	無線応用装置 (37～43) 生産 金額(百万円)	レーダ装置 (37～39) 生産 数量(台)	レーダ装置 (37～39) 生産 金額(百万円)	船舶用レーダ (37) 生産 数量(台)	船舶用レーダ (37) 生産 金額(百万円)	航空用レーダ (38) 生産 数量(台)	航空用レーダ (38) 生産 金額(百万円)
平成3年	211,264	48,033	58,368	47,426	21,513	419	11,815
4	236,373	44,675	78,903	43,961	18,714	422	15,604
5	241,600	38,366	52,318	37,902	15,818	293	11,620
6	226,372	51,015	63,855	47,981	17,231	349	12,458
7	210,767	65,531	59,636	64,864	18,704	257	11,247
平成5年度	221,721	38,406	58,385	37,719	15,870	316	9,886
6	213,397	59,770	56,511	56,733	17,738	307	12,098
7年 1月	10,993	5,923	2,078	5,710	1,325	4	147
2	22,726	6,281	5,838	6,228	1,497	25	166
3	50,353	7,084	15,646	7,006	1,989	18	2,779
4	15,221	6,659	2,501	6,639	1,706	6	32
5	8,896	5,223	2,187	5,193	1,414	24	418
6	11,755	4,737	2,746	4,710	1,332	22	517
7	10,709	4,804	2,502	4,765	1,722	24	549
8	12,033	4,986	5,098	4,946	1,578	29	1,531
9	27,210	4,453	6,538	4,389	1,227	45	901
10	9,785	4,682	3,818	4,643	1,328	28	1,617
11	11,969	5,077	5,320	5,047	1,489	20	1,669
12	19,116	5,622	5,363	5,588	2,097	12	920

年月	その他のレーダ (39) 生産 数量(台)	その他のレーダ (39) 生産 金額(百万円)	無線位置測定装置 (40～41) 生産 数量(台)	無線位置測定装置 (40～41) 生産 金額(百万円)	船舶搭載用装置 (40) 生産 数量(台)	船舶搭載用装置 (40) 生産 金額(百万円)	その他の装置 (41) 生産 数量(台)	その他の装置 (41) 生産 金額(百万円)
平成3年	188	25,040	83,237	39,111	82,591	13,366	646	25,746
4	292	44,585	163,879	42,838	137,406	12,992	26,473	29,846
5	171	24,879	131,723	40,745	107,231	10,657	24,492	30,088
6	2,685	34,165	306,965	43,692	213,199	9,372	93,766	34,320
7	410	29,685	401,960	44,675	244,780	11,723	157,180	32,952
平成5年度	371	32,629	155,944	43,675	118,714	9,048	37,230	34,627
6	2,730	26,675	331,266	46,021	236,711	9,983	94,555	36,038
7年 1月	209	607	18,800	2,606	15,293	863	3,507	1,743
2	28	4,175	21,555	7,302	18,370	698	3,185	6,604
3	60	10,878	37,430	6,406	29,565	1,282	7,865	5,124
4	14	764	30,825	2,353	18,444	892	12,381	1,461
5	6	355	32,140	3,234	16,295	926	15,845	2,308
6	5	896	37,843	3,776	18,639	892	19,204	2,884
7	15	231	53,397	3,545	26,078	661	27,319	2,883
8	11	1,989	34,994	2,882	18,894	1,158	16,100	1,724
9	19	4,410	35,925	3,725	21,956	712	13,969	3,013
10	11	874	24,577	1,781	13,124	556	11,453	1,225
11	10	2,162	33,106	2,418	19,719	564	13,387	1,854
12	22	2,346	41,368	4,646	28,403	2,519	12,965	2,128

その他の無線応用装置 (42～43)

年月	生産 金額 (百万円)
平成3年	113,785
4	114,631
5	148,538
6	118,825
7	106,456
平成5年度	119,660
6	110,866
7年 1月	6,309
2	9,586
3	28,301
4	10,367
5	3,475
6	5,233
7	4,662
8	4,053
9	16,947
10	4,186
11	4,231
12	9,106

テレメータ・テレコントロール (42)

年月	生産 数量 (台)	生産 金額 (百万円)
平成3年	8,519	43,188
4	7,418	42,479
5	10,745	50,902
6	11,286	50,017
7	11,032	52,066
平成5年度	11,173	48,925
6	11,307	52,939
7年 1月	554	2,931
2	1,031	4,814
3	2,680	15,403
4	1,048	5,444
5	649	2,063
6	472	2,567
7	565	1,910
8	395	1,835
9	1,202	6,187
10	790	2,227
11	693	2,421
12	953	4,264

その他 (43)

年月	生産 金額 (百万円)
平成3年	70,596
4	72,153
5	97,636
6	68,808
7	54,390
平成5年度	70,735
6	57,927
7年 1月	3,377
2	4,772
3	12,898
4	4,922
5	1,412
6	2,667
7	2,752
8	2,219
9	10,760
10	1,959
11	1,810
12	4,842

テレビジョン受信機 (1～3)

年月	生産 数量 (台)	生産 金額 (百万円)	受入 数量 (台)	出荷 販売 数量 (台)	出荷 販売 金額 (百万円)	出荷 その他 数量 (台)	在庫 数量 (台)
平成3年	15,639,875	945,920	10,984,385	15,748,547	906,310	10,665,837	1,031,037
4	14,252,955	846,402	9,992,344	14,844,015	853,780	9,700,386	731,303
5	12,839,582	775,919	9,527,756	13,798,978	777,217	8,549,911	749,403
6	11,191,732	742,174	10,452,783	13,849,315	770,780	7,597,464	917,762
7	9,021,855	662,748	11,138,580	13,713,916	718,648	6,534,058	883,607
平成5年度	12,483,782	765,651	9,838,313	13,817,449	771,346	8,385,380	741,359
6	10,858,984	734,122	10,664,032	13,962,627	776,310	7,560,219	746,843
7年 1月	661,977	44,103	704,420	887,717	45,724	476,176	918,963
2	782,205	52,313	899,235	1,069,552	55,038	641,600	897,454
3	952,321	63,194	1,012,267	1,434,764	76,879	679,709	746,843
4	800,084	54,003	925,819	1,098,705	56,822	615,122	758,877
5	605,633	51,562	771,395	835,216	44,222	388,410	935,893
6	702,256	50,569	811,666	988,930	55,170	451,515	1,009,513
7	698,823	49,948	880,405	1,084,139	57,693	494,875	1,009,904
8	625,249	41,891	882,706	1,006,846	50,131	482,798	1,028,389
9	731,540	56,223	938,283	1,269,794	65,200	517,175	911,387
10	772,628	61,204	1,027,416	1,075,557	55,611	513,160	1,121,846
11	821,643	66,879	1,108,886	1,307,553	68,880	609,090	1,146,072
12	867,496	70,859	1,176,082	1,655,143	87,277	664,428	883,607

34

民生用電子機械器具

生産額
7年計
2,440,013 百万円

民生用電子機械器具 (1～31)

年月	生産 金額 (百万円)	販売 金額 (百万円)
平成3年	4,449,640	4,753,441
4	3,568,644	4,028,590
5	3,062,053	3,490,905
6	2,775,752	3,176,889
7	2,440,013	2,901,411
平成5年度	3,003,103	3,372,309
6	2,728,815	3,156,546
7年 1月	175,939	185,676
2	201,139	228,555
3	233,983	300,623
4	202,250	228,606
5	195,795	205,689
6	217,474	246,661
7	201,525	231,983
8	175,543	212,338
9	206,888	276,637
10	209,627	234,142
11	212,103	249,069
12	207,746	301,433

映像機器 (1～9)

年月	生産 金額 (百万円)	販売 金額 (百万円)
平成3年	3,045,098	3,038,368
4	2,373,430	2,521,852
5	2,005,447	2,149,781
6	1,806,483	1,989,819
7	1,575,657	1,791,994
平成5年度	1,973,612	2,094,303
6	1,769,650	1,967,507
7年 1月	107,923	107,844
2	126,403	135,708
3	151,350	187,100
4	131,011	141,428
5	126,518	125,744
6	138,178	154,980
7	129,238	141,683
8	110,629	129,318
9	136,249	177,842
10	136,897	145,405
11	141,769	157,638
12	139,490	187,304

カラー受信機（セット）（液晶を除く）(1～2)

年月	生産 数量 (台)	生産 金額 (百万円)	受入 数量 (台)	出荷 販売 数量 (台)	出荷 販売 金額 (百万円)	出荷 その他 数量 (台)	在庫 数量 (台)
平成3年	13,438,058	910,618	10,887,846	13,515,867	868,918	10,592,094	967,912
4	12,024,029	811,245	9,945,357	12,628,658	817,235	9,630,688	677,320
5	10,717,419	748,404	9,487,233	11,751,921	749,424	8,497,056	632,722
6	9,444,643	712,260	10,409,303	12,065,625	740,306	7,516,153	875,533
7	7,853,998	630,624	10,943,077	12,407,611	687,626	6,501,861	809,684
平成5年度	10,457,321	739,023	9,797,351	11,825,273	744,315	8,322,664	675,516
6	9,249,742	704,719	10,591,852	12,344,298	746,916	7,482,288	687,521
7年 1月	585,185	42,282	703,997	806,224	44,029	474,435	882,719
2	692,944	50,291	881,054	989,502	53,389	633,007	834,208
3	846,179	61,267	993,554	1,307,857	74,627	677,737	687,521
4	722,470	52,299	910,788	999,259	54,698	613,934	707,556
5	549,115	49,951	761,007	754,563	42,487	386,140	900,589
6	584,690	47,607	794,559	866,891	52,253	447,453	965,622
7	590,012	47,113	866,921	958,289	54,820	491,754	972,689
8	521,150	39,506	866,739	901,734	48,083	480,589	978,429
9	611,230	52,481	922,083	1,138,012	61,341	514,815	858,923
10	654,956	56,787	1,002,012	954,265	52,333	510,949	1,049,808
11	718,131	63,490	1,086,592	1,183,675	65,337	607,714	1,073,641
12	777,936	67,549	1,153,771	1,547,340	84,230	663,334	809,684

19 型 以 下
(1)

年月	生産 数量(台)	生産 金額(百万円)	受入 数量(台)	出荷 販売 数量(台)	出荷 販売 金額(百万円)	出荷 その他 数量(台)	在庫 数量(台)
平成3年	4,537,329	139,621	3,139,377	4,643,548	147,790	2,987,573	239,857
4	3,959,226	124,453	2,906,035	4,276,439	136,620	2,570,974	257,705
5	3,070,520	101,937	2,641,044	3,847,654	127,630	1,905,772	215,843
6	2,038,104	71,648	3,023,010	3,673,629	110,996	1,345,115	258,391
7	1,269,140	42,782	3,432,479	3,661,390	94,868	1,085,479	239,496
平成5年度	2,759,860	95,232	2,685,259	3,694,017	121,317	1,705,147	196,459
6	1,927,879	64,585	3,133,879	3,752,539	108,832	1,315,301	189,262
7年 1月	111,419	3,572	222,943	260,663	6,806	81,277	250,460
2	134,637	4,434	250,120	307,890	8,631	110,285	217,042
3	180,495	5,716	326,468	408,293	11,595	125,594	189,262
4	144,630	4,321	284,807	329,435	8,882	123,489	165,775
5	92,090	3,142	247,982	228,044	6,301	71,579	210,581
6	90,711	3,418	262,671	249,718	6,593	73,940	240,305
7	89,680	3,363	275,378	278,709	6,910	84,084	242,570
8	77,360	2,706	274,325	239,074	5,408	61,862	293,262
9	78,099	3,216	289,913	313,938	7,611	76,270	271,074
10	80,348	2,751	303,803	268,233	6,692	65,410	321,585
11	95,848	3,227	336,018	332,542	8,174	108,565	321,384
12	93,823	2,916	358,051	444,851	11,264	103,124	239,496

20 型 以 上
(2)

年月	生産 数量(台)	生産 金額(百万円)	受入 数量(台)	出荷 販売 数量(台)	出荷 販売 金額(百万円)	出荷 その他 数量(台)	在庫 数量(台)
平成3年	8,900,729	770,997	7,748,469	8,872,319	721,128	7,604,521	728,055
4	8,064,803	686,792	7,039,322	8,352,219	680,614	7,059,714	419,615
5	7,646,899	646,468	6,846,189	7,904,267	621,794	6,591,284	416,879
6	7,406,539	640,612	7,386,293	8,391,996	629,311	6,171,038	617,142
7	6,584,858	587,842	7,510,598	8,746,221	592,757	5,416,382	570,188
平成5年度	7,697,461	643,791	7,112,092	8,131,256	622,997	6,617,517	479,057
6	7,321,863	640,135	7,457,973	8,591,759	638,084	6,166,987	498,259
7年 1月	473,766	38,711	481,054	545,561	37,223	393,158	632,259
2	558,307	45,857	630,934	681,612	44,758	522,722	617,166
3	665,684	55,551	667,086	899,564	63,032	552,143	498,259
4	577,840	47,978	625,981	669,824	45,815	490,445	541,781
5	457,025	46,809	513,025	526,519	36,186	314,561	690,008
6	493,979	44,189	531,888	617,173	45,661	373,513	725,317
7	500,332	43,750	591,543	679,580	47,909	407,670	730,119
8	443,790	36,800	592,414	662,660	42,675	418,727	685,167
9	533,131	49,266	632,170	824,074	53,730	438,545	587,849
10	574,608	54,035	698,209	686,032	45,641	445,539	728,223
11	622,283	60,263	750,574	851,133	57,162	499,149	752,257
12	684,113	64,634	795,720	1,102,489	72,966	560,210	570,188

液 晶 受 信 機
(3)

年月	生産 数量(台)	生産 金額(百万円)	受入 数量(台)	出荷 販売 数量(台)	出荷 販売 金額(百万円)	出荷 その他 数量(台)	在庫 数量(台)
平成3年	2,201,817	35,302	96,539	2,232,680	37,392	73,743	63,125
4	2,228,926	35,157	46,987	2,215,357	36,546	69,698	53,983
5	2,122,163	27,515	40,523	2,047,057	27,793	52,855	116,681
6	1,747,089	29,914	43,480	1,783,690	30,474	81,311	42,229
7	1,167,857	32,124	195,503	1,306,305	31,023	32,197	73,923
平成5年度	2,026,461	26,628	40,962	1,992,176	27,031	62,716	65,843
6	1,609,242	29,402	72,180	1,618,329	29,394	77,931	59,322
7年 1月	76,792	1,821	423	81,493	1,695	1,741	36,244
2	89,261	2,022	18,181	80,050	1,650	8,593	63,246
3	106,142	1,927	18,713	126,907	2,252	1,972	59,322
4	77,614	1,704	15,031	99,446	2,124	1,188	51,321
5	56,518	1,611	10,388	80,653	1,736	2,270	35,304
6	117,566	2,961	17,107	122,039	2,916	4,062	43,891
7	108,811	2,835	13,484	125,850	2,873	3,121	37,215
8	104,099	2,385	15,967	105,112	2,049	2,209	49,960
9	120,310	3,742	16,200	131,782	3,860	2,360	52,464
10	117,672	4,417	25,404	121,292	3,278	2,211	72,038
11	103,512	3,389	22,294	123,878	3,543	1,376	72,431
12	89,560	3,310	22,311	107,803	3,047	1,094	73,923

ビデオテープレコーダ(放送用を除く)
(4～6)

年月	生産 数量(台)	生産 金額(百万円)	受入 数量(台)	出荷 販売 数量(台)	出荷 販売 金額(百万円)	出荷 その他 数量(台)	在庫 数量(台)
平成3年	30,699,380	1,039,021	16,836,310	30,083,398	1,063,624	16,757,312	2,077,527
4	23,365,640	780,894	12,618,202	24,001,673	828,232	12,598,956	1,460,740
5	19,986,050	597,660	11,105,437	21,552,575	648,721	10,077,578	938,142
6	19,202,261	498,677	11,208,798	20,906,747	559,879	9,456,435	975,649
7	16,115,074	380,781	8,502,256	18,694,685	438,265	5,903,895	959,216
平成5年度	19,836,189	577,725	10,844,370	20,941,317	615,514	9,957,348	931,441
6	18,713,632	471,956	10,846,526	20,415,377	531,116	8,959,520	1,074,973
7年 1月	1,212,133	28,822	667,734	1,060,092	26,133	579,543	1,211,022
2	1,441,921	34,855	764,059	1,542,005	35,869	652,494	1,216,647
3	1,545,578	38,157	801,803	1,789,045	46,132	678,545	1,074,973
4	1,361,661	33,676	762,514	1,410,488	33,854	600,999	1,187,426
5	1,261,678	28,897	675,089	1,353,000	29,997	431,390	1,354,855
6	1,427,519	34,431	755,757	1,587,513	37,496	462,063	1,488,569
7	1,436,361	32,531	696,918	1,612,699	34,810	423,014	1,586,145
8	1,202,864	25,924	581,117	1,530,923	31,803	379,731	1,458,823
9	1,410,874	29,960	628,265	1,847,628	42,788	425,726	1,224,621
10	1,367,834	30,871	613,645	1,584,621	35,615	430,708	1,189,044
11	1,262,457	32,422	748,817	1,590,746	38,631	434,418	1,187,016
12	1,184,194	30,236	806,538	1,785,925	45,136	405,264	959,216

セ　ッ　ト（4～5）

年月	生産 数量(台)	生産 金額(百万円)	受入 数量(台)	出荷 販売 数量(台)	出荷 販売 金額(百万円)	出荷 その他 数量(台)	在庫 数量(台)
平成3年	26,058,385	952,227	15,377,906	26,471,404	999,892	14,267,941	1,992,600
4	19,650,730	719,051	11,230,242	20,920,146	777,228	10,700,547	1,252,879
5	15,839,052	541,818	9,765,564	17,439,113	590,480	8,606,864	827,586
6	15,390,338	457,772	9,679,122	17,102,380	520,113	7,841,637	931,739
7	12,655,038	355,563	7,533,794	15,295,747	417,748	4,900,758	888,097
平成5年度	15,357,382	518,431	9,498,207	16,528,217	555,283	8,469,204	853,588
6	15,126,777	436,852	9,274,672	16,904,724	499,409	7,302,593	995,071
7年 1月	975,937	26,899	554,818	860,954	24,557	464,435	1,132,246
2	1,170,843	32,460	624,853	1,244,109	33,800	511,520	1,166,457
3	1,264,912	35,192	678,670	1,550,875	43,488	542,628	995,071
4	1,090,220	31,303	625,597	1,150,941	32,083	459,858	1,099,854
5	949,978	26,688	620,690	1,049,950	28,091	369,719	1,265,905
6	1,105,081	31,891	709,883	1,294,266	35,478	412,519	1,374,052
7	1,031,570	28,612	630,543	1,236,257	32,769	355,439	1,444,479
8	906,815	23,849	525,810	1,192,348	29,924	323,605	1,360,502
9	1,103,477	28,170	561,140	1,516,454	41,019	358,601	1,150,077
10	1,100,735	29,978	532,925	1,324,422	34,750	349,988	1,107,600
11	1,028,873	31,271	704,458	1,356,265	37,642	389,313	1,086,875
12	926,597	29,250	764,407	1,518,906	44,148	363,133	888,097

ポータブル形（5）

年月	生産 数量(台)	生産 金額(百万円)	受入 数量(台)	出荷 販売 数量(台)	出荷 販売 金額(百万円)	出荷 その他 数量(台)	在庫 数量(台)
平成3年	1,483,236	26,485	127,581	1,548,697	33,371	53,252	72,312
4	1,255,389	19,854	82,114	1,337,879	26,235	26,342	45,594
5	918,928	14,074	72,201	990,436	18,595	8,686	37,602
6	1,502,603	17,580	36,305	1,543,192	20,097	4,503	29,285
7	1,250,389	12,286	26,850	1,276,635	14,281	4,303	5,173
平成5年度	885,912	12,541	59,144	949,246	16,586	9,368	35,628
6	1,571,555	18,254	36,229	1,606,934	20,289	3,572	11,638
7年 1月	115,347	1,271	2,579	115,600	1,346	298	31,397
2	136,332	1,608	2,600	137,233	1,582	636	32,540
3	115,687	1,182	3,561	117,914	1,366	316	11,638
4	104,507	962	2,535	109,066	1,446	376	9,241
5	78,297	808	2,785	79,215	856	357	10,751
6	79,650	875	2,699	86,209	1,125	281	6,610
7	80,472	882	1,611	81,131	968	135	7,428
8	98,242	829	1,341	100,690	1,064	234	6,087
9	104,566	831	1,398	100,369	1,036	61	11,624
10	103,077	988	2,170	111,361	1,188	207	5,302
11	102,161	918	2,102	98,807	1,019	1,155	9,516
12	132,051	1,131	1,469	139,040	1,285	247	5,173

キ　ッ　ト（6）

年月	生産 数量(台)	生産 金額(百万円)	受入 数量(台)	出荷 販売 数量(台)	出荷 販売 金額(百万円)	出荷 その他 数量(台)	在庫 数量(台)
平成3年	4,640,995	86,794	1,458,404	3,611,994	63,732	2,489,371	84,927
4	3,714,910	61,843	1,387,960	3,081,527	51,004	1,898,409	207,861
5	4,146,998	55,842	1,339,873	4,113,462	58,240	1,470,714	110,556
6	3,811,923	40,905	1,529,676	3,804,367	39,766	1,614,798	43,910
7	3,460,036	25,218	968,462	3,398,938	20,516	1,003,137	71,119
平成5年度	4,478,807	59,294	1,346,163	4,413,100	60,230	1,488,144	77,853
6	3,586,855	35,103	1,571,854	3,510,653	31,707	1,656,927	79,902
7年 1月	236,196	1,923	112,916	199,138	1,576	115,108	78,776
2	271,078	2,395	139,206	297,896	2,069	140,974	50,190
3	280,666	2,965	123,133	238,170	2,644	135,917	79,902
4	271,441	2,374	136,917	259,547	1,771	141,141	87,572
5	311,700	2,209	54,399	303,050	1,906	61,671	88,950
6	322,438	2,539	45,874	293,247	2,018	49,544	114,517
7	404,791	3,919	66,375	376,442	2,041	67,575	141,666
8	296,049	2,074	55,307	338,575	1,879	56,126	98,321
9	307,397	1,790	67,125	331,174	1,769	67,125	74,544
10	267,099	894	80,720	260,199	865	80,720	81,444
11	233,584	1,150	44,359	234,481	989	45,105	100,141
12	257,597	987	42,131	267,019	988	42,131	71,119

据　置　形（4）

年月	生産 数量(台)	生産 金額(百万円)	受入 数量(台)	出荷 販売 数量(台)	出荷 販売 金額(百万円)	出荷 その他 数量(台)	在庫 数量(台)
平成3年	24,575,149	925,742	15,250,325	24,922,707	966,521	14,214,689	1,920,288
4	18,395,341	699,197	11,148,128	19,582,267	750,993	10,674,205	1,207,285
5	14,920,124	527,744	9,693,363	16,448,677	571,885	8,598,178	789,984
6	13,887,735	440,192	9,642,817	15,559,188	500,016	7,837,134	902,454
7	11,404,649	343,278	7,506,944	14,019,112	403,468	4,896,455	882,924
平成5年度	14,471,470	505,890	9,439,063	15,578,971	538,698	8,459,836	817,960
6	13,555,222	418,599	9,238,443	15,297,790	479,121	7,299,021	983,433
7年 1月	860,590	25,628	552,239	745,354	23,211	464,137	1,100,849
2	1,034,511	30,852	622,253	1,106,876	32,218	510,884	1,133,917
3	1,149,225	34,010	675,109	1,432,961	42,122	542,312	983,433
4	985,713	30,340	623,062	1,041,875	30,637	459,482	1,090,613
5	871,681	25,880	617,905	970,735	27,235	369,362	1,255,154
6	1,025,431	31,017	707,184	1,208,057	34,353	412,238	1,367,442
7	951,098	27,731	628,932	1,155,126	31,801	355,304	1,437,051
8	808,573	23,020	524,469	1,091,658	28,860	323,371	1,354,415
9	998,911	27,338	559,742	1,416,085	39,983	358,540	1,138,453
10	997,658	28,989	530,755	1,213,061	33,562	349,781	1,102,298
11	926,712	30,353	702,356	1,257,458	36,623	388,158	1,077,359
12	794,546	28,119	762,938	1,379,866	42,863	362,886	882,924

ビデオディスクプレーヤ（7）

年月	生産 数量(台)	生産 金額(百万円)	受入 数量(台)	出荷 販売 数量(台)	出荷 販売 金額(百万円)	出荷 その他 数量(台)	在庫 数量(台)
平成3年	1,289,386	136,907	1,143,713	1,440,831	128,450	1,044,390	165,417
4	1,746,776	132,128	1,297,684	1,536,460	113,162	1,513,751	159,295
5	2,363,008	134,955	1,812,073	2,010,559	117,079	2,110,371	212,092
6	2,543,627	115,356	1,992,559	2,295,280	112,735	2,228,132	224,691
7	2,593,597	88,888	2,097,098	2,159,934	81,770	2,413,404	338,689
平成5年度	2,548,718	138,346	2,013,361	2,182,980	121,267	2,300,566	182,109
6	2,715,886	117,278	2,088,220	2,399,852	110,098	2,401,364	185,372
7年 1月	207,113	8,882	163,843	194,094	7,586	190,854	211,333
2	212,865	8,374	162,530	174,949	7,230	203,207	208,569
3	245,375	8,694	167,280	210,245	8,232	225,614	185,372
4	242,646	7,938	179,439	196,432	7,076	215,365	195,657
5	248,502	7,547	201,482	214,312	7,096	230,694	199,463
6	277,493	8,628	239,983	234,095	7,973	258,433	224,430
7	269,186	8,459	218,471	214,266	7,287	252,525	245,282
8	225,307	6,948	195,879	146,169	5,383	220,937	299,368
9	228,914	7,306	201,770	162,300	6,029	224,178	343,574
10	183,510	6,524	151,075	177,101	6,834	166,872	334,213
11	146,556	5,438	124,912	125,748	5,428	133,326	346,605
12	106,130	4,153	90,434	110,223	5,616	91,399	338,689

ビデオカメラ（放送用を除く）
（8～9）

年月	生産 数量(台)	生産 金額(百万円)	受入 数量(台)	出荷 販売 数量(台)	出荷 販売 金額(百万円)	出荷 その他 数量(台)	在庫 数量(台)
平成3年	11,773,696	923,251	7,893,508	11,530,226	939,984	7,823,184	834,917
4	8,382,745	614,007	5,801,317	9,108,130	726,678	5,326,545	584,304
5	7,698,906	496,913	4,677,684	8,495,148	606,765	4,049,113	418,760
6	7,996,942	450,276	5,109,075	8,737,927	546,424	4,337,469	446,403
7	8,658,344	443,239	5,342,177	9,595,330	553,311	4,347,158	481,661
平成5年度	7,948,481	491,890	4,529,558	8,535,439	586,177	3,880,421	496,487
6	8,129,524	446,295	5,557,719	9,020,097	549,982	4,643,859	516,784
7年 1月	501,436	26,115	369,168	500,441	28,401	294,261	522,308
2	603,461	30,861	420,328	642,496	37,571	337,632	565,655
3	805,192	41,305	528,993	959,936	55,857	423,423	516,784
4	694,860	35,394	477,300	777,677	43,676	397,750	514,216
5	746,253	38,512	441,294	798,608	44,429	377,955	525,990
6	856,268	44,552	497,093	946,064	54,340	445,412	487,875
7	749,581	38,300	422,106	751,339	41,894	354,952	553,572
8	688,665	35,867	377,045	771,227	42,001	316,509	531,446
9	816,929	42,761	462,970	1,054,264	63,824	364,264	389,683
10	777,793	38,298	470,838	856,658	47,346	384,210	397,440
11	767,851	37,032	436,637	811,459	44,698	350,934	441,441
12	650,055	34,242	438,405	725,161	49,275	299,856	481,661

単体カメラ （9）

年月	生産 数量(台)	生産 金額(百万円)	受入 数量(台)	出荷 販売 数量(台)	出荷 販売 金額(百万円)	出荷 その他 数量(台)	在庫 数量(台)
平成3年	188,791	15,450	162,729	212,183	20,597	137,124	33,052
4	145,658	12,357	175,137	185,369	18,962	143,346	25,132
5	152,343	11,012	223,012	208,196	17,690	155,193	37,095
6	204,138	11,384	293,003	299,894	19,940	195,201	38,889
7	201,439	11,411	350,164	357,563	18,273	192,437	45,834
平成5年度	161,595	11,757	236,936	223,219	18,605	163,348	33,772
6	225,819	11,520	323,568	319,711	19,316	216,560	46,632
7年 1月	18,083	879	24,549	24,412	1,461	18,542	38,567
2	21,948	1,015	29,842	29,620	1,425	21,404	39,333
3	25,882	1,169	37,027	30,078	1,522	25,532	46,632
4	20,083	801	28,086	33,268	1,488	19,798	41,735
5	11,331	880	22,550	26,497	1,116	11,512	37,381
6	11,957	1,067	26,396	26,883	1,819	11,206	37,645
7	11,950	836	27,462	28,371	1,412	9,943	38,787
8	12,969	1,074	28,059	25,720	1,306	11,014	42,981
9	15,135	1,042	28,039	33,982	1,737	13,236	38,996
10	15,056	936	31,572	32,130	1,686	14,246	39,248
11	18,252	921	28,396	34,418	1,692	17,742	42,061
12	18,793	792	38,186	32,184	1,608	18,262	45,834

ビデオ一体形カメラ （8）

年月	生産 数量(台)	生産 金額(百万円)	受入 数量(台)	出荷 販売 数量(台)	出荷 販売 金額(百万円)	出荷 その他 数量(台)	在庫 数量(台)
平成3年	11,584,905	907,801	7,730,779	11,318,043	919,387	7,686,060	801,865
4	8,237,087	601,650	5,626,180	8,922,761	707,716	5,183,199	559,172
5	7,546,563	485,901	4,454,672	8,286,952	589,075	3,893,920	381,665
6	7,792,804	438,892	4,816,072	8,438,033	526,484	4,142,268	407,514
7	8,456,905	431,827	4,992,013	9,237,767	535,038	4,154,721	435,827
平成5年度	7,786,886	480,133	4,292,622	8,312,220	567,571	3,717,073	462,715
6	7,903,705	434,775	5,234,151	8,700,386	530,666	4,427,299	470,152
7年 1月	483,353	25,236	344,619	476,029	26,940	275,719	483,741
2	581,513	29,846	390,486	612,876	36,146	316,228	526,322
3	779,310	40,137	491,966	929,858	54,336	397,891	470,152
4	674,777	34,593	449,214	744,409	42,188	377,952	472,481
5	734,922	37,632	418,744	772,111	43,313	366,443	488,609
6	844,311	43,485	470,697	919,181	52,521	434,206	450,230
7	737,631	37,463	394,644	722,968	40,481	345,009	514,785
8	675,696	34,793	348,986	745,507	40,695	305,495	488,465
9	801,794	41,719	434,931	1,020,282	62,087	351,028	350,687
10	762,737	37,362	439,266	824,528	45,660	369,964	358,192
11	749,599	36,111	408,241	777,041	43,006	333,192	399,380
12	631,262	33,450	400,219	692,977	47,666	281,594	435,827

音声機器
（10～31）

年月	生産 金額(百万円)	販売 金額(百万円)
平成3年	1,404,542	1,715,073
4	1,195,214	1,506,739
5	1,056,607	1,341,123
6	969,268	1,187,070
7	864,356	1,109,417
平成5年度	1,029,491	1,278,006
6	959,165	1,189,039
7年 1月	68,016	77,832
2	74,736	92,847
3	82,633	113,523
4	71,239	87,178
5	69,277	79,944
6	79,296	91,681
7	72,287	90,300
8	64,913	83,020
9	70,639	98,796
10	72,730	88,736
11	70,334	91,431
12	68,256	114,129

磁気録音・再生装置（自動車用を除く）
（10～16）

年月	生産 数量(台)	生産 金額(百万円)	受入 数量(台)	出荷 販売 数量(台)	出荷 販売 金額(百万円)	出荷 その他 数量(台)	在庫 数量(台)
平成3年	29,655,915	337,216	36,726,203	32,605,594	447,247	32,777,400	3,006,024
4	21,866,314	253,972	27,650,368	25,544,483	357,184	24,799,349	2,369,740
5	19,300,895	199,746	26,869,190	23,610,740	297,872	22,932,517	2,010,224
6	14,341,791	162,754	22,318,631	19,376,428	245,383	17,278,551	1,880,051
7	12,984,473	132,566	22,223,397	18,344,697	210,761	16,577,740	2,112,982
平成5年度	18,395,008	189,867	26,033,973	22,455,100	281,260	21,825,489	2,121,547
6	13,918,068	157,013	22,238,305	19,300,935	241,666	17,093,027	1,759,974
7年 1月	1,081,434	11,750	1,727,374	1,246,306	14,696	1,346,370	2,096,886
2	1,073,812	11,459	1,612,123	1,424,090	17,673	1,373,873	1,985,197
3	1,144,848	11,889	1,917,088	1,772,527	21,600	1,512,781	1,759,974
4	934,564	9,688	1,603,842	1,396,515	16,336	1,177,459	1,725,058
5	950,804	10,010	1,931,872	1,395,525	15,440	1,294,416	1,921,475
6	1,146,570	11,632	1,800,988	1,525,835	17,348	1,387,545	1,958,309
7	1,063,413	10,425	1,858,541	1,532,272	16,444	1,319,106	2,040,449
8	906,303	9,274	1,580,345	1,387,750	15,371	1,058,094	2,077,769
9	1,067,057	10,897	1,828,679	1,687,456	18,518	1,291,878	2,003,117
10	1,179,098	11,950	2,109,747	1,519,970	16,166	1,589,695	2,183,279
11	1,232,618	11,805	2,271,369	1,728,768	19,873	1,668,651	2,266,450
12	1,203,952	11,786	1,981,429	1,727,683	21,295	1,557,872	2,112,982

ラジオ付カセット (10～11)

年月	生産 数量(台)	生産 金額(百万円)	受入 数量(台)	出荷 販売 数量(台)	出荷 販売 金額(百万円)	出荷 その他 数量(台)	在庫 数量(台)
平成3年	5,034,248	99,973	9,343,932	8,358,317	170,115	5,659,325	813,378
4	4,292,678	84,106	8,400,498	7,543,530	151,639	5,056,227	906,797
5	3,064,523	53,268	7,449,102	6,597,719	118,929	3,918,965	907,212
6	2,346,337	42,312	7,786,675	6,940,292	103,995	3,243,460	839,777
7	1,764,740	27,625	9,672,288	7,812,804	94,438	3,343,715	1,089,905
平成5年度	2,867,946	49,933	7,703,348	6,557,678	113,795	3,764,159	957,791
6	2,204,046	38,022	7,908,967	7,129,031	102,811	3,210,697	717,768
7年 1月	149,357	2,445	661,040	483,329	6,126	248,821	918,180
2	106,285	1,951	498,681	510,331	7,234	191,858	820,859
3	137,422	2,092	652,230	658,266	9,168	231,597	717,768
4	120,351	1,802	648,930	571,636	7,237	199,856	715,559
5	142,890	2,416	864,063	625,193	7,210	264,067	833,330
6	162,479	2,237	695,762	630,619	7,335	238,790	822,168
7	171,751	2,314	887,395	709,970	7,426	294,815	876,536
8	118,147	1,857	818,843	638,684	6,839	191,837	983,011
9	143,486	2,215	832,622	759,852	8,445	254,007	948,188
10	181,362	3,073	995,275	608,262	6,844	348,151	1,169,277
11	165,084	2,669	1,245,717	867,666	10,159	525,733	1,186,685
12	166,126	2,554	871,730	748,996	10,416	354,183	1,089,905

デジタルオーディオディスクプレーヤ付 (10)

年月	生産 数量(台)	生産 金額(百万円)	受入 数量(台)	出荷 販売 数量(台)	出荷 販売 金額(百万円)	出荷 その他 数量(台)	在庫 数量(台)
平成3年	3,128,596	84,497	6,513,322	6,037,869	151,310	3,366,975	507,952
4	2,758,810	71,071	6,164,846	5,639,564	136,552	3,133,732	658,312
5	1,825,785	43,994	5,451,939	4,965,147	106,835	2,338,075	632,564
6	1,768,494	37,859	6,285,811	5,664,476	95,707	2,358,483	644,516
7	1,330,207	24,776	7,936,071	6,525,598	87,033	2,448,191	907,009
平成5年度	1,806,888	42,123	5,732,522	4,998,179	102,538	2,343,250	674,187
6	1,656,453	33,751	6,455,100	5,845,353	94,686	2,335,350	583,274
7年 1月	115,649	2,182	546,190	399,572	5,624	181,292	725,491
2	86,559	1,773	415,000	408,517	6,533	150,028	668,505
3	105,198	1,848	509,535	532,851	8,390	164,233	583,274
4	71,605	1,471	518,256	472,682	6,625	127,792	572,663
5	115,530	2,240	691,051	517,529	6,581	195,438	666,277
6	114,199	1,923	589,486	538,569	6,752	172,823	658,570
7	112,261	1,936	688,935	593,752	6,779	186,722	679,292
8	95,756	1,701	693,619	555,161	6,367	141,519	771,987
9	100,038	1,965	682,369	651,141	7,861	167,165	738,907
10	153,422	2,913	842,319	510,894	6,336	280,475	944,140
11	125,481	2,444	1,017,796	709,619	9,392	394,530	983,272
12	134,509	2,381	741,515	635,311	9,792	286,174	907,009

注：平成1年からラジオ付カセットより細分。

その他 (11)

年月	生産 数量(台)	生産 金額(百万円)	受入 数量(台)	出荷 販売 数量(台)	出荷 販売 金額(百万円)	出荷 その他 数量(台)	在庫 数量(台)
平成3年	1,905,652	15,476	2,830,610	2,320,448	18,805	2,292,350	305,426
4	1,533,868	13,035	2,235,652	1,903,966	15,087	1,922,495	248,485
5	1,238,738	9,274	1,997,163	1,632,572	12,094	1,580,890	274,648
6	577,843	4,453	1,500,864	1,275,816	8,288	884,977	195,261
7	434,533	2,849	1,736,217	1,287,206	7,406	895,524	182,896
平成5年度	1,061,058	7,810	1,970,826	1,559,499	11,257	1,420,909	283,604
6	547,593	4,270	1,453,867	1,283,678	8,125	875,347	134,494
7年 1月	33,708	263	114,850	83,757	501	67,529	192,689
2	19,726	178	83,681	101,814	701	41,830	152,354
3	32,224	244	142,695	125,415	778	67,364	134,494
4	48,746	331	130,674	98,954	611	72,064	142,896
5	27,360	175	173,012	107,664	629	68,629	167,053
6	48,280	315	106,276	92,050	583	65,967	163,598
7	59,490	378	198,460	116,218	646	108,093	197,244
8	22,391	157	125,224	83,523	472	50,318	211,024
9	43,448	250	150,253	108,711	585	86,842	209,281
10	27,940	160	152,956	97,368	508	67,676	225,137
11	39,603	225	227,921	158,047	766	131,203	203,413
12	31,617	173	130,215	113,685	623	68,009	182,896

注：平成1年からラジオ付カセットより細分。

ヘッドホンステレオ (12)

年月	生産 数量(台)	生産 金額(百万円)	受入 数量(台)	出荷 販売 数量(台)	出荷 販売 金額(百万円)	出荷 その他 数量(台)	在庫 数量(台)
平成3年	13,739,130	102,692	17,048,916	14,173,849	126,949	16,035,816	1,373,574
4	9,349,586	74,306	11,284,614	10,314,589	97,378	11,091,842	763,969
5	8,577,048	65,367	11,436,931	9,275,349	81,151	10,895,391	613,004
6	5,158,948	48,504	8,233,287	6,245,990	65,072	7,130,726	498,860
7	4,979,185	45,153	7,607,967	5,648,770	57,622	6,910,558	529,318
平成5年度	7,931,365	61,420	10,612,822	8,545,370	75,230	10,079,792	605,921
6	5,096,806	48,383	8,402,450	6,204,932	65,489	7,217,991	552,721
7年 1月	445,096	4,070	687,582	405,715	4,050	625,276	600,547
2	458,480	4,152	729,439	477,646	4,993	673,042	637,780
3	457,703	4,130	810,959	627,965	6,437	725,882	552,721
4	372,112	3,414	528,614	408,414	4,458	488,575	558,008
5	322,939	3,063	646,045	391,781	3,884	523,936	613,218
6	442,400	3,928	675,985	494,153	5,118	621,907	618,194
7	319,463	2,809	507,330	407,022	4,081	443,712	605,811
8	304,222	2,770	406,418	368,333	3,694	408,403	536,215
9	365,331	3,313	551,355	444,610	4,431	496,151	517,724
10	425,999	3,916	722,752	493,393	4,606	647,534	525,896
11	514,552	4,566	624,973	499,938	5,254	577,369	588,371
12	550,888	5,022	716,515	629,800	6,616	678,771	529,318

テープデッキ (13)

年月	生産 数量(台)	生産 金額(百万円)	受入 数量(台)	出荷 販売 数量(台)	出荷 販売 金額(百万円)	出荷 その他 数量(台)	在庫 数量(台)
平成3年	4,561,178	82,630	5,668,853	5,310,969	101,377	4,940,513	353,671
4	3,233,058	54,092	4,271,770	3,940,121	71,814	3,636,587	281,791
5	2,427,787	36,183	3,827,275	3,361,998	55,577	2,962,635	212,036
6	2,667,009	34,537	2,936,280	2,901,139	42,070	2,690,421	222,531
7	2,052,519	25,385	1,926,847	1,960,729	28,342	2,025,802	202,501
平成5年度	2,503,882	35,966	3,634,433	3,260,090	52,426	2,897,691	207,909
6	2,633,491	33,643	2,764,728	2,798,588	39,955	2,638,917	169,417
7年 1月	172,929	2,162	176,186	167,695	2,360	177,949	226,599
2	158,897	2,076	130,623	169,987	2,582	154,973	190,782
3	196,689	2,484	185,631	205,961	2,980	197,726	169,417
4	160,516	2,053	157,939	142,210	2,153	159,226	186,436
5	175,897	2,099	162,218	149,609	2,141	169,073	207,295
6	223,668	2,742	225,264	165,009	2,365	217,294	273,923
7	212,733	2,624	195,636	156,652	2,259	200,190	325,450
8	163,476	1,974	148,441	182,728	2,511	147,346	307,313
9	165,168	2,021	144,556	217,722	2,996	148,044	251,826
10	135,536	1,723	101,298	157,794	2,217	119,686	210,939
11	151,026	1,806	147,443	127,271	1,880	173,845	203,650
12	135,984	1,622	151,612	118,091	1,897	160,450	202,501

デジタルオーディオテープレコーダ (15)

年月	生産 数量(台)	生産 金額(百万円)	受入 数量(台)	出荷 販売 数量(台)	出荷 販売 金額(百万円)	出荷 その他 数量(台)	在庫 数量(台)
平成3年	270,702	14,835	251,121	275,670	17,497	231,209	39,650
4	104,164	6,706	78,894	126,050	8,764	79,456	17,416
5	82,367	8,152	158,891	181,098	12,180	55,273	22,281
6	116,477	7,547	146,550	172,667	11,091	89,217	23,710
7	130,178	8,199	146,472	171,075	11,698	106,172	23,040
平成5年度	84,044	8,272	156,060	186,300	12,500	55,569	17,489
6	125,516	7,977	146,744	170,807	11,420	99,311	19,642
7年 1月	9,330	636	6,434	9,261	785	7,220	22,764
2	8,271	617	7,123	13,220	982	6,729	18,163
3	10,878	760	12,056	13,094	945	8,361	19,642
4	11,036	628	10,095	13,607	960	8,435	18,731
5	8,823	616	9,514	9,250	768	6,567	21,251
6	11,084	771	13,326	17,051	1,116	8,541	20,069
7	11,572	694	14,679	17,297	1,105	8,344	20,679
8	10,104	723	14,572	13,591	948	8,013	23,740
9	10,264	758	12,990	15,363	999	7,326	24,281
10	10,242	656	12,828	15,746	909	8,691	22,924
11	16,400	805	17,029	17,411	1,263	13,744	25,180
12	12,174	535	15,826	16,184	917	14,201	23,040

その他 (16)

年月	生産 数量(台)	生産 金額(百万円)	受入 数量(台)	出荷 販売 数量(台)	出荷 販売 金額(百万円)	出荷 その他 数量(台)	在庫 数量(台)
平成3年	5,877,883	31,845	4,181,676	4,203,142	26,268	5,793,067	393,266
4	4,730,072	29,596	3,537,490	3,515,588	24,114	4,809,259	364,044
5	5,004,703	31,621	3,958,513	4,121,781	27,302	4,985,822	230,428
6	3,923,899	22,685	3,168,970	3,061,197	20,237	4,012,627	266,689
7	3,931,757	19,581	2,867,075	2,730,690	17,744	4,071,812	250,982
平成5年度	4,856,286	28,578	3,874,162	3,830,554	24,260	4,903,639	303,820
6	3,729,475	21,522	2,984,905	2,948,412	19,376	3,812,208	274,985
7年 1月	292,892	1,767	194,317	178,085	1,226	276,176	299,590
2	331,867	2,136	246,257	249,453	1,697	338,381	290,739
3	330,128	1,839	256,203	264,285	1,931	337,801	274,985
4	264,233	1,558	258,263	259,444	1,474	315,064	222,973
5	292,166	1,436	250,032	218,488	1,408	322,668	224,254
6	299,469	1,547	190,531	217,703	1,379	293,844	202,707
7	340,776	1,638	253,501	239,481	1,529	365,152	192,351
8	302,753	1,552	191,872	183,131	1,318	295,420	208,425
9	367,655	1,724	287,144	248,231	1,585	373,067	241,829
10	414,419	1,756	277,566	243,857	1,557	454,478	235,479
11	368,493	1,334	236,207	215,498	1,266	364,009	241,672
12	326,906	1,294	225,182	213,034	1,375	335,752	250,982

カラオケ (14)

年月	生産 数量(台)	生産 金額(百万円)	受入 数量(台)	出荷 販売 数量(台)	出荷 販売 金額(百万円)	出荷 その他 数量(台)	在庫 数量(台)
平成3年	172,774	5,242	231,705	283,647	5,040	117,470	32,485
4	156,756	5,167	77,102	104,605	3,476	125,978	35,723
5	144,467	5,156	38,478	72,795	2,733	114,431	25,263
6	129,121	7,170	46,869	55,143	2,917	112,100	28,484
7	126,094	6,623	2,748	20,629	915	119,681	17,236
平成5年度	151,485	5,698	53,148	75,108	3,050	124,639	28,617
6	128,734	7,466	30,511	49,165	2,615	113,903	25,441
7年 1月	11,830	670	1,815	2,221	149	10,928	29,206
2	10,012	527	0	3,453	184	8,890	26,874
3	12,028	584	9	2,956	139	11,414	25,441
4	6,316	233	1	1,204	54	6,303	23,351
5	8,089	379	0	1,204	30	8,105	22,127
6	7,470	406	120	1,300	34	7,169	21,248
7	7,118	346	0	1,850	45	6,893	19,622
8	7,601	399	199	1,283	61	7,075	19,065
9	15,153	866	12	1,678	61	13,283	19,269
10	11,540	827	28	918	32	11,155	18,764
11	17,063	625	0	984	52	13,951	20,892
12	11,874	759	564	1,578	74	14,515	17,236

ステレオセット (17)

年月	生産 数量(台)	生産 金額(百万円)	受入 数量(台)	出荷 販売 数量(台)	出荷 販売 金額(百万円)	出荷 その他 数量(台)	在庫 数量(台)
平成3年	4,178,463	218,693	4,488,118	4,902,441	251,419	3,619,618	435,831
4	3,336,131	172,058	3,702,251	3,971,882	217,907	3,204,049	304,405
5	2,795,493	131,488	3,715,211	3,535,362	185,227	2,956,941	324,619
6	2,615,823	108,743	3,388,173	3,114,664	149,604	2,930,833	295,270
7	2,136,951	72,147	4,438,984	3,415,093	143,147	3,050,825	401,925
平成5年度	2,753,657	125,788	3,534,499	3,336,040	170,083	2,949,805	258,275
6	2,538,825	98,499	3,523,595	3,170,835	148,853	2,950,458	228,309
7年 1月	175,315	5,628	251,242	195,470	9,252	213,292	313,397
2	165,813	5,631	259,251	242,299	11,908	211,871	289,186
3	191,319	6,967	325,461	327,824	16,480	252,719	228,309
4	140,169	5,152	223,074	215,546	10,139	181,426	194,580
5	169,853	5,487	267,526	193,948	8,455	201,147	238,285
6	194,887	6,151	332,275	242,977	10,613	251,923	270,929
7	178,511	5,449	384,810	263,733	10,422	240,045	332,195
8	162,197	4,984	401,063	284,970	10,306	256,871	353,414
9	179,680	5,219	473,961	352,321	11,903	301,841	347,919
10	220,687	7,632	539,517	365,126	13,074	347,272	400,701
11	180,213	6,939	582,793	376,749	13,969	326,808	451,809
12	178,307	6,909	398,011	354,130	16,625	265,610	401,925

ハイファイ用チューナ (18)

年月	生産 数量(台)	生産 金額(百万円)	受入 数量(台)	出荷 販売 数量(台)	出荷 販売 金額(百万円)	出荷 その他 数量(台)	在庫 数量(台)
平成3年	2,123,250	18,959	2,053,186	2,180,281	19,739	2,027,752	125,545
4	1,095,846	10,803	1,155,445	1,142,528	11,622	1,150,163	84,145
5	863,967	8,431	1,014,593	1,033,851	11,397	823,809	105,743
6	1,073,966	8,550	1,213,594	1,194,238	10,529	1,064,879	134,953
7	830,320	7,038	866,745	890,516	7,537	846,025	95,419
平成5年度	928,542	8,512	1,077,166	1,088,838	11,284	888,449	93,444
6	1,055,012	8,471	1,180,657	1,168,026	10,143	1,061,410	103,918
7年 1月	64,277	522	74,346	76,745	597	71,339	126,340
2	56,546	441	59,099	65,449	564	57,095	119,796
3	73,223	579	76,288	94,960	835	70,029	103,918
4	66,398	637	63,275	61,537	555	68,686	103,768
5	87,501	669	101,623	59,366	503	95,101	138,425
6	117,564	901	127,096	70,308	601	122,411	190,366
7	87,857	721	93,731	72,473	611	90,967	208,514
8	70,454	610	72,701	90,049	712	69,527	192,133
9	69,616	624	64,353	118,775	947	64,976	142,351
10	49,101	478	48,520	84,125	700	47,205	109,012
11	40,481	369	41,338	49,877	425	45,416	93,270
12	47,302	487	44,375	46,852	488	43,273	95,419

ハイファイ用アンプ (19〜20)

年月	生産 数量(台)	生産 金額(百万円)	受入 数量(台)	出荷 販売 数量(台)	出荷 販売 金額(百万円)	出荷 その他 数量(台)	在庫 数量(台)
平成3年	5,299,676	114,998	4,854,908	5,632,837	129,625	4,635,809	351,444
4	4,490,213	97,070	4,025,804	4,528,038	108,836	4,017,583	321,191
5	4,276,806	92,085	3,771,859	4,525,006	100,188	3,561,915	284,408
6	4,216,344	85,464	3,780,268	4,283,946	90,298	3,692,887	306,835
7	3,244,426	65,552	2,624,891	3,212,874	65,519	2,691,652	239,111
平成5年度	4,317,438	88,555	3,814,255	4,544,286	96,523	3,603,093	225,428
6	4,153,799	85,134	3,676,361	4,221,391	89,121	3,631,279	220,535
7年 1月	253,424	5,086	213,389	253,916	5,270	214,968	302,316
2	247,538	5,049	190,518	284,260	6,272	204,070	251,170
3	297,793	6,169	223,381	311,999	6,290	240,839	220,535
4	277,217	5,590	201,718	237,804	4,689	227,874	234,781
5	292,741	5,462	242,532	252,842	5,110	247,423	269,790
6	374,407	7,241	316,393	270,793	5,636	325,168	366,361
7	322,898	6,633	256,994	285,351	5,843	268,590	391,712
8	293,917	5,714	242,102	300,280	5,597	251,900	375,549
9	267,637	5,575	245,718	357,980	6,837	204,574	326,352
10	221,204	4,705	166,779	258,370	5,081	189,867	266,830
11	211,813	4,442	157,256	201,928	4,207	177,853	250,713
12	183,837	3,886	168,111	197,351	4,687	138,526	239,111

ステレオ用レシーバ (19)

年月	生産 数量(台)	生産 金額(百万円)	受入 数量(台)	出荷 販売 数量(台)	出荷 販売 金額(百万円)	出荷 その他 数量(台)	在庫 数量(台)
平成3年	1,719,238	47,110	1,618,394	1,898,725	49,901	1,469,322	94,844
4	1,824,397	45,859	1,737,044	1,918,640	49,266	1,630,735	106,763
5	1,891,783	46,685	1,865,679	2,036,216	47,442	1,746,103	82,382
6	1,762,448	41,424	1,616,932	1,663,343	37,626	1,729,797	71,809
7	1,278,155	30,290	938,466	1,030,194	24,109	1,192,005	67,608
平成5年度	1,860,883	43,596	1,851,561	1,993,250	44,513	1,760,340	59,283
6	1,706,228	40,602	1,493,746	1,549,271	35,474	1,666,098	50,004
7年 1月	90,052	2,182	72,644	74,769	1,710	89,332	70,403
2	93,038	2,152	82,690	106,267	2,462	93,576	46,288
3	112,132	2,800	76,975	82,311	1,962	104,109	50,004
4	99,639	2,411	76,933	69,796	1,611	104,913	52,856
5	99,186	2,342	97,974	89,460	1,973	102,536	58,021
6	125,105	3,144	107,609	89,566	2,303	121,457	81,444
7	122,438	3,274	84,948	96,860	2,325	109,033	82,337
8	120,284	2,699	78,550	95,001	2,090	109,986	75,908
9	115,888	2,634	89,956	112,289	2,675	85,183	84,280
10	110,843	2,481	65,544	77,523	1,834	110,498	72,123
11	101,432	2,215	55,122	69,594	1,567	95,304	62,765
12	88,118	1,955	49,521	66,758	1,597	66,078	67,608

その他のハイファイ用アンプ (20)

年月	生産 数量(台)	生産 金額(百万円)	受入 数量(台)	出荷 販売 数量(台)	出荷 販売 金額(百万円)	出荷 その他 数量(台)	在庫 数量(台)
平成3年	3,580,438	67,888	3,236,514	3,734,112	79,724	3,166,487	256,600
4	2,665,816	51,211	2,288,760	2,609,398	59,569	2,386,848	214,428
5	2,385,023	45,400	1,906,180	2,488,790	52,745	1,815,812	202,026
6	2,453,896	44,039	2,163,336	2,620,603	52,672	1,963,090	235,026
7	1,966,271	35,263	1,686,425	2,182,680	41,410	1,499,647	171,503
平成5年度	2,456,555	44,959	1,962,694	2,551,036	52,011	1,842,753	166,145
6	2,447,571	44,532	2,182,615	2,672,120	53,647	1,965,181	170,531
7年 1月	163,372	2,904	140,745	179,147	3,560	125,636	231,913
2	154,500	2,897	107,828	177,993	3,810	110,494	204,882
3	185,661	3,369	146,406	229,688	4,328	136,730	170,531
4	177,578	3,179	124,785	168,008	3,078	122,961	181,925
5	193,555	3,121	144,558	163,382	3,136	144,887	211,769
6	249,302	4,098	208,784	181,227	3,333	203,711	284,917
7	200,460	3,358	172,046	188,491	3,518	159,557	309,375
8	173,633	3,015	163,552	205,279	3,507	141,914	299,641
9	151,749	2,941	155,762	245,691	4,163	119,391	242,072
10	110,361	2,224	101,235	180,847	3,247	79,369	194,707
11	110,381	2,226	102,134	132,334	2,640	82,549	187,948
12	95,719	1,932	118,590	130,593	3,090	72,448	171,503

ハイファイ用スピーカシステム (21)

年月	生産 数量(台)	生産 金額(百万円)	受入 数量(台)	出荷 販売 数量(台)	出荷 販売 金額(百万円)	出荷 その他 数量(台)	在庫 数量(台)
平成3年	1,397,417	18,592	2,678,396	2,539,803	28,166	1,564,801	324,916
4	1,181,191	15,931	2,260,028	2,192,567	25,027	1,259,018	314,592
5	1,153,192	16,377	1,761,557	1,808,442	23,401	1,155,092	271,950
6	1,913,694	19,282	2,246,827	2,307,570	24,430	1,728,972	351,153
7	1,954,818	18,095	2,398,011	1,540,919	18,040	2,818,116	361,479
平成5年度	1,355,877	17,007	1,789,038	1,861,630	22,596	1,285,049	269,961
6	1,922,148	19,926	2,301,383	2,235,877	24,250	1,973,094	252,967
7年 1月	124,513	1,465	167,257	119,183	1,548	187,364	337,005
2	152,197	1,521	173,121	131,208	1,622	222,792	310,155
3	121,763	1,441	192,815	161,498	2,083	210,268	252,967
4	197,483	1,866	180,816	120,270	1,452	251,455	259,523
5	204,609	1,931	203,028	119,843	1,461	249,786	288,568
6	278,911	2,170	279,744	112,630	1,587	391,617	342,978
7	206,974	1,749	234,957	118,311	1,506	265,166	431,432
8	198,465	1,352	233,759	136,625	1,254	302,775	424,256
9	159,921	1,235	155,722	145,611	1,495	215,088	399,200
10	104,012	1,047	198,245	126,509	1,213	166,756	432,283
11	111,036	1,169	215,999	135,058	1,331	187,768	436,666
12	94,934	1,150	162,548	114,173	1,489	167,281	361,479

レコードプレーヤ (22)

年月	生産 数量(台)	生産 金額(百万円)	受入 数量(台)	出荷 販売 数量(台)	出荷 販売 金額(百万円)	出荷 その他 数量(台)	在庫 数量(台)
平成3年	1,475,118	13,405	1,474,324	1,733,760	16,242	1,369,312	106,492
4	897,748	9,511	900,488	939,647	9,743	855,320	109,744
5	537,894	6,458	572,143	635,142	7,403	547,729	36,387
6	459,249	5,522	532,988	511,017	6,278	487,766	31,028
7	456,033	7,638	534,044	494,669	7,763	482,387	44,021
平成5年度	500,239	5,892	543,014	563,843	6,508	516,444	39,085
6	472,100	6,106	548,688	531,261	6,932	498,814	30,487
7年 1月	31,918	488	42,590	32,930	489	35,355	37,317
2	40,186	582	42,443	42,216	668	39,402	38,133
3	42,282	638	47,374	53,617	764	43,698	30,487
4	38,987	609	42,631	36,565	557	39,405	36,135
5	40,145	629	48,426	39,928	641	43,719	41,059
6	46,412	674	49,523	47,979	726	45,509	43,506
7	48,858	710	55,064	43,432	638	51,871	52,190
8	44,123	689	48,537	43,583	613	45,411	57,843
9	38,477	665	43,338	51,420	812	42,348	45,985
10	30,979	695	37,500	32,412	593	30,550	51,502
11	27,036	636	38,885	34,458	574	32,474	50,236
12	26,630	622	37,733	36,129	688	32,645	44,021

ステレオヘッドホン (23)

年月	生産 数量(台)	生産 金額(百万円)	受入 数量(台)	出荷 販売 数量(台)	出荷 販売 金額(百万円)	出荷 その他 数量(台)	在庫 数量(台)
平成3年	18,694,340	12,790	17,321,434	18,390,290	23,710	17,387,168	2,408,880
4	13,808,358	5,005	15,490,497	18,584,396	22,400	11,057,190	2,066,149
5	7,906,650	3,288	16,128,702	20,224,131	21,275	4,187,327	1,690,221
6	15,188,790	3,726	12,179,677	22,254,600	17,545	5,392,252	1,813,897
7	17,128,549	5,378	12,483,281	23,162,087	16,986	6,656,525	1,670,216
平成5年度	8,315,882	3,230	14,366,139	19,711,225	19,861	3,536,822	1,275,242
6	17,326,184	4,006	11,973,269	23,141,319	17,298	6,174,127	1,658,278
7年 1月	1,447,458	353	756,006	1,690,009	1,270	582,319	1,744,765
2	1,334,641	318	792,680	1,685,733	1,294	586,169	1,599,584
3	1,406,655	353	946,825	1,905,392	1,333	387,550	1,658,278
4	1,537,358	339	808,702	1,827,839	1,354	501,956	1,674,543
5	1,563,911	423	913,561	1,902,483	1,360	472,971	1,777,575
6	1,372,929	437	1,036,626	2,066,766	1,345	370,536	1,749,828
7	1,018,330	389	1,143,265	1,848,999	1,440	433,963	1,628,488
8	2,152,712	571	1,248,120	2,538,241	1,429	774,894	1,716,185
9	1,833,129	621	1,547,803	2,614,633	1,676	780,015	1,703,259
10	1,455,385	620	1,427,450	2,208,947	1,696	760,515	1,616,964
11	861,651	450	905,822	1,335,309	1,400	484,374	1,564,754
12	1,144,390	504	956,421	1,537,736	1,390	521,263	1,670,216

デジタルオーディオディスクプレーヤ (24)

年月	生産 数量(台)	生産 金額(百万円)	受入 数量(台)	出荷 販売 数量(台)	出荷 販売 金額(百万円)	出荷 その他 数量(台)	在庫 数量(台)
平成3年	11,379,383	209,315	13,168,736	13,527,537	249,863	11,054,399	949,689
4	11,409,235	209,803	13,426,424	14,227,228	250,873	10,697,107	855,056
5	10,997,580	186,772	11,793,863	12,696,383	217,302	10,293,491	652,115
6	12,359,374	209,608	12,790,395	13,963,434	227,940	11,025,833	823,032
7	13,184,459	206,742	15,211,651	16,216,495	250,482	12,067,448	964,665
平成5年度	11,167,174	193,813	11,438,932	12,318,146	215,190	10,324,791	750,510
6	12,935,257	210,709	13,805,002	15,119,486	235,140	11,457,196	935,810
7年 1月	969,982	14,195	1,087,538	1,045,833	15,078	879,797	956,365
2	1,060,474	16,832	1,051,215	1,172,588	17,398	920,925	985,233
3	1,194,124	20,397	1,216,427	1,384,584	22,407	1,076,460	935,810
4	1,017,751	16,942	1,255,383	1,317,015	18,709	930,211	961,462
5	1,024,913	16,943	1,156,614	1,172,536	17,001	921,320	1,048,647
6	1,207,688	19,401	1,399,391	1,321,831	20,133	1,196,090	1,138,416
7	1,111,034	16,792	1,460,729	1,488,581	20,898	1,061,449	1,160,436
8	1,082,702	16,291	1,345,758	1,488,395	19,659	965,642	1,134,250
9	1,221,045	17,416	1,464,188	1,777,901	23,531	1,063,569	978,562
10	1,157,254	17,128	1,432,552	1,442,967	19,595	1,046,554	1,078,156
11	1,008,712	17,015	950,878	1,067,324	18,378	942,387	1,022,697
12	1,128,780	17,391	1,390,978	1,536,940	37,695	1,063,044	964,665

一　般　ラ　ジ　オ（25）

年月	生産 数量（台）	生産 金額（百万円）	受入 数量（台）	出荷 販売 数量（台）	出荷 販売 金額（百万円）	出荷 その他 数量（台）	在庫 数量（台）
平成3年	6,705,516	36,374	6,649,317	7,932,896	40,018	5,542,734	615,659
4	6,069,965	27,487	5,629,321	6,805,690	31,673	5,006,551	502,903
5	5,673,549	26,049	5,635,593	6,641,524	29,095	4,662,472	507,946
6	5,222,960	20,540	5,399,174	6,290,157	23,516	4,192,195	663,446
7	5,415,846	21,395	7,041,768	7,310,678	25,340	4,835,452	978,993
平成5年度	5,683,757	24,988	5,494,953	6,449,590	27,208	4,541,944	634,947
6	5,147,528	19,949	5,505,315	6,773,937	24,745	4,216,722	321,983
7年 1月	327,865	1,290	415,947	719,238	2,292	303,197	384,823
2	399,324	1,483	401,173	522,369	2,009	311,839	351,112
3	488,211	1,735	512,307	644,045	2,288	385,602	321,983
4	472,351	1,903	668,109	701,610	2,481	457,362	303,471
5	543,712	1,894	793,599	705,355	2,295	526,225	409,852
6	527,246	2,035	666,210	656,362	2,159	417,109	529,837
7	574,373	2,104	720,556	624,281	2,029	503,973	696,512
8	496,439	1,808	626,766	517,764	1,735	429,410	872,293
9	468,451	2,015	663,912	611,209	2,099	407,450	987,462
10	432,849	1,950	624,246	568,634	2,000	459,081	1,014,142
11	399,733	1,849	547,205	503,755	1,959	360,952	1,096,323
12	285,292	1,329	401,738	536,056	1,993	273,252	978,993

自　動　車　用（26～29）

年月	生産 数量（台）	生産 金額（百万円）	受入 数量（台）	出荷 販売 数量（台）	出荷 販売 金額（百万円）	出荷 その他 数量（台）	在庫 数量（台）
平成3年	46,272,217	397,748	27,571,195	45,404,442	477,503	28,051,584	3,684,224
4	44,270,625	369,994	32,697,163	48,793,652	440,658	28,476,943	3,635,918
5	49,508,651	363,634	33,271,459	54,651,202	418,969	27,948,599	3,749,697
6	47,410,985	321,580	30,518,787	51,236,117	361,998	26,816,345	3,571,169
7	47,224,274	303,947	30,331,155	49,297,792	335,405	28,024,662	3,813,366
平成5年度	48,196,789	349,421	31,575,764	53,252,952	398,640	26,494,411	3,359,147
6	48,413,084	324,730	31,363,075	51,764,881	360,936	28,034,081	3,280,800
7年 1月	3,926,697	25,273	2,630,137	4,055,163	25,130	2,463,697	3,605,221
2	4,237,525	29,106	2,640,844	4,400,807	30,514	2,480,730	3,602,785
3	4,506,720	29,809	2,840,943	5,046,993	36,307	2,621,848	3,280,800
4	4,119,390	26,485	2,697,920	4,089,594	28,892	2,462,732	3,545,678
5	3,695,802	23,841	2,449,089	3,812,402	25,773	2,260,769	3,616,987
6	4,157,968	26,673	2,632,500	4,118,496	29,273	2,506,184	3,782,697
7	4,053,610	25,358	2,680,046	4,147,053	28,130	2,397,850	3,970,390
8	3,561,954	21,884	2,567,429	3,777,341	23,926	2,304,576	4,031,801
9	3,842,600	24,676	2,422,067	4,186,747	28,184	2,238,321	3,866,134
10	3,853,360	24,647	2,408,231	3,914,854	26,755	2,120,734	4,090,931
11	3,591,129	23,881	2,123,420	3,992,182	27,168	1,956,938	3,857,390
12	3,677,519	22,314	2,238,529	3,756,160	25,352	2,210,283	3,813,366

カ　ー　ス　テ　レ　オ（26～27）

年月	生産 数量（台）	生産 金額（百万円）	受入 数量（台）	出荷 販売 数量（台）	出荷 販売 金額（百万円）	出荷 その他 数量（台）	在庫 数量（台）
平成3年	18,575,848	337,835	11,865,110	20,144,051	390,054	10,083,100	1,625,777
4	17,535,204	317,111	10,960,339	18,441,578	360,333	10,332,461	1,374,844
5	17,561,035	308,316	9,803,046	17,694,453	336,470	9,693,232	1,085,991
6	17,706,868	273,571	9,714,398	16,535,749	289,213	10,961,553	1,003,454
7	17,530,171	254,575	9,783,181	15,794,410	265,997	11,527,481	995,405
平成5年度	17,294,548	296,701	9,411,907	17,146,559	319,912	9,507,963	1,004,293
6	18,361,423	275,351	10,288,139	16,893,586	288,172	11,760,301	991,587
7年 1月	1,512,114	21,604	823,123	1,194,723	19,669	1,009,643	1,132,782
2	1,687,610	24,785	958,705	1,560,660	24,782	1,155,152	1,063,245
3	1,778,724	24,517	1,051,583	1,678,051	29,157	1,223,560	991,587
4	1,561,711	22,211	867,769	1,351,377	22,871	1,056,276	1,013,320
5	1,498,579	20,114	861,466	1,304,170	20,346	1,052,125	1,016,957
6	1,542,928	22,414	839,324	1,360,554	23,245	1,019,753	1,018,827
7	1,484,874	21,280	847,311	1,327,075	22,534	944,917	1,078,887
8	1,318,927	18,102	791,587	1,161,325	18,555	934,787	1,093,737
9	1,389,147	20,580	739,091	1,354,826	22,623	902,831	958,546
10	1,360,390	20,747	743,657	1,239,573	21,368	784,389	1,038,400
11	1,185,386	19,839	627,824	1,176,941	21,141	654,920	1,020,781
12	1,209,781	18,382	631,741	1,085,135	19,707	789,128	995,405

ラ　ジ　オ　付（26）

年月	生産 数量（台）	生産 金額（百万円）	受入 数量（台）	出荷 販売 数量（台）	出荷 販売 金額（百万円）	出荷 その他 数量（台）	在庫 数量（台）
平成3年	16,734,773	316,142	10,643,538	18,056,542	355,439	9,112,716	1,435,671
4	15,975,713	299,321	10,067,580	16,841,416	334,133	9,409,968	1,282,430
5	16,280,462	293,581	9,158,403	16,393,550	315,146	9,062,255	994,832
6	16,316,574	256,206	9,182,621	15,396,275	270,967	10,139,445	928,881
7	15,763,270	229,265	9,427,411	14,723,312	246,003	10,475,589	923,810
平成5年度	16,011,341	281,724	8,796,087	15,933,896	299,970	8,814,952	921,874
6	16,894,480	256,147	9,812,793	15,748,335	269,533	10,932,636	919,753
7年 1月	1,400,212	20,170	787,557	1,116,848	18,467	947,512	1,050,700
2	1,533,763	22,719	920,273	1,462,145	23,083	1,062,135	980,403
3	1,605,633	22,068	1,009,003	1,555,257	27,031	1,119,714	919,753
4	1,406,721	20,135	825,847	1,254,438	21,385	958,712	939,074
5	1,351,050	18,083	828,989	1,221,431	19,099	959,275	938,315
6	1,392,516	19,990	807,987	1,280,288	21,371	920,965	937,473
7	1,324,100	18,813	826,480	1,228,239	20,481	863,200	996,486
8	1,165,140	16,112	767,960	1,075,703	17,183	851,891	1,002,445
9	1,244,108	18,371	718,567	1,260,401	20,779	814,877	884,279
10	1,208,786	18,550	719,574	1,147,970	19,547	698,618	965,822
11	1,041,525	17,663	606,834	1,099,662	19,343	564,807	949,825
12	1,089,716	16,592	608,340	1,020,930	18,234	713,883	923,810

その他 (27)

年月	生産 数量(台)	生産 金額(百万円)	受入 数量(台)	出荷 販売 数量(台)	出荷 販売 金額(百万円)	出荷 その他 数量(台)	在庫 数量(台)
平成3年	1,841,075	21,693	1,221,572	2,087,509	34,614	970,384	190,106
4	1,559,491	17,789	892,759	1,600,162	26,201	922,493	92,414
5	1,280,573	14,735	644,643	1,300,903	21,324	630,977	91,159
6	1,390,294	17,365	531,777	1,139,474	18,245	822,108	74,573
7	1,766,901	25,310	355,770	1,071,098	19,993	1,051,892	71,595
平成5年度	1,283,207	14,978	615,820	1,212,663	19,942	693,011	82,419
6	1,466,943	19,204	475,346	1,145,251	18,639	827,665	71,834
7年 1月	111,902	1,434	35,566	77,875	1,202	62,131	82,082
2	153,847	2,066	38,432	98,515	1,699	93,017	82,842
3	173,091	2,449	42,580	122,794	2,126	103,846	71,834
4	154,990	2,076	41,922	96,939	1,486	97,564	74,246
5	147,529	2,031	32,477	82,739	1,248	92,850	78,642
6	150,412	2,424	31,337	80,266	1,873	98,788	81,354
7	160,774	2,467	20,831	98,836	2,052	81,717	82,401
8	153,787	1,990	23,627	85,622	1,371	82,896	91,292
9	145,039	2,209	20,524	94,425	1,844	87,954	74,267
10	151,604	2,196	24,083	91,603	1,821	85,771	72,578
11	143,861	2,176	20,990	77,279	1,798	90,113	70,956
12	120,065	1,790	23,401	64,205	1,473	75,245	71,595

カーラジオ (28)

年月	生産 数量(台)	生産 金額(百万円)	受入 数量(台)	出荷 販売 数量(台)	出荷 販売 金額(百万円)	出荷 その他 数量(台)	在庫 数量(台)
平成3年	4,507,110	30,805	1,327,198	5,181,853	33,903	600,732	447,679
4	3,347,630	23,031	1,209,171	4,200,066	27,899	413,683	222,119
5	2,642,709	18,076	1,065,492	3,325,470	21,584	373,988	192,479
6	2,076,287	13,632	1,076,058	2,689,014	17,015	411,314	210,793
7	1,732,660	14,735	1,218,146	2,509,492	16,438	412,831	237,455
平成5年度	2,524,456	17,062	977,046	3,145,312	20,202	348,597	175,812
6	1,959,547	13,938	1,209,793	2,623,353	16,700	463,679	225,481
7年 1月	116,014	825	101,471	180,270	1,163	33,748	211,885
2	132,980	1,272	114,970	217,356	1,383	35,817	208,907
3	209,073	1,879	115,181	266,923	1,685	40,622	225,481
4	138,029	1,185	122,509	212,101	1,377	36,483	237,425
5	125,165	1,012	93,161	203,984	1,288	17,058	234,409
6	158,652	1,216	114,120	234,162	1,447	32,300	240,716
7	136,083	1,085	98,360	211,659	1,269	29,786	232,788
8	129,926	1,150	98,077	161,798	1,120	38,116	260,849
9	145,584	1,290	86,649	205,497	1,330	37,256	250,021
10	160,886	1,356	119,160	212,095	1,523	47,785	270,212
11	139,932	1,225	94,626	215,277	1,532	36,519	252,972
12	140,336	1,241	59,862	188,370	1,321	27,341	237,455

カー用スピーカシステム (29)

年月	生産 数量(台)	生産 金額(百万円)	受入 数量(台)	出荷 販売 数量(台)	出荷 販売 金額(百万円)	出荷 その他 数量(台)	在庫 数量(台)
平成3年	23,189,259	29,108	14,378,887	20,078,538	53,547	17,367,752	1,610,768
4	23,387,791	29,852	20,527,653	26,152,008	52,425	17,730,799	2,038,955
5	29,304,907	37,242	22,402,921	33,631,279	60,915	17,881,379	2,471,227
6	27,627,830	34,376	19,728,331	32,011,354	55,771	15,443,478	2,356,922
7	27,961,443	34,637	19,329,828	30,993,890	52,971	16,084,350	2,580,506
平成5年度	28,377,785	35,657	21,186,811	32,960,081	58,526	16,637,851	2,179,042
6	28,092,114	35,441	19,865,143	32,247,942	56,064	15,810,101	2,063,732
7年 1月	2,298,569	2,844	1,705,543	2,680,170	4,298	1,420,306	2,260,554
2	2,416,935	3,050	1,567,169	2,622,791	4,349	1,289,761	2,330,633
3	2,518,923	3,413	1,674,179	3,102,019	5,465	1,357,666	2,063,732
4	2,419,650	3,088	1,707,642	2,526,116	4,645	1,369,973	2,294,933
5	2,072,058	2,715	1,494,462	2,304,248	4,139	1,191,586	2,365,621
6	2,456,388	3,044	1,679,056	2,523,780	4,582	1,454,131	2,523,154
7	2,432,653	2,993	1,734,375	2,608,319	4,327	1,423,147	2,658,715
8	2,113,101	2,633	1,677,765	2,454,218	4,251	1,331,673	2,677,215
9	2,307,869	2,806	1,596,327	2,626,424	4,231	1,298,234	2,657,567
10	2,332,084	2,544	1,545,414	2,463,186	3,864	1,288,560	2,782,319
11	2,265,811	2,818	1,400,970	2,599,964	4,495	1,265,499	2,583,637
12	2,327,402	2,691	1,546,926	2,482,655	4,325	1,393,814	2,580,506

拡声装置 (30)

年月	生産 数量(式)	生産 金額(百万円)	受入 数量(式)	出荷 販売 数量(式)	出荷 販売 金額(百万円)	出荷 その他 数量(式)	在庫 数量(式)
平成3年	228,001	19,977	357,130	571,421	25,146	3,051	71,932
4	217,514	18,046	361,818	566,170	24,288	4,388	77,472
5	199,404	15,847	352,992	538,904	22,171	1,146	89,163
6	191,824	16,972	426,900	608,638	22,271	21,024	77,432
7	301,352	17,111	317,384	618,382	21,090	5,077	66,450
平成5年度	197,579	15,859	364,476	528,943	21,821	3,677	93,268
6	228,538	17,919	416,543	648,930	22,550	19,321	69,081
7年 1月	23,909	1,470	23,443	45,795	1,728	403	78,626
2	28,414	1,718	26,751	57,926	2,309	126	75,467
3	31,423	1,908	35,146	72,388	2,339	567	69,081
4	26,233	1,504	30,588	53,102	1,471	464	72,383
5	27,293	1,460	30,168	49,571	1,316	226	80,757
6	25,352	1,499	34,180	58,994	1,646	270	80,691
7	21,097	1,412	36,282	56,700	1,733	322	80,276
8	16,593	1,229	22,999	39,774	1,742	934	78,655
9	19,845	1,055	22,403	48,332	2,115	169	71,765
10	26,262	1,306	23,811	47,504	1,256	186	74,621
11	28,365	1,256	15,260	42,633	1,605	407	75,351
12	26,566	1,294	16,353	45,663	1,830	1,003	66,450

補聴器 (31)

年月	生産 数量(台)	生産 金額(百万円)	受入 数量(台)	出荷 販売 数量(台)	出荷 販売 金額(百万円)	出荷 その他 数量(台)	在庫 数量(台)
平成3年	216,794	6,475	81,786	216,402	6,395	76,441	35,442
4	200,073	5,532	88,850	225,013	6,527	67,258	32,071
5	242,439	6,431	70,479	246,238	6,826	58,899	39,849
6	258,416	6,527	75,285	277,416	7,276	59,950	36,253
7	246,094	6,747	76,727	247,035	7,347	58,791	52,658
平成5年度	256,648	6,560	71,697	261,142	7,031	63,091	42,216
6	263,567	6,704	76,822	274,922	7,404	59,822	47,854
7年 1月	20,604	495	6,059	19,260	483	4,698	38,958
2	23,289	596	6,334	23,701	615	5,965	38,915
3	29,723	749	10,181	23,092	798	7,873	47,854
4	20,704	525	7,705	19,252	543	6,546	50,465
5	18,706	529	6,870	20,680	589	5,545	49,816
6	18,619	482	8,610	20,174	615	6,548	50,323
7	18,926	546	5,054	19,694	606	4,287	50,321
8	14,667	509	4,845	22,539	677	3,254	44,040
9	22,953	640	5,258	22,685	679	2,948	46,618
10	21,704	570	5,050	19,877	606	3,289	50,306
11	17,569	523	6,411	18,368	541	4,454	51,464
12	18,630	584	4,350	17,713	596	3,384	52,668

35 通信・電子装置の部品及び付属品

生産額
7年計
3,030,192 百万円

年月	受動部品（1～26） 生産 金額（百万円）	抵抗器（1～10） 生産 数量（千個）	抵抗器（1～10） 生産 金額（百万円）	可変抵抗器（1～3） 生産 数量（千個）	可変抵抗器（1～3） 生産 金額（百万円）	半固定抵抗器（1） 生産 数量（千個）	半固定抵抗器（1） 生産 金額（百万円）
平成3年	…	149,861,277	284,448	5,805,350	145,145	3,857,860	37,061
4	…	140,844,967	241,113	5,115,606	117,390	3,464,174	31,406
5	…	155,526,344	230,696	5,181,445	107,247	3,649,494	30,876
6	1,119,164	173,360,053	231,071	5,611,028	100,343	4,065,381	31,326
7	1,178,618	194,955,985	234,928	5,844,097	96,101	4,237,114	34,725
平成5年度	…	159,318,587	230,487	5,334,832	106,348	3,804,957	31,164
6	1,146,031	179,479,262	233,849	5,710,207	99,830	4,171,019	31,852
7年 1月	89,549	14,175,232	18,256	440,611	7,621	326,256	2,557
2	95,884	15,029,799	19,288	464,893	8,108	339,198	2,636
3	102,618	16,331,016	20,846	503,636	8,765	379,688	2,833
4	101,477	16,835,867	20,944	507,108	8,918	380,122	2,839
5	96,008	16,778,917	19,814	484,518	8,308	352,190	2,649
6	104,662	17,876,878	21,103	626,272	8,745	393,542	2,848
7	103,409	17,407,540	20,865	520,906	8,571	377,110	3,380
8	95,246	15,726,781	18,576	460,804	7,430	334,897	2,961
9	100,079	17,148,641	19,769	489,454	7,802	367,729	3,219
10	98,294	16,771,163	19,129	471,463	7,573	345,041	3,130
11	96,169	15,816,137	18,501	441,392	7,163	322,233	2,903
12	95,224	15,058,014	17,836	433,040	7,096	319,108	2,772

注：平成6年から分類を新設。

年月	金属皮膜固定抵抗器（5） 生産 数量（千個）	金属皮膜固定抵抗器（5） 生産 金額（百万円）	酸化金属皮膜固定抵抗器（6） 生産 数量（千個）	酸化金属皮膜固定抵抗器（6） 生産 金額（百万円）	巻線固定抵抗器（7） 生産 数量（千個）	巻線固定抵抗器（7） 生産 金額（百万円）	ネットワーク抵抗器（8） 生産 数量（千個）	ネットワーク抵抗器（8） 生産 金額（百万円）
平成3年	3,322,047	9,870	2,827,198	11,127	337,196	13,974	1,171,773	12,394
4	2,672,583	7,599	2,650,532	9,735	278,388	13,044	900,125	8,385
5	2,760,921	7,298	2,732,970	9,775	259,730	11,814	887,011	7,916
6	2,337,982	6,242	2,944,745	10,388	245,570	10,447	1,806,665	8,851
7	2,692,634	7,059	3,402,206	10,320	301,627	13,898	3,769,186	13,983
平成5年度	2,685,073	6,995	2,767,916	10,130	247,624	11,291	942,119	7,912
6	2,409,060	6,453	3,099,923	10,291	277,423	11,601	2,258,220	9,843
7年 1月	205,269	514	254,291	780	26,045	1,105	226,195	896
2	195,996	553	276,692	856	28,778	1,198	240,487	1,004
3	241,968	632	286,221	865	29,415	1,273	254,241	1,110
4	254,703	612	295,097	905	28,208	1,176	254,602	1,148
5	242,570	587	277,396	832	25,816	1,117	275,402	1,018
6	254,890	656	313,853	930	28,213	1,178	327,409	1,201
7	238,673	577	299,439	978	25,745	1,168	367,895	1,230
8	196,920	542	266,548	792	24,019	1,075	356,344	1,268
9	207,836	608	280,444	833	22,427	1,127	377,943	1,215
10	237,762	576	304,519	873	22,008	1,168	374,817	1,353
11	202,652	617	278,410	838	20,181	1,145	392,888	1,340
12	213,395	584	269,296	838	20,772	1,167	320,963	1,200

年月	炭素系可変抵抗器（半固定を除く）（2） 生産 数量（千個）	炭素系可変抵抗器（半固定を除く）（2） 生産 金額（百万円）	その他の可変抵抗器（3） 生産 数量（千個）	その他の可変抵抗器（3） 生産 金額（百万円）	固定抵抗器（4～10） 生産 数量（千個）	固定抵抗器（4～10） 生産 金額（百万円）	炭素皮膜固定抵抗器（4） 生産 数量（千個）	炭素皮膜固定抵抗器（4） 生産 金額（百万円）
平成3年	881,827	76,376	1,065,663	31,708	144,055,927	139,303	33,348,957	18,975
4	780,421	57,755	871,011	28,230	135,729,361	123,723	24,528,152	14,507
5	841,087	50,876	690,864	25,494	150,344,899	123,449	20,062,931	12,088
6	730,548	44,407	815,099	24,610	167,749,025	130,728	17,721,035	10,935
7	772,010	36,664	834,973	24,711	189,111,888	138,827	14,269,405	9,160
平成5年度	832,055	49,877	697,820	25,307	153,983,755	124,139	19,609,922	11,889
6	714,844	43,197	824,344	24,781	173,769,055	134,019	17,181,081	10,666
7年 1月	52,729	3,071	61,626	1,993	13,734,621	10,635	1,253,381	769
2	59,563	3,387	66,132	2,085	14,564,906	11,180	1,279,810	776
3	56,583	3,794	67,365	2,137	15,827,380	12,081	1,263,529	836
4	58,804	3,958	68,182	2,121	16,328,759	12,026	1,332,898	820
5	63,566	3,525	68,762	2,134	16,294,399	11,507	1,259,534	793
6	155,228	3,671	77,502	2,227	17,250,606	12,358	1,267,262	816
7	64,832	2,909	78,964	2,281	16,886,634	12,294	1,228,051	793
8	54,715	2,494	71,192	1,975	15,265,977	11,146	1,085,827	701
9	53,272	2,585	68,453	1,999	16,659,187	11,967	1,108,740	727
10	53,103	2,489	73,319	1,954	16,299,700	11,556	1,166,845	765
11	50,929	2,369	68,230	1,892	15,374,745	11,338	1,021,852	684
12	48,686	2,412	65,246	1,912	14,624,974	10,740	1,001,676	681

注：平成6年から名称変更。

年月	チップ抵抗器（9） 生産 数量（千個）	チップ抵抗器（9） 生産 金額（百万円）	その他の固定抵抗器（10） 生産 数量（千個）	その他の固定抵抗器（10） 生産 金額（百万円）	コンデンサ（11～17） 生産 数量（千個）	コンデンサ（11～17） 生産 金額（百万円）	可変コンデンサ（11） 生産 数量（千個）	可変コンデンサ（11） 生産 金額（百万円）
平成3年	101,508,777	52,715	1,539,979	20,247	135,763,113	563,228	488,985	6,773
4	103,253,045	51,887	1,446,536	18,565	108,018,689	468,245	430,750	5,919
5	122,160,102	57,167	1,481,234	17,390	120,313,401	480,308	447,401	5,950
6	140,849,655	62,902	1,843,373	20,962	142,919,400	497,569	420,915	5,927
7	162,616,577	66,955	2,060,253	17,453	162,744,199	539,933	437,000	6,393
平成5年度	126,149,915	58,157	1,581,186	17,765	125,681,196	483,656	442,611	5,809
6	146,596,288	64,233	1,947,060	20,932	151,795,740	516,092	432,762	6,181
7年 1月	11,601,163	5,035	168,277	1,535	12,333,323	40,411	32,607	473
2	12,372,397	5,325	170,746	1,468	13,065,340	43,642	36,469	541
3	13,568,557	5,791	183,449	1,574	14,019,329	47,362	40,402	588
4	13,985,810	5,847	177,441	1,517	14,146,292	45,608	41,577	591
5	14,042,455	5,793	171,226	1,367	13,883,211	43,614	36,832	552
6	14,880,017	6,081	178,962	1,496	14,342,810	47,520	41,402	624
7	14,538,777	6,074	188,054	1,474	14,512,446	47,010	38,308	554
8	13,163,669	5,426	172,650	1,343	13,473,211	43,710	35,174	504
9	14,489,010	5,982	172,787	1,474	13,988,375	46,331	34,546	503
10	14,028,668	5,371	165,081	1,449	13,847,789	45,488	35,472	520
11	13,303,204	5,272	155,558	1,442	12,800,868	44,605	32,871	490
12	12,642,850	4,956	156,022	1,315	12,331,205	44,633	31,340	455

注：平成6年から名称変更。　注：平成4年から名称変更。　注：同左。

年月	固定コンデンサ (12～17) 生産 数量(千個)	固定コンデンサ (12～17) 生産 金額(百万円)	アルミ電解コンデンサ (12) 生産 数量(千個)	アルミ電解コンデンサ (12) 生産 金額(百万円)	タンタル電解コンデンサ (13) 生産 数量(千個)	タンタル電解コンデンサ (13) 生産 金額(百万円)	セラミックコンデンサ (14) 生産 数量(千個)	セラミックコンデンサ (14) 生産 金額(百万円)
平成3年	135,274,128	556,456	26,442,556	205,439	4,786,612	71,326	95,348,517	196,065
4	107,587,939	462,326	23,257,571	183,940	4,156,317	56,951	73,065,498	147,879
5	119,866,000	474,358	23,444,914	185,399	4,612,244	59,584	84,810,743	155,401
6	142,498,485	491,642	25,394,243	191,426	4,595,458	51,161	104,897,651	172,831
7	162,307,199	533,541	25,618,986	208,628	5,838,863	61,712	123,165,156	180,668
平成5年度	125,238,585	477,847	24,266,606	187,156	4,580,753	57,821	89,172,756	158,337
6	151,362,978	509,911	25,961,186	197,426	4,811,239	52,349	112,786,111	180,758
7年 1月	12,300,716	39,938	1,998,470	15,285	361,649	3,915	9,348,306	14,238
2	13,028,871	43,101	2,134,234	16,487	429,980	4,616	9,806,459	15,000
3	13,978,927	46,774	2,246,506	17,760	477,633	4,854	10,560,641	16,533
4	14,104,715	45,017	2,252,626	17,536	475,417	4,967	10,728,839	15,666
5	13,846,379	43,062	2,073,805	16,445	449,645	4,741	10,688,685	15,254
6	14,301,408	46,897	2,323,659	18,764	514,524	5,562	10,748,353	15,352
7	14,474,138	46,456	2,272,937	18,573	496,655	5,329	11,015,209	15,680
8	13,438,037	43,207	2,102,246	17,114	480,962	5,069	10,249,724	14,665
9	13,953,829	45,828	2,132,248	17,718	519,613	5,607	10,658,168	15,562
10	13,812,317	44,968	2,121,627	17,964	545,774	5,383	10,539,898	14,724
11	12,767,997	44,115	2,019,935	17,396	544,468	5,878	9,605,983	14,051
12	12,299,865	44,178	1,940,693	17,588	542,543	5,793	9,214,891	13,944

注：平成4年から名称変更。　注：同左。　注：同左。　注：平成6年から名称変更。

年月	中間周波変成器・高周波変成器 (18) 生産 数量(千個)	中間周波変成器・高周波変成器 (18) 生産 金額(百万円)	音声周波変成器 (19) 生産 数量(千個)	音声周波変成器 (19) 生産 金額(百万円)	電源変圧器 (20) 生産 数量(千個)	電源変圧器 (20) 生産 金額(百万円)	高周波電源変圧器 (21) 生産 数量(千個)	高周波電源変圧器 (21) 生産 金額(百万円)
平成3年	3,108,333	56,773	114,606	16,170	195,741	96,372	89,371	22,449
4	2,347,939	43,775	87,591	13,028	153,356	76,282	77,165	18,804
5	2,476,265	40,039	79,439	12,440	131,643	65,560	74,851	17,675
6	2,636,028	50,387	74,638	12,070	114,992	51,254	77,390	17,278
7	2,694,442	49,832	75,460	12,828	155,435	46,995	66,666	13,829
平成5年度	2,564,703	42,014	78,735	12,491	128,942	62,939	74,513	17,446
6	2,648,300	51,696	75,201	12,207	131,929	50,215	76,083	16,591
7年 1月	195,101	4,099	5,894	968	14,709	3,960	5,103	1,090
2	201,001	4,066	6,172	1,024	15,067	3,910	5,308	1,125
3	230,091	4,501	6,589	1,102	15,480	4,288	5,993	1,195
4	220,790	4,238	6,379	1,019	13,544	3,944	6,441	1,297
5	218,454	4,055	6,181	996	13,260	3,810	5,759	1,162
6	247,414	4,355	6,427	1,116	14,382	4,206	6,421	1,350
7	233,074	4,448	6,484	1,075	12,420	4,045	5,935	1,253
8	211,863	4,003	5,886	1,072	11,758	3,812	4,915	1,036
9	229,594	4,107	6,412	1,142	11,328	3,678	5,054	1,080
10	247,904	4,205	6,275	1,086	11,320	3,817	5,386	1,155
11	240,132	4,097	6,222	1,080	11,026	3,775	5,302	1,049
12	219,024	3,659	6,539	1,148	11,141	3,750	5,049	1,038

年月	有機フィルムコンデンサ (15) 生産 数量(千個)	有機フィルムコンデンサ (15) 生産 金額(百万円)	金属化有機フィルムコンデンサ (16) 生産 数量(千個)	金属化有機フィルムコンデンサ (16) 生産 金額(百万円)	その他の固定コンデンサ (17) 生産 数量(千個)	その他の固定コンデンサ (17) 生産 金額(百万円)	変成器（線輪を含む） (18～24) 生産 数量(千個)	変成器（線輪を含む） (18～24) 生産 金額(百万円)
平成3年	6,600,493	25,741	1,733,537	43,761	362,413	14,124	5,481,058	348,850
4	5,200,307	20,686	1,625,313	41,335	282,933	11,535	4,474,147	299,380
5	4,949,215	20,108	1,748,389	42,411	300,495	11,456	4,730,143	268,619
6	5,373,914	19,369	1,886,700	44,154	350,519	12,701	5,272,832	262,097
7	5,154,585	18,710	2,085,821	47,658	443,788	16,164	6,114,269	264,524
平成5年度	5,165,661	20,396	1,739,878	42,457	312,931	11,680	4,915,033	268,109
6	5,455,249	19,408	1,969,488	45,750	379,705	14,219	5,440,648	262,627
7年 1月	409,421	1,479	150,786	3,710	32,084	1,312	406,600	20,031
2	455,772	1,577	165,682	3,988	36,744	1,434	454,248	21,376
3	484,357	1,686	172,216	4,251	37,574	1,690	499,467	21,895
4	449,692	1,583	168,214	3,973	29,927	1,291	505,775	22,627
5	438,592	1,546	161,376	3,738	34,276	1,339	493,978	21,151
6	488,457	1,713	188,122	4,136	38,293	1,370	556,069	23,649
7	466,730	1,638	183,079	3,958	39,528	1,278	548,283	23,357
8	397,853	1,444	170,217	3,665	37,035	1,251	516,579	21,510
9	423,439	1,581	180,711	4,014	39,650	1,346	548,478	22,132
10	383,292	1,525	181,800	4,097	39,926	1,275	555,786	22,754
11	377,352	1,444	178,097	3,986	42,162	1,359	521,707	22,307
12	379,628	1,493	185,521	4,141	36,589	1,220	507,299	21,734

注：平成4年から名称変更。　注：同左。　注：平成6年から名称変更。

年月	フライバックトランス (22) 生産 数量(千個)	フライバックトランス (22) 生産 金額(百万円)	偏向ヨーク (23) 生産 数量(千個)	偏向ヨーク (23) 生産 金額(百万円)	その他の線輪・変成器 (24) 生産 数量(千個)	その他の線輪・変成器 (24) 生産 金額(百万円)	機能部品 (25～26) 生産 金額(百万円)
平成3年	48,650	46,945	53,406	62,057	1,870,951	48,084	…
4	39,565	41,759	43,583	67,155	1,724,948	38,578	…
5	35,905	33,006	35,673	63,570	1,896,367	36,329	…
6	39,432	31,273	29,790	63,996	2,300,562	35,838	128,427
7	41,026	27,952	30,852	73,677	3,050,388	39,411	139,233
平成5年度	38,335	32,751	34,044	63,813	1,995,761	36,655	…
6	39,151	30,560	29,762	64,847	2,440,222	36,512	133,463
7年 1月	2,937	2,147	2,208	5,016	180,648	2,751	10,851
2	3,401	2,455	2,547	5,762	220,752	3,034	11,578
3	3,609	2,520	2,365	5,066	235,340	3,223	12,515
4	3,995	2,594	2,612	6,081	252,014	3,454	12,298
5	2,970	2,247	2,417	5,688	244,937	3,194	11,429
6	3,980	2,517	2,777	6,555	274,668	3,550	12,390
7	3,610	2,365	2,693	6,577	284,067	3,595	12,176
8	3,265	2,120	2,499	6,146	276,393	3,321	11,449
9	3,366	2,200	2,533	6,526	290,191	3,399	11,847
10	3,606	2,363	2,700	6,813	278,595	3,315	10,923
11	3,155	2,230	2,778	6,796	253,092	3,281	10,756
12	3,132	2,194	2,723	6,652	259,691	3,293	11,021

注：平成6年から高圧トランスを統合。　注：平成6年から分類を新設。

年月	水晶振動子 (25) 生 数量(千個)	水晶振動子 (25) 生 金額(百万円)	水晶振動子 (25) 産 数量(千個)	水晶振動子 (25) 産 金額(百万円)	複合部品 (26) 生 数量(千個)	複合部品 (26) 産 金額(百万円)	接続部品 (27～40) 生 金額(百万円)	接続部品 (27～40) 産 金額(百万円)	コネクタ (27～32) 生 数量(千個)	コネクタ (27～32) 産 金額(百万円)
平成3年	1,630,808	81,874	1,235,349	59,317		…		…	15,144,680	290,028
4	1,419,602	71,684	936,863	52,097		…		…	11,642,368	244,062
5	1,392,199	71,142	899,687	49,764		…		…	12,562,438	244,796
6	1,446,139	79,477	1,066,436	48,950		1,021,277		1,021,277	14,364,190	270,511
7	1,542,215	91,481	1,076,015	47,752		1,205,308		1,205,308	14,769,131	342,148
平成5年度	1,440,122	72,151	927,944	49,670		…		…	12,981,862	250,269
6	1,462,532	84,195	1,088,957	49,268		1,059,712		1,059,712	14,945,313	287,644
7年 1月	120,996	7,168	86,674	3,683		84,498		84,498	1,071,372	24,064
2	124,953	7,699	81,988	3,879		93,051		93,051	1,221,354	26,692
3	134,368	8,120	89,544	4,395		101,814		101,814	1,307,759	28,823
4	124,955	7,644	97,522	4,654		99,672		99,672	1,347,205	28,376
5	131,005	7,627	88,043	3,802		96,428		96,428	1,266,385	27,945
6	140,211	8,107	98,565	4,283		107,759		107,759	1,478,893	31,203
7	139,565	8,007	92,181	4,169		102,957		102,957	1,329,035	30,105
8	134,177	7,719	81,435	3,730		95,169		95,169	1,199,620	28,649
9	131,894	7,809	89,617	4,037		105,673		105,673	1,080,507	29,907
10	123,396	7,236	91,784	3,687		108,378		108,378	1,100,498	29,090
11	117,732	7,111	90,584	3,645		106,473		106,473	1,150,228	28,615
12	118,964	7,233	88,078	3,788		103,437		103,437	1,216,275	28,681

注：平成6年から分類を新設。

年月	角形コネクタ (31) 生 数量(千個)	角形コネクタ (31) 生 金額(百万円)	角形コネクタ (31) 産 数量(千個)	角形コネクタ (31) 産 金額(百万円)	その他のコネクタ (32) 生 数量(千個)	その他のコネクタ (32) 産 金額(百万円)	スイッチ（通信・電子装置用に限る）(33～34) 生 数量(千個)	スイッチ（通信・電子装置用に限る）(33～34) 産 金額(百万円)	キーボードスイッチ (33) 生 数量(千個)	キーボードスイッチ (33) 産 金額(百万円)
平成3年	…	…	…	…	…	…	6,658,251	199,698	4,287,316	75,110
4	…	…	…	…	…	…	6,128,033	167,067	4,060,423	65,666
5	…	…	…	…	…	…	6,301,222	150,851	3,948,156	58,433
6	315,674	31,011	4,084,767	90,652	7,330,931	147,947	2,836,918	47,995		
7	431,692	40,386	3,845,568	97,254	7,268,059	139,851	409,293	32,315		
平成5年度	…	…	…	…	…	…	6,428,077	150,914	3,588,553	55,814
6	347,932	33,163	4,121,805	92,956	7,653,493	147,067	2,334,399	45,438		
7年 1月	32,264	2,993	271,149	7,270	532,164	10,836	20,135	2,684		
2	36,056	3,177	314,834	7,767	672,057	11,643	31,413	2,854		
3	36,869	3,652	314,290	8,184	653,497	12,891	33,369	3,268		
4	38,399	3,462	342,792	8,186	670,417	13,313	31,362	2,956		
5	34,016	3,328	340,974	7,977	585,615	11,155	30,323	2,236		
6	41,159	3,625	390,302	8,787	668,884	12,713	33,461	2,676		
7	37,101	3,479	365,784	8,227	638,328	11,967	43,749	2,669		
8	33,789	3,284	292,793	8,084	539,279	10,509	38,473	2,377		
9	36,775	3,443	270,090	8,553	591,581	11,421	40,816	2,519		
10	36,255	3,358	282,084	8,358	574,879	11,251	42,743	2,642		
11	33,067	3,393	319,672	7,955	580,551	11,025	41,554	2,656		
12	35,942	3,192	340,804	7,906	560,807	11,126	21,895	2,777		

注：平成6年から分割新設。

年月	同軸コネクタ (27) 生 数量(千個)	同軸コネクタ (27) 生 金額(百万円)	同軸コネクタ (27) 産 数量(千個)	同軸コネクタ (27) 産 金額(百万円)	プリント基板用コネクタ (28) 生 数量(千個)	プリント基板用コネクタ (28) 産 金額(百万円)	光コネクタ (29) 生 数量(千個)	光コネクタ (29) 産 金額(百万円)	丸形コネクタ (30) 生 数量(千個)	丸形コネクタ (30) 産 金額(百万円)
平成3年	92,918	15,927	9,997,419	105,154	5,202	6,682	…	…		
4	84,191	13,395	7,291,904	89,776	4,245	5,890	…	…		
5	94,300	13,914	8,277,764	94,581	5,243	6,255	…	…		
6	103,846	14,531	9,606,475	110,753	7,258	6,712	246,170	16,853		
7	143,318	23,082	10,084,910	148,942	12,036	10,074	251,607	22,410		
平成5年度	95,355	13,678	8,664,932	98,666	5,385	6,484	…	…		
6	110,959	16,389	10,097,848	119,776	8,400	7,122	258,369	18,238		
7年 1月	8,883	1,566	736,529	10,172	760	581	21,787	1,482		
2	9,426	1,668	836,401	11,534	868	732	23,769	1,814		
3	11,195	1,792	923,069	12,445	869	795	21,467	1,953		
4	10,313	1,785	932,358	12,306	940	781	22,403	1,855		
5	11,000	1,810	854,087	12,074	1,240	940	25,068	1,817		
6	12,500	2,125	1,013,294	13,728	1,044	924	20,594	2,014		
7	13,267	2,159	893,431	13,304	1,037	1,009	18,415	1,926		
8	13,596	2,084	833,563	12,311	947	996	24,932	1,890		
9	11,518	2,039	742,357	13,045	1,106	858	18,661	1,969		
10	13,250	1,891	748,436	12,780	1,033	836	19,440	1,866		
11	14,434	2,011	764,463	12,640	1,086	807	17,506	1,809		
12	13,936	2,149	806,922	12,605	1,106	815	17,565	2,015		

注：平成6年から分割新設。

年月	その他のスイッチ (34) 生 数量(千個)	その他のスイッチ (34) 生 金額(百万円)	その他のスイッチ (34) 産 数量(千個)	その他のスイッチ (34) 産 金額(百万円)	プリント配線板 (35～38) 生 数量(千㎡)	プリント配線板 (35～38) 産 金額(百万円)	リジット配線板 (35～37) 生 数量(千㎡)	リジット配線板 (35～37) 産 金額(百万円)	片面配線板 (35) 生 数量(千㎡)	片面配線板 (35) 産 金額(百万円)
平成3年	2,370,935	124,588	34,127	663,718	31,990	619,421	18,917	89,452		
4	2,067,610	101,401	28,107	582,428	26,181	540,970	14,536	69,814		
5	2,353,066	92,418	26,486	551,886	24,302	507,778	13,743	62,595		
6	4,494,013	99,952	26,537	543,846	24,174	490,364	13,550	59,933		
7	6,858,766	107,535	30,827	667,529	26,662	564,607	14,638	63,620		
平成5年度	2,839,524	95,099	26,179	545,555	23,934	499,778	13,532	61,540		
6	5,319,094	101,629	28,066	565,810	25,260	501,885	14,173	62,762		
7年 1月	512,029	8,151	2,143	44,972	1,851	38,051	980	4,498		
2	640,644	8,789	2,596	49,746	2,270	42,517	1,282	6,235		
3	620,128	9,623	2,763	54,825	2,395	46,928	1,353	5,922		
4	639,055	10,357	2,621	53,160	2,288	44,907	1,299	5,578		
5	555,292	8,919	2,544	52,742	2,224	44,689	1,277	5,427		
6	635,423	10,037	2,812	58,807	2,424	49,650	1,373	5,806		
7	594,579	9,298	2,738	56,092	2,372	47,469	1,335	5,682		
8	500,806	8,131	2,382	51,670	2,056	43,159	1,119	4,823		
9	550,765	8,901	2,600	60,004	2,230	50,623	1,193	5,151		
10	532,136	8,610	2,619	63,550	2,260	53,770	1,204	5,020		
11	538,997	8,369	2,603	62,603	2,241	52,943	1,162	4,949		
12	538,912	8,349	2,405	59,357	2,052	49,902	1,061	4,529		

年月	両面配線板(36) 生産 数量(千㎡)	両面配線板(36) 生産 金額(百万円)	多層配線板(37) 生産 数量(千㎡)	多層配線板(37) 生産 金額(百万円)	フレキシブル配線板(38) 生産 数量(千㎡)	フレキシブル配線板(38) 生産 金額(百万円)	有線通信機器用部品(39～40) 生産 金額(百万円)
平成3年	7,808	205,718	5,266	324,251	2,136	44,298	56,325
4	7,282	187,284	4,364	283,872	1,926	41,458	51,767
5	6,904	178,736	3,655	266,447	2,184	44,108	58,323
6	6,446	161,078	4,178	269,353	2,363	53,481	58,973
7	6,833	171,478	5,192	329,508	4,165	102,922	55,780
平成5年度	6,787	178,096	3,615	260,141	2,245	45,777	59,348
6	6,585	158,118	4,501	281,005	2,807	63,925	59,192
7年 1月	516	11,633	355	21,920	293	6,922	4,625
2	563	13,137	426	23,145	326	7,229	4,970
3	624	14,914	419	26,091	368	7,897	5,275
4	567	14,070	422	25,259	333	8,253	4,823
5	555	13,461	392	25,801	320	8,053	4,586
6	610	14,623	441	29,221	388	9,157	5,037
7	580	13,742	457	28,044	366	8,624	4,793
8	542	12,479	395	25,857	326	8,511	4,341
9	567	16,011	470	29,461	370	9,381	4,341
10	582	15,876	473	32,873	359	9,780	4,488
11	589	16,714	490	31,281	361	9,660	4,230
12	538	14,819	453	30,554	353	9,456	4,271

年月	リレー(39) 生産 数量(千個)	リレー(39) 生産 金額(百万円)	その他の有線通信機器用部品(40) 生産 金額(百万円)	変換部品(41～45) 生産 金額(百万円)	音響部品(41～42) 生産 金額(百万円)
平成3年	476,240	53,802	2,523	…	…
4	447,487	49,285	2,482	…	…
5	512,537	55,507	2,816	…	…
6	556,359	54,420	4,553	203,341	63,398
7	560,031	50,944	4,836	187,352	52,017
平成5年度	525,591	56,135	3,214	…	…
6	568,336	54,444	4,748	204,111	62,117
7年 1月	43,661	4,236	389	15,594	4,654
2	48,779	4,561	409	16,358	4,861
3	51,434	4,823	453	17,495	4,952
4	47,963	4,351	472	16,156	4,708
5	45,716	4,145	441	15,079	4,231
6	50,076	4,612	425	16,683	4,401
7	46,691	4,369	423	15,855	4,232
8	46,321	3,934	407	14,338	3,926
9	44,939	3,972	369	15,064	3,955
10	46,905	4,117	371	14,573	4,083
11	43,991	3,902	328	14,644	3,981
12	43,555	3,921	350	15,513	4,034

注：平成6年から分類を新設。　注：同左。

年月	スピーカー(41) 生産 数量(千個)	スピーカー(41) 生産 金額(百万円)	マイクロホン(42) 生産 数量(千個)	マイクロホン(42) 生産 金額(百万円)	磁気ヘッド(43～45) 生産 数量(千個)	磁気ヘッド(43～45) 生産 金額(百万円)	磁気録音(再生)ヘッド(43) 生産 数量(千個)	磁気録音(再生)ヘッド(43) 生産 金額(百万円)	磁気録画(再生)ヘッド(44) 生産 数量(千個)	磁気録画(再生)ヘッド(44) 生産 金額(百万円)
平成3年	141,348	65,552	12,437	17,416	588,040	227,122	238,069	45,411	207,201	77,402
4	126,379	59,676	11,876	15,593	579,999	199,568	202,258	32,965	179,674	62,674
5	112,882	54,628	8,998	12,856	509,086	163,260	163,749	30,958	158,461	52,882
6	152,627	51,902	8,919	11,495	457,195	139,943	206,983	34,929	162,270	51,716
7	147,725	41,514	9,593	10,503	426,083	135,335	175,264	30,817	145,117	52,366
平成5年度	120,951	54,090	8,429	12,231	488,623	151,201	172,639	30,915	161,055	53,850
6	151,965	50,738	9,279	11,380	453,536	141,993	206,875	34,873	161,048	52,371
7年 1月	11,456	3,797	712	857	32,306	10,940	15,135	2,614	10,401	3,806
2	11,185	3,984	836	876	33,284	11,498	15,314	2,682	11,570	4,351
3	12,710	4,092	797	860	36,056	12,543	16,779	2,945	12,658	4,750
4	12,650	3,742	929	966	35,305	11,448	15,714	2,850	12,854	4,611
5	11,398	3,351	753	880	34,371	10,848	15,419	2,687	11,736	4,265
6	12,914	3,478	845	924	38,964	12,282	16,104	2,880	14,679	5,233
7	13,890	3,374	836	858	36,845	11,624	15,303	2,734	13,193	4,760
8	12,858	3,026	747	900	33,731	10,412	13,677	2,449	11,075	4,046
9	12,154	3,163	833	792	35,748	11,109	13,998	2,473	12,075	4,527
10	12,996	3,169	814	914	35,981	10,490	13,138	2,240	12,018	4,157
11	11,880	3,167	727	814	35,581	10,663	12,292	2,138	10,948	3,892
12	11,634	3,171	764	863	37,912	11,479	12,391	2,127	11,910	3,969

年月	その他の磁気ヘッド(45) 生産 数量(千個)	その他の磁気ヘッド(45) 生産 金額(百万円)	メモリ部品(46～50) 生産 金額(百万円)	磁気テープ(46～48) 生産 数量(千㎡)	磁気テープ(46～48) 生産 金額(百万円)	磁気録音テープ(46) 生産 数量(千㎡)	磁気録音テープ(46) 生産 金額(百万円)	磁気録画テープ(47) 生産 数量(千㎡)	磁気録画テープ(47) 生産 金額(百万円)
平成3年	142,770	104,310	…	2,837,577	387,728	535,877	116,609	2,261,016	253,522
4	198,068	103,929	…	2,703,911	338,757	538,202	111,213	2,126,607	210,209
5	186,876	79,420	…	2,460,127	298,654	553,334	105,677	1,868,327	174,226
6	87,942	53,298	270,658	2,226,190	223,126	481,492	73,065	1,716,264	138,037
7	105,701	52,152	213,106	2,107,359	179,179	501,231	52,985	1,581,617	115,208
平成5年度	154,929	66,436	…	2,336,229	273,122	527,754	95,092	1,775,163	161,019
6	85,613	54,749	262,716	2,286,036	218,196	492,204	71,674	1,764,612	134,791
7年 1月	6,769	4,520	17,743	159,961	14,764	37,065	4,779	121,398	9,288
2	6,399	4,465	18,933	179,281	15,609	41,504	5,510	135,693	9,241
3	6,619	4,849	21,642	205,021	18,123	45,466	6,002	156,717	10,958
4	6,736	3,987	16,653	169,755	13,721	42,384	4,407	125,429	8,376
5	7,217	3,896	15,656	160,915	12,636	41,182	3,659	117,616	8,033
6	8,181	4,169	17,465	184,962	14,505	47,303	4,303	135,096	9,226
7	8,349	4,129	17,242	193,217	14,574	47,837	4,140	143,009	9,463
8	8,978	3,917	15,198	137,836	12,725	35,346	3,860	100,569	8,012
9	9,675	4,110	18,390	183,262	15,780	40,863	4,299	140,503	10,540
10	10,825	4,093	17,795	181,759	15,270	47,228	4,163	132,598	10,147
11	12,341	4,633	18,191	186,094	15,663	42,584	3,985	141,683	10,805
12	13,611	5,384	18,197	165,296	15,809	32,469	3,878	131,306	11,122

注：平成6年から分類を新設。

年月	その他の磁気テープ (48) 生産 数量 (千m²)	その他の磁気テープ (48) 生産 金額 (百万円)	フレキシブルディスク (49～50) 生産 数量 (千枚)	フレキシブルディスク (49～50) 生産 金額 (百万円)	3.5インチ以下 (49) 生産 数量 (千枚)	3.5インチ以下 (49) 生産 金額 (百万円)	5.25インチ以上 (50) 生産 数量 (千枚)	5.25インチ以上 (50) 生産 金額 (百万円)
平成3年	40,684	17,597	1,197,286	55,871	770,611	36,118	426,675	19,753
4	39,102	17,335	1,874,057	62,465	1,522,153	46,916	351,904	15,549
5	38,466	18,750	2,387,704	60,196	2,165,006	49,393	222,698	10,803
6	28,434	12,024	2,369,158	47,532	2,210,192	41,566	158,966	5,966
7	24,511	10,986	2,514,188	33,927	2,433,252	30,829	80,936	3,098
平成5年度	33,312	17,011	2,352,511	56,854	2,148,629	47,121	203,882	9,732
6	29,220	11,731	2,392,899	44,520	2,244,446	39,229	148,453	5,291
7年 1月	1,498	697	193,985	2,979	185,736	2,659	8,249	320
2	2,084	858	197,602	3,324	187,754	2,972	9,848	352
3	2,838	1,164	227,169	3,519	219,194	3,133	7,975	386
4	1,942	939	185,223	2,932	176,178	2,587	9,045	345
5	2,117	945	198,390	3,020	188,771	2,649	9,619	371
6	2,563	976	214,069	2,960	205,681	2,663	8,388	298
7	2,371	972	212,310	2,668	204,424	2,404	7,886	263
8	1,921	852	218,270	2,473	212,603	2,295	5,667	179
9	1,896	941	233,014	2,610	226,899	2,439	6,115	172
10	1,933	960	222,558	2,525	219,098	2,367	3,460	158
11	1,827	873	202,694	2,529	200,142	2,388	2,552	141
12	1,521	810	208,904	2,388	206,772	2,275	2,132	113

年月	組立品 (51～53) 生産 金額 (百万円)	スイッチング電源 (51) 生産 数量 (千台)	スイッチング電源 (51) 生産 金額 (百万円)	テレビジョン受信用アンテナ (52) 生産 数量 (千台)	テレビジョン受信用アンテナ (52) 生産 金額 (百万円)	テレビジョン・ビデオ用チューナ (53) 生産 数量 (千台)	テレビジョン・ビデオ用チューナ (53) 生産 金額 (百万円)
平成3年	…	39,614	213,053	5,814	15,869	71,986	100,124
4	…	37,123	176,191	5,640	18,426	55,941	76,942
5	…	39,286	164,795	4,279	13,499	55,271	74,191
6	247,135	45,679	166,950	5,346	14,634	48,026	65,550
7	245,807	57,956	177,225	4,362	12,020	41,174	56,562
平成5年度	…	39,716	160,608	4,484	13,517	54,108	71,385
6	249,950	48,568	170,195	5,264	14,140	47,026	65,615
7年 1月	18,811	3,743	12,942	272	757	3,452	5,112
2	20,142	4,098	13,957	332	802	3,478	5,382
3	22,049	4,715	16,040	333	1,015	3,664	4,994
4	20,486	4,927	14,475	376	989	3,457	5,022
5	19,927	4,716	14,276	337	959	3,287	4,692
6	21,075	4,997	15,197	344	1,000	3,473	4,877
7	21,023	5,206	15,335	344	996	3,189	4,693
8	18,406	4,654	13,399	365	880	2,984	4,128
9	21,540	5,457	15,869	397	1,018	3,532	4,653
10	20,427	5,042	14,748	455	1,183	3,678	4,496
11	20,972	5,192	15,625	427	1,213	3,568	4,135
12	20,949	5,211	15,360	380	1,209	3,412	4,380

注：平成6年から分類を新設。

注：平成6年から名称変更。

36 電子管，半導体素子及び集積回路

生産額
7年計
6,192,917 百万円

年月	電子管 (1～10) 生産 金額 (百万円)	マイクロ波管 (1～2) 生産 数量 (本)	マイクロ波管 (1～2) 生産 金額 (百万円)	マグネトロン (1) 生産 数量 (本)	マグネトロン (1) 生産 金額 (百万円)	その他 (2) 生産 数量 (本)	その他 (2) 生産 金額 (百万円)
平成3年	718,650	14,328,597	31,241	14,322,128	21,846	6,469	9,395
4	701,660	14,148,502	29,142	14,142,625	21,253	5,877	7,889
5	673,081	13,394,012	26,890	13,389,123	19,763	4,889	7,127
6	735,642	13,620,350	26,592	13,616,151	18,735	4,199	7,856
7	799,037	12,793,598	24,592	12,790,706	16,300	2,892	8,292
平成5年度	688,619	13,321,460	26,784	13,316,367	19,512	5,093	7,273
6	742,794	13,901,960	26,140	13,898,693	18,622	3,267	7,518
7年 1月	54,563	1,010,912	1,900	1,010,664	1,332	248	568
2	63,342	1,180,539	2,312	1,180,306	1,534	233	778
3	68,021	1,229,441	2,498	1,229,256	1,601	185	897
4	63,873	1,154,724	2,028	1,154,583	1,438	141	590
5	58,875	1,023,928	1,882	1,023,734	1,291	194	591
6	71,895	1,187,099	2,305	1,186,701	1,499	398	806
7	71,437	1,129,165	1,916	1,128,904	1,426	261	491
8	60,954	907,010	1,956	906,744	1,208	266	749
9	72,295	1,044,978	2,221	1,044,725	1,314	253	907
10	71,644	1,016,482	1,717	1,016,259	1,271	223	447
11	73,283	898,315	1,771	898,083	1,127	232	644
12	68,854	1,011,005	2,084	1,010,747	1,260	258	824

陰極線管（ブラウン管）（3～6）

年月	生産 数量 (本)	生産 金額 (百万円)
平成3年	49,196,342	585,347
4	40,978,933	579,067
5	37,272,115	559,555
6	40,134,551	615,566
7	42,981,585	684,680
平成5年度	37,993,594	574,300
6	40,934,227	622,057
7年 1月	3,032,558	45,440
2	3,525,437	53,354
3	3,746,441	56,906
4	3,619,755	54,155
5	3,196,157	50,039
6	3,907,562	61,854
7	3,819,815	61,784
8	3,147,379	51,612
9	3,827,155	62,780
10	3,781,619	62,253
11	3,896,145	64,379
12	3,481,562	60,124

カラーテレビジョン用 （3）

年月	生産 数量 (本)	生産 金額 (百万円)	受入 数量 (本)	消費 数量 (本)	出荷 販売 数量 (本)	出荷 販売 金額 (百万円)	出荷 その他 数量 (本)	在庫 数量 (本)
平成3年	21,509,756	315,217	12,698,265	6,606,083	9,638,135	134,146	17,860,454	913,854
4	14,878,758	243,080	9,757,645	5,463,133	5,903,044	91,446	13,478,244	705,836
5	14,261,279	249,636	10,443,676	5,715,378	4,518,471	69,497	13,957,314	1,219,650
6	14,399,347	268,303	10,660,736	7,077,406	4,046,503	76,556	13,816,270	1,327,906
7	14,196,722	257,582	11,333,630	7,974,819	4,103,385	78,560	13,805,771	1,153,343
平成5年度	14,021,504	252,783	10,177,359	5,652,187	4,456,541	69,424	13,725,728	1,034,367
6	15,069,965	273,724	11,668,417	7,867,723	4,119,633	78,577	14,693,960	1,103,916
7年 1月	1,143,943	19,812	952,635	564,978	251,397	4,310	1,090,398	1,479,139
2	1,238,183	21,544	1,040,921	618,152	368,801	6,748	1,226,960	1,525,031
3	1,276,492	21,906	1,107,400	1,021,188	456,852	7,904	1,449,269	1,103,916
4	1,188,237	20,611	958,421	492,327	355,914	6,755	1,120,565	1,255,027
5	1,009,455	18,920	789,656	492,297	343,371	6,063	978,371	1,237,694
6	1,252,164	22,940	947,936	686,944	351,645	6,727	1,153,437	1,273,545
7	1,160,661	21,882	841,368	586,797	385,660	7,806	1,089,089	1,242,450
8	1,052,783	19,596	850,696	626,934	294,603	5,940	1,052,015	1,211,671
9	1,294,829	23,178	987,076	799,755	392,597	7,432	1,177,256	1,111,761
10	1,217,407	22,393	1,007,779	759,741	300,638	6,092	1,222,875	1,051,741
11	1,245,658	23,235	983,858	678,045	305,525	6,435	1,183,009	1,206,946
12	1,116,910	21,564	865,884	647,661	296,382	6,347	1,062,527	1,153,343

電子計算機関連装置用（4～5）

年月	生産 数量(本)	生産 金額(百万円)
平成3年	16,702,240	241,703
4	19,887,646	316,594
5	18,074,538	294,212
6	20,328,281	328,294
7	23,811,868	409,854
平成5年度	18,603,651	304,257
6	20,497,808	329,596
7年 1月	1,523,403	24,395
2	1,873,156	30,450
3	2,040,420	33,504
4	2,022,034	32,040
5	1,777,972	29,698
6	2,136,328	37,144
7	2,152,343	37,680
8	1,728,978	30,747
9	2,118,843	38,155
10	2,154,262	38,365
11	2,289,117	40,264
12	1,995,012	37,411

モノクローム用（4）

年月	生産 数量(本)	生産 金額(百万円)
平成3年	1,826,947	6,971
4	1,065,849	4,041
5	779,240	2,811
6	593,013	2,059
7	478,424	1,712
平成5年度	794,241	2,893
6	517,112	1,738
7年 1月	37,728	123
2	41,899	151
3	48,814	172
4	44,516	157
5	43,468	151
6	42,386	151
7	40,501	150
8	38,173	137
9	39,387	145
10	34,740	129
11	32,983	115
12	33,829	131

カラー用（5）

年月	生産 数量(本)	生産 金額(百万円)
平成3年	14,875,293	234,732
4	18,821,797	312,553
5	17,295,298	291,401
6	19,735,268	326,235
7	23,333,444	408,142
平成5年度	17,809,410	301,364
6	19,980,696	327,858
7年 1月	1,485,675	24,272
2	1,831,257	30,300
3	1,991,606	33,332
4	1,977,518	31,883
5	1,734,504	29,548
6	2,093,942	36,993
7	2,111,842	37,530
8	1,690,805	30,610
9	2,079,456	38,010
10	2,119,522	38,236
11	2,256,134	40,149
12	1,961,183	37,280

その他用（6）

年月	生産 数量(本)	生産 金額(百万円)
平成3年	10,984,346	28,427
4	6,212,529	19,393
5	4,936,298	15,707
6	5,406,923	18,969
7	4,972,995	17,244
平成5年度	5,368,439	17,260
6	5,366,454	18,736
7年 1月	365,212	1,233
2	414,098	1,359
3	429,529	1,496
4	409,484	1,504
5	408,730	1,420
6	519,070	1,770
7	506,811	2,222
8	365,618	1,268
9	413,483	1,447
10	409,950	1,494
11	361,370	880
12	369,640	1,149

半導体素子（11～23）

年月	生産 数量(千個)	生産 金額(百万円)	受入 数量(千個)	消費 数量(千個)	出荷 販売 数量(千個)	出荷 販売 金額(百万円)	出荷 その他 数量(千個)	在庫 数量(千個)
平成3年	65,147,269	761,623	33,347,260	526,071	55,357,589	706,168	41,900,184	3,886,125
4	53,983,812	668,586	29,804,987	420,253	47,293,970	614,970	35,373,035	4,552,458
5	54,323,385	671,080	32,183,028	547,374	50,394,914	631,741	36,271,373	3,871,128
6	59,498,538	740,978	33,701,260	480,920	59,266,742	693,866	34,016,302	3,248,287
7	68,238,997	878,387	34,795,010	626,410	65,537,132	784,573	36,375,471	3,726,794
平成5年度	56,016,822	688,580	33,296,425	550,090	53,025,600	643,902	36,152,492	3,788,422
6	61,984,317	775,559	34,403,925	520,003	61,380,835	720,715	35,183,100	3,081,873
7年 1月	4,915,895	63,451	2,584,543	45,395	4,865,832	58,016	2,673,845	3,163,234
2	5,268,881	68,605	2,829,663	49,701	5,188,120	62,393	2,981,355	3,042,029
3	5,800,831	73,117	3,046,803	59,772	5,632,636	65,994	3,115,788	3,081,873
4	5,794,806	72,777	3,031,291	70,268	5,620,275	65,240	3,193,474	3,024,885
5	5,723,851	71,477	2,940,040	50,726	5,626,116	63,751	3,017,879	2,991,806
6	6,321,678	78,459	3,229,389	52,565	6,032,640	69,204	3,335,767	3,118,695
7	6,209,506	77,239	3,194,518	52,089	6,060,509	69,321	3,220,623	3,185,882
8	5,851,811	72,695	2,761,844	52,418	5,604,513	64,939	2,893,663	3,248,788
9	5,842,319	76,111	2,892,607	73,109	5,514,392	67,938	3,096,064	3,296,694
10	5,867,102	77,291	2,953,442	50,566	5,345,531	67,778	3,152,324	3,568,395
11	5,401,858	74,123	2,713,141	35,402	5,111,753	65,307	2,907,428	3,627,080
12	5,240,459	73,043	2,617,729	34,399	4,934,815	64,691	2,787,261	3,726,794

表示管（7）

年月	生産 数量(本)	生産 金額(百万円)
平成3年	113,155,935	66,299
4	100,826,608	56,524
5	103,143,712	50,946
6	118,966,777	57,889
7	115,117,283	56,570
平成5年度	108,202,700	52,362
6	120,324,416	58,582
7年 1月	9,421,696	4,523
2	9,729,555	4,714
3	10,750,915	5,160
4	10,071,480	4,563
5	10,138,919	4,546
6	10,646,258	5,067
7	10,716,762	5,167
8	9,728,121	4,797
9	9,273,006	4,822
10	8,646,791	4,404
11	8,249,788	4,685
12	7,743,992	4,122

X線管（8）

年月	生産 数量(本)	生産 金額(百万円)
平成3年	54,396	10,020
4	52,437	10,849
5	49,422	10,849
6	51,420	10,852
7	55,998	10,914
平成5年度	51,011	10,355
6	52,006	11,492
7年 1月	3,857	907
2	4,494	1,049
3	4,734	1,107
4	5,159	1,121
5	4,132	704
6	4,603	800
7	4,641	806
8	4,757	810
9	4,431	874
10	5,280	1,140
11	5,147	753
12	4,763	844

撮像管（9）

年月	生産 数量(本)	生産 金額(百万円)
平成3年	380,482	9,255
4	349,992	8,782
5	166,845	7,254
6	124,151	6,672
7	51,975	6,287
平成5年度	148,209	7,087
6	111,994	6,514
7年 1月	6,206	485
2	9,086	598
3	5,478	584
4	3,129	555
5	3,162	506
6	3,232	548
7	2,810	445
8	2,767	484
9	3,425	503
10	4,477	540
11	3,869	509
12	4,334	530

その他の電子管（10）

年月	生産 数量(本)	生産 金額(百万円)
平成3年	370,457	16,488
4	369,080	17,296
5	369,964	17,586
6	953,533	18,072
7	846,151	15,993
平成5年度	569,379	17,731
6	886,299	18,009
7年 1月	69,638	1,307
2	71,003	1,315
3	83,014	1,766
4	72,895	1,451
5	62,865	1,198
6	72,006	1,321
7	64,517	1,319
8	64,446	1,295
9	56,695	1,094
10	81,549	1,590
11	77,389	1,186
12	70,134	1,151

注：平成6年から送受信管・整流管を含む。

シリコンダイオード（11）

年月	生産 数量(千個)	生産 金額(百万円)	受入 数量(千個)	消費 数量(千個)	出荷 販売 数量(千個)	出荷 販売 金額(百万円)	出荷 その他 数量(千個)	在庫 数量(千個)
平成3年	21,278,839	80,352	12,320,890	162,598	15,176,209	68,102	18,184,602	1,261,088
4	16,964,927	65,958	11,956,948	121,394	13,055,040	56,979	15,358,072	1,623,009
5	15,974,792	64,850	13,331,195	137,868	13,943,735	60,983	15,399,874	1,446,579
6	16,418,179	68,790	12,995,170	132,940	17,822,606	67,509	11,761,079	1,091,926
7	18,167,165	79,185	12,870,022	196,129	18,047,784	73,588	12,588,769	1,296,572
平成5年度	16,044,133	66,124	13,655,049	135,674	15,038,032	62,547	14,625,400	1,397,854
6	17,033,418	72,355	13,196,286	147,159	18,184,683	70,185	12,233,905	1,062,263
7年 1月	1,285,935	5,801	966,256	10,065	1,357,743	5,593	916,411	1,059,899
2	1,438,133	6,431	1,073,852	14,029	1,504,598	6,085	1,048,176	1,005,080
3	1,611,514	6,823	1,139,448	19,769	1,597,107	6,317	1,077,025	1,062,263
4	1,562,707	6,773	1,144,308	32,714	1,585,191	6,253	1,114,216	1,037,161
5	1,502,695	6,496	1,137,171	13,398	1,591,723	6,176	1,055,018	1,016,887
6	1,707,000	7,502	1,253,172	11,834	1,734,631	6,840	1,162,870	1,067,724
7	1,668,462	7,142	1,165,684	14,121	1,662,868	6,618	1,145,603	1,079,278
8	1,506,204	6,523	1,008,290	12,183	1,483,805	6,103	1,000,768	1,097,016
9	1,526,752	6,750	1,000,133	32,508	1,456,135	6,162	1,044,084	1,091,173
10	1,549,564	6,853	1,054,556	17,495	1,409,609	5,978	1,055,447	1,212,744
11	1,405,795	6,045	979,953	10,263	1,332,998	5,772	1,011,439	1,243,807
12	1,402,404	6,048	947,199	7,750	1,331,376	5,691	957,712	1,296,572

整流素子（100mA以上）
(12～13)

年月	生産 数量（千個）	生産 金額（百万円）	受入 数量（千個）	消費 数量（千個）	出荷 販売 数量（千個）	出荷 販売 金額（百万円）	出荷 その他 数量（千個）	在庫 数量（千個）
平成3年	6,406,925	86,131	3,746,539	76,698	6,388,430	87,987	3,685,003	370,288
4	5,997,738	77,704	3,496,892	56,305	5,999,305	78,372	3,423,876	389,613
5	6,480,377	82,500	3,654,874	45,552	6,587,043	82,332	3,593,046	325,075
6	7,304,863	92,596	4,171,700	40,730	7,384,696	88,567	4,105,502	257,738
7	8,633,523	103,313	4,796,885	46,549	8,569,825	103,051	4,742,016	327,055
平成5年度	6,711,275	85,604	3,811,507	45,796	6,804,388	83,352	3,737,218	306,437
6	7,677,147	94,865	4,352,607	40,737	7,724,854	92,742	4,309,505	248,907
7年 1月	629,188	7,391	357,045	4,682	643,769	7,727	341,735	253,786
2	706,672	8,634	370,892	3,033	690,788	8,382	381,997	255,538
3	709,384	8,411	393,150	3,365	710,202	8,675	395,596	248,907
4	722,046	8,407	415,869	3,642	715,861	8,593	400,549	264,932
5	642,374	7,682	372,333	3,219	662,088	8,066	362,822	251,250
6	740,580	8,762	404,294	3,852	738,574	8,825	402,138	251,072
7	739,634	8,980	419,383	3,208	750,622	8,944	407,818	248,514
8	705,752	8,500	367,714	3,254	694,245	8,272	381,582	243,093
9	750,300	9,037	414,447	3,984	747,045	8,953	417,536	238,735
10	801,811	9,587	467,965	5,720	772,739	9,210	456,099	274,452
11	735,830	8,800	403,583	3,788	725,020	8,676	394,980	289,878
12	749,952	9,120	410,210	4,802	718,872	8,729	399,164	327,055

その他 (13)

年月	生産 数量（千個）	生産 金額（百万円）	受入 数量（千個）	消費 数量（千個）	出荷 販売 数量（千個）	出荷 販売 金額（百万円）	出荷 その他 数量（千個）	在庫 数量（千個）
平成3年	11,700	3,700	112,251	43	106,580	5,729	20,597	7,700
4	8,103	2,597	80,738	20	83,036	4,572	9,515	3,970
5	6,959	2,699	95,013	10	92,171	4,580	8,030	5,731
6	6,067	2,796	107,773	47	107,494	4,642	6,839	5,191
7	8,650	1,993	127,558	303	125,831	4,361	7,257	8,008
平成5年度	6,815	2,764	99,579	54	97,230	4,597	7,610	4,845
6	7,025	2,736	115,720	25	114,937	4,829	7,366	5,262
7年 1月	689	213	9,846	1	9,771	405	517	5,437
2	729	275	10,080	2	10,183	466	846	5,215
3	1,010	236	11,073	20	11,157	468	859	5,262
4	397	119	10,908	23	11,122	325	717	4,705
5	553	122	11,562	55	10,791	356	461	5,513
6	331	127	11,555	54	10,947	361	531	5,867
7	589	146	10,903	11	10,285	326	501	6,562
8	700	149	9,948	32	10,418	324	427	6,333
9	826	138	10,529	30	10,723	335	538	6,397
10	767	170	10,652	34	10,162	340	770	6,850
11	798	150	10,688	41	10,035	323	609	7,651
12	1,261	148	9,814	-	10,237	333	481	8,008

シリコン整流素子 (12)

年月	生産 数量（千個）	生産 金額（百万円）	受入 数量（千個）	消費 数量（千個）	出荷 販売 数量（千個）	出荷 販売 金額（百万円）	出荷 その他 数量（千個）	在庫 数量（千個）
平成3年	6,395,225	82,431	3,634,288	76,655	6,281,850	82,258	3,664,406	362,588
4	5,989,635	75,107	3,416,154	56,285	5,916,269	73,799	3,414,361	385,643
5	6,473,418	79,801	3,559,861	45,542	6,494,872	77,752	3,585,016	319,344
6	7,298,796	89,799	4,063,927	40,683	7,277,202	83,924	4,098,663	252,547
7	8,624,873	101,320	4,669,327	46,246	8,443,994	98,690	4,734,759	319,047
平成5年度	6,704,460	82,840	3,711,928	45,742	6,707,158	78,755	3,729,608	301,592
6	7,670,122	92,128	4,236,887	40,712	7,609,917	87,914	4,302,139	243,645
7年 1月	628,499	7,178	347,199	4,681	633,998	7,322	341,218	248,349
2	705,943	8,359	360,812	3,031	680,605	7,916	381,151	250,323
3	708,374	8,175	382,077	3,345	699,045	8,206	394,737	243,645
4	721,649	8,289	404,961	3,619	704,739	8,268	399,832	260,227
5	641,821	7,560	360,771	3,164	651,297	7,711	362,361	245,737
6	740,249	8,635	392,739	3,798	727,627	8,464	401,607	245,205
7	739,045	8,834	408,480	3,197	740,337	8,618	407,317	241,952
8	705,052	8,351	357,766	3,222	683,827	7,947	381,155	236,760
9	749,474	8,900	403,918	3,954	736,322	8,617	416,998	232,338
10	801,044	9,418	457,313	5,686	762,577	8,870	455,329	267,602
11	735,032	8,650	392,895	3,747	714,985	8,354	394,371	282,227
12	748,691	8,972	400,396	4,802	708,635	8,396	398,683	319,047

トランジスタ
(14～16)

年月	生産 数量（千個）	生産 金額（百万円）	受入 数量（千個）	消費 数量（千個）	出荷 販売 数量（千個）	出荷 販売 金額（百万円）	出荷 その他 数量（千個）	在庫 数量（千個）
平成3年	28,022,373	293,936	13,481,590	119,997	25,122,527	274,466	15,714,742	1,733,960
4	22,731,255	252,159	10,933,837	79,263	20,641,309	236,291	12,866,958	1,791,295
5	23,545,065	260,454	11,539,155	163,828	21,705,528	247,177	13,545,712	1,462,683
6	25,834,396	282,433	12,072,881	82,915	23,545,192	264,957	14,432,102	1,342,968
7	29,797,352	357,753	12,165,585	140,264	27,050,564	309,816	14,683,195	1,435,049
平成5年度	24,536,652	263,630	11,936,828	158,079	22,453,393	248,905	14,045,059	1,442,779
6	26,842,635	302,688	12,148,335	87,441	24,473,923	277,691	14,683,592	1,223,354
7年 1月	2,141,734	25,504	880,077	7,875	1,970,765	22,474	1,098,299	1,287,836
2	2,237,983	27,366	970,894	8,782	2,036,833	23,985	1,208,793	1,242,267
3	2,507,890	29,609	1,057,873	8,269	2,299,321	25,376	1,277,239	1,223,354
4	2,570,810	30,402	1,078,885	12,302	2,362,489	26,177	1,312,823	1,189,842
5	2,638,968	29,927	1,031,000	13,444	2,427,382	25,046	1,235,735	1,182,960
6	2,841,550	32,515	1,155,844	15,485	2,529,041	27,377	1,384,242	1,251,207
7	2,757,066	31,446	1,085,462	14,122	2,509,788	27,716	1,281,346	1,288,524
8	2,662,664	30,236	977,089	18,919	2,424,295	26,230	1,153,561	1,331,330
9	2,552,372	30,173	1,080,678	15,260	2,324,141	27,191	1,266,590	1,357,167
10	2,479,612	31,453	1,041,924	10,799	2,169,218	27,109	1,257,508	1,442,121
11	2,278,176	29,881	923,635	7,477	2,070,963	25,864	1,132,565	1,432,836
12	2,128,527	29,241	882,224	7,530	1,926,328	25,271	1,074,494	1,435,049

シリコントランジスタ (14～15)

年月	生産 数量(千個)	生産 金額(百万円)	受入 数量(千個)	消費 数量(千個)	出荷 販売 数量(千個)	出荷 販売 金額(百万円)	出荷 その他 数量(千個)	在庫 数量(千個)
平成3年	26,564,815	254,771	12,286,937	108,692	23,887,319	228,386	14,386,203	1,555,988
4	21,537,827	221,149	10,039,210	71,301	19,596,026	197,180	11,807,948	1,639,523
5	22,055,194	223,873	10,477,942	133,479	20,495,417	202,957	12,215,042	1,330,396
6	23,984,583	231,245	10,747,929	71,464	22,064,020	206,878	12,784,959	1,175,621
7	27,501,964	281,695	10,590,852	107,636	25,044,541	231,633	12,884,678	1,232,177
平成5年度	22,957,148	225,128	10,831,509	126,117	21,180,742	202,693	12,643,794	1,307,798
6	24,890,236	246,145	10,752,183	74,903	22,903,905	213,937	12,960,729	1,045,088
7年 1月	1,983,433	20,849	769,969	6,903	1,839,409	17,257	965,637	1,117,069
2	2,069,242	22,039	849,241	7,477	1,896,761	17,912	1,057,562	1,073,736
3	2,325,531	24,009	931,985	6,549	2,155,109	19,433	1,124,538	1,045,088
4	2,386,217	24,131	945,953	10,573	2,199,571	19,475	1,159,544	1,009,345
5	2,451,801	23,612	908,409	11,854	2,263,030	18,739	1,097,829	996,552
6	2,637,208	25,597	1,012,797	11,209	2,348,476	20,677	1,222,280	1,064,344
7	2,553,646	24,707	945,928	11,981	2,328,290	20,543	1,126,073	1,097,625
8	2,470,860	23,917	849,192	10,416	2,245,772	19,843	1,013,466	1,147,851
9	2,354,154	23,801	941,607	11,591	2,141,654	20,484	1,111,870	1,177,275
10	2,270,826	24,290	899,596	8,331	1,989,506	19,922	1,099,090	1,251,711
11	2,074,868	22,745	790,028	4,640	1,891,224	19,087	984,014	1,236,643
12	1,924,178	21,999	746,147	6,112	1,745,739	18,261	922,775	1,232,177

1 W 未満 (14)

年月	生産 数量(千個)	生産 金額(百万円)	受入 数量(千個)	消費 数量(千個)	出荷 販売 数量(千個)	出荷 販売 金額(百万円)	出荷 その他 数量(千個)	在庫 数量(千個)
平成3年	23,519,365	107,278	10,786,930	93,710	21,008,102	96,194	12,784,372	1,334,369
4	19,038,622	90,684	8,638,394	59,788	17,158,526	77,525	10,380,057	1,413,019
5	19,179,438	92,912	9,041,587	118,499	17,664,063	80,747	10,764,743	1,077,761
6	21,104,137	99,803	9,292,798	47,611	19,154,596	84,500	11,355,850	915,137
7	24,185,949	123,789	9,094,856	94,198	21,804,909	89,903	11,267,693	1,030,143
平成5年度	20,063,677	94,905	9,407,430	106,964	18,313,600	82,322	11,207,516	1,074,021
6	21,927,644	108,523	9,256,249	53,683	19,909,668	87,015	11,461,467	832,494
7年 1月	1,749,246	9,359	664,514	5,691	1,595,991	6,844	850,798	876,416
2	1,824,785	10,131	734,225	6,141	1,640,873	7,075	933,290	855,122
3	2,059,442	10,907	805,886	5,368	1,890,642	7,768	991,946	832,494
4	2,121,656	10,576	819,641	9,384	1,933,075	7,701	1,022,069	810,265
5	2,196,100	11,021	784,842	10,991	2,014,015	7,428	966,114	800,087
6	2,343,550	11,440	878,116	10,053	2,072,286	8,318	1,077,576	861,838
7	2,255,021	11,155	813,678	11,004	2,035,015	8,189	985,821	898,697
8	2,192,300	10,975	725,944	9,609	1,973,963	7,923	881,318	952,051
9	2,057,656	10,096	814,686	10,465	1,846,855	7,699	976,999	989,074
10	1,967,636	10,039	767,159	7,353	1,709,285	7,275	952,088	1,056,143
11	1,779,152	9,184	662,303	3,949	1,613,079	6,965	842,242	1,038,328
12	1,639,405	8,905	623,862	4,190	1,479,830	6,717	787,432	1,030,143

1 W 以上 (15)

年月	生産 数量(千個)	生産 金額(百万円)	受入 数量(千個)	消費 数量(千個)	出荷 販売 数量(千個)	出荷 販売 金額(百万円)	出荷 その他 数量(千個)	在庫 数量(千個)
平成3年	3,045,450	147,493	1,500,007	14,982	2,879,217	132,193	1,601,831	221,619
4	2,499,205	130,465	1,400,816	11,513	2,437,500	119,655	1,427,891	226,504
5	2,875,756	130,962	1,436,355	14,980	2,831,354	122,210	1,450,299	252,635
6	2,880,446	131,442	1,455,131	23,853	2,909,424	122,378	1,429,109	260,484
7	3,316,015	157,906	1,495,996	13,438	3,239,632	141,730	1,616,985	202,034
平成5年度	2,893,471	130,224	1,424,079	19,153	2,867,142	120,371	1,436,278	233,777
6	2,962,592	137,622	1,495,934	21,220	2,994,237	126,922	1,499,262	212,594
7年 1月	234,187	11,490	105,455	1,212	243,418	10,413	114,839	240,653
2	244,457	11,908	115,016	1,336	255,888	10,837	124,272	218,614
3	266,089	13,102	126,099	1,181	264,467	11,665	132,592	212,594
4	264,561	13,554	126,312	1,189	266,496	11,774	137,475	199,080
5	255,701	12,591	123,567	863	249,015	11,311	131,715	196,465
6	293,658	14,157	134,681	1,156	276,190	12,358	144,704	202,506
7	298,625	13,552	132,250	977	293,275	12,354	140,252	198,928
8	278,560	12,942	123,248	807	271,809	11,920	132,148	195,800
9	296,498	13,705	126,921	1,126	294,799	12,785	134,871	188,201
10	303,190	14,251	132,437	978	280,221	12,648	147,002	195,568
11	295,716	13,561	127,725	691	278,145	12,122	141,772	198,315
12	284,773	13,094	122,285	1,922	265,909	11,544	135,343	202,034

電界効果型トランジスタ (16)

年月	生産 数量(千個)	生産 金額(百万円)	受入 数量(千個)	消費 数量(千個)	出荷 販売 数量(千個)	出荷 販売 金額(百万円)	出荷 その他 数量(千個)	在庫 数量(千個)
平成3年	1,457,558	39,165	1,194,653	11,305	1,235,208	46,080	1,328,539	177,972
4	1,193,428	31,009	894,627	7,962	1,045,283	39,111	1,059,010	151,772
5	1,489,871	36,581	1,061,213	30,349	1,210,111	44,220	1,330,670	132,287
6	1,849,813	51,188	1,324,952	11,451	1,481,172	58,079	1,647,143	167,347
7	2,295,388	76,058	1,574,733	32,628	2,006,023	78,183	1,798,517	202,872
平成5年度	1,579,504	38,502	1,105,319	31,962	1,272,651	46,212	1,401,265	134,981
6	1,952,399	56,543	1,396,152	12,538	1,570,018	63,754	1,722,863	178,266
7年 1月	158,301	4,655	110,108	972	131,356	5,217	132,662	170,767
2	168,741	5,327	121,653	1,305	140,072	6,073	151,231	168,531
3	182,359	5,600	125,888	1,720	144,212	5,943	152,701	178,266
4	184,593	6,271	132,932	1,729	162,918	6,702	153,279	180,497
5	187,167	6,316	122,591	1,590	164,352	6,307	137,906	186,408
6	204,342	6,918	143,047	4,276	180,565	6,700	161,962	186,863
7	203,420	6,739	139,534	2,141	181,498	7,173	155,273	190,899
8	191,804	6,319	127,897	8,503	178,523	6,388	140,095	183,479
9	198,218	6,372	139,071	3,669	182,487	6,707	154,720	179,892
10	208,786	7,163	142,328	2,468	179,712	7,187	158,418	190,410
11	203,308	7,135	133,607	2,837	179,739	6,777	148,551	196,193
12	204,349	7,242	136,077	1,418	180,589	7,010	151,719	202,872

サーミスタ (17～18)

年月	生産 数量(千個)	生産 金額(百万円)	受入 数量(千個)	消費 数量(千個)	出荷 販売 数量(千個)	出荷 販売 金額(百万円)	出荷 その他 数量(千個)	在庫 数量(千個)
平成3年	675,208	37,028	65,843	21,613	681,198	37,925	26,369	92,080
4	611,717	32,105	65,119	21,048	630,769	33,665	26,729	90,587
5	686,274	32,083	76,011	15,865	717,341	34,638	30,476	88,738
6	855,293	36,144	95,082	22,269	886,741	40,116	33,844	83,510
7	1,009,107	39,140	113,009	24,373	1,034,106	43,132	52,944	93,720
平成5年度	715,175	32,490	82,545	16,288	748,111	35,514	29,148	80,778
6	926,674	38,137	96,681	24,173	952,618	42,065	37,311	87,753
7年 1月	78,198	3,143	8,136	2,260	80,235	3,467	2,897	84,553
2	85,377	3,410	9,898	2,544	86,486	3,656	3,432	87,352
3	91,048	3,585	8,219	2,592	92,036	3,858	4,293	87,753
4	87,986	3,546	8,170	2,008	86,051	3,681	4,498	91,320
5	90,743	3,840	7,512	1,993	89,863	4,095	4,346	93,364
6	90,188	3,479	8,407	1,688	90,990	3,802	4,341	94,943
7	86,749	3,337	8,885	1,094	88,161	3,672	5,077	95,575
8	81,297	2,925	9,210	1,840	81,961	3,290	5,097	97,246
9	81,057	2,968	14,824	2,091	88,237	3,277	4,891	97,909
10	79,672	2,929	9,504	1,944	83,886	3,393	4,456	96,611
11	78,746	3,047	11,167	2,129	82,448	3,508	5,039	97,115
12	78,046	2,930	9,077	2,190	83,752	3,433	4,577	93,720

PTC サーミスタ (17)

年月	生産 数量(千個)	生産 金額(百万円)	受入 数量(千個)	消費 数量(千個)	出荷 販売 数量(千個)	出荷 販売 金額(百万円)	出荷 その他 数量(千個)	在庫 数量(千個)
平成3年	283,739	16,757	5,643	148	283,586	16,715	1,191	45,595
4	250,090	13,643	3,091	258	258,588	14,199	970	40,173
5	263,299	13,225	1,632	94	265,094	13,426	860	39,056
6	285,628	13,742	580	76	284,944	13,793	186	39,222
7	291,124	13,110	57	200	290,109	13,182	118	40,019
平成5年度	264,990	13,148	2,001	103	264,980	13,245	693	39,223
6	299,070	14,176	43	163	298,655	14,240	133	38,763
7年 1月	23,604	1,085	-	3	22,693	1,056	1	40,129
2	26,419	1,197	21	-	27,408	1,214	0	39,161
3	28,247	1,275	-	100	28,536	1,288	52	38,763
4	27,059	1,245	-	11	25,014	1,105	3	40,794
5	24,823	1,105	-	9	23,930	1,067	3	41,675
6	25,975	1,119	-	16	26,354	1,206	2	41,278
7	24,247	1,080	-	20	24,147	1,134	2	41,356
8	22,635	1,003	3	-	21,580	982	2	42,412
9	22,608	1,039	-	1	25,912	1,152	35	39,072
10	21,863	909	33	-	20,948	906	6	39,814
11	21,580	1,030	-	8	21,725	1,049	6	39,855
12	22,064	1,022	-	32	21,862	1,024	6	40,019

NTC サーミスタ (18)

年月	生産 数量(千個)	生産 金額(百万円)	受入 数量(千個)	消費 数量(千個)	出荷 販売 数量(千個)	出荷 販売 金額(百万円)	出荷 その他 数量(千個)	在庫 数量(千個)
平成3年	391,469	20,271	60,200	21,465	397,612	21,210	25,178	45,485
4	361,627	18,461	62,028	20,790	372,181	19,467	25,759	50,414
5	422,975	18,858	74,379	15,771	452,247	21,212	29,616	49,682
6	569,665	22,401	94,502	22,193	601,797	26,323	33,658	44,288
7	717,983	26,030	112,952	24,173	743,997	29,950	52,826	53,701
平成5年度	450,185	19,341	80,544	16,185	483,131	22,269	28,455	41,555
6	627,604	23,961	96,638	24,010	653,963	27,824	37,178	48,990
7年 1月	54,594	2,058	8,136	2,257	57,542	2,411	2,896	44,424
2	58,958	2,214	9,877	2,544	59,078	2,442	3,432	48,191
3	62,801	2,310	8,219	2,492	63,500	2,571	4,241	48,990
4	60,927	2,301	8,170	1,997	61,037	2,576	4,495	50,526
5	65,920	2,734	7,512	1,984	65,933	3,028	4,343	51,689
6	64,213	2,360	8,407	1,672	64,636	2,596	4,339	53,665
7	62,502	2,257	8,885	1,074	64,014	2,537	5,075	54,219
8	58,662	1,922	9,207	1,840	60,381	2,309	5,095	54,834
9	58,449	1,929	14,824	2,090	62,325	2,125	4,856	58,837
10	57,809	2,020	9,471	1,944	62,938	2,487	4,450	56,797
11	57,166	2,017	11,167	2,121	60,723	2,459	5,033	57,260
12	55,982	1,908	9,077	2,158	61,890	2,409	4,571	53,701

バリスタ (19)

年月	生産 数量(千個)	生産 金額(百万円)	受入 数量(千個)	消費 数量(千個)	出荷 販売 数量(千個)	出荷 販売 金額(百万円)	出荷 その他 数量(千個)	在庫 数量(千個)
平成3年	1,332,525	15,493	66,116	70,734	1,260,474	14,257	77,236	57,662
4	1,236,568	13,438	68,115	69,740	1,175,212	12,253	75,239	41,779
5	1,394,421	13,178	77,072	75,703	1,313,417	12,114	90,100	37,045
6	1,533,770	12,817	134,184	71,267	1,444,518	12,286	92,735	96,157
7	1,617,287	12,905	105,558	49,265	1,560,807	12,941	104,393	104,591
平成5年度	1,459,085	13,120	120,921	73,358	1,376,766	12,130	87,555	78,557
6	1,576,075	13,079	95,629	75,382	1,499,507	12,682	94,846	80,299
7年 1月	133,522	1,095	7,439	7,005	123,447	1,066	7,159	99,508
2	131,351	1,094	8,627	6,655	143,185	1,087	8,601	81,042
3	146,903	1,255	7,949	7,329	139,935	1,180	8,387	80,299
4	136,986	1,110	8,434	7,260	138,443	1,142	9,098	70,917
5	141,267	1,107	7,730	6,956	130,974	1,058	8,039	73,946
6	151,163	1,240	8,907	7,549	143,787	1,201	9,636	73,044
7	145,516	1,175	8,698	4,286	138,027	1,124	8,780	76,165
8	122,383	898	7,683	395	126,227	989	7,910	71,698
9	125,224	933	8,942	289	125,719	1,032	8,316	71,541
10	132,867	1,033	11,536	1,044	122,040	1,063	10,569	82,290
11	125,972	985	10,461	296	112,592	977	9,413	96,422
12	124,133	981	9,152	201	116,431	1,023	8,485	104,591

サイリスタ (20)

年月	生産 数量(千個)	生産 金額(百万円)	受入 数量(千個)	消費 数量(千個)	出荷 販売 数量(千個)	出荷 販売 金額(百万円)	出荷 その他 数量(千個)	在庫 数量(千個)
平成3年	472,895	37,503	277,160	10,315	425,011	32,073	307,278	43,752
4	406,043	31,701	217,851	8,821	380,191	27,058	239,947	38,948
5	477,312	32,354	225,791	11,440	435,365	28,621	260,993	36,202
6	492,155	32,036	240,278	6,685	448,264	27,679	266,386	42,683
7	552,622	32,481	301,391	29,821	515,528	27,383	303,307	48,033
平成5年度	476,698	32,697	221,376	11,172	438,902	28,195	255,471	31,123
6	519,720	32,350	261,091	11,861	466,484	27,791	280,692	50,290
7年 1月	48,653	2,706	22,432	2,725	41,061	2,162	23,262	46,718
2	46,052	2,666	20,763	2,368	40,466	2,255	21,353	49,345
3	49,319	2,810	25,080	3,026	45,382	2,421	25,048	50,290
4	45,921	2,805	26,802	1,258	38,121	2,100	26,406	57,229
5	44,103	2,679	26,480	1,031	42,439	2,215	28,097	56,247
6	47,257	2,906	28,913	1,478	47,390	2,490	29,452	54,034
7	46,462	2,798	28,156	2,530	45,529	2,463	26,590	54,049
8	43,806	2,771	24,195	4,770	42,629	2,295	23,311	51,343
9	47,152	2,761	25,314	5,309	45,944	2,506	25,225	47,331
10	45,326	2,572	25,413	2,902	43,575	2,414	24,460	47,147
11	45,948	2,615	24,329	1,313	42,646	2,120	25,504	47,960
12	42,623	2,392	23,514	1,111	40,346	1,941	24,599	48,033

光電変換素子 (21～22)

年月	生産 数量(千個)	生産 金額(百万円)	受入 数量(千個)	消費 数量(千個)	出荷 販売 数量(千個)	出荷 販売 金額(百万円)	出荷 その他 数量(千個)	在庫 数量(千個)
平成3年	6,724,239	194,488	3,356,855	55,331	6,096,537	185,349	3,852,976	301,152
4	5,894,105	181,717	3,048,845	54,277	5,280,667	166,501	3,357,138	553,933
5	5,634,768	171,408	3,269,311	87,753	5,577,051	162,115	3,333,377	454,105
6	6,381,698	197,944	3,986,979	113,613	7,079,821	183,672	3,296,121	306,519
7	7,600,397	233,055	4,436,529	128,666	7,963,700	204,222	3,858,006	376,463
平成5年度	5,826,180	179,685	3,460,264	100,338	5,938,025	168,377	3,356,679	412,675
6	6,681,926	203,307	4,248,707	122,535	7,386,788	187,970	3,507,222	298,954
7年 1月	536,317	16,319	342,731	9,990	591,680	14,781	280,504	302,877
2	560,552	17,351	374,482	11,346	626,081	16,116	305,777	294,193
3	616,670	18,778	414,469	14,298	688,121	17,268	323,980	298,954
4	605,619	18,064	348,544	10,148	635,123	16,474	322,573	283,664
5	597,891	18,216	357,523	9,896	619,694	16,279	320,993	286,802
6	667,580	20,232	369,213	9,692	679,712	17,751	339,095	292,816
7	686,559	20,604	477,576	11,779	796,514	17,849	341,597	305,377
8	653,605	19,314	367,327	10,265	685,288	16,922	318,354	310,735
9	684,715	21,695	347,790	12,674	658,888	17,922	326,350	343,633
10	699,112	21,040	341,481	9,610	670,003	17,752	340,683	362,279
11	654,024	20,891	359,094	9,078	668,350	17,436	325,241	371,066
12	637,753	20,552	336,299	9,890	644,246	17,672	312,859	376,463

発光ダイオード (21)

年月	生産 数量(千個)	生産 金額(百万円)	受入 数量(千個)	消費 数量(千個)	出荷 販売 数量(千個)	出荷 販売 金額(百万円)	出荷 その他 数量(千個)	在庫 数量(千個)
平成3年	5,048,973	94,799	2,687,050	12,515	4,636,165	99,977	3,019,570	241,774
4	4,284,876	86,010	2,404,184	7,561	3,947,293	89,874	2,576,782	399,204
5	4,094,483	79,912	2,591,422	13,121	4,163,275	83,231	2,533,983	368,904
6	4,060,744	80,693	3,198,372	18,358	5,330,761	92,329	2,001,158	243,335
7	4,697,621	90,763	3,451,935	18,523	5,875,236	98,750	2,198,351	283,967
平成5年度	4,090,523	80,266	2,742,070	19,235	4,435,050	85,076	2,440,161	326,308
6	4,256,549	82,579	3,410,858	16,156	5,583,556	95,196	2,128,172	230,379
7年 1月	339,201	6,603	273,748	1,318	451,011	7,540	168,080	235,345
2	356,278	6,864	301,740	1,680	477,312	8,202	184,367	229,489
3	395,951	7,286	332,493	2,440	531,131	8,786	193,981	230,379
4	378,313	7,191	269,402	1,063	459,876	7,866	193,536	221,954
5	368,304	7,221	277,821	521	452,978	8,063	191,069	221,820
6	420,840	8,065	279,299	1,181	497,209	8,677	196,078	225,200
7	427,539	7,979	388,558	1,404	610,145	8,840	192,694	235,363
8	406,505	7,571	287,385	1,735	509,507	8,177	180,373	235,960
9	424,881	8,404	266,669	2,275	480,854	8,244	181,395	261,272
10	419,502	8,171	249,048	1,754	465,769	8,203	182,106	278,515
11	383,631	7,680	271,296	1,188	478,479	8,153	170,773	281,324
12	376,676	7,727	254,476	1,964	460,965	8,001	163,899	283,967

その他 (22)

年月	生産 数量(千個)	生産 金額(百万円)	受入 数量(千個)	消費 数量(千個)	出荷 販売 数量(千個)	出荷 販売 金額(百万円)	出荷 その他 数量(千個)	在庫 数量(千個)
平成3年	1,675,266	99,689	669,805	42,816	1,460,372	85,372	833,406	59,378
4	1,609,229	95,707	644,661	46,716	1,333,374	76,627	780,356	154,729
5	1,540,285	91,496	677,889	74,632	1,413,776	78,885	799,394	85,201
6	2,320,954	117,252	788,607	95,255	1,749,060	91,343	1,294,963	63,184
7	2,902,776	142,293	984,594	110,143	2,088,464	105,472	1,659,655	92,496
平成5年度	1,735,657	99,419	718,194	81,103	1,502,975	83,301	916,518	86,367
6	2,425,377	120,727	837,849	106,379	1,803,232	92,774	1,379,050	68,575
7年 1月	197,116	9,716	68,983	8,672	140,669	7,241	112,424	67,532
2	204,274	10,487	72,742	9,666	148,769	7,914	121,410	64,704
3	220,719	11,492	81,976	11,858	156,990	8,483	129,999	68,575
4	227,306	10,873	79,142	9,085	175,247	8,608	129,037	61,710
5	229,587	10,995	79,702	9,375	166,716	8,216	129,924	64,982
6	246,740	12,166	89,914	8,511	182,503	9,075	143,017	67,616
7	259,020	12,624	89,018	10,375	186,369	9,009	148,903	70,014
8	247,100	11,743	79,942	8,530	175,781	8,745	137,981	74,775
9	259,834	13,291	81,121	10,399	178,034	9,678	144,955	82,361
10	279,610	12,870	92,433	7,856	204,234	9,548	158,577	83,764
11	270,393	13,211	87,798	7,890	189,871	9,282	154,468	89,742
12	261,077	12,824	81,823	7,926	183,281	9,671	148,960	92,496

その他の半導体素子 (23)

年月	生産 数量(千個)	生産 金額(百万円)	受入 数量(千個)	消費 数量(千個)	出荷 販売 数量(千個)	出荷 販売 金額(百万円)	出荷 その他 数量(千個)	在庫 数量(千個)
平成3年	234,265	16,693	32,267	8,785	207,203	6,008	51,978	26,143
4	141,459	13,805	17,380	9,405	131,477	3,851	25,076	23,294
5	130,376	14,253	9,619	9,365	115,434	3,761	17,795	20,701
6	678,184	18,217	4,986	10,501	654,904	9,081	28,533	26,786
7	861,544	20,555	6,031	11,343	794,818	10,440	42,841	45,311
平成5年度	247,624	15,230	7,935	9,385	227,983	4,881	15,962	38,219
6	726,722	18,778	4,589	10,715	691,978	9,588	36,027	30,053
7年 1月	62,348	1,491	427	793	57,132	748	3,578	28,057
2	62,761	1,652	255	944	59,683	827	3,226	27,212
3	68,103	1,846	615	1,124	60,532	898	4,220	30,053
4	62,731	1,669	279	936	58,996	820	3,311	29,820
5	65,810	1,530	291	789	61,953	815	2,829	30,350
6	76,360	1,822	639	987	68,515	918	3,993	33,855
7	79,058	1,758	674	949	69,000	936	3,812	38,400
8	76,100	1,529	336	792	66,063	837	3,080	46,327
9	74,747	1,794	479	994	68,283	895	3,072	49,205
10	79,138	1,824	1,063	1,052	74,461	860	3,102	50,751
11	77,367	1,859	919	1,058	76,736	956	3,247	47,996
12	77,021	1,780	54	925	73,464	930	5,371	45,311

集積回路
(24～40)

年月	生産 数量(千個)	生産 金額(百万円)	受入 数量(千個)	消費 数量(千個)	出荷 販売 数量(千個)	出荷 販売 金額(百万円)	出荷 その他 数量(千個)	在庫 数量(千個)
平成3年	17,686,037	3,125,191	8,830,981	460,314	16,166,550	2,458,333	9,492,023	1,417,387
4	15,404,589	2,750,617	7,715,594	386,124	14,399,851	2,304,369	8,279,489	1,471,959
5	17,612,706	2,878,581	8,517,281	436,023	16,728,742	2,491,676	9,234,272	1,222,685
6	20,291,342	3,296,392	9,679,526	488,075	18,903,868	2,929,833	10,535,055	1,249,533
7	22,954,625	3,914,205	10,798,142	577,997	21,529,156	3,716,242	11,448,461	1,468,624
平成5年度	18,608,122	2,996,543	8,948,626	447,785	17,528,145	2,604,146	9,725,022	1,274,017
6	20,822,392	3,404,409	9,875,270	534,256	19,458,644	3,075,087	10,718,414	1,240,089
7年 1月	1,632,984	269,267	782,820	47,646	1,541,458	258,657	831,334	1,249,662
2	1,761,672	296,084	821,321	42,807	1,650,292	274,210	882,183	1,263,549
3	1,868,947	314,265	867,177	61,520	1,766,289	291,308	929,337	1,240,089
4	1,874,818	309,960	891,324	48,546	1,775,086	298,174	932,996	1,255,699
5	1,831,561	298,002	855,197	40,182	1,769,724	283,303	893,516	1,243,806
6	2,021,864	337,256	942,728	50,987	1,895,009	314,220	1,001,354	1,258,119
7	2,054,017	347,037	954,781	55,002	1,905,540	322,364	999,637	1,303,675
8	1,953,669	322,088	925,816	48,949	1,869,249	314,273	962,486	1,300,814
9	2,009,017	351,941	948,901	53,773	1,880,169	328,956	1,007,223	1,322,558
10	2,068,582	346,671	987,801	49,105	1,916,297	346,144	1,040,201	1,376,289
11	1,976,186	355,007	931,851	40,926	1,814,643	333,926	1,010,168	1,419,439
12	1,901,308	366,628	888,425	38,554	1,745,400	350,707	958,026	1,468,624

半導体集積回路
(24～38)

年月	生産 数量(千個)	生産 金額(百万円)	受入 数量(千個)	消費 数量(千個)	出荷 販売 数量(千個)	出荷 販売 金額(百万円)	出荷 その他 数量(千個)	在庫 数量(千個)
平成3年	17,058,444	2,879,800	8,765,731	412,469	15,576,018	2,249,666	9,442,513	1,394,757
4	14,870,336	2,545,808	7,634,116	345,766	13,870,126	2,124,523	8,231,811	1,451,188
5	17,051,534	2,691,708	8,426,267	396,621	16,167,168	2,318,784	9,181,042	1,204,039
6	19,724,618	3,093,970	9,582,181	451,162	18,326,697	2,743,949	10,480,787	1,223,306
7	22,333,915	3,686,601	10,697,928	543,014	20,911,697	3,508,610	11,383,051	1,439,103
平成5年度	18,032,783	2,809,189	8,857,313	407,462	16,956,740	2,430,557	9,668,503	1,246,869
6	20,255,532	3,194,941	9,773,715	497,501	18,879,391	2,883,429	10,663,539	1,212,595
7年 1月	1,588,176	252,568	774,541	45,055	1,496,383	243,517	826,949	1,221,921
2	1,714,599	278,264	813,459	39,750	1,603,801	258,063	877,103	1,235,866
3	1,816,581	294,171	858,935	57,900	1,715,149	273,005	923,359	1,212,595
4	1,824,092	290,548	882,995	45,530	1,724,891	280,359	927,617	1,227,660
5	1,781,773	279,252	846,706	37,625	1,719,155	265,881	888,837	1,215,250
6	1,967,350	317,608	934,862	47,608	1,841,658	296,081	995,587	1,229,636
7	1,998,150	327,050	947,302	52,230	1,852,404	304,436	994,256	1,273,182
8	1,900,507	304,122	919,285	46,337	1,817,285	297,536	955,888	1,271,786
9	1,955,144	332,518	940,622	50,858	1,825,004	311,176	1,001,694	1,294,965
10	2,014,449	327,033	978,062	46,151	1,861,584	328,321	1,034,531	1,348,142
11	1,922,979	335,666	922,697	38,316	1,760,481	316,567	1,004,950	1,390,948
12	1,850,115	347,802	878,462	35,654	1,693,902	333,668	952,280	1,439,103

線形回路
(24～25)

年月	生産 数量(千個)	生産 金額(百万円)	受入 数量(千個)	消費 数量(千個)	出荷 販売 数量(千個)	出荷 販売 金額(百万円)	出荷 その他 数量(千個)	在庫 数量(千個)
平成3年	7,319,434	476,022	3,682,528	235,887	6,826,358	425,805	3,722,173	617,834
4	6,201,432	415,105	3,124,712	193,758	5,768,084	372,510	3,209,233	772,807
5	7,390,934	463,545	3,281,207	205,191	7,109,800	453,603	3,538,946	610,398
6	8,373,666	490,550	3,820,981	216,977	8,058,526	487,787	4,005,953	514,642
7	9,951,272	552,562	4,194,233	253,780	9,430,319	533,442	4,314,077	661,121
平成5年度	7,824,428	480,644	3,488,410	209,306	7,485,578	474,723	3,740,705	621,713
6	8,716,573	503,733	3,917,662	235,000	8,389,478	493,726	4,105,711	515,621
7年 1月	705,918	39,535	314,282	20,234	671,053	39,079	325,548	517,907
2	752,626	42,972	320,770	17,058	716,015	40,146	336,561	521,670
3	811,499	46,055	345,097	28,698	784,109	44,817	349,250	515,621
4	818,305	46,269	348,866	22,134	786,974	43,836	349,317	524,396
5	816,959	45,357	342,097	18,094	786,049	43,391	348,625	530,639
6	889,140	49,649	369,691	21,857	837,059	47,207	382,297	547,598
7	900,803	50,246	371,477	26,082	841,317	47,596	374,616	575,636
8	854,732	45,792	358,071	19,590	829,980	45,536	359,422	579,332
9	853,517	46,404	360,262	21,961	825,335	46,340	372,192	573,871
10	906,259	48,035	377,718	20,617	828,520	46,626	390,293	619,028
11	838,340	46,641	350,363	18,912	783,219	44,839	367,218	638,356
12	803,174	45,609	335,539	18,543	740,689	44,029	358,738	661,121

産業用機器向 (24)

年月	生産 数量(千個)	生産 金額(百万円)	受入 数量(千個)	消費 数量(千個)	出荷 販売 数量(千個)	出荷 販売 金額(百万円)	出荷 その他 数量(千個)	在庫 数量(千個)
平成3年	3,428,369	195,800	1,909,949	49,228	3,331,788	169,249	1,835,742	303,384
4	2,966,028	183,952	1,842,687	45,969	2,974,154	162,064	1,694,730	397,222
5	3,567,769	205,811	1,970,562	52,835	3,665,917	222,349	1,919,978	301,652
6	4,147,439	217,860	2,355,942	45,351	4,082,733	237,368	2,413,580	266,181
7	4,873,800	253,768	2,580,692	71,267	4,521,024	254,777	2,807,959	321,486
平成5年度	3,821,209	212,307	2,119,828	51,439	3,877,078	233,952	2,074,925	325,180
6	4,255,800	223,541	2,376,783	48,060	4,158,233	235,039	2,503,403	249,783
7年 1月	338,069	17,396	190,299	3,599	324,046	18,633	206,477	260,400
2	358,724	19,261	189,876	3,781	336,630	18,182	211,868	256,729
3	388,486	20,602	204,376	5,777	375,959	21,006	217,570	249,783
4	392,880	20,826	213,422	5,134	376,268	20,298	218,571	256,120
5	386,306	20,168	201,845	3,995	370,986	20,197	217,801	251,478
6	427,240	22,451	221,410	6,100	396,780	22,192	242,123	255,473
7	434,125	22,582	223,255	7,314	395,415	22,628	239,806	268,473
8	420,821	21,782	218,856	5,858	395,107	22,198	237,498	269,654
9	417,247	21,744	224,304	7,869	395,104	22,306	245,493	263,155
10	456,488	22,885	242,476	7,916	403,250	23,148	263,120	288,485
11	438,957	22,547	234,186	7,105	383,792	22,041	258,017	312,704
12	414,457	21,524	216,387	6,819	367,687	21,949	249,615	321,486

民生用機器向 (25)

年月	生産 数量(千個)	生産 金額(百万円)	受入 数量(千個)	消費 数量(千個)	出荷 販売 数量(千個)	出荷 販売 金額(百万円)	出荷 その他 数量(千個)	在庫 数量(千個)
平成3年	3,891,065	280,222	1,772,579	186,659	3,494,570	256,556	1,886,431	314,450
4	3,235,404	231,153	1,282,025	147,789	2,793,930	210,446	1,514,503	375,585
5	3,823,165	257,734	1,310,645	152,356	3,443,883	231,254	1,618,968	308,746
6	4,226,227	272,690	1,465,039	171,626	3,975,793	250,419	1,592,373	248,461
7	5,077,472	298,794	1,613,541	182,513	4,909,295	278,665	1,506,118	339,635
平成5年度	4,003,219	268,336	1,368,582	157,867	3,608,500	240,771	1,665,780	296,533
6	4,460,773	280,191	1,540,879	186,940	4,231,245	258,687	1,602,308	265,838
7年 1月	367,849	22,138	123,983	16,635	347,007	20,445	119,071	257,507
2	393,902	23,711	130,894	13,277	379,385	21,963	124,693	264,941
3	423,013	25,453	140,721	22,921	408,150	23,811	131,680	265,838
4	425,425	25,443	135,444	17,000	410,706	23,538	130,746	268,276
5	430,653	25,189	140,252	14,099	415,063	23,194	130,824	279,161
6	461,900	27,197	148,281	15,757	440,279	25,015	140,174	292,125
7	466,678	27,663	148,222	18,768	445,902	24,969	134,810	307,163
8	433,911	24,010	139,215	13,732	434,873	23,338	121,924	309,678
9	436,270	24,660	135,958	14,092	430,231	24,034	126,699	310,716
10	449,771	25,151	135,242	12,701	425,270	23,479	127,173	330,543
11	399,383	24,094	116,177	11,807	399,427	22,799	109,201	325,652
12	388,717	24,084	119,152	11,724	373,002	22,080	109,123	339,635

バイポーラ型 (26～28)

年月	生産 数量(千個)	生産 金額(百万円)	受入 数量(千個)	消費 数量(千個)	出荷 販売 数量(千個)	出荷 販売 金額(百万円)	出荷 その他 数量(千個)	在庫 数量(千個)
平成3年	1,644,718	244,165	674,727	10,392	1,821,507	121,366	457,703	188,984
4	1,273,665	194,038	510,682	7,560	1,457,965	110,489	365,973	141,853
5	1,301,827	168,442	530,159	8,219	1,504,483	100,307	349,939	114,100
6	1,412,656	137,495	534,129	13,300	1,604,807	99,412	354,509	88,277
7	1,520,815	135,743	633,311	19,839	1,729,551	108,039	392,169	100,862
平成5年度	1,330,996	156,088	536,883	9,612	1,544,042	99,091	353,256	108,322
6	1,430,829	133,050	526,973	14,396	1,607,191	99,486	359,097	85,564
7年 1月	100,605	8,793	40,980	1,234	113,110	7,648	27,641	87,876
2	115,330	9,751	41,644	1,502	132,066	7,960	28,701	82,580
3	135,669	10,710	43,428	1,521	142,947	8,340	31,644	85,564
4	120,261	10,193	47,457	1,168	140,376	8,389	31,699	80,040
5	121,261	10,797	55,285	1,628	139,509	8,606	31,098	84,350
6	139,768	12,236	55,612	1,683	157,678	9,601	35,659	84,712
7	132,499	12,499	55,966	1,793	154,826	9,727	33,578	82,979
8	127,030	11,445	56,341	1,560	143,267	8,855	31,555	89,299
9	137,337	13,258	61,181	2,390	158,524	9,853	32,555	93,643
10	135,646	12,400	61,518	2,331	161,471	10,197	35,418	92,979
11	127,689	12,061	59,658	2,185	140,997	9,183	35,910	101,236
12	127,720	11,599	54,241	844	144,780	9,682	36,711	100,862

計数回路 (26～38)

年月	生産 数量(千個)	生産 金額(百万円)	受入 数量(千個)	消費 数量(千個)	出荷 販売 数量(千個)	出荷 販売 金額(百万円)	出荷 その他 数量(千個)	在庫 数量(千個)
平成3年	9,739,010	2,403,778	5,083,203	176,582	8,749,660	1,823,861	5,720,340	776,923
4	8,668,904	2,130,704	4,509,404	152,008	8,102,042	1,752,012	5,022,578	678,381
5	9,660,600	2,228,163	5,145,060	191,430	9,057,368	1,865,181	5,642,096	593,641
6	11,350,952	2,603,420	5,761,200	234,185	10,268,171	2,256,162	6,474,834	708,664
7	12,382,643	3,134,039	6,503,695	289,234	11,481,378	2,975,168	7,068,974	777,982
平成5年度	10,208,355	2,328,545	5,368,903	198,156	9,471,162	1,955,834	5,927,798	625,156
6	11,538,959	2,691,208	5,856,053	262,501	10,489,913	2,389,703	6,557,828	696,974
7年 1月	882,258	213,033	460,259	24,821	825,330	204,439	501,401	704,014
2	961,973	235,293	492,689	22,692	887,786	217,917	540,542	714,196
3	1,005,082	248,116	513,838	29,202	931,040	228,189	574,109	696,974
4	1,005,787	244,279	534,129	23,396	937,917	236,522	578,300	703,264
5	964,814	233,895	504,609	19,531	933,106	222,489	540,212	684,611
6	1,078,210	267,959	565,171	25,751	1,004,599	248,874	613,290	682,038
7	1,097,347	276,804	575,825	26,148	1,011,087	256,840	619,640	697,546
8	1,045,775	258,330	561,214	26,747	987,305	252,000	596,466	692,454
9	1,101,627	286,114	580,360	28,897	999,669	264,836	629,502	721,094
10	1,108,190	278,998	600,344	25,534	1,033,064	281,695	644,238	729,114
11	1,084,639	289,025	572,334	19,404	977,262	271,728	637,732	752,592
12	1,046,941	302,193	542,923	17,111	953,213	289,639	593,542	777,982

論理素子 (26～27)

年月	生産 数量(千個)	生産 金額(百万円)	受入 数量(千個)	消費 数量(千個)	出荷 販売 数量(千個)	出荷 販売 金額(百万円)	出荷 その他 数量(千個)	在庫 数量(千個)
平成3年	1,571,308	203,498	664,210	10,253	1,753,120	100,249	443,938	183,446
4	1,215,696	161,835	503,365	7,166	1,399,233	95,806	357,496	138,631
5	1,243,563	143,650	525,576	8,202	1,447,465	84,655	343,634	112,442
6	1,379,197	122,847	531,072	13,254	1,572,139	88,956	350,266	87,134
7	1,498,412	126,107	631,128	19,808	1,707,637	97,008	389,493	99,757
平成5年度	1,267,980	134,573	532,630	9,567	1,482,111	84,549	347,473	106,694
6	1,408,466	120,856	524,304	14,379	1,585,433	90,197	355,252	84,523
7年 1月	98,610	7,960	40,718	1,234	111,311	6,866	27,285	86,631
2	113,571	9,302	41,528	1,502	130,225	7,566	28,541	81,462
3	133,617	10,155	43,208	1,521	140,914	7,914	31,328	84,523
4	118,302	9,434	47,281	1,168	138,521	7,879	31,578	78,840
5	119,601	10,144	55,147	1,628	137,800	7,844	30,941	83,218
6	137,599	11,409	55,448	1,672	155,444	8,692	35,368	83,783
7	130,152	11,488	55,622	1,776	152,536	8,540	33,248	81,996
8	125,188	10,519	56,221	1,558	141,512	7,852	31,424	88,239
9	135,123	12,141	61,001	2,390	156,467	8,455	32,340	92,460
10	134,152	11,430	61,385	2,330	160,039	8,808	35,211	91,814
11	126,265	11,092	59,577	2,185	139,580	7,966	35,746	100,148
12	126,232	11,032	53,992	844	143,288	8,626	36,483	99,757

標準論理素子 (26)

年月	生産 数量(千個)	生産 金額(百万円)	受入 数量(千個)	消費 数量(千個)	出荷 販売 数量(千個)	出荷 販売 金額(百万円)	出荷 その他 数量(千個)	在庫 数量(千個)
平成3年	1,006,100	78,901	424,785	8,351	1,276,778	59,995	135,493	132,427
4	772,935	37,633	297,285	3,629	992,598	59,599	100,044	106,376
5	873,346	38,431	320,286	2,583	1,117,110	54,015	97,655	86,633
6	988,412	35,717	311,568	2,277	1,224,448	50,460	92,673	67,326
7	1,048,354	35,770	342,048	2,587	1,309,917	48,582	70,904	74,341
平成5年度	901,931	37,669	324,990	3,395	1,157,666	53,967	100,269	84,605
6	1,002,134	35,619	291,809	1,481	1,224,736	48,939	85,403	67,017
7年 1月	67,761	2,484	22,013	180	83,152	3,688	5,986	67,781
2	81,459	3,157	22,583	222	100,789	4,194	7,230	63,582
3	97,676	3,339	22,238	150	108,703	3,924	7,624	67,017
4	81,646	2,712	24,847	73	105,943	3,842	6,487	61,008
5	83,231	3,077	32,256	164	105,164	3,814	5,763	65,403
6	96,800	3,495	29,545	161	119,623	4,050	7,280	64,685
7	89,913	3,138	29,672	111	116,368	4,000	5,640	62,151
8	87,729	2,911	30,594	192	107,455	3,709	3,752	68,402
9	96,563	2,865	34,666	243	121,348	4,274	5,124	72,212
10	93,860	2,986	33,147	303	122,351	4,458	5,030	72,932
11	85,501	2,803	31,495	280	106,702	4,085	5,278	77,671
12	86,215	2,804	28,992	508	112,319	4,545	5,710	74,341

その他 (27)

年月	生産 数量(千個)	生産 金額(百万円)	受入 数量(千個)	消費 数量(千個)	出荷 販売 数量(千個)	出荷 販売 金額(百万円)	出荷 その他 数量(千個)	在庫 数量(千個)
平成3年	565,208	124,597	239,425	1,902	476,342	40,254	308,445	51,019
4	442,761	124,203	206,080	3,537	406,635	36,207	257,452	32,255
5	370,217	105,219	205,290	5,619	330,355	30,640	245,979	25,809
6	390,785	87,129	219,504	10,977	347,691	38,497	257,593	19,808
7	450,058	90,337	289,080	17,221	397,720	48,427	318,589	25,416
平成5年度	366,049	96,904	207,640	6,172	324,445	30,581	247,204	22,089
6	406,332	85,237	232,495	12,898	360,697	41,258	269,849	17,506
7年 1月	30,849	5,476	18,705	1,054	28,159	3,178	21,299	18,850
2	32,112	6,145	18,945	1,280	29,436	3,372	21,311	17,880
3	35,941	6,817	20,970	1,371	32,211	3,991	23,704	17,506
4	36,656	6,722	22,434	1,095	32,578	4,037	25,091	17,832
5	36,370	7,067	22,891	1,464	32,636	4,030	25,178	17,815
6	40,799	7,914	25,903	1,511	35,821	4,643	28,088	19,098
7	40,239	8,350	25,950	1,665	36,168	4,540	27,608	19,845
8	37,459	7,608	25,627	1,366	34,057	4,143	27,672	19,837
9	38,560	9,277	26,335	2,147	35,119	4,181	27,216	20,248
10	40,292	8,444	28,238	2,027	37,688	4,350	30,181	18,882
11	40,764	8,289	28,082	1,905	32,878	3,881	30,468	22,477
12	40,017	8,228	25,000	336	30,969	4,081	30,773	25,416

記憶素子 (28)

年月	生産 数量(千個)	生産 金額(百万円)	受入 数量(千個)	消費 数量(千個)	出荷 販売 数量(千個)	出荷 販売 金額(百万円)	出荷 その他 数量(千個)	在庫 数量(千個)
平成3年	73,410	40,667	10,517	139	68,387	21,117	13,765	5,538
4	57,969	32,202	7,317	394	58,732	14,683	8,477	3,222
5	58,264	24,792	4,583	17	57,018	15,652	6,305	1,658
6	33,459	14,648	3,057	46	32,668	10,456	4,243	1,143
7	22,403	9,635	2,183	31	21,914	11,030	2,676	1,105
平成5年度	63,016	21,515	4,253	45	61,931	14,542	5,783	1,628
6	22,363	12,193	2,669	17	21,758	9,290	3,845	1,041
7年 1月	1,995	833	262	-	1,799	781	356	1,245
2	1,759	449	116	-	1,841	395	160	1,118
3	2,052	555	220	-	2,033	426	316	1,041
4	1,959	759	176	-	1,855	510	121	1,200
5	1,660	654	138	-	1,709	761	157	1,132
6	2,169	827	164	11	2,234	909	291	929
7	2,347	1,011	344	17	2,290	1,187	330	983
8	1,842	926	120	2	1,755	1,003	131	1,060
9	2,214	1,117	180	-	2,057	1,397	215	1,183
10	1,494	971	133	1	1,432	1,389	207	1,165
11	1,424	968	81	-	1,417	1,217	164	1,088
12	1,488	567	249	-	1,492	1,056	228	1,105

モス型 (29～38)

年月	生産 数量(千個)	生産 金額(百万円)	受入 数量(千個)	消費 数量(千個)	出荷 販売 数量(千個)	出荷 販売 金額(百万円)	出荷 その他 数量(千個)	在庫 数量(千個)
平成3年	8,094,292	2,159,613	4,408,476	166,190	6,928,153	1,702,494	5,262,637	587,939
4	7,395,239	1,936,666	3,998,722	144,448	6,644,077	1,641,524	4,656,605	536,528
5	8,358,773	2,059,722	4,614,901	183,211	7,552,885	1,764,874	5,292,157	479,541
6	9,938,296	2,465,926	5,227,071	220,885	8,663,364	2,156,750	6,120,325	620,387
7	10,861,828	2,998,296	5,870,384	269,395	9,751,827	2,867,129	6,676,805	677,120
平成5年度	8,877,359	2,172,457	4,832,020	188,544	7,927,120	1,856,744	5,574,542	516,834
6	10,108,130	2,558,158	5,329,080	248,105	8,882,722	2,290,217	6,198,731	611,410
7年 1月	781,653	204,240	419,279	23,587	712,220	196,791	473,760	616,138
2	846,643	225,542	451,045	21,190	755,720	209,957	511,841	631,616
3	869,413	237,406	470,410	27,681	788,093	219,848	542,465	611,410
4	885,526	234,086	486,672	22,228	797,541	228,134	546,601	623,224
5	843,553	223,097	449,324	17,903	793,597	213,884	509,114	600,261
6	938,442	255,723	509,559	24,068	846,921	239,273	577,631	597,326
7	964,848	264,305	519,859	24,355	856,261	247,113	586,062	614,567
8	918,745	246,885	504,873	25,187	844,038	243,145	564,911	603,155
9	964,290	272,856	519,179	26,507	841,145	254,984	596,947	627,451
10	972,544	266,598	538,826	23,203	871,593	271,499	608,820	636,135
11	956,950	276,964	512,676	17,219	836,265	262,545	601,822	651,356
12	919,221	290,594	488,682	16,267	808,433	279,957	556,831	677,120

論理素子 (29～34)

年月	生産 数量(千個)	生産 金額(百万円)	受入 数量(千個)	消費 数量(千個)	出荷 販売 数量(千個)	出荷 販売 金額(百万円)	出荷 その他 数量(千個)	在庫 数量(千個)
平成3年	6,391,120	1,130,644	3,548,518	123,643	5,506,685	878,344	4,174,632	437,082
4	5,651,204	991,131	3,101,752	127,296	5,075,090	822,452	3,573,346	414,335
5	6,520,502	1,046,180	3,605,385	145,781	5,832,615	841,866	4,194,476	364,934
6	7,873,726	1,252,406	4,184,335	163,839	6,751,419	986,422	5,002,298	493,641
7	8,632,980	1,451,788	4,586,349	203,311	7,565,320	1,187,923	5,422,933	542,447
平成5年度	6,952,280	1,097,635	3,799,797	147,472	6,130,836	870,749	4,464,576	385,558
6	8,035,194	1,302,774	4,236,778	185,826	6,933,299	1,036,376	5,052,889	480,323
7年 1月	621,060	102,005	322,381	18,008	551,026	85,220	382,675	490,389
2	668,824	112,532	348,980	15,871	586,845	92,102	410,766	501,997
3	687,712	116,526	364,353	21,104	614,308	96,517	433,662	480,323
4	712,144	120,756	384,171	15,576	618,553	99,213	448,519	500,389
5	672,545	110,998	351,546	11,790	623,070	95,251	414,417	479,893
6	753,561	126,207	403,210	18,478	661,423	103,825	473,426	481,034
7	769,962	129,383	406,379	19,862	667,922	102,349	479,100	489,650
8	730,308	118,974	398,042	19,040	657,843	100,823	463,594	476,538
9	760,439	128,585	405,640	19,616	649,886	101,117	483,524	495,306
10	774,443	127,549	424,351	18,014	670,886	106,047	500,742	505,333
11	756,101	129,278	401,136	13,791	644,723	102,028	485,107	519,408
12	725,881	128,993	376,160	12,161	618,835	103,431	447,401	542,447

マイクロコンピュータ (29〜31)

年月	生産 数量(千個)	生産 金額(百万円)	受入 数量(千個)	消費 数量(千個)	出荷 販売 数量(千個)	出荷 販売 金額(百万円)	出荷 その他 数量(千個)	在庫 数量(千個)
平成3年	1,752,440	469,901	880,892	39,361	1,574,727	403,051	1,006,917	82,197
4	1,651,849	403,520	827,503	35,087	1,568,723	373,862	877,621	80,159
5	1,835,772	415,524	909,323	42,192	1,747,516	373,459	953,091	82,452
6	1,841,580	501,959	1,011,326	45,934	1,631,366	430,857	1,146,513	109,398
7	1,998,494	595,644	1,149,378	62,448	1,843,062	527,263	1,240,490	115,554
平成5年度	1,836,515	432,112	935,949	44,187	1,724,140	382,012	1,002,564	75,728
6	1,906,811	533,228	1,058,482	49,851	1,717,080	461,994	1,180,500	96,631
7年 1月	141,744	43,206	81,493	4,078	135,718	39,241	88,413	106,997
2	159,563	47,255	88,547	4,645	152,853	43,045	95,170	102,716
3	159,290	47,247	94,575	6,085	151,970	42,509	101,864	96,631
4	169,530	51,494	97,446	5,394	152,889	44,196	103,324	102,003
5	154,192	46,834	90,448	4,374	149,937	43,123	95,962	96,369
6	177,626	52,184	102,562	6,951	167,938	47,383	108,141	93,525
7	187,198	54,331	107,377	5,588	165,648	46,341	112,575	104,246
8	169,910	49,243	99,477	6,292	165,256	45,380	105,688	97,120
9	178,706	50,232	101,653	4,927	154,490	43,275	112,871	105,277
10	171,978	51,217	97,813	5,343	156,712	45,275	107,817	105,199
11	168,177	50,645	93,673	4,913	147,354	43,960	107,167	108,608
12	160,580	51,756	94,314	3,858	142,297	43,534	101,498	115,554

マイコン内蔵素子 (29〜30)

年月	生産 数量(千個)	生産 金額(百万円)	受入 数量(千個)	消費 数量(千個)	出荷 販売 数量(千個)	出荷 販売 金額(百万円)	出荷 その他 数量(千個)	在庫 数量(千個)
平成3年	1,378,654	375,090	669,788	36,262	1,271,431	336,741	735,752	49,013
4	1,335,980	335,261	681,735	33,526	1,324,525	319,962	655,044	53,650
5	1,525,658	351,662	763,383	38,521	1,488,774	319,397	756,575	58,818
6	1,489,702	424,231	812,688	43,535	1,313,820	361,449	915,570	86,028
7	1,594,797	500,215	910,879	53,596	1,480,999	443,743	974,311	85,348
平成5年度	1,514,787	366,249	774,399	40,166	1,446,095	324,008	795,962	53,407
6	1,546,896	452,413	852,556	46,343	1,388,086	389,368	944,886	76,501
7年 1月	114,021	36,746	65,181	3,447	108,966	32,756	70,844	84,540
2	128,589	40,302	71,408	4,162	123,489	36,802	75,209	81,954
3	128,718	40,265	76,856	5,389	123,616	36,403	82,022	76,501
4	135,763	43,405	76,661	4,572	123,663	37,816	79,593	81,099
5	122,346	39,114	71,905	3,707	119,146	36,216	75,129	77,366
6	143,036	43,979	82,268	5,962	135,890	40,080	85,712	75,104
7	149,995	45,409	85,320	4,425	132,981	38,692	89,712	83,259
8	134,038	40,390	77,877	5,174	130,919	37,530	83,618	75,425
9	141,694	41,909	78,838	3,799	121,246	35,849	87,679	83,320
10	135,181	42,744	76,214	4,823	125,455	37,893	83,563	80,874
11	133,148	42,411	73,128	4,385	118,922	36,530	82,592	81,253
12	128,268	43,542	75,223	3,751	116,706	37,177	78,638	85,348

MPU (29)

年月	生産 数量(千個)	生産 金額(百万円)	受入 数量(千個)	消費 数量(千個)	出荷 販売 数量(千個)	出荷 販売 金額(百万円)	出荷 その他 数量(千個)	在庫 数量(千個)
平成3年	…	…	…	…	…	…	…	…
4	…	…	…	…	…	…	…	…
5	…	…	…	…	…	…	…	…
6	82,792	33,223	30,266	14,615	35,090	19,093	66,677	3,309
7	58,262	30,413	46,340	19,681	46,905	23,950	36,997	4,627
平成5年度	…	…	…	…	…	…	…	…
6	72,439	31,248	36,845	16,585	37,679	20,739	55,915	3,843
7年 1月	4,179	2,267	4,017	1,701	3,800	1,798	2,930	3,331
2	4,834	2,574	4,139	1,526	4,042	2,115	3,119	3,616
3	5,125	2,526	3,732	1,585	3,997	2,184	3,048	3,843
4	5,181	2,887	4,067	1,829	4,050	2,174	3,060	4,153
5	4,781	2,480	3,437	1,376	4,164	2,121	2,917	3,913
6	5,575	2,441	3,178	1,434	4,330	2,029	3,149	3,752
7	5,326	2,866	4,420	1,910	3,707	2,002	3,178	4,706
8	4,651	2,382	4,288	1,979	3,806	1,710	3,367	4,447
9	5,466	2,571	3,834	1,583	4,236	1,943	3,564	4,448
10	4,805	2,316	4,482	2,042	3,465	1,813	3,041	5,188
11	4,145	2,483	3,727	1,544	3,457	2,040	2,889	5,171
12	4,194	2,619	3,019	1,172	3,851	2,020	2,735	4,627

注：平成6年からマイコン内蔵素子より細分。

MCU (30)

年月	生産 数量(千個)	生産 金額(百万円)	受入 数量(千個)	消費 数量(千個)	出荷 販売 数量(千個)	出荷 販売 金額(百万円)	出荷 その他 数量(千個)	在庫 数量(千個)
平成3年	…	…	…	…	…	…	…	…
4	…	…	…	…	…	…	…	…
5	…	…	…	…	…	…	…	…
6	1,406,910	391,008	782,422	28,920	1,278,730	342,356	848,893	82,719
7	1,536,535	469,801	864,539	33,915	1,434,094	419,794	937,314	80,721
平成5年度	…	…	…	…	…	…	…	…
6	1,474,457	421,165	815,711	29,758	1,350,407	368,629	888,971	72,658
7年 1月	109,842	34,479	61,164	1,746	105,166	30,958	67,914	81,209
2	123,755	37,728	67,269	2,636	119,447	34,687	72,090	78,338
3	123,593	37,739	73,124	3,804	119,619	34,218	78,974	72,658
4	130,582	40,518	72,594	2,743	119,613	35,642	76,533	76,946
5	117,565	36,633	68,468	2,331	114,982	34,095	72,212	73,453
6	137,461	41,538	79,090	4,528	131,560	38,051	82,563	71,352
7	144,669	42,543	80,900	2,515	129,274	36,691	86,534	78,553
8	129,387	38,008	73,589	3,195	127,113	35,819	80,251	70,978
9	136,228	39,337	75,004	2,216	117,010	33,906	84,115	78,872
10	130,376	40,428	71,732	2,781	121,990	36,080	80,522	75,686
11	129,003	39,927	69,401	2,841	115,465	34,490	79,703	76,082
12	124,074	40,923	72,204	2,579	112,855	35,157	75,903	80,721

注：平成6年からマイコン内蔵素子より細分。

周辺回路素子 (31)

年月	生産 数量(千個)	生産 金額(百万円)	受入 数量(千個)	消費 数量(千個)	出荷 販売 数量(千個)	出荷 販売 金額(百万円)	出荷 その他 数量(千個)	在庫 数量(千個)
平成3年	373,786	94,811	211,104	3,099	303,296	66,311	271,165	33,184
4	315,869	68,259	145,768	1,561	244,198	53,900	222,577	26,509
5	310,114	63,862	145,940	3,671	258,742	54,062	196,516	23,634
6	351,878	77,728	198,638	2,399	317,546	69,408	230,943	23,370
7	403,697	95,429	238,499	8,852	362,063	83,520	266,179	30,206
平成5年度	321,728	65,863	161,550	4,021	278,045	58,004	206,602	22,321
6	359,915	80,816	205,926	3,508	328,994	72,626	235,614	20,130
7年 1月	27,723	6,460	16,312	631	26,752	6,485	17,569	22,457
2	30,974	6,953	17,139	483	29,364	6,243	19,961	20,762
3	30,572	6,982	17,719	696	28,354	6,107	19,842	20,130
4	33,767	8,089	20,785	822	29,226	6,380	23,731	20,904
5	31,846	7,720	18,543	667	30,791	6,907	20,833	19,003
6	34,590	8,205	20,294	989	32,048	7,303	22,429	18,421
7	37,203	8,922	22,057	1,163	32,667	7,649	22,863	20,987
8	35,872	8,854	21,600	1,118	34,337	7,850	22,070	21,695
9	37,012	8,323	22,815	1,128	33,244	7,427	25,192	21,957
10	36,797	8,472	21,599	520	31,257	7,382	24,254	24,325
11	35,029	8,235	20,545	528	28,432	7,430	24,575	27,355
12	32,312	8,214	19,091	107	25,591	6,357	22,860	30,206

その他の論理素子 (32～34)

年月	生産 数量(千個)	生産 金額(百万円)	受入 数量(千個)	消費 数量(千個)	出荷 販売 数量(千個)	出荷 販売 金額(百万円)	出荷 その他 数量(千個)	在庫 数量(千個)
平成3年	4,638,680	660,742	2,667,626	84,282	3,931,958	475,293	3,167,715	354,885
4	3,999,355	587,611	2,274,249	92,209	3,506,367	448,590	2,695,725	334,176
5	4,684,730	630,655	2,696,062	103,589	4,085,099	468,407	3,241,385	282,482
6	6,032,146	750,446	3,173,009	117,905	5,120,053	555,565	3,855,785	384,243
7	6,634,486	856,144	3,436,971	140,863	5,722,258	660,661	4,182,443	426,893
平成5年度	5,115,765	665,522	2,863,848	103,285	4,406,696	488,737	3,462,012	309,830
6	6,128,383	769,546	3,178,296	135,975	5,216,219	574,382	3,872,389	383,692
7年 1月	479,316	58,799	240,888	13,930	415,308	45,979	294,262	383,392
2	509,261	65,277	260,433	11,226	433,992	49,057	315,596	399,281
3	528,422	69,279	269,778	15,019	462,338	54,007	331,798	383,692
4	542,614	69,262	286,725	10,182	465,664	55,018	345,195	398,386
5	518,353	64,164	261,098	7,416	473,133	52,128	318,455	383,524
6	575,935	74,024	300,648	11,527	493,485	56,442	365,285	387,509
7	582,764	75,052	299,002	14,274	502,274	56,008	366,525	385,404
8	560,398	69,731	298,565	12,748	492,587	55,443	357,906	379,418
9	581,733	78,353	303,987	14,689	495,396	57,841	370,653	390,029
10	602,465	76,332	326,538	12,671	514,174	60,772	392,925	400,134
11	587,924	78,633	307,463	8,878	497,369	58,068	377,940	410,800
12	565,301	77,237	281,846	8,303	476,538	59,896	345,903	426,893

標準論理素子 (32)

年月	生産 数量(千個)	生産 金額(百万円)	受入 数量(千個)	消費 数量(千個)	出荷 販売 数量(千個)	出荷 販売 金額(百万円)	出荷 その他 数量(千個)	在庫 数量(千個)
平成3年	2,169,065	84,103	1,499,242	2,483	1,813,724	58,003	1,793,014	197,581
4	1,800,855	72,715	1,263,905	1,928	1,612,859	50,150	1,476,372	171,182
5	2,171,811	80,792	1,548,519	1,239	1,962,666	59,245	1,787,963	138,240
6	2,532,452	76,251	1,956,133	53	2,238,785	58,162	2,170,629	214,238
7	2,739,483	91,921	2,099,082	3,240	2,449,226	63,629	2,364,721	236,099
平成5年度	2,316,988	80,803	1,687,066	824	2,084,386	60,796	1,920,966	152,239
6	2,525,864	77,935	1,932,631	748	2,212,829	57,667	2,171,617	222,295
7年 1月	189,404	6,182	145,703	7	164,794	4,385	165,768	218,727
2	206,050	6,655	155,199	483	178,078	4,717	177,818	223,598
3	210,003	6,986	155,659	213	185,351	4,834	181,417	222,295
4	233,103	7,421	174,879	158	198,429	5,420	204,483	228,157
5	209,214	6,641	155,150	280	200,005	5,321	173,989	218,243
6	236,985	8,463	181,887	251	216,395	5,738	201,765	218,666
7	238,092	8,000	178,467	262	225,236	5,510	203,961	205,697
8	239,188	7,415	187,312	449	225,554	5,454	204,224	201,895
9	243,850	8,777	189,028	548	225,170	5,642	213,024	195,958
10	263,844	8,743	210,699	195	229,444	5,745	228,199	212,594
11	245,014	8,402	196,133	252	213,668	5,613	216,727	223,045
12	224,736	8,235	168,966	142	187,102	5,251	193,346	236,099

セミカスタム (33)

年月	生産 数量(千個)	生産 金額(百万円)	受入 数量(千個)	消費 数量(千個)	出荷 販売 数量(千個)	出荷 販売 金額(百万円)	出荷 その他 数量(千個)	在庫 数量(千個)
平成3年	…	…	…	…	…	…	…	…
4	…	…	…	…	…	…	…	…
5	…	…	…	…	…	…	…	…
6	781,167	280,609	343,730	16,179	702,505	198,563	395,069	29,927
7	833,798	314,765	367,555	29,106	775,361	238,858	398,274	28,157
平成5年度	…	…	…	…	…	…	…	…
6	796,499	289,493	350,399	20,526	714,869	207,180	400,416	27,972
7年 1月	64,121	21,968	26,677	2,154	60,347	16,467	28,805	29,485
2	71,817	23,765	28,538	2,570	68,049	17,661	30,828	27,983
3	68,811	25,606	28,523	2,466	64,599	19,151	30,510	27,972
4	63,582	24,784	30,677	2,076	57,534	19,277	33,761	28,576
5	64,474	23,562	27,429	1,950	62,277	18,589	29,787	26,466
6	65,814	26,985	31,961	2,892	58,109	19,901	35,221	28,018
7	64,519	26,998	32,899	3,237	59,921	20,038	35,238	27,052
8	63,021	24,682	29,400	2,818	57,928	19,012	31,249	26,051
9	77,434	29,196	33,618	2,554	69,056	21,523	36,752	28,605
10	67,270	27,444	31,372	2,442	63,700	22,410	34,962	27,708
11	80,354	29,467	32,085	2,308	72,209	21,180	35,675	29,955
12	82,581	30,307	34,376	1,639	81,632	23,649	35,486	28,157

注：平成6年からその他の論理素子のその他より特掲。

その他 (34)

年月	生産 数量(千個)	生産 金額(百万円)	受入 数量(千個)	消費 数量(千個)	出荷 販売 数量(千個)	出荷 販売 金額(百万円)	出荷 その他 数量(千個)	在庫 数量(千個)
平成3年	…	…	…	…	…	…	…	…
4	…	…	…	…	…	…	…	…
5	…	…	…	…	…	…	…	…
6	2,718,527	393,586	873,146	101,673	2,178,763	298,840	1,290,087	140,078
7	3,061,205	449,459	970,334	108,517	2,497,671	358,174	1,419,448	162,637
平成5年度	…	…	…	…	…	…	…	…
6	2,806,020	402,117	895,266	114,701	2,288,521	309,535	1,300,356	133,425
7年 1月	225,791	30,649	68,508	11,769	190,167	25,127	99,689	135,180
2	231,394	34,857	76,696	8,173	187,865	26,679	106,950	147,700
3	249,608	36,687	85,596	12,340	212,388	30,023	119,871	133,425
4	245,929	37,057	81,169	7,948	209,701	30,321	106,951	141,653
5	244,665	33,961	78,519	5,186	210,851	28,219	114,679	138,815
6	273,136	38,576	86,800	8,384	218,981	30,803	128,299	140,825
7	280,153	40,054	87,636	10,775	217,117	30,460	127,326	152,655
8	258,189	37,634	81,853	9,481	209,105	30,978	122,433	151,472
9	260,449	40,379	81,341	11,587	201,170	30,677	120,877	165,466
10	271,351	40,146	84,467	10,034	221,030	32,617	129,764	159,832
11	262,556	40,764	79,245	6,318	211,492	31,275	125,538	157,800
12	257,984	38,695	78,504	6,522	207,804	30,995	117,071	162,637

注：平成6年からセミカスタムを除く。

記憶素子 (35～37)

年月	生産 数量(千個)	生産 金額(百万円)	受入 数量(千個)	消費 数量(千個)	出荷 販売 数量(千個)	出荷 販売 金額(百万円)	出荷 その他 数量(千個)	在庫 数量(千個)
平成3年	1,630,868	957,800	828,540	38,163	1,382,685	776,156	1,027,604	147,882
4	1,702,369	892,728	877,097	13,228	1,544,683	783,681	1,050,250	118,870
5	1,782,455	954,321	987,590	34,028	1,691,863	888,539	1,050,867	112,164
6	1,995,903	1,148,776	1,002,614	52,042	1,867,295	1,126,880	1,061,319	122,825
7	2,138,451	1,471,236	1,217,585	60,403	2,094,914	1,627,782	1,193,750	131,699
平成5年度	1,864,531	1,012,751	1,009,545	37,643	1,766,403	949,809	1,059,910	128,240
6	2,004,096	1,191,212	1,042,393	57,001	1,894,660	1,207,940	1,088,158	128,217
7年 1月	155,915	97,652	92,411	5,258	155,329	107,793	86,873	123,062
2	172,950	108,047	97,296	4,958	163,683	113,873	97,067	126,855
3	175,397	115,092	100,758	6,200	167,723	118,716	103,741	128,217
4	167,487	107,615	96,613	6,314	172,135	124,146	93,447	120,007
5	164,970	106,337	92,709	5,692	164,477	114,461	90,000	117,601
6	178,818	123,784	100,591	5,083	178,645	131,136	99,511	113,758
7	187,608	128,695	107,352	3,985	180,499	140,403	101,992	122,295
8	180,364	121,845	101,114	5,635	177,782	138,282	96,514	123,932
9	194,313	137,562	107,175	6,485	182,059	149,652	107,921	129,069
10	188,537	131,667	109,068	4,728	191,616	160,995	102,728	127,657
11	189,854	139,461	106,664	2,907	182,239	156,531	110,781	128,690
12	182,238	153,478	105,834	3,158	178,727	171,793	103,175	131,699

RAM (35～36)

年月	生産 数量(千個)	生産 金額(百万円)	受入 数量(千個)	消費 数量(千個)	出荷 販売 数量(千個)	出荷 販売 金額(百万円)	出荷 その他 数量(千個)	在庫 数量(千個)
平成3年	1,155,934	769,681	640,338	36,865	932,740	596,744	824,319	116,890
4	1,234,010	705,804	690,067	11,779	1,091,065	604,715	845,789	92,378
5	1,204,351	744,851	791,631	32,134	1,136,206	695,881	833,516	86,505
6	1,295,175	900,785	823,730	44,813	1,206,075	900,086	862,549	92,226
7	1,551,772	1,267,729	1,039,222	53,723	1,525,560	1,427,257	1,010,411	93,841
平成5年度	1,209,614	778,429	811,627	34,835	1,142,034	736,847	837,367	96,113
6	1,357,249	962,659	868,727	49,124	1,282,593	996,159	897,896	92,576
7年 1月	113,220	83,256	80,577	4,546	114,256	93,739	75,531	91,790
2	120,893	90,331	82,345	4,429	116,071	97,234	79,924	94,605
3	127,684	97,731	85,946	5,659	123,571	103,469	86,430	92,576
4	126,598	95,185	85,452	5,800	129,011	111,223	81,202	88,613
5	123,564	93,985	81,406	5,305	123,755	102,286	78,743	86,007
6	135,443	110,421	87,459	4,567	133,781	117,844	86,211	84,348
7	136,485	111,548	90,411	3,575	132,849	123,488	85,790	89,030
8	128,746	102,677	85,327	4,990	126,828	119,202	81,629	89,664
9	138,680	117,475	89,607	5,844	128,404	129,625	89,507	94,196
10	130,994	110,939	91,142	4,264	134,821	140,004	85,597	91,614
11	137,737	119,775	90,148	2,639	131,759	136,339	92,803	92,296
12	131,728	134,406	89,402	2,105	130,454	152,802	87,044	93,841

DRAM (35)

年月	生産 数量(千個)	生産 金額(百万円)	受入 数量(千個)	消費 数量(千個)	出荷 販売 数量(千個)	出荷 販売 金額(百万円)	出荷 その他 数量(千個)	在庫 数量(千個)
平成3年	…	…	…	…	…	…	…	…
4	…	…	…	…	…	…	…	…
5	…	…	…	…	…	…	…	…
6	798,736	734,162	579,032	36,974	703,307	727,740	620,317	49,183
7	982,437	1,031,200	765,094	47,290	957,168	1,190,297	735,778	56,744
平成5年度	…	…	…	…	…	…	…	…
6	853,818	792,509	632,259	42,374	765,475	817,230	664,081	50,691
7年 1月	73,531	68,673	60,567	4,127	72,239	77,883	57,373	49,595
2	78,388	74,712	61,818	4,112	73,477	80,830	59,622	52,590
3	84,559	80,808	64,335	4,997	80,981	87,302	64,815	50,691
4	81,137	78,701	63,344	5,335	83,397	93,862	58,727	47,715
5	79,107	76,497	60,624	4,756	76,654	84,209	56,730	49,532
6	86,329	90,648	63,930	3,994	83,486	97,697	64,335	47,974
7	85,438	91,200	66,720	3,135	81,162	102,674	62,808	53,027
8	80,482	82,532	62,307	4,404	78,115	99,329	58,570	54,735
9	88,365	95,562	65,528	4,805	78,311	108,086	65,309	60,203
10	79,791	88,380	66,072	3,699	84,665	117,216	60,872	56,797
11	83,212	94,540	64,870	2,337	81,687	113,063	64,415	56,439
12	82,098	108,947	64,979	1,589	82,994	128,145	62,202	56,744

注：平成6年からRAMより細分。

SRAM (36)

年月	生産 数量(千個)	生産 金額(百万円)	受入 数量(千個)	消費 数量(千個)	出荷 販売 数量(千個)	出荷 販売 金額(百万円)	出荷 その他 数量(千個)	在庫 数量(千個)
平成3年	…	…	…	…	…	…	…	…
4	…	…	…	…	…	…	…	…
5	…	…	…	…	…	…	…	…
6	496,439	166,623	244,698	7,839	502,768	172,346	242,232	43,043
7	569,335	236,529	274,128	6,433	568,392	236,959	274,633	37,097
平成5年度	…	…	…	…	…	…	…	…
6	503,431	170,150	236,468	6,750	517,118	178,928	233,815	41,885
7年 1月	39,689	14,582	20,010	419	42,017	15,856	18,158	42,195
2	42,505	15,618	20,527	317	42,594	16,404	20,302	42,015
3	43,125	16,924	21,611	662	42,590	16,167	21,615	41,885
4	45,461	16,484	22,108	465	45,614	17,361	22,475	40,898
5	44,457	17,488	20,782	549	47,101	18,077	22,013	36,475
6	49,114	19,773	23,529	573	50,295	20,147	21,876	36,374
7	51,047	20,348	23,691	440	51,687	20,814	22,982	36,003
8	48,264	20,145	23,020	586	48,713	19,873	23,059	34,929
9	50,315	21,913	24,079	1,039	50,093	21,539	24,198	33,993
10	51,203	22,559	25,070	565	50,156	22,788	24,725	34,817
11	54,525	25,235	25,278	302	50,072	23,275	28,388	35,857
12	49,630	25,459	24,423	516	47,460	24,657	24,842	37,097

注：平成6年からRAMより細分。

R O M (37)

年月	生産 数量(千個)	生産 金額(百万円)	受入 数量(千個)	消費 数量(千個)	出荷 販売 数量(千個)	出荷 販売 金額(百万円)	出荷 その他 数量(千個)	在庫 数量(千個)
平成3年	474,934	188,119	188,202	1,298	449,945	179,411	203,285	30,992
4	468,359	186,924	187,030	1,449	453,618	178,967	204,461	26,492
5	578,104	209,470	195,959	1,894	555,657	192,658	217,351	25,659
6	700,728	247,991	178,884	7,229	661,220	226,794	198,770	30,599
7	586,679	203,507	178,363	6,680	569,354	200,525	183,339	37,858
平成5年度	654,917	234,321	197,918	2,808	624,369	212,962	222,543	32,127
6	646,847	228,553	173,666	7,877	612,067	211,781	190,262	35,641
7年 1月	42,695	14,396	11,834	712	41,073	14,054	11,342	31,272
2	52,057	17,716	14,951	529	47,612	16,639	17,143	32,250
3	47,713	17,361	14,812	541	44,152	15,246	17,311	35,641
4	40,889	12,430	11,161	514	43,124	12,922	12,245	31,394
5	41,406	12,352	11,303	387	40,722	12,175	11,257	31,594
6	43,375	13,362	13,132	516	44,864	13,292	13,300	29,410
7	51,123	17,147	16,941	410	47,650	16,915	16,202	33,265
8	51,618	19,168	15,787	645	50,954	19,079	14,885	34,268
9	55,633	20,087	17,568	641	53,655	20,027	18,414	34,873
10	57,543	20,728	17,926	464	56,795	20,991	17,131	36,043
11	52,117	19,687	16,516	268	50,480	20,193	17,978	36,394
12	50,510	19,072	16,432	1,053	48,273	18,991	16,131	37,858

その他 (38)

年月	生産 数量(千個)	生産 金額(百万円)	受入 数量(千個)	消費 数量(千個)	出荷 販売 数量(千個)	出荷 販売 金額(百万円)	出荷 その他 数量(千個)	在庫 数量(千個)
平成3年	72,304	71,169	31,418	4,384	38,783	47,994	60,401	2,975
4	41,666	52,807	19,873	3,924	24,304	35,390	33,009	3,323
5	55,816	59,221	21,926	3,402	28,407	34,469	46,814	2,443
6	68,667	64,744	40,122	5,004	44,650	43,448	56,708	3,921
7	90,397	75,272	66,450	5,681	91,593	51,424	60,122	2,974
平成5年度	60,548	62,072	22,678	3,429	29,881	36,185	50,056	3,036
6	68,840	64,172	49,909	5,278	54,763	45,901	57,684	2,870
7年 1月	4,678	4,583	4,487	321	5,865	3,778	4,212	2,687
2	4,869	4,963	4,769	361	5,192	3,981	4,008	2,764
3	6,304	5,788	5,299	377	6,062	4,616	5,062	2,870
4	5,895	5,714	5,888	338	6,853	4,775	4,635	2,828
5	6,038	5,762	5,069	421	6,050	4,172	4,697	2,767
6	6,063	5,732	5,758	507	6,853	4,311	4,694	2,534
7	7,278	6,228	6,128	508	7,840	4,361	4,970	2,622
8	8,073	6,065	5,717	512	8,413	4,040	4,803	2,685
9	9,538	6,708	6,364	406	9,200	4,215	5,502	3,076
10	9,564	7,382	5,407	461	9,091	4,456	5,350	3,145
11	10,995	8,225	4,876	521	9,303	3,986	5,934	3,258
12	11,102	8,123	6,688	948	10,871	4,733	6,255	2,974

混成集積回路 (39~40)

年月	生産 数量(千個)	生産 金額(百万円)	受入 数量(千個)	消費 数量(千個)	出荷 販売 数量(千個)	出荷 販売 金額(百万円)	出荷 その他 数量(千個)	在庫 数量(千個)
平成3年	627,593	245,392	65,250	47,845	590,532	208,667	49,510	22,630
4	534,253	204,808	81,478	40,358	529,725	179,847	47,678	20,771
5	561,172	186,872	91,014	39,402	561,574	172,892	53,230	18,646
6	566,724	202,422	97,345	36,913	577,171	185,883	54,268	26,227
7	620,710	227,604	100,214	34,983	617,459	207,632	65,410	29,521
平成5年度	575,339	187,354	91,313	40,323	571,405	173,588	56,519	27,148
6	566,860	209,468	101,555	36,755	579,253	191,658	54,875	27,494
7年 1月	44,808	16,699	8,279	2,591	45,075	15,140	4,385	27,741
2	47,073	17,819	7,862	3,057	46,491	16,147	5,080	27,683
3	52,366	20,094	8,242	3,620	51,140	18,302	5,978	27,494
4	50,726	19,412	8,329	3,016	50,195	17,816	5,379	28,039
5	49,788	18,750	8,491	2,557	50,569	17,422	4,679	28,556
6	54,514	19,648	7,866	3,379	53,351	18,139	5,767	28,483
7	55,867	19,987	7,479	2,772	53,136	17,928	5,381	30,493
8	53,162	17,966	6,531	2,612	51,964	16,737	6,598	29,028
9	53,873	19,424	8,279	2,915	55,165	17,781	5,529	27,593
10	54,133	19,638	9,739	2,954	54,713	17,822	5,670	28,147
11	53,207	19,341	9,154	2,610	54,162	17,359	5,218	28,491
12	51,193	18,826	9,963	2,900	51,498	17,039	5,746	29,521

薄膜集積回路 (39)

年月	生産 数量(千個)	生産 金額(百万円)	受入 数量(千個)	消費 数量(千個)	出荷 販売 数量(千個)	出荷 販売 金額(百万円)	出荷 その他 数量(千個)	在庫 数量(千個)
平成3年	11,256	10,963	78	2	10,272	3,383	696	733
4	10,089	11,468	24	3	8,525	3,515	981	1,338
5	6,443	4,459	17	22	5,964	1,855	1,141	667
6	8,132	5,285	2	7	7,592	3,502	560	641
7	7,419	5,896	18	22	7,240	4,422	450	368
平成5年度	6,589	3,745	-	19	6,291	1,935	1,055	442
6	7,844	5,616	2	10	6,986	3,493	616	676
7年 1月	470	439	-	-	452	235	63	596
2	599	465	-	4	389	254	59	743
3	604	605	-	-	608	396	64	676
4	524	483	-	-	699	357	36	465
5	612	597	-	-	637	479	37	403
6	775	597	18	16	801	466	43	337
7	744	471	-	-	660	381	29	392
8	577	384	-	1	428	286	20	519
9	515	409	-	-	567	319	32	435
10	530	384	-	-	588	328	26	351
11	556	365	-	-	534	246	10	364
12	913	696	-	1	877	675	31	368

厚膜集積回路 (40)

年月	生産 数量(千個)	生産 金額(百万円)	受入 数量(千個)	消費 数量(千個)	出荷 販売 数量(千個)	出荷 販売 金額(百万円)	出荷 その他 数量(千個)	在庫 数量(千個)
平成3年	616,337	234,429	65,172	47,843	580,260	205,284	48,814	21,897
4	524,164	193,341	81,454	40,355	521,200	176,331	46,697	19,433
5	554,729	182,414	90,997	39,380	555,610	171,037	52,089	17,979
6	558,592	197,137	97,343	36,906	569,579	182,381	53,708	25,586
7	613,291	221,708	100,196	34,961	610,219	203,210	64,960	29,153
平成5年度	568,750	183,609	91,313	40,304	565,114	171,653	55,464	26,706
6	559,016	203,852	101,553	36,745	572,267	188,165	54,259	26,818
7年 1月	44,338	16,260	8,279	2,591	44,623	14,905	4,322	27,145
2	46,474	17,355	7,862	3,053	46,102	15,893	5,021	26,940
3	51,762	19,489	8,242	3,620	50,532	17,906	5,914	26,818
4	50,202	18,929	8,329	3,016	49,496	17,459	5,343	27,574
5	49,176	18,153	8,491	2,557	49,932	16,943	4,642	28,153
6	53,739	19,051	7,848	3,363	52,550	17,673	5,724	28,146
7	55,123	19,517	7,479	2,772	52,476	17,547	5,352	30,101
8	52,585	17,582	6,531	2,611	51,536	16,452	6,578	28,509
9	53,358	19,014	8,279	2,915	54,598	17,461	5,497	27,158
10	53,603	19,254	9,739	2,954	54,125	17,494	5,644	27,796
11	52,651	18,976	9,154	2,610	53,628	17,113	5,208	28,127
12	50,280	18,130	9,963	2,899	50,621	16,364	5,715	29,153

液晶素子 (41~42)

年月	生産 数量(千個)	生産 金額(百万円)	受入 数量(千個)	消費 数量(千個)	出荷 販売 数量(千個)	出荷 販売 金額(百万円)	出荷 その他 数量(千個)	在庫 数量(千個)
平成3年	216,613	255,039	21,121	-	212,155	217,233	25,157	15,648
4	422,664	326,297	14,658	88,548	324,927	264,246	22,498	35,140
5	456,319	402,126	11,697	42,784	407,323	331,570	24,702	27,908
6	450,875	557,587	12,504	4,694	439,747	477,500	24,695	22,323
7	436,100	601,287	14,498	6,245	416,365	442,313	30,174	20,835
平成5年度	458,112	429,315	11,854	20,685	426,579	360,990	24,964	28,787
6	453,466	594,840	13,430	5,604	444,786	499,202	27,034	18,913
7年 1月	35,234	43,694	1,356	429	34,091	37,608	3,170	21,227
2	35,443	52,126	894	452	34,140	41,798	1,970	21,093
3	39,062	62,574	1,359	1,007	38,966	44,508	2,617	18,913
4	37,994	47,460	711	670	35,984	39,320	2,901	18,141
5	39,541	47,162	768	556	37,106	34,822	2,183	19,237
6	38,837	55,031	1,546	609	35,150	36,507	2,974	21,821
7	39,741	53,163	1,285	441	36,459	36,574	2,404	23,511
8	35,868	47,423	966	403	34,718	34,874	2,170	23,332
9	34,885	55,110	913	399	35,559	38,069	2,080	22,667
10	33,304	45,239	1,981	484	29,974	32,501	2,207	22,890
11	36,077	46,794	1,319	397	34,610	33,859	1,566	23,277
12	30,114	45,513	1,400	398	29,608	31,873	3,932	20,835

アクティブ型 (41)

年月	生産 数量(千個)	生産 金額(百万円)	受入 数量(千個)	消費 数量(千個)	出荷 販売 数量(千個)	出荷 販売 金額(百万円)	出荷 その他 数量(千個)	在庫 数量(千個)
平成3年	…	…	…	…	…	…	…	…
4	…	…	…	…	…	…	…	…
5	…	…	…	…	…	…	…	…
6	16,997	305,396	3,044	1,486	14,333	243,480	4,347	994
7	11,824	305,862	3,710	1,287	7,389	169,031	6,762	1,133
平成5年度	…	…	…	…	…	…	…	…
6	12,953	322,736	3,337	1,649	10,096	248,069	4,702	956
7年 1月	714	22,132	242	135	507	17,909	346	939
2	760	27,485	259	115	559	18,972	394	887
3	1,099	33,987	462	159	735	18,154	596	956
4	953	21,500	288	165	581	14,402	525	1,012
5	932	22,872	347	107	498	12,389	570	1,115
6	1,032	28,462	360	72	533	12,232	683	1,217
7	971	25,604	270	61	599	12,463	589	1,177
8	950	21,968	227	102	702	11,840	532	1,038
9	1,148	28,549	280	111	783	14,603	641	932
10	1,147	21,578	374	117	609	10,558	660	1,065
11	1,123	25,423	364	85	625	12,492	682	1,161
12	995	26,302	237	58	658	13,017	544	1,133

注：平成6年から液晶素子より細分。

パッシブ型 (42)

年月	生産 数量(千個)	生産 金額(百万円)	受入 数量(千個)	消費 数量(千個)	出荷 販売 数量(千個)	出荷 販売 金額(百万円)	出荷 その他 数量(千個)	在庫 数量(千個)
平成3年	…	…	…	…	…	…	…	…
4	…	…	…	…	…	…	…	…
5	…	…	…	…	…	…	…	…
6	433,878	252,191	9,460	3,208	425,414	234,020	20,348	21,329
7	424,276	295,426	10,788	4,958	408,976	273,282	23,412	19,702
平成5年度	…	…	…	…	…	…	…	…
6	440,513	272,105	10,093	3,955	434,690	251,133	22,332	17,957
7年 1月	34,520	21,562	1,114	294	33,584	19,698	2,824	20,288
2	34,683	24,641	635	337	33,581	22,827	1,576	20,206
3	37,963	28,587	897	848	38,231	26,354	2,021	17,957
4	37,041	25,959	423	505	35,403	24,917	2,376	17,129
5	38,609	24,290	421	449	36,608	22,433	1,613	18,122
6	37,805	26,568	1,186	537	34,617	24,275	2,291	20,604
7	38,770	27,559	1,015	380	35,860	24,112	1,815	22,334
8	34,918	25,455	739	301	34,016	23,034	1,638	22,294
9	33,737	26,561	633	288	34,776	23,466	1,439	21,735
10	32,157	23,661	1,607	367	29,365	21,943	1,547	21,825
11	34,954	21,371	955	312	33,985	21,367	884	22,116
12	29,119	19,211	1,163	340	28,950	18,856	3,388	19,702

注：平成6年から液晶素子より細分。

37 電子応用装置

生産額
7年計
6,028,491 百万円

年月	X線装置(1～4) 生産 数量(台)	X線装置(1～4) 生産 金額(百万円)	医用計(1～3) 生産 数量(台)	医用計(1～3) 生産 金額(百万円)	医科用(1) 生産 数量(台)	医科用(1) 生産 金額(百万円)
平成3年	25,027	173,477	21,368	160,136	10,675	84,593
4	23,247	172,813	20,629	163,395	10,717	82,963
5	21,281	167,761	18,856	158,885	10,292	83,564
6	22,119	153,106	18,914	140,122	11,369	74,283
7	21,824	160,712	19,536	152,218	11,606	74,812
平成5年度	20,915	158,319	18,379	149,045	10,248	78,747
6	22,745	158,719	19,657	146,157	11,781	76,936
7年 1月	1,785	12,290	1,600	11,635	948	6,162
2	1,820	14,455	1,637	13,747	917	6,752
3	2,415	18,025	2,153	17,081	1,342	9,601
4	2,290	17,026	1,922	15,701	1,273	8,709
5	1,533	9,726	1,456	9,438	832	4,092
6	1,653	9,481	1,494	8,869	798	4,387
7	1,577	9,916	1,427	9,369	831	4,790
8	1,845	13,016	1,679	12,409	1,042	5,835
9	1,852	18,551	1,658	17,825	1,036	9,356
10	1,838	13,750	1,535	12,631	926	6,354
11	1,575	13,191	1,477	12,771	809	3,852
12	1,641	11,285	1,498	10,742	852	4,922

年月	CT装置(2) 生産 数量(台)	CT装置(2) 生産 金額(百万円)	歯科用(3) 生産 数量(台)	歯科用(3) 生産 金額(百万円)	その他(4) 生産 数量(台)	その他(4) 生産 金額(百万円)	放射性物質応用機器(5) 生産 数量(台)	放射性物質応用機器(5) 生産 金額(百万円)
平成3年	1,892	69,663	8,801	5,880	3,659	13,341	510	19,339
4	2,173	74,998	7,739	5,434	2,618	9,418	527	17,910
5	2,056	70,170	6,508	5,151	2,425	8,876	515	21,722
6	1,976	61,154	5,569	4,685	3,205	12,984	388	16,132
7	2,168	72,646	5,762	4,760	2,288	8,494	452	17,544
平成5年度	1,965	65,405	6,166	4,893	2,536	9,274	432	19,597
6	2,109	64,420	5,767	4,801	3,088	12,562	395	15,771
7年 1月	173	5,108	479	365	185	655	27	1,117
2	212	6,580	508	415	183	708	32	1,163
3	196	7,020	615	460	262	944	56	2,097
4	228	6,600	421	392	368	1,325	23	1,233
5	164	4,904	460	442	77	288	14	595
6	135	4,118	561	364	159	612	20	959
7	136	4,209	460	370	150	547	37	1,586
8	168	6,174	469	400	166	607	42	1,527
9	209	8,115	413	354	194	726	64	2,609
10	163	5,904	446	373	303	1,119	37	1,811
11	232	8,500	436	419	98	420	53	1,264
12	152	5,414	494	406	143	543	47	1,583

年月	放射線測定器(6) 生産 数量(台)	放射線測定器(6) 生産 金額(百万円)	超音波応用装置(7～11) 生産 数量(台)	超音波応用装置(7～11) 生産 金額(百万円)	魚群探知機(7) 生産 数量(台)	魚群探知機(7) 生産 金額(百万円)	洗浄機(8) 生産 数量(台)	洗浄機(8) 生産 金額(百万円)
平成3年	14,295	17,939	243,452	189,897	88,933	10,270	21,067	16,061
4	18,639	17,301	255,664	162,897	96,034	10,002	19,773	15,456
5	17,954	21,537	231,566	167,547	79,332	6,863	18,012	18,686
6	21,119	19,780	228,166	167,985	91,497	6,935	18,247	17,292
7	18,790	18,052	266,399	183,897	113,996	7,403	18,043	28,965
平成5年度	20,781	21,746	219,094	162,771	75,376	6,808	18,092	16,379
6	19,576	18,257	249,166	173,442	103,417	6,908	18,478	21,905
7年 1月	1,324	1,336	21,841	11,352	12,589	616	1,464	1,510
2	1,956	1,430	27,078	13,781	12,230	597	1,350	2,174
3	2,258	2,206	31,278	22,019	13,559	754	1,615	4,578
4	4,240	2,455	21,793	10,965	13,717	641	1,586	1,299
5	870	661	24,487	16,102	10,840	617	1,672	2,196
6	868	2,134	25,375	16,488	11,863	673	1,646	2,909
7	500	962	15,747	14,417	7,110	693	1,618	2,877
8	948	979	20,333	15,389	5,468	506	1,240	2,479
9	976	1,642	19,055	20,065	4,538	577	1,846	3,358
10	2,192	2,103	18,880	14,401	7,006	600	1,144	2,006
11	1,647	1,177	16,648	14,689	5,663	554	1,458	2,143
12	1,011	967	23,884	14,229	9,413	575	1,404	1,436

年月	医療機器(9) 生産 数量(台)	医療機器(9) 生産 金額(百万円)	溶接機(10) 生産 数量(台)	溶接機(10) 生産 金額(百万円)	その他(11) 生産 数量(台)	その他(11) 生産 金額(百万円)	高周波電力応用装置(12) 生産 数量(台)	高周波電力応用装置(12) 生産 金額(百万円)
平成3年	47,340	87,982	6,108	18,125	80,004	57,460	2,346	7,914
4	49,793	74,682	5,427	14,593	84,637	48,164	1,813	5,475
5	56,061	76,649	5,091	19,688	73,070	45,661	1,683	4,763
6	56,028	76,499	5,738	18,566	56,656	48,693	1,663	3,940
7	63,119	77,380	8,735	29,006	62,506	41,143	1,783	4,933
平成5年度	57,418	77,577	5,213	20,033	62,995	41,974	1,590	4,288
6	57,550	75,712	5,945	20,614	63,776	48,303	1,700	4,258
7年 1月	5,507	5,953	350	1,505	1,931	1,768	81	185
2	4,779	6,058	463	2,145	8,256	2,807	98	287
3	7,244	9,252	849	3,466	8,011	3,969	229	817
4	4,677	5,693	580	1,739	1,233	1,593	137	332
5	4,178	6,241	569	1,945	7,228	5,103	143	269
6	5,102	5,740	764	2,289	6,000	4,877	116	309
7	4,112	5,766	807	1,988	2,100	3,093	171	381
8	5,126	6,110	1,075	2,463	7,424	3,831	140	485
9	5,674	7,849	1,294	2,989	5,703	5,292	265	558
10	4,914	6,009	765	2,515	5,051	3,271	152	335
11	4,476	6,522	585	2,667	4,466	2,803	147	497
12	7,330	6,187	634	3,295	5,103	2,736	104	478

注：探傷機を含む。

年月	電子計算機及び関連装置(13~45) 生産 金額(百万円)	電子計算機本体(13~17) 生産 数量(台)	電子計算機本体(13~17) 生産 金額(百万円)	はん用コンピュータ(13) 生産 数量(台)	はん用コンピュータ(13) 生産 金額(百万円)	ミニコンピュータ(14) 生産 数量(台)	ミニコンピュータ(14) 生産 金額(百万円)	オフィスコンピュータ(15) 生産 数量(台)	オフィスコンピュータ(15) 生産 金額(百万円)
平成3年	6,083,429	3,308,532	2,937,392	8,338	1,456,767	24,353	138,319	241,914	419,039
4	5,416,946	3,240,127	2,579,600	8,086	1,070,994	18,713	140,209	198,437	379,576
5	4,811,574	3,281,687	2,318,865	6,127	830,316	28,778	171,793	176,209	299,824
6	5,122,594	3,960,001	2,388,639	6,959	751,091	35,294	188,078	170,542	284,253
7	5,195,884	6,647,326	2,631,171	8,919	514,525	16,883	74,777	101,513	247,328
平成5年度	4,806,029	3,374,663	2,320,326	6,099	824,762	28,811	175,683	168,786	286,314
6	5,135,695	4,379,841	2,435,068	7,999	701,166	31,749	151,556	147,320	265,427
7年 1月	331,034	321,246	150,883	596	41,044	1,062	4,664	6,572	15,639
2	415,188	447,672	212,271	723	49,856	1,782	6,101	8,388	19,354
3	561,574	587,397	304,273	1,360	58,171	2,518	13,631	10,878	37,223
4	412,876	453,345	202,237	1,175	50,972	1,438	6,003	8,060	19,819
5	357,936	443,978	168,115	890	26,756	1,488	6,168	6,159	14,511
6	405,632	580,111	205,443	910	41,494	1,643	4,916	7,584	17,077
7	438,532	634,441	222,384	597	44,918	1,246	4,426	7,756	17,624
8	380,823	520,713	190,020	478	31,114	1,305	5,441	8,705	18,578
9	507,239	640,699	263,123	765	50,353	1,360	7,957	11,425	31,215
10	430,300	521,198	200,590	485	39,108	984	6,280	8,974	18,627
11	459,995	693,653	235,385	459	35,756	1,108	4,384	8,204	18,062
12	494,755	802,873	276,447	481	44,983	949	4,806	8,808	19,599

注：平成5年から名称変更。

注：平成7年から名称変更。

年月	磁気ディスク装置(18~19) 生産 数量(台)	磁気ディスク装置(18~19) 生産 金額(百万円)	3.5インチ以下 (18) 生産 数量(台)	3.5インチ以下 (18) 生産 金額(百万円)	5.25インチ以上 (19) 生産 数量(台)	5.25インチ以上 (19) 生産 金額(百万円)	フレキシブルディスク装置 (20~21) 生産 数量(台)	フレキシブルディスク装置 (20~21) 生産 金額(百万円)
平成3年	8,310,451	856,622	…	…	…	…	22,690,633	141,283
4	12,636,255	880,031	…	…	…	…	23,832,894	134,783
5	16,169,008	791,329	15,983,918	397,910	185,090	393,419	20,284,094	95,050
6	21,148,894	803,469	21,016,897	468,069	131,997	335,400	27,663,587	101,277
7	16,687,736	627,214	16,569,216	270,352	118,520	356,862	14,737,811	43,830
平成5年度	16,989,515	774,495	16,841,046	397,791	148,469	376,704	20,810,862	92,446
6	20,485,329	774,442	20,346,429	432,439	138,900	342,003	24,909,046	88,189
7年 1月	1,349,932	46,945	1,340,752	22,629	9,180	24,316	1,075,815	3,734
2	1,422,838	53,562	1,411,252	24,837	11,586	28,725	806,623	3,148
3	1,485,940	67,136	1,469,501	25,891	16,439	41,245	1,273,035	4,317
4	1,320,152	57,718	1,299,414	18,853	20,738	38,865	1,220,495	3,649
5	1,169,371	45,896	1,163,395	18,511	5,976	27,385	1,331,134	3,631
6	1,489,055	45,272	1,482,164	23,408	6,891	21,864	1,348,750	3,630
7	1,461,731	55,656	1,454,595	22,951	7,136	32,705	1,450,937	3,736
8	1,140,017	44,073	1,134,357	20,159	5,660	23,914	991,604	2,751
9	1,545,448	54,774	1,537,544	25,946	7,904	28,828	1,255,935	3,596
10	1,530,443	48,806	1,523,201	22,559	7,242	26,247	1,525,426	4,447
11	1,395,614	49,995	1,387,380	21,894	8,234	28,101	1,214,011	3,551
12	1,377,195	57,381	1,365,661	22,714	11,534	34,667	1,244,046	3,640

注：平成5年から区分変更。

注：同左。

年月	ワークステーション(16) 生産 数量(台)	ワークステーション(16) 生産 金額(百万円)	パーソナルコンピュータ(17) 生産 数量(台)	パーソナルコンピュータ(17) 生産 金額(百万円)	周辺装置(17~33) 生産 数量(台)	周辺装置(17~33) 生産 金額(百万円)	外部記憶装置(18~23) 生産 数量(台)	外部記憶装置(18~23) 生産 金額(百万円)
平成3年	…	…	3,033,927	923,267	49,671,562	2,251,681	31,172,686	1,248,687
4	…	…	3,014,891	988,821	53,700,509	2,157,191	36,673,131	1,216,357
5	…	…	3,070,573	1,016,932	53,148,039	1,896,722	36,746,672	1,037,006
6	…	…	3,747,206	1,165,217	78,755,006	2,133,097	60,619,879	1,191,138
7	137,834	313,633	6,382,177	1,480,908	67,831,483	2,069,069	46,935,963	967,207
平成5年度	…	…	3,170,967	1,033,567	57,353,355	1,897,412	40,534,353	1,040,256
6	…	…	4,161,451	1,212,750	76,702,167	2,127,167	58,350,576	1,145,777
7年 1月	10,347	23,181	302,669	66,355	4,946,914	146,861	3,556,847	70,267
2	13,914	30,818	422,865	106,142	4,940,783	165,984	3,513,323	80,188
3	17,968	50,344	554,673	144,904	5,787,548	204,702	4,003,666	98,577
4	12,216	26,190	430,456	99,253	5,239,877	166,861	3,700,794	82,911
5	9,062	18,817	426,379	101,863	5,101,157	153,667	3,526,962	71,352
6	10,013	20,325	559,961	121,631	5,699,466	161,558	4,101,443	71,300
7	10,607	20,851	614,235	134,565	5,901,195	177,430	4,241,166	83,853
8	10,021	22,400	500,204	112,487	4,954,247	153,784	3,375,662	69,988
9	14,204	38,430	612,945	135,168	6,336,902	193,101	4,184,802	86,518
10	9,874	22,193	500,881	114,382	6,694,147	181,088	4,616,552	81,233
11	8,747	18,578	675,135	158,605	6,386,907	181,782	4,188,265	82,714
12	10,861	21,506	781,774	185,553	5,842,340	182,251	3,926,481	88,306

注：平成7年から分割新設。

年月	3.5インチ以下 (20) 生産 数量(台)	3.5インチ以下 (20) 生産 金額(百万円)	5.25インチ以上 (21) 生産 数量(台)	5.25インチ以上 (21) 生産 金額(百万円)	光ディスク装置 (22) 生産 数量(台)	光ディスク装置 (22) 生産 金額(百万円)	その他 (23) 生産 数量(台)	その他 (23) 生産 金額(百万円)
平成3年	15,128,889	86,678	7,561,744	54,605	…	…	…	…
4	16,373,541	85,215	7,459,353	49,568	…	…	…	…
5	14,694,730	64,050	5,589,364	31,000	201,827	18,384	91,743	132,243
6	22,401,517	76,545	5,262,070	24,732	11,379,611	145,696	427,787	140,696
7	13,422,732	37,357	1,315,079	6,473	14,828,092	154,768	682,324	141,395
平成5年度	15,183,432	62,459	5,627,430	29,987	2,558,671	46,155	175,305	127,160
6	20,662,983	68,359	4,246,063	19,830	12,531,077	149,967	425,124	133,179
7年 1月	960,389	3,167	115,426	567	1,110,057	11,202	21,043	8,386
2	687,573	2,499	119,050	649	1,254,470	12,861	29,392	10,617
3	1,119,630	3,505	153,405	812	1,190,041	13,024	54,650	14,100
4	1,109,569	3,089	110,926	560	1,112,961	11,197	47,186	10,347
5	1,196,593	3,034	134,541	597	985,130	11,086	41,327	10,739
6	1,183,301	2,968	165,449	662	1,204,909	12,375	58,729	10,023
7	1,292,626	3,137	158,311	599	1,265,847	13,327	62,651	11,134
8	879,765	2,251	111,839	500	1,183,396	12,580	60,645	10,584
9	1,139,798	2,983	116,137	613	1,309,169	13,785	74,250	14,363
10	1,470,349	4,084	55,077	363	1,478,845	16,267	81,838	11,713
11	1,189,035	3,325	24,976	226	1,503,461	14,979	75,179	14,189
12	1,194,104	3,315	49,942	325	1,229,806	12,085	75,434	15,200

注：平成5年からその他より分割新設。

年月	入出力装置 (24～33) 生産 数量(台)	入出力装置 (24～33) 生産 金額(百万円)	印刷装置 (24～28) 生産 数量(台)	印刷装置 (24～28) 生産 金額(百万円)	シリアル方式 (24～25) 生産 数量(台)	シリアル方式 (24～25) 生産 金額(百万円)	インパクト (24) 生産 数量(台)	インパクト (24) 生産 金額(百万円)
平成3年	18,498,876	1,002,995	15,016,352	698,488	12,233,451	414,835	…	…
4	17,027,378	940,834	13,922,187	657,570	10,837,219	345,674	…	…
5	16,401,367	859,716	13,651,445	584,175	10,814,517	312,346	6,767,365	231,402
6	18,135,127	941,959	14,124,839	587,477	10,380,553	287,550	4,758,319	170,538
7	20,895,520	1,101,862	16,035,513	650,977	10,954,551	319,076	4,407,939	164,890
平成5年度	16,819,002	857,156	13,723,710	557,772	10,759,219	296,040	6,132,248	209,131
6	18,351,591	981,390	14,236,147	614,374	10,091,058	294,642	4,639,637	166,246
7年 1月	1,390,067	76,594	1,072,992	47,383	724,099	22,046	371,977	12,116
2	1,427,460	85,796	1,072,482	51,509	701,793	23,634	336,291	12,910
3	1,783,882	106,125	1,394,198	65,849	909,318	31,742	477,799	18,157
4	1,539,083	83,950	1,186,686	50,716	756,901	22,582	360,927	12,402
5	1,574,195	82,315	1,168,023	47,482	771,908	22,676	367,546	12,525
6	1,598,023	90,258	1,149,584	50,782	781,414	23,393	396,373	13,516
7	1,660,029	93,577	1,241,073	53,037	807,605	24,547	367,478	13,806
8	1,578,585	83,796	1,185,811	47,070	826,350	24,592	355,108	13,486
9	2,152,100	106,583	1,669,422	61,657	1,160,050	30,565	386,055	14,701
10	2,077,595	99,855	1,627,539	58,189	1,149,416	30,780	354,968	14,759
11	2,198,642	99,068	1,769,487	59,872	1,265,285	31,797	338,304	14,012
12	1,915,859	93,945	1,498,216	57,431	1,100,412	30,722	295,113	12,500

注：平成5年からシリアル方式より分割新設。

年月	ノンインパクト (25) 生産 数量(台)	ノンインパクト (25) 生産 金額(百万円)	ラインプリント方式 (26) 生産 数量(台)	ラインプリント方式 (26) 生産 金額(百万円)	ページプリンタ (27) 生産 数量(台)	ページプリンタ (27) 生産 金額(百万円)	その他 (28) 生産 数量(台)	その他 (28) 生産 金額(百万円)
平成3年	…	…	99,307	59,006	…	…	…	…
4	…	…	41,462	51,933	…	…	…	…
5	4,047,152	80,944	36,732	38,654	1,712,800	168,848	1,087,396	64,327
6	5,622,234	117,012	33,687	36,851	2,154,966	175,558	1,555,633	87,518
7	6,546,612	154,186	27,442	38,589	4,169,744	232,638	883,776	60,674
平成5年度	4,626,971	86,909	34,297	35,513	1,708,689	163,398	1,221,505	62,821
6	5,451,421	128,396	32,883	37,985	2,701,406	195,779	1,410,800	85,968
7年 1月	352,122	9,930	2,518	2,930	292,179	18,101	54,196	4,306
2	365,502	10,724	2,452	3,100	316,888	20,048	51,349	4,727
3	431,519	13,585	2,404	3,197	397,883	24,558	84,593	6,352
4	395,974	10,180	2,483	3,732	364,157	19,618	63,145	4,784
5	404,362	10,151	1,960	2,563	337,429	18,403	56,726	3,840
6	385,041	9,877	2,504	3,673	276,294	18,460	89,372	5,256
7	440,127	10,741	2,336	3,415	344,581	20,195	86,551	4,880
8	471,242	11,106	1,946	2,726	297,932	15,938	59,583	3,814
9	773,995	15,864	2,350	3,854	431,898	21,894	75,124	5,344
10	794,448	16,021	2,374	3,892	394,408	18,490	81,341	5,027
11	926,981	17,785	2,208	2,937	411,208	19,418	90,786	5,720
12	805,299	18,222	1,907	2,570	304,887	17,515	91,010	6,624

注：平成5年からシリアル方式より分割新設。

注：平成5年からその他より分割新設。

年月	表示装置 (29～31) 生産 数量(台)	表示装置 (29～31) 生産 金額(百万円)	CRT (29) 生産 数量(台)	CRT (29) 生産 金額(百万円)	液晶ディスプレイ (30) 生産 数量(台)	液晶ディスプレイ (30) 生産 金額(百万円)	その他 (31) 生産 数量(台)	その他 (31) 生産 金額(百万円)	プロッタ (32) 生産 数量(台)	プロッタ (32) 生産 金額(百万円)
平成3年	3,319,578	240,834	3,252,736	212,090	…	…	…	…	…	…
4	2,955,959	235,591	2,812,612	206,276	…	…	…	…	…	…
5	2,645,248	238,448	2,320,679	198,088	319,366	25,256	5,203	15,104	…	…
6	3,897,559	318,771	3,187,514	258,253	703,079	51,183	6,966	9,335	…	…
7	4,654,809	406,343	4,570,396	380,839	78,610	9,677	5,803	15,827	16,971	8,213
平成5年度	2,986,984	262,614	2,594,407	220,726	386,716	29,954	5,861	11,934	…	…
6	4,001,452	329,843	3,392,501	274,412	603,000	44,082	5,951	11,349	…	…
7年 1月	309,004	26,245	303,979	24,844	4,810	531	215	870	1,133	596
2	346,758	31,035	342,875	29,323	3,503	375	380	1,337	1,468	676
3	376,239	34,737	370,754	32,580	4,947	639	538	1,518	1,652	894
4	336,724	28,462	329,642	26,824	6,650	811	432	827	1,465	676
5	356,927	30,883	350,679	28,756	5,713	653	535	1,474	1,280	642
6	401,153	36,040	392,451	33,729	8,256	983	446	1,328	1,425	729
7	409,102	36,988	399,047	33,866	9,401	1,144	654	1,978	1,406	703
8	384,223	33,854	374,984	31,400	8,488	1,044	751	1,410	1,233	598
9	472,447	40,916	463,580	38,335	8,445	1,031	422	1,550	1,647	737
10	437,513	38,206	429,367	36,248	7,699	976	447	982	1,515	671
11	417,981	35,932	411,502	34,129	6,005	808	474	995	1,438	653
12	406,738	33,045	401,536	30,805	4,693	682	509	1,558	1,309	638

注：平成5年から分割新設。

注：平成7年から分割新設。

年月	その他の入出力装置 (33) 生産 数量(台)	その他の入出力装置 (33) 生産 金額(百万円)	通信制御装置 (34) 生産 数量(台)	通信制御装置 (34) 生産 金額(百万円)	端末装置 (35～40) 生産 数量(台)	端末装置 (35～40) 生産 金額(百万円)	はん用端末装置 (35) 生産 数量(台)	はん用端末装置 (35) 生産 金額(百万円)
平成3年	162,946	63,673	5,625	85,343	813,697	786,736	576,063	417,765
4	149,232	47,673	4,872	44,963	904,203	610,463	466,964	280,886
5	104,674	37,093	3,333	45,900	586,810	536,700	366,630	251,637
6	112,729	35,711	7,114	48,457	810,278	540,999	367,036	233,842
7	188,227	36,329	24,830	54,761	542,550	431,097	227,696	106,707
平成5年度	108,308	36,770	3,438	48,485	661,038	526,977	382,352	250,104
6	109,739	35,007	14,152	47,878	731,784	515,411	334,532	202,161
7年 1月	6,938	2,370	2,009	3,484	39,495	29,581	18,209	7,727
2	6,752	2,576	2,187	4,016	42,645	32,753	20,034	7,593
3	11,793	4,645	3,632	5,010	63,040	47,261	33,307	14,548
4	14,208	4,096	1,033	4,631	38,856	33,360	18,135	8,193
5	47,965	3,308	826	3,398	39,996	32,341	21,732	9,496
6	45,861	2,707	1,094	5,003	38,943	33,493	17,336	9,053
7	8,448	2,849	1,433	4,766	46,078	33,861	16,840	8,632
8	7,318	2,274	1,673	3,444	40,061	33,436	18,152	10,338
9	8,584	3,273	5,853	6,817	65,902	44,054	24,565	10,976
10	11,028	2,789	2,157	5,292	48,418	42,869	16,868	8,258
11	9,736	2,611	1,876	4,308	49,235	38,033	12,022	6,259
12	9,596	2,831	1,057	4,592	29,881	30,055	10,496	5,634

年月	専用端末装置(36～40) 生産 数量(台)	専用端末装置(36～40) 生産 金額(百万円)	金融用端末装置(36～38) 生産 数量(台)	金融用端末装置(36～38) 生産 金額(百万円)	現金自動支払機(36) 生産 数量(台)	現金自動支払機(36) 生産 金額(百万円)	現金自動預払機(37) 生産 数量(台)	現金自動預払機(37) 生産 金額(百万円)	その他の金融用(38) 生産 数量(台)	その他の金融用(38) 生産 金額(百万円)
平成3年	237,634	368,972	118,218	295,562	7,733	23,017	15,872	121,459	94,613	151,086
4	437,239	329,577	95,697	247,977	9,811	28,247	14,554	111,746	71,332	107,984
5	220,180	285,063	75,993	212,411	7,405	19,741	14,040	113,428	54,548	79,242
6	443,242	307,157	104,191	213,902	5,124	13,245	18,878	123,943	80,189	76,714
7	314,854	324,390	94,207	229,992	4,480	11,247	20,634	139,262	69,093	79,483
平成5年度	278,686	276,873	72,644	205,218	6,433	16,149	15,048	117,507	51,163	71,562
6	397,252	313,250	109,290	211,983	4,444	10,949	19,164	122,443	85,682	78,591
7年 1月	21,286	21,854	5,952	14,369	304	669	1,214	8,059	4,434	5,641
2	22,611	25,160	7,829	15,329	324	765	1,244	8,344	6,261	6,220
3	29,733	32,713	9,552	21,141	394	924	1,846	11,828	7,312	8,389
4	20,721	25,167	8,498	19,015	398	738	1,919	11,430	6,181	6,847
5	18,264	22,845	6,740	15,327	443	882	1,478	9,029	4,819	5,416
6	21,607	24,440	7,465	17,112	379	791	1,679	10,157	5,407	6,164
7	29,238	25,229	9,401	17,235	293	674	1,767	10,831	7,341	5,730
8	21,909	23,098	6,016	15,884	267	783	1,328	9,517	4,421	5,584
9	41,337	33,078	10,050	23,537	420	1,358	2,026	14,833	7,604	7,346
10	31,550	34,611	7,054	25,924	430	1,028	2,124	16,601	4,500	8,295
11	37,213	31,774	8,386	24,959	436	1,227	2,360	16,440	5,590	7,292
12	19,385	24,421	7,264	20,160	392	1,408	1,649	12,193	5,223	6,559

注：平成5年から名称変更。

年月	ハンディターミナル(39) 生産 数量(台)	ハンディターミナル(39) 生産 金額(百万円)	その他の専用端末装置(40) 生産 数量(台)	その他の専用端末装置(40) 生産 金額(百万円)	補助装置(41) 生産 数量(台)	補助装置(41) 生産 金額(百万円)	その他の電子応用装置(42～45) 生産 数量(台)	その他の電子応用装置(42～45) 生産 金額(百万円)
平成3年	…	…	119,416	73,409	10,783	22,277	5,652,129	454,363
4	…	…	341,542	81,600	16,851	24,729	5,277,455	382,309
5	…	…	144,187	72,652	11,401	13,387	4,730,661	368,206
6	…	…	339,051	93,255	114,602	11,402	4,605,782	402,769
7	103,288	13,499	117,359	80,899	88,874	9,786	5,318,910	447,469
平成5年度	…	…	206,042	71,655	37,623	12,829	4,822,656	366,572
6	…	…	264,892	97,452	106,138	10,171	4,611,961	416,667
7年 1月	6,147	1,229	9,187	6,256	7,105	225	400,103	28,671
2	6,937	1,229	7,845	8,602	6,941	164	426,928	34,077
3	9,986	1,357	10,195	10,215	7,355	328	535,776	54,824
4	4,413	692	7,810	5,460	9,423	5,787	557,943	37,777
5	4,994	972	6,530	6,546	4,889	415	364,306	29,432
6	6,070	790	8,072	6,538	6,417	135	436,125	35,076
7	5,211	782	14,626	7,212	6,586	91	453,757	39,231
8	8,527	1,352	7,366	5,862	8,117	139	441,505	35,000
9	13,426	1,782	17,861	7,759	10,965	144	470,256	42,271
10	11,098	1,243	13,398	7,444	7,610	461	421,222	38,139
11	19,013	1,444	9,814	5,371	6,709	487	402,106	34,444
12	7,466	627	4,655	3,634	6,757	1,410	408,883	38,527

注：平成7年から分割新設。

年月	電子顕微鏡(42) 生産 数量(台)	電子顕微鏡(42) 生産 金額(百万円)	産業用テレビジョン装置(43) 生産 数量(台)	産業用テレビジョン装置(43) 生産 金額(百万円)	医用測定器(44) 生産 数量(台)	医用測定器(44) 生産 金額(百万円)	その他(45) 生産 数量(台)	その他(45) 生産 金額(百万円)
平成3年	1,899	35,582	840,348	122,637	4,529,692	58,687	280,190	237,457
4	1,571	32,086	831,973	123,151	4,290,097	62,109	153,814	164,963
5	1,234	35,512	885,672	113,478	3,685,713	57,342	158,042	161,874
6	1,166	36,466	925,428	111,446	3,330,254	51,747	348,934	203,110
7	1,424	43,290	1,006,169	106,918	3,312,691	60,727	998,626	236,534
平成5年度	1,195	37,369	897,658	109,153	3,720,309	57,429	203,494	162,621
6	1,200	36,564	903,840	106,601	3,291,316	54,658	415,605	218,844
7年 1月	102	2,365	71,091	7,719	277,264	4,297	51,646	14,290
2	124	3,590	78,049	7,981	300,589	5,871	48,166	16,635
3	141	4,574	94,171	13,206	387,116	8,910	54,348	28,134
4	108	3,955	82,751	8,397	402,272	4,309	72,812	21,116
5	115	3,171	70,392	6,962	242,500	3,851	51,299	15,448
6	129	3,687	98,203	9,855	259,825	4,712	77,968	16,822
7	114	3,263	126,166	9,630	202,320	4,818	125,157	21,520
8	104	3,154	88,387	9,139	247,187	3,924	105,827	18,783
9	124	4,239	72,309	8,541	271,720	5,721	126,103	23,770
10	121	3,609	69,749	7,916	249,613	4,281	101,739	22,333
11	125	3,566	71,847	7,871	232,671	4,748	97,463	18,259
12	117	4,117	83,054	9,701	239,614	5,285	86,098	19,424

注：放送用磁気録画再生装置を含む。

38 電気計測器

生産額 7年計 706,804 百万円

年月	電気計器(1～4) 生産 数量(個)	電気計器(1～4) 生産 金額(百万円)	指示計器(1～2) 生産 数量(個)	指示計器(1～2) 生産 金額(百万円)
平成3年	7,529,364	47,644	4,370,328	15,171
4	6,294,370	42,281	3,578,105	12,900
5	5,712,522	39,105	3,212,700	11,687
6	5,874,224	42,271	2,944,715	10,255
7	6,236,742	45,112	2,936,027	10,080
平成5年度	5,606,043	38,475	3,132,771	11,271
6	6,174,829	44,419	3,003,858	10,463
7年 1月	477,738	3,438	236,292	808
2	536,892	3,848	283,540	1,012
3	634,217	4,385	287,109	1,092
4	581,183	4,192	237,733	810
5	509,024	3,589	221,719	725
6	548,941	3,904	244,463	793
7	482,567	3,382	232,416	751
8	445,897	3,201	220,111	744
9	488,346	3,467	250,018	863
10	509,728	3,874	229,755	782
11	515,886	3,862	248,172	862
12	506,323	3,970	244,699	838

年月	配電盤用（1）(パネル用を含む) 生産 数量(個)	配電盤用（1）(パネル用を含む) 生産 金額(百万円)	その他の指示計器（2） 生産 数量(個)	その他の指示計器（2） 生産 金額(百万円)	電力量計（3～4） 生産 数量(個)	電力量計（3～4） 生産 金額(百万円)	単相（3） 生産 数量(個)	単相（3） 生産 金額(百万円)
平成3年	4,120,151	11,183	250,177	3,988	3,159,036	32,473	781,087	4,646
4	3,381,402	9,827	196,703	3,073	2,716,265	29,381	694,465	4,418
5	3,016,370	8,827	196,330	2,860	2,499,822	27,418	527,152	3,465
6	2,767,114	7,619	177,601	2,637	2,929,509	32,016	529,825	3,614
7	2,622,744	7,342	313,283	2,739	3,300,715	35,032	572,000	3,769
平成5年度	2,938,681	8,488	194,090	2,783	2,473,272	27,204	494,231	3,261
6	2,787,522	7,666	216,336	2,797	3,170,971	33,956	568,362	3,816
7年 1月	212,009	589	24,283	220	241,446	2,630	40,673	273
2	255,334	724	28,206	288	253,352	2,835	41,906	301
3	253,198	733	33,911	359	347,108	3,293	61,343	372
4	209,998	578	27,735	232	343,450	3,381	59,850	369
5	199,877	550	21,842	174	287,305	2,865	57,770	330
6	218,452	590	26,011	203	304,478	3,111	65,184	432
7	207,465	557	24,951	194	250,151	2,631	43,878	288
8	196,692	557	23,419	187	225,786	2,457	39,905	274
9	222,835	625	27,183	238	238,328	2,604	32,838	201
10	202,249	581	27,506	201	279,973	3,091	44,441	300
11	224,137	641	24,035	220	267,714	3,000	41,908	324
12	220,498	616	24,201	222	261,624	3,133	42,304	306

注：平成2年から、携帯用、メーターリレー、記録計器を統合。

年月	三相（4） 生産 数量(個)	三相（4） 生産 金額(百万円)	電気測定器（5～25） 生産 金額(百万円)	電圧・電流・電力測定器（5） 生産 数量(台)	電圧・電流・電力測定器（5） 生産 金額(百万円)	オシロスコープ（6） 生産 数量(台)	オシロスコープ（6） 生産 金額(百万円)
平成3年	2,377,949	27,827	340,020	1,875,491	18,907	91,496	19,029
4	2,021,800	24,963	236,400	1,652,893	15,943	71,048	10,855
5	1,972,670	23,953	238,255	1,360,875	15,987	61,934	10,151
6	2,399,684	28,402	277,534	1,411,918	15,407	65,782	10,003
7	2,728,715	31,263	379,198	1,418,008	14,931	59,250	10,090
平成5年度	1,979,041	23,943	244,217	1,347,707	15,812	56,095	9,243
6	2,602,609	30,140	297,838	1,355,769	15,429	67,282	10,121
7年 1月	200,773	2,357	24,346	87,627	1,150	4,062	603
2	211,446	2,534	30,283	113,688	1,380	5,520	891
3	285,765	2,922	35,498	138,331	1,544	7,003	1,274
4	283,600	3,012	28,481	137,353	1,199	4,825	711
5	229,535	2,535	23,592	112,298	1,085	5,054	682
6	239,294	2,679	31,885	111,206	1,206	6,140	1,173
7	206,273	2,343	31,742	126,768	1,194	5,849	856
8	185,881	2,183	29,321	112,714	1,084	4,626	718
9	205,490	2,403	39,026	94,953	1,436	5,684	1,256
10	235,532	2,791	35,426	117,399	1,198	3,510	595
11	225,806	2,677	32,017	130,399	1,216	3,434	653
12	219,320	2,827	37,580	135,272	1,238	3,543	676

注：平成5年から統合。

年月	オーディオ・ビジュアル測定器（7） 生産 数量(台)	オーディオ・ビジュアル測定器（7） 生産 金額(百万円)	スペクトラムアナライザ（8） 生産 数量(台)	スペクトラムアナライザ（8） 生産 金額(百万円)	FFTアナライザ（9） 生産 数量(台)	FFTアナライザ（9） 生産 金額(百万円)	ロジックアナライザ(10) 生産 数量(台)	ロジックアナライザ(10) 生産 金額(百万円)
平成3年	3,416	1,525	7,960	9,110	2,266	2,580	1,424	2,820
4	1,646	892	5,243	7,034	1,729	1,746	1,170	1,258
5	8,949	4,950	4,972	7,638	2,160	1,993	756	710
6	10,546	5,683	4,277	7,238	1,709	1,589	734	665
7	9,741	5,610	4,863	8,092	1,932	1,540	379	311
平成5年度	10,331	5,759	4,836	7,978	2,060	1,963	738	684
6	10,476	5,799	4,294	6,834	1,688	1,618	681	573
7年 1月	721	416	306	424	74	114	29	27
2	747	584	333	541	144	137	30	28
3	1,025	524	541	810	162	147	70	55
4	923	506	501	893	176	122	19	11
5	938	577	304	449	127	98	23	19
6	696	472	464	785	283	198	57	19
7	817	469	513	825	177	125	41	28
8	701	449	327	615	115	98	26	27
9	787	425	431	902	162	109	27	35
10	1,002	385	371	690	143	106	20	20
11	680	398	412	593	179	152	30	28
12	704	407	360	564	190	135	7	13

注：平成5年から名称変更。

年月	マイクロプロセッサ開発関連機器（11） 生産 数量(台)	マイクロプロセッサ開発関連機器（11） 生産 金額(百万円)	半導体・IC測定器（12～16） 生産 数量(台)	半導体・IC測定器（12～16） 生産 金額(百万円)	ミックスドシグナルICテスタ（12） 生産 数量(台)	ミックスドシグナルICテスタ（12） 生産 金額(百万円)	ロジックICテスタ(13) 生産 数量(台)	ロジックICテスタ(13) 生産 金額(百万円)
平成3年	19,173	6,259	4,238	102,218	…	…	…	…
4	11,128	2,941	2,218	63,840	…	…	…	…
5	12,325	2,699	2,985	68,655	244	5,323	166	17,959
6	12,709	3,649	3,683	102,188	193	7,653	219	21,629
7	13,952	3,228	5,928	191,327	438	23,645	303	28,131
平成5年度	11,807	3,072	3,130	75,156	177	4,836	169	18,845
6	14,146	3,606	4,259	118,001	216	10,862	263	24,570
7年 1月	1,038	314	385	9,480	28	1,004	19	1,361
2	968	315	468	14,142	21	1,183	18	1,898
3	1,602	353	595	14,813	37	2,266	43	3,640
4	690	227	425	13,555	25	1,961	18	1,550
5	5,037	252	366	10,576	15	763	15	1,403
6	611	269	555	15,944	33	2,023	22	2,064
7	644	217	562	16,587	54	2,339	32	2,836
8	715	274	492	14,527	46	2,185	17	1,621
9	803	284	595	21,116	62	3,257	30	2,602
10	630	273	437	21,273	27	1,968	27	2,836
11	666	252	467	17,390	43	2,436	26	2,678
12	548	199	581	21,924	47	2,259	36	3,644

注：平成5年から名称変更。

注：平成5年から分割新設。

注：同左。

年月	メモリICテスタ (14) 生産 数量(台)	メモリICテスタ (14) 生産 金額(百万円)	IC測定関連機器 (15) 生産 数量(台)	IC測定関連機器 (15) 生産 金額(百万円)	表示器・半導体測定器 (16) 生産 数量(台)	表示器・半導体測定器 (16) 生産 金額(百万円)	ボードテスタ (17) 生産 数量(台)	ボードテスタ (17) 生産 金額(百万円)
平成3年	…	…	…	…	…	…	1,332	7,282
4	…	…	…	…	…	…	549	4,003
5	221	26,275	472	12,810	1,882	6,288	1,143	6,083
6	411	45,230	670	20,534	2,190	7,142	1,370	6,699
7	879	98,209	1,085	32,281	3,223	9,062	1,383	7,732
平成5年度	253	31,160	506	13,463	2,025	6,852	1,165	5,912
6	471	52,168	732	22,498	2,577	7,903	1,394	6,986
7年 1月	45	4,894	67	1,652	226	569	64	326
2	69	7,853	71	2,339	289	869	126	575
3	49	5,461	78	2,383	388	1,064	122	772
4	63	7,158	66	2,261	253	626	131	638
5	61	6,080	78	1,881	197	449	150	765
6	79	8,684	97	2,460	324	713	129	732
7	72	8,264	82	2,304	322	844	80	474
8	56	6,782	107	3,203	266	737	117	697
9	99	10,397	163	4,012	241	848	114	723
10	113	13,242	96	2,658	174	570	98	634
11	81	8,701	90	2,849	227	725	138	770
12	92	10,694	90	4,279	316	1,048	114	625

注：平成5年から分割新設。

注：同左。

注：同左。

年月	電波測定器 (21) 生産 数量(台)	電波測定器 (21) 生産 金額(百万円)	光測定器 (22) 生産 数量(台)	光測定器 (22) 生産 金額(百万円)	信号発生器・発振器 (23) 生産 数量(台)	信号発生器・発振器 (23) 生産 金額(百万円)	測定用記録計・データ処理装置 (24) 生産 数量(台)	測定用記録計・データ処理装置 (24) 生産 金額(百万円)
平成3年	6,323	2,582	23,927	13,247	45,765	19,794	76,393	25,526
4	4,087	1,925	17,798	9,455	28,222	12,355	74,255	22,889
5	9,636	3,862	20,386	9,782	28,277	8,269	70,635	20,354
6	10,772	6,011	17,795	11,353	21,599	7,574	60,462	16,668
7	13,507	7,977	15,932	11,931	21,323	7,123	64,163	18,984
平成5年度	9,750	4,262	20,092	10,595	23,991	6,869	65,886	18,328
6	12,059	6,962	17,531	11,058	23,941	8,356	63,914	17,978
7年 1月	1,063	750	1,284	898	2,985	1,287	4,966	1,380
2	984	560	1,582	963	1,996	816	5,895	1,702
3	1,642	1,023	1,863	1,250	2,586	812	7,708	2,444
4	837	634	981	680	1,719	497	5,097	1,443
5	1,000	567	1,150	868	1,536	363	4,326	1,280
6	838	571	1,464	1,295	1,311	403	5,008	1,746
7	1,264	572	1,225	1,004	2,012	512	5,825	1,559
8	1,095	578	1,115	866	1,685	417	4,327	1,478
9	1,192	983	1,629	1,319	1,809	607	5,921	1,698
10	1,073	520	1,095	985	1,130	507	5,045	1,348
11	1,291	632	1,167	794	1,309	380	4,870	1,347
12	1,228	586	1,377	1,008	1,245	522	5,175	1,560

注：平成5年から信号発生器と発振器・その他発生器を統合。

注：平成5年から自動平衡記録計（X－Yレコーダを含む），オシログラフ，測定用記録装置（除く，自動平衡記録計），測定用処理装置を統合。

年月	回路素子・材料測定器 (18) 生産 数量(台)	回路素子・材料測定器 (18) 生産 金額(百万円)	伝送特性測定器 (19～20) 生産 数量(台)	伝送特性測定器 (19～20) 生産 金額(百万円)	ネットワーク用 (19) 生産 数量(台)	ネットワーク用 (19) 生産 金額(百万円)	端末用 (20) 生産 数量(台)	端末用 (20) 生産 金額(百万円)
平成3年	105,306	12,765	34,463	19,209	…	…	…	…
4	87,578	10,756	22,257	15,011	…	…	…	…
5	82,942	9,223	33,875	22,534	9,130	11,038	24,745	11,497
6	74,929	10,256	33,604	23,688	10,500	13,586	23,104	10,102
7	84,471	12,853	43,610	26,689	15,185	14,997	28,425	11,692
平成5年度	79,370	9,567	33,818	22,721	9,164	11,872	24,654	10,849
6	79,265	10,567	36,130	24,954	12,288	14,840	23,842	10,114
7年 1月	5,925	830	3,497	2,356	1,402	1,506	2,095	851
2	7,514	1,056	2,914	2,277	1,094	1,366	1,820	911
3	9,390	1,364	4,737	3,039	1,609	1,716	3,128	1,323
4	8,006	1,068	4,023	1,994	1,284	1,169	2,739	825
5	6,645	883	3,065	1,677	1,057	873	2,008	804
6	6,875	1,067	3,204	1,673	1,257	900	1,947	773
7	6,486	931	4,230	2,333	1,801	1,266	2,429	1,068
8	5,639	1,080	3,360	1,836	1,151	907	2,209	930
9	6,607	951	3,699	2,883	1,306	1,704	2,393	1,179
10	7,303	1,078	3,433	2,121	739	1,125	2,694	996
11	7,813	1,358	3,764	2,276	1,423	1,292	2,341	985
12	6,268	1,187	3,684	2,223	1,062	1,175	2,622	1,048

注：平成5年から回路素子測定器と電気磁性材料測定器を統合。

注：平成5年から分割新設。

注：同左。

年月	その他の電気測定器(補助機器を含む) (25) 生産 金額(百万円)	工業計器 (26～40) 生産 金額(百万円)	プロセス用工業計器 (26～35) 生産 数量(台)	プロセス用工業計器 (26～35) 生産 金額(百万円)	発信器 (26～31) 生産 数量(台)	発信器 (26～31) 生産 金額(百万円)
平成3年	77,168	334,442	1,552,818	125,067	600,843	66,921
4	55,498	317,254	1,358,996	117,870	518,920	63,300
5	45,365	327,261	1,470,839	118,135	647,632	65,556
6	48,864	260,475	1,440,793	108,224	636,000	63,338
7	50,782	282,700	1,523,584	112,687	647,130	65,734
平成5年度	46,294	300,366	1,440,250	116,437	633,487	66,315
6	48,996	263,660	1,465,269	109,624	648,416	63,975
7年 1月	3,992	19,210	106,019	8,000	49,177	4,540
2	4,317	23,455	121,601	9,441	54,986	5,424
3	5,272	36,902	152,546	13,846	63,998	8,251
4	4,301	24,037	128,438	9,417	55,463	5,547
5	3,450	16,783	112,276	7,932	48,199	4,496
6	4,331	22,927	127,420	8,689	53,591	5,055
7	4,055	20,370	128,847	8,807	54,356	5,191
8	4,578	19,262	112,996	8,537	48,913	4,865
9	4,300	29,345	142,625	10,898	61,830	6,496
10	3,693	21,988	128,762	8,591	51,649	4,835
11	3,778	22,260	135,334	9,240	53,099	5,445
12	4,714	26,159	126,720	9,287	51,869	5,590

注：平成5年から周波数時間計数装置と総合測定装置を統合。

年月	温度計 (26) 生産 数量(台)	温度計 (26) 生産 金額(百万円)	圧力計 (27) 生産 数量(台)	圧力計 (27) 生産 金額(百万円)	液位計 (28) 生産 数量(台)	液位計 (28) 生産 金額(百万円)	流量計 (29) 生産 数量(台)	流量計 (29) 生産 金額(百万円)
平成3年	268,435	6,223	86,963	12,144	22,052	4,735	133,258	28,144
4	210,218	6,234	80,228	11,453	29,169	6,161	119,752	25,139
5	329,231	8,661	79,471	10,989	25,363	6,500	99,482	17,893
6	329,575	7,865	80,344	10,979	25,320	5,985	71,980	15,171
7	344,130	8,633	77,200	10,274	26,141	6,171	80,466	17,348
平成5年度	316,520	8,370	83,309	11,136	24,755	6,521	92,080	17,946
6	341,414	7,888	74,451	10,379	25,427	5,765	74,846	15,935
7年 1月	28,705	565	5,253	689	1,932	421	5,897	1,186
2	29,477	756	5,818	736	2,234	464	6,633	1,414
3	33,819	752	6,302	962	2,629	695	9,964	3,051
4	30,950	740	6,906	926	1,540	404	6,792	1,521
5	26,621	614	5,836	826	1,394	292	5,747	998
6	29,009	722	5,586	820	1,974	427	6,152	1,199
7	30,255	793	5,998	833	1,654	436	6,653	1,267
8	26,264	710	6,564	833	2,197	490	5,746	1,125
9	31,445	781	7,463	969	3,190	681	7,913	1,635
10	26,435	708	7,885	938	2,437	531	5,901	1,141
11	26,567	745	7,267	893	2,318	630	6,865	1,344
12	24,583	749	6,322	849	2,642	702	6,203	1,466

年月	差圧計 (30) 生産 数量(台)	差圧計 (30) 生産 金額(百万円)	その他 (31) 生産 数量(台)	その他 (31) 生産 金額(百万円)	指示・記録計 (32) 生産 数量(台)	指示・記録計 (32) 生産 金額(百万円)	調節計 (33) 生産 数量(台)	調節計 (33) 生産 金額(百万円)
平成3年	…	…	…	…	216,802	19,620	384,176	16,999
4	…	…	…	…	211,757	18,926	324,476	15,727
5	43,691	11,618	70,394	9,895	193,950	18,195	329,600	15,069
6	56,149	13,475	72,632	9,864	129,496	14,587	389,949	13,887
7	59,753	10,707	59,440	12,600	146,700	16,406	405,806	13,933
平成5年度	48,520	12,514	68,303	9,827	180,949	16,785	332,319	14,500
6	56,162	13,153	76,116	10,855	132,485	15,205	389,610	14,121
7年 1月	3,904	820	3,486	859	10,696	1,241	22,513	957
2	4,868	1,041	5,956	1,013	13,442	1,579	26,731	1,114
3	6,298	1,408	4,986	1,383	14,570	1,739	42,000	1,782
4	3,810	725	5,465	1,232	11,636	1,316	35,178	1,173
5	4,509	745	4,092	1,020	9,829	1,215	29,609	1,070
6	5,434	837	5,436	1,049	11,741	1,307	35,228	1,131
7	5,357	799	4,439	1,063	19,099	1,326	28,306	1,071
8	4,065	779	4,077	928	10,189	1,208	28,108	1,044
9	7,494	1,193	4,325	1,237	11,603	1,464	39,328	1,237
10	4,173	735	4,818	783	11,812	1,310	38,498	1,167
11	4,911	813	5,171	1,020	10,693	1,293	43,780	1,159
12	4,930	812	7,189	1,013	11,390	1,409	36,527	1,027

注：平成5年から分割新設。

年月	補助機器 (34) 生産 数量(台)	補助機器 (34) 生産 金額(百万円)	操作器 (35) 生産 数量(台)	操作器 (35) 生産 金額(百万円)	プロセス用分析計 (36) 生産 数量(台)	プロセス用分析計 (36) 生産 金額(百万円)	プロセス監視制御システム (37～39) 生産 数量(台)	プロセス監視制御システム (37～39) 生産 金額(百万円)
平成3年	304,535	10,788	46,462	10,738	9,053	6,216	50,896	122,974
4	264,113	9,598	39,730	10,320	9,168	5,745	69,557	115,021
5	261,433	9,477	38,224	9,838	11,992	7,964	52,369	129,855
6	249,228	7,647	36,120	8,764	12,556	5,869	39,797	92,673
7	279,511	7,946	44,437	8,668	16,713	9,106	24,086	107,356
平成5年度	256,638	9,168	36,857	9,669	11,872	7,311	40,314	119,722
6	256,802	7,628	37,956	8,695	13,905	7,040	36,762	93,608
7年 1月	20,996	634	2,637	628	1,026	544	1,548	6,691
2	23,604	720	2,838	604	1,319	881	2,062	9,180
3	26,294	954	5,684	1,119	2,439	1,566	2,967	15,961
4	22,609	640	3,552	742	961	633	1,484	9,755
5	21,388	577	3,251	573	1,230	638	1,475	4,699
6	23,307	616	3,553	580	1,220	618	1,510	9,082
7	22,950	630	4,136	590	1,239	657	1,382	6,897
8	22,155	564	3,631	856	1,182	635	2,609	6,359
9	24,639	712	5,225	989	1,937	891	1,699	10,894
10	23,588	624	3,215	656	1,060	608	2,767	8,373
11	24,688	667	3,074	676	1,635	689	1,908	8,179
12	23,293	607	3,641	655	1,465	747	2,675	11,285

年月	プロセスコンピュータシステム (37) 生産 数量(台)	プロセスコンピュータシステム (37) 生産 金額(百万円)	デジタル計装制御システム (38) 生産 数量(台)	デジタル計装制御システム (38) 生産 金額(百万円)	その他 (39) 生産 数量(台)	その他 (39) 生産 金額(百万円)	その他の工業計器 (40) 生産 金額(百万円)
平成3年	…	…	…	…	…	…	80,185
4	…	…	…	…	…	…	78,617
5	1,050	33,935	27,828	77,643	23,491	18,277	71,306
6	587	23,509	16,694	51,014	22,516	18,151	53,709
7	431	25,849	8,076	61,781	15,579	19,725	53,552
平成5年度	928	32,460	25,398	68,568	13,988	18,694	56,896
6	563	22,047	12,661	53,382	23,538	18,179	53,388
7年 1月	23	1,660	538	3,040	987	1,991	3,974
2	27	2,447	611	4,670	1,424	2,063	3,953
3	69	2,332	1,394	11,802	1,504	1,826	5,530
4	89	3,691	309	3,347	1,086	2,717	4,233
5	18	556	530	3,018	927	1,126	3,514
6	24	3,040	436	5,080	1,050	963	4,538
7	27	1,246	442	4,787	913	864	4,009
8	14	493	682	4,823	1,913	1,043	3,731
9	29	979	984	8,196	686	1,719	6,663
10	53	2,476	756	3,903	1,958	1,994	4,416
11	31	1,409	638	5,388	1,239	1,382	4,152
12	27	5,521	756	3,727	1,892	2,038	4,840

注：平成5年から分割新設。

注：同左

注：同左

39 電池

生産額 7年計 656,432 百万円

電池（1～19）　乾電池（1～10）

年月	生産 金額(百万円)	販売 金額(百万円)	生産 数量(千個)	生産 金額(百万円)	受入 数量(千個)	出荷 販売 数量(千個)	出荷 販売 金額(百万円)	出荷 その他 数量(千個)	在庫 数量(千個)
平成3年	583,773	580,726	4,283,268	196,159	4,121,130	4,338,136	199,320	4,008,210	273,208
4	563,136	575,823	4,385,299	199,255	4,207,036	4,496,322	199,865	4,086,952	282,532
5	568,233	564,407	4,532,211	198,999	4,164,483	4,592,400	196,272	4,073,653	311,310
6	605,540	603,712	4,479,394	196,931	4,177,220	4,633,636	199,145	4,225,541	286,186
7	656,432	651,689	4,716,458	198,854	3,540,597	4,864,428	201,970	3,292,739	388,958
平成5年度	570,421	566,381	4,509,580	199,226	4,118,804	4,584,489	197,135	4,043,769	297,041
6	629,913	622,741	4,648,768	201,800	4,163,878	4,775,017	203,079	4,172,253	334,390
7年 1月	47,765	45,979	331,061	13,804	313,755	348,650	14,584	296,523	285,829
2	56,038	52,639	424,812	17,988	292,760	408,458	16,966	281,877	313,064
3	57,592	56,784	424,330	17,968	290,538	421,313	17,010	272,249	334,390
4	51,239	49,754	409,808	17,021	306,055	403,772	16,732	280,785	365,697
5	49,102	48,351	369,924	15,501	278,936	371,447	15,519	262,257	380,856
6	56,186	52,059	424,468	17,383	317,204	422,644	16,770	296,033	403,850
7	56,532	54,297	413,441	17,493	302,843	430,036	17,980	282,615	407,493
8	52,277	54,018	338,258	14,891	273,052	371,603	15,589	247,988	399,217
9	59,953	61,990	399,394	16,778	279,051	409,445	17,257	249,736	418,568
10	60,049	55,040	387,883	17,026	281,864	380,981	15,477	259,452	450,502
11	54,502	59,075	405,549	16,835	296,760	430,634	17,788	280,541	441,823
12	55,196	61,701	387,530	16,166	307,759	465,445	20,298	282,683	388,958

U M — 1 (1)

年月	生産 数量(千個)	生産 金額(百万円)	受入 数量(千個)	出荷 販売 数量(千個)	出荷 販売 金額(百万円)	出荷 その他 数量(千個)	在庫 数量(千個)
平成3年	338,562	19,515	355,503	344,748	20,062	346,441	22,433
4	335,094	19,736	348,016	341,284	20,233	337,659	26,600
5	313,216	18,811	328,389	324,136	19,340	317,528	26,849
6	264,136	16,643	292,462	285,506	17,681	274,948	22,993
7	284,133	17,872	260,088	316,016	19,409	223,597	27,914
平成5年度	300,926	18,235	315,065	310,723	18,763	305,313	24,878
6	295,174	18,712	312,850	316,658	19,679	292,225	24,019
7年 1月	23,244	1,475	27,720	33,168	2,036	26,009	14,780
2	34,388	2,184	26,807	33,400	2,074	26,022	16,553
3	30,640	1,865	25,301	25,258	1,561	23,217	24,019
4	20,433	1,239	20,453	21,014	1,246	16,237	27,654
5	18,389	1,169	16,743	16,552	990	13,893	32,341
6	20,592	1,358	16,268	20,470	1,296	13,979	34,752
7	19,710	1,270	17,320	23,078	1,484	13,986	34,718
8	17,793	1,104	20,042	23,642	1,422	15,509	33,402
9	20,045	1,279	19,273	26,800	1,678	14,598	31,409
10	25,931	1,657	23,054	23,205	1,359	18,996	38,248
11	27,382	1,711	24,002	31,265	1,912	20,129	38,409
12	25,586	1,559	23,105	38,164	2,351	21,022	27,914

筒形マンガン乾電池（1～3）

年月	生産 数量(千個)	生産 金額(百万円)	受入 数量(千個)	出荷 販売 数量(千個)	出荷 販売 金額(百万円)	出荷 その他 数量(千個)	在庫 数量(千個)
平成3年	2,139,798	67,737	2,219,535	2,181,889	69,707	2,140,743	161,231
4	2,109,340	67,589	2,198,244	2,207,436	71,264	2,116,595	144,840
5	1,973,341	62,279	2,019,866	2,025,033	63,945	1,958,610	154,683
6	1,716,466	55,057	1,828,325	1,822,926	58,157	1,917,938	131,783
7	1,655,693	54,867	1,671,201	1,780,905	58,773	1,525,462	155,223
平成5年度	1,896,249	59,784	1,936,455	1,946,882	61,509	1,887,548	148,518
6	1,774,540	58,072	1,838,076	1,871,783	60,907	1,915,895	145,406
7年 1月	120,651	3,826	131,936	144,577	5,258	124,446	115,347
2	175,683	5,904	144,618	159,489	5,138	140,288	135,863
3	151,086	5,120	129,711	147,234	4,608	124,020	145,406
4	142,612	4,408	136,502	129,381	4,125	124,650	170,489
5	125,214	3,779	128,127	127,114	3,625	120,395	176,321
6	141,724	4,300	141,914	146,993	4,486	129,765	183,201
7	131,906	4,307	135,627	144,112	4,880	121,783	184,839
8	104,884	3,686	124,613	130,486	4,293	108,584	175,270
9	136,833	4,503	144,555	159,703	5,304	123,538	173,504
10	140,489	5,069	146,812	137,748	4,461	131,381	194,317
11	149,863	5,182	152,786	169,425	5,841	142,084	185,646
12	134,748	4,784	154,000	184,643	6,754	134,528	155,223

U M — 2 (2)

年月	生産 数量(千個)	生産 金額(百万円)	受入 数量(千個)	出荷 販売 数量(千個)	出荷 販売 金額(百万円)	出荷 その他 数量(千個)	在庫 数量(千個)
平成3年	281,107	11,745	302,913	289,655	12,077	292,208	23,187
4	279,093	11,703	292,613	289,376	12,188	284,449	21,073
5	254,057	10,706	267,360	260,380	10,967	259,451	22,654
6	226,507	9,783	244,380	240,334	10,246	234,100	20,322
7	225,318	9,911	197,237	238,074	10,226	175,583	29,204
平成5年度	246,816	10,429	260,600	251,827	10,639	254,130	25,071
6	239,625	10,417	248,273	254,860	10,904	235,448	22,661
7年 1月	15,948	667	18,017	21,987	981	16,927	15,373
2	25,203	1,137	19,793	21,307	900	19,155	19,907
3	20,548	874	15,906	18,347	758	15,353	22,661
4	16,842	661	16,471	18,116	740	13,825	24,033
5	14,442	611	13,181	14,729	605	12,180	24,747
6	19,796	847	16,639	19,066	804	15,128	26,988
7	16,980	775	15,206	19,930	877	12,957	26,287
8	14,280	618	14,111	17,207	725	12,002	25,473
9	18,822	828	16,368	20,269	874	12,821	27,573
10	21,611	999	17,693	18,271	762	15,731	32,855
11	21,583	986	17,074	22,919	1,015	15,422	33,171
12	19,263	908	16,778	25,926	1,184	14,082	29,204

U M — 3 (3)

年月	生産 数量(千個)	生産 金額(百万円)	受入 数量(千個)	出荷 販売 数量(千個)	出荷 販売 金額(百万円)	出荷 その他 数量(千個)	在庫 数量(千個)
平成3年	1,520,129	36,477	1,561,119	1,547,486	37,568	1,502,094	115,611
4	1,495,153	36,150	1,557,615	1,576,776	38,843	1,494,487	97,167
5	1,406,068	32,762	1,424,117	1,440,517	33,637	1,381,631	105,180
6	1,225,823	28,631	1,291,483	1,297,086	30,231	1,408,890	88,468
7	1,146,242	27,084	1,213,876	1,226,815	29,138	1,126,282	98,105
平成5年度	1,348,507	31,119	1,360,790	1,384,332	32,107	1,328,105	98,569
6	1,239,741	28,943	1,276,953	1,300,265	30,325	1,388,222	98,726
7年 1月	81,459	1,684	86,199	89,422	2,240	81,510	85,194
2	116,092	2,584	98,018	104,782	2,164	95,111	99,403
3	99,898	2,381	88,504	103,629	2,289	85,450	98,726
4	105,337	2,508	99,578	90,251	2,139	94,588	118,802
5	92,383	1,998	98,203	95,833	2,030	94,322	119,233
6	101,336	2,094	109,007	107,457	2,385	100,658	121,461
7	95,216	2,261	103,101	101,104	2,519	94,840	123,834
8	72,811	1,963	90,460	89,637	2,145	81,073	116,395
9	97,966	2,396	108,914	112,634	2,752	96,119	114,522
10	92,947	2,412	106,065	96,272	2,341	96,654	123,214
11	100,898	2,485	111,710	115,241	2,914	106,533	114,066
12	89,899	2,318	114,117	120,553	3,220	99,424	98,105

酸化銀電池 (6)

年月	生産 数量(千個)	生産 金額(百万円)	受入 数量(千個)	出荷 販売 数量(千個)	出荷 販売 金額(百万円)	出荷 その他 数量(千個)	在庫 数量(千個)
平成3年	484,210	17,149	259,823	477,112	18,017	259,550	24,374
4	509,537	17,752	272,854	510,921	17,686	275,878	19,966
5	610,349	17,750	258,497	601,319	16,978	258,192	29,301
6	633,546	14,721	251,914	634,907	14,871	251,925	27,929
7	721,174	15,341	269,419	711,424	15,061	269,647	37,451
平成5年度	622,325	16,996	253,881	615,771	16,230	253,627	29,572
6	656,371	14,533	255,996	653,755	14,630	256,115	32,069
7年 1月	50,227	1,101	22,398	50,584	1,082	22,457	27,513
2	57,505	1,209	19,951	54,442	1,153	20,015	30,512
3	66,633	1,444	22,728	64,993	1,382	22,811	32,069
4	65,470	1,419	25,265	61,429	1,319	25,303	36,072
5	58,245	1,220	23,097	58,522	1,243	23,047	35,845
6	60,426	1,299	23,275	59,375	1,260	23,104	37,067
7	58,285	1,273	22,345	60,137	1,292	22,558	35,001
8	50,865	1,076	20,523	53,462	1,144	20,459	32,469
9	63,544	1,357	21,867	61,277	1,301	21,745	34,858
10	60,902	1,335	22,420	61,316	1,319	22,573	34,291
11	65,819	1,344	22,069	64,449	1,319	22,062	35,668
12	63,253	1,264	23,481	61,438	1,246	23,513	37,451

積層マンガン乾電池（4）

年月	生産 数量(千個)	生産 金額(百万円)	受入 数量(千個)	出荷 販売 数量(千個)	出荷 販売 金額(百万円)	出荷 その他 数量(千個)	在庫 数量(千個)
平成3年	38,751	2,938	56,031	41,584	3,431	52,620	2,775
4	35,981	2,890	54,072	39,924	3,074	49,378	3,026
5	33,650	2,704	49,042	35,951	2,898	47,050	2,719
6	32,610	2,419	50,929	36,712	2,607	46,890	2,656
7	28,891	2,188	23,206	30,911	2,070	19,467	4,368
平成5年度	33,333	2,649	49,435	36,414	2,945	46,481	3,340
6	31,629	2,304	45,612	35,027	2,404	42,280	3,274
7年 1月	1,956	135	3,313	1,839	120	3,046	3,040
2	2,437	162	1,554	2,447	161	1,456	3,128
3	2,640	173	1,804	2,660	163	1,638	3,274
4	2,145	161	1,862	2,904	183	1,445	2,932
5	2,256	166	1,845	2,722	174	1,763	2,542
6	2,623	191	2,045	2,659	162	1,216	3,335
7	2,384	179	1,791	2,390	164	1,600	3,520
8	2,106	166	1,701	2,585	186	1,274	3,468
9	2,294	196	1,654	2,741	202	1,290	3,385
10	3,290	245	1,912	2,381	170	1,426	4,779
11	2,472	202	1,823	3,002	196	1,784	4,288
12	2,288	210	1,902	2,581	189	1,529	4,368

その他のマンガン乾電池（5）

年月	生産 数量(千個)	生産 金額(百万円)	受入 数量(千個)	出荷 販売 数量(千個)	出荷 販売 金額(百万円)	出荷 その他 数量(千個)	在庫 数量(千個)
平成3年	341,743	8,229	356,481	337,106	8,195	355,329	20,876
4	351,664	8,931	370,682	354,350	9,085	365,134	23,756
5	394,535	8,495	416,393	399,997	8,418	409,862	24,785
6	460,315	9,401	483,929	466,603	9,461	478,446	27,739
7	498,663	9,788	523,324	501,938	9,605	504,287	43,489
平成5年度	402,557	8,623	427,971	413,501	8,663	423,970	25,519
6	473,424	9,538	503,988	479,409	9,607	491,689	31,847
7年 1月	30,710	627	33,223	30,808	650	32,654	28,210
2	40,039	817	43,828	39,261	783	42,983	29,833
3	44,259	819	51,026	46,325	865	46,946	31,847
4	45,601	865	50,193	51,512	941	47,930	28,200
5	42,135	800	44,811	41,344	748	43,027	30,782
6	51,418	938	53,901	48,889	886	51,464	35,748
7	50,249	934	51,255	51,195	909	49,057	37,000
8	38,479	872	38,060	39,696	831	36,679	37,164
9	43,632	893	43,455	38,345	820	41,881	44,026
10	36,731	748	34,543	38,617	685	34,048	42,615
11	38,454	754	39,881	37,656	730	39,497	43,797
12	36,956	721	39,148	38,290	758	38,121	43,489

アルカリマンガン乾電池（7～8）

年月	生産 数量(千個)	生産 金額(百万円)	受入 数量(千個)	出荷 販売 数量(千個)	出荷 販売 金額(百万円)	出荷 その他 数量(千個)	在庫 数量(千個)
平成3年	825,714	46,590	789,333	843,521	47,357	763,902	48,167
4	886,391	49,369	828,871	887,388	49,821	806,956	69,634
5	941,427	51,597	865,882	938,237	52,077	861,564	77,146
6	889,236	51,378	831,344	908,818	54,328	825,514	63,898
7	984,279	56,734	609,154	998,634	59,540	575,132	83,566
平成5年度	935,685	52,106	859,065	935,262	53,180	858,544	66,345
6	930,094	53,917	810,964	928,961	55,736	790,772	87,670
7年 1月	66,359	3,682	65,626	61,978	3,586	60,548	73,357
2	80,077	4,689	44,233	79,576	4,835	42,397	75,694
3	87,639	5,114	46,049	79,985	4,764	41,727	87,670
4	78,656	4,671	50,913	84,268	5,058	45,307	87,664
5	74,580	4,902	43,369	69,639	4,718	41,145	94,831
6	86,553	5,025	52,888	80,645	4,683	50,129	103,497
7	86,929	5,021	48,836	88,679	5,303	48,135	102,448
8	74,310	4,177	50,091	76,892	4,456	48,865	101,092
9	81,755	4,758	44,365	83,267	5,093	43,274	100,671
10	87,067	4,927	47,606	80,793	4,555	45,211	109,340
11	88,584	4,824	53,096	94,173	5,483	49,782	107,065
12	91,770	4,944	62,082	118,739	7,007	58,612	83,566

AM－3形（7）

年月	生産 数量（千個）	生産 金額（百万円）	受入 数量（千個）	出荷 販売 数量（千個）	出荷 販売 金額（百万円）	出荷 その他 数量（千個）	在庫 数量（千個）
平成3年	384,024	21,139	346,721	414,664	23,373	316,465	21,730
4	435,391	24,036	375,562	452,067	25,538	350,946	29,672
5	505,624	27,138	422,920	496,521	26,553	418,065	43,629
6	489,142	26,062	417,311	509,298	27,521	407,735	33,553
7	608,193	30,919	320,531	618,217	31,882	297,597	46,464
平成5年度	500,821	26,965	420,002	495,464	26,680	415,340	36,311
6	532,934	28,334	416,044	529,894	28,398	402,240	53,155
7年 1月	39,971	2,069	34,530	34,254	1,782	33,015	40,785
2	48,593	2,630	21,875	44,190	2,347	20,624	46,439
3	54,185	2,826	23,198	48,673	2,509	21,994	53,155
4	46,056	2,281	26,011	53,264	2,751	22,940	49,018
5	43,520	2,054	21,934	43,813	2,232	20,538	50,122
6	52,798	2,723	26,651	52,103	2,738	23,836	53,632
7	52,247	2,717	28,089	55,504	2,987	23,791	54,673
8	46,288	2,393	27,254	48,196	2,475	25,916	54,103
9	52,506	2,802	23,722	52,660	2,860	22,025	55,646
10	55,765	2,833	26,333	52,330	2,530	25,939	59,475
11	57,189	2,748	28,320	59,529	2,952	25,700	59,755
12	59,075	2,842	32,614	73,701	3,718	31,279	46,464

その　他（8）

年月	生産 数量（千個）	生産 金額（百万円）	受入 数量（千個）	出荷 販売 数量（千個）	出荷 販売 金額（百万円）	出荷 その他 数量（千個）	在庫 数量（千個）
平成3年	441,690	25,451	442,612	428,857	23,984	447,437	26,437
4	451,000	25,333	453,309	435,321	24,283	456,010	39,962
5	435,803	24,459	442,962	441,716	25,523	443,499	33,517
6	400,094	25,316	414,033	399,520	26,807	417,779	30,345
7	376,086	25,816	288,623	380,417	27,659	277,535	37,102
平成5年度	434,864	25,141	439,063	439,798	26,500	443,204	30,034
6	397,160	25,583	394,920	399,067	27,338	388,532	34,515
7年 1月	26,388	1,613	31,096	27,724	1,804	27,533	32,572
2	31,484	2,058	22,358	35,386	2,487	21,773	29,255
3	33,454	2,288	22,851	31,312	2,255	19,733	34,515
4	32,600	2,390	24,902	31,004	2,306	22,367	38,646
5	31,060	2,848	21,435	25,826	2,486	20,607	44,709
6	33,755	2,303	26,237	28,542	1,945	26,293	49,865
7	34,682	2,305	20,747	33,175	2,316	24,344	47,775
8	28,022	1,784	22,837	28,696	1,981	22,949	46,989
9	29,249	1,956	20,643	30,607	2,233	21,249	45,025
10	31,302	2,093	21,273	28,463	2,026	19,272	49,865
11	31,395	2,076	24,776	34,644	2,531	24,082	47,310
12	32,695	2,102	29,468	45,038	3,289	27,333	37,102

リ　チ　ウ　ム　電　池（9）

年月	生産 数量（千個）	生産 金額（百万円）	受入 数量（千個）	出荷 販売 数量（千個）	出荷 販売 金額（百万円）	出荷 その他 数量（千個）	在庫 数量（千個）
平成3年	…	…	…	…	…	…	…
4	…	…	…	…	…	…	…
5	535,061	52,243	507,475	547,993	47,987	491,978	18,969
6	697,862	59,534	679,154	715,056	55,400	653,810	27,121
7	775,551	55,356	425,176	786,362	52,558	383,379	58,089
平成5年度	574,490	54,992	542,419	590,042	50,472	525,622	21,165
6	730,535	58,852	663,505	755,537	55,391	630,298	29,381
7年 1月	56,782	4,100	52,850	54,816	3,563	49,205	32,732
2	64,712	4,846	37,525	68,376	4,522	33,693	32,910
3	67,152	4,885	38,585	74,829	4,763	34,437	29,381
4	70,625	5,058	40,006	69,708	4,737	35,065	35,239
5	63,493	4,300	36,752	67,781	4,689	32,238	35,465
6	76,685	5,215	40,190	78,040	4,884	38,918	35,383
7	79,317	5,399	40,376	78,187	5,060	38,424	38,465
8	64,290	4,628	37,642	65,072	4,411	31,429	43,896
9	67,618	4,695	22,471	60,121	4,183	17,340	56,524
10	54,921	4,291	27,352	56,331	3,975	23,654	58,812
11	55,225	4,036	25,487	57,999	3,884	23,745	57,778
12	54,731	3,901	25,940	55,102	3,888	25,231	58,089

注：平成5年から分割新設。

その他の乾電池（湿電池を含む）（10）

年月	生産 数量（千個）	生産 金額（百万円）	受入 数量（千個）	出荷 販売 数量（千個）	出荷 販売 金額（百万円）	出荷 その他 数量（千個）	在庫 数量（千個）
平成3年	…	…	…	…	…	…	…
4	…	…	…	…	…	…	…
5	43,848	3,930	47,328	43,870	3,970	46,397	3,707
6	49,359	4,420	51,625	48,614	4,319	51,018	5,060
7	52,207	4,580	19,117	54,254	4,363	15,365	6,772
平成5年度	44,941	4,077	49,578	46,617	4,135	47,977	2,582
6	52,175	4,585	45,737	50,545	4,404	45,204	4,743
7年 1月	4,376	333	4,409	4,048	325	4,167	5,630
2	4,359	361	1,051	4,867	375	1,045	5,124
3	4,921	413	655	5,287	465	670	4,743
4	4,699	439	1,314	4,570	369	1,085	5,101
5	4,001	333	935	4,325	322	642	5,070
6	5,039	414	2,991	6,043	410	1,437	5,619
7	4,371	380	2,613	5,336	373	1,058	6,220
8	3,324	284	422	3,410	268	698	5,858
9	3,718	376	684	3,991	355	668	5,600
10	4,483	411	1,219	3,795	312	1,159	6,348
11	5,132	493	1,618	3,930	335	1,587	7,581
12	3,784	342	1,206	4,652	455	1,149	6,772

鉛蓄電池（11～19）

年月	生産 金額（百万円）	販売 金額（百万円）
平成3年	387,615	381,406
4	363,881	375,958
5	369,234	368,136
6	408,608	404,567
7	457,579	449,719
平成5年度	371,195	369,247
6	428,113	419,661
7年 1月	33,961	31,396
2	38,051	35,673
3	39,624	39,774
4	34,218	33,023
5	33,601	32,832
6	38,803	35,289
7	39,039	36,317
8	37,386	38,429
9	43,175	44,733
10	43,023	39,563
11	37,667	41,287
12	39,030	41,403

鉛　蓄　電　池（11～14）

年月	生産 数量（千個）	生産 鉛量（t）	生産 金額（百万円）	受入 数量（千個）	出荷 販売 数量（千個）	出荷 販売 鉛量（t）	出荷 販売 金額（百万円）	出荷 その他 数量（千個）	在庫 数量（千個）	在庫 鉛量（t）
平成3年	57,323	313,646	228,874	18,700	55,823	311,501	226,262	18,834	6,388	33,450
4	57,714	299,029	214,032	18,767	57,415	296,999	213,368	19,537	6,462	33,098
5	59,052	265,144	192,523	22,246	59,683	269,928	195,826	22,122	5,494	29,008
6	59,322	261,187	187,088	23,038	59,321	266,715	189,361	23,287	4,973	21,376
7	56,101	265,942	189,293	21,483	56,580	266,782	185,812	21,291	4,946	26,465
平成5年度	58,670	258,551	188,674	22,702	58,820	264,446	190,828	22,581	5,433	26,909
6	59,616	267,217	189,569	22,671	59,712	269,337	189,998	22,884	4,867	22,042
7年 1月	4,545	20,490	14,187	1,671	4,118	20,087	13,499	1,658	5,413	21,664
2	4,815	22,480	15,699	1,682	4,933	22,054	14,854	1,677	5,300	22,168
3	4,991	22,854	15,801	1,920	5,450	23,159	16,529	1,894	4,867	22,042
4	4,654	19,976	12,861	1,647	4,303	18,395	11,868	1,636	5,298	23,730
5	4,241	19,197	12,932	1,670	3,727	16,480	10,911	1,648	5,836	26,645
6	4,924	23,075	16,217	1,941	4,578	20,239	13,562	1,923	6,201	29,623
7	4,672	21,742	15,540	1,748	4,432	19,965	13,777	1,732	6,456	31,526
8	4,153	20,019	15,110	1,742	4,547	22,402	16,185	1,725	6,078	29,283
9	4,826	23,451	18,001	1,910	5,258	26,374	19,926	1,881	5,676	26,901
10	5,052	25,377	17,867	1,933	4,747	23,216	15,693	1,909	6,194	33,242
11	4,722	23,874	16,881	1,815	5,216	26,690	18,394	1,810	5,707	30,592
12	4,504	23,407	18,195	1,803	5,271	27,721	20,616	1,798	4,946	26,465

自動車用（二輪自動車用を除く）（11）

年月	生産 数量(千個)	生産 鉛量(t)	生産 金額(百万円)	受入 数量(千個)	出荷 販売 数量(千個)	出荷 販売 鉛量(t)	出荷 販売 金額(百万円)	出荷 その他 数量(千個)	在庫 数量(千個)	在庫 鉛量(t)
平成3年	28,121	237,927	139,229	11,164	27,810	236,025	137,047	11,196	3,359	28,528
4	26,692	226,269	131,214	11,381	26,778	224,476	130,798	12,028	3,138	27,290
5	23,868	197,130	113,754	9,587	24,258	200,981	114,753	9,563	2,773	23,809
6	23,814	195,341	110,332	9,451	24,553	201,385	112,774	9,752	1,833	15,284
7	24,512	200,022	115,333	10,347	24,587	200,856	111,497	10,220	2,358	19,592
平成5年度	23,388	192,108	110,156	9,251	23,936	197,373	110,970	9,221	2,549	22,159
6	24,469	200,645	113,148	9,780	24,906	204,256	113,742	10,060	1,931	16,216
7年 1月	1,820	15,117	8,229	762	1,861	15,499	8,301	761	1,794	14,816
2	1,995	16,655	8,768	840	1,936	16,028	8,108	834	1,858	15,519
3	2,026	16,785	8,382	902	1,969	16,242	7,564	885	1,931	16,216
4	1,723	14,256	7,078	701	1,586	13,113	6,289	691	2,079	17,451
5	1,726	14,151	7,464	837	1,398	11,492	5,596	814	2,430	20,324
6	2,110	17,282	9,758	895	1,821	14,776	7,656	876	2,738	22,982
7	2,093	16,720	9,984	851	1,862	14,890	8,110	843	2,977	24,950
8	1,952	15,683	9,954	831	2,196	17,766	10,870	815	2,749	23,008
9	2,214	18,039	11,299	946	2,488	20,185	12,122	923	2,497	21,088
10	2,421	19,549	11,846	938	2,233	17,978	10,236	920	3,177	26,379
11	2,280	18,367	11,368	917	2,542	20,691	12,456	933	2,899	24,190
12	2,151	17,418	11,204	926	2,693	22,196	14,190	925	2,358	19,592

二輪自動車用（12）

年月	生産 数量(千個)	生産 鉛量(t)	生産 金額(百万円)	受入 数量(千個)	出荷 販売 数量(千個)	出荷 販売 鉛量(t)	出荷 販売 金額(百万円)	出荷 その他 数量(千個)	在庫 数量(千個)	在庫 鉛量(t)
平成3年	6,992	10,082	9,859	2,161	6,689	10,238	9,660	2,144	617	434
4	7,163	10,800	10,107	2,358	7,231	10,948	10,218	2,346	692	479
5	6,707	10,056	9,221	2,451	6,533	10,093	9,714	2,323	995	504
6	5,892	9,754	9,484	2,135	5,752	9,009	9,359	2,063	727	1,161
7	5,791	9,406	9,799	1,926	5,817	9,469	9,916	1,842	659	1,264
平成5年度	6,500	9,860	9,222	2,359	6,354	9,827	9,640	2,252	1,003	510
6	6,016	9,937	9,753	2,083	5,786	9,176	9,518	1,993	842	1,195
7年 1月	572	873	820	184	394	675	637	171	919	1,340
2	522	829	828	162	572	965	899	159	872	1,210
3	585	895	863	186	627	953	969	174	842	1,195
4	557	936	874	179	520	804	811	176	969	1,332
5	513	807	835	145	492	782	810	143	993	1,360
6	551	830	1,007	168	538	845	831	168	1,006	1,348
7	428	698	742	174	442	703	737	163	1,004	1,363
8	356	565	661	132	409	668	805	130	952	1,262
9	392	655	684	154	435	700	862	146	917	1,230
10	420	693	820	140	397	662	761	136	729	1,308
11	414	765	737	161	495	810	849	139	670	1,298
12	480	860	926	141	496	902	945	136	659	1,264

小形シール（13）

年月	生産 数量(千個)	生産 鉛量(t)	生産 金額(百万円)	受入 数量(千個)	出荷 販売 数量(千個)	出荷 販売 鉛量(t)	出荷 販売 金額(百万円)	出荷 その他 数量(千個)	在庫 数量(千個)	在庫 鉛量(t)
平成3年	…	…	…	…	…	…	…	…	…	…
4	…	…	…	…	…	…	…	…	…	…
5	26,485	21,036	25,376	9,244	26,937	21,681	25,914	9,272	1,566	2,063
6	27,617	20,878	24,926	10,503	27,062	20,490	24,225	10,522	2,204	2,175
7	23,722	18,937	21,753	8,184	24,137	19,141	21,822	8,202	1,688	1,910
平成5年度	26,786	20,143	25,512	10,122	26,570	19,789	25,163	10,138	1,752	2,205
6	27,090	20,903	24,372	9,841	27,054	20,670	23,969	9,863	1,881	2,159
7年 1月	1,980	1,578	1,979	649	1,716	1,281	1,582	651	2,466	2,468
2	2,108	1,661	1,899	591	2,249	1,799	1,986	594	2,321	2,334
3	2,189	1,790	2,015	735	2,626	1,952	2,281	738	1,881	2,159
4	2,208	1,679	1,813	682	2,034	1,586	1,755	683	2,035	2,262
5	1,842	1,414	1,657	607	1,687	1,439	1,667	609	2,188	2,216
6	2,073	1,476	1,805	783	2,056	1,613	1,915	785	2,203	2,065
7	2,002	1,530	1,834	648	1,969	1,481	1,771	651	2,231	2,084
8	1,699	1,187	1,486	704	1,796	1,357	1,606	705	2,133	1,912
9	2,055	1,652	1,745	728	2,139	1,708	1,910	729	2,048	1,852
10	2,035	1,827	1,940	769	1,960	1,710	1,788	766	2,060	1,984
11	1,855	1,618	1,621	650	2,001	1,839	1,823	650	1,915	1,762
12	1,677	1,525	1,957	639	1,903	1,376	1,736	640	1,688	1,910

注：平成5年から分割新設。

その他（14）

年月	生産 数量(千個)	生産 鉛量(t)	生産 金額(百万円)	受入 数量(千個)	出荷 販売 数量(千個)	出荷 販売 鉛量(t)	出荷 販売 金額(百万円)	出荷 その他 数量(千個)	在庫 数量(千個)	在庫 鉛量(t)
平成3年	…	…	…	…	…	…	…	…	…	…
4	…	…	…	…	…	…	…	…	…	…
5	1,992	36,922	44,172	964	1,955	37,173	45,444	964	160	2,632
6	1,999	35,214	42,346	948	1,955	35,831	43,003	949	209	2,756
7	2,076	37,577	42,408	1,026	2,039	37,316	42,578	1,027	241	3,699
平成5年度	1,997	36,440	43,784	970	1,961	37,457	45,055	970	130	2,035
6	2,041	35,732	42,295	967	1,966	35,235	42,770	968	212	2,472
7年 1月	172	2,922	3,160	76	147	2,632	2,979	76	235	3,040
2	190	3,335	4,204	89	176	3,262	3,861	90	249	3,105
3	192	3,384	4,541	97	228	4,012	5,714	97	212	2,472
4	166	3,105	3,096	85	163	2,892	3,013	85	215	2,685
5	160	2,825	2,976	81	150	2,767	2,838	81	226	2,745
6	190	3,487	3,647	94	162	3,005	3,160	94	253	3,228
7	149	2,794	2,980	75	158	2,891	3,159	75	244	3,129
8	145	2,584	3,008	75	146	2,611	2,904	75	243	3,101
9	166	3,105	4,273	83	196	3,781	5,032	83	213	2,731
10	176	3,308	3,261	87	156	2,866	2,908	87	228	3,571
11	173	3,124	3,155	87	179	3,350	3,266	87	222	3,342
12	196	3,604	4,107	97	178	3,247	3,744	97	241	3,699

アルカリ蓄電池 (15～18)

年月	生産 数量(千個)	生産 容量(千Ah)	生産 金額(百万円)	受入 数量(千個)	出荷 販売 数量(千個)	出荷 販売 容量(千Ah)	出荷 販売 金額(百万円)	出荷 その他 数量(千個)	在庫 数量(千個)	在庫 容量(千Ah)
平成3年	778,126	723,368	158,740	516,039	755,279	704,919	155,145	528,586	24,987	23,733
4	760,009	697,816	149,849	502,624	744,625	689,654	162,590	502,041	24,682	23,369
5	879,624	823,609	176,710	606,797	857,882	823,424	172,310	620,335	34,063	32,524
6	1,084,261	1,067,665	221,520	744,945	1,059,961	1,065,662	215,206	757,245	44,524	48,159
7	1,179,103	1,235,470	227,980	622,512	1,163,297	1,219,058	226,324	631,980	49,204	58,945
平成5年度	906,046	852,363	182,521	625,826	889,844	861,670	178,419	638,577	35,791	35,499
6	1,144,613	1,142,848	233,167	754,035	1,105,440	1,121,913	224,488	767,356	58,919	64,173
7年 1月	91,642	91,647	18,340	62,366	77,916	81,094	16,513	63,226	56,941	62,066
2	98,043	101,231	20,598	50,806	98,855	100,418	19,391	51,929	54,559	60,760
3	105,980	109,922	21,633	56,769	99,538	104,183	20,883	58,593	58,919	64,173
4	97,962	100,652	18,831	52,637	98,997	100,597	19,030	53,826	56,664	62,877
5	94,265	94,904	18,156	48,545	98,747	100,465	19,093	48,881	51,857	56,799
6	103,308	106,534	18,995	52,691	98,543	101,374	18,630	53,832	55,487	61,471
7	106,784	110,453	19,611	54,364	101,580	104,410	18,946	55,187	59,837	66,678
8	93,005	97,952	17,831	48,781	97,085	102,297	17,979	49,541	54,982	60,994
9	105,521	113,250	19,846	56,264	105,154	113,535	20,630	57,044	54,517	60,247
10	106,049	114,633	19,853	54,713	102,113	110,056	19,182	54,866	58,159	65,350
11	90,766	99,069	17,399	44,164	100,007	108,628	18,923	44,468	48,484	54,990
12	85,778	95,223	16,886	40,412	84,763	92,001	17,124	40,587	49,204	58,945

ポケット式 (15)

年月	生産 数量(千個)	生産 容量(千Ah)	生産 金額(百万円)	受入 数量(千個)	出荷 販売 数量(千個)	出荷 販売 容量(千Ah)	出荷 販売 金額(百万円)	出荷 その他 数量(千個)	在庫 数量(千個)	在庫 容量(千Ah)
平成3年	237	16,013	3,207	134	247	16,821	3,644	127	8	703
4	224	15,728	3,173	121	221	15,579	3,381	124	6	643
5	226	14,549	2,815	114	203	13,955	2,925	135	6	423
6	201	12,893	2,559	130	202	13,071	2,801	126	9	787
7	170	10,011	1,787	95	164	9,957	2,096	100	8	578
平成5年度	218	13,908	2,652	109	192	13,225	2,811	136	4	213
6	191	11,383	2,130	128	198	11,905	2,480	121	5	509
7年 1月	15	1,062	179	9	13	840	180	9	11	1,006
2	14	868	148	8	12	710	174	8	12	1,103
3	13	939	139	5	20	1,511	353	5	5	509
4	12	797	116	6	11	599	120	6	6	710
5	10	495	85	7	10	475	86	7	6	552
6	14	571	122	8	14	625	140	9	6	499
7	17	844	197	10	13	637	149	12	8	583
8	14	751	135	10	14	717	163	10	8	658
9	19	1,129	228	10	21	1,456	305	11	5	333
10	14	794	135	7	8	554	106	10	6	571
11	16	956	152	7	17	968	165	7	6	552
12	13	805	151	7	12	865	155	6	8	578

焼結式 (16)

年月	生産 数量(千個)	生産 容量(千Ah)	生産 金額(百万円)	受入 数量(千個)	出荷 販売 数量(千個)	出荷 販売 容量(千Ah)	出荷 販売 金額(百万円)	出荷 その他 数量(千個)	在庫 数量(千個)	在庫 容量(千Ah)
平成3年	170	13,021	5,500	109	178	13,604	5,783	104	12	931
4	156	11,473	5,182	100	156	11,404	5,093	96	12	1,153
5	143	9,691	4,580	95	148	10,047	4,675	91	11	1,067
6	129	8,372	4,192	105	130	8,619	4,338	84	27	945
7	131	8,301	3,760	89	129	8,347	3,878	85	23	966
平成5年度	134	9,430	4,532	89	131	9,247	4,345	86	13	1,095
6	125	7,824	3,941	101	126	8,262	4,091	80	27	786
7年 1月	10	694	398	6	8	528	276	6	29	1,156
2	14	961	542	8	10	627	368	8	34	1,453
3	17	978	454	13	24	1,676	705	12	27	786
4	10	592	255	4	6	442	181	4	30	1,059
5	8	461	187	4	5	306	132	4	33	1,220
6	8	375	169	4	7	337	164	4	33	1,256
7	8	569	183	4	7	522	168	4	34	1,301
8	9	639	235	8	8	538	213	8	35	1,466
9	11	809	355	11	20	1,322	761	7	29	1,037
10	11	786	302	8	8	618	212	8	23	897
11	17	888	422	13	15	728	377	13	25	1,059
12	8	549	258	7	10	703	320	7	23	966

完全密閉式 (17)

年月	生産 数量(千個)	生産 容量(千Ah)	生産 金額(百万円)	受入 数量(千個)	出荷 販売 数量(千個)	出荷 販売 容量(千Ah)	出荷 販売 金額(百万円)	出荷 その他 数量(千個)	在庫 数量(千個)	在庫 容量(千Ah)
平成3年	777,719	694,334	150,033	515,796	754,854	674,494	145,717	528,356	24,968	22,099
4	759,629	670,615	141,494	502,404	744,247	662,671	154,116	501,821	24,664	21,573
5	807,048	693,530	136,928	548,801	788,794	698,725	134,199	561,219	30,668	26,253
6	879,264	776,015	137,193	591,843	865,767	789,152	134,915	601,426	34,706	31,696
7	872,697	854,521	127,561	428,978	861,618	844,939	126,921	435,961	38,687	41,512
平成5年度	812,376	695,734	134,571	552,132	799,869	711,823	132,464	563,557	31,428	27,440
6	896,602	807,491	138,118	573,583	873,758	807,316	134,896	583,540	44,378	42,932
7年 1月	69,209	62,336	10,310	46,150	57,220	54,612	8,976	46,982	45,865	43,591
2	72,101	67,994	11,113	32,930	76,294	71,107	11,347	33,788	40,766	39,560
3	78,063	75,261	11,990	37,821	73,341	71,027	11,361	38,950	44,378	42,932
4	74,841	71,403	11,220	37,296	77,334	74,113	11,648	37,904	41,244	39,735
5	72,171	69,070	10,731	34,324	75,180	71,482	11,329	34,664	37,907	37,033
6	80,035	78,168	11,410	38,121	74,940	73,629	10,777	38,685	42,455	41,899
7	82,122	80,908	11,781	38,621	77,292	75,429	11,427	39,250	46,629	46,876
8	68,802	67,944	10,157	33,550	74,284	73,863	10,788	33,996	40,686	40,324
9	76,283	76,294	10,626	37,658	75,081	74,605	10,654	38,142	41,378	41,281
10	75,478	77,366	10,560	36,871	72,962	74,478	10,307	37,317	43,458	44,442
11	64,503	65,842	9,056	29,116	71,140	72,568	9,837	29,522	36,423	36,850
12	59,090	61,935	8,607	26,517	56,551	58,026	8,469	26,761	38,687	41,512

ニッケル・水素電池 (18)

年月	生産 数量(千個)	生産 容量(千Ah)	生産 金額(百万円)	受入 数量(千個)	出荷 販売 数量(千個)	出荷 販売 容量(千Ah)	出荷 販売 金額(百万円)	出荷 その他 数量(千個)	在庫 数量(千個)	在庫 容量(千Ah)
平成3年	…	…	…	…	…	…	…	…	…	…
4	…	…	…	…	…	…	…	…	…	…
5	72,208	105,839	32,387	57,787	68,737	100,697	30,511	58,890	3,378	4,781
6	204,666	270,385	77,577	152,867	193,863	254,820	73,153	155,608	9,782	14,731
7	306,105	362,637	94,872	193,351	301,386	355,815	93,430	195,834	10,485	15,889
平成5年度	93,318	133,291	40,767	73,497	89,653	127,375	38,798	74,798	4,347	6,751
6	247,695	316,150	88,978	180,224	231,359	294,430	83,022	183,615	14,509	19,946
7年 1月	22,408	27,555	7,453	16,201	20,675	25,114	7,082	16,229	11,036	16,313
2	25,915	31,408	8,795	17,860	22,540	27,974	7,501	18,124	13,747	18,644
3	27,887	32,744	9,050	18,930	26,154	29,969	8,463	19,626	14,509	19,946
4	23,100	27,860	7,241	15,331	21,645	25,443	7,082	15,911	15,383	21,373
5	22,076	24,878	7,152	14,210	23,551	28,202	7,546	14,206	13,911	17,994
6	23,252	27,420	7,294	14,558	23,582	26,783	7,549	15,134	12,993	17,817
7	24,637	28,132	7,451	15,729	24,268	27,822	7,202	15,920	13,166	17,918
8	24,180	28,618	7,305	15,212	22,779	27,179	6,815	15,528	14,252	18,546
9	29,208	35,018	8,637	18,585	30,032	36,152	8,910	18,883	13,105	17,596
10	30,546	35,687	8,857	17,827	29,135	34,406	8,557	17,532	14,671	19,440
11	26,230	31,383	7,769	15,027	28,834	34,364	8,544	14,927	12,031	16,529
12	26,667	31,934	7,869	13,881	28,190	32,407	8,180	13,813	10,485	15,889

注：平成5年から新設。

リチウムイオン電池 (19)

年月	生産 数量(千個)	生産 容量(千Ah)	生産 金額(百万円)	受入 数量(千個)	出荷 販売 数量(千個)	出荷 販売 容量(千Ah)	出荷 販売 金額(百万円)	出荷 その他 数量(千個)	在庫 数量(千個)	在庫 容量(千Ah)
平成3年	…	…	…	…	…	…	…	…	…	…
4	…	…	…	…	…	…	…	…	…	…
5	…	…	…	…	…	…	…	…	…	…
6	…	…	…	…	…	…	…	…	…	…
7	32,026	34,202	40,306	8,759	29,722	31,943	37,582	8,854	1,856	2,157
平成5年度	…	…	…	…	…	…	…	…	…	…
6	…	…	…	…	…	…	…	…	…	…
7年 1月	1,164	1,384	1,433	179	1,116	1,317	1,384	179	2,811	3,371
2	1,466	1,745	1,754	198	1,174	1,405	1,428	198	3,102	3,711
3	1,815	2,059	2,190	381	1,964	2,234	2,363	381	2,953	3,536
4	2,011	2,247	2,525	323	1,659	2,185	2,125	323	3,306	3,929
5	1,805	1,914	2,513	425	2,116	2,387	2,828	425	2,995	3,563
6	2,725	2,917	3,591	664	2,318	2,433	3,097	680	3,385	4,027
7	3,125	3,305	3,887	796	2,874	2,998	3,594	798	3,633	4,327
8	3,519	3,730	4,444	1,051	3,376	3,572	4,265	1,052	3,202	3,794
9	4,423	4,800	5,328	1,072	3,368	3,547	4,177	1,074	4,254	5,035
10	4,443	4,794	5,303	1,122	3,923	4,143	4,688	1,137	4,760	5,652
11	2,528	2,358	3,387	1,303	3,130	3,069	3,970	1,330	4,130	4,901
12	3,002	2,949	3,950	1,246	2,703	2,653	3,663	1,276	1,856	2,157

注：平成7年から新設。

40 自動車

生産額
7年計
16,119,027 百万円

四輪車合計 (1～11)

年月	生産 数量(台)	生産 金額(百万円)	出荷 販売 数量(台)	出荷 販売 金額(百万円)	出荷 その他 数量(台)	在庫 数量(台)
平成3年	13,245,432	17,222,241	13,154,476	17,919,367	5,211,472	607,920
4	12,499,284	16,881,346	12,436,474	17,410,995	4,854,574	671,607
5	11,227,545	15,264,156	11,283,651	15,972,575	4,516,433	614,546
6	10,554,111	14,311,131	10,682,501	15,175,167	4,138,947	476,601
7	10,195,536	14,108,737	10,215,097	14,498,812	4,285,318	456,755
平成5年度	10,850,860	14,691,955	10,852,415	15,426,991	4,402,866	396,087
6	10,616,581	14,530,950	10,657,758	15,191,214	4,173,741	353,925
7年 1月	758,837	1,057,626	728,293	1,061,397	331,851	507,044
2	945,060	1,327,010	981,005	1,426,369	395,161	470,822
3	1,083,169	1,506,377	1,198,625	1,707,310	478,474	353,925
4	871,025	1,175,494	876,396	1,193,431	345,534	347,884
5	753,340	1,044,511	733,722	1,024,074	324,905	363,926
6	902,537	1,232,445	901,043	1,260,659	381,260	365,147
7	869,979	1,182,756	858,837	1,200,345	374,303	375,197
8	678,027	921,936	669,501	922,028	284,151	382,667
9	860,673	1,205,404	910,959	1,332,103	384,712	354,834
10	838,096	1,177,657	788,884	1,131,033	312,514	402,668
11	861,328	1,210,661	815,641	1,176,704	341,507	441,384
12	773,465	1,066,860	752,191	1,063,359	330,946	456,755

乗用車 (1～3)

年月	生産 数量(台)	生産 金額(百万円)	出荷 販売 数量(台)	出荷 販売 金額(百万円)	出荷 その他 数量(台)	在庫 数量(台)
平成3年	9,753,069	13,220,073	9,722,691	13,930,958	4,047,481	408,541
4	9,378,694	13,204,039	9,325,230	13,684,287	3,767,322	463,299
5	8,493,943	12,040,414	8,536,420	12,659,982	3,564,595	420,604
6	7,801,309	10,967,616	7,925,306	11,683,772	3,230,184	286,050
7	7,610,533	10,807,367	7,618,789	11,099,649	3,372,507	281,968
平成5年度	8,200,823	11,587,744	8,203,319	12,227,041	3,493,232	233,962
6	7,832,704	11,055,814	7,878,588	11,605,440	3,245,915	186,481
7年 1月	568,030	804,198	547,752	806,331	262,268	306,325
2	712,636	1,018,207	735,354	1,094,457	307,683	283,222
3	811,245	1,148,331	906,910	1,314,725	375,495	186,481
4	649,695	903,905	645,737	899,476	272,369	189,769
5	555,959	787,129	539,394	770,563	258,669	202,841
6	663,344	919,069	664,396	948,604	297,510	201,519
7	641,197	891,345	636,978	920,282	295,495	204,866
8	501,077	697,875	491,750	687,857	221,820	215,204
9	639,868	931,348	680,710	1,018,462	299,801	197,199
10	626,598	918,285	590,018	882,645	248,664	232,579
11	652,950	950,271	610,926	924,602	268,407	269,674
12	587,934	837,404	568,864	831,645	264,326	281,968

注：シャシのみのものを含む。

軽自動車（気筒容積660cc以下）（1）

年月	生産 数量(台)	生産 金額(百万円)	出荷 販売 数量(台)	出荷 販売 金額(百万円)	出荷 その他 数量(台)	在庫 数量(台)
平成3年	843,649	605,416	841,721	610,738	213,936	41,619
4	780,934	588,948	772,270	583,435	172,549	50,139
5	768,651	583,499	786,387	605,705	213,663	32,362
6	806,763	636,855	811,307	639,640	195,079	27,801
7	916,201	790,303	918,945	792,228	231,287	24,964
平成5年度	786,270	608,616	790,259	615,392	218,942	21,193
6	817,168	651,610	815,054	652,586	189,306	23,289
7年 1月	62,611	51,494	59,375	49,157	16,025	31,037
2	78,804	64,428	79,790	65,701	17,184	30,051
3	91,773	76,472	98,535	82,092	25,584	23,289
4	74,615	63,808	77,762	66,348	19,700	20,050
5	64,915	56,616	66,270	57,647	18,732	18,695
6	79,794	69,734	80,876	70,638	23,255	17,613
7	77,035	67,981	78,584	69,497	22,616	16,064
8	64,286	57,328	64,865	57,494	18,629	15,485
9	84,078	74,734	76,145	68,829	26,097	23,418
10	81,231	71,473	81,425	70,076	13,841	23,223
11	81,821	70,695	84,143	72,923	17,983	20,901
12	75,238	65,540	71,175	61,826	11,641	24,964

注：平成2年より規格の変更による名称変更。

小型自動車（気筒容積660ccをこえ2000cc以下）（2）

年月	生産 数量(台)	生産 金額(百万円)	出荷 販売 数量(台)	出荷 販売 金額(百万円)	出荷 その他 数量(台)	在庫 数量(台)
平成3年	6,845,069	7,963,787	6,850,649	8,206,928	2,807,117	287,535
4	6,149,880	7,162,465	6,126,289	7,421,963	2,499,798	311,718
5	5,152,319	5,982,093	5,192,563	6,255,261	2,089,922	271,274
6	4,411,622	5,130,406	4,493,567	5,422,460	1,696,539	178,787
7	4,140,629	4,869,427	4,181,014	4,758,874	1,656,983	171,124
平成5年度	4,826,387	5,605,841	4,823,756	5,847,303	1,972,822	144,292
6	4,445,137	5,177,378	4,479,830	5,344,554	1,679,548	106,074
7年 1月	318,786	372,459	307,664	362,071	135,694	189,907
2	400,105	471,528	416,406	500,115	157,959	172,048
3	457,410	532,455	521,529	597,142	196,079	106,074
4	347,484	399,703	348,865	371,329	128,096	103,468
5	300,782	354,197	294,742	323,116	115,989	106,629
6	362,231	422,019	360,533	403,786	135,839	113,202
7	349,515	407,344	350,686	402,386	136,476	117,189
8	268,393	314,437	267,269	287,189	101,497	125,403
9	336,929	407,061	371,141	430,894	147,140	111,968
10	336,952	407,646	315,754	366,630	130,208	137,004
11	352,854	423,101	322,166	379,286	138,103	167,692
12	309,188	357,477	304,259	334,930	133,903	171,124

注：平成2年より規格の変更により名称変更。

普通自動車（気筒容積2000ccをこえるもの）（3）

年月	生産 数量(台)	生産 金額(百万円)	出荷 販売 数量(台)	出荷 販売 金額(百万円)	出荷 その他 数量(台)	在庫 数量(台)
平成3年	2,064,351	4,650,870	2,030,321	5,113,292	1,026,428	79,387
4	2,447,880	5,452,626	2,426,671	5,678,889	1,094,975	101,442
5	2,572,973	5,474,822	2,557,470	5,799,016	1,261,010	116,968
6	2,582,924	5,200,355	2,620,432	5,621,672	1,338,566	79,462
7	2,553,703	5,147,637	2,518,830	5,548,547	1,484,237	85,880
平成5年度	2,588,166	5,373,287	2,589,304	5,764,346	1,301,468	68,477
6	2,570,399	5,226,826	2,583,704	5,608,300	1,377,061	57,118
7年 1月	186,633	380,245	180,713	395,103	110,549	85,381
2	233,727	482,251	239,158	528,641	132,540	81,123
3	262,062	539,404	286,846	635,491	153,832	57,118
4	227,596	440,394	219,110	461,799	124,573	66,251
5	190,262	376,316	178,382	389,800	123,948	77,517
6	221,319	427,316	222,987	474,180	138,416	70,704
7	214,647	416,020	207,708	448,399	136,403	71,613
8	168,398	326,110	159,616	343,174	101,694	74,316
9	218,861	449,553	233,424	518,739	126,564	61,813
10	208,415	439,166	192,839	445,939	104,615	72,352
11	218,275	456,475	204,617	472,393	112,321	81,081
12	203,508	414,387	193,430	434,889	118,782	85,880

バ ス シ ャ シ（4～5）

年月	生産 数量(台)	生産 金額(百万円)	出荷 販売 数量(台)	出荷 販売 金額(百万円)	出荷 その他 数量(台)	在庫 数量(台)
平成3年	44,449	208,611	43,881	221,085	25,412	2,982
4	52,005	220,587	51,274	235,046	30,893	3,709
5	48,074	213,017	48,927	224,030	30,655	2,837
6	49,112	205,212	49,011	209,884	23,901	3,023
7	47,266	197,088	40,249	183,372	20,908	9,836
平成5年度	46,847	204,871	47,169	212,686	28,522	2,698
6	48,930	204,847	48,597	205,377	23,974	2,731
7年 1月	3,356	14,925	3,064	11,121	1,604	3,310
2	4,044	20,494	3,847	16,204	2,187	3,501
3	4,973	23,001	5,364	31,994	3,419	2,731
4	4,050	17,335	3,722	18,066	2,059	3,073
5	2,674	12,965	2,927	11,950	1,384	2,819
6	4,338	18,699	3,410	16,168	1,894	3,747
7	3,769	17,149	2,990	15,719	1,749	4,525
8	2,958	13,178	2,614	15,563	1,588	4,869
9	3,957	15,090	3,405	14,711	1,623	5,593
10	4,171	13,937	2,742	11,151	1,163	7,020
11	4,346	15,274	2,929	9,809	1,082	8,437
12	4,630	15,041	3,235	10,916	1,156	9,836

注：完成車を含む。

小 型 バ ス (4)

年 月	生産 数量(台)	生産 金額(百万円)	出荷 販売 数量(台)	出荷 販売 金額(百万円)	出荷 その他 数量(台)	在庫 数量(台)
平成3年	26,177	67,809	25,991	69,652	12,247	1,122
4	33,922	80,317	33,066	83,015	18,776	1,977
5	31,449	79,702	31,982	82,268	18,841	1,447
6	34,523	85,004	34,475	86,782	13,160	1,496
7	34,452	89,441	27,835	76,104	11,329	8,282
平成5年度	31,361	81,096	31,620	83,445	17,585	1,345
6	34,184	84,838	34,309	87,271	13,198	1,218
7年 1月	2,191	5,962	2,212	5,878	931	1,475
2	2,461	6,677	2,467	6,991	1,203	1,468
3	3,287	9,146	3,524	10,743	1,805	1,218
4	2,879	6,707	2,598	6,538	1,008	1,513
5	1,671	4,816	1,975	4,835	724	1,208
6	3,060	9,348	2,086	6,371	922	2,182
7	2,643	7,878	1,895	6,054	868	2,929
8	2,112	5,595	1,537	4,450	733	3,504
9	3,015	7,858	2,415	6,796	959	4,276
10	3,547	8,430	2,081	5,374	679	5,740
11	3,687	8,438	2,393	5,857	743	7,034
12	3,899	8,586	2,652	6,217	754	8,282

大 型 バ ス (5)

年 月	生産 数量(台)	生産 金額(百万円)	出荷 販売 数量(台)	出荷 販売 金額(百万円)	出荷 その他 数量(台)	在庫 数量(台)
平成3年	18,272	140,802	17,890	151,433	13,165	1,860
4	18,083	140,270	18,208	152,031	12,117	1,732
5	16,625	133,315	16,945	141,762	11,814	1,390
6	14,589	120,208	14,536	123,102	10,741	1,527
7	12,814	107,647	12,414	107,268	9,579	1,554
平成5年度	15,486	123,775	15,549	129,241	10,937	1,353
6	14,746	120,009	14,288	118,106	10,776	1,513
7年 1月	1,165	8,963	852	5,243	673	1,835
2	1,583	13,817	1,380	9,213	984	2,033
3	1,686	13,855	1,840	21,251	1,614	1,513
4	1,171	10,628	1,124	11,528	1,051	1,560
5	1,003	8,149	952	7,115	660	1,611
6	1,278	9,351	1,324	9,797	972	1,565
7	1,126	9,271	1,095	9,665	881	1,596
8	846	7,583	1,077	11,113	855	1,365
9	942	7,232	990	7,915	664	1,317
10	624	5,507	661	5,777	484	1,280
11	659	6,836	536	3,952	339	1,403
12	731	6,455	583	4,699	402	1,554

トラックシャシ (6～11)

年 月	生産 数量(台)	生産 金額(百万円)	出荷 販売 数量(台)	出荷 販売 金額(百万円)	出荷 その他 数量(台)	在庫 数量(台)
平成3年	3,447,914	3,793,557	3,387,904	3,767,324	1,138,579	196,397
4	3,068,585	3,456,720	3,059,970	3,491,662	1,056,359	204,599
5	2,685,528	3,010,725	2,698,304	3,088,563	921,183	191,105
6	2,703,690	3,138,303	2,708,184	3,281,511	884,862	187,528
7	2,537,737	3,104,282	2,556,059	3,215,791	891,903	164,951
平成5年度	2,603,190	2,899,340	2,601,927	2,987,264	881,112	159,427
6	2,734,947	3,270,289	2,730,573	3,380,397	903,852	164,713
7年 1月	187,451	238,503	177,477	243,945	67,979	197,409
2	228,380	288,309	241,804	315,708	85,291	184,099
3	266,951	335,045	286,351	360,591	99,560	164,713
4	217,280	254,254	226,937	275,889	71,106	155,042
5	194,707	244,417	191,401	241,561	64,852	158,266
6	234,855	294,677	233,237	295,887	81,856	159,881
7	225,013	274,262	218,869	264,344	77,059	165,806
8	173,992	210,883	175,137	218,608	60,743	162,594
9	216,848	258,966	226,844	298,930	83,288	152,042
10	207,327	245,435	196,124	237,237	62,687	163,069
11	204,032	245,116	201,786	242,293	72,018	163,273
12	180,901	214,415	180,092	220,798	65,464	164,951

注：完成車を含む。

軽 自 動 車 (6)

年 月	生産 数量(台)	生産 金額(百万円)	出荷 販売 数量(台)	出荷 販売 金額(百万円)	出荷 その他 数量(台)	在庫 数量(台)
平成3年	948,898	577,179	941,583	577,436	285,536	39,042
4	857,087	532,383	856,102	538,010	266,905	40,533
5	798,106	496,638	802,459	503,383	253,359	36,175
6	815,148	525,200	812,202	533,462	258,061	39,117
7	804,276	510,579	810,722	518,417	269,768	32,665
平成5年度	789,487	495,417	795,579	503,572	251,457	22,064
6	825,520	530,882	813,391	527,435	269,064	34,189
7年 1月	58,163	37,387	51,611	33,397	18,073	45,669
2	70,398	45,629	72,982	47,662	28,049	43,085
3	81,370	52,465	90,265	54,694	34,396	34,189
4	60,420	38,609	65,793	43,437	15,916	28,811
5	59,564	37,751	60,865	39,337	17,122	27,510
6	76,489	48,678	77,642	49,998	25,535	26,357
7	77,776	49,759	77,321	50,005	24,130	26,812
8	57,805	37,178	55,922	36,459	19,367	28,695
9	74,132	46,664	66,376	41,795	26,636	36,451
10	66,296	41,373	66,786	43,234	17,464	35,961
11	65,354	40,030	69,655	43,286	24,734	31,660
12	56,509	35,056	55,504	35,113	18,346	32,665

小 型 自 動 車 (7～8)

年 月	生産 数量(台)	生産 金額(百万円)	出荷 販売 数量(台)	出荷 販売 金額(百万円)	出荷 その他 数量(台)	在庫 数量(台)
平成3年	1,237,050	1,172,086	1,213,553	1,148,502	389,517	81,943
4	1,155,326	1,125,250	1,137,522	1,107,336	343,517	99,075
5	955,367	924,327	972,510	934,098	281,006	81,828
6	904,732	886,802	907,599	887,485	248,251	78,950
7	909,321	849,511	924,245	894,565	268,485	62,356
平成5年度	913,729	880,603	915,733	879,179	265,214	74,584
6	917,690	898,839	929,195	905,356	243,765	63,074
7年 1月	60,994	60,271	58,482	58,164	18,755	81,462
2	79,362	77,597	86,364	84,009	22,012	74,460
3	97,501	94,874	108,887	105,501	26,294	63,074
4	81,659	71,244	84,985	72,196	21,079	59,741
5	68,182	63,407	66,984	64,976	18,922	60,857
6	82,035	76,841	82,905	81,762	24,039	59,984
7	79,162	73,186	75,411	72,793	23,464	63,735
8	62,269	58,115	63,665	62,101	19,199	60,274
9	76,261	68,530	86,202	84,601	26,320	50,716
10	79,412	72,862	70,364	69,746	21,685	59,588
11	76,468	72,510	74,447	74,371	23,456	61,616
12	66,016	60,074	65,549	64,345	23,260	62,356

小型自動車 ガソリン車 (7)

年月	生産 数量(台)	生産 金額(百万円)	出荷 販売 数量(台)	出荷 販売 金額(百万円)	出荷 その他 数量(台)	在庫 数量(台)
平成3年	467,132	386,870	452,087	372,440	177,783	44,609
4	410,058	349,295	404,141	343,266	140,723	49,857
5	326,475	275,387	328,051	273,033	108,366	48,279
6	298,457	258,861	302,941	259,424	88,328	43,811
7	304,495	250,282	311,432	271,046	115,419	26,472
平成5年度	312,797	262,357	308,194	257,652	103,886	47,962
6	295,955	258,690	305,307	263,361	86,979	38,699
7年 1月	17,647	15,504	16,909	14,598	7,011	44,618
2	25,562	21,933	26,191	22,740	7,956	43,989
3	30,817	26,790	36,107	31,866	9,164	38,699
4	25,863	21,736	28,021	23,336	8,282	36,534
5	23,109	18,154	23,072	19,795	8,036	36,575
6	27,073	21,665	27,884	24,396	10,912	35,760
7	29,274	23,830	26,184	22,571	11,712	38,850
8	21,262	16,908	23,501	20,366	8,429	34,547
9	27,115	21,150	29,196	25,443	10,447	24,239
10	27,216	21,640	25,196	22,407	10,686	26,086
11	26,585	22,101	25,756	23,230	11,673	26,915
12	22,972	18,871	23,415	20,298	11,111	26,472

小型自動車 ディーゼル車 (8)

年月	生産 数量(台)	生産 金額(百万円)	出荷 販売 数量(台)	出荷 販売 金額(百万円)	出荷 その他 数量(台)	在庫 数量(台)
平成3年	769,918	785,216	761,466	776,062	211,734	37,334
4	745,268	775,955	733,381	764,070	202,794	49,218
5	628,892	648,940	644,459	661,065	172,640	33,549
6	606,275	627,941	604,658	628,061	159,923	35,139
7	604,826	599,229	612,813	623,519	153,066	35,884
平成5年度	600,932	618,246	607,539	621,527	161,328	26,622
6	621,735	640,149	623,888	641,995	156,786	24,375
7年 1月	43,347	44,767	41,573	43,566	11,744	36,844
2	53,800	55,664	60,173	61,269	14,056	30,471
3	66,684	68,084	72,780	73,635	17,130	24,375
4	55,796	49,508	56,964	48,860	12,797	23,207
5	45,073	45,253	43,912	45,181	10,886	24,282
6	54,962	55,176	55,021	57,366	13,127	24,224
7	49,888	49,356	49,227	50,222	11,752	24,885
8	41,007	41,207	40,164	41,735	10,770	25,727
9	49,146	47,380	57,006	59,158	15,873	26,477
10	52,196	51,222	45,168	47,339	10,999	33,502
11	49,883	50,409	48,691	51,141	11,783	34,701
12	43,044	41,203	42,134	44,047	12,149	35,884

普通自動車 ガソリン車 (9)

年月	生産 数量(台)	生産 金額(百万円)	出荷 販売 数量(台)	出荷 販売 金額(百万円)	出荷 その他 数量(台)	在庫 数量(台)
平成3年	628,281	571,942	621,332	567,094	147,774	24,247
4	509,694	495,855	517,475	506,274	155,725	16,227
5	410,937	418,894	407,812	416,761	116,333	19,352
6	431,153	427,956	432,500	429,775	86,487	18,005
7	232,514	253,747	244,044	267,042	51,819	12,832
平成5年度	394,202	400,529	390,159	398,043	105,257	21,826
6	399,772	402,334	405,609	410,325	82,627	15,989
7年 1月	24,321	25,766	22,793	24,016	5,287	19,533
2	23,437	26,636	28,839	33,647	6,994	14,131
3	25,348	29,942	23,490	28,668	5,928	15,989
4	23,113	19,186	23,220	19,254	5,988	15,882
5	20,092	20,363	20,142	20,091	4,509	15,832
6	21,614	22,350	23,213	24,008	4,312	14,233
7	19,454	20,616	20,478	21,460	3,831	13,209
8	13,912	14,967	16,109	16,307	2,880	11,012
9	16,978	18,939	18,193	20,264	3,865	16,154
10	14,653	18,921	15,411	20,008	2,810	15,396
11	15,213	19,651	14,507	18,895	2,565	16,102
12	14,379	16,410	17,649	20,424	2,850	12,832

普通自動車 (9～10)

年月	生産 数量(台)	生産 金額(百万円)	出荷 販売 数量(台)	出荷 販売 金額(百万円)	出荷 その他 数量(台)	在庫 数量(台)
平成3年	1,247,842	1,963,951	1,219,166	1,960,064	451,496	74,116
4	1,041,064	1,716,187	1,051,569	1,762,488	433,194	63,364
5	921,468	1,526,422	912,980	1,586,763	377,621	71,286
6	969,460	1,629,165	973,314	1,752,127	366,312	68,408
7	805,722	1,619,428	804,684	1,689,849	338,480	66,897
平成5年度	890,414	1,466,024	880,740	1,541,663	355,945	61,857
6	973,900	1,718,686	970,450	1,820,846	376,150	66,278
7年 1月	66,775	130,720	65,874	141,584	29,812	69,216
2	76,833	152,914	80,726	171,805	33,786	65,436
3	86,048	173,652	85,226	185,834	37,029	66,278
4	73,555	133,046	74,283	150,449	32,573	65,548
5	65,444	132,833	62,135	127,049	27,514	68,857
6	74,634	157,511	71,050	152,074	30,809	72,441
7	66,472	140,226	64,899	132,735	28,326	73,795
8	52,548	106,052	54,533	113,256	21,216	71,808
9	64,671	131,660	72,689	161,569	28,783	62,851
10	60,259	122,569	58,160	118,982	22,558	64,950
11	61,080	125,053	56,929	119,163	22,986	67,552
12	57,403	113,192	58,180	115,349	23,088	66,897

普通自動車 ディーゼル車 (10)

年月	生産 数量(台)	生産 金額(百万円)	出荷 販売 数量(台)	出荷 販売 金額(百万円)	出荷 その他 数量(台)	在庫 数量(台)
平成3年	619,561	1,392,009	597,834	1,392,970	303,722	49,869
4	531,370	1,220,332	534,094	1,256,214	277,469	47,137
5	510,531	1,107,528	505,168	1,170,002	261,288	51,934
6	538,307	1,201,209	540,814	1,322,352	279,825	50,403
7	573,208	1,365,681	560,640	1,422,807	286,661	54,065
平成5年度	496,212	1,065,495	490,581	1,143,620	250,688	40,031
6	574,128	1,316,352	564,841	1,410,521	293,523	50,289
7年 1月	42,454	104,954	43,081	117,568	24,525	49,683
2	53,396	126,278	51,887	138,158	26,792	51,305
3	60,700	143,710	61,736	157,166	31,101	50,289
4	50,442	113,860	51,063	131,195	26,585	49,666
5	45,352	112,470	41,993	106,958	23,005	53,025
6	53,020	135,161	47,837	128,066	26,497	58,208
7	47,018	119,610	44,421	111,275	24,495	60,586
8	38,636	91,085	38,424	96,949	18,336	60,796
9	47,693	112,721	54,496	141,305	24,918	46,697
10	45,606	103,648	42,749	98,974	19,748	49,554
11	45,867	105,402	42,422	100,268	20,421	51,450
12	43,024	96,782	40,531	94,925	20,238	54,065

けん引車 (11)

年月	生産 数量(台)	生産 金額(百万円)	出荷 販売 数量(台)	出荷 販売 金額(百万円)	出荷 その他 数量(台)	在庫 数量(台)
平成3年	14,124	80,341	13,602	81,322	12,030	1,296
4	15,108	82,900	14,777	83,828	12,743	1,627
5	10,587	63,338	10,355	64,319	9,197	1,816
6	14,350	97,136	15,069	108,437	12,238	1,053
7	18,418	124,764	16,408	112,960	15,170	3,033
平成5年度	9,560	57,296	9,875	62,850	8,496	922
6	17,837	121,882	17,537	126,760	14,873	1,172
7年 1月	1,519	10,125	1,510	10,800	1,339	1,062
2	1,787	12,169	1,732	12,232	1,444	1,118
3	2,032	14,054	1,973	14,562	1,841	1,172
4	1,646	11,355	1,876	9,807	1,538	942
5	1,517	10,426	1,417	10,199	1,294	1,042
6	1,697	11,647	1,640	12,053	1,473	1,099
7	1,603	11,091	1,238	8,811	1,139	1,464
8	1,370	9,538	1,017	6,792	961	1,817
9	1,784	12,112	1,577	10,965	1,549	2,024
10	1,360	8,631	814	5,275	980	2,570
11	1,130	7,523	755	5,473	842	2,445
12	973	6,093	859	5,991	770	3,033

特 殊 自 動 車 (12)

年 月	生産 数量(台)	生産 金額(百万円)	出荷 販売 数量(台)	出荷 販売 金額(百万円)	出荷 その他 数量(台)	在庫 数量(台)
平成3年	167,905	44,586	168,047	44,940	-	11,662
4	181,267	48,225	182,568	48,456	-	10,356
5	218,371	60,658	219,401	61,318	-	9,353
6	225,072	63,580	239,050	66,795	-	6,030
7	235,098	65,951	243,149	67,478	-	10,038
平成5年度	219,203	61,056	224,502	62,917	-	6,486
6	224,204	63,638	237,866	66,563	-	3,704
7年 1月	12,665	3,299	11,859	3,081	-	6,729
2	14,318	3,688	13,891	3,554	-	7,268
3	15,950	4,040	19,740	5,068	-	3,704
4	20,535	5,483	19,121	4,843	-	5,143
5	19,880	5,281	16,168	4,737	-	5,999
6	24,832	6,685	25,712	6,713	-	8,901
7	24,014	6,909	28,881	8,046	-	12,454
8	23,169	6,411	23,624	6,616	-	14,446
9	25,856	7,449	27,208	7,677	-	13,097
10	18,952	6,846	21,679	7,373	-	10,370
11	17,194	5,209	20,253	5,727	-	7,312
12	17,733	4,651	15,013	4,043	-	10,038

トレーラ (13)

年 月	生産 数量(台)	生産 金額(百万円)	出荷 販売 数量(台)	出荷 販売 金額(百万円)	出荷 その他 数量(台)	在庫 数量(台)
平成3年	9,468	34,727	9,333	34,332	122	351
4	8,006	31,758	8,067	32,029	61	293
5	4,713	19,087	4,671	19,412	26	246
6	10,654	41,136	10,511	40,835	3	390
7	17,035	63,916	17,044	64,186	-	333
平成5年度	4,570	18,889	4,518	19,340	9	185
6	14,449	54,988	14,144	53,842	3	464
7年 1月	1,512	5,564	1,339	4,752	-	537
2	1,630	5,920	1,610	5,887	-	558
3	1,812	6,957	1,905	7,283	-	464
4	1,712	6,284	1,647	5,979	-	529
5	1,791	6,469	1,670	6,072	-	646
6	2,019	7,040	1,896	6,857	-	770
7	2,121	7,571	2,079	7,421	-	807
8	1,653	5,939	2,050	7,221	-	409
9	1,005	4,119	1,100	4,669	-	314
10	714	3,035	692	2,975	-	331
11	562	2,638	578	2,623	-	309
12	504	2,380	478	2,447	-	333

車体 (14～31)

年 月	生産 数量(台)	生産 金額(百万円)
平成3年	3,832,381	2,124,651
4	3,673,497	2,198,681
5	3,192,432	2,037,039
6	3,148,346	1,954,581
7	2,978,682	1,880,423
平成5年度	3,076,720	1,956,748
6	3,175,969	1,986,242
7年 1月	219,823	136,279
2	262,537	173,598
3	314,341	210,669
4	254,433	165,528
5	228,400	148,338
6	263,588	164,968
7	253,112	157,285
8	200,458	123,421
9	251,465	156,474
10	251,324	151,427
11	256,292	158,767
12	222,909	133,669

乗用車ボデー (14)

年 月	生産 数量(台)	生産 金額(百万円)
平成3年	994,752	901,074
4	978,662	1,011,466
5	859,841	929,283
6	786,014	831,600
7	787,208	813,436
平成5年度	818,802	886,201
6	808,312	842,715
7年 1月	55,372	56,387
2	75,201	79,469
3	88,272	93,289
4	66,585	72,164
5	61,573	65,827
6	68,742	71,760
7	65,579	65,205
8	48,561	48,382
9	66,455	67,488
10	67,965	68,805
11	69,525	71,897
12	53,378	52,763

バスボデー (15～16)

年 月	生産 数量(台)	生産 金額(百万円)
平成3年	53,557	144,702
4	66,030	152,802
5	58,383	143,871
6	67,447	154,233
7	46,629	120,323
平成5年度	51,714	136,043
6	68,604	154,071
7年 1月	3,782	9,976
2	4,132	11,490
3	5,270	15,006
4	5,601	11,817
5	3,102	9,053
6	3,285	9,261
7	3,217	10,185
8	2,486	8,083
9	3,291	10,243
10	4,031	7,881
11	4,032	8,485
12	4,400	8,843

小型バスボデー (15)

年 月	生産 数量(台)	生産 金額(百万円)
平成3年	43,437	58,586
4	56,738	71,158
5	50,764	69,998
6	60,331	83,494
7	40,136	54,503
平成5年度	44,427	65,634
6	61,355	82,566
7年 1月	3,202	4,110
2	3,410	4,476
3	4,490	6,501
4	5,030	6,113
5	2,591	4,238
6	2,740	3,755
7	2,621	3,770
8	1,981	3,366
9	2,821	4,465
10	3,679	4,242
11	3,635	4,617
12	3,936	4,850

大型バスボデー (16)

年 月	生産 数量(台)	生産 金額(百万円)
平成3年	10,120	86,116
4	9,292	81,644
5	7,619	73,873
6	7,116	70,739
7	6,493	65,820
平成5年度	7,287	70,409
6	7,249	71,505
7年 1月	580	5,866
2	722	7,014
3	780	8,505
4	571	5,704
5	511	4,815
6	545	5,506
7	596	6,415
8	505	4,717
9	470	5,778
10	352	3,639
11	397	3,868
12	464	3,993

トラックボデー (17～20)

年 月	生産 数量(台)	生産 金額(百万円)
平成3年	1,751,119	446,660
4	1,689,918	434,678
5	1,423,349	387,511
6	1,477,602	429,601
7	1,335,231	379,630
平成5年度	1,394,858	383,409
6	1,455,803	430,036
7年 1月	100,909	30,309
2	112,724	33,620
3	134,057	39,482
4	111,092	32,372
5	97,663	28,676
6	119,259	34,637
7	113,831	33,139
8	94,531	27,265
9	115,114	30,392
10	113,771	29,871
11	116,023	31,442
12	106,257	28,425

小型トラックボデー (17～18)

年 月	生産 数量(台)	生産 金額(百万円)
平成3年	1,539,223	347,861
4	1,506,165	350,552
5	1,266,809	315,887
6	1,303,274	330,721
7	1,143,064	250,996
平成5年度	1,243,013	314,125
6	1,265,415	311,846
7年 1月	85,999	20,286
2	94,770	21,452
3	113,116	24,867
4	94,240	21,001
5	83,015	18,761
6	101,132	22,662
7	96,737	21,715
8	80,792	17,878
9	99,502	19,077
10	99,177	20,713
11	101,635	22,598
12	92,949	19,986

小型トラック運転台 (17)

年 月	生産 数量(台)	生産 金額(百万円)
平成3年	884,610	310,779
4	882,195	314,686
5	774,676	288,652
6	796,713	303,823
7	684,313	222,764
平成5年度	767,366	287,746
6	765,369	284,502
7年 1月	49,290	17,768
2	55,964	19,191
3	66,330	22,270
4	56,817	18,736
5	50,758	16,718
6	62,661	20,085
7	59,957	19,372
8	48,023	15,797
9	57,603	16,588
10	60,575	18,340
11	61,191	20,194
12	55,144	17,705

小型トラック荷台 (18)

年 月	生産 数量(台)	生産 金額(百万円)
平成3年	654,613	37,082
4	623,970	35,866
5	492,133	27,235
6	506,561	26,898
7	458,751	28,232
平成5年度	475,647	26,379
6	500,046	27,344
7年 1月	36,709	2,518
2	38,806	2,261
3	46,786	2,597
4	37,423	2,265
5	32,257	2,043
6	38,471	2,577
7	36,780	2,343
8	32,769	2,081
9	41,899	2,489
10	38,602	2,373
11	40,444	2,404
12	37,805	2,281

普通トラックボデー (19～20)

年 月	生産 数量(台)	生産 金額(百万円)
平成3年	211,896	98,799
4	183,753	84,126
5	156,540	71,624
6	174,328	98,880
7	192,167	128,634
平成5年度	151,845	69,284
6	190,388	118,190
7年 1月	14,910	10,023
2	17,954	12,168
3	20,941	14,615
4	16,852	11,371
5	14,648	9,915
6	18,127	11,975
7	17,094	11,424
8	13,739	9,387
9	15,612	11,315
10	14,594	9,158
11	14,388	8,844
12	13,308	8,439

年 月	普通トラック運転台 (19) 生産 数量(台)	普通トラック運転台 (19) 生産 金額(百万円)	普通トラック荷台 (20) 生産 数量(台)	普通トラック荷台 (20) 生産 金額(百万円)	特装ボデー (21～31) 生産 数量(台)	特装ボデー (21～31) 生産 金額(百万円)	小型特装ボデー (21～25) 生産 数量(台)	小型特装ボデー (21～25) 生産 金額(百万円)
平成3年	143,922	52,194	67,974	46,605	1,032,953	632,215	886,382	392,618
4	128,080	47,884	55,673	36,242	938,887	599,735	800,668	366,019
5	113,605	43,607	42,935	28,017	850,859	576,374	724,190	349,393
6	120,425	53,133	53,903	45,747	817,283	539,147	693,313	327,293
7	130,489	73,444	61,678	55,190	809,614	567,034	670,306	320,584
平成5年度	108,033	40,195	43,812	29,089	811,346	551,095	688,775	339,293
6	131,678	66,094	58,710	52,096	843,250	559,420	710,580	328,425
7年 1月	10,311	5,921	4,599	4,102	59,760	39,607	49,705	22,248
2	12,045	7,093	5,909	5,075	76,480	49,019	59,217	27,125
3	13,517	7,939	7,424	6,676	86,742	62,892	71,545	32,413
4	11,621	6,278	5,231	5,093	71,155	49,175	56,954	27,534
5	10,103	5,652	4,545	4,263	66,062	44,782	53,399	25,007
6	12,543	7,102	5,584	4,873	72,302	49,310	60,465	29,376
7	11,732	6,603	5,362	4,821	70,485	48,756	58,501	28,203
8	9,260	5,245	4,479	4,142	54,880	39,691	43,866	20,998
9	10,304	5,914	5,308	5,401	66,605	48,351	56,807	27,815
10	10,243	5,552	4,351	3,606	65,557	44,870	55,874	28,371
11	9,689	5,199	4,699	3,645	66,712	46,943	55,782	27,288
12	9,121	4,946	4,187	3,493	58,874	43,638	48,191	24,206

年 月	その他 (25) 生産 数量(台)	その他 (25) 生産 金額(百万円)	普通特装ボデー (26～31) 生産 数量(台)	普通特装ボデー (26～31) 生産 金額(百万円)	ダンプ車ボデー (26) 生産 数量(台)	ダンプ車ボデー (26) 生産 金額(百万円)	タンク車ボデー (27) 生産 数量(台)	タンク車ボデー (27) 生産 金額(百万円)
平成3年	26,639	22,156	146,571	239,597	23,803	30,658	4,387	19,642
4	24,308	22,597	138,219	233,716	13,940	22,945	3,944	18,966
5	21,767	21,418	126,669	226,981	13,294	21,172	3,085	20,741
6	19,953	19,437	123,970	211,854	18,344	27,338	3,202	15,018
7	20,812	22,843	139,308	246,450	19,394	30,394	3,351	17,197
平成5年度	20,978	21,225	122,571	211,802	12,803	20,208	3,133	14,349
6	20,890	20,088	132,670	230,995	21,501	32,029	3,173	15,761
7年 1月	1,497	1,700	10,055	17,359	1,779	2,747	209	909
2	1,576	1,896	11,263	21,894	1,957	2,980	205	1,071
3	2,047	2,172	15,197	30,479	2,691	4,112	348	2,229
4	1,478	1,396	14,201	21,641	2,083	3,149	241	1,116
5	1,467	1,341	12,663	19,775	1,806	2,844	214	943
6	1,419	1,394	11,837	19,934	1,839	2,961	302	1,536
7	1,998	1,954	11,984	20,553	1,632	2,664	317	1,758
8	1,846	1,848	11,014	18,693	1,433	2,220	307	1,632
9	1,795	2,081	9,798	20,536	1,383	2,227	338	1,709
10	1,887	2,113	9,683	16,499	1,024	1,659	338	1,756
11	1,890	2,393	10,930	19,655	820	1,370	315	1,509
12	1,912	2,555	10,683	19,432	947	1,461	217	1,029

注：消防車ボデーを含む。

年 月	貨客兼用車ボデー (21) 生産 数量(台)	貨客兼用車ボデー (21) 生産 金額(百万円)	ダンプ車ボデー (22) 生産 数量(台)	ダンプ車ボデー (22) 生産 金額(百万円)	冷凍・冷蔵車ボデー (23) 生産 数量(台)	冷凍・冷蔵車ボデー (23) 生産 金額(百万円)	箱型運搬車ボデー (24) 生産 数量(台)	箱型運搬車ボデー (24) 生産 金額(百万円)
平成3年	752,413	315,233	63,597	21,470	18,536	16,142	25,197	17,617
4	675,882	289,756	63,162	22,606	17,316	15,806	20,000	15,254
5	618,245	281,102	52,779	20,155	14,857	14,037	16,542	12,681
6	580,364	254,716	59,427	23,589	14,928	14,962	18,641	14,589
7	551,601	242,005	63,443	25,078	17,767	16,829	16,683	13,829
平成5年度	584,013	270,618	52,395	20,591	14,415	13,799	16,974	13,060
6	593,783	253,567	60,905	23,886	16,099	16,137	18,903	14,747
7年 1月	41,754	17,033	4,290	1,654	902	905	1,262	956
2	49,280	20,545	5,297	2,021	1,320	1,317	1,744	1,346
3	59,648	24,503	6,145	2,444	1,885	1,835	1,820	1,459
4	45,917	20,664	5,886	2,222	1,881	1,911	1,792	1,341
5	43,834	18,781	4,617	1,860	1,802	1,682	1,679	1,343
6	49,691	22,740	5,993	2,219	1,534	1,528	1,828	1,495
7	47,237	20,822	5,884	2,179	1,810	1,722	1,572	1,526
8	34,631	14,875	4,935	2,043	1,440	1,293	1,014	939
9	46,393	21,118	6,195	2,483	1,402	1,262	1,022	871
10	45,920	21,926	5,498	2,154	1,402	1,215	1,167	963
11	46,443	20,816	5,141	1,981	1,369	1,231	939	867
12	40,853	18,182	3,562	1,818	1,020	928	844	723

年 月	冷凍・冷蔵車ボデー (28) 生産 数量(台)	冷凍・冷蔵車ボデー (28) 生産 金額(百万円)	箱型運搬車ボデー (29) 生産 数量(台)	箱型運搬車ボデー (29) 生産 金額(百万円)	消防車ボデー (30) 生産 数量(台)	消防車ボデー (30) 生産 金額(百万円)	その他 (31) 生産 数量(台)	その他 (31) 生産 金額(百万円)
平成3年	4,090	12,980	18,578	36,019	1,334	19,658	94,379	120,640
4	3,792	12,905	15,237	32,319	1,122	19,025	100,184	127,556
5	3,370	11,341	11,780	25,687	1,383	24,071	93,757	123,969
6	3,474	12,308	13,472	28,689	1,099	16,949	84,379	111,552
7	4,289	15,750	16,035	35,992	1,368	21,811	94,871	125,306
平成5年度	3,177	10,910	11,528	24,790	1,430	21,932	90,500	119,613
6	3,994	14,398	15,496	33,222	1,196	19,418	87,310	116,167
7年 1月	273	1,116	1,115	2,437	141	2,316	6,538	7,834
2	388	1,415	1,453	3,179	175	3,363	7,085	9,886
3	517	1,906	2,002	4,363	185	3,815	9,454	14,054
4	384	1,415	1,289	2,908	44	402	10,160	12,651
5	357	1,338	1,295	2,828	20	108	8,971	11,714
6	437	1,491	1,550	3,533	15	204	7,694	10,209
7	359	1,282	1,515	3,453	71	561	8,090	10,835
8	334	1,220	1,266	2,911	104	642	7,570	10,068
9	391	1,424	1,472	3,329	195	3,481	6,019	8,366
10	250	933	832	1,910	90	1,098	7,149	9,143
11	317	1,235	1,185	2,691	153	2,604	8,140	10,246
12	282	975	1,061	2,450	175	3,217	8,001	10,300

41 自動車部品及び内燃機関電装品

生産額
7年計
4,652,516 百万円

年月	自動車部品（1～40） 生産 金額（百万円）	機関部品（1～16） 生産 金額（百万円）	ピストン（1） 生産 数量（千個）	ピストン（1） 生産 金額（百万円）	ピストンリング（2） 生産 数量（千個）	ピストンリング（2） 生産 金額（百万円）
平成3年	4,418,009	1,081,840	99,375	72,760	350,461	41,967
4	4,521,914	1,063,514	96,172	68,739	349,749	42,704
5	4,204,872	996,749	95,322	66,786	330,498	42,395
6	4,010,720	993,137	95,606	72,026	328,325	42,289
7	4,277,925	977,772	97,018	74,753	344,517	45,087
平成5年度	4,077,143	976,440	93,266	66,247	323,987	41,712
6	4,148,103	1,006,388	98,262	74,953	334,148	43,255
7年 1月	335,096	77,267	7,687	5,950	27,467	3,584
2	370,782	85,152	8,670	6,597	27,177	3,515
3	422,756	93,882	9,769	7,616	29,524	3,916
4	383,406	87,051	8,286	6,398	30,429	4,006
5	331,404	76,986	7,267	5,744	27,289	3,530
6	364,749	85,160	8,529	6,753	27,577	3,625
7	363,480	84,280	8,374	6,518	29,258	3,827
8	302,453	69,611	6,788	5,452	28,150	3,690
9	343,076	78,931	8,141	6,277	28,276	3,730
10	356,788	80,825	7,749	5,949	29,510	3,832
11	363,646	81,661	7,961	5,922	29,717	3,901
12	340,288	76,966	7,797	5,578	30,143	3,931

年月	オイルシール（8） 生産 数量（千個）	オイルシール（8） 生産 金額（百万円）	燃料ポンプ（9） 生産 数量（千個）	燃料ポンプ（9） 生産 金額（百万円）	気化器（10） 生産 数量（千個）	気化器（10） 生産 金額（百万円）	燃料噴射装置（11） 生産 数量（千個）	燃料噴射装置（11） 生産 金額（百万円）	空気清浄器（12） 生産 数量（千個）	空気清浄器（12） 生産 金額（百万円）
平成3年	1,249,635	57,749	9,494	13,911	4,877	44,155	9,558	346,985	43,800	58,228
4	1,241,331	58,368	8,556	12,728	3,919	35,474	7,835	356,639	42,354	52,951
5	1,182,885	57,232	7,356	11,964	3,180	28,244	8,698	339,311	36,898	42,266
6	1,220,441	59,161	7,363	12,624	3,524	26,702	8,212	323,349	30,432	38,991
7	1,277,922	61,468	6,940	11,847	4,267	25,738	8,628	340,936	28,975	35,599
平成5年度	1,163,756	56,295	7,183	11,766	3,083	27,600	8,710	328,520	34,632	39,580
6	1,257,539	61,006	7,607	13,066	3,982	27,472	8,265	329,714	29,934	39,234
7年 1月	101,467	4,922	568	965	321	2,177	650	25,825	2,193	2,748
2	109,823	5,293	643	1,104	423	2,490	731	28,916	2,550	3,196
3	116,258	5,629	705	1,246	463	2,798	798	30,894	2,770	3,683
4	109,730	5,233	485	992	390	2,433	753	30,400	2,637	3,329
5	110,556	5,232	558	913	357	2,148	660	26,534	2,347	2,786
6	113,906	5,516	626	1,059	403	2,344	741	29,821	2,395	3,009
7	110,692	5,385	591	1,016	389	2,331	748	30,191	2,383	3,059
8	92,449	4,417	513	854	264	1,669	635	24,253	2,314	2,595
9	101,972	4,922	580	957	345	2,043	755	27,621	2,108	2,829
10	102,431	4,941	581	973	313	1,819	730	29,137	2,214	2,813
11	106,942	5,106	549	899	307	1,824	740	29,599	2,337	2,916
12	101,696	4,872	540	870	291	1,661	685	27,744	2,727	2,636

年月	シリンダーライナ（3） 生産 数量（千個）	シリンダーライナ（3） 生産 金額（百万円）	吸気弁及び排気弁（4） 生産 数量（千個）	吸気弁及び排気弁（4） 生産 金額（百万円）	軸受メタル（5） 生産 数量（千個）	軸受メタル（5） 生産 金額（百万円）	ブッシュ（6） 生産 数量（千個）	ブッシュ（6） 生産 金額（百万円）	ガスケット（7） 生産 数量（千個）	ガスケット（7） 生産 金額（百万円）
平成3年	18,862	22,465	236,981	55,776	414,688	23,171	552,473	19,588	173,883	29,080
4	19,425	21,890	231,947	58,623	409,947	23,496	530,898	18,538	173,282	32,108
5	18,958	20,495	215,894	56,428	415,899	21,665	509,997	18,318	187,384	34,288
6	21,337	20,997	285,337	72,479	404,428	21,344	524,863	18,694	191,188	35,871
7	24,524	22,560	289,864	65,261	409,835	21,643	569,041	19,878	186,417	38,660
平成5年度	19,177	20,101	228,757	60,002	401,868	21,127	506,242	18,149	187,035	34,209
6	22,581	21,801	293,028	72,226	414,617	21,865	546,535	19,477	194,452	37,610
7年 1月	1,923	1,811	23,635	5,589	33,564	1,717	45,312	1,608	14,840	3,129
2	2,047	1,884	26,333	6,182	34,116	1,861	46,297	1,684	17,270	3,542
3	2,239	2,033	29,500	6,728	38,833	2,038	52,917	1,841	17,254	3,580
4	2,224	2,063	25,106	5,703	38,306	2,034	53,203	1,866	16,593	3,421
5	1,998	1,840	22,058	5,117	33,679	1,739	45,180	1,631	16,155	3,224
6	2,009	1,915	26,002	5,860	33,018	1,834	48,943	1,755	16,030	3,336
7	2,072	1,944	24,268	5,163	36,043	1,897	51,069	1,759	15,427	3,190
8	1,935	1,776	19,924	4,365	31,112	1,634	42,610	1,474	14,214	2,857
9	1,883	1,779	23,620	5,219	30,594	1,584	43,900	1,481	14,589	3,087
10	2,069	1,887	22,899	5,116	34,055	1,823	48,294	1,681	14,319	3,072
11	2,058	1,822	23,806	5,408	34,116	1,764	46,679	1,584	14,910	3,134
12	2,067	1,803	22,712	4,809	32,399	1,718	44,636	1,514	14,816	3,088

年月	油清浄器（13） 生産 数量（千個）	油清浄器（13） 生産 金額（百万円）	油ポンプ（14） 生産 数量（千個）	油ポンプ（14） 生産 金額（百万円）	水ポンプ（15） 生産 数量（千個）	水ポンプ（15） 生産 金額（百万円）	放熱器（ラジエータ）（16） 生産 数量（千個）	放熱器（ラジエータ）（16） 生産 金額（百万円）	駆動伝導及び操縦装置部品（17～24） 生産 金額（百万円）
平成3年	52,082	24,140	18,212	22,451	22,527	42,377	22,472	207,038	1,245,966
4	50,681	25,213	16,610	19,259	21,489	41,025	20,770	195,760	1,297,832
5	48,527	23,588	16,705	18,481	21,532	40,961	18,483	174,327	1,214,121
6	46,002	22,245	16,342	18,243	21,040	40,566	17,728	167,555	1,205,848
7	46,112	21,315	15,911	17,913	22,002	41,496	13,115	133,619	1,583,918
平成5年度	46,614	23,425	16,352	18,151	21,462	40,544	17,878	169,012	1,188,477
6	46,778	21,754	16,650	18,651	21,555	41,881	16,806	162,425	1,322,909
7年 1月	3,577	1,702	1,145	1,372	1,698	3,380	1,018	10,787	123,523
2	3,806	1,805	1,371	1,576	1,855	3,625	1,170	11,883	131,677
3	4,398	2,034	1,618	1,846	2,132	4,065	1,358	13,934	152,682
4	4,136	1,871	1,346	1,566	1,772	3,474	1,168	12,261	141,486
5	3,773	1,749	1,171	1,383	1,631	3,228	997	10,187	122,950
6	4,381	1,935	1,369	1,624	1,869	3,645	1,083	11,128	135,998
7	4,064	1,786	1,175	1,429	1,842	3,568	1,105	11,219	136,781
8	3,409	1,606	1,005	1,197	1,443	2,883	934	8,889	113,319
9	3,702	1,700	1,298	1,473	1,820	3,515	1,054	10,715	125,949
10	3,707	1,741	1,540	1,520	2,014	3,372	1,130	11,148	133,774
11	3,746	1,774	1,699	1,534	2,148	3,408	1,087	11,065	137,636
12	3,412	1,612	1,174	1,393	1,778	3,334	1,010	10,404	128,143

年月	クラッチ装置（17） 生産 数量（千個）	クラッチ装置（17） 生産 金額（百万円）	自動変速装置（18） 生産 数量（千個）	自動変速装置（18） 生産 金額（百万円）	ユニバーサルジョイント（19） 生産 数量（千個）	ユニバーサルジョイント（19） 生産 金額（百万円）	プロペラシャフト（20） 生産 数量（千個）	プロペラシャフト（20） 生産 金額（百万円）	車輪（21） 生産 数量（千個）	車輪（21） 生産 金額（百万円）
平成3年	40,317	116,326	4,414	508,777	20,556	18,072	6,478	57,032	74,791	189,042
4	39,342	118,630	4,500	545,282	19,629	16,764	6,199	55,157	71,557	188,872
5	31,815	97,141	4,233	552,180	19,338	15,987	5,609	49,946	62,409	162,632
6	30,275	97,650	4,273	563,879	19,718	15,089	5,816	51,820	55,718	148,866
7	27,368	90,252	8,089	951,228	18,347	13,757	6,074	52,670	54,524	148,495
平成5年度	30,525	93,475	4,154	551,204	19,223	15,833	5,496	48,780	58,995	152,894
6	30,543	98,938	5,278	666,328	19,627	14,786	6,023	53,570	56,423	153,086
7年 1月	2,233	6,898	616	73,278	1,443	1,113	436	4,012	4,539	12,142
2	2,621	8,524	639	75,944	1,617	1,239	521	4,706	4,106	12,221
3	2,739	9,134	752	89,694	1,824	1,338	655	5,442	4,904	13,565
4	2,482	7,994	725	84,693	1,588	1,195	545	4,592	5,021	14,046
5	2,271	7,062	624	73,428	1,442	1,088	487	4,104	4,331	12,301
6	2,455	8,113	711	79,997	1,642	1,256	511	4,690	4,382	12,638
7	2,217	7,305	720	82,604	1,499	1,142	482	4,439	4,725	12,798
8	1,904	6,727	586	68,292	1,309	966	424	3,545	4,255	11,167
9	2,251	7,299	649	75,408	1,516	1,111	512	4,446	4,106	11,315
10	2,015	7,043	694	82,945	1,535	1,142	521	4,318	4,589	11,959
11	2,080	7,083	709	85,800	1,521	1,111	501	4,334	4,800	12,344
12	2,100	7,068	665	79,145	1,413	1,057	479	4,042	4,766	11,999

年月	かじ取りハンドル（22） 生産 数量（千個）	かじ取りハンドル（22） 生産 金額（百万円）	ステアリング装置（23） 生産 数量（千個）	ステアリング装置（23） 生産 金額（百万円）	タイロッド及びタイロッドエンド（24） 生産 数量（千個）	タイロッド及びタイロッドエンド（24） 生産 金額（百万円）	懸架制動装置部品（25～29） 生産 金額（百万円）	ショックアブソーバ（25） 生産 数量（千個）	ショックアブソーバ（25） 生産 金額（百万円）
平成3年	27,373	71,477	26,955	246,778	47,206	38,463	367,177	84,653	120,816
4	25,074	77,958	25,070	250,207	53,176	44,962	410,194	87,774	142,046
5	17,634	65,717	22,498	230,514	50,939	40,005	384,913	80,852	137,559
6	16,863	61,234	21,936	227,804	51,902	39,505	365,033	78,695	131,684
7	17,026	65,937	21,871	220,949	52,809	40,630	347,499	76,800	127,469
平成5年度	17,077	63,248	21,920	224,343	49,941	38,701	376,306	78,559	133,792
6	17,231	63,214	22,346	232,358	53,115	40,628	363,689	79,127	131,980
7年 1月	1,437	5,440	1,677	17,621	3,871	3,018	26,821	5,748	9,941
2	1,344	5,358	1,949	20,131	4,583	3,556	31,123	6,907	11,553
3	1,644	6,443	2,177	23,012	5,234	4,055	34,950	7,502	12,570
4	1,622	6,323	1,816	19,090	4,624	3,554	30,062	6,820	11,041
5	1,425	5,226	1,646	16,564	4,105	3,175	26,330	5,692	9,683
6	1,362	5,447	2,013	20,164	4,724	3,693	30,071	6,765	11,196
7	1,475	5,788	1,907	19,197	4,650	3,508	29,438	6,616	10,735
8	1,278	4,778	1,560	15,061	3,580	2,781	24,432	5,077	8,815
9	1,256	4,994	1,839	18,027	4,338	3,348	29,205	6,712	10,850
10	1,400	5,422	1,802	17,564	4,507	3,382	28,679	6,367	10,508
11	1,396	5,477	1,829	18,102	4,494	3,383	28,766	6,271	10,367
12	1,386	5,239	1,655	16,416	4,099	3,178	27,623	6,323	10,211

年月	ブレーキ倍力装置（26） 生産 数量（千個）	ブレーキ倍力装置（26） 生産 金額（百万円）	ブレーキシリンダ（27） 生産 数量（千個）	ブレーキシリンダ（27） 生産 金額（百万円）	ブレーキパイプ（28） 生産 数量（千個）	ブレーキパイプ（28） 生産 金額（百万円）	ブレーキシュー（29） 生産 数量（千個）	ブレーキシュー（29） 生産 金額（百万円）	シャシ及び車体部品（30～35） 生産 金額（百万円）
平成3年	29,118	80,103	70,051	109,927	146,363	26,479	111,816	29,852	1,105,487
4	30,832	86,554	72,699	125,718	145,083	26,887	105,291	28,988	1,122,615
5	28,076	76,710	69,216	118,233	136,029	25,367	92,956	27,044	1,024,868
6	26,999	73,322	63,441	108,497	137,359	25,227	88,120	26,302	886,381
7	26,563	70,599	59,138	98,314	136,046	25,097	81,465	26,019	820,142
平成5年度	27,027	74,085	67,842	117,023	133,328	24,921	90,779	26,487	971,066
6	27,438	74,051	61,926	105,200	140,213	25,713	87,408	26,744	886,609
7年 1月	1,869	5,181	4,388	7,673	10,735	1,979	6,308	2,047	66,971
2	2,275	6,245	5,034	8,860	12,346	2,265	7,022	2,199	72,608
3	2,689	7,231	5,746	10,137	13,321	2,545	7,784	2,468	85,015
4	2,202	5,820	5,078	8,899	11,506	2,123	6,767	2,179	75,173
5	1,918	5,008	4,304	7,669	10,419	1,919	6,283	2,051	63,386
6	2,265	5,955	4,786	8,255	12,565	2,312	7,304	2,351	67,100
7	2,171	5,730	4,826	8,464	11,663	2,139	7,170	2,370	67,258
8	1,868	4,774	3,972	7,150	9,307	1,719	5,816	1,973	56,820
9	2,529	6,458	4,565	7,680	11,223	2,031	6,977	2,186	64,130
10	2,314	6,086	6,135	7,997	10,952	2,011	6,816	2,076	67,839
11	2,366	6,344	5,693	7,867	11,353	2,082	6,793	2,105	69,472
12	2,099	5,764	4,611	7,662	10,656	1,971	6,424	2,015	64,369

年月	燃料タンク（30） 生産 数量（千個）	燃料タンク（30） 生産 金額（百万円）	排気管及び消音器（31） 生産 数量（千個）	排気管及び消音器（31） 生産 金額（百万円）	窓わく（32） 生産 数量（千個）	窓わく（32） 生産 金額（百万円）	ドアヒンジ・ドアハンドル及びロック（33） 生産 数量（千個）	ドアヒンジ・ドアハンドル及びロック（33） 生産 金額（百万円）	窓ガラス開閉装置（34） 生産 数量（千個）	窓ガラス開閉装置（34） 生産 金額（百万円）
平成3年	7,005	44,797	42,131	180,081	98,170	34,193	295,125	94,264	47,100	30,059
4	7,026	45,588	38,718	195,524	97,943	39,723	310,947	100,067	53,547	34,227
5	6,689	42,676	32,600	179,534	90,064	35,470	295,226	97,616	47,887	35,144
6	6,556	41,530	31,965	156,303	87,798	33,253	290,940	92,677	46,700	33,321
7	6,295	39,506	27,570	138,023	95,476	29,766	292,237	90,364	41,747	34,141
平成5年度	6,501	41,119	32,537	172,103	88,623	33,838	284,704	94,436	46,715	34,016
6	6,602	41,955	31,468	153,467	105,921	33,188	304,929	94,700	46,928	33,922
7年 1月	509	3,097	2,420	11,315	5,839	2,411	22,113	6,841	3,198	2,601
2	501	3,104	2,360	11,551	15,378	2,566	26,844	8,243	3,855	2,897
3	606	3,802	2,699	13,364	18,102	2,962	31,197	9,575	4,430	3,288
4	620	3,956	2,637	13,385	7,504	2,863	25,016	8,284	3,882	3,128
5	467	3,132	2,211	10,891	6,025	2,257	22,651	6,626	3,214	2,550
6	450	2,984	2,166	10,712	6,543	2,415	25,865	7,623	3,579	2,745
7	664	3,669	2,177	11,153	6,604	2,471	24,037	7,461	3,655	2,962
8	444	2,865	2,076	10,906	5,177	2,047	19,788	5,992	3,010	2,580
9	418	2,697	2,089	10,399	6,201	2,317	24,104	7,322	3,602	2,613
10	487	3,204	2,305	11,762	6,306	2,586	25,385	7,677	3,337	3,110
11	646	3,808	2,179	11,196	6,317	2,592	25,271	7,725	3,140	2,919
12	482	3,188	2,251	11,388	5,480	2,278	19,965	6,995	2,844	2,748

注：L.P.G.用を除く。

年月	シート (35) 生産 数量(千個)	シート (35) 生産 金額(百万円)	その他の部品 (36～40) 生産 金額(百万円)	スイッチ類 (36) 生産 数量(千個)	スイッチ類 (36) 生産 金額(百万円)	計器類 (37) 生産 数量(千個)	計器類 (37) 生産 金額(百万円)	窓ふき (38) 生産 数量(千個)	窓ふき (38) 生産 金額(百万円)
平成3年	32,134	722,093	617,538	466,914	188,700	30,208	154,720	24,983	75,342
4	30,694	707,485	627,759	500,989	193,174	29,158	152,077	23,719	76,850
5	27,767	634,430	584,220	472,471	182,246	27,950	137,950	22,289	72,578
6	24,070	529,298	560,322	449,963	179,222	27,773	132,917	21,118	69,377
7	25,360	488,341	548,595	437,476	180,572	27,320	124,059	20,631	65,543
平成5年度	26,380	595,554	564,853	458,906	176,686	27,526	134,513	21,634	69,996
6	24,652	529,377	568,508	447,444	182,125	28,166	135,154	21,207	69,991
7年 1月	1,967	40,706	40,515	32,630	13,756	1,987	9,815	1,588	5,156
2	2,255	44,248	50,223	38,720	16,061	2,498	11,898	1,871	6,163
3	2,622	52,023	56,228	43,238	17,981	2,588	13,095	2,089	6,707
4	2,065	43,557	49,633	39,282	16,042	2,607	11,136	1,765	5,810
5	1,845	37,929	41,753	33,592	14,021	1,932	8,901	1,509	5,127
6	2,165	40,621	46,420	36,820	15,390	2,414	10,476	1,781	5,670
7	2,210	39,542	45,723	35,334	14,684	2,400	10,651	1,750	5,428
8	1,747	32,429	38,271	29,883	12,331	1,669	8,538	1,434	4,465
9	2,190	38,781	44,860	37,611	15,198	2,494	10,412	1,730	5,171
10	2,096	39,500	45,671	37,434	15,261	2,232	9,826	1,719	5,255
11	2,186	41,232	46,111	38,057	15,476	2,260	9,795	1,739	5,387
12	2,011	37,772	43,187	34,875	14,371	2,239	9,515	1,656	5,204

年月	警音器 (39) 生産 数量(千個)	警音器 (39) 生産 金額(百万円)	暖房装置 (40) 生産 数量(千個)	暖房装置 (40) 生産 金額(百万円)	内燃機関電装品 (41～46) 生産 金額(百万円)	充電発電機 (41) (ダイナモ) 生産 数量(千個)	充電発電機 (41) (ダイナモ) 生産 金額(百万円)	充電発電機用電圧調整器 (42) 生産 数量(千個)	充電発電機用電圧調整器 (42) 生産 金額(百万円)
平成3年	52,204	22,595	14,000	176,182	418,951	18,240	137,652	1,928	3,131
4	53,049	22,617	13,047	183,041	409,338	17,607	136,845	1,719	2,993
5	48,511	20,096	11,838	171,350	380,529	16,334	125,160	1,482	2,495
6	47,577	19,147	11,043	159,658	373,468	16,449	123,992	1,242	2,048
7	43,661	16,299	11,007	162,121	374,591	16,908	126,226	2,013	3,101
平成5年度	47,582	19,481	11,475	164,177	372,470	16,014	121,486	1,375	2,287
6	47,676	18,783	11,115	162,455	380,752	16,930	127,500	1,418	2,196
7年 1月	3,620	1,298	828	10,489	29,592	1,299	9,929	141	192
2	3,996	1,511	966	14,589	33,581	1,531	11,411	171	237
3	4,403	1,707	1,114	16,738	35,839	1,710	11,992	177	236
4	3,762	1,485	1,017	15,160	33,296	1,534	11,270	173	250
5	2,645	1,009	838	12,695	27,785	1,249	9,207	161	244
6	3,928	1,452	919	13,432	33,982	1,514	11,326	197	278
7	3,649	1,337	932	13,622	31,933	1,418	10,849	164	274
8	3,135	1,176	788	11,762	25,761	1,104	8,464	153	258
9	3,569	1,298	857	12,781	30,016	1,329	10,140	170	289
10	3,531	1,334	937	13,995	31,872	1,431	11,085	170	268
11	3,701	1,347	941	14,106	30,787	1,436	10,294	170	290
12	3,722	1,344	870	12,753	30,144	1,352	10,260	166	285

注：自動車用以外のものを含む。

年月	始動電動機（スタータ）(43) 生産 数量(千個)	始動電動機（スタータ）(43) 生産 金額(百万円)	配電器 (44) (ディストリビュータ) 生産 数量(千個)	配電器 (44) (ディストリビュータ) 生産 金額(百万円)	点火輪線 (45) (イグニションコイル) 生産 数量(千個)	点火輪線 (45) (イグニションコイル) 生産 金額(百万円)	点火栓（プラグ）(46) 生産 数量(千個)	点火栓（プラグ）(46) 生産 金額(百万円)
平成3年	20,374	117,366	14,308	76,568	26,491	34,703	407,251	49,532
4	20,526	116,116	13,873	73,676	24,301	31,564	395,473	48,145
5	19,565	107,939	13,018	69,535	23,223	28,734	389,725	46,666
6	20,507	108,733	12,908	66,286	23,462	29,241	361,451	43,169
7	20,611	108,541	12,573	60,678	26,259	31,086	390,558	44,958
平成5年度	19,504	106,221	12,920	68,233	23,024	28,371	386,156	45,872
6	21,073	111,467	12,952	65,854	24,432	30,285	366,561	43,450
7年 1月	1,648	8,655	955	4,967	2,023	2,442	28,264	3,408
2	1,902	9,816	1,109	5,650	2,309	2,806	31,280	3,662
3	2,146	10,617	1,266	5,755	2,463	2,994	36,042	4,245
4	1,889	9,762	1,098	5,560	2,333	2,825	31,863	3,630
5	1,572	8,248	886	4,489	1,921	2,311	28,725	3,287
6	1,773	9,784	1,092	5,570	2,214	2,718	38,188	4,305
7	1,679	9,156	1,051	5,281	2,225	2,610	33,977	3,764
8	1,326	7,291	853	4,144	1,776	2,005	33,272	3,598
9	1,591	8,426	1,077	4,845	2,163	2,498	33,554	3,818
10	1,665	9,120	1,081	4,975	2,235	2,591	33,834	3,833
11	1,740	8,892	1,089	4,847	2,313	2,706	31,311	3,758
12	1,682	8,773	1,017	4,596	2,284	2,580	30,249	3,650

42

二輪自動車及び部品

生産額

7年計

676,980 百万円

二輪自動車（1～4）

年月	生産 数量(台)	生産 金額(百万円)	販売 数量(台)	販売 金額(百万円)	在庫 数量(台)
平成3年	3,028,616	590,693	3,023,991	595,803	204,203
4	3,196,535	667,019	3,159,359	656,339	245,222
5	3,023,154	644,860	3,060,735	646,787	212,401
6	2,725,286	577,252	2,769,722	584,933	177,466
7	2,753,239	567,268	2,741,921	559,559	193,346
平成5年度	2,882,913	618,058	2,924,938	620,519	182,470
6	2,757,949	578,901	2,778,445	581,972	170,251
7年 1月	200,659	42,943	199,658	43,577	173,890
2	241,398	51,568	239,023	51,984	181,711
3	297,372	63,782	309,378	65,736	170,251
4	259,793	51,204	264,813	52,982	165,840
5	227,325	42,430	215,431	39,855	178,590
6	260,502	46,964	228,635	40,866	210,456
7	233,247	42,075	233,014	40,132	210,930
8	180,566	38,076	190,511	38,945	200,985
9	223,633	46,010	241,374	48,707	183,244
10	205,289	44,507	195,119	40,267	194,585
11	210,451	47,651	203,476	45,776	201,796
12	213,004	50,059	221,489	50,732	193,346

注：モータースクータを含む。

気筒容積50cc以下（1）

年月	生産 数量(台)	生産 金額(百万円)	販売 数量(台)	販売 金額(百万円)	在庫 数量(台)
平成3年	1,340,241	133,213	1,319,349	131,450	65,710
4	1,180,702	121,974	1,172,011	122,088	78,110
5	972,362	104,291	998,022	102,957	57,612
6	874,919	95,805	906,941	97,041	35,091
7	951,803	107,352	960,311	108,256	31,543
平成5年度	916,557	99,548	937,815	97,260	47,177
6	903,032	99,107	930,130	101,333	29,023
7年 1月	63,070	7,020	68,509	7,611	28,057
2	78,590	8,871	75,946	8,642	33,832
3	111,257	12,683	116,612	13,165	29,023
4	101,733	11,883	101,218	11,839	30,119
5	81,529	9,548	83,671	9,717	28,616
6	90,234	10,171	82,169	9,368	36,681
7	90,957	10,201	85,452	9,689	42,427
8	67,200	7,621	71,517	8,056	38,110
9	82,048	9,281	89,712	9,992	30,446
10	55,459	6,150	56,964	6,340	30,112
11	64,000	6,885	65,075	7,016	29,269
12	65,726	7,038	63,466	6,823	31,543

気筒容積50ccをこえ125cc以下（2）

年月	生産 数量(台)	生産 金額(百万円)	販売 数量(台)	販売 金額(百万円)	在庫 数量(台)
平成3年	807,397	102,291	807,687	101,297	77,140
4	1,053,167	151,070	1,045,445	149,717	84,995
5	1,182,554	183,755	1,185,074	182,840	82,332
6	1,062,560	164,409	1,067,238	165,000	77,654
7	1,038,938	135,636	1,041,449	136,665	77,291
平成5年度	1,121,138	172,856	1,132,083	173,089	79,235
6	1,088,641	169,277	1,084,478	169,273	85,276
7年 1月	83,158	12,327	73,325	11,126	87,050
2	96,145	13,781	94,838	13,538	90,672
3	103,702	15,312	109,098	16,213	85,276
4	93,483	12,073	96,339	12,299	82,448
5	95,446	11,838	84,728	10,360	93,383
6	110,295	12,687	94,996	10,990	108,682
7	84,876	9,268	97,691	10,710	95,867
8	58,938	7,991	64,561	8,668	90,244
9	79,035	11,071	86,211	12,392	83,068
10	84,197	10,643	82,471	10,609	84,794
11	75,561	9,043	72,267	8,874	88,088
12	74,102	9,602	84,924	10,888	77,291

気筒容積125ccをこえ250cc以下（3）

年月	生産 数量(台)	生産 金額(百万円)	販売 数量(台)	販売 金額(百万円)	在庫 数量(台)
平成3年	285,281	89,594	283,977	88,829	21,224
4	279,707	85,498	280,114	85,012	20,817
5	231,159	68,688	230,511	68,808	21,165
6	237,386	63,919	240,432	66,508	18,119
7	217,738	66,599	210,520	64,222	24,720
平成5年度	228,121	68,046	232,632	69,661	16,819
6	238,984	65,155	236,513	66,029	18,673
7年 1月	11,050	3,264	10,459	3,063	18,093
2	14,150	4,145	14,237	4,229	18,006
3	22,679	7,644	22,012	7,240	18,673
4	20,493	6,383	18,181	5,733	20,985
5	16,297	5,073	14,864	4,535	22,418
6	22,636	7,168	18,951	5,747	26,103
7	21,608	6,527	19,924	6,139	27,787
8	20,758	6,612	21,513	6,833	27,032
9	21,500	6,427	24,366	7,489	24,166
10	17,512	5,234	17,132	5,112	24,546
11	16,321	4,511	14,558	4,222	26,309
12	12,734	3,611	14,323	3,879	24,720

気筒容積250ccをこえるもの（4）

年月	生産 数量(台)	生産 金額(百万円)	販売 数量(台)	販売 金額(百万円)	在庫 数量(台)
平成3年	595,697	265,595	612,978	274,227	40,129
4	682,959	308,477	661,789	299,521	61,300
5	637,079	288,126	647,128	292,183	51,292
6	550,421	253,119	555,111	256,384	46,602
7	544,760	257,681	529,641	250,415	59,792
平成5年度	617,097	277,609	622,408	280,508	39,239
6	527,292	245,362	527,324	245,336	37,279
7年 1月	43,381	20,332	47,365	21,777	40,690
2	52,513	24,771	54,002	25,575	39,201
3	59,734	28,143	61,656	29,119	37,279
4	44,084	20,865	49,075	23,112	32,288
5	34,053	15,970	32,168	15,243	34,173
6	37,337	16,939	32,519	14,761	38,990
7	35,806	16,079	29,947	13,594	44,849
8	33,670	15,853	32,920	15,389	45,599
9	41,050	19,231	41,085	18,835	45,564
10	48,121	22,479	38,552	18,206	55,133
11	54,569	27,212	51,576	25,664	58,130
12	60,442	29,807	58,776	29,142	59,792

年月	二輪自動車部品(5～13) 生産 金額(百万円)	機関部品(5～9) 生産 金額(百万円)	ピストン（5） 生産 数量(千個)	ピストン（5） 生産 金額(百万円)	ピストンリング（6） 生産 数量(千個)	ピストンリング（6） 生産 金額(百万円)
平成3年	105,135	33,190	35,511	4,692	58,747	5,037
4	111,894	32,825	33,089	4,452	54,993	4,628
5	108,117	30,832	33,027	3,966	54,960	4,652
6	100,695	30,451	31,326	3,732	57,421	4,662
7	109,712	34,095	36,170	4,286	73,673	5,651
平成5年度	104,906	30,469	31,284	3,690	54,793	4,672
6	102,879	31,396	32,876	3,924	61,898	4,921
7年 1月	8,259	2,628	2,573	328	5,417	442
2	8,920	2,729	2,725	336	6,009	451
3	10,342	3,133	2,942	370	6,475	495
4	9,802	3,062	3,296	401	6,435	506
5	8,727	2,871	3,078	352	6,532	505
6	9,521	3,080	2,904	363	6,313	470
7	9,373	3,048	3,487	389	7,248	538
8	8,321	2,669	3,070	347	6,357	475
9	9,337	2,784	3,418	397	6,092	461
10	9,196	2,728	2,968	344	6,048	480
11	9,062	2,640	2,785	313	5,377	407
12	8,852	2,723	2,924	346	5,371	422

年月	吸気弁及び排気弁（7） 生産 数量(千個)	吸気弁及び排気弁（7） 生産 金額(百万円)	気化器（8） 生産 数量(千個)	気化器（8） 生産 金額(百万円)	空気清浄器（9） 生産 数量(千個)	空気清浄器（9） 生産 金額(百万円)	その他の部品(10～13) 生産 金額(百万円)
平成3年	11,539	2,852	7,323	17,856	10,233	2,753	71,945
4	12,563	2,717	7,173	17,649	11,357	3,378	79,070
5	12,033	2,281	7,769	16,346	12,437	3,586	77,285
6	11,233	2,024	10,172	17,175	11,475	2,857	70,245
7	10,557	2,032	12,882	19,213	10,948	2,913	75,617
平成5年度	11,600	2,217	7,873	16,481	12,338	3,410	74,437
6	11,398	2,015	11,443	17,720	11,146	2,815	71,483
7年 1月	1,012	178	967	1,439	921	241	5,630
2	1,027	184	1,008	1,549	861	209	6,191
3	1,077	204	1,214	1,842	907	222	7,209
4	1,086	200	1,159	1,690	971	265	6,740
5	1,052	175	1,076	1,558	903	281	5,855
6	1,204	188	1,237	1,795	908	264	6,442
7	718	155	1,220	1,705	908	262	6,325
8	593	130	1,016	1,490	958	228	5,653
9	700	151	1,052	1,571	742	205	6,552
10	666	147	943	1,515	881	242	6,468
11	728	157	966	1,511	986	251	6,422
12	693	163	1,024	1,548	1,003	244	6,130

オレオ (10)

年月	生産 数量 (千個)	生産 金額 (百万円)	計器類 (11) 生産 数量 (千個)	計器類 (11) 生産 金額 (百万円)	警音器 (12) 生産 数量 (千個)	警音器 (12) 生産 金額 (百万円)	消音器 (13) 生産 数量 (千個)	消音器 (13) 生産 金額 (百万円)
平成3年	11,610	43,540	8,422	20,413	2,275	811	1,725	7,182
4	11,509	48,550	8,537	21,121	2,309	809	2,051	8,590
5	11,881	49,314	8,069	20,158	2,372	819	2,165	6,994
6	10,829	45,371	7,289	18,525	2,139	773	2,050	5,575
7	10,919	49,792	7,812	19,157	2,189	759	2,216	5,909
平成5年度	11,642	48,125	7,743	19,511	2,281	806	2,173	5,995
6	11,130	46,108	7,475	18,808	2,163	777	2,134	5,789
7年 1月	934	3,594	630	1,531	159	54	176	452
2	969	3,954	656	1,643	193	64	206	530
3	1,147	4,606	761	1,883	228	77	246	642
4	1,097	4,327	714	1,732	202	70	221	611
5	846	3,751	651	1,527	183	65	174	512
6	925	4,173	716	1,686	191	65	176	517
7	879	4,221	667	1,606	186	66	164	432
8	757	3,983	535	1,265	157	57	134	347
9	1,005	4,442	633	1,563	170	62	170	485
10	830	4,421	611	1,549	174	62	170	436
11	775	4,313	617	1,605	177	58	185	447
12	754	4,006	620	1,567	169	50	192	498

注：ショックアブソーバを含む。

43 自転車

自転車 生産額

7年計

167,908 百万円

自転車 (1～18)

年月	生産 数量 (台)	生産 金額 (百万円)	販売 数量 (台)	販売 金額 (百万円)	在庫 数量 (台)
平成3年	7,447,850	129,409	7,415,888	131,540	529,794
4	7,285,546	126,286	7,232,498	128,865	616,468
5	6,857,995	116,899	6,834,048	119,655	655,399
6	6,702,204	103,054	6,969,331	111,134	608,929
7	6,579,655	95,182	7,365,106	109,615	669,186
平成5年度	6,742,233	112,515	6,696,661	114,354	501,433
6	6,780,100	102,366	7,110,054	111,001	537,084
7年 1月	491,150	7,824	496,434	8,116	660,716
2	567,351	8,993	613,605	10,116	664,300
3	744,086	11,333	908,673	14,653	537,084
4	751,679	10,753	871,623	13,078	516,578
5	541,228	7,818	577,486	8,479	553,142
6	473,286	6,870	552,470	7,960	539,865
7	497,139	6,790	593,545	8,535	522,954
8	464,710	6,151	542,629	7,571	524,511
9	549,616	7,272	621,439	8,610	530,987
10	486,670	6,972	534,140	7,507	572,254
11	502,821	7,122	501,171	7,116	655,961
12	509,919	7,284	551,891	7,876	669,186

完成自転車 (1～7)

年月	生産 数量 (台)	生産 金額 (百万円)	販売 数量 (台)	販売 金額 (百万円)	在庫 数量 (台)
平成3年	254,209	246,527			
4	223,782	230,210			
5	220,067	229,679			
6	184,686	196,989			
7	167,908	186,439			
平成5年度	211,023	216,976			
6	180,683	194,058			
7年 1月	13,852	13,551			
2	15,558	18,965			
3	18,206	22,325			
4	17,285	20,391			
5	13,765	14,463			
6	12,515	12,427			
7	12,527	13,797			
8	11,865	13,689			
9	13,311	15,187			
10	12,857	13,604			
11	13,023	14,836			
12	13,144	13,202			

注：原動機付自転車を除く。

実用車 (1)

年月	生産 数量 (台)	生産 金額 (百万円)	販売 数量 (台)	販売 金額 (百万円)	在庫 数量 (台)
平成3年	27,387	631	27,863	660	2,901
4	24,282	582	22,448	547	4,923
5	22,935	546	19,615	471	7,262
6	20,921	486	20,251	478	7,372
7	20,730	584	22,144	623	6,098
平成5年度	22,516	543	18,913	451	6,608
6	20,171	486	19,687	480	6,750
7年 1月	770	20	922	24	7,250
2	982	25	1,130	30	7,191
3	1,187	32	1,586	44	6,750
4	1,244	34	1,220	34	6,771
5	1,100	35	1,263	40	6,507
6	1,581	44	1,836	50	6,334
7	1,211	36	1,100	33	6,457
8	743	24	1,042	31	6,172
9	3,165	88	3,119	86	6,233
10	6,490	193	6,716	199	6,049
11	1,453	35	1,419	34	6,122
12	804	17	791	18	6,098

軽快車 (2)

年月	生産 数量 (台)	生産 金額 (百万円)	販売 数量 (台)	販売 金額 (百万円)	在庫 数量 (台)
平成3年	3,511,235	60,060	3,494,443	61,429	209,257
4	3,640,971	62,274	3,576,041	62,827	280,515
5	3,543,957	59,857	3,518,612	60,698	303,425
6	3,789,380	58,462	3,880,216	61,291	286,142
7	3,956,270	56,346	4,305,768	62,402	332,467
平成5年度	3,558,264	59,058	3,514,239	59,382	198,747
6	3,886,203	58,289	4,027,272	61,843	242,240
7年 1月	325,658	5,320	318,312	5,320	325,137
2	391,429	6,287	423,288	7,035	315,996
3	521,178	7,890	622,301	9,987	242,240
4	476,675	6,700	535,976	7,785	223,945
5	281,642	3,926	287,658	3,951	246,271
6	254,871	3,516	286,659	3,855	247,577
7	250,550	3,127	298,051	3,932	241,908
8	251,247	3,118	295,079	3,782	237,386
9	298,629	3,745	338,289	4,416	231,269
10	290,146	4,033	297,186	3,949	261,944
11	302,600	4,184	294,034	4,014	309,101
12	311,645	4,501	308,935	4,377	332,467

スポーツ車 (3)

年月	生産 数量 (台)	生産 金額 (百万円)	販売 数量 (台)	販売 金額 (百万円)	在庫 数量 (台)
平成3年	404,549	11,193	430,886	12,014	40,387
4	451,071	11,226	459,632	11,537	43,486
5	427,702	9,816	443,423	10,532	33,544
6	230,125	5,610	251,222	6,131	38,636
7	107,515	2,628	208,359	4,626	22,091
平成5年度	377,844	8,813	382,244	9,094	23,301
6	195,630	4,756	227,023	5,396	40,543
7年 1月	9,157	233	11,641	302	45,107
2	9,834	263	14,979	370	48,577
3	13,653	321	25,618	577	40,543
4	10,223	234	28,085	573	32,369
5	7,234	184	17,065	384	34,209
6	6,131	166	18,297	400	31,833
7	8,473	220	19,398	445	29,664
8	10,030	199	20,049	403	29,930
9	8,027	198	15,989	345	31,313
10	7,543	205	14,848	321	32,378
11	8,884	198	13,290	273	34,854
12	8,326	207	9,100	235	22,091

子供車 (車径18～24) (4)

年月	生産 数量 (台)	生産 金額 (百万円)	販売 数量 (台)	販売 金額 (百万円)	在庫 数量 (台)
平成3年	746,546	10,619	744,471	10,942	59,076
4	820,358	12,107	820,602	12,491	63,704
5	753,276	11,233	757,060	11,691	58,152
6	666,736	9,249	708,792	10,432	43,649
7	625,413	7,975	748,371	10,126	68,935
平成5年度	730,036	10,712	731,128	11,151	49,001
6	670,183	9,205	711,652	10,397	52,213
7年 1月	42,565	559	39,274	558	52,634
2	33,100	455	33,189	478	59,064
3	46,829	603	60,648	868	52,213
4	72,728	931	90,911	1,234	51,596
5	71,095	928	79,923	1,103	54,009
6	54,200	722	66,519	911	52,397
7	71,948	935	81,020	1,100	56,793
8	55,664	685	64,880	863	60,519
9	54,473	656	63,260	839	66,787
10	35,392	440	52,166	654	69,261
11	40,940	512	46,827	614	75,352
12	46,479	549	69,754	906	68,935

幼 児 車（車径12～16）（5）

年 月	生産 数量（台）	生産 金額（百万円）	販売 数量（台）	販売 金額（百万円）	在庫 数量（台）
平成3年	476,659	5,912	478,673	6,111	46,561
4	406,633	4,972	407,727	5,217	29,665
5	345,583	4,136	334,258	4,115	40,134
6	378,136	4,243	395,611	4,636	35,317
7	341,111	3,568	401,235	4,411	47,860
平成5年度	350,192	4,138	337,336	4,109	39,297
6	368,831	4,127	387,326	4,511	38,364
7年 1月	14,149	151	11,618	136	36,616
2	12,357	130	13,243	147	39,171
3	24,495	257	28,324	321	38,364
4	34,893	364	44,261	527	37,039
5	33,925	361	38,486	414	40,344
6	25,428	276	40,161	416	33,670
7	37,726	396	43,424	492	35,318
8	34,767	359	37,369	398	40,021
9	35,000	365	40,366	433	39,752
10	29,961	294	37,034	395	37,920
11	29,174	307	29,239	319	47,143
12	29,236	308	37,710	413	47,860

ミニサイクル（6）

年 月	生産 数量（台）	生産 金額（百万円）	販売 数量（台）	販売 金額（百万円）	在庫 数量（台）
平成3年	1,426,114	20,027	1,398,036	19,615	72,535
4	1,196,645	16,839	1,166,659	16,800	99,619
5	991,336	13,367	994,570	13,617	93,076
6	970,226	12,363	988,627	13,041	83,714
7	1,022,242	12,556	1,059,566	13,313	77,801
平成5年度	983,123	13,042	974,756	13,098	77,141
6	1,000,234	12,685	1,032,238	13,476	66,570
7年 1月	68,834	860	75,449	971	80,984
2	81,529	988	82,883	1,035	83,013
3	89,537	1,108	107,246	1,372	66,570
4	104,951	1,328	104,977	1,351	69,664
5	94,577	1,227	91,935	1,184	73,433
6	78,530	984	81,343	1,035	68,874
7	78,103	946	87,511	1,106	60,943
8	77,218	940	78,392	977	62,133
9	112,362	1,342	116,328	1,426	64,518
10	79,105	931	81,876	1,010	65,095
11	82,582	1,004	78,623	960	73,424
12	74,914	896	73,003	886	77,801

特 殊 車（7）

年 月	生産 数量（台）	生産 金額（百万円）	販売 数量（台）	販売 金額（百万円）	在庫 数量（台）
平成3年	855,360	20,967	841,516	20,769	99,077
4	745,586	18,287	779,389	19,445	94,556
5	773,206	17,944	766,510	18,531	119,806
6	646,680	12,640	724,612	15,126	114,099
7	506,374	11,524	619,663	14,113	113,934
平成5年度	720,258	16,209	738,045	17,060	107,338
6	638,848	12,818	704,856	14,898	90,404
7年 1月	30,017	682	39,218	804	112,988
2	38,120	845	44,893	1,022	111,288
3	47,207	1,121	62,950	1,484	90,404
4	50,965	1,163	66,193	1,575	95,194
5	51,655	1,158	61,156	1,403	98,369
6	52,545	1,161	57,655	1,293	99,180
7	49,128	1,129	63,041	1,427	91,871
8	35,041	826	45,818	1,116	88,350
9	37,960	877	44,088	1,065	91,115
10	38,033	875	44,314	980	99,607
11	37,188	882	37,739	904	109,965
12	38,515	805	52,598	1,041	113,934

自転車部品（8～18）

年 月	生産 金額（百万円）	販売 金額（百万円）
平成3年	124,800	114,987
4	97,497	101,345
5	103,167	110,024
6	81,632	85,855
7	72,726	76,824
平成5年度	98,508	102,623
6	78,317	83,057
7年 1月	6,027	5,436
2	6,565	8,849
3	6,873	7,673
4	6,532	7,313
5	5,947	5,984
6	5,645	4,467
7	5,737	5,263
8	5,714	6,118
9	6,040	6,577
10	5,885	6,098
11	5,901	7,720
12	5,860	5,326

ギャークランク（8）

年 月	生産 数量（千組）	生産 金額（百万円）	販売 数量（千組）	販売 金額（百万円）	在庫 数量（千組）
平成3年	31,091	24,552	17,535	25,565	2,887
4	14,361	20,497	15,652	23,218	1,583
5	14,779	21,839	15,012	23,790	1,289
6	13,274	15,478	12,551	16,616	1,993
7	9,663	13,695	10,312	14,562	1,334
平成5年度	13,701	19,951	13,787	21,179	955
6	13,094	15,312	12,271	16,255	1,762
7年 1月	923	1,238	776	1,007	2,140
2	1,005	1,325	1,258	1,861	1,887
3	983	1,287	1,108	1,413	1,762
4	843	1,119	976	1,325	1,629
5	746	989	784	1,028	1,589
6	749	996	524	757	1,813
7	803	1,140	752	995	1,863
8	809	1,202	887	1,324	1,784
9	757	1,219	850	1,300	1,687
10	716	1,117	751	1,103	1,654
11	669	1,054	932	1,451	1,390
12	658	1,009	713	999	1,334

ハ ン ド ル（9）

年 月	生産 数量（千個）	生産 金額（百万円）	販売 数量（千個）	販売 金額（百万円）	在庫 数量（千個）
平成3年	6,571	3,281	6,158	3,391	2,584
4	4,881	2,527	4,969	2,849	2,504
5	4,638	2,372	4,762	2,692	524
6	4,190	2,004	4,240	2,267	419
7	6,719	2,685	6,668	3,343	752
平成5年度	4,313	2,214	4,445	2,521	377
6	4,780	2,141	4,744	2,470	721
7年 1月	463	193	438	226	773
2	559	229	597	300	734
3	647	256	660	325	721
4	621	249	645	320	686
5	551	221	505	259	721
6	504	200	503	252	718
7	498	199	549	272	678
8	519	203	538	264	672
9	601	238	589	294	674
10	600	236	582	289	681
11	576	229	530	270	717
12	578	231	532	272	752

バンドブレーキ（10）

年 月	生産 数量（千個）	生産 金額（百万円）	販売 数量（千個）	販売 金額（百万円）	在庫 数量（千個）
平成3年	7,529	2,464	7,276	2,364	374
4	6,358	1,951	6,427	2,109	305
5	5,257	1,530	5,290	1,666	137
6	5,891	1,589	5,877	1,703	117
7	5,288	1,407	5,291	1,504	115
平成5年度	5,080	1,437	5,025	1,529	58
6	6,158	1,643	6,042	1,746	169
7年 1月	493	135	509	152	101
2	553	145	530	155	124
3	568	146	523	148	169
4	424	115	416	119	176
5	377	114	383	116	171
6	367	95	410	119	129
7	364	97	409	116	84
8	368	95	345	94	107
9	450	122	486	136	70
10	484	128	494	136	61
11	411	104	405	108	67
12	429	111	381	105	115

キャリパーブレーキ（11）

年 月	生産 数量（千組）	生産 金額（百万円）	販売 数量（千組）	販売 金額（百万円）	在庫 数量（千組）
平成3年	23,040	20,483	22,122	20,453	4,273
4	16,712	14,463	18,437	16,929	2,530
5	18,455	16,559	18,493	18,167	2,492
6	11,379	9,500	12,216	10,936	1,712
7	8,822	6,657	9,630	7,731	922
平成5年度	16,069	15,084	16,253	16,582	1,876
6	11,057	8,489	11,737	9,737	1,231
7年 1月	758	613	758	596	1,701
2	883	619	1,286	1,078	1,307
3	964	645	1,040	744	1,231
4	674	517	911	717	993
5	717	535	662	562	1,048
6	750	558	598	473	1,199
7	706	521	712	523	1,191
8	612	468	703	588	1,098
9	610	484	726	650	980
10	748	593	730	606	1,008
11	688	529	832	717	873
12	711	575	672	476	922

リ ム ブ レ ー キ（12）

年 月	生産 数量（千個）	生産 金額（百万円）	販売 数量（千個）	販売 金額（百万円）	在庫 数量（千個）
平成3年	120	83	117	83	12
4	103	46	105	76	11
5	90	41	87	63	2
6	72	34	71	58	1
7	57	34	56	47	2
平成5年度	82	36	80	57	0
6	67	31	67	57	0
7年 1月	8	3	7	6	1
2	4	2	4	4	0
3	2	1	2	1	0
4	3	1	3	2	0
5	2	1	2	2	0
6	5	3	5	4	0
7	4	2	1	1	3
8	4	3	5	4	2
9	7	5	9	8	0
10	7	4	7	6	0
11	6	4	6	5	0
12	6	4	4	4	2

リ ム (13)

年月	生産 数量(千組)	生産 金額(百万円)	販売 数量(千組)	販売 金額(百万円)	在庫 数量(千組)
平成3年	11,857	12,569	10,997	12,291	1,406
4	9,760	9,932	10,070	10,845	1,189
5	9,857	9,856	9,540	10,286	1,664
6	8,197	8,131	8,324	8,941	1,443
7	7,435	5,640	6,349	6,826	1,278
平成5年度	9,319	9,302	8,985	9,714	1,544
6	7,795	7,593	7,961	8,373	1,322
7年 1月	593	558	561	571	1,474
2	591	535	661	659	1,430
3	571	530	691	701	1,322
4	521	469	577	591	1,228
5	486	428	535	554	1,348
6	667	449	462	519	1,419
7	644	448	496	560	1,354
8	672	445	435	513	1,378
9	661	448	634	722	1,191
10	662	424	461	500	1,173
11	674	441	391	441	1,243
12	693	464	445	496	1,278

ハ ブ (14)

年月	生産 数量(千組)	生産 金額(百万円)	販売 数量(千組)	販売 金額(百万円)	在庫 数量(千組)
平成3年	30,018	22,642	26,947	24,377	6,452
4	21,479	17,211	24,135	22,467	4,386
5	21,492	19,204	24,081	26,037	1,898
6	18,992	18,408	18,644	21,328	2,509
7	14,950	18,663	18,547	22,901	2,159
平成5年度	21,212	19,928	21,989	24,729	1,889
6	17,911	17,600	18,867	21,616	2,245
7年 1月	1,297	1,349	1,378	1,531	2,668
2	1,357	1,434	2,110	2,540	2,536
3	1,418	1,504	1,893	2,303	2,245
4	1,420	1,614	1,806	2,228	2,056
5	1,461	1,783	1,611	1,951	2,124
6	1,273	1,592	988	1,102	2,646
7	1,193	1,604	1,190	1,381	2,882
8	1,150	1,622	1,347	1,781	2,979
9	1,088	1,513	1,424	1,775	2,900
10	1,135	1,464	1,431	1,852	2,850
11	1,122	1,630	2,236	2,967	1,986
12	1,037	1,553	1,133	1,489	2,159

フリーホイール (15)

年月	生産 数量(千個)	生産 金額(百万円)	販売 数量(千個)	販売 金額(百万円)	在庫 数量(千個)
平成3年	16,005	9,061	14,914	8,945	3,081
4	10,689	6,063	12,523	7,645	1,444
5	12,269	7,657	12,772	8,521	1,337
6	8,561	5,579	9,196	6,322	1,096
7	6,358	5,265	6,755	5,921	952
平成5年度	11,442	7,215	11,547	7,750	1,607
6	7,529	5,138	8,588	6,172	795
7年 1月	627	446	490	342	1,119
2	498	410	925	816	725
3	567	445	531	445	795
4	582	453	573	498	838
5	559	444	543	473	887
6	514	396	416	332	1,019
7	521	449	488	434	1,087
8	489	448	616	588	992
9	518	469	560	534	982
10	479	427	481	425	1,014
11	512	448	686	636	873
12	493	429	445	400	952

ペ ダ ル (16)

年月	生産 数量(千組)	生産 金額(百万円)	販売 数量(千組)	販売 金額(百万円)	在庫 数量(千組)
平成3年	8,337	4,263	9,194	5,441	1,636
4	5,299	2,228	7,851	4,023	738
5	4,923	4,369	6,972	5,235	543
6	2,115	1,231	4,570	2,083	547
7	1,774	1,841	4,169	2,346	324
平成5年度	4,084	4,100	6,132	4,813	597
6	1,826	868	4,439	1,747	385
7年 1月	131	89	306	97	636
2	107	78	365	205	478
3	203	111	501	192	385
4	189	119	381	178	355
5	147	128	284	180	443
6	134	158	271	159	468
7	130	150	347	187	391
8	99	166	298	207	353
9	164	203	352	206	304
10	219	242	362	259	354
11	115	199	322	255	344
12	135	199	380	221	324

サ ド ル (17)

年月	生産 数量(千個)	生産 金額(百万円)	販売 数量(千個)	販売 金額(百万円)	在庫 数量(千個)
平成3年	2,739	1,359	2,719	1,350	121
4	2,897	1,350	2,790	1,308	228
5	2,460	1,100	2,490	1,113	206
6	2,458	957	2,519	987	145
7	2,063	851	2,122	870	120
平成5年度	2,197	945	2,385	1,022	112
6	2,529	998	2,563	1,013	78
7年 1月	145	59	181	73	110
2	236	90	198	78	148
3	166	74	235	96	78
4	199	91	167	80	126
5	161	75	159	73	128
6	146	70	136	65	138
7	187	73	156	62	169
8	166	64	162	62	187
9	170	70	176	76	181
10	140	59	185	72	140
11	177	64	175	63	142
12	171	62	193	69	120

フ レ ー ム (18)

年月	生産 数量(千台)	生産 金額(百万円)	販売 数量(千台)	販売 金額(百万円)	在庫 数量(千台)
平成3年	7,314	24,044	3,280	10,726	129
4	6,535	21,229	3,249	9,876	131
5	5,830	18,639	4,212	12,453	148
6	7,645	18,721	6,519	14,613	157
7	7,472	15,989	6,034	10,773	56
平成5年度	6,166	18,297	4,732	12,728	128
6	7,980	18,505	6,667	13,871	71
7年 1月	634	1,342	490	835	92
2	802	1,697	644	1,153	89
3	899	1,875	740	1,305	71
4	844	1,786	716	1,257	58
5	564	1,230	439	784	51
6	514	1,127	395	685	62
7	476	1,054	387	730	56
8	478	999	391	693	54
9	591	1,269	483	877	49
10	570	1,190	465	850	56
11	556	1,197	457	807	52
12	543	1,224	427	795	56

44 産業車両

生産額
7年計
417,090 百万円

年月	産業車両(1～11) 生産 重量(t)	産業車両(1～11) 生産 金額(百万円)	動力付運搬車(1～9) 生産 数量(台)	動力付運搬車(1～9) 生産 重量(t)	動力付運搬車(1～9) 生産 金額(百万円)	動力付運搬車(1～9) 輸出向(内数) 数量(台)
平成3年	773,538	513,761	226,838	749,367	500,154	60,341
4	652,820	437,350	187,774	632,368	425,373	50,716
5	575,188	380,501	165,534	556,978	370,261	43,690
6	626,930	399,089	169,123	607,519	389,555	48,664
7	653,388	417,090	180,976	635,514	407,954	50,426
平成5年度	569,881	375,094	162,381	551,370	364,925	43,591
6	649,413	411,792	173,176	630,018	402,268	48,750
7年 1月	47,533	30,707	12,433	46,186	30,028	3,439
2	56,411	36,199	15,016	54,848	35,414	4,490
3	67,522	43,448	17,721	65,798	42,574	4,724
4	55,810	35,124	14,775	54,199	34,284	4,399
5	50,919	32,960	14,449	49,497	32,243	4,305
6	58,288	36,798	16,179	56,630	35,983	4,952
7	53,530	33,614	14,921	52,144	32,912	4,630
8	46,061	29,631	13,539	44,717	28,941	3,665
9	57,600	37,495	15,988	56,062	36,688	4,088
10	52,978	33,411	15,433	51,541	32,651	4,009
11	56,379	35,493	15,844	54,979	34,780	3,845
12	50,358	32,212	14,678	48,915	31,456	3,880

注：平成2年までの数値は、産業用機関車、産業用貨車、ストラドルキャリア、構内トレーラ、テーブルリフト、その他動力のない運般車を含む。

構内運搬車（1～4）

年月	生産 数量(台)	生産 重量(t)	生産 金額(百万円)	輸出向(内数) 数量(台)
平成3年	38,754	22,612	24,555	667
4	34,460	19,266	22,621	721
5	37,032	18,742	20,445	728
6	36,826	17,260	19,684	2,307
7	36,864	18,408	22,771	1,810
平成5年度	36,647	18,433	20,254	1,285
6	37,050	17,149	19,235	2,076
7年 1月	2,703	1,286	1,332	114
2	3,181	1,514	1,476	205
3	3,379	1,682	2,081	199
4	3,068	1,336	1,683	139
5	3,014	1,308	2,379	122
6	3,103	1,577	1,997	134
7	2,988	1,892	2,352	145
8	3,058	1,620	1,916	149
9	3,137	2,205	2,792	143
10	3,229	1,239	1,930	186
11	2,965	1,419	1,469	132
12	3,039	1,329	1,363	142

注：けん引車を含む。

蓄電池運搬車（1～2）

年月	生産 数量(台)	生産 重量(t)	生産 金額(百万円)	輸出向(内数) 数量(台)
平成3年	3,315	2,183	5,272	230
4	2,901	2,257	6,717	151
5	3,044	1,747	6,194	90
6	4,966	2,046	7,004	1,938
7	4,667	2,207	7,971	1,404
平成5年度	3,649	1,604	6,235	735
6	4,950	2,263	6,939	1,711
7年 1月	310	155	462	89
2	470	210	420	166
3	505	293	874	183
4	462	145	764	107
5	465	133	1,356	105
6	356	250	775	111
7	323	143	570	98
8	341	140	469	88
9	337	170	712	84
10	381	124	421	155
11	342	237	531	97
12	375	209	616	121

有人式運搬車（1）

年月	生産 数量(台)	生産 重量(t)	生産 金額(百万円)	輸出向(内数) 数量(台)
平成3年	2,515	1,590	2,313	142
4	2,063	1,553	2,430	117
5	2,434	1,335	2,115	75
6	4,165	1,446	1,826	1,866
7	3,644	1,341	1,910	1,366
平成5年度	2,986	1,100	1,540	707
6	4,160	1,583	1,943	1,651
7年 1月	263	110	119	87
2	409	154	172	166
3	411	139	232	183
4	328	75	107	103
5	283	49	76	103
6	278	70	90	104
7	259	113	209	98
8	257	112	134	88
9	234	99	171	77
10	326	76	121	150
11	286	185	280	95
12	310	159	200	112

無人式搬送車（2）

年月	生産 数量(台)	生産 重量(t)	生産 金額(百万円)	輸出向(内数) 数量(台)
平成3年	800	594	2,959	88
4	838	704	4,287	34
5	610	412	4,079	15
6	801	600	5,178	72
7	1,023	867	6,061	38
平成5年度	663	503	4,695	28
6	790	680	4,996	60
7年 1月	47	45	344	2
2	61	56	248	-
3	94	154	642	-
4	134	70	656	4
5	182	84	1,280	2
6	78	180	685	7
7	64	29	362	-
8	84	28	335	-
9	103	71	541	7
10	55	48	300	5
11	56	52	252	2
12	65	49	417	9

内燃機関運搬車（3）

年月	生産 数量(台)	生産 重量(t)	生産 金額(百万円)	輸出向(内数) 数量(台)
平成3年	32,669	19,317	17,361	437
4	29,385	16,159	14,532	570
5	32,077	16,164	12,857	619
6	30,517	14,718	11,746	301
7	30,703	15,644	13,848	352
平成5年度	31,411	16,168	12,857	521
6	30,590	14,325	11,242	279
7年 1月	2,278	1,085	792	23
2	2,555	1,246	953	15
3	2,714	1,332	1,104	14
4	2,464	1,142	838	30
5	2,434	1,135	953	16
6	2,628	1,285	1,148	23
7	2,539	1,700	1,697	43
8	2,607	1,432	1,372	59
9	2,671	1,987	1,995	52
10	2,728	1,073	1,439	29
11	2,531	1,149	881	31
12	2,554	1,079	677	17

パレットトラック（4）

年月	生産 数量(台)	生産 重量(t)	生産 金額(百万円)	輸出向(内数) 数量(台)
平成3年	2,770	1,111	1,922	-
4	2,174	850	1,372	-
5	1,911	830	1,394	19
6	1,343	496	934	68
7	1,494	557	952	54
平成5年度	1,587	662	1,161	29
6	1,510	561	1,054	86
7年 1月	115	46	78	2
2	156	57	102	24
3	160	58	103	2
4	142	49	82	2
5	115	40	70	1
6	119	42	74	-
7	126	49	84	4
8	110	48	74	2
9	129	49	86	7
10	120	43	71	2
11	92	34	57	4
12	110	41	70	4

フォークリフトトラック（5～6）

年月	生産 数量(台)	生産 重量(t)	生産 金額(百万円)	輸出向(内数) 数量(台)
平成3年	159,564	527,708	298,167	52,844
4	128,751	452,393	251,848	43,560
5	105,726	387,443	217,237	37,244
6	109,128	413,967	229,261	40,820
7	121,688	442,682	247,945	44,267
平成5年度	103,382	381,270	213,032	36,298
6	112,600	427,371	238,009	41,618
7年 1月	7,961	30,835	17,526	2,935
2	9,841	37,185	21,184	3,832
3	11,891	44,669	25,233	3,993
4	9,783	37,685	20,966	3,827
5	9,811	35,673	20,026	3,854
6	11,341	40,423	22,632	4,405
7	10,493	37,681	20,963	4,163
8	9,078	32,033	18,262	3,247
9	10,943	38,582	21,892	3,559
10	10,347	36,526	19,779	3,604
11	10,640	37,889	20,633	3,422
12	9,559	33,501	18,848	3,426

蓄電池式（5）

年月	生産 数量(台)	生産 重量(t)	生産 金額(百万円)	輸出向(内数) 数量(台)
平成3年	46,092	116,887	96,061	11,784
4	41,202	106,935	84,795	12,034
5	33,659	90,472	71,802	10,354
6	34,232	93,263	70,673	10,992
7	38,390	102,086	76,951	11,201
平成5年度	32,801	88,400	69,412	10,182
6	35,867	96,852	73,748	11,206
7年 1月	2,675	7,240	5,468	817
2	3,306	8,672	6,703	1,053
3	3,959	10,170	7,991	1,214
4	3,125	8,454	6,207	1,083
5	3,032	8,371	6,247	994
6	3,328	9,020	6,813	839
7	3,182	8,419	6,105	954
8	3,053	7,973	6,063	773
9	3,365	8,824	6,867	808
10	3,050	7,972	5,919	907
11	3,236	8,763	6,415	892
12	3,079	8,209	6,155	867

内燃機関式（6）

年月	生産 数量(台)	生産 重量(t)	生産 金額(百万円)	輸出向(内数) 数量(台)
平成3年	113,472	410,822	202,106	41,060
4	87,549	345,458	167,052	31,526
5	72,067	296,971	145,435	26,890
6	74,896	320,704	158,589	29,828
7	83,298	340,596	170,994	33,066
平成5年度	70,581	292,869	143,620	26,116
6	76,733	330,519	164,260	30,412
7年 1月	5,286	23,595	12,058	2,118
2	6,535	28,513	14,481	2,779
3	7,932	34,499	17,242	2,779
4	6,658	29,232	14,759	2,744
5	6,779	27,302	13,779	2,860
6	8,013	31,403	15,819	3,566
7	7,311	29,262	14,858	3,209
8	6,025	24,059	12,199	2,474
9	7,578	29,758	15,025	2,751
10	7,297	28,554	13,861	2,697
11	7,404	29,126	14,218	2,530
12	6,480	25,292	12,694	2,559

ショベルトラック（7～8）

年月	生産 数量(台)	生産 重量(t)	生産 金額(百万円)	輸出向(内数) 数量(台)
平成3年	26,471	197,841	175,412	6,753
4	21,846	159,185	148,119	6,344
5	21,062	149,700	130,633	5,670
6	21,120	174,957	138,674	5,537
7	20,282	172,832	135,194	4,285
平成5年度	20,593	150,712	129,830	5,984
6	21,466	184,015	143,000	5,046
7年 1月	1,653	13,964	11,048	390
2	1,821	16,001	12,553	448
3	2,274	19,327	15,080	527
4	1,757	15,065	11,490	411
5	1,457	12,394	9,687	329
6	1,496	14,446	11,140	393
7	1,237	12,387	9,383	310
8	1,247	10,914	8,619	269
9	1,732	15,123	11,817	386
10	1,721	13,692	10,826	219
11	2,058	15,580	12,540	291
12	1,829	13,938	11,009	312

構内作業車（9）

年月	生産 数量(台)	生産 重量(t)	生産 金額(百万円)	輸出向(内数) 数量(台)
平成3年	2,049	1,206	2,020	77
4	2,717	1,525	2,786	91
5	1,714	1,094	1,946	48
6	2,049	1,336	1,935	-
7	2,142	1,592	2,045	64
平成5年度	1,759	955	1,809	24
6	2,060	1,484	2,024	10
7年 1月	116	101	122	-
2	173	148	201	5
3	177	119	179	5
4	167	112	146	22
5	167	121	151	-
6	239	183	213	20
7	203	185	213	12
8	156	150	144	-
9	176	151	187	-
10	136	84	115	-
11	181	91	138	-
12	251	147	235	-

注：平成2年までの数値は、ストラドルキャリアを含む。

動力のない運搬車（10～11）

年月	生産 数量(台)	生産 重量(t)	生産 金額(百万円)	輸出向(内数) 数量(台)
平成3年	583,844	24,171	13,607	42,660
4	489,775	20,452	11,978	47,724
5	450,668	18,209	10,240	42,410
6	452,368	19,410	9,534	46,830
7	451,604	17,875	9,136	46,407
平成5年度	453,580	18,511	10,169	43,663
6	457,407	19,394	9,524	46,470
7年 1月	33,199	1,347	679	3,982
2	36,465	1,563	785	4,947
3	42,747	1,725	874	4,421
4	40,136	1,612	839	3,848
5	36,740	1,422	716	3,819
6	40,406	1,658	815	4,311
7	36,424	1,386	703	3,923
8	32,880	1,345	690	2,881
9	38,630	1,538	806	4,721
10	37,313	1,437	760	2,298
11	37,355	1,400	713	3,805
12	39,309	1,443	756	3,451

二輪駆動車（7）

年月	生産 数量(台)	生産 重量(t)	生産 金額(百万円)	輸出向(内数) 数量(台)
平成3年	1,717	8,575	4,211	8
4	1,458	6,949	3,398	15
5	1,092	5,496	2,660	1
6	975	5,029	2,467	3
7	1,274	6,593	3,623	35
平成5年度	1,082	5,416	2,631	-
6	955	4,949	2,434	4
7年 1月	71	345	172	-
2	85	421	204	1
3	105	540	265	-
4	109	528	256	2
5	103	497	241	-
6	105	597	258	1
7	94	467	226	1
8	79	404	193	-
9	106	540	267	-
10	99	488	243	3
11	101	512	248	1
12	217	1,253	1,051	26

四輪駆動車（8）

年月	生産 数量(台)	生産 重量(t)	生産 金額(百万円)	輸出向(内数) 数量(台)
平成3年	24,754	189,266	171,201	6,745
4	20,388	152,236	144,721	6,329
5	19,970	144,204	127,973	5,669
6	20,145	169,928	136,207	5,534
7	19,008	166,239	131,571	4,250
平成5年度	19,511	145,296	127,200	5,984
6	20,511	179,066	140,566	5,042
7年 1月	1,582	13,619	10,876	390
2	1,736	15,580	12,350	447
3	2,169	18,786	14,815	527
4	1,648	14,537	11,234	409
5	1,354	11,897	9,446	329
6	1,391	13,849	10,883	392
7	1,143	11,920	9,157	309
8	1,168	10,509	8,425	269
9	1,626	14,584	11,550	386
10	1,622	13,204	10,583	216
11	1,957	15,068	12,292	290
12	1,612	12,685	9,958	286

ハンドトラック（10）

年月	生産 数量(台)	生産 重量(t)	生産 金額(百万円)	輸出向(内数) 数量(台)
平成3年	466,747	14,385	6,357	21,309
4	396,519	12,538	5,785	22,297
5	367,458	11,288	4,618	17,567
6	365,602	11,213	4,195	18,355
7	368,121	10,610	4,121	19,681
平成5年度	369,204	11,486	4,544	16,889
6	369,820	11,048	4,171	18,374
7年 1月	26,809	810	300	1,422
2	29,482	951	364	2,250
3	34,739	1,012	395	1,915
4	32,623	935	360	1,860
5	30,318	856	329	1,770
6	33,032	970	379	1,960
7	30,030	838	333	1,860
8	26,011	766	285	800
9	31,382	941	366	2,300
10	30,602	820	348	440
11	30,442	830	318	1,480
12	32,651	882	344	1,624

リフトトラック（11）

年月	生産 数量(台)	生産 重量(t)	生産 金額(百万円)	輸出向(内数) 数量(台)
平成3年	117,097	9,786	7,250	21,351
4	93,256	7,914	6,193	25,427
5	83,210	6,921	5,622	24,843
6	86,766	8,197	5,340	28,475
7	83,483	7,264	5,014	26,726
平成5年度	84,376	7,025	5,624	26,774
6	87,587	8,346	5,353	28,096
7年 1月	6,390	537	379	2,560
2	6,983	612	420	2,697
3	8,008	713	479	2,506
4	7,513	677	479	1,988
5	6,422	566	387	2,049
6	7,374	688	436	2,351
7	6,394	548	370	2,063
8	6,869	579	405	2,081
9	7,248	597	440	2,421
10	6,711	616	412	1,858
11	6,913	570	395	2,325
12	6,658	562	412	1,827

45 航空機（修理を含む）

生産額 7年計 756,465 百万円

航空機（合計）（1～20）

年月	生産 計 金額(百万円)	生産 防衛庁 金額(百万円)	生産 内需 金額(百万円)	生産 輸出 金額(百万円)	修理 計 金額(百万円)	修理 防衛庁 金額(百万円)	修理 特需 金額(百万円)	修理 内需 金額(百万円)	修理 輸出 金額(百万円)
平成3年	673,381	489,451	69,133	114,797	125,249	95,807	1,439	23,500	4,503
4	669,883	479,757	74,097	116,029	127,906	98,372	1,901	23,207	4,427
5	655,923	467,882	89,520	98,521	131,863	98,237	1,659	27,073	4,894
6	613,847	439,838	85,091	88,918	141,050	111,508	1,501	21,814	6,227
7	595,951	439,536	63,121	93,294	160,514	129,106	1,090	24,346	5,972
平成5年度	672,617	500,871	78,940	92,806	132,934	102,130	1,486	22,572	6,746
6	623,110	461,720	69,787	91,603	152,782	122,858	1,449	23,354	5,121
7年 1月	38,240	25,775	4,991	7,475	8,376	6,051	112	1,906	307
2	47,286	33,633	7,045	6,608	13,101	10,207	91	2,116	688
3	158,343	129,208	12,847	16,288	42,623	37,193	41	4,575	814
4	21,798	12,987	2,689	6,122	5,675	4,498	95	790	292
5	29,178	20,148	3,239	5,790	5,432	3,020	97	1,284	1,030
6	36,880	26,491	4,090	6,300	9,768	8,010	21	1,413	325
7	39,840	26,727	5,444	7,668	10,021	7,441	155	1,883	542
8	28,525	18,251	4,901	5,373	11,121	8,555	172	1,759	634
9	68,530	51,340	6,887	10,303	17,292	14,190	138	2,629	336
10	42,034	32,357	2,960	6,717	12,450	10,425	22	1,735	269
11	28,036	18,094	3,035	6,907	10,613	8,561	37	1,700	315
12	57,259	44,524	4,993	7,743	14,041	10,957	107	2,558	419

飛行機（1～3）

年月	生産 計 数量(機)	生産 計 金額(百万円)	生産 防衛庁 数量(機)	生産 防衛庁 金額(百万円)	生産 内需 数量(機)	生産 内需 金額(百万円)	生産 輸出 数量(機)	生産 輸出 金額(百万円)	修理 計 金額(百万円)	修理 防衛庁 金額(百万円)	修理 特需 金額(百万円)	修理 内需 金額(百万円)	修理 輸出 金額(百万円)
平成3年	50	126,200	50	126,200	-	-	-	-	42,673	37,390	879	3,463	942
4	48	102,569	48	102,569	-	-	-	-	45,331	39,296	1,104	3,930	1,002
5	46	111,513	46	111,513	-	-	-	-	36,215	30,573	926	3,458	1,258
6	37	107,110	37	107,110	-	-	-	-	42,596	37,643	449	3,357	1,148
7	22	136,706	22	136,706	-	-	-	-	55,432	49,199	215	5,236	781
平成5年度	41	136,213	41	136,213	-	-	-	-	39,738	34,270	646	3,457	1,365
6	40	145,544	40	145,544	-	-	-	-	48,700	43,544	498	3,684	974
7年 1月	2	4,826	2	4,826	-	-	-	-	2,126	1,829	42	192	63
2	3	9,427	3	9,427	-	-	-	-	4,493	3,942	3	490	59
3	4	68,578	4	68,578	-	-	-	-	15,880	15,210	20	584	66
4	1	1,570	1	1,570	-	-	-	-	1,727	1,520	7	135	64
5	2	8,146	2	8,146	-	-	-	-	526	268	17	176	65
6	1	1,570	1	1,570	-	-	-	-	3,909	3,566	1	273	69
7	2	5,754	2	5,754	-	-	-	-	2,689	2,113	18	476	82
8	-	-	-	-	-	-	-	-	4,304	3,794	16	424	70
9	3	13,300	3	13,300	-	-	-	-	6,070	5,364	88	562	56
10	1	14,755	1	14,755	-	-	-	-	5,054	4,363	0	629	62
11	1	1,570	1	1,570	-	-	-	-	3,394	2,843	2	489	60
12	2	7,212	2	7,212	-	-	-	-	5,259	4,388	1	806	65

航空機（1～6）

年月	生産 計 数量(機)	生産 計 金額(百万円)	生産 防衛庁 数量(機)	生産 防衛庁 金額(百万円)	生産 内需 数量(機)	生産 内需 金額(百万円)	生産 輸出 数量(機)	生産 輸出 金額(百万円)	修理 計 金額(百万円)	修理 防衛庁 金額(百万円)	修理 特需 金額(百万円)	修理 内需 金額(百万円)	修理 輸出 金額(百万円)
平成3年	173	197,429	154	191,016	19	6,412	-	-	50,188	43,346	1,236	4,665	942
4	169	180,311	167	179,344	2	967	-	-	55,039	47,060	1,786	5,191	1,002
5	146	185,731	142	184,283	2	915	2	533	51,920	41,250	1,529	7,884	1,258
6	122	173,507	120	172,608	2	892	-	7	52,300	45,770	1,382	4,000	1,148
7	83	188,151	81	187,153	2	999	-	-	70,008	62,076	978	6,173	781
平成5年度	154	219,695	150	218,195	2	960	2	540	50,140	43,252	1,373	4,150	1,365
6	96	196,763	94	195,896	2	867	-	-	59,790	53,471	1,322	4,024	974
7年 1月	6	6,045	6	6,045	-	-	-	-	2,650	2,276	109	203	63
2	8	13,696	8	13,696	-	-	-	-	5,795	5,157	82	498	59
3	11	80,960	10	80,473	1	487	-	-	20,129	19,417	33	613	66
4	1	1,570	1	1,570	-	-	-	-	1,855	1,561	89	141	64
5	3	8,859	3	8,859	-	-	-	-	716	292	84	275	65
6	4	6,946	4	6,946	-	-	-	-	4,543	4,155	18	301	69
7	8	9,006	8	9,006	-	-	-	-	4,223	3,364	151	626	82
8	3	1,590	3	1,590	-	-	-	-	5,611	4,770	167	603	70
9	12	21,578	12	21,578	-	-	-	-	8,717	7,862	132	667	56
10	8	18,021	8	18,021	-	-	-	-	5,838	4,981	0	795	62
11	4	2,475	4	2,475	-	-	-	-	3,887	3,241	12	574	60
12	15	17,407	14	16,895	1	512	-	-	6,044	5,000	102	878	65

ビストトン機（1）

年月	生産 計 数量(機)	生産 計 金額(百万円)	生産 防衛庁 数量(機)	生産 防衛庁 金額(百万円)	生産 内需 数量(機)	生産 内需 金額(百万円)	生産 輸出 数量(機)	生産 輸出 金額(百万円)	修理 計 金額(百万円)	修理 防衛庁 金額(百万円)	修理 特需 金額(百万円)	修理 内需 金額(百万円)	修理 輸出 金額(百万円)
平成3年	6	1,606	6	1,606	-	-	-	-	2,614	1,287	-	1,327	-
4	8	2,195	8	2,195	-	-	-	-	2,612	954	-	1,658	-
5	6	1,651	6	1,651	-	-	-	-	1,975	839	-	1,136	-
6	6	1,719	6	1,719	-	-	-	-	2,030	773	-	1,257	-
7	-	-	-	-	-	-	-	-	2,156	1,095	-	1,062	-
平成5年度	5	1,378	5	1,378	-	-	-	-	1,974	823	-	1,151	-
6	3	893	3	893	-	-	-	-	2,138	977	-	1,161	-
7年 1月	-	-	-	-	-	-	-	-	211	122	-	88	-
2	-	-	-	-	-	-	-	-	284	199	-	85	-
3	-	-	-	-	-	-	-	-	222	137	-	85	-
4	-	-	-	-	-	-	-	-	61	-	-	61	-
5	-	-	-	-	-	-	-	-	105	41	-	64	-
6	-	-	-	-	-	-	-	-	167	41	-	126	-
7	-	-	-	-	-	-	-	-	280	136	-	144	-
8	-	-	-	-	-	-	-	-	222	137	-	85	-
9	-	-	-	-	-	-	-	-	218	139	-	78	-
10	-	-	-	-	-	-	-	-	169	61	-	108	-
11	-	-	-	-	-	-	-	-	68	-	-	68	-
12	-	-	-	-	-	-	-	-	151	81	-	70	-

タ ー ボ ジ ェ ッ ト 機 （2）

年 月	生産 計 数量(機)	生産 計 金額(百万円)	生産 防衛庁 数量(機)	生産 防衛庁 金額(百万円)	生産 内需 数量(機)	生産 内需 金額(百万円)	生産 輸出 数量(機)	生産 輸出 金額(百万円)	修理 計 金額(百万円)	修理 防衛庁 金額(百万円)	修理 特需 金額(百万円)	修理 内需 金額(百万円)	修理 輸出 金額(百万円)
平成3年	34	83,266	34	83,266	-	-	-	-	24,519	22,843	451	284	942
4	32	70,965	32	70,965	-	-	-	-	30,289	28,243	385	659	1,002
5	31	74,213	31	74,213	-	-	-	-	25,407	22,988	564	597	1,258
6	27	87,818	27	87,818	-	-	-	-	28,966	27,041	190	587	1,148
7	19	119,498	19	119,498	-	-	-	-	35,490	32,812	200	1,698	781
平成5年度	27	98,950	27	98,950	-	-	-	-	28,057	25,628	417	647	1,365
6	33	123,642	33	123,642	-	-	-	-	31,914	30,131	238	570	974
7年 1月	2	4,826	2	4,826	-	-	-	-	1,685	1,563	42	18	63
2	2	2,776	2	2,776	-	-	-	-	2,127	2,032	2	35	59
3	3	64,204	3	64,204	-	-	-	-	11,538	11,387	20	66	66
4	1	1,570	1	1,570	-	-	-	-	91	-	3	24	64
5	2	8,146	2	8,146	-	-	-	-	181	85	16	15	65
6	1	1,570	1	1,570	-	-	-	-	2,252	2,151	1	31	69
7	2	5,754	2	5,754	-	-	-	-	1,086	817	15	172	82
8	-	-	-	-	-	-	-	-	3,413	3,062	10	270	70
9	2	7,117	2	7,117	-	-	-	-	2,783	2,397	88	243	56
10	1	14,755	1	14,755	-	-	-	-	3,759	3,433	-	263	62
11	1	1,570	1	1,570	-	-	-	-	2,445	2,147	1	237	60
12	2	7,212	2	7,212	-	-	-	-	4,130	3,738	1	325	65

タ ー ボ プ ロ ッ プ 機 （3）

年 月	生産 計 数量(機)	生産 計 金額(百万円)	生産 防衛庁 数量(機)	生産 防衛庁 金額(百万円)	生産 内需 数量(機)	生産 内需 金額(百万円)	生産 輸出 数量(機)	生産 輸出 金額(百万円)	修理 計 金額(百万円)	修理 防衛庁 金額(百万円)	修理 特需 金額(百万円)	修理 内需 金額(百万円)	修理 輸出 金額(百万円)
平成3年	10	41,328	10	41,328	-	-	-	-	15,540	13,260	428	1,852	-
4	8	29,409	8	29,409	-	-	-	-	12,430	10,099	718	1,613	-
5	9	35,649	9	35,649	-	-	-	-	8,834	6,746	362	1,726	-
6	4	17,573	4	17,573	-	-	-	-	11,600	9,829	259	1,513	-
7	3	17,209	3	17,209	-	-	-	-	17,785	15,293	16	2,476	-
平成5年度	9	35,884	9	35,884	-	-	-	-	9,707	7,819	229	1,659	-
6	4	21,010	4	21,010	-	-	-	-	14,649	12,436	260	1,953	-
7年 1月	-	-	-	-	-	-	-	-	230	144	-	86	-
2	1	6,651	1	6,651	-	-	-	-	2,082	1,711	1	370	-
3	1	4,374	1	4,374	-	-	-	-	4,119	3,687	-	433	-
4	-	-	-	-	-	-	-	-	1,575	1,520	4	50	-
5	-	-	-	-	-	-	-	-	240	142	1	97	-
6	-	-	-	-	-	-	-	-	1,491	1,374	-	116	-
7	-	-	-	-	-	-	-	-	1,323	1,159	4	161	-
8	-	-	-	-	-	-	-	-	669	594	5	69	-
9	1	6,184	1	6,184	-	-	-	-	3,069	2,828	-	241	-
10	-	-	-	-	-	-	-	-	1,126	869	-	257	-
11	-	-	-	-	-	-	-	-	881	696	-	185	-
12	-	-	-	-	-	-	-	-	979	568	-	411	-

ヘ リ コ プ タ （4）

年 月	生産 計 数量(機)	生産 計 金額(百万円)	生産 防衛庁 数量(機)	生産 防衛庁 金額(百万円)	生産 内需 数量(機)	生産 内需 金額(百万円)	生産 輸出 数量(機)	生産 輸出 金額(百万円)	修理 計 金額(百万円)	修理 防衛庁 金額(百万円)	修理 特需 金額(百万円)	修理 内需 金額(百万円)	修理 輸出 金額(百万円)
平成3年	70	69,787	51	63,374	19	6,412	-	-	7,514	5,956	357	1,201	-
4	52	75,367	50	74,400	2	967	-	-	9,706	7,764	682	1,259	-
5	52	72,654	48	71,206	2	915	2	533	10,990	9,622	603	765	-
6	53	65,146	51	64,247	2	892	-	7	9,632	8,055	934	643	-
7	44	49,693	42	48,694	2	999	-	-	14,526	12,826	763	937	-
平成5年度	59	81,495	55	79,995	2	960	2	540	10,249	8,829	727	692	-
6	44	50,887	42	50,021	2	867	-	-	11,033	9,870	823	340	-
7年 1月	3	1,123	3	1,123	-	-	-	-	524	447	66	11	-
2	4	4,179	4	4,179	-	-	-	-	1,272	1,186	79	8	-
3	7	12,382	6	11,895	1	487	-	-	4,249	4,206	13	29	-
4	-	-	-	-	-	-	-	-	127	40	81	6	-
5	1	713	1	713	-	-	-	-	184	18	67	98	-
6	2	4,663	2	4,663	-	-	-	-	625	580	17	28	-
7	2	3,045	2	3,045	-	-	-	-	1,532	1,249	133	150	-
8	3	1,590	3	1,590	-	-	-	-	1,307	976	151	179	-
9	9	8,278	9	8,278	-	-	-	-	2,647	2,498	44	105	-
10	3	3,208	3	3,208	-	-	-	-	784	618	-	166	-
11	2	876	2	876	-	-	-	-	492	397	10	85	-
12	8	9,637	7	9,125	1	512	-	-	783	611	101	72	-

グ ラ イ ダ （5）

年 月	生産 計 数量(機)	生産 計 金額(百万円)	生産 防衛庁 数量(機)	生産 防衛庁 金額(百万円)	生産 内需 数量(機)	生産 内需 金額(百万円)	生産 輸出 数量(機)	生産 輸出 金額(百万円)	修理 計 金額(百万円)	修理 防衛庁 金額(百万円)	修理 特需 金額(百万円)	修理 内需 金額(百万円)	修理 輸出 金額(百万円)
平成3年	-	-	-	-	-	-	-	-	1	-	-	1	-
4	-	-	-	-	-	-	-	-	2	-	-	2	-
5	-	-	-	-	-	-	-	-	90	90	-	-	-
6	-	-	-	-	-	-	-	-	-	-	-	-	-
7	1	713	1	713	-	-	-	-	-	-	-	-	-
平成5年度	-	-	-	-	-	-	-	-	88	88	-	-	-
6	-	-	-	-	-	-	-	-	-	-	-	-	-
7年 1月	-	-	-	-	-	-	-	-	-	-	-	-	-
2	-	-	-	-	-	-	-	-	-	-	-	-	-
3	-	-	-	-	-	-	-	-	-	-	-	-	-
4	-	-	-	-	-	-	-	-	-	-	-	-	-
5	-	-	-	-	-	-	-	-	-	-	-	-	-
6	1	713	1	713	-	-	-	-	-	-	-	-	-
7	-	-	-	-	-	-	-	-	-	-	-	-	-
8	-	-	-	-	-	-	-	-	-	-	-	-	-
9	-	-	-	-	-	-	-	-	-	-	-	-	-
10	-	-	-	-	-	-	-	-	-	-	-	-	-
11	-	-	-	-	-	-	-	-	-	-	-	-	-
12	-	-	-	-	-	-	-	-	-	-	-	-	-

その他の航空機（6）

年月	生産 計 数量(機)	生産 計 金額(百万円)	生産 防衛庁 数量(機)	生産 防衛庁 金額(百万円)	生産 内需 数量(機)	生産 内需 金額(百万円)	生産 輸出 数量(機)	生産 輸出 金額(百万円)	修理 計 金額(百万円)	修理 防衛庁 金額(百万円)	修理 特需 金額(百万円)	修理 内需 金額(百万円)	修理 輸出 金額(百万円)
平成3年	53	1,442	53	1,442	-	-	-	-	-	-	-	-	-
4	69	2,375	69	2,375	-	-	-	-	-	-	-	-	-
5	48	1,564	48	1,564	-	-	-	-	4,626	965	-	3,661	-
6	32	1,251	32	1,251	-	-	-	-	72	72	-	-	-
7	16	1,039	16	1,039	-	-	-	-	51	51	-	-	-
平成5年度	54	1,987	54	1,987	-	-	-	-	65	65	-	-	-
6	12	331	12	331	-	-	-	-	57	57	-	-	-
7年 1月	1	95	1	95	-	-	-	-	-	-	-	-	-
2	1	90	1	90	-	-	-	-	30	30	-	-	-
3	-	-	-	-	-	-	-	-	-	-	-	-	-
4	-	-	-	-	-	-	-	-	1	1	-	-	-
5	-	-	-	-	-	-	-	-	7	7	-	-	-
6	-	-	-	-	-	-	-	-	10	10	-	-	-
7	4	207	4	207	-	-	-	-	2	2	-	-	-
8	-	-	-	-	-	-	-	-	-	-	-	-	-
9	-	-	-	-	-	-	-	-	-	-	-	-	-
10	4	58	4	58	-	-	-	-	-	-	-	-	-
11	1	29	1	29	-	-	-	-	1	1	-	-	-
12	5	559	5	559	-	-	-	-	1	1	-	-	-

機体部品・付属装置（7～9）

年月	生産 計 金額(百万円)	生産 防衛庁 金額(百万円)	生産 内需 金額(百万円)	生産 輸出 金額(百万円)	修理 計 金額(百万円)	修理 防衛庁 金額(百万円)	修理 特需 金額(百万円)	修理 内需 金額(百万円)	修理 輸出 金額(百万円)
平成3年	228,906	110,100	33,670	85,136	18,325	13,642	16	3,486	1,181
4	241,103	116,245	46,037	78,822	16,517	11,846	37	3,190	1,444
5	238,684	116,173	62,188	60,322	22,048	12,001	130	7,885	2,031
6	219,830	109,395	57,107	53,328	26,848	15,173	119	7,847	3,710
7	208,839	107,679	40,276	60,881	27,614	16,312	111	7,724	3,468
平成5年度	221,634	117,566	52,182	51,886	25,631	12,578	113	9,181	3,759
6	210,756	109,324	44,638	56,794	29,651	18,728	128	7,858	2,937
7年 1月	14,426	7,226	3,444	3,757	1,017	568	4	385	61
2	14,213	6,170	4,332	3,711	1,809	619	8	663	518
3	48,039	28,253	8,509	11,276	10,425	7,673	8	2,072	672
4	7,785	2,675	1,721	3,389	1,256	724	7	343	183
5	10,495	3,573	2,554	4,368	1,138	404	13	513	208
6	12,016	6,379	2,119	3,518	1,040	483	3	398	157
7	15,694	7,059	3,869	4,766	1,438	656	5	498	279
8	12,741	5,610	3,010	4,121	1,705	689	5	530	480
9	25,135	11,168	5,051	8,915	2,317	1,144	6	941	226
10	11,019	6,251	1,234	3,532	2,022	1,460	22	403	137
11	11,141	5,995	1,658	3,488	1,436	705	25	487	219
12	26,135	17,320	2,775	6,040	2,012	1,187	6	491	329

注：自己消費を除く。

機体部品（7）

年月	生産 計 金額(百万円)	生産 防衛庁 金額(百万円)	生産 内需 金額(百万円)	生産 輸出 金額(百万円)	修理 計 金額(百万円)	修理 防衛庁 金額(百万円)	修理 特需 金額(百万円)	修理 内需 金額(百万円)	修理 輸出 金額(百万円)
平成3年	…	…	…	…	…	…	…	…	…
4	…	…	…	…	…	…	…	…	…
5	217,211	97,181	60,265	59,765	19,730	10,492	36	7,171	2,031
6	206,538	98,314	55,264	52,960	24,350	13,165	52	7,425	3,709
7	196,554	97,326	38,799	60,429	23,525	13,833	68	6,594	3,030
平成5年度	200,487	99,020	50,043	51,425	23,220	10,865	27	8,569	3,759
6	197,883	98,328	43,193	56,362	27,001	16,554	60	7,450	2,937
7年 1月	13,432	6,332	3,374	3,726	843	421	1	361	61
2	13,110	5,188	4,251	3,671	1,644	509	7	611	518
3	46,852	27,307	8,324	11,220	10,003	7,276	4	2,051	672
4	6,551	1,735	1,484	3,333	830	346	3	298	182
5	9,421	2,692	2,406	4,323	987	289	8	482	208
6	10,956	5,468	2,010	3,478	854	329	1	367	157
7	14,530	6,117	3,673	4,740	1,214	459	2	474	279
8	11,758	4,796	2,881	4,081	1,260	504	4	366	386
9	24,412	10,565	4,964	8,883	1,870	959	6	739	167
10	9,906	5,292	1,127	3,487	1,571	1,302	14	214	42
11	10,228	5,127	1,629	3,473	951	513	18	296	124
12	25,400	16,708	2,677	6,015	1,499	926	2	336	235

注：平成5年から機体部品・付属装置より細分。

付属装置（8）

年月	生産 計 金額(百万円)	生産 防衛庁 金額(百万円)	生産 内需 金額(百万円)	生産 輸出 金額(百万円)	修理 計 金額(百万円)	修理 防衛庁 金額(百万円)	修理 特需 金額(百万円)	修理 内需 金額(百万円)	修理 輸出 金額(百万円)
平成3年	…	…	…	…	…	…	…	…	…
4	…	…	…	…	…	…	…	…	…
5	20,801	18,993	1,252	557	2,046	1,487	95	464	…
6	12,527	11,082	1,087	358	2,324	2,008	67	249	…
7	11,641	10,352	851	439	3,904	2,479	43	946	437
平成5年度	20,185	18,546	1,179	461	2,188	1,690	86	411	…
6	12,431	10,996	1,022	413	2,467	2,175	67	225	…
7年 1月	994	894	70	30	170	147	3	19	…
2	1,090	982	73	35	130	110	2	18	…
3	1,086	946	88	51	419	397	4	18	…
4	1,103	941	107	55	403	377	4	21	…
5	1,070	877	148	45	130	115	5	10	…
6	1,029	912	77	40	169	153	2	13	…
7	1,058	942	91	26	211	197	3	11	…
8	921	814	68	39	432	185	2	151	95
9	700	602	65	33	430	186	…	185	59
10	1,066	962	60	45	441	158	8	180	95
11	885	868	2	15	472	192	6	178	95
12	639	612	2	25	498	261	4	141	93

注：平成5年から機体部品・付属装置より細分。

室 内 装 備 (9)

年 月	生産 計 金額(百万円)	防衛庁 金額(百万円)	内需 金額(百万円)	輸出 金額(百万円)	修理 計 金額(百万円)	防衛庁 金額(百万円)	特需 金額(百万円)	内需 金額(百万円)	輸出 金額(百万円)
平成3年	…	…	…	…	…	…	…	…	…
4	…	…	…	…	…	…	…	…	…
5	671	…	671	…	271	22	…	249	…
6	765	…	756	9	174	…	…	173	…
7	643	4	626	12	185	…	…	184	1
平成5年度	961	…	961	…	223	22	…	201	…
6	442	…	423	19	183	…	…	183	1
7年 1月	…	…	…	…	4	…	…	4	…
2	13	…	8	5	35	…	…	35	…
3	101	…	97	5	3	…	…	3	…
4	131	…	130	1	23	…	…	23	1
5	4	4	…	…	21	…	…	21	…
6	32	…	32	…	18	…	…	18	…
7	105	…	105	…	13	…	…	13	…
8	62	…	61	1	13	…	…	13	…
9	23	…	23	…	17	…	…	17	…
10	47	…	47	…	10	…	…	10	…
11	28	…	28	…	13	…	…	13	…
12	96	…	96	…	15	…	…	15	…

注：平成5年から機体部品・付属装置より細分。

発 動 機 (10～15)

年 月	生産 計 金額(百万円)	防衛庁 金額(百万円)	内需 金額(百万円)	輸出 金額(百万円)	修理 計 金額(百万円)	防衛庁 金額(百万円)	特需 金額(百万円)	内需 金額(百万円)	輸出 金額(百万円)
平成3年	139,739	101,662	12,517	25,560	28,700	18,405	－	8,330	1,964
4	144,846	100,405	11,769	32,672	26,802	18,011	－	7,246	1,545
5	148,813	98,067	15,958	34,788	29,244	20,158	－	7,773	1,313
6	149,543	99,255	17,480	32,808	30,272	23,245	－	6,206	821
7	133,435	92,808	11,225	29,403	26,822	20,621	－	5,302	899
平成5年度	155,598	101,592	16,227	37,780	27,795	20,698	－	5,885	1,212
6	146,466	100,154	14,198	32,114	30,579	22,808	－	7,133	638
7年 1月	13,411	8,857	941	3,612	2,533	1,454	－	988	90
2	12,629	9,147	835	2,647	2,983	2,654	－	284	46
3	19,803	12,591	2,476	4,736	6,350	4,998	－	1,317	35
4	8,853	5,746	658	2,449	600	553	－	21	26
5	5,655	4,138	334	1,183	1,254	792	－	152	310
6	12,398	8,994	827	2,577	1,438	935	－	435	68
7	10,122	6,375	1,095	2,651	1,637	1,157	－	327	153
8	9,472	7,339	1,136	997	1,133	954	－	136	43
9	12,924	10,990	868	1,066	1,993	1,382	－	588	24
10	9,060	5,537	620	2,903	1,613	1,432	－	123	58
11	10,401	6,627	625	3,149	2,273	2,032	－	213	28
12	8,709	6,466	810	1,433	3,014	2,278	－	719	17

注：部品を含む。

発 動 機 (10～14)

年 月	生産 計 数量(基)	計 金額(百万円)	防衛庁 数量(基)	防衛庁 金額(百万円)	内需 数量(基)	内需 金額(百万円)	輸出 数量(基)	輸出 金額(百万円)	修理 計 金額(百万円)	防衛庁 金額(百万円)	特需 金額(百万円)	内需 金額(百万円)	輸出 金額(百万円)
平成3年	247	64,610	216	64,030	31	580	－	－	25,969	17,076	－	7,337	1,556
4	253	64,791	238	64,628	15	163	－	－	24,946	17,432	－	6,389	1,125
5	239	56,459	183	56,155	56	304	－	－	26,385	18,707	－	6,803	875
6	185	52,139	163	48,138	22	2,600	－	1,401	27,173	21,419	－	5,235	520
7	250	40,794	250	40,794	－	0	－	－	24,387	19,131	－	4,620	635
平成5年度	246	58,176	202	56,254	44	1,923	－	－	24,733	18,917	－	4,978	838
6	246	50,192	246	48,003	－	789	－	1,401	27,572	21,080	－	6,162	331
7年 1月	10	4,388	10	4,388	－	0	－	－	2,412	1,417	－	922	73
2	9	4,307	9	4,307	－	0	－	－	2,765	2,513	－	222	30
3	117	2,199	117	2,199	－	0	－	－	5,275	4,116	－	1,147	12
4	6	3,543	6	3,543	－	0	－	－	568	553	－	7	8
5	4	1,096	4	1,096	－	0	－	－	1,164	792	－	107	266
6	14	5,698	14	5,698	－	0	－	－	1,366	928	－	395	43
7	13	2,854	13	2,854	－	0	－	－	1,532	1,134	－	284	114
8	9	3,484	9	3,484	－	0	－	－	1,078	939	－	122	17
9	15	6,325	15	6,325	－	0	－	－	1,914	1,352	－	554	8
10	9	2,007	9	2,007	－	0	－	－	1,506	1,416	－	48	42
11	26	2,756	26	2,756	－	0	－	－	2,203	2,010	－	178	14
12	18	2,137	18	2,137	－	0	－	－	2,604	1,962	－	633	9

ピ ス ト ン 発 動 機 (10)

年 月	生産 計 数量(基)	計 金額(百万円)	防衛庁 数量(基)	防衛庁 金額(百万円)	内需 数量(基)	内需 金額(百万円)	輸出 数量(基)	輸出 金額(百万円)	修理 計 金額(百万円)	防衛庁 金額(百万円)	特需 金額(百万円)	内需 金額(百万円)	輸出 金額(百万円)
平成3年	－	－	－	－	－	－	－	－	593	335	－	258	－
4	－	－	－	－	－	－	－	－	435	226	－	209	－
5	－	－	－	－	－	－	－	－	285	182	－	103	－
6	－	－	－	－	－	－	－	－	281	138	－	144	－
7	－	－	－	－	－	－	－	－	329	180	－	149	－
平成5年度	－	－	－	－	－	－	－	－	280	168	－	112	－
6	－	－	－	－	－	－	－	－	295	147	－	148	－
7年 1月	－	－	－	－	－	－	－	－	36	19	－	17	－
2	－	－	－	－	－	－	－	－	40	26	－	14	－
3	－	－	－	－	－	－	－	－	19	－	－	19	－
4	－	－	－	－	－	－	－	－	20	18	－	2	－
5	－	－	－	－	－	－	－	－	20	9	－	11	－
6	－	－	－	－	－	－	－	－	29	18	－	12	－
7	－	－	－	－	－	－	－	－	28	18	－	11	－
8	－	－	－	－	－	－	－	－	22	9	－	13	－
9	－	－	－	－	－	－	－	－	37	18	－	19	－
10	－	－	－	－	－	－	－	－	29	18	－	11	－
11	－	－	－	－	－	－	－	－	28	18	－	9	－
12	－	－	－	－	－	－	－	－	21	9	－	12	－

ターボジェット発動機 (11)

年月	生産 計 数量(基)	生産 計 金額(百万円)	生産 防衛庁 数量(基)	生産 防衛庁 金額(百万円)	生産 内需 数量(基)	生産 内需 金額(百万円)	生産 輸出 数量(基)	生産 輸出 金額(百万円)	修理 計 金額(百万円)	修理 防衛庁 金額(百万円)	修理 特需 金額(百万円)	修理 内需 金額(百万円)	修理 輸出 金額(百万円)
平成3年	101	36,507	77	36,194	24	313	-	-	19,036	13,434	-	4,049	1,554
4	124	36,092	109	35,929	15	163	-	-	17,823	13,166	-	3,532	1,125
5	99	30,788	65	30,595	34	193	-	-	15,917	11,829	-	3,214	874
6	87	32,828	65	32,684	22	144	-	-	17,951	14,675	-	2,756	520
7	60	22,658	60	22,658	-	-	-	-	16,395	13,106	-	2,654	635
平成5年度	89	32,021	67	31,877	22	144	-	-	15,631	12,328	-	2,466	837
6	75	30,709	75	30,709	-	-	-	-	17,814	14,066	-	3,416	331
7年 1月	4	2,992	4	2,992	-	-	-	-	1,575	836	-	666	73
2	2	2,447	2	2,447	-	-	-	-	1,695	1,584	-	81	30
3	18	117	18	117	-	-	-	-	3,241	2,718	-	511	12
4	6	3,543	6	3,543	-	-	-	-	518	510	-	-	8
5	4	1,096	4	1,096	-	-	-	-	963	678	-	19	266
6	6	3,543	6	3,543	-	-	-	-	997	714	-	240	43
7	4	1,096	4	1,096	-	-	-	-	1,096	810	-	172	114
8	4	2,025	4	2,025	-	-	-	-	782	737	-	28	17
9	5	4,102	5	4,102	-	-	-	-	1,363	883	-	472	8
10	3	566	3	566	-	-	-	-	1,090	1,034	-	14	42
11	2	565	2	565	-	-	-	-	1,649	1,543	-	92	14
12	2	566	2	566	-	-	-	-	1,428	1,060	-	359	9

ターボシャフト発動機 (13)

年月	生産 計 数量(基)	生産 計 金額(百万円)	生産 防衛庁 数量(基)	生産 防衛庁 金額(百万円)	生産 内需 数量(基)	生産 内需 金額(百万円)	生産 輸出 数量(基)	生産 輸出 金額(百万円)	修理 計 金額(百万円)	修理 防衛庁 金額(百万円)	修理 特需 金額(百万円)	修理 内需 金額(百万円)	修理 輸出 金額(百万円)
平成3年	105	18,216	98	17,949	7	267	-	-	2,889	484	-	2,405	-
4	88	18,306	88	18,306	-	-	-	-	3,406	1,395	-	2,011	-
5	120	20,930	98	20,819	22	111	-	-	5,083	2,654	-	2,427	1
6	90	14,875	90	13,207	-	1,668	-	-	4,176	2,613	-	1,563	-
7	176	14,165	176	14,165	-	-	-	-	3,181	2,012	-	1,169	-
平成5年度	141	22,435	119	20,656	22	1,779	-	-	4,427	2,919	-	1,506	1
6	163	15,047	163	15,047	-	-	-	-	4,483	2,612	-	1,871	-
7年 1月	6	1,396	6	1,396	-	-	-	-	297	122	-	174	-
2	7	1,860	7	1,860	-	-	-	-	489	399	-	90	-
3	99	2,081	99	2,081	-	-	-	-	964	480	-	484	-
4	-	-	-	-	-	-	-	-	5	-	-	5	-
5	-	-	-	-	-	-	-	-	30	29	-	1	-
6	4	1,020	4	1,020	-	-	-	-	111	43	-	68	-
7	9	1,758	9	1,758	-	-	-	-	51	29	-	22	-
8	1	353	1	353	-	-	-	-	121	100	-	21	-
9	10	2,223	10	2,223	-	-	-	-	187	126	-	62	-
10	6	1,441	6	1,441	-	-	-	-	197	178	-	19	-
11	20	1,052	20	1,052	-	-	-	-	267	248	-	19	-
12	14	980	14	980	-	-	-	-	462	259	-	203	-

ターボプロップ発動機 (12)

年月	生産 計 数量(基)	生産 計 金額(百万円)	生産 防衛庁 数量(基)	生産 防衛庁 金額(百万円)	生産 内需 数量(基)	生産 内需 金額(百万円)	生産 輸出 数量(基)	生産 輸出 金額(百万円)	修理 計 金額(百万円)	修理 防衛庁 金額(百万円)	修理 特需 金額(百万円)	修理 内需 金額(百万円)	修理 輸出 金額(百万円)
平成3年	41	9,887	41	9,887	-	-	-	-	3,412	2,784	-	625	3
4	41	10,392	41	10,392	-	-	-	-	3,198	2,562	-	637	-
5	20	4,741	20	4,741	-	-	-	-	4,806	3,773	-	1,032	-
6	8	2,018	8	2,018	-	-	-	-	4,629	3,875	-	754	-
7	14	3,971	14	3,971	-	-	-	-	4,389	3,747	-	642	-
平成5年度	16	3,721	16	3,721	-	-	-	-	4,019	3,143	-	877	-
6	8	2,018	8	2,018	-	-	-	-	4,872	4,165	-	708	-
7年 1月	-	-	-	-	-	-	-	-	505	440	-	65	-
2	-	-	-	-	-	-	-	-	514	477	-	37	-
3	-	-	-	-	-	-	-	-	988	858	-	130	-
4	-	-	-	-	-	-	-	-	26	25	-	1	-
5	-	-	-	-	-	-	-	-	152	76	-	76	-
6	4	1,135	4	1,135	-	-	-	-	228	153	-	75	-
7	-	-	-	-	-	-	-	-	356	278	-	78	-
8	4	1,106	4	1,106	-	-	-	-	151	94	-	58	-
9	-	-	-	-	-	-	-	-	327	325	-	2	-
10	-	-	-	-	-	-	-	-	191	186	-	5	-
11	4	1,139	4	1,139	-	-	-	-	259	201	-	58	-
12	2	591	2	591	-	-	-	-	693	634	-	59	-

その他の発動機 (14)

年月	生産 計 数量(基)	生産 計 金額(百万円)	生産 防衛庁 数量(基)	生産 防衛庁 金額(百万円)	生産 内需 数量(基)	生産 内需 金額(百万円)	生産 輸出 数量(基)	生産 輸出 金額(百万円)	修理 計 金額(百万円)	修理 防衛庁 金額(百万円)	修理 特需 金額(百万円)	修理 内需 金額(百万円)	修理 輸出 金額(百万円)
平成3年	-	-	-	-	-	-	-	-	39	39	-	-	-
4	-	-	-	-	-	-	-	-	83	83	-	-	-
5	-	-	-	-	-	-	-	-	294	268	-	27	-
6	-	2,418	-	228	-	789	-	1,401	137	118	-	18	-
7	-	-	-	-	-	-	-	-	93	87	-	6	-
平成5年度	-	-	-	-	-	-	-	-	376	359	-	17	-
6	-	2,418	-	228	-	789	-	1,401	108	90	-	18	-
7年 1月	-	-	-	-	-	-	-	-	-	-	-	-	-
2	-	-	-	-	-	-	-	-	26	26	-	-	-
3	-	-	-	-	-	-	-	-	63	61	-	3	-
4	-	-	-	-	-	-	-	-	-	-	-	-	-
5	-	-	-	-	-	-	-	-	-	-	-	-	-
6	-	-	-	-	-	-	-	-	-	-	-	-	-
7	-	-	-	-	-	-	-	-	1	-	-	1	-
8	-	-	-	-	-	-	-	-	2	-	-	2	-
9	-	-	-	-	-	-	-	-	-	-	-	-	-
10	-	-	-	-	-	-	-	-	-	-	-	-	-
11	-	-	-	-	-	-	-	-	-	-	-	-	-
12	-	-	-	-	-	-	-	-	-	-	-	-	-

発 動 機 部 品 (15)

年 月	生産 計 金額(百万円)	防衛庁 金額(百万円)	内需 金額(百万円)	輸出 金額(百万円)	修理 計 金額(百万円)	防衛庁 金額(百万円)	特需 金額(百万円)	内需 金額(百万円)	輸出 金額(百万円)
平成3年	75,129	37,632	11,937	25,560	2,731	1,330	-	994	407
4	80,056	35,777	11,606	32,672	1,857	579	-	857	420
5	92,354	41,912	15,655	34,788	2,860	1,451	-	970	438
6	97,405	51,118	14,880	31,407	3,099	1,827	-	971	302
7	92,641	52,014	11,225	29,403	2,435	1,490	-	682	263
平成5年度	97,422	45,338	14,304	37,780	3,061	1,780	-	908	373
6	96,274	52,151	13,410	30,713	3,007	1,729	-	971	307
7年 1月	9,023	4,469	941	3,612	120	37	-	66	17
2	8,321	4,840	835	2,647	219	141	-	61	16
3	17,605	10,393	2,476	4,736	1,076	882	-	170	23
4	5,310	2,203	658	2,449	32	-	-	14	18
5	4,559	3,042	334	1,183	89	-	-	45	45
6	6,699	3,296	827	2,577	73	7	-	40	25
7	7,268	3,521	1,095	2,651	105	23	-	43	39
8	5,988	3,855	1,136	997	55	15	-	14	26
9	6,598	4,665	868	1,066	79	30	-	34	16
10	7,053	3,530	620	2,903	107	16	-	75	16
11	7,645	3,871	625	3,149	70	21	-	35	13
12	6,573	4,330	810	1,433	410	316	-	86	8

注：自己消費を除く。

プ ロ ペ ラ ・ 回 転 翼 (16)

年 月	生産 計 金額(百万円)	防衛庁 金額(百万円)	内需 金額(百万円)	輸出 金額(百万円)	修理 計 金額(百万円)	防衛庁 金額(百万円)	特需 金額(百万円)	内需 金額(百万円)	輸出 金額(百万円)
平成3年	3,993	3,966	27	-	1,891	1,446	-	317	128
4	4,687	4,655	32	-	1,754	1,312	-	241	201
5	3,867	3,854	13	-	1,408	1,018	-	317	73
6	2,057	2,000	2	55	1,782	1,244	-	238	299
7	1,419	1,385	13	20	1,991	1,460	-	367	164
平成5年度	3,926	3,903	5	18	1,457	1,010	-	255	192
6	1,553	1,481	15	57	1,732	1,227	-	256	249
7年 1月	35	35	-	-	95	84	-	11	-
2	162	129	12	20	123	54	-	20	49
3	110	110	-	-	183	96	-	66	21
4	32	32	-	-	181	166	-	15	-
5	59	59	-	-	194	150	-	16	28
6	350	350	-	-	127	101	-	14	12
7	181	181	-	-	137	90	-	40	7
8	68	68	-	-	206	133	-	45	28
9	60	59	1	-	175	136	-	19	21
10	335	335	-	-	134	99	-	35	-
11	28	28	-	-	277	249	-	28	-
12	-	-	-	-	159	102	-	57	-

注：部品・付属品を含む。

補 機 (17)

年 月	生産 計 金額(百万円)	防衛庁 金額(百万円)	内需 金額(百万円)	輸出 金額(百万円)	修理 計 金額(百万円)	防衛庁 金額(百万円)	特需 金額(百万円)	内需 金額(百万円)	輸出 金額(百万円)
平成3年	38,285	32,759	1,651	3,875	8,319	7,080	187	975	77
4	38,980	32,965	1,654	4,360	8,349	7,103	77	1,110	59
5	31,308	26,735	1,888	2,685	9,252	8,543	-	657	52
6	29,502	25,354	1,522	2,627	10,169	8,731	-	1,376	61
7	28,312	24,035	1,361	2,916	12,135	10,247	-	1,754	134
平成5年度	31,300	26,910	1,973	2,417	9,356	8,547	-	753	56
6	28,520	24,576	1,365	2,579	10,816	9,035	-	1,638	143
7年 1月	2,280	2,089	85	106	1,060	832	-	149	79
2	2,332	1,954	149	230	907	745	-	154	8
3	2,911	2,479	157	276	1,542	1,288	-	246	8
4	2,438	2,072	82	284	945	831	-	108	6
5	2,323	1,953	130	240	683	544	-	133	6
6	2,128	1,835	89	204	900	782	-	113	5
7	2,423	2,022	149	251	962	826	-	131	5
8	2,171	1,836	95	239	896	720	-	171	5
9	3,238	2,780	163	295	1,058	930	-	125	3
10	1,814	1,448	95	270	938	802	-	132	4
11	2,070	1,727	83	260	1,179	1,035	-	140	4
12	2,185	1,840	83	261	1,067	914	-	151	2

注：発動機の付属品を含む。

航 空 計 器 (18)

年 月	生産 計 金額(百万円)	防衛庁 金額(百万円)	内需 金額(百万円)	輸出 金額(百万円)	修理 計 金額(百万円)	防衛庁 金額(百万円)	特需 金額(百万円)	内需 金額(百万円)	輸出 金額(百万円)
平成3年	49,329	37,763	11,343	224	10,363	9,967	-	350	46
4	42,208	31,322	10,716	170	11,333	10,790	-	500	43
5	38,919	30,587	8,153	179	13,407	12,523	-	842	42
6	32,599	24,916	7,591	92	14,592	14,007	-	530	55
7	28,864	19,744	9,049	71	15,968	14,820	-	722	426
平成5年度	34,390	27,168	7,058	163	13,419	12,737	-	644	38
6	33,339	24,879	8,405	56	15,260	14,476	-	731	53
7年 1月	2,037	1,518	519	-	742	690	-	49	3
2	3,729	2,014	1,716	-	927	682	-	242	3
3	4,618	3,400	1,218	-	2,794	2,730	-	60	4
4	1,119	890	228	-	645	607	-	36	2
5	1,387	1,166	222	-	1,249	810	-	35	404
6	2,023	967	1,056	-	1,015	981	-	32	3
7	2,120	1,789	331	-	1,200	1,153	-	44	3
8	2,332	1,675	641	16	1,239	1,183	-	54	1
9	3,365	2,555	785	25	2,236	2,179	-	57	-
10	1,707	746	948	12	1,619	1,589	-	29	1
11	1,883	1,227	647	10	1,152	1,112	-	40	1
12	2,544	1,797	739	9	1,150	1,104	-	46	-

操 縦 訓 練 用 設 備 (19)

年 月	生産 計 金額(百万円)	生産 防衛庁 金額(百万円)	生産 内需 金額(百万円)	生産 輸出 金額(百万円)	修理 計 金額(百万円)	修理 防衛庁 金額(百万円)	修理 特需 金額(百万円)	修理 内需 金額(百万円)	修理 輸出 金額(百万円)
平成3年	10,633	10,621	9	3	2,767	1,467	-	1,299	-
4	12,966	12,959	1	6	3,052	1,458	-	1,594	-
5	8,047	8,015	27	5	3,537	1,941	-	1,596	-
6	6,172	6,166	4	2	3,968	2,476	-	1,492	-
7	6,797	6,675	120	2	4,519	2,466	-	2,050	2
平成5年度	5,398	5,368	27	2	4,030	2,444	-	1,586	-
6	5,289	5,281	6	2	3,765	2,277	-	1,488	-
7年 1月	6	4	2	-	124	10	-	114	-
2	524	524	0	-	434	296	-	138	-
3	1,881	1,881	0	-	976	783	-	193	-
4	2	2	0	-	114	1	-	113	-
5	400	400	0	-	158	4	-	153	1
6	1,020	1,020	0	-	545	434	-	111	-
7	295	295	0	-	290	88	-	202	-
8	134	134	0	-	207	1	-	205	-
9	2,217	2,211	3	2	584	366	-	218	1
10	26	1	24	-	241	40	-	201	-
11	19	2	17	-	378	176	-	202	-
12	274	201	73	-	468	267	-	201	-

保 命 装 置 (20)

年 月	生産 計 金額(百万円)	生産 防衛庁 金額(百万円)	生産 内需 金額(百万円)	生産 輸出 金額(百万円)	修理 計 金額(百万円)	修理 防衛庁 金額(百万円)	修理 特需 金額(百万円)	修理 内需 金額(百万円)	修理 輸出 金額(百万円)
平成3年	5,067	1,564	3,503	-	4,697	453	-	4,078	166
4	4,782	1,861	2,921	-	5,059	792	-	4,135	133
5	554	168	377	9	1,047	803	-	119	124
6	636	143	493	-	1,118	861	-	123	133
7	133	55	78	-	1,457	1,105	-	254	98
平成5年度	677	169	508	-	1,108	865	-	119	124
6	424	128	295	-	1,188	834	-	227	126
7年 1月	-	-	-	-	156	138	-	8	11
2	-	-	-	-	123	-	-	116	6
3	22	21	1	-	224	208	-	8	9
4	-	-	-	-	79	56	-	13	10
5	-	-	-	-	40	23	-	8	9
6	-	-	-	-	159	139	-	9	11
7	-	-	-	-	134	106	-	15	13
8	19	-	19	-	125	104	-	15	7
9	15	-	14	-	212	191	-	15	5
10	53	15	38	-	46	22	-	18	6
11	19	14	5	-	31	11	-	16	4
12	5	4	1	-	127	107	-	15	5

注：平成5年から名称変更。

46 計測機器

生産額
7年計
425,149 百万円

年 月	計測機器(1～29) 生産 金額(百万円)	計測機器(1～29) 販売 金額(百万円)	測定機器(1～23) 生産 金額(百万円)	測定機器(1～23) 販売 金額(百万円)
平成3年	530,899	544,997	452,350	465,038
4	487,727	506,100	420,580	434,666
5	435,207	455,805	375,392	392,922
6	409,753	427,935	349,287	364,295
7	425,149	431,219	364,232	367,822
平成5年度	428,421	449,273	368,606	386,470
6	412,645	426,370	351,776	362,471
7年 1月	30,100	30,457	25,661	25,679
2	33,946	34,144	28,930	28,882
3	44,987	47,086	37,312	38,881
4	41,536	43,463	35,350	37,531
5	29,223	29,091	25,321	25,057
6	34,765	34,862	29,944	30,210
7	34,642	35,086	30,188	30,590
8	32,037	31,470	27,647	26,824
9	38,340	39,998	33,264	33,589
10	38,626	38,844	32,510	32,905
11	32,563	32,220	28,276	27,923
12	34,386	34,497	29,829	29,749

工 業 用 長 さ 計 (1～4)

年 月	生産 数量(個)	生産 金額(百万円)	販売 数量(個)	販売 金額(百万円)	在庫 数量(個)
平成3年	7,102,416	33,091	6,876,261	32,450	1,090,532
4	5,550,746	26,215	5,550,712	26,003	1,101,544
5	4,620,096	19,931	4,878,387	21,865	842,050
6	5,041,433	21,498	5,241,983	23,069	640,021
7	5,789,175	28,474	5,932,509	29,349	493,340
平成5年度	4,625,665	19,736	4,744,729	21,301	760,545
6	5,228,235	23,135	5,436,535	24,357	549,643
7年 1月	418,391	2,080	452,155	2,233	606,253
2	483,489	2,158	467,861	2,279	621,872
3	458,918	2,260	531,148	2,410	549,643
4	457,041	2,291	471,636	2,342	535,414
5	393,049	2,023	440,549	2,202	487,906
6	492,368	2,312	542,188	2,491	446,132
7	515,928	2,534	515,496	2,656	446,564
8	499,633	2,303	495,206	2,292	451,591
9	475,574	2,545	481,790	2,678	434,339
10	554,437	2,689	449,740	2,215	537,733
11	541,590	2,671	575,938	2,869	503,385
12	498,757	2,607	508,802	2,682	493,340

のぎす（1）

年月	生産 数量(個)	生産 金額(百万円)	販売 数量(個)	販売 金額(百万円)	在庫 数量(個)
平成3年	1,942,652	11,545	1,853,291	11,321	231,517
4	1,428,672	9,227	1,370,432	9,024	289,757
5	1,040,233	6,897	1,061,415	7,207	268,584
6	1,008,053	6,888	1,095,512	7,453	183,186
7	1,300,061	9,146	1,392,637	9,451	81,861
平成5年度	1,011,530	6,740	984,939	6,892	239,193
6	1,073,888	7,417	1,144,947	7,899	168,135
7年 1月	97,949	714	108,695	788	172,440
2	97,034	671	96,976	711	172,498
3	104,801	718	109,165	739	168,135
4	111,452	741	127,979	738	151,608
5	87,860	602	108,819	703	130,649
6	109,367	756	131,463	850	108,553
7	112,095	802	126,990	869	93,658
8	101,894	723	110,236	729	85,916
9	111,868	786	118,274	843	69,510
10	121,186	854	88,018	639	103,328
11	121,402	885	133,712	915	91,018
12	123,153	894	132,310	927	81,861

注：ハイトゲージ及びデプスゲージを含む。

マイクロメータ（2）

年月	生産 数量(個)	生産 金額(百万円)	販売 数量(個)	販売 金額(百万円)	在庫 数量(個)
平成3年	1,066,329	8,873	1,018,817	8,491	274,058
4	832,040	6,768	799,388	6,651	306,710
5	613,743	4,299	699,300	5,357	221,153
6	678,922	4,955	781,458	5,881	117,356
7	889,709	6,804	950,075	7,208	56,990
平成5年度	616,960	4,277	689,303	5,309	171,635
6	729,523	5,429	804,887	6,067	96,271
7年 1月	62,383	458	70,120	521	109,619
2	68,692	532	77,857	594	100,454
3	69,895	530	74,078	562	96,271
4	71,091	527	79,103	587	88,259
5	69,723	521	86,251	568	71,731
6	73,716	560	84,994	638	60,453
7	79,206	607	83,202	638	56,457
8	74,354	559	76,596	574	54,215
9	79,193	615	83,212	662	50,196
10	80,667	623	64,495	508	66,368
11	80,189	619	86,573	678	59,984
12	80,600	653	83,594	679	56,990

積算体積計（5～7）

年月	生産 数量(個)	生産 金額(百万円)	販売 数量(個)	販売 金額(百万円)	在庫 数量(個)
平成3年	11,578,461	136,974	11,529,751	145,168	415,417
4	11,101,050	139,691	11,081,919	148,449	433,583
5	10,164,159	126,936	10,244,647	135,285	352,115
6	7,635,102	97,895	7,724,979	105,889	259,856
7	7,572,205	102,345	7,555,367	105,251	295,447
平成5年度	9,529,850	118,827	9,618,058	126,976	292,488
6	7,811,193	99,345	7,801,591	106,110	299,308
7年 1月	493,810	6,023	495,220	6,198	256,649
2	614,233	7,582	608,672	7,984	258,739
3	795,346	10,068	754,431	10,234	299,308
4	693,438	9,505	690,651	9,662	297,033
5	689,311	8,767	686,928	8,641	295,776
6	684,869	9,901	732,461	10,074	276,724
7	694,949	9,869	700,008	10,390	269,984
8	608,995	7,942	605,202	8,032	273,560
9	621,608	8,628	608,788	8,714	288,730
10	582,048	8,568	586,441	8,809	287,780
11	557,364	8,790	563,909	9,320	283,051
12	536,234	6,702	522,656	7,194	295,447

ガスメータ（5）

年月	生産 数量(個)	生産 金額(百万円)	販売 数量(個)	販売 金額(百万円)	在庫 数量(個)
平成3年	8,229,987	88,690	8,189,674	94,509	305,225
4	7,593,534	84,826	7,584,088	90,923	313,328
5	6,762,716	75,858	6,814,095	81,688	257,476
6	3,938,177	47,161	4,018,653	51,967	174,620
7	3,989,461	50,101	3,957,669	51,825	197,098
平成5年度	5,986,202	68,003	6,048,780	73,657	200,889
6	4,038,724	48,310	4,043,459	51,722	192,850
7年 1月	270,496	3,277	278,283	3,507	165,036
2	309,549	3,979	295,101	3,917	176,043
3	396,202	4,838	378,495	5,001	192,850
4	377,382	4,845	376,535	4,811	190,329
5	344,380	4,298	346,300	4,564	184,777
6	370,262	4,729	366,112	4,807	187,464
7	351,058	4,487	358,209	4,900	178,629
8	309,358	3,947	301,992	4,010	185,771
9	336,438	4,150	330,962	4,254	193,596
10	307,946	3,968	307,842	4,092	197,145
11	313,498	3,811	323,095	4,131	189,366
12	302,892	3,772	294,743	3,831	197,098

ダイヤルゲージ（3）

年月	生産 数量(個)	生産 金額(百万円)	販売 数量(個)	販売 金額(百万円)	在庫 数量(個)
平成3年	1,080,230	5,600	1,083,891	5,795	178,072
4	821,895	4,707	844,051	4,815	155,922
5	731,222	3,863	778,338	4,165	109,036
6	880,115	4,520	848,632	4,433	140,978
7	940,847	5,189	918,119	5,122	162,969
平成5年度	756,713	3,885	768,260	4,023	122,328
6	907,704	4,730	892,926	4,649	137,100
7年 1月	77,810	394	75,348	393	143,440
2	78,430	414	80,408	411	141,464
3	73,831	405	78,195	425	137,100
4	78,106	417	71,417	396	144,086
5	72,163	385	78,068	411	138,181
6	76,481	425	70,514	405	144,148
7	78,937	464	89,397	485	133,688
8	76,860	446	73,240	418	137,308
9	79,966	468	69,904	441	146,334
10	86,029	480	66,866	353	165,497
11	82,767	450	82,976	532	165,288
12	79,467	441	81,786	452	162,969

注：指針測微器を含む。

ゲージ（4）

年月	生産 数量(個)	生産 金額(百万円)	販売 数量(個)	販売 金額(百万円)	在庫 数量(個)
平成3年	3,013,205	7,074	2,920,262	6,843	406,885
4	2,468,139	5,513	2,536,841	5,514	349,155
5	2,234,898	4,873	2,339,334	5,136	243,277
6	2,474,343	5,135	2,516,381	5,302	198,501
7	2,658,558	7,335	2,671,678	7,568	191,520
平成5年度	2,240,462	4,834	2,302,227	5,077	227,389
6	2,517,120	5,559	2,593,775	5,742	148,137
7年 1月	180,249	515	197,992	531	180,754
2	239,333	541	212,620	563	207,456
3	210,391	607	269,710	684	148,137
4	196,392	606	193,137	621	151,461
5	163,303	515	167,411	519	147,345
6	232,804	572	255,217	598	132,978
7	245,690	660	215,907	664	162,761
8	246,525	575	235,134	572	174,152
9	204,547	677	210,400	733	168,299
10	266,555	731	230,361	715	202,540
11	257,232	716	272,677	744	187,095
12	215,537	619	211,112	625	191,520

注：ブロックゲージを含む。

水道メータ（6）

年月	生産 数量(個)	生産 金額(百万円)	販売 数量(個)	販売 金額(百万円)	在庫 数量(個)
平成3年	3,301,674	23,636	3,293,100	26,161	109,548
4	3,451,848	25,329	3,442,826	27,970	118,709
5	3,347,404	24,775	3,375,744	27,344	93,867
6	3,644,380	23,987	3,654,056	27,180	84,189
7	3,530,850	26,080	3,545,490	27,189	97,646
平成5年度	3,491,090	25,050	3,516,631	27,476	90,316
6	3,719,470	24,002	3,705,127	27,334	105,211
7年 1月	220,720	1,515	214,558	1,622	90,351
2	301,339	1,963	310,219	2,400	81,471
3	394,018	2,523	370,832	2,602	105,211
4	311,688	2,232	309,588	2,337	105,617
5	341,081	2,608	337,234	2,399	109,456
6	309,395	2,636	360,997	2,702	87,857
7	338,809	2,751	336,369	2,679	90,300
8	296,130	2,265	300,237	2,492	86,200
9	280,956	2,229	273,433	2,274	93,724
10	268,678	1,879	273,457	2,067	88,943
11	237,541	1,822	234,171	1,879	92,311
12	230,495	1,657	224,395	1,737	97,646

積算式ガソリン量器（7）

年月	生産 数量(個)	生産 金額(百万円)	販売 数量(個)	販売 金額(百万円)	在庫 数量(個)
平成3年	46,800	24,648	46,977	24,498	644
4	55,668	29,535	55,005	29,556	1,546
5	54,039	26,302	54,808	26,253	772
6	52,545	26,748	52,270	26,742	1,047
7	51,894	26,164	52,208	26,237	703
平成5年度	52,558	25,774	52,647	25,844	1,283
6	52,999	27,033	53,005	27,054	1,247
7年 1月	2,594	1,231	2,379	1,069	1,262
2	3,345	1,641	3,352	1,666	1,225
3	5,126	2,708	5,104	2,631	1,247
4	4,368	2,428	4,528	2,514	1,087
5	3,850	1,861	3,394	1,679	1,543
6	5,212	2,536	5,352	2,565	1,403
7	5,082	2,631	5,430	2,811	1,055
8	3,507	1,729	2,973	1,530	1,589
9	4,214	2,249	4,393	2,186	1,410
10	5,424	2,720	5,142	2,651	1,692
11	6,325	3,156	6,643	3,310	1,374
12	2,847	1,273	3,518	1,627	703

工業用計重機 (8～10)

年月	生産 数量(台)	生産 金額(百万円)	販売 数量(台)	販売 金額(百万円)	在庫 数量(台)
平成3年	19,978	45,650	19,726	45,458	1,214
4	18,543	42,188	18,594	42,229	1,165
5	18,099	40,388	17,702	40,739	2,092
6	18,278	40,356	17,732	39,571	2,637
7	18,264	39,339	16,613	36,435	4,288
平成5年度	17,896	40,943	17,856	41,503	1,926
6	18,141	39,475	17,113	37,877	2,954
7年 1月	1,154	2,543	1,051	2,314	2,740
2	1,495	3,584	1,348	3,349	2,887
3	1,844	3,794	1,777	3,766	2,954
4	1,455	2,903	1,319	2,675	3,090
5	1,239	2,436	1,111	2,004	3,218
6	1,387	2,782	1,289	2,687	3,316
7	1,522	3,495	1,372	3,180	3,466
8	1,520	3,494	1,412	3,420	3,574
9	1,967	4,307	1,741	3,908	3,800
10	1,557	3,393	1,366	2,985	3,991
11	1,517	3,219	1,405	3,086	4,103
12	1,607	3,388	1,422	3,061	4,288

車両用計重機 (8)

年月	生産 数量(台)	生産 金額(百万円)	販売 数量(台)	販売 金額(百万円)	在庫 数量(台)
平成3年	1,387	4,757	1,352	4,624	213
4	1,198	4,027	1,380	3,976	31
5	1,148	3,970	1,102	3,882	75
6	1,349	4,125	1,307	4,008	117
7	1,136	3,161	1,127	3,197	126
平成5年度	1,165	4,147	1,097	3,985	107
6	1,341	3,901	1,310	3,847	138
7年 1月	75	259	76	275	116
2	92	313	80	274	128
3	165	490	155	490	138
4	104	198	98	192	144
5	67	175	80	162	131
6	68	179	94	227	105
7	79	251	73	237	111
8	82	203	79	187	114
9	149	405	141	461	122
10	76	193	79	206	119
11	91	243	88	246	122
12	88	251	84	238	126

ホッパースケール (9)

年月	生産 数量(台)	生産 金額(百万円)	販売 数量(台)	販売 金額(百万円)	在庫 数量(台)
平成3年	717	3,643	741	3,805	70
4	763	3,645	827	4,030	8
5	526	2,545	518	2,736	16
6	759	3,142	775	3,336	-
7	662	2,540	659	2,421	3
平成5年度	578	2,785	545	2,960	37
6	764	2,896	801	3,068	-
7年 1月	43	104	43	97	-
2	52	135	41	114	11
3	88	327	99	357	-
4	42	252	40	226	2
5	50	128	52	98	-
6	60	188	60	169	-
7	65	365	62	380	3
8	67	276	63	302	7
9	60	263	55	214	12
10	58	139	65	155	5
11	34	69	39	96	-
12	43	294	40	212	3

その他 (10)

年月	生産 数量(台)	生産 金額(百万円)	販売 数量(台)	販売 金額(百万円)	在庫 数量(台)
平成3年	17,874	37,250	17,633	37,029	931
4	16,582	34,516	16,387	34,223	1,126
5	16,425	33,872	16,082	34,121	2,001
6	16,170	33,090	15,650	32,226	2,520
7	16,466	33,639	14,827	30,818	4,159
平成5年度	16,153	34,011	16,214	34,558	1,782
6	16,036	32,677	15,002	30,962	2,816
7年 1月	1,036	2,180	932	1,942	2,624
2	1,351	3,136	1,227	2,960	2,748
3	1,591	2,977	1,523	2,919	2,816
4	1,309	2,453	1,181	2,257	2,944
5	1,122	2,132	979	1,744	3,087
6	1,259	2,416	1,135	2,291	3,211
7	1,378	2,879	1,237	2,562	3,352
8	1,371	3,015	1,270	2,930	3,453
9	1,758	3,639	1,545	3,234	3,666
10	1,423	3,062	1,222	2,624	3,867
11	1,392	2,907	1,278	2,743	3,981
12	1,476	2,843	1,298	2,611	4,159

圧力計（アネロイド形）(11)

年月	生産 数量(個)	生産 金額(百万円)	販売 数量(個)	販売 金額(百万円)	在庫 数量(個)
平成3年	7,779,254	14,520	7,758,770	15,215	251,431
4	6,626,308	13,052	6,626,671	13,888	252,777
5	6,331,569	12,471	6,353,017	13,195	232,722
6	6,377,287	12,357	6,388,166	12,973	195,451
7	7,258,673	13,197	7,240,820	13,819	212,409
平成5年度	6,258,137	12,402	6,271,015	13,079	230,603
6	6,646,090	12,637	6,651,356	13,238	198,945
7年 1月	528,235	1,009	510,141	1,037	213,545
2	597,077	1,092	606,226	1,164	204,396
3	605,693	1,168	611,144	1,234	198,945
4	615,633	1,078	616,203	1,134	198,375
5	583,865	1,039	584,701	1,085	198,558
6	648,962	1,099	665,297	1,176	181,204
7	609,015	1,067	601,923	1,109	188,296
8	597,319	1,050	580,104	1,064	205,511
9	590,141	1,144	597,034	1,199	198,618
10	633,610	1,168	616,808	1,206	214,455
11	608,544	1,127	613,610	1,201	209,424
12	640,579	1,155	637,629	1,212	212,409

精密測定機 (12～13)

年月	生産 数量(台)	生産 金額(百万円)	販売 数量(台)	販売 金額(百万円)	在庫 数量(台)
平成3年	385,490	46,477	391,912	47,405	61,715
4	289,209	37,445	279,753	37,158	71,542
5	199,487	27,706	212,573	27,772	58,604
6	267,855	26,561	264,025	27,463	62,664
7	301,916	32,792	294,204	32,906	70,606
平成5年度	210,178	26,436	218,993	26,483	53,447
6	284,431	28,271	273,434	28,714	64,686
7年 1月	22,750	2,213	21,277	2,157	64,138
2	23,462	2,559	22,936	2,500	64,664
3	29,089	3,477	29,067	3,790	64,686
4	23,508	2,488	23,761	2,423	64,489
5	23,847	2,430	23,842	2,372	64,512
6	27,035	2,857	23,637	2,683	67,922
7	26,436	2,844	25,868	2,828	68,496
8	24,193	2,734	22,559	2,748	70,129
9	26,107	2,743	26,611	3,164	69,649
10	22,882	2,514	24,554	2,448	67,975
11	26,056	2,854	23,622	2,700	70,502
12	26,551	3,081	26,470	3,094	70,606

空気・電気マイクロメータ (12)

年月	生産 数量(台)	生産 金額(百万円)	販売 数量(台)	販売 金額(百万円)	在庫 数量(台)
平成3年	33,926	7,489	34,851	8,092	4,152
4	25,559	5,472	24,228	5,813	5,659
5	17,450	3,318	17,353	3,738	5,937
6	19,500	3,656	18,935	3,982	6,648
7	23,268	5,050	21,826	5,082	7,505
平成5年度	17,190	3,281	17,700	3,816	5,170
6	20,652	3,866	19,447	4,016	6,557
7年 1月	1,457	270	1,287	243	6,818
2	1,484	290	1,488	276	6,814
3	2,256	441	2,513	609	6,557
4	1,731	329	1,423	261	6,943
5	1,792	390	1,477	287	7,258
6	2,182	532	1,908	486	7,716
7	2,288	519	2,062	474	7,148
8	1,837	460	1,848	582	7,127
9	1,826	406	2,147	557	6,816
10	2,099	438	1,828	383	7,034
11	2,130	478	2,018	480	7,146
12	2,186	496	1,827	444	7,505

その他 (13)

年月	生産 数量(台)	生産 金額(百万円)	販売 数量(台)	販売 金額(百万円)	在庫 数量(台)
平成3年	351,564	38,988	357,061	39,314	57,563
4	263,650	31,973	255,525	31,344	65,883
5	182,037	24,388	195,220	24,034	52,667
6	248,355	22,905	245,090	23,482	56,016
7	278,648	27,742	272,378	27,824	63,101
平成5年度	192,988	23,155	201,293	22,667	48,277
6	263,779	24,406	253,987	24,698	58,129
7年 1月	21,293	1,943	19,990	1,914	57,320
2	21,978	2,269	21,448	2,224	57,850
3	26,833	3,036	26,554	3,181	58,129
4	21,777	2,158	22,338	2,162	57,546
5	22,055	2,040	22,365	2,086	57,254
6	24,853	2,325	21,729	2,197	60,206
7	24,148	2,325	23,806	2,354	61,348
8	22,356	2,274	20,711	2,166	63,002
9	24,281	2,337	24,464	2,607	62,833
10	20,783	2,076	22,726	2,065	60,941
11	23,926	2,376	21,604	2,220	63,356
12	24,365	2,584	24,643	2,649	63,101

光学測定機 (14～15)

年月	生産 数量(台)	生産 金額(百万円)	販売 数量(台)	販売 金額(百万円)	在庫 数量(台)
平成3年	16,422	9,552	16,291	9,648	4,054
4	11,471	6,410	11,929	6,734	3,596
5	9,172	4,100	10,088	4,798	2,687
6	11,541	5,144	11,252	5,176	2,963
7	14,068	6,483	13,993	6,609	3,305
平成5年度	9,329	4,153	9,867	4,685	2,484
6	12,226	5,585	12,036	5,365	2,832
7年 1月	878	436	838	346	3,173
2	990	527	1,154	523	3,009
3	1,140	563	1,316	589	2,832
4	1,142	438	1,127	511	2,846
5	1,145	429	1,194	503	2,798
6	1,095	497	1,195	554	2,699
7	1,311	559	1,229	522	2,780
8	1,129	491	1,172	493	2,737
9	1,365	696	1,417	702	2,683
10	1,266	639	1,205	564	2,814
11	1,327	591	1,054	543	2,998
12	1,280	619	1,092	759	3,305

投影機 (14)

年月	生産 数量(台)	生産 金額(百万円)	販売 数量(台)	販売 金額(百万円)	在庫 数量(台)
平成3年	4,613	4,193	4,830	4,302	688
4	3,358	3,221	3,519	3,174	534
5	2,930	2,219	2,958	2,387	505
6	2,981	2,242	2,985	2,387	501
7	3,975	2,962	4,018	3,127	521
平成5年度	2,912	2,132	2,946	2,308	516
6	3,085	2,447	3,173	2,573	428
7年 1月	239	192	221	164	519
2	258	225	278	240	499
3	283	247	354	292	428
4	267	211	285	246	410
5	280	207	309	232	382
6	357	251	349	261	390
7	347	252	377	272	359
8	345	245	348	262	356
9	413	276	405	293	362
10	425	292	371	279	415
11	383	258	388	301	406
12	378	305	333	286	521

その他 (15)

年月	生産 数量(台)	生産 金額(百万円)	販売 数量(台)	販売 金額(百万円)	在庫 数量(台)
平成3年	11,809	5,358	11,461	5,346	3,366
4	8,113	3,189	8,410	3,560	3,062
5	6,242	1,882	7,130	2,412	2,182
6	8,560	2,901	8,267	2,788	2,462
7	10,093	3,521	9,975	3,482	2,784
平成5年度	6,417	2,021	6,921	2,377	1,968
6	9,141	3,138	8,863	2,792	2,404
7年 1月	639	244	617	183	2,654
2	732	302	876	282	2,510
3	857	316	962	297	2,404
4	875	226	842	265	2,436
5	865	222	885	272	2,416
6	738	246	846	293	2,309
7	964	307	852	250	2,421
8	784	246	824	231	2,381
9	952	419	1,012	409	2,321
10	841	347	834	286	2,399
11	944	332	666	242	2,592
12	902	314	759	473	2,784

分析機器 (16～20)

年月	生産 数量(台)	生産 金額(百万円)	販売 数量(台)	販売 金額(百万円)	在庫 数量(台)
平成3年	425,698	143,045	413,790	146,200	36,808
4	267,695	131,981	262,119	136,486	35,505
5	219,639	121,584	223,840	126,567	34,153
6	228,644	122,465	235,269	126,773	32,326
7	227,349	121,799	220,472	123,168	39,304
平成5年度	222,103	124,407	227,685	130,263	32,463
6	224,552	120,659	228,598	123,885	33,145
7年 1月	15,920	9,732	16,690	9,754	31,557
2	17,631	9,523	15,982	9,105	33,203
3	22,692	13,135	22,754	14,015	33,145
4	19,430	14,699	22,082	16,587	30,581
5	17,061	7,259	14,139	7,243	33,501
6	18,848	9,145	18,087	9,166	34,260
7	20,207	8,379	19,856	8,443	34,612
8	17,486	8,483	16,431	7,668	35,652
9	21,973	11,483	19,270	11,511	38,354
10	20,658	11,529	22,204	12,572	36,785
11	16,092	7,765	15,275	7,035	37,625
12	19,351	10,667	17,702	10,068	39,304

光分析機器 (16～17)

年月	生産 数量(台)	生産 金額(百万円)	販売 数量(台)	販売 金額(百万円)	在庫 数量(台)
平成3年	84,326	30,503	87,187	32,458	11,009
4	84,761	27,077	82,632	30,429	13,204
5	76,846	24,773	78,655	27,046	11,410
6	83,736	23,917	85,344	24,830	6,832
7	77,245	22,470	74,739	23,143	9,973
平成5年度	77,731	25,661	79,392	28,492	13,173
6	80,395	22,338	83,574	23,043	7,152
7年 1月	4,790	1,790	5,376	1,934	6,246
2	6,293	1,419	5,152	1,371	7,388
3	5,595	1,563	5,830	1,930	7,152
4	8,003	2,943	7,917	3,612	7,884
5	8,324	1,291	5,602	1,109	10,605
6	6,023	1,586	6,570	1,609	10,058
7	6,832	2,524	7,020	2,514	9,870
8	5,504	1,554	5,347	1,403	10,023
9	7,577	1,921	6,968	1,719	10,637
10	7,056	2,675	7,005	2,852	10,676
11	5,276	1,402	5,957	1,309	9,996
12	5,972	1,801	5,995	1,780	9,973

分光分析機器 (16)

年月	生産 数量(台)	生産 金額(百万円)	販売 数量(台)	販売 金額(百万円)	在庫 数量(台)
平成3年	19,050	27,456	19,296	27,836	6,175
4	18,483	24,304	18,847	26,093	5,871
5	17,408	21,855	17,410	22,844	5,976
6	16,559	21,200	16,974	21,285	2,661
7	14,324	19,625	14,762	20,432	2,857
平成5年度	17,444	22,704	17,715	24,129	5,853
6	15,108	19,942	15,721	20,150	2,508
7年 1月	901	1,650	1,002	1,748	2,560
2	974	1,244	961	1,204	2,574
3	1,174	1,395	1,239	1,694	2,508
4	1,760	2,755	2,259	3,395	2,655
5	785	1,098	818	952	2,621
6	1,038	1,374	993	1,416	2,666
7	1,495	1,975	1,495	2,071	2,666
8	1,188	1,312	1,058	1,251	2,791
9	1,312	1,663	1,058	1,499	3,050
10	1,871	2,425	2,148	2,664	2,761
11	800	1,207	755	1,068	2,807
12	1,026	1,527	976	1,471	2,857

その他 (17)

年月	生産 数量(台)	生産 金額(百万円)	販売 数量(台)	販売 金額(百万円)	在庫 数量(台)
平成3年	65,276	3,048	67,891	4,622	4,834
4	66,278	2,774	63,785	4,336	7,333
5	59,438	2,918	61,245	4,202	5,434
6	67,177	2,717	68,370	3,544	4,171
7	62,921	2,845	59,977	2,711	7,116
平成5年度	60,287	2,957	61,677	4,363	7,320
6	65,287	2,396	67,853	2,893	4,644
7年 1月	3,889	140	4,374	186	3,686
2	5,319	175	4,191	167	4,814
3	4,421	168	4,591	237	4,644
4	6,243	189	5,658	217	5,229
5	7,539	193	4,784	157	7,984
6	4,985	212	5,577	193	7,392
7	5,337	549	5,525	443	7,204
8	4,316	242	4,289	152	7,232
9	6,265	258	5,910	220	7,587
10	5,185	250	4,857	189	7,915
11	4,476	194	5,202	242	7,189
12	4,946	274	5,019	309	7,116

電磁気分析機器 (18)

年月	生産 数量(台)	生産 金額(百万円)	販売 数量(台)	販売 金額(百万円)	在庫 数量(台)
平成3年	3,940	30,719	3,551	31,208	1,518
4	3,320	25,697	3,037	26,015	1,754
5	4,533	24,876	3,836	25,644	2,577
6	5,494	31,403	5,773	32,086	878
7	4,808	25,657	5,142	26,458	1,257
平成5年度	5,351	29,217	4,621	29,914	2,648
6	5,143	28,210	5,653	29,135	720
7年 1月	405	1,802	437	1,690	847
2	296	2,127	333	1,826	808
3	372	3,176	463	3,612	720
4	629	3,282	853	3,877	1,211
5	262	1,222	209	1,302	1,263
6	363	1,471	241	1,539	1,384
7	371	1,598	369	1,603	1,387
8	360	1,670	381	1,436	1,363
9	371	2,821	423	3,520	1,310
10	681	2,499	865	2,689	1,129
11	296	1,433	241	1,149	1,185
12	402	2,555	327	2,215	1,257

注：X線回析装置を除く。

クロマト・分離・蒸溜機器 (19)

年月	生産 数量(台)	生産 金額(百万円)	販売 数量(台)	販売 金額(百万円)	在庫 数量(台)
平成3年	79,266	26,952	78,039	27,768	6,571
4	62,409	26,604	63,089	27,366	5,898
5	46,961	23,324	48,410	24,696	4,456
6	44,613	23,593	47,760	25,689	10,978
7	53,159	26,166	49,877	26,311	12,949
平成5年度	44,619	23,380	48,012	25,314	2,995
6	47,465	24,636	48,694	26,148	11,441
7年 1月	4,281	2,431	4,475	2,471	10,784
2	3,530	1,837	2,916	1,807	11,397
3	4,368	2,156	4,325	2,263	11,441
4	4,802	2,976	6,757	3,690	8,208
5	2,437	1,224	2,072	1,223	8,573
6	5,049	2,096	4,019	1,980	9,603
7	5,213	2,443	5,102	2,515	9,714
8	3,978	1,863	3,274	1,551	10,405
9	4,336	1,986	3,302	1,684	11,439
10	6,858	3,322	8,123	3,858	10,155
11	3,290	1,701	1,807	1,331	11,638
12	5,017	2,131	3,705	1,939	12,949

その他 (20)

年月	生産 数量(台)	生産 金額(百万円)	販売 数量(台)	販売 金額(百万円)	在庫 数量(台)
平成3年	258,166	54,871	245,013	54,767	17,710
4	117,205	52,603	113,361	52,676	14,649
5	91,299	48,611	92,939	49,181	15,710
6	94,801	43,552	96,392	44,169	13,638
7	92,137	47,505	90,714	47,255	15,125
平成5年度	94,402	46,149	95,660	46,543	13,647
6	91,549	45,476	90,677	45,559	13,832
7年 1月	6,444	3,709	6,402	3,659	13,680
2	7,512	4,140	7,581	4,101	13,610
3	12,357	6,240	12,136	6,210	13,832
4	5,996	5,497	6,555	5,407	13,278
5	6,038	3,522	6,256	3,611	13,060
6	7,413	3,992	7,257	4,039	13,215
7	7,791	1,814	7,365	1,811	13,641
8	7,644	3,395	7,429	3,278	13,861
9	9,689	4,755	8,577	4,588	14,968
10	6,063	3,032	6,211	3,173	14,825
11	7,230	3,229	7,270	3,245	14,806
12	7,960	4,179	7,675	4,133	15,125

水質汚濁計測器 (22)

年月	生産 数量(台)	生産 金額(百万円)	販売 数量(台)	販売 金額(百万円)	在庫 数量(台)
平成3年	23,194	9,165	23,046	9,083	1,854
4	23,091	9,484	22,997	9,592	1,934
5	18,386	9,127	18,323	9,152	1,995
6	18,184	9,887	18,277	9,966	1,356
7	17,731	9,476	17,590	9,438	1,375
平成5年度	18,294	9,517	18,332	9,577	1,959
6	18,052	9,779	18,002	9,807	1,470
7年 1月	1,395	726	1,383	735	1,369
2	1,629	905	1,596	890	1,403
3	2,227	1,440	2,161	1,381	1,470
4	1,214	906	1,467	1,009	1,073
5	1,060	487	1,035	498	1,100
6	1,328	582	1,261	580	1,165
7	1,373	710	1,397	721	1,140
8	1,189	527	1,168	514	1,161
9	1,603	837	1,527	784	1,239
10	1,655	963	1,727	988	1,166
11	1,409	595	1,287	551	1,287
12	1,649	798	1,581	789	1,375

騒音・振動計測器 (23)

年月	生産 数量(台)	生産 金額(百万円)	販売 数量(台)	販売 金額(百万円)	在庫 数量(台)
平成3年	16,011	2,983	16,750	3,136	2,825
4	17,206	3,134	16,760	2,941	4,614
5	15,245	2,265	15,244	2,361	4,616
6	7,788	2,771	8,831	2,789	3,577
7	6,533	1,142	7,016	1,235	3,112
平成5年度	12,449	1,753	13,624	1,874	3,778
6	7,311	2,711	7,673	2,722	3,416
7年 1月	633	110	542	105	3,668
2	448	80	620	110	3,496
3	712	150	792	158	3,416
4	644	86	633	96	3,427
5	547	85	485	81	3,489
6	488	121	585	123	3,392
7	773	109	562	97	3,603
8	495	87	502	87	3,596
9	505	81	602	105	3,499
10	365	71	602	77	3,275
11	562	99	603	104	3,239
12	361	62	488	94	3,112

注：自動車用を除く。

公害計測器 (21～23)

大気汚染計測器 (21)

年月	生産 数量(台)	生産 金額(百万円)	販売 数量(台)	販売 金額(百万円)	在庫 数量(台)
平成3年	60,986	23,040	61,650	23,493	12,816
4	57,846	23,599	57,624	23,719	14,439
5	47,016	22,276	46,589	22,701	14,865
6	40,181	23,011	40,540	23,381	13,549
7	36,330	19,801	37,491	20,284	12,067
平成5年度	44,152	21,702	45,229	22,180	13,915
6	38,680	22,668	38,790	22,927	12,851
7年 1月	3,009	1,624	2,893	1,640	13,666
2	2,914	1,904	3,354	1,979	13,227
3	4,067	2,846	4,444	2,843	12,851
4	2,832	1,949	3,404	2,195	11,931
5	2,102	938	2,138	1,006	11,903
6	2,964	1,350	2,941	1,379	11,919
7	3,195	1,441	3,196	1,464	11,917
8	2,488	1,149	2,434	1,109	11,970
9	3,310	1,717	3,236	1,712	12,046
10	3,227	2,011	3,655	2,106	11,643
11	2,773	1,260	2,624	1,170	11,773
12	3,449	1,611	3,172	1,680	12,067

年月	生産 数量(台)	生産 金額(百万円)	販売 数量(台)	販売 金額(百万円)	在庫 数量(台)
平成3年	21,781	10,893	21,854	11,274	8,137
4	17,549	10,981	17,867	11,186	7,891
5	13,385	10,883	13,022	11,187	8,254
6	14,209	10,354	13,432	10,626	8,616
7	12,066	9,183	12,885	9,610	7,580
平成5年度	13,409	10,431	13,273	10,729	8,178
6	13,317	10,178	13,115	10,397	7,965
7年 1月	981	788	968	800	8,629
2	837	919	1,138	979	8,328
3	1,128	1,256	1,491	1,305	7,965
4	974	957	1,304	1,090	7,431
5	495	366	618	428	7,314
6	1,148	647	1,095	677	7,362
7	1,049	622	1,237	645	7,174
8	804	535	764	509	7,213
9	1,202	800	1,107	824	7,308
10	1,207	977	1,326	1,041	7,202
11	802	565	734	515	7,247
12	1,439	751	1,103	798	7,580

注：自動車用を除く。

試験機 (24～26)

金属材料試験機 (24)

年月	生産 数量(台)	生産 金額(百万円)	販売 数量(台)	販売 金額(百万円)	在庫 数量(台)
平成3年	14,999	44,555	14,869	44,987	1,353
4	12,594	37,873	12,382	37,643	1,553
5	10,611	31,047	10,444	31,575	1,614
6	11,546	29,910	11,330	30,274	1,828
7	13,127	31,489	12,668	31,741	2,385
平成5年度	10,595	31,184	10,550	31,745	1,578
6	11,711	30,115	11,425	30,422	1,863
7年 1月	728	2,283	787	2,331	1,769
2	943	2,297	869	2,351	1,843
3	1,578	4,441	1,558	4,577	1,863
4	1,188	3,753	1,181	3,820	1,870
5	1,013	1,607	960	1,609	1,923
6	1,254	2,367	1,148	2,374	2,031
7	914	2,033	936	2,018	2,111
8	788	2,077	960	2,064	1,939
9	1,293	2,611	1,184	2,654	2,049
10	1,322	3,829	1,199	3,770	2,162
11	1,052	1,981	955	1,915	2,259
12	1,054	2,210	931	2,258	2,385

年月	生産 数量(台)	生産 金額(百万円)	販売 数量(台)	販売 金額(百万円)	在庫 数量(台)
平成3年	3,660	19,418	3,543	19,616	826
4	3,270	17,223	3,213	17,112	898
5	2,564	13,510	2,559	13,761	903
6	2,912	13,216	2,909	13,396	906
7	3,908	12,820	3,951	13,061	964
平成5年度	2,525	13,873	2,481	14,175	835
6	3,247	13,164	3,188	13,248	894
7年 1月	241	895	252	919	895
2	255	849	270	886	880
3	521	1,939	507	2,026	894
4	347	1,982	345	2,042	896
5	285	456	230	442	951
6	305	814	283	846	973
7	246	780	325	785	995
8	246	815	443	788	798
9	460	1,000	418	1,046	840
10	452	1,882	402	1,840	890
11	268	572	244	547	914
12	282	836	232	894	964

非金属材料試験機 (25)

年月	生産 数量(台)	生産 金額(百万円)	販売 数量(台)	販売 金額(百万円)	在庫 数量(台)
平成3年	10,024	11,383	10,033	11,413	248
4	8,210	9,608	8,139	9,646	291
5	7,006	7,766	6,825	7,765	366
6	7,654	8,262	7,473	8,274	545
7	8,038	8,927	7,553	8,822	1,027
平成5年度	6,960	7,873	6,941	7,928	410
6	7,530	8,161	7,331	8,198	608
7年 1月	421	599	463	614	503
2	610	606	519	593	594
3	947	1,048	933	1,097	608
4	735	762	719	718	624
5	624	647	630	645	618
6	850	798	776	782	694
7	584	628	524	601	755
8	441	497	416	485	780
9	683	842	622	839	842
10	775	959	710	950	897
11	710	827	644	791	963
12	658	713	597	707	1,027

動的試験機及び構造物試験機 (26)

年月	生産 数量(台)	生産 金額(百万円)	販売 数量(台)	販売 金額(百万円)	在庫 数量(台)
平成3年	1,315	13,753	1,293	13,958	279
4	1,114	11,042	1,030	10,885	364
5	1,041	9,771	1,060	10,049	345
6	980	8,431	948	8,604	377
7	1,181	9,742	1,164	9,858	394
平成5年度	1,110	9,438	1,128	9,641	333
6	934	8,790	906	8,976	361
7年 1月	66	789	72	798	371
2	78	842	80	871	369
3	110	1,454	118	1,453	361
4	106	1,008	117	1,060	350
5	104	504	100	522	354
6	99	754	89	746	364
7	84	626	87	631	361
8	101	764	101	791	361
9	150	769	144	770	367
10	95	989	87	980	375
11	74	582	67	578	382
12	114	661	102	657	394

測量機器 (27～29)

年月	生産 数量(個)	生産 金額(百万円)	販売 数量(個)	販売 金額(百万円)	在庫 数量(個)
平成3年	234,688	33,995	205,858	34,972	29,883
4	246,269	29,274	251,500	33,791	24,577
5	240,838	28,768	244,025	31,308	21,366
6	242,330	30,556	244,429	33,366	19,201
7	206,712	29,429	199,789	31,657	26,791
平成5年度	237,602	28,631	238,358	31,058	19,713
6	233,976	30,754	232,696	33,476	21,104
7年 1月	17,467	2,156	17,080	2,447	19,587
2	19,924	2,718	18,998	2,911	20,493
3	19,907	3,234	19,299	3,628	21,104
4	17,831	2,434	14,134	2,112	24,618
5	16,890	2,296	15,952	2,425	25,557
6	17,293	2,454	15,568	2,278	27,271
7	16,289	2,420	16,594	2,478	26,977
8	16,441	2,312	16,351	2,582	27,055
9	16,075	2,465	18,929	3,755	24,169
10	15,967	2,287	15,767	2,170	24,301
11	16,134	2,306	15,764	2,382	24,658
12	16,494	2,347	15,353	2,490	26,791

トランシット (27)

年月	生産 数量(個)	生産 金額(百万円)	販売 数量(個)	販売 金額(百万円)	在庫 数量(個)
平成3年	33,660	7,243	32,571	7,496	8,288
4	25,145	5,131	27,105	6,075	6,208
5	23,410	4,658	25,474	5,531	4,121
6	33,757	5,806	32,675	6,095	5,257
7	38,411	6,054	36,962	6,327	6,524
平成5年度	25,514	5,005	25,170	5,409	4,915
6	35,975	5,893	35,605	6,366	5,330
7年 1月	2,514	395	2,774	501	4,996
2	3,386	536	3,062	526	5,310
3	4,030	649	4,008	728	5,330
4	3,343	534	2,637	443	5,843
5	3,196	506	3,572	636	5,468
6	3,657	573	3,174	515	5,946
7	3,145	457	2,891	465	6,201
8	3,000	484	3,019	508	6,174
9	3,064	508	3,322	598	5,854
10	3,237	497	2,853	464	6,207
11	2,913	447	2,864	479	6,243
12	2,926	469	2,786	465	6,524

レベル (28)

年月	生産 数量(個)	生産 金額(百万円)	販売 数量(個)	販売 金額(百万円)	在庫 数量(個)
平成3年	177,308	8,067	150,718	7,777	15,731
4	198,015	7,410	199,739	8,005	14,005
5	190,454	6,424	192,833	6,966	11,625
6	181,674	7,138	184,216	7,541	9,098
7	139,814	5,926	134,387	6,075	15,179
平成5年度	186,255	6,551	187,879	7,033	9,664
6	169,887	7,002	168,673	7,255	10,943
7年 1月	13,127	618	12,312	567	9,913
2	13,791	582	13,334	608	10,360
3	12,466	520	11,888	583	10,943
4	12,131	487	9,599	405	13,288
5	11,371	458	10,209	442	14,450
6	11,327	453	10,465	458	15,306
7	10,710	427	11,377	447	14,649
8	11,152	464	10,913	495	14,884
9	10,884	474	11,918	591	13,880
10	10,655	449	11,198	502	13,300
11	11,069	499	10,895	507	13,474
12	11,131	495	10,279	470	15,179

注：水平器・ハンドレベルを除く。

光波測距儀 (29)

年月	生産 数量(個)	生産 金額(百万円)	販売 数量(個)	販売 金額(百万円)	在庫 数量(個)
平成3年	23,720	18,684	22,569	19,698	5,864
4	23,109	16,734	24,656	19,711	4,364
5	26,974	17,686	25,718	18,811	5,620
6	26,899	17,612	27,538	19,730	4,846
7	28,487	17,449	28,440	19,255	5,088
平成5年度	25,833	17,075	25,309	18,616	5,134
6	28,114	17,858	28,418	19,855	4,831
7年 1月	1,826	1,143	1,994	1,379	4,678
2	2,747	1,600	2,602	1,777	4,823
3	3,411	2,065	3,403	2,317	4,831
4	2,357	1,413	1,898	1,264	5,487
5	2,323	1,332	2,171	1,347	5,639
6	2,309	1,429	1,929	1,304	6,019
7	2,434	1,536	2,326	1,566	6,127
8	2,289	1,364	2,419	1,579	5,997
9	2,127	1,483	3,689	2,567	4,435
10	2,075	1,340	1,716	1,204	4,794
11	2,152	1,360	2,005	1,396	4,941
12	2,437	1,383	2,288	1,555	5,088

47 光学機械器具

生産額
7年計
281,429 百万円

光学機械器具 (1～21)

カメラ (1～4)

年月	生産 金額(百万円)	販売 金額(百万円)	生産 数量(台)	生産 金額(百万円)	受入 数量(台)	出荷 販売 数量(台)	出荷 販売 金額(百万円)	出荷 その他 数量(台)	在庫 数量(台)
平成3年	500,924	545,753	17,902,582	344,266	24,330,619	24,845,024	390,187	16,517,353	2,509,477
4	415,383	464,143	14,636,752	287,314	21,797,767	22,557,311	324,938	13,420,160	2,966,600
5	337,156	399,206	12,545,814	233,308	18,278,671	20,945,254	274,187	10,532,624	2,316,579
6	309,790	381,830	11,942,134	202,356	18,030,297	20,653,172	259,624	9,853,585	1,798,458
7	281,429	357,065	11,403,000	184,055	26,043,483	22,369,314	241,692	10,692,057	2,356,466
平成5年度	336,249	395,580	12,708,278	231,639	18,151,625	20,496,229	272,020	10,674,221	2,398,556
6	299,777	374,449	11,557,603	194,544	18,947,099	21,342,944	253,377	9,839,634	1,720,573
7年 1月	22,675	22,664	807,575	15,147	1,537,699	1,339,374	15,008	783,644	2,020,618
2	23,868	25,839	873,958	16,090	1,509,089	1,466,740	16,829	821,014	2,115,911
3	26,256	38,905	1,060,315	17,754	1,885,269	2,345,807	27,571	995,108	1,720,573
4	22,787	29,036	860,719	15,264	1,670,196	1,722,808	19,549	790,114	1,738,566
5	22,530	26,448	899,246	15,027	1,762,370	1,791,680	17,803	840,587	1,767,018
6	20,638	28,031	906,079	12,080	1,838,389	1,793,953	18,685	841,867	1,875,667
7	23,708	28,863	964,432	15,468	1,847,572	1,840,729	18,940	919,104	1,927,838
8	22,653	28,126	1,049,756	14,788	1,900,108	1,813,163	18,888	976,086	2,088,458
9	24,619	36,874	1,089,775	16,323	2,222,911	2,408,228	25,868	1,057,027	1,935,963
10	23,439	31,447	1,017,760	15,044	2,059,491	2,098,561	21,729	947,263	1,968,390
11	24,815	33,099	1,014,667	16,249	6,019,406	2,192,790	22,646	963,576	2,018,913
12	23,441	27,734	858,718	14,821	1,790,983	1,555,481	18,175	756,667	2,356,466

35 mm カ メ ラ
（1～2）

年月	生産 数量(台)	生産 金額(百万円)	受入 数量(台)	出荷 販売 数量(台)	出荷 販売 金額(百万円)	出荷 その他 数量(台)	在庫 数量(台)
平成3年	17,656,681	305,139	24,214,313	24,638,919	360,881	16,360,494	2,495,980
4	14,478,786	242,148	21,737,648	22,407,383	299,300	13,351,190	2,953,932
5	12,428,300	192,815	18,248,047	20,840,878	257,556	10,488,277	2,304,496
6	11,842,265	164,630	18,007,657	20,577,556	250,359	9,809,777	1,783,290
7	11,284,940	146,577	26,011,618	22,281,548	233,141	10,633,569	2,337,719
平成5年度	12,595,110	192,065	18,125,817	20,400,473	258,159	10,632,299	2,385,764
6	11,456,206	155,321	18,923,123	21,269,884	244,999	9,792,531	1,702,674
7年 1月	798,592	11,444	1,536,077	1,333,735	14,408	779,486	2,004,738
2	864,769	12,712	1,507,672	1,460,609	16,185	817,285	2,099,285
3	1,049,820	14,120	1,882,675	2,339,036	26,851	990,070	1,702,674
4	851,366	12,122	1,668,203	1,716,180	18,930	785,842	1,720,221
5	889,903	11,729	1,760,073	1,785,287	17,191	836,102	1,747,906
6	895,542	10,989	1,834,792	1,785,195	17,890	836,016	1,857,029
7	954,154	12,003	1,844,912	1,833,008	18,216	914,143	1,908,944
8	1,040,595	12,271	1,897,384	1,806,954	18,265	971,785	2,068,184
9	1,080,232	13,377	2,219,324	2,400,092	24,941	1,051,491	1,916,231
10	1,007,389	11,707	2,056,059	2,090,213	20,984	941,614	1,948,852
11	1,004,188	12,995	6,015,889	2,185,303	21,956	957,947	1,998,495
12	848,390	11,107	1,788,558	1,545,936	17,325	751,788	2,337,719

フォーカルプレンシャッタ式カメラ（1）

年月	生産 数量(台)	生産 金額(百万円)	受入 数量(台)	出荷 販売 数量(台)	出荷 販売 金額(百万円)	出荷 その他 数量(台)	在庫 数量(台)
平成3年	3,586,280	114,508	2,922,930	4,131,829	123,322	2,219,329	555,276
4	2,191,547	83,596	2,220,624	3,062,339	94,385	1,364,615	540,493
5	1,756,500	61,480	1,885,762	2,714,143	78,160	1,090,664	377,941
6	1,815,256	58,214	2,842,943	3,275,802	88,146	1,441,757	320,671
7	1,630,752	53,855	3,214,818	3,382,059	84,239	1,532,169	252,175
平成5年度	1,744,505	58,524	2,103,035	2,815,924	79,999	1,168,616	353,925
6	1,783,962	57,810	2,897,372	3,294,562	87,207	1,422,006	318,685
7年 1月	124,613	4,449	268,471	214,097	5,757	133,762	365,896
2	132,422	4,677	250,248	260,465	6,556	116,679	371,422
3	152,591	5,004	246,250	335,530	9,245	116,048	318,685
4	143,173	4,819	248,505	292,814	7,405	116,400	301,149
5	124,262	4,008	274,148	249,234	6,019	124,814	325,609
6	124,121	4,025	245,690	247,696	6,089	115,440	332,284
7	118,596	4,097	267,835	256,755	6,308	130,341	331,619
8	134,788	4,447	244,405	262,991	6,215	119,343	328,478
9	135,442	4,613	323,389	347,793	8,367	154,091	285,489
10	130,542	4,225	285,899	297,168	7,369	136,719	268,043
11	156,142	4,691	322,374	327,217	7,922	153,640	265,702
12	154,060	4,799	237,604	290,299	6,988	114,892	252,175

レンズシャッタ式カメラ （2）

年月	生産 数量(台)	生産 金額(百万円)	受入 数量(台)	出荷 販売 数量(台)	出荷 販売 金額(百万円)	出荷 その他 数量(台)	在庫 数量(台)
平成3年	14,070,401	190,631	21,291,383	20,507,090	237,560	14,141,165	1,940,704
4	12,287,239	158,552	19,517,024	19,345,044	204,915	11,986,575	2,413,439
5	10,671,800	131,335	16,362,285	18,126,735	179,396	9,397,613	1,926,555
6	10,027,009	106,416	15,164,714	17,301,754	162,213	8,368,020	1,462,619
7	9,654,188	92,722	22,796,800	18,899,489	148,902	9,101,400	2,085,544
平成5年度	10,850,605	133,541	16,022,782	17,584,549	178,160	9,463,683	2,031,839
6	9,672,244	97,511	16,025,751	17,975,322	157,792	8,370,525	1,383,989
7年 1月	673,979	6,995	1,267,606	1,119,638	8,651	645,724	1,638,842
2	732,347	8,034	1,257,424	1,200,144	9,629	700,606	1,727,863
3	897,229	9,115	1,636,425	2,003,506	17,606	874,022	1,383,989
4	708,193	7,303	1,419,698	1,423,366	11,525	669,442	1,419,072
5	765,641	7,721	1,485,925	1,536,053	11,172	711,288	1,422,297
6	771,421	6,964	1,589,102	1,537,499	11,801	720,576	1,524,745
7	835,558	7,906	1,577,077	1,576,253	11,908	783,802	1,577,325
8	905,807	7,824	1,652,979	1,543,963	12,050	852,442	1,739,706
9	944,790	8,764	1,895,935	2,052,299	16,573	897,400	1,630,742
10	876,847	7,482	1,770,160	1,793,045	13,615	804,895	1,680,809
11	848,046	8,305	5,693,515	1,858,086	14,034	804,307	1,732,793
12	694,330	6,308	1,550,954	1,255,637	10,337	636,896	2,085,544

注：ハーフサイズカメラを含む。

特 殊 カ メ ラ （3）

年月	生産 数量(台)	生産 金額(百万円)	受入 数量(台)	出荷 販売 数量(台)	出荷 販売 金額(百万円)	出荷 その他 数量(台)	在庫 数量(台)
平成3年	80,247	34,125	31,893	76,214	24,907	36,741	2,091
4	88,802	40,183	28,660	74,922	21,791	41,337	3,278
5	76,120	37,681	14,389	56,988	13,358	34,524	2,275
6	56,538	34,959	6,098	33,114	6,360	29,903	1,894
7	58,791	34,090	4,908	33,731	4,248	31,097	771
平成5年度	72,368	36,875	11,105	51,417	10,725	32,994	1,697
6	55,565	36,347	6,033	30,665	5,444	31,173	1,457
7年 1月	5,620	3,509	430	2,963	385	2,903	2,078
2	5,142	3,151	459	2,972	407	2,728	1,979
3	5,265	3,340	431	3,402	457	2,816	1,457
4	4,982	2,879	410	3,340	375	2,536	973
5	5,027	3,046	394	2,650	281	2,575	1,175
6	5,094	782	509	2,912	368	2,741	1,125
7	4,818	3,161	324	2,630	310	2,603	1,034
8	3,932	2,212	379	2,227	290	1,953	1,165
9	4,122	2,638	372	2,533	464	2,230	896
10	4,721	3,018	356	2,536	283	2,602	835
11	4,697	2,911	459	2,116	268	2,571	1,304
12	5,371	3,443	385	3,450	361	2,839	771

その他のカメラ （4）

生産 数量(台)	生産 金額(百万円)	受入 数量(台)	出荷 販売 数量(台)	出荷 販売 金額(百万円)	出荷 その他 数量(台)	在庫 数量(台)
165,654	5,002	84,413	129,891	4,398	120,118	11,406
69,164	4,983	31,459	75,006	3,847	27,633	9,390
41,394	2,812	16,235	47,388	3,273	9,823	9,808
43,331	2,767	16,542	42,502	2,905	13,905	13,274
59,269	3,388	26,957	54,035	4,303	27,391	17,976
40,800	2,698	14,703	44,339	3,136	8,928	11,095
45,832	2,876	17,943	42,395	2,934	15,930	16,442
3,363	195	1,192	2,676	214	1,255	13,802
4,047	227	958	3,159	237	1,001	14,647
5,230	294	2,163	3,369	264	2,222	16,442
4,371	262	1,583	3,288	245	1,736	17,372
4,316	252	1,903	3,743	331	1,910	17,937
5,443	308	3,088	5,846	427	3,110	17,513
5,460	303	2,336	5,091	414	2,358	17,860
5,229	305	2,345	3,982	334	2,348	19,109
5,421	308	3,215	5,603	464	3,306	18,836
5,650	320	3,076	5,812	462	3,047	18,703
5,782	343	3,058	5,371	422	3,058	19,114
4,957	271	2,040	6,095	489	2,040	17,976

注：二眼レフカメラ、カートリッジカメラを含む。

映画用機械（5～7）

映画撮影機・映画映写機（5）

年月	生産 金額(百万円)	販売 金額(百万円)	生産 数量(台)	生産 金額(百万円)	受入 数量(台)	出荷 販売 数量(台)	出荷 販売 金額(百万円)	出荷 その他 数量(台)	在庫 数量(台)
平成3年	6,309	7,465	13,987	1,747	115	14,048	1,977	327	264
4	5,872	6,652	9,452	1,325	54	9,271	1,472	179	320
5	5,029	5,998	5,152	726	-	5,031	861	144	297
6	4,554	5,245	2,914	542	-	2,663	594	191	357
7	3,929	4,785	1,703	306	-	1,674	416	114	272
平成5年度	5,059	5,698	4,335	661	-	3,931	751	157	438
6	4,296	5,204	2,178	419	-	2,236	516	160	220
7年 1月	271	407	65	13	-	102	28	17	303
2	406	392	94	25	-	141	38	3	253
3	354	549	163	31	-	181	47	15	220
4	401	443	203	36	-	130	38	22	271
5	337	406	127	22	-	157	41	7	234
6	353	413	159	34	-	125	39	8	260
7	385	397	154	25	-	152	34	6	256
8	362	385	165	23	-	160	27	5	256
9	328	401	201	31	-	152	37	17	288
10	249	284	171	25	-	143	31	6	310
11	264	374	113	27	-	145	34	3	275
12	221	334	88	12	-	86	21	5	272

望遠鏡類（8～9）

望遠鏡（8）

年月	生産 金額(百万円)	販売 金額(百万円)	生産 数量(個)	生産 金額(百万円)	受入 数量(個)	出荷 販売 数量(個)	出荷 販売 金額(百万円)	出荷 その他 数量(個)	在庫 数量(個)
平成3年	17,030	17,067	54,190	1,045	4,235	54,615	1,240	1,257	16,203
4	15,174	15,914	56,701	914	1,169	53,584	1,135	2,207	18,282
5	17,434	17,164	72,710	1,800	282	63,696	1,134	3,123	24,455
6	13,765	15,450	77,358	1,193	-	62,309	1,170	3,031	36,449
7	11,187	13,323	45,478	607	1	44,047	810	1,280	21,502
平成5年度	17,059	16,788	73,567	1,843	282	64,626	1,146	4,010	26,179
6	13,062	14,947	68,726	1,047	-	57,001	1,098	2,047	20,729
7年 1月	859	834	1,767	38	-	2,767	67	150	35,298
2	807	920	1,858	47	-	1,012	40	215	35,929
3	906	1,153	1,556	25	-	1,552	42	101	20,729
4	880	1,145	3,200	37	-	3,503	58	30	20,396
5	1,003	1,153	2,054	33	-	2,886	52	48	19,516
6	1,054	1,258	6,205	74	-	5,600	83	104	20,017
7	1,015	1,245	6,919	74	-	7,395	101	33	19,508
8	892	1,175	4,365	53	-	6,095	110	78	17,705
9	903	1,191	3,533	55	-	2,725	54	100	18,413
10	1,032	1,166	2,533	46	1	2,192	47	133	18,622
11	928	1,052	3,636	56	-	2,610	52	196	19,452
12	910	1,031	7,852	70	-	5,710	103	92	21,502

スライド映写機（6）

オーバーヘッドプロジェクタ（7）

年月	生産 数量(台)	生産 金額(百万円)	受入 数量(台)	出荷 販売 数量(台)	出荷 販売 金額(百万円)	出荷 その他 数量(台)	在庫 数量(台)	生産 数量(台)	生産 金額(百万円)	受入 数量(台)	出荷 販売 数量(台)	出荷 販売 金額(百万円)	出荷 その他 数量(台)	在庫 数量(台)
平成3年	43,643	1,837	528	47,759	2,155	826	5,076	93,312	2,725	2,798	91,919	3,332	5,703	5,161
4	43,336	1,696	390	41,871	1,851	1,265	5,666	95,638	2,851	1,809	91,175	3,328	4,215	7,217
5	43,287	1,648	-	42,571	1,890	596	5,786	95,135	2,655	-	96,913	3,246	265	5,173
6	35,465	1,416	-	33,212	1,541	535	7,504	83,974	2,597	-	80,392	3,110	347	8,408
7	31,182	1,317	-	29,784	1,466	585	8,317	73,297	2,307	-	76,067	2,903	189	5,449
平成5年度	41,341	1,629	-	39,940	1,743	509	5,241	95,833	2,769	-	91,092	3,205	259	9,185
6	36,496	1,443	-	33,580	1,580	495	7,662	81,114	2,434	-	82,002	3,107	310	7,987
7年 1月	2,540	91	-	2,882	127	37	7,125	7,126	166	-	6,753	252	25	8,756
2	2,534	147	-	1,775	110	28	7,856	7,020	234	-	6,943	244	28	8,805
3	3,426	139	-	3,576	201	44	7,662	6,287	184	-	7,084	300	21	7,987
4	2,507	114	-	2,419	136	55	7,695	6,943	251	-	6,923	269	7	8,000
5	3,635	167	-	3,013	139	56	8,261	5,016	148	-	6,077	227	21	6,918
6	2,439	100	-	2,726	138	55	7,919	6,861	218	-	6,278	236	14	7,487
7	2,447	107	-	2,153	105	50	8,163	7,509	253	-	6,693	259	22	8,281
8	2,957	105	-	1,383	83	58	9,679	6,860	233	-	6,764	275	26	8,351
9	2,014	86	-	3,385	143	60	8,248	5,137	210	-	6,290	221	3	7,195
10	2,201	98	-	1,650	75	29	8,770	4,075	126	-	4,371	179	3	6,896
11	1,336	66	-	2,882	120	48	7,176	6,090	171	-	5,366	219	12	7,608
12	3,146	96	-	1,940	90	65	8,317	4,373	112	-	6,525	223	7	5,449

双眼鏡（プリズム式）（9）

顕微鏡（10～14）

年月	生産 数量(個)	生産 金額(百万円)	受入 数量(個)	出荷 販売 数量(個)	出荷 販売 金額(百万円)	出荷 その他 数量(個)	在庫 数量(個)	生産 数量(個)	生産 金額(百万円)	受入 数量(個)	出荷 販売 数量(個)	出荷 販売 金額(百万円)	出荷 その他 数量(個)	在庫 数量(個)
平成3年	2,678,921	15,985	121,982	2,562,683	15,826	102,688	308,684	208,628	11,947	78,365	199,103	14,939	81,881	41,157
4	2,529,748	14,260	26,130	2,557,152	14,779	22,831	284,581	173,779	9,796	59,691	187,629	13,681	62,864	24,160
5	2,895,395	15,634	8,138	2,818,438	16,030	6,283	363,104	183,277	9,508	70,207	158,937	10,791	93,755	24,964
6	2,471,225	12,572	293,707	2,614,750	14,280	75,758	437,491	184,086	9,435	69,032	149,886	10,634	98,870	29,359
7	2,178,416	10,580	302,858	2,366,289	12,513	151,777	344,271	195,030	10,411	72,932	158,263	11,906	103,639	34,959
平成5年度	2,819,943	15,216	29,841	2,760,709	15,643	7,496	367,128	185,749	9,234	67,786	151,105	10,129	96,605	26,742
6	2,425,571	12,015	338,051	2,575,659	13,848	99,955	400,451	186,277	10,129	68,946	153,747	11,400	99,706	28,545
7年 1月	171,753	821	32,207	154,687	767	11,778	474,986	14,303	824	6,000	10,492	792	8,271	30,899
2	154,278	759	21,385	168,534	880	5,730	476,386	16,211	930	5,387	15,246	1,071	7,899	29,352
3	175,931	881	12,742	201,549	1,112	8,410	400,451	16,665	1,082	5,644	14,394	1,550	8,722	28,545
4	148,752	842	17,928	190,176	1,087	7,839	366,817	15,181	728	5,243	12,568	739	8,238	28,163
5	202,290	970	33,879	211,863	1,100	19,555	371,568	15,527	763	5,308	13,346	881	8,032	27,620
6	197,421	980	29,504	224,607	1,176	19,207	354,681	16,749	864	5,412	14,494	968	8,374	26,913
7	207,801	941	19,924	230,833	1,144	9,007	342,565	17,931	902	6,884	11,750	773	9,768	30,210
8	178,324	839	28,753	209,302	1,065	16,410	324,443	16,871	855	5,476	14,378	1,005	8,949	29,223
9	181,219	847	34,904	210,236	1,137	19,317	311,013	17,547	903	6,888	14,532	1,519	9,997	29,101
10	212,325	986	31,473	213,893	1,118	16,550	324,368	15,821	833	5,162	12,877	723	7,833	28,949
11	175,716	872	25,882	185,553	1,000	13,221	327,192	17,154	897	6,413	12,942	895	9,670	29,904
12	172,606	840	14,277	165,056	928	4,753	344,271	15,070	830	9,115	11,244	990	7,886	34,959

生物顕微鏡 (10～11)

年月	生産 数量(個)	生産 金額(百万円)	受入 数量(個)	出荷 販売 数量(個)	出荷 販売 金額(百万円)	出荷 その他 数量(個)	在庫 数量(個)
平成3年	135,468	5,776	53,047	127,850	7,582	55,805	27,440
4	116,059	5,069	39,896	127,545	7,401	41,419	14,433
5	112,923	4,973	49,876	103,716	5,881	57,563	15,953
6	106,731	4,577	44,149	91,996	5,219	55,250	19,587
7	100,704	4,655	44,023	87,684	5,331	53,402	22,927
平成5年度	110,809	4,584	45,926	96,579	5,258	56,586	18,685
6	101,529	4,792	41,582	92,096	5,574	51,722	17,978
7年 1月	7,250	354	3,825	5,959	353	4,317	20,386
2	8,163	439	2,968	8,738	491	3,647	19,132
3	7,985	556	2,645	8,281	746	3,503	17,978
4	8,373	324	3,309	7,274	341	4,421	17,965
5	8,819	350	3,404	7,254	371	4,561	18,373
6	8,905	369	3,400	8,383	408	4,428	17,867
7	10,204	417	4,724	6,611	302	5,653	20,531
8	8,607	390	3,625	8,003	458	4,734	20,020
9	9,286	418	5,028	7,779	738	5,994	20,561
10	7,827	361	2,952	6,331	247	3,558	21,156
11	7,858	315	3,916	6,132	348	4,685	22,113
12	7,427	361	4,227	6,939	528	3,901	22,927

液浸系顕微鏡（機械筒長140mm以上）(10)

年月	生産 数量(個)	生産 金額(百万円)	受入 数量(個)	出荷 販売 数量(個)	出荷 販売 金額(百万円)	出荷 その他 数量(個)	在庫 数量(個)
平成3年	67,543	4,892	41,065	62,460	6,657	44,090	17,802
4	60,591	4,275	35,791	66,543	6,471	35,684	11,957
5	72,352	4,165	43,156	63,749	5,055	50,843	12,873
6	72,224	3,829	39,701	56,925	4,433	50,802	17,071
7	67,895	3,878	38,771	54,828	4,503	48,150	20,458
平成5年度	72,729	3,827	40,026	59,821	4,511	50,686	16,240
6	67,122	4,004	37,432	57,326	4,755	47,572	15,896
7年 1月	5,311	308	3,524	3,776	294	4,016	18,114
2	4,697	355	2,472	5,405	415	3,151	16,727
3	4,921	479	2,540	4,894	658	3,398	15,896
4	5,884	273	2,809	4,681	282	3,921	15,987
5	6,094	281	2,954	4,895	307	4,111	16,029
6	6,036	298	3,050	4,692	311	4,078	16,345
7	6,730	341	4,110	3,459	230	5,039	18,687
8	6,064	326	3,176	5,561	395	4,285	18,077
9	6,964	366	4,256	5,565	679	5,222	18,510
10	4,827	295	2,522	3,745	192	3,128	18,689
11	5,691	265	3,566	3,912	285	4,335	19,699
12	4,676	289	3,792	4,243	455	3,466	20,458

乾燥系顕微鏡（機械筒長80mm以上）(11)

年月	生産 数量(個)	生産 金額(百万円)	受入 数量(個)	出荷 販売 数量(個)	出荷 販売 金額(百万円)	出荷 その他 数量(個)	在庫 数量(個)
平成3年	67,925	884	11,982	65,390	925	11,715	9,638
4	55,468	794	4,105	61,002	930	5,735	2,476
5	40,571	808	6,720	39,967	826	6,720	3,080
6	34,507	748	4,448	35,071	786	4,448	2,516
7	32,809	777	5,252	32,856	828	5,252	2,469
平成5年度	38,080	757	5,900	36,758	748	5,900	2,445
6	34,407	787	4,150	34,770	819	4,150	2,082
7年 1月	1,939	46	301	2,183	59	301	2,272
2	3,466	84	496	3,333	76	496	2,405
3	3,064	77	105	3,387	88	105	2,082
4	2,489	51	500	2,593	59	500	1,978
5	2,725	69	450	2,359	64	450	2,344
6	2,869	71	350	3,691	97	350	1,522
7	3,474	76	614	3,152	72	614	1,844
8	2,543	64	449	2,442	62	449	1,943
9	2,322	52	772	2,214	60	772	2,051
10	3,000	66	430	2,586	55	430	2,467
11	2,167	49	350	2,220	63	350	2,414
12	2,751	72	435	2,696	73	435	2,469

金属顕微鏡 (12)

年月	生産 数量(個)	生産 金額(百万円)	受入 数量(個)	出荷 販売 数量(個)	出荷 販売 金額(百万円)	出荷 その他 数量(個)	在庫 数量(個)
平成3年	5,626	1,085	4,620	4,793	1,760	4,622	1,710
4	4,014	679	1,980	3,113	1,338	3,331	1,264
5	3,628	453	1,705	2,488	839	3,286	833
6	4,287	476	3,973	3,034	941	3,973	2,086
7	2,079	374	1,807	3,076	1,058	1,807	1,088
平成5年度	3,297	490	2,961	2,832	862	2,967	1,357
6	2,964	368	2,686	2,666	888	2,686	1,655
7年 1月	79	23	45	160	41	45	2,005
2	108	18	87	285	89	87	1,828
3	28	8	10	201	99	10	1,655
4	91	16	77	161	49	77	1,585
5	126	22	100	277	99	100	1,434
6	175	46	147	328	122	147	1,281
7	260	41	230	209	86	230	1,332
8	285	27	271	275	83	271	1,341
9	189	36	176	269	136	176	1,260
10	249	34	228	297	62	228	1,213
11	319	67	286	239	76	286	1,293
12	170	34	150	375	115	150	1,088

双眼実体顕微鏡 (13)

年月	生産 数量(個)	生産 金額(百万円)	受入 数量(個)	出荷 販売 数量(個)	出荷 販売 金額(百万円)	出荷 その他 数量(個)	在庫 数量(個)
平成3年	57,706	4,078	16,777	56,768	4,054	17,083	10,886
4	43,813	2,882	14,104	47,588	3,379	14,403	6,832
5	60,678	3,374	16,318	46,360	3,072	30,593	6,877
6	65,768	3,496	16,921	47,660	3,132	35,658	6,266
7	83,994	4,288	22,926	59,315	3,675	44,254	9,526
平成5年度	65,430	3,476	16,349	45,457	2,993	34,497	5,478
6	73,948	3,917	20,075	51,501	3,332	40,695	7,323
7年 1月	6,129	324	1,698	3,574	247	3,477	7,042
2	7,262	366	1,883	5,654	324	3,716	6,817
3	7,963	394	2,495	5,237	392	4,715	7,323
4	6,185	313	1,508	4,645	266	3,391	6,980
5	5,952	321	1,526	5,017	305	3,093	6,348
6	6,942	352	1,482	5,026	306	3,416	6,330
7	6,803	359	1,718	4,348	285	3,673	6,830
8	7,605	383	1,453	5,467	341	3,817	6,604
9	7,454	370	1,426	5,718	354	3,569	6,197
10	7,070	356	1,621	5,647	328	3,686	5,464
11	7,957	405	1,761	5,791	346	4,249	5,142
12	6,672	344	4,355	3,191	182	3,452	9,526

その他の顕微鏡 (14)

年月	生産 数量(個)	生産 金額(百万円)	受入 数量(個)	出荷 販売 数量(個)	出荷 販売 金額(百万円)	出荷 その他 数量(個)	在庫 数量(個)
平成3年	9,826	1,008	3,921	9,692	1,543	4,371	1,121
4	9,893	1,166	3,711	9,383	1,563	3,711	1,631
5	6,048	708	2,308	6,373	999	2,313	1,301
6	7,300	887	3,989	7,196	1,342	3,989	1,420
7	8,253	1,093	4,176	8,188	1,842	4,176	1,418
平成5年度	6,213	684	2,550	6,237	1,016	2,555	1,222
6	7,836	1,052	4,603	7,484	1,606	4,603	1,589
7年 1月	845	122	432	799	151	432	1,466
2	678	107	449	569	167	449	1,575
3	689	125	494	675	313	494	1,589
4	532	75	349	488	82	349	1,633
5	630	69	278	798	106	278	1,465
6	727	97	383	757	133	383	1,435
7	664	85	212	582	100	212	1,517
8	374	54	127	633	124	127	1,258
9	618	78	258	766	290	258	1,083
10	675	81	361	602	86	361	1,116
11	1,020	110	450	780	124	450	1,356
12	801	90	383	739	165	383	1,418

カメラ用交換レンズ (15)

年月	生産 数量(個)	生産 金額(百万円)	受入 数量(個)	出荷 販売 数量(個)	出荷 販売 金額(百万円)	出荷 その他 数量(個)	在庫 数量(個)
平成3年	6,452,564	113,637	3,616,993	5,897,576	100,422	3,464,453	1,236,173
4	4,797,576	88,606	2,448,108	4,897,688	89,527	2,291,087	1,293,100
5	3,912,122	64,039	1,835,533	4,482,384	78,678	1,797,012	761,327
6	4,498,909	72,902	2,379,197	4,573,702	80,137	2,454,015	611,727
7	4,493,053	65,554	2,879,020	4,930,252	75,703	2,435,669	645,214
平成5年度	4,092,988	65,732	2,079,635	4,569,135	78,861	2,055,047	719,925
6	4,456,286	71,103	2,428,854	4,569,801	79,279	2,409,556	623,021
7年 1月	357,981	5,024	189,892	313,934	4,930	198,943	646,719
2	331,467	5,124	220,313	375,146	5,976	172,529	650,779
3	373,739	5,596	262,017	441,923	7,217	218,942	623,021
4	338,367	4,933	211,875	383,724	6,164	180,990	608,549
5	321,159	4,822	230,270	365,484	5,491	168,461	626,022
6	379,121	5,746	254,086	402,289	6,014	215,917	651,263
7	361,804	5,448	243,536	439,211	6,701	193,402	623,248
8	362,129	5,292	243,470	426,949	5,950	188,645	613,253
9	394,119	5,677	263,421	486,662	7,046	214,351	569,787
10	421,822	5,766	274,031	441,511	6,650	233,896	591,426
11	425,287	5,962	262,425	474,197	7,206	223,012	580,923
12	426,058	6,165	223,684	379,222	6,357	236,581	645,214

写真用引伸機 (16)

年月	生産 数量(台)	生産 金額(百万円)	受入 数量(台)	出荷 販売 数量(台)	出荷 販売 金額(百万円)	出荷 その他 数量(台)	在庫 数量(台)
平成3年	18,135	700	1,718	16,736	723	1,850	1,892
4	23,845	670	1,301	15,340	705	10,287	1,411
5	13,483	599	1,200	13,988	701	1,258	857
6	12,159	532	682	11,658	576	694	1,349
7	11,540	503	490	11,614	585	587	1,286
平成5年度	12,764	566	1,200	13,181	663	1,246	902
6	11,819	515	592	11,732	580	595	989
7年 1月	1,030	52	60	1,314	55	103	1,022
2	1,250	53	100	1,141	60	103	1,128
3	710	26	50	899	42	-	989
4	1,210	44	150	1,070	87	203	1,076
5	959	41	-	1,182	53	4	849
6	1,070	49	-	958	50	7	1,062
7	912	30	-	1,008	44	9	957
8	639	39	-	655	40	2	939
9	640	28	-	748	38	-	831
10	1,420	60	110	1,302	56	125	934
11	840	45	-	704	31	2	1,068
12	860	37	20	633	31	29	1,286

カメラの付属品 (17～19)

年月	生産 金額(百万円)	販売 金額(百万円)
平成3年	7,035	14,952
4	7,951	12,725
5	7,237	11,688
6	6,245	10,163
7	5,790	9,070
平成5年度	6,960	11,421
6	6,127	9,662
7年 1月	498	638
2	458	592
3	538	823
4	538	910
5	537	661
6	492	642
7	460	761
8	425	683
9	458	810
10	455	839
11	471	895
12	459	816

カメラ用電子せん光器 (17)

年月	生産 数量(個)	生産 金額(百万円)	受入 数量(個)	出荷 販売 数量(個)	出荷 販売 金額(百万円)	出荷 その他 数量(個)	在庫 数量(個)
平成3年	563,569	3,962	1,090,500	874,889	8,015	816,358	169,443
4	565,459	4,956	550,351	628,566	6,252	486,030	173,374
5	657,844	4,236	411,486	767,439	5,804	359,215	116,050
6	390,041	3,429	315,506	461,997	4,798	270,361	89,236
7	300,810	2,810	302,322	371,176	4,038	233,493	87,677
平成5年度	633,632	4,029	407,167	737,676	5,659	337,289	109,090
6	357,378	3,239	303,048	410,272	4,484	272,831	86,398
7年 1月	25,276	241	21,738	21,347	254	21,842	93,061
2	29,638	280	22,013	27,855	314	22,892	93,965
3	28,231	240	23,126	33,542	386	25,370	86,398
4	24,831	250	21,083	26,604	286	20,446	85,272
5	26,707	270	21,526	26,731	281	19,480	87,294
6	26,017	246	21,577	29,511	309	19,186	86,169
7	23,821	224	25,302	27,635	323	17,095	90,565
8	25,373	225	28,618	27,562	294	23,098	93,896
9	23,243	227	26,955	39,314	409	17,427	87,353
10	25,139	214	29,243	39,605	405	15,404	86,726
11	22,757	202	29,317	33,759	374	15,784	89,256
12	19,777	189	31,824	37,711	404	15,469	87,677

注：内蔵用のものを除く。

カメラ用三脚 (20)

年月	生産 数量(脚)	生産 金額(百万円)	受入 数量(脚)	出荷 販売 数量(脚)	出荷 販売 金額(百万円)	出荷 その他 数量(脚)	在庫 数量(脚)
平成3年	606,366	2,210	10,206	623,885	3,858	30	111,163
4	572,410	2,046	-	596,376	3,552	55	87,142
5	523,585	2,084	-	514,430	2,990	45	96,257
6	470,199	1,821	-	476,355	2,833	57	90,046
7	443,035	1,510	27,764	510,718	2,577	45	84,648
平成5年度	518,587	2,041	-	492,244	2,923	53	107,598
6	436,329	1,677	-	440,834	2,648	58	103,037
7年 1月	33,224	143	-	28,210	197	6	95,054
2	30,157	54	-	20,552	90	9	104,650
3	28,904	150	-	30,511	233	6	103,037
4	44,568	158	27,764	111,641	401	2	98,288
5	36,147	135	-	32,376	168	-	102,059
6	49,360	177	-	41,940	177	-	109,479
7	33,231	124	-	37,918	231	1	104,791
8	27,885	94	-	33,339	201	-	99,337
9	39,392	114	-	40,775	210	6	97,948
10	32,438	110	-	36,983	249	7	93,396
11	43,727	131	-	55,118	247	4	82,001
12	44,002	122	-	41,355	172	4	84,648

カメラ用フィルタ (21)

年月	生産 数量(個)	生産 金額(百万円)	受入 数量(個)	出荷 販売 数量(個)	出荷 販売 金額(百万円)	出荷 その他 数量(個)	在庫 数量(個)
平成3年	1,760,368	864	2,277,633	3,925,964	3,079	185,690	407,006
4	1,858,749	949	1,700,420	3,568,046	2,921	1,817	396,312
5	1,611,838	917	1,547,931	3,032,781	2,893	1,426	521,874
6	1,794,103	995	687,654	2,571,301	2,532	33,193	399,137
7	2,556,072	1,469	22,307	2,585,973	2,455	70	330,527
平成5年度	1,556,408	890	1,447,931	2,975,372	2,838	10,020	488,274
6	2,124,198	1,211	361,391	2,546,771	2,530	24,013	342,131
7年 1月	193,781	114	1,972	201,486	186	-	393,404
2	208,533	124	3,640	213,751	188	48	391,778
3	244,562	148	1,520	234,777	204	4	342,131
4	220,631	130	501	234,011	222	6	329,246
5	197,277	132	730	213,660	212	-	313,593
6	221,741	69	1,700	228,165	156	-	308,869
7	178,629	111	3,127	195,036	208	-	295,589
8	180,689	107	1,855	192,455	189	-	285,678
9	197,365	117	2,200	190,400	191	-	294,843
10	219,563	130	1,362	156,340	185	7	359,421
11	241,977	138	1,916	294,045	274	-	309,271
12	251,324	147	1,784	231,847	240	5	330,527

48
時 計

生産額
7年計
232,639 百万円

時計 (1～13)

年月	生産 数量(個)	生産 金額(百万円)	受入 数量(個)	出荷 販売 数量(個)	出荷 販売 金額(百万円)	出荷 その他 数量(個)	在庫 数量(個)
平成3年	477,215,646	428,474	76,887,440	468,769,802	447,050	75,076,509	27,879,426
4	445,845,273	363,673	76,808,856	456,112,208	404,901	71,064,795	22,175,264
5	447,693,306	310,684	73,216,663	459,842,691	350,462	58,992,903	24,142,860
6	442,351,958	255,949	86,368,448	463,197,394	296,990	67,980,528	21,685,344
7	446,699,597	232,639	120,943,286	454,996,136	273,071	109,798,088	20,554,776
平成5年度	452,266,863	296,125	75,699,836	461,333,688	333,145	61,812,794	26,604,149
6	447,070,264	251,462	97,247,215	465,147,150	290,601	79,312,481	22,150,690
7年 1月	32,406,937	18,797	9,351,367	31,316,699	20,690	7,685,234	20,130,408
2	35,982,300	19,673	10,390,913	35,910,126	21,832	10,545,806	20,047,689
3	41,698,293	20,709	12,592,876	40,637,931	23,486	11,550,237	22,150,690
4	38,558,497	21,012	10,935,426	38,446,420	25,026	9,991,044	23,178,097
5	35,660,733	19,433	10,347,794	35,984,470	21,728	9,902,082	23,325,663
6	36,549,165	19,587	8,130,503	35,727,297	21,328	8,076,325	24,199,878
7	35,438,174	18,447	8,234,106	35,276,596	20,946	6,997,402	25,597,959
8	36,033,920	17,395	8,684,752	37,472,249	23,335	7,923,059	24,915,595
9	38,269,658	18,889	9,397,475	43,810,615	22,767	8,254,324	20,420,227
10	38,840,276	20,536	10,094,023	40,829,622	24,697	9,518,472	19,599,728
11	39,554,217	20,455	11,535,049	40,210,213	24,934	9,441,028	21,037,394
12	37,707,427	17,707	11,249,002	39,373,898	22,301	9,913,075	20,554,776

ウオッチ (1～6)

年月	生産 数量(個)	生産 金額(百万円)	受入 数量(個)	出荷 販売 数量(個)	出荷 販売 金額(百万円)	出荷 その他 数量(個)	在庫 数量(個)
平成3年	389,788,844	336,288	41,685,372	384,838,226	349,399	37,133,815	20,616,560
4	374,145,948	281,486	43,670,556	380,513,244	312,210	41,417,883	15,326,144
5	390,595,949	244,361	44,602,557	398,532,057	271,030	34,334,939	17,531,254
6	393,186,911	200,306	51,997,135	408,890,032	227,738	38,102,774	15,722,494
7	396,801,953	182,514	86,131,067	398,276,591	205,217	80,985,295	15,312,700
平成5年度	397,624,102	234,264	47,642,448	401,443,017	256,430	37,474,996	21,067,827
6	396,593,147	196,162	61,297,346	410,026,755	222,511	48,620,676	15,922,245
7年 1月	28,241,351	14,669	6,382,733	27,234,288	15,503	5,334,436	13,389,210
2	31,335,903	15,031	7,385,030	30,907,716	16,396	7,267,724	13,934,703
3	36,682,997	15,593	8,977,349	34,838,870	16,946	8,833,934	15,922,245
4	33,596,607	16,498	7,156,554	33,442,933	19,072	6,712,417	16,516,576
5	31,095,034	15,249	7,729,123	31,393,968	16,123	7,431,874	16,514,891
6	31,598,155	15,126	5,806,637	30,432,126	15,765	5,974,851	17,510,686
7	31,277,781	14,685	5,605,236	30,728,627	15,913	4,806,675	18,858,401
8	32,486,596	13,822	6,533,716	33,441,221	18,620	6,091,240	18,340,524
9	34,471,340	14,797	6,348,941	38,689,641	17,317	6,280,793	14,071,634
10	35,253,999	16,846	7,210,162	36,001,938	18,986	7,243,320	13,883,537
11	36,477,806	16,670	8,780,918	35,899,129	18,805	7,485,324	15,757,758
12	34,284,384	13,526	8,214,668	35,266,134	15,770	7,522,707	15,312,700

注：ストップウオッチを除く。

ぜんまい時計（1～2）

年月	生産 数量（個）	生産 金額（百万円）	受入 数量（個）	出荷 販売 数量（個）	出荷 販売 金額（百万円）	出荷 その他 数量（個）	在庫 数量（個）
平成3年	27,228,870	19,424	3,633,517	27,215,061	20,159	3,637,803	291,691
4	20,901,986	18,411	3,880,924	21,718,043	20,958	3,035,183	321,375
5	14,842,363	14,791	5,780,835	17,900,404	20,242	2,856,916	232,827
6	13,798,875	13,571	4,213,939	14,653,263	15,202	3,435,061	157,317
7	16,360,391	12,481	3,409,606	16,503,928	13,577	3,174,832	248,554
平成5年度	13,121,814	13,828	5,309,379	15,578,468	17,919	2,870,037	188,336
6	13,602,738	12,919	3,659,732	14,284,501	14,523	3,021,027	145,278
7年 1月	924,054	985	204,995	937,538	1,074	217,793	131,035
2	841,973	907	163,302	862,517	1,034	149,918	123,875
3	1,232,079	1,088	173,507	1,244,110	1,186	140,073	145,278
4	981,459	960	181,128	988,080	1,015	213,671	106,114
5	980,973	910	210,478	982,595	963	165,434	149,536
6	1,076,096	1,007	177,074	1,080,723	1,076	182,404	134,079
7	928,837	808	166,727	929,982	880	142,881	156,780
8	1,153,771	999	252,925	1,164,857	1,123	186,673	211,946
9	1,737,773	1,240	300,938	1,739,249	1,350	365,361	151,547
10	1,769,201	1,027	200,650	1,770,653	1,120	166,531	184,214
11	2,224,419	1,256	612,340	2,234,827	1,357	507,699	278,447
12	2,509,756	1,294	765,542	2,568,797	1,398	736,394	248,554

完成品（1）

年月	生産 数量（個）	生産 金額（百万円）	受入 数量（個）	出荷 販売 数量（個）	出荷 販売 金額（百万円）	出荷 その他 数量（個）	在庫 数量（個）
平成3年	11,382,132	8,903	1,759,555	11,320,024	9,584	1,788,799	66,452
4	6,346,075	7,610	2,024,055	6,707,332	8,889	1,658,516	70,734
5	4,057,356	6,724	1,433,752	4,096,740	7,322	1,445,300	19,802
6	2,124,429	4,998	1,752,822	2,396,870	5,430	1,496,559	3,624
7	1,343,622	3,403	1,231,896	1,352,845	3,523	1,221,335	4,962
平成5年度	2,969,787	5,956	1,476,993	3,020,822	6,322	1,435,606	18,598
6	1,739,537	4,211	1,531,367	1,977,701	4,596	1,310,666	1,135
7年 1月	141,820	336	125,829	145,113	377	123,109	3,051
2	59,505	167	58,113	63,762	182	55,187	1,720
3	92,551	281	86,309	95,744	267	83,701	1,135
4	95,430	277	88,968	97,066	264	87,654	813
5	96,250	245	89,789	96,341	240	89,815	696
6	100,813	255	98,325	100,917	246	96,052	2,865
7	78,047	236	70,606	78,172	223	72,422	924
8	77,888	211	74,429	77,964	227	73,867	1,410
9	189,274	452	181,583	188,312	467	181,583	2,372
10	88,149	201	82,739	85,116	215	82,739	5,405
11	129,860	312	111,669	129,469	346	111,669	5,796
12	194,035	431	163,537	194,869	470	163,537	4,962

ムーブメント（2）

年月	生産 数量（個）	生産 金額（百万円）	受入 数量（個）	出荷 販売 数量（個）	出荷 販売 金額（百万円）	出荷 その他 数量（個）	在庫 数量（個）
平成3年	15,846,738	10,521	1,873,962	15,895,037	10,574	1,849,004	225,239
4	14,555,911	10,801	1,856,869	15,010,711	12,069	1,376,667	250,641
5	10,785,007	8,067	4,347,083	13,803,664	12,920	1,411,616	213,025
6	11,674,446	8,573	2,461,117	12,256,393	9,772	1,938,502	153,693
7	15,016,769	9,078	2,177,710	15,151,083	10,054	1,953,497	243,592
平成5年度	10,152,027	7,872	3,832,386	12,557,646	11,596	1,434,431	169,738
6	11,863,201	8,707	2,128,365	12,306,800	9,927	1,710,361	144,143
7年 1月	782,234	650	79,166	792,425	697	94,684	127,984
2	782,468	740	105,189	798,755	851	94,731	122,155
3	1,139,528	807	87,198	1,148,366	920	56,372	144,143
4	886,029	684	92,160	891,014	752	126,017	105,301
5	884,723	665	120,689	886,254	723	75,619	148,840
6	975,283	752	78,749	979,806	830	86,352	131,214
7	850,790	572	96,121	851,810	657	70,459	155,856
8	1,075,883	789	178,496	1,086,893	897	112,806	210,536
9	1,548,499	788	119,355	1,550,937	883	183,778	149,175
10	1,681,052	826	117,911	1,685,537	905	83,792	178,809
11	2,094,559	943	500,671	2,105,358	1,012	396,030	272,651
12	2,315,721	863	602,005	2,373,928	928	572,857	243,592

注：自己消費を除く。

電池時計（3～6）

年月	生産 数量（個）	生産 金額（百万円）	受入 数量（個）	出荷 販売 数量（個）	出荷 販売 金額（百万円）	出荷 その他 数量（個）	在庫 数量（個）
平成3年	362,559,974	316,864	38,051,855	357,623,165	329,240	33,496,012	20,324,869
4	353,243,962	263,075	39,789,632	358,795,201	291,252	38,382,700	15,004,769
5	375,753,586	229,570	38,821,722	380,631,653	250,788	31,478,023	17,298,427
6	379,388,036	186,734	47,783,196	394,236,769	212,537	34,667,713	15,565,177
7	380,441,562	170,033	82,721,461	381,772,663	191,640	77,810,463	15,064,146
平成5年度	384,502,288	220,435	42,333,069	385,864,549	238,511	34,604,959	20,879,491
6	382,990,409	183,244	57,637,614	395,742,254	207,989	45,599,649	15,776,967
7年 1月	27,317,297	13,684	6,177,738	26,296,750	14,429	5,116,643	13,258,175
2	30,493,930	14,125	7,221,728	30,045,199	15,362	7,117,806	13,810,828
3	35,450,918	14,505	8,803,842	33,594,760	15,760	8,693,861	15,776,967
4	32,615,148	15,538	6,975,426	32,454,853	18,057	6,498,746	16,410,462
5	30,114,061	14,339	7,518,645	30,411,373	15,160	7,266,440	16,365,355
6	30,522,059	14,119	5,629,563	29,351,403	14,689	5,792,447	17,376,607
7	30,348,944	13,877	5,438,509	29,798,645	15,033	4,663,794	18,701,621
8	31,332,825	12,823	6,280,791	32,276,364	17,497	5,904,567	18,128,578
9	32,733,567	13,557	6,048,003	36,950,392	15,967	5,915,432	13,920,087
10	33,484,798	15,820	7,009,512	34,231,285	17,866	7,076,789	13,699,323
11	34,253,387	15,415	8,168,578	33,664,302	17,448	6,977,625	15,479,311
12	31,774,628	12,232	7,449,126	32,697,337	14,372	6,786,313	15,064,146

完　成　品
（3～4）

電子表示式（デジタルほか）（4）

年月	生産 数量（個）	生産 金額（百万円）	受入 数量（個）	出荷 販売 数量（個）	出荷 販売 金額（百万円）	出荷 その他 数量（個）	在庫 数量（個）
平成3年	92,938,427	189,067	24,005,833	91,102,390	198,020	23,997,727	5,996,799
4	77,881,739	150,460	26,583,070	81,115,447	173,534	26,151,396	3,155,028
5	64,661,571	125,787	18,788,503	65,782,624	141,834	18,382,352	2,440,125
6	36,504,895	87,809	30,133,661	51,512,875	111,710	14,348,238	3,217,568
7	28,562,938	78,823	14,783,731	31,219,221	93,916	11,236,234	3,829,226
平成5年度	59,120,853	116,198	21,675,950	61,600,699	131,095	18,386,130	2,771,266
6	34,182,367	84,107	27,183,988	47,075,168	106,808	13,497,331	3,565,122
7年 1月	2,331,869	5,435	1,261,423	2,552,801	6,727	904,018	3,354,041
2	2,647,415	6,503	1,427,287	2,626,577	7,421	1,180,929	3,621,237
3	2,691,826	6,103	1,562,325	3,008,897	7,350	1,301,369	3,565,122
4	2,192,026	6,957	964,617	2,749,302	9,557	693,561	3,275,422
5	2,336,578	6,531	1,128,882	2,435,467	7,479	923,918	3,381,497
6	2,407,604	6,434	1,271,066	2,551,156	7,566	1,034,725	3,477,766
7	2,205,469	6,001	1,080,474	2,297,335	7,345	875,463	3,590,911
8	2,093,756	5,589	1,104,914	2,260,549	5,729	829,936	3,699,096
9	2,174,930	6,419	1,046,051	2,400,667	7,257	845,520	3,549,653
10	2,738,639	8,573	1,159,102	2,845,063	9,817	873,499	3,728,832
11	2,854,163	8,445	1,575,170	3,196,257	10,224	1,074,553	3,887,305
12	1,888,663	5,833	1,202,420	2,295,150	7,445	698,743	3,829,226

年月	生産 数量（個）	生産 金額（百万円）	受入 数量（個）	出荷 販売 数量（個）	出荷 販売 金額（百万円）	出荷 その他 数量（個）	在庫 数量（個）
平成3年	31,625,615	26,398	8,447,744	30,808,191	26,042	8,185,100	2,384,651
4	27,640,630	26,721	14,407,051	29,799,652	29,056	14,070,522	562,158
5	17,905,849	16,481	9,414,247	18,025,846	16,892	8,838,205	1,018,203
6	10,680,222	9,918	8,055,539	10,605,583	9,949	6,939,194	2,209,187
7	7,583,680	10,270	6,653,980	7,157,691	10,097	6,206,186	2,949,850
平成5年度	16,550,879	15,327	9,400,051	16,013,504	14,862	8,579,114	1,508,684
6	9,783,773	9,634	7,922,144	9,587,739	9,797	7,021,913	2,604,949
7年 1月	739,363	982	622,503	623,459	843	590,758	2,356,836
2	844,583	867	663,384	682,053	802	603,697	2,579,053
3	934,436	1,264	873,064	954,851	1,281	826,753	2,604,949
4	434,041	660	284,107	622,732	1,063	273,256	2,423,629
5	708,545	934	548,470	681,389	609	518,815	2,480,440
6	766,086	1,132	711,490	689,812	1,042	667,087	2,604,597
7	621,905	757	539,264	542,793	681	507,263	2,715,710
8	592,395	786	500,454	506,914	722	486,322	2,815,323
9	386,056	580	410,041	449,209	695	378,568	2,759,406
10	503,828	710	444,559	416,367	617	410,635	2,880,791
11	553,906	922	598,400	513,488	985	530,814	2,988,795
12	498,536	674	458,244	474,624	757	412,218	2,949,850

指針式（アナログ）（3）

ムーブメント
（5～6）

年月	生産 数量（個）	生産 金額（百万円）	受入 数量（個）	出荷 販売 数量（個）	出荷 販売 金額（百万円）	出荷 その他 数量（個）	在庫 数量（個）
平成3年	61,312,812	162,669	15,558,089	60,294,199	171,978	15,812,627	3,612,148
4	50,241,109	123,739	12,176,019	51,315,795	144,478	12,080,874	2,592,870
5	46,755,722	109,307	9,374,256	47,756,778	124,942	9,544,147	1,421,922
6	25,824,673	77,892	22,078,122	40,907,292	101,761	7,409,044	1,008,381
7	20,979,258	68,553	8,129,751	24,061,530	83,819	5,030,048	879,376
平成5年度	42,569,974	100,871	12,275,899	45,587,195	116,233	9,807,016	1,262,582
6	24,398,594	74,473	19,261,844	37,487,429	97,011	6,475,418	960,173
7年 1月	1,592,506	4,453	638,920	1,929,342	5,884	313,260	997,205
2	1,802,832	5,636	763,903	1,944,524	6,619	577,232	1,042,184
3	1,757,390	4,839	689,261	2,054,046	6,069	474,616	960,173
4	1,757,985	6,297	680,510	2,126,570	8,494	420,305	851,793
5	1,628,033	5,597	580,412	1,754,078	6,870	405,103	901,057
6	1,641,518	5,301	559,576	1,861,344	6,524	367,638	873,169
7	1,583,564	5,244	541,210	1,754,542	6,664	368,200	875,201
8	1,501,361	4,803	604,460	1,753,635	5,007	343,614	883,773
9	1,788,874	5,839	636,010	1,951,458	6,562	466,952	790,247
10	2,234,811	7,862	714,543	2,428,696	9,200	462,864	848,041
11	2,300,257	7,523	976,770	2,682,769	9,239	543,739	898,510
12	1,390,127	5,159	744,176	1,820,526	6,688	286,525	879,376

年月	生産 数量（個）	生産 金額（百万円）	受入 数量（個）	出荷 販売 数量（個）	出荷 販売 金額（百万円）	出荷 その他 数量（個）	在庫 数量（個）
平成3年	269,621,547	127,797	14,046,022	266,520,775	131,220	9,498,285	14,328,070
4	275,362,223	112,615	13,206,562	277,679,754	117,718	12,231,304	11,849,741
5	311,092,015	103,783	20,033,219	314,849,029	108,954	13,095,671	14,858,302
6	342,883,141	98,925	17,649,535	342,723,894	100,827	20,319,475	12,347,609
7	351,878,624	91,210	67,937,730	350,553,442	97,724	66,574,229	11,234,920
平成5年度	325,381,435	104,237	20,657,119	324,263,850	107,417	16,218,829	18,108,225
6	348,808,042	99,136	30,453,626	348,667,086	101,181	32,102,318	12,211,845
7年 1月	24,985,428	8,249	4,916,315	23,743,949	7,702	4,212,625	9,904,134
2	27,846,515	7,622	5,794,441	27,418,622	7,941	5,936,877	10,189,591
3	32,759,092	8,402	7,241,517	30,585,863	8,411	7,392,492	12,211,845
4	30,423,122	8,581	6,010,809	29,705,551	8,500	5,805,185	13,135,040
5	27,777,483	7,809	6,389,763	27,975,906	7,681	6,342,522	12,983,858
6	28,114,455	7,686	4,358,497	26,800,247	7,123	4,757,722	13,898,841
7	28,143,475	7,876	4,358,035	27,501,310	7,688	3,788,331	15,110,710
8	29,239,069	7,234	5,175,877	30,015,815	11,768	5,074,631	14,429,482
9	30,558,637	7,138	5,001,952	34,549,725	8,710	5,069,912	10,370,434
10	30,746,159	7,247	5,850,410	31,386,222	8,049	6,203,290	9,970,491
11	31,399,224	6,969	6,593,408	30,468,045	7,224	5,903,072	11,592,006
12	29,885,965	6,399	6,246,706	30,402,187	6,928	6,087,570	11,234,920

注：自己消費を除く。

指針式（アナログ）（5）

年月	生産 数量（個）	生産 金額（百万円）	受入 数量（個）	出荷 販売 数量（個）	出荷 販売 金額（百万円）	出荷 その他 数量（個）	在庫 数量（個）
平成3年	258,263,927	119,253	13,928,530	255,037,608	122,503	9,496,891	13,583,985
4	265,165,067	105,254	13,151,756	267,184,757	110,222	12,230,538	11,349,457
5	301,112,661	97,003	19,610,400	304,455,323	102,025	13,093,491	14,351,731
6	331,266,166	91,362	17,428,311	330,959,452	93,144	20,317,819	11,768,937
7	338,874,465	83,990	67,930,209	337,731,982	90,592	66,419,449	10,620,808
平成5年度	314,873,261	97,162	20,195,594	313,521,328	100,301	16,216,278	17,514,772
6	336,455,626	91,249	30,295,852	336,250,525	93,261	32,101,017	11,526,064
7年 1月	23,787,271	7,521	4,916,258	22,732,743	7,088	4,212,568	9,138,511
2	26,804,182	6,990	5,792,261	26,290,955	7,253	5,936,797	9,507,202
3	31,621,026	7,715	7,241,368	29,451,189	7,725	7,392,343	11,526,064
4	29,351,860	7,963	6,010,463	28,605,305	7,861	5,804,839	12,478,243
5	26,648,352	7,201	6,389,753	26,733,076	7,014	6,342,512	12,440,760
6	26,875,503	7,024	4,358,493	25,598,794	6,476	4,757,718	13,318,244
7	26,883,687	7,212	4,357,568	26,309,881	7,060	3,787,864	14,461,754
8	28,249,811	6,693	5,175,877	29,053,006	11,232	5,074,631	13,754,077
9	29,448,237	6,526	4,997,951	33,551,282	8,162	4,921,023	9,727,960
10	29,886,952	6,768	5,850,202	30,364,000	7,477	6,203,082	9,491,032
11	30,403,821	6,423	6,593,408	29,597,795	6,751	5,898,611	10,991,855
12	28,913,763	5,952	6,246,607	29,443,956	6,494	6,087,461	10,620,808

クロック（7～13）

年月	生産 数量（個）	生産 金額（百万円）	受入 数量（個）	出荷 販売 数量（個）	出荷 販売 金額（百万円）	出荷 その他 数量（個）	在庫 数量（個）
平成3年	87,426,802	92,186	35,202,068	83,931,576	97,651	37,942,694	7,262,866
4	71,699,325	82,187	33,138,300	75,598,964	92,690	29,646,912	6,849,120
5	57,097,357	66,323	28,614,106	61,310,634	79,432	24,657,964	6,611,606
6	49,165,047	55,643	34,371,313	54,307,362	69,251	29,877,754	5,962,850
7	49,897,644	50,125	34,812,219	56,719,545	67,853	28,812,793	5,242,076
平成5年度	54,642,761	61,862	28,057,388	59,890,671	76,715	24,337,798	5,536,322
6	50,477,117	55,300	35,949,869	55,120,395	68,090	30,691,805	6,228,445
7年 1月	4,165,586	4,128	2,968,634	4,082,411	5,187	2,350,798	6,741,198
2	4,646,397	4,641	3,005,883	5,002,410	5,437	3,278,082	6,112,986
3	5,015,296	5,115	3,615,527	5,799,061	6,540	2,716,303	6,228,445
4	4,961,890	4,514	3,778,872	5,003,487	5,954	3,278,627	6,661,521
5	4,565,699	4,184	2,618,671	4,590,502	5,605	2,470,208	6,810,772
6	4,951,010	4,461	2,323,866	5,295,171	5,563	2,101,474	6,689,192
7	4,160,393	3,762	2,628,870	4,547,969	5,033	2,190,727	6,739,558
8	3,547,324	3,573	2,151,036	4,031,028	4,715	1,831,819	6,575,071
9	3,798,318	4,092	3,048,534	5,120,974	5,450	1,973,531	6,348,593
10	3,586,277	3,690	2,883,861	4,827,684	5,711	2,275,152	5,716,191
11	3,076,411	3,785	2,754,131	4,311,084	6,129	1,955,704	5,279,636
12	3,423,043	4,182	3,034,334	4,107,764	6,531	2,390,368	5,242,076

電子表示式（デジタルほか）（6）

年月	生産 数量（個）	生産 金額（百万円）	受入 数量（個）	出荷 販売 数量（個）	出荷 販売 金額（百万円）	出荷 その他 数量（個）	在庫 数量（個）
平成3年	11,357,620	8,544	117,492	11,483,167	8,716	1,394	744,085
4	10,197,156	7,361	54,806	10,494,997	7,497	766	500,284
5	9,979,354	6,780	422,819	10,393,706	6,929	2,180	506,571
6	11,616,975	7,563	221,224	11,764,442	7,683	1,656	578,672
7	13,004,159	7,220	7,521	12,821,460	7,132	154,780	614,112
平成5年度	10,508,174	7,075	461,525	10,742,522	7,115	2,551	593,453
6	12,352,416	7,887	157,774	12,416,561	7,919	1,301	685,781
7年 1月	1,198,157	728	57	1,011,206	614	57	765,623
2	1,042,333	632	2,180	1,127,667	688	80	682,389
3	1,138,066	687	149	1,134,674	685	149	685,781
4	1,071,262	618	346	1,100,246	639	346	656,797
5	1,129,131	608	10	1,242,830	667	10	543,098
6	1,238,952	661	4	1,201,453	647	4	580,597
7	1,259,788	664	467	1,191,429	628	467	648,956
8	989,258	541	-	962,809	536	-	675,405
9	1,110,400	612	4,001	998,443	549	148,889	642,474
10	859,207	479	208	1,022,222	571	208	479,459
11	995,403	546	-	870,250	473	4,461	600,151
12	972,202	446	99	958,231	433	109	614,112

機械時計（7）

年月	生産 数量（個）	生産 金額（百万円）	受入 数量（個）	出荷 販売 数量（個）	出荷 販売 金額（百万円）	出荷 その他 数量（個）	在庫 数量（個）
平成3年	199,642	190	1,294,686	464,731	1,355	850,538	999,759
4	154,249	1,014	915,048	373,176	2,158	425,995	1,269,890
5	111,327	93	790,931	374,430	1,653	838,715	959,003
6	103,493	79	628,304	194,715	949	1,353,497	142,588
7	82,650	58	313,774	121,143	781	185,456	232,405
平成5年度	96,315	72	592,883	340,601	1,590	827,114	742,875
6	101,274	73	582,758	180,407	919	1,120,567	125,933
7年 1月	12,082	9	7,218	16,262	79	10,684	134,942
2	6,264	3	12,212	11,392	80	16,444	125,582
3	5,513	6	15,700	11,136	81	9,726	125,933
4	7,185	4	11,040	11,584	71	6,217	126,357
5	6,380	6	57,526	9,069	53	8,943	172,251
6	8,452	6	42,504	10,234	49	21,739	191,234
7	10,264	7	42,714	11,865	55	22,493	209,854
8	5,932	5	7,536	7,597	53	7,933	207,792
9	4,131	2	29,262	5,923	68	5,370	229,876
10	7,525	4	35,399	12,741	60	29,248	230,816
11	5,524	3	23,814	7,467	57	26,579	226,111
12	3,398	5	28,849	5,873	73	20,080	232,405

注：ムーブメントのみのものを含む。

電気時計 (8～13)

年月	生産 数量(個)	生産 金額(百万円)	受入 数量(個)	出荷 販売 数量(個)	出荷 販売 金額(百万円)	出荷 その他 数量(個)	在庫 数量(個)
平成3年	87,227,160	91,996	33,907,382	83,466,845	96,296	37,092,156	6,263,107
4	71,545,076	81,172	32,223,252	75,225,788	90,533	29,220,917	5,579,230
5	56,986,030	66,230	27,823,175	60,936,204	77,779	23,819,249	5,652,603
6	49,061,554	55,564	33,743,009	54,112,647	68,302	28,524,257	5,820,262
7	49,814,994	50,067	34,498,445	56,598,402	67,072	28,627,337	5,009,671
平成5年度	54,546,446	61,790	27,464,505	59,550,070	75,125	23,510,684	4,793,447
6	50,375,843	55,227	35,367,111	54,939,988	67,171	29,571,238	6,102,512
7年 1月	4,153,504	4,118	2,961,416	4,066,149	5,108	2,340,114	6,606,256
2	4,640,133	4,638	2,993,671	4,991,018	5,357	3,261,638	5,987,404
3	5,009,783	5,110	3,599,827	5,787,925	6,459	2,706,577	6,102,512
4	4,954,705	4,510	3,767,832	4,991,903	5,882	3,272,410	6,535,164
5	4,559,319	4,178	2,561,145	4,581,433	5,552	2,461,265	6,638,521
6	4,942,558	4,455	2,281,362	5,284,937	5,514	2,079,735	6,497,958
7	4,150,129	3,755	2,586,156	4,536,104	4,978	2,168,234	6,529,704
8	3,541,392	3,568	2,143,500	4,023,431	4,661	1,823,886	6,367,279
9	3,794,187	4,089	3,019,272	5,115,051	5,382	1,968,161	6,118,717
10	3,578,752	3,686	2,848,462	4,814,943	5,651	2,245,904	5,485,375
11	3,070,887	3,782	2,730,317	4,303,617	6,071	1,929,125	5,053,525
12	3,419,645	4,177	3,005,485	4,101,891	6,458	2,370,288	5,009,671

電池式 (8～11)

年月	生産 数量(個)	生産 金額(百万円)	受入 数量(個)	出荷 販売 数量(個)	出荷 販売 金額(百万円)	出荷 その他 数量(個)	在庫 数量(個)
平成3年	87,097,593	86,833	33,507,097	83,330,158	90,852	36,721,673	6,062,230
4	71,472,465	74,641	31,911,413	75,147,972	84,445	28,826,693	5,467,188
5	56,922,192	63,732	26,939,363	60,870,020	75,204	23,249,172	5,229,180
6	49,019,613	52,944	32,720,200	54,066,331	65,429	27,766,748	5,135,914
7	49,759,171	47,696	34,324,190	56,534,485	64,461	28,511,692	4,274,493
平成5年度	54,494,653	59,276	26,295,150	59,494,692	72,494	22,717,388	4,383,670
6	50,332,173	52,875	34,629,230	54,892,414	64,576	29,157,916	5,372,080
7年 1月	4,150,818	3,990	2,904,309	4,062,341	4,967	2,329,126	5,876,911
2	4,635,804	4,490	2,977,625	4,986,002	5,191	3,247,220	5,257,118
3	5,004,126	4,790	3,596,102	5,782,139	6,140	2,703,127	5,372,080
4	4,952,304	4,409	3,766,616	4,987,767	5,770	3,271,114	5,806,547
5	4,556,487	4,022	2,559,193	4,578,127	5,383	2,460,059	5,909,632
6	4,937,097	4,092	2,247,648	5,279,255	5,107	2,070,209	5,745,102
7	4,145,584	3,627	2,585,782	4,532,299	4,841	2,154,901	5,789,083
8	3,538,965	3,362	2,142,139	4,019,757	4,379	1,810,574	5,639,856
9	3,790,141	3,746	2,962,040	5,109,290	4,967	1,967,540	5,336,398
10	3,571,212	3,568	2,847,914	4,807,371	5,546	2,230,579	4,717,569
11	3,063,983	3,663	2,729,828	4,295,831	5,956	1,914,976	4,300,227
12	3,412,650	3,937	3,004,994	4,094,306	6,215	2,352,267	4,274,493

完成品 (8～10)

年月	生産 数量(個)	生産 金額(百万円)	受入 数量(個)	出荷 販売 数量(個)	出荷 販売 金額(百万円)	出荷 その他 数量(個)	在庫 数量(個)
平成3年	40,525,547	76,465	19,466,361	40,932,441	82,199	19,522,606	1,601,998
4	37,085,374	67,566	18,803,341	39,291,417	77,790	16,350,003	1,845,229
5	30,998,237	58,364	17,697,471	35,395,488	70,013	13,572,142	1,593,109
6	23,860,108	48,351	20,124,445	29,568,350	61,734	13,635,503	2,373,809
7	18,276,715	42,196	21,619,442	26,918,126	59,830	13,006,170	2,447,065
平成5年度	29,019,627	54,182	17,150,216	34,217,938	67,564	12,227,667	1,648,366
6	22,467,020	47,900	20,620,532	28,514,228	60,629	13,573,578	2,725,449
7年 1月	1,414,200	3,516	1,625,390	2,094,746	4,662	804,504	2,591,486
2	1,718,776	3,998	1,657,418	2,253,528	4,779	1,193,059	2,521,093
3	1,899,051	4,260	2,230,672	2,563,788	5,653	1,361,579	2,725,449
4	1,716,322	3,832	2,573,466	2,423,023	5,383	1,550,256	3,016,386
5	1,568,202	3,496	1,345,238	2,119,418	4,998	1,049,671	2,786,328
6	1,620,756	3,564	1,198,701	2,163,870	4,669	806,978	2,635,126
7	1,423,272	3,138	1,463,228	2,006,812	4,445	829,806	2,684,823
8	1,352,565	2,999	1,398,632	1,855,498	4,024	834,600	2,745,922
9	1,381,079	3,337	1,960,836	2,065,866	4,499	1,052,546	2,990,616
10	1,312,735	3,174	1,937,388	2,345,744	5,164	1,185,280	2,709,710
11	1,411,574	3,348	2,053,381	2,511,685	5,629	1,196,829	2,465,805
12	1,458,183	3,534	2,175,092	2,514,148	5,927	1,141,062	2,447,065

置・目覚時計 (8)

年月	生産 数量(個)	生産 金額(百万円)	受入 数量(個)	出荷 販売 数量(個)	出荷 販売 金額(百万円)	出荷 その他 数量(個)	在庫 数量(個)
平成3年	27,488,120	43,236	11,837,101	28,387,211	47,291	10,810,106	935,663
4	24,509,741	35,800	12,149,536	26,969,219	43,296	9,648,602	973,321
5	20,243,492	29,420	12,522,302	23,885,443	38,365	9,336,819	536,918
6	14,484,820	22,358	15,687,207	19,149,129	32,726	10,117,276	1,442,540
7	9,270,512	16,068	16,890,257	17,009,301	32,333	9,693,842	995,825
平成5年度	18,962,289	26,902	12,262,685	23,119,792	36,843	8,574,610	584,844
6	13,030,293	21,102	16,247,045	18,166,941	31,852	10,309,569	1,457,122
7年 1月	690,293	1,197	1,307,634	1,349,789	2,434	651,645	1,510,483
2	872,209	1,589	1,323,885	1,422,523	2,570	883,231	1,400,823
3	993,791	1,777	1,736,512	1,597,742	3,000	1,076,262	1,457,122
4	938,251	1,578	2,213,751	1,522,889	2,845	1,228,235	1,832,428
5	852,609	1,464	1,023,563	1,365,915	2,904	692,645	1,675,595
6	837,617	1,480	829,991	1,341,197	2,575	628,103	1,373,903
7	709,957	1,169	1,118,861	1,218,188	2,373	660,039	1,324,494
8	717,845	1,188	1,098,965	1,178,923	2,136	669,230	1,293,151
9	645,832	1,211	1,485,765	1,228,183	2,330	871,695	1,346,061
10	562,647	965	1,472,491	1,540,131	2,902	773,590	1,067,473
11	692,390	1,167	1,607,927	1,601,290	3,091	773,185	992,975
12	757,071	1,283	1,670,912	1,642,531	3,173	785,982	995,825

注：旅行時計を含む。

掛　　時　　計（9）

年　月	生産 数量（個）	生産 金額（百万円）	受入 数量（個）	出荷 販売 数量（個）	出荷 販売 金額（百万円）	出荷 その他 数量（個）	在庫 数量（個）
平成3年	4,106,016	19,392	3,078,067	4,487,274	21,618	2,736,552	332,021
4	3,998,736	18,201	2,513,511	4,475,444	21,364	2,068,435	300,123
5	3,464,988	17,436	2,845,126	4,381,882	20,031	1,851,024	377,068
6	2,775,559	15,794	2,799,809	3,758,702	18,450	1,765,147	428,587
7	2,699,140	16,872	3,213,305	3,609,621	18,072	2,258,035	479,108
平成5年度	3,230,857	16,505	2,688,137	4,186,312	19,575	1,772,645	561,559
6	2,811,835	16,580	2,833,241	3,680,389	18,234	1,843,676	688,457
7年 1月	244,940	1,592	200,645	277,063	1,494	152,854	450,142
2	256,523	1,494	195,872	255,134	1,298	172,167	475,236
3	259,696	1,499	326,679	304,710	1,628	68,444	688,457
4	234,165	1,444	247,256	341,816	1,679	191,460	636,602
5	221,545	1,312	214,639	280,003	1,378	183,307	609,512
6	195,765	1,224	240,859	264,906	1,277	178,833	602,397
7	183,502	1,199	202,998	243,537	1,286	169,762	575,598
8	214,020	1,212	194,503	256,106	1,282	165,357	562,658
9	247,206	1,437	328,020	323,527	1,426	180,638	633,719
10	233,348	1,470	359,491	291,272	1,505	269,460	665,826
11	191,485	1,426	312,433	380,277	1,763	270,129	519,147
12	216,945	1,562	389,910	391,270	2,054	255,624	479,108

計　器　板　時　計（10）

年　月	生産 数量（個）	生産 金額（百万円）	受入 数量（個）	出荷 販売 数量（個）	出荷 販売 金額（百万円）	出荷 その他 数量（個）	在庫 数量（個）
平成3年	8,931,411	13,838	4,551,193	8,057,956	13,291	5,975,948	334,314
4	8,576,897	13,564	4,140,294	7,846,754	13,130	4,632,966	571,785
5	7,289,757	11,507	2,330,043	7,128,163	11,617	2,384,299	679,123
6	6,599,729	10,199	1,637,429	6,660,519	10,558	1,753,080	502,682
7	6,307,063	9,255	1,515,880	6,299,204	9,426	1,054,293	972,132
平成5年度	6,826,481	10,774	2,199,394	6,911,834	11,145	1,880,412	501,963
6	6,624,892	10,218	1,540,246	6,666,898	10,543	1,420,333	579,870
7年 1月	478,967	727	117,111	467,894	734	5	630,861
2	590,044	914	137,661	575,871	911	137,661	645,034
3	645,564	984	167,481	661,336	1,025	216,873	579,870
4	543,906	810	112,459	558,318	859	130,561	547,356
5	494,048	720	107,036	473,500	715	173,719	501,221
6	587,374	859	127,851	557,767	816	42	658,826
7	529,813	771	141,369	545,087	786	5	784,731
8	420,700	599	105,164	420,469	605	13	890,113
9	488,041	689	147,051	514,156	743	213	1,010,836
10	516,740	738	105,406	514,341	756	142,230	976,411
11	527,699	756	133,021	530,118	774	153,515	953,683
12	484,167	689	114,270	480,347	700	99,456	972,132

注：自動車・航空機用のもの。

ム　ー　ブ　メ　ン　ト（11）

年　月	生産 数量（個）	生産 金額（百万円）	受入 数量（個）	出荷 販売 数量（個）	出荷 販売 金額（百万円）	出荷 その他 数量（個）	在庫 数量（個）
平成3年	46,572,046	10,368	14,040,736	42,397,717	8,653	17,199,067	4,460,232
4	34,387,091	7,075	13,108,072	35,856,555	6,655	12,476,690	3,621,959
5	25,923,955	5,368	9,241,892	25,474,532	5,190	9,677,030	3,636,071
6	25,159,505	4,593	12,595,755	24,497,981	3,695	14,131,245	2,762,105
7	31,482,456	5,500	12,704,748	29,616,359	4,631	15,505,522	1,827,428
平成5年度	25,475,026	5,095	9,144,934	25,276,754	4,930	10,489,721	2,735,304
6	27,865,153	4,974	14,008,698	26,378,186	3,947	15,584,338	2,646,631
7年 1月	2,736,618	474	1,278,919	1,967,595	305	1,524,622	3,285,425
2	2,917,028	492	1,320,207	2,732,474	412	2,054,161	2,736,025
3	3,105,075	530	1,365,430	3,218,351	487	1,341,548	2,646,631
4	3,235,982	577	1,193,150	2,564,744	387	1,720,858	2,790,161
5	2,988,285	525	1,213,955	2,458,709	386	1,410,388	3,123,304
6	3,316,341	528	1,048,947	3,115,385	438	1,263,231	3,109,976
7	2,722,312	489	1,122,554	2,525,487	396	1,325,095	3,104,260
8	2,186,400	364	743,507	2,164,259	355	975,974	2,893,934
9	2,409,062	409	1,001,204	3,043,424	468	914,994	2,345,782
10	2,258,477	395	910,526	2,461,627	382	1,045,299	2,007,859
11	1,652,409	314	676,447	1,784,146	327	718,147	1,834,422
12	1,954,467	403	829,902	1,580,158	288	1,211,205	1,827,428

注：自己消費を除く。

交　　流　　式
（12～13）

年　月	生産 数量（個）	生産 金額（百万円）	受入 数量（個）	出荷 販売 数量（個）	出荷 販売 金額（百万円）	出荷 その他 数量（個）	在庫 数量（個）
平成3年	129,567	5,163	400,285	136,687	5,444	370,483	200,877
4	72,611	6,532	311,839	77,816	6,088	394,224	112,042
5	63,838	2,497	883,812	66,184	2,575	570,077	423,423
6	41,941	2,619	1,022,809	46,316	2,873	757,509	684,348
7	55,823	2,371	174,255	63,917	2,611	115,645	735,178
平成5年度	51,793	2,514	1,169,355	55,378	2,632	793,296	409,777
6	43,670	2,352	737,881	47,574	2,594	413,322	730,432
7年 1月	2,686	128	57,107	3,808	141	10,988	729,345
2	4,329	148	16,046	5,016	166	14,418	730,286
3	5,657	320	3,725	5,786	319	3,450	730,432
4	2,401	101	1,216	4,136	113	1,296	728,617
5	2,832	156	1,952	3,306	169	1,206	728,889
6	5,461	362	33,714	5,682	407	9,526	752,856
7	4,545	129	374	3,805	137	13,333	740,621
8	2,427	206	1,361	3,674	283	13,312	727,423
9	4,046	344	57,232	5,761	415	621	782,319
10	7,540	118	548	7,572	105	15,325	767,806
11	6,904	119	489	7,786	116	14,149	753,298
12	6,995	240	491	7,585	243	18,021	735,178

置・目覚・掛時計 (12)

年月	生産 数量(個)	生産 金額(百万円)	受入 数量(個)	出荷 販売 数量(個)	出荷 販売 金額(百万円)	出荷 その他 数量(個)	在庫 数量(個)
平成3年	6,680	16	396,264	11,118	291	368,339	187,634
4	5,120	13	308,404	3,139	405	392,256	105,743
5	20	8	881,225	6,483	178	569,364	411,141
6	-	-	1,020,076	1,051	339	756,191	673,975
7	-	-	169,576	1,047	239	112,304	730,200
平成5年度	20	8	1,166,943	4,494	168	792,513	399,253
6	-	-	733,214	1,345	332	409,790	721,332
7年 1月	-	-	54,832	299	7	8,872	719,636
2	-	-	15,810	39	20	14,295	721,112
3	-	-	3,543	27	0	3,296	721,332
4	-	-	1,032	31	20	1,162	721,171
5	-	-	1,723	8	1	1,102	721,784
6	-	-	33,578	25	38	9,417	745,920
7	-	-	238	11	24	13,225	732,922
8	-	-	1,169	203	66	13,232	720,656
9	-	-	56,817	168	50	541	776,764
10	-	-	248	12	4	15,137	761,863
11	-	-	283	211	0	14,085	747,850
12	-	-	303	13	9	17,940	730,200

設　備　時　計 (13)

年月	生産 数量(個)	生産 金額(百万円)	受入 数量(個)	出荷 販売 数量(個)	出荷 販売 金額(百万円)	出荷 その他 数量(個)	在庫 数量(個)
平成3年	122,887	5,147	4,021	125,569	5,153	2,144	13,243
4	67,491	6,518	3,435	74,677	5,683	1,968	6,299
5	63,818	2,490	2,587	59,701	2,397	713	12,282
6	41,941	2,619	2,733	45,265	2,534	1,318	10,373
7	55,823	2,371	4,679	62,870	2,372	3,341	4,978
平成5年度	51,773	2,506	2,412	50,884	2,463	783	10,524
6	43,670	2,352	4,667	46,229	2,263	3,532	9,100
7年 1月	2,686	128	2,275	3,509	134	2,116	9,709
2	4,329	148	236	4,977	147	123	9,174
3	5,657	320	182	5,759	319	154	9,100
4	2,401	101	184	4,105	93	134	7,446
5	2,832	156	229	3,298	168	104	7,105
6	5,461	362	136	5,657	369	109	6,936
7	4,545	129	136	3,794	113	108	7,699
8	2,427	206	192	3,471	216	80	6,767
9	4,046	344	415	5,593	365	80	5,555
10	7,540	118	300	7,560	101	188	5,943
11	6,904	119	206	7,575	116	64	5,448
12	6,995	240	188	7,572	233	81	4,978

49 武器（修理を含む）

生産額
7年計
354,674 百万円

注：生産額には他企業向及び自己消費，修理金額を含む

品目名	生産 最終需要先 計 数量	計 金額(百万円)	防衛庁 数量	防衛庁 金額(百万円)	その他 数量	その他 金額(百万円)	他企業向及び自己消費 数量	他企業向及び自己消費 金額(百万円)	修理金額(百万円)
合計		354,674		353,585		1,089		34,847	18,295
銃		3,003		2,864		138		115	32
銃	8,164	2,293	6,550	2,165	1,614	129	591	54	11
銃の部品及び付属品	…	709	…	700	…	10	…	61	22
砲		24,492		24,063		430		1,476	3,849
砲	1,848	20,459	1,839	20,196	9	263	6	8	3,798
砲の部品及び付属品	…	4,033	…	3,866	…	166	…	1,468	51
爆発物投射機		33,088		33,088		—		2,831	2,965
爆発物投射機	139	23,727	139	23,727	—	—	6,550	2,655	2,086
爆発物投射機の部品及び付属品	…	9,361	…	9,361	…	—	…	177	880
戦闘車両		25,246		25,246		—		75	2,152
戦闘車両	69	24,783	69	24,783	—	—	—	—	2,039
戦闘車両の部品及び付属品	…	463	…	463	…	—	…	75	113
銃弾		5,492		5,398		94		1,233	—
銃弾	37,621	5,253	37,242	5,191	379	62	—	—	—
銃弾の部品及び付属品	…	240	…	207	…	32	…	1,233	—
砲弾		46,949		46,522		427		20,809	—
砲弾	1,521,723	37,145	1,518,913	37,101	2,810	44	—	—	—
火薬装てん加工費	—	—	—	—	—	—	153,622	3,219	—
砲弾の部品及び付属品	…	9,804	…	9,421	…	383	…	17,590	—
爆発物		179,248		179,248		—	8,215	4,743	
爆発物	88,794	71,404	88,794	71,404	—	—	—	—	551
火薬装てん加工費	—	—	—	—	—	—	43,178	984	—
爆発物の部品及び付属品	…	107,844	…	107,844	…	—	…	7,231	4,192
指揮装置の部品及び付属品	216	36,861	216	36,861	—	—	28	94	4,392
その他の武器	8	294	8	294	—	—	—	—	161

年月	武器（1～16） 生産 金額(百万円)	武器（1～16） 修理 金額(百万円)	銃（1～2） 生産 金額(百万円)	銃（1～2） 修理 金額(百万円)	銃（1） 生産 数量(挺)	銃（1） 生産 金額(百万円)	銃の部品及び付属品（2） 生産 金額(百万円)	砲（3～4） 生産 金額(百万円)	砲（3～4） 修理 金額(百万円)
平成3年	489,536	10,976	2,963	-	6,160	2,045	918	37,690	2,926
4	458,846	9,151	3,319	-	8,073	2,829	490	37,067	1,214
5	426,613	14,643	3,430	6	10,903	2,615	815	32,380	4,080
6	403,038	11,721	2,911	6	7,306	2,215	695	27,210	1,965
7	354,674	18,295	3,003	32	8,164	2,293	709	24,492	3,849
平成5年度	418,912	12,341	3,434	6	11,399	2,645	790	31,291	3,389
6	383,672	15,716	3,144	7	8,416	2,575	569	26,833	2,850
7年 1月	32,213	3,128	297	1	1,238	162	135	1,962	1,406
2	55,708	1,745	203	-	844	121	81	3,203	84
3	74,967	3,325	710	-	2,764	657	53	2,653	136
4	5,172	473	94	-	293	94	-	231	199
5	12,293	876	94	-	290	93	-	369	225
6	22,885	1,077	111	-	290	93	18	2,300	13
7	19,502	1,010	239	1	291	239	-	1,582	100
8	16,729	226	435	6	881	180	255	2,305	56
9	39,850	2,380	248	-	359	225	23	3,694	91
10	14,575	376	172	15	281	90	82	3,273	120
11	28,714	1,189	271	1	322	245	26	1,584	437
12	32,066	2,490	129	8	311	92	37	1,336	983

注：戦闘車両搭載用を含む。

注：戦闘車両搭載用を含む。

年月	砲（3） 生産 数量（門）	砲（3） 生産 金額（百万円）	砲の部品及び付属品（4） 生産 金額（百万円）	爆発物投射機（5～6） 生産 金額（百万円）	爆発物投射機（5～6） 修理 金額（百万円）	爆発物投射機（5） 生産 数量（基）	爆発物投射機（5） 生産 金額（百万円）	爆発物投射機の部品及び付属品（6） 生産 金額（百万円）
平成3年	536	31,705	5,985	14,655	1,146	351	8,966	5,688
4	451	33,250	3,817	16,727	1,379	317	9,549	7,179
5	131	24,949	7,432	13,764	1,791	1,591	5,252	8,512
6	308	22,311	4,899	11,651	1,499	217	4,932	6,720
7	1,848	20,459	4,033	33,088	2,965	139	23,727	9,361
平成5年度	253	26,283	5,007	12,510	1,271	1,585	5,205	7,305
6	265	22,814	4,019	29,773	2,055	233	22,485	7,288
7年 1月	27	1,776	187	2,828	137	3	2,155	673
2	24	2,559	645	3,417	212	20	2,720	697
3	68	1,780	873	17,308	390	29	16,080	1,229
4	33	227	4	246	109	-	-	246
5	479	294	74	1,016	160	-	-	1,016
6	631	1,818	482	2,674	437	8	1,576	1,098
7	157	1,534	49	864	243	16	347	517
8	110	1,936	369	808	94	2	30	778
9	143	2,979	715	849	477	41	74	775
10	9	3,099	174	620	92	4	4	616
11	133	1,455	129	1,195	87	8	26	1,169
12	34	1,002	334	1,262	527	8	715	547

年月	戦闘車両（7～8） 生産 金額（百万円）	戦闘車両（7～8） 修理 金額（百万円）	戦闘車両（7） 生産 数量（両）	戦闘車両（7） 生産 金額（百万円）	戦闘車両の部品及び付属品（8） 生産 金額（百万円）	銃弾（9～10） 生産 金額（百万円）	銃弾（9～10） 修理 金額（百万円）	銃弾（9） 生産 数量（千発）	銃弾（9） 生産 金額（百万円）
平成3年	30,366	2,094	117	29,739	627	5,109	-	47,784	5,074
4	25,767	2,272	77	24,252	1,515	5,116	-	46,621	4,983
5	8,752	2,021	39	8,195	556	5,083	-	42,749	4,872
6	24,872	1,854	78	24,362	509	5,671	-	42,272	5,475
7	25,246	2,152	69	24,783	463	5,492	-	37,621	5,253
平成5年度	15,757	2,105	54	15,232	525	5,142	-	41,945	4,980
6	23,611	2,054	72	23,270	342	5,736	-	39,236	5,499
7年 1月	4,407	504	8	4,406	1	119	-	1,760	111
2	2,845	27	6	2,842	2	724	-	4,664	724
3	3,143	307	6	3,069	74	917	-	3,281	857
4	8	1	-	-	8	313	-	3,512	313
5	36	255	-	-	36	190	-	2,627	190
6	752	2	2	661	91	466	-	4,409	465
7	3,845	553	7	3,845	-	571	-	2,974	523
8	2,903	-	11	2,903	-	327	-	3,622	327
9	3,395	257	12	3,258	137	502	-	2,941	454
10	1,808	14	6	1,808	-	470	-	3,737	469
11	1,313	226	6	1,219	94	309	-	1,740	261
12	792	5	5	772	20	583	-	2,354	558

注：銃・砲を除く。

年月	銃弾の部品及び付属品（10） 生産 金額（百万円）	砲弾（11～12） 生産 金額（百万円）	砲弾（11～12） 修理 金額（百万円）	砲弾（11） 生産 数量（発）	砲弾（11） 生産 金額（百万円）	砲弾の部品及び付属品（12） 生産 金額（百万円）	爆発物（13～14） 生産 金額（百万円）	爆発物（13～14） 修理 金額（百万円）
平成3年	36	51,231	43	2,758,004	39,512	11,719	296,379	1,834
4	133	43,563	51	1,987,961	35,147	8,417	283,789	2,251
5	210	43,000	-	1,776,562	34,744	8,256	293,521	3,544
6	196	38,524	-	1,500,670	29,888	8,636	262,942	2,454
7	240	46,949	-	1,521,723	37,145	9,804	179,248	4,743
平成5年度	163	44,179	-	1,809,185	35,193	8,986	282,088	2,109
6	237	47,336	-	1,599,277	37,484	9,853	212,034	4,309
7年 1月	8	4,690	-	126,486	3,249	1,441	12,833	380
2	-	1,906	-	109,065	1,549	356	40,370	1,169
3	60	20,748	-	328,356	19,020	1,729	24,807	1,440
4	-	236	-	200	6	230	2,077	127
5	-	1,340	-	11,154	413	927	6,474	180
6	1	2,255	-	98,097	1,161	1,094	9,443	463
7	48	1,571	-	183,418	1,438	133	9,511	92
8	-	2,309	-	187,189	1,967	342	5,728	38
9	48	4,311	-	135,342	2,343	1,968	24,060	211
10	2	1,234	-	153,360	1,234	0	5,547	75
11	48	1,464	-	105,798	578	886	18,854	75
12	24	4,886	-	83,258	4,187	699	19,546	494

注：火薬装てん加工費は，生産額に含まない。

注：火薬装てん加工費は，生産額に含まない。

年月	爆発物（13） 生産 数量（個）	爆発物（13） 生産 金額（百万円）	爆発物の部品及び付属品（14） 生産 金額（百万円）	指揮装置の部品及び付属品（15） 生産 金額（百万円）	指揮装置の部品及び付属品（15） 修理 金額（百万円）	その他の武器（16） 生産 金額（百万円）	その他の武器（16） 修理 金額（百万円）
平成3年	198,491	112,704	183,675	49,759	2,825	1,385	109
4	149,748	130,358	153,431	42,666	1,867	831	117
5	126,226	132,672	160,849	26,649	3,051	34	151
6	120,193	111,079	151,863	28,737	3,403	521	540
7	88,794	71,404	107,844	36,861	4,392	294	161
平成5年度	121,307	107,502	174,587	24,485	3,207	25	253
6	118,994	98,449	113,585	34,696	3,990	509	453
7年 1月	106	8,805	4,028	5,077	679	-	21
2	17,578	15,108	25,262	3,030	237	10	17
3	9,041	12,587	12,220	4,681	1,019	-	33
4	-	0	2,077	1,968	3	-	33
5	1,469	3,953	2,521	2,491	52	284	4
6	14,335	2,133	7,310	4,884	132	-	31
7	8,777	6,094	3,417	1,318	21	-	0
8	1,020	776	4,952	1,914	27	-	6
9	24,670	8,581	15,480	2,790	1,336	-	8
10	7,331	1,715	3,832	1,451	59	-	0
11	1,259	3,681	15,173	3,726	363	-	0
12	3,208	7,972	11,574	3,532	464	-	8

50

猟　　銃

生　産　額

7年計

9,720　百万円

猟　銃

（1～12）

年　月	生産 金額（百万円）	販売 金額（百万円）	販売 うち輸出向（百万円）
平成3年	12,258	12,733	9,944
4	13,236	13,485	10,738
5	12,889	13,481	10,822
6	10,904	11,346	9,043
7	9,720	10,168	8,436
平成5年度	12,179	12,757	10,168
6	10,644	11,104	8,883
7年 1月	669	668	600
2	791	916	817
3	852	828	690
4	751	884	727
5	849	724	587
6	905	939	817
7	862	836	729
8	772	828	703
9	851	894	734
10	860	962	657
11	814	938	679
12	744	752	696

猟　銃

（1～7）

年　月	生産 数量（挺）	生産 金額（百万円）	販売 数量（挺）	販売 金額（百万円）	販売 うち輸出向 数量（挺）	販売 うち輸出向 金額（百万円）	在庫 数量（挺）
平成3年	225,980	9,775	228,222	10,019	225,151	9,547	10,356
4	240,235	10,606	235,699	10,505	231,979	10,045	14,885
5	249,283	10,271	254,375	10,567	251,629	10,075	9,793
6	233,310	8,641	233,021	8,732	230,781	8,334	10,070
7	208,492	7,971	209,705	8,140	207,630	7,790	8,861
平成5年度	246,887	9,836	249,173	9,980	246,608	9,531	9,432
6	222,676	8,306	222,448	8,450	220,153	8,055	9,647
7年 1月	15,204	577	12,848	496	12,752	480	12,426
2	17,173	646	21,040	823	20,832	779	8,559
3	17,978	683	16,890	656	16,720	631	9,647
4	15,722	590	18,555	710	18,341	672	6,814
5	17,851	677	15,557	604	15,410	581	9,110
6	19,323	725	20,361	770	20,198	741	8,072
7	17,255	657	17,386	666	17,268	645	7,941
8	16,429	651	16,431	663	16,242	631	7,939
9	17,410	686	17,252	703	16,907	649	8,099
10	18,010	695	16,114	641	15,891	606	9,995
11	18,328	695	18,705	700	18,560	679	9,618
12	17,809	689	18,566	707	18,509	696	8,861

ライフル銃

（1～2）

年　月	生産 数量（挺）	生産 金額（百万円）	販売 数量（挺）	販売 金額（百万円）	販売 うち輸出向 数量（挺）	販売 うち輸出向 金額（百万円）	在庫 数量（挺）
平成3年	106,216	3,326	107,713	3,369	107,587	3,355	2,883
4	119,216	3,813	116,081	3,689	114,844	3,646	6,018
5	130,262	3,847	133,129	3,924	133,059	3,916	3,151
6	122,222	3,322	121,631	3,303	121,540	3,291	3,742
7	102,164	2,889	102,837	2,893	102,662	2,870	3,069
平成5年度	129,866	3,740	130,762	3,753	130,667	3,739	3,120
6	114,321	3,129	113,291	3,088	113,194	3,079	4,150
7年 1月	7,411	206	7,640	210	7,629	210	3,513
2	8,613	238	9,370	253	9,363	253	2,756
3	8,457	236	7,063	191	7,044	189	4,150
4	7,512	206	9,752	274	9,749	274	1,910
5	8,187	227	7,385	207	7,385	207	2,712
6	9,113	253	9,184	251	9,180	251	2,641
7	8,521	235	8,704	242	8,703	242	2,458
8	8,083	235	8,036	230	8,031	229	2,505
9	8,146	250	8,470	263	8,366	247	2,181
10	9,222	255	6,458	185	6,455	185	4,945
11	9,402	267	10,272	283	10,255	281	4,075
12	9,497	280	10,503	303	10,502	303	3,069

大口径ライフル銃（1）　　小口径ライフル銃（2）

年　月	生産 数量（挺）	生産 金額（百万円）	販売 数量（挺）	販売 金額（百万円）	販売 うち輸出向 数量（挺）	販売 うち輸出向 金額（百万円）	在庫 数量（挺）
平成3年	95,041	3,072	96,263	3,113	96,137	3,098	2,578
4	110,721	3,627	107,491	3,504	106,254	3,461	5,808
5	124,142	3,727	127,029	3,803	126,959	3,795	2,921
6	108,962	3,093	108,671	3,081	108,580	3,068	3,212
7	92,784	2,720	93,047	2,717	92,872	2,694	2,949
平成5年度	122,666	3,612	123,377	3,621	123,282	3,607	2,735
6	100,871	2,893	99,886	2,852	99,789	2,844	3,720
7年 1月	6,371	187	6,720	194	6,709	193	2,863
2	7,533	219	8,044	229	8,037	228	2,352
3	7,637	221	6,269	177	6,250	175	3,720
4	7,182	200	9,102	262	9,099	262	1,800
5	7,367	213	6,725	195	6,725	195	2,442
6	8,073	234	8,144	232	8,140	232	2,371
7	7,771	222	7,854	227	7,853	227	2,288
8	7,373	223	7,366	218	7,361	218	2,295
9	7,376	237	7,750	251	7,646	234	1,921
10	8,552	243	6,318	183	6,315	183	4,155
11	8,712	255	9,372	267	9,355	265	3,495
12	8,837	268	9,383	282	9,382	282	2,949

年　月	生産 数量（挺）	生産 金額（百万円）	販売 数量（挺）	販売 金額（百万円）	販売 うち輸出向 数量（挺）	販売 うち輸出向 金額（百万円）	在庫 数量（挺）
平成3年	11,175	254	11,450	256	11,450	256	305
4	8,495	186	8,590	184	8,590	184	210
5	6,120	121	6,100	121	6,100	121	230
6	13,260	228	12,960	222	12,960	222	530
7	9,380	169	9,790	176	9,790	176	120
平成5年度	7,200	128	7,385	132	7,385	132	385
6	13,450	236	13,405	235	13,405	235	430
7年 1月	1,040	19	920	17	920	17	650
2	1,080	20	1,326	24	1,326	24	404
3	820	15	794	15	794	15	430
4	330	6	650	12	650	12	110
5	820	15	660	12	660	12	270
6	1,040	19	1,040	19	1,040	19	270
7	750	13	850	15	850	15	170
8	710	13	670	12	670	12	210
9	770	13	720	13	720	13	260
10	670	12	140	2	140	2	790
11	690	13	900	16	900	16	580
12	660	12	1,120	20	1,120	20	120

散弾銃（3～7）

年月	生産 数量(挺)	生産 金額(百万円)	販売 数量(挺)	販売 金額(百万円)	うち輸出向 数量(挺)	うち輸出向 金額(百万円)	在庫 数量(挺)
平成3年	119,764	6,449	120,509	6,650	117,564	6,193	7,473
4	121,019	6,793	119,618	6,816	117,135	6,399	8,867
5	119,021	6,424	121,246	6,643	118,570	6,158	6,642
6	111,088	5,319	111,390	5,428	109,241	5,044	6,328
7	106,328	5,082	106,868	5,247	104,968	4,920	5,792
平成5年度	117,021	6,096	118,411	6,227	115,941	5,792	6,312
6	108,355	5,177	109,157	5,362	106,959	4,976	5,497
7年 1月	7,793	371	5,208	285	5,123	271	8,913
2	8,560	408	11,670	570	11,469	526	5,803
3	9,521	447	9,827	465	9,676	441	5,497
4	8,210	384	8,803	436	8,592	398	4,904
5	9,664	449	8,172	397	8,025	375	6,398
6	10,210	472	11,177	519	11,018	490	5,431
7	8,734	421	8,682	424	8,565	403	5,483
8	8,346	416	8,395	434	8,211	402	5,434
9	9,264	437	8,782	439	8,541	402	5,918
10	8,788	440	9,656	455	9,436	420	5,050
11	8,926	428	8,433	418	8,305	397	5,543
12	8,312	409	8,063	404	8,007	394	5,792

単身単発銃（5）

年月	生産 数量(挺)	生産 金額(百万円)	販売 数量(挺)	販売 金額(百万円)	うち輸出向 数量(挺)	うち輸出向 金額(百万円)	在庫 数量(挺)
平成3年	4,069	360	4,160	369	4,005	354	181
4	3,442	280	3,392	278	3,246	263	231
5	2,540	232	2,513	228	2,436	220	258
6	4,205	309	4,283	317	4,205	309	180
7	2,467	147	2,311	140	2,237	132	336
平成5年度	2,815	241	2,855	245	2,769	236	220
6	3,839	280	3,913	285	3,831	277	146
7年 1月	127	9	144	11	140	10	163
2	146	10	209	14	207	14	100
3	229	20	183	13	166	11	146
4	24	2	67	5	59	4	103
5	290	10	109	5	104	4	284
6	655	25	643	23	640	23	296
7	342	15	327	14	320	14	311
8	131	11	93	8	88	8	349
9	100	8	141	12	135	11	308
10	162	12	137	11	132	10	333
11	116	10	118	10	109	9	331
12	145	15	140	14	137	14	336

半自動銃（6）

年月	生産 数量(挺)	生産 金額(百万円)	販売 数量(挺)	販売 金額(百万円)	うち輸出向 数量(挺)	うち輸出向 金額(百万円)	在庫 数量(挺)
平成3年	12,280	555	12,503	598	11,833	526	794
4	11,351	493	11,481	528	11,155	491	663
5	14,860	643	14,795	664	14,225	599	728
6	16,046	584	15,872	602	15,571	568	902
7	18,962	724	18,900	755	18,536	714	968
平成5年度	15,803	653	15,253	652	14,749	595	1,136
6	16,431	606	16,855	652	16,491	611	712
7年 1月	1,451	55	782	31	763	29	1,571
2	1,448	54	2,112	84	2,063	78	907
3	1,593	61	1,788	71	1,766	68	712
4	1,453	56	1,258	51	1,216	47	907
5	1,774	70	1,631	66	1,613	64	1,052
6	1,647	63	1,804	71	1,785	69	895
7	1,400	51	1,364	52	1,348	50	931
8	1,552	59	1,679	63	1,661	61	804
9	1,903	74	1,800	76	1,735	68	909
10	1,500	58	1,681	70	1,635	64	728
11	1,612	62	1,610	66	1,572	62	730
12	1,629	61	1,391	54	1,379	53	968

上下二連銃（3）

年月	生産 数量(挺)	生産 金額(百万円)	販売 数量(挺)	販売 金額(百万円)	うち輸出向 数量(挺)	うち輸出向 金額(百万円)	在庫 数量(挺)
平成3年	51,896	3,722	51,530	3,847	49,412	3,477	4,268
4	55,072	4,081	54,389	4,093	52,382	3,729	4,951
5	55,817	4,014	56,711	4,170	54,693	3,760	4,057
6	55,514	3,529	55,360	3,595	53,591	3,252	4,203
7	51,484	3,401	52,211	3,539	50,753	3,262	3,476
平成5年度	55,427	3,854	55,736	3,936	53,857	3,568	3,676
6	54,644	3,474	54,809	3,597	53,060	3,261	3,503
7年 1月	3,905	248	3,252	216	3,190	204	4,856
2	4,393	285	5,691	381	5,541	343	3,558
3	4,564	295	4,619	307	4,509	287	3,503
4	4,007	262	4,578	313	4,417	280	2,932
5	4,455	297	3,883	267	3,760	247	3,504
6	4,738	308	4,995	336	4,858	310	3,247
7	4,451	289	4,450	293	4,356	275	3,248
8	4,154	282	4,204	298	4,043	269	3,198
9	4,106	281	4,025	285	3,855	256	3,279
10	4,486	305	4,468	296	4,300	267	3,297
11	4,067	278	4,064	277	3,983	262	3,300
12	4,158	271	3,982	269	3,941	260	3,476

水平二連銃（4）

年月	生産 数量(挺)	生産 金額(百万円)	販売 数量(挺)	販売 金額(百万円)	うち輸出向 数量(挺)	うち輸出向 金額(百万円)	在庫 数量(挺)
平成3年	-	-	2	-	-	-	28
4	304	24	303	29	301	28	29
5	1	0	17	2	6	1	13
6	1	0	-	-	-	-	9
7	3	0	4	1	-	-	8
平成5年度	1	0	5	1	4	-	13
6	1	0	2	-	-	-	7
7年 1月	-	-	-	-	-	-	9
2	-	-	-	-	-	-	9
3	-	-	2	0	-	-	7
4	3	0	-	-	-	-	10
5	-	-	1	0	-	-	9
6	-	-	-	-	-	-	9
7	-	-	-	-	-	-	9
8	-	-	-	-	-	-	9
9	-	-	-	-	-	-	9
10	-	-	1	0	-	-	8
11	-	-	-	-	-	-	8
12	-	-	-	-	-	-	8

繰り出し銃（7）

年月	生産 数量(挺)	生産 金額(百万円)	販売 数量(挺)	販売 金額(百万円)	うち輸出向 数量(挺)	うち輸出向 金額(百万円)	在庫 数量(挺)
平成3年	51,519	1,812	52,314	1,836	52,314	1,836	2,202
4	50,850	1,914	50,053	1,888	50,051	1,888	2,993
5	45,803	1,535	47,210	1,579	47,210	1,579	1,586
6	35,322	897	35,875	915	35,874	915	1,034
7	33,412	810	33,442	813	33,442	813	1,004
平成5年度	42,975	1,347	44,562	1,393	44,562	1,393	1,267
6	33,440	816	33,578	827	33,577	827	1,129
7年 1月	2,310	60	1,030	28	1,030	28	2,314
2	2,573	60	3,658	91	3,658	91	1,229
3	3,135	71	3,235	75	3,235	75	1,129
4	2,723	63	2,900	66	2,900	66	952
5	3,145	73	2,548	59	2,548	59	1,549
6	3,170	76	3,735	89	3,735	89	984
7	2,541	66	2,541	64	2,541	64	984
8	2,509	64	2,419	64	2,419	64	1,074
9	3,155	73	2,816	66	2,816	66	1,413
10	2,640	64	3,369	79	3,369	79	684
11	3,131	78	2,641	65	2,641	65	1,174
12	2,380	62	2,550	67	2,550	67	1,004

空気銃（8～10）

年月	生産 数量(挺)	生産 金額(百万円)	販売 数量(挺)	販売 金額(百万円)	うち輸出向 数量(挺)	うち輸出向 金額(百万円)	在庫 数量(挺)
平成3年	139,615	347	131,405	467	129,837	397	11,206
4	222,985	519	230,131	763	228,611	693	3,969
5	261,550	572	247,617	789	246,745	748	17,902
6	239,158	529	236,944	760	235,958	709	20,100
7	204,684	474	216,592	716	215,264	646	8,136
平成5年度	198,700	446	210,706	680	209,805	637	6,223
6	282,525	616	276,982	881	275,975	828	11,766
7年 1月	19,912	42	39,886	124	39,804	119	126
2	18,949	41	12,712	41	12,660	38	6,363
3	25,300	55	19,897	65	19,788	59	11,766
4	7,042	17	18,683	58	18,636	56	103
5	11,561	41	2,363	24	2,016	6	9,301
6	28,330	63	25,349	78	25,308	76	12,282
7	35,229	75	27,991	90	27,864	84	19,520
8	22,957	48	23,980	76	23,892	72	18,436
9	21,901	50	28,345	91	28,228	85	12,019
10	10,330	27	17,208	59	17,066	51	5,141
11	101	5	108	5	-	-	5,134
12	3,072	10	70	4	2	0	8,136

ポ　ン　プ　銃　(8)

年月	生産 数量(挺)	生産 金額(百万円)	販売 数量(挺)	販売 金額(百万円)	うち輸出向 数量(挺)	うち輸出向 金額(百万円)	在庫 数量(挺)
平成3年	2,131	55	2,258	61	1,094	10	31
4	2,223	62	2,236	62	1,075	10	18
5	1,849	51	1,787	50	967	10	80
6	1,054	50	1,062	50	136	1	72
7	1,010	51	1,061	54	42	0	21
平成5年度	1,740	50	1,905	52	1,053	11	40
6	979	50	991	50	50	0	28
7年 1月	46	3	78	4	-	-	40
2	46	2	44	2	-	-	42
3	86	4	100	5	-	-	28
4	56	3	43	2	-	-	41
5	91	5	94	5	-	-	38
6	104	6	31	2	-	-	111
7	119	4	123	6	-	-	107
8	52	3	86	5	-	-	73
9	132	7	156	6	40	0	49
10	115	6	136	7	2	0	28
11	98	5	105	5	-	-	21
12	65	3	65	3	-	-	21

ガ　ス　銃　(9)

年月	生産 数量(挺)	生産 金額(百万円)	販売 数量(挺)	販売 金額(百万円)	うち輸出向 数量(挺)	うち輸出向 金額(百万円)	在庫 数量(挺)
平成3年	348	17	404	20	-	-	94
4	330	16	378	18	19	-	46
5	52	2	52	2	-	-	46
6	61	3	60	3	-	-	47
7	310	16	309	16	-	-	2
平成5年度	49	2	49	2	-	-	47
6	68	3	66	3	-	-	49
7年 1月	6	0	4	0	-	-	49
2	15	1	8	0	-	-	56
3	2	0	9	0	-	-	49
4	2	0	4	0	-	-	1
5	262	14	253	13	-	-	10
6	2	1	10	0	-	-	2
7	10	0	4	0	-	-	8
8	-	-	2	0	-	-	6
9	-	-	1	0	-	-	5
10	3	0	8	0	-	-	-
11	3	0	3	0	-	-	-
12	5	0	3	0	-	-	2

その他の空気銃　(10)

年月	生産 数量(挺)	生産 金額(百万円)	販売 数量(挺)	販売 金額(百万円)	うち輸出向 数量(挺)	うち輸出向 金額(百万円)	在庫 数量(挺)
平成3年	137,136	274	128,743	386	128,743	386	11,081
4	220,432	441	227,517	683	227,517	683	3,905
5	259,649	519	245,778	737	245,778	738	17,776
6	238,043	476	235,822	707	235,822	707	19,981
7	203,364	407	215,222	646	215,222	646	8,113
平成5年度	196,911	394	208,752	626	208,752	626	6,136
6	281,478	563	275,925	828	275,925	828	11,689
7年 1月	19,860	40	39,804	119	39,804	119	37
2	18,888	38	12,660	38	12,660	38	6,265
3	25,212	50	19,788	59	19,788	59	11,689
4	6,984	14	18,636	56	18,636	56	61
5	11,208	22	2,016	6	2,016	6	9,253
6	28,224	56	25,308	76	25,308	76	12,169
7	35,100	70	27,864	84	27,864	84	19,405
8	22,905	46	23,892	72	23,892	72	18,357
9	21,769	44	28,188	85	28,188	85	11,965
10	10,212	20	17,064	51	17,064	51	5,113
11	-	-	-	-	-	-	5,113
12	3,002	6	2	0	2	0	8,113

猟　銃　用　実　包　(11～12)

年月	生産 数量(千個)	生産 金額(百万円)	販売 数量(千個)	販売 金額(百万円)	うち輸出向 数量(千個)	うち輸出向 金額(百万円)	在庫 数量(千個)
平成3年	50,910	2,136	51,135	2,247	-	-	9,866
4	50,561	2,110	50,778	2,218	-	-	9,649
5	49,757	2,046	49,309	2,124	-	-	10,098
6	42,601	1,734	43,949	1,855	-	-	8,749
7	32,891	1,275	32,784	1,313	-	-	8,856
平成5年度	46,008	1,897	48,154	2,097	-	-	9,954
6	42,651	1,723	42,403	1,774	-	-	10,202
7年 1月	1,238	49	1,204	48	-	-	8,783
2	2,701	104	1,373	53	-	-	10,111
3	2,925	114	2,834	107	-	-	10,202
4	4,122	144	3,143	115	-	-	11,181
5	3,743	132	2,634	95	-	-	12,290
6	3,188	118	2,481	91	-	-	12,996
7	3,140	131	2,170	79	-	-	13,966
8	1,705	72	2,473	88	-	-	13,197
9	2,590	114	2,621	101	-	-	13,166
10	3,408	138	5,788	263	-	-	10,786
11	3,057	114	5,031	232	-	-	8,813
12	1,074	46	1,032	41	-	-	8,856

散弾銃用プラスチック実包（12番ショット）　(11)

年月	生産 数量(千個)	生産 金額(百万円)	販売 数量(千個)	販売 金額(百万円)	うち輸出向 数量(千個)	うち輸出向 金額(百万円)	在庫 数量(千個)
平成3年	48,967	2,040	49,226	2,149	-	-	8,862
4	48,875	2,023	48,863	2,120	-	-	8,873
5	47,952	1,963	47,604	2,040	-	-	9,222
6	40,624	1,639	41,923	1,754	-	-	7,923
7	31,121	1,197	30,814	1,222	-	-	8,229
平成5年度	43,841	1,795	46,448	2,013	-	-	8,634
6	40,733	1,633	40,301	1,671	-	-	9,066
7年 1月	1,080	43	1,104	44	-	-	7,899
2	2,462	95	1,304	49	-	-	9,057
3	2,755	104	2,746	103	-	-	9,066
4	3,997	138	2,926	106	-	-	10,137
5	3,728	131	2,581	93	-	-	11,284
6	2,925	107	2,409	87	-	-	11,800
7	2,775	113	2,094	76	-	-	12,482
8	1,626	70	2,388	85	-	-	11,720
9	2,546	112	2,481	94	-	-	11,784
10	3,308	134	5,249	237	-	-	9,843
11	2,948	109	4,574	210	-	-	8,217
12	972	41	960	38	-	-	8,229

その他の猟銃用実包　(12)

年月	生産 数量(千個)	生産 金額(百万円)	販売 数量(千個)	販売 金額(百万円)	うち輸出向 数量(千個)	うち輸出向 金額(百万円)	在庫 数量(千個)
平成3年	1,942	97	1,908	98	-	-	1,004
4	1,686	88	1,915	98	-	-	776
5	1,805	83	1,705	84	-	-	876
6	1,977	95	2,026	101	-	-	826
7	1,770	78	1,970	90	-	-	626
平成5年度	2,167	102	1,706	84	-	-	1,320
6	1,917	90	2,101	103	-	-	1,136
7年 1月	159	6	101	5	-	-	884
2	239	10	70	3	-	-	1,053
3	171	10	88	4	-	-	1,136
4	125	6	217	9	-	-	1,044
5	15	1	53	2	-	-	1,006
6	263	11	72	3	-	-	1,196
7	364	18	76	3	-	-	1,484
8	79	2	86	3	-	-	1,477
9	44	2	140	6	-	-	1,382
10	100	4	539	26	-	-	943
11	110	4	457	22	-	-	596
12	102	4	72	4	-	-	626

51 粉末冶金製品

生産額
7年計
300,191 百万円

粉　末　冶　金　製　品　(1～15)

年月	生産 重量(t)	生産 金額(百万円)
平成3年	184,478	273,257
4	174,184	250,651
5	171,636	245,850
6	175,544	256,442
7	192,948	300,191
平成5年度	170,010	244,928
6	183,489	271,267
7年 1月	14,970	23,263
2	16,351	25,001
3	18,085	26,998
4	17,057	26,009
5	15,895	24,738
6	17,558	26,668
7	16,945	25,894
8	14,573	23,549
9	15,798	24,862
10	15,835	25,177
11	15,263	24,388
12	14,616	23,643

機　械　材　料　(1～9)

生産 重量(t)	生産 金額(百万円)
90,821	121,323
87,511	117,274
83,622	109,922
84,479	111,035
86,905	114,564
82,171	108,002
87,132	114,625
6,722	9,027
7,693	10,176
8,632	11,212
7,780	10,180
6,948	9,238
7,772	10,287
7,336	9,652
6,036	8,245
6,993	9,234
7,167	9,330
7,080	9,197
6,746	8,785

年月	軸受合金計（1～4） 生産 重量(t)	軸受合金計（1～4） 生産 金額(百万円)	軸受合金産業機械用（1） 生産 重量(t)	軸受合金産業機械用（1） 生産 金額(百万円)	軸受合金電気機械用（2） 生産 重量(t)	軸受合金電気機械用（2） 生産 金額(百万円)	軸受合金輸送機械用（3） 生産 重量(t)	軸受合金輸送機械用（3） 生産 金額(百万円)	軸受合金その他用（4） 生産 重量(t)	軸受合金その他用（4） 生産 金額(百万円)
平成3年	8,763	18,652	1,257	2,965	2,985	7,424	3,979	7,124	542	1,140
4	7,791	17,062	1,064	2,601	2,559	6,430	3,693	6,934	475	1,097
5	7,174	15,929	922	2,301	2,460	6,321	3,338	6,243	454	1,064
6	7,378	16,251	960	2,482	2,680	6,540	3,296	6,112	443	1,117
7	7,640	16,443	979	2,515	2,805	6,485	3,389	6,252	468	1,191
平成5年度	7,039	15,663	896	2,273	2,467	6,317	3,222	5,984	454	1,089
6	7,647	16,812	1,006	2,594	2,798	6,753	3,395	6,332	448	1,133
7年 1月	627	1,357	82	203	221	542	288	528	36	84
2	653	1,424	85	219	239	572	295	552	34	81
3	711	1,546	86	223	260	595	321	605	44	122
4	673	1,455	85	218	259	599	291	537	38	101
5	648	1,394	97	240	235	543	277	513	39	98
6	663	1,437	85	229	240	569	292	527	46	112
7	653	1,395	90	225	246	564	274	499	44	106
8	585	1,274	72	191	221	508	255	480	37	95
9	617	1,322	78	201	222	513	278	512	39	97
10	621	1,307	77	201	242	518	266	493	36	94
11	599	1,277	77	197	212	477	272	502	38	102
12	590	1,255	65	169	208	485	279	502	38	98

年月	機械部品計（5～8） 生産 重量(t)	機械部品計（5～8） 生産 金額(百万円)	機械部品産業機械用（5） 生産 重量(t)	機械部品産業機械用（5） 生産 金額(百万円)	機械部品電気機械用（6） 生産 重量(t)	機械部品電気機械用（6） 生産 金額(百万円)	機械部品輸送機械用（7） 生産 重量(t)	機械部品輸送機械用（7） 生産 金額(百万円)	機械部品その他用（8） 生産 重量(t)	機械部品その他用（8） 生産 金額(百万円)
平成3年	81,489	97,657	4,608	9,881	6,263	8,617	69,426	77,208	1,192	1,952
4	79,170	95,586	3,953	8,641	5,650	7,993	68,618	77,450	950	1,503
5	75,952	89,809	3,856	8,264	4,684	6,476	66,688	73,743	724	1,327
6	76,598	90,779	3,972	8,178	5,468	7,029	66,333	73,819	825	1,754
7	78,743	94,095	4,705	9,737	5,913	7,656	67,133	74,707	993	1,995
平成5年度	74,635	88,213	3,827	8,146	4,707	6,411	65,368	72,183	734	1,474
6	78,977	93,821	4,233	8,673	5,720	7,375	68,147	75,958	876	1,815
7年 1月	6,056	7,339	335	703	432	600	5,219	5,888	70	148
2	6,994	8,416	366	774	491	657	6,070	6,821	67	164
3	7,878	9,343	458	911	588	748	6,719	7,490	113	194
4	7,064	8,371	413	830	555	717	6,006	6,654	90	169
5	6,257	7,500	374	756	510	678	5,283	5,909	89	156
6	7,066	8,521	446	934	628	785	5,892	6,610	100	192
7	6,632	7,878	375	829	496	630	5,689	6,287	72	132
8	5,407	6,641	372	752	432	536	4,517	5,168	87	185
9	6,333	7,577	386	825	458	589	5,412	5,980	76	183
10	6,500	7,706	398	832	434	582	5,604	6,153	65	140
11	6,439	7,590	399	798	448	579	5,526	6,061	66	153
12	6,119	7,212	384	793	441	554	5,197	5,686	97	179

年月	摩擦材料（9） 生産 重量(t)	摩擦材料（9） 生産 金額(百万円)	電気接点（10） 生産 重量(t)	電気接点（10） 生産 金額(百万円)	電球・真空管材料（11） 生産 重量(t)	電球・真空管材料（11） 生産 金額(百万円)	集電材料（12） 生産 重量(t)	集電材料（12） 生産 金額(百万円)
平成3年	570	5,014	199	10,137	771	10,863	284	1,313
4	549	4,625	170	8,471	714	9,233	247	1,158
5	496	4,184	187	8,543	637	8,667	227	1,102
6	503	4,004	193	7,642	593	9,147	204	1,039
7	522	4,026	183	7,983	716	10,524	218	1,127
平成5年度	496	4,126	196	8,570	610	8,635	222	1,124
6	507	3,992	187	7,377	621	9,498	198	1,008
7年 1月	40	331	14	521	53	768	13	73
2	46	336	16	631	55	820	15	79
3	43	323	17	659	58	859	19	96
4	43	354	14	669	55	830	23	114
5	43	344	14	690	55	852	17	86
6	43	329	16	740	63	929	17	90
7	51	379	15	690	58	855	20	104
8	44	330	14	617	66	950	18	92
9	44	335	17	699	68	950	20	101
10	46	318	16	700	63	919	18	96
11	42	329	16	700	61	913	20	102
12	37	318	16	667	61	878	19	93

年月	磁性材料（13～14） 生産 重量(t)	磁性材料（13～14） 生産 金額(百万円)	磁性材料硬質（13） 生産 重量(t)	磁性材料硬質（13） 生産 金額(百万円)	磁性材料軟質（14） 生産 重量(t)	磁性材料軟質（14） 生産 金額(百万円)	その他の粉末冶金製品(超硬チップを除く)（15） 生産 重量(t)	その他の粉末冶金製品(超硬チップを除く)（15） 生産 金額(百万円)
平成3年	92,165	123,175	45,652	46,033	46,513	77,142	237	6,446
4	85,363	109,502	43,739	43,721	41,624	65,781	179	5,014
5	86,753	111,673	39,115	41,397	47,638	70,276	211	5,943
6	89,762	120,382	40,375	40,808	49,387	79,573	312	7,198
7	104,514	157,623	52,320	67,402	52,194	90,220	411	8,371
平成5年度	86,573	112,375	38,287	40,193	48,286	72,182	238	6,221
6	95,014	131,501	44,932	48,144	50,082	83,357	337	7,257
7年 1月	8,136	12,304	4,284	5,376	3,852	6,929	31	570
2	8,540	12,696	4,386	5,431	4,153	7,265	34	599
3	9,321	13,476	4,910	5,852	4,411	7,624	40	695
4	9,149	13,457	4,631	5,707	4,518	7,750	36	759
5	8,826	13,126	4,439	5,605	4,387	7,522	35	744
6	9,656	13,884	4,898	5,933	4,758	7,951	33	739
7	9,478	13,813	4,642	5,861	4,836	7,952	37	781
8	8,408	12,903	4,077	5,384	4,331	7,519	32	743
9	8,667	13,169	4,247	5,560	4,420	7,609	34	709
10	8,536	13,427	3,974	5,683	4,562	7,744	35	704
11	8,056	12,824	4,025	5,553	4,031	7,271	30	653
12	7,741	12,544	3,807	5,459	3,934	7,085	35	675

52 鍛工品

生産額
7年計
562,575 百万円

年月	鍛工品（1～18） 生産 重量(t)	鍛工品（1～18） 生産 金額(百万円)	鍛工品（1～18） 自己消費 重量(t)	鉄系（1～12） 生産 重量(t)	鉄系（1～12） 生産 金額(百万円)
平成3年	2,357,645	608,581	621,928	2,325,796	563,243
4	2,163,981	565,220	623,959	2,135,305	525,135
5	2,062,593	510,685	473,542	2,036,184	474,971
6	2,170,111	555,789	483,682	2,140,544	523,937
7	2,273,627	562,575	488,122	2,243,763	530,454
平成5年度	2,047,024	518,394	456,684	2,020,057	483,367
6	2,252,115	568,220	502,383	2,221,381	535,779
7年 1月	176,495	43,923	37,936	174,094	41,401
2	200,799	49,961	44,249	198,009	47,064
3	217,949	54,360	48,703	214,979	51,140
4	206,460	50,333	44,296	203,797	47,593
5	183,707	45,756	38,522	181,144	42,980
6	203,488	50,031	45,284	200,881	47,259
7	192,214	47,687	42,812	189,737	45,015
8	159,051	39,399	30,783	156,790	36,888
9	181,135	44,767	37,571	178,691	42,108
10	188,033	46,155	40,909	185,818	43,723
11	186,940	46,220	40,405	184,725	43,759
12	177,354	43,984	36,653	175,098	41,524

注：自己消費は生産の内数。

注：平成5年から内訳区分変更。
平成5年から名称変更。

年月	熱間鍛造品（1～9） 生産 重量(t)	型鍛造（1～3） 生産 重量(t)	産業機械・土木建設機械用（1） 生産 重量(t)	自動車用（2） 生産 重量(t)	その他用（3） 生産 重量(t)	自由鍛造（4～6） 生産 重量(t)
平成3年	…	…	…	…	…	…
4	…	…	…	…	…	…
5	2,002,473	1,773,433	347,900	1,309,904	115,629	90,613
6	2,058,362	1,787,898	349,365	1,308,009	130,524	120,432
7	2,148,218	1,822,177	362,695	1,321,398	138,084	159,719
平成5年度	1,975,903	1,741,349	340,828	1,285,457	115,064	96,325
6	2,134,863	1,852,204	365,045	1,351,712	135,447	127,509
7年 1月	166,834	144,166	29,467	104,700	9,999	10,088
2	190,235	164,876	33,331	119,231	12,314	11,599
3	206,874	179,193	34,494	132,497	12,202	12,811
4	196,010	168,774	35,355	120,744	12,675	12,395
5	173,388	147,747	31,155	105,652	10,940	11,405
6	192,870	163,126	32,740	117,708	12,678	14,399
7	181,761	155,865	31,296	113,443	11,126	12,027
8	149,762	123,493	24,793	88,865	9,835	13,775
9	170,084	141,635	26,952	103,354	11,329	14,819
10	177,746	147,870	27,780	108,559	11,531	15,510
11	176,025	147,156	27,494	107,724	11,938	15,543
12	166,629	138,276	27,838	98,921	11,517	15,348

注：平成5年から区分変更。 注：同左。 注：同左。 注：同左。 注：同左。 注：同左。

年月	産業機械・土木建設機械用（4） 生産 重量(t)	輸送機械用（5） 生産 重量(t)	その他用（6） 生産 重量(t)	リングロール（7～9） 生産 重量(t)	産業機械・土木建設機械用（7） 生産 重量(t)	自動車用（8） 生産 重量(t)
平成3年	…	…	…	…	…	…
4	…	…	…	…	…	…
5	44,200	34,051	12,362	138,427	70,518	55,235
6	69,922	32,563	17,947	150,032	73,854	52,483
7	101,865	40,084	17,770	166,322	83,133	55,569
平成5年度	48,918	34,007	13,400	138,229	71,299	52,397
6	75,554	33,037	18,918	155,150	76,172	54,567
7年 1月	6,322	2,216	1,550	12,580	6,113	4,516
2	7,584	2,585	1,430	13,760	6,616	4,967
3	7,538	3,576	1,697	14,870	7,868	4,700
4	7,506	3,300	1,589	14,841	7,774	4,881
5	6,529	3,284	1,592	14,236	6,671	4,853
6	7,374	5,323	1,702	15,345	7,381	5,236
7	7,175	3,339	1,513	13,869	6,646	4,951
8	9,383	3,257	1,135	12,494	5,972	4,236
9	10,179	3,168	1,472	13,630	7,131	4,384
10	10,896	3,206	1,408	14,366	7,184	4,775
11	10,438	3,665	1,440	13,326	6,911	4,036
12	10,941	3,165	1,242	13,005	6,866	4,034

注：平成5年から区分変更。 注：同左。 注：同左。 注：同左。 注：同左。 注：同左。

年月	その他用（9） 生産 重量(t)	冷間鍛造品（10～12） 生産 重量(t)	産業機械・土木建設機械用（10） 生産 重量(t)	自動車用（11） 生産 重量(t)	その他用（12） 生産 重量(t)
平成3年	…	…	…	…	…
4	…	…	…	…	…
5	12,674	33,711	1,764	28,601	3,346
6	23,695	82,182	19,542	56,420	6,220
7	27,620	95,545	24,610	63,568	7,367
平成5年度	14,533	44,154	5,483	34,334	4,337
6	24,411	86,518	20,472	59,866	6,180
7年 1月	1,951	7,260	1,586	5,200	474
2	2,177	7,774	1,757	5,529	488
3	2,302	8,105	1,807	5,677	621
4	2,186	7,787	1,687	5,456	644
5	2,712	7,756	1,836	5,138	782
6	2,728	8,011	2,428	5,058	525
7	2,272	7,976	2,481	4,772	723
8	2,286	7,028	1,819	4,553	656
9	2,115	8,607	2,302	5,330	975
10	2,407	8,072	2,287	5,209	576
11	2,379	8,700	2,131	6,161	408
12	2,105	8,469	2,489	5,485	495

注：平成5年から区分変更。 注：同左。 注：同左。 注：同左。 注：同左。

年月	アルミニウム系 (13～18) 生産 重量 (t)	アルミニウム系 (13～18) 生産 金額 (百万円)	自動車用 (13・16) 生産 重量 (t)	電気機械用 (14・17) 生産 重量 (t)	その他用 (15・18) 生産 重量 (t)	熱間鍛造品 (13～15) 生産 重量 (t)
平成3年	31,849	45,339	17,078	…	…	…
4	28,676	40,084	16,662	…	…	…
5	26,409	35,714	15,776	3,984	6,649	15,616
6	29,567	31,853	16,262	3,938	9,367	16,048
7	29,864	32,120	17,102	2,969	9,794	17,511
平成5年度	26,967	35,028	15,540	3,999	7,428	15,402
6	30,734	32,441	17,076	3,855	9,803	16,912
7年 1月	2,401	2,521	1,353	269	780	1,331
2	2,790	2,897	1,558	281	951	1,531
3	2,970	3,220	1,677	292	1,002	1,790
4	2,663	2,740	1,506	258	898	1,489
5	2,563	2,776	1,452	273	839	1,448
6	2,607	2,773	1,450	254	903	1,562
7	2,477	2,672	1,433	225	819	1,440
8	2,261	2,511	1,342	193	726	1,413
9	2,444	2,659	1,409	238	798	1,527
10	2,215	2,432	1,307	239	669	1,309
11	2,215	2,461	1,288	271	656	1,266
12	2,256	2,460	1,326	176	753	1,406

注：平成5年から内訳区分変更。平成5年から名称変更。　注：平成5年から区分変更。　注：同左。　注：同左。　注：同左。

年月	自動車用 (13) 生産 重量 (t)	電気機械用 (14) 生産 重量 (t)	その他用 (15) 生産 重量 (t)	冷間鍛造品 (16～18) 生産 重量 (t)	自動車用 (16) 生産 重量 (t)	電気機械用 (17) 生産 重量 (t)	その他用 (18) 生産 重量 (t)
平成3年	…	…	…	…	…	…	…
4	…	…	…	…	…	…	…
5	11,742	333	3,541	10,793	4,034	3,651	3,108
6	12,328	449	3,270	13,520	3,934	3,489	6,097
7	12,668	487	4,356	12,353	4,434	2,482	5,437
平成5年度	11,643	313	3,447	11,565	3,897	3,686	3,981
6	12,922	482	3,509	13,822	4,155	3,373	6,295
7年 1月	1,008	41	282	1,071	345	227	498
2	1,157	40	333	1,259	401	240	618
3	1,296	29	465	1,180	381	263	537
4	1,123	35	330	1,175	383	223	568
5	1,080	48	320	1,115	372	225	519
6	1,118	48	396	1,046	332	206	507
7	1,046	42	352	1,036	387	183	467
8	1,004	41	368	849	338	152	358
9	1,043	48	436	917	366	190	362
10	926	36	348	906	382	203	321
11	899	39	328	949	390	232	328
12	968	38	400	850	358	138	354

注：平成5年から区分変更。　注：同左。　注：同左。　注：同左。　注：同左。　注：同左。　注：同左。

53 銑鉄鋳物

生産額 7年計 859,175 百万円

年月	銑鉄鋳物 (1～18) 生産 重量 (t)	銑鉄鋳物 (1～18) 生産 金額 (百万円)	自己消費 重量 (t)	販売 重量 (t)	在庫 重量 (t)	一般機械用 (1～5・10～14) 生産 重量 (t)	一般機械用 (1～5・10～14) 生産 金額 (百万円)
平成3年	5,334,977	1,012,129	1,723,477	3,608,018	120,121	1,721,687	383,749
4	4,700,615	901,965	1,592,763	3,111,890	129,460	1,357,406	310,615
5	4,284,743	830,558	1,452,037	2,842,950	129,677	1,214,465	274,529
6	4,342,102	840,877	1,463,525	2,885,170	129,897	1,242,342	274,505
7	4,530,130	859,175	1,466,477	3,041,049	147,006	1,348,615	291,536
平成5年度	4,208,574	817,112	1,427,467	2,791,350	120,474	1,190,818	268,813
6	4,492,400	864,928	1,497,921	2,988,583	129,744	1,299,337	284,224
7年 1月	354,723	67,634	116,041	236,849	135,435	103,952	22,445
2	395,841	75,183	131,401	264,653	135,918	114,273	24,704
3	439,252	82,950	146,557	292,183	129,744	123,696	26,428
4	400,681	76,640	129,956	263,915	136,914	116,888	25,149
5	359,536	68,363	112,391	240,542	141,144	111,553	24,039
6	398,507	74,820	129,417	263,637	147,655	117,400	25,252
7	379,187	72,025	123,623	251,750	149,794	110,455	24,072
8	319,639	61,091	101,513	218,646	148,760	103,844	22,464
9	366,862	69,039	119,276	258,145	136,615	110,177	23,929
10	374,801	70,578	120,255	253,058	138,337	109,391	23,557
11	379,417	72,210	120,682	255,876	141,461	112,696	24,945
12	361,684	68,643	115,365	241,795	147,006	114,290	24,553

注：自己消費は生産の内数。

年月	産業機械器具用 (1・10) 生産 重量 (t)	産業機械器具用 (1・10) 生産 金額 (百万円)	土木建設・鉱山機械用 (2・11) 生産 重量 (t)	土木建設・鉱山機械用 (2・11) 生産 金額 (百万円)	金属工作・加工機械用 (3・12) 生産 重量 (t)	金属工作・加工機械用 (3・12) 生産 金額 (百万円)	ロール・鋳型・鋳型定盤用 (4・13) 生産 重量 (t)	ロール・鋳型・鋳型定盤用 (4・13) 生産 金額 (百万円)
平成3年	926,104	202,654	161,704	34,407	262,351	52,862	165,238	50,692
4	732,033	161,707	155,500	34,100	173,138	34,452	125,930	44,004
5	656,708	141,902	159,156	35,254	131,709	26,597	109,277	37,737
6	659,183	140,284	173,416	38,341	142,466	28,233	107,226	34,838
7	710,346	144,823	179,323	39,842	174,678	33,579	117,158	38,958
平成5年度	638,639	137,660	161,883	36,028	129,278	26,148	107,617	37,026
6	693,415	145,652	177,535	39,185	152,170	30,076	110,239	35,266
7年 1月	55,446	11,365	13,627	3,054	11,904	2,359	9,327	2,859
2	60,789	12,338	15,286	3,428	13,784	2,691	9,329	3,127
3	66,462	13,528	15,780	3,509	16,587	3,146	10,047	3,217
4	63,326	12,825	15,327	3,369	14,782	2,899	9,784	3,215
5	58,962	12,019	14,671	3,315	13,339	2,623	10,452	3,324
6	62,103	12,662	16,038	3,460	14,391	2,829	10,305	3,336
7	58,305	11,978	14,182	3,159	14,823	2,824	10,121	3,346
8	53,055	10,956	13,613	2,982	14,381	2,678	9,616	3,154
9	57,280	11,534	14,540	3,314	15,376	2,840	9,775	3,451
10	58,651	11,906	14,589	3,188	13,495	2,682	9,087	2,982
11	58,333	11,992	15,971	3,615	14,727	2,866	9,489	3,568
12	57,634	11,720	15,699	3,449	17,089	3,142	9,826	3,379

年月	その他用 (5・14) 生産 重量(t)	その他用 (5・14) 生産 金額(百万円)	電気機械用 (6・15) 生産 重量(t)	電気機械用 (6・15) 生産 金額(百万円)	輸送機械用 (7・8・16・17) 生産 重量(t)	輸送機械用 (7・8・16・17) 生産 金額(百万円)	自動車用 (7・16) 生産 重量(t)	自動車用 (7・16) 生産 金額(百万円)
平成3年	206,290	43,136	138,233	28,696	3,182,957	530,198	2,934,947	488,461
4	170,805	36,352	120,944	26,158	2,970,777	503,328	2,765,010	468,070
5	157,615	33,039	102,801	22,460	2,726,243	475,096	2,538,667	441,805
6	160,051	32,809	103,850	23,089	2,756,475	486,226	2,553,648	451,668
7	167,110	34,334	121,198	26,056	2,775,270	474,624	2,534,900	437,487
平成5年度	153,401	31,952	100,547	22,143	2,676,068	468,074	2,486,625	434,876
6	165,978	34,044	109,713	24,232	2,831,912	497,029	2,617,735	461,363
7年 1月	13,648	2,808	9,261	2,017	219,002	37,983	201,238	35,202
2	15,085	3,120	10,125	2,207	247,554	42,665	227,516	39,598
3	14,820	3,027	10,870	2,348	278,648	47,994	256,241	44,548
4	13,669	2,842	10,449	2,213	248,747	43,330	226,323	39,448
5	14,129	2,758	9,602	2,002	216,020	37,168	196,436	34,103
6	14,563	2,965	10,514	2,279	247,163	41,836	227,041	38,792
7	13,024	2,764	10,290	2,263	236,206	40,500	216,503	37,498
8	13,179	2,694	7,895	1,736	186,868	32,080	169,797	29,528
9	13,206	2,789	10,725	2,272	223,258	37,442	202,850	34,347
10	13,569	2,799	10,790	2,301	229,141	38,859	208,239	35,763
11	14,176	2,904	10,541	2,229	230,526	38,993	210,080	35,905
12	14,042	2,863	10,136	2,190	212,137	35,774	192,636	32,755

年月	その他用 (8・17) 生産 重量(t)	その他用 (8・17) 生産 金額(百万円)	その他用 (9・18) 生産 重量(t)	その他用 (9・18) 生産 金額(百万円)	銑鉄鋳物（除く，球状黒鉛) (1～9) 生産 重量(t)	銑鉄鋳物（除く，球状黒鉛) (1～9) 生産 金額(百万円)	自己消費 重量(t)	販売 重量(t)	在庫 重量(t)
平成3年	248,010	41,738	292,100	69,485	3,913,082	697,198	1,379,057	2,537,328	78,477
4	205,767	35,258	251,488	61,864	3,382,576	605,681	1,259,295	2,126,293	83,204
5	187,576	33,291	241,234	58,472	3,023,556	544,638	1,138,017	1,900,502	75,507
6	202,827	34,558	239,435	57,057	3,035,179	546,859	1,134,440	1,904,420	72,684
7	240,370	37,137	285,047	66,959	3,117,917	547,174	1,111,994	1,994,483	71,592
平成5年度	189,443	33,198	241,141	58,082	2,965,822	535,257	1,117,163	1,862,637	73,039
6	214,177	35,667	251,438	59,442	3,126,585	559,684	1,155,221	1,968,506	71,103
7年 1月	17,764	2,781	22,508	5,189	245,776	43,367	89,561	155,556	72,864
2	20,038	3,067	23,889	5,607	274,452	48,297	100,248	175,199	72,225
3	22,407	3,446	26,038	6,181	303,494	53,005	110,740	189,951	71,103
4	22,424	3,882	24,597	5,948	276,816	48,996	98,847	175,300	72,190
5	19,584	3,065	22,361	5,154	247,841	43,614	85,630	159,669	73,876
6	20,122	3,044	23,430	5,453	274,864	47,927	97,325	173,595	76,347
7	19,703	3,002	22,236	5,190	260,812	45,904	92,785	166,279	75,584
8	17,071	2,552	21,032	4,811	220,610	39,130	77,128	144,559	73,375
9	20,408	3,095	22,702	5,396	251,893	43,528	90,723	163,615	70,000
10	20,902	3,096	25,479	5,861	256,202	44,666	90,365	166,712	69,316
11	20,446	3,088	25,654	6,044	257,791	45,487	90,391	167,274	69,138
12	19,501	3,019	25,121	6,125	247,366	43,251	88,251	156,774	71,592

注：自己消費は生産の内数。

年月	一般機械用 (1～5) 生産 重量(t)	一般機械用 (1～5) 生産 金額(百万円)	産業機械器具用 (1) 生産 重量(t)	産業機械器具用 (1) 生産 金額(百万円)	土木建設・鉱山機械用 (2) 生産 重量(t)	土木建設・鉱山機械用 (2) 生産 金額(百万円)	金属工作・加工機械用 (3) 生産 重量(t)	金属工作・加工機械用 (3) 生産 金額(百万円)
平成3年	1,351,133	291,053	735,596	156,285	73,876	13,479	245,627	48,342
4	1,039,732	229,513	580,813	124,369	64,586	12,099	161,468	31,276
5	901,172	196,718	514,651	108,242	62,994	11,872	123,480	24,294
6	905,879	193,371	504,548	104,985	65,883	12,427	133,222	25,682
7	974,469	203,256	527,936	103,935	63,913	11,889	164,376	31,007
平成5年度	879,203	191,701	499,362	104,914	62,476	11,771	120,969	23,812
6	943,971	199,710	523,831	107,274	68,210	12,927	142,387	27,449
7年 1月	75,195	15,683	40,872	8,071	5,159	997	11,168	2,172
2	82,862	17,314	44,941	8,794	5,889	1,137	12,982	2,485
3	90,574	18,734	49,546	9,769	6,188	1,186	15,671	2,915
4	85,128	17,701	47,499	9,269	6,052	1,138	13,868	2,671
5	80,945	16,754	43,717	8,624	5,629	1,007	12,437	2,401
6	85,506	17,725	46,481	9,141	6,068	1,084	13,460	2,601
7	79,870	16,897	43,537	8,706	4,927	908	13,954	2,605
8	76,117	15,851	39,921	7,953	5,049	930	13,631	2,492
9	79,827	16,613	42,905	8,317	5,052	896	14,577	2,648
10	78,247	16,294	43,752	8,627	4,654	859	12,668	2,471
11	78,935	16,923	42,873	8,461	4,280	864	13,764	2,629
12	81,263	16,767	41,892	8,201	4,966	882	16,196	2,919

年月	ロール・鋳型・鋳型定盤用 (4) 生産 重量(t)	ロール・鋳型・鋳型定盤用 (4) 生産 金額(百万円)	その他用 (5) 生産 重量(t)	その他用 (5) 生産 金額(百万円)	電気機械用 (6) 生産 重量(t)	電気機械用 (6) 生産 金額(百万円)	輸送機械用 (7・8) 生産 重量(t)	輸送機械用 (7・8) 生産 金額(百万円)
平成3年	126,022	38,565	170,012	34,383	123,428	23,588	2,248,215	341,093
4	93,241	33,145	139,624	28,625	102,578	19,484	2,082,697	321,188
5	73,887	26,972	126,160	25,337	86,784	16,752	1,890,496	298,997
6	74,577	25,286	127,649	24,991	87,314	17,346	1,899,448	305,344
7	91,764	32,255	126,480	24,171	101,791	19,840	1,896,854	293,063
平成5年度	73,542	26,728	122,854	24,477	84,515	16,476	1,857,820	295,256
6	78,557	26,496	130,986	25,565	92,556	18,435	1,947,614	311,182
7年 1月	7,242	2,338	10,754	2,105	7,900	1,563	151,232	23,759
2	7,455	2,659	11,595	2,239	8,759	1,759	171,036	26,730
3	7,788	2,659	11,381	2,206	8,937	1,773	191,166	29,823
4	7,591	2,651	10,118	1,972	8,530	1,660	170,543	26,996
5	8,376	2,801	10,786	1,921	8,183	1,528	146,860	22,811
6	8,371	2,798	11,126	2,100	9,065	1,764	168,067	25,788
7	7,823	2,756	9,629	1,922	8,268	1,648	160,895	24,820
8	7,505	2,588	10,011	1,887	6,665	1,308	126,830	19,604
9	7,523	2,836	9,770	1,916	8,556	1,651	151,878	22,774
10	7,031	2,410	10,142	1,927	9,195	1,754	155,823	23,858
11	7,375	2,960	10,643	2,009	9,050	1,734	157,306	24,054
12	7,684	2,798	10,525	1,967	8,683	1,697	145,218	22,046

年月	自動車用(7) 生産 重量(t)	自動車用(7) 生産 金額(百万円)	その他用(8) 生産 重量(t)	その他用(8) 生産 金額(百万円)	その他用(9) 生産 重量(t)	その他用(9) 生産 金額(百万円)
平成3年	2,049,408	311,174	198,807	29,919	190,306	41,464
4	1,914,440	294,803	168,257	26,385	157,569	35,496
5	1,740,277	275,069	150,219	23,928	145,104	32,171
6	1,738,195	281,033	161,253	24,312	142,538	30,798
7	1,707,449	268,238	189,405	24,825	144,803	31,015
平成5年度	1,706,179	271,501	151,641	23,754	144,284	31,824
6	1,777,177	286,339	170,437	24,843	142,444	30,356
7年 1月	136,959	21,851	14,273	1,909	11,449	2,362
2	154,845	24,600	16,191	2,130	11,795	2,494
3	173,195	27,488	17,971	2,334	12,817	2,675
4	152,660	24,290	17,883	2,706	12,615	2,639
5	131,369	20,771	15,491	2,041	11,853	2,521
6	152,448	23,848	15,619	1,941	12,226	2,650
7	145,453	22,796	15,442	2,024	11,779	2,539
8	113,387	17,874	13,443	1,730	10,998	2,367
9	135,968	20,712	15,910	2,062	11,632	2,490
10	139,785	21,877	16,038	1,981	12,937	2,760
11	141,349	22,056	15,957	1,998	12,500	2,776
12	130,031	20,075	15,187	1,970	12,202	2,742

年月	土木建設・鉱山機械用(11) 生産 重量(t)	土木建設・鉱山機械用(11) 生産 金額(百万円)	金属工作・加工機械用(12) 生産 重量(t)	金属工作・加工機械用(12) 生産 金額(百万円)	ロール・鋳型・鋳型定盤用(13) 生産 重量(t)	ロール・鋳型・鋳型定盤用(13) 生産 金額(百万円)	その他用(14) 生産 重量(t)	その他用(14) 生産 金額(百万円)
平成3年	87,828	20,928	16,724	4,519	39,216	12,127	36,278	8,753
4	90,914	22,001	11,670	3,176	32,689	10,859	31,181	7,727
5	96,162	23,382	8,229	2,303	35,390	10,765	31,455	7,702
6	107,533	25,914	9,244	2,551	32,649	9,552	32,402	7,818
7	115,410	27,953	10,302	2,572	25,394	6,704	40,630	10,163
平成5年度	99,407	24,257	8,309	2,336	34,075	10,298	30,547	7,475
6	109,325	26,258	9,783	2,627	31,682	8,770	34,992	8,479
7年 1月	8,468	2,057	736	187	2,085	521	2,894	703
2	9,397	2,291	802	207	1,874	468	3,490	881
3	9,592	2,323	916	232	2,259	558	3,439	821
4	9,275	2,231	914	228	2,193	563	3,551	870
5	9,042	2,308	902	221	2,076	524	3,343	837
6	9,970	2,376	931	229	1,934	538	3,437	865
7	9,255	2,251	869	219	2,298	590	3,395	842
8	8,564	2,051	750	186	2,111	566	3,168	807
9	9,488	2,418	799	192	2,252	615	3,436	873
10	9,935	2,329	827	211	2,056	572	3,427	872
11	11,691	2,751	963	237	2,114	608	3,533	895
12	10,733	2,567	893	224	2,142	581	3,517	896

球状黒鉛鋳鉄(10～18)

年月	生産 重量(t)	生産 金額(百万円)	自己消費 重量(t)	販売 重量(t)	在庫 重量(t)	一般機械用(10～14) 生産 重量(t)	一般機械用(10～14) 生産 金額(百万円)	産業機械器具用(10) 生産 重量(t)	産業機械器具用(10) 生産 金額(百万円)
平成3年	1,421,895	314,931	344,420	1,070,690	41,644	370,554	92,696	190,508	46,369
4	1,318,039	296,283	333,468	985,597	46,256	317,674	81,102	151,220	37,339
5	1,261,187	285,920	314,020	942,448	54,170	313,293	77,811	142,057	33,660
6	1,306,923	294,018	329,085	980,750	57,213	336,463	81,135	154,635	35,299
7	1,412,213	312,001	354,483	1,046,566	75,414	374,146	88,280	182,410	40,888
平成5年度	1,242,752	281,855	310,304	928,713	47,435	311,615	77,112	139,277	32,746
6	1,365,815	305,244	342,700	1,020,077	58,641	355,366	84,513	169,584	38,379
7年 1月	108,947	24,267	26,480	81,293	62,571	28,757	6,762	14,574	3,294
2	121,389	26,887	31,153	89,454	63,693	31,411	7,391	15,848	3,544
3	135,758	29,945	35,817	102,232	58,641	33,122	7,693	16,916	3,759
4	123,865	27,644	31,109	88,615	64,724	31,760	7,449	15,827	3,556
5	111,695	24,749	26,761	80,873	67,268	30,608	7,285	15,245	3,395
6	123,643	26,892	32,092	90,042	71,308	31,894	7,527	15,622	3,520
7	118,375	26,121	30,838	85,471	74,210	30,585	7,175	14,768	3,272
8	99,029	21,961	24,385	74,087	75,385	27,727	6,613	13,134	3,002
9	114,969	25,510	28,553	94,530	66,615	30,350	7,315	14,375	3,217
10	118,599	25,912	29,890	86,346	69,021	31,144	7,262	14,899	3,278
11	121,626	26,723	30,291	88,602	72,323	33,761	8,022	15,460	3,530
12	114,318	25,391	27,114	85,021	75,414	33,027	7,787	15,742	3,519

注：自己消費は生産の内数。

年月	電気機械用(15) 生産 重量(t)	電気機械用(15) 生産 金額(百万円)	輸送機械用(16・17) 生産 重量(t)	輸送機械用(16・17) 生産 金額(百万円)	自動車用(16) 生産 重量(t)	自動車用(16) 生産 金額(百万円)	その他用(17) 生産 重量(t)	その他用(17) 生産 金額(百万円)	その他用(18) 生産 重量(t)	その他用(18) 生産 金額(百万円)
平成3年	14,805	5,108	934,742	189,106	885,539	177,287	49,203	11,819	101,794	28,021
4	18,366	6,674	888,080	182,139	850,570	173,266	37,510	8,873	93,919	26,368
5	16,017	5,709	835,747	176,099	798,390	166,736	37,357	9,363	96,130	26,301
6	16,536	5,743	857,027	180,881	815,453	170,635	41,574	10,247	96,897	26,259
7	19,407	6,216	878,416	181,561	827,451	169,248	50,965	12,313	140,244	35,944
平成5年度	16,032	5,667	818,248	172,818	780,446	163,375	37,802	9,444	96,857	26,257
6	17,157	5,797	884,298	185,847	840,558	175,024	43,740	10,823	108,994	29,086
7年 1月	1,361	454	67,770	14,224	64,279	13,352	3,491	872	11,059	2,827
2	1,366	448	76,518	15,935	72,671	14,997	3,847	937	12,094	3,113
3	1,933	574	87,482	18,171	83,046	17,060	4,436	1,111	13,221	3,506
4	1,919	552	78,204	16,334	73,663	15,158	4,541	1,176	11,982	3,309
5	1,419	474	69,160	14,357	65,067	13,332	4,093	1,025	10,508	2,633
6	1,449	515	79,096	16,048	74,593	14,944	4,503	1,104	11,204	2,803
7	2,022	616	75,311	15,679	71,050	14,702	4,261	978	10,457	2,651
8	1,230	429	60,038	12,476	56,410	11,654	3,628	822	10,034	2,443
9	2,169	621	71,380	14,668	66,882	13,636	4,498	1,032	11,070	2,906
10	1,595	546	73,318	15,002	68,454	13,886	4,864	1,116	12,542	3,101
11	1,491	494	73,220	14,939	68,731	13,849	4,489	1,090	13,154	3,268
12	1,453	493	66,919	13,729	62,605	12,680	4,314	1,049	12,919	3,383

54 可鍛鋳鉄及び精密鋳造品

生産額
7年計
可鍛鋳鉄
57,078 百万円
精密鋳造品
45,002 百万円

年月	可鍛鋳鉄(1～6) 生産 重量(t)	可鍛鋳鉄(1～6) 生産 金額(百万円)	可鍛鋳鉄(1～6) 自己消費 重量(t)	自動車用(1・4) 生産 重量(t)	自動車用(1・4) 生産 金額(百万円)	管継手用(2) 生産 重量(t)	管継手用(2) 生産 金額(百万円)
平成3年	221,363	77,407	147,392	73,020	17,305	120,927	50,553
4	184,707	66,956	124,579	49,529	11,190	113,026	48,630
5	156,447	60,257	106,598	32,076	7,058	104,971	47,030
6	147,350	56,829	100,605	30,090	6,524	98,476	44,436
7	146,959	57,078	101,422	28,405	6,181	99,272	44,833
平成5年度	151,831	59,126	104,030	29,732	6,495	103,090	46,562
6	151,448	58,482	103,832	31,013	6,754	101,290	45,658
7年 1月	12,128	4,679	8,361	2,383	534	8,213	3,648
2	14,157	5,490	10,162	2,649	578	9,853	4,347
3	14,362	5,655	9,946	2,943	633	9,693	4,442
4	12,776	4,925	8,693	2,735	597	8,502	3,856
5	11,266	4,358	7,703	2,291	509	7,479	3,400
6	12,505	4,785	8,595	2,472	550	8,413	3,745
7	11,724	4,359	8,005	2,456	524	7,813	3,421
8	10,285	3,888	7,050	1,853	401	6,899	3,025
9	12,764	5,499	8,967	2,181	460	8,827	4,488
10	11,367	4,371	7,692	2,140	460	7,574	3,375
11	12,013	4,623	8,267	2,194	476	8,143	3,596
12	11,612	4,446	7,981	2,108	458	7,863	3,488

注：自己消費は生産の内数。

年月	その他用(3) 生産 重量(t)	その他用(3) 生産 金額(百万円)	パーライト可鍛鋳鉄(4～5) 生産 重量(t)	パーライト可鍛鋳鉄(4～5) 生産 金額(百万円)	パーライト可鍛鋳鉄(4～5) 自己消費 重量(t)	自動車用(4) 生産 重量(t)	自動車用(4) 生産 金額(百万円)	その他用(5) 生産 重量(t)	その他用(5) 生産 金額(百万円)
平成3年	24,577	7,790	38,049	11,099	25,997	35,210	9,340	2,839	1,759
4	20,292	5,936	20,789	6,620	11,153	18,929	5,420	1,860	1,200
5	18,573	5,416	7,643	3,247	848	6,816	2,495	827	752
6	17,593	5,241	6,029	2,550	-	4,838	1,922	1,191	629
7	18,354	5,426	5,597	2,428	-	4,669	1,791	928	638
平成5年度	18,101	5,356	6,388	2,843	-	5,480	2,130	908	713
6	17,896	5,379	6,209	2,635	-	4,960	1,944	1,249	690
7年 1月	1,409	425	544	230	-	421	158	123	72
2	1,537	495	525	226	-	407	157	118	70
3	1,591	488	655	279	-	520	186	135	92
4	1,491	441	509	205	-	461	175	48	30
5	1,438	416	467	189	-	409	157	58	32
6	1,563	448	472	203	-	415	161	57	42
7	1,410	384	422	175	-	377	146	45	30
8	1,482	428	368	158	-	317	124	51	34
9	1,670	477	441	207	-	355	133	86	74
10	1,572	464	401	200	-	320	129	81	71
11	1,592	483	437	207	-	353	140	84	67
12	1,599	475	356	149	-	314	125	42	24

注：自己消費は生産の内数。

年月	その他用(3・5) 生産 重量(t)	その他用(3・5) 生産 金額(百万円)	黒心・白心可鍛鋳鉄(1～3) 生産 重量(t)	黒心・白心可鍛鋳鉄(1～3) 生産 金額(百万円)	黒心・白心可鍛鋳鉄(1～3) 自己消費 重量(t)	自動車用(1) 生産 重量(t)	自動車用(1) 生産 金額(百万円)	管継手用(2) 生産 重量(t)	管継手用(2) 生産 金額(百万円)
平成3年	27,416	9,549	183,314	66,308	121,395	37,810	7,965	120,927	50,553
4	22,152	7,136	163,918	60,336	113,426	30,600	5,770	113,026	48,630
5	19,400	6,169	148,804	57,010	105,750	25,260	4,564	104,971	47,030
6	18,784	5,869	141,321	54,279	100,605	25,252	4,602	98,476	44,436
7	19,282	6,064	141,362	54,650	101,422	23,736	4,390	99,272	44,833
平成5年度	19,009	6,068	145,443	56,283	104,030	24,252	4,365	103,090	46,562
6	19,145	6,069	145,239	55,847	103,832	26,053	4,810	101,290	45,658
7年 1月	1,532	497	11,584	4,449	8,361	1,962	376	8,213	3,648
2	1,655	565	13,632	5,264	10,162	2,242	422	9,853	4,347
3	1,726	580	13,707	5,376	9,946	2,423	447	9,693	4,442
4	1,539	472	12,267	4,720	8,693	2,274	422	8,502	3,856
5	1,496	448	10,799	4,169	7,703	1,882	352	7,479	3,400
6	1,620	490	12,033	4,583	8,595	2,057	389	8,413	3,745
7	1,455	414	11,302	4,184	8,005	2,079	378	7,813	3,421
8	1,533	462	9,917	3,730	7,050	1,536	277	6,899	3,025
9	1,756	551	12,323	5,293	8,967	1,826	327	8,827	4,488
10	1,653	536	10,966	4,171	7,692	1,820	331	7,574	3,375
11	1,676	550	11,576	4,416	8,267	1,841	336	8,143	3,596
12	1,641	500	11,256	4,296	7,981	1,794	333	7,863	3,488

注：自己消費は生産の内数。

年月	精密鋳造品(用途別生産)(6～13) 生産 重量(kg)	精密鋳造品(用途別生産)(6～13) 生産 金額(百万円)	精密鋳造品(用途別生産)(6～13) 自己消費 重量(kg)	ロストワックス(6～10) 生産 重量(kg)	ロストワックス(6～10) 生産 金額(百万円)	ロストワックス(6～10) 自己消費 重量(t)	一般機械用(6) 生産 重量(kg)	一般機械用(6) 生産 金額(百万円)
平成3年	9,914,269	46,195	1,353	7,836,236	42,542	1,353	2,411,833	15,339
4	8,754,709	43,015	1,370	7,263,413	39,906	1,370	2,053,089	14,378
5	8,342,495	40,378	1,301	6,887,367	37,624	1,300	1,967,612	13,412
6	7,846,444	38,621	1,244	6,440,097	35,305	1,243	1,982,794	12,887
7	7,581,894	45,002	2,252	5,568,688	40,591	1,165	2,276,759	13,738
平成5年度	8,137,708	39,093	1,264	6,693,086	36,405	1,262	1,918,266	13,082
6	7,705,059	39,838	1,438	6,243,726	36,451	1,273	2,091,604	13,103
7年 1月	489,542	3,146	118	407,243	2,900	87	167,335	989
2	563,070	3,407	136	444,112	3,118	112	183,146	1,104
3	729,631	3,875	244	511,665	3,473	134	203,667	1,243
4	730,513	3,888	284	505,542	3,422	120	209,250	1,211
5	613,912	3,664	160	455,139	3,372	81	195,435	1,186
6	677,941	4,046	188	492,659	3,641	105	196,726	1,203
7	621,962	3,726	176	461,356	3,393	95	173,195	1,054
8	718,161	3,698	294	420,279	3,043	69	179,220	1,068
9	637,025	3,927	198	459,570	3,527	91	188,057	1,110
10	599,417	3,888	137	480,645	3,610	100	194,150	1,127
11	625,099	3,914	183	475,653	3,586	95	193,538	1,215
12	575,621	3,824	133	454,825	3,506	76	193,040	1,228

注：自己消費は生産の内数。

注：自己消費は生産の内数。

年月	電気機械用(7) 生産 重量(kg)	電気機械用(7) 生産 金額(百万円)	自動車用(8) 生産 重量(kg)	自動車用(8) 生産 金額(百万円)	航空機・武器用(9) 生産 重量(kg)	航空機・武器用(9) 生産 金額(百万円)	その他用(10) 生産 重量(kg)	その他用(10) 生産 金額(百万円)
平成3年	741,830	4,738	1,581,852	7,448	170,534	5,974	2,930,187	9,043
4	647,937	4,406	1,573,555	6,962	152,549	5,511	2,836,283	8,648
5	534,335	3,542	1,522,982	6,545	142,259	6,383	2,720,179	7,743
6	438,601	2,625	1,503,753	6,400	166,196	6,062	2,348,753	7,330
7	509,167	3,175	1,658,637	6,949	168,771	6,008	955,354	10,721
平成5年度	479,639	3,144	1,507,498	6,466	152,894	6,360	2,634,789	7,354
6	462,524	2,712	1,559,615	6,582	166,030	6,172	1,963,953	7,882
7年 1月	38,072	216	116,930	496	13,954	488	70,952	711
2	33,966	192	142,806	597	12,167	548	72,027	677
3	40,059	223	167,832	674	16,952	554	83,155	779
4	40,955	259	144,689	612	14,697	489	95,951	852
5	44,036	280	127,723	540	12,369	436	75,576	930
6	50,288	325	150,018	616	13,821	530	81,806	967
7	45,403	288	142,936	575	15,966	503	83,856	974
8	42,809	271	110,408	476	12,461	448	75,381	779
9	41,257	256	141,911	596	12,001	506	76,344	1,060
10	45,888	279	153,348	638	12,265	528	74,994	1,039
11	40,482	282	141,474	605	15,973	501	84,186	984
12	45,952	306	118,562	525	16,145	478	81,126	969

年月	その他用(13) 生産 重量(kg)	その他用(13) 生産 金額(百万円)	精密鋳造品(材質別生産)(14～18) 生産 重量(kg)	精密鋳造品(材質別生産)(14～18) 生産 金額(百万円)	鋳鉄(14) 生産 重量(kg)	鋳鉄(14) 生産 金額(百万円)	合金鋼・炭素鋼(15) 生産 重量(kg)	合金鋼・炭素鋼(15) 生産 金額(百万円)
平成3年	15,374	273	9,914,269	46,195	585,243	2,275	7,332,635	27,946
4	14,116	237	8,754,709	43,015	548,435	1,996	6,442,499	25,328
5	13,105	156	8,342,495	40,378	533,613	1,940	6,165,523	22,171
6	10,003	149	7,846,444	38,621	496,262	1,834	5,418,144	19,386
7	25,311	318	7,581,894	45,002	554,637	2,123	4,339,864	20,885
平成5年度	13,126	154	8,137,708	39,093	517,700	1,890	5,936,722	20,889
6	10,495	147	7,705,059	39,838	503,905	1,839	5,291,140	20,113
7年 1月	901	9	489,542	3,146	34,972	121	332,675	1,617
2	763	8	563,070	3,407	43,641	155	378,835	1,704
3	1,258	17	729,631	3,875	52,679	190	448,683	1,900
4	2,441	27	730,513	3,888	61,597	245	387,926	1,710
5	2,078	26	613,912	3,664	38,742	137	360,029	1,765
6	2,240	27	677,941	4,046	46,431	174	389,399	1,979
7	2,646	33	621,962	3,726	45,027	160	362,818	1,770
8	2,505	37	718,161	3,698	56,107	296	299,659	1,522
9	2,591	29	637,025	3,927	46,273	170	337,891	1,721
10	2,820	36	599,417	3,888	45,476	164	355,670	1,733
11	2,531	40	625,099	3,914	44,882	163	347,413	1,775
12	2,537	30	575,621	3,824	38,810	149	338,866	1,690

年月	セラミック・プラスターモールド(11～13) 生産 重量(kg)	セラミック・プラスターモールド(11～13) 生産 金額(百万円)	セラミック・プラスターモールド(11～13) 自己消費 重量(t)	金型用(11) 生産 重量(kg)	金型用(11) 生産 金額(百万円)	自動車用(12) 生産 重量(kg)	自動車用(12) 生産 金額(百万円)
平成3年	2,078,033	3,654	-	1,213,115	1,827	849,544	1,554
4	1,491,296	3,110	-	1,020,851	1,524	456,329	1,349
5	1,455,128	2,754	2	898,714	1,555	543,309	1,042
6	1,406,347	3,316	1	1,105,108	2,124	291,236	1,042
7	2,013,206	4,411	1,087	1,458,228	2,666	529,667	1,427
平成5年度	1,444,622	2,688	2	904,172	1,527	527,324	1,006
6	1,461,333	3,386	165	1,064,910	1,992	385,928	1,248
7年 1月	82,299	246	31	55,376	132	26,022	105
2	118,958	289	24	65,878	129	52,317	152
3	217,966	402	110	145,442	210	71,266	176
4	224,971	465	164	204,668	360	17,862	79
5	158,773	291	79	117,358	151	39,337	114
6	185,282	405	84	115,937	226	67,105	152
7	160,606	333	81	117,657	196	40,303	105
8	297,882	656	225	254,252	519	41,125	100
9	177,455	399	107	140,780	273	34,084	97
10	118,772	278	37	61,149	115	54,803	127
11	149,446	328	88	104,392	175	42,523	113
12	120,796	318	57	75,339	180	42,920	107

注：自己消費は生産の内数。

年月	アルミニウム合金(16) 生産 重量(kg)	アルミニウム合金(16) 生産 金額(百万円)	銅合金(17) 生産 重量(kg)	銅合金(17) 生産 金額(百万円)	その他の非鉄合金(18) 生産 重量(kg)	その他の非鉄合金(18) 生産 金額(百万円)
平成3年	871,093	4,155	125,549	830	999,749	10,990
4	714,401	3,551	103,516	847	945,858	11,294
5	592,085	3,298	95,050	693	956,224	12,277
6	588,559	3,344	91,449	666	1,252,030	13,391
7	566,711	3,287	110,553	1,838	2,010,129	16,869
平成5年度	572,814	3,299	95,586	695	1,014,886	12,319
6	601,552	3,329	88,179	652	1,220,283	13,905
7年 1月	38,252	278	5,753	46	77,890	1,084
2	56,369	283	6,791	57	77,434	1,208
3	53,901	290	6,933	59	167,435	1,437
4	53,518	251	6,002	62	221,470	1,620
5	55,330	284	6,128	59	153,683	1,419
6	50,205	288	7,090	64	184,816	1,541
7	56,896	277	5,677	63	151,544	1,456
8	42,942	250	17,820	329	301,633	1,302
9	49,847	245	16,416	476	186,598	1,315
10	41,350	269	17,168	499	139,753	1,223
11	34,931	296	6,924	61	190,949	1,620
12	33,170	277	7,851	64	156,924	1,645

55 非鉄金属鋳物

生産額
7年計
銅・銅合金鋳物
97,568 百万円
軽合金鋳物
300,196 百万円

年月	銅・銅合金鋳物（1～12） 生産 重量(t)	銅・銅合金鋳物（1～12） 生産 金額(百万円)	銅・銅合金鋳物（1～12） 自己消費 重量(t)	一般機械用（1～3・7～9） 生産 重量(t)	一般機械用（1～3・7～9） 生産 金額(百万円)
平成3年	110,610	112,569	38,998	75,977	75,842
4	97,407	98,078	33,090	65,324	64,007
5	90,480	87,888	19,975	59,944	56,055
6	103,201	92,577	25,968	69,901	61,279
7	109,263	97,568	29,456	74,033	63,336
平成5年度	92,770	88,172	21,171	62,134	56,653
6	106,534	95,705	26,952	72,104	63,507
7年 1月	8,534	7,684	2,241	5,721	5,036
2	9,442	8,596	2,425	6,490	5,793
3	9,956	9,122	2,500	6,877	6,068
4	9,787	8,609	2,441	6,620	5,518
5	9,124	7,983	2,444	6,113	5,152
6	9,367	8,296	2,452	6,357	5,266
7	8,989	7,871	2,399	6,001	5,058
8	8,165	7,372	2,304	5,555	4,808
9	8,962	7,929	2,609	6,021	4,975
10	9,081	8,004	2,658	6,108	5,121
11	8,994	8,147	2,470	6,138	5,295
12	8,860	7,955	2,514	6,032	5,245

注：自己消費は生産の内数。

年月	その他用（6・12） 生産 重量(t)	その他用（6・12） 生産 金額(百万円)	青銅鋳物（1～6） 生産 重量(t)	青銅鋳物（1～6） 生産 金額(百万円)	青銅鋳物（1～6） 自己消費 重量(t)	一般機械用（1～3） 生産 重量(t)	一般機械用（1～3） 生産 金額(百万円)	産業機械器具用（1） 生産 重量(t)	産業機械器具用（1） 生産 金額(百万円)
平成3年	15,751	13,181	75,065	71,141	34,257	57,430	57,131	9,562	9,404
4	14,696	11,633	61,455	58,634	28,592	47,811	47,815	10,836	10,157
5	14,248	11,115	59,786	53,685	13,570	46,976	43,929	10,669	8,911
6	17,284	12,528	68,331	57,528	19,320	55,628	47,846	12,021	8,778
7	17,591	13,396	72,490	60,045	22,046	59,267	49,817	13,699	10,299
平成5年度	14,734	11,310	61,440	54,009	15,041	48,961	44,470	11,134	8,795
6	18,035	13,069	70,933	59,994	19,999	57,510	49,817	12,425	9,166
7年 1月	1,436	1,009	5,672	4,771	1,614	4,565	3,978	1,014	768
2	1,570	1,148	6,426	5,588	1,833	5,270	4,704	1,154	876
3	1,644	1,259	6,819	5,831	1,937	5,543	4,811	1,237	918
4	1,662	1,308	6,625	5,298	1,848	5,380	4,371	1,271	929
5	1,543	1,168	6,033	4,886	1,764	4,877	4,002	1,123	842
6	1,533	1,165	6,309	5,032	1,892	5,090	4,080	1,174	864
7	1,526	1,080	5,810	4,702	1,767	4,705	3,877	1,143	851
8	1,238	987	5,254	4,416	1,742	4,417	3,755	1,032	788
9	1,378	1,106	5,821	4,662	1,963	4,844	3,877	1,090	785
10	1,382	1,061	5,926	4,828	1,979	4,854	4,016	1,125	863
11	1,340	1,051	5,907	4,962	1,843	4,868	4,133	1,143	881
12	1,338	1,053	5,888	5,070	1,865	4,852	4,214	1,192	935

注：自己消費は生産の内数。

年月	産業機械器具用（1・7） 生産 重量(t)	産業機械器具用（1・7） 生産 金額(百万円)	軸受メタル用（2・8） 生産 重量(t)	軸受メタル用（2・8） 生産 金額(百万円)	バルブコック用（管継手用を含む）（3・9） 生産 重量(t)	バルブコック用（管継手用を含む）（3・9） 生産 金額(百万円)	電気機械用（4・10） 生産 重量(t)	電気機械用（4・10） 生産 金額(百万円)	輸送機械用（5・11） 生産 重量(t)	輸送機械用（5・11） 生産 金額(百万円)
平成3年	20,473	21,396	7,935	6,981	47,569	47,465	3,489	3,468	15,393	20,078
4	19,200	18,878	5,754	5,216	40,370	39,913	2,803	2,795	14,583	19,642
5	18,605	16,705	4,836	4,368	36,503	34,982	2,996	3,040	13,292	17,679
6	19,808	16,557	7,274	6,157	42,819	38,565	2,936	3,050	13,080	15,720
7	21,547	17,593	7,790	6,861	44,696	38,881	3,024	3,095	14,615	17,741
平成5年度	19,126	16,579	5,154	4,587	37,854	35,487	3,028	3,208	12,874	17,001
6	20,223	16,803	7,580	6,447	44,301	40,257	2,963	2,942	13,433	16,186
7年 1月	1,644	1,321	585	534	3,492	3,181	245	255	1,132	1,384
2	1,763	1,422	679	563	4,048	3,808	287	285	1,095	1,370
3	1,899	1,547	682	616	4,297	3,905	260	267	1,174	1,528
4	1,944	1,555	640	581	4,036	3,381	264	260	1,240	1,523
5	1,805	1,483	636	579	3,672	3,091	232	245	1,236	1,417
6	1,866	1,514	655	591	3,836	3,161	256	264	1,221	1,601
7	1,872	1,523	653	572	3,477	2,963	231	249	1,231	1,485
8	1,634	1,352	605	541	3,317	2,914	219	227	1,153	1,349
9	1,702	1,403	672	557	3,647	3,016	252	261	1,312	1,587
10	1,817	1,475	634	570	3,657	3,076	254	259	1,337	1,564
11	1,805	1,516	729	618	3,604	3,161	267	269	1,249	1,532
12	1,797	1,482	622	538	3,613	3,224	256	255	1,234	1,401

年月	軸受メタル用（2） 生産 重量(t)	軸受メタル用（2） 生産 金額(百万円)	バルブコック用（管継手を含む）（3） 生産 重量(t)	バルブコック用（管継手を含む）（3） 生産 金額(百万円)	電気機械用（4） 生産 重量(t)	電気機械用（4） 生産 金額(百万円)	輸送機械用（5） 生産 重量(t)	輸送機械用（5） 生産 金額(百万円)	その他用（6） 生産 重量(t)	その他用（6） 生産 金額(百万円)
平成3年	2,826	2,518	45,042	45,209	1,974	1,803	6,378	5,479	9,282	6,728
4	2,015	1,845	34,960	35,814	1,667	1,519	3,671	3,795	8,307	5,506
5	1,792	1,710	34,515	33,308	2,009	1,915	2,891	2,824	7,911	5,017
6	2,893	2,147	40,714	36,921	1,886	1,786	2,756	2,567	8,061	5,330
7	3,040	2,340	42,528	37,178	1,990	1,873	2,960	2,682	8,273	5,673
平成5年度	1,938	1,807	35,890	33,868	1,929	1,851	2,775	2,664	7,775	5,025
6	3,021	2,196	42,064	38,455	1,983	1,854	2,767	2,551	8,673	5,773
7年 1月	234	179	3,317	3,031	160	154	188	165	760	475
2	282	201	3,834	3,627	183	165	202	184	771	536
3	256	202	4,050	3,691	173	162	259	234	844	624
4	256	204	3,853	3,238	167	146	247	222	830	559
5	254	203	3,500	2,957	150	147	222	200	784	536
6	255	194	3,661	3,023	172	167	322	273	724	513
7	245	191	3,317	2,835	151	154	253	236	700	435
8	219	170	3,166	2,797	146	141	168	152	523	367
9	276	203	3,479	2,888	168	158	236	219	572	408
10	242	197	3,487	2,956	167	157	305	267	600	387
11	303	220	3,422	3,033	178	164	287	260	574	405
12	218	177	3,442	3,102	175	159	271	269	590	428

年月	その他銅・銅合金鋳物 (7～12) 生産 重量(t)	金額(百万円)	自己消費 重量(t)	一般機械用 (7～9) 生産 重量(t)	金額(百万円)	産業機械器具用 (7) 生産 重量(t)	金額(百万円)	軸受メタル用 (8) 生産 重量(t)	金額(百万円)
平成3年	35,545	41,428	4,741	18,547	18,711	10,911	11,992	5,109	4,462
4	35,951	39,444	4,498	17,514	16,192	8,365	8,721	3,739	3,371
5	30,694	34,203	6,405	12,968	12,126	7,936	7,793	3,044	2,658
6	34,870	35,049	6,648	14,274	13,433	7,788	7,779	4,381	4,010
7	36,773	37,523	7,411	14,767	13,519	7,848	7,294	4,751	4,522
平成5年度	31,330	34,163	6,130	13,172	12,183	7,992	7,785	3,216	2,780
6	35,601	35,710	6,953	14,594	13,690	7,798	7,637	4,559	4,252
7年 1月	2,862	2,913	627	1,156	1,058	630	553	351	356
2	3,016	3,008	592	1,220	1,090	609	547	397	362
3	3,137	3,291	563	1,334	1,258	662	629	426	414
4	3,162	3,312	592	1,240	1,147	672	627	385	378
5	3,092	3,098	680	1,236	1,150	681	641	382	376
6	3,058	3,264	560	1,267	1,186	692	650	400	397
7	3,179	3,169	632	1,296	1,181	729	672	407	382
8	2,911	2,956	562	1,137	1,053	601	564	385	371
9	3,142	3,267	646	1,176	1,099	612	618	396	354
10	3,154	3,176	680	1,254	1,105	692	612	391	373
11	3,087	3,185	627	1,270	1,162	662	635	427	398
12	2,972	2,885	650	1,180	1,031	605	547	404	361

注：自己消費は生産の内数。

年月	軽合金鋳物合計 (13～18) 生産 重量(t)	金額(百万円)	自己消費 重量(t)	アルミニウム鋳物 (13～17) 生産 重量(t)	金額(百万円)	自己消費 重量(t)	一般機械用 (13) 生産 重量(t)	金額(百万円)
平成3年	397,606	313,755	167,077	397,512	312,289	167,077	18,984	20,185
4	391,519	303,123	172,581	391,439	302,054	172,581	16,664	16,969
5	367,630	280,670	177,335	367,565	279,827	177,335	14,286	14,292
6	375,962	280,653	179,862	375,892	279,805	179,862	14,699	14,488
7	396,721	300,196	188,834	396,635	299,067	188,834	16,211	16,537
平成5年度	361,973	276,515	173,106	361,912	275,786	173,106	14,110	14,106
6	388,065	289,154	185,022	387,994	288,235	185,022	15,238	15,049
7年 1月	31,447	23,254	14,971	31,442	23,181	14,971	1,287	1,264
2	35,260	26,346	16,957	35,254	26,263	16,957	1,336	1,317
3	38,603	29,485	18,678	38,598	29,393	18,678	1,487	1,480
4	35,312	27,112	16,406	35,304	26,993	16,406	1,444	1,459
5	30,177	23,176	14,142	30,171	23,121	14,142	1,234	1,244
6	34,241	25,882	16,339	34,231	25,797	16,339	1,759	1,644
7	33,873	25,409	16,723	33,866	25,338	16,723	1,285	1,350
8	26,702	21,396	12,344	26,694	21,298	12,344	1,195	1,239
9	32,314	24,190	15,515	32,307	24,072	15,515	1,204	1,290
10	32,822	24,690	15,651	32,814	24,564	15,651	1,293	1,379
11	34,145	25,375	16,407	34,137	25,264	16,407	1,445	1,535
12	31,825	23,881	14,701	31,817	23,785	14,701	1,241	1,337

注：自己消費は生産の内数。

注：自己消費は生産の内数。

年月	バルブコック用 (管継手を含む) (9) 生産 重量(t)	金額(百万円)	電気機械用 (10) 生産 重量(t)	金額(百万円)	輸送機械用 (11) 生産 重量(t)	金額(百万円)	その他用 (12) 生産 重量(t)	金額(百万円)
平成3年	2,527	2,257	1,515	1,665	9,015	14,599	6,469	6,453
4	5,410	4,100	1,136	1,277	10,912	15,848	6,389	6,127
5	1,988	1,674	987	1,125	10,401	14,855	6,337	6,098
6	2,105	1,644	1,049	1,264	10,324	13,153	9,223	7,199
7	2,168	1,703	1,034	1,222	11,655	15,059	9,317	7,722
平成5年度	1,964	1,619	1,099	1,357	10,099	14,337	6,959	6,285
6	2,237	1,801	979	1,089	10,666	13,635	9,361	7,296
7年 1月	175	150	85	101	944	1,219	676	534
2	214	181	105	120	893	1,186	799	612
3	246	215	87	105	916	1,294	800	635
4	183	143	97	115	993	1,302	833	749
5	172	134	83	98	1,015	1,217	758	632
6	175	139	84	97	899	1,328	809	652
7	160	128	80	94	977	1,248	826	645
8	151	117	72	86	986	1,197	716	620
9	168	127	84	103	1,075	1,367	806	698
10	170	119	87	101	1,032	1,296	781	673
11	182	129	89	105	962	1,272	766	646
12	171	122	81	96	963	1,133	748	625

年月	電気機械用 (14) 生産 重量(t)	金額(百万円)	輸送機械用 (15・16) 生産 重量(t)	金額(百万円)	自動車用 (15) 生産 重量(t)	金額(百万円)	その他用 (16) 生産 重量(t)	金額(百万円)
平成3年	6,965	9,547	356,309	268,494	348,103	253,931	8,206	14,563
4	5,910	8,559	354,918	264,084	346,596	249,237	8,321	14,847
5	5,407	8,089	334,397	245,860	327,191	233,955	7,205	11,904
6	5,564	8,063	339,604	243,226	332,047	231,627	7,558	11,600
7	6,146	8,588	360,032	261,239	350,386	246,962	9,646	14,277
平成5年度	5,446	8,156	327,973	241,342	320,943	230,005	7,030	11,337
6	5,825	8,319	351,552	251,228	343,314	238,849	8,239	12,379
7年 1月	533	720	28,406	20,172	27,689	19,167	716	1,006
2	514	721	32,173	23,146	31,408	21,998	765	1,148
3	595	844	35,325	26,060	34,340	24,618	985	1,442
4	506	682	32,331	23,980	31,435	22,641	895	1,339
5	503	727	27,390	20,253	26,597	19,087	793	1,166
6	512	724	30,655	22,354	29,757	21,048	897	1,306
7	548	768	30,772	22,210	29,997	21,014	775	1,196
8	481	688	23,891	17,676	23,248	16,626	643	1,050
9	527	749	29,401	21,022	28,622	19,852	779	1,171
10	511	704	29,733	21,422	29,004	20,314	729	1,108
11	443	587	30,985	22,130	30,194	20,975	790	1,155
12	473	676	28,971	20,813	28,094	19,622	878	1,191

年月	その他用 (17) 生産 重量 (t)	その他用 (17) 生産 金額 (百万円)	マグネシウム鋳物 (18) 生産 重量 (t)	マグネシウム鋳物 (18) 生産 金額 (百万円)	マグネシウム鋳物 (18) 自己消費 重量 (t)	鋳型別合計 (アルミニウム鋳物) (19～21) 生産 重量 (t)	鋳型別合計 (アルミニウム鋳物) (19～21) 生産 金額 (百万円)
平成3年	15,255	14,064	94	1,467	-	397,512	312,289
4	13,948	12,443	80	1,068	-	391,439	302,054
5	13,475	11,586	65	843	-	367,565	279,827
6	16,025	14,028	71	848	-	375,892	279,805
7	14,246	12,703	86	1,129	-	396,635	299,067
平成5年度	14,383	12,181	61	730	-	361,912	275,786
6	15,379	13,639	70	919	-	387,994	288,235
7年 1月	1,216	1,025	5	73	-	31,442	23,181
2	1,230	1,080	6	83	-	35,254	26,263
3	1,190	1,009	5	93	-	38,598	29,393
4	1,023	873	8	119	-	35,304	26,993
5	1,044	897	6	56	-	30,171	23,121
6	1,305	1,076	11	86	-	34,231	25,797
7	1,261	1,010	7	71	-	33,866	25,338
8	1,127	1,695	8	98	-	26,694	21,298
9	1,175	1,010	7	118	-	32,307	24,072
10	1,277	1,059	8	126	-	32,814	24,564
11	1,265	1,013	7	110	-	34,137	25,264
12	1,131	958	8	96	-	31,817	23,785

注：自己消費は生産の内数。

年月	砂型法 (19) 生産 重量 (t)	砂型法 (19) 生産 金額 (百万円)	金型法 (20・21) 生産 重量 (t)	金型法 (20・21) 生産 金額 (百万円)	重力法 (20) 生産 重量 (t)	重力法 (20) 生産 金額 (百万円)	低圧法 (21) 生産 重量 (t)	低圧法 (21) 生産 金額 (百万円)
平成3年	27,409	35,753	370,102	276,535	170,420	147,742	199,682	128,794
4	22,884	30,271	368,556	271,784	165,167	141,022	203,389	130,762
5	20,789	26,198	346,776	253,629	152,792	131,677	193,984	121,952
6	26,288	30,885	349,603	248,920	154,948	132,496	194,656	116,424
7	28,971	35,310	367,664	263,757	160,202	140,346	207,462	123,411
平成5年度	21,640	26,579	340,272	249,207	149,909	129,122	190,363	120,085
6	27,636	32,834	360,359	255,400	158,716	137,127	201,643	118,273
7年 1月	2,320	2,774	29,122	20,407	12,521	10,880	16,601	9,527
2	2,439	2,865	32,815	23,398	14,003	12,328	18,812	11,070
3	2,764	3,403	35,833	25,989	15,530	14,109	20,303	11,881
4	2,405	2,927	32,899	24,066	14,649	13,064	18,250	11,002
5	2,192	2,712	27,980	20,408	12,458	11,076	15,521	9,333
6	2,513	2,983	31,717	22,813	13,866	12,022	17,852	10,791
7	2,523	3,012	31,343	22,326	13,446	11,644	17,897	10,682
8	2,190	2,731	24,504	18,566	10,946	9,801	13,558	8,765
9	2,341	2,934	29,966	21,137	13,058	11,258	16,908	9,879
10	2,376	2,952	30,438	21,612	13,461	11,592	16,977	10,020
11	2,487	3,023	31,650	22,241	13,564	11,657	18,086	10,584
12	2,420	2,993	29,397	20,792	12,700	10,916	16,697	9,876

56 ダイカスト

生産額
7年計
484,879 百万円

年月	ダイカスト (1～15) 生産 重量 (t)	ダイカスト (1～15) 生産 金額 (百万円)	ダイカスト (1～15) 自己消費 重量 (t)	一般機械用 (1・6・11) 生産 重量 (t)	一般機械用 (1・6・11) 生産 金額 (百万円)	電気機械用 (2・7・12) 生産 重量 (t)	電気機械用 (2・7・12) 生産 金額 (百万円)
平成3年	729,919	503,627	251,213	48,285	40,264	46,732	48,197
4	730,710	486,753	256,473	47,569	37,127	40,980	42,415
5	695,277	456,701	228,896	46,833	34,580	38,178	38,130
6	698,519	448,236	231,302	49,054	34,068	37,110	36,166
7	748,802	484,879	243,494	53,746	38,824	42,093	41,136
平成5年度	681,500	442,252	236,178	46,587	33,806	36,946	36,545
6	724,610	467,537	233,451	51,158	35,903	39,576	38,402
7年 1月	58,922	38,206	18,749	4,300	3,132	3,418	3,213
2	65,332	41,817	21,729	4,797	3,399	3,693	3,511
3	73,132	47,193	23,732	5,004	3,651	3,830	3,738
4	66,145	43,344	21,630	4,698	3,482	3,666	3,637
5	57,834	38,828	18,717	4,293	3,100	3,333	3,345
6	65,031	42,364	21,422	4,697	3,380	3,641	3,544
7	62,866	41,173	20,703	4,408	3,236	3,461	3,446
8	51,531	34,126	15,608	4,074	2,976	3,058	3,122
9	61,411	39,588	20,124	4,284	3,105	3,293	3,286
10	63,049	40,396	20,881	4,400	3,172	3,487	3,436
11	63,460	40,510	20,818	4,384	3,129	3,634	3,528
12	60,090	37,334	19,380	4,407	3,061	3,579	3,329

注：自己消費は生産の内数。

年月	自動車用 (3・8・13) 生産 重量 (t)	自動車用 (3・8・13) 生産 金額 (百万円)	二輪自動車用 (4・9・14) 生産 重量 (t)	二輪自動車用 (4・9・14) 生産 金額 (百万円)	その他用 (5・10・15) 生産 重量 (t)	その他用 (5・10・15) 生産 金額 (百万円)
平成3年	524,574	335,530	47,095	34,056	63,233	45,581
4	532,650	332,197	49,041	33,565	60,471	41,450
5	509,722	314,948	45,551	31,928	54,992	37,115
6	513,231	313,488	47,465	29,995	51,659	34,519
7	546,966	332,473	49,425	32,748	56,571	39,698
平成5年度	500,386	305,457	44,824	30,832	52,755	35,613
6	532,131	325,687	48,757	31,253	52,989	36,290
7年 1月	42,939	26,351	4,052	2,666	4,213	2,844
2	47,843	28,892	4,479	2,913	4,520	3,102
3	54,347	32,621	4,479	2,943	5,472	4,240
4	48,300	29,819	4,421	2,929	5,059	3,476
5	41,772	26,627	3,884	2,599	4,552	3,157
6	47,602	29,146	4,176	2,839	4,916	3,456
7	46,121	28,360	4,132	2,768	4,745	3,362
8	36,662	22,721	3,525	2,333	4,212	2,975
9	45,016	27,004	4,157	2,748	4,661	3,444
10	46,276	27,875	4,021	2,646	4,865	3,266
11	46,600	27,872	4,085	2,717	4,756	3,264
12	43,487	25,184	4,015	2,646	4,601	3,113

アルミニウム（1～5）

年月	生産 重量 (t)	生産 金額 (百万円)	自己消費 重量 (t)
平成3年	675,105	439,728	234,3[illegible]
4	680,895	426,857	239,6[illegible]8
5	650,975	397,061	215,2[illegible]9
6	655,036	389,167	217,5[illegible]8
7	700,898	422,520	229,2[illegible]9
平成5年度	638,879	384,076	223,0[illegible]2
6	679,374	407,311	219,3[illegible]8
7年 1月	55,081	33,238	17,6[illegible]6
2	61,266	36,530	20,5[illegible]8
3	68,805	41,605	22,4[illegible]3
4	61,882	38,064	20,3[illegible]7
5	53,768	33,693	17,3[illegible]2
6	60,952	37,065	20,2[illegible]0
7	58,805	35,850	19,4[illegible]2
8	48,023	29,370	14,5[illegible]7
9	57,563	34,248	19,3[illegible]7
10	59,134	35,265	19,3[illegible]2
11	59,438	35,294	19,574
12	56,181	32,299	18,159

注：自己消費は生産の内数。

一般機械用（1）

年月	生産 重量 (t)	生産 金額 (百万円)
平成3年	44,907	36,887
4	44,759	34,309
5	44,401	32,232
6	46,681	31,535
7	50,681	35,611
平成5年度	44,221	31,476
6	48,592	33,164
7年 1月	4,063	2,874
2	4,555	3,144
3	4,724	3,351
4	4,439	3,216
5	4,032	2,829
6	4,415	3,093
7	4,154	2,970
8	3,844	2,726
9	4,036	2,839
10	4,140	2,900
11	4,119	2,863
12	4,160	2,807

電気機械用（2）

年月	生産 重量 (t)	生産 金額 (百万円)
平成3年	42,352	40,713
4	37,663	36,521
5	34,409	31,374
6	33,124	28,049
7	36,800	31,783
平成5年度	33,236	29,579
6	35,027	29,809
7年 1月	2,974	2,490
2	3,178	2,724
3	3,315	2,938
4	3,196	2,850
5	2,918	2,570
6	3,193	2,762
7	3,051	2,705
8	2,672	2,335
9	2,886	2,520
10	3,067	2,653
11	3,217	2,718
12	3,135	2,518

注：自己消費は生産の内数。

亜鉛（6～10）

年月	生産 重量 (t)	生産 金額 (百万円)	自己消費 重量 (t)
平成3年	50,412	60,108	15,996
4	46,090	56,671	16,091
5	40,389	55,872	12,889
6	39,674	54,999	12,980
7	43,936	58,344	13,329
平成5年度	38,826	54,481	12,428
6	41,355	56,051	13,315
7年 1月	3,533	4,645	1,058
2	3,748	4,949	1,100
3	3,975	5,238	1,174
4	3,919	4,948	1,188
5	3,707	4,798	1,262
6	3,774	4,985	1,170
7	3,728	4,987	1,194
8	3,198	4,442	947
9	3,535	5,007	921
10	3,615	4,783	1,067
11	3,655	4,870	1,132
12	3,549	4,693	1,117

注：自己消費は生産の内数。

一般機械用（6）

年月	生産 重量 (t)	生産 金額 (百万円)
平成3年	2,985	2,883
4	2,522	2,465
5	2,234	2,100
6	2,189	2,315
7	2,743	2,765
平成5年度	2,178	2,094
6	2,337	2,454
7年 1月	211	222
2	215	219
3	247	258
4	231	230
5	232	234
6	252	246
7	224	227
8	205	214
9	228	231
10	233	230
11	239	231
12	225	223

電気機械用（7）

年月	生産 重量 (t)	生産 金額 (百万円)
平成3年	3,965	7,165
4	2,967	5,581
5	2,848	5,673
6	3,185	7,148
7	4,434	8,391
平成5年度	2,860	5,975
6	3,694	7,557
7年 1月	369	632
2	436	696
3	421	687
4	385	692
5	339	688
6	388	718
7	353	680
8	332	728
9	344	699
10	348	705
11	346	733
12	372	732

自動車用（3）

年月	生産 重量 (t)	生産 金額 (百万円)
平成3年	496,373	293,800
4	507,362	291,854
5	485,924	273,261
6	490,567	274,311
7	522,762	292,296
平成5年度	477,615	265,164
6	508,910	286,401
7年 1月	40,968	23,110
2	45,857	25,484
3	52,193	28,997
4	46,212	26,483
5	39,689	23,355
6	45,586	25,743
7	44,034	24,850
8	34,851	19,696
9	43,005	23,445
10	44,356	24,607
11	44,457	24,503
12	41,553	22,024

二輪自動車用（4）

年月	生産 重量 (t)	生産 金額 (百万円)
平成3年	45,096	32,875
4	46,958	32,234
5	43,134	30,510
6	44,975	28,460
7	45,843	30,494
平成5年度	42,438	29,475
6	45,938	29,434
7年 1月	3,769	2,466
2	4,170	2,724
3	4,153	2,742
4	4,085	2,711
5	3,542	2,383
6	3,876	2,645
7	3,804	2,574
8	3,277	2,176
9	3,891	2,590
10	3,729	2,467
11	3,811	2,549
12	3,737	2,466

その他用（5）

年月	生産 重量 (t)	生産 金額 (百万円)
平成3年	46,378	35,453
4	44,153	31,940
5	43,106	29,684
6	39,690	26,812
7	44,811	32,335
平成5年度	41,370	28,381
6	40,906	28,504
7年 1月	3,307	2,298
2	3,506	2,454
3	4,420	3,578
4	3,950	2,804
5	3,586	2,557
6	3,882	2,822
7	3,762	2,751
8	3,379	2,437
9	3,746	2,853
10	3,841	2,637
11	3,835	2,661
12	3,598	2,483

自動車用（8）

年月	生産 重量 (t)	生産 金額 (百万円)
平成3年	27,296	41,215
4	24,564	39,959
5	22,990	41,250
6	21,656	38,544
7	22,935	39,271
平成5年度	21,926	39,813
6	22,162	38,605
7年 1月	1,884	3,172
2	1,898	3,336
3	2,048	3,564
4	1,979	3,273
5	1,942	3,181
6	1,923	3,329
7	1,973	3,419
8	1,698	2,941
9	1,917	3,478
10	1,859	3,194
11	2,004	3,282
12	1,811	3,101

二輪自動車用（9）

年月	生産 重量 (t)	生産 金額 (百万円)
平成3年	1,959	1,160
4	2,050	1,314
5	2,387	1,395
6	2,438	1,491
7	3,527	2,196
平成5年度	2,347	1,322
6	2,772	1,780
7年 1月	278	197
2	306	185
3	324	199
4	332	215
5	340	215
6	298	192
7	323	190
8	243	152
9	260	151
10	284	172
11	271	164
12	269	163

その他用（10）

年月	生産 重量 (t)	生産 金額 (百万円)
平成3年	14,206	7,685
4	13,986	7,351
5	9,930	5,454
6	10,206	5,499
7	10,298	5,722
平成5年度	9,514	5,277
6	10,388	5,654
7年 1月	791	422
2	892	512
3	935	531
4	992	538
5	854	480
6	913	501
7	855	470
8	720	407
9	787	447
10	891	482
11	796	460
12	872	473

年月	その他 (11～15) 生産 重量 (t)	その他 (11～15) 生産 金額 (百万円)	自己消費 重量 (t)	一般機械用 (11) 生産 重量 (t)	一般機械用 (11) 生産 金額 (百万円)	電気機械用 (12) 生産 重量 (t)	電気機械用 (12) 生産 金額 (百万円)
平成3年	4,402	3,791	828	393	494	415	319
4	3,726	3,226	714	288	354	350	313
5	3,913	3,768	737	198	248	921	1,083
6	3,809	4,070	804	184	218	801	969
7	3,969	4,015	926	323	448	859	962
平成5年度	3,794	3,695	738	188	235	850	990
6	3,882	4,174	809	229	285	854	1,036
7年 1月	308	323	65	27	36	74	92
2	318	338	50	26	35	79	90
3	352	350	76	32	42	94	114
4	344	332	75	29	36	85	95
5	359	336	113	29	37	76	88
6	305	314	52	30	41	60	64
7	334	336	77	30	40	57	61
8	310	315	84	24	35	54	58
9	313	333	66	20	35	63	67
10	300	348	52	27	41	72	78
11	366	346	112	26	36	72	77
12	359	343	104	23	32	73	78

注：自己消費は生産の内数。

年月	自動車用 (13) 生産 重量 (t)	自動車用 (13) 生産 金額 (百万円)	二輪自動車用 (14) 生産 重量 (t)	二輪自動車用 (14) 生産 金額 (百万円)	その他用 (15) 生産 重量 (t)	その他用 (15) 生産 金額 (百万円)
平成3年	905	515	41	21	2,649	2,443
4	724	384	32	16	2,333	2,159
5	808	437	30	23	1,956	1,977
6	1,009	632	53	44	1,763	2,208
7	1,270	906	55	58	1,462	1,641
平成5年度	846	480	39	35	1,871	1,955
6	1,059	682	47	39	1,694	2,132
7年 1月	87	68	5	3	114	124
2	89	73	2	5	121	135
3	106	61	2	2	117	131
4	109	64	4	3	117	134
5	140	91	2	1	111	120
6	92	74	2	2	121	133
7	114	91	5	4	128	141
8	113	85	5	5	113	131
9	95	81	6	6	129	143
10	61	75	7	7	133	147
11	139	86	4	4	125	143
12	123	58	10	17	131	157

金属熱処理，ねじ及び金属プレス加工統計

1） 金属熱処理加工

製品加工別生産

年月	合計 重量 (t)	合計 金額 百万円	焼ならし．焼なまし 重量 (t)	焼ならし．焼なまし 金額 百万円	焼入．焼戻し 重量 (t)	焼入．焼戻し 金額 百万円	浸炭焼入．焼戻し 重量 (t)	浸炭焼入．焼戻し 金額 百万円	高周波焼入．焼戻し 重量 (t)	高周波焼入．焼戻し 金額 百万円	窒化・軟窒化 重量 (t)	窒化・軟窒化 金額 百万円	真空熱処理・浸硫等焼入焼戻し 重量 (t)	真空熱処理・浸硫等焼入焼戻し 金額 百万円
平成3年	1,661,484	90,032	522,809	11,129	645,115	27,332	162,491	23,291	250,596	13,732	-	-	-	-
4	1,426,551	79,383	429,369	9,508	531,653	23,355	151,469	20,902	243,226	12,726	-	-	-	-
5	1,346,511	74,378	407,748	8,613	507,670	20,465	139,077	19,267	214,136	11,448	59,176	10,376	18,704	4,209
6	1,313,725	73,416	387,309	8,231	492,726	19,349	145,945	19,660	205,720	11,151	60,312	10,061	21,713	4,964
7	1,376,252	77,327	385,092	8,336	544,335	21,186	150,951	20,477	211,989	11,733	60,099	10,054	23,786	5,541
平成5年度	1,300,107	72,575	392,318	8,336	489,349	19,703	138,574	19,054	203,433	11,041	57,267	10,080	19,166	4,361
6	1,375,221	75,894	400,837	8,498	529,003	20,376	149,665	20,192	211,797	11,529	61,490	10,137	22,429	5,162
7年1月	104,047	5,744	28,871	637	41,940	1,590	10,877	1,480	16,327	895	4,390	754	1,642	388
2	126,059	6,747	37,340	781	50,285	1,874	13,392	1,811	17,898	1,009	5,131	802	2,013	470
3	136,688	7,342	39,297	831	55,256	2,056	14,226	1,936	20,348	1,112	5,267	885	2,294	522
4	131,717	7,044	37,323	794	54,619	2,005	13,440	1,820	19,015	1,028	5,201	910	2,119	487
5	115,295	6,226	33,509	716	46,173	1,742	11,964	1,602	16,970	944	4,851	796	1,828	426
6	124,981	6,927	34,891	764	50,305	1,930	13,930	1,871	18,819	1,049	4,860	822	2,176	491
7	112,114	6,551	31,029	675	43,310	1,774	12,868	1,769	17,718	983	5,186	902	2,003	448
8	94,794	5,608	25,481	577	36,502	1,474	11,057	1,487	15,358	856	4,693	820	1,703	394
9	107,367	6,274	28,947	633	42,109	1,680	12,603	1,733	17,087	945	4,686	811	1,935	472
10	109,066	6,342	30,913	669	41,440	1,703	12,471	1,680	17,304	980	5,029	863	1,909	447
11	109,071	6,352	29,232	639	41,756	1,695	12,387	1,675	17,940	995	5,717	855	2,039	493
12	105,053	6,170	28,259	620	40,640	1,663	11,736	1,613	17,205	937	5,088	834	2,125	503

製品用途別加工金額

(単位：百万円)

年月	合計	一般機械用	電気機械用	輸送機械用	精密機械用	金属製品用
平成3年	90,032	29,778	3,716	40,609	6,725	9,204
4	79,383	25,460	3,289	37,167	5,847	7,620
5	74,378	24,649	3,585	34,715	4,911	6,517
6	73,416	23,857	3,482	34,353	4,794	6,930
7	77,327	25,955	3,364	35,572	5,009	7,427
平成5年度	72,575	23,950	3,508	33,837	4,783	6,497
6	75,894	24,716	3,545	35,527	4,961	7,145
7年1月	5,744	1,866	271	2,687	386	534
2	6,747	2,211	303	3,179	433	621
3	7,342	2,412	312	3,440	462	716
4	7,044	2,352	321	3,257	449	665
5	6,226	2,105	277	2,847	404	593
6	6,927	2,335	300	3,183	440	669
7	6,551	2,196	279	3,020	420	636
8	5,608	1,929	248	2,526	366	539
9	6,274	2,096	268	2,892	412	606
10	6,342	2,165	278	2,898	393	608
11	6,352	2,157	258	2,894	414	629
12	6,170	2,131	249	2,749	430	611

原材料，燃料，電力（消費量，金額）　　労務

年月	重油 kℓ	重油 百万円	灯油 kℓ	灯油 百万円	焼入油 kℓ	焼入油 百万円	都市ガス km³	都市ガス 百万円	LPガス t	LPガス 百万円	電力 千kWh	電力 百万円	月末常用従業者数（人）	月間実働延人員（千人）
平成3年	23,449	795	12,263	427	3,358	556	39,672	1,750	22,695	1,219	458,744	7,089	4,803	104
4	19,265	585	10,430	334	2,982	491	35,583	1,516	20,339	1,062	436,242	6,777	4,734	102
5	10,362	287	17,612	517	2,768	445	35,613	1,479	19,409	993	423,789	6,656	4,697	100
6	8,824	241	15,659	429	2,825	446	30,820	1,315	21,328	991	431,691	6,498	4,714	98
7	9,494	248	15,201	393	2,895	450	33,271	1,393	23,135	1,101	445,208	6,712	5,021	100
平成5年度	9,600	274	16,545	475	2,688	427	34,920	1,416	19,320	967	417,961	6,597	4,543	99
6	9,104	245	16,488	444	2,899	457	31,566	1,366	22,281	1,038	437,650	6,611	4,732	98
7年1月	760	20	1,350	35	189	30	1,990	112	1,784	81	34,565	522	4,643	90
2	864	23	1,506	40	222	37	3,082	117	2,032	95	38,195	559	4,692	99
3	869	23	1,667	44	300	44	3,435	126	2,083	103	40,336	579	4,732	103
4	865	23	1,649	43	272	40	2,388	109	1,971	98	38,614	577	4,759	101
5	818	21	1,484	38	234	37	2,276	126	1,795	87	34,897	524	4,832	94
6	885	23	1,604	41	260	40	3,327	125	2,014	96	38,024	571	4,842	103
7	770	20	997	25	278	42	2,382	128	1,954	93	38,286	589	4,793	104
8	638	16	895	23	207	32	2,187	95	1,628	76	34,607	555	4,770	93
9	745	19	983	24	227	36	2,944	112	1,978	93	36,653	574	4,744	102
10	782	20	954	25	256	40	2,901	109	1,998	95	37,107	561	4,731	103
11	766	21	1,048	27	222	35	3,639	131	1,961	92	37,358	553	4,715	104
12	732	19	1,064	28	228	37	2,720	103	1,937	92	36,566	548	5,021	100

注：月間実働延人員の年及び年度は，年・年度平均である。

2）ね　じ

年月	合計 生産 重量 (t)	合計 生産 金額 (百万円)	合計 出荷 重量 (t)	合計 出荷 金額 (百万円)	合計 月末在庫 重量 (t)	ボルト 生産 重量 (t)	ボルト 生産 金額 (百万円)	ボルト 出荷 重量 (t)	ボルト 出荷 金額 (百万円)	ボルト 月末在庫 重量 (t)
平成3年	1,004,552	407,324	1,011,833	419,994	65,936	678,450	244,812	690,475	253,403	42,137
4	936,943	391,210	947,181	403,866	65,435	633,270	235,089	648,565	244,216	41,656
5	860,950	366,365	866,439	376,533	63,274	573,922	217,475	583,815	224,685	39,250
6	832,541	356,470	836,507	366,007	63,985	557,806	212,861	564,582	219,092	40,273
7	857,693	358,905	863,237	369,654	65,519	593,577	219,655	602,029	227,424	40,976
平成5年度	833,163	357,465	839,641	367,497	62,264	556,174	212,454	565,454	219,090	38,665
6	852,011	363,177	857,193	373,160	61,223	575,893	219,244	583,729	226,123	37,947
7年1月	65,960	27,821	67,225	28,785	63,332	45,354	16,863	46,425	17,499	39,731
2	74,803	31,710	75,602	32,832	62,687	52,917	20,730	53,706	21,460	41,304
3	78,286	33,987	79,794	35,132	61,223	53,413	20,528	54,851	21,477	37,947
4	75,960	32,032	75,221	32,747	63,534	52,395	19,439	52,044	19,857	40,312
5	68,998	28,593	69,049	29,211	63,522	47,863	17,311	48,253	17,746	39,994
6	73,835	31,535	73,294	32,052	65,995	50,717	19,086	50,710	19,553	42,154
7	71,704	30,563	72,428	31,428	65,795	49,054	18,427	50,423	19,187	41,482
8	62,863	25,890	63,307	26,576	66,351	43,391	15,628	44,303	16,143	41,764
9	71,079	29,621	71,532	30,353	66,321	49,381	18,062	50,238	18,726	41,481
10	71,801	29,428	72,939	30,722	64,838	49,907	18,090	50,885	18,921	40,493
11	72,195	29,483	72,335	30,668	65,265	50,339	18,188	50,938	18,945	40,659
12	70,209	28,242	70,511	29,148	65,519	48,846	17,303	49,253	17,910	40,976

年月	ナット 生産 重量 (t)	ナット 生産 金額 (百万円)	ナット 出荷 重量 (t)	ナット 出荷 金額 (百万円)	ナット 月末在庫 重量 (t)	小ねじ 生産 重量 (t)	小ねじ 生産 金額 (百万円)	小ねじ 出荷 重量 (t)	小ねじ 出荷 金額 (百万円)	小ねじ 月末在庫 重量 (t)
平成3年	174,596	68,465	169,549	69,686	9,509	96,906	60,541	97,903	62,990	8,073
4	161,075	67,034	155,639	67,947	9,585	91,272	57,136	91,557	59,289	7,949
5	151,856	64,556	147,285	65,044	9,539	86,916	54,079	87,114	56,148	7,921
6	145,952	63,081	140,796	62,925	10,275	82,185	51,347	83,697	53,822	7,377
7	141,432	60,564	137,765	60,942	10,128	76,381	49,118	77,171	51,194	7,693
平成5年度	145,161	62,787	141,176	63,248	9,457	84,840	52,876	85,499	55,109	7,701
6	148,111	63,038	143,602	62,925	9,740	81,005	51,172	82,441	53,586	7,147
7年1月	11,007	4,864	11,037	4,957	9,971	5,916	3,779	6,031	3,952	7,406
2	11,118	4,154	10,980	4,219	7,702	6,739	4,286	6,889	4,561	7,382
3	13,709	6,162	13,696	6,158	9,740	6,929	4,540	7,083	4,737	7,147
4	12,546	5,474	11,995	5,460	9,532	6,895	4,451	7,017	4,667	7,307
5	11,104	4,830	10,729	4,837	9,753	6,323	4,078	6,335	4,197	7,383
6	12,294	5,434	11,880	5,439	9,872	6,847	4,436	6,773	4,490	7,496
7	11,794	5,226	11,285	5,237	10,127	6,739	4,301	6,685	4,402	7,611
8	10,274	4,351	9,726	4,339	10,352	5,712	3,685	5,775	3,836	7,643
9	11,853	5,094	11,603	5,082	10,282	6,145	4,010	6,078	4,097	7,848
10	11,853	5,000	11,780	5,114	9,932	6,171	3,928	6,315	4,171	7,739
11	11,985	5,038	11,347	5,097	10,279	6,090	3,899	6,228	4,166	7,659
12	11,895	4,937	11,707	5,003	10,128	5,875	3,725	5,962	3,918	7,693

年月	タッピンねじ 生産 重量 (t)	タッピンねじ 生産 金額 (百万円)	タッピンねじ 出荷 重量 (t)	タッピンねじ 出荷 金額 (百万円)	タッピンねじ 月末在庫 重量 (t)	木ねじ 生産 重量 (t)	木ねじ 生産 金額 (百万円)	木ねじ 出荷 重量 (t)	木ねじ 出荷 金額 (百万円)	木ねじ 月末在庫 重量 (t)
平成3年	50,353	31,151	49,615	31,535	5,848	4,247	2,353	4,291	2,380	369
4	47,349	29,879	47,322	30,154	5,918	3,977	2,068	4,098	2,262	327
5	44,305	28,095	44,267	28,396	6,329	3,951	2,158	3,958	2,262	235
6	42,871	27,034	43,715	27,989	5,827	3,727	2,151	3,717	2,185	233
7	42,456	27,534	42,341	27,956	6,385	3,847	2,036	3,931	2,133	337
平成5年度	43,064	27,184	43,579	27,808	6,110	3,924	2,165	3,933	2,247	331
6	43,301	27,627	43,677	28,348	6,056	3,701	2,100	3,744	2,180	333
7年1月	3,374	2,151	3,410	2,204	5,882	309	165	322	173	342
2	3,728	2,382	3,701	2,412	5,964	301	158	326	180	335
3	3,922	2,591	3,829	2,572	6,056	313	167	335	187	333
4	3,824	2,512	3,831	2,576	6,075	300	156	334	186	308
5	3,391	2,209	3,401	2,252	6,074	317	165	331	178	318
6	3,650	2,399	3,611	2,393	6,162	327	179	320	178	317
7	3,783	2,428	3,707	2,421	6,257	334	181	328	181	318
8	3,152	2,047	3,171	2,078	6,260	334	179	332	179	332
9	3,370	2,280	3,295	2,278	6,370	330	175	318	171	340
10	3,539	2,241	3,620	2,334	6,341	331	169	339	181	333
11	3,448	2,185	3,480	2,276	6,346	333	173	342	183	322
12	3,275	2,109	3,285	2,160	6,385	318	169	304	156	337

年月	原材料 普通鋼鋼材 消費(t)	原材料 普通鋼鋼材 月末在庫(t)	原材料 特殊鋼鋼材 消費(t)	原材料 特殊鋼鋼材 月末在庫(t)	労務 月末常用従業者数（人）	労務 月間実働延人員（千人）
平成3年	441,938	16,846	582,830	30,851	15,060	316
4	418,637	20,823	535,806	25,214	14,898	312
5	401,984	20,601	466,937	18,041	14,804	303
6	391,903	19,276	457,075	20,648	14,654	302
7	410,388	22,305	469,005	20,834	14,617	304
平成5年度	393,450	20,752	446,107	17,702	14,556	313
6	382,771	20,807	471,328	20,734	14,537	302
7年1月	31,155	20,046	36,780	21,866	14,526	279
2	35,324	20,193	41,112	21,592	14,665	302
3	37,274	20,807	43,319	20,734	14,537	314
4	36,834	20,735	40,331	21,922	14,922	315
5	33,088	21,648	37,079	21,414	14,916	285
6	35,191	21,829	40,136	24,033	14,813	317
7	34,096	21,551	38,719	22,115	14,865	315
8	29,011	22,813	35,116	21,380	14,807	280
9	34,157	22,130	40,303	20,279	14,749	312
10	34,585	22,049	39,703	20,915	14,706	312
11	35,036	21,513	38,631	20,851	14,654	310
12	34,637	22,305	37,776	20,834	14,617	305

3） 金属プレス加工

製品用途別販売額内訳　　（単位：百万円）

年　月	合　計	産業機械器具用	農業用機械器具用	事務用機械器具用	電気機器通信機器用	自動車用	精密機器用	厨暖房機器用	家具建築用	その他用
平成3年	1,254,015	54,054	25,942	84,811	125,192	799,439	40,892	40,495	16,146	67,044
4	1,159,641	46,544	23,253	70,711	97,133	747,015	40,143	41,084	21,763	71,995
5	1,086,395	45,798	14,674	64,922	97,520	711,228	32,105	39,866	19,772	60,510
6	1,126,772	40,964	12,785	45,160	125,954	778,349	14,834	31,538	17,851	59,337
7	1,116,004	39,402	11,404	44,820	128,768	773,202	11,093	27,668	20,549	59,098
平成5年度	1,041,575	44,774	13,619	58,543	102,447	681,555	27,115	36,949	18,931	57,642
6	1,140,892	42,809	12,121	46,025	124,960	794,706	11,297	28,437	20,370	60,167
7年1月	87,195	3,089	825	2,989	10,555	60,393	825	2,298	1,555	4,666
2	88,882	2,773	869	3,301	10,985	61,229	1,037	2,190	1,766	4,732
3	91,118	2,966	1,010	3,319	11,070	62,971	1,038	1,969	1,739	5,036
4	89,702	3,240	1,042	3,408	11,271	61,062	824	2,229	1,717	4,909
5	87,078	2,872	1,049	3,508	10,558	59,685	1,047	2,199	1,727	4,433
6	93,227	3,426	1,049	4,654	10,725	63,988	1,042	2,297	1,642	4,404
7	96,163	3,214	1,027	3,805	11,108	66,832	937	2,252	1,802	5,186
8	93,462	3,254	1,027	3,486	10,958	65,073	952	2,090	1,638	4,984
9	96,563	3,491	828	4,175	10,498	67,436	664	2,194	1,716	5,561
10	97,507	3,762	839	4,039	10,220	68,499	748	2,874	1,824	4,702
11	97,164	3,848	941	4,066	10,331	67,725	967	2,715	1,692	4,879
12	97,943	3,467	898	4,070	10,489	68,309	1,012	2,361	1,731	5,606

原材料（消費量．金額）

年　月	合　計		普通鋼熱間圧延鋼材		普通鋼冷間仕上鋼材		ステンレス鋼板	
	消費量(t)	金額(百万円)	消費量(t)	金額(百万円)	消費量(t)	金額(百万円)	消費量(t)	金額(百万円)
平成3年	2,439,607	339,090	624,893	58,466	1,091,614	121,455	40,061	17,221
4	3,344,972	305,617	674,649	53,329	1,865,478	94,950	90,968	16,805
5	2,208,834	284,209	562,431	53,330	888,719	89,615	42,057	15,814
6	2,451,034	255,750	492,188	44,457	1,005,649	100,386	49,370	20,797
7	2,324,103	253,684	601,088	50,421	911,524	88,236	66,153	19,238
平成5年度	2,003,799	254,523	474,345	43,404	821,994	88,257	39,784	14,577
6	2,377,449	254,405	622,527	49,678	884,924	84,071	68,203	20,216
7年1月	180,942	20,044	38,941	4,048	87,306	8,814	3,580	1,251
2	189,310	21,092	50,061	4,402	76,629	7,525	4,993	1,556
3	201,949	22,561	54,515	4,559	83,774	8,171	6,830	1,898
4	191,587	21,567	49,099	4,207	77,558	7,721	5,664	1,877
5	184,357	20,537	44,515	3,787	75,388	7,642	6,057	1,608
6	185,637	21,575	50,536	4,138	73,530	7,152	6,031	1,672
7	198,850	21,440	53,300	4,285	70,545	6,851	5,689	1,518
8	190,558	19,629	49,333	4,002	72,208	6,900	4,862	1,349
9	200,440	21,596	51,840	4,217	74,228	6,944	5,556	1,625
10	196,731	21,026	53,471	4,334	71,272	6,809	5,504	1,499
11	202,474	21,513	53,447	4,348	73,491	6,815	5,748	1,653
12	201,268	21,104	52,030	4,094	75,595	6,692	5,639	1,732

原材料　　労　務

年　月	非鉄金属板		その他（表面処理鋼板等）		月末常用従業者数（人）	月間実働延人員（千人）
	消費量(t)	金額(百万円)	消費量(t)	金額(百万円)		
平成3年	129,585	66,486	566,529	75,462	46,287	1,068
4	146,553	70,548	567,324	69,985	54,677	1,011
5	130,948	55,709	584,679	69,741	41,887	928
6	23,926	11,295	879,901	78,815	41,210	870
7	25,007	12,698	720,331	83,091	43,165	891
平成5年度	99,264	41,517	568,412	66,768	41,869	903
6	25,548	12,885	776,247	87,555	40,825	877
7年1月	2,498	883	48,617	5,048	40,179	815
2	1,600	929	56,027	6,680	41,291	842
3	1,969	997	54,861	6,936	40,825	1,079
4	1,967	940	57,299	6,622	41,510	872
5	1,963	1,103	56,434	6,397	42,132	828
6	2,256	1,280	53,284	7,333	43,124	891
7	2,174	1,246	67,142	7,540	41,889	887
8	2,080	1,153	62,075	6,225	42,624	840
9	2,670	1,172	66,146	7,638	43,900	875
10	1,970	1,041	64,514	7,343	42,991	944
11	2,121	1,056	67,667	7,641	43,013	912
12	1,739	898	66,265	7,488	43,165	915

注：月間実働延人員の年及び年度は，年・年度平均である。

7. 原　　材　　料

1－1 普通鋼鋼材の品目群別，

普通鋼鋼材

品目群番号	品目群名	7年計	1月	2	3	4
	合計	14,018,510	1,075,523	1,196,909	1,406,951	1,213,372
01	ボイラ及び原動機	351,916	26,484	26,789	27,088	35,565
02	土木建設機械，鉱山機械，トラクタ及び破砕機，摩砕機，選別機	872,681	64,593	71,695	98,696	65,922
03	化学機械及び貯蔵槽	256,086	13,442	13,263	58,187	10,674
04	パルプ及び製紙機械，プラスチック加工機械	34,415	2,254	3,187	4,238	3,240
05	印刷，製版，製本及び紙工機械	25,538	2,258	2,901	2,100	2,289
06	ポンプ，圧縮機及び送風機	74,318	5,093	5,849	6,033	6,264
07	油圧機器及び空気圧機器	90,801	7,498	8,010	8,631	7,780
08	運搬機械及び産業用ロボット	272,382	19,304	20,357	24,045	21,755
09	動力伝導装置	47,129	3,620	3,756	3,631	3,993
10	農業用機械器具	78,652	5,984	6,773	7,589	7,284
11	金属工作機械	29,032	2,180	2,453	2,499	2,924
12	金属加工機械及び鋳造装置	83,324	6,466	6,738	8,305	7,039
13	繊維機械	21,986	1,856	1,624	2,171	1,866
14	食料品加工機械，包装機械及び荷造り機械	45,246	6,625	6,417	6,661	4,527
15	木材加工機械	12,921	760	928	997	977
16	事務用機械	15,022	1,015	1,147	1,257	1,224
17	ミシン及び毛糸手編機械	1,431	95	104	103	120
18	冷凍機及び冷凍機応用製品	467,062	34,516	38,562	43,437	43,783
19	自動販売機，自動サービス機及び業務用洗濯機	86,792	7,274	8,119	10,153	7,880
20	軸受	28,147	2,207	2,246	2,675	2,507
21	鉄構物及び架線金物	2,951,531	218,410	233,959	289,616	239,801
24	機械工具	1,234	96	116	107	104
25	弁及び管継手	85,355	6,396	7,119	7,823	7,540
26	空気動工具，作業工具，自動車用機械工具，のこ刃，機械刃物及びやすり	31,758	2,550	2,780	2,973	2,798
27	ガス機器，石油機器及び太陽熱利用機器	145,234	10,234	9,849	9,849	10,158
28	回転電気機械	440,441	34,043	39,231	39,345	40,146
29	静止電気機械器具	110,579	8,111	8,929	9,489	9,397
30	開閉制御装置	82,318	6,370	7,384	7,200	6,705
31	民生用電気機械器具	200,576	15,215	17,261	18,136	17,825
32	電球，配線及び電気照明器具	66,667	5,571	6,295	6,055	5,271
33	通信機械器具及び無線応用装置	14,594	1,083	1,243	1,166	1,180
34	民生用電子機械器具	64,078	4,728	4,888	5,979	5,188
37	電子応用装置	27,358	1,233	2,381	2,615	2,461
38	電気計測器	8,673	685	725	1,180	798
40	自動車	4,078,543	322,341	381,453	414,236	371,898
41	自動車部品及び内燃機関電装品	1,865,261	151,222	160,064	182,671	170,165
42	二輪自動車及び部品	127,133	9,122	10,664	11,805	11,272
43	自転車	23,234	2,090	2,267	2,328	2,112
44	産業車両	115,545	8,295	9,573	11,167	9,501
52	鍛工品	683,517	54,204	59,810	64,715	61,439

注：平成5年から52鍛工品の普通鋼鋼材・特定品目別は統合し，普通鋼鋼材合計での調査に変更。

統　　計

月別消費の推移

（単位：t）

5	6	7	8	9	10	11	12
1,074,132	1,196,120	1,192,120	1,021,751	1,157,597	1,169,711	1,182,709	1,131,615
26,502	28,743	28,602	24,539	30,036	38,273	30,106	29,189
66,879	71,274	64,283	64,225	84,727	64,784	77,774	77,829
14,613	12,582	47,778	17,864	14,771	16,000	19,586	17,326
2,335	3,032	2,659	2,525	3,181	2,268	2,639	2,857
1,720	1,665	2,137	2,051	2,502	1,871	1,836	2,208
5,012	5,008	5,609	6,233	7,395	7,167	6,219	8,436
7,307	8,175	7,585	6,395	7,309	7,548	7,306	7,257
21,509	23,897	22,928	22,133	23,616	23,570	24,131	25,137
3,632	3,737	4,392	3,775	3,997	4,005	4,300	4,291
5,649	7,428	7,471	7,040	6,022	5,207	5,646	6,559
2,018	2,707	2,398	2,300	2,306	2,413	2,352	2,482
6,347	6,982	6,713	6,829	6,998	6,220	6,889	7,798
1,657	1,905	1,844	1,884	1,806	2,078	1,566	1,729
5,027	4,981	1,811	1,738	2,007	1,962	1,915	1,575
1,219	1,386	750	1,014	919	1,621	996	1,354
1,227	1,355	1,323	1,161	1,250	1,380	1,356	1,327
116	127	145	153	133	146	105	84
38,025	46,529	41,732	31,278	35,220	39,154	38,377	36,449
7,469	7,560	7,019	5,802	6,772	5,898	6,758	6,088
2,447	2,527	2,390	2,053	2,309	2,508	2,321	1,957
219,521	249,689	245,530	234,147	262,546	252,398	258,742	247,172
94	117	93	92	105	104	101	105
7,435	7,241	6,804	6,668	6,694	7,281	7,296	7,058
2,511	2,870	2,850	2,198	2,606	2,455	2,565	2,602
9,779	12,029	12,189	11,637	14,370	15,188	15,703	14,249
33,667	38,382	37,418	30,182	35,590	37,077	37,950	37,410
8,784	9,288	9,438	8,069	9,143	9,864	10,413	9,654
6,110	6,865	6,638	6,230	7,291	7,170	7,162	7,193
16,126	19,039	17,205	13,581	16,084	17,238	16,389	16,477
4,837	5,480	5,417	5,008	5,610	5,745	5,753	5,625
1,181	1,657	1,391	1,188	1,214	1,065	1,079	1,147
5,125	5,598	5,684	5,450	6,504	5,810	5,205	3,919
2,118	2,486	2,385	2,069	2,435	2,394	2,438	2,343
560	723	588	697	726	639	683	669
309,048	349,289	343,981	281,493	321,410	338,117	334,887	310,390
147,995	158,362	156,954	135,498	143,998	155,474	155,403	147,455
9,923	11,361	11,396	9,384	10,622	10,643	10,726	10,215
1,778	1,648	1,645	1,693	1,852	1,882	1,987	1,952
9,477	10,036	9,340	8,054	10,370	10,089	10,276	9,367
57,353	62,360	55,605	47,421	55,151	55,005	55,773	54,681

1－2 普通鋼鋼材の品目群別，月別在庫の推移

普通鋼鋼材

（単位：t）

品目群番号	品目群名	7年末	1月	2	3	4	5	6	7	8	9	10	11	12
	合計	397,465	384,506	391,035	396,562	387,098	400,093	394,823	397,288	402,878	396,070	386,840	410,034	397,465
01	ボイラ及び原動機	25,027	19,805	23,131	22,656	23,886	22,974	24,344	25,812	23,745	24,619	24,482	24,620	25,027
02	土木建設機械，鉱山機械，トラクタ及び破砕機，摩砕機，選別機	14,297	15,351	15,952	16,786	20,591	20,715	16,544	15,495	16,741	15,675	15,488	14,820	14,297
03	化学機械及び貯蔵槽	14,768	19,511	21,480	20,188	17,424	19,025	17,975	15,625	14,359	13,630	13,216	28,404	14,768
04	パルプ及び製紙機械，プラスチック加工機械	671	615	648	689	802	656	682	708	649	888	654	750	671
05	印刷，製版，製本及び紙工機械	5,112	3,409	3,253	2,884	3,114	3,188	3,207	3,159	3,239	2,976	3,044	3,066	5,112
06	ポンプ，圧縮機及び送風機	13,678	5,554	6,777	6,711	6,092	6,613	6,318	8,666	9,691	10,167	10,544	13,069	13,678
07	油圧機器及び空気圧機器	2,053	1,648	1,818	1,787	1,847	1,833	1,783	1,764	1,912	1,899	1,914	2,036	2,053
08	運搬機械及び産業用ロボット	11,040	11,048	11,429	10,769	10,769	10,792	11,019	11,208	11,892	11,108	10,884	13,284	11,040
09	動力伝導装置	7,345	4,463	4,658	4,799	4,776	4,734	4,832	5,015	4,901	5,580	5,460	5,362	7,345
10	農業用機械器具	2,142	2,392	2,485	2,551	2,522	2,279	2,449	2,433	2,317	2,005	1,975	2,221	2,142
11	金属工作機械	1,196	1,101	1,138	1,156	1,185	1,201	1,228	1,236	1,211	1,199	1,208	1,229	1,196
12	金属加工機械及び鋳造装置	11,281	11,182	10,616	12,609	10,684	11,043	10,797	11,243	11,591	13,447	11,738	11,588	11,281
13	繊維機械	1,661	1,148	1,039	1,721	1,521	1,453	1,485	1,391	1,486	1,517	1,502	1,379	1,661
14	食料品加工機械，包装機械及び荷造り機械	1,547	6,699	6,769	6,813	6,882	6,747	6,701	1,491	1,598	1,706	1,660	1,510	1,547
15	木材加工機械	782	809	728	810	874	686	712	722	728	797	728	783	782
16	事務用機械	464	437	418	489	419	470	461	451	469	470	502	487	464
17	ミシン及び毛糸手編機械	283	303	309	299	294	291	291	286	287	287	284	284	283
18	冷凍機及び冷凍機応用製品	5,482	4,830	4,970	5,509	5,317	5,405	5,407	5,321	5,099	5,074	5,401	5,275	5,482
19	自動販売機，自動サービス機及び業務用洗濯機	2,394	2,511	2,541	2,504	2,588	2,885	2,373	2,361	2,561	2,274	2,374	2,547	2,394
20	軸受	1,554	1,514	1,506	1,577	1,612	1,587	1,515	1,394	1,473	1,584	1,620	1,623	1,554
21	鉄構物及び架線金物	108,134	108,381	104,904	106,631	97,805	106,889	109,077	112,450	111,030	105,929	104,361	107,296	108,134
24	機械工具	290	295	288	286	298	297	302	294	309	320	307	297	290
25	弁及び管継手	14,453	12,970	12,992	13,183	12,592	13,034	13,049	13,693	13,895	14,373	13,349	13,894	14,453
26	空気動工具，作業工具，自動車用機械工具，のこ刃，機械刃物及びやすり	3,580	2,959	3,250	3,198	3,361	3,508	3,349	3,214	3,399	3,186	3,387	3,668	3,580
27	ガス機器，石油機器及び太陽熱利用機器	2,265	2,491	2,617	2,723	2,466	2,560	2,532	2,379	2,440	2,413	2,437	2,419	2,265
28	回転電気機械	6,429	5,827	5,882	5,880	5,903	6,776	6,011	6,844	6,663	6,679	7,283	7,098	6,429
29	静止電気機械器具	3,730	3,192	3,457	3,217	3,428	3,383	3,320	3,424	3,575	3,303	3,381	3,414	3,730
30	開閉制御装置	4,584	4,125	4,235	4,298	4,029	4,449	4,418	4,519	4,500	4,402	4,201	4,118	4,584
31	民生用電気機械器具	2,201	2,284	2,092	2,306	2,331	2,535	2,548	2,564	2,825	2,760	3,175	2,752	2,201
32	電球，配線及び電気照明器具	1,675	1,790	1,821	1,801	1,685	1,685	1,672	1,676	1,690	1,623	1,605	1,611	1,675
33	通信機械器具及び無線応用装置	517	490	463	473	490	507	744	508	549	506	491	512	517
34	民生用電子機械器具	941	1,020	1,114	1,411	1,220	1,147	1,305	1,331	1,286	1,587	1,389	1,198	941
37	電子応用装置	1,445	1,527	1,592	1,441	1,531	1,578	1,760	2,006	1,990	1,616	1,666	1,624	1,445
38	電気計測器	690	773	820	737	741	720	810	835	894	742	735	744	690
40	自動車	58,789	53,859	54,873	56,288	56,400	57,994	54,190	58,174	65,518	64,045	56,361	57,209	58,789
41	自動車部品及び内燃機関電装品	31,201	32,767	33,270	34,160	33,994	30,664	32,291	31,014	29,413	29,594	31,014	31,314	31,201
42	二輪自動車及び部品	526	447	502	531	559	574	520	514	476	519	425	497	526
43	自転車	1,235	1,306	1,390	1,340	1,281	1,260	1,253	1,259	1,478	1,208	1,179	1,208	1,235
44	産業車両	6,852	6,674	6,886	6,917	6,945	7,338	7,431	7,140	6,937	6,861	7,036	7,326	6,852
52	鍛工品	25,151	26,999	26,922	26,434	26,840	28,618	28,118	27,669	28,062	27,502	28,380	27,498	25,151

注：平成5年から52鍛工品の普通鋼鋼材・特定品目別は統合し，普通鋼鋼材合計での調査に変更。

1－3 普通鋼鋼材（特定品目別）の特定品目別消費内訳

品目群別，月別消費内訳

（単位：t）

品目群番号	品目群名	7年計	1月	2	3	4	5	6	7	8	9	10	11	12
	普通鋼鋼材合計	**4,188,444**	**312,409**	**338,536**	**397,752**	**345,731**	**314,549**	**357,321**	**349,854**	**323,959**	**367,269**	**360,969**	**367,962**	**352,133**
21	鉄構物及び架線金物	2,951,531	218,410	233,959	289,616	239,801	219,521	249,689	245,530	234,147	262,546	252,398	258,742	247,172
24	機械工具	1,234	96	116	107	104	94	117	93	92	105	104	101	105
25	弁及び管継手	85,355	6,396	7,119	7,823	7,540	7,435	7,241	6,804	6,668	6,694	7,281	7,296	7,058
26	空気動工具，作業工具，自動車用機械工具，のこ刃，機械刃物及びやすり	31,758	2,550	2,780	2,973	2,798	2,511	2,870	2,850	2,198	2,606	2,455	2,565	2,602
27	ガス機器，石油機器及び太陽熱利用機器	145,234	10,234	9,849	9,849	10,158	9,779	12,029	12,189	11,637	14,370	15,188	15,703	14,249
28	回転電気機械	440,441	34,043	39,231	39,345	40,146	33,667	38,382	37,418	30,182	35,590	37,077	37,950	37,410
29	静止電気機械器具	110,579	8,111	8,929	9,489	9,397	8,784	9,288	9,438	8,069	9,143	9,864	10,413	9,654
30	開閉制御装置	82,318	6,370	7,384	7,200	6,705	6,110	6,865	6,638	6,230	7,291	7,170	7,162	7,193
31	民生用電気機械器具	200,576	15,215	17,261	18,136	17,825	16,126	19,039	17,205	13,581	16,084	17,238	16,389	16,477
32	電球，配線及び電気照明器具	66,667	5,571	6,295	6,055	5,271	4,837	5,480	5,417	5,008	5,610	5,745	5,753	5,625
34	民生用電子機械器具	64,078	4,728	4,888	5,979	5,188	5,125	5,598	5,684	5,450	6,504	5,810	5,205	3,919
38	電気計測器	8,673	685	725	1,180	798	560	723	588	697	726	639	683	669
	形鋼計	**1,189,917**	**87,960**	**94,709**	**105,198**	**99,312**	**91,809**	**101,349**	**99,600**	**94,169**	**106,948**	**102,987**	**106,561**	**99,315**
21	鉄構物及び架線金物	1,189,917	87,960	94,709	105,198	99,312	91,809	101,349	99,600	94,169	106,948	102,987	106,561	99,315
	棒鋼計	**120,787**	**8,154**	**9,083**	**10,557**	**10,039**	**9,513**	**11,303**	**10,484**	**9,184**	**10,304**	**10,651**	**10,804**	**10,711**
21	鉄構物及び架線金物	82,410	5,270	6,121	7,399	6,836	6,519	8,024	7,300	6,328	6,988	7,046	7,259	7,310
24	機械工具	1,234	96	116	107	104	94	117	93	92	105	104	101	105
26	空気動工具，作業工具，自動車用機械工具，のこ刃，機械刃物及びやすり	21,836	1,757	1,903	1,940	1,961	1,778	1,914	1,891	1,571	1,720	1,781	1,779	1,841
27	ガス機器，石油機器及び太陽熱利用機器	15,307	1,031	943	1,111	1,138	1,122	1,248	1,200	1,193	1,491	1,720	1,655	1,455
	鋼板 厚・中板（3㎜以上）計	**1,536,203**	**113,631**	**120,959**	**163,919**	**123,351**	**110,592**	**127,759**	**126,874**	**122,222**	**135,791**	**130,557**	**132,309**	**128,239**
21	鉄構物及び架線金物	1,507,583	111,832	118,688	161,379	120,737	108,176	125,467	124,526	119,634	133,410	128,246	129,866	125,622
25	弁及び管継手	28,620	1,799	2,271	2,540	2,614	2,416	2,292	2,348	2,588	2,381	2,311	2,443	2,617
	鋼板 薄板（3㎜未満）計	**451,704**	**34,019**	**36,777**	**38,918**	**36,654**	**33,884**	**39,983**	**38,612**	**33,907**	**40,186**	**40,686**	**40,260**	**37,818**
26	空気動工具，作業工具，自動車用機械工具，のこ刃，機械刃物及びやすり	9,922	793	877	1,033	837	733	956	959	627	886	674	786	761
27	ガス機器，石油機器及び太陽熱利用機器	129,927	9,203	8,906	8,738	9,020	8,657	10,781	10,989	10,444	12,879	13,468	14,048	12,794
31	民生用電気機械器具	172,437	13,039	15,086	15,933	15,540	13,972	16,445	14,975	11,681	13,581	14,350	13,785	14,050
32	電球，配線及び電気照明器具	66,667	5,571	6,295	6,055	5,271	4,837	5,480	5,417	5,008	5,610	5,745	5,753	5,625
34	民生用電子機械器具	64,078	4,728	4,888	5,979	5,188	5,125	5,598	5,684	5,450	6,504	5,810	5,205	3,919
38	電気計測器	8,673	685	725	1,180	798	560	723	588	697	726	639	683	669
	鋼板電気鋼板計	**453,393**	**34,770**	**39,325**	**39,239**	**40,419**	**34,865**	**40,231**	**37,770**	**31,251**	**37,071**	**39,217**	**40,088**	**39,147**
28	回転電気機械	320,566	24,546	28,602	28,422	29,298	24,418	28,711	26,731	21,462	26,026	27,047	27,797	27,506
29	静止電気機械器具	77,321	5,824	6,238	6,374	6,601	6,167	6,681	6,622	5,638	6,209	6,949	7,261	6,757
30	開閉制御装置	27,367	2,224	2,310	2,240	2,235	2,126	2,246	2,187	2,251	2,333	2,333	2,426	2,457
31	民生用電気機械器具	28,139	2,176	2,175	2,203	2,285	2,154	2,594	2,230	1,900	2,503	2,888	2,604	2,427
	鋼管計	**228,356**	**17,945**	**19,289**	**20,923**	**17,842**	**18,036**	**19,798**	**18,560**	**18,096**	**19,513**	**19,089**	**19,899**	**19,366**
21	鉄構物及び架線金物	171,621	13,348	14,441	15,640	12,916	13,017	14,849	14,104	14,016	15,200	14,119	15,046	14,925
25	弁及び管継手	56,735	4,597	4,848	5,283	4,926	5,019	4,949	4,456	4,080	4,313	4,970	4,853	4,441
	その他計	**208,084**	**15,930**	**18,394**	**18,998**	**18,114**	**15,850**	**16,898**	**17,954**	**15,130**	**17,456**	**17,782**	**18,041**	**17,537**
28	回転電気機械	119,875	9,497	10,629	10,923	10,848	9,249	9,671	10,687	8,720	9,564	10,030	10,153	9,904
29	静止電気機械器具	33,258	2,284	2,691	3,115	2,796	2,617	2,607	2,816	2,431	2,934	2,915	3,152	2,897
30	開閉制御装置	54,951	4,146	5,074	4,960	4,470	3,984	4,620	4,451	3,979	4,958	4,837	4,736	4,736

注：平成5年から52鍛工品の普通鋼鋼材・特定品目別は統合し、普通鋼鋼材合計での調査に変更。

1－4 普通鋼鋼材（特定品目別）の特定品目別在庫内訳

品目群別，月別在庫内訳

（単位：t）

品目群番号	品目群名	7年末	1月	2	3	4	5	6	7	8	9	10	11	12
	普通鋼鋼材合計	148,972	146,107	143,472	145,671	135,859	146,983	148,393	153,223	152,506	147,317	145,610	148,509	148,972
21	鉄構物及び架線金物	108,134	108,381	104,904	106,631	97,805	106,889	109,077	112,450	111,030	105,929	104,361	107,295	108,134
24	機械工具	290	295	288	286	298	297	302	294	309	320	307	297	290
25	弁及び管継手	14,453	12,970	12,992	13,183	12,592	13,034	13,049	13,693	13,895	14,373	13,349	13,894	14,453
26	窒気動工具，作業工具，自動車用機械工具，のこ刃，機械刃物及びやすり	3,580	2,959	3,250	3,198	3,361	3,508	3,349	3,214	3,399	3,186	3,387	3,668	3,580
27	ガス機器，石油機器及び太陽熱利用機器	2,265	2,491	2,617	2,723	2,466	2,560	2,532	2,379	2,440	2,413	2,437	2,419	2,265
28	回転電気機械	6,429	5,827	5,882	5,880	5,903	6,776	6,011	6,844	6,663	6,679	7,283	7,098	6,429
29	静止電気機械器具	3,730	3,192	3,457	3,217	3,428	3,383	3,320	3,424	3,575	3,303	3,381	3,414	3,730
30	開閉制御装置	4,584	4,125	4,235	4,298	4,029	4,449	4,418	4,519	4,500	4,402	4,201	4,118	4,584
31	民生用電気機械器具	2,201	2,284	2,092	2,306	2,331	2,535	2,548	2,564	2,825	2,760	3,175	2,752	2,201
32	電球，配線及び電気照明器具	1,675	1,790	1,821	1,801	1,685	1,685	1,672	1,676	1,690	1,623	1,605	1,611	1,675
34	民生用電子機械器具	941	1,020	1,114	1,411	1,220	1,147	1,305	1,331	1,286	1,587	1,389	1,198	941
38	電気計測器	690	773	820	737	741	720	810	835	894	742	735	744	690
	形鋼計	52,517	54,677	50,803	51,555	48,566	50,366	52,776	52,770	54,727	51,775	49,809	51,342	52,517
21	鉄構物及び架線金物	52,517	54,677	50,803	51,555	48,566	50,366	52,776	52,770	54,727	51,775	49,809	51,342	52,517
	棒鋼計	5,363	5,241	5,656	5,635	5,666	6,303	6,125	5,709	5,593	5,615	5,517	5,778	5,363
21	鉄構物及び架線金物	3,306	3,013	3,356	3,241	3,146	3,718	3,586	3,529	3,407	3,448	3,383	3,615	3,306
24	機械工具	290	295	288	286	298	297	302	294	309	320	307	297	290
26	窒気動工具，作業工具，自動車用機械工具，のこ刃，機械刃物及びやすり	1,475	1,675	1,707	1,757	1,814	1,916	1,877	1,536	1,548	1,526	1,492	1,538	1,475
27	ガス機器，石油機器及び太陽熱利用機器	292	258	305	351	408	372	360	350	329	321	335	328	292
	鋼板 厚・中板（3㎜以上）計	40,414	43,517	43,008	44,293	39,082	45,004	44,678	46,845	43,710	42,276	40,782	41,420	40,414
21	鉄構物及び架線金物	37,237	39,776	39,340	40,920	35,726	41,552	41,321	43,178	40,093	38,406	37,423	38,043	37,237
25	弁及び管継手	3,177	3,741	3,668	3,373	3,356	3,452	3,357	3,667	3,617	3,870	3,359	3,377	3,177
	鋼板 薄板（3㎜未満）計	9,453	9,221	9,582	9,927	9,411	9,688	9,826	9,956	10,491	10,310	10,651	10,330	9,453
26	窒気動工具，作業工具，自動車用機械工具，のこ刃，機械刃物及びやすり	2,105	1,284	1,543	1,441	1,547	1,592	1,472	1,678	1,851	1,660	1,895	2,130	2,105
27	ガス機器，石油機器及び太陽熱利用機器	1,973	2,233	2,312	2,372	2,058	2,188	2,172	2,029	2,111	2,092	2,102	2,091	1,973
31	民生用電気機械器具	2,069	2,121	1,972	2,165	2,160	2,356	2,395	2,407	2,659	2,606	2,925	2,556	2,069
32	電球，配線及び電気照明器具	1,675	1,790	1,821	1,801	1,685	1,685	1,672	1,676	1,690	1,623	1,605	1,611	1,675
34	民生用電子機械器具	941	1,020	1,114	1,411	1,220	1,147	1,305	1,331	1,286	1,587	1,389	1,198	941
38	電気計測器	690	773	820	737	741	720	810	835	894	742	735	744	690
	鋼板電気鋼板計	5,746	4,890	4,913	4,722	4,643	5,631	5,537	5,902	5,783	5,648	6,309	6,276	5,746
28	回転電気機械	3,361	2,595	2,661	2,587	2,484	3,292	3,255	3,519	3,365	3,352	3,737	3,952	3,361
29	静止電気機械器具	1,243	1,088	1,203	1,071	1,105	1,090	1,088	1,080	1,152	1,062	1,209	1,160	1,243
30	開閉制御装置	1,010	1,044	929	923	883	1,070	1,041	1,146	1,100	1,080	1,113	968	1,010
31	民生用電気機械器具	132	163	120	141	171	179	153	157	166	154	250	196	132
	鋼管計	26,350	20,144	20,729	20,725	19,603	20,835	21,086	22,999	23,081	22,803	23,736	24,813	26,350
21	鉄構物及び架線金物	15,074	10,915	11,405	10,915	10,367	11,253	11,394	12,973	12,803	12,300	13,746	14,296	15,074
25	弁及び管継手	11,276	9,229	9,324	9,810	9,236	9,582	9,692	10,026	10,278	10,503	9,990	10,517	11,276
	その他計	9,129	8,417	8,781	8,814	8,888	9,156	8,365	9,042	9,121	8,890	8,806	8,550	9,129
28	回転電気機械	3,068	3,232	3,221	3,293	3,419	3,484	2,756	3,325	3,298	3,327	3,546	3,146	3,068
29	静止電気機械器具	2,487	2,104	2,254	2,146	2,323	2,293	2,232	2,344	2,423	2,241	2,172	2,254	2,487
30	開閉制御装置	3,574	3,081	3,306	3,375	3,146	3,379	3,377	3,373	3,400	3,322	3,088	3,150	3,574

注：平成5年から52鍛工品の普通鋼鋼材・特定品目別は統合し，普通鋼鋼材合計での調査に変更。

2－1　特殊鋼鋼材，アルミニウム材の品目群別，月別消費の推移

（単位：t）

品目群番号	品目群名	7年計	1月	2	3	4	5	6	7	8	9	10	11	12
	特殊鋼鋼材計	5,102,991	389,350	441,436	493,637	459,901	407,453	464,524	433,037	370,521	397,974	422,718	420,776	401,663
01	ボイラ及び原動機	130,907	8,552	11,639	12,222	11,618	9,917	11,614	10,322	10,331	11,146	12,915	9,658	10,973
02	土木建設機械，鉱山機械，トラクタ及び破砕機，摩砕機，選別機	123,158	8,993	10,281	14,252	10,157	9,861	10,174	9,034	8,905	11,519	9,018	10,723	10,241
03	化学機械及び貯蔵槽	33,882	2,830	2,353	3,924	2,548	2,695	3,523	2,207	2,461	2,424	2,788	3,190	2,939
04	パルプ及び製紙機械，プラスチック加工機械	11,195	819	995	1,230	983	835	962	805	867	841	995	977	886
05	印刷，製版，製本及び紙工機械	9,853	680	744	766	843	903	785	824	820	916	831	871	870
06	ポンプ，圧縮機及び送風機	9,392	556	689	800	739	658	935	735	658	994	1,023	811	794
07	油圧機器及び空気圧機器	39,029	2,810	3,206	3,563	3,290	3,461	3,382	3,604	3,013	3,294	3,137	3,172	3,097
08	運搬機械及び産業用ロボット	39,121	3,040	3,216	2,978	3,424	3,067	3,447	4,103	3,063	3,168	3,286	3,083	3,246
09	動力伝導装置	198,112	15,991	16,489	17,927	18,376	16,199	17,489	17,920	14,720	15,760	16,404	16,521	14,316
10	農業用機械器具	22,956	1,849	1,975	2,267	2,196	1,685	2,004	1,928	1,638	1,864	1,828	1,831	1,891
11	金属工作機械	14,763	1,136	1,220	1,299	1,365	1,104	1,362	1,228	1,187	1,297	1,190	1,145	1,230
12	金属加工機械及び鋳造装置	15,073	1,197	1,311	1,315	1,076	1,033	1,279	1,560	1,178	1,115	1,296	1,266	1,447
13	繊維機械	11,165	971	956	1,145	887	850	870	854	819	964	1,088	803	958
14	食料品加工機械，包装機械及び荷造り機械	41,807	3,153	4,065	5,880	4,469	3,429	3,394	2,833	2,551	2,755	3,143	2,903	3,232
15	木材加工機械	2,539	198	178	175	264	202	197	186	176	185	262	186	330
16	事務用機械	132	11	13	13	10	11	11	11	11	10	13	10	8
17	ミシン及び毛糸手編機械	820	71	55	66	95	72	59	59	62	66	73	70	72
18	冷凍機及び冷凍機応用製品	29,253	903	1,285	1,586	3,221	2,935	3,300	3,282	1,839	2,247	2,955	2,920	2,780
19	自動販売機，自動サービス機及び業務用洗濯機	1,317	107	192	118	139	129	109	93	86	88	81	85	90
20	軸受	515,939	39,820	42,849	46,227	43,289	42,518	47,442	43,136	40,839	42,945	42,511	43,361	41,002
22	ばね	547,191	41,405	45,202	51,399	50,539	43,623	50,791	49,786	44,272	38,185	43,435	42,221	46,332
23	金型	63,822	5,033	5,293	5,836	5,634	5,590	5,806	5,055	4,820	4,877	4,943	5,786	5,147
24	機械工具	8,590	657	712	845	765	679	737	685	675	714	695	767	657
25	弁及び管継手	22,531	1,798	2,013	2,057	2,109	2,073	1,884	1,685	1,688	1,659	1,824	1,865	1,876
26	空気動工具，作業工具，自動車用機械工具，のこ刃，機械刃物及びやすり	43,797	3,267	4,001	3,948	3,803	3,541	3,798	3,684	3,399	3,678	3,486	3,537	3,655
27	ガス機器，石油機器及び太陽熱利用機器	51,061	2,957	3,387	6,153	6,503	4,221	4,047	3,362	3,515	4,111	4,203	4,571	4,031
28	回転電気機械	32,505	2,486	2,895	3,141	2,843	2,304	2,808	2,947	2,345	2,669	2,723	2,638	2,706
29	静止電気機械器具	2,074	133	143	190	166	154	121	204	170	245	212	181	155
30	開閉制御装置	5,522	418	432	492	437	425	522	451	379	520	466	491	489
40	自動車	613,284	47,949	57,155	63,666	57,545	46,658	56,353	51,723	41,980	43,735	50,595	51,591	44,334
41	自動車部品及び内燃機関電装品	396,649	30,871	33,769	38,429	36,430	32,072	35,311	33,001	28,062	31,731	32,342	33,427	31,204
42	二輪自動車及び部品	85,526	6,092	6,953	7,636	7,483	6,693	7,686	7,722	7,009	7,490	7,005	6,871	6,886
44	産業車両	29,641	2,111	2,517	3,030	2,468	2,298	2,896	2,152	2,042	2,608	2,481	2,741	2,297
52	鍛工品	1,950,385	150,486	173,253	189,062	174,186	155,557	179,425	165,856	134,941	152,154	163,471	160,506	151,491
52	（構造用炭素鋼）	938,103	71,687	82,027	87,387	81,794	74,514	86,421	80,906	67,086	75,415	79,454	76,506	74,906
52	（構造用合金鋼）	1,012,282	78,799	91,226	101,675	92,392	81,043	93,004	84,950	67,855	76,739	84,017	83,997	76,585
	アルミニウム材													
52	鍛工品	35,797	2,852	3,051	3,433	3,314	3,061	3,176	2,891	2,783	2,888	2,799	2,759	2,790

注：平成5年から52鍛工品の特殊鋼鋼材（構造用炭素鋼）（構造用合金鋼）の材別内訳，アルミニウム材を新設。

2－2 特殊鋼鋼材，アルミニウム材の品目群別，月別在庫の推移

（単位：t）

品目群番号	品目群名	7年末	1月	2	3	4	5	6	7	8	9	10	11	12
	特殊鋼鋼材計	211,521	201,803	215,343	213,808	216,419	213,685	217,009	211,363	211,501	218,858	222,071	209,921	211,521
01	ボイラ及び原動機	9,134	6,561	8,636	8,494	8,895	7,256	8,696	8,672	7,730	9,101	8,635	8,669	9,134
02	土木建設機械，鉱山機械，トラクタ及び破砕機，摩砕機，選別機	6,455	6,076	6,672	6,192	5,633	6,268	5,931	6,212	7,270	6,903	6,736	6,433	6,455
03	化学機械及び貯蔵槽	2,316	2,064	2,048	2,044	2,649	2,401	2,659	2,123	2,144	2,266	2,532	2,591	2,316
04	パルプ及び製紙機械，プラスチック加工機械	114	120	120	118	132	116	126	120	126	127	111	126	114
05	印刷，製版，製本及び紙工機械	218	198	180	205	193	184	192	186	175	176	166	204	218
06	ポンプ，圧縮機及び送風機	2,013	1,350	1,578	1,467	1,410	1,447	1,415	1,707	1,372	1,788	1,724	1,817	2,013
07	油圧機器及び空気圧機器	2,292	2,364	2,512	2,433	2,489	2,295	2,342	2,363	2,393	2,231	2,278	2,311	2,292
08	運搬機械及び産業用ロボット	1,648	1,699	2,188	1,432	1,552	1,677	1,719	1,696	1,708	1,824	1,766	1,703	1,648
09	動力伝導装置	14,523	14,512	14,772	15,094	14,749	14,732	14,959	13,505	13,810	14,396	14,393	14,847	14,523
10	農業用機械器具	822	966	916	957	735	705	653	699	792	761	831	783	822
11	金属工作機械	1,338	1,248	1,270	1,332	1,936	1,239	1,293	1,275	1,267	1,315	1,365	1,288	1,338
12	金属加工機械及び鋳造装置	902	1,188	1,224	1,325	1,213	1,294	1,278	1,312	1,113	1,185	1,046	991	902
13	繊維機械	778	657	546	779	597	616	638	569	686	625	702	613	778
14	食料品加工機械，包装機械及び荷造り機械	535	5,694	5,701	5,746	5,886	5,536	5,518	615	620	603	577	524	535
15	木材加工機械	165	193	192	203	308	175	152	142	168	176	168	153	165
16	事務用機械	27	26	28	27	28	26	25	26	25	25	25	27	27
17	ミシン及び毛糸手編機械	2	27	33	26	18	8	2	1	7	4	2	5	2
18	冷凍機及び冷凍機応用製品	647	549	643	855	821	677	856	850	818	844	789	754	647
19	自動販売機，自動サービス機及び業務用洗濯機	54	98	93	74	87	81	74	69	62	58	55	50	54
20	軸受	8,481	7,674	7,924	7,893	7,751	7,974	8,062	8,256	8,567	8,603	8,313	8,515	8,481
22	ばね	20,934	20,942	22,270	22,619	23,068	22,558	23,572	23,827	23,462	23,123	27,934	19,816	20,934
23	金型	4,670	4,735	4,756	4,320	4,629	4,646	4,536	4,441	4,671	4,964	5,148	4,899	4,670
24	機械工具	3,598	2,919	3,304	3,346	3,430	3,508	3,560	3,623	3,692	3,685	3,631	3,579	3,598
25	弁及び管継手	2,944	3,033	2,795	3,102	3,162	3,119	3,106	3,044	2,932	2,957	3,004	2,788	2,944
26	空気動工具，作業工具，自動車用機械工具，のこ刃，機械刃物及びやすり	6,896	6,910	6,972	7,091	7,282	7,454	7,499	7,496	7,336	7,340	7,243	7,017	6,896
27	ガス機器，石油機器及び太陽熱利用機器	1,964	2,556	2,667	4,452	3,097	2,564	2,911	1,748	1,703	2,553	2,570	3,141	1,964
28	回転電気機械	1,264	1,132	1,295	1,181	1,265	1,303	1,390	1,358	1,281	1,306	1,365	1,281	1,264
29	静止電気機械器具	151	112	122	119	120	126	91	121	132	128	140	143	151
30	開閉制御装置	504	468	473	477	516	531	538	444	409	492	505	489	504
40	自動車	2,745	3,262	2,933	3,040	2,872	2,879	2,970	2,971	2,807	3,077	2,864	2,937	2,745
41	自動車部品及び内燃機関電装品	9,277	8,937	9,385	9,415	9,639	8,577	9,428	8,997	8,851	8,791	8,852	8,957	9,277
42	二輪自動車及び部品	817	769	894	832	908	865	866	986	899	896	897	827	817
44	産業車両	1,920	1,775	1,734	1,772	1,809	1,815	1,927	1,875	1,850	1,834	1,881	1,958	1,920
52	鍛工品	101,373	90,989	98,467	95,345	97,540	99,023	98,024	100,033	100,623	104,700	103,826	99,685	101,373
52	（構造用炭素鋼）	59,971	53,222	59,520	57,824	59,798	58,720	60,465	61,996	59,494	59,995	60,229	57,917	59,971
52	（構造用合金鋼）	41,402	37,767	38,947	37,521	37,742	40,303	37,559	38,037	41,129	44,705	43,597	41,768	41,402
	アルミニウム材													
52	鍛工品	2,098	2,379	2,336	2,081	1,979	2,173	2,155	2,303	2,268	2,171	2,084	2,141	2,098

注：平成5年から52鍛工品の特殊鋼鋼材（構造用炭素鋼）（構造用合金鋼）の材別内訳，アルミニウム材を新設。

3－1 製品原材料の品目群別，月別消費内訳

製品原材料消費(1)

品目群番号	品目群名	7年計	1月	2	3	4	5	6	7	8	9	10	11	12
	電動機計（台）	33,573,253	2,447,874	2,841,915	3,476,750	3,289,594	3,020,049	3,618,673	3,311,257	2,239,336	2,418,547	2,687,708	2,931,887	2,862,633
01	ボイラ及び原動機	12,009	759	1,021	1,013	989	872	1,001	1,073	1,119	798	1,060	948	1,356
02	土木建設機械，鉱山機械，トラクタ及び破砕機，摩砕機，選別機	50,098	3,561	3,979	5,989	3,194	3,572	3,895	3,586	3,767	5,434	3,513	4,794	4,814
03	化学機械及び貯蔵槽	9,371	754	749	992	672	645	594	746	771	1,012	706	758	972
04	パルプ及び製紙機械，プラスチック加工機械	36,958	2,862	5,068	3,229	3,341	3,449	2,016	2,829	1,888	2,362	1,769	2,281	5,864
05	印刷，製版，製本及び紙工機械	123,439	8,482	10,512	10,103	11,735	11,159	9,287	11,077	8,510	10,984	7,063	9,764	14,763
06	ポンプ，圧縮機及び送風機	927,189	73,240	80,969	86,454	80,638	76,659	74,014	68,371	64,559	83,149	81,642	76,138	81,356
07	油圧機器及び空気圧機器	161,726	11,175	14,189	15,243	14,310	16,569	10,141	12,858	13,300	14,861	11,647	14,431	13,002
08	運搬機械及び産業用ロボット	177,292	12,274	14,084	14,956	13,279	13,718	14,427	15,423	14,943	16,966	15,730	14,993	16,499
09	動力伝動装置	717,738	62,999	58,847	62,831	63,105	61,736	64,035	60,727	55,487	54,861	56,074	59,599	57,437
10	農業用機械器具	67,274	6,055	5,887	7,476	6,970	5,616	5,845	6,136	6,437	2,112	2,232	6,890	6,618
11	金属工作機械	170,252	11,160	13,843	13,513	12,815	13,304	15,793	14,458	14,484	17,323	13,904	14,705	14,950
12	金属加工機械及び鋳造装置	22,717	1,425	1,871	2,361	1,784	1,963	2,092	2,267	1,733	1,985	1,552	1,711	1,973
13	繊維機械	64,578	4,852	5,344	6,352	5,337	4,346	4,731	5,768	5,411	5,879	5,677	5,392	5,489
14	食料品加工機械，包装機械及び荷造り機械	84,124	6,122	6,944	6,816	6,317	7,216	6,079	7,041	5,759	7,501	8,059	7,984	8,286
15	木材加工機械	31,347	2,224	2,681	2,975	2,910	2,784	2,777	2,548	2,399	2,728	2,351	2,724	2,246
16	事務用機械	613,678	48,541	53,468	50,465	20,266	54,118	62,003	59,402	52,500	54,898	67,078	51,175	39,764
17	ミシン及び毛糸手編機械	360,121	25,710	30,818	33,537	31,329	28,356	31,228	31,930	28,549	33,478	29,032	28,384	27,770
18	冷凍機及び冷凍機応用製品	30,718,273	2,117,405	2,453,983	3,084,595	2,960,515	2,659,409	3,238,829	2,938,129	1,902,978	2,020,291	2,296,199	2,555,241	2,490,699
19	自動販売機，自動サービス機及び業務用洗濯機	798,039	48,274	77,658	67,850	50,088	54,558	69,886	66,888	55,742	81,925	82,420	73,975	68,775
	はん用内燃機関計（台）	827,200	67,341	74,388	96,473	72,739	59,806	73,462	63,033	63,823	82,132	72,795	49,012	52,196
02	土木建設機械，鉱山機械，トラクタ及び破砕機，摩砕機，選別機	155,508	12,619	13,755	17,767	13,219	12,339	13,042	11,844	10,474	12,842	11,318	13,090	13,199
06	ポンプ，圧縮機及び送風機	44,016	3,697	2,566	5,159	2,828	2,089	3,100	3,082	1,746	7,677	6,286	3,566	2,220
08	運搬機械及び産業用ロボット	123	0	123	0	0	0	0	0	0	0	0	0	0
10	農業用機械器具	627,553	51,025	57,944	73,547	56,692	45,378	57,320	48,107	51,603	61,613	55,191	32,356	36,777
	数値制御装置計（台）	49,198	3,497	3,994	4,938	4,051	3,757	4,336	4,108	3,910	4,475	4,340	3,801	3,991
03	化学機械及び貯蔵槽	11	1	0	0	0	1	0	2	3	4	0	0	0
04	パルプ及び製紙機械，プラスチック加工機械	1,898	153	157	224	172	148	161	178	148	165	170	77	145
05	印刷，製版，製本及び紙工機械	890	38	44	73	44	67	174	45	41	70	184	53	57
08	運搬機械及び産業用ロボット	11,426	728	879	1,060	948	901	1,029	946	908	969	1,105	1,001	952
11	金属工作機械	24,530	1,627	1,866	2,350	2,012	1,851	2,195	2,164	2,074	2,323	2,093	1,926	2,049
12	金属加工機械及び鋳造装置	3,235	244	253	325	203	247	258	286	345	351	251	222	250
13	繊維機械	6,380	635	736	786	614	463	473	392	357	518	439	474	493
15	木材加工機械	828	71	59	120	58	79	46	95	34	75	98	48	45

3－1 製品原材料の品目群別，月別消費内訳

製品原材料消費(2)

品目群番号	品目群名	7年計	1月	2	3	4	5	6	7	8	9	10	11	12
	変速機（百万円）	20,727	1,756	1,613	2,125	1,912	1,597	1,715	1,541	1,688	1,993	1,528	1,536	1,723
01	ボイラ及び原動機	2,820	266	289	301	184	199	248	214	204	279	187	245	204
02	土木建設機械，鉱山機械，トラクタ及び破砕機，摩砕機，選別機	1,406	115	113	149	133	117	98	85	105	246	43	77	126
03	化学機械及び貯蔵槽	1,340	319	71	203	238	69	65	61	48	84	51	65	67
04	パルプ及び製紙機械，プラスチック加工機械	743	31	52	51	50	57	37	38	59	65	96	88	119
05	印刷，製版，製本及び紙工機械	2,199	130	143	220	207	203	180	166	220	184	178	151	218
06	ポンプ，圧縮機及び送風機	846	72	59	153	156	30	34	58	45	98	16	35	92
08	運搬機械及び産業用ロボット	3,616	252	287	340	284	353	380	276	328	263	259	315	281
10	農業用機械器具	1,485	86	120	122	135	98	134	137	122	156	136	101	138
11	金属工作機械	988	66	83	104	73	73	86	93	89	100	69	66	85
12	金属加工機械及び鋳造装置	291	20	18	32	25	20	27	22	28	27	23	25	24
13	繊維機械	1,130	121	94	133	103	84	79	56	93	131	119	43	73
14	食料品加工機械，包装機械及び荷造り機械	1,118	81	80	84	86	79	99	99	94	108	103	95	108
15	木材加工機械	330	27	26	41	30	29	32	25	24	24	23	25	23
16	事務用機械	182	14	15	16	15	15	16	16	14	15	17	15	15
17	ミシン及び毛糸手編機械	101	5	7	7	10	10	10	10	9	11	8	8	7
18	冷凍機及び冷凍機応用製品	2,073	148	151	166	179	157	184	181	202	197	197	177	135
19	自動販売機，自動サービス機及び業務用洗濯機	59	5	5	4	5	4	6	5	6	5	4	5	6
	スチールチェーン計（百万円）	5,952	430	496	625	402	387	496	539	577	552	441	443	564
02	土木建設機械，鉱山機械，トラクタ及び破砕機，摩砕機，選別機	612	49	54	69	43	41	44	43	48	65	40	52	65
03	化学機械及び貯蔵槽	54	4	4	6	4	6	2	4	6	5	2	5	5
04	パルプ及び製紙機械，プラスチック加工機械	82	6	7	11	5	6	6	4	2	11	7	9	7
08	運搬機械及び産業用ロボット	3,399	248	300	378	187	202	274	310	367	306	242	246	338
10	農業用機械器具	435	26	33	39	43	35	49	36	41	43	30	25	36
11	金属工作機械	533	39	42	44	45	38	49	51	44	47	51	40	42
14	食料品加工機械，包装機械及び荷造り機械	575	39	34	46	51	38	47	62	52	58	45	49	53
15	木材加工機械	189	14	11	23	18	17	17	21	13	12	19	13	12
16	事務用機械	71	6	9	9	6	5	6	7	4	5	5	5	5
18	冷凍機及び冷凍機応用製品	2	0	0	0	0	0	0	0	0	0	0	0	0
19	自動販売機，自動サービス機及び業務用洗濯機	1	0	0	0	0	0	0	0	0	0	0	0	0

3－1 製品原材料の品目群別，月別消費内訳

製品原材料消費(3)

品目群番号	品目群名	7年計	1月	2	3	4	5	6	7	8	9	10	11	12
	ころがり軸受計(百万円)	37,204	2,812	2,868	3,317	3,243	2,733	3,246	3,047	2,849	3,272	3,186	3,269	3,361
01	ボイラ及び原動機	1,010	87	75	88	88	84	113	95	82	75	88	71	64
02	土木建設機械，鉱山機械，トラクタ及び破砕機，摩砕機，選別機	8,000	603	644	826	744	648	714	601	621	711	611	630	647
03	化学機械及び貯蔵槽	177	14	13	28	15	11	9	9	10	19	14	13	21
04	パルプ及び製紙機械，プラスチック加工機械	2,007	66	56	116	122	76	106	123	181	252	283	285	341
05	印刷，製版，製本及び紙工機械	2,044	143	134	219	179	156	167	149	118	218	197	158	206
06	ポンプ，圧縮機及び送風機	655	42	53	56	51	47	47	58	49	70	53	56	73
07	油圧機器及び空気圧機器	482	44	43	46	46	43	43	39	35	36	36	35	35
08	運搬機械及び産業用ロボット	5,441	450	444	426	491	361	536	444	432	436	406	512	503
09	動力伝動装置	3,609	283	312	330	326	284	309	301	265	284	302	319	293
10	農業用機械器具	1,700	113	142	145	161	122	148	134	139	142	150	139	166
11	金属工作機械	6,818	555	508	545	552	486	588	646	547	576	598	615	601
12	金属加工機械及び鋳造装置	576	43	38	56	48	46	46	47	49	55	44	58	47
13	繊維機械	1,145	118	111	123	109	91	88	79	78	99	96	81	72
14	食料品加工機械，包装機械及び荷造り機械	761	58	61	59	59	55	61	66	57	75	69	72	70
15	木材加工機械	614	47	49	69	56	52	58	55	42	45	44	45	51
16	事務用機械	75	6	7	6	6	6	7	7	7	6	6	5	5
17	ミシン及び毛糸手編機械	528	37	55	41	46	39	57	54	37	52	42	34	34
18	冷凍機及び冷凍機応用製品	1,436	96	116	131	133	119	135	125	90	109	131	132	121
19	自動販売機，自動サービス機及び業務用洗濯機	128	9	7	7	8	7	16	15	9	14	14	11	11
	油圧機器計(百万円)	76,236	5,486	5,743	6,782	6,583	5,991	6,712	6,285	6,191	7,301	6,230	6,556	6,377
02	土木建設機械，鉱山機械，トラクタ及び破砕機，摩砕機，選別機	46,008	3,428	3,479	4,356	4,011	3,938	4,165	3,820	3,585	4,435	3,512	3,835	3,444
03	化学機械及び貯蔵槽	161	5	12	23	14	13	10	3	5	20	7	18	31
04	パルプ及び製紙機械，プラスチック加工機械	7,330	386	464	594	452	393	553	525	657	808	830	805	864
06	ポンプ，圧縮機及び送風機	225	25	6	22	18	11	15	23	19	35	15	15	21
08	運搬機械及び産業用ロボット	4,688	389	434	389	410	351	430	413	331	338	345	430	427
10	農業用機械器具	2,593	184	217	178	184	202	236	207	266	255	226	207	228
11	金属工作機械	13,492	936	988	1,059	1,331	942	1,168	1,144	1,190	1,253	1,166	1,104	1,211
12	金属加工機械及び鋳造装置	1,123	85	95	92	99	79	81	114	96	114	93	88	89
13	繊維機械	138	12	9	12	10	10	13	3	10	9	12	15	25
15	木材加工機械	479	36	38	58	54	51	41	34	31	34	24	40	38
	伸銅品計(t)	29,361	2,225	2,557	2,824	2,470	2,171	2,403	2,480	2,007	2,355	2,630	2,631	2,606
28	回転電気機械	10,275	783	884	1,129	820	788	862	894	595	823	878	909	910
29	静止電気機械器具	3,506	256	302	322	285	259	269	268	285	279	324	320	336
30	開閉制御装置	14,641	1,115	1,296	1,281	1,291	1,051	1,198	1,236	1,069	1,181	1,343	1,315	1,265
33	通信機械器具及び無線応用装置	358	32	28	31	24	28	28	32	21	23	33	38	41
37	電子応用装置	581	39	47	62	49	46	47	50	37	49	51	50	55

3－1 製品原材料の

製品原材料消費(4)

品目群別，月別消費内訳

品目群番号	品目群名	7年計	1月	2	3	4	5	6	7	8	9	10	11	12
	電線計(t)	85,697	6,735	7,292	7,795	7,725	6,843	7,257	6,817	6,059	7,104	7,205	7,240	7,624
28	回転電気機械	50,216	4,033	4,377	4,743	4,549	4,171	4,418	4,049	3,392	3,988	4,183	4,100	4,212
29	静止電気機械器具	26,455	2,065	2,098	2,266	2,401	1,928	2,079	2,049	1,988	2,357	2,200	2,315	2,709
30	開閉制御装置	6,706	518	619	577	555	548	562	530	499	551	613	614	520
33	通信機械器具及び無線応用装置	343	25	22	22	31	29	29	33	31	31	35	25	30
37	電子応用装置	1,976	95	176	187	188	167	169	155	149	178	174	186	153
	集積回路計(百万円)	308,970	18,633	22,567	24,887	23,832	22,253	25,723	28,261	25,966	27,423	30,369	30,813	28,242
34	民生用電子機械器具	298,387	18,085	21,828	23,973	22,753	20,959	24,881	27,354	25,076	26,586	29,572	29,952	27,368
38	電気計測器	10,584	549	739	914	1,080	1,294	842	907	890	837	797	861	874
	陰極線管計(千本)	7,363	489	558	679	657	554	594	621	569	653	649	680	664
34	民生用電子機械器具	7,355	488	557	678	656	553	593	620	568	652	648	679	663
38	電気計測器	8	1	1	1	1	1	1	1	1	1	1	1	1
	タイヤ計(千本)	63,727	4,712	5,777	6,723	5,352	4,786	5,741	5,537	4,443	5,371	5,174	5,296	4,816
40	自動車	54,294	4,050	5,047	5,795	4,531	4,031	4,844	4,653	3,618	4,601	4,454	4,565	4,105
42	二輪自動車及び部品	8,282	571	641	826	724	661	798	792	736	673	622	630	608
44	産業用車両	1,151	91	89	102	97	94	99	92	89	97	98	101	103
	空気清浄器計(千個)	14,523	1,066	1,285	1,512	1,220	1,099	1,319	1,287	1,059	1,227	1,164	1,191	1,094
40	自動車	10,577	795	980	1,124	876	785	937	907	707	898	869	893	806
42	二輪自動車及び部品	3,946	271	305	388	344	314	382	380	352	329	295	298	288
	懸架用ばね計(千個)	41,070	3,071	3,804	4,359	3,431	3,048	3,661	3,529	2,727	3,472	3,378	3,467	3,123
40	自動車	41,070	3,071	3,804	4,359	3,431	3,048	3,661	3,529	2,727	3,472	3,378	3,467	3,123
	窓ふき計(千個)	22,506	1,683	2,085	2,380	1,908	1,658	1,984	1,928	1,505	1,901	1,849	1,907	1,718
40	自動車	22,506	1,683	2,085	2,380	1,908	1,658	1,984	1,928	1,505	1,901	1,849	1,907	1,718
	ダイヤモンド計(千ct)	57,225	4,531	4,744	5,073	4,790	4,616	4,948	4,786	4,736	4,575	4,839	4,758	4,829
24	機械工具	57,225	4,531	4,744	5,073	4,790	4,616	4,948	4,786	4,736	4,575	4,839	4,758	4,829

3－2 製品原材料の品目群別，月別在庫内訳

製品原材料在庫(1)

品目群番号	品目群名	7年末	1月	2	3	4	5	6	7	8	9	10	11	12
	電動機計(台)	436,311	443,115	437,889	461,285	435,631	444,818	457,629	463,555	426,279	431,085	428,504	438,365	436,311
01	ボイラ及び原動機	1,415	1,486	1,595	1,598	1,775	1,749	1,438	1,144	964	1,239	1,168	1,349	1,415
02	土木建設機械，鉱山機械，トラクタ及び破砕機，摩砕機，選別機	205	193	220	214	198	178	184	195	194	228	196	141	205
03	化学機械及び貯蔵槽	738	411	430	516	501	575	478	409	771	670	658	684	738
04	パルプ及び製紙機械，プラスチック加工機械	487	447	458	425	452	432	477	475	506	501	490	497	487
05	印刷，製版，製本及び紙工機械	4,169	3,956	4,503	4,815	5,329	4,807	4,953	4,821	3,783	4,154	4,332	4,486	4,169
06	ポンプ，圧縮機及び送風機	103,874	103,285	104,706	102,635	105,699	107,200	111,785	109,681	110,669	105,265	106,192	107,017	103,874
07	油圧機器及び空気圧機器	10,692	11,814	13,250	10,316	14,868	12,806	11,451	11,725	12,589	10,464	11,356	10,705	10,692
08	運搬機械及び産業用ロボット	18,553	15,682	14,061	13,467	16,360	15,859	17,023	17,630	17,231	17,005	18,153	18,622	18,553
09	動力伝動装置	67,067	81,757	64,148	70,196	69,210	69,518	67,863	53,922	52,392	55,646	59,409	63,572	67,067
10	農業用機械器具	5,764	4,041	3,983	4,948	6,662	5,132	5,990	6,066	5,483	5,015	5,243	4,160	5,764
11	金属工作機械	4,465	4,728	5,095	3,964	4,656	4,475	5,463	5,609	5,246	4,383	4,742	4,820	4,465
12	金属加工機械及び鋳造装置	1,287	899	1,230	1,487	1,262	1,309	1,256	1,289	1,304	1,385	1,215	1,388	1,287
13	繊維機械	3,787	2,728	2,764	2,769	3,080	2,758	3,211	2,900	2,998	2,963	3,567	3,687	3,787
14	食料品加工機械，包装機械及び荷造り機械	3,889	3,683	3,593	3,735	3,642	3,740	3,360	3,266	3,738	3,895	4,0222	3,875	3,889
15	木材加工機械	2,032	2,088	2,032	2,068	2,139	2,021	1,889	2,082	2,278	2,091	2,042	2,139	2,032
16	事務用機械	3,222	3,791	5,037	4,155	3,725	3,939	3,883	3,885	3,425	3,506	3,856	3,428	3,222
17	ミシン及び毛糸手編機械	19,017	23,800	26,058	23,330	25,617	22,955	20,634	17,825	16,254	15,822	16,987	19,579	19,017
18	冷凍機及び冷凍機応用製品	144,966	131,324	157,918	192,739	156,019	156,198	164,822	170,817	132,574	140,845	132,974	142,410	144,966
19	自動販売機，自動サービス機及び業務用洗濯機	40,682	47,002	26,808	17,907	14,437	29,167	31,469	49,814	53,880	56,008	51,905	45,806	40,682
	はん用内燃機関計(台)	9,022	11,286	11,101	10,650	9,579	9,339	10,520	9,974	8,351	7,874	8,380	7,663	9,022
02	土木建設機械，鉱山機械，トラクタ及び破砕機，摩砕機，選別機	3,318	3,984	3,432	3,713	3,295	3,384	3,645	3,675	3,408	3,186	2,909	2,954	3,318
06	ポンプ，圧縮機及び送風機	112	90	65	57	75	95	111	131	124	78	84	79	112
08	運搬機械及び産業用ロボット	0	0	341	0	0	0	0	0	0	0	0	0	0
10	農業用機械器具	5,592	7,212	7,263	6,880	6,209	5,860	6,764	6,168	4,819	4,610	5,387	4,630	5,592
	数値制御装置計(台)	5,856	5,648	5,718	5,578	5,548	5,508	5,444	5,628	5,779	5,856	5,660	6,080	5,856
03	化学機械及び貯蔵槽	0	0	0	1	1	0	1	1	0	0	0	0	0
04	パルプ及び製紙機械，プラスチック加工機械	18	31	56	45	61	45	54	32	40	36	22	21	18
05	印刷，製版，製本及び紙工機械	35	53	49	45	43	45	38	39	42	39	40	42	35
08	運搬機械及び産業用ロボット	4,535	4,572	4,509	4,438	4,380	4,277	4,149	4,275	4,363	4,436	4,355	4,696	4,535
11	金属工作機械	1,008	721	841	807	830	917	960	1,048	1,034	1,041	999	1,016	1,008
12	金属加工機械及び鋳造装置	125	129	121	138	91	103	121	127	131	170	106	126	125
13	繊維機械	105	131	128	82	118	92	86	64	124	100	99	140	105
15	木材加工機械	30	11	14	22	24	29	35	42	45	34	39	39	30

3－2 製品原材料の品目群別，月別在庫内訳

製品原材料在庫(2)

品目群番号	品目群名	7年末	1月	2	3	4	5	6	7	8	9	10	11	12
	変速機計（百万円）	1,153	1,336	1,364	1,289	1,212	1,383	1,186	1,209	1,217	1,210	975	1,108	1,153
01	ボイラ及び原動機	23	10	12	18	12	15	26	37	28	24	26	20	23
02	土木建設機械，鉱山機械，トラクタ及び破砕機，摩砕機，選別機	413	456	495	470	373	347	413	426	410	548	319	402	413
03	化学機械及び貯蔵槽	18	16	15	16	21	19	19	22	17	26	20	20	18
04	パルプ及び製紙機械，プラスチック加工機械	2	1	0	1	1	1	1	1	1	1	2	2	2
05	印刷，製版，製本及び紙工機械	84	70	79	122	107	96	99	98	122	104	76	72	84
06	ポンプ，圧縮機及び送風機	250	380	354	259	268	505	221	233	214	115	181	200	250
08	運搬機械及び産業用ロボット	149	172	167	158	161	163	157	151	153	164	145	151	149
10	農業用機械器具	7	30	42	43	47	34	47	48	43	5	5	4	7
11	金属工作機械	59	52	52	51	51	55	56	56	59	54	55	52	59
12	金属加工機械及び鋳造装置	3	4	5	4	4	5	4	6	5	4	4	4	3
13	繊維機械	26	20	17	22	43	18	22	15	46	49	24	65	26
14	食料品加工機械，包装機械及び荷造り機械	70	65	65	65	68	71	70	70	67	71	74	70	70
15	木材加工機械	26	41	44	44	34	32	31	26	28	26	27	26	26
16	事務用機械	9	9	10	10	10	10	10	10	9	9	11	10	9
17	ミシン及び毛糸手編機械	8	5	5	3	8	9	7	5	6	6	4	7	8
18	冷凍機及び冷凍機応用製品	0	0	0	0	0	0	0	0	0	0	0	0	0
19	自動販売機，自動サービス機及び業務用洗濯機	3	5	4	4	4	4	5	4	5	5	3	3	3
	スチールチェーン計（百万円）	261	223	210	235	241	230	282	253	236	229	215	246	261
02	土木建設機械，鉱山機械，トラクタ及び破砕機，摩砕機，選別機	7	10	6	10	6	8	9	9	10	9	6	6	7
03	化学機械及び貯蔵槽	0	1	1	1	0	3	7	5	1	1	0	0	0
04	パルプ及び製紙機械，プラスチック加工機械	1	1	1	1	1	1	2	1	1	1	1	2	1
09	運搬機械及び産業用ロボット	168	127	123	139	155	141	186	148	136	130	120	158	168
10	農業用機械器具	6	3	5	9	6	8	6	11	12	7	4	4	6
11	金属工作機械	20	22	22	21	20	18	18	18	19	21	21	20	20
14	食料品加工機械，包装機械及び荷造り機械	42	44	44	46	44	45	47	45	45	47	48	43	42
15	木材加工機械	13	11	5	6	6	4	5	13	12	11	13	12	13
16	事務用機械	4	2	3	3	2	2	2	2	1	2	2	2	4
18	冷凍機及び冷凍機応用製品	0	0	0	0	0	0	0	0	0	0	0	0	0
19	自動販売機，自動サービス機及び業務用洗濯機	0	0	0	0	0	0	0	0	0	0	0	0	0

3－2 製品原材料の品目群別，月別在庫内訳

製品原材料在庫(3)

品目群番号	品目群名	7年末	1月	2	3	4	5	6	7	8	9	10	11	12
	ころがり軸受計(百万円)	1,485	1,401	2,246	1,487	1,488	1,459	1,541	1,442	1,374	1,451	1,503	1,407	1,485
01	ボイラ及び原動機	28	31	30	42	34	40	39	33	26	34	36	27	28
02	土木建設機械，鉱山機械，トラクタ及び破砕機，摩砕機，選別機	225	232	1,061	290	249	244	273	230	213	236	239	239	225
03	化学機械及び貯蔵槽	7	6	6	6	7	7	6	6	9	8	7	6	7
04	パルプ及び製紙機械，プラスチック加工機械	7	7	7	6	7	6	7	7	7	7	8	8	7
05	印刷，製版，製本及び紙工機械	107	120	122	123	111	103	113	109	105	116	95	35	107
06	ポンプ，圧縮機及び送風機	61	57	59	65	65	56	56	61	54	55	58	57	61
07	油圧機器及び空気圧機器	43	47	51	49	49	51	45	47	43	41	42	41	43
08	運搬機械及び産業用ロボット	352	255	224	227	285	289	294	281	281	282	343	333	352
09	動力伝動装置	170	178	176	182	191	191	194	163	163	161	168	163	170
10	農業用機械器具	16	16	21	20	19	17	17	22	20	21	20	17	16
11	金属工作機械	283	250	255	259	256	258	263	264	257	258	276	282	283
12	金属加工機械及び鋳造装置	16	18	17	21	17	17	18	20	19	22	16	18	16
13	繊維機械	57	50	49	43	44	41	42	44	53	55	54	60	57
14	食料品加工機械，包装機械及び荷造り機械	41	44	46	46	43	49	46	47	43	45	45	43	41
15	木材加工機械	17	21	19	21	20	18	19	17	18	18	18	18	17
16	事務用機械	4	4	4	4	4	4	4	4	4	4	4	4	4
17	ミシン及び毛糸手編機械	35	53	85	71	71	54	89	73	44	71	53	40	35
18	冷凍機及び冷凍機応用製品	11	8	9	9	10	11	10	9	9	10	11	11	11
19	自動販売機，自動サービス機及び業務用洗濯機	4	5	4	4	5	4	7	6	6	7	7	6	4
	油圧機器計(百万円)	2,441	2,655	2,692	3,354	2,530	2,446	2,454	2,531	2,477	3,188	2,060	2,207	2,441
02	土木建設機械，鉱山機械，トラクタ及び破砕機，摩砕機，選別機	1,604	1,980	1,996	2,631	1,721	1,639	1,615	1,635	1,625	2,381	1,272	1,423	1,604
03	化学機械及び貯蔵槽	7	0	0	0	1	1	1	0	0	0	3	4	7
04	パルプ及び製紙機械，プラスチック加工機械	41	56	75	5	58	59	62	58	71	61	60	48	41
06	ポンプ，圧縮機及び送風機	0	1	1	1	1	0	0	0	0	0	0	0	0
08	運搬機械及び産業用ロボット	292	162	141	145	237	290	299	299	294	277	264	237	292
10	農業用機械器具	75	56	50	100	115	85	81	146	93	76	69	67	75
11	金属工作機械	365	340	368	351	328	317	340	343	327	329	336	358	365
12	金属加工機械及び鋳造装置	29	27	30	33	28	26	24	24	29	27	25	29	29
13	繊維機械	6	7	2	5	11	3	5	3	12	11	4	18	6
15	木材加工機械	23	28	29	37	31	26	26	22	26	25	25	24	23
	伸銅品計(t)	1,910	1,831	1,824	1,882	1,981	1,969	2,063	2,004	1,954	1,901	1,863	1,884	1,910
28	回転電気機械	388	304	307	341	388	345	400	416	353	376	345	370	388
29	静止電気機械器具	238	211	213	220	219	227	237	226	220	209	208	228	238
30	開閉制御装置	1,139	1,151	1,145	1,167	1,215	1,230	1,250	1,171	1,220	1,171	1,162	1,128	1,139
33	通信機械器具及び無線応用装置	64	57	58	52	49	52	51	51	49	50	49	63	64
37	電子応用装置	82	109	101	102	110	115	125	140	112	95	98	95	82

3－2 製品原材料の品目群別，月別在庫内訳

製品原材料在庫(4)

品目群番号	品目群名	7年末	1月	2	3	4	5	6	7	8	9	10	11	12
	電線計(t)	3,634	3,402	3,529	3,470	3,522	3,389	3,631	3,593	3,571	3,456	3,627	3,654	3,634
28	回転電気機械	1,449	1,314	1,383	1,314	1,322	1,366	1,349	1,387	1,279	1,305	1,369	1,389	1,449
29	静止電気機械器具	1,501	1,392	1,403	1,417	1,460	1,293	1,515	1,444	1,537	1,448	1,570	1,580	1,501
30	開閉制御装置	457	483	489	483	488	479	499	463	486	471	448	446	457
33	通信機械器具及び無線応用装置	37	55	42	41	31	37	39	43	40	36	35	32	37
37	電子応用装置	189	159	212	215	221	215	228	256	229	195	205	206	189
	集積回路計(百万円)	10,889	9,437	9,716	8,611	9,046	10,217	10,477	10,743	10,659	11,173	11,032	10,607	10,889
34	民生用電子機械器具	9,839	8,458	8,764	7,674	8,124	9,382	9,601	9,765	9,936	10,222	10,117	9,593	9,839
38	電気計測器	1,049	979	952	937	922	835	876	978	724	951	915	1,013	1,049
	陰極線管計(千本)	164	206	120	174	140	144	153	160	150	158	130	143	164
34	民生用電子機械器具	163	205	119	173	139	143	152	159	149	157	129	142	163
38	電気計測器	1	1	1	1	1	1	1	1	1	1	1	1	1
	タイヤ計(千本)	99	105	115	121	100	101	108	108	96	107	99	100	99
40	自動車	83	90	98	102	83	85	91	92	83	92	84	84	83
42	二輪自動車及び部品	7	7	8	9	9	8	8	7	5	6	6	7	7
44	産業用車両	9	8	9	10	8	8	9	9	8	9	9	9	9
	空気清浄器計(千個)	44	44	49	50	50	41	45	44	40	43	50	42	44
40	自動車	38	38	42	42	42	34	38	38	36	38	45	36	38
42	二輪自動車及び部品	6	6	7	8	8	7	7	6	4	5	5	6	6
	懸架用ばね計(千個)	100	99	107	114	88	96	100	106	97	100	97	98	100
40	自動車	100	99	107	114	88	96	100	106	97	100	97	98	100
	窓ふき計(千個)	67	65	65	66	57	57	60	65	61	63	62	61	67
40	自動車	67	65	65	66	57	57	60	65	61	63	62	61	67
	ダイヤモンド計(千ct)	8,255	7,666	7,569	7,541	7,647	7,707	7,645	8,153	8,715	8,797	8,681	8,402	8,255
24	機械工具	8,255	7,666	7,569	7,541	7,647	7,707	7,645	8,153	8,715	8,797	8,681	8,402	8,255

4. 銑鉄鋳物，可鍛鋳鉄，租鉄金属鋳物及びダイカストの原材料統計

(1) 銑 鉄 鋳 物

(単位：t)

年月	銑鉄 消費	銑鉄 在庫	銑屑 消費	銑屑 在庫	鋼屑 消費	鋼屑 在庫	返り屑 消費	返り屑 在庫
平成7年	995,816	64,915	660,273	19,024	2,497,861	73,126	2,364,186	38,762
7年1月	80,111	55,608	47,798	19,680	201,942	59,964	186,889	37,378
2	86,843	58,088	55,222	19,985	225,904	60,907	207,560	36,117
3	92,905	59,509	61,409	20,791	245,865	63,227	232,640	38,289
4	87,778	62,978	61,672	20,482	220,580	63,879	211,136	37,172
5	81,793	64,567	52,763	19,717	194,624	76,014	186,495	37,068
6	87,753	62,451	59,791	19,213	218,854	61,357	215,010	46,051
7	82,554	64,934	56,726	18,306	207,783	66,796	200,114	37,580
8	72,715	66,069	47,274	17,740	171,775	67,926	161,144	37,300
9	78,523	68,326	47,471	19,308	188,508	71,561	173,186	39,225
10	81,740	69,003	58,373	19,319	209,231	69,495	201,226	38,584
11	83,211	67,842	57,777	18,922	211,564	74,619	200,401	38,014
12	79,890	64,915	53,997	19,024	201,231	73,126	188,385	38,762

(2) 可 鍛 鋳 鉄

(単位：t)

年月	銑鉄 消費	銑鉄 在庫	鋼屑 消費	鋼屑 在庫	返り屑 消費	返り屑 在庫
平成7年	6,268	291	136,534	4,810	181,301	2,163
7年1月	518	300	11,574	3,066	15,820	2,360
2	571	266	13,310	3,994	17,311	2,315
3	583	286	13,199	4,741	16,614	2,189
4	587	278	11,578	5,059	15,792	2,029
5	576	269	10,490	5,543	14,019	2,126
6	591	298	11,828	5,739	15,268	2,306
7	494	286	10,779	5,796	14,243	2,268
8	478	250	10,120	5,828	13,753	2,148
9	482	220	10,458	4,890	14,090	2,112
10	431	298	10,528	5,045	14,117	2,187
11	470	284	11,795	4,567	15,479	2,182
12	487	291	10,875	4,810	14,795	2,163

(3) 銅 合 金 鋳 物 (単位：t)

(4) 軽 合 金 鋳 物

(単位：t)

年月	銅 合金地金 消費	銅 合金地金 在庫	アルミニウム 合金新地金 消費	アルミニウム 合金新地金 在庫	アルミニウム 二次合金地金 消費	アルミニウム 二次合金地金 在庫	マグネシウム 合金地金 消費	マグネシウム 合金地金 在庫
平成7年	104,329	8,138	138,147	3,936	299,201	5,290	323	33
7年1月	8,002	8,076	11,148	4,556	20,900	6,445	26	39
2	8,994	8,395	12,517	4,670	24,552	6,048	27	39
3	9,416	8,260	12,720	4,461	27,959	5,559	28	37
4	9,292	8,012	12,451	4,722	25,657	5,845	26	40
5	8,796	8,017	10,054	4,766	22,842	5,720	25	38
6	8,974	7,798	11,689	4,467	27,664	5,751	26	35
7	8,592	7,808	11,733	4,140	27,050	5,568	27	39
8	8,001	8,431	9,669	3,933	20,183	5,642	27	40
9	8,341	8,535	11,185	3,508	25,430	5,402	29	41
10	8,723	8,360	11,826	3,155	26,433	5,516	26	33
11	8,570	7,917	12,037	3,297	26,142	5,734	29	33
12	8,627	8,138	11,120	3,936	24,388	5,290	27	33

(5) ダ イ カ ス ト

(単位：t)

年月	アルミニウム 合金新地金 消費	アルミニウム 合金新地金 在庫	アルミニウム 二次合金地金 消費	アルミニウム 二次合金地金 在庫	マグネシウム 合金地金 消費	マグネシウム 合金地金 在庫
平成7年	42,807	778	675,092	16,006	1,017	104
7年1月	3,207	666	50,834	19,721	68	59
2	3,348	662	59,979	18,554	63	56
3	4,131	635	66,524	18,019	79	48
4	3,547	719	60,927	18,119	75	52
5	3,332	682	52,147	19,525	114	56
6	3,583	714	59,134	18,583	68	50
7	3,474	632	57,037	18,131	84	50
8	3,192	647	46,280	17,523	92	59
9	3,739	656	55,226	18,576	73	60
10	4,067	710	57,227	17,317	63	106
11	3,357	618	57,316	16,076	123	97
12	3,830	778	52,461	16,006	115	104

(単位：t)

年月	亜合金新地金 消費	亜合金新地金 在庫	鉛二次合金地金 消費	鉛二次合金地金 在庫	銅合金地金 消費	銅合金地金 在庫
平成7年	34,388	705	8,595	372	2,611	70
7年1月	2,761	774	738	471	212	66
2	2,843	743	801	446	224	66
3	3,083	789	803	463	248	64
4	3,039	614	746	481	157	52
5	2,950	688	708	449	223	59
6	3,044	748	649	463	217	76
7	2,978	785	707	438	223	85
8	2,499	770	660	466	197	76
9	2,692	704	737	452	218	78
10	2,821	684	674	362	234	85
11	2,897	626	712	346	227	76
12	2,780	705	662	372	231	70

5. 鋳鍛造品の現金給与総額の月別推移

(単位：百万円)

年月	計	鍛工品	銑鉄鋳物	可鍛鋳鉄	精密鋳造品	非鉄金属鋳物	ダイカスト
平成7年	389,668	73,683	167,216	8,154	8,861	67,715	64,039
7年1月	29,843	5,591	12,831	622	673	5,271	4,854
2	30,449	5,665	13,012	687	665	5,298	5,122
3	30,263	5,698	13,047	701	671	5,342	4,805
4	30,481	5,836	13,218	619	584	5,306	4,918
5	30,023	5,719	13,059	592	596	5,235	4,823
6	34,347	6,211	14,991	956	1,037	6,055	5,097
7	39,409	7,847	16,047	607	764	6,909	7,235
8	30,473	5,806	13,186	607	655	5,279	4,941
9	29,468	5,592	12,578	610	691	5,187	4,810
10	29,386	5,576	12,523	597	672	5,173	4,846
11	29,933	5,516	13,159	611	678	5,099	4,869
12	45,591	8,626	19,564	945	1,176	7,561	7,719

8. 労　　務

1. 品目群別，月別常用

品目群番号	品目群名	7年1月	2	3	4
	総計	1,706,727	1,689,077	1,692,221	1,707,830
	一般機械	329,061	314,224	315,341	318,372
01	ボイラ及び原動機	28,348	28,348	28,083	28,437
02	土木建設機械,鉱山機械,トラクタ及び破砕機,摩砕機,選別機	22,076	21,990	21,706	21,980
03	化学機械及び貯蔵槽	12,649	12,050	13,505	12,747
04	パルプ及び製紙機械，プラスチック加工機械	8,169	8,357	8,156	7,896
05	印刷，製版，製本及び紙工機械	9,935	9,496	9,466	9,288
06	ポンプ，圧縮機及び送風機	15,069	15,462	15,648	15,671
07	油圧機器及び空気圧機器	12,036	11,997	12,136	14,932
08	運搬機械及び産業用ロボット	26,450	26,214	27,138	27,473
09	動力伝導装置	14,026	13,986	13,934	14,175
10	農業用機械器具	11,390	11,405	11,818	11,481
11	金属工作機械	28,766	28,459	28,540	28,724
12	金属加工機械及び鋳造装置	11,889	11,816	11,588	11,214
13	繊維機械	8,841	8,712	8,726	8,491
14	食料品加工機械，包装機械及び荷造り機械	11,215	11,222	11,204	11,023
15	木材加工機械	7,185	6,490	6,726	6,855
16	事務用機械	40,884	27,608	27,486	27,837
17	ミシン及び毛糸手編機械	6,356	6,321	6,028	6,016
18	冷凍機及び冷凍機応用製品	29,943	30,346	29,898	30,431
19	自動販売機，自動サービス機及び業務用洗濯機	5,571	5,391	5,350	5,374
20	軸受	18,263	18,554	18,205	18,327
	金属製品	146,889	146,216	146,200	147,386
21	鉄構物及び架線金物	35,174	35,056	35,111	35,096
22	ばね	14,863	14,802	14,782	14,906
23	金型	30,262	30,231	30,203	30,462
24	機械工具	16,113	16,024	16,050	16,224
25	弁及び管継手	19,500	19,478	19,419	19,812
26	空気動工具,作業工具,自動車用機械工具,のこ刃,機械刃物及びやすり	11,992	11,949	11,877	11,945
27	ガス機器，石油機器及び太陽熱利用機器	18,985	18,676	18,758	18,941
	電気機械	639,056	637,483	639,365	645,280
28	回転電気機械	48,636	48,729	48,461	48,707
29	静止電気機械器具	34,077	33,981	34,158	33,916
30	開閉制御装置	47,382	47,386	47,613	47,588
31	民生用電気機械器具	27,025	27,549	27,744	27,556
32	電球，配線及び電気照明器具	26,456	26,421	26,523	26,615
33	通信機械器具及び無線応用装置	49,316	49,027	49,498	49,583
34	民生用電子機械器具	58,473	58,018	57,627	58,234
35	通信・電子装置の部品及び付属品	117,476	116,250	117,901	119,050
36	電子管，半導体素子及び集積回路	133,927	133,346	133,298	136,469
37	電子応用装置	65,333	65,164	65,022	65,410
38	電気計測器	19,710	19,830	19,675	19,991
39	電池	11,245	11,782	11,845	12,161
	輸送機械	436,669	436,251	436,839	440,409
40	自動車	205,660	205,614	206,046	207,591
41	自動車部品及び内燃機関電装品	168,036	167,896	167,933	169,212
42	二輪自動車及び部品	22,254	22,121	22,229	22,843
43	自転車	5,539	5,542	5,511	5,465
44	産業車両	7,551	7,534	7,595	7,760
45	航空機	27,629	27,544	27,525	27,538
	精密機械	44,983	44,898	44,745	44,663
46	計測機器	16,671	16,742	16,821	16,742
47	光学機械器具	19,921	19,829	19,706	19,739
48	時計	8,391	8,327	8,218	8,182
49	武器	8,230	8,239	8,201	8,665
50	猟銃	719	716	710	708
	鍛造製品	101,120	101,050	100,820	102,347
51	粉末冶金製品	12,969	12,949	12,940	13,127
52	鍛工品	16,003	16,007	16,043	16,459
53	鉄鋳物	37,576	37,476	37,456	38,118
54	可鍛鋳鉄	1,769	1,736	1,759	1,689
〃	精密鋳造品	2,163	2,170	2,160	2,195
55	非鉄金属鋳物	16,282	16,102	16,070	16,012
56	ダイカスト	14,358	14,610	14,392	14,747

統　　計

従業者数の推移

（単位：人）

5	6	7	8	9	10	11	12
1,705,332	1,701,589	1,693,784	1,690,200	1,680,424	1,674,992	1,663,818	1,657,855
318,680	317,883	316,144	313,541	312,844	312,029	310,869	310,455
28,320	28,041	27,737	28,040	28,186	28,105	27,543	28,746
22,400	22,561	22,294	22,297	22,360	21,764	21,669	22,173
12,383	12,581	12,895	12,472	12,774	12,455	13,040	12,596
8,215	7,891	7,978	7,910	7,922	7,753	7,882	8,219
9,542	9,586	9,682	9,394	9,594	9,383	9,391	9,303
15,493	15,355	15,374	15,354	15,532	15,340	15,282	15,572
14,839	14,807	14,762	14,803	14,796	14,634	14,686	14,591
28,213	27,972	27,807	27,621	27,103	27,215	27,199	27,114
14,231	14,125	14,067	14,027	13,980	13,903	13,967	14,017
11,356	11,375	11,006	10,960	10,993	11,019	11,059	11,139
28,683	28,433	28,223	28,041	28,180	28,232	27,961	27,969
10,999	11,167	10,965	10,944	11,201	11,209	11,061	11,198
8,475	8,503	8,293	8,338	8,251	8,263	8,284	8,144
10,976	11,242	11,126	11,147	11,184	11,059	10,995	11,061
6,853	6,818	6,789	7,145	6,665	6,721	6,682	6,352
27,601	27,533	27,593	26,754	26,544	26,657	26,156	25,799
5,984	5,904	5,881	5,795	5,778	5,719	5,715	5,673
30,425	30,368	30,081	28,922	28,229	29,131	28,736	27,434
5,412	5,404	5,397	5,404	5,399	5,343	5,446	5,307
18,280	18,217	18,194	18,173	18,173	18,124	18,115	18,048
147,049	147,802	147,302	147,521	147,076	146,961	145,934	144,882
34,701	35,170	35,218	35,195	34,895	35,129	34,676	34,643
14,915	14,936	14,906	14,771	14,751	14,828	14,637	14,474
30,320	30,376	30,257	30,175	30,037	29,791	29,717	29,564
16,239	16,217	16,219	16,148	16,131	16,118	16,062	16,005
19,743	19,715	19,638	19,626	19,494	19,360	19,322	19,220
12,014	12,051	11,994	11,877	11,881	11,823	11,746	11,698
19,117	19,337	19,070	19,729	19,887	19,912	19,774	19,278
643,487	641,251	638,479	640,253	635,557	633,450	626,681	625,156
48,806	48,024	48,071	47,955	47,848	46,214	46,470	46,601
33,949	33,948	33,949	34,020	33,625	33,290	33,097	32,835
47,218	46,923	47,126	46,579	46,537	46,381	46,180	45,986
27,390	27,125	27,485	27,231	27,846	27,292	27,359	27,148
26,590	26,408	26,376	26,440	26,066	26,094	26,041	25,887
50,082	49,890	50,242	49,824	48,501	49,062	47,297	48,125
57,737	57,349	56,474	55,917	55,178	55,540	53,927	53,948
116,834	117,125	115,326	118,837	117,320	116,428	114,835	113,858
137,701	136,921	136,673	136,477	137,388	136,888	136,838	135,174
65,177	65,283	64,397	64,885	63,123	64,225	62,337	63,486
19,856	20,092	20,172	19,875	19,910	19,802	20,022	19,827
12,147	12,163	12,188	12,213	12,215	12,234	12,278	12,281
439,036	438,458	436,819	434,365	431,140	429,917	428,119	426,319
206,296	206,332	205,380	203,831	203,020	201,162	200,421	199,536
169,351	168,833	168,241	167,570	166,245	165,829	165,181	164,429
23,147	22,830	22,601	22,526	22,354	22,857	22,291	22,401
5,300	5,311	5,255	5,178	5,108	5,098	5,102	5,045
7,675	7,699	7,634	7,670	7,712	7,559	7,725	7,597
27,267	27,453	27,708	27,590	26,701	27,412	27,399	27,311
44,660	44,605	44,465	44,382	44,248	43,689	43,684	43,280
16,887	16,891	16,884	16,727	16,760	16,566	16,643	16,596
19,632	19,596	19,522	19,591	19,470	16,140	19,114	18,997
8,141	8,118	8,059	8,064	8,018	7,983	7,927	7,687
8,315	8,802	8,247	8,325	8,205	8,250	8,156	8,159
708	706	704	703	700	683	684	661
102,397	102,082	101,624	101,110	100,654	100,013	99,691	98,943
13,083	13,085	12,920	12,821	12,766	12,687	12,755	12,569
16,399	16,452	16,369	16,417	16,318	16,277	16,198	16,183
38,069	37,806	37,650	37,380	37,125	36,596	36,492	36,050
1,740	1,750	1,742	1,750	1,741	1,713	1,712	1,705
2,266	2,219	2,207	2,194	2,275	2,242	2,239	2,215
16,099	16,093	16,023	15,930	15,839	15,777	15,544	15,708
14,741	14,677	14,713	14,618	14,590	14,721	14,751	14,513

2. 品目群別，月間実働延人員の推移

（単位：千人）

品目群番号	品目群名	7年1月	2	3	4	5	6	7	8	9	10	11	12
	総計	30,831	33,741	35,633	34,977	31,203	36,088	35,267	31,107	34,061	34,599	34,427	33,515
	一般機械	5,796	6,367	6,673	6,588	5,884	6,959	6,702	5,879	6,419	6,439	6,443	6,306
01	ボイラ及び原動機	499	555	582	574	488	595	721	508	570	562	574	545
02	土木建設機械,鉱山機械,トラクタ及び破砕機,摩砕機,選別機	397	425	451	440	399	536	423	404	444	440	439	441
03	化学機械及び貯蔵槽	229	232	273	252	228	261	259	239	275	251	263	254
04	パルプ及び製紙機械，プラスチック加工機械	151	167	171	166	158	166	168	157	163	158	163	168
05	印刷，製版，製本及び紙工機械	181	191	195	194	181	255	202	184	194	191	193	189
06	ポンプ，圧縮機及び送風機	288	309	332	325	289	335	321	302	317	314	310	316
07	油圧機器及び空気圧機器	271	287	312	307	272	316	303	241	301	309	308	296
08	運搬機械及び産業用ロボット	488	559	579	600	548	666	595	607	580	587	593	585
09	動力伝導装置	249	284	286	320	258	299	292	254	314	311	318	297
10	農業用機械器具	198	246	237	231	201	237	220	209	218	215	218	220
11	金属工作機械	545	583	613	603	546	616	588	545	590	593	584	579
12	金属加工機械及び鋳造装置	227	240	249	234	215	242	235	217	235	229	227	231
13	繊維機械	166	173	187	172	155	177	168	157	167	174	170	163
14	食料品加工機械，包装機械及び荷造り機械	211	233	235	229	213	243	235	222	234	228	229	229
15	木材加工機械	117	138	134	142	119	145	139	119	137	134	138	131
16	事務用機械	511	543	573	565	508	579	604	474	540	541	532	525
17	ミシン及び毛糸手編機械	113	122	122	129	108	122	123	106	114	115	115	117
18	冷凍機及び冷凍機応用製品	514	603	631	625	555	664	624	500	543	597	578	554
19	自動販売機，自動サービス機及び業務用洗濯機	102	109	118	111	104	114	106	94	105	109	106	101
20	軸受	338	369	393	367	337	391	377	341	377	384	387	364
	金属製品	2,768	3,010	3,117	3,097	2,824	3,176	3,095	2,843	3,067	3,090	3,080	3,025
21	鉄構物及び架線金物	670	732	756	740	674	763	745	700	736	746	734	734
22	ばね	284	301	326	310	284	321	314	280	305	314	312	296
23	金型	584	628	654	652	594	661	650	582	638	638	634	626
24	機械工具	296	323	328	334	306	343	335	309	332	329	334	329
25	弁及び管継手	363	396	406	409	376	419	406	374	397	401	397	394
26	空気動工具,作業工具,自動車用機械工具,のこ刃,機械刃物及びやすり	223	245	246	249	225	256	249	231	242	246	242	243
27	ガス機器，石油機器及び太陽熱利用機器	349	386	401	402	366	412	395	366	417	418	427	403
	電気機械	11,400	12,563	13,090	13,054	11,577	13,497	13,111	11,593	12,768	12,836	12,613	12,610
28	回転電気機械	873	967	992	993	867	1,031	972	851	957	938	938	940
29	静止電気機械器具	609	681	711	692	612	719	678	645	669	686	671	672
30	開閉制御装置	851	975	985	990	842	1,007	973	840	943	959	945	939
31	民生用電気機械器具	464	525	558	543	485	566	554	488	541	541	545	538
32	電球，配線及び電気照明器具	490	522	545	546	492	538	539	494	507	527	538	528
33	通信機械器具及び無線応用装置	873	950	1,007	1,001	888	1,026	1,037	849	975	980	924	956
34	民生用電子機械器具	1,032	1,125	1,208	1,150	1,024	1,226	1,173	999	1,119	1,158	1,104	1,076
35	通信・電子装置の部品及び付属品	2,129	2,314	2,406	2,385	2,193	2,485	2,406	2,220	2,376	2,354	2,322	2,301
36	電子管，半導体素子及び集積回路	2,389	2,601	2,731	2,786	2,491	2,875	2,803	2,498	2,780	2,776	2,752	2,746
37	電子応用装置	1,131	1,291	1,295	1,334	1,092	1,358	1,323	1,107	1,274	1,271	1,230	1,284
38	電気計測器	364	390	412	401	380	417	408	379	393	404	398	398
39	電池	196	221	241	235	211	249	244	222	234	242	245	233
	輸送機械	7,983	8,676	9,502	8,982	8,017	9,146	9,145	7,911	8,651	9,074	9,119	8,468
40	自動車	3,771	4,121	4,510	4,274	3,803	4,287	4,352	3,766	4,030	4,241	4,294	3,946
41	自動車部品及び内燃機関電装品	3,070	3,299	3,641	3,425	3,041	3,513	3,531	2,976	3,375	3,544	3,546	3,285
42	二輪自動車及び部品	408	447	490	483	431	479	464	407	456	459	459	450
43	自転車	107	119	120	121	106	131	114	105	111	107	114	113
44	産業車両	141	151	165	152	144	164	151	141	156	159	161	151
45	航空機	486	538	577	527	492	573	532	517	522	566	544	523
	精密機械	807	880	927	909	808	937	900	824	901	893	895	890
46	計測機器	296	327	345	344	308	357	346	315	340	340	335	341
47	光学機械器具	363	387	417	398	357	410	388	365	397	391	400	393
48	時計	148	167	165	167	143	171	167	144	164	161	160	156
49	**武器**	144	164	171	176	148	188	166	146	170	162	172	168
50	**猟銃**	13	14	15	14	14	15	14	13	14	14	14	13
	鋳鍛造製品	1,919	2,067	2,139	2,158	1,931	2,170	2,133	1,896	2,072	2,090	2,090	2,036
51	粉末冶金製品	238	251	258	269	239	266	268	241	256	254	253	248
52	鍛工品	311	330	338	344	309	346	340	302	334	338	336	330
53	銑鉄鋳物	716	777	819	816	729	818	799	711	766	773	779	753
54	可鍛鋳鉄	34	35	35	35	30	36	35	32	35	35	35	35
〃	精密鋳造品	41	44	46	46	45	48	46	43	48	48	47	47
55	非鉄金属鋳物	313	334	343	341	311	343	340	302	332	336	330	324
56	ダイカスト	267	296	299	309	269	312	305	265	300	307	309	298

第２部　石油等消費動態統計

― 部門別消費量の推移 ―

機械器具製品合計（1～12）

年月	計（原油換算）(kℓ)	揮発油 (kℓ)	灯油 (kℓ)	軽油 (kℓ)	重油 (kℓ)	液化石油ガス (t)	石炭コークス (t)	都市ガス (1000m³)	電力 (1000kWh)
平成３年	6,133,917	111,293	293,794	80,280	518,957	400,941	404,062	517,944	40,258,476
4	6,045,564	105,985	271,572	79,335	497,148	386,989	385,144	525,418	40,065,997
5	5,959,493	98,295	259,095	77,127	503,381	383,533	352,821	541,541	39,428,472
6	6,137,969	91,373	254,264	77,859	506,538	388,502	347,645	548,862	41,257,775
7	6,191,113	87,173	253,687	74,482	464,556	400,605	355,136	539,262	42,227,320
平成５年度	5,940,791	95,272	253,463	76,193	505,140	380,828	346,519	537,780	39,428,633
6	6,185,418	91,018	255,178	78,809	491,895	394,901	356,710	543,997	41,799,303
７年１月	509,177	6,484	28,954	5,773	55,467	34,351	27,225	43,770	3,216,400
2	550,817	7,772	30,349	6,524	59,621	38,549	31,432	48,215	3,437,800
3	574,141	8,742	28,306	7,592	53,398	39,139	34,872	48,662	3,714,402
4	495,708	7,549	19,172	6,520	32,512	33,860	31,477	43,421	3,380,059
5	444,741	6,475	15,619	5,482	24,522	28,004	27,516	38,518	3,148,862
6	511,168	7,677	17,218	6,458	28,238	32,001	31,625	43,347	3,635,151
7	542,800	7,512	17,776	6,153	31,279	32,584	30,413	48,098	3,886,600
8	490,791	6,057	14,846	5,615	30,139	26,924	23,985	44,325	3,569,911
9	519,496	7,484	16,408	6,301	30,551	31,780	29,169	45,378	3,714,361
10	504,151	7,295	16,845	5,893	27,386	32,023	29,663	42,731	3,605,542
11	513,701	7,368	19,883	6,158	37,284	35,466	29,499	45,463	3,488,977
12	534,422	6,758	28,311	6,013	54,159	35,924	28,260	47,334	3,429,255

機械器具製品生産工程用（1～11）

年月	計（原油換算）(kℓ)	揮発油 (kℓ)	灯油 (kℓ)	軽油 (kℓ)	重油 (kℓ)	液化石油ガス (t)	石炭コークス (t)	都市ガス (1000m³)	電力 (1000kWh)
平成３年	5,041,292	50,742	211,022	40,413	299,286	366,301	403,760	407,432	34,564,985
4	4,973,910	49,202	194,222	39,829	285,165	352,286	384,964	416,527	34,396,532
5	4,893,491	46,963	180,284	39,383	295,653	348,064	352,655	425,752	33,806,468
6	5,023,365	44,888	180,792	40,056	292,074	351,943	347,592	421,593	35,283,736
7	5,073,802	40,467	183,201	38,641	254,976	362,878	355,111	421,882	36,022,404
平成５年度	4,874,266	46,125	177,893	39,036	296,026	345,104	346,352	421,280	33,777,200
6	5,072,367	44,187	184,028	40,699	274,939	358,786	356,673	419,845	35,953,669
７年１月	402,356	3,050	17,538	2,940	25,545	31,262	27,221	33,324	2,745,276
2	437,195	3,685	18,147	3,389	27,497	34,907	31,418	37,461	2,946,654
3	466,439	4,202	18,213	3,876	26,204	35,851	34,868	39,720	3,195,410
4	417,287	3,552	15,162	3,440	20,730	31,085	31,476	35,775	2,909,988
5	377,530	3,063	13,231	2,961	17,010	25,639	27,515	31,696	2,709,524
6	430,868	3,511	14,444	3,390	19,270	29,156	31,625	34,969	3,115,050
7	444,377	3,467	14,623	3,262	19,516	29,142	30,413	34,725	3,270,959
8	395,261	2,786	11,671	2,932	17,782	23,675	23,985	30,726	2,980,585
9	430,112	3,256	13,492	3,280	19,405	28,571	29,169	34,821	3,151,194
10	424,005	3,348	14,264	3,046	17,967	29,294	29,663	34,748	3,079,164
11	425,663	3,289	14,736	3,110	20,493	32,292	29,499	37,539	2,992,660
12	422,709	3,258	17,680	3,015	23,557	32,004	28,259	36,378	2,925,940

機械部門計（1～5）

年月	計（原油換算）(kℓ)	揮発油 (kℓ)	灯油 (kℓ)	軽油 (kℓ)	重油 (kℓ)	液化石油ガス (t)	石炭コークス (t)	都市ガス (1000m³)	電力 (1000kWh)
平成３年	3,500,437	49,241	103,442	38,099	123,437	239,287	18	294,341	27,560,498
4	3,476,376	47,834	94,300	37,670	124,269	219,751	12	304,600	27,554,809
5	3,458,529	45,697	85,912	37,294	142,405	215,882	-	316,789	27,189,601
6	3,558,824	43,646	84,136	37,708	139,708	218,263	-	302,731	28,460,182
7	3,583,469	39,185	84,470	36,090	112,912	223,221	1	295,674	29,083,725
平成５年度	3,452,802	44,879	84,484	36,924	143,389	214,095	-	311,478	27,230,242
6	3,574,800	42,897	84,590	38,267	127,313	222,596	1	296,957	28,767,269
７年１月	283,334	2,948	8,436	2,749	13,453	20,104	-	23,899	2,194,055
2	305,255	3,564	8,886	3,172	14,083	22,598	1	26,294	2,344,415
3	324,164	4,075	8,362	3,633	12,431	22,819	-	27,773	2,541,511
4	288,550	3,443	6,455	3,219	8,316	19,019	-	25,243	2,316,400
5	262,609	2,960	5,711	2,770	6,149	15,127	-	21,940	2,171,153
6	301,677	3,404	6,014	3,169	7,326	17,313	-	24,215	2,509,741
7	318,337	3,364	6,773	3,032	7,896	17,260	-	23,942	2,680,752
8	290,435	2,689	5,499	2,737	8,111	14,075	-	21,662	2,473,348
9	307,508	3,152	5,969	3,064	7,863	16,997	-	24,276	2,575,155
10	300,373	3,245	6,515	2,840	6,573	17,604	-	24,141	2,499,890
11	300,059	3,182	6,453	2,901	8,460	20,175	-	26,438	2,414,478
12	301,168	3,159	9,397	2,804	12,251	20,130	-	25,851	2,362,827

一般機械工業（1）

年月	計（原油換算）(kℓ)	揮発油 (kℓ)	灯油 (kℓ)	軽油 (kℓ)	重油 (kℓ)	液化石油ガス (t)	石炭コークス (t)	都市ガス (1000m³)	電力 (1000kWh)
平成３年	548,605	1,578	31,018	10,122	40,904	44,186	18	21,706	4,140,489
4	527,227	1,497	29,225	9,049	39,702	40,421	12	23,715	3,984,904
5	528,011	1,434	27,598	9,222	42,057	40,995	-	28,220	3,922,827
6	548,724	1,308	30,025	9,735	40,487	40,972	-	30,479	4,107,630
7	548,244	1,261	32,244	8,691	33,187	41,356	1	24,813	4,230,276
平成５年度	525,791	1,404	27,677	9,497	41,874	39,743	-	28,135	3,915,943
6	551,608	1,315	30,067	9,515	37,636	41,727	1	28,931	4,178,581
７年１月	43,587	108	2,674	597	3,337	3,588	-	1,879	324,977
2	48,095	110	3,018	768	3,747	3,911	1	1,965	358,074
3	50,581	130	2,977	889	3,770	4,061	-	2,245	378,369
4	43,889	121	2,400	787	2,486	3,505	-	1,952	338,949
5	39,010	102	2,074	630	1,789	2,828	-	1,778	310,881
6	45,182	105	2,188	736	2,013	3,384	-	1,997	362,196
7	47,786	95	2,679	679	2,550	3,271	-	2,074	380,700
8	44,262	79	2,104	776	2,301	2,939	-	1,877	357,449
9	46,585	105	2,214	802	2,900	3,212	-	2,153	367,299
10	44,005	95	2,615	615	1,963	3,143	-	2,048	349,815
11	45,099	91	2,325	714	2,521	3,669	-	2,273	347,569
12	50,163	120	4,976	698	3,810	3,845	-	2,572	353,998

電気機械工業（2）

年月	計（原油換算）(kℓ)	揮発油 (kℓ)	灯油 (kℓ)	軽油 (kℓ)	重油 (kℓ)	液化石油ガス (t)	石炭コークス (t)	都市ガス (1000m³)	電力 (1000kWh)
平成３年	1,345,750	738	17,297	1,907	51,240	54,748	-	77,085	12,041,395
4	1,360,035	703	16,585	1,968	48,915	46,324	-	90,821	12,185,926
5	1,390,670	617	16,961	1,884	60,611	43,490	-	94,017	12,389,787
6	1,475,508	647	15,939	1,714	61,446	48,076	-	84,304	13,354,254
7	1,525,139	683	16,142	1,766	49,928	49,761	-	90,156	13,917,736
平成５年度	1,406,523	598	16,701	1,773	62,346	44,972	-	92,183	12,546,425
6	1,485,763	666	15,862	1,715	56,569	48,479	-	84,868	13,504,593
７年１月	114,432	48	1,409	141	5,278	3,725	-	6,331	1,030,777
2	119,274	58	1,525	128	5,393	4,337	-	7,166	1,061,552
3	126,217	60	1,568	144	5,149	4,270	-	7,622	1,134,262
4	121,104	62	1,277	140	4,402	3,982	-	7,542	1,095,293
5	115,101	53	1,253	142	3,312	3,625	-	6,867	1,055,868
6	132,088	69	1,162	145	4,339	4,291	-	8,116	1,204,344
7	142,238	63	1,318	161	3,980	4,563	-	8,585	1,306,369
8	136,169	49	1,312	162	3,805	3,955	-	8,168	1,256,595
9	135,980	47	1,248	162	2,911	4,360	-	8,411	1,256,471
10	133,192	55	1,318	148	2,961	4,213	-	7,927	1,233,193
11	125,299	57	1,306	142	3,714	4,356	-	6,755	1,151,983
12	124,045	62	1,446	151	4,684	4,084	-	6,666	1,131,029

輸送機械工業（3～4）

年月	計（原油換算）(kℓ)	揮発油 (kℓ)	灯油 (kℓ)	軽油 (kℓ)	重油 (kℓ)	液化石油ガス (t)	石炭コークス (t)	都市ガス (1000m³)	電力 (1000kWh)
平成３年	1,559,344	46,914	54,034	25,973	28,993	139,940	-	192,633	10,952,979
4	1,542,695	45,623	47,295	26,568	32,924	132,638	-	187,216	10,965,870
5	1,494,171	43,634	40,071	26,111	36,699	131,054	-	191,687	10,470,877
6	1,486,335	41,679	36,984	26,169	34,853	128,925	-	184,997	10,562,575
7	1,462,448	37,232	34,825	25,544	28,739	131,860	-	177,559	10,488,770
平成５年度	1,474,606	42,865	38,836	25,577	36,214	129,045	-	188,341	10,357,858
6	1,489,140	40,905	37,504	26,944	30,628	132,123	-	180,165	10,643,084
７年１月	121,484	2,791	4,174	2,004	4,694	12,771	-	15,417	804,029
2	133,941	3,395	4,160	2,268	4,779	14,330	-	16,916	889,263
3	143,323	3,885	3,657	2,592	3,383	14,467	-	17,662	991,668
4	119,826	3,260	2,672	2,284	1,338	11,509	-	15,539	846,958
5	104,998	2,804	2,329	1,991	997	8,654	-	13,056	771,027
6	120,342	3,229	2,599	2,281	915	9,624	-	13,849	904,007
7	123,919	3,205	2,707	2,184	1,315	9,405	-	12,932	952,133
8	105,852	2,560	2,022	1,792	1,962	7,163	-	11,245	820,397
9	120,824	2,999	2,447	2,092	1,994	9,405	-	13,449	911,754
10	119,220	3,094	2,531	2,070	1,595	10,227	-	13,938	878,461
11	125,756	3,034	2,716	2,038	2,147	12,130	-	17,186	877,819
12	122,963	2,976	2,811	1,948	3,620	12,175	-	16,370	841,254

年月	自動車（3）								
	計（原油換算）(kℓ)	揮発油 (kℓ)	灯油 (kℓ)	軽油 (kℓ)	重油 (kℓ)	液化石油ガス (t)	石炭コークス (t)	都市ガス (1000m³)	電力 (1000kWh)
平成3年	1,467,446	45,610	49,102	16,179	23,550	133,954	-	189,872	10,317,277
4	1,451,058	44,692	43,109	16,696	27,916	126,984	-	183,505	10,331,142
5	1,400,426	42,763	36,116	15,645	31,727	124,512	-	186,812	9,843,979
6	1,394,427	40,933	34,360	15,757	30,748	122,517	-	179,384	9,939,214
7	1,368,979	36,265	32,323	15,728	26,673	126,914	-	167,229	9,856,656
平成5年度	1,382,748	42,066	35,527	15,112	31,607	122,795	-	183,344	9,738,085
6	1,397,334	40,086	34,915	16,476	27,401	125,305	-	174,198	10,022,708
7年1月	113,948	2,694	3,902	1,200	4,364	12,179	-	14,830	755,898
2	125,755	3,305	3,827	1,431	4,358	13,673	-	16,278	837,474
3	135,164	3,822	3,342	1,697	3,164	13,828	-	17,069	937,344
4	112,753	3,199	2,451	1,412	1,252	10,866	-	15,026	800,581
5	98,200	2,745	2,150	1,202	924	8,356	-	12,175	725,615
6	112,367	3,152	2,408	1,428	818	9,287	-	12,753	850,340
7	115,564	3,113	2,522	1,386	1,168	9,077	-	11,926	893,160
8	97,953	2,476	1,897	1,043	1,814	6,866	-	10,330	762,625
9	112,912	2,901	2,283	1,318	1,879	9,116	-	12,403	856,143
10	111,285	2,992	2,372	1,264	1,485	9,959	-	12,894	824,165
11	118,038	2,957	2,549	1,220	2,071	11,831	-	16,139	825,513
12	115,040	2,909	2,620	1,127	3,376	11,876	-	15,406	787,798

年月	その他（4）								
	計（原油換算）(kℓ)	揮発油 (kℓ)	灯油 (kℓ)	軽油 (kℓ)	重油 (kℓ)	液化石油ガス (t)	石炭コークス (t)	都市ガス (1000m³)	電力 (1000kWh)
平成3年	91,899	1,304	4,932	9,794	5,443	5,986	-	2,761	635,702
4	91,636	931	4,186	9,872	5,008	5,654	-	3,711	634,728
5	93,744	871	3,955	10,466	4,972	6,542	-	4,876	626,898
6	91,907	746	2,624	10,412	4,105	6,408	-	5,614	623,361
7	93,468	967	2,502	9,816	2,066	4,946	-	10,332	632,114
平成5年度	91,859	799	3,309	10,465	4,607	6,250	-	4,997	619,773
6	91,807	819	2,589	10,468	3,227	6,818	-	5,976	620,376
7年1月	7,535	97	272	804	330	592	-	588	48,131
2	8,186	90	333	837	421	657	-	638	51,789
3	8,159	63	315	895	219	639	-	594	54,324
4	7,073	61	221	872	86	643	-	513	46,377
5	6,799	59	179	789	73	298	-	880	45,412
6	7,974	77	191	853	97	337	-	1,096	53,667
7	8,355	92	185	798	147	328	-	1,006	58,973
8	7,899	84	125	749	148	297	-	915	57,772
9	7,912	98	164	774	115	289	-	1,046	55,611
10	7,935	102	159	806	110	268	-	1,044	54,296
11	7,718	77	167	818	76	299	-	1,048	52,306
12	7,923	67	191	821	244	299	-	964	53,456

年月	精密機械工業（5）								
	計（原油換算）(kℓ)	揮発油 (kℓ)	灯油 (kℓ)	軽油 (kℓ)	重油 (kℓ)	液化石油ガス (t)	石炭コークス (t)	都市ガス (1000m³)	電力 (1000kWh)
平成3年	46,738	11	1,093	97	2,300	413	-	2,921	425,635
4	46,417	11	1,195	85	2,728	368	-	2,850	418,109
5	45,676	12	1,282	77	3,038	343	-	2,867	406,110
6	48,259	12	1,188	90	2,922	290	-	2,951	435,723
7	47,642	9	1,259	89	1,058	244	-	3,146	446,943
平成5年度	45,882	12	1,270	77	2,955	335	-	2,818	410,016
6	48,289	11	1,157	93	2,477	267	-	2,991	441,011
7年1月	3,831	1	179	7	144	20	-	272	34,272
2	3,945	1	183	8	164	20	-	247	35,526
3	4,043	-	160	8	129	21	-	244	37,212
4	3,730	-	106	8	90	23	-	210	35,200
5	3,500	1	55	7	51	20	-	239	33,377
6	4,066	1	65	7	59	14	-	253	39,194
7	4,395	1	69	8	51	21	-	350	41,550
8	4,152	1	61	7	43	18	-	372	38,907
9	4,120	1	60	8	58	20	-	263	39,631
10	3,957	1	51	7	54	21	-	228	38,421
11	3,906	-	106	7	78	20	-	225	37,107
12	3,997	1	164	7	137	26	-	243	36,546

年月	鋳鍛造品部門計（6～10）								
	計（原油換算）(kℓ)	揮発油 (kℓ)	灯油 (kℓ)	軽油 (kℓ)	重油 (kℓ)	液化石油ガス (t)	石炭コークス (t)	都市ガス (1000m³)	電力 (1000kWh)
平成3年	1,517,059	1,465	106,738	2,253	171,970	126,202	403,742	113,062	6,811,873
4	1,474,262	1,326	99,272	2,095	157,404	131,501	384,952	111,903	6,651,733
5	1,410,250	1,220	93,657	2,012	149,699	131,136	352,655	108,329	6,420,104
6	1,438,798	1,201	95,895	2,298	149,363	132,764	347,592	118,270	6,607,664
7	1,461,539	1,236	97,907	2,457	137,969	138,357	355,110	125,119	6,714,113
平成5年度	1,396,901	1,200	92,617	2,035	149,404	130,045	346,352	109,181	6,347,910
6	1,471,053	1,248	98,738	2,382	149,336	135,125	356,672	122,290	6,766,852
7年1月	116,765	98	8,996	185	11,791	11,038	27,221	9,387	533,530
2	129,471	117	9,150	211	13,053	12,165	31,417	11,129	583,297
3	139,766	123	9,747	236	13,422	12,931	34,868	11,901	633,831
4	126,369	104	8,642	213	12,067	11,932	31,476	10,463	575,349
5	112,649	99	7,478	182	10,510	10,375	27,515	9,708	520,776
6	126,917	103	8,383	211	11,611	11,752	31,625	10,707	586,904
7	123,727	100	7,805	221	11,294	11,788	30,413	10,715	571,559
8	102,620	94	6,139	188	9,401	9,506	23,985	8,953	489,486
9	120,221	101	7,484	209	11,179	11,476	29,169	10,385	558,074
10	121,273	99	7,710	198	11,049	11,596	29,663	10,443	561,387
11	122,952	103	8,207	201	11,654	12,022	29,499	10,945	557,802
12	118,809	95	8,166	202	10,938	11,776	28,259	10,383	542,118

年月	鍛工品（6）								
	計（原油換算）(kℓ)	揮発油 (kℓ)	灯油 (kℓ)	軽油 (kℓ)	重油 (kℓ)	液化石油ガス (t)	石炭コークス (t)	都市ガス (1000m³)	電力 (1000kWh)
平成3年	250,048	128	45,275	546	69,189	10,496	-	14,045	1,148,665
4	244,510	129	42,073	540	59,730	15,392	-	13,696	1,163,753
5	232,011	139	38,981	450	55,337	16,120	-	13,771	1,098,861
6	246,856	149	41,227	510	53,463	18,979	-	17,487	1,171,509
7	252,016	170	39,395	531	52,434	21,475	-	19,657	1,184,419
平成5年度	230,814	142	39,436	449	53,837	16,346	-	14,184	1,089,702
6	254,734	162	41,572	536	54,976	19,712	-	18,884	1,206,053
7年1月	20,638	15	3,658	41	4,461	1,575	-	1,525	94,401
2	22,612	16	3,644	49	4,908	1,765	-	1,867	104,073
3	24,473	16	3,998	52	5,118	1,858	-	2,035	114,568
4	22,116	17	3,493	45	4,635	1,854	-	1,751	103,390
5	19,921	13	3,174	39	4,188	1,666	-	1,610	92,359
6	22,446	15	3,596	44	4,568	1,950	-	1,635	106,518
7	21,077	14	3,163	41	4,216	1,846	-	1,542	102,749
8	17,244	12	2,439	40	3,706	1,478	-	1,285	82,986
9	20,624	15	3,007	48	4,164	1,900	-	1,593	98,472
10	20,662	13	2,960	45	4,079	1,893	-	1,471	102,065
11	20,416	12	3,180	46	4,465	1,875	-	1,653	91,128
12	19,787	12	3,083	41	3,926	1,815	-	1,690	91,710

年月	銑鉄鋳物（7）								
	計（原油換算）(kℓ)	揮発油 (kℓ)	灯油 (kℓ)	軽油 (kℓ)	重油 (kℓ)	液化石油ガス (t)	石炭コークス (t)	都市ガス (1000m³)	電力 (1000kWh)
平成3年	756,403	596	15,139	995	24,254	24,747	356,014	33,266	3,953,609
4	727,200	552	13,642	873	21,886	25,397	341,073	31,036	3,786,314
5	689,633	541	13,251	815	21,330	26,376	314,527	29,707	3,613,369
6	694,063	503	14,756	866	17,701	27,006	311,900	30,668	3,684,878
7	704,027	493	18,584	954	10,986	28,367	317,534	29,934	3,760,202
平成5年度	680,762	530	12,899	805	20,849	26,419	309,593	30,190	3,561,316
6	712,370	508	17,459	911	15,746	27,903	319,836	30,742	3,796,269
7年1月	56,417	39	2,056	78	1,039	2,418	24,304	2,414	301,548
2	63,030	44	2,089	84	1,113	2,618	28,159	2,797	332,039
3	68,733	50	2,169	92	1,140	2,857	31,319	2,827	361,172
4	60,854	40	1,777	78	956	2,432	27,560	2,413	324,682
5	54,541	40	1,305	73	766	2,091	24,481	2,321	295,283
6	61,573	40	1,297	82	881	2,492	28,476	2,529	327,919
7	59,286	41	1,330	89	894	2,416	27,271	2,539	313,749
8	48,482	41	1,024	74	684	1,833	21,087	2,064	268,899
9	57,108	41	1,178	79	766	2,116	26,302	2,388	308,517
10	57,869	41	1,278	73	788	2,239	26,728	2,467	308,381
11	59,113	42	1,469	73	1,044	2,418	26,519	2,635	314,761
12	57,021	34	1,612	79	915	2,437	25,328	2,540	303,252

年月	可鍛鋳鉄（8）								
	計（原油換算）(kℓ)	揮発油 (kℓ)	灯油 (kℓ)	軽油 (kℓ)	重油 (kℓ)	液化石油ガス (t)	石炭コークス (t)	都市ガス (1000m³)	電力 (1000kWh)
平成3年	110,894	391	12,610	554	10,481	6,025	47,728	2,350	427,039
4	105,001	354	11,466	525	9,833	6,571	43,878	2,172	410,069
5	97,473	336	10,610	456	9,075	6,499	38,123	2,365	394,279
6	95,581	349	10,285	466	9,232	5,997	35,692	2,662	399,375
7	95,014	335	9,092	449	9,012	6,090	37,462	2,721	391,666
平成5年度	95,783	336	10,310	447	9,114	6,370	36,754	2,511	390,473
6	96,106	364	9,782	455	9,360	6,138	36,783	2,750	396,736
7年1月	7,301	28	626	33	780	522	2,917	228	28,602
2	8,038	36	687	36	845	575	3,258	270	30,998
3	8,502	35	705	37	885	603	3,496	286	32,797
4	8,419	29	612	41	828	546	3,855	223	31,991
5	7,167	27	581	33	697	486	3,034	204	28,336
6	8,323	28	893	42	747	530	3,149	226	35,069
7	8,100	24	853	42	684	505	3,142	204	34,459
8	7,362	24	729	35	624	422	2,898	193	31,861
9	7,698	25	827	38	685	472	2,867	212	33,099
10	7,883	24	866	34	715	462	2,935	189	34,244
11	8,195	26	915	39	744	493	2,980	251	35,188
12	8,026	29	798	39	778	474	2,931	235	35,022

年月	非鉄金属鋳物（9）								
	計（原油換算）(kℓ)	揮発油 (kℓ)	灯油 (kℓ)	軽油 (kℓ)	重油 (kℓ)	液化石油ガス (t)	石炭コークス (t)	都市ガス (1000m³)	電力 (1000kWh)
平成3年	189,515	79	12,363	58	29,500	39,878	－	32,496	654,477
4	187,206	76	11,405	57	27,121	40,088	1	33,892	646,157
5	183,950	72	11,416	85	24,861	38,248	5	32,027	682,253
6	181,615	57	10,424	34	22,503	37,300	－	34,277	681,183
7	188,738	50	10,675	93	19,146	40,792	114	37,098	709,035
平成5年度	181,416	68	10,830	63	24,727	37,461	5	31,902	675,169
6	183,778	54	10,181	40	21,406	38,375	53	35,522	689,168
7年1月	14,774	3	817	2	1,583	3,270	－	2,780	55,286
2	15,965	4	868	4	1,748	3,508	－	3,165	57,931
3	17,288	6	856	9	1,881	3,783	53	3,446	63,236
4	15,746	4	981	9	1,610	3,473	61	2,938	58,461
5	14,253	4	848	6	1,385	3,058	－	2,841	53,694
6	15,774	4	938	8	1,514	3,263	－	3,213	60,533
7	16,499	5	881	12	1,622	3,527	－	3,303	62,972
8	13,915	3	728	9	1,246	2,842	－	2,887	55,287
9	16,302	5	918	9	1,729	3,467	－	3,179	61,626
10	16,180	5	953	9	1,623	3,474	－	3,132	61,550
11	16,321	5	898	8	1,536	3,645	－	3,256	60,761
12	15,721	2	989	8	1,669	3,482	－	2,958	57,698

年月	ダイカスト（10）								
	計（原油換算）(kℓ)	揮発油 (kℓ)	灯油 (kℓ)	軽油 (kℓ)	重油 (kℓ)	液化石油ガス (t)	石炭コークス (t)	都市ガス (1000m³)	電力 (1000kWh)
平成3年	210,200	271	21,351	100	38,546	45,056	－	30,904	628,083
4	210,346	215	20,686	100	38,834	44,053	－	31,110	645,440
5	207,184	132	19,399	206	39,096	43,893	－	30,458	631,342
6	220,687	143	19,203	422	46,464	43,482	－	33,176	670,719
7	221,747	188	20,161	430	46,391	41,633	－	35,711	668,791
平成5年度	208,126	124	19,142	271	40,877	43,449	－	30,394	631,250
6	224,063	160	19,744	440	47,848	42,997	－	34,392	678,626
7年1月	17,636	13	1,839	31	3,928	3,253	－	2,440	53,693
2	19,826	17	1,862	38	4,439	3,699	－	3,030	58,256
3	20,770	16	2,019	46	4,398	3,830	－	3,307	62,058
4	19,234	14	1,779	40	4,038	3,627	－	3,138	56,825
5	16,767	15	1,570	31	3,474	3,074	－	2,733	51,104
6	18,801	16	1,659	35	3,901	3,517	－	3,105	56,865
7	18,765	16	1,578	37	3,878	3,494	－	3,127	57,630
8	15,618	14	1,219	30	3,141	2,931	－	2,525	50,453
9	18,490	15	1,554	35	3,835	3,521	－	3,012	56,360
10	18,679	16	1,653	37	3,844	3,528	－	3,184	55,147
11	18,906	18	1,745	35	3,865	3,591	－	3,151	55,964
12	18,255	18	1,684	35	3,650	3,568	－	2,959	54,436

年月	鋳鍛造品部門を持つ従業者500人未満の機械工業 (11)								
	計（原油換算）(kℓ)	揮発油 (kℓ)	灯油 (kℓ)	軽油 (kℓ)	重油 (kℓ)	液化石油ガス (t)	石炭コークス (t)	都市ガス (1000m³)	電力 (1000kWh)
平成3年	23,799	36	842	61	3,879	812	－	32	192,614
4	23,273	42	650	64	3,492	1,034	－	26	189,990
5	24,713	46	715	77	3,549	1,046	－	635	196,763
6	25,742	41	761	50	3,003	916	－	592	215,890
7	28,791	46	824	94	4,095	1,300	－	1,092	224,566
平成5年度	24,562	46	792	77	3,233	964	－	621	199,048
6	26,515	42	700	50	3,290	1,065	－	601	219,548
7年1月	2,257	4	106	6	301	120	－	39	17,691
2	2,469	4	111	6	361	144	－	39	18,942
3	2,509	4	104	7	351	101	－	45	20,068
4	2,368	5	65	8	347	134	－	69	18,239
5	2,272	4	42	9	351	137	－	48	17,595
6	2,273	4	47	10	333	91	－	47	18,405
7	2,313	3	45	9	326	94	－	69	18,648
8	2,206	3	33	7	270	94	－	111	17,751
9	2,383	3	39	7	363	98	－	160	17,965
10	2,358	4	39	8	345	94	－	164	17,887
11	2,652	4	76	8	379	95	－	156	20,380
12	2,731	4	117	9	368	98	－	145	20,995

年月	機械器具製品生産工程用以外の消費（補助管理部門等消費） (12)								
	計（原油換算）(kℓ)	揮発油 (kℓ)	灯油 (kℓ)	軽油 (kℓ)	重油 (kℓ)	液化石油ガス (t)	石炭コークス (t)	都市ガス (1000m³)	電力 (1000kWh)
平成3年	1,092,624	60,551	82,772	39,867	219,671	34,640	302	110,513	5,693,491
4	1,071,655	56,783	77,350	39,506	211,983	34,703	180	108,894	5,669,465
5	1,066,002	51,332	78,811	37,744	207,728	35,469	166	115,791	5,622,004
6	1,114,604	46,485	73,472	37,803	214,464	36,559	53	127,270	5,974,039
7	1,117,313	46,706	70,486	35,841	209,580	37,727	25	117,380	6,204,916
平成5年度	1,066,525	49,147	75,570	37,157	209,114	35,724	167	116,501	5,651,433
6	1,113,051	46,831	71,150	38,110	211,956	36,115	37	124,150	6,045,634
7年1月	106,821	3,434	11,416	2,833	29,922	3,089	4	10,445	471,124
2	113,622	4,087	12,202	3,135	32,124	3,642	14	10,753	491,146
3	107,702	4,540	10,093	3,716	27,194	3,288	4	8,942	518,992
4	78,422	3,997	4,010	3,080	11,782	2,775	1	7,646	470,071
5	67,212	3,412	2,388	2,521	7,512	2,365	1	6,822	439,338
6	80,300	4,166	2,774	3,068	8,968	2,845	－	8,379	520,101
7	98,423	4,045	3,153	2,891	11,763	3,442	－	13,374	615,641
8	95,530	3,271	3,175	2,683	12,357	3,249	－	13,599	589,326
9	89,384	4,228	2,916	3,021	11,146	3,209	－	10,557	563,167
10	80,146	3,947	2,581	2,847	9,419	2,729	－	7,983	526,378
11	88,038	4,079	5,147	3,048	16,791	3,174	－	7,924	496,317
12	111,713	3,500	10,631	2,998	30,602	3,920	1	10,956	503,315

(注) 1．ここに掲載したエネルギーの種別は当該業種における主なものを掲載するものです。これらの詳細については「石油等消費動態統計月報・年報」を参照してください。
2．部門別消費とは，調査対象事業所においてボイラー用以外に使用した燃料及び電力の消費量であります。
3．機械部門の消費は従業者500人以上の事業所において機械器具製品（鋳鍛造品を除く）の生産工程で使用したエネルギーの計であり，事業所をその主たる事業内容によって産業別に格付して集計したものです。なお，産業分類上機械部門に属さない事業所であっても，ここでは，事業所をその主たる機械器具製品により格付しそれぞれの機械工業に含めてあります。
鋳鍛造品部門の消費は従業者100人以上の事業所において鋳鍛造品の生産工程で実際に使用したエネルギーであり，機械部門計の場合の様に事業所を格付集計したものではありません。
4．単位当たりの発熱量は原油換算値9,250kcal/ℓ，都市ガスは10,000kcal/m³換算値です。この表では掲載を省略した燃料の消費分も計（原油換算）に含めてあります。

Ⅰ．機械類輸出入実績

1．部門別輸出入実績

① 輸　　出

（単位：百万円）

年　月	機械類合計	一般機械	電気機械	輸送機械	船舶・鉄道車両	精密機械	武器・猟銃
平成3年計	32,029,799	6,449,906	12,695,780	11,365,553	1,034,331	1,508,315	10,246
4	32,652,458	6,403,928	12,855,906	11,946,652	1,142,883	1,434,845	11,128
5	30,687,812	5,952,500	12,301,289	11,109,724	1,271,187	1,314,116	10,182
6	30,884,119	6,222,820	12,738,907	10,605,667	1,318,276	1,302,938	13,785
7	31,076,305	6,795,675	13,341,795	9,577,959	1,164,383	1,352,414	8,465
7年 1月	2,083,503	388,480	860,454	748,594	116,522	85,610	365
2	2,643,175	555,609	1,075,358	898,126	103,002	113,219	863
3	3,056,171	704,362	1,240,037	976,343	109,537	134,763	666
4	2,623,485	565,836	1,065,176	877,331	109,293	114,179	963
5	2,214,684	503,150	937,449	676,998	72,707	96,757	330
6	2,555,211	560,467	1,088,194	790,847	118,849	114,927	775
7	2,422,587	544,004	1,063,644	704,043	72,820	110,151	745
8	2,338,632	534,639	1,062,005	640,012	61,717	101,378	598
9	2,876,100	601,992	1,309,432	836,902	109,746	126,953	820
10	2,629,384	570,040	1,202,337	740,148	67,014	116,038	821
11	2,679,701	570,928	1,182,972	811,195	113,240	113,926	685
12	2,953,672	696,168	1,254,737	877,420	109,936	124,513	834

② 輸　　入

（単位：百万円）

年　月	機械類合計	一般機械	電気機械	輸送機械	船舶・鉄道車両	精密機械	武器・猟銃
平成3年計	5,972,208	1,087,411	2,659,553	1,557,810	76,986	618,253	49,181
4	5,599,358	975,738	2,558,290	1,442,408	53,228	598,653	24,268
5	5,378,708	827,540	2,690,276	1,272,978	40,158	589,966	17,947
6	6,339,261	866,432	3,288,050	1,473,295	43,454	668,958	42,522
7	8,179,539	1,072,893	4,715,980	1,603,141	43,130	754,971	32,555
7年 1月	578,087	84,188	315,499	122,374	3,221	55,539	488
2	560,810	79,360	302,371	115,456	3,690	53,732	9,891
3	690,318	89,634	383,628	141,457	5,716	68,209	7,390
4	580,553	83,926	300,778	143,933	3,729	51,571	345
5	601,253	81,479	330,853	127,936	3,774	57,232	3,753
6	618,814	78,695	357,330	122,445	2,868	57,683	2,662
7	638,571	88,540	369,910	119,625	2,372	58,576	1,920
8	666,191	93,460	397,887	110,755	2,266	63,076	1,013
9	701,778	89,331	434,096	112,075	3,252	63,175	3,100
10	804,574	99,792	485,533	141,981	3,059	76,302	967
11	856,567	105,261	508,018	168,765	4,136	74,151	372
12	882,023	99,227	530,077	176,339	5,047	75,725	654

注：大蔵省関税局資料による。

2．品目別輸出入実積

（単位：百万円）

	輸出						
	平成6年合計	平成7年合計	地域別				
			アメリカ	E U	東南アジア	中近東	中国
一般機械工業	6,222,820	6,795,674	1,583,765	996,540	2,957,959	133,314	504,302
はん用内燃機関	138,349	149,725	63,074	36,228	28,917	1,018	3,118
ボイラ	62,656	53,320	87	4,423	32,756	10,303	1,245
蒸気タービン	65,168	48,049	4,323	1,861	28,773	4,580	3,932
トラクタ	131,702	121,510	60,719	9,747	27,975	2,966	1,470
ろ過機器	44,617	45,085	8,918	8,396	18,993	1,677	2,376
分離機器	9,390	8,505	744	188	6,207	45	767
パルプ・製紙機械	8,965	21,821	1,438	201	19,337	0	339
射出成形機	83,809	92,608	24,925	2,645	48,710	338	12,190
押出成形機	13,875	16,150	1,040	390	10,636	67	3,424
印刷機械	125,601	139,088	30,928	34,237	54,159	920	8,643
製版機械	1,509	1,586	125	206	1,078	4	147
うず巻ポンプ	40,189	40,011	2,362	2,120	20,953	6,716	3,618
圧縮機	207,364	220,598	32,696	65,619	83,000	3,745	11,637
送風機	40,578	43,376	10,466	5,336	19,756	688	2,650
油圧ポンプ	32,629	32,059	4,641	5,210	17,542	386	701
クレーン	20,772	24,580	475	196	20,871	92	2,538
巻上機	10,160	10,679	1,870	1,172	5,530	292	465
コンベヤ	40,267	38,715	6,023	1,706	21,942	356	5,227
エレベータ	42,397	47,605	259	128	25,112	2,823	16,896
変速機	41,211	46,680	15,178	9,471	16,886	364	1,240
歯車	49,021	52,968	13,909	4,899	25,452	651	4,158
動力耕うん機	3,438	3,167	287	1,911	197	17	7
コンバイン	3,482	3,967	2	3	2,778	309	110
金属工作機械	328,786	478,054	151,331	81,778	169,481	2,756	28,534
うち数値制御工作機械	245,913	353,653	130,959	71,918	94,981	2,335	18,031
圧延機械	30,576	44,287	386	961	22,395	25	15,977
鉄鋼用ロール	12,474	12,824	825	422	7,374	11	282
液圧プレス	15,525	16,014	3,498	410	7,742	102	2,667
機械プレス	15,963	19,812	4,962	4,256	6,670	238	2,103
紡績・準備機械	85,876	93,462	6,757	2,994	58,123	430	17,341
織機	67,938	58,361	4,621	1,380	29,347	547	18,150
編組機械	75,842	71,744	13,301	12,371	23,969	1,232	9,190
包装・荷造機械	34,833	38,296	8,130	4,226	15,221	327	7,005
木工機械	20,513	24,623	4,134	1,193	13,416	60	3,553
電子式卓上計算機	9,794	4,752	368	1,234	2,332	296	1
静電間接式複写機	305,383	291,482	147,959	68,067	38,854	6,038	104
タイプライタ	5,563	3,678	1,087	158	1,282	93	0
ワードプロセッサ	1,136	1,587	441	431	464	5	15
パッケージ形エアコン	11,648	9,842	907	999	6,270	198	877
乗用車用エアコン	25,506	21,334	782	9,550	4,882	2,727	1,228
自動販売機	2,548	2,493	943	17	1,007	492	21
軸受	161,863	198,656	35,318	40,864	84,522	5,970	7,025
金型	230,339	247,604	51,773	29,264	118,968	710	27,046
電動工具	58,877	51,978	6,365	14,745	20,063	1,622	297

注：圧縮機にはエアコン用の圧縮機が含まれている。

（単位：百万円）

	輸出						
	平成6年合計	平成7年合計	地域別				
			アメリカ	E U	東南アジア	中近東	中国
電気機械工業	12,738,907	13,341,795	4,047,290	2,314,672	5,404,208	154,962	479,011
ウインド形エアコン	5,341	2,282	20	221	994	693	30
セパレート形エアコン	100,918	85,249	2,266	24,496	38,403	6,399	7,070
交流発電機	16,081	12,976	123	173	5,683	1,037	2,719
交流電動機	34,745	43,272	8,982	3,734	21,855	1,234	4,209
小形電動機	133,473	130,339	31,088	13,298	72,081	348	5,337
変圧器	24,272	23,118	788	359	14,806	1,181	3,334
電気溶接機	39,647	43,989	12,303	3,934	17,506	126	3,416
開閉制御装置	168,944	185,849	27,957	23,899	90,381	2,705	25,322
電気がま	7,670	6,349	1,564	62	3,504	69	618
電子レンジ	15,691	13,322	1,148	1,579	2,850	674	4,852
扇風機	101	59	0	0	36	2	0
換気扇	2,979	2,626	155	108	1,178	959	97
電気洗濯機	15,405	12,439	0	1	8,539	2,475	719
電気冷蔵庫	11,426	6,196	10	5	4,019	204	978
電気掃除機	5,809	4,458	59	7	1,229	2,564	229
電気照明器具	54,960	49,718	13,897	8,047	13,581	3,217	1,635
蛍光ランプ	9,835	8,556	2,217	741	3,628	1,031	277
電話機	44,761	27,199	1,818	3,462	9,060	2,914	2,292
電子交換機	84,324	50,947	1,372	1,105	16,505	1,752	21,752
ボタン電話装置	5,628	3,081	28	792	1,137	607	48
ファクシミリ	206,697	144,406	56,985	43,364	17,039	3,905	466
搬送装置	43,510	36,038	13,932	2,941	10,579	3,795	1,488
カラーテレビ（セット）	186,228	134,468	5,833	1,149	62,064	8,969	44,787
ビデオテープレコーダ	353,915	248,064	84,110	43,601	67,519	11,387	10,160
ヘッドホンステレオ	15,476	15,207	821	4,206	9,493	168	0
デジタルオーディオディスクプレーヤ	143,802	132,341	64,683	35,666	17,119	591	2,246
テレビ用チューナ	24,951	21,069	1,563	2,092	15,744	48	684
可変抵抗器	37,281	38,468	7,763	4,700	22,060	37	1,042
固定抵抗器	72,167	80,481	25,364	9,992	37,360	249	2,124
コンデンサ	236,390	280,147	51,913	40,792	161,722	557	7,799
プリント配線板	112,645	134,461	26,335	14,759	74,593	30	8,698
磁気テープ	140,060	133,000	63,063	38,224	19,636	3,478	555
ブラウン管（テレビジョン用）	73,030	75,404	11,272	8,906	45,153	21	779
トランジスタ	98,807	120,532	20,620	13,909	77,808	114	3,547
集積回路	1,507,948	1,922,640	628,798	203,120	983,993	1,000	31,748
X線装置	53,208	49,213	11,315	10,916	12,699	1,872	4,709
電子計算機本体	254,780	282,324	96,156	105,581	34,991	1,493	3,811
外部記憶装置	494,382	481,387	279,080	125,209	67,298	244	184
入出力装置	805,516	742,653	322,365	281,334	84,935	1,759	4,717
乾電池	40,917	39,964	8,987	7,325	19,063	613	230
蓄電池	182,931	202,154	62,424	44,702	52,074	2,102	4,989

（単位：百万円）

	輸出						
	平成6年合計	平成7年合計	地域別				
			アメリカ	E U	東南アジア	中近東	中国
輸送機械工業	10,605,669	9,577,959	3,432,470	1,405,585	1,726,842	387,126	135,351
乗用車(1000 cc 以下)	28,269	21,667	2,909	6,471	2,739	571	52
乗用車(1001～2000 cc)	1,860,431	1,516,925	435,582	549,375	59,838	77,780	3,311
乗用車(2000 cc 以上)	2,465,074	2,108,360	1,487,207	182,497	70,721	96,462	15,694
トラック(2000 cc 以下)	66,282	37,575	421	3,835	4,440	11,477	334
トラック(2001～4500 cc)	550,265	430,560	83,661	58,762	36,109	63,836	212
トラック(4500 cc 以上)	83,025	65,611	15,077	275	30,803	4,018	1,512
バス	155,140	104,597	1	355	30,043	31,219	631
二輪自動車(50 cc 以下)	18,025	18,985	1,091	3,532	7,015	389	44
二輪自動車(51～250 cc)	139,335	105,512	18,252	14,592	49,110	1,295	109
二輪自動車(250 cc 以上)	194,027	197,072	57,860	106,621	4,675	1,413	40
自転車	2,025	1,591	548	224	502	1	116
フォークリフトトラック	79,114	84,558	10,869	14,275	30,795	3,243	2,107
精密機械工業	1,302,938	1,352,410	366,595	279,915	558,892	20,958	26,859
工業用長さ計	9,353	11,317	3,427	2,851	3,416	115	290
35 mmカメラ(フォーカルプレンシャッタ式)	41,453	37,252	11,608	14,363	7,966	477	5
＊35mmカメラ(レンズシャッタ式)	78,200	65,582	18,988	20,065	21,174	1,033	179
写真機用交換レンズ	43,851	44,116	14,183	15,221	10,489	309	27
ウォッチ	176,758	159,602	5,956	17,052	118,714	7,581	253
クロック	12,185	9,258	1,560	945	5,567	259	205
金属製品工業							
橋りょう	4,865	1,024	0	0	937	0	0
コンテナ	16,507	10,639	4,788	13	4,003	37	120
ばね	31,996	34,617	9,459	2,261	16,945	454	3,255
作業工具	24,552	23,908	4,180	3,828	11,968	553	624
機械刃物	14,494	15,291	3,101	1,744	8,115	172	1,170
鉄管継手	1,028	1,064	34	6	758	153	29
ガス湯沸器	5,557	3,994	183	79	2,805	146	227
石油ストーブ	8,032	7,915	3,263	4,131	41	183	11

注：レンズシャッタ式の35mmカメラの中には，レンズ付フィルムが含まれています。

（単位：百万円）

	輸入						
	平成6年合計	平成7年合計	地域別				
			アメリカ	ドイツ	アジアNIES	韓国	台湾
一般機械工業	866,432	1,072,893	393,258	154,903	130,294	44,894	59,316
はん用内燃機関	5,902	6,842	4,588	1,089	37	3	2
ボイラ	1,457	2,682	134	62	226	183	41
蒸気タービン	14,437	16,136	13,758	491	974	968	0
トラクタ	14,342	12,523	705	2,167	8	5	0
ろ過機器	16,005	16,132	10,540	1,785	819	352	366
分離機器	2,242	2,661	994	784	74	41	7
パルプ・製紙機械	932	746	86	180	15	15	0
射出成形機	1,788	3,166	599	830	129	53	50
押出成形機	2,300	2,309	720	757	137	52	84
印刷機械	17,897	22,425	3,054	11,060	250	180	37
製版機械	2,980	4,453	1,281	1,829	4	4	0
うず巻ポンプ	2,078	4,388	1,256	113	226	57	129
圧縮機	4,370	10,381	2,048	351	2,162	320	439
送風機	9,025	10,834	1,658	562	1,434	177	854
油圧ポンプ	2,383	2,639	1,394	605	24	3	8
クレーン	5,844	4,998	573	2,520	211	63	4
巻上機	1,458	2,236	540	89	795	655	74
コンベヤ	3,330	5,420	1,151	1,034	723	531	56
エレベータ	1,233	1,404	230	99	144	71	38
変速機	202	263	67	147	5	3	0
動力耕うん機	699	730	364	19	26	18	0
コンバイン	1,102	908	35	173	3	2	1
金属工作機械	25,226	41,032	24,363	4,108	3,643	382	1,559
うち数値制御工作機械	7,028	8,777	1,416	2,142	1,306	67	201
圧延機械	6,109	2,380	57	921	972	941	31
鉄鋼用ロール	389	1,131	191	259	263	241	22
液圧プレス	1,146	1,194	26	645	416	20	89
機械プレス	781	1,164	516	89	54	23	31
紡績・準備機械	1,216	1,906	163	915	120	100	12
織機	2,864	3,637	10	512	49	38	11
編組機械	3,119	3,144	172	1,946	202	33	156
包装・荷造機械	20,885	21,547	3,118	5,744	620	173	423
木工機械	5,255	4,999	452	2,142	752	12	738
電子式卓上計算機	11,803	13,404	49	0	1,326	0	1,176
静電間接式複写機	9,815	17,438	1,853	2	5,099	1,886	232
タイプライタ・ワードプロセッサ	2,201	7,207	145	6	6,078	6	6,033
パッケージ形エアコン	6,326	6,699	527	481	772	33	503
乗用車用エアコン	3,112	2,130	2,022	35	7	3	4
自動販売機	459	1,598	1,083	1	387	319	68
軸受	28,796	34,167	6,416	3,271	4,892	892	976
金型	12,618	15,363	1,172	520	7,499	4,504	2,184
電動工具	5,617	7,974	595	978	1,048	14	969

注：圧縮機にはエアコン用の圧縮機が含まれている。タイプライタとワードプロセッサの輸入は区別できないので一括して掲載している。

（単位：百万円）

	輸入						
	平成6年合計	平成7年合計	地域別				
			アメリカ	ドイツ	アジアNIES	韓国	台湾
電気機械工業	3,288,052	4,715,980	1,674,647	124,377	1,397,083	506,165	403,978
ウインド形エアコン	981	2,787	6	2	1,250	0	1,237
セパレート形エアコン	5,659	11,564	125	5	3	0	2
交流発電機	5,006	8,215	6,449	169	531	518	4
交流電動機	11,473	15,110	1,450	685	4,414	1,141	3,004
小形電動機	56,847	66,588	1,662	739	16,244	2,439	5,887
変圧器	2,557	3,318	1,369	218	951	327	506
電気溶接機	1,303	1,982	766	235	107	75	22
開閉制御装置	10,728	14,917	4,912	1,622	2,623	842	981
電子レンジ	3,570	6,183	8	1	4,616	4,163	0
扇風機	4,620	8,240	55	0	5,844	410	5,390
換気扇	1,309	1,557	159	17	1,185	65	506
電気洗濯機	3,071	7,394	75	60	1,016	318	200
電気冷蔵庫	8,868	13,713	1,314	109	5,388	5,226	158
電気掃除機	16,690	20,013	10,778	721	4,942	2,147	2,639
電気照明器具	16,423	22,084	3,026	2,070	4,674	439	3,954
蛍光ランプ	2,987	1,609	253	129	1,180	75	59
電話機	9,385	14,003	338	4	2,621	1,318	930
留守番電話	6,182	3,927	0	0	643	0	61
電子交換機	24,611	35,942	21,417	0	29	4	5
電信・画像装置	8,858	22,429	3,540	354	1,082	279	564
搬送装置	15,941	26,582	17,398	43	5,427	37	5,034
カラーテレビ（セット）	102,246	129,785	1,531	74	43,774	24,886	6,843
ビデオテープレコーダ	24,179	51,165	505	139	11,493	6,989	211
ラジオ付カセット	15,742	14,133	4	0	3,937	681	40
ヘッドホンステレオ	3,436	4,443	8	0	2,382	8	340
ステレオセット	25,102	45,089	66	0	12,453	6,433	16
ステレオコンポ	17,859	22,179	7,058	121	5,499	1,401	2,652
可変抵抗器	3,111	4,044	903	49	600	15	280
固定抵抗器	6,595	7,486	1,428	133	2,912	1,198	1,219
コンデンサ	10,668	11,731	1,992	238	5,037	2,735	1,567
プリント配線板	7,530	13,224	1,045	120	7,368	2,676	2,891
磁気テープ	24,937	32,938	7,714	1,148	12,766	12,077	163
ブラウン管（テレビジョン用）	28,315	20,008	4,880	29	10,210	8,895	309
トランジスタ	21,471	25,038	3,801	296	13,421	3,627	9,500
集積回路	532,584	890,471	391,560	4,694	425,845	281,235	57,399
X線装置	18,303	22,528	7,500	5,985	3	3	0
電子計算機本体	309,437	520,246	148,460	1,826	247,355	1,347	78,886
外部記憶装置	136,987	254,991	81,957	3,457	47,239	836	2,591
入出力装置	66,813	137,194	24,280	580	76,336	12,873	52,857
乾電池	6,250	9,016	4,758	40	1,562	39	183
蓄電池	12,753	19,692	7,563	1,274	4,807	3,156	351

（単位：百万円）

	輸入						
	平成6年合計	平成7年合計	地域別				
			アメリカ	ドイツ	アジアNIES	韓国	台湾
輸送機械工業	1,473,295	1,603,141	664,328	462,184	55,712	11,972	40,276
乗用車計	710,570	937,704	288,473	416,416	210	184	21
乗用車（1500 cc 以下）	12,530	22,748	215	211	42	33	9
乗用車（1500 cc 以上）	698,041	914,956	288,258	416,204	167	150	12
トラック計	15,699	6,981	1,513	3,058	18	15	3
トラック（5 t 以下）	12,306	3,208	1,498	142	11	8	3
トラック（5 t 以上）	3,392	3,773	0	0	0	0	0
バス	1,380	454	0	0	0	0	0
二輪自動車（50 cc 以下）	936	1,118	43	2	163	161	2
二輪自動車（51～250 cc）	1,819	2,912	134	11	632	44	570
二輪自動車（250 cc 以上）	10,364	14,162	7,342	1,979	1,019	1	6
自転車	20,186	27,125	1,284	12	18,693	1,445	16,991
フォークリフトトラック	582	810	292	43	21	13	8
精密機械工業	668,958	754,972	278,440	54,722	91,802	18,813	33,042
工業用長さ計	418	593	110	129	39	13	23
35 mm カメラ（フォーカルプレンシャッタ式）	5,880	8,124	71	319	2,124	5	2,069
＊35mmカメラ（レンズシャッタ式）	27,900	33,059	2,949	949	11,073	3,628	5,308
写真機用交換レンズ	5,996	5,201	194	1,556	1,088	13	939
ウォッチ	120,568	133,265	981	636	23,130	3,407	2,343
クロック	15,386	21,697	263	473	5,249	97	4,571
金属製品工業							
橋りょう	0	131	0	0	9	9	0
コンテナ	3,727	4,620	1,971	24	1,229	1,106	112
ばね	2,786	3,742	1,095	329	760	86	636
作業工具	11,858	15,205	4,782	1,078	4,440	158	4,213
機械刃物	3,257	3,808	832	903	343	149	140
鉄管継手	1,305	1,517	47	12	682	84	571
ガス湯沸器	18	146	9	0	0	0	0
石油ストーブ	76	183	48	20	97	93	3

注：レンズシャッタ式の35mmカメラの中には，レンズ付フィルムが含まれています。

II. 機　械　受　注　実　績

1. 機　種　別，　月　別　受　注　実　績

(280社)

(単位：百万円)

年　月	合　計	原動機	原子力原動機	火水力原動機	内燃機関	重電機	発電機	その他重電機
平成3年計	28,237,596	2,401,280	861,476	988,741	551,063	2,789,185	118,063	2,671,122
4	25,770,560	2,125,759	649,795	886,829	589,135	2,654,111	112,760	2,541,351
5	24,743,218	2,406,216	622,178	1,221,783	562,255	2,523,223	113,271	2,409,952
6	24,708,386	2,286,427	588,920	1,124,798	572,709	2,353,319	100,850	2,252,469
7	25,713,534	2,356,140	612,053	1,155,521	588,566	2,244,775	107,178	2,137,597
7年 1月	1,562,277	106,467	28,773	33,895	43,799	135,845	3,365	132,480
2	1,935,595	199,845	38,721	104,961	56,163	170,994	7,916	163,078
3	4,178,353	634,009	169,178	385,251	79,580	329,569	30,883	298,686
4	1,821,257	185,420	71,147	63,729	50,544	184,265	8,339	175,926
5	1,606,468	125,454	22,072	67,081	36,301	137,472	6,051	131,421
6	2,039,257	137,492	28,247	67,203	42,042	161,292	4,884	156,408
7	1,736,592	95,952	24,069	33,021	38,862	149,434	10,280	139,154
8	1,916,566	171,643	41,003	87,817	42,823	148,670	6,559	142,111
9	3,011,680	273,954	69,592	143,832	60,530	288,567	10,073	278,494
10	1,867,761	124,541	37,214	43,443	43,884	182,996	4,905	178,091
11	1,870,635	123,002	20,915	58,682	43,405	178,585	6,649	171,936
12	2,167,093	178,361	61,122	66,606	50,633	177,086	7,274	169,812

年　月	電子・通信機械	電子計算機械	通信機	電子応用装置	電気計測器	半導体製造装置	産業機械	風水力機械	運搬機械
平成3年計	9,278,266	5,444,384	2,767,253	228,955	457,411	380,263	9,400,948	874,914	1,364,224
4	8,583,621	5,200,543	2,582,201	193,184	374,873	232,820	9,037,377	841,356	1,330,101
5	8,173,705	4,698,488	2,531,432	186,376	368,414	388,995	8,374,012	765,079	1,074,688
6	8,142,988	4,472,673	2,497,009	194,534	393,381	585,391	8,461,119	805,776	1,029,915
7	8,758,255	4,239,230	2,824,589	267,265	465,040	962,131	8,654,520	839,539	1,100,790
7年 1月	487,410	220,569	150,658	15,565	30,450	70,168	517,278	63,267	85,400
2	580,485	284,196	185,994	12,207	31,188	66,900	711,857	74,131	77,923
3	1,199,397	630,728	413,105	24,440	41,884	89,240	1,320,612	91,127	174,722
4	671,396	325,559	232,119	27,634	32,163	53,921	568,911	62,947	67,678
5	570,631	257,098	195,389	21,139	36,206	60,799	556,131	52,413	72,695
6	715,199	355,291	221,030	22,267	46,318	70,293	708,504	61,689	84,956
7	616,132	290,439	202,021	15,720	35,111	72,841	659,123	63,767	80,760
8	604,111	278,048	174,369	20,603	36,184	94,907	731,478	57,740	76,579
9	1,034,080	574,973	296,498	26,014	45,723	90,872	1,009,349	98,928	149,216
10	752,012	344,614	249,132	27,850	35,260	95,156	549,511	64,130	64,207
11	728,695	315,007	255,573	21,575	46,854	89,686	616,444	73,378	73,807
12	798,707	362,708	248,701	32,251	47,699	107,348	705,322	76,022	92,847

年　月	産業機械	産業用ロボット	金属加工機械	化学機械	冷凍機械	合成樹脂加工機械	繊維機械	建設機械	鉱山機械	農林用機械
平成3年計		167,624	504,540	1,582,728	611,959	222,841	396,881	1,386,244	114,713	588,756
4		151,757	490,668	1,386,567	631,776	175,795	369,116	1,302,611	120,140	634,348
5		134,215	385,993	1,665,659	592,031	158,412	262,634	1,175,226	82,766	625,923
6		143,472	437,766	1,503,311	568,391	165,813	264,936	1,257,744	78,298	692,583
7		157,327	523,863	1,603,719	566,908	187,734	224,227	1,246,353	76,710	696,174
7年 1月		12,990	21,541	63,611	33,888	13,567	18,965	98,866	6,105	34,132
2		14,188	47,066	144,913	43,562	13,806	21,120	117,759	6,096	52,277
3		14,522	90,934	363,701	64,990	25,279	23,046	138,680	11,208	69,235
4		16,436	19,914	85,784	50,724	14,951	17,698	93,094	6,615	67,086
5		14,106	26,860	58,480	48,214	12,594	17,902	88,662	4,940	61,587
6		13,067	99,800	76,344	61,718	13,952	22,265	89,227	5,513	63,435
7		14,311	30,915	88,882	52,802	15,800	19,131	96,429	4,728	48,422
8		13,323	25,967	164,708	45,281	13,017	12,203	93,719	4,428	57,038
9		14,988	60,186	237,735	45,502	20,706	18,488	121,297	9,077	66,026
10		12,982	37,863	76,580	41,013	13,199	13,681	99,007	4,551	48,534
11		13,502	33,657	96,108	43,656	15,355	15,691	102,421	6,528	66,918
12		12,912	29,160	146,873	35,558	15,508	24,037	107,192	6,921	61,484

年　月	その他	工作機械	鉄道車両	道路車両	航空機	船舶	鉄構物	軸受	電線・ケーブル
平成3年計	1,585,524	1,113,164	386,382	688,602	729,880	1,449,889	872,886	606,894	1,384,492
4	1,603,142	676,352	408,425	609,708	726,688	948,519	944,372	574,031	1,266,715
5	1,451,386	508,406	316,959	518,719	706,341	1,215,637	947,923	541,240	1,218,896
6	1,513,114	543,895	315,006	650,419	751,558	1,203,655	865,234	572,426	1,161,618
7	1,421,176	741,818	370,190	798,998	650,156	1,138,682	899,856	602,959	1,218,596
7年 1月	64,946	53,045	22,412	63,540	40,881	135,399	50,377	46,501	92,331
2	99,016	61,057	19,072	83,140	34,742	74,403	68,687	52,821	104,308
3	253,168	63,045	54,254	102,831	269,142	205,494	150,170	55,765	111,747
4	65,984	59,259	23,849	70,116	11,237	46,804	62,173	49,646	97,207
5	97,678	57,700	23,277	66,144	16,190	53,469	59,104	46,248	88,550
6	116,538	60,719	50,958	76,080	20,314	108,699	64,042	54,254	104,491
7	143,176	60,638	14,271	71,564	17,432	52,046	67,910	52,100	98,583
8	167,475	54,741	17,970	68,725	28,718	90,510	57,966	45,608	96,520
9	167,200	72,844	62,327	61,252	102,501	106,806	111,545	50,587	113,306
10	73,764	63,460	22,919	48,104	37,534	86,684	75,435	49,885	103,650
11	75,423	66,132	22,215	42,276	21,446	71,840	61,962	50,740	103,360
12	96,808	69,178	36,666	45,226	50,019	106,528	70,485	48,804	104,543

注：合計には鉄構物，軸受，電線電纜を含まない。
資料：経済企画庁「機械受注統計」

2．需　要　者　別

受　注　実　績

(280社)

(単位：百万円)

年月	受注額合計	船舶を除く	外需	内需	官公需	運輸業	通信業
平成3年計	28,237,596	26,787,707	5,815,817	20,390,805	3,444,491	161,369	71,696
4	25,770,560	24,822,041	5,282,849	18,611,921	3,851,979	213,199	71,560
5	24,743,218	23,527,581	5,731,949	17,376,460	3,859,963	216,061	57,399
6	24,708,386	23,504,731	5,747,456	17,369,748	4,004,749	150,433	122,116
7	25,713,534	24,574,852	6,137,913	17,889,457	3,781,316	166,113	55,442
7年 1月	1,562,277	1,426,878	382,391	1,063,297	262,167	14,786	4,019
2	1,935,595	1,861,192	574,551	1,222,459	252,705	7,276	5,812
3	4,178,353	3,972,859	1,048,192	2,957,743	731,275	24,841	3,225
4	1,821,257	1,774,453	353,197	1,336,598	183,213	8,302	595
5	1,606,468	1,552,999	399,625	1,078,333	165,249	6,455	1,180
6	2,039,257	1,930,558	532,592	1,354,496	208,792	12,249	673
7	1,736,592	1,684,546	375,383	1,214,011	233,560	8,763	1,691
8	1,916,566	1,826,059	435,693	1,352,578	324,676	10,697	7,892
9	3,011,680	2,904,874	641,347	2,222,338	509,199	23,572	13,615
10	1,867,761	1,781,077	447,141	1,282,213	282,286	19,484	8,911
11	1,870,635	1,798,795	447,277	1,273,436	267,556	18,308	436
12	2,167,093	2,060,565	500,524	1,531,956	360,638	11,380	7,393

年月	防衛庁	国家公務	地方公務	民需	船舶・電力を除く	製造業 合計	化学工業	鉄鋼業
平成3年計	898,439	308,984	1,397,852	16,946,314	14,013,242	6,785,909	704,496	568,181
4	937,294	370,502	1,501,513	14,759,942	12,164,675	5,526,089	483,875	576,352
5	894,817	439,315	1,504,474	13,516,497	10,643,124	4,657,743	389,036	411,506
6	857,418	400,175	1,512,552	13,364,999	10,934,894	4,673,894	357,829	325,353
7	776,798	443,820	1,454,771	14,108,141	11,667,161	5,015,708	404,998	253,411
7年 1月	125,337	14,964	65,270	801,130	685,540	305,594	28,165	11,507
2	59,848	43,214	79,225	969,754	815,845	377,252	23,377	20,371
3	289,702	60,847	172,725	2,226,468	1,617,648	650,127	57,235	44,791
4	28,110	27,145	76,076	1,153,385	910,242	358,767	29,142	16,337
5	20,831	24,893	57,403	913,084	810,971	342,011	27,651	16,648
6	23,502	22,877	96,030	1,145,704	989,566	424,113	39,546	26,054
7	16,132	21,106	129,317	980,451	840,756	388,701	32,219	17,220
8	31,963	14,074	190,000	1,027,902	827,111	366,586	29,545	15,803
9	68,347	70,619	220,392	1,713,139	1,413,356	597,711	59,406	38,399
10	43,686	37,632	87,147	999,927	862,738	365,800	18,375	12,268
11	17,861	51,126	117,277	1,005,879	893,340	388,933	26,965	17,706
12	51,479	55,323	163,909	1,171,318	1,000,048	450,113	33,372	16,307

年月	製造業 金属製品	一般機械	電気機械	自動車工業	造船業	その他輸送機械	精密機械
平成3年計	164,616	1,206,535	1,153,101	670,579	184,593	143,168	142,206
4	118,568	913,120	773,656	511,779	187,758	177,249	91,492
5	99,739	767,112	833,002	333,634	164,587	109,529	88,038
6	98,461	803,313	953,930	311,171	148,751	119,398	92,639
7	99,746	883,717	1,234,589	342,775	169,960	93,816	109,230
7年 1月	5,334	64,151	73,980	26,944	1,005	7,076	5,811
2	6,874	73,792	85,184	27,475	16,818	5,117	7,077
3	11,019	88,840	127,079	39,559	22,851	27,028	10,552
4	7,060	72,003	82,713	23,824	16,247	4,114	9,086
5	6,871	66,642	76,092	26,771	7,901	6,071	7,788
6	8,858	71,744	113,863	30,725	13,643	9,009	9,639
7	7,851	78,291	93,208	25,234	11,096	4,172	8,646
8	9,275	66,353	91,012	28,273	13,236	5,164	8,205
9	15,041	85,626	132,686	33,508	20,403	10,983	12,243
10	6,296	71,889	110,803	25,102	16,909	6,309	10,326
11	6,234	70,888	101,912	33,220	13,850	4,285	8,844
12	9,033	73,498	146,057	22,140	16,001	4,488	11,013

年月	非製造業 合計	農林漁業	建設業	電力業	運輸業	通信業	金融・保険業	代理店
平成3年計	10,160,405	615,783	1,082,060	2,652,029	1,274,191	1,142,050	900,833	2,030,974
4	9,233,853	635,247	950,736	2,363,334	1,177,633	1,066,527	786,757	1,875,790
5	8,858,754	615,888	859,240	2,541,989	1,067,537	1,154,565	634,622	1,634,809
6	8,691,105	675,572	891,213	2,276,761	978,161	1,254,582	640,775	1,591,182
7	9,092,433	694,729	888,705	2,253,194	1,125,136	1,538,192	628,160	1,686,164
7年 1月	495,536	31,017	62,882	106,995	73,353	76,568	25,187	116,589
2	592,502	49,768	83,562	141,430	82,418	71,473	28,732	138,585
3	1,576,341	70,631	133,910	577,766	167,216	195,971	97,268	172,418
4	794,618	66,449	59,544	238,172	79,396	175,749	53,717	131,462
5	571,073	61,680	63,039	97,748	76,040	125,176	28,096	128,510
6	721,591	64,991	65,285	144,955	95,885	133,336	72,736	152,169
7	591,750	47,867	62,682	112,878	88,542	107,038	40,303	147,198
8	661,316	56,841	65,668	156,597	113,934	100,780	33,798	128,295
9	1,115,428	69,489	92,346	280,534	137,800	151,147	95,432	147,995
10	634,127	50,916	61,545	131,433	65,525	142,032	47,239	138,407
11	616,946	64,698	67,831	104,499	62,614	133,420	50,742	149,923
12	721,205	60,382	70,411	160,187	82,413	125,202	54,910	134,613

注：62年4月以降，日本電信電話㈱，ＪＲ関係7社からの受注は，民需に計上している。
非製造業の運輸業，その他非製造業には，63年9月以降，ＪＲ関係7社，日本電信電話㈱からの受注をそれぞれ含む。
官公需，民需内訳の業種は主なものを掲載しており，内訳を積み上げても合計とは一致しない。

3．機　種　別，　需　要　者　別　受　注　実　績（大分類）

（平　成　7　年　計）

（280社）

（単位：百万円）

需要者別	機種別	原動機	重電機	電子・通信機械	産業機械	工作機械	鉄道車両	道路車両	航空機	船舶	合計	鉄構物	軸受	電線電纜
民間需要	製造業 食品工業	2,811	6,947	52,932	79,484	46	3	449			142,672	706		
	繊維工業	5,473	3,704	20,147	65,315	28					94,667	17		22
	紙・パルプ工業	32,615	14,286	17,720	60,624	−33		368			125,580	8	163	45
	化学工業	28,237	27,108	109,846	238,433	449	192	670		63	404,998	2,479	23	2,995
	石油・石炭製品工業	15,415	10,217	23,002	104,103			34		17	152,788	7,797		63
	窯業土石	14,673	11,001	15,689	46,331	1,155	48	710			89,607	287	4	236
	鉄鋼業	5,844	63,135	53,900	124,320	5,368	−29	139	6	728	253,411	8,559	8,933	8,185
	非鉄金属	30,929	7,584	21,400	21,692	1,457	9	242			83,313	78	113	125,405
	金属工業	36	2,410	18,969	59,387	18,943	1				99,746	17,231	126	10,089
	一般機械	123,148	70,807	180,040	356,279	149,768	334	113	2,885	343	883,717	2,498	103,759	17,720
	電気機械	61,078	85,051	935,266	117,360	29,190	598	270	5,503	273	1,234,589	177	31,593	142,410
	自動車工業	19,460	20,052	74,678	113,274	113,556	8	1,418	329		342,775	34	220,664	207,934
	造船業	79,049	5,442	27,172	40,199	2,998	1,374		5,577	8,149	169,960	6,398	951	7,276
	その他輸送機械	947	5,105	6,572	17,994	4,847	2,319		55,685	347	93,816	309	1,214	1,151
	精密機械	1,004	6,073	51,756	36,042	14,305	6		40	4	109,230		5,759	8,331
	その他	7,056	22,876	344,622	311,588	25,884	13	1,516	628	19	714,202	3,696	5,018	46,125
	計	428,565	363,084	1,964,186	1,800,500	367,972	4,876	5,929	70,653	9,943	5,015,708	50,303	378,320	577,987
	非製造業 農林漁業	22,737	212	10,545	645,625			1,125		14,485	694,729			793
	鉱業	123	788	2,368	63,438		7	3,697		1,068	71,489	1,662		701
	建設業	−41	23,321	54,536	751,313	51	1,514	45,150	1	12,860	888,705	71,457	18	70,537
	電力業	1,067,009	658,937	219,527	275,079	152	903	31,518	69		2,253,194	97,956	99	200,512
	運輸業	19,864	79,829	98,809	94,499	695	255,878	425,703	4,904	144,955	1,125,136	19,337	4,738	16,228
	通信業	2,431	7,198	1,510,105	6,261	78	108		11,601	410	1,538,192	1,480		110,517
	卸・小売業	1,460	13,756	364,850	82,549	50	103	8,924	−58	1,559	473,193	4,090		1,719
	金融・保険業	4,309	8,786	605,378	9,272	36	219	8	152		628,160	360		
	不動産業	2,658	2,121	11,503	33,192	2	164				49,640	1,589		2,845
	情報サービス業	463	3,569	249,425	1,236		83	34,850			289,626	316		
	その他	67,264	26,591	532,996	381,531	924	739	65,010	2,808	2,506	1,080,369	34,317	159	40,780
	計	1,188,277	825,108	3,660,042	2,343,995	1,988	259,718	615,985	19,477	177,843	9,092,433	232,564	5,014	444,632
民間需要計		1,616,842	1,188,192	5,624,228	4,144,495	369,960	264,594	621,914	90,130	187,786	14,108,141	282,867	383,334	1,022,619
官公需	運輸業	156	48,128	39,614	33,428	238	41,222	3,324	3		166,113	159,913		1,605
	通信業	333	1,644	52,345	986	−1	130		5		55,442	184		10,102
	防衛庁	30,073	18,021	175,883	20,994	8			364,204	167,615	776,798	3,607	22	257
	国家公務	5,423	19,084	341,366	55,576	82	2,054	56	6,158	14,021	443,820	95,725		5
	地方公務	17,942	222,116	328,910	865,994	201	9,998	1,171	2,117	6,322	1,454,771	241,877		1
	その他	120,524	104,840	299,552	261,632	3,278	587	7	65,486	28,466	884,372	63,276		2,794
	計	174,451	413,833	1,237,670	1,238,610	3,806	53,991	4,558	437,973	216,424	3,781,316	564,582	22	14,764
海外需要		513,966	282,094	1,487,293	2,446,875	340,622	47,112	171,431	121,129	727,391	6,137,913	50,393	158,783	73,238
代理店（商事会社を含む）		50,881	360,656	409,064	824,540	27,430	4,493	1,095	924	7,081	1,686,164	2,014	60,820	107,975
受注額合計		2,356,140	2,244,775	8,758,255	8,654,520	741,818	370,190	798,998	650,156	1,138,682	25,713,534	899,856	602,959	1,218,596
販売額		2,547,414	2,305,140	9,066,302	8,503,735	700,813	302,728	813,222	748,253	1,175,159	26,162,766	796,329	601,176	1,179,654
受注残高		4,067,327	2,265,329	4,047,292	7,472,317	290,164	394,804	21,375	1,034,269	2,081,395	21,674,272	1,451,635	106,262	164,414

索引表

（五十音順，生産品目［分類］別）

（注） 生産品目［分類］とは，生産動態統計の「01．ボイラ及び原動機」から「56．ダイカスト」までの品目をさします。ただし，調査表上の品目名とは多少異なるものがありますので御了承ください。

生産品目	調査票番号	掲載頁
あ		
アーク溶接機	29	220
IC測定関連機器	38	320
アクティブ型〈液晶素子〉	36	309
アスファルトフィニッシャ	2	39
アスファルトプラント	2	39
アスファルト舗装機械	2	39
圧延機械	12	97
圧縮機〈電動機付きを含む〉	18	133
圧縮成形機	4	48
圧縮機〈往復動式冷凍機〉	6	56
圧力計〈アネロイド型〉	46	381
油入り非標準変圧器	29	216
アマチュア用通信装置	33	254
編組機械	13	107
アルカリ電池	39	332
アルカリマンガン乾電池	39	327
アルミニウム鋳物〈軽合金鋳物〉	55	433
安全ブレーカ	30	225
安全弁	25	182
い		
鋳型・鋳型定盤	12	105
鋳型機械	12	104
一般用バルブ及びコック	25	180
一般用エンジン発電機	28	205
一般用ガスタービン発電機	28	205
一般用蒸気タービン発電機	28	205
一般用蒸気タービン	1	29
一般照明用電球	32	239
一般用直流機	28	204
一般電話機	33	248
一般用バルブ及びコック	25	180
一般負荷用電力変換装置	29	218
一般用ボイラ	1	27
一般ラジオ	34	272
移動局通信装置	33	253
移動通信装置	33	253
糸巻機	13	107
稲麦刈取機	10	78
医用〈X線装置〉	37	310
医用測定器	37	317
衣料衛生関連機器	31	235
陰極線管〈ブラウン管〉	36	285
印刷機械	5	50
印刷装置〈電子計算機周辺装置〉	37	314
インターホン	33	250
インバータ	29	218
飲料用自動販売機〈自動販売機〉	19	156
飲料製造用機械	14	111
う		
ウィンド・ウォール型	18	141
ウォータークーラ	18	141
ウオータージェットルーム	13	107
ウォームギヤ〈歯車〉	9	74
ウオッチ	48	395
うす板ばね	22	168
うず巻ポンプ	6	52
運搬機械	8	66
え		
エアコンディショナ	18	141
エアジェットルーム	13	107
エアハンドリングユニット	18	155
衛星通信装置	33	253
映像機器	34	256
HIDランプ	32	243
液圧プレス	12	100
液晶受信機	34	259
液晶素子	36	309
エスカレータ	8	69
SRAM	36	307
X線装置	37	310
X線管	36	286
FFTアナライザ	38	319
MCA無線	33	254
MCU	36	303
MPU	36	303
エレベータ	8	69
煙管ボイラ	1	28
遠心式冷凍機	18	138
遠心・軸流圧縮機	6	58
遠心送風機	6	59
延伸ねん糸機	13	106
お		
往復圧縮機	6	57
往復ポンプ	6	54
おう版印刷機	5	50
大型バス	40	338
大型バスボデー	40	343
オーディオ・ビジュアル測定器	38	319
オーバーヘッドプロジェクタ	47	390
押出成形機	4	49
押出成形付属装置	4	49
オシロスコープ	38	318
オフィスコンピュータ	37	311
織機	13	107
音響部品	35	282
音声機器	34	263
か		
カーステレオ	34	273
カー用スピーカシステム	34	275
カーラジオ	34	274
海上移動通信装置	33	254
外装・荷造り機械	14	112
回転圧縮機	6	58
回転送風機	6	59
回転ポンプ	6	54
外部記憶装置	37	312
開閉機器	30	223
開閉制御装置	30	222
海洋プラットホーム	21	165
回路素子・材料測定器	38	320
化学機械	3	42
化学工業用炉	3	43
化学繊維機械	13	106
角形コネクタ	35	284
拡声装置	34	274
かさね板ばね	22	167
かさ歯車	9	73
ガスオーブン	27	193
ガス温水給湯暖房機	27	202
ガス温風暖房機	27	197
ガス機器	27	191
ガスグリル	27	194
ガスこんろ	27	192
ガス自動溶断機	12	104
ガス遮断器	30	226
ガス炊飯器	27	197
ガスストーブ	27	197
ガスタービン	1	29
ガス風呂がま	27	197
ガスメータ	46	379
ガス湯沸器	27	194
ガスレンジ	27	194
架線金物	21	166
ガソリン機関	1	21
可鍛鋳鉄製〈鉄管継手〉	25	184
家庭用電気井戸ポンプ	31	234
家庭用ミシン	17	128
金切り盤	11	96
可変コンデンサ	35	277
可変抵抗器	35	276
カメラ	47	387
カメラ用交換レンズ	47	393
カメラ用三脚	47	394
カメラ用電子せん光器	47	394
カメラ用フィルタ	47	394
カラー受信機〈セット〉〈液晶を除く〉	34	257
カラオケ	34	266
ガラス用金型	23	170
刈払機	10	78
仮より機	13	106
カレンダ・真空成形機・圧空成形機・発泡成形機	4	49
換気扇	31	234
管継手	25	184
乾式変圧器	29	217
監視制御装置	30	224
完成自転車	43	354
乾燥機器〈化学機械〉	3	44
かん詰機械	14	112
乾電池	39	324
かんな盤	15	114
管理用機器〈農業用機械〉	10	77
き		
機械式駐車装置	8	69
機械式変速機	9	71
機械時計	48	401
機械刃物	26	190
機械部品〈粉末冶金製品〉	51	416
機械プレス	12	101
機器保護用遮断器	30	225
既製杭施工機〈ベースマシンを除く〉	2	39
基礎工事用機械	2	39
機体部品・付属装置	45	369
基地局通信装置	33	254
切符自動販売機	19	157
機能部品	35	279
ギヤーカッタ	24	173
球形〈貯蔵槽〉	3	45
吸収式冷凍機	18	138
球状黒鉛鋳鉄計〈銑鉄鋳物〉	53	424
給水せん	25	183
牛乳加工機械	14	110
給油機器〈自動車〉	26	189
業務用洗濯機	19	159
橋りょう	21	165
魚群探知機	37	311
漁網機	13	108
金銭登録機	16	125
金属一次製品製造機械	12	97
金融用端末装置	37	316
く		
空気圧シリンダ	7	64
空気圧機器	7	64
空気圧バルブ	7	65
空気圧フィルタ	7	65
空気圧ルブリケータ	7	65
空気銃	50	413
空気・電気マイクロメータ	46	381
空気動工具	26	185
空調・住宅関連機器	31	233
掘さく機械	2	35
組立品	35	284
グライダ	45	367
グレーダ・スクレーパ	2	38
クレーン	8	66
グロースタータ〈点灯管〉	32	243
クロック	48	401
クロマト・分離・蒸溜機器	46	384
け		
軽快車〈自転車〉	43	355
計器用変成器	29	217
蛍光灯器具	32	246
軽合金鋳物計	55	433
携行ジャッキ〈自動車用〉	26	189
蛍光ランプ	32	242
計数回路	36	298
携帯電話	33	253
系統用電力変換装置	29	218
毛糸手編機械	17	131
軽量鉄骨	21	165
ゲージ	46	378
ケース詰機	14	112

生産品目	調査表番号	掲載頁
毛紡機	13	106
けん引車	40	341
現金自動支払機	37	316
現金自動預払機	37	316
研削盤	11	88
検出スイッチ	30	224
建設用クレーン	2	34
減速機	9	71
顕微鏡	47	391
こ		
高圧開閉器	30	224
高圧遮断器	30	225
高圧放電灯器具	32	247
高温高圧弁	25	181
公害計測器	46	384
公害測定機器〈自動車用〉	26	189
光学測定機	46	384
鋼管〈ベンディングロールで制作したもの〉	21	166
工業計器	38	321
工業用計重機	46	380
工業用ミシン	17	129
工業用長さ計	46	377
航空移動通信装置	33	254
航空機	45	364
航空計器	45	375
鉱山機械	2	40
高所作業車	2	40
構内運搬車	44	360
構内作業車	44	363
光波測距儀	46	387
合板機械	15	115
交流電動機	28	206
交流発電機	28	204
コードレスホン	33	249
コーヒーメーカー	31	231
小形交流電動機	28	210
小形直流電動機	28	210
小形電動機	28	210
小型特装ボデー	40	344
小型トラック〈ガソリン〉	40	340
小型トラック〈ディーゼル〉	40	340
小型トラックボデー	40	343
小型バス	40	338
小型バスボデー	40	343
黒心・白心可鍛鋳鉄計	54	426
穀物処理機械〈食料品加工機械〉	14	109
個装・内装機械	14	111
固定コンデンサ	35	278
固定式貯蔵槽	3	45
固定通信装置	33	253
固定抵抗器	35	276
固定比変速機	9	71
子供車〈自転車〉	43	355
コネクタ	35	280
小箱詰機	14	112
ゴム用金型	23	171
ころ軸受	20	162
コンクリート機械	2	39
コンクリートポンプ	2	39
混合機、かくはん機及び粉砕機	3	43
混成集積回路	36	308
コンテナ	21	166
コンデンサ	35	277
コンデンサ〈除、通信機用〉	29	219
コンデンシングユニット	18	139
コンバイン	10	79
コンベヤ	8	68
さ		
サーボモータ	28	210
サーミスタ	36	292
栽培用機器	10	76
サイリスタ	36	293
先止式〈ガス湯沸器〉	27	196
作業工具	26	186
さく岩機	2	41
索道	8	69
酒類醸造用機械	14	110
撮像管〈陰極線管〉	36	286
酸化銀電池〈乾電池〉	39	327
産業用テレビジョン装置	37	317
産業用ロボット	8	69
サンダ〈合板機械〉	15	116
散弾銃	50	412
し		
仕上機械〈製紙機械〉	4	47
ジアゾ式・その他〈複写機〉	16	122
シーケンスロボット	8	70
C(W)BN工具	24	176
シール機〈包装機械〉	14	112
磁気ディスク装置	37	313
磁気テープ	35	283
磁気ヘッド	35	283
磁気録音・再生装置〈自動車を除く〉	34	263
軸受合金〈粉末冶金製品〉	51	416
軸受ユニット	20	164
軸流送風機	6	60
軸流ポンプ	6	53
試験機	46	385
試験・検査機器〈自動車用〉	26	189
紙工機械	5	51
指示・記録計〈工業計器〉	38	322
指示計器〈電気計器〉	38	317
止水せん・分水せん	25	183
磁性材料〈粉末冶金製品〉	51	417
自転車部品	43	356
自動改札機・自動入場機	19	158
自動サービス機	19	158
自動車電話	33	253
自動車用電球	32	239
自動車部品	41	346
自動車用機械工具	26	188
自動製パン機	31	231
自動調整弁	25	182
自動販売機	19	155
自動立体倉庫装置	8	69
地盤改良用機械	2	40
ジブクレーン	8	66
市民用トランシーバ	33	254
事務用印刷機	16	123
ジャーポット	31	232
ジャイレトリ・コーンクラッシャ〈破砕機〉	2	41
射出成形機	4	48
写真用引伸機	47	393

生産品目	調査表番号	掲載頁
車体	40	342
斜流ポンプ	6	54
車両用計重機	46	380
車両塔載形クレーン	8	67
車両用直流機	28	204
銃	49	407
収穫調整用機器	10	78
ジューサミキサ	31	231
収縮包装機	14	112
集じん機器	3	42
集積回路	36	296
銃弾	49	408
集電材料〈粉末冶金製品〉	51	417
周辺装置〈プログラマブルコントローラ〉	37	312
樹脂加工機〈染色仕上機〉	13	109
受動部品	35	276
シュレッダ	16	127
準備機械〈繊維機械〉	13	107
蒸気タービン	1	29
抄紙機	4	47
醸造用機械	14	110
上包機	14	111
しょう油及び味噌醸造用機械	14	110
乗用車〈軽〉	40	336
乗用車エアコン用圧縮機	18	150
乗用車用〈エアコン〉	18	138
乗用車ボデー	40	342
ジョークラッシャ〈破砕機〉	2	41
食品自動販売機	19	157
食料品加工機械	14	109
除湿機	18	153
食器乾燥器	31	232
ショベル系掘さく機械	2	35
ショベルトラック	44	362
シリコンダイオード	36	287
シリコントランジスタ	36	290
飼料さい断機	10	80
真空遮断器	30	226
真空包装機	14	112
真空ポンプ	6	56
信号発生器・発振器	38	321
振動ローラ	2	38
人力噴霧機	10	77
す		
水管ボイラ	1	27
水産加工機械	14	111
水質汚濁計測器	46	385
水車発電機	28	204
水晶振動子	35	280
水洗・乾燥機〈染色機上げ機械〉	13	109
水中ポンプ	6	55
スイッチ〈通信・電子装置用〉	41	350
スイッチング電源	35	284
水道メータ	46	379
水門	21	166
水力タービン	1	29
数値制御式	12	101
数値制御工作機械計〈パンチングマシン〉	11	97
数値制御旋盤	11	82
数値制御ロボット	8	70
スチームトラップ〈自動調整弁〉	25	182
スチールチェーン	9	74
ステッピングモータ	28	210
ステレオセット	34	267
ステレオヘッドホン	34	271
砂処理機械及び装置	12	104
スパナ	26	187
スピーカ	35	283
スプロケット〈歯車〉	9	73
スペクトラムアナライザ	38	319
スポーツ車〈自転車〉	43	355
せ		
製管機械・精整仕上げ装置	12	98
製材機械	15	113
製紙機械	4	47
製袋充てん機	14	111
整地機械〈土木建設機械〉	2	38
製茶用機械〈農業用機械〉	14	111
整地用機器及び付属品	10	75
製ばこ機械	5	51
製版機械	5	51
製パン・製菓機械	14	110
製氷機	18	153
製品処理機械及び装置	12	105
生物顕微鏡	47	392
製粉機械	14	110
製本機械	5	51
精米麦機械	14	109
精密鋳造品〈用途別生産〉	54	427
精密測定機	46	381
製めん機械	14	110
整流素子	36	288
精練漂白機	13	108
積算式ガソリン量器	46	379
積算体積計	46	379
積層マンガン乾電池〈乾電池〉	39	326
石油温水給湯暖房機	27	201
石油温風暖房機	27	197
石油機器	27	198
石油こんろ	27	198
石油ストーブ	27	199
石油バーナ	27	202
石油風呂がま	27	202
接続部品	35	280
セパレート形エアコン	18	142
セミカスタム	36	305
セラミックコンデンサ	35	278
セラミック・プラスターモールド〈精密鋳造品〉	54	428
線形回路	36	297
せん孔機〈鉱山機械〉	2	40
洗浄機器〈自動車用〉	26	188
染色機・なつ染機	13	108
染色仕上機械	13	108
洗濯物乾燥機	31	236
せん断機	12	103
銑鉄鋳物	53	421
戦闘車両	49	408
線ばね	22	168
旋盤	11	82
扇風機	31	233
選別機	2	41
ぜんまい時計	48	396
専用機〈金属工作機械〉	11	91
専用端末装置	37	316

生産品目	調査表番号	掲載頁
そ		
騒音・振動計測器〈除、自動車用〉	46	385
双眼鏡	47	391
双眼実体顕微鏡	47	393
装軌式トラクタ	2	32
送材車	15	114
操作器〈工業計器〉	38	323
操作スイッチ	30	224
操縦訓練用設備	45	376
増速機・モータプーリ	9	71
送風機	6	59
装輪式トラクタ	2	31
測定用記録計・データ処理装置	38	321
測量機器	46	386
た		
タービン	1	29
ダイカスト〈亜鉛〉	56	435
ダイカストマシン	12	104
ダイカスト用金型	23	170
大気汚染計測器〈除、自動車用〉	46	384
耐しょく性ポンプ	6	54
第二次金属加工機械	12	99
タイプライタ	16	124
タイムレコーダ	16	127
ダイヤモンド工具	24	174
ダイヤルゲージ	46	378
タイヤローラ〈振動式を含む〉	2	38
太陽熱利用機器	27	203
田植機	10	76
タップ・ダイス	24	174
たばこ自動販売機	19	157
玉軸受	20	160
鍛工品〈鉄系〉	52	418
鍛工品〈アルミニウム系〉	52	420
鍛造機械	12	103
鍛造用金型	23	169
段ボール製造用機械	5	51
端末装置	37	315
ち		
チェーンコンベヤ	8	68
チェーンブロック	8	67
蓄電池運搬車	44	360
地上系通信装置	33	253
知能ロボット	8	70
ちゅう房機器	31	228
超音波応用装置	37	311
超硬工具	24	177
超小形電動機	28	211
調節計〈工業計器〉	38	321
直流機	28	204
貯蔵槽	3	45
チリングユニット	18	153
つ		
通信制御装置	37	315
筒形マンガン乾電池〈乾電池〉	39	324
積込機	2	33
つるまきばね	22	166
て		
DRAM	36	307
低圧開閉器・制御機器	30	223
低圧遮断器	30	225
ディーゼル機関	1	24
抵抗器	35	276
抵抗溶接機	29	218
抵抗炉	29	218
テープデッキ	34	266
デジタルオーディオテープレコーダ	34	267
デジタルオーディオディスクプレーヤ	34	271
デジタル計装制御システム〈工業計器〉	38	323
鉄管継手	25	184
鉄構物	21	165
鉄鋼用ロール	12	98
鉄骨	21	165
鉄塔	21	165
テレビジョン放送装置	33	252
テレビジョン受信機	34	257
テレビジョン受信用アンテナ	35	284
テレビジョン・ビデオ用チューナ	35	284
テレメータ・テレコントロール	33	256
電圧・電流・電力測定器	38	318
電界効果型トランジスタ	36	291
電解槽	3	44
電気アイロン	31	236
電気オーブン	31	230
電気温水器	31	234
電気カーペット	31	228
電気がま	31	229
電気かみそり	31	238
電気かんな	28	213
電気グラインダ	28	212
電気計器	38	317
電気測定器	38	318
電気こたつ	31	227
電気こんろ	31	229
電気サンダ	28	213
電気照明器具	32	244
電気ストーブ	31	226
電気接点〈粉末冶金製品〉	51	417
電気洗濯機	31	235
電気掃除機	31	237
電気暖房器	31	226
電気時計	48	402
電気のこぎり	28	213
電気ブロワ	28	212
電気ホイスト	28	211
電気ホットプレート	31	230
電気マッサージ器具	31	238
電気毛布	31	227
電気もちつき機	31	231
電球	32	239
電球・真空管材料〈粉末冶金製品〉	51	417
電気溶接機	29	218
電気冷蔵庫	31	233
電気炉	29	219
電磁開閉器	30	223
電子管	36	285
電磁気分析機器	46	383
電子組版機	5	51
電磁クラッチ	30	226
電子計算機及び関連装置	37	312
電子計算機本体	37	312
電子顕微鏡	37	317
電子交換機	33	251
電子式卓上計算機	16	117
電磁調理器	31	229
電磁弁	25	183
天井走行クレーン	8	66
電磁リレー	30	223
電子レンジ	31	228
電信・画像装置	33	250
伝送特性測定器	38	320
電池式ドリル及びドライバ	28	213
電池時計	48	397
電動機	28	206
電動機一体機器	28	211
電動機駆動用変換装置	29	215
電動工具	28	212
電動発電機	28	211
電動油ポンプ	28	211
電波測定器	38	321
電力開閉器	30	224
電力変換装置	29	219
電力量計	38	318
電話応用装置	33	249
電話機	33	248
電話付属装置	33	250
と		
投影機	46	382
同期電動機	28	209
塔槽機器	3	44
銅・銅合金鋳物	55	430
動力耕うん機付属品	10	76
動力耕うん機	10	75
動力散粉機	10	77
動力脱穀機	10	79
動力付運搬車	44	359
動力伝導装置	9	70
動力噴霧機	10	77
道路維持用機械	2	40
トースタ	31	230
特殊カメラ	47	389
特殊自動車	40	342
特殊車〈自転車〉	43	356
特殊鋼切削工具	24	171
特殊用途変圧器	29	216
特装ボデー	40	344
塗工機械〈製紙機械〉	4	48
土木建設機械	2	34
ドライバ〈作業工具〉	26	188
トラクタ	2	30
トラックシャシ	40	338
トラックボデー	40	343
トラックミキサ	2	39
トラッククレーン	2	34
トランジスタ	36	289
トランシット〈測量機器〉	46	386
ドリル〈特殊鋼切削工具〉	24	172
トレーラ	40	342
トンネル掘進機	2	38
な		
内燃機関運搬車	44	361
内燃機関	1	20
内燃機関電送品	41	350
中ぐり盤	11	85
鉛電池	39	329
に		
肉類加工機械	14	111
日用品自動販売機	19	157
ニッケル・水素電池	39	334
ニット機	13	108
日本語ワードプロセッサ	16	125
入出力装置	37	314
乳製品製造用機械	14	111
二輪自動車用〈鉛蓄電池〉	39	330
二輪自動車部品	42	353
二輪自動車〈50cc以下〉	42	352
二輪自動車〈51-125cc以下〉	42	352
二輪自動車〈126-250cc以下〉	42	352
二輪自動車〈251cc以上〉	42	352
二輪自動車	42	351
ね		
ネオングローランプ	32	243
ねじ切り・ねじ立て盤	11	96
ねじり棒ばね	22	168
熱交換器	3	43
ねん糸機	13	107
の		
農業用乾燥機	10	79
のぎす	46	378
のこ刃	26	189
のこ盤	15	115
は		
パーソナルコンピュータ	37	312
パーソナル無線装置	33	254
パーライト可鍛鋳鉄計	54	427
焙焼機、焼結機及び焼成機器	3	44
排水用器具〈トラップ類〉	25	183
配線器具	32	244
配線用遮断器	30	225
バイト〈特殊鋼切削工具〉	24	174
ハイファイ用アンプ	34	268
ハイファイ用スピーカシステム	34	270
ハイファイ用チューナ	34	268
バイポーラIC	36	299
歯切り盤及び歯車仕上げ機械	11	90
白熱電球	32	239
白熱灯器具	32	245
爆発物	49	409
爆発物投射機	49	408
舶用ウインチ	8	67
舶用蒸気タービン	1	29
舶用タービン・エンジン発電機	28	206
舶用ディーゼル機関	1	27
舶用ボイラ	1	28
歯車仕上げ機械	11	91

生産品目	調査表番号	掲載頁
歯車	9	73
破砕解体機	2	40
破砕機	2	41
橋形クレーン	8	67
場所打杭施工機	2	40
バスシャシ	40	337
はすば歯車	9	73
バスボデー	40	342
発光ダイオード	36	294
パッシブ型〈液晶素子〉	36	309
発信器〈工業計器〉	38	321
発動機〈航空機用〉	45	370
ばね座金	22	168
バリスタ	36	293
バルブ及びコック	25	180
パルプ及び製紙機械	4	47
パルプ製造機械	4	47
パレットトラック	44	361
ハロー〈農業用機械〉	10	76
ハロゲン電球	32	240
反射形電球	32	240
搬送装置〈通信用〉	33	251
半導体・IC測定器〈電子管・半導体・集積回路測定器〉	38	319
半導体集積回路	36	296
半導体素子	36	287
バンド掛け機	14	112
ハンドクリーナ	31	237
ハンドトラック	44	363
はん用端末装置	37	315
はん用内燃機関	1	20
ひ		
ヒートセッタ〈染色仕上げ機械〉	13	109
光測定器	38	321
光ディスクファイリング装置	16	124
光ディスク装置	37	313
光分析機器	46	382
ビデオカメラ〈放送用を除く〉	34	262
ビデオディスクプレーヤ	34	261
ビデオテープレコーダ〈放送用を除く〉	34	259
非標準三相誘導電動機	28	208
非標準変圧器	29	219
非標準単相誘導電動機	28	207
表示管	36	286
表示器・半導体測定器	38	320
表示装置〈電子計算機周辺装置〉	37	315
標準三相誘導電動機	28	207
標準単相誘導電動機	28	207
標準変圧器	29	217
表示用小形電球	32	241
避雷装置	29	219
平削り盤・形削り盤・立削り盤・キーみぞ盤	11	96
平歯車	9	73
びん詰機械	14	112
ふ		
ファクシミリ	33	250
ファン〈送風機〉	6	59
ファンコイルユニット	18	154
フォーカルプレンシャッタ式カメラ	47	388
フォークリフトトラック	44	361
武器	49	407
複合部品〈通信・電子装置部品〉	35	280
複写機	16	120
不整地用運搬車	2	38
普通特装ボデー	40	345
普通トラックボデー	40	343
フライス盤	11	86
フライバックトランス〈変成器〉	35	279
プライヤ〈作業工具〉	26	187
プラウ及びすき〈農業用機械〉	10	76
プラスチック用金型	23	170
プラスチック加工機械	4	48
フリーザ	18	152
プリント配線板	35	281
ブルドーザ	2	32
プレイバックロボット	8	70
フレキシブル配線板	35	282
フレキシブルディスク装置	37	313
フレキシブルディスク	35	284
プレス〈合板機械〉	15	116
プレス用金型	23	170
ブロウ成形機〈中空成形機〉	4	49
ブローチ〈特殊鋼切削工具〉	24	173
プログラマブルコントローラ	30	223
プロセス監視制御システム	38	323
プロセスコンピュータシステム〈工業計器〉	38	323
プロセス用工業計器	38	321
プロセス用分析計	38	323
プロペラ・回転翼	45	374
ブロワ〈送風機〉	6	60
ブロワースプレーヤ〈農業用機械〉	10	78
分光分析機器	46	382
分析機器	46	383
分電盤	30	222
粉末冶金用金型	23	171
分離機器〈化学機械〉	3	42
へ		
ヘアードライヤ	31	238
閉鎖形配電装置	30	222
ヘッドホンステレオ	34	265
ベニヤレース〈合板機械〉	15	116
ヘリコプタ	45	367
ベルトコンベヤ	8	68
変圧器	29	218
偏向ヨーク〈変成器〉	35	279
変速機	9	70
変成器〈線輪を含む〉	35	278
変速電動機	28	218
ペンチ〈作業工具〉	26	187
ベンディングマシン〈金属加工機〉	12	100
変復調装置〈モデム〉	33	252
ほ		
ボイラ	1	27
砲	49	407
望遠鏡	47	391
放射性物質応用機器	37	310
放射線測定器	37	311
紡績機械	13	106
包装機械及び荷造り機械	14	111

生産品目	調査表番号	掲載頁
放送装置	33	252
砲弾	49	409
放電加工機	11	94
放電灯器具	32	246
放電ランプ	32	241
放熱器	27	202
ホーニング盤・ラップ盤	11	96
ボーリングマシン	2	40
ボール盤	11	84
補機〈冷凍機〉	45	154
補機〈航空機用〉	45	375
保護継電器	30	223
補助機器〈工業計器〉	38	323
補助装置〈電子計算機〉	37	316
ほぞ取盤〈木工機械〉	15	115
ボタン電話装置	33	249
補聴器	34	275
ホッパースケール	46	380
保命装置	45	376
ポンプ	6	52
ま		
マイクロ撮影機	16	123
マイクロ写真機械	16	123
マイクロスイッチ	30	224
マイクロ波管	36	285
マイクロプロセッサ開発関連機器	38	319
マイクロホン	35	283
マイクロメータ	46	378
マイクロリーダ・リーダプリンタ	16	123
巻上機	8	67
マグネシウム鋳物〈軽合金鋳物〉	55	434
マグネトロン	36	285
摩砕機	2	41
摩擦材料〈粉末冶金製品〉	51	417
マシニングセンタ	11	92
丸形コネクタ	35	280
み		
ミーリングカッタ	24	173
ミシン	17	127
ミックスドシグナルICテスタ	38	319
密閉形ガス絶縁開閉装置	30	222
ミニサイクル	43	356
む		
無線位置測定装置	33	255
無線応用装置	33	255
無線通信機器〈衛生通信装置を含む〉	33	252
無線通信装置	33	253
無線呼出し装置	33	253
無段階変速機	9	72
無停電電源装置	29	216
め		
メモリICテスタ	38	320
メモリ部品	35	283
綿・スフ紡機	13	106
も		
モールド変圧器	29	220
モス型IC	36	301
木工機械	15	114
籾すり機	10	79
や		
やすり	26	191
ゆ		
油圧機器	7	61
油圧シリンダ	7	63
油圧バルブ	7	63
油圧ポンプ	7	62
油圧モータ	7	63
油圧ユニット	7	64
有線通信機器用部品	35	282
輸送機械用〈エアコンディショナ〉	18	150
よ		
容器成形充てん機〈包装機械〉	14	111
容器弁	25	184
幼児車〈自転車〉	43	356
溶接機	37	311
ら		
ライフル銃	50	411
ラジオ付カセット	34	264
ラジオ放送装置	33	252
ラフテレンクレーン	2	34
RAM	36	307
り		
リアクトル	29	217
リーマ〈特殊鋼切削工具〉	24	173
陸上移動通信装置	33	253
リジッド配線板	35	281
リチウム電池	39	328
理美容機器	31	237
リフトトラック	44	363
流体継手	9	72
流体式変速機	9	72
流体トルクコンバータ	9	72
両替機	19	158
猟銃	50	410
猟銃用実包	50	414
リレー〈通信用〉	35	282
る		
留守番電話装置	33	250
れ		
冷凍機	18	132
冷凍機応用製品	18	140
冷凍・空調用冷却塔	18	155

生産品目	調査表番号	掲載頁	生産品目	調査表番号	掲載頁	生産品目	調査表番号	掲載頁
冷凍・冷蔵ショーケース〈ショーケース〉	18	151						
冷凍・冷蔵ユニット	18	153						
レーダ装置	33	255						
レコードプレーヤ	34	270						
レピア織機	13	107						
レベル〈測量機器〉	46	387						
レンズシャッタ式カメラ	47	389						
レンチ	26	186						
ろ								
漏電遮断器	30	225						
ローダ・アンローダ	8	67						
ロータリ〈農業用機械〉	10	76						
ロードローラ	2	38						
ローラーコンベヤ	8	68						
ロール〈金属加工機械〉	12	98						
ろ過機器	3	42						
ロジックICテスタ	38	319						
ロジックアナライザ	38	319						
ロストワックス〈精密鋳造品〉	54	427						
ROM	36	308						
わ								
ワイヤーフォーミングマシン〈金属加工機〉	12	104						
ワゴン・クローラドリル〈鉱山機械〉	2	40						