

平成 8 年

— 1996 —

化学工業統計年報

YEARBOOK OF
CHEMICAL INDUSTRIES STATISTICS

通商産業大臣官房調査統計部編

Compiled by
Research and Statistics Department
Minister's Secretariat
Ministry of International Trade and Industry

序

通商産業省では、我が国鉱工業の生産活動と主要鉱工業製品の需給の実態を明らかにするため、生産動態統計調査及び各種の需給統計調査を毎月実施し、その結果を公表しております。

この年報は、平成8年に行った化学工業に関する生産動態統計調査及び石油等消費動態統計調査の集計結果と、その他貿易統計等の関連統計を併せて収録したものであり、広く各方面に利用されることを期待しております。

本年報の刊行に当たり、統計調査に御協力いただいた関係各位に厚く御礼申し上げますとともに、本年報の一層の充実を図るため、各位の御叱正、御教示を賜れば幸いに存じます。

平成9年6月

通商産業大臣官房調査統計部長

丸 山 元 喜

目次

序	
利用上の注意	
グ ラ フ	
概 況	1
1 一般概況	1
2 化学工業の動向	2
3 主要業種別動向	2
1 化学肥料	2
2 ソーダ工業薬品	4
3 無機薬品・顔料	4
4 石油系芳香族	4
5 環式中間物及び合成染料	5
6 有機薬品	5
7 プラスチック	5
8 合成ゴム	6
9 油脂製品及び界面活性剤	6
10 化粧品	7
11 塗料・印刷インキ	7
統計表	
1 指数	10
1 生産指数(付加価値額ウエイト)	10
2 生産者出荷指数	10
3 生産者製品在庫指数	10
4 季節調整済(生産)指数	12
5 季節調整済(出荷)指数	12
6 季節調整済(在庫)指数	12
7 生産者製品在庫率指数(原指数)	14
8 季節調整済(在庫率)指数	14
9 原材料消費指数(原指数)	14
10 原材料在庫指数(原指数)	15
11 稼働率指数(原指数)	16
12 季節調整済(稼働率)指数	16
13 生産能力指数	16
2 生産・出荷・在庫統計	18
1 総合統計表	18
2 品目別生産・出荷・在庫統計	31
(1) アンモニア及びアンモニア誘導品	31
(2) カルシウムカーバイド及び石灰窒素	35
(3) リン酸質肥料及び複合肥料	36
(4) 硫 酸	39
(5) ソーダ工業薬品	40
(6) 無機薬品・顔料及び触媒	45
(7) 石灰及び軽質炭酸カルシウム	63
(8) 高 圧 ガ ス	65
(9) 火 薬 類	71
(10) 石油系芳香族及びコールドール製品	74
(11) 環式中間物及び合成染料	78
(12) 有 機 薬 品	86
(13) プラスチック	100
(14) 合 成 ゴ ム	122
(15) 写真感光材料	125
(16) 油脂製品及び界面活性剤等	128
(17) 化 粧 品	152
(18) 塗 料	165
(19) 印刷インキ	176
3 化粧品生産金額通産局別・都道府県別内訳	182
4 主要化学工業製品の会計年度統計	184
1 指 数	184
2 会計年度生産・在庫実績	185
5 原材料統計	192
1 月別消費実績	192
2 月別在庫実績	206
3 主要原材料の業種別消費量	212
6 石油等消費統計	214
1 月別消費実績	214

利用上の注意

2 月別在庫実績	218
7 硫酸の自己消費及び出荷内訳	220
8 化学肥料の出荷内訳	222
9 生産能力統計	224
10 労務統計	234
1 業種別従業者数	234
2 規模別、業種別従業者数	236
11 大・中小規模別統計	237

参考資料	243
1 貿易統計	243
1 輸出	243
2 輸入	245
2 医薬品生産金額の推移	247
3 索引	248

(品目別、生産・出荷・在庫統計)

1 統計資料について

この年報は、統計法に基づく通商産業省生産動態統計調査規則により実施された化学工業品に関する生産動態統計（指定統計第11号）及び石油等消費動態統計調査規則により実施された化学工業品に関する石油等消費動態統計（指定統計第115号）の平成8年の結果を、編集公表するものです。掲載数値は、毎月刊行される「化学工業統計月報」及び「石油等消費動態統計月報」で公表した後、さらに補正する必要があるものについて修正した確定数値です。

なお、石油等消費動態統計調査結果の詳細については、別途刊行される「平成8年石油等消費動態統計年報（製造工業）」を参照してください。

2 調査の範囲について

この年報に収録された品目の調査範囲は、下記のとおりです。

(1) 生産動態統計調査

下記に掲げた品目を除き、すべて全生産事業所を対象として調査したものです。下記の品目は下記の事業所規模に限定して調査したものです。

石灰及び軽質炭酸カルシウム：従業者15人以上の事業所

油脂製品及び界面活性剤
塗料
印刷インキ
化粧品：従業者10人以上の事業所

企業（委託先企業含む。）全体の常用従業者30人以上の企業

(2) 石油等消費動態統計調査

生産動態統計調査の対象事業所で、それぞれ生産品目（群）ごとに定めた調査範囲に属するものとし、下記のとおりです。

石油化学製品

アンモニア及びアンモニア誘導品

ソーダ工業薬品

無機薬品及び顔料（酸化チタン、活性炭、亜鉛華及び酸化鉄を生産している事業所）

高圧ガス（酸素、窒素、アルゴン—空気分留方式による高圧ガス製造事業所（ボンベ詰事業所は除く。）

油脂製品及び界面活性剤
石灰及び軽質炭酸カルシウム：従業者30人以上の事業所

：全部

(3) 平成8年1月分から調査対象の見直しを行ったために、平成7年までの数値と不連続が生じています。主要品目について、時系列の接続に必要な係数を巻末に記載しました。

3 主要調査項目の定義について

(1) 生産動態統計調査

受入……自工場で生産している指定品目と同一の品目の受入をいいます。

生産……自工場で実際に生産している指定品目の生産をいいます（仕掛中の半製品は除く。）。

消費……自工場で他の製品の原材料用、加工用、燃料用として消費したものをいいます。

出荷……自工場から指定品目である製品（現物）を実際に出荷したものをいいます。

「販売」販売を目的として、例えば、消費者又は販売業者などに出荷したものをいいます。

「その他」①同一企業内他工場へ出荷したもの。②委託生産の原材料として出荷したもの。

③受託生産品を生産業者である委託者へ出荷したもの。④自家使用したもの（見本、贈答用、展示用、試験、研究用など）。

販売金額……販売数量を生産者販売価格で評価したものです。

生産者販売価格とは、企業の販売価格から、積込料、運賃、保険料、その他の販売諸掛りを除いたもので、消費税を含みます。

在庫……指定品目を生産している工場で、同製品の生産品及び受入品の在庫をいいます。

月末常用従業者……月末現在において、実際に生産及び管理、その他の業務に常時従事する従業者をいいます。

(2) 石油等消費動態統計調査

消費……製品の原料用、燃料・動力・その他用及びボイラ用として実際に使用したものをいいます。ただし、ボイラ用に使用した燃料については、事業所全体の「ボイラ用」の燃料消費量と部門ごとに使用した蒸気量及び電力量（ただし、火力による自家発電を行っている事業所のみ）の消費比率で燃料種別ごとに按分した計算値です。

「原料用」とは、燃焼を目的とせず他の製品を生産するための原料として使用したものをいいます。例えば、石油化学におけるエチレン製造用のナフサ、アンモニア製造用のナフサ、天然ガス等をいいます。

在庫……在庫については、事業所全体の在庫を部門ごとの消費比率（ボイラ用の燃料配分を含む。）で按分した計算値です。

4 その他

- 数字の単位未満は四捨五入しているため、合計と内訳が必ずしも一致しないことがあります。
- 数表の記号で「—」は実績なし、「…」は不詳、「0」は単位未満、「X」は数字の秘匿を意味します。
- 統計数値の表示単位は、メートル法により下記のような略号を用いています。
 キロリットル……「kℓ」、千キロリットル……「10³kℓ」、キログラム……「kg」、トン……「t」、立方メートル……「m³」、千立方メートル……「10³m³」、平方メートル……「m²」、千平方メートル……「10³m²」、キロワット時……「kWh」。
- この年報に掲載された統計を他に転載するときは、必ず「平成8年化学工業統計年報」による旨を明記してください。
 なお、他の調査による資料を転載したときは、それぞれの出所を明記してあります。
- この年報の内容について御質問のあるときは、下記に御連絡下さい。

東京都千代田区霞が関一丁目3番1号（郵便番号 100）
 通商産業大臣官房調査統計部鉄鋼化学統計調査室
 電話 東京 03 (3501) 1511 (代) 内線2473～2478

本年報は再生紙を使用しております。

調査票の改正について

以下の調査票について、平成8年1月分から改正を行いました。改正点は以下のとおりです。

1. コールタール製品月報

改正前	改正後	備考
製品		
粗製ベンゾール	粗製ベンゼン	名称変更
ベンゾール類	ベンゼン類	名称変更
純ベンゾール	純ベンゼン	名称変更
純トルオール	純トルエン	名称変更
キシロール	キシレン	名称変更
生産能力		
粗製ベンゾール	粗製ベンゼン	名称変更

2. 石油化学製品月報

改正前	改正後	備考
製品及び生産能力		
	ビスフェノールA	新設
純ベンゾール	純ベンゼン	名称変更
純トルオール	純トルエン	名称変更
キシロール	キシレン	名称変更
原材料		
純ベンゾール	純ベンゼン	名称変更

3. 環式中間物及び合成染料月報

改正前	改正後	備考
製品		
β-ナフトール		廃止
原材料		
純ベンゾール	純ベンゼン	名称変更
純トルオール	純トルエン	名称変更

4. 塗料月報

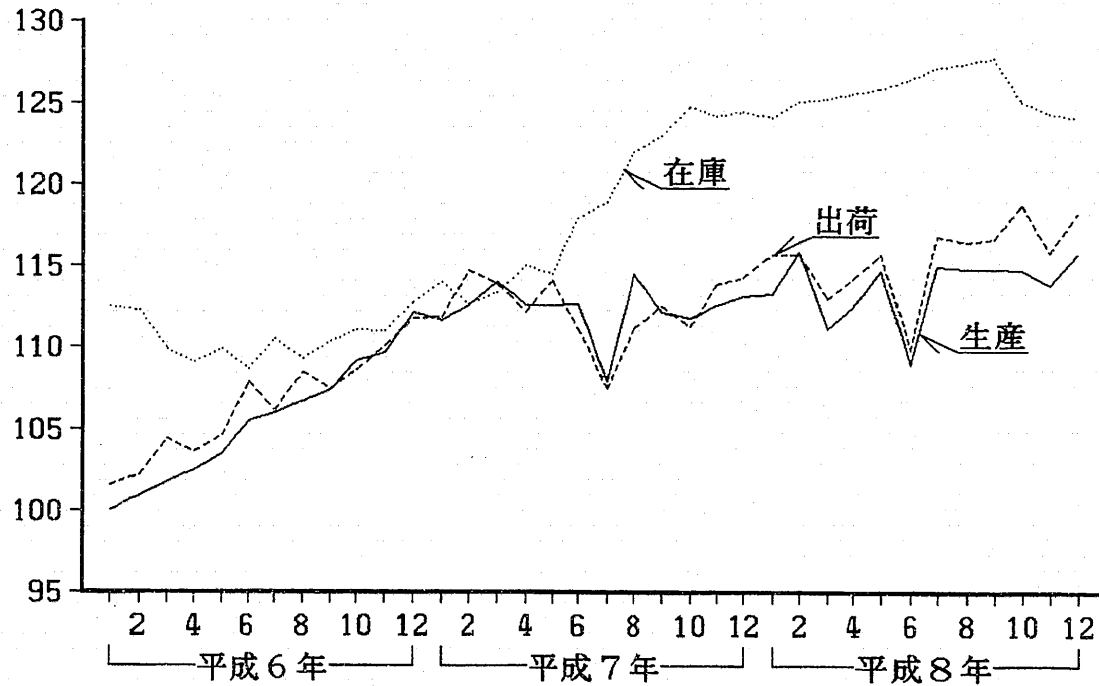
改正前	改正後	備考
製品		
厚膜型エマルジョンペイント	骨材入りエマルジョンペイント 厚膜型模様エマルジョンペイント 弾性厚膜型模様エマルジョンペイント	分割 分割 分割
水溶性樹脂系塗料	水性樹脂系塗料	名称変更
原材料		
あまに油	油脂	統合
きり油		
大豆及びサフラワー油		
その他の油脂		
カーボンブラック		廃止
有機顔料		廃止
トルオール	トルエン	名称変更
キシロール	キシレン	名称変更

5. 印刷インキ月報

改正前	改正後	備考
製品		
ブリキ版インキ	金属印刷インキ	名称変更
グラビアインキ	出版グラビアインキ	名称変更
原材料		
松脂	ウレタン系	廃止 新設
セルローズ系	アルキド系	名称変更
アルキド樹脂	その他の樹脂	新設・統合
有機系顔料	有機顔料	名称変更
	炭酸カルシウム	新設
芳香系	芳香族系	名称変更
エステル・エーテル系	エステル・エーテル・ケトン系	追加・名称変更

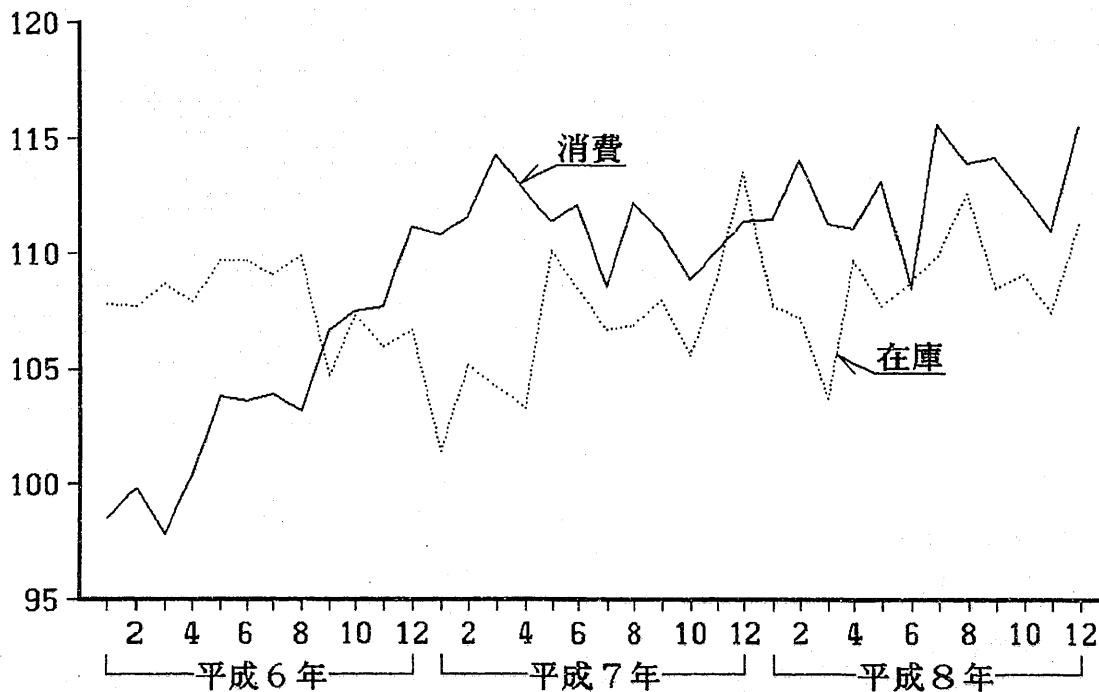
1 化学工業(医薬品を除く)生産・生産者出荷・生産者製品在庫指数

(平成2年=100、季節調整済)



2 化学工業原材料消費・在庫指数

(平成2年=100、季節調整済)



概況

1 一般概況

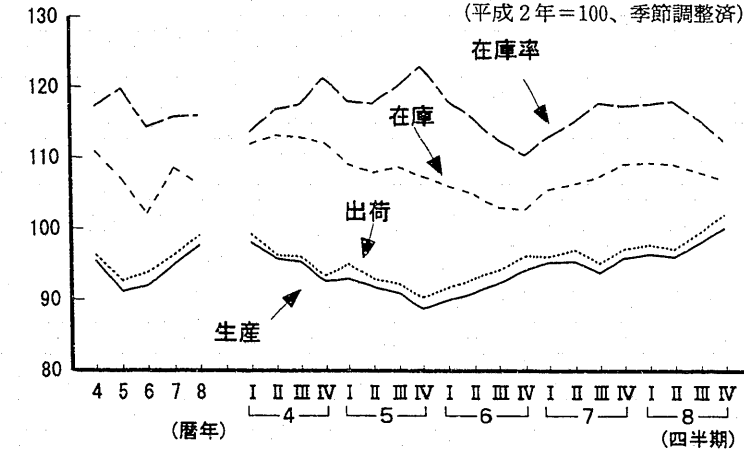
—— 上昇傾向を強めつつある鉱工業生産 ——

8年の鉱工業生産は、前年比2.7%と3年連続の上昇となった。これを四半期ごとにみると、1～3月期、4～6月期に一進一退で推移した後、7～9月期以降は2期連続で前期比2%台の上昇を示し

た。このように、8年の生産は年前半は緩やかな上昇傾向で推移したものの、年後半に入り上昇傾向を強めつつある(第1図・第1表)。

第1図 鉱工業生産・出荷・在庫・在庫率の推移

(平成2年=100、季節調整済)



第1表 鉱工業指数等の推移

(平成2年=100、季節調整済)

	6年	7年	8年	7年				8年			
				I	II	III	IV	I	II	III	IV
生産 (前期(年)比) (前年同期比)	92.0 0.9 -	95.1 3.4 -	97.7 2.7 -	95.3 1.1 6.3	95.4 0.1 5.1	93.9 ▲1.6 1.2	95.9 2.1 1.3	96.5 0.6 1.1	96.1 ▲0.4 0.7	98.1 2.1 3.9	100.2 2.1 4.9
出荷 (前期(年)比) (前年同期比)	93.9 1.3 -	96.4 2.7 -	99.1 2.8 -	96.1 ▲0.1 4.9	97.1 1.0 4.6	95.2 ▲2.0 0.7	97.2 2.1 0.9	97.8 0.6 1.6	97.2 ▲0.6 0.2	99.5 2.4 4.0	102.1 2.6 5.4
輸出向け出荷 (前期(年)比) (前年同期比)	109.0 3.1 -	114.2 4.8 -	112.6 ▲1.4 -	110.5 ▲2.0 5.3	114.8 3.9 6.4	111.9 ▲2.5 2.7	118.5 5.9 4.8	110.7 ▲6.6 ▲0.8	110.5 ▲0.2 ▲3.5	112.2 1.5 ▲0.4	117.1 4.4 ▲0.8
国内向け出荷 (前期(年)比) (前年同期比)	91.8 0.9 -	94.0 2.4 -	97.3 3.5 -	94.3 0.5 4.9	94.6 0.3 4.3	93.0 ▲1.7 0.4	94.1 1.2 0.2	96.1 2.1 1.9	95.2 ▲0.9 1.0	97.8 2.7 4.6	100.3 2.6 6.7
在庫 (前期(年)末比) (前年同期末比)	102.1 ▲4.6 -	108.2 6.0 -	106.2 ▲1.8 -	105.5 2.7 ▲0.2	106.3 0.8 1.2	107.3 0.9 4.1	109.1 1.7 6.0	109.3 0.2 3.6	109.1 ▲0.2 2.6	108.0 ▲1.0 0.4	106.9 ▲1.0 ▲1.8
在庫率 (前期(年)比)	114.3 ▲4.6	115.8 1.3	116.0 0.2	112.9 2.3	115.1 1.9	117.8 2.3	117.4 ▲0.3	117.7 ▲0.3	118.1 0.3	115.6 ▲2.1	112.5 ▲2.7
稼働率 (前期(年)比)	84.2 ▲0.1	86.0 2.1	86.6 0.7	87.2 0.1	87.0 ▲0.2	84.3 ▲3.1	85.5 1.4	85.9 0.5	85.2 ▲0.8	87.2 2.3	88.2 1.1

(注) 1. 輸出向け出荷及び国内向け出荷は「鉱工業出荷内訳表」による。
2. 輸出向け出荷及び国内向け出荷の前年同期比は試算値である。
3. 年の数値は原指数による。

2 化学工業（医薬品を除く）の動向

—堅調な内需と輸出に支えられ生産、出荷は3年連続上昇—

8年の化学工業（除く医薬品）の生産は、前年比1.2%と3年連続の上昇となった。

業種別にみると、プラスチック、有機薬品等が3年連続、化粧品は6年連続の増加となった。一方、油脂製品・界面活性剤、石油系芳香族、無機薬品・顔料等は減少した（第2図、第2表）。

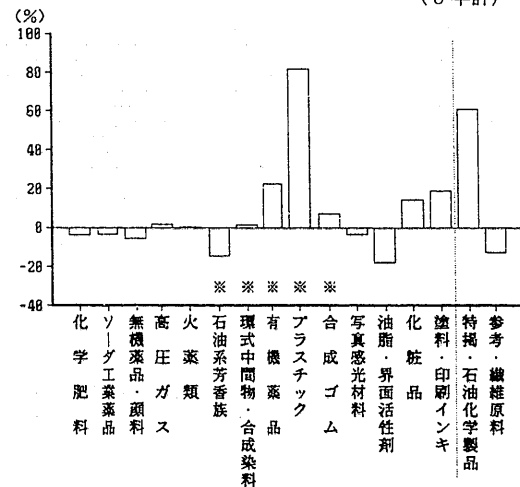
四半期別にみると、1～3月期は前期比0.9%の上昇、4～6月期は同▲1.2%の低下、7～9月期は同2.5%と上昇したあと10～12月期には同▲0.1%の低下となった。

出荷も、堅調な内需と石油化学製品のアジア向け輸出の増加に支えられ前年比2.8%と3年連続の上昇となった。これを内外需別にみると、国内向けは同3.2%、輸出向けは同1.0%とともに上昇となった。

業種別にみると、プラスチック、有機薬品、塗料・印刷インキ等が増加し、石油系芳香族、化学肥料、油脂製品・界面活性剤等は減少した。

四半期別にみると、1～3月期は前期比1.4%と前期に続き上昇、4～6月期は同▲1.3%と低下し

第2図 化学工業生産指数の業種別上昇寄与率（8年計）



注：特掲・石油化学製品は、※業種に含まれる石油化学製品を特掲したものである。

たが、7～9月期は同3.0%、10～12月期には同0.9%と2期連続の上昇となった。

在庫は、6年7～9月期以降上昇が続いていたが、10～12月期には10期ぶりに前期末比▲2.9%と低下したことにより、前年末比▲0.2%の低下となった。これは、プラスチック、合成ゴム、無機薬品・顔料等が増加したものの、環式中間物・合成染料、有機薬品、化粧品、石油系芳香族等が減少したことによる。また、在庫率は前年比3.6%と上昇した。

なお、石油化学製品の生産は前年比1.9%、出荷も同3.7%とともに3年連続の上昇となり高水準にある。在庫は前年末比▲0.7%と3年ぶりに低下した。

3 主要業種別動向

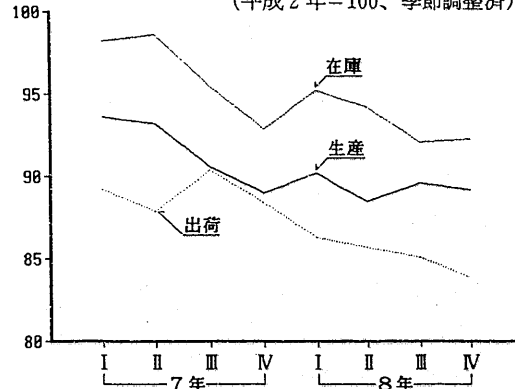
1 化学肥料

化学肥料の生産は、前年比▲2.5%と前年11年ぶりにわずかに上昇したものの、再び低下に転じた。出荷は同▲4.3%と12年連続の低下となり依然低水準で推移している。また、在庫は前年末比▲0.8%の低下となった。

四半期別に生産をみると、1～3月期は前期比1.3%の上昇、4～6月期は複合肥料等の減少により同▲1.9%の低下となった。また、7～9月期は尿素等の増加により同1.2%の上昇、10～12月期は同▲0.4%の低下となった（第3図）。

品目別に生産をみると、複合肥料は内需の減少

第3図 化学肥料の生産・出荷・在庫指数（平成2年=100、季節調整済）



第2表 化学工業（医薬品を除く）生産・出荷・在庫指数の前年比増減率

（単位：％）

業種・年別		生産	出荷	在庫	業種・年別		生産	出荷	在庫
化学工業 (医薬品を除く)	7年	6.5	5.5	11.3	※有機薬品	7年	10.5	9.8	23.7
	8年	1.2	2.8	▲0.2		8年	3.2	6.3	▲11.7
化学肥料	7年	0.3	▲1.3	▲3.8	※プラスチック	7年	8.0	7.1	14.8
	8年	▲2.5	▲4.3	▲0.8		8年	3.7	4.9	2.5
ソーダ工業薬品	7年	5.1	5.0	7.5	※合成ゴム	7年	10.9	7.4	20.0
	8年	▲1.5	▲1.4	▲10.8		8年	1.5	3.6	5.2
無機薬品・顔料	7年	5.2	0.2	21.8	写真感光材料	7年	5.1	3.6	19.3
	8年	▲2.3	▲1.4	5.4		8年	▲0.9	▲0.2	5.0
高圧ガス	7年	2.5	0.4	5.1	油脂製品・ 界面活性剤	7年	▲2.7	▲3.4	3.8
	8年	1.9	1.9	1.5		8年	▲4.4	▲2.1	▲0.7
火薬類	7年	0.9	1.9	▲10.1	化粧品	7年	4.1	5.4	4.6
	8年	▲1.6	▲3.4	5.9		8年	1.9	3.2	▲2.3
※石油系芳香族	7年	12.3	13.2	▲3.3	塗料・ 印刷インキ	7年	▲0.1	0.1	0.2
	8年	▲3.5	▲2.3	▲11.3		8年	3.9	4.2	1.3
※環式中間物 ・合成染料	7年	8.3	5.5	12.4	(特掲) 石油化学製品	7年	10.0	8.8	13.5
	8年	0.2	1.2	▲11.0		8年	1.9	3.7	▲0.7
(参考)	7年	6.7	6.4	10.4	繊維原料	7年	6.7	6.4	10.4
	8年	▲2.9	▲5.1	▲13.1		8年	▲2.9	▲5.1	▲13.1

注：(1)在庫は前年末比。

(2) (特掲) 石油化学製品は、※業種に含まれている石油化学製品を特掲したものである。

(3) (参考) 繊維原料は、当室で独自に指数化したものである。

により前年比▲5.8%と13年連続の減少、アンモニアは同▲1.1%、また硫酸アンモニウムも輸出は増加したものの内需の減少により同▲0.8%とそれぞれ減少した。一方、尿素は肥料用内需は減少したが、工業用が増加したことにより同7.2%の増加となった。

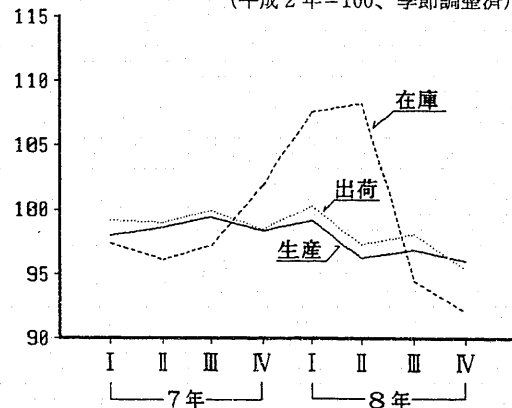
2 ソーダ工業薬品

ソーダ工業薬品の生産は、前年比▲1.5%、出荷も同▲1.4%といずれも低下した。また、在庫は、前年末比▲10.8%の低下となった。

生産を四半期別にみると、1～3月期は前期比0.8%の上昇、4～6月期は同▲2.9%の低下のあと、7～9月期は同0.6%の上昇となったが、10～12月期は同▲0.9%の低下となった(第4図)。

生産を品目別にみると、ソーダ灰はガラス・ガラス製品向け等の減少により前年比▲11.7%と3年連続の減少、液体塩素は同▲5.1%の減少となった。一方、か性ソーダは紙・パルプ工業、化学工業向けや東南アジア向け等の輸出が引続き好調なことにより同1.5%と3年連続の増加となった。

第4図 ソーダ工業薬品の生産・出荷・在庫指数
(平成2年=100、季節調整済)



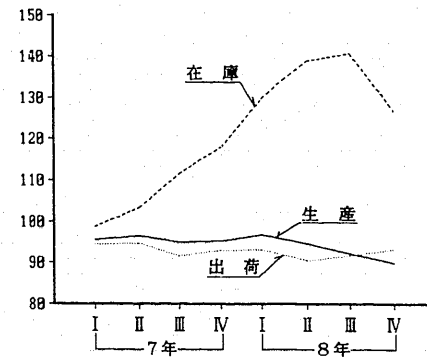
3 無機薬品・顔料

無機薬品・顔料の生産は、前年比▲2.3%、出荷は同▲1.4%とそれぞれ低下となった。また、在庫は前年末比5.4%と2年連続の上昇となった(第5図)。

四半期別に生産をみると、1～3月期は前期比1.6%と上昇したものの、4～6月期は同▲2.3%、7～9月期は同▲2.5%、10～12月期は同▲2.5%と3期連続の低下となった。

品目別に生産をみると、酸化チタンは輸出が不振なことにより前年比▲4.6%、酸化第二鉄は磁性材料向け、輸出向けが不振なことにより、同▲8.8%の減少となった。硫酸は輸出は好調であったが、化学工業向けをはじめとする内需が不振なことにより同▲0.5%の減少となった。一方、活性炭は上水道等の水処理向けが好調なことにより同3.7%と増加した。なお、カーボンブラックの生産は前年比0.0%と横ばいとなったが、出荷は自動車タイヤ向けが好調なことにより同1.5%の増加となった。

第5図 無機薬品・顔料の生産・出荷・在庫指数
(平成2年=100、季節調整済)

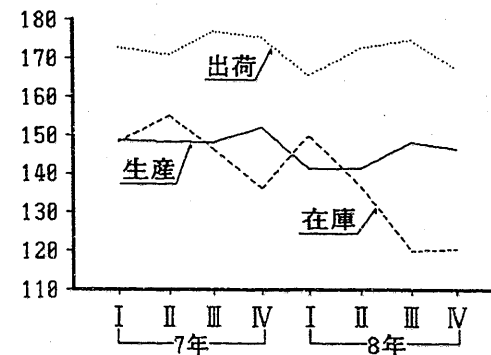


4 石油系芳香族

石油系芳香族の生産は、主要品目が減産を行ったことにより、前年比▲3.5%と10年ぶりの低下、出荷も同▲2.3%と9年ぶりの低下となった。また、在庫は、前年末比▲11.3%と2年連続の低下となった。

生産を四半期別にみると、1～3月期は前期比

第6図 石油系芳香族の生産・出荷・在庫指数
(平成2年=100、季節調整済)



▲6.2%、4～6月期も同▲0.1%と2期連続の低下のあと、7～9月期には同1.8%、10～12月期も同0.5%と2期連続の上昇となった(第6図)。

品目別に生産をみると、キシレンはパラキシレン向けが不振であったことにより前年比▲4.0%の減少、パラキシレンは誘導品である高純度テレフタル酸向けが減少したことに加え、好調であったアジア向け輸出も減少したことにより同▲5.9%の減少となった。純ベンゼンはスチレンモノマー向けは増加したものの、シクロヘキサン及び合成石炭酸向け等が減少したことにより同▲1.2%の減少となった。純トルエンはトルイレンジイソシアネート向けは増加したものの、純ベンゼン向け及びガソリン基材向けが減少したことにより同▲3.2%の減少となった。

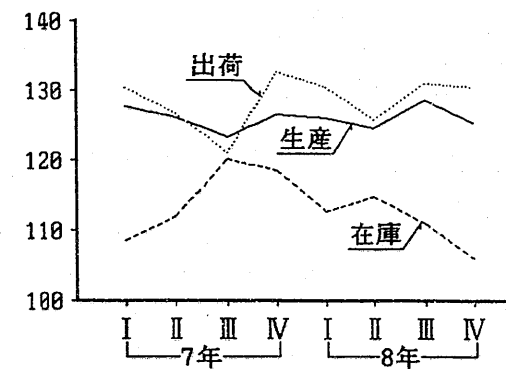
5 環式中間物及び合成染料

環式中間物及び合成染料の生産は、前年比0.2%、出荷も同1.2%とともに3年連続の上昇となった。また、在庫は、前年末比▲11.0%の低下となった。

生産を四半期別にみると、1～3月期は前期比▲0.5%、4～6月期も同▲0.9%と2期連続の低下のあと、7～9月期には同3.0%の上昇となったが、10～12月期は同▲2.7%の低下となった(第7図)。

品目別に生産をみると、東南アジア向け輸出の増加により、スチレンモノマーが前年比5.0%となったのをはじめ、カプロラクタム及び無水フタル酸も同1.9%、同8.3%とそれぞれ3年連続の増加

第7図 環式中間物及び合成染料の生産・出荷・在庫指数
(平成2年=100、季節調整済)



となった。一方、高純度テレフタル酸は、ポリエステル繊維向けに内外需とも減少したことにより同▲7.2%と4年ぶりの減少となった。

6 有機薬品

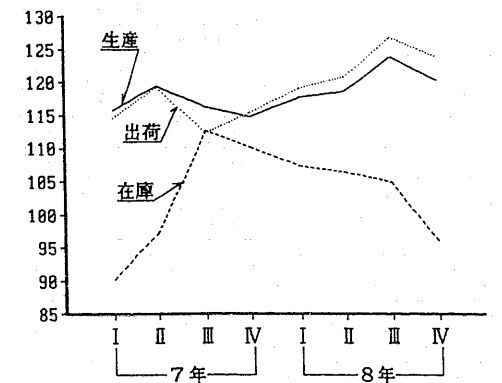
有機薬品の生産は、前年比3.2%の上昇、出荷も同6.3%とともに3年連続の上昇となった。これは誘導品の輸出及び内需がいずれも増加したことによる。また、在庫は、前年末比▲11.7%の低下となった。

生産を四半期別にみると、1～3月期は前期比2.5%、4～6月期は同0.8%、7～9月期は同4.4%と3期連続上昇のあと、10～12月期は同▲2.8%の低下となった(第8図)。

品目別に生産をみると、エチレンは前年比2.8%、プロピレンは同3.7%とそれぞれ3年連続の増加となった。これはそれぞれの主要誘導品であるポリプロピレンが、東南アジア向け輸出が好調であることに加え、内需も好調に推移し、ポリエチレンも増加したことによる。エチレングリコールは内外需とも堅調に推移したことにより同5.9%と3年連続の増加となった。また、二塩化エチレンは塩化ビニル樹脂が好調であったことにより同6.2%と5年連続の増加となった。

エチレン及びプロピレンの生産を実数ベースで見ると、エチレンは7138千tと初の700万トンを超え、また、プロピレンは5143千tとともに過去最高の生産量となった。

第8図 有機薬品の生産・出荷・在庫指数
(平成2年=100、季節調整済)



7 プラスチック

プラスチックの生産は、前年比3.7%、出荷も同4.9%とともに3年連続の上昇となった。また、在庫は、前年末比2.5%の上昇となった。

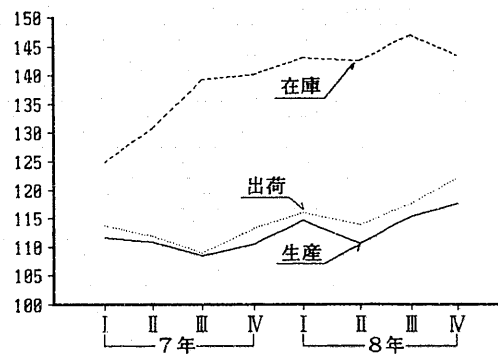
生産を四半期別にみると、1～3月期は前期比3.8%の上昇、4～6月期は同▲3.6%と低下したあと、7～9月期は同4.2%、10～12月期は同1.9%と2期連続の上昇となった(第9図)。

生産の7割強を占める四大汎用樹脂の生産をみると、塩化ビニル樹脂は消費税引き上げ前の駆け込み需要による、住宅関連のパイプ向け及び電線被覆向け等が好調だったことに加え、輸出も増加したことにより、前年比10.5%と大幅な増加となった。ポリプロピレンは射出成形向け等内外需とも増加したことにより同9.1%、ポリエチレンは包装材料を中心とするフィルム・シート向けが堅調だったことから、同3.7%とそれぞれ増加した。また、ポリスチレンは中国及び東南アジア向け輸出が好調に推移したことにより、同1.4%の増加となった。

四大汎用樹脂の生産を実数で見ると、ポリエチレンは3313千t、ポリプロピレンは2730千t、塩化ビニル樹脂は、2511千t、ポリスチレンは2178千tとなり、いずれも過去最高となった。

なお、エンジニアリングプラスチックのポリカーボネートは、電気、電子、OA機器、自動車向け等多方面での需要好調により、前年比10.6%と調査開始以来増加を続けている。

第9図 プラスチックの生産・出荷・在庫指数
(平成2年=100、季節調整済)



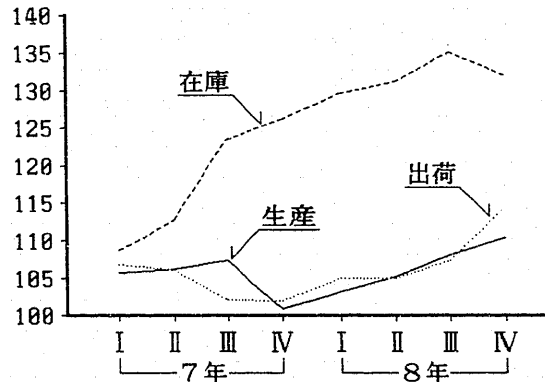
8 合成ゴム

合成ゴムの生産は、自動車タイヤをはじめとするゴム製品の生産が増加したことに加え、アジア向け輸出も好調に推移したことから、前年比1.5%、出荷は同3.6%とともに3年連続の上昇となった。在庫は、前年末比5.2%の上昇となった。

生産を四半期別にみると、1～3月期は前期比2.3%、4～6月期は同1.9%、7～9月期は同2.8%、10～12月期は同2.0%と4期連続の上昇となった(第10図)。

なお、合成ゴムの生産を実数で見ると1520千tと、初めて150万トンの大台を突破し過去最高となった。

第10図 合成ゴムの生産・出荷・在庫指数
(平成2年=100、季節調整済)



9 油脂製品及び界面活性剤

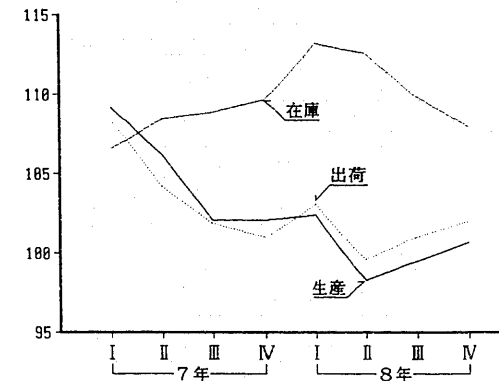
油脂製品・界面活性剤の生産は、前年比▲4.4%、出荷は同▲2.1%の低下となった。また、在庫は前年末比▲0.7%の低下となった。

四半期別に生産をみると、1～3月期は界面活性剤(非イオン)、身体洗浄剤、柔軟仕上げ剤等の増加により前期比0.3%の上昇となったが、4～6月期は合成洗剤、身体洗浄剤等の減少により同▲4.0%の低下となった。7～9月期、10～12月期は身体洗浄剤、界面活性剤(非イオン)等の増加により同1.2%、同1.2%と2期連続の上昇となった(第11図)。

品目別に生産を見ると、合成洗剤はコンパクト化の進展により前年比▲9.6%と2年連続の減少、界面活性剤(陰イオン)は工業用が低調で同▲10.1%、浴用固形石けんは同▲17.8%の減少となった。

一方、身体洗浄剤は石けんからの需要シフトが続く同9.6%と昭和60年の調査開始以来増加を続けている。また界面活性剤(非イオン)は同1.8%の増加となった。

第11図 油脂製品及び界面活性剤の生産・出荷・在庫指数
(平成2年=100、季節調整済)



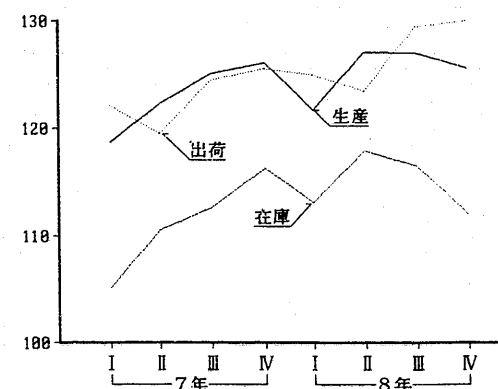
10 化粧品

化粧品の生産は、前年比1.9%、出荷も同3.2%といずれも6年連続の上昇となった。在庫は前年末比▲2.3%の低下となった。

四半期別に生産をみると、1～3月期は前期比▲3.5%と低下のあと、4～6月期は仕上げ用化粧品等の増加により同4.4%の上昇となった。7～9月期は仕上げ用化粧品の減少により同▲0.1%、10～12月期は頭髮用化粧品等の減少により同▲1.1%と2期連続の低下となった(第12図)。

品目別に生産をみると、皮膚用化粧品は化粧水や美容液等の増加により前年比3.1%の増加、仕上

第12図 化粧品の生産・出荷・在庫指数
(平成2年=100、季節調整済)



用化粧品はつめ化粧品、ファンデーション、おしろい等の増加により同8.4%の増加となった。一方、頭髮用化粧品はヘアトリートメント、シャンプー、液状・泡状整髪料等の減少により同▲4.1%の減少となった。

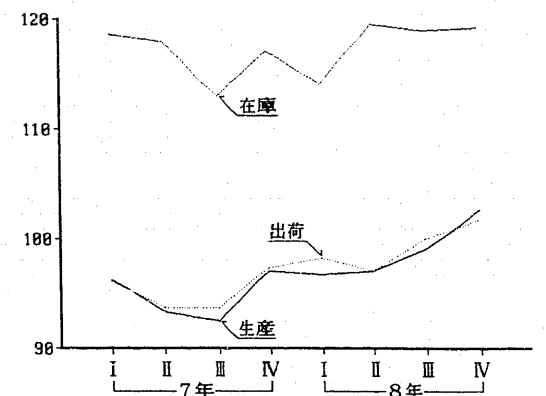
11 塗料・印刷インキ

塗料・印刷インキの生産は、前年比3.9%、出荷は同4.2%とそれぞれ上昇となった。また、在庫は前年末比1.3%の上昇となった。

四半期別に生産をみると、1～3月期は印刷インキ等の減少により前期比▲0.3%の低下、4～6月期は印刷インキ等の増加により同0.3%の上昇となった。7～9月期、10～12月期は合成樹脂塗料、印刷インキ、シンナーとも増加したことによりそれぞれ同2.1%、同1.9%の上昇と好調に推移した(第13図)。

品目別に生産をみると、合成樹脂塗料は建築用のエマルジョン系塗料、自動車用の水性樹脂系塗料及びウレタン樹脂系塗料、道路用のトラフィックペイント等が増加したことにより前年比3.9%の増加となった。シンナーは塗料の増加に伴い同3.3%の増加となった。印刷インキはチラシ、ポスター、カタログ等の好調による平版インキの増加、新聞インキ等の増加により同4.0%の増加となった。

第13図 塗料・印刷インキの生産・出荷・在庫指数
(平成2年=100、季節調整済)



主要石油化学製品の生産（8年実績・前年比（%））と主要用途

【主要生産品目】

【主要用途】

エチレン 7,137,543 t (2.8%)	ポリエチレン	3,313,198 t (3.8%)	フィルム、ラミネート、 成型品、電線被覆、パイプ			
	二塩化エチレン	3,116,047 t (6.3%)	塩化ビニル樹脂			
	酸化エチレン	839,609 t (4.6%)	エチレングリコール			
	アセトアルデヒド	418,714 t (5.9%)	酢酸	599,129 t (4.3%)	アセテート、染色助剤、医薬	
			ポリビニルアルコール	211,970 t (▲4.4%)	ビニロン	
			合成ブタノール		可塑剤、溶剤	
	その他					
プロピレン 5,143,283 t (3.8%)	ポリプロピレン	2,730,162 t (9.1%)	フィルム、成型品、合成繊維			
	アクリロニトリル	674,666 t (1.7%)	アクリル繊維、合成樹脂、 合成ゴム			
	酸化プロピレン	361,406 t (5.6%)	ポリプロピレングリコール			
	合成オクタノール	331,166 t (3.0%)	ポリプロピレングリコール	295,884 t (▲2.5%)	ポリウレタン	
			可塑剤			
			可塑剤、溶剤			
	合成ブタノール		可塑剤、溶剤			
合成アセトン	417,119 t (5.3%)	メタクリル樹脂、 アセテート溶剤				
その他						
B-B留分	ブタジエン	1,023,693 t (3.3%)	合成ゴム (SBR・BR・CR・NBR)	1,519,938 t (1.5%)	タイヤ、履き物、工業用品	
純ベンゼン (石油系) 3,964,218 t (▲1.2%)	スチレンモノマー	3,085,351 t (5.0%)	ポリスチレン	2,177,728 t (1.3%)	電気・工業用品、包装・容器	
			合成ゴム (SBR)		タイヤ、履き物	
	シクロヘキササン	638,772 t (▲6.2%)	カプロラクタム	555,380 t (1.9%)	ポリエステル樹脂 ナイロン繊維・樹脂	
	合成石炭酸	761,610 t (▲1.3%)			フェノール樹脂、 ポリカーボネート	
	アルキルベンゼン	150,225 t (▲13.6%)			合成洗剤	
	その他					
純トルエン (石油系) 1,329,490 t (▲3.2%)					溶剤	
	トルイレンジイソシアネート	165,707 t (3.4%)			ポリウレタン	
キシレン (石油系) 3,991,134 t (▲3.9%)					溶剤	
	オルソキシレン	206,956 t (▲8.1%)	無水フタル酸	194,841 t (9.2%)	ポリエステル樹脂、可塑剤	
	パラキシレン	2,328,871 t (▲5.9%)	テレフタル酸	テレフタル酸ジメチル	384,308 t (▲0.5%)	ポリエステル繊維・樹脂
				高純度テレフタル酸	1,560,529 t (▲7.2%)	ポリエステル繊維・樹脂
	その他					

1 生産指数(付加価値額ウエイト) (原指数)

Table with 10 columns: 年 月, 鉱工業, 製造工業, 化学工業(医薬品を除く), 化学肥料, ソーダ工業薬品, 無機薬品・顔料, 高压ガス, 火薬類, ※石油系芳香族. Rows include 平成6年, 7年, 8年 and monthly data from 1月 to 12月.

2 生産者出荷指数 (原指数)

Table with 10 columns: 年 月, 鉱工業, 製造工業, 化学工業(医薬品を除く), 化学肥料, ソーダ工業薬品, 無機薬品・顔料, 高压ガス, 火薬類, ※石油系芳香族. Rows include 平成6年, 7年, 8年 and monthly data from 1月 to 12月.

3 生産者製品在庫指数 (原指数)

Table with 10 columns: 年 月, 鉱工業, 製造工業, 化学工業(医薬品を除く), 化学肥料, ソーダ工業薬品, 無機薬品・顔料, 高压ガス, 火薬類, ※石油系芳香族. Rows include 平成6年, 7年, 8年 and monthly data from 1月 to 12月.

注(特掲) 石油化学製品は※印業種に含まれている品目であり、石油化学製品月報で調査しているものを特に指数化したものである。(参考) 繊維原料は当室独自に指数化したものである。

(平成2年=100)

Table with 10 columns: ※環式中間物・合成染料, ※有機薬品, ※プラスチック, ※合成ゴム, 写真感光材料, 油脂製品・界面活性剤, 化粧品, 塗料・印刷インキ, (特掲)石油化学製品, (参考)繊維原料. Rows include 116.3, 105.4, 102.2, 94.7, 112.9, 107.6, 118.2, 94.8, 109.4, 108.8.

Table with 10 columns: ※環式中間物・合成染料, ※有機薬品, ※プラスチック, ※合成ゴム, 写真感光材料, 油脂製品・界面活性剤, 化粧品, 塗料・印刷インキ, (特掲)石油化学製品, (参考)繊維原料. Rows include 60.6, 71.8, 203.6, 34.4, 28.3, 29.9, 39.2, 63.5, 259.2, 29.8.

Table with 10 columns: ※環式中間物・合成染料, ※有機薬品, ※プラスチック, ※合成ゴム, 写真感光材料, 油脂製品・界面活性剤, 化粧品, 塗料・印刷インキ, (特掲)石油化学製品, (参考)繊維原料. Rows include 93.1, 56.5, 374.4, 106.8, 37.1, 46.6, 191.4, 73.4, 419.9, 60.0.

4 季節調整済(生産)指数

(平成2年=100)

年 月	鉱工業	製造工業	化学工業 (医薬品を除く)	化学肥料	ソーダ 工業薬品	無機薬品 ・顔料	高压ガス	火薬類	※石油系 芳香族
平成8年1月	97.3	97.2	113.3	89.9	98.8	99.2	106.5	83.4	142.8
2	98.1	98.1	115.9	92.6	99.4	96.8	107.0	80.4	145.1
3	94.1	94.1	111.2	88.1	99.4	94.5	104.1	73.5	139.6
4	96.1	96.2	112.5	86.7	97.6	95.0	106.6	77.0	139.7
5	97.9	97.8	114.7	89.9	95.0	95.3	106.9	86.6	145.8
6	94.4	94.4	109.0	88.8	96.3	93.4	107.5	77.0	141.7
7	98.6	98.6	115.0	87.8	96.5	93.8	106.4	83.5	146.9
8	97.2	97.2	114.9	91.5	97.6	91.1	107.3	76.0	142.1
9	98.6	98.6	114.9	89.5	96.5	91.6	107.7	80.7	146.1
10	100.8	100.8	114.8	89.1	93.9	89.4	109.8	78.6	141.3
11	99.8	99.8	113.9	89.6	98.1	89.8	111.3	75.5	145.0
12	99.9	99.9	115.8	88.9	96.0	90.5	108.5	74.7	150.9

※環式中間物 ・合成染料	※有機薬品	※プラス チック	※合成ゴム	写真感 光材料	油脂製品 ・界面活 性剤	化粧品	塗料・印 刷インキ	(特掲) 石油化学 製	(参考) 繊維原料
126.6	117.3	114.7	102.5	121.7	99.2	123.7	96.6	120.7	117.8
132.0	118.6	116.1	102.4	115.2	108.4	126.0	100.0	124.1	121.5
119.3	117.1	113.3	104.6	118.9	99.5	115.3	93.6	120.8	106.9
126.8	117.8	111.4	106.7	119.1	99.5	122.5	96.9	120.9	115.0
128.9	119.4	113.5	101.8	119.4	99.0	134.5	101.1	122.3	117.1
118.9	118.6	106.9	107.2	108.5	96.5	124.2	93.1	116.6	111.2
129.5	125.6	115.5	105.1	117.0	99.5	130.8	100.7	125.0	111.2
131.2	124.1	114.6	107.9	112.5	101.8	125.1	97.5	124.1	118.7
125.2	121.6	115.9	111.2	129.9	97.3	125.2	98.8	125.4	109.0
124.5	120.7	117.1	110.3	118.2	101.3	126.0	102.1	123.0	106.8
123.5	116.5	117.0	110.4	116.1	100.1	126.6	99.6	121.7	107.0
127.4	123.6	118.5	110.2	115.4	100.7	124.3	100.9	126.3	109.3

5 季節調整済(出荷)指数

年 月	鉱工業	製造工業	化学工業 (医薬品を除く)	化学肥料	ソーダ 工業薬品	無機薬品 ・顔料	高压ガス	火薬類	※石油系 芳香族
平成8年1月	97.8	98.0	115.7	88.4	99.5	94.3	109.2	80.6	174.4
2	99.7	99.7	115.7	84.9	103.0	95.8	109.8	79.4	166.1
3	95.8	95.8	113.0	85.6	98.5	89.2	107.4	74.0	158.7
4	97.3	97.4	114.2	85.3	98.4	90.6	109.2	79.5	182.0
5	98.7	98.7	115.7	86.1	96.5	92.0	110.3	81.7	173.6
6	95.6	95.6	109.9	85.8	97.0	89.0	109.2	78.3	161.9
7	99.8	99.9	116.9	85.6	98.1	93.0	109.8	82.4	169.5
8	98.4	98.4	116.5	85.2	99.5	90.6	110.4	77.9	178.3
9	100.4	100.4	116.7	84.4	96.8	91.6	111.4	78.8	170.1
10	102.5	102.6	118.8	82.3	94.6	92.9	112.9	78.0	162.5
11	101.9	102.0	115.9	83.7	96.0	93.1	114.2	76.3	162.1
12	101.8	101.9	118.3	85.7	95.6	93.6	112.3	74.6	180.0

※環式中間物 ・合成染料	※有機薬品	※プラス チック	※合成ゴム	写真感 光材料	油脂製品 ・界面活 性剤	化粧品	塗料・印 刷インキ	(特掲) 石油化学 製	(参考) 繊維原料
131.8	119.3	116.8	102.6	124.2	99.2	124.7	96.9	125.3	116.6
129.3	120.5	115.9	111.1	115.4	109.4	127.0	102.5	126.0	116.4
128.3	117.6	115.4	100.9	124.5	100.7	123.3	95.3	124.3	109.4
127.5	118.4	115.9	107.6	110.9	103.5	124.2	97.5	126.0	109.2
128.8	122.3	116.5	107.7	123.5	100.0	123.2	100.1	126.7	119.7
125.6	121.6	109.4	99.3	111.1	95.4	123.0	93.5	120.3	119.6
128.4	126.3	119.0	109.4	117.7	104.3	129.6	101.4	127.9	111.4
134.2	127.0	116.3	103.2	103.0	101.1	129.9	99.4	128.4	118.9
130.3	127.2	117.6	109.5	119.7	97.6	129.0	99.3	129.1	115.9
130.7	123.1	123.3	119.5	111.7	103.8	134.9	102.6	129.0	111.2
125.3	121.7	121.1	109.5	115.3	101.0	127.7	100.6	124.9	104.2
131.7	126.5	122.0	114.0	112.3	101.3	127.4	102.0	130.3	111.7

6 季節調整済(在庫)指数

年 月	鉱工業	製造工業	化学工業 (医薬品を除く)	化学肥料	ソーダ 工業薬品	無機薬品 ・顔料	高压ガス	火薬類	※石油系 芳香族
平成8年1月	109.3	109.4	124.1	92.0	104.4	123.4	124.2	85.0	125.8
2	109.7	109.8	125.1	94.4	98.1	122.4	127.4	87.6	134.7
3	109.3	109.3	125.3	95.2	107.6	129.8	129.0	85.8	147.7
4	108.9	108.9	125.6	94.7	104.2	135.0	132.1	78.1	130.5
5	109.4	109.4	125.9	95.2	98.9	135.7	126.1	84.6	130.2
6	109.1	109.0	126.5	94.2	108.3	138.9	137.7	85.1	134.7
7	108.7	108.7	127.2	93.0	100.6	137.7	131.4	89.0	148.8
8	108.9	108.9	127.5	93.5	94.7	137.5	128.6	85.1	123.1
9	108.0	108.0	127.8	92.1	94.5	140.8	137.8	87.7	119.8
10	108.2	108.2	125.1	92.3	86.4	136.2	129.0	88.5	118.9
11	107.6	107.6	124.4	92.7	88.5	131.8	132.5	86.2	121.6
12	106.9	107.0	124.1	92.3	82.1	126.6	130.2	87.4	121.0

※環式中間物 ・合成染料	※有機薬品	※プラス チック	※合成ゴム	写真感 光材料	油脂製品 ・界面活 性剤	化粧品	塗料・印 刷インキ	(特掲) 石油化学 製	(参考) 繊維原料
114.4	106.2	141.3	125.9	139.8	110.5	113.3	117.5	128.9	100.2
120.7	105.8	142.5	123.2	136.0	111.2	114.8	116.4	130.4	107.1
114.1	107.3	143.1	129.6	124.3	113.2	113.1	114.1	131.4	106.5
120.4	107.8	141.4	129.9	138.0	108.9	113.4	117.0	131.1	115.1
119.3	108.0	141.9	126.2	132.2	110.0	117.8	118.7	129.9	110.2
115.3	106.4	142.5	131.1	126.9	112.6	117.9	119.5	129.6	103.7
119.3	113.2	144.2	129.8	127.8	109.6	116.9	120.0	132.1	101.9
118.8	113.7	145.6	132.2	134.0	110.4	117.0	118.2	131.4	101.2
110.6	104.9	147.0	135.1	140.9	109.9	116.5	118.9	131.6	96.8
103.2	100.4	143.8	131.1	151.1	108.4	114.0	120.6	127.9	89.3
107.5	95.5	142.4	133.4	146.4	107.6	113.9	120.0	127.7	91.5
105.2	96.1	143.5	132.1	150.1	108.0	112.0	119.2	128.5	87.6

注) (特掲) 石油化学製品は※印業種に含まれている品目であって、石油化学製品月報で調査しているものを特に指数化したものである。

7 生産者製品在庫率指数 (原指数)

(平成2年=100)

年月	鉱工業	製造工業	化学工業 (医薬品を除く)	化学肥料	ソーダ 工業薬品	無機薬品 ・顔料	高压ガス	火薬類	※石油系 芳香族
ウエイト	9,501.6	9,492.6	1,129.0	65.6	7.3	48.6	0.8	1.5	25.9
平成6年	114.3	114.3	103.9	105.7	103.6	111.0	135.5	108.4	99.9
7年	115.8	115.7	106.3	111.6	101.0	112.4	132.5	104.1	98.8
8年	116.0	115.9	110.1	114.2	102.9	145.6	139.0	108.9	92.0
8年1月	139.0	139.0	128.9	128.8	116.0	143.5	135.5	126.8	87.1
2	121.2	121.2	119.3	130.2	102.2	129.1	135.2	121.2	102.0
3	102.0	101.9	100.7	80.5	110.0	127.8	132.5	109.8	116.6
4	111.2	111.2	105.0	100.5	105.2	148.1	138.2	99.9	99.7
5	120.2	120.2	114.6	118.5	108.4	158.7	141.6	103.7	97.6
6	119.0	118.9	114.4	124.0	117.5	161.0	156.9	103.7	106.4
7	114.6	114.5	106.1	98.8	107.3	152.3	142.0	111.4	91.3
8	125.5	125.5	120.8	120.8	100.7	174.5	146.8	109.8	73.9
9	107.1	107.0	105.7	106.2	101.6	145.9	141.2	93.9	89.1
10	110.5	110.5	103.1	146.6	92.5	139.9	129.1	100.2	86.2
11	111.5	111.5	103.6	116.0	85.2	129.7	131.6	102.2	82.6
12	109.9	109.9	99.0	99.8	88.2	136.9	136.8	124.1	71.8

※環式中間物 ・合成染料	※有機薬品	※プラス チック	※合成ゴム	写真感 光材料	油脂製品 ・界面活 性剤	化粧品	塗料・印 刷インキ	(特掲) 石油化学 製品	(参考) 繊維原料
93.1	56.5	374.4	106.8	37.1	46.6	191.4	73.4	419.9	60.0
93.2	88.2	109.7	112.3	110.5	96.4	89.6	121.7	104.4	81.0
95.6	86.6	113.2	111.8	113.8	102.6	91.3	123.6	106.6	76.1
98.7	88.7	116.4	120.6	118.4	110.6	90.3	120.2	109.2	90.2
103.2	96.6	130.3	136.5	141.5	151.3	128.7	153.7	120.7	88.8
110.1	97.1	128.3	116.3	123.2	123.5	104.6	131.5	117.2	105.0
107.3	96.2	109.9	112.2	80.7	110.6	72.2	102.8	108.4	105.0
109.2	88.8	108.5	114.0	107.5	107.0	81.1	117.4	104.7	110.8
103.8	92.3	118.9	121.5	123.9	123.0	97.3	123.1	112.8	98.0
100.0	90.7	119.2	124.8	123.2	105.1	95.5	124.9	113.3	88.6
104.3	83.9	110.7	121.5	104.7	91.9	89.2	114.3	106.7	98.1
104.0	92.3	130.2	143.0	150.3	117.7	94.5	122.1	119.8	93.4
94.2	89.3	116.5	125.0	94.5	113.2	77.3	104.1	108.2	78.9
80.3	82.6	106.6	103.9	119.2	104.3	84.3	112.1	96.5	75.0
86.3	78.2	106.3	116.6	131.9	96.2	91.5	115.1	101.4	74.8
81.2	76.2	111.7	112.4	120.2	83.3	67.2	120.8	100.6	65.8

8 季節調整済 (在庫率) 指数

年月	鉱工業	製造工業	化学工業 (医薬品を除く)	化学肥料	ソーダ 工業薬品	無機薬品 ・顔料	高压ガス	火薬類	※石油系 芳香族
8年1月	118.0	118.0	110.0	109.2	109.6	128.8	131.8	105.0	87.0
2	115.5	115.5	108.8	116.4	95.6	124.7	133.2	110.0	93.4
3	119.6	119.5	112.6	113.4	110.2	146.4	141.7	114.3	109.2
4	116.9	116.9	111.7	117.1	107.3	154.3	138.6	99.6	93.3
5	116.6	116.6	110.8	117.4	105.1	148.9	132.7	103.4	90.9
6	120.7	120.5	116.0	115.0	113.5	160.2	150.9	107.1	98.9
7	115.5	115.5	109.4	110.6	107.2	149.6	139.2	107.9	100.0
8	116.3	116.4	111.7	113.4	98.2	158.5	136.3	109.3	86.9
9	115.0	115.1	111.3	113.1	99.9	152.8	147.7	110.9	82.9
10	112.1	112.0	105.7	117.7	93.8	147.4	135.6	113.3	89.5
11	112.9	112.9	107.4	114.3	93.4	140.5	140.3	111.8	87.2
12	112.5	112.5	105.9	112.3	99.3	136.6	140.3	115.9	82.2

※環式中間物 ・合成染料	※有機薬品	※プラス チック	※合成ゴム	写真感 光材料	油脂製品 ・界面活 性剤	化粧品	塗料・印 刷インキ	(特掲) 石油化学 製品	(参考) 繊維原料
98.8	91.4	116.1	122.4	112.2	117.8	91.0	122.3	108.7	86.8
99.8	89.5	117.3	109.7	115.1	108.0	89.8	115.0	108.2	92.7
104.6	94.3	118.4	128.2	101.8	115.8	92.3	121.5	112.6	98.0
105.3	93.4	116.7	122.3	123.4	104.0	91.7	120.9	111.5	107.4
103.5	91.2	116.0	116.3	107.1	112.2	94.9	120.1	109.2	95.3
101.5	92.0	123.8	131.9	117.0	118.4	95.5	128.9	115.4	89.5
102.1	90.5	114.2	118.7	108.2	105.3	89.9	119.1	108.5	93.6
98.1	92.7	119.8	127.3	125.9	110.7	89.1	119.9	111.1	86.6
93.9	85.4	120.7	123.8	119.8	112.3	89.5	119.5	109.1	83.8
87.1	84.0	111.5	109.8	134.5	105.9	83.9	118.5	103.2	80.7
96.2	81.0	111.3	122.1	126.0	108.6	88.7	119.8	107.4	84.7
90.6	78.5	110.8	115.9	131.7	105.6	86.6	116.9	105.2	78.0

9 原材料消費指数 (原指数)

(平成2年=100) (季節調整済)

年月	製造工業	化学工業	素原材料		製品 原材料	電力	重油	製造工業	化学工業
			国産	輸入					
ウエイト	10,000.0	877.7	28.5	6.8	21.7	803.8	40.3	5.1	-
平成6年	90.8	103.7	96.6	98.4	96.4	104.4	91.9	93.0	...
7年	93.7	111.2	97.4	97.0	97.5	112.5	96.7	95.1	...
8年	94.2	112.6	100.9	98.3	101.3	113.8	96.1	97.1	...
8年1月	88.1	116.8	104.2	80.8	107.9	118.0	95.6	97.2	93.8
2	94.1	111.6	100.3	96.0	100.9	112.7	89.1	97.1	96.2
3	96.7	108.3	100.5	107.2	99.5	109.1	93.3	102.2	90.5
4	93.1	109.9	99.9	100.0	99.8	111.1	95.3	100.5	92.3
5	90.5	112.6	92.4	98.5	91.5	114.4	104.9	93.6	94.8
6	91.8	103.3	90.8	99.0	89.5	104.5	90.9	91.2	89.9
7	98.2	117.4	107.5	100.4	108.6	118.3	97.7	94.2	95.1
8	86.9	114.7	103.7	82.8	106.9	115.8	96.2	98.8	93.5
9	95.8	109.4	99.9	104.6	99.2	110.4	93.8	99.8	94.8
10	100.1	111.9	97.9	106.5	96.6	113.2	98.7	100.6	97.7
11	98.8	111.8	105.0	108.7	104.5	112.5	96.8	93.0	95.6
12	95.9	124.0	108.3	95.6	110.3	125.5	100.4	96.4	96.1

注) (特掲) 石油化学製品は※印業種に含まれている品目であって、石油化学製品月報で調査しているものを特に指数化したものである。

10 原材料在庫指数 (原指数)

(平成2年=100) (季節調整済)

年月	製造工業	化学工業	素原材料		製品 原材料	電力	重油	製造工業	化学工業
			国産	輸入					
ウエイト	10,000.0	1,411.4	216.7	43.1	173.6	1,157.3	-	37.4	-
平成6年	94.1	107.9	104.3	126.2	98.2	108.5	-	74.4	...
7年	97.0	106.9	106.1	145.0	95.4	106.9	-	77.7	...
8年	97.6	108.6	103.0	135.2	94.1	109.6	-	80.3	...
8年1月	98.8	106.8	104.8	144.5	93.9	107.1	-	81.6	98.4
2	97.5	105.5	91.6	136.7	79.2	108.0	-	77.5	97.9
3	96.0	104.3	91.4	124.5	82.2	106.6	-	73.3	96.6
4	97.8	111.2	99.7	138.1	89.1	113.2	-	83.7	97.4
5	97.2	106.6	105.7	132.3	98.3	106.7	-	84.9	97.4
6	98.6	109.9	111.6	137.7	104.4	109.5	-	80.9	98.2
7	97.1	109.2	99.4	134.0	89.9	110.9	-	82.3	97.1
8	98.6	113.4	107.6	135.2	99.9	114.3	-	81.4	98.0
9	96.3	107.8	99.4	135.2	89.5	109.3	-	81.7	96.6
10	97.4	108.4	113.2	132.7	107.9	107.5	-	77.7	97.6
11	96.6	104.8	99.5	121.2	93.5	105.7	-	78.6	97.4
12	98.8	115.7	112.1	149.8	101.7	116.2	-	79.6	98.0

注) (特掲) 石油化学製品は※印業種に含まれている品目であって、石油化学製品月報で調査しているものを特に指数化したものである。

11 稼働率指数 (原指数)

年 月	製造工業	化学工業	化学肥料	ソーダ工業薬品	無機薬品・顔料	高压ガス	※石油系芳香族	※環式中間物
ウェイト	10,000.0	1,235.8	15.8	52.9	50.9	13.9	44.5	146.7
平成6年	84.2	88.9	97.4	91.5	91.9	89.4	90.7	90.6
7年	86.0	93.3	102.1	96.2	100.5	93.1	101.0	94.9
8年	86.6	92.8	102.6	94.4	97.0	94.8	97.8	93.6
8年1月	79.8	92.5	117.5	101.3	104.1	91.7	109.8	104.3
2	86.0	92.5	110.2	94.7	96.9	90.0	100.7	98.1
3	92.8	90.9	92.5	99.4	104.0	92.2	95.2	86.1
4	85.8	92.3	89.3	92.9	102.4	92.8	93.8	89.8
5	83.8	93.5	101.5	89.1	106.1	93.7	93.2	98.2
6	86.1	88.0	102.8	88.9	102.3	90.4	79.3	88.5
7	90.3	96.6	102.1	94.0	92.2	95.3	98.4	98.4
8	78.9	89.5	107.0	88.6	85.4	94.3	101.9	101.3
9	89.3	91.0	107.7	93.2	90.5	93.2	98.5	75.6
10	89.9	93.3	97.7	90.5	87.6	103.9	91.9	88.1
11	89.0	94.5	85.8	99.3	94.4	99.0	97.8	91.5
12	87.8	99.1	116.9	100.4	97.7	101.6	113.6	102.8

12 季節調整済 (稼働率) 指数

年 月	製造工業	化学工業	化学肥料	ソーダ工業薬品	無機薬品・顔料	高压ガス	※石油系芳香族	※環式中間物
8年1月	86.2	93.9	102.4	95.7	104.5	92.8	96.3	94.4
2	87.4	95.1	108.4	96.1	101.5	94.1	98.7	99.8
3	84.2	92.6	97.6	95.9	100.5	91.8	95.4	88.4
4	85.5	92.4	97.4	94.2	98.2	94.2	95.6	95.0
5	86.8	93.2	107.2	91.6	99.8	93.1	99.3	96.1
6	83.3	88.4	101.8	93.2	96.4	91.9	97.2	89.0
7	87.6	93.0	101.6	93.8	97.2	93.6	104.2	95.2
8	86.6	93.3	102.6	94.5	95.4	95.9	96.8	97.9
9	87.5	93.7	103.7	93.9	95.7	95.1	98.4	92.0
10	89.0	92.7	100.0	92.3	88.0	98.4	95.9	90.8
11	88.0	92.2	102.8	96.5	92.5	98.6	96.2	90.3
12	87.7	93.4	105.0	94.4	93.9	98.1	100.3	93.2

13 生産能力指数

年 月	製造工業	化学工業	化学肥料	ソーダ工業薬品	無機薬品・顔料	高压ガス	※石油系芳香族	※環式中間物
ウェイト	10,000.0	1,233.2	16.9	56.9	54.7	20.9	45.4	125.6
平成6年	103.5	115.5	95.0	102.4	94.9	102.1	143.0	134.1
7年	103.1	116.5	94.5	102.4	91.9	101.5	144.8	138.6
8年	102.2	118.1	94.8	102.5	93.9	102.5	145.5	140.4
8年1月	102.9	117.2	94.7	102.9	92.5	101.4	144.7	139.9
2	102.9	117.3	94.7	102.9	92.5	101.4	144.7	139.9
3	102.5	117.4	94.7	103.2	92.5	101.4	144.7	139.8
4	102.2	117.4	94.7	103.5	92.5	102.3	145.0	140.1
5	102.1	117.4	94.7	103.5	92.5	103.0	145.0	140.2
6	102.1	118.4	94.7	103.5	94.8	103.0	145.0	140.7
7	102.0	118.4	94.9	103.0	95.0	103.0	145.0	140.7
8	101.9	118.7	94.9	103.0	95.0	103.0	145.0	140.7
9	101.9	118.8	94.9	103.0	95.0	103.0	146.1	140.7
10	101.9	118.7	94.9	100.5	95.0	103.0	146.1	140.7
11	101.9	119.0	94.9	100.5	94.5	103.0	147.2	140.7
12	101.9	119.0	94.9	100.4	94.5	102.2	147.2	140.7

注) (特掲) 石油化学製品は※印業種に含まれている品目であって、石油化学製品月報で調査しているものを特に指数化したものである。

(平成2年=100)

※有機薬品	※プラスチック	※合成ゴム	写真感光材料	油脂製品	塗料	(特掲) 石油化学製品	(参考) 繊維原料
120.2	396.1	105.7	118.6	89.1	81.4	590.5	89.5
93.5	84.4	86.0	92.1	96.2	85.0	86.9	96.4
101.7	89.8	95.0	93.5	91.7	82.4	94.2	100.2
105.7	90.7	96.1	89.5	84.0	84.5	95.6	97.3
109.6	93.6	101.3	72.9	54.9	72.5	102.1	112.1
102.9	91.1	90.9	92.0	75.9	83.3	95.5	102.6
98.4	87.8	87.5	92.3	90.1	89.8	89.3	90.6
100.9	87.2	102.4	102.1	82.7	84.6	92.9	96.9
99.5	93.9	98.1	91.0	79.3	81.0	97.3	100.8
95.2	84.5	88.9	88.4	88.6	83.0	85.6	94.3
115.2	94.0	101.4	90.6	92.8	87.4	99.5	103.6
111.6	87.0	95.2	71.6	73.0	77.0	98.4	104.3
106.9	88.0	91.6	99.9	88.4	89.8	90.6	76.2
108.7	91.9	92.4	92.9	94.0	91.3	94.8	91.3
101.0	92.2	100.6	91.2	100.3	88.9	95.6	91.3
118.6	96.9	103.3	88.5	88.3	84.9	105.3	103.5

※有機薬品	※プラスチック	※合成ゴム	写真感光材料	油脂製品	塗料	(特掲) 石油化学製品	(参考) 繊維原料
102.1	91.0	92.6	96.0	84.6	84.4	94.5	101.4
103.5	92.8	92.6	90.8	88.8	86.7	97.0	104.5
102.1	90.7	94.3	92.8	85.0	81.3	94.0	93.0
103.2	89.0	96.2	93.5	83.2	83.1	94.4	98.8
104.0	90.5	91.9	93.1	85.2	86.2	95.0	100.6
105.0	84.8	96.6	81.0	79.6	80.2	91.4	96.1
111.5	91.4	94.7	87.1	83.6	85.5	97.4	96.2
110.3	90.1	96.9	85.6	86.4	83.2	96.4	101.3
108.0	91.2	100.3	97.7	82.3	84.2	97.8	94.5
107.4	92.0	99.7	87.1	83.3	87.7	96.2	92.8
102.5	91.9	99.6	86.0	84.7	85.6	94.7	93.1
108.3	92.6	99.4	84.7	83.5	85.8	97.9	94.4

(平成2年=100)

※有機薬品	※プラスチック	※合成ゴム	写真感光材料	油脂製品	塗料	(特掲) 石油化学製品	(参考) 繊維原料
126.3	364.4	105.7	99.1	119.3	98.0	540.4	79.5
111.5	119.5	110.1	120.5	108.5	104.7	124.3	112.2
111.7	120.4	110.5	122.7	107.2	107.0	125.4	115.6
111.0	123.5	110.9	127.4	106.8	108.4	126.3	115.9
112.2	122.0	110.9	122.7	107.1	106.8	126.3	115.6
112.2	122.2	110.9	122.7	107.1	108.0	126.3	115.6
112.2	122.2	110.9	122.7	107.1	108.4	126.3	115.4
111.4	122.4	110.9	122.7	107.1	108.4	126.2	115.6
110.9	122.5	110.9	122.7	107.1	108.4	126.0	115.6
110.1	123.2	110.9	130.8	107.1	108.7	126.1	116.2
110.1	123.5	110.9	130.8	106.5	108.7	126.1	116.2
110.1	124.3	110.9	130.8	106.6	108.7	126.1	116.2
110.1	124.6	110.9	130.8	106.6	108.7	126.2	116.2
110.1	124.6	110.9	130.8	106.6	108.7	126.2	116.2
110.9	125.3	110.9	130.8	106.6	108.7	126.9	116.2
111.2	125.3	110.9	130.8	106.6	108.7	127.0	116.2

2 生産・出荷・在庫統計

1 総合統計表

品目	単位	受入数量	生産数量	消費数量	出荷			在庫数量
					販売		その他	
					数量	金額(百万円)		
1 アンモニア及びアンモニア誘導品								
アンモニア(NH ₃ 100%換算)	t	56,946	1,811,248	817,306	884,634	35,850	168,436	65,567
アンモニア水(NH ₃ 100%換算)	"	12,894	95,633	70,349	38,106	2,339	39	292
硝酸(98%換算)	"	17,303	673,542	400,509	273,039	12,678	17,639	12,069
硝酸ナトリウム	"	-	14,037	90	15,399	907	-	848
亜硝酸ナトリウム	"	30	21,463	31	21,718	1,675	159	438
尿素(実数)計	"	57,764	770,527	289,041	395,055	14,048	151,122	57,262
"(N 100%換算)	"		354,442					
肥料用(実数)	"				120,908	3,890	70,120	
工業用(実数)	"				274,147	10,158	81,002	
硫酸アンモニウム(実数)計	"	119,684	1,755,833	73,566	1,780,341	19,366	43,671	122,393
"(N 100%換算)	"		370,724					
肥料用(実数)	"				1,406,498	15,207	37,881	
工業用(実数)	"				38,331	825	1,736	
副生(実数) ¹⁾	"	8,271	332,651	6,390	335,512	3,333	3,477	31,310
"(N 100%換算)	"		71,856					
硝酸アンモニウム(実数)計	"	88	66,800	2,065	65,496	4,942	272	4,750
"(N 100%換算)	"		23,380					
肥料用(実数)	"				10,241	628	231	
工業用(実数)	"				55,255	4,314	41	
塩化アンモニウム(実数)計	"	2,581	204,449	55,358	144,056	4,316	2,249	24,505
"(N 100%換算)	"		51,112					
肥料用(実数)	"				92,828	1,557	249	
工業用(実数)	"				53,228	2,791	-	
2 カルシウムカーバイド及び石灰窒素								
カルシウムカーバイド(実数)	t	-	262,957	189,002	66,307	6,804	-	19,478
石灰窒素(実数)	"	-	112,082	15,191	95,831	8,832	-	31,513
"(N 100%換算)	"		25,343					
3 リン酸質肥料								
過りん酸石灰(実数)	t	7,061	327,743	125,273	165,810	6,029	46,399	52,383
"(P ₂ O ₅ 100%換算)	"		57,232					
熔成りん肥(実数)	"	12,593	153,754	33,015	133,307	5,124	8,610	92,410
"(P ₂ O ₅ 100%換算)	"		32,798					
重過りん酸石灰(実数)	"	-	23,113	261	10,285	604	12,781	4,542
"(P ₂ O ₅ 100%換算)	"		9,898					
重焼りん(実数)	"	62	100,672	-	101,521	7,391	197	27,098
"(P ₂ O ₅ 100%換算)	"		35,235					

注 1) 副生硫酸アンモニウムはコーラル製月報で調査したものである。

品目	単位	受入数量	生産数量	消費数量	出荷			在庫数量
					販売		その他	
					数量	金額(百万円)		
4 複合肥料(化成肥料のうち粒状のもの)複合肥料合計								
複合肥料合計	t	56,219	2,382,133	77,299	2,295,442	133,817	56,583	620,841
りん酸アンモニウム(実数)	"	-	184,722	4,733	173,046	7,436	1,793	16,242
P ₂ O ₅ (100%)	"		86,804					
N(100%)	"		29,786					
高度化成(実数)	"	45,086	1,672,955	63,116	1,602,353	98,158	43,696	455,088
P ₂ O ₅ (100%)	"		244,337					
N(100%)	"		210,306					
K ₂ O(100%)	"		221,970					
普通化成(実数)	"	9,455	418,610	3,948	420,047	23,228	8,412	116,135
P ₂ O ₅ (100%)	"		32,014					
N(100%)	"		34,608					
K ₂ O(100%)	"		31,048					
N K 化成(実数)	"	1,678	105,846	5,502	99,996	4,997	2,682	33,376
N(100%)	"		16,774					
K ₂ O(100%)	"		18,689					
窒素質肥料合計(N 100%換算)	"		895,359					
りん酸質肥料合計(P ₂ O ₅ 100%換算)	"		498,318					
5 硫酸(H₂SO₄100%換算)合計								
製錬ガス硫酸	t	660,084	6,851,151	1,678,453	5,851,062	44,580	1,173	232,134
硫酸化鉍硫酸	"		4,021,618					
硫酸黄	"		X					
その他硫酸 ¹⁾	"		2,522,498					
6 ソーダ工業薬品								
か性ソーダ計	t	755,502	4,061,854	1,077,677	3,140,908	152,936	604,951	49,501
"(100%換算)計	"		3,940,271					
液状アスベスト隔膜法(97%換算)	"	12,321	423,647	205,384	191,007	10,285	40,500	3,220
"イオン交換法(97%換算)	"	726,077	3,515,038	872,293	2,810,470	131,568	562,224	44,330
固型アスベスト隔膜法	"	X	X	X	X	X	X	X
"イオン交換法	"	X	X	X	X	X	X	X
ソーダ灰(実数)	"	2,078	925,671	44,645	802,146	32,399	85,786	16,872
"(100%換算)	"		921,031					
塩素ガス	"	25,295	3,668,650	3,114,100	250,773	9,800	329,373	-
液体塩素	"	124,585	894,170	455,212	498,792	24,358	63,945	9,597
塩酸ガス(100%換算)計	"	-	82,163	71,672	4,923	1,197	-	61
副成生	"	-	71,557	61,066	4,923	1,197	-	61
副成生	"	-	10,606	10,606	-	-	-	-
塩酸(35%換算)計	"	340,658	2,416,286	843,397	1,852,333	21,166	57,917	33,773
副成生	"	147,439	725,225	247,797	621,351	9,476	3,395	11,178
副成生	"	193,219	1,691,061	595,600	1,230,982	11,690	54,522	22,595
高度さらし粉(実数)	"	X	X	X	X	X	X	X
さらし液(8%換算)	"	X	X	X	X	X	X	X
塩素酸ナトリウム	"	14,602	18,869	5,869	27,298	2,827	-	3,837
亜塩素酸ナトリウム(100%換算)	"	113	2,905	-	3,033	1,635	-	170
次亜塩素酸ナトリウム溶液(12%換算)	"	38,853	1,130,748	33,855	1,088,040	21,235	46,687	10,185

注 1) その他硫酸には硫化水素、排煙脱硫酸、鉄酸スラジが含まれている。

品目	単位	受入数量	生産数量	消費数量	出荷			在庫数量
					販売		その他	
					数量	金額 (百万円)		
7 無機薬品・顔料及び触媒 ¹⁾								
硫酸ナトリウム 中性結晶	t	123	73,995	7,504	66,720	1,295	-	473
無水	"	11,598	193,439	10,016	197,634	5,591	4,649	7,152
硫酸(第一)ニッケル	"	-	10,560	-	10,748	3,016	-	478
硫酸アルミニウム (14%固型換算値)	"	36,550	984,780	122,099	886,829	18,398	12,789	15,419
ポリ塩化アルミニウム (アルミナ10%換算値)	"	84,874	550,268	4,055	622,288	15,323	8,313	14,946
亜硫酸 亜硫酸ナトリウム(液) (34%換算値)	"	4,000	74,875	3,232	75,900	1,849	-	1,576
無水	"	212	9,589	221	9,589	1,176	-	493
亜硫酸ナトリウム (97%換算値)	"	2,553	98,039	41,437	58,085	2,230	1,309	8,491
ハイドロサルファイト	"	486	13,951	-	15,708	2,481	-	2,531
硫化物 硫化ナトリウム	"	592	10,595	94	11,349	831	-	1,321
水酸化ナトリウム (NaSH70%換算値)	"	12	16,004	196	15,991	1,088	-	1,010
二硫化炭素	"	11,090	45,251	160	55,843	7,003	-	4,985
ふっ化水素 (50%換算値)	"	872	220,584	105,511	115,419	12,806	-	5,257
けいふっ化ナトリウム (98.5%換算値)	"	-	4,701	23	4,834	303	-	543
りん化合物 りん酸	"	8,404	143,120	11,871	130,510	11,398	8,757	5,055
塩化りん酸	"	-	38,434	10,877	27,675	4,227	-	1,280
りん酸ナトリウム	"	257	9,304	109	9,245	1,183	421	736
正りん酸ナトリウム	"	170	25,416	313	25,452	2,540	-	1,501
トリポリりん酸ナトリウム	"	-	-	-	-	-	-	-
りん酸カリウム	"	156	5,501	390	4,823	1,228	-	857
正りん酸カリウム	"	-	3,190	733	2,230	613	-	449
ピロりん酸カリウム	"	-	-	-	-	-	-	-
りん酸アンモニウム (工業用)	"	-	8,957	145	8,394	1,194	234	880
りん酸カルシウム	"	1,672	93,121	15,094	78,718	5,188	296	7,452
カリウム塩 水酸化カリウム	"	1,413	171,759	69,391	73,861	9,813	30,526	3,616
炭酸カリウム	"	5,527	82,435	2,196	81,351	12,652	3,902	5,535
バリウム塩 塩化バリウム	"	-	9,575	1,070	8,794	1,018	-	739
炭酸バリウム	"	-	30,394	26	29,425	3,844	-	4,939
硫酸バリウム	"	-	26,858	-	26,796	2,625	-	2,279
亜鉛化合物 亜鉛	"	1,159	76,008	-	77,531	14,360	-	4,017
硫酸亜鉛	"	-	10,523	2	10,516	827	-	367
塩化亜鉛	"	436	14,228	17	14,563	1,228	2	1,109
鉛化合物 鉛丹	"	-	6,930	-	7,082	1,282	-	685
鉛サ一	"	-	37,052	6,099	30,237	4,908	-	2,671
クロム化合物 ²⁾	"	280	50,322	29,526	21,096	4,156	954	2,576
水銀化合物 ³⁾	kg	500	2,788	898	4,366	15	-	3,109
鉄化合物 塩化第二鉄	t	35,014	517,024	19,284	533,114	11,377	-	7,181
酸化第二鉄	"	12,513	238,908	17,452	231,277	48,684	-	32,097
顔料 黄レ一キ	"	-	5,848	290	5,892	2,878	-	819
アゾレ一キ	"	86	13,800	1,855	9,121	21,161	2,959	1,408
染色レ一キ	"	68	13,084	1,854	8,394	18,402	2,954	1,315
フタロシアニン系顔料	"	11	716	1	727	2,758	5	93
カドミウム顔料	kg	-	13,564	1,929	9,644	20,789	1,870	1,071
		-	235,526	10,355	228,915	617	-	31,405

注 1) 硝酸アンモニウム(工業用)は、「アンモニウム誘導品」の中に掲載されている。 2) 重クロム酸カリウム、重クロム酸ナトリウム、無水クロム酸を統合し、クロム化合物とした。 3) 塩化第二鉄、酸化第二鉄、銀を統合し、水銀化合物とした。

品目	単位	受入数量	生産数量	消費数量	出荷			在庫数量
					販売		その他	
					数量	金額 (百万円)		
酸化チタン計 アナターズ型	t	2,289	237,942	-	232,965	84,889	2,514	34,384
ルチル型	"	419	56,998	-	54,411	18,114	793	10,345
カーボンブラック	"	1,870	180,944	-	178,554	66,775	1,721	24,039
活性炭計 粒状 ¹⁾	"	9,600	83,554	61	91,118	34,512	2,348	16,848
粉状	"	6,705	51,052	61	55,980	22,276	2,348	10,962
よう素	"	2,895	32,502	-	35,138	12,236	-	5,886
四塩化炭素	"	430	6,178	647	6,094	8,926	171	1,439
含水微粉けい酸及びけい ²⁾	"	2,359	5,293	2,274	1,989	243	2,986	1,772
酸カルシウム(天然品及び肥料用を除く)	"	-	38,873	20	39,058	8,619	-	3,692
けい酸ナトリウム	"	48,561	799,513	111,957	728,289	19,188	12,818	21,609
アルミノけい酸ナトリウム (粉末換算値)	"	20,711	64,988	35,995	52,585	6,592	15	4,875
シアン化ナトリウム	"	11	31,469	10	21,592	3,756	7,945	4,610
過酸化水素 (100%重量換算値)	"	15,919	143,118	19,978	124,112	20,803	14,234	24,643
水加ヒドラジン	"	-	14,503	5,977	8,511	3,084	-	764
化学石膏 (二水塩換算値)	"	50,255	5,432,075	256,133	5,298,792	13,720	6,282	165,435
触媒合計	"	301	60,637	459	59,178	94,459	1,065	11,456
石油精製用	"	-	14,352	-	14,840	7,131	-	3,078
重油脱硫用	"	69	15,611	-	14,415	12,505	122	4,244
石油化学品製造用	"	57	12,505	189	11,637	24,361	885	2,083
高分子重合用	"	-	5,875	111	5,643	5,930	-	709
ガス製造用	"	21	2,581	28	2,618	4,499	2	613
油脂加工用	"	141	1,385	71	1,350	1,559	-	327
医薬・食品製造用	"	-	787	-	744	1,702	50	19
公害防止用計	"	13	7,477	60	7,847	36,630	6	241
自動車排気ガス浄化用	"	-	5,168	-	5,177	29,032	-	104
その他の公害防止用	"	13	2,309	60	2,670	7,598	6	137
無機化学品製造用及び ふんいきガス製造用	"	-	64	-	84	142	-	142
8 石灰及び軽質炭酸カルシウム								
生石灰	t	1,069,237	7,744,068	1,634,799	7,073,508	73,513	106,590	111,770
消石灰	"	167,510	1,955,134	662,881	1,436,402	21,401	23,633	38,291
軽質炭酸カルシウム計	"	3,161	423,181	-	423,406	16,576	2,456	23,347
普通品	"	332	197,325	-	198,857	5,673	229	9,095
こゝろ質品	"	2,829	225,856	-	224,549	10,903	2,227	14,252
9 高圧ガス								
酸素(空気分留法)合計	10 ³ m ³	481,096	8,903,965	3,511,573	5,715,805	61,028	151,822	23,508
"(ガス)	"	440,060	8,117,012	3,468,506	4,950,078	43,581	138,410	129
"(液化)	"	41,036	786,953	43,067	765,727	17,447	13,412	23,379
酸素専業工場計 ³⁾	"	41,516	5,493,861	20,919	5,439,200	56,474	71,893	20,820
"(ガス)	"	6,019	4,830,585	11,000	4,766,457	41,410	59,156	41
"(液化)	"	35,497	663,276	9,919	672,743	15,063	12,737	20,779
酸素兼業工場計 ⁴⁾	"	439,631	3,411,328	3,491,992	276,542	4,190	79,929	2,688
"(ガス)	"	434,092	3,287,651	3,458,844	183,558	1,817	79,254	88
"(液化)	"	5,539	123,677	33,148	92,984	2,373	675	2,600
窒素合計 ⁵⁾	"	700,747	9,314,491	3,374,264	6,507,751	63,029	134,064	34,333
"(ガス)	"	584,789	7,365,404	3,093,543	4,760,689	27,566	95,680	353
"(液化)	"	115,958	1,949,087	280,721	1,747,062	35,463	38,384	33,980

注 1) 活性炭のうち粒状には破砕炭を含む。 2) 通称ホワイトカーボンといわれているものの合計である。 3) 酸素専業工場とは酸素を主として生産しているもの、及び酸素以外の高圧ガスをも併産している工場をいう。 4) 兼業工場とは高圧ガスと他の製品、例えば鉄鋼、化学肥料などの生産も兼営している工場をいう。 5) 窒素には、アンモニア、石灰窒素などの合成原料用は除く。

品目	単位	受入数量	生産数量	消費数量	出荷			在庫数量
					販売		その他	
					数量	金額 (百万円)		
アルゴン	10 ³ m ³	19,524	194,497	34,186	163,582	21,451	15,388	3,731
水溶性アセチレン ¹⁾	"	1,842	395,550	123,307	264,674	11,089	9,382	347
	t	685	25,502	6	24,016	14,047	2,173	503
フロンガス計	"	13,286	122,376	56,467	75,155	33,461	6,099	9,940
フロンガス(エアゾール用)	"	1	1,099	1	1,087	464	-	13
"(その他)	"	13,285	121,277	56,466	74,068	32,997	6,099	9,927
炭酸ガス ³⁾	"	46,836	819,056	85,971	771,600	19,607	5,301	6,540
10 火薬類								
産業用火薬類合計	t	1,640.4	61,659.6	21.9	62,404.4	19,037	756.1	2,651.9
無煙火薬(武器用を除く)	"	-	40.9	-	43.6	182	-	9.3
ダイナマイト	"	46.2	5,086.1	-	5,179.7	3,145	-	418.2
含水爆薬	"	241.3	8,806.1	0.1	9,082.6	5,988	0.9	754.6
硝安油剤爆薬	"	-	736.1	-	742.6	472	-	60.2
その他の火薬及び爆薬(武器用を除く)	"	1,194.2	46,522.7	-	46,731.7	8,599	755.2	1,310.0
	"	158.6	467.7	21.9	624.2	650	-	99.6
電気雷管	10 ³ 個	195	18,341	-	18,767	2,742	-	1,622
11 石油系芳香族及びコールタール製品								
コールタール ⁵⁾	t	1,137,480	1,868,938	1,887,507	819,216	9,320	309,355	142,407
				(1,844,498)				
粗製ベンゼン ⁵⁾	"	288,064	538,979	326,288	341,710	6,761	158,682	28,230
				(322,393)				
純ベンゼン計	"	1,308,830	4,176,637	2,387,276	2,907,958	117,557	207,071	95,895
"(非石油系)	"	-	212,419	32,993	179,936	6,919	3,260	3,802
"(石油系)	"	1,308,830	3,964,218	2,354,283	2,728,022	110,639	203,811	92,093
純トルエン計	"	57,149	1,370,315	231,948	1,067,080	44,541	129,047	30,543
"(非石油系)	"	-	40,825	-	34,533	1,243	6,377	1,497
"(石油系)	"	57,149	1,329,490	231,948	1,032,547	43,298	122,670	29,046
キシレン計	"	X	X	X	X	X	X	X
"(非石油系)	"	X	X	X	X	X	X	X
"(石油系)	"	526,510	3,991,134	2,849,361	1,665,919	61,400	11,139	88,663
オルソキシレン	"	18,908	206,956	77,729	147,852	7,872	2	9,815
パラキシレン	"	23,422	2,328,871	138,416	2,097,662	155,808	134,470	63,166
芳香族溶剤	"	-	70,668	7	70,141	2,169	937	5,309
クレオソート油	"	131,256	736,642	153,294	601,739	16,624	105,614	53,501
クビッ	"	44,636	278,776	52,083	252,165	7,511	24,050	48,524
タール酸類								
分留石炭酸	"	-	5,953	-	6,045	950	30	305
0-クレゾール	"	73	1,671	-	1,540	449	-	373
m-クレゾール	"	120	5,018	-	5,028	1,380	35	529
クレゾール酸	"	-	4,450	119	4,285	699	-	136
キシレノール酸	"	168	2,802	5	2,777	1,066	-	471
精製ナフタリン	"	-	12,301	-	12,532	1,319	-	1,047
95%ナフタリン	"	27,719	197,518	98,179	109,300	8,556	19,957	5,547
12 環式中間物								
スチレンモノマー	t	784,471	3,085,351	789,902	2,229,932	214,094	858,036	74,197
トリレンジイソシアネート	"	-	165,707	14,332	146,673	35,083	3,287	9,864
ジフェニルメタンジイソシアネート	"	-	255,691	63,569	192,765	59,593	-	27,961
シクロヘキサン	"	129,211	638,772	240,141	438,914	22,772	96,173	15,435
合成石炭酸	"	118,570	761,610	92,274	793,271	191,884	1,108	20,314
アニリン	"	74,908	222,374	120,384	170,456	28,163	5,138	14,485

注 1) 2) 水素、溶解アセチレンは高圧ガス容器詰のもの。 3) 炭酸ガスは、肥料、清涼飲料製造用の自家使用分は除く。 4) その他の火薬及び爆薬は黒色火薬、カーリット及びトリニトロトルエンの合計である。 5) コールタール、粗製ベンゼンの消費額()内は蒸留量である。

品目	単位	受入数量	生産数量	消費数量	出荷			在庫数量
					販売		その他	
					数量	金額 (百万円)		
ニトロベンゼン	t	8,975	164,299	163,694	12,004	1,495	59	3,576
クロルベンゼン	"	-	22,870	14,324	8,246	1,245	-	739
アルキルベンゼン	"	844	150,225	-	152,059	25,375	658	10,783
アルキルフェノール	"	3,584	59,880	6,035	51,881	8,524	5,687	3,538
ビスフェノールA	"	5,392	250,143	31,346	220,546	39,702	198	13,620
無水フタル酸計	"	6,717	342,201	36,377	306,811	33,280	5,877	12,085
"(非石油系)	"	6,023	147,360	4,655	144,384	16,393	5,877	6,963
"(石油系)	"	694	194,841	31,722	162,427	16,887	-	5,122
テレフタル酸(高純度のもの)	"	1,261	1,560,529	171,545	1,304,986	187,047	93,233	53,157
テレフタル酸ジメチル	"	-	384,308	317,817	67,923	7,427	-	15,981
有機ゴム薬品計	"	1,841	48,793	1,125	49,956	25,939	164	5,609
ゴム加硫促進剤	"	1,841	16,169	1,125	17,258	9,730	15	1,609
ゴム老化防止剤	"	-	32,624	-	32,698	16,210	149	4,000
13 合成染料								
合成染料合計	t	1,467	69,081	1,660	69,078	87,691	149	9,814
直接染料	"	5	5,610	41	5,480	4,461	2	743
酸性染料	"	70	1,922	136	1,865	5,674	1	250
塩基性染料	"	77	3,202	214	3,234	5,163	39	725
媒染・酸性媒染染料	"	11	1,372	5	1,386	2,867	28	350
硫化・硫化建染染料	"	-	973	45	1,077	833	0	142
建染染料	"	5	1,982	66	1,895	4,461	0	355
アゾイック染料	"	237	1,418	21	1,505	2,606	67	339
分散染料	"	445	23,270	570	23,392	28,899	12	3,585
蛍光染料	"	188	8,779	36	8,847	5,478	-	1,158
反応染料	"	52	16,218	212	16,037	18,435	0	1,414
有機溶剤溶解染料	"	35	3,582	209	3,331	5,254	-	422
その他の染料	"	341	754	105	1,030	3,560	0	331
ビグメントレジジンカラー	"	564	7,863	-	8,447	5,495	-	748
カラーペーパー	"	22	56,692	-	56,719	9,977	65	3,231
エクステンダー	"							
14 有機薬品								
エチルアルコール合計(95%換算) ¹⁾	kl	772	280,199	-	276,609	28,826	1,129	27,809
エチルアルコール(無水)(99%) ¹⁾	"	-	69,847	-	68,587	6,494	149	6,910
エチルアルコール(含水)(95%) ¹⁾	"	772	207,421	-	205,141	22,332	977	20,608
エチレン	t	1,603,244	7,137,543	2,409,103	5,298,083	1,025,686	61,247	
アセトアルデヒド	"	7,752	418,714	300,017	124,415	12,203	2,426	3,183
酢酸(99%換算)	"	122,189	599,129	177,490	543,948	46,680	2	7,606
無水酢酸	"	1,021	225,073	201,345	24,187	6,690	-	2,373
酢酸エチル	"	1,554	206,805	3,097	192,901	21,482	12,533	4,584
酢酸ブチル	"	2,633	61,838	8	64,480	8,755	-	1,951
モノクロル酢酸	"	305	36,798	2,441	25,585	3,772	9,253	681
1,1,1-トリクロルエタン	"	39	44,814	10,770	38,642	10,817	14	7,979
トリクロルエチレン	"	645	90,350	1,349	86,197	17,096	-	13,790
テトラクロルエチレン	"	2,629	45,977	620	48,614	6,076	-	5,532
酸化エチレン	"	7,890	839,509	671,462	172,978	35,413	3,424	3,592
エチレングリコール	"	58,918	750,754	34,835	750,483	128,064	27,879	25,817
ポリエチレングリコール	"	2,265	16,262	79	14,924	3,664	3,522	1,491
エチレングリコールエーテル	"	4,844	77,965	4,341	77,466	14,927	373	5,183
合成高級アルコール(C ₈ 以上のもの)	"	70	56,818	9,193	48,574	16,804	28	6,271
二塩化エチレン	"	1,118,897	3,116,047	3,762,520	404,026	18,231	64,909	63,914
プロピレン	"	1,504,509	5,143,283	2,083,081	4,149,448	...	422,243	40,933
酸化プロピレン	"	14,995	351,406	45,715	321,910	74,101	84	7,904
プロピレングリコール	"	841	70,073	1,065	68,271	14,764	3,967	1,828
ポリプロピレングリコール	"	23,156	295,884	22,503	284,206	67,229	13,819	22,082
エピクロルヒドリン	"	5,377	116,461	15,304	101,988	16,560	2,983	8,789
イソプロピルアルコール	"	13,122	141,124	2,273	152,253	18,722	69	6,452
合成アセトン	"	66,330	417,119	92,781	383,412	53,598	5,418	22,668
メチルイソブチルケトン	"	-	55,820	205	56,628	10,687	-	2,128
メチルエチルケトン	"	-	201,590	3	202,683	28,446	39	7,457

注 エチレン、プロピレンの販売金額は未調査。

1) エチルアルコールには、石油化学製品月報で調査したものを含む。

品 目	単 位	受 入 数 量	生 産 数 量	消費数量	出 荷			在 庫 数 量
					販 売		そ の 他	
					数 量	金 額 (百万円)		
アクリロニトリル	t	12,868	674,666	31,092	495,348	71,669	168,840	22,527
アクリル酸エステル	"	17,223	274,362	7,386	289,214	76,245	2,223	12,814
合成オクタノール	"	1,921	331,166	47,240	292,398	41,856	-	10,047
合成ブタノール計	"	1,854	414,978	222,250	198,827	22,063	12	8,722
ノルマルブタノール	"	1,854	212,164	43,115	173,418	19,276	12	7,271
イソブタノール	"	-	29,024	5,904	24,864	2,652	-	848
第二級ブタノール	"	-	173,790	173,231	545	135	-	603
ブタン・ブチレン	"	468,737	2,843,919	519,084	2,567,547	...	236,137	18,109
ブタジエン	"	87,276	1,023,693	389,920	677,014	...	46,346	18,677
ノルマルパラフィン	"	3,852	138,700	-	145,777	...	-	12,901
分解ガソリン	"	894,666	5,005,587	3,634,336	2,000,015	...	277,219	63,245
精製メタノール	"	162,986	7,677	87,422	108,146	8,043	538	11,760
ホジマリン	"	28,543	1,358,153	652,766	722,263	16,941	7,586	27,803
ホジマリン酸	"	357	10,848	28	11,133	1,814	-	544
塩化メチレン	"	9,239	130,838	109,107	31,117	3,833	-	1,085
塩化メチレン	"	16,030	100,845	231	106,490	16,523	10,792	3,992
ウロトロピン	"	-	8,977	68	9,561	2,211	147	508
ベントリスリトール	"	6,503	27,049	121	33,964	8,266	264	2,230
無水マレイン酸	"	7,577	118,042	34,820	75,010	12,785	16,580	3,993
メラミン	"	860	111,775	6,662	96,368	22,021	9,120	3,947
くえん酸	"	6,203	9,426	3,993	11,957	3,432	-	2,639
可塑剤	"							
フタル酸系可塑剤計	"	22,644	483,616	785	503,625	66,656	5,125	23,519
D B P ¹⁾	"	574	16,720	-	18,541	2,133	5	1,038
D H P ¹⁾	"	2,873	7,397	51	6,701	837	3,210	811
DOP, DIOP, DNOP ¹⁾	"	7,373	314,760	521	324,377	41,759	145	9,793
D I D P ¹⁾	"	4,264	7,855	95	13,164	1,806	5	993
その他	"	7,560	136,884	118	140,842	20,122	1,760	10,884
脂肪酸系可塑剤	"	9	568	28	532	118	-	281
りん酸系可塑剤	"	4,846	16,415	50	21,036	8,084	-	2,959
アジピン酸系可塑剤	"	1,177	32,694	19	33,286	7,636	247	4,261
ポリエステル系可塑剤	"	2,742	13,112	273	15,635	5,541	17	1,004
エポキシ系可塑剤	"	9,709	21,843	79	23,278	5,024	8,632	2,094
15 プラスチック								
フェノール樹脂計	t	14,606	293,774	23,638	275,551	91,671	12,529	20,418
成形材	"	2,597	53,038	3,385	51,020	18,001	1,640	4,008
積層品 ²⁾	"	2,497	49,717	12,645	42,174	29,111	59	4,356
シェルモールド用	"	1,998	39,029	3,536	32,494	7,629	4,934	2,476
木材加工接着剤	"	34	26,016	115	25,585	2,641	387	639
その他	"	7,480	125,974	3,957	124,278	34,289	5,509	8,939
エリア樹脂計	"	4,951	372,004	16,813	360,034	28,153	844	6,908
成形材	"	1,506	18,100	8,906	10,830	4,466	38	1,130
接着剤	"	3,441	332,296	6,465	329,023	21,472	781	4,643
その他	"	4	21,608	1,442	20,181	2,215	25	1,135
メラミン樹脂計	"	2,449	130,265	18,961	110,859	37,619	3,244	5,836
成形材	"	135	8,321	1,182	7,594	3,878	33	1,406
化粧板用	10 ³ m ²	-	13,536	-	-	-	-	-
塗料	t	994	4,298	155	5,099	18,969	111	386
接着剤	"	1,320	25,114	8,257	15,205	6,477	3,100	1,439
その他	"	-	85,315	8,095	77,091	7,145	-	1,847
不飽和ポリエステル樹脂計	"	4,786	265,030	17,406	245,040	68,802	7,331	18,287
F R P	"	4,731	200,657	15,516	185,177	49,355	4,615	12,515
その他	"	55	64,373	1,890	59,863	19,448	2,716	5,772
アルキド樹脂	"	3,909	135,845	62,077	62,003	19,759	15,713	7,565
エポキシ樹脂	"	30,382	201,357	15,332	211,159	80,910	3,794	21,141

注 1) DBP(フタル酸ジブチル), DHP(フタル酸ジヘプチル), DOP, DIOP, DNOP(フタル酸ジオクチル), DIDP(フタル酸ジイソデシル)
2) 生産額 () 内は化粧板用の生産量で内数である。
ブタン・ブチレン、ブタジエン、ノルマルパラフィン、分解ガソリンの販売金額は未調査。

品 目	単 位	受 入 数 量	生 産 数 量	消費数量	出 荷			在 庫 数 量
					販 売		そ の 他	
					数 量	金 額 (百万円)		
シロキサン ¹⁾	t	-	(117,234)	-	-	-	-	-
けい素樹脂 ¹⁾	"	56	203,112	202,100	-	-	1,013	1,170
ウレタンフォーム計	"	25,380	291,114	47,479	265,099	174,295	3,740	4,617
軟質	"	23,704	156,695	13,046	165,106	113,276	2,200	2,989
硬質	"	1,676	134,419	34,433	99,993	61,018	1,540	1,628
ポリエチレン計	"	105,833	3,313,198	2,628	3,337,435	490,016	56,617	325,880
低密度	"	77,430	1,830,181	2,009	1,858,486	273,470	31,520	182,290
高密度	"	27,102	1,270,768	475	1,269,027	171,767	25,097	119,436
エチレン・酢酸ビニルコポリマー	"	1,301	212,249	144	209,922	44,778	-	24,154
ポリスチレン計	"	59,318	2,177,728	61,137	2,123,555	409,168	67,564	187,655
成形材料(GP,HI)	"	29,165	1,309,045	48,319	1,263,617	179,021	35,071	103,957
発泡用(F S)	"	8,550	195,408	1,870	195,397	50,956	8,541	10,060
A S 樹脂 ²⁾	"	-	120,204	54	121,688	25,509	-	8,545
A B S 樹脂 ²⁾	"	21,603	553,071	10,894	542,853	153,681	23,952	65,093
ポリプロピレン	"	48,224	2,730,162	35,695	2,690,885	351,093	32,964	271,345
ポリブテン	"	20	41,128	46	41,466	10,756	32	2,840
石油樹脂	"	117	128,287	412	134,323	20,889	380	18,843
メタクリル酸エステル(モノマー)	"	98,438	423,044	181,776	345,264	54,698	2,893	9,452
メタクリル樹脂計	"	5,691	211,091	47,586	170,185	68,448	213	20,766
成形材料	"	1,522	115,296	27,928	89,550	26,384	7	10,542
板状等材料	"	2,263	67,967	1,098	69,657	38,084	36	9,959
その他	"	1,906	27,828	18,560	10,978	3,980	170	265
酢酸ビニル(モノマー)	"	121,946	554,916	314,365	321,736	55,475	42,192	12,297
ポリビニルアルコール計	"	154	211,970	37,601	169,429	55,796	5,425	25,109
繊維	"	-	41,909	37,093	593	272	4,160	242
その他	"	154	170,061	508	168,836	55,524	1,265	24,867
塩化ビニル(モノマー)	"	471,208	2,920,775	1,002,994	2,058,874	117,119	330,094	39,146
塩化ビニル樹脂計	"	54,278	2,510,973	11,671	2,461,864	292,284	85,917	111,029
ポリマー	"	54,278	2,243,512	11,650	2,193,973	240,199	85,917	83,180
コーポラ	"	-	77,715	21	77,017	16,771	-	9,307
ペー	"	-	189,746	-	190,874	35,315	-	18,542
塩化ビニリデン樹脂計	"	48	68,486	79	36,338	...	31,859	3,116
(コポリマーを含む)	"	-	1,858	1	542	...	1,323	7
繊維	"	48	66,628	78	35,796	...	30,536	3,109
その他	"	-	128,670	32,678	92,905	(25,017)	-	6,605
アセチルセルロース計	"	-	116,438	32,328	80,960	...	-	4,491
繊維	"	-	12,232	350	11,945	...	-	2,114
その他	"	-	-	-	-	-	-	-
ポリエチレンテレフタレート計	"	41,707	1,360,192	614,563	474,421	113,003	305,100	77,585
繊維	"	32,167	738,990	543,691	75,155	11,666	151,222	13,522
その他	"	9,540	621,202	70,872	399,266	101,338	153,878	64,063
(成形材料)	"	-	58,058	8,420	36,956	16,979	12,782	4,343
ポリブチレンテレフタレート	"	-	76,808	9,840	80,652	37,698	879	8,829
変性ポリフェニレンエーテル	"	15,655	76,808	9,840	80,652	37,698	879	8,829
その他(樹脂 ³⁾)	"	-	55,395	13,767	41,350	15,049	392	1,590

注 1) 生産額 () 内はシロキサンの生産量である。 2) A S樹脂(スチレン-アクリロニトリル共重合樹脂), A B S樹脂(スチレン-アクリロニトリル-ブタジエン共重合樹脂)。 3) その他樹脂にはポリビニルアルコール、ポリビニルアクリレート、フラン樹脂、アセチルセルロースプラスチック、ニトロセルロース、セルロイド生地、たん白系接着剤が含まれている。塩化ビニリデン樹脂、ポリアセチル、アセチルセルロース(繊維用)及び同(その他)の販売金額は未調査。

品目	単位	受入数量	生産数量	消費数量	出荷			在庫数量
					販売		その他	
					数量	金額 (百万円)		
16 合成ゴム								
(合成ラテックスを含む) SBR ¹⁾	t	31,770	1,519,938	130,668	1,389,045	522,483	20,176	217,018
ハイスチレンラバー	"	-	9,689	9	10,772	5,807	-	1,380
クラム(除油入り)	"	-	217,967	227	213,597	71,727	-	39,770
クラム(油入り)	"	150	227,448	43,566	176,523	52,517	-	34,396
ラテックス	"	-	259,556	33,615	227,507	81,845	149	13,747
NBR ²⁾	"	24	73,294	362	69,749	46,650	19	20,827
ポリクロロプレン	"	461	86,913	-	88,826	34,452	14	17,240
ポリブタジエン	"	-	327,684	14,993	304,060	83,835	259	39,941
エチレンプロピレンラバー	"	11,410	171,616	17,042	171,550	85,087	-	34,755
その他	"	19,725	145,771	20,854	126,461	60,563	19,735	14,962
17 写真感光材料								
写真フィルム合計	10 ³ m ²	-	293,392	3,202	289,451	407,482	-	18,718
白黒フィルム計	"	-	221,310	-	220,711	201,300	-	14,154
X線用フィルム	"	-	99,837	-	100,640	92,497	-	4,052
映画用フィルム	"	-	155	-	150	205	-	10
ロールフィルム	"	-	621	-	615	2,923	-	59
特殊フィルム	"	-	120,697	-	119,305	105,675	-	10,033
天然色フィルム計	"	-	72,082	3,202	68,740	206,182	-	4,564
映画用フィルム計	"	-	16,304	-	16,344	10,305	-	324
35mm	"	-	15,977	-	16,006	9,291	-	306
35mm以外	"	-	328	-	338	1,014	-	18
ロールフィルム	"	-	52,542	3,202	48,974	169,399	-	4,109
レンズ付フィルム	10 ³ 本	-	83,262	-	82,521	61,267	-	4,029
その他	10 ³ m ²	-	3,235	-	3,422	26,479	-	131
印画紙計	"	-	334,874	-	333,536	138,120	249	24,563
白黒印画紙	"	-	22,083	-	21,539	19,648	103	2,965
天然色印画紙	"	-	312,792	-	311,997	118,472	145	21,597
18 油脂製品及び界面活性剤等								
硬化油合計	t	691	290,981	224,679	57,776	8,818	10,133	9,192
食工業用	"	84	276,158	218,727	48,593	7,218	9,758	8,597
工業用	"	607	14,823	5,952	9,183	1,600	375	595
脂肪酸合計	"	2,824	254,188	190,377	62,694	5,559	4,493	4,194
直分脂肪酸	"	2,824	220,666	183,384	36,321	3,403	4,092	2,882
トール油脂脂肪酸・他	"	-	33,522	6,993	26,373	2,156	401	1,312
硬化脂肪酸合計	"	2,382	119,939	37,931	79,945	8,782	4,523	3,772
極度硬化品	"	2,325	83,345	28,293	53,268	6,039	4,230	2,895
微水添加品	"	57	23,870	9,638	13,840	1,669	293	770
その他	"	-	12,724	-	12,837	1,073	-	107
分別・留脂肪酸合計	"	3,100	62,925	23,917	33,581	6,641	9,002	4,193
オレイン	"	1,454	23,041	5,054	17,563	3,119	2,183	996
ステアリン	"	407	9,801	4,892	4,095	817	1,303	1,112
パルミチン	"	121	4,071	3,167	808	213	216	98
ミリスチン	"	270	2,899	788	-	-	2,536	289
ラウリン	"	406	13,163	5,727	6,042	962	1,880	757
その他	"	442	9,950	4,289	5,073	1,530	884	941
粗製グリセリン(80%換算)	"	14,333	40,597	46,554	7,998	471	-	2,433
精製グリセリン(98.5%換算) ²⁾	"	17,625	51,421	5,581	55,057	12,596	7,668	4,257
石けん合計	"	20,717	164,712	3,259	158,887	73,451	22,566	14,923
浴用・固形	"	10,548	72,321	-	73,336	52,199	10,288	9,222
手洗用・液体	"	1,045	15,169	-	14,583	9,498	672	1,706
洗たく用	"	4,372	22,251	-	23,136	4,419	3,686	533
固形	"	1,174	5,272	-	4,919	1,182	1,549	173
工業用	"	3,198	16,979	-	18,217	3,237	2,137	360
その他	"	3,421	44,236	3,222	36,514	4,440	7,272	3,023
その他	"	1,331	10,735	37	11,318	2,895	648	439

注 1) SBR (スチレンブタジエンラバー), NBR (アクリロニトリブタジエンラバー).
2) 合成グリセリンを含む。

品目	単位	受入数量	生産数量	消費数量	出荷			在庫数量
					販売		その他	
					数量	金額 (百万円)		
身体洗剤合計	t	1,735	71,658	-	70,167	51,219	1,897	5,662
洗顔剤	"	-	4,549	-	4,405	11,599	79	329
ボディ用	"	1,735	67,109	-	65,762	39,620	1,818	5,333
合成洗剤合計	"	71,978	921,976	-	932,823	305,733	66,245	26,335
洗たく用	"	36,850	587,056	-	595,151	210,507	33,080	15,032
粉末	"	20,648	534,798	-	541,468	186,930	17,642	13,361
有りん洗剤	"	3,231	12,089	-	13,684	2,749	1,701	331
無りん洗剤	"	17,417	522,709	-	527,784	184,181	15,941	13,030
(高密度品)	"	5,149	482,986	-	489,808	176,171	2,089	12,518
液体(高濃度品)	"	16,202	52,258	-	53,683	23,577	15,438	1,671
液体(高濃度品)	"	19,527	235,539	-	237,756	61,160	18,543	8,049
台所用	"	15,601	99,381	-	99,916	34,066	14,622	3,254
住宅・家具用	"	-	-	-	-	-	-	-
柔軟仕上げ剤	"	12,907	247,515	-	243,907	61,200	12,336	8,873
(高濃度品)	"	858	85,127	-	75,306	35,483	7,447	4,963
漂白剤合計	"	26,006	172,235	-	175,919	33,219	20,151	6,860
酸素系	"	18,333	70,177	-	70,031	17,091	18,751	1,520
塩素系	"	7,673	102,058	-	105,888	16,128	1,400	5,340
酸・アルカリ洗剤	"	926	45,489	-	45,981	10,397	1,218	1,381
クレンザー合計	"	11,039	36,249	-	37,658	6,223	10,081	1,281
粉末	"	3,786	11,383	-	12,335	1,894	2,884	241
液体	"	7,253	24,866	-	25,323	4,329	7,197	1,040
界面活性剤合計	"	119,048	1,085,861	268,026	889,403	214,867	48,524	63,892
陰イオン活性剤計	"	42,485	538,836	189,411	370,112	57,008	22,850	21,341
硫酸エステル型計	"	11,601	150,431	59,573	100,575	16,010	1,489	6,900
油類・脂肪酸・硫酸エステル	"	624	13,049	214	13,391	3,523	61	1,055
アルキルサルフェート	"	1,648	63,022	34,854	29,316	5,063	381	2,056
アルキルエーテルサルフェート	"	9,329	74,360	24,505	57,868	7,424	1,047	3,789
スルホン酸型計	"	23,962	295,829	115,240	200,754	23,686	5,350	8,837
アルキル・アルル・スルホネート	"	20,435	190,196	111,437	95,726	10,014	3,693	4,454
(アルキル)ナフタリン型	"	2,116	86,871	1,376	87,697	9,111	1,102	2,940
その他スルホネート	"	1,411	18,762	2,427	17,331	4,561	555	1,443
その他	"	6,922	92,576	14,598	68,783	17,312	16,011	5,604
陽イオン活性剤	"	10,409	70,540	12,049	57,534	19,673	11,482	4,537
非イオン活性剤計	"	57,398	444,773	54,710	434,453	131,790	12,661	36,296
エーテル型計	"	43,814	298,436	36,917	300,381	76,543	3,521	22,744
POEアルキル・アルエーテル	"	35,434	176,499	25,174	183,368	45,566	2,259	15,726
POE糖アルコールエーテル	"	1,343	27,490	3,036	25,500	8,405	128	1,897
その他のエーテル	"	7,037	94,447	8,707	91,513	22,571	1,134	5,121
エステル型計	"	4,441	86,828	6,391	80,770	35,006	4,451	7,550
多価アルコールエステル	"	2,787	52,418	2,023	49,814	24,335	3,019	5,120
その他エステル	"	1,654	34,410	4,368	30,956	10,670	1,432	2,430
その他	"	9,143	59,509	11,402	53,302	20,242	4,689	6,002
両性イオン活性剤	"	8,756	31,712	11,856	27,304	6,396	1,531	1,718
その他助剤(フィックス剤等)	"	2,734	31,586	786	33,050	11,952	168	2,656
高級アルコール	"	39,162	19,859	17,936	38,778	8,555	1,724	4,018

品目	単位	受入数量	生産数量	出荷				在庫数量
				販売			その他	
				個数 (千個)	数量	金額 (百万円)		
19 化粧品合計	t	9,176	363,710	2,167,322	356,461	1,463,166	18,678	49,679
香水	"	0	27	564	25	1,526	4	5
ヘアデコロン	"	19	1,906	21,797	1,825	17,341	110	214
頭髪用化粧品計	"	7,779	286,303	1,133,993	284,108	503,792	13,537	37,341
シャンプー	"	2,880	124,233	344,862	124,594	127,233	4,463	14,127
ヘアリンス	"	860	58,908	183,679	58,819	58,234	2,417	6,895
ヘアトリートメント	"	93	6,990	34,685	6,838	41,512	258	934
ヘアマード・チック	"	702	26,349	109,877	25,784	53,717	2,336	3,806
ヘアクリーム・香油	"	52	1,138	9,790	1,175	5,513	39	121
液状・泡状整髪料	"	73	1,988	15,699	1,910	6,892	59	201
セットローション	"	607	17,505	99,024	16,552	48,316	1,364	3,040
ヘアスプレー	"	234	7,414	40,304	6,913	17,804	420	1,334
染毛料	"	195	11,571	64,625	11,225	30,720	406	1,822
その他の頭髪用化粧品	"	984	17,208	180,165	17,363	85,687	605	2,786
皮膚用化粧品計	"	1,054	57,162	518,471	54,957	556,247	2,835	8,504
洗顔クリーム・フォーム	"	86	9,086	82,635	8,837	51,441	403	1,084
クレンジングクリーム	"	45	4,667	38,039	4,469	32,818	250	592
マッサージ・コールドクリーム	"	2	1,380	11,019	1,353	12,950	46	145
モイスタチャークリーム	"	33	1,662	33,973	1,652	67,286	101	264
乳液	"	71	5,173	47,283	4,847	66,047	306	887
化粧水	"	223	18,765	121,421	17,883	141,554	731	2,411
美容液	"	9	2,399	37,781	2,291	94,904	99	208
パック	"	135	1,806	42,407	1,831	32,971	70	288
男性皮膚用化粧品	"	25	2,131	20,566	1,991	10,491	132	327
その他の皮膚用化粧品	"	426	10,094	83,346	9,802	45,785	696	2,299
仕上用化粧品計	"	237	4,768	369,068	4,739	334,871	287	765
ファンデーション	"	37	2,445	112,784	2,310	163,052	161	393
おしろい	"	5	361	18,836	359	22,540	14	39
リップクリーム	"	18	204	60,951	190	61,256	27	56
ほほ紅	"	62	65	34,521	123	13,168	4	15
アイメイクアップ	"	1	39	8,624	37	7,241	5	9
まつ毛化粧料	"	6	202	33,997	186	22,570	13	34
つめ化粧料(除光液を含む)	"	9	64	41,771	72	24,568	3	9
その他の仕上用化粧品	"	97	1,364	55,687	1,439	17,881	54	204
特殊用途化粧品計	"	2	24	1,896	24	2,595	6	6
日焼け止め及び日焼け化粧品	"	87	13,543	123,430	10,807	49,389	1,907	2,851
ひげそり用化粧品	"	20	1,232	17,331	957	14,727	139	339
浴用化粧品	"	3	2,050	13,721	1,924	4,465	63	227
その他の特殊用途化粧品	"	52	3,568	22,910	2,442	4,437	1,078	680
その他の特殊用途化粧品	"	12	6,694	69,468	5,484	25,760	626	1,605

品目	単位	受入数量	生産数量	消費数量	出荷			在庫数量
					販売		その他	
					数量	金額 (百万円)		
20 塗料	t	148,970	449,910	624	485,677	72,242	112,724	12,305
塗料合計	"	148,970	449,910	624	485,677	72,242	112,724	12,305
油性塗料	"	5,974	10,737	49	12,617	3,357	4,211	805
ラック	"	9,822	33,884	343	29,098	13,005	14,113	2,403
電気絶縁塗料	"	2,041	42,889	1,556	42,087	20,058	1,040	2,697
合成樹脂塗料計	"	33,533	138,938	222	156,258	38,250	16,826	8,795
溶剤系塗料	"	361,386	874,285	6,290	933,717	468,883	294,271	65,886
アルキド樹脂系塗料	"	21,498	55,813	729	57,779	25,162	19,077	4,036
ワニス・エナメル	"	34,992	63,710	110	69,842	21,009	29,273	5,498
調合ペイント	"	29,342	76,402	53	80,464	17,546	25,728	6,183
さび止ペイント	"							

注 化粧品は返品については、再び出荷する時、①返品されたものであることが区分できる場合は、受入及び出荷のその他に含め、②返品されたものであることが区分できない場合は、当月の販売から当月の返品分を控除している。

品目	単位	受入数量	生産数量	消費数量	出荷			在庫数量
					販売		その他	
					数量	金額 (百万円)		
アミノアルキド樹脂系塗料	t	58,379	128,347	658	127,152	54,277	58,666	8,698
ビニル樹脂系塗料	"	7,898	23,988	39	25,116	11,728	6,681	4,044
アクリル樹脂系塗料	"							
常温乾燥型	"	31,789	84,640	272	89,773	41,646	25,872	7,137
焼付乾燥型	"	18,292	52,033	426	54,701	39,971	14,573	2,703
エポキシ樹脂系塗料	"							
タールエポキシ型	"	21,921	26,151	116	38,754	10,673	9,244	2,295
ワニス・エナメル	"	30,760	91,522	352	101,043	53,113	20,841	6,059
ウレタン樹脂系塗料	"							
一液型	"	2,502	8,412	9	9,298	5,210	1,415	673
多液型	"	45,797	120,520	1,420	132,473	92,888	32,530	8,893
不飽和ポリエステル樹脂系塗料	"	7,928	24,400	834	25,830	14,513	5,341	1,114
塩化ゴム系塗料	"	9,420	15,326	86	17,011	6,051	7,505	1,427
船底塗料	"	6,449	18,218	245	18,396	11,924	5,931	1,825
その他の溶剤系塗料	"	34,419	84,803	941	86,085	63,171	31,594	5,301
水系塗料	"	192,461	411,329	1,440	453,674	127,632	147,133	20,164
エマルション系塗料	"							
エマルションペイント	"	80,785	138,286	484	157,832	46,327	59,482	9,054
骨材入りエマルションペイント	"	6,853	33,725	174	35,661	6,280	4,568	1,681
骨材入りエマルションペイント	"	30,396	46,980	66	57,872	8,612	19,588	2,870
骨材入りエマルションペイント	"	22,838	42,747	185	48,306	11,912	17,383	2,691
水性樹脂系塗料	"	51,589	149,591	531	154,003	54,501	46,112	3,868
無溶剤系塗料	"	33,533	138,938	222	156,258	38,250	16,826	8,795
粉体塗料	"							
静電吹付用	"	11,528	22,120	148	25,344	18,468	8,089	2,599
流動浸漬用	"	8	7,930	74	7,807	5,432	-	1,008
トラフィックペイント	"	21,997	108,888	-	123,107	14,349	8,737	5,188
無機質塗料	"	9,176	10,845	86	15,783	6,694	4,109	846
その他の塗料	"	30,075	57,148	886	70,592	34,227	15,197	3,112
シナナ	"	148,970	449,910	624	485,677	72,242	112,724	12,305
関連製品	"	25,379	37,907	64	53,351	24,442	9,372	2,235
21 印刷インキ	t	62,459	426,056	1,427	461,421	317,636	24,713	17,856
印刷インキ合計	"	62,459	426,056	1,427	461,421	317,636	24,713	17,856
一般インキ計	"	49,772	372,074	177	406,684	285,760	14,167	15,270
平版インキ	"	20,723	117,122	177	128,089	109,055	9,134	5,544
凸版・凸版輪転インキ	"	41	13,714	-	13,712	2,659	-	306
ゴム凸版インキ	"	2,569	24,390	-	25,492	20,023	1,467	1,271
金属印刷インキ	"	764	45,542	-	46,376	33,009	37	1,302
出版グラビアインキ	"	87	25,729	-	25,839	7,679	72	433
特殊グラビアインキ	"	17,034	112,429	-	125,909	60,169	3,089	4,619
その他のインキ	"	8,554	33,148	-	41,267	53,167	368	1,795
新聞インキ	"	10,945	48,118	398	48,851	25,822	9,723	2,274
補助剤	"	1,742	5,864	852	5,886	6,054	823	312
印刷インキ用ワニス	"	16,915	140,915	90,984	41,476	10,345	24,580	6,669
(特掲)石油化学製品	t	105,833	3,313,198	2,628	3,337,435	490,016	56,617	325,880
ポリエチレン計	"	77,430	1,830,181	2,009	1,858,486	273,470	31,520	182,290
高密度	"	27,102	1,270,768	475	1,269,027	171,767	25,097	119,436
エチレン・酢酸ビニルコポリマー	"	1,301	212,249	144	209,922	44,778	-	24,154
ポリスチレン計	"	59,318	2,177,728	61,137	2,123,555	409,168	67,564	187,655
成形材料(GP, HI)	"	29,165	1,309,045	48,319	1,263,617	179,021	35,071	103,957
発泡用(FS)	"	8,550	195,408	1,870	195,397	50,956	8,541	10,060
A S 樹脂	"	-	120,204	54	121,688	25,509	-	8,545
A B S 樹脂	"	21,603	553,071	10,894	542,853	153,681	23,952	65,093
ポリプロピレン	"	48,224	2,730,162	35,695	2,690,885	351,093	32,964	271,345
ポリブテン	"	20	41,128	46	41,466	10,756	32	2,840
石油樹脂	"	117	128,287	412	134,323	20,889	380	18,843

注 1) その他のインキには、騰写版インキが含まれている。

品目	単位	受入数量	生産数量	消費数量	出荷			在庫数量
					販売		その他	
					数量	金額 (百万円)		
合成ゴム計(合成ラテックスを含む)	t	31,770	1,519,938	130,668	1,389,045	522,483	20,176	217,018
SBR	"	-	9,689	9	10,772	5,807	-	1,380
ハイスチレンラバー	"	-	217,967	227	213,597	71,727	-	39,770
クラム(除油入り)	"	150	227,448	43,566	176,523	52,517	-	34,396
"(油入り)	"	-	259,556	33,615	227,507	81,845	149	13,747
ラテックス	"	-	-	-	-	-	-	-
NBR	"	24	73,294	362	69,749	46,650	19	20,827
ポリクロロブレン	"	461	86,913	-	88,826	34,452	14	17,240
ポリブタジエン	"	-	327,684	14,993	304,060	83,835	259	39,941
エチレンプロピレンラバー	"	11,410	171,616	17,042	171,550	85,087	-	34,755
その他	"	19,725	145,771	20,854	126,461	60,563	19,735	14,962
スチレンモノマー	"	784,471	3,085,351	789,902	2,229,932	214,094	858,036	74,197
合成石炭酸	"	118,570	761,610	92,274	793,271	191,884	1,108	20,314
アルキルベンゼン	"	844	150,225	-	152,059	25,375	658	10,783
アルキルフェノール	"	3,584	59,880	6,035	51,881	8,524	5,687	3,538
ビスフェノールA	"	5,392	250,143	31,346	220,546	39,702	198	13,620
無水フタル酸	"	694	194,841	31,722	162,427	16,887	-	5,122
テレフタル酸(高純度のもの)	"	1,261	1,560,529	171,545	1,304,986	187,047	93,233	53,157
テレフタル酸ジメチル	"	-	384,308	317,817	67,923	7,427	-	15,981
純ベンゼン	"	1,308,830	3,964,218	2,354,283	2,728,022	110,639	203,811	92,093
純トルエン	"	57,149	1,329,490	231,948	1,032,547	43,298	122,670	29,046
キシレン	"	526,510	3,991,134	2,849,361	1,665,919	61,400	11,139	88,663
オルソキシレン	"	18,908	206,956	77,729	147,852	7,872	2	9,815
パラキシレン	"	23,422	2,328,871	138,416	2,097,662	155,808	134,470	63,166
芳香族溶剤	"	-	70,668	7	70,141	2,169	937	5,309
エチレン	"	1,603,244	7,137,543	2,409,103	5,298,083	1,025,686	-	61,247
酸化エチレン	"	7,890	839,509	671,462	172,978	35,413	3,424	3,592
エチレングリコール	"	58,918	750,754	34,835	750,483	128,064	27,879	25,817
ポリエチレングリコール	"	2,265	16,262	79	14,924	3,664	3,522	1,491
エチレングリコールエーテル	"	4,844	77,965	4,341	77,466	14,927	373	5,183
アセトアルデヒド	"	7,752	418,714	300,017	124,415	12,203	2,426	3,183
酢酸(99%換算)	"	122,189	599,129	177,490	543,948	46,680	2	7,606
酢酸エチル	"	1,554	206,805	3,097	192,901	21,482	12,533	4,584
"ブチル	"	2,633	61,838	8	64,480	8,755	-	1,951
エチルアルコール	kl	X	X	X	X	X	X	X
合成高級アルコール(C ₈ 以上のもの)	t	70	56,818	9,193	48,574	16,804	28	6,271
二塩化エチレン	"	1,118,897	3,116,047	3,762,520	404,026	18,231	64,909	63,914
プロピレン	"	1,504,509	5,143,283	2,083,081	4,149,448	...	422,243	40,933
酸化プロピレン	"	14,995	351,406	45,715	321,910	74,101	84	7,904
プロピレングリコール	"	841	70,073	1,065	68,271	14,764	3,967	1,828
ポリプロピレングリコール	"	23,156	295,884	22,503	284,206	67,229	13,819	22,082
エピクロルヒドリン	"	5,377	116,461	15,304	101,988	16,560	2,983	8,789
合成グリセリン	"	X	X	X	X	X	X	X
イソプロピルアルコール	"	13,122	141,124	2,273	152,253	18,722	69	6,452
合成アセトン	"	66,330	417,119	92,781	383,412	53,598	5,418	22,668
メチルイソブチルケトン	"	-	55,820	205	56,628	10,687	-	2,128
アクリロニトリル	"	12,868	674,666	31,092	495,348	71,669	168,840	22,527
アクリル酸エステル	"	17,223	274,362	7,386	289,214	76,245	2,223	12,814
合成オクタノール	"	1,921	331,166	47,240	292,398	41,856	-	10,047
合成ブタノール計	"	1,854	414,978	222,250	198,827	22,063	12	8,722
ノルマルブタノール	"	1,854	212,164	43,115	173,418	19,276	12	7,271
イソブタノール	"	-	29,024	5,904	24,864	2,652	-	848
第二級ブタノール	"	-	173,790	173,231	545	135	-	603
メチルエチルケトン	"	-	201,590	3	202,683	28,446	39	7,457
ブタン・ブチレン	"	468,737	2,843,919	519,084	2,567,547	...	236,137	18,109
ブタジエン	"	87,276	1,023,693	389,920	677,014	...	46,346	18,677
ノルマルパラフィン	"	3,852	138,700	-	145,777	...	-	12,901
分解ガソリン	"	894,666	5,005,587	3,634,336	2,000,015	...	277,219	63,245

(1) アンモニア及びアンモニア誘導品 アンモニア (NH₃ 100%換算) (1)

年月	生産量 (t)	消費量 (t)	出荷		在庫量 (t)	
			販売			
			数量 (t)	金額 (百万円)		
平成5年	1,708,306	809,450	845,492	36,719	149,874	56,885
6年	1,712,551	769,443	862,670	35,010	177,375	54,190
7年	1,831,163	809,877	873,774	35,374	195,545	67,785
8年	1,811,248	817,306	884,634	35,850	168,436	65,567
8年1月	171,092	78,355	76,823	2,951	15,109	71,790
2	154,807	77,537	77,716	3,106	11,223	65,034
3	130,733	58,321	74,603	2,768	9,613	57,980
4	130,526	55,391	81,550	3,316	9,984	48,482
5	148,636	66,612	77,704	3,725	10,557	50,654
6	149,823	71,250	66,867	2,674	20,229	49,857
7	152,726	72,570	78,226	3,036	14,209	42,988
8	159,939	68,879	72,772	2,992	10,055	53,461
9	159,943	70,962	63,023	2,753	14,832	68,565
10	146,312	63,837	66,280	2,522	17,724	70,053
11	136,951	56,730	64,285	2,530	17,440	71,762
12	169,760	76,862	84,785	3,479	17,461	65,567

アンモニア水 (NH₃ 100%換算) (2)

年月	生産量 (t)	消費量 (t)	出荷		在庫量 (t)	
			販売			
			数量 (t)	金額 (百万円)		
平成5年	81,333	61,682	31,236	2,068	24	249
6年	91,303	69,764	37,147	2,236	5	257
7年	95,801	71,300	38,607	2,249	9	259
8年	95,633	70,349	38,106	2,339	39	292
8年1月	8,616	6,527	3,376	198	8	268
2	8,167	6,193	3,158	191	3	267
3	8,252	6,366	3,098	186	1	280
4	8,749	6,289	3,651	221	4	363
5	7,029	4,766	2,858	204	2	285
6	7,640	5,653	2,513	176	3	341
7	8,470	5,865	3,814	233	4	305
8	7,915	6,096	3,031	180	3	296
9	5,051	3,475	2,101	153	5	339
10	8,541	6,284	3,520	201	-	300
11	8,131	6,128	3,323	191	2	286
12	9,072	6,707	3,663	205	4	292

注 アンモニアの外数である。

硝酸 (98%換算) (3)

年月	生産量 (t)	消費量 (t)	出荷		在庫量 (t)	
			販売			
			数量 (t)	金額 (百万円)		
平成5年	691,952	390,316	293,646	13,915	27,247	13,602
6年	688,268	391,537	293,001	13,855	26,505	12,071
7年	711,902	418,331	291,103	14,049	21,198	12,375
8年	673,542	400,509	273,039	12,678	17,639	12,069
8年1月	61,952	38,390	23,233	1,082	1,372	12,670
2	55,972	30,374	23,814	1,104	2,001	13,842
3	57,728	33,591	24,363	1,153	1,930	12,939
4	58,692	35,578	24,609	1,156	1,865	11,415
5	38,027	23,568	15,110	731	978	11,209
6	54,417	30,102	22,339	1,025	892	14,054
7	57,865	37,366	24,960	1,141	1,819	8,664
8	59,164	33,653	23,345	1,092	1,693	10,963
9	58,366	32,661	23,315	1,069	1,145	13,597
10	59,719	37,996	23,882	1,083	1,054	11,723
11	51,364	32,211	21,889	998	1,401	8,869
12	60,276	35,019	22,180	1,043	1,489	12,069

硝酸ナトリウム (4)

年 月	受 入 量 (t)	生 産 量 (t)	消 費 量 (t)	出 荷			在 庫 量 (t)
				販 数 (t)	売 金 (百万円)	そ の 他 (t)	
平成5年	-	17,992	72	17,143	1,162	-	1,687
6年	-	17,775	68	17,411	1,117	-	1,983
7年	-	16,640	81	16,243	1,000	-	2,299
8年	-	14,037	90	15,399	907	-	848
8年1月	-	1,016	5	1,217	72	-	2,093
2	-	923	9	1,180	71	-	1,827
3	-	1,101	7	1,231	75	-	1,690
4	-	1,234	9	1,374	84	-	1,541
5	-	1,059	6	1,089	64	-	1,506
6	-	1,204	7	1,286	74	-	1,417
7	-	1,068	8	1,240	72	-	1,237
8	-	1,153	7	1,230	72	-	1,153
9	-	1,304	9	1,282	75	-	1,166
10	-	1,330	11	1,382	80	-	1,103
11	-	1,284	8	1,328	78	-	1,051
12	-	1,361	4	1,560	91	-	848

亜硝酸ナトリウム (5)

年 月	受 入 量 (t)	生 産 量 (t)	消 費 量 (t)	出 荷			在 庫 量 (t)
				販 数 (t)	売 金 (百万円)	そ の 他 (t)	
平成5年	-	20,751	13	20,260	1,727	533	1,036
6年	-	23,566	7	23,286	1,801	232	1,076
7年	-	21,142	25	21,172	1,671	169	852
8年	30	21,463	31	21,718	1,675	159	438
8年1月	-	1,657	-	1,862	142	-	647
2	-	1,712	-	1,880	146	11	468
3	-	1,915	-	1,821	141	-	562
4	-	1,741	5	1,773	139	-	525
5	-	1,741	-	1,585	123	22	660
6	-	1,816	1	1,805	139	43	627
7	-	1,867	5	1,756	134	-	733
8	-	1,330	-	1,414	112	-	649
9	-	1,963	1	2,026	154	-	585
10	-	1,776	8	1,865	143	-	488
11	-	1,911	5	2,071	157	32	291
12	30	2,034	6	1,860	144	51	438

尿素 (合計) (6~7)

年 月	生 産 量 (t)		消 費 量 (t)	出 荷			在 庫 量 (t)
	実 数	N100%換算		販 数 (t)	売 金 (百万円)	そ の 他 (t)	
平成5年	724,748	333,384	242,933	393,530	14,127	84,498	87,486
6年	694,338	319,395	263,745	388,921	14,050	94,203	73,667
7年	718,572	330,543	274,763	391,402	14,047	126,737	64,190
8年	770,527	354,442	289,041	395,055	14,048	151,122	57,262
8年1月	75,519	34,739	26,147	32,090	1,087	11,458	75,814
2	78,173	35,960	25,214	35,742	1,204	13,139	85,592
3	64,544	29,690	26,928	38,919	1,314	14,000	75,925
4	56,700	26,082	25,896	36,406	1,299	14,040	60,504
5	63,916	29,401	24,726	33,484	1,207	13,264	57,347
6	65,805	30,270	25,541	30,058	1,065	9,647	62,564
7	60,957	28,040	18,326	32,542	1,190	11,457	65,454
8	64,151	29,509	21,197	28,255	1,049	14,568	70,067
9	66,130	30,420	26,071	30,024	1,099	12,053	72,127
10	58,211	26,777	27,365	34,739	1,262	15,323	57,962
11	39,907	18,357	16,350	31,705	1,151	11,291	43,116
12	76,514	35,196	25,280	31,091	1,121	10,882	57,262

尿素 (肥料用) (実数) (6)

年 月	出 荷			出 荷		
	販 数 (t)	売 金 (百万円)	そ の 他 (t)	販 数 (t)	売 金 (百万円)	そ の 他 (t)
平成5年	143,205	4,735	63,304	250,325	9,392	21,194
6年	140,813	4,614	65,232	248,108	9,436	28,971
7年	133,787	4,314	59,747	257,615	9,733	66,990
8年	120,908	3,890	70,120	274,147	10,158	81,002
8年1月	9,574	297	4,865	22,516	790	6,593
2	11,553	366	4,178	24,189	838	8,961
3	18,108	589	7,437	20,811	725	6,563
4	11,178	362	6,485	25,228	937	7,555
5	9,543	306	5,873	23,941	900	7,391
6	11,576	363	4,336	18,482	702	5,311
7	7,171	240	3,526	25,371	950	7,931
8	6,934	230	7,790	21,321	818	6,778
9	8,469	283	4,751	21,555	816	7,302
10	9,607	306	7,805	25,132	956	7,518
11	8,413	273	7,951	23,292	878	3,340
12	8,782	274	5,123	22,309	847	5,759

尿素 (工業用) (実数) (7)

硫酸アンモニウム (合計) (8~10)

年 月	生 産 量 (t)		消 費 量 (t)	出 荷			在 庫 量 (t)
	実 数	N100%換算		販 数 (t)	売 金 (百万円)	そ の 他 (t)	
平成5年	1,681,020	354,966	86,267	1,631,884	18,763	70,157	126,958
6年	1,708,740	361,064	69,507	1,649,298	17,745	57,031	133,922
7年	1,770,709	373,894	80,500	1,775,728	19,054	41,091	145,515
8年	1,755,833	370,724	73,566	1,780,341	19,366	43,671	122,393
8年1月	158,595	33,487	5,672	147,046	1,519	10,014	154,993
2	144,712	30,533	7,227	159,105	1,735	3,515	148,574
3	140,765	29,727	6,321	160,428	1,729	2,005	130,832
4	145,796	30,795	8,465	156,726	1,755	3,784	116,704
5	149,340	31,569	8,351	133,414	1,306	2,563	129,575
6	140,787	29,716	6,229	135,032	1,528	3,350	131,808
7	156,399	33,030	5,528	151,555	1,609	2,190	137,479
8	153,225	32,364	4,526	135,878	1,622	1,687	161,503
9	123,406	26,135	4,556	145,121	1,617	7,521	134,386
10	144,026	30,430	7,193	126,843	1,425	2,020	150,536
11	140,755	29,567	4,645	152,100	1,625	2,387	143,034
12	158,027	33,372	4,853	177,093	1,896	2,635	122,393

硫酸アンモニウム (肥料用) (実数) (8)

年 月	出 荷			出 荷		
	販 数 (t)	売 金 (百万円)	そ の 他 (t)	販 数 (t)	売 金 (百万円)	そ の 他 (t)
平成5年	1,245,172	13,996	63,401	39,618	955	828
6年	1,275,758	13,268	52,012	38,380	918	3,106
7年	1,405,697	14,655	30,165	38,892	907	1,484
8年	1,406,498	15,207	37,881	38,331	825	1,736
8年1月	105,686	1,114	7,368	3,212	67	134
2	130,406	1,420	3,227	2,874	61	151
3	125,226	1,317	1,669	3,592	79	165
4	125,593	1,405	3,473	2,749	61	104
5	104,781	1,013	2,294	2,442	53	145
6	98,874	1,134	3,079	3,182	69	127
7	125,544	1,318	1,910	2,668	59	150
8	113,363	1,345	1,430	2,393	55	150
9	111,451	1,255	7,200	5,943	102	156
10	99,520	1,099	1,737	3,212	73	156
11	120,311	1,263	2,160	2,968	71	113
12	145,743	1,525	2,334	3,096	75	185

硫酸アンモニウム (工業用) (実数) (9)

硫酸アンモニウム (副生) (10)

年 月	生産量 (t)		消費量 (t)	出荷			在庫量 (t)
	実数	N100%換算		販売		その他 (t)	
				数量 (t)	金額 (百万円)		
平成5年	359,370	77,419	12,637	347,094	3,813	5,928	34,271
6年	347,376	75,178	9,833	335,160	3,560	1,913	35,964
7年	336,331	72,675	4,879	331,139	3,492	1,659	35,766
8年	332,651	71,856	6,390	335,512	3,333	3,477	31,310
8年1月	27,360	5,928	298	38,148	339	1,935	31,016
2	24,411	5,270	299	25,825	254	137	29,166
3	28,465	6,144	412	31,610	334	171	25,438
4	30,146	6,508	2,123	28,384	288	207	24,870
5	29,360	6,373	488	26,191	240	124	27,427
6	27,060	5,833	495	32,976	325	144	20,872
7	28,051	6,077	364	23,343	232	130	25,086
8	27,896	6,045	647	20,122	222	107	32,106
9	27,281	5,949	321	27,727	260	165	31,174
10	27,480	5,955	396	24,111	253	127	34,020
11	27,660	5,817	245	28,821	291	114	32,501
12	27,481	5,957	302	28,254	296	116	31,310

注 硫酸アンモニウム (副生) はコーラル製品月報で調査したものである。

硝酸アンモニウム (合計) (11~12)

年 月	生産量 (t)		消費量 (t)	出荷			在庫量 (t)
	実数	N100%換算		販売		その他 (t)	
				数量 (t)	金額 (百万円)		
平成5年	72,903	25,516	3,237	69,452	5,292	265	4,513
6年	71,755	25,114	2,398	68,603	5,212	142	4,781
7年	70,712	24,749	1,777	67,678	5,106	166	6,152
8年	66,800	23,380	2,065	65,496	4,942	272	4,750
8年1月	4,420	1,547	166	5,249	403	3	5,150
2	5,580	1,953	268	4,858	372	46	5,541
3	6,297	2,204	197	5,728	415	10	5,898
4	6,412	2,244	155	5,365	408	5	6,681
5	3,833	1,342	118	5,450	410	5	4,936
6	6,570	2,300	178	6,259	471	8	5,050
7	6,293	2,203	161	5,786	435	9	5,370
8	4,508	1,578	103	5,200	393	94	4,504
9	5,351	1,873	136	5,701	428	4	3,937
10	6,314	2,210	280	5,563	425	78	4,287
11	5,403	1,891	114	5,554	419	4	3,977
12	5,819	2,037	189	4,783	362	6	4,750

硝酸アンモニウム (肥料用) (実数) (11)

年 月	出 荷		消費量 (t)	出 荷			在庫量 (t)
	数量 (t)	金額 (百万円)		販売		その他 (t)	
				数量 (t)	金額 (百万円)		
平成5年	11,581	738	26	57,871	4,554	239	
6年	12,453	782	21	56,150	4,430	121	
7年	11,735	734	114	55,943	4,372	52	
8年	10,241	628	231	55,255	4,314	41	
8年1月	614	38	-	4,635	365	3	
2	747	47	43	4,111	325	3	
3	966	44	6	4,762	371	4	
4	916	59	1	4,449	349	4	
5	949	61	3	4,501	349	2	
6	1,157	74	5	5,102	397	3	
7	887	53	4	4,899	382	5	
8	849	54	92	4,351	339	2	
9	998	62	-	4,703	367	4	
10	587	37	74	4,976	388	4	
11	930	58	1	4,624	361	3	
12	641	41	2	4,142	321	4	

硝酸アンモニウム (工業用) (実数) (12)

塩化アンモニウム (合計) (13~14)

年 月	生産量 (t)		消費量 (t)	出荷			在庫量 (t)
	実数	N100%換算		販売		その他 (t)	
				数量 (t)	金額 (百万円)		
平成5年	220,985	55,246	67,170	160,324	5,011	326	13,837
6年	213,436	53,359	62,710	153,251	4,611	297	14,551
7年	209,643	52,411	58,110	154,086	4,694	194	20,913
8年	204,449	51,112	55,358	144,056	4,316	2,249	24,505
8年1月	18,698	4,675	5,544	11,836	348	10	22,748
2	17,322	4,331	6,105	9,681	339	12	24,219
3	18,736	4,684	6,163	14,164	440	75	22,136
4	16,945	4,236	5,315	13,698	399	38	21,101
5	17,785	4,446	4,920	14,825	432	23	19,004
6	17,554	4,389	4,965	12,320	379	21	19,145
7	18,541	4,635	4,940	11,368	365	9	21,291
8	17,032	4,258	2,666	10,910	315	-	24,620
9	13,490	3,373	3,560	10,599	300	-	23,847
10	15,002	3,751	2,397	12,935	376	3	23,983
11	17,142	4,286	2,707	13,610	369	4	24,564
12	16,202	4,051	6,076	8,110	252	2,054	24,505

塩化アンモニウム (肥料用) (実数) (13)

年 月	出 荷		消費量 (t)	出 荷			在庫量 (t)
	数量 (t)	金額 (百万円)		販売		その他 (t)	
				数量 (t)	金額 (百万円)		
平成5年	107,309	1,830	326	53,015	3,181	-	
6年	103,175	1,777	297	50,076	2,834	-	
7年	99,585	1,678	194	54,501	3,016	-	
8年	92,828	1,557	249	53,228	2,791	-	
8年1月	7,692	134	10	4,144	214	-	
2	5,039	86	12	4,642	254	-	
3	8,905	156	75	5,259	284	-	
4	8,944	148	38	4,754	251	-	
5	9,877	170	23	4,948	263	-	
6	7,571	126	21	4,749	253	-	
7	6,382	104	9	4,986	261	-	
8	7,111	108	-	3,799	206	-	
9	6,977	116	-	3,622	183	-	
10	8,262	143	3	4,673	233	-	
11	9,590	156	4	4,020	213	-	
12	6,478	109	54	3,632	175	-	

塩化アンモニウム (工業用) (実数) (14)

(2) カルシウムカーバイド及び石灰窒素

カルシウムカーバイド (1)

年 月	生産量 (t)	消費量 (t)	出 荷		その他 (t)	在庫量 (t)
			数量 (t)	金額 (百万円)		
平成5年	245,096	180,755	77,715	6,258	-	10,893
6年	245,985	184,043	65,628	6,657	-	9,239
7年	273,045	203,531	67,367	6,696	-	11,830
8年	262,957	189,002	66,307	6,804	-	19,478
8年1月	26,388	19,734	5,680	570	-	12,804
2	20,743	16,816	5,863	584	-	10,868
3	22,114	13,770	5,755	574	-	13,457
4	27,399	15,902	5,430	540	-	19,524
5	30,202	19,119	5,053	509	-	25,554
6	26,234	18,729	5,324	539	-	27,735
7	18,495	15,910	5,489	697	-	24,831
8	13,185	16,635	4,649	467	-	16,732
9	15,076	12,145	5,365	539	-	14,298
10	18,189	8,296	6,112	620	-	18,079
11	22,971	15,253	6,098	609	-	19,699
12	21,961	16,693	5,489	556	-	19,478

石灰窒素 (2)

年 月	生産量 (t)		消費量 (t)	出荷			在庫量 (t)
	実数	N100%換算		販売		その他 (t)	
				数量 (t)	金額 (百万円)		
平成5年	131,535	29,433	15,584	110,236	10,385	-	30,758
6年	124,857	27,872	14,345	108,178	10,158	-	33,092
7年	116,045	26,185	16,665	102,019	9,498	-	30,453
8年	112,082	25,343	15,191	95,831	8,832	-	31,513
8年1月	12,475	2,761	606	6,245	589	-	36,077
2	8,823	2,035	1,250	7,229	667	-	36,421
3	3,922	938	1,178	9,134	845	-	30,031
4	7,284	1,638	1,879	5,968	550	-	29,468
5	11,294	2,579	1,450	3,029	277	-	36,283
6	12,011	2,689	1,281	3,466	319	-	43,547
7	6,580	1,540	2,154	9,285	833	-	38,688
8	7,841	1,755	294	13,242	1,220	-	32,993
9	9,022	2,045	1,718	10,847	996	-	29,451
10	10,757	2,420	1,063	10,580	982	-	28,564
11	10,481	2,347	1,205	9,947	936	-	27,893
12	11,592	2,596	1,113	6,859	618	-	31,513

(3) りん酸質肥料及び複合肥料

過りん酸石灰 (1)

年 月	生産量 (t)		消費量 (t)	出荷			在庫量 (t)
	実数	P ₂ O ₅ 100%換算		販売		その他 (t)	
				数量 (t)	金額 (百万円)		
平成5年	392,825	71,268	152,339	203,431	6,839	50,901	40,657
6年	395,353	72,617	145,199	194,330	6,504	56,557	48,213
7年	366,780	64,742	140,723	180,389	6,191	49,195	55,251
8年	327,743	57,232	125,273	165,810	6,029	46,399	52,383
8年1月	27,577	4,950	8,932	16,040	566	2,569	55,609
2	30,221	5,344	10,452	18,155	615	4,504	53,409
3	35,456	5,977	14,302	19,396	670	4,785	51,096
4	30,272	5,236	10,552	18,004	601	5,314	47,998
5	29,507	5,218	10,862	10,929	393	5,040	51,114
6	23,482	4,149	13,038	11,106	417	5,328	46,678
7	25,362	4,276	9,171	11,370	460	4,549	47,496
8	19,055	3,389	8,276	8,264	318	3,053	47,313
9	27,397	4,952	10,109	10,907	404	3,027	51,162
10	27,707	4,678	10,521	13,203	533	3,393	52,181
11	27,065	4,597	8,851	15,391	557	2,870	52,564
12	24,642	4,466	10,207	13,045	494	1,967	52,383

熔成りん肥 (2)

年 月	生産量 (t)		消費量 (t)	出荷			在庫量 (t)
	実数	P ₂ O ₅ 100%換算		販売		その他 (t)	
				数量 (t)	金額 (百万円)		
平成5年	195,104	39,058	13,837	179,167	7,110	5,699	80,659
6年	195,177	39,121	19,654	206,768	8,063	-	74,646
7年	196,330	39,451	31,647	153,512	5,992	9,963	99,755
8年	153,754	32,798	33,015	133,307	5,124	8,610	92,410
8年1月	17,555	3,461	4,272	10,952	415	670	103,062
2	15,912	3,165	3,176	10,339	390	554	107,932
3	11,746	2,256	1,926	13,290	505	582	104,640
4	11,719	2,353	2,970	12,274	468	-	101,487
5	10,868	2,349	1,561	7,822	315	268	103,063
6	8,395	1,970	3,269	4,423	172	548	104,798
7	8,237	1,919	3,632	11,917	440	2,392	95,799
8	12,826	2,689	651	11,775	472	2,308	94,771
9	11,048	2,481	2,435	13,152	513	342	90,825
10	12,218	2,775	2,483	12,827	497	50	87,866
11	18,176	3,965	3,407	13,333	513	256	89,352
12	15,054	3,415	3,233	11,203	425	640	92,410

重過りん酸石灰 (3)

年 月	生産量 (t)		消費量 (t)	出荷			在庫量 (t)
	実数	P ₂ O ₅ 100%換算		販売		その他 (t)	
				数量 (t)	金額 (百万円)		
平成5年	29,456	12,862	1,256	16,601	960	12,008	5,259
6年	28,619	12,468	371	14,985	861	11,898	6,699
7年	26,025	10,779	1,220	13,856	776	12,690	4,826
8年	23,113	9,898	261	10,285	604	12,781	4,542
8年1月	1,612	709	44	208	10	1,052	5,143
2	2,730	1,196	141	667	39	933	6,139
3	1,404	603	-	940	55	1,009	5,609
4	3,151	1,382	-	887	52	1,040	6,840
5	2,174	956	-	468	27	2,144	6,416
6	1,825	799	-	297	17	1,011	6,791
7	1,246	544	-	889	53	1,115	6,041
8	2,230	974	26	977	57	2,189	5,094
9	1,302	560	-	1,691	100	1,189	3,523
10	2,091	918	-	584	36	39	4,992
11	1,671	524	20	1,318	79	1,019	4,315
12	1,677	733	30	1,359	80	41	4,542

重焼りん(4)

年 月	生産量 (t)		消費量 (t)	出荷			在庫量 (t)
	実数	P ₂ O ₅ 100%換算		販売		その他 (t)	
				数量 (t)	金額 (百万円)		
平成5年	113,922	39,874	-	112,486	8,216	46	17,461
6年	111,411	38,991	-	114,151	8,313	42	14,701
7年	110,901	38,814	-	110,585	7,969	151	28,032
8年	100,672	35,235	-	101,521	7,391	197	27,098
8年1月	11,345	3,971	-	10,413	754	7	28,957
2	10,678	3,737	-	9,375	680	16	30,256
3	11,125	3,894	-	23,671	1,723	22	17,693
4	4,080	1,428	-	3,100	223	36	18,637
5	6,890	2,412	-	4,196	305	8	21,323
6	5,334	1,867	-	3,889	281	4	22,764
7	4,238	1,484	-	4,765	348	38	22,221
8	4,510	1,578	-	5,251	384	13	21,472
9	8,320	2,911	-	5,522	403	8	24,265
10	11,320	3,962	-	7,981	582	9	27,595
11	11,185	3,915	-	11,341	829	23	27,475
12	11,647	4,076	-	12,017	880	13	27,098

複合肥料 (合計) (5~8)

年 月	生産量 (t)				消費量 (t)	出荷			在庫量 (t)
	実数	P ₂ O ₅ 100%換算	N100%換算	K ₂ O 100%換算		販売		その他 (t)	
						数量 (t)	金額 (百万円)		
平成5年	2,702,320	403,258	330,490	310,491	86,267	2,620,601	157,170	43,814	544,219
6年	2,625,057	395,526	320,448	304,003	94,753	2,525,661	150,560	48,029	555,226
7年	2,529,378	378,393	311,833	291,940	78,708	2,466,899	144,387	69,752	616,517
8年	2,382,133	363,155	291,474	271,707	77,299	2,295,442	133,817	56,583	620,841
8年1月	205,337	31,199	24,555	23,827	6,841	168,238	9,605	7,642	647,654
2	211,151	31,923	26,066	23,637	6,029	173,856	10,053	7,044	678,456
3	234,301	36,020	28,717	26,951	8,005	281,618	16,305	8,631	622,726
4	216,795	32,503	26,061	24,021	8,461	210,528	11,956	6,638	620,531
5	203,562	30,160	25,251	22,854	6,528	178,815	10,434	5,277	638,338
6	198,461	28,959	24,808	22,573	5,685	174,686	9,793	3,876	655,869
7	172,935	24,204	20,932	19,915	5,158	210,073	12,739	1,840	612,661
8	167,473	28,220	20,967	18,321	4,260	168,633	10,044	1,974	606,819
9	177,320	28,020	21,565	20,631	6,593	190,304	11,325	2,440	587,217
10	186,972	27,595	22,673	21,751	6,462	141,779	8,334	2,329	625,227
11	203,374	32,288	24,130	23,383	5,826	187,994	10,976	3,475	633,656
12	204,452	32,064	25,749	23,843	7,451	208,918	12,254	5,417	620,841

複合肥料 (りん酸アンモニウム) (5)

年 月	生産量 (t)			消費量 (t)	出荷			在庫量 (t)
	実数	P ₂ O ₅ 100%換算	N100%換算		販数 (t)	売金 (百万円)	その他 (t)	
平成5年	216,664	93,223	32,151	27,604	190,852	9,764	5,423	21,376
6年	172,052	81,069	26,672	25,331	160,606	7,934	3,619	20,088
7年	184,652	82,427	28,903	7,623	178,172	8,011	3,479	11,394
8年	184,722	86,804	29,786	4,733	173,046	7,436	1,793	16,242
8年1月	16,470	7,737	2,711	155	12,375	524	83	15,219
2	15,657	7,367	2,545	479	15,837	633	153	14,375
3	17,118	8,058	2,810	309	16,153	678	228	14,804
4	17,932	8,487	2,867	470	15,522	612	214	16,519
5	16,889	8,076	2,740	94	12,003	493	84	21,172
6	16,078	7,521	2,615	290	14,157	602	87	22,658
7	9,209	4,279	1,500	643	10,210	446	84	20,940
8	17,240	8,153	2,703	59	16,968	757	425	20,748
9	13,214	6,342	1,981	373	11,911	557	51	21,649
10	11,490	5,235	1,861	912	14,667	648	83	17,466
11	15,426	7,196	2,524	676	17,159	738	205	14,803
12	17,999	8,353	2,929	273	16,084	747	96	16,242

複合肥料 (高度化成) (6)

年 月	生産量 (t)				消費量 (t)	出荷			在庫量 (t)
	実数	P ₂ O ₅ 100%換算	N100%換算	K ₂ O 100%換算		販数 (t)	売金 (百万円)	その他 (t)	
平成5年	1,893,387	274,221	238,337	252,730	46,745	1,842,699	116,640	34,243	381,671
6年	1,864,579	278,945	234,843	247,998	55,516	1,798,993	112,966	36,880	385,298
7年	1,794,783	262,750	227,509	238,762	56,980	1,735,168	107,163	48,212	449,700
8年	1,672,955	244,337	210,306	221,970	63,116	1,602,353	98,158	43,696	455,088
8年1月	144,954	20,970	17,508	19,510	6,017	118,694	7,102	6,701	470,542
2	146,657	21,390	18,563	19,114	4,862	117,204	7,199	5,476	495,081
3	165,792	24,995	20,744	22,358	6,584	207,213	12,464	7,571	446,904
4	146,549	21,088	18,084	18,992	6,494	143,709	8,782	4,795	443,376
5	138,039	19,467	17,349	17,986	5,449	119,895	7,428	3,630	455,849
6	131,572	18,536	17,004	17,362	4,450	106,862	6,289	1,840	475,486
7	121,172	17,078	15,152	15,757	3,893	154,223	9,723	1,321	437,972
8	120,390	18,074	15,572	15,906	3,478	115,680	7,288	1,314	439,225
9	127,427	19,362	15,977	17,279	5,707	137,610	8,625	1,843	423,224
10	136,208	19,619	17,447	18,258	5,002	93,322	5,710	1,700	460,794
11	151,246	22,541	18,607	20,090	4,425	134,472	8,224	2,551	472,671
12	142,949	21,217	18,299	19,358	6,755	153,469	9,323	4,954	455,088

複合肥料 (普通化成) (7)

年 月	生産量 (t)				消費量 (t)	出荷			在庫量 (t)
	実数	P ₂ O ₅ 100%換算	N100%換算	K ₂ O 100%換算		販数 (t)	売金 (百万円)	その他 (t)	
平成5年	459,881	35,814	38,676	35,032	2,362	466,808	24,615	1,919	108,852
6年	462,125	35,512	38,727	33,926	3,003	450,667	23,834	4,468	119,280
7年	432,544	33,216	36,494	32,366	3,678	437,726	23,230	12,674	120,654
8年	418,610	32,014	34,608	31,048	3,948	420,047	23,228	8,412	116,135
8年1月	35,273	2,492	3,001	2,723	259	30,480	1,625	621	125,630
2	39,414	3,166	3,325	2,957	214	35,202	1,925	1,056	129,673
3	40,628	2,967	3,448	2,822	448	46,552	2,531	561	123,445
4	40,738	2,928	3,299	2,937	717	39,893	2,143	1,365	123,771
5	35,107	2,617	2,999	2,580	549	37,539	2,030	1,124	120,889
6	36,860	2,902	3,038	2,775	310	41,416	2,257	1,388	116,385
7	33,144	2,847	2,798	2,424	193	30,849	1,788	221	118,560
8	26,576	1,993	2,160	1,881	266	28,987	1,646	229	116,063
9	29,769	2,316	2,471	2,174	335	33,185	1,849	450	112,466
10	34,217	2,741	2,565	2,639	301	30,329	1,791	542	115,764
11	33,922	2,551	2,624	2,620	236	31,434	1,742	563	117,778
12	32,962	2,494	2,880	2,516	120	34,181	1,901	292	116,135

複合肥料 (NK化成) (8)

化学肥料 (合計) (換算値)

年 月	生産量 (t)			消費量 (t)	出荷			在庫量 (t)	生産量 (t)	
	実数	N100%換算	K ₂ O 100%換算		販数 (t)	売金 (百万円)	その他 (t)		窒素質肥料 N100%換算	りん酸質肥料 P ₂ O ₅ 100%換算
平成5年	132,388	21,326	22,729	9,556	120,242	6,150	2,229	32,320	877,896	566,320
6年	126,301	20,206	22,079	10,903	115,395	5,825	3,062	30,560	860,037	558,723
7年	117,399	18,927	20,812	10,427	115,833	5,983	5,387	34,769	881,300	532,179
8年	105,846	16,774	18,689	5,502	99,996	4,997	2,682	33,376	895,359	498,318
8年1月	8,640	1,335	1,594	410	6,689	354	237	36,263	83,363	44,290
2	9,423	1,633	1,566	474	5,613	296	359	39,327	80,891	45,365
3	10,763	1,715	1,771	664	11,700	631	271	37,573	74,002	48,750
4	11,576	1,811	2,092	780	11,404	419	264	36,865	71,485	42,902
5	13,527	2,163	2,288	436	9,378	483	439	40,428	75,757	41,095
6	13,951	2,151	2,436	635	12,251	645	561	41,340	75,366	37,744
7	9,410	1,482	1,734	429	14,791	782	214	35,189	73,871	32,427
8	3,267	532	534	457	6,998	353	6	30,783	75,167	36,850
9	6,910	1,136	1,178	178	7,598	294	96	29,878	68,933	38,924
10	5,057	800	854	247	3,461	184	4	31,203	70,922	39,928
11	2,780	375	673	489	4,929	272	156	28,404	62,113	45,289
12	10,542	1,641	1,969	303	5,184	283	75	33,376	83,490	44,754

(4) 硫酸

硫酸 (合計) (H₂SO₄, 100%換算)

年 月	受入量 (t)	生産量 (t)	消費量 (t)	出荷			在庫量 (t)
				販数 (t)	売金 (百万円)	その他 (t)	
平成5年	1,273,676	6,937,016	1,410,677	6,791,962	55,982	7,790	235,110
6年	1,118,913	6,593,642	1,428,195	6,334,606	48,733	5,873	179,023
7年	802,203	6,888,135	1,668,358	5,948,914	47,368	2,533	249,546
8年	660,084	6,851,151	1,678,453	5,851,062	44,580	1,173	232,134
8年1月	61,226	619,038	153,376	514,326	3,994	-	263,697
2	61,852	551,387	147,521	485,033	3,818	-	244,382
3	57,583	590,887	145,327	501,396	3,965	-	246,125
4	66,355	569,636	142,128	490,197	3,866	-	250,233
5	50,852	591,216	146,900	497,217	3,648	148	248,034
6	58,632	576,038	148,687	508,559	3,847	444	225,015
7	58,437	564,933	134,084	493,540	3,675	433	220,325
8	44,940	576,582	140,162	439,712	3,469	148	261,824
9	38,922	528,016	127,950	444,742	3,212	-	256,070
10	53,845	541,230	120,469	483,333	3,710	-	247,348
11	49,689	552,765	125,664	470,263	3,466	-	253,882
12	57,751	589,423	146,185	522,744	3,909	-	232,134

硫酸 (原料源別生産内訳)

年 月	硫酸合計 (t)	製錬ガス硫酸 (t)	硫化鉍硫酸 (t)	硫黄硫酸 (t)	その他硫酸 (t)
平成5年	6,937,016	4,328,983	X	2,121,068	X
6年	6,593,642	3,974,037	X	2,134,330	X
7年	6,888,135	4,105,419	X	2,420,064	X
8年	6,851,151	4,021,618	X	2,522,498	X
8年1月	619,038	360,338	X	226,824	X
2	551,387	317,229	X	211,935	X
3	590,887	344,667	X	224,168	X
4	569,636	332,576	X	210,399	X
5	591,216	346,616	X	217,809	X
6	576,038	333,746	X	214,831	X
7	564,933	332,315	X	209,301	X
8	576,582	339,332	X	217,565	X
9	528,016	347,838	X	157,172	X
10	541,230	312,560	X	198,713	X
11	552,765	311,768	X	208,417	X
12	589,423	342,633	X	225,364	X

注 その他硫酸には硫化水素、非揮発硫酸、鉄酸スラジが含まれている。

(5) ソーダ工業薬品
か性ソーダ (合計) (1~2)

年 月	受 入 量 (t)	生 産 量 (t)		消 費 量 (t)	出 荷			在 庫 量 (t)
		実 数	100%換算		出 販 数 量 (t)	売 額 金 (百万円)	そ の 他 (t)	
平成5年	673,596	3,777,034	3,663,990	969,987	2,924,592	151,721	555,160	58,427
6年	674,379	3,785,210	3,671,929	1,014,063	2,910,614	143,870	541,301	52,038
7年	749,046	4,004,392	3,884,529	1,055,851	3,077,675	154,536	616,378	55,573
8年	755,502	4,061,854	3,940,271	1,077,677	3,140,908	152,936	604,951	49,501
8年1月	55,428	361,252	350,440	87,888	265,988	13,307	55,943	62,434
2	58,021	338,433	328,298	89,321	257,123	12,783	51,842	60,602
3	58,268	353,208	342,633	88,541	267,354	13,371	53,102	63,081
4	59,569	337,188	327,103	88,458	259,238	12,889	52,700	59,442
5	59,131	312,309	302,958	88,686	246,563	11,815	38,320	57,364
6	65,683	313,714	304,322	88,830	251,098	12,204	34,695	62,195
7	68,210	338,524	328,393	93,725	270,104	13,137	50,420	54,680
8	70,221	327,394	317,587	90,022	259,354	12,480	49,946	52,973
9	68,932	334,691	324,674	88,651	264,341	12,699	52,558	51,046
10	71,872	333,383	323,406	90,990	260,901	12,559	57,466	46,944
11	56,214	354,338	343,731	91,442	266,917	12,717	52,369	46,768
12	63,953	357,420	346,726	91,123	271,927	12,975	55,590	49,501

注 か性ソーダの固定型アスベスト隔膜法及びイオン交換膜法は、秘匿のため掲載していないがか性ソーダ合計には含まれている。

か性ソーダ液状アスベスト隔膜法 (97%換算) (1)

年 月	受 入 量 (t)	生 産 量 (t)	消 費 量 (t)	出 荷			在 庫 量 (t)
				出 販 数 量 (t)	売 額 金 (百万円)	そ の 他 (t)	
平成5年	18,559	409,367	138,721	251,253	13,597	38,015	3,278
6年	14,458	403,844	187,920	206,868	10,927	23,586	3,206
7年	13,450	432,311	199,694	207,130	11,208	38,000	4,143
8年	12,321	423,647	205,384	191,007	10,285	40,500	3,220
8年1月	870	38,991	16,758	18,332	984	5,000	3,914
2	818	35,682	16,841	17,256	939	2,500	3,817
3	743	37,287	17,749	16,829	949	3,300	3,969
4	1,118	35,622	15,948	16,451	899	4,000	4,310
5	1,689	27,263	15,943	13,846	740	-	3,473
6	1,239	24,482	15,378	10,151	503	-	3,665
7	1,460	37,193	17,721	17,998	993	2,200	4,399
8	1,987	36,045	19,620	15,226	845	3,700	3,885
9	1,524	37,329	18,486	15,146	841	4,800	4,306
10	241	40,378	19,080	17,729	928	5,000	3,116
11	237	38,147	18,023	15,772	799	5,000	2,705
12	395	35,228	13,837	16,271	864	5,000	3,220

か性ソーダ液状イオン交換膜法 (97%換算) (2)

年 月	受 入 量 (t)	生 産 量 (t)	消 費 量 (t)	出 荷			在 庫 量 (t)
				出 販 数 量 (t)	売 額 金 (百万円)	そ の 他 (t)	
平成5年	639,292	3,253,579	831,266	2,547,507	127,786	514,105	50,227
6年	644,021	3,265,287	826,143	2,574,501	122,723	513,729	45,162
7年	719,046	3,453,931	856,157	2,740,483	132,754	573,396	48,104
8年	726,077	3,515,038	872,293	2,810,470	131,568	562,224	44,330
8年1月	53,158	312,503	71,130	237,150	11,468	50,723	54,762
2	55,818	293,037	72,480	229,226	10,990	49,122	52,789
3	56,099	306,126	70,792	238,941	11,494	49,632	55,649
4	57,122	290,740	72,510	231,040	11,053	48,460	51,501
5	56,055	275,297	72,743	221,768	10,198	38,150	50,233
6	62,971	278,951	73,452	230,253	10,845	34,475	54,032
7	65,250	291,212	76,004	238,862	11,097	48,193	47,435
8	66,711	280,601	70,402	232,498	10,717	46,036	45,811
9	65,850	286,659	70,165	236,505	10,869	47,628	44,022
10	70,296	283,384	71,910	232,602	10,797	52,216	40,974
11	54,626	305,321	73,419	239,171	10,977	47,119	41,212
12	62,121	311,207	77,286	242,454	11,064	50,470	44,330

ソーダ灰 (3)

年 月	受 入 量 (t)	生 産 量 (t)		消 費 量 (t)	出 荷			在 庫 量 (t)
		実 数	100%換算		出 販 数 量 (t)	売 額 金 (百万円)	そ の 他 (t)	
平成5年	3,163	1,055,959	1,050,665	51,760	925,844	40,453	82,553	19,396
6年	5,499	1,049,676	1,044,456	48,579	922,781	37,321	84,197	19,010
7年	2,605	1,049,017	1,043,805	51,532	912,136	36,661	85,216	21,702
8年	2,078	925,671	921,031	44,645	802,146	32,399	85,786	16,872
8年1月	93	79,520	79,118	4,941	60,755	2,433	7,491	28,128
2	151	81,900	81,484	3,864	79,282	3,192	5,825	21,208
3	268	85,316	84,888	3,063	72,554	2,914	6,566	24,609
4	230	76,855	76,485	3,334	70,705	2,796	6,617	21,038
5	170	86,712	86,273	4,765	72,722	2,948	7,344	23,089
6	145	80,369	79,971	4,053	69,816	2,839	6,355	23,379
7	77	77,894	77,503	3,179	65,000	2,618	7,473	25,698
8	145	72,604	72,239	2,945	68,413	2,772	7,843	19,246
9	49	80,101	79,701	3,637	65,191	2,636	7,295	23,274
10	260	59,036	58,744	3,891	53,998	2,196	7,671	17,010
11	27	72,001	71,637	3,742	61,056	2,482	7,605	16,632
12	463	73,363	72,988	3,231	62,654	2,572	7,701	16,872

塩素ガス (4)

年 月	受 入 量 (t)	生 産 量 (t)	消 費 量 (t)	出 荷			在 庫 量 (t)
				出 販 数 量 (t)	売 額 金 (百万円)	そ の 他 (t)	
平成5年	41,383	3,375,680	2,883,489	239,792	10,972	293,782	
6年	36,788	3,377,894	2,884,410	231,864	9,410	298,408	
7年	28,797	3,596,738	3,057,573	256,605	9,649	311,357	
8年	25,295	3,668,650	3,114,100	250,773	9,800	329,373	
8年1月	2,092	324,493	273,658	22,966	883	29,961	
2	2,113	305,424	256,776	21,306	825	29,455	
3	2,051	319,060	276,036	16,551	579	28,524	
4	2,007	304,991	260,441	17,232	617	29,325	
5	2,047	283,926	240,719	22,567	870	22,988	
6	2,923	284,315	253,247	22,382	870	11,609	
7	1,997	306,485	257,373	21,537	834	29,572	
8	1,818	294,387	242,280	23,013	900	30,912	
9	1,956	300,050	252,195	22,611	881	27,200	
10	2,122	301,050	256,014	18,000	812	29,158	
11	2,066	320,255	274,126	19,164	817	29,031	
12	2,103	324,214	271,235	23,444	912	31,638	

液体塩素 (5)

年 月	受 入 量 (t)	生 産 量 (t)	消 費 量 (t)	出 荷			在 庫 量 (t)
				出 販 数 量 (t)	売 額 金 (百万円)	そ の 他 (t)	
平成5年	84,394	900,107	461,682	478,957	23,367	42,912	9,212
6年	85,660	875,412	437,124	481,249	22,898	43,475	8,436
7年	103,236	941,595	464,870	532,060	25,176	48,105	8,232
8年	124,585	894,170	455,212	498,792	24,358	63,945	9,597
8年1月	10,947	85,731	43,142	47,285	2,287	5,715	8,768
2	11,252	73,459	38,010	42,565	2,044	5,482	7,422
3	9,502	81,251	39,167	44,460	2,175	4,731	9,817
4	10,965	72,460	39,883	40,146	1,935	4,655	8,558
5	9,273	70,387	38,320	38,671	1,883	4,899	7,255
6	9,363	72,925	33,338	41,467	2,013	5,631	9,007
7	11,920	73,392	41,058	38,753	1,872	5,766	8,334
8	9,332	62,123	30,930	35,237	1,745	4,853	8,768
9	9,436	72,398	34,079	42,490	2,119	5,426	8,882
10	8,854	69,631	32,068	42,258	2,078	5,111	7,930
11	11,538	80,177	42,743	42,598	2,108	5,347	8,908
12	12,203	80,236	42,474	42,862	2,098	6,329	9,597

塩酸ガス (100%換算) (合計) (6~7)

年 月	生産量 (t)	消費量 (t)	出 荷		在庫量 (t)
			数 (t)	金 額 (百万円)	
平成5年	81,398	76,766	4,594	1,248	153
6年	75,947	71,471	4,509	1,203	120
7年	78,670	74,327	4,366	1,208	97
8年	82,163	71,672	4,923	1,197	61
8年1月	5,743	5,367	359	95	114
2	6,572	6,217	397	111	72
3	6,859	6,423	384	112	124
4	6,244	5,939	339	101	90
5	4,207	3,834	375	102	88
6	5,233	4,851	342	93	128
7	7,267	6,890	379	108	126
8	8,932	7,772	314	74	113
9	9,030	7,060	522	101	88
10	7,604	5,356	551	105	110
11	6,659	4,534	520	99	118
12	7,813	7,429	441	96	61

塩酸 (35%換算) (合成) (8)

年 月	受入量 (t)	生産量 (t)	消費量 (t)	出 荷		在庫量 (t)	
				数 (t)	金 額 (百万円)		
平成5年	167,233	689,302	284,957	567,486	8,633	261	15,974
6年	160,117	665,459	253,837	569,365	8,600	4,387	13,961
7年	169,332	620,910	241,977	546,027	8,287	5,133	11,065
8年	147,439	725,225	247,797	621,351	9,476	3,395	11,178
8年1月	12,027	55,231	23,373	43,162	635	64	11,724
2	12,134	55,336	21,094	46,680	694	273	11,147
3	11,827	64,681	23,463	51,108	774	273	12,805
4	9,913	63,491	22,307	52,277	769	274	11,357
5	12,669	64,956	23,718	52,572	790	273	12,419
6	10,163	60,238	19,637	51,558	785	91	11,534
7	14,111	58,724	19,570	54,184	862	91	10,524
8	11,461	57,946	17,891	47,816	743	317	13,899
9	12,486	57,157	17,436	54,802	832	432	10,872
10	12,656	60,015	18,274	55,515	860	646	9,107
11	14,900	64,027	19,969	56,686	876	398	10,982
12	13,092	63,423	21,065	54,991	856	263	11,178

塩酸ガス (100%換算) (合成) (6)

年 月	生産量 (t)	消費量 (t)	出 荷		在庫量 (t)	生産量		消費量		出 荷		在庫量 (t)
			数 (t)	金 額 (百万円)		(t)	(t)	数 (t)	金 額 (百万円)	数 (t)	金 額 (百万円)	
平成5年	62,861	58,229	4,594	1,248	153	18,537	18,537	-	-	-	-	-
6年	58,669	54,193	4,509	1,203	120	17,278	17,278	-	-	-	-	-
7年	63,445	59,102	4,366	1,208	97	15,225	15,225	-	-	-	-	-
8年	71,557	61,066	4,923	1,197	61	10,606	10,606	-	-	-	-	-
8年1月	4,654	4,278	359	95	114	1,089	1,089	-	-	-	-	-
2	5,209	4,854	397	111	72	1,363	1,363	-	-	-	-	-
3	5,687	5,251	384	112	124	1,172	1,172	-	-	-	-	-
4	5,400	5,095	339	101	90	844	844	-	-	-	-	-
5	3,421	3,048	375	102	88	786	786	-	-	-	-	-
6	4,389	4,007	342	93	128	844	844	-	-	-	-	-
7	6,333	5,956	379	108	126	934	934	-	-	-	-	-
8	7,985	6,825	314	74	113	947	947	-	-	-	-	-
9	8,318	6,348	522	101	88	712	712	-	-	-	-	-
10	7,421	5,173	551	105	110	183	183	-	-	-	-	-
11	5,713	3,588	520	99	118	946	946	-	-	-	-	-
12	7,027	6,643	441	96	61	786	786	-	-	-	-	-

塩酸ガス (100%換算) (副生) (7)

塩酸 (35%換算) (副生) (9)

年 月	受入量 (t)	生産量 (t)	消費量 (t)	出 荷		在庫量 (t)	
				数 (t)	金 額 (百万円)		
平成5年	162,485	1,665,321	601,495	1,197,250	12,191	31,301	21,223
6年	160,640	1,704,998	612,512	1,218,302	11,534	34,430	21,617
7年	186,483	1,847,822	652,225	1,339,076	11,782	47,639	16,982
8年	193,219	1,691,061	595,600	1,230,982	11,690	54,522	22,595
8年1月	12,917	160,941	58,325	110,140	977	4,148	18,227
2	14,163	148,556	49,457	110,177	1,011	3,151	18,161
3	14,869	144,253	51,212	103,212	933	4,416	18,444
4	16,935	140,681	44,889	105,678	957	6,762	18,648
5	13,679	116,904	38,500	89,443	977	6,585	14,785
6	13,675	116,782	39,807	86,264	923	3,416	15,755
7	15,507	150,862	51,970	111,045	991	3,591	15,518
8	14,411	134,837	47,098	94,273	857	4,241	19,133
9	18,012	134,134	49,862	98,210	976	3,847	19,380
10	20,599	149,637	54,418	110,986	1,084	4,221	19,967
11	19,782	144,077	53,819	104,816	1,021	4,627	20,575
12	18,670	149,397	56,243	106,738	984	5,517	22,595

塩酸 (35%換算) (合計) (8~9)

年 月	受入量 (t)	生産量 (t)	消費量 (t)	出 荷		在庫量 (t)	
				数 (t)	金 額 (百万円)		
平成5年	329,718	2,354,623	886,452	1,764,736	20,824	31,562	37,197
6年	320,757	2,370,457	866,349	1,787,667	20,133	38,817	35,578
7年	355,815	2,468,732	894,202	1,885,103	20,069	52,772	28,047
8年	340,658	2,416,286	843,397	1,852,333	21,166	57,917	33,773
8年1月	24,944	216,172	81,698	153,302	1,612	4,212	29,951
2	26,297	203,892	70,551	156,857	1,706	3,424	29,308
3	26,696	208,934	74,675	154,320	1,707	4,689	31,249
4	26,848	204,172	67,196	157,955	1,726	7,036	30,005
5	26,348	181,860	62,218	142,015	1,767	6,858	27,204
6	23,838	177,020	59,444	137,822	1,708	3,507	27,289
7	29,618	209,586	71,540	165,229	1,853	3,682	26,042
8	25,872	192,783	64,989	142,089	1,600	4,558	33,032
9	30,498	191,291	67,298	153,012	1,808	4,279	30,252
10	33,255	209,652	72,692	166,501	1,944	4,867	29,074
11	34,682	208,104	73,788	161,502	1,897	5,025	31,557
12	31,762	212,820	77,308	161,729	1,840	5,780	33,773

高度さらし粉 (実数) (10)

年 月	受入量 (t)	生産量 (t)	消費量 (t)	出 荷		在庫量 (t)	
				数 (t)	金 額 (百万円)		
平成5年	676	32,387	293	34,981	5,869	-	3,644
6年	1,648	25,743	-	28,897	4,794	-	2,138
7年	-	32,454	-	31,458	4,970	-	3,134
8年	X	X	X	X	X	X	X
8年1月	X	X	X	X	X	X	X
2	X	X	X	X	X	X	X
3	X	X	X	X	X	X	X
4	X	X	X	X	X	X	X
5	X	X	X	X	X	X	X
6	X	X	X	X	X	X	X
7	X	X	X	X	X	X	X
8	X	X	X	X	X	X	X
9	X	X	X	X	X	X	X
10	X	X	X	X	X	X	X
11	X	X	X	X	X	X	X
12	X	X	X	X	X	X	X

さらし液 (有効塩素8%換算) (11)

年 月	受 入 量 (t)	生 産 量 (t)	消 費 量 (t)	出 荷			在 庫 量 (t)
				販 数 (t)	売 量 (t)	金 額 (百万円)	
平成5年	-	23,635	11,033	12,449	164	-	560
6年	-	7,747	-	8,039	112	-	268
7年	-	6,089	-	5,994	86	-	363
8年	X	X	X	X	X	X	X
8年1月	X	X	X	X	X	X	X
2	X	X	X	X	X	X	X
3	X	X	X	X	X	X	X
4	X	X	X	X	X	X	X
5	X	X	X	X	X	X	X
6	X	X	X	X	X	X	X
7	X	X	X	X	X	X	X
8	X	X	X	X	X	X	X
9	X	X	X	X	X	X	X
10	X	X	X	X	X	X	X
11	X	X	X	X	X	X	X
12	X	X	X	X	X	X	X

塩素酸ナトリウム (12)

年 月	受 入 量 (t)	生 産 量 (t)	消 費 量 (t)	出 荷			在 庫 量 (t)
				販 数 (t)	売 量 (t)	金 額 (百万円)	
平成5年	3,902	28,252	6,177	25,902	2,766	-	5,159
6年	4,300	24,391	6,157	24,380	2,560	-	3,313
7年	13,497	19,422	6,221	26,478	2,751	-	3,533
8年	14,602	18,869	5,869	27,298	2,827	-	3,837
8年1月	1,085	1,612	482	2,197	232	-	3,551
2	1,147	1,458	474	2,319	239	-	3,363
3	1,316	1,576	500	2,345	242	-	3,410
4	954	1,498	563	2,416	249	-	2,883
5	1,495	1,699	542	2,400	253	-	3,135
6	816	1,646	425	2,328	239	-	2,844
7	1,581	1,647	438	2,388	248	-	3,246
8	1,473	1,629	469	2,028	208	-	3,851
9	1,060	1,356	487	2,150	223	-	3,630
10	910	1,725	618	2,236	231	-	3,411
11	1,301	1,571	409	2,272	233	-	3,602
12	1,464	1,452	462	2,219	231	-	3,837

亜塩素酸ナトリウム (100%換算) (13)

年 月	受 入 量 (t)	生 産 量 (t)	出 荷			在 庫 量 (t)
			販 数 (t)	売 量 (t)	金 額 (百万円)	
平成5年	116	3,181	3,293	1,804	-	190
6年	84	3,127	3,222	1,749	-	179
7年	108	3,047	3,150	1,714	-	184
8年	113	2,905	3,033	1,635	-	170
8年1月	10	247	262	142	-	179
2	-	238	226	119	-	191
3	21	249	254	137	-	207
4	21	231	237	127	-	222
5	10	261	248	136	-	245
6	-	226	246	132	-	225
7	10	244	293	158	-	186
8	10	220	226	124	-	190
9	-	266	283	154	-	173
10	10	261	275	147	-	169
11	10	229	235	126	-	173
12	11	233	248	132	-	170

次亜塩素酸ナトリウム溶液 (12%換算) (14)

年 月	受 入 量 (t)	生 産 量 (t)	消 費 量 (t)	出 荷			在 庫 量 (t)
				販 数 (t)	売 量 (t)	金 額 (百万円)	
平成5年	58,786	1,016,765	56,505	991,425	19,962	28,644	8,908
6年	54,311	1,066,419	54,230	1,033,302	20,553	33,396	8,710
7年	45,854	1,097,989	41,549	1,059,822	20,768	42,021	9,162
8年	38,853	1,130,748	33,855	1,088,040	21,235	46,687	10,185
8年1月	3,006	83,655	2,855	79,478	1,563	2,814	10,676
2	2,557	87,691	2,698	83,922	1,647	2,924	11,380
3	2,707	91,081	2,738	87,520	1,695	2,931	11,978
4	2,278	82,032	2,614	80,775	1,581	2,640	10,259
5	3,104	92,076	3,146	88,899	1,720	3,819	9,555
6	4,809	97,754	2,424	93,409	1,818	4,448	11,857
7	3,819	104,235	2,812	102,022	2,030	5,020	10,057
8	5,132	106,490	2,573	103,199	2,040	6,033	9,875
9	3,864	106,225	2,563	99,804	1,938	4,945	12,652
10	2,159	99,089	3,278	96,600	1,880	3,629	10,386
11	1,994	94,823	3,105	89,838	1,724	3,436	10,835
12	3,424	85,597	3,049	82,574	1,600	4,048	10,185

(6) 無機薬品・顔料及び触媒

硫酸ナトリウム中性結晶(1)

年 月	受 入 量 (t)	生 産 量 (t)	消 費 量 (t)	出 荷			在 庫 量 (t)
				販 数 (t)	売 量 (t)	金 額 (百万円)	
平成5年	314	91,990	9,272	83,103	1,745	-	620
6年	414	86,722	8,161	79,039	1,504	-	558
7年	216	77,110	7,828	69,470	1,317	-	587
8年	123	73,995	7,504	66,720	1,295	-	473
8年1月	23	5,764	672	5,157	101	-	545
2	25	6,063	752	5,374	107	-	508
3	22	6,217	790	5,482	108	-	475
4	13	6,530	763	5,764	112	-	481
5	3	6,797	589	6,384	124	-	308
6	4	7,540	549	6,895	134	-	408
7	3	7,051	496	6,614	126	-	353
8	9	5,220	541	4,626	85	-	415
9	9	5,217	678	4,515	89	-	447
10	5	5,665	554	5,124	99	-	439
11	-	6,057	559	5,507	107	-	430
12	7	5,874	561	5,278	103	-	473

硫酸ナトリウム無水(2)

年 月	受 入 量 (t)	生 産 量 (t)	消 費 量 (t)	出 荷			在 庫 量 (t)
				販 数 (t)	売 量 (t)	金 額 (百万円)	
平成5年	4,397	229,346	15,655	210,342	5,808	4,166	24,431
6年	7,839	200,111	14,552	203,819	5,490	5,352	8,660
7年	10,045	206,893	12,115	193,113	5,391	5,955	14,413
8年	11,598	193,439	10,016	197,634	5,591	4,649	7,152
8年1月	978	16,441	823	15,674	441	449	14,886
2	508	14,273	918	16,609	466	210	11,930
3	674	15,166	944	14,905	431	364	11,557
4	-	16,451	774	15,970	444	266	10,998
5	20	16,390	699	14,945	416	257	11,508
6	2,009	16,291	689	17,451	487	433	11,235
7	718	15,873	793	18,306	516	295	8,432
8	1,899	14,214	771	14,955	428	446	8,373
9	1,134	15,678	764	17,283	496	505	6,633
10	932	17,310	818	16,723	475	467	6,867
11	2,285	18,170	1,064	18,979	545	474	6,805
12	441	17,182	959	15,834	447	483	7,152

硫酸 (第一) ニッケル(3)

年 月	受 入 量 (t)	生 産 量 (t)	消 費 量 (t)	出 荷			在 庫 量 (t)
				販 売		そ の 他 (t)	
				数 (t)	金 額 (百万円)		
平成5年	18	10,263	11	10,643	3,329	-	980
6年	283	10,907	-	11,791	3,127	-	378
7年	599	10,442	-	10,641	2,954	-	666
8年	-	10,560	-	10,748	3,016	-	478
8年1月	-	739	-	761	208	-	644
2	-	949	-	854	232	-	739
3	-	785	-	939	261	-	585
4	-	936	-	948	255	-	573
5	-	959	-	856	240	-	676
6	-	965	-	873	244	-	768
7	-	789	-	973	274	-	584
8	-	922	-	955	273	-	551
9	-	576	-	819	235	-	308
10	-	850	-	889	255	-	269
11	-	1,054	-	962	280	-	361
12	-	1,036	-	919	260	-	478

硫酸アルミニウム (14%固型換算値) (4)

年 月	受 入 量 (t)	生 産 量 (t)	消 費 量 (t)	出 荷			在 庫 量 (t)
				販 売		そ の 他 (t)	
				数 (t)	金 額 (百万円)		
平成5年	47,503	881,643	101,548	814,203	18,714	11,863	14,085
6年	54,132	942,760	111,369	870,355	18,972	15,099	15,328
7年	49,471	954,036	118,094	870,691	18,506	14,248	15,807
8年	36,550	984,780	122,099	886,829	18,398	12,789	15,419
8年1月	4,038	77,953	11,797	70,163	1,464	1,097	14,739
2	3,523	82,319	11,423	73,140	1,519	986	15,033
3	2,425	83,460	11,382	75,319	1,566	1,024	13,193
4	2,866	81,584	9,344	72,476	1,511	1,245	14,578
5	2,697	81,233	9,579	72,368	1,506	1,123	15,438
6	2,463	79,246	9,656	72,309	1,505	964	14,219
7	3,051	87,531	9,827	78,500	1,611	1,105	15,370
8	3,296	77,147	9,407	71,242	1,489	1,101	14,063
9	3,135	83,108	10,537	74,413	1,547	1,056	14,301
10	2,975	87,501	10,166	77,687	1,588	1,192	15,731
11	2,599	80,940	9,302	74,017	1,535	917	15,032
12	3,482	82,758	9,679	75,195	1,556	979	15,419

ポリ塩化アルミニウム (アルミナ10%換算値) (5)

年 月	受 入 量 (t)	生 産 量 (t)	消 費 量 (t)	出 荷			在 庫 量 (t)
				販 売		そ の 他 (t)	
				数 (t)	金 額 (百万円)		
平成5年	89,770	474,371	6,496	549,410	14,399	6,979	15,934
6年	88,748	486,810	4,921	562,797	14,353	8,644	15,507
7年	88,783	528,952	4,064	608,129	15,265	6,594	14,457
8年	84,874	550,268	4,055	622,288	15,323	8,313	14,946
8年1月	7,181	42,063	151	49,198	1,183	500	13,852
2	7,898	46,748	660	51,894	1,274	617	15,327
3	10,120	48,535	292	58,118	1,445	676	14,896
4	5,136	48,419	705	52,510	1,293	543	14,693
5	5,679	46,667	737	50,586	1,239	617	15,107
6	6,942	44,886	185	48,673	1,183	701	17,376
7	7,495	45,226	251	53,019	1,331	840	15,987
8	6,694	48,470	230	52,261	1,289	645	18,014
9	5,073	42,028	217	47,845	1,194	746	16,303
10	6,863	45,952	271	52,203	1,286	789	15,855
11	7,242	45,533	225	51,604	1,261	834	15,966
12	8,551	45,741	131	54,377	1,345	805	14,946

亜硫酸塩
重亜硫酸ナトリウム (液) (34%換算値) (6)

年 月	受 入 量 (t)	生 産 量 (t)	消 費 量 (t)	出 荷			在 庫 量 (t)
				販 売		そ の 他 (t)	
				数 (t)	金 額 (百万円)		
平成5年	3,590	63,690	2,348	64,731	1,430	-	1,630
6年	5,906	71,175	2,379	74,665	1,596	-	1,886
7年	5,612	71,628	3,159	74,134	1,583	-	1,835
8年	4,000	74,875	3,232	75,900	1,849	-	1,576
8年1月	406	5,185	297	5,488	118	-	1,641
2	452	6,521	321	6,511	157	-	1,781
3	532	6,870	252	6,844	169	-	2,088
4	493	6,696	282	6,926	166	-	2,068
5	231	6,240	284	6,033	150	-	2,221
6	291	6,417	309	6,764	164	-	1,856
7	339	6,621	249	6,283	154	-	2,283
8	96	5,647	264	5,661	141	-	2,101
9	275	5,680	215	5,970	146	-	1,871
10	272	6,482	216	6,178	153	-	2,230
11	304	6,266	245	6,680	167	-	1,875
12	309	6,250	298	6,562	162	-	1,576

亜硫酸塩
重亜硫酸ナトリウム (無水) (7)

年 月	受 入 量 (t)	生 産 量 (t)	消 費 量 (t)	出 荷			在 庫 量 (t)
				販 売		そ の 他 (t)	
				数 (t)	金 額 (百万円)		
平成5年	250	9,910	306	9,855	1,260	-	618
6年	236	9,837	243	9,624	1,190	-	824
7年	239	9,311	233	9,632	1,190	-	505
8年	212	9,589	221	9,589	1,176	-	493
8年1月	18	828	6	751	92	-	594
2	12	960	29	834	102	-	703
3	27	750	8	782	96	-	689
4	12	737	33	890	109	-	515
5	17	692	4	775	95	-	451
6	20	810	18	793	97	-	469
7	12	932	36	838	103	-	539
8	16	670	6	675	83	-	544
9	13	777	11	745	92	-	578
10	18	831	52	882	108	-	494
11	19	835	8	793	97	-	538
12	28	767	10	831	102	-	493

亜硫酸塩
亜硫酸ナトリウム (97%換算値) (8)

年 月	受 入 量 (t)	生 産 量 (t)	消 費 量 (t)	出 荷			在 庫 量 (t)
				販 売		そ の 他 (t)	
				数 (t)	金 額 (百万円)		
平成5年	4,607	109,351	43,470	61,986	2,562	2,798	11,441
6年	3,477	106,341	43,468	59,898	2,372	3,040	14,853
7年	2,797	99,260	42,959	62,374	2,439	2,850	8,728
8年	2,553	98,039	41,437	58,085	2,230	1,309	8,491
8年1月	266	8,245	3,604	4,150	163	213	9,272
2	220	9,179	3,533	4,861	173	176	10,099
3	221	8,896	3,841	5,970	200	166	9,240
4	201	8,247	3,173	5,299	187	100	9,116
5	242	7,445	3,286	4,350	182	65	9,102
6	237	8,387	3,956	4,684	188	80	9,006
7	192	8,631	3,472	5,126	207	44	9,187
8	181	7,119	3,160	4,012	158	65	9,250
9	188	7,046	3,402	4,077	169	65	8,941
10	167	8,472	3,301	5,552	209	153	8,574
11	177	7,969	3,368	5,010	188	121	8,222
12	261	8,403	3,341	4,994	205	61	8,491

注 結晶、無水及び副生の合計である。

亜硫酸塩
ハイドロサルファイト(9)

硫化物
硫化ナトリウム(10)

年 月	生産量 (t)	消費量 (t)	出 荷			在庫量 (t)	受入量 (t)	生産量 (t)	消費量 (t)	出 荷		在庫量 (t)
			販 数 (t)	売 額						そ の 他 (t)		
				金 額 (百万円)	金 額 (百万円)							
平成5年	19,875	-	20,019	3,616	-	3,273	1,519	9,245	112	10,687	822	1,332
6年	18,646	-	19,620	3,397	-	2,371	690	9,961	89	10,673	787	1,221
7年	17,445	-	16,368	2,832	-	3,982	667	10,917	91	11,134	823	1,582
8年	13,951	-	15,708	2,481	-	2,531	592	10,595	94	11,349	831	1,321
8年1月	313	-	1,185	209	-	3,120	55	694	8	953	71	1,370
2	1,393	-	1,079	181	-	3,434	55	886	7	976	69	1,323
3	1,925	-	1,383	224	-	3,976	54	998	9	984	70	1,382
4	1,264	-	1,627	258	-	3,538	53	880	8	930	68	1,377
5	987	-	1,184	187	-	3,477	55	749	8	999	72	1,174
6	1,094	-	1,401	204	-	3,239	38	907	6	903	66	1,210
7	1,213	-	1,181	178	-	3,304	56	1,153	8	1,067	76	1,344
8	980	-	1,439	259	-	2,879	38	987	8	1,035	76	1,326
9	1,599	-	1,436	206	-	3,042	50	984	8	803	60	1,549
10	608	-	1,066	169	-	2,618	54	681	8	841	64	1,435
11	1,586	-	1,303	197	-	2,932	51	749	9	938	70	1,288
12	989	-	1,424	209	-	2,531	33	927	7	920	69	1,321

硫化物
水硫化ナトリウム (NaSH 70%換算値) (11)

年 月	受入量 (t)	生産量 (t)	消費量 (t)	出 荷			在庫量 (t)	
				販 数 (t)	売 額			そ の 他 (t)
					金 額 (百万円)	金 額 (百万円)		
平成5年	126	17,257	-	17,832	1,133	7	712	
6年	144	16,022	-	16,238	1,013	-	650	
7年	144	16,024	-	15,628	1,020	-	1,181	
8年	12	16,004	196	15,991	1,088	-	1,010	
8年1月	12	1,299	-	1,563	102	-	929	
2	-	1,320	-	1,471	98	-	778	
3	-	1,337	-	1,265	85	-	850	
4	-	1,250	-	1,381	95	-	719	
5	-	1,305	-	1,309	90	-	715	
6	-	1,549	-	1,433	106	-	831	
7	-	1,559	-	1,692	111	-	698	
8	-	1,132	32	1,143	79	-	655	
9	-	1,493	39	1,326	97	-	783	
10	-	1,294	52	973	62	-	1,052	
11	-	1,512	30	1,457	93	-	1,077	
12	-	954	43	978	70	-	1,010	

硫化物
二硫化炭素(12)

年 月	受入量 (t)	生産量 (t)	消費量 (t)	出 荷			在庫量 (t)	
				販 数 (t)	売 額			そ の 他 (t)
					金 額 (百万円)	金 額 (百万円)		
平成5年	25,101	57,623	129	81,268	10,292	-	5,741	
6年	21,270	49,662	95	71,291	9,018	-	5,294	
7年	15,108	47,938	127	63,420	7,993	-	4,647	
8年	11,090	45,251	160	55,843	7,003	-	4,985	
8年1月	976	4,917	15	4,504	563	-	6,021	
2	1,101	4,460	12	4,963	625	-	6,607	
3	963	1,637	20	4,570	569	-	4,617	
4	974	1,725	20	4,886	612	-	2,410	
5	778	4,460	14	4,663	586	-	2,971	
6	839	3,491	13	4,395	563	-	2,893	
7	883	4,468	8	4,560	572	-	3,676	
8	855	4,467	14	4,414	550	-	4,570	
9	861	3,728	12	4,683	584	-	4,463	
10	881	3,909	9	4,695	587	-	4,549	
11	1,001	4,014	13	4,888	611	-	4,664	
12	978	3,975	10	4,622	580	-	4,985	

ふっ化物
ふっ化水素酸 (50%換算値) (13)

年 月	受入量 (t)	生産量 (t)	消費量 (t)	出 荷			在庫量 (t)	
				販 数 (t)	売 額			そ の 他 (t)
					金 額 (百万円)	金 額 (百万円)		
平成5年	3,672	203,531	111,991	94,197	10,130	1,786	5,470	
6年	1,036	214,182	106,404	108,217	10,762	809	5,302	
7年	1,591	239,139	116,577	124,725	12,504	-	4,731	
8年	872	220,584	105,511	115,419	12,806	-	5,257	
8年1月	90	17,900	8,866	8,806	961	-	5,049	
2	52	18,137	8,338	10,894	1,182	-	4,006	
3	44	18,786	9,494	8,232	958	-	5,109	
4	62	17,183	9,299	8,931	1,027	-	4,124	
5	66	19,388	8,445	9,062	971	-	6,071	
6	49	17,098	6,928	10,142	1,061	-	6,148	
7	48	19,465	9,239	11,964	1,285	-	4,458	
8	54	18,019	9,514	9,320	1,025	-	3,698	
9	53	19,102	8,615	10,141	1,101	-	4,097	
10	48	18,858	9,961	8,722	1,012	-	4,320	
11	55	18,003	8,384	10,014	1,162	-	3,979	
12	251	18,645	8,428	9,191	1,061	-	5,257	

ふっ化物
けいふっ化ナトリウム (98.5%換算値) (14)

年 月	受入量 (t)	生産量 (t)	消費量 (t)	出 荷			在庫量 (t)	
				販 数 (t)	売 額			そ の 他 (t)
					金 額 (百万円)	金 額 (百万円)		
平成5年	-	5,221	16	5,670	449	-	565	
6年	-	4,320	16	4,644	330	-	232	
7年	-	5,146	29	4,651	338	-	699	
8年	-	4,701	23	4,834	303	-	543	
8年1月	-	345	3	462	31	-	579	
2	-	320	1	305	24	-	593	
3	-	372	1	424	28	-	540	
4	-	405	2	324	20	-	619	
5	-	490	2	366	30	-	741	
6	-	425	2	355	20	-	809	
7	-	232	1	262	17	-	778	
8	-	421	2	382	25	-	815	
9	-	466	2	440	22	-	839	
10	-	380	3	469	23	-	747	
11	-	399	2	503	32	-	641	
12	-	446	2	542	31	-	543	

りん化合物
りん酸(15)

年 月	受入量 (t)	生産量 (t)	消費量 (t)	出 荷			在庫量 (t)	
				販 数 (t)	売 額			そ の 他 (t)
					金 額 (百万円)	金 額 (百万円)		
平成5年	49,375	147,795	35,544	153,608	15,026	7,133	6,912	
6年	41,969	139,540	30,323	141,947	13,302	7,509	8,653	
7年	48,583	147,833	35,317	152,224	12,608	7,658	9,868	
8年	8,404	143,120	11,871	130,510	11,398	8,757	5,055	
8年1月	492	12,430	920	10,945	919	549	5,177	
2	964	11,450	1,200	10,201	914	850	5,340	
3	834	11,658	1,009	10,932	933	784	5,107	
4	722	11,696	899	11,047	1,028	750	4,829	
5	625	12,258	1,071	11,269	985	633	4,739	
6	548	12,849	1,101	11,131	924	857	5,047	
7	831	9,219	1,270	8,597	849	853	4,377	
8	532	11,545	830	10,812	976	551	4,261	
9	754	12,756	1,224	10,697	917	708	5,142	
10	668	11,880	718	11,239	952	851	4,882	
11	884	11,453	677	11,412	985	646	4,484	
12	550	13,926	952	12,228	1,017	725	5,055	

りん化合物
塩化りん (16)

年 月	受 入 量 (t)	生 産 量 (t)	消 費 量 (t)	出 荷		そ の 他 (t)	在 庫 量 (t)
				販 数 (t)	金 額 (百万円)		
平成5年	-	28,466	5,611	22,324	3,956	-	1,249
6年	459	34,483	8,468	26,599	4,336	-	1,131
7年	93	38,680	10,014	28,510	4,357	-	1,387
8年	-	38,434	10,877	27,675	4,227	-	1,280
8年1月	-	3,070	703	2,304	348	-	1,460
2	-	3,667	1,007	2,693	405	-	1,427
3	-	3,445	1,041	2,513	376	-	1,319
4	-	3,274	1,009	2,269	337	-	1,315
5	-	2,835	617	2,215	338	-	1,320
6	-	3,328	835	2,601	394	-	1,211
7	-	3,434	1,026	2,452	383	-	1,167
8	-	2,430	901	1,393	221	-	1,303
9	-	3,405	943	2,680	409	-	1,085
10	-	3,601	993	2,318	360	-	1,373
11	-	3,171	899	2,281	349	-	1,365
12	-	2,774	903	1,956	306	-	1,280

りん化合物
りん酸ナトリウム
正りん酸ナトリウム (第一, 第二, 第三) (17)

年 月	受 入 量 (t)	生 産 量 (t)	消 費 量 (t)	出 荷		そ の 他 (t)	在 庫 量 (t)
				販 数 (t)	金 額 (百万円)		
平成5年	144	11,842	70	11,533	1,538	216	1,000
6年	181	10,050	152	9,657	1,240	473	946
7年	244	9,693	111	9,344	1,186	483	956
8年	257	9,304	109	9,245	1,183	421	736
8年1月	28	663	13	739	93	23	872
2	18	912	7	724	93	29	1,042
3	13	809	10	791	99	42	1,021
4	27	757	12	816	102	29	948
5	13	746	6	799	103	17	885
6	16	839	10	699	89	35	991
7	18	722	10	782	102	53	886
8	22	696	6	725	92	40	833
9	17	900	7	734	93	63	946
10	29	750	8	809	103	32	876
11	26	651	12	781	97	45	715
12	30	859	8	846	116	13	736

りん化合物
りん酸ナトリウム
トリポリりん酸ナトリウム (18)

年 月	受 入 量 (t)	生 産 量 (t)	消 費 量 (t)	出 荷		そ の 他 (t)	在 庫 量 (t)
				販 数 (t)	金 額 (百万円)		
平成5年	162	23,970	200	23,466	2,620	-	2,374
6年	91	21,200	111	22,633	2,562	17	904
7年	106	22,832	137	22,024	2,356	-	1,680
8年	170	25,416	313	25,452	2,540	-	1,501
8年1月	9	2,119	10	1,819	177	-	1,979
2	7	1,764	9	1,943	195	-	1,798
3	16	1,459	29	1,953	209	-	1,291
4	49	2,053	14	2,233	212	-	1,146
5	11	2,439	30	1,931	190	-	1,635
6	7	2,802	30	2,273	227	-	2,141
7	13	1,843	21	2,012	206	-	1,964
8	11	1,747	12	2,063	199	-	1,647
9	9	2,010	43	2,042	209	-	1,581
10	2	2,383	39	2,361	234	-	1,566
11	17	2,314	22	2,365	244	-	1,510
12	19	2,483	54	2,457	240	-	1,501

りん化合物
りん酸カリウム
正りん酸カリウム (第一, 第二, 第三) (19)

年 月	受 入 量 (t)	生 産 量 (t)	消 費 量 (t)	出 荷		在 庫 量 (t)	生 産 量 (t)	消 費 量 (t)	出 荷		在 庫 量 (t)
				販 数 (t)	金 額 (百万円)				販 数 (t)	金 額 (百万円)	
平成5年	128	4,522	83	4,635	1,244	406	2,876	507	2,478	685	363
6年	167	4,507	283	4,486	1,205	309	2,896	616	2,236	617	407
7年	101	4,836	312	4,518	1,182	413	2,626	654	2,157	603	222
8年	156	5,501	390	4,823	1,228	857	3,190	733	2,230	613	449
8年1月	9	488	13	355	91	541	351	92	143	39	338
2	14	344	24	399	102	476	307	92	191	52	362
3	25	353	31	390	97	433	80	33	193	52	216
4	1	540	48	498	125	428	340	47	176	48	333
5	6	372	34	368	95	404	183	65	204	56	247
6	9	393	42	374	95	390	395	67	196	54	379
7	23	438	33	368	95	450	267	78	209	57	359
8	25	392	30	366	94	469	142	31	169	47	301
9	6	414	45	412	104	432	262	70	170	47	323
10	7	583	39	423	108	563	373	60	206	56	430
11	8	399	21	444	112	505	194	51	174	48	399
12	23	785	30	426	109	857	296	47	199	54	449

りん化合物
りん酸アンモニウム (工業用) (21)

年 月	生 産 量 (t)	消 費 量 (t)	出 荷		そ の 他 (t)	在 庫 量 (t)	生 産 量 (t)	出 荷		そ の 他 (t)	在 庫 量 (t)
			販 数 (t)	金 額 (百万円)				販 数 (t)	金 額 (百万円)		
平成5年	9,245	145	8,762	1,422	307	929	24,465	23,878	3,442	110	2,368
6年	8,302	329	7,679	1,151	290	933	23,549	22,743	3,377	64	2,926
7年	8,543	178	8,351	1,188	251	696	88,157	74,044	5,671	204	6,732
8年	8,957	145	8,394	1,194	234	880	93,121	78,718	5,188	296	7,452
8年1月	822	9	691	103	29	789	6,716	5,434	414	3	6,658
2	681	16	711	96	18	725	7,851	5,175	338	7	8,022
3	837	11	728	102	17	806	7,230	6,924	440	56	7,205
4	846	17	745	104	18	872	8,232	6,792	454	6	8,827
5	1,041	12	650	94	21	1,230	7,242	6,986	451	15	7,734
6	171	7	693	93	15	686	7,514	6,432	444	33	7,817
7	874	25	647	96	25	863	8,370	7,267	466	35	7,787
8	505	11	649	99	4	704	7,007	4,914	309	32	8,531
9	913	8	612	88	23	974	7,033	6,723	405	25	7,886
10	933	9	781	108	25	1,092	8,344	6,677	506	15	7,986
11	691	9	759	106	10	1,005	8,961	8,418	515	18	7,244
12	643	11	728	104	29	880	8,621	6,976	446	51	7,452

カリウム塩
水酸化カリウム (23)

年 月	受 入 量 (t)	生 産 量 (t)	消 費 量 (t)	出 荷		そ の 他 (t)	在 庫 量 (t)
				販 数 (t)	金 額 (百万円)		
平成5年	2,211	165,172	75,588	86,775	12,091	4,133	5,108
6年	13,071	167,405	80,027	83,537	11,339	16,240	5,769
7年	33,296	163,938	82,663	83,773	11,091	31,026	5,538
8年	1,413	171,759	69,391	73,861	9,813	30,526	3,616
8年1月	103	14,812	5,986	5,864	762	1,640	5,646
2	104	13,833	5,696	5,921	768	2,396	5,570
3	103	15,023	5,687	6,998	916	3,341	4,670
4	104	14,758	6,267	6,526	854	2,389	4,350
5	103	15,262	6,207	6,365	865	2,245	4,898
6	104	14,349	5,584	6,690	901	2,839	4,238
7	93	15,069	6,319	6,042	800	2,602	4,438
8	104	11,747	4,805	5,467	729	1,823	4,193
9	104	11,315	5,103	5,024	663	1,928	3,558
10	193	14,707	4,860	6,225	843	2,466	4,907
11	104	14,864	6,017	6,917	925	3,486	3,455
12	194	16,020	6,860	5,822	787	3,371	3,616

カリウム塩
炭酸カリウム (24)

年 月	受 入 量 (t)	生 産 量 (t)	消 費 量 (t)	出 荷			在 庫 量 (t)
				販 売		そ の 他 (t)	
				数 (t)	金 額 (百万円)		
平成5年	-	79,915	522	73,259	11,450	7,181	3,668
6年	2,658	80,752	661	77,076	12,080	6,259	3,069
7年	3,622	89,056	2,507	81,538	12,475	6,488	5,214
8年	5,527	82,435	2,196	81,351	12,652	3,902	5,535
8年1月	165	7,885	227	5,661	838	478	6,898
2	262	6,771	172	6,481	962	570	6,715
3	389	7,216	214	7,227	1,076	200	6,679
4	245	7,646	284	7,209	1,117	481	6,383
5	280	7,367	243	7,629	1,189	208	5,959
6	423	6,495	92	7,060	1,116	138	5,587
7	419	7,299	237	6,959	1,138	-	6,109
8	413	6,507	233	6,431	1,015	-	6,364
9	545	6,195	31	6,934	1,097	120	6,034
10	598	5,396	22	6,766	1,083	103	5,137
11	1,075	6,511	222	6,656	1,049	786	5,064
12	713	7,147	219	6,338	971	818	5,535

バリウム塩
塩化バリウム (25)

年 月	受 入 量 (t)	生 産 量 (t)	消 費 量 (t)	出 荷			在 庫 量 (t)
				販 売		そ の 他 (t)	
				数 (t)	金 額 (百万円)		
平成5年	-	8,992	1,220	7,871	947	-	1,982
6年	-	8,824	1,182	8,216	987	-	1,408
7年	-	9,420	1,045	8,755	1,131	-	1,028
8年	-	9,575	1,070	8,794	1,018	-	739
8年1月	-	872	80	646	84	-	1,174
2	-	879	18	739	43	-	1,296
3	-	919	148	736	98	-	1,331
4	-	923	68	861	113	-	1,325
5	-	951	31	666	83	-	1,573
6	-	755	133	850	108	-	1,351
7	-	825	123	663	59	-	1,390
8	-	437	104	629	73	-	1,094
9	-	731	104	738	93	-	983
10	-	773	130	801	95	-	825
11	-	768	18	676	78	-	899
12	-	742	113	789	90	-	739

バリウム塩
炭酸バリウム (26)

年 月	受 入 量 (t)	生 産 量 (t)	出 荷			在 庫 量 (t)
			販 売		そ の 他 (t)	
			数 (t)	金 額 (百万円)		
平成5年	-	30,673	30,113	3,853	-	3,511
6年	-	31,409	31,940	4,114	-	2,977
7年	-	34,376	33,314	4,473	-	3,996
8年	-	30,394	29,425	3,844	-	4,939
8年1月	-	2,203	2,504	352	-	3,693
2	-	2,582	2,246	308	-	4,028
3	-	2,556	2,708	370	-	3,870
4	-	3,308	2,893	372	-	4,283
5	-	3,342	2,624	361	-	4,999
6	-	2,436	2,546	322	-	4,886
7	-	2,178	2,202	286	-	4,860
8	-	1,927	2,277	289	-	4,508
9	-	2,208	2,576	333	-	4,138
10	-	2,648	2,246	278	-	4,538
11	-	2,759	2,107	268	-	5,188
12	-	2,247	2,496	306	-	4,939

バリウム塩
硫酸バリウム (27)

年 月	受 入 量 (t)	生 産 量 (t)	消 費 量 (t)	出 荷			在 庫 量 (t)
				販 売		そ の 他 (t)	
				数 (t)	金 額 (百万円)		
平成5年	905	20,288	12	21,213	2,363	-	2,627
6年	976	25,083	7	27,208	2,686	-	1,920
7年	1,126	27,466	4	28,291	2,737	-	2,217
8年	-	26,858	-	26,796	2,625	-	2,279
8年1月	-	2,181	-	2,128	205	-	2,270
2	-	2,409	-	2,301	214	-	2,378
3	-	2,041	-	2,065	204	-	2,354
4	-	2,482	-	2,376	297	-	2,460
5	-	2,211	-	2,228	216	-	2,443
6	-	2,242	-	2,095	201	-	2,590
7	-	2,536	-	2,365	208	-	2,761
8	-	1,383	-	1,883	182	-	2,261
9	-	2,238	-	2,401	230	-	2,098
10	-	2,510	-	2,457	236	-	2,151
11	-	2,327	-	2,339	228	-	2,139
12	-	2,298	-	2,158	206	-	2,279

注 沈降性及び水ひ性の合計である。

亜鉛化合物
亜鉛華 (28)

年 月	受 入 量 (t)	生 産 量 (t)	消 費 量 (t)	出 荷			在 庫 量 (t)
				販 売		そ の 他 (t)	
				数 (t)	金 額 (百万円)		
平成5年	-	75,203	58	75,649	14,035	-	4,691
6年	11	73,888	17	74,038	13,035	1	4,533
7年	-	75,973	-	76,144	12,989	-	4,383
8年	1,159	76,008	-	77,531	14,360	-	4,017
8年1月	-	6,170	-	5,847	1,047	-	4,706
2	25	6,353	-	6,259	1,146	-	4,823
3	61	6,546	-	6,503	1,208	-	4,927
4	118	6,420	-	6,854	1,290	-	4,611
5	129	6,039	-	6,136	1,140	-	4,643
6	148	6,417	-	6,538	1,186	-	4,670
7	116	7,099	-	6,775	1,236	-	5,110
8	146	5,272	-	5,630	1,035	-	4,898
9	47	5,722	-	6,350	1,176	-	4,317
10	134	6,962	-	7,396	1,392	-	4,017
11	96	6,602	-	6,841	1,286	-	3,874
12	139	6,406	-	6,402	1,218	-	4,017

亜鉛化合物
硫酸亜鉛 (29)

年 月	受 入 量 (t)	生 産 量 (t)	出 荷		在 庫 量 (t)	生 産 量 (t)	出 荷		在 庫 量 (t)
			販 売				販 売		
			数 (t)	金 額 (百万円)			数 (t)	金 額 (百万円)	
平成5年	-	12,850	12,951	1,115	575	17,566	17,664	1,537	1,448
6年	-	11,590	11,646	966	519	15,019	15,584	1,442	1,263
7年	-	10,501	10,659	861	361	15,003	15,707	1,390	1,026
8年	-	10,523	10,516	827	367	14,228	14,563	1,228	1,109
8年1月	-	982	859	70	484	1,050	1,068	91	1,056
2	-	935	884	69	534	1,208	1,374	126	934
3	-	1,015	785	63	764	1,308	1,108	91	1,190
4	-	984	1,158	92	590	1,070	1,202	104	1,098
5	-	875	900	72	565	997	1,058	91	1,064
6	-	831	716	56	680	1,150	1,297	105	943
7	-	758	796	62	642	1,184	1,197	99	964
8	-	616	767	60	491	900	1,087	97	809
9	-	785	842	66	434	1,349	1,300	106	882
10	-	867	962	74	339	1,367	1,353	111	934
11	-	1,082	911	71	510	1,307	1,372	113	895
12	-	793	936	73	367	1,338	1,147	93	1,109

鉛化合物
鉛丹 (31)

鉛化合物
リサーチ (32)

年 月	受入量 (t)	生産量 (t)	消費量 (t)	出 荷		在庫量 (t)	受入量 (t)	生産量 (t)	消費量 (t)	出 荷		在庫量 (t)
				販 数 (t)	売 金 (百万円)					販 数 (t)	売 金 (百万円)	
平成5年	-	9,572	-	9,669	1,576	975	-	47,540	11,093	36,809	5,207	1,661
6年	-	8,892	-	9,126	1,540	742	10	46,374	9,948	35,287	5,123	2,808
7年	70	8,225	-	8,197	1,407	840	2,112	39,828	8,889	33,415	5,019	2,444
8年	-	6,930	-	7,082	1,282	685	-	37,052	6,099	30,237	4,908	2,671
8年1月	-	670	-	572	104	936	-	2,917	498	2,491	403	1,893
2	-	528	-	636	113	828	-	3,265	476	2,555	411	2,121
3	-	547	-	531	93	843	-	3,281	542	3,014	470	1,846
4	-	604	-	619	115	828	-	3,362	465	2,469	412	2,274
5	-	560	-	514	91	874	-	2,934	452	2,276	375	2,480
6	-	609	-	589	112	894	-	2,842	571	2,567	427	2,184
7	-	649	-	559	101	984	-	3,138	549	2,653	436	2,120
8	-	478	-	553	100	909	-	2,862	411	2,623	427	1,948
9	-	420	-	582	106	747	-	3,125	510	2,630	431	1,933
10	-	692	-	669	119	770	-	3,409	550	2,503	406	2,289
11	-	612	-	662	122	720	-	3,188	599	2,211	354	2,663
12	-	561	-	596	106	685	-	2,729	476	2,245	355	2,671

クロム化合物 (33)

年 月	受入量 (t)	生産量 (t)	消費量 (t)	出 荷			在庫量 (t)
				販 数 (t)	売 金 (百万円)	その他 (t)	
平成5年	10	57,606	31,242	25,366	7,365	922	4,463
6年	-	53,633	29,911	24,456	5,905	628	3,101
7年	298	53,492	30,233	22,253	4,455	856	3,549
8年	280	50,322	29,526	21,096	4,156	954	2,576
8年1月	16	4,049	2,174	1,559	305	10	3,871
2	36	3,503	1,920	1,598	319	88	3,804
3	68	4,027	2,540	1,536	320	83	3,740
4	-	3,789	2,222	2,177	404	79	3,051
5	64	4,447	2,652	1,568	313	117	3,225
6	-	4,885	2,966	1,690	340	15	3,439
7	64	4,361	2,281	1,921	377	83	3,580
8	32	2,026	1,239	1,546	315	93	2,760
9	-	4,979	3,205	2,093	372	45	2,396
10	-	4,684	2,829	1,859	386	80	2,312
11	-	4,838	2,942	1,792	358	192	2,224
12	-	4,734	2,556	1,757	348	69	2,576

注 重クロム酸カリウム、重クロム酸ナトリウム及び無水クロム酸の合計である。

水銀化合物 (34)

年 月	受入量 (kg)	生産量 (kg)	消費量 (kg)	出 荷			在庫量 (kg)
				販 数 (kg)	売 金 (百万円)	その他 (kg)	
平成5年	15,085	36,077	1,235	52,962	145	-	5,851
6年	7,375	28,453	1,050	36,305	105	-	4,322
7年	9,535	25,988	722	33,685	81	-	5,077
8年	500	2,788	898	4,366	15	-	3,109
8年1月	-	25	250	159	2	-	4,703
2	-	76	-	137	1	-	4,642
3	-	66	252	484	1	-	3,972
4	-	25	-	221	1	-	3,776
5	-	66	22	106	1	-	3,714
6	-	77	28	375	2	-	3,387
7	-	66	33	98	1	-	3,324
8	-	-	4	78	1	-	3,240
9	500	66	10	162	1	-	3,634
10	-	2,106	13	304	1	-	5,423
11	-	149	14	2,094	3	-	3,464
12	-	66	272	148	1	-	3,109

注 塩化第二水銀、酸化第二水銀及び銀米の合計である。

鉄化合物
塩化第二鉄 (35)

年 月	受入量 (t)	生産量 (t)	消費量 (t)	出 荷			在庫量 (t)
				販 数 (t)	売 金 (百万円)	その他 (t)	
平成5年	30,185	436,425	8,021	459,058	9,739	-	8,695
6年	41,930	471,162	12,554	500,053	10,778	-	9,163
7年	39,512	500,779	15,047	526,891	11,344	7	7,513
8年	35,014	517,024	19,284	533,114	11,377	-	7,181
8年1月	2,623	39,837	1,041	41,597	903	-	7,377
2	2,783	42,710	1,240	44,075	952	-	7,555
3	2,386	43,023	1,744	43,902	930	-	7,320
4	3,440	42,235	1,287	44,571	955	-	7,137
5	3,096	40,851	1,579	42,465	920	-	7,039
6	2,352	45,642	1,400	45,332	975	-	8,301
7	2,961	44,724	2,281	46,251	960	-	7,454
8	2,881	38,211	1,641	40,668	868	-	6,236
9	3,213	42,885	1,701	43,339	904	-	7,301
10	3,004	45,825	1,787	47,138	1,000	-	7,184
11	2,955	46,297	1,746	47,251	1,016	-	7,440
12	3,320	44,784	1,837	46,525	993	-	7,181

鉄化合物
酸化第二鉄 (36)

年 月	受入量 (t)	生産量 (t)	消費量 (t)	出 荷			在庫量 (t)
				販 数 (t)	売 金 (百万円)	その他 (t)	
平成5年	15,451	195,159	21,065	192,501	39,902	88	27,058
6年	16,304	207,447	19,879	209,589	41,192	-	21,345
7年	17,804	222,631	22,427	215,795	39,849	-	22,350
8年	12,513	238,908	17,452	231,277	48,684	-	32,097
8年1月	1,377	20,529	1,736	18,844	3,621	-	30,729
2	1,195	19,481	1,769	19,362	4,010	-	30,279
3	1,207	18,239	1,844	19,992	4,078	-	27,889
4	1,232	22,390	1,864	20,988	4,242	-	28,659
5	1,291	21,747	1,437	20,240	3,993	-	30,020
6	1,225	21,276	1,544	18,946	3,770	-	32,031
7	824	20,425	1,262	20,105	4,553	-	31,913
8	816	15,631	1,043	16,810	3,760	-	30,507
9	728	17,352	1,214	18,615	4,054	-	28,756
10	884	22,284	1,453	19,384	4,368	-	31,087
11	916	21,791	1,143	19,390	4,222	-	33,260
12	818	17,763	1,143	18,601	4,015	-	32,097

顔料
黄鉛 (37)

顔料
レーキ (合計) (38~39)

年 月	生産量 (t)	消費量 (t)	出 荷		在庫量 (t)	受入量 (t)	生産量 (t)	消費量 (t)	出 荷			在庫量 (t)
			販 数 (t)	売 金 (百万円)					販 数 (t)	売 金 (百万円)	その他 (t)	
平成5年	7,046	363	6,879	3,457	1,145	48	12,032	1,941	7,412	17,960	2,447	1,264
6年	7,068	320	6,786	3,299	1,109	63	13,183	1,816	8,510	20,633	2,937	1,413
7年	6,485	301	6,138	3,014	1,154	86	13,493	1,830	8,718	20,362	2,986	1,459
8年	5,848	290	5,892	2,878	819	86	13,800	1,855	9,121	21,161	2,959	1,408
8年1月	431	22	455	223	1,109	11	1,026	156	664	1,610	243	1,428
2	510	24	480	235	1,114	7	1,107	156	708	1,661	251	1,432
3	490	26	480	236	1,099	5	1,167	159	756	1,712	242	1,446
4	463	23	455	222	1,084	8	1,094	152	724	1,704	227	1,449
5	422	21	468	227	1,017	7	1,109	137	727	1,678	254	1,444
6	476	23	523	253	948	9	1,138	148	751	1,757	232	1,459
7	536	26	495	239	962	5	1,140	117	805	1,800	227	1,455
8	429	23	442	216	926	6	1,092	158	704	1,583	222	1,471
9	496	25	510	249	887	6	1,245	162	872	1,940	260	1,431
10	493	24	518	253	838	8	1,332	175	779	1,909	286	1,528
11	525	25	541	265	798	9	1,207	164	824	1,962	277	1,480
12	577	28	525	259	819	5	1,143	171	807	1,846	238	1,408

顔料
レーキ (アゾレーキ) (38)顔料
レーキ (染色) (39)酸化チタン
(アナターズ型) (42)酸化チタン
(ルチル型) (43)

年 月	受入量 (t)	生産量 (t)	消費量 (t)	出 荷			在庫量 (t)	生産量 (t)	消費量 (t)	出 荷			在庫量 (t)
				販 売		その他				販 売		その他	
				数 量 (t)	金 額 (百万円)					数 量 (t)	金 額 (百万円)		
平成5年	41	11,378	1,940	6,767	15,297	2,442	1,190	654	1	645	2,663	5	74
6年	47	12,502	1,816	7,811	17,973	2,932	1,341	681	-	699	2,659	5	72
7年	66	12,743	1,827	7,971	17,659	2,981	1,381	750	3	747	2,703	5	78
8年	68	13,084	1,854	8,394	18,402	2,954	1,315	716	1	727	2,758	5	93
8年1月	5	970	156	605	1,376	242	1,351	56	-	59	234	1	77
2	6	1,054	155	647	1,426	251	1,359	53	1	61	234	-	73
3	4	1,110	159	695	1,496	242	1,376	57	-	61	216	-	70
4	6	1,032	152	666	1,482	226	1,365	62	-	58	222	1	84
5	6	1,046	137	665	1,445	254	1,356	63	-	62	233	-	88
6	7	1,078	148	696	1,534	232	1,364	60	-	55	223	-	95
7	5	1,072	117	741	1,547	226	1,356	68	-	64	252	1	99
8	4	1,031	158	651	1,360	221	1,361	61	-	53	224	1	110
9	6	1,176	162	797	1,677	260	1,324	69	-	75	264	-	107
10	7	1,278	175	717	1,689	286	1,430	54	-	62	220	-	98
11	7	1,152	164	764	1,741	276	1,385	55	-	60	222	1	95
12	5	1,085	171	750	1,631	238	1,315	58	-	57	215	-	93

年 月	受入量 (t)	生産量 (t)	消費量 (t)	出 荷			在庫量 (t)	生産量 (t)	消費量 (t)	出 荷			在庫量 (t)
				販 売		その他				販 売		その他	
				数 量 (t)	金 額 (百万円)					数 量 (t)	金 額 (百万円)		
平成5年	819	56,572	57,192	21,772	7,558	189,420	184,065	72,324	17,168				
6年	587	58,404	60,842	19,474	5,707	179,552	183,518	69,750	13,843				
7年	566	58,837	56,496	16,723	8,129	190,453	183,691	69,056	21,497				
8年	419	56,998	54,411	18,114	10,345	180,944	178,554	66,775	24,039				
8年1月	50	4,745	4,487	1,550	8,315	16,547	13,975	5,201	23,950				
2	35	5,333	4,757	1,605	8,828	15,687	15,114	5,590	24,512				
3	-	4,847	4,934	1,688	8,610	17,916	15,157	5,658	27,247				
4	35	5,367	4,495	1,546	9,449	17,162	13,335	5,205	31,024				
5	40	4,846	4,370	1,474	9,818	17,775	14,087	5,317	34,807				
6	33	5,020	4,519	1,500	10,209	16,430	14,426	5,444	36,769				
7	43	4,428	4,479	1,510	10,184	12,196	14,547	5,565	34,713				
8	36	3,926	3,999	1,309	10,131	13,724	13,421	5,087	34,988				
9	43	4,429	4,695	1,501	9,892	14,910	16,346	5,983	33,541				
10	34	4,693	4,285	1,411	10,318	10,684	15,821	5,953	28,298				
11	34	4,408	4,679	1,511	10,081	13,285	16,766	6,129	24,977				
12	36	4,956	4,712	1,509	10,345	14,628	15,559	5,643	24,039				

フタロシアニン系顔料 (40)

カーボンブラック (44)

年 月	受入量 (t)	生産量 (t)	消費量 (t)	出 荷			在庫量 (t)
				販 売		その他	
				数 量 (t)	金 額 (百万円)		
平成5年	8	12,750	1,748	9,456	21,441	1,467	906
6年	7	13,181	1,511	9,935	21,899	1,794	845
7年	5	13,414	1,503	10,066	21,747	1,749	939
8年	11	13,564	1,929	9,644	20,789	1,870	1,071
8年1月	-	1,020	156	707	1,601	146	949
2	-	1,096	159	783	1,714	149	952
3	-	1,137	150	847	1,816	146	947
4	-	1,138	151	791	1,669	158	986
5	-	1,096	148	746	1,596	157	1,030
6	-	1,119	159	778	1,715	156	1,058
7	1	1,134	154	798	1,757	162	1,078
8	-	1,084	142	787	1,670	130	1,103
9	10	1,142	164	857	1,885	165	1,069
10	-	1,229	196	841	1,772	183	1,079
11	-	1,201	171	889	1,834	176	1,044
12	-	1,168	179	820	1,761	142	1,071

年 月	受入量 (t)	生産量 (t)	消費量 (t)	出 荷			在庫量 (t)
				販 売		その他	
				数 量 (t)	金 額 (百万円)		
平成5年	7,548	701,881	7,700	701,630	90,097	4,923	49,203
6年	7,790	703,520	6,096	702,793	82,936	6,492	45,206
7年	11,841	756,596	4,592	755,057	89,274	7,623	46,376
8年	14,653	756,923	4,550	766,629	88,472	6,348	40,428
8年1月	740	64,374	382	58,560	6,934	353	52,195
2	1,039	58,995	340	63,798	7,376	601	47,490
3	867	65,561	487	66,496	7,596	461	46,470
4	1,374	57,793	336	65,200	7,369	674	39,430
5	1,598	62,177	345	58,933	6,920	533	43,395
6	1,000	65,584	369	65,661	7,485	720	43,229
7	1,364	65,431	225	67,991	7,718	492	41,316
8	615	61,413	313	54,451	6,620	479	48,101
9	1,186	65,533	464	66,523	7,604	399	47,434
10	1,959	62,334	306	68,730	7,837	609	42,083
11	1,628	62,071	520	67,080	7,668	592	37,591
12	1,283	65,657	463	63,206	7,344	435	40,428

注 カーボンブラックは、カラー用とラバー用の合計である。

活性炭
(合計) (45~46)顔料
カドミウム顔料 (41)酸化チタン
(合計) (42~43)

年 月	生産量 (kg)	消費量 (kg)	出 荷			在庫量 (kg)	受入量 (t)	生産量 (t)	出 荷			在庫量 (t)
			販 売		その他				販 売		その他	
			数 量 (kg)	金 額 (百万円)					数 量 (t)	金 額 (百万円)		
平成5年	230,962	8,532	225,548	622	21,561	3,046	245,992	241,257	94,097	24,726		
6年	204,906	7,105	192,844	546	26,517	3,448	237,956	244,360	89,224	19,550		
7年	273,024	12,279	258,187	715	35,153	3,578	249,290	240,187	85,779	29,626		
8年	235,526	10,355	228,915	617	31,405	2,289	237,942	232,965	84,889	34,384		
8年1月	13,901	797	14,121	46	34,135	67	21,292	18,462	6,752	32,265		
2	25,496	875	22,509	61	36,246	154	21,020	19,871	7,194	33,340		
3	24,409	1,010	19,370	51	40,273	136	22,763	20,091	7,346	35,857		
4	16,252	675	16,822	45	39,028	120	22,529	17,830	6,751	40,473		
5	22,437	695	23,502	58	37,268	295	22,621	18,457	6,791	44,625		
6	18,647	890	20,955	55	34,070	118	21,450	18,945	6,944	46,978		
7	16,992	750	16,490	50	33,822	468	16,624	19,026	7,075	44,897		
8	16,878	707	18,339	47	31,654	138	17,650	17,420	6,396	45,119		
9	18,206	892	16,768	50	32,200	162	19,339	21,041	7,485	43,433		
10	22,115	1,320	23,925	59	29,070	68	15,377	20,106	7,364	38,616		
11	19,388	787	16,561	45	31,110	374	17,693	21,445	7,639	35,058		
12	20,805	957	19,553	50	31,405	189	19,584	20,271	7,152	34,384		

年 月	受入量 (t)	生産量 (t)	消費量 (t)	出 荷			在庫量 (t)
				販 売		その他	
				数 量 (t)	金 額 (百万円)		
平成5年	9,174	65,125	89	71,025	30,583	1,830	15,898
6年	10,003	82,758	72	92,397	36,433	1,765	14,802
7年	9,157	80,544	29	85,426	33,711	1,821	17,226
8年	9,600	83,554	61	91,118	34,512	2,348	16,848
8年1月	703	5,696	-	6,560	2,518	124	16,944
2	1,333	7,312	10	8,992	3,525	138	16,441
3	1,067	7,814	45	9,567	3,722	117	15,594
4	797	6,609	1	6,678	2,502	117	16,204
5	737	6,324	-	6,904	2,530	161	16,200
6	724	7,031	1	7,189	2,701	97	16,668
7	998	7,984	1	9,146	3,417	68	16,435
8	751	6,759	1	7,483	2,763	617	15,842
9	524	7,330	-	7,671	2,827	242	15,784
10	802	7,230	1	7,248	2,762	281	16,286
11	534	6,905	1	7,207	2,736	198	16,319
12	630	6,560	-	6,473	2,509	188	16,848

注 硫セレン化カドミウム、硫化カドミウム及びその他のカドミウムの合計である。

活性炭 (粒状) (45)

年 月	受 入 量 (t)	生 産 量 (t)	消 費 量 (t)	出 荷			在 庫 量 (t)
				販 売 数 (t)	金 額 (百万円)	そ の 他 (t)	
平成5年	6,649	42,298	89	46,406	21,374	1,532	8,863
6年	6,960	48,551	72	53,354	22,856	1,495	9,588
7年	6,737	48,562	29	51,739	21,567	1,520	11,588
8年	6,705	51,052	61	55,980	22,276	2,348	10,962
8年1月	546	3,491	-	4,397	1,733	124	11,110
2	1,111	4,609	10	6,117	2,504	138	10,565
3	830	5,260	45	6,785	2,714	117	9,708
4	566	4,123	1	4,148	1,645	117	10,131
5	408	3,772	-	3,977	1,508	161	10,173
6	386	4,136	1	4,115	1,648	97	10,482
7	543	4,391	1	4,936	1,974	68	10,411
8	322	3,733	1	3,948	1,538	617	9,900
9	405	4,521	-	4,592	1,777	242	9,992
10	612	4,388	1	4,314	1,747	281	10,396
11	451	4,323	1	4,466	1,785	198	10,505
12	525	4,305	-	4,185	1,704	188	10,962

注 活性炭のうち粒状には破砕炭を含む。

活性炭 (粉状) (46)

年 月	受 入 量 (t)	生 産 量 (t)	出 荷			在 庫 量 (t)
			販 売 数 (t)	金 額 (百万円)	そ の 他 (t)	
平成5年	2,525	22,827	24,619	9,209	298	7,035
6年	3,043	34,207	39,043	13,577	270	5,214
7年	2,420	31,982	33,687	12,144	301	5,638
8年	2,895	32,502	35,138	12,236	-	5,886
8年1月	157	2,205	2,163	786	-	5,834
2	222	2,703	2,875	1,022	-	5,876
3	237	2,554	2,782	1,007	-	5,886
4	231	2,486	2,530	857	-	6,073
5	329	2,552	2,927	1,022	-	6,027
6	338	2,895	3,074	1,053	-	6,186
7	455	3,593	4,210	1,443	-	6,024
8	429	3,026	3,535	1,225	-	5,942
9	119	2,809	3,079	1,050	-	5,792
10	190	2,842	2,934	1,015	-	5,890
11	83	2,582	2,741	951	-	5,814
12	105	2,255	2,288	805	-	5,886

よ う 素 (47)

年 月	受 入 量 (t)	生 産 量 (t)	消 費 量 (t)	出 荷			在 庫 量 (t)
				販 売 数 (t)	金 額 (百万円)	そ の 他 (t)	
平成5年	455	6,489	555	6,058	6,976	164	4,170
6年	484	5,592	584	6,745	6,436	204	2,713
7年	414	5,492	624	6,123	6,771	129	1,743
8年	430	6,178	647	6,094	8,926	171	1,439
8年1月	31	548	59	493	653	9	1,761
2	61	536	64	527	689	39	1,727
3	46	538	50	500	677	23	1,739
4	38	518	72	539	746	19	1,665
5	31	515	61	588	820	9	1,553
6	31	476	33	441	637	9	1,576
7	35	540	61	466	701	12	1,612
8	30	458	50	552	826	10	1,489
9	33	447	48	487	734	12	1,422
10	29	533	52	519	846	8	1,403
11	28	531	56	501	801	7	1,400
12	37	538	41	481	795	14	1,439

四塩化炭素 (48)

年 月	受 入 量 (t)	生 産 量 (t)	消 費 量 (t)	出 荷			在 庫 量 (t)
				販 売 数 (t)	金 額 (百万円)	そ の 他 (t)	
平成5年	11,772	53,171	24,595	30,467	2,457	11,102	3,173
6年	8,492	36,705	15,904	20,890	1,856	7,625	3,951
7年	5,471	20,642	13,893	8,306	1,080	6,496	1,369
8年	2,359	5,293	2,274	1,989	243	2,986	1,772
8年1月	105	956	22	224	33	142	2,042
2	252	274	239	173	23	252	1,904
3	168	441	127	133	16	168	2,085
4	77	377	58	177	22	77	2,227
5	262	340	331	152	18	866	1,480
6	49	140	21	102	14	49	1,497
7	206	272	362	182	19	206	1,225
8	217	674	13	160	19	216	1,727
9	132	464	514	172	20	119	1,518
10	125	331	117	176	21	125	1,556
11	335	532	28	203	22	335	1,857
12	431	492	442	135	14	431	1,772

含水微粉けい酸及びけい酸カルシウム
(天然品及び肥料用を除く) (49)

年 月	生 産 量 (t)	消 費 量 (t)	出 荷			在 庫 量 (t)
			販 売 数 (t)	金 額 (百万円)	そ の 他 (t)	
平成5年	36,199	34	35,591	7,466	-	4,527
6年	35,758	31	37,004	8,050	2	3,248
7年	38,904	52	38,181	8,280	-	3,897
8年	38,873	20	39,058	8,619	-	3,692
8年1月	3,347	1	3,084	677	-	4,159
2	3,353	2	3,180	712	-	4,330
3	3,408	-	3,270	734	-	4,468
4	3,354	4	3,379	739	-	4,439
5	3,381	-	2,927	639	-	4,893
6	3,168	6	3,274	724	-	4,781
7	2,795	4	3,418	758	-	4,154
8	2,910	-	2,693	610	-	4,371
9	3,381	-	3,359	739	-	4,393
10	2,828	1	3,713	798	-	3,507
11	3,335	-	3,541	767	-	3,301
12	3,613	2	3,220	723	-	3,692

注 通称ホワイトカーボンといわれているものの合計である。

けい酸ナトリウム (50)

年 月	受 入 量 (t)	生 産 量 (t)	消 費 量 (t)	出 荷			在 庫 量 (t)
				販 売 数 (t)	金 額 (百万円)	そ の 他 (t)	
平成5年	41,201	728,550	110,923	654,167	17,631	-	23,386
6年	45,653	830,746	117,981	746,665	19,699	10,441	26,082
7年	51,491	836,169	117,637	759,152	19,954	10,828	25,543
8年	48,561	799,513	111,957	728,289	19,188	12,818	21,609
8年1月	2,982	64,065	9,396	56,749	1,562	962	26,541
2	3,678	73,695	10,046	67,502	1,753	1,014	25,351
3	4,170	70,082	10,092	62,224	1,662	1,078	26,209
4	3,360	66,377	9,540	60,752	1,595	972	24,683
5	3,995	61,721	9,698	54,215	1,430	1,009	25,476
6	2,947	66,749	9,956	59,373	1,604	1,022	24,821
7	3,145	69,371	10,018	61,823	1,614	1,160	24,335
8	5,371	58,602	8,360	55,126	1,421	1,142	23,681
9	3,846	67,860	9,576	62,247	1,609	1,017	22,548
10	5,022	62,881	8,233	59,721	1,603	1,143	21,352
11	4,340	73,136	8,853	67,981	1,776	1,158	20,836
12	5,705	64,974	8,189	60,576	1,559	1,141	21,609

アルミノけい酸ナトリウム (51)
(粉末換算値)

年 月	受 入 量 (t)	生 産 量 (t)	消 費 量 (t)	出 荷			在 庫 量 (t)
				販 売		そ の 他 (t)	
				数 量 (t)	金 額 (百万円)		
平成5年	18,680	113,745	37,964	92,703	10,459	1,804	5,432
6年	25,083	105,876	44,123	86,344	9,996	-	5,848
7年	23,847	94,439	43,915	73,454	9,139	22	7,770
8年	20,711	64,988	35,995	52,585	6,592	15	4,875
8年1月	816	3,877	913	2,853	362	1	8,696
2	1,676	5,337	2,585	4,960	639	-	8,164
3	1,917	6,291	3,746	5,351	712	1	7,274
4	1,977	5,207	2,926	4,281	476	1	7,250
5	1,443	4,779	2,677	4,174	488	-	6,621
6	1,766	6,290	3,446	4,166	475	1	7,064
7	1,834	5,580	3,634	4,148	492	2	6,694
8	1,893	4,316	2,630	3,532	442	2	6,739
9	1,616	6,717	3,394	5,628	850	1	6,050
10	1,769	5,426	3,268	4,122	540	4	5,851
11	2,000	6,248	3,423	5,460	645	2	5,214
12	2,004	4,920	3,353	3,910	471	-	4,875

シアン化ナトリウム (52)

年 月	受 入 量 (t)	生 産 量 (t)	消 費 量 (t)	出 荷			在 庫 量 (t)
				販 売		そ の 他 (t)	
				数 量 (t)	金 額 (百万円)		
平成5年	-	26,024	76	19,514	3,919	6,972	2,734
6年	-	24,476	1	18,664	3,684	6,483	2,066
7年	34	26,649	2	20,363	3,653	5,705	2,678
8年	11	31,469	10	21,592	3,756	7,945	4,610
8年1月	-	2,647	-	1,681	292	833	2,811
2	-	2,165	1	1,831	315	757	2,387
3	-	1,785	1	2,483	391	356	1,332
4	10	1,643	5	1,392	240	570	1,018
5	-	2,667	3	2,060	350	572	1,049
6	-	2,872	-	1,902	337	209	1,810
7	-	2,996	-	2,060	370	610	2,136
8	1	3,267	-	1,162	208	773	3,469
9	-	2,840	-	1,934	328	739	3,636
10	-	3,171	-	1,675	306	867	4,265
11	-	2,512	-	1,864	335	946	3,967
12	-	2,904	-	1,548	285	713	4,610

過酸化水素 (100%換算値) (53)

年 月	生産量 (t)	消費量 (t)	出 荷			在庫量 (t)	水加ヒドラジン (54)			在庫量 (t)			
			販 売		そ の 他 (t)		受入量 (t)	生産量 (t)	消費量 (t)		出 荷 数 量 (t)		
			数 量 (t)	金 額 (百万円)									
平成5年	143,791	17,118	126,231	23,812	12,609	24,080	-	13,131	5,257	7,874	3,230	-	1,078
6年	141,610	18,764	122,459	22,740	12,508	22,912	-	12,716	5,402	7,482	2,795	28	884
7年	142,575	19,381	120,033	21,393	13,854	23,954	-	13,487	5,465	8,112	2,811	38	758
8年	143,118	19,978	124,112	20,803	14,234	24,643	-	14,503	5,977	8,511	3,084	-	764
8年1月	12,409	1,542	9,715	1,604	1,242	24,887	-	1,188	430	698	237	-	818
2	10,813	1,685	9,958	1,639	1,401	23,240	-	1,256	449	675	239	-	949
3	11,920	1,570	8,706	1,584	1,609	23,664	-	1,411	469	669	243	-	1,222
4	11,463	1,602	9,877	1,735	615	23,855	-	693	552	774	294	-	589
5	11,071	1,778	9,134	1,611	1,472	23,323	-	1,323	478	740	260	-	694
6	10,805	1,653	10,403	1,785	1,498	22,308	-	1,305	540	726	256	-	734
7	12,056	1,800	10,958	1,847	1,497	21,811	-	1,560	499	656	226	-	1,139
8	9,863	1,577	11,135	1,867	1,037	20,731	-	1,083	427	570	217	-	1,216
9	12,270	1,807	11,730	1,968	1,071	20,948	-	1,316	496	713	261	-	1,323
10	11,533	1,762	11,110	1,517	471	20,016	-	879	604	751	289	-	847
11	14,487	1,672	10,944	1,858	1,423	21,730	-	1,399	551	787	291	-	908
12	14,428	1,530	10,442	1,787	898	24,643	-	1,090	482	752	270	-	764

化学石こう (2水塩換算値) (55)

年 月	受 入 量 (t)	生 産 量 (t)	消 費 量 (t)	出 荷			在 庫 量 (t)
				販 売		そ の 他 (t)	
				数 量 (t)	金 額 (百万円)		
平成5年	226,827	3,952,818	127,216	3,884,077	10,758	184,386	230,078
6年	186,099	3,873,416	124,818	3,698,261	9,958	219,514	247,093
7年	304,385	5,334,286	255,998	5,313,350	13,466	35,626	306,778
8年	50,255	5,432,075	256,133	5,298,792	13,720	6,282	165,435
8年1月	5,087	477,177	17,503	428,917	1,055	441	279,385
2	4,371	476,940	24,398	472,267	1,220	442	263,590
3	3,326	493,877	22,523	488,520	1,185	675	248,385
4	2,987	440,447	23,756	435,925	1,114	1,182	230,939
5	3,015	443,173	23,063	415,176	1,073	251	238,616
6	3,396	446,468	17,633	444,580	1,136	442	226,300
7	4,670	424,133	19,822	436,663	1,193	582	198,039
8	4,246	458,278	20,343	441,606	1,098	447	198,166
9	4,633	453,960	21,837	439,222	1,158	460	195,622
10	4,838	405,547	21,488	414,373	1,086	565	169,580
11	4,926	441,293	21,183	424,765	1,237	481	169,367
12	4,760	470,782	22,584	456,778	1,165	314	165,435

触媒 (合計) (56~65)

年 月	受 入 量 (t)	生 産 量 (t)	消 費 量 (t)	出 荷			在 庫 量 (t)
				販 売		そ の 他 (t)	
				数 量 (t)	金 額 (百万円)		
平成5年	372	58,392	566	57,668	99,848	801	10,210
6年	939	69,664	337	68,374	97,786	822	11,385
7年	692	67,408	492	66,871	94,192	809	11,209
8年	301	60,637	459	59,178	94,459	1,065	11,456
8年1月	23	5,809	41	4,877	7,590	25	12,102
2	17	7,006	43	6,074	7,662	120	12,889
3	30	4,785	46	5,237	8,442	80	12,343
4	38	4,940	52	4,777	7,261	86	12,405
5	18	4,415	58	5,352	8,341	32	11,395
6	82	4,408	48	4,509	6,800	76	11,251
7	17	5,134	36	4,471	8,822	101	11,794
8	29	4,012	39	4,735	6,604	104	10,958
9	8	5,467	20	6,093	9,872	48	10,272
10	8	4,494	22	5,278	9,354	80	9,395
11	16	4,805	26	4,092	7,028	106	9,996
12	15	5,362	28	3,683	6,684	207	11,456

触媒 (石油精製用) (56)

年 月	生産量 (t)	出 荷			在庫量 (t)	受入量 (t)	生産量 (t)	出 荷			在庫量 (t)
		販 売		そ の 他 (t)				販 売		そ の 他 (t)	
		数 量 (t)	金 額 (百万円)					数 量 (t)	金 額 (百万円)		
平成5年	17,662	18,029	7,326	1,683	26	13,038	12,696	12,411	-	4,014	
6年	27,023	26,482	9,004	2,224	141	13,935	13,288	11,845	13	4,789	
7年	23,892	22,693	8,449	3,566	16	12,218	13,908	11,976	13	3,102	
8年	14,352	14,840	7,131	3,078	69	15,611	14,415	12,505	122	4,244	
8年1月	2,493	1,397	1,120	4,662	-	1,165	1,092	1,016	-	3,175	
2	2,933	3,019	675	4,576	-	1,491	496	646	-	4,170	
3	673	1,173	256	4,076	-	1,281	1,344	784	-	4,107	
4	1,151	1,307	926	3,920	2	1,227	943	823	-	4,393	
5	678	1,155	962	3,443	-	1,434	2,069	2,003	-	3,758	
6	632	926	408	3,149	53	1,292	1,166	1,045	-	3,936	
7	801	941	738	3,009	-	1,464	1,107	934	-	4,293	
8	498	1,134	353	2,373	11	1,253	1,601	1,292	-	3,956	
9	1,339	967	253	2,745	-	1,404	1,476	1,492	-	3,883	
10	749	648	791	2,846	-	1,201	2,116	1,775	-	2,968	
11	990	994	313	2,842	-	1,088	719	447	-	3,338	
12	1,415	1,179	334	3,078	3	1,311	286	248	122	4,244	

触媒 (重油脱硫用) (57)

触媒 (石油化学製品製造用) (58)

年 月	受入量 (t)	生産量 (t)	消費量 (t)	出 荷			在庫量 (t)
				販 売		そ の 他 (t)	
				数 量 (t)	金 額 (百万円)		
平成5年	216	11,267	479	10,937	22,460	641	1,709
6年	619	11,535	228	10,933	22,076	757	1,956
7年	363	12,691	183	11,746	24,146	758	2,221
8年	57	12,505	189	11,637	24,361	885	2,083
8年1月	11	685	11	1,058	2,169	24	1,828
2	3	1,185	25	1,114	2,054	118	1,759
3	5	1,106	35	948	2,255	77	1,813
4	5	1,016	15	913	1,644	79	1,826
5	3	820	11	576	1,566	27	2,035
6	3	987	12	964	1,638	71	1,978
7	8	1,188	19	841	2,746	94	2,221
8	2	1,036	12	873	1,741	101	2,272
9	4	991	10	1,365	2,211	44	1,848
10	3	1,294	14	1,138	2,547	77	1,915
11	7	1,200	11	1,069	1,982	95	1,952
12	3	997	14	778	1,808	78	2,083

触媒 (公害防止用計) (63~64)

年 月	生産量 (t)	消費量 (t)	出 荷		在庫量 (t)	生産量 (t)	消費量 (t)	出 荷		在庫量 (t)
			販 売					そ の 他		
			数 量 (t)	金 額 (百万円)				数 量 (t)	金 額 (百万円)	
平成5年	6,938	13	6,578	44,375	513	4,958	-	4,952	38,955	107
6年	7,142	22	7,236	40,951	411	4,999	-	5,014	34,747	92
7年	6,661	25	6,410	35,653	658	5,086	-	5,072	31,179	107
8年	7,477	60	7,847	36,630	241	5,168	-	5,177	29,032	104
8年1月	523	12	561	2,432	609	324	-	318	1,864	113
2	625	-	706	3,346	528	489	-	495	2,809	107
3	703	-	957	3,967	274	459	-	448	2,611	118
4	580	6	481	2,606	372	453	-	451	2,379	119
5	545	6	572	2,711	347	403	-	414	2,234	116
6	627	-	560	2,634	418	421	-	434	2,225	103
7	627	-	508	2,769	536	467	-	461	2,533	108
8	546	26	419	2,289	637	339	-	343	1,933	104
9	892	-	1,287	4,537	241	442	-	443	2,508	103
10	530	-	525	3,071	246	467	-	463	2,697	107
11	576	10	572	3,031	237	471	-	468	2,702	110
12	703	-	699	3,237	241	433	-	439	2,536	104

触媒 (自動車排気ガス浄化用) (63)

触媒 (高分子重合用) (59)

触媒 (ガス製造用) (60)

年 月	生産量 (t)	消費量 (t)	出 荷		在庫量 (t)	受入量 (t)	生産量 (t)	消費量 (t)	出 荷			在庫量 (t)
			販 売						そ の 他 (t)	販 売		
			数 量 (t)	金 額 (百万円)						数 量 (t)	金 額 (百万円)	
平成5年	4,283	5	4,393	4,927	730	19	2,909	3	2,629	4,658	160	1,037
6年	5,236	41	5,472	6,004	590	21	2,834	18	2,810	4,495	29	1,039
7年	7,082	169	6,912	6,203	590	20	2,559	17	2,918	4,148	18	666
8年	5,875	111	5,643	5,930	709	21	2,581	28	2,618	4,499	2	613
8年1月	663	17	563	470	672	-	146	-	55	135	-	757
2	533	16	496	523	694	-	87	-	51	126	-	793
3	645	5	527	600	805	-	167	3	105	251	-	852
4	580	16	551	495	820	12	182	-	365	423	-	678
5	469	18	533	494	735	-	294	21	287	374	-	657
6	526	24	394	446	842	8	185	-	301	356	-	549
7	501	15	499	466	829	-	361	2	400	857	-	508
8	318	-	418	410	730	1	187	-	159	310	-	537
9	355	-	445	526	641	-	316	-	331	538	1	522
10	296	-	419	482	518	-	161	2	220	377	-	463
11	389	-	345	409	562	-	346	-	246	589	1	562
12	600	-	453	609	709	-	149	-	98	162	-	613

触媒 (その他の公害防止用) (64)

触媒 (無機化学品及びふんいきガス製造用) (65)

年 月	生産量 (t)	消費量 (t)	出 荷		在庫量 (t)	受入量 (t)	生産量 (t)	消費量 (t)	出 荷		在庫量 (t)
			販 売						そ の 他		
			数 量 (t)	金 額 (百万円)					数 量 (t)	金 額 (百万円)	
平成5年	1,980	13	1,626	5,420	406	1	94	-	147	235	181
6年	2,143	22	2,222	6,204	319	-	60	-	163	180	78
7年	1,575	25	1,338	4,474	551	-	159	-	75	158	162
8年	2,309	60	2,670	7,598	137	-	64	-	84	142	142
8年1月	199	12	243	568	496	-	3	-	3	7	162
2	136	-	211	537	421	-	1	-	2	7	161
3	244	-	509	1,356	156	-	9	-	9	14	161
4	127	6	30	227	253	-	30	-	14	37	177
5	142	6	158	476	231	-	2	-	9	10	170
6	206	-	126	409	315	-	2	-	2	4	170
7	160	-	47	236	428	-	4	-	10	15	164
8	207	26	76	356	533	-	3	-	2	6	165
9	450	-	844	2,030	138	-	-	-	23	14	142
10	63	-	62	374	139	-	1	-	4	9	139
11	105	10	104	329	127	-	4	-	3	12	140
12	270	-	260	701	137	-	5	-	3	7	142

触媒 (油脂加工用) (61)

触媒 (医薬・食品製造用) (62)

年 月	受入量 (t)	生産量 (t)	消費量 (t)	出 荷		在庫量 (t)	生産量 (t)	出 荷			在庫量 (t)
				販 売				そ の 他 (t)	販 売		
				数 量 (t)	金 額 (百万円)				数 量 (t)	金 額 (百万円)	
平成5年	110	1,506	66	1,566	1,888	307	695	693	1,568	36	36
6年	66	1,265	28	1,329	1,585	281	634	661	1,647	17	17
7年	128	1,266	98	1,352	1,586	222	880	857	1,872	22	22
8年	141	1,385	71	1,350	1,559	327	787	744	1,702	19	19
8年1月	12	83	1	96	116	220	48	52	125	17	17
2	14	90	2	128	153	194	61	62	131	14	14
3	25	124	3	102	117	238	77	72	197	17	17
4	14	115	15	147	175	205	59	56	132	14	14
5	15	106	2	92	100	232	67	59	123	18	18
6	15	77	12	123	146	189	80	73	122	20	20
7	9	128	-	109	131	217	60	56	165	17	17
8	15	114	1	73	80	272	57	56	122	16	16
9	4	109	10	144	170	231	61	55	132	19	19
10	5	188	6	144	157	274	74	64	146	26	26
11	7	153	5	89	98	340	59	55	147	23	23
12	6	98	14	103	117	327	84	84	161	19	19

(7) 石灰及び軽質炭酸カルシウム

生石灰(1)

年 月	受入量 (t)	生産量 (t)	消費量 (t)	出 荷		在庫量 (t)	
				販 売			そ の 他 (t)
				数 量 (t)	金 額 (百万円)		
平成5年	1,002,058	7,958,182	1,572,240	7,343,891	82,039	49,076	109,253
6年	962,218	7,712,447	1,569,205	7,061,324	76,096	44,422	108,965
7年	1,009,053	7,870,710	1,637,588	7,153,459	74,941	85,042	112,653
8年	1,069,237	7,744,068	1,634,799	7,073,508	73,513	106,590	111,770
8年1月	80,469	637,597	130,542	577,400	5,905	8,635	114,141
2	85,933	622,293	129,055	569,738	5,981	8,064	115,508
3	94,285	661,497	141,543	599,242	6,225	9,255	121,361
4	87,952	645,106	139,365	597,038	6,257	8,669	109,675
5	84,561	652,963	144,909	581,610	6,059	8,740	111,940
6	69,187	613,626	122,861	546,067	5,756	8,522	117,284
7	84,464	625,415	132,723	573,494	5,890	8,229	112,883
8	84,176	617,137	125,513	570,511	5,861	9,093	109,076
9	92,630	643,963	132,173	588,836	5,993	8,598	116,048
10	101,820	672,922	139,749	632,027	6,657	10,320	108,693
11	102,793	677,407	152,177	619,553	6,540	9,935	107,309
12	100,967	674,142	144,189	617,992	6,389	8,530	111,770

消石灰(2)

年 月	受 入 量 (t)	生 産 量 (t)	消 費 量 (t)	出 荷			在 庫 量 (t)
				販 売		そ の 他 (t)	
				数 (t)	金 額 (百万円)		
平成5年	151,385	1,926,884	633,420	1,418,367	20,884	25,538	33,440
6年	154,054	1,985,741	709,939	1,405,434	20,803	24,469	33,391
7年	169,747	2,066,460	754,889	1,455,906	21,506	24,568	34,242
8年	167,510	1,955,134	662,881	1,436,402	21,401	23,633	38,291
8年1月	13,057	162,687	59,482	113,029	1,657	1,867	35,608
2	12,627	164,067	57,854	116,259	1,723	1,975	36,218
3	15,137	173,440	57,089	131,298	1,943	2,174	34,241
4	14,370	173,686	57,503	133,008	2,005	2,162	29,630
5	13,778	168,620	59,047	119,416	1,799	1,834	36,131
6	12,859	161,015	60,735	107,772	1,605	1,694	39,733
7	13,552	157,806	51,744	116,200	1,754	1,774	41,373
8	14,183	159,110	55,396	119,743	1,805	2,133	37,378
9	15,868	162,253	55,390	121,079	1,819	2,222	36,803
10	14,414	150,778	43,523	120,904	1,805	2,038	35,529
11	14,847	157,431	50,266	120,124	1,749	1,979	35,439
12	12,818	164,241	54,852	117,570	1,737	1,781	38,291

軽質炭酸カルシウム (合計) (3~4)

年 月	受 入 量 (t)	生 産 量 (t)	出 荷			在 庫 量 (t)
			販 売		そ の 他 (t)	
			数 (t)	金 額 (百万円)		
平成5年	2,225	403,780	401,674	16,857	1,986	21,628
6年	2,102	394,272	395,283	16,141	1,935	20,598
7年	2,246	404,401	402,471	15,948	1,797	22,974
8年	3,161	423,181	423,406	16,576	2,456	23,347
8年1月	180	33,860	31,637	1,232	107	25,270
2	257	34,597	34,577	1,366	260	25,287
3	226	35,430	35,342	1,359	188	25,414
4	316	36,367	36,531	1,462	271	25,326
5	248	34,193	34,076	1,311	171	25,481
6	234	34,840	34,937	1,380	202	25,416
7	370	36,195	35,774	1,399	325	25,882
8	392	33,338	32,832	1,265	249	26,431
9	304	34,475	36,781	1,455	206	24,223
10	179	35,886	36,369	1,415	129	23,790
11	228	37,804	37,448	1,471	180	24,194
12	227	36,196	37,102	1,460	168	23,347

軽質炭酸カルシウム (普通品) (3)

年 月	受 入 量 (t)	生 産 量 (t)	消 費 量 (t)	出 荷			在 庫 量 (t)
				販 売		そ の 他 (t)	
				数 (t)	金 額 (百万円)		
平成5年	282	174,030	-	173,727	5,275	284	8,696
6年	291	171,065	-	170,539	5,015	278	9,232
7年	435	181,823	-	180,683	5,193	205	10,599
8年	332	197,325	-	198,857	5,673	229	9,095
8年1月	18	15,570	-	14,992	427	17	11,178
2	20	16,284	-	15,958	464	17	11,507
3	13	16,621	-	16,736	469	21	11,385
4	24	16,902	-	16,637	478	20	11,712
5	23	16,542	-	16,980	481	13	11,249
6	16	16,836	-	16,819	472	22	11,260
7	23	17,089	-	17,162	489	20	11,190
8	109	16,351	-	16,578	460	11	10,961
9	16	17,366	-	17,929	519	21	10,394
10	22	15,419	-	16,221	471	19	9,595
11	29	16,834	-	16,487	471	30	9,941
12	19	15,511	-	16,358	473	18	9,095

軽質炭酸カルシウム (こう質品) (4)

年 月	受 入 量 (t)	生 産 量 (t)	消 費 量 (t)	出 荷			在 庫 量 (t)
				販 売		そ の 他 (t)	
				数 (t)	金 額 (百万円)		
平成5年	1,943	229,750	-	227,947	11,582	1,702	12,932
6年	1,811	223,207	-	224,744	11,126	1,657	11,366
7年	1,811	222,578	-	221,788	10,755	1,592	12,375
8年	2,829	225,856	-	224,549	10,903	2,227	14,252
8年1月	162	18,290	-	16,645	806	90	14,092
2	237	18,313	-	18,619	901	243	13,780
3	213	18,809	-	18,606	890	167	14,029
4	292	19,465	-	19,894	984	251	13,614
5	225	17,651	-	17,096	831	158	14,232
6	218	18,004	-	18,118	908	180	14,156
7	347	19,106	-	18,612	911	305	14,692
8	283	16,987	-	16,254	805	238	15,470
9	288	17,109	-	18,852	936	185	13,829
10	157	20,467	-	20,148	944	110	14,195
11	199	20,970	-	20,961	1,000	150	14,253
12	208	20,685	-	20,744	987	150	14,252

(8) 高圧ガス
酸素 (総合計) (1~4)

年 月	受 入 量 (10 ³ m ³)	生 産 量 (10 ³ m ³)	消 費 量 (10 ³ m ³)	出 荷			在 庫 量 (10 ³ m ³)
				販 売		そ の 他 (10 ³ m ³)	
				数 (10 ³ m ³)	金 額 (百万円)		
平成5年	589,189	7,944,156	3,194,909	5,200,685	63,738	119,149	24,029
6年	657,428	8,276,809	3,275,991	5,524,651	64,265	118,138	22,483
7年	460,912	8,597,706	3,324,817	5,601,929	62,195	129,843	20,645
8年	481,096	8,903,965	3,511,573	5,715,805	61,028	151,822	23,508
8年1月	43,067	711,235	268,379	473,722	5,034	11,158	21,474
2	40,211	670,515	265,899	431,623	4,822	10,217	24,303
3	41,498	696,084	271,319	455,403	4,793	10,441	24,570
4	37,321	712,569	290,122	452,932	4,948	9,060	22,430
5	41,092	738,552	299,962	469,953	5,021	10,118	21,760
6	36,580	728,715	292,473	456,062	4,845	13,416	24,828
7	40,954	760,725	302,522	487,118	5,151	13,263	23,276
8	37,494	770,838	306,115	486,904	5,211	14,344	23,765
9	42,326	740,517	292,408	477,606	5,129	14,087	22,264
10	42,336	805,634	318,819	515,555	5,439	14,275	21,199
11	40,800	775,929	294,960	503,597	5,226	14,987	24,059
12	37,417	792,652	308,595	505,330	5,408	16,456	23,508

酸素 (ガス) (合計) (1, 3)

年 月	受 入 量 (10 ³ m ³)	生 産 量 (10 ³ m ³)	消 費 量 (10 ³ m ³)	出 荷			在 庫 量 (10 ³ m ³)
				販 売		そ の 他 (10 ³ m ³)	
				数 (10 ³ m ³)	金 額 (百万円)		
平成5年	527,206	7,104,080	3,161,802	4,362,911	43,307	92,074	93
6年	596,184	7,474,402	3,242,920	4,721,458	45,284	93,391	110
7年	419,849	7,821,619	3,290,094	4,843,295	44,083	108,074	106
8年	440,060	8,117,012	3,468,506	4,950,078	43,581	138,410	129
8年1月	40,007	646,704	266,699	410,136	3,593	9,881	102
2	37,316	602,664	263,045	367,823	3,375	9,118	101
3	37,556	630,315	267,190	391,404	3,329	9,278	100
4	34,539	648,770	286,575	388,527	3,466	8,187	120
5	38,163	675,518	296,306	408,143	3,610	9,235	112
6	33,463	663,081	289,145	395,183	3,453	12,214	114
7	37,681	697,060	298,517	424,036	3,711	12,192	110
8	32,996	710,023	302,318	427,478	3,830	13,159	119
9	38,103	679,242	288,555	416,041	3,717	12,750	116
10	39,286	739,129	315,619	449,692	3,947	13,126	96
11	36,170	703,585	290,297	435,837	3,708	13,604	113
12	34,780	720,921	304,240	435,778	3,843	15,666	129

注 酸素の数値は空気分留法によるものである。

酸素 (液化) (合計) (2, 4)

年 月	受 入 量 (10 ³ m ³)	生 産 量 (10 ³ m ³)	消 費 量 (10 ³ m ³)	出 荷			在 庫 量 (10 ³ m ³)
				販 売		そ の 他 (10 ³ m ³)	
				数 (10 ³ m ³)	金 額 (百万円)		
平成5年	61,983	840,076	33,107	837,774	20,430	27,075	23,936
6年	61,244	802,407	33,071	803,193	18,981	24,747	22,373
7年	41,063	776,087	34,723	758,634	18,112	21,769	20,539
8年	41,036	786,953	43,067	765,727	17,447	13,412	23,379
8年1月	3,060	64,531	1,680	63,586	1,442	1,277	21,372
2	2,895	67,851	2,854	63,800	1,447	1,099	24,202
3	3,942	65,769	4,129	63,999	1,464	1,163	24,470
4	2,782	63,799	3,547	64,405	1,482	873	22,310
5	2,929	63,034	3,656	61,810	1,411	883	21,648
6	3,117	65,634	3,328	60,879	1,392	1,202	24,714
7	3,273	63,665	4,005	63,082	1,440	1,071	23,166
8	4,498	60,815	3,797	59,426	1,381	1,185	23,646
9	4,223	61,275	3,853	61,565	1,412	1,337	22,148
10	3,050	66,505	3,200	65,863	1,492	1,149	21,103
11	4,630	72,344	4,663	67,760	1,518	1,383	23,946
12	2,637	71,731	4,355	69,552	1,565	790	23,379

酸素 (液化) (専業工場) (2)

年 月	受 入 量 (10 ³ m ³)	生 産 量 (10 ³ m ³)	消 費 量 (10 ³ m ³)	出 荷			在 庫 量 (10 ³ m ³)
				販 売		そ の 他 (10 ³ m ³)	
				数 (10 ³ m ³)	金 額 (百万円)		
平成5年	57,477	715,484	7,808	742,375	17,867	24,047	21,796
6年	56,127	683,846	8,418	711,698	16,510	19,071	20,331
7年	32,845	658,412	4,081	669,231	15,756	18,143	18,247
8年	35,497	663,276	9,919	672,743	15,063	12,737	20,779
8年1月	2,583	55,933	348	55,843	1,248	1,220	19,268
2	2,443	57,333	772	55,352	1,235	1,041	21,843
3	3,113	54,861	1,378	55,547	1,249	1,077	21,805
4	2,498	53,827	393	53,827	1,295	792	20,038
5	2,533	52,802	783	54,455	1,218	819	19,341
6	2,709	55,551	810	53,449	1,201	1,131	22,118
7	2,974	53,636	1,264	55,315	1,230	1,007	20,981
8	3,900	50,839	1,003	51,955	1,192	1,143	21,393
9	4,223	51,397	930	54,507	1,233	1,316	20,204
10	2,992	55,667	826	57,774	1,287	1,114	18,965
11	3,124	61,450	588	59,717	1,313	1,339	21,785
12	2,405	59,980	824	61,717	1,364	738	20,779

酸素・専業工場 (計) (1~2)

年 月	受 入 量 (10 ³ m ³)	生 産 量 (10 ³ m ³)	消 費 量 (10 ³ m ³)	出 荷			在 庫 量 (10 ³ m ³)
				販 売		そ の 他 (10 ³ m ³)	
				数 (10 ³ m ³)	金 額 (百万円)		
平成5年	61,999	4,944,748	20,135	4,924,710	58,946	63,185	21,825
6年	62,569	5,249,546	22,113	5,221,825	58,984	64,449	20,364
7年	40,444	5,376,116	16,252	5,329,963	58,038	70,548	18,275
8年	41,516	5,493,861	20,919	5,439,200	56,474	71,893	20,820
8年1月	2,901	456,158	1,228	450,828	4,691	5,898	19,297
2	2,600	415,174	1,656	407,954	4,456	5,559	21,871
3	3,258	435,709	2,387	430,762	4,417	5,838	21,841
4	2,599	432,281	1,155	430,237	4,613	5,459	20,075
5	2,982	449,362	1,580	446,589	4,661	4,898	19,372
6	3,391	441,235	1,746	434,605	4,511	5,405	22,149
7	3,871	468,117	2,244	463,901	4,449	6,816	21,015
8	4,833	469,705	2,101	465,551	4,881	6,245	21,430
9	5,076	457,254	1,721	455,264	4,791	6,478	20,241
10	3,656	495,025	1,642	491,628	5,079	6,486	19,004
11	3,526	487,403	1,527	480,102	4,870	6,375	21,819
12	2,823	486,438	1,932	481,779	5,054	6,436	20,820

注 専業工場とは酸素を主として生産しているもの、また、酸素以外の高圧ガスも併産している工場である。

酸素・兼業工場 (計) (3~4)

年 月	受 入 量 (10 ³ m ³)	生 産 量 (10 ³ m ³)	消 費 量 (10 ³ m ³)	出 荷			在 庫 量 (10 ³ m ³)
				販 売		そ の 他 (10 ³ m ³)	
				数 (10 ³ m ³)	金 額 (百万円)		
平成5年	527,190	2,997,862	3,174,774	277,082	4,483	55,964	2,204
6年	594,859	3,027,263	3,253,878	302,826	5,159	53,689	2,119
7年	420,120	3,220,298	3,308,822	269,401	4,231	59,659	2,370
8年	439,631	3,411,328	3,491,992	276,542	4,190	79,929	2,688
8年1月	40,166	255,077	267,151	22,894	343	5,260	2,177
2	37,611	255,341	264,243	23,669	366	4,658	2,432
3	38,240	260,375	268,932	24,641	376	4,603	2,729
4	34,722	280,288	288,967	22,695	336	3,601	2,355
5	38,110	289,127	298,382	23,301	350	5,220	2,388
6	33,189	287,480	290,727	21,457	333	8,011	2,679
7	37,083	292,608	300,278	23,217	347	6,447	2,261
8	32,661	301,133	304,014	21,353	330	8,099	2,335
9	37,250	283,263	290,687	22,342	338	7,609	2,023
10	38,680	310,609	317,177	23,927	360	7,789	2,195
11	37,325	289,813	294,771	23,495	356	8,612	2,240
12	34,594	306,214	306,663	23,551	355	10,020	2,688

注 兼業工場とは高圧ガスと他の製品、例えば鉄鋼、化学肥料などの生産も兼業している工場である。

酸素 (ガス) (専業工場) (1)

年 月	受 入 量 (10 ³ m ³)	生 産 量 (10 ³ m ³)	消 費 量 (10 ³ m ³)	出 荷			在 庫 量 (10 ³ m ³)
				販 売		そ の 他 (10 ³ m ³)	
				数 (10 ³ m ³)	金 額 (百万円)		
平成5年	4,522	4,229,264	12,327	4,182,335	41,080	39,138	29
6年	6,442	4,565,700	13,695	4,510,127	42,474	45,378	33
7年	7,599	4,717,704	12,171	4,660,732	42,282	52,405	28
8年	6,019	4,830,585	11,000	4,766,457	41,410	59,156	41
8年1月	318	400,225	880	394,985	3,443	4,678	29
2	157	357,841	884	352,602	3,222	4,518	28
3	145	380,848	1,009	375,215	3,169	4,761	36
4	101	378,454	762	373,125	3,318	4,667	37
5	449	396,560	797	392,134	3,444	4,079	31
6	682	385,684	936	381,156	3,311	4,274	31
7	897	414,481	980	408,586	3,218	5,809	34
8	933	418,866	1,098	413,596	3,689	5,102	37
9	853	405,857	791	400,757	3,558	5,162	37
10	664	439,358	816	433,854	3,792	5,372	39
11	402	425,953	939	420,385	3,557	5,036	34
12	418	426,458	1,108	420,062	3,690	5,698	41

酸素 (ガス) (兼業工場) (3)

年 月	受 入 量 (10 ³ m ³)	生 産 量 (10 ³ m ³)	消 費 量 (10 ³ m ³)	出 荷			在 庫 量 (10 ³ m ³)
				販 売		そ の 他 (10 ³ m ³)	
				数 (10 ³ m ³)	金 額 (百万円)		
平成5年	522,684	2,874,816	3,149,475	180,576	2,118	52,936	64
6年	589,742	2,908,702	3,229,225	211,331	2,817	48,013	77
7年	412,250	3,102,420	3,277,932	180,508	1,801	55,669	78
8年	434,092	3,287,651	3,458,844	183,558	1,817	79,254	88
8年1月	39,689	246,479	265,819	15,151	150	5,203	73
2	37,159	244,823	262,161	15,221	153	4,600	73
3	37,411	249,467	266,181	16,189	160	4,517	64
4	34,438	270,316	285,813	15,402	149	3,520	83
5	37,714	278,895	295,509	15,946	157	5,156	81
6	32,781	277,397	288,209	14,027	142	7,940	83
7	36,784	282,579	297,537	15,450	149	6,383	76
8	32,063	291,157	301,220	13,882	140	8,057	82
9	37,250	273,385	287,764	15,284	159	7,588	79
10	38,622	299,771	314,803	15,838	155	7,754	57
11	35,819	278,919	290,696	15,452	151	8,568	79
12	34,362	294,463	303,132	15,716	153	9,968	88

酸素 (液化) (兼業工場) (4)

年 月	受 入 量 (10 ³ m ³)	生 産 量 (10 ³ m ³)	消 費 量 (10 ³ m ³)	出 荷			在 庫 量 (10 ³ m ³)
				販 売		そ の 他 (10 ³ m ³)	
				数 (10 ³ m ³)	金 額 (百万円)		
平成5年	4,506	123,046	25,299	96,506	2,365	3,028	2,140
6年	5,117	118,561	24,653	91,495	2,341	5,676	2,042
7年	7,870	117,878	30,890	88,893	2,430	3,990	2,292
8年	5,539	123,677	33,148	92,984	2,373	675	2,600
8年1月	477	8,598	1,332	7,743	193	57	2,104
2	452	10,518	2,082	8,448	213	58	2,359
3	829	10,908	2,751	8,452	215	86	2,665
4	284	9,972	3,154	7,293	187	81	2,272
5	396	10,232	2,873	7,355	194	64	2,307
6	408	10,083	2,518	7,430	191	71	2,596
7	299	10,029	2,741	7,767	198	64	2,185
8	598	9,976	2,794	7,471	189	42	2,253
9	-	9,878	2,923	7,058	179	21	1,944
10	58	10,838	2,374	8,089	205	35	2,138
11	1,506	10,894	4,075	8,043	205	44	2,161
12	232	11,751	3,531	7,835	201	52	2,600

窒素 (合計) (5~6)

年 月	受 入 量 (10 ³ m ³)	生 産 量 (10 ³ m ³)	消 費 量 (10 ³ m ³)	出 荷			在 庫 量 (10 ³ m ³)
				販 売		そ の 他 (10 ³ m ³)	
				数 (10 ³ m ³)	金 額 (百万円)		
平成5年	827,400	8,958,254	3,238,683	6,420,895	64,402	122,345	30,149
6年	885,290	9,088,484	3,243,520	6,619,842	64,163	117,187	31,863
7年	664,100	9,129,563	3,320,930	6,351,282	63,623	125,707	30,944
8年	700,747	9,314,491	3,374,264	6,507,751	63,029	134,064	34,333
8年1月	61,605	770,063	282,734	542,793	5,059	10,202	27,754
2	59,120	743,431	270,732	519,287	4,999	9,999	30,374
3	66,052	766,701	275,563	547,533	5,207	11,008	29,349
4	59,307	752,222	273,893	528,198	5,234	10,509	29,359
5	58,363	774,310	282,776	542,024	5,334	11,531	26,656
6	52,827	783,838	281,873	536,626	5,288	11,246	33,786
7	56,664	778,961	282,271	546,173	5,449	12,160	28,818
8	57,324	772,776	282,221	537,193	5,211	10,744	29,129
9	57,410	769,012	274,543	537,275	5,275	12,549	31,715
10	59,647	808,811	298,090	562,619	5,462	11,489	27,568
11	56,220	796,907	286,941	551,032	5,320	11,182	31,550
12	56,208	797,459	282,627	556,998	5,192	11,445	34,333

注 アンモニア、石灰窒素などの合成原料用は除く。

窒素 (ガス) (5)

年 月	受 入 量 (10 ³ m ³)	生 産 量 (10 ³ m ³)	消 費 量 (10 ³ m ³)	出 荷			在 庫 量 (10 ³ m ³)
				販 売		そ の 他 (10 ³ m ³)	
				数 (10 ³ m ³)	金 額 (百万円)		
平成5年	731,822	7,192,793	2,982,434	4,850,364	29,680	88,792	1,370
6年	777,950	7,209,853	2,970,828	4,941,401	28,519	88,544	302
7年	559,160	7,308,141	3,079,922	4,697,836	28,480	88,817	353
8年	584,789	7,365,404	3,093,543	4,760,689	27,566	95,680	353
8年1月	52,716	624,533	260,398	409,163	2,388	7,635	314
2	51,831	590,116	250,379	383,808	2,300	7,613	425
3	55,605	605,598	251,628	401,682	2,359	7,858	420
4	51,285	592,849	253,311	383,627	2,239	7,445	354
5	49,299	617,720	260,383	398,457	2,355	7,874	354
6	43,025	614,868	259,895	390,353	2,266	7,653	331
7	45,683	607,033	258,160	386,328	2,229	8,210	323
8	44,068	616,509	257,589	394,711	2,281	8,285	338
9	47,938	599,331	249,737	389,252	2,236	8,285	349
10	49,108	638,143	271,417	407,774	2,341	8,102	311
11	45,296	624,421	261,162	400,259	2,263	8,264	340
12	48,935	634,283	259,484	415,275	2,309	8,456	353

窒素 (液化) (6)

年 月	受 入 量 (10 ³ m ³)	生 産 量 (10 ³ m ³)	消 費 量 (10 ³ m ³)	出 荷			在 庫 量 (10 ³ m ³)
				販 売		そ の 他 (10 ³ m ³)	
				数 (10 ³ m ³)	金 額 (百万円)		
平成5年	95,578	1,765,461	256,249	1,570,531	34,721	33,553	28,779
6年	107,340	1,878,631	272,692	1,678,441	35,644	28,643	31,561
7年	104,940	1,821,422	241,008	1,653,446	35,143	36,890	30,591
8年	115,958	1,949,087	280,721	1,747,062	35,463	38,384	33,980
8年1月	8,889	145,530	22,336	133,630	2,671	2,567	27,440
2	7,289	153,315	20,353	135,479	2,699	2,386	29,949
3	10,447	161,103	23,935	145,851	2,848	3,150	28,929
4	8,022	159,373	20,582	144,571	2,994	3,064	29,005
5	9,064	156,590	22,393	143,567	2,980	3,657	26,302
6	9,802	168,970	21,978	146,273	3,022	3,593	33,455
7	10,981	171,928	24,111	159,845	3,220	3,950	28,495
8	13,256	156,267	24,632	142,482	2,930	2,459	28,791
9	9,472	169,681	24,806	148,023	3,039	4,264	31,366
10	10,539	170,668	26,673	154,845	3,121	3,387	27,257
11	10,924	172,486	25,779	150,773	3,057	2,918	31,210
12	7,273	163,176	23,143	141,723	2,882	2,989	33,980

アルゴン(7)

年 月	受 入 量 (10 ³ m ³)	生 産 量 (10 ³ m ³)	消 費 量 (10 ³ m ³)	出 荷			在 庫 量 (10 ³ m ³)
				販 売		そ の 他 (10 ³ m ³)	
				数 (10 ³ m ³)	金 額 (百万円)		
平成5年	18,525	186,635	32,112	158,906	21,933	12,070	3,025
6年	16,813	188,068	33,124	155,997	20,722	15,234	3,327
7年	21,954	192,388	34,926	161,553	22,019	18,305	3,007
8年	19,524	194,497	34,186	163,582	21,451	15,388	3,731
8年1月	1,469	15,464	2,884	12,737	1,701	1,361	3,185
2	1,716	15,931	2,816	13,660	1,813	1,160	3,184
3	1,674	16,104	2,823	13,812	1,782	1,128	3,184
4	1,563	16,235	2,762	13,646	1,823	1,193	3,257
5	1,506	15,886	2,863	13,006	1,719	1,327	3,718
6	1,446	16,321	2,942	13,442	1,737	1,335	3,392
7	1,899	16,375	2,876	14,233	1,890	1,486	3,061
8	1,634	15,613	2,732	12,582	1,691	1,520	3,440
9	1,596	16,054	2,722	13,703	1,775	1,298	3,388
10	1,845	17,196	2,978	14,434	1,911	1,681	3,286
11	1,542	16,555	2,942	13,520	1,789	1,513	3,285
12	1,634	16,763	2,846	14,807	1,820	386	3,731

水素 (高圧ガス容器詰) (8)

年 月	受 入 量 (10 ³ m ³)	生 産 量 (10 ³ m ³)	消 費 量 (10 ³ m ³)	出 荷			在 庫 量 (10 ³ m ³)
				販 売		そ の 他 (10 ³ m ³)	
				数 (10 ³ m ³)	金 額 (百万円)		
平成5年	8,590	152,031	17,834	133,497	8,410	3,174	329
6年	9,347	200,368	35,985	162,731	10,263	5,523	505
7年	1,379	255,319	64,228	184,081	10,607	7,929	253
8年	1,842	395,550	123,307	264,674	11,089	9,382	347
8年1月	87	32,965	9,804	22,470	913	806	272
2	109	31,508	8,937	21,924	919	767	264
3	33	33,531	9,408	23,362	953	765	292
4	95	32,131	8,820	22,756	935	661	281
5	312	32,851	10,261	22,110	927	827	224
6	452	34,200	10,768	23,001	972	768	361
7	85	33,344	9,852	22,743	970	854	341
8	85	30,309	9,192	20,515	793	772	254
9	101	32,662	10,081	21,828	917	800	306
10	93	34,543	10,746	23,131	914	763	315
11	269	34,566	15,266	18,814	1,017	751	413
12	121	32,940	10,172	22,020	860	848	347

溶解アセチレン(9)

年 月	受 入 量 (t)	生 産 量 (t)	消 費 量 (t)	出 荷			在 庫 量 (t)
				販 売		そ の 他 (t)	
				数 (t)	金 額 (百万円)		
平成5年	552	25,926	89	25,102	15,542	1,330	526
6年	641	25,387	12	24,297	14,645	1,722	478
7年	879	25,640	10	24,427	14,723	2,073	557
8年	685	25,502	6	24,016	14,047	2,173	503
8年1月	69	2,024	-	1,978	1,163	152	531
2	80	2,397	-	2,276	1,317	186	542
3	79	2,292	-	2,183	1,266	193	536
4	77	2,221	-	2,111	1,242	192	548
5	41	2,061	1	1,892	1,134	176	570
6	63	1,849	-	1,770	1,039	175	537
7	38	1,985	-	1,858	1,089	173	530
8	35	1,702	2	1,637	975	154	484
9	43	1,964	-	1,846	1,071	168	478
10	53	2,414	1	2,098	1,218	209	540
11	53	2,309	1	2,196	1,271	201	508
12	54	2,284	1	2,171	1,262	194	503

フロンガス (その他) (11)

年 月	受 入 量 (t)	生 産 量 (t)	消 費 量 (t)	出 荷			在 庫 量 (t)
				販 売		そ の 他 (t)	
				数 (t)	金 額 (百万円)		
平成5年	18,603	146,518	59,768	94,222	49,224	8,870	12,332
6年	15,543	137,212	52,978	91,014	39,103	9,657	10,520
7年	18,168	148,999	60,783	92,827	35,586	8,560	13,854
8年	13,285	121,277	56,466	74,068	32,997	6,099	9,927
8年1月	1,317	10,312	5,144	6,365	2,881	529	13,232
2	1,171	9,827	4,608	6,480	2,998	346	12,663
3	1,441	10,696	5,285	6,935	2,974	885	11,593
4	1,562	9,926	5,341	6,976	2,994	719	10,118
5	646	8,100	4,126	6,380	2,673	799	7,345
6	932	9,950	5,035	6,623	2,777	576	5,766
7	1,242	11,141	5,196	6,610	2,841	475	5,990
8	1,365	10,078	4,213	5,452	2,314	254	7,256
9	897	11,257	4,832	4,972	2,114	280	9,102
10	777	10,291	4,413	6,158	3,094	546	8,756
11	574	9,408	3,613	5,665	2,714	334	8,887
12	1,361	10,291	4,660	5,452	2,623	356	9,927

フロンガス (合計) (10~11)

年 月	受 入 量 (t)	生 産 量 (t)	消 費 量 (t)	出 荷			在 庫 量 (t)
				販 売		そ の 他 (t)	
				数 (t)	金 額 (百万円)		
平成5年	18,603	147,575	59,858	95,577	49,894	8,870	12,494
6年	15,543	138,089	53,031	92,042	39,534	9,657	10,527
7年	18,254	149,982	60,783	93,985	36,065	8,560	13,855
8年	13,286	122,376	56,467	75,155	33,461	6,099	9,940
8年1月	1,317	10,441	5,144	6,493	2,939	529	13,234
2	1,171	9,912	4,608	6,565	3,030	346	12,665
3	1,441	10,842	5,285	7,054	3,024	885	11,622
4	1,562	9,985	5,341	7,043	3,021	719	10,139
5	646	8,177	4,126	6,468	2,710	799	7,355
6	932	10,025	5,035	6,701	2,810	576	5,773
7	1,242	11,232	5,196	6,707	2,883	475	5,991
8	1,365	10,137	4,213	5,512	2,339	254	7,256
9	897	11,336	4,832	5,050	2,145	280	9,103
10	777	10,368	4,413	6,236	3,129	546	8,756
11	574	9,505	3,613	5,761	2,758	334	8,888
12	1,362	10,416	4,661	5,565	2,674	356	9,940

炭酸ガス(12)

年 月	受 入 量 (t)	生 産 量 (t)	消 費 量 (t)	出 荷			在 庫 量 (t)
				販 売		そ の 他 (t)	
				数 (t)	金 額 (百万円)		
平成5年	49,323	722,528	71,436	693,886	19,524	4,758	7,953
6年	46,618	750,763	82,871	705,965	19,380	5,252	7,048
7年	46,242	777,318	79,810	731,687	19,229	4,602	6,829
8年	46,836	819,056	85,971	771,600	19,607	5,301	6,540
8年1月	3,326	52,999	4,511	51,114	1,238	256	7,185
2	4,421	51,505	3,313	52,317	1,253	301	6,948
3	4,316	54,955	4,333	53,697	1,329	364	7,481
4	3,160	64,510	5,506	61,681	1,503	451	7,335
5	3,365	69,230	6,937	65,619	1,648	543	6,656
6	3,596	75,971	9,172	69,204	1,814	462	6,993
7	4,894	84,346	12,001	78,576	2,095	575	4,745
8	4,310	81,395	10,347	73,137	1,973	561	6,036
9	4,172	71,310	7,921	67,062	1,729	532	5,784
10	4,122	72,783	7,931	68,936	1,725	454	4,855
11	3,375	62,259	3,795	60,100	1,479	352	6,082
12	3,779	77,793	10,204	70,157	1,821	450	6,540

注 清涼飲料製造用等の自家使用分は除く。

(9) 火薬類

産業用火薬類合計 (1~5)

年 月	受 入 量 (t)	生 産 量 (t)	消 費 量 (t)	出 荷			在 庫 量 (t)
				販 売		そ の 他 (t)	
				数 (t)	金 額 (百万円)		
平成5年	-	1,057	-	1,355	670	-	162
6年	-	877	-	1,028	431	-	7
7年	86	983	-	1,158	479	-	1
8年	1	1,099	-	1,087	464	-	13
8年1月	-	129	-	128	58	-	2
2	-	85	-	85	32	-	2
3	-	146	-	119	49	-	29
4	-	59	-	67	27	-	21
5	-	77	-	88	37	-	10
6	-	75	-	78	32	-	7
7	-	91	-	97	42	-	1
8	-	59	-	60	25	-	-
9	-	79	-	78	31	-	1
10	-	77	-	78	35	-	-
11	-	97	-	96	44	-	1
12	1	125	-	113	51	-	13

年 月	受 入 量 (t)	生 産 量 (t)	消 費 量 (t)	出 荷			在 庫 量 (t)
				販 売		そ の 他 (t)	
				数 (t)	金 額 (百万円)		
平成5年	2,227.8	64,400.3	29.5	66,094.7	22,785	819.1	2,679.8
6年	2,026.8	62,394.6	27.2	63,451.5	21,555	852.7	2,769.7
7年	2,583.2	62,674.5	21.7	64,601.9	21,227	803.3	2,534.2
8年	1,640.4	61,659.6	21.9	62,404.4	19,037	756.1	2,651.9
8年1月	79.1	4,837.1	1.9	4,642.7	1,412	66.9	2,739.1
2	119.4	5,006.1	1.9	4,998.9	1,554	63.5	2,800.3
3	155.0	5,038.8	2.5	5,248.9	1,640	66.8	2,675.8
4	116.3	5,210.3	1.4	5,431.1	1,733	66.4	2,503.6
5	160.2	5,353.1	1.9	5,373.2	1,633	62.3	2,579.6
6	193.0	5,072.0	2.0	5,283.7	1,620	54.0	2,504.8
7	179.7	5,530.6	2.5	5,444.7	1,725	67.4	2,700.5
8	126.0	4,504.2	1.8	4,874.9	1,325	54.7	2,399.4
9	108.1	5,425.3	1.1	5,524.4	1,680	67.3	2,339.9
10	109.9	5,792.8	1.9	5,608.9	1,693	65.0	2,566.8
11	144.5	5,232.4	1.7	5,356.6	1,634	65.0	2,520.4
12	149.3	4,656.8	1.2	4,616.5	1,388	56.9	2,651.9

ダイナマイト(1)

年 月	受 入 量 (t)	生 産 量 (t)	消 費 量 (t)	出 荷		其 他 (t)	在 庫 量 (t)
				販 売			
				数 量 (t)	金 額 (百万円)		
平成5年	1,460.1	6,886.7	0.1	8,425.8	5,633	0.1	601.9
6年	1,382.2	6,057.8	0.0	7,441.2	5,096	0.1	600.5
7年	861.9	5,444.1	-	6,440.6	4,246	0.3	465.6
8年	46.2	5,086.1	-	5,179.7	3,145	-	418.2
8年1月	0.1	412.4	-	387.2	238	-	490.8
2	0.6	374.7	-	379.7	233	-	486.4
3	15.8	341.8	-	432.7	267	-	411.3
4	2.7	337.1	-	474.4	301	-	276.7
5	3.1	505.5	-	476.2	295	-	309.1
6	4.7	482.3	-	459.6	274	-	336.5
7	4.8	500.8	-	489.4	291	-	352.8
8	4.6	358.9	-	387.8	233	-	328.5
9	0.2	432.2	-	462.2	276	-	298.7
10	7.4	394.0	-	375.2	224	-	324.8
11	2.3	472.0	-	442.9	261	-	356.3
12	-	474.4	-	412.4	252	-	418.2

硝安油剤爆薬(4)

年 月	受 入 量 (t)	生 産 量 (t)	消 費 量 (t)	出 荷		其 他 (t)	在 庫 量 (t)
				販 売			
				数 量 (t)	金 額 (百万円)		
平成5年	659.5	46,026.6	-	45,744.6	8,630	816.5	1,062.2
6年	503.2	44,730.5	-	44,437.6	8,243	849.8	1,008.5
7年	921.0	46,263.4	-	46,262.3	8,611	782.4	1,080.0
8年	1,194.2	46,522.7	-	46,731.7	8,599	755.2	1,310.0
8年1月	56.8	3,699.4	-	3,497.9	650	66.9	1,271.3
2	72.3	3,767.8	-	3,727.9	701	62.6	1,321.0
3	83.4	3,786.6	-	3,892.2	725	66.8	1,232.0
4	76.6	3,950.1	-	4,016.7	759	66.4	1,175.5
5	134.4	4,121.3	-	4,052.3	751	62.3	1,316.7
6	159.3	3,857.4	-	3,935.2	726	54.0	1,344.2
7	152.7	3,936.6	-	4,029.0	757	67.4	1,337.1
8	70.6	3,684.0	-	3,761.9	630	54.7	1,275.1
9	87.0	3,983.4	-	4,077.3	756	67.3	1,200.8
10	75.1	4,266.0	-	4,266.4	786	65.0	1,220.6
11	98.6	3,976.8	-	3,996.0	728	65.0	1,234.9
12	127.5	3,493.5	-	3,489.0	631	56.9	1,310.0

その他の火薬及び爆薬(武器用を除く)(5)

含水爆薬(2)

年 月	受 入 量 (t)	生 産 量 (t)	消 費 量 (t)	出 荷		其 他 (t)	在 庫 量 (t)
				販 売			
				数 量 (t)	金 額 (百万円)		
平成5年	105.8	9,595.9	-	10,083.7	6,877	2.5	864.5
6年	141.4	9,863.9	0.3	9,846.8	6,722	2.8	1,019.9
7年	621.9	9,459.8	1.1	10,299.3	6,992	10.4	790.9
8年	241.3	8,806.1	0.1	9,082.6	5,988	0.9	754.6
8年1月	14.8	650.0	-	659.9	443	-	795.7
2	23.7	743.2	-	749.6	510	0.9	812.1
3	26.4	783.1	-	775.5	523	0.0	846.1
4	21.9	801.7	-	788.5	523	-	881.1
5	20.1	667.4	-	775.9	508	-	792.7
6	29.0	692.1	-	795.0	514	-	718.8
7	22.2	990.3	0.1	802.1	522	-	929.1
8	28.8	356.6	-	607.9	353	-	706.6
9	1.5	849.0	-	829.1	544	-	728.0
10	10.3	1,007.9	-	854.5	568	-	891.5
11	20.9	638.4	-	786.3	530	-	764.6
12	21.8	626.5	-	658.2	450	-	754.6

年 月	受 入 量 (t)	生 産 量 (t)	消 費 量 (t)	出 荷		其 他 (t)	在 庫 量 (t)
				販 売			
				数 量 (t)	金 額 (百万円)		
平成5年	2.3	829.4	29.4	774.5	1,026	-	100.2
6年	-	771.8	26.8	746.6	927	-	98.5
7年	178.3	560.5	20.6	675.3	805	10.2	131.2
8年	158.6	508.5	21.9	667.8	832	-	108.9
8年1月	7.4	30.3	1.9	36.7	43	-	130.6
2	22.7	44.3	1.9	64.7	59	-	130.9
3	29.4	46.8	2.5	68.7	69	-	135.9
4	15.1	44.2	1.4	78.5	94	-	115.3
5	2.7	29.3	1.9	37.6	63	-	107.9
6	-	12.2	2.0	41.9	82	-	76.1
7	-	51.8	2.4	88.8	133	-	36.6
8	22.1	32.8	1.8	52.2	68	-	37.5
9	19.4	63.0	1.1	65.8	54	-	53.0
10	17.1	59.7	1.9	49.0	69	-	79.0
11	22.7	55.5	1.7	54.9	60	-	100.7
12	-	38.6	1.2	29.2	38	-	108.9

注 無煙火薬(武器用を除く)を含む

電気雷管(6)

硝安爆薬(3)

年 月	受 入 量 (t)	生 産 量 (t)	消 費 量 (t)	出 荷		其 他 (t)	在 庫 量 (t)
				販 売			
				数 量 (t)	金 額 (百万円)		
平成5年	-	1,061.7	-	1,066.2	620	-	51.0
6年	-	970.8	-	979.4	567	-	42.3
7年	-	946.8	-	924.4	572	-	66.6
8年	-	736.1	-	742.6	472	-	60.2
8年1月	-	45.0	-	61.0	38	-	50.6
2	-	76.2	-	77.1	50	-	49.8
3	-	80.6	-	79.8	55	-	50.6
4	-	77.2	-	72.9	55	-	54.9
5	-	29.6	-	31.3	17	-	53.1
6	-	28.0	-	51.9	24	-	29.3
7	-	51.1	-	35.4	23	-	44.9
8	-	71.8	-	65.0	41	-	51.8
9	-	97.8	-	90.1	50	-	59.4
10	-	65.2	-	73.8	45	-	50.9
11	-	89.6	-	76.5	56	-	64.0
12	-	23.9	-	27.7	17	-	60.2

年 月	受 入 量 (千個)	生 産 量 (千個)	消 費 量 (千個)	出 荷		其 他 (千個)	在 庫 量 (千個)
				販 売			
				数 量 (千個)	金 額 (百万円)		
平成5年	198	21,884	-	22,784	3,629	-	1,793
6年	245	21,430	-	21,999	3,458	-	1,470
7年	248	21,734	-	21,233	3,304	-	2,219
8年	195	18,341	-	18,767	2,742	-	1,622
8年1月	5	1,554	-	1,473	215	-	2,305
2	13	1,708	-	1,467	218	-	2,559
3	20	1,689	-	1,494	220	-	2,408
4	4	1,595	-	2,300	339	-	1,707
5	3	1,482	-	1,608	238	-	1,584
6	37	1,658	-	1,480	221	-	1,799
7	2	1,613	-	1,707	251	-	1,707
8	35	1,413	-	1,391	204	-	1,764
9	33	1,508	-	1,595	239	-	1,710
10	11	1,494	-	1,582	232	-	1,633
11	22	1,291	-	1,474	186	-	1,472
12	10	1,336	-	1,196	179	-	1,622

(10) 石油系芳香族及びコールドール製品
コールドール (1)

年 月	受 入 量 (t)	生 産 量 (t)	消 費 量		出 荷			在 庫 量 (t)
			実 数 (t)	蒸 留 量 (t)	販 量 (t)	金 額 (百万円)	そ の 他 (t)	
平成5年	1,246,892	1,895,803	1,918,346	1,893,394	977,181	12,752	255,901	149,783
6年	1,136,217	1,855,160	1,783,829	1,758,013	984,835	12,007	234,360	138,109
7年	1,260,041	1,924,245	1,834,078	1,804,170	1,035,976	11,845	300,177	152,063
8年	1,137,480	1,868,938	1,887,507	1,844,498	819,216	9,320	309,355	142,407
8年1月	132,284	160,835	152,339	150,210	86,830	817	44,163	161,850
2	91,266	148,105	155,153	152,982	64,852	675	23,793	157,423
3	85,400	158,067	160,284	157,956	61,806	677	23,797	155,003
4	86,168	152,398	139,836	136,795	66,261	718	23,697	163,775
5	103,375	161,486	176,201	174,248	77,404	878	23,755	151,277
6	87,029	154,472	160,405	157,138	57,337	652	23,150	151,886
7	98,283	160,793	148,836	145,882	65,439	739	31,717	164,972
8	99,834	159,928	170,520	166,416	73,604	835	21,090	159,522
9	88,739	154,074	145,722	134,793	78,696	1,084	23,584	154,333
10	80,882	155,717	147,115	143,485	61,463	733	24,870	157,483
11	88,929	149,810	159,898	156,460	60,023	723	23,844	152,458
12	95,291	153,253	171,198	168,133	65,501	789	21,895	142,407

粗製ベンゼン (2)

年 月	受 入 量 (t)	生 産 量 (t)	消 費 量		出 荷			在 庫 量 (t)
			実 数 (t)	蒸 留 量 (t)	販 量 (t)	金 額 (百万円)	そ の 他 (t)	
平成5年	200,543	546,918	250,428	247,656	338,567	7,942	164,634	29,675
6年	184,958	529,988	227,015	222,574	340,526	6,542	150,855	26,233
7年	271,402	544,376	288,338	285,478	366,310	6,948	159,494	27,882
8年	288,064	538,979	326,288	322,393	341,710	6,761	158,682	28,230
8年1月	31,905	47,200	25,383	25,379	33,112	577	17,801	30,692
2	22,435	44,605	31,007	30,997	28,543	568	14,485	23,697
3	26,980	45,509	31,367	30,156	26,419	525	10,765	27,624
4	21,947	45,224	18,416	18,398	32,247	615	12,712	31,420
5	16,743	46,943	18,550	18,550	29,882	591	12,676	33,999
6	21,653	42,976	26,249	25,613	27,646	553	12,476	32,256
7	26,963	42,539	35,014	34,884	23,261	484	14,785	28,698
8	26,248	44,835	31,135	31,135	27,503	538	14,275	26,866
9	22,247	43,096	28,384	27,851	25,223	543	12,524	26,076
10	17,429	45,628	15,584	14,266	29,645	601	10,505	33,399
11	24,185	44,116	31,545	31,545	26,763	535	13,642	29,750
12	29,329	46,308	33,654	33,619	31,466	631	12,036	28,230

純ベンゼン (石油系) (3)

年 月	受 入 量 (t)	生 産 量 (t)	消 費 量 (t)	出 荷		そ の 他 (t)	在 庫 量 (t)
				販 量 (t)	金 額 (百万円)		
平成5年	889,088	3,327,024	2,038,970	2,018,947	103,522	155,145	101,292
6年	1,055,805	3,620,241	2,130,960	2,380,163	107,545	156,667	110,445
7年	1,240,785	4,012,715	2,379,961	2,704,152	121,724	171,783	104,233
8年	1,308,830	3,964,218	2,354,283	2,728,022	110,639	203,811	92,093
8年1月	121,521	364,184	215,072	248,055	10,740	22,969	103,742
2	102,611	338,534	199,436	220,999	9,315	16,836	107,433
3	115,607	305,425	184,274	207,149	9,023	15,875	121,271
4	114,719	293,882	180,436	225,093	8,895	15,676	108,794
5	101,119	320,020	206,577	212,946	8,769	18,335	92,104
6	97,099	281,349	176,179	205,412	7,916	18,251	70,668
7	118,563	335,896	215,369	225,060	8,558	7,502	77,943
8	112,761	345,961	207,380	238,934	9,354	17,749	72,605
9	107,939	332,385	176,799	234,406	9,576	17,428	84,179
10	105,558	319,865	179,172	232,476	9,350	18,017	79,821
11	91,779	335,911	192,601	204,533	8,182	17,286	93,676
12	119,554	390,806	220,988	272,959	10,961	17,887	92,093

純トルエン (石油系) (4)

年 月	受 入 量 (t)	生 産 量 (t)	消 費 量 (t)	出 荷		そ の 他 (t)	在 庫 量 (t)
				販 量 (t)	金 額 (百万円)		
平成5年	61,173	1,190,722	259,887	872,657	40,052	121,470	27,163
6年	75,283	1,219,053	221,394	982,404	38,557	84,777	33,365
7年	82,721	1,373,596	297,730	1,080,022	43,481	87,140	28,972
8年	57,149	1,329,490	231,948	1,032,547	43,298	122,670	29,046
8年1月	5,144	123,331	24,140	91,241	3,517	7,467	34,663
2	3,001	108,468	20,865	85,149	3,416	8,928	31,244
3	3,803	112,839	17,943	91,433	3,813	7,969	30,586
4	5,807	109,129	15,167	90,448	3,598	11,407	28,490
5	5,201	100,659	12,286	82,216	3,538	10,453	29,475
6	3,406	88,304	4,901	80,077	3,381	12,023	24,258
7	3,602	115,249	15,941	83,975	3,612	12,950	30,294
8	4,200	119,891	23,720	84,482	3,637	14,242	31,917
9	1,995	111,108	21,129	79,587	3,337	15,392	28,924
10	4,303	108,977	21,775	108,977	3,628	6,597	26,029
11	5,002	111,114	23,330	86,054	3,740	8,736	24,070
12	11,685	120,421	30,751	89,953	4,082	6,506	29,046

キシレン (石油系) (5)

年 月	受 入 量 (t)	生 産 量 (t)	消 費 量 (t)	出 荷		そ の 他 (t)	在 庫 量 (t)
				販 量 (t)	金 額 (百万円)		
平成5年	616,070	3,462,229	2,704,502	1,330,826	53,974	38,006	92,815
6年	598,813	3,627,189	2,716,164	1,489,766	57,055	12,216	101,630
7年	756,278	4,154,176	3,205,987	1,700,215	65,168	11,122	97,181
8年	526,510	3,991,134	2,849,361	1,665,919	61,400	11,139	88,663
8年1月	53,012	377,341	271,122	155,778	5,958	1,407	99,381
2	55,276	349,072	245,219	137,086	5,154	233	121,363
3	48,884	329,617	220,826	156,521	6,118	802	122,497
4	52,395	335,752	233,814	153,243	5,457	1,101	122,077
5	48,293	315,738	234,997	139,624	5,249	664	110,960
6	31,814	255,087	195,167	111,145	4,258	1,609	89,968
7	31,391	321,393	229,784	121,300	4,328	622	90,994
8	48,109	333,642	260,637	123,414	4,578	831	87,865
9	42,224	338,663	253,096	132,059	4,785	1,330	82,431
10	33,997	296,597	202,980	141,018	5,082	933	68,210
11	31,686	335,400	221,509	125,151	4,462	1,315	87,064
12	49,429	402,832	280,210	169,580	5,970	292	88,663

オルソキシレン (6)

年 月	生 産 量 (t)	消 費 量 (t)	出 荷		そ の 他 (t)	在 庫 量 (t)
			販 量 (t)	金 額 (百万円)		
平成5年	172,677	63,714	119,243	6,569	-	10,410
6年	173,907	70,963	114,700	5,837	2	9,599
7年	225,309	75,368	171,650	9,905	4	9,530
8年	206,956	77,729	147,852	7,872	2	9,815
8年1月	18,945	7,030	13,350	725	-	12,739
2	13,878	6,822	13,602	743	-	9,464
3	13,223	7,206	11,432	611	-	8,036
4	17,975	6,903	13,342	706	-	7,267
5	16,903	3,469	10,548	583	-	11,153
6	16,032	3,917	14,378	785	-	8,890
7	20,071	7,264	12,074	652	-	10,124
8	22,410	7,494	15,227	811	-	9,813
9	16,128	6,979	9,896	517	-	9,066
10	15,425	7,184	10,078	511	-	8,729
11	16,730	6,761	12,166	639	-	8,036
12	19,236	6,700	11,759	591	2	9,815

年 月	受 入 量 (t)	生 産 量 (t)	消 費 量 (t)	出 荷			在 庫 量 (t)
				販 売		そ の 他 (t)	
				数 量 (t)	金 額 (百万円)		
平成5年	7,136	2,156,145	130,990	1,928,456	120,346	120,723	74,184
6年	10,893	2,199,424	135,953	1,944,182	118,439	125,507	78,638
7年	17,222	2,475,511	134,476	2,223,540	177,847	132,573	80,732
8年	23,422	2,328,871	138,416	2,097,662	155,808	134,470	63,166
8年1月	3,003	219,631	12,000	196,074	19,061	11,595	83,689
2	4,001	187,102	11,470	164,201	15,567	13,587	85,519
3	2,004	188,112	11,363	155,927	14,354	11,172	97,514
4	7,002	189,071	5,250	205,337	16,386	13,423	69,507
5	1,000	192,448	12,506	161,208	12,873	13,643	75,821
6	-	158,633	12,662	121,991	9,781	11,546	88,288
7	423	184,216	12,283	165,054	10,790	3,666	92,181
8	-	207,262	12,096	212,752	13,503	12,098	62,469
9	-	207,397	10,938	164,036	10,449	11,545	83,344
10	2,989	174,558	12,657	155,579	9,195	11,497	81,161
11	-	189,673	12,686	181,583	10,746	10,421	66,118
12	3,000	230,768	12,505	213,920	13,104	10,277	63,166

芳香族溶剤(8)

年 月	生 産 量 (t)	消 費 量 (t)	出 荷			在 庫 量 (t)
			販 売		そ の 他 (t)	
			数 量 (t)	金 額 (百万円)		
平成5年	82,671	120	83,049	3,194	360	6,660
6年	85,380	7	86,509	2,693	598	4,852
7年	86,188	12	83,994	2,464	998	6,023
8年	70,668	7	70,141	2,169	937	5,309
8年1月	7,291	2	6,148	175	98	7,061
2	5,121	-	5,901	158	-	6,275
3	6,726	-	6,573	194	61	6,082
4	4,249	-	5,426	171	77	4,802
5	5,709	-	4,821	152	85	5,601
6	4,224	-	5,471	171	67	4,285
7	6,148	-	6,655	211	82	3,695
8	6,801	-	5,653	187	62	4,780
9	5,153	-	5,824	179	45	4,061
10	7,085	5	6,538	211	110	4,537
11	6,061	-	5,643	184	120	4,828
12	6,100	-	5,488	176	130	5,309

クレオソート油(9)

年 月	生 産 量 (t)	消 費 量 (t)	出 荷			在 庫 量 (t)
			販 売		そ の 他 (t)	
			数 量 (t)	金 額 (百万円)		
平成5年	770,651	193,258	592,162	16,312	114,817	52,782
6年	718,380	194,727	545,400	13,925	90,236	45,121
7年	707,278	194,617	571,730	14,718	60,135	46,250
8年	736,642	153,294	601,739	16,624	105,614	53,501
8年1月	61,440	14,180	54,606	1,495	6,874	45,135
2	61,825	10,757	48,746	1,350	6,835	48,624
3	64,907	14,133	51,140	1,410	7,692	53,224
4	55,141	12,143	44,582	1,210	12,703	50,889
5	66,876	13,285	50,469	1,415	10,518	55,942
6	64,230	13,203	54,486	1,557	10,747	52,475
7	58,002	12,164	50,260	1,384	7,740	50,487
8	64,644	12,745	49,110	1,344	8,600	54,507
9	53,345	12,205	44,569	1,212	6,458	52,477
10	59,476	12,244	55,409	1,487	6,830	50,296
11	58,812	12,120	45,419	1,311	10,669	51,450
12	67,944	14,115	52,943	1,450	9,948	53,501

ピッチ(10)

年 月	生 産 量 (t)	消 費 量 (t)	出 荷			在 庫 量 (t)
			販 売		そ の 他 (t)	
			数 量 (t)	金 額 (百万円)		
平成5年	326,182	85,662	256,349	8,354	18,793	98,296
6年	273,926	79,894	224,706	7,012	27,845	65,033
7年	274,139	65,177	245,646	7,450	22,189	53,413
8年	278,776	52,083	252,165	7,511	24,050	48,524
8年1月	24,161	4,971	22,298	613	1,207	52,476
2	22,596	4,469	24,372	668	1,243	49,506
3	24,559	3,621	18,041	552	3,689	52,713
4	20,516	2,946	21,382	630	1,243	51,081
5	25,799	3,470	20,919	634	3,750	53,278
6	19,998	4,193	22,645	659	1,286	49,625
7	23,746	3,284	20,424	622	226	52,277
8	25,967	5,787	13,869	439	4,684	58,297
9	21,276	5,837	20,149	619	1,303	54,563
10	23,771	4,632	31,634	932	276	45,789
11	21,652	4,947	17,357	589	322	47,226
12	24,735	3,926	19,075	554	4,821	48,524

タール酸類(0-クレゾール)(11)

年 月	生 産 量 (t)	出 荷			在 庫 量 (t)	生 産 量 (t)	出 荷			在 庫 量 (t)
		販 売		そ の 他 (t)			販 売		そ の 他 (t)	
		数 量 (t)	金 額 (百万円)				数 量 (t)	金 額 (百万円)		
平成5年	1,880	3,914	1,275	-	213	4,290	4,525	1,402	91	255
6年	1,546	2,073	645	-	352	4,072	3,895	1,152	62	371
7年	1,351	2,338	733	-	169	3,922	4,026	1,164	30	454
8年	1,671	1,540	449	-	373	5,018	5,028	1,380	35	529
8年1月	117	183	56	-	103	443	366	99	4	527
2	107	101	28	-	109	370	509	133	2	396
3	138	71	20	-	176	464	577	160	4	299
4	98	98	27	-	185	342	315	91	5	351
5	75	86	22	-	174	382	389	107	-	374
6	195	81	21	-	288	467	466	126	4	401
7	128	160	47	-	320	446	429	113	4	414
8	129	136	42	-	313	460	435	120	-	439
9	299	191	57	-	421	432	396	114	-	475
10	105	245	77	-	281	351	411	120	4	411
11	145	77	21	-	349	432	350	93	8	485
12	135	111	31	-	373	429	385	105	-	529

タール酸類(クレゾール酸)(13)

年 月	生 産 量 (t)	出 荷			在 庫 量 (t)	生 産 量 (t)	出 荷			在 庫 量 (t)
		販 売		そ の 他 (t)			販 売		そ の 他 (t)	
		数 量 (t)	金 額 (百万円)				数 量 (t)	金 額 (百万円)		
平成5年	5,295	5,192	936	-	149	2,764	2,768	960	11	336
6年	4,237	4,043	706	-	118	2,991	3,146	1,121	-	181
7年	3,842	3,613	618	-	104	2,845	2,743	1,016	-	283
8年	4,450	4,285	699	-	136	2,802	2,777	1,066	-	471
8年1月	339	312	51	-	114	240	217	85	-	306
2	394	370	60	-	123	245	285	107	-	266
3	403	392	64	-	124	277	198	77	-	341
4	353	353	58	-	124	258	254	96	-	345
5	433	362	60	-	121	245	209	78	-	381
6	335	321	52	-	133	254	214	84	-	420
7	349	360	58	-	122	189	248	97	-	474
8	340	326	53	-	136	236	206	77	-	524
9	350	372	61	-	106	248	228	89	-	569
10	391	388	63	-	103	164	229	90	-	504
11	386	381	64	-	108	243	308	117	-	439
12	377	348	56	-	136	203	181	71	-	471

タール酸類(キシレノール酸)(14)

精製ナフタリン (15)

年 月	生産量 (t)	消費量 (t)	出 荷			在庫量 (t)
			販 売 数 量 (t)	金 額 (百万円)	そ の 他 (t)	
平成5年	12,308	-	12,077	1,280	1	658
6年	12,754	-	12,918	1,362	6	488
7年	10,925	-	10,136	1,052	-	1,278
8年	12,301	-	12,532	1,319	-	1,047
8年1月	1,189	-	1,076	114	-	1,391
2	1,126	-	1,202	127	-	1,315
3	722	-	1,082	114	-	955
4	795	-	976	104	-	774
5	1,049	-	945	101	-	878
6	1,462	-	1,288	137	-	1,052
7	1,356	-	1,213	129	-	1,195
8	1,058	-	800	85	-	1,453
9	1,024	-	1,076	110	-	1,401
10	572	-	982	102	-	991
11	944	-	1,035	106	-	900
12	1,004	-	857	90	-	1,047

95%ナフタリン (16)

年 月	生産量 (t)	消費量 (t)	出 荷			在庫量 (t)
			販 売 数 量 (t)	金 額 (百万円)	そ の 他 (t)	
平成5年	184,405	84,483	100,944	6,258	14,129	8,191
6年	188,027	97,920	104,736	6,120	12,267	6,670
7年	192,725	96,395	106,216	8,397	15,760	7,749
8年	197,518	98,179	109,300	8,556	19,957	5,547
8年1月	17,029	9,137	8,648	701	1,170	7,910
2	16,407	8,125	9,626	750	2,084	7,156
3	14,426	3,973	8,327	667	2,494	9,174
4	15,560	7,739	9,483	748	2,419	7,965
5	19,114	9,923	9,853	759	2,127	8,015
6	16,817	9,503	8,926	680	1,248	7,524
7	15,802	9,724	9,703	758	151	6,166
8	17,128	9,838	8,903	690	1,465	5,874
9	14,715	6,672	7,246	567	1,490	6,233
10	15,962	5,525	8,990	688	2,579	6,254
11	16,213	8,509	8,581	694	1,572	6,334
12	18,345	9,511	11,014	855	1,158	5,547

(11) 環式中間物及び合成染料
スチレンモノマー (1)

年 月	受入量 (t)	生産量 (t)	消費量 (t)	出 荷			在庫量 (t)
				販 売 数 量 (t)	金 額 (百万円)	そ の 他 (t)	
平成5年	371,506	2,166,811	548,807	1,723,907	205,482	275,186	53,399
6年	543,188	2,621,601	645,946	1,936,118	194,568	580,169	56,795
7年	634,514	2,939,111	796,773	1,987,112	213,696	763,926	82,751
8年	784,471	3,085,351	789,902	2,229,932	214,094	858,036	74,197
8年1月	61,845	275,113	66,366	193,480	19,365	71,713	88,198
2	65,924	265,757	66,839	186,745	18,825	72,158	94,171
3	64,902	228,490	50,467	212,919	21,420	54,615	69,585
4	57,076	234,003	62,190	177,982	17,409	55,579	64,851
5	71,224	273,738	70,424	183,485	17,731	81,799	74,059
6	65,540	238,054	60,022	160,043	15,314	79,372	78,087
7	60,489	255,629	71,299	154,023	14,731	83,248	85,555
8	65,619	278,883	69,314	176,242	16,975	88,404	96,081
9	69,719	219,385	68,070	191,260	17,472	58,832	66,961
10	75,503	258,266	67,584	188,555	17,257	77,079	67,315
11	49,426	263,417	57,892	190,737	17,918	60,366	71,166
12	77,204	294,616	79,435	214,461	19,678	74,871	74,197

トルイレンジイソシアネート (TDI) (2)

年 月	生産量 (t)	消費量 (t)	出 荷			在庫量 (t)
			販 売 数 量 (t)	金 額 (百万円)	そ の 他 (t)	
平成5年	137,465	13,423	121,870	30,975	2,382	8,166
6年	143,972	13,328	128,883	31,433	2,999	6,928
7年	160,186	13,299	142,491	34,331	2,876	8,447
8年	165,707	14,332	146,673	35,083	3,287	9,864
8年1月	15,262	1,112	15,102	3,568	301	7,194
2	14,268	1,247	10,877	2,633	141	9,197
3	14,573	1,230	11,541	2,774	377	10,622
4	14,662	1,153	12,703	2,950	284	11,144
5	6,502	946	7,344	1,821	407	8,951
6	9,617	1,158	7,854	1,927	323	9,233
7	15,624	1,151	9,413	2,254	283	14,010
8	13,524	1,024	12,120	2,841	28	14,362
9	13,440	1,285	10,351	2,465	302	15,864
10	15,843	1,290	15,595	3,784	293	14,529
11	15,612	1,392	14,957	3,652	340	13,452
12	16,780	1,344	18,816	4,414	208	9,864

ジフェニルメタンジイソシアネート (MDI) (3)

年 月	生産量 (t)	消費量 (t)	出 荷			在庫量 (t)
			販 売 数 量 (t)	金 額 (百万円)	そ の 他 (t)	
平成5年	204,831	49,001	148,837	48,317	-	23,910
6年	220,125	53,731	168,839	55,205	-	21,465
7年	274,163	58,642	208,382	67,076	-	28,604
8年	255,691	63,569	192,765	59,593	-	27,961
8年1月	23,297	5,210	13,097	4,304	-	33,594
2	21,346	5,095	14,420	4,512	-	35,425
3	19,725	4,317	15,689	5,110	-	35,144
4	21,688	5,018	17,433	5,481	-	34,381
5	14,737	3,463	17,477	5,272	-	28,178
6	17,412	4,010	15,891	4,984	-	25,689
7	23,959	5,936	15,886	4,864	-	27,826
8	21,356	5,395	14,667	4,590	-	29,120
9	21,376	5,830	15,417	4,772	-	29,249
10	24,991	6,712	17,499	5,331	-	30,029
11	23,885	6,483	17,572	5,290	-	29,859
12	21,919	6,100	17,717	5,082	-	27,961

シクロヘキサン (4)

年 月	受入量 (t)	生産量 (t)	消費量 (t)	出 荷			在庫量 (t)
				販 売 数 量 (t)	金 額 (百万円)	そ の 他 (t)	
平成5年	96,273	632,634	212,731	423,369	30,343	92,652	19,291
6年	119,431	640,481	234,384	428,581	22,990	96,340	19,898
7年	129,056	680,967	244,094	475,830	25,261	87,316	22,680
8年	129,211	638,772	240,141	438,914	22,772	96,173	15,435
8年1月	11,399	60,680	22,759	40,209	1,987	10,002	21,789
2	12,020	54,902	21,166	35,485	1,754	9,451	22,608
3	10,502	46,456	13,527	35,829	1,836	4,849	25,361
4	9,446	51,938	18,834	40,714	2,198	1,810	25,387
5	11,268	51,413	22,264	35,965	1,952	7,680	22,159
6	11,749	49,066	21,110	36,178	2,016	7,230	18,456
7	12,323	56,205	22,263	41,793	2,191	6,461	16,467
8	11,725	59,631	21,942	37,192	1,890	9,000	19,689
9	11,560	52,491	20,952	32,481	1,626	9,846	20,461
10	9,930	49,825	17,940	31,402	1,614	10,602	20,272
11	4,767	45,940	15,177	30,241	1,583	7,359	18,202
12	12,522	60,225	22,207	41,425	2,126	11,883	15,435

年 月	生産量 (t)	消費量 (t)	出 荷			在庫量 (t)
			販 売		そ の 他	
			数 量 (t)	金 額 (百万円)		
平成5年	512,542	82,079	503,849	112,808	612	23,753
6年	669,837	93,809	676,146	158,363	794	25,165
7年	771,351	116,197	776,564	189,818	41	27,251
8年	761,610	92,274	793,271	191,884	1,108	20,314
8年1月	61,390	8,965	65,154	16,332	-	25,662
2	64,494	9,715	63,903	15,657	-	24,862
3	54,915	5,219	56,254	12,021	-	18,213
4	60,004	5,637	58,368	13,255	804	18,438
5	68,859	8,051	70,536	16,709	-	18,905
6	59,968	7,329	62,760	15,811	-	19,370
7	74,616	4,130	74,119	18,184	-	27,777
8	65,327	9,537	71,027	18,362	304	25,182
9	56,178	9,692	60,368	15,008	-	23,506
10	58,121	5,859	66,708	15,681	-	20,019
11	61,119	7,881	70,005	16,766	-	14,447
12	76,619	10,259	74,069	18,097	-	20,314

アルキルベンゼン(9)

年 月	生産量 (t)	消費量 (t)	出 荷			在庫量 (t)
			販 売		そ の 他	
			数 量 (t)	金 額 (百万円)		
平成5年	189,496	5,044	182,409	34,272	22	15,230
6年	185,327	5,058	160,315	29,737	26,718	16,515
7年	173,812	4,484	166,562	28,222	14,170	12,534
8年	150,225	6,035	152,059	25,375	658	10,783
8年1月	17,166	343	17,108	2,710	2	13,275
2	15,141	386	12,111	2,122	-	16,301
3	11,441	518	15,110	2,774	-	12,638
4	9,897	601	12,469	2,024	-	10,076
5	13,097	538	13,323	2,374	16	9,833
6	11,476	524	11,121	1,943	5	10,197
7	13,885	623	13,697	2,278	114	10,285
8	11,769	573	10,255	1,572	156	11,653
9	7,963	359	10,837	1,857	105	8,679
10	13,179	524	12,348	2,082	90	9,421
11	12,525	510	11,340	1,802	79	10,524
12	12,686	536	12,340	1,837	91	10,783

アルキルフェノール(10)

アニリン(6)

年 月	受入量 (t)	生産量 (t)	消費量 (t)	出 荷			在庫量 (t)
				販 売		そ の 他	
				数 量 (t)	金 額 (百万円)		
平成5年	49,292	184,001	100,278	131,067	31,537	3,422	9,897
6年	57,199	204,023	102,749	158,278	37,164	2,734	7,744
7年	73,116	241,468	119,998	188,727	44,238	1,623	12,590
8年	74,908	222,374	120,384	170,456	28,163	5,138	14,485
8年1月	7,472	20,008	11,109	14,089	2,318	300	14,629
2	6,786	18,112	10,146	17,368	2,792	220	11,862
3	5,798	16,435	10,416	10,924	1,829	140	12,646
4	6,587	18,528	10,470	12,278	2,020	231	14,821
5	798	15,596	3,423	12,189	2,052	-	15,665
6	5,097	16,406	7,721	14,088	2,331	700	14,708
7	7,430	16,774	11,334	12,844	2,133	1,061	13,692
8	7,300	20,242	11,457	12,263	2,035	225	17,332
9	6,933	22,197	11,165	17,764	2,944	70	17,517
10	6,476	18,243	12,430	15,676	2,577	280	13,900
11	7,609	15,463	11,325	14,573	2,428	691	10,433
12	6,622	24,370	9,388	16,400	2,704	1,220	14,485

ビスフェノールA(11)

年 月	生産量 (t)	消費量 (t)	出 荷			在庫量 (t)
			販 売		そ の 他	
			数 量 (t)	金 額 (百万円)		
平成5年
6年
7年
8年	250,143	31,346	220,546	39,702	198	13,620
8年1月	22,380	2,996	20,344	3,705	65	9,941
2	19,252	2,767	16,809	3,055	11	10,688
3	18,507	1,697	16,604	2,981	11	11,488
4	16,156	419	17,129	3,069	12	10,517
5	22,370	2,701	18,404	3,262	13	12,090
6	22,898	2,840	17,557	3,164	11	14,840
7	24,228	3,093	17,366	3,148	13	18,746
8	19,712	3,001	18,501	3,328	12	17,405
9	18,743	2,722	15,321	2,794	16	18,339
10	18,882	3,073	17,547	3,171	13	17,002
11	23,498	2,997	21,732	3,890	10	16,083
12	23,517	3,040	23,232	4,135	11	13,620

注 8年1月分より調査

ニトロベンゼン(7)

クロルベンゼン(8)

年 月	生産量 (t)	消費量 (t)	出 荷			在庫量 (t)	生産量 (t)	消費量 (t)	出 荷			在庫量 (t)
			販 売		そ の 他				販 売		そ の 他	
			数 量 (t)	金 額 (百万円)					数 量 (t)	金 額 (百万円)		
平成5年	139,528	135,220	3,587	465	61	6,046	26,765	15,418	11,428	1,373	53	999
6年	143,319	139,716	3,071	376	100	6,478	21,899	13,103	9,041	1,137	36	718
7年	168,665	165,263	10,142	1,260	85	6,060	27,515	19,103	8,679	1,278	8	439
8年	164,299	163,694	12,004	1,495	59	3,576	22,870	14,324	8,246	1,245	-	739
8年1月	15,947	14,005	596	74	-	7,785	1,901	1,133	604	94	-	603
2	13,964	11,656	1,534	191	24	9,794	2,551	1,714	764	120	-	676
3	13,669	13,769	609	76	25	9,429	2,337	1,395	643	101	-	975
4	15,806	16,399	1,494	185	10	8,591	2,490	1,767	851	131	-	847
5	6,721	8,960	656	82	-	6,106	2,647	1,627	868	132	-	999
6	8,550	11,163	1,092	136	-	3,211	868	8	666	99	-	1,193
7	16,213	15,874	1,058	131	-	3,301	2,181	1,855	489	72	-	1,030
8	14,349	13,252	546	67	-	4,242	1,964	1,373	631	92	-	990
9	15,727	15,859	1,127	141	-	3,833	1,342	685	615	89	-	1,032
10	16,914	15,458	1,535	191	-	5,015	468	-	787	114	-	713
11	7,223	9,223	1,192	150	-	2,642	2,037	1,414	773	114	-	563
12	19,216	18,076	565	70	-	3,576	2,084	1,353	555	86	-	739

無水フタル酸(合計)(12~13)

年 月	生産量 (t)	消費量 (t)	出 荷			在庫量 (t)
			販 売		そ の 他	
			数 量 (t)	金 額 (百万円)		
平成5年	276,605	35,046	245,720	27,175	8,959	12,549
6年	307,911	35,422	269,614	27,922	11,710	11,744
7年	316,020	36,120	277,136	31,436	8,126	13,528
8年	342,201	36,377	306,811	33,280	5,877	12,085
8年1月	29,554	2,675	25,188	2,815	179	15,112
2	26,774	2,734	26,344	2,962	168	12,718
3	27,801	1,590	25,903	2,826	656	12,484
4	29,613	2,796	26,576	2,862	647	12,608
5	26,444	3,363	20,569	2,195	2,156	12,900
6	27,158	3,116	24,247	2,669	651	12,297
7	26,712	3,414	27,708	2,850	551	8,407
8	31,543	3,466	23,701	2,621	53	13,117
9	28,148	3,149	28,423	3,091	565	10,505
10	26,787	3,529	26,706	2,862	51	8,388
11	30,036	3,273	27,121	2,887	100	8,003
12	31,631	3,272	24,325	2,639	100	12,085

無水フタル酸 (非石油系) (12)

無水フタル酸 (石油系) (13)

年 月	生産量 (t)	消費量 (t)	出 荷		その他 (t)	在庫量 (t)	生産量 (t)	消費量 (t)	出 荷		その他 (t)	在庫量 (t)
			数 量 (t)	金 額 (百万円)					数 量 (t)	金 額 (百万円)		
平成5年	124,365	3,872	123,376	14,505	8,959	7,895	152,240	31,174	122,344	12,670	-	4,654
6年	137,310	3,664	131,275	14,173	11,710	6,768	170,601	31,758	138,339	13,749	-	4,976
7年	137,625	4,652	128,107	14,924	7,990	8,496	178,395	31,468	149,029	16,513	136	5,032
8年	147,360	4,655	144,384	16,393	5,877	6,963	194,841	31,722	162,427	16,887	-	5,122
8年1月	12,750	432	11,661	1,336	179	9,023	16,804	2,243	13,527	1,480	-	6,089
2	10,757	181	11,537	1,357	168	7,949	16,017	2,553	14,807	1,605	-	4,769
3	10,325	372	10,810	1,324	656	7,388	17,476	1,218	15,093	1,502	-	5,096
4	13,618	201	12,832	1,538	647	7,776	15,995	2,595	13,744	1,324	-	4,832
5	14,121	397	10,836	1,222	2,156	8,723	12,323	2,966	9,733	973	-	4,177
6	13,860	537	12,442	1,468	651	9,088	13,298	2,579	11,805	1,201	-	3,209
7	9,417	503	13,034	1,342	551	5,446	17,295	2,911	14,674	1,508	-	2,961
8	13,424	350	10,628	1,210	53	8,184	18,119	3,116	13,073	1,411	-	4,933
9	11,005	259	13,426	1,490	565	6,198	17,143	2,890	14,997	1,600	-	4,307
10	11,033	396	12,357	1,346	51	5,786	15,754	3,133	14,349	1,516	-	2,602
11	12,919	598	12,817	1,416	100	5,240	17,117	2,675	14,304	1,471	-	2,763
12	14,131	429	12,004	1,343	100	6,963	17,500	2,843	12,321	1,297	-	5,122

テレフタル酸 (高純度のもの) (14)

年 月	受 入 量 (t)	生 産 量 (t)	消 費 量 (t)	出 荷		その他 (t)	在庫量 (t)
				数 量 (t)	金 額 (百万円)		
平成5年	12,420	1,552,902	97,681	1,396,351	225,723	64,903	81,379
6年	2,587	1,587,938	94,161	1,431,742	209,540	70,465	75,557
7年	1,213	1,680,797	104,083	1,524,037	217,310	69,132	61,328
8年	1,261	1,560,529	171,545	1,304,986	187,047	93,233	53,157
8年1月	1	161,950	15,974	120,920	17,187	5,755	80,630
2	-	143,513	14,261	108,710	15,869	5,260	95,927
3	766	131,586	15,881	105,976	15,336	5,907	100,493
4	-	149,360	15,039	103,458	13,886	7,091	123,500
5	-	133,594	16,187	114,760	16,337	8,299	118,207
6	-	112,738	13,557	112,890	15,604	6,502	97,646
7	-	139,138	14,569	108,213	14,624	7,160	106,842
8	2	149,255	16,033	124,917	17,234	8,205	106,945
9	-	73,285	10,851	103,958	15,797	9,490	56,498
10	210	109,843	12,286	101,106	15,220	10,457	42,701
11	12	124,646	11,754	92,273	13,986	9,511	53,821
12	270	131,621	15,153	107,805	15,968	9,596	53,157

テレフタル酸ジメチル (15)

年 月	受 入 量 (t)	生 産 量 (t)	消 費 量 (t)	出 荷		その他 (t)	在庫量 (t)
				数 量 (t)	金 額 (百万円)		
平成5年	510	366,906	307,224	69,572	9,046	510	17,688
6年	1,800	388,314	310,296	77,072	7,938	1,800	18,634
7年	500	386,062	321,136	66,235	7,121	512	17,413
8年	-	384,308	317,817	67,923	7,427	-	15,981
8年1月	-	34,396	27,766	5,731	660	-	18,312
2	-	32,249	25,171	5,467	619	-	19,923
3	-	28,242	27,472	5,236	597	-	15,457
4	-	21,277	23,746	5,698	653	-	7,290
5	-	34,956	25,755	4,415	476	-	12,076
6	-	34,664	25,587	4,680	561	-	16,473
7	-	34,354	27,560	5,994	665	-	17,273
8	-	33,695	26,250	4,811	580	-	19,907
9	-	31,322	24,742	4,474	485	-	22,013
10	-	29,725	27,702	8,064	725	-	15,972
11	-	34,692	27,375	7,402	729	-	15,887
12	-	34,736	28,691	5,951	675	-	15,981

有機ゴム薬品 (合計) (16~17)

年 月	受 入 量 (t)	生 産 量 (t)	消 費 量 (t)	出 荷		その他 (t)	在庫量 (t)
				数 量 (t)	金 額 (百万円)		
平成5年	729	45,301	376	45,615	25,763	150	5,532
6年	1,116	46,460	376	48,690	27,112	153	5,278
7年	1,338	47,687	637	47,308	23,619	129	6,223
8年	1,841	48,793	1,125	49,956	25,939	164	5,609
8年1月	230	3,611	147	3,977	2,218	7	5,936
2	167	3,906	100	4,188	2,126	13	5,704
3	164	4,630	130	4,215	2,141	10	6,144
4	141	4,604	87	4,504	2,334	24	6,273
5	171	4,172	110	4,249	2,233	20	6,237
6	126	4,304	116	4,149	2,065	21	6,382
7	182	3,845	140	4,262	2,232	12	5,996
8	147	2,551	100	3,716	2,011	9	4,868
9	204	2,931	83	3,274	1,871	13	4,633
10	100	4,782	40	4,466	2,212	17	4,993
11	114	4,714	35	4,464	2,227	7	5,316
12	95	4,743	37	4,492	2,269	11	5,609

有機ゴム薬品 (ゴム加硫促進剤) (16)

年 月	受 入 量 (t)	生 産 量 (t)	消 費 量 (t)	出 荷		その他 (t)	在庫量 (t)
				数 量 (t)	金 額 (百万円)		
平成5年	729	16,218	376	16,499	9,772	4	1,883
6年	1,116	13,448	373	14,494	8,540	1	1,579
7年	1,338	15,558	637	15,832	8,848	9	1,997
8年	1,841	16,169	1,125	17,258	9,730	15	1,609
8年1月	230	1,175	147	1,351	754	-	1,904
2	167	1,220	100	1,424	789	-	1,767
3	164	1,442	130	1,468	808	-	1,775
4	141	1,423	87	1,526	848	9	1,717
5	171	1,438	110	1,509	841	6	1,701
6	126	1,458	116	1,387	772	-	1,782
7	182	1,419	140	1,529	838	-	1,714
8	147	1,082	100	1,364	766	-	1,479
9	204	962	83	1,092	786	-	1,470
10	100	1,604	40	1,572	862	-	1,562
11	114	1,415	35	1,531	842	-	1,525
12	95	1,531	37	1,505	823	-	1,609

有機ゴム薬品 (ゴム老化防止剤) (17)

年 月	受 入 量 (t)	生 産 量 (t)	消 費 量 (t)	出 荷		その他 (t)	在庫量 (t)
				数 量 (t)	金 額 (百万円)		
平成5年	-	29,083	-	29,116	15,991	146	3,649
6年	-	33,012	3	34,196	18,572	152	3,699
7年	-	32,129	-	31,476	14,771	120	4,226
8年	-	32,624	-	32,698	16,210	149	4,000
8年1月	-	2,436	-	2,626	1,464	7	4,032
2	-	2,686	-	2,764	1,337	13	3,937
3	-	3,188	-	2,747	1,333	10	4,369
4	-	3,181	-	2,978	1,485	15	4,556
5	-	2,734	-	2,740	1,392	14	4,536
6	-	2,846	-	2,762	1,293	21	4,600
7	-	2,426	-	2,733	1,394	12	4,282
8	-	1,469	-	2,352	1,245	9	3,389
9	-	1,969	-	2,182	1,085	13	3,163
10	-	3,178	-	2,894	1,350	17	3,431
11	-	3,299	-	2,933	1,385	7	3,791
12	-	3,212	-	2,987	1,446	11	4,000

合成染料 (合計) (18~29)

年 月	受 入 量 (t)	生 産 量 (t)	消 費 量 (t)	出 荷			在 庫 量 (t)
				販 売		そ の 他 (t)	
				数 量 (t)	金 額 (百万円)		
平成5年	1,067	67,395	1,785	67,307	98,948	192	8,777
6年	1,063	71,161	1,843	70,530	99,118	160	8,467
7年	2,178	70,818	1,833	68,563	89,473	938	10,132
8年	1,467	69,081	1,660	69,078	87,691	149	9,814
8年1月	90	5,213	85	5,031	6,542	7	10,311
2	55	5,416	128	5,734	7,351	7	9,913
3	134	5,640	122	5,964	7,502	10	9,592
4	162	5,989	86	6,198	7,715	15	9,445
5	135	5,337	144	5,724	7,339	16	9,023
6	113	5,819	154	5,853	7,633	16	8,932
7	113	6,480	123	6,011	7,597	12	9,380
8	130	5,159	118	5,301	6,784	16	9,234
9	137	5,881	209	5,824	7,359	11	9,240
10	123	6,093	137	6,105	7,608	11	9,204
11	150	5,944	166	5,746	7,178	8	9,375
12	126	6,110	188	5,588	7,083	22	9,814

合成染料 (硫化・硫化建染染料) (22)

合成染料 (建染染料) (23)

年 月	生 産 量 (t)	出 荷			在 庫 量 (t)	生 産 量 (t)	出 荷			在 庫 量 (t)
		販 売		そ の 他 (t)			販 売		そ の 他 (t)	
		数 量 (t)	金 額 (百万円)				数 量 (t)	金 額 (百万円)		
平成5年	1,662	1,670	1,040	-	212	2,263	2,238	4,974	-	115
6年	1,195	1,078	858	-	291	2,169	2,137	4,161	-	92
7年	1,058	1,030	810	0	291	2,583	2,314	4,817	-	329
8年	973	1,077	833	0	142	1,982	1,895	4,461	0	355
8年1月	57	90	55	0	255	118	176	345	-	266
2	68	41	68	0	277	137	169	417	-	227
3	74	99	63	0	250	100	184	401	-	142
4	74	87	68	0	236	240	179	425	-	201
5	67	88	69	0	214	184	126	294	0	250
6	110	119	91	0	185	261	163	432	-	345
7	106	129	84	0	160	158	154	360	-	344
8	69	57	51	0	170	89	107	295	-	320
9	106	105	65	0	168	165	177	401	-	300
10	93	102	75	0	155	198	192	436	-	299
11	70	79	77	0	145	228	163	412	-	360
12	80	80	69	0	142	104	104	243	-	355

合成染料 (直接染料) (18)

合成染料 (酸性染料) (19)

年 月	生 産 量 (t)	出 荷			在 庫 量 (t)	生 産 量 (t)	出 荷			在 庫 量 (t)
		販 売		そ の 他 (t)			販 売		そ の 他 (t)	
		数 量 (t)	金 額 (百万円)				数 量 (t)	金 額 (百万円)		
平成5年	5,427	5,301	4,984	1	758	2,006	2,007	6,780	3	295
6年	5,699	5,790	5,181	-	693	2,010	1,926	6,418	10	324
7年	5,696	5,720	4,990	0	652	1,962	1,944	6,040	2	262
8年	5,610	5,480	4,461	2	743	1,922	1,865	5,674	1	250
8年1月	443	393	348	-	699	153	141	416	0	269
2	482	446	374	-	730	175	146	437	0	292
3	467	444	342	-	754	132	143	411	0	278
4	518	557	474	-	712	160	155	469	0	276
5	485	449	423	1	741	172	170	505	-	277
6	388	388	314	-	738	139	174	510	0	234
7	457	473	344	-	721	176	163	499	0	243
8	419	434	368	-	702	162	156	481	1	244
9	456	423	335	-	734	156	154	498	0	240
10	510	547	423	1	695	173	162	514	-	246
11	486	493	386	-	681	180	175	525	0	243
12	498	433	332	-	743	143	126	408	0	250

合成染料 (アゾニック染料) (24)

合成染料 (分散染料) (25)

年 月	生 産 量 (t)	出 荷			在 庫 量 (t)	生 産 量 (t)	出 荷			在 庫 量 (t)
		販 売		そ の 他 (t)			販 売		そ の 他 (t)	
		数 量 (t)	金 額 (百万円)				数 量 (t)	金 額 (百万円)		
平成5年	2,255	2,411	3,761	120	404	21,685	21,784	32,131	2	2,729
6年	1,958	2,218	3,479	85	301	23,225	23,278	32,827	8	2,533
7年	1,547	1,858	2,684	68	276	23,406	22,045	28,359	2	3,811
8年	1,418	1,505	2,606	67	339	23,270	23,392	28,899	12	3,585
8年1月	115	105	378	3	303	1,765	1,544	1,859	0	4,018
2	78	84	135	2	302	1,779	2,000	2,589	0	3,781
3	109	134	203	8	280	1,841	2,074	2,611	0	3,540
4	143	131	221	11	297	1,792	2,054	2,511	0	3,277
5	143	192	253	4	287	1,742	1,970	2,440	0	3,038
6	118	128	217	5	292	2,005	2,106	2,568	0	2,922
7	75	109	178	5	267	2,174	2,010	2,460	0	3,080
8	122	110	196	7	293	2,061	2,008	2,458	0	3,144
9	137	151	249	4	289	2,203	2,105	2,588	0	3,231
10	108	128	211	5	289	1,867	1,859	2,161	0	3,230
11	107	86	142	4	325	1,833	1,790	2,218	0	3,262
12	162	146	224	8	339	2,210	1,872	2,436	10	3,585

合成染料 (塩基性染料) (20)

合成染料 (媒染・酸性媒染染料) (21)

年 月	生 産 量 (t)	出 荷			在 庫 量 (t)	生 産 量 (t)	出 荷			在 庫 量 (t)
		販 売		そ の 他 (t)			販 売		そ の 他 (t)	
		数 量 (t)	金 額 (百万円)				数 量 (t)	金 額 (百万円)		
平成5年	3,642	3,257	5,676	25	950	1,002	1,109	2,401	31	300
6年	3,296	3,159	5,285	29	675	1,535	1,428	3,042	28	389
7年	3,823	3,130	4,953	564	902	1,304	1,290	2,731	35	386
8年	3,202	3,234	5,163	39	725	1,372	1,386	2,867	28	350
8年1月	176	240	374	2	837	99	81	180	1	403
2	206	212	327	2	824	74	82	179	2	394
3	219	254	420	1	784	126	113	249	1	404
4	230	275	452	1	736	105	141	300	3	366
5	282	275	478	7	754	86	132	265	4	317
6	281	278	461	7	737	135	140	290	4	310
7	274	261	474	4	735	171	152	293	2	327
8	273	305	464	6	680	106	119	247	3	315
9	284	287	442	4	663	119	118	236	2	314
10	342	300	449	2	685	132	112	232	3	331
11	310	278	425	1	697	130	107	216	2	351
12	325	268	399	3	725	89	88	180	1	350

合成染料 (蛍光染料) (26)

合成染料 (反応染料) (27)

年 月	生 産 量 (t)	出 荷			在 庫 量 (t)	生 産 量 (t)	出 荷			在 庫 量 (t)
		販 売		そ の 他 (t)			販 売		そ の 他 (t)	
		数 量 (t)	金 額 (百万円)				数 量 (t)	金 額 (百万円)		
平成5年	9,032	9,141	5,747	0	1,016	13,748	13,800	20,889	1	1,358
6年	9,293	9,359	5,852	-	997	15,851	15,437	22,248	0	1,562
7年	9,316	9,327	5,711	-	1,073	15,139	15,158	19,086	-	1,393
8年	8,779	8,847	5,478	-	1,158	16,218	16,037	18,435	0	1,414
8年1月	770	684	417	-	1,171	1,174	1,195	1,423	-	1,365
2	711	749	472	-	1,137	1,316	1,359	1,583	-	1,295
3	710	780	460	-	1,070	1,487	1,309	1,557	0	1,457
4	940	848	506	-	1,229	1,401	1,437	1,640	-	1,409
5	643	752	483	-	1,111	1,289	1,242	1,413	-	1,438
6	648	659	425	-	1,109	1,347	1,377	1,608	-	1,401
7	783	742	458	-	1,160	1,670	1,490	1,771	-	1,582
8	540	604	374	-	1,108	1,001	1,056	1,111	-	1,527
9	737	716	457	-	1,139	1,233	1,204	1,305	-	1,534
10	750	799	503	-	1,102	1,529	1,584	1,881	-	1,466
11	792	780	477	-	1,124	1,421	1,407	1,534	-	1,463
12	753	733	447	-	1,158	1,351	1,376	1,609	-	1,414

合成染料 (有機溶剤溶解染料) (28)

合成染料 (その他の染料) (29)

年 月	生産量 (t)	出 荷			在庫量 (t)	生産量 (t)	出 荷			在庫量 (t)
		数量 (t)	金額 (百万円)	その他 (t)			数量 (t)	金額 (百万円)	その他 (t)	
平成5年	3,485	3,441	5,776	-	321	1,187	1,148	4,789	9	320
6年	3,756	3,638	5,764	-	269	1,174	1,083	4,004	-	341
7年	3,961	3,701	5,631	-	345	1,023	1,045	3,660	266	412
8年	3,582	3,331	5,254	-	422	754	1,030	3,560	0	331
8年1月	309	300	432	-	339	34	82	315	-	385
2	343	353	466	-	313	48	91	303	-	342
3	349	345	476	-	302	25	83	309	-	330
4	355	250	406	-	394	31	83	245	-	314
5	174	238	422	-	317	69	89	295	0	279
6	308	218	370	-	396	79	102	346	0	263
7	363	255	417	-	486	72	73	261	-	275
8	252	247	417	-	477	66	97	324	-	255
9	191	309	514	-	347	94	75	270	-	282
10	318	243	448	-	405	73	77	276	-	301
11	304	292	447	-	402	82	95	318	-	321
12	316	279	438	-	422	80	82	298	-	331

エチルアルコール (無水99%) (1)

エチルアルコール (含水95%) (2)

年 月	生産量 (kl)	出 荷			在庫量 (kl)	生産量 (kl)	出 荷			在庫量 (kl)
		数量 (kl)	金額 (百万円)	その他 (kl)			数量 (kl)	金額 (百万円)	その他 (kl)	
平成5年	63,495	61,474	6,811	28	9,909	180,904	175,323	21,614	807	19,496
6年	60,592	62,258	6,735	26	8,008	181,887	184,309	21,294	797	16,806
7年	63,696	65,672	6,129	26	6,018	195,213	192,700	20,817	829	18,871
8年	69,847	68,587	6,494	149	6,910	207,421	205,141	22,332	977	20,608
8年1月	6,994	4,531	418	1	8,242	15,870	14,880	1,602	128	19,539
2	5,668	5,692	528	3	8,180	17,497	15,321	1,627	70	21,710
3	955	4,818	443	6	4,304	10,114	14,216	1,519	63	17,585
4	5,505	6,461	618	32	3,445	16,302	17,342	1,887	56	16,538
5	7,106	5,416	514	7	5,118	20,756	18,273	1,987	121	18,992
6	7,680	5,867	561	7	6,916	18,281	16,301	1,783	91	20,946
7	8,328	6,442	617	33	8,762	18,879	19,151	2,101	48	20,664
8	3,392	5,289	505	6	6,850	15,684	19,438	2,156	80	16,880
9	2,279	5,958	574	9	3,153	15,429	17,956	1,952	79	14,323
10	7,369	7,113	670	30	3,370	20,505	17,602	1,928	58	17,219
11	7,425	5,440	519	8	5,340	20,495	18,026	1,964	119	19,661
12	7,146	5,560	529	7	6,910	17,609	16,635	1,827	64	20,608

注 専売アルコールに限る。

ピグメントレジカラー (カラーベース) (30)

ピグメントレジカラー (エクステンダー) (31)

年 月	生産量 (t)	消費量 (t)	出 荷			在庫量 (t)	生産量 (t)	消費量 (t)	出 荷			在庫量 (t)
			数量 (t)	金額 (百万円)	その他 (t)				数量 (t)	金額 (百万円)	その他 (t)	
平成5年	9,814	80	9,713	7,123	-	698	50,173	-	50,212	10,422	8	2,878
6年	8,829	9	9,507	6,724	-	743	53,560	-	53,119	10,176	35	3,287
7年	8,214	-	8,574	5,746	-	774	55,432	-	55,392	10,068	33	3,300
8年	7,863	-	8,447	5,495	-	748	56,692	-	56,719	9,977	65	3,231
8年1月	624	-	639	422	-	780	4,341	-	4,285	768	1	3,355
2	621	-	737	429	-	765	4,426	-	4,454	791	-	3,327
3	666	-	620	438	-	819	4,355	-	4,366	784	1	3,315
4	674	-	769	511	-	755	4,755	-	4,745	847	5	3,320
5	637	-	749	465	-	770	4,929	-	4,916	899	3	3,329
6	639	-	653	431	-	781	4,693	-	4,534	821	-	3,488
7	685	-	726	476	-	776	4,839	-	4,991	889	3	3,333
8	609	-	622	424	-	792	4,321	-	4,317	765	12	3,326
9	622	-	673	448	-	773	4,648	-	4,493	793	15	3,466
10	669	-	750	460	-	771	5,499	-	5,450	904	22	3,503
11	714	-	783	521	-	736	5,186	-	5,342	898	3	3,353
12	703	-	726	470	-	748	4,700	-	4,826	818	-	3,231

エチレン (3)

年 月	受入量 (t)	生産量 (t)	消費量 (t)	出 荷		在庫量 (t)
				販売数量 (t)	その他 (t)	
平成5年	672,698	5,772,626	1,955,333	4,104,341	377,284	46,058
6年	950,978	6,125,413	2,204,535	4,428,878	441,695	52,614
7年	1,474,438	6,944,470	2,568,134	4,926,193	926,488	53,835
8年	1,603,244	7,137,543	2,409,103	5,298,083	1,025,686	61,247
8年1月	121,126	624,805	214,117	441,419	88,393	56,129
2	112,941	587,636	197,171	421,962	77,040	60,673
3	146,128	552,161	189,654	421,453	90,886	57,367
4	141,986	560,749	181,891	431,950	86,954	59,305
5	137,459	618,543	204,636	468,116	88,243	54,357
6	139,561	549,200	158,605	440,328	91,076	52,680
7	146,787	643,091	221,203	456,120	98,569	66,522
8	138,215	612,983	213,737	448,885	90,854	64,367
9	157,216	567,640	195,267	449,089	85,920	58,801
10	98,607	570,707	208,206	422,818	54,792	42,340
11	117,572	581,940	205,690	401,691	81,717	52,391
12	145,646	668,088	218,926	494,252	91,242	61,247

(12) 有機薬品

エチルアルコール (合計) (95%換算) (1~2)

年 月	生産量 (kl)	出 荷			在庫量 (kl)
		数量 (kl)	金額 (百万円)	その他 (kl)	
平成5年	247,064	239,379	28,425	835	29,821
6年	245,026	249,183	28,029	823	25,149
7年	261,586	261,130	26,946	855	25,142
8年	280,199	276,609	28,826	1,129	27,809
8年1月	23,157	19,601	2,020	129	28,127
2	23,402	21,252	2,155	73	30,234
3	11,109	19,236	1,962	69	22,069
4	22,038	24,075	2,505	89	20,127
5	28,160	23,917	2,500	128	24,325
6	26,283	22,414	2,343	98	28,152
7	27,558	25,864	2,718	82	29,794
8	19,218	24,949	2,661	86	24,017
9	17,804	24,165	2,526	88	17,609
10	28,183	25,014	2,597	89	20,731
11	28,232	23,694	2,483	127	25,226
12	25,055	22,428	2,355	71	27,809

アセトアルデヒド (4)

年 月	生産量 (t)	消費量 (t)	出 荷		在庫量 (t)
			数量 (t)	金額 (百万円)	
平成5年	349,684	233,898	122,670	12,751	5,587
6年	369,364	253,743	124,969	12,404	3,453
7年	395,283	280,540	119,366	12,001	3,573
8年	418,714	300,017	124,415	12,203	3,183
8年1月	37,672	26,758	10,892	1,081	3,896
2	34,736	24,723	8,950	904	4,767
3	30,500	19,690	9,110	918	6,308
4	29,192	19,933	11,237	1,090	4,364
5	37,618	29,357	9,546	982	3,645
6	34,738	28,102	7,869	760	3,226
7	39,938	28,863	12,539	1,247	2,888
8	35,312	24,083	10,217	1,024	4,188
9	33,383	22,029	12,569	1,241	3,567
10	35,576	25,392	10,801	996	4,033
11	31,599	23,986	9,182	838	3,449
12	38,450	27,101	11,503	1,123	3,183

注 エチルアルコール (合計95%)、(無水99%) 及び (含水95%) には、石油化学製品月報で調査したものを含む。

年 月	生産量 (t)	消費量 (t)	出 荷			在庫量 (t)
			販 数 (t)	売 金 額 (百万円)	そ の 他 (t)	
平成5年	484,116	163,514	430,839	57,526	9	7,894
6年	519,396	164,627	462,581	61,439	16	8,246
7年	574,405	181,310	510,398	68,609	28	9,740
8年	599,129	177,490	543,948	46,680	2	7,606
8年1月	55,325	16,685	49,561	6,671	-	8,630
2	53,147	15,151	50,900	6,896	-	8,034
3	50,299	12,415	46,821	6,239	-	8,136
4	47,605	7,386	43,709	2,462	-	9,105
5	30,875	16,073	22,565	2,188	-	9,744
6	35,230	15,274	31,483	2,932	-	7,122
7	57,650	16,893	52,467	3,584	-	7,483
8	56,772	15,930	50,440	3,271	-	9,599
9	49,854	14,752	46,876	2,868	-	8,602
10	53,217	15,031	48,926	3,053	-	8,616
11	54,752	15,481	51,462	3,494	1	6,824
12	54,403	16,419	48,738	3,023	1	7,606

1, 1, 1-トリクロロエタン (10)

年 月	生産量 (t)	出 荷			在庫量 (t)
		販 数 (t)	売 金 額 (百万円)	そ の 他 (t)	
平成5年	77,568	65,848	18,452	2,690	27,684
6年	54,629	64,180	16,973	492	11,816
7年	80,585	71,710	18,051	922	12,472
8年	44,814	38,642	10,817	14	7,979
8年1月	5,099	4,344	1,188	8	12,246
2	2,983	3,541	951	2	10,767
3	4,052	2,237	657	-	11,611
4	4,261	3,951	1,164	3	10,947
5	3,001	2,132	625	-	11,098
6	2,819	2,789	764	1	10,223
7	3,946	2,528	707	-	10,829
8	3,103	2,712	817	-	10,588
9	3,409	3,682	1,066	-	9,750
10	4,308	3,586	960	-	9,412
11	4,214	3,066	906	-	9,508
12	3,619	4,074	1,012	-	7,979

無水酢酸 (6)

酢酸エチル (7)

年 月	生産量 (t)	消費量 (t)	出 荷			在庫量 (t)	生産量 (t)	出 荷			在庫量 (t)
			販 数 (t)	売 金 額 (百万円)	そ の 他 (t)			販 数 (t)	売 金 額 (百万円)	そ の 他 (t)	
平成5年	185,602	163,651	21,660	4,972	-	2,199	156,431	139,030	13,126	13,373	5,501
6年	210,348	190,516	21,659	4,932	-	2,930	176,838	160,570	13,891	12,895	4,580
7年	205,636	189,164	21,595	5,510	-	1,811	188,089	167,698	16,519	17,584	4,749
8年	225,073	201,345	24,187	6,690	-	2,373	206,805	192,901	21,482	12,533	4,584
8年1月	19,657	17,739	1,633	431	-	2,096	17,753	15,397	1,574	722	6,270
2	18,604	16,306	2,082	551	-	2,312	16,577	16,042	1,834	696	5,959
3	20,286	18,379	1,667	442	-	2,553	16,862	16,018	1,860	841	5,504
4	21,207	19,181	1,559	416	-	3,021	16,507	16,443	1,890	1,651	4,105
5	12,485	11,534	1,984	530	-	1,988	16,778	16,203	1,816	437	3,915
6	13,247	12,218	2,080	554	-	1,957	16,698	14,424	1,601	444	5,317
7	20,040	17,858	2,707	990	-	1,431	19,597	18,737	2,070	1,482	4,538
8	18,918	16,608	1,501	393	-	2,240	15,253	13,414	1,476	1,037	5,319
9	20,828	17,790	1,838	489	-	3,440	16,064	14,384	1,556	1,355	5,467
10	20,739	18,576	2,795	751	-	2,808	18,846	18,454	2,050	1,196	4,277
11	20,434	18,128	1,741	465	-	3,373	15,895	14,615	1,636	1,162	4,190
12	18,628	17,028	2,600	679	-	2,373	19,975	18,770	2,120	1,510	4,584

トリクロロエチレン (11)

テトラクロロエチレン (12)

年 月	生産量 (t)	消費量 (t)	出 荷			在庫量 (t)	生産量 (t)	消費量 (t)	出 荷			在庫量 (t)
			販 数 (t)	売 金 額 (百万円)	そ の 他 (t)				販 数 (t)	売 金 額 (百万円)	そ の 他 (t)	
平成5年	68,416	4,619	59,097	11,694	-	11,400	63,866	7,716	57,352	7,263	-	9,222
6年	77,159	2,828	76,184	14,989	-	9,998	57,777	4,457	55,459	7,088	-	9,776
7年	83,049	1,269	81,992	16,166	-	10,341	59,934	5,339	61,454	7,930	-	6,160
8年	90,350	1,349	86,197	17,096	-	13,790	45,977	620	48,614	6,076	-	5,532
8年1月	7,934	132	6,986	1,404	-	11,157	5,163	130	4,398	551	-	6,933
2	8,095	313	8,014	1,593	-	11,225	3,766	122	4,263	517	-	6,741
3	8,653	512	8,913	1,757	-	10,453	4,549	10	4,645	579	-	6,850
4	7,893	385	8,077	1,589	-	10,229	3,692	-	3,489	461	-	7,229
5	8,440	3	7,221	1,428	-	11,445	3,984	119	4,620	590	-	6,751
6	8,258	-	5,423	1,070	-	14,280	3,974	-	4,876	620	-	6,029
7	6,028	-	8,359	1,664	-	11,949	3,159	-	4,223	539	-	5,216
8	5,762	-	6,443	1,267	-	11,268	2,516	12	2,769	344	-	5,150
9	6,439	4	5,879	1,172	-	11,824	3,398	10	3,224	406	-	5,540
10	7,991	-	7,738	1,533	-	12,077	4,290	10	4,375	535	-	5,609
11	7,627	-	7,283	1,447	-	12,421	4,003	12	3,853	462	-	5,886
12	7,230	-	5,861	1,173	-	13,790	3,483	195	3,879	473	-	5,532

酢酸ブチル (8)

モノクロル酢酸 (9)

年 月	生産量 (t)	出 荷			在庫量 (t)	生産量 (t)	消費量 (t)	出 荷			在庫量 (t)
		販 数 (t)	売 金 額 (百万円)	そ の 他 (t)				販 数 (t)	売 金 額 (百万円)	そ の 他 (t)	
平成5年	57,537	59,933	8,369	19	2,780	30,437	2,111	21,571	4,868	5,995	1,866
6年	59,310	61,765	7,869	4	2,208	35,533	2,092	25,017	3,885	8,908	1,381
7年	58,042	60,903	8,316	22	1,843	34,514	2,606	23,497	3,539	8,934	857
8年	61,838	64,480	8,755	-	1,951	36,798	2,441	25,585	3,772	9,253	681
8年1月	5,370	4,615	593	-	2,620	2,897	291	1,907	279	654	902
2	3,998	5,308	746	-	1,611	3,030	181	2,165	317	694	892
3	6,067	4,896	730	-	3,049	2,877	221	1,763	257	800	985
4	3,835	4,931	710	-	2,106	3,174	341	2,033	299	934	851
5	5,698	5,543	744	-	2,506	2,900	82	2,285	329	558	826
6	5,492	5,917	787	-	2,276	3,422	294	1,997	293	1,088	869
7	4,770	5,625	787	-	1,736	4,039	399	2,532	373	922	1,055
8	5,587	4,572	611	-	2,938	2,776	17	2,320	369	382	1,112
9	4,213	5,121	601	-	2,387	2,796	73	2,149	313	625	1,249
10	4,741	5,929	802	-	1,520	1,989	234	1,682	246	1,045	394
11	5,837	5,576	746	-	2,049	3,607	267	2,521	370	597	616
12	6,230	6,447	897	-	1,951	3,291	41	2,231	326	954	681

酸化エチレン (13)

年 月	生産量 (t)	消費量 (t)	出 荷			在庫量 (t)
			販 数 (t)	売 金 額 (百万円)	そ の 他 (t)	
平成5年	680,272	513,333	170,580	35,134	2,844	4,160
6年	716,098	549,937	172,256	35,524	2,616	3,845
7年	802,506	637,634	168,958	35,310	2,651	4,223
8年	839,509	671,462	172,978	35,413	3,424	3,592
8年1月	69,008	56,355	13,332	2,748	189	3,565
2	59,394	44,908	14,741	3,029	216	3,387
3	63,768	47,801	14,569	2,977	297	4,722
4	72,186	59,610	14,438	2,963	288	3,518
5	70,993	55,766	14,519	3,040	234	4,930
6	53,511	41,116	14,476	2,999	225	4,731
7	73,202	59,068	15,574	3,219	315	3,404
8	79,214	65,693	12,360	2,532	247	4,525
9	73,869	60,923	13,696	2,767	540	4,054
10	74,385	58,541	15,149	3,068	333	4,705
11	65,582	51,477	16,002	3,191	288	3,510
12	84,397	70,204	14,122	2,880	252	3,592

年 月	受入量 (t)	生産量 (t)	消費量 (t)	出 荷			在庫量 (t)	生産量 (t)	出 荷			在庫量 (t)
				販 数 (t)	売 金 額 (百万円)	そ の 他 (t)			販 数 (t)	売 金 額 (百万円)	そ の 他 (t)	
平成5年	59,416	526,812	6,411	576,060	92,121	5,646	27,185	13,979	12,548	3,323	3,903	1,667
6年	56,523	567,136	11,195	617,504	100,877	2,499	19,992	14,696	13,737	3,614	3,802	1,511
7年	58,496	709,418	32,407	720,654	127,759	4,441	30,284	15,290	14,253	3,630	3,608	1,487
8年	58,918	750,754	34,835	750,483	128,064	27,879	25,817	16,262	14,924	3,664	3,522	1,491
8年1月	1,948	64,362	3,377	60,833	11,157	3	32,394	1,155	1,151	289	304	1,338
2	5,890	47,485	2,892	54,735	9,446	266	27,837	1,484	1,231	297	185	1,540
3	6,747	49,746	2,538	52,898	9,379	30	28,609	1,239	1,156	296	328	1,461
4	5,579	67,052	2,869	66,993	11,419	526	30,783	1,375	1,267	294	277	1,436
5	6,016	60,139	2,121	58,225	9,901	4,490	32,039	1,310	1,208	294	370	1,384
6	4,458	39,773	2,874	43,576	6,939	2,725	27,019	1,109	1,168	280	128	1,271
7	3,974	66,569	2,888	60,789	10,015	2,010	31,758	1,624	1,422	366	351	1,323
8	3,162	78,391	2,983	71,164	11,853	3,043	36,005	1,462	1,177	294	399	1,495
9	7,699	70,760	2,742	73,467	12,341	5,745	32,470	1,099	1,319	312	123	1,237
10	3,425	66,488	3,049	65,946	11,429	3,062	30,262	1,568	1,235	311	351	1,417
11	5,014	58,028	3,160	63,815	10,734	2,053	24,205	1,294	1,295	313	246	1,367
12	5,006	81,961	3,342	78,042	13,448	3,926	25,817	1,543	1,295	317	460	1,491

注 エチレングリコールには、ジ、トリを含む。

エチレングリコールエーテル(16)

合成高級アルコール(C, 以上のもの) (17)

年 月	生産量 (t)	消費量 (t)	出 荷			在庫量 (t)	生産量 (t)	出 荷			在庫量 (t)
			販 数 (t)	売 金 額 (百万円)	そ の 他 (t)			販 数 (t)	売 金 額 (百万円)	そ の 他 (t)	
平成5年	76,136	5,077	77,902	18,810	385	5,536	51,840	43,035	14,788	-	6,035
6年	76,218	4,122	76,259	17,467	576	5,482	54,213	45,733	15,570	26	5,366
7年	78,585	3,969	80,314	15,789	732	4,598	51,770	42,588	14,491	7	7,599
8年	77,965	4,341	77,466	14,927	373	5,183	56,818	48,574	16,804	28	6,271
8年1月	7,685	460	6,800	1,241	32	5,484	3,876	3,952	1,376	-	6,524
2	6,474	182	6,504	1,218	24	5,547	4,661	4,400	1,499	-	5,884
3	5,969	226	6,750	1,481	68	4,716	5,031	3,781	1,315	1	6,484
4	5,422	773	5,988	1,249	5	4,177	2,351	3,600	1,245	-	4,854
5	6,889	135	7,441	1,542	23	3,779	5,754	4,553	1,619	8	4,864
6	6,692	150	5,736	1,276	31	4,736	3,860	3,713	1,238	1	4,298
7	7,026	967	7,177	1,217	8	4,366	4,879	4,723	1,619	2	3,296
8	6,877	227	5,916	1,002	29	5,393	5,344	3,198	1,155	1	4,738
9	5,072	252	5,157	963	35	5,157	4,769	5,211	1,848	5	4,162
10	6,539	648	6,965	1,373	25	4,611	5,437	3,838	1,254	4	4,674
11	5,934	139	6,510	1,230	2	4,213	5,705	3,718	1,314	2	5,610
12	7,386	182	6,522	1,135	91	5,183	5,151	3,887	1,323	4	6,271

二塩化エチレン(18)

年 月	受 入 量 (t)	生産量 (t)	消費量 (t)	出 荷			在庫量 (t)
				販 数 (t)	売 金 額 (百万円)	そ の 他 (t)	
平成5年	896,484	2,733,866	3,255,196	251,583	13,189	123,555	52,502
6年	954,313	2,792,444	3,296,832	311,474	13,824	130,540	60,614
7年	984,553	2,932,171	3,457,631	332,408	15,541	126,935	60,361
8年	1,118,897	3,116,047	3,762,520	404,026	18,231	64,909	63,914
8年1月	100,925	275,572	317,446	37,782	1,626	15,138	66,493
2	92,220	259,187	295,251	44,513	1,771	11,618	66,518
3	90,316	266,524	308,597	45,935	1,927	8,606	60,220
4	92,686	256,081	295,596	42,111	1,756	6,316	65,027
5	93,674	249,746	304,440	34,526	1,569	6,763	62,718
6	77,940	240,295	291,138	32,793	1,501	215	56,807
7	97,876	274,796	344,847	29,278	1,442	2,961	52,393
8	96,523	261,629	327,789	23,621	1,014	2,920	56,215
9	98,441	259,293	330,389	28,412	1,328	220	54,928
10	78,441	248,130	309,316	15,137	943	3,299	53,747
11	89,513	239,540	284,856	30,466	1,490	2,977	64,501
12	110,342	285,254	352,855	39,452	1,864	3,876	63,914

酸化プロピレン(20)

プロピレングリコール(21)

年 月	生産量 (t)	消費量 (t)	出 荷			在庫量 (t)	生産量 (t)	出 荷			在庫量 (t)
			販 数 (t)	売 金 額 (百万円)	そ の 他 (t)			販 数 (t)	売 金 額 (百万円)	そ の 他 (t)	
平成5年	306,437	55,216	256,439	59,620	73	9,279	62,442	70,232	14,541	1,288	3,644
6年	314,649	50,495	268,141	62,157	95	6,884	66,122	70,481	14,671	1,225	2,361
7年	332,879	52,046	286,579	66,411	700	9,351	67,639	64,106	14,021	940	4,217
8年	351,406	45,715	321,910	74,101	84	7,904	70,073	68,271	14,764	3,967	1,828
8年1月	32,148	4,482	26,789	6,192	-	11,976	5,503	5,538	1,298	31	4,060
2	29,471	4,437	26,600	6,144	18	11,807	5,691	5,970	1,227	13	3,676
3	31,608	4,555	27,357	6,391	-	12,342	6,204	6,925	1,456	-	2,865
4	30,802	5,356	24,064	5,543	26	14,835	6,763	6,684	1,519	1	2,857
5	28,738	3,625	26,828	6,238	-	16,137	4,098	4,186	864	32	2,652
6	25,737	3,161	23,569	5,145	-	16,809	4,082	4,583	892	23	2,589
7	28,130	5,319	28,289	6,624	24	12,905	6,493	6,591	1,514	51	2,498
8	29,100	3,222	24,857	5,609	11	14,346	6,019	4,905	1,056	1,361	2,238
9	26,844	2,939	27,936	6,487	5	11,000	6,175	5,536	1,207	669	2,176
10	26,192	2,933	29,207	6,736	-	6,024	6,389	5,934	1,295	386	2,194
11	30,894	2,774	29,499	6,757	-	5,430	5,961	4,812	995	957	2,292
12	31,742	2,912	26,915	6,236	-	7,904	6,695	6,607	1,440	443	1,828

注 プロピレングリコールはジ、トリを含む。

ポリプロピレングリコール(22)

年 月	生産量 (t)	消費量 (t)	出 荷			在庫量 (t)
			販 数 (t)	売 金 額 (百万円)	そ の 他 (t)	
平成5年	285,502	26,639	261,427	64,417	15,463	23,762
6年	283,323	24,075	265,187	63,558	13,990	22,353
7年	303,556	23,615	282,222	66,214	17,177	24,713
8年	295,884	22,503	284,206	67,229	13,819	22,082
8年1月	23,854	1,568	22,988	5,436	1,143	24,399
2	25,704	1,664	23,721	5,424	1,685	24,221
3	29,119	2,249	24,207	5,617	1,225	27,175
4	25,388	2,048	24,826	5,993	1,160	25,959
5	22,912	1,716	22,622	5,446	1,080	24,842
6	20,159	1,985	21,222	4,914	1,009	22,731
7	24,495	2,126	24,562	5,766	1,132	21,811
8	21,610	1,446	20,069	4,845	1,102	23,494
9	23,458	1,569	24,304	5,765	923	22,902
10	28,019	2,092	26,730	6,362	1,244	22,127
11	26,129	2,144	24,934	5,899	1,108	22,493
12	25,037	1,896	24,021	5,763	1,008	22,082

年 月	生産量 (t)	消費量 (t)	出 荷			在庫量 (t)	生産量 (t)	出 荷			在庫量 (t)
			販 売		その他 (t)			販 売		その他 (t)	
			数 量 (t)	金 額 (百万円)				数 量 (t)	金 額 (百万円)		
平成5年	98,104	13,753	88,122	14,533	11,559	6,598	121,812	126,107	14,663	-	7,549
6年	110,419	15,562	98,108	14,854	10,056	6,338	129,602	133,142	15,222	60	5,635
7年	122,061	15,405	108,104	17,388	4,691	7,432	132,418	139,802	16,970	103	6,813
8年	116,461	15,304	101,988	16,560	2,983	8,789	141,124	152,253	18,722	69	6,452
8年1月	11,882	1,446	7,934	1,303	139	10,112	12,586	11,411	1,407	5	9,204
2	9,998	1,608	8,324	1,438	126	10,231	11,915	11,647	1,430	5	10,272
3	9,123	1,110	9,544	1,497	498	8,649	11,405	12,003	1,473	5	10,225
4	8,690	1,542	8,322	1,381	219	7,764	12,194	14,353	1,763	5	8,695
5	10,056	989	7,976	1,303	427	8,766	11,547	12,099	1,488	5	9,448
6	7,564	559	8,056	1,378	230	7,896	9,281	13,141	1,611	5	6,391
7	9,800	1,338	8,413	1,366	170	8,124	11,942	12,183	1,489	10	7,410
8	9,147	1,227	8,201	1,322	268	7,931	12,708	11,387	1,396	5	9,192
9	9,703	1,517	8,033	1,319	69	8,867	11,269	12,691	1,547	5	7,452
10	9,912	1,282	8,802	1,351	460	8,566	12,028	14,675	1,792	-	7,104
11	10,461	1,364	8,521	1,378	319	9,177	11,703	12,925	1,580	10	6,568
12	10,125	1,322	9,862	1,524	58	8,789	12,546	13,738	1,746	9	6,452

合成アセトン(25)

年 月	受入量 (t)	生産量 (t)	消費量 (t)	出 荷			在庫量 (t)
				販 売		その他 (t)	
				数 量 (t)	金 額 (百万円)		
平成5年	46,982	350,312	87,817	299,388	37,624	7,728	18,712
6年	47,254	352,776	84,623	311,828	37,693	4,744	17,134
7年	44,865	396,120	94,453	336,294	45,815	5,301	21,688
8年	66,330	417,119	92,781	383,412	53,598	5,418	22,668
8年1月	3,275	32,806	9,238	31,234	4,157	22	17,244
2	3,996	31,135	7,856	27,686	3,816	11	16,756
3	3,990	35,539	7,624	33,924	4,747	413	14,252
4	3,094	35,746	6,863	30,963	4,342	534	14,626
5	8,656	37,026	8,656	35,793	5,387	19	15,721
6	8,177	31,526	8,124	31,607	4,755	1,092	14,449
7	5,816	41,398	7,231	31,236	4,557	1,459	22,047
8	7,654	39,716	8,564	34,914	5,206	387	25,374
9	4,812	28,419	7,291	30,803	4,218	967	19,413
10	6,291	31,965	7,985	28,986	3,652	9	20,575
11	4,341	30,871	4,100	32,442	4,212	17	19,147
12	6,228	40,972	9,249	33,824	4,548	488	22,668

メチルイソブチルケトン(MIBK)(26)

年 月	生産量 (t)	出 荷			在庫量 (t)	生産量 (t)	出 荷			在庫量 (t)
		販 売		その他 (t)			販 売		その他 (t)	
		数 量 (t)	金 額 (百万円)				数 量 (t)	金 額 (百万円)		
平成5年	51,869	52,502	9,917	11	1,885	198,739	197,886	27,208	-	6,931
6年	51,945	51,322	9,540	9	1,985	186,983	188,229	26,799	1	5,888
7年	56,587	55,179	10,225	15	3,140	217,024	214,439	31,667	-	8,628
8年	55,820	56,628	10,687	-	2,128	201,590	202,683	28,446	39	7,457
8年1月	4,491	4,355	777	-	3,274	18,797	18,861	2,756	-	8,594
2	5,545	4,897	926	-	3,923	17,970	17,699	2,550	-	8,864
3	4,414	4,764	939	-	3,572	18,834	19,638	2,848	-	8,060
4	3,935	5,615	1,147	-	1,899	18,046	16,247	2,204	-	9,858
5	6,243	5,659	1,080	-	2,479	12,773	14,705	1,958	-	7,928
6	4,669	4,751	873	-	2,340	14,061	14,732	1,978	-	7,253
7	4,951	4,669	894	-	2,549	19,272	17,508	2,450	-	9,017
8	5,417	3,442	591	-	4,523	16,629	15,283	2,159	-	10,361
9	5,467	6,116	1,230	-	3,857	11,658	14,741	2,081	-	7,278
10	4,148	5,308	1,003	-	2,670	15,382	17,473	2,452	39	5,135
11	1,310	3,186	550	-	782	18,684	17,642	2,469	-	6,149
12	5,230	3,866	677	-	2,128	19,484	18,154	2,541	-	7,457

メチルエチルケトン(MEK)(27)

アクリロニトリル(28)

年 月	受入量 (t)	生産量 (t)	消費量 (t)	出 荷			在庫量 (t)
				販 売		その他 (t)	
				数 量 (t)	金 額 (百万円)		
平成5年	-	593,815	26,998	403,093	61,104	162,922	25,058
6年	-	610,191	27,415	424,654	61,812	167,945	14,741
7年	999	663,243	30,149	446,686	68,162	170,861	30,278
8年	12,868	674,666	31,092	495,348	71,669	168,840	22,527
8年1月	-	61,489	2,315	40,864	6,271	14,132	34,456
2	-	58,458	2,797	43,157	6,462	11,527	35,428
3	-	43,422	2,290	36,365	5,510	11,998	28,197
4	-	48,421	2,752	35,825	5,127	13,922	24,119
5	-	57,706	1,991	40,047	5,699	14,937	24,850
6	-	60,401	2,440	43,724	6,281	13,832	25,255
7	-	61,743	2,723	42,041	6,111	14,499	27,735
8	-	59,213	2,607	43,831	6,285	14,718	25,792
9	6,769	57,190	2,406	42,367	5,856	15,731	29,247
10	500	56,413	2,826	39,921	5,641	10,289	33,124
11	2,115	45,896	3,149	42,642	6,073	15,594	19,750
12	3,484	64,314	2,796	44,564	6,352	17,661	22,527

アクリル酸エステル(29)

年 月	受入量 (t)	生産量 (t)	消費量 (t)	出 荷			在庫量 (t)
				販 売		その他 (t)	
				数 量 (t)	金 額 (百万円)		
平成5年	36,495	205,803	8,112	228,547	64,689	8,463	15,058
6年	11,974	232,888	6,737	234,420	65,218	2,749	15,788
7年	14,403	270,015	6,918	271,624	75,105	2,096	19,562
8年	17,223	274,362	7,386	289,214	76,245	2,223	12,814
8年1月	1,323	24,636	677	23,691	6,481	181	20,950
2	2	20,848	542	21,751	5,824	209	19,306
3	1,797	24,746	599	23,028	6,215	120	21,096
4	806	17,532	633	23,674	6,519	209	16,205
5	1,675	25,809	580	26,080	7,096	204	17,121
6	1,326	24,667	731	24,906	6,610	170	17,605
7	2,144	27,748	881	26,934	7,115	208	19,179
8	950	24,504	532	22,554	5,796	185	21,372
9	1,492	11,906	467	20,675	5,215	164	13,450
10	2,101	22,632	606	23,220	6,082	196	14,099
11	2,007	25,314	566	25,155	6,415	181	15,530
12	1,600	24,020	572	27,546	6,879	196	12,814

合成オクタノール(30)

年 月	生産量 (t)	消費量 (t)	出 荷			在庫量 (t)
			販 売		その他 (t)	
			数 量 (t)	金 額 (百万円)		
平成5年	311,617	32,890	279,727	34,730	5	13,367
6年	304,680	36,175	268,813	32,093	3	13,056
7年	321,634	40,661	278,518	40,043	-	16,575
8年	331,166	47,240	292,398	41,856	-	10,047
8年1月	32,058	4,529	26,609	3,791	-	17,495
2	28,458	4,318	26,368	3,781	-	15,267
3	26,140	2,405	23,171	3,434	-	15,830
4	21,980	1,445	24,924	3,750	-	11,430
5	22,187	3,860	18,388	2,816	-	12,164
6	25,125	4,416	24,979	3,392	-	8,720
7	30,288	4,683	23,023	3,313	-	11,609
8	29,018	4,361	22,776	3,362	-	13,490
9	28,707	4,643	26,929	3,626	-	10,627
10	29,159	4,154	24,965	3,515	-	10,684
11	26,775	4,125	24,451	3,523	-	8,883
12	31,271	4,301	25,815	3,554	-	10,047

合成ブタノール(合計) (31~33)

年 月	受 入 量 (t)	生 産 量 (t)	消 費 量 (t)	出 荷		其 他 (t)	在 庫 量 (t)
				販 売 数 量 (t)	金 額 (百万円)		
平成5年	3,058	388,099	211,455	180,486	18,138	11	13,014
6年	4,002	380,295	207,594	179,249	16,217	70	10,442
7年	2,897	424,198	230,400	194,139	21,050	-	12,984
8年	1,854	414,978	222,250	198,827	22,063	12	8,722
8年1月	400	37,426	20,664	16,257	1,813	-	13,889
2	-	34,515	18,874	15,169	1,657	4	14,357
3	-	31,997	20,153	15,068	1,773	-	11,133
4	942	25,933	17,164	13,618	1,552	1	7,225
5	-	29,888	13,576	14,258	1,527	1	9,279
6	512	31,781	15,670	16,355	1,739	-	9,547
7	-	39,515	20,892	20,509	2,173	3	7,649
8	-	37,236	18,367	19,068	2,070	2	7,450
9	-	32,574	14,466	15,344	2,114	-	10,214
10	-	39,451	20,272	20,724	2,170	1	8,668
11	-	36,048	20,709	14,053	1,449	-	9,954
12	-	38,614	21,443	18,404	2,027	-	8,722

合成ブタノール(ノルマル) (31)

年 月	受 入 量 (t)	生 産 量 (t)	消 費 量 (t)	出 荷		其 他 (t)	在 庫 量 (t)
				販 売 数 量 (t)	金 額 (百万円)		
平成5年	2,117	188,334	35,515	156,111	15,881	10	9,431
6年	3,073	187,781	40,353	151,795	13,892	66	8,115
7年	1,344	206,489	39,655	166,488	18,045	-	9,796
8年	1,854	212,164	43,115	173,418	19,276	12	7,271
8年1月	400	18,457	4,122	13,936	1,544	-	10,595
2	-	16,913	3,143	13,105	1,420	4	11,256
3	-	13,540	3,626	12,918	1,531	-	8,252
4	942	9,592	1,771	11,902	1,360	1	5,113
5	-	18,168	3,622	12,611	1,350	1	7,047
6	512	17,908	4,018	13,839	1,455	-	7,610
7	-	19,801	3,562	17,634	1,868	3	6,212
8	-	20,374	3,986	16,757	1,823	2	5,841
9	-	19,617	4,060	13,132	1,863	-	8,266
10	-	20,307	3,064	18,394	1,929	1	7,114
11	-	17,920	3,913	12,449	1,288	-	8,672
12	-	19,567	4,228	16,741	1,844	-	7,271

合成ブタノール(イソ) (32)

年 月	受 入 量 (t)	生 産 量 (t)	消 費 量 (t)	出 荷		其 他 (t)	在 庫 量 (t)
				販 売 数 量 (t)	金 額 (百万円)		
平成5年	941	28,783	5,581	23,751	2,103	1	2,722
6年	929	30,012	5,014	26,914	2,191	4	1,731
7年	1,553	32,452	6,035	27,097	2,867	-	2,599
8年	-	29,024	5,904	24,864	2,652	-	848
8年1月	-	2,757	554	2,289	261	-	2,513
2	-	2,240	393	1,999	220	-	2,361
3	-	2,111	434	2,108	231	-	1,930
4	-	1,155	193	1,680	183	-	1,211
5	-	2,210	488	1,599	166	-	1,335
6	-	2,773	425	2,460	270	-	1,223
7	-	3,241	646	2,810	289	-	999
8	-	3,102	572	2,295	242	-	1,236
9	-	2,658	478	2,164	239	-	1,252
10	-	2,587	687	2,274	227	-	878
11	-	1,774	528	1,572	153	-	552
12	-	2,416	506	1,614	170	-	848

合成ブタノール(第2級) (33)

年 月	受 入 量 (t)	生 産 量 (t)	消 費 量 (t)	出 荷		其 他 (t)	在 庫 量 (t)
				販 売 数 量 (t)	金 額 (百万円)		
平成5年	-	170,982	170,359	624	154	-	861
6年	-	162,502	162,227	540	133	-	596
7年	-	185,257	184,710	554	137	-	589
8年	-	173,790	173,231	545	135	-	603
8年1月	-	16,212	15,988	32	8	-	781
2	-	15,362	15,338	65	16	-	740
3	-	16,346	16,093	42	10	-	951
4	-	15,186	15,200	36	9	-	901
5	-	9,510	9,466	48	12	-	897
6	-	11,100	11,227	56	14	-	714
7	-	16,473	16,684	65	16	-	438
8	-	13,760	13,809	16	4	-	373
9	-	10,299	9,928	48	12	-	696
10	-	16,557	16,521	56	14	-	676
11	-	16,354	16,268	32	8	-	730
12	-	16,631	16,709	49	12	-	603

ブタン・ブチレン(34)

年 月	受 入 量 (t)	生 産 量 (t)	消 費 量 (t)	出 荷		在 庫 量 (t)
				販 売 数 量 (t)	其 他 (t)	
平成5年	361,557	2,302,757	639,394	2,031,418	-	15,907
6年	340,686	2,453,798	588,606	2,171,249	36,563	21,041
7年	466,246	2,793,767	571,720	2,458,339	233,834	23,478
8年	468,737	2,843,919	519,084	2,567,547	236,137	18,109
8年1月	40,514	249,949	46,981	222,008	21,770	23,515
2	39,699	236,401	42,868	212,695	20,972	23,263
3	40,680	219,018	45,295	190,394	21,892	25,684
4	38,750	225,649	40,220	204,953	21,495	23,725
5	37,972	243,852	46,130	213,703	20,853	25,152
6	41,293	221,926	44,033	195,285	22,419	26,779
7	45,127	257,511	46,428	235,391	22,778	25,095
8	49,324	246,261	41,085	233,526	21,785	25,567
9	39,960	223,974	32,370	222,117	21,123	20,404
10	17,351	229,012	42,607	198,157	5,626	20,700
11	29,556	230,208	48,644	202,493	12,161	17,544
12	48,511	260,158	48,423	236,825	23,263	18,109

ブタジエン(35)

年 月	受 入 量 (t)	生 産 量 (t)	消 費 量 (t)	出 荷		在 庫 量 (t)	生 産 量 (t)	出 荷		在 庫 量 (t)
				販 売 数 量 (t)	其 他 (t)			販 売 数 量 (t)	其 他 (t)	
平成5年	55,714	809,003	306,260	521,996	40,727	16,889	140,086	141,750	-	17,445
6年	52,565	856,228	320,908	556,120	30,247	19,355	140,494	146,645	-	14,455
7年	75,303	990,765	360,177	662,109	40,951	20,405	145,086	149,038	-	16,131
8年	87,276	1,023,693	389,920	677,014	46,346	18,677	138,700	145,777	-	12,901
8年1月	6,480	93,931	34,411	63,007	2,802	20,528	12,587	13,591	-	16,095
2	8,908	85,115	30,656	55,113	5,603	23,141	11,373	10,844	-	16,651
3	13,507	72,013	26,648	53,587	6,284	22,348	11,983	11,131	-	17,548
4	4,626	83,635	34,159	50,561	5,533	20,395	12,052	9,920	-	19,699
5	6,145	84,933	31,710	53,297	5,595	20,912	12,011	12,256	-	19,481
6	5,056	73,930	32,087	50,192	-	17,567	11,222	10,452	-	20,267
7	5,751	91,708	32,007	62,481	1,951	18,610	12,215	16,849	-	15,640
8	8,160	87,388	32,193	60,961	3,603	17,368	13,262	13,266	-	15,663
9	4,662	84,999	31,353	54,307	2,601	18,885	12,731	12,365	-	16,937
10	7,512	85,038	33,972	57,097	3,504	16,838	11,240	11,972	-	16,244
11	7,336	84,609	34,121	54,806	3,606	16,662	6,027	11,768	-	11,322
12	9,133	96,394	36,603	61,605	5,264	18,677	11,997	11,363	-	12,901

ノルマルパラフィン(36)

年 月	受 入 量 (t)	生 産 量 (t)	消 費 量 (t)	出 荷			在 庫 量 (t)
				販 売 数 量 (t)	そ の 他 (t)		
平成5年	534,707	4,063,192	2,523,314	1,997,873	95,490		65,013
6年	670,717	4,304,666	2,713,899	2,204,166	40,050		86,304
7年	934,726	4,977,441	3,237,570	2,412,015	268,749		76,095
8年	894,666	5,005,587	3,634,336	2,000,015	277,219		63,245
8年1月	76,185	439,819	317,177	176,856	24,740		73,256
2	70,509	412,102	306,426	156,736	24,595		68,048
3	68,297	371,746	273,617	155,807	24,415		53,889
4	71,954	388,193	261,934	168,401	23,730		59,849
5	85,842	438,249	309,728	171,373	28,513		74,136
6	84,588	390,666	268,529	171,753	27,825		81,291
7	84,163	449,463	334,269	182,926	25,341		72,151
8	69,378	425,602	328,273	151,484	25,894		61,867
9	65,730	397,709	302,753	146,127	25,983		50,304
10	49,284	414,001	270,374	165,189	6,479		71,282
11	80,077	420,611	320,808	166,802	13,022		71,034
12	88,659	457,426	340,448	186,561	26,682		63,245

精製メタノール (38)

年 月	受 入 量 (t)	生 産 量 (t)	消 費 量 (t)	出 荷			在 庫 量 (t)
				販 売 数 量 (t)	金 額 (百万円)	そ の 他 (t)	
平成5年	145,973	57,675	83,673	104,038	5,895	336	37,243
6年	116,975	42,774	83,898	100,678	6,943	165	12,251
7年	136,515	75,499	81,766	105,070	8,999	226	37,203
8年	162,986	7,677	87,422	108,146	8,043	538	11,760
8年1月	-	-	7,268	8,572	626	46	21,317
2	19,270	-	7,357	8,615	629	16	24,599
3	13,187	-	8,310	8,098	591	-	21,378
4	14,908	1,777	7,509	9,285	678	132	21,137
5	14,219	-	6,728	9,259	676	69	19,300
6	29,378	-	7,586	7,711	563	-	33,381
7	5,013	-	7,517	8,884	649	75	21,918
8	14,708	2,750	5,730	8,955	654	10	24,681
9	7,190	-	4,179	9,151	668	189	18,352
10	15,163	-	7,545	10,076	786	-	15,894
11	29,950	-	7,921	9,546	745	-	28,377
12	-	3,150	9,772	9,994	780	1	11,760

ホルマリン (39)

年 月	受 入 量 (t)	生 産 量 (t)	消 費 量 (t)	出 荷			在 庫 量 (t)
				販 売 数 量 (t)	金 額 (百万円)	そ の 他 (t)	
平成5年	21,943	1,316,983	638,971	691,373	17,817	7,525	22,470
6年	23,481	1,358,391	657,790	716,921	19,649	7,264	22,372
7年	28,313	1,386,942	670,570	738,389	21,743	4,961	23,706
8年	28,543	1,358,153	652,766	722,263	16,941	7,586	27,803
8年1月	2,362	117,100	58,199	59,330	1,358	739	24,902
2	2,193	110,221	53,388	57,800	1,394	540	25,588
3	2,255	117,360	57,564	62,392	1,453	526	24,720
4	2,466	114,844	51,606	64,826	1,442	547	25,052
5	1,453	107,279	47,645	62,770	1,390	495	22,877
6	1,418	118,588	52,027	63,446	1,415	811	26,598
7	3,161	125,940	58,826	68,582	1,573	1,187	27,106
8	2,509	112,105	59,450	56,601	1,323	766	24,902
9	2,428	100,432	57,432	42,904	1,203	231	27,196
10	3,198	98,426	50,455	52,029	1,354	539	25,798
11	2,544	114,412	48,037	67,327	1,568	747	26,652
12	2,556	121,446	58,137	64,256	1,469	458	27,803

ぎ酸 (40)

年 月	生 産 量 (t)	出 荷			在 庫 量 (t)	生 産 量 (t)	消 費 量 (t)	出 荷			在 庫 量 (t)
		販 売 数 量 (t)	金 額 (百万円)	そ の 他 (t)				販 売 数 量 (t)	金 額 (百万円)	そ の 他 (t)	
平成5年	11,613	11,925	2,009	-	467	110,055	94,204	26,553	3,382	-	1,124
6年	10,845	10,629	1,752	-	652	128,279	108,196	31,388	3,877	-	1,162
7年	10,677	10,797	1,759	-	500	133,072	112,713	30,428	3,926	-	1,235
8年	10,848	11,133	1,814	-	544	130,838	109,107	31,117	3,833	-	1,085
8年1月	885	964	159	-	419	12,381	10,287	2,582	329	-	1,558
2	950	992	163	-	553	12,119	10,255	2,685	330	-	1,554
3	998	985	161	-	564	12,232	10,100	2,841	357	-	1,664
4	965	1,112	182	-	415	8,704	6,858	2,494	304	-	1,520
5	944	1,035	170	-	322	11,843	10,077	2,505	306	-	1,687
6	985	974	160	-	507	10,752	10,071	2,444	297	-	962
7	994	913	147	-	587	8,549	6,419	2,282	288	-	1,385
8	870	759	124	-	694	11,506	9,673	2,786	336	-	1,356
9	504	709	113	-	487	9,828	8,011	2,491	316	-	1,224
10	840	825	130	-	501	10,413	8,695	2,609	312	-	1,027
11	928	997	162	-	428	11,120	9,127	2,686	328	-	1,172
12	985	868	141	-	544	11,391	9,534	2,712	330	-	1,085

塩化メチル (41)

塩化メチレン (42)

年 月	生 産 量 (t)	消 費 量 (t)	出 荷			在 庫 量 (t)	生 産 量 (t)	消 費 量 (t)	出 荷			在 庫 量 (t)
			販 売 数 量 (t)	金 額 (百万円)	そ の 他 (t)				販 売 数 量 (t)	金 額 (百万円)	そ の 他 (t)	
平成5年	93,349	654	94,497	13,585	9,578	6,814	11,244	36	10,990	1,604	40	908
6年	88,877	430	95,844	13,855	10,641	4,201	10,685	76	10,804	1,698	8	716
7年	96,944	333	97,670	15,489	12,430	4,630	9,265	34	8,570	1,931	75	1,307
8年	100,845	231	106,490	16,523	10,792	3,992	8,977	68	9,561	2,211	147	508
8年1月	9,090	16	7,836	1,255	994	5,965	667	-	730	162	8	1,236
2	8,713	22	8,300	1,252	1,057	6,475	638	-	761	167	14	1,099
3	8,178	14	8,316	1,327	1,187	6,586	757	-	745	166	11	1,100
4	8,193	34	9,099	1,363	1,419	5,627	758	-	783	170	16	1,059
5	8,041	15	8,952	1,281	530	4,851	570	9	761	166	11	848
6	7,745	14	8,175	1,166	-	4,736	782	5	787	175	16	822
7	9,484	20	10,446	1,606	707	4,142	749	50	890	201	16	615
8	8,734	17	8,633	1,396	1,031	4,577	655	-	678	155	14	578
9	8,256	17	8,958	1,449	799	5,273	732	4	853	215	10	443
10	5,828	24	9,597	1,516	1,115	2,795	865	-	896	215	8	404
11	8,944	20	8,852	1,394	937	3,561	916	-	921	238	9	390
12	9,639	18	9,326	1,519	1,016	3,992	888	-	756	179	14	508

ウロトロピン (43)

ペンタエリスリトール (44)

年 月	生 産 量 (t)	消 費 量 (t)	出 荷			在 庫 量 (t)
			販 売 数 量 (t)	金 額 (百万円)	そ の 他 (t)	
平成5年	30,588	-	30,105	7,129	288	3,864
6年	30,352	-	32,188	7,529	268	1,760
7年	27,485	50	29,518	7,376	255	3,027
8年	27,049	121	33,964	8,266	264	2,230
8年1月	2,256	27	2,608	637	13	3,090
2	1,556	-	2,681	666	26	2,438
3	2,559	-	2,902	695	13	2,737
4	2,524	25	2,932	726	19	2,919
5	2,171	8	2,973	735	35	2,607
6	1,952	4	2,788	665	19	2,104
7	2,394	8	2,714	656	20	2,405
8	2,583	17	2,651	631	42	2,849
9	2,518	8	2,857	694	27	3,145
10	2,420	8	3,538	877	25	2,619
11	1,448	8	2,353	562	7	1,953
12	2,668	8	2,967	725	18	2,230

無水マレイン酸 (45)

年 月	生産量 (t)	消費量 (t)	出 荷			在庫量 (t)
			販 売		その他 (t)	
			数 量 (t)	金 額 (百万円)		
平成5年	114,530	24,911	74,751	13,695	16,361	4,493
6年	111,611	25,691	72,162	12,512	17,816	3,532
7年	116,793	31,708	71,247	12,475	16,530	4,782
8年	118,042	34,820	75,010	12,785	16,580	3,993
8年1月	10,658	3,060	5,771	1,026	1,559	5,263
2	9,582	3,068	6,337	1,119	1,186	4,413
3	10,259	2,756	6,200	1,095	1,540	4,574
4	10,729	3,000	6,062	1,063	1,235	5,393
5	7,893	1,862	5,700	1,019	816	5,195
6	6,407	849	6,459	1,134	1,586	2,975
7	8,810	2,829	6,452	1,086	1,173	1,712
8	11,234	3,386	5,792	1,006	1,655	2,658
9	9,484	3,367	6,547	1,069	1,251	2,090
10	9,808	3,459	7,098	1,129	1,192	2,671
11	11,410	3,569	6,716	1,078	1,693	2,945
12	11,768	3,615	5,876	962	1,694	3,993

メラミン (46)

年 月	生産量 (t)	消費量 (t)	出 荷			在庫量 (t)
			販 売		その他 (t)	
			数 量 (t)	金 額 (百万円)		
平成5年	95,278	4,073	85,568	19,499	5,761	6,883
6年	102,501	5,782	91,066	20,837	8,372	5,577
7年	107,915	6,462	96,055	21,610	7,680	3,462
8年	111,775	6,662	96,368	22,021	9,120	3,947
8年1月	10,935	545	8,034	1,786	850	5,108
2	9,815	600	8,060	1,965	630	5,633
3	10,533	547	8,084	1,799	866	6,749
4	10,473	562	7,021	1,602	1,123	8,596
5	9,524	550	8,463	1,890	849	8,258
6	7,129	564	6,938	1,579	986	6,979
7	7,775	547	7,537	1,709	1,410	5,340
8	8,862	518	7,149	1,648	811	5,724
9	9,972	475	8,468	1,927	697	6,056
10	10,213	633	10,165	2,300	49	5,662
11	6,802	598	8,121	1,895	92	3,653
12	9,742	523	8,328	1,922	757	3,947

くえん酸 (47)

フタル酸系可塑剤 (合計) (48~52)

年 月	生産量 (t)	消費量 (t)	出 荷			在庫量 (t)	生産量 (t)	消費量 (t)	出 荷			在庫量 (t)
			販 売		その他 (t)				販 売		その他 (t)	
			数 量 (t)	金 額 (百万円)					数 量 (t)	金 額 (百万円)		
平成5年	10,158	1,194	12,206	3,620	-	3,191	432,379	25,912	421,884	62,989	5,662	30,352
6年	9,549	3,853	11,805	3,459	-	3,134	443,795	21,244	450,408	55,446	5,286	22,144
7年	12,535	6,382	13,844	3,971	-	2,962	461,761	1,249	477,806	68,792	7,875	26,796
8年	9,426	3,993	11,957	3,432	-	2,639	483,616	785	503,625	66,656	5,125	23,519
8年1月	734	327	1,099	318	-	2,771	37,631	63	38,025	5,266	416	28,004
2	779	341	962	278	-	2,503	42,167	91	43,682	6,030	464	27,348
3	757	290	1,194	338	-	2,499	39,116	68	42,481	5,768	423	25,060
4	652	261	1,082	310	-	2,438	40,823	73	41,631	5,578	1,174	25,368
5	879	383	1,087	313	-	2,963	33,650	58	37,014	4,777	134	23,640
6	863	379	943	274	-	3,265	38,918	69	38,393	5,067	164	25,882
7	927	406	1,194	354	-	3,071	43,906	54	44,071	5,735	204	27,828
8	846	394	1,056	298	-	3,404	39,391	53	38,585	4,996	586	29,473
9	795	385	925	261	-	2,978	40,344	63	44,360	5,678	359	27,265
10	752	252	823	233	-	3,042	45,481	63	48,862	6,308	368	25,197
11	795	340	813	232	-	2,857	40,321	66	44,310	5,923	465	22,536
12	647	235	779	222	-	2,639	41,868	64	42,211	5,530	368	23,519

フタル酸系可塑剤 (フタル酸ジブチル) (DBP) (48)

年 月	生産量 (t)	出 荷			在庫量 (t)	生産量 (t)	出 荷			在庫量 (t)
		販 売		その他 (t)			販 売		その他 (t)	
		数 量 (t)	金 額 (百万円)				数 量 (t)	金 額 (百万円)		
平成5年	12,888	16,716	2,335	2	772	16,899	17,722	2,562	252	1,499
6年	17,033	18,701	2,187	5	1,588	7,483	8,334	855	1,737	781
7年	17,496	18,727	2,382	1	2,280	9,367	7,985	1,111	4,800	503
8年	16,720	18,541	2,133	5	1,038	7,397	6,701	837	3,210	811
8年1月	1,397	1,934	220	-	1,743	739	555	74	250	682
2	2,250	2,334	262	-	1,659	645	599	77	330	644
3	1,506	1,163	120	-	2,002	1,204	544	64	250	1,298
4	744	1,230	156	-	1,655	1,388	684	84	1,000	1,848
5	711	1,267	152	1	1,215	588	525	65	-	1,909
6	1,571	989	121	-	1,827	-	485	62	-	1,419
7	2,021	1,921	213	-	1,977	78	613	76	50	1,030
8	1,216	1,434	162	1	1,780	500	509	62	420	767
9	1,327	1,559	180	1	1,629	402	518	64	210	646
10	1,184	1,877	212	2	974	633	584	73	200	692
11	1,336	1,133	139	-	1,231	433	546	68	300	562
12	1,457	1,700	195	-	1,038	787	539	66	200	811

フタル酸系可塑剤 (フタル酸ジオクチル) (DOP, DIOP, DNOP) (50)

年 月	生産量 (t)	出 荷			在庫量 (t)	生産量 (t)	出 荷			在庫量 (t)
		販 売		その他 (t)			販 売		その他 (t)	
		数 量 (t)	金 額 (百万円)				数 量 (t)	金 額 (百万円)		
平成5年	279,323	270,165	39,614	434	14,212	10,619	10,452	1,965	60	2,478
6年	291,551	294,246	34,443	194	10,573	11,255	11,043	1,709	10	2,324
7年	297,681	309,045	44,873	169	12,700	10,145	13,653	1,781	312	2,137
8年	314,760	324,377	41,759	145	9,793	7,855	13,164	1,806	5	993
8年1月	25,779	24,342	3,301	14	14,578	-	896	126	2	1,667
2	26,082	26,615	3,639	14	14,468	-	1,191	165	1	818
3	24,833	26,937	3,681	16	12,844	974	1,088	150	-	1,105
4	25,126	27,164	3,542	9	11,475	1,580	1,006	141	-	1,907
5	22,275	24,288	3,021	1	10,116	-	984	136	-	1,349
6	26,417	25,642	3,274	13	11,500	-	935	129	-	685
7	29,196	28,498	3,573	2	12,831	1,451	1,147	159	-	1,407
8	26,583	25,535	3,172	13	14,306	1,300	1,295	171	-	1,715
9	27,291	29,102	3,579	15	13,072	352	819	115	1	1,547
10	28,895	31,285	3,909	16	11,311	1,614	1,549	206	-	1,942
11	25,735	28,203	3,657	14	9,416	434	1,173	161	1	1,583
12	26,548	26,766	3,411	18	9,793	150	1,081	147	-	993

フタル酸系可塑剤 (その他) (52)

年 月	生産量 (t)	出 荷			在庫量 (t)	生産量 (t)	出 荷			在庫量 (t)
		販 売		その他 (t)			販 売		その他 (t)	
		数 量 (t)	金 額 (百万円)				数 量 (t)	金 額 (百万円)		
平成5年	112,650	106,829	16,513	4,914	11,391	658	1,036	306	55	290
6年	116,473	118,084	16,251	3,340	6,878	598	605	144	-	145
7年	127,072	128,396	18,645	2,593	9,176	627	508	121	-	259
8年	136,884	140,842	20,122	1,760	10,884	568	532	118	-	281
8年1月	9,716	10,298	1,544	150	9,334	50	33	9	-	265
2	13,190	12,943	1,887	119	9,759	52	45	10	-	272
3	10,599	12,749	1,752	157	7,811	75	79	12	-	268
4	11,985	11,547	1,656	165	8,483	62	55	12	-	279
5	10,076	9,950	1,404	132	9,051	37	41	9	-	273
6	10,930	10,342	1,481	151	10,451	16	20	5	-	267
7	11,160	11,892	1,714	152	10,583	65	54	13	-	280
8	9,792	9,812	1,429	152	10,905	20	25	7	-	275
9	10,972	12,362	1,740	132	10,371	53	55	12	-	272
10	13,155	13,567	1,907	150	10,278	54	43	9	-	283
11	12,383	13,255	1,898	150	9,744	37	34	9	-	284
12	12,926	12,125	1,709	150	10,884	47	48	11	-	281

フタル酸系可塑剤 (フタル酸ジイソデシル) (DIDP) (51)

脂肪酸系可塑剤 (53)

りん酸系可塑剤 (54)

アジピン酸系可塑剤 (55)

年 月	生産量 (t)	出 荷			在庫量 (t)	生産量 (t)	出 荷			在庫量 (t)
		数 (t)	金 額 (百万円)	その他 (t)			数 (t)	金 額 (百万円)	その他 (t)	
平成5年	24,285	24,767	9,935	-	2,702	32,449	33,384	8,500	219	3,858
6年	19,439	21,299	8,697	-	2,623	32,472	33,813	7,988	290	3,570
7年	16,445	20,119	8,261	-	2,791	32,588	33,360	7,928	241	3,943
8年	16,415	21,036	8,084	-	2,959	32,694	33,286	7,636	247	4,261
8年1月	1,263	1,725	706	-	2,699	2,285	2,637	624	9	3,662
2	1,258	1,756	695	-	2,622	2,847	2,558	580	31	4,001
3	1,576	1,730	702	-	2,937	2,578	2,847	658	21	3,821
4	1,318	1,894	710	-	3,015	2,868	2,787	656	18	3,944
5	1,385	1,736	687	-	2,989	2,337	2,684	620	37	3,647
6	1,558	1,735	687	-	3,224	3,042	2,648	624	23	4,127
7	1,520	1,797	681	-	3,440	2,733	3,048	693	15	3,882
8	952	1,536	602	-	3,242	2,404	2,336	521	31	4,002
9	1,448	1,811	715	-	3,197	3,178	2,905	662	15	4,324
10	1,660	1,759	648	-	3,491	2,944	3,105	700	18	4,233
11	1,429	1,722	601	-	3,462	2,356	2,861	650	12	3,866
12	1,048	1,835	652	-	2,959	3,122	2,870	648	17	4,261

フェノール樹脂 (成形材料) (1)

年 月	受入量 (t)	生産量 (t)	消費量 (t)	出 荷			在庫量 (t)
				数 (t)	金 額 (百万円)	その他 (t)	
平成5年	2,474	57,015	4,049	54,226	18,456	1,842	3,976
6年	2,807	57,234	4,007	54,338	19,395	1,581	4,088
7年	3,101	55,961	3,877	53,289	18,863	1,561	4,421
8年	2,597	53,038	3,385	51,020	18,001	1,640	4,008
8年1月	272	4,108	269	4,027	1,425	114	4,391
2	298	4,584	286	4,351	1,551	146	4,489
3	293	4,613	306	4,483	1,476	138	4,468
4	232	4,568	299	4,205	1,490	124	4,639
5	184	4,114	272	4,111	1,440	140	4,414
6	191	4,372	262	4,106	1,476	123	4,487
7	148	4,434	295	4,486	1,589	141	4,147
8	161	3,774	257	3,909	1,406	124	3,793
9	198	4,476	293	4,447	1,547	139	3,588
10	185	4,712	298	4,460	1,548	162	3,565
11	225	4,688	282	4,334	1,578	150	3,709
12	210	4,595	266	4,101	1,475	139	4,008

ポリエステル系可塑剤 (56)

エポキシ系可塑剤 (57)

年 月	生産量 (t)	出 荷			在庫量 (t)	生産量 (t)	出 荷			在庫量 (t)
		数 (t)	金 額 (百万円)	その他 (t)			数 (t)	金 額 (百万円)	その他 (t)	
平成5年	12,009	14,454	5,356	122	1,843	22,282	23,351	5,414	9,371	2,272
6年	12,164	14,771	5,323	111	1,630	22,806	23,520	5,268	9,282	1,942
7年	12,189	15,196	5,425	25	1,074	22,181	22,792	5,001	8,525	2,535
8年	13,112	15,635	5,541	17	1,004	21,843	23,278	5,024	8,632	2,094
8年1月	924	1,166	420	1	1,047	1,564	1,786	387	616	2,382
2	1,067	1,223	439	2	1,056	1,655	1,961	429	727	2,161
3	1,089	1,344	474	2	1,026	1,451	2,048	410	671	1,700
4	1,082	1,269	454	2	1,054	2,283	2,001	436	715	2,069
5	1,022	1,207	439	1	1,059	1,257	1,765	378	709	1,634
6	1,082	1,337	482	2	1,010	2,554	1,900	413	746	2,379
7	1,202	1,334	480	1	1,072	2,308	2,090	454	763	2,646
8	996	1,149	412	1	1,093	891	1,665	367	590	1,967
9	1,218	1,399	485	1	1,147	2,414	2,014	412	782	2,436
10	1,152	1,423	491	2	1,104	1,570	2,156	475	779	1,952
11	1,133	1,406	488	1	1,043	2,494	2,005	445	785	2,521
12	1,145	1,378	478	1	1,004	1,402	1,887	417	749	2,094

フェノール樹脂 (積層品) (2)

年 月	受入量 (t)	生産量 (t)	消費量 (t)	化粧板用 (t)	出 荷			在庫量 (t)
					数 (t)	金 額 (百万円)	その他 (t)	
平成5年	3,530	82,168	13,401	18,142	66,950	50,593	189	6,555
6年	3,406	80,378	12,777	16,989	67,689	47,565	127	5,622
7年	1,642	71,346	12,032	12,651	59,122	41,011	113	6,986
8年	2,497	49,717	12,304	12,645	42,174	29,111	59	4,356
8年1月	146	3,502	989	956	3,430	2,445	5	6,244
2	132	4,423	1,033	1,072	3,463	2,510	13	6,251
3	183	4,546	1,074	1,144	3,635	2,520	11	6,191
4	169	4,314	1,049	1,095	3,966	2,657	4	5,609
5	358	3,712	945	996	3,714	2,575	6	4,963
6	287	4,175	982	975	3,885	2,678	4	4,560
7	294	4,375	1,031	1,072	3,939	2,718	3	4,213
8	8	3,953	952	998	3,396	2,312	3	3,776
9	140	4,594	1,073	1,076	3,606	2,455	4	3,822
10	257	4,848	1,081	1,141	3,691	2,471	2	4,092
11	275	3,765	1,071	1,095	2,842	1,968	3	4,230
12	248	3,510	1,024	1,025	2,607	1,802	1	4,356

注 化粧板用は内数である。

(13) プラスチック

フェノール樹脂 (合計) (1~5)

年 月	受入量 (t)	生産量 (t)	消費量 (t)	出 荷			在庫量 (t)
				数 (t)	金 額 (百万円)	その他 (t)	
平成5年	17,229	328,234	31,049	303,482	113,847	11,686	21,807
6年	17,932	330,032	28,866	307,827	112,558	12,501	20,923
7年	14,949	327,045	23,888	302,883	107,564	12,671	23,722
8年	14,606	293,774	23,638	275,551	91,671	12,529	20,418
8年1月	1,201	21,514	1,774	21,592	7,352	987	22,085
2	1,229	25,228	1,957	22,875	7,749	1,027	22,682
3	1,270	25,905	2,027	24,088	7,962	1,177	22,566
4	1,216	25,254	2,097	23,016	7,849	1,121	22,801
5	1,437	22,372	1,894	22,004	7,551	1,110	21,602
6	1,326	24,257	1,887	23,100	7,916	1,007	21,202
7	1,293	25,619	2,082	24,394	8,207	1,080	20,556
8	867	21,689	1,815	21,161	7,080	919	19,217
9	1,102	25,269	2,027	23,568	7,698	1,072	18,909
10	1,319	26,710	2,188	24,040	7,828	1,028	19,682
11	1,137	25,591	2,041	23,677	7,515	933	19,794
12	1,209	24,366	1,849	22,036	6,965	1,068	20,418

フェノール樹脂 (シェルモールド用) (3)

年 月	受入量 (t)	生産量 (t)	消費量 (t)	出 荷			在庫量 (t)
				数 (t)	金 額 (百万円)	その他 (t)	
平成5年	2,058	38,712	4,040	31,596	8,242	5,254	2,470
6年	3,080	38,041	4,119	32,264	7,982	5,094	2,107
7年	2,272	39,507	3,647	32,668	7,847	5,149	2,422
8年	1,998	39,029	3,536	32,494	7,629	4,934	2,476
8年1月	165	2,761	267	2,383	559	372	2,326
2	172	3,381	304	2,693	635	381	2,501
3	195	3,342	280	3,050	718	480	2,228
4	150	3,191	309	2,330	542	424	2,506
5	161	2,863	282	2,410	562	396	2,442
6	151	3,010	281	2,599	608	351	2,372
7	162	3,388	330	2,838	656	418	2,336
8	136	2,884	232	2,395	567	363	2,366
9	171	3,488	322	2,948	691	479	2,267
10	222	3,608	320	2,951	701	366	2,460
11	152	3,560	310	2,963	697	415	2,484
12	161	3,553	299	2,934	692	489	2,476

フェノール樹脂 (木材加工接着剤用) (4)

年 月	受 入 量 (t)	生 産 量 (t)	消 費 量 (t)	出 荷			在 庫 量 (t)
				販 数 (t)	金 額 (百万円)	そ の 他 (t)	
平成5年	206	25,312	158	25,378	2,952	10	641
6年	13	24,362	142	24,177	2,798	-	673
7年	-	25,767	177	25,414	2,915	159	677
8年	34	26,016	115	25,585	2,641	387	639
8年1月	10	1,857	10	1,872	186	62	600
2	-	2,085	13	1,912	199	31	729
3	1	2,047	19	2,045	211	31	682
4	1	2,296	9	2,207	223	52	711
5	2	2,070	9	2,077	215	42	655
6	11	2,272	9	2,173	227	30	726
7	4	2,307	12	2,207	230	44	774
8	5	2,141	7	2,121	214	65	727
9	-	2,265	8	2,297	246	30	657
10	-	2,299	8	2,272	236	-	675
11	-	2,200	6	2,234	230	-	635
12	-	2,177	5	2,168	224	-	639

ユリア樹脂 (成形材料) (6)

年 月	受 入 量 (t)	生 産 量 (t)	消 費 量 (t)	出 荷			在 庫 量 (t)
				販 数 (t)	金 額 (百万円)	そ の 他 (t)	
平成5年	406	23,369	7,641	16,075	5,009	9	987
6年	1,485	21,924	8,459	14,327	4,881	5	1,600
7年	1,615	19,146	9,067	11,981	4,695	28	1,293
8年	1,506	18,100	8,906	10,830	4,466	38	1,130
8年1月	217	1,307	639	867	338	2	1,309
2	199	1,643	705	1,018	430	2	1,426
3	18	1,678	791	966	400	5	1,363
4	68	1,432	724	911	359	2	1,226
5	137	1,528	732	869	360	2	1,287
6	224	1,499	741	844	360	4	1,423
7	113	1,530	768	864	362	4	1,429
8	30	1,180	661	768	327	3	1,208
9	37	1,457	767	875	360	4	1,058
10	173	1,709	802	988	398	4	1,144
11	183	1,720	849	972	410	3	1,224
12	107	1,417	727	888	362	3	1,130

フェノール樹脂 (その他) (5)

年 月	受 入 量 (t)	生 産 量 (t)	消 費 量 (t)	出 荷			在 庫 量 (t)
				販 数 (t)	金 額 (百万円)	そ の 他 (t)	
平成5年	8,961	125,027	4,660	125,332	33,605	4,391	8,165
6年	8,626	130,017	3,609	129,359	34,817	5,699	8,433
7年	7,934	134,464	3,536	132,390	36,928	5,689	9,216
8年	7,480	125,974	3,957	124,278	34,289	5,509	8,939
8年1月	608	9,286	272	9,880	2,736	434	8,524
2	627	10,755	282	10,456	2,854	456	8,712
3	598	11,357	278	10,875	3,036	517	8,997
4	664	10,885	385	10,308	2,937	517	9,336
5	732	9,613	335	9,692	2,758	526	9,128
6	686	10,428	360	10,337	2,927	499	9,057
7	685	11,115	373	10,924	3,014	474	9,086
8	557	8,937	321	9,340	2,581	364	8,555
9	593	10,446	328	10,270	2,759	420	8,575
10	655	11,243	421	10,666	2,871	498	8,890
11	485	11,378	348	11,304	3,042	365	8,736
12	590	10,531	254	10,226	2,772	439	8,939

ユリア樹脂 (接着剤用) (7)

年 月	受 入 量 (t)	生 産 量 (t)	消 費 量 (t)	出 荷			在 庫 量 (t)
				販 数 (t)	金 額 (百万円)	そ の 他 (t)	
平成5年	3,829	349,242	11,563	340,771	22,927	606	5,892
6年	3,995	345,436	9,389	339,226	22,715	775	5,933
7年	3,964	323,813	7,327	320,673	21,275	562	5,099
8年	3,441	332,296	6,465	329,023	21,472	781	4,643
8年1月	247	25,715	481	24,802	1,595	75	5,702
2	274	27,151	492	27,035	1,755	29	5,570
3	323	28,752	450	28,143	1,823	99	5,953
4	268	26,440	468	27,056	1,760	15	5,121
5	260	26,975	546	26,365	1,728	58	5,393
6	259	27,248	508	27,169	1,775	102	5,112
7	290	29,572	542	28,796	1,879	92	5,545
8	284	25,570	599	25,642	1,691	57	5,102
9	339	27,763	567	27,608	1,796	113	4,914
10	266	30,756	645	29,675	1,949	31	5,586
11	315	29,032	595	29,274	1,909	74	4,978
12	316	27,322	572	27,458	1,811	36	4,643

ユリア樹脂 (合計) (6~8)

年 月	受 入 量 (t)	生 産 量 (t)	消 費 量 (t)	出 荷			在 庫 量 (t)
				販 数 (t)	金 額 (百万円)	そ の 他 (t)	
平成5年	4,305	395,436	21,310	377,654	31,038	666	7,947
6年	5,516	389,410	19,757	373,564	30,641	832	8,716
7年	5,595	363,468	17,931	351,627	28,494	618	7,560
8年	4,951	372,004	16,813	360,034	28,153	844	6,908
8年1月	464	28,897	1,267	27,325	2,107	78	8,250
2	474	30,586	1,264	29,768	2,388	34	8,243
3	341	32,291	1,374	30,855	2,414	105	8,544
4	336	29,890	1,340	29,838	2,315	22	7,569
5	397	30,264	1,438	28,653	2,250	62	8,082
6	484	30,642	1,384	29,758	2,321	108	7,951
7	403	33,076	1,407	31,445	2,441	98	8,484
8	314	28,319	1,334	28,112	2,188	62	7,611
9	376	31,122	1,441	30,215	2,339	118	7,335
10	440	34,000	1,557	32,147	2,531	38	8,032
11	498	32,476	1,578	31,953	2,509	78	7,386
12	424	30,441	1,429	29,965	2,349	41	6,908

ユリア樹脂 (その他) (8)

年 月	受 入 量 (t)	生 産 量 (t)	消 費 量 (t)	出 荷			在 庫 量 (t)
				販 数 (t)	金 額 (百万円)	そ の 他 (t)	
平成5年	70	22,825	2,106	20,808	3,102	51	1,068
6年	36	22,050	1,909	20,011	3,045	52	1,183
7年	16	20,509	1,537	18,973	2,523	28	1,168
8年	4	21,608	1,442	20,181	2,215	25	1,135
8年1月	-	1,875	147	1,656	174	1	1,239
2	1	1,792	67	1,715	203	3	1,247
3	-	1,861	133	1,746	192	1	1,228
4	-	2,018	148	1,871	196	5	1,222
5	-	1,761	160	1,419	162	2	1,402
6	1	1,895	135	1,745	187	2	1,416
7	-	1,974	97	1,785	200	2	1,510
8	-	1,569	74	1,702	170	2	1,301
9	-	1,902	107	1,732	182	1	1,363
10	1	1,535	110	1,484	184	3	1,302
11	-	1,724	134	1,707	190	1	1,184
12	1	1,702	130	1,619	176	2	1,135

メラミン樹脂 (合計) (9~13)

年 月	受 入 量 (t)	生 産 量 (t)	消 費 量 (t)	出 荷			在 庫 量 (t)
				販 数 (t)	売 金 (百万円)	そ の 他 (t)	
平成5年	2,110	129,143	16,285	111,304	40,588	3,664	5,323
6年	2,087	132,030	17,888	111,571	38,591	3,825	6,192
7年	2,073	127,055	17,996	107,634	37,283	3,501	6,270
8年	2,449	130,265	18,961	110,859	37,619	3,244	5,836
8年1月	195	10,030	1,414	8,761	2,895	242	6,077
2	229	10,493	1,585	8,972	3,218	288	5,950
3	217	10,862	1,613	9,352	3,379	275	5,788
4	188	10,485	1,649	9,034	3,141	316	5,464
5	171	10,354	1,540	8,429	2,914	262	5,760
6	177	10,787	1,583	8,894	2,968	295	5,952
7	212	11,776	1,586	10,043	3,287	310	6,006
8	203	9,631	1,559	8,269	2,884	277	5,735
9	197	10,986	1,575	9,388	3,236	245	5,711
10	235	12,256	1,662	10,413	3,439	283	5,845
11	228	11,391	1,651	9,744	3,243	258	5,811
12	197	11,214	1,544	9,560	3,016	193	5,836

メラミン樹脂 (塗料用) (11)

年 月	受 入 量 (t)	生 産 量 (t)	消 費 量 (t)	出 荷			在 庫 量 (t)
				販 数 (t)	売 金 (百万円)	そ の 他 (t)	
平成5年	1,352	25,655	7,962	15,451	6,796	3,520	1,509
6年	1,308	26,119	8,093	15,671	6,831	3,572	1,601
7年	1,179	25,361	7,929	15,275	6,670	3,314	1,614
8年	1,320	25,114	8,257	15,205	6,477	3,100	1,439
8年1月	108	1,758	558	1,189	509	232	1,500
2	125	2,073	706	1,302	571	277	1,413
3	106	2,051	677	1,204	519	260	1,428
4	97	2,293	802	1,278	570	304	1,434
5	90	2,089	643	1,244	545	250	1,476
6	101	2,146	751	1,226	515	284	1,462
7	119	2,344	707	1,473	655	298	1,452
8	124	1,805	539	1,128	492	268	1,446
9	105	2,021	648	1,232	507	230	1,462
10	127	2,366	717	1,419	585	270	1,550
11	120	2,049	742	1,301	521	245	1,431
12	98	2,119	767	1,209	486	182	1,439

メラミン樹脂 (成形材料) (9)

年 月	受 入 量 (t)	生 産 量 (t)	消 費 量 (t)	出 荷			在 庫 量 (t)
				販 数 (t)	売 金 (百万円)	そ の 他 (t)	
平成5年	49	13,544	915	12,794	5,016	-	1,461
6年	71	12,409	1,065	11,303	4,669	4	1,569
7年	95	11,798	1,110	10,569	4,423	23	1,762
8年	135	8,321	1,182	7,594	3,878	33	1,406
8年1月	9	690	92	621	309	3	1,745
2	15	685	101	710	320	3	1,630
3	17	767	103	748	359	6	1,557
4	12	735	149	696	355	4	1,454
5	12	741	103	612	325	3	1,488
6	9	812	88	613	319	3	1,605
7	12	640	100	566	300	2	1,589
8	8	508	79	563	288	-	1,463
9	12	686	81	566	304	3	1,512
10	10	722	105	657	348	2	1,480
11	11	687	92	604	317	3	1,479
12	8	648	89	638	334	1	1,406

メラミン樹脂 (接着剤用) (12)

年 月	受 入 量 (t)	生 産 量 (t)	消 費 量 (t)	出 荷			在 庫 量 (t)
				販 数 (t)	売 金 (百万円)	そ の 他 (t)	
平成5年	-	77,024	6,446	70,515	6,720	21	1,318
6年	-	81,426	7,542	73,322	6,785	134	1,780
7年	-	78,843	7,662	71,142	6,758	54	1,755
8年	-	85,315	8,095	77,091	7,145	-	1,847
8年1月	-	6,778	689	6,175	572	-	1,669
2	-	6,813	681	6,052	561	-	1,746
3	-	7,044	722	6,398	589	-	1,670
4	-	6,552	557	6,157	571	-	1,508
5	-	6,528	669	5,723	529	-	1,647
6	-	6,892	653	6,190	575	-	1,696
7	-	7,662	681	7,028	645	-	1,649
8	-	6,680	789	5,742	522	-	1,798
9	-	7,261	700	6,704	640	-	1,655
10	-	8,051	652	7,303	687	-	1,751
11	-	7,577	713	6,834	630	-	1,781
12	-	7,477	589	6,785	623	-	1,847

メラミン樹脂 (化粧板用) (10)

年 月	受 入 量 (t)	生 産 量		消 費 量 (t)	出 荷			在 庫 量 (t)
		(t)	10 ³ m ² 1)		販 数 (t)	売 金 (百万円)	そ の 他 (t)	
平成5年	709	4,998	15,486	27	5,433	20,629	123	529
6年	708	4,604	14,509	167	5,021	19,008	115	539
7年	799	4,376	13,758	202	4,940	18,264	110	456
8年	994	4,298	13,536	155	5,099	18,969	111	386
8年1月	78	323	1,023	14	380	1,421	7	456
2	89	376	1,188	12	447	1,676	8	454
3	94	402	1,275	15	484	1,803	9	442
4	79	352	1,100	13	409	1,539	8	446
5	69	343	1,083	12	382	1,424	9	455
6	67	336	1,056	10	384	1,458	8	456
7	81	347	1,089	10	430	1,592	10	434
8	71	347	1,096	9	397	1,500	9	437
9	80	374	1,180	13	457	1,692	12	409
10	98	366	1,156	24	461	1,713	11	377
11	97	381	1,176	7	462	1,677	10	376
12	91	351	1,114	16	406	1,474	10	386

メラミン樹脂 (その他) (13)

年 月	受 入 量 (t)	生 産 量 (t)	消 費 量 (t)	出 荷			在 庫 量 (t)
				販 数 (t)	売 金 (百万円)	そ の 他 (t)	
平成5年	-	7,922	935	7,111	1,428	-	506
6年	-	7,472	1,021	6,254	1,299	-	703
7年	-	6,677	1,093	5,708	1,169	-	683
8年	-	7,217	1,272	5,870	1,151	-	758
8年1月	-	481	61	396	82	-	707
2	-	546	85	461	90	-	707
3	-	598	96	518	109	-	691
4	-	553	128	494	106	-	622
5	-	653	113	468	91	-	694
6	-	601	81	481	102	-	733
7	-	783	88	546	95	-	882
8	-	291	143	439	81	-	591
9	-	644	133	429	93	-	673
10	-	751	164	573	106	-	687
11	-	697	97	543	97	-	744
12	-	619	83	522	99	-	758

注1 生産量m²欄の数量は製品の表面積の合計数値である。
 注2 販売金額は化粧板の基板を含んだ数値である。

不飽和ポリエステル樹脂(合計)(14~15)

年 月	受 入 量 (t)	生 産 量 (t)	消 費 量 (t)	出 荷			在 庫 量 (t)
				販 売		そ の 他	
				数 量 (t)	金 額 (百万円)		
平成5年	2,269	249,581	12,421	231,199	68,286	7,146	18,774
6年	2,348	249,901	12,431	233,124	67,033	7,796	17,672
7年	6,532	265,211	17,520	248,621	68,624	5,560	18,781
8年	4,786	265,030	17,406	245,040	68,802	7,331	18,287
8年1月	300	20,281	1,379	18,436	5,258	371	18,642
2	256	21,654	1,453	19,892	5,615	426	18,779
3	464	21,139	1,534	20,539	5,789	587	17,723
4	448	21,574	1,342	19,639	5,504	599	18,165
5	389	20,222	1,215	19,926	5,639	526	17,108
6	514	22,238	1,438	20,362	5,705	700	17,360
7	344	23,879	1,460	21,789	6,106	630	17,704
8	381	18,323	1,158	18,457	5,181	562	16,231
9	363	23,483	1,449	20,935	5,882	550	17,144
10	423	24,922	1,666	22,722	6,350	807	17,292
11	495	23,776	1,673	22,040	6,151	931	16,919
12	409	23,539	1,639	20,303	5,622	642	18,287

不飽和ポリエステル樹脂(強化プラスチック)
(FRP)用(14)

年 月	受 入 量 (t)	生 産 量 (t)	消 費 量 (t)	出 荷			在 庫 量 (t)
				販 売		そ の 他	
				数 量 (t)	金 額 (百万円)		
平成5年	1,400	193,045	10,775	179,330	50,997	3,768	12,897
6年	2,287	193,301	11,802	179,904	49,533	3,994	12,786
7年	3,523	194,944	14,711	181,777	48,883	2,278	12,459
8年	4,731	200,657	15,516	185,177	49,355	4,615	12,515
8年1月	298	15,135	1,212	13,686	3,675	141	12,853
2	256	16,088	1,295	15,125	4,085	202	12,574
3	464	16,110	1,253	15,545	4,184	369	11,981
4	442	16,290	1,224	14,871	3,984	389	12,229
5	388	15,442	1,092	14,970	4,001	356	11,640
6	509	17,110	1,282	15,492	4,111	447	12,038
7	335	18,154	1,323	16,478	4,380	394	12,332
8	381	14,007	1,101	14,045	3,734	360	11,215
9	353	17,557	1,335	15,702	4,178	359	11,729
10	418	18,965	1,559	17,255	4,557	515	11,782
11	486	17,877	1,485	16,674	4,418	659	11,327
12	401	17,922	1,355	15,334	4,048	424	12,515

不飽和ポリエステル樹脂(その他)(15)

年 月	受 入 量 (t)	生 産 量 (t)	消 費 量 (t)	出 荷			在 庫 量 (t)
				販 売		そ の 他	
				数 量 (t)	金 額 (百万円)		
平成5年	869	56,536	1,646	51,869	17,288	3,378	5,877
6年	61	56,600	629	53,220	17,500	3,802	4,886
7年	3,009	70,267	2,809	66,844	19,740	3,282	6,322
8年	55	64,373	1,890	59,863	19,448	2,716	5,772
8年1月	2	5,146	167	4,750	1,582	230	5,789
2	-	5,566	158	4,767	1,530	224	6,205
3	-	5,029	281	4,994	1,605	218	5,742
4	6	5,284	118	4,768	1,520	210	5,936
5	1	4,780	123	4,956	1,638	170	5,468
6	5	5,128	156	4,870	1,594	253	5,322
7	9	5,725	137	5,311	1,726	236	5,372
8	-	4,316	57	4,412	1,448	202	5,016
9	10	5,926	114	5,233	1,704	191	5,415
10	5	5,957	107	5,467	1,793	292	5,510
11	9	5,899	188	5,366	1,734	272	5,592
12	8	5,617	284	4,969	1,574	218	5,772

アルキド樹脂(16)

年 月	受 入 量 (t)	生 産 量 (t)	消 費 量 (t)	出 荷			在 庫 量 (t)
				販 売		そ の 他	
				数 量 (t)	金 額 (百万円)		
平成5年	4,716	136,369	65,280	59,590	19,065	16,274	8,237
6年	3,956	133,356	64,385	56,568	18,344	16,966	7,662
7年	3,985	135,192	62,328	60,560	19,300	16,468	7,877
8年	3,909	135,845	62,077	62,003	19,759	15,713	7,565
8年1月	317	10,185	4,451	4,702	1,524	987	8,240
2	285	10,793	5,041	5,042	1,596	1,132	8,106
3	281	10,647	4,761	5,027	1,629	1,449	7,790
4	308	11,292	5,114	5,020	1,634	1,302	7,954
5	408	10,880	5,110	4,962	1,642	1,385	7,787
6	255	11,801	5,469	5,087	1,626	1,419	7,869
7	301	12,117	5,458	5,414	1,774	1,389	8,025
8	265	10,445	4,606	5,070	1,541	1,182	7,878
9	328	11,987	5,644	5,421	1,673	1,459	7,668
10	347	12,914	5,784	5,713	1,823	1,672	7,757
11	295	12,454	5,635	5,709	1,756	1,513	7,660
12	519	10,330	5,004	4,836	1,540	824	7,565

エポキシ樹脂(17)

年 月	受 入 量 (t)	生 産 量 (t)	消 費 量 (t)	出 荷			在 庫 量 (t)	生 産 量		消 費 量 (t)	在 庫 量 (t)
				販 売		そ の 他		粗シラン (t)	シロキサン (t)		
				数 量 (t)	金 額 (百万円)						
平成5年	33,358	170,034	16,575	186,875	79,749	4,525	14,560	145,073	81,099	144,921	1,051
6年	34,084	180,552	15,417	193,307	79,395	4,181	16,339	178,509	97,038	178,256	1,132
7年	34,929	193,880	16,070	206,497	82,002	2,935	19,690	201,707	113,027	200,789	1,114
8年	30,382	201,357	15,332	211,159	80,910	3,794	21,141	203,112	117,234	202,100	1,170
8年1月	2,301	15,505	1,150	15,876	6,192	331	20,138	16,812	9,707	16,628	1,233
2	2,608	15,899	1,147	16,390	6,570	182	20,926	18,028	10,268	17,995	1,184
3	2,067	16,851	1,046	17,308	6,716	370	21,121	18,980	12,593	19,010	1,091
4	2,911	17,034	1,545	18,009	7,013	174	21,337	14,576	7,964	14,556	1,033
5	2,784	16,203	1,550	17,393	6,698	456	20,925	17,076	9,976	16,921	1,115
6	1,619	16,469	1,077	16,424	6,350	106	21,406	18,420	10,182	18,388	1,045
7	2,501	19,355	1,460	19,457	7,230	274	22,071	12,616	7,111	12,611	999
8	2,453	16,123	1,408	16,347	6,141	383	22,509	15,401	9,582	15,131	1,173
9	2,489	14,858	1,041	16,278	6,153	408	22,131	17,363	10,282	17,166	1,277
10	3,435	19,044	1,358	20,542	7,761	298	22,409	17,874	9,209	17,784	1,279
11	2,564	16,521	1,308	18,971	7,075	282	20,933	18,393	10,004	18,324	1,243
12	2,650	17,495	1,242	18,164	7,010	530	21,141	17,573	10,356	17,586	1,170

注 消費量、在庫量は粗シランの数値である。

ウレタンフォーム(合計)(19~20)

年 月	受 入 量 (t)	生 産 量 (t)	消 費 量 (t)	出 荷			在 庫 量 (t)
				販 売		そ の 他	
				数 量 (t)	金 額 (百万円)		
平成5年	25,709	267,145	38,021	251,318	164,224	3,587	4,563
6年	23,680	275,663	45,296	250,050	160,882	3,832	4,766
7年	22,116	276,053	43,060	251,800	166,073	3,435	4,638
8年	25,380	291,114	47,479	265,099	174,295	3,740	4,617
8年1月	1,726	20,715	3,073	19,191	12,539	280	4,374
2	2,010	23,872	3,688	21,986	14,727	303	4,273
3	2,115	24,533	4,065	22,258	14,883	309	4,285
4	2,039	23,583	4,006	21,173	13,674	319	4,404
5	1,858	22,248	3,802	20,011	12,996	328	4,360
6	1,931	23,171	4,202	20,532	13,302	321	4,416
7	2,233	26,823	4,737	24,006	15,282	328	4,402
8	1,842	22,070	3,663	19,997	12,990	291	4,365
9	2,390	25,999	4,132	24,117	16,084	277	4,225
10	2,514	27,184	4,222	25,062	16,386	343	4,291
11	2,461	26,032	4,060	23,949	16,061	354	4,402
12	2,261	24,884	3,829	22,817	15,371	287	4,617

ウレタンフォーム (軟質) (19)

年 月	受 入 量 (t)	生 産 量 (t)	消 費 量 (t)	出 荷		其 他 (t)	在 庫 量 (t)
				販 売 数 (t)	金 額 (百万円)		
平成5年	24,994	166,376	13,806	175,576	120,622	1,951	2,875
6年	22,497	164,160	14,669	169,825	118,621	2,261	2,780
7年	21,258	155,436	12,756	161,542	114,177	2,277	2,896
8年	23,704	156,695	13,046	165,106	113,276	2,200	2,989
8年1月	1,631	11,436	998	11,974	8,214	173	2,895
2	1,895	13,336	1,166	13,948	9,626	172	2,839
3	1,987	13,841	1,172	14,540	10,006	199	2,754
4	1,921	12,473	1,023	13,094	8,849	202	2,825
5	1,730	11,938	1,039	12,483	8,541	193	2,768
6	1,805	11,951	1,092	12,505	8,759	185	2,751
7	2,082	14,297	1,264	14,902	10,146	213	2,752
8	1,666	11,192	882	11,797	7,953	175	2,759
9	2,224	13,860	967	14,974	10,303	155	2,743
10	2,346	15,010	1,272	15,815	10,801	191	2,816
11	2,302	14,153	1,174	15,024	10,391	178	2,874
12	2,115	13,208	997	14,050	9,685	164	2,989

ウレタンフォーム (硬質) (20)

年 月	受 入 量 (t)	生 産 量 (t)	消 費 量 (t)	出 荷		其 他 (t)	在 庫 量 (t)
				販 売 数 (t)	金 額 (百万円)		
平成5年	715	100,769	24,215	75,742	43,601	1,636	1,688
6年	1,183	111,503	30,627	80,225	42,261	1,571	1,986
7年	858	120,617	30,304	90,258	51,895	1,158	1,742
8年	1,676	134,419	34,433	99,993	61,018	1,540	1,628
8年1月	95	9,279	2,075	7,217	4,325	107	1,479
2	115	10,536	2,522	8,038	5,100	131	1,434
3	128	10,692	2,893	7,718	4,877	110	1,531
4	118	11,110	2,983	8,079	4,825	117	1,579
5	128	10,310	2,763	7,528	4,454	135	1,592
6	126	11,220	3,110	8,027	4,543	136	1,665
7	151	12,526	3,473	9,104	5,136	115	1,650
8	176	10,878	2,781	8,200	5,037	116	1,606
9	166	12,139	3,165	9,143	5,781	122	1,482
10	168	12,174	2,950	9,247	5,584	152	1,475
11	159	11,879	2,886	8,925	5,670	176	1,528
12	146	11,676	2,832	8,767	5,686	123	1,628

ポリエチレン(合計) (21~23)

年 月	受 入 量 (t)	生 産 量 (t)	消 費 量 (t)	出 荷		其 他 (t)	在 庫 量 (t)
				販 売 数 (t)	金 額 (百万円)		
平成5年	63,647	2,761,533	7,206	2,747,954	483,964	64,008	252,716
6年	77,191	2,944,112	4,706	2,945,374	481,126	50,715	289,272
7年	139,218	3,193,046	3,101	3,229,392	505,136	89,372	303,674
8年	105,833	3,313,198	2,628	3,337,435	490,016	56,617	325,880
8年1月	8,593	302,190	142	265,347	39,221	3,045	345,923
2	8,077	275,999	267	266,176	39,119	2,503	361,053
3	7,617	266,927	258	289,431	41,747	9,052	336,856
4	8,434	254,130	347	283,417	41,784	4,248	311,417
5	9,290	290,453	76	272,654	39,759	3,719	334,711
6	16,943	236,593	257	262,141	37,932	6,897	318,953
7	6,386	284,502	63	283,016	40,889	3,866	322,897
8	9,868	274,092	109	265,966	39,377	4,123	336,659
9	7,624	272,969	401	280,334	41,752	4,095	332,270
10	7,898	273,931	123	295,319	43,540	6,018	312,639
11	6,058	275,360	388	283,881	41,674	4,169	305,625
12	9,045	306,052	197	289,753	43,220	4,882	325,880

ポリエチレン(低密度) (21)

年 月	受 入 量 (t)	生 産 量 (t)	消 費 量 (t)	出 荷		其 他 (t)	在 庫 量 (t)
				販 売 数 (t)	金 額 (百万円)		
平成5年	44,825	1,573,504	5,598	1,559,835	267,044	47,080	140,966
6年	55,426	1,645,105	3,503	1,646,403	267,111	36,431	161,547
7年	91,059	1,748,325	2,192	1,785,395	279,069	47,969	166,735
8年	77,430	1,830,181	2,009	1,858,486	273,470	31,520	182,290
8年1月	6,585	166,030	69	146,609	22,030	1,268	191,404
2	6,734	157,418	251	151,431	22,145	1,293	202,581
3	6,078	150,815	167	165,934	24,111	5,521	187,852
4	6,396	140,446	281	152,915	22,746	2,647	178,851
5	6,083	166,189	45	157,261	22,745	2,397	191,420
6	10,175	123,731	202	145,803	21,053	2,288	177,033
7	5,248	163,922	44	154,037	22,421	2,523	189,599
8	6,549	148,833	66	154,278	23,130	2,728	187,909
9	6,278	145,398	343	153,363	22,717	2,379	183,455
10	6,049	162,342	69	167,294	24,477	3,840	180,643
11	3,863	139,164	346	150,464	22,422	1,668	171,196
12	7,392	165,893	126	159,097	23,472	2,968	182,290

ポリエチレン(高密度) (22)

年 月	受 入 量 (t)	生 産 量 (t)	消 費 量 (t)	出 荷		其 他 (t)	在 庫 量 (t)
				販 売 数 (t)	金 額 (百万円)		
平成5年	17,985	1,024,099	1,433	1,024,309	180,022	16,928	94,045
6年	20,725	1,113,009	812	1,114,348	172,735	14,284	108,006
7年	47,402	1,238,454	704	1,238,081	182,177	41,403	116,280
8年	27,102	1,270,768	475	1,269,027	171,767	25,097	119,436
8年1月	2,004	120,775	56	104,441	14,285	1,777	132,785
2	1,321	102,082	15	97,443	13,313	1,210	137,520
3	1,428	96,690	83	103,461	13,166	3,531	128,563
4	1,961	96,845	62	111,473	14,982	1,601	114,232
5	3,167	103,273	10	99,202	13,424	1,322	120,138
6	5,895	93,969	38	95,543	12,278	4,609	119,812
7	1,118	108,399	4	114,694	15,779	1,343	113,289
8	3,309	109,602	32	98,475	13,531	1,395	126,298
9	1,302	109,259	47	108,498	15,107	1,716	126,491
10	1,808	96,156	39	108,067	14,841	2,178	114,171
11	2,164	114,352	33	118,538	16,182	2,501	109,617
12	1,625	119,366	56	109,192	14,880	1,914	119,436

ポリエチレン(エチレン・酢酸ビニルコポリマー) (23)

年 月	受 入 量 (t)	生 産 量 (t)	消 費 量 (t)	出 荷		其 他 (t)	在 庫 量 (t)
				販 売 数 (t)	金 額 (百万円)		
平成5年	837	163,930	175	163,810	36,898	-	17,705
6年	1,040	185,998	391	184,623	41,280	-	19,719
7年	757	206,267	205	205,916	43,891	-	20,659
8年	1,301	212,249	144	209,922	44,778	-	24,154
8年1月	4	15,385	17	14,297	2,906	-	21,734
2	22	16,499	1	17,302	3,661	-	20,952
3	111	19,422	8	20,036	4,469	-	20,441
4	77	16,839	4	19,029	4,056	-	18,334
5	40	20,991	21	16,191	3,590	-	23,153
6	873	18,893	17	20,795	4,601	-	22,108
7	20	12,181	15	14,285	2,690	-	20,009
8	10	15,657	11	13,213	2,716	-	22,452
9	44	18,312	11	18,473	3,929	-	22,324
10	41	15,433	15	19,958	4,222	-	17,825
11	31	21,844	9	14,879	3,070	-	24,812
12	28	20,793	15	21,464	4,868	-	24,154

ポリスチレン(合計) (24~27)

年 月	受 入 量 (t)	生 産 量 (t)	消 費 量 (t)	出 売		荷 其 他 (t)	在 庫 量 (t)
				数 量 (t)	金 額 (百万円)		
平成5年	32,329	1,965,623	46,233	1,884,734	410,282	79,390	171,531
6年	60,957	2,098,527	49,342	2,027,941	401,664	77,255	179,471
7年	71,268	2,149,071	52,416	2,080,607	409,816	67,542	200,753
8年	59,318	2,177,728	61,137	2,123,555	409,168	67,564	187,655
8年1月	4,469	186,648	4,689	168,695	32,094	5,417	213,083
2	4,402	186,599	5,318	175,099	33,279	5,733	218,629
3	4,839	158,187	5,022	191,989	45,864	5,644	179,302
4	6,948	169,427	6,374	184,349	34,779	5,859	158,509
5	6,215	195,885	5,190	171,950	32,619	6,027	177,454
6	6,190	180,595	5,195	178,366	33,864	5,248	175,477
7	6,266	176,613	5,495	179,781	33,659	6,211	166,983
8	3,650	175,939	5,205	153,652	29,443	4,991	183,082
9	3,795	181,629	5,475	184,427	34,717	6,152	172,832
10	4,528	192,648	4,497	182,184	33,453	5,588	177,919
11	3,627	180,604	4,158	173,024	32,356	5,346	179,893
12	4,389	192,954	4,519	180,039	33,041	5,348	187,655

ポリスチレン(成形材料) (GP.HI) (24)

年 月	受 入 量 (t)	生 産 量 (t)	消 費 量 (t)	出 売		荷 其 他 (t)	在 庫 量 (t)
				数 量 (t)	金 額 (百万円)		
平成5年	8,809	1,151,412	33,417	1,094,847	178,066	40,692	92,368
6年	33,295	1,236,335	36,048	1,175,490	167,061	42,072	108,385
7年	40,666	1,276,712	40,446	1,237,160	179,708	35,523	112,758
8年	29,165	1,309,045	48,319	1,263,617	179,021	35,071	103,957
8年1月	2,270	115,265	4,042	103,383	14,239	2,778	120,089
2	1,994	111,518	3,639	104,672	14,269	2,920	122,371
3	2,698	92,265	4,118	118,649	26,148	2,775	91,792
4	4,044	97,279	4,031	107,656	14,217	2,819	78,609
5	3,803	117,717	3,791	99,492	13,338	2,892	93,954
6	3,608	105,650	3,530	104,276	13,838	2,648	92,758
7	3,757	108,823	4,394	107,021	14,247	3,497	90,426
8	1,315	102,426	4,006	87,522	11,871	2,397	100,241
9	1,299	107,482	4,249	107,969	14,181	3,141	93,662
10	1,806	121,859	4,195	112,039	14,647	3,312	97,780
11	1,355	108,988	3,981	103,415	13,846	2,890	97,836
12	1,216	119,773	4,343	107,523	14,182	3,002	103,957

ポリスチレン(発泡用) (FS) (25)

年 月	受 入 量 (t)	生 産 量 (t)	消 費 量 (t)	出 売		荷 其 他 (t)	在 庫 量 (t)
				数 量 (t)	金 額 (百万円)		
平成5年	9,584	205,277	1,494	204,798	60,718	9,652	13,221
6年	9,503	200,263	1,000	200,199	58,181	9,775	12,149
7年	9,009	203,744	1,289	203,523	56,689	7,858	11,927
8年	8,550	195,408	1,870	195,397	50,956	8,541	10,060
8年1月	694	15,692	122	14,532	3,989	761	12,918
2	669	16,589	45	15,471	4,187	811	13,847
3	592	17,626	144	16,410	4,440	747	14,763
4	1,191	13,086	207	16,270	4,240	642	11,922
5	755	15,373	154	15,820	4,090	842	11,215
6	448	15,979	141	16,203	4,195	654	10,644
7	568	18,309	168	16,872	4,376	677	11,803
8	660	13,926	131	15,191	3,968	765	10,302
9	593	16,630	186	16,821	4,362	604	9,913
10	563	18,001	277	17,495	4,551	581	10,125
11	768	17,146	144	17,205	4,170	642	10,032
12	1,049	17,051	151	17,107	4,386	815	10,060

ポリスチレン(AS樹脂) (26)

年 月	生 産 量 (t)	出 売		荷 其 他 (t)	在 庫 量 (t)
		数 量 (t)	金 額 (百万円)		
平成5年	105,279	105,992	24,619	-	6,896
6年	126,341	127,386	27,288	954	5,517
7年	128,873	124,025	26,931	-	10,078
8年	120,204	121,688	25,509	-	8,545
8年1月	11,992	10,562	2,381	-	11,488
2	10,524	10,502	2,202	-	11,510
3	8,314	10,175	2,046	-	9,649
4	11,147	12,262	2,479	-	8,534
5	10,784	11,316	2,276	-	8,001
6	8,331	8,972	1,933	-	7,326
7	10,600	10,640	2,135	-	7,287
8	12,583	10,765	2,153	-	9,110
9	9,624	9,064	1,944	-	9,670
10	5,695	7,276	1,725	-	8,089
11	8,644	7,349	1,702	-	9,384
12	11,966	12,805	2,534	-	8,545

注 AS樹脂(スチレン-アクリロニトリル共重合樹脂)

ポリスチレン(ABS樹脂) (27)

年 月	受 入 量 (t)	生 産 量 (t)	消 費 量 (t)	出 売		荷 其 他 (t)	在 庫 量 (t)
				数 量 (t)	金 額 (百万円)		
平成5年	13,936	503,655	11,292	479,097	146,880	29,046	59,046
6年	18,159	535,588	12,016	524,866	149,133	24,454	53,420
7年	21,593	539,742	10,397	515,899	146,489	24,161	65,990
8年	21,603	553,071	10,894	542,853	153,681	23,952	65,093
8年1月	1,505	43,699	505	40,218	11,484	1,878	68,588
2	1,739	47,968	1,634	44,454	12,620	2,002	70,901
3	1,549	39,982	760	46,755	13,231	2,122	63,098
4	1,713	47,915	2,136	48,161	13,843	2,398	59,444
5	1,657	52,011	1,245	45,322	12,915	2,293	64,284
6	2,134	50,635	1,490	48,915	13,897	1,946	64,749
7	1,941	38,881	933	45,248	12,901	2,037	57,467
8	1,675	47,004	1,068	40,174	11,452	1,829	63,429
9	1,903	47,893	1,040	50,573	14,231	2,407	59,587
10	2,159	47,093	25	45,374	12,530	1,695	61,925
11	1,504	45,826	33	45,055	12,638	1,814	62,641
12	2,124	44,164	25	42,604	11,939	1,531	65,093

注 ABS樹脂(スチレン-アクリロニトリル-ブタジエン共重合樹脂)

ポリプロピレン(28)

年 月	受 入 量 (t)	生 産 量 (t)	消 費 量 (t)	出 売		荷 其 他 (t)	在 庫 量 (t)
				数 量 (t)	金 額 (百万円)		
平成5年	12,853	2,031,122	36,966	2,001,754	350,756	16,896	180,171
6年	16,872	2,224,755	37,508	2,160,029	324,784	18,590	209,275
7年	72,538	2,501,858	36,804	2,429,514	341,957	64,916	252,501
8年	48,224	2,730,162	35,695	2,690,885	351,093	32,964	271,345
8年1月	2,365	228,509	3,027	211,677	27,151	2,042	266,628
2	2,130	224,317	2,868	228,556	29,728	2,128	259,522
3	2,895	230,250	3,083	227,693	29,370	3,183	258,709
4	10,846	224,901	3,666	236,064	30,631	3,646	251,080
5	2,777	225,715	3,067	215,574	27,888	2,810	258,121
6	2,542	184,014	2,670	194,885	25,239	2,104	245,018
7	4,349	235,230	2,869	230,814	29,956	3,056	247,858
8	3,809	234,145	3,174	217,260	28,284	2,036	263,342
9	4,457	213,899	2,890	211,545	28,435	2,816	264,450
10	3,966	234,946	2,854	240,960	31,691	2,133	257,415
11	4,194	241,579	2,609	238,565	31,449	3,251	258,763
12	3,894	252,657	2,918	237,292	31,270	3,759	271,345

ポリブテン(29)

年 月	受 入 量 (t)	生 産 量 (t)	消 費 量 (t)	出 荷		そ の 他 (t)	在 庫 量 (t)
				販 数 (t)	売 金 額 (百万円)		
平成5年	1,308	41,584	65	42,189	11,792	5	3,056
6年	14	39,499	71	40,167	11,051	-	2,331
7年	13	39,734	17	38,873	10,742	-	3,165
8年	20	41,128	46	41,466	10,756	32	2,840
8年1月	-	3,251	-	3,162	824	-	3,249
2	-	3,695	-	3,810	1,002	-	3,220
3	-	3,486	3	4,114	1,086	-	2,590
4	-	3,761	10	3,358	870	-	2,974
5	1	3,561	3	4,025	1,056	3	2,505
6	1	3,600	7	3,429	889	3	2,667
7	-	4,014	3	3,386	867	6	3,286
8	1	3,575	2	3,696	962	-	3,164
9	-	2,625	3	3,069	769	6	2,711
10	-	3,279	9	4,070	1,052	7	1,904
11	10	2,187	-	2,196	578	4	1,899
12	7	4,094	6	3,151	798	3	2,840

石油樹脂(30)

年 月	受 入 量 (t)	生 産 量 (t)	消 費 量 (t)	出 荷		そ の 他 (t)	在 庫 量 (t)
				販 数 (t)	売 金 額 (百万円)		
平成5年	274	124,467	219	122,393	22,177	67	21,602
6年	98	122,311	456	122,615	21,651	220	20,575
7年	163	136,480	393	130,631	21,550	388	25,555
8年	117	128,287	412	134,323	20,889	380	18,843
8年1月	-	11,689	4	10,524	1,701	55	26,662
2	20	11,417	2	11,632	1,879	6	26,456
3	19	6,606	9	12,229	1,887	108	20,734
4	17	9,395	75	10,446	1,646	-	19,627
5	4	10,680	1	9,746	1,505	-	20,564
6	-	9,472	17	9,893	1,516	1	20,126
7	-	11,924	81	11,576	1,793	31	20,362
8	5	12,131	45	11,729	1,758	31	20,695
9	7	10,705	4	11,323	1,746	39	20,039
10	21	10,961	124	12,496	1,899	42	18,359
11	24	10,106	48	10,848	1,681	31	17,561
12	-	13,201	2	11,881	1,880	36	18,843

メタクリル酸エステル(モノマー)(31)

年 月	受 入 量 (t)	生 産 量 (t)	消 費 量 (t)	出 荷		そ の 他 (t)	在 庫 量 (t)
				販 数 (t)	売 金 額 (百万円)		
平成5年	67,278	376,581	178,021	273,273	48,178	13	12,899
6年	77,552	392,358	178,767	296,015	47,682	32	8,245
7年	83,572	422,228	182,722	311,604	51,334	1,821	17,902
8年	98,438	423,044	181,776	345,264	54,698	2,893	9,452
8年1月	10,601	37,601	16,623	30,138	4,818	34	19,309
2	5,527	34,927	14,737	21,418	3,609	331	23,277
3	10,807	36,952	13,753	35,767	5,440	28	21,488
4	6,570	34,892	15,596	25,824	4,412	33	21,496
5	8,382	33,754	13,829	30,808	4,924	422	18,574
6	7,306	32,387	12,954	31,331	4,968	30	13,952
7	7,503	38,568	17,229	28,130	4,667	30	14,634
8	5,765	37,260	15,548	24,987	4,151	421	16,703
9	10,793	37,755	14,793	37,494	5,443	532	12,432
10	8,867	25,219	13,417	25,458	3,741	524	7,119
11	8,235	33,352	14,495	25,379	4,116	479	8,352
12	8,082	40,377	18,802	28,530	4,409	29	9,452

メタクリル樹脂(合計)(32~34)

年 月	受 入 量 (t)	生 産 量 (t)	消 費 量 (t)	出 荷		そ の 他 (t)	在 庫 量 (t)
				販 数 (t)	売 金 額 (百万円)		
平成5年	4,480	187,836	41,618	148,239	65,986	134	22,365
6年	4,659	198,732	46,386	159,358	68,084	233	19,838
7年	4,903	203,954	47,688	158,872	66,662	175	21,969
8年	5,691	211,091	47,586	170,185	68,448	213	20,766
8年1月	458	17,666	3,811	12,963	5,227	20	23,299
2	470	16,093	3,222	13,236	5,322	25	23,380
3	425	15,138	3,176	17,324	6,835	13	18,430
4	438	18,863	4,044	13,537	5,599	23	20,127
5	459	17,288	4,072	12,476	5,090	12	21,314
6	390	18,381	4,429	13,037	5,326	14	22,605
7	444	19,013	4,371	15,005	5,992	15	22,665
8	442	14,788	3,604	12,825	5,105	13	21,453
9	782	18,377	4,121	16,249	6,516	22	20,220
10	462	20,250	4,494	14,510	5,841	18	21,910
11	481	18,150	4,286	14,863	5,996	20	21,374
12	440	17,084	3,956	14,160	5,601	18	20,766

メタクリル樹脂(成形材料)(32)

年 月	受 入 量 (t)	生 産 量 (t)	消 費 量 (t)	出 荷		そ の 他 (t)	在 庫 量 (t)
				販 数 (t)	売 金 額 (百万円)		
平成5年	949	98,399	24,930	72,867	24,391	16	10,615
6年	888	107,821	28,847	81,173	25,641	-	9,304
7年	1,236	112,578	29,395	82,505	25,371	6	11,207
8年	1,522	115,296	27,928	89,550	26,384	7	10,542
8年1月	129	9,778	2,334	6,980	2,081	-	11,800
2	154	8,799	1,886	6,679	1,985	4	12,184
3	133	7,666	1,809	9,071	2,523	-	9,103
4	119	10,495	2,483	7,355	2,298	3	9,876
5	138	9,385	2,467	6,698	2,002	-	10,234
6	105	9,997	2,706	7,025	2,086	-	10,605
7	124	10,878	2,753	8,338	2,484	-	10,516
8	131	8,710	1,886	6,730	1,979	-	10,741
9	175	9,591	2,490	7,830	2,263	-	10,187
10	103	11,189	2,536	7,727	2,334	-	11,216
11	111	9,571	2,358	7,470	2,154	-	11,070
12	100	9,237	2,220	7,647	2,198	-	10,542

メタクリル樹脂(板)(33)

年 月	受 入 量 (t)	生 産 量 (t)	消 費 量 (t)	出 荷		そ の 他 (t)	在 庫 量 (t)
				販 数 (t)	売 金 額 (百万円)		
平成5年	2,020	63,091	458	63,838	36,935	54	11,496
6年	2,081	64,680	737	67,224	38,276	18	10,283
7年	1,925	64,646	651	65,684	37,249	12	10,520
8年	2,263	67,967	1,098	69,657	38,084	36	9,959
8年1月	166	5,794	54	5,117	2,836	6	11,303
2	162	5,216	55	5,668	3,022	4	10,954
3	158	5,467	117	7,383	3,989	3	9,076
4	171	6,228	34	5,377	3,020	5	10,059
5	179	5,764	73	5,045	2,813	2	10,882
6	157	6,112	48	5,297	2,968	-	11,806
7	156	5,852	53	5,822	3,203	2	11,937
8	150	4,177	408	5,337	2,849	-	10,519
9	439	6,237	20	7,372	3,866	6	9,797
10	188	6,245	70	5,680	3,114	4	10,476
11	184	5,674	83	6,192	3,416	1	10,058
12	153	5,201	83	5,367	2,991	3	9,959

メタクリル樹脂 (その他) (34)

年 月	受 入 量 (t)	生 産 量 (t)	消 費 量 (t)	出 荷			在 庫 量 (t)
				販 数 (t)	売 金 (百万円)	そ の 他 (t)	
平成5年	1,511	26,346	16,230	11,534	4,660	64	254
6年	1,690	26,231	16,802	10,961	4,168	215	251
7年	1,742	26,730	17,642	10,683	4,043	157	242
8年	1,906	27,828	18,560	10,978	3,980	170	265
8年1月	163	2,094	1,423	866	310	14	196
2	154	2,078	1,281	889	315	17	242
3	134	2,005	1,250	870	323	10	251
4	148	2,140	1,527	805	281	15	192
5	142	2,139	1,532	733	275	10	198
6	128	2,272	1,675	715	272	14	194
7	164	2,283	1,565	845	305	13	212
8	161	1,901	1,310	758	278	13	193
9	168	2,549	1,611	1,047	387	16	236
10	171	2,816	1,888	1,103	393	14	218
11	186	2,905	1,845	1,201	427	19	246
12	187	2,646	1,653	1,146	412	15	265

ポリビニルアルコール(繊維用) (36)

年 月	受 入 量 (t)	生 産 量 (t)	消 費 量 (t)	出 荷			在 庫 量 (t)
				販 数 (t)	売 金 (百万円)	そ の 他 (t)	
平成5年	-	37,989	32,932	791	356	4,262	175
6年	-	39,267	33,322	512	230	5,433	175
7年	-	39,164	34,438	151	72	4,571	179
8年	-	41,909	37,993	593	272	4,160	242
8年1月	-	3,938	3,595	-	-	300	222
2	-	3,569	3,150	168	81	300	173
3	-	3,669	3,229	-	-	440	173
4	-	3,098	2,798	-	-	300	173
5	-	4,029	3,534	145	65	340	183
6	-	3,466	3,216	-	-	250	183
7	-	3,786	3,220	206	93	360	183
8	-	3,908	3,438	-	-	470	183
9	-	1,951	1,686	-	-	220	228
10	-	3,310	2,784	-	-	510	244
11	-	3,893	3,486	72	32	335	244
12	-	3,292	2,957	2	1	335	242

酢酸ビニル (モノマー) (35)

年 月	受 入 量 (t)	生 産 量 (t)	消 費 量 (t)	出 荷			在 庫 量 (t)
				販 数 (t)	売 金 (百万円)	そ の 他 (t)	
平成5年	120,312	538,535	302,478	311,354	52,202	46,106	14,939
6年	118,909	537,267	300,238	309,952	52,348	47,541	13,384
7年	119,185	583,660	332,117	313,312	52,812	57,048	13,752
8年	121,946	554,916	314,365	321,736	55,475	42,192	12,297
8年1月	12,721	51,441	29,522	28,095	4,768	3,824	16,473
2	10,481	48,046	25,305	27,860	4,702	4,345	17,490
3	10,753	42,404	24,357	27,328	4,804	1,361	17,601
4	13,255	34,477	25,199	24,139	4,306	3,095	12,875
5	6,697	49,817	27,431	27,546	4,840	2,239	12,174
6	7,892	47,530	23,625	28,696	4,807	2,635	12,639
7	11,793	46,183	28,582	21,967	3,462	6,027	14,039
8	10,469	45,930	29,174	24,116	4,008	2,408	14,740
9	8,022	41,632	18,540	27,299	4,721	3,742	14,813
10	7,514	47,147	25,697	25,602	4,568	4,697	13,479
11	10,313	49,394	27,981	29,467	5,235	4,669	11,069
12	12,036	50,915	28,952	29,621	5,255	3,150	12,297

ポリビニルアルコール (その他) (37)

年 月	受 入 量 (t)	生 産 量 (t)	消 費 量 (t)	出 荷			在 庫 量 (t)
				販 数 (t)	売 金 (百万円)	そ の 他 (t)	
平成5年	973	164,788	1,735	161,274	56,097	1,038	22,146
6年	251	160,009	1,288	160,144	53,479	1,167	19,806
7年	1,052	182,587	1,755	175,235	58,661	1,194	25,261
8年	154	170,061	508	168,836	55,524	1,265	24,867
8年1月	21	15,107	71	14,527	4,835	90	25,701
2	18	13,801	80	13,670	4,511	75	25,695
3	28	13,707	75	13,898	4,612	93	25,364
4	-	13,212	7	14,193	4,604	88	24,288
5	15	14,877	9	14,623	4,700	67	24,481
6	14	13,006	12	14,129	4,508	69	23,291
7	7	13,931	2	12,874	4,417	107	24,246
8	7	13,329	231	12,520	4,428	46	24,785
9	1	12,621	10	14,298	4,661	68	23,031
10	-	14,952	4	13,655	4,441	165	24,159
11	8	15,551	2	14,890	4,810	177	24,649
12	35	15,967	5	15,559	4,996	220	24,867

ポリビニルアルコール (合計) (36~37)

年 月	受 入 量 (t)	生 産 量 (t)	消 費 量 (t)	出 荷			在 庫 量 (t)
				販 数 (t)	売 金 (百万円)	そ の 他 (t)	
平成5年	973	202,777	34,667	162,065	56,453	5,300	22,321
6年	251	199,276	34,610	160,656	53,708	6,600	19,981
7年	1,052	221,751	36,193	175,386	58,734	5,765	25,440
8年	154	211,970	37,601	169,429	55,796	5,425	25,109
8年1月	21	19,045	3,666	14,527	4,835	390	25,923
2	18	17,370	3,230	13,838	4,592	375	25,868
3	28	17,376	3,304	13,898	4,612	533	25,537
4	-	16,310	2,805	14,193	4,604	388	24,461
5	15	18,906	3,543	14,768	4,766	407	24,664
6	14	16,472	3,228	14,129	4,508	319	23,474
7	7	17,717	3,222	13,080	4,510	467	24,429
8	7	17,237	3,669	12,520	4,428	516	24,968
9	1	14,572	1,696	14,298	4,661	288	23,259
10	-	18,262	2,788	13,655	4,441	675	24,403
11	8	19,444	3,488	14,962	4,842	512	24,893
12	35	19,259	2,962	15,561	4,997	555	25,109

塩化ビニル (モノマー) (38)

年 月	受 入 量 (t)	生 産 量 (t)	消 費 量 (t)	出 荷			在 庫 量 (t)
				販 数 (t)	売 金 (百万円)	そ の 他 (t)	
平成5年	362,389	2,288,239	798,302	1,729,045	130,598	119,295	40,278
6年	447,527	2,317,766	852,816	1,765,401	124,097	151,149	36,205
7年	420,860	2,586,195	854,073	2,011,311	147,521	138,744	39,121
8年	471,208	2,920,775	1,002,994	2,058,874	117,119	330,094	39,146
8年1月	37,858	236,354	81,078	171,563	10,153	21,526	39,166
2	41,594	221,472	81,928	156,614	9,373	25,149	38,541
3	33,525	232,334	79,998	170,141	10,008	18,446	35,815
4	32,892	223,237	72,680	160,932	9,381	27,927	30,405
5	52,061	212,901	88,819	150,790	8,391	26,675	29,087
6	35,562	227,593	85,442	143,270	7,878	31,252	32,278
7	39,968	272,960	87,529	191,219	10,669	28,766	37,692
8	29,379	263,550	72,105	187,203	10,413	28,642	42,671
9	28,812	266,882	81,038	180,272	10,049	30,098	46,957
10	40,820	253,044	88,417	172,358	9,790	30,499	49,547
11	50,225	234,947	90,894	179,979	9,936	27,681	36,165
12	48,512	275,501	93,066	194,533	11,079	33,433	39,146

塩化ビニル樹脂 (合計) (39~41)

年 月	受 入 量 (t)	生 産 量 (t)	消 費 量 (t)	出 荷			在 庫 量 (t)
				販 数 (t)	金 額 (百万円)	そ の 他 (t)	
平成5年	59,681	1,979,848	25,344	1,921,433	284,030	123,671	82,203
6年	61,850	2,110,745	27,698	2,032,919	267,528	111,139	83,042
7年	80,678	2,274,235	21,118	2,167,726	284,771	143,909	105,225
8年	54,278	2,510,973	11,671	2,461,864	292,284	85,917	111,029
8年1月	4,254	201,427	780	184,014	23,230	9,352	116,760
2	4,584	204,260	721	195,863	24,561	9,513	119,514
3	4,935	200,719	740	209,449	26,058	9,465	105,514
4	4,407	195,410	1,037	187,680	22,484	5,890	110,724
5	5,217	207,946	901	195,701	22,657	7,087	120,197
6	4,872	188,007	1,029	196,374	22,689	7,138	108,535
7	4,919	217,523	1,084	214,002	24,930	6,921	108,970
8	4,027	191,622	873	188,444	21,891	5,822	109,479
9	2,406	218,982	1,058	220,706	25,442	4,280	104,823
10	3,770	217,509	1,283	226,172	26,445	6,143	92,505
11	5,066	230,507	1,201	226,291	26,447	6,914	93,671
12	5,821	237,061	964	217,168	25,451	7,392	111,029

塩化ビニル樹脂 (ペースト) (41)

年 月	受 入 量 (t)	生 産 量 (t)	消 費 量 (t)	出 荷			在 庫 量 (t)
				販 数 (t)	金 額 (百万円)	そ の 他 (t)	
平成5年	3,210	153,750	-	156,081	33,471	3,210	13,693
6年	-	160,374	-	160,041	30,862	-	14,026
7年	10,859	177,796	-	172,152	33,024	10,859	19,670
8年	-	189,746	-	190,874	35,315	-	18,542
8年1月	-	15,146	-	14,221	2,645	-	20,595
2	-	15,696	-	15,556	2,903	-	20,735
3	-	14,302	-	16,398	3,066	-	18,639
4	-	16,912	-	15,249	2,851	-	20,302
5	-	16,796	-	14,913	2,769	-	22,185
6	-	14,954	-	15,579	2,894	-	21,560
7	-	14,596	-	15,641	2,915	-	20,515
8	-	13,272	-	14,968	2,754	-	18,819
9	-	16,820	-	16,877	3,134	-	18,762
10	-	17,127	-	17,871	3,244	-	18,018
11	-	16,753	-	16,977	3,105	-	17,794
12	-	17,372	-	16,624	3,034	-	18,542

塩化ビニル樹脂 (ポリマー) (39)

年 月	受 入 量 (t)	生 産 量 (t)	消 費 量 (t)	出 荷			在 庫 量 (t)
				販 数 (t)	金 額 (百万円)	そ の 他 (t)	
平成5年	56,460	1,742,487	23,709	1,679,647	228,922	120,450	61,312
6年	61,850	1,868,429	26,100	1,791,811	218,545	111,139	62,541
7年	68,520	2,006,488	20,662	1,908,227	232,303	131,751	76,930
8年	54,278	2,243,512	11,650	2,193,973	240,199	85,917	83,180
8年1月	4,254	177,973	778	163,244	19,111	9,352	85,783
2	4,584	181,744	719	173,760	20,162	9,513	88,119
3	4,935	180,108	738	186,693	21,589	9,465	76,266
4	4,407	173,727	1,035	167,081	18,376	5,890	80,394
5	5,217	185,762	899	174,982	18,635	7,087	88,405
6	4,872	165,785	1,027	174,379	18,432	7,138	76,518
7	4,919	196,441	1,081	191,270	20,503	6,921	78,606
8	4,027	173,083	870	167,491	17,853	5,822	81,533
9	2,406	196,656	1,058	197,024	20,859	4,280	78,233
10	3,770	192,582	1,281	201,263	21,718	6,143	65,898
11	5,066	206,698	1,201	202,441	21,878	6,914	67,106
12	5,821	212,953	963	194,345	21,082	7,392	83,180

塩化ビニリデン樹脂 (コポリマーを含む) (42~43)

年 月	生 産 量 (t)	消 費 量 (t)	出 荷			在 庫 量 (t)
			販 数 (t)	金 額 (百万円)	そ の 他 (t)	
平成5年	57,934	33,217	24,528	...	9	3,071
6年	64,990	33,880	29,630	...	17	4,617
7年	62,545	151	33,440	...	30,868	2,856
8年	68,486	79	36,338	...	31,859	3,116
8年1月	5,692	6	2,604	...	2,681	3,264
2	5,923	3	2,620	...	3,250	3,314
3	6,246	5	2,761	...	2,825	3,969
4	6,406	5	3,034	...	2,705	4,635
5	4,200	10	2,697	...	1,704	4,428
6	2,386	7	2,954	...	1,071	2,782
7	6,719	2	3,234	...	2,863	3,406
8	5,818	4	2,905	...	3,169	3,149
9	6,193	10	3,197	...	3,218	2,921
10	5,903	8	3,722	...	2,326	2,773
11	6,258	7	3,496	...	2,608	2,903
12	6,762	12	3,114	...	3,439	3,116

注 塩化ビニリデン樹脂の販売金額は未調査。

塩化ビニル樹脂 (コポリマー) (40)

年 月	受 入 量 (t)	生 産 量 (t)	消 費 量 (t)	出 荷			在 庫 量 (t)
				販 数 (t)	金 額 (百万円)	そ の 他 (t)	
平成5年	11	83,611	1,635	85,705	21,638	11	7,198
6年	-	81,942	1,598	81,067	18,121	-	6,475
7年	1,299	89,951	456	87,347	19,444	1,299	8,625
8年	-	77,715	21	77,017	16,771	-	9,307
8年1月	-	8,308	2	6,549	1,474	-	10,382
2	-	6,820	2	6,547	1,495	-	10,660
3	-	6,309	2	6,358	1,403	-	10,609
4	-	4,771	2	5,350	1,257	-	10,028
5	-	5,388	2	5,806	1,253	-	9,607
6	-	7,268	2	6,416	1,362	-	10,457
7	-	6,486	3	7,091	1,513	-	9,849
8	-	5,267	3	5,985	1,284	-	9,127
9	-	5,506	-	6,805	1,449	-	7,828
10	-	7,800	2	7,038	1,482	-	8,589
11	-	7,056	-	6,873	1,464	-	8,771
12	-	6,736	1	6,199	1,335	-	9,307

塩化ビニリデン樹脂 (繊維用) (42)

年 月	生 産 量 (t)	消 費 量 (t)	出 荷			在 庫 量 (t)	生 産 量 (t)	消 費 量 (t)	出 荷			在 庫 量 (t)
			販 数 (t)	金 額 (百万円)	そ の 他 (t)				販 数 (t)	金 額 (百万円)	そ の 他 (t)	
平成5年	1,322	786	491	...	-	149	56,612	32,431	24,037	...	9	2,922
6年	949	519	559	...	-	20	64,041	33,361	29,071	...	17	4,597
7年	1,699	-	608	...	1,096	15	60,846	151	32,832	...	29,772	2,841
8年	1,858	1	542	...	1,323	7	66,628	78	35,796	...	30,536	3,109
8年1月	142	1	45	...	105	6	5,550	5	2,559	...	2,576	3,258
2	290	-	28	...	250	18	5,633	3	2,592	...	3,000	3,296
3	29	-	27	...	15	5	6,217	5	2,734	...	2,810	3,964
4	40	-	41	...	-	4	6,366	5	2,993	...	2,705	4,631
5	210	-	53	...	145	16	3,990	10	2,644	...	1,559	4,412
6	186	-	45	...	118	39	2,200	7	2,909	...	953	2,743
7	167	-	51	...	128	27	6,552	2	3,183	...	2,735	3,379
8	217	-	37	...	135	72	5,601	4	2,868	...	3,034	3,077
9	198	-	66	...	120	84	5,995	10	3,131	...	3,098	2,837
10	134	-	77	...	140	1	5,769	8	3,645	...	2,186	2,772
11	100	-	40	...	54	7	6,138	7	3,456	...	2,554	2,896
12	145	-	32	...	113	7	6,617	12	3,082	...	3,326	3,109

塩化ビニリデン樹脂 (その他) (43)

年 月	受 入 量 (t)	生 産 量 (t)	消 費 量 (t)	出 販 売		荷 そ の 他 (t)	在 庫 量 (t)
				数 量 (t)	金 額 (百万円)		
平成5年	40,090	510,056	138,506	332,377	86,904	82,698	18,330
6年	42,737	519,352	141,506	337,426	78,594	80,716	20,786
7年	47,820	544,846	148,216	356,268	77,314	85,643	23,324
8年	48,993	555,380	147,079	373,529	84,907	88,109	18,977
8年1月	4,214	51,016	12,875	28,160	6,029	7,350	30,169
2	3,479	47,533	10,576	28,464	6,319	6,635	35,506
3	4,725	41,799	10,542	34,503	7,752	7,845	29,140
4	4,217	42,778	12,171	29,305	6,750	7,437	27,222
5	4,663	47,698	12,893	33,475	7,595	8,063	25,149
6	4,902	48,455	12,565	33,669	7,757	8,157	24,115
7	4,007	49,716	12,641	33,512	7,589	7,156	24,529
8	3,286	48,279	12,953	32,038	7,359	6,374	24,729
9	3,197	40,703	12,392	25,465	6,030	6,465	24,307
10	4,034	44,976	13,016	29,313	6,685	7,569	23,419
11	3,999	43,010	11,634	29,218	6,240	7,197	22,379
12	4,270	49,417	12,821	36,407	8,801	7,861	18,977

ポリアミド系樹脂成形材料 (45)

年 月	受 入 量 (t)	生 産 量 (t)	消 費 量 (t)	出 販 売		荷 そ の 他 (t)	在 庫 量 (t)
				数 量 (t)	金 額 (百万円)		
平成5年	4,800	170,947	3,747	168,699	110,818	113	27,559
6年	6,000	180,283	6,161	182,658	116,489	130	24,893
7年	5,817	201,179	8,223	190,031	120,370	170	33,466
8年	6,545	203,138	7,604	207,104	128,546	325	28,116
8年1月	294	17,202	564	15,212	9,820	16	35,170
2	402	14,918	744	15,774	10,233	16	33,956
3	420	14,722	666	17,954	11,512	13	30,465
4	559	16,180	590	16,789	10,659	14	29,811
5	540	16,577	611	17,102	10,566	15	29,200
6	593	16,191	664	17,187	10,512	17	28,116
7	547	18,138	542	18,263	11,224	4	27,992
8	689	17,753	523	15,989	9,756	5	29,917
9	615	17,738	626	17,690	10,674	37	29,917
10	671	18,220	568	18,308	11,153	42	29,890
11	598	17,400	939	18,251	11,175	135	28,563
12	617	18,099	567	18,585	11,263	11	28,116

ふっ素樹脂 (46)

年 月	受 入 量 (t)	生 産 量 (t)	消 費 量 (t)	出 販 売		荷 そ の 他 (t)	在 庫 量 (t)
				数 量 (t)	金 額 (百万円)		
平成5年	1,037	15,916	92	16,203	40,051	661	2,576
6年	962	16,627	4	17,616	42,531	573	1,972
7年	1,197	19,487	69	19,403	47,850	812	2,387
8年	1,105	20,360	245	20,447	54,888	679	2,482
8年1月	70	1,880	57	1,596	4,148	40	2,644
2	87	1,715	47	1,709	4,482	66	2,625
3	103	1,764	-	1,825	4,822	49	2,618
4	92	1,717	33	1,620	4,470	56	2,718
5	131	1,730	4	1,729	4,651	39	2,806
6	64	1,631	35	1,740	4,692	41	2,686
7	81	1,877	38	1,861	5,001	52	2,692
8	78	1,755	3	1,577	4,272	47	2,898
9	107	1,572	26	1,610	4,403	78	2,864
10	93	1,685	1	1,822	4,868	52	2,767
11	113	1,454	1	1,704	4,593	57	2,572
12	86	1,580	-	1,654	4,486	102	2,482

ポリカーボネート (47)

年 月	受 入 量 (t)	生 産 量 (t)	消 費 量 (t)	出 販 売		荷 そ の 他 (t)	在 庫 量 (t)
				数 量 (t)	金 額 (百万円)		
平成5年	5,167	148,537	646	136,875	85,760	2,400	43,096
6年	4,005	170,817	1,297	184,295	97,308	2,349	29,977
7年	3,659	227,081	2,457	223,572	101,807	2,041	32,649
8年	844	251,221	907	244,518	105,273	2,048	37,219
8年1月	71	23,968	169	22,446	9,905	158	33,893
2	8	21,340	48	18,327	7,986	174	36,692
3	120	18,818	227	20,175	9,008	225	35,003
4	60	17,670	87	20,772	9,152	261	31,613
5	96	22,782	16	19,498	8,484	215	34,762
6	19	20,670	43	18,404	7,656	125	36,879
7	164	22,187	32	20,417	8,678	165	38,616
8	39	17,602	33	17,643	7,581	109	38,472
9	20	21,511	35	21,142	9,176	190	38,636
10	49	20,514	45	23,111	9,761	193	35,850
11	94	21,028	81	21,837	9,006	152	34,902
12	104	23,131	91	20,746	8,881	81	37,219

ポリアセタール (48)

年 月	受 入 量 (t)	生 産 量 (t)	消 費 量 (t)	出 販 売		荷 そ の 他 (t)	在 庫 量 (t)
				数 量 (t)	金 額 (百万円)		
平成5年	4,514	113,412	-	117,638	...	-	12,647
6年	4,278	125,981	-	131,687	...	-	11,219
7年	3,125	138,621	-	138,535	...	-	14,430
8年	5,053	132,794	-	135,835	...	-	16,442
8年1月	203	13,307	-	10,415	...	-	17,525
2	423	11,021	-	10,120	...	-	18,849
3	508	11,833	-	12,820	...	-	18,370
4	730	11,428	-	13,691	...	-	16,837
5	254	13,983	-	12,614	...	-	18,460
6	407	13,405	-	11,595	...	-	20,677
7	390	13,554	-	11,102	...	-	23,519
8	391	13,497	-	9,806	...	-	27,601
9	407	5,838	-	9,550	...	-	24,296
10	407	2,864	-	9,767	...	-	17,800
11	424	9,748	-	12,159	...	-	15,813
12	509	12,316	-	12,196	...	-	16,442

注 ポリアセタールの販売金額は未調査。

アセチルセルロース (合計) (49~50)

年 月	受 入 量 (t)	生 産 量 (t)	消 費 量 (t)	出 販 売		荷 そ の 他 (t)	在 庫 量 (t)
				数 量 (t)	金 額 (百万円)		
平成5年	-	104,387	19,317	85,849	26,778	-	3,065
6年	-	121,978	29,511	90,192	26,844	-	5,340
7年	-	121,101	33,514	89,407	24,778	-	3,519
8年	-	128,670	32,678	92,905	25,017	-	6,605
8年1月	-	11,322	2,963	6,881	1,852	-	4,997
2	-	10,405	2,391	7,215	1,938	-	5,795
3	-	11,742	2,685	7,995	2,156	-	6,857
4	-	12,297	2,690	8,224	2,221	-	8,240
5	-	7,419	2,300	7,438	2,008	-	5,921
6	-	7,726	2,462	8,167	2,205	-	3,018
7	-	11,400	2,842	6,835	1,845	-	4,741
8	-	10,608	2,752	6,801	1,837	-	5,796
9	-	11,443	2,881	7,892	2,131	-	6,466
10	-	11,881	2,971	8,127	2,178	-	7,249
11	-	11,574	2,780	8,433	2,260	-	7,610
12	-	10,853	2,961	8,897	2,385	-	6,605

アセチルセルロース (繊維用) (49)

アセチルセルロース (その他) (50)

年 月	生産量 (t)	消費量 (t)	出 荷			在庫量 (t)	受入量 (t)	生産量 (t)	消費量 (t)	出 荷			在庫量 (t)
			販 売 数 量 (t)	金 額 (百万円)	其 他 (t)					販 売 数 量 (t)	金 額 (百万円)	其 他 (t)	
平成5年	91,702	18,893	72,910	...	-	2,269	-	12,685	424	12,939	...	-	796
6年	108,944	29,203	77,877	...	-	4,133	-	13,034	308	12,315	...	-	1,207
7年	107,297	33,159	76,929	...	-	1,342	-	13,804	355	12,478	...	-	2,177
8年	116,438	32,328	80,960	...	-	4,491	-	12,232	350	11,945	...	-	2,114
8年1月	10,213	2,928	5,969	...	-	2,658	-	1,109	35	912	...	-	2,339
2	9,364	2,374	6,083	...	-	3,564	-	1,041	17	1,132	...	-	2,231
3	10,612	2,667	6,855	...	-	4,654	-	1,130	18	1,140	...	-	2,203
4	10,744	2,659	7,134	...	-	5,605	-	1,553	31	1,090	...	-	2,635
5	6,506	2,236	6,459	...	-	3,416	-	913	64	979	...	-	2,505
6	7,471	2,455	6,990	...	-	1,442	-	255	7	1,177	...	-	1,576
7	10,052	2,807	5,672	...	-	3,015	-	1,348	35	1,163	...	-	1,726
8	9,516	2,731	6,204	...	-	3,596	-	1,092	21	597	...	-	2,200
9	10,820	2,853	7,106	...	-	4,457	-	623	28	786	...	-	2,009
10	11,003	2,932	6,958	...	-	5,570	-	878	39	1,169	...	-	1,679
11	10,302	2,749	7,558	...	-	5,565	-	1,272	31	875	...	-	2,045
12	9,835	2,937	7,972	...	-	4,491	-	1,018	24	925	...	-	2,114

注 アセチルセルロース (繊維用) 及び同 (その他) の販売金額は未調査。

ポリエチレンテレフタレート (その他) (52)

年 月	受入量 (t)	生産量 (t)	消費量 (t)	出 荷			在庫量 (t)
				販 売 数 量 (t)	金 額 (百万円)	其 他 (t)	
平成5年	7,781	498,761	59,100	288,213	75,347	153,418	49,140
6年	7,956	529,092	66,048	333,113	86,059	141,125	45,884
7年	10,978	614,774	68,323	392,577	103,383	153,382	57,347
8年	9,540	621,202	70,872	399,266	101,338	153,878	64,063
8年1月	1,096	58,298	6,527	28,226	7,706	14,404	67,584
2	702	51,451	5,446	34,034	8,816	12,496	67,761
3	875	51,197	6,243	35,974	9,375	13,840	63,774
4	1,181	52,441	5,660	33,240	9,119	13,435	65,061
5	651	54,485	6,268	32,942	8,830	13,326	67,660
6	457	48,240	5,625	32,015	7,984	11,868	66,851
7	1,033	52,159	5,631	39,387	10,472	12,923	62,101
8	975	53,218	6,526	31,535	8,332	12,201	66,029
9	666	48,576	5,836	33,584	8,166	11,828	64,020
10	579	51,387	5,832	36,344	7,778	12,750	61,060
11	591	43,843	5,018	30,582	7,268	11,243	58,650
12	734	55,907	6,260	31,403	7,493	13,564	64,063

ポリブチレンテレフタレート (53)

年 月	受入量 (t)	生産量 (t)	消費量 (t)	出 荷			在庫量 (t)
				販 売 数 量 (t)	金 額 (百万円)	其 他 (t)	
平成5年	-	53,917	4,337	42,048	22,227	7,125	2,502
6年	2	59,979	6,777	42,987	21,805	9,242	3,899
7年	37	65,789	6,888	45,428	22,134	12,930	4,476
8年	-	58,058	8,420	36,956	16,979	12,782	4,343
8年1月	-	4,020	504	2,609	1,192	958	4,425
2	-	4,197	530	3,004	1,385	884	4,161
3	-	4,825	427	3,599	1,677	969	3,990
4	-	5,168	652	3,505	1,609	968	4,032
5	-	5,056	696	2,792	1,325	985	4,615
6	-	4,870	620	2,958	1,364	987	4,923
7	-	5,525	863	3,257	1,503	1,219	5,109
8	-	5,127	637	3,015	1,362	1,173	5,411
9	-	3,771	603	2,633	1,174	1,378	4,578
10	-	3,790	1,125	2,381	1,052	1,159	3,702
11	-	5,352	900	3,449	1,583	1,335	3,370
12	-	6,357	863	3,754	1,753	767	4,343

変性ポリフェニレンエーテル (54)

年 月	受入量 (t)	生産量 (t)	消費量 (t)	出 荷			在庫量 (t)
				販 売 数 量 (t)	金 額 (百万円)	其 他 (t)	
平成5年	12,877	64,824	8,140	69,482	33,797	1,615	8,563
6年	14,874	69,969	9,496	74,425	35,491	1,252	8,232
7年	17,092	75,358	10,723	80,781	37,996	1,439	7,736
8年	15,655	76,808	9,840	80,652	37,698	879	8,829
8年1月	1,208	6,311	705	6,235	2,986	58	8,257
2	1,303	6,761	864	6,459	3,010	123	8,875
3	1,069	7,029	757	6,683	3,137	93	9,440
4	955	6,188	625	6,613	3,097	70	9,274
5	1,405	5,604	830	6,249	2,958	110	9,094
6	1,376	6,725	857	6,572	3,110	66	9,700
7	1,783	7,017	967	7,300	3,462	56	10,178
8	1,186	5,941	896	5,889	2,763	34	10,486
9	1,195	7,259	876	6,668	3,063	100	11,296
10	1,245	6,527	676	7,879	3,615	81	10,432
11	1,560	5,110	802	7,245	3,325	42	9,014
12	1,370	6,336	985	6,860	3,171	46	8,829

ポリエチレンテレフタレート (合計) (51~52)

年 月	受入量 (t)	生産量 (t)	消費量 (t)	出 荷			在庫量 (t)
				販 売 数 量 (t)	金 額 (百万円)	其 他 (t)	
平成5年	41,677	1,212,632	598,396	352,051	83,868	296,847	62,059
6年	42,943	1,279,450	619,231	416,932	96,715	289,599	58,672
7年	43,959	1,376,509	622,173	483,496	116,184	303,684	69,781
8年	41,707	1,360,192	614,563	474,421	113,003	305,100	77,585
8年1月	3,900	123,122	52,731	35,972	8,902	26,941	81,159
2	3,222	110,788	48,111	41,124	9,912	24,624	81,310
3	3,650	112,690	51,884	42,917	10,448	26,504	76,342
4	4,027	114,384	48,969	41,335	10,428	25,808	78,641
5	3,061	118,553	50,898	41,385	10,196	25,887	82,084
6	3,182	109,903	50,608	37,831	8,924	24,257	82,475
7	3,575	116,235	52,897	45,856	11,518	25,445	78,086
8	3,497	118,084	53,270	38,106	9,394	24,508	83,780
9	3,263	99,923	50,625	38,196	8,912	24,435	73,707
10	3,247	112,711	53,935	39,065	8,150	25,641	71,024
11	3,492	105,286	49,046	35,421	7,930	24,209	71,125
12	3,591	118,513	51,589	37,213	8,288	26,841	77,585

ポリエチレンテレフタレート (繊維用) (51)

年 月	受入量 (t)	生産量 (t)	消費量 (t)	出 荷			在庫量 (t)
				販 売 数 量 (t)	金 額 (百万円)	其 他 (t)	
平成5年	33,896	713,871	539,296	63,838	8,521	143,429	12,919
6年	34,987	750,358	553,183	83,819	10,656	148,474	12,788
7年	32,981	761,735	553,850	90,919	12,801	150,302	12,434
8年	32,167	738,990	543,691	75,155	11,666	151,222	13,522
8年1月	2,804	64,824	46,204	7,746	1,197	12,537	13,575
2	2,520	59,337	42,665	7,090	1,095	12,128	13,549
3	2,775	61,493	45,641	6,943	1,073	12,664	12,568
4	2,846	61,943	43,309	8,095	1,309	12,373	13,580
5	2,410	64,068	44,630	8,443	1,365	12,561	14,424
6	2,725	61,663	44,983	5,816	941	12,389	15,624
7	2,542	64,076	47,266	6,469	1,046	12,522	15,985
8	2,522	64,866	46,744	6,571	1,063	12,307	17,751
9	2,597	51,347	44,789	4,612	746	12,607	9,687
10	2,668	61,324	48,103	2,721	373	12,891	9,964
11	2,901	61,443	44,028	4,839	663	12,966	12,475
12	2,857	62,606	45,329	5,810	796	13,277	13,522

年 月	受 入 量 (t)	生 産 量 (t)	消 費 量 (t)	出 荷			在 庫 量 (t)
				販 売		そ の 他 (t)	
				数 量 (t)	金 額 (百万円)		
平成5年	-	47,408	11,580	35,171	16,456	419	1,828
6年	-	48,863	12,520	36,093	16,025	317	1,780
7年	-	53,122	13,578	39,309	15,573	373	1,645
8年	-	55,395	13,767	41,350	15,049	392	1,590
8年1月	-	4,365	967	2,888	1,179	32	2,178
2	-	4,122	1,087	3,091	1,080	38	2,085
3	-	4,480	1,319	3,459	1,298	24	1,762
4	-	4,717	931	3,642	1,261	31	1,876
5	-	4,560	994	3,371	1,250	34	2,037
6	-	4,594	1,029	3,423	1,301	38	2,140
7	-	4,689	1,347	3,448	1,300	26	2,009
8	-	3,982	926	3,186	1,131	36	1,836
9	-	4,931	1,458	3,648	1,334	36	1,625
10	-	4,918	1,289	3,775	1,364	41	1,440
11	-	5,069	1,225	3,713	1,244	27	1,549
12	-	4,968	1,195	3,706	1,306	29	1,590

注 その他樹脂とはポリビニルホルマール、ポリビニルアクリレート、フラン樹脂、アセチルセルロースプラスチック、ニトロセルロース、セルロイド生地(新製)、たん白を含む接着剤等をいいます。

(14) 合成ゴム

合成ゴム(合計)(1~9)

年 月	生 産 量 (t)	出 荷		そ の 他 (t)	在 庫 量 (t)
		販 売			
		数 量 (t)	金 額 (百万円)		
平成5年	1,309,792	1,198,962	462,870	22,044	184,366
6年	1,350,822	1,249,126	466,625	24,040	172,061
7年	1,497,575	1,342,560	496,948	24,027	206,258
8年	1,519,938	1,389,045	522,483	20,176	217,018
8年1月	133,518	104,906	39,469	2,486	224,082
2	119,668	118,123	44,368	1,661	215,109
3	115,332	117,136	43,910	1,462	205,816
4	134,911	118,623	44,495	2,052	211,681
5	129,247	113,515	42,672	1,398	215,882
6	117,054	109,593	40,801	2,101	214,061
7	133,686	116,678	43,616	1,925	221,865
8	125,412	104,101	38,990	881	233,117
9	120,624	116,228	44,279	271	227,414
10	121,711	129,128	48,485	1,503	210,123
11	132,610	117,638	44,396	2,537	214,676
12	136,165	123,376	47,002	1,899	217,018

注 合成ラテックスを含む。
 ※印は石油化学製品月報で調査している品目である。

合成ゴム(SBR)(ハイスチレン)(1)

合成ゴム(SBR)(クラム・油入りを除く)(2)

年 月	生 産 量 (t)	出 荷			在 庫 量 (t)	生 産 量 (t)	出 荷			在 庫 量 (t)
		販 売		そ の 他 (t)			販 売		そ の 他 (t)	
		数 量 (t)	金 額 (百万円)				数 量 (t)	金 額 (百万円)		
平成5年	11,417	11,331	6,014	-	1,650	159,370	161,452	56,310	-	27,154
6年	11,139	10,012	5,284	1	2,726	165,235	163,305	55,146	3,271	24,663
7年	11,096	11,322	6,114	-	2,472	207,800	195,759	65,455	-	36,465
8年	9,689	10,772	5,807	-	1,380	217,967	213,597	71,727	-	39,770
8年1月	374	886	476	-	1,960	18,588	16,554	5,581	-	38,471
2	1,172	924	500	-	2,207	17,102	19,282	6,534	-	36,277
3	1,196	930	497	-	2,474	13,932	18,124	6,096	-	32,074
4	751	837	452	-	2,387	20,954	17,848	5,912	-	35,149
5	839	723	390	-	2,495	16,470	16,141	5,368	-	35,470
6	124	930	502	-	1,689	16,487	15,908	5,277	-	36,020
7	871	653	346	-	1,907	19,867	18,299	6,088	-	37,578
8	885	765	414	-	2,028	20,206	16,613	5,616	-	40,328
9	519	829	441	-	1,717	16,147	16,854	5,680	-	39,586
10	1,543	918	492	-	2,342	19,036	20,337	6,831	-	38,242
11	675	1,260	688	-	1,757	20,988	18,937	6,415	-	40,292
12	740	1,117	609	-	1,380	18,190	18,700	6,328	-	39,770

注 SBR(スチレンブタジエンラバー)

年 月	生 産 量 (t)	出 荷			在 庫 量 (t)	生 産 量 (t)	出 荷			在 庫 量 (t)
		販 売		そ の 他 (t)			販 売		そ の 他 (t)	
		数 量 (t)	金 額 (百万円)				数 量 (t)	金 額 (百万円)		
平成5年	207,518	159,532	48,534	-	25,702	235,689	205,794	77,179	119	12,108
6年	191,818	154,071	45,596	809	27,725	246,782	214,612	77,833	116	11,757
7年	215,629	177,898	51,444	-	26,890	257,416	219,988	77,904	167	15,541
8年	227,448	176,523	52,517	-	34,396	259,556	227,507	81,845	149	13,747
8年1月	21,337	13,184	3,914	-	30,607	20,582	17,022	6,126	14	16,443
2	16,548	15,845	4,717	-	27,387	20,291	17,853	6,459	-	16,093
3	14,787	15,361	4,547	-	25,561	20,874	19,104	6,869	9	15,644
4	21,509	16,568	4,914	-	26,965	20,986	19,844	7,145	12	14,445
5	16,556	14,617	4,358	-	24,568	22,273	19,060	6,892	11	14,113
6	19,412	13,921	4,156	-	26,236	21,988	18,597	6,704	15	14,214
7	19,848	15,788	4,713	-	26,228	20,846	18,670	6,628	19	14,545
8	17,169	12,317	3,679	-	27,812	21,365	18,125	6,474	13	15,096
9	19,889	13,814	4,111	-	30,433	23,226	19,031	6,846	11	16,366
10	18,017	14,392	4,262	-	30,211	20,187	20,258	7,239	19	12,865
11	17,665	15,319	4,553	-	28,712	21,894	19,575	6,948	16	12,199
12	24,711	15,397	4,593	-	34,396	25,044	20,368	7,515	10	13,747

合成ゴム(NBR)(5)

年 月	生 産 量 (t)	出 荷		そ の 他 (t)	在 庫 量 (t)
		販 売			
		数 量 (t)	金 額 (百万円)		
平成5年	59,784	60,552	40,100	28	13,673
6年	64,225	65,005	42,837	33	12,406
7年	74,436	69,355	46,170	34	17,646
8年	73,294	69,749	46,650	19	20,827
8年1月	7,171	6,000	4,018	1	18,825
2	6,848	5,803	3,865	-	19,823
3	6,522	6,314	4,225	-	20,002
4	6,598	5,799	3,861	2	20,743
5	5,303	6,282	4,215	3	19,725
6	4,885	5,508	3,687	2	19,071
7	7,318	5,803	3,891	3	20,576
8	7,266	4,977	3,348	-	22,827
9	3,941	5,893	3,944	-	20,860
10	3,933	6,218	4,157	2	18,550
11	6,590	5,755	3,836	3	19,352
12	6,919	5,397	3,602	3	20,827

注 NBR(アクリロニトリルブタジエンラバー)

合成ゴム(ポリクロロブレン)(6)

年 月	生 産 量 (t)	出 荷		そ の 他 (t)	在 庫 量 (t)
		販 売			
		数 量 (t)	金 額 (百万円)		
平成5年	80,360	82,271	31,796	67	15,244
6年	83,470	85,101	30,844	101	14,212
7年	91,330	87,221	33,365	33	18,708
8年	86,913	88,826	34,452	14	17,240
8年1月	8,753	6,596	2,579	2	20,893
2	8,280	8,142	3,208	-	21,061
3	7,188	7,270	2,843	2	21,025
4	8,221	7,332	2,891	-	21,962
5	7,768	7,206	2,769	-	22,572
6	6,903	7,149	2,763	-	22,403
7	8,678	7,295	2,777	3	23,830
8	7,620	6,678	2,520	-	24,802
9	5,911	7,582	2,956	-	23,159
10	3,652	8,442	3,256	2	18,379
11	7,405	7,889	3,065	5	17,912
12	6,534	7,245	2,824	-	17,240

合成ゴム(ポリブタジエン) (7)

年 月	生産量 (t)	出 売		荷 他 (t)	在庫量 (t)
		数 (t)	金 額 (百万円)		
平成5年	271,953	260,751	73,064	410	35,762
6年	298,216	289,520	77,489	465	29,656
7年	312,971	293,786	78,743	303	31,571
8年	327,684	304,060	83,835	259	39,941
8年1月	29,574	22,699	6,205	-	37,166
2	25,967	27,025	7,550	5	34,892
3	27,428	25,900	6,723	123	34,948
4	26,230	24,276	6,617	-	35,716
5	28,357	23,862	6,540	6	38,794
6	25,331	25,784	6,979	70	36,955
7	30,635	26,791	7,466	12	39,619
8	28,792	23,706	6,548	9	43,365
9	26,126	25,176	7,095	24	43,170
10	25,201	28,345	7,882	9	38,779
11	27,309	25,324	7,237	1	39,500
12	26,734	25,172	6,993	-	39,941

合成ゴム(エチレンプロピレンラバー) (8)

年 月	生産量 (t)	出 売		荷 他 (t)	在庫量 (t)
		数 (t)	金 額 (百万円)		
平成5年	145,583	139,400	74,443	-	41,410
6年	157,211	154,576	78,128	-	37,491
7年	178,177	167,508	81,024	-	40,452
8年	171,616	171,550	85,087	-	34,755
8年1月	16,762	13,633	6,551	-	43,158
2	12,608	12,848	6,616	-	42,449
3	12,431	14,121	7,370	-	40,027
4	16,316	15,647	7,721	-	39,689
5	16,069	14,338	6,897	-	40,634
6	13,754	13,532	6,618	-	40,652
7	12,562	12,953	6,743	-	40,333
8	13,557	11,307	5,855	-	42,406
9	15,302	15,538	7,618	-	41,490
10	15,300	18,296	8,570	-	38,021
11	13,124	12,747	6,297	-	38,096
12	13,831	16,590	8,232	-	34,755

合成ゴム(その他) (9)

年 月	生産量 (t)	出 売		荷 他 (t)	在庫量 (t)
		数 (t)	金 額 (百万円)		
平成5年	138,118	117,879	55,430	21,420	11,663
6年	132,726	112,924	53,467	19,244	11,425
7年	148,720	119,723	56,728	23,490	16,513
8年	145,771	126,461	60,563	19,735	14,962
8年1月	10,377	8,332	4,017	2,469	16,559
2	10,852	10,401	4,920	1,656	14,920
3	10,974	10,012	4,740	1,328	14,061
4	13,346	10,472	4,982	2,038	14,625
5	15,612	11,286	5,243	1,378	17,511
6	8,170	8,264	4,115	2,014	16,821
7	13,061	10,426	4,963	1,888	17,249
8	8,552	9,613	4,536	859	14,453
9	9,563	11,511	5,587	236	10,633
10	14,842	11,922	5,794	1,471	12,734
11	16,960	10,832	5,356	2,512	16,856
12	13,462	13,390	6,307	1,886	14,962

(15) 写真感光材料

写真フィルム(総計) (1~9)

年 月	生産量 (10 ³ m ²)	出 売		荷 他 (10 ³ m ²)	在庫量 (10 ³ m ²)
		数 (10 ³ m ²)	金 額 (百万円)		
平成5年	269,952	266,673	423,678	-	16,077
6年	284,680	283,712	435,575	-	14,155
7年	298,593	291,404	424,837	-	18,020
8年	293,392	289,451	407,482	-	18,718
8年1月	20,273	19,802	26,076	-	18,288
2	24,609	23,927	32,877	-	18,758
3	24,410	28,735	39,640	-	14,210
4	26,593	24,225	36,980	-	16,294
5	24,460	22,688	31,397	-	17,800
6	24,396	23,762	31,022	-	18,165
7	26,572	26,510	39,466	-	17,922
8	19,184	18,828	25,381	-	18,043
9	28,263	28,288	39,636	-	17,744
10	25,758	24,553	35,677	-	18,633
11	24,379	23,098	33,793	-	19,592
12	24,494	25,036	35,536	-	18,718

白黒写真フィルム(合計) (1~4)

白黒写真フィルム(X線用フィルム) (1)

年 月	生産量 (10 ³ m ²)	出 売			在庫量 (10 ³ m ²)	生産量 (10 ³ m ²)	出 売			在庫量 (10 ³ m ²)
		数 (10 ³ m ²)	金 額 (百万円)	その他 (10 ³ m ²)			数 (10 ³ m ²)	金 額 (百万円)	その他 (10 ³ m ²)	
平成5年	211,409	211,239	222,419	-	11,348	87,243	88,126	101,392	-	1,967
6年	218,258	219,847	215,897	-	9,699	93,567	93,210	98,215	-	2,324
7年	224,831	220,897	211,147	-	13,595	101,507	98,977	99,577	-	4,855
8年	221,310	220,711	201,300	-	14,154	99,837	100,640	92,497	-	4,052
8年1月	14,895	14,872	13,379	-	13,617	5,999	6,238	5,824	-	4,615
2	18,535	18,265	17,396	-	13,885	8,213	7,921	8,036	-	4,907
3	17,920	22,263	20,222	-	9,537	7,730	10,058	8,314	-	2,579
4	20,138	17,749	16,412	-	11,920	9,828	8,817	8,368	-	3,590
5	18,479	17,341	15,915	-	13,055	8,696	8,219	7,630	-	4,066
6	18,398	18,495	15,018	-	12,956	8,428	9,514	6,569	-	2,980
7	20,577	20,208	19,630	-	13,322	9,657	9,605	9,868	-	3,032
8	13,973	14,520	13,579	-	12,771	5,893	5,922	5,811	-	3,003
9	22,263	21,810	20,274	-	13,220	8,643	9,097	8,330	-	2,549
10	19,433	18,595	16,769	-	14,055	9,495	8,801	8,461	-	3,244
11	18,204	17,421	15,702	-	14,833	8,536	8,079	7,543	-	3,701
12	18,495	19,172	17,005	-	14,154	8,719	8,367	7,743	-	4,052

白黒写真フィルム(映画用フィルム) (2)

白黒写真フィルム(ロールフィルム) (3)

年 月	生産量 (10 ³ m ²)	出 売			在庫量 (10 ³ m ²)	生産量 (10 ³ m ²)	出 売			在庫量 (10 ³ m ²)
		数 (10 ³ m ²)	金 額 (百万円)	その他 (10 ³ m ²)			数 (10 ³ m ²)	金 額 (百万円)	その他 (10 ³ m ²)	
平成5年	221	214	284	-	27	645	639	2,395	-	53
6年	161	171	231	-	17	600	605	2,153	-	48
7年	112	124	164	-	5	615	610	2,046	-	53
8年	155	150	205	-	10	621	615	2,923	-	59
8年1月	12	11	15	-	6	40	41	137	-	52
2	12	11	16	-	8	47	45	168	-	54
3	17	21	27	-	3	41	48	181	-	46
4	13	5	6	-	12	45	53	194	-	38
5	15	22	30	-	4	51	54	475	-	35
6	11	11	15	-	4	91	70	506	-	55
7	18	19	25	-	4	64	68	252	-	51
8	13	11	16	-	6	51	42	159	-	59
9	16	12	16	-	10	45	45	279	-	59
10	8	5	8	-	13	65	48	172	-	76
11	6	8	10	-	11	42	45	200	-	73
12	13	14	21	-	10	41	55	198	-	59

年 月	生産量 (10 ³ m ²)	出 荷			在庫量 (10 ³ m ²)	生産量 (10 ³ m ²)	出 荷			在庫量 (10 ³ m ²)
		数 (10 ³ m ²)	金 額 (百万円)	その他 (10 ³ m ²)			数 (10 ³ m ²)	金 額 (百万円)	その他 (10 ³ m ²)	
平成5年	123,301	122,260	118,348	-	9,301	58,543	55,434	201,259	-	4,729
6年	123,930	125,861	115,299	-	7,311	66,422	63,865	219,678	-	4,456
7年	122,597	121,186	109,360	-	8,682	73,762	70,507	213,690	-	4,425
8年	120,697	119,305	105,675	-	10,033	72,082	68,740	206,182	-	4,564
8年1月	8,844	8,581	7,403	-	8,944	5,377	4,931	12,698	-	4,671
2	10,264	10,288	9,176	-	8,917	6,074	5,662	15,481	-	4,873
3	10,133	12,137	11,699	-	6,909	6,490	6,471	19,419	-	4,673
4	10,251	8,874	7,844	-	8,281	6,456	6,475	20,568	-	4,373
5	9,717	9,045	7,780	-	8,950	5,981	5,347	15,483	-	4,745
6	9,868	8,900	7,928	-	9,917	5,999	5,267	16,004	-	5,209
7	10,838	10,515	9,483	-	10,236	5,995	6,302	19,837	-	4,600
8	8,015	8,545	7,593	-	9,702	5,211	4,308	11,802	-	5,272
9	13,559	12,656	11,648	-	10,602	6,000	6,478	19,362	-	4,524
10	9,865	9,741	8,128	-	10,721	6,325	5,958	18,908	-	4,579
11	9,619	9,288	7,948	-	11,048	6,176	5,677	18,091	-	4,759
12	9,723	10,735	9,043	-	10,033	5,999	5,864	18,531	-	4,564

天然色写真フィルム(映画用フィルム)(計)(5~6)

天然色写真フィルム(映画用フィルム)(35mm)(5)

年 月	生産量 (10 ³ m ²)	出 荷			在庫量 (10 ³ m ²)	生産量 (10 ³ m ²)	出 荷			在庫量 (10 ³ m ²)
		数 (10 ³ m ²)	金 額 (百万円)	その他 (10 ³ m ²)			数 (10 ³ m ²)	金 額 (百万円)	その他 (10 ³ m ²)	
平成5年	10,414	11,577	8,170	-	492	10,025	11,170	7,155	-	469
6年	14,637	14,768	9,025	-	362	14,280	14,412	8,072	-	337
7年	15,958	15,956	8,844	-	364	15,543	15,544	7,830	-	336
8年	16,304	16,344	10,305	-	324	15,977	16,006	9,291	-	306
8年1月	1,198	1,243	742	-	318	1,166	1,226	684	-	277
2	1,318	1,367	885	-	269	1,292	1,337	799	-	231
3	1,460	1,321	932	-	409	1,430	1,279	830	-	382
4	1,350	1,381	833	-	377	1,315	1,354	766	-	342
5	1,394	1,517	980	-	254	1,370	1,482	874	-	230
6	1,349	1,256	831	-	347	1,318	1,230	748	-	318
7	1,088	1,278	769	-	157	1,064	1,259	698	-	123
8	1,404	1,250	749	-	310	1,382	1,229	683	-	276
9	1,387	1,365	859	-	332	1,358	1,329	754	-	305
10	1,478	1,554	976	-	256	1,452	1,523	874	-	234
11	1,507	1,395	807	-	368	1,482	1,375	741	-	342
12	1,372	1,416	939	-	324	1,348	1,383	839	-	306

天然色写真フィルム(映画用フィルム)(35mm以外)(6)

天然色写真フィルム(ロールフィルム)(7)

年 月	生産量 (10 ³ m ²)	出 荷			在庫量 (10 ³ m ²)	生産量 (10 ³ m ²)	出 荷			在庫量 (10 ³ m ²)
		数 (10 ³ m ²)	金 額 (百万円)	その他 (10 ³ m ²)			数 (10 ³ m ²)	金 額 (百万円)	その他 (10 ³ m ²)	
平成5年	389	407	1,015	-	23	43,906	40,233	170,871	-	3,523
6年	357	356	953	-	24	47,970	44,900	186,473	-	3,762
7年	415	412	1,014	-	28	53,589	50,322	178,406	-	3,743
8年	328	338	1,014	-	18	52,542	48,974	169,399	-	4,109
8年1月	32	18	58	-	42	3,891	3,460	10,051	-	3,973
2	26	30	86	-	38	4,449	3,968	12,585	-	4,243
3	31	42	102	-	27	4,685	4,843	16,473	-	3,867
4	35	27	67	-	35	4,785	4,723	17,065	-	3,650
5	24	35	105	-	24	4,275	3,519	12,288	-	4,143
6	31	26	83	-	29	4,313	3,708	13,232	-	4,481
7	24	20	71	-	33	4,612	4,687	16,515	-	4,104
8	22	21	67	-	35	3,557	2,829	9,351	-	4,601
9	29	36	105	-	27	4,285	4,833	16,376	-	3,782
10	26	30	102	-	22	4,683	4,130	15,202	-	4,023
11	24	20	67	-	26	4,522	4,066	14,982	-	4,161
12	25	33	100	-	18	4,486	4,207	15,281	-	4,109

天然色写真フィルム(レンズ付フィルム)(8)

天然色写真フィルム(その他のフィルム)(9)

年 月	生産量 (10 ³ 本)	出 荷			在庫量 (10 ³ 本)	生産量 (10 ³ m ²)	出 荷			在庫量 (10 ³ m ²)
		数 (10 ³ 本)	金 額 (百万円)	その他 (10 ³ 本)			数 (10 ³ m ²)	金 額 (百万円)	その他 (10 ³ m ²)	
平成5年	76,840	74,737	74,022	-	8,775	4,222	3,624	22,219	-	714
6年	71,654	74,166	73,228	-	5,909	3,815	4,197	24,179	-	332
7年	79,861	82,482	64,783	-	3,288	4,215	4,229	26,440	-	318
8年	83,262	82,521	61,267	-	4,029	3,235	3,422	26,479	-	131
8年1月	4,900	4,284	3,178	-	3,904	288	227	1,904	-	380
2	5,171	4,133	3,012	-	4,942	307	326	2,011	-	360
3	5,316	7,715	5,541	-	2,543	345	308	2,013	-	397
4	7,632	8,010	6,073	-	2,165	321	372	2,670	-	346
5	6,835	6,356	4,905	-	2,644	312	311	2,215	-	348
6	6,924	6,168	4,608	-	3,400	337	304	1,941	-	381
7	7,848	7,778	5,617	-	3,470	295	337	2,553	-	339
8	6,072	6,078	4,566	-	3,464	250	228	1,701	-	361
9	7,012	6,984	5,028	-	3,492	328	280	2,127	-	410
10	8,214	7,812	5,848	-	3,894	163	274	2,730	-	299
11	8,468	7,428	5,475	-	4,934	147	215	2,302	-	231
12	8,870	9,775	7,417	-	4,029	141	241	2,311	-	131

印画紙(合計)(10~11)

年 月	生産量 (10 ³ m ²)	出 荷			在庫量 (10 ³ m ²)
		数 (10 ³ m ²)	金 額 (百万円)	その他 (10 ³ m ²)	
平成5年	345,157	345,193	186,966	317	23,694
6年	328,259	328,694	158,278	653	22,648
7年	327,258	325,866	138,748	577	23,473
8年	334,874	333,536	138,120	249	24,563
8年1月	18,595	22,527	8,796	45	19,496
2	26,413	26,135	10,326	12	19,763
3	27,353	30,038	12,296	20	17,058
4	31,512	27,762	11,869	85	20,722
5	25,812	28,617	11,169	6	17,912
6	29,537	29,352	11,664	9	18,088
7	25,776	27,060	11,488	10	16,794
8	25,591	24,241	10,407	3	18,141
9	31,383	30,178	12,527	30	19,316
10	30,716	28,964	12,126	9	21,060
11	32,751	29,264	12,598	13	24,534
12	29,437	29,401	12,855	7	24,563

印画紙(白黒)(10)

印画紙(天然色)(11)

年 月	生産量 (10 ³ m ²)	出 荷			在庫量 (10 ³ m ²)	生産量 (10 ³ m ²)	出 荷			在庫量 (10 ³ m ²)
		数 (10 ³ m ²)	金 額 (百万円)	その他 (10 ³ m ²)			数 (10 ³ m ²)	金 額 (百万円)	その他 (10 ³ m ²)	
平成5年	27,845	28,561	20,889	229	3,348	317,312	316,633	166,077	88	20,346
6年	26,279	26,532	20,657	377	2,717	301,980	302,162	137,621	275	19,931
7年	23,573	23,419	21,265	356	2,525	303,686	302,448	117,482	221	20,948
8年	22,083	21,539	19,648	103	2,965	312,792	311,997	118,472	145	21,597
8年1月	1,676	1,541	1,301	4	2,655	16,919	20,986	7,495	40	16,841
2	1,744	1,790	1,579	3	2,606	24,669	24,345	8,747	9	17,156
3	1,716	2,006	1,831	3	2,314	25,636	28,032	10,465	17	14,744
4	1,976	1,970	1,771	39	2,281	29,536	25,792	10,098	46	18,442
5	1,918	1,774	1,553	2	2,423	23,894	26,843	9,616	4	15,489
6	2,344	2,026	1,698	4	2,737	27,193	27,326	9,966	5	15,351
7	2,109	1,993	1,782	4	2,849	23,667	25,067	9,706	6	13,944
8	1,594	1,533	1,421	2	2,908	23,998	22,708	8,985	1	15,233
9	1,862	1,762	1,798	25	2,983	29,520	28,416	10,729	5	16,333
10	1,770	1,685	1,553	7	3,061	28,947	27,279	10,573	2	17,998
11	1,610	1,610	1,570	6	3,056	31,141	27,654	11,028	7	21,478
12	1,764	1,850	1,791	4	2,965	27,673	27,551	11,064	3	21,597

(16) 油脂製品及び界面活性剤等
硬化油 (合計) (1~2)

年 月	受 入 量 (t)	生 産 量 (t)	消 費 量 (t)	出 荷			在 庫 量 (t)
				販 売		そ の 他 (t)	
				数 (t)	金 額 (百万円)		
平成5年	816	304,241	229,448	64,732	9,253	11,626	9,739
6年	780	289,208	219,046	59,841	8,553	10,978	9,965
7年	1,176	289,266	222,779	55,675	8,318	11,913	10,015
8年	691	290,981	224,679	57,776	8,818	10,133	9,192
8年1月	72	21,587	15,884	4,053	614	746	11,083
2	40	21,927	17,370	4,635	699	713	10,330
3	12	25,723	19,567	4,893	746	853	10,750
4	10	27,490	21,277	5,168	788	921	10,883
5	153	25,892	19,694	4,781	717	880	11,577
6	28	22,038	17,564	4,475	673	859	10,744
7	68	26,856	20,540	4,977	762	856	11,293
8	63	21,154	16,483	4,211	642	771	11,054
9	47	23,639	18,161	4,821	730	871	10,884
10	69	26,099	19,973	5,164	794	912	11,002
11	42	24,260	19,914	5,198	801	901	9,290
12	87	24,316	18,252	5,400	852	850	9,192

硬化油 (食用) (1)

年 月	受 入 量 (t)	生 産 量 (t)	消 費 量 (t)	出 荷			在 庫 量 (t)
				販 売		そ の 他 (t)	
				数 (t)	金 額 (百万円)		
平成5年	55	281,750	218,883	52,741	7,371	11,275	8,952
6年	81	271,753	211,645	49,260	6,875	10,625	9,358
7年	344	279,289	220,575	47,505	6,906	11,537	9,339
8年	84	276,158	218,727	48,593	7,218	9,758	8,597
8年1月	3	20,480	15,464	3,415	498	712	10,322
2	3	20,791	16,903	3,931	578	688	9,593
3	8	24,521	19,097	4,161	616	818	10,044
4	5	26,171	20,798	4,375	649	904	10,142
5	21	24,612	19,180	3,970	577	820	10,808
6	6	20,879	17,050	3,793	558	829	10,021
7	5	25,583	20,055	4,198	631	825	10,529
8	10	20,409	16,179	3,544	523	771	10,463
9	1	22,337	17,665	4,103	606	830	10,200
10	7	24,697	19,313	4,331	651	881	10,378
11	3	22,807	19,328	4,266	642	888	8,706
12	12	22,871	17,695	4,506	689	792	8,597

硬化油 (工業用) (2)

年 月	受 入 量 (t)	生 産 量 (t)	消 費 量 (t)	出 荷			在 庫 量 (t)
				販 売		そ の 他 (t)	
				数 (t)	金 額 (百万円)		
平成5年	761	22,491	10,565	11,991	1,881	351	787
6年	699	17,455	7,401	10,581	1,679	353	607
7年	832	9,977	2,204	8,170	1,411	376	676
8年	607	14,823	5,952	9,183	1,600	375	595
8年1月	69	1,107	420	638	116	34	761
2	37	1,136	467	704	121	25	737
3	4	1,202	470	732	130	35	706
4	5	1,319	479	793	138	17	741
5	132	1,280	514	811	140	60	769
6	22	1,159	514	682	115	30	723
7	63	1,273	485	779	131	31	764
8	53	745	304	667	118	-	591
9	46	1,302	496	718	124	41	684
10	62	1,402	660	833	143	31	624
11	39	1,453	586	932	160	13	584
12	75	1,445	557	894	163	58	595

脂肪酸合計 (3~4)

年 月	受 入 量 (t)	生 産 量 (t)	消 費 量 (t)	出 荷			在 庫 量 (t)
				販 売		そ の 他 (t)	
				数 (t)	金 額 (百万円)		
平成5年	7,772	280,201	208,191	78,491	7,919	1,365	5,075
6年	6,341	266,824	207,688	64,504	5,633	1,192	4,489
7年	4,037	259,651	196,868	62,654	5,627	3,891	4,735
8年	2,824	254,188	190,377	62,694	5,559	4,493	4,194
8年1月	234	16,109	10,599	4,714	428	181	5,584
2	214	21,220	16,180	4,793	431	374	5,674
3	255	23,861	18,157	5,042	446	440	6,151
4	239	21,445	17,661	5,093	485	439	4,641
5	218	19,002	12,897	5,420	493	351	5,195
6	250	23,110	16,332	5,317	500	423	6,483
7	216	23,787	18,230	5,826	528	445	5,987
8	223	17,584	14,115	4,562	406	348	4,770
9	232	21,857	15,746	5,301	482	415	5,397
10	273	22,773	17,627	6,119	502	376	4,321
11	247	23,690	16,973	5,514	448	332	5,440
12	223	19,750	15,860	4,993	412	369	4,194

注 6年1月分より調査票改正

直分脂肪酸 (3)

年 月	受 入 量 (t)	生 産 量 (t)	消 費 量 (t)	出 荷			在 庫 量 (t)
				販 売		そ の 他 (t)	
				数 (t)	金 額 (百万円)		
平成5年
6年	6,341	230,354	195,186	40,528	3,603	899	3,358
7年	4,037	224,943	187,550	37,994	3,448	3,624	3,179
8年	2,824	220,666	183,384	36,321	3,403	4,092	2,882
8年1月	234	13,055	10,040	2,652	245	170	3,607
2	214	17,987	15,798	2,748	255	327	2,937
3	255	20,818	17,682	2,736	255	386	3,205
4	239	20,309	17,207	3,210	315	368	2,968
5	218	16,046	12,409	3,389	313	314	3,122
6	250	19,688	15,795	3,296	322	398	3,571
7	216	20,776	17,625	3,247	299	426	3,267
8	223	15,928	13,535	2,633	247	344	2,906
9	232	18,437	15,047	2,918	262	341	3,269
10	273	19,961	16,860	3,592	339	353	2,698
11	247	20,233	16,144	3,146	293	327	3,562
12	223	17,428	15,242	2,754	257	338	2,882

注 6年1月分より調査

トール脂肪酸・他 (4)

年 月	受 入 量 (t)	生 産 量 (t)	消 費 量 (t)	出 荷			在 庫 量 (t)
				販 売		そ の 他 (t)	
				数 (t)	金 額 (百万円)		
平成5年
6年	-	36,470	12,502	23,976	2,030	293	1,131
7年	-	34,708	9,318	24,660	2,178	267	1,556
8年	-	33,522	6,993	26,373	2,156	401	1,312
8年1月	-	3,054	559	2,062	183	11	1,977
2	-	3,233	382	2,045	176	47	2,737
3	-	3,043	475	2,306	190	54	2,946
4	-	1,136	454	1,883	170	71	1,673
5	-	2,956	488	2,031	179	37	2,073
6	-	3,422	537	2,021	178	25	2,912
7	-	3,011	605	2,579	228	19	2,720
8	-	1,656	580	1,929	159	4	1,864
9	-	3,420	699	2,383	220	74	2,128
10	-	2,812	767	2,527	163	23	1,623
11	-	3,457	829	2,368	155	5	1,878
12	-	2,322	618	2,239	155	31	1,312

注 6年1月分より調査

年 月	受 入 量 (t)	生 産 量 (t)	消 費 量 (t)	出 荷			在 庫 量 (t)
				販 売		そ の 他 (t)	
				数 量 (t)	金 額 (百万円)		
平成5年	3,443	90,570	26,642	62,707	8,006	4,568	2,971
6年	3,795	119,291	43,794	74,528	8,647	5,034	2,678
7年	2,288	120,748	39,184	77,942	8,540	4,707	3,852
8年	2,382	119,939	37,931	79,945	8,782	4,523	3,772
8年1月	149	7,851	1,549	6,622	724	578	3,103
2	162	10,426	3,135	6,972	769	328	3,255
3	180	10,786	3,487	7,255	803	334	3,146
4	149	11,228	3,554	7,191	793	348	3,429
5	391	8,688	3,210	5,792	642	541	2,965
6	250	9,712	3,645	5,493	611	333	3,456
7	202	10,555	2,915	7,428	827	456	3,414
8	166	9,611	3,161	6,301	674	294	3,435
9	162	9,354	3,001	6,527	722	326	3,097
10	190	11,042	3,903	6,660	714	385	3,379
11	214	10,186	2,860	6,902	783	361	3,656
12	167	10,500	3,511	6,802	721	239	3,772

注 6年1月分より調査票改正(旧品目名:工業用ステアリン酸)

硬化脂肪酸(極度硬化品)(5)

年 月	受 入 量 (t)	生 産 量 (t)	消 費 量 (t)	出 荷			在 庫 量 (t)
				販 売		そ の 他 (t)	
				数 量 (t)	金 額 (百万円)		
平成5年	2,746	67,333	24,875	41,086	5,507	3,975	2,015
6年	3,795	82,547	32,535	50,464	6,063	4,026	2,080
7年	1,989	82,886	28,720	51,271	5,784	3,951	3,016
8年	2,325	83,345	28,293	53,268	6,039	4,230	2,895
8年1月	139	5,938	1,404	4,661	525	553	2,475
2	162	7,532	2,446	4,869	556	322	2,531
3	180	8,392	2,996	5,140	585	315	2,653
4	142	7,517	2,553	4,740	547	342	2,676
5	387	5,837	2,403	3,738	426	505	2,255
6	248	6,784	2,466	3,641	417	324	2,856
7	171	6,616	1,810	4,825	568	408	2,600
8	165	6,385	2,396	3,907	429	276	2,571
9	162	6,691	2,363	4,393	505	304	2,365
10	190	7,536	2,909	4,348	473	343	2,489
11	214	6,843	1,752	4,566	536	328	2,900
12	165	7,274	2,795	4,440	472	210	2,895

注 6年1月分より調査票改正(旧品目名:工業用ステアリン酸(極度品))

硬化脂肪酸(微水添品)(6)

年 月	受 入 量 (t)	生 産 量 (t)	消 費 量 (t)	出 荷			在 庫 量 (t)
				販 売		そ の 他 (t)	
				数 量 (t)	金 額 (百万円)		
平成5年
6年	297	25,617	11,259	13,209	1,611	1,008	541
7年	57	23,870	10,462	14,619	1,769	756	616
8年	57	23,870	9,638	13,840	1,669	293	770
8年1月	10	1,039	145	945	115	25	550
2	-	1,699	689	973	117	6	581
3	-	1,358	491	1,020	124	19	409
4	7	2,247	1,001	1,054	128	6	602
5	4	2,007	807	1,178	142	36	591
6	2	2,217	1,179	1,085	132	9	537
7	31	2,409	1,105	1,137	137	48	687
8	1	2,026	765	1,240	150	18	691
9	-	1,695	638	1,054	127	22	671
10	-	2,353	994	1,290	156	42	698
11	-	2,527	1,108	1,361	166	33	723
12	2	2,293	716	1,503	176	29	770

注 6年1月分より調査

硬化脂肪酸(その他)(7)

年 月	受 入 量 (t)	生 産 量 (t)	消 費 量 (t)	出 荷			在 庫 量 (t)
				販 売		そ の 他 (t)	
				数 量 (t)	金 額 (百万円)		
平成5年
6年	-	10,837	-	10,855	972	-	57
7年	2	12,245	2	12,052	987	-	220
8年	-	12,724	-	12,837	1,073	-	107
8年1月	-	874	-	1,016	84	-	78
2	-	1,195	-	1,130	95	-	143
3	-	1,036	-	1,095	94	-	84
4	-	1,464	-	1,397	118	-	151
5	-	844	-	876	74	-	119
6	-	711	-	767	62	-	63
7	-	1,530	-	1,466	122	-	127
8	-	1,200	-	1,154	95	-	173
9	-	968	-	1,080	90	-	61
10	-	1,153	-	1,022	85	-	192
11	-	816	-	975	81	-	33
12	-	933	-	859	73	-	107

注 6年1月分より調査

分別・分留脂肪酸合計(8~13)

年 月	受 入 量 (t)	生 産 量 (t)	消 費 量 (t)	出 荷			在 庫 量 (t)
				販 売		そ の 他 (t)	
				数 量 (t)	金 額 (百万円)		
平成5年	2,420	64,140	22,800	38,208	8,885	5,089	4,219
6年	3,507	64,974	27,304	32,380	7,131	9,116	3,895
7年	2,258	59,450	20,967	31,094	6,429	8,903	4,645
8年	3,100	62,925	23,917	33,581	6,641	9,002	4,193
8年1月	212	3,639	1,221	2,736	567	585	3,953
2	249	5,460	2,401	2,685	563	748	3,834
3	245	5,950	2,189	2,858	568	699	4,284
4	298	5,103	1,844	2,814	567	670	4,382
5	279	4,975	1,779	2,989	606	767	4,099
6	228	4,876	1,958	2,625	539	766	3,859
7	262	5,746	2,327	2,898	573	740	3,898
8	224	4,573	1,640	2,993	592	822	3,238
9	284	5,361	2,050	2,669	498	762	3,402
10	332	5,776	2,297	2,816	537	908	3,492
11	254	5,768	2,231	2,713	524	802	3,767
12	233	5,698	1,980	2,785	506	733	4,193

注 6年1月分より調査票改正(旧品目名:精製脂肪酸)

分別・分留脂肪酸(オレイン酸)(8)

年 月	受 入 量 (t)	生 産 量 (t)	消 費 量 (t)	出 荷			在 庫 量 (t)
				販 売		そ の 他 (t)	
				数 量 (t)	金 額 (百万円)		
平成5年	748	24,955	4,764	19,554	3,695	1,379	986
6年	1,041	22,679	5,108	17,253	3,166	1,687	657
7年	1,122	22,799	5,163	16,210	2,917	1,911	1,301
8年	1,454	23,041	5,054	17,563	3,119	2,183	996
8年1月	106	1,568	353	1,560	284	137	925
2	137	1,855	466	1,437	258	189	825
3	124	2,278	488	1,567	278	200	972
4	130	1,777	447	1,374	245	157	901
5	118	1,950	392	1,568	280	190	819
6	106	2,096	434	1,420	252	180	987
7	122	2,017	437	1,475	262	173	1,041
8	112	1,520	320	1,449	257	201	703
9	130	1,977	395	1,388	242	223	804
10	150	2,043	440	1,454	256	237	867
11	114	2,018	483	1,489	268	159	867
12	105	1,942	399	1,382	238	137	996

分別・分留脂肪酸 (ステアリン酸) (9)

年 月	受 入 量 (t)	生 産 量 (t)	消 費 量 (t)	出 荷			在 庫 量 (t)
				販 売 数 (t)	金 額 (百万円)	そ の 他 (t)	
平成5年	989	9,714	3,610	5,507	1,169	1,246	907
6年	751	12,045	7,293	4,213	888	1,360	838
7年	363	10,249	5,013	3,917	830	1,324	1,194
8年	407	9,801	4,892	4,095	817	1,303	1,112
8年1月	9	392	286	306	66	86	916
2	60	921	524	361	74	137	875
3	36	834	328	327	70	66	1,024
4	32	773	307	360	74	113	1,051
5	80	652	407	367	75	139	869
6	27	824	469	379	79	95	778
7	36	997	605	345	73	116	745
8	28	630	325	321	57	118	638
9	26	1,032	497	347	64	75	776
10	25	970	445	345	65	123	859
11	18	922	423	314	65	100	962
12	30	854	276	323	53	135	1,112

分別・分留脂肪酸 (ラウリン酸) (12)

年 月	受 入 量 (t)	生 産 量 (t)	消 費 量 (t)	出 荷			在 庫 量 (t)
				販 売 数 (t)	金 額 (百万円)	そ の 他 (t)	
平成5年	423	14,797	9,623	4,212	764	1,176	683
6年	662	14,728	8,894	4,536	746	1,765	874
7年	477	11,485	4,841	5,408	838	1,749	836
8年	406	13,163	5,727	6,042	962	1,880	757
8年1月	55	616	265	392	64	117	734
2	19	1,111	469	410	68	150	834
3	33	1,019	443	479	75	163	801
4	33	1,154	385	624	96	92	887
5	28	860	422	508	78	134	711
6	32	869	454	368	57	139	652
7	37	1,032	503	545	89	164	509
8	27	1,239	470	701	118	184	420
9	51	1,218	560	506	77	179	445
10	40	1,275	667	463	71	197	433
11	32	1,341	601	449	70	175	581
12	19	1,429	488	597	99	186	757

分別・分留脂肪酸 (パルミチン酸) (10)

年 月	受 入 量 (t)	生 産 量 (t)	消 費 量 (t)	出 荷			在 庫 量 (t)
				販 売 数 (t)	金 額 (百万円)	そ の 他 (t)	
平成5年
6年	100	2,235	1,013	1,004	279	179	261
7年	36	3,484	2,687	734	220	263	97
8年	121	4,071	3,167	808	213	216	98
8年1月	1	278	193	52	16	18	113
2	-	634	577	67	23	6	97
3	-	629	620	39	13	15	52
4	9	473	350	61	21	23	100
5	6	632	281	79	27	9	368
6	-	392	289	97	32	17	358
7	2	369	298	74	19	24	333
8	6	121	52	71	21	21	316
9	20	101	53	41	6	34	309
10	25	141	110	89	14	23	252
11	30	134	185	70	10	17	145
12	22	167	159	68	11	9	98

注 6年1月分より調査

分別・分留脂肪酸 (ミリスチン酸) (11)

年 月	受 入 量 (t)	生 産 量 (t)	消 費 量 (t)	出 荷			在 庫 量 (t)
				販 売 数 (t)	金 額 (百万円)	そ の 他 (t)	
平成5年
6年	692	3,426	661	-	-	3,460	334
7年	102	3,284	596	-	-	2,684	443
8年	270	2,899	788	-	-	2,536	289
8年1月	13	177	7	-	-	159	467
2	3	187	46	-	-	176	435
3	40	306	60	-	-	209	512
4	24	201	56	-	-	213	468
5	13	138	62	-	-	206	351
6	26	208	52	-	-	268	265
7	11	317	55	-	-	201	337
8	14	231	66	-	-	231	285
9	27	211	100	-	-	198	226
10	76	380	109	-	-	233	340
11	12	331	84	-	-	236	363
12	11	212	91	-	-	206	289

注 6年1月分より調査

分別・分留脂肪酸 (その他) (13)

年 月	受 入 量 (t)	生 産 量 (t)	消 費 量 (t)	出 荷			在 庫 量 (t)
				販 売 数 (t)	金 額 (百万円)	そ の 他 (t)	
平成5年	260	14,674	4,803	8,935	3,257	1,288	1,643
6年	261	9,861	4,335	5,374	2,052	665	931
7年	158	8,149	2,667	4,825	1,625	972	774
8年	442	9,950	4,289	5,073	1,530	884	941
8年1月	28	608	117	426	136	68	798
2	30	752	319	410	140	90	768
3	12	884	250	446	133	46	923
4	70	725	299	395	131	72	975
5	34	743	215	467	145	89	981
6	37	487	260	361	119	67	819
7	54	1,014	429	459	131	62	933
8	37	832	407	451	140	67	876
9	30	822	445	387	109	53	842
10	16	967	526	465	131	95	741
11	48	1,022	455	391	111	115	849
12	46	1,094	567	415	105	60	941

粗製グリセリン (80%換算) (14)

年 月	受 入 量 (t)	生 産 量 (t)	消 費 量 (t)	出 荷			在 庫 量 (t)
				販 売 数 (t)	金 額 (百万円)	そ の 他 (t)	
平成5年	11,096	40,809	44,109	7,581	530	-	1,489
6年	13,466	42,297	47,707	7,980	581	-	1,562
7年	12,183	43,494	47,274	7,897	518	-	2,078
8年	14,333	40,597	46,554	7,998	471	-	2,433
8年1月	656	2,479	3,347	479	30	-	1,385
2	1,562	3,443	3,791	903	55	-	1,696
3	1,219	3,553	4,442	486	31	-	1,500
4	961	3,409	3,788	839	48	-	1,262
5	1,552	3,191	3,475	474	30	-	2,056
6	1,051	3,761	3,790	851	49	-	2,227
7	1,427	3,505	4,277	477	30	-	2,404
8	927	2,884	3,334	792	45	-	2,088
9	1,424	3,292	3,622	748	44	-	2,437
10	1,426	3,743	4,301	794	43	-	2,511
11	1,442	3,757	4,132	739	41	-	2,838
12	686	3,580	4,255	416	25	-	2,433

年 月	受 入 量 (t)	生 産 量 (t)	消 費 量 (t)	出 荷			在 庫 量 (t)
				販 量 (t)	金 額 (百万円)	そ の 他 (t)	
平成5年	17,510	41,831	3,170	49,718	10,605	8,094	2,256
6年	19,941	48,247	2,928	54,114	11,878	8,719	4,692
7年	16,378	48,825	4,265	53,255	12,186	8,864	3,523
8年	17,625	51,421	5,581	55,057	12,596	7,668	4,257
8年1月	1,588	3,629	359	4,548	1,036	649	3,185
2	1,001	4,482	502	4,574	1,052	657	2,935
3	1,023	4,604	500	4,715	1,076	598	2,758
4	2,251	4,484	498	4,755	1,086	694	3,534
5	1,631	3,868	389	4,565	1,040	730	3,349
6	1,398	3,603	443	4,323	983	585	2,999
7	1,150	4,538	500	4,373	1,003	629	3,184
8	2,124	3,860	345	4,481	1,021	721	3,622
9	811	4,326	475	4,375	1,061	544	3,365
10	1,442	4,958	529	4,984	1,127	706	3,544
11	1,547	4,669	550	4,807	1,092	598	3,804
12	1,659	4,400	491	4,557	1,017	557	4,257

石けん (手洗用・液体) (17)

年 月	受 入 量 (t)	生 産 量 (t)	消 費 量 (t)	出 荷			在 庫 量 (t)
				販 量 (t)	金 額 (百万円)	そ の 他 (t)	
平成5年	370	6,699	-	7,026	3,358	-	341
6年	297	7,691	-	7,728	4,223	-	579
7年	605	8,190	-	8,531	4,561	318	514
8年	1,045	15,169	-	14,583	9,498	672	1,706
8年1月	54	863	-	643	382	41	987
2	77	678	-	895	619	49	799
3	58	797	-	745	462	45	862
4	89	873	-	993	591	57	774
5	67	943	-	842	546	47	895
6	115	1,005	-	1,245	842	56	714
7	52	1,338	-	1,586	1,056	28	490
8	50	1,919	-	1,860	1,207	28	572
9	133	2,600	-	2,053	1,301	87	1,165
10	140	1,558	-	1,272	861	106	1,475
11	100	1,330	-	1,199	761	70	1,636
12	110	1,265	-	1,250	869	58	1,706

石けん (合計) (16~21)

年 月	受 入 量 (t)	生 産 量 (t)	消 費 量 (t)	出 荷			在 庫 量 (t)
				販 量 (t)	金 額 (百万円)	そ の 他 (t)	
平成5年	19,588	167,834	122	175,453	85,945	15,793	10,671
6年	23,907	170,144	233	172,583	85,128	21,186	10,717
7年	20,826	168,759	3,235	159,364	76,191	24,529	13,292
8年	20,717	164,712	3,259	158,887	73,451	22,566	14,923
8年1月	1,237	11,250	274	8,902	3,280	1,360	16,045
2	1,284	11,019	222	9,502	4,083	1,435	17,186
3	1,764	12,386	344	10,447	4,807	1,789	18,729
4	1,661	13,656	316	13,202	5,258	2,155	18,358
5	1,755	13,618	233	11,647	4,909	2,203	19,656
6	1,632	14,545	313	14,844	7,245	1,890	18,800
7	2,043	15,044	285	17,154	8,806	2,273	16,176
8	1,490	13,698	208	12,974	6,054	1,334	16,846
9	1,770	15,750	96	13,115	5,989	1,786	19,334
10	2,116	15,272	362	14,405	6,277	2,391	19,635
11	2,211	15,857	272	16,260	8,268	2,165	19,012
12	1,754	12,617	334	16,435	8,474	1,785	14,923

石けん (洗たく用) (計) (18~19)

年 月	受 入 量 (t)	生 産 量 (t)	消 費 量 (t)	出 荷			在 庫 量 (t)
				販 量 (t)	金 額 (百万円)	そ の 他 (t)	
平成5年	4,140	35,464	-	38,887	7,373	874	731
6年	5,730	29,648	-	31,992	5,700	3,465	652
7年	5,159	26,117	-	26,102	4,821	4,964	755
8年	4,372	22,251	-	23,136	4,419	3,686	533
8年1月	251	1,109	-	1,132	236	231	751
2	296	1,762	-	1,783	342	215	820
3	407	1,832	-	1,840	357	373	831
4	324	1,806	-	1,941	380	337	684
5	599	1,974	-	1,957	375	558	744
6	348	1,884	-	1,966	369	266	754
7	552	2,252	-	2,247	440	533	778
8	241	1,816	-	1,971	361	171	692
9	360	2,145	-	2,267	425	268	636
10	326	1,969	-	1,963	366	241	726
11	379	1,931	-	2,089	394	296	652
12	289	1,771	-	1,980	373	197	533

石けん (浴用・固形) (16)

年 月	受 入 量 (t)	生 産 量 (t)	消 費 量 (t)	出 荷			在 庫 量 (t)
				販 量 (t)	金 額 (百万円)	そ の 他 (t)	
平成5年	10,670	91,251	-	96,302	68,892	9,548	7,612
6年	11,927	93,496	-	95,356	68,523	10,507	7,181
7年	10,113	88,016	-	83,208	60,022	12,261	9,792
8年	10,548	72,321	-	73,336	52,199	10,288	9,222
8年1月	538	4,113	-	2,898	2,060	468	11,067
2	555	5,030	-	3,654	2,609	567	12,427
3	875	5,277	-	4,556	3,437	847	13,168
4	900	6,522	-	5,961	3,659	1,025	13,604
5	723	6,223	-	4,862	3,344	1,020	14,669
6	838	6,840	-	7,553	5,410	948	13,850
7	1,072	6,283	-	8,996	6,682	896	11,315
8	845	5,359	-	5,170	3,823	562	11,786
9	868	6,456	-	5,023	3,644	867	13,231
10	1,244	7,597	-	6,952	4,411	1,376	13,836
11	1,243	7,772	-	8,814	6,522	1,073	12,970
12	847	4,849	-	8,897	6,597	639	9,222

石けん (洗たく用) (固形) (18)

年 月	受 入 量 (t)	生 産 量 (t)	消 費 量 (t)	出 荷			在 庫 量 (t)
				販 量 (t)	金 額 (百万円)	そ の 他 (t)	
平成5年	1,448	6,212	-	6,798	1,423	874	205
6年	1,224	5,824	-	6,407	1,354	638	208
7年	1,193	5,373	-	5,079	1,164	1,486	200
8年	1,174	5,272	-	4,919	1,182	1,549	173
8年1月	51	401	-	298	74	101	252
2	84	277	-	273	74	95	246
3	132	325	-	299	91	202	197
4	79	427	-	349	92	167	187
5	135	454	-	410	101	170	197
6	79	406	-	383	92	77	223
7	91	510	-	451	117	182	191
8	45	431	-	376	81	91	200
9	160	545	-	582	128	160	162
10	59	525	-	443	96	68	235
11	145	510	-	550	121	136	204
12	114	461	-	505	115	100	173

石けん (洗たく用) (粉末) (19)

年 月	受 入 量 (t)	生 産 量 (t)	消 費 量 (t)	出 荷			在 庫 量 (t)
				販 売		そ の 他 (t)	
				数 量 (t)	金 額 (百万円)		
平成5年	2,692	29,252	-	32,089	5,950	-	526
6年	4,506	23,824	-	25,585	4,347	2,827	444
7年	3,966	20,744	-	21,023	3,657	3,478	555
8年	3,198	16,979	-	18,217	3,237	2,137	360
8年1月	200	708	-	834	162	130	499
2	212	1,485	-	1,510	268	120	574
3	275	1,507	-	1,541	266	171	634
4	245	1,379	-	1,592	288	170	497
5	464	1,520	-	1,547	274	388	547
6	269	1,478	-	1,583	277	189	531
7	461	1,742	-	1,796	323	351	587
8	196	1,385	-	1,595	280	80	492
9	200	1,600	-	1,685	297	108	474
10	267	1,444	-	1,520	270	173	491
11	234	1,421	-	1,539	273	160	448
12	175	1,310	-	1,475	258	97	360

石けん (工業用) (20)

年 月	受 入 量 (t)	生 産 量 (t)	消 費 量 (t)	出 荷			在 庫 量 (t)
				販 売		そ の 他 (t)	
				数 量 (t)	金 額 (百万円)		
平成5年	3,488	25,541	116	23,493	4,222	5,301	1,717
6年	5,033	27,010	233	25,619	4,259	6,088	1,819
7年	3,759	36,543	3,228	30,910	6,394	1,864	1,864
8年	3,421	44,236	3,222	36,514	4,440	7,272	3,023
8年1月	303	4,217	274	3,212	370	576	2,894
2	269	2,986	219	2,634	335	558	2,728
3	301	3,632	340	2,412	337	494	3,413
4	256	3,453	316	3,225	355	686	2,884
5	302	3,542	229	2,985	392	548	2,966
6	259	3,932	312	3,161	382	576	3,101
7	243	4,240	277	3,328	376	758	3,221
8	221	3,574	208	2,998	375	531	3,278
9	276	3,640	94	2,789	343	494	3,796
10	303	3,234	361	3,235	382	618	3,108
11	383	3,917	271	3,192	402	678	3,268
12	305	3,869	321	3,343	392	755	3,023

石けん (その他) (21)

年 月	受 入 量 (t)	生 産 量 (t)	消 費 量 (t)	出 荷			在 庫 量 (t)
				販 売		そ の 他 (t)	
				数 量 (t)	金 額 (百万円)		
平成5年	920	8,879	6	9,745	2,101	70	270
6年	920	12,299	-	11,888	2,422	1,126	486
7年	1,190	9,893	7	10,613	2,531	592	367
8年	1,331	10,735	37	11,318	2,895	648	439
8年1月	91	948	-	1,017	232	44	346
2	87	563	3	536	178	46	412
3	123	848	4	894	215	30	455
4	92	1,002	-	1,082	273	50	412
5	64	936	4	1,001	252	30	382
6	72	884	1	919	242	44	381
7	124	931	8	997	251	58	372
8	133	1,030	-	975	287	42	518
9	133	909	2	983	276	70	506
10	103	914	1	983	256	50	490
11	106	907	1	966	190	48	486
12	203	863	13	965	243	136	439

身体洗剤 (合計) (22~23)

年 月	受 入 量 (t)	生 産 量 (t)	消 費 量 (t)	出 荷			在 庫 量 (t)
				販 売		そ の 他 (t)	
				数 量 (t)	金 額 (百万円)		
平成5年	276	41,313	-	40,882	46,342	582	3,233
6年	2,369	56,731	-	55,363	52,186	2,406	4,511
7年	2,545	65,389	-	65,786	52,619	2,280	4,245
8年	1,735	71,658	-	70,167	51,219	1,897	5,662
8年1月	105	3,638	-	2,809	2,000	142	5,015
2	212	6,674	-	5,309	4,270	97	6,492
3	161	6,887	-	6,233	5,127	174	7,134
4	140	5,628	-	6,737	3,967	157	6,008
5	138	5,036	-	4,285	3,388	167	6,729
6	187	7,679	-	7,221	4,872	374	6,998
7	150	6,695	-	7,476	5,471	154	6,215
8	153	5,226	-	5,639	4,387	119	5,833
9	145	5,502	-	4,704	4,062	134	6,642
10	112	6,270	-	6,828	4,839	127	6,157
11	155	7,038	-	7,052	4,752	157	6,154
12	77	5,385	-	5,874	4,085	95	5,662

身体洗剤 (洗顔用) (22)

年 月	受 入 量 (t)	生 産 量 (t)	消 費 量 (t)	出 荷			在 庫 量 (t)
				販 売		そ の 他 (t)	
				数 量 (t)	金 額 (百万円)		
平成5年	-	4,100	-	4,103	14,408	-	231
6年	-	3,942	-	3,991	12,862	-	178
7年	-	4,413	-	4,301	11,918	12	275
8年	-	4,549	-	4,405	11,599	79	329
8年1月	-	263	-	185	555	-	354
2	-	418	-	339	917	1	429
3	-	537	-	601	1,555	1	365
4	-	347	-	310	896	2	399
5	-	363	-	367	901	3	392
6	-	345	-	361	817	12	364
7	-	335	-	375	1,058	6	310
8	-	311	-	289	801	4	327
9	-	431	-	359	917	4	394
10	-	483	-	430	1,088	25	424
11	-	401	-	425	1,111	9	390
12	-	315	-	364	983	12	329

身体洗剤 (ボディ用) (23)

年 月	受 入 量 (t)	生 産 量 (t)	消 費 量 (t)	出 荷			在 庫 量 (t)
				販 売		そ の 他 (t)	
				数 量 (t)	金 額 (百万円)		
平成5年	276	37,213	-	36,779	31,934	582	3,002
6年	2,369	52,789	-	51,372	39,325	2,406	4,333
7年	2,545	60,976	-	61,485	40,701	2,268	3,970
8年	1,735	67,109	-	65,762	39,620	1,818	5,333
8年1月	105	3,375	-	2,624	1,445	142	4,661
2	212	6,256	-	4,970	3,353	96	6,063
3	161	6,350	-	5,632	3,572	173	6,769
4	140	5,281	-	6,427	3,071	155	5,609
5	138	4,673	-	3,918	2,487	164	6,337
6	187	7,334	-	6,860	4,055	362	6,634
7	150	6,360	-	7,101	4,412	148	5,905
8	153	4,915	-	5,350	3,586	115	5,506
9	145	5,071	-	4,345	3,146	130	6,248
10	112	5,787	-	6,398	3,751	102	5,733
11	155	6,637	-	6,627	3,642	148	5,764
12	77	5,070	-	5,510	3,101	83	5,333

注 6年1月より品目名変更 (旧品目名: 身体洗剤 (その他))

年 月	受 入 量 (t)	生 産 量 (t)	消 費 量 (t)	出 荷			在 庫 量 (t)
				販 売		そ の 他 (t)	
				数 量 (t)	金 額 (百万円)		
平成5年	95,362	1,053,820	-	1,071,357	312,018	85,230	22,609
6年	94,560	1,095,170	-	1,095,621	315,498	88,158	28,545
7年	92,181	1,020,292	-	1,022,722	299,451	85,198	31,875
8年	71,978	921,976	-	932,823	305,733	66,245	26,335
8年1月	5,657	44,279	-	42,179	11,726	5,493	34,002
2	6,627	71,233	-	68,449	21,480	6,071	37,230
3	7,332	86,268	-	88,961	29,510	6,692	35,187
4	4,970	74,364	-	73,853	22,563	4,670	35,972
5	5,042	70,982	-	68,484	22,111	4,568	38,941
6	4,757	82,151	-	82,128	26,922	4,691	39,041
7	4,950	84,557	-	88,131	29,429	4,942	35,464
8	5,014	63,922	-	66,093	21,691	4,407	33,897
9	5,894	79,221	-	74,571	23,955	5,186	39,124
10	7,228	86,470	-	78,011	26,478	6,563	48,249
11	7,877	94,221	-	96,211	33,055	6,899	47,240
12	6,630	84,308	-	105,752	36,815	6,063	26,335

合成洗剤 (洗たく用) (計) (24~26)

年 月	受 入 量 (t)	生 産 量 (t)	消 費 量 (t)	出 荷			在 庫 量 (t)
				販 売		そ の 他 (t)	
				数 量 (t)	金 額 (百万円)		
平成5年	70,837	696,286	-	711,486	222,447	62,908	14,462
6年	62,362	718,344	-	720,886	224,164	54,131	20,123
7年	53,385	643,102	-	651,682	206,927	44,003	19,736
8年	36,850	587,056	-	595,151	210,507	33,080	15,032
8年1月	3,684	27,212	-	25,637	7,939	3,358	21,562
2	4,306	46,429	-	43,605	14,779	4,067	24,506
3	4,668	58,261	-	61,285	22,204	4,171	21,980
4	2,148	48,539	-	46,792	15,346	1,915	23,945
5	2,557	45,766	-	44,440	15,390	2,181	25,645
6	2,225	55,198	-	56,167	19,527	1,953	24,955
7	1,906	54,725	-	58,290	20,717	1,875	21,414
8	2,448	39,586	-	39,510	13,715	2,229	21,709
9	2,288	46,801	-	42,147	15,114	2,156	26,311
10	3,473	54,670	-	48,000	17,682	3,205	33,249
11	3,923	56,874	-	60,698	22,358	2,993	30,358
12	3,224	52,995	-	68,580	25,737	2,977	15,032

注 6年1月分より組み替え

合成洗剤 (洗たく用) (粉末) (計) (24~25)

年 月	受 入 量 (t)	生 産 量 (t)	消 費 量 (t)	出 荷			在 庫 量 (t)
				販 売		そ の 他 (t)	
				数 量 (t)	金 額 (百万円)		
平成5年	58,876	656,819	-	670,670	204,816	51,761	13,375
6年	48,229	675,061	-	677,742	205,241	41,190	17,694
7年	38,311	592,197	-	599,025	183,140	30,605	17,381
8年	20,648	534,798	-	541,468	186,930	17,642	13,361
8年1月	2,338	23,564	-	21,889	6,268	2,081	19,250
2	2,862	42,099	-	39,207	12,845	2,703	22,176
3	3,084	53,484	-	56,201	20,001	2,656	19,887
4	1,205	44,467	-	42,112	13,382	1,070	22,372
5	1,368	41,837	-	40,457	13,595	1,044	24,075
6	1,445	51,081	-	52,394	17,918	1,274	22,938
7	1,209	51,105	-	54,305	19,035	1,211	19,733
8	1,241	34,758	-	34,727	11,624	1,077	19,928
9	1,133	42,156	-	37,850	13,244	1,056	24,130
10	1,397	49,868	-	43,487	15,605	1,133	30,776
11	2,025	51,928	-	55,332	19,965	1,074	28,325
12	1,341	48,451	-	63,507	23,448	1,263	13,361

合成洗剤 (洗たく用) (粉末) (有りん洗剤) (24)

年 月	受 入 量 (t)	生 産 量 (t)	消 費 量 (t)	出 荷			在 庫 量 (t)
				販 売		そ の 他 (t)	
				数 量 (t)	金 額 (百万円)		
平成5年	4,250	17,802	-	21,339	3,904	1,080	778
6年	4,199	15,566	-	19,003	3,489	750	793
7年	3,654	12,772	-	15,602	3,007	922	404
8年	3,231	12,089	-	13,684	2,749	1,701	331
8年1月	200	815	-	854	177	130	432
2	215	822	-	901	182	118	448
3	215	914	-	1,106	211	88	383
4	272	1,109	-	1,264	253	157	340
5	305	1,057	-	1,204	247	142	355
6	304	1,101	-	1,135	232	173	451
7	261	1,228	-	1,227	248	157	554
8	305	971	-	1,197	245	138	495
9	289	880	-	1,098	213	147	418
10	284	981	-	1,094	215	160	429
11	303	1,041	-	1,195	245	150	428
12	278	1,170	-	1,409	281	141	331

合成洗剤 (洗たく用) (粉末) (無りん洗剤) (25)

年 月	受 入 量 (t)	生 産 量 (t)	消 費 量 (t)	出 荷			在 庫 量 (t)
				販 売		そ の 他 (t)	
				数 量 (t)	金 額 (百万円)		
平成5年	54,626	639,017	-	649,331	200,911	50,681	12,597
6年	44,030	659,495	-	658,739	201,752	40,440	16,901
7年	34,657	579,425	-	583,423	180,133	29,683	16,977
8年	17,417	522,709	-	527,784	184,181	15,941	13,030
8年1月	2,138	22,749	-	21,035	6,091	1,951	18,818
2	2,647	41,277	-	38,306	12,663	2,585	21,728
3	2,869	52,570	-	55,095	19,790	2,568	19,504
4	933	43,358	-	40,848	13,130	913	22,032
5	1,063	40,780	-	39,253	13,348	902	23,720
6	1,141	49,980	-	51,259	17,685	1,101	22,487
7	948	49,877	-	53,078	18,787	1,054	19,179
8	936	33,787	-	33,530	11,379	939	19,433
9	844	41,276	-	36,752	13,032	909	23,712
10	1,113	48,887	-	42,393	15,390	973	30,347
11	1,722	50,887	-	54,137	19,720	924	27,897
12	1,063	47,281	-	62,098	23,167	1,122	13,030

合成洗剤 (洗たく用) (粉末) (無りん洗剤) (高密度品) (25の内数)

年 月	受 入 量 (t)	生 産 量 (t)	消 費 量 (t)	出 荷			在 庫 量 (t)
				販 売		そ の 他 (t)	
				数 量 (t)	金 額 (百万円)		
平成5年	17,097	584,377	-	591,238	188,702	16,064	11,475
6年	13,462	606,431	-	605,203	190,693	11,119	14,990
7年	10,440	530,865	-	535,578	169,966	3,972	16,475
8年	5,149	482,986	-	489,808	176,171	2,089	12,518
8年1月	371	19,838	-	18,311	5,540	117	18,354
2	234	37,896	-	34,907	11,965	123	21,312
3	710	48,481	-	51,263	18,997	203	19,037
4	317	40,390	-	38,239	12,588	142	21,363
5	440	37,882	-	36,423	12,751	103	23,157
6	486	46,692	-	48,204	17,026	256	21,875
7	364	46,025	-	49,833	18,094	257	18,198
8	359	31,176	-	30,693	10,793	183	18,858
9	214	38,097	-	33,768	12,395	183	23,042
10	366	45,470	-	38,943	14,623	206	29,731
11	989	46,763	-	50,608	18,947	120	26,756
12	299	44,276	-	58,616	22,451	196	12,518

合成洗剤 (洗たく用) (液体) (26)

年 月	受 入 量 (t)	生 産 量 (t)	消 費 量 (t)	出 荷			在 庫 量 (t)
				販 売		そ の 他 (t)	
				数 量 (t)	金 額 (百万円)		
平成5年	11,961	39,467	-	40,816	17,632	11,147	1,087
6年	14,133	43,283	-	43,144	18,922	12,941	2,429
7年	15,074	50,905	-	52,657	23,787	13,398	2,355
8年	16,202	52,258	-	53,683	23,577	15,438	1,671
8年1月	1,346	3,648	-	3,748	1,671	1,277	2,312
2	1,444	4,330	-	4,398	1,934	1,364	2,330
3	1,584	4,777	-	5,084	2,204	1,515	2,093
4	943	4,072	-	4,680	1,963	845	1,573
5	1,189	3,929	-	3,983	1,796	1,137	1,570
6	780	4,117	-	3,773	1,609	679	2,017
7	697	3,620	-	3,985	1,681	664	1,681
8	1,207	4,828	-	4,783	2,091	1,152	1,781
9	1,155	4,645	-	4,297	1,869	1,100	2,181
10	2,076	4,802	-	4,513	2,077	2,072	2,473
11	1,898	4,946	-	5,366	2,393	1,919	2,033
12	1,883	4,544	-	5,073	2,290	1,714	1,671

柔軟仕上げ剤 (29)

年 月	受 入 量 (t)	生 産 量 (t)	消 費 量 (t)	出 荷			在 庫 量 (t)
				販 売		そ の 他 (t)	
				数 量 (t)	金 額 (百万円)		
平成5年	10,787	238,303	-	239,129	53,593	10,181	6,460
6年	13,831	240,933	-	239,566	54,352	13,450	8,147
7年	14,352	235,975	-	239,735	57,805	13,855	4,750
8年	12,907	247,515	-	243,907	61,200	12,336	8,873
8年1月	629	13,144	-	13,863	3,203	562	4,086
2	1,047	20,731	-	20,048	4,911	989	4,824
3	1,369	24,866	-	24,514	6,147	1,284	5,258
4	1,153	20,637	-	20,666	5,306	1,091	5,291
5	1,276	20,833	-	19,846	5,029	1,186	6,378
6	1,144	22,125	-	21,005	5,202	1,121	7,516
7	877	19,845	-	19,739	5,090	821	7,645
8	1,018	17,291	-	18,276	4,831	974	6,705
9	1,109	22,365	-	20,910	5,163	1,095	8,165
10	1,180	21,190	-	20,300	4,893	1,202	9,030
11	1,140	24,048	-	22,871	6,155	1,097	10,250
12	965	20,440	-	21,869	5,271	914	8,873

合成洗剤 (台所用) (27)

年 月	受 入 量 (t)	生 産 量 (t)	消 費 量 (t)	出 荷			在 庫 量 (t)
				販 売		そ の 他 (t)	
				数 量 (t)	金 額 (百万円)		
平成5年	12,859	265,339	-	268,715	60,886	10,292	5,660
6年	20,071	284,137	-	283,238	62,324	20,614	6,016
7年	25,576	285,404	-	279,884	63,506	27,794	9,214
8年	19,527	235,539	-	237,756	61,160	18,543	8,049
8年1月	1,251	13,732	-	13,499	2,804	1,378	9,336
2	1,528	20,207	-	20,045	5,085	1,156	9,866
3	1,634	19,423	-	20,201	4,788	1,448	9,282
4	1,675	18,512	-	19,103	4,441	1,649	8,713
5	1,464	17,893	-	17,238	4,365	1,397	9,434
6	1,278	18,947	-	18,491	4,777	1,443	9,728
7	1,556	20,246	-	20,947	5,687	1,595	8,987
8	1,678	16,846	-	18,630	5,336	1,326	7,555
9	2,015	23,740	-	23,801	5,853	1,742	7,813
10	1,851	20,542	-	20,844	5,770	1,710	7,653
11	1,859	23,992	-	22,153	6,169	1,981	9,370
12	1,738	21,459	-	22,804	6,086	1,718	8,049

柔軟仕上げ剤 (高濃度品) (29の内数)

年 月	受 入 量 (t)	生 産 量 (t)	消 費 量 (t)	出 荷			在 庫 量 (t)
				販 売		そ の 他 (t)	
				数 量 (t)	金 額 (百万円)		
平成5年	1,046	60,234	-	55,275	25,621	6,091	2,226
6年	1,189	66,499	-	59,653	27,452	7,373	2,841
7年	1,097	74,043	-	67,856	31,575	8,307	1,786
8年	858	85,127	-	75,306	35,483	7,447	4,963
8年1月	66	3,410	-	3,589	1,675	233	1,427
2	85	6,904	-	6,040	2,778	507	1,868
3	119	8,172	-	7,478	3,563	744	1,936
4	103	7,257	-	6,920	3,238	687	1,689
5	103	7,374	-	6,291	2,957	784	2,088
6	49	7,697	-	6,305	2,917	753	2,775
7	76	7,683	-	6,537	3,109	425	3,541
8	61	5,726	-	6,159	2,915	594	2,575
9	39	7,446	-	5,972	2,823	710	3,374
10	27	8,081	-	5,569	2,648	855	5,057
11	48	8,964	-	7,963	3,822	658	5,449
12	82	6,413	-	6,483	3,039	497	4,963

合成洗剤 (住宅・家具用) (28)

年 月	受 入 量 (t)	生 産 量 (t)	消 費 量 (t)	出 荷			在 庫 量 (t)
				販 売		そ の 他 (t)	
				数 量 (t)	金 額 (百万円)		
平成5年	11,666	92,195	-	91,156	28,685	12,030	2,487
6年	12,127	92,689	-	91,497	29,010	13,413	2,406
7年	13,220	91,786	-	91,156	29,017	13,401	2,925
8年	15,601	99,381	-	99,916	34,066	14,622	3,254
8年1月	722	3,335	-	3,043	983	757	3,104
2	793	4,597	-	4,799	1,616	848	2,858
3	1,030	8,584	-	7,475	2,518	1,073	3,925
4	1,147	7,313	-	7,958	2,776	1,106	3,314
5	1,021	7,323	-	6,806	2,356	990	3,862
6	1,254	8,006	-	7,470	2,619	1,295	4,358
7	1,488	9,586	-	8,894	3,025	1,472	5,063
8	888	7,490	-	7,953	2,641	852	4,633
9	1,591	8,680	-	8,623	2,988	1,288	5,000
10	1,904	11,258	-	9,167	3,026	1,648	7,347
11	2,095	13,355	-	13,360	4,529	1,925	7,512
12	1,668	9,854	-	14,368	4,991	1,368	3,254

漂白剤 (合計) (30~31)

年 月	受 入 量 (t)	生 産 量 (t)	消 費 量 (t)	出 荷			在 庫 量 (t)
				販 売		そ の 他 (t)	
				数 量 (t)	金 額 (百万円)		
平成5年	19,526	136,494	-	140,340	29,514	16,754	4,198
6年	22,208	150,846	-	152,374	30,657	20,376	4,539
7年	26,386	166,155	-	173,414	34,009	19,075	4,616
8年	26,006	172,235	-	175,919	33,219	20,151	6,860
8年1月	1,554	9,008	-	8,225	1,598	1,185	5,788
2	1,662	8,765	-	10,457	2,169	1,308	4,451
3	1,598	12,454	-	12,666	2,434	1,397	4,481
4	2,289	12,526	-	12,703	2,338	1,980	4,603
5	2,367	13,698	-	13,862	2,670	2,073	4,732
6	2,183	15,495	-	15,733	2,969	1,651	5,026
7	2,530	19,442	-	20,287	3,938	2,211	4,500
8	2,117	20,057	-	20,715	3,748	1,431	4,526
9	2,405	16,728	-	14,683	2,771	1,865	7,137
10	2,964	14,995	-	16,194	3,038	2,114	6,788
11	2,295	15,184	-	14,805	2,660	1,705	7,756
12	2,042	13,883	-	15,589	2,888	1,231	6,860

注 4年1月分より酸素系、塩素系に分類変更

年 月	受 入 量 (t)	生 産 量 (t)	消 費 量 (t)	出 荷		そ の 他 (t)	在 庫 量 (t)
				販 売 数 (t)	金 額 (百万円)		
平成5年	14,663	53,264	-	52,609	15,754	15,554	1,680
6年	16,446	67,259	-	64,249	17,188	18,569	2,580
7年	17,516	69,703	-	70,684	18,246	17,310	1,733
8年	18,333	70,177	-	70,031	17,091	18,751	1,520
8年1月	1,214	4,193	-	3,200	861	1,120	2,842
2	1,224	3,310	-	4,539	1,261	1,266	1,571
3	1,227	5,695	-	5,673	1,333	1,319	1,544
4	1,801	5,133	-	5,324	1,285	1,859	1,287
5	1,765	6,521	-	6,149	1,477	1,964	1,460
6	1,575	7,032	-	6,475	1,532	1,528	2,064
7	1,786	8,210	-	7,595	1,870	2,026	2,440
8	1,273	5,348	-	6,071	1,484	1,314	1,674
9	1,639	7,118	-	6,717	1,646	1,655	2,063
10	2,065	6,171	-	6,618	1,610	2,001	1,680
11	1,477	6,168	-	5,595	1,286	1,596	2,133
12	1,287	5,278	-	6,075	1,447	1,103	1,520

注 4年1月分より調査

漂白剤 (塩素系) (31)

年 月	受 入 量 (t)	生 産 量 (t)	消 費 量 (t)	出 荷		そ の 他 (t)	在 庫 量 (t)
				販 売 数 (t)	金 額 (百万円)		
平成5年	4,863	83,230	-	87,731	13,760	1,200	2,518
6年	5,762	83,587	-	88,125	13,469	1,807	1,959
7年	8,870	96,452	-	102,730	15,763	1,765	2,883
8年	7,673	102,058	-	105,888	16,128	1,400	5,340
8年1月	340	4,815	-	5,025	737	65	2,946
2	438	5,455	-	5,918	907	42	2,880
3	371	6,759	-	6,993	1,100	78	2,937
4	488	7,393	-	7,379	1,053	121	3,316
5	602	7,177	-	7,713	1,193	109	3,272
6	608	8,463	-	9,258	1,437	123	2,962
7	744	11,232	-	12,692	2,068	185	2,060
8	844	14,709	-	14,644	2,264	117	2,852
9	766	9,610	-	7,966	1,125	210	5,074
10	899	8,824	-	9,576	1,429	113	5,108
11	818	9,016	-	9,210	1,375	109	5,623
12	755	8,605	-	9,514	1,441	128	5,340

注 4年1月分より調査

酸・アルカリ洗浄剤 (32)

年 月	受 入 量 (t)	生 産 量 (t)	消 費 量 (t)	出 荷		そ の 他 (t)	在 庫 量 (t)
				販 売 数 (t)	金 額 (百万円)		
平成5年	821	41,195	-	41,302	9,344	900	1,147
6年	247	45,204	-	43,968	9,902	738	2,300
7年	1,378	44,270	-	44,450	10,659	1,057	2,006
8年	926	45,489	-	45,981	10,397	1,218	1,381
8年1月	53	2,970	-	1,739	295	71	3,291
2	98	2,404	-	2,368	461	129	3,314
3	57	3,252	-	3,412	733	61	3,163
4	68	3,646	-	3,922	873	65	2,861
5	65	3,380	-	3,267	723	93	2,924
6	74	3,786	-	4,398	1,018	104	2,253
7	100	4,252	-	4,240	894	123	2,389
8	139	4,431	-	4,500	945	145	2,337
9	71	4,287	-	3,635	823	93	2,980
10	88	4,914	-	4,185	973	118	3,664
11	65	4,586	-	5,038	1,329	98	3,160
12	48	3,581	-	5,277	1,331	118	1,381

クレンザー (合計) (33~34)

年 月	受 入 量 (t)	生 産 量 (t)	消 費 量 (t)	出 荷		そ の 他 (t)	在 庫 量 (t)
				販 売 数 (t)	金 額 (百万円)		
平成5年	12,940	43,188	-	45,001	7,965	11,163	1,793
6年	12,143	40,822	-	41,909	7,128	10,512	2,143
7年	12,607	38,915	-	40,297	6,632	11,524	1,743
8年	11,039	36,249	-	37,658	6,223	10,081	1,281
8年1月	592	2,733	-	2,028	325	770	2,278
2	839	2,615	-	2,572	444	785	2,341
3	932	2,378	-	2,651	439	830	2,155
4	834	3,206	-	3,361	541	734	2,125
5	827	2,940	-	2,686	439	741	2,463
6	843	2,873	-	3,076	463	717	2,384
7	942	3,124	-	3,369	544	814	2,262
8	960	2,780	-	2,967	535	908	2,148
9	1,046	3,651	-	3,376	591	928	2,532
10	1,164	4,061	-	3,574	591	1,025	3,158
11	1,082	3,435	-	3,794	651	948	2,935
12	978	2,453	-	4,204	660	881	1,281

クレンザー (粉末) (33)

年 月	受 入 量 (t)	生 産 量 (t)	消 費 量 (t)	出 荷		そ の 他 (t)	在 庫 量 (t)
				販 売 数 (t)	金 額 (百万円)		
平成5年	5,046	14,625	-	15,844	2,488	3,862	195
6年	4,477	13,280	-	14,260	2,216	3,411	283
7年	4,322	12,111	-	13,240	1,998	3,189	274
8年	3,786	11,383	-	12,335	1,894	2,884	241
8年1月	127	828	-	710	106	161	365
2	354	845	-	832	125	275	454
3	330	967	-	1,053	164	238	445
4	291	1,094	-	1,215	191	207	418
5	366	849	-	927	141	294	411
6	269	947	-	993	150	185	447
7	333	970	-	1,074	162	224	444
8	310	824	-	989	153	264	346
9	368	987	-	1,140	178	271	295
10	337	1,060	-	1,069	164	238	385
11	357	998	-	1,110	173	267	365
12	344	1,014	-	1,223	187	260	241

クレンザー (液体) (34)

年 月	受 入 量 (t)	生 産 量 (t)	消 費 量 (t)	出 荷		そ の 他 (t)	在 庫 量 (t)
				販 売 数 (t)	金 額 (百万円)		
平成5年	7,894	28,563	-	29,157	5,476	7,301	1,598
6年	7,666	27,542	-	27,649	4,912	7,101	1,860
7年	8,285	26,804	-	27,057	4,634	8,335	1,469
8年	7,253	24,866	-	25,323	4,329	7,197	1,040
8年1月	465	1,905	-	1,318	219	609	1,913
2	485	1,770	-	1,740	319	510	1,887
3	602	1,411	-	1,598	275	592	1,710
4	543	2,112	-	2,146	350	527	1,707
5	461	2,091	-	1,759	298	447	2,052
6	574	1,926	-	2,083	313	532	1,937
7	609	2,154	-	2,295	382	590	1,818
8	650	1,956	-	1,978	382	644	1,802
9	678	2,664	-	2,236	413	657	2,237
10	827	3,001	-	2,505	427	787	2,773
11	725	2,437	-	2,684	478	681	2,570
12	634	1,439	-	2,981	473	621	1,040

界面活性剤 (合計) (35~49)

年 月	受 入 量 (t)	生 産 量 (t)	消 費 量 (t)	出 荷		其 他 (t)	在 庫 量 (t)
				販 売			
				数 量 (t)	金 額 (百万円)		
平成5年	172,013	1,141,999	365,433	899,064	221,307	52,409	63,309
6年	173,066	1,176,550	352,923	937,316	227,780	58,455	64,969
7年	163,130	1,132,942	335,970	905,973	220,567	53,455	65,214
8年	119,048	1,085,861	268,026	889,403	214,867	48,524	63,892
8年1月	7,529	76,792	14,774	65,601	16,184	2,369	66,651
2	10,152	88,037	19,676	74,670	17,674	3,944	66,572
3	10,073	92,458	23,311	73,715	17,823	4,354	67,757
4	10,028	90,716	21,859	75,754	18,330	3,978	67,061
5	10,269	86,523	21,300	72,638	17,545	3,720	66,201
6	9,523	94,495	24,105	73,413	17,605	4,054	68,615
7	11,132	100,332	26,320	79,474	18,886	4,944	69,280
8	10,137	76,359	20,087	67,603	16,504	3,697	64,366
9	9,641	92,094	23,963	74,237	18,114	4,334	63,437
10	10,273	97,112	24,547	79,162	19,076	4,482	62,581
11	10,302	96,650	24,579	77,116	18,644	4,487	63,272
12	9,989	94,293	23,505	76,020	18,484	4,161	63,892

油脂・脂肪酸・硫酸エステル (35)

年 月	受 入 量 (t)	生 産 量 (t)	消 費 量 (t)	出 荷		其 他 (t)	在 庫 量 (t)
				販 売			
				数 量 (t)	金 額 (百万円)		
平成5年	791	12,122	173	12,729	3,583	51	877
6年	744	12,928	151	13,174	3,586	215	1,019
7年	631	11,664	247	12,023	3,221	108	937
8年	624	13,049	214	13,391	3,523	61	1,055
8年1月	47	1,011	13	1,037	277	6	1,011
2	39	1,089	10	1,122	299	3	1,008
3	63	976	28	1,008	272	2	1,031
4	48	1,056	12	1,155	306	3	987
5	66	1,075	18	1,136	302	2	961
6	38	1,046	10	1,034	273	2	1,012
7	65	1,236	14	1,190	313	7	1,102
8	48	942	15	1,023	269	5	1,048
9	31	1,123	20	1,015	266	4	1,163
10	62	1,209	23	1,272	332	10	1,119
11	69	1,112	25	1,184	300	11	1,079
12	48	1,174	26	1,215	314	6	1,055

陰イオン活性剤 (計) (35~41)

年 月	受 入 量 (t)	生 産 量 (t)	消 費 量 (t)	出 荷		其 他 (t)	在 庫 量 (t)
				販 売			
				数 量 (t)	金 額 (百万円)		
平成5年	60,837	620,011	278,317	387,803	59,606	18,672	19,116
6年	57,574	633,255	275,250	390,016	59,769	23,804	21,203
7年	49,853	592,549	254,665	364,700	55,489	21,265	22,605
8年	42,485	538,836	189,411	370,112	57,008	22,850	21,341
8年1月	3,148	36,339	9,794	28,225	4,337	958	22,800
2	4,034	41,920	12,940	30,643	4,530	1,885	23,307
3	3,506	46,714	16,536	30,313	4,638	2,196	24,476
4	3,572	46,422	15,918	32,818	4,988	2,010	23,816
5	3,384	42,191	15,053	29,607	4,642	1,613	23,103
6	3,312	49,362	17,606	30,443	4,678	2,003	25,723
7	3,606	51,374	18,315	33,555	5,101	2,313	26,493
8	3,381	36,554	13,853	28,415	4,435	1,547	22,622
9	3,292	44,630	16,921	29,703	4,654	1,939	21,979
10	3,822	48,180	17,746	32,422	5,044	2,218	21,589
11	3,651	48,297	17,648	31,987	4,924	2,027	21,860
12	3,777	46,853	17,081	31,981	5,037	2,141	21,341

アルキルサルフェート (36)

年 月	受 入 量 (t)	生 産 量 (t)	消 費 量 (t)	出 荷		其 他 (t)	在 庫 量 (t)
				販 売			
				数 量 (t)	金 額 (百万円)		
平成5年	5,855	81,925	53,504	33,663	5,636	541	2,001
6年	3,398	87,888	52,758	37,982	6,179	484	2,051
7年	3,389	79,150	49,377	32,525	5,184	562	2,129
8年	1,648	63,022	34,854	29,316	5,063	381	2,056
8年1月	151	3,361	1,263	2,166	358	14	2,049
2	96	4,512	2,098	2,472	429	15	2,071
3	123	5,997	3,046	2,859	494	16	2,238
4	132	5,471	2,972	2,580	442	30	2,260
5	168	4,698	2,734	2,400	409	44	1,946
6	151	6,057	3,716	2,473	414	17	1,935
7	110	6,506	3,968	2,690	457	20	1,873
8	142	5,058	2,834	2,309	405	68	1,860
9	126	5,791	3,452	2,431	415	34	1,860
10	153	5,842	3,175	2,485	436	41	2,158
11	170	4,650	2,721	2,119	372	37	2,098
12	126	5,079	2,875	2,332	433	45	2,056

硫酸エステル型 (計) (35~37)

年 月	受 入 量 (t)	生 産 量 (t)	消 費 量 (t)	出 荷		其 他 (t)	在 庫 量 (t)
				販 売			
				数 量 (t)	金 額 (百万円)		
平成5年	18,373	185,919	97,540	96,666	15,978	10,993	5,016
6年	16,743	182,725	92,562	97,862	15,902	7,916	6,184
7年	14,403	171,860	88,821	94,597	14,635	2,083	6,925
8年	11,601	150,431	59,573	100,575	16,010	1,489	6,900
8年1月	978	9,540	3,271	6,953	1,142	66	6,655
2	768	11,268	4,181	7,556	1,262	95	6,861
3	917	12,900	5,299	8,083	1,319	114	7,242
4	1,027	13,552	4,951	9,309	1,449	116	7,479
5	1,009	11,105	4,716	8,227	1,319	98	6,535
6	882	13,878	5,733	8,766	1,344	139	6,657
7	1,053	15,343	6,221	9,683	1,495	193	6,958
8	1,090	10,998	4,633	7,829	1,245	173	6,408
9	808	13,465	5,498	8,764	1,336	81	6,338
10	1,011	13,630	5,210	8,999	1,425	115	6,650
11	1,097	12,565	4,861	8,189	1,318	187	7,070
12	961	12,187	4,999	8,217	1,355	112	6,900

アルキルエーテルサルフェート (37)

年 月	受 入 量 (t)	生 産 量 (t)	消 費 量 (t)	出 荷		其 他 (t)	在 庫 量 (t)
				販 売			
				数 量 (t)	金 額 (百万円)		
平成5年	11,727	91,872	43,863	50,274	6,759	10,401	2,138
6年	12,601	81,909	39,653	46,706	6,136	7,217	3,114
7年	10,383	81,046	39,197	50,049	6,229	1,413	3,859
8年	9,329	74,360	24,505	57,868	7,424	1,047	3,789
8年1月	780	5,168	1,995	3,750	507	46	3,595
2	633	5,667	2,073	3,962	535	77	3,782
3	731	5,927	2,225	4,216	553	96	3,973
4	847	7,025	1,967	5,574	701	83	4,232
5	775	5,332	1,964	4,691	608	52	3,628
6	693	6,775	2,007	5,259	657	120	3,710
7	878	7,601	2,239	5,803	725	166	3,983
8	900	4,998	1,784	4,497	571	100	3,500
9	651	6,551	2,026	5,318	655	43	3,315
10	796	6,579	2,012	5,242	657	64	3,373
11	858	6,803	2,115	4,886	646	139	3,893
12	787	5,934	2,098	4,670	608	61	3,789

年 月	受 入 量 (t)	生 産 量 (t)	消 費 量 (t)	出 荷		其 他 (t)	在 庫 量 (t)
				販 売			
				数 (t)	金 額 (百万円)		
平成5年	37,385	368,840	175,329	229,073	26,018	5,229	9,307
6年	34,916	372,845	176,484	225,265	25,706	6,322	9,250
7年	28,324	339,133	153,174	207,398	23,858	5,793	10,251
8年	23,962	295,829	115,240	200,754	23,686	5,350	8,837
8年1月	1,856	20,186	5,699	16,263	1,933	245	10,143
2	2,756	23,363	7,478	17,753	1,907	573	10,480
3	1,955	26,091	10,094	16,877	1,944	612	10,882
4	2,036	25,548	10,031	17,702	2,039	553	10,242
5	1,852	24,214	9,348	15,888	1,919	367	10,708
6	1,848	27,441	10,545	16,218	1,933	351	12,879
7	1,868	27,132	10,643	17,948	2,108	334	12,952
8	1,771	19,549	8,078	15,131	1,827	327	10,747
9	1,878	22,759	10,053	15,000	1,854	388	9,942
10	2,134	26,092	11,136	17,073	2,039	607	9,352
11	1,852	27,258	11,429	17,463	2,051	402	9,167
12	2,156	26,196	10,706	17,438	2,133	591	8,837

その他のスルホネート (40)

年 月	受 入 量 (t)	生 産 量 (t)	消 費 量 (t)	出 荷		其 他 (t)	在 庫 量 (t)
				販 売			
				数 (t)	金 額 (百万円)		
平成5年	2,719	14,980	1,148	16,348	4,291	296	1,398
6年	2,247	15,822	1,172	16,467	4,440	311	1,519
7年	1,714	15,487	1,275	15,442	4,197	458	1,572
8年	1,411	18,762	2,427	17,331	4,561	555	1,443
8年1月	153	1,549	119	1,488	375	21	1,612
2	117	1,603	215	1,456	381	33	1,626
3	124	1,505	257	1,280	350	47	1,602
4	111	1,613	222	1,540	395	61	1,570
5	72	1,442	171	1,423	374	32	1,460
6	122	1,676	270	1,401	375	50	1,537
7	134	1,654	182	1,551	412	39	1,551
8	126	1,312	182	1,351	357	45	1,413
9	162	1,626	263	1,485	391	83	1,368
10	91	1,566	166	1,409	379	50	1,400
11	100	1,692	168	1,463	381	36	1,525
12	99	1,524	212	1,484	391	58	1,443

アルキル (アリル) スルホネート (38)

年 月	受 入 量 (t)	生 産 量 (t)	消 費 量 (t)	出 荷		其 他 (t)	在 庫 量 (t)
				販 売			
				数 (t)	金 額 (百万円)		
平成5年	32,125	274,068	172,906	130,255	12,703	3,746	4,030
6年	29,099	275,378	174,626	126,170	12,761	3,684	4,204
7年	24,369	233,170	150,955	102,099	10,542	4,009	4,532
8年	20,435	190,196	111,437	95,726	10,014	3,693	4,454
8年1月	1,616	12,440	5,485	7,951	844	219	5,046
2	2,317	14,136	7,152	9,226	788	297	4,847
3	1,438	16,202	9,725	7,641	790	257	4,871
4	1,799	17,013	9,671	8,660	875	485	4,863
5	1,705	15,018	9,066	7,427	820	321	4,772
6	1,632	17,672	10,112	7,809	825	301	5,849
7	1,637	17,195	10,333	9,137	933	288	4,924
8	1,574	12,737	7,749	6,656	735	246	4,591
9	1,614	15,000	9,679	7,288	818	284	3,957
10	1,714	17,694	10,860	7,677	840	333	4,494
11	1,630	18,438	11,179	8,390	868	357	4,635
12	1,759	16,651	10,426	7,864	878	305	4,454

陰イオン活性剤・その他 (41)

年 月	受 入 量 (t)	生 産 量 (t)	消 費 量 (t)	出 荷		其 他 (t)	在 庫 量 (t)
				販 売			
				数 (t)	金 額 (百万円)		
平成5年	5,079	65,252	5,448	62,064	17,610	2,450	4,793
6年	5,915	77,685	6,204	66,889	18,161	9,566	5,769
7年	7,126	81,556	12,670	62,705	16,997	13,389	5,429
8年	6,922	92,576	14,598	68,783	17,312	16,011	5,604
8年1月	314	6,613	824	5,009	1,262	647	6,002
2	510	7,289	1,281	5,334	1,361	1,217	5,966
3	634	7,723	1,143	5,353	1,375	1,470	6,352
4	509	7,322	936	5,807	1,499	1,341	6,095
5	523	6,872	989	5,492	1,404	1,148	5,860
6	582	8,043	1,328	5,459	1,400	1,513	6,187
7	685	8,899	1,451	5,924	1,499	1,786	6,583
8	520	6,007	1,142	5,455	1,362	1,047	5,467
9	606	8,406	1,370	5,939	1,465	1,470	5,699
10	677	8,458	1,400	6,350	1,579	1,496	5,587
11	702	8,474	1,358	6,335	1,555	1,438	5,623
12	660	8,470	1,376	6,326	1,549	1,438	5,604

(アルキル) ナフタリン型 (39)

年 月	受 入 量 (t)	生 産 量 (t)	消 費 量 (t)	出 荷		其 他 (t)	在 庫 量 (t)
				販 売			
				数 (t)	金 額 (百万円)		
平成5年	2,541	79,792	1,275	82,470	9,024	1,187	3,879
6年	3,570	81,645	686	82,628	8,506	2,327	3,527
7年	2,241	90,476	944	89,857	9,118	1,326	4,147
8年	2,116	86,871	1,376	87,697	9,111	1,102	2,940
8年1月	87	6,197	95	6,824	714	5	3,485
2	322	7,624	111	7,071	738	243	4,007
3	393	8,384	112	7,956	804	308	4,409
4	126	6,922	138	7,502	770	7	3,809
5	75	7,754	111	7,038	725	14	4,476
6	94	8,093	163	7,008	733	-	5,493
7	97	8,283	128	7,260	762	7	6,477
8	71	5,500	147	7,124	735	36	4,743
9	102	6,133	111	6,227	645	21	4,617
10	329	6,832	110	7,987	819	224	3,458
11	122	7,128	82	7,610	802	9	3,007
12	298	8,021	68	8,090	864	228	2,940

陽イオン活性剤 (42)

年 月	受 入 量 (t)	生 産 量 (t)	消 費 量 (t)	出 荷		其 他 (t)	在 庫 量 (t)
				販 売			
				数 (t)	金 額 (百万円)		
平成5年	10,211	71,409	13,834	56,598	19,128	11,379	4,046
6年	11,211	69,819	13,082	55,486	18,902	11,821	4,691
7年	11,415	67,631	12,294	53,711	17,597	13,378	4,603
8年	10,409	70,540	12,049	57,534	19,673	11,482	4,537
8年1月	601	5,021	719	4,219	1,451	589	4,771
2	926	5,879	1,021	4,733	1,617	1,039	4,786
3	1,069	5,913	1,238	4,713	1,597	1,157	4,652
4	816	5,772	851	4,928	1,632	902	4,560
5	1,014	6,216	1,115	4,977	1,675	1,089	4,604
6	858	6,071	1,041	4,800	1,631	1,055	4,633
7	1,019	6,296	1,331	4,591	1,637	1,331	4,694
8	923	5,433	1,064	4,461	1,534	1,097	4,431
9	932	6,307	1,111	4,929	1,699	1,029	4,599
10	697	6,242	828	5,234	1,778	723	4,743
11	798	6,021	882	5,225	1,820	819	4,638
12	756	5,369	848	4,724	1,604	652	4,537

年 月	受 入 量 (t)	生 産 量 (t)	消 費 量 (t)	出 荷		そ の 他 (t)	在 庫 量 (t)
				販 売 数 量 (t)	金 額 (百万円)		
平成5年	95,433	422,041	67,163	428,767	133,858	20,602	37,781
6年	96,275	437,377	52,005	463,005	139,827	20,299	36,479
7年	92,586	436,631	56,022	456,673	138,166	16,725	35,942
8年	57,398	444,773	54,710	434,453	131,790	12,661	36,296
8年1月	3,274	33,392	3,620	31,407	9,958	712	37,001
2	4,393	37,505	4,657	36,879	10,948	918	36,442
3	4,805	37,170	4,574	36,528	11,073	895	36,469
4	4,998	36,245	4,373	35,998	11,232	969	36,389
5	5,217	35,955	4,200	36,086	10,749	931	36,364
6	4,722	36,419	4,534	35,893	10,779	862	36,209
7	5,588	39,259	5,452	38,538	11,532	1,166	35,885
8	5,159	31,982	4,230	32,381	9,996	907	35,503
9	4,605	38,388	4,791	37,241	11,217	1,137	35,213
10	4,887	39,859	4,811	39,227	11,727	1,329	34,569
11	5,021	39,369	4,913	37,290	11,278	1,569	35,128
12	4,729	39,230	4,555	36,985	11,303	1,266	36,296

エーテル型 (計) (43~45)

年 月	受 入 量 (t)	生 産 量 (t)	消 費 量 (t)	出 荷		そ の 他 (t)	在 庫 量 (t)
				販 売 数 量 (t)	金 額 (百万円)		
平成5年	72,845	267,186	37,802	297,539	80,888	3,320	23,843
6年	83,276	289,024	34,295	335,534	87,132	3,859	22,472
7年	77,856	289,327	38,760	326,006	84,427	3,243	21,657
8年	43,814	298,436	36,917	300,381	76,543	3,521	22,744
8年1月	2,453	22,446	2,438	21,246	5,810	229	22,412
2	3,326	25,773	3,247	26,126	6,533	266	21,893
3	3,702	24,849	2,947	25,438	6,478	259	21,835
4	3,729	24,070	2,931	24,083	6,306	322	22,287
5	3,970	24,360	2,729	25,417	6,369	233	22,242
6	3,669	24,518	3,152	25,138	6,390	244	21,890
7	4,329	26,211	3,721	26,742	6,784	299	21,650
8	3,888	21,491	2,857	21,702	5,561	156	22,318
9	3,460	25,655	3,296	26,153	6,603	304	21,590
10	3,718	27,070	3,222	27,517	6,889	442	21,171
11	3,841	25,818	3,298	25,493	6,417	340	21,678
12	3,729	26,175	3,079	25,326	6,404	427	22,744

POEアルキル (アリル) エーテル (43)

年 月	受 入 量 (t)	生 産 量 (t)	消 費 量 (t)	出 荷		そ の 他 (t)	在 庫 量 (t)
				販 売 数 量 (t)	金 額 (百万円)		
平成5年	66,825	165,010	27,723	201,159	52,628	2,248	15,704
6年	76,049	180,710	24,397	231,154	58,084	2,343	14,599
7年	68,651	169,460	27,667	208,330	53,065	2,110	14,599
8年	35,434	176,499	25,174	183,368	45,566	2,259	15,726
8年1月	1,836	13,214	1,629	12,699	3,310	116	15,274
2	2,781	15,205	2,195	16,205	3,977	180	14,684
3	3,077	14,627	2,000	15,373	3,805	154	14,898
4	3,089	14,184	1,956	14,727	3,726	204	15,278
5	3,297	14,724	1,735	16,172	3,920	122	15,281
6	2,909	15,311	2,166	16,049	3,937	166	15,114
7	3,480	15,855	2,481	17,031	4,147	178	14,744
8	3,224	12,959	2,040	13,047	3,243	93	15,760
9	2,765	14,831	2,350	15,898	3,982	227	14,782
10	3,007	15,444	2,129	16,603	4,091	333	14,160
11	3,023	14,671	2,270	14,655	3,669	220	14,704
12	2,946	15,474	2,223	14,909	3,759	266	15,726

POE多価アルコールエーテル (44)

年 月	受 入 量 (t)	生 産 量 (t)	消 費 量 (t)	出 荷		そ の 他 (t)	在 庫 量 (t)
				販 売 数 量 (t)	金 額 (百万円)		
平成5年	584	25,434	1,868	23,874	8,201	179	1,910
6年	473	28,159	2,199	26,304	8,472	111	1,920
7年	1,241	27,456	2,819	26,057	8,496	83	1,669
8年	1,343	27,490	3,036	25,500	8,405	128	1,897
8年1月	118	2,127	199	2,186	770	14	1,557
2	84	2,297	282	2,066	696	1	1,589
3	89	2,219	211	2,101	710	4	1,579
4	91	2,287	222	2,135	728	4	1,597
5	117	2,279	334	2,117	685	9	1,534
6	113	2,176	244	2,042	675	3	1,536
7	108	2,511	285	2,257	719	7	1,605
8	131	2,001	274	1,975	643	6	1,480
9	108	2,398	248	2,215	707	13	1,518
10	123	2,557	242	2,244	746	8	1,706
11	138	2,258	265	1,982	633	36	1,819
12	123	2,380	230	2,180	693	23	1,897

その他のエーテル (45)

年 月	受 入 量 (t)	生 産 量 (t)	消 費 量 (t)	出 荷		そ の 他 (t)	在 庫 量 (t)
				販 売 数 量 (t)	金 額 (百万円)		
平成5年	5,436	76,742	8,211	72,506	20,059	893	6,229
6年	6,754	80,155	7,699	78,076	20,577	1,405	5,953
7年	7,964	92,411	8,274	91,619	22,865	1,050	5,389
8年	7,037	94,447	8,707	91,513	22,571	1,134	5,121
8年1月	499	7,105	610	6,361	1,730	99	5,581
2	461	8,271	770	7,855	1,861	85	5,620
3	536	8,003	736	7,964	1,963	101	5,358
4	549	7,599	753	7,221	1,852	114	5,412
5	556	7,357	660	7,128	1,764	102	5,427
6	647	7,031	742	7,047	1,777	75	5,240
7	741	7,845	955	7,454	1,917	114	5,301
8	533	6,531	543	6,680	1,674	57	5,078
9	587	8,426	698	8,040	1,915	64	5,290
10	588	9,069	851	8,670	2,052	101	5,305
11	680	8,889	763	8,856	2,114	84	5,155
12	660	8,321	626	8,237	1,952	138	5,121

エステル型 (計) (46~47)

年 月	受 入 量 (t)	生 産 量 (t)	消 費 量 (t)	出 荷		そ の 他 (t)	在 庫 量 (t)
				販 売 数 量 (t)	金 額 (百万円)		
平成5年	3,465	81,690	6,842	71,960	32,050	6,473	7,729
6年	4,099	81,832	6,598	73,956	32,970	5,668	7,485
7年	4,969	82,688	5,990	75,876	33,149	5,300	7,666
8年	4,441	86,828	6,391	80,770	35,006	4,451	7,550
8年1月	302	6,297	427	5,841	2,554	293	7,909
2	316	7,027	451	6,337	2,744	338	8,146
3	420	7,124	533	6,535	2,855	387	8,236
4	385	7,259	533	7,182	3,102	348	7,815
5	473	6,769	538	6,437	2,778	408	7,692
6	307	7,180	567	6,522	2,783	308	7,780
7	433	8,085	660	7,211	3,047	463	7,954
8	482	6,115	491	6,453	2,815	352	7,256
9	342	7,558	519	6,954	3,038	351	7,333
10	349	7,851	587	7,114	3,076	410	7,419
11	339	7,979	567	7,238	3,119	445	7,468
12	293	7,584	518	6,946	3,094	348	7,550

年 月	受 入 量 (t)	生 産 量 (t)	消 費 量 (t)	出 荷			在 庫 量 (t)
				販 売		そ の 他 (t)	
				数 (t)	金 額 (百万円)		
平成5年	2,159	51,576	3,460	46,015	22,733	4,586	5,157
6年	2,299	50,682	2,835	46,742	23,299	3,968	4,612
7年	2,440	50,721	2,186	47,575	23,206	2,985	4,742
8年	2,787	52,418	2,023	49,814	24,335	3,019	5,120
8年1月	202	3,970	148	3,672	1,792	208	4,947
2	206	4,191	165	3,919	1,911	217	5,020
3	271	4,416	191	4,144	2,017	272	5,101
4	222	4,704	163	4,444	2,161	238	5,180
5	316	3,919	149	4,031	1,967	288	4,949
6	181	4,389	190	3,937	1,883	210	5,180
7	272	4,704	187	4,472	2,158	267	5,225
8	313	3,550	152	3,931	1,961	233	4,771
9	222	4,367	177	4,172	2,066	277	4,736
10	211	4,725	199	4,351	2,117	273	4,846
11	185	4,841	156	4,547	2,202	289	4,862
12	186	4,642	146	4,194	2,102	247	5,120

その他のエステル (47)

年 月	受 入 量 (t)	生 産 量 (t)	消 費 量 (t)	出 荷			在 庫 量 (t)
				販 売		そ の 他 (t)	
				数 (t)	金 額 (百万円)		
平成5年	1,306	30,114	3,382	25,945	9,317	1,887	2,572
6年	1,800	31,150	3,763	27,214	9,671	1,700	2,873
7年	2,529	31,967	3,804	28,301	9,943	2,315	2,924
8年	1,654	34,410	4,368	30,956	10,670	1,432	2,430
8年1月	100	2,327	279	2,169	762	85	2,962
2	110	2,836	286	2,418	833	121	3,126
3	149	2,708	342	2,391	838	115	3,135
4	163	2,555	370	2,738	941	110	2,635
5	157	2,850	389	2,406	811	120	2,743
6	126	2,791	377	2,585	900	98	2,600
7	161	3,381	473	2,739	890	196	2,729
8	169	2,565	339	2,522	854	119	2,485
9	120	3,191	342	2,782	971	74	2,597
10	138	3,126	388	2,763	960	137	2,573
11	154	3,138	411	2,691	918	156	2,606
12	107	2,942	372	2,752	992	101	2,430

非イオン活性剤・その他 (48)

年 月	受 入 量 (t)	生 産 量 (t)	消 費 量 (t)	出 荷			在 庫 量 (t)
				販 売		そ の 他 (t)	
				数 (t)	金 額 (百万円)		
平成5年	19,123	73,165	22,519	59,268	20,920	10,809	6,209
6年	8,900	66,521	11,112	53,515	19,725	10,772	6,522
7年	9,761	64,616	11,272	54,791	20,590	8,182	6,619
8年	9,143	59,509	11,402	53,302	20,242	4,689	6,002
8年1月	519	4,649	755	4,320	1,594	190	6,680
2	751	4,705	959	4,416	1,671	314	6,403
3	683	5,197	1,094	4,555	1,739	249	6,398
4	884	4,916	909	4,733	1,824	299	6,287
5	774	4,826	933	4,232	1,602	290	6,430
6	746	4,721	815	4,233	1,606	310	6,539
7	826	4,963	1,071	4,585	1,701	404	6,281
8	789	4,376	882	4,226	1,620	399	5,929
9	803	5,175	976	4,134	1,576	482	6,290
10	820	4,938	1,002	4,596	1,761	477	5,979
11	841	5,572	1,048	4,559	1,742	784	5,982
12	707	5,471	958	4,713	1,805	491	6,002

两性イオン活性剤 (49)

年 月	受 入 量 (t)	生 産 量 (t)	消 費 量 (t)	出 荷			在 庫 量 (t)
				販 売		そ の 他 (t)	
				数 (t)	金 額 (百万円)		
平成5年	5,532	28,538	6,119	25,896	8,715	1,756	2,366
6年	8,006	36,099	12,586	28,809	9,282	2,531	2,596
7年	9,276	36,131	12,989	30,889	9,315	2,087	2,064
8年	8,756	31,712	11,856	27,304	6,396	1,531	1,718
8年1月	506	2,040	641	1,750	438	110	2,079
2	799	2,733	1,058	2,415	579	102	2,037
3	693	2,661	963	2,161	515	106	2,160
4	642	2,277	717	2,010	479	97	2,296
5	654	2,161	932	1,968	479	87	2,130
6	631	2,643	924	2,277	518	134	2,050
7	919	3,403	1,222	2,790	616	134	2,208
8	674	2,390	940	2,346	538	146	1,810
9	812	2,769	1,140	2,364	545	229	1,646
10	867	2,831	1,162	2,279	528	212	1,680
11	832	2,963	1,136	2,614	622	72	1,646
12	727	2,841	1,021	2,330	540	102	1,718

その他助剤 (フィックス剤等) (50)

年 月	受 入 量 (t)	生 産 量 (t)	消 費 量 (t)	出 荷			在 庫 量 (t)
				販 売		そ の 他 (t)	
				数 (t)	金 額 (百万円)		
平成5年	2,485	31,915	2,202	32,257	12,470	141	2,240
6年	2,262	31,206	956	32,023	12,023	116	2,610
7年	2,606	32,922	1,078	34,459	12,164	100	2,723
8年	2,734	31,586	786	33,050	11,952	168	2,656
8年1月	178	2,474	52	2,419	887	12	2,572
2	212	2,706	60	2,475	905	11	2,852
3	196	2,992	64	3,253	959	10	2,776
4	242	2,471	84	2,836	1,061	12	2,527
5	233	2,552	47	2,656	976	12	2,595
6	244	2,678	63	2,820	1,034	15	2,617
7	213	2,780	49	2,865	1,048	12	2,683
8	249	2,564	183	2,666	1,001	9	2,637
9	221	2,454	52	2,570	923	13	2,678
10	265	2,644	50	2,988	1,139	28	2,522
11	257	2,628	39	2,722	1,014	21	2,625
12	224	2,643	43	2,780	1,007	13	2,656

高級アルコール (51)

年 月	受 入 量 (t)	生 産 量 (t)	消 費 量 (t)	出 荷			在 庫 量 (t)
				販 売		そ の 他 (t)	
				数 (t)	金 額 (百万円)		
平成5年	25,933	36,294	20,310	36,428	8,638	4,656	4,310
6年	37,635	19,550	21,134	33,166	7,134	3,421	3,771
7年	41,308	17,146	21,427	35,709	7,748	1,641	3,445
8年	39,162	19,859	17,936	38,778	8,555	1,724	4,018
8年1月	2,722	1,946	700	2,876	605	255	4,282
2	3,929	2,396	1,288	3,767	764	192	5,360
3	2,700	1,654	1,440	3,224	708	194	4,855
4	3,158	1,553	1,245	3,016	686	186	5,126
5	2,041	1,608	1,236	3,232	716	184	4,131
6	2,805	1,663	1,456	2,783	620	229	4,135
7	3,480	1,439	1,662	3,560	804	63	3,764
8	2,509	1,185	1,376	2,909	653	75	3,092
9	3,458	1,928	2,056	3,066	702	75	3,271
10	4,211	1,754	1,896	3,736	825	129	3,472
11	3,835	1,321	1,884	3,441	756	60	3,242
12	4,314	1,412	1,697	3,168	717	82	4,018

(1) 化粧品

化粧品合計 (1~36)

Table showing monthly production, shipping, and inventory data for Cosmetics (品目別) from Heisei 5 to Heisei 8. Columns include 受入量 (kg), 生産量 (kg), 出货量 (千個, kg), 売金額 (百万円), その他 (kg), and 在庫量 (kg).

化粧品の出荷については、再び出荷する時、(1)返品されたものであることが区分できる場合は、受入及び出荷のその他に含め、(2)返品されたものであることが区分できない場合は、当月の販売から当月の返品分を控除している。

香水 (1)

Table showing monthly production, shipping, and inventory data for Perfume (1) from Heisei 5 to Heisei 8. Columns include 受入量 (kg), 生産量 (kg), 出货量 (千個, kg), 売金額 (百万円), その他 (kg), and 在庫量 (kg).

オーデオロン (2)

Table showing monthly production, shipping, and inventory data for Aodoron (2) from Heisei 5 to Heisei 8. Columns include 受入量 (kg), 生産量 (kg), 出货量 (千個, kg), 売金額 (百万円), その他 (kg), and 在庫量 (kg).

頭髮用化粧品計 (3~13)

Table showing monthly production, shipping, and inventory data for Hair Care Cosmetics (3~13) from Heisei 5 to Heisei 8. Columns include 受入量 (kg), 生産量 (kg), 出货量 (千個, kg), 売金額 (百万円), その他 (kg), and 在庫量 (kg).

シャンプー (3)

Table showing monthly production, shipping, and inventory data for Shampoo (3) from Heisei 5 to Heisei 8. Columns include 受入量 (kg), 生産量 (kg), 出货量 (千個, kg), 売金額 (百万円), その他 (kg), and 在庫量 (kg).

ヘアリンス (4)

Table showing monthly production, shipping, and inventory data for Hair Rinse (4) from Heisei 5 to Heisei 8. Columns include 受入量 (kg), 生産量 (kg), 出货量 (千個, kg), 売金額 (百万円), その他 (kg), and 在庫量 (kg).

マッサージ・コールドクリーム (16)

年 月	受 入 量 (kg)	生 産 量 (kg)	出 荷				在 庫 量 (kg)
			個 数 (千個)	数 量 (kg)	売 金 (百万円)	そ の 他 (kg)	
平成5年	12,073	1,785,539	13,325	1,759,058	15,540	59,858	185,134
6年	11,567	1,599,693	11,571	1,513,292	13,854	52,931	200,877
7年	3,341	1,396,774	11,124	1,406,287	13,534	51,359	156,441
8年	2,111	1,379,523	11,019	1,353,345	12,950	46,352	144,555
8年1月	203	109,387	708	82,921	714	3,752	179,627
2	113	113,908	849	96,933	1,296	3,022	192,638
3	144	113,420	1,046	115,227	1,234	4,629	185,874
4	400	101,905	1,022	123,835	1,230	3,756	160,416
5	219	115,335	768	93,018	838	4,823	177,998
6	94	69,771	699	83,659	851	2,731	161,025
7	52	92,271	686	80,951	829	2,398	170,026
8	289	102,036	856	92,308	1,232	2,303	177,972
9	181	181,828	953	123,762	1,201	3,580	236,508
10	186	152,014	1,142	153,572	1,158	4,309	228,974
11	40	107,873	1,017	133,297	1,083	6,542	196,694
12	190	119,775	1,276	173,862	1,285	4,507	144,555

化粧水 (19)

年 月	受 入 量 (kg)	生 産 量 (kg)	出 荷				在 庫 量 (kg)
			個 数 (千個)	数 量 (kg)	売 金 (百万円)	そ の 他 (kg)	
平成5年	357,995	14,261,114	113,109	13,912,272	183,752	772,569	1,932,044
6年	382,553	14,477,402	98,882	13,757,716	135,941	632,680	2,261,501
7年	338,798	16,725,062	107,363	16,242,544	133,568	596,735	2,106,979
8年	222,861	18,764,714	121,421	17,882,971	141,554	730,866	2,411,217
8年1月	7,742	1,188,959	7,076	1,019,771	8,508	52,390	2,229,532
2	24,359	1,764,786	9,738	1,424,855	12,616	41,867	2,540,041
3	17,949	1,516,681	10,669	1,715,072	12,155	54,262	2,298,344
4	39,701	1,705,095	12,566	1,687,845	14,206	62,603	2,327,429
5	29,975	1,624,642	9,694	1,421,288	10,630	65,034	2,488,377
6	15,295	1,632,251	9,143	1,408,266	10,842	47,511	2,642,733
7	12,073	1,895,085	10,346	1,677,417	11,947	60,413	2,810,239
8	10,389	1,586,493	8,634	1,236,834	10,466	56,898	3,096,985
9	26,226	1,618,325	11,764	2,060,950	13,670	57,603	2,626,538
10	14,465	1,382,673	13,031	1,505,795	12,797	57,450	2,449,709
11	9,970	1,456,765	8,894	1,280,881	10,964	72,022	2,551,585
12	14,717	1,392,959	9,866	1,443,996	12,753	102,813	2,411,217

モイスタークリーム (17)

年 月	受 入 量 (kg)	生 産 量 (kg)	出 荷				在 庫 量 (kg)
			個 数 (千個)	数 量 (kg)	売 金 (百万円)	そ の 他 (kg)	
平成5年	39,404	2,144,451	44,323	2,036,781	87,555	116,200	331,428
6年	61,720	1,521,186	31,570	1,460,458	66,446	112,191	267,651
7年	47,669	1,741,217	33,870	1,703,148	64,554	82,966	290,049
8年	32,607	1,661,509	33,973	1,652,258	67,286	101,089	263,739
8年1月	2,195	122,532	2,829	127,949	5,025	7,809	280,539
2	5,510	130,837	2,637	120,668	5,600	7,114	292,409
3	4,111	134,913	2,821	127,879	5,099	7,060	298,179
4	560	100,836	3,176	139,091	6,088	7,885	261,551
5	1,614	98,552	2,191	108,001	4,285	11,515	244,488
6	698	121,012	1,939	94,601	3,711	8,165	266,231
7	2,406	128,907	1,754	83,816	3,779	10,246	304,658
8	907	129,225	2,214	110,526	4,226	4,584	322,785
9	5,858	166,818	3,083	159,735	5,539	7,059	330,388
10	331	163,147	3,933	202,778	9,724	5,933	286,817
11	4,264	196,869	3,613	193,254	7,881	7,804	288,805
12	4,153	167,861	3,784	183,960	6,328	15,915	263,739

美容液 (20)

年 月	受 入 量 (kg)	生 産 量 (kg)	出 荷				在 庫 量 (kg)
			個 数 (千個)	数 量 (kg)	売 金 (百万円)	そ の 他 (kg)	
平成5年	32,098	1,191,949	20,524	1,108,590	66,669	58,464	195,928
6年	25,529	1,714,021	29,211	1,636,637	85,105	74,540	189,317
7年	8,760	2,399,145	37,781	2,291,029	94,904	99,314	207,577
8年1月	558	139,211	1,824	101,757	5,664	4,616	224,402
2	811	180,177	2,773	145,055	7,820	4,546	259,887
3	614	138,011	2,862	192,919	5,928	7,492	197,074
4	1,293	191,685	3,003	206,973	6,303	6,607	174,646
5	64	147,165	2,706	138,120	6,386	8,180	173,035
6	1,637	198,607	2,709	153,460	8,311	7,413	213,880
7	242	173,722	2,571	174,333	5,698	9,106	219,697
8	525	205,347	2,692	153,527	6,290	7,731	247,351
9	555	286,860	5,030	256,152	11,863	8,778	268,527
10	1,481	308,912	2,967	184,108	7,128	13,492	380,638
11	188	234,113	4,826	340,296	12,920	7,070	267,575
12	792	195,335	3,818	244,329	10,592	14,283	207,577

注 6年1月分より調査。(化粧水より特掲)

乳 液 (18)

年 月	受 入 量 (kg)	生 産 量 (kg)	出 荷				在 庫 量 (kg)
			個 数 (千個)	数 量 (kg)	売 金 (百万円)	そ の 他 (kg)	
平成5年	91,271	5,967,012	51,987	5,854,671	68,157	406,016	809,390
6年	54,812	5,710,568	47,666	5,304,888	66,342	341,756	911,556
7年	38,896	5,515,363	49,498	5,384,303	63,132	278,358	837,081
8年	70,574	5,173,268	47,283	4,846,736	66,047	305,749	886,985
8年1月	2,734	461,476	3,333	360,794	3,751	29,785	911,270
2	2,040	437,566	4,157	368,127	6,470	15,902	901,403
3	6,811	458,966	4,197	418,962	6,151	25,848	920,733
4	12,270	414,029	4,599	467,185	6,482	21,631	853,056
5	1,034	333,179	3,443	339,543	4,838	18,622	829,826
6	1,705	364,094	3,000	297,133	4,292	35,604	875,197
7	9,751	422,028	3,333	317,094	4,321	30,833	963,897
8	7,054	368,199	3,183	317,489	4,622	21,651	1,006,628
9	17,318	517,905	4,217	473,007	6,460	25,293	1,048,768
10	833	555,686	4,663	497,097	6,488	23,248	1,083,310
11	1,948	425,657	4,424	470,230	5,729	14,821	1,031,119
12	7,076	414,483	4,734	520,075	6,442	42,511	886,985

パ ッ ク (21)

年 月	受 入 量 (kg)	生 産 量 (kg)	出 荷				在 庫 量 (kg)
			個 数 (千個)	数 量 (kg)	売 金 (百万円)	そ の 他 (kg)	
平成5年	93,617	1,215,693	15,613	1,266,138	24,416	77,724	239,236
6年	73,284	1,395,253	16,918	1,401,247	23,678	62,089	230,424
7年	151,402	1,355,851	17,511	1,413,823	24,483	55,095	245,627
8年	135,240	1,806,436	42,407	1,831,038	32,971	70,184	288,440
8年1月	6,278	109,812	1,302	102,186	1,706	2,935	261,677
2	17,203	135,586	1,662	132,231	2,050	5,805	276,931
3	6,966	116,145	1,851	139,497	2,180	4,742	253,278
4	7,873	160,099	4,875	187,967	3,322	7,346	286,926
5	6,730	172,044	3,108	165,908	2,486	3,561	240,284
6	12,838	169,077	3,375	167,425	2,740	4,584	247,561
7	17,208	176,497	4,256	186,478	3,016	6,127	247,321
8	17,990	158,382	3,245	137,706	2,368	4,159	280,562
9	15,078	156,745	4,444	151,451	3,263	9,504	291,002
10	21,332	157,993	4,452	177,712	3,564	5,995	288,267
11	833	165,587	4,907	141,474	3,175	4,337	309,513
12	4,911	128,469	4,930	141,003	3,101	11,089	288,440

男性皮膚用化粧品 (22)

年 月	受 入 量 (kg)	生 産 量 (kg)	出 荷				在 庫 量 (kg)
			販 売		そ の 他 (kg)		
			個 数 (千個)	数 量 (kg)		売 金 額 (百万円)	
平成5年	6,553	1,764,687	16,069	1,705,196	10,014	66,199	337,765
6年	13,039	1,660,900	13,559	1,500,770	8,611	150,391	341,751
7年	1,460	1,870,177	15,259	1,800,941	9,371	85,813	305,514
8年	25,239	2,131,118	20,566	1,991,331	10,491	131,809	326,924
8年1月	757	125,717	1,022	106,694	629	6,326	318,686
2	3,655	157,609	1,190	116,663	631	5,274	357,248
3	3	148,742	1,679	179,443	962	7,607	318,421
4	2,828	169,733	1,703	179,283	942	14,313	296,114
5	318	159,780	1,453	143,740	772	11,027	301,283
6	1,683	208,596	1,688	173,116	809	8,990	328,420
7	5,059	251,587	2,384	220,963	1,014	24,055	339,838
8	3,299	149,530	2,166	188,751	980	5,022	298,655
9	3,629	185,249	1,675	124,569	710	10,324	350,902
10	1,932	258,480	2,178	226,106	1,134	19,708	362,501
11	1,066	195,671	1,718	166,734	948	7,491	383,324
12	1,010	120,424	1,711	165,269	958	11,672	326,924

ファンデーション (24)

年 月	受 入 量 (kg)	生 産 量 (kg)	出 荷				在 庫 量 (kg)
			販 売		そ の 他 (kg)		
			個 数 (千個)	数 量 (kg)		売 金 額 (百万円)	
平成5年	65,111	2,054,696	108,698	1,973,888	172,870	133,171	423,114
6年	62,112	2,113,547	108,737	2,017,266	165,536	151,772	418,226
7年	13,474	2,364,309	109,464	2,222,820	159,550	135,214	372,431
8年	36,760	2,444,815	112,784	2,310,031	163,052	161,098	393,201
8年1月	808	155,819	5,496	106,331	6,965	11,615	414,518
2	1,897	280,574	8,053	212,012	12,514	8,369	472,618
3	9,173	200,152	13,696	250,392	21,071	14,486	418,928
4	983	236,238	10,088	217,649	12,996	15,722	424,144
5	1,187	236,660	9,128	178,877	13,035	12,707	470,236
6	6,957	181,721	8,902	180,113	11,823	12,184	468,075
7	5,304	205,799	9,962	187,131	13,104	14,773	478,102
8	4,399	191,852	10,703	205,453	16,573	9,971	461,811
9	2,219	214,887	10,031	203,528	15,757	14,770	462,652
10	1,050	178,451	8,836	192,149	12,841	13,781	440,862
11	1,342	198,559	8,180	174,323	12,350	18,835	444,871
12	1,441	164,103	9,709	202,073	14,023	13,885	393,201

その他の皮膚用化粧品 (23)

年 月	受 入 量 (kg)	生 産 量 (kg)	出 荷				在 庫 量 (kg)
			販 売		そ の 他 (kg)		
			個 数 (千個)	数 量 (kg)		売 金 額 (百万円)	
平成5年	194,232	7,415,052	47,744	7,113,833	48,990	647,883	1,728,597
6年	266,875	9,935,710	73,502	9,371,622	43,031	760,932	2,002,451
7年	193,942	11,350,032	79,059	10,291,955	42,430	679,559	2,484,012
8年	425,562	10,093,511	83,346	9,802,345	45,785	695,773	2,299,095
8年1月	11,169	612,089	5,184	495,697	1,934	37,580	2,321,400
2	26,367	738,437	5,214	615,620	2,621	80,089	2,455,402
3	36,083	787,328	5,520	832,864	4,090	40,913	2,400,008
4	67,619	665,157	5,540	743,933	3,528	80,777	2,325,408
5	62,848	758,803	5,360	765,468	3,313	41,112	2,341,183
6	94,416	925,394	5,880	839,081	4,937	79,135	2,440,510
7	62,042	1,209,668	5,987	857,406	4,996	65,968	2,786,595
8	9,979	899,792	6,272	875,805	3,362	39,376	2,773,255
9	17,615	881,492	11,772	1,017,251	4,400	59,000	2,597,449
10	18,904	888,948	8,809	915,084	4,364	48,127	2,549,839
11	11,242	996,663	8,300	830,361	4,606	50,991	2,669,819
12	7,278	729,740	9,507	1,013,775	3,634	72,705	2,299,095

おしろい (25)

年 月	受 入 量 (kg)	生 産 量 (kg)	出 荷				在 庫 量 (kg)
			販 売		そ の 他 (kg)		
			個 数 (千個)	数 量 (kg)		売 金 額 (百万円)	
平成5年	14,157	322,696	15,469	327,309	20,546	13,637	46,256
6年	9,812	369,586	15,615	335,512	20,839	14,450	75,627
7年	7,465	295,942	15,405	291,836	19,561	10,670	47,438
8年	4,991	361,391	18,836	358,529	22,540	14,341	38,624
8年1月	270	33,921	1,096	19,888	1,288	751	59,393
2	304	34,702	1,528	29,771	1,905	797	63,727
3	505	21,652	1,899	39,096	2,117	735	45,888
4	323	30,051	1,664	31,501	1,742	1,286	43,435
5	394	22,572	1,395	25,759	1,567	904	39,714
6	234	31,416	1,310	26,657	1,596	961	43,688
7	699	37,724	1,609	34,729	1,858	1,363	45,759
8	942	28,463	1,405	28,251	1,748	951	45,609
9	341	25,568	1,503	26,000	1,749	1,032	44,935
10	333	33,813	1,626	29,887	2,089	1,898	47,393
11	250	31,996	1,861	31,908	2,765	2,021	45,517
12	396	29,513	1,938	35,082	2,115	1,642	38,624

仕上用化粧品計 (24~32)

年 月	受 入 量 (kg)	生 産 量 (kg)	出 荷				在 庫 量 (kg)
			販 売		そ の 他 (kg)		
			個 数 (千個)	数 量 (kg)		売 金 額 (百万円)	
平成5年	196,228	3,837,237	298,529	3,807,358	323,978	246,052	800,511
6年	253,156	4,067,573	321,642	3,959,023	328,643	288,609	851,015
7年	210,637	4,401,162	335,008	4,264,340	322,804	256,165	784,107
8年	237,023	4,768,182	369,068	4,739,322	334,871	286,749	764,681
8年1月	19,135	316,069	23,123	249,522	20,649	19,400	851,514
2	18,608	450,387	28,023	376,691	27,800	16,216	922,661
3	30,205	332,642	30,666	424,599	32,927	21,457	841,071
4	18,765	442,103	29,255	423,674	23,765	29,427	851,679
5	14,264	425,149	26,957	360,102	24,709	26,100	905,874
6	20,319	387,633	26,653	354,477	24,474	21,150	936,596
7	15,985	412,268	33,091	410,725	31,120	23,774	928,971
8	17,482	375,018	33,173	443,487	31,491	18,670	860,325
9	20,576	417,199	31,617	417,521	28,568	26,927	855,871
10	16,220	428,046	34,829	425,831	27,235	25,519	855,356
11	26,782	424,089	34,358	401,535	30,836	28,513	870,231
12	18,682	357,579	37,322	451,158	31,298	29,596	764,681

口 紅 (26)

年 月	受 入 量 (kg)	生 産 量 (kg)	出 荷				在 庫 量 (kg)
			販 売		そ の 他 (kg)		
			個 数 (千個)	数 量 (kg)		売 金 額 (百万円)	
平成5年	13,098	190,467	52,990	189,458	56,385	28,662	53,719
6年	15,141	201,688	61,634	185,470	69,045	27,438	56,098
7年	16,166	208,807	61,764	189,621	66,496	25,435	50,780
8年	18,057	203,653	60,951	189,922	61,256	27,373	55,849
8年1月	1,123	19,704	5,650	18,336	6,510	1,666	51,128
2	1,197	19,034	6,684	20,739	7,142	1,321	49,172
3	1,349	12,526	3,648	11,776	3,757	1,666	49,637
4	1,385	13,942	3,439	11,398	2,693	2,707	51,821
5	765	14,204	3,946	12,776	3,639	2,816	52,724
6	1,287	19,764	3,875	12,580	4,073	1,289	58,192
7	1,599	17,493	6,860	22,078	8,499	2,290	54,088
8	781	14,808	4,720	13,729	4,775	1,994	53,231
9	2,954	13,082	3,886	11,067	3,285	3,779	54,505
10	2,014	19,589	5,054	15,260	3,450	2,593	59,205
11	2,390	19,198	6,514	20,722	7,394	1,550	57,499
12	1,213	20,309	6,675	19,461	6,039	3,702	55,849

リップクリーム (27)

年 月	受 入 量 (kg)	生 産 量 (kg)	出 荷				在 庫 量 (kg)
			販 出		売 金 額 (百万円)	そ の 他 (kg)	
			個 数 (千個)	数 量 (kg)			
平成5年	19,010	46,128	17,408	63,780	10,139	9,503	10,115
6年	63,381	64,209	31,177	108,394	11,382	18,063	12,642
7年	60,618	68,940	33,596	124,818	12,941	4,558	15,050
8年	61,969	64,618	34,521	123,342	13,168	3,663	14,794
8年1月	4,687	3,725	2,415	8,752	886	128	14,918
2	4,816	2,694	2,309	8,337	965	372	13,599
3	3,702	1,479	1,261	4,615	558	209	13,813
4	3,076	1,045	1,501	5,044	661	251	12,654
5	3,949	2,600	1,417	5,340	631	174	13,380
6	4,750	6,643	1,267	5,442	613	733	18,678
7	3,824	5,911	1,753	5,980	897	347	21,922
8	4,053	8,082	3,040	9,950	1,057	64	23,730
9	7,443	8,004	5,123	17,038	1,775	190	22,027
10	6,546	11,645	5,019	17,967	1,688	115	22,536
11	8,349	7,678	5,252	19,270	1,973	93	19,417
12	6,774	5,112	4,165	15,607	1,463	987	14,794

ほ ほ 紅 (28)

年 月	受 入 量 (kg)	生 産 量 (kg)	出 荷				在 庫 量 (kg)
			販 出		売 金 額 (百万円)	そ の 他 (kg)	
			個 数 (千個)	数 量 (kg)			
平成5年	4,217	44,288	10,240	45,353	9,968	7,719	15,808
6年	2,987	45,530	9,176	42,396	8,540	6,924	12,983
7年	1,418	43,984	8,656	40,398	8,285	4,512	9,541
8年	1,471	38,869	8,624	36,674	7,241	4,822	8,776
8年1月	187	2,876	615	2,708	591	187	9,597
2	182	3,490	687	2,742	635	233	10,293
3	143	3,164	735	3,195	620	212	10,317
4	47	3,160	737	3,212	570	1,334	8,936
5	144	2,260	610	2,601	498	292	8,490
6	200	3,040	633	2,662	524	123	9,065
7	107	2,708	645	2,833	636	138	8,867
8	105	2,649	553	1,940	402	725	9,058
9	86	2,913	556	2,166	468	784	9,417
10	99	4,466	851	3,604	680	538	9,798
11	94	4,090	949	4,053	783	153	9,658
12	77	4,053	1,055	4,958	835	103	8,776

アイマークアップ (29)

年 月	受 入 量 (kg)	生 産 量 (kg)	出 荷				在 庫 量 (kg)
			販 出		売 金 額 (百万円)	そ の 他 (kg)	
			個 数 (千個)	数 量 (kg)			
平成5年	11,540	144,704	27,702	135,578	21,129	18,646	40,282
6年	5,720	142,691	23,892	131,722	18,411	16,308	37,530
7年	3,348	166,078	26,873	156,353	19,986	11,807	30,027
8年	6,127	202,017	33,997	185,638	22,570	12,792	34,235
8年1月	230	15,187	2,449	12,517	1,870	612	31,728
2	303	17,677	2,409	14,321	1,602	1,062	33,945
3	321	15,800	2,567	14,761	1,747	948	33,579
4	497	15,691	2,573	16,177	1,548	1,469	31,555
5	220	14,144	2,445	12,227	1,604	967	32,541
6	1,101	17,427	3,050	15,413	1,851	664	33,670
7	850	18,690	3,049	15,757	1,985	754	36,876
8	431	17,589	3,248	17,889	2,487	1,305	35,341
9	521	19,687	2,810	16,549	1,969	1,714	36,632
10	381	18,182	3,151	17,506	2,016	1,120	36,456
11	825	17,501	2,784	15,208	1,717	1,260	37,793
12	447	14,442	3,462	17,313	2,175	917	34,235

まゆ墨・まつ毛化粧料 (30)

年 月	受 入 量 (kg)	生 産 量 (kg)	出 荷				在 庫 量 (kg)
			販 出		売 金 額 (百万円)	そ の 他 (kg)	
			個 数 (千個)	数 量 (kg)			
平成5年	5,534	51,755	27,812	60,075	17,809	3,432	10,573
6年	7,113	51,969	31,125	59,311	19,306	3,418	10,724
7年	7,345	53,168	34,163	61,194	20,564	3,332	8,098
8年	8,612	64,429	41,771	72,435	24,568	3,394	9,413
8年1月	830	4,178	2,152	3,990	1,315	319	8,784
2	604	4,611	2,789	4,804	1,709	223	9,155
3	737	4,198	3,049	5,556	1,769	212	8,407
4	762	4,788	3,476	5,975	1,929	286	8,402
5	904	4,855	3,051	5,185	1,875	228	9,121
6	441	6,412	3,501	6,217	2,600	205	9,816
7	666	6,685	3,937	5,963	2,298	119	11,573
8	775	4,804	3,660	6,498	2,273	295	10,703
9	534	4,606	3,228	5,337	1,898	316	10,598
10	740	6,222	4,329	6,416	2,188	238	11,735
11	913	6,358	3,873	6,717	2,088	477	11,603
12	706	6,712	4,726	9,777	2,626	476	9,413

つめ化粧料 (除光液を含む) (31)

年 月	受 入 量 (kg)	生 産 量 (kg)	出 荷				在 庫 量 (kg)
			販 出		売 金 額 (百万円)	そ の 他 (kg)	
			個 数 (千個)	数 量 (kg)			
平成5年	62,626	959,499	36,910	992,181	13,023	27,770	192,097
6年	85,753	1,051,073	38,421	1,055,962	13,297	45,313	218,225
7年	100,122	1,178,056	44,419	1,166,217	14,487	53,040	240,971
8年	97,399	1,364,293	55,687	1,439,037	17,881	53,549	203,968
8年1月	10,958	79,165	3,201	76,268	1,148	3,908	251,117
2	8,123	86,114	3,403	81,151	1,077	3,486	258,285
3	14,226	72,141	3,730	94,183	1,158	2,788	250,324
4	11,691	136,811	5,702	131,739	1,542	4,834	262,443
5	6,633	127,300	4,886	116,313	1,760	6,813	272,993
6	5,349	119,206	3,944	103,549	1,247	4,885	288,698
7	2,860	115,592	5,190	135,433	1,750	3,552	264,623
8	5,876	104,752	5,762	158,808	2,074	2,719	213,173
9	6,427	127,320	4,344	134,137	1,414	3,890	208,517
10	5,046	152,387	5,465	140,038	1,479	4,951	220,825
11	12,583	136,565	4,793	127,137	1,574	4,002	237,445
12	7,627	106,940	5,266	140,281	1,658	7,721	203,968

その他の仕上用化粧品 (32)

年 月	受 入 量 (kg)	生 産 量 (kg)	出 荷				在 庫 量 (kg)
			販 出		売 金 額 (百万円)	そ の 他 (kg)	
			個 数 (千個)	数 量 (kg)			
平成5年	935	23,004	1,301	19,736	2,109	3,512	8,547
6年	1,137	27,280	1,864	22,990	2,287	4,923	8,960
7年	681	21,878	667	11,083	934	7,597	9,771
8年	1,637	24,097	1,896	23,714	2,595	5,717	5,821
8年1月	42	1,494	49	732	76	214	10,331
2	1,182	1,491	161	2,814	252	353	11,867
3	49	1,530	83	1,025	130	201	10,178
4	1	377	73	979	85	1,538	8,289
5	68	554	79	1,024	99	1,199	6,675
6	-	2,004	171	1,844	146	106	6,714
7	76	1,666	86	821	93	438	7,161
8	120	2,019	81	969	101	646	7,669
9	51	1,132	137	1,699	254	452	6,588
10	11	3,291	497	3,004	804	285	6,546
11	36	2,144	153	2,197	192	122	6,428
12	1	6,395	327	6,606	363	163	5,821

特殊用途化粧品計 (33-36)

年 月	受 入 量 (kg)	生 産 量 (kg)	出 荷				在 庫 量 (kg)
			個 数 (千個)	数 量 (kg)	売 金 額 (百万円)	そ の 他 (kg)	
平成5年	250,290	8,086,520	81,655	7,600,967	39,173	633,503	1,914,305
6年	289,884	9,961,618	102,875	9,098,150	45,158	1,089,933	1,980,420
7年	103,268	11,003,804	123,780	9,482,302	47,392	1,583,223	1,963,177
8年	87,198	13,543,166	123,430	10,806,925	49,389	1,906,530	2,850,677
8年1月	7,897	1,160,353	4,442	408,701	1,201	161,750	2,555,875
2	8,048	1,747,723	12,595	1,108,149	4,739	103,416	3,104,912
3	13,751	1,457,109	20,320	1,607,117	8,294	113,204	2,848,522
4	10,104	1,546,512	15,768	1,402,433	7,460	144,836	2,846,945
5	7,656	1,556,458	13,691	1,155,546	5,997	82,447	3,182,431
6	3,228	1,608,086	15,579	1,420,329	6,381	186,613	3,207,384
7	7,199	1,251,066	17,933	1,442,196	7,387	159,194	2,847,112
8	6,603	644,665	8,720	739,965	3,359	99,028	2,646,644
9	13,538	543,180	3,112	268,942	803	119,551	2,819,092
10	1,478	491,818	2,762	238,936	1,055	182,483	2,886,007
11	5,745	719,183	3,261	388,143	986	243,099	2,967,154
12	1,951	817,013	5,247	626,468	1,726	310,909	2,850,677

浴用化粧品 (35)

年 月	受 入 量 (kg)	生 産 量 (kg)	出 荷				在 庫 量 (kg)
			個 数 (千個)	数 量 (kg)	売 金 額 (百万円)	そ の 他 (kg)	
平成5年	86,342	2,074,410	14,871	1,724,339	4,512	140,693	563,921
6年	105,654	2,322,781	15,379	1,978,131	3,717	423,294	540,261
7年	72,578	3,019,507	30,006	2,073,616	4,193	917,926	569,806
8年	51,979	3,567,835	22,910	2,441,831	4,437	1,078,479	680,149
8年1月	4,863	272,376	1,464	176,600	236	62,976	613,750
2	2,657	350,691	1,792	224,402	245	50,098	695,100
3	7,713	279,147	2,965	237,563	401	59,056	673,255
4	3,857	359,235	2,464	260,299	440	90,342	683,289
5	4,128	373,312	1,904	164,970	317	56,442	840,969
6	1,493	406,117	2,348	269,306	505	107,614	888,202
7	2,473	263,956	2,625	214,326	651	117,266	825,109
8	5,165	189,953	1,143	119,233	229	67,302	824,607
9	11,500	254,070	865	84,091	160	63,117	947,191
10	1,083	207,417	1,592	144,012	310	106,169	905,527
11	5,420	341,509	1,582	230,340	396	120,976	898,935
12	1,627	270,052	2,166	316,689	546	177,121	680,149

日やけ止め及び日やけ用化粧品 (33)

年 月	受 入 量 (kg)	生 産 量 (kg)	出 荷				在 庫 量 (kg)
			個 数 (千個)	数 量 (kg)	売 金 額 (百万円)	そ の 他 (kg)	
平成5年	51,632	823,679	11,218	712,958	9,818	84,146	208,609
6年	27,378	1,038,491	15,709	999,827	13,503	114,038	167,860
7年	15,918	1,177,569	16,852	971,792	12,924	126,905	203,537
8年	20,248	1,231,526	17,331	956,841	14,727	139,437	338,735
8年1月	80	62,474	-64	-9,643	30	9,467	252,008
2	5,255	134,998	1,332	72,510	789	5,044	322,213
3	4,450	186,627	2,802	133,827	2,216	12,500	371,020
4	5,464	191,299	3,482	192,409	3,357	12,080	355,211
5	265	184,860	2,919	172,859	2,319	6,441	363,046
6	148	181,802	2,711	153,451	2,096	19,112	379,747
7	2,663	145,364	3,692	222,241	2,681	7,251	304,224
8	641	67,462	1,297	91,210	955	3,813	277,760
9	821	7,023	-293	-23,893	-116	20,408	285,643
10	118	5,449	-306	-24,732	379	10,884	303,077
11	280	8,144	-321	-22,255	-133	16,331	308,532
12	63	56,024	79	-1,143	154	16,106	338,735

その他の特殊用途化粧品 (36)

年 月	受 入 量 (kg)	生 産 量 (kg)	出 荷				在 庫 量 (kg)
			個 数 (千個)	数 量 (kg)	売 金 額 (百万円)	そ の 他 (kg)	
平成5年	109,239	4,042,459	48,795	4,029,497	22,484	378,795	1,060,625
6年	151,066	5,004,199	60,977	4,643,240	24,291	508,416	1,117,702
7年	11,558	5,313,613	65,003	4,974,299	26,484	507,255	1,037,245
8年	11,587	6,693,532	69,468	5,484,498	25,760	625,805	1,605,027
8年1月	2,952	675,599	2,213	144,433	671	82,569	1,491,094
2	135	1,063,434	8,598	708,457	3,428	43,233	1,797,754
3	1,581	843,257	13,034	1,023,394	5,182	38,054	1,582,418
4	781	804,378	8,336	738,335	3,192	40,220	1,608,599
5	2,451	771,553	7,618	631,158	2,902	17,019	1,733,428
6	110	807,802	9,436	837,764	3,425	56,680	1,643,650
7	2,035	666,357	10,463	845,087	3,681	29,923	1,411,822
8	773	279,836	5,223	378,362	1,837	23,947	1,285,974
9	427	138,569	1,556	64,075	452	31,901	1,332,517
10	180	147,636	420	-25,287	18	63,407	1,439,218
11	5	173,679	848	14,578	355	89,395	1,508,525
12	157	321,432	1,722	124,142	616	109,457	1,605,027

ひげそり用化粧品 (34)

年 月	受 入 量 (kg)	生 産 量 (kg)	出 荷				在 庫 量 (kg)
			個 数 (千個)	数 量 (kg)	売 金 額 (百万円)	そ の 他 (kg)	
平成5年	3,077	1,145,972	6,771	1,134,173	2,359	29,869	81,150
6年	5,786	1,596,147	10,809	1,476,952	3,647	44,185	154,597
7年	3,214	1,493,115	11,918	1,462,595	3,792	31,137	152,589
8年	3,384	2,050,273	13,721	1,923,755	4,465	62,809	226,766
8年1月	2	149,904	829	97,311	264	6,738	199,023
2	1	198,600	874	102,780	277	5,041	289,845
3	7	148,078	1,519	212,333	495	3,594	221,829
4	2	191,600	1,486	211,390	471	2,194	199,846
5	812	226,733	1,250	186,559	459	2,545	244,988
6	1,477	212,365	1,083	159,808	355	3,207	295,785
7	28	175,389	1,152	160,542	374	4,754	305,957
8	24	107,414	1,058	151,160	338	3,966	258,303
9	790	143,518	984	144,669	307	4,125	253,741
10	97	131,316	1,057	144,943	348	2,023	238,185
11	40	195,851	1,151	165,480	367	16,397	251,162
12	104	169,505	1,279	186,780	410	8,225	226,766

(18) 塗 料

塗料(合計) (1-30)

年 月	受 入 量 (t)	生 産 量 (t)	消 費 量 (t)	出 荷			在 庫 量 (t)
				数 量 (t)	売 金 額 (百万円)	そ の 他 (t)	
平成5年	743,659	1,955,713	17,498	2,162,720	812,039	518,552	116,102
6年	710,513	2,006,854	21,027	2,193,088	807,254	503,366	117,887
7年	717,915	1,992,953	12,276	2,158,599	785,356	542,182	118,129
8年	818,817	2,067,872	11,560	2,252,854	808,788	618,996	119,248
8年1月	55,593	145,223	860	152,917	55,627	42,355	123,418
2	63,134	167,028	834	180,887	65,293	47,781	124,178
3	74,640	179,240	1,079	207,182	71,259	55,983	113,094
4	68,478	171,407	1,109	185,605	66,469	50,835	115,091
5	66,265	166,227	1,022	180,476	65,348	51,019	115,135
6	65,540	169,697	951	182,170	65,609	49,881	117,094
7	69,457	181,221	1,039	196,734	70,820	53,704	116,396
8	64,570	159,812	876	179,016	65,174	48,196	112,738
9	74,094	184,744	952	206,612	73,689	54,980	108,813
10	75,282	188,512	1,010	199,042	72,652	57,432	114,681
11	72,240	181,591	926	194,836	69,808	54,724	117,208
12	69,524	173,170	902	187,377	67,040	52,106	119,248

油性塗料 (1)

年 月	受 入 量 (t)	生 産 量 (t)	消 費 量 (t)	出 荷			在 庫 量 (t)
				販 売		そ の 他 (t)	
				数 量 (t)	金 額 (百万円)		
平成5年	7,370	12,946	32	14,348	3,981	6,098	1,183
6年	6,625	12,054	38	13,516	3,660	5,231	1,052
7年	6,021	10,982	20	12,340	3,274	4,678	991
8年	5,974	10,737	49	12,617	3,357	4,211	805
8年1月	449	734	2	813	211	325	1,029
2	432	805	1	918	244	364	982
3	524	780	4	1,105	301	374	801
4	512	892	4	1,010	269	347	841
5	512	863	5	995	271	348	866
6	547	958	4	1,141	298	389	835
7	484	1,108	3	1,147	309	380	897
8	490	996	11	1,105	291	337	930
9	513	959	10	1,200	319	342	848
10	569	986	2	1,148	306	376	875
11	497	922	2	1,028	267	365	899
12	445	734	1	1,007	270	264	805

合成樹脂塗料(計) (4~26)

年 月	受 入 量 (t)	生 産 量 (t)	消 費 量 (t)	出 荷			在 庫 量 (t)
				販 売		そ の 他 (t)	
				数 量 (t)	金 額 (百万円)		
平成5年	531,788	1,355,605	12,804	1,465,614	639,502	408,366	93,094
6年	509,412	1,382,347	15,576	1,481,955	634,969	394,324	94,315
7年	517,859	1,371,062	8,904	1,481,919	621,921	399,185	94,377
8年	587,380	1,424,552	7,952	1,543,649	634,764	458,230	94,845
8年1月	40,254	100,221	583	103,856	43,558	31,299	100,026
2	45,448	116,513	576	124,523	51,374	35,395	101,522
3	55,041	126,151	708	148,116	56,672	42,801	90,678
4	48,977	118,583	666	127,342	52,119	37,506	92,465
5	47,795	113,973	652	123,325	51,360	38,056	92,229
6	46,528	117,441	683	123,988	51,395	37,007	94,323
7	48,814	123,618	764	133,381	55,282	38,987	93,543
8	45,630	108,612	644	122,013	51,166	35,041	90,077
9	52,838	126,755	650	141,345	57,728	40,802	86,519
10	54,046	128,163	714	134,389	56,791	42,229	90,825
11	52,131	125,204	674	133,721	55,073	40,667	92,713
12	49,878	119,318	638	127,650	52,245	38,440	94,845

ラッカー (2)

年 月	受 入 量 (t)	生 産 量 (t)	消 費 量 (t)	出 荷			在 庫 量 (t)
				販 売		そ の 他 (t)	
				数 量 (t)	金 額 (百万円)		
平成5年	9,511	37,686	736	39,382	17,948	7,337	2,984
6年	9,016	36,468	785	38,327	17,219	6,665	2,773
7年	8,718	35,366	429	31,104	13,881	13,228	2,431
8年	9,822	33,884	343	29,098	13,005	14,113	2,403
8年1月	635	2,498	26	2,015	896	978	2,518
2	729	2,653	24	2,395	1,077	1,083	2,393
3	770	2,789	29	2,379	1,068	1,182	2,350
4	859	2,921	28	2,447	1,096	1,273	2,379
5	845	2,657	30	2,361	1,074	1,180	2,304
6	774	2,773	28	2,355	1,051	1,128	2,335
7	927	2,908	37	2,652	1,183	1,264	2,213
8	750	2,614	26	2,385	1,041	1,090	2,073
9	935	3,058	25	2,728	1,206	1,192	2,106
10	899	3,305	29	2,690	1,204	1,397	2,138
11	905	2,895	31	2,416	1,095	1,212	2,259
12	794	2,813	30	2,275	1,014	1,134	2,403

合成樹脂塗料(溶剤系塗料) (計) (4~18)

年 月	受 入 量 (t)	生 産 量 (t)	消 費 量 (t)	出 荷			在 庫 量 (t)
				販 売		そ の 他 (t)	
				数 量 (t)	金 額 (百万円)		
平成5年	320,904	859,873	10,684	919,571	484,146	252,458	67,332
6年	313,950	875,223	12,895	926,248	477,834	249,914	68,413
7年	313,720	862,971	7,175	919,862	465,891	252,075	66,248
8年	361,386	874,285	6,290	933,717	468,883	294,271	65,886
8年1月	24,734	60,875	458	64,015	32,308	19,788	67,349
2	28,016	69,594	470	74,034	37,726	22,321	68,083
3	32,783	74,147	538	83,050	41,156	27,219	63,911
4	30,591	72,383	543	77,480	38,737	24,335	64,317
5	29,638	70,722	520	75,635	37,941	24,532	64,008
6	28,878	73,112	539	76,545	37,978	23,986	64,807
7	30,599	77,879	562	82,036	41,119	25,073	65,499
8	28,106	67,725	475	75,470	38,344	22,642	62,733
9	31,919	77,588	517	84,778	42,550	26,052	60,722
10	33,588	80,209	580	83,416	42,412	27,471	62,801
11	32,099	77,212	550	80,582	40,321	26,143	64,680
12	30,435	72,839	538	76,676	38,291	24,709	65,886

電気絶縁塗料 (3)

年 月	受 入 量 (t)	生 産 量 (t)	消 費 量 (t)	出 荷			在 庫 量 (t)
				販 売		そ の 他 (t)	
				数 量 (t)	金 額 (百万円)		
平成5年	1,496	40,043	1,501	38,964	19,260	1,048	2,394
6年	1,277	44,132	1,607	42,908	21,036	825	2,658
7年	1,452	46,328	1,640	44,717	21,634	1,003	3,048
8年	2,041	42,889	1,556	42,087	20,058	1,040	2,697
8年1月	165	3,203	132	3,371	1,613	80	2,832
2	136	3,664	132	3,563	1,729	96	2,832
3	200	3,812	146	3,759	1,737	88	2,757
4	241	3,905	123	3,761	1,791	80	2,769
5	131	3,648	132	3,593	1,708	97	2,728
6	125	3,498	120	3,424	1,560	87	2,718
7	135	3,546	127	3,599	1,728	93	2,579
8	92	2,875	105	2,909	1,415	74	2,460
9	204	3,498	112	3,389	1,617	80	2,501
10	187	3,937	164	3,718	1,806	72	2,587
11	201	3,654	131	3,486	1,671	91	2,660
12	224	3,649	132	3,515	1,685	102	2,697

合成樹脂塗料(溶剤系塗料) (アルキド樹脂系塗料) (ワニス・エナメル) (4)

年 月	受 入 量 (t)	生 産 量 (t)	消 費 量 (t)	出 荷			在 庫 量 (t)
				販 売		そ の 他 (t)	
				数 量 (t)	金 額 (百万円)		
平成5年	19,210	54,596	1,290	59,484	25,549	13,681	4,441
6年	19,216	55,282	1,274	57,166	24,319	15,983	4,441
7年	19,568	53,864	871	55,583	23,483	16,806	4,446
8年	21,498	55,813	729	57,779	25,162	19,077	4,036
8年1月	1,563	3,569	52	3,631	1,517	1,445	4,457
2	1,446	4,273	57	4,341	1,898	1,354	4,439
3	1,718	4,746	49	4,962	2,182	1,683	4,188
4	1,752	4,731	60	4,937	2,134	1,546	4,134
5	1,812	4,474	55	4,794	2,075	1,614	3,973
6	1,721	4,684	58	4,892	2,134	1,436	3,966
7	2,014	5,152	73	5,365	2,327	1,714	3,965
8	1,766	4,539	67	4,802	2,108	1,572	3,830
9	1,883	4,975	67	5,151	2,236	1,706	3,733
10	2,109	5,238	67	5,386	2,349	1,793	3,800
11	1,932	4,948	71	4,933	2,177	1,677	3,976
12	1,782	4,484	53	4,585	2,026	1,537	4,036

合成樹脂塗料(溶剤系塗料) (アルキド樹脂系塗料) (調合ペイント) (5)

年 月	受 入 量 (t)	生 産 量 (t)	消 費 量 (t)	出 荷			在 庫 量 (t)
				販 売		そ の 他 (t)	
				数 量 (t)	金 額 (百万円)		
平成5年	33,436	69,428	1,230	75,639	24,529	26,357	6,003
6年	30,587	68,852	1,729	74,472	23,545	23,082	6,399
7年	28,691	63,643	378	69,153	21,295	22,927	6,267
8年	34,992	63,710	110	69,842	21,009	29,273	5,498
8年1月	2,189	4,536	13	4,815	1,418	1,762	6,396
2	2,570	5,565	8	5,844	1,704	1,947	6,731
3	5,602	5,816	16	7,088	2,067	5,025	5,997
4	2,855	5,265	12	5,643	1,767	2,293	6,183
5	2,821	5,117	7	5,791	1,798	2,360	5,962
6	2,439	5,497	7	5,541	1,643	2,109	6,196
7	2,740	5,497	12	5,950	1,808	2,347	6,121
8	2,650	4,643	7	5,780	1,763	2,202	5,425
9	2,829	5,982	8	7,017	2,071	2,321	4,831
10	3,063	5,716	6	5,802	1,785	2,613	5,118
11	2,707	5,330	6	5,273	1,601	2,210	5,605
12	2,527	4,746	8	5,298	1,584	2,084	5,498

合成樹脂塗料(溶剤系塗料) (アルキド樹脂系塗料) (さび止ペイント) (6)

年 月	受 入 量 (t)	生 産 量 (t)	消 費 量 (t)	出 荷			在 庫 量 (t)
				販 売		そ の 他 (t)	
				数 量 (t)	金 額 (百万円)		
平成5年	26,457	79,918	255	81,826	19,530	24,215	7,007
6年	24,689	76,973	244	80,018	18,361	22,052	6,380
7年	24,633	76,591	109	78,984	17,640	21,859	6,709
8年	29,342	76,402	53	80,464	17,546	25,728	6,183
8年1月	1,759	4,987	8	5,307	1,150	1,582	6,560
2	1,881	5,848	6	5,874	1,292	1,748	6,658
3	1,887	5,890	5	6,564	1,438	1,744	6,115
4	1,993	5,748	3	5,912	1,311	1,780	6,160
5	2,422	5,864	5	6,540	1,455	2,192	5,708
6	2,503	6,499	3	6,885	1,489	2,281	5,550
7	2,579	6,745	4	7,293	1,593	2,177	5,396
8	2,467	6,517	7	6,733	1,482	2,198	5,444
9	3,247	7,314	6	7,942	1,730	2,691	5,353
10	2,971	7,137	-	7,406	1,638	2,581	5,472
11	3,039	7,267	5	7,181	1,527	2,547	6,032
12	2,594	6,586	1	6,827	1,442	2,207	6,183

合成樹脂塗料(溶剤系塗料) (アミノアルキド樹脂系塗料) (7)

年 月	受 入 量 (t)	生 産 量 (t)	消 費 量 (t)	出 荷			在 庫 量 (t)
				販 売		そ の 他 (t)	
				数 量 (t)	金 額 (百万円)		
平成5年	51,404	131,049	1,545	133,575	61,841	48,104	9,467
6年	53,910	129,387	2,152	130,299	58,434	51,436	8,975
7年	51,218	127,222	664	127,934	55,375	49,971	8,889
8年	58,379	128,347	658	127,152	54,277	58,666	8,698
8年1月	3,887	8,980	41	9,028	3,868	4,074	8,601
2	4,777	10,965	32	10,752	4,706	4,669	8,838
3	4,794	10,808	42	11,348	4,844	4,790	8,202
4	4,864	10,301	69	10,237	4,150	4,820	8,232
5	4,802	10,537	49	10,220	4,346	4,786	8,481
6	4,819	11,068	48	10,522	4,489	4,859	8,903
7	5,045	11,576	87	11,226	4,855	5,195	8,964
8	4,354	9,530	46	10,041	4,298	4,465	8,297
9	5,182	11,108	44	11,284	4,810	5,008	8,211
10	5,662	11,724	79	11,427	4,854	5,709	8,327
11	5,212	11,061	65	10,835	4,658	5,235	8,424
12	4,981	10,689	56	10,232	4,400	5,056	8,698

合成樹脂塗料(溶剤系塗料) (ビニル樹脂系塗料) (8)

年 月	受 入 量 (t)	生 産 量 (t)	消 費 量 (t)	出 荷			在 庫 量 (t)
				販 売		そ の 他 (t)	
				数 量 (t)	金 額 (百万円)		
平成5年	9,688	30,811	151	31,390	14,853	8,494	4,493
6年	7,922	28,336	175	28,953	13,761	7,357	4,037
7年	7,188	25,311	92	25,903	12,342	6,477	4,069
8年	7,898	23,988	39	25,116	11,728	6,681	4,044
8年1月	561	1,544	1	1,692	812	470	4,041
2	609	1,897	1	1,994	953	523	3,969
3	637	2,121	4	2,276	1,051	523	3,918
4	702	2,104	1	2,176	1,026	578	3,973
5	588	2,071	5	2,082	988	529	4,019
6	591	1,895	-	2,153	998	510	3,839
7	634	2,174	-	2,141	972	537	3,973
8	697	1,834	4	1,962	949	624	3,912
9	644	2,151	14	2,208	1,014	636	3,841
10	762	2,029	4	2,117	987	610	3,890
11	754	2,057	2	2,201	1,016	557	3,933
12	719	2,111	3	2,114	961	584	4,044

合成樹脂塗料(溶剤系塗料) (アクリル樹脂系塗料) (常温乾燥型) (9)

年 月	受 入 量 (t)	生 産 量 (t)	消 費 量 (t)	出 荷			在 庫 量 (t)
				販 売		そ の 他 (t)	
				数 量 (t)	金 額 (百万円)		
平成5年	27,805	80,088	1,054	87,301	40,840	20,004	6,333
6年	29,491	83,894	1,045	90,314	42,084	21,608	6,881
7年	29,269	82,638	389	88,784	40,663	22,961	6,727
8年	31,789	84,640	272	89,773	41,646	25,872	7,137
8年1月	1,962	5,909	20	5,877	2,691	1,535	7,078
2	2,227	6,879	14	6,836	3,134	1,815	7,632
3	2,481	7,352	26	8,245	3,699	2,280	6,907
4	2,894	6,856	19	7,625	3,471	2,181	6,818
5	2,838	6,932	31	7,526	3,473	2,364	6,648
6	2,643	6,921	19	7,152	3,270	2,131	6,926
7	2,621	7,349	19	7,560	3,586	2,102	7,227
8	2,653	6,661	24	7,553	3,535	2,088	6,878
9	2,775	7,576	23	8,621	4,009	2,281	6,280
10	3,065	7,837	40	7,694	3,814	2,337	7,030
11	2,930	7,260	18	7,865	3,587	2,453	6,897
12	2,700	7,108	19	7,219	3,378	2,305	7,137

合成樹脂塗料(溶剤系塗料) (アクリル樹脂系塗料) (焼付乾燥型) (10)

年 月	受 入 量 (t)	生 産 量 (t)	消 費 量 (t)	出 荷			在 庫 量 (t)
				販 売		そ の 他 (t)	
				数 量 (t)	金 額 (百万円)		
平成5年	16,204	49,645	441	51,774	38,356	13,798	2,622
6年	16,116	48,822	549	50,358	37,244	14,239	2,510
7年	15,871	50,549	472	52,638	38,619	13,547	2,363
8年	18,292	52,033	426	54,701	39,971	14,573	2,703
8年1月	1,477	3,731	43	3,970	2,951	1,116	2,430
2	1,585	4,412	38	4,649	3,495	1,175	2,441
3	1,584	4,653	20	4,978	3,596	1,300	2,345
4	1,388	4,082	56	4,162	3,036	1,072	2,486
5	1,385	4,168	35	4,347	3,146	1,166	2,463
6	1,501	4,208	33	4,499	3,123	1,202	2,407
7	1,569	4,657	28	4,829	3,506	1,290	2,436
8	1,319	3,725	28	4,215	3,288	785	2,449
9	1,707	4,648	45	4,856	3,563	1,413	2,487
10	1,627	4,654	38	4,945	3,565	1,349	2,485
11	1,606	4,733	30	4,766	3,455	1,429	2,589
12	1,544	4,362	32	4,485	3,246	1,276	2,703

合成樹脂塗料 (溶剤系塗料) (エポキシ樹脂系塗料) (タールエポキシ型) (11)

年 月	受 入 量 (t)	生 産 量 (t)	消 費 量 (t)	出 荷			在 庫 量 (t)
				販 売		そ の 他 (t)	
				数 (t)	金 額 (百万円)		
平成5年	21,398	26,130	209	37,352	12,035	10,094	2,191
6年	18,719	26,668	208	36,574	11,372	8,406	2,295
7年	21,393	25,849	158	38,044	10,761	8,990	2,362
8年	21,921	26,151	116	38,754	10,673	9,244	2,295
8年1月	2,060	2,227	2	3,449	945	804	2,398
2	1,852	2,152	16	3,063	848	867	2,456
3	2,176	2,197	12	3,571	990	938	2,299
4	1,803	2,410	7	3,494	949	719	2,292
5	1,695	2,247	10	3,189	868	737	2,301
6	1,640	2,014	13	2,843	875	720	2,369
7	1,614	2,313	6	3,176	860	624	2,488
8	1,531	1,888	7	2,854	812	702	2,345
9	1,628	1,909	2	2,845	800	720	2,315
10	1,705	2,367	8	3,422	922	740	2,216
11	1,975	2,383	30	3,387	905	854	2,290
12	2,242	2,044	3	3,461	900	819	2,295

合成樹脂塗料 (溶剤系塗料) (ウレタン樹脂系塗料) (多液型) (14)

年 月	受 入 量 (t)	生 産 量 (t)	消 費 量 (t)	出 荷			在 庫 量 (t)
				販 売		そ の 他 (t)	
				数 (t)	金 額 (百万円)		
平成5年	33,304	98,892	1,286	108,427	84,452	21,986	8,224
6年	35,638	111,384	1,759	119,836	88,604	25,328	8,948
7年	36,049	115,336	1,466	124,581	88,990	25,755	8,823
8年	45,797	120,520	1,420	132,473	92,888	32,530	8,893
8年1月	2,892	8,243	73	8,664	6,207	2,065	9,160
2	3,726	8,953	80	10,493	7,501	2,534	8,814
3	3,660	9,747	139	11,293	7,908	2,500	8,270
4	3,985	9,841	99	10,705	7,483	2,797	8,499
5	3,598	9,607	117	10,385	7,310	2,595	8,653
6	3,766	9,893	157	10,861	7,467	2,791	8,522
7	4,028	10,875	109	11,627	8,255	3,003	8,716
8	3,519	9,104	102	10,237	7,419	2,570	8,443
9	4,219	10,779	139	12,161	8,664	2,932	8,225
10	4,396	11,558	121	12,306	8,579	3,183	8,506
11	4,126	11,198	118	12,284	8,288	2,849	8,640
12	3,882	10,722	166	11,457	7,808	2,711	8,893

合成樹脂塗料 (溶剤系塗料) (エポキシ樹脂系塗料) (ワニス・エナメル) (12)

年 月	受 入 量 (t)	生 産 量 (t)	消 費 量 (t)	出 荷			在 庫 量 (t)
				販 売		そ の 他 (t)	
				数 (t)	金 額 (百万円)		
平成5年	24,014	85,219	531	94,193	55,791	14,873	5,740
6年	21,817	90,258	730	98,378	55,388	12,741	6,109
7年	24,500	91,596	485	100,061	54,197	15,425	6,218
8年	30,760	91,522	352	101,043	53,113	20,841	6,059
8年1月	2,219	6,450	25	7,073	3,832	1,533	6,084
2	2,631	7,135	23	8,286	4,421	1,743	5,806
3	2,810	8,213	28	9,027	4,749	1,914	5,850
4	2,828	8,044	35	8,869	4,608	1,830	5,979
5	2,472	7,438	23	7,917	4,242	1,676	6,268
6	2,235	7,468	24	8,389	4,276	1,565	5,994
7	2,500	8,317	37	9,094	4,664	1,684	5,989
8	2,501	7,374	24	8,424	4,389	1,486	5,930
9	2,773	8,034	37	8,777	4,651	1,893	6,017
10	2,724	7,847	36	8,506	4,489	1,904	6,134
11	2,566	7,747	26	8,548	4,469	1,827	6,059
12	2,501	7,455	34	8,133	4,322	1,786	6,059

合成樹脂 (溶剤系塗料) (不飽和ポリエステル樹脂系塗料) (15)

年 月	受 入 量 (t)	生 産 量 (t)	消 費 量 (t)	出 荷			在 庫 量 (t)
				販 売		そ の 他 (t)	
				数 (t)	金 額 (百万円)		
平成5年	6,029	26,763	407	28,101	16,170	4,245	1,019
6年	6,008	25,980	357	27,692	16,064	3,938	1,010
7年	6,234	26,115	311	27,898	16,083	4,258	857
8年	7,928	24,400	834	25,830	14,513	5,341	1,114
8年1月	487	1,994	29	1,930	1,126	373	1,019
2	475	1,737	55	1,880	1,069	382	910
3	697	1,953	80	2,094	1,168	441	923
4	817	2,043	82	2,333	1,300	441	908
5	639	1,930	76	2,089	1,130	391	915
6	815	2,069	69	2,269	1,235	472	977
7	775	2,168	82	2,382	1,305	473	978
8	492	1,846	60	1,911	1,131	380	955
9	634	2,157	60	2,246	1,293	523	930
10	728	2,377	89	2,379	1,378	521	1,031
11	757	2,146	89	2,202	1,240	525	1,119
12	612	1,980	63	2,115	1,138	419	1,114

合成樹脂塗料 (溶剤系塗料) (ウレタン樹脂系塗料) (一液型) (13)

年 月	受 入 量 (t)	生 産 量 (t)	消 費 量 (t)	出 荷			在 庫 量 (t)
				販 売		そ の 他 (t)	
				数 (t)	金 額 (百万円)		
平成5年	3,788	7,723	74	10,628	8,319	965	539
6年	3,622	8,499	13	11,312	8,303	805	614
7年	2,966	8,608	12	10,587	6,893	952	556
8年	2,502	8,412	9	9,298	5,210	1,415	673
8年1月	166	518	-	596	348	86	558
2	181	688	1	713	388	104	612
3	159	763	1	843	455	101	583
4	210	643	1	793	420	91	539
5	214	724	1	790	456	95	607
6	233	645	1	678	416	107	692
7	215	666	-	806	465	128	635
8	204	680	3	778	441	126	607
9	219	734	-	811	427	132	615
10	244	880	-	905	508	133	742
11	246	796	1	850	464	159	692
12	211	675	-	735	422	153	673

合成樹脂塗料 (溶剤系塗料) (塩化ゴム系塗料) (16)

年 月	受 入 量 (t)	生 産 量 (t)	消 費 量 (t)	出 荷			在 庫 量 (t)
				販 売		そ の 他 (t)	
				数 (t)	金 額 (百万円)		
平成5年	10,456	17,433	466	19,223	7,709	8,241	1,652
6年	9,756	15,505	465	17,538	6,843	7,219	1,630
7年	9,130	15,200	202	17,317	6,386	7,167	1,280
8年	9,420	15,326	86	17,011	6,051	7,505	1,427
8年1月	746	1,238	20	1,269	478	548	1,429
2	830	1,224	5	1,357	514	638	1,488
3	734	1,223	6	1,442	559	589	1,406
4	912	1,384	8	1,505	525	834	1,351
5	907	1,391	6	1,502	526	716	1,425
6	799	1,413	6	1,360	466	625	1,649
7	717	1,070	6	1,413	487	527	1,495
8	698	1,310	4	1,409	487	615	1,474
9	704	1,191	8	1,443	501	571	1,344
10	868	1,350	8	1,574	549	682	1,297
11	785	1,387	5	1,427	496	597	1,440
12	720	1,145	4	1,310	464	563	1,427

合成樹脂塗料(溶剤系塗料) (船底塗料) (17)

年 月	受 入 量 (t)	生 産 量 (t)	消 費 量 (t)	出 荷			在 庫 量 (t)
				販 売		そ の 他 (t)	
				数 量 (t)	金 額 (百万円)		
平成5年	7,638	17,984	412	18,577	15,439	6,558	2,052
6年	8,687	16,354	595	18,291	13,894	5,799	2,299
7年	7,183	16,089	503	18,331	12,395	5,029	1,727
8年	6,449	18,218	245	18,396	11,924	5,931	1,825
8年1月	466	1,202	43	1,187	768	363	1,805
2	604	1,182	55	1,401	890	472	1,664
3	689	1,357	23	1,500	951	510	1,679
4	681	1,772	21	1,969	1,309	590	1,553
5	584	1,608	9	1,632	1,130	576	1,531
6	511	1,671	16	1,428	976	536	1,731
7	560	1,639	19	1,437	915	497	1,979
8	528	1,649	17	1,724	1,199	561	1,852
9	523	1,617	10	1,583	1,029	521	1,874
10	381	1,623	13	1,742	1,061	394	1,727
11	430	1,405	11	1,462	878	414	1,676
12	492	1,493	8	1,331	818	497	1,825

合成樹脂塗料(水系塗料) (エマルジョンペイント) (19)

年 月	受 入 量 (t)	生 産 量 (t)	消 費 量 (t)	出 荷			在 庫 量 (t)
				販 売		そ の 他 (t)	
				数 量 (t)	金 額 (百万円)		
平成5年	60,882	124,957	746	142,921	40,522	39,976	8,480
6年	59,597	134,934	1,113	149,580	42,530	44,041	8,429
7年	66,815	140,720	522	155,872	43,880	50,524	9,175
8年	80,785	138,286	484	157,832	46,327	59,482	9,054
8年1月	5,459	9,450	29	10,468	2,939	4,152	9,034
2	5,798	10,446	43	12,139	3,465	4,458	8,697
3	6,888	12,297	83	15,304	4,200	4,686	7,642
4	7,217	11,834	23	13,294	3,814	5,149	8,218
5	6,547	11,554	39	12,645	3,878	5,035	8,602
6	6,300	11,342	47	12,405	3,687	4,853	8,907
7	6,418	11,307	55	12,742	3,870	4,929	8,899
8	6,456	10,297	37	12,661	3,806	4,661	8,289
9	7,317	12,859	33	15,094	4,410	5,490	7,662
10	7,723	12,811	30	13,503	4,208	5,645	8,710
11	7,526	12,389	37	14,187	4,139	5,334	8,913
12	7,136	11,700	28	13,390	3,911	5,090	9,054

合成樹脂塗料(溶剤系塗料) (その他の溶剤系塗料) (18)

年 月	受 入 量 (t)	生 産 量 (t)	消 費 量 (t)	出 荷			在 庫 量 (t)
				販 売		そ の 他 (t)	
				数 量 (t)	金 額 (百万円)		
平成5年	30,073	84,194	1,333	82,081	58,733	30,843	5,549
6年	27,772	89,029	1,600	85,047	59,619	29,921	5,885
7年	29,827	84,360	1,063	84,064	60,769	29,951	4,955
8年	34,419	84,803	941	86,085	63,171	31,594	5,301
8年1月	2,300	5,747	88	5,527	4,196	2,032	5,333
2	2,622	6,684	79	6,551	4,913	2,350	5,625
3	3,155	7,308	87	7,819	5,499	2,881	5,229
4	2,907	7,159	70	7,120	5,250	2,763	5,210
5	2,861	6,614	91	6,831	4,998	2,735	5,054
6	2,662	7,167	85	7,073	5,120	2,642	5,086
7	2,988	7,681	80	7,737	5,521	2,775	5,137
8	2,727	6,425	75	7,047	5,043	2,268	4,892
9	2,952	7,413	54	7,833	5,753	2,704	4,666
10	3,283	7,872	71	7,805	5,935	2,922	5,026
11	3,034	7,494	73	7,368	5,562	2,810	5,308
12	2,928	7,239	88	7,374	5,382	2,712	5,301

合成樹脂塗料(水系塗料) (骨材入りエマルジョンペイント) (20)

年 月	受 入 量 (t)	生 産 量 (t)	消 費 量 (t)	出 荷			在 庫 量 (t)
				販 売		そ の 他 (t)	
				数 量 (t)	金 額 (百万円)		
平成5年
6年
7年
8年	6,853	33,725	174	35,661	6,280	4,568	1,681
8年1月	422	2,321	8	2,290	395	305	1,623
2	665	2,758	11	3,223	557	304	1,484
3	524	2,705	11	2,805	489	433	1,438
4	607	2,929	8	3,025	556	424	1,589
5	601	2,419	12	2,563	462	436	1,596
6	451	3,001	10	2,941	522	402	1,697
7	550	2,967	25	3,124	523	380	1,681
8	523	2,535	22	2,722	478	414	1,576
9	610	3,057	11	3,076	549	458	1,702
10	663	2,764	13	3,109	561	407	1,603
11	652	3,178	33	3,448	616	328	1,625
12	585	3,091	10	3,335	572	277	1,681

注 8年1月分より厚膜型エマルジョンペイントから分割

合成樹脂塗料(水系塗料) (計) (19~23)

年 月	受 入 量 (t)	生 産 量 (t)	消 費 量 (t)	出 荷			在 庫 量 (t)
				販 売		そ の 他 (t)	
				数 量 (t)	金 額 (百万円)		
平成5年	163,580	363,570	1,561	402,373	119,411	121,447	17,212
6年	162,372	373,815	2,278	410,288	120,586	123,546	17,588
7年	173,679	376,998	1,503	416,850	119,410	131,748	18,740
8年	192,461	411,329	1,440	453,674	127,632	147,133	20,164
8年1月	13,283	28,714	112	30,547	8,596	10,374	20,558
2	15,153	33,212	92	37,097	10,409	11,585	20,246
3	16,999	36,157	157	42,138	11,033	12,790	18,119
4	15,967	33,905	102	36,405	10,227	11,955	19,533
5	15,766	32,816	120	35,980	10,443	12,347	19,717
6	15,439	34,208	133	36,898	10,504	11,857	20,382
7	15,800	35,037	155	38,377	10,991	12,535	20,199
8	15,085	30,627	138	35,575	10,025	11,246	18,958
9	17,365	37,543	118	41,860	11,692	13,471	18,241
10	17,672	36,794	102	39,042	11,310	13,400	19,847
11	17,160	36,879	118	40,927	11,551	13,017	19,636
12	16,772	35,437	93	38,828	10,849	12,556	20,164

合成樹脂塗料(水系塗料) (厚膜型模様エマルジョンペイント) (21)

年 月	受 入 量 (t)	生 産 量 (t)	消 費 量 (t)	出 荷			在 庫 量 (t)
				販 売		そ の 他 (t)	
				数 量 (t)	金 額 (百万円)		
平成5年
6年
7年
8年	30,396	46,980	66	57,872	8,612	19,588	2,870
8年1月	2,075	3,670	8	4,080	603	1,434	3,336
2	2,822	4,275	2	5,258	771	1,804	3,395
3	2,733	4,340	3	5,587	842	1,800	3,034
4	2,413	3,824	3	4,404	657	1,476	3,335
5	2,473	3,591	4	4,392	659	1,650	3,355
6	2,288	3,609	3	4,296	628	1,409	3,546
7	2,358	3,668	8	4,702	690	1,601	3,262
8	2,523	3,392	10	4,463	658	1,480	3,230
9	2,625	3,627	6	5,426	805	1,550	2,516
10	2,741	4,294	5	4,925	738	1,798	2,816
11	2,617	4,441	7	5,259	803	1,801	2,776
12	2,728	4,249	7	5,080	758	1,785	2,870

注 8年1月分より厚膜型エマルジョンペイントから分割

合成樹脂塗料(水系塗料) (弾性厚膜型模様エマルジョンペイント) (22)

年 月	受 入 量 (t)	生 産 量 (t)	消 費 量 (t)	出 荷			在 庫 量 (t)
				販 売		そ の 他 (t)	
				数 量 (t)	金 額 (百万円)		
平成5年
6年
7年
8年	22,838	42,747	185	48,306	11,912	17,383	2,691
8年1月	1,439	2,637	22	2,749	672	1,048	3,163
2	1,568	3,197	6	3,540	885	1,164	3,269
3	2,034	3,504	16	4,512	1,104	1,601	2,692
4	1,670	3,144	15	3,549	906	1,192	2,782
5	1,998	3,285	11	4,041	1,030	1,572	2,449
6	2,164	3,884	15	4,521	1,105	1,553	2,356
7	1,875	3,766	15	4,169	1,033	1,352	2,514
8	1,853	3,649	15	4,261	1,031	1,463	2,284
9	2,174	4,686	23	4,658	1,122	1,814	2,630
10	1,988	3,571	19	3,964	986	1,487	2,715
11	2,056	3,706	13	4,291	1,055	1,612	2,550
12	2,019	3,718	15	4,051	984	1,525	2,691

注 8年1月分より厚膜型エマルジョンペイントから分割

合成樹脂塗料(無溶剤系塗料) (粉体塗料) (静電吹付用) (24)

年 月	受 入 量 (t)	生 産 量 (t)	消 費 量 (t)	出 荷			在 庫 量 (t)
				販 売		そ の 他 (t)	
				数 量 (t)	金 額 (百万円)		
平成5年	9,464	19,071	298	20,992	17,052	7,142	1,991
6年	9,660	20,663	182	23,067	18,063	7,077	1,955
7年	9,947	21,521	76	23,423	17,794	7,247	2,606
8年	11,528	22,120	148	25,344	18,468	8,089	2,599
8年1月	831	1,769	5	1,944	1,451	624	2,649
2	941	1,832	4	2,061	1,536	634	2,684
3	1,129	1,909	6	2,301	1,695	794	2,658
4	848	1,805	17	1,978	1,475	589	2,715
5	932	1,820	6	2,042	1,502	700	2,710
6	883	1,864	8	2,142	1,547	632	2,657
7	969	1,924	42	2,101	1,495	645	2,760
8	903	1,617	15	1,945	1,420	559	2,760
9	1,014	1,902	12	2,269	1,617	750	2,644
10	1,030	1,942	27	2,105	1,518	716	2,765
11	1,102	1,934	2	2,297	1,643	783	2,680
12	946	1,802	4	2,159	1,567	663	2,599

合成樹脂塗料(水系塗料) (水性樹脂系塗料) (23)

年 月	受 入 量 (t)	生 産 量 (t)	消 費 量 (t)	出 荷			在 庫 量 (t)
				販 売		そ の 他 (t)	
				数 量 (t)	金 額 (百万円)		
平成5年	48,647	141,064	232	144,937	56,817	44,855	3,209
6年	48,607	140,286	373	144,207	55,204	44,118	3,404
7年	49,774	133,897	398	143,835	52,884	39,697	3,212
8年	51,589	149,591	531	154,003	54,501	46,112	3,868
8年1月	3,888	10,636	45	10,960	3,988	3,435	3,402
2	4,300	12,536	30	12,937	4,732	3,855	3,401
3	4,820	13,311	44	13,930	4,398	4,270	3,313
4	4,060	12,174	53	12,133	4,294	3,714	3,609
5	4,147	11,967	54	12,339	4,415	3,654	3,715
6	4,236	12,372	58	12,735	4,562	3,640	3,876
7	4,599	13,329	52	13,640	4,874	4,273	3,843
8	3,730	10,754	54	11,468	4,052	3,228	3,579
9	4,639	13,314	45	13,606	4,806	4,159	3,731
10	4,557	13,354	35	13,541	4,818	4,063	4,003
11	4,309	13,165	28	13,742	4,938	3,942	3,772
12	4,304	12,679	33	12,972	4,624	3,879	3,868

注 8年1月分より名称変更(旧名称 水性樹脂系塗料)

合成樹脂塗料(無溶剤系塗料) (粉体塗料) (流動浸漬用) (25)

年 月	受 入 量 (t)	生 産 量 (t)	消 費 量 (t)	出 荷			在 庫 量 (t)
				販 売		そ の 他 (t)	
				数 量 (t)	金 額 (百万円)		
平成5年	88	7,657	107	7,726	4,869	29	1,137
6年	48	8,206	119	8,036	5,315	11	1,046
7年	48	8,082	136	8,035	5,359	8	1,007
8年	8	7,930	74	7,807	5,432	-	1,008
8年1月	4	547	8	611	414	-	933
2	4	653	10	626	427	-	951
3	-	690	7	675	468	-	942
4	-	703	4	618	432	-	1,019
5	-	586	6	619	413	-	991
6	-	678	3	654	464	-	1,007
7	-	667	5	684	483	-	977
8	-	635	16	591	397	-	1,000
9	-	629	3	671	494	-	949
10	-	766	5	688	478	-	1,020
11	-	681	4	718	498	-	969
12	-	695	3	652	464	-	1,008

合成樹脂塗料(無溶剤系塗料) (計) (24~26)

年 月	受 入 量 (t)	生 産 量 (t)	消 費 量 (t)	出 荷			在 庫 量 (t)
				販 売		そ の 他 (t)	
				数 量 (t)	金 額 (百万円)		
平成5年	47,304	132,162	559	143,670	35,945	34,461	8,550
6年	33,090	133,309	403	145,419	36,548	20,864	8,314
7年	30,460	131,093	226	145,207	36,620	15,362	9,389
8年	33,533	138,938	222	156,258	38,250	16,826	8,795
8年1月	2,237	10,632	13	9,294	2,654	1,137	12,119
2	2,279	13,707	14	13,392	3,239	1,489	13,193
3	5,259	15,847	13	22,928	4,483	2,792	8,648
4	2,419	12,295	21	13,457	3,155	1,216	8,615
5	2,391	10,435	12	11,710	2,976	1,177	8,504
6	2,211	10,121	11	10,545	2,914	1,164	9,134
7	2,415	10,702	47	12,968	3,172	1,379	7,845
8	2,439	10,260	31	10,968	2,797	1,153	8,386
9	3,554	11,624	15	14,707	3,486	1,279	7,556
10	2,786	11,160	32	11,931	3,070	1,358	8,177
11	2,872	11,113	6	12,212	3,201	1,507	8,397
12	2,671	11,042	7	12,146	3,105	1,175	8,795

合成樹脂塗料(無溶剤系塗料) (トラフィックペイント) (26)

年 月	受 入 量 (t)	生 産 量 (t)	消 費 量 (t)	出 荷			在 庫 量 (t)
				販 売		そ の 他 (t)	
				数 量 (t)	金 額 (百万円)		
平成5年	37,752	105,434	154	114,952	14,025	27,290	5,422
6年	23,382	104,440	102	114,316	13,169	13,776	5,313
7年	20,465	101,490	14	113,749	13,466	8,107	5,776
8年	21,997	108,888	-	123,107	14,349	8,737	5,188
8年1月	1,402	8,316	-	6,739	789	513	8,537
2	1,334	11,222	-	10,705	1,276	855	9,558
3	4,130	13,248	-	19,952	2,319	1,998	5,048
4	1,571	9,787	-	10,861	1,248	627	4,881
5	1,459	8,029	-	9,049	1,061	477	4,803
6	1,328	7,579	-	7,749	903	532	5,470
7	1,446	8,111	-	10,183	1,193	734	4,108
8	1,536	8,008	-	8,432	980	594	4,626
9	2,540	9,093	-	11,767	1,375	529	3,963
10	1,756	8,452	-	9,138	1,073	642	4,392
11	1,770	8,498	-	9,197	1,060	724	4,748
12	1,725	8,545	-	9,335	1,073	512	5,188

無機質塗料 (27)

年 月	受 入 量 (t)	生 産 量 (t)	消 費 量 (t)	出 荷			在 庫 量 (t)
				販 売		そ の 他 (t)	
				数 量 (t)	金 額 (百万円)		
平成5年	7,113	8,577	90	12,698	5,677	2,875	752
6年	7,850	9,373	127	13,742	6,141	3,360	744
7年	8,686	10,140	82	14,972	6,383	3,827	723
8年	9,176	10,845	86	15,783	6,694	4,109	846
8年1月	710	899	4	1,264	551	315	779
2	878	948	5	1,313	568	366	975
3	873	963	7	1,374	589	408	1,017
4	779	959	3	1,397	576	321	1,029
5	681	773	7	1,268	549	307	902
6	696	782	3	1,259	538	351	769
7	786	933	18	1,321	567	387	761
8	773	844	5	1,228	530	364	781
9	712	905	4	1,279	557	332	784
10	799	937	6	1,447	570	304	759
11	735	970	18	1,313	549	336	799
12	754	932	6	1,320	549	318	846

その他の塗料 (28)

年 月	受 入 量 (t)	生 産 量 (t)	消 費 量 (t)	出 荷			在 庫 量 (t)
				販 売		そ の 他 (t)	
				数 量 (t)	金 額 (百万円)		
平成5年	21,645	53,181	1,267	57,975	26,548	15,656	2,549
6年	17,853	51,675	1,285	55,720	27,726	12,650	2,711
7年	17,838	48,336	521	53,703	26,564	12,132	2,585
8年	30,075	57,148	886	70,592	34,227	15,197	3,112
8年1月	1,913	3,753	37	4,443	2,204	1,145	2,726
2	2,334	4,696	46	5,609	2,754	1,255	2,877
3	2,560	5,397	127	6,469	3,014	1,244	2,937
4	2,672	4,522	229	5,680	2,762	1,215	3,048
5	2,229	4,389	140	5,390	2,648	1,317	2,837
6	2,525	4,325	36	5,764	2,887	1,085	2,716
7	2,627	4,551	40	5,868	2,847	1,194	2,783
8	2,497	4,497	39	5,774	2,813	1,115	2,846
9	2,895	5,291	64	6,698	3,213	1,263	3,017
10	2,610	5,267	40	6,282	3,039	1,497	3,081
11	2,708	5,218	38	6,460	3,051	1,448	2,997
12	2,505	5,242	50	6,155	2,994	1,419	3,112

シンナー (29)

年 月	受 入 量 (t)	生 産 量 (t)	消 費 量 (t)	出 荷			在 庫 量 (t)
				販 売		そ の 他 (t)	
				数 量 (t)	金 額 (百万円)		
平成5年	145,400	415,489	558	486,830	77,346	73,045	10,930
6年	140,198	436,087	533	497,476	74,626	77,531	11,750
7年	137,694	435,305	465	469,492	69,837	103,890	11,815
8年	148,970	449,910	624	485,677	72,242	112,724	12,305
8年1月	9,887	31,220	75	33,458	4,915	7,603	11,406
2	11,234	34,726	49	38,204	5,520	8,551	10,527
3	12,411	36,203	54	39,468	5,808	9,201	10,552
4	12,155	36,384	39	39,371	5,746	9,240	10,538
5	12,002	36,837	42	39,125	5,762	8,994	11,236
6	12,322	36,770	66	39,852	5,815	9,067	11,368
7	13,425	41,159	48	44,107	6,825	10,385	11,640
8	12,501	36,633	42	39,641	6,103	9,536	11,605
9	13,757	41,053	83	45,141	6,869	10,205	11,193
10	13,647	42,505	54	44,542	6,818	10,541	12,466
11	13,003	39,207	30	41,970	6,071	9,801	12,809
12	12,626	37,213	42	40,798	5,989	9,600	12,305

関連製品 (30)

年 月	受 入 量 (t)	生 産 量 (t)	消 費 量 (t)	出 荷			在 庫 量 (t)
				販 売		そ の 他 (t)	
				数 量 (t)	金 額 (百万円)		
平成5年	19,336	32,186	510	46,909	21,777	4,127	2,216
6年	18,282	34,718	1,076	49,444	21,876	2,780	1,884
7年	19,647	35,434	215	50,352	21,862	4,239	2,159
8年	25,379	37,907	64	53,351	24,442	9,372	2,235
8年1月	1,580	2,695	1	3,697	1,678	610	2,102
2	1,943	3,023	1	4,362	2,028	671	2,070
3	2,261	3,145	4	4,512	2,069	685	2,002
4	2,283	3,241	17	4,597	2,111	853	2,022
5	2,070	3,087	14	4,419	1,976	720	2,033
6	2,023	3,150	11	4,387	2,064	767	2,030
7	2,259	3,398	2	4,659	2,079	1,014	1,980
8	1,837	2,741	4	3,961	1,815	639	1,966
9	2,240	3,225	4	4,832	2,180	764	1,845
10	2,525	3,412	1	4,826	2,118	1,016	1,950
11	2,060	3,521	2	4,442	2,031	804	2,072
12	2,298	3,269	3	4,657	2,294	829	2,235

(19) 印刷インキ

印刷インキ(合計) (1~9)

年 月	受 入 量 (t)	生 産 量 (t)	消 費 量 (t)	出 荷			在 庫 量 (t)
				販 売		そ の 他 (t)	
				数 量 (t)	金 額 (百万円)		
平成5年	43,447	383,266	1,173	408,176	286,592	17,171	16,205
6年	50,314	398,502	1,516	427,037	302,211	19,771	16,775
7年	56,905	409,503	1,637	440,851	307,315	23,514	16,913
8年	62,459	426,056	1,427	461,421	317,636	24,713	17,856
8年1月	4,262	29,664	105	31,957	22,515	1,760	16,980
2	4,674	33,620	111	35,945	25,020	1,801	17,261
3	5,007	34,715	112	38,776	26,919	2,087	15,990
4	5,310	36,693	117	39,276	26,764	2,093	16,664
5	4,897	34,488	116	36,662	24,874	1,915	17,368
6	4,848	34,215	110	36,804	25,314	1,892	17,625
7	5,887	37,891	141	41,444	28,325	2,258	17,596
8	4,975	33,051	142	36,319	24,694	1,938	17,218
9	5,440	36,456	119	39,384	27,290	2,043	17,545
10	5,851	39,649	135	42,231	28,990	2,296	18,424
11	5,469	38,412	104	41,575	28,616	2,239	18,379
12	5,839	37,202	115	41,048	28,314	2,391	17,856

一般インキ (計) (1~7)

年 月	受 入 量 (t)	生 産 量 (t)	消 費 量 (t)	出 荷			在 庫 量 (t)
				販 売		そ の 他 (t)	
				数 量 (t)	金 額 (百万円)		
平成5年	32,696	337,461	128	360,837	260,755	9,174	13,163
6年	39,352	350,969	126	378,325	275,076	11,176	13,957
7年	45,053	360,076	177	389,897	278,744	14,322	14,484
8年	49,772	372,074	177	406,684	285,760	14,167	15,270
8年1月	3,408	26,020	16	28,148	20,332	1,081	14,667
2	3,762	29,432	15	31,638	22,875	1,096	14,932
3	3,972	30,337	18	34,253	24,391	1,254	13,695
4	4,091	32,027	15	34,499	24,002	1,128	14,294
5	3,893	30,065	14	32,178	22,258	1,062	15,008
6	3,904	29,878	13	32,533	22,798	1,065	15,177
7	4,713	33,036	18	36,465	25,421	1,242	15,241
8	3,947	28,683	14	32,029	22,148	1,123	14,701
9	4,418	32,030	11	34,838	24,527	1,202	15,074
10	4,644	34,843	14	37,528	26,143	1,264	15,798
11	4,410	33,419	12	36,543	25,570	1,309	15,754
12	4,610	32,304	17	36,032	25,295	1,341	15,270

一般インキ (平版インキ) (1)

年 月	受入量 (t)	生産量 (t)	消費量 (t)	出 荷			在庫量 (t)
				販 売		そ の 他 (t)	
				数 量 (t)	金 額 (百万円)		
平成5年	12,211	102,029	128	109,707	101,783	4,633	4,499
6年	15,459	105,933	126	114,603	104,423	6,469	4,741
7年	19,209	110,243	177	119,593	105,250	9,362	5,068
8年	20,723	117,122	177	128,089	109,055	9,134	5,544
8年1月	1,399	8,159	16	8,738	7,626	687	5,170
2	1,483	9,756	15	9,899	8,647	717	5,812
3	1,667	9,690	18	11,229	9,714	850	5,063
4	1,655	9,417	15	10,241	8,704	740	5,142
5	1,597	8,845	14	9,259	7,898	654	5,662
6	1,570	9,232	13	9,777	8,315	673	6,003
7	1,946	9,911	18	11,277	9,530	780	5,788
8	1,647	8,541	14	9,720	8,176	717	5,526
9	1,808	10,388	11	11,222	9,436	762	5,729
10	1,886	11,325	14	11,796	10,022	783	6,347
11	1,898	10,937	12	11,986	10,144	851	6,335
12	2,167	10,921	17	12,945	10,843	920	5,544

一般インキ (凸版・凸版輪転インキ) (2)

年 月	受入量 (t)	生産量 (t)	出 荷			在庫量 (t)
			販 売		そ の 他 (t)	
			数 量 (t)	金 額 (百万円)		
平成5年	123	15,199	15,187	3,375	21	400
6年	76	14,843	14,955	3,279	9	362
7年	42	14,176	14,282	2,906	-	266
8年	41	13,714	13,712	2,659	-	306
8年1月	6	1,038	973	197	-	334
2	3	1,161	1,192	231	-	307
3	5	1,163	1,277	248	-	202
4	3	1,284	1,168	228	-	322
5	4	1,059	1,116	221	-	269
6	2	1,062	1,029	201	-	306
7	3	1,163	1,210	227	-	262
8	3	1,171	1,158	219	-	278
9	2	1,143	1,105	209	-	310
10	5	1,123	1,193	231	-	245
11	2	1,182	1,132	221	-	297
12	3	1,165	1,159	226	-	306

一般インキ (ゴム凸版インキ) (3)

年 月	受入量 (t)	生産量 (t)	消費量 (t)	出 荷			在庫量 (t)
				販 売		そ の 他 (t)	
				数 量 (t)	金 額 (百万円)		
平成5年	1,735	22,208	-	22,313	18,150	1,535	1,224
6年	2,820	24,723	-	25,802	20,811	1,666	1,263
7年	2,780	24,592	-	25,557	20,510	1,674	1,346
8年	2,569	24,390	-	25,492	20,023	1,467	1,271
8年1月	198	1,812	-	1,807	1,456	128	1,424
2	199	1,846	-	1,951	1,578	124	1,362
3	186	1,920	-	2,048	1,640	125	1,287
4	234	2,167	-	2,261	1,759	134	1,258
5	214	2,069	-	2,121	1,648	126	1,295
6	231	1,967	-	2,062	1,604	116	1,316
7	231	2,184	-	2,275	1,773	126	1,330
8	187	1,878	-	2,009	1,567	99	1,285
9	204	2,000	-	2,063	1,602	113	1,309
10	238	2,344	-	2,448	1,904	135	1,309
11	238	2,152	-	2,285	1,795	124	1,292
12	209	2,051	-	2,162	1,697	117	1,271

一般インキ (金属印刷インキ) (4)

年 月	受入量 (t)	生産量 (t)	出 荷			在庫量 (t)	受入量 (t)	生産量 (t)	出 荷			在庫量 (t)
			販 売		そ の 他 (t)				販 売		そ の 他 (t)	
			数 量 (t)	金 額 (百万円)					数 量 (t)	金 額 (百万円)		
平成5年	1,148	43,421	44,338	32,443	61	1,281	982	26,823	27,612	9,175	245	547
6年	1,253	46,604	47,761	35,100	45	1,324	995	26,433	27,153	8,912	202	594
7年	1,053	44,614	45,489	32,922	44	1,420	903	27,830	28,468	9,181	171	688
8年	764	45,542	46,376	33,009	37	1,302	87	25,729	25,839	7,679	72	433
8年1月	64	3,043	3,273	2,450	3	1,253	8	1,664	1,630	608	7	565
2	67	3,205	3,484	2,545	5	1,034	5	1,969	2,001	762	6	533
3	65	3,976	3,967	2,834	4	1,103	8	2,218	2,262	658	7	489
4	68	4,487	4,492	3,198	4	1,161	8	2,233	2,227	643	5	498
5	58	4,066	3,912	2,792	4	1,367	11	2,022	1,952	562	9	570
6	67	3,951	4,280	3,027	3	1,101	8	1,820	1,914	576	12	473
7	67	4,777	4,714	3,360	4	1,226	6	1,998	2,070	580	2	404
8	46	3,767	3,933	2,798	3	1,102	7	2,037	2,035	564	3	410
9	60	3,407	3,400	2,412	2	1,166	6	2,215	2,235	618	5	390
10	76	3,926	3,940	2,723	1	1,226	8	2,437	2,399	664	3	434
11	70	3,659	3,778	2,639	3	1,173	8	2,464	2,488	711	9	501
12	56	3,278	3,203	2,230	1	1,302	4	2,652	2,626	732	4	433

一般インキ (特殊グラビアインキ) (6)

年 月	受入量 (t)	生産量 (t)	消費量 (t)	出 荷			在庫量 (t)
				販 売		そ の 他 (t)	
				数 量 (t)	金 額 (百万円)		
平成5年	10,859	109,172	-	117,859	59,180	2,206	4,001
6年	12,303	111,444	-	121,145	60,807	2,418	4,149
7年	13,734	110,550	-	121,391	59,885	2,708	4,086
8年	17,034	112,429	-	125,909	60,169	3,089	4,619
8年1月	1,100	7,951	-	8,773	4,269	233	4,255
2	1,197	8,699	-	9,648	4,697	217	4,271
3	1,303	8,784	-	10,050	4,866	244	4,071
4	1,481	9,641	-	10,762	5,192	209	4,232
5	1,416	9,406	-	10,490	4,956	232	4,325
6	1,391	9,071	-	10,145	4,827	227	4,405
7	1,624	10,107	-	11,286	5,297	302	4,542
8	1,413	8,683	-	9,917	4,673	261	4,455
9	1,521	9,912	-	11,098	5,309	289	4,496
10	1,631	10,733	-	12,066	5,820	308	4,479
11	1,487	10,069	-	11,251	5,335	295	4,384
12	1,470	9,373	-	10,423	4,929	272	4,619

一般インキ (その他のインキ) (7)

年 月	受入量 (t)	生産量 (t)	消費量 (t)	出 荷			在庫量 (t)
				販 売		そ の 他 (t)	
				数 量 (t)	金 額 (百万円)		
平成5年	5,638	18,609	-	23,821	36,649	473	1,211
6年	6,446	20,989	-	26,906	41,745	367	1,524
7年	7,332	28,071	-	35,117	48,090	363	1,610
8年	8,554	33,148	-	41,267	53,167	368	1,795
8年1月	633	2,353	-	2,954	3,727	23	1,666
2	808	2,796	-	3,463	4,415	27	1,613
3	738	2,586	-	3,420	4,431	24	1,480
4	642	2,798	-	3,348	4,277	36	1,681
5	593	2,598	-	3,328	4,181	37	1,520
6	635	2,775	-	3,326	4,249	34	1,573
7	836	2,896	-	3,633	4,655	28	1,689
8	644	2,606	-	3,257	4,150	40	1,645
9	817	2,965	-	3,715	4,942	31	1,674
10	800	2,955	-	3,686	4,778	34	1,758
11	707	2,956	-	3,623	4,725	27	1,772
12	701	2,864	-	3,514	4,638	27	1,795

新聞インキ (8)

年 月	受 入 量 (t)	生 産 量 (t)	消 費 量 (t)	出 荷			在 庫 量 (t)
				販 売 数 量 (t)	金 額 (百万円)	そ の 他 (t)	
平成5年	8,873	40,912	-	42,612	21,104	6,982	2,797
6年	8,969	42,403	375	43,572	21,760	7,654	2,556
7年	9,812	44,377	567	45,657	23,214	8,310	2,196
8年	10,945	48,118	398	48,851	25,822	9,723	2,274
8年1月	719	3,317	25	3,470	1,805	627	2,109
2	753	3,784	27	3,892	1,689	634	2,082
3	899	4,006	25	4,151	2,130	760	2,053
4	1,068	4,165	31	4,285	2,310	886	2,083
5	862	3,920	30	3,964	2,134	797	2,074
6	796	3,834	25	3,760	2,035	759	2,161
7	1,018	4,305	51	4,435	2,399	949	2,046
8	903	3,920	66	3,826	2,073	750	2,228
9	880	3,924	27	4,073	2,200	774	2,157
10	1,043	4,269	30	4,181	2,271	940	2,317
11	921	4,300	29	4,340	2,348	853	2,318
12	1,083	4,374	32	4,474	2,427	994	2,274

補助剤 (9)

年 月	受 入 量 (t)	生 産 量 (t)	消 費 量 (t)	出 荷			在 庫 量 (t)
				販 売 数 量 (t)	金 額 (百万円)	そ の 他 (t)	
平成5年	1,878	4,893	1,045	4,727	4,732	1,015	245
6年	1,993	5,130	1,015	5,140	5,374	941	262
7年	2,040	5,050	893	5,297	5,357	882	233
8年	1,742	5,864	852	5,886	6,054	823	312
8年1月	135	327	64	339	377	52	204
2	159	404	69	415	456	71	247
3	136	372	69	372	398	73	242
4	151	501	71	492	453	79	287
5	142	503	72	520	482	56	286
6	148	503	72	511	481	68	287
7	156	550	72	544	505	67	309
8	125	448	62	464	473	65	289
9	142	502	81	473	563	67	314
10	164	537	91	522	576	92	309
11	138	693	63	692	698	77	307
12	146	524	66	542	591	56	312

印刷インキ用ワニス (10)

年 月	受 入 量 (t)	生 産 量 (t)	消 費 量 (t)	出 荷			在 庫 量 (t)
				販 売 数 量 (t)	金 額 (百万円)	そ の 他 (t)	
平成5年	15,182	126,690	83,759	38,396	10,548	19,288	5,435
6年	15,885	134,070	88,035	40,168	10,316	21,518	5,718
7年	16,675	137,719	90,589	40,834	10,224	22,813	6,042
8年	16,915	140,915	90,984	41,476	10,345	24,580	6,669
8年1月	1,064	10,679	6,752	2,978	772	1,774	6,319
2	1,351	11,506	7,708	3,216	853	2,035	6,270
3	1,392	11,587	7,543	3,131	806	1,964	6,606
4	1,425	11,405	7,692	3,251	848	2,017	6,363
5	1,451	11,298	7,296	3,410	812	1,840	6,448
6	1,290	11,250	7,231	3,433	817	1,978	6,343
7	1,421	11,970	7,709	3,447	851	1,976	6,581
8	1,221	10,446	6,756	3,206	782	1,847	6,422
9	1,448	11,990	7,644	3,644	924	2,054	6,521
10	1,694	13,368	8,382	4,094	983	2,544	6,563
11	1,602	13,155	8,341	3,942	985	2,381	6,675
12	1,556	12,261	7,930	3,724	912	2,170	6,669

4 主要化学工業製品の会計年度統計

(平成2年=100)

1 指数

年 月	鉱工業			製造工業			化学工業 (医薬品を除く。)			化学肥料		
	生産	出荷	在庫	生産	出荷	在庫	生産	出荷	在庫	生産	出荷	在庫
平成4年度	94.3	95.4	112.1	94.3	95.4	112.2	101.2	102.1	112.9	95.1	95.1	94.8
5年度	90.5	92.0	107.9	90.5	92.0	107.9	100.4	101.2	113.1	90.9	90.7	94.5
6年度	93.4	95.0	103.7	93.4	95.0	103.8	108.4	109.4	111.1	92.7	90.5	93.8
7年度	95.4	96.8	107.9	95.4	96.8	107.9	112.5	112.7	121.6	90.9	87.8	95.6
8年度	99.2	101.0	107.7	99.2	101.1	107.7	115.2	117.3	125.4	89.4	87.8	91.5
9年1月	105.2	108.0	106.7	105.2	108.2	106.9	119.7	123.4	123.9	90.9	88.5	91.3
2	101.5	103.6	106.2	101.5	103.6	106.3	117.1	119.7	122.7	88.6	94.4	88.0
3	101.2	104.4	103.3	101.3	104.4	103.3	120.5	121.3	124.1	91.2	101.7	78.8

年 月	ソーダ工業製品			無機薬品・顔料			高圧ガス			火薬類		
	生産	出荷	在庫	生産	出荷	在庫	生産	出荷	在庫	生産	出荷	在庫
平成4年度	96.1	96.1	103.1	94.5	96.5	112.3	100.6	104.2	122.7	88.0	88.3	98.4
5年度	93.0	93.8	103.1	89.4	91.9	110.9	100.0	104.2	127.3	81.7	82.2	93.3
6年度	95.5	96.4	95.7	93.1	93.7	100.8	104.8	109.5	123.6	78.5	79.5	85.3
7年度	99.1	99.5	101.6	96.0	93.1	112.6	105.4	108.1	124.6	80.1	80.4	85.2
8年度	97.3	97.9	96.6	92.8	92.6	132.2	109.3	112.6	130.5	78.3	78.8	85.7
9年1月	99.0	101.4	89.2	93.1	95.7	122.2	114.5	118.9	122.9	78.9	80.1	85.4
2	98.3	97.6	98.7	95.7	96.2	120.6	111.9	116.2	127.4	77.1	74.9	94.9
3	103.0	102.8	101.7	94.8	92.5	123.0	112.7	115.9	131.3	73.5	82.2	76.3

年 月	※石油系芳香族			※環式中間物 ・合成染料			※有機薬品			※プラスチック		
	生産	出荷	在庫	生産	出荷	在庫	生産	出荷	在庫	生産	出荷	在庫
平成4年度	119.0	127.6	137.6	105.6	110.4	115.9	104.9	102.6	102.7	97.9	99.6	121.2
5年度	129.0	145.0	128.6	106.7	113.0	113.0	100.9	99.0	102.3	96.5	97.9	123.0
6年度	139.0	160.4	136.8	120.6	124.7	105.3	109.4	108.9	89.5	105.9	108.3	120.9
7年度	147.3	172.2	143.6	125.6	127.8	114.9	116.9	116.5	103.1	111.3	112.6	136.9
8年度	148.0	174.3	125.3	127.3	129.9	111.0	122.9	125.4	103.1	116.3	119.5	144.1
9年1月	150.4	176.4	118.5	127.3	133.7	99.3	126.6	129.7	93.9	122.5	125.9	145.3
2	152.0	183.3	114.3	130.2	130.0	103.5	125.1	126.3	93.9	120.3	122.9	144.3
3	171.9	189.2	126.3	133.5	132.8	108.5	134.7	134.4	106.4	122.9	124.2	146.5

年 月	※合成ゴム			写真感光材料			油脂製品 界面活性剤			化粧品		
	生産	出荷	在庫	生産	出荷	在庫	生産	出荷	在庫	生産	出荷	在庫
平成4年度	95.9	96.7	112.0	111.3	108.7	122.5	104.8	104.6	111.0	103.8	106.3	100.8
5年度	91.2	92.2	112.7	108.2	107.5	131.0	104.2	103.7	103.5	109.8	111.4	100.7
6年度	98.8	100.8	107.1	115.1	114.1	124.7	108.0	107.6	104.2	118.9	118.6	106.0
7年度	104.7	103.9	121.1	119.0	117.5	133.0	103.6	102.7	109.2	123.5	123.9	112.7
8年度	107.5	109.9	130.2	118.9	116.9	140.3	100.0	102.2	107.8	126.2	126.8	114.8
9年1月	105.5	115.9	126.9	138.1	131.4	158.8	104.5	110.7	104.9	134.2	130.6	113.1
2	108.3	111.3	127.6	115.6	121.7	145.9	102.8	106.9	102.1	118.0	127.3	110.5
3	106.9	111.9	127.6	121.0	127.3	133.7	99.2	104.6	100.3	124.4	117.7	113.9

年 月	塗料・印刷インキ			(特掲)石油化学製品			(参考)繊維原料		
	生産	出荷	在庫	生産	出荷	在庫	生産	出荷	在庫
平成4年度	95.1	95.6	112.6	103.5	105.0	116.1	107.8	108.8	101.0
5年度	92.5	92.8	115.7	102.5	104.5	113.6	106.8	111.5	104.5
6年度	95.7	95.8	116.1	114.1	116.6	112.4	111.4	114.9	89.1
7年度	94.9	95.7	116.2	120.5	122.5	127.1	115.6	117.9	93.4
8年度	99.9	100.8	119.4	124.5	128.5	129.6	113.0	113.9	96.8
9年1月	108.8	108.1	121.0	126.2	132.4	126.9	110.2	111.8	82.3
2	100.4	102.4	120.3	127.3	130.5	127.0	118.0	111.2	88.5
3	100.7	103.4	119.4	135.0	135.7	131.8	122.1	121.6	92.0

注 1) 年度の指数は原指数、平成9年1月～3月の指数は季節調整済指数である。
 2) (特掲)石油化学製品は※印薬種に含まれている品目であって、石油化学製品月報で調査しているものを特に指数化したものである。
 3) (参考)繊維原料は独自に当室で指数化したものである。

2 会計年度生産・在庫実績

年 月	生産量 (t)		在庫量 (t)		生産量 (t)		在庫量 (t)		生産量 (t)		在庫量 (t)	
	アンモニア		硝酸(93%換算)		尿素(実数)合計		硫酸アンモニウム(実数)合計					
平成4年度	1,776,576	54,541	705,430	12,945	729,779	80,406	1,805,256	124,127				
5年度	1,671,324	50,951	682,742	14,745	689,207	75,283	1,670,013	129,198				
6年度	1,766,669	55,571	705,122	11,889	722,205	90,343	1,738,682	157,655				
7年度	1,815,792	57,980	701,460	12,939	731,636	75,925	1,763,234	130,832				
8年度	1,830,707	56,047	671,587	13,336	767,787	62,238	1,757,050	112,842				
9年1月	164,998	56,932	61,391	11,107	80,929	69,040	161,898	175,101				
2	153,351	56,812	55,512	12,455	70,080	68,035	141,320	156,800				
3	157,742	56,047	56,794	13,336	64,487	62,238	142,071	112,842				

年 月	硫酸アンモニウム (実数)(副生)		硝酸アンモニウム (実数)合計		塩化アンモニウム (実数)合計		カルシウムカーバイド (実数)	
	生産	在庫	生産	在庫	生産	在庫	生産	在庫
平成4年度	374,454	37,186	78,468	4,984	224,413	17,905	256,938	11,674
5年度	349,319	27,025	72,815	3,686	222,276	14,236	239,726	8,562
6年度	350,223	32,376	70,674	5,281	214,448	23,137	260,041	10,487
7年度	332,286	25,438	70,337	5,898	207,448	22,136	274,807	13,457
8年度	336,597	21,528	66,337	4,707	198,843	22,944	250,926	11,274
9年1月	30,285	33,136	5,282	5,146	15,916	24,976	20,626	17,094
2	25,369	28,865	4,868	4,757	16,271	24,632	16,239	12,593
3	28,528	21,528	5,684	4,707	16,963	22,944	20,349	11,274

年 月	石灰窒素(実数)		過りん酸石灰(実数)		熔成りん肥(実数)		複合肥料(合計)	
	生産	在庫	生産	在庫	生産	在庫	生産	在庫
平成4年度	130,975	26,483	401,109	42,011	197,856	74,460	2,725,838	512,780
5年度	123,113	25,559	383,745	37,112	195,493	78,125	2,654,314	517,099
6年度	126,392	28,772	396,828	49,497	189,167	75,661	2,631,651	628,597
7年度	115,132	30,031	349,689	51,096	195,584	104,640	2,489,909	622,726
8年度	115,392	32,221	327,068	41,886	144,318	85,237	2,365,988	509,196
9年1月	11,027	35,008	32,228	53,911	9,594	90,257	211,674	652,578
2	7,837	34,544	27,385	49,068	10,209	87,649	199,193	638,651
3	9,666	32,221	32,966	41,886	15,974	85,237	223,777	509,196

年 月	窒素質肥料 (生産)(N100%換算)		りん酸質肥料 (生産)(P ₂ O ₅ 100%換算)		硫酸(合計) (H ₂ SO ₄ 100%換算)		か性ソーダ(実数)		塩素ガス(生産)	
	生産	在庫	生産	在庫	生産	在庫	生産	在庫	生産	在庫
平成4年度	911,497	575,545	7,114,870	263,813	3,840,275	62,059	3,434,210			
5年度	854,405	558,519	6,911,571	246,712	3,740,615	57,411	3,342,282			
6年度	880,728	559,848	6,517,030	193,949	3,850,558	51,636	3,429,997			
7年度	883,616	521,803	6,946,757	246,125	4,053,661	63,081	3,655,202			
8年度	892,744	491,057	6,852,088	249,410	4,109,297	64,824	3,712,440			
9年1月	86,641	44,291	622,663	280,474	376,021	57,805	339,666			
2	75,024	41,257	564,056	264,460	346,119	64,605	312,646			
3	73,977	45,596	575,530	249,410	378,196	64,824	340,455			

年 月	ソーダ灰(実数)		液体塩素		塩酸(合成)(35%換算)		さらし液(8%換算)	
	生産	在庫	生産	在庫	生産	在庫	生産	在庫
平成4年度	1,044,288	21,697	963,508	9,522	697,188	14,032	33,346	403
5年度	1,046,322	20,346	878,774	8,719	684,824	10,501	17,581	526
6年度	1,070,834	27,701	896,521	7,722	654,940	12,130	6,951	222
7年度	1,019,695	24,609	941,251	9,817	646,664	12,805	6,084	300
8年度	886,050	16,142	893,213	9,981	744,274	12,767	X	X
9年1月	70,410	15,860	79,241	9,808	66,294	11,920	X	X
2	64,720	14,781	74,969	9,286	59,755	10,906	X	X
3	71,985	16,142	85,274	9,981	68,248	12,767	X	X

年 月	生産量 (t)		在庫量 (t)		生産量 (t)		在庫量 (t)		生産量 (t)		在庫量 (t)													
	硫酸アルミニウム	硫化ナトリウム	二硫化炭素	トリポリリン酸ナトリウム	亜鉛華	酸化チタン(合計)	カーボンブラック	活性炭(合計)	けい酸ナトリウム	過酸化水素(100重量%換算)	生石灰	酸素(合計)(10 ³ m ³)												
平成4年度	909,934	13,610	9,735	1,428	59,482	6,231	26,727	1,770	79,984	5,260	248,626	20,317	755,042	51,431	68,728	14,026	711,559	20,600	153,606	26,233	7,934,498	114,371	7,914,128	24,887
5年度	886,304	15,239	9,413	1,557	54,653	6,334	23,432	2,159	73,482	4,569	239,347	18,645	685,472	47,391	67,407	15,353	748,303	25,544	145,013	27,240	7,780,623	106,553	7,775,160	25,616
6年度	952,936	14,667	10,162	1,287	49,254	5,337	22,469	1,588	75,459	4,059	246,057	19,371	727,553	44,854	82,781	14,643	833,179	27,177	139,947	25,312	7,867,807	110,533	8,573,056	20,757
7年度	967,797	13,193	10,769	1,382	46,228	4,617	21,629	1,291	76,455	4,927	250,940	35,857	758,536	46,470	81,907	15,594	847,896	26,209	143,145	23,664	7,812,688	121,361	8,553,569	24,570
8年度	979,382	13,900	11,084	1,428	45,022	3,878	27,091	1,574	77,568	4,474	231,973	31,037	762,829	44,626	84,385	15,691	785,788	22,042	143,428	26,404	7,807,402	117,784	9,248,167	25,183
9年1月	78,650	16,102	724	1,112	4,440	5,414	2,222	1,447	6,589	4,162	17,880	32,715	65,466	45,673	6,322	16,898	61,801	21,427	11,999	26,051	663,114	115,652	828,826	20,804
2	77,283	15,944	1,113	1,227	3,658	5,318	2,339	1,679	6,247	3,410	19,883	31,977	63,881	46,866	7,338	17,017	69,212	23,361	11,041	26,062	623,970	117,260	774,933	22,807
3	82,401	13,900	1,230	1,428	2,687	3,878	2,456	1,574	7,793	4,474	21,343	31,037	65,489	44,626	7,993	15,691	63,104	22,042	12,412	26,404	697,637	117,784	818,277	25,183
粗製ベンゼン		純ベンゼン(合計)		純ベンゼン(非石油系)		純ベンゼン(石油系)		窒素(10 ³ m ³)		溶解アセチレン		産業用火薬類(火工品を除く。)		コールタール										
平成4年度	556,366	31,509	3,485,281	102,678	215,074	5,417	3,270,207	97,261	8,971,972	27,788	27,421	539	69,092	2,856	1,918,884	145,052								
5年度	543,418	25,745	X	X	X	X	3,382,973	100,980	8,987,011	28,915	25,608	546	64,174	2,832	1,893,659	164,782								
6年度	535,583	25,661	X	X	X	X	3,795,117	106,751	9,124,780	24,957	25,391	527	61,659	2,540	1,875,337	156,753								
7年度	540,925	27,624	4,166,597	130,087	205,221	8,816	3,961,376	121,271	9,178,667	29,349	25,540	536	62,643	2,676	1,911,785	155,003								
8年度	538,965	26,248	4,282,065	105,119	9,395,777	30,375	25,441	536	61,171	2,361	1,846,066	131,356								
9年1月	47,005	31,861	402,753	96,870	792,181	26,951	2,241	537	4,574	2,728	154,069	142,742								
2	43,277	26,176	369,015	93,428	745,603	29,479	2,246	561	4,787	2,993	139,300	142,704								
3	47,018	26,248	399,238	105,119	823,697	30,375	2,165	536	5,032	2,361	150,766	131,356								

注 純ベンゼン、純トルエン、キシレンは、9年1月から「非石油系を含む合計」のみの調査となった。

年 月	生産量 (t)		在庫量 (t)		生産量 (t)		在庫量 (t)		生産量 (t)		在庫量 (t)					
	純トルエン(合計)	純トルエン(非石油系)	純トルエン(石油系)	キシレン(石油系)	クレオソート油	ピッチ	精製ナフタリン	95%ナフタリン	スチレンモノマー	トリイレンジイソシアネート(TDI)	シクロヘキサン	合成石炭酸				
平成4年度	1,177,036	44,033	31,275	1,146	1,145,761	42,887	3,189,175	119,728	2,167,392	72,235	133,414	12,957	639,762	23,796	519,276	22,318
5年度	1,218,911	32,978	27,531	1,157	1,191,380	31,821	3,539,647	123,367	2,252,483	59,186	139,702	10,534	632,757	18,484	537,623	23,881
6年度	X	X	X	X	1,291,803	41,156	3,825,212	131,819	2,762,892	58,763	147,967	9,616	652,592	27,703	716,192	24,154
7年度	1,387,109	32,734	38,718	2,148	1,348,391	30,586	4,071,616	122,497	2,951,703	69,585	162,097	10,622	666,921	25,361	758,001	18,213
8年度	1,390,568	40,159	3,133,562	71,886	172,679	13,986	644,595	18,164
9年1月	122,560	34,984	292,064	69,587	18,067	12,708	59,880	19,379
2	116,794	36,660	257,722	64,350	15,598	13,556	55,900	18,641
3	136,200	40,159	267,785	71,886	17,410	13,986	52,081	18,164
アニリン		無水フタル酸(合計)		無水フタル酸(非石油系)		無水フタル酸(石油系)										
平成4年度	186,029	9,907	294,412	13,165	134,263	7,169	160,149	5,996								
5年度	186,992	9,754	286,456	16,382	129,026	7,304	157,430	9,078								
6年度	217,033	10,621	312,818	11,612	137,142	5,934	175,676	5,678								
7年度	233,775	12,646	318,595	12,484	139,326	7,388	179,269	5,096								
8年度	227,457	12,911	345,456	14,544	151,215	7,385	194,241	7,159								
9年1月	24,118	16,036	29,779	15,297	13,817	9,780	15,962	5,517								
2	17,859	13,499	27,554	14,822	12,116	8,309	15,438	6,513								
3	17,661	12,911	30,051	14,544	11,754	7,385	18,297	7,159								
テレフタル酸ジメチル		ゴム加硫促進剤		ゴム老化防止剤		合成染料(合計)										
平成4年度	366,513	31,337	17,735	2,051	33,142	4,926	71,011	9,448								
5年度	368,275	20,975	14,811	1,861	27,731	3,954	68,242	8,733								
6年度	389,761	22,288	14,358	1,680	34,633	3,934	72,755	9,305								
7年度	383,502	15,457	15,372	1,775	31,631	4,369	68,962	9,592								
8年度	388,887	23,362	16,533	1,532	33,119	4,353	68,922	9,324								
9年1月	35,918	19,348	1,463	1,621	2,795	3,882	5,080	9,576								
2	33,152	22,409	1,241	1,490	2,903	3,824	5,513	9,631								
3	30,396	23,362	1,497	1,532	3,107	4,353	5,516	9,324								

年 月	生産量 (t)	在庫量 (t)	生産量 (t)	在庫量 (t)	生産量 (t)	在庫量 (t)	生産量 (t)	在庫量 (t)
	合成染料(直接染料)		合成染料(酸性染料)		合成染料 (硫化・硫化建染染料)		合成染料 (アゾニック染料)	
平成4年度	5,279	699	2,151	311	1,746	239	2,145	285
5年度	5,438	708	2,031	331	1,565	211	2,231	378
6年度	5,769	756	1,993	333	1,214	347	1,902	253
7年度	5,638	754	1,923	278	949	250	1,404	280
8年度	5,580	741	1,883	262	1,042	165	1,488	359
9年1月	468	715	127	246	77	141	102	376
2	441	748	153	272	77	147	102	341
3	453	741	141	262	114	165	168	359

年 月	合成染料 (その他の染料) ¹⁾		エチルアルコール(合計) (95%換算)(kl) ²⁾		エチレン		アセトアルデヒド	
	平成4年度	59,689	7,914	242,961	21,958	6,009,196	55,478	377,468
5年度	56,977	7,105	243,384	21,919	5,687,554	41,701	336,861	5,713
6年度	61,877	7,615	251,010	20,597	6,470,037	52,069	392,057	3,176
7年度	59,049	8,030	263,022	22,069	6,951,094	57,367	398,345	6,308
8年度	58,928	7,796	281,213	22,973	7,247,568	64,236	423,778	2,586
9年1月	4,306	8,096	28,100	34,276	657,992	50,066	38,555	3,241
2	4,739	8,123	21,240	34,730	585,852	49,906	37,087	3,118
3	4,640	7,796	9,342	22,973	630,783	64,236	32,330	2,586

年 月	酢酸(99%換算)		トリクロロエチレン		酸化エチレン		エチレングリコール	
	平成4年度	453,599	9,965	65,591	8,983	725,221	4,734	575,735
5年度	480,299	11,410	68,530	10,543	661,807	4,660	501,747	28,203
6年度	540,560	7,928	79,799	10,104	742,186	4,850	595,249	26,557
7年度	593,522	8,136	87,334	10,453	794,863	4,722	703,122	28,609
8年度	597,767	14,012	85,330	11,701	885,266	4,491	808,514	27,390
9年1月	54,946	6,617	6,594	13,378	83,765	3,128	81,969	33,850
2	51,910	11,617	6,483	12,961	74,067	3,093	67,078	29,996
3	50,553	14,012	6,585	11,701	80,095	4,491	70,306	27,390

年 月	二塩化エチレン		プロピレン		ポリプロピレングリコール		合成アセトン	
	平成4年度	2,704,466	60,135	4,448,871	47,187	299,233	25,017	363,499
5年度	2,742,537	57,828	4,220,039	40,952	278,655	22,882	349,847	18,654
6年度	2,809,846	56,192	4,665,407	49,311	294,313	23,807	366,421	17,505
7年度	3,014,425	60,220	4,971,232	40,655	304,024	27,175	394,305	14,252
8年度	3,188,412	62,621	5,238,344	55,438	295,601	24,144	433,172	20,367
9年1月	304,485	63,126	479,812	49,116	24,280	21,414	40,892	19,805
2	280,869	62,890	432,869	47,970	24,974	22,503	37,234	17,603
3	288,294	62,621	466,741	55,438	29,140	24,144	37,407	20,367

年 月	アクリロニトリル		合成オクタノール		合成ブタノール(合計)		ブタジエン	
	平成4年度	621,770	24,568	323,578	13,988	368,243	12,720	850,775
5年度	587,044	20,965	308,230	10,454	390,084	11,722	798,496	19,899
6年度	639,890	18,389	311,964	8,691	389,317	8,700	910,720	21,361
7年度	651,564	28,197	325,577	15,830	424,175	11,133	993,229	22,348
8年度	701,036	24,727	324,523	6,211	421,554	9,431	1,033,184	23,106
9年1月	65,453	26,030	28,218	9,010	40,472	8,348	95,999	20,491
2	58,878	26,125	26,329	7,953	36,290	8,796	83,308	18,314
3	65,408	24,727	25,466	6,211	33,752	9,431	81,243	23,106

注 1) その他の染料とは直接染料、酸性染料、硫化、硫化建染染料、アゾニック染料以外の染料の計である。
2) エチルアルコールの合計には石油化学製品月報で調査しているものを含む。

年 月	生産量 (t)	在庫量 (t)	生産量 (t)	在庫量 (t)	生産量 (t)	在庫量 (t)	生産量 (t)	在庫量 (t)
	精製メタノール		ホルマリン		メラミン		フタル酸系可塑剤 (合計)	
平成4年度	32,832	26,772	1,347,974	21,540	94,166	8,140	447,395	22,719
5年度	54,694	14,263	1,316,982	21,735	97,429	8,017	433,773	24,728
6年度	45,250	14,424	1,406,861	22,504	105,097	7,913	457,783	18,950
7年度	73,023	21,378	1,356,055	24,720	109,258	6,749	462,003	25,060
8年度	7,677	-	1,370,210	27,760	112,071	5,413	490,695	24,474
9年1月	-	-	120,973	26,916	10,926	4,996	40,584	25,310
2	-	-	115,583	27,092	10,281	4,680	41,831	25,076
3	-	-	120,182	27,760	10,372	5,413	43,578	24,474

年 月	フタル酸系可塑剤 (DBP)		フタル酸系可塑剤 (DOP)		フェノール樹脂(合計)		ユリア樹脂(合計)	
	平成4年度	13,773	1,848	288,112	9,478	346,736	20,912	420,057
5年度	14,717	1,244	284,561	12,764	325,594	22,312	391,528	8,356
6年度	16,865	944	293,499	7,296	338,529	21,607	381,444	8,482
7年度	18,100	2,002	300,857	12,844	313,692	22,566	364,205	8,544
8年度	16,462	1,617	318,934	11,426	294,573	18,499	372,104	7,535
9年1月	1,496	1,407	26,375	11,369	22,550	18,304	29,691	7,710
2	2,222	1,658	26,508	11,346	24,348	18,488	30,042	7,646
3	1,177	1,617	27,985	11,426	26,548	18,499	32,141	7,535

年 月	メラミン樹脂(合計)		不飽和ポリエステル樹脂 (合計)		アルキド樹脂		ウレタンフォーム (合計)	
	平成4年度	130,575	5,191	257,510	16,247	145,927	7,810	287,262
5年度	130,147	5,382	250,356	17,585	134,127	7,496	266,652	4,320
6年度	131,740	6,015	257,358	18,800	136,873	8,266	279,892	4,779
7年度	126,338	5,788	260,921	17,723	134,299	7,790	274,455	4,285
8年度	134,092	5,901	269,063	17,514	135,994	7,004	297,863	4,718
9年1月	11,424	6,023	21,561	18,174	10,334	7,561	24,232	4,602
2	11,751	6,110	22,132	18,079	10,499	7,325	24,480	4,761
3	12,037	5,901	23,414	17,514	10,941	7,004	27,157	4,718

年 月	ポリエチレン(合計)		ポリスチレン(合計)		ポリプロピレン		メタクリル樹脂(合計)	
	平成4年度	2,917,208	258,972	1,967,030	166,113	2,029,093	200,298	184,265
5年度	2,720,236	260,658	1,995,620	165,366	2,003,544	178,640	189,122	19,118
6年度	3,091,698	305,331	2,133,207	166,894	2,367,411	218,385	203,769	18,968
7年度	3,216,054	336,856	2,163,027	179,302	2,555,900	258,709	202,013	18,430
8年度	3,326,160	343,406	2,202,695	182,131	2,777,937	279,501	218,742	20,300
9年1月	308,157	362,091	195,160	207,415	250,215	285,714	20,492	23,550
2	268,875	367,840	183,177	198,662	242,116	288,035	17,289	22,383
3	281,046	343,406	178,064	182,131	238,520	279,501	18,767	20,300

年 月	酢酸ビニル(モノマー)		ポリビニルアルコール (合計)		塩化ビニル(モノマー)		塩化ビニル樹脂(合計)	
	平成4年度	546,451	10,268	210,651	20,779	2,302,169	41,289	1,983,719
5年度	531,433	10,257	200,273	19,638	2,276,513	39,559	1,996,958	87,129
6年度	551,983	12,164	204,553	19,576	2,383,906	41,794	2,169,647	86,036
7年度	583,653	17,601	220,034	25,537	2,648,448	35,815	2,310,589	105,514
8年度	555,265	11,784	215,791	25,138	3,051,202	40,406	2,589,111	113,524
9年1月	51,330	13,030	20,917	27,439	284,422	39,868	234,008	127,079
2	49,319	14,023	18,668	27,194	263,656	41,060	220,927	125,304
3	41,591	11,784	18,027	25,138	272,509	40,406	229,609	113,524

年 月	生産量 (t)	在庫量 (t)	生産量 (t)	在庫量 (t)	生産量 (t)	在庫量 (t)	生産量 (t)	在庫量 (t)
	カプロラクタム		アセチルセルロース (合計)		合成ゴム(合計)		写真フィルム(合計) (10 ³ m ²)	
平成4年度	542,060	34,080	112,171	6,453	1,367,240	176,115	276,318	17,388
5年度	505,721	19,620	104,317	6,368	1,300,209	176,282	269,406	15,469
6年度	532,677	28,909	121,785	5,597	1,408,893	171,488	289,167	13,547
7年度	545,734	29,140	125,011	6,857	1,492,420	205,816	299,359	14,210
8年度	551,590	20,553	131,127	12,074	1,533,311	202,634	295,457	14,127
9年1月	49,407	20,210	11,941	8,953	137,478	225,873	22,513	20,016
2	44,582	22,941	11,693	10,576	126,497	222,673	24,250	18,955
3	42,569	20,553	12,292	12,074	117,916	202,634	24,593	14,127

年 月	白黒フィルム(合計) (10 ³ m ²)	天然色フィルム(合計) (10 ³ m ²)	印画紙(合計) (10 ³ m ²)	硬化油(合計)
平成4年度	218,245	12,263	58,073	5,124
5年度	209,359	10,546	60,047	4,922
6年度	220,724	8,805	68,444	4,742
7年度	224,297	9,537	75,061	4,673
8年度	223,388	9,472	72,069	4,655
9年1月	17,053	14,767	5,460	5,248
2	18,115	13,622	6,135	5,332
3	18,260	9,472	6,333	4,655

年 月	硬化油(食用)	硬化油(工業用)	粗製グリセリン (80%換算)	精製グリセリン (98.5%換算)
平成4年度	282,217	9,523	23,645	469
5年度	282,697	9,111	21,586	839
6年度	272,801	9,619	14,251	528
7年度	278,690	10,044	11,891	706
8年度	274,835	9,392	15,645	631
9年1月	20,311	9,173	1,406	658
2	20,143	9,082	1,342	650
3	24,015	9,392	1,519	631

年 月	石けん(合計)	石けん(浴用・固形)	石けん (洗たく用・固形)	石けん (洗たく用・粉末)
平成4年度	180,295	18,985	100,710	15,893
5年度	166,855	14,423	91,334	11,119
6年度	173,040	15,412	93,445	11,181
7年度	164,303	18,729	83,143	13,168
8年度	165,975	15,477	71,706	10,016
9年1月	10,750	15,691	3,774	9,849
2	11,889	16,299	4,436	10,465
3	13,279	15,477	5,595	10,016

年 月	合成洗剤(合計)	合成洗剤 (洗たく用・粉末・小計)	合成洗剤 (洗たく用・粉末・無りん)	合成洗剤 (洗たく用・液体)
平成4年度	1,053,321	32,854	659,959	20,789
5年度	1,064,398	32,503	660,016	20,264
6年度	1,091,752	32,465	669,287	20,039
7年度	1,000,292	35,187	580,783	19,887
8年度	911,411	28,687	525,608	15,070
9年1月	46,593	29,555	25,423	15,908
2	61,965	31,205	35,142	16,653
3	82,657	28,687	49,392	15,070

年 月	合成洗剤 (台所用)	合成洗剤 (住宅・家具用)	界面活性剤(合計)	界面活性剤 (陰イオン活性剤計)
平成4年度	269,786	8,010	87,979	2,374
5年度	272,575	8,975	91,013	2,065
6年度	284,337	9,433	92,936	1,732
7年度	272,756	9,282	95,483	3,925
8年度	234,468	9,121	99,670	3,305
9年1月	14,390	8,665	3,042	3,186
2	16,780	9,372	5,755	3,578
3	21,121	9,121	8,008	3,305

年 月	界面活性剤 (陽イオン活性剤)	界面活性剤 (非イオン活性剤)	化粧品計	頭髪用化粧品
平成4年度	74,581	4,042	430,750	35,935
5年度	71,252	4,449	428,069	37,650
6年度	69,668	4,797	445,324	38,818
7年度	67,942	4,652	432,143	36,469
8年度	70,535	4,455	451,938	36,482
9年1月	5,095	4,612	35,526	35,297
2	5,817	4,697	38,584	35,720
3	5,896	4,455	41,122	36,482

年 月	皮膚用化粧品	仕上用化粧品	塗料(合計)	塗料(油性塗料)
平成4年度	44,915	8,485	3,819	926
5年度	48,445	8,698	3,867	901
6年度	52,616	8,040	4,115	778
7年度	56,420	8,991	4,434	841
8年度	56,880	9,113	4,875	842
9年1月	3,976	9,134	364	833
2	4,608	9,507	419	873
3	4,710	9,113	423	842

年 月	塗料(ラッカー)	塗料(電気絶縁塗料)	塗料(合成樹脂塗料)	塗料(その他の塗料)
平成4年度	40,409	2,810	39,820	2,292
5年度	37,316	2,713	40,994	2,451
6年度	36,830	2,621	45,035	2,611
7年度	34,726	2,350	45,718	2,757
8年度	33,893	2,325	42,772	2,513
9年1月	2,520	2,426	3,514	2,574
2	2,598	2,457	3,489	2,345
3	2,831	2,325	3,559	2,513

年 月	シンナー	印刷インキ(合計)	印刷インキ(一般)	印刷インキ(新聞)
平成4年度	424,748	9,252	378,478	15,947
5年度	415,780	9,975	386,093	16,604
6年度	442,007	10,816	403,474	17,015
7年度	433,822	10,552	410,107	15,990
8年度	462,545	12,046	433,335	17,740
9年1月	35,337	12,775	33,635	18,541
2	36,710	13,424	33,849	18,712
3	42,737	12,046	37,794	17,740

5 原 材 料

1 月別消費実績

番号	原 材 料	平成7年	8 年	8年1月	2 月	3 月
アンモニア及びアンモニア誘導品						
1	硫 酸 (100%換算) 計	699,322	689,577	62,545	56,237	53,302
2	硫酸アンモニウム用	482,756	471,066	43,680	40,442	35,306
3	副生硫酸アンモニウム用	216,566	218,511	18,865	15,795	17,996
4	ア ン モ ニ ア	562,971	566,036	51,346	47,487	47,819
5	◎ナ フ サ(kℓ)	417,893	443,010	54,529	50,705	49,675
6	◎重 油(kℓ)	79,735 (79,735)	84,041 (84,041)	7,696 (7,696)	7,507 (7,507)	8,142 (8,142)
7	◎液 化 石 油 ガ ス(t)	173,729 (107,795)	172,509 (100,623)	10,322 (9,074)	9,593 (8,475)	9,807 (8,695)
8	◎石 油 系 炭 化 水 素 ガ ス(10 ³ m ³) (石油化学オフガス)	368,170 (125,922)	344,046 (121,358)	33,369 (11,195)	27,156 (9,346)	11,776 (5,713)
9	◎天 然 ガ ス(10 ³ m ³)	167,499 (62,377)	158,878 (54,793)	16,016 (5,566)	17,834 (6,217)	12,295 (4,709)
10	◎電 力	1,118,755	1,086,279	98,543	87,948	86,059
カルシウムカーバイド及び石灰窒素						
11	電 力	902,282	872,725	86,743	69,547	74,082
12	無 煙 炭	26,915	23,590	2,605	2,108	2,550
13	コ ー ク ス	57,490	53,761	5,007	4,473	4,781
14	石 油 コ ー ク ス	73,161	70,491	7,534	5,377	5,847
15	生 石 灰	256,366	246,542	24,781	19,531	20,366
りん酸質肥料及び複合肥料						
16	電 力	284,238	280,832	25,267	23,001	25,110
17	重 油(kℓ)	71,375	68,983	6,413	6,510	7,166
18	り ん 酸 石 灰 計	834,493	784,628	73,184	74,180	75,802
19	過 り ん 酸 石 灰 用	172,908	156,909	12,934	14,232	17,309
20	熔 成 り ん 肥 用	116,799	91,304	10,277	9,393	6,598
21	重 過 り ん 酸 石 灰 用	10,674	10,151	706	1,279	536
22	重 焼 り ん 肥 用	20,051	17,535	1,997	1,978	2,008
23	複 合 肥 液 料 用	464,358	460,939	41,556	45,214	45,613
24	複 合 肥 料 用	49,704	47,790	5,714	2,084	3,738
25	り ん 酸 液 計 (P ₂ O ₅ 100%換算)	203,324	188,968	17,946	17,172	18,437
26	重 過 り ん 酸 石 灰 用	7,920	7,899	528	954	455
27	重 焼 り ん 肥 用	18,777	16,110	1,532	1,235	1,306
28	複 合 肥 料 用	176,628	164,959	15,886	14,983	16,676
29	硫 酸 (100%換算) 計	601,750	591,384	53,481	54,366	58,079
30	過 り ん 酸 石 灰 用	113,130	107,496	8,550	9,958	11,485
31	り ん 酸 液 料 用	367,900	401,366	37,568	36,929	38,302
32	複 合 肥 料 用	112,518	82,522	7,363	7,479	8,292
33	過 り ん 酸 石 灰	185,287	168,762	13,195	15,175	17,845
34	(P ₂ O ₅ 100%換算)	35,193	29,595	2,296	2,662	3,118
35	熔 成 り ん 肥	8,192	7,998	738	741	644
36	(P ₂ O ₅ 100%換算)	1,695	1,745	171	157	140
37	重 過 り ん 酸 石 灰 品	14,439	12,805	1,542	1,594	1,480
38	国 産	5,388	4,598	384	512	527
39	(P ₂ O ₅ 100%換算)	2,375	2,006	168	228	230
40	輸 入 品	9,051	8,207	1,158	1,082	953
41	(P ₂ O ₅ 100%換算)	4,074	3,549	517	486	427

統 計

(単位:電力1,000kWh,重量t)

4 月	5 月	6 月	7 月	8 月	9 月	10 月	11 月	12 月	番号
58,392	53,789	53,916	61,166	60,241	46,133	62,538	60,102	61,216	1
39,672	34,628	36,323	42,595	41,229	28,553	43,553	42,529	42,556	2
18,720	19,161	17,593	18,571	19,012	17,580	18,985	17,573	18,660	3
48,980	43,475	46,769	50,928	50,306	42,985	50,179	33,971	51,791	4
49,264	44,659	35,541	31,415	17,640	15,674	19,386	28,863	45,659	5
7,713 (7,713)	7,184 (7,184)	7,508 (7,508)	7,882 (7,882)	7,487 (7,487)	4,361 (4,361)	6,366 (6,366)	4,879 (4,879)	7,316 (7,316)	6
9,360 (8,287)	14,638 (9,252)	15,775 (8,939)	18,076 (9,454)	29,313 (9,355)	27,476 (8,651)	8,289 (3,348)	8,973 (7,603)	10,887 (9,490)	7
12,433 (5,947)	30,843 (11,321)	33,607 (11,999)	32,458 (11,450)	32,488 (10,953)	30,664 (9,733)	33,291 (11,871)	30,018 (9,379)	35,943 (12,451)	8
3,510 (1,494)	13,122 (4,384)	12,992 (4,371)	13,632 (4,499)	12,151 (4,085)	11,614 (3,924)	14,769 (4,950)	14,369 (4,936)	16,574 (5,658)	9
88,071	76,619	90,230	93,813	94,545	92,449	93,870	87,663	96,469	10
89,957	97,718	85,239	60,837	51,772	45,430	62,155	76,031	73,214	11
2,667	2,449	2,467	1,706	1,406	1,012	1,446	1,563	1,611	12
5,330	6,124	4,991	3,928	2,378	3,188	3,952	4,923	4,686	13
7,919	8,818	7,763	4,613	3,612	3,726	4,573	5,588	5,121	14
25,558	28,332	24,564	17,314	12,167	14,151	17,413	21,747	20,618	15
23,524	24,188	22,257	22,414	19,749	22,485	24,143	25,544	23,150	16
6,369	5,523	5,286	4,767	4,450	5,123	5,440	5,983	5,953	17
66,008	72,138	57,534	46,013	55,822	59,079	62,138	72,700	70,030	18
14,717	14,864	10,593	13,101	8,389	12,038	13,411	13,558	11,763	19
6,805	6,735	4,573	4,133	7,102	7,621	8,956	10,276	8,835	20
1,541	902	748	398	1,012	505	975	789	760	21
748	1,197	935	773	792	1,446	1,620	1,991	2,050	22
37,837	44,804	36,406	23,754	34,540	33,770	33,138	42,036	42,271	23
4,360	3,636	4,279	3,854	3,987	3,699	4,038	4,050	4,351	24
17,632	16,816	13,721	9,599	16,012	13,498	13,487	16,743	17,905	25
1,174	710	573	315	816	406	803	595	570	26
580	936	575	893	927	1,658	1,901	2,285	2,282	27
15,878	15,170	12,573	8,391	14,269	11,434	10,783	13,863	15,053	28
48,614	54,896	47,969	34,153	40,274	43,434	48,724	55,828	51,566	29
9,539	10,194	7,924	9,170	5,467	8,510	9,252	9,221	8,226	30
30,768	37,930	32,414	20,069	29,026	28,525	33,538	40,040	36,257	31
8,307	6,772	7,631	4,914	5,781	6,399	5,934	6,567	7,083	32
14,900	14,894	15,665	13,205	11,080	12,415	14,111	12,611	13,666	33
2,615	2,625	2,751	2,332	1,939	2,167	2,461	2,213	2,416	34
878	1,086	527	700	417	331	568	654	714	35
201	228	115	154	90	70	128	137	154	36
968	872	949	587	589	794	993	1,333	1,104	37
280	399	158	211	313	461	472	523	358	38
108	175	70	91	135	206	210	224	161	39
688	473	791	376	276	333	521	810	746	40
290	211	356	167	124	101	199	351	320	41

注 ◎印は、石油等消費動態統計月報で調査している品目である。
アンモニア及びアンモニア誘導品の()内数字は燃料・動力用のもので内数である。

月別消費実績(つづき)

(単位:電力1,000kWh、重量t)

番号	原 材 料	平成7年	8 年	8年1月	2 月	3 月
1	重 焼 り ん	386	276	50	14	10
2	(P ₂ O ₅ 100%換算)	138	99	18	6	4
3	り ん 酸 ア ン モ ニ ウ ム	372,269	355,656	28,090	33,103	35,045
4	国 産	128,806	122,651	11,023	10,537	11,401
5	(P ₂ O ₅ 100%換算)	60,969	58,023	5,225	5,030	5,381
6	輸 入	243,463	233,005	17,067	22,566	23,644
7	(P ₂ O ₅ 100%換算)	110,591	106,539	7,805	9,952	10,929
8	複 合 肥 料(調整用)	11,967	12,353	673	1,336	1,350
9	(P ₂ O ₅ 100%換算)	755	1,164	77	119	149
10	尿 素	81,933	74,092	6,639	8,056	8,927
11	硫 酸 ア ン モ ニ ウ ム	369,709	350,192	29,429	33,296	36,493
12	塩 化 ア ン モ ニ ウ ム	84,709	77,740	8,056	7,377	9,165
13	硝 酸 ア ン モ ニ ウ ム	7,126	6,954	493	586	623
14	ア ン モ ニ ア(100%換算)	91,897	87,947	7,693	7,600	8,449
15	塩 化 カ リ ウ ム	375,240	339,767	30,485	32,058	36,446
16	硫 酸 カ リ ウ ム	133,523	131,687	11,815	9,422	10,182
硫 酸¹⁾						
17	硫 化 鉄 鉱 (磁硫鉄鉱、硫黄鉱を含む)	87,763 (44,787)	44,581 (23,066)	6,169 (3,219)	2,160 (989)	1,410 (736)
18	銅 鉱	3,520,207 (1,037,981)	3,601,340 (1,075,357)	301,911 (89,060)	270,234 (80,210)	298,858 (89,046)
19	亜 鉛 鉱 ・ 鉛 鉱	1,264,305 (472,837)	1,253,625 (378,461)	115,340 (46,905)	104,549 (41,660)	111,157 (45,441)
20	硫 黄	797,695 (796,573)	839,315 (834,704)	74,841 (74,821)	69,535 (69,280)	73,595 (73,574)
21	そ の 他	(105,457)	(101,653)	(9,640)	(8,937)	(7,870)
ソ ー ダ 工 業 薬 品						
22	工 業 塩 灰	7,400,586	7,219,458	645,213	614,476	617,788
23	ソ ー ダ	10,449	6,920	673	698	675
24	◎重 油(kℓ)	580,179	549,145	45,042	47,689	46,573
25	◎電 力 計	10,859,808	10,944,235	963,873	906,373	939,559
26	電 解 用	9,668,531	9,540,283	862,399	808,342	837,548
27	(内)か 性 ソ ー ダ 用	9,557,717	9,434,831	853,707	799,980	832,664
28	動 力 用	1,191,277	1,403,952	101,474	98,031	102,011
無 機 薬 品 ・ 顔 料 及 び 触 媒						
29	硫 酸(100%換算)	1,588,946	1,515,043	127,891	125,692	135,823
30	か 性 ソ ー ダ(97%換算)	252,897	257,255	20,585	21,507	21,719
31	ソ ー ダ 灰	77,666	74,397	5,753	5,069	5,969
32	塩 酸(35%換算)	294,262	292,068	23,431	24,506	25,420
33	液 体 塩 素	70,198	68,753	5,494	5,829	6,097
34	硝 酸(98%換算)	7,996	7,704	585	640	641
35	塩 化 カ リ ウ ム	218,496	231,536	19,824	18,571	20,098
36	イ ル ミ ナ ト	452,760	430,612	39,511	36,557	41,559
37	ク ロ ム 鉱 石	X	X	X	X	X
38	螢 石	228,952	210,521	17,084	17,315	17,419
39	り ん 鉱 石(実数)	250,030	311,551	20,561	17,749	18,936
40	硫 黄	75,038	72,726	6,710	6,850	4,834
41	(内)二 硫 化 炭 素 用	47,010	46,266	4,924	4,474	2,129
42	鉛	46,052	40,308	2,856	3,009	3,002
43	亜 鉛	55,886	60,867	4,709	5,116	5,153

4 月	5 月	6 月	7 月	8 月	9 月	10 月	11 月	12 月	番号
17	12	14	-	3	2	81	73	-	1
6	4	5	-	1	1	28	26	-	2
31,127	29,153	28,788	26,456	25,470	30,176	27,009	32,209	29,030	3
11,114	9,584	7,720	7,143	7,933	9,464	10,781	13,748	12,203	4
5,236	4,602	3,678	3,400	3,772	4,471	5,038	6,448	5,742	5
20,013	19,569	21,068	19,313	17,537	20,712	16,228	18,461	16,827	6
8,797	8,861	9,856	9,035	8,225	9,594	7,076	8,593	7,816	7
861	1,216	1,109	714	596	1,350	1,164	1,175	809	8
69	104	91	78	35	147	116	115	64	9
7,311	6,510	5,655	4,737	3,507	4,997	5,996	6,023	5,734	10
33,395	30,592	31,755	26,712	22,931	24,926	26,318	26,702	27,643	11
7,518	7,087	7,028	5,819	4,256	4,857	4,098	4,316	8,163	12
313	749	1,025	636	349	575	551	567	487	13
8,112	8,025	7,504	5,528	7,128	6,360	6,669	7,081	7,798	14
31,975	29,006	27,748	23,141	20,489	24,003	26,161	28,954	29,301	15
10,266	10,796	9,682	11,485	10,756	11,071	12,557	11,726	11,929	16
5,925	6,275	5,418	2,648	-	1,485	6,081	6,102	908	17
(3,092)	(3,274)	(2,827)	(1,373)	(-)	(770)	(3,152)	(3,163)	(471)	
308,314	315,689	294,160	321,549	314,799	314,209	269,847	282,573	309,197	18
(92,147)	(95,198)	(87,300)	(96,908)	(94,637)	(94,870)	(80,358)	(83,606)	(92,017)	
84,800	104,837	114,888	74,959	106,455	106,139	114,762	101,977	113,762	19
(35,970)	(35,538)	(30,690)	(19,150)	(23,385)	(24,261)	(26,569)	(22,588)	(26,304)	
69,532	72,100	70,879	69,309	74,820	52,535	66,318	71,067	74,784	20
(69,198)	(71,815)	(70,863)	(69,293)	(71,803)	(52,526)	(65,717)	(71,049)	(74,765)	
(7,396)	(7,470)	(8,484)	(9,490)	(8,869)	(8,716)	(9,080)	(7,827)	(7,874)	21
609,101	578,090	575,100	603,486	585,939	597,510	548,482	619,344	624,929	22
786	763	723	615	578	587	276	267	279	23
48,160	46,915	45,890	43,011	41,845	46,349	47,068	43,195	47,408	24
909,314	848,140	854,512	922,477	887,826	908,753	898,414	947,853	957,141	25
762,326	753,684	760,517	776,052	698,020	806,695	763,270	852,800	858,630	26
753,196	743,352	750,780	766,599	688,869	797,858	754,567	843,866	849,393	27
146,988	94,456	93,995	146,425	189,806	102,058	135,144	95,053	98,511	28
133,080	136,304	129,178	117,384	119,962	124,853	118,561	120,166	126,149	29
20,468	20,057	22,783	23,351	19,848	20,037	21,988	22,393	22,519	30
6,260	6,697	7,304	5,857	4,085	6,973	6,579	6,948	6,948	31
26,880	25,867	24,128	24,332	23,633	23,581	24,683	23,334	22,273	32
6,142	5,719	5,696	5,273	5,203	5,870	6,248	5,932	5,250	33
584	616	609	708	575	701	670	717	658	34
19,470	20,164	18,703	20,051	19,525	14,406	20,150	19,619	20,955	35
43,990	40,729	40,027	26,550	34,621	35,040	28,002	30,349	33,677	36
X	X	X	X	X	X	X	X	X	37
16,509	18,756	15,568	19,596	17,175	18,334	17,936	16,831	17,998	38
18,362	21,613	21,565	23,719	31,233	33,413	34,466	31,324	38,610	39
4,403	6,611	5,143	7,004	6,523	5,823	6,118	6,389	6,318	40
2,192	4,423	3,008	4,509	4,557	3,810	3,976	4,156	4,108	41
3,635	3,607	3,113	3,766	3,125	3,379	4,270	3,232	3,314	42
5,156	4,917	5,308	5,705	4,594	4,769	5,265	5,407	4,768	43

注 ◎印は、石油等消費動態統計月報で調査している品目である。
1) 硫酸の()内数字はS100%換算である。

月別消費実績(つづき)

(単位:電力1,000kWh, 重量t)

番号	原 材 料	平成7年	8 年	8年1月	2 月	3 月
1	カーボンブラック用原料油	833,751	852,581	75,395	68,594	73,160
2	タール系油系 (kl)	621,615	618,234	51,201	43,875	55,154
3	触媒用ニッケル(純分換算)(kg)	1,013,380	1,086,398	78,109	81,926	100,570
4	モリブデン (kg)	913,616	2,050,874	156,883	181,875	143,762
5	チタン (kg)	1,656,882	1,928,172	173,438	170,194	211,377
6	白金 (kg)	8,432	7,914	544	631	660
7	タングステン (kg)	X	X	X	X	X
電 力						
8	二硫化炭素用	144,619	165,253	14,292	13,577	13,848
石灰及び軽質炭酸カルシウム						
9	◎灯油(kl)	34,706	31,115	2,779	2,759	2,670
10	◎軽油(kl)	3,403	3,481	281	277	299
11	◎重油(kl)	298,387	294,576	23,724	24,102	25,256
12	◎石炭	121,484	119,979	10,099	9,220	9,718
13	◎石炭コークス	394,575	398,792	31,624	32,793	34,019
火 薬 類						
14	グリセリン	356	323	34	30	23
15	硫酸(100%換算)	4,054	2,857	197	296	327
16	硝酸(98%換算)	2,723	2,131	192	212	182
17	硝酸アンモニウム	44,641	44,981	3,491	3,577	3,357
石油系芳香族及びコールタール製品						
18	◎改質生成油(kl)	14,958,140	14,638,669	1,337,377	1,183,437	1,256,831
19	硫酸(100%換算)	1,240	1,769	123	138	272
20	か性ソーダ(97%換算)	(751)	(735)	(-)	(54)	(62)
20		6,555	6,806	548	597	580
環式中間物及び合成染料						
純ベンゼン合計						
21		(2,747,348)	(2,547,943)	(231,630)	(218,794)	(190,233)
22	シクロヘキサン用	768,309	723,277	68,395	62,476	54,247
23	その他用	(2,747,348)	(2,547,943)	(231,630)	(218,794)	(190,233)
24	純トルエン	109,511	110,827	10,482	10,454	10,565
25	※オルソキシレン	168,257	182,950	15,948	15,187	16,211
26	※パラキシレン	1,339,086	1,269,380	126,789	113,440	101,579
27	※エチレン	878,751	898,628	81,409	77,593	66,563
28	※プロピレン	237,522	254,452	21,924	22,112	19,977
29	ナフタリン(95%換算)	150,426	161,484	14,533	11,585	11,352
30	酢酸(99%換算)	1,515	1,438	112	106	98
31	硫酸(100%換算)	(1,426)	(1,143)	(89)	(120)	(37)
32	工業塩	75,553	59,024	5,084	5,086	5,611
33	塩酸(35%換算)	135,545	117,933	13,105	10,539	9,742
34	か性ソーダ(97%換算)	(613)	(469)	(38)	(50)	(13)
35	ソダ灰	120,862	103,955	9,163	8,765	8,561
36	硫酸ナトリウム	4,288	3,844	294	342	363
36		388	316	30	23	13
37	塩素	(13,537)	(12,334)	(930)	(1,311)	(252)
38	液体	184,356	177,552	16,642	15,510	13,888
38		10,366	9,383	769	758	814

4 月	5 月	6 月	7 月	8 月	9 月	10 月	11 月	12 月	番号
67,286	73,505	75,224	72,278	68,332	71,842	69,708	64,894	72,363	1
36,342	49,511	46,905	57,567	51,266	51,327	56,247	59,507	59,332	2
78,557	99,231	78,345	90,196	87,260	104,483	96,395	96,721	94,605	3
163,295	208,913	142,434	194,808	158,579	199,688	194,491	159,716	146,430	4
181,529	167,951	172,157	197,039	174,645	112,440	136,669	113,404	117,329	5
862	677	455	888	652	615	498	644	788	6
X	X	X	X	X	X	X	X	X	7
13,983	14,466	11,036	14,919	14,494	13,560	13,060	13,627	14,391	8
2,578	2,420	2,563	2,564	2,319	2,547	2,605	2,656	2,655	9
332	257	311	294	294	292	276	275	293	10
24,614	24,371	23,752	24,221	22,635	24,078	26,174	25,456	26,193	11
10,683	11,434	9,651	10,234	9,483	9,799	10,058	9,650	9,950	12
32,132	33,406	31,365	32,634	31,200	34,260	34,496	35,513	35,350	13
23	24	29	40	19	31	27	23	20	14
168	169	265	409	246	114	180	404	82	15
165	168	180	236	163	147	186	191	109	16
3,988	3,724	3,702	3,885	3,446	4,022	4,324	3,944	3,521	17
1,260,934	1,115,441	969,966	1,196,564	1,263,871	1,235,208	1,182,340	1,207,208	1,429,492	18
92	156	149	180	138	117	78	134	192	19
(78)	(74)	(50)	(74)	(73)	(82)	(51)	(32)	(105)	20
447	637	594	574	634	644	527	576	448	20
(197,057)	(223,876)	(188,132)	(218,147)	(233,346)	(197,154)	(193,050)	(214,561)	(241,963)	21
60,863	54,518	52,188	64,995	67,124	60,704	57,913	49,319	70,535	22
48,432	47,864	45,716	52,432	55,884	48,979	46,640	42,789	56,204	23
(197,057)	(223,876)	(188,132)	(218,147)	(233,346)	(197,154)	(193,050)	(214,561)	(241,963)	23
12,431	6,654	6,472	12,563	11,240	11,725	11,273	6,530	14,331	24
10,319	3,657	6,168	10,972	9,488	8,659	10,167	10,011	9,885	24
14,775	10,858	12,670	16,041	17,331	15,384	14,886	16,412	17,247	25
111,726	116,813	95,828	111,927	116,397	71,603	94,249	103,427	105,602	26
69,220	80,700	69,768	73,878	80,585	65,197	73,598	75,554	84,563	27
22,756	22,493	18,577	25,367	24,186	19,458	14,535	18,016	25,051	28
14,684	15,099	14,443	10,976	15,136	11,581	12,253	14,105	15,737	29
138	100	172	102	117	133	118	103	139	30
(134)	(51)	(43)	(125)	(122)	(142)	(123)	(69)	(88)	31
4,976	3,883	5,397	5,705	4,821	4,898	4,887	4,267	4,409	32
931	814	888	823	702	915	840	912	815	32
9,000	4,050	6,895	10,978	10,210	10,721	11,844	11,716	9,133	33
(59)	(19)	(13)	(55)	(53)	(56)	(53)	(26)	(34)	34
8,893	5,593	7,585	9,663	8,883	8,861	9,949	9,532	8,507	35
315	332	346	345	257	354	272	328	296	35
19	22	28	34	26	42	33	24	22	36
(1,384)	(457)	(342)	(1,568)	(1,241)	(1,520)	(1,572)	(751)	(1,006)	37
15,359	10,662	11,007	16,391	13,897	13,673	17,997	17,281	15,245	38
835	492	707	729	767	870	896	900	846	38

注 ◎印は石油等消費動態統計、※印は石油化学製品月報で調査している品目である。
 () 内数字は石油化学製品月報で調査しているもので外数である。

月別消費実績(つづき)

(単位:電力1,000kWh, 重量t)

番号	原 材 料	平成7年					平成8年					番号				
		1月	2月	3月	4月	5月	6月	7月	8月	9月	10月		11月	12月		
1	天然ガス (10 ³ m ³)	86,398	19,838	1,940	1,684	1,836	1,747	1,501	960	1,753	1,621	1,447	1,770	1,811	1,768	1
2	① ナフサ (kℓ)	34,038,177	34,453,457	3,041,323	2,848,520	2,683,827	2,719,199	2,970,090	2,652,984	3,096,473	2,927,769	2,694,188	2,801,474	2,799,381	3,218,229	2
3	エチレン (1)	(2,145,194)	(2,207,859)	(195,238)	(178,292)	(175,039)	(173,799)	(180,200)	(163,168)	(197,044)	(192,527)	(183,414)	(185,943)	(174,621)	(208,574)	3
4	※ プロピレン	24,970	28,533	2,480	2,188	2,307	2,081	2,318	2,222	2,456	1,655	4,564	2,360	2,077	1,825	4
5	※ ブタン・ブチレン	1,868,448	1,903,891	176,540	164,279	143,392	138,400	157,104	151,834	169,576	167,417	153,162	155,369	149,572	177,246	5
6	※ 硫酸 (100%換算)	X	X	X	X	X	X	X	X	X	X	X	X	X	X	6
7	※ 苛性ソーダ (97%換算)	(16,396)	(18,188)	(1,527)	(1,639)	(1,620)	(1,658)	(1,008)	(1,604)	(1,551)	(1,548)	(1,756)	(1,573)	(1,236)	(1,468)	7
8	※ 塩化ソーダ (97%換算)	16,816	16,789	1,467	1,495	1,569	1,437	1,290	1,036	1,483	1,324	1,295	1,483	1,491	1,419	8
9	※ 塩化ソーダ (97%換算)	(81,721)	(85,571)	(7,518)	(6,942)	(5,851)	(7,199)	(7,455)	(7,284)	(7,049)	(7,260)	(7,409)	(6,767)	(7,419)	(7,418)	9
10	※ 塩化ソーダ (97%換算)	26,241	21,322	1,963	1,531	1,978	1,901	1,806	1,662	1,721	1,893	1,881	1,742	1,382	1,862	10
11	※ 硫酸 (100%換算)	(1,571,951)	(1,680,465)	(148,473)	(139,168)	(145,949)	(140,758)	(126,701)	(127,835)	(141,105)	(139,084)	(140,108)	(138,037)	(143,506)	(149,741)	11
12	※ 硫酸 (100%換算)	250,396	251,610	23,170	20,948	22,622	20,905	20,832	17,316	20,120	19,378	18,936	22,284	23,041	22,058	12
13	※ 硫酸 (100%換算)	156,669	121,442	12,876	10,149	10,686	11,423	10,042	10,673	10,644	9,588	10,113	5,031	9,495	10,722	13
14	※ 硫酸 (100%換算)	331,827	351,715	33,197	30,165	33,050	32,206	29,125	21,453	25,096	27,752	32,165	32,521	22,220	32,765	14
15	※ 硫酸 (100%換算)	178,760	188,865	14,668	16,308	15,152	16,031	14,110	16,260	16,433	15,980	15,987	16,854	15,495	15,587	15
16	※ 硫酸 (100%換算)	194,952	200,609	16,570	16,825	15,970	16,015	14,274	17,075	17,907	16,494	17,471	17,533	17,556	16,919	16
17	※ 硫酸 (100%換算)	9,225	8,669	743	1,250	845	144	476	872	918	715	595	745	545	821	17
18	※ 硫酸 (100%換算)	167,232	183,402	12,757	14,701	11,726	17,288	16,415	13,922	18,177	15,944	14,094	16,543	17,946	13,889	18
19	※ 硫酸 (100%換算)	35,294	36,149	3,500	5,231	792	4,013	3,124	3,144	3,414	999	2,969	4,033	2,162	2,768	19
20	※ 硫酸 (100%換算)	122,928	115,419	8,984	9,839	10,160	9,920	9,157	9,282	10,271	8,104	9,663	10,542	9,980	9,517	20
21	※ 硫酸 (100%換算)	9,811	7,363	725	754	788	598	688	547	594	367	516	627	613	546	21
22	※ 硫酸 (100%換算)	126,105	128,283	10,045	10,751	11,386	10,189	10,072	10,258	11,379	9,823	10,570	11,902	11,313	10,595	22
23	※ 硫酸 (100%換算)	48,991	53,996	3,833	3,976	4,335	4,203	4,431	4,890	5,089	4,442	4,504	5,008	4,682	4,603	23
24	※ 硫酸 (100%換算)	763,886	726,956	66,997	60,773	64,566	60,733	67,137	66,227	69,203	61,134	43,531	43,862	58,923	63,870	24
25	※ 硫酸 (100%換算)	53,137	54,210	4,142	4,349	4,226	4,523	4,377	4,698	4,829	3,828	4,740	4,965	4,802	4,731	25
26	※ 硫酸 (100%換算)	34,070	34,590	2,602	2,712	2,590	2,893	2,646	2,976	3,119	2,354	3,113	3,352	3,217	3,016	26
27	※ 硫酸 (100%換算)	477,939	474,978	42,598	36,197	37,618	38,646	41,805	38,898	40,631	41,642	35,889	40,772	37,379	42,903	27
28	※ 硫酸 (100%換算)	24,823	26,554	1,970	2,109	2,121	2,172	2,045	2,313	2,390	1,751	2,335	2,524	2,409	2,415	28
29	※ 硫酸 (100%換算)	60,307	65,151	4,561	5,285	5,245	4,909	4,601	4,898	5,903	5,130	5,781	6,145	6,278	6,415	29
30	※ 硫酸 (100%換算)	50,505	60,362	4,136	4,683	4,826	4,926	4,557	5,051	5,475	4,794	5,417	5,645	5,668	5,184	30
31	※ 硫酸 (100%換算)	132,612	138,552	10,103	11,746	12,098	11,052	10,460	11,132	12,756	10,261	11,708	13,329	12,115	11,792	31
32	※ 硫酸 (100%換算)	(3,225,701)	(3,364,517)	(306,948)	(279,036)	(267,904)	(261,069)	(290,456)	(240,796)	(288,265)	(281,677)	(275,839)	(274,646)	(281,601)	(316,280)	32
33	※ 硫酸 (100%換算)	214,581	202,289	18,716	17,760	15,476	12,583	18,102	17,176	16,834	16,834	15,035	17,146	18,086	18,596	33
34	※ 硫酸 (100%換算)	(1,720,390)	(1,731,298)	(150,741)	(146,516)	(123,530)	(130,281)	(151,818)	(137,505)	(141,795)	(142,625)	(144,569)	(155,358)	(144,535)	(162,025)	34
35	※ 硫酸 (100%換算)	110,973	115,760	8,922	9,489	8,974	9,591	8,855	9,629	10,309	7,820	10,192	11,400	10,374	10,205	35
36	※ 硫酸 (100%換算)	138,175	136,255	11,422	11,398	8,924	12,108	13,080	11,876	8,650	12,135	11,641	11,231	11,692	12,098	36
37	※ 硫酸 (100%換算)	2,532,004	2,706,818	228,787	224,896	228,131	221,900	222,354	178,154	231,776	229,648	214,834	232,585	241,561	252,192	37
38	※ 硫酸 (100%換算)	84,989	80,845	6,145	6,920	7,223	7,431	7,106	7,259	6,745	6,984	4,976	7,190	4,505	8,361	38
39	※ 硫酸 (100%換算)	33,182	33,548	2,339	2,746	2,460	2,445	3,036	3,168	2,733	2,678	2,967	2,970	3,216	2,790	39
40	※ 硫酸 (100%換算)	189	251	17	18	25	23	25	16	22	20	18	25	23	19	40
41	※ 硫酸 (100%換算)	-	-	-	-	-	-	-	-	-	-	-	-	-	-	41
42	※ 硫酸 (100%換算)	221,066	223,175	20,139	19,541	18,561	16,146	15,738	17,677	17,969	18,443	20,105	20,169	19,269	19,418	42
43	※ 硫酸 (100%換算)	90,537	100,727	8,735	8,601	7,877	7,542	7,827	7,219	8,394	6,998	9,023	9,021	9,725	9,765	43
44	※ 硫酸 (100%換算)	274,615	281,034	25,948	23,957	25,766	25,304	22,049	6,069	25,696	25,473	24,826	25,448	24,843	25,655	44
45	※ 硫酸 (100%換算)	3,437,033	3,816,416	325,303	304,746	314,458	304,072	298,946	288,428	350,903	335,355	337,334	312,905	282,624	361,342	45
46	※ 硫酸 (100%換算)	5,434	4,103	507	179	206	353	376	357	306	332	360	324	412	391	46
47	※ 硫酸 (100%換算)	90,940	91,920	8,529	6,575	7,417	8,937	7,835	6,930	7,818	7,688	7,835	7,323	7,132	7,901	47
48	※ 硫酸 (100%換算)	49,625	47,728	4,386	3,684	3,878	4,287	4,040	3,761	4,025	4,168	4,636	3,386	3,473	4,004	48
49	※ 硫酸 (100%換算)	X	X	X	X	X	X	X	X	X	X	X	X	X	X	49
50	※ 硫酸 (100%換算)	854,318	883,063	78,802	69,701	64,148	76,713	78,174	72,953	78,198	77,365	69,153	65,549	75,031	77,276	50
51	※ 硫酸 (100%換算)	198,222	188,539	16,455	14,753	13,400	16,687	15,454	15,195	17,517	16,040	16,471	13,844	15,950	16,773	51
52	※ 硫酸 (100%換算)	31,169	33,707	2,991	2,863	2,607	3,090	2,724	3,177	2,986	3,075	2,044	2,088	2,977	3,085	52
53	※ 硫酸 (100%換算)	2,277	2,307	217	98	130	282	303	173	172	172	152	196	195	217	53
54	※ 硫酸 (100%換算)	37,471	36,904	3,471	3,305	3,507	3,507	2,894	2,330	3,424	2,754	2,770	2,948	3,469	2,525	54
55	※ 硫酸 (100%換算)	60,008	57,441	5,787	5,083	5,427	5,492	4,873	4,219	5,711	4,339	3,813	3,438	5,133	4,126	55

注 ①印は石油等消費動向統計, *印は石油化学製品月報で調査している品目である。
 () 内数字は石油化学製品月報で調査しているもので外数である。 1) エチレンの () 外は酢酸ビニルモノマー用である。

月別消費実績(つづき)

(単位:電力1,000kWh,重量t)

番号	原 材 料	平成7年	8 年	8年1月	2 月	3 月	4 月	5 月	6 月	7 月	8 月	9 月	10 月	11 月	12 月	番号
1	なたね油	55,284	58,048	4,396	4,216	4,509	5,236	5,087	4,388	5,005	4,103	4,436	5,586	5,439	5,647	1
2	硬化用	33,076	37,036	2,683	2,708	2,840	3,330	3,386	2,746	3,319	2,557	2,739	3,480	3,684	3,564	2
3	分解用	4,628	2,330	297	102	249	205	143	215	380	136	117	114	174	198	3
4	石けん用	-	-	-	-	-	-	-	-	-	-	-	-	-	-	4
5	界面活性剤・合成洗剤用	360	335	24	24	31	22	28	24	19	52	21	32	33	25	5
6	高級アルコール用	-	-	-	-	-	-	-	-	-	-	-	-	-	-	6
7	その他の用	17,213	18,347	1,392	1,382	1,389	1,679	1,530	1,403	1,287	1,358	1,559	1,960	1,548	1,860	7
8	米ぬか油	14,601	13,722	1,075	982	1,091	1,266	1,179	1,223	1,149	1,120	1,305	1,229	1,098	1,005	8
9	硬化用	397	216	24	22	17	26	22	17	14	12	17	12	9	24	9
10	分解用	12,669	12,050	890	860	916	1,026	1,024	1,102	1,032	1,010	1,164	1,121	989	916	10
11	石けん用	199	163	14	16	17	14	14	15	15	12	15	10	9	12	11
12	界面活性剤・合成洗剤用	42	30	2	-	5	-	5	3	9	1	1	1	2	1	12
13	高級アルコール用	-	-	-	-	-	-	-	-	-	-	-	-	-	-	13
14	その他の用	1,294	1,263	145	84	136	200	114	86	79	85	108	85	89	52	14
15	とうもろこし油 ¹⁾	28,967	23,368	1,898	2,092	2,212	2,466	1,949	1,738	1,918	1,667	1,739	1,752	2,080	1,857	15
16	硬化用	13,779	12,272	1,001	1,156	1,289	1,427	1,124	1,093	1,044	726	711	897	848	956	16
17	分解用	-	-	-	-	-	-	-	-	-	-	-	-	-	-	17
18	石けん用	13	27	2	2	2	3	3	1	3	3	2	2	2	2	18
19	界面活性剤・合成洗剤用	-	-	-	-	-	-	-	-	-	-	-	-	-	-	19
20	高級アルコール用	-	-	-	-	-	-	-	-	-	-	-	-	-	-	20
21	その他の用	15,175	11,069	895	934	921	1,036	822	644	871	938	1,026	853	1,230	899	21
22	その他の油脂	228,860	234,676	18,870	20,088	21,818	17,078	19,357	19,337	20,944	15,351	20,829	20,815	22,102	18,087	22
23	硬化用	56,844	53,029	3,919	4,252	4,843	5,397	4,391	3,669	4,365	3,734	4,361	4,755	4,573	4,770	23
24	分解用	97,087	100,930	8,148	8,497	9,149	7,668	7,810	7,769	9,494	7,107	8,899	9,185	9,779	7,425	24
25	石けん用	911	1,086	45	68	89	94	137	118	118	113	72	86	79	67	25
26	界面活性剤・合成洗剤用	18,805	22,314	1,666	1,703	1,801	1,831	1,828	1,954	1,933	1,629	1,970	2,078	1,934	1,987	26
27	高級アルコール用	-	-	-	-	-	-	-	-	-	-	-	-	-	-	27
28	その他の用	55,213	57,317	5,092	5,568	5,936	2,088	5,191	5,827	5,034	2,768	5,527	4,711	5,737	3,838	28
29	工業用硬化油	6,001	9,607	687	764	801	757	797	801	829	602	777	934	963	895	29
30	分解用	2,195	5,901	420	451	470	479	514	505	485	286	496	660	582	553	30
31	石けん用	9	8	-	-	-	-	-	-	-	-	-	-	4	4	31
32	界面活性剤・合成洗剤用	3,727	3,604	262	292	327	272	276	280	337	313	275	268	370	332	32
33	高級アルコール用	-	-	-	-	-	-	-	-	-	-	-	-	-	-	33
34	その他の用	70	94	5	21	4	6	7	16	7	3	6	6	7	6	34
35	脂肪酸	279,575	272,218	16,529	22,502	25,154	24,551	20,076	23,254	25,014	20,121	22,865	25,276	24,661	22,215	35
36	硬化用	146,481	143,971	8,396	12,849	14,254	13,466	9,253	12,078	13,465	10,865	11,826	13,126	12,290	12,103	36
37	石けん用	47,798	42,538	2,363	3,010	2,811	3,640	3,655	4,139	4,345	3,259	3,640	4,116	4,468	3,092	37
38	界面活性剤・合成洗剤用	55,624	56,059	3,848	4,237	4,993	4,506	4,676	4,287	4,000	4,363	5,053	5,716	5,496	4,884	38
39	高級アルコール用	-	-	-	-	-	-	-	-	-	-	-	-	-	-	39
40	その他の用	29,672	29,650	1,922	2,406	3,096	2,939	2,492	2,750	3,204	1,634	2,346	2,318	2,407	2,136	40
41	高級アルコール(天然)	54,468	47,145	2,667	3,667	3,969	3,720	3,814	4,064	4,565	3,393	4,447	4,308	4,282	4,249	41
42	高級アルコール(合成)	17,541	21,077	1,498	1,783	1,841	1,411	1,658	1,887	2,059	1,577	1,663	1,931	1,928	1,841	42
43	アルキルベンゼン	107,692	97,736	5,398	6,524	8,419	8,741	7,909	9,568	9,729	6,664	8,143	9,141	8,776	8,724	43
44	アルキルフェノール	9,919	10,532	888	717	1,036	964	887	947	946	576	718	1,124	903	826	44
45	酸化エチレン	145,339	147,605	10,932	12,679	12,228	12,642	12,298	11,855	13,360	10,617	12,676	13,135	13,006	12,177	45
46	りん酸塩(P ₂ O ₅ 換算)	2,423	2,360	163	170	201	210	187	214	191	204	194	206	210	210	46
47	アルミノけい酸ナトリウム	108,466	86,688	2,931	6,217	8,401	6,277	6,641	7,672	8,462	6,320	7,882	8,682	8,866	8,337	47
48	ソダ灰	91,065	86,564	4,044	6,802	7,435	7,187	6,835	7,921	8,155	6,254	7,915	8,468	8,252	7,296	48
49	けい酸ナトリウム	77,230	53,430	3,492	3,974	5,256	4,721	4,248	5,127	5,070	4,202	4,094	4,349	4,458	4,439	49
50	中性無水硫酸ナトリウム(ぼう硝)	24,079	20,974	1,228	1,252	1,599	1,764	1,620	1,951	2,131	1,485	1,760	1,914	2,342	1,928	50
51	か性ソーダ(97%換算)	75,256	71,781	4,429	5,561	6,296	6,415	5,899	6,463	6,907	4,834	5,901	6,568	6,417	6,091	51
52	硫酸(100%換算)	42,391	41,549	3,098	3,417	3,779	3,813	3,604	3,799	3,934	2,614	2,965	3,621	3,578	3,327	52
53	塗料	23,719	23,667	1,814	1,868	1,857	2,010	1,963	1,989	2,056	1,720	2,099	2,239	2,067	1,985	53
54	油	58,402	64,928	4,459	5,303	5,453	5,235	5,285	5,468	5,600	5,037	5,702	6,157	5,764	5,465	54
55	アルキド樹脂	59,259	59,953	4,290	4,793	5,187	5,033	4,899	4,850	5,279	4,669	5,449	5,522	5,168	4,814	55
56	エポキシ樹脂	50,931	54,379	3,982	4,499	4,694	4,672	4,433	4,497	4,773	4,224	4,713	5,055	4,256	4,581	56
57	合成樹脂エマルジョン	63,278	74,925	4,886	5,718	6,220	6,289	5,690	6,352	6,702	5,982	7,019	6,770	6,894	6,403	57
58	酸化チタン	96,878	102,658	6,946	8,400	8,721	8,530	8,236	8,716	8,836	7,719	9,449	9,398	8,913	8,794	58

注 平成6年1月より調査

2 月別在庫実績

(単位:重量 t)

番号	原 材 料	平成8年1月	2 月	3 月	4 月	5 月
アンモニア及びアンモニア誘導品						
1	硫 酸(100%換算)	570	568	463	636	441
2	◎ナ フ サ(kℓ)	12,062	9,209	9,831	11,579	11,023
3	◎重 油(kℓ)	3,608	2,617	2,694	3,510	2,281
4	◎液 化 石 油 ガ ス(t)	34,423	24,325	23,520	22,196	33,232
りん酸質肥料及び複合肥料						
5	重 油(kℓ)	1,633	1,986	2,036	2,002	1,888
6	り ん 鉱 石	165,047	151,134	176,872	196,889	164,188
7	り ん 酸 液 (P ₂ O ₅ 100%換算)	19,090	18,830	24,815	20,521	22,186
8	硫 酸(100%換算)	35,751	33,342	34,124	34,107	36,273
9	過 り ん 酸 石 灰	7,769	7,760	7,972	8,598	7,767
10	焙 成 り ん 肥	335	317	346	274	333
11	重 過 り ん 酸 石 灰	4,140	4,601	4,250	3,888	4,072
12	国 産 品	1,989	2,038	1,536	1,555	2,121
13	輸 入 品	2,151	2,563	2,714	2,333	1,951
14	重 焼 り ん	88	82	94	64	53
15	り ん 酸 ア ン モ ニ ウ ム	40,914	40,594	44,634	44,188	41,155
16	国 産 品	10,440	7,866	10,291	10,308	11,227
17	輸 入 品	30,474	32,728	34,343	33,880	29,928
18	複 合 肥 料 (調 整 用)	2,278	2,057	1,600	1,713	1,130
19	尿 素	5,035	4,881	2,571	3,761	3,896
20	硫 酸 ア ン モ ニ ウ ム	12,727	14,877	13,136	12,554	13,136
21	塩 化 ア ン モ ニ ウ ム	7,683	7,164	7,124	7,382	6,789
22	硝 酸 ア ン モ ニ ウ ム	616	604	415	759	589
23	ア ン モ ニ ア (100%換算)	1,732	2,086	1,993	996	2,248
24	塩 化 カ リ ウ ム	37,233	38,490	42,452	42,244	39,782
25	硫 酸 カ リ ウ ム	13,006	15,026	13,912	15,962	15,042
硫 酸						
26	硫 化 鉄 鉱 (磁硫鉄鉱, 硫黄鉄を含む)	36,909	34,749	33,338	27,413	21,129
27	銅 鉛 鉱	299,028	282,965	254,894	287,044	321,577
28	亜 鉛 鉱	226,647	233,772	230,777	243,679	254,087
29	硫 黄	29,808	28,308	29,510	28,604	28,945
ソ ー ダ 工 業 薬 品						
30	工 業 塩	799,293	746,800	753,106	900,358	959,996
31	ソ ー ダ 灰	102	120	135	134	129
32	◎重 油(kℓ)	28,841	28,038	26,204	30,103	28,786
無 機 薬 品 ・ 顔 料 及 び 触 媒						
33	塩 化 カ リ ウ ム	25,410	16,526	18,905	27,800	20,177
34	イ ル ミ ナ イ ト	283,068	269,989	256,738	270,194	278,030
35	ク ロ ム 鉱 石	X	X	X	X	X
36	螢 石	25,758	32,438	32,052	28,587	21,690
37	硫 黄	3,500	3,159	3,175	3,744	3,986
38	(内)二 硫 化 炭 素 用	2,513	2,234	2,244	3,044	2,987
39	鉛	1,530	1,344	1,458	2,913	2,784
40	亜 鉛	2,160	2,067	2,063	2,485	3,037
カーボンブラック用原料油						
41	タ ー ル 系	35,815	37,894	36,516	39,112	42,269
42	石 油 系(kℓ)	26,438	30,426	28,759	27,345	24,379
43	触媒用ニッケル(純分換算)(kg)	151,058	162,431	157,367	157,358	140,473
44	モリブデン(〃)(kg)	293,829	279,404	412,559	280,187	251,514
45	チタン(〃)(kg)	132,343	133,110	93,036	205,740	200,444
46	白金(〃)(kg)	1,395	1,308	1,331	1,147	1,089
47	タングステン(〃)(kg)	X	X	X	X	X
石灰及び軽質炭酸カルシウム						
48	◎灯 油(kℓ)	1,694	1,810	1,617	1,647	1,508
49	◎軽 油(kℓ)	164	209	166	108	94
50	◎重 油(kℓ)	8,373	8,119	8,501	8,304	8,184
51	◎石 炭	16,830	11,543	16,767	23,933	17,697
52	◎石 炭 コ ー ケ ス	9,651	8,544	8,104	9,289	8,767

6 月	7 月	8 月	9 月	10 月	11 月	12 月	番号
391	322	416	420	333	538	510	1
8,756	8,396	9,914	10,350	10,859	11,804	10,710	2
3,103	3,286	2,548	3,855	2,144	1,879	2,768	3
42,322	29,118	49,594	33,459	49,763	27,884	35,646	4
2,140	1,791	1,777	1,792	2,298	2,041	2,067	5
218,471	235,979	215,929	184,521	207,801	170,471	168,842	6
22,568	20,970	23,349	18,382	18,858	19,998	18,806	7
35,158	32,623	39,869	41,213	39,466	42,275	38,868	8
8,652	9,284	8,161	8,621	8,909	8,145	8,211	9
307	315	302	232	285	309	338	10
3,894	3,835	4,598	4,601	5,108	5,119	4,148	11
2,008	1,197	2,171	2,025	1,756	1,792	1,286	12
1,886	2,638	2,427	2,576	3,352	3,327	2,862	13
96	59	80	83	70	56	66	14
50,709	41,069	41,406	39,730	38,910	36,654	32,593	15
13,694	11,519	12,116	11,320	10,440	9,506	8,344	16
37,015	29,550	29,290	28,410	28,470	27,148	24,249	17
860	875	1,345	1,312	1,522	1,108	1,056	18
4,743	4,175	3,559	4,045	3,311	4,056	3,749	19
14,380	13,317	14,398	13,974	14,986	15,285	18,836	20
7,224	7,939	10,342	9,889	8,861	9,364	8,393	21
633	522	622	701	515	543	478	22
1,335	2,166	1,872	1,564	2,173	1,950	1,739	23
42,572	40,463	40,075	42,058	32,646	27,700	39,527	24
15,594	15,257	15,012	14,247	14,649	13,846	16,151	25
1,909	13,063	49,561	47,740	1,694	35,557	34,649	26
362,680	314,236	368,100	295,849	390,458	353,301	358,509	27
228,868	241,381	253,453	240,066	248,957	261,608	229,402	28
42,609	30,111	30,146	31,050	70,330	29,624	31,538	29
997,066	927,667	882,065	884,730	968,171	917,976	964,061	30
125	116	126	99	93	100	162	31
30,723	29,751	29,622	32,774	29,034	30,140	28,906	32
18,340	16,352	20,187	19,948	20,264	15,415	13,917	33
271,321	298,749	292,943	291,951	302,526	293,791	325,691	34
X	X	X	X	X	X	X	35
23,764	25,199	20,280	24,362	23,673	19,130	24,395	36
3,769	4,006	3,785	4,189	3,688	3,736	4,012	37
2,844	3,024	2,743	3,326	2,857	3,040	3,396	38
2,886	2,527	2,849	2,722	2,375	2,142	2,237	39
3,164	2,457	2,378	2,838	2,315	2,245	2,176	40
39,630	39,139	38,167	33,607	35,946	32,570	34,001	41
28,727	39,294	28,336	26,498	26,821	28,051	32,575	42
173,800	178,615	171,668	168,387	182,342	174,641	160,092	43
275,180	277,691	323,222	344,396	318,551	346,178	358,740	44
184,132	147,701	146,689	139,977	135,586	126,967	130,623	45
1,221	1,256	1,114	1,295	1,515	1,620	1,815	46
X	X	X	X	X	X	X	47
1,625	1,524	1,491	1,417	1,302	1,480	1,538	48
182	137	206	145	89	188	143	49
7,700	8,010	8,573	9,262	8,723	7,738	8,078	50
27,902	23,061	17,960	12,209	19,695	15,733	10,668	51
8,346	9,105	8,914	8,351	7,816	7,724	10,024	52

注 ◎印は、石油等消費動向統計で調査している品目である。

月別在庫実績(つづき)

(単位:重量t)

番号	原 材 料	平成8年1月	2 月	3 月	4 月	5 月	6 月	7 月	8 月	9 月	10 月	11 月	12 月	番号
火 薬 類														
1	グ リ セ リ ン	40	35	35	36	37	32	34	30	23	39	55	46	1
2	硫 酸(100%換算)	283	334	332	299	264	310	322	387	289	258	228	209	2
3	硝 酸(98%換算)	189	188	238	228	178	207	218	232	188	163	159	139	3
4	硝 酸 ア ン モ ニ ウ ム	1,066	1,018	1,263	1,057	923	1,018	879	927	947	853	1,170	1,241	4
石油系芳香族及びビコールタル製品														
5	◎改 質 生 成 油(kℓ)	38,062	40,774	43,908	43,713	40,888	40,668	41,860	45,400	47,894	45,187	42,220	37,119	5
6	硫 性 ソ ー ダ(100%換算)	12,036	13,587	17,468	18,425	14,519	13,618	12,475	15,400	16,835	16,354	15,026	13,852	6
7	か 性 ソ ー ダ(97%換算)	108	96	96	101	109	93	108	101	111	83	97	114	7
環 式 中 間 物 及 び 合 成 染 料														
8	酢 酸(99%換算)	95	92	85	94	70	90	70	67	95	86	69	73	8
9	工 業 塩 灰	780	579	652	698	734	814	780	931	777	843	664	761	9
10	ソ ー ダ	200	207	195	185	202	212	172	170	208	211	208	209	10
11	硫 化 ナ ト リ ウ ム	28	23	14	17	19	15	25	26	24	33	27	29	11
有 機 薬 品														
12	◎ナ フ サ(kℓ)	996,522	864,832	819,983	986,038	887,869	929,255	966,742	984,874	967,947	908,307	951,606	1,057,293	12
13	硫 酸(100%換算)	425	303	277	412	373	383	415	453	462	493	487	516	13
14	か 性 ソ ー ダ(97%換算)	149	161	136	176	174	178	115	119	107	104	105	166	14
15	塩 素(液 体)	577	565	509	582	461	564	564	493	477	521	536	568	15
16	尿 素	30	30	30	30	30	30	30	30	30	30	30	30	16
17	無 水 フ タ ル 酸	2,113	1,635	1,400	1,328	2,245	1,669	1,776	2,059	1,916	1,682	1,820	1,950	17
18	オ ク タ ノ ー ル	1,003	1,180	1,489	1,619	1,627	1,882	1,573	1,795	1,539	1,240	1,067	1,732	18
19	粗 留 ア ル コ ー ル(kℓ)	47	53	32	57	38	33	71	41	47	40	34	33	19
20	糖	9,236	6,304	10,700	14,549	9,403	8,958	18,362	12,208	14,904	10,626	7,900	7,039	20
21	み つ	5,871	2,628	5,838	5,790	7,639	5,495	8,054	7,054	6,142	6,095	8,789	6,021	21
ブ ラ ス チ ッ ク														
22	石 炭 酸	3,423	3,790	3,572	3,366	3,335	3,440	3,441	3,662	3,530	4,122	3,628	3,540	22
23	レ ソ ー ル	324	293	298	309	287	295	332	310	271	312	309	301	23
24	尿 素	1,673	1,740	1,304	1,460	1,319	1,385	1,261	1,355	1,407	1,205	1,581	1,480	24
25	メ ラ ミ ン	2,462	2,326	2,182	2,199	2,308	2,091	1,809	1,790	1,635	1,692	1,682	1,978	25
26	ホ ル マ リ ン	4,254	4,469	3,746	3,730	3,928	3,897	4,182	3,928	3,960	3,595	3,777	3,760	26
27	無 水 フ タ ル 酸	1,279	1,134	967	1,006	974	1,003	903	985	922	1,024	1,086	933	27
28	無 水 マ レ イ ン 酸	557	562	442	407	517	511	492	544	933	627	596	492	28
29	エ チ レ ン グ リ コ ー ル	10,931	10,428	12,738	14,022	10,803	10,654	14,446	10,970	10,205	9,105	10,291	13,697	29
30	プ ロ ピ レ ン グ リ コ ー ル	700	550	478	505	553	549	545	586	551	602	515	540	30
31	ト リ ン ジ イ ソ シ ア ネ ー ト	1,131	1,113	1,119	1,208	1,170	1,179	1,155	1,112	1,292	1,276	1,300	1,450	31
32	ジ フ ェ ニ ル メ タ ン ジ ソ シ ア ネ ー ト	779	858	732	848	853	812	908	837	856	834	786	988	32
33	ポ リ プ ロ ピ レ ン グ リ コ ー ル	3,600	3,349	3,364	3,547	3,503	3,549	3,295	3,169	3,282	3,271	3,246	3,952	33
34	ス チ レ ン モ ノ マ ー	3,042	2,702	3,051	2,783	2,521	2,798	2,997	3,232	3,015	2,857	2,921	3,441	34
35	コ ッ ト ン リ ン タ ー	1,040	1,100	968	1,002	1,038	1,052	952	983	1,005	1,096	1,048	989	35
油 脂 製 品 及 び 界 面 活 性 剤 等														
36	原 料 油 脂 合 計	80,113	77,598	71,813	75,403	73,034	75,036	72,031	80,310	75,438	75,760	67,689	82,948	36
37	牛 脂	11,374	11,073	10,702	9,294	8,268	8,019	7,594	9,028	7,965	7,165	4,537	10,324	37
38	豚 脂	9,175	8,317	7,978	6,615	6,812	8,114	7,087	7,670	7,148	6,889	5,684	7,677	38
39	魚 油	11,004	12,497	12,197	11,475	10,802	9,299	9,346	16,530	12,076	13,722	11,600	13,059	39
40	や し 油	4,043	2,466	1,844	1,974	2,216	2,440	2,533	1,988	1,913	1,596	1,418	1,889	40
41	パ ー ム 油	9,433	11,634	11,131	12,093	9,798	14,253	11,592	9,842	11,865	10,056	13,137	11,614	41
42	パ ー ム 核 油	4,036	4,307	3,796	3,834	2,608	3,386	2,639	3,694	3,802	4,127	5,379	4,266	42
43	大 な 豆 油	650	915	621	398	384	298	395	493	470	430	399	477	43
44	た ね 油	1,736	1,550	1,920	2,129	2,362	2,063	2,386	2,510	1,777	2,214	2,010	2,164	44
45	米 こ ね 油	124	137	95	98	101	104	125	109	195	223	220	171	45
46	と う め 油	1,500	1,588	1,451	1,446	1,470	1,547	1,654	1,680	1,617	1,966	1,522	1,217	46
47	そ の 他 の 油 脂	27,038	23,114	20,078	26,047	28,213	25,513	26,680	26,766	26,610	27,372	21,783	30,090	47
48	工 業 用 硬 化 油	161	133	79	106	114	89	163	114	110	116	88	83	48
49	高 級 ア ル コ ー ル(天 然)	2,690	2,580	2,351	2,172	2,657	2,601	2,403	2,603	2,486	2,372	2,293	2,255	49
50	高 級 ア ル コ ー ル(合 成)	1,069	977	771	1,068	862	1,151	957	1,091	903	1,131	1,039	959	50
51	ア ル キ ル ベ ン ゼ ン	520	534	566	583	564	517	601	666	575	587	604	574	51
52	ア ル キ ル フェ ノ ール	2,485	3,155	2,600	2,653	2,633	3,390	2,891	2,810	3,126	2,694	2,642	2,424	52
53		728	647	683	676	588	510	659	623	406	556	554	515	53

注 ◎印は、石油等消費動向統計で調査している品目である。

月別在庫実績 (つづき)

(単位: 重量 t)

番号	原 材 料	平成8年1月	2 月	3 月	4 月	5 月
1	酸化エチレン	788	828	689	713	675
2	リン酸塩 (P ₂ O ₅ 換算)	58	60	51	57	50
3	アルミノけい酸ナトリウム	3,172	3,006	2,606	3,062	3,357
4	ソ ー ダ 灰	1,019	1,173	891	1,121	1,208
5	けい酸ナトリウム	658	704	643	727	819
6	中性無水硫酸ナトリウム(ほう硝)	646	528	387	364	483
7	か性ソーダ(97%換算)	1,363	1,559	1,392	1,446	1,489
8	硫 酸(100%換算)	833	930	727	775	871
塗 料						
9	油	839	878	793	884	891
10	アクリル樹脂	2,169	2,135	2,030	2,152	2,097
11	アルキド樹脂	2,044	2,200	2,072	2,201	2,100
12	エポキシ樹脂	1,679	1,643	1,538	1,748	1,695
13	合成樹脂エマルジョン	1,598	1,628	1,571	1,671	1,581
14	酸化チタン	2,707	2,838	2,635	2,801	2,858
溶 剤						
15	トルエン	3,877	4,105	4,069	4,090	4,096
16	キシレン	3,424	3,567	3,313	3,539	3,435
17	その他の芳香族	2,085	1,948	1,836	1,973	1,786
18	メタノール	1,933	1,791	1,693	1,665	1,730
19	エタノール	2,909	2,839	2,743	2,724	2,912
20	アセトン	3,233	3,047	3,051	3,205	3,071
21	エケト	2,557	2,227	2,208	2,296	2,301
22	高沸点溶剤	1,902	1,981	1,907	2,017	1,947
印 刷 イ ン キ						
23	油	578	546	532	577	579
24	あまに	489	456	436	484	492
25	その他	89	90	96	93	87
26	樹脂	1,900	1,876	1,745	1,856	1,772
27	ロジン	833	737	758	774	771
28	ウレア	95	69	84	62	88
29	アセ	326	389	297	332	321
30	顔料	646	681	606	688	592
31	有機機系顔料	1,301	1,172	1,045	1,220	1,148
32	有力ボンプラック	X	X	X	X	X
33	酸化チタン	X	X	X	X	X
34	炭酸カルシウム	588	557	519	593	556
35	溶剤	221	147	127	181	148
36	石炭油	4,190	4,274	3,876	4,313	4,316
37	芳香族	1,684	1,724	1,489	1,750	1,711
38	アラルコニール	1,023	1,104	1,083	1,142	1,155
39	エステル系	572	567	529	560	561
40	エーテル系ケトン系	911	865	775	861	889
(特掲) 石油化学製品						
41	◎ナフサ (kl)	996,522	864,832	819,983	986,038	887,869
42	◎改質生成油 (kl)	38,062	40,774	43,908	43,713	40,888
43	エチレン	6,343	7,851	7,178	4,150	5,002
44	プロピレン	15,812	16,696	17,390	17,812	16,786
45	ブタジエン	13,811	13,551	17,689	19,346	16,209
46	ブタジエン	5,041	5,127	4,276	4,609	5,420
47	スチレンモノマー	22,366	25,002	22,978	18,973	19,664
48	アクリロニトリル	2,794	2,620	2,885	2,611	2,746
49	純ベロンゼレン	26,772	28,804	31,231	20,973	17,274
50	パラキシレン	31,193	32,897	23,145	31,335	27,408
51	オキシレン	2,768	2,836	2,616	3,856	4,852
52	硫 酸(100%換算)	2,063	1,441	1,894	1,928	1,969
53	か性ソーダ(97%換算)	3,627	4,160	3,742	3,223	3,308

6 月	7 月	8 月	9 月	10 月	11 月	12 月	番号
639	601	802	666	813	823	546	1
53	70	59	45	53	53	51	2
3,450	3,060	3,607	3,381	3,195	2,701	2,615	3
907	976	1,111	1,068	1,118	1,050	821	4
720	745	697	678	824	737	639	5
425	428	414	506	500	488	472	6
1,436	1,473	1,362	1,503	1,435	1,549	1,421	7
838	835	782	860	916	787	647	8
塗 料							
846	831	868	857	883	797	875	9
2,101	2,118	2,211	2,108	2,161	2,125	2,171	10
2,086	2,049	2,101	1,914	2,030	2,028	2,091	11
1,660	1,711	1,791	1,625	1,724	1,642	1,614	12
1,618	1,865	1,662	1,599	1,631	1,825	1,811	13
2,672	2,805	2,887	2,794	2,969	2,897	3,012	14
溶 剤							
3,979	3,520	3,109	3,575	4,064	3,871	3,709	15
3,388	3,054	3,096	2,992	3,462	3,441	3,476	16
1,813	1,848	1,845	1,874	2,009	1,804	1,950	17
1,657	1,700	1,455	1,464	1,611	1,718	1,615	18
2,823	2,755	2,759	2,827	2,930	2,841	2,817	19
2,982	2,977	3,009	3,313	3,342	3,136	3,301	20
2,295	2,242	2,364	2,243	2,259	2,187	2,344	21
1,948	1,960	1,887	1,861	1,997	2,024	1,995	22
印 刷 イ ン キ							
610	614	575	578	609	609	618	23
512	511	465	490	492	490	495	24
98	103	110	88	117	119	123	25
2,054	2,178	2,145	1,994	2,137	2,221	2,172	26
807	840	844	845	851	847	862	27
120	164	156	128	149	177	153	28
321	323	332	270	284	325	321	29
806	851	813	751	853	872	836	30
1,190	1,256	1,200	1,152	1,230	1,191	1,255	31
X	X	X	X	X	X	X	32
X	X	X	X	X	X	X	33
563	578	564	546	539	558	582	34
191	224	185	174	225	191	224	35
4,551	4,633	4,526	4,201	4,461	4,557	4,680	36
1,830	1,808	1,728	1,686	1,747	1,711	1,837	37
1,171	1,218	1,151	1,077	1,168	1,226	1,211	38
590	608	683	574	606	639	633	39
960	999	964	864	940	981	999	40
(特掲) 石油化学製品							
929,255	966,742	984,874	967,947	908,307	951,606	1,057,293	41
40,668	41,860	45,400	47,894	45,187	42,220	37,119	42
5,491	5,659	4,593	3,099	6,718	4,331	5,291	43
15,892	13,928	16,319	15,872	13,186	13,159	17,953	44
19,750	21,684	23,243	18,021	13,701	13,681	14,323	45
5,178	4,286	3,838	3,880	5,059	3,773	4,570	46
22,181	22,927	26,651	21,364	22,699	22,722	26,858	47
2,316	2,252	2,309	2,568	2,730	2,332	2,403	48
14,143	14,903	15,745	19,899	19,227	18,763	19,530	49
28,521	22,072	22,704	28,199	27,923	24,808	29,224	50
4,276	3,683	3,995	3,639	3,969	3,525	4,487	51
1,870	1,989	2,228	2,151	1,726	2,042	1,915	52
3,122	3,776	3,568	2,947	2,516	2,793	3,473	53

注 ◎印は、石油等消費動態統計で調査している品目である。

3 主要原材料の業種別消費量

原材料名及び消費部門	単位	平成5年	6年	7年	8年
天然ガス	10 ³ m ³	256,399	258,130	253,897	178,716
◎アンモニア・アンモニア誘導品	〃	199,265	199,295	167,499	158,878
有機機薬品	〃	57,134	58,835	86,398	19,838
硫黄	t	792,849	789,248	872,733	912,041
硫無機薬品	〃	707,821	708,460	797,695	839,315
りん鉱石	〃	85,028	80,788	75,038	72,726
りん酸質肥料・複合肥料	〃	1,139,469	1,088,806	1,084,523	1,096,179
無機薬品	〃	886,385	868,723	834,493	784,628
原料油脂	〃	253,084	220,083	250,030	311,551
油脂製品	〃	992,879	992,682	975,318	984,036
油塗印	〃	953,253	951,144	935,145	942,976
印刷インキ	〃	24,602	25,241	23,719	23,667
工業塩	〃	15,024	16,297	16,454	17,393
ソーダ工業薬品	〃	7,110,510	7,090,664	7,410,700	7,229,646
環式中間物・合成染料	〃	7,098,111	7,077,742	7,400,586	7,219,458
コークス	〃	12,399	12,922	10,114	10,188
カルシウムカーバイド・石灰窒素 ¹⁾	〃	466,702	434,893	452,065	452,553
◎石灰・軽質炭酸カルシウム	〃	39,288	46,770	57,490	53,761
◎ナフサ	10 ³ Kℓ	427,414	388,123	394,575	398,792
アンモニア・アンモニア誘導品	〃	28,066	29,714	34,456	34,896
有機機薬品	〃	164	349	418	443
か性ソーダ (97%換算)	t	27,901	29,365	34,038	34,453
無機薬品	〃	594,104	576,491	602,367	584,798
コーラル製剤	〃	268,552	254,127	252,897	257,255
環式中間物・合成染料	〃	(587)	(540)	(751)	(735)
有機機薬品	〃	6,597	6,842	6,555	6,806
〃	〃	(483)	(631)	(613)	(469)
〃	〃	102,451	105,037	120,862	103,955
〃	〃	(73,636)	(79,100)	(81,721)	(85,571)
〃	〃	31,613	24,687	26,241	21,322
※合成ゴム	〃	35,569	35,907	37,471	36,904
〃	〃	74,616	69,620	75,256	71,781
ソーダ灰	〃	193,463	198,777	183,468	171,725
ソーダ工業薬品	〃	10,173	11,616	10,449	6,920
無機機薬品	〃	74,502	70,033	77,666	74,397
環式中間物・合成染料	〃	4,997	4,307	4,288	3,844
油	〃	103,791	112,821	91,065	86,564
塩酸 (35%換算)	〃	374,678	390,127	429,807	410,001
無機機薬品	〃	263,894	275,376	294,262	292,068
環式中間物・合成染料	〃	110,784	114,751	135,545	117,933
塩素ガス	〃	1,957,279	2,019,366	2,170,785	2,280,129
環式中間物・合成染料	〃	(11,213)	(14,662)	(13,537)	(12,334)
〃	〃	141,350	146,844	184,356	177,552
有機機薬品	〃	(1,426,445)	(1,483,190)	(1,571,951)	(1,680,465)
〃	〃	249,420	241,335	250,396	251,610
〃	〃	74,393	77,303	90,537	100,727
※合成ゴム	〃	54,458	56,032	60,008	57,441

注 1) 石灰窒素用を除く。
 ※印は石油化学製品月報で調査しているものである。
 () 内数字は石油化学製品月報で調査しているもので外数である。
 ◎印は、石油等消費動態統計月報で調査している品目である。

原材料名及び消費部門	単位	平成5年	6年	7年	8年
液体塩素	t	230,067	219,678	237,233	199,578
無機機薬品	〃	72,128	71,466	70,198	68,753
環式中間物・合成染料	〃	12,956	10,228	10,366	9,383
有機機薬品	〃	144,983	137,984	156,669	121,442
カリウム塩	〃	763,581	758,341	727,259	702,990
りん酸質肥料・複合肥料	〃	549,199	541,686	508,763	471,454
無機機薬品	〃	214,382	216,655	218,496	231,536
硫酸 (100%換算)	〃	3,074,786	3,017,853	3,050,171	2,939,630
アンモニア・アンモニア誘導品	〃	672,085	697,837	699,322	689,577
りん酸質肥料・複合肥料	〃	660,967	637,849	601,750	591,384
無機機薬品	〃	1,571,280	1,524,315	1,588,946	1,515,043
火薬類	〃	4,086	3,620	4,054	2,857
コーラル製剤	〃	3,212	1,025	1,240	1,769
環式中間物・合成染料	〃	(882)	(1,425)	(1,426)	(1,143)
有機機薬品	〃	77,318	72,843	75,553	59,024
〃	〃	(15,249)	(13,765)	(16,396)	(18,188)
〃	〃	20,234	17,574	16,816	16,789
※合成ゴム	〃	1,798	1,939	2,277	2,307
〃	〃	47,675	45,661	42,391	41,549
溶剤	〃	903,211
塗印	〃	708,927	734,429	737,517	753,100
印刷インキ	〃	150,111
エチレン	〃	5,698,179	6,057,649	6,580,137	6,793,746
※環式中間物・合成染料	〃	630,647	766,737	878,751	898,628
※有機機薬品	〃	(1,935,061)	(2,004,131)	(2,145,194)	(2,207,859)
〃	〃	22,411	19,453	24,970	28,533
※プラスチック	〃	(2,838,588)	(2,995,539)	(3,225,701)	(3,364,517)
〃	〃	196,917	197,654	214,581	202,289
※合成ゴム	〃	74,555	74,135	90,940	91,920
スチレンモノマー	〃	1,873,869	1,980,102	2,029,585	2,035,597
※プラスチック	〃	(1,576,946)	(1,681,287)	(1,720,390)	(1,731,298)
〃	〃	112,545	113,228	110,973	115,760
※合成ゴム	〃	184,378	185,587	198,222	188,539
樹脂	〃	314,919	323,111	321,281	441,866
塗印	〃	314,919	323,111	321,281	341,100
印刷インキ	〃	100,766
電力	10 ³ kWh	12,549,447	12,599,502	13,309,702	13,349,324
◎アンモニア・アンモニア誘導品	〃	1,067,838	1,102,031	1,118,755	1,086,279
カルシウムカーバイド・石灰窒素 ¹⁾	〃	822,611	819,054	902,282	872,725
りん酸質肥料・複合肥料	〃	263,814	277,099	284,238	280,832
◎ソーダ工業薬品	〃	10,268,816	10,274,190	10,859,808	10,944,235
無機機薬品	〃	126,368	127,128	144,619	165,253
(二硫化炭素用)	〃				
重油	Kℓ	933,161	985,271	1,029,676	996,745
◎アンモニア・アンモニア誘導品	〃	70,175	68,112	79,735	84,041
りん酸質肥料・複合肥料	〃	69,200	71,563	71,375	68,983
◎ソーダ工業薬品	〃	497,407	549,864	580,179	549,145
石灰・軽質炭酸カルシウム	〃	296,379	295,732	298,387	294,576

注 ※印は石油化学製品月報で調査しているものである。
 () 内数字は石油化学製品月報で調査しているもので外数である。
 ◎印は、石油等消費動態統計で調査している品目である。

6 石油等

消費統計

1 月別消費実績

番号	種別	平成7年	平成8年	8年1月	2月	3月
石油化学製品						
1	ナフサ(kℓ)	34,038,177	34,453,457	3,041,323	2,848,520	2,683,827
2	(原料用)	34,038,177	34,453,457	3,041,323	2,848,520	2,683,827
3	改質生成油(kℓ)	14,958,140	14,638,669	1,337,377	1,183,437	1,256,831
4	(原料用)	14,958,140	14,638,669	1,337,377	1,183,437	1,256,831
5	灯油(kℓ)	938,044	937,820	78,699	71,257	74,612
6	(原料用)	841,608	836,332	70,132	63,440	66,115
7	軽油(kℓ)	1,335	1,331	105	117	164
8	A重油(kℓ)	23,072	24,073	2,298	2,449	2,499
9	B重油(kℓ)	—	—	—	—	—
10	C重油(kℓ)	1,602,269	1,639,932	141,843	134,106	142,109
11	炭化水素油(kℓ)	1,200,323	1,186,993	106,862	96,250	88,237
12	液化石油ガス(LPG)(t)	3,929,025	4,140,150	367,971	349,296	333,727
13	(原料用)	3,539,177	3,748,970	327,599	314,014	303,781
14	石油系炭化水素ガス(10 ³ m ³)	5,943,441	5,961,044	517,012	482,206	441,635
15	天然ガス(10 ³ m ³)	7,455	6,474	526	460	521
16	電力(10 ³ kWh)	14,800,631	14,512,327	1,261,110	1,176,444	1,112,296
17	蒸気(t)	52,284,198	52,782,873	4,854,380	4,404,339	4,226,970
アンモニア及びアンモニア誘導品						
18	ナフサ(kℓ)	450,139	475,009	57,264	53,261	52,570
19	(原料用)	417,893	443,010	54,529	50,705	49,675
20	軽油(kℓ)	1,186	1,158	104	95	85
21	A重油(kℓ)	472	253	22	—	82
22	B重油(kℓ)	—	—	—	—	—
23	C重油(kℓ)	79,263	83,788	7,674	7,507	8,060
24	液化石油ガス(LPG)(t)	173,729	172,509	10,322	9,593	9,807
25	(原料用)	65,934	71,886	1,248	1,118	1,112
26	石油系炭化水素ガス(10 ³ m ³)	368,170	344,046	33,369	27,156	11,776
27	コークス炉ガス(10 ³ m ³)	49,367	47,999	4,852	2,495	2,990
28	天然ガス(10 ³ m ³)	167,499	158,878	16,016	17,834	12,295
29	(原料用)	105,122	104,085	10,450	11,617	7,586
30	電力(10 ³ kWh)	1,118,755	1,086,279	98,543	87,948	86,059
31	蒸気(t)	2,847,870	2,986,383	274,673	265,175	254,476
ソーダ工業薬品						
32	A重油(kℓ)	4,924	5,893	577	424	641
33	C重油(kℓ)	575,255	543,252	44,465	47,265	45,932
34	電力(10 ³ kWh)	10,859,808	10,944,235	963,873	906,373	939,559
35	電解用	9,668,531	9,540,283	862,399	808,342	837,548
36	(か性ソーダ用)	9,557,717	9,434,831	853,707	799,980	832,664
37	動力用	1,191,277	1,403,952	101,474	98,031	102,011
38	蒸気(t)	5,238,393	5,014,174	458,659	455,556	467,919

4月	5月	6月	7月	8月	9月	10月	11月	12月	番号
2,719,199	2,970,090	2,652,984	3,096,473	2,927,769	2,694,188	2,801,474	2,799,381	3,218,229	1
2,719,199	2,970,090	2,652,984	3,096,473	2,927,769	2,694,188	2,801,474	2,799,381	3,218,229	2
1,260,934	1,115,441	969,966	1,196,564	1,263,871	1,235,208	1,182,340	1,207,208	1,429,492	3
1,260,934	1,115,441	969,966	1,196,564	1,263,871	1,235,208	1,182,340	1,207,208	1,429,492	4
82,557	82,156	82,366	83,215	92,620	85,885	72,462	48,984	83,007	5
74,438	76,029	75,945	73,780	81,022	76,441	64,086	41,757	73,147	6
92	113	104	63	87	118	145	111	112	7
2,049	1,832	1,837	1,876	1,442	1,679	1,901	2,104	2,107	8
—	—	—	—	—	—	—	—	—	9
140,386	125,933	121,049	133,888	147,775	146,385	140,804	131,789	133,865	10
88,681	97,215	93,372	106,418	105,241	97,111	97,777	97,747	112,082	11
340,569	314,466	287,054	370,284	370,161	324,942	326,267	360,099	395,314	12
314,438	279,748	252,497	339,599	341,053	298,088	296,918	327,660	353,575	13
464,357	516,642	459,409	511,160	523,221	485,577	489,080	504,889	565,856	14
459	485	470	579	440	622	606	674	632	15
1,140,497	1,219,483	1,107,556	1,293,209	1,297,176	1,200,794	1,194,224	1,209,494	1,300,044	16
4,285,446	4,188,884	4,046,407	4,612,920	4,509,776	4,243,803	4,341,740	4,312,619	4,755,589	17
53,221	47,935	38,111	32,406	19,792	18,426	22,148	31,494	48,381	18
49,264	44,659	35,541	31,415	17,640	15,674	19,386	28,863	45,659	19
82	110	99	75	89	113	122	89	95	20
5	109	33	2	—	—	—	—	—	21
—	—	—	—	—	—	—	—	—	22
7,708	7,075	7,475	7,880	7,487	4,361	6,366	4,879	7,316	23
9,360	14,638	15,775	18,076	29,313	27,476	8,289	8,973	10,887	24
1,073	5,386	6,836	8,622	19,958	18,825	4,941	1,370	1,397	25
12,433	30,843	33,607	32,458	32,488	30,664	33,291	30,018	35,943	26
2,324	2,614	4,928	4,195	3,820	3,931	5,232	5,678	4,940	27
3,510	13,122	12,992	13,632	12,151	11,614	14,769	14,369	16,574	28
2,016	8,738	8,621	9,133	8,066	7,690	9,819	9,433	10,916	29
88,071	76,619	90,230	93,813	94,545	92,449	93,870	87,663	96,469	30
234,865	212,729	236,766	263,065	262,144	241,894	252,207	221,228	267,161	31
450	787	482	425	349	382	436	379	561	32
47,710	46,128	45,408	42,586	41,496	45,967	46,632	42,816	46,847	33
909,314	848,140	854,512	922,477	887,826	908,753	898,414	947,853	957,141	34
762,326	753,684	760,517	776,052	698,020	806,695	763,270	852,800	858,630	35
753,196	743,352	750,780	766,599	688,869	797,858	754,567	843,866	849,393	36
146,988	94,456	93,995	146,425	189,806	102,058	135,144	95,053	98,511	37
438,324	417,176	401,120	414,471	394,450	400,510	357,415	398,616	409,958	38

月別消費実績 (つづき)

番号	種 別	平成7年	平成8年	8年1月	2月	3月	4月	5月	6月	7月	8月	9月	10月	11月	12月	番号
1	無機薬品及び顔料 酸化チタン 灯油(kℓ)	1,048	638	67	97	45	36	69	31	49	20	13	44	119	48	1
2	A 重油(kℓ)	42,019	41,355	3,317	3,852	4,058	3,731	3,831	3,587	2,598	2,799	3,462	3,668	3,325	3,127	2
3	C 重油(kℓ)	109,459	119,303	9,863	9,074	9,829	11,160	12,000	11,297	8,055	10,762	9,941	8,086	9,048	10,188	3
4	電力(10 ³ kWh)	365,454	360,468	31,241	30,427	32,454	31,834	33,024	31,846	23,692	30,588	29,492	30,028	27,359	28,483	4
5	蒸気(t)	1,247,636	1,194,550	110,847	109,020	114,970	110,304	108,422	101,217	77,707	88,388	88,254	85,243	98,070	102,108	5
6	活性炭 灯油(kℓ)	8,650	8,833	652	737	825	768	630	774	788	665	765	858	693	678	6
7	A 重油(kℓ)	14,062	14,398	990	1,438	1,379	1,089	1,140	1,306	1,369	671	1,179	1,286	1,409	1,142	7
8	B 重油(kℓ)	696	769	71	60	98	62	66	49	64	43	51	67	66	72	8
9	C 重油(kℓ)	5,426	4,526	357	357	586	225	373	347	369	360	388	379	398	387	9
10	電力(10 ³ kWh)	77,888	83,863	5,956	7,144	7,120	5,975	6,068	10,049	7,335	5,738	6,651	7,121	7,383	7,323	10
11	蒸気(t)	122,848	123,128	11,048	11,154	11,634	8,558	8,907	8,583	9,207	8,771	10,673	11,319	11,390	11,884	11
12	亜鉛 A 重油(kℓ)	5,048	4,552	365	438	437	318	310	380	446	371	368	392	396	331	12
13	C 重油(kℓ)	6,384	7,574	575	593	699	677	624	685	687	637	503	648	661	585	13
14	電力(10 ³ kWh)	83,001	86,698	7,839	5,185	7,565	7,727	7,734	7,497	7,599	7,587	4,770	7,784	7,755	7,656	14
15	酸化鉄 灯油(kℓ)	10,707	10,520	801	901	884	908	799	889	941	779	856	956	965	841	15
16	A 重油(kℓ)	18,973	19,751	1,204	1,419	1,691	1,649	1,527	1,426	1,876	1,833	2,045	1,615	1,776	1,690	16
17	B 重油(kℓ)	—	—	—	—	—	—	—	—	—	—	—	—	—	—	17
18	C 重油(kℓ)	15,361	15,275	1,478	1,454	1,453	1,327	1,367	1,384	1,123	879	944	1,268	1,326	1,272	18
19	電力(10 ³ kWh)	173,979	175,329	13,962	14,545	15,321	14,828	14,834	15,357	15,126	12,566	13,523	15,469	15,317	14,481	19
20	蒸気(t)	452,739	417,952	35,419	36,816	35,866	35,595	32,831	31,159	35,601	27,997	32,309	40,846	36,704	36,809	20
21	高圧ガス(空気分留方式による 酸素・窒素・アルゴン) A 重油(kℓ)	224	68	9	1	29	1	6	2	8	—	—	—	11	1	21
22	C 重油(kℓ)	35,179	37,859	2,810	2,859	3,222	2,680	3,024	3,383	3,377	3,711	3,042	3,397	3,296	3,058	22
23	石炭(t)	34,958	47,709	3,217	3,738	2,874	2,837	3,407	4,534	4,776	4,900	4,841	4,141	4,083	4,361	23
24	電力(10 ³ kWh)	8,729,241	8,842,782	699,069	675,493	718,820	706,851	746,179	750,720	765,363	765,167	744,430	776,235	741,941	752,514	24
25	蒸気(t)	417,443	444,642	37,596	37,637	40,441	35,596	37,741	34,136	36,677	34,035	35,846	37,513	37,275	40,149	25
26	油脂製品及び界面活性剤 灯油(kℓ)	13,185	13,756	1,069	1,475	1,172	990	1,088	1,075	1,239	1,340	1,024	1,125	1,026	1,133	26
27	A 重油(kℓ)	72,910	74,268	5,970	6,913	7,089	6,560	5,935	5,883	5,742	4,890	5,466	6,540	6,849	6,431	27
28	B 重油(kℓ)	—	—	—	—	—	—	—	—	—	—	—	—	—	—	28
29	C 重油(kℓ)	57,352	83,922	6,132	7,390	8,986	7,212	6,853	7,305	7,552	5,196	6,805	6,997	6,996	6,498	29
30	都市ガス(10 ³ m ³)	100,538	74,516	4,851	5,789	6,717	7,212	5,618	6,013	6,603	4,986	6,430	6,795	6,939	6,563	30
31	電力(10 ³ kWh)	831,332	840,121	53,922	66,307	70,380	67,096	62,802	72,821	79,126	65,433	73,846	75,178	83,581	69,629	31
32	蒸気(t)	3,293,787	3,023,612	231,119	276,759	288,463	266,042	237,951	239,779	247,594	194,569	247,763	265,756	270,533	257,284	32
33	石灰及び軽質炭酸カルシウム 灯油(kℓ)	34,706	31,115	2,779	2,759	2,670	2,578	2,420	2,563	2,564	2,319	2,547	2,605	2,656	2,655	33
34	軽油(kℓ)	3,403	3,481	281	277	299	332	257	311	294	294	292	276	275	293	34
35	A 重油(kℓ)	28,633	29,450	2,338	2,583	2,764	2,911	2,836	2,608	2,425	1,990	2,331	2,184	2,301	2,179	35
36	B 重油(kℓ)	4,156	3,655	296	336	286	313	363	303	216	276	222	338	292	414	36
37	C 重油(kℓ)	265,598	261,471	21,090	21,183	22,206	21,390	21,172	20,841	21,580	20,369	21,525	23,652	22,863	23,600	37
38	石炭(t)	121,484	119,979	10,099	9,220	9,718	10,683	11,434	9,651	10,234	9,483	9,799	10,058	9,650	9,950	38
39	石炭コークス(t)	394,575	398,792	31,624	32,793	34,019	32,132	33,406	31,365	32,634	31,200	34,260	34,496	35,513	35,350	39
40	電力(10 ³ kWh)	627,246	615,981	51,497	50,457	53,427	51,780	50,123	49,441	50,139	49,249	50,038	52,838	52,963	54,029	40
41	蒸気(t)	210,280	232,195	20,025	19,485	19,858	20,424	18,749	18,270	19,637	18,137	18,799	19,324	19,214	20,273	41

2 月別在庫実績

番号	種 別	平成7年末	平成8年末	8年1月	2 月	3 月	4 月	5 月	6 月	7 月	8 月	9 月	10 月	11 月	12 月	番号
	石 油 化 学 製 品															
1	ナ フ サ(kℓ)	975,994	1,057,293	996,522	864,832	819,983	986,038	887,869	929,255	966,742	984,874	967,947	908,307	951,606	1,057,293	1
2	改 質 生 成 油(kℓ)	38,408	37,119	38,062	40,774	43,908	43,713	40,888	40,668	41,860	45,400	47,894	45,187	42,220	37,119	2
3	灯 油(kℓ)	4,496	6,033	3,669	4,863	4,635	5,823	5,648	3,768	4,650	4,178	4,113	3,849	3,926	6,033	3
4	軽 油(kℓ)	206	95	119	134	233	184	186	200	94	132	147	198	224	95	4
5	A 重 油(kℓ)	1,757	1,693	1,522	1,164	1,514	1,612	1,699	1,460	1,452	1,690	1,724	2,232	2,342	1,693	5
6	B 重 油(kℓ)	—	—	—	—	—	—	—	—	—	—	—	—	—	—	6
7	C 重 油(kℓ)	49,440	43,843	46,280	43,089	40,014	45,330	48,527	43,304	44,388	44,854	41,503	40,458	41,652	43,843	7
8	液 化 石 油 ガ ス(LPG)(t)	41,029	36,643	38,095	28,435	33,867	32,076	29,455	27,524	25,864	27,448	23,072	29,623	33,460	36,643	8
	アンモニア及びアンモニア誘導品															
9	ナ フ サ(kℓ)	9,711	10,710	12,062	9,209	9,831	11,579	11,023	8,756	8,396	9,914	10,350	10,859	11,804	10,710	9
10	軽 油(kℓ)	247	86	125	119	126	175	191	202	124	147	149	174	190	86	10
11	A 重 油(kℓ)	—	—	30	—	98	96	79	82	246	—	—	—	—	—	11
12	C 重 油(kℓ)	3,757	2,768	3,578	2,617	2,596	3,414	2,202	3,021	3,040	2,548	3,855	2,144	1,879	2,768	12
13	液 化 石 油 ガ ス(LPG)(t)	49,402	35,646	34,423	24,325	23,520	22,196	33,232	42,322	29,118	49,594	33,459	49,763	27,884	35,646	13
	ソ ー ダ 工 業 薬 品															
14	A 重 油(kℓ)	174	202	278	124	290	156	317	178	166	169	109	162	116	202	14
15	C 重 油(kℓ)	29,656	28,704	28,563	27,914	25,914	29,947	28,469	30,545	29,585	29,453	32,665	28,872	30,024	28,704	15
	無 機 薬 品 及 び 顔 料															
16	灯 化 学 炭 酸 化 物 油(kℓ)	137	116	136	142	46	76	60	15	34	12	6	21	100	116	16
17	A 重 油(kℓ)	1,128	756	886	1,084	707	839	1,041	1,085	1,137	1,002	1,160	1,087	824	756	17
18	C 重 油(kℓ)	3,810	3,846	3,772	3,852	3,231	3,667	3,991	3,465	3,530	3,252	2,587	2,735	3,706	3,846	18
	活 性 炭															
19	灯 油(kℓ)	169	248	180	167	172	163	204	172	192	213	203	203	259	248	19
20	A 重 油(kℓ)	359	301	321	223	309	371	309	254	291	331	310	266	234	301	20
21	B 重 油(kℓ)	7	14	5	7	7	5	6	7	12	8	8	7	7	14	21
22	C 重 油(kℓ)	298	343	255	297	282	227	264	269	288	297	302	326	323	343	22
	亜 鉛 華															
23	A 重 油(kℓ)	82	91	98	92	80	68	84	73	74	84	99	76	96	91	23
24	C 重 油(kℓ)	148	181	138	135	99	134	159	128	113	165	161	126	146	181	24
	酸 化 鉄															
25	灯 油(kℓ)	240	161	243	195	162	155	213	175	165	189	238	188	214	161	25
26	A 重 油(kℓ)	330	376	425	360	297	288	490	336	691	692	828	473	388	376	26
27	B 重 油(kℓ)	—	—	—	—	—	—	—	—	—	—	—	—	—	—	27
28	C 重 油(kℓ)	469	426	554	498	482	345	465	401	328	280	248	385	511	426	28
	高圧ガス(空気分留方式による 酸素・窒素・アルゴン)															
29	A 重 油(kℓ)	23	24	26	20	29	21	28	—	1	—	—	—	22	24	29
30	C 重 油(kℓ)	1,453	1,519	1,226	1,339	1,327	1,526	1,672	1,275	1,746	1,909	1,657	1,790	1,721	1,519	30
31	石 炭(t)	4,036	7,331	4,572	4,759	3,680	3,939	5,044	6,819	7,047	8,066	8,593	6,451	6,969	7,331	31
	油 脂 製 品 及 び 界 面 活 性 剤															
32	灯 油(kℓ)	821	896	731	858	440	449	617	378	556	932	462	471	534	896	32
33	A 重 油(kℓ)	2,250	1,728	2,231	2,115	2,156	2,631	2,378	2,258	2,169	2,068	2,057	2,022	1,840	1,728	33
34	B 重 油(kℓ)	—	—	—	—	—	—	—	—	—	—	—	—	—	—	34
35	C 重 油(kℓ)	2,999	3,461	3,073	3,065	3,721	4,236	4,125	3,653	4,085	3,428	3,247	4,464	3,284	3,461	35
	石 灰 及 び 軽 質 炭 酸 カ ル シ ウ ム															
36	灯 油(kℓ)	1,601	1,538	1,694	1,810	1,617	1,647	1,508	1,625	1,524	1,491	1,417	1,302	1,480	1,538	36
37	軽 油(kℓ)	212	143	164	209	166	108	94	182	137	206	145	89	188	143	37
38	A 重 油(kℓ)	1,004	918	961	878	959	877	1,129	995	1,030	1,033	994	822	711	918	38
39	B 重 油(kℓ)	183	124	170	152	162	186	89	131	175	134	181	152	97	124	39
40	C 重 油(kℓ)	8,880	7,036	7,242	7,089	7,380	7,241	6,966	6,574	6,805	7,406	8,087	7,749	6,930	7,036	40
41	石 炭(t)	9,241	10,668	16,830	11,543	16,767	23,933	17,697	27,902	23,061	17,960	12,209	19,695	15,733	10,668	41
42	石 炭 コ ー ク ス(t)	9,749	10,024	9,651	8,544	8,104	9,289	8,767	8,346	9,105	8,914	8,351	7,816	7,724	10,024	42

7 硫酸の自己消費

硫酸 (H₂SO₄100%換算)

番号	消費及び出荷先	平成7年	平成8年	8年1月	2月	3月	4月
	合計	7,617,272 (1,668,358)	7,529,514 (1,678,452)	667,702 (153,376)	632,554 (147,521)	646,723 (145,327)	632,325 (142,128)
1	輸出	1,060,285	1,153,316	115,662	85,977	107,840	79,124
2	化学工業 化学肥料	1,145,183 (370,735)	1,102,808 (374,948)	91,576 (35,416)	88,334 (31,497)	98,167 (35,370)	98,017 (34,026)
3	その他	2,230,468 (828,201)	2,067,628 (766,272)	188,251 (75,738)	186,568 (72,047)	175,379 (70,179)	174,342 (63,075)
4	繊維工業 化学繊維	588,344 X	566,805 X	53,737 X	47,640 X	45,086 X	47,287 X
5	その他	20,371 X	11,304 X	867 X	907 X	950 X	946 X
6	パルプ・紙製造業 (セロファンを含む)	80,640 (-)	69,638 (-)	5,986 (-)	5,862 (-)	6,162 (-)	6,448 (-)
7	石油精製業	38,694 (-)	43,928 (-)	2,182 (-)	3,689 (-)	3,596 (-)	4,956 (-)
8	鉄鋼業	80,380 X	86,214 X	8,171 X	6,048 X	7,086 X	6,484 X
9	非鉄金属製造業	396,790 (75,979)	320,682 (89,744)	31,254 (7,145)	33,399 (7,494)	26,533 (8,010)	22,258 (7,482)
10	金属製品製造業	31,630 (-)	31,874 (-)	2,440 (-)	2,889 (-)	2,720 (-)	2,952 (-)
11	その他	1,944,487 (178,389)	2,075,317 (234,234)	167,576 (14,795)	171,241 (17,375)	173,204 (19,253)	189,511 (20,374)

注 ()内数字は消費量で内数である。

及び出荷内訳

(単位: t)

5月	6月	7月	8月	9月	10月	11月	12月	番号
644,117 (146,900)	657,245 (148,686)	627,624 (134,084)	579,874 (140,162)	572,692 (127,950)	603,802 (120,469)	595,927 (125,664)	668,929 (146,185)	
94,364	109,231	109,121	95,066	79,610	73,074	87,759	116,488	1
103,329 (33,897)	105,606 (33,991)	76,910 (25,284)	81,490 (29,691)	92,043 (22,011)	81,940 (28,755)	87,009 (29,334)	98,387 (35,676)	2
180,206 (69,942)	181,308 (68,205)	177,371 (59,278)	162,450 (63,939)	163,361 (68,000)	156,443 (47,005)	157,208 (45,898)	164,741 (62,966)	3
49,562 X	47,919 X	50,347 X	48,872 X	33,490 X	47,236 X	44,076 X	51,553 X	4
1,008 X	890 X	993 X	974 X	824 X	895 X	852 X	1,198 X	5
6,492 (-)	6,146 (-)	5,758 (-)	4,520 (-)	5,645 (-)	5,920 (-)	5,795 (-)	4,904 (-)	6
3,587 (-)	2,949 (-)	4,329 (-)	4,010 (-)	3,735 (-)	3,520 (-)	3,063 (-)	4,312 (-)	7
7,057 X	8,498 X	7,035 X	7,818 X	6,865 X	7,355 X	6,248 X	7,549 X	8
25,282 (6,406)	16,706 (7,198)	25,166 (8,472)	22,108 (6,205)	23,455 (7,548)	32,302 (8,312)	30,644 (7,645)	31,575 (7,827)	9
2,270 (-)	2,658 (-)	3,043 (-)	2,300 (-)	2,472 (-)	2,596 (-)	2,377 (-)	3,157 (-)	10
170,960 (20,172)	175,334 (21,004)	167,551 (21,142)	150,266 (20,255)	161,192 (19,684)	192,521 (16,001)	170,896 (23,123)	185,065 (21,056)	11

8 化 学 肥 料 の

年 月	尿 素 (肥料用)			硫酸アンモニウム (肥料用)		
	計	内 需 向	輸 出 向	計	内 需 向	輸 出 向
8年 1月	9,574	9,574	-	105,686	43,268	62,418
2	11,553	11,553	-	130,406	59,588	70,818
3	18,108	15,104	3,004	125,226	62,408	62,818
4	11,178	11,178	-	125,593	58,674	66,919
5	9,543	9,543	-	104,781	51,926	52,855
6	11,576	8,826	2,750	98,874	46,974	51,900
7	7,171	7,171	-	125,544	50,726	74,818
8	6,934	6,902	32	113,363	50,863	62,500
9	8,469	8,469	-	111,451	43,159	68,292
10	9,607	8,607	1,000	99,520	47,764	51,756
11	8,413	8,413	-	120,311	42,130	78,181
12	8,782	8,782	-	145,743	51,208	94,535

注 硫酸アンモニウム(肥料用)には副生は含まない。

出 荷 内 訳 (企業体統計)

硝酸アンモニウム (肥料用)			塩化アンモニウム (肥料用)		
計	内 需 向	輸 出 向	計	内 需 向	輸 出 向
614	614	-	7,692	7,692	-
747	747	-	5,039	5,039	-
966	966	-	8,905	8,905	-
916	916	-	8,944	8,944	-
949	949	-	9,877	9,677	200
1,157	1,157	-	7,571	7,571	-
887	887	-	6,382	6,382	-
849	849	-	7,111	4,911	2,200
998	998	-	6,977	4,977	2,000
587	587	-	8,262	6,262	2,000
930	930	-	9,590	6,590	3,000
641	641	-	6,478	4,478	2,000

年 月	過 り ん 酸 石 灰			熔 成 り ん 肥		
	計	内 需 向	輸 出 向	計	内 需 向	輸 出 向
8年 1月	16,040	16,040	-	10,952	10,952	-
2	18,155	18,155	-	10,339	10,339	-
3	19,396	19,376	20	13,290	13,290	-
4	18,004	18,004	-	12,274	12,274	-
5	10,929	10,929	-	7,822	7,802	20
6	11,106	11,066	40	4,423	4,403	20
7	11,370	11,330	40	11,917	11,917	-
8	8,264	8,264	-	11,775	11,775	-
9	10,907	10,787	120	13,152	13,152	-
10	13,203	13,163	40	12,827	11,867	960
11	15,391	15,351	40	13,333	13,333	-
12	13,045	13,045	-	11,203	11,183	20

複 合 肥 料			石 灰 窒 素
計	内 需 向	輸 出 向	計
168,238	168,043	195	6,245
173,856	173,068	788	7,229
281,618	270,069	11,549	9,134
210,528	204,520	6,008	5,968
178,815	178,276	539	3,029
174,686	174,289	397	3,466
210,073	209,693	380	9,285
168,633	168,043	590	13,242
190,304	186,492	3,812	10,847
141,779	140,874	905	10,580
187,994	187,364	630	9,947
208,918	208,428	490	6,859

9 生産能力統計

番号	品名	単位	生産					能力(稼働率)								番号		
			7年12月	8年1月	2月	3月	4月	5月	6月	7月	8月	9月	10月	11月	12月			
1	アンモニア及びアンモニア誘導品	t/Y	2,088,900	2,088,900	2,088,900	2,088,900	2,088,900	2,088,900	2,088,900	2,096,900	2,096,900	2,096,900	2,096,900	2,096,900	2,096,900	2,096,900	2,096,900	1
	アンモニア		(94.6)	(98.3)	(88.9)	(75.1)	(75.0)	(85.4)	(86.1)	(87.4)	(91.5)	(91.5)	(83.7)	(78.4)	(97.1)	(97.1)		
2	硝酸(98%換算)	"	816,020	816,020	816,020	816,020	816,020	816,020	816,020	816,020	816,020	816,020	816,020	816,020	816,020	816,020	2	
			(92.6)	(91.1)	(82.3)	(84.9)	(86.3)	(55.9)	(80.0)	(85.1)	(87.0)	(85.8)	(87.8)	(75.5)	(88.6)	(88.6)		
3	尿素	"	1,095,800	1,095,800	1,095,800	1,095,800	1,095,800	1,095,800	1,095,800	1,095,800	1,095,800	1,095,800	1,095,800	1,095,800	1,095,800	1,095,800	3	
			(70.2)	(82.7)	(85.6)	(70.7)	(62.1)	(70.0)	(72.1)	(66.8)	(70.3)	(72.4)	(63.7)	(43.7)	(83.8)	(83.8)		
4	カルシウムカーバイド及び石灰窒素	t/Y	434,800	434,800	434,800	434,800	434,800	434,800	434,800	434,800	434,800	434,800	434,800	434,800	434,800	434,800	4	
	カルシウムカーバイド		(66.4)	(72.8)	(57.2)	(61.0)	(75.6)	(83.4)	(72.4)	(51.0)	(36.4)	(41.6)	(50.2)	(63.4)	(60.6)	(60.6)		
5	石灰窒素	"	233,400	233,400	233,400	233,400	233,400	233,400	233,400	233,400	233,400	233,400	233,400	233,400	233,400	233,400	5	
			(50.3)	(64.1)	(45.4)	(20.2)	(37.4)	(58.1)	(61.8)	(33.8)	(40.3)	(46.4)	(55.3)	(53.9)	(59.6)	(59.6)		
6	りん酸質肥料	t/Y	1,328,835	1,328,835	1,328,835	1,328,835	1,328,835	1,328,835	1,328,835	1,328,835	1,328,835	1,328,835	1,328,835	1,328,835	1,328,835	1,328,835	6	
	過りん酸石灰		(26.5)	(24.9)	(27.3)	(32.0)	(27.3)	(26.6)	(21.2)	(22.9)	(17.2)	(24.7)	(25.0)	(24.4)	(22.3)	(22.3)		
7	熔成りん肥	"	312,100	312,100	312,100	312,100	312,100	312,100	312,100	312,100	312,100	312,100	312,100	312,100	312,100	312,100	7	
			(53.8)	(67.5)	(61.2)	(45.2)	(45.1)	(41.8)	(32.3)	(31.7)	(49.3)	(42.5)	(47.0)	(69.9)	(57.9)	(57.9)		
8	りん酸液	"	8	
9	硫酸	t/Y	7,951,559	8,001,559	8,001,559	8,001,563	8,001,563	8,003,135	7,601,135	7,601,135	7,601,135	7,601,135	7,601,135	7,601,135	7,604,785	7,604,785	9	
			(94.0)	(92.8)	(82.7)	(88.6)	(85.4)	(88.6)	(90.9)	(89.2)	(91.0)	(83.4)	(85.4)	(87.2)	(93.0)	(93.0)		
10	ソーダ工業薬品	t/Y	4,698,955	4,698,955	4,698,955	4,718,059	4,741,269	4,745,348	4,745,948	4,716,374	4,716,374	4,723,856	4,792,765	4,792,765	4,784,989	4,784,989	10	
	か性ソーダ		(90.0)	(89.5)	(83.8)	(87.1)	(82.8)	(76.6)	(76.9)	(83.6)	(80.8)	(82.5)	(81.0)	(86.1)	(87.0)	(87.0)		
11	ソーダ灰	"	1,612,500	1,612,500	1,612,500	1,612,500	1,612,500	1,612,500	1,612,500	1,612,500	1,612,500	1,288,500	1,288,500	1,288,500	1,288,500	1,288,500	11	
			(60.7)	(58.9)	(60.6)	(63.2)	(56.9)	(64.2)	(59.5)	(57.7)	(53.8)	(59.3)	(54.7)	(66.7)	(68.0)	(68.0)		
12	液体塩素	"	1,486,911	1,486,911	1,486,911	1,490,417	1,490,417	1,490,417	1,490,417	1,477,417	1,477,417	1,477,417	1,477,417	1,477,417	1,477,417	1,477,417	12	
			(65.6)	(69.2)	(59.3)	(65.4)	(58.3)	(56.7)	(58.7)	(59.6)	(50.5)	(58.8)	(56.6)	(65.1)	(65.2)	(65.2)		
13	合成塩酸(35%換算)	"	1,448,947	1,448,947	1,448,947	1,448,947	1,448,947	1,448,947	1,448,947	1,384,947	1,384,947	1,384,947	1,384,947	1,384,947	1,438,059	1,438,059	13	
			(57.2)	(56.8)	(58.2)	(67.0)	(65.4)	(61.9)	(60.3)	(66.6)	(70.0)	(70.1)	(70.4)	(69.6)	(69.7)	(69.7)		
14	無機薬品・顔料及び触媒	t/M	34,630	34,630	34,630	33,730	33,730	33,730	33,730	33,730	33,730	33,730	33,730	33,730	33,730	33,730	14	
	硫酸ナトリウム無水		(48.5)	(47.5)	(41.2)	(45.0)	(48.8)	(48.6)	(48.3)	(47.1)	(42.1)	(46.5)	(51.3)	(53.9)	(50.9)	(50.9)		
15	硫酸アルミニウム	"	128,877	129,777	129,777	129,777	129,777	130,177	130,177	130,177	130,177	130,177	130,177	130,177	130,177	130,177	15	
			(62.6)	(60.1)	(63.4)	(64.3)	(62.9)	(62.4)	(60.9)	(67.2)	(59.3)	(63.8)	(67.2)	(62.2)	(63.6)	(63.6)		
16	重亜硫酸ナトリウム(液)	"	8,090	8,090	8,090	8,090	8,090	8,090	8,090	8,090	8,090	8,090	8,090	8,090	8,090	8,090	16	
			(79.9)	(64.1)	(80.6)	(84.9)	(82.8)	(77.1)	(79.3)	(81.8)	(69.8)	(70.2)	(80.1)	(77.5)	(77.3)	(77.3)		
17	硫化ナトリウム	"	3,540	3,540	3,540	3,540	3,540	3,540	3,540	3,540	3,540	3,540	3,540	3,540	3,540	3,540	17	
			(27.9)	(19.0)	(25.0)	(28.2)	(24.9)	(21.2)	(25.6)	(32.6)	(27.9)	(27.8)	(19.2)	(21.2)	(26.2)	(26.2)		
18	二硫化炭素	"	6,960	6,960	6,960	6,960	6,960	6,960	6,960	6,960	6,960	6,960	6,960	6,960	6,960	6,960	18	
			(62.0)	(70.6)	(64.1)	(23.5)	(24.8)	(64.1)	(50.2)	(64.2)	(64.2)	(53.6)	(56.2)	(57.7)	(57.1)	(57.1)		
19	ふっ化水素酸	"	23,300	23,300	23,300	23,300	23,300	23,300	23,300	23,300	23,300	23,300	23,300	23,300	23,300	23,300	19	
			(93.3)	(76.8)	(77.8)	(80.6)	(73.7)	(83.2)	(73.4)	(83.5)	(77.3)	(82.0)	(80.9)	(77.3)	(80.0)	(80.0)		
20	りん酸	"	24,500	24,500	24,500	24,500	24,500	24,500	24,500	24,500	24,500	24,500	24,500	24,500	24,500	24,500	20	
			(51.6)	(50.7)	(46.7)	(47.6)	(47.7)	(50.0)	(52.4)	(37.6)	(47.1)	(52.1)	(48.5)	(46.7)	(56.8)	(56.8)		
21	トリポリりん酸ナトリウム	"	9,080	9,080	9,080	9,080	9,080	9,080	9,080	9,080	9,080	9,080	9,080	9,080	9,080	9,080	21	
			(23.8)	(23.3)	(19.4)	(16.1)	(22.6)	(26.9)	(30.9)	(20.3)	(19.2)	(22.1)	(26.2)	(25.5)	(27.3)	(27.3)		
22	水酸化カリウム	"	14,180	14,180	14,180	15,235	15,235	15,235	15,235	15,235	15,235	16,025	16,025	16,025	16,025	16,025	22	
			(104.8)	(104.5)	(97.6)	(98.6)	(96.9)	(100.2)	(94.2)	(98.9)	(77.1)	(70.6)	(91.8)	(92.8)	(100.0)	(100.0)		

注 1) 生産能力とは現有設備の標準条件(原材料、動力、労働等)の下における能力をいう。
 2) 稼働率=月間生産量/生産能力、ただし能力がt/Yの場合は月間能力=年間能力/12として算出した。

番号	品名	単位	生産				
			7年12月	8年1月	2月	3月	4月
1	亜鉛華	t/M	8,096 (76.0)	8,096 (76.2)	8,096 (78.5)	8,096 (80.9)	8,096 (79.3)
2	塩化亜鉛	"	2,525 (44.0)	2,525 (41.6)	2,525 (47.8)	2,525 (51.8)	2,525 (42.4)
3	酸化第二鉄	"	21,040 (88.3)	26,440 (77.6)	26,440 (73.7)	26,440 (69.0)	26,440 (84.7)
4	黄鉛	"	1,850 (29.6)	1,850 (23.3)	1,850 (27.6)	1,850 (26.5)	1,850 (25.0)
5	アゾレーキ	"	1,355 (73.1)	1,355 (71.6)	1,355 (77.8)	1,325 (83.8)	1,325 (77.9)
6	染色レーキ	"	104 (50.0)	104 (53.8)	104 (51.0)	104 (54.8)	104 (59.6)
7	酸化チタン	"	25,650 (86.2)	25,650 (83.0)	25,650 (81.9)	25,650 (88.7)	25,650 (87.8)
8	カーボンブラック	"	67,303 (94.8)	67,303 (95.6)	67,303 (87.7)	67,303 (97.4)	67,303 (85.9)
9	活性炭	"	8,425 (79.6)	8,425 (67.6)	8,425 (86.8)	8,425 (92.7)	8,425 (78.4)
10	よう素	"	764 (68.1)	783 (70.0)	783 (68.5)	783 (68.7)	783 (66.2)
11	四塩化炭素	"	5,290 (37.7)	5,290 (18.1)	5,290 (5.2)	5,290 (8.3)	5,290 (7.1)
12	含水微粉けい酸及びけい酸カルシウム (天然品及び肥料用を除く)	"	3,950 (84.7)	3,600 (93.0)	3,600 (93.1)	3,600 (94.7)	3,600 (93.2)
13	けい酸ナトリウム	"	118,932 (63.2)	123,932 (51.7)	123,932 (59.5)	123,932 (56.5)	123,932 (53.6)
14	過酸化水素	"	14,842 (93.4)	14,842 (83.6)	14,842 (72.9)	14,842 (80.3)	14,842 (77.2)
15	高圧ガス 酸素ガス	10 ³ m ³ /M	1,048,480 (62.3)	1,048,480 (61.7)	1,048,868 (57.5)	1,048,868 (60.1)	1,061,848 (61.1)
16	液化酸素	"	113,576 (57.9)	112,690 (57.3)	112,690 (60.2)	112,690 (58.4)	113,434 (56.2)
17	溶解アセチレン	t/M	4,805 (51.4)	4,805 (42.1)	4,805 (49.9)	4,805 (47.7)	4,805 (46.2)
石油系芳香族及びコールタール製品							
18	粗製ベンゼン ¹⁾	t/M	34,330 (63.0)	34,330 (73.9)	34,330 (90.3)	34,330 (87.8)	34,330 (53.6)
19	コールタール ¹⁾	"	198,609 (82.3)	198,609 (75.6)	198,609 (77.0)	198,609 (79.5)	198,609 (68.9)
20	◎純ベンゼン	"	423,496 (86.9)	423,496 (86.0)	423,496 (79.9)	423,496 (72.1)	427,666 (68.7)
21	◎純トルエン	"	140,813 (88.9)	140,813 (87.6)	140,813 (77.0)	140,813 (80.1)	138,563 (78.8)
22	◎キシレン	"	386,251 (98.3)	383,551 (98.4)	383,551 (91.0)	383,551 (85.9)	383,701 (87.5)
22	◎オルソキシレン	"	26,217 (71.5)	26,217 (72.3)	26,217 (52.9)	26,217 (50.4)	26,217 (68.6)
24	◎パラキシレン	"	194,900 (114.7)	194,900 (112.7)	194,900 (96.0)	194,900 (96.5)	198,300 (95.3)

番号	能力 (稼働率)												番号
	5月	6月	7月	8月	9月	10月	11月	12月					
1	8,096 (74.6)	8,096 (79.3)	8,096 (87.7)	8,096 (65.1)	8,096 (70.7)	8,096 (86.0)	8,096 (81.5)	8,096 (79.1)	1				
2	2,525 (39.5)	2,525 (45.5)	2,525 (46.9)	2,525 (35.6)	2,525 (53.4)	2,525 (54.1)	2,525 (51.8)	2,525 (53.0)	2				
3	26,460 (82.2)	26,460 (80.4)	26,460 (77.2)	26,460 (59.1)	26,460 (65.6)	26,460 (84.2)	26,460 (82.4)	26,460 (67.1)	3				
4	1,850 (22.8)	1,850 (25.7)	1,850 (29.0)	1,850 (23.2)	1,850 (26.8)	1,850 (26.6)	1,850 (28.4)	1,850 (31.2)	4				
5	1,315 (79.5)	1,315 (82.0)	1,315 (81.5)	1,315 (78.4)	1,315 (89.4)	1,315 (97.2)	1,315 (87.6)	1,315 (82.5)	5				
6	104 (60.6)	104 (57.7)	104 (65.4)	104 (58.7)	104 (66.3)	104 (51.9)	104 (52.9)	104 (55.8)	6				
7	25,650 (88.2)	28,450 (75.4)	28,450 (58.4)	28,450 (62.0)	28,450 (68.0)	28,450 (54.0)	28,450 (62.2)	28,450 (68.8)	7				
8	67,303 (92.4)	67,303 (97.4)	67,803 (96.5)	67,803 (90.6)	67,803 (96.7)	67,803 (91.9)	67,803 (91.5)	67,803 (96.8)	8				
9	8,425 (75.1)	8,425 (83.5)	8,425 (94.8)	8,425 (80.2)	8,415 (87.1)	8,415 (85.9)	8,415 (82.1)	8,415 (78.0)	9				
10	783 (65.8)	783 (60.8)	783 (69.0)	783 (58.5)	783 (57.1)	783 (68.1)	783 (67.8)	783 (68.7)	10				
11	5,290 (6.4)	5,290 (2.6)	5,290 (5.1)	5,290 (12.7)	5,290 (8.3)	5,290 (5.9)	5,290 (9.5)	5,290 (8.8)	11				
12	3,600 (93.9)	3,600 (88.0)	3,600 (77.6)	3,600 (80.8)	3,600 (93.9)	3,600 (78.6)	3,600 (92.6)	3,600 (100.4)	12				
13	123,932 (49.8)	123,932 (53.9)	123,932 (56.0)	123,932 (47.3)	123,932 (54.8)	123,932 (50.7)	117,932 (62.0)	117,932 (55.1)	13				
14	14,842 (74.6)	14,842 (72.8)	14,842 (81.2)	14,842 (66.5)	14,842 (82.7)	14,842 (77.7)	14,842 (97.6)	14,842 (97.2)	14				
15	1,070,448 (63.1)	1,071,048 (61.9)	1,071,048 (65.1)	1,071,048 (66.3)	1,071,048 (63.4)	1,071,048 (69.0)	1,071,048 (65.7)	1,059,048 (68.1)	15				
16	113,434 (55.6)	113,434 (57.9)	113,434 (56.1)	113,434 (53.6)	113,434 (54.0)	113,434 (58.6)	113,434 (63.8)	113,364 (63.3)	16				
17	4,814 (42.8)	4,814 (38.4)	4,814 (41.2)	4,814 (35.4)	4,814 (40.8)	4,814 (50.1)	4,814 (48.0)	4,814 (47.4)	17				
18	34,330 (54.0)	34,330 (74.6)	34,330 (101.6)	34,330 (90.7)	34,330 (81.1)	34,330 (41.6)	34,330 (91.9)	34,330 (97.9)	18				
19	198,609 (87.7)	198,609 (79.1)	198,609 (73.5)	198,609 (83.8)	198,609 (67.9)	198,609 (72.2)	198,609 (78.8)	198,609 (84.7)	19				
20	427,666 (74.8)	427,666 (65.8)	427,666 (78.5)	427,666 (80.9)	427,666 (77.7)	427,666 (74.8)	427,666 (78.5)	427,666 (91.4)	20				
21	138,563 (72.6)	138,563 (63.7)	138,563 (83.2)	138,563 (86.5)	138,563 (80.2)	138,563 (78.6)	138,563 (80.2)	138,563 (86.9)	21				
22	383,701 (82.3)	383,701 (66.5)	383,701 (83.8)	383,701 (87.0)	391,201 (86.6)	391,201 (75.8)	398,724 (84.1)	398,724 (101.0)	22				
22	26,217 (64.5)	26,217 (61.2)	26,217 (76.6)	26,217 (85.5)	26,217 (61.5)	26,217 (58.8)	26,217 (63.8)	26,217 (73.4)	23				
24	198,300 (97.0)	198,300 (80.0)	198,300 (92.9)	198,300 (104.5)	198,300 (104.6)	198,300 (88.0)	201,665 (94.1)	201,665 (114.4)	24				

注 1) 蒸留能力
◎印は石油化学製品月報で調査している品目である。

番号	品名	単位	生産				
			7年12月	8年1月	2月	3月	4月
1	環式中間物 ◎合成石炭酸	t/M	79,680 (85.9)	79,680 (77.0)	79,680 (80.9)	79,680 (68.9)	79,680 (75.3)
2	無水フタル酸計	"	32,317 (92.3)	32,317 (91.5)	32,317 (82.8)	32,317 (86.0)	32,317 (91.6)
3	" (非石油系)	"	14,267 (91.7)	14,267 (89.4)	14,267 (75.4)	14,267 (72.4)	14,267 (95.5)
4	◎" (石油系)	"	18,050 (92.7)	18,050 (93.1)	18,050 (88.7)	18,050 (96.8)	18,050 (88.6)
5	◎テレフタル酸 (高純度のもの)	"	138,500 (108.4)	135,918 (119.2)	135,918 (105.6)	135,918 (96.8)	136,094 (109.7)
6	◎テレフタル酸ジメチル	"	34,100 (100.9)	34,100 (100.9)	34,100 (94.6)	34,100 (82.8)	35,600 (59.8)
7	アニリン	"	22,956 (103.0)	22,956 (87.2)	22,956 (78.9)	22,956 (71.6)	22,956 (80.7)
8	シクロヘキサン	"	64,383 (88.3)	64,383 (94.2)	64,383 (85.3)	64,383 (72.2)	63,133 (82.3)
9	有機ゴム薬品	"	6,272 (71.4)	6,272 (57.6)	6,272 (62.3)	6,272 (73.8)	6,272 (73.4)
10	◎スチレンモノマー	"	265,668 (107.5)	265,888 (103.5)	265,888 (100.0)	265,888 (85.9)	265,888 (88.0)
11	◎アルキルベンゼン	"	19,020 (89.1)	19,020 (90.3)	19,020 (79.6)	19,020 (60.2)	19,020 (52.0)
12	◎アルキルフェノール	"	6,320 (72.8)	6,320 (66.4)	6,320 (81.7)	6,320 (80.2)	6,320 (90.9)
13	◎ビスフェノールA	"	...	22,300 (100.4)	21,825 (88.2)	22,304 (83.0)	22,304 (72.4)
14	有機薬品 エチルアルコール計 ¹⁾	kl/M	26,310 (85.7)	26,310 (88.0)	26,310 (88.9)	26,310 (42.2)	26,310 (83.8)
15	精製メタノール	t/M	24,000 (4.3)	24,000 (-)	24,000 (-)	24,000 (-)	24,000 (7.4)
16	ホルマリン	"	160,089 (70.0)	161,409 (72.5)	161,409 (68.3)	161,409 (72.7)	161,110 (71.3)
17	フタル酸系可塑剤	"	54,288 (72.3)	54,288 (69.3)	54,288 (77.7)	54,288 (72.1)	54,288 (75.2)
18	◎エチレン	"	647,577 (96.9)	647,577 (96.5)	647,577 (90.7)	647,577 (85.3)	647,997 (86.5)
19	◎酸化エチレン	"	81,526 (90.5)	81,526 (84.6)	81,526 (72.9)	81,526 (78.2)	81,526 (88.5)
20	◎エチレングリコール	"	78,641 (88.5)	78,641 (81.8)	78,641 (60.4)	78,641 (63.3)	78,641 (85.3)
21	◎ポリエチレングリコール	"	2,060 (64.7)	2,060 (56.1)	2,060 (72.0)	2,060 (60.1)	2,060 (66.7)
22	◎エチレングリコールエーテル	"	9,560 (70.8)	9,560 (80.4)	9,560 (67.7)	9,560 (62.4)	9,560 (56.7)
23	◎アセトアルデヒド	"	49,888 (72.0)	49,888 (75.5)	49,888 (69.6)	49,888 (61.1)	49,888 (58.5)
24	◎酢酸(99%換算)	"	58,733 (90.9)	58,733 (94.2)	58,733 (90.5)	58,733 (85.6)	51,233 (92.9)
25	◎酢酸エチル	"	14,547 (115.8)	14,547 (122.0)	14,547 (114.0)	14,547 (115.9)	14,547 (113.5)

注 1) 非石油系と石油系の計である。

◎印は石油化学製品月報で調査している品目である。

番号	能力(稼働率)												番号
	5月	6月	7月	8月	9月	10月	11月	12月					
1	79,680 (86.4)	79,680 (75.3)	79,680 (93.6)	79,680 (82.0)	79,680 (70.5)	79,680 (72.9)	79,680 (76.7)	79,680 (96.2)	1				
2	32,317 (81.8)	32,317 (84.0)	32,317 (82.7)	32,317 (97.6)	32,317 (87.1)	32,317 (82.9)	32,317 (92.9)	32,317 (97.9)	2				
3	14,267 (99.0)	14,267 (97.1)	14,267 (66.0)	14,267 (94.1)	14,267 (77.1)	14,267 (77.3)	14,267 (90.6)	14,267 (99.0)	3				
4	18,050 (68.3)	18,050 (73.7)	18,050 (95.8)	18,050 (100.4)	18,050 (95.0)	18,050 (87.3)	18,050 (94.8)	18,050 (97.0)	4				
5	136,094 (98.2)	137,727 (81.9)	137,727 (101.0)	137,727 (108.4)	137,727 (53.2)	137,727 (79.8)	137,727 (90.5)	137,727 (95.6)	5				
6	35,600 (98.2)	35,600 (97.4)	35,600 (65.5)	35,600 (94.6)	35,600 (88.0)	35,600 (83.5)	35,600 (97.4)	35,600 (97.6)	6				
7	22,956 (67.9)	22,956 (71.5)	22,956 (73.1)	22,956 (88.2)	22,956 (96.7)	22,956 (79.5)	22,956 (67.4)	23,820 (102.3)	7				
8	63,433 (81.1)	63,433 (77.4)	63,433 (88.6)	63,433 (94.0)	63,433 (82.8)	63,433 (78.5)	63,433 (72.4)	63,433 (94.9)	8				
9	6,272 (66.5)	6,272 (68.6)	6,272 (61.3)	6,272 (40.7)	6,272 (46.7)	6,272 (76.2)	6,272 (75.2)	6,272 (75.6)	9				
10	265,888 (103.0)	266,638 (89.3)	266,638 (95.9)	266,638 (104.6)	266,638 (82.3)	266,638 (96.9)	266,638 (98.8)	266,638 (110.5)	10				
11	19,020 (68.9)	19,020 (60.3)	16,520 (84.0)	16,520 (71.2)	16,520 (48.2)	16,520 (79.8)	16,520 (75.8)	16,520 (76.8)	11				
12	6,320 (69.1)	6,320 (66.4)	6,770 (77.4)	6,770 (67.2)	6,770 (79.0)	6,770 (77.8)	6,770 (77.6)	6,770 (78.3)	12				
13	22,304 (100.3)	22,304 (102.7)	22,304 (108.6)	22,304 (88.4)	22,304 (84.0)	22,304 (84.7)	22,304 (105.4)	22,304 (105.4)	13				
14	26,310 (107.0)	26,310 (99.9)	26,310 (104.7)	26,310 (73.0)	26,310 (67.7)	26,310 (107.1)	26,310 (107.3)	26,310 (95.2)	14				
15	24,000 (-)	24,000 (-)	24,000 (-)	24,000 (11.5)	24,000 (-)	24,000 (-)	24,000 (-)	24,000 (13.1)	15				
16	161,110 (66.6)	161,110 (73.6)	161,110 (78.2)	161,110 (69.6)	161,110 (62.3)	161,110 (61.1)	161,110 (71.0)	161,110 (75.4)	16				
17	54,288 (62.0)	54,288 (71.7)	54,288 (80.9)	54,288 (72.6)	54,288 (74.3)	54,288 (83.8)	54,288 (74.3)	54,288 (77.1)	17				
18	647,997 (95.5)	647,997 (84.8)	647,997 (99.2)	647,997 (94.6)	647,997 (87.6)	647,997 (88.1)	647,997 (89.8)	647,997 (103.1)	18				
19	81,526 (87.1)	81,526 (65.6)	81,526 (89.8)	81,526 (97.2)	81,526 (90.6)	81,526 (91.2)	81,526 (80.4)	81,526 (103.5)	19				
20	74,941 (80.2)	74,941 (53.1)	74,941 (88.8)	74,941 (104.6)	74,941 (94.4)	74,941 (88.7)	74,941 (77.4)	74,941 (109.4)	20				
21	2,060 (63.6)	2,060 (53.8)	2,060 (78.8)	2,060 (71.0)	2,060 (53.3)	2,060 (76.1)	2,060 (62.8)	2,060 (74.9)	21				
22	9,560 (72.1)	9,560 (70.0)	9,560 (73.5)	9,560 (71.9)	9,560 (53.1)	9,560 (68.4)	10,180 (58.3)	10,180 (72.6)	22				
23	49,888 (75.4)	49,888 (69.6)	49,888 (80.1)	49,888 (70.8)	49,888 (66.9)	49,888 (71.3)	46,068 (68.6)	49,068 (78.4)	23				
24	51,233 (60.3)	51,233 (68.8)	51,233 (112.5)	51,233 (110.8)	51,233 (97.3)	51,233 (103.9)	51,233 (106.9)	51,233 (106.2)	24				
25	14,547 (115.3)	14,547 (114.8)	14,547 (134.7)	14,547 (104.9)	14,547 (110.4)	14,547 (129.6)	16,167 (98.3)	19,167 (104.2)	25				

番号	品名	単位	生産				
			7年12月	8年1月	2月	3月	4月
1	◎酢酸ブチル	t/M	4,260 (96.5)	4,260 (126.1)	4,260 (93.8)	4,260 (142.4)	4,260 (90.0)
2	◎合成高級アルコール	"	19,650 (26.5)	19,650 (19.7)	19,650 (23.7)	19,650 (25.6)	19,650 (12.0)
3	◎二塩化エチレン	"	310,472 (93.4)	310,472 (88.8)	310,472 (83.5)	310,472 (85.8)	311,672 (82.2)
4	◎酸化プロピレン	"	32,988 (99.5)	32,988 (97.5)	32,988 (89.3)	32,988 (95.8)	32,988 (93.4)
5	◎プロピレングリコール	"	7,420 (74.8)	7,420 (74.2)	7,420 (76.7)	7,420 (83.6)	7,420 (91.1)
6	◎ポリプロピレングリコール	"	32,797 (78.7)	32,797 (72.7)	32,797 (78.4)	32,797 (88.8)	32,797 (77.4)
7	◎エピクロルヒドリン	"	13,100 (78.4)	13,266 (89.6)	13,266 (75.4)	13,266 (68.8)	13,266 (65.5)
8	◎イソプロピルアルコール	"	11,250 (112.8)	11,250 (111.9)	11,250 (105.9)	11,250 (101.4)	11,250 (108.4)
9	◎合成アセトン	"	42,969 (78.9)	42,969 (76.3)	42,969 (72.5)	42,969 (82.7)	47,969 (74.5)
10	◎メチルイソブチルケトン	"	4,930 (128.4)	4,930 (91.1)	4,930 (112.5)	4,930 (89.5)	4,930 (79.8)
11	◎アクリロニトリル	"	57,350 (105.2)	57,350 (107.2)	57,350 (101.9)	57,350 (75.7)	57,350 (84.4)
12	◎アクリル酸エステル	"	33,290 (73.4)	33,290 (74.0)	33,290 (62.6)	33,290 (74.3)	33,290 (52.7)
13	◎合成オクタノール	"	30,352 (97.8)	30,352 (105.6)	30,352 (93.8)	30,352 (86.1)	30,352 (72.4)
14	◎合成ブタノール	"	37,613 (99.9)	37,613 (99.5)	37,613 (91.8)	37,613 (85.1)	37,613 (68.9)
15	◎メチルエチルケトン	"	17,629 (105.5)	17,629 (106.6)	17,629 (101.9)	17,629 (106.8)	17,629 (102.4)
16	◎ブタジエン	"	85,910 (104.4)	85,910 (109.3)	85,910 (99.1)	85,910 (83.8)	89,190 (93.8)
17	◎ノルマルパラフィン	"	15,350 (87.0)	15,350 (82.0)	15,350 (74.1)	15,350 (78.1)	15,350 (78.5)
プラスチック							
18	フェノール樹脂	t/M	39,041 (62.3)	38,902 (55.3)	38,902 (64.9)	39,082 (66.3)	39,017 (64.7)
19	ユリア樹脂	"	71,014 (41.7)	70,970 (40.7)	70,964 (43.1)	70,964 (45.5)	70,943 (42.1)
20	メラミン樹脂	"	21,113 (48.8)	21,123 (47.5)	21,123 (49.7)	21,123 (51.4)	21,114 (49.7)
21	不飽和ポリエステル樹脂	"	29,901 (79.6)	29,251 (69.3)	29,251 (74.0)	29,219 (72.3)	30,219 (71.4)
22	アルキド樹脂	"	19,548 (62.4)	19,188 (53.1)	19,188 (56.2)	19,188 (55.5)	19,188 (58.8)
23	エポキシ樹脂	"	20,540 (73.5)	20,665 (75.0)	20,665 (76.9)	20,665 (81.5)	20,665 (82.4)
24	◎ポリエチレン(低密度)	"	184,366 (98.5)	184,166 (98.5)	184,166 (94.4)	184,166 (92.4)	184,166 (85.4)
25	◎ポリエチレン(高密度)	"	111,782 (93.8)	111,882 (107.9)	111,882 (91.2)	111,882 (86.4)	111,882 (86.6)
26	◎ポリスチレン	"	216,020 (90.0)	217,920 (85.6)	217,920 (85.6)	217,920 (72.6)	217,920 (77.7)

注 ◎印は石油化学製品月報で調査している品目である。

番号	能力(稼働率)												番号
	5月	6月	7月	8月	9月	10月	11月	12月					
1	4,260 (133.8)	4,260 (128.9)	4,260 (112.0)	4,260 (131.2)	4,260 (98.9)	4,260 (111.3)	6,300 (92.7)	6,300 (98.9)					
2	19,650 (29.3)	19,650 (19.6)	19,650 (24.8)	19,650 (27.2)	19,650 (24.3)	19,650 (27.7)	19,650 (29.0)	19,650 (26.2)					
3	311,672 (80.1)	311,672 (77.1)	311,672 (88.2)	311,672 (83.9)	311,672 (83.2)	311,672 (79.6)	322,272 (74.3)	322,272 (88.5)					
4	32,988 (87.1)	32,988 (78.0)	32,988 (85.3)	32,988 (88.2)	32,988 (81.4)	32,988 (79.4)	32,988 (93.7)	32,988 (96.2)					
5	7,420 (55.2)	7,420 (55.0)	7,420 (87.5)	7,420 (81.1)	7,420 (83.2)	7,420 (86.1)	7,420 (80.3)	7,420 (90.2)					
6	32,797 (69.9)	32,797 (61.5)	32,797 (74.7)	32,797 (65.9)	32,797 (71.5)	32,797 (85.4)	32,797 (79.7)	32,797 (76.3)					
7	13,266 (75.8)	13,266 (57.0)	13,266 (73.9)	13,266 (69.0)	13,266 (73.1)	13,266 (74.7)	13,266 (78.9)	13,266 (76.3)					
8	11,250 (102.6)	11,250 (82.5)	11,250 (106.2)	11,250 (113.0)	11,250 (100.2)	11,250 (106.9)	11,250 (104.0)	11,250 (111.5)					
9	47,969 (77.2)	47,969 (65.7)	47,969 (86.3)	47,969 (82.8)	47,969 (59.2)	47,969 (66.6)	47,259 (65.3)	47,259 (86.7)					
10	4,930 (126.6)	4,930 (94.7)	4,930 (109.4)	4,930 (109.9)	4,930 (110.9)	4,930 (84.1)	4,930 (26.6)	4,930 (106.1)					
11	57,350 (100.6)	57,350 (105.3)	57,350 (107.7)	57,350 (103.2)	57,350 (99.7)	57,350 (98.4)	57,350 (80.0)	57,350 (112.1)					
12	33,290 (77.5)	33,290 (74.1)	33,290 (83.4)	33,290 (73.6)	33,290 (35.8)	33,290 (68.0)	33,290 (76.0)	33,290 (72.2)					
13	30,352 (70.8)	27,550 (91.2)	27,550 (109.9)	27,550 (105.3)	27,550 (104.2)	27,550 (105.8)	30,150 (88.8)	30,150 (103.7)					
14	37,613 (79.5)	36,366 (87.4)	36,366 (108.7)	36,366 (102.4)	36,366 (89.6)	36,366 (108.5)	37,806 (95.3)	37,806 (102.1)					
15	17,629 (72.5)	17,629 (79.8)	17,629 (109.3)	17,629 (94.3)	17,629 (66.1)	17,629 (87.3)	17,629 (106.0)	17,629 (110.5)					
16	89,190 (95.2)	89,190 (82.9)	89,190 (102.8)	89,190 (98.0)	89,190 (95.3)	89,190 (95.3)	89,190 (94.9)	89,190 (108.1)					
17	15,350 (78.2)	15,350 (73.1)	15,350 (79.6)	15,350 (86.4)	15,350 (82.9)	15,350 (73.2)	15,350 (39.3)	15,350 (78.2)					
18	39,017 (57.3)	39,017 (62.2)	39,217 (65.3)	39,217 (55.3)	39,217 (64.4)	39,217 (68.1)	39,337 (65.1)	39,337 (61.9)					
19	70,943 (42.7)	70,943 (43.2)	70,943 (46.6)	70,943 (39.9)	70,943 (43.9)	70,943 (47.9)	70,943 (45.8)	70,943 (42.9)					
20	21,114 (49.0)	21,114 (51.1)	21,114 (55.8)	21,114 (45.6)	21,364 (51.4)	21,364 (57.4)	21,434 (53.1)	21,434 (52.3)					
21	30,219 (66.9)	30,219 (73.6)	30,219 (79.0)	30,219 (60.6)	30,219 (77.7)	30,219 (82.5)	30,219 (78.7)	30,219 (77.9)					
22	19,188 (56.7)	19,188 (61.5)	19,188 (63.1)	19,188 (54.4)	19,188 (62.5)	19,188 (67.3)	19,188 (64.9)	19,188 (53.8)					
23	20,665 (78.4)	20,965 (78.6)	20,965 (92.3)	20,965 (76.9)	20,965 (70.9)	20,965 (90.8)	20,965 (78.8)	20,965 (83.4)					
24	184,166 (101.6)	184,166 (77.4)	184,166 (95.6)	184,166 (89.3)	184,166 (88.9)	184,166 (96.5)	184,166 (87.4)	184,166 (101.4)					
25	111,882 (92.3)	111,882 (84.0)	111,882 (96.9)	112,323 (97.6)	112,323 (97.3)	112,323 (85.6)	112,323 (101.8)	112,323 (106.3)					
26	217,920 (89.9)	219,061 (82.4)	219,061 (80.6)	219,061 (80.3)	219,061 (82.9)	219,061 (87.9)	225,251 (80.2)	225,251 (85.7)					

番号	品名	単位	生産				
			7年12月	8年1月	2月	3月	4月
1	◎ポリプロピレン	t/M	221,480 (101.3)	224,180 (101.9)	224,180 (100.1)	224,180 (102.7)	224,180 (100.3)
2	◎ポリブテン	"	2,990 (117.3)	2,990 (108.7)	2,990 (123.6)	2,990 (116.6)	2,990 (125.8)
3	◎石油樹脂	"	10,403 (104.6)	10,403 (112.4)	10,403 (109.7)	10,403 (63.5)	10,403 (90.3)
4	メタクリル酸エステル (モノマー)	"	37,639 (104.7)	38,509 (97.6)	38,509 (90.7)	38,509 (96.0)	38,509 (90.6)
5	メタクリル樹脂	"	22,111 (79.3)	22,111 (79.9)	22,111 (72.8)	22,111 (68.5)	22,111 (85.3)
6	酢酸ビニル(モノマー)	"	49,765 (100.8)	49,765 (103.4)	49,765 (96.5)	49,765 (85.2)	49,765 (69.3)
7	ポリビニルアルコール	"	21,100 (91.5)	21,100 (90.3)	21,100 (82.3)	21,100 (82.4)	21,100 (77.3)
8	塩化ビニル(モノマー)	"	234,705 (105.1)	234,705 (100.7)	234,705 (94.4)	234,705 (99.0)	238,875 (93.5)
9	塩化ビニル樹脂	"	223,454 (93.8)	223,654 (90.1)	223,654 (91.3)	223,654 (89.7)	224,470 (87.1)
10	塩化ビニリデン樹脂	"	6,645 (87.4)	6,645 (85.7)	6,645 (89.1)	6,645 (94.0)	6,645 (96.4)
11	カプロラクタム	"	46,930 (108.2)	46,930 (108.7)	46,930 (101.3)	46,625 (89.6)	46,928 (91.2)
12	ポリカーボネート	"	20,740 (100.5)	21,270 (112.7)	21,670 (98.5)	21,670 (86.8)	21,670 (81.5)
13	ポリアセタール	"	12,227 (91.0)	13,027 (102.1)	13,027 (84.6)	13,027 (90.8)	13,027 (87.7)
14	アセチルセルロース	"	11,540 (91.4)	11,540 (98.1)	11,540 (90.2)	11,540 (101.8)	11,540 (106.6)
15	合成ゴム ◎合成ゴム	t/M	154,306 (81.5)	154,306 (86.5)	154,306 (77.6)	154,306 (74.7)	154,306 (87.4)
16	写真感光材料 写真フィルム	10 ³ mf/M	25,984 (101.5)	25,984 (78.0)	25,984 (94.7)	25,984 (93.9)	25,984 (102.3)
17	印画紙	"	33,211 (91.3)	33,211 (56.0)	33,211 (79.5)	33,211 (82.4)	33,211 (94.9)
18	油脂製品及び界面活性剤等 硬化油	t/M	36,840 (64.8)	36,840 (58.6)	36,840 (59.5)	36,840 (69.8)	36,840 (74.6)
19	脂肪酸	"	36,642 (62.7)	36,642 (44.0)	36,642 (57.9)	36,642 (65.1)	36,642 (58.5)
20	精製グリセリン ¹⁾	"	5,750 (78.1)	5,750 (63.1)	5,750 (77.9)	5,750 (80.1)	5,750 (78.0)
21	石けん	"	31,436 (42.4)	32,148 (35.0)	32,148 (34.3)	32,148 (38.5)	32,148 (42.5)
22	合成洗剤	"	134,688 (63.6)	135,168 (32.8)	135,168 (52.7)	135,168 (63.8)	135,168 (55.0)
23	塗料	t/M	207,401 (62.1)	204,614 (54.4)	206,929 (62.5)	207,634 (67.4)	207,657 (63.5)
24	印刷インキ 印刷インキ ²⁾	t/M	41,443 (85.1)	41,745 (71.1)	41,745 (80.5)	41,745 (83.2)	41,763 (87.9)

能力(稼働率)												番号				
5月	6月	7月	8月	9月	10月	11月	12月	5月	6月	7月	8月					
223,880 (100.8)	223,880 (82.2)	223,880 (105.1)	223,880 (104.6)	223,880 (95.5)	223,880 (104.9)	223,880 (107.9)	223,880 (112.9)	223,880 (119.1)	223,880 (120.4)	223,880 (134.2)	223,880 (119.6)	223,880 (87.8)	223,880 (109.7)	223,880 (73.1)	223,880 (136.9)	1
11,033 (96.8)	11,033 (85.9)	11,033 (108.1)	11,033 (110.0)	11,033 (97.0)	11,033 (99.3)	11,033 (91.6)	11,033 (119.7)	11,033 (87.7)	11,033 (84.1)	11,033 (100.2)	11,033 (93.8)	11,033 (95.0)	11,033 (63.5)	11,033 (84.0)	11,033 (101.6)	3
22,111 (78.2)	22,111 (83.1)	22,111 (86.0)	22,111 (66.9)	22,111 (83.1)	22,111 (91.6)	22,111 (82.1)	22,111 (77.3)	22,111 (100.1)	22,111 (95.5)	22,111 (92.8)	22,111 (92.3)	22,111 (83.7)	22,111 (94.7)	22,111 (99.3)	22,111 (102.3)	5
21,100 (89.6)	21,100 (78.1)	21,100 (84.0)	21,100 (81.7)	21,100 (69.1)	21,100 (86.5)	21,100 (92.2)	21,100 (91.3)	239,875 (88.8)	239,875 (94.9)	270,155 (101.0)	271,745 (97.0)	271,745 (98.2)	271,745 (93.1)	286,745 (81.9)	288,245 (95.6)	8
227,380 (91.5)	234,280 (80.2)	238,287 (91.3)	239,914 (79.9)	239,914 (91.3)	241,025 (90.2)	241,025 (95.6)	241,025 (98.4)	6,645 (63.2)	6,645 (35.9)	6,645 (101.1)	6,645 (87.6)	6,645 (93.2)	6,645 (88.8)	6,645 (93.9)	6,645 (101.8)	10
46,928 (101.6)	46,928 (103.3)	46,928 (105.9)	46,928 (102.9)	46,928 (86.7)	46,928 (95.8)	46,928 (91.7)	46,928 (105.3)	21,670 (105.1)	21,670 (95.4)	21,670 (102.4)	23,740 (74.1)	24,340 (88.4)	24,340 (84.3)	24,340 (86.4)	24,340 (95.0)	12
13,027 (107.3)	13,027 (102.9)	13,027 (104.0)	13,027 (103.6)	13,027 (44.8)	13,027 (22.0)	13,027 (74.8)	13,027 (94.5)	11,540 (64.3)	11,540 (66.9)	11,540 (98.8)	11,540 (91.9)	11,540 (99.2)	11,540 (103.0)	11,540 (100.3)	11,540 (94.0)	14
154,306 (83.8)	154,306 (75.9)	154,306 (86.6)	154,306 (81.3)	154,306 (78.2)	154,306 (78.9)	154,306 (85.9)	154,306 (88.2)	25,984 (94.1)	28,050 (87.0)	28,050 (94.7)	28,050 (68.4)	28,050 (100.8)	28,050 (91.8)	28,050 (86.9)	28,050 (87.3)	16
33,211 (77.7)	34,361 (86.0)	34,361 (75.0)	34,361 (74.5)	34,361 (91.3)	34,361 (89.4)	34,361 (95.3)	34,361 (85.7)	36,840 (70.3)	36,840 (59.8)	36,840 (72.9)	36,840 (57.4)	36,840 (64.2)	36,840 (70.8)	36,840 (65.9)	36,840 (66.0)	18
36,642 (51.9)	36,642 (63.1)	36,642 (64.9)	36,642 (48.0)	36,642 (59.7)	36,642 (62.1)	36,642 (64.7)	36,642 (53.9)	5,750 (67.3)	5,750 (62.7)	5,750 (78.9)	5,750 (67.1)	5,750 (75.2)	5,750 (86.2)	5,750 (81.2)	5,750 (76.5)	20
32,148 (42.4)	32,148 (45.2)	32,148 (46.8)	32,148 (42.6)	32,148 (49.0)	32,148 (47.5)	32,148 (49.3)	32,148 (39.2)	135,168 (52.5)	135,168 (60.8)	133,988 (63.1)	134,274 (47.6)	134,274 (59.0)	134,274 (64.4)	134,274 (70.2)	134,274 (62.8)	22
207,657 (60.8)	208,317 (62.3)	208,317 (65.6)	208,317 (57.8)	208,317 (67.4)	208,317 (68.5)	208,317 (66.7)	208,317 (63.7)	41,763 (82.6)	41,763 (81.9)	41,763 (90.7)	41,763 (79.1)	41,763 (87.3)	41,763 (94.9)	41,763 (92.0)	41,952 (88.7)	24

注 1) 合成グリセリンを含む。 2) 平成7年1月から調査
◎印は石油化学製品月報で調査している品目である。

10 勞 務 統 計

1 業種別従業者数

年 月	化学工業合計		アンモニア及びアンモニア誘導品		カルシウムカーバイド及び石灰燐素	
	月末常用 従業者数(人)	月間実働 延人員(人)	月末常用 従業者数(人)	月間実働 延人員(人)	月末常用 従業者数(人)	月間実働 延人員(人)
平成6年	141,969	2,983,051	1,480	32,145	434	9,904
7年	139,607	2,926,467	1,459	30,910	423	9,642
8年	136,839	2,862,522	1,431	29,691	410	9,487
8年1月	139,372	2,715,781	1,450	29,668	416	9,202
2	139,201	2,872,437	1,433	29,373	414	9,386
3	139,006	2,882,051	1,427	29,216	414	9,128
4	139,400	2,933,144	1,434	30,163	423	9,762
5	138,636	2,809,600	1,428	29,621	423	9,550
6	138,237	2,902,353	1,442	29,610	421	9,799
7	138,009	3,005,146	1,435	30,227	419	9,751
8	138,077	2,776,046	1,436	30,425	422	9,573
9	137,706	2,826,369	1,436	29,239	423	9,396
10	138,004	2,935,986	1,432	29,027	422	9,767
11	139,124	2,892,866	1,435	30,092	414	9,428
12	136,839	2,798,489	1,431	29,636	410	9,102

年 月	りん酸質肥料及び複合肥料		硫 酸		ソーダ工業薬品	
	月末常用 従業者数(人)	月間実働 延人員(人)	月末常用 従業者数(人)	月間実働 延人員(人)	月末常用 従業者数(人)	月間実働 延人員(人)
平成6年	2,381	50,750	1,238	27,205	3,106	65,059
7年	2,182	48,013	1,139	25,362	3,026	62,009
8年	2,199	46,663	1,088	24,206	3,012	60,912
8年1月	2,214	44,360	1,145	24,854	3,020	59,219
2	2,223	46,371	1,140	24,539	3,004	60,715
3	2,231	47,375	1,131	24,315	2,989	59,583
4	2,245	47,583	1,129	24,643	2,984	61,990
5	2,256	46,185	1,118	23,945	2,981	58,310
6	2,229	46,934	1,108	24,218	2,996	62,041
7	2,245	48,195	1,106	24,409	2,978	62,843
8	2,242	45,623	1,107	24,592	3,018	62,689
9	2,229	46,441	1,099	23,645	3,014	60,482
10	2,222	48,383	1,080	24,054	3,005	60,745
11	2,209	47,124	1,089	23,626	2,996	62,003
12	2,199	45,386	1,088	23,626	3,012	60,327

年 月	無機薬品・顔料及び触媒		石灰及び軽質炭酸カルシウム		高圧ガス	
	月末常用 従業者数(人)	月間実働 延人員(人)	月末常用 従業者数(人)	月間実働 延人員(人)	月末常用 従業者数(人)	月間実働 延人員(人)
平成6年	12,124	253,556	2,847	60,526	4,002	86,092
7年	11,894	245,524	2,804	58,918	4,084	87,535
8年	11,726	242,481	2,592	55,555	4,122	86,295
8年1月	11,878	230,658	2,682	53,137	4,113	81,649
2	11,845	243,533	2,680	55,001	4,468	83,546
3	11,845	247,265	2,660	55,703	4,455	85,814
4	11,874	249,630	2,669	57,025	4,136	88,344
5	11,870	240,877	2,670	55,566	4,115	85,384
6	11,845	248,181	2,672	56,068	4,175	88,529
7	11,876	251,016	2,655	57,667	4,165	91,881
8	11,865	238,511	2,654	54,300	4,156	86,714
9	11,823	238,299	2,659	55,410	4,148	85,409
10	11,812	242,857	2,624	56,866	4,128	87,467
11	11,766	243,257	2,641	55,917	4,111	86,523
12	11,726	235,682	2,592	54,000	4,122	84,282

年 月	火 薬 類		※石油系芳香族及びコールタール製品		※環式中間物及び合成染料	
	月末常用 従業者数(人)	月間実働 延人員(人)	月末常用 従業者数(人)	月間実働 延人員(人)	月末常用 従業者数(人)	月間実働 延人員(人)
平成6年	1,654	33,239	2,878	60,778	7,723	168,569
7年	1,501	30,674	2,800	58,062	7,238	158,529
8年	1,171	23,451	2,777	56,397	6,938	148,599
8年1月	1,231	20,902	2,913	56,681	7,238	144,720
2	1,221	25,346	2,888	55,799	7,199	150,479
3	1,210	24,273	2,843	56,432	7,145	151,238
4	1,233	24,352	2,851	57,518	7,084	151,373
5	1,235	22,273	2,837	55,728	7,091	145,312
6	1,220	24,542	2,844	56,981	7,081	150,571
7	1,143	24,615	2,839	59,005	7,043	153,790
8	1,137	23,361	2,832	57,346	7,028	146,451
9	1,141	22,313	2,817	54,282	7,017	143,214
10	1,165	23,052	2,799	56,767	6,957	150,099
11	1,140	23,768	2,785	55,696	7,018	151,655
12	1,171	22,620	2,777	54,525	6,938	144,281

年 月	※有機薬品		※プラスチック		※合成ゴム	
	月末常用 従業者数(人)	月間実働 延人員(人)	月末常用 従業者数(人)	月間実働 延人員(人)	月末常用 従業者数(人)	月間実働 延人員(人)
平成6年	11,822	249,065	37,500	792,433	3,980	90,157
7年	12,165	247,148	36,413	776,901	4,153	88,228
8年	11,840	245,726	36,359	760,774	4,139	89,033
8年1月	12,152	235,066	36,803	727,017	4,101	81,218
2	11,969	246,396	36,548	756,810	4,096	87,848
3	12,053	245,919	36,680	765,892	4,130	87,441
4	12,032	250,265	36,836	773,686	4,162	91,410
5	11,960	240,482	36,820	749,093	4,140	87,766
6	11,887	250,534	36,653	766,300	4,143	89,691
7	11,880	256,954	36,614	797,906	4,140	94,258
8	11,792	245,130	36,637	736,006	4,140	92,685
9	11,852	239,214	36,576	753,186	4,150	89,315
10	11,885	247,747	37,023	794,052	4,178	89,230
11	11,867	250,875	38,405	766,591	4,138	90,514
12	11,840	240,125	36,359	742,751	4,139	87,016

年 月	写真感光材料		油脂製品及び界面活性剤等		化粧品	
	月末常用 従業者数(人)	月間実働 延人員(人)	月末常用 従業者数(人)	月間実働 延人員(人)	月末常用 従業者数(人)	月間実働 延人員(人)
平成6年	6,581	137,547	12,015	245,488	17,269	357,460
7年	6,304	132,392	12,155	247,688	17,210	356,424
8年	6,134	128,528	12,188	252,656	16,385	345,455
8年1月	6,319	116,942	12,153	226,200	16,978	336,700
2	6,287	136,136	12,216	250,535	17,018	353,370
3	6,225	129,992	12,176	253,609	16,886	350,216
4	6,303	131,297	12,202	256,436	17,198	363,202
5	6,264	124,748	12,378	247,358	16,483	336,171
6	6,212	135,914	12,374	259,677	16,350	343,505
7	6,179	131,843	12,337	270,793	16,411	366,201
8	6,153	118,605	12,362	240,141	16,556	319,506
9	6,126	130,498	12,294	253,120	16,380	335,142
10	6,124	126,022	12,241	264,369	16,512	361,286
11	6,130	132,735	12,230	258,748	16,385	343,915
12	6,134	127,608	12,188	250,884	16,385	336,244

注 ※印業種には石油化学製品月報で調査した従業者が含まれている。

11 大・中小規模別統計

年 月	塗 料		印刷インキ		(特掲)石油化学製品	
	月末常用 従業者数(人)	月間実働 延人員(人)	月末常用 従業者数(人)	月間実働 延人員(人)	月末常用 従業者数(人)	月間実働 延人員(人)
平成6年	8,967	183,831	3,968	79,250	25,525	542,815
7年	8,714	182,649	3,943	79,857	25,738	532,583
8年	8,350	176,859	3,978	79,756	25,882	540,942
8年1月	8,630	165,108	3,936	72,480	26,329	515,471
2	8,632	180,868	3,920	76,386	26,041	530,825
3	8,578	178,592	3,928	80,048	26,235	534,940
4	8,560	181,060	4,045	83,405	26,511	555,871
5	8,549	170,614	4,018	80,617	26,399	539,110
6	8,596	179,745	3,989	79,513	26,325	551,529
7	8,547	187,761	3,997	86,031	26,287	568,836
8	8,548	170,141	3,992	74,247	26,190	554,047
9	8,534	179,693	3,988	78,071	26,113	527,706
10	8,424	179,450	3,971	84,746	25,999	543,295
11	8,364	177,154	4,001	83,245	27,878	543,469
12	8,350	172,116	3,978	78,278	25,882	526,203

注 1) (特掲)石油化学製品は※印業種に含まれている品目であって、石油化学製品月報で調査した従業者を特に総合したものである。
2) 月末常用従業者年計は12月末の従業者数である。月間実働延人員年計は年平均である。

2 規模別、業種別従業者数

業 種	合 計	30人未満	30~99人	100~299人	300~499人	500人以上
	従業者数(人)	従業者数(人)	従業者数(人)	従業者数(人)	従業者数(人)	従業者数(人)
化 学 工 業 合 計	136,839	16,460	39,028	41,369	15,419	24,563
構 成 比 (%)	100.0	12.0	28.5	30.2	11.3	18.0
アンモニア及びアンモニア誘導品	1,431	179	578	674	-	-
カルシウムカーバイド及び石灰窒素	410	23	231	151	-	-
りん酸質肥料及び複合肥料	2,199	633	1,411	155	-	-
硫 酸	1,088	489	406	193	-	-
ソ ー ダ 工 業 薬 品	3,012	286	1,807	919	-	-
無機薬品・顔料及び触媒	11,726	2,477	4,246	3,829	642	532
石灰及び軽質炭酸カルシウム	2,592	923	1,375	294	-	-
高 圧	4,122	2,134	1,133	855	-	-
火 薬	1,171	174	275	303	419	-
※石油系芳香族及びコーラル製品	2,777	301	1,438	988	-	-
※環式中間物及び合成染料	6,938	858	2,415	2,620	433	612
※有機薬品	11,840	1,380	2,990	3,697	2,305	1,468
※プラスチック	36,359	1,841	7,565	12,731	7,107	7,115
※合成ゴ ム	4,139	114	483	1,443	1,008	1,091
※写真感光材料	6,134	19	-	119	821	5,175
油脂製品及び界面活性剤	12,188	1,404	3,841	4,823	743	1,377
化粧料	16,385	566	2,922	4,157	1,547	7,193
塗 料	8,350	2,114	3,969	2,267	-	-
印 刷 イ ン キ	3,978	540	1,893	1,151	394	-
(特掲)石油化学製品	25,882	1,246	5,110	8,629	5,349	5,548

注 1) ※印業種には石油化学製品月報で調査した従業者が含まれている。
2) (特掲)石油化学製品は※印業種に含まれている品目であって、石油化学製品月報で調査した従業者を特に総合したものである。
3) 平成7年12月末の常用従業者数による。

品 目	年 月	生 産 量		販 売 量		在 庫 量	
		大 企 業	中 小 企 業	大 企 業	中 小 企 業	大 企 業	中 小 企 業
過 り ん 酸 石 灰 (t)	平成7年	248,104	118,676	104,137	76,252	31,549	23,702
	8年	217,322	110,421	92,813	72,997	29,166	23,217
	8年1月	18,562	9,015	10,276	5,764	31,302	24,307
	2	20,507	9,714	10,612	7,543	30,164	23,245
	3	24,107	11,349	10,285	9,111	30,054	21,042
	4	21,476	8,796	9,984	8,020	29,410	18,588
	5	18,029	11,478	5,116	5,813	29,582	21,532
	6	14,732	8,750	4,777	6,329	25,824	20,854
	7	18,210	7,152	6,605	4,765	26,978	20,518
	8	13,795	5,260	4,363	3,901	27,818	19,495
	9	18,021	9,376	6,042	4,865	30,791	20,371
	10	17,487	10,220	8,475	4,728	30,024	22,157
11	16,354	10,711	9,166	6,225	29,268	23,296	
12	16,042	8,600	7,112	5,933	29,166	23,217	
複 合 肥 料 (t)	平成7年	2,008,464	520,914	1,922,138	544,761	480,765	135,752
	8年	1,860,198	521,935	1,771,517	523,925	480,071	140,770
	8年1月	156,335	49,002	124,605	43,633	505,274	142,380
	2	163,013	48,138	131,386	42,470	529,636	148,820
	3	185,538	48,763	221,621	59,997	483,719	139,007
	4	174,795	42,000	156,846	53,682	491,550	128,981
	5	159,311	44,251	135,475	43,340	506,828	131,510
	6	156,636	41,825	128,981	45,705	527,615	128,254
	7	140,319	32,616	169,891	40,182	492,122	120,539
	8	138,666	28,807	136,022	32,611	489,750	117,069
	9	136,847	40,473	153,254	37,050	466,477	120,740
	10	139,766	47,206	108,210	33,569	490,554	134,673
11	152,308	51,066	142,506	45,488	493,653	140,003	
12	156,664	47,788	162,720	46,198	480,071	140,770	
硫 酸 ナ ト リ ウ ム 無 水 (t)	平成7年	190,463	16,430	175,615	17,498	13,932	481
	8年	177,150	16,289	180,984	16,650	6,677	475
	8年1月	15,325	1,116	14,314	1,360	14,531	355
	2	13,170	1,103	15,432	1,177	11,521	409
	3	13,770	1,396	13,509	1,396	11,040	517
	4	15,165	1,286	14,590	1,380	10,575	423
	5	14,847	1,543	13,489	1,456	10,997	511
	6	14,944	1,347	16,098	1,353	10,730	505
	7	14,367	1,506	16,743	1,563	7,984	448
	8	12,788	1,426	13,527	1,428	7,927	446
	9	14,277	1,401	15,876	1,407	6,193	440
	10	15,898	1,412	15,349	1,374	6,389	478
11	16,844	1,326	17,596	1,383	6,384	421	
12	15,755	1,427	14,461	1,373	6,677	475	

注：中小企業は資本金1億円以下の企業をいう。

品目	年 月	生 産 量		販 売 量		在 庫 量	
		大 企 業	中 小 企 業	大 企 業	中 小 企 業	大 企 業	中 小 企 業
硫酸アルミニウム (t)	平成7年	626,742	327,294	554,711	315,980	9,997	5,810
	8年	632,741	352,039	547,981	338,848	9,898	5,521
	8年1月	51,630	26,323	44,838	25,325	9,212	5,527
	2	53,038	29,281	45,449	27,691	9,376	5,657
	3	53,648	29,812	46,206	29,113	8,370	4,823
	4	52,018	29,566	44,701	27,775	9,190	5,388
	5	51,621	29,612	44,319	28,049	9,781	5,657
	6	50,251	28,995	44,678	27,631	8,341	5,878
	7	56,120	31,411	47,908	30,592	9,658	5,712
	8	49,109	28,038	43,818	27,424	8,654	5,409
	9	53,491	29,617	45,832	28,581	8,703	5,598
	10	55,579	31,922	47,368	30,319	9,477	6,254
11	51,859	29,081	45,626	28,391	8,978	6,054	
12	54,377	28,381	47,238	27,957	9,898	5,521	
二硫化炭素 (t)	平成7年	47,938	-	60,762	2,658	4,647	-
	8年	45,251	-	55,843	-	4,985	-
	8年1月	4,917	-	4,504	-	6,021	-
	2	4,460	-	4,963	-	6,607	-
	3	1,637	-	4,570	-	4,617	-
	4	1,725	-	4,886	-	2,410	-
	5	4,460	-	4,663	-	2,971	-
	6	3,491	-	4,395	-	2,893	-
	7	4,468	-	4,560	-	3,676	-
	8	4,467	-	4,414	-	4,570	-
	9	3,728	-	4,683	-	4,463	-
	10	3,909	-	4,695	-	4,549	-
11	4,014	-	4,888	-	4,664	-	
12	3,975	-	4,622	-	4,985	-	
亜鉛華 (t)	平成7年	39,509	36,464	40,141	36,003	2,497	1,886
	8年	40,009	35,999	41,438	36,093	2,227	1,790
	8年1月	3,487	2,683	3,090	2,757	2,894	1,812
	2	3,198	3,155	3,365	2,894	2,752	2,071
	3	3,247	3,299	3,574	2,929	2,486	2,441
	4	3,577	2,843	3,722	3,132	2,459	2,152
	5	3,379	2,660	3,197	2,939	2,770	1,873
	6	3,372	3,045	3,345	3,193	2,945	1,725
	7	3,620	3,479	3,610	3,165	3,071	2,039
	8	2,587	2,685	3,011	2,619	2,793	2,105
	9	2,764	2,958	3,437	2,913	2,167	2,150
	10	3,710	3,252	3,990	3,406	2,021	1,996
11	3,421	3,181	3,629	3,212	1,909	1,965	
12	3,647	2,759	3,468	2,934	2,227	1,790	

品目	年 月	生 産 量		販 売 量		在 庫 量	
		大 企 業	中 小 企 業	大 企 業	中 小 企 業	大 企 業	中 小 企 業
活性炭 (t)	平成7年	34,689	45,855	38,474	46,952	11,971	5,255
	8年	39,058	44,496	43,884	47,234	11,448	5,400
	8年1月	2,345	3,351	3,274	3,286	11,470	5,474
	2	3,311	4,001	4,658	4,334	11,086	5,355
	3	3,541	4,273	4,446	5,121	10,850	4,744
	4	3,173	3,436	3,320	3,358	11,151	5,053
	5	2,839	3,485	3,190	3,714	11,047	5,153
	6	3,253	3,778	3,192	3,997	11,396	5,272
	7	3,490	4,494	4,360	4,786	11,000	5,435
	8	3,272	3,487	3,370	4,113	10,605	5,237
	9	3,507	3,823	3,664	4,007	10,612	5,172
	10	3,608	3,622	3,405	3,843	11,145	5,141
11	3,466	3,439	3,763	3,444	11,100	5,219	
12	3,253	3,307	3,242	3,231	11,448	5,400	
けい酸ナトリウム (t)	平成7年	190,495	645,674	135,772	623,380	13,130	12,413
	8年	173,758	625,755	124,513	603,776	8,767	12,842
	8年1月	15,731	48,334	10,274	46,475	13,084	13,457
	2	16,084	57,611	11,661	55,841	11,975	13,376
	3	17,447	52,635	11,661	50,563	12,597	13,612
	4	14,980	51,397	10,521	50,231	11,708	12,975
	5	15,117	46,604	10,226	43,989	11,691	13,785
	6	15,913	50,836	10,236	49,137	11,153	13,668
	7	16,394	52,977	10,907	50,916	10,487	13,848
	8	12,842	45,760	9,638	45,488	11,548	12,133
	9	12,532	55,328	10,115	52,132	9,220	13,328
	10	11,760	51,121	10,094	49,627	8,369	12,983
11	12,763	60,373	9,782	58,199	7,735	13,101	
12	12,195	52,779	9,398	51,178	8,767	12,842	
合成染料 (t)	平成7年	51,889	18,929	50,115	18,447	7,690	2,443
	8年	50,161	18,920	50,704	18,374	7,158	2,655
	8年1月	3,769	1,443	3,660	1,371	7,821	2,490
	2	3,967	1,448	4,294	1,440	7,443	2,470
	3	4,067	1,572	4,405	1,559	7,127	2,465
	4	4,237	1,751	4,601	1,597	6,856	2,589
	5	4,054	1,284	4,259	1,465	6,633	2,390
	6	4,277	1,542	4,359	1,494	6,529	2,403
	7	4,760	1,720	4,376	1,634	6,914	2,465
	8	3,623	1,535	3,802	1,498	6,762	2,472
	9	4,291	1,590	4,229	1,595	6,791	2,449
	10	4,435	1,658	4,482	1,624	6,753	2,451
11	4,245	1,699	4,129	1,617	6,875	2,500	
12	4,435	1,676	4,108	1,480	7,158	2,655	

品目	年月	生産量		販売量		在庫量	
		大企業	中小企業	大企業	中小企業	大企業	中小企業
フタル酸系可塑剤 (t)	平成7年	433,069	28,692	455,167	22,639	25,384	1,412
	8年	459,239	24,377	483,343	20,282	21,161	2,358
	8年1月	35,420	2,211	36,509	1,516	26,197	1,807
	2	39,474	2,693	42,017	1,665	24,883	2,465
	3	36,636	2,480	40,617	1,864	22,279	2,781
	4	37,584	3,239	39,750	1,881	22,310	3,058
	5	31,968	1,682	35,533	1,481	20,291	3,349
	6	37,865	1,053	36,710	1,683	23,221	2,661
	7	42,698	1,208	42,252	1,819	25,788	2,040
	8	37,718	1,673	37,164	1,421	27,611	1,862
	9	38,107	2,237	42,490	1,870	25,146	2,119
	10	43,206	2,275	47,100	1,762	22,725	2,472
11	38,710	1,611	42,538	1,772	20,465	2,071	
12	39,853	2,015	40,663	1,548	21,161	2,358	
フェニール樹脂 (t)	平成7年	299,997	27,048	281,018	21,865	22,436	1,286
	8年	268,279	25,495	254,827	20,724	19,234	1,184
	8年1月	19,662	1,852	20,009	1,583	20,910	1,175
	2	23,031	2,197	21,214	1,661	21,384	1,298
	3	23,814	2,091	22,406	1,682	21,271	1,295
	4	23,015	2,239	21,153	1,863	21,556	1,245
	5	20,361	2,011	20,325	1,679	20,417	1,185
	6	22,117	2,140	21,414	1,686	19,966	1,236
	7	23,419	2,200	22,649	1,745	19,277	1,279
	8	19,756	1,933	19,550	1,611	18,022	1,195
	9	23,057	2,212	21,800	1,768	17,682	1,227
	10	24,401	2,309	22,159	1,881	18,442	1,240
11	23,427	2,164	21,835	1,842	18,643	1,151	
12	22,219	2,147	20,313	1,723	19,234	1,184	
ユリア樹脂 (t)	平成7年	185,381	178,087	176,317	175,310	4,018	3,542
	8年	177,457	194,547	167,951	192,083	4,225	2,683
	8年1月	14,416	14,481	13,389	13,936	4,300	3,950
	2	14,482	16,104	14,134	15,634	3,982	4,261
	3	15,956	16,335	14,769	16,086	4,410	4,134
	4	13,876	16,014	13,719	16,119	3,822	3,747
	5	14,598	15,666	13,273	15,380	4,353	3,729
	6	14,326	16,316	13,648	16,110	4,162	3,789
	7	15,642	17,434	14,430	17,015	4,538	3,946
	8	13,156	15,163	12,934	15,178	4,075	3,536
	9	15,225	15,897	14,425	15,790	4,134	3,201
	10	16,107	17,893	14,840	17,307	4,551	3,481
11	15,221	17,255	14,706	17,247	4,197	3,189	
12	14,452	15,989	13,684	16,281	4,225	2,683	

品目	年月	生産量		販売量		在庫量	
		大企業	中小企業	大企業	中小企業	大企業	中小企業
メラミン樹脂 (t)	平成7年	96,774	30,281	82,327	25,307	5,278	992
	8年	95,243	35,022	81,632	29,227	4,831	1,005
	8年1月	7,518	2,512	6,671	2,090	5,079	998
	2	7,806	2,687	6,832	2,140	4,831	1,119
	3	8,086	2,776	6,971	2,381	4,757	1,031
	4	8,026	2,459	6,759	2,275	4,668	796
	5	7,453	2,901	6,285	2,144	4,699	1,061
	6	8,128	2,659	6,604	2,290	4,913	1,039
	7	8,826	2,950	7,597	2,446	4,912	1,094
	8	6,736	2,895	5,832	2,437	4,703	1,032
	9	7,779	3,207	6,831	2,557	4,612	1,099
	10	8,836	3,420	7,549	2,864	4,759	1,086
11	8,020	3,371	6,975	2,769	4,678	1,133	
12	8,029	3,185	6,726	2,834	4,831	1,005	
石けん (t)	平成7年	123,912	44,847	117,255	42,109	9,204	4,088
	8年	120,293	44,419	118,085	40,802	9,516	5,407
	8年1月	8,400	2,850	6,451	2,451	11,791	4,254
	2	7,691	3,328	6,784	2,718	12,530	4,656
	3	9,017	3,369	7,432	3,015	13,879	4,850
	4	10,127	3,529	9,983	3,219	13,501	4,857
	5	10,113	3,505	8,528	3,119	14,594	5,062
	6	10,795	3,750	11,346	3,498	13,634	5,166
	7	10,865	4,179	13,053	4,101	11,334	4,842
	8	9,956	3,742	9,442	3,532	11,892	4,954
	9	11,614	4,136	9,525	3,590	13,991	5,343
	10	11,199	4,073	10,865	3,540	13,886	5,749
11	11,727	4,130	12,300	3,960	13,171	5,841	
12	8,789	3,828	12,376	4,059	9,516	5,407	
合成洗剤 (t)	平成7年	884,083	136,209	907,685	115,037	28,431	3,444
	8年	800,389	121,587	832,138	100,685	23,202	3,133
	8年1月	34,662	9,617	35,282	6,897	29,445	4,557
	2	62,762	8,471	61,327	7,122	32,555	4,675
	3	75,815	10,453	80,315	8,646	30,335	4,852
	4	64,006	10,358	64,884	8,969	31,549	4,423
	5	61,386	9,596	60,566	7,918	34,614	4,327
	6	72,198	9,953	74,295	7,833	34,563	4,478
	7	73,579	10,978	78,895	9,236	31,184	4,280
	8	53,583	10,339	57,237	8,856	29,894	4,003
	9	69,334	9,887	66,187	8,384	35,298	3,826
	10	75,939	10,531	69,137	8,874	44,660	3,589
11	83,901	10,320	87,677	8,534	43,656	3,584	
12	73,224	11,084	96,336	9,416	23,202	3,133	

参考資料

1 貿易統計

1 輸出

(1) 石油化学

(単位 数量：t、金額：百万円)

品名	平成7年		平成8年		
	数量	金額	数量	金額	
オレフィン	エチレン	276,373	8,958	201,289	7,857
	プロピレン	283,480	12,678	218,551	8,588
	ブタジエン及びイソプレン	84,776	3,916	75,025	3,038
芳香族	ベンゼン	134,291	4,055	141,599	4,499
	トルエン	19,872	553	35,697	1,088
	キシレン	156,140	8,046	130,461	5,858
	パラキシレン	1,181,418	100,770	1,130,540	76,003
合成樹脂	低密度ポリエチレン	270,669	24,879	270,605	26,130
	高密度ポリエチレン	258,640	21,972	228,726	20,587
	ポリプロピレン	257,675	26,929	279,952	29,497
	ポリスチレン	293,554	29,601	336,295	27,997
	A B S 樹脂	192,176	32,850	203,207	34,412
	塩化ビニル樹脂	418,821	35,175	477,083	36,169
合成繊維原料	エチレングリコール	127,489	7,826	200,772	11,880
	アクリロニトリル	88,766	10,055	107,982	8,585
	テレフタル酸	702,043	67,586	609,914	49,227
	カプロラクタム	220,392	34,993	233,111	39,394
合成ゴム	443,827	77,417	469,640	86,605	
その他	スチレンモノマー	749,674	60,260	778,011	44,830
	塩化ビニルモノマー	133,460	7,666	315,105	15,759
	酢酸	91,827	6,003	124,808	6,900
	酢酸エチル	32,810	2,367	55,600	3,998
	アセトン	26,528	1,788	51,563	2,348
	メチルエチルケトン	91,697	7,322	84,333	6,967
	アクリル酢エステル	113,931	16,787	122,239	17,338
	オクタノール	27,114	2,900	36,657	2,846
	フェノール	153,621	11,162	169,184	13,399
	無水フタル酸	46,102	4,809	67,521	4,817

資料：石油化学工業協会調べ

品目	年月	生産量		販売量		在庫量	
		大企業	中小企業	大企業	中小企業	大企業	中小企業
塗料 (t)	平成7年	1,549,553	443,400	1,739,232	419,367	101,037	17,092
	8年	1,612,359	455,513	1,821,339	431,515	101,422	17,826
	8年1月	112,297	32,926	123,346	29,571	103,728	19,690
	2	131,101	35,927	147,212	33,675	104,099	20,079
	3	140,934	38,306	168,530	38,652	94,886	18,208
	4	132,746	38,661	148,378	37,227	97,606	17,485
	5	129,027	37,200	145,178	35,298	97,774	17,361
	6	132,423	37,274	147,779	34,391	98,949	18,145
	7	140,925	40,296	158,814	37,920	98,301	18,095
	8	124,224	35,588	144,145	34,871	95,856	16,882
	9	145,622	39,122	168,906	37,706	92,198	16,615
	10	146,564	41,948	160,524	38,518	96,993	17,688
11	141,033	40,558	156,401	38,435	99,684	17,524	
12	135,463	37,707	152,126	35,251	101,422	17,826	
印刷インキ (t)	平成7年	326,471	83,032	355,904	84,947	12,531	4,382
	8年	340,082	85,974	373,668	87,753	13,133	4,723
	8年1月	23,593	6,071	25,680	6,277	12,649	4,331
	2	27,215	6,405	29,210	6,735	13,070	4,191
	3	27,593	7,122	31,558	7,218	11,735	4,255
	4	29,562	7,131	31,978	7,298	12,407	4,257
	5	27,253	7,235	29,438	7,224	12,974	4,394
	6	27,119	7,096	29,535	7,269	13,172	4,453
	7	30,264	7,627	33,618	7,826	13,150	4,446
	8	26,382	6,669	29,546	6,773	12,757	4,461
	9	29,026	7,430	31,796	7,588	13,042	4,503
	10	31,740	7,909	34,264	7,967	13,743	4,681
11	30,598	7,814	33,638	7,937	13,648	4,731	
12	29,737	7,465	33,407	7,641	13,133	4,723	

(2) 化学製品

(単位 数量：t、金額：百万円)

品名	平成7年		平成8年		
	数量	金額	数量	金額	
肥料	窯業肥料	917,183	8,119	956,970	10,184
	りん酸肥料	3,655	134	1,077	52
	カリ肥料	487	61	786	76
石けん	化粧用成型品	444	457	502	515
	化粧用以外の成型品	127	91	281	177
	非成型品	2,568	950	3,969	1,308
界面活性剤	陰イオン	37,260	7,081	44,518	8,068
	陽イオン	3,267	1,414	3,193	1,518
	非イオン	63,619	13,177	71,926	15,681
	その他の界面活性剤	2,095	780	2,116	829
化粧品	香水・オーデコロン	174	298	192	368
	皮膚用・仕上用化粧品	5,548	23,901	5,863	26,740
	頭髪用化粧品	3,560	4,751	3,792	5,268
塗料	溶剤系塗料	39,485	27,239	40,496	30,272
	水系塗料	13,762	5,011	14,862	5,799
印刷インキ	印刷インキ(黒色)	8,045	11,387	8,796	16,208
	印刷インキ(黒色を除く)	10,025	12,375	10,371	17,550

資料：日本貿易月表(大蔵省)

2 輸入

(1) 石油化学

(単位 数量：t、金額：百万円)

品名	平成7年		平成8年		
	数量	金額	数量	金額	
オレフィン	エチレン	16,170	656	30,372	1,446
	プロピレン	6,063	326	7,396	400
	ブタジエン及びイソブレン	—	—	1,350	57
芳香族	ベンゼン	130,718	3,371	151,527	4,020
	トルエン	86,922	2,523	54,865	1,746
	キシレン	170,770	6,087	67,321	2,224
	パラキシレン	36,618	3,125	44,399	4,195
合成樹脂	低密度ポリエチレン	22,774	2,217	12,542	1,441
	高密度ポリエチレン	23,580	2,222	15,961	1,903
	ポリプロピレン	5,629	853	9,886	1,235
	ポリスチレン	5,867	873	4,099	469
	塩化ビニル樹脂	14,061	1,654	8,005	1,139
合成繊維原料	エチレングリコール	152,268	8,473	135,449	8,172
	アクリロニトリル	129,593	16,416	149,271	12,911
	テレフタル酸	3,020	333	9,438	633
	テレフタル酸ジメチル	33,018	3,710	27,035	2,888
合成ゴム	94,837	20,103	83,978	19,287	
その他	スチレンモノマー	44,756	3,365	41,057	2,224
	二塩化エチレン	722,845	23,917	842,146	28,408
	塩化ビニルモノマー	21,116	1,435	6,739	305
	酢酸	38,035	2,720	21,306	1,271
	アクリル酸エステル	28,271	3,113	27,245	3,432
	ジ・トリエチレングリコール	14,624	711	14,006	543
	プロピレンオキシド	21,487	1,517	5,051	398
	2-エチルヘキサノール	5,507	670	10,263	815
	ブタノール	22,970	2,051	20,078	1,282
	フェノール	3,064	220	3,027	202
	無水フタル酸	272	27	922	79

資料：石油化学工業協会調べ

2 医薬品生産金額の推移

(2) 化学製品

(単位 数量：t、金額：百万円)

品名	平成7年		平成8年		
	数量	金額	数量	金額	
肥料	窒素肥料	251,149	7,002	186,492	5,929
	りん酸肥料	145,325	2,287	142,399	2,964
	カリ肥料	1,214,829	19,888	1,222,176	25,027
石けん	化粧用成型品	11,842	7,200	11,638	5,403
	化粧用以外の成型品	510	351	642	302
	非成型品	9,212	1,081	7,052	958
界面活性剤	陰イオン	13,736	1,896	12,631	2,263
	陽イオン	852	289	684	237
	非イオン	13,325	2,730	13,382	3,081
	その他の界面活性剤	1,110	315	1,305	371
化粧品	香水・オーデコロン	1,625	9,095	2,214	12,967
	皮膚用・仕上用化粧品	11,647	42,432	12,828	49,766
	頭髪用化粧品	15,490	9,700	17,069	11,747
塗料	溶剤系塗料	19,729	9,226	20,090	10,609
	水系塗料	1,817	1,030	1,868	1,274
印刷インキ	印刷インキ(黒色)	945	758	945	1,030
	印刷インキ(黒色を除く)	1,991	1,339	3,732	1,729

資料：日本貿易月表(大蔵省)

年	生産金額 (百万円)	対前年増減		月平均生産金額 (百万円)
		増減額(百万円)	比(%)	
平成3年	5,697,244	101,809	1.8	474,770
4年	5,574,220	▲123,024	▲2.2	464,518
5年	5,695,068	120,848	2.2	474,589
6年	5,750,322	55,254	1.0	479,194
7年	6,168,062	417,740	7.3	514,005

資料出所：薬事工業生産動態統計年報(厚生省)

3 索引

(品目別, 生産・出荷・在庫統計)

業種別は目次参照

アの部

アイメークアップ	162
亜鉛華	53
亜鉛化合物	53
亜塩素酸ナトリウム (100%換算)	44
アクリル酸エステル	93
アクリル樹脂系塗料 (常温乾燥型)	169
アクリル樹脂系塗料 (焼付乾燥型)	169
アクリロニトリル	93
亜硝酸ナトリウム	32
アジピン酸系可塑剤	100
アセチルセルロース (合計)	119
アセチルセルロース (繊維用)	120
アセチルセルロース (その他)	120
アセトアルデヒド	87
アゾレーキ	56
アゾイック染料 (合成染料)	85
厚膜型模様エマルジョンペイント	173
アニリン	80
アミノアルキド樹脂系塗料	168
亜硫酸ナトリウム (97%換算)	47
アルキド樹脂	107
アルキド樹脂系塗料 (さび止ペイント)	168
アルキド樹脂系塗料 (調合ペイント)	168
アルキド樹脂系塗料 (ワニス・エナメル)	167
アルキル (アリル) スルホネート	146
アルキルエーテルサルフェート	145
アルキルサルフェート	145
(アルキル) ナフタリン型	146
アルキルフェノール	81
アルキルベンゼン	81
アルミノけい酸ナトリウム (粉末換算)	60
アルゴン	69
アンモニア (NH ₃ 100%換算)	31
アンモニア水 (NH ₃ 100%換算)	31

イの部

イソプロピルアルコール	92
-------------	----

1,1,1-トリクロロエタン	89
一般インキ (計)	177
陰イオン活性剤 (計)	144
陰イオン活性剤・その他	147
印画紙 (合計)	127
印画紙 (白黒)	127
印画紙 (天然色)	127
印刷インキ (合計)	177
印刷インキ用ワニス	180

ウの部

ウレタン樹脂系塗料 (一液型)	170
ウレタン樹脂系塗料 (多液型)	171
ウレタンフォーム (合計)	107
ウレタンフォーム (軟質)	108
ウレタンフォーム (硬質)	108
ウロトロピン	97

エの部

液状・泡状整髪料	155
液体塩素	41
エステル型 (計)	149
SBR (スチレンブタジエンラバー)	122
エチルアルコール (合計) (95%換算)	86
エチルアルコール (無水99%)	87
エチルアルコール (含水95%)	87
エチレン	87
エチレングリコール	90
エチレングリコールエーテル	90
エチレンプロピレンラバー	124
エーテル型 (計)	148
NBR (アクリロニトリルブタジエンラバー)	123
NK化成 (複合肥料)	39
エピクロロヒドリン	92
エポキシ系可塑剤	100
エポキシ樹脂	107
エポキシ樹脂系塗料 (タールエポキシ型)	170
エポキシ樹脂系塗料 (ワニス・エナメル)	170
エマルジョンペイント	173

塩化アンモニウム (合計)	35
塩化アンモニウム (肥料用)	35
塩化アンモニウム (工業用)	35
塩化亜鉛	53
塩化ゴム系塗料	171
塩化第二鉄	55
塩化バリウム	52
塩化ビニリデン樹脂 (コポリマーを含む) (合計)	117
塩化ビニリデン樹脂 (繊維用)	117
塩化ビニリデン樹脂 (その他)	117
塩化ビニル (モノマー)	115
塩化ビニル樹脂 (合計)	116
塩化ビニル樹脂 (ポリマー)	116
塩化ビニル樹脂 (コポリマー)	116
塩化ビニル樹脂 (ペースト)	117
塩化メチル	97
塩化メチレン	97
塩化りん	50
塩基性染料 (合成染料)	84
塩酸 (35%換算) (合計)	42
塩酸 (35%換算) (合成)	43
塩酸 (35%換算) (副成)	43
塩酸ガス (100%換算) (合計)	42
塩酸ガス (100%換算) (合成)	42
塩酸ガス (100%換算) (副成)	42
塩素ガス	41
塩素酸ナトリウム	44
鉛丹	54
m-クレゾール酸 (タール酸類)	77

オの部

黄鉛	55
オーデコロン	152
おしろい	161
オルソキシレン	75
オレイン酸 (分別・分留脂肪酸)	131
O-クレゾール (タール酸類)	77

カの部

界面活性剤 (合計)	144
化学石こう (二水塩換算値)	61
化学肥料合計 (窒素質肥料, りん酸質肥料) 換算値	39
過酸化水素 (100%換算値)	60

か性ソーダ (合計)	40
か性ソーダ (液状イオン交換膜法)	40
か性ソーダ (液状アスベスト隔膜法)	40
活性炭 (合計)	57
活性炭 (粒状)	58
活性炭 (粉状)	58
カドミウム顔料	56
カプロラクタム	118
カーボンブラック	57
カリウム塩	51
過りん酸石灰	36
カルシウムカーバイド	35
含水爆薬	72
含水微粉けい酸及びけい酸カルシウム (天然品及び肥料用を除く)	59
関連製品	177
顔料	55

キの部

ぎ酸	97
キシレン (石油系)	75
キシレノール酸 (タール酸類)	77
95%ナフタリン	78
金属印刷インキ (一般インキ)	79

クの部

くえん酸	98
クレオソート油	76
クレゾール酸 (タール酸類)	77
クレンジングクリーム	157
クレンザー (合計)	143
クレンザー (粉末)	143
クレンザー (液体)	143
クロム化合物	54
クロルベンゼン	80
口紅	161

ケの部

蛍光染料 (合成染料)	85
けい酸ナトリウム	59
軽質炭酸カルシウム (合計)	64
軽質炭酸カルシウム (普通品)	64
軽質炭酸カルシウム (こう質品)	65

けい素樹脂 (粗シラン, シロキサン).....	107
けいふっ化ナトリウム (98.5%換算値).....	49
化粧品 (合計)	152
化粧水	159

コ の 部

硬化油 (合計)	128
硬化油 (食用)	128
硬化油 (工業用).....	128
硬化脂肪酸 (合計).....	130
硬化脂肪酸 (極度硬化品).....	130
硬化脂肪酸 (微水添品).....	130
硬化脂肪酸 (その他).....	131
高級アルコール	151
高度化成 (複合肥料).....	38
高度さらし粉	43
香水	152
コーラル	74
合成アセトン	92
合成オクタノール	93
合成高級アルコール (C ₉ 以上のもの)	90
合成ゴム (合計).....	122
合成ゴム (SBR) (ハイスチレン)	122
合成ゴム (エチレンプロピレンラバー).....	124
合成ゴム (SBR・クラム・油入りを除く)	122
合成ゴム (SBR・クラム・油入り)	123
合成ゴム (SBR・ラテックス)	123
合成ゴム (NBR)	123
合成ゴム (ポリクロロブレン).....	123
合成ゴム (ポリブタジエン).....	124
合成ゴム (その他).....	124
合成樹脂塗料 (計).....	167
合成石炭酸	80
合成洗剤 (合計).....	138
合成洗剤 (洗たく用) (計)	138
合成洗剤 (洗たく用) (粉末) (計).....	138
合成洗剤 (粉末) (有りん洗剤)	139
合成洗剤 (粉末) (無しん洗剤)	139
合成洗剤 (粉末) (無しん洗剤) (高密度品).....	139
合成洗剤 (液体).....	140
合成洗剤 (台所用).....	140
合成洗剤 (住宅・家具用).....	140
合成染料 (合計).....	84
合成ブタノール (合計).....	94
合成ブタノール (ノルマル)	94

合成ブタノール (イソ).....	94
合成ブタノール (第2級).....	95
骨材入りエマルジョンペイント	173
ゴム加硫促進剤 (有機ゴム薬品).....	83
ゴム凸版インキ (一般インキ).....	178
ゴム老化防止剤 (有機ゴム薬品).....	83

サ の 部

酢酸 (99%換算).....	88
酢酸エチル	88
酢酸ビニル (モノマー).....	114
酢酸ブチル	88
さらし液 (有効塩素8%換算).....	44
さび止ペイント (合成樹脂塗料).....	168
酸・アルカリ洗浄剤	142
酸化エチレン	89
酸化第二鉄	55
酸化チタン (合計).....	56
酸化チタン (アナタース型).....	57
酸化チタン (ルチル型).....	57
酸化プロピレン	91
産業用火薬類合計	71
酸性染料 (合成染料).....	84
酸素 (総合計)	65
酸素 (ガス)	65
酸素 (液化)	66

シ の 部

仕上用化粧品計	160
次亜塩素酸ナトリウム溶液 (12%換算).....	45
シアン化ナトリウム	60
四塩化炭素	59
シクロヘキサン	79
脂肪酸 (合計).....	129
脂肪酸系可塑剤	99
ジフェニルメタンジイソシアネート (MDI)	79
写真フィルム (総計).....	125
シャンプー	153
重亜硫酸ナトリウム (液) (34%換算値)	47
重亜硫酸ナトリウム (無水).....	47
重過りん酸石灰	37
重焼りん	37
柔軟仕上げ剤	141
柔軟仕上げ剤 (高濃度品).....	141

出版グラビアインキ (一般インキ)	179
純ベンゼン (石油系).....	74
純トルエン (石油系).....	75
触媒 (合計)	61
触媒 (石油精製用).....	61
触媒 (重油脱硫用).....	61
触媒 (石油化学品製造用).....	62
触媒 (高分子重合用).....	62
触媒 (ガス製造用).....	62
触媒 (油脂加工用).....	62
触媒 (医薬・食品製造用).....	62
触媒 (公害防止用計).....	63
触媒 (無機化学品及びふんいきガス製造用).....	63
触媒 (自動車排気ガス浄化用).....	63
触媒 (その他の公害防止用).....	63
硝安爆薬	72
硝安油剤爆薬	73
硝酸 (98%換算).....	31
硝酸アンモニウム (合計).....	34
硝酸アンモニウム (肥料用).....	34
硝酸アンモニウム (工業用).....	34
硝酸ナトリウム	32
消石灰	64
シロキサン	107
白黒写真フィルム (X線用フィルム).....	125
白黒写真フィルム (映画用フィルム).....	125
白黒写真フィルム (特殊フィルム).....	126
白黒写真フィルム (ロールフィルム).....	125
白黒写真フィルム (合計).....	125
身体洗浄剤 (合計).....	137
身体洗浄剤 (洗顔用).....	137
身体洗浄剤 (ボディ用).....	137
シンナー	176
新聞インキ	180

ス の 部

水加ヒドラジン	60
水系塗料 (合計).....	172
水酸化カリウム	51
水銀化合物	54
水素 (高圧ガス容器詰).....	69
水硫化ナトリウム (NaSH70%換算値).....	48
水性樹脂系塗料	174
スチレンモノマー	78
ステアリン酸 (分別・分留脂肪酸).....	132

スルホン酸型 (計).....	146
-----------------	-----

セ の 部

精製グリセリン (98.5%換算).....	134
精製ナフタリン	78
精製メタノール	96
生石灰	63
正りん酸カリウム (第一, 第二, 第三).....	51
正りん酸ナトリウム (第一, 第二, 第三).....	50
石油樹脂	112
石灰窒素	36
セツローション	155
石けん (合計)	134
石けん (浴用・固形).....	134
石けん (手洗用・液体).....	135
石けん (洗たく用計).....	135
石けん (洗たく用計) (固形)	135
石けん (洗たく用計) (粉末)	136
石けん (工業用).....	136
石けん (その他).....	136
洗顔クリーム・フォーム	157
染色レーキ	56
船底塗料	172
染毛料	156

ソ の 部

粗シラン	107
ソーダ灰	41
粗製グリセリン (80%換算).....	133
粗製ベンゼン	74
その他の火薬及び爆薬	73
その他のインキ (一般インキ).....	179
その他のエステル	150
その他のエーテル	149
その他の仕上用化粧品	163
その他樹脂	122
その他助剤 (フィックス剤等).....	151
その他のスルホネート	147
その他の染料 (合成染料).....	86
その他の頭髪用化粧品	156
その他の特殊用途化粧品	165
その他の塗料	176
その他の皮膚用化粧品	160
その他の溶剤系塗料	172

タの部

タール酸類	77
ダイナマイト	72
多価アルコールエステル	150
建築染料(合成染料)	85
炭酸ガス	71
炭酸カリウム	52
炭酸バリウム	52
男性皮膚用化粧品	160
弾性厚膜型模様エマルジョンペイント	174

チの部

窒素(合計)	68
窒素(ガス)	68
窒素(液化)	69
調合ペイント(溶剤系塗料)	168
直接染料(合成染料)	84
直分脂肪酸	129

ツの部

つめ化粧品(除光液を含む)	163
---------------	-----

テの部

DIDP(フタル酸ジイソデシル)	99
DHP(フタル酸ジヘプチル)	99
DOP, DIOP, DNOP(フタル酸ジオクチル)	99
DBP(フタル酸ジブチル)	99
鉄化合物	55
テトラクロロエチレン	89
テレフタル酸(高純度のもの)	82
テレフタル酸ジメチル	82
電気絶縁塗料	166
電気雷管	73
天然色写真フィルム(合計)	126
天然色写真フィルム(映画用フィルム)(計)	126
天然色写真フィルム(映画用フィルム)(35mm)	126
天然色写真フィルム(映画用フィルム)(35mm以外)	126
天然色写真フィルム(ロールフィルム)	126
天然色写真フィルム(レンズ付フィルム)	127
天然色写真フィルム(その他のフィルム)	127

トの部

頭髮用化粧品	153
特殊グラビアインキ(一般インキ)	179
特殊用途化粧品計	164
凸版・凸版輪転インキ(一般インキ)	178
トオフィックペイント(合成樹脂無溶剤系塗料)	175
トリクロロエチレン	89
トリポリリン酸ナトリウム	50
塗料(合計)	165
トルイレンジイソシアネート(TDI)	79
トール油脂脂肪酸-他	129

ナの部

ナフタリン(95%)	78
鉛化合物	54

ニの部

二塩化エチレン	90
ニトロベンゼン	80
乳液	158
尿素(合計)	32
尿素(肥料用)	33
尿素(工業用)	33
二硫化炭素	48

ノの部

ノルマルパラフィン	95
-----------	----

ハの部

媒染・酸性媒染染料(合成染料)	84
ハイドロサルファイト	48
パック	159
パラキシレン	76
バリウム塩	52
パルミチン酸(分別・分留脂肪酸)	132
反応染料(合成染料)	85

ヒの部

非イオン活性剤(計)	148
------------	-----

非イオン活性剤・その他	150
ピグメントレジンカラー(カラーベース)	86
ピグメントレジンカラー(エクステンダー)	86
ひげそり用化粧品	164
ビスフェノールA	81
ピッチ	77
ビニル樹脂系塗料	169
皮膚用化粧品計	157
POEアルキル(アリル)エーテル	148
POE多価アルコールエーテル	149
日やけ止め及び日やけ用化粧品	164
美容液	159
漂白剤(合計)	141
漂白剤(酸素系)	142
漂白剤(塩素系)	142
ピロリン酸カリウム	51

フの部

ファンデーション	161
フェノール樹脂(合計)	100
フェノール樹脂(木材加工接着剤用)	102
フェノール樹脂(その他)	102
フェノール樹脂(成形材料)	101
フェノール樹脂(積層品)	101
フェノール樹脂(シェルモールド用)	101
複合肥料(合計)	37
ブタジエン	95
フタル酸系可塑剤(合計)	98
フタル酸系可塑剤(その他)	99
フタル酸ジイソデシル(DIDP)	99
フタル酸ジオクチル(DOP, DIOP, DNOP)	99
フタル酸ジブチル(DBP)	99
フタル酸ジヘプチル(DHP)	99
フタロシアニン系顔料	56
ブタン・ブチレン	95
普通化成(複合肥料)	38
ふっ化物	49
ふっ化水素酸(50%換算値)	49
ふっ素樹脂	118
不飽和ポリエステル樹脂(合計)	106
不飽和ポリエステル樹脂(強化プラスチック)	106
不飽和ポリエステル樹脂(その他)	106
不飽和ポリエステル樹脂系塗料	171
プロピレン	91
プロピレングリコール	91

フロンガス(合計)	70
フロンガス(エアゾール用)	70
フロンガス(その他)	71
粉体塗料(静電吹付用)	175
粉体塗料(流動浸漬用)	175
分解ガソリン	96
分散染料(合成染料)	85
分別・分留脂肪酸合計	131
分別・分留脂肪酸(オレイン酸)	131
分別・分留脂肪酸(ステアリン酸)	132
分別・分留脂肪酸(パルミチン酸)	132
分別・分留脂肪酸(ミリスチン酸)	132
分別・分留脂肪酸(ラウリン酸)	133
分別・分留脂肪酸(その他)	133

への部

ヘアクリーム・香油	155
ヘアスプレー	156
ヘアトニック	154
ヘアトリートメント	154
ヘアリンズ	153
平版インキ(一般インキ)	178
ペンタエリスリトール	97
変性ポリフェニレンエーテル	121

ホの部

ほほ紅	162
芳香族溶剤	76
補助剤(一般インキ)	180
ポマード・チック	154
ポリアセタール	119
ポリアミド系樹脂成形材料	118
ポリエステル系可塑剤	100
ポリエチレンテレフタレート(合計)	120
ポリエチレンテレフタレート(繊維用)	120
ポリエチレンテレフタレート(その他)	121
ポリエチレン(合計)	108
ポリエチレン(低密度)	109
ポリエチレン(高密度)	109
ポリエチレン(エチレン・酢酸ビニルコポリマー)	109
ポリエチレングリコール	90
ポリ塩化アルミニウム(アルミナ10%換算値)	46
ポリカーボネート	119

ポリクロロブレン (合成ゴム).....	123
ポリスチレン (合計).....	110
ポリスチレン (成形材料).....	110
ポリスチレン (発泡用).....	110
ポリスチレン (AS樹脂).....	111
ポリスチレン (ABS樹脂).....	111
ポリビニルアルコール (合計).....	114
ポリビニルアルコール (繊維用).....	115
ポリビニルアルコール (その他).....	115
ポリブタジエン (合成ゴム).....	124
ポリブチレンテレフタレート.....	121
ポリブテン.....	112
ポリプロピレン.....	111
ポリプロピレングリコール.....	91
ホルマリン.....	96

マの部

まゆ墨・まつ毛化粧料.....	163
マッサージ・コールドクリーム.....	158

ミの部

ミリスチン酸 (分別・分留脂肪酸).....	132
------------------------	-----

ムの部

無機質塗料.....	176
無水酢酸.....	88
無水フタル酸 (合計).....	81
無水フタル酸 (非石油系).....	82
無水フタル酸 (石油系).....	82
無水マレイン酸.....	98
無溶剤系塗料 (合成樹脂塗料) (計).....	174

メの部

m-クレゾール酸 (タール酸類).....	77
メタクリル酸エステル (モノマー).....	112
メタクリル樹脂 (合計).....	113
メタクリル樹脂 (成形材料).....	113
メタクリル樹脂 (板).....	113
メタクリル樹脂 (その他).....	114
メチルイソブチルケトン (MIBK).....	92
メチルエチルケトン (MEK).....	92
メラミン.....	98

メラミン樹脂 (合計).....	104
メラミン樹脂 (成形材料).....	104
メラミン樹脂 (接着剤用).....	105
メラミン樹脂 (化粧板用).....	104
メラミン樹脂 (塗料用).....	105
メラミン樹脂 (その他).....	105

モの部

モイスチャークリーム.....	158
モノクロル酢酸.....	88

ユの部

有機ゴム薬品 (合計).....	83
有機溶剤溶解染料 (合成染料).....	86
油脂・脂肪酸・硫酸エステル.....	145
油性塗料.....	166
ユリア機脂 (合計).....	102
ユリア機脂 (成形材料).....	103
ユリア機脂 (接着剤用).....	103
ユリア機脂 (その他).....	103

ヨの部

陽イオン活性剤.....	147
溶解アセチレン (高压ガス容器詰).....	70
溶剤系塗料.....	167
よう素.....	58
熔成りん肥.....	36
浴用化粧品.....	165

ラの部

ラウリン酸 (分別・分留脂肪酸).....	133
ラッカー.....	166

リの部

リサージ.....	54
リップクリーム.....	162
硫化・硫化建築染料 (合成染料).....	85
硫化ナトリウム.....	48
硫化物.....	48
硫酸 (H ₂ SO ₄ 換算) (合計).....	39
硫酸 (原料源別生産内訳).....	39

硫酸亜鉛.....	53
硫酸アルミニウム (14%固型換算値).....	46
硫酸アンモニウム (合計).....	33
硫酸アンモニウム (肥料用).....	33
硫酸アンモニウム (工業用).....	33
硫酸アンモニウム (副生).....	34
硫酸エステル型 (計).....	144
硫酸 (第一) ニッケル.....	46
硫酸ナトリウム中性結晶.....	45
硫酸ナトリウム無水.....	45
硫酸バリウム.....	53
両性イオン活性剤.....	151
りん化合物.....	49
りん酸.....	49
りん酸アンモニウム (工業用).....	51
りん酸アンモニウム (複合肥料).....	38

りん酸カルシウム.....	51
りん酸カリウム.....	51
りん酸系可塑剤.....	100
りん酸ナトリウム.....	50

レの部

レーキ (合計).....	55
レーキ (アゾレーキ).....	56
レーキ (染色).....	56

ワの部

ワニス・エナメル (エポキシ樹脂系塗料).....	170
ワニス・エナメル (アルキド樹脂系塗料).....	167

調査対象の見直しによる数値の不連続について

平成8年1月分から調査内容の見直しを行ったため、平成7年以前の数値と不連続を生じているものがあります。時系列の接続に必要な、主要品目についての係数を記載しました。

<生産・出荷・在庫>

品 目 名	生 産	出 荷	在 庫
硫 酸	—	—	0.993
酸 化 第 二 鉄	0.850	0.838	0.775
ウレタンフォーム	—	0.995	0.995
界面活性剤(非イオン)	—	—	0.995
界面活性剤(陰イオン)	0.989	0.985	0.988
合 成 樹 脂 塗 料	—	—	0.993

<生産能力>

品 目 名	能 力
硫 酸	0.994
石 け ん	0.968
合 成 洗 剤	0.996
塗 料	0.998

<原材料消費・在庫>

品 目 名	消 費	在 庫
酸 化 ナ タ ン	0.998	0.996
合 成 樹 脂	0.969	0.912