平　成　8　年

1 9 9 6

紙·パルプ統計年報

YEARBOOK
OF
PAPER AND PULP STATISTICS

通商産業大臣官房調査統計部編

Compiled by
Research and Statistics Department,
Minister's Secretariat,
Ministry of International Trade and Industry.

序

通商産業省は，紙・パルプ工業及び段ボール工業の生産動態統計調査を昭和23年（段ボールは26年）から，また紙流通統計調査を昭和33年から実施しており，その調査結果を毎月月報として公表しているほか，各年分をとりまとめてその他関連統計を併せて収録し，紙・パルプ統計年報として公表しております。この年報は、平成８年の調査結果をとりまとめたものです。

この年報が各方面で広く活用されることを期待するとともに，内容の一層の充実を図るため皆様の御教示、御叱正を賜れば幸いです。

平成９年６月

通商産業大臣官房調査統計部長

丸　山　元　喜

目　　次

序
目　　次
利用上の注意 …… 4

第1部　生産動態統計

グ ラ フ ……12
概　　況 ……16
1　一般概況 ……16
2　パルプ・紙・紙加工品工業 ……17
3　業種別の動向 ……18
(1) パ ル プ ……18
(2) 紙 ……19
(3) 板　　紙 ……20
(4) 段ボール ……20
4　原材料 ……21
統　　計 ……24
Ⅰ 指　　数 ……24
1　生産指数 ……24
2　生産者出荷指数 ……24
3　生産者製品在庫指数 ……24
4　生産指数　季節調整済指数 ……26
5　生産者出荷指数　季節調整済指数 ……26
6　生産者製品在庫指数　季節調整済指数 ……26
7　生産者原材料消費指数 ……28
8　生産者原材料在庫指数 ……28
9　生産能力稼動率指数 ……28
Ⅱ 製 品 統 計 ……30
1　主要製品年別生産 ……30
(1) パ ル プ ……30
(2) 紙・板紙及び段ボール ……31
2　製品年表 ……33
(1) パルプ総括表 ……33
(2) 紙・板紙総括表 ……33
(3) 段ボール総括表 ……35
3　生産・出荷・在庫推移 ……36
(1) パ ル プ ……36
(2) 紙・板紙 ……41
(3) 段ボール ……66
Ⅲ 石油等消費動態統計 ……68
1　石油等消費動態統計（部門別消費） ……68
2　電力消費（買電・自家発電消費） ……69
Ⅳ 原材料統計 ……70
1　パルプ材 ……70
2　パ ル プ ……70
3　古紙パルプ・古紙・その他原料・薬品 ……71
4　段ボール原紙 ……71
5　パルプ材受入（樹種別生産県別） ……72
6　消費・在庫推移 ……74
(1) パルプ材 ……74
(2) 薬品（パルプ） ……76
(3) パルプ・古紙パルプ・古紙・その他原料・薬品 …77
(4) 段ボール原紙 ……85
Ⅴ 労務・設備統計 ……86
1　労務統計 ……86
2　設備統計 ……87
(1) パルプ製造整備 ……87
(2) 紙製造設備 ……87
(3) 板紙製造設備 ……88
(4) 段ボール製造設備 ……88
Ⅵ 通商産業局別統計 ……90
1　パルプ生産 ……90
2　紙・板紙生産 ……90
3　段ボール生産 ……91
4　パルプ材（チップ）交流状況 ……91
5　段ボールの次工程投入部門別内訳
と段ボール箱等生産金額 ……92

第2部　紙流通統計

グ ラ フ ……98
概　　況 ……100
1　紙 ……100
2　板　　紙 ……101
統　　計 ……103
Ⅰ 出荷・在庫年表（紙） ……103
Ⅱ 出荷・在庫年表（板紙） ……103
Ⅲ 総 括 表 ……104
1　紙 ……104
(1) 紙受払 ……104
(2) 産業用消費者向出荷内訳 ……104
2　板　　紙 ……106
(1) 板紙受払 ……106
(2) 産業用消費者向出荷内訳 ……106
Ⅳ 品目別受払推移 ……108
1　紙 ……108
2　板　　紙 ……120
Ⅴ 労　　務 ……130
紙 ……130
板　　紙 ……130
Ⅵ 地域別受払 ……132
1　紙 ……132
2　板　　紙 ……168
Ⅶ 卸売業者業態別受払（年計） ……200
1　紙 ……200
(1) 代理店 ……200
(2) 商　社 ……200
(3) 卸　商 ……200
2　板　　紙 ……202
(1) 代理店 ……202
(2) 商　社 ……202
(3) 卸　商 ……202

第3部　参 考 資 料

Ⅰ 貿 易 統 計 ……204
1　貿易年表 ……204
(1) パルプ ……204
(2) 紙・板紙 ……205
2　輸入推移 ……206
3　輸出推移 ……208
4　品目別、国別輸入 ……210
5　品目別、国別輸出 ……212
Ⅱ 海 外 統 計 ……214
1　国別パルプ生産量 ……214
2　国別紙・板紙生産量 ……214
Ⅲ 紙・板紙需給及び国民一人当り消費 ……214

利　用　上　の　注　意

1．この年報は，通商産業省生産動態統計調査規則により実施されている通商産業省生産動態統計調査（指定統計第11号）のうちパルプ，紙・板紙，段ボールに関するもの，紙流通統計調査規則により実施されている紙流通統計調査（指定統計第95号）及び商鉱工業石油等消費統計調査により実施された商鉱工業石油等消費動態統計調査（指定統計第115号）のうちパルプ，紙・板紙に関するものの平成８年の結果を収録したほか，関連統計を参考資料として収録したものです。

2．この年報は第１部生産動態統計，第２部紙流通統計，第３部参考資料からなっています。年報に収録した数値は，当部より「紙・パルプ統計月報」として公表していますが，公表後その数値については若干の訂正が行われることがあり，年報ではこれらを一括訂正してありますので，正しくは年報の数値を利用して下さい。

3．調査対象の範囲

(1)　生産動態統計調査

調　査　の　種　類	調　　査　　の　　範　　囲
パ　ル　プ　月　報	事業所全部
紙　　月　　報	事業所全部（手すき紙を除く）
板　紙　月　報	事業所全部
段　ボ　ー　ル　月　報	従業者10名以上の事業所

(2)　石油等消費動態統計調査

調査の種類	調　　査　　の　　範　　囲	調査品目
パ　ル　プ	全事業所	燃　料・ 電　力・ 蒸　気
紙	従業者50名以上の事業所	
板　　紙	従業者50名以上の事業所	

注：調査結果の詳細は，当部「石油等消費動態統計年報」「石油等消費動態統計月報」で公表しています。

(3)　紙流通統計調査

調　査　の　種　類	調　　査　　の　　範　　囲
紙 － 衛生用紙を除く	紙及び板紙を購入し，これを一般消費者以外の者に販売する事業所のうち，従業者20名以上のもの及び従業者10名以上20名未満であって通商産業大臣の指定するもの。
板　紙	

4．調査項目の定義

(1)　生産動態統計調査

①　製　　品

（生産）調査期間内に実際に生産した製品の数量をいいます。

（受入）調査期間内に自工場で生産している調査品目と同一の製品で，工場又は倉庫に受入れた数量をいいます。

（消費）一貫工場で次の生産（抄紙・製箱）工程に投入した数量をいいます。

〔消費金額〕消費数量を生産者販売価格で評価した金額をいいます。

（出荷）調査期間内に工場又は企業（２以上の事業所）から製品を実際に出荷した場合をいい，「販売」と「その他」に区分します。

〔販　　売〕販売することを目的として製品を出荷したもので，消費者（需要者）販売業者に直接出荷した場合（輸出を含む。）をいいます。

〔そ の 他〕その他の出荷とは自社他工場に出荷した場合，自工場で自家用に使用した場合をいいます。

〔販売金額〕販売数量を生産者販売価格（消費税を含む。）で評価した金額をいいます。

（月末在庫）月末現在で工場又は企業が現に保管又は管理している製品の手持量をいいます。

②　原　材　料

（消費）調査期間内に製品を生産するため，実際に消費したものをいいます。

（在庫）月末に当該事業所内に保管しているものをいい，当該事業所が契約の主体となっている営業倉庫等に保管を委託したものも含みます。

③　労　　務

（事業所全体の従業者）工場全体の常用従業者をいいます。

（月　末　従　業　者）調査期間の末日現在において，実際に生産及び管理その他の業務に従事する常用従業者をいいます。

（月間実働延人員）調査期間内に実際に出勤した常用従業者の１カ月の累計をいいます。したがって，遅刻，早退及び残業は考慮することなく１人と数え，常用従業者の総延作業時間数を１日８時間就業に換算したものです。

(2)　紙流通統計調査

①　受　　払

（受　　入）調査期間内に仕入れた総量（生産業者，卸売業者，輸入，その他）をいいます。

（出　　荷）調査期間内に販売した販売総量（産業用消費者向，小売業者向，卸売業者向，輸出向，その他）をいいます。

（月末在庫）月末現在で事業所（店舗）又は倉庫（営業倉庫を含む。）に現に保管又は管理しているものをいいます。

②　産業用消費者向内訳

この項は出荷欄（産業用消費者向）の内訳数値となっています。

③　労　　務

（事業所全体の従業者）事業所全体の常用従業者をいいます。したがって，紙，板紙の販売以外の業務に従事する従業者を含めます。

（当該部門の従業者）調査期間の末日現在において，紙，板紙の販売及び管理，その他に従事する月末現在の常用従業者をいいます。

5．指数採用品目の内訳

(1)　指数採用品目は次表の通りです。

パルプ・紙関係の指数採用品目数

指数の種類	昭和60年基準の指数採用品目数	平成２年基準の指数採用品目数
生産指数(付加価値額ウェイト)	12　品目	12　品目
生産者出荷指数	12	12
生産者製品在庫指数	12	12
原材料消費指数	13	13
原材料在庫指数	11	11
生産能力指数	4	4
稼働率指数	4	4

(2)　算式はラスパイレス式によっています。

(3)　分類には業種分類と特殊分類があり，業種分類は日本標準産業分類をもとに，生産動態統計の所管に従って若干組み替えられています。

(4)　指数値はすべて月別になっています。

(5)　季節指数は，１年を周期とする季節的変動を指数化したもので，季節調整済指数とは，季節指数を用いて原指数の季節変動分を除去したものをいいます。

6．品目分類

この分類表は生産動態統計調査のものですが，紙流通統計調査についても，この分類に準じていますので参考にして下さい。

調査品目名		備考
パルプ		
溶解パルプ（サルファイトパルプ）	（DP）	亜硫酸法パルプとも呼ばれ，主として広葉樹のチップをかまの中に入れ，これに，硫黄から発生させた亜硫酸ガスと，石灰石を化学反応させて造った重亜硫酸石灰液を注入して，繊維素の純度を高めるため長時間かけて蒸解，精選する。酸性薬品で製造したパルプ。レーヨン，セロファンなどに使用される。
製紙パルプ　サルファイトパルプ	（SP）	亜硫酸法パルプとも呼ばれ，主として針葉樹のチップを釜の中に入れ硫黄から亜硫酸ガスを発生させ，石灰石と化学反応させ重亜硫酸石灰液を作りこれでチップを140℃位で10時間程度蒸解する。酸性薬品で製造したパルプ。
クラフトパルプさらし　針葉樹	（BKP）	UKPを二酸化塩素，塩素などで漂白したパルプ。
〃　広葉樹		
〃　未ざらし	（UKP）	硫酸塩法パルプとも呼ばれ，針葉樹，広葉樹のチップを釜に入れ，これに芒硝（硫酸ソーダ）より生成した硫化ソーダ及び苛性ソーダの混合液を注入して160℃位で約３時間蒸解する。アルカリ性薬品で製造したパルプで，蒸解方式には連続式とバッチ式がある。強度があるのでセメント袋，段ボールなどの産業用紙などの原料に使用される。
セミケミカルパルプ	（SCP）	原木（丸太）又はチップを常温で稀苛性ソーダ液に浸漬，又は亜硫酸ソーダで短時間（30分～１時間）蒸煮したあとリファイナー（離解機）で繊維を離解パルプ化する。なお薬液処理の程度が少なくリファイナー処理（機械的処理）の程度の大きいものがCGPでこれと反対のものがSCPである。板紙，新聞用紙などの下級紙の主原料に使用される。
ケミグラウンドパルプ	（CGP）	
サーモメカニカルパルプ	（TMP）	チップを130℃位に予熱して，そのままリファイナーで磨砕して造った機械パルプで，歩留りは高く強度面でもすぐれている。用途はGPと同じ。
リファイナーグラウンドパルプ	（RGP）	砕木機を使用せずリファイナーだけでチップあるいはのこぎりくずを磨砕して造った機械パルプでGPと同じ性質のもの。
砕木パルプ	（GP）	原木（針葉樹に限る。）をグラインダー（回転する円筒形の砥石）に押し付けて機械的に磨砕して造る下級パルプ。リグニンなどの不純物を多量に含むので歩留りは良い。新聞用紙，更紙など下級印刷用紙の主原料に使用される。
その他パルプ		わら，麻，コットンリンターなどで木材以外で造ったパルプ。かすパルプも含む。

品目分類表（つづき）

調査品目名			備考
紙			
新聞巻取紙			機械パルプ，古紙パルプを含有する巻取紙で新聞印刷に使用されるもの。
印刷用紙・情報用紙　非塗工印刷用紙	上級印刷紙	印刷用紙A	さらし化学パルプ100%使用，印刷用紙の代表品種で汎用性に富み，書籍，教科書，ポスター，商業印刷，一般印刷などに使用されるもの。
		その他印刷用紙	さらし化学パルプ100%使用，書籍用紙，辞典用紙，地図用紙，クリーム書籍用紙などいづれもその目的に応じて抄かれた印刷用紙。
		筆記・図画用紙	概ねさらし化学パルプ100%使用，筆記に適するように抄かれ，ノート，便箋，帳簿などに使用される筆記用紙及び製図，スケッチブックなどの使用に適するよう抄かれた図画用紙。
	中級印刷紙	印刷用紙B セミ上質紙	さらし化学パルプ90%以上使用，白色度75%前後，書籍，商業印刷，一般印刷などに使用されるもの。
		印刷用紙B（除セミ上質紙）	さらし化学パルプ70%以上使用，白色度70%前後，教科書，書籍，雑誌の本文などに使用されるもの。
		印刷用紙C	さらし化学パルプ40%以上70%未満使用，白色度65%前後，雑誌の本文用紙，電話番号簿本文などに使用されるもの。
		グラビア用紙	機械パルプを含有し，スーパーカレンダー仕上げした印刷用紙で，雑誌などのグラビア印刷に使用されるもの。
	下級印刷紙	印刷用紙D	さらし化学パルプ40%未満使用，白色度55%前後，雑誌の本文用紙，謄写版印刷などに使用されるもの。
		印刷せんか紙	古紙パルプ100%使用の特殊更紙，主として漫画誌の本文などに使用されるもの。
	薄葉印刷紙	インディアペーパー	麻パルプ，木綿パルプ，化学パルプを原料とする極く薄く（厚さ0.04～0.05㎜），不透明度の高い紙で，辞書，六法全書，バイブルなどに使用されるもの。
		タイプ・コピー用紙	さらし化学パルプを使用，印刷適性と筆記性にすぐれた１㎡当り40g以下の良く締まった紙で，タイプライター用およびコピー用などに使われるもの。
		その他薄葉印刷紙	カーボン紙原紙，エアメールペーパー，転写用紙，謄写版原紙など上記品目に該当しない１㎡当り40g以下の紙で印刷用のもの。
	微塗工印刷用紙	微塗工上質紙	１㎡当り両面で12g以下の塗料を塗布し，印刷適性を良くした紙で，使用原紙は上質紙（印刷用紙A）。カタログ，チラシなどで商業印刷，雑誌本文などのカラー印刷用紙として使用されるもの。
		微塗工印刷紙１・２	１㎡当り両面で12g以下の塗料を塗布，使用原紙は中質紙（印刷用紙B）。雑誌本文，カラー頁，チラシなどに使用されるもの。
		微塗工印刷紙３	１㎡当り両面で12g以下の塗料を塗布，使用原紙は中質紙（印刷用紙C）。雑誌本文，カラー頁，チラシなどに使用されるもの。
	塗工印刷用紙	アート紙	１㎡当たり両面で40g前後（片面20g前後）の塗料を塗布，使用原紙は上質紙・中質紙。高級美術書，雑誌の表紙，口絵，ポスター，カタログ，カレンダー，パンフレット，ラベル，煙草包か用などに使用されるもの。
		コート紙	上質コート紙　１㎡当り両面で20g前後の塗料を塗布，使用原紙は上質紙。高級美術書，雑誌の表紙，口絵，ポスター，カタログ，カレンダー，パンフレット，ラベルなどに使用されるもの。
			中質コート紙　１㎡当り両面で20g前後の塗料を塗布，使用原紙は中質紙。雑誌本文，カラー頁，チラシなどに使用されるもの。
		軽量コート紙	上質軽量コート紙　１㎡当り両面で15g前後の塗料を塗布，使用原紙は上質紙。カタログ，雑誌本文，カラー頁，チラシなどに使用されるもの。
			中質軽量コート紙　１㎡当り両面で15g前後の塗料を塗布，使用原紙は中質紙。雑誌本文，カラー頁，チラシなどに使用されるもの。
		その他塗工印刷紙	キャストコート紙　アート紙よりも強光沢の表面をもち，平滑性のすぐれた高級印刷用紙，高級美術書，雑誌の表紙などに使用されるもの。
			エンボス紙　アート紙，コート紙などに梨地，布目，絹目などのエンボス仕上げした高級印刷紙，カタログ，パンフレットなどに使用されるもの。

品　目　分　類　表（つづき）

調査品目名			備考
印刷・情報用紙	特殊印刷用紙	色上質紙	さらし化学パルプ100%使用の抄き色紙で，表紙，目次，見返し，プログラム，カタログ，健康保険証などに使用されるもの。
		その他特殊印刷用紙	官製はがき用紙　郵政省で発行する通常はがき，年賀はがき，往復はがきなどに使用されるもの。
			その他特殊印刷用紙　小切手，手形，証券，グリーティングカード，地図，製図用紙，ファンシーペーパーなどの特殊な用途に使われるもの。
	情報用紙	複写原紙	ノーカーボン原紙　ノーカーボンペーパーの原紙。
			裏カーボン原紙　裏カーボンペーパーの原紙。
			その他複写原紙　クリーンカーボンペーパーなどの複写用原紙。
		感光紙用紙	ジアゾ感光紙（青写真）の原紙。
		フォーム用紙	コンピュータのアウトプットに使用されるもの。NIPを含む。
		PPC用紙	普通紙複写機（PPC）に使用されるもの。
		情報記録紙	感熱紙原紙　ファクシミリやプリンターなどのアウトプットに使用され，熱によって文字，像などを発色する感熱紙の原紙。
			その他記録紙　感熱紙以外の静電記録紙原紙，熱転写紙，インクジェット紙，放電記録紙原紙，計測記録用紙などアウトプットに使用されるもの。
		その他情報用紙	統計機カード用紙，さん孔テープ用紙，OCR用紙，OMR用紙，MICR用紙，磁気記録原紙など主としてコンピュータのインプットに使用されるもの。
包装用紙	未ざらし包装紙	重袋用両更クラフト紙	セメント，肥料，米麦，農産物などを入れる大型袋に使用されるもの。
		その他両更クラフト紙	一般両更クラフト紙　角底袋，小袋，一般包装および加工用などに使用されるもの。
			特殊両更クラフト紙　半ざらしで手提袋，一般事務用封筒などに使用されるもの。
		その他未ざらし包装紙	筋入クラフト紙　筋入り模様のある片艶の薄いクラフト紙で，ターボリン紙果実袋，封筒などに使用されるもの。
			片艶クラフト紙　片艶のクラフト紙で，タイル用の原紙，果実袋，合紙，および雑包装などに使用されるもの。
			その他未ざらし包装紙　上記以外の未ざらしもので，一般包装および加工用ワンプなどに使用されるもの。
	さらし包装紙	純白ロール紙	ヤンキーマシンで抄造された，片面光沢の紙で，包装紙，小袋，アルミ箔貼合などの加工原紙として使用されるもの。
		さらしクラフト紙	両更さらしクラフト紙　長網抄紙機で抄造され，手提袋，封筒，産業資材の加工用などに使用されるもの。
			片艶さらしクラフト紙　ヤンキーマシンで抄造され，手提袋，薬品，菓子，化粧品などの小袋，加工用などに使用されるもの。
			薄口模造紙　ヤンキーマシンで抄造したものをさらにスーパーカレンダー仕上げした両面光沢の薄い紙で，一般包装および伝票などの事務用紙などに使用されるもの。
		その他さらし包装紙	その他さらし包装紙　上記以外の，一般包装および加工用などに使用されるもの。純白包装紙，色クラフト紙など。
衛生用紙		ティシューペーパー	ドライクレープがかかった吸水性のある衛生紙（標準坪量13g／㎡）で，普通2プライで連続取出しされるようになっている。
		ちり紙	上級古紙を原料として抄かれ（標準坪量23～24g／㎡），平判で主としてトイレ用に使われる。
		トイレットペーパー	さらしパルプあるいは上級古紙を原料として抄かれ，ロール状にしたもの（標準坪量20g／㎡）。
		生理用紙	脱脂綿の代替品，パット，テックスに加工されるもの。
		タオル用紙	トイレや，台所で使用され，平判，ロール状のものがある。
		その他衛生用紙	上記以外の衛生用紙，京花紙，テーブルナプキン，おむつなど。

品　目　分　類　表（つづき）

調査品目名			備考
雑種紙	工業用雑種紙	加工原紙	建材用原紙　化粧板用原紙（家具，壁材用のプリント合板用原紙），壁紙原紙（壁紙用原紙。裏打ち用を含む）。
			積層板原紙　フェノール樹脂を含浸処理し，主としてプリント基板として使用される積層板用の原紙。
			接着紙原紙　粘着・剥離用の基紙，工程紙。
			食品容器原紙　紙コップ，紙皿，小型液体容器などに使用される原紙。
			コーテッド原紙　一貫用を除く，市販又は他工場向けに出荷する微塗工印刷用及び塗工印刷用原紙。
			その他加工原紙　塗布，含浸などの加工をほどこして使用される紙で，硫酸紙，耐脂・耐油紙，防錆紙，防虫紙，温床紙，擬革紙，研磨紙，ろう紙，バルカナイズド原紙，製版用マスター，写真印画紙原紙など。
		電気絶縁紙	コンデンサペーパー　コンデンサに使用される極く薄い絶縁紙。
			プレスボード　変圧器などに使用される厚い絶縁紙。
			その他絶縁紙　ケーブル，コイルなど各種電気絶縁用に使用される紙。
		ライスペーパー	煙草の巻紙用のもの。
		グラシンペーパー	薄い半透明の紙で，菓子，薬品などの包装や内張りに使用されるもの。
		その他工業用雑種紙	トレーシング，濾紙，水溶紙，遮光紙，煙草用チップ，吸取紙など上記以外の工業に使用されるもの。
	家庭用雑種紙	書道用紙	書道半紙，書初用紙，画仙紙。
		その他家庭用雑種紙	紙ひも，障子紙，ふすま紙，紙バンド，奉書紙，ティーバッグ，傘紙，油紙，のし袋などに使用されるもの。

調査品目名			備考
板紙			
段ボール原紙	ライナー	外装用（クラフト）	クラフトパルプを原料とし，段ボールシートの表裏に使用されるもの。
		外装用（ジュート）	古紙を主原料として段ボールシートの表裏に使用されるもの。
		内装用	ライナーのうちJIS規格の規定する強度を持たないもの。用途は低強度の段ボール箱の，中仕切などに使用されるもの。
	中しん原紙	パルプしん	パルプを主原料とし，段ボールシートの中の「段」に使用されるもの。
		特しん	古紙を原料とし，段ボールシートの中の「段」に使用されるもの。
白板紙	マニラボール	塗工	両面がさらしパルプで，中層はパルプ又は古紙などから抄合されているもの。絵はがき，カレンダー，カード類，美術本，図鑑，タッグなどの厚手印刷物，印刷箱（液体食品・化粧品・石けん・タバコ・薬品など）。塗工は印刷効果が良い。
		非塗工	
	白ボール	塗工	表面はさらしパルプで中層は古紙，裏面はパルプ又は古紙などから抄合されているもの。折りたたみ箱（最も一般的な紙箱。印刷されることが多い）など。塗工品は特に印刷効果が良い。食料品・雑貨・洗剤などの包装容器に使用されるもの。
		非塗工	
黄板紙			古紙，ワラを主原料とし，上製本の表紙のしん，洋服の箱，紙製玩具などに使用されるもの（表面に上ばりして使用される）。
チップボール			古紙を原料とし，黄板紙の代りに使用されるもの。
色板紙			古紙を主原料として抄合され，染料で着色したもの。ただし，クラフトボールのように，クラフトパルプ又はクラフト系古紙の色をそのまま生かしたものもある。
建材原紙	防水原紙		アスファルトやタールを含浸させた屋根床などの建築物の防水材の原紙。2枚の紙の間に石こうを流し込み，膠着させた耐火性の壁材，天井材の原紙。
	石こうボード原紙		
紙管原紙			紙，布，セロファン，箔，テープ，糸などの巻しんに使用されるもの。
ワンプ			紙・パルプ用の包装紙。
その他板紙			各種台紙，地券，しん紙など上記以外の板紙。

段ボール	
両面段ボール	片面段ボールの段頂にライナーを貼り合わせたもの。
複両面段ボール（複々両面を含む）	両面段ボールの片側に片面段ボールの段頂を貼り合わせたもの。また，複々両面段ボールは，複両面段ボールの片側に片面段ボールの段頂を貼り合わせたもので，比較的重量物に用いられる。
片面段ボール	1枚のライナーに波形状に加工した中しん原紙を貼り合わせたもの。

古紙の品目区分表

品目	該当品名例
上白及びカード	再選（特選）上白・上白・クリーム白・十付白・ビニール上白・更入白・甘口白などのほか，和カード，洋カード及び各種白洋（板）紙の輸入裁落品を含む。
特白・中白・白マニラ	特白・中白・白マニラ・白損。
模造・色上（アート古紙を含む）	一品模造・上模造・並模造（模造反古）・青模造・一品色上・上色上・棒色上・並色上（ベタ色上）。上ケント・色白アート・ケントアート・色アートなどを含む。
茶模造紙古紙（洋段を含む）	切茶・無地茶・セメント茶・雑袋茶・並茶及び輸入クラフト紙袋屑・Kライナーのサイドランなど。古紙を原料としない海外段ボール屑の国内発生品及び輸入品を含む。
切付（中色）・中更反古	印刷のある中質紙・更紙の反古一般，特上切・別上切・上切・並切などの切付類。ケントマニラを含む。
新聞	
雑誌	
段ボール古紙	国産段ボール裁落及び古段ボール箱屑，並びにこれらに準ずる輸入品。
台紙・地券・ボール古紙・込新	台紙・地券・ボール古紙・込新・茶（赤）ワンプ・並（青）ワンプ・紙管屑・色マニラ・ベタマニラを含む。

8．生産動態統計調査の数値の接続について

(1) 平成8年6月分から調査対象の見直しにより，数値に不連続が生じています。
従って下記の品目については8年5月以前と8年6月以降の数値を接続させる場合は8年5月以前の数値を下記の接続係数で除して下さい。
（段ボールの次工程投入部門別内訳の食料品用，その他 1.5639）

9．その他

(1) 統計表中の符号

（0）四捨五入の結果単位未満のもの	（t）トン
（－）該当事項及び実績のないもの	（㎡）平方メートル
（x）秘匿数字	（㎥）立方メートル
（…）不詳	（kWh）キロワット時
（r）訂正	（▲）マイナス

(2) 販売金額，消費金額については，単位未満四捨五入の関係で積み上げと一致しない場合もあります。

10．問い合わせ先

この年報に掲載された統計を他に転載するときは，必ず，「平成8年紙・パルプ統計年報」による旨を明記してください。
なお，内容についてのお問合わせは，下記あてご連絡ください。

郵便番号　100　東京都千代田区霞が関一丁目3番1号
通商産業大臣官房調査統計部　繊維雑貨統計調査室　紙・パルプ係，紙流通係
（電話　東京（03）3501－1511（代）内線2459番）

本年報は再生紙を使用しております。

第１部　生産動態統計

グラフ

パルプ・紙・紙加工品工業指数（季節調整済）

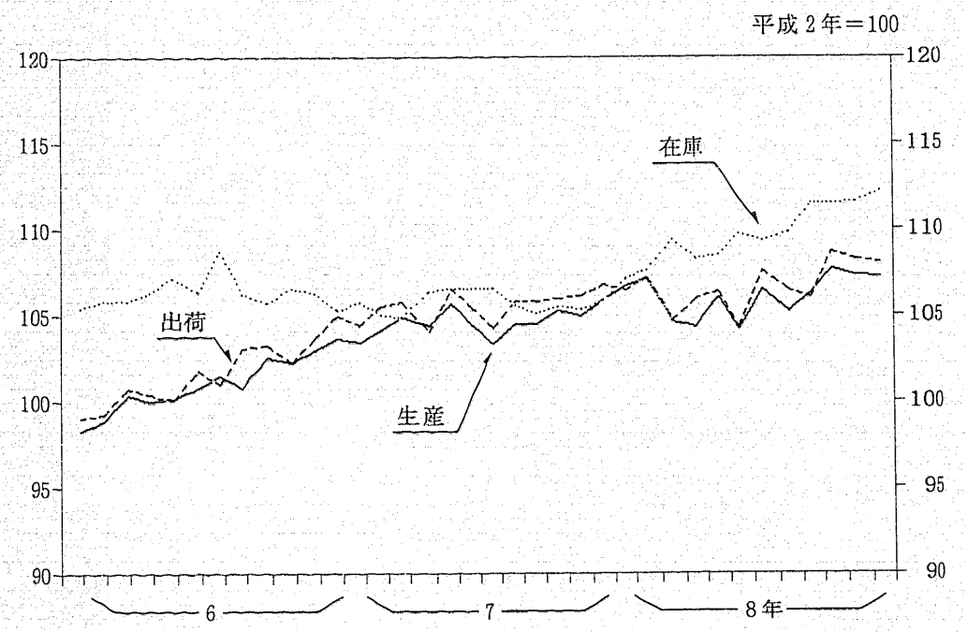

生　産　指　数（季節調整済）

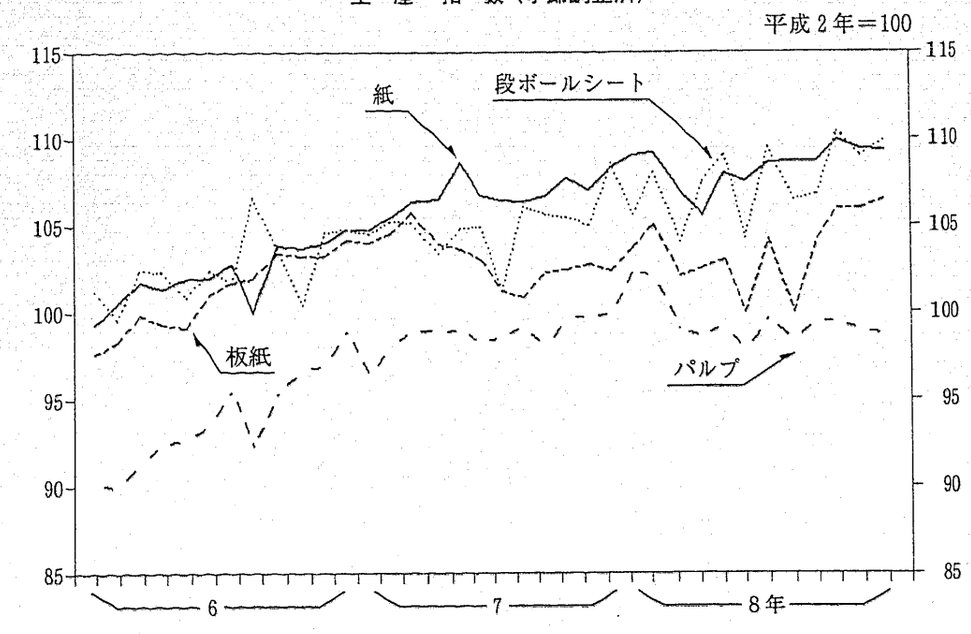

主要品目の生産推移及び前年増減率

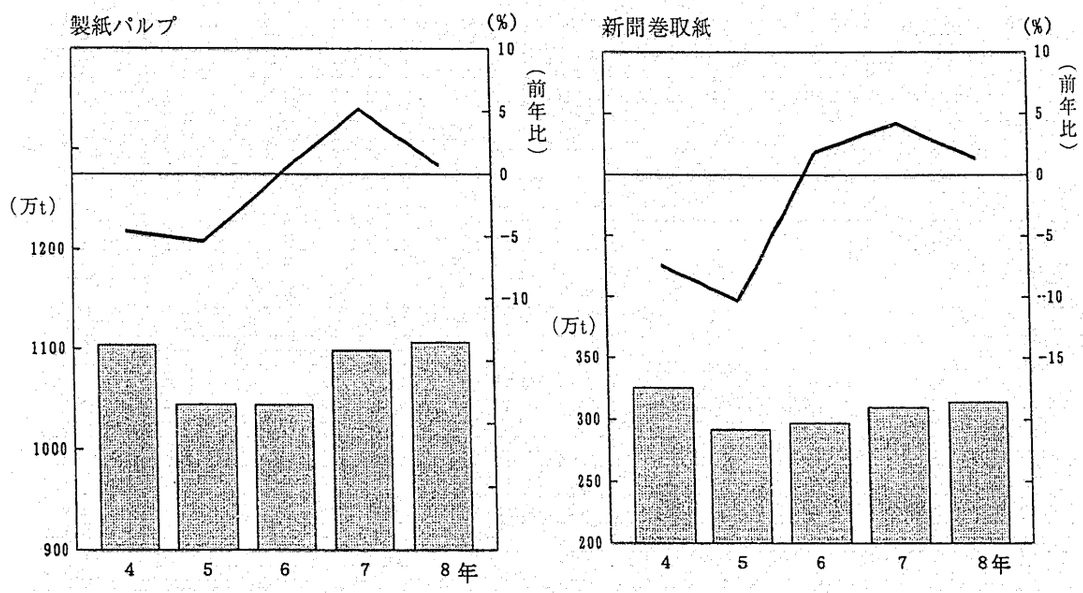

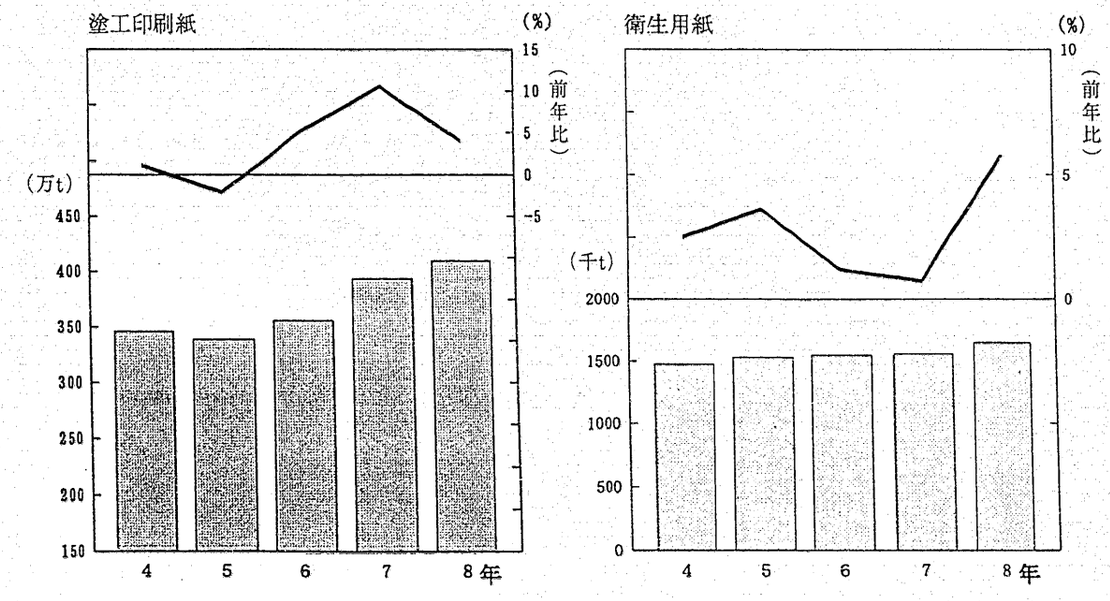

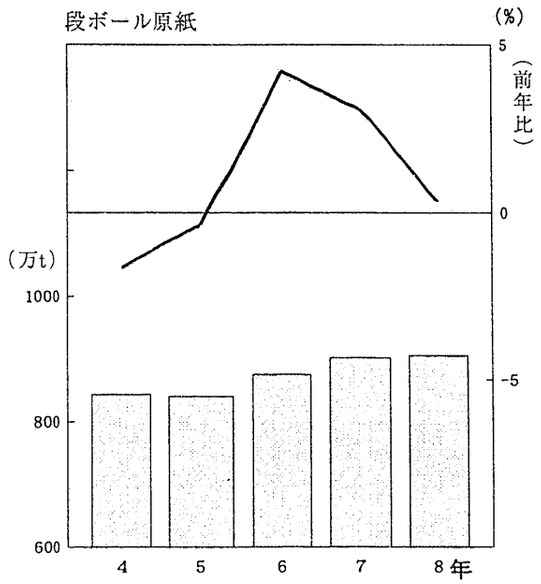

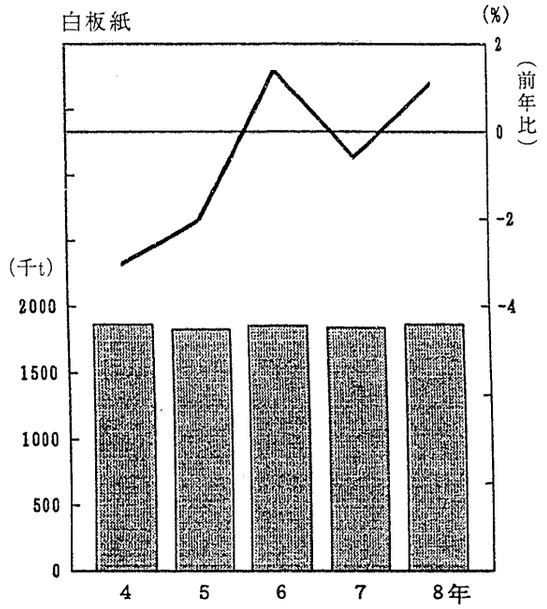

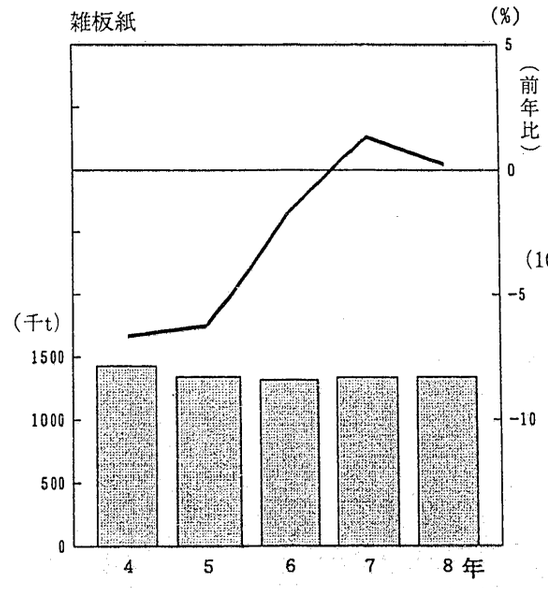

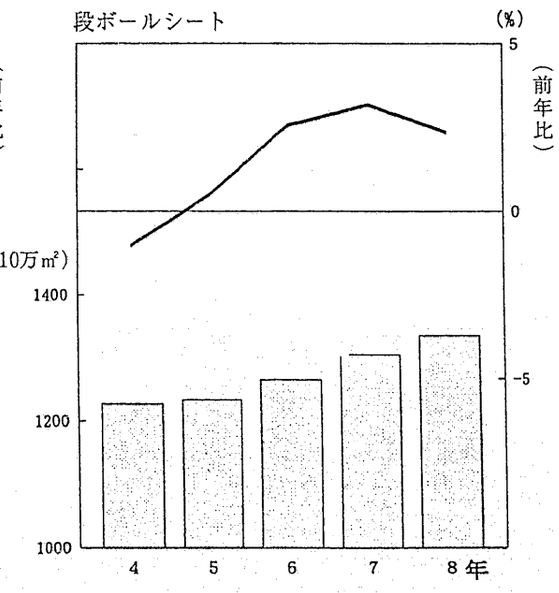

段ボールの次工程投入部門別消費構成比
（一貫メーカー製箱投入量）

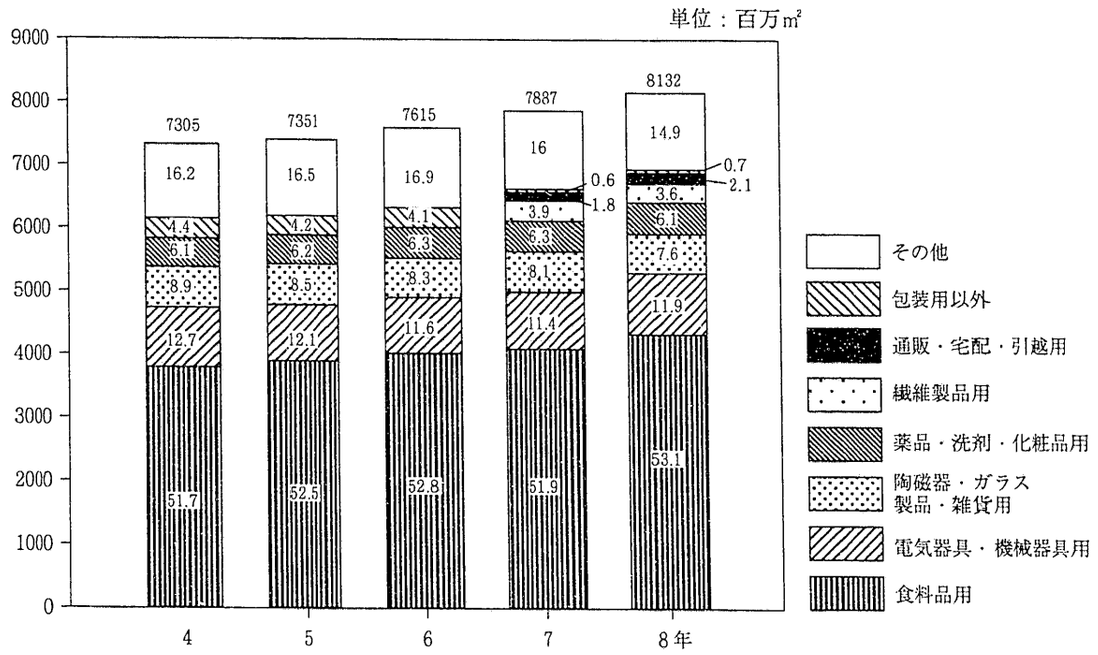

パルプ・古紙の消費割合

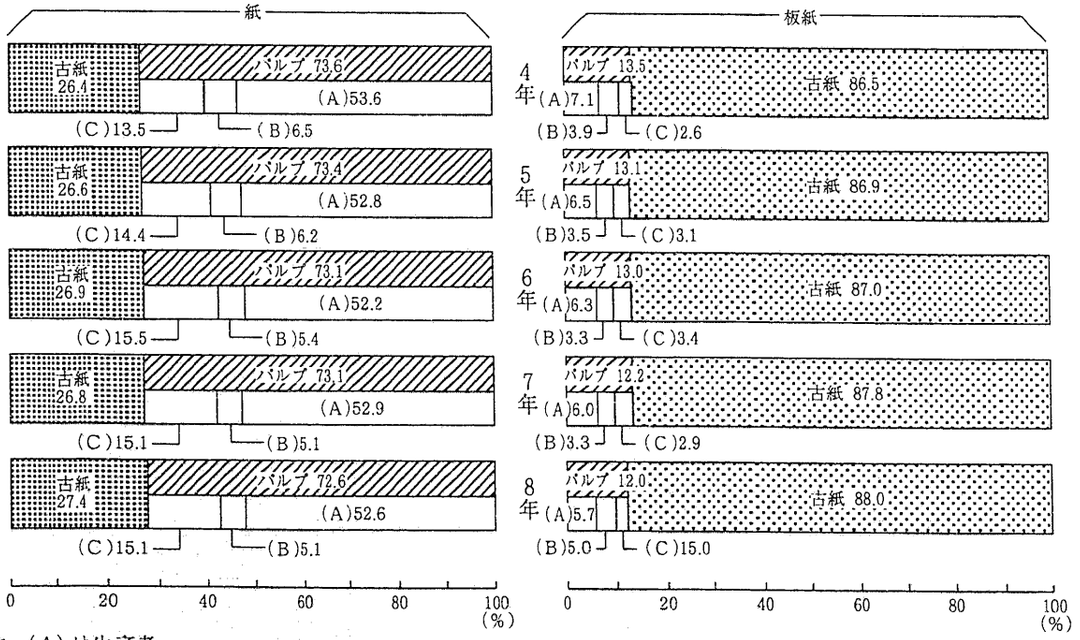

注：(A)は生産者
(B)は購入者国産
(C)は購入者輸入
古紙パルプは古紙に含む（古紙：古紙パルプ＝1.2：1）

概　　況

平成８年の動向

１．一般概況

－上昇傾向を強めつつある鉱工業生産－

８年の鉱工業生産は、前年比2.7％と３年連続の上昇となった。これを四半期ごとにみると、１～３月期、４～６月期に一進一退で推移した後、７～９月期以降は２期連続で前期比２％台の上昇を示した。このように、８年の生産は年前半は緩やかな上昇傾向で推移したものの、年後半に入り上昇傾向を強めつつある（第１図・第１表）。

第１図　鉱工業生産・出荷・在庫・在庫率の推移（平成２年＝100、季節調整済）

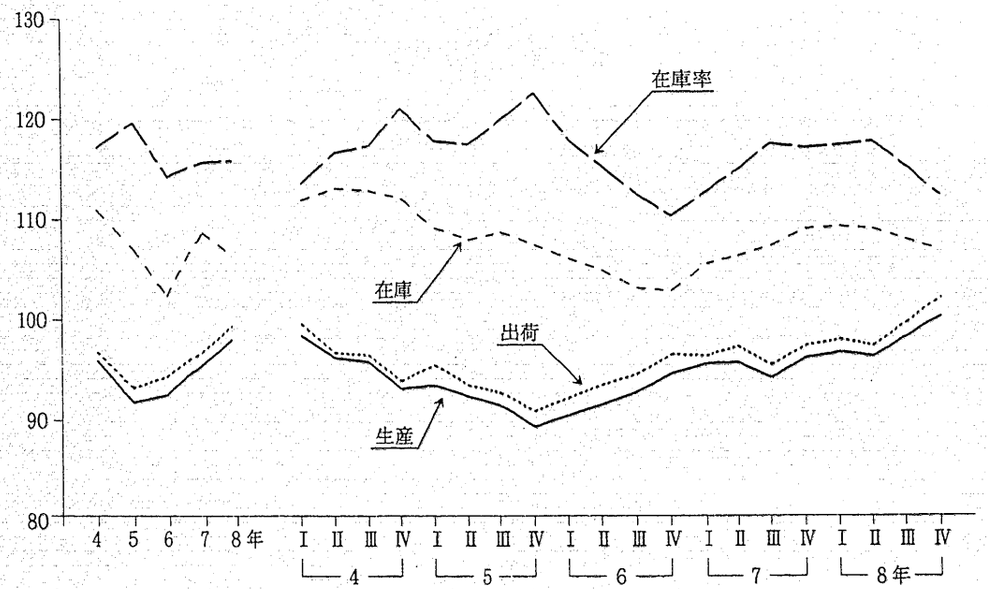

（注）年次別の在庫は、原指数による年末在庫である。

第１表　鉱工業指数の推移（２年＝100、季節調整済）

	6年	7年	8年	7年 Ⅰ	7年 Ⅱ	7年 Ⅲ	7年 Ⅳ	8年 Ⅰ	8年 Ⅱ	8年 Ⅲ	8年 Ⅳ
生産	92.0	95.1	97.7	95.3	95.4	93.9	95.9	96.5	96.1	98.1	100.2
（前期(年)比）	0.9	3.4	2.7	1.1	0.1	▲ 1.6	2.1	0.6	▲ 0.4	2.1	2.1
（前年同期比）	－	－	－	6.3	5.1	1.2	1.3	1.1	0.7	3.9	4.9
出荷	93.9	96.4	99.1	96.1	97.1	95.2	97.2	97.8	97.2	99.5	102.1
（前期(年)比）	1.3	2.7	2.8	▲ 0.1	1.0	▲ 2.0	2.1	0.6	▲ 0.6	2.4	2.6
（前年同期比）	－	－	－	4.9	4.6	0.7	0.9	1.6	0.2	4.0	5.4
輸出向け出荷	109.0	114.2	112.6	110.5	114.8	111.9	118.5	110.7	110.5	112.2	117.1
（前期(年)比）	3.1	4.8	▲ 1.4	▲ 2.0	3.9	▲ 2.5	5.9	▲ 6.6	▲ 0.2	1.5	4.4
（前年同期比）	－	－	－	5.3	6.4	2.7	4.8	▲ 0.8	▲ 3.5	▲ 0.4	▲ 0.8
国内向け出荷	91.8	94.0	97.3	94.3	94.6	93.0	94.1	96.1	95.2	97.8	100.3
（前期(年)比）	0.9	2.4	3.5	0.5	0.3	▲ 1.7	1.2	2.1	▲ 0.9	2.7	2.6
（前年同期比）	－	－	－	4.9	4.3	0.4	0.2	1.9	1.0	4.6	6.7
在庫	102.1	108.2	106.2	105.5	106.3	107.3	109.1	109.3	109.1	108.0	106.9
（前期(年)末比）	▲ 4.6	6.0	▲ 1.8	2.7	0.8	0.9	1.7	0.2	▲ 0.2	▲ 1.0	▲ 1.0
（前年同期末比）	－	－	－	▲ 0.2	1.2	4.1	6.0	3.6	2.6	0.4	▲ 1.8
在庫率	114.3	115.8	116.0	112.9	115.1	117.8	117.4	117.7	118.1	115.6	112.5
（前期(年)比）	▲ 4.6	1.3	0.2	2.3	1.9	2.3	▲ 0.3	0.3	0.3	▲ 2.1	▲ 2.7
稼働率	84.2	86.0	86.6	87.2	87.0	84.3	85.5	85.9	85.2	87.2	88.2
（前期(年)比）	▲ 0.1	2.1	0.7	0.1	▲ 0.2	▲ 3.1	1.4	0.5	▲ 0.8	2.3	1.1

（注）１．輸出向け出荷及び国内向け出荷は「鉱工業出荷内訳表」による。
２．輸出向け出荷及び国内向け出荷の前年同期比は試算値である。
３．年の数値は原指数による。

２．パルプ・紙・紙加工品

８年のパルプ・紙・紙加工品工業の生産は、全業種が増加したことにより、前年比1.3％と３年連続の上昇となった。四半期別に見ると、１～３月期は、前期比0.8％の上昇、４～６月期は、紙加工品を除き、全業種が減少したことにより、同▲1.3％の低下、７～９月期は、同1.1％、10～12月期は、パルプを除き、全業種が増加したことにより同1.4％と２期連続の上昇となった。

出荷も生産同様前年比1.0％と３年連続の上昇となった。これは、印刷用紙（塗工）が旅行、自動車等のカタログ、パンフレット類の商業向け、情報用紙の需要増、新聞巻取紙が広告出稿による増頁で増加したことによる。四半期別にみると、１～３月期は、紙を除き全業種が減少し前期比▲0.2％の低下、４～６月期は、紙、板紙の減少により同▲0.6％と２期連続の低下、７～９月期は、パルプを除き全業種が増加したことにより同1.1％の上昇、10～12月期は、全業種が増加し同1.6％の上昇となった。内外需別にみると国内向けは前年比1.4％の上昇、輸出向けは段ボール原紙、新聞巻取紙が東南アジアを中心に大幅に減少したのをはじめ印刷用紙（非塗工類）等も減少したことにより同▲13.3％の低下となっ

た。

在庫は、全業種が増加し前年末比6.7％の上昇となった。また、在庫率も前年比3.2％の上昇となった（第２表）。

第２表　パルプ・紙・紙加工品工業指数の前年比、前期比の推移

（平成２年＝100、季節調整済）（％）

		５　年	６　年	７　年	８　年				
						1～3月	4～6月	7～9月	10～12月
生産	パルプ・紙・紙加工品工業	▲ 1.7	2.1	3.8	1.3	0.8	▲ 1.3	1.1	1.4
	パルプ	▲ 5.4	0.0	5.2	0.6	1.4	▲ 2.7	0.7	▲ 0.2
	紙	▲ 1.7	2.4	4.4	1.5	0.6	▲ 1.2	1.5	0.7
	板紙	▲ 1.7	2.6	2.0	0.5	1.1	▲ 1.7	0.9	3.3
	紙加工品	0.5	2.6	2.3	2.3	▲ 0.7	1.1	0.7	2.0
出荷	パルプ・紙・紙加工品工業	▲ 1.6	2.3	4.0	1.0	▲ 0.2	▲ 0.6	1.1	1.6
	パルプ	▲15.6	▲ 3.6	13.3	▲ 5.1	▲ 1.2	7.5	▲ 9.2	1.4
	紙	▲ 1.7	2.2	5.0	1.0	0.3	▲ 1.2	1.6	0.9
	板紙	▲ 1.6	2.8	2.0	0.2	▲ 1.3	▲ 0.2	0.9	3.3
	紙加工品	0.3	2.6	2.4	2.1	▲ 0.8	1.0	0.6	2.0
在庫	パルプ・紙・紙加工品工業	▲ 2.7	▲ 1.1	▲ 0.2	6.7	3.6	0.3	1.7	0.7
	パルプ	▲ 5.3	▲ 4.9	0.8	7.3	4.4	▲ 5.0	5.9	0.3
	紙	▲ 2.6	0.1	0.1	8.0	2.8	1.2	1.9	1.6
	板紙	▲ 2.6	▲ 4.6	▲ 1.9	1.7	7.7	▲ 2.1	▲ 1.2	▲ 1.6
	紙加工品	5.8	▲ 0.3	▲ 0.3	0.8	▲ 1.7	▲ 2.1	3.5	0.6
在庫率	パルプ・紙・紙加工品工業	▲ 3.2	▲ 1.3	▲ 4.4	3.2	2.4	1.6	0.2	▲ 0.1
	パルプ	0.0	0.0	0.0	0.0	0.0	0.0	0.0	0.0
	紙	▲ 3.7	▲ 0.5	▲ 4.9	4.0	2.5	1.6	1.3	0.5
	板紙	▲ 1.4	▲ 4.8	▲ 2.2	0.9	3.2	1.7	▲ 4.1	▲ 3.4
	紙加工品	0.6	1.3	▲ 4.6	▲ 1.2	0.2	▲ 2.4	0.8	▲ 0.1

注：前年比は原指数、前期比は季節調整済指数による。
　　なお、在庫は年末在庫による。

３．業種別の動向

（１）パルプ

８年のパルプの生産は、1,119万t、前年比0.6％の増加となった。これはパルプを主原料とする印刷用紙（塗工、非塗工）の国内需要が好調に推移したことによる。

品目別にみると、全体の82％を占めるクラフトパルプは914万t、同0.6％の増加、サーモメカニカルパルプは90万t、同4.8％の増加となった。

出荷（一貫工場の自己消費を含む。）は1,118万t、前年比0.5％と２年連続の増加となった。内訳をみると、製紙用一貫工場の自己消費は964万t、同0.8％の増加、販売は67万t、同▲5.1％の減少となった。

在庫は18万t、前年末比8.7％と４年ぶりの増加となった（第３表）。

第３表　パルプの主要品目別生産、出荷、在庫の状況

（単位：千ｔ）

品目＼項目	生産	前年比（％）	出荷（一貫工場の消費を含む）	前年比（％）	在庫	前年末比（％）
パルプ計	11,190	0.6	11,176	0.5	180	8.7
溶解パルプ	134	▲ 5.4	131	▲10.4	14	27.1
製紙パルプ	11,056	0.7	11,045	0.6	166	7.4
クラフト	9,136	0.6	9,124	0.5	161	7.6
サーモメカニカル	899	4.8	899	4.8	1	▲29.6
リファイナーグラウンド	274	▲ 3.6	274	▲ 3.6	0	▲10.3
砕木	532	0.3	532	0.2	1	2.4
その他の製紙パルプ	216	▲ 5.3	215	▲ 5.9	2	22.6

（２）紙

紙の生産は、1,777万t、前年比1.7％、出荷は1,766万t、同1.2％とそれぞれ増加となった。これは生産、出荷とも前年（1,747万t、1,746万ｔ）を上回り過去最高を更新した。

在庫は、雑種紙を除く品目が増加したことにより127万t、同8.6％の増加となった。

生産を品目別にみると衛生用紙は、スーパーマーケット、量販店等の特売商品として、ティッシュペーパー、トイレットペーパーが順調に推移したことにより165万t、前年比5.8％の増加となった。情報用紙は、178万t、同2.5％の増加となった。これはPPC用紙が企業内で印刷するなどの内生化や、複写機、パーソナルコンピュータ等の普及に伴い需要が増加したことによる。印刷用紙は、901万t、同2.3％の増加となった。これは軽量コート紙、コート紙、微塗工紙等がスーパーマーケット、ホームセンター、不動産等のチラシや自動車、旅行等のカタログ、パンフレット等の商業向け需要が順調に推移したことによる。このうち塗工紙は410万t、同4.0％、非塗工類（微塗工、特殊印刷用紙を含む。）は492万t、同1.0％とそれぞれ増加となった。新聞巻取紙は、314万t、同1.4％の増加となった。これは広告出稿が好調だったことに加え、オリンピック、国政選挙等の報道記事が増頁につながったことによる。一方、包装用紙は、109万t、同▲0.3％の減少となった。これはセメント袋の40kgから25kgへの移行による増加はあったものの、バラ化の進展、省包装、安価なポリ袋への振り替え等による（第４表）。

第４表　紙の生産、出荷、在庫の状況

（単位：千ｔ）

品目＼項目	生産	前年比（％）	出荷	前年比（％）	在庫	前年末比（％）
紙計	17,767	1.7	17,663	1.2	1,271	8.6
新聞巻取紙	3,140	1.4	3,135	1.4	302	1.6
印刷用紙計	9,013	2.3	8,941	1.7	610	13.2
印刷用紙（非塗工）	4,917	1.0	4,860	▲ 0.7	408	16.1
〃（塗工）	4,096	4.0	4,081	4.6	201	7.8
情報用紙	1,779	2.5	1,766	2.3	123	12.5
包装用紙	1,086	▲ 0.3	1,077	▲ 1.3	101	9.3
衛生用紙	1,648	5.8	1,637	4.3	50	23.1
雑種紙	1,101	▲ 6.6	1,106	▲ 6.4	86	▲ 6.6

（3）板紙

板紙の生産は1,225万t、前年比0.4%、出荷も1,223万t、同0.2%の増加となり7年（1,219万t、1,220万t）をそれぞれ上回り過去最高を更新した。

在庫は57万t、前年末比3.4%の増加となった。

生産を品目別にみると、白板紙は、雑板紙のチップボール、色板紙等からのシフトが続いていることにより、186万t、前年比1.1%の増加となった。段ボール原紙は、内需が依然好調に推移し905万t、同0.3%の増加となった。また紙管原紙は31万t、同5.5%、建材原紙は35万t、同4.7%とそれぞれ増加となった（第5表）。輸出入の動向をみると、輸出は減少となったが輸入は大幅な増加となった。中でも中しん原紙は、数量は少ないものの台湾、インドネシアからの輸入が急増し、前年の5倍となった。

第5表　板紙の生産、出荷、在庫の状況

（単位：千t）

品目＼項目	生産	前年比（%）	出荷	前年比（%）	在庫	前年末比（%）
板紙計	12,245	0.4	12,227	0.2	570	3.4
段ボール原紙	9,048	0.3	9,024	0.0	375	6.8
白板紙	1,861	1.1	1,872	1.5	104	▲ 9.7
黄板紙・チップボール	198	▲ 1.1	197	▲ 1.8	12	6.2
色板紙	91	▲ 3.7	90	▲ 4.7	5	14.2
建材原紙	353	4.7	351	4.5	26	8.9
紙管原紙	309	5.5	308	5.1	17	8.2
ワンプ・その他板紙	386	▲ 5.7	384	▲ 6.3	31	4.7

（4）段ボールシート

段ボールシートの生産は、13,353百万㎡、前年比2.4%の増加となった。出荷（自家用消費と販売の計）も13,476百万㎡、同2.1%の増加となり、ともに堅調な伸びとなった。

在庫は61百万㎡、前年末比0.7%の増加となった（第6表）。

段ボールシートの需要動向を次工程投入部門別内訳でみると、通販・宅配・引越用は、大幅な需要増により同21.0%の増加となった。食料品用は同5.4%の増加となった。これは、加工食品向けが冷凍食品、レトルト食品等の需要の増加や、ビールの缶化率の進展、ペットボトル入り飲料の消費増などにより同12.1%の増加となり、その他用向けも同5.7%、青果物向けも同1.8%とそれぞれ増加となったことによる。電気器具・機械器具用は、パーソナルコンピュータ、ゲーム関連商品の需要増により同7.3%の増加となった。一方、繊維製品用、陶磁器・ガラス製品・雑貨用等はそれぞれ減少となった（第7表）。

注）その他用は通販・宅配・引越用を含む。

第6表　段ボールの生産、出荷、在庫の状況

（単位：百万㎡）

品目＼項目	生産	前年比（%）	出荷 消費＋販売	前年比（%）	在庫	前年末比（%）
段ボール計	13,353	2.4	13,476	2.1	61	0.7
両面	11,322	2.6	11,427	2.4	48	▲ 2.0
復両面	1,795	0.4	1,821	0.3	11	16.2
片面	236	4.7	229	5.1	1	▲ 8.3

第7表　段ボールの次工程投入部門別内訳の推移

（単位：千㎡）

年＼項目	合計	電気器具・機械器具用	薬品・洗剤・化粧品用	計	食料品用			繊維製品用	陶磁器・ガラス製品・雑貨用	通販・宅配・引越用	その他	製箱用以外	
					加工食品	青果物	その他						包装用以外
平成6年	7,615,166	880,745	478,424	4,021,953	2,355,813	1,162,773	503,367	312,946	633,073	－	1,288,025	－	
7	7,886,639	899,381	495,944	4,094,882	2,398,642	1,180,514	515,726	306,520	637,739	138,727	1,264,623	48,823	
8	8.131,958	964,725	498,301	4,314,864	2,689,675	1,201,862	423,327	295,721	619,705	167,908	1,212,628	58,106	
前年比（%）	3.1	7.3	0.5	5.4	12.1	1.8	＊ ▲5.7	▲ 3.5	▲ 2.8	21.0	▲ 4.1	19.0	

4．原材料

（1）パルプ材

パルプ材の消費は国産材、輸入材ともそれぞれ増加したことにより3,761万㎥、前年比1.1%の増加となった。樹種別にみると、針葉樹は1,620万㎥、同2.1%と2年連続の増加、広葉樹も2,141万㎥、同0.4%の増加となった（第8表）。

第8表　パルプ材消費の推移

（単位：百万㎥）

品目＼年	5	6	7	8年	前年比（%）
合計	3,556	3,557	3,720	3,761	1.1
針葉樹計	1,561	1,545	1,586	1,620	2.1
広葉樹計	1,994	2,013	2,133	2,141	0.4
国産材	1,466	1,345	1,312	1,315	0.2
原木	118	118	116	112	▲ 3.4
針葉樹	110	111	110	107	▲ 2.6
広葉樹	8	7	6	5	▲17.9
チップ	1,347	1,227	1,196	1,202	0.5
針葉樹	737	743	767	796	3.7
広葉樹	610	484	429	407	▲ 5.2
輸入材	2,090	2,212	2,407	2,446	1.6
原木	20	19	20	23	16.3
針葉樹	18	18	20	23	15.0
広葉樹	2	1	0	0	1868.2
チップ	2,070	2,193	2,387	2,423	15.0
針葉樹	696	672	689	694	0.7
広葉樹	1,374	1,520	1,698	1,729	1.8

（２）パルプ及び古紙

パルプの消費は1,384万t、前年比0.8％の増加となった。品目別にみると、紙の生産が高水準で推移したことにより、国産パルプは同0.8％、輸入パルプも同0.8％とそれぞれ増加となった。輸入パルプの比率は前年と同じ21.1％となった。

次に古紙についてみると、紙用、板紙用とも増加し、同1.5％と３年連続の増加となった（第９表）。

第９表　パルプ・古紙消費の推移

（単位：千ｔ）

品目		5	6	7	8年	前年比（％）
紙・板紙計	パルプ	13,109	13,306	13,734	13,842	0.8
	国産パルプ	10,463	10,410	10,841	10,926	0.8
	輸入パルプ	2,646	2,897	2,893	2,916	0.8
	古紙パルプ	119	114	115	129	11.9
	古紙	14,722	15,137	15,689	15,920	1.5
	新聞古紙	3,425	3,458	3,595	3,724	3.6
	雑誌古紙	2,022	2,024	2,119	2,165	2.2
	段ボール古紙	6,559	6,894	7,098	7,209	1.6
	その他の古紙	2,716	2,761	2,876	2,821	▲ 1.9
紙	パルプ	11,500	11,660	12,155	12,278	1.0
	国産パルプ	9,241	9,188	9,642	9,737	1.0
	輸入パルプ	2,259	2,472	2,513	2,541	1.1
	古紙パルプ	113	108	108	122	13.7
	古紙	4,043	4,149	4,320	4,483	3.8
	新聞古紙	2,666	2,733	2,877	3,044	5.8
	雑誌古紙	52	62	60	58	▲ 3.9
	段ボール古紙	7	7	10	7	▲30.6
	その他の古紙	1,318	1,347	1,373	1,374	0.1
板紙	パルプ	1,610	1,646	1,579	1,564	▲ 1.0
	国産パルプ	1,223	1,221	1,199	1,189	▲ 0.9
	輸入パルプ	387	425	380	375	▲ 1.3
	古紙パルプ	6	6	8	7	▲12.4
	古紙	10,679	10,988	11,368	11,437	0.6
	新聞古紙	759	725	718	680	▲ 5.3
	雑誌古紙	1,971	1,962	2,059	2,107	2.3
	段ボール古紙	6,551	6,887	7,088	7,202	1.6
	その他の古紙	1,398	1,414	1,503	1,447	▲ 3.7

古紙の利用率[古紙消費量÷（パルプ消費量＋古紙消費量＋その他繊維原料）]をみると、紙は７年の26.0％から８年は26.5％と0.5％ポイントの上昇、古紙消費の主力である板紙は７年の87.6％から８年の87.7％と0.1ポイントの上昇にとどまったものの、年々、古紙利用率を高めている。なお、回収量((財）古紙再生促進センター調べ）を基に古紙の回収率を算出してみると８年は50.9％となった（第10表）。

第10表　古紙回収の推移

（単位：千ｔ）

項目／年	紙供給（A）	古紙回収（B）	回収率（B／A）
平成５年	28,208	14,386	51.0
6	28,924	14,908	51.5
7	30,144	15,475	51.3
8	31,006	15,767	50.9

資料出所：古紙回収量は(財)古紙再生促進センター

（３）段ボール原紙

段ボール原紙の消費は、872万t、前年比1.6％の増加となった。これは外装用クラフト、中しん原紙等が増加したことによる（第11表）。

第11表　段ボール原紙消費の推移

（単位：千ｔ）

品目／年	5	6	7	8年	前年比（％）
段ボール原紙計	8,147	8,334	8,580	8,715	1.6
ライナー	5,052	5,165	5,295	5,343	0.9
外装用クラフト	2,594	2,646	2,728	2,815	3.2
外装用ジュート	2,292	2,352	2,403	2,365	▲ 1.6
内装用	167	167	164	163	▲ 0.7
中しん原紙	3,094	3,169	3,285	3,373	2.7
パルプしん	2,147	2,170	2,219	2,257	1.7
その他	947	999	1,066	1,116	4.7

（４）燃料及び電力

エネルギー消費をみると、８年の重油の消費量は460万kℓ、前年比▲0.8％の減少となった。一方、都市ガスは457百万㎥、同6.8％、石炭は391万t、同1.3％の増加となった。

また、電力の消費は32,355百万KWh、同2.7％の増加となった。このうち、自家発電量は年々高くなっていたが８年の自家発電比率は74.5％と1.8ポイント前年を下回った(第12表)。

第12表　紙・板紙生産実績とエネルギー消費実績

項目／年	紙・板紙生産	燃料消費量			電力消費量	購入電力消費量	購入電力の割合	電力の消費原単位 千Kwh Ⓑ／Ⓐ＊100
		重油	石炭	都市ガス				
	Ⓐ 1,000ｔ	1,000kℓ	1,000ｔ	千㎥	Ⓑ 百万Kwh	百万Kwh		
平成４年	28,310	4,648	3,053	383,976	30,803	10,265	32.7	110.9
5	27,766	4,590	3,220	389,496	30,122	9,293	30.3	110.6
6	28,518	4,599	3,395	424,211	30,545	8,637	27.7	109.2
7	29,659	4,640	3,861	427,685	31,493	7,477	23.7	106.2
8	30,012	4,605	3,911	456,864	32,355	8,243	25.5	107.8

注：エネルギー消費実績は、石油等消費動態統計調査の数量である。尚都市ガスは10^4kal／㎥の換算数値である。
：電力消費については、平成６年までは石油等消費動態統計調査のパルプ、紙、板紙の３部門の合計に、生産動態統計調査による紙、板紙部門（50人未満）の数量を合計したものである。

統計

I 指数

1 生産指数

原指数

平成2年＝100

年月	鉱工業	パルプ・紙・紙加工品工業	紙・パルプ工業	パルプ	紙	新聞巻取紙	印刷・情報用紙 非塗工類	印刷・情報用紙 塗工	印刷・情報用紙 情報用紙	包装用紙	衛生用紙	雑種紙	板紙	段ボール原紙	白板紙	雑板紙	紙加工品
ウェイト	10 000.0	298.4	242.1	37.5	155.4	27.7	36.3	29.0	13.7	9.6	19.3	19.8	49.2	28.9	12.5	7.8	56.3
平成4年平均	95.5	100.5	100.8	99.0	101.4	93.5	102.5	107.7	100.3	93.7	107.9	99.3	100.1	101.8	99.0	95.3	99.4
5	91.2	98.8	98.5	93.7	99.7	83.9	101.5	105.5	102.8	90.9	111.8	100.1	98.4	101.4	97.0	89.3	99.9
6	92.0	100.9	100.6	93.7	102.1	85.4	103.9	110.8	104.6	90.1	113.2	102.3	101.0	105.7	98.4	87.8	102.5
7	95.1	104.7	104.6	98.6	106.6	89.1	109.5	122.5	113.6	91.9	114.0	97.8	103.0	109.0	97.8	88.9	104.9
8	97.7	106.1	105.9	99.2	108.2	90.3	110.5	127.5	116.5	91.6	120.6	91.3	103.5	109.3	98.9	89.1	107.3
8年 1月	87.4	98.7	101.1	99.5	103.3	86.2	110.9	120.8	114.7	87.5	111.9	79.2	95.5	101.9	90.2	80.4	88.0
2	95.4	102.2	103.1	98.9	105.1	85.4	112.3	119.5	116.0	89.2	116.2	87.8	100.0	104.7	96.7	87.9	98.4
3	104.4	109.0	109.8	101.5	112.4	90.6	121.5	127.6	123.3	95.3	122.9	94.8	107.7	114.4	101.8	92.5	105.5
4	96.4	105.9	104.5	96.5	106.6	86.8	109.5	120.1	120.5	92.2	121.6	92.1	103.9	108.6	102.0	89.4	112.1
5	92.6	106.5	106.8	100.4	109.7	91.8	111.9	124.1	122.9	97.0	120.1	96.7	102.2	107.0	99.8	88.4	105.4
6	97.0	106.9	106.6	100.4	109.0	94.8	108.0	127.8	119.9	96.3	119.6	91.8	103.7	108.4	100.9	90.6	108.2
7	102.1	106.6	104.9	98.6	106.9	88.5	107.5	128.9	116.9	88.6	119.0	89.1	103.5	109.4	97.9	90.8	114.1
8	89.4	97.5	97.1	90.7	100.8	90.9	103.6	119.7	105.7	85.4	106.8	80.4	90.1	96.1	82.7	79.9	99.5
9	102.0	107.7	107.6	102.3	109.2	89.0	108.4	137.3	113.1	89.4	122.2	91.8	106.8	113.7	101.2	90.5	108.1
10	102.2	113.4	112.3	103.0	114.4	93.2	115.2	137.1	118.5	94.5	130.6	100.0	113.0	120.4	107.1	94.9	117.8
11	102.1	111.7	110.0	101.4	111.9	93.0	111.5	134.2	115.1	94.2	128.3	96.9	110.4	116.9	105.3	94.7	118.9
12	101.4	107.5	106.6	97.7	109.3	92.9	105.6	132.3	111.2	90.0	128.3	94.7	104.7	110.6	100.6	89.5	111.8

2 生産者出荷指数

年月	鉱工業	パルプ・紙・紙加工品工業	紙・パルプ工業	パルプ	紙	新聞巻取紙	印刷・情報用紙 非塗工類	印刷・情報用紙 塗工	印刷・情報用紙 情報用紙	包装用紙	衛生用紙	雑種紙	板紙	段ボール原紙	白板紙	雑板紙	紙加工品
ウェイト	10 000.0	311.3	251.2	5.1	187.3	34.8	46.2	36.9	13.3	12.1	24.7	19.3	58.8	34.1	15.7	9.0	60.1
平成4年平均	96.3	100.8	101.2	101.7	102.0	94.5	102.4	107.9	105.3	94.6	106.8	99.6	98.3	98.7	99.5	94.4	99.3
5	92.7	99.3	99.2	85.8	100.4	86.4	101.3	105.0	106.9	90.9	111.3	102.0	96.7	98.4	97.3	89.5	99.6
6	93.9	101.6	101.4	82.7	102.6	86.1	103.4	110.2	110.0	89.6	112.3	106.5	99.4	102.7	98.6	88.2	102.2
7	96.4	105.7	105.9	93.7	107.7	89.9	109.5	121.4	123.2	91.7	114.0	100.5	101.4	106.0	98.1	89.5	104.7
8	99.1	106.8	106.7	88.9	108.8	91.2	108.7	126.8	127.4	91.2	118.9	91.6	101.6	105.9	99.7	89.1	106.9
8年 1月	86.4	97.1	99.5	90.6	102.1	87.4	105.8	117.9	126.0	86.1	103.2	81.3	92.0	95.0	91.8	80.8	87.3
2	97.0	102.4	103.5	81.7	106.2	84.9	111.0	121.6	130.6	90.0	112.4	88.8	96.7	99.3	96.6	86.9	98.0
3	110.8	110.1	111.3	91.9	114.0	95.9	117.2	129.8	137.6	94.1	122.8	93.8	104.3	108.8	101.6	91.8	105.3
4	96.5	107.2	106.2	86.8	108.0	88.9	109.9	117.9	132.4	91.8	121.9	94.8	101.9	106.2	100.0	89.0	111.6
5	92.2	104.2	103.9	93.0	105.9	89.4	104.9	118.8	125.3	93.2	116.0	94.6	98.7	102.3	99.0	84.8	105.1
6	97.0	105.9	105.3	97.9	107.0	91.7	105.2	124.9	126.1	91.5	114.1	92.3	100.6	104.3	98.5	90.0	108.1
7	103.5	109.1	108.1	93.5	109.6	95.7	106.7	128.4	130.1	91.6	118.9	90.9	104.4	109.6	100.1	92.4	113.4
8	90.7	100.0	100.2	84.3	102.9	88.1	102.8	125.1	118.2	85.2	107.5	82.1	93.0	97.5	89.7	81.8	99.2
9	105.8	108.2	108.3	84.4	110.6	89.4	110.2	137.7	127.8	91.8	116.9	90.3	103.0	106.3	103.2	90.3	107.4
10	102.0	114.1	113.5	87.1	114.7	97.7	111.7	135.7	126.4	94.3	128.7	99.6	111.6	117.0	108.5	96.7	116.8
11	103.6	113.3	112.0	85.4	113.2	92.1	112.5	133.9	125.2	95.3	127.7	98.1	110.2	115.2	107.8	95.7	118.6
12	104.0	109.7	109.1	90.3	111.5	92.6	107.0	130.4	122.9	89.9	137.0	92.9	103.3	108.9	99.3	89.2	111.9

3 生産者製品在庫指数

年月	鉱工業	パルプ・紙・紙加工品工業	紙・パルプ工業	パルプ	紙	新聞巻取紙	印刷・情報用紙 非塗工類	印刷・情報用紙 塗工	印刷・情報用紙 情報用紙	包装用紙	衛生用紙	雑種紙	板紙	段ボール原紙	白板紙	雑板紙	紙加工品
ウェイト	10 000.0	299.9	294.4	18.4	231.3	57.1	61.3	28.6	16.8	15.6	15.6	36.3	44.7	24.2	11.8	8.7	5.5
平成4年平均	112.9	112.1	112.5	106.7	108.3	106.0	110.2	94.3	105.5	107.8	126.6	113.2	136.6	142.8	136.6	119.2	93.4
5	108.7	106.5	106.7	106.6	101.8	94.7	104.1	89.2	106.2	103.2	118.1	109.5	132.1	130.7	144.0	119.6	94.1
6	104.2	106.6	106.7	91.6	103.8	86.8	114.1	101.7	108.0	107.1	132.6	98.9	128.4	122.6	148.9	116.9	97.8
7	106.6	105.9	106.1	97.3	102.6	91.2	108.1	117.3	114.7	106.2	109.9	89.2	127.8	118.4	153.3	119.5	95.4
8	108.7	110.0	110.3	100.9	107.2	89.5	116.5	133.8	136.6	111.5	108.5	82.6	129.7	126.9	142.2	120.7	96.1
8年 1月	113.3	106.5	106.7	103.2	103.1	89.5	106.9	132.9	128.1	105.8	95.7	85.3	126.5	123.0	142.6	114.2	96.4
2	113.8	108.0	108.3	115.6	103.5	90.9	107.8	128.6	126.4	105.0	102.6	85.3	129.9	128.0	144.2	116.0	96.7
3	105.7	107.6	107.9	105.5	103.3	87.2	111.9	124.1	125.6	106.4	100.7	87.2	132.8	132.4	144.6	117.7	93.1
4	106.7	106.8	107.0	101.0	102.5	86.3	111.0	127.5	125.6	107.0	97.7	83.4	132.8	129.9	149.6	118.1	95.7
5	109.1	111.1	111.3	94.8	107.9	89.2	118.0	136.9	136.4	111.7	105.1	83.9	135.5	132.0	151.4	123.6	98.7
6	109.6	114.4	114.7	95.2	111.6	92.8	120.6	142.2	144.4	117.5	115.6	82.7	138.8	134.7	156.9	125.9	93.3
7	110.2	112.0	112.3	93.0	109.7	87.4	120.9	142.9	144.4	114.6	113.8	80.0	133.5	126.9	153.0	125.6	97.0
8	108.7	110.1	110.4	93.8	108.9	90.8	121.3	132.7	142.6	115.4	110.5	78.8	124.7	118.5	139.1	122.6	94.9
9	104.3	111.0	111.3	100.8	108.7	91.2	118.7	131.8	138.6	113.3	120.4	80.3	128.9	128.2	134.8	122.7	95.9
10	107.9	111.7	111.8	101.3	109.7	88.2	121.9	134.2	141.8	114.1	122.6	81.6	126.9	126.7	131.8	120.8	102.6
11	108.7	110.9	111.1	103.2	109.4	89.9	120.4	134.5	142.8	113.5	119.6	79.9	123.1	122.3	127.6	119.4	99.5
12	106.2	110.0	110.4	103.7	108.5	91.1	118.3	137.8	142.0	114.2	97.7	83.0	123.1	120.0	130.6	121.5	89.6

4 生　産

季節調整済指数

年　月	鉱工業	パルプ・紙・紙加工品工業	紙・パルプ工業	パルプ	紙	印刷・情報 新聞巻取紙	印刷・情報 非塗工類	印刷・情報 塗工
ウェイト	10 000.0	298.4	242.1	37.5	155.4	27.7	36.3	29.0
平成7年10～12月期	95.9	105.4	105.2	99.6	107.6	89.1	111.7	125.4
8年 1～ 3月期	96.5	106.2	106.2	101.0	108.2	89.6	115.1	124.0
4～ 6	96.1	104.8	104.5	98.3	106.9	88.9	108.9	123.8
7～ 9	98.1	106.0	105.8	99.0	108.5	91.4	109.6	130.0
10～12	100.2	107.5	107.0	98.8	109.3	91.3	108.5	131.9
8年 1月	97.3	106.8	106.8	102.2	108.9	89.8	115.0	125.7
2	98.1	107.2	107.2	101.9	109.0	90.9	115.8	124.1
3	94.1	104.6	104.6	98.8	106.8	88.0	114.4	122.2
4	96.1	104.3	103.8	98.4	105.4	85.7	107.9	121.1
5	97.9	106.1	105.4	99.0	107.8	89.0	109.7	124.6
6	94.4	104.1	104.3	97.5	107.4	92.0	109.0	125.8
7	98.6	106.6	106.2	99.5	108.4	89.0	111.7	128.5
8	97.2	105.2	105.2	98.1	108.5	93.8	109.7	129.0
9	98.6	106.3	106.1	99.3	108.5	91.3	107.4	132.5
10	100.8	107.8	107.2	99.2	109.7	91.0	110.3	130.3
11	99.8	107.4	106.9	98.8	109.2	91.3	108.0	131.7
12	99.9	107.3	106.9	98.5	109.1	91.6	107.1	133.8

5 生　産　者

ウェイト	10 000.0	311.3	251.2	5.1	187.3	34.8	46.2	36.9
平成7年10～12月期	97.2	106.4	106.6	89.2	108.4	89.9	111.6	123.4
8年 1～ 3月期	97.8	106.2	106.5	88.1	108.7	90.5	111.5	124.3
4～ 6	97.2	105.6	105.5	94.7	107.4	90.3	108.3	121.6
7～ 9	99.5	106.8	106.7	86.0	109.1	91.3	107.5	129.9
10～12	102.1	108.5	108.3	87.2	110.1	92.5	107.7	131.6
8年 1月	97.8	106.6	106.9	94.6	109.0	90.3	111.8	124.4
2	99.7	107.3	107.6	81.4	110.1	90.9	112.8	124.7
3	95.8	104.7	104.9	88.2	107.1	90.4	109.8	123.7
4	97.3	106.0	105.9	90.5	107.9	90.1	109.9	118.7
5	98.7	106.4	106.3	97.4	108.2	90.6	108.6	121.8
6	95.6	104.3	104.4	96.1	106.2	90.3	106.4	124.3
7	99.8	107.7	107.5	87.9	109.4	91.8	107.9	128.3
8	98.4	106.5	106.5	87.9	109.0	91.1	107.8	130.6
9	100.4	106.1	106.1	82.1	108.8	90.9	106.9	130.8
10	102.5	108.9	108.7	86.2	110.4	93.8	108.0	130.4
11	101.9	108.4	108.2	86.5	110.0	92.3	108.2	131.0
12	101.8	108.2	108.0	89.0	110.0	91.3	107.0	133.3

6 生　産　者　製　品

ウェイト	10 000.0	299.9	294.4	18.4	231.3	57.1	61.3	28.6
平成7年10～12月期	108.6	105.6	105.7	98.7	102.2	90.9	105.1	126.3
8年 1～ 3月期	109.4	108.3	108.5	100.5	104.8	90.9	111.0	130.0
4～ 6	109.1	109.1	109.3	100.3	105.6	87.1	113.7	132.5
7～ 9	108.5	110.5	110.8	100.2	108.3	89.4	119.2	135.0
10～12	107.6	112.2	112.4	102.9	110.3	90.9	122.1	137.9
8年 1月	109.3	107.3	107.5	97.5	104.0	91.5	108.3	132.1
2	109.7	107.8	108.1	102.8	104.4	92.0	109.6	130.4
3	109.3	109.7	110.0	101.1	105.9	89.2	115.0	127.5
4	108.9	108.5	108.7	104.0	104.3	86.7	112.5	130.9
5	109.4	108.7	108.9	100.9	105.3	85.4	113.4	132.9
6	109.1	110.0	110.3	96.0	107.2	89.1	115.1	133.6
7	108.7	109.6	109.9	97.6	107.2	87.0	118.3	134.7
8	108.9	110.1	110.4	101.2	108.4	89.8	119.5	133.5
9	108.0	111.9	112.2	101.7	109.2	91.5	119.9	136.7
10	108.2	111.9	112.1	104.1	109.9	90.4	122.3	137.1
11	107.6	112.0	112.2	102.5	110.1	90.7	121.6	137.7
12	106.9	112.7	113.0	102.0	110.9	91.6	122.5	138.8

指　数

平成2年＝100

用紙情報	包装用紙	衛生用紙	雑種紙	板紙	段ボール原紙	白板紙	雑板紙	紙加工品	年　月
13.7	9.6	19.3	19.8	49.2	28.9	12.5	7.8	56.3	ウェイト
117.5	90.5	117.2	91.8	102.4	108.9	96.6	87.3	106.2	平成7年10～12月期
119.4	91.6	118.5	89.0	103.5	110.0	98.0	88.1	105.5	8年 1～ 3月期
118.9	92.5	119.6	90.5	101.7	106.7	98.5	88.6	106.7	4～ 6
113.9	90.5	121.7	90.3	102.6	108.8	96.8	89.3	107.4	7～ 9
113.7	91.9	122.7	95.1	106.0	111.9	101.8	90.5	109.5	10～12
120.1	91.1	119.9	87.2	103.6	110.8	97.4	87.7	105.5	8年 1月
119.1	92.1	119.3	90.1	104.9	110.8	100.8	89.3	107.0	2
119.0	91.5	116.2	89.8	101.9	108.5	95.9	87.2	103.9	3
119.0	91.2	119.2	90.6	102.4	107.8	98.7	88.1	107.0	4
121.4	93.9	120.1	92.5	102.8	108.2	99.6	89.3	108.9	5
116.4	92.5	119.6	88.4	99.8	104.0	97.2	88.4	104.1	6
115.4	88.7	124.1	90.4	104.0	109.0	100.2	91.3	109.3	7
114.5	92.2	119.1	89.1	99.8	106.8	91.7	88.0	106.3	8
111.9	90.5	121.8	91.3	104.0	110.5	98.6	88.7	106.6	9
114.5	91.6	123.3	94.8	105.8	111.9	101.4	89.8	110.0	10
114.2	93.5	122.2	95.3	105.8	112.1	100.6	90.8	108.8	11
112.3	90.7	122.5	95.1	106.3	111.7	103.3	90.9	109.7	12

出　荷　指　数

13.3	12.1	24.7	19.3	58.8	34.1	15.7	9.0	60.1	ウェイト
128.4	90.8	115.5	93.7	101.8	107.0	97.9	89.0	106.0	平成7年10～12月期
131.4	90.9	117.2	89.0	100.5	105.0	98.1	87.5	105.2	8年 1～ 3月期
126.9	90.5	118.3	91.4	100.3	104.2	98.5	88.7	106.3	4～ 6
126.0	91.2	119.9	90.8	101.2	105.4	99.1	90.0	106.9	7～ 9
125.2	92.3	120.5	95.2	104.5	108.8	103.0	90.3	109.0	10～12
131.1	90.5	119.6	87.7	101.1	105.6	98.6	87.7	105.3	8年 1月
132.1	92.6	119.1	91.4	101.4	105.5	100.2	88.3	106.8	2
130.9	89.7	112.9	88.0	99.1	103.8	95.5	86.4	103.5	3
130.7	90.2	118.0	93.7	100.8	105.0	98.7	88.1	106.7	4
125.8	91.6	119.1	92.7	101.4	105.2	99.8	89.5	108.4	5
124.2	89.8	117.8	87.7	98.8	102.4	96.9	88.5	103.8	6
129.1	91.1	122.8	90.0	102.8	106.7	100.8	92.0	108.6	7
124.7	90.1	118.5	91.4	101.2	105.4	97.7	89.7	106.1	8
124.3	92.5	118.3	90.9	99.6	104.1	98.9	88.2	106.0	9
124.8	92.6	121.4	94.9	105.1	109.7	103.2	90.4	109.4	10
124.8	92.3	119.6	95.8	104.2	108.3	102.5	90.2	108.5	11
125.9	91.9	120.5	95.0	104.2	108.5	103.2	90.4	109.1	12

在　庫　指　数

16.8	15.6	15.6	36.3	44.7	24.2	11.8	8.7	5.5	ウェイト
119.6	106.7	99.3	87.8	127.5	121.1	148.0	117.9	96.2	平成7年10～12月期
128.4	106.4	101.7	86.9	130.6	127.2	145.8	119.4	96.1	8年 1～ 3月期
135.8	111.6	105.1	82.7	132.8	129.2	148.1	120.4	94.6	4～ 6
141.4	113.7	109.4	80.0	127.8	123.9	141.7	120.3	96.4	7～ 9
140.3	114.5	118.3	80.8	127.6	127.5	132.8	122.7	97.3	10～12
126.2	106.1	99.2	86.7	127.4	123.2	144.6	118.3	97.4	8年 1月
127.9	105.0	100.6	85.8	130.2	125.6	146.0	119.3	96.0	2
131.2	108.0	105.3	88.3	134.1	132.7	146.7	120.5	95.0	3
128.2	108.6	103.3	83.9	135.0	132.7	147.7	121.0	94.8	4
136.5	111.3	104.4	82.6	132.2	128.3	147.6	119.8	96.1	5
142.8	114.9	107.5	81.5	131.3	126.5	148.9	120.4	93.0	6
141.8	112.8	107.9	80.6	128.5	121.9	147.4	120.9	97.6	7
141.7	114.9	106.0	79.2	125.3	121.3	139.8	119.7	95.2	8
140.7	113.3	114.2	80.3	129.7	128.5	138.0	120.4	96.3	9
140.7	113.5	116.2	80.6	127.7	127.5	134.2	120.7	99.1	10
141.1	115.2	117.0	80.3	127.6	127.8	131.4	122.2	95.8	11
139.1	114.7	121.7	81.6	127.6	127.1	132.9	125.1	96.9	12

原指数

7 生産者原材料

年月	製造工業	パルプ・紙・紙加工品工業	紙・パルプ工業	パルプ材 国産	パルプ材 輸入	パルプチップ 国産	パルプチップ 輸入	古紙
ウェイト	10 000.0	422.5	309.8	3.0	0.6	37.9	46.6	96.9
平成4年平均	94.6	98.8	98.8	83.5	98.9	89.3	106.6	102.2
5	90.0	97.6	96.9	77.6	72.3	81.7	104.3	101.6
6	90.8	99.4	98.5	77.6	69.2	74.4	110.5	104.5
7	93.7	101.9	100.9	76.3	71.5	72.5	120.3	108.3
8	94.2	103.3	102.2	73.7	83.2	72.9	122.1	109.9
8年 1月	88.0	95.7	98.1	74.7	83.0	69.9	126.2	102.4
2	94.3	99.1	99.4	71.2	82.7	71.2	122.5	105.4
3	96.7	105.5	105.6	74.1	92.1	72.7	125.0	114.0
4	93.1	104.1	101.9	71.6	79.4	71.8	119.9	109.4
5	90.2	103.6	103.3	74.7	76.7	74.6	121.5	108.2
6	91.7	104.3	103.8	73.7	85.6	76.0	122.4	110.4
7	98.2	104.5	101.5	70.7	88.8	72.2	120.2	110.1
8	86.8	95.3	94.2	74.4	79.9	66.6	112.3	99.5
9	95.8	104.6	103.7	73.7	73.1	77.5	125.2	112.8
10	100.3	110.8	108.6	76.4	75.5	74.9	128.6	119.2
11	99.0	108.9	105.7	75.6	83.3	76.3	122.8	116.9
12	96.0	103.6	101.0	73.6	97.8	71.6	118.4	110.5

8 生産者原材料

年月	製造工業	パルプ・紙・紙加工品工業	紙・パルプ工業	パルプ材 国産	パルプ材 輸入	パルプチップ 国産	パルプチップ 輸入
ウェイト	10 000.0	541.7	448.9	15.4	1.7	39.4	91.5
平成4年平均	101.2	98.4	100.0	87.8	99.8	101.7	110.3
5	97.1	91.6	92.9	66.9	69.5	90.2	107.6
6	94.1	90.6	91.6	54.0	97.7	75.0	93.7
7	97.0	99.6	99.5	66.3	90.7	72.8	96.3
8	97.5	104.2	107.0	71.1	97.7	76.8	111.6
8年 1月	98.8	106.8	109.5	73.2	55.5	71.0	111.6
2	97.0	101.7	103.0	74.2	93.4	69.1	100.6
3	95.9	97.9	98.4	71.9	41.2	72.2	111.3
4	97.7	101.6	103.4	72.5	76.8	77.5	113.1
5	97.2	102.8	105.3	71.4	150.4	75.8	112.9
6	98.5	103.3	106.0	72.4	123.0	72.0	111.5
7	97.2	109.1	113.6	74.2	74.3	80.5	120.3
8	98.7	107.5	111.7	71.2	116.9	83.6	116.5
9	96.5	100.8	103.3	67.2	112.5	77.6	94.8
10	97.5	105.7	109.3	68.7	140.1	81.1	108.9
11	96.6	104.6	107.9	68.8	93.1	79.3	118.3
12	98.8	108.4	112.7	68.0	94.6	82.0	119.2

9 生産能力

年月	製造工業	生産能力指数 パルプ・紙・紙加工品工業	紙・パルプ工業	パルプ	紙	板紙	紙加工品(段ボールシート)
ウェイト	10 000.0	558.4	477.8	95.2	292.2	90.4	80.6
平成4年平均	104.0	106.0	106.8	105.7	107.7	105.0	101.1
5	104.1	105.4	105.8	102.4	107.5	104.1	102.9
6	103.5	104.6	104.7	101.9	106.1	103.2	103.5
7	103.1	104.5	104.6	101.3	106.1	103.1	103.8
8	102.2	104.3	104.4	100.9	105.9	103.1	104.0
8年 1月	102.9	104.3	104.3	100.9	105.7	103.2	104.2
2	102.9	104.2	104.3	100.9	105.7	103.2	104.1
3	102.5	104.2	104.3	100.9	105.7	103.2	104.0
4	102.2	104.2	104.2	100.9	105.7	103.0	104.0
5	102.1	104.3	104.3	100.9	105.8	103.0	104.1
6	102.1	104.3	104.4	100.9	105.9	103.0	103.9
7	102.0	104.3	104.4	100.9	105.9	103.0	103.9
8	101.9	104.3	104.4	100.9	105.9	103.1	104.0
9	101.9	104.3	104.3	100.9	105.8	103.1	103.9
10	101.9	104.4	104.5	100.9	106.1	103.1	103.9
11	101.9	104.4	104.5	100.9	106.1	103.1	103.9
12	101.9	104.4	104.5	100.9	106.1	103.1	103.6

消費指数

平成2年＝100

か性ソーダ	カオリン	液体塩素	製紙パルプ 国産	製紙パルプ 輸入	電力	重油	紙加工品(段ボール原紙)	年月
4.9	4.5	2.8	27.9	58.0	16.7	10.0	112.7	ウェイト
95.1	110.1	79.6	103.5	93.9	95.7	92.2	99.0	平成4年平均
92.8	106.6	74.3	94.8	100.0	85.9	90.8	99.4	5
90.3	109.3	68.9	87.4	109.5	79.8	91.2	101.7	6
93.8	116.7	73.4	87.4	109.3	74.1	92.1	104.7	7
91.9	117.3	71.9	87.9	110.2	81.7	91.4	106.3	8
95.7	112.7	79.5	85.5	102.9	70.9	93.3	89.0	8年 1月
92.8	115.5	76.4	90.0	104.9	71.5	93.3	98.3	2
94.1	123.4	73.2	91.6	115.9	79.2	98.4	105.1	3
88.6	119.3	71.0	86.7	112.0	84.1	91.1	110.3	4
89.4	126.0	74.9	89.6	114.3	91.1	89.9	104.3	5
87.9	121.8	72.1	88.3	112.8	89.4	90.8	105.9	6
91.0	114.2	70.5	83.6	110.9	81.9	89.5	112.5	7
87.4	106.2	60.9	79.6	104.3	78.5	84.2	98.5	8
94.1	116.6	71.8	85.7	108.8	82.7	89.3	106.9	9
96.9	119.4	75.2	94.2	116.9	87.0	91.9	116.8	10
94.4	118.7	70.1	90.1	112.6	83.2	91.0	117.7	11
90.6	114.0	67.4	89.3	105.9	80.4	93.7	110.7	12

在庫指数

古紙	か性ソーダ	カオリン	液体塩素	製紙パルプ 国産	製紙パルプ 輸入	紙加工品(段ボール原紙)	年月
99.1	1.9	5.2	0.7	19.0	175.0	92.8	ウェイト
120.8	102.3	90.2	77.8	116.3	82.1	90.8	平成4年平均
106.7	94.1	66.6	77.3	94.2	81.2	85.4	5
96.0	83.2	59.4	78.2	111.2	93.9	85.7	6
88.2	96.7	72.6	85.5	173.5	109.3	100.1	7
117.4	90.9	76.6	84.0	146.6	105.6	90.5	8
109.8	89.4	76.3	94.5	183.6	113.8	93.8	8年 1月
104.0	93.5	70.0	94.8	181.9	106.4	95.4	2
99.2	85.9	79.9	87.3	157.8	94.2	95.5	3
110.7	84.3	71.6	94.3	148.7	99.4	92.6	4
122.0	91.6	52.1	85.1	140.8	98.9	91.0	5
121.9	83.3	71.7	77.6	142.4	101.9	90.7	6
123.8	88.3	84.6	85.8	143.7	113.5	87.5	7
126.8	87.6	90.5	75.4	142.0	108.2	87.2	8
121.3	92.2	78.1	73.9	132.1	104.2	88.7	9
119.3	97.5	91.2	73.6	132.2	111.9	87.8	10
120.0	94.3	81.8	74.8	126.4	104.8	88.3	11
130.1	103.3	71.7	91.3	127.4	110.2	87.6	12

稼働率指数

製造工業	稼働率指数 パルプ・紙・紙加工品工業	紙・パルプ工業	パルプ	紙	板紙	紙加工品(段ボールシート)	年月
10 000.0	582.2	471.1	80.5	292.9	97.7	111.1	ウェイト
89.9	94.7	93.9	93.5	93.3	95.8	98.3	平成4年平均
84.3	93.2	92.3	91.4	91.5	95.3	97.1	5
84.2	95.9	95.2	91.6	94.9	99.0	98.9	6
86.0	100.0	99.7	96.9	99.9	101.4	101.0	7
86.6	101.6	101.2	98.0	101.8	101.9	103.2	8
79.8	94.9	97.4	98.3	98.2	94.2	84.4	8年 1月
86.0	97.9	98.7	97.4	99.2	98.1	94.5	2
92.8	104.5	105.2	100.2	106.3	106.1	101.3	3
85.8	101.3	99.8	95.5	100.2	102.0	107.7	4
83.8	101.8	101.9	99.1	103.1	100.4	101.3	5
86.1	102.3	101.9	99.1	102.6	101.9	104.1	6
90.3	102.1	100.2	97.4	100.4	102.1	109.8	7
78.9	93.7	93.2	89.4	95.6	89.1	95.7	8
89.3	103.0	102.8	100.9	102.4	105.5	104.1	9
89.9	108.1	106.9	101.6	106.8	111.6	113.4	10
89.0	106.5	104.7	100.1	104.5	108.9	114.5	11
87.8	102.6	101.3	96.5	102.0	103.2	107.9	12

Ⅱ 製　品　統　計

1　主要製品年別生産

(1) パ　ル　プ

単位：t

年次	パルプ合計	溶解パルプ	製紙パルプ							
			サルファイト	クラフト	セミケミカル	ケミグラウンド	サーモメカニカル	リファイナーグラウンド	砕木	その他
昭和28年	1 507 634	224 705	439 267	224 048	439	−	−	−	565 895	53 226
29	1 632 055	270 303	426 008	287 649	14 448	−	−	−	588 668	44 979
30	1 907 547	277 411	496 700	376 565	48 054	−	−	−	658 352	50 465
31	2 201 922	371 012	498 564	487 369	74 147	−	−	−	715 035	55 795
32	2 471 095	405 204	502 074	622 755	99 943	−	−	−	771 566	69 553
33	2 372 118	296 578	430 171	726 811	118 495	25 395	−	−	723 074	51 594
34	3 007 289	358 235	512 337	996 411	178 816	54 095	−	−	857 920	49 475
35	3 531 837	378 349	511 770	1 370 884	215 219	102 183	−	−	900 832	52 600
36	4 126 633	401 197	454 423	1 787 882	231 716	279 253	−	−	922 290	49 872
37	4 204 532	387 794	392 303	1 862 392	224 774	383 486	−	−	915 785	37 998
38	4 577 055	412 931	372 331	2 137 707	233 116	496 931	−	−	891 291	32 748
39	5 023 796	455 291	407 783	2 347 381	250 541	594 684	−	−	934 707	33 409
40	5 163 952	469 299	392 398	2 463 578	249 969	606 380	−	−	952 787	29 541
41	5 691 106	486 532	407 082	2 793 052	277 498	711 449	−	−	984 567	30 926
42	6 231 891	532 727	418 281	3 111 008	386 662	783 054	−	−	1 013 789	31 370
43	6 861 116	515 183	430 872	3 468 072	479 819	887 403	−	220 893	829 851	29 023
44	7 684 934	542 307	403 525	4 004 398	571 047	1 053 635	−	254 151	826 348	29 523
45	8 801 156	554 020	404 319	4 608 363	711 847	1 217 923	−	426 933	844 524	33 227
46	9 038 692	544 798	374 361	4 990 819	643 886	1 196 286	−	471 191	783 280	34 071
47	9 458 050	513 707	377 137	5 388 654	617 789	1 258 005	−	506 403	769 307	27 048
48	10 122 855	488 986	343 996	5 896 971	678 274	1 311 231	−	635 549	739 879	27 969
49	10 039 676	444 182	346 381	5 966 537	600 654	1 235 934	−	728 269	694 167	23 552
50	8 629 720	279 650	315 772	5 238 628	421 429	1 037 007	−	662 365	657 613	17 256
51	9 518 057	324 322	275 631	5 936 684	467 679	1 035 001	−	774 955	689 045	14 740
52	9 436 792	329 670	270 958	5 972 500	486 855	848 706	−	861 348	651 770	14 985
53	9 361 645	321 295	216 153	6 018 306	470 403	679 878	−	1 039 280	631 758	14 572
54	9 992 836	316 029	207 676	6 604 252	500 757	589 443	725 870	423 983	607 219	17 607
55	9 788 397	299 942	181 925	6 519 312	455 753	546 154	793 902	396 800	579 021	15 588
56	8 611 670	256 190	143 311	5 767 270	362 278	434 809	703 360	362 776	571 306	10 370
57	8 627 165	265 940	110 194	6 079 213	319 158	302 458	655 644	324 385	559 756	10 417
58	8 860 173	259 732	101 321	6 338 664	298 479	254 436	578 501	436 111	580 332	12 597
59	9 127 346	252 135	80 322	6 674 770	307 625	231 986	609 259	383 955	569 979	17 315
60	9 278 959	248 918	39 631	6 849 710	269 294	226 634	715 130	318 502	594 503	16 637
61	9 239 993	172 364	28 050	6 924 767	224 251	228 371	680 070	345 530	619 641	16 949
62	9 732 735	175 272	28 111	7 384 773	193 822	252 206	708 604	345 193	628 815	15 939
63	10 414 856	176 815	30 959	7 825 390	198 309	236 335	892 654	351 197	684 075	19 122
平成1年	10 987 006	189 361	30 832	8 394 344	174 727	169 638	969 599	328 764	710 396	19 345
2	11 327 846	187 105	30 904	8 721 167	166 547	157 777	945 601	405 668	696 052	17 025
3	11 728 940	172 487	25 440	9 105 527	165 386	169 032	985 267	404 317	682 924	18 560
4	11 199 928	167 881	23 791	8 840 469	146 126	147 373	921 528	354 418	585 466	12 876
5	10 593 308	152 961	15 840	8 526 191	136 329	106 764	818 877	296 867	528 341	11 138
6	10 578 570	140 340	8 887	8 565 678	135 297	78 658	819 129	290 631	526 250	13 700
7	11 119 809	141 526	2 977	9 077 886	133 516	77 059	857 684	284 311	530 555	14 295
8	11 190 055	133 898	2 958	9 135 565	121 808	76 639	898 819	274 140	531 894	14 334

注：1．昭和42年以前の砕木パルプにはリファイナーグラウンドパルプを含む。
2．昭和53年以前のリファイナグラウンドパルプはサーモメカニカルパルプを含む。
3．昭和46年までのその他にはソーダパルプを含む。
4．昭和43年以降は従前の洋紙と機械すき和紙を合せて紙としたので、和紙は該当品種に包含された。
5．両更クラフト紙は重袋用両更クラフト紙とその他両更クラフト紙の合計。
6．その他包装用紙はロール紙を含む。
7．昭和63年1月から紙の品目分類を一部改正したため、接続しない部分もある。

(2) 紙・板紙及び段ボール

単位：t

年次	紙・板紙合計	紙								
		計	新聞巻取紙	印刷筆記図画用紙	両更クラフト紙	その他包装用紙	薄葉紙	家庭用薄葉紙	雑種紙	和紙
昭和28年	1 761 440	1 307 881	412 580	422 515	89 689	84 544	17 642	−	72 869	208 042
29	1 922 056	1 421 924	438 986	465 879	116 066	102 102	19 115	−	78 149	201 627
30	2 203 601	1 613 260	459 978	581 423	132 094	112 783	20 846	−	85 879	220 257
31	2 568 120	1 822 725	518 747	629 370	163 794	116 476	21 006	−	106 363	266 969
32	2 961 516	2 040 846	556 184	700 128	211 193	126 077	23 063	−	131 118	293 083
33	2 989 582	2 050 010	570 713	704 941	198 780	132 071	27 899	−	134 720	280 886
34	3 827 531	2 519 553	691 714	865 337	279 312	144 409	27 808	−	173 883	337 090
35	4 512 946	2 867 785	731 606	969 509	338 454	175 867	32 218	−	235 809	384 322
36	5 392 655	3 319 006	803 616	1 119 488	424 745	216 280	38 561	−	286 304	430 012
37	5 672 231	3 445 082	940 791	1 101 490	394 264	236 170	41 117	−	290 893	440 357
38	6 379 960	3 770 128	1 022 419	1 221 045	433 700	241 826	50 603	−	319 434	481 101
39	7 366 964	4 204 496	1 137 392	1 352 769	524 632	240 402	48 491	−	399 223	501 587
40	7 298 631	4 219 260	1 184 192	1 211 419	497 632	308 622	61 099	−	449 697	506 599
41	8 194 631	4 615 876	1 176 554	1 441 470	532 435	321 867	100 012	−	486 811	556 727
42	9 044 131	5 058 874	1 320 867	1 528 820	629 005	344 371	115 204	−	527 550	593 057
43	9 956 772	5 489 128	1 471 249	1 642 903	688 625	424 157	145 492	402 056	714 646	−
44	11 309 778	6 147 345	1 614 068	1 973 148	724 855	412 889	164 619	447 072	810 694	−
45	12 973 240	7 135 486	1 917 608	2 409 697	771 912	435 907	194 961	498 632	906 769	−
46	12 906 695	7 129 055	1 951 294	2 290 408	783 460	413 691	200 273	553 864	936 065	−
47	13 647 616	7 471 342	2 059 550	2 448 296	713 763	418 730	222 283	632 299	976 421	−
48	15 975 394	8 222 182	2 105 731	2 819 770	782 405	452 585	256 284	696 982	1 108 425	−
49	15 646 357	8 443 725	2 232 795	2 937 402	902 758	393 168	265 991	690 502	1 021 109	−
50	13 600 529	7 710 862	2 160 344	2 771 506	709 992	327 468	211 319	621 522	908 711	−
51	15 394 141	8 631 100	2 340 518	3 050 297	796 692	364 976	259 730	695 719	1 123 168	−
52	15 702 167	8 758 823	2 369 850	3 103 161	787 343	384 201	268 081	734 643	1 111 544	−
53	16 499 827	9 363 579	2 482 253	3 416 235	799 483	412 288	312 349	769 272	1 171 699	−
54	17 860 842	9 981 007	2 566 344	3 770 591	761 174	438 231	343 006	862 679	1 238 982	−
55	18 087 815	10 536 295	2 673 980	4 137 727	690 804	429 638	369 538	899 996	1 334 612	−
56	16 980 123	9 943 449	2 575 181	3 814 014	496 304	390 334	361 250	897 615	1 408 751	−
57	17 452 753	10 353 257	2 580 142	4 017 028	492 505	445 469	409 296	908 046	1 500 771	−
58	18 442 034	10 932 142	2 561 640	4 319 234	481 782	518 778	432 706	997 459	1 620 543	−
59	19 344 583	11 429 198	2 553 392	4 551 064	495 621	571 467	453 429	1 074 000	1 730 225	−
60	20 468 839	11 789 963	2 592 072	4 746 399	495 448	582 216	470 024	1 088 789	1 815 015	−
61	21 061 922	12 272 020	2 640 627	4 949 474	479 122	601 738	466 130	1 147 203	1 987 726	−
62	22 537 022	12 807 303	2 668 130	5 149 478	491 435	623 735	507 557	1 226 235	2 140 733	−

年次	紙・板紙合計	紙									
		計	新聞巻取紙	非塗工印刷用紙	微塗工印刷用紙	塗工印刷用紙	特殊印刷用紙	情報用紙	包装用紙	衛生用紙	雑種紙
63	24 623 882	14 342 734	3 066 830	3 160 770	479 530	2 468 411	331 702	1 160 288	1 128 512	1 280 918	1 265 773
平成1年	26 808 792	15 726 125	3 217 198	3 428 595	638 999	2 944 406	362 987	1 427 215	1 174 872	1 349 142	1 182 711
2	28 085 787	16 428 685	3 478 846	3 372 458	718 635	3 213 466	385 476	1 527 511	1 184 773	1 366 155	1 181 365
3	29 067 904	17 048 210	3 515 547	3 546 104	775 162	3 421 485	396 105	1 559 756	1 177 485	1 438 117	1 218 449
4	28 310 298	16 591 849	3 253 381	3 410 295	813 297	3 459 779	365 562	1 531 510	1 110 049	1 474 405	1 173 571
5	27 766 283	16 206 953	2 917 105	3 277 293	876 600	3 388 639	364 516	1 570 448	1 076 471	1 527 739	1 208 142
6	28 518 455	16 602 685	2 971 801	3 265 047	961 565	3 560 241	398 062	1 597 874	1 067 193	1 546 173	1 234 729
7	29 659 108	17 466 407	3 097 766	3 346 539	1 120 731	3 936 841	403 083	1 735 532	1 088 905	1 557 543	1 179 467
8	30 011 879	17 766 762	3 139 987	3 183 769	1 328 077	4 095 535	405 090	1 779 238	1 085 745	1 647 920	1 101 401

紙・板紙及び段ボール（つづき）

単位：t

年次	板紙 計	ライナー	中しん原紙	白板紙	チップボール	色板紙	建材原紙	その他板紙	段ボール
昭和28年	453 559	49 499	25 348	137 115	−	48 979	15 160	177 458	99
29	500 132	87 631	47 903	126 301	−	50 313	18 635	169 349	148
30	590 341	115 397	65 169	156 901	27 805	53 853	18 222	152 994	198
31	745 395	165 719	93 422	173 028	50 345	67 108	26 316	169 457	282
32	920 670	219 072	124 546	204 468	62 779	75 743	28 416	205 646	391
33	939 572	237 315	133 861	215 677	65 830	78 551	33 553	174 785	480
34	1 307 978	402 547	210 599	293 459	85 035	85 009	41 993	189 336	725
35	1 645 161	532 474	293 259	344 155	117 767	85 760	57 145	214 601	979
36	2 073 649	692 416	419 444	440 924	145 014	91 775	63 256	220 820	1 267
37	2 227 149	733 135	441 503	464 432	164 342	108 154	80 009	235 574	1 484
38	2 609 832	892 540	541 201	559 956	169 825	106 708	103 326	236 276	1 830
39	3 162 468	1 124 105	678 132	648 700	216 278	116 390	116 505	262 358	2 115
40	3 079 371	1 125 806	668 834	597 498	186 851	116 078	122 287	262 017	2 417
41	3 578 755	1 315 856	794 098	702 750	181 427	134 164	138 612	311 848	2 889
42	3 985 257	1 498 755	927 896	720 819	183 764	141 658	154 649	357 716	3 455
43	4 467 644	1 763 987	1 014 953	793 490	193 185	157 852	161 680	382 497	3 919
44	5 162 433	2 120 489	1 191 352	889 640	194 319	163 267	182 552	420 814	4 408
45	5 837 754	2 411 366	1 350 805	1 050 684	200 623	170 253	209 930	444 093	4 824
46	5 777 640	2 408 220	1 317 186	1 013 702	196 739	174 704	184 203	482 886	5 315
47	6 176 274	2 629 584	1 369 972	1 068 748	195 842	168 114	214 309	529 705	6 130
48	7 753 212	3 291 591	1 870 088	1 315 073	220 176	196 140	262 582	597 562	7 163
49	7 202 632	3 217 138	1 838 142	1 087 487	186 011	147 692	224 741	501 421	6 097
50	5 889 667	2 617 272	1 419 316	951 675	161 151	127 487	189 075	423 691	5 730
51	6 763 041	2 899 567	1 719 497	1 087 738	192 343	148 963	203 284	511 649	6 649
52	6 943 344	2 922 632	1 771 091	1 149 370	207 913	154 508	200 887	536 943	6 939
53	7 136 248	2 955 158	1 857 207	1 198 443	203 592	156 865	229 159	535 824	7 518
54	7 879 835	3 378 885	1 971 164	1 274 626	232 642	157 714	256 877	607 927	8 272
55	7 551 520	3 130 679	1 931 995	1 245 110	201 975	149 132	250 012	642 617	8 044
56	7 036 674	2 613 333	1 873 379	1 310 884	203 765	138 920	219 747	676 646	7 804
57	7 099 496	2 612 635	1 802 745	1 344 521	210 282	139 429	223 073	766 811	8 016
58	7 509 892	2 878 528	1 908 402	1 377 726	212 962	141 895	218 457	771 922	8 572
59	7 915 385	3 052 508	2 057 572	1 439 918	206 750	142 472	221 579	794 586	9 223
60	8 678 876	3 506 801	2 322 346	1 449 587	212 035	137 840	244 644	805 623	9 550
61	8 789 902	3 605 926	2 359 908	1 446 887	211 669	130 549	265 296	769 667	9 829
62	9 729 699	4 193 823	2 535 172	1 498 642	213 580	128 064	284 106	876 312	10 396
63	10 281 148	4 416 123	2 686 702	1 601 852	218 021	138 155	324 807	895 488	11 263
平成1年	11 082 667	4 878 045	2 986 244	1 702 024	214 042	121 968	326 870	853 474	11 841
2	11 657 102	5 098 118	3 177 117	1 882 515	219 504	117 338	348 193	814 317	12 342
3	12 019 694	5 280 298	3 287 202	1 922 335	222 436	113 153	346 097	848 173	12 396
4	11 718 449	5 209 042	3 217 217	1 864 161	213 665	105 173	331 483	777 708	12 269
5	11 559 330	5 191 151	3 203 134	1 826 282	194 697	97 174	328 886	718 006	12 329
6	11 915 770	5 314 119	3 434 049	1 851 576	190 951	95 244	338 857	690 974	12 644
7	12 192 701	5 451 018	3 567 872	1 840 500	186 527	94 019	337 089	715 676	13 045
8	12 245 181	5 490 437	3 557 437	1 860 880	184 702	90 514	352 973	708 238	13 353

注：1．その他板紙は、黄板紙、紙管原紙、ワンプ等を含む。
2．段ボールの単位は百万㎡

2　製　品　年　表

(1) パルプ総括表

単位：t

品目	生産	消費（製紙用） 計	消費（製紙用） 紙用	消費（製紙用） 板紙用	出荷 計	出荷 販売 数量	出荷 販売 金額(百万円)	出荷 その他	年末在庫
合計	11 190 055	9 636 716	8 891 302	745 414	1 538 963	797 889	54 866	741 074	179 818
溶解パルプ(サルファイトパルプ)	133 898	−	−	−	130 903	128 328	12 430	2 575	14 048
製紙パルプ	11 056 157	9 636 716	8 891 302	745 414	1 408 060	669 561	42 435	738 499	165 770
サルファイトパルプ	2 958	−	−	−	3 222	3 009	299	213	380
クラフトパルプ	9 135 565	7 813 820	7 224 773	589 047	1 310 319	643 444	39 483	666 875	161 436
さらし	7 519 941	6 648 654	6 457 990	190 664	862 079	370 055	21 943	492 024	137 288
針葉樹	1 317 081	1 189 643	1 167 049	22 594	121 674	25 042	1 618	96 632	47 790
広葉樹	6 202 860	5 459 011	5 290 941	168 070	740 405	345 013	20 325	395 392	89 498
未さらし	1 615 624	1 165 166	766 783	398 383	448 240	273 389	17 540	174 851	24 148
セミケミカルパルプ	121 808	119 085	1 272	117 813	1 953	1 953	133	−	1 820
ケミグラウンドパルプ	76 639	69 924	34 257	35 667	6 715	6 715	191	−	−
サーモメカニカルパルプ	898 819	877 411	877 411	−	21 886	−	−	21 886	1 135
リファイナーグラウンドパルプ	274 140	274 160	272 091	2 069	−	−	−	−	175
砕木パルプ	531 894	482 316	481 498	818	49 563	38	2	49 525	649
その他パルプ	14 334	−	−	−	14 402	14 402	2 328	−	175

注：1．消費（製紙用）とは紙抄造（生産）のための一貫作業によるパルプの消費をいう。

(2) 紙・板紙総括表

単位：t

品目	生産	出荷 計	出荷 販売 数量	出荷 販売 金額(百万円)	出荷 その他	年末在庫
紙・板紙計	30 011 943	29 889 191	28 003 858	3 094 978	1 885 333	1 840 426
紙計	17 766 762	17 662 669	17 104 048	2 394 460	558 621	1 270 834
新聞巻取紙	3 139 987	3 135 380	3 135 132	406 631	248	301 696
印刷・情報用紙	10 791 709	10 706 921	10 410 108	1 335 073	296 813	732 871
非塗工印刷用紙	3 183 769	3 178 393	3 175 858	361 503	2 535	237 478
上級印刷紙	1 240 431	1 242 781	1 241 958	153 618	823	58 815
中級印刷紙	989 023	979 659	979 386	113 448	273	96 375
下級印刷紙	892 318	893 297	891 975	80 307	1 322	73 941
薄葉印刷紙	61 997	62 656	62 539	14 131	117	8 347
微塗工印刷用紙	1 328 077	1 284 907	1 284 276	150 364	631	87 508
塗工印刷用紙	4 095 535	4 081 027	4 077 417	536 509	3 610	201 491
アート紙	196 787	198 924	198 448	30 564	476	18 415
コート紙	2 396 627	2 387 859	2 386 123	306 475	1 736	105 014
軽量コート紙	1 338 641	1 325 824	1 324 923	166 869	901	56 795
その他塗工印刷紙	163 480	168 420	167 923	32 600	497	21 267

紙・板紙総括表（つづき）

単位：t

品目	生産	出荷 計	出荷 販売 数量	出荷 販売 金額（百万円）	出荷 その他	年末在庫
特殊印刷用紙	405 090	397 045	386 690	80 571	10 355	83 030
色上質紙	201 989	194 395	194 293	34 856	102	49 744
その他特殊印刷用紙	203 101	202 650	192 397	45 716	10 253	33 286
情報用紙	1 779 238	1 765 549	1 485 867	206 126	279 682	123 364
複写原紙	393 651	391 492	184 371	28 096	207 121	22 343
感光紙用紙	47 644	47 276	46 952	6 311	324	3 930
フォーム用紙	409 143	406 996	406 159	48 508	837	24 899
PPC用紙	716 584	703 958	703 473	95 801	485	56 080
情報記録紙	126 904	129 430	58 704	10 866	70 726	9 681
その他情報用紙	85 312	86 397	86 208	16 545	189	6 431
包装用紙	**1 085 745**	**1 077 156**	**1 069 572**	**124 907**	**7 584**	**100 798**
未ざらし包装紙	687 758	678 590	673 287	71 886	5 303	63 080
重袋用両更クラフト紙	415 202	407 326	404 905	40 195	2 421	32 067
その他両更クラフト紙	219 002	216 134	213 874	24 288	2 260	23 212
その他未ざらし包装紙	53 554	55 130	54 508	7 403	622	7 801
さらし包装紙	397 987	398 566	396 285	53 021	2 281	37 718
純白ロール紙	108 615	108 188	107 061	13 739	1 127	6 777
さらしクラフト紙	215 629	215 961	215 818	25 606	143	19 593
その他さらし包装紙	73 743	74 417	73 406	13 677	1 011	11 348
衛生用紙	**1 647 920**	**1 636 943**	**1 635 143**	**314 759**	**1 800**	**49 748**
ティッシュペーパー	569 825	564 831	564 790	120 029	41	15 322
ちり紙	56 374	56 161	56 161	10 068	−	808
トイレットペーパー	854 264	850 174	850 162	143 017	12	24 497
生理用紙	34 919	34 585	34 470	11 867	115	2 638
タオル用紙	89 103	87 797	87 664	18 407	133	4 549
その他衛生用紙	43 435	43 395	41 896	11 372	1 499	1 934
雑種紙	**1 101 401**	**1 106 269**	**854 093**	**213 089**	**252 176**	**85 721**
工業用雑種紙	994 104	1 000 469	748 695	178 350	251 774	72 743
加工原紙	796 934	802 592	554 837	102 302	247 755	51 811
電気絶縁紙	23 670	22 705	22 626	14 876	79	4 502
ライスペーパー	11 562	11 503	11 503	4 258	−	1 013
グラシンペーパー	12 216	12 478	11 060	3 142	1 418	1 166
その他工業用雑種紙	149 722	151 191	148 669	53 771	2 522	14 251
家庭用雑種紙	107 297	105 800	105 398	34 740	402	12 978
書道用紙	10 199	10 111	10 111	3 339	−	1 455
その他家庭用雑種紙	97 098	95 689	95 287	31 401	402	11 523

紙・板紙総括表（つづき）

単位：t

品目	生産	出荷 計	出荷 販売 数量	出荷 販売 金額（百万円）	出荷 その他	年末在庫
板紙計	**12 245 181**	**12 226 522**	**10 899 810**	**700 518**	**1 326 712**	**569 592**
段ボール原紙	**9 047 874**	**9 024 099**	**7 918 024**	**419 347**	**1 106 075**	**374 479**
ライナー	5 490 437	5 473 248	4 701 102	269 742	772 146	268 547
外装用(クラフト)	3 482 104	3 471 421	2 886 775	170 847	584 646	186 754
外装用(ジュート)	1 835 752	1 829 660	1 644 353	87 420	185 307	69 914
内装用	172 581	172 167	169 974	11 476	2 193	11 879
中しん原紙	3 557 437	3 550 851	3 216 922	149 605	333 929	105 932
パルプしん	1 533 177	1 528 896	1 409 743	70 794	119 153	66 466
特しん	2 024 260	2 021 955	1 807 179	78 810	214 776	39 466
白板紙	**1 860 880**	**1 872 125**	**1 808 065**	**182 790**	**64 060**	**104 380**
マニラボール	680 301	692 642	679 234	90 409	13 408	46 852
塗工	609 627	621 093	607 997	78 191	13 096	42 625
非塗工	70 674	71 549	71 237	12 218	312	4 227
白ボール	1 180 579	1 179 483	1 128 831	92 381	50 652	57 528
塗工	1 023 709	1 021 159	974 628	79 646	46 531	46 415
非塗工	156 870	158 324	154 203	12 734	4 121	11 113
雑板紙	**1 336 427**	**1 330 298**	**1 173 721**	**98 381**	**156 577**	**90 733**
黄板紙	13 323	13 277	12 568	1 012	709	779
チップボール	184 702	184 048	166 106	13 090	17 942	11 286
色板紙	90 514	89 843	87 170	8 521	2 673	5 391
建材原紙	352 973	350 865	324 988	23 205	25 877	25 775
防水原紙	47 403	46 574	20 697	1 517	25 877	2 871
石こうボード原紙	305 570	304 291	304 291	21 688	−	22 904
紙管原紙	309 156	307 884	273 048	18 154	34 836	16 810
ワンプ	36 900	37 699	22 367	1 792	15 332	1 721
その他板紙	348 859	346 682	287 474	32 607	59 208	28 971

(3) 段ボール総括表

単位：千m²

品目	生産	受入（シート）	次工程投入	出荷 計	出荷 販売 数量	出荷 販売 金額（百万円）	出荷 その他	年末在庫
合計	**13 353 091**	**313 298**	**8 131 958**	**5 539 443**	**5 344 432**	**303 606**	**195 011**	**60 560**
両面	11 322 088	235 373	7 084 361	4 475 573	4 342 143	231 581	133 430	48 365
複両面	1 795 125	68 371	956 213	909 701	864 966	66 776	44 735	10 850
片面	235 878	9 554	91 384	154 169	137 323	5 249	16 846	1 345

注：複両面には複々両面を含む。

3　生産・出荷・在庫推移

(1) パ ル プ

合　　計　(1)～(11)

単位：t

年　月	生　産	消　費（製紙用）			出　荷				在　庫
		計	紙　用	板紙用	計	販　売 数　量	販　売 金額(百万円)	その他	
平成 4年	11 199 928	9 457 729	8 582 897	874 832	1 739 110	927 960	70 343	811 150	187 558
5	10 593 308	9 071 623	8 273 686	797 937	1 528 631	791 749	54 048	736 882	180 612
6	10 578 570	9 126 375	8 322 488	803 887	1 463 998	760 573	50 064	703 425	168 603
7	11 119 809	9 558 909	8 788 414	770 495	1 564 062	847 878	66 025	716 184	165 442
8	11 190 055	9 636 716	8 891 302	745 414	1 538 963	797 889	54 866	741 074	179 818
8年1月	935 303	796 231	736 048	60 183	126 940	66 768	5 470	60 172	177 574
2	927 592	782 210	720 834	61 376	129 204	64 454	5 292	64 750	193 752
3	953 977	836 140	769 897	66 243	134 058	69 058	5 104	65 000	177 531
4	908 700	791 070	729 922	61 148	123 021	65 072	4 469	57 949	172 140
5	943 058	821 475	764 980	56 495	130 896	68 538	4 508	62 358	162 827
6	943 921	810 596	746 943	63 653	131 216	71 224	4 572	59 992	164 936
7	927 828	801 683	738 021	63 662	127 296	68 695	4 387	58 601	163 785
8	851 404	730 498	677 690	52 808	120 713	63 123	4 022	57 590	163 978
9	960 932	824 660	758 543	66 117	124 163	62 668	4 062	61 495	176 087
10	966 985	836 957	768 682	68 275	128 913	65 024	4 245	63 889	177 202
11	952 684	821 676	757 668	64 008	127 092	64 056	4 258	63 036	181 118
12	917 671	783 520	722 074	61 446	135 451	69 209	4 478	66 242	179 818

溶解パルプ（サルファイトパルプ）　(1)

年　月									
平成 4年	167 881	—	—	—	167 424	162 477	15 611	4 947	17 867
5	152 961	—	—	—	151 158	145 901	12 818	5 257	19 670
6	140 340	—	—	—	144 458	137 892	11 202	6 566	15 552
7	141 526	—	—	—	146 025	142 089	13 508	3 936	11 053
8	133 898	—	—	—	130 903	128 328	12 430	2 575	14 048
8年1月	11 809	—	—	—	10 156	9 895	1 023	261	12 706
2	9 697	—	—	—	13 426	13 199	1 340	227	8 977
3	11 565	—	—	—	11 665	11 414	1 177	251	8 877
4	12 498	—	—	—	10 689	10 575	1 073	114	10 686
5	11 031	—	—	—	10 419	10 196	1 025	223	11 298
6	11 565	—	—	—	10 004	9 767	969	237	12 859
7	12 579	—	—	—	10 297	10 002	946	295	15 141
8	9 171	—	—	—	10 310	10 221	973	89	14 002
9	10 931	—	—	—	9 976	9 691	919	285	14 957
10	10 817	—	—	—	10 469	10 366	947	103	15 305
11	11 617	—	—	—	10 777	10 486	959	291	16 145
12	10 618	—	—	—	12 715	12 516	1 079	199	14 048

製紙パルプ　(2)～(11)

年　月									
平成 4年	11 032 047	9 457 729	8 582 897	874 832	1 571 686	765 483	54 732	806 203	169 691
5	10 440 347	9 071 623	8 273 686	797 937	1 377 473	645 848	41 230	731 625	160 942
6	10 438 230	9 126 375	8 322 488	803 887	1 319 540	622 681	38 862	696 859	153 051
7	10 978 283	9 558 909	8 788 414	770 495	1 418 037	705 789	52 517	712 248	154 389
8	11 056 157	9 636 716	8 891 302	745 414	1 408 060	669 561	42 435	738 499	165 770
8年1月	923 494	796 231	736 048	60 183	116 784	56 873	4 448	59 911	164 868
2	917 895	782 210	720 834	61 376	115 778	51 255	3 952	64 523	184 775
3	942 412	836 140	769 897	66 243	122 393	57 644	3 927	64 749	168 654
4	896 202	791 070	729 922	61 148	112 332	54 497	3 396	57 835	161 454
5	932 027	821 475	764 980	56 495	120 477	58 342	3 482	62 135	151 529
6	932 356	810 596	746 943	63 653	121 212	61 457	3 602	59 755	152 077
7	915 249	801 683	738 021	63 662	116 999	58 693	3 441	58 306	148 644
8	842 233	730 498	677 690	52 808	110 403	52 902	3 049	57 501	149 976
9	950 001	824 660	758 543	66 117	114 187	52 977	3 143	61 210	161 130
10	956 168	836 957	768 682	68 275	118 444	54 658	3 297	63 786	161 897
11	941 067	821 676	757 668	64 008	116 315	53 570	3 299	62 745	164 973
12	907 053	783 520	722 074	61 446	122 736	56 693	3 399	66 043	165 770

パ ル プ （つづき）

サルファイトパルプ　(2)

単位：t

年　月	生　産	消　費（製紙用）			出　荷				在　庫
		計	紙　用	板紙用	計	販　売 数　量	販　売 金額(百万円)	その他	
平成 4年	23 791	8 692	8 692	—	13 409	10 371	877	3 038	3 774
5	15 840	6 713	6 713	—	10 476	8 492	638	1 984	2 425
6	8 887	1 462	1 462	—	8 188	7 721	522	467	1 456
7	2 977	—	—	—	3 789	3 707	341	82	644
8	2 958	—	—	—	3 222	3 009	299	213	380
8年1月	—	—	—	—	306	306	31	—	338
2	629	—	—	—	390	352	36	38	577
3	480	—	—	—	365	340	35	25	692
4	—	—	—	—	273	273	28	—	419
5	638	—	—	—	209	207	21	2	848
6	—	—	—	—	241	241	25	—	607
7	—	—	—	—	228	228	22	—	379
8	326	—	—	—	211	145	15	66	494
9	557	—	—	—	217	216	21	1	834
10	—	—	—	—	362	282	27	80	472
11	328	—	—	—	234	234	22	—	566
12	—	—	—	—	186	185	17	1	380

クラフトパルプ　(3)～(5)

年　月									
平成 4年	8 840 469	7 368 536	6 718 293	650 243	1 471 686	724 941	50 884	746 745	161 218
5	8 526 191	7 246 226	6 640 861	605 365	1 286 833	613 015	37 869	673 818	154 350
6	8 565 678	7 352 369	6 725 508	626 861	1 219 994	590 964	35 895	629 030	147 665
7	9 077 886	7 753 968	7 155 918	598 050	1 321 574	678 721	49 520	642 853	150 010
8	9 135 565	7 813 820	7 224 773	589 047	1 310 319	643 444	39 483	666 875	161 436
8年1月	765 756	646 406	599 037	47 369	108 895	54 951	4 211	53 944	160 465
2	762 522	634 426	586 507	47 919	107 922	49 223	3 652	58 699	180 639
3	778 476	680 398	628 255	52 143	114 013	55 398	3 597	58 615	164 704
4	737 015	640 197	590 926	49 271	104 117	52 337	3 161	51 780	157 405
5	769 065	666 661	623 325	43 336	112 313	56 317	3 255	55 996	147 496
6	772 246	659 105	608 780	50 325	112 970	59 096	3 363	53 874	147 667
7	760 495	654 468	604 721	49 747	108 600	56 449	3 174	52 151	145 094
8	683 618	580 873	540 569	40 304	101 873	50 734	2 836	51 139	145 966
9	790 525	673 747	620 663	53 084	106 213	50 755	2 937	55 458	156 531
10	790 737	679 663	624 794	54 869	110 383	52 447	3 074	57 936	157 222
11	777 509	666 308	615 445	50 863	108 399	51 390	3 057	57 009	160 024
12	747 601	631 568	581 751	49 817	114 621	54 347	3 165	60 274	161 436

クラフトパルプさらし　(3)～(4)

年　月									
平成 4年	7 089 781	6 092 062	5 875 166	216 896	1 001 809	425 615	30 842	576 194	135 254
5	6 874 782	6 031 348	5 829 508	201 840	849 741	340 770	20 751	508 971	128 947
6	6 927 500	6 155 210	5 943 509	211 701	777 660	310 371	18 913	467 289	123 577
7	7 389 547	6 531 091	6 340 957	190 134	853 954	386 638	30 353	467 316	128 080
8	7 519 941	6 648 654	6 457 990	190 664	862 079	370 055	21 943	492 024	137 288
8年1月	632 671	550 496	534 114	16 382	71 590	32 502	2 641	39 088	138 665
2	626 107	536 869	521 712	15 157	70 992	26 829	2 085	44 163	156 911
3	637 294	576 529	559 833	16 696	75 048	31 952	1 995	43 096	142 628
4	605 882	544 147	527 561	16 586	71 214	30 330	1 689	40 884	133 149
5	631 060	567 344	555 208	12 136	74 516	34 498	1 832	40 018	122 349
6	633 713	557 410	541 654	15 756	75 191	36 850	1 916	38 341	123 461
7	631 043	557 608	540 795	16 813	73 254	33 780	1 776	39 474	123 642
8	564 398	499 717	486 247	13 470	66 526	30 552	1 598	35 974	121 797
9	654 791	575 068	558 093	16 975	67 332	27 181	1 497	40 151	134 188
10	647 933	577 303	560 252	17 051	70 491	27 960	1 595	42 531	134 327
11	640 564	566 986	550 302	16 684	69 956	27 174	1 596	42 782	137 949
12	614 485	539 177	522 219	16 958	75 969	30 447	1 722	45 522	137 288

パ　ル　プ　（つづき）

クラフトパルプさらし（針葉樹）　(3)

単位：t

年　月	生　産	消　費（製紙用）			出　荷				在　庫
		計	紙　用	板紙用	計	販　売 数　量	販　売 金額(百万円)	その他	
平成 4 年	1 192 203	1 032 504	1 008 884	23 620	158 739	36 092	2 659	122 647	45 190
5	1 139 634	1 022 924	1 002 585	20 339	129 935	29 889	2 151	100 046	31 965
6	1 146 065	1 031 642	1 010 859	20 783	106 347	17 407	1 245	88 940	40 041
7	1 223 930	1 110 491	1 090 135	20 356	111 455	21 501	1 661	89 954	42 026
8	1 317 081	1 189 643	1 167 049	22 594	121 674	25 042	1 618	96 632	47 790
8年 1月	107 441	98 155	96 317	1 838	8 894	1 237	105	7 657	42 418
2	113 258	98 438	96 620	1 818	8 209	1 389	113	6 820	49 029
3	104 021	107 146	103 278	3 868	9 478	1 202	96	8 276	36 426
4	111 935	98 922	96 933	1 989	9 189	2 492	162	6 697	40 250
5	111 155	102 982	101 707	1 275	9 180	2 171	141	7 009	39 243
6	114 735	104 966	103 161	1 805	8 627	1 903	116	6 724	40 385
7	104 740	92 784	90 984	1 800	13 458	1 774	108	11 684	38 883
8	101 451	90 294	88 673	1 621	8 845	2 104	125	6 741	41 195
9	113 107	100 064	98 387	1 677	8 921	1 073	66	7 848	45 317
10	106 715	97 336	95 596	1 740	10 384	1 652	99	8 732	44 312
11	117 853	101 373	99 749	1 624	14 466	4 393	266	10 073	46 326
12	110 670	97 183	95 644	1 539	12 023	3 652	221	8 371	47 790

クラフトパルプさらし（広葉樹）　(4)

年　月									
平成 4 年	5 897 578	5 059 558	4 866 282	193 276	843 070	389 523	28 183	453 547	90 064
5	5 735 148	5 008 424	4 826 923	181 501	719 806	310 881	18 601	408 925	96 982
6	5 781 435	5 123 568	4 932 650	190 918	671 313	292 964	17 668	378 349	83 536
7	6 165 617	5 420 600	5 250 822	169 778	742 499	365 137	28 692	377 362	86 054
8	6 202 860	5 459 011	5 290 941	168 070	740 405	345 013	20 325	395 392	89 498
8年 1月	525 230	452 341	437 797	14 544	62 696	31 265	2 535	31 431	96 247
2	512 849	438 431	425 092	13 339	62 783	25 440	1 972	37 343	107 882
3	533 273	469 383	456 555	12 828	65 570	30 750	1 900	34 820	106 202
4	493 947	445 225	430 628	14 597	62 025	27 838	1 527	34 187	92 899
5	519 905	464 362	453 501	10 861	65 336	32 327	1 691	33 009	83 106
6	518 978	452 444	438 493	13 951	66 564	34 947	1 799	31 617	83 076
7	526 303	464 824	449 811	15 013	59 796	32 006	1 669	27 790	84 759
8	462 947	409 423	397 574	11 849	57 681	28 448	1 474	29 233	80 602
9	541 684	475 004	459 706	15 298	58 411	26 108	1 431	32 303	88 871
10	541 218	479 967	464 656	15 311	60 107	26 308	1 496	33 799	90 015
11	522 711	465 613	450 553	15 060	55 490	22 781	1 330	32 709	91 623
12	503 815	441 994	426 575	15 419	63 946	26 795	1 501	37 151	89 498

クラフトパルプ未ざらし　(5)

年　月									
平成 4 年	1 750 688	1 276 474	843 127	433 347	469 877	299 326	20 042	170 551	25 964
5	1 651 409	1 214 878	811 353	403 525	437 092	272 245	17 118	164 847	25 403
6	1 638 178	1 197 159	781 999	415 160	442 334	280 593	16 982	161 741	24 088
7	1 688 339	1 222 877	814 961	407 916	467 620	292 083	19 167	175 537	21 930
8	1 615 624	1 165 166	766 783	398 383	448 240	273 389	17 540	174 851	24 148
8年 1月	133 085	95 910	64 923	30 987	37 305	22 449	1 571	14 856	21 800
2	136 415	97 557	64 795	32 762	36 930	22 394	1 566	14 536	23 728
3	141 182	103 869	68 422	35 447	38 965	23 446	1 602	15 519	22 076
4	131 133	96 050	63 365	32 685	32 903	22 007	1 472	10 896	24 256
5	138 005	99 317	68 117	31 200	37 797	21 819	1 423	15 978	25 147
6	138 533	101 695	67 126	34 569	37 779	22 246	1 448	15 533	24 206
7	129 452	96 860	63 926	32 934	35 346	22 669	1 398	12 677	21 452
8	119 220	81 156	54 322	26 834	35 347	20 182	1 238	15 165	24 169
9	135 734	98 679	62 570	36 109	38 881	23 574	1 439	15 307	22 343
10	142 804	102 360	64 542	37 818	39 892	24 487	1 479	15 405	22 895
11	136 945	99 322	65 143	34 179	38 443	24 216	1 461	14 227	22 075
12	133 116	92 391	59 532	32 859	38 652	23 900	1 444	14 752	24 148

パ　ル　プ　（つづき）

セミケミカルパルプ　(6)

単位：t

年　月	生　産	消　費（製紙用）			出　荷				在　庫
		計	紙　用	板紙用	計	販　売 数　量	販　売 金額(百万円)	その他	
平成 4 年	146 126	138 166	—	138 166	7 825	7 825	537	—	1 422
5	136 329	132 189	7	132 182	4 544	4 544	318	—	1 018
6	135 297	132 964	150	132 814	2 158	2 158	138	—	1 193
7	133 516	131 685	40	131 645	1 974	1 974	141	—	1 050
8	121 808	119 085	1 272	117 813	1 953	1 953	133	—	1 820
8年 1月	9 796	9 583	3	9 580	130	130	10	—	1 133
2	9 809	10 109	6	10 103	135	135	10	—	698
3	10 895	10 864	3	10 861	171	171	13	—	558
4	9 003	8 669	12	8 657	170	170	12	—	722
5	10 654	10 535	3	10 532	150	150	10	—	691
6	10 737	10 194	42	10 152	190	190	13	—	1 044
7	10 559	10 574	18	10 556	147	147	10	—	882
8	9 786	9 598	100	9 498	170	170	11	—	900
9	10 167	9 827	267	9 560	145	145	10	—	1 095
10	10 415	10 026	6	10 020	120	120	8	—	1 364
11	10 581	10 108	279	9 829	185	185	12	—	1 652
12	9 406	8 998	533	8 465	240	240	16	—	1 820

ケミグラウンドパルプ　(7)

年　月									
平成 4 年	147 373	140 080	58 968	81 112	7 293	7 293	203	—	—
5	106 764	99 592	45 634	53 958	7 172	7 172	200	—	—
6	78 658	71 612	33 776	37 836	7 046	7 046	193	—	—
7	77 059	70 405	32 984	37 421	6 654	6 608	184	46	—
8	76 639	69 924	34 257	35 667	6 715	6 715	191	—	—
8年 1月	6 784	6 321	3 308	3 013	463	463	13	—	—
2	6 467	6 018	2 824	3 194	449	449	12	—	—
3	6 678	6 148	3 094	3 054	530	530	15	—	—
4	6 898	6 326	3 309	3 017	572	572	17	—	—
5	6 056	5 606	3 160	2 446	450	450	14	—	—
6	6 529	5 941	3 075	2 866	588	588	18	—	—
7	6 315	5 692	2 606	3 086	623	623	18	—	—
8	5 414	4 765	2 087	2 678	649	649	18	—	—
9	6 518	5 816	2 641	3 175	702	702	20	—	—
10	6 270	5 590	2 528	3 062	680	680	19	—	—
11	6 285	5 775	2 706	3 069	510	510	14	—	—
12	6 425	5 926	2 919	3 007	499	499	14	—	—

サーモメカニカルパルプ　(8)

年　月									
平成 4 年	921 528	914 126	914 126	—	6 641	—	—	6 641	2 307
5	818 877	805 919	805 919	—	13 007	—	—	13 007	2 258
6	819 129	790 590	790 590	—	29 127	—	—	29 127	1 670
7	857 684	833 068	833 068	—	24 673	—	—	24 673	1 613
8	898 819	877 411	877 411	—	21 886	—	—	21 886	1 135
8年 1月	72 897	71 035	71 035	—	1 887	—	—	1 887	1 588
2	72 139	70 397	70 397	—	1 860	—	—	1 860	1 470
3	76 219	74 396	74 396	—	1 809	—	—	1 809	1 484
4	73 796	71 823	71 823	—	1 758	—	—	1 758	1 699
5	74 555	73 298	73 298	—	1 717	—	—	1 717	1 239
6	72 508	70 401	70 401	—	1 743	—	—	1 743	1 603
7	72 539	71 097	71 097	—	1 805	—	—	1 805	1 240
8	74 976	72 489	72 489	—	2 236	—	—	2 236	1 491
9	76 363	74 432	74 432	—	1 983	—	—	1 983	1 439
10	81 873	79 805	79 805	—	1 928	—	—	1 928	1 579
11	75 897	74 364	74 364	—	1 589	—	—	1 589	1 523
12	75 057	73 874	73 874	—	1 571	—	—	1 571	1 135

パ　ル　プ　（つづき）

リファイナーグラウンドパルプ　(9)

単位：t

年　月	生　産	消　費（製紙用）			出　荷				在　庫
		計	紙　用	板紙用	計	販　売 数　量	販　売 金額(百万円)	その他	
平成 4年	354 418	354 369	351 308	3 061	—	—	—	—	256
5	296 867	296 933	293 064	3 869	—	—	—	—	190
6	290 631	290 642	285 444	5 198	—	—	—	—	179
7	284 311	284 295	281 805	2 490	—	—	—	—	195
8	274 140	274 160	272 091	2 069	—	—	—	—	175
8年1月	22 903	22 860	22 699	161	—	—	—	—	238
2	22 213	22 200	22 102	98	—	—	—	—	251
3	23 393	23 372	23 246	126	—	—	—	—	272
4	23 432	23 476	23 334	142	—	—	—	—	228
5	24 545	24 560	24 452	108	—	—	—	—	213
6	23 879	23 856	23 634	222	—	—	—	—	236
7	21 217	21 246	21 058	188	—	—	—	—	207
8	23 395	23 373	23 122	251	—	—	—	—	229
9	21 424	21 434	21 206	228	—	—	—	—	219
10	20 752	20 764	20 521	243	—	—	—	—	207
11	23 509	23 483	23 285	198	—	—	—	—	233
12	23 478	23 536	23 432	104	—	—	—	—	175

砕木パルプ　(10)

年　月									
平成 4年	585 466	533 760	531 510	2 250	51 963	2 184	147	49 779	530
5	528 341	484 051	481 488	2 563	44 248	1 432	97	42 816	572
6	526 250	486 736	485 558	1 178	39 350	1 115	74	38 235	736
7	530 555	485 488	484 599	889	45 169	575	30	44 594	634
8	531 894	482 316	481 498	818	49 563	38	2	49 525	649
8年1月	44 312	40 026	39 966	60	4 118	38	2	4 080	802
2	43 058	39 060	38 998	62	3 926	—	—	3 926	874
3	45 242	40 962	40 903	59	4 300	—	—	4 300	854
4	44 863	40 579	40 518	61	4 297	—	—	4 297	841
5	45 237	40 815	40 742	73	4 420	—	—	4 420	843
6	45 136	41 099	41 011	88	4 138	—	—	4 138	742
7	42 949	38 606	38 521	85	4 350	—	—	4 350	735
8	43 488	39 400	39 323	77	4 060	—	—	4 060	763
9	43 274	39 404	39 334	70	3 768	—	—	3 768	865
10	44 948	41 109	41 028	81	3 842	—	—	3 842	862
11	45 739	41 638	41 589	49	4 147	—	—	4 147	816
12	43 648	39 618	39 565	53	4 197	—	—	4 197	649

その他パルプ　(11)

年　月									
平成 4年	12 876	—	—	—	12 869	12 869	2 085	—	184
5	11 138	—	—	—	11 193	11 193	2 108	—	129
6	13 700	—	—	—	13 677	13 677	2 040	—	152
7	14 295	—	—	—	14 204	14 204	2 302	—	243
8	14 334	—	—	—	14 402	14 402	2 328	—	175
8年1月	1 046	—	—	—	985	985	181	—	304
2	1 058	—	—	—	1 096	1 096	242	—	266
3	1 029	—	—	—	1 205	1 205	268	—	90
4	1 195	—	—	—	1 145	1 145	178	—	140
5	1 277	—	—	—	1 218	1 218	183	—	199
6	1 321	—	—	—	1 342	1 342	184	—	178
7	1 175	—	—	—	1 246	1 246	217	—	107
8	1 230	—	—	—	1 204	1 204	169	—	133
9	1 173	—	—	—	1 159	1 159	157	—	147
10	1 173	—	—	—	1 129	1 129	170	—	191
11	1 219	—	—	—	1 251	1 251	194	—	159
12	1 438	—	—	—	1 422	1 422	186	—	175

(2)　紙・板紙

紙・板紙合計　(1)～(54)

単位：t

年　月	生　産	出　荷				在　庫
		計	販　売 数　量	販　売 金　額（百万円）	その他	
平成 4年	28 310 298	28 342 945	26 455 572	3 035 613	1 887 373	1 801 082
5	27 766 283	27 831 185	25 954 367	2 875 569	1 876 818	1 736 349
6	28 518 455	28 532 734	26 610 561	2 778 983	1 922 173	1 721 086
7	29 659 108	29 658 914	27 778 316	3 008 298	1 880 598	1 720 609
8	30 011 943	29 889 191	28 003 858	3 094 978	1 885 333	1 840 426
8年1月	2 368 889	2 303 307	2 166 961	241 626	136 346	1 784 035
2	2 424 166	2 403 363	2 254 550	251 169	148 813	1 805 026
3	2 605 421	2 593 301	2 429 494	270 430	163 807	1 817 164
4	2 475 283	2 484 735	2 321 405	259 182	163 330	1 807 685
5	2 504 310	2 426 896	2 264 161	252 352	162 735	1 885 143
6	2 512 908	2 453 965	2 300 182	254 999	153 783	1 944 313
7	2 483 448	2 532 909	2 373 476	261 276	159 433	1 894 727
8	2 281 643	2 327 600	2 187 426	242 467	140 174	1 848 784
9	2 546 882	2 527 184	2 369 843	261 396	157 341	1 868 323
10	2 674 743	2 672 723	2 497 517	272 320	175 206	1 870 403
11	2 614 858	2 634 037	2 463 618	267 816	170 419	1 850 195
12	2 519 392	2 529 171	2 375 225	259 945	153 946	1 840 426

紙　計　(1)～(37)

年　月						
平成 4年	16 591 849	16 646 018	16 024 566	2 286 510	621 452	1 182 022
5	16 206 953	16 245 181	15 651 651	2 172 000	593 530	1 143 798
6	16 602 685	16 584 827	15 980 917	2 105 667	603 910	1 160 918
7	17 466 407	17 457 108	16 889 850	2 300 302	567 258	1 169 676
8	17 766 762	17 662 669	17 104 048	2 394 460	558 621	1 270 834
8年1月	1 423 996	1 390 380	1 347 224	188 088	43 156	1 201 136
2	1 440 366	1 437 913	1 393 978	195 338	43 935	1 203 777
3	1 541 280	1 544 454	1 496 994	209 988	47 460	1 200 621
4	1 454 880	1 460 895	1 410 604	200 216	50 291	1 194 579
5	1 499 364	1 433 958	1 383 524	195 248	50 434	1 260 029
6	1 493 849	1 449 583	1 402 345	196 847	47 238	1 304 522
7	1 461 786	1 483 507	1 437 668	201 435	45 839	1 282 676
8	1 389 498	1 395 719	1 354 354	188 831	41 365	1 276 469
9	1 491 272	1 498 534	1 452 389	202 358	46 145	1 269 048
10	1 558 186	1 547 670	1 498 455	208 814	49 215	1 279 624
11	1 525 485	1 526 730	1 477 827	205 673	48 903	1 277 350
12	1 486 800	1 493 326	1 448 686	201 626	44 640	1 270 834

新聞巻取紙　(1)

年　月						
平成 4年	3 253 381	3 253 988	3 251 863	426 141	2 125	338 104
5	2 917 105	2 971 316	2 970 741	399 276	575	283 893
6	2 971 801	2 960 739	2 960 437	392 747	302	293 058
7	3 097 766	3 092 814	3 092 626	398 205	188	297 085
8	3 139 987	3 135 380	3 135 132	406 631	248	301 696
8年1月	249 921	250 591	250 569	32 805	22	296 415
2	247 710	243 281	243 263	31 676	18	300 845
3	262 642	274 772	274 724	35 778	48	288 716
4	251 604	254 778	254 775	33 114	3	285 542
5	266 094	256 361	256 343	33 151	18	295 275
6	274 738	262 860	262 853	34 149	7	307 154
7	256 593	274 439	274 422	35 498	17	289 308
8	263 544	252 433	252 423	32 789	10	300 419
9	257 874	256 328	256 306	33 186	22	301 965
10	270 323	280 216	280 160	36 016	56	292 073
11	269 604	264 042	264 020	34 112	22	297 635
12	269 340	265 279	265 274	34 356	5	301 696

紙・板紙　（つづき）

印刷・情報用紙　(2)～(18)

単位：t

年　月	生　産	出荷 計	出荷 販売 数量	出荷 販売 金額（百万円）	出荷 その他	在　庫
平成 4年	9 580 443	9 618 844	9 289 832	1 145 392	329 012	585 249
5	9 477 496	9 456 020	9 134 078	1 086 581	321 942	603 553
6	9 782 789	9 762 970	9 432 855	1 070 619	330 115	626 925
7	10 542 726	10 521 310	10 217 484	1 245 260	303 826	648 146
8	10 791 709	10 706 921	10 410 108	1 335 073	296 813	732 871
8年1月	880 653	854 281	831 141	106 173	23 140	674 450
2	883 956	888 533	865 053	110 530	23 480	669 873
3	949 314	942 506	916 802	117 347	25 704	676 663
4	881 269	879 302	852 801	110 183	26 501	678 634
5	903 555	856 189	829 711	107 687	26 478	726 003
6	895 582	872 230	847 728	109 780	24 502	749 368
7	892 647	890 378	866 886	111 736	23 492	751 622
8	839 111	854 259	831 760	106 843	22 499	736 482
9	913 668	927 322	902 321	115 729	25 001	722 830
10	945 324	927 979	901 358	115 480	26 621	740 177
11	919 333	923 394	898 191	114 317	25 203	736 119
12	887 297	890 548	866 356	109 266	24 192	732 871

非塗工印刷用紙　(2)～(5)

年　月						
平成 4年	3 410 295	3 431 279	3 420 232	388 541	11 047	263 685
5	3 277 293	3 291 689	3 285 901	357 069	5 788	246 194
6	3 265 047	3 256 949	3 251 743	334 454	5 206	254 064
7	3 346 539	3 368 030	3 364 551	368 818	3 479	232 092
8	3 183 769	3 178 393	3 175 858	361 503	2 535	237 478
8年1月	277 898	262 972	262 737	30 132	235	247 017
2	275 587	273 434	273 211	31 144	223	249 170
3	295 319	286 800	286 484	32 564	316	257 689
4	265 328	266 293	266 141	30 271	152	256 724
5	265 472	254 601	254 374	29 096	227	267 595
6	254 298	255 263	255 040	29 098	223	266 639
7	258 193	261 894	261 720	29 726	174	262 920
8	248 292	251 630	251 410	28 590	220	259 599
9	263 447	271 748	271 478	31 113	270	251 298
10	274 857	272 083	271 882	30 873	201	254 073
11	261 265	268 245	268 097	30 347	148	247 095
12	243 813	253 430	253 284	28 549	146	237 478

上級印刷紙　(2)

年　月						
平成 4年	1 251 950	1 261 128	1 259 837	141 654	1 291	44 479
5	1 099 287	1 100 010	1 098 912	116 399	1 098	43 787
6	1 116 961	1 112 365	1 111 414	107 323	951	48 384
7	1 301 120	1 288 229	1 287 456	146 332	773	61 165
8	1 240 431	1 242 781	1 241 958	153 618	823	58 815
8年1月	112 333	107 108	107 006	13 121	102	66 390
2	110 931	114 104	114 027	13 942	77	63 217
3	113 692	114 956	114 895	14 099	61	61 953
4	100 880	98 181	98 163	12 325	18	64 652
5	100 802	98 833	98 801	12 468	32	66 621
6	95 329	96 762	96 712	12 186	50	65 188
7	103 426	100 275	100 228	12 465	47	68 339
8	93 534	98 559	98 493	12 237	66	63 314
9	103 132	106 594	106 435	13 183	159	59 852
10	108 730	107 362	107 255	13 215	107	61 220
11	102 474	102 317	102 266	12 526	51	61 377
12	95 168	97 730	97 677	11 849	53	58 815

中級印刷紙　(3)

単位：t

年　月	生　産	出荷 計	出荷 販売 数量	出荷 販売 金額（百万円）	出荷 その他	在　庫
平成 4年	1 177 545	1 179 845	1 179 538	144 250	307	119 563
5	1 199 796	1 207 626	1 207 264	143 322	362	111 740
6	1 169 861	1 170 593	1 169 958	133 268	635	111 008
7	1 066 221	1 090 225	1 089 562	126 289	663	87 004
8	989 023	979 659	979 386	113 448	273	96 375
8年1月	86 714	81 650	81 641	9 765	9	92 068
2	83 792	81 888	81 869	9 622	19	93 972
3	98 905	84 453	84 428	9 999	25	108 424
4	84 446	84 988	84 958	9 821	30	107 882
5	82 292	79 421	79 402	9 113	19	110 753
6	81 746	80 192	80 126	9 167	66	112 314
7	77 041	79 579	79 561	9 201	18	109 758
8	79 039	79 822	79 808	9 035	14	108 993
9	81 994	84 680	84 663	9 664	17	106 307
10	81 887	83 579	83 559	9 581	20	104 615
11	80 558	84 134	84 115	9 696	19	101 039
12	70 609	75 273	75 256	8 782	17	96 375

下級印刷紙　(4)

年　月						
平成 4年	894 672	902 146	893 031	81 912	9 115	86 080
5	923 007	928 326	924 185	83 797	4 141	81 416
6	925 534	920 183	916 813	81 350	3 370	86 535
7	919 681	930 913	929 078	82 641	1 835	74 922
8	892 318	893 297	891 975	80 307	1 322	73 941
8年1月	73 961	69 132	69 039	6 129	93	79 750
2	75 710	72 554	72 434	6 465	120	82 906
3	77 872	82 442	82 219	7 352	223	78 336
4	75 225	78 546	78 450	7 111	96	75 014
5	77 082	71 698	71 529	6 460	169	80 398
6	72 501	73 379	73 276	6 629	103	79 520
7	72 404	77 393	77 298	7 010	95	74 531
8	70 285	67 873	67 743	6 118	130	76 943
9	73 241	73 431	73 340	6 615	91	76 753
10	78 757	75 390	75 328	6 799	62	80 120
11	72 388	76 236	76 162	6 857	74	76 272
12	72 892	75 223	75 157	6 762	66	73 941

薄葉印刷紙　(5)

年　月						
平成 4年	86 128	88 160	87 826	20 726	334	13 563
5	55 203	55 727	55 540	13 551	187	9 251
6	52 691	53 808	53 558	12 513	250	8 137
7	59 517	58 663	58 455	13 556	208	9 001
8	61 997	62 656	62 539	14 131	117	8 347
8年1月	4 890	5 082	5 051	1 117	31	8 809
2	5 154	4 888	4 881	1 115	7	9 075
3	4 850	4 949	4 942	1 113	7	8 976
4	4 777	4 578	4 570	1 014	8	9 176
5	5 296	4 649	4 642	1 054	7	9 823
6	4 722	4 930	4 926	1 116	4	9 617
7	5 322	4 647	4 633	1 050	14	10 292
8	5 434	5 376	5 366	1 201	10	10 349
9	5 080	7 043	7 040	1 651	3	8 386
10	5 483	5 752	5 740	1 278	12	8 118
11	5 845	5 558	5 554	1 268	4	8 407
12	5 144	5 204	5 194	1 155	10	8 347

紙・板紙　（つづき）

微塗工印刷用紙　(6)

単位：t

年　月	生　産	出荷 計	出荷 販売 数量	出荷 販売 金額（百万円）	出荷 その他	在　庫
平成 4年	813 297	805 429	804 670	87 845	759	43 825
5	876 600	866 268	865 751	90 739	517	54 161
6	961 565	968 466	967 760	96 562	706	47 257
7	1 120 731	1 123 650	1 123 258	122 096	392	44 338
8	1 328 077	1 284 907	1 284 276	150 364	631	87 508
8年1月	104 203	100 819	100 791	11 792	28	47 722
2	107 754	107 170	107 132	12 627	38	48 306
3	122 114	115 588	115 494	13 509	94	54 832
4	106 369	109 005	108 991	12 802	14	52 196
5	113 794	102 823	102 743	12 035	80	63 167
6	110 906	103 777	103 742	12 202	35	70 296
7	107 769	102 570	102 507	12 111	63	75 495
8	101 966	98 409	98 348	11 626	61	79 052
9	103 947	103 305	103 266	12 141	39	79 694
10	116 632	109 036	108 981	12 766	55	87 290
11	118 483	118 043	118 010	13 690	33	87 730
12	114 140	114 362	114 271	13 062	91	87 508

塗工印刷用紙　(7)~(10)

年　月						
平成 4年	3 459 779	3 472 176	3 469 646	429 453	2 530	125 066
5	3 388 639	3 376 171	3 373 937	409 181	2 234	137 535
6	3 560 241	3 544 487	3 542 468	410 942	2 019	153 289
7	3 936 841	3 903 163	3 900 820	492 560	2 343	186 980
8	4 095 535	4 081 027	4 077 417	536 509	3 610	201 491
8年1月	323 580	316 262	315 876	41 454	386	194 298
2	319 878	326 072	325 783	42 792	289	188 104
3	341 712	348 269	347 768	45 954	501	181 548
4	321 655	316 805	315 933	42 316	872	186 398
5	332 233	318 400	318 290	42 698	110	200 233
6	342 279	334 627	334 512	44 640	115	207 886
7	345 199	344 180	344 001	45 581	179	208 905
8	320 488	335 296	335 112	44 024	184	194 094
9	367 719	369 087	368 745	48 170	342	192 726
10	367 204	363 720	363 496	47 463	224	196 211
11	359 280	358 744	358 554	46 536	190	196 748
12	354 308	349 565	349 347	44 880	218	201 491

アート紙　(7)

年　月						
平成 4年	230 850	230 227	230 025	35 599	202	14 759
5	219 972	219 182	218 980	32 698	202	15 549
6	224 730	225 606	225 469	31 940	137	14 673
7	224 437	218 562	218 228	32 453	334	20 550
8	196 787	198 924	198 448	30 564	476	18 415
8年1月	16 896	15 093	15 072	2 335	21	22 353
2	15 613	14 826	14 765	2 280	61	23 140
3	15 255	15 977	15 951	2 482	26	22 419
4	14 163	14 446	14 423	2 176	23	22 136
5	14 794	16 292	16 279	2 528	13	20 639
6	15 269	15 605	15 583	2 390	22	20 303
7	17 566	18 212	18 159	2 802	53	19 657
8	15 147	17 205	17 183	2 600	22	17 599
9	17 586	18 424	18 386	2 848	38	16 761
10	19 384	19 422	19 365	2 973	57	16 723
11	19 116	18 371	18 332	2 859	39	17 468
12	15 998	15 051	14 950	2 293	101	18 415

コート紙　(8)

単位：t

年　月	生　産	出荷 計	出荷 販売 数量	出荷 販売 金額（百万円）	出荷 その他	在　庫
平成 4年	2 161 131	2 172 002	2 170 401	255 572	1 601	54 615
5	2 042 673	2 036 898	2 035 525	237 319	1 373	60 390
6	2 108 666	2 094 204	2 093 029	234 720	1 175	74 852
7	2 323 971	2 302 580	2 301 167	283 585	1 413	96 246
8	2 396 627	2 387 859	2 386 123	306 475	1 736	105 014
8年1月	183 325	173 110	172 838	22 380	272	106 461
2	184 442	188 173	188 016	24 279	157	102 730
3	183 363	191 019	190 612	24 852	407	95 074
4	179 310	180 020	179 965	23 590	55	94 364
5	189 111	182 943	182 880	23 970	63	100 532
6	190 865	190 552	190 482	24 855	70	100 845
7	201 421	199 278	199 192	25 656	86	102 988
8	191 285	199 891	199 778	25 460	113	94 382
9	232 093	227 719	227 517	28 898	202	98 756
10	227 827	228 199	228 062	28 908	137	98 384
11	221 445	221 464	221 357	27 956	107	98 365
12	212 140	205 491	205 424	25 670	67	105 014

軽量コート紙　(9)

年　月						
平成 4年	831 766	837 691	837 070	90 369	621	24 864
5	915 389	907 989	907 407	96 412	582	32 265
6	1 021 787	1 015 741	1 015 093	103 144	648	38 311
7	1 209 643	1 203 975	1 203 502	139 881	473	43 982
8	1 338 641	1 325 824	1 324 923	166 869	901	56 795
8年1月	111 261	115 571	115 499	14 275	72	39 672
2	106 566	109 758	109 697	13 604	61	36 480
3	130 586	127 911	127 846	15 960	65	39 155
4	115 462	108 832	108 460	13 938	372	45 785
5	114 149	105 712	105 687	13 565	25	54 222
6	121 987	114 953	114 937	14 770	16	61 256
7	111 737	111 723	111 688	14 253	35	61 270
8	102 595	104 072	104 024	13 284	48	59 789
9	104 994	108 525	108 437	13 673	88	56 258
10	104 438	99 904	99 875	12 485	29	60 792
11	104 060	104 837	104 796	12 991	41	60 015
12	110 806	114 026	113 977	14 071	49	56 795

その他塗工印刷紙　(10)

年　月						
平成 4年	236 032	232 256	232 150	47 913	106	30 828
5	210 605	212 102	212 025	42 752	77	29 331
6	205 058	208 936	208 877	41 138	59	25 453
7	178 790	178 046	177 923	36 641	123	26 202
8	163 480	168 420	167 923	32 600	497	21 267
8年1月	12 098	12 488	12 467	2 464	21	25 812
2	13 257	13 315	13 305	2 629	10	25 754
3	12 508	13 362	13 359	2 660	3	24 900
4	12 720	13 507	13 085	2 612	422	24 113
5	14 179	13 453	13 444	2 636	9	24 840
6	14 158	13 517	13 510	2 625	7	25 482
7	14 475	14 967	14 962	2 870	5	24 990
8	11 461	14 128	14 127	2 680	1	22 324
9	13 046	14 419	14 405	2 750	14	20 951
10	15 555	16 195	16 194	3 098	1	20 312
11	14 659	14 072	14 069	2 729	3	20 900
12	15 364	14 997	14 996	2 847	1	21 267

紙・板紙 （つづき）

特殊印刷用紙 (11)～(12)

単位：t

年月	生産	出荷				在庫
		計	販売		その他	
			数量	金額（百万円）		
平成 4年	365 562	368 727	367 417	76 599	1 310	63 969
5	364 516	363 437	361 806	73 551	1 631	65 026
6	398 062	394 338	388 282	78 549	6 056	73 250
7	403 083	401 304	392 562	80 238	8 742	75 044
8	405 090	397 045	386 690	80 571	10 355	83 030
8年1月	28 976	29 838	29 262	6 128	576	74 117
2	33 077	32 728	32 008	6 659	720	74 466
3	33 170	34 180	33 275	6 967	905	73 455
4	34 521	33 823	33 087	6 968	736	74 155
5	35 670	33 335	32 463	6 913	872	76 490
6	35 465	32 871	31 857	6 660	1 014	79 085
7	32 694	33 003	32 228	6 657	775	78 777
8	33 871	32 868	31 971	6 444	897	79 780
9	34 545	35 666	34 580	7 056	1 086	78 660
10	35 758	35 060	34 101	7 161	959	79 358
11	33 824	32 691	31 856	6 717	835	80 491
12	33 519	30 982	30 002	6 239	980	83 030

色上質紙 (11)

年月						
平成 4年	179 315	179 554	179 391	33 801	163	38 496
5	179 236	179 695	179 312	32 630	383	38 037
6	186 291	184 599	184 464	33 082	135	39 729
7	193 284	190 864	190 730	34 178	134	42 150
8	201 989	194 395	194 293	34 856	102	49 744
8年1月	13 907	14 133	14 128	2 570	5	41 924
2	16 779	16 208	16 188	2 934	20	42 495
3	16 745	17 425	17 406	3 099	19	41 815
4	16 956	17 159	17 159	3 109	−	41 612
5	17 531	16 568	16 567	3 023	1	42 575
6	17 742	16 448	16 443	2 954	5	43 869
7	13 793	16 052	16 051	2 881	1	41 610
8	18 035	14 613	14 603	2 614	10	45 032
9	16 586	16 674	16 670	2 908	4	44 944
10	18 352	17 176	17 151	3 097	25	46 120
11	18 031	16 736	16 726	3 005	10	47 415
12	17 532	15 203	15 201	2 663	2	49 744

その他特殊印刷用紙 (12)

年月						
平成 4年	186 247	189 173	188 026	42 798	1 147	25 473
5	185 280	183 742	182 494	40 921	1 248	26 989
6	211 771	209 739	203 818	45 467	5 921	33 521
7	209 799	210 440	201 832	46 060	8 608	32 894
8	203 101	202 650	192 397	45 716	10 253	33 286
8年1月	15 069	15 705	15 134	3 558	571	32 193
2	16 298	16 520	15 820	3 725	700	31 971
3	16 425	16 755	15 869	3 868	886	31 640
4	17 565	16 664	15 928	3 858	736	32 543
5	18 139	16 767	15 896	3 890	871	33 915
6	17 723	16 423	15 414	3 706	1 009	35 216
7	18 901	16 951	16 177	3 776	774	37 167
8	15 836	18 255	17 368	3 830	887	34 748
9	17 959	18 992	17 910	4 149	1 082	33 716
10	17 406	17 884	16 950	4 065	934	33 238
11	15 793	15 955	15 130	3 713	825	33 076
12	15 987	15 779	14 801	3 576	978	33 286

情報用紙 (13)～(18)

単位：t

年月	生産	出荷				在庫
		計	販売		その他	
			数量	金額（百万円）		
平成 4年	1 531 510	1 541 233	1 227 867	162 955	313 366	88 704
5	1 570 448	1 558 455	1 246 683	156 040	311 772	100 637
6	1 597 874	1 598 730	1 282 602	150 112	316 128	99 065
7	1 735 532	1 725 163	1 436 293	181 548	288 870	109 692
8	1 779 238	1 765 549	1 485 867	206 126	279 682	123 364
8年1月	145 996	144 390	122 475	16 667	21 915	111 296
2	147 660	149 129	126 919	17 309	22 210	109 827
3	156 999	157 669	133 781	18 354	23 888	109 139
4	153 396	153 376	128 649	17 827	24 727	109 161
5	156 386	147 030	121 841	16 945	25 189	118 518
6	152 634	145 692	122 577	17 180	23 115	125 462
7	148 792	148 731	126 430	17 661	22 301	125 525
8	134 494	136 056	114 919	16 159	21 137	123 957
9	144 010	147 516	124 252	17 249	23 264	120 452
10	150 873	148 080	122 898	17 216	25 182	123 245
11	146 481	145 671	121 674	17 026	23 997	124 055
12	141 517	142 209	119 452	16 536	22 757	123 364

複写原紙 (13)

年月						
平成 4年	375 481	377 111	133 174	22 043	243 937	28 444
5	395 189	391 831	150 684	23 079	241 147	31 802
6	393 796	401 351	160 424	22 683	240 927	24 251
7	400 167	404 355	189 769	27 288	214 586	20 184
8	393 651	391 492	184 371	28 096	207 121	22 343
8年1月	32 679	31 745	15 469	2 284	16 276	21 118
2	32 956	33 477	16 495	2 435	16 982	20 597
3	33 976	34 698	16 234	2 452	18 464	19 875
4	31 898	31 873	14 590	2 243	17 283	19 900
5	34 141	32 931	13 889	2 144	19 042	21 110
6	33 360	32 078	14 821	2 286	17 257	22 392
7	31 833	31 277	15 077	2 322	16 200	22 948
8	27 708	30 474	14 927	2 288	15 547	20 182
9	34 128	34 036	16 532	2 510	17 504	20 274
10	34 840	34 723	15 964	2 443	18 759	20 391
11	33 411	32 414	14 702	2 304	17 712	21 388
12	32 721	31 766	15 671	2 387	16 095	22 343

感光紙用紙 (14)

年月						
平成 4年	52 552	54 363	53 506	8 013	857	2 164
5	52 730	52 512	52 322	7 218	190	2 382
6	49 141	49 221	49 118	6 459	103	2 302
7	46 301	45 037	44 657	5 884	380	3 566
8	47 644	47 276	46 952	6 311	324	3 930
8年1月	3 631	3 753	3 723	504	30	3 444
2	3 065	3 416	3 378	464	38	3 093
3	3 586	3 816	3 800	517	16	2 863
4	5 140	4 388	4 338	587	50	3 616
5	4 008	3 760	3 758	504	2	3 864
6	3 977	4 312	4 293	581	19	3 529
7	4 345	4 033	4 023	550	10	3 841
8	3 149	3 684	3 670	498	14	3 300
9	4 533	3 895	3 868	480	27	3 939
10	4 177	4 662	4 576	616	86	3 454
11	3 130	4 137	4 127	552	10	2 447
12	4 903	3 420	3 398	458	22	3 930

紙・板紙　（つづき）

フォーム用紙　(15)

単位：t

年　月	生　産	出荷 計	出荷 販売 数量	出荷 販売 金額（百万円）	出荷 その他	在　庫
平成 4年	391 552	392 870	391 976	37 684	894	16 541
5	375 316	372 460	371 883	33 076	577	19 397
6	377 634	377 389	376 096	31 055	1 293	19 672
7	431 034	427 943	427 214	44 194	729	22 770
8	409 143	406 996	406 159	48 508	837	24 899
8年1月	36 716	36 321	36 287	4 272	34	23 165
2	37 539	35 104	35 050	4 119	54	25 600
3	38 233	35 793	35 674	4 194	119	28 022
4	34 900	33 929	33 919	4 112	10	28 993
5	33 834	34 306	34 228	4 132	78	28 521
6	35 560	33 815	33 765	4 076	50	30 266
7	32 263	35 279	35 224	4 268	55	27 250
8	30 618	30 601	30 519	3 684	82	27 267
9	32 422	34 287	34 205	4 051	82	25 402
10	35 268	31 906	31 825	3 809	81	28 764
11	33 822	33 507	33 400	3 993	107	29 079
12	27 968	32 148	32 063	3 797	85	24 899

ＰＰＣ用紙　(16)

年　月						
平成 4年	474 300	480 735	480 467	66 880	268	22 429
5	500 836	498 443	497 625	63 824	818	24 821
6	531 774	525 806	525 051	62 262	755	30 039
7	629 616	616 201	615 114	76 064	1 087	43 454
8	716 584	703 958	703 473	95 801	485	56 080
8年1月	56 135	54 631	54 585	7 367	46	44 958
2	57 382	58 494	58 458	7 876	36	43 846
3	63 084	64 101	64 022	8 613	79	42 829
4	62 990	62 309	62 273	8 435	36	43 510
5	67 124	59 672	59 642	8 221	30	50 962
6	62 071	59 116	59 087	8 136	29	53 917
7	61 653	60 135	60 117	8 244	18	55 435
8	56 777	54 333	54 275	7 457	58	57 879
9	54 680	58 249	58 221	7 985	28	54 310
10	57 152	57 846	57 798	7 915	48	53 616
11	58 338	57 189	57 156	7 788	33	54 765
12	59 198	57 883	57 839	7 764	44	56 080

情報記録紙　(17)

年　月						
平成 4年	175 571	174 580	107 177	15 025	67 403	11 334
5	181 389	178 386	109 577	15 035	68 809	14 337
6	173 423	173 540	100 738	13 597	72 802	14 220
7	151 542	153 822	81 749	12 321	72 073	12 203
8	126 904	129 430	58 704	10 866	70 726	9 681
8年1月	9 247	10 484	4 955	821	5 529	10 965
2	9 113	11 139	6 040	962	5 099	8 939
3	10 294	10 159	4 950	857	5 209	9 074
4	11 199	13 472	6 126	1 054	7 346	6 802
5	11 329	10 307	4 270	750	6 037	7 824
6	10 540	9 655	3 931	712	5 724	8 711
7	11 490	10 446	4 428	848	6 018	9 756
8	9 002	9 900	4 468	907	5 432	8 858
9	10 991	10 193	4 620	961	5 573	9 656
10	11 398	11 164	5 050	1 030	6 114	9 890
11	10 793	10 946	4 812	977	6 134	9 737
12	11 508	11 565	5 054	988	6 511	9 681

紙・板紙　（つづき）

その他情報用紙　(18)

単位：t

年　月	生　産	出荷 計	出荷 販売 数量	出荷 販売 金額（百万円）	出荷 その他	在　庫
平成 4年	62 054	61 574	61 567	13 311	7	7 792
5	64 988	64 823	64 592	13 810	231	7 898
6	72 106	71 423	71 175	14 055	248	8 581
7	76 872	77 805	77 790	15 796	15	7 515
8	85 312	86 397	86 208	16 545	189	6 431
8年1月	7 588	7 456	7 456	1 418	—	7 646
2	7 605	7 499	7 498	1 453	1	7 752
3	7 826	9 102	9 101	1 720	1	6 476
4	7 269	7 405	7 403	1 397	2	6 340
5	5 950	6 054	6 054	1 194	—	6 237
6	7 126	6 716	6 680	1 388	36	6 647
7	7 208	7 561	7 561	1 429	—	6 295
8	7 240	7 064	7 060	1 325	4	6 471
9	7 256	6 856	6 806	1 262	50	6 871
10	8 038	7 779	7 685	1 403	94	7 130
11	6 987	7 478	7 477	1 413	1	6 639
12	5 219	5 427	5 427	1 143	—	6 431

包装用紙　(19)～(24)

年　月						
平成 4年	1 110 049	1 116 663	1 109 776	141 685	6 887	91 175
5	1 076 471	1 075 820	1 065 697	128 590	10 123	91 822
6	1 067 193	1 064 909	1 050 724	120 213	14 185	94 114
7	1 088 905	1 091 083	1 075 437	123 731	15 646	92 202
8	1 085 745	1 077 156	1 069 572	124 907	7 584	100 798
8年1月	86 430	85 209	84 108	9 839	1 101	93 417
2	88 110	88 800	87 905	10 299	895	92 707
3	94 104	92 887	91 898	10 815	989	93 944
4	91 015	90 493	89 664	10 579	829	94 466
5	95 721	91 545	91 064	10 681	481	98 642
6	95 040	89 968	89 415	10 472	553	103 714
7	87 480	90 006	89 519	10 540	487	101 188
8	84 365	83 649	83 261	9 736	388	101 904
9	88 254	90 114	89 688	10 416	426	100 043
10	93 293	92 617	92 108	10 651	509	100 719
11	93 054	93 545	93 083	10 778	462	100 228
12	88 879	88 323	87 859	10 101	464	100 798

未ざらし包装紙　(19)～(21)

年　月						
平成 4年	688 885	693 214	687 005	80 922	6 209	49 500
5	668 578	665 485	656 012	72 852	9 473	52 575
6	665 727	663 536	650 777	68 590	12 759	54 765
7	688 416	689 493	676 182	71 164	13 311	53 902
8	687 758	678 590	673 287	71 886	5 303	63 080
8年1月	54 857	54 088	53 187	5 664	901	54 671
2	56 479	56 600	55 785	5 948	815	54 550
3	61 309	59 916	59 078	6 312	838	55 943
4	57 535	56 978	56 687	6 107	291	56 500
5	61 827	58 621	58 320	6 290	301	59 706
6	61 759	57 480	57 166	6 175	314	63 985
7	56 811	58 305	57 974	6 277	331	62 491
8	51 067	51 791	51 462	5 510	329	61 767
9	54 597	55 527	55 235	5 875	292	60 837
10	58 473	57 294	57 016	6 009	278	62 016
11	57 540	57 181	56 878	5 996	303	62 375
12	55 504	54 809	54 499	5 722	310	63 080

紙・板紙　（つづき）

重袋用両更クラフト紙 (19)

単位：t

年　月	生　産	出荷 計	出荷 販売 数量	出荷 販売 金額（百万円）	出荷 その他	在　庫
平成 4年	406 596	405 883	403 650	42 526	2 233	23 716
5	391 126	388 700	382 518	38 633	6 182	26 142
6	390 713	389 409	381 958	36 526	7 451	27 444
7	410 565	413 818	407 084	39 669	6 734	24 191
8	415 202	407 326	404 905	40 195	2 421	32 067
8年1月	32 194	31 970	31 463	3 101	507	24 415
2	34 497	33 397	32 953	3 259	444	25 515
3	37 782	36 190	35 768	3 541	422	27 107
4	35 762	34 997	34 867	3 504	130	27 872
5	36 732	34 738	34 599	3 489	139	29 866
6	37 565	35 123	35 015	3 545	108	32 308
7	33 135	34 802	34 684	3 515	118	30 641
8	31 994	30 634	30 541	3 057	93	32 001
9	33 113	33 849	33 732	3 331	117	31 265
10	35 139	34 453	34 355	3 369	98	31 951
11	34 199	33 808	33 701	3 263	107	32 342
12	33 090	33 365	33 227	3 221	138	32 067

その他両更クラフト紙 (20)

年　月						
平成 4年	201 995	202 330	201 395	24 558	935	15 012
5	203 623	203 658	201 628	23 507	2 030	14 977
6	205 936	203 931	199 929	22 220	4 002	16 982
7	218 872	215 528	210 546	23 443	4 982	20 344
8	219 002	216 134	213 874	24 288	2 260	23 212
8年1月	18 871	17 729	17 397	1 970	332	21 486
2	17 510	18 138	17 834	2 021	304	20 858
3	19 192	19 337	18 978	2 163	359	20 713
4	17 354	17 661	17 525	2 014	136	20 406
5	19 784	18 617	18 515	2 119	102	21 573
6	19 277	17 726	17 592	2 011	134	23 124
7	18 506	18 254	18 094	2 071	160	23 376
8	14 635	16 515	16 355	1 854	160	21 496
9	17 608	17 809	17 663	2 007	146	21 295
10	18 975	18 427	18 311	2 035	116	21 843
11	18 705	18 752	18 611	2 107	141	21 796
12	18 585	17 169	16 999	1 916	170	23 212

その他未ざらし包装紙 (21)

年　月						
平成 4年	80 294	85 001	81 960	13 838	3 041	10 772
5	73 829	73 127	71 866	10 711	1 261	11 456
6	69 078	70 196	68 890	9 843	1 306	10 339
7	58 979	60 147	58 552	8 051	1 595	9 367
8	53 554	55 130	54 508	7 403	622	7 801
8年1月	3 792	4 389	4 327	593	62	8 770
2	4 472	5 065	4 998	669	67	8 177
3	4 335	4 389	4 332	608	57	8 123
4	4 419	4 320	4 295	589	25	8 222
5	5 311	5 266	5 206	683	60	8 267
6	4 917	4 631	4 559	619	72	8 553
7	5 170	5 249	5 196	691	53	8 474
8	4 438	4 642	4 566	598	76	8 270
9	3 876	3 869	3 840	536	29	8 277
10	4 359	4 414	4 350	605	64	8 222
11	4 636	4 621	4 566	627	55	8 237
12	3 829	4 275	4 273	585	2	7 801

紙・板紙　（つづき）

さらし包装紙 (22)～(24)

単位：t

年　月	生　産	出荷 計	出荷 販売 数量	出荷 販売 金額（百万円）	出荷 その他	在　庫
平成 4年	421 164	423 449	422 771	60 763	678	41 675
5	407 893	410 335	409 685	55 738	650	39 247
6	401 466	401 373	399 947	51 623	1 426	39 349
7	400 489	401 590	399 255	52 568	2 335	38 300
8	397 987	398 566	396 285	53 021	2 281	37 718
8年1月	31 573	31 121	30 921	4 175	200	38 746
2	31 631	32 200	32 120	4 351	80	38 157
3	32 795	32 971	32 820	4 503	151	38 001
4	33 480	33 515	32 977	4 472	538	37 966
5	33 894	32 924	32 744	4 391	180	38 936
6	33 281	32 488	32 249	4 297	239	39 729
7	30 669	31 701	31 545	4 263	156	38 697
8	33 298	31 858	31 799	4 227	59	40 137
9	33 657	34 587	34 453	4 541	134	39 206
10	34 820	35 323	35 092	4 642	231	38 703
11	35 514	36 364	36 205	4 782	159	37 853
12	33 375	33 514	33 360	4 379	154	37 718

純白ロール紙 (22)

年　月						
平成 4年	110 957	110 337	110 322	15 230	15	5 518
5	103 033	103 471	103 462	13 460	9	5 076
6	104 588	103 484	102 714	12 675	770	6 186
7	108 496	108 332	107 151	13 558	1 181	6 350
8	108 615	108 188	107 061	13 739	1 127	6 777
8年1月	8 887	8 230	8 086	1 060	144	7 007
2	9 207	9 060	9 004	1 184	56	7 154
3	9 623	9 397	9 333	1 219	64	7 380
4	9 256	9 256	9 187	1 184	69	7 380
5	9 372	8 947	8 797	1 127	150	7 805
6	8 676	9 168	8 991	1 149	177	7 313
7	8 459	8 757	8 649	1 103	108	7 015
8	8 712	8 472	8 465	1 078	7	7 255
9	9 568	9 631	9 540	1 223	91	7 192
10	9 055	9 062	9 004	1 141	58	7 185
11	9 020	9 202	9 100	1 146	102	7 003
12	8 780	9 006	8 905	1 124	101	6 777

さらしクラフト紙 (23)

年　月						
平成 4年	222 416	224 805	224 668	29 437	137	21 645
5	217 954	218 722	218 635	26 826	87	20 878
6	212 956	214 497	214 381	24 787	116	19 337
7	216 487	215 901	215 755	25 123	146	19 924
8	215 629	215 961	215 818	25 606	143	19 593
8年1月	16 730	16 819	16 814	2 026	5	19 835
2	16 394	17 061	17 053	2 042	8	19 168
3	16 256	17 226	17 206	2 085	20	18 198
4	17 512	17 448	17 445	2 066	3	18 262
5	18 213	17 630	17 626	2 089	4	18 845
6	18 208	17 161	17 153	2 011	8	19 892
7	16 582	16 915	16 901	2 022	14	19 559
8	18 424	17 838	17 820	2 130	18	20 145
9	18 118	18 693	18 687	2 197	6	19 569
10	19 344	19 751	19 734	2 302	17	19 162
11	20 955	20 670	20 650	2 445	20	19 447
12	18 893	18 749	18 729	2 192	20	19 593

紙・板紙　（つづき）

その他さらし包装紙 (24)

単位：t

年　月	生　産	出荷 計	出荷 販売 数量	出荷 販売 金額(百万円)	出荷 その他	在　庫
平成 4年	87 791	88 307	87 781	16 095	526	14 512
5	86 906	88 142	87 588	15 453	554	13 293
6	83 922	83 392	82 852	14 161	540	13 826
7	75 506	77 357	76 349	13 887	1008	12 026
8	73 743	74 417	73 406	13 677	1011	11 348
8年1月	5 956	6 072	6 021	1 088	51	11 904
2	6 030	6 079	6 063	1 125	16	11 835
3	6 916	6 348	6 281	1 200	67	12 423
4	6 712	6 811	6 345	1 222	466	12 324
5	6 309	6 347	6 321	1 175	26	12 286
6	6 397	6 159	6 105	1 138	54	12 524
7	5 628	6 029	5 995	1 137	34	12 123
8	6 162	5 548	5 514	1 019	34	12 737
9	5 971	6 263	6 226	1 121	37	12 445
10	6 421	6 510	6 354	1 199	156	12 356
11	5 539	6 492	6 455	1 191	37	11 403
12	5 702	5 759	5 726	1 062	33	11 348

衛生用紙 (25)～(30)

年　月						
平成 4年	1 474 405	1 470 834	1 468 650	336 199	2 184	55 360
5	1 527 739	1 531 842	1 530 228	320 741	1 614	51 170
6	1 546 173	1 545 989	1 543 938	287 336	2 051	51 700
7	1 557 543	1 569 616	1 567 295	301 595	2 321	40 419
8	1 647 920	1 636 943	1 635 143	314 759	1 800	49 748
8年1月	127 350	118 371	118 224	23 183	147	48 723
2	132 251	128 902	128 750	25 419	152	52 229
3	139 893	140 882	140 711	28 199	171	51 258
4	138 389	139 866	139 707	28 152	159	49 760
5	136 784	133 075	132 925	25 915	150	53 493
6	136 175	130 834	130 685	24 903	149	58 858
7	135 468	136 367	136 229	25 929	138	57 939
8	121 629	123 308	123 168	23 380	140	56 271
9	139 172	134 054	133 924	25 402	130	61 270
10	148 695	147 608	147 468	27 257	140	62 389
11	146 100	146 500	146 346	27 239	154	60 902
12	146 014	157 176	157 006	29 782	170	49 748

ティッシュペーパー (25)

年　月						
平成 4年	492 560	491 051	490 798	135 430	253	17 678
5	527 050	527 659	527 616	126 310	43	17 174
6	518 779	522 615	522 510	103 972	105	13 457
7	528 149	531 295	531 075	114 948	220	10 312
8	569 825	564 831	564 790	120 029	41	15 322
8年1月	45 500	40 707	40 706	9 063	1	15 105
2	45 379	44 609	44 607	9 995	2	15 861
3	50 198	52 544	52 540	11 601	4	13 537
4	48 368	49 441	49 438	10 992	3	12 430
5	47 108	45 883	45 881	9 833	2	13 659
6	46 465	45 060	45 058	9 434	2	15 085
7	47 222	46 694	46 691	9 622	3	15 613
8	39 717	40 758	40 755	8 398	3	14 596
9	48 518	46 132	46 127	9 531	5	16 983
10	52 229	51 623	51 617	10 270	6	17 584
11	50 148	49 231	49 226	10 099	5	18 530
12	48 973	52 149	52 144	11 191	5	15 322

紙・板紙　（つづき）

ちり紙 (26)

単位：t

年　月	生　産	出荷 計	出荷 販売 数量	出荷 販売 金額(百万円)	出荷 その他	在　庫
平成 4年	77 046	76 730	76 730	15 269	—	1 449
5	71 633	71 178	71 170	13 496	8	1 931
6	62 057	62 750	62 750	11 295	—	1 220
7	59 411	59 939	59 939	10 586	—	761
8	56 374	56 161	56 161	10 068	—	808
8年1月	4 570	4 428	4 428	788	—	850
2	4 770	4 635	4 635	831	—	990
3	4 897	4 648	4 648	833	—	1 231
4	4 850	4 873	4 873	872	—	1 208
5	4 619	4 560	4 560	817	—	1 269
6	4 558	4 413	4 413	792	—	1 399
7	4 674	4 767	4 767	859	—	1 254
8	4 354	4 451	4 451	799	—	1 167
9	4 441	4 341	4 341	777	—	1 257
10	4 821	4 853	4 853	879	—	1 225
11	4 778	4 805	4 805	847	—	1 150
12	5 042	5 387	5 387	973	—	808

トイレットペーパー (27)

年　月						
平成 4年	747 511	746 031	745 823	144 088	208	28 488
5	771 551	775 658	775 583	141 188	75	24 115
6	809 284	804 957	804 651	133 931	306	28 869
7	813 943	821 527	821 116	135 809	411	21 836
8	854 264	850 174	850 162	143 017	12	24 497
8年1月	64 284	61 467	61 466	10 294	1	24 166
2	68 977	66 853	66 852	11 326	1	26 379
3	70 740	69 791	69 790	12 201	1	27 333
4	71 595	71 838	71 835	12 729	3	27 095
5	71 296	69 257	69 256	11 949	1	29 152
6	71 931	68 258	68 257	11 516	1	32 833
7	70 024	70 622	70 621	11 917	1	32 285
8	64 596	64 509	64 509	10 738	—	32 362
9	71 312	69 443	69 442	11 623	1	34 119
10	76 769	77 034	77 033	12 539	1	33 892
11	76 393	77 416	77 416	12 574	—	31 801
12	76 347	83 686	83 685	13 609	1	24 497

生理用紙 (28)

年　月						
平成 4年	34 909	34 607	34 480	12 521	127	1 461
5	32 012	31 866	31 729	12 028	137	1 620
6	32 398	32 332	32 207	12 264	125	1 684
7	34 195	33 649	33 534	11 954	115	2 290
8	34 919	34 585	34 470	11 867	115	2 638
8年1月	2 725	2 398	2 387	864	11	2 618
2	2 928	2 739	2 729	945	10	2 807
3	2 930	2 981	2 971	1 004	10	2 756
4	3 009	3 092	3 081	1 031	11	2 679
5	2 664	2 726	2 714	918	12	2 617
6	2 801	2 645	2 637	870	8	2 774
7	2 878	3 048	3 040	1 038	8	2 604
8	2 679	2 779	2 772	956	7	2 512
9	2 877	2 790	2 785	974	5	2 599
10	3 179	3 008	2 999	1 040	9	2 769
11	3 136	3 201	3 190	1 100	11	2 704
12	3 113	3 178	3 165	1 127	13	2 638

紙・板紙　（つづき）

タオル用紙 (29)　　単位：t

年月	生産	出荷 計	出荷 販売 数量	出荷 販売 金額（百万円）	出荷 その他	在庫
平成 4年	71 545	71 475	71 402	16 510	73	3 918
5	75 841	75 602	75 471	16 049	131	4 206
6	77 727	78 112	78 016	15 616	96	3 780
7	79 102	79 702	79 632	16 852	70	3 225
8	89 103	87 797	87 664	18 407	133	4 549
8年1月	6 925	6 300	6 297	1 375	3	3 852
2	6 720	6 621	6 621	1 425	—	3 961
3	7 324	7 170	7 153	1 569	17	4 113
4	6 682	6 890	6 890	1 514	—	3 905
5	7 355	7 022	7 018	1 445	4	4 238
6	7 078	6 872	6 872	1 395	—	4 443
7	7 055	7 470	7 456	1 513	14	4 028
8	6 576	7 132	7 120	1 524	12	3 481
9	8 103	7 811	7 810	1 598	1	3 775
10	8 172	7 503	7 497	1 586	6	4 443
11	8 224	8 084	8 046	1 630	38	4 583
12	8 889	8 922	8 884	1 833	38	4 549

その他衛生用紙 (30)

年月						
平成 4年	50 834	50 940	49 417	12 380	1 523	2 366
5	49 652	49 879	48 659	11 672	1 220	2 124
6	45 928	45 223	43 804	10 258	1 419	2 690
7	42 743	43 504	41 999	11 447	1 505	1 995
8	43 435	43 395	41 896	11 372	1 499	1 934
8年1月	3 346	3 071	2 940	798	131	2 132
2	3 477	3 445	3 306	897	139	2 231
3	3 804	3 748	3 609	991	139	2 288
4	3 885	3 732	3 590	1 013	142	2 443
5	3 742	3 627	3 496	952	131	2 558
6	3 342	3 586	3 448	895	138	2 324
7	3 615	3 766	3 654	980	112	2 155
8	3 707	3 679	3 561	965	118	2 153
9	3 921	3 537	3 419	899	118	2 537
10	3 525	3 587	3 469	944	118	2 476
11	3 421	3 763	3 663	988	100	2 134
12	3 650	3 854	3 741	1 049	113	1 934

雑種紙 (31)～(37)

年月						
平成 4年	1 173 571	1 185 689	904 445	237 094	281 244	112 134
5	1 208 142	1 210 183	950 907	236 812	259 276	113 360
6	1 234 729	1 250 220	992 963	234 752	257 257	95 121
7	1 179 467	1 182 285	937 008	231 511	245 277	91 824
8	1 101 401	1 106 269	854 093	213 089	252 176	85 721
8年1月	79 642	81 928	63 182	16 087	18 746	88 131
2	88 339	88 397	69 007	17 413	19 390	88 123
3	95 327	93 407	72 859	17 849	20 548	90 040
4	92 603	96 456	73 657	18 187	22 799	86 177
5	97 210	96 788	73 481	17 814	23 307	86 616
6	92 314	93 691	71 664	17 542	22 027	85 428
7	89 598	92 317	70 612	17 732	21 705	82 619
8	80 849	82 070	63 742	16 082	18 328	81 393
9	92 304	90 716	70 150	17 626	20 566	82 940
10	100 551	99 250	77 361	19 410	21 889	84 266
11	97 394	99 249	76 187	19 226	23 062	82 466
12	95 270	92 000	72 191	18 121	19 809	85 721

紙・板紙　（つづき）

工業用雑種紙 (31)～(35)　　単位：t

年月	生産	出荷 計	出荷 販売 数量	出荷 販売 金額（百万円）	出荷 その他	在庫
平成 4年	1 053 707	1 066 513	785 872	188 366	280 641	100 505
5	1 092 237	1 094 833	836 062	188 995	258 771	101 739
6	1 120 027	1 134 834	878 088	187 554	256 746	84 388
7	1 063 924	1 069 087	824 347	187 045	244 740	79 200
8	994 104	1 000 469	748 695	178 350	251 774	72 743
8年1月	71 056	73 427	54 715	13 500	18 712	76 825
2	79 771	80 387	61 026	14 884	19 361	76 150
3	86 499	84 859	64 353	15 114	20 506	77 799
4	83 294	87 686	64 920	15 265	22 766	73 406
5	88 158	88 255	64 978	15 038	23 277	73 301
6	83 990	85 453	63 454	14 930	21 999	71 839
7	80 919	83 968	62 293	14 932	21 675	68 791
8	72 418	74 019	55 723	13 479	18 296	67 190
9	83 428	82 016	61 490	14 763	20 526	68 576
10	90 763	89 351	67 492	16 000	21 859	69 987
11	88 050	88 984	65 967	15 678	23 017	69 048
12	85 758	82 064	62 284	14 767	19 780	72 743

加工原紙 (31)

年月						
平成 4年	845 890	856 486	578 187	108 471	278 299	75 924
5	894 815	895 628	638 536	112 946	257 092	78 858
6	928 559	943 712	688 803	111 273	254 909	63 586
7	862 226	868 251	625 293	108 296	242 958	57 476
8	796 934	802 592	554 837	102 302	247 755	51 811
8年1月	56 067	58 653	40 088	7 680	18 565	54 886
2	64 157	64 363	45 157	8 532	19 206	54 677
3	69 923	68 665	48 291	8 936	20 374	55 936
4	66 830	70 750	48 712	8 907	22 038	52 016
5	71 769	71 095	48 585	8 683	22 510	52 690
6	67 401	69 230	47 813	8 690	21 417	50 861
7	64 171	66 615	45 651	8 249	20 964	48 416
8	57 563	58 652	40 474	7 454	18 178	47 328
9	66 883	65 918	45 564	8 559	20 354	48 293
10	72 590	71 277	49 573	9 113	21 704	49 605
11	70 513	71 307	48 484	8 915	22 823	48 811
12	69 067	66 067	46 445	8 585	19 622	51 811

電気絶縁紙 (32)

年月						
平成 4年	20 705	22 289	22 215	13 184	74	3 111
5	20 064	19 185	19 104	12 750	81	4 064
6	22 271	22 310	22 239	13 983	71	4 025
7	23 483	23 884	23 814	15 439	70	3 547
8	23 670	22 705	22 626	14 876	79	4 502
8年1月	1 728	1 766	1 759	1 144	7	3 509
2	1 773	1 825	1 817	1 215	8	3 457
3	2 311	2 083	2 078	1 287	5	3 685
4	1 922	1 824	1 817	1 214	7	3 783
5	2 065	1 888	1 881	1 260	7	3 952
6	2 203	2 016	2 009	1 254	7	4 140
7	1 905	2 026	2 021	1 330	5	4 019
8	1 569	1 662	1 653	1 112	9	3 924
9	1 912	1 826	1 822	1 219	4	4 012
10	2 101	2 013	2 007	1 312	6	4 099
11	2 086	1 915	1 907	1 304	8	4 268
12	2 095	1 861	1 855	1 225	6	4 502

紙・板紙　（つづき）

ライスペーパー　(33)

単位：t

年　月	生　産	出荷 計	出荷 販売 数量	出荷 販売 金額（百万円）	出荷 その他	在　庫
平成 4 年	15 967	15 964	15 962	6 433	2	1 559
5	13 947	13 750	13 750	5 556	—	1 756
6	10 973	11 072	11 072	4 783	—	1 657
7	11 130	11 699	11 699	4 705	—	954
8	11 562	11 503	11 503	4 258	—	1 013
8年1月	997	825	825	335	—	1 126
2	1 113	1 066	1 066	401	—	1 173
3	1 130	1 298	1 298	420	—	1 005
4	933	835	835	334	—	1 103
5	895	845	845	318	—	1 153
6	853	916	916	377	—	1 090
7	895	923	923	346	—	1 062
8	814	840	840	317	—	1 036
9	973	997	997	359	—	1 012
10	1 031	944	944	355	—	1 099
11	999	1 116	1 116	353	—	982
12	929	898	898	344	—	1 013

グラシンペーパー　(34)

年　月						
平成 4 年	13 924	13 400	12 261	3 612	1 139	1 806
5	12 749	13 088	11 949	3 384	1 139	1 467
6	12 405	12 290	10 969	3 068	1 321	1 582
7	11 962	12 116	10 856	3 043	1 260	1 428
8	12 216	12 478	11 060	3 142	1 418	1 166
8年1月	954	1 025	929	265	96	1 357
2	968	951	815	238	136	1 374
3	1 012	1 045	956	267	89	1 341
4	1 106	1 088	937	259	151	1 359
5	958	1 024	950	261	74	1 293
6	1 113	1 016	887	260	129	1 390
7	1 113	989	905	255	84	1 514
8	905	973	866	249	107	1 446
9	857	976	832	242	144	1 327
10	1 107	1 123	998	285	125	1 311
11	1 071	1 160	1 018	292	142	1 222
12	1 052	1 108	967	269	141	1 166

その他工業用雑種紙　(35)

年　月						
平成 4 年	157 221	158 374	157 247	56 666	1 127	18 105
5	150 662	153 182	152 723	54 360	459	15 594
6	145 819	145 450	145 005	54 447	445	13 538
7	155 123	153 137	152 685	55 562	452	15 795
8	149 722	151 191	148 669	53 771	2 522	14 251
8年1月	11 310	11 158	11 114	4 075	44	15 947
2	11 760	12 182	12 171	4 497	11	15 469
3	12 123	11 768	11 730	4 205	38	15 832
4	12 503	13 189	12 619	4 551	570	15 145
5	12 471	13 403	12 717	4 517	686	14 213
6	12 420	12 275	11 829	4 349	446	14 358
7	12 835	13 415	12 793	4 752	622	13 780
8	11 567	11 892	11 890	4 347	2	13 456
9	12 803	12 299	12 275	4 384	24	13 932
10	13 934	13 994	13 970	4 935	24	13 873
11	13 381	13 486	13 442	4 814	44	13 765
12	12 615	12 130	12 119	4 345	11	14 251

紙・板紙　（つづき）

家庭用雑種紙　(36)～(37)

単位：t

年　月	生　産	出荷 計	出荷 販売 数量	出荷 販売 金額（百万円）	出荷 その他	在　庫
平成 4 年	119 864	119 176	118 573	48 728	603	11 629
5	115 905	115 350	114 845	47 816	505	11 621
6	114 702	115 386	114 875	47 198	511	10 733
7	115 543	113 198	112 661	44 466	537	12 624
8	107 297	105 800	105 398	34 740	402	12 978
8年1月	8 586	8 501	8 467	2 587	34	11 306
2	8 568	8 010	7 981	2 530	29	11 973
3	8 828	8 548	8 506	2 735	42	12 241
4	9 309	8 770	8 737	2 922	33	12 771
5	9 052	8 533	8 503	2 776	30	13 315
6	8 324	8 238	8 210	2 612	28	13 589
7	8 679	8 349	8 319	2 801	30	13 828
8	8 431	8 051	8 019	2 603	32	14 203
9	8 876	8 700	8 660	2 863	40	14 364
10	9 788	9 899	9 869	3 409	30	14 279
11	9 344	10 265	10 220	3 548	45	13 418
12	9 512	9 936	9 907	3 354	29	12 978

書道用紙　(36)

年　月						
平成 4 年	11 444	11 315	11 315	3 870	—	1 117
5	10 988	10 949	10 922	3 669	27	1 066
6	10 871	10 671	10 671	3 530	—	1 206
7	10 600	10 315	10 315	3 443	—	1 436
8	10 199	10 111	10 111	3 339	—	1 455
8年1月	759	742	742	250	—	1 394
2	785	671	671	225	—	1 503
3	858	754	754	254	—	1 606
4	821	837	837	281	—	1 585
5	904	774	774	260	—	1 715
6	840	803	803	266	—	1 752
7	866	783	783	260	—	1 838
8	765	800	800	261	—	1 801
9	750	897	897	304	—	1 654
10	980	1 016	1 016	330	—	1 618
11	985	1 074	1 074	343	—	1 529
12	886	960	960	305	—	1 455

その他家庭用雑種紙　(37)

年　月						
平成 4 年	108 420	107 861	107 258	44 858	603	10 512
5	104 917	104 401	103 923	44 147	478	10 555
6	103 831	104 715	104 204	43 668	511	9 527
7	104 943	102 883	102 346	41 023	537	11 188
8	97 098	95 689	95 287	31 401	402	11 523
8年1月	7 827	7 759	7 725	2 338	34	9 912
2	7 783	7 339	7 310	2 305	29	10 470
3	7 970	7 794	7 752	2 481	42	10 635
4	8 488	7 933	7 900	2 641	33	11 186
5	8 148	7 759	7 729	2 516	30	11 600
6	7 484	7 435	7 407	2 346	28	11 837
7	7 813	7 566	7 536	2 541	30	11 990
8	7 666	7 251	7 219	2 342	32	12 402
9	8 126	7 803	7 763	2 559	40	12 710
10	8 808	8 883	8 853	3 079	30	12 661
11	8 359	9 191	9 146	3 205	45	11 889
12	8 626	8 976	8 947	3 049	29	11 523

紙・板紙　（つづき）

板紙計　(38)～(54)

単位：t

年　月	生　産	出荷 計	出荷 販売 数量	出荷 販売 金額（百万円）	出荷 その他	在　庫
平成 4年	11 718 449	11 696 927	10 431 006	749 103	1 265 921	619 060
5	11 559 330	11 586 004	10 302 716	703 570	1 283 288	592 551
6	11 915 770	11 947 907	10 629 644	673 316	1 318 263	560 168
7	12 192 701	12 201 806	10 888 466	707 996	1 313 340	550 933
8	12 245 181	12 226 522	10 899 810	700 518	1 326 712	569 592
8年1月	944 893	912 927	819 737	53 538	93 190	582 899
2	983 800	965 450	860 572	55 831	104 878	601 249
3	1 064 141	1 048 847	932 500	60 442	116 347	616 543
4	1 020 403	1 023 840	910 801	58 966	113 039	613 106
5	1 004 946	992 938	880 637	57 105	112 301	625 114
6	1 019 059	1 004 382	897 837	58 152	106 545	639 791
7	1 021 662	1 049 402	935 808	59 841	113 594	612 051
8	892 145	931 881	833 072	53 636	98 809	572 315
9	1 055 610	1 028 650	917 454	59 038	111 196	599 275
10	1 116 557	1 125 053	999 062	63 506	125 991	590 779
11	1 089 373	1 107 307	985 791	62 143	121 516	572 845
12	1 032 592	1 035 845	926 539	58 319	109 306	569 592

段ボール原紙　(38)～(42)

年　月						
平成 4年	8 426 259	8 416 943	7 383 019	435 751	1 033 924	419 997
5	8 394 285	8 430 948	7 360 124	406 026	1 070 824	383 606
6	8 748 168	8 776 257	7 678 864	387 093	1 097 393	355 204
7	9 018 890	9 023 188	7 929 431	424 253	1 093 757	350 704
8	9 047 874	9 024 099	7 918 024	419 347	1 106 075	374 479
8年1月	702 917	669 966	592 343	31 695	77 623	383 655
2	722 348	706 637	619 101	32 900	87 536	399 366
3	788 823	775 088	678 032	36 288	97 056	413 101
4	748 643	756 388	661 954	35 416	94 434	405 356
5	738 006	731 494	637 888	34 126	93 606	411 868
6	747 585	739 100	650 214	34 879	88 886	420 353
7	754 565	778 972	683 173	36 154	95 799	395 946
8	662 533	688 872	607 683	32 446	81 189	369 607
9	783 789	753 487	662 288	35 019	91 199	399 909
10	829 947	834 621	728 962	38 267	105 659	395 235
11	805 855	819 417	717 836	37 127	101 581	381 673
12	762 863	770 057	678 550	35 031	91 507	374 479

ライナー　(38)～(40)

年　月						
平成 4年	5 209 042	5 188 363	4 498 421	285 897	689 942	306 074
5	5 191 151	5 206 487	4 492 458	268 240	714 029	291 010
6	5 314 119	5 342 056	4 580 803	255 168	761 253	262 759
7	5 451 018	5 462 247	4 690 592	272 958	771 655	251 358
8	5 490 437	5 473 248	4 701 102	269 742	772 146	268 547
8年1月	425 006	399 185	343 965	19 956	55 220	277 179
2	436 935	425 826	364 635	20 913	61 191	288 288
3	475 971	468 768	401 308	23 272	67 460	295 491
4	453 691	459 464	393 236	22 797	66 228	289 718
5	451 830	446 237	380 028	22 065	66 209	295 311
6	461 944	453 654	391 857	22 748	61 797	303 601
7	459 159	475 569	409 221	23 505	66 348	287 191
8	389 018	417 526	362 307	20 996	55 219	258 683
9	474 323	456 555	393 557	22 550	62 998	276 451
10	505 812	506 917	433 651	24 670	73 266	275 346
11	489 088	497 552	426 154	23 810	71 398	266 882
12	467 660	465 995	401 183	22 460	64 812	268 547

紙・板紙　（つづき）

外装用（クラフト）　(38)

単位：t

年　月	生　産	出荷 計	出荷 販売 数量	出荷 販売 金額（百万円）	出荷 その他	在　庫
平成 4年	3 161 448	3 139 651	2 614 819	172 604	524 832	197 189
5	3 185 998	3 194 738	2 652 939	164 464	541 799	189 468
6	3 326 068	3 339 803	2 761 077	160 206	578 726	175 730
7	3 435 593	3 435 238	2 861 131	171 551	574 107	176 071
8	3 482 104	3 471 421	2 886 775	170 847	584 646	186 754
8年1月	268 820	254 255	212 056	12 731	42 199	190 636
2	278 767	268 369	221 341	13 074	47 028	201 034
3	301 123	297 172	245 909	14 709	51 263	204 985
4	286 468	287 579	237 590	14 151	49 989	203 874
5	285 008	279 677	230 157	13 735	49 520	209 205
6	291 972	284 450	237 763	14 264	46 687	216 727
7	286 632	299 925	250 015	14 826	49 910	203 434
8	242 302	268 266	225 677	13 570	42 589	177 470
9	301 720	290 004	242 602	14 335	47 402	189 186
10	323 466	323 873	268 727	15 767	55 146	188 779
11	312 138	317 494	263 862	15 153	53 632	183 423
12	303 688	300 357	251 076	14 532	49 281	186 754

外装用（ジュート）　(39)

年　月						
平成 4年	1 822 819	1 822 734	1 662 603	98 526	160 131	90 377
5	1 786 732	1 793 700	1 624 396	89 910	169 304	82 403
6	1 790 528	1 798 573	1 622 666	82 558	175 907	74 607
7	1 830 783	1 841 576	1 647 212	88 978	194 364	63 822
8	1 835 752	1 829 660	1 644 353	87 420	185 307	69 914
8年1月	143 266	132 613	119 677	6 418	12 936	74 475
2	143 616	143 468	129 421	6 930	14 047	74 623
3	160 391	156 956	141 000	7 582	15 956	78 058
4	150 932	156 189	140 152	7 562	16 037	72 801
5	152 172	151 722	135 214	7 270	16 508	73 251
6	154 440	153 611	138 837	7 428	14 774	74 080
7	158 329	161 291	145 161	7 735	16 130	71 118
8	134 044	137 294	124 800	6 652	12 494	67 868
9	158 353	152 731	137 315	7 318	15 416	73 490
10	167 792	167 433	149 458	7 845	17 975	73 849
11	162 515	164 808	147 255	7 654	17 553	71 556
12	149 902	151 544	136 063	7 025	15 481	69 914

内装用　(40)

年　月						
平成 4年	224 775	225 978	220 999	14 768	4 979	18 508
5	218 421	218 049	215 123	13 866	2 926	19 139
6	197 523	203 680	197 060	12 404	6 620	12 422
7	184 642	185 433	182 249	12 429	3 184	11 465
8	172 581	172 167	169 974	11 476	2 193	11 879
8年1月	12 920	12 317	12 232	806	85	12 068
2	14 552	13 989	13 873	909	116	12 631
3	14 457	14 640	14 399	981	241	12 448
4	16 291	15 696	15 494	1 084	202	13 043
5	14 650	14 838	14 657	1 060	181	12 855
6	15 532	15 593	15 257	1 056	336	12 794
7	14 198	14 353	14 045	945	308	12 639
8	12 672	11 966	11 830	775	136	13 345
9	14 250	13 820	13 640	897	180	13 775
10	14 554	15 611	15 466	1 057	145	12 718
11	14 435	15 250	15 037	1 003	213	11 903
12	14 070	14 094	14 044	903	50	11 879

紙・板紙　（つづき）

中しん原紙　(41)～(42)

単位：t

年　月	生　産	出荷 計	出荷 販売 数量	出荷 販売 金額(百万円)	出荷 その他	在　庫
平成 4年	3 217 217	3 228 580	2 884 598	149 854	343 982	113 923
5	3 203 134	3 224 461	2 867 666	137 785	356 795	92 596
6	3 434 049	3 434 201	3 098 061	131 925	336 140	92 445
7	3 567 872	3 560 941	3 238 839	151 295	322 102	99 346
8	3 557 437	3 550 851	3 216 922	149 605	333 929	105 932
8年1月	277 911	270 781	248 378	11 740	22 403	106 476
2	285 413	280 811	254 466	11 987	26 345	111 078
3	312 852	306 320	276 724	13 016	29 596	117 610
4	294 952	296 924	268 718	12 619	28 206	115 638
5	286 176	285 257	257 860	12 061	27 397	116 557
6	285 641	285 446	258 357	12 131	27 089	116 752
7	295 406	303 403	273 952	12 648	29 451	108 755
8	273 515	271 346	245 376	11 450	25 970	110 924
9	309 466	296 932	268 731	12 469	28 201	123 458
10	324 135	327 704	295 311	13 597	32 393	119 889
11	316 767	321 865	291 682	13 316	30 183	114 791
12	295 203	304 062	277 367	12 570	26 695	105 932

パルプしん　(41)

年　月						
平成 4年	1 492 702	1 500 938	1 372 385	75 602	128 553	62 075
5	1 487 099	1 492 234	1 364 925	68 957	127 309	56 940
6	1 523 007	1 523 247	1 399 967	63 483	123 280	56 700
7	1 567 976	1 562 491	1 447 526	72 620	114 965	62 185
8	1 533 177	1 528 896	1 409 743	70 794	119 153	66 466
8年1月	119 898	117 589	110 170	5 624	7 419	64 494
2	118 826	117 731	108 822	5 527	8 909	65 589
3	132 761	128 903	118 606	6 032	10 297	69 447
4	126 890	127 791	117 411	5 955	10 380	68 546
5	125 255	123 048	112 868	5 710	10 180	70 753
6	124 289	126 793	116 854	5 933	9 939	68 249
7	125 709	130 295	119 771	5 934	10 524	63 663
8	120 972	116 690	107 614	5 476	9 076	67 945
9	132 398	124 957	115 042	5 828	9 915	75 386
10	141 037	140 498	129 135	6 420	11 363	75 925
11	137 428	140 054	129 049	6 307	11 005	73 299
12	127 714	134 547	124 401	6 048	10 146	66 466

特しん　(42)

年　月						
平成 4年	1 724 515	1 727 642	1 512 213	74 252	215 429	51 848
5	1 716 035	1 732 227	1 502 741	68 828	229 486	35 656
6	1 911 042	1 910 954	1 698 094	68 442	212 860	35 745
7	1 999 896	1 998 450	1 791 313	78 675	207 137	37 161
8	2 024 260	2 021 955	1 807 179	78 810	214 776	39 466
8年1月	158 013	153 192	138 208	6 116	14 984	41 982
2	166 587	163 080	145 644	6 460	17 436	45 489
3	180 091	177 417	158 118	6 984	19 299	48 163
4	168 062	169 133	151 307	6 664	17 826	47 092
5	160 921	162 209	144 992	6 350	17 217	45 804
6	161 352	158 653	141 503	6 198	17 150	48 503
7	169 697	173 108	154 181	6 714	18 927	45 092
8	152 543	154 656	137 762	5 974	16 894	42 979
9	177 068	171 975	153 689	6 641	18 286	48 072
10	183 098	187 206	166 176	7 177	21 030	43 964
11	179 339	181 811	162 633	7 010	19 178	41 492
12	167 489	169 515	152 966	6 523	16 549	39 466

紙・板紙　（つづき）

白板紙　(43)～(46)

単位：t

年　月	生　産	出荷 計	出荷 販売 数量	出荷 販売 金額(百万円)	出荷 その他	在　庫
平成 4年	1 864 161	1 856 269	1 805 246	202 565	51 023	112 943
5	1 826 282	1 820 469	1 764 417	193 803	56 052	118 721
6	1 851 576	1 850 898	1 789 227	187 505	61 671	119 443
7	1 840 500	1 844 703	1 780 130	184 069	64 573	115 625
8	1 860 880	1 872 125	1 808 065	182 790	64 060	104 380
8年1月	141 463	143 102	138 731	14 342	4 371	113 986
2	151 646	150 340	146 047	14 923	4 293	115 292
3	159 773	159 493	153 666	15 617	5 827	115 572
4	160 052	156 046	151 136	15 279	4 910	119 578
5	156 493	155 062	149 735	15 131	5 327	121 009
6	158 221	153 784	148 852	14 960	4 932	125 446
7	153 602	156 739	151 270	15 264	5 469	122 309
8	129 781	140 910	135 662	13 626	5 248	111 180
9	158 788	162 230	156 020	15 758	6 210	107 738
10	167 993	170 341	163 994	16 387	6 347	105 390
11	165 206	168 587	162 901	16 349	5 686	102 009
12	157 862	155 491	150 051	15 154	5 440	104 380

マニラボール　(43)～(44)

年　月						
平成 4年	740 627	728 529	715 733	106 643	12 796	57 921
5	720 042	713 819	700 534	102 077	13 285	64 146
6	709 850	708 842	694 984	96 096	13 858	65 172
7	680 559	686 673	672 972	91 484	13 701	59 193
8	680 301	692 642	679 234	90 409	13 408	46 852
8年1月	53 301	54 369	53 400	7 266	969	58 125
2	54 388	56 547	55 565	7 437	982	55 966
3	56 806	57 624	56 287	7 566	1 337	55 148
4	58 723	57 130	55 977	7 441	1 153	56 741
5	56 133	55 479	53 948	7 262	1 531	57 395
6	55 707	56 558	55 352	7 324	1 206	56 544
7	58 334	59 049	57 847	7 634	1 202	55 829
8	46 303	51 779	50 655	6 731	1 124	50 353
9	60 616	61 682	60 506	7 979	1 176	49 287
10	59 302	60 240	59 393	7 873	847	48 349
11	61 057	63 039	62 216	8 157	823	46 367
12	59 631	59 146	58 088	7 738	1 058	46 852

マニラボール塗工　(43)

年　月						
平成 4年	677 821	665 198	652 911	95 503	12 287	53 894
5	647 497	641 856	629 710	89 177	12 146	59 537
6	636 079	634 155	620 880	83 094	13 275	61 478
7	608 271	615 793	602 362	78 656	13 431	54 091
8	609 627	621 093	607 997	78 191	13 096	42 625
8年1月	47 297	48 218	47 264	6 177	954	53 170
2	49 654	51 995	51 037	6 665	958	50 829
3	51 308	52 414	51 142	6 585	1 272	49 723
4	52 531	50 637	49 517	6 354	1 120	51 617
5	50 169	49 300	47 794	6 202	1 506	52 486
6	49 954	50 291	49 103	6 263	1 188	52 149
7	51 894	52 119	50 936	6 491	1 183	51 924
8	40 249	46 246	45 143	5 805	1 103	45 927
9	54 209	54 709	53 598	6 838	1 111	45 427
10	52 809	53 937	53 098	6 797	839	44 299
11	55 247	57 632	56 821	7 221	811	41 914
12	54 306	53 595	52 544	6 793	1 051	42 625

紙・板紙　（つづき）

マニラボール非塗工　(44)

単位：t

年　月	生産	出荷				在庫
		計	販売		その他	
			数量	金額（百万円）		
平成 4年	62 806	63 331	62 822	11 141	509	4 027
5	72 545	71 963	70 824	12 900	1 139	4 609
6	73 771	74 687	74 104	13 002	583	3 694
7	72 288	70 880	70 610	12 828	270	5 102
8	70 674	71 549	71 237	12 218	312	4 227
8年1月	6 004	6 151	6 136	1 089	15	4 955
2	4 734	4 552	4 528	773	24	5 137
3	5 498	5 210	5 145	981	65	5 425
4	6 192	6 493	6 460	1 087	33	5 124
5	5 964	6 179	6 154	1 060	25	4 909
6	5 753	6 267	6 249	1 061	18	4 395
7	6 440	6 930	6 911	1 143	19	3 905
8	6 054	5 533	5 512	926	21	4 426
9	6 407	6 973	6 908	1 141	65	3 860
10	6 493	6 303	6 295	1 076	8	4 050
11	5 810	5 407	5 395	936	12	4 453
12	5 325	5 551	5 544	945	7	4 227

白ボール　(45)～(46)

年　月						
平成 4年	1 123 534	1 127 740	1 089 513	95 921	38 227	55 022
5	1 106 240	1 106 650	1 063 883	91 726	42 767	54 575
6	1 141 726	1 142 056	1 094 243	91 409	47 813	54 271
7	1 159 941	1 158 030	1 107 158	92 585	50 872	56 432
8	1 180 579	1 179 483	1 128 831	92 381	50 652	57 528
8年1月	88 162	88 733	85 331	7 076	3 402	55 861
2	97 258	93 793	90 482	7 486	3 311	59 326
3	102 967	101 869	97 379	8 051	4 490	60 424
4	101 329	98 916	95 159	7 838	3 757	62 837
5	100 360	99 583	95 787	7 868	3 796	63 614
6	102 514	97 226	93 500	7 636	3 726	68 902
7	95 268	97 690	93 423	7 630	4 267	66 480
8	83 478	89 131	85 007	6 895	4 124	60 827
9	98 172	100 548	95 514	7 779	5 034	58 451
10	108 691	110 101	104 601	8 513	5 500	57 041
11	104 149	105 548	100 685	8 192	4 863	55 642
12	98 231	96 345	91 963	7 416	4 382	57 528

白ボール塗工　(45)

年　月						
平成 4年	954 391	956 245	923 088	81 547	33 157	44 375
5	939 336	940 267	902 891	77 972	37 376	43 539
6	978 840	977 895	935 027	78 086	42 868	44 509
7	997 205	997 894	951 508	79 576	46 386	43 865
8	1 023 709	1 021 159	974 628	79 646	46 531	46 415
8年1月	75 978	76 710	73 603	6 100	3 107	43 133
2	83 129	79 839	76 837	6 344	3 002	46 423
3	89 041	87 916	83 780	6 922	4 136	47 548
4	88 030	85 382	81 933	6 748	3 449	50 196
5	87 147	86 344	82 886	6 797	3 458	50 999
6	89 555	84 174	80 824	6 590	3 350	56 380
7	82 713	84 880	81 021	6 608	3 859	54 213
8	71 590	77 133	73 331	5 933	3 802	48 670
9	85 403	87 537	82 837	6 730	4 700	46 536
10	94 638	95 813	90 741	7 373	5 072	45 361
11	91 172	91 957	87 442	7 109	4 515	44 576
12	85 313	83 474	79 393	6 392	4 081	46 415

紙・板紙　（つづき）

白ボール非塗工　(46)

単位：t

年　月	生産	出荷				在庫
		計	販売		その他	
			数量	金額（百万円）		
平成 4年	169 143	171 495	166 425	14 374	5 070	10 647
5	166 904	166 383	160 992	13 754	5 391	11 036
6	162 886	164 161	159 216	13 323	4 945	9 762
7	162 736	160 136	155 650	13 009	4 486	12 567
8	156 870	158 324	154 203	12 734	4 121	11 113
8年1月	12 184	12 023	11 728	976	295	12 728
2	14 129	13 954	13 645	1 142	309	12 903
3	13 926	13 953	13 599	1 129	354	12 876
4	13 299	13 534	13 226	1 089	308	12 641
5	13 213	13 239	12 901	1 071	338	12 615
6	12 959	13 052	12 676	1 046	376	12 522
7	12 555	12 810	12 402	1 022	408	12 267
8	11 888	11 998	11 676	961	322	12 157
9	12 769	13 011	12 677	1 049	334	11 915
10	14 053	14 288	13 860	1 141	428	11 680
11	12 977	13 591	13 243	1 083	348	11 066
12	12 918	12 871	12 570	1 024	301	11 113

雑板紙　(47)～(54)

年　月						
平成 4年	1 428 029	1 423 715	1 242 741	110 787	180 974	86 120
5	1 338 763	1 334 587	1 178 175	103 741	156 412	90 224
6	1 316 026	1 320 752	1 161 553	98 717	159 199	85 521
7	1 333 311	1 333 915	1 178 905	99 674	155 010	84 604
8	1 336 427	1 330 298	1 173 721	98 381	156 577	90 733
8年1月	100 513	99 859	88 663	7 501	11 196	85 258
2	109 806	108 473	95 424	8 008	13 049	86 591
3	115 545	114 266	100 802	8 538	13 464	87 870
4	111 708	111 406	97 711	8 271	13 695	88 172
5	110 447	106 382	93 014	7 848	13 368	92 237
6	113 253	111 498	98 771	8 313	12 727	93 992
7	113 495	113 691	101 365	8 422	12 326	93 796
8	99 831	102 099	89 727	7 564	12 372	91 528
9	113 033	112 933	99 146	8 261	13 787	91 628
10	118 617	120 091	106 106	8 853	13 985	90 154
11	118 312	119 303	105 054	8 668	14 249	89 163
12	111 867	110 297	97 938	8 135	12 359	90 733

黄板紙　(47)

年　月						
平成 4年	18 761	18 585	17 603	1 467	982	1 181
5	15 572	15 180	14 353	1 189	827	1 573
6	14 634	15 511	14 461	1 171	1 050	696
7	13 641	13 604	12 624	1 034	980	733
8	13 323	13 277	12 568	1 012	709	779
8年1月	1 140	1 119	1 072	87	47	754
2	1 121	968	892	73	76	907
3	1 087	1 093	1 047	87	46	901
4	1 050	1 167	1 045	86	122	784
5	1 002	1 063	1 008	82	55	723
6	1 124	1 073	1 017	81	56	774
7	1 124	1 107	1 042	81	65	791
8	1 061	1 025	997	77	28	827
9	1 071	1 057	1 008	82	49	841
10	1 207	1 217	1 157	94	60	831
11	1 216	1 212	1 161	93	51	835
12	1 120	1 176	1 122	89	54	779

紙・板紙　（つづき）

チップボール (48)

単位：t

年　月	生産	出荷				在庫
		計	販売		その他	
			数量	金額（百万円）		
平成 4年	213 665	210 929	192 598	15 721	18 331	12 095
5	194 697	195 028	177 371	14 307	17 657	11 764
6	190 951	191 320	171 922	13 666	19 398	11 397
7	186 527	187 292	169 144	13 413	18 148	10 632
8	184 702	184 048	166 106	13 090	17 942	11 286
8年1月	14 689	14 628	13 354	1 056	1 274	10 693
2	15 849	15 439	13 903	1 097	1 536	11 103
3	17 063	16 623	15 125	1 187	1 498	11 543
4	16 022	15 930	14 549	1 151	1 381	11 635
5	15 887	14 819	13 403	1 063	1 416	12 703
6	15 506	14 644	13 069	1 026	1 575	13 565
7	14 052	15 371	14 014	1 108	1 357	12 246
8	13 251	13 829	12 458	983	1 371	11 668
9	15 090	15 415	13 725	1 074	1 690	11 343
10	16 008	16 204	14 531	1 128	1 673	11 147
11	16 158	16 165	14 566	1 151	1 599	11 140
12	15 127	14 981	13 409	1 067	1 572	11 286

色板紙 (49)

年　月						
平成 4年	105 173	105 085	100 387	10 485	4 698	5 337
5	97 174	97 257	94 417	9 829	2 840	5 474
6	95 244	95 760	93 355	9 422	2 405	4 958
7	94 019	94 257	91 714	9 142	2 543	4 720
8	90 514	89 843	87 170	8 521	2 673	5 391
8年1月	7 286	7 270	7 115	695	155	4 736
2	7 302	7 591	7 429	738	162	4 447
3	8 071	8 119	7 891	764	228	4 399
4	8 356	8 341	8 161	797	180	4 414
5	7 588	7 265	7 113	700	152	4 737
6	7 598	7 502	7 327	714	175	4 833
7	7 795	7 526	6 949	675	577	5 102
8	7 188	7 181	6 774	665	407	5 109
9	7 008	7 080	6 954	671	126	5 037
10	7 489	7 484	7 308	719	176	5 042
11	7 095	7 518	7 329	716	189	4 619
12	7 738	6 966	6 820	666	146	5 391

建材原紙 (50)～(51)

年　月						
平成 4年	331 483	331 545	302 879	23 536	28 666	22 287
5	328 886	330 139	301 485	22 997	28 654	21 037
6	338 857	337 204	311 307	22 210	25 897	22 715
7	337 089	335 799	310 239	21 997	25 560	23 667
8	352 973	350 865	324 988	23 205	25 877	25 775
8年1月	25 949	26 010	24 142	1 749	1 868	23 606
2	29 032	29 482	27 177	1 967	2 305	23 156
3	28 587	29 611	27 411	1 975	2 200	22 132
4	28 547	28 107	25 716	1 832	2 391	22 572
5	27 414	26 093	23 861	1 715	2 232	23 893
6	29 535	29 443	27 367	1 943	2 076	23 985
7	32 822	31 168	29 059	2 079	2 109	25 639
8	25 698	26 467	24 434	1 753	2 033	24 870
9	31 579	30 901	28 585	2 018	2 316	25 548
10	32 216	32 583	30 411	2 180	2 172	25 181
11	31 522	31 267	29 124	2 051	2 143	25 436
12	30 072	29 733	27 701	1 942	2 032	25 775

紙・板紙　（つづき）

防水原紙 (50)

単位：t

年　月	生産	出荷				在庫
		計	販売		その他	
			数量	金額（百万円）		
平成 4年	54 960	54 144	25 678	1 825	28 466	2 171
5	52 114	52 448	24 031	1 690	28 417	1 840
6	50 945	50 229	24 581	1 766	25 648	2 581
7	47 442	47 963	22 511	1 649	25 452	2 042
8	47 403	46 574	20 697	1 517	25 877	2 871
8年1月	3 505	3 297	1 429	109	1 868	2 250
2	3 768	3 745	1 440	107	2 305	2 273
3	3 541	3 872	1 672	121	2 200	1 942
4	3 987	4 175	1 784	127	2 391	1 754
5	4 234	4 048	1 816	131	2 232	1 940
6	3 967	3 817	1 741	126	2 076	2 090
7	4 375	3 905	1 796	132	2 109	2 560
8	3 885	3 693	1 660	124	2 033	2 752
9	3 909	4 080	1 764	130	2 316	2 581
10	4 251	4 165	1 993	146	2 172	2 667
11	3 988	3 960	1 817	135	2 143	2 695
12	3 993	3 817	1 785	128	2 032	2 871

石こうボード原紙 (51)

年　月						
平成 4年	276 523	277 401	277 201	21 711	200	20 116
5	276 772	277 691	277 454	21 307	237	19 197
6	287 912	286 975	286 726	20 443	249	20 134
7	289 647	287 836	287 728	20 348	108	21 625
8	305 570	304 291	304 291	21 688	—	22 904
8年1月	22 444	22 713	22 713	1 640	—	21 356
2	25 264	25 737	25 737	1 861	—	20 883
3	25 046	25 739	25 739	1 854	—	20 190
4	24 560	23 932	23 932	1 705	—	20 818
5	23 180	22 045	22 045	1 584	—	21 953
6	25 568	25 626	25 626	1 817	—	21 895
7	28 447	27 263	27 263	1 947	—	23 079
8	21 813	22 774	22 774	1 629	—	22 118
9	27 670	26 821	26 821	1 888	—	22 967
10	27 965	28 418	28 418	2 034	—	22 514
11	27 534	27 307	27 307	1 916	—	22 741
12	26 079	25 916	25 916	1 814	—	22 904

紙管原紙 (52)

年　月						
平成 4年	280 453	278 072	246 650	17 758	31 422	13 969
5	268 098	266 781	237 038	16 752	29 743	15 286
6	268 797	269 232	235 700	16 247	33 532	14 819
7	293 108	292 886	259 580	17 430	33 306	15 538
8	309 156	307 884	273 048	18 154	34 836	16 810
8年1月	23 424	22 730	20 000	1 332	2 730	16 232
2	24 221	24 255	21 418	1 423	2 837	16 198
3	26 310	26 013	22 894	1 532	3 119	16 495
4	25 501	25 614	22 474	1 490	3 140	16 382
5	24 816	24 504	21 424	1 422	3 080	16 694
6	26 776	25 922	23 182	1 552	2 740	17 548
7	26 971	27 276	24 386	1 631	2 890	17 243
8	22 300	23 590	20 859	1 387	2 731	15 953
9	26 242	26 564	23 602	1 558	2 962	15 631
10	28 187	27 724	24 777	1 644	2 947	16 094
11	27 869	27 622	24 661	1 620	2 961	16 341
12	26 539	26 070	23 371	1 562	2 699	16 810

紙・板紙　（つづき）

ワンプ　(53)　　単位：t

年　月	生　産	出荷 計	出荷 販売 数量	出荷 販売 金額（百万円）	出荷 その他	在　庫
平成 4年	40 331	40 108	25 839	2 359	14 269	3 124
5	38 512	38 504	25 024	2 196	13 480	3 132
6	39 581	39 903	25 308	2 128	14 595	2 837
7	40 769	41 086	26 049	2 147	15 037	2 520
8	36 900	37 699	22 367	1 792	15 332	1 721
8年1月	3 410	3 236	1 974	159	1 262	2 694
2	3 047	3 218	2 112	155	1 106	2 523
3	3 553	3 456	2 222	188	1 234	2 620
4	3 429	3 525	2 187	183	1 338	2 524
5	3 432	3 328	2 071	164	1 257	2 628
6	3 507	3 327	2 193	185	1 134	2 808
7	2 742	2 865	1 656	136	1 209	2 685
8	2 178	3 218	1 827	153	1 391	1 645
9	3 050	2 703	1 431	112	1 272	1 992
10	2 692	2 932	1 619	125	1 313	1 752
11	2 832	3 095	1 569	116	1 526	1 489
12	3 028	2 796	1 506	117	1 290	1 721

その他板紙　(54)

年　月						
平成 4年	438 163	439 391	356 785	39 461	82 606	28 127
5	395 824	391 698	328 487	36 471	63 211	31 958
6	367 962	371 822	309 500	33 874	62 322	28 099
7	368 158	368 991	309 555	34 510	59 436	26 794
8	348 859	346 682	287 474	32 607	59 208	28 971
8年1月	24 615	24 866	21 006	2 423	3 860	26 543
2	29 234	27 520	22 493	2 554	5 027	28 257
3	30 874	29 351	24 212	2 804	5 139	29 780
4	28 803	28 722	23 579	2 732	5 143	29 861
5	30 308	29 310	24 134	2 702	5 176	30 859
6	29 207	29 587	24 616	2 813	4 971	30 479
7	27 989	28 378	24 259	2 713	4 119	30 090
8	28 155	26 789	22 378	2 545	4 411	31 456
9	28 993	29 213	23 841	2 746	5 372	31 236
10	30 818	31 947	26 303	2 963	5 644	30 107
11	31 620	32 424	26 644	2 921	5 780	29 303
12	28 243	28 575	24 009	2 691	4 566	28 971

(3) 段　ボ　ー　ル

段ボール合計　(1)～(3)　　単位：千m²

年　月	生　産	受　入	次工程投入 数量	出荷 計	出荷 販売 数量	出荷 販売 金額（百万円）	出荷 その他	在　庫
平成 4年	12 268 648	342 903	7 304 890	5 308 124	5 110 655	326 906	197 469	57 041
5	12 328 671	319 499	7 351 440	5 294 097	5 105 005	313 866	189 092	59 675
6	12 644 366	317 963	7 615 166	5 346 948	5 168 045	297 089	178 903	59 912
7	13 045 244	318 681	7 886 639	5 481 469	5 306 778	303 965	174 691	60 139
8	13 353 091	313 298	8 131 958	5 539 443	5 344 432	303 606	195 011	60 560
8年1月	912 816	21 197	546 786	382 985	370 202	21 340	12 783	65 164
2	1 019 890	22 169	615 921	426 722	413 800	23 825	12 922	65 399
3	1 093 602	23 463	665 694	457 483	440 737	25 193	16 746	62 958
4	1 162 046	29 362	710 247	479 587	461 683	26 174	17 904	64 721
5	1 093 174	30 395	670 683	450 898	433 259	24 756	17 639	66 709
6	1 121 733	29 020	689 787	464 550	446 276	25 386	18 274	63 066
7	1 183 026	29 242	730 943	478 948	460 671	26 233	18 277	65 618
8	1 031 769	25 942	633 859	425 298	408 329	23 251	16 969	64 172
9	1 120 852	23 667	671 909	471 875	456 545	26 128	15 330	64 863
10	1 221 508	26 573	739 728	503 748	487 711	27 446	16 037	69 390
11	1 233 070	27 589	747 394	515 401	498 867	27 736	16 534	67 246
12	1 159 605	24 679	709 007	481 948	466 352	26 137	15 596	60 560

段ボール　（つづき）

両　面　(1)　　単位：千m²

年　月	生　産	受　入	次工程投入 数量	出荷 計	出荷 販売 数量	出荷 販売 金額（百万円）	出荷 その他	在　庫
平成 4年	10 245 111	276 138	6 250 666	4 271 166	4 125 761	248 966	145 405	46 661
5	10 356 025	256 948	6 324 340	4 286 136	4 147 853	241 191	138 283	49 158
6	10 689 166	256 763	6 599 585	4 346 483	4 212 061	228 776	134 422	49 037
7	11 032 183	256 583	6 850 201	4 441 430	4 309 661	232 970	131 769	49 334
8	11 322 088	235 373	7 084 361	4 475 573	4 342 143	231 581	133 430	48 365
8年1月	766 574	17 103	471 293	309 201	299 291	16 078	9 910	53 265
2	860 136	17 772	533 917	344 742	334 511	18 005	10 231	53 202
3	929 928	18 721	583 070	367 374	357 016	19 061	10 358	51 377
4	991 565	20 588	622 980	387 855	376 472	20 019	11 383	52 833
5	935 720	21 357	591 212	364 741	353 604	19 044	11 137	53 957
6	956 766	20 029	606 692	373 329	362 466	19 435	10 863	50 676
7	1 009 997	20 324	642 900	385 430	373 952	20 011	11 478	52 735
8	879 115	17 612	556 058	342 054	331 342	17 647	10 712	51 350
9	948 201	19 048	584 238	382 482	370 580	19 878	11 902	51 841
10	1 033 001	21 073	640 418	409 618	397 634	21 125	11 984	55 879
11	1 038 981	21 988	644 694	418 032	405 911	21 308	12 121	54 122
12	972 104	19 758	606 889	390 715	379 364	19 972	11 351	48 365

複両面（複々両面を含む）　(2)

年　月								
平成 4年	1 767 766	57 286	950 569	875 151	843 501	72 831	31 650	8 922
5	1 737 370	52 537	933 129	856 591	826 597	68 160	29 994	9 110
6	1 740 170	52 618	931 832	860 376	831 378	64 429	28 998	9 694
7	1 787 819	53 322	953 309	889 273	862 648	66 419	26 625	9 339
8	1 795 125	68 371	956 213	909 701	864 966	66 776	44 735	10 850
8年1月	132 505	3 664	71 360	64 069	62 401	4 948	1 668	10 114
2	144 628	3 977	77 237	71 249	69 609	5 449	1 640	10 364
3	146 853	4 117	77 321	77 631	72 484	5 732	5 147	10 083
4	150 900	8 106	79 939	78 981	73 677	5 729	5 304	10 220
5	137 142	7 960	71 087	73 159	68 122	5 296	5 037	11 076
6	142 621	7 892	73 609	77 306	71 752	5 521	5 554	10 670
7	152 244	8 011	79 493	80 173	74 786	5 776	5 387	11 366
8	135 935	7 876	71 848	71 969	66 886	5 206	5 083	11 360
9	153 230	4 084	80 211	77 115	74 795	5 810	2 320	11 342
10	163 817	4 323	88 610	79 056	76 679	5 820	2 377	11 738
11	168 452	4 494	91 669	81 408	78 842	5 853	2 566	11 599
12	166 798	3 867	93 829	77 585	74 933	5 638	2 652	10 850

片　面　(3)

年　月								
平成 4年	255 771	9 479	103 655	161 807	141 393	5 109	20 414	1 458
5	235 276	10 014	93 971	151 370	130 555	4 515	20 815	1 407
6	215 030	8 582	83 749	140 089	124 606	3 884	15 483	1 181
7	225 242	8 776	83 129	150 766	134 469	4 575	16 297	1 466
8	235 878	9 554	91 384	154 169	137 323	5 249	16 846	1 345
8年1月	13 737	430	4 133	9 715	8 510	314	1 205	1 785
2	15 126	420	4 767	10 731	9 680	372	1 051	1 833
3	16 821	625	5 303	12 478	11 237	400	1 241	1 498
4	19 581	668	7 328	12 751	11 534	426	1 217	1 668
5	20 312	1 078	8 384	12 998	11 533	416	1 465	1 676
6	22 346	1 099	9 486	13 915	12 058	430	1 857	1 720
7	20 785	907	8 550	13 345	11 933	447	1 412	1 517
8	16 719	454	5 953	11 275	10 101	398	1 174	1 462
9	19 421	535	7 460	12 278	11 170	441	1 108	1 680
10	24 690	1 177	10 700	15 074	13 398	501	1 676	1 773
11	25 637	1 107	11 031	15 961	14 114	576	1 847	1 525
12	20 703	1 054	8 289	13 648	12 055	527	1 593	1 345

Ⅲ　石油等消費動態統計（部門別消費）

1　合　計（部門別総合計）

年　月	電　力（千kWh）	蒸　気（t）	重　油（kℓ）	LPG（t）	石　炭（t）	都市ガス（千m³）	回収黒液（絶乾t）	廃　材（絶乾t）
平成 4年	32 022 177	91 277 505	4 931 293	60 457	3 225 282	402 783	14 256 671	520 805
5	31 358 265	89 746 997	4 886 341	59 189	3 375 668	407 933	13 756 218	495 706
6	31 860 036	87 842 082	4 961 682	60 297	3 522 685	450 415	13 483 949	393 868
7	32 853 476	91 172 903	4 997 404	62 021	4 043 811	479 245	14 248 480	384 807
8	33 684 549	92 251 692	4 956 467	62 152	4 096 325	517 038	14 393 238	368 667
8年1月	2 693 211	7 882 709	418 826	5 149	357 074	42 728	1 198 344	28 729
2	2 716 393	7 953 488	422 547	5 499	355 127	46 181	1 201 933	30 732
3	2 898 057	8 306 980	444 415	5 768	378 683	48 306	1 207 150	33 338
4	2 771 894	7 769 680	412 775	5 546	337 218	38 555	1 172 463	30 576
5	2 798 770	7 545 009	404 953	5 295	324 543	45 091	1 212 497	29 147
6	2 817 554	7 472 368	409 408	5 197	304 099	40 022	1 216 414	31 119
7	2 813 832	7 355 842	406 286	4 958	288 887	45 075	1 184 230	31 072
8	2 656 893	6 672 935	380 909	4 460	318 137	39 360	1 083 572	28 947
9	2 849 453	7 457 445	403 892	4 867	319 989	41 542	1 231 529	31 881
10	2 955 476	7 925 464	416 364	5 182	363 589	44 059	1 267 124	31 949
11	2 886 436	7 943 552	412 359	5 060	376 359	43 479	1 233 899	31 531
12	2 826 580	7 966 220	423 733	5 171	372 620	42 640	1 184 083	29 646

注：合計には、紙加工部門及びその他部門を含みます。

パルプ・紙・板紙部門合計(1)～(3)

年　月	電　力（千kWh）	蒸　気（t）	重　油（kℓ）	LPG（t）	石　炭（t）	都市ガス（千m³）	回収黒液（絶乾t）	廃　材（絶乾t）
平成 4年	30 802 816	88 032 121	4 647 553	59 350	3 053 407	383 976	14 061 655	514 501
5	30 122 111	86 590 782	4 589 852	58 378	3 220 039	389 496	13 577 748	489 839
6	30 545 051	84 440 746	4 599 235	58 993	3 394 852	424 211	13 314 964	386 204
7	31 492 853	87 407 416	4 639 835	60 935	3 860 903	427 685	14 064 072	378 184
8	32 355 126	88 579 404	4 604 902	61 378	3 910 550	456 864	14 217 211	363 109
8年1月	2 586 775	7 557 948	392 003	5 092	340 378	36 723	1 182 764	28 205
2	2 606 979	7 637 527	391 740	5 442	339 468	36 078	1 187 302	30 243
3	2 784 471	7 973 738	413 134	5 704	361 179	37 200	1 191 667	32 864
4	2 660 244	7 435 755	382 592	5 488	320 166	38 027	1 157 524	30 104
5	2 701 317	7 295 735	377 551	5 234	312 591	37 093	1 197 374	28 655
6	2 712 158	7 210 903	381 512	5 133	292 564	34 787	1 201 675	30 752
7	2 692 436	7 039 815	375 777	4 879	271 768	38 982	1 170 171	30 471
8	2 549 239	6 391 657	353 799	4 413	303 312	34 082	1 070 610	28 556
9	2 734 851	7 155 400	374 909	4 814	303 349	38 872	1 216 727	31 460
10	2 836 948	7 604 801	386 099	5 097	346 881	41 172	1 251 958	31 521
11	2 772 730	7 629 320	382 353	4 982	360 885	40 673	1 219 412	31 107
12	2 716 978	7 646 805	393 433	5 100	358 009	39 924	1 170 027	29 171

パルプ部門(1)

年　月	電　力（千kWh）	蒸　気（t）	重　油（kℓ）	LPG（t）	石　炭（t）	都市ガス（千m³）	回収黒液（絶乾t）	廃　材（絶乾t）
平成 4年	10 796 445	26 612 411	1 465 660	849	1 366 615	6 718	6 647 706	166 072
5	10 197 699	25 692 609	1 395 695	855	1 437 180	2 495	6 296 333	156 101
6	10 093 476	23 792 010	1 380 088	1 171	1 482 623	38	5 947 804	95 925
7	10 395 395	24 958 297	1 422 388	2 051	1 603 955	8	6 273 536	95 648
8	10 736 187	25 553 749	1 420 302	1 232	1 633 229	0	6 335 034	95 357
8年1月	882 544	2 214 610	124 065	107	142 982	－	532 910	7 426
2	852 510	2 202 681	119 288	118	140 505	－	529 376	7 699
3	897 823	2 243 034	124 067	122	143 725	－	514 715	8 467
4	876 618	2 096 260	116 419	114	129 454	－	513 563	7 498
5	896 494	2 078 521	115 962	120	128 871	－	525 869	7 349
6	893 173	2 100 432	119 887	124	121 868	－	534 033	8 324
7	891 667	2 075 102	117 289	81	117 255	－	521 719	8 039
8	875 024	1 901 618	112 486	80	135 619	－	492 240	8 457
9	906 992	2 095 009	117 459	74	129 774	－	545 067	7 646
10	938 926	2 171 892	117 827	97	144 811	－	555 283	8 421
11	918 393	2 154 383	115 630	87	150 517	－	540 616	8 444
12	906 023	2 220 207	119 923	108	147 848	－	529 643	7 587

資料：通商産業省「商鉱工業石油等消費統計調査」なお、詳細な調査結果については「石油等消費動態統計年報」を参照してください。
注　：1．蒸気は「生産工程用」で消費されたもので、「自家発電用、その他用」で消費されたものは含みません。
　　2．主たる燃料を掲載してありますが、自家発生蒸気及び自家発電に消費したものも含みます。また都市ガスは、10^4kcal／m³の換算数量です。

紙部門(2)

年　月	電　力（千kWh）	蒸　気（t）	重　油（kℓ）	LPG（t）	石　炭（t）	都市ガス（千m³）	回収黒液（絶乾t）	廃　材（絶乾t）
平成 4年	13 737 146	41 245 801	2 024 163	38 445	1 328 513	59 631	6 579 837	220 351
5	13 629 206	40 792 049	2 025 850	40 425	1 447 497	62 765	6 501 687	207 083
6	13 985 796	40 559 950	2 039 470	41 174	1 556 163	66 003	6 593 571	165 662
7	14 511 687	42 051 104	2 087 340	41 223	1 759 497	65 378	7 004 871	163 592
8	14 899 982	42 617 069	2 048 824	43 105	1 759 999	70 741	7 096 921	170 177
8年1月	1 184 492	3 665 414	173 514	3 471	156 871	4 978	585 348	13 179
2	1 208 949	3 684 669	176 080	3 705	154 738	5 885	593 095	13 908
3	1 301 208	3 887 865	189 323	3 994	168 051	5 832	616 288	15 292
4	1 224 801	3 596 501	170 923	3 814	148 468	5 917	578 014	14 072
5	1 253 714	3 569 261	169 656	3 680	142 591	8 810	608 596	13 535
6	1 252 068	3 446 951	169 574	3 551	129 091	5 757	601 148	14 024
7	1 234 797	3 347 438	167 593	3 382	113 448	5 653	581 261	13 964
8	1 178 179	3 104 385	160 816	3 124	132 987	4 717	524 300	13 587
9	1 252 677	3 409 927	165 920	3 419	131 400	5 456	601 147	15 666
10	1 295 233	3 612 526	167 210	3 676	154 014	5 790	623 582	15 109
11	1 265 875	3 648 587	164 908	3 552	164 257	5 896	609 094	14 464
12	1 247 989	3 643 545	173 307	3 737	164 083	6 050	575 048	13 377

板紙部門(3)

年　月	電　力（千kWh）	蒸　気（t）	重　油（kℓ）	LPG（t）	石　炭（t）	都市ガス（千m³）	回収黒液（絶乾t）	廃　材（絶乾t）
平成 4年	6 269 225	20 173 909	1 157 730	20 056	358 279	317 626	834 112	128 078
5	6 295 206	20 106 124	1 168 307	17 098	335 362	324 241	779 728	126 655
6	6 465 779	20 088 786	1 179 677	16 648	356 066	358 171	773 589	124 617
7	6 585 771	20 398 015	1 130 107	17 661	497 451	362 302	785 665	118 944
8	6 718 957	20 408 586	1 135 776	17 041	517 322	386 123	785 256	97 575
8年1月	519 739	1 677 924	94 424	1 514	40 525	31 745	64 506	7 600
2	545 520	1 750 177	96 372	1 619	44 225	33 803	64 831	8 636
3	585 440	1 842 839	99 744	1 588	49 403	35 955	60 664	9 105
4	558 825	1 742 994	95 250	1 560	42 244	27 164	65 947	8 534
5	551 109	1 647 953	91 933	1 434	41 129	28 283	62 909	7 771
6	566 917	1 663 520	92 051	1 458	41 605	29 030	66 494	8 404
7	565 972	1 617 275	90 895	1 416	41 065	33 329	67 191	8 468
8	496 036	1 385 654	80 497	1 209	34 706	29 365	54 070	6 512
9	575 182	1 650 464	91 530	1 321	42 175	33 416	70 513	8 148
10	602 789	1 820 383	101 062	1 324	48 056	35 382	73 093	7 991
11	588 462	1 826 350	101 815	1 343	46 111	34 777	69 702	8 199
12	562 966	1 783 053	100 203	1 255	46 078	33 874	65 336	8 207

2　電力消費（買電・自家発電別消費）

単位：千kWh

年　月	合　計		パルプ		紙		板紙	
	買　電	自家発電	買　電	自家発電	買　電	自家発電	買　電	自家発電
平成 4年	10 265 183	21 140 984	2 126 182	8 670 263	5 057 737	9 152 863	3 081 264	3 317 858
5	9 293 164	21 422 272	1 684 248	8 513 451	4 650 643	9 442 333	2 958 273	3 466 488
6	8 637 440	22 491 898	1 458 982	8 634 494	4 363 462	10 081 700	2 814 996	3 775 704
7	7 477 220	24 015 633	1 342 891	9 052 504	3 621 356	10 890 331	2 512 973	4 072 798
8	8 242 954	24 112 172	1 679 984	9 056 203	4 052 657	10 847 325	2 510 313	4 208 644
8年1月	596 414	1 990 361	119 901	762 643	297 870	886 622	178 643	341 096
2	601 414	2 005 565	112 691	739 819	299 616	909 333	189 107	356 413
3	666 063	2 118 408	128 710	769 113	331 494	969 714	205 859	379 581
4	707 237	1 953 007	149 356	727 262	343 425	881 376	214 456	344 369
5	765 909	1 935 408	171 123	725 371	374 100	879 614	220 686	330 423
6	751 731	1 960 427	161 566	731 607	371 400	880 668	218 765	348 152
7	689 156	2 003 280	139 595	752 072	338 350	896 447	211 211	354 761
8	659 860	1 889 379	137 778	737 246	330 450	847 729	191 632	304 404
9	695 871	2 038 980	140 822	766 170	337 688	914 989	217 361	357 821
10	732 420	2 104 528	145 427	793 499	355 642	939 591	231 351	371 438
11	700 462	2 072 268	136 953	781 440	339 102	926 773	224 407	364 055
12	676 417	2 040 561	136 062	769 961	333 520	914 469	206 835	356 131

注：電力消費については、平成6年までは石油等消費動態統計調査のパルプ、紙、板紙の3部門の合計数量に、生産動態統計調査による紙、板紙部門（50人未満）の数量を合計したものである。

Ⅳ 原材料統計

1 パルプ材

単位：m³

品目	消費 計	消費 溶解パルプ	消費 製紙パルプ	年末在庫
合計	37 610 315	546 781	37 063 534	2 962 803
国産材計	13 147 421	277 338	12 870 083	860 402
原木	1 123 898	−	1 123 898	235 203
針葉樹	1 073 661	−	1 073 661	231 419
広葉樹	50 237	−	50 237	3 784
チップ	12 023 523	277 338	11 746 185	625 199
針葉樹	7 956 935	97 904	7 859 031	441 030
広葉樹	4 066 588	179 434	3 887 154	184 169
輸入材計	24 462 894	269 443	24 193 451	2 102 401
原木	232 862	−	232 862	36 425
針葉樹	229 949	−	229 949	36 425
広葉樹	2 913	−	2 913	−
チップ	24 230 032	269 443	23 960 589	2 065 976
針葉樹	6 937 890	237 274	6 700 616	667 028
広葉樹	17 292 142	32 169	17 259 973	1 398 948

注：チップには屑材を含む。

2 パルプ

単位：t

品目	消費 計	消費 紙 生産者分	消費 紙 購入者分	消費 板紙 生産者分	消費 板紙 購入者分	年末在庫 計	年末在庫 パルプ生産工場分	年末在庫 紙	年末在庫 板紙
パルプ計	13 841 897	8 891 302	3 386 793	745 414	818 388	627 470	179 818	369 937	77 715
国産計	10 926 140	8 891 302	846 173	745 414	443 251	236 346	179 818	41 421	15 107
サルファイト	3 072	−	1 448	−	1 624	14 645	14 428	120	97
クラフト	9 005 267	7 224 773	772 078	589 047	419 369	216 849	161 436	40 660	14 753
さらし	7 554 129	6 457 990	717 159	190 664	188 316	184 679	137 288	36 383	11 008
針葉樹	1 355 563	1 167 049	154 276	22 594	11 644	63 058	47 790	13 440	1 828
広葉樹	6 198 566	5 290 941	562 883	168 070	176 672	121 621	89 498	22 943	9 180
未ざらし	1 451 138	766 783	54 919	398 383	231 053	32 170	24 148	4 277	3 745
機械	1 704 298	1 631 000	69 136	2 887	1 275	2 005	1 959	−	46
その他	213 503	35 529	3 511	153 480	20 983	2 847	1 995	641	211
輸入計	2 915 757	−	2 540 620	−	375 137	391 124	−	328 516	62 608
サルファイト	28 446	−	26 094	−	2 352	3 773	−	2 857	916
クラフト	2 333 447	−	2 005 226	−	328 221	298 802	−	242 744	56 058
さらし	2 202 689	−	1 942 011	−	260 678	267 885	−	226 126	41 759
針葉樹	1 020 878	−	919 164	−	101 714	131 478	−	113 493	17 985
広葉樹	1 181 811	−	1 022 847	−	158 964	136 407	−	112 633	23 774
未ざらし	130 758	−	63 215	−	67 543	30 917	−	16 618	14 299
機械	478 411	−	467 710	−	10 701	83 521	−	79 540	3 981
その他	75 453	−	41 590	−	33 863	5 028	−	3 375	1 653

注：消費の生産者分とは紙・板紙抄造のための一貫作業によるパルプ生産工場の消費をいい、購入者分とは、紙・板紙抄造のための購入分と自社他工場よりの受入分の消費をいう。
国産のその他には半化学を含む。

3 古紙パルプ・古紙・その他原料・薬品

単位：t

品種	消費 計	消費 紙	消費 板紙	年末在庫 計	年末在庫 紙	年末在庫 板紙
古紙パルプ	129 112	122 390	6 722	3 148	2 985	163
古紙計	15 919 591	4 483 016	11 436 575	856 577	267 320	589 257
上白・カード	116 889	27 340	89 549	7 397	1 372	6 025
特白・中白・白マニラ	79 905	5 908	73 997	5 079	648	4 431
模造・色上(アート古紙を含む)	1 411 570	1 091 989	319 581	59 163	38 866	20 297
茶模造紙古紙(洋段を含む)	334 599	18 312	316 287	19 721	697	19 024
切付(中色)・中更反古	312 960	230 357	82 603	13 010	9 424	3 586
新聞	3 724 177	3 043 905	680 272	243 680	206 272	37 408
雑誌	2 165 061	58 008	2 107 053	117 718	9 713	108 005
段ボール古紙	7 209 206	7 188	7 202 018	367 623	326	367 297
台紙・地券・ボール古紙・込新	565 224	9	565 215	23 186	2	23 184
その他繊維原料	52 572	26 262	26 310	5 813	4 129	1 684
薬品						
か性ソーダ	365 529	パルプ生産工場		6 988	パルプ生産工場	
さらし液	97 539			933		
液体塩素	162 681			2 221		
亜硫酸ナトリウム	33 113			365		
さらし液	23 116	23 032	84	207	203	4
酸化デンプン	269 731	253 362	16 369	3 006	2 954	52
炭酸カルシウム	521 253	494 029	27 224	3 092	2 819	273
タルク	390 775	385 504	5 271	4 910	4 899	11
カオリン	745 115	703 118	41 997	23 206	22 580	626
サイズ剤類(100%換算)	39 352	26 029	13 323	824	499	325
ポリアクリルアマイド系紙力増強剤(固形換算)	25 157	10 340	14 817	346	157	189

注：薬品は従業員50人未満の事業所を除く。

4 段ボール原紙

単位：t

品目	消費	年末在庫	品目	消費	年末在庫
段ボール原紙計	8 715 104	262 848	中しん原紙計	3 372 554	87 374
ライナー計	5 342 550	175 474	パルプしん	2 256 557	60 445
外装用クラフト	2 815 211	91 537	その他	1 115 997	26 929
外装用ジュート	2 364 831	74 735	(特しん、黄しん)		
内装用	162 508	9 202			

6 パルプ材受入（樹種別生産県別）

単位：㎥

樹種名／生産地	合計	パルプ用				チップ用			樹種名／生産地
		計	針葉樹			計	針葉樹		
			計	えぞ松・とど松	あか松・くろ松				
合計	37 809 537	1 337 247	1 281 741	671 050	420 543	36 472 290	14 891 244	21 581 046	合計
国産材計	13 174 715	1 101 299	1 048 706	671 050	337 218	12 073 416	8 042 831	4 030 585	国産材計
北海道通産局	3 337 016	670 186	670 186	670 186	—	2 666 830	1 479 252	1 187 578	北海道通産局
東北通産局	2 500 243	235 400	235 400	—	235 400	2 264 843	1 090 824	1 174 019	東北通産局
関東通産局	1 484 993	14 924	10 531	—	8 701	1 470 069	1 105 873	364 196	関東通産局
中部通産局	1 298 270	60 982	14 960	—	—	1 237 288	1 037 746	199 542	中部通産局
近畿通産局	829 098	2 609	431	—	—	826 489	727 699	98 790	近畿通産局
中国通産局	1 481 219	23 569	23 569	—	23 569	1 457 650	1 055 647	402 003	中国通産局
四国通産局	855 306	26 287	26 287	—	20 850	829 019	691 568	137 451	四国通産局
九州通産局	1 384 939	67 342	67 342	864	48 698	1 317 597	852 689	464 908	九州通産局
沖縄	3 631	—	—	—	—	3 631	1 533	2 098	沖縄
北海道	3 337 016	670 186	670 186	670 186	—	2 666 830	1 479 252	1 187 578	北海道
青森	337 000	32 817	32 817	—	32 817	304 183	140 154	164 029	青森
岩手	748 522	80 210	80 210	—	80 210	668 312	175 282	493 030	岩手
宮城	371 343	47 785	47 785	—	47 785	323 558	185 348	138 210	宮城
秋田	350 103	8 957	8 957	—	8 957	341 146	225 004	116 142	秋田
山形	326 817	16 154	16 154	—	16 154	310 663	222 427	88 236	山形
福島	366 458	49 477	49 477	—	49 477	316 981	142 609	174 372	福島
茨城	160 975	151	151	—	151	160 824	73 986	86 838	茨城
栃木	145 479	2 526	2 526	—	2 526	142 953	122 532	20 421	栃木
群馬	47 340	673	673	—	673	46 667	39 795	6 872	群馬
埼玉	27 533	—	—	—	—	27 533	22 083	5 450	埼玉
千葉	40 853	—	—	—	—	40 853	19 862	20 991	千葉
東京	88 400	—	—	—	—	88 400	86 399	2 001	東京
神奈川	36 426	—	—	—	—	36 426	32 199	4 227	神奈川
新潟	172 117	5 058	5 058	—	5 058	167 059	112 992	54 067	新潟
富山	482 831	5 608	5 608	—	—	477 223	446 573	30 650	富山
石川	83 337	60	—	—	—	83 277	70 318	12 959	石川
福井	112 601	755	—	—	—	111 846	87 930	23 916	福井
山梨	87 058	56	56	—	56	87 002	42 853	44 149	山梨
長野	226 152	5 152	1 934	—	237	221 000	121 858	99 142	長野
岐阜	239 537	44 607	8 072	—	—	194 930	96 839	98 091	岐阜
静岡	452 660	1 308	133	—	—	451 352	431 314	20 038	静岡
愛知	257 976	9 230	1 201	—	—	248 746	237 300	11 446	愛知
三重	121 988	722	79	—	—	121 266	98 786	22 480	三重
滋賀	50 431	2 308	418	—	—	48 123	33 797	14 326	滋賀
京都	141 569	—	—	—	—	141 569	109 248	32 321	京都
大阪	95 119	202	—	—	—	94 917	94 768	149	大阪
兵庫	188 862	—	—	—	—	188 862	156 526	32 336	兵庫
奈良	128 559	99	13	—	—	128 460	128 460	—	奈良
和歌山	224 558	—	—	—	—	224 558	204 900	19 658	和歌山
鳥取	86 795	—	—	—	—	86 795	48 563	38 232	鳥取
島根	221 780	—	—	—	—	221 780	80 571	141 209	島根
岡山	226 723	1 739	1 739	—	1 739	224 984	173 723	51 261	岡山
広島	737 840	17 787	17 787	—	17 787	720 053	619 018	101 035	広島
山口	208 081	4 043	4 043	—	4 043	204 038	133 772	70 266	山口
徳島	170 413	8 209	8 209	—	2 772	162 204	130 518	31 686	徳島
香川	31 581	1 060	1 060	—	1 060	30 521	30 521	—	香川
愛媛	344 953	8 372	8 372	—	8 372	336 581	328 224	8 357	愛媛
高知	308 359	8 646	8 646	—	8 646	299 713	202 305	97 408	高知
福岡	214 787	5 570	5 570	—	5 570	209 217	198 156	11 061	福岡
佐賀	33 043	116	116	—	116	32 927	15 161	17 766	佐賀
長崎	64 644	311	311	—	311	64 333	6 428	57 905	長崎
熊本	282 965	26 656	26 656	864	10 067	256 309	193 087	63 222	熊本
大分	209 564	5 618	5 618	—	3 563	203 946	182 122	21 824	大分
宮崎	311 734	23 692	23 692	—	23 692	288 042	158 587	129 455	宮崎
鹿児島	268 202	5 379	5 379	—	5 379	262 823	99 148	163 675	鹿児島
沖縄	3 631	—	—	—	—	3 631	1 533	2 098	沖縄
外材計	24 634 822	235 948	233 035	—	83 325	24 398 874	6 848 413	17 550 461	外材計
北洋材	32 798	1 773	1 773	—	—	31 025	30 966	59	北洋材
米材	9 736 133	—	—	—	—	9 736 133	3 850 298	5 885 835	米材
その他の外材	14 865 891	234 175	231 262	—	83 325	14 631 716	2 967 149	11 664 567	その他の外材

樹種名／生産地	合計	パルプ用				チップ用			樹種名／生産地
		計	針葉樹			計	針葉樹		
			計	えぞ松・とど松	あか松・くろ松				
合計	37 809 537	1 337 247	1 281 741	671 050	420 543	36 472 290	14 891 244	21 581 046	合計
国産材計	13 174 715	1 101 299	1 048 706	671 050	337 218	12 073 416	8 042 831	4 030 585	国産材計
北海道通産局	3 337 016	670 186	670 186	670 186	—	2 666 830	1 479 252	1 187 578	北海道通産局
東北通産局	2 500 243	235 400	235 400	—	235 400	2 264 843	1 090 824	1 174 019	東北通産局
関東通産局	1 484 993	14 924	10 531	—	8 701	1 470 069	1 105 873	364 196	関東通産局
中部通産局	1 298 270	60 982	14 960	—	—	1 237 288	1 037 746	199 542	中部通産局
近畿通産局	829 098	2 609	431	—	—	826 489	727 699	98 790	近畿通産局
中国通産局	1 481 219	23 569	23 569	—	23 569	1 457 650	1 055 647	402 003	中国通産局
四国通産局	855 306	26 287	26 287	—	20 850	829 019	691 568	137 451	四国通産局
九州通産局	1 384 939	67 342	67 342	864	48 698	1 317 597	852 689	464 908	九州通産局
沖縄	3 631	—	—	—	—	3 631	1 533	2 098	沖縄
北海道	3 337 016	670 186	670 186	670 186	—	2 666 830	1 479 252	1 187 578	北海道
青森	337 000	32 817	32 817	—	32 817	304 183	140 154	164 029	青森
岩手	748 522	80 210	80 210	—	80 210	668 312	175 282	493 030	岩手
宮城	371 343	47 785	47 785	—	47 785	323 558	185 348	138 210	宮城
秋田	350 103	8 957	8 957	—	8 957	341 146	225 004	116 142	秋田
山形	326 817	16 154	16 154	—	16 154	310 663	222 427	88 236	山形
福島	366 458	49 477	49 477	—	49 477	316 981	142 609	174 372	福島
茨城	160 975	151	151	—	151	160 824	73 986	86 838	茨城
栃木	145 479	2 526	2 526	—	2 526	142 953	122 532	20 421	栃木
群馬	47 340	673	673	—	673	46 667	39 795	6 872	群馬
埼玉	27 533	—	—	—	—	27 533	22 083	5 450	埼玉
千葉	40 853	—	—	—	—	40 853	19 862	20 991	千葉
東京	88 400	—	—	—	—	88 400	86 399	2 001	東京
神奈川	36 426	—	—	—	—	36 426	32 199	4 227	神奈川
新潟	172 117	5 058	5 058	—	5 058	167 059	112 992	54 067	新潟
富山	482 831	5 608	5 608	—	—	477 223	446 573	30 650	富山
石川	83 337	60	—	—	—	83 277	70 318	12 959	石川
福井	112 601	755	—	—	—	111 846	87 930	23 916	福井
山梨	87 058	56	56	—	56	87 002	42 853	44 149	山梨
長野	226 152	5 152	1 934	—	237	221 000	121 858	99 142	長野
岐阜	239 537	44 607	8 072	—	—	194 930	96 839	98 091	岐阜
静岡	452 660	1 308	133	—	—	451 352	431 314	20 038	静岡
愛知	257 976	9 230	1 201	—	—	248 746	237 300	11 446	愛知
三重	121 988	722	79	—	—	121 266	98 786	22 480	三重
滋賀	50 431	2 308	418	—	—	48 123	33 797	14 326	滋賀
京都	141 569	—	—	—	—	141 569	109 248	32 321	京都
大阪	95 119	202	—	—	—	94 917	94 768	149	大阪
兵庫	188 862	—	—	—	—	188 862	156 526	32 336	兵庫
奈良	128 559	99	13	—	—	128 460	128 460	—	奈良
和歌山	224 558	—	—	—	—	224 558	204 900	19 658	和歌山
鳥取	86 795	—	—	—	—	86 795	48 563	38 232	鳥取
島根	221 780	—	—	—	—	221 780	80 571	141 209	島根
岡山	226 723	1 739	1 739	—	1 739	224 984	173 723	51 261	岡山
広島	737 840	17 787	17 787	—	17 787	720 053	619 018	101 035	広島
山口	208 081	4 043	4 043	—	4 043	204 038	133 772	70 266	山口
徳島	170 413	8 209	8 209	—	2 772	162 204	130 518	31 686	徳島
香川	31 581	1 060	1 060	—	1 060	30 521	30 521	—	香川
愛媛	344 953	8 372	8 372	—	8 372	336 581	328 224	8 357	愛媛
高知	308 359	8 646	8 646	—	8 646	299 713	202 305	97 408	高知
福岡	214 787	5 570	5 570	—	5 570	209 217	198 156	11 061	福岡
佐賀	33 043	116	116	—	116	32 927	15 161	17 766	佐賀
長崎	64 644	311	311	—	311	64 333	6 428	57 905	長崎
熊本	282 965	26 656	26 656	864	10 067	256 309	193 087	63 222	熊本
大分	209 564	5 618	5 618	—	3 563	203 946	182 122	21 824	大分
宮崎	311 734	23 692	23 692	—	23 692	288 042	158 587	129 455	宮崎
鹿児島	268 202	5 379	5 379	—	5 379	262 823	99 148	163 675	鹿児島
沖縄	3 631	—	—	—	—	3 631	1 533	2 098	沖縄
外材計	24 634 822	235 948	233 035	—	83 325	24 398 874	6 848 413	17 550 461	外材計
北洋材	32 798	1 773	1 773	—	—	31 025	30 966	59	北洋材
米材	9 736 133	—	—	—	—	9 736 133	3 850 298	5 885 835	米材
その他の外材	14 865 891	234 175	231 262	—	83 325	14 631 716	2 967 149	11 664 567	その他の外材

注：チップには屑材を含む。

7　消費・在庫推移

(1) パルプ材

パルプ材合計　(1)～(8)　　国産材計　(1)～(4)　　単位：m³

年　月	消費 計	消費 溶解パルプ	消費 製紙パルプ	在庫	消費 計	消費 溶解パルプ	消費 製紙パルプ	在庫
平成 4年	37 422 488	621 023	36 801 465	2 908 647	15 993 155	382 046	15 611 109	1 062 923
5	35 559 982	570 024	34 989 958	2 781 722	14 655 350	302 734	14 352 616	879 900
6	35 574 348	538 797	35 035 551	2 408 734	13 454 396	264 457	13 189 939	769 568
7	37 196 435	594 730	36 601 705	2 776 764	13 123 245	298 849	12 824 396	877 346
8	37 610 315	546 781	37 063 534	2 962 803	13 147 421	277 338	12 870 083	860 402
8年 1月	3 162 344	49 726	3 112 618	2 749 745	1 055 278	24 022	1 031 256	794 223
2	3 114 484	46 573	3 067 911	2 563 310	1 068 784	25 117	1 043 667	783 453
3	3 181 507	56 447	3 125 060	2 744 171	1 092 514	32 375	1 060 139	798 461
4	3 078 298	47 078	3 031 220	2 830 483	1 077 403	20 797	1 056 606	841 056
5	3 147 515	44 419	3 103 096	2 838 936	1 119 925	22 187	1 097 738	824 141
6	3 182 065	44 580	3 137 485	2 779 419	1 137 638	20 197	1 117 441	799 482
7	3 089 581	47 777	3 041 804	2 983 764	1 081 298	22 057	1 059 241	869 720
8	2 885 362	38 112	2 847 250	2 947 970	1 009 317	18 381	990 936	883 588
9	3 246 997	45 345	3 201 652	2 509 369	1 158 616	29 045	1 129 571	823 442
10	3 271 010	41 757	3 229 253	2 797 475	1 126 236	23 678	1 102 558	855 667
11	3 194 081	44 889	3 149 192	2 928 557	1 143 768	20 209	1 123 559	842 285
12	3 057 071	40 078	3 016 993	2 962 803	1 076 644	19 273	1 057 371	860 402

原木　(1)～(2)　　針葉樹　(1)

年　月	消費 計	消費 溶解パルプ	消費 製紙パルプ	在庫	消費 計	消費 溶解パルプ	消費 製紙パルプ	在庫
平成 4年	1 272 383	—	1 272 383	271 030	1 183 982	—	1 183 982	264 341
5	1 183 059	—	1 183 059	203 862	1 103 713	—	1 103 713	197 907
6	1 182 886	—	1 182 886	209 487	1 109 566	—	1 109 566	202 223
7	1 163 833	—	1 163 833	255 841	1 102 645	—	1 102 645	254 408
8	1 123 898	—	1 123 898	235 203	1 073 661	—	1 073 661	231 419
7年 1月	94 881	—	94 881	253 020	92 499	—	92 499	251 823
2	90 418	—	90 418	256 569	87 663	—	87 663	255 999
3	94 214	—	94 214	248 580	90 857	—	90 857	248 136
4	90 996	—	90 996	250 587	89 488	—	89 488	247 257
5	94 885	—	94 885	246 754	90 819	—	90 819	242 117
6	93 611	—	93 611	250 484	89 069	—	89 069	245 027
7	89 835	—	89 835	256 407	84 753	—	84 753	250 887
8	94 570	—	94 570	246 283	89 479	—	89 479	241 789
9	93 646	—	93 646	232 213	88 255	—	88 255	227 654
10	97 150	—	97 150	237 513	92 684	—	92 684	231 508
11	96 122	—	96 122	237 844	90 382	—	90 382	231 534
12	93 570	—	93 570	235 203	87 713	—	87 713	231 419

広葉樹　(2)　　チップ　(3)～(4)

年　月	消費 計	消費 溶解パルプ	消費 製紙パルプ	在庫	消費 計	消費 溶解パルプ	消費 製紙パルプ	在庫
平成 4年	88 401	—	88 401	6 689	14 720 772	382 046	14 338 726	791 893
5	79 346	—	79 346	5 955	13 472 291	302 734	13 169 557	676 038
6	73 320	—	73 320	7 264	12 271 510	264 457	12 007 053	560 081
7	61 188	—	61 188	1 433	11 959 412	298 849	11 660 563	621 505
8	50 237	—	50 237	3 784	12 023 523	277 338	11 746 185	625 199
8年 1月	2 382	—	2 382	1 197	960 397	24 022	936 375	541 203
2	2 755	—	2 755	570	978 366	25 117	953 249	526 884
3	3 357	—	3 357	444	998 300	32 375	965 925	549 881
4	1 508	—	1 508	3 330	986 407	20 797	965 610	590 469
5	4 066	—	4 066	4 637	1 025 040	22 187	1 002 853	577 387
6	4 542	—	4 542	5 457	1 044 027	20 197	1 023 830	548 998
7	5 082	—	5 082	5 520	991 463	22 057	969 406	613 313
8	5 091	—	5 091	4 494	914 747	18 381	896 366	637 305
9	5 391	—	5 391	4 559	1 064 970	29 045	1 035 925	591 229
10	4 466	—	4 466	6 005	1 029 086	23 678	1 005 408	618 154
11	5 740	—	5 740	6 310	1 047 646	20 209	1 027 437	604 441
12	5 857	—	5 857	3 784	983 074	19 273	963 801	625 199

パルプ材（つづき）

針葉樹　(3)　　広葉樹　(4)　　単位：m³

年　月	消費 計	消費 溶解パルプ	消費 製紙パルプ	在庫	消費 計	消費 溶解パルプ	消費 製紙パルプ	在庫
平成 4年	7 516 399	144 897	7 371 502	474 544	7 204 373	237 149	6 967 224	317 349
5	7 371 641	136 610	7 235 031	408 333	6 100 650	166 124	5 934 526	267 705
6	7 432 806	133 256	7 299 550	367 691	4 838 704	131 201	4 707 503	192 390
7	7 669 941	96 199	7 573 742	405 873	4 289 471	202 650	4 086 821	215 632
8	7 956 935	97 904	7 859 031	441 030	4 066 588	179 434	3 887 154	184 169
8年 1月	629 577	7 667	621 910	346 031	330 820	16 355	314 465	195 172
2	631 557	6 490	625 067	345 426	346 809	18 627	328 182	181 458
3	644 595	8 813	635 782	373 612	353 705	23 562	330 143	176 269
4	648 004	8 247	639 757	403 676	338 403	12 550	325 853	186 793
5	674 529	7 448	667 081	402 587	350 511	14 739	335 772	174 800
6	694 333	6 419	687 914	388 765	349 694	13 778	335 916	160 233
7	651 284	8 887	642 397	432 798	340 179	13 170	327 009	180 515
8	615 958	7 866	608 092	446 058	298 789	10 515	288 274	191 247
9	702 765	10 966	691 799	418 187	362 205	18 079	344 126	173 042
10	694 126	8 362	685 764	452 171	334 960	15 316	319 644	165 983
11	705 693	8 529	697 164	441 155	341 953	11 680	330 273	163 286
12	664 514	8 210	656 304	441 030	318 560	11 063	307 497	184 169

輸入材計　(5)～(8)　　原木　(5)～(6)

年　月	消費 計	消費 溶解パルプ	消費 製紙パルプ	在庫	消費 計	消費 溶解パルプ	消費 製紙パルプ	在庫
平成 4年	21 429 333	238 977	21 190 356	1 845 724	276 750	—	276 750	37 382
5	20 904 632	267 290	20 637 342	1 901 822	202 426	—	202 426	23 681
6	22 119 952	274 340	21 845 612	1 639 166	193 704	—	193 704	45 852
7	24 073 190	295 881	23 777 309	1 899 418	200 161	—	200 161	33 340
8	24 462 894	269 443	24 193 451	2 102 401	232 862	—	232 862	36 425
8年 1月	2 107 066	25 704	2 081 362	1 955 522	19 373	—	19 373	21 357
2	2 045 700	21 456	2 024 244	1 779 857	19 298	—	19 298	35 966
3	2 088 993	24 072	2 064 921	1 945 710	21 488	—	21 488	15 862
4	2 000 895	26 281	1 974 614	1 989 427	18 521	—	18 521	29 574
5	2 027 590	22 232	2 005 358	2 014 795	17 904	—	17 904	57 913
6	2 044 427	24 383	2 020 044	1 979 937	19 964	—	19 964	47 364
7	2 008 283	25 720	1 982 563	2 114 044	20 716	—	20 716	28 607
8	1 876 045	19 731	1 856 314	2 064 382	18 639	—	18 639	44 996
9	2 088 381	16 300	2 072 081	1 685 927	17 065	—	17 065	43 322
10	2 144 774	18 079	2 126 695	1 941 808	17 625	—	17 625	53 945
11	2 050 313	24 680	2 025 633	2 086 272	19 440	—	19 440	35 845
12	1 980 427	20 805	1 959 622	2 102 401	22 829	—	22 829	36 425

針葉樹　(5)　　広葉樹　(6)

年　月	消費 計	消費 溶解パルプ	消費 製紙パルプ	在庫	消費 計	消費 溶解パルプ	消費 製紙パルプ	在庫
平成 4年	223 169	—	223 169	37 382	53 581	—	53 581	—
5	182 061	—	182 061	23 681	20 365	—	20 365	—
6	182 912	—	182 912	45 852	10 792	—	10 792	—
7	200 013	—	200 013	33 340	148	—	148	—
8	229 949	—	229 949	36 425	2 913	—	2 913	—
8年 1月	19 373	—	19 373	21 357	—	—	—	—
2	19 298	—	19 298	35 966	—	—	—	—
3	21 488	—	21 488	15 862	—	—	—	—
4	18 521	—	18 521	29 574	—	—	—	—
5	17 904	—	17 904	57 913	—	—	—	—
6	18 110	—	18 110	47 364	1 854	—	1 854	—
7	20 273	—	20 273	28 607	443	—	443	—
8	18 023	—	18 023	44 996	616	—	616	—
9	17 065	—	17 065	43 322	—	—	—	—
10	17 625	—	17 625	53 945	—	—	—	—
11	19 440	—	19 440	35 845	—	—	—	—
12	22 829	—	22 829	36 425	—	—	—	—

パルプ材（つづき）

チップ (7)~(8)　　針葉樹 (7)　　単位：m³

年月	消費 計	消費 溶解パルプ	消費 製紙パルプ	在庫	消費 計	消費 溶解パルプ	消費 製紙パルプ	在庫
平成 4 年	21 152 583	238 977	20 913 606	1 808 342	7 866 033	204 414	7 661 619	845 547
5	20 702 206	267 290	20 434 916	1 878 141	6 964 019	206 047	6 757 972	791 267
6	21 926 248	274 340	21 651 908	1 593 314	6 723 247	208 532	6 514 715	600 180
7	23 873 029	295 881	23 577 148	1 866 078	6 892 208	253 249	6 638 959	763 529
8	24 230 032	269 443	23 960 589	2 065 976	6 937 890	237 274	6 700 616	667 028
8年1月	2 087 693	25 704	2 061 989	1 934 165	592 376	21 314	571 062	762 494
2	2 026 402	21 456	2 004 946	1 743 891	612 686	17 832	594 854	673 107
3	2 067 505	24 072	2 043 433	1 929 848	579 137	19 025	560 112	672 329
4	1 982 374	26 281	1 956 093	1 959 853	613 025	23 134	589 891	678 928
5	2 009 686	22 232	1 987 454	1 956 882	581 834	18 954	562 880	565 143
6	2 024 463	24 383	2 000 080	1 932 573	582 340	23 805	558 535	615 691
7	1 987 567	25 720	1 961 847	2 085 437	546 250	23 031	523 219	656 799
8	1 857 406	19 731	1 837 675	2 019 386	536 767	17 623	519 144	629 419
9	2 071 316	16 300	2 055 016	1 642 605	558 104	16 300	541 804	562 560
10	2 127 149	18 079	2 109 070	1 887 863	584 063	17 684	566 379	592 475
11	2 030 873	24 680	2 006 193	2 050 427	592 180	21 182	570 998	731 705
12	1 957 598	20 805	1 936 793	2 065 976	559 128	17 390	541 738	667 028

広葉樹 (8)

年月	消費 計	消費 溶解パルプ	消費 製紙パルプ	在庫
平成 4 年	13 286 550	34 563	13 251 987	962 795
5	13 738 187	61 243	13 676 944	1 086 874
6	15 203 001	65 808	15 137 193	993 134
7	16 980 821	42 632	16 938 189	1 102 549
8	17 292 142	32 169	17 259 973	1 398 948
8年1月	1 495 317	4 390	1 490 927	1 171 671
2	1 413 716	3 624	1 410 092	1 070 784
3	1 488 368	5 047	1 483 321	1 257 519
4	1 369 349	3 147	1 366 202	1 280 925
5	1 427 852	3 278	1 424 574	1 391 739
6	1 442 123	578	1 441 545	1 316 882
7	1 441 317	2 689	1 438 628	1 428 638
8	1 320 639	2 108	1 318 531	1 389 967
9	1 513 212	—	1 513 212	1 080 045
10	1 543 086	395	1 542 691	1 295 388
11	1 438 693	3 498	1 435 195	1 318 722
12	1 398 470	3 415	1 395 055	1 398 948

(2) 薬品（パルプ）

単位：t

年月	か性ソーダ 消費	か性ソーダ 在庫	さらし液 消費	さらし液 在庫	液体塩素 消費	液体塩素 在庫	亜硫酸ナトリウム 消費	亜硫酸ナトリウム 在庫
平成 4 年	378 227	6 923	100 190	1 244	179 992	2 301	43 059	403
5	369 195	6 641	90 985	1 047	167 969	2 224	33 827	336
6	359 170	5 350	86 806	968	155 914	2 302	31 214	375
7	372 952	7 250	85 572	1 213	165 963	3 244	33 802	367
8	365 529	6 988	97 539	933	162 681	2 221	33 113	365
8年1月	31 713	6 049	8 132	1 121	14 981	2 300	2 522	379
2	30 751	6 326	8 218	1 127	14 398	2 307	2 745	365
3	31 193	5 808	8 288	906	13 796	2 125	3 089	380
4	29 366	5 700	7 458	661	13 389	2 294	2 455	394
5	29 625	6 196	7 819	849	14 122	2 070	2 689	381
6	29 125	5 635	7 918	978	13 595	1 887	3 054	426
7	30 160	5 972	7 973	888	13 290	2 088	2 439	476
8	28 966	5 928	8 205	792	11 477	1 834	2 903	440
9	31 192	6 233	8 049	596	13 533	1 797	2 566	457
10	32 127	6 594	9 568	1 400	14 181	1 790	3 056	394
11	31 295	6 377	8 212	930	13 222	1 819	2 981	301
12	30 016	6 988	7 699	933	12 697	2 221	2 614	365

(3) パルプ・古紙パルプ・古紙・その他原料・薬品

パルプ合計 (1)~(12)　　単位：t

年月	消費 計	消費 紙 生産者分	消費 紙 購入者分	消費 板紙 生産者分	消費 板紙 購入者分	在庫 計	在庫 パルプ生産工場	在庫 紙	在庫 板紙
平成 4 年	13 460 893	8 582 897	3 205 302	874 832	797 862	518 276	187 558	265 236	65 482
5	13 109 496	8 273 686	3 226 112	797 937	811 761	508 290	180 612	261 155	66 523
6	13 306 209	8 322 488	3 337 512	803 887	842 322	591 763	168 603	349 002	74 158
7	13 734 347	8 788 414	3 366 791	770 495	808 647	648 654	165 442	384 561	98 651
8	13 841 897	8 891 302	3 386 793	745 414	818 388	627 470	179 818	369 937	77 715
8年1月	1 127 686	736 048	267 842	60 183	63 613	662 889	177 574	390 778	94 537
2	1 123 624	720 834	276 815	61 376	64 599	651 945	193 752	372 324	85 869
3	1 203 633	769 897	295 552	66 243	71 941	581 894	177 531	334 990	69 373
4	1 144 056	729 922	285 513	61 148	67 473	591 003	172 140	348 123	70 740
5	1 183 151	764 980	294 397	56 495	67 279	576 413	162 827	343 029	70 557
6	1 167 433	746 943	287 024	63 653	69 813	589 745	164 936	342 227	82 582
7	1 148 506	738 021	278 284	63 662	68 539	630 406	163 785	382 422	84 199
8	1 057 801	677 690	264 997	52 808	62 306	611 131	163 978	365 843	81 310
9	1 169 485	758 543	276 974	66 117	67 851	604 600	176 087	347 740	80 773
10	1 209 971	768 632	297 013	68 275	76 001	632 822	177 202	377 521	78 099
11	1 180 204	757 668	285 176	64 008	73 352	609 046	181 118	354 301	73 627
12	1 126 347	722 074	277 206	61 446	65 621	627 470	179 818	369 937	77 715

国産計 (1)~(6)

年月	消費 計	消費 紙 生産者分	消費 紙 購入者分	消費 板紙 生産者分	消費 板紙 購入者分	在庫 計	在庫 パルプ生産工場	在庫 紙	在庫 板紙
平成 4 年	10 976 705	8 582 897	1 038 514	874 832	480 462	235 814	187 558	31 054	17 202
5	10 463 318	8 273 686	966 837	797 937	424 858	221 954	180 612	25 926	15 416
6	10 409 616	8 322 488	865 825	803 887	417 416	229 820	168 603	43 192	18 025
7	10 841 195	8 788 414	853 600	770 495	428 686	252 330	165 442	62 638	24 250
8	10 926 140	8 891 302	846 173	745 414	443 251	236 346	179 818	41 421	15 107
8年1月	900 753	736 048	69 583	60 183	34 939	259 050	177 574	58 258	23 218
2	892 240	720 834	73 028	61 376	37 002	274 441	193 752	59 517	21 172
3	948 128	769 897	74 033	66 243	37 955	247 537	177 531	53 876	16 130
4	897 174	729 922	72 055	61 148	34 049	238 104	172 140	50 844	15 120
5	931 100	764 980	73 172	56 495	36 453	225 299	162 827	48 584	13 888
6	918 600	746 943	70 258	63 653	37 746	228 098	164 936	49 025	14 137
7	903 989	738 021	66 001	63 662	36 305	227 556	163 785	46 820	16 951
8	827 847	677 690	63 832	52 808	33 517	226 982	163 978	45 462	17 542
9	929 487	758 543	67 460	66 117	37 367	234 708	176 087	41 252	17 369
10	952 144	768 682	73 826	68 275	41 361	235 874	177 202	43 494	15 178
11	931 929	757 668	69 934	64 008	40 319	237 219	181 118	41 362	14 739
12	892 749	722 074	72 991	61 446	36 238	236 346	179 818	41 421	15 107

サルファイト (1)

年月	消費 計	消費 紙 生産者分	消費 紙 購入者分	消費 板紙 生産者分	消費 板紙 購入者分	在庫 計	在庫 パルプ生産工場	在庫 紙	在庫 板紙
平成 4 年	12 242	8 692	1 313	—	2 237	22 048	21 641	148	259
5	9 766	6 713	1 094	—	1 959	22 321	22 095	120	106
6	3 863	1 462	811	—	1 590	17 683	17 008	156	519
7	3 747	—	1 488	—	2 259	12 220	11 697	103	420
8	3 072	—	1 448	—	1 624	14 645	14 428	120	97
8年1月	249	—	96	—	153	13 541	13 044	124	373
2	259	—	85	—	174	9 974	9 554	121	299
3	347	—	164	—	183	9 913	9 569	112	232
4	365	—	199	—	166	11 382	11 105	89	188
5	250	—	91	—	159	12 384	12 146	102	136
6	215	—	86	—	129	13 707	13 466	127	114
7	250	—	134	—	116	15 733	15 520	125	88
8	210	—	93	—	117	14 680	14 496	98	86
9	197	—	106	—	91	15 970	15 791	88	91
10	247	—	139	—	108	15 939	15 777	70	92
11	282	—	168	—	114	16 917	16 711	120	86
12	201	—	87	—	114	14 645	14 428	120	97

パルプ・古紙パルプ・古紙・その他原料・薬品（つづき）

クラフト　(2)～(4)　　単位：t

年月	消費 計	消費 紙 生産者分	消費 紙 購入者分	消費 板紙 生産者分	消費 板紙 購入者分	在庫 計	在庫 パルプ生産工場	在庫 紙	在庫 板紙
平成 4年	8 784 197	6 718 293	965 124	650 243	450 537	208 139	161 218	30 414	16 507
5	8 540 048	6 640 861	894 400	605 365	399 422	194 844	154 350	25 560	14 934
6	8 533 220	6 725 508	788 367	626 861	392 484	207 291	147 665	42 497	17 129
7	8 936 858	7 155 918	778 584	598 050	404 306	234 658	150 010	61 274	23 374
8	9 005 267	7 224 773	772 078	589 047	419 369	216 849	161 436	40 660	14 753
8年1月	742 536	599 037	63 156	47 369	32 974	239 931	160 465	56 949	22 517
2	736 426	586 507	66 794	47 919	35 206	259 481	180 639	58 307	20 535
3	783 806	628 255	67 439	52 143	35 969	232 990	164 704	52 792	15 494
4	737 983	590 926	65 781	49 271	32 005	221 925	157 405	49 904	14 616
5	768 108	623 325	66 906	43 336	34 541	208 766	147 496	47 860	13 410
6	758 935	608 780	64 254	50 325	35 576	209 717	147 667	48 369	13 681
7	748 367	604 721	59 610	49 747	34 289	207 700	145 094	46 038	16 568
8	670 008	540 569	57 579	40 304	31 556	207 861	145 966	44 782	17 113
9	770 562	620 663	61 599	53 084	35 216	214 105	156 531	40 613	16 961
10	786 778	624 794	67 855	54 869	39 260	214 810	157 222	42 824	14 764
11	768 812	615 445	64 131	50 863	38 373	214 899	160 024	40 531	14 344
12	732 946	581 751	66 974	49 817	34 404	216 849	161 436	40 660	14 753

クラフトさらし　(2)～(3)

年月	消費 計	消費 紙 生産者分	消費 紙 購入者分	消費 板紙 生産者分	消費 板紙 購入者分	在庫 計	在庫 パルプ生産工場	在庫 紙	在庫 板紙
平成 4年	7 155 378	5 875 166	852 538	216 896	210 778	176 143	135 254	27 884	13 005
5	7 030 063	5 829 508	822 002	201 840	176 713	163 128	128 947	22 964	11 217
6	7 052 483	5 943 509	729 245	211 701	168 028	175 658	123 577	40 067	12 014
7	7 422 771	6 340 957	716 453	190 134	175 227	199 057	128 080	55 153	15 824
8	7 554 129	6 457 990	717 159	190 664	188 316	184 679	137 288	36 383	11 008
8年1月	623 438	534 114	58 481	16 382	14 461	204 544	138 665	51 017	14 862
2	615 698	521 712	62 393	15 157	16 436	222 856	156 911	52 454	13 491
3	654 862	559 833	62 176	16 696	16 157	199 215	142 628	46 962	9 625
4	619 215	527 561	61 279	16 586	13 789	186 505	133 149	44 489	8 867
5	645 200	555 208	61 950	12 136	15 906	174 031	122 349	43 030	8 652
6	633 111	541 654	59 442	15 756	16 259	176 645	123 461	43 525	9 659
7	628 506	540 795	55 291	16 813	15 607	177 392	123 642	41 232	12 518
8	568 568	486 247	53 683	13 470	15 168	174 270	121 797	39 672	12 801
9	648 204	558 093	56 841	16 975	16 295	183 217	134 188	36 092	12 937
10	656 840	560 252	63 355	17 051	16 182	184 140	134 327	38 522	11 291
11	642 684	550 302	59 676	16 684	16 022	185 213	137 949	36 256	11 008
12	617 803	522 219	62 592	16 958	16 034	184 679	137 288	36 383	11 008

クラフトさらし（針葉樹）　(2)

年月	消費 計	消費 紙 生産者分	消費 紙 購入者分	消費 板紙 生産者分	消費 板紙 購入者分	在庫 計	在庫 パルプ生産工場	在庫 紙	在庫 板紙
平成 4年	1 257 082	1 008 884	188 486	23 620	36 092	55 925	45 190	8 232	2 503
5	1 223 485	1 002 585	181 265	20 339	19 296	39 910	31 965	6 496	1 449
6	1 202 173	1 010 859	158 573	20 783	11 958	55 015	40 041	13 536	1 438
7	1 274 345	1 090 135	150 982	20 356	12 872	60 395	42 026	16 760	1 609
8	1 355 563	1 167 049	154 276	22 594	11 644	63 058	47 790	13 440	1 828
8年1月	111 470	96 317	12 257	1 838	1 058	58 925	42 418	15 171	1 336
2	111 188	96 620	11 705	1 818	1 045	63 749	49 029	13 363	1 357
3	121 157	103 278	13 112	3 868	899	48 793	36 426	10 957	1 410
4	112 968	96 933	13 010	1 989	1 036	53 307	40 250	11 789	1 268
5	117 790	101 707	13 833	1 275	975	50 406	39 243	9 793	1 370
6	118 315	103 161	12 372	1 805	977	51 734	40 385	9 953	1 396
7	106 733	90 984	12 958	1 800	991	53 680	38 883	13 262	1 535
8	102 857	88 673	11 570	1 621	993	55 346	41 195	12 400	1 751
9	113 518	98 387	12 518	1 677	936	59 647	45 317	12 431	1 899
10	112 589	95 596	14 352	1 740	901	57 640	44 312	11 605	1 723
11	116 023	99 749	13 745	1 624	905	61 208	46 326	13 184	1 698
12	110 955	95 644	12 844	1 539	928	63 058	47 790	13 440	1 828

パルプ・古紙パルプ・古紙・その他原料・薬品（つづき）

クラフトさらし（広葉樹）　(3)　　単位：t

年月	消費 計	消費 紙 生産者分	消費 紙 購入者分	消費 板紙 生産者分	消費 板紙 購入者分	在庫 計	在庫 パルプ生産工場	在庫 紙	在庫 板紙
平成 4年	5 898 296	4 866 282	664 052	193 276	174 686	120 218	90 064	19 652	10 502
5	5 806 578	4 826 923	640 737	181 501	157 417	123 218	96 982	16 468	9 768
6	5 850 310	4 932 650	570 672	190 918	156 070	120 643	83 536	26 531	10 576
7	6 148 426	5 250 822	565 471	169 778	162 355	138 662	86 054	38 393	14 215
8	6 198 566	5 290 941	562 883	168 070	176 672	121 621	89 498	22 943	9 180
8年1月	511 968	437 797	46 224	14 544	13 403	145 619	96 247	35 846	13 526
2	504 510	425 092	50 688	13 339	15 391	159 107	107 882	39 091	12 134
3	533 705	456 555	49 064	12 828	15 258	150 422	106 202	36 005	8 215
4	506 247	430 628	48 269	14 597	12 753	133 198	92 899	32 700	7 599
5	527 410	453 501	48 117	10 861	14 931	123 625	83 106	33 237	7 282
6	514 796	438 493	47 070	13 951	15 282	124 911	83 076	33 572	8 263
7	521 773	449 811	42 333	15 013	14 616	123 712	84 759	27 970	10 983
8	465 711	397 574	42 113	11 849	14 175	118 924	80 602	27 272	11 050
9	534 686	459 706	44 323	15 298	15 359	123 570	88 871	23 661	11 038
10	544 251	464 656	49 003	15 311	15 281	126 500	90 015	26 917	9 568
11	526 661	450 553	45 931	15 060	15 117	124 005	91 623	23 072	9 310
12	506 848	426 575	49 748	15 419	15 106	121 621	89 498	22 943	9 180

クラフト未ざらし　(4)

年月	消費 計	消費 紙 生産者分	消費 紙 購入者分	消費 板紙 生産者分	消費 板紙 購入者分	在庫 計	在庫 パルプ生産工場	在庫 紙	在庫 板紙
平成 4年	1 628 819	843 127	112 586	433 347	239 759	31 996	25 964	2 530	3 502
5	1 509 985	811 353	72 398	403 525	222 709	31 716	25 403	2 596	3 717
6	1 480 737	781 999	59 122	415 160	224 456	31 633	24 088	2 430	5 115
7	1 514 087	814 961	62 131	407 916	229 079	35 601	21 930	6 121	7 550
8	1 451 138	766 783	54 919	398 383	231 053	32 170	24 148	4 277	3 745
8年1月	119 098	64 923	4 675	30 987	18 513	35 387	21 800	5 932	7 655
2	120 728	64 795	4 401	32 762	18 770	36 625	23 728	5 853	7 044
3	128 944	68 422	5 263	35 447	19 812	33 775	22 076	5 830	5 869
4	118 768	63 365	4 502	32 685	18 216	35 420	24 256	5 415	5 749
5	122 908	68 117	4 956	31 200	18 635	34 735	25 147	4 830	4 758
6	125 824	67 126	4 812	34 569	19 317	33 072	24 206	4 844	4 022
7	119 861	63 926	4 319	32 934	18 682	30 308	21 452	4 806	4 050
8	101 440	54 322	3 896	26 834	16 388	33 591	24 169	5 110	4 312
9	122 358	62 570	4 758	36 109	18 921	30 888	22 343	4 521	4 024
10	129 938	64 542	4 500	37 818	23 078	30 670	22 895	4 302	3 473
11	126 128	65 143	4 455	34 179	22 351	29 686	22 075	4 275	3 336
12	115 143	59 532	4 382	32 859	18 370	32 170	24 148	4 277	3 745

機　械　(5)

年月	消費 計	消費 紙 生産者分	消費 紙 購入者分	消費 板紙 生産者分	消費 板紙 購入者分	在庫 計	在庫 パルプ生産工場	在庫 紙	在庫 板紙
平成 4年	1 869 814	1 796 944	65 421	5 311	2 138	3 492	3 093	86	313
5	1 652 967	1 580 471	64 640	6 432	1 424	3 261	3 020	41	200
6	1 640 416	1 561 592	71 321	6 376	1 127	2 993	2 585	245	163
7	1 674 357	1 599 472	70 705	3 379	801	3 159	2 442	613	104
8	1 704 298	1 631 000	69 136	2 887	1 275	2 005	1 959	—	46
8年1月	140 051	133 700	6 071	221	59	3 206	2 628	509	69
2	137 564	131 497	5 879	160	28	3 116	2 595	417	104
3	145 043	138 545	6 201	185	112	3 129	2 610	325	194
4	141 797	135 675	5 771	203	148	3 105	2 768	226	111
5	144 696	138 492	5 942	181	81	2 550	2 295	96	159
6	141 157	135 046	5 596	310	205	2 688	2 581	—	107
7	137 007	130 676	5 941	273	117	2 333	2 182	24	127
8	141 292	134 934	5 876	328	154	2 582	2 483	—	99
9	140 901	134 972	5 483	298	148	2 600	2 523	—	77
10	147 344	141 354	5 532	324	134	2 693	2 648	—	45
11	144 857	139 238	5 328	247	44	2 618	2 572	—	46
12	142 589	136 871	5 516	157	45	2 005	1 959	—	46

パルプ・古紙パルプ・古紙・その他原料・薬品（つづき）

その他　(6)

単位：t

年月	消費 計	消費 紙 生産者分	消費 紙 購入者分	消費 板紙 生産者分	消費 板紙 購入者分	在庫 計	在庫 パルプ生産工場	在庫 紙	在庫 板紙
平成 4 年	310 452	58 968	6 656	219 278	25 550	2 135	1 606	406	123
5	260 537	45 641	6 703	186 140	22 053	1 528	1 147	205	176
6	232 117	33 926	5 326	170 650	22 215	1 853	1 345	294	214
7	226 233	33 024	2 823	169 066	21 320	2 293	1 293	648	352
8	213 503	35 529	3 511	153 480	20 983	2 847	1 995	641	211
8年1月	17 917	3 311	260	12 593	1 753	2 372	1 437	676	259
2	17 991	2 830	270	13 297	1 594	1 870	964	672	234
3	18 932	3 097	229	13 915	1 691	1 505	648	647	210
4	17 029	3 321	304	11 674	1 730	1 692	862	625	205
5	18 046	3 163	233	12 978	1 672	1 599	890	526	183
6	18 293	3 117	322	13 018	1 836	1 986	1 222	529	235
7	18 365	2 624	316	13 642	1 783	1 790	989	633	168
8	16 337	2 187	284	12 176	1 690	1 859	1 033	582	244
9	17 827	2 908	272	12 735	1 912	2 033	1 242	551	240
10	17 775	2 534	300	13 082	1 859	2 432	1 555	600	277
11	17 978	2 985	307	12 898	1 788	2 785	1 811	711	263
12	17 013	3 452	414	11 472	1 675	2 847	1 995	641	211

輸入計　(7)～(12)

年月	消費 計	消費 紙	消費 板紙	在庫
平成 4 年	2 484 188	2 166 788	317 400	282 462
5	2 646 178	2 259 275	386 903	286 336
6	2 896 593	2 471 687	424 906	361 943
7	2 893 152	2 513 191	379 961	396 324
8	2 915 757	2 540 620	375 137	391 124
8年1月	226 933	198 259	28 674	403 839
2	231 384	203 787	27 597	377 504
3	255 505	221 519	33 986	334 357
4	246 882	213 458	33 424	352 899
5	252 051	221 225	30 826	351 114
6	248 833	216 766	32 067	361 647
7	244 517	212 283	32 234	402 850
8	229 954	201 165	28 789	384 149
9	239 998	209 514	30 484	369 892
10	257 827	223 187	34 640	396 948
11	248 275	215 242	33 033	371 827
12	233 598	204 215	29 383	391 124

サルファイト　(7)

年月	消費 計	消費 紙	消費 板紙	在庫
平成 4 年	39 465	37 417	2 048	3 291
5	39 224	37 034	2 190	4 173
6	35 972	33 106	2 866	2 174
7	30 222	27 783	2 439	3 777
8	28 446	26 094	2 352	3 773
8年1月	2 238	2 059	179	4 135
2	2 191	2 046	145	3 701
3	2 460	2 287	173	3 330
4	2 374	2 197	177	3 314
5	2 208	2 070	138	3 698
6	2 511	2 240	271	3 850
7	2 234	2 038	196	3 846
8	2 276	2 071	205	3 694
9	2 514	2 389	125	4 347
10	2 731	2 471	260	3 872
11	2 446	2 197	249	4 053
12	2 263	2 029	234	3 773

クラフト　(8)～(10)

年月	消費 計	消費 紙	消費 板紙	在庫
平成 4 年	1 950 889	1 686 885	264 004	183 851
5	2 113 651	1 784 223	329 428	217 682
6	2 338 273	1 979 042	359 231	272 500
7	2 303 699	1 975 268	328 431	319 245
8	2 333 447	2 005 226	328 221	298 802
8年1月	179 742	155 623	24 119	324 897
2	185 094	161 413	23 681	296 001
3	204 567	175 644	28 923	260 494
4	198 783	170 071	28 712	277 290
5	202 557	175 318	27 239	275 816
6	196 364	168 175	28 189	283 405
7	197 161	168 749	28 412	306 198
8	181 621	156 526	25 095	307 885
9	192 885	165 768	27 117	293 321
10	208 260	177 214	31 046	314 780
11	198 571	169 024	29 547	294 462
12	187 842	161 701	26 141	298 802

クラフトさらし　(8)～(9)

年月	消費 計	消費 紙	消費 板紙	在庫
平成 4 年	1 838 398	1 643 521	194 877	162 490
5	1 994 166	1 738 722	255 444	197 003
6	2 215 450	1 928 586	286 864	249 007
7	2 177 550	1 918 141	259 409	287 937
8	2 202 689	1 942 011	260 678	267 885
8年1月	169 636	150 785	18 851	290 659
2	175 053	156 639	18 414	265 095
3	193 017	169 852	23 165	237 237
4	188 477	165 423	23 054	251 099
5	190 886	169 214	21 672	253 336
6	185 005	162 474	22 531	254 710
7	186 525	163 443	23 082	279 174
8	171 700	151 706	19 994	278 773
9	181 730	160 456	21 274	264 695
10	196 386	171 491	24 895	286 585
11	187 383	163 651	23 732	266 237
12	176 891	156 877	20 014	267 885

注：国産のその他には半化学を含む。

パルプ・古紙パルプ・古紙・その他原料・薬品（つづき）

クラフトさらし（針葉樹）　(8)

単位：t

年月	消費 計	消費 紙	消費 板紙	在庫
平成 4 年	996 121	888 964	107 157	77 599
5	993 656	886 357	107 299	88 642
6	1 053 368	940 162	113 206	126 129
7	1 055 781	951 412	104 369	144 877
8	1 020 878	919 164	101 714	131 478
8年1月	82 756	74 478	8 278	149 111
2	86 144	78 353	7 791	134 600
3	91 201	82 127	9 074	116 290
4	87 398	78 982	8 416	121 868
5	86 537	78 688	7 849	123 018
6	84 737	76 026	8 711	128 744
7	86 047	77 519	8 528	133 275
8	77 486	70 077	7 409	136 565
9	82 774	74 273	8 501	132 714
10	88 580	79 259	9 321	142 362
11	84 948	75 717	9 231	131 689
12	82 270	73 665	8 605	131 478

クラフトさらし（広葉樹）　(9)

年月	消費 計	消費 紙	消費 板紙	在庫
平成 4 年	842 277	754 557	87 720	84 891
5	1 000 510	852 365	148 145	108 361
6	1 162 082	988 424	173 658	122 878
7	1 121 769	966 729	155 040	143 060
8	1 181 811	1 022 847	158 964	136 407
8年1月	86 880	76 307	10 573	141 548
2	88 909	78 286	10 623	130 495
3	101 816	87 725	14 091	120 947
4	101 079	86 441	14 638	129 231
5	104 349	90 526	13 823	130 318
6	100 268	86 448	13 820	125 966
7	100 478	85 924	14 554	145 899
8	94 214	81 629	12 585	142 208
9	98 956	86 183	12 773	131 981
10	107 806	92 232	15 574	144 223
11	102 435	87 934	14 501	134 548
12	94 621	83 212	11 409	136 407

クラフト未ざらし　(10)

年月	消費 計	消費 紙	消費 板紙	在庫
平成 4 年	112 491	43 364	69 127	21 361
5	119 485	45 501	73 984	20 679
6	122 823	50 456	72 367	23 493
7	126 149	57 127	69 022	31 308
8	130 758	63 215	67 543	30 917
8年1月	10 106	4 838	5 268	34 238
2	10 041	4 774	5 267	30 906
3	11 550	5 792	5 758	23 257
4	10 306	4 648	5 658	26 191
5	11 671	6 104	5 567	22 480
6	11 359	5 701	5 658	28 695
7	10 636	5 306	5 330	27 024
8	9 921	4 820	5 101	29 112
9	11 155	5 312	5 843	28 626
10	11 874	5 723	6 151	28 195
11	11 188	5 373	5 815	28 225
12	10 951	4 824	6 127	30 917

機械　(11)

年月	消費 計	消費 紙	消費 板紙	在庫
平成 4 年	413 560	408 337	5 223	86 997
5	406 637	400 811	5 826	58 773
6	427 698	420 388	7 310	79 972
7	474 175	463 498	10 677	65 673
8	478 411	467 710	10 701	83 521
8年1月	37 856	36 886	970	67 770
2	37 704	36 925	779	71 300
3	40 613	39 706	907	64 931
4	38 246	37 324	922	64 941
5	41 363	40 436	927	63 487
6	44 070	43 081	989	65 314
7	38 910	38 070	840	84 672
8	40 231	39 284	947	65 392
9	39 184	38 246	938	66 146
10	40 825	39 969	856	72 413
11	41 532	40 639	893	67 581
12	37 877	37 144	733	83 521

その他　(12)

年月	消費 計	消費 紙	消費 板紙	在庫
平成 4 年	80 274	34 149	46 125	8 323
5	86 666	37 207	49 459	5 708
6	94 650	39 151	55 499	7 297
7	85 056	46 642	38 414	7 629
8	75 453	41 590	33 863	5 028
8年1月	7 097	3 691	3 406	7 037
2	6 395	3 403	2 992	6 502
3	7 865	3 882	3 983	5 602
4	7 479	3 866	3 613	7 354
5	5 923	3 401	2 522	8 113
6	5 888	3 270	2 618	9 078
7	6 212	3 426	2 786	8 134
8	5 826	3 284	2 542	7 178
9	5 415	3 111	2 304	6 078
10	6 011	3 533	2 478	5 883
11	5 726	3 382	2 344	5 731
12	5 616	3 341	2 275	5 028

古紙パルプ

年月	消費 計	消費 紙	消費 板紙	在庫
平成 4 年	125 270	119 790	5 480	6 201
5	119 336	113 319	6 017	4 515
6	113 643	107 651	5 992	4 925
7	115 335	107 661	7 674	3 492
8	129 112	122 390	6 722	3 148
8年1月	10 742	10 101	641	3 297
2	10 713	10 027	686	2 651
3	10 523	10 000	523	2 232
4	9 979	9 432	547	2 355
5	10 083	9 581	502	2 825
6	10 712	10 114	598	2 654
7	10 606	9 922	684	2 945
8	10 022	9 541	481	3 990
9	11 352	10 794	558	4 225
10	11 222	10 820	402	4 178
11	11 925	11 382	543	3 440
12	11 233	10 676	557	3 148

パルプ・古紙パルプ・古紙・その他原料・薬品（つづき）

古紙計 (13)～(21)

単位：t

年月	消費 計	消費 紙	消費 板紙	在庫
平成 4年	14 798 278	4 087 725	10 710 553	831 678
5	14 721 740	4 043 063	10 678 677	719 668
6	15 136 654	4 148 789	10 987 865	679 823
7	15 688 530	4 320 255	11 368 275	760 890
8	15 919 591	4 483 016	11 436 575	856 577
8年1月	1 235 947	352 831	883 116	723 185
2	1 272 015	356 738	915 277	685 001
3	1 376 769	384 660	992 109	653 034
4	1 320 829	369 611	951 218	728 671
5	1 306 160	372 099	934 061	803 089
6	1 332 320	379 469	952 851	802 651
7	1 329 363	369 636	959 727	814 841
8	1 200 797	364 305	836 492	834 805
9	1 361 316	374 326	986 990	798 517
10	1 438 885	391 907	1 046 978	785 433
11	1 410 902	387 611	1 023 291	790 323
12	1 334 288	379 823	954 465	856 577

上白・カード (13)

年月	消費 計	消費 紙	消費 板紙	在庫
平成 4年	146 258	37 513	108 745	8 229
5	127 888	31 584	96 304	8 632
6	114 365	30 266	84 099	7 744
7	121 074	29 114	91 960	7 735
8	116 889	27 340	89 549	7 397
8年1月	9 061	2 276	6 785	7 673
2	9 985	2 589	7 396	8 123
3	10 222	2 380	7 842	8 095
4	10 195	2 406	7 789	8 363
5	9 725	2 049	7 676	8 567
6	9 296	2 029	7 267	9 016
7	9 410	2 344	7 066	9 082
8	8 644	2 013	6 631	9 221
9	10 098	2 317	7 781	8 737
10	10 489	2 416	8 073	8 162
11	10 299	2 298	8 001	7 560
12	9 465	2 223	7 242	7 397

特白・中白・白マニラ (14)

年月	消費 計	消費 紙	消費 板紙	在庫
平成 4年	77 041	3 563	73 478	6 227
5	77 374	3 578	73 796	4 626
6	77 300	4 717	72 583	4 280
7	79 710	4 289	75 421	4 300
8	79 905	5 908	73 997	5 079
8年1月	5 559	356	5 203	4 643
2	5 901	362	5 539	4 457
3	6 470	445	6 025	4 790
4	6 626	298	6 328	4 520
5	6 604	611	5 993	4 573
6	6 936	442	6 494	4 787
7	6 737	368	6 369	4 631
8	6 128	862	5 266	4 971
9	7 596	938	6 658	4 596
10	7 424	397	7 027	4 739
11	7 164	402	6 762	4 648
12	6 760	427	6 333	5 079

模造・色上（アート古紙を含む） (15)

年月	消費 計	消費 紙	消費 板紙	在庫
平成 4年	1 313 212	1 033 867	279 345	50 757
5	1 338 011	1 044 631	293 380	53 753
6	1 371 543	1 065 076	306 467	49 367
7	1 405 015	1 085 480	319 535	55 599
8	1 411 570	1 091 989	319 581	59 163
8年1月	110 707	85 935	24 772	53 846
2	114 424	88 420	26 004	54 534
3	122 420	94 022	28 398	55 187
4	119 448	92 334	27 114	59 851
5	114 443	86 814	27 629	65 127
6	117 196	89 290	27 906	65 659
7	119 785	91 854	27 931	63 985
8	107 767	84 062	23 705	66 327
9	120 111	91 737	28 374	61 635
10	125 623	95 916	29 707	63 437
11	123 594	97 714	25 880	57 668
12	116 052	93 891	22 161	59 163

茶模造紙古紙（洋段を含む） (16)

年月	消費 計	消費 紙	消費 板紙	在庫
平成 4年	372 219	19 277	352 942	27 951
5	333 021	20 965	312 056	18 546
6	303 478	22 741	280 737	20 753
7	372 553	21 482	351 071	25 653
8	334 599	18 312	316 287	19 721
8年1月	29 583	1 497	28 086	28 452
2	30 522	1 592	28 930	27 757
3	32 600	1 526	31 074	26 654
4	30 262	1 551	28 711	28 616
5	27 675	1 494	26 181	29 794
6	27 171	1 504	25 667	27 471
7	23 668	1 492	22 176	26 735
8	20 486	1 373	19 113	24 969
9	25 336	1 479	23 857	21 327
10	27 440	1 611	25 829	19 029
11	29 865	1 598	28 267	20 832
12	29 991	1 595	28 396	19 721

切付（中色）・中更反古 (17)

年月	消費 計	消費 紙	消費 板紙	在庫
平成 4年	289 888	210 429	79 459	10 669
5	295 429	217 323	78 106	11 674
6	304 964	224 276	80 688	10 900
7	314 125	232 154	81 971	12 903
8	312 960	230 357	82 603	13 010
8年1月	24 897	18 388	6 509	10 938
2	23 735	16 971	6 764	11 368
3	26 768	19 595	7 173	11 941
4	26 396	19 372	7 024	11 895
5	25 690	18 904	6 786	11 109
6	26 264	19 417	6 847	11 497
7	26 074	19 134	6 940	11 995
8	25 755	19 438	6 317	10 468
9	26 545	19 514	7 031	10 890
10	27 377	20 122	7 255	12 037
11	28 332	21 274	7 058	12 203
12	25 127	18 228	6 899	13 010

パルプ・古紙パルプ・古紙・その他原料・薬品（つづき）

新聞 (18)

単位：t

年月	消費 計	消費 紙	消費 板紙	在庫
平成 4年	3 525 980	2 724 756	801 224	208 015
5	3 424 894	2 665 900	758 994	168 120
6	3 458 038	2 733 045	724 993	187 619
7	3 595 107	2 877 014	718 093	232 355
8	3 724 177	3 043 905	680 272	243 680
8年1月	292 185	239 253	52 932	208 778
2	298 180	241 486	56 694	188 303
3	321 801	261 077	60 724	172 026
4	307 753	248 090	59 663	191 011
5	314 003	256 416	57 587	209 308
6	318 921	261 250	57 671	209 790
7	305 745	248 714	57 031	219 677
8	300 610	251 187	49 423	209 317
9	310 811	252 997	57 814	205 035
10	324 829	265 607	59 222	212 076
11	316 807	258 645	58 162	221 412
12	312 532	259 183	53 349	243 680

雑誌 (19)

年月	消費 計	消費 紙	消費 板紙	在庫
平成 4年	2 030 891	50 103	1 980 788	106 999
5	2 022 437	51 755	1 970 682	104 249
6	2 023 691	61 650	1 962 041	90 943
7	2 119 490	60 365	2 059 125	93 914
8	2 165 061	58 008	2 107 053	117 718
8年1月	162 624	4 508	158 116	93 167
2	169 221	4 599	164 622	85 641
3	182 714	5 092	177 622	81 887
4	183 436	4 939	178 497	101 198
5	180 570	5 188	175 382	119 731
6	184 732	4 963	179 769	118 815
7	185 424	5 096	180 328	115 255
8	155 683	4 804	150 879	119 338
9	187 675	4 817	182 858	111 232
10	198 083	5 228	192 855	107 865
11	194 043	5 070	188 973	105 152
12	180 856	3 704	177 152	117 718

段ボール古紙 (20)

年月	消費 計	消費 紙	消費 板紙	在庫
平成 4年	6 466 716	7 288	6 459 428	388 652
5	6 558 587	7 271	6 551 316	327 801
6	6 893 713	7 002	6 886 711	287 326
7	7 098 324	10 350	7 087 974	304 826
8	7 209 206	7 188	7 202 018	367 623
8年1月	557 317	618	556 699	294 578
2	573 647	719	572 928	285 357
3	625 292	523	624 769	273 027
4	588 698	617	588 081	301 566
5	583 379	623	582 756	330 901
6	594 208	574	593 634	331 874
7	604 610	632	603 978	340 176
8	533 965	566	533 399	367 105
9	626 124	527	625 597	352 843
10	664 861	608	664 253	336 604
11	649 323	610	648 713	338 804
12	607 782	571	607 211	367 623

台紙・地券・ボール古紙・込新 (21)

年月	消費 計	消費 紙	消費 板紙	在庫
平成 4年	576 073	929	575 144	24 179
5	544 099	56	544 043	22 267
6	589 562	16	589 546	20 891
7	583 132	7	583 125	23 605
8	565 224	9	565 215	23 186
8年1月	44 014	—	44 014	21 110
2	46 400	—	46 400	19 461
3	48 482	—	48 482	19 427
4	48 015	4	48 011	21 651
5	44 071	—	44 071	23 979
6	47 596	—	47 596	23 742
7	47 910	2	47 908	23 305
8	41 759	—	41 759	23 089
9	47 020	—	47 020	22 222
10	52 759	2	52 757	21 484
11	51 475	—	51 475	22 044
12	45 723	1	45 722	23 186

その他繊維原料

さらし液

年月	消費 計	消費 紙	消費 板紙	在庫
平成 4年	57 724	33 851	23 873	5 405
5	60 367	33 034	27 333	7 369
6	61 151	32 530	28 621	7 127
7	54 291	30 561	23 730	7 715
8	52 572	26 262	26 310	5 813
8年1月	4 377	2 236	2 141	7 534
2	4 119	2 021	2 098	7 497
3	4 378	2 275	2 103	7 233
4	4 497	2 224	2 273	7 067
5	4 406	2 118	2 288	7 093
6	4 284	2 148	2 136	6 426
7	4 360	2 176	2 184	6 413
8	4 249	2 046	2 203	5 643
9	4 337	2 285	2 052	6 292
10	4 344	2 205	2 139	6 014
11	4 433	2 153	2 280	5 916
12	4 788	2 375	2 413	5 813

年月	さらし液 消費 計	さらし液 消費 紙	さらし液 消費 板紙	さらし液 在庫
平成 4年	28 392	28 371	21	335
5	24 418	24 403	15	316
6	22 084	22 060	24	235
7	22 645	22 580	65	239
8	23 116	23 032	84	207
8年1月	1 988	1 981	7	220
2	1 810	1 803	7	230
3	1 944	1 937	7	219
4	1 749	1 743	6	229
5	1 804	1 798	6	225
6	1 925	1 918	7	240
7	1 995	1 989	6	236
8	1 676	1 667	9	240
9	2 021	2 013	8	208
10	2 331	2 324	7	242
11	2 131	2 124	7	232
12	1 742	1 735	7	207

注：さらし液、酸化デンプン、炭酸カルシウム、タルク、カオリン、サイズ剤類（100％換算）、ポリアクリルアマイド系紙力増強剤（固形換算）は従業者50人未満の事業所を除く。

パルプ・古紙パルプ・古紙・その他原料・薬品（つづき）

酸化デンプン　　炭酸カルシウム　　単位：t

年月	消費 計	消費 紙	消費 板紙	在庫	消費 計	消費 紙	消費 板紙	在庫
平成 4年	228 592	208 623	19 969	1 352	397 333	377 764	19 569	3 201
5	230 420	215 585	14 835	1 517	443 069	421 221	21 848	3 437
6	240 639	225 724	14 915	2 542	451 906	430 466	21 440	3 358
7	248 418	234 992	13 426	3 578	484 574	457 363	27 211	4 137
8	269 731	253 362	16 369	3 006	521 253	494 029	27 224	3 092
8年1月	21 653	20 509	1 144	2 558	39 705	37 571	2 134	3 623
2	21 984	20 742	1 242	2 651	41 402	39 198	2 204	3 080
3	23 575	22 191	1 384	2 666	45 805	43 515	2 290	3 247
4	21 939	20 882	1 057	3 461	42 021	39 810	2 211	3 477
5	23 033	21 559	1 474	2 435	43 348	41 060	2 288	3 317
6	22 686	21 261	1 425	2 956	43 914	41 732	2 182	3 802
7	22 267	20 847	1 420	2 554	44 030	41 787	2 243	3 357
8	20 780	19 515	1 265	2 846	39 362	37 409	1 953	2 924
9	22 802	21 267	1 535	3 080	44 341	41 727	2 614	2 949
10	23 718	22 223	1 495	2 839	47 614	44 935	2 679	3 116
11	23 114	21 631	1 483	2 870	46 038	43 695	2 343	2 916
12	22 180	20 735	1 445	3 006	43 673	41 590	2 083	3 092

タルク　　カオリン

年月	消費 計	消費 紙	消費 板紙	在庫	消費 計	消費 紙	消費 板紙	在庫
平成 4年	388 541	382 320	6 221	3 838	699 016	636 812	62 204	21 217
5	358 134	353 474	4 660	4 728	677 210	636 522	40 688	25 084
6	353 051	348 669	4 382	4 682	694 096	652 740	41 356	23 370
7	383 656	379 788	3 868	5 041	741 253	701 838	39 415	20 406
8	390 775	385 504	5 271	4 910	745 115	703 118	41 997	23 206
8年1月	32 990	32 593	397	3 743	59 627	56 387	3 240	24 698
2	32 055	31 657	398	3 457	61 135	57 958	3 177	22 654
3	34 105	33 656	449	3 564	65 320	61 823	3 497	25 855
4	32 476	32 102	374	3 728	63 169	59 618	3 551	23 182
5	32 854	32 449	405	4 035	66 709	62 596	4 113	16 856
6	32 191	31 777	414	3 455	64 453	60 441	4 012	23 217
7	31 007	30 619	388	3 350	60 437	56 982	3 455	27 391
8	30 519	30 070	449	3 464	56 211	53 287	2 924	29 303
9	33 160	32 695	465	3 715	61 724	58 121	3 603	25 287
10	35 409	34 843	566	3 776	63 200	59 679	3 521	29 528
11	33 861	33 389	472	3 253	62 805	59 289	3 516	26 460
12	30 148	29 654	494	4 910	60 325	56 937	3 388	23 206

サイズ剤類（100%換算）　　ポリアクリルアマイド系紙力増強剤（固形換算）

年月	消費 計	消費 紙	消費 板紙	在庫	消費 計	消費 紙	消費 板紙	在庫
平成 4年	38 782	26 857	11 925	663	26 387	12 052	14 335	240
5	35 733	25 500	10 233	653	26 176	12 331	13 845	271
6	37 479	25 850	11 629	733	25 401	9 951	15 450	313
7	38 636	26 639	11 997	719	24 371	11 229	13 142	360
8	39 352	26 029	13 323	824	25 157	10 340	14 817	346
8年1月	3 204	2 187	1 017	671	1 902	859	1 043	356
2	3 142	2 103	1 039	643	1 980	876	1 104	329
3	3 372	2 232	1 140	636	2 216	936	1 280	324
4	3 320	2 083	1 237	678	2 115	864	1 251	342
5	3 146	2 066	1 080	669	2 057	807	1 250	340
6	3 432	2 253	1 179	642	2 171	898	1 273	328
7	3 531	2 366	1 165	634	2 136	886	1 250	342
8	3 030	2 108	922	577	1 766	666	1 100	329
9	3 293	2 124	1 169	632	2 171	879	1 292	312
10	3 363	2 189	1 174	648	2 275	883	1 392	323
11	3 327	2 207	1 120	640	2 266	913	1 353	368
12	3 192	2 111	1 081	824	2 102	873	1 229	346

注：さらし液、酸化デンプン、炭酸カルシウム、タルク、カオリン、サイズ剤類（100%換算）、ポリアクリルアマイド系紙力増強剤（固形換算）は従業者50人未満の事業所を除く。

パルプ・古紙パルプ・古紙・その他原料・薬品（つづき）

単位：t

(4) 段ボール原紙

年月	段ボール原紙計 (1)～(5) 消費	在庫	ライナー (1)～(3) 消費	在庫	外装用クラフト (1) 消費	在庫	外装用ジュート (2) 消費	在庫
平成 4年	8 115 318	261 297	5 021 152	180 721	2 532 649	90 732	2 309 351	79 676
5	8 146 528	243 486	5 052 228	170 762	2 593 544	84 785	2 291 522	76 314
6	8 334 115	267 257	5 164 909	181 853	2 645 552	93 140	2 352 205	78 697
7	8 579 573	278 155	5 294 613	186 788	2 727 636	98 553	2 403 241	78 362
8	8 715 104	262 848	5 342 550	175 474	2 815 211	91 537	2 364 831	74 735
8年1月	607 720	281 541	372 009	188 551	197 058	99 141	162 831	79 266
2	671 498	286 206	411 218	191 114	218 412	100 543	180 758	80 694
3	717 844	286 612	441 319	191 670	233 530	101 676	194 420	79 903
4	753 235	277 946	464 408	186 932	243 154	98 141	207 518	78 811
5	712 474	273 158	437 829	184 012	226 030	96 427	198 012	77 987
6	723 557	272 033	446 871	182 285	232 240	95 907	199 615	76 988
7	768 217	262 498	471 814	176 853	244 453	92 822	213 721	74 958
8	672 641	261 693	411 973	175 725	216 159	92 909	184 001	73 751
9	729 999	266 221	446 738	177 716	238 196	92 882	195 772	75 447
10	798 032	263 272	487 942	176 369	257 355	91 530	215 035	75 595
11	803 613	264 847	490 323	174 031	260 524	91 070	214 391	73 714
12	756 274	262 848	460 106	175 474	248 100	91 537	198 757	74 735

年月	内装用 (3) 消費	在庫	中しん原紙 (4)～(5) 消費	在庫	パルプしん (4) 消費	在庫	その他（特しん、黄しん）(5) 消費	在庫
平成 4年	179 152	10 313	3 094 166	80 576	2 158 513	58 645	935 653	21 931
5	167 162	9 663	3 094 300	72 724	2 147 007	52 246	947 293	20 478
6	167 152	10 016	3 169 206	85 404	2 169 940	60 927	999 266	24 477
7	163 736	9 873	3 284 960	91 367	2 218 780	65 156	1 066 180	26 211
8	162 508	9 202	3 372 554	87 374	2 256 557	60 445	1 115 997	26 929
8年1月	12 120	10 144	235 711	92 990	158 365	66 129	77 346	26 861
2	12 048	9 877	260 280	95 092	174 559	67 807	85 721	27 285
3	13 369	10 091	276 525	94 942	186 022	68 270	90 503	26 672
4	13 736	9 980	288 827	91 014	193 968	64 061	94 859	26 953
5	13 787	9 598	274 645	89 146	183 691	63 157	90 954	25 989
6	15 016	9 390	276 686	89 748	185 060	64 127	91 626	25 621
7	13 640	9 073	296 403	85 645	197 694	60 921	98 709	24 724
8	11 813	9 065	260 668	85 968	175 366	61 206	85 302	24 762
9	12 770	9 387	283 261	88 505	190 976	63 503	92 285	25 002
10	15 552	9 244	310 090	86 903	206 950	61 476	103 140	25 427
11	15 408	9 247	313 290	90 816	206 418	65 170	106 872	25 646
12	13 249	9 202	296 168	87 374	197 488	60 445	98 680	26 929

V 労務・設備統計

1 労務統計

合計 (1)~(3)

年月	月末従業者数	月間実働延人員
平成 4年	59 132	15 906 793
5	56 697	15 113 879
6	55 006	14 675 083
7	53 209	14 290 155
8	52 061	13 988 143
8年1月	52 821	1 104 906
2	52 196	1 159 045
3	52 381	1 153 345
4	53 164	1 201 926
5	53 175	1 154 101
6	52 947	1 198 022
7	52 685	1 184 495
8	52 564	1 149 163
9	52 446	1 158 617
10	52 197	1 170 723
11	52 156	1 185 757
12	52 061	1 168 043

パルプ (1)

年月	月末従業者数	月間実働延人員
平成 4年	8 775	2 380 604
5	8 424	2 209 657
6	7 853	2 055 465
7	7 539	1 958 530
8	7 463	1 917 908
8年1月	7 568	157 568
2	7 146	151 214
3	7 393	152 712
4	7 632	165 166
5	7 616	159 321
6	7 615	164 778
7	7 542	163 862
8	7 503	162 351
9	7 488	159 960
10	7 414	158 229
11	7 508	160 925
12	7 463	161 822

単位：人

紙 (2)

年月	月末従業者数	月間実働延人員
平成 4年	38 607	10 303 603
5	36 742	9 781 644
6	35 945	9 567 255
7	34 897	9 331 372
8	33 949	9 133 354
8年1月	34 491	719 316
2	34 324	761 855
3	34 297	754 781
4	34 657	782 157
5	34 685	754 099
6	34 501	780 919
7	34 357	777 558
8	34 289	751 541
9	34 241	752 983
10	34 096	763 923
11	33 972	773 067
12	33 949	761 155

板紙 (3)

年月	月末従業者数	月間実働延人員
平成 4年	11 750	3 222 586
5	11 531	3 122 578
6	11 208	3 052 363
7	10 773	3 000 253
8	10 649	2 936 881
8年1月	10 762	228 022
2	10 726	245 976
3	10 691	245 852
4	10 875	254 603
5	10 874	240 681
6	10 831	252 325
7	10 786	243 075
8	10 772	235 271
9	10 717	245 674
10	10 687	248 571
11	10 676	251 765
12	10 649	245 066

段ボール

年月	月末従業者数	月間実働延人員
平成 4年	6 534	1 686 507
5	6 395	1 653 920
6	6 399	1 629 983
7	6 499	1 647 488
8	6 248	1 619 635
8年1月	6 348	121 117
2	6 290	131 330
3	6 272	133 334
4	6 374	140 700
5	6 368	131 499
6	6 359	140 450
7	6 343	142 103
8	6 345	128 824
9	6 315	135 881
10	6 297	138 623
11	6 284	140 767
12	6 248	135 007

2 設備統計

(1) パルプ製造設備

単位：｛能力…t / 生産…t

パルプ計　クラフト・さらし

年月	木がま・機数	日産算定能力	月間1日平均生産	連続式 木がま数	連続式 日産算定能力	バッジ式 木がま数	バッジ式 日産算定能力
平成 4年	504	47 175	30 397	37	19 636	44	3 150
5	460	45 274	28 395	42	22 849	53	3 821
6	454	45 350	31 135	47	23 641	46	3 442
7	446	45 003	31 273	47	23 641	46	3 442
8	446	45 003	31 213	47	23 641	46	3 442
8年1月	446	45 003	31 813	47	23 641	46	3 442
2	446	45 003	31 551	47	23 641	46	3 442
3	446	45 003	32 448	47	23 641	46	3 442
4	446	45 003	30 908	47	23 641	46	3 442
5	446	45 003	32 077	47	23 641	46	3 442
6	446	45 003	32 106	47	23 641	46	3 442
7	446	45 003	31 559	47	23 641	46	3 442
8	446	45 003	28 959	47	23 641	46	3 442
9	446	45 003	32 685	47	23 641	46	3 442
10	446	45 003	32 891	47	23 641	46	3 442
11	446	45 003	32 404	47	23 641	46	3 442
12	446	45 003	31 213	47	23 641	46	3 442

クラフト・未ざらし　その他　リファイナー・砕木機

年月	連続式 木がま数	連続式 日産算定能力	バッジ式 木がま数	バッジ式 日産算定能力	その他 木がま数	その他 日産算定能力	リファイナー・砕木機 機数	リファイナー・砕木機 日産算定能力
平成 4年	17	6 956	59	3 171	82	4 625	265	9 637
5	10	3 330	44	2 124	51	3 568	260	9 582
6	9	3 052	44	2 124	51	3 555	257	9 536
7	9	3 052	36	1 777	51	3 555	257	9 536
8	9	3 052	36	1 777	51	3 555	257	9 536
8年1月	9	3 052	36	1 777	51	3 555	257	9 536
2	9	3 052	36	1 777	51	3 555	257	9 536
3	9	3 052	36	1 777	51	3 555	257	9 536
4	9	3 052	36	1 777	51	3 555	257	9 536
5	9	3 052	36	1 777	51	3 555	257	9 536
6	9	3 052	36	1 777	51	3 555	257	9 536
7	9	3 052	36	1 777	51	3 555	257	9 536
8	9	3 052	36	1 777	51	3 555	257	9 536
9	9	3 052	36	1 777	51	3 555	257	9 536
10	9	3 052	36	1 777	51	3 555	257	9 536
11	9	3 052	36	1 777	51	3 555	257	9 536
12	9	3 052	36	1 777	51	3 555	257	9 536

(2) 紙製造設備

紙計　長網式　ツインワイヤー式

年月	抄紙機（台）	日産算定能力	月間一日平均生産	抄紙機（台）	日産算定能力	抄紙機（台）	日産算定能力
平成 4年	1 030	58 190	45 322	253	21 294	56	19 522
5	997	58 004	44 872	252	21 258	56	19 522
6	988	57 499	47 479	258	20 429	54	17 883
7	979	57 201	49 371	255	20 183	55	17 953
8	952	57 302	49 887	251	20 200	55	17 968
8年1月	964	57 117	47 842	255	20 180	55	17 953
2	964	57 117	48 403	255	20 180	55	17 953
3	961	57 116	51 803	255	20 180	55	17 953
4	959	57 102	48 804	253	20 151	55	17 968
5	958	57 161	50 301	253	20 151	55	17 968
6	957	57 226	50 112	253	20 221	55	17 968
7	956	57 197	49 000	252	20 201	55	17 968
8	954	57 193	46 664	251	20 200	55	17 968
9	952	57 171	49 970	251	20 200	55	17 968
10	953	57 310	52 257	251	20 200	55	17 968
11	952	57 301	51 106	251	20 200	55	17 968
12	952	57 302	49 887	251	20 200	55	17 968

注：1．月間1日平均の操業日数の基準はパルプが29.4日、紙が28.7日、板紙が27.8日で算定してある。
2．パルプその他には、サルファイトパルプ、半化学パルプ、機械パルプを含む
3，紙の長網式（多筒式、その他）統合、その他には、まる網式（多筒、その他）統合、短網式（多筒、その他）コンビネーションを統合

(3) 板紙製造設備

単位：{能力…t / 生産…t

オントップ式　その他　板紙計

年月	抄紙機（台）	日産算定能力	抄紙機（台）	日産算定能力	抄紙機（台）	日産算定能力	月間一日平均生産
平成 4 年	52	11 697	669	5 678	269	39 924	34 377
5	52	11 697	637	5 527	261	39 099	33 864
6	51	13 580	625	5 608	255	39 059	36 339
7	50	13 419	619	5 647	253	39 189	35 623
8	50	13 485	596	5 650	252	39 118	37 144
8年1月	50	13 419	604	5 566	253	39 189	33 989
2	50	13 419	604	5 566	253	39 189	35 388
3	50	13 419	601	5 565	253	39 189	38 278
4	50	13 419	601	5 565	252	39 107	36 705
5	50	13 485	600	5 558	252	39 107	36 149
6	50	13 485	599	5 553	252	39 092	36 657
7	50	13 485	599	5 544	252	39 092	36 750
8	50	13 485	598	5 541	252	39 118	32 092
9	50	13 485	596	5 519	252	39 118	37 972
10	50	13 485	597	5 658	252	39 118	40 164
11	50	13 485	596	5 649	252	39 118	39 186
12	50	13 485	596	5 650	252	39 118	37 144

まる網式　オントップ式　コンビネーション式　その他

年月	抄紙機（台）	日産算定能力	抄紙機（台）	日産算定能力	抄紙機（台）	日産算定能力	抄紙機（台）	日産算定能力
平成 4 年	141	8 408	18	8 346	56	13 311	54	9 860
5	138	8 267	17	8 114	58	13 293	48	9 424
6	131	8 114	17	8 110	48	9 917	59	12 918
7	128	8 156	17	8 110	48	9 917	60	13 005
8	128	8 167	17	8 110	47	9 825	60	13 015
8年1月	128	8 156	17	8 110	48	9 917	60	13 005
2	128	8 156	17	8 110	48	9 917	60	13 005
3	128	8 156	17	8 110	48	9 917	60	13 005
4	128	8 156	17	8 110	48	9 925	59	12 915
5	128	8 156	17	8 110	47	9 825	60	13 015
6	128	8 141	17	8 110	47	9 825	60	13 015
7	128	8 141	17	8 110	47	9 825	60	13 015
8	128	8 167	17	8 110	47	9 825	60	13 015
9	128	8 167	17	8 110	47	9 825	60	13 015
10	128	8 167	17	8 110	47	9 825	60	13 015
11	128	8 167	17	8 110	47	9 825	60	13 015
12	128	8 167	17	8 110	47	9 825	60	13 015

(4) 段ボール製造設備

段ボール計

単位：能力…千㎡

年月	1直 台数	1直 年間生産能力	2直 台数	2直 年間生産能力	3直 台数	3直 年間生産能力
平成 4 年	429	—	132	—	9	—
5	417	—	134	—	9	—
6	418	—	133	—	9	—
7	424	6 809 132	135	6 218 171	4	293 332
8	421	6 803 422	133	6 178 035	4	305 232
8年1月	427	6 889 712	133	6 181 802	4	295 932
2	426	6 871 112	133	6 181 802	4	295 932
3	426	6 865 945	133	6 181 802	4	295 932
4	426	6 866 504	133	6 181 802	4	295 932
5	426	6 866 504	133	6 187 804	4	295 932
6	424	6 838 039	133	6 187 804	4	305 232
7	424	6 838 039	133	6 187 804	4	305 232
8	424	6 844 279	133	6 187 804	4	305 232
9	423	6 829 809	133	6 187 804	4	305 232
10	423	6 829 809	133	6 187 804	4	305 232
11	423	6 829 809	133	6 187 804	4	305 232
12	421	6 803 422	133	6 178 035	4	305 232

注：1．板紙まる網式には（多筒式、その他）を統合し、その他には短網式（多筒式、その他）を統合
2．段ボールの設備はコルゲータを対象にしている。年間生産能力の算定は、機種別生産能力（千㎡／年）＝平均紙幅（M）×平均運転速度（M／H）×年間所定労働時間（H）／1000により算出してある。

両面機

単位：能力…千㎡

年月	1直 台数	1直 年間生産能力	2直 台数	2直 年間生産能力	3直 台数	3直 年間生産能力
平成 4 年	69	—	2	—	—	—
5	69	—	5	—	—	—
6	68	—	5	—	—	—
7	86	1 289 372	18	863 335	—	—
8	85	1 341 571	17	840 917	—	—
8年1月	86	1 354 241	17	840 917	—	—
2	86	1 348 841	17	840 917	—	—
3	86	1 341 173	17	840 917	—	—
4	86	1 341 173	17	840 917	—	—
5	86	1 341 173	17	840 917	—	—
6	86	1 350 083	17	840 917	—	—
7	86	1 350 083	17	840 917	—	—
8	86	1 350 083	17	840 917	—	—
9	86	1 350 083	17	840 917	—	—
10	86	1 350 083	17	840 917	—	—
11	86	1 350 083	17	840 917	—	—
12	85	1 341 571	17	840 917	—	—

複両面機

年月	1直 台数	1直 年間生産能力	2直 台数	2直 年間生産能力	3直 台数	3直 年間生産能力
平成 4 年	257	—	126	—	9	—
5	257	—	125	—	9	—
6	259	—	124	—	9	—
7	247	5 049 925	112	5 171 499	4	293 332
8	244	4 997 601	111	5 153 834	4	305 232
8年1月	248	5 066 673	111	5 157 601	4	295 932
2	247	5 053 473	111	5 157 601	4	295 932
3	248	5 060 522	111	5 157 601	4	295 932
4	248	5 061 081	111	5 157 601	4	295 932
5	248	5 061 081	111	5 163 603	4	295 932
6	246	5 023 706	111	5 163 603	4	305 232
7	246	5 023 706	111	5 163 603	4	305 232
8	246	5 029 946	111	5 163 603	4	305 232
9	245	5 015 476	111	5 163 603	4	305 232
10	245	5 015 476	111	5 163 603	4	305 232
11	245	5 015 476	111	5 163 603	4	305 232
12	244	4 997 601	111	5 153 834	4	305 232

複々両面機　片面機

年月	複々両面機 1直 台数	複々両面機 1直 年間生産能力	複々両面機 2直 台数	複々両面機 2直 年間生産能力	複々両面機 3直 台数	複々両面機 3直 年間生産能力	片面機 1直 台数	片面機 1直 年間生産能力	片面機 2直 台数	片面機 2直 年間生産能力	片面機 3直 台数	片面機 3直 年間生産能力
平成 4 年	5	—	2	—	—	—	98	—	2	—	—	—
5	4	—	2	—	—	—	87	—	2	—	—	—
6	4	—	2	—	—	—	87	—	2	—	—	—
7	11	148 449	31	69 053	—	—	80	321 386	2	14 284	—	—
8	10	138 260	31	69 000	—	—	82	325 990	2	14 284	—	—
8年1月	10	138 260	31	69 000	—	—	83	330 538	2	14 284	—	—
2	10	138 260	31	69 000	—	—	83	330 538	2	14 284	—	—
3	10	138 260	31	69 000	—	—	82	325 990	2	14 284	—	—
4	10	138 260	31	69 000	—	—	82	325 990	2	14 284	—	—
5	10	138 260	31	69 000	—	—	82	325 990	2	14 284	—	—
6	10	138 260	31	69 000	—	—	82	325 990	2	14 284	—	—
7	10	138 260	31	69 000	—	—	82	325 990	2	14 284	—	—
8	10	138 260	31	69 000	—	—	82	325 990	2	14 284	—	—
9	10	138 260	31	69 000	—	—	82	325 990	2	14 284	—	—
10	10	138 260	31	69 000	—	—	82	325 990	2	14 284	—	—
11	10	138 260	31	69 000	—	—	82	325 990	2	14 284	—	—
12	10	138 260	31	69 000	—	—	82	325 990	2	14 284	—	—

Ⅵ 通商産業局別統計

1 パルプ生産

単位：t

品目＼通商産業局	全国	北海道	東北	関東	中部	近畿	中国	四国	九州
パルプ計	**11 190 055**	**2 248 863**	**1 743 519**	**1 390 726**	**1 595 737**	**196 276**	**1 299 495**	**1 891 176**	**824 263**
溶解パルプ	**133 898**	**－**	**－**	**－**	**－**	**－**	**92 788**	**－**	**41 110**
製紙パルプ	**11 056 157**	**2 248 863**	**1 743 519**	**1 390 726**	**1 595 737**	**196 276**	**1 206 707**	**1 891 176**	**783 153**
サルファイトパルプ	**2 958**	**－**	**－**	**－**	**－**	**－**	**2 958**	**－**	**－**
クラフトパルプ	**9 135 565**	1 426 587	1 468 803	1 360 796	1 453 160	196 276	1 193 507	1 319 340	717 096
さらし	**7 519 941**	1 298 706	1 362 659	767 738	1 311 083	－	1 061 265	1 103 275	615 215
針葉樹	**1 317 081**	345 547	233 878	6 406	317 335	－	99 120	237 439	77 356
広葉樹	**6 202 860**	953 159	1 128 781	761 332	993 748	－	962 145	865 836	537 859
未さらし	**1 615 624**	127 881	106 144	593 058	142 077	196 276	132 242	216 065	101 881
セミケミカルパルプ	**121 808**	36 730	**－**	9 506	**－**	**－**	10 242	65 330	**－**
ケミグラウンドパルプ	**76 639**	67 208	9 431	**－**	**－**	**－**	**－**	**－**	**－**
サーモメカニカルパルプ	**898 819**	329 362	63 719	**－**	82 623	**－**	**－**	383 596	39 519
リファイナーグラウンドパルプ	**274 140**	121 313	80 932	**－**	59 954	**－**	**－**	11 941	**－**
砕木パルプ	**531 894**	257 498	120 634	16 255	**－**	**－**	**－**	110 969	26 538
その他パルプ	**14 334**	10 165	**－**	4 169	**－**	**－**	**－**	**－**	**－**

2 紙・板紙生産

単位：t

品目＼通商産業局	全国	北海道	東北	関東	中部	近畿	中国	四国	九州
紙・板紙合計	**30 011 943**	**3 947 950**	**3 127 766**	**9 330 416**	**3 574 149**	**2 539 899**	**2 019 274**	**3 723 896**	**1 748 593**
紙計	**17 766 762**	**3 109 822**	**2 307 118**	**4 003 033**	**2 244 780**	**495 683**	**1 399 846**	**3 242 902**	**963 578**
新聞巻取紙	**3 139 987**	1 442 259	479 630	13 061	171 514	91 721	**－**	785 524	156 278
印刷・情報用紙	**10 791 709**	1 419 802	1 804 869	2 514 116	1 374 130	259 346	1 001 921	1 806 228	611 297
非塗工印刷用紙	**3 183 769**	704 395	363 789	831 584	409 176	5 947	146 915	451 165	270 798
上級印刷紙	**1 240 431**	321 899	121 992	163 926	171 469	7	141 109	76 418	243 611
中級印刷紙	**989 023**	245 847	191 862	279 072	122 387	**－**	5 360	124 828	19 667
下級印刷紙	**892 318**	136 649	49 935	336 534	112 382	**－**	**－**	249 298	7 520
薄葉印刷紙	**61 997**	**－**	**－**	52 052	2 938	5 940	446	621	**－**
微塗工印刷用紙	**1 328 077**	303 889	308 516	295 040	173 994	**－**	36 311	123 833	86 494
塗工印刷用紙	**4 095 535**	153 538	929 917	921 940	322 061	141 752	659 898	919 341	47 088
アート紙	**196 787**	12 616	43 827	35 068	**－**	80 984	19 485	4 807	**－**
コート紙	**2 396 627**	140 922	518 334	553 911	186 780	58 073	430 851	507 756	**－**
軽量コート紙	**1 338 641**	**－**	366 281	288 410	135 281	1 922	139 824	359 835	47 088
その他塗工印刷紙	**163 480**	**－**	1 475	44 551	**－**	773	69 738	46 943	**－**
特殊印刷用紙	**405 090**	1 128	21 251	168 930	110 366	13 637	103	68 245	21 430
色上質紙	**201 989**	**－**	21 107	40 740	101 712	12 907	**－**	17 153	8 370
その他特殊印刷用紙	**203 101**	1 128	144	128 190	8 654	730	103	51 092	13 060
情報用紙	**1 779 238**	256 852	181 396	296 622	358 533	98 010	158 694	243 644	185 487
複写原紙	**393 651**	46 754	80 295	47 024	51 656	61 001	27 712	79 209	**－**
感光紙用紙	**47 644**	33 527	9 897	**－**	**－**	**－**	**－**	**－**	4 220
フォーム用紙	**409 143**	56 693	41 756	75 213	74 099	**－**	119 679	20 888	20 815
ＰＰＣ用紙	**716 584**	84 091	49 448	140 967	204 520	**－**	19	99 510	138 029
情報記録紙	**126 904**	21 401	**－**	23 108	15 754	28 617	8 787	10 858	18 379
その他情報用紙	**85 312**	14 386	**－**	10 310	12 504	8 392	2 497	33 179	4 044

注：九州には沖縄を含む。

紙・板紙生産（つづき）

単位：t

品目＼通商産業局	全国	北海道	東北	関東	中部	近畿	中国	四国	九州
包装用紙	**1 085 745**	30 669	101	298 030	285 939	14	225 921	186 049	59 022
未ざらし包装紙	**687 758**	10 864	**－**	258 892	125 537	**－**	122 851	123 019	46 595
重袋用両更クラフト紙	**415 202**	**－**	**－**	156 667	89 449	**－**	77 510	66 812	24 764
その他両更クラフト紙	**219 002**	8 387	**－**	84 119	25 406	**－**	43 091	48 602	9 397
その他未ざらし包装紙	**53 554**	2 477	**－**	18 106	10 682	**－**	2 250	7 605	12 434
さらし包装紙	**397 987**	19 805	101	39 138	160 402	14	103 070	63 030	12 427
純白ロール紙	**108 615**	606	**－**	5 491	76 185	**－**	26 312	21	**－**
さらしクラフト紙	**215 629**	17 956	**－**	11 544	67 549	**－**	63 122	51 785	3 673
その他さらし包装紙	**73 743**	1 243	101	22 103	16 668	14	13 636	11 224	8 754
衛生用紙	**1 647 920**	88 221	17 420	733 055	324 058	84 068	37 691	265 253	98 154
雑種紙	**1 101 401**	128 871	5 098	444 771	89 139	60 534	134 313	199 848	38 827
板紙計	**12 245 181**	**838 128**	**820 648**	**5 327 383**	**1 329 369**	**2 044 216**	**619 428**	**480 994**	**785 015**
段ボール原紙	**9 047 874**	786 214	730 901	3 352 138	1 050 103	1 630 876	378 608	459 809	659 225
ライナー	**5 490 437**	615 831	560 807	1 985 918	631 887	928 225	71 214	254 882	441 673
中しん原紙	**3 557 437**	170 383	170 094	1 366 220	418 216	702 651	307 394	204 927	217 552
白板紙	**1 860 880**	**－**	48 960	1 320 353	168 562	143 210	128 959	**－**	50 836
黄板紙	**13 323**	**－**	**－**	**－**	5 636	2 340	4 439	**－**	908
チップボール	**184 702**	**－**	**－**	74 275	30 866	35 419	29 646	**－**	14 496
色板紙	**90 514**	**－**	**－**	52 019	9 266	23 947	231	**－**	5 051
建材原紙	**352 973**	12 142	17 598	180 627	**－**	72 166	39 990	12 732	17 718
紙管原紙	**309 156**	19 272	5 191	68 772	49 068	112 754	29 430	**－**	24 669
ワンプ	**36 900**	10 205	4 631	10 422	**－**	741	**－**	7 423	3 478
その他板紙	**348 859**	10 295	13 367	268 777	15 868	22 763	8 125	1 030	8 634

3 段ボール生産

単位：千㎡

品目＼通商産業局	全国	北海道	東北	関東	中部	近畿	中国	四国	九州
段ボール合計	**13 353 091**	**441 106**	**830 283**	**5 243 565**	**1 934 663**	**2 582 083**	**643 300**	**531 243**	**1 146 848**
両面	**11 322 088**	421 938	721 003	4 503 829	1 588 033	2 124 940	535 572	443 743	983 030
複両面	**1 795 125**	16 094	109 213	635 194	292 858	409 528	82 903	87 309	162 026
片面	**235 878**	3 074	67	104 542	53 772	47 615	24 825	191	1 792

注：1．段ボール複両面には複々両面を含む。
　　2．九州には沖縄を含む。

4 パルプ材（チップ）交流状況

単位：㎥

生産地＼需要地	全国	北海道	東北	関東	中部	近畿	中国	四国	九州
合計	**36 472 290**	**6 887 412**	**5 344 929**	**4 963 618**	**5 516 950**	**707 733**	**4 372 883**	**6 051 428**	**2 627 337**
北海道	**2 666 830**	2 632 441	**－**	**－**	**－**	**－**	**－**	34 389	**－**
東北	**2 264 843**	3 944	1 914 196	232 135	107 305	**－**	**－**	7 263	**－**
関東	**1 470 069**	**－**	114 437	1 158 355	197 277	**－**	**－**	**－**	**－**
中部	**1 125 442**	**－**	**－**	173 138	936 507	15 797	**－**	**－**	**－**
近畿	**938 335**	**－**	**－**	114 997	321 310	394 717	6 882	100 429	**－**
中国	**1 457 650**	**－**	**－**	**－**	**－**	146 847	1 074 120	206 457	30 226
四国	**829 019**	**－**	**－**	**－**	6 044	**－**	77 263	732 743	12 969
九州	**1 317 597**	**－**	**－**	**－**	61 019	**－**	91 477	229 793	935 308
沖縄	**3 631**	**－**	**－**	**－**	**－**	**－**	**－**	1 533	2 098
外材	**24 398 874**	4 251 027	3 316 296	3 284 993	3 887 488	150 372	3 123 141	4 738 821	1 646 736

4　段ボールの次工程投入部門別内訳と段ボール箱等の生産金額

単位：千㎡

局別	年月	製箱 合計	製箱 電気器具・機械器具用	製箱 薬品・洗剤・化粧品用	製箱 計	製箱 食料品用 加工食品	製箱 食料品用 青果物	製箱 食料品用 その他	製箱用以外 繊維製品用	製箱用以外 陶磁器・ガラス製品・雑貨用	製箱用以外 通販・宅配・引越用	製箱用以外 その他	製箱用以外 包装用以外	段ボール箱等生産金額（百万円）	年月	局別
	平成7年	**7 886 639**	**899 381**	**495 944**	**4 094 882**	**2 398 642**	**1 180 514**	**515 726**	**306 520**	**637 739**	**138 727**	**1 264 623**	**48 823**	**682 873**	平成7年	
	8年	**8 131 958**	**964 725**	**498 301**	**4 314 864**	**2 689 675**	**1 201 862**	**423 327**	**295 721**	**619 705**	**167 908**	**1 212 628**	**58 106**	**693 843**	8年	
	構成比（%）	**100.0**	**11.9**	**6.1**	**53.1**	**33.1**	**14.8**	**5.2**	**3.6**	**7.6**	**2.1**	**14.9**	**0.7**	**100.0**	構成比（%）	
	8年 1月	546 786	65 511	32 769	273 721	158 510	80 595	34 616	21 830	47 563	10 489	91 508	3 395	47 123	8年 1月	
	2	615 921	75 311	39 007	310 102	182 064	89 347	38 691	22 647	52 951	13 912	98 464	3 527	53 002	2	
全	3	665 694	77 813	42 153	337 454	200 441	94 351	42 662	24 524	55 763	16 609	107 262	4 116	56 919	3	全
	4	710 247	79 795	42 889	373 549	225 728	101 059	46 762	24 808	57 209	14 289	112 718	4 990	60 130	4	
	5	670 683	74 487	41 150	355 998	216 240	94 924	44 834	24 137	51 722	12 935	105 288	4 966	56 941	5	
	6	689 787	80 729	42 252	377 974	250 881	97 310	29 783	23 480	48 448	13 178	98 857	4 869	59 136	6	
	7	730 943	86 428	44 800	402 735	267 257	104 087	31 391	24 296	51 168	13 838	102 407	5 271	62 459	7	
	8	633 859	72 901	37 302	352 914	228 464	96 596	27 854	22 749	45 407	12 144	85 833	4 609	54 048	8	
国	9	671 909	82 836	42 054	357 807	226 178	102 633	28 996	25 307	49 208	13 224	96 388	5 085	57 460	9	国
	10	739 728	90 619	46 170	394 420	245 662	116 032	32 726	27 267	53 263	16 798	105 530	5 661	62 522	10	
	11	747 394	90 785	46 269	400 141	248 889	118 535	32 717	27 611	54 004	15 656	107 363	5 565	63 608	11	
	12	709 007	87 510	41 486	378 049	239 361	106 393	32 295	27 065	52 999	14 836	101 010	6 052	60 497	12	
	平成7年	**276 291**	**1 058**	**4 688**	**209 224**	**90 351**	**80 573**	**38 300**	**712**	**29 396**	**1 177**	**30 029**	**7**	**26 422**	平成7年	
	8年	**287 745**	**1 132**	**3 255**	**219 130**	**100 821**	**88 350**	**29 959**	**776**	**21 125**	**1 284**	**41 037**	**6**	**27 763**	8年	
	構成比（%）	**100.0**	**0.4**	**1.1**	**76.2**	**35.0**	**30.7**	**10.4**	**0.3**	**7.3**	**0.4**	**14.3**	**0.0**	**4.0**	構成比（%）	
	8年 1月	16 413	58	255	11 787	5 449	3 805	2 533	41	1 822	57	2 393	—	1 526	8年 1月	
北	2	19 117	75	326	13 921	6 156	4 793	2 972	51	1 719	144	2 880	1	1 783	2	北
	3	20 935	102	353	14 838	6 427	5 159	3 252	53	2 246	213	3 130	—	1 951	3	
	4	23 555	90	330	17 441	8 682	5 751	3 008	58	2 161	74	3 401	—	2 185	4	
海	5	20 082	70	226	14 516	7 624	4 351	2 541	55	1 942	57	3 216	—	1 891	5	海
	6	22 159	83	220	16 888	8 856	6 071	1 961	63	1 532	90	3 283	—	2 137	6	
	7	27 491	104	252	21 400	9 641	9 708	2 051	70	1 826	141	3 697	1	2 651	7	
道	8	26 569	150	141	21 246	8 919	10 380	1 947	71	1 405	106	3 450	—	2 649	8	道
	9	31 485	101	258	25 549	9 901	12 986	2 662	79	1 579	123	3 795	1	3 224	9	
	10	30 678	109	304	24 477	10 474	11 492	2 511	95	1 657	100	3 935	1	3 009	10	
	11	25 418	99	312	19 248	9 469	7 474	2 305	72	1 693	104	3 889	1	2 495	11	
	12	23 843	91	278	17 819	9 223	6 380	2 216	68	1 543	75	3 968	1	2 262	12	
	平成7年	**478 320**	**53 571**	**22 305**	**291 802**	**131 362**	**106 629**	**53 811**	**5 674**	**24 025**	**3 191**	**77 718**	**34**	**43 060**	平成7年	
	8年	**484 514**	**60 742**	**22 291**	**299 906**	**150 292**	**103 967**	**45 647**	**6 030**	**22 208**	**3 047**	**69 935**	**355**	**43 137**	8年	
	構成比（%）	**100.0**	**12.5**	**4.6**	**61.9**	**31.0**	**21.5**	**9.4**	**1.2**	**4.6**	**0.6**	**14.4**	**0.1**	**6.2**	構成比（%）	
	8年 1月	29 992	3 762	1 630	16 506	8 537	4 465	3 504	394	1 434	186	5 951	129	2 603	8年 1月	
東	2	32 637	4 207	1 791	18 076	8 910	4 943	4 223	426	1 755	262	6 097	23	2 869	2	東
	3	34 589	4 508	2 034	18 321	9 742	4 238	4 341	457	2 047	610	6 589	23	2 983	3	
	4	38 739	5 025	1 754	22 410	11 831	5 687	4 892	493	1 830	267	6 956	4	3 407	4	
	5	36 675	4 733	1 515	21 709	10 763	6 737	4 209	440	1 870	131	6 273	4	3 212	5	
	6	42 422	4 884	1 838	27 726	14 254	10 640	2 832	477	1 708	181	5 602	6	3 764	6	
	7	48 615	5 518	2 034	32 424	15 038	13 703	3 683	523	1 899	250	5 962	5	4 351	7	
北	8	45 442	5 174	1 734	31 393	13 685	14 405	3 303	492	1 745	252	4 638	14	4 118	8	北
	9	45 361	5 842	1 713	29 544	13 708	13 114	2 722	571	1 931	204	5 503	53	4 166	9	
	10	44 556	5 621	2 142	28 504	13 771	10 710	4 023	613	1 992	250	5 410	24	4 070	10	
	11	43 205	5 736	2 105	27 072	14 276	8 822	3 974	563	1 964	203	5 535	27	3 906	11	
	12	42 281	5 732	2 001	26 221	15 777	6 503	3 941	581	2 033	251	5 419	43	3 688	12	

注：1．段ボール箱等生産金額の構成比は縦（通商産業局別）に構成割合を見たもの。

4　段ボールの次工程投入部門別

内訳と段ボール箱等の生産金額（つづき）

単位：千㎡

局別	年月	製箱 合計	製箱 電気器具・機械器具用	製箱 薬品・洗剤・化粧品用	製箱 計	製箱 食料品用 加工食品	製箱 食料品用 青果物	製箱 食料品用 その他	製箱用以外 繊維製品用	製箱用以外 陶磁器・ガラス製品・雑貨用	製箱用以外 通販・宅配・引越用	製箱用以外 その他	製箱用以外 包装用以外	段ボール箱等生産金額（百万円）	年月	局別
	平成7年	**2 985 980**	**342 490**	**207 903**	**1 631 890**	**1 051 477**	**399 746**	**180 667**	**75 271**	**181 985**	**51 700**	**471 763**	**22 978**	**252 656**	平成7年	
	8年	**3 079 731**	**364 062**	**210 023**	**1 712 267**	**1 156 975**	**414 000**	**141 292**	**71 237**	**174 849**	**66 119**	**448 091**	**33 083**	**255 175**	8年	
	構成比（%）	**100.0**	**11.8**	**6.8**	**55.6**	**37.6**	**13.4**	**4.6**	**2.3**	**5.7**	**2.1**	**14.5**	**1.1**	**36.8**	構成比（%）	
	8年 1月	204 117	24 535	13 710	108 244	68 722	27 186	12 336	5 029	13 560	3 525	33 875	1 639	17 120	8年 1月	
関	2	231 832	27 761	16 383	124 562	80 806	30 140	13 616	5 616	15 474	5 343	34 806	1 887	19 349	2	関
	3	254 069	29 261	17 614	138 431	89 377	33 851	15 203	6 106	16 071	7 100	37 360	2 126	21 098	3	
	4	269 179	29 659	17 701	150 660	98 749	35 739	16 172	5 992	16 550	5 882	39 942	2 793	22 124	4	
	5	257 671	28 172	17 590	145 663	96 261	33 396	16 006	5 716	14 967	5 294	37 440	2 829	21 421	5	
	6	267 018	29 903	17 747	153 424	109 532	34 153	9 739	5 322	13 239	5 511	38 989	2 883	22 530	6	
	7	277 926	32 546	18 876	159 643	115 527	33 909	10 207	5 617	13 875	5 578	38 560	3 231	23 209	7	
東	8	240 708	27 831	16 025	140 014	97 821	33 406	8 787	5 168	12 291	4 754	31 701	2 924	19 918	8	東
	9	253 915	31 151	18 425	140 678	94 700	36 428	9 550	5 992	13 410	5 068	36 101	3 090	21 131	9	
	10	277 749	35 097	19 491	151 509	102 755	38 743	10 011	6 943	15 372	6 182	39 885	3 270	22 367	10	
	11	282 807	34 809	19 274	157 011	104 759	42 433	9 819	6 845	15 085	5 985	40 765	3 033	23 240	11	
	12	262 740	33 337	17 187	142 428	97 966	34 616	9 846	6 891	14 955	5 897	38 667	3 378	21 669	12	
	平成7年	**1 043 524**	**176 236**	**41 316**	**375 849**	**238 010**	**83 815**	**54 024**	**64 449**	**144 189**	**20 711**	**214 648**	**6 126**	**93 821**	平成7年	
	8年	**1 101 792**	**200 764**	**42 856**	**414 603**	**271 708**	**95 727**	**47 168**	**64 961**	**145 245**	**17 858**	**212 705**	**2 800**	**97 383**	8年	
	構成比（%）	**100.0**	**18.2**	**3.9**	**37.6**	**24.7**	**8.7**	**4.3**	**5.9**	**13.2**	**1.6**	**19.3**	**0.3**	**14.0**	構成比（%）	
	8年 1月	75 707	13 105	2 899	25 626	15 402	6 529	3 695	4 689	11 140	2 010	15 986	252	6 771	8年 1月	
中	2	87 060	15 355	3 407	30 132	18 570	7 288	4 274	4 475	12 674	2 373	18 509	135	7 854	2	中
	3	92 283	16 068	3 503	32 401	19 534	8 245	4 622	5 466	12 937	1 889	19 791	228	8 234	3	
	4	96 799	16 444	3 801	35 551	22 243	8 273	5 035	5 544	13 327	1 542	20 324	266	8 543	4	
	5	89 349	14 571	3 492	33 747	22 046	6 793	4 908	5 371	11 753	1 317	18 784	314	7 877	5	
	6	91 876	16 771	3 770	35 890	24 844	7 358	3 688	5 267	11 868	1 151	16 789	370	8 060	6	
	7	95 979	18 461	3 570	38 413	27 072	7 724	3 617	5 237	12 236	1 313	16 535	214	8 446	7	
部	8	82 527	15 096	3 158	33 301	23 556	6 600	3 145	5 062	10 043	1 067	14 634	166	7 282	8	部
	9	91 261	17 124	3 672	34 855	23 443	8 013	3 399	5 762	11 941	1 189	16 524	194	7 993	9	
	10	99 778	19 015	3 783	38 479	25 276	9 728	3 475	5 961	12 479	1 228	18 593	240	8 728	10	
	11	101 678	19 882	3 992	38 575	25 009	9 855	3 711	6 158	12 688	1 461	18 711	211	8 950	11	
	12	97 495	18 872	3 809	37 633	24 713	9 321	3 599	5 969	12 159	1 318	17 525	210	8 645	12	
	平成7年	**1 420 596**	**218 437**	**132 204**	**553 417**	**387 755**	**89 826**	**75 836**	**91 431**	**125 983**	**36 112**	**260 123**	**2 889**	**119 308**	平成7年	
	8年	**1 468 781**	**226 687**	**135 110**	**599 727**	**457 481**	**84 631**	**57 615**	**86 829**	**137 520**	**41 443**	**236 797**	**4 668**	**121 777**	8年	
	構成比（%）	**100.0**	**15.4**	**9.2**	**40.8**	**31.1**	**5.8**	**3.9**	**5.9**	**9.4**	**2.8**	**16.1**	**0.3**	**17.6**	構成比（%）	
	8年 1月	99 352	15 955	8 059	37 048	26 256	5 982	4 810	6 806	10 280	2 914	18 142	148	8 491	8年 1月	
近	2	111 345	18 837	10 583	41 037	29 797	6 140	5 100	6 686	10 946	3 327	19 758	171	9 446	2	近
	3	118 335	18 623	11 387	44 651	32 552	6 060	6 039	6 872	11 175	3 753	21 630	244	10 046	3	
	4	126 631	19 269	11 682	49 831	36 374	6 610	6 847	7 131	11 608	3 737	23 144	229	10 541	4	
	5	122 249	18 379	11 038	49 510	35 479	6 822	7 209	6 898	11 208	3 618	21 167	431	9 959	5	
	6	126 454	19 718	11 587	54 579	43 779	6 640	4 160	7 152	11 506	3 333	18 216	363	10 436	6	
	7	131 432	19 942	12 269	56 342	44 989	7 573	3 780	7 402	12 039	3 132	19 865	441	10 843	7	
畿	8	109 946	15 918	9 940	46 465	37 619	5 477	3 369	6 648	11 401	2 711	16 475	388	8 963	8	畿
	9	119 618	18 856	11 348	48 628	38 954	5 836	3 838	7 225	11 262	3 059	18 732	508	9 765	9	
	10	136 888	20 879	12 976	57 942	44 552	9 178	4 212	7 893	12 108	4 885	19 738	467	11 142	10	
	11	138 115	20 585	13 009	59 619	45 667	9 797	4 155	8 146	11 865	3 525	20 757	609	11 465	11	
	12	128 416	19 726	11 232	54 075	41 463	8 516	4 096	7 970	12 122	3 449	19 173	669	10 681	12	

4　段ボールの次工程投入部門別

局別	年月	製箱 合計	製箱 電気器具・機械器具用	製箱 薬品・洗剤・化粧品用	製箱 計	製箱 食料品用 加工食品	製箱 食料品用 青果物	製箱 食料品用 その他
	平成7年	433 971	57 508	30 743	219 652	135 286	53 639	30 727
	8年	442 808	59 153	32 915	231 376	151 285	53 093	26 998
	構成比（%）	100.0	13.4	7.4	52.3	34.2	12.0	6.1
	8年 1月	29 609	4 135	2 343	14 438	8 954	3 468	2 016
中	2	33 616	4 704	2 525	16 719	10 502	3 681	2 536
	3	36 114	4 966	2 706	18 002	11 623	3 828	2 551
	4	38 538	4 903	2 813	19 930	12 808	4 020	3 102
	5	36 140	4 311	2 608	19 105	12 019	4 233	2 853
	6	38 122	4 989	2 928	20 725	13 673	4 732	2 320
	7	41 157	5 514	2 916	22 854	14 901	5 527	2 426
	8	36 279	4 967	2 605	19 826	13 196	4 461	2 169
国	9	36 713	5 251	2 717	19 188	12 901	4 588	1 699
	10	39 518	5 124	2 833	20 674	13 515	5 301	1 858
	11	38 548	5 094	3 020	19 728	13 401	4 593	1 734
	12	38 454	5 195	2 901	20 187	13 792	4 661	1 734
	平成7年	422 747	12 502	27 445	241 732	107 164	118 403	16 165
	8年	412 621	13 039	22 673	238 733	112 021	114 086	12 626
	構成比（%）	100.0	3.2	5.5	57.9	27.1	27.6	3.1
	8年 1月	32 830	971	2 063	20 087	7 843	11 044	1 200
四	2	35 198	1 091	1 952	21 322	8 135	11 978	1 209
	3	35 896	1 056	2 198	20 691	8 681	10 823	1 187
	4	34 672	1 048	2 283	19 444	9 654	8 484	1 306
	5	33 943	1 122	2 349	18 940	9 455	8 227	1 258
	6	32 603	1 080	1 700	19 162	10 381	7 946	835
	7	36 337	1 222	2 066	21 139	10 939	9 264	936
国	8	31 639	1 042	1 467	18 373	9 485	8 007	881
	9	31 000	1 137	1 631	16 503	9 203	6 487	813
	10	34 748	1 163	1 870	19 084	9 057	9 082	945
	11	36 637	1 074	1 614	21 156	9 630	10 526	1 000
	12	37 118	1 033	1 480	22 832	9 558	12 218	1 056
	平成7年	825 210	37 579	29 340	571 316	257 237	247 883	66 196
	8年	853 966	39 146	29 178	599 122	289 092	248 008	62 022
	構成比（%）	100.0	4.6	3.4	70.2	33.9	29.0	7.3
	8年 1月	58 766	2 990	1 810	39 985	17 347	18 116	4 522
九	2	65 116	3 281	2 040	44 333	19 188	20 384	4 761
	3	73 473	3 229	2 358	50 119	22 505	22 147	5 467
	4	82 134	3 357	2 525	58 282	25 387	26 495	6 400
	5	74 574	3 129	2 332	52 808	22 593	24 365	5 850
	6	69 133	3 301	2 462	49 560	25 562	19 770	4 248
	7	72 006	3 121	2 817	50 520	29 150	16 679	4 691
州	8	60 749	2 723	2 232	42 296	24 183	13 860	4 253
	9	62 556	3 374	2 290	42 862	23 368	15 181	4 313
	10	75 813	3 611	2 771	53 751	26 262	21 798	5 691
	11	80 986	3 506	2 943	57 732	26 678	25 035	6 019
	12	78 660	3 524	2 598	56 854	26 869	24 178	5 807

内訳と段ボール箱等の生産金額（つづき）

単位：千㎡

用途 繊維製品用	用途 陶磁器・ガラス製品・雑貨用	用途 通販・宅配・引越用	用途 その他	製箱用以外 包装用以外	段ボール箱等生産金額（百万円）	年月	局別
27 342	34 334	4 888	59 414	90	38 240	平成7年	
24 858	33 194	9 088	52 122	102	38 217	8年	
5.6	7.5	2.1	11.8	0.0	5.5	構成比（%）	
1 765	2 438	442	4 043	5	2 601	8年 1月	
1 983	2 907	501	4 269	8	2 934	2	中
2 098	3 054	743	4 536	9	3 139	3	
2 169	3 205	977	4 536	5	3 340	4	
2 082	2 794	802	4 431	7	3 164	5	
2 058	2 653	719	4 040	10	3 263	6	
1 978	2 741	761	4 382	11	3 546	7	
1 942	2 379	750	3 799	11	3 116	8	国
2 116	2 610	788	4 033	10	3 153	9	
2 204	2 850	911	4 913	9	3 352	10	
2 247	2 748	857	4 844	10	3 306	11	
2 216	2 815	837	4 296	7	3 304	12	
18 925	53 902	10 879	57 362	—	35 291	平成7年	
19 938	46 204	12 091	59 942	1	33 707	8年	
4.8	11.2	2.9	14.5	0.0	4.9	構成比（%）	
1 411	3 805	699	3 794	—	2 798	8年 1月	
1 688	4 000	954	4 191	—	3 024	2	四
1 651	4 260	1 146	4 894	—	3 037	3	
1 459	4 521	946	4 971	—	2 851	4	
1 739	3 615	911	5 267	—	2 754	5	
1 547	3 162	875	5 077	—	2 557	6	
1 721	3 503	969	5 716	1	3 047	7	
1 671	3 309	867	4 910	—	2 611	8	国
1 858	3 303	1 175	5 393	—	2 391	9	
1 779	3 662	1 302	5 888	—	2 774	10	
1 805	4 679	1 260	5 049	—	2 885	11	
1 609	4 385	987	4 792	—	2 976	12	
22 716	43 925	10 069	93 566	16 699	74 076	平成7年	
21 092	39 360	16 978	91 999	17 091	76 684	8年	
2.5	4.6	2.0	10.8	2.0	11.1	構成比（%）	
1 695	3 084	656	7 324	1 222	5 213	8年 1月	
1 722	3 476	1 008	7 954	1 302	5 743	2	九
1 821	3 973	1 155	9 332	1 486	6 432	3	
1 962	4 007	864	9 444	1 693	7 138	4	
1 836	3 573	805	8 710	1 381	6 663	5	
1 594	2 780	1 318	6 861	1 237	6 389	6	
1 748	3 049	1 694	7 690	1 367	6 365	7	
1 695	2 834	1 637	6 226	1 106	5 393	8	州
1 704	3 172	1 618	6 307	1 229	5 637	9	
1 779	3 143	1 940	7 168	1 650	7 079	10	
1 775	3 282	2 261	7 813	1 674	7 360	11	
1 761	2 987	2 022	7 170	1 744	7 272	12	

第２部　紙流通統計

グラフ

紙流通出荷・在庫推移

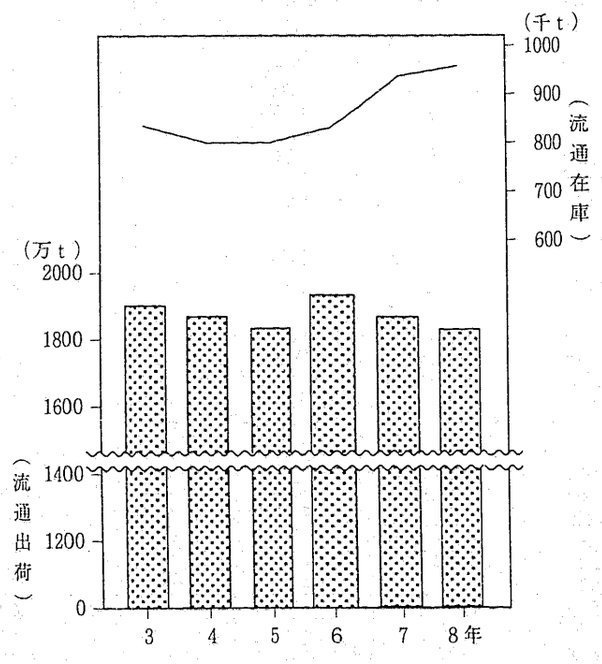

板紙流通出荷・在庫推移

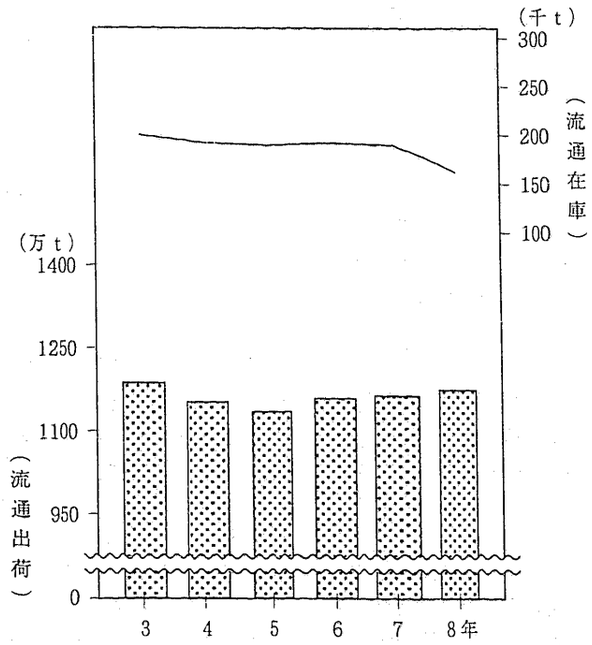

産業用消費者向け出荷内訳

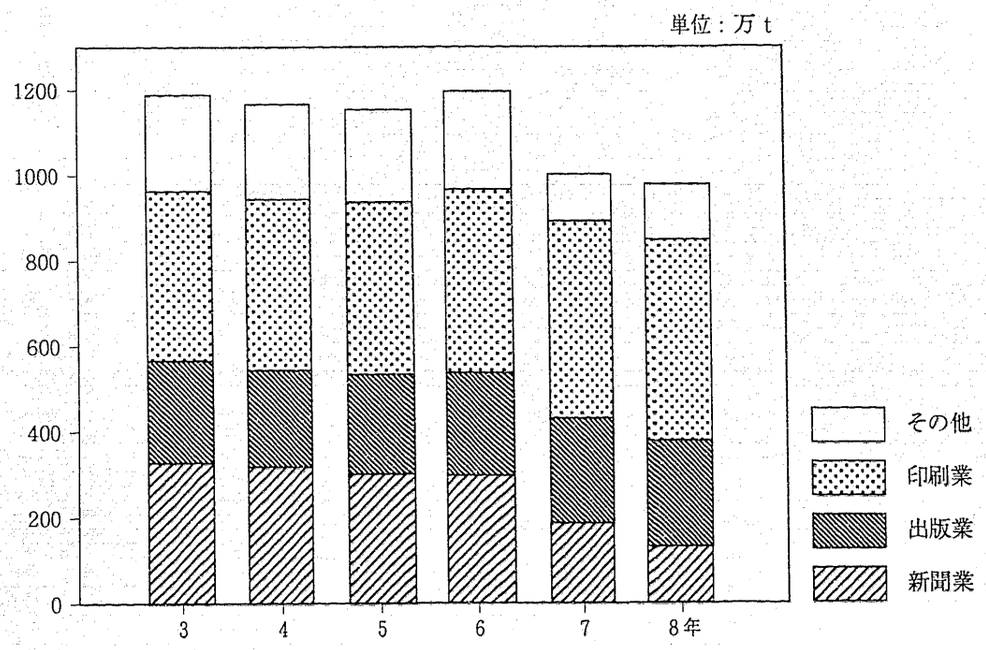

産業用消費者向け出荷内訳

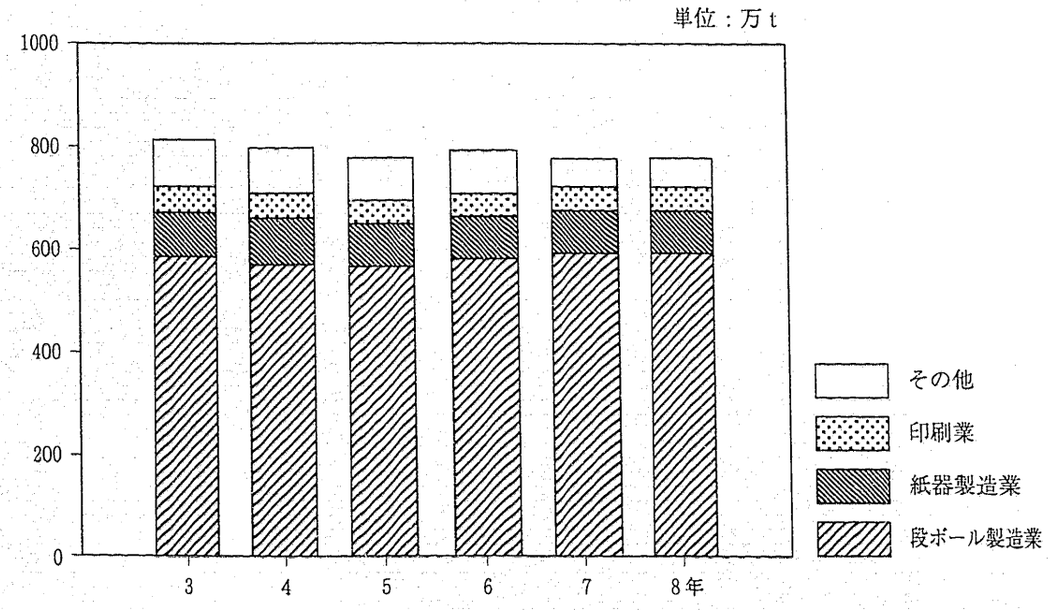

概　　況

1．紙

（1） 概況

8年の紙流通の動向をみると、流通段階での受入れは前年比▲2.2%、出荷は同▲2.1%とそれぞれ減少となった。在庫は前年末比2.2%の増加となった。

（2） 受入

受入は1,790万t、前年比▲2.2%の減少となった。これを受入先別にみると、全体の70.8%を占める生産業者は1,267万t、同▲3.0%の減少となった。卸売業者は479万t、同▲2.2%の減少となった。輸入は44万t、同15.1%の増加となった。

品目別にみると、全体の80.6%を占める印刷・情報用紙は1,442万t、同0.9%の増加となった。これは、スーパーマーケット、ホームセンター、不動産等の商業向けに加え、企業内で印刷するなどの内生化、複写機、パーソナルコンピュータ等の普及に伴い需要が増加したことによる。雑種紙も51万t、同3.4%の増加となった。一方、新聞巻取紙は販売経路の合理化等により194万t、同▲22.1の減少、包装用紙も102万t、同▲2.1%の減少となった（第1表）。

（3） 出荷

出荷は1,786万t、前年比▲2.1%の減少となった。これを出荷先別にみると、全体の60%を占める産業用消費者向けが1,056万t、同▲2.6%の減少となった。小売業者向けは14万t、同▲5.7%、輸出向けは、新聞巻取紙が東南アジアを中心に減少したことにより、33万t、同▲19.4%の減少となった。一方、卸売業者向けは683万t、同0.0%の横ばいとなった。

産業用消費者向けの出荷内訳をみると、印刷業向け、出版業向けがスーパーマーケット、ホームセンター、不動産等のチラシや、自動車、旅行等のカタログ、パンフレット等の需要増により同1.8%、同1.0%とそれぞれ増加となった。新聞業向けは▲29.4%の減少となった。

第1表　紙の受入先別受入

（単位：千t）

項目	計		新聞巻取紙		印刷・情報用紙		包装用紙		雑種紙	
	数量	前年比(%)	数量	前年比(%)	数量	前年比(%)	数量	前年比(%)	数量	前年比(%)
受入	17,895	▲2.2	1,943	▲22.1	14,416	0.9	1,024	▲2.1	512	3.4
生産業者	12,668	▲3.0	1,519	▲23.9	9,979	0.8	772	▲3.0	399	9.9
輸入	435	15.1	36	▲45.0	359	30.8	18	9.9	22	1.4
卸売業者	4,792	▲2.2	388	▲10.8	4,079	▲1.0	235	▲1.1	91	▲14.5
出荷	17,856	▲2.1	1,943	▲22.2	14,372	1.2	1,030	▲1.7	512	4.4
小売業者	141	▲5.7	0	▲96.9	133	▲5.0	6	▲10.0	2	▲8.5
輸出	327	▲19.4	13	▲78.3	278	▲10.6	10	13.7	25	5.8
卸売業者	6,832	0.0	670	0.6	5,796	▲0.5	251	▲0.3	115	25
産業用消費者	10,556	▲2.6	1,260	▲28.8	8,164	2.8	763	▲2.2	369	▲0.4
加工紙製造業	294	▲2.2	0	78.6	108	▲5.8	99	▲3.9	87	4.8
紙製品製造業	549	▲3.4	0	▲75.3	334	▲8.5	156	2.8	59	16.2
紙袋品製造業	366	▲4.7	−	−	23	5.3	337	▲4.7	6	▲30.7
新聞業	1,312	▲29.4	1,200	▲31.2	109	▲1.5	2	▲16.3	0	▲4.3
出版業	2,371	1.0	1	0.8	2,361	1.0	3	▲10.1	6	17.4
印刷業	4,369	1.8	13	8.1	4,187	1.8	85	4.6	84	▲4.7
その他	1,296	17.9	45	322.9	1,044	20.3	80	▲5.8	128	▲6.0
在庫	960	2.2	2	▲12.2	878	3.5	45	▲11.8	35	▲7.1

注：合計数量は単位未満の四捨五入の関係で一致しない場合もある。

（4） 在庫

在庫は96万t、前年末比2.2の増加となった。これを品目別にみると、印刷・情報用紙は88万t、同3.5%の増加となったが、その他の品目はすべて減少となった。

生産者と卸売業者を合わせた年末の総在庫は218万t、同5.5%の増加となった。在庫率は7年末の133.2%から135.9%へと2.7ポイント上昇した（第2表）。

第2表　紙の年末在庫

（単位：千t）

品目	流通業者在庫		生産業者在庫		総在庫		年末在庫率
	数量	前年末比(%)	数量	前年末比(%)	数量	前年末比(%)	
合計	960	2.2	1,221	8.1	2,181	5.4	143.4
新聞巻取紙	2	▲12.2	302	1.6	304	1.5	195.6
印刷・情報用紙	878	3.5	733	13.1	1,611	7.6	130.3
包装用紙	45	▲11.8	101	9.3	145	1.8	174.1
雑種紙	35	▲7.1	86	▲6.6	121	▲6.8	264.7

注：1．衛生用紙を除く

2．在庫率＝$\frac{\text{12月末の総在庫}}{\text{12月の流通出荷}}\times 100$

紙流通統計調査の数値の接続係数について

紙流通統計接続係数

品目	流通業者在庫		生産業者在庫	産業用消費者向出荷内訳		
	計	卸売業者（その他を含む。）	産業用消費者向	紙製品製造業	出版業	印刷業
合計	1.026	1.091	1.041	1.030	1.039	1.076
新聞巻取紙	1.000	1.000	1.000	1.000	1.000	1.000
印刷・情報用紙	1.029	1.100	1.049	1.049	1.036	1.073
非塗工	1.049	1.178	1.088	1.047	1.031	1.212
上級印刷紙	1.040	1.117	1.076	1.010	1.059	1.112
中級印刷紙	1.062	1.275	1.117	1.490	1.060	1.341
下級印刷紙	1.056	1.250	1.086	1.516	1.010	1.720
薄葉印刷紙	1.000	1.008	1.000	1.000	1.000	1.000
微塗工紙	1.014	1.063	1.020	1.310	1.025	1.019
塗工	1.021	1.066	1.033	1.332	1.041	1.036
アート紙	1.135	1.404	1.225	2.740	1.707	1.182
コート紙	1.012	1.038	1.020	1.168	1.011	1.027
軽量コート紙	1.012	1.032	1.001	1.077	1.043	1.011
その他塗工印刷紙	1.042	1.117	1.579	1.521	1.113	1.104
特殊印刷用紙	1.036	1.097	1.078	1.000	1.187	1.106
情報用紙	1.010	1.024	1.018	0.997	1.143	1.025
包装用紙	1.016	1.060	1.020	1.000	1.733	1.150
雑種紙	1.034	1.194	1.052	1.000	2.158	1.154

注：平成8年1月分から数値に不連続が生じています。従って上記の品目については7年12月以前と8年1月以降の数値を連続させる場合は7年12月以前の数値を上記の接続係数で除してください。

2．板紙

（1） 概況

8年の板紙流通の動向をみると、受入は前年比0.6%、出荷も同1.0%、とそれぞれ増加となった。在庫は前年末比▲15.2%の減少となった。

（2） 受入

受入は1,170万t、前年比0.6%の増加となった。これを受入先別にみると、全体の75%を占める生産業者からの受入は、882万t、同▲0.4%の減少となっ

た。一方、輸入は、東南アジアからの中しん原紙が入荷し同47.5%の増加となった。卸売業者は275万t、同2.4%の増加となった。

品目別にみると、段ボール原紙は878万t、同0.7%、白板紙も、215万t、同0.4%と、それぞれ増加となった。その他板紙は76万t、同0.3%の増加となった（第3表）。

（3） 出荷

出荷は1,175万t、前年比1.0%の増加となった。これを出荷先別にみると、産業用消費者向けは803万t、同0.3%の増加、卸売業者向けは345万t、同2.7%、小売業者向けも10万t、同10.1%とそれぞれ増加となった。輸出向けは16万t、同▲5.2%の減少となった。

産業用消費者向けの出荷内訳をみると、段ボール製造業向けは588万t、同0.1%の増加、印刷業向けは47万t、同0.3%、出版業向け、食品製造業向けもそれぞれ増加となった。

（4） 在庫

在庫は、161千t、前年末比▲15.2%の減少となった。これを品目別にみると、段ボール原紙は41千t、同▲10.3%の減少、白板紙は98千t、同▲18.7%、その他板紙も23千t、同▲7.7%とそれぞれ減少となった。生産業者と販売業者を合わせた年末の総在庫は731千t、同▲1.4%の減少となった。8年末の在庫率は72.6%となり▲2.3ポイント低下した（第4表）。

第3表　板紙の業態別の受入、出荷、在庫

（単位：千t）

項目	計		段ボール原紙		白板紙		その他	
	数量	前年比(%)	数量	前年比(%)	数量	前年比(%)	数量	前年比(%)
受入	11,696	0.6	8,784	0.7	2,155	0.4	757	0.3
生産業者	8,821	▲0.4	6,529	▲0.9	1,672	0.4	620	2.6
輸入	127	47.5	117	74.1	7	▲10.2	3	▲74.9
卸売業者	2,749	2.4	2,138	3.2	476	0.7	134	▲3.6
出荷	11,746	1.0	8,808	0.8	2,179	1.8	759	0.5
小売業者	95	10.1	65	12.2	21	7.9	9	1.9
輸出	164	▲5.2	26	▲55.8	135	22.0	4	▲16.4
卸売業者	3,455	2.7	2,577	3.5	698	2.2	179	▲6.5
産業用消費者	8,032	0.3	6,140	0.2	1,326	▲0.1	567	3.1
段ボール製造業	5,883	0.1	5,808	0.0	42	10.1	34	6.6
紙器製造業	813	▲1.3	105	13.4	546	▲3.1	162	▲3.1
紙製品製造業	157	▲1.2	19	1.6	56	▲9.0	82	4.4
出版業	86	4.4	—	—	68	7.3	18	▲5.0
印刷業	468	0.3	12	3.6	420	0.1	36	1.2
食料品製造業	58	20.9	37	38.0	20	▲0.7	1	▲8.6
その他	567	3.4	159	▲6.4	174	7.9	234	7.9
在庫	161	▲15.2	41	▲10.3	98	▲18.7	23	▲7.7

第4表　板紙の年末在庫

（単位：千t）

品目	流通業者在庫		生産業者在庫		総在庫		年末在庫率
	数量	前年末比(%)	数量	前年末比(%)	数量	前年末比(%)	
合計	161	▲15.2	570	3.4	731	▲1.4	72.6
段ボール原紙	41	▲10.3	375	6.8	415	4.8	54.1
白板紙	98	▲18.7	104	▲9.7	202	▲14.3	114.9
その他板紙	23	▲7.7	91	7.2	114	3.9	177.5

注：在庫率＝$\frac{12月末の総在庫}{12月の流通出荷}\times 100$

統　　計

Ⅰ　出荷・在庫年表（紙）

単位：t

年　次	出荷計	卸売業者	産業用消費者向計	同主要品目別内訳			同主要業種別内訳			年末在庫
				新聞巻取紙	印刷・情報用紙	包装用紙	新聞業	出版業	印刷業	
昭和44年	**8 129 355**	2 902 643	4 855 769	1 645 200	…	929 673	1 632 011	837 656	1 020 944	**242 679**
45	**8 988 158**	3 105 572	5 400 662	1 818 353	…	1 047 313	1 837 687	915 709	1 127 338	**255 243**
46	**9 332 729**	3 277 696	5 659 231	1 871 868	…	1 043 366	1 905 608	979 551	1 184 775	**282 610**
47	**10 040 821**	3 666 911	5 909 528	1 897 477	…	1 075 656	1 939 893	1 005 267	1 259 064	**293 520**
48	**11 181 514**	4 246 375	6 532 990	2 027 890	…	1 098 539	2 070 239	1 128 005	1 465 516	**248 710**
49	**9 968 180**	3 689 032	5 854 439	1 919 591	…	970 577	1 964 269	1 072 903	1 201 678	**380 292**
50	**9 995 504**	3 736 241	5 814 567	1 931 430	…	841 415	1 993 466	1 169 414	1 201 404	**384 043**
51	**10 749 653**	4 074 083	6 306 196	2 069 813	…	889 238	2 123 283	1 259 373	1 308 066	**390 355**
52	**11 138 319**	4 217 756	6 563 555	2 197 263	…	859 994	2 241 951	1 287 134	1 453 698	**363 091**
53	**11 745 236**	4 657 750	6 735 005	2 240 649	…	862 275	2 293 275	1 315 309	1 542 296	**397 135**
54	**13 063 349**	5 179 263	7 469 879	2 402 123	…	962 213	2 464 288	1 441 968	1 772 158	**439 975**
55	**12 805 768**	4 922 719	7 538 108	2 456 647	…	848 414	2 542 851	1 484 909	1 835 971	**468 874**
56	**13 062 062**	5 058 322	7 603 255	2 472 232	…	814 341	2 566 159	1 506 321	1 919 134	**450 575**
57	**13 286 395**	5 181 203	7 670 437	2 417 133	…	784 051	2 499 335	1 557 926	2 011 930	**457 725**
58	**12 910 292**	4 478 738	8 025 032	2 413 286	…	807 870	2 499 844	1 659 635	2 194 914	**494 660**
59	**12 874 237**	4 268 568	8 200 098	2 401 279	…	802 543	2 491 692	1 650 807	2 350 504	**500 644**
60	**13 430 108**	4 481 881	8 502 073	2 429 735	…	821 270	2 526 857	1 727 045	2 500 142	**517 712**
61	**13 750 873**	4 569 339	8 740 646	2 454 346	…	820 088	2 553 064	1 781 036	2 642 795	**555 656**
62	**14 678 861**	4 959 498	9 226 517	2 553 937	…	848 817	2 656 544	1 804 495	2 920 415	**614 860**
63	**15 940 214**	5 557 897	9 894 911	2 727 837	5 963 288	866 347	2 821 505	1 913 789	3 139 553	**681 386**
平成1年	**17 233 589**	5 867 620	10 915 208	2 930 703	6 696 843	907 449	3 029 755	2 148 179	3 491 904	**777 688**
2	**18 339 688**	6 148 516	11 550 555	3 116 065	7 165 955	875 303	3 230 537	2 269 191	3 718 046	**785 585**
3	**18 996 934**	6 348 935	11 877 357	3 170 364	7 424 456	867 588	3 286 962	2 361 055	3 994 797	**841 704**
4	**18 681 662**	6 311 646	11 647 760	3 057 777	7 327 213	835 773	3 164 982	2 271 399	3 997 738	**799 135**
5	**18 321 914**	6 176 694	11 597 765	2 944 640	7 470 433	810 911	3 039 014	2 316 038	4 057 590	**799 042**
6	**19 320 213**	6 806 146	11 960 180	2 891 762	7 898 713	801 045	2 988 540	2 404 795	4 315 631	**831 743**
7	**18 671 424**	6 832 707	11 283 961	1 769 042	8 328 822	795 775	1 858 236	2 437 960	4 619 487	**939 259**
8	**17 855 596**	6 831 903	10 556 011	1 259 648	8 164 262	762 679	1 311 667	2 370 557	4 369 397	**959 916**

Ⅱ　出荷・在庫年表（板紙）

単位：t

年　次	出荷計	卸売業者	産業用消費者向計	同主要品目別内訳			同主要業種別内訳			年末在庫
				ライナー	中しん原紙	白板紙	段ボール製造業	紙器製造業	印刷業	
昭和44年	…	…	…	…	…	…	…	…	…	…
45	…	…	…	…	…	…	…	…	…	…
46	…	…	…	…	…	…	…	…	…	…
47	…	…	…	…	…	…	…	…	…	…
48	…	…	…	…	…	…	…	…	…	…
49	…	…	…	…	…	…	…	…	…	…
50	**8 120 242**	2 911 016	4 835 210	2 243 583	1 330 581	807 547	3 446 656	565 015	318 814	**204 162**
51	**8 969 131**	3 054 519	5 610 277	2 617 064	1 565 357	890 903	4 040 953	628 787	352 356	**156 913**
52	**8 861 455**	2 900 634	5 652 885	2 588 164	1 606 362	942 499	4 066 564	662 717	377 567	**152 392**
53	**9 143 886**	2 937 923	5 911 191	2 727 012	1 682 187	982 640	4 288 293	661 179	404 745	**166 098**
54	**10 252 418**	3 307 283	6 626 860	3 037 840	1 905 053	1 122 327	4 773 769	794 412	443 467	**134 400**
55	**9 499 121**	3 067 599	6 096 168	2 771 323	1 767 293	1 040 228	4 374 133	704 866	404 503	**137 524**
56	**9 113 398**	2 978 144	5 846 129	2 530 235	1 698 064	1 108 175	4 051 144	728 047	442 925	**139 195**
57	**9 129 366**	2 953 967	5 893 984	2 541 320	1 698 413	1 150 429	4 042 454	768 783	457 549	**147 272**
58	**9 517 530**	2 864 279	6 364 950	2 787 148	1 875 021	1 201 659	4 425 103	805 548	742 633	**146 372**
59	**9 901 726**	2 907 978	6 543 452	2 877 771	1 943 789	1 201 968	4 588 687	800 062	477 696	**162 521**
60	**9 969 046**	2 951 707	6 666 237	2 950 788	1 986 097	1 213 354	4 720 883	782 274	471 009	**161 264**
61	**10 241 886**	3 124 089	6 715 311	2 993 440	1 999 588	1 221 863	4 759 394	765 995	481 240	**162 654**
62	**10 715 755**	3 292 182	7 091 416	3 135 535	2 137 831	1 281 176	5 067 370	799 158	475 055	**174 752**
63	**11 347 245**	3 408 002	7 688 535	3 430 893	2 403 445	1 305 663	5 633 699	815 625	466 461	**192 779**
平成1年	**11 600 394**	3 313 436	8 041 261	3 589 848	2 485 278	1 380 832	5 854 222	852 335	488 281	**183 837**
2	**11 974 996**	3 548 901	8 135 540	3 587 226	2 530 872	1 406 542	5 872 166	866 632	494 816	**168 671**
3	**11 885 487**	3 561 929	8 067 177	3 564 039	2 489 649	1 397 226	5 795 202	869 054	495 587	**199 895**
4	**11 539 489**	3 366 854	7 902 746	3 478 827	2 427 544	1 368 460	5 647 594	890 795	483 715	**194 782**
5	**11 372 372**	3 344 227	7 813 620	3 474 906	2 416 798	1 350 421	5 656 971	830 046	476 660	**188 936**
6	**11 612 917**	3 404 833	7 959 121	3 543 886	2 513 518	1 337 416	5 814 224	821 990	469 949	**192 005**
7	**11 629 963**	3 364 558	8 005 990	3 568 182	2 560 353	1 327 467	5 878 486	823 504	466 538	**190 304**
8	**11 745 910**	3 454 804	8 032 179	3 567 226	2 572 495	1 325 687	5 883 109	813 174	467 731	**161 323**

注：1.「出荷計」には「小売業者向出荷」、「輸出」、「その他出荷」を含む。
　　2.「主要品目別内訳」及び「主要業種別内訳」は、「産業用消費者」の主要品目及び業種のことである。
　　3.「産業用消費者」には、その他の品目及びその他の業種をそれぞれ含む。

Ⅲ 総 括 表

1 紙

(1) 紙

受 払

単位：t

品目	年初在庫	受入 計	受入 生産業者	受入 輸入	受入 卸売業者(その他を含む)	出荷 計	出荷 産業用消費者向	出荷 小売業者	出荷 輸出	出荷 卸売業者(その他を含む)	年末在庫
合計	**939 259**	**17 895 179**	**12 668 009**	**434 787**	**4 792 383**	**17 855 596**	**10 556 011**	**141 107**	**326 575**	**6 831 903**	**959 916**
新聞巻取紙	**2 209**	**1 942 597**	**1 519 035**	**35 674**	**387 888**	**1 942 562**	**1 259 648**	**21**	**13 283**	**669 610**	**1 940**
印刷・情報用紙	**848 734**	**14 416 170**	**9 978 718**	**358 774**	**4 078 678**	**14 371 980**	**8 164 262**	**133 142**	**278 179**	**5 796 397**	**878 323**
非塗工	266 563	4 966 005	3 400 213	209 810	1 355 982	4 970 743	2 724 528	54 854	54 520	2 136 841	251 176
上級印刷紙	181 722	2 158 194	1 417 638	14 486	726 070	2 168 582	1 076 223	37 399	49 634	1 005 326	168 763
中級印刷紙	57 236	1 329 788	916 041	119 562	294 185	1 322 442	695 301	5 909	631	620 601	60 845
下級印刷紙	22 547	1 361 439	984 841	75 762	300 836	1 363 806	878 861	11 294	16	473 635	17 472
薄葉印刷紙	5 058	116 584	81 693	—	34 891	115 913	74 143	252	4 239	37 279	4 096
微塗工紙	61 262	1 573 898	1 200 090	542	373 266	1 538 303	982 087	6 535	3 914	545 767	97 545
塗工	400 602	5 850 961	3 978 528	147 184	1 725 249	5 834 335	3 391 569	29 401	183 249	2 230 116	413 878
アート紙	32 517	323 966	215 733	946	107 287	332 568	190 377	1 007	15 615	125 569	23 441
コート紙	238 576	3 374 402	2 425 328	20 676	928 398	3 363 158	1 959 638	20 518	146 237	1 236 765	246 688
軽量コート紙	92 920	1 697 517	1 150 391	19 185	527 941	1 688 579	1 053 085	6 920	7 696	620 878	103 028
その他塗工印刷紙	36 589	455 076	187 076	106 377	161 623	450 030	188 469	956	13 701	246 904	40 721
特殊印刷用紙	48 165	510 748	322 120	688	187 940	511 429	226 461	5 195	9 221	270 552	47 272
情報用紙	72 142	1 514 558	1 077 767	550	436 241	1 517 170	839 617	37 157	27 275	613 121	68 452
包装用紙	**50 673**	**1 024 335**	**771 498**	**18 168**	**234 669**	**1 029 530**	**762 679**	**5 605**	**10 310**	**250 936**	**44 691**
雑種紙	**37 643**	**512 077**	**398 758**	**22 171**	**91 148**	**511 524**	**369 422**	**2 339**	**24 803**	**114 960**	**34 962**

(2) 産業用消費者向出荷内訳

単位：t

品目	合計	加工紙製造業	紙製品製造業	紙袋製造業	新聞業	出版業	印刷業	その他
合計	**10 556 011**	**294 041**	**548 704**	**365 536**	**1 311 667**	**2 370 557**	**4 369 397**	**1 296 109**
新聞巻取紙	**1 259 648**	**184**	**19**	**—**	**1 200 252**	**1 332**	**13 302**	**44 559**
印刷・情報用紙	**8 164 262**	**108 043**	**333 733**	**22 450**	**108 872**	**2 360 545**	**4 187 095**	**1 043 524**
非塗工紙	2 724 528	26 469	137 122	6 982	63 650	1 239 648	918 559	332 098
上級印刷紙	1 076 223	20 995	122 511	4 437	7 594	209 890	609 443	101 353
中級印刷紙	695 301	929	7 441	444	44 276	314 853	173 957	153 401
下級印刷紙	878 861	1 834	3 066	727	11 577	702 289	93 310	66 053
薄葉印刷紙	74 143	2 711	4 104	1 374	203	12 616	41 849	11 286
微塗工紙	982 087	7 002	3 163	148	16 537	303 544	551 266	100 427
塗工	3 391 569	24 203	27 612	6 112	27 160	769 919	2 115 184	421 379
アート紙	190 377	4 224	2 667	344	487	17 917	140 791	23 947
コート紙	1 959 638	8 256	14 896	2 384	21 622	559 248	1 129 421	223 811
軽量コート紙	1 053 085	4 287	7 216	1 390	4 329	135 144	738 357	162 362
その他塗工印刷紙	188 469	7 436	2 833	1 994	722	57 610	106 615	
特殊印刷用紙	226 461	11 085	30 912	5 309	780	22 611	119 396	36 368
情報用紙	839 617	39 284	134 924	3 899	745	24 823	482 690	153 252
包装用紙	**762 679**	**98 961**	**155 830**	**337 333**	**2 455**	**3 112**	**85 118**	**79 870**
雑種紙	**369 422**	**86 853**	**59 122**	**5 753**	**88**	**5 568**	**83 882**	**128 156**

2 板 紙

(1) 板 紙

受 払

単位：t

品目	年初在庫	受入 計	受入 生産業者	受入 輸入	受入 卸売業者（その他を含む）	出荷 計	出荷 産業用消費者向	出荷 小売業者	出荷 輸出	出荷 卸売業者（その他を含む）	年末在庫
合計	**190 304**	**11 696 413**	**8 820 721**	**127 132**	**2 748 560**	**11 745 910**	**8 032 179**	**94 564**	**164 363**	**3 454 804**	**161 323**
段ボール原紙	**45 496**	**8 784 409**	**6 528 724**	**117 433**	**2 138 252**	**8 807 693**	**6 139 721**	**64 684**	**25 912**	**2 577 376**	**40 818**
ライナー	26 140	5 221 368	3 840 156	78 290	1 302 922	5 243 664	3 567 226	30 349	20 184	1 625 905	21 031
外装用（クラフト）	16 259	2 852 304	1 975 405	55 339	821 560	2 869 870	1 949 456	1 201	19 022	900 191	12 507
外装用（ジュート）	9 149	2 202 384	1 720 097	22 951	459 336	2 207 271	1 465 252	28 352	674	712 993	7 631
内装用	732	166 680	144 654	—	22 026	166 523	152 518	796	488	12 721	893
中しん原紙	19 356	3 563 041	2 688 568	39 143	835 330	3 564 029	2 572 495	34 335	5 728	951 471	19 787
白板紙	**120 140**	**2 154 704**	**1 671 894**	**6 931**	**475 879**	**2 179 317**	**1 325 687**	**20 755**	**134 841**	**698 034**	**97 728**
マニラボール	54 432	708 767	566 582	4 714	137 471	722 552	401 263	4 747	47 896	268 646	42 008
白ボール	65 708	1 445 937	1 105 312	2 217	338 408	1 456 765	924 424	16 008	86 945	429 388	55 720
板紙（その他）	**24 668**	**757 300**	**620 103**	**2 768**	**134 429**	**758 900**	**566 771**	**9 125**	**3 610**	**179 394**	**22 777**
黄板紙	1 500	21 573	15 702	—	5 871	21 770	15 279	671	387	5 433	1 303
チップボール	9 185	188 755	149 009	4	39 742	188 507	116 107	6 537	951	64 912	9 431
色板紙	5 206	75 254	56 219	—	19 035	75 919	52 172	1 308	352	22 087	4 521
建材原紙	720	129 944	122 480	—	7 464	130 318	123 341	—	—	6 977	346
紙管原紙	1 032	229 982	196 414	37	33 531	230 389	178 942	228	22	51 197	652
その他板紙	7 025	111 792	80 279	2 727	28 786	111 997	80 930	381	1 898	28 788	6 524

(2) 産業用消費者

向出荷内訳

単位：t

品目	合計	段ボール製造業	紙器製造業	紙製品製造業	出版業	印刷業	食料品製造業	その他
合計	**8 032 179**	**5 883 109**	**813 174**	**157 046**	**86 268**	**467 731**	**57 947**	**566 904**
段ボール原紙	**6 139 721**	**5 807 456**	**104 861**	**18 882**	**—**	**12 300**	**37 202**	**159 020**
ライナー	3 567 226	3 367 381	69 285	12 402	—	6 876	27 332	83 950
外装用（クラフト）	1 949 456	1 831 266	36 659	7 881	—	3 452	22 392	47 806
外装用（ジュート）	1 465 252	1 393 670	29 040	3 502	—	2 988	4 108	31 944
内装用	152 518	142 445	3 586	1 019	—	436	832	4 200
中しん原紙	2 572 495	2 440 075	35 576	6 480	—	5 424	9 870	75 070
白板紙	**1 325 687**	**41 659**	**546 425**	**56 098**	**68 167**	**419 882**	**19 726**	**173 730**
マニラボール	401 263	9 412	87 784	34 551	55 365	149 187	6 719	58 245
白ボール	924 424	32 247	458 641	21 547	12 802	270 695	13 007	115 485
板紙（その他）	**566 771**	**33 994**	**161 888**	**82 066**	**18 101**	**35 549**	**1 019**	**234 154**
黄板紙	15 279	345	2 389	2 935	4 585	1 969	33	3 023
チップボール	116 107	4 535	68 877	7 541	11 556	8 248	372	14 978
色板紙	52 172	1 608	25 885	9 349	499	6 173	199	8 459
建材原紙	123 341	566	130	—	—	3 013	—	119 632
紙管原紙	178 942	23 611	41 176	50 880	—	434	—	62 841
その他板紙	80 930	3 329	23 431	11 361	1 461	15 712	415	25 221

Ⅳ 品 目 別

1 紙

紙 合

年月	受入 計	受入 生産業者	受入 輸入	受入 卸売業者(その他を含む)	出荷 計	出荷 小売業者	出荷 輸出	出荷 卸売業者(その他を含む)	出荷 産業用消費者向
平成 4年	18 639 093	13 603 126	248 691	4 787 276	18 681 662	146 039	576 217	6 311 646	11 647 760
5	18 321 821	13 289 290	250 896	4 781 635	18 321 914	142 444	405 011	6 176 694	11 597 765
6	19 352 914	13 773 480	356 149	5 223 285	19 320 213	151 947	401 940	6 806 146	11 960 180
7	18 778 940	13 057 643	377 628	5 343 669	18 671 424	149 681	405 075	6 832 707	11 283 961
8	17 895 179	12 668 009	434 787	4 792 383	17 855 596	141 107	326 575	6 831 903	10 556 011
8年1月	1 417 899	993 490	45 532	378 877	1 379 108	11 680	15 781	549 688	801 959
2	1 515 001	1 071 383	38 861	404 757	1 477 078	13 013	18 609	574 033	871 423
3	1 595 278	1 129 476	36 445	429 357	1 600 641	12 795	21 989	638 753	927 104
4	1 470 225	1 023 174	35 950	411 101	1 477 547	11 578	20 862	551 373	893 734
5	1 468 213	1 036 615	51 892	379 706	1 436 349	11 842	23 190	578 753	822 564
6	1 424 638	996 794	34 770	393 074	1 425 299	9 769	23 445	539 070	853 015
7	1 487 003	1 055 822	48 431	382 750	1 476 603	11 099	29 100	546 861	889 543
8	1 367 834	980 942	26 296	360 596	1 369 529	11 040	31 539	511 761	815 189
9	1 563 766	1 129 203	27 964	406 599	1 541 423	12 444	34 640	605 071	889 268
10	1 550 890	1 090 019	39 389	421 482	1 559 783	14 358	37 324	554 982	953 119
11	1 531 339	1 091 197	17 374	422 768	1 590 879	11 070	36 491	624 537	918 781
12	1 503 093	1 069 894	31 883	401 316	1 521 357	10 419	33 605	557 021	920 312

1．新 聞

平成 4年	3 900 271	3 261 501	34 856	603 914	3 905 551	1 204	44 659	801 911	3 057 777
5	3 678 084	3 084 364	49 739	543 981	3 678 294	1 344	26 422	705 888	2 944 640
6	3 679 840	3 100 400	53 051	526 389	3 679 738	1 140	17 371	769 465	2 891 762
7	2 495 221	1 995 539	64 881	434 801	2 496 398	679	61 272	665 405	1 769 042
8	1 942 597	1 519 035	35 674	387 888	1 942 562	21	13 283	669 610	1 259 648
8年1月	166 888	128 198	7 087	31 603	167 088	21	1 518	51 264	114 285
2	156 623	121 734	2 654	32 235	156 749	—	117	47 959	108 673
3	183 837	146 057	3 010	34 770	184 213	—	283	64 059	119 871
4	144 283	109 655	1 394	33 234	143 782	—	294	41 083	102 405
5	175 005	141 204	2 048	31 753	174 985	—	—	76 207	98 778
6	157 746	122 455	3 897	31 394	158 098	—	149	55 370	102 579
7	162 273	126 483	3 393	32 397	162 779	—	865	54 614	107 300
8	152 766	119 190	2 463	31 113	152 057	—	3 392	49 466	99 199
9	159 432	127 694	1 014	30 724	159 712	—	—	61 393	98 319
10	146 647	112 159	4 272	30 216	146 897	—	114	43 595	103 188
11	182 000	144 278	1 021	36 701	180 960	—	6 154	73 300	101 506
12	155 097	119 928	3 421	31 748	155 242	—	397	51 300	103 545

2．印 刷 ・

平成 4年	13 077 006	9 115 113	188 478	3 773 415	13 114 239	133 345	506 666	5 147 015	7 327 213
5	13 090 144	9 064 386	177 337	3 848 421	13 083 993	130 843	355 674	5 127 043	7 470 433
6	14 102 097	9 519 798	268 609	4 313 690	14 072 830	140 613	355 955	5 677 549	7 898 713
7	14 708 585	9 904 243	274 351	4 529 991	14 604 060	140 222	311 288	5 823 728	8 328 822
8	14 416 170	9 978 718	358 774	4 078 678	14 371 980	133 142	278 179	5 796 397	8 164 262
8年1月	1 132 320	774 653	35 638	322 029	1 094 673	11 055	12 082	468 394	603 142
2	1 232 353	851 149	34 343	346 861	1 197 630	12 462	16 562	496 127	672 479
3	1 284 084	886 427	29 639	368 018	1 284 988	12 135	18 816	544 564	709 473
4	1 194 271	813 160	30 176	350 935	1 199 129	10 998	17 990	481 220	688 921
5	1 165 069	796 108	46 488	322 473	1 133 391	11 232	20 285	474 047	627 827
6	1 145 026	781 279	27 952	335 795	1 144 170	9 153	20 236	455 789	658 992
7	1 190 981	825 722	41 311	323 948	1 180 040	10 451	22 491	461 917	685 181
8	1 094 343	770 550	19 705	304 088	1 100 210	10 306	26 511	433 360	630 033
9	1 272 431	903 758	23 165	345 508	1 252 380	11 745	31 922	512 371	696 342
10	1 270 405	877 390	31 531	361 484	1 275 715	13 561	34 213	477 898	750 043
11	1 216 589	847 492	12 665	356 432	1 272 682	10 317	27 179	516 979	718 207
12	1 218 298	851 030	26 161	341 107	1 236 972	9 727	29 892	473 731	723 622

受 払 推 移

計 1 ～ 4

単位：t

産業用消費者向出荷内訳 加工紙製造業	紙製品製造業	紙袋製造業	新聞業	出版業	印刷業	その他	在庫	年月
314 694	564 089	393 883	3 164 982	2 271 399	3 997 738	940 975	799 135	平成 4年
299 496	566 870	385 659	3 039 014	2 316 038	4 057 590	933 098	799 042	5
296 358	542 724	415 428	2 988 540	2 404 795	4 315 631	996 704	831 743	6
300 611	585 076	383 556	1 858 236	2 437 960	4 619 487	1 099 035	939 259	7
294 041	548 704	365 536	1 311 667	2 370 557	4 369 397	1 296 109	959 916	8
23 088	43 446	25 394	121 227	173 209	323 463	92 132	960 034	8年1月
24 034	46 604	27 253	115 997	199 133	365 334	93 068	997 995	2
24 806	48 778	32 905	124 441	203 155	382 153	110 866	992 626	3
25 356	49 410	35 337	105 910	200 109	372 444	105 168	985 307	4
23 737	44 223	32 088	102 243	178 168	345 775	96 330	1 017 316	5
24 534	44 970	29 406	104 550	181 896	364 577	103 082	1 016 654	6
25 133	44 605	31 962	109 320	205 800	359 035	113 688	1 027 067	7
22 715	41 749	28 613	103 458	175 707	332 323	110 624	1 023 427	8
24 729	42 538	31 641	101 816	199 777	372 695	116 072	1 047 276	9
26 407	49 730	31 164	108 448	227 803	391 380	118 187	1 039 502	10
24 815	47 852	31 514	105 492	205 449	383 996	119 663	981 652	11
24 687	44 799	28 259	108 765	220 351	376 222	117 229	959 916	12

巻 取 紙

172	—	—	3 022 378	5 012	14 347	15 868	3 494	平成 4年
267	—	—	2 904 711	2 621	14 954	22 087	3 284	5
241	—	—	2 864 078	1 403	12 486	13 554	3 386	6
103	77	8	1 744 692	1 321	12 304	10 537	2 209	7
184	19	—	1 200 252	1 332	13 302	44 559	1 940	8
7	—	—	112 556	117	957	648	2 009	8年1月
6	3	—	106 794	105	1 017	748	1 883	2
6	—	—	114 879	105	1 235	3 646	1 507	3
75	2	—	96 993	127	1 041	4 167	2 008	4
7	—	—	93 724	132	930	3 985	2 028	5
16	4	—	96 930	119	1 183	4 327	1 676	6
7	5	—	100 954	123	1 250	4 961	1 170	7
7	—	—	93 359	106	1 075	4 652	1 879	8
27	3	—	92 826	102	1 194	4 167	1 599	9
7	—	—	97 517	113	1 186	4 365	1 349	10
13	—	—	95 759	93	1 074	4 567	2 389	11
6	2	—	97 961	90	1 160	4 326	1 940	12

情 報 用 紙 計 (1)～(5)

111 056	348 574	18 622	139 202	2 252 541	3 769 938	687 280	708 791	平成 4年
100 940	362 617	21 427	131 764	2 300 195	3 849 766	703 724	714 942	5
111 584	370 301	21 830	122 008	2 389 212	4 106 607	777 171	744 209	6
114 673	382 532	21 314	110 518	2 420 404	4 411 975	867 406	848 734	7
108 043	333 733	22 450	108 872	2 360 545	4 187 095	1 043 524	878 323	8
8 067	27 576	2 393	8 418	172 522	308 834	75 332	871 552	8年1月
8 654	29 217	1 843	9 027	198 322	350 122	75 294	906 314	2
9 122	30 640	1 912	9 349	202 223	366 971	89 256	905 391	3
9 266	30 225	1 892	8 745	199 118	356 661	83 014	900 539	4
8 556	25 261	1 653	8 323	177 479	330 655	75 900	932 218	5
9 466	27 457	1 875	7 421	181 154	349 937	81 682	933 072	6
9 186	26 613	1 611	8 186	205 031	343 422	91 132	944 031	7
8 330	25 418	1 631	9 863	175 084	318 909	90 798	936 570	8
8 923	26 489	1 944	8 785	198 675	358 326	93 200	958 662	9
9 848	29 977	2 127	10 747	226 847	375 311	95 186	954 565	10
9 007	28 871	1 835	9 404	204 452	367 645	96 993	900 160	11
9 618	25 989	1 734	10 604	219 638	360 302	95 737	878 323	12

1　紙

(1)　非　塗

工　計　①～④

単位：t

年月	受入 計	受入 生産業者	受入 輸入	受入 卸売業者(その他を含む)	出荷 計	出荷 小売業者	出荷 輸出	出荷 卸売業者(その他を含む)	出荷 産業用消費者向	産業用消費者向出荷内訳 加工紙製造業	産業用消費者向出荷内訳 紙製品製造業	産業用消費者向出荷内訳 紙袋製造業	産業用消費者向出荷内訳 新聞業	産業用消費者向出荷内訳 出版業	産業用消費者向出荷内訳 印刷業	産業用消費者向出荷内訳 その他	在庫	年月
平成 4年	5 159 730	3 615 353	148 276	1 396 101	5 178 699	68 599	128 209	2 194 628	2 787 263	32 368	155 134	6 010	73 842	1 313 887	953 135	252 887	239 399	平成 4年
5	4 989 564	3 452 466	132 119	1 404 979	4 991 343	67 490	87 618	2 106 460	2 729 775	30 546	157 160	8 150	67 927	1 306 078	941 122	218 792	237 620	5
6	5 252 910	3 513 403	184 146	1 555 361	5 260 767	69 776	74 886	2 301 513	2 814 592	29 715	154 228	6 899	67 962	1 342 912	986 896	225 980	229 763	6
7	5 404 404	3 557 333	179 358	1 667 713	5 367 604	70 504	81 190	2 309 608	2 906 302	28 005	163 823	6 372	63 023	1 301 853	1 088 732	254 494	266 563	7
8	4 966 005	3 400 213	209 810	1 355 982	4 970 743	54 854	54 520	2 136 841	2 724 528	26 469	137 122	6 982	63 650	1 239 648	918 559	332 098	251 176	8
8年1月	409 193	280 996	17 842	110 355	392 974	5 570	2 997	181 534	202 873	1 921	11 406	566	4 690	94 126	66 669	23 495	272 928	8年1月
2	454 408	314 156	16 498	123 754	445 501	5 598	3 738	206 482	229 683	1 998	12 982	591	4 921	103 687	79 653	25 851	281 833	2
3	458 094	318 746	15 263	124 085	451 158	6 245	3 934	209 234	231 745	2 287	12 963	508	5 425	103 040	82 341	25 181	288 775	3
4	404 948	277 309	10 197	117 442	412 970	5 686	2 840	177 230	227 214	2 151	13 088	655	5 264	101 182	79 810	25 064	280 755	4
5	409 796	275 649	25 743	108 404	407 316	5 405	3 865	182 426	215 620	2 080	9 893	514	5 357	95 159	73 843	28 774	283 235	5
6	384 923	257 719	14 473	112 731	391 559	3 783	4 303	168 297	215 176	2 102	10 686	646	4 699	92 474	77 424	27 145	276 599	6
7	419 365	279 890	31 173	108 302	412 951	3 953	5 687	169 008	234 303	2 252	10 296	446	5 258	115 316	75 491	25 244	283 013	7
8	366 409	251 589	11 414	103 406	373 848	3 140	5 721	157 018	207 969	2 069	10 187	573	5 041	91 837	69 639	28 623	275 389	8
9	424 346	295 882	13 784	114 680	426 210	3 968	7 348	181 737	233 157	2 410	10 922	637	5 104	104 921	78 125	31 038	273 844	9
10	431 704	294 397	24 724	112 583	437 727	4 789	6 442	162 943	263 553	2 591	12 448	712	6 135	122 789	82 171	36 707	268 040	10
11	401 602	281 599	7 288	112 715	415 288	3 550	3 781	177 922	230 035	2 217	11 602	600	5 056	100 536	79 003	31 021	254 656	11
12	401 217	272 281	21 411	107 525	403 241	3 167	3 864	163 010	233 200	2 391	10 649	534	6 700	114 581	74 390	23 955	251 176	12

①　上　級

印　刷　紙

年月	受入 計	受入 生産業者	受入 輸入	受入 卸売業者(その他を含む)	出荷 計	出荷 小売業者	出荷 輸出	出荷 卸売業者(その他を含む)	出荷 産業用消費者向	産業用消費者向出荷内訳 加工紙製造業	産業用消費者向出荷内訳 紙製品製造業	産業用消費者向出荷内訳 紙袋製造業	産業用消費者向出荷内訳 新聞業	産業用消費者向出荷内訳 出版業	産業用消費者向出荷内訳 印刷業	産業用消費者向出荷内訳 その他	在庫	年月
平成 4年	2 302 620	1 563 097	110	739 413	2 312 698	45 726	125 444	1 051 760	1 089 768	27 418	137 018	3 800	10 594	214 213	615 383	81 342	171 222	平成 4年
5	2 229 582	1 494 300	133	735 149	2 241 452	45 775	84 871	1 019 641	1 091 165	25 362	135 239	5 835	8 817	217 461	606 575	91 876	159 352	5
6	2 341 387	1 495 235	255	845 897	2 351 752	48 427	71 742	1 100 204	1 131 379	24 377	132 245	4 565	7 985	213 224	648 784	100 199	148 987	6
7	2 467 463	1 566 074	9 031	892 358	2 434 728	49 002	76 730	1 138 398	1 170 598	22 696	134 831	3 887	7 501	217 523	686 552	97 608	181 722	7
8	2 158 194	1 417 638	14 486	726 070	2 168 582	37 399	49 634	1 005 326	1 076 223	20 995	122 511	4 437	7 594	209 890	609 443	101 353	168 763	8
8年1月	189 384	126 311	1 433	61 640	178 963	3 988	2 886	90 848	81 241	1 555	10 208	410	403	16 653	42 869	9 143	188 888	8年1月
2	208 877	139 154	2 780	66 943	198 739	3 985	3 457	98 357	92 940	1 629	11 742	368	516	18 506	52 585	7 594	199 025	2
3	202 676	133 169	1 376	68 131	202 409	4 450	3 715	96 411	97 833	1 954	11 159	286	806	18 244	56 628	8 756	199 297	3
4	177 838	114 310	1 461	62 067	182 032	4 102	2 688	83 808	91 434	1 742	11 133	387	610	16 022	53 837	7 703	195 103	4
5	174 299	116 031	1 249	57 019	175 726	3 946	3 737	85 077	82 966	1 663	9 028	367	743	14 692	49 748	6 725	193 676	5
6	165 164	103 713	1 411	60 040	175 341	2 366	4 153	79 907	88 915	1 660	9 724	413	556	15 976	51 554	9 032	183 499	6
7	170 772	113 233	608	56 931	171 071	2 498	4 764	76 899	86 910	1 728	9 379	237	523	16 536	49 742	8 765	183 200	7
8	159 271	106 811	61	52 399	164 588	2 043	5 132	75 205	82 208	1 683	9 122	337	760	15 521	46 286	8 499	177 746	8
9	180 590	116 794	1 080	62 716	180 592	2 594	5 218	81 891	90 889	1 775	9 591	412	599	17 535	51 944	9 033	177 978	9
10	184 418	120 181	1 124	63 113	187 758	2 902	6 355	81 734	96 767	1 978	11 258	473	594	19 888	53 965	8 611	174 776	10
11	177 394	116 512	1 295	59 587	183 639	2 358	3 688	83 126	94 467	1 726	10 526	434	709	20 287	52 181	8 604	168 740	11
12	167 511	111 419	608	55 484	167 724	2 167	3 841	72 063	89 653	1 902	9 641	313	775	20 030	48 104	8 888	168 763	12

②　中　級

印　刷　紙

年月	受入 計	受入 生産業者	受入 輸入	受入 卸売業者(その他を含む)	出荷 計	出荷 小売業者	出荷 輸出	出荷 卸売業者(その他を含む)	出荷 産業用消費者向	産業用消費者向出荷内訳 加工紙製造業	産業用消費者向出荷内訳 紙製品製造業	産業用消費者向出荷内訳 紙袋製造業	産業用消費者向出荷内訳 新聞業	産業用消費者向出荷内訳 出版業	産業用消費者向出荷内訳 印刷業	産業用消費者向出荷内訳 その他	在庫	年月
平成 4年	1 347 889	956 779	70 756	320 354	1 358 256	6 740	1 663	599 236	750 617	1 376	8 348	159	44 912	371 934	206 086	117 802	47 025	平成 4年
5	1 283 346	868 441	83 164	331 741	1 275 205	7 475	1 648	571 916	694 166	1 287	11 980	208	43 679	360 745	199 175	77 092	55 166	5
6	1 332 752	889 574	106 480	336 698	1 330 987	7 296	1 474	656 907	665 310	1 396	9 696	208	43 020	347 011	196 780	67 199	56 931	6
7	1 352 284	888 204	99 165	364 915	1 351 979	6 963	3 409	636 959	704 648	1 106	12 778	200	43 530	332 150	231 300	83 584	57 236	7
8	1 329 788	916 041	119 562	294 185	1 322 442	5 909	631	620 601	695 301	929	7 441	444	44 276	314 853	173 957	153 401	60 845	8
8年1月	103 925	71 423	9 765	22 737	99 846	505	85	50 225	49 031	49	718	10	3 467	23 657	13 412	7 718	57 712	8年1月
2	116 264	80 457	8 241	27 566	117 086	549	160	58 220	58 157	55	755	13	3 465	25 831	16 543	11 495	56 889	2
3	122 002	83 979	13 778	24 245	115 606	622	173	58 748	56 063	85	758	42	3 567	28 279	14 363	8 969	63 288	3
4	109 348	74 538	8 705	26 105	111 466	588	91	51 512	59 275	85	597	13	3 673	27 895	15 253	11 759	61 171	4
5	117 684	76 330	17 767	23 587	113 932	501	—	57 064	56 367	82	420	21	3 792	23 533	13 164	15 355	64 923	5
6	105 752	68 049	12 978	24 725	102 670	465	1	47 866	54 338	94	530	50	3 186	25 044	13 857	11 577	68 005	6
7	112 545	74 004	14 653	23 888	105 006	586	—	50 522	53 898	78	450	66	3 750	24 991	14 143	10 420	75 538	7
8	98 240	65 923	7 169	25 148	99 479	478	16	45 207	53 778	63	605	51	3 410	22 688	13 270	13 691	74 245	8
9	113 739	82 879	7 088	23 772	115 924	556	41	53 122	62 205	83	746	27	3 594	27 266	14 657	15 832	72 031	9
10	116 752	86 248	7 043	23 461	117 930	440	64	45 142	72 284	94	623	59	4 326	29 638	15 567	21 977	70 855	10
11	111 703	80 643	5 840	25 220	120 592	311	—	55 224	65 057	71	650	35	3 493	30 258	14 663	15 887	61 974	11
12	101 834	71 568	6 535	23 731	102 905	308	—	47 749	54 848	90	589	57	4 553	25 773	15 065	8 721	60 845	12

1 紙

③ 下級

年月	受入 計	受入 生産業者	受入 輸入	受入 卸売業者(その他を含む)	出荷 計	出荷 小売業者	出荷 輸出	出荷 卸売業者(その他を含む)	出荷 産業用消費者向
平成 4年	1 389 758	1 014 491	77 395	297 872	1 386 086	15 709	111	490 054	880 212
5	1 364 689	1 012 662	48 820	303 207	1 362 714	13 996	155	465 938	882 625
6	1 467 557	1 053 652	77 391	336 514	1 466 749	13 710	—	503 335	949 704
7	1 475 759	1 029 732	71 162	374 865	1 472 361	14 286	192	496 058	961 825
8	1 361 439	984 841	75 762	300 836	1 363 806	11 294	16	473 635	878 861
8年 1月	107 392	77 320	6 644	23 428	105 467	1 056	—	37 749	66 662
2	120 405	88 416	5 477	26 512	120 538	1 046	—	46 581	72 911
3	123 976	95 271	109	28 596	123 651	1 153	16	50 510	71 972
4	109 040	82 783	31	26 226	110 985	975	—	38 658	71 352
5	109 009	77 832	6 727	24 450	108 611	940	—	37 122	70 549
6	104 299	79 598	84	24 617	104 349	923	—	37 540	65 886
7	126 939	86 184	15 912	24 843	127 287	849	—	38 629	87 809
8	100 231	72 961	4 184	23 086	101 002	600	—	33 624	66 778
9	116 449	85 824	5 616	25 009	116 436	800	—	43 385	72 251
10	120 226	80 557	16 557	23 112	121 034	1 428	—	33 019	86 587
11	102 179	76 870	153	25 156	100 859	854	—	36 678	63 327
12	121 294	81 225	14 268	25 801	123 587	670	—	40 140	82 777

④ 薄葉

平成 4年	119 463	80 986	15	38 462	121 659	424	991	53 578	66 666
5	111 947	77 063	2	34 882	111 972	244	944	48 965	61 819
6	111 214	74 942	20	36 252	111 279	343	1 670	41 067	68 199
7	108 898	73 323	—	35 575	108 536	253	859	38 193	69 231
8	116 584	81 693	—	34 891	115 913	252	4 239	37 279	74 143
8年 1月	8 492	5 942	—	2 550	8 698	21	26	2 712	5 939
2	8 862	6 129	—	2 733	9 138	18	121	3 324	5 675
3	9 440	6 327	—	3 113	9 492	20	30	3 565	5 877
4	8 722	5 678	—	3 044	8 487	21	61	3 252	5 153
5	8 804	5 456	—	3 348	9 047	18	128	3 163	5 738
6	9 708	6 359	—	3 349	9 199	29	149	2 984	6 037
7	9 109	6 469	—	2 640	9 587	20	923	2 958	5 686
8	8 667	5 894	—	2 773	8 779	19	573	2 982	5 205
9	13 568	10 385	—	3 183	13 258	18	2 089	3 339	7 812
10	10 308	7 411	—	2 897	11 005	19	23	3 048	7 915
11	10 326	7 574	—	2 752	10 198	27	93	2 894	7 184
12	10 578	8 069	—	2 509	9 025	22	23	3 058	5 922

(2) 微塗

平成 4年	1 050 730	797 456	4	253 270	1 052 896	3 055	8 932	363 656	677 253
5	1 167 570	889 908	6	277 656	1 166 359	3 054	4 703	394 491	764 111
6	1 285 644	965 512	41	320 091	1 276 131	3 173	3 170	427 202	842 586
7	1 455 831	1 076 013	109	379 709	1 448 156	5 361	3 956	516 006	922 833
8	1 573 898	1 200 090	542	373 266	1 538 303	6 535	3 914	545 767	982 087
8年 1月	120 935	89 843	45	31 047	114 889	615	302	44 426	69 546
2	134 997	100 043	97	34 857	129 896	474	504	45 246	83 672
3	137 898	103 956	52	33 890	131 824	486	146	50 137	81 055
4	130 283	99 464	15	30 804	130 477	550	384	49 339	80 204
5	126 743	97 310	—	29 433	118 818	713	261	45 136	72 708
6	125 324	93 365	—	31 959	123 794	382	525	43 342	79 545
7	124 655	96 229	—	28 426	117 339	686	364	40 316	75 973
8	118 772	92 232	—	26 540	116 766	892	303	39 839	75 732
9	132 276	101 931	—	30 345	125 259	814	145	42 506	81 794
10	137 988	106 140	301	31 547	137 975	417	367	46 002	91 189
11	142 926	110 959	32	31 935	146 647	143	237	51 603	94 664
12	141 101	108 618	—	32 483	144 619	363	376	47 875	96 005

印刷紙

単位：t

産業用消費者向出荷内訳 加工紙製造業	紙製品製造業	紙袋製造業	新聞業	出版業	印刷業	その他	在庫	年月
2 003	2 931	865	18 222	714 375	98 014	43 802	16 366	平成 4年
2 084	5 026	855	15 274	717 190	102 271	39 925	18 341	5
1 959	8 069	961	16 648	770 522	104 402	47 143	19 149	6
2 006	11 992	852	11 875	738 458	134 707	61 935	22 547	7
1 834	3 066	727	11 577	702 289	93 310	66 058	17 472	8
140	140	56	811	52 858	6 799	5 858	21 476	8年 1月
144	189	67	913	58 178	7 562	5 858	21 343	2
98	692	56	1 029	55 867	7 819	6 411	21 666	3
147	1 032	85	972	56 686	7 987	4 443	19 722	4
185	158	44	813	56 098	7 346	5 905	20 120	5
130	92	64	952	50 608	8 466	5 574	20 070	6
202	101	64	975	73 031	8 288	5 148	19 728	7
131	123	67	836	52 923	7 280	5 418	18 963	8
170	202	53	897	58 302	7 406	5 221	19 081	9
154	107	75	1 199	71 710	8 339	5 003	18 343	10
154	120	37	826	48 582	7 876	5 732	19 739	11
179	110	59	1 354	67 446	8 142	5 487	17 472	12

印刷紙

1 571	6 837	1 186	114	13 365	33 652	9 941	4 786	平成 4年
1 813	4 915	1 252	157	10 682	33 101	9 899	4 761	5
1 983	4 218	1 165	309	12 155	36 930	11 439	4 696	6
2 197	4 222	1 433	117	13 722	36 173	11 367	5 058	7
2 711	4 104	1 374	203	12 616	41 849	11 286	4 096	8
177	340	90	9	958	3 589	776	4 852	8年 1月
170	296	143	27	1 172	2 963	904	4 576	2
150	354	124	23	650	3 531	1 045	4 524	3
177	326	170	9	579	2 733	1 159	4 759	4
150	287	82	9	836	3 585	789	4 516	5
218	340	119	5	846	3 547	962	5 025	6
244	366	79	10	758	3 318	911	4 547	7
192	337	118	35	705	2 803	1 015	4 435	8
382	383	145	14	1 818	4 118	952	4 754	9
365	460	105	16	1 553	4 300	1 116	4 066	10
266	306	94	28	1 409	4 283	798	4 203	11
220	309	105	18	1 332	3 079	859	4 096	12

工紙

2 849	3 891	112	20 965	229 377	365 610	54 449	42 863	平成 4年
4 257	4 819	166	20 079	260 816	422 210	51 764	44 074	5
7 868	3 901	169	20 528	270 725	471 765	67 630	53 587	6
7 053	5 824	121	16 550	288 202	533 951	71 132	61 262	7
7 002	3 163	148	16 537	303 544	551 266	100 427	97 545	8
567	271	12	1 059	21 247	40 398	5 992	66 787	8年 1月
601	252	5	1 781	25 509	48 921	6 603	71 894	2
751	331	20	1 338	25 747	44 971	7 897	77 968	3
679	274	16	1 020	25 884	46 126	6 205	77 775	4
656	373	9	873	21 003	43 324	6 470	85 700	5
711	230	9	885	24 380	44 768	8 562	87 230	6
526	218	18	987	23 501	42 307	8 416	94 545	7
567	223	1	2 264	21 174	43 014	8 489	96 307	8
633	168	10	1 360	23 765	46 362	9 496	103 923	9
396	395	26	1 849	29 381	49 129	10 013	104 392	10
338	212	1	1 702	29 937	50 976	11 498	101 062	11
577	216	21	1 419	32 016	50 970	10 786	97 545	12

1 紙

(3) 塗

① アート紙

年月	受入 計	受入 生産業者	受入 輸入	受入 卸売業者(その他を含む)	出荷 計	出荷 小売業者	出荷 輸出	出荷 卸売業者(その他を含む)	出荷 産業用消費者向
平成 4年	414 782	258 170	1 287	155 325	415 748	1 874	38 882	157 014	217 978
5	383 962	234 186	876	148 900	385 712	1 791	14 175	151 325	218 421
6	392 989	233 603	749	158 637	389 277	1 826	10 417	151 354	225 680
7	371 254	222 631	1 141	147 482	371 610	1 237	4 552	137 577	228 244
8	323 966	215 733	946	107 287	332 568	1 007	15 615	125 569	190 377
8年1月	23 165	15 428	156	7 581	23 062	86	159	10 098	12 719
2	23 847	15 961	19	7 867	23 815	52	356	9 441	13 966
3	26 583	16 455	37	10 091	28 873	143	590	11 152	16 988
4	25 521	15 733	20	9 768	27 911	64	952	10 249	16 646
5	25 690	17 378	93	8 219	25 881	68	998	9 672	15 143
6	25 819	17 221	40	8 558	26 972	53	1 412	9 875	15 632
7	27 190	18 030	77	9 083	28 343	117	1 865	10 315	16 046
8	26 797	17 917	77	8 803	27 747	59	1 664	10 680	15 344
9	28 449	18 678	108	9 663	29 894	106	747	11 634	17 407
10	32 825	22 745	89	9 991	32 746	93	2 008	12 654	17 991
11	30 381	21 224	87	9 070	30 683	104	2 159	10 553	17 867
12	27 699	18 963	143	8 593	26 641	62	2 705	9 246	14 628

② コート紙

年月	受入 計	受入 生産業者	受入 輸入	受入 卸売業者(その他を含む)	出荷 計	出荷 小売業者	出荷 輸出	出荷 卸売業者(その他を含む)	出荷 産業用消費者向
平成 4年	2 836 248	2 076 553	2 299	757 396	2 858 669	20 410	270 151	1 024 996	1 543 112
5	2 861 793	2 062 910	6 842	792 041	2 863 129	21 061	191 429	1 035 369	1 615 270
6	3 130 801	2 193 937	19 877	916 987	3 093 967	24 957	196 945	1 171 125	1 700 940
7	3 328 824	2 351 236	17 210	960 378	3 293 284	21 063	156 546	1 235 712	1 879 963
8	3 374 402	2 425 328	20 676	928 398	3 363 158	20 518	146 237	1 236 765	1 959 638
8年1月	244 912	172 104	2 508	70 300	239 280	1 249	4 664	92 095	141 272
2	267 402	192 974	3 061	71 367	252 529	1 608	7 201	87 883	155 837
3	281 459	198 794	2 530	80 135	294 297	1 851	9 453	106 695	176 298
4	276 448	193 579	5 139	77 730	278 252	1 322	9 134	100 205	167 591
5	254 728	183 168	1 262	70 298	257 236	1 172	10 296	95 814	149 954
6	261 300	184 059	2 744	74 497	264 466	1 434	9 292	95 879	157 861
7	271 211	199 184	299	71 728	272 123	1 765	11 073	99 105	160 180
8	274 528	201 557	644	72 327	269 285	1 752	14 702	98 795	154 036
9	329 148	242 723	525	85 900	311 468	1 869	18 654	120 341	170 604
10	315 031	228 663	—	86 368	311 173	2 683	19 660	109 925	178 905
11	299 735	212 503	1 964	85 268	312 725	2 322	14 958	120 725	174 720
12	298 500	216 020	—	82 480	300 324	1 491	17 150	109 303	172 380

工計 ①～④

単位：t

産業用消費者向出荷内訳 加工紙製造業	紙製品製造業	紙袋製造業	新聞業	出版業	印刷業	その他	在庫	年月
21 083	29 148	5 758	43 015	654 077	1 853 737	228 885	299 154	平成 4年
21 457	33 965	5 806	42 578	680 100	1 885 117	279 156	314 160	5
21 685	30 989	6 597	32 159	718 235	2 040 663	317 164	349 504	6
23 124	40 113	6 345	29 390	774 255	2 166 691	359 202	400 602	7
24 203	27 612	6 112	27 160	769 919	2 115 184	421 379	413 878	8
1 637	2 020	454	2 592	53 657	158 121	32 291	408 953	8年1月
1 836	1 858	471	2 173	65 233	170 219	28 525	430 781	2
1 747	2 036	542	2 462	69 128	184 518	40 188	417 898	3
1 981	2 421	478	2 284	67 423	176 202	36 563	424 098	4
1 711	2 058	505	1 958	57 502	162 433	26 573	445 388	5
2 053	1 790	486	1 734	60 455	176 354	30 510	451 426	6
1 810	1 718	461	1 826	62 394	174 415	39 734	447 422	7
1 870	1 874	515	2 444	58 522	161 254	36 959	444 680	8
1 890	1 997	543	2 190	65 898	184 564	35 672	460 329	9
2 567	3 770	681	2 648	70 411	191 882	30 513	463 679	10
2 358	3 801	499	2 524	69 878	188 692	37 833	430 287	11
2 743	2 269	477	2 325	69 418	186 530	46 018	413 878	12

トップ紙

産業用消費者向出荷内訳 加工紙製造業	紙製品製造業	紙袋製造業	新聞業	出版業	印刷業	その他	在庫	年月
2 754	3 664	443	771	24 235	174 669	11 442	30 911	平成 4年
3 295	4 600	408	722	22 800	170 874	15 722	29 161	5
4 248	5 140	314	1 521	21 255	172 937	20 265	32 873	6
4 023	6 770	397	488	26 689	169 210	20 667	32 517	7
4 224	2 667	344	487	17 917	140 791	23 947	23 441	8
268	201	48	31	1 142	9 417	1 612	32 100	8年1月
325	167	23	20	1 506	10 237	1 688	32 169	2
288	186	42	42	1 750	11 902	2 778	29 871	3
382	214	33	73	1 709	12 523	1 712	27 481	4
317	174	26	47	1 472	11 799	1 308	27 290	5
386	195	20	37	1 221	11 938	1 835	26 136	6
384	264	21	43	1 270	11 941	2 123	24 993	7
340	186	27	59	1 343	10 959	2 430	24 053	8
390	305	31	40	1 266	13 036	2 339	22 612	9
365	260	25	39	1 703	13 480	2 119	22 685	10
413	265	25	18	2 258	12 751	2 137	22 383	11
366	250	23	38	1 277	10 808	1 866	23 441	12

トップ紙

産業用消費者向出荷内訳 加工紙製造業	紙製品製造業	紙袋製造業	新聞業	出版業	印刷業	その他	在庫	年月
11 260	15 462	2 602	34 203	428 508	934 403	116 674	167 538	平成 4年
11 106	18 858	2 161	35 420	454 578	945 381	147 766	166 202	5
8 864	14 635	2 338	24 170	491 909	1 004 190	154 834	203 036	6
7 953	20 382	2 238	23 587	542 713	1 099 344	183 746	238 576	7
8 256	14 896	2 384	21 622	559 248	1 129 421	223 811	246 688	8
490	1 295	125	2 028	37 661	80 879	18 794	242 627	8年1月
554	1 069	174	1 864	46 953	89 454	15 769	257 500	2
567	1 313	201	1 845	49 966	99 147	23 259	244 655	3
609	1 616	203	1 843	49 377	93 347	20 596	242 851	4
543	1 357	191	1 546	42 053	88 376	15 888	240 344	5
603	1 168	202	1 358	44 203	94 321	16 006	237 178	6
626	927	135	1 567	45 309	91 067	20 549	236 263	7
673	1 142	202	1 676	42 671	87 476	20 196	240 538	8
716	1 093	232	1 802	47 763	101 674	17 324	258 250	9
1 132	1 384	299	2 232	52 464	106 103	15 291	261 945	10
866	1 555	236	2 102	51 268	99 702	18 991	248 976	11
877	977	184	1 759	49 560	97 875	21 148	246 688	12

1 紙

③ 軽量コート紙

単位：t

年月	受入 計	受入 生産業者	受入 輸入	受入 卸売業者(その他を含む)	出荷 計	出荷 小売業者	出荷 輸出	出荷 卸売業者(その他を含む)	出荷 産業用消費者向	産業用消費者向出荷内訳 加工紙製造業	産業用消費者向出荷内訳 紙製品製造業	産業用消費者向出荷内訳 紙袋製造業	産業用消費者向出荷内訳 新聞業	産業用消費者向出荷内訳 出版業	産業用消費者向出荷内訳 印刷業	産業用消費者向出荷内訳 その他	在庫	年月
平成4年	1 421 698	894 660	6 585	520 453	1 424 276	10 811	10 825	538 892	863 748	1 016	4 358	1 043	5 985	140 946	621 717	88 683	73 064	平成4年
5	1 519 164	977 237	3 929	537 998	1 500 559	8 721	7 055	566 074	918 709	1 219	5 842	961	5 699	139 885	660 568	104 535	91 669	5
6	1 682 115	1 097 254	4 405	580 456	1 690 733	9 512	7 591	633 479	1 040 151	2 301	6 179	1 377	5 791	144 827	746 273	133 403	83 051	6
7	1 701 353	1 119 801	6 603	574 949	1 691 484	7 787	8 787	599 135	1 075 775	4 069	7 309	1 320	4 616	145 498	767 846	145 117	92 920	7
8	1 697 517	1 150 391	19 185	527 941	1 688 579	6 920	7 696	620 878	1 053 085	4 287	7 216	1 390	4 329	135 144	738 357	162 362	103 028	8
8年1月	138 033	93 895	—	44 138	132 801	710	581	48 662	82 848	318	332	118	487	10 792	59 718	11 083	97 213	8年1月
2	140 771	97 233	2 385	41 153	135 934	687	683	51 008	83 556	306	417	125	241	12 027	60 136	10 304	102 049	2
3	155 782	104 704	1 776	49 302	149 200	684	1 170	57 576	89 770	254	334	109	510	12 066	63 624	12 873	108 627	3
4	142 330	97 771	1 624	42 935	138 985	607	923	50 960	86 495	341	340	122	306	11 132	60 958	13 296	111 973	4
5	139 813	96 514	2 584	40 715	124 816	569	420	50 710	73 117	263	205	94	304	9 677	53 900	8 674	126 970	5
6	142 435	98 568	1 624	42 243	132 479	360	405	48 386	83 328	314	232	106	296	10 440	60 088	11 852	136 926	6
7	137 582	94 337	383	42 862	141 361	297	547	49 007	91 510	300	267	144	160	10 828	63 708	16 103	133 150	7
8	122 119	82 779	2 309	37 031	127 109	780	338	46 032	79 959	221	312	128	624	10 329	54 923	13 422	127 977	8
9	150 194	103 519	2 521	44 154	143 849	843	579	53 134	89 293	274	383	92	303	11 844	61 491	14 906	135 240	9
10	140 382	90 413	2 265	47 704	144 484	787	540	52 803	90 354	397	1 832	148	307	11 541	63 969	12 160	131 814	10
11	139 616	88 816	1	50 799	158 572	257	918	61 469	95 928	396	1 747	88	343	11 342	66 293	15 719	113 768	11
12	148 460	101 842	1 713	44 905	158 989	339	592	51 131	106 927	903	815	116	448	13 126	69 549	21 970	103 028	12

④ その他塗工印刷紙

平成4年	415 504	196 123	28 846	190 535	415 586	1 788	17 647	185 286	210 865	6 053	5 664	1 670	2 056	60 388	122 948	12 086	27 641	平成4年
5	368 044	183 219	32 848	151 977	368 557	1 642	14 947	156 189	195 779	5 837	4 665	2 276	737	62 837	108 294	11 133	27 128	5
6	413 796	180 862	58 309	174 625	410 380	1 252	15 443	192 964	200 721	6 272	5 035	2 568	677	60 244	117 263	8 662	30 544	6
7	423 317	171 654	68 571	183 092	417 272	1 084	14 972	186 078	215 138	7 079	5 652	2 390	699	59 355	130 291	9 672	36 589	7
8	455 076	187 076	106 377	161 623	450 030	956	13 701	246 904	188 469	7 436	2 833	1 994	722	57 610	106 615	11 259	40 721	8
8年1月	37 906	12 210	14 815	10 881	36 572	106	938	21 595	13 933	561	192	163	46	4 062	8 107	802	37 013	8年1月
2	40 614	13 303	12 242	15 069	38 564	60	850	20 698	16 956	651	205	149	48	4 747	10 392	764	39 063	2
3	37 886	12 954	9 892	15 040	42 203	39	866	23 733	17 565	638	203	190	65	5 346	9 845	1 278	34 745	3
4	43 856	14 741	13 117	15 998	36 809	52	676	19 461	16 620	649	251	120	62	5 205	9 374	959	41 793	4
5	45 126	16 087	16 738	12 301	36 135	76	868	20 665	14 526	588	322	194	61	4 300	8 358	703	50 784	5
6	37 539	15 762	8 961	12 816	37 137	44	1 077	19 455	16 561	750	195	158	43	4 591	10 007	817	51 186	6
7	37 791	16 648	9 333	11 810	35 963	73	947	20 321	14 622	500	260	161	56	4 987	7 699	959	53 016	7
8	31 746	16 054	5 170	10 522	32 652	44	1 521	16 988	14 099	636	234	158	85	4 179	7 896	911	52 112	8
9	35 453	17 289	6 071	12 093	43 340	93	1 420	26 377	15 450	510	216	188	45	5 025	8 363	1 103	44 227	9
10	39 531	16 053	3 970	19 508	36 513	119	1 643	19 529	15 222	673	294	209	70	4 703	8 330	943	47 235	10
11	36 128	20 671	3 220	12 237	38 203	143	1 488	19 502	17 070	683	234	150	61	5 010	9 946	986	45 160	11
12	31 500	15 304	2 848	13 348	35 939	107	1 407	18 580	15 845	597	227	154	80	5 455	8 298	1 034	40 721	12

(4) 特殊印刷用紙

平成4年	461 393	299 368	868	161 157	460 477	3 999	3 988	254 254	198 236	5 402	29 863	4 183	995	19 641	109 675	28 477	44 462	平成4年
5	459 267	291 142	647	167 478	461 481	4 665	5 460	249 756	201 600	5 376	30 349	4 644	856	20 627	111 648	28 100	42 248	5
6	490 383	304 838	784	184 761	488 112	4 918	7 289	263 050	212 855	9 010	29 409	4 922	809	21 992	116 853	29 860	44 519	6
7	507 751	306 606	750	200 395	504 105	4 973	6 665	266 745	225 722	10 193	30 302	5 177	822	22 583	122 177	34 468	48 165	7
8	510 748	322 120	688	187 940	511 429	5 195	9 221	270 552	226 461	11 085	30 912	5 309	780	22 611	119 396	36 368	47 272	8
8年1月	37 256	23 452	61	13 743	36 075	363	531	19 785	15 396	951	2 555	302	36	1 347	8 372	1 833	49 191	8年1月
2	40 323	25 259	38	15 026	41 009	409	1 135	22 243	17 222	957	2 479	454	64	1 597	9 820	1 851	48 504	2
3	43 767	26 508	89	17 170	44 705	432	399	24 975	18 899	927	2 622	465	59	1 868	10 943	2 015	47 563	3
4	43 748	26 435	59	17 254	43 929	507	548	24 306	18 568	849	2 718	438	114	2 000	10 690	1 759	47 383	4
5	41 132	25 673	66	15 393	40 697	361	900	22 423	17 013	869	2 558	419	88	1 567	9 894	1 618	47 818	5
6	40 599	25 097	107	15 395	40 769	341	627	21 155	18 646	873	2 632	497	55	1 658	9 801	3 130	47 647	6
7	42 984	27 896	11	15 077	42 762	351	466	22 024	19 921	871	2 602	382	63	1 708	9 964	4 331	47 873	7
8	41 803	27 663	64	14 076	41 494	349	546	20 588	20 011	972	2 472	382	53	1 981	8 902	5 249	48 153	8
9	43 522	27 429	29	16 064	43 959	472	546	22 673	20 268	816	2 541	500	70	1 864	9 856	4 621	47 726	9
10	50 321	33 222	81	17 018	50 275	683	1 111	25 899	22 582	1 028	2 571	514	75	2 590	11 174	4 630	47 766	10
11	43 626	27 197	50	16 379	45 020	511	1 089	23 717	19 703	944	2 588	482	61	2 437	10 284	2 907	46 373	11
12	41 667	26 289	33	15 345	40 735	416	1 323	20 764	18 232	1 028	2 574	474	42	1 994	9 696	2 424	47 272	12

1 紙

(5) 情 報

年 月	受入 計	受入 生産業者	受入 輸入	受入 卸売業者(その他を含む)	出荷 計	出荷 小売業者	出荷 輸出	出荷 卸売業者(その他を含む)	出荷 産業用消費者向
平成 4 年	1 316 921	977 430	313	339 178	1 307 888	22 809	28 032	428 289	828 758
5	1 340 780	973 318	70	367 392	1 346 853	22 419	30 287	467 379	826 768
6	1 453 459	1 030 389	298	422 772	1 463 463	25 199	40 214	536 862	861 188
7	1 515 851	1 098 969	609	416 273	1 510 545	28 213	34 620	572 867	874 845
8	1 514 558	1 077 767	550	436 241	1 517 170	37 157	27 275	613 121	839 617
8年1月	120 920	86 725	211	33 984	119 020	2 356	1 910	50 199	64 555
2	129 991	92 220	3	37 768	130 382	3 574	2 095	53 126	71 587
3	142 615	104 310	—	38 305	142 728	2 255	2 258	61 062	77 153
4	127 137	88 128	5	39 004	129 796	2 210	2 533	49 470	75 583
5	122 041	84 329	2	37 710	122 492	2 868	2 677	47 201	69 746
6	127 087	89 488	3	37 596	126 994	2 756	2 595	49 400	72 243
7	130 203	93 508	35	36 660	129 198	3 209	1 542	51 821	72 626
8	112 169	80 759	27	31 383	111 309	3 290	1 716	43 420	62 883
9	129 043	96 307	127	32 609	128 401	3 580	2 483	53 969	68 369
10	122 623	85 757	101	36 765	124 822	3 990	2 442	48 143	70 247
11	122 575	84 523	23	38 029	125 544	3 287	2 549	51 488	68 220
12	128 154	91 713	13	36 428	126 484	3 782	2 475	53 822	66 405

3. 包 装

平成 4 年	1 109 377	824 385	11 638	273 354	1 110 067	7 034	4 838	262 422	835 773
5	1 072 354	793 390	9 828	269 136	1 074 866	7 023	6 417	250 515	810 911
6	1 088 946	811 069	15 767	262 110	1 085 422	6 684	9 441	268 252	801 045
7	1 063 158	795 111	16 528	251 519	1 062 692	6 225	9 068	251 624	795 775
8	1 024 335	771 498	18 168	234 669	1 029 530	5 605	10 310	250 936	762 679
8年1月	76 348	57 927	698	17 723	76 415	428	787	19 490	55 710
2	83 458	64 580	570	18 308	80 561	385	567	19 661	59 948
3	85 909	64 881	1 973	19 055	90 066	497	1 017	22 573	65 979
4	92 901	70 389	2 696	19 816	93 655	413	760	21 801	70 681
5	87 907	68 244	1 163	18 500	88 333	431	867	20 859	66 176
6	81 918	62 195	938	18 785	82 249	447	822	20 029	60 951
7	88 248	67 769	1 418	19 061	88 704	474	949	21 287	65 994
8	79 406	59 199	2 168	18 039	77 729	514	855	18 014	58 346
9	86 141	63 700	1 029	21 412	85 129	483	473	20 651	63 522
10	88 547	64 686	2 068	21 793	90 894	539	1 163	21 942	67 250
11	89 467	65 280	2 436	21 751	92 247	539	1 015	23 505	67 188
12	84 085	62 648	1 011	20 426	83 548	455	1 035	21 124	60 934

4. 雑

平成 4 年	552 439	402 127	13 719	136 593	551 805	4 456	20 054	100 298	426 997
5	481 239	347 150	13 992	120 097	484 761	3 234	16 498	93 248	371 781
6	482 031	342 213	18 722	121 096	482 223	3 510	19 173	90 880	368 660
7	511 976	362 750	21 868	127 358	508 274	2 555	23 447	91 950	390 322
8	512 077	398 758	22 171	91 148	511 524	2 339	24 803	114 960	369 422
8年1月	42 343	32 712	2 109	7 522	40 932	176	1 394	10 540	28 822
2	42 567	33 920	1 294	7 353	42 138	166	1 363	10 286	30 323
3	41 448	32 111	1 823	7 514	41 374	163	1 873	7 557	31 781
4	38 770	29 970	1 684	7 116	40 981	167	1 818	7 269	31 727
5	40 232	31 059	2 193	6 980	39 640	179	2 038	7 640	29 783
6	39 948	30 865	1 983	7 100	40 782	169	2 238	7 882	30 493
7	45 501	35 848	2 309	7 344	45 080	174	4 795	9 043	31 068
8	41 319	32 003	1 960	7 356	39 533	220	781	10 921	27 611
9	45 762	34 051	2 756	8 955	44 202	216	2 245	10 656	31 085
10	45 291	35 784	1 518	7 989	46 277	258	1 834	11 547	32 638
11	43 283	34 147	1 252	7 884	44 990	214	2 143	10 753	31 880
12	45 613	36 288	1 290	8 035	45 595	237	2 281	10 866	32 211

用 紙

単位：t

産業用消費者向出荷内訳 加工紙製造業	紙製品製造業	紙袋製造業	新聞業	出版業	印刷業	その他	在庫	年 月
49 354	130 538	2 559	385	35 559	487 781	122 582	82 913	平成 4 年
39 304	136 324	2 661	324	32 574	489 669	125 912	76 840	5
43 306	151 774	3 243	550	35 348	490 430	136 537	66 836	6
46 298	142 470	3 299	733	33 511	500 424	148 110	72 142	7
39 284	134 924	3 899	745	24 823	482 690	153 252	68 452	8
2 991	11 324	1 059	41	2 145	35 274	11 721	73 693	8年1月
3 262	11 646	322	88	2 296	41 509	12 464	73 302	2
3 410	12 688	377	65	2 440	44 198	13 975	73 187	3
3 606	11 724	305	63	2 629	43 833	13 423	70 528	4
3 240	10 379	206	47	2 248	41 161	12 465	70 077	5
3 727	12 119	237	48	2 187	41 590	12 335	70 170	6
3 727	11 779	304	52	2 112	41 245	13 407	71 178	7
2 852	10 662	160	61	1 570	36 100	11 478	72 041	8
3 174	10 861	254	61	2 227	39 419	12 373	72 840	9
3 266	10 793	194	40	1 676	40 955	13 323	70 688	10
3 150	10 668	253	61	1 664	38 690	13 734	67 782	11
2 879	10 281	228	118	1 629	38 716	12 554	68 452	12

用 紙

119 684	156 547	370 722	3 330	5 212	100 716	79 562	49 195	平成 4 年
114 134	152 355	358 426	2 505	5 459	98 400	79 632	46 683	5
106 465	124 384	385 496	2 420	5 411	97 791	79 078	50 207	6
102 927	151 604	353 935	2 934	5 996	93 620	84 759	50 673	7
98 961	155 830	337 333	2 455	3 112	85 118	79 870	44 691	8
8 304	11 660	22 225	250	201	6 611	6 459	50 198	8年1月
8 361	13 062	24 748	168	251	7 168	6 190	53 094	2
8 592	13 388	30 201	204	307	6 893	6 394	48 934	3
8 398	13 837	33 097	166	416	7 645	7 122	48 181	4
8 010	13 800	30 082	181	173	7 329	6 601	47 755	5
7 922	12 242	27 195	174	234	6 636	6 548	47 424	6
8 472	13 119	29 998	176	249	7 168	6 812	46 963	7
7 526	11 946	26 592	233	172	5 808	6 069	48 289	8
8 230	12 680	29 235	202	254	6 290	6 631	49 301	9
8 841	14 395	28 618	179	300	7 743	7 174	46 939	10
8 383	13 478	29 172	325	302	8 352	7 176	44 158	11
7 922	12 223	26 170	197	253	7 475	6 694	44 691	12

種 紙

83 782	58 968	4 539	72	8 634	112 737	158 265	37 655	平成 4 年
84 155	51 898	5 806	34	7 763	94 470	127 655	34 133	5
78 068	48 039	8 102	34	8 769	98 747	126 901	33 941	6
82 908	50 863	8 299	92	10 239	101 588	136 333	37 643	7
86 853	59 122	5 753	88	5 568	83 882	128 156	34 962	8
6 710	4 210	776	3	369	7 061	9 693	36 275	8年1月
7 013	4 322	662	8	455	7 027	10 836	36 704	2
7 086	4 750	792	9	520	7 054	11 570	36 794	3
7 617	5 346	348	6	448	7 097	10 865	34 579	4
7 164	5 162	353	15	384	6 861	9 844	35 315	5
7 130	5 267	336	25	389	6 821	10 525	34 482	6
7 468	4 868	353	4	397	7 195	10 783	34 903	7
6 852	4 385	390	3	345	6 531	9 105	36 689	8
7 549	3 366	462	3	746	6 885	12 074	37 714	9
7 711	5 358	419	5	543	7 140	11 462	36 649	10
7 412	5 503	507	4	602	6 925	10 927	34 945	11
7 141	6 585	355	3	370	7 285	10 472	34 962	12

2 板 紙

板 紙

年 月	受入 計	受入 生産業者	受入 輸入	受入 卸売業者(その他を含む)	出荷 計	出荷 小売業者	出荷 輸出	出荷 卸売業者(その他を含む)	出荷 産業用消費者向
平成 4年	11 534 467	8 720 207	96 582	2 717 678	11 539 489	98 040	171 849	3 366 854	7 902 746
5	11 366 526	8 587 386	104 398	2 674 742	11 372 372	90 207	124 318	3 344 227	7 813 620
6	11 615 986	8 855 787	104 896	2 655 303	11 612 917	90 409	158 554	3 404 833	7 959 121
7	11 628 162	8 858 342	86 174	2 683 646	11 629 863	85 871	173 444	3 364 558	8 005 990
8	11 696 413	8 820 721	127 132	2 748 560	11 745 910	94 564	164 363	3 454 804	8 032 179
8年 1月	898 831	670 617	7 806	220 408	899 208	6 976	8 721	265 441	618 070
2	918 778	690 979	8 376	219 423	906 720	7 261	9 874	265 511	624 074
3	990 939	755 466	7 194	228 279	989 372	7 590	16 683	295 832	669 267
4	945 239	721 679	7 479	216 081	954 900	7 788	15 806	266 363	664 943
5	933 669	712 552	6 517	214 600	936 121	7 850	16 785	266 077	645 409
6	964 758	733 235	9 889	221 634	969 459	7 481	16 428	287 033	658 517
7	1 007 057	760 191	10 110	236 756	1 013 894	8 364	15 663	294 493	695 374
8	914 427	688 389	9 831	216 207	915 838	8 196	13 251	271 691	622 700
9	1 001 109	753 922	17 168	230 019	1 000 105	7 447	13 200	299 656	679 802
10	1 033 409	772 894	14 000	246 515	1 067 373	9 042	12 277	320 031	726 023
11	1 082 350	814 588	14 389	253 373	1 085 489	8 859	12 944	331 093	732 593
12	1 005 847	746 209	14 373	245 265	1 007 431	7 710	12 731	291 583	695 407

1. 段 ボ ー ル

平成 4年	8 400 182	6 305 995	67 289	2 026 898	8 400 947	65 692	23 336	2 405 548	5 906 371
5	8 383 677	6 242 817	70 248	2 070 612	8 379 563	62 133	9 618	2 416 108	5 891 704
6	8 663 084	6 524 304	79 244	2 059 536	8 670 160	62 893	28 454	2 521 409	6 057 404
7	8 727 002	6 588 070	67 445	2 071 487	8 734 661	57 671	58 591	2 489 864	6 128 535
8	8 784 409	6 528 724	117 433	2 138 252	8 807 693	64 684	25 912	2 577 376	6 139 721
8年 1月	675 246	499 419	6 366	169 461	673 931	4 781	975	195 730	472 445
2	679 297	504 545	7 347	167 405	674 071	4 975	1 650	195 414	472 032
3	747 534	562 483	6 215	178 836	742 996	4 997	2 222	222 633	513 144
4	701 711	532 597	6 481	162 633	704 610	5 228	1 387	193 771	504 224
5	695 460	525 937	6 019	163 504	697 506	5 235	3 922	194 568	493 781
6	726 591	547 046	9 225	170 320	728 235	5 149	2 808	214 782	505 496
7	761 921	565 257	9 342	187 322	764 489	5 740	3 389	221 510	533 850
8	691 186	510 941	9 110	171 135	691 223	5 952	1 779	206 279	477 213
9	756 166	560 049	16 166	179 951	756 002	5 158	2 480	227 949	520 415
10	773 944	568 342	13 542	192 060	796 126	6 198	1 322	239 011	549 595
11	808 754	595 553	13 879	199 322	810 954	5 978	2 211	244 156	558 609
12	766 599	556 555	13 741	196 303	767 550	5 293	1 767	221 573	538 917

(1) ラ イ

平成 4年	5 029 866	3 802 292	55 247	1 172 327	5 026 914	32 098	18 408	1 497 581	3 478 827
5	5 026 667	3 761 593	53 838	1 211 236	5 024 965	29 695	6 295	1 514 069	3 474 906
6	5 158 216	3 851 847	60 968	1 245 401	5 166 175	30 167	8 555	1 583 567	3 543 886
7	5 220 717	3 895 575	61 444	1 263 698	5 227 430	26 217	40 986	1 592 045	3 568 182
8	5 221 368	3 840 156	78 290	1 302 922	5 243 664	30 349	20 184	1 625 905	3 567 226
8年 1月	398 269	292 189	5 372	100 708	398 128	2 083	780	121 089	274 176
2	399 277	295 767	5 179	98 331	396 964	2 295	1 235	122 212	271 222
3	447 859	332 950	4 921	109 988	445 349	2 375	1 638	145 061	296 275
4	417 875	315 705	4 897	97 273	420 151	2 388	815	118 932	298 016
5	417 160	313 188	4 998	98 974	418 242	2 351	3 221	123 922	288 748
6	434 459	321 479	7 902	105 078	435 547	2 214	2 059	135 395	295 879
7	456 215	333 935	7 303	114 977	457 941	2 649	2 534	141 538	311 220
8	413 616	302 180	5 800	105 636	414 140	3 125	1 541	127 228	282 246
9	453 122	329 685	8 575	114 862	453 675	2 311	2 343	146 608	302 413
10	459 982	335 720	7 835	116 427	478 708	3 685	1 117	152 231	321 675
11	476 421	347 813	7 793	120 815	477 713	2 605	1 366	152 348	321 394
12	447 113	319 545	7 715	119 853	447 106	2 268	1 535	139 341	303 962

合 計 1～8

単位：t

産業用消費者向出荷内訳 段ボール製造業	紙器製造業	紙製品製造業	出版業	印刷業	食料品製造業	その他	在庫	年 月
5 647 594	890 795	171 431	91 972	483 715	49 547	567 692	194 782	平成 4年
5 656 971	830 046	162 589	94 153	476 660	48 576	544 625	188 936	5
5 814 224	821 980	167 535	85 373	469 949	46 523	553 527	192 005	6
5 878 486	823 504	158 890	82 599	466 538	47 926	548 047	190 304	7
5 883 109	813 174	157 046	86 268	467 731	57 947	566 904	161 323	8
452 265	63 117	12 840	6 356	38 104	4 117	41 271	189 747	8年 1月
453 180	64 668	13 078	8 009	37 791	4 042	43 306	195 068	2
491 275	68 955	13 728	7 452	37 635	4 204	46 018	196 635	3
482 689	70 973	13 528	7 819	40 880	4 229	44 825	186 974	4
471 790	67 359	12 809	6 837	37 174	5 679	43 761	184 522	5
484 314	65 868	12 484	6 373	37 451	5 240	46 787	179 821	6
511 346	68 485	12 974	6 561	39 661	6 234	50 113	172 984	7
457 356	59 067	11 508	6 001	35 970	5 564	47 234	171 560	8
500 825	66 423	12 944	7 071	39 295	5 081	48 163	172 805	9
527 551	75 629	14 345	8 308	42 702	4 394	53 094	166 050	10
535 353	74 732	13 911	8 508	43 033	4 622	52 434	162 915	11
515 165	67 898	12 897	6 973	38 035	4 541	49 898	161 323	12

原 紙 計 (1)～(2)

5 582 568	83 641	22 737	—	10 534	19 973	186 918	56 117	平成 4年
5 589 593	77 958	19 664	—	9 899	21 490	173 100	60 231	5
5 748 618	80 187	22 426	4	10 485	24 156	171 528	53 155	6
5 808 735	92 443	18 586	—	11 876	26 955	169 940	45 496	7
5 807 456	104 861	18 882	—	12 300	37 202	159 020	40 818	8
447 030	8 136	1 361	—	1 300	2 532	12 086	46 631	8年 1月
447 236	7 784	1 298	—	1 037	2 595	12 082	49 279	2
485 295	9 398	1 714	—	1 123	2 450	13 164	53 817	3
476 439	10 025	1 707	—	1 052	2 645	12 356	50 918	4
465 916	10 097	1 814	—	925	2 953	12 076	48 872	5
478 467	8 153	1 373	—	905	3 659	12 939	47 228	6
505 044	8 312	1 451	—	854	4 321	13 868	44 660	7
451 575	6 360	1 339	—	764	4 042	13 133	44 623	8
493 477	7 702	1 399	—	817	3 337	13 683	45 037	9
520 063	9 685	1 943	—	987	2 692	14 225	43 941	10
528 319	9 347	1 853	—	1 311	2 862	14 917	41 755	11
508 595	9 862	1 630	—	1 225	3 114	14 491	40 818	12

ナ ー 計 ①～③

3 259 215	62 279	19 381	—	5 315	14 695	117 942	39 110	平成 4年
3 273 797	58 324	16 566	—	4 805	16 299	105 115	40 812	5
3 355 309	53 614	18 293	4	5 350	18 444	92 872	32 853	6
3 387 167	60 587	13 235	—	6 524	20 262	80 407	26 140	7
3 367 381	69 285	12 402	—	6 876	27 332	83 950	21 031	8
259 130	5 379	839	—	733	1 835	6 260	26 101	8年 1月
257 007	4 990	849	—	568	1 894	5 914	27 578	2
279 260	6 829	1 120	—	574	1 834	6 658	30 088	3
280 719	7 235	1 180	—	585	1 950	6 347	27 812	4
271 489	7 138	1 197	—	525	2 195	6 204	26 730	5
279 588	5 506	847	—	541	2 668	6 729	25 642	6
293 249	5 737	951	—	533	3 151	7 599	23 916	7
266 577	4 165	896	—	421	3 077	7 110	23 392	8
286 774	4 694	943	—	465	2 356	7 181	23 089	9
303 962	6 139	1 257	—	592	1 900	7 825	22 288	10
303 419	5 863	1 204	—	709	2 126	8 073	21 010	11
286 207	5 610	1 119	—	630	2 346	8 050	21 031	12

2 板 紙

① 外 装 用

単位：t

年月	受入 計	受入 生産業者	受入 輸入	受入 卸売業者(その他を含む)	出荷 計	出荷 小売業者	出荷 輸出	出荷 卸売業者(その他を含む)	出荷 産業用消費者向
平成 4年	2 579 163	1 828 832	49 120	701 211	2 576 041	1 906	16 756	765 021	1 792 358
5	2 624 377	1 843 778	49 323	731 276	2 622 118	1	5 609	803 484	1 813 024
6	2 786 023	1 947 663	55 879	782 481	2 794 230	1	4 502	870 360	1 919 367
7	2 863 956	1 997 495	51 227	815 234	2 868 945	21	35 963	882 709	1 950 252
8	2 852 304	1 975 405	55 339	821 560	2 869 870	1 201	19 022	900 191	1 949 456
8年1月	218 111	149 922	3 814	64 375	217 761	20	712	66 105	150 924
2	218 716	152 037	3 191	63 488	217 371	31	1 111	67 827	148 402
3	248 467	173 762	3 349	71 356	247 883	30	1 471	86 475	159 907
4	225 997	163 076	3 632	59 289	226 736	20	762	62 070	163 884
5	224 362	159 290	3 718	61 354	225 205	21	3 198	65 783	156 203
6	235 170	164 149	3 954	67 067	235 769	31	2 011	72 625	161 102
7	246 737	169 096	5 213	72 428	247 634	20	2 501	77 828	167 285
8	226 195	155 762	3 547	66 886	226 407	936	1 389	68 056	156 026
9	252 658	171 256	8 328	73 074	253 260	22	2 287	84 272	166 679
10	250 525	172 251	5 473	72 801	265 241	32	890	86 984	177 335
11	259 217	179 195	5 652	74 370	260 345	21	1 287	85 274	173 763
12	246 149	165 609	5 468	75 072	246 258	17	1 403	76 892	167 946

② 外 装 用

平成 4年	2 232 996	1 786 767	6 123	440 106	2 233 195	29 428	896	705 118	1 497 753
5	2 198 034	1 745 784	4 515	447 735	2 198 739	28 773	449	686 589	1 482 928
6	2 186 205	1 745 915	5 089	435 201	2 185 893	29 443	3 830	691 178	1 461 442
7	2 188 543	1 751 955	10 217	426 371	2 190 141	25 743	4 624	695 880	1 463 894
8	2 202 384	1 720 097	22 951	459 336	2 207 271	28 352	674	712 993	1 465 252
8年1月	167 883	131 683	1 558	34 642	168 126	2 038	22	53 982	112 084
2	168 271	132 795	1 988	33 488	167 104	2 235	104	53 351	111 414
3	186 356	147 720	1 572	37 064	184 427	2 287	101	57 615	124 424
4	177 773	140 458	1 265	36 050	179 411	2 309	42	55 892	121 168
5	178 979	141 883	1 280	35 816	179 138	2 255	—	57 265	119 618
6	184 884	144 911	3 948	36 025	185 363	2 126	37	61 769	121 431
7	195 751	153 049	2 090	40 612	196 622	2 506	22	62 606	131 488
8	174 761	135 478	2 253	37 030	175 119	2 091	140	58 036	114 852
9	186 656	146 654	247	39 755	186 825	2 224	22	61 388	123 191
10	194 212	150 191	2 362	41 659	198 258	3 556	107	64 242	130 353
11	201 096	154 547	2 141	44 408	201 157	2 537	—	65 572	133 048
12	185 762	140 728	2 247	42 787	185 721	2 188	77	61 275	122 181

③ 内 装

平成 4年	217 707	186 693	4	31 010	217 678	764	756	27 442	188 716
5	204 256	172 031	—	32 225	204 108	921	237	23 996	178 954
6	185 988	158 269	—	27 719	186 052	723	223	22 029	163 077
7	168 218	146 125	—	22 093	168 344	453	399	13 456	154 036
8	166 680	144 654	—	22 026	166 523	796	488	12 721	152 518
8年1月	12 275	10 584	—	1 691	12 241	25	46	1 002	11 168
2	12 290	10 935	—	1 355	12 489	29	20	1 034	11 406
3	13 036	11 468	—	1 568	13 039	58	66	971	11 944
4	14 105	12 171	—	1 934	14 004	59	11	970	12 964
5	13 819	12 015	—	1 804	13 899	75	23	874	12 927
6	14 405	12 419	—	1 986	14 415	57	11	1 001	13 346
7	13 727	11 790	—	1 937	13 685	123	11	1 104	12 447
8	12 660	10 940	—	1 720	12 614	98	12	1 136	11 368
9	13 808	11 775	—	2 033	13 590	65	34	948	12 543
10	15 245	13 278	—	1 967	15 209	97	120	1 005	13 987
11	16 108	14 071	—	2 037	16 211	47	79	1 502	14 583
12	15 202	13 208	—	1 994	15 127	63	55	1 174	13 835

（クラフト）

単位：t

産業用消費者向出荷内訳 段ボール製造業	紙器製造業	紙製品製造業	出版業	印刷業	食料品製造業	その他	在庫	年月
1 671 659	35 120	12 283	—	2 050	12 411	58 835	27 196	平成 4年
1 705 318	30 472	11 786	—	1 791	13 728	49 929	29 455	5
1 811 505	29 437	12 969	—	2 530	15 685	47 241	21 248	6
1 843 730	35 855	8 766	—	3 222	16 798	41 881	16 259	7
1 831 266	36 659	7 881	—	3 452	22 392	47 806	12 507	8
141 518	3 521	539	—	364	1 620	3 362	16 605	8年1月
139 437	3 302	608	—	269	1 699	3 087	17 110	2
150 854	2 919	588	—	283	1 635	3 628	17 694	3
155 085	2 911	624	—	261	1 759	3 244	16 955	4
146 997	3 254	634	—	294	1 739	3 285	16 112	5
151 226	3 030	589	—	277	2 092	3 888	15 513	6
156 183	3 314	643	—	293	2 553	4 299	14 616	7
146 513	2 126	685	—	239	2 429	4 034	14 404	8
157 190	2 446	611	—	237	1 940	4 255	13 802	9
166 410	3 483	855	—	298	1 568	4 721	13 744	10
162 863	3 124	742	—	341	1 620	5 073	12 616	11
156 990	3 229	763	—	296	1 738	4 930	12 507	12

（ジュート）

1 413 849	20 841	5 706	—	2 776	1 865	52 716	11 140	平成 4年
1 402 844	21 653	3 690	—	2 533	1 467	50 741	10 435	5
1 392 911	19 400	4 024	—	2 306	1 564	41 237	10 747	6
1 399 159	21 850	3 469	—	2 577	2 503	34 336	9 149	7
1 393 670	29 040	3 502	—	2 988	4 108	31 944	7 631	8
107 163	1 644	264	—	342	162	2 509	8 906	8年1月
106 890	1 472	209	—	216	100	2 527	9 901	2
117 129	3 698	468	—	270	129	2 730	11 830	3
113 521	4 035	445	—	287	162	2 718	10 192	4
112 317	3 614	468	—	197	439	2 583	10 033	5
115 944	2 072	171	—	213	507	2 524	9 554	6
125 539	2 131	203	—	224	516	2 875	8 683	7
109 511	1 718	150	—	158	604	2 711	8 325	8
117 877	1 966	207	—	199	363	2 579	8 405	9
124 475	2 291	289	—	264	259	2 775	7 625	10
126 869	2 386	335	—	325	447	2 686	7 577	11
116 435	2 013	293	—	293	420	2 727	7 631	12

用

173 707	6 318	1 392	—	489	419	6 391	774	平成 4年
165 635	6 199	1 090	—	481	1 104	4 445	922	5
150 893	4 777	1 300	4	514	1 195	4 394	858	6
144 278	2 882	1 000	—	725	961	4 190	732	7
142 445	3 586	1 019	—	436	832	4 200	893	8
10 449	214	36	—	27	53	389	590	8年1月
10 680	216	32	—	83	95	300	567	2
11 277	212	64	—	21	70	300	564	3
12 113	289	111	—	37	29	385	665	4
12 175	270	95	—	34	17	336	585	5
12 418	404	87	—	51	69	317	575	6
11 527	292	105	—	16	82	425	617	7
10 553	321	61	—	24	44	365	663	8
11 707	282	125	—	29	53	347	882	9
13 077	365	113	—	30	73	329	919	10
13 687	353	127	—	43	59	314	817	11
12 782	368	63	—	41	188	393	893	12

2 板 紙

(2) 中 し ん

年 月	受入 計	受入 生産業者	受入 輸入	受入 卸売業者(その他を含む)	出荷 計	出荷 小売業者	出荷 輸出	出荷 卸売業者(その他を含む)	出荷 産業用消費者向
平成 4年	3 370 316	2 503 703	12 042	854 571	3 374 033	33 594	4 928	907 967	2 427 544
5	3 357 010	2 481 224	16 410	859 376	3 354 598	32 438	3 323	902 039	2 416 798
6	3 504 868	2 672 457	18 276	814 135	3 503 985	32 726	19 899	937 842	2 513 518
7	3 506 285	2 692 495	6 001	807 789	3 507 231	31 454	17 605	897 819	2 560 353
8	3 563 041	2 688 568	39 143	835 330	3 564 029	34 335	5 728	951 471	2 572 495
8年 1月	276 977	207 230	994	68 753	275 803	2 698	195	74 641	198 269
2	280 020	208 778	2 168	69 074	277 107	2 680	415	73 202	200 810
3	299 675	229 533	1 294	68 848	297 647	2 622	584	77 572	216 869
4	283 836	216 892	1 584	65 360	284 459	2 840	572	74 839	206 208
5	278 300	212 749	1 021	64 530	279 264	2 884	701	70 646	205 033
6	292 132	225 567	1 323	65 242	292 688	2 935	749	79 387	209 617
7	305 706	231 322	2 039	72 345	306 548	3 091	855	79 972	222 630
8	277 570	208 761	3 310	65 499	277 083	2 827	238	79 051	194 967
9	303 044	230 364	7 591	65 089	302 327	2 847	137	81 341	218 002
10	313 962	232 622	5 707	75 633	317 418	2 513	205	86 780	227 920
11	332 333	247 740	6 086	78 507	333 241	3 373	845	91 808	237 215
12	319 486	237 010	6 026	76 450	320 444	3 025	232	82 232	234 955

2. 白 板

平成 4年	2 266 187	1 771 359	2 760	492 068	2 268 763	21 139	142 438	736 726	1 368 460
5	2 182 596	1 714 330	3 300	464 966	2 191 340	18 566	112 146	710 207	1 350 421
6	2 171 064	1 702 467	4 959	463 638	2 161 628	18 165	124 550	681 497	1 337 416
7	2 146 031	1 665 599	7 714	472 718	2 140 069	19 244	110 536	682 822	1 327 467
8	2 154 704	1 671 894	6 931	475 879	2 179 317	20 755	134 841	698 034	1 325 687
8年 1月	163 987	124 289	258	39 440	166 211	1 403	7 419	54 261	103 128
2	178 150	137 943	305	39 902	171 214	1 511	7 783	55 116	106 804
3	179 464	140 963	410	38 091	181 746	1 760	14 021	58 034	107 931
4	181 191	138 005	959	42 227	186 723	1 697	14 201	57 472	113 353
5	178 518	137 951	458	40 109	179 003	1 826	12 721	57 600	106 856
6	176 611	135 413	644	40 554	179 824	1 735	13 125	58 104	106 860
7	182 016	142 046	710	39 260	185 239	1 799	11 957	58 623	112 860
8	163 498	128 506	721	34 271	165 400	1 649	11 136	51 616	100 999
9	181 880	141 931	926	39 023	181 871	1 546	10 474	57 568	112 283
10	190 953	148 020	458	42 475	202 382	1 974	10 659	65 138	124 611
11	202 982	160 341	473	42 168	203 760	2 055	10 525	69 208	121 972
12	175 454	136 486	609	38 359	175 944	1 800	10 820	55 294	108 030

(1) マ ニ

平成 4年	762 350	615 341	—	147 009	764 022	4 395	50 320	288 080	421 227
5	738 660	599 394	1 178	138 088	741 882	3 686	36 075	276 432	425 689
6	716 519	580 675	3 101	132 743	707 124	3 702	36 209	254 116	413 097
7	704 251	563 000	6 300	134 951	702 400	4 342	38 290	254 788	404 980
8	708 767	566 582	4 714	137 471	722 552	4 747	47 896	268 646	401 263
8年 1月	54 512	43 461	126	10 925	56 564	341	2 996	20 264	32 963
2	59 216	47 535	166	11 515	58 111	449	2 343	20 777	34 542
3	57 277	45 987	187	11 103	59 578	399	4 043	21 616	33 520
4	57 517	43 682	717	13 118	61 140	379	4 620	21 293	34 848
5	57 034	43 418	248	13 368	57 172	366	4 001	21 384	31 421
6	58 324	45 447	326	12 551	59 087	349	3 954	23 166	31 618
7	60 684	48 351	524	11 809	61 513	395	4 637	22 931	33 550
8	54 793	44 754	484	9 555	55 484	372	4 278	20 902	29 932
9	59 632	48 080	738	10 814	59 753	379	3 158	23 371	32 845
10	62 131	50 698	368	11 065	66 746	441	4 861	24 388	37 056
11	68 060	56 847	303	10 910	67 681	447	4 211	26 855	36 168
12	59 587	48 322	527	10 738	59 723	430	4 794	21 699	32 800

原 紙

単位：t

産業用消費者向出荷内訳 段ボール製造業	紙器製造業	紙製品製造業	出版業	印刷業	食料品製造業	その他	在庫	年 月
2 323 353	21 362	3 356	—	5 219	5 278	68 976	17 007	平成 4年
2 315 796	19 634	3 098	—	5 094	5 191	67 985	19 419	5
2 393 309	26 573	4 133	—	5 135	5 712	78 656	20 302	6
2 421 568	31 856	5 351	—	5 352	6 693	89 533	19 356	7
2 440 075	35 576	6 480	—	5 424	9 870	75 070	19 787	8
187 900	2 757	522	—	567	697	5 826	20 530	8年 1月
190 229	2 794	449	—	469	701	6 168	21 701	2
206 035	2 569	594	—	549	616	6 506	23 729	3
195 720	2 790	527	—	467	695	6 009	23 106	4
194 427	2 959	617	—	400	758	5 872	22 142	5
198 879	2 647	526	—	364	991	6 210	21 586	6
211 795	2 575	500	—	321	1 170	6 269	20 744	7
184 998	2 195	443	—	343	965	6 023	21 231	8
206 703	3 008	456	—	352	981	6 502	21 948	9
216 101	3 546	686	—	395	792	6 400	21 653	10
224 900	3 484	649	—	602	736	6 844	20 745	11
222 388	4 252	511	—	595	768	6 441	19 787	12

紙 計 (1)~(2)

32 841	557 498	67 404	72 191	439 728	28 242	170 556	113 486	平成 4年
36 692	545 098	67 617	75 011	434 338	25 378	166 287	104 742	5
36 336	555 095	67 113	66 111	425 513	20 555	166 693	114 178	6
37 854	563 973	61 673	63 546	419 525	19 856	161 040	120 140	7
41 659	546 425	56 098	68 167	419 882	19 726	173 730	97 728	8
2 952	42 168	5 270	4 964	34 124	1 521	12 129	117 916	8年 1月
3 399	43 598	5 116	6 488	33 781	1 398	13 024	121 002	2
3 339	44 998	4 848	5 763	33 464	1 668	13 851	118 720	3
3 540	46 896	4 588	6 105	36 826	1 498	13 900	113 188	4
3 242	44 115	4 184	5 313	33 437	2 647	13 918	112 703	5
3 294	45 059	4 352	4 840	33 538	1 465	14 312	109 490	6
3 388	46 738	4 363	5 203	35 960	1 787	15 421	106 267	7
3 061	40 362	3 940	4 734	32 385	1 434	15 083	104 352	8
3 778	45 985	4 864	5 491	35 680	1 659	14 826	104 352	9
4 330	51 307	4 962	6 742	38 504	1 634	17 132	99 013	10
3 919	50 797	4 806	6 885	38 298	1 679	15 588	98 225	11
3 417	44 402	4 805	5 639	33 885	1 336	14 546	97 728	12

ラ ボ ー ル

4 735	89 664	36 490	62 059	166 119	7 717	54 443	46 408	平成 4年
5 587	92 656	36 801	63 691	166 072	7 446	53 436	43 186	5
8 645	90 645	36 898	56 419	158 403	7 172	54 915	52 581	6
9 563	89 999	36 653	54 664	153 499	7 486	53 116	54 432	7
9 412	87 784	34 551	55 365	149 187	6 719	58 245	42 008	8
716	6 916	3 276	4 227	13 091	516	4 221	52 380	8年 1月
1 105	7 488	3 293	5 411	12 648	542	4 055	52 049	2
866	7 580	3 032	4 716	12 064	583	4 679	49 748	3
915	7 890	2 942	4 982	12 878	564	4 677	46 125	4
679	6 845	2 731	4 110	11 741	614	4 701	45 987	5
688	6 834	2 711	3 848	11 788	435	5 314	45 224	6
697	7 339	2 596	4 280	12 075	667	5 896	44 395	7
703	6 184	2 478	3 855	11 495	519	4 698	43 704	8
700	7 381	2 713	4 285	12 479	610	4 677	43 583	9
861	8 381	2 992	5 475	13 507	625	5 215	41 763	10
748	7 949	2 856	5 363	13 424	532	5 296	42 142	11
734	6 997	2 931	4 813	11 997	512	4 816	42 008	12

2 板 紙

(2) 白

単位：t

年月	受入 計	受入 生産業者	受入 輸入	受入 卸売業者(その他を含む)	出荷 計	出荷 小売業者	出荷 輸出	出荷 卸売業者(その他を含む)	出荷 産業用消費者向	在庫	年月
平成 4年	1 503 837	1 156 018	2 760	345 059	1 504 741	16 744	92 118	448 646	947 233	67 078	平成 4年
5	1 443 936	1 114 936	2 122	326 878	1 449 458	14 880	76 071	433 775	924 732	61 556	5
6	1 454 545	1 121 792	1 858	330 895	1 454 504	14 463	88 341	427 381	924 319	61 597	6
7	1 441 780	1 102 599	1 414	337 767	1 437 669	14 902	72 246	428 034	922 487	65 708	7
8	1 445 937	1 105 312	2 217	338 408	1 456 765	16 008	86 945	429 388	924 424	55 720	8
8年1月	109 475	80 828	132	28 515	109 647	1 062	4 423	33 997	70 165	65 536	8年1月
2	118 934	90 408	139	28 387	113 103	1 062	5 440	34 339	72 262	68 953	2
3	122 187	94 976	223	26 988	122 168	1 361	9 978	36 418	74 411	68 972	3
4	123 674	94 323	242	29 109	125 583	1 318	9 581	36 179	78 505	67 063	4
5	121 484	94 533	210	26 741	121 831	1 460	8 720	36 216	75 435	66 716	5
6	118 287	89 966	318	28 003	120 737	1 386	9 171	34 938	75 242	64 266	6
7	121 332	93 695	186	27 451	123 726	1 404	7 320	35 692	79 310	61 872	7
8	108 705	83 752	237	24 716	109 916	1 277	6 858	30 714	71 067	60 648	8
9	122 248	93 851	188	28 209	122 118	1 167	7 316	34 197	79 438	60 769	9
10	128 822	97 322	90	31 410	135 636	1 533	5 798	40 750	87 555	57 250	10
11	134 922	103 494	170	31 258	136 079	1 608	6 314	42 353	85 804	56 083	11
12	115 867	88 164	82	27 621	116 221	1 370	6 026	33 595	75 230	55 720	12

3. 黄 板

平成 4年	35 566	24 920	—	10 646	35 609	963	8	7 198	27 440	1 686	平成 4年
5	28 419	18 280	—	10 139	28 223	834	18	6 308	21 063	1 882	5
6	25 367	17 796	—	7 571	25 767	797	630	6 287	18 053	1 482	6
7	27 513	19 012	—	8 501	27 495	617	2 278	5 787	18 813	1 500	7
8	21 573	15 702	—	5 871	21 770	671	387	5 433	15 279	1 303	8
8年1月	1 774	1 192	—	582	1 850	39	129	447	1 235	1 424	8年1月
2	2 011	1 502	—	509	2 061	45	129	471	1 416	1 374	2
3	2 019	1 400	—	619	2 054	67	129	454	1 404	1 339	3
4	1 934	1 472	—	462	2 029	74	—	531	1 424	1 244	4
5	1 825	1 383	—	442	1 740	63	—	450	1 227	1 329	5
6	1 749	1 314	—	435	1 722	43	—	444	1 235	1 356	6
7	1 575	1 175	—	400	1 555	44	—	375	1 136	1 376	7
8	1 504	1 142	—	362	1 539	66	—	396	1 077	1 341	8
9	1 744	1 247	—	497	1 818	73	—	469	1 276	1 267	9
10	1 864	1 354	—	510	1 808	54	—	427	1 327	1 323	10
11	1 848	1 331	—	517	1 871	53	—	490	1 328	1 300	11
12	1 726	1 190	—	536	1 723	50	—	479	1 194	1 303	12

4. チップ

平成 4年	256 654	172 989	—	83 665	256 439	7 506	3 083	84 412	161 438	9 621	平成 4年
5	210 546	164 570	—	45 976	211 231	6 329	766	79 123	125 013	8 936	5
6	203 047	159 193	9	43 845	202 351	6 504	387	72 457	123 003	9 632	6
7	195 088	153 585	—	41 503	195 535	6 617	524	69 758	118 636	9 185	7
8	188 755	149 009	4	39 742	188 507	6 537	951	64 912	116 107	9 431	8
8年1月	15 224	12 105	—	3 119	15 000	534	18	5 363	9 085	9 409	8年1月
2	15 393	12 252	—	3 141	15 564	567	115	5 403	9 479	9 238	2
3	16 907	13 418	—	3 489	16 886	598	165	5 577	10 546	9 259	3
4	16 293	12 726	—	3 567	16 634	642	21	5 686	10 285	8 918	4
5	15 125	11 894	—	3 231	15 164	603	12	5 258	9 291	8 879	5
6	14 531	11 326	—	3 205	14 420	446	50	5 120	8 804	8 990	6
7	15 257	12 126	—	3 131	15 492	606	141	5 229	9 516	8 755	7
8	14 596	11 087	—	3 509	14 376	393	207	4 978	8 798	8 975	8
9	15 599	12 461	—	3 138	15 330	488	46	5 238	9 558	9 244	9
10	17 379	13 833	—	3 546	17 359	652	100	5 720	10 887	9 262	10
11	17 282	13 761	—	3 521	17 262	607	48	6 111	10 496	9 282	11
12	15 169	12 020	4	3 145	15 020	401	28	5 229	9 362	9 431	12

ボール

単位：t

年月	産業用消費者向出荷内訳 段ボール製造業	紙器製造業	紙製品製造業	出版業	印刷業	食料品製造業	その他	在庫	年月
平成 4年	28 106	467 834	30 914	10 132	273 609	20 525	116 113	67 078	平成 4年
5	31 105	452 442	30 816	11 320	268 266	17 932	112 851	61 556	5
6	27 691	464 450	30 215	9 692	267 110	13 383	111 778	61 597	6
7	28 291	473 974	25 020	8 882	266 026	12 370	107 924	65 708	7
8	32 247	458 641	21 547	12 802	270 695	13 007	115 485	55 720	8
8年1月	2 236	35 252	1 994	737	21 033	1 005	7 908	65 536	8年1月
2	2 294	36 110	1 823	1 077	21 133	856	8 969	68 953	2
3	2 473	37 418	1 816	1 047	21 400	1 085	9 172	68 972	3
4	2 625	39 006	1 646	1 123	23 948	934	9 223	67 063	4
5	2 563	37 270	1 453	1 203	21 696	2 033	9 217	66 716	5
6	2 606	38 225	1 641	992	21 750	1 030	8 998	64 266	6
7	2 691	39 399	1 767	923	23 885	1 120	9 525	61 872	7
8	2 358	34 178	1 462	879	20 890	915	10 385	60 648	8
9	3 078	38 604	2 151	1 206	23 201	1 049	10 149	60 769	9
10	3 469	42 926	1 970	1 267	24 997	1 009	11 917	57 250	10
11	3 171	42 848	1 950	1 522	24 874	1 147	10 292	56 083	11
12	2 683	37 405	1 874	826	21 888	824	9 730	55 720	12

紙

466	13 563	3 582	4 930	2 204	71	2 624	1 686	平成 4年
381	6 195	3 303	4 762	2 489	58	3 875	1 882	5
340	3 535	3 144	4 739	2 192	38	4 065	1 482	6
322	2 804	2 665	5 073	2 024	45	5 880	1 500	7
345	2 389	2 935	4 585	1 969	33	3 023	1 303	8
30	204	278	336	151	1	235	1 424	8年1月
20	230	290	424	175	1	276	1 374	2
36	186	295	436	160	4	287	1 339	3
29	216	268	448	191	3	269	1 244	4
16	201	250	345	173	3	239	1 329	5
34	194	213	412	157	5	220	1 356	6
35	189	231	277	146	1	257	1 376	7
19	164	204	313	119	3	255	1 341	8
34	203	229	417	159	4	230	1 267	9
30	204	248	421	169	3	252	1 323	10
29	224	230	405	181	2	257	1 300	11
33	174	199	351	188	3	246	1 303	12

ボール

2 998	108 664	9 602	12 185	10 524	656	16 809	9 621	平成 4年
3 180	76 448	8 719	11 580	9 703	483	14 900	8 936	5
4 864	72 793	8 236	11 919	10 345	480	14 366	9 632	6
4 259	71 044	7 684	11 899	8 856	534	14 360	9 185	7
4 535	68 877	7 541	11 556	8 248	372	14 978	9 431	8
337	5 471	547	859	584	29	1 258	9 409	8年1月
347	5 585	702	906	686	24	1 229	9 238	2
421	6 049	724	1 107	791	42	1 412	9 259	3
342	5 916	784	1 137	737	29	1 340	8 918	4
340	5 478	627	1 053	636	39	1 118	8 879	5
404	5 037	600	1 004	637	44	1 078	8 990	6
379	5 550	609	924	680	67	1 307	8 755	7
332	5 204	545	775	729	27	1 186	8 975	8
434	5 787	519	937	713	16	1 152	9 244	9
425	6 565	696	963	840	19	1 379	9 262	10
419	6 370	623	1 065	653	13	1 353	9 282	11
355	5 865	565	826	562	23	1 166	9 431	12

2 板 紙

5. 色

年月	受入 計	受入 生産業者	受入 輸入	受入 卸売業者(その他を含む)	出荷 計	出荷 小売業者	出荷 輸出	出荷 卸売業者(その他を含む)	出荷 産業用消費者向
平成 4年	97 429	68 590	—	28 839	97 129	2 078	834	25 801	68 416
5	81 375	62 687	—	18 688	82 332	1 880	445	23 540	56 467
6	77 993	59 287	—	18 706	78 251	1 624	302	23 711	52 614
7	75 734	56 423	—	19 311	75 919	1 284	429	23 596	50 610
8	75 254	56 219	—	19 035	75 919	1 308	352	22 087	52 172
8年1月	6 119	4 584	—	1 535	6 184	167	16	1 864	4 137
2	6 472	4 927	—	1 545	6 352	102	16	1 816	4 418
3	6 662	5 009	—	1 653	6 686	120	—	1 868	4 698
4	6 704	5 012	—	1 692	6 975	104	17	1 919	4 935
5	6 336	4 789	—	1 547	6 107	98	16	1 792	4 201
6	6 097	4 586	—	1 511	6 199	82	127	1 710	4 280
7	6 178	4 628	—	1 550	6 504	126	—	1 856	4 522
8	5 417	3 910	—	1 507	5 611	102	—	1 672	3 837
9	5 665	4 291	—	1 374	5 685	94	19	1 670	3 902
10	6 422	4 746	—	1 676	6 566	113	125	1 882	4 446
11	6 638	4 977	—	1 661	6 816	101	16	2 176	4 523
12	6 544	4 760	—	1 784	6 234	99	—	1 862	4 273

6. 建 材

平成 4年	105 042	103 561	—	1 481	105 388	—	15	2 917	102 456
5	100 833	99 509	—	1 324	100 748	—	—	2 465	98 283
6	109 115	106 901	—	2 214	109 755	—	—	2 608	107 147
7	109 700	103 946	—	5 754	109 713	—	—	5 937	103 776
8	129 944	122 480	—	7 464	130 318	—	—	6 977	123 341
8年1月	9 060	8 104	—	956	9 070	—	—	664	8 406
2	9 756	9 108	—	648	9 910	—	—	579	9 331
3	10 422	9 805	—	617	10 457	—	—	541	9 916
4	10 007	9 458	—	549	9 964	—	—	537	9 427
5	9 521	8 865	—	656	9 628	—	—	627	9 001
6	10 827	10 324	—	503	10 883	—	—	354	10 529
7	11 273	10 891	—	382	11 247	—	—	382	10 865
8	11 052	10 419	—	633	10 948	—	—	578	10 370
9	11 333	10 670	—	663	11 162	—	—	599	10 563
10	12 041	11 342	—	699	12 201	—	—	704	11 497
11	12 982	12 270	—	712	13 056	—	—	972	12 084
12	11 670	11 224	—	446	11 792	—	—	440	11 352

7. 紙 管

平成 4年	231 954	188 198	—	43 756	232 080	124	—	50 015	181 941
5	222 789	189 086	—	33 703	222 904	137	—	48 118	174 649
6	222 232	187 940	—	34 292	222 209	117	—	49 722	172 370
7	222 630	188 391	118	34 121	222 194	130	—	46 002	176 062
8	229 982	196 414	37	33 531	230 389	228	22	51 197	178 942
8年1月	17 506	14 389	—	3 117	17 577	21	—	3 970	13 586
2	18 173	14 939	—	3 234	18 297	11	—	3 994	14 292
3	18 848	15 987	37	2 824	18 880	19	—	3 937	14 924
4	18 593	15 896	—	2 697	18 693	—	—	4 096	14 597
5	18 161	15 487	—	2 674	18 157	—	—	3 556	14 601
6	18 940	16 456	—	2 484	18 930	—	—	4 454	14 476
7	20 042	17 391	—	2 651	20 246	24	—	4 403	15 819
8	18 357	15 706	—	2 651	18 304	10	—	4 284	14 010
9	19 302	16 628	—	2 674	19 281	51	22	4 036	15 172
10	20 939	17 797	—	3 142	20 962	29	—	4 762	16 171
11	21 070	18 405	—	2 665	21 130	29	—	5 235	15 866
12	20 051	17 333	—	2 718	19 932	34	—	4 470	15 428

板 紙

単位：t

産業用消費者向出荷内訳 段ボール製造業	紙器製造業	紙製品製造業	出版業	印刷業	食料品製造業	その他	在庫	年月
1 096	42 339	8 402	1 202	6 652	321	8 404	6 606	平成 4年
1 231	32 315	7 403	925	5 697	350	8 546	5 649	5
1 366	28 305	7 442	915	5 921	328	8 337	5 391	6
1 451	25 816	7 854	825	6 423	191	8 050	5 206	7
1 608	25 885	9 349	499	6 173	199	8 459	4 521	8
119	2 037	735	95	526	20	605	5 141	8年1月
173	2 127	771	64	533	16	734	5 259	2
154	2 285	870	43	582	19	745	5 235	3
182	2 494	871	32	600	17	739	4 964	4
144	2 086	800	29	453	11	678	5 193	5
98	2 088	758	27	533	20	756	5 091	6
146	2 255	775	31	541	16	758	4 765	7
155	1 955	624	43	456	8	596	4 571	8
104	1 991	646	28	445	16	672	4 551	9
91	2 224	836	31	508	21	735	4 403	10
119	2 237	845	22	519	18	763	4 225	11
123	2 106	818	54	477	17	678	4 521	12

原 紙

376	33	12	—	2 084	—	99 951	1 288	平成 4年
383	40	44	71	1 797	—	95 948	1 373	5
526	31	45	—	2 010	—	104 535	733	6
616	29	118	—	2 337	66	100 610	720	7
566	130	—	—	3 013	—	119 632	346	8
43	3	—	—	229	—	8 131	710	8年1月
76	51	—	—	215	—	8 989	556	2
54	2	—	—	282	—	9 578	521	3
43	2	—	—	219	—	9 163	564	4
43	3	—	—	242	—	8 713	457	5
43	49	—	—	308	—	10 129	401	6
52	2	—	—	217	—	10 594	427	7
43	1	—	—	280	—	10 046	531	8
32	3	—	—	220	—	10 308	702	9
62	4	—	—	201	—	11 230	542	10
32	5	—	—	321	—	11 726	468	11
43	5	—	—	279	—	11 025	346	12

原 紙

23 684	43 431	49 955	—	360	4	64 507	688	平成 4年
22 047	44 533	46 793	—	782	7	60 487	573	5
18 609	43 519	49 072	5	340	—	60 825	596	6
21 565	42 209	49 628	—	317	7	62 336	1 032	7
23 611	41 176	50 880	—	434	—	62 841	652	8
1 554	3 303	3 902	—	38	—	4 789	961	8年1月
1 661	3 392	4 085	—	25	—	5 129	837	2
1 758	3 557	4 451	—	31	—	5 127	805	3
1 770	3 494	4 366	—	36	—	4 931	705	4
1 820	3 316	4 291	—	28	—	5 146	709	5
1 687	3 377	4 224	—	27	—	5 161	719	6
2 031	3 428	4 541	—	33	—	5 786	515	7
1 920	3 311	3 812	—	28	—	4 939	568	8
2 714	3 005	4 304	—	33	—	5 116	589	9
2 232	3 670	4 587	—	30	—	5 652	593	10
2 253	3 635	4 444	—	49	—	5 485	533	11
2 211	3 688	3 873	—	76	—	5 580	652	12

2　板　紙

8．そ　の　他

年　月	受入 計	受入 生産業者	受入 輸入	受入 卸売業者(その他を含む)	出荷 計	出荷 小売業者	出荷 輸出	出荷 卸売業者(その他を含む)	出荷 産業用消費者向
平成 4年	141 453	84 595	26 533	30 325	143 134	538	2 135	54 237	86 224
5	156 291	96 107	30 850	29 334	156 031	328	1 325	58 358	96 020
6	144 084	97 899	20 684	25 501	142 796	309	4 231	47 142	91 114
7	124 464	83 316	10 897	30 251	124 277	308	1 086	40 792	82 091
8	111 792	80 279	2 727	28 786	111 997	381	1 898	28 788	80 930
8年1月	9 915	6 535	1 182	2 198	9 385	31	164	3 142	6 048
2	9 526	5 763	724	3 039	9 251	50	181	2 718	6 302
3	9 083	6 401	532	2 150	9 667	29	146	2 788	6 704
4	8 806	6 513	39	2 254	9 272	43	180	2 351	6 698
5	8 723	6 246	40	2 437	8 816	25	114	2 226	6 451
6	9 412	6 770	20	2 622	9 246	26	318	2 065	6 837
7	8 795	6 677	58	2 060	9 122	25	176	2 115	6 806
8	8 817	6 678	—	2 139	8 437	24	129	1 888	6 396
9	9 420	6 645	76	2 699	8 956	37	159	2 127	6 633
10	9 867	7 460	—	2 407	9 969	22	71	2 387	7 489
11	10 794	7 950	37	2 807	10 640	36	144	2 745	7 715
12	8 634	6 641	19	1 974	9 236	33	116	2 236	6 851

V．労　　務

単位：人

	当該部門従業者数 紙	当該部門従業者数 板紙	事業所全体従業者数 紙	事業所全体従業者数 板紙
平成 4年	14 789	8 684	96 122	80 988
5	14 918	8 639	96 485	81 246
6	14 802	8 395	95 791	81 018
7	14 656	8 364	93 181	80 263
8	14 800	8 323	93 925	80 576
8年1月	14 655	8 315	93 699	80 246
2	14 605	8 445	93 823	80 178
3	14 725	8 443	93 652	80 202
4	14 926	8 546	93 899	80 370
5	14 913	8 548	93 900	80 362
6	14 896	8 528	93 911	80 329
7	14 879	8 525	93 903	80 299
8	14 927	8 427	94 124	80 744
9	14 880	8 354	97 597	80 885
10	14 750	8 356	97 490	80 606
11	14 736	8 351	94 097	80 613
12	14 800	8 323	93 925	80 576

注：年計は12月末日現在である。

板　紙

単位：t

産業用消費者向出荷内訳 段ボール製造業	紙器製造業	紙製品製造業	出版業	印刷業	食料品製造業	その他	在庫	年　月
3 565	41 626	9 737	1 464	11 629	280	17 923	5 290	平成 4年
3 464	47 459	9 046	1 804	11 955	810	21 482	5 550	5
3 565	38 515	10 057	1 680	13 143	966	23 178	6 838	6
3 684	25 186	10 682	1 256	15 180	272	25 831	7 025	7
3 329	23 431	11 361	1 461	15 712	415	25 221	6 524	8
200	1 795	747	102	1 152	14	2 038	7 555	8年1月
268	1 901	816	127	1 339	8	1 843	7 523	2
218	2 480	826	103	1 202	21	1 854	6 939	3
344	1 930	944	97	1 219	37	2 127	6 473	4
269	2 063	843	97	1 280	26	1 873	6 380	5
287	1 911	964	90	1 346	47	2 192	6 546	6
271	2 011	1 004	126	1 230	42	2 122	6 219	7
251	1 710	1 044	136	1 209	50	1 996	6 599	8
252	1 747	983	198	1 228	49	2 176	7 063	9
318	1 970	1 073	151	1 463	25	2 489	6 973	10
263	2 117	1 110	131	1 701	48	2 345	7 127	11
388	1 796	1 007	103	1 343	48	2 166	6 524	12

Ⅵ 地 域 別 受 払

1 紙

紙 合

計 1 ～ 4

単位：t

区分 / 通産局 都道府県	受入 計	受入 生産業者	受入 輸入	受入 卸売業者（その他を含む）	出荷 計	出荷 小売業者	出荷 輸出	出荷 卸売業者（その他を含む）	出荷 産業用消費者向	産業用消費者向出荷内訳 加工紙製造業	産業用消費者向出荷内訳 紙製品製造業	産業用消費者向出荷内訳 紙袋製造業	産業用消費者向出荷内訳 新聞業	産業用消費者向出荷内訳 出版業	産業用消費者向出荷内訳 印刷業	産業用消費者向出荷内訳 その他	年末在庫	区分 / 通産局 都道府県
合計	17 895 179	12 668 009	434 787	4 792 383	17 855 596	141 107	326 575	6 831 903	10 556 011	294 041	548 704	365 536	1 311 667	2 370 557	4 369 397	1 296 109	959 916	合計
北海道 北海道	224 093	190 562	—	33 531	224 245	39	—	81 024	143 182	378	1 285	4 396	14 401	1 090	108 771	12 861	16 446	北海道 北海道
東北 計	358 330	218 232	68	140 030	358 627	18 473	—	137 717	202 437	448	615	3 422	72 962	8 901	109 632	6 457	20 033	計 東北
東北 青森	7 105	2 889	—	4 216	7 242	1 152	—	115	5 975	—	—	—	1 270	277	4 335	93	597	青森 東北
東北 岩手	11 382	121	—	11 261	11 310	428	—	610	10 272	—	—	—	5 998	23	4 190	61	576	岩手 東北
東北 宮城	284 264	214 219	68	69 977	284 720	6 459	—	135 905	142 356	448	595	2 519	61 613	8 527	63 614	5 040	14 311	宮城 東北
東北 秋田	15 328	1 003	—	14 325	14 639	573	—	67	13 999	—	—	22	1 769	61	11 571	576	2 118	秋田 東北
東北 山形	29 496	—	—	29 496	29 981	9 388	—	774	19 819	—	—	865	2 216	13	16 541	184	1 275	山形 東北
東北 福島	10 755	—	—	10 755	10 735	473	—	246	10 016	—	20	16	96	—	9 381	503	1 156	福島 東北
関東 計	11 667 088	8 138 800	422 678	3 105 610	11 623 473	57 939	322 510	4 462 546	6 780 478	160 526	252 397	244 931	731 073	2 212 434	2 355 041	824 076	601 163	計 関東
関東 茨城	χ	χ	—	χ	χ	χ	—	χ	χ	χ	χ	—	χ	χ	χ	χ	χ	茨城 関東
関東 栃木	23 464	1 034	—	22 430	23 595	794	—	500	22 301	—	171	35	—	587	21 209	299	1 495	栃木 関東
関東 群馬	28 041	7 056	—	20 985	27 970	1 171	—	10 355	16 444	1 049	109	162	67	1 546	12 619	892	2 805	群馬 関東
関東 埼玉	22 483	5 943	—	16 540	22 733	2 026	—	2 274	18 433	499	—	—	106	—	16 700	1 128	1 880	埼玉 関東
関東 千葉	χ	—	—	χ	χ	χ	—	χ	χ	—	—	—	—	—	χ	χ	χ	千葉 関東
関東 東京	11 361 160	8 103 333	422 626	2 835 201	11 311 698	46 067	322 510	4 432 062	6 511 059	154 878	243 422	244 703	726 078	2 195 685	2 133 786	812 507	564 882	東京 関東
関東 神奈川	63 803	—	—	63 803	65 401	916	—	886	63 599	—	72	—	2 546	—	57 142	3 839	10 693	神奈川 関東
関東 新潟	55 497	15 565	46	39 886	56 451	1 744	—	8 220	46 487	χ	χ	9	χ	χ	43 084	2 751	7 291	新潟 関東
関東 山梨	5 963	χ	—	χ	5 985	—	—	1 935	4 050	3 465	585	—	—	—	—	—	457	山梨 関東
関東 長野	49 777	17	—	49 760	51 994	1 925	—	2 643	47 426	2	7 072	5	358	12 831	25 402	1 756	6 222	長野 関東
関東 静岡	23 753	2 513	—	21 240	24 223	583	—	2 332	21 308	239	940	17	—	1 663	18 290	159	2 151	静岡 関東
中部 計	1 291 278	929 399	8 779	353 100	1 282 389	5 172	1	564 475	712 741	12 077	45 747	31 277	132 596	53 626	389 141	48 277	87 090	計 中部
中部 富山	11 387	147	—	11 240	11 483	678	—	255	10 550	4	—	24	—	19	10 030	473	1 738	富山 中部
中部 石川	31 422	7 085	—	24 337	31 211	1 229	—	9 560	20 422	—	—	—	252	318	17 061	2 791	10 135	石川 中部
中部 岐阜	46 583	2 091	—	44 492	47 102	284	—	216	46 602	388	67	34	—	856	43 209	2 048	3 941	岐阜 中部
中部 愛知	1 189 965	920 076	8 779	261 110	1 180 342	2 051	1	554 347	623 943	11 685	45 678	31 204	132 344	52 412	307 803	42 817	70 145	愛知 中部
中部 三重	11 921	—	—	11 921	12 251	930	—	97	11 224	—	2	15	—	21	11 038	148	1 131	三重 中部
近畿 計	3 398 989	2 637 064	3 255	758 670	3 412 803	25 442	4 064	1 258 025	2 125 272	106 339	231 801	61 068	270 282	67 001	1 027 445	361 336	153 293	計 近畿
近畿 福井	9 930	540	—	9 390	10 117	35	—	682	9 400	—	34	—	136	—	9 000	230	1 147	福井 近畿
近畿 滋賀	—	—	—	—	—	—	—	—	—	—	—	—	—	—	—	—	—	滋賀 近畿
近畿 京都	183 860	138 873	—	44 987	184 065	1 667	—	53 254	129 144	6 384	3 375	846	1 671	9 881	91 130	15 857	12 773	京都 近畿
近畿 大阪	3 041 023	2 490 734	2 292	547 997	3 057 057	23 353	4 064	1 197 057	1 832 583	99 943	226 769	60 133	268 475	56 830	776 216	344 217	125 115	大阪 近畿
近畿 兵庫	164 176	6 917	963	156 296	161 564	387	—	7 032	154 145	12	1 623	89	—	290	151 099	1 032	14 258	兵庫 近畿
近畿 奈良	—	—	—	—	—	—	—	—	—	—	—	—	—	—	—	—	—	奈良 近畿
近畿 和歌山	—	—	—	—	—	—	—	—	—	—	—	—	—	—	—	—	—	和歌山 近畿
中国 計	203 690	51 583	—	152 107	203 928	23 293	—	35 215	145 420	1 218	3 601	1 349	566	20 534	104 966	13 186	30 463	計 中国
中国 鳥取	5 602	395	—	5 207	5 430	60	—	790	4 580	—	252	104	—	—	3 523	701	3 195	鳥取 中国
中国 島根	8 348	—	—	8 348	8 347	170	—	18	8 159	—	43	7	—	—	8 109	—	468	島根 中国
中国 岡山	39 562	3 200	—	36 362	40 621	56	—	2 465	38 100	56	37	31	—	16 797	20 436	743	4 482	岡山 中国
中国 広島	137 094	47 988	—	89 106	136 107	22 692	—	31 928	81 487	1 162	3 269	1 207	2	3 711	60 774	11 362	20 881	広島 中国
中国 山口	13 084	—	—	13 084	13 423	315	—	14	13 094	—	—	—	564	26	12 124	380	1 437	山口 中国
四国 計	111 646	44 529	—	67 117	112 735	2 173	—	30 605	79 957	8 375	5 671	187	840	2 972	58 900	3 012	12 516	計 四国
四国 徳島	χ	—	—	χ	χ	χ	—	χ	χ	—	—	—	—	—	χ	—	χ	徳島 四国
四国 香川	36 334	4 892	—	31 442	36 481	1 408	—	1 392	33 681	501	1 740	79	—	—	28 834	χ	5 884	香川 四国
四国 愛媛	63 931	39 583	—	24 348	64 335	86	—	29 116	35 133	7 874	3 931	108	840	2 969	19 393	18	5 351	愛媛 四国
四国 高知	χ	χ	—	χ	χ	χ	—	χ	χ	—	—	—	—	3	χ	χ	χ	高知 四国
九州 計	609 931	457 840	7	152 084	606 542	7 985	—	262 248	336 309	4 680	7 587	18 906	70 661	3 928	203 680	26 867	35 625	計 九州
九州 福岡	568 177	457 369	7	110 801	563 114	3 567	—	260 687	298 860	4 680	2 868	18 906	χ	χ	173 631	24 299	30 784	福岡 九州
九州 佐賀	χ	χ	—	χ	χ	χ	—	—	χ	—	χ	—	—	χ	χ	χ	χ	佐賀 九州
九州 長崎	3 225	—	—	3 225	3 378	—	—	641	2 737	—	—	—	—	—	2 617	120	356	長崎 九州
九州 熊本	5 582	—	—	5 582	6 021	1 373	—	920	3 728	—	χ	—	—	χ	3 091	637	737	熊本 九州
九州 大分	9 017	—	—	9 017	9 286	701	—	—	8 585	—	—	—	—	—	8 585	—	1 236	大分 九州
九州 宮崎	1 962	—	—	1 962	1 886	—	—	—	1 886	—	—	—	—	—	1 886	—	379	宮崎 九州
九州 鹿児島	χ	χ	—	χ	χ	χ	—	—	χ	—	—	—	χ	—	χ	χ	χ	鹿児島 九州
沖縄 沖縄	30 134	—	—	30 134	30 854	591	—	48	30 215	—	—	—	18 286	71	11 821	37	3 287	沖縄 沖縄

1　紙

1　新　聞　巻　取　紙

単位：t

区分（通産局／都道府県）	受入 計	受入 生産業者	受入 輸入	受入 卸売業者（その他を含む）	出荷 計	出荷 小売業者	出荷 輸出	出荷 卸売業者（その他を含む）	出荷 産業用消費者向	産業用消費者向出荷内訳 加工紙製造業	紙製品製造業	紙袋製造業	新聞業	出版業	印刷業	その他	年末在庫	区分（通産局／都道府県）
合計	1 942 597	1 519 035	35 674	387 888	1 942 562	21	13 283	669 610	1 259 648	184	19	—	1 200 252	1 332	13 302	44 559	1 940	合計
北海道	15 018	15 014	—	4	14 993	—	—	1 257	13 736	—	—	—	13 696	—	—	40	25	北海道
東北 計	82 661	68 564	—	14 097	82 355	21	—	10 146	72 188	—	—	—	71 943	14	231	—	121	東北 計
東北 青森	1 175	—	—	1 175	1 175	—	—	—	1 175	—	—	—	1 175	—	—	—	—	青森
東北 岩手	6 303	—	—	6 303	5 994	—	—	—	5 994	—	—	—	5 994	—	—	—	16	岩手
東北 宮城	71 253	68 564	—	2 689	71 253	21	—	10 133	61 099	—	—	—	60 868	—	231	—	—	宮城
東北 秋田	1 688	—	—	1 688	1 691	—	—	—	1 691	—	—	—	1 690	1	—	—	105	秋田
東北 山形	2 242	—	—	2 242	2 242	—	—	13	2 229	—	—	—	2 216	13	—	—	—	山形
東北 福島	—	—	—	—	—	—	—	—	—	—	—	—	—	—	—	—	—	福島
関東 計	1 204 898	903 595	35 674	265 629	1 204 573	—	13 283	511 170	680 120	80	—	—	627 043	1 300	10 041	41 656	474	関東 計
関東 茨城	χ	χ	—	χ	χ	—	—	—	χ	—	—	—	χ	—	—	—	—	茨城
関東 栃木	6	—	—	6	6	—	—	—	6	—	—	—	—	—	6	—	—	栃木
関東 群馬	—	—	—	—	—	—	—	—	—	—	—	—	—	—	—	—	—	群馬
関東 埼玉	—	—	—	—	—	—	—	—	—	—	—	—	—	—	—	—	—	埼玉
関東 千葉	—	—	—	—	—	—	—	—	—	—	—	—	—	—	—	—	—	千葉
関東 東京	1 202 850	902 204	35 674	264 972	1 202 533	—	13 283	511 170	678 080	80	—	—	625 009	1 300	10 035	41 656	443	東京
関東 神奈川	—	—	—	—	—	—	—	—	—	—	—	—	—	—	—	—	—	神奈川
関東 新潟	χ	χ	—	χ	χ	—	—	χ	χ	—	—	—	43	—	—	—	—	新潟
関東 山梨	—	—	—	—	—	—	—	—	—	—	—	—	—	—	—	—	—	山梨
関東 長野	276	—	—	276	268	—	—	χ	χ	—	—	—	χ	—	—	—	31	長野
関東 静岡	—	—	—	—	—	—	—	—	—	—	—	—	—	—	—	—	—	静岡
中部 計	142 610	114 490	—	28 120	142 610	—	—	9 150	133 460	104	—	—	131 630	—	1 679	47	—	中部 計
中部 富山	—	—	—	—	—	—	—	—	—	—	—	—	—	—	—	—	—	富山
中部 石川	252	—	—	252	252	—	—	—	252	—	—	—	252	—	—	—	—	石川
中部 岐阜	—	—	—	—	—	—	—	—	—	—	—	—	—	—	—	—	—	岐阜
中部 愛知	142 358	114 490	—	27 868	142 358	—	—	9 150	133 208	104	—	—	131 378	—	1 679	47	—	愛知
中部 三重	—	—	—	—	—	—	—	—	—	—	—	—	—	—	—	—	—	三重
近畿 計	404 897	363 084	—	41 813	404 900	—	—	134 357	270 543	—	—	—	267 057	18	1 190	2 278	4	近畿 計
近畿 井賀	140	136	—	4	140	—	—	—	140	—	—	—	136	—	—	4	—	井賀
近畿 都阪	—	—	—	—	—	—	—	—	—	—	—	—	—	—	—	—	—	都阪
近畿 庫良	2 205	2 205	—	—	2 203	—	—	—	2 203	—	—	—	1 524	—	679	—	4	庫良
近畿 山	402 552	360 743	—	41 809	402 557	—	—	134 357	268 200	—	—	—	265 397	18	511	2 274	—	山
近畿 福滋	—	—	—	—	—	—	—	—	—	—	—	—	—	—	—	—	—	福滋
近畿 京大	—	—	—	—	—	—	—	—	—	—	—	—	—	—	—	—	—	京大
近畿 兵奈	—	—	—	—	—	—	—	—	—	—	—	—	—	—	—	—	—	兵奈
近畿 和歌	—	—	—	—	—	—	—	—	—	—	—	—	—	—	—	—	—	和歌
中国 計	511	—	—	511	499	—	—	—	499	—	—	—	380	—	119	—	20	中国 計
中国 鳥取	—	—	—	—	—	—	—	—	—	—	—	—	—	—	—	—	—	鳥取
中国 島根	—	—	—	—	—	—	—	—	—	—	—	—	—	—	—	—	—	島根
中国 岡山	—	—	—	—	—	—	—	—	—	—	—	—	—	—	—	—	—	岡山
中国 広島	83	—	—	83	86	—	—	—	86	—	—	—	—	—	86	—	—	広島
中国 山口	428	—	—	428	413	—	—	—	413	—	—	—	380	—	33	—	20	山口
四国 計	840	774	—	66	840	—	—	—	840	—	—	—	840	—	—	—	—	四国 計
四国 徳島	—	—	—	—	—	—	—	—	—	—	—	—	—	—	—	—	—	徳島
四国 香川	—	—	—	—	—	—	—	—	—	—	—	—	—	—	—	—	—	香川
四国 愛媛	840	774	—	66	840	—	—	—	840	—	—	—	840	—	—	—	—	愛媛
四国 高知	—	—	—	—	—	—	—	—	—	—	—	—	—	—	—	—	—	高知
九州 計	73 506	53 514	—	19 992	73 506	—	—	3 530	69 976	—	χ	—	χ	—	42	χ	χ	九州 計
九州 福岡	χ	χ	—	χ	χ	—	—	3 528	χ	—	χ	—	69 377	—	42	χ	—	福岡
九州 佐賀	—	—	—	—	—	—	—	—	—	—	—	—	—	—	—	—	—	佐賀
九州 長崎	—	—	—	—	—	—	—	—	—	—	—	—	—	—	—	—	—	長崎
九州 熊本	2	—	—	2	2	—	—	2	—	—	—	—	—	—	—	—	—	熊本
九州 大分	—	—	—	—	—	—	—	—	—	—	—	—	—	—	—	—	—	大分
九州 宮崎	—	—	—	—	—	—	—	—	—	—	—	—	—	—	—	—	—	宮崎
九州 鹿児島	χ	χ	—	χ	χ	—	—	—	χ	—	χ	—	—	—	—	χ	χ	鹿児島
沖縄 沖縄	17 656	—	—	17 656	18 286	—	—	—	18 286	—	—	—	18 286	—	—	—	1 294	沖縄

1 紙

2 印刷・情報用紙計 (1)～(5)

単位：t

区分 / 通産局 都道府県	受入 計	受入 生産業者	受入 輸入	受入 卸売業者（その他を含む）	出荷 計	出荷 小売業者	出荷 輸出	出荷 卸売業者（その他を含む）	出荷 産業用消費者向
合計	14 416 170	9 978 718	358 774	4 078 678	14 371 980	133 142	278 179	5 796 397	8 164 262
北海道 北海道	195 187	162 809	—	32 378	195 235	37	—	76 664	118 534
東北 計	260 122	142 750	67	117 305	260 699	17 740	—	123 507	119 452
東北 青森	5 704	2 851	—	2 853	5 832	1 112	—	62	4 658
東北 岩手	4 862	52	—	4 810	5 104	376	—	606	4 122
東北 宮城	200 191	138 868	67	61 256	200 601	5 914	—	121 817	72 870
東北 秋田	13 047	979	—	12 068	12 377	540	—	52	11 785
東北 山形	25 919	—	—	25 919	26 402	9 335	—	746	16 321
東北 福島	10 399	—	—	10 399	10 383	463	—	224	9 696
関東 計	9 487 238	6 517 186	348 963	2 621 089	9 441 406	52 203	274 465	3 743 812	5 370 926
関東 茨城	χ	χ	—	χ	χ	χ	—	χ	χ
関東 栃木	22 670	864	—	21 806	22 784	614	—	373	21 797
関東 群馬	25 132	4 659	—	20 473	25 005	1 127	—	8 557	15 321
関東 埼玉	19 164	5 164	—	14 000	19 443	1 987	—	581	16 875
関東 千葉	χ	χ	—	χ	χ	χ	—	χ	χ
関東 東京	9 204 861	6 490 502	348 917	2 365 442	9 153 343	40 977	274 465	3 720 053	5 117 848
関東 神奈川	60 681	—	—	60 681	62 261	880	—	867	60 514
関東 新潟	52 838	15 473	46	37 319	53 778	1 716	—	7 644	44 418
関東 山梨	2 445	—	—	2 445	2 493	—	—	—	2 493
関東 長野	48 528	17	—	48 511	50 690	1 855	—	2 521	46 314
関東 静岡	20 378	496	—	19 882	20 823	412	—	1 890	18 521
中部 計	1 027 647	721 199	8 775	297 673	1 018 454	4 830	1	516 502	497 121
中部 富山	10 403	146	—	10 257	10 510	658	—	237	9 615
中部 石川	24 487	6 662	—	17 825	24 434	1 125	—	6 971	16 338
中部 岐阜	44 544	1 945	—	42 599	45 095	211	—	165	44 719
中部 愛知	936 501	712 446	8 775	215 280	926 384	1 927	1	509 032	415 424
中部 三重	11 712	—	—	11 712	12 031	909	—	97	11 025
近畿 計	2 673 221	2 000 274	963	671 984	2 685 249	24 868	3 713	1 038 651	1 618 017
近畿 福井	9 507	393	—	9 114	9 708	35	—	656	9 017
近畿 滋賀	—	—	—	—	—	—	—	—	—
近畿 京都	162 835	121 928	—	40 907	163 060	1 542	—	49 601	111 917
近畿 大阪	2 340 975	1 871 425	—	469 550	2 355 499	22 913	3 713	981 539	1 347 334
近畿 兵庫	159 904	6 528	963	152 413	156 982	378	—	6 855	149 749
近畿 奈良	—	—	—	—	—	—	—	—	—
近畿 和歌山	—	—	—	—	—	—	—	—	—
中国 計	187 655	43 641	—	144 014	187 853	22 920	—	30 905	134 028
中国 鳥取	4 108	—	—	4 108	3 953	60	—	322	3 571
中国 島根	8 007	—	—	8 007	8 009	170	—	18	7 821
中国 岡山	38 023	3 079	—	34 944	39 018	26	—	2 311	36 681
中国 広島	125 287	40 562	—	84 725	124 298	22 360	—	28 243	73 695
中国 山口	12 230	—	—	12 230	12 575	304	—	11	12 260
四国 計	85 119	26 497	—	58 622	86 249	2 130	—	17 693	66 426
四国 徳島	χ	—	—	χ	χ	χ	—	χ	χ
四国 香川	34 113	4 865	—	29 248	34 192	1 380	—	1 351	31 461
四国 愛媛	40 101	21 578	—	18 523	40 622	77	—	16 263	24 282
四国 高知	χ	χ	—	χ	χ	χ	—	χ	χ
九州 計	487 827	364 362	6	123 459	484 610	7 848	—	248 615	228 147
九州 福岡	447 969	364 083	6	83 880	443 228	3 499	—	247 102	192 627
九州 佐賀	χ	χ	—	χ	χ	χ	—	—	χ
九州 長崎	3 134	—	—	3 134	3 285	—	—	615	2 670
九州 熊本	5 432	—	—	5 432	5 855	1 347	—	898	3 610
九州 大分	8 696	—	—	8 696	8 953	701	—	—	8 252
九州 宮崎	1 738	—	—	1 738	1 665	—	—	—	1 665
九州 鹿児島	χ	χ	—	χ	χ	χ	—	—	χ
沖縄 沖縄	12 154	—	—	12 154	12 225	566	—	48	11 611

区分 / 通産局 都道府県	産業用消費者向出荷内訳 加工紙製造業	紙製品製造業	紙袋製造業	新聞業	出版業	印刷業	その他	年末在庫
合計	108 043	333 733	22 450	108 872	2 360 545	4 187 095	1 043 524	878 323
北海道 北海道	41	1 037	30	680	1 067	103 991	11 688	15 633
東北 計	212	594	145	992	8 861	104 068	4 580	18 450
東北 青森	—	—	—	95	275	4 203	85	561
東北 岩手	—	—	—	4	23	4 044	51	533
東北 宮城	212	574	142	745	8 515	59 296	3 386	13 086
東北 秋田	—	—	—	75	48	11 211	451	1 937
東北 山形	—	—	—	—	—	16 201	120	1 227
東北 福島	—	20	3	73	—	9 113	487	1 106
関東 計	53 450	109 063	12 971	102 625	2 203 168	2 246 610	643 039	548 768
関東 茨城	χ	χ	—	χ	χ	χ	χ	χ
関東 栃木	—	171	21	—	575	20 732	298	1 422
関東 群馬	607	93	40	67	1 546	12 378	590	2 645
関東 埼玉	—	—	—	106	—	15 689	1 080	1 712
関東 千葉	χ	χ	—	χ	χ	χ	χ	χ
関東 東京	50 056	101 595	12 910	99 696	2 186 743	2 034 309	632 539	516 412
関東 神奈川	—	60	—	2 546	—	54 358	3 550	8 096
関東 新潟	185	13	—	126	119	41 481	2 494	6 886
関東 山梨	2 493	—	—	—	—	—	—	408
関東 長野	—	6 992	—	58	12 813	24 831	1 620	6 006
関東 静岡	81	131	—	—	1 369	16 793	147	1 995
中部 計	1 905	28 210	5 990	806	53 407	374 841	31 962	80 293
中部 富山	4	—	6	—	19	9 138	448	1 600
中部 石川	—	—	—	—	284	13 390	2 664	8 551
中部 岐阜	21	35	1	—	836	41 803	2 023	3 270
中部 愛知	1 880	28 175	5 983	806	52 247	299 641	26 692	65 766
中部 三重	—	—	—	—	21	10 869	135	1 106
近畿 計	49 420	186 380	2 657	3 159	66 731	994 939	314 731	141 532
近畿 福井	—	31	—	—	—	8 806	180	1 093
近畿 滋賀	—	—	—	—	—	—	—	—
近畿 京都	3 346	2 271	279	147	9 724	85 356	10 794	11 736
近畿 大阪	46 074	182 651	2 289	3 012	56 720	753 758	302 830	114 755
近畿 兵庫	—	1 427	89	—	287	147 019	927	13 948
近畿 奈良	—	—	—	—	—	—	—	—
近畿 和歌山	—	—	—	—	—	—	—	—
中国 計	420	1 009	120	186	20 369	100 632	11 292	27 873
中国 鳥取	—	70	—	—	—	2 824	677	2 262
中国 島根	—	28	4	—	—	7 789	—	453
中国 岡山	9	22	—	—	16 682	19 460	508	4 223
中国 広島	411	889	116	2	3 661	58 681	9 935	19 578
中国 山口	—	—	—	184	26	11 878	172	1 357
四国 計	1 809	2 557	36	—	2 972	56 522	2 530	10 414
四国 徳島	—	—	—	—	—	χ	χ	χ
四国 香川	500	1 070	10	—	—	27 808	2 073	5 550
四国 愛媛	1 309	1 487	26	—	2 969	18 473	18	3 704
四国 高知	—	—	—	—	—	χ	χ	χ
九州 計	786	4 883	501	424	3 899	193 989	23 665	33 405
九州 福岡	786	587	501	340	3 899	165 106	21 408	28 781
九州 佐賀	—	χ	—	—	—	χ	χ	χ
九州 長崎	—	—	—	—	—	2 550	120	346
九州 熊本	—	—	—	—	—	2 984	626	694
九州 大分	—	—	—	—	—	8 252	—	1 180
九州 宮崎	—	—	—	—	—	1 665	—	363
九州 鹿児島	—	χ	—	84	—	χ	χ	χ
沖縄 沖縄	—	—	—	—	71	11 503	37	1 955

1 紙

(1) 非 塗 工 計 ①～④

単位：t

区分 / 通産局 都道府県	受入 計	受入 生産業者	受入 輸入	受入 卸売業者（その他を含む）	出荷 計	出荷 小売業者	出荷 輸出	出荷 卸売業者（その他を含む）	出荷 産業用消費者向	産業用消費者向出荷内訳 加工紙製造業	産業用消費者向出荷内訳 紙製品製造業	産業用消費者向出荷内訳 紙袋製造業	産業用消費者向出荷内訳 新聞業	産業用消費者向出荷内訳 出版業	産業用消費者向出荷内訳 印刷業	産業用消費者向出荷内訳 その他	年末在庫	区分 / 通産局 都道府県
合計	4 966 005	3 400 213	209 810	1 355 982	4 970 743	54 854	54 520	2 136 841	2 724 528	26 469	137 122	6 982	63 650	1 239 648	918 559	332 098	251 176	合計
北海道 北海道	46 360	37 357	—	9 003	47 155	10	—	24 830	22 315	17	295	29	560	518	18 533	2 363	4 183	北海道 北海道
東北 計	71 693	35 535	35	36 123	72 275	6 934	—	33 676	31 665	17	337	38	721	1 198	27 022	2 332	5 361	計
東北 青森	2 642	1 348	—	1 294	2 706	1 002	—	30	1 674	—	—	—	50	43	1 532	49	311	青森 東北
東北 岩手	2 061	42	—	2 019	2 207	255	—	290	1 662	—	—	—	4	21	1 595	42	338	岩手
東北 宮城	53 794	33 682	35	20 077	54 229	4 131	—	32 615	17 483	17	325	35	557	1 102	13 634	1 813	3 284	宮城
東北 秋田	4 942	463	—	4 479	4 740	373	—	37	4 330	—	—	—	57	32	3 976	265	712	秋田
東北 山形	5 109	—	—	5 109	5 175	876	—	535	3 764	—	—	—	—	—	3 760	4	442	山形
東北 福島	3 145	—	—	3 145	3 218	297	—	169	2 752	—	12	3	53	—	2 525	159	274	福島
関東 計	3 665 241	2 510 585	207 369	947 287	3 661 236	27 140	52 347	1 466 889	2 114 860	14 015	46 422	5 651	60 421	1 179 794	542 474	266 083	167 823	計
関東 茨城	χ	—	—	χ	χ	χ	—	χ	χ	χ	χ	—	χ	χ	χ	χ	χ	茨城 関東
関東 栃木	9 329	301	—	9 028	9 482	446	—	254	8 782	—	—	—	—	199	8 347	236	615	栃木
関東 群馬	11 314	2 462	—	8 852	11 006	1 023	—	3 943	6 040	75	6	32	61	81	5 395	390	1 236	群馬
関東 埼玉	7 739	1 608	—	6 131	7 925	957	—	283	6 685	—	—	—	34	—	6 136	515	850	埼玉
関東 千葉	χ	—	—	χ	χ	χ	—	χ	χ	χ	χ	—	χ	χ	χ	χ	χ	千葉
関東 東京	3 550 865	2 501 294	207 354	842 217	3 543 202	20 568	52 347	1 456 476	2 013 811	11 783	42 094	5 619	58 976	1 167 864	466 884	260 591	154 854	東京
関東 神奈川	25 027	—	—	25 027	26 125	400	—	582	25 143	—	12	—	1 150	—	21 946	2 035	2 129	神奈川
関東 新潟	14 522	4 767	15	9 740	15 294	964	—	2 716	11 614	97	—	—	126	44	10 345	1 002	2 116	新潟 関東
関東 山梨	1 980	—	—	1 980	2 019	—	—	—	2 019	2 019	—	—	—	—	—	—	367	山梨
関東 長野	25 380	11	—	25 369	26 740	1 117	—	1 224	24 399	—	4 302	—	51	10 848	8 415	783	3 381	長野
関東 静岡	6 625	142	—	6 483	6 849	213	—	854	5 782	16	—	—	—	755	4 914	97	834	静岡
中部 計	274 672	182 056	2 400	90 216	275 296	3 870	1	150 019	121 406	706	6 245	520	462	17 692	82 856	12 925	20 134	計
中部 富山	3 852	—	—	3 852	4 078	328	—	108	3 642	4	—	—	—	1	3 584	53	486	富山 中部
中部 石川	9 744	1 557	—	8 187	9 802	1 125	—	2 796	5 881	—	—	—	—	115	4 031	1 735	2 868	石川
中部 岐阜	10 755	548	—	10 207	11 177	174	—	67	10 936	6	—	—	—	785	9 405	740	717	岐阜
中部 愛知	246 048	179 951	2 400	63 697	245 666	1 425	1	146 991	97 249	696	6 245	520	462	16 770	62 269	10 287	15 631	愛知
中部 三重	4 273	—	—	4 273	4 573	818	—	57	3 698	—	—	—	—	21	3 567	110	432	三重
近畿 計	695 283	526 678	—	168 605	698 677	7 420	2 172	364 921	324 164	9 302	79 480	451	1 221	28 459	165 589	39 662	33 158	計
近畿 福井	2 604	60	—	2 544	2 835	28	—	16	2 791	—	21	—	—	—	2 691	79	417	福井 近畿
近畿 滋賀	—	—	—	—	—	—	—	—	—	—	—	—	—	—	—	—	—	滋賀
近畿 京都	51 283	34 292	—	16 991	51 400	709	—	18 522	32 169	1 934	1 277	—	119	6 600	20 748	1 491	3 616	京都
近畿 大阪	607 445	490 970	—	116 475	610 242	6 350	2 172	344 616	257 104	7 368	77 929	362	1 102	21 712	111 105	37 526	27 574	大阪
近畿 兵庫	33 951	1 356	—	32 595	34 200	333	—	1 767	32 100	—	253	89	—	147	31 045	566	1 551	兵庫
近畿 奈良	—	—	—	—	—	—	—	—	—	—	—	—	—	—	—	—	—	奈良
近畿 和歌山	—	—	—	—	—	—	—	—	—	—	—	—	—	—	—	—	—	和歌山
中国 計	57 281	17 750	—	39 531	58 083	4 474	—	13 006	40 603	356	355	15	185	9 241	27 440	3 011	8 323	計
中国 鳥取	2 771	—	—	2 771	2 660	60	—	288	2 312	—	59	—	—	—	1 604	649	1 847	鳥取 中国
中国 島根	3 110	—	—	3 110	3 085	170	—	—	2 915	—	—	—	—	—	2 915	—	160	島根
中国 岡山	13 841	1 790	—	12 051	14 238	26	—	273	13 939	6	13	—	—	7 455	6 154	311	1 486	岡山
中国 広島	34 359	15 960	—	18 399	34 708	4 021	—	12 434	18 253	350	283	15	1	1 773	13 866	1 965	4 462	広島
中国 山口	3 200	—	—	3 200	3 392	197	—	11	3 184	—	—	—	184	13	2 901	86	368	山口
四国 計	31 206	8 842	—	22 364	31 677	1 146	—	11 548	18 983	1 714	1 742	24	—	3	14 558	942	4 711	計
四国 徳島	χ	—	—	χ	χ	χ	—	χ	χ	—	—	—	—	—	χ	χ	χ	徳島 四国
四国 香川	8 021	859	—	7 162	8 166	739	—	601	6 826	405	301	—	—	—	5 368	752	2 153	香川
四国 愛媛	17 898	7 983	—	9 915	18 019	37	—	10 882	7 100	1 309	1 441	24	—	—	4 308	18	2 013	愛媛
四国 高知	χ	—	—	χ	χ	χ	—	χ	χ	—	—	—	—	3	χ	χ	χ	高知
九州 計	120 063	81 410	6	38 647	121 929	3 331	—	71 940	46 658	342	2 246	254	80	2 724	36 269	4 743	6 575	計
九州 福岡	105 783	81 131	6	24 646	107 004	344	—	71 003	35 657	342	307	254	68	2 724	28 457	3 505	4 914	福岡 九州
九州 佐賀	χ	χ	—	χ	χ	χ	—	—	χ	—	χ	—	—	χ	χ	χ	χ	佐賀
九州 長崎	1 464	—	—	1 464	1 537	—	—	480	1 057	—	—	—	—	—	937	120	146	長崎
九州 熊本	2 512	—	—	2 512	2 695	743	—	457	1 495	—	—	—	—	—	1 226	269	282	熊本
九州 大分	2 264	—	—	2 264	2 402	369	—	—	2 033	—	—	—	—	—	2 033	—	364	大分
九州 宮崎	661	—	—	661	668	—	—	—	668	—	—	—	—	—	668	—	139	宮崎
九州 鹿児島	χ	χ	—	χ	χ	χ	—	—	χ	—	χ	—	12	χ	χ	χ	χ	鹿児島
沖縄 沖縄	4 206	—	—	4 206	4 415	529	—	12	3 874	—	—	—	—	19	3 818	37	908	沖縄 沖縄

1 紙

① 上級印刷紙

単位：t

区分 / 通産局 都道府県	受入 計	受入 生産業者	受入 輸入	受入 卸売業者（その他を含む）	出荷 計	出荷 小売業者	出荷 輸出	出荷 卸売業者（その他を含む）	出荷 産業用消費者向	産業用消費者向出荷内訳 加工紙製造業	紙製品製造業	紙袋製造業	新聞業	出版業	印刷業	その他	年末在庫	区分 / 通産局 都道府県
合計	2 158 194	1 417 638	14 486	726 070	2 168 582	37 399	49 634	1 005 326	1 076 223	20 995	122 511	4 437	7 594	209 890	609 443	101 353	168 763	合計
北海道	26 814	20 776	—	6 038	27 412	7	—	14 870	12 535	—	73	5	7	414	11 422	614	2 971	北海道
東北 計	45 980	21 821	23	24 136	46 331	3 154	—	21 403	21 774	16	314	12	124	390	19 870	1 048	3 863	東北 計
青森	1 890	840	—	1 050	1 969	557	—	18	1 394	—	—	—	36	34	1 300	24	215	青森
岩手	1 143	—	—	1 143	1 243	48	—	86	1 109	—	—	—	4	19	1 072	14	265	岩手
宮城	33 622	20 681	23	12 918	33 825	1 825	—	20 844	11 156	16	303	12	60	324	9 643	798	2 280	宮城
秋田	3 030	300	—	2 730	2 885	146	—	25	2 714	—	—	—	2	13	2 609	90	515	秋田
山形	3 908	—	—	3 908	3 958	461	—	347	3 150	—	—	—	—	—	3 150	—	337	山形
福島	2 387	—	—	2 387	2 451	117	—	83	2 251	—	11	—	22	—	2 096	122	251	福島
関東 計	1 325 422	852 112	14 438	458 872	1 328 281	18 242	47 461	610 445	652 133	10 782	38 217	3 385	6 562	171 809	356 818	64 560	106 481	関東 計
茨城	χ	—	—	χ	χ	χ	—	χ	χ	χ	χ	—	χ	χ	χ	χ	χ	茨城
栃木	5 098	301	—	4 797	5 220	230	—	76	4 914	—	—	—	—	148	4 560	206	309	栃木
群馬	6 680	2 006	—	4 674	6 598	632	—	1 914	4 052	3	6	22	2	—	3 759	260	783	群馬
埼玉	6 153	1 464	—	4 689	6 263	386	—	137	5 740	—	—	—	33	—	5 378	329	737	埼玉
千葉	χ	—	—	χ	χ	χ	—	χ	χ	χ	χ	—	χ	χ	χ	χ	χ	千葉
東京	1 246 608	844 106	14 438	388 064	1 246 644	15 312	47 461	604 111	579 760	9 499	34 794	3 363	6 446	165 017	298 906	61 735	97 261	東京
神奈川	19 822	—	—	19 822	20 795	268	—	560	19 967	—	12	—	36	—	18 843	1 076	1 326	神奈川
新潟	10 686	4 189	—	6 497	11 016	228	—	2 115	8 673	91	—	—	—	43	8 215	324	1 682	新潟
山梨	1 118	—	—	1 118	1 154	—	—	—	1 154	1 154	—	—	—	—	—	—	27	山梨
長野	15 264	10	—	15 254	16 305	225	—	744	15 336	—	3 401	—	22	5 992	5 630	291	2 456	長野
静岡	4 204	36	—	4 168	4 389	91	—	555	3 743	10	—	—	—	606	3 067	60	703	静岡
中部 計	163 560	109 583	21	53 956	165 329	2 602	1	83 885	78 841	486	4 724	453	115	15 524	52 598	4 941	13 930	中部 計
富山	3 158	—	—	3 158	3 342	101	—	1	3 240	4	—	—	—	1	3 213	22	384	富山
石川	6 945	1 257	—	5 688	7 017	882	—	1 993	4 142	—	—	—	—	38	2 806	1 298	2 307	石川
岐阜	8 062	458	—	7 604	8 502	87	—	53	8 362	6	—	—	—	716	7 403	237	514	岐阜
愛知	142 638	107 868	21	34 749	143 432	1 221	1	81 781	60 429	476	4 724	453	115	14 765	36 613	3 283	10 406	愛知
三重	2 757	—	—	2 757	3 036	311	—	57	2 668	—	—	—	—	4	2 563	101	319	三重
近畿 計	461 086	337 966	—	123 120	463 419	6 757	2 172	210 803	243 687	7 711	75 817	372	783	19 995	113 388	25 621	26 893	近畿 計
福井	1 940	15	—	1 925	2 170	—	—	13	2 157	—	21	—	—	—	2 098	38	373	福井
滋賀	—	—	—	—	—	—	—	—	—	—	—	—	—	—	—	—	—	滋賀
京都	35 070	24 272	—	10 798	35 172	396	—	13 178	21 598	948	1 085	—	48	4 429	14 081	1 007	2 987	京都
大阪	393 290	312 633	—	80 657	394 969	6 265	2 172	195 992	190 540	6 763	74 589	283	735	15 500	68 555	24 115	22 298	大阪
兵庫	30 786	1 046	—	29 740	31 108	96	—	1 620	29 392	—	122	89	—	66	28 654	461	1 235	兵庫
奈良	—	—	—	—	—	—	—	—	—	—	—	—	—	—	—	—	—	奈良
和歌山	—	—	—	—	—	—	—	—	—	—	—	—	—	—	—	—	—	和歌山
中国 計	36 246	16 367	—	19 879	37 185	3 760	—	10 049	23 376	354	277	15	—	1 378	19 321	2 031	5 687	中国 計
鳥取	1 571	—	—	1 571	1 551	33	—	137	1 381	—	23	—	—	—	941	417	673	鳥取
島根	1 878	—	—	1 878	1 856	24	—	—	1 832	—	—	—	—	—	1 832	—	103	島根
岡山	5 414	1 790	—	3 624	5 708	15	—	126	5 567	6	13	—	—	734	4 672	142	1 090	岡山
広島	25 496	14 577	—	10 919	26 025	3 620	—	9 779	12 626	348	241	15	—	640	9 965	1 417	3 524	広島
山口	1 887	—	—	1 887	2 045	68	—	7	1 970	—	—	—	—	4	1 911	55	297	山口
四国 計	23 037	6 169	—	16 868	23 297	632	—	7 925	14 740	1 304	1 441	24	—	3	11 412	556	4 041	四国 計
徳島	χ	—	—	χ	χ	χ	—	χ	χ	—	—	—	—	—	χ	—	χ	徳島
香川	5 679	—	—	5 679	5 769	366	—	256	5 147	405	292	—	—	—	4 032	418	1 842	香川
愛媛	12 930	6 169	—	6 761	12 969	34	—	7 628	5 307	899	1 149	24	—	—	3 235	—	1 768	愛媛
高知	χ	—	—	χ	χ	χ	—	χ	χ	—	—	—	—	3	χ	138	χ	高知
九州 計	72 720	52 844	4	19 872	73 794	1 791	—	45 941	26 062	342	1 648	171	3	376	21 577	1 945	4 426	九州 計
福岡	62 411	52 640	4	9 767	63 075	238	—	45 305	17 532	342	144	171	—	376	15 336	1 163	3 063	福岡
佐賀	χ	χ	—	χ	χ	χ	—	—	χ	—	χ	—	χ	—	χ	χ	χ	佐賀
長崎	1 191	—	—	1 191	1 272	—	—	324	948	—	—	—	—	—	828	120	118	長崎
熊本	1 715	—	—	1 715	1 799	432	—	312	1 055	—	—	—	—	—	858	197	236	熊本
大分	1 655	—	—	1 655	1 786	176	—	—	1 610	—	—	—	—	—	1 610	—	315	大分
宮崎	471	—	—	471	480	—	—	—	480	—	—	—	—	—	480	—	129	宮崎
鹿児島	χ	χ	—	χ	χ	χ	—	—	χ	—	χ	—	χ	—	χ	χ	χ	鹿児島
沖縄 沖縄	3 329	—	—	3 329	3 534	454	—	5	3 075	—	—	—	—	1	3 037	37	471	沖縄 沖縄

1 紙

② 中級印刷紙

単位：t

区分 / 通産局 都道府県	受入 計	受入 生産業者	受入 輸入	受入 卸売業者（その他を含む）	出荷 計	出荷 小売業者	出荷 輸出	出荷 卸売業者（その他を含む）	出荷 産業用消費者向	産業用消費者向出荷内訳 加工紙製造業	紙製品製造業	紙袋製造業	新聞業	出版業	印刷業	その他	年末在庫	区分 / 通産局 都道府県
合計	1 329 788	916 041	119 562	294 185	1 322 442	5 909	631	620 601	695 301	929	7 441	444	44 276	314 853	173 957	153 401	60 845	合計
北海道 北海道	12 998	10 924	—	2 074	13 204	2	—	6 491	6 711	—	63	2	319	72	4 986	1 269	836	北海道 北海道
東北 計	12 251	7 052	12	5 187	12 415	1 291	—	6 067	5 057	—	5	—	98	649	3 605	700	864	計
東北 青森	170	70	—	100	177	24	—	—	153	—	—	—	14	9	122	8	14	青森 東北
東北 岩手	373	32	—	341	418	110	—	88	220	—	—	—	—	2	197	21	42	岩手
東北 宮城	9 921	6 891	12	3 018	10 030	832	—	5 874	3 324	—	5	—	81	625	2 051	562	660	宮城
東北 秋田	951	59	—	892	940	124	—	5	811	—	—	—	3	13	704	91	96	秋田
東北 山形	523	—	—	523	535	162	—	75	298	—	—	—	—	—	298	—	39	山形
東北 福島	313	—	—	313	315	39	—	25	251	—	—	—	—	—	233	18	13	福島
関東 計	1 047 923	704 733	117 171	226 019	1 040 577	3 428	631	438 953	597 565	326	4 801	360	43 299	296 915	113 011	138 853	47 474	計
関東 茨城	χ	—	—	χ	χ	χ	—	χ	χ	—	—	—	—	—	χ	χ	χ	茨城 関東
関東 栃木	3 608	—	—	3 608	3 641	34	—	62	3 545	—	—	—	—	49	3 492	4	255	栃木
関東 群馬	2 468	103	—	2 365	2 492	133	—	876	1 483	1	—	10	59	81	1 297	35	138	群馬
関東 埼玉	670	61	—	609	702	174	—	9	519	—	—	—	1	—	459	59	55	埼玉
関東 千葉	χ	—	—	χ	χ	χ	—	χ	χ	—	—	—	—	—	χ	χ	χ	千葉
関東 東京	1 026 292	704 008	117 156	205 128	1 018 606	2 532	631	437 527	577 916	324	4 066	350	41 970	291 956	101 399	137 851	45 516	東京
関東 神奈川	3 252	—	—	3 252	3 272	—	—	7	3 265	—	—	—	1 114	—	1 664	487	264	神奈川
関東 新潟	2 418	560	15	1 843	2 407	195	—	302	1 910	1	—	—	126	1	1 565	217	244	新潟
関東 山梨	—	—	—	—	—	—	—	—	—	—	—	—	—	—	—	—	—	山梨
関東 長野	6 488	1	—	6 487	6 695	222	—	97	6 376	—	735	—	29	4 740	749	123	812	長野
関東 静岡	1 402	—	—	1 402	1 436	16	—	50	1 370	—	—	—	—	88	1 280	2	81	静岡
中部 計	45 428	30 659	2 379	12 390	44 337	631	—	27 120	16 586	46	469	53	171	954	12 487	2 406	4 068	計
中部 山梨	508	—	—	508	543	201	—	75	267	—	—	—	—	—	242	25	62	山梨 中部
中部 富山	1 038	116	—	922	1 034	155	—	130	749	—	—	—	—	26	439	284	194	富山
中部 石川	958	23	—	935	932	40	—	8	884	—	—	—	—	—	748	136	92	石川
中部 岐阜	42 149	30 520	2 379	9 250	41 041	69	—	26 907	14 065	46	469	53	171	911	10 455	1 960	3 662	岐阜
中部 静岡	775	—	—	775	787	166	—	—	621	—	—	—	—	17	603	1	58	静岡
近畿 計	167 324	143 052	—	24 272	167 879	150	—	124 185	43 544	145	1 622	16	321	6 297	27 438	7 705	4 354	計
近畿 三重	209	14	—	195	213	—	—	—	213	—	—	—	—	—	198	15	24	三重 近畿
近畿 福井	—	—	—	—	—	—	—	—	—	—	—	—	—	—	—	—	—	福井
近畿 滋賀	10 386	6 137	—	4 249	10 379	35	—	3 285	7 059	—	112	—	—	2 061	4 846	40	465	滋賀
近畿 京都	155 788	136 788	—	19 000	156 390	40	—	120 870	35 480	145	1 510	16	321	4 227	21 638	7 623	3 723	京都
近畿 大阪	941	113	—	828	897	75	—	30	792	—	—	—	—	9	756	27	142	大阪
近畿 兵庫	—	—	—	—	—	—	—	—	—	—	—	—	—	—	—	—	—	兵庫
近畿 奈良	—	—	—	—	—	—	—	—	—	—	—	—	—	—	—	—	—	奈良
近畿 和歌山	—	—	—	—	—	—	—	—	—	—	—	—	—	—	—	—	—	和歌山
中国 計	14 681	796	—	13 885	14 621	110	—	2 282	12 229	2	31	—	2	7 792	4 101	301	1 397	計
中国 鳥取	339	—	—	339	339	10	—	47	282	—	—	—	—	—	249	33	374	鳥取 中国
中国 島根	650	—	—	650	646	29	—	—	617	—	—	—	—	—	617	—	25	島根
中国 岡山	7 769	—	—	7 769	7 846	—	—	41	7 805	—	—	—	—	6 674	1 018	113	344	岡山
中国 広島	5 300	796	—	4 504	5 161	59	—	2 192	2 910	2	31	—	—	1 114	1 614	149	615	広島
中国 山口	623	—	—	623	629	12	—	2	615	—	—	—	2	4	603	6	39	山口
四国 計	3 561	1 308	—	2 253	3 626	110	—	1 387	2 129	410	301	—	—	—	1 338	80	286	計
四国 徳島	χ	—	—	χ	χ	χ	—	χ	χ	—	—	—	—	—	χ	—	χ	徳島 四国
四国 香川	376	—	—	376	371	61	—	24	286	—	9	—	—	—	232	45	113	香川
四国 愛媛	2 799	1 308	—	1 491	2 839	1	—	1 339	1 499	410	292	—	—	—	779	18	107	愛媛
四国 高知	χ	—	—	χ	χ	χ	—	χ	χ	—	—	—	—	—	χ	17	χ	高知
九州 計	25 482	17 517	—	7 965	25 645	179	—	14 116	11 350	—	149	13	66	2 174	6 861	2 087	1 495	計
九州 福岡	24 473	17 478	—	6 995	24 557	51	—	14 026	10 480	—	58	13	66	2 174	6 203	1 966	1 396	福岡 九州
九州 佐賀	χ	χ	—	χ	χ	χ	—	—	χ	—	χ	—	—	—	χ	χ	χ	佐賀
九州 長崎	109	—	—	109	107	—	—	40	67	—	—	—	—	—	67	—	19	長崎
九州 熊本	275	—	—	275	340	65	—	50	225	—	—	—	—	—	197	28	14	熊本
九州 大分	223	—	—	223	220	25	—	—	195	—	—	—	—	—	195	—	27	大分
九州 宮崎	71	—	—	71	70	—	—	—	70	—	—	—	—	—	70	—	4	宮崎
九州 鹿児島	χ	χ	—	χ	χ	χ	—	—	χ	—	χ	—	—	—	χ	χ	χ	鹿児島
沖縄 沖縄	140	—	—	140	138	8	—	—	130	—	—	—	—	—	130	—	71	沖縄 沖縄

1 紙

③ 下級印刷紙

単位：t

区分 / 通産局 都道府県	受入 計	受入 生産業者	受入 輸入	受入 卸売業者（その他を含む）	出荷 計	出荷 小売業者	出荷 輸出	出荷 卸売業者（その他を含む）	出荷 産業用消費者向	産業用消費者向出荷内訳 加工紙製造業	産業用消費者向出荷内訳 紙製品製造業	産業用消費者向出荷内訳 紙袋製造業	産業用消費者向出荷内訳 新聞業	産業用消費者向出荷内訳 出版業	産業用消費者向出荷内訳 印刷業	産業用消費者向出荷内訳 その他	年末在庫	区分 / 通産局 都道府県
合計	1 361 439	984 841	75 762	300 836	1 363 806	11 294	16	473 635	878 861	1 834	3 066	727	11 577	702 289	93 310	66 058	17 472	合計
北海道	6 134	5 310	—	824	6 109	1	—	3 320	2 788	17	159	21	234	20	1 865	472	346	北海道
東北 計	11 772	6 271	—	5 501	11 905	2 465	—	5 786	3 654	—	16	3	496	152	2 639	348	463	東北 計
青森	564	437	—	127	542	421	—	12	109	—	—	—	—	—	92	17	77	青森
岩手	205	—	—	205	222	97	—	116	9	—	—	—	—	—	2	7	8	岩手
宮城	9 161	5 742	—	3 419	9 323	1 473	—	5 478	2 372	—	16	—	416	152	1 569	219	249	宮城
秋田	836	92	—	744	803	94	—	7	702	—	—	—	49	—	569	84	71	秋田
山形	586	—	—	586	592	253	—	113	226	—	—	—	—	—	222	4	51	山形
福島	420	—	—	420	423	127	—	60	236	—	—	3	31	—	185	17	7	福島
関東 計	1 207 586	889 646	75 760	242 180	1 208 872	5 296	16	389 620	813 940	1 553	1 871	609	10 365	699 914	45 205	54 423	11 754	関東 計
茨城	χ	—	—	χ	χ	χ	—	χ	χ	—	χ	—	—	—	χ	χ	χ	茨城
栃木	507	—	—	507	505	170	—	116	219	—	—	—	—	1	192	26	38	栃木
群馬	1 767	56	—	1 711	1 521	258	—	828	435	71	—	—	—	—	295	69	298	群馬
埼玉	858	58	—	800	912	397	—	137	378	—	—	—	—	—	251	127	42	埼玉
千葉	χ	—	—	χ	χ	χ	—	χ	χ	—	χ	—	—	—	χ	χ	χ	千葉
東京	1 195 595	889 526	75 760	230 309	1 196 413	2 627	16	387 427	806 343	612	1 829	609	10 365	699 765	40 256	52 907	10 172	東京
神奈川	1 395	—	—	1 395	1 472	132	—	7	1 333	—	—	—	—	—	971	362	477	神奈川
新潟	1 310	—	—	1 310	1 767	541	—	297	929	5	—	—	—	—	465	459	154	新潟
山梨	862	—	—	862	865	—	—	—	865	865	—	—	—	—	—	—	340	山梨
長野	3 372	—	—	3 372	3 479	661	—	369	2 449	—	38	—	—	101	1 952	358	88	長野
静岡	842	6	—	836	842	94	—	138	610	—	—	—	—	47	528	35	44	静岡
中部 計	57 189	37 239	—	19 950	57 151	632	—	35 194	21 325	171	286	1	176	1 167	14 763	4 761	1 618	中部 計
富山	99	—	—	99	106	25	—	32	49	—	—	—	—	—	43	6	21	富山
石川	870	135	—	735	870	88	—	209	573	—	—	—	—	27	413	133	199	石川
岐阜	1 405	59	—	1 346	1 413	47	—	6	1 360	—	—	—	—	62	1 070	228	97	岐阜
愛知	54 107	37 045	—	17 062	54 051	135	—	34 947	18 969	171	286	1	176	1 078	12 871	4 386	1 251	愛知
三重	708	—	—	708	711	337	—	—	374	—	—	—	—	—	366	8	50	三重
近畿 計	51 447	35 753	—	15 694	51 814	489	—	26 701	24 624	93	322	31	112	824	18 695	4 547	1 576	近畿 計
福井	434	31	—	403	431	28	—	2	401	—	—	—	—	—	377	24	18	福井
滋賀	—	—	—	—	—	—	—	—	—	—	—	—	—	—	—	—	—	滋賀
京都	3 786	1 981	—	1 805	3 829	278	—	1 881	1 670	—	78	—	71	107	1 239	175	93	京都
大阪	45 272	33 553	—	11 719	45 624	21	—	24 761	20 842	93	195	31	41	645	15 553	4 284	1 305	大阪
兵庫	1 955	188	—	1 767	1 930	162	—	57	1 711	—	49	—	—	72	1 526	64	160	兵庫
奈良	—	—	—	—	—	—	—	—	—	—	—	—	—	—	—	—	—	奈良
和歌山	—	—	—	—	—	—	—	—	—	—	—	—	—	—	—	—	—	和歌山
中国 計	5 270	428	—	4 842	5 213	590	—	499	4 124	—	15	—	183	39	3 247	640	746	中国 計
鳥取	674	—	—	674	625	17	—	104	504	—	4	—	—	—	303	197	394	鳥取
島根	525	—	—	525	521	117	—	—	404	—	—	—	—	—	404	—	28	島根
岡山	375	—	—	375	388	11	—	98	279	—	—	—	—	31	199	49	27	岡山
広島	3 019	428	—	2 591	2 978	328	—	295	2 355	—	11	—	1	3	1 969	371	268	広島
山口	677	—	—	677	701	117	—	2	582	—	—	—	182	5	372	23	29	山口
四国 計	3 787	970	—	2 817	3 913	397	—	1 786	1 730	—	—	—	—	—	1 510	220	260	四国 計
徳島	χ	—	—	χ	χ	—	—	—	χ	—	—	—	—	—	χ	—	χ	徳島
香川	1 670	859	—	811	1 722	312	—	320	1 090	—	—	—	—	—	887	203	164	香川
愛媛	1 694	111	—	1 583	1 729	2	—	1 466	261	—	—	—	—	—	261	—	54	愛媛
高知	χ	—	—	χ	χ	83	—	—	χ	—	—	—	—	—	χ	17	χ	高知
九州 計	17 876	9 224	2	8 650	18 445	1 357	—	10 729	6 359	—	397	62	11	173	5 069	647	539	九州 計
福岡	15 031	9 224	2	5 805	15 484	55	—	10 519	4 910	—	99	62	2	173	4 252	322	357	福岡
佐賀	χ	—	—	χ	χ	χ	—	—	χ	—	χ	—	—	—	χ	χ	χ	佐賀
長崎	164	—	—	164	158	—	—	116	42	—	—	—	—	—	42	—	9	長崎
熊本	509	—	—	509	539	242	—	94	203	—	—	—	—	—	159	44	29	熊本
大分	337	—	—	337	345	168	—	—	177	—	—	—	—	—	177	—	19	大分
宮崎	119	—	—	119	118	—	—	—	118	—	—	—	—	—	118	—	6	宮崎
鹿児島	χ	—	—	χ	χ	χ	—	—	χ	—	χ	—	9	—	χ	χ	χ	鹿児島
沖縄	378	—	—	378	384	67	—	—	317	—	—	—	—	—	317	—	170	沖縄

1 紙

④ 薄 葉 印 刷 紙

単位：t

区分 / 通産局 都道府県	受入 計	受入 生産業者	受入 輸入	受入 卸売業者（その他を含む）	出荷 計	出荷 小売業者	出荷 輸出	出荷 卸売業者（その他を含む）	出荷 産業用消費者向	産業用消費者向出荷内訳 加工紙製造業	産業用消費者向出荷内訳 紙製品製造業	産業用消費者向出荷内訳 紙袋製造業	産業用消費者向出荷内訳 新聞業	産業用消費者向出荷内訳 出版業	産業用消費者向出荷内訳 印刷業	産業用消費者向出荷内訳 その他	年末在庫	区分 / 通産局 都道府県
合計	116 584	81 693	—	34 891	115 913	252	4 239	37 279	74 143	2 711	4 104	1 374	203	12 616	41 849	11 286	4 096	合計
北海道	414	347	—	67	430	—	—	149	281	—	—	1	—	12	260	8	30	北海道
東北 計	1 690	391	—	1 299	1 624	24	—	420	1 180	1	2	23	3	7	908	236	171	東北 計
青森	18	1	—	17	18	—	—	—	18	—	—	—	—	—	18	—	5	青森
岩手	340	10	—	330	324	—	—	—	324	—	—	—	—	—	324	—	23	岩手
宮城	1 090	368	—	722	1 051	1	—	419	631	1	1	23	—	1	371	234	95	宮城
秋田	125	12	—	113	112	9	—	—	103	—	—	—	3	6	94	—	30	秋田
山形	92	—	—	92	90	—	—	—	90	—	—	—	—	—	90	—	15	山形
福島	25	—	—	25	29	14	—	1	14	—	1	—	—	—	11	2	3	福島
関東 計	84 310	64 094	—	20 216	83 506	174	4 239	27 871	51 222	1 354	1 533	1 297	195	11 156	27 440	8 247	2 114	関東 計
茨城	χ	—	—	χ	χ	—	—	—	χ	—	—	—	—	—	χ	—	χ	茨城
栃木	116	—	—	116	116	12	—	—	104	—	—	—	—	1	103	—	13	栃木
群馬	399	297	—	102	395	—	—	325	70	—	—	—	—	—	44	26	17	群馬
埼玉	58	25	—	33	48	—	—	—	48	—	—	—	—	—	48	—	16	埼玉
千葉	χ	—	—	χ	χ	44	—	—	χ	—	—	—	—	—	χ	—	χ	千葉
東京	82 370	63 654	—	18 716	81 539	97	4 239	27 411	49 792	1 348	1 405	1 297	195	11 126	26 323	8 098	1 905	東京
神奈川	558	—	—	558	586	—	—	8	578	—	—	—	—	—	468	110	62	神奈川
新潟	108	18	—	90	104	—	—	2	102	—	—	—	—	—	100	2	36	新潟
山梨	—	—	—	—	—	—	—	—	—	—	—	—	—	—	—	—	—	山梨
長野	256	—	—	256	261	9	—	14	238	—	128	—	—	15	84	11	25	長野
静岡	177	100	—	77	182	12	—	111	59	6	—	—	—	14	39	—	6	静岡
中部 計	8 495	4 575	—	3 920	8 479	5	—	3 820	4 654	3	766	13	—	47	3 008	817	518	中部 計
富山	87	—	—	87	87	1	—	—	86	—	—	—	—	—	86	—	19	富山
石川	891	49	—	842	881	—	—	464	417	—	—	—	—	24	373	20	168	石川
岐阜	330	8	—	322	330	—	—	—	330	—	—	—	—	7	184	139	14	岐阜
愛知	7 154	4 518	—	2 636	7 142	—	—	3 356	3 786	3	766	13	—	16	2 330	658	312	愛知
三重	33	—	—	33	39	4	—	—	35	—	—	—	—	—	35	—	5	三重
近畿 計	15 426	9 907	—	5 519	15 565	24	—	3 232	12 309	1 353	1 719	32	5	1 343	6 068	1 789	335	近畿 計
井賀都	21	—	—	21	21	—	—	1	20	—	—	—	—	—	18	2	2	井賀都
阪庫良山	—	—	—	—	—	—	—	—	—	—	—	—	—	—	—	—	—	阪庫良山
歌	2 041	1 902	—	139	2 020	—	—	178	1 842	986	2	—	—	3	582	269	71	歌
大兵奈和	13 095	7 996	—	5 099	13 259	24	—	2 993	10 242	367	1 635	32	5	1 340	5 359	1 504	248	大兵奈和
滋	269	9	—	260	265	—	—	60	205	—	82	—	—	—	109	14	14	滋
京	—	—	—	—	—	—	—	—	—	—	—	—	—	—	—	—	—	京
福	—	—	—	—	—	—	—	—	—	—	—	—	—	—	—	—	—	福
中国 計	1 084	159	—	925	1 064	14	—	176	874	—	32	—	—	32	771	39	493	中国 計
鳥取	187	—	—	187	145	—	—	—	145	—	32	—	—	—	111	2	406	鳥取
島根	57	—	—	57	62	—	—	—	62	—	—	—	—	—	62	—	4	島根
岡山	283	—	—	283	296	—	—	8	288	—	—	—	—	16	265	7	25	岡山
広島	544	159	—	385	544	14	—	168	362	—	—	—	—	16	318	28	55	広島
山口	13	—	—	13	17	—	—	—	17	—	—	—	—	—	15	2	3	山口
四国 計	821	395	—	426	841	7	—	450	384	—	—	—	—	—	298	86	124	四国 計
徳島	χ	—	—	χ	χ	χ	—	—	χ	—	—	—	—	—	χ	χ	χ	徳島
香川	296	—	—	296	304	—	—	1	303	—	—	—	—	—	217	86	34	香川
愛媛	475	395	—	80	482	—	—	449	33	—	—	—	—	—	33	—	84	愛媛
高知	χ	—	—	χ	χ	χ	—	—	χ	—	—	—	—	—	χ	χ	χ	高知
九州 計	3 985	1 825	—	2 160	4 045	4	—	1 154	2 887	—	52	8	—	1	2 762	64	115	九州 計
福岡	3 868	1 789	—	2 079	3 888	—	—	1 153	2 735	—	6	8	—	1	2 666	54	98	福岡
佐賀	χ	χ	—	χ	χ	—	—	—	χ	—	χ	—	—	—	χ	χ	χ	佐賀
長崎	—	—	—	—	—	—	—	—	—	—	—	—	—	—	—	—	—	長崎
熊本	13	—	—	13	17	4	—	1	12	—	—	—	—	—	12	—	3	熊本
大分	49	—	—	49	51	—	—	—	51	—	—	—	—	—	51	—	3	大分
宮崎	—	—	—	—	—	—	—	—	—	—	—	—	—	—	—	—	—	宮崎
鹿児島	χ	χ	—	χ	χ	—	—	—	χ	—	χ	—	—	—	χ	χ	χ	鹿児島
沖縄	359	—	—	359	359	—	—	7	352	—	—	—	—	18	334	—	196	沖縄

1 紙

(2) 微塗工紙

単位：t

区分 / 通産局 都道府県	受入 計	受入 生産業者	受入 輸入	受入 卸売業者（その他を含む）	出荷 計	出荷 小売業者	出荷 輸出	出荷 卸売業者（その他を含む）	出荷 産業用消費者向	産業用消費者向出荷内訳 加工紙製造業	産業用消費者向出荷内訳 紙製品製造業	産業用消費者向出荷内訳 紙袋製造業	産業用消費者向出荷内訳 新聞業	産業用消費者向出荷内訳 出版業	産業用消費者向出荷内訳 印刷業	産業用消費者向出荷内訳 その他	年末在庫	区分 / 通産局 都道府県
合計	1 573 898	1 200 090	542	373 266	1 538 303	6 535	3 914	545 767	982 087	7 002	3 163	148	16 537	303 544	551 266	100 427	97 545	合計
北海道 北海道	57 740	52 968	—	4 772	56 439	—	—	15 173	41 266	—	—	—	16	65	37 090	4 095	2 809	北海道 北海道
東北 計	28 425	20 312	21	8 092	26 978	21	—	14 872	12 085	90	46	—	59	1 419	10 209	262	2 889	計 東北
東北 青森	59	46	—	13	69	12	—	—	57	—	—	—	—	1	56	—	2	青森 東北
東北 岩手	713	—	—	713	708	—	—	—	708	—	—	—	—	—	708	—	35	岩手 東北
東北 宮城	25 060	20 254	21	4 785	23 657	2	—	14 826	8 829	90	46	—	57	1 418	6 957	261	2 625	宮城 東北
東北 秋田	726	12	—	714	605	—	—	3	602	—	—	—	2	—	599	1	161	秋田 東北
東北 山形	1 573	—	—	1 573	1 643	—	—	43	1 600	—	—	—	—	—	1 600	—	44	山形 東北
東北 福島	294	—	—	294	296	7	—	—	289	—	—	—	—	—	289	—	22	福島 東北
関東 計	1 010 872	757 274	510	253 088	989 134	2 904	3 914	344 724	637 592	6 157	1 471	26	15 222	290 515	266 458	57 743	57 169	計 関東
関東 茨城	χ	χ	—	χ	χ	—	—	—	χ	—	—	—	—	—	χ	—	χ	茨城 関東
関東 栃木	1 152	—	—	1 152	1 159	—	—	3	1 156	—	—	—	—	31	1 125	—	42	栃木 関東
関東 群馬	2 295	1 537	—	758	2 323	—	—	682	1 641	11	—	—	—	1 465	157	8	142	群馬 関東
関東 埼玉	χ	χ	—	χ	χ	—	—	—	χ	—	—	—	—	—	998	7	38	埼玉 関東
関東 千葉	178	—	—	178	191	—	—	8	183	—	—	—	—	—	—	—	χ	千葉 関東
関東 東京	991 601	752 760	510	238 331	969 515	2 529	3 914	343 445	619 627	6 145	1 459	26	14 478	288 373	252 217	56 929	56 012	東京 関東
関東 神奈川	7 021	—	—	7 021	7 196	372	—	108	6 716	—	12	—	—	744	—	5 360	600	324	神奈川 関東
関東 新潟	4 248	2 472	—	1 776	4 236	3	—	458	3 775	1	—	—	—	—	73	3 595	106	412	新潟 関東
関東 山梨	—	—	—	—	—	—	—	—	—	—	—	—	—	—	—	—	—	—	山梨 関東
関東 長野	2 567	1	—	2 566	2 722	—	—	19	2 703	—	—	—	—	572	2 038	93	110	長野 関東
関東 静岡	57	—	—	57	56	—	—	1	55	—	—	—	—	1	54	—	11	静岡 関東
中部 計	110 232	90 801	11	19 420	106 681	32	—	45 675	60 974	7	55	59	322	6 703	51 241	2 587	8 910	計 中部
中部 富山	263	—	—	263	249	1	—	—	248	—	—	—	—	18	230	—	34	富山 中部
中部 石川	946	—	—	946	954	—	—	182	772	—	—	—	—	28	744	—	641	石川 中部
中部 岐阜	2 180	177	—	2 003	2 323	—	—	—	2 323	—	—	—	—	—	2 194	129	124	岐阜 中部
中部 愛知	106 687	90 624	11	16 052	103 002	31	—	45 493	57 478	7	55	59	322	6 657	47 920	2 458	8 098	愛知 中部
中部 三重	156	—	—	156	153	—	—	—	153	—	—	—	—	—	153	—	13	三重 中部
近畿 計	238 851	197 732	—	41 119	234 160	128	—	82 171	151 861	745	832	63	883	4 384	119 046	25 908	15 615	計 近畿
近畿 福井	1 106	32	—	1 074	1 060	—	—	—	1 060	—	—	—	—	—	1 036	24	140	福井 近畿
近畿 滋賀	—	—	—	—	—	—	—	—	—	—	—	—	—	—	—	—	—	滋賀 近畿
近畿 京都	15 204	13 821	—	1 383	14 994	8	—	1 670	13 316	722	39	—	—	842	9 224	2 489	736	京都 近畿
近畿 大阪	208 787	183 354	—	25 433	204 822	120	—	79 655	125 047	23	793	63	883	3 530	96 372	23 383	13 687	大阪 近畿
近畿 兵庫	13 754	525	—	13 229	13 284	—	—	846	12 438	—	—	—	—	12	12 414	12	1 052	兵庫 近畿
近畿 奈良	—	—	—	—	—	—	—	—	—	—	—	—	—	—	—	—	—	奈良 近畿
近畿 和歌山	—	—	—	—	—	—	—	—	—	—	—	—	—	—	—	—	—	和歌山 近畿
中国 計	26 120	7 014	—	19 106	25 009	2 981	—	3 817	18 211	—	471	—	—	34	14 834	2 872	3 106	計 中国
中国 鳥取	20	—	—	20	20	—	—	—	20	—	—	—	—	—	20	—	—	鳥取 中国
中国 島根	559	—	—	559	566	—	—	—	566	—	—	—	—	—	566	—	19	島根 中国
中国 岡山	174	—	—	174	178	—	—	—	178	—	—	—	—	—	178	—	28	岡山 中国
中国 広島	23 746	7 014	—	16 732	22 703	2 981	—	3 817	15 905	—	471	—	—	34	12 528	2 872	2 865	広島 中国
中国 山口	1 621	—	—	1 621	1 542	—	—	—	1 542	—	—	—	—	—	1 542	—	194	山口 中国
四国 計	6 579	3 192	—	3 387	6 610	—	—	319	6 291	—	1	—	—	—	6 201	89	526	計 四国
四国 徳島	χ	—	—	χ	χ	—	—	—	χ	—	—	—	—	—	χ	—	χ	徳島 四国
四国 香川	2 755	19	—	2 736	2 757	—	—	75	2 682	—	1	—	—	—	2 592	89	234	香川 四国
四国 愛媛	3 560	3 173	—	387	3 561	—	—	244	3 317	—	—	—	—	—	3 317	—	113	愛媛 四国
四国 高知	χ	—	—	χ	χ	—	—	—	χ	—	—	—	—	—	χ	—	χ	高知 四国
九州 計	94 975	70 797	—	24 178	93 137	469	—	38 992	53 676	3	287	—	35	424	46 056	6 871	6 503	計 九州
九州 福岡	89 404	70 797	—	18 607	87 431	362	—	38 909	48 160	3	—	—	35	424	41 045	6 653	5 977	福岡 九州
九州 佐賀	χ	—	—	χ	χ	—	—	—	χ	—	χ	—	—	—	χ	χ	χ	佐賀 九州
九州 長崎	62	—	—	62	60	—	—	7	53	—	—	—	—	—	53	—	3	長崎 九州
九州 熊本	569	—	—	569	618	107	—	76	435	—	—	—	—	—	361	74	83	熊本 九州
九州 大分	1 650	—	—	1 650	1 639	—	—	—	1 639	—	—	—	—	—	1 639	—	140	大分 九州
九州 宮崎	234	—	—	234	227	—	—	—	227	—	—	—	—	—	227	—	56	宮崎 九州
九州 鹿児島	χ	—	—	χ	χ	—	—	—	χ	—	χ	—	—	—	χ	χ	χ	鹿児島 九州
沖縄 沖縄	104	—	—	104	155	—	—	24	131	—	—	—	—	—	131	—	18	沖縄 沖縄

1 紙

(3) 塗 工

計 ①～④

単位：t

区分 通産局 都道府県	受入 計	受入 生産業者	受入 輸入	受入 卸売業者（その他を含む）	出荷 計	出荷 小売業者	出荷 輸出	出荷 卸売業者（その他を含む）	出荷 産業用消費者向	産業用消費者向出荷内訳 加工紙製造業	紙製品製造業	紙袋製造業	新聞業	出版業	印刷業	その他	年末在庫	区分 通産局 都道府県
合計	5 850 961	3 978 528	147 184	1 725 249	5 834 335	29 401	183 249	2 230 116	3 391 569	24 203	27 612	6 112	27 160	769 919	2 115 184	421 379	413 878	合計
北海道 北海道	72 923	59 223	—	13 700	73 364	—	—	28 754	44 610	—	—	1	92	442	41 588	2 487	7 183	北海道 北海道
東北 計	110 210	65 179	4	45 027	110 934	1 186	—	54 343	55 405	—	81	62	184	5 607	48 647	824	7 750	計 東北
東北 青森	2 453	1 422	—	1 031	2 453	40	—	—	2 413	—	—	—	30	167	2 214	2	185	青森 東北
東北 岩手	1 117	—	—	1 117	1 198	—	—	—	1 198	—	—	—	—	2	1 187	9	77	岩手 東北
東北 宮城	89 940	63 457	4	26 479	90 624	1 133	—	54 217	35 274	—	81	62	128	5 428	29 019	556	5 680	宮城 東北
東北 秋田	4 322	300	—	4 022	4 085	13	—	8	4 064	—	—	—	10	10	4 034	10	730	秋田 東北
東北 山形	7 937	—	—	7 937	8 227	—	—	118	8 109	—	—	—	—	—	8 109	—	626	山形 東北
東北 福島	4 441	—	—	4 441	4 347	—	—	—	4 347	—	—	—	16	—	4 084	247	452	福島 東北
関東 計	3 647 097	2 457 125	139 853	1 050 119	3 628 366	6 683	181 713	1 388 587	2 051 383	13 593	12 349	3 995	25 994	688 756	1 098 515	208 181	251 628	計 関東
関東 茨城	7 888	—	—	7 888	7 906	—	—	—	7 906	3	—	—	—	—	7 888	15	780	茨城 関東
関東 栃木	7 454	563	—	6 891	7 377	11	—	—	7 366	—	—	—	—	291	7 075	—	446	栃木 関東
関東 群馬	9 434	312	—	9 122	9 593	9	—	3 469	6 115	239	72	4	6	—	5 660	134	1 023	群馬 関東
関東 埼玉	6 025	2 323	—	3 702	6 095	7	—	58	6 030	—	—	—	71	—	5 919	40	427	埼玉 関東
関東 千葉	2 442	—	—	2 442	2 517	—	—	—	2 517	—	—	—	—	—	2 517	—	121	千葉 関東
関東 東京	3 538 994	2 445 949	139 853	953 192	3 519 013	6 401	181 713	1 379 606	1 951 293	12 861	10 312	3 991	25 266	686 675	1 005 355	206 833	240 463	東京 関東
関東 神奈川	21 052	—	—	21 052	21 383	24	—	85	21 274	—	—	—	646	—	20 186	442	1 952	神奈川 関東
関東 新潟	27 347	7 699	—	19 648	27 242	25	—	3 946	23 271	63	—	—	—	1	22 710	497	3 616	新潟 関東
関東 山梨	376	—	—	376	368	—	—	—	368	368	—	—	—	—	—	—	36	山梨 関東
関東 長野	15 015	5	—	15 010	15 604	74	—	732	14 798	—	1 901	—	5	1 304	11 398	190	1 780	長野 関東
関東 静岡	11 070	274	—	10 796	11 268	132	—	691	10 445	59	64	—	—	485	9 807	30	984	静岡 関東
中部 計	467 614	325 284	6 364	135 966	460 949	209	—	224 678	236 062	361	2 034	869	22	27 871	195 618	9 287	39 785	計 中部
中部 富山	3 490	—	—	3 490	3 445	7	—	—	3 438	—	—	—	—	—	3 434	4	702	富山 中部
中部 石川	11 546	4 398	—	7 148	11 500	—	—	3 454	8 046	—	—	—	—	101	7 115	830	4 398	石川 中部
中部 岐阜	25 641	1 100	—	24 541	25 619	2	—	37	25 580	6	31	1	—	50	25 303	189	1 817	岐阜 中部
中部 愛知	421 751	319 786	6 364	95 601	415 163	179	—	221 157	193 827	355	2 003	868	22	27 720	154 596	8 263	32 465	愛知 中部
中部 三重	5 186	—	—	5 186	5 222	21	—	30	5 171	—	—	—	—	—	5 170	1	403	三重 中部
近畿 計	1 207 305	874 013	963	332 329	1 218 183	4 846	1 536	413 176	798 625	9 810	10 461	891	619	32 572	557 529	186 743	72 310	計 近畿
近畿 井賀	4 119	281	—	3 838	4 125	7	—	7	4 111	—	1	—	—	—	4 070	40	424	井賀 近畿
近畿 滋賀	—	—	—	—	—	—	—	—	—	—	—	—	—	—	—	—	—	滋賀 近畿
近畿 京都	80 368	64 907	—	15 461	80 701	49	—	24 538	56 114	254	682	262	28	2 103	47 060	5 725	6 676	京都 近畿
近畿 大阪	1 051 217	806 157	—	245 060	1 064 257	4 745	1 536	384 428	673 548	9 556	8 777	629	591	30 341	442 976	180 678	57 011	大阪 近畿
近畿 兵庫	71 601	2 668	963	67 970	69 100	45	—	4 203	64 852	—	1 001	—	—	128	63 423	300	8 199	兵庫 近畿
近畿 奈良	—	—	—	—	—	—	—	—	—	—	—	—	—	—	—	—	—	奈良 近畿
近畿 和歌山	—	—	—	—	—	—	—	—	—	—	—	—	—	—	—	—	—	和歌山 近畿
中国 計	86 878	16 100	—	70 778	86 989	13 814	—	11 377	61 798	40	152	81	—	10 982	46 692	3 851	14 752	計 中国
中国 鳥取	1 155	—	—	1 155	1 116	—	—	26	1 090	—	—	—	—	—	1 088	2	386	鳥取 中国
中国 島根	3 005	—	—	3 005	3 022	—	—	—	3 022	—	28	4	—	—	2 990	—	210	島根 中国
中国 岡山	21 849	1 289	—	20 560	22 363	—	—	2 025	20 338	3	9	—	—	9 150	10 982	194	2 415	岡山 中国
中国 広島	54 780	14 811	—	39 969	54 151	13 814	—	9 326	31 011	37	115	77	—	1 819	25 314	3 649	11 106	広島 中国
中国 山口	6 089	—	—	6 089	6 337	—	—	—	6 337	—	—	—	—	13	6 318	6	635	山口 中国
四国 計	35 887	12 901	—	22 986	36 394	18	—	5 111	31 265	70	661	7	—	2 969	27 292	266	3 705	計 四国
四国 徳島	1 392	—	—	1 392	1 404	—	—	—	1 404	—	—	—	—	—	1 404	—	132	徳島 四国
四国 香川	16 579	3 580	—	12 999	16 398	6	—	570	15 822	70	615	5	—	—	14 873	259	2 357	香川 四国
四国 愛媛	15 820	9 321	—	6 499	16 298	10	—	4 538	11 750	—	46	2	—	2 969	8 733	—	1 044	愛媛 四国
四国 高知	2 096	—	—	2 096	2 294	2	—	3	2 289	—	—	—	—	—	2 282	7	172	高知 四国
九州 計	216 737	168 703	—	48 034	213 001	2 645	—	104 086	106 270	329	1 874	206	249	668	93 204	9 740	16 074	計 九州
九州 福岡	202 217	168 703	—	33 514	197 987	2 245	—	103 758	91 984	329	23	206	190	668	81 268	9 300	14 232	福岡 九州
九州 佐賀	1 783	—	—	1 783	1 851	—	—	—	1 851	—	1 851	—	—	—	—	—	182	佐賀 九州
九州 長崎	1 041	—	—	1 041	1 129	—	—	65	1 064	—	—	—	—	—	1 064	—	128	長崎 九州
九州 熊本	1 729	—	—	1 729	1 930	365	—	263	1 302	—	—	—	—	—	1 062	240	229	熊本 九州
九州 大分	3 510	—	—	3 510	3 598	—	—	—	3 598	—	—	—	—	—	3 598	—	557	大分 九州
九州 宮崎	677	—	—	677	603	—	—	—	603	—	—	—	—	—	603	—	157	宮崎 九州
九州 鹿児島	5 780	—	—	5 780	5 903	35	—	—	5 868	—	—	—	59	—	5 609	200	589	鹿児島 九州
沖縄 沖縄	6 310	—	—	6 310	6 155	—	—	4	6 151	—	—	—	—	52	6 099	—	691	沖縄 沖縄

1 紙

① アート紙

単位：t

区分 / 通産局 都道府県	受入 計	受入 生産業者	受入 輸入	受入 卸売業者（その他を含む）	出荷 計	出荷 小売業者	出荷 輸出	出荷 卸売業者（その他を含む）	出荷 産業用消費者向	産業用消費者向出荷内訳 加工紙製造業	産業用消費者向出荷内訳 紙製品製造業	産業用消費者向出荷内訳 紙袋製造業	産業用消費者向出荷内訳 新聞業	産業用消費者向出荷内訳 出版業	産業用消費者向出荷内訳 印刷業	産業用消費者向出荷内訳 その他	年末在庫	区分 / 通産局 都道府県
合計	323 966	215 733	946	107 287	332 568	1 007	15 615	125 569	190 377	4 224	2 667	344	487	17 917	140 791	23 947	23 441	合計
北海道	4 121	3 461	—	660	4 291	—	—	1 764	2 527	—	—	—	—	12	2 417	98	343	北海道
東北 計	6 381	2 425	—	3 956	6 377	132	—	2 283	3 962	—	1	1	5	213	3 692	50	450	東北 計
青森	59	47	—	12	52	40	—	—	12	—	—	—	—	—	12	—	14	青森
岩手	62	—	—	62	67	—	—	—	67	—	—	—	—	—	67	—	1	岩手
宮城	4 893	2 366	—	2 527	4 896	92	—	2 281	2 523	—	1	1	2	209	2 275	35	293	宮城
秋田	363	12	—	351	337	—	—	1	336	—	—	—	3	4	327	2	59	秋田
山形	900	—	—	900	919	—	—	1	918	—	—	—	—	—	918	—	77	山形
福島	104	—	—	104	106	—	—	—	106	—	—	—	—	—	93	13	6	福島
関東 計	189 740	129 353	946	59 441	194 296	206	15 615	68 925	109 550	2 532	1 119	184	482	16 107	78 891	10 235	13 666	関東 計
茨城	χ	—	—	χ	χ	—	—	—	χ	χ	—	—	—	—	χ	—	χ	茨城
栃木	258	—	—	258	256	—	—	—	256	—	—	—	—	1	255	—	25	栃木
群馬	331	—	—	331	339	—	—	6	333	—	—	—	3	—	315	15	22	群馬
埼玉	134	27	—	107	144	—	—	2	142	—	—	—	3	—	134	5	13	埼玉
千葉	χ	—	—	χ	χ	—	—	—	χ	χ	—	—	—	—	χ	—	χ	千葉
東京	183 769	129 212	946	53 611	188 109	189	15 615	68 773	103 532	2 495	979	184	474	16 039	73 197	10 164	12 414	東京
神奈川	1 359	—	—	1 359	1 376	—	—	1	1 375	—	—	—	1	—	1 371	3	514	神奈川
新潟	2 197	111	—	2 086	2 228	2	—	97	2 129	2	—	—	—	—	2 089	38	416	新潟
山梨	36	—	—	36	32	—	—	—	32	32	—	—	—	—	—	—	29	山梨
長野	655	—	—	655	663	1	—	11	651	—	140	—	1	12	490	8	112	長野
静岡	488	3	—	485	606	14	—	35	557	—	—	—	—	55	500	2	60	静岡
中部 計	30 078	19 644	—	10 434	30 850	31	—	14 374	16 445	49	264	6	—	784	14 432	910	3 299	中部 計
富山	677	—	—	677	680	—	—	—	680	—	—	—	—	—	679	1	127	富山
石川	2 283	567	—	1 716	2 314	—	—	642	1 672	—	—	—	—	27	1 541	104	980	石川
岐阜	4 527	56	—	4 471	4 448	—	—	—	4 448	2	1	—	—	—	4 434	11	268	岐阜
愛知	22 566	19 021	—	3 545	23 383	30	—	13 732	9 621	47	263	6	—	757	7 754	794	1 919	愛知
三重	25	—	—	25	25	1	—	—	24	—	—	—	—	—	24	—	5	三重
近畿 計	76 581	51 909	—	24 672	79 167	502	—	32 397	46 268	1 581	437	98	—	709	31 300	12 143	3 942	近畿 計
福井	90	—	—	90	89	—	—	—	89	—	—	—	—	—	89	—	17	福井
滋賀	—	—	—	—	—	—	—	—	—	—	—	—	—	—	—	—	—	滋賀
京都	13 659	11 047	—	2 612	13 819	4	—	2 865	10 950	63	89	—	—	329	6 989	3 480	656	京都
大阪	60 777	40 734	—	20 043	63 183	489	—	29 478	33 216	1 518	286	98	—	380	22 281	8 653	3 139	大阪
兵庫	2 055	128	—	1 927	2 076	9	—	54	2 013	—	62	—	—	—	1 941	10	130	兵庫
奈良	—	—	—	—	—	—	—	—	—	—	—	—	—	—	—	—	—	奈良
和歌山	—	—	—	—	—	—	—	—	—	—	—	—	—	—	—	—	—	和歌山
中国 計	2 531	163	—	2 368	2 516	79	—	268	2 169	—	3	11	—	65	1 843	247	501	中国 計
鳥取	1	—	—	1	1	—	—	—	1	—	—	—	—	—	1	—	—	鳥取
島根	57	—	—	57	57	—	—	—	57	—	—	—	—	—	57	—	3	島根
岡山	893	100	—	793	922	—	—	5	917	—	2	—	—	34	837	44	222	岡山
広島	1 438	63	—	1 375	1 395	79	—	263	1 053	—	1	11	—	28	810	203	243	広島
山口	142	—	—	142	141	—	—	—	141	—	—	—	—	3	138	—	33	山口
四国 計	3 083	—	—	3 083	3 220	—	—	4	3 216	—	585	—	—	—	2 605	26	408	四国 計
徳島	χ	—	—	χ	χ	—	—	—	χ	—	—	—	—	—	χ	χ	χ	徳島
香川	1 959	—	—	1 959	2 005	—	—	4	2 001	—	585	—	—	—	1 392	24	232	香川
愛媛	471	—	—	471	510	—	—	—	510	—	—	—	—	—	510	—	80	愛媛
高知	χ	—	—	χ	χ	—	—	—	χ	—	—	—	—	—	χ	χ	χ	高知
九州 計	11 297	8 778	—	2 519	11 712	57	—	5 554	6 101	62	258	44	—	27	5 472	238	788	九州 計
福岡	10 417	8 778	—	1 639	10 802	22	—	5 525	5 255	62	—	44	—	27	4 919	203	693	福岡
佐賀	χ	—	—	χ	χ	—	—	—	χ	—	χ	—	—	—	χ	χ	χ	佐賀
長崎	19	—	—	19	20	—	—	1	19	—	—	—	—	—	19	—	2	長崎
熊本	155	—	—	155	176	35	—	28	113	—	—	—	—	—	85	28	30	熊本
大分	98	—	—	98	99	—	—	—	99	—	—	—	—	—	99	—	7	大分
宮崎	66	—	—	66	66	—	—	—	66	—	—	—	—	—	66	—	5	宮崎
鹿児島	χ	—	—	χ	χ	—	—	—	χ	—	χ	—	—	—	χ	χ	χ	鹿児島
沖縄	154	—	—	154	139	—	—	—	139	—	—	—	—	—	139	—	44	沖縄

1 紙

② コート紙

単位：t

区分（通産局 都道府県）	受入 計	受入 生産業者	受入 輸入	受入 卸売業者（その他を含む）	出荷 計	出荷 小売業者	出荷 輸出	出荷 卸売業者（その他を含む）	出荷 産業用消費者向	産業用消費者向出荷内訳 加工紙製造業	紙製品製造業	紙袋製造業	新聞業	出版業	印刷業	その他	年末在庫	区分（通産局 都道府県）
合計	3 374 402	2 425 328	20 676	928 398	3 363 158	20 518	146 237	1 236 765	1 959 638	8 256	14 896	2 384	21 622	559 248	1 129 421	223 811	246 688	合計
北海道	42 663	34 863	—	7 800	43 190	—	—	17 047	26 143	—	—	—	74	161	24 774	1 134	4 539	北海道
東北 計	57 403	35 209	2	22 192	58 149	795	—	29 150	28 204	—	56	38	150	3 440	24 052	468	4 121	計
青森	2 218	1 357	—	861	2 206	—	—	—	2 206	—	—	—	30	165	2 011	—	160	青森
岩手	924	—	—	924	980	—	—	—	980	—	—	—	—	2	969	9	69	岩手
宮城	47 259	33 588	2	13 669	47 898	795	—	29 116	17 987	—	56	38	100	3 273	14 234	286	3 143	宮城
秋田	2 347	264	—	2 083	2 307	—	—	4	2 303	—	—	—	4	—	2 292	7	329	秋田
山形	2 422	—	—	2 422	2 564	—	—	30	2 534	—	—	—	—	—	2 534	—	192	山形
福島	2 233	—	—	2 233	2 194	—	—	—	2 194	—	—	—	16	—	2 012	166	228	福島
関東 計	2 244 153	1 635 277	19 711	589 165	2 227 508	4 590	144 701	794 837	1 283 380	3 007	7 308	1 990	20 745	509 663	623 313	117 354	157 442	計
茨城	χ	—	—	χ	χ	—	—	—	χ	—	—	—	χ	—	χ	χ	χ	茨城
栃木	3 467	255	—	3 212	3 443	11	—	—	3 432	—	—	—	—	123	3 309	—	218	栃木
群馬	5 796	78	—	5 718	6 097	1	—	2 299	3 797	201	61	3	3	—	3 453	76	652	群馬
埼玉	2 904	850	—	2 054	2 974	7	—	46	2 921	—	—	—	42	—	2 845	34	261	埼玉
千葉	χ	—	—	χ	χ	—	—	—	χ	—	—	—	χ	—	χ	χ	χ	千葉
東京	2 190 685	1 631 217	19 711	539 757	2 172 330	4 414	144 701	790 465	1 232 750	2 725	5 955	1 987	20 210	508 667	576 532	116 674	152 018	東京
神奈川	11 639	—	—	11 639	11 933	24	—	58	11 851	—	—	—	486	—	11 063	302	775	神奈川
新潟	9 889	2 732	—	7 157	10 177	3	—	1 262	8 912	10	—	—	—	1	8 733	168	1 508	新潟
山梨	17	—	—	17	16	—	—	—	16	16	—	—	—	—	—	—	2	山梨
長野	8 265	5	—	8 260	8 628	47	—	371	8 210	—	1 228	—	4	608	6 308	62	1 119	長野
静岡	6 165	140	—	6 025	6 396	83	—	336	5 977	55	64	—	—	264	5 571	23	437	静岡
中部 計	231 955	171 685	—	60 270	229 816	114	—	115 369	114 333	60	1 275	82	—	16 409	91 498	5 009	21 493	計
富山	1 761	—	—	1 761	1 752	5	—	—	1 747	—	—	—	—	—	1 746	1	333	富山
石川	5 340	1 593	—	3 747	5 345	—	—	1 905	3 440	—	—	—	—	38	3 133	269	2 292	石川
岐阜	10 176	293	—	9 883	10 143	—	—	31	10 112	4	30	—	—	19	9 955	104	858	岐阜
愛知	213 172	169 799	—	43 373	211 078	99	—	113 423	97 556	56	1 245	82	—	16 352	75 186	4 635	17 911	愛知
三重	1 506	—	—	1 506	1 498	10	—	10	1 478	—	—	—	—	—	1 478	—	99	三重
近畿 計	621 796	450 682	963	170 151	630 070	3 893	1 536	221 431	403 210	4 891	4 945	257	610	17 581	279 501	95 425	40 320	計
福井	3 186	281	—	2 905	3 141	7	—	5	3 129	—	1	—	—	—	3 090	38	317	福井
滋賀	—	—	—	—	—	—	—	—	—	—	—	—	—	—	—	—	—	滋賀
京都	39 204	30 418	—	8 786	39 314	8	—	13 437	25 869	144	325	158	28	1 376	22 376	1 462	4 066	京都
大阪	553 502	418 880	—	134 622	561 116	3 878	1 536	206 489	349 213	4 747	3 680	99	582	16 119	230 186	93 800	33 199	大阪
兵庫	25 904	1 103	963	23 838	26 499	—	—	1 500	24 999	—	939	—	—	86	23 849	125	2 738	兵庫
奈良	—	—	—	—	—	—	—	—	—	—	—	—	—	—	—	—	—	奈良
和歌山	—	—	—	—	—	—	—	—	—	—	—	—	—	—	—	—	—	和歌山
中国 計	51 007	10 530	—	40 477	50 909	9 777	—	6 525	34 607	31	75	9	—	8 700	24 252	1 540	8 691	計
鳥取	613	—	—	613	601	—	—	26	575	—	—	—	—	—	573	2	60	鳥取
島根	1 398	—	—	1 398	1 425	—	—	—	1 425	—	28	4	—	—	1 393	—	107	島根
岡山	12 173	834	—	11 339	12 382	—	—	212	12 170	3	7	—	—	7 293	4 818	49	1 441	岡山
広島	34 646	9 696	—	24 950	34 143	9 777	—	6 287	18 079	28	40	5	—	1 401	15 122	1 483	6 786	広島
山口	2 177	—	—	2 177	2 358	—	—	—	2 358	—	—	—	—	6	2 346	6	297	山口
四国 計	21 652	10 510	—	11 142	22 175	9	—	4 254	17 912	70	30	5	—	2 969	14 712	126	1 954	計
徳島	χ	—	—	χ	χ	—	—	χ	χ	—	—	—	—	—	χ	—	χ	徳島
香川	7 485	1 259	—	6 226	7 589	6	—	128	7 455	70	30	5	—	—	7 224	126	1 163	香川
愛媛	12 317	9 251	—	3 066	12 592	3	—	4 123	8 466	—	—	—	—	2 969	5 497	—	678	愛媛
高知	χ	—	—	χ	χ	—	—	χ	χ	—	—	—	—	—	χ	—	χ	高知
九州 計	101 972	76 572	—	25 400	99 501	1 340	—	48 148	50 013	197	1 207	3	43	313	45 495	2 755	7 906	計
福岡	94 369	76 572	—	17 797	91 825	1 164	—	48 045	42 616	197	10	3	—	313	39 545	2 548	6 861	福岡
佐賀	χ	—	—	χ	χ	χ	—	—	χ	—	χ	—	—	—	χ	—	χ	佐賀
長崎	401	—	—	401	427	—	—	—	427	—	—	—	—	—	427	—	53	長崎
熊本	644	—	—	644	731	141	—	103	487	—	—	—	—	—	402	85	99	熊本
大分	2 090	—	—	2 090	2 148	—	—	—	2 148	—	—	—	—	—	2 148	—	381	大分
宮崎	378	—	—	378	325	—	—	—	325	—	—	—	—	—	325	—	121	宮崎
鹿児島	χ	—	—	χ	χ	χ	—	—	χ	—	χ	—	43	—	χ	122	χ	鹿児島
沖縄 沖縄	1 801	—	—	1 801	1 840	—	—	4	1 836	—	—	—	—	12	1 824	—	222	沖縄

1 紙

③ 軽量コート紙

単位：t

区分 通産局 都道府県	受入 計	受入 生産業者	受入 輸入	受入 卸売業者（その他を含む）	出荷 計	出荷 小売業者	出荷 輸出	出荷 卸売業者（その他を含む）	出荷 産業用消費者向	産業用消費者向出荷内訳 加工紙製造業	産業用消費者向出荷内訳 紙製品製造業	産業用消費者向出荷内訳 紙袋製造業	産業用消費者向出荷内訳 新聞業	産業用消費者向出荷内訳 出版業	産業用消費者向出荷内訳 印刷業	産業用消費者向出荷内訳 その他	年末在庫	区分 通産局 都道府県
合計	1 697 517	1 150 391	19 185	527 941	1 688 579	6 920	7 696	620 878	1 053 085	4 287	7 216	1 390	4 329	135 144	738 357	162 362	103 028	合計
北海道 北海道	23 424	18 991	—	4 433	23 079	—	—	8 871	14 208	—	—	—	11	198	12 867	1 132	2 044	北海道 北海道
東北 計	42 837	24 830	1	18 006	42 782	232	—	20 921	21 629	—	22	23	29	1 744	19 538	273	2 855	計 東北
東北 青森	121	—	—	121	127	—	—	—	127	—	—	—	—	—	127	—	7	青森 東北
東北 岩手	96	—	—	96	116	—	—	—	116	—	—	—	—	—	116	—	4	岩手 東北
東北 宮城	34 669	24 818	1	9 850	34 687	232	—	20 831	13 624	—	22	23	26	1 738	11 602	213	1 966	宮城 東北
東北 秋田	1 482	12	—	1 470	1 311	—	—	3	1 308	—	—	—	3	6	1 298	1	321	秋田 東北
東北 山形	4 518	—	—	4 518	4 646	—	—	87	4 559	—	—	—	—	—	4 559	—	348	山形 東北
東北 福島	1 951	—	—	1 951	1 895	—	—	—	1 895	—	—	—	—	—	1 836	59	209	福島 東北
関東 計	857 274	551 014	19 184	287 076	853 378	1 364	7 696	317 800	526 518	3 149	2 207	954	4 091	107 887	334 274	73 956	51 451	計 関東
関東 茨城	χ	—	—	χ	χ	—	—	—	χ	—	—	—	—	—	χ	—	χ	茨城 関東
関東 栃木	2 726	196	—	2 530	2 733	—	—	—	2 733	—	—	—	—	161	2 572	—	100	栃木 関東
関東 群馬	3 127	205	—	2 922	2 968	8	—	1 127	1 833	35	1	—	—	—	1 768	29	323	群馬 関東
関東 埼玉	2 628	1 414	—	1 214	2 596	—	—	—	2 596	—	—	—	23	—	2 573	—	130	埼玉 関東
関東 千葉	χ	—	—	χ	χ	—	—	—	χ	—	—	—	—	—	χ	—	χ	千葉 関東
関東 東京	816 426	544 799	19 184	252 443	813 221	1 320	7 696	313 978	490 227	2 803	1 674	954	4 059	107 388	299 839	73 510	47 998	東京 関東
関東 神奈川	5 599	—	—	5 599	5 580	—	—	10	5 570	—	—	—	9	—	5 548	13	329	神奈川 関東
関東 新潟	13 402	4 312	—	9 090	13 018	14	—	2 081	10 923	38	—	—	—	—	10 597	288	1 394	新潟 関東
関東 山梨	276	—	—	276	273	—	—	—	273	273	—	—	—	—	—	—	5	山梨 関東
関東 長野	5 009	—	—	5 009	5 211	—	—	301	4 910	—	532	—	—	195	4 067	116	411	長野 関東
関東 静岡	4 128	88	—	4 040	3 973	22	—	303	3 648	—	—	—	—	143	3 505	—	448	静岡 関東
中部 計	178 491	124 130	—	54 361	175 249	36	—	79 604	95 609	243	272	357	—	10 147	81 756	2 834	10 374	計 中部
中部 富山	865	—	—	865	810	2	—	—	808	—	—	—	—	—	807	1	210	富山 中部
中部 石川	3 427	2 238	—	1 189	3 361	—	—	757	2 604	—	—	—	—	17	2 130	457	901	石川 中部
中部 岐阜	10 191	615	—	9 576	10 201	—	—	6	10 195	—	—	1	—	31	10 092	71	655	岐阜 中部
中部 愛知	161 085	121 277	—	39 808	157 907	27	—	78 828	79 052	243	272	356	—	10 099	65 778	2 304	8 360	愛知 中部
中部 三重	2 923	—	—	2 923	2 970	7	—	13	2 950	—	—	—	—	—	2 949	1	248	三重 中部
近畿 計	457 598	345 868	—	111 730	458 250	241	—	142 385	315 624	857	4 267	30	8	13 279	221 613	75 570	24 508	計 近畿
近畿 福井	785	—	—	785	750	—	—	2	748	—	—	—	—	—	746	2	61	福井 近畿
近畿 滋賀	—	—	—	—	—	—	—	—	—	—	—	—	—	—	—	—	—	滋賀 近畿
近畿 京都	23 160	20 588	—	2 572	23 157	13	—	6 629	16 515	27	212	—	—	272	15 358	646	1 608	京都 近畿
近畿 大阪	399 304	323 868	—	75 436	402 120	192	—	133 912	268 016	830	4 055	30	8	12 974	175 323	74 796	18 728	大阪 近畿
近畿 兵庫	34 349	1 412	—	32 937	32 223	36	—	1 842	30 345	—	—	—	—	33	30 186	126	4 111	兵庫 近畿
近畿 奈良	—	—	—	—	—	—	—	—	—	—	—	—	—	—	—	—	—	奈良 近畿
近畿 和歌山	—	—	—	—	—	—	—	—	—	—	—	—	—	—	—	—	—	和歌山 近畿
中国 計	29 839	5 042	—	24 797	30 258	3 800	—	4 107	22 351	—	—	—	—	1 597	18 810	1 944	3 863	計 中国
中国 鳥取	—	—	—	—	—	—	—	—	—	—	—	—	—	—	—	—	—	鳥取 中国
中国 島根	1 480	—	—	1 480	1 471	—	—	—	1 471	—	—	—	—	—	1 471	—	97	島根 中国
中国 岡山	7 530	355	—	7 175	7 763	—	—	1 679	6 084	—	—	—	—	1 359	4 657	68	661	岡山 中国
中国 広島	17 109	4 687	—	12 422	17 239	3 800	—	2 428	11 011	—	—	—	—	234	8 901	1 876	2 808	広島 中国
中国 山口	3 720	—	—	3 720	3 785	—	—	—	3 785	—	—	—	—	4	3 781	—	297	山口 中国
四国 計	9 553	2 391	—	7 162	9 309	7	—	455	8 847	—	46	2	—	—	8 697	102	1 029	計 四国
四国 徳島	χ	—	—	χ	χ	—	—	—	χ	—	—	—	—	—	χ	—	χ	徳島 四国
四国 香川	6 462	2 321	—	4 141	6 165	—	—	434	5 731	—	—	—	—	—	5 633	98	843	香川 四国
四国 愛媛	2 256	70	—	2 186	2 295	7	—	21	2 267	—	46	2	—	—	2 219	—	105	愛媛 四国
四国 高知	χ	—	—	χ	χ	—	—	—	χ	—	—	—	—	—	χ	4	χ	高知 四国
九州 計	96 056	78 125	—	17 931	93 905	1 240	—	46 735	45 930	38	402	24	190	292	38 433	6 551	6 647	計 九州
九州 福岡	90 366	78 125	—	12 241	87 992	1 059	—	46 544	40 389	38	6	24	190	292	33 478	6 361	6 121	福岡 九州
九州 佐賀	χ	—	—	χ	χ	—	—	—	χ	—	χ	—	—	—	χ	—	χ	佐賀 九州
九州 長崎	607	—	—	607	668	—	—	64	604	—	—	—	—	—	604	—	71	長崎 九州
九州 熊本	843	—	—	843	925	181	—	127	617	—	—	—	—	—	493	124	64	熊本 九州
九州 大分	1 177	—	—	1 177	1 206	—	—	—	1 206	—	—	—	—	—	1 206	—	155	大分 九州
九州 宮崎	233	—	—	233	212	—	—	—	212	—	—	—	—	—	212	—	31	宮崎 九州
九州 鹿児島	χ	—	—	χ	χ	—	—	—	χ	—	χ	—	—	—	χ	66	χ	鹿児島 九州
沖縄 沖縄	2 445	—	—	2 445	2 369	—	—	—	2 369	—	—	—	—	—	2 369	—	257	沖縄 沖縄

1 紙

④ その他

塗工印刷紙

単位：t

区分 / 通産局 都道府県	受入 計	受入 生産業者	受入 輸入	受入 卸売業者（その他を含む）	出荷 計	出荷 小売業者	出荷 輸出	出荷 卸売業者（その他を含む）	出荷 産業用消費者向	産業用消費者向出荷内訳 加工紙製造業	産業用消費者向出荷内訳 紙製品製造業	産業用消費者向出荷内訳 紙袋製造業	産業用消費者向出荷内訳 新聞業	産業用消費者向出荷内訳 出版業	産業用消費者向出荷内訳 印刷業	産業用消費者向出荷内訳 その他	年末在庫	区分 / 通産局 都道府県
合計	455 076	187 076	106 377	161 623	450 030	956	13 701	246 904	188 469	7 436	2 833	1 994	722	57 610	106 615	11 259	40 721	合計
北海道 北海道	2 715	1 908	—	807	2 804	—	—	1 072	1 732	—	—	1	7	71	1 530	123	257	北海道 北海道
東北 計	3 589	2 715	1	873	3 626	27	—	1 989	1 610	—	2	—	—	210	1 365	33	324	計 東北
青森	55	18	—	37	68	—	—	—	68	—	—	—	—	2	64	2	4	青森 東北
岩手	35	—	—	35	35	—	—	—	35	—	—	—	—	—	35	—	3	岩手 東北
宮城	3 119	2 685	1	433	3 143	14	—	1 989	1 140	—	2	—	—	208	908	22	278	宮城 東北
秋田	130	12	—	118	130	13	—	—	117	—	—	—	—	—	117	—	21	秋田 東北
山形	97	—	—	97	98	—	—	—	98	—	—	—	—	—	98	—	9	山形 東北
福島	153	—	—	153	152	—	—	—	152	—	—	—	—	—	143	9	9	福島 東北
関東 計	355 930	141 481	100 012	114 437	353 184	523	13 701	207 025	131 935	4 905	1 715	867	676	55 099	62 037	6 636	29 069	計 関東
茨城	χ	—	—	χ	χ	—	—	—	χ	—	—	—	—	—	χ	—	χ	茨城 関東
栃木	1 003	112	—	891	945	—	—	—	945	—	—	—	—	6	939	—	103	栃木 関東
群馬	180	29	—	151	189	—	—	37	152	3	10	1	—	—	124	14	26	群馬 関東
埼玉	359	32	—	327	381	—	—	10	371	—	—	—	3	—	367	1	23	埼玉 関東
千葉	χ	—	—	χ	χ	—	—	—	χ	—	—	—	—	—	χ	—	χ	千葉 関東
東京	348 114	140 721	100 012	107 381	345 353	478	13 701	206 390	124 784	4 838	1 704	866	523	54 581	55 787	6 485	28 033	東京 関東
神奈川	2 455	—	—	2 455	2 494	—	—	16	2 478	—	—	—	150	—	2 204	124	334	神奈川 関東
新潟	1 859	544	—	1 315	1 819	6	—	506	1 307	13	—	—	—	—	1 291	3	298	新潟 関東
山梨	47	—	—	47	47	—	—	—	47	47	—	—	—	—	—	—	—	山梨 関東
長野	1 086	—	—	1 086	1 102	26	—	49	1 027	—	1	—	—	489	533	4	138	長野 関東
静岡	289	43	—	246	293	13	—	17	263	4	—	—	—	23	231	5	39	静岡 関東
中部 計	27 090	9 825	6 364	10 901	25 034	28	—	15 331	9 675	9	223	424	22	531	7 932	534	4 619	計 中部
富山	187	—	—	187	203	—	—	—	203	—	—	—	—	—	202	1	32	富山 中部
石川	496	—	—	496	480	—	—	150	330	—	—	—	—	19	311	—	225	石川 中部
岐阜	747	136	—	611	827	2	—	—	825	—	—	—	—	—	822	3	36	岐阜 中部
愛知	24 928	9 689	6 364	8 875	22 795	23	—	15 174	7 598	9	223	424	22	512	5 878	530	4 275	愛知 中部
三重	732	—	—	732	729	3	—	7	719	—	—	—	—	—	719	—	51	三重 中部
近畿 計	51 330	25 554	—	25 776	50 696	210	—	16 963	33 523	2 481	812	506	1	1 003	25 115	3 605	3 540	計 近畿
福井	58	—	—	58	145	—	—	—	145	—	—	—	—	—	145	—	29	福井 近畿
滋賀	—	—	—	—	—	—	—	—	—	—	—	—	—	—	—	—	—	滋賀 近畿
京都	4 345	2 854	—	1 491	4 411	24	—	1 607	2 780	20	56	104	—	126	2 337	137	346	京都 近畿
大阪	37 634	22 675	—	14 959	37 838	186	—	14 549	23 103	2 461	756	402	1	868	15 186	3 429	1 945	大阪 近畿
兵庫	9 293	25	—	9 268	8 302	—	—	807	7 495	—	—	—	—	9	7 447	39	1 220	兵庫 近畿
奈良	—	—	—	—	—	—	—	—	—	—	—	—	—	—	—	—	—	奈良 近畿
和歌山	—	—	—	—	—	—	—	—	—	—	—	—	—	—	—	—	—	和歌山 近畿
中国 計	3 501	365	—	3 136	3 306	158	—	477	2 671	9	74	61	—	620	1 787	120	1 697	計 中国
鳥取	541	—	—	541	514	—	—	—	514	—	—	—	—	—	514	—	326	鳥取 中国
島根	70	—	—	70	69	—	—	—	69	—	—	—	—	—	69	—	3	島根 中国
岡山	1 253	—	—	1 253	1 296	—	—	129	1 167	—	—	—	—	464	670	33	91	岡山 中国
広島	1 587	365	—	1 222	1 374	158	—	348	868	9	74	61	—	156	481	87	1 269	広島 中国
山口	50	—	—	50	53	—	—	—	53	—	—	—	—	—	53	—	8	山口 中国
四国 計	1 599	—	—	1 599	1 690	2	—	398	1 290	—	—	—	—	—	1 278	12	314	計 四国
徳島	χ	—	—	χ	χ	—	—	—	χ	—	—	—	—	—	χ	—	χ	徳島 四国
香川	673	—	—	673	639	—	—	4	635	—	—	—	—	—	624	11	119	香川 四国
愛媛	776	—	—	776	901	—	—	394	507	—	—	—	—	—	507	—	181	愛媛 四国
高知	χ	—	—	χ	χ	χ	—	—	χ	—	—	—	—	—	χ	1	χ	高知 四国
九州 計	7 412	5 228	—	2 184	7 883	8	—	3 649	4 226	32	7	135	16	36	3 804	196	733	計 九州
福岡	7 065	5 228	—	1 837	7 368	—	—	3 644	3 724	32	7	135	—	36	3 326	188	557	福岡 九州
佐賀	χ	—	—	χ	χ	—	—	—	χ	—	—	—	χ	—	χ	χ	χ	佐賀 九州
長崎	14	—	—	14	14	—	—	—	14	—	—	—	—	—	14	—	2	長崎 九州
熊本	87	—	—	87	98	8	—	5	85	—	—	—	—	—	82	3	36	熊本 九州
大分	145	—	—	145	145	—	—	—	145	—	—	—	—	—	145	—	14	大分 九州
宮崎	—	—	—	—	—	—	—	—	—	—	—	—	—	—	—	—	—	宮崎 九州
鹿児島	χ	—	—	χ	χ	—	—	—	χ	—	—	—	χ	—	χ	χ	χ	鹿児島 九州
沖縄 沖縄	1 910	—	—	1 910	1 807	—	—	—	1 807	—	—	—	—	40	1 767	—	168	沖縄 沖縄

1 紙

(4) 特殊印刷用紙

単位：t

区分 / 通産局 都道府県	受入 計	受入 生産業者	受入 輸入	受入 卸売業者（その他を含む）	出荷 計	出荷 小売業者	出荷 輸出	出荷 卸売業者（その他を含む）	出荷 産業用消費者向	産業用消費者向出荷内訳 加工紙製造業	産業用消費者向出荷内訳 紙製品製造業	産業用消費者向出荷内訳 紙袋製造業	産業用消費者向出荷内訳 新聞業	産業用消費者向出荷内訳 出版業	産業用消費者向出荷内訳 印刷業	産業用消費者向出荷内訳 その他	年末在庫	区分 / 通産局 都道府県
合計	510 748	322 120	688	187 940	511 429	5 195	9 221	270 552	226 461	11 085	30 912	5 309	780	22 611	119 396	36 368	47 272	合計
北海道 北海道	7 439	5 703	—	1 736	7 302	3	—	3 934	3 365	2	3	—	—	15	2 014	1 331	731	北海道 北海道
東北 計	16 786	10 018	—	6 768	16 884	437	—	9 579	6 868	79	9	32	24	428	5 576	720	1 194	計 東北
東北 青森	277	35	—	242	294	32	—	18	244	—	—	—	15	7	203	19	34	青森 東北
東北 岩手	612	—	—	612	625	33	—	216	376	—	—	—	—	—	376	—	35	岩手 東北
東北 宮城	12 852	9 887	—	2 965	12 961	276	—	9 250	3 435	79	1	32	2	421	2 256	644	856	宮城 東北
東北 秋田	1 324	96	—	1 228	1 255	8	—	3	1 244	—	—	—	3	—	1 235	6	172	秋田 東北
東北 山形	756	—	—	756	773	—	—	37	736	—	—	—	—	—	736	—	36	山形 東北
東北 福島	965	—	—	965	976	88	—	55	833	—	8	—	4	—	770	51	61	福島 東北
関東 計	286 926	176 076	688	110 162	287 558	2 495	9 216	148 867	126 980	2 433	9 695	2 132	735	20 672	66 811	24 502	29 399	計 関東
関東 茨城	χ	—	—	χ	χ	χ	—	χ	χ	—	—	—	3	—	χ	χ	χ	茨城 関東
関東 栃木	2 632	—	—	2 632	2 616	72	—	55	2 489	—	60	21	—	29	2 344	35	168	栃木 関東
関東 群馬	1 596	283	—	1 313	1 571	55	—	379	1 137	282	15	4	—	—	805	31	198	群馬 関東
関東 埼玉	1 800	142	—	1 658	1 813	152	—	85	1 576	—	—	—	1	—	1 463	112	256	埼玉 関東
関東 千葉	χ	—	—	χ	χ	χ	—	χ	χ	—	—	—	—	—	χ	χ	χ	千葉 関東
関東 東京	268 107	175 532	686	91 889	268 673	1 648	9 216	147 511	110 298	2 027	9 440	2 107	724	20 497	51 985	23 518	25 720	東京 関東
関東 神奈川	3 740	—	—	3 740	3 766	36	—	67	3 663	—	12	—	6	—	3 319	326	1 867	神奈川 関東
関東 新潟	3 026	106	2	2 918	3 014	126	—	183	2 705	16	3	—	—	1	2 404	281	389	新潟 関東
関東 山梨	85	—	—	85	102	—	—	—	102	102	—	—	—	—	—	—	5	山梨 関東
関東 長野	1 941	—	—	1 941	1 934	98	—	160	1 676	—	165	—	1	79	1 353	78	354	長野 関東
関東 静岡	1 551	13	—	1 538	1 558	48	—	276	1 234	6	—	—	—	66	1 142	20	115	静岡 関東
中部 計	55 911	34 026	—	21 885	55 603	167	—	30 751	24 685	265	3 630	2 831	—	215	16 181	1 563	4 806	計 中部
中部 富山	1 306	—	—	1 306	1 221	58	—	16	1 147	—	—	6	—	—	1 109	32	248	富山 中部
中部 石川	1 168	511	—	657	1 153	—	—	263	890	—	—	—	—	18	803	69	347	石川 中部
中部 岐阜	1 745	43	—	1 702	1 677	17	—	60	1 600	9	4	—	—	1	1 476	110	357	岐阜 中部
中部 愛知	50 763	33 472	—	17 291	50 635	25	—	30 404	20 206	256	3 626	2 825	—	196	11 972	1 331	3 679	愛知 中部
中部 三重	929	—	—	929	917	67	—	8	842	—	—	—	—	—	821	21	175	三重 中部
近畿 計	114 441	80 690	—	33 751	114 475	1 217	5	62 152	51 101	8 159	17 308	279	7	1 225	17 104	7 019	8 237	計 近畿
近畿 福井	545	20	—	525	532	—	—	35	497	—	9	—	—	—	472	16	94	福井 近畿
近畿 滋賀	—	—	—	—	—	—	—	—	—	—	—	—	—	—	—	—	—	滋賀 近畿
近畿 京都	7 233	4 283	—	2 950	7 213	156	—	2 956	4 101	381	117	2	—	119	3 109	373	470	京都 近畿
近畿 大阪	105 843	76 135	—	29 708	105 905	1 061	5	59 161	45 678	7 778	17 009	277	7	1 106	12 908	6 593	7 595	大阪 近畿
近畿 兵庫	820	252	—	568	825	—	—	—	825	—	173	—	—	—	615	37	78	兵庫 近畿
近畿 奈良	—	—	—	—	—	—	—	—	—	—	—	—	—	—	—	—	—	奈良 近畿
近畿 和歌山	—	—	—	—	—	—	—	—	—	—	—	—	—	—	—	—	—	和歌山 近畿
中国 計	5 887	628	—	5 259	6 058	391	—	771	4 896	15	29	24	1	33	4 395	399	392	計 中国
中国 鳥取	98	—	—	98	95	—	—	8	87	—	11	—	—	—	52	24	27	鳥取 中国
中国 島根	427	—	—	427	428	—	—	18	410	—	—	—	—	—	410	—	18	島根 中国
中国 岡山	364	—	—	364	362	—	—	—	362	—	—	—	—	—	362	—	45	岡山 中国
中国 広島	4 212	628	—	3 584	4 397	352	—	745	3 300	15	18	24	1	33	2 868	341	194	広島 中国
中国 山口	786	—	—	786	776	39	—	—	737	—	—	—	—	—	703	34	108	山口 中国
四国 計	3 093	52	—	3 041	3 174	216	—	71	2 887	21	41	5	—	—	2 549	271	464	計 四国
四国 徳島	χ	—	—	χ	χ	χ	—	—	χ	—	—	—	—	—	χ	—	χ	徳島 四国
四国 香川	1 836	52	—	1 784	1 843	145	—	67	1 631	21	41	5	—	—	1 332	232	264	香川 四国
四国 愛媛	661	—	—	661	671	13	—	—	658	—	—	—	—	—	658	—	139	愛媛 四国
四国 高知	χ	—	—	χ	χ	χ	—	4	χ	—	—	—	—	—	χ	39	χ	高知 四国
九州 計	19 633	14 927	—	4 706	19 774	232	—	14 419	5 123	111	197	6	13	23	4 210	563	1 912	計 九州
九州 福岡	17 387	14 927	—	2 460	17 324	—	—	14 296	3 028	111	197	6	—	23	2 315	376	1 497	福岡 九州
九州 佐賀	χ	—	—	χ	χ	χ	—	—	χ	—	—	—	—	—	χ	χ	χ	佐賀 九州
九州 長崎	440	—	—	440	435	—	—	63	372	—	—	—	—	—	372	—	58	長崎 九州
九州 熊本	411	—	—	411	409	69	—	60	280	—	—	—	—	—	251	29	78	熊本 九州
九州 大分	494	—	—	494	507	32	—	—	475	—	—	—	—	—	475	—	58	大分 九州
九州 宮崎	—	—	—	—	—	—	—	—	—	—	—	—	—	—	—	—	—	宮崎 九州
九州 鹿児島	χ	—	—	χ	χ	χ	—	—	χ	—	—	—	13	—	χ	χ	χ	鹿児島 九州
沖縄 沖縄	632	—	—	632	601	37	—	8	556	—	—	—	—	—	556	—	137	沖縄 沖縄

1 紙

(5) 情 報 用 紙

単位：t

区分 通産局 都道府県	受入 計	受入 生産業者	受入 輸入	受入 卸売業者（その他を含む）	出荷 計	出荷 小売業者	出荷 輸出	出荷 卸売業者（その他を含む）	出荷 産業用消費者向	産業用消費者向出荷内訳 加工紙製造業	産業用消費者向出荷内訳 紙製品製造業	産業用消費者向出荷内訳 紙袋製造業	産業用消費者向出荷内訳 新聞業	産業用消費者向出荷内訳 出版業	産業用消費者向出荷内訳 印刷業	産業用消費者向出荷内訳 その他	年末在庫	区分 通産局 都道府県
合計	1 514 558	1 077 767	550	436 241	1 517 170	37 157	27 275	613 121	839 617	39 284	134 924	3 899	745	24 823	482 690	153 252	68 452	合計
北海道 北海道	10 725	7 558	—	3 167	10 975	24	—	3 973	6 978	22	739	—	12	27	4 766	1 412	727	北海道 北海道
東北 計	33 008	11 706	7	21 295	33 628	9 162	—	11 037	13 429	26	121	13	4	209	12 614	442	1 256	東北 計
東北 青森	273	—	—	273	310	26	—	14	270	—	—	—	—	57	198	15	29	東北 青森
東北 岩手	359	10	—	349	366	88	—	100	178	—	—	—	—	—	178	—	48	東北 岩手
東北 宮城	18 545	11 588	7	6 950	19 130	372	—	10 909	7 849	26	121	13	1	146	7 430	112	641	東北 宮城
東北 秋田	1 733	108	—	1 625	1 692	146	—	1	1 545	—	—	—	3	6	1 367	169	162	東北 秋田
東北 山形	10 544	—	—	10 544	10 584	8 459	—	13	2 112	—	—	—	—	—	1 996	116	79	東北 山形
東北 福島	1 554	—	—	1 554	1 546	71	—	—	1 475	—	—	—	—	—	1 445	30	297	東北 福島
関東 計	877 102	616 126	543	260 433	875 112	12 981	27 275	394 745	440 111	17 252	39 126	1 167	253	23 431	272 352	86 530	42 749	関東 計
関東 茨城	χ	11	—	χ	χ	χ	—	χ	χ	—	—	—	—	—	χ	χ	χ	関東 茨城
関東 栃木	2 103	—	—	2 103	2 150	85	—	61	2 004	—	111	—	—	25	1 841	27	151	関東 栃木
関東 群馬	493	65	—	428	512	40	—	84	388	—	—	—	—	—	361	27	46	関東 群馬
関東 埼玉	2 598	587	—	2 011	2 605	871	—	155	1 579	—	—	—	—	—	1 173	406	141	関東 埼玉
関東 千葉	χ	—	—	χ	χ	χ	—	χ	χ	—	—	—	—	—	χ	χ	χ	関東 千葉
関東 東京	855 294	614 967	514	239 813	852 940	9 831	27 275	393 015	422 819	17 240	38 290	1 167	252	23 334	257 868	84 668	39 363	関東 東京
関東 神奈川	3 841	—	—	3 841	3 791	48	—	25	3 718	—	24	—	—	—	3 547	147	1 824	関東 神奈川
関東 新潟	3 695	429	29	3 237	3 992	598	—	341	3 053	8	10	—	—	—	2 427	608	353	関東 新潟
関東 山梨	4	—	—	4	4	—	—	—	4	4	—	—	—	—	—	—	—	関東 山梨
関東 長野	3 625	—	—	3 625	3 690	566	—	386	2 738	—	624	—	1	10	1 627	476	381	関東 長野
関東 静岡	1 075	67	—	1 008	1 092	19	—	68	1 005	—	67	—	—	62	876	—	51	関東 静岡
中部 計	119 218	89 032	—	30 186	119 925	552	—	65 379	53 994	566	16 246	1 711	—	926	28 945	5 600	6 658	中部 計
中部 富山	1 492	146	—	1 346	1 517	264	—	113	1 140	—	—	—	—	—	781	359	130	中部 富山
中部 石川	1 083	196	—	887	1 025	—	—	276	749	—	—	—	—	22	697	30	297	中部 石川
中部 岐阜	4 223	77	—	4 146	4 299	18	—	1	4 280	—	—	—	—	—	3 425	855	255	中部 岐阜
中部 愛知	111 252	88 613	—	22 639	111 918	267	—	64 987	46 664	566	16 246	1 711	—	904	22 884	4 353	5 893	中部 愛知
中部 三重	1 168	—	—	1 168	1 166	3	—	2	1 161	—	—	—	—	—	1 158	3	83	中部 三重
近畿 計	417 341	321 161	—	96 180	419 754	11 257	—	116 231	292 266	21 404	78 299	973	429	91	135 671	55 399	12 212	近畿 計
近畿 福井	1 133	—	—	1 133	1 156	—	—	598	558	—	—	—	—	—	537	21	18	近畿 福井
近畿 滋賀	—	—	—	—	—	—	—	—	—	—	—	—	—	—	—	—	—	近畿 滋賀
近畿 京都	8 747	4 625	—	4 122	8 752	620	—	1 915	6 217	55	156	15	—	60	5 215	716	238	近畿 京都
近畿 大阪	367 683	314 809	—	52 874	370 273	10 637	—	113 679	245 957	21 349	78 143	958	429	31	90 397	54 650	8 888	近畿 大阪
近畿 兵庫	39 778	1 727	—	38 051	39 573	—	—	39	39 534	—	—	—	—	—	39 522	12	3 068	近畿 兵庫
近畿 奈良	—	—	—	—	—	—	—	—	—	—	—	—	—	—	—	—	—	近畿 奈良
近畿 和歌山	—	—	—	—	—	—	—	—	—	—	—	—	—	—	—	—	—	近畿 和歌山
中国 計	11 489	2 149	—	9 340	11 714	1 260	—	1 934	8 520	9	2	—	—	79	7 271	1 159	1 300	中国 計
中国 鳥取	64	—	—	64	62	—	—	—	62	—	—	—	—	—	60	2	2	中国 鳥取
中国 島根	906	—	—	906	908	—	—	—	908	—	—	—	—	—	908	—	46	中国 島根
中国 岡山	1 795	—	—	1 795	1 877	—	—	13	1 864	—	—	—	—	77	1 784	3	249	中国 岡山
中国 広島	8 190	2 149	—	6 041	8 339	1 192	—	1 921	5 226	9	2	—	—	2	4 105	1 108	951	中国 広島
中国 山口	534	—	—	534	528	68	—	—	460	—	—	—	—	—	414	46	52	中国 山口
四国 計	8 354	1 510	—	6 844	8 394	750	—	644	7 000	4	112	—	—	—	5 922	962	1 008	四国 計
四国 徳島	χ	—	—	χ	χ	—	—	—	χ	—	—	—	—	—	χ	—	χ	四国 徳島
四国 香川	4 922	355	—	4 567	5 028	490	—	38	4 500	4	112	—	—	—	3 643	741	542	四国 香川
四国 愛媛	2 162	1 101	—	1 061	2 073	17	—	599	1 457	—	—	—	—	—	1 457	—	395	四国 愛媛
四国 高知	χ	54	—	χ	χ	243	—	7	χ	—	—	—	—	—	χ	221	χ	四国 高知
九州 計	36 419	28 525	—	7 894	36 769	1 171	—	19 178	16 420	1	279	35	47	60	14 250	1 748	2 341	九州 計
九州 福岡	33 178	28 525	—	4 653	33 482	548	—	19 136	13 798	1	60	35	47	60	12 021	1 574	2 161	九州 福岡
九州 佐賀	χ	—	—	χ	χ	—	—	—	χ	—	χ	—	—	—	χ	χ	χ	九州 佐賀
九州 長崎	127	—	—	127	124	—	—	—	124	—	—	—	—	—	124	—	11	九州 長崎
九州 熊本	211	—	—	211	203	63	—	42	98	—	—	—	—	—	84	14	22	九州 熊本
九州 大分	778	—	—	778	807	300	—	—	507	—	—	—	—	—	507	—	61	九州 大分
九州 宮崎	166	—	—	166	167	—	—	—	167	—	—	—	—	—	167	—	11	九州 宮崎
九州 鹿児島	χ	—	—	χ	χ	260	—	—	χ	—	χ	—	—	—	χ	χ	χ	九州 鹿児島
沖縄 沖縄	902	—	—	902	899	—	—	—	899	—	—	—	—	—	899	—	201	沖縄 沖縄

1 紙

3 包 装 用 紙

単位：t

区分 / 通産局 都道府県	受入 計	受入 生産業者	受入 輸入	受入 卸売業者（その他を含む）	出荷 計	出荷 小売業者	出荷 輸出	出荷 卸売業者（その他を含む）	出荷 産業用消費者向	産業用消費者向出荷内訳 加工紙製造業	紙製品製造業	紙袋製造業	新聞業	出版業	印刷業	その他	年末在庫	区分 / 通産局 都道府県
合計	1 024 335	771 498	18 168	234 669	1 029 530	5 605	10 310	250 936	762 679	98 961	155 830	337 333	2 455	3 112	85 118	79 870	44 691	合計
北海道 北海道	11 870	11 147	—	723	12 004	2	—	2 944	9 058	335	228	4 354	25	11	3 162	943	664	北海道 北海道
東北 計	12 229	6 737	1	5 491	12 254	425	—	3 858	7 971	236	21	3 277	24	20	3 893	500	1 121	計 東北
東北 青森	174	38	—	136	184	14	—	52	118	—	—	—	—	2	109	7	31	青森 東北
東北 岩手	121	69	—	52	117	—	—	—	117	—	—	—	—	—	107	10	26	岩手 東北
東北 宮城	9 965	6 618	1	3 346	10 015	344	—	3 757	5 914	236	21	2 377	—	12	2 863	405	902	宮城 東北
東北 秋田	397	12	—	385	373	19	—	15	339	—	—	22	1	6	307	3	69	秋田 東北
東北 山形	1 298	—	—	1 298	1 300	38	—	15	1 247	—	—	865	—	—	318	64	46	山形 東北
東北 福島	274	—	—	274	265	10	—	19	236	—	—	13	23	—	189	11	47	福島 東北
関東 計	585 594	411 122	15 870	158 602	588 434	3 920	10 310	128 819	445 385	47 670	90 324	230 619	1 323	2 710	33 962	38 777	24 236	計 関東
関東 茨城	χ	—	—	χ	χ	χ	—	χ	χ	19	—	—	—	—	χ	χ	χ	茨城 関東
関東 栃木	466	—	—	466	481	84	—	33	364	—	—	14	—	7	342	1	42	栃木 関東
関東 群馬	2 891	2 397	—	494	2 947	42	—	1 798	1 107	442	16	122	—	—	229	298	157	群馬 関東
関東 埼玉	2 452	625	—	1 827	2 467	15	—	1 608	844	499	—	—	—	—	315	30	41	埼玉 関東
関東 千葉	χ	—	—	χ	χ	χ	—	χ	χ	—	—	—	—	—	χ	χ	χ	千葉 関東
関東 東京	570 753	406 616	15 870	148 267	573 462	3 538	10 310	124 412	435 202	45 522	88 830	230 453	1 291	2 591	28 615	37 900	22 302	東京 関東
関東 神奈川	1 897	—	—	1 897	1 917	—	—	7	1 910	—	—	—	—	—	1 753	157	950	神奈川 関東
関東 新潟	2 008	92	—	1 916	1 999	28	—	576	1 395	152	5	9	—	—	1 006	223	323	新潟 関東
関東 山梨	1 493	—	—	1 493	1 463	—	—	—	1 463	878	585	—	—	—	—	—	47	山梨 関東
関東 長野	865	—	—	865	907	66	—	121	720	2	80	5	32	17	452	132	173	長野 関東
関東 静岡	2 227	1 392	—	835	2 231	69	—	259	1 903	156	808	16	—	95	816	12	131	静岡 関東
中部 計	96 520	78 788	4	17 728	97 200	266	—	31 648	65 286	4 303	16 284	25 082	160	199	7 697	11 561	4 660	計 中部
中部 山梨	401	—	—	401	410	20	—	11	379	—	—	18	—	—	336	25	69	山梨 中部
中部 富山	1 086	423	—	663	1 075	39	—	282	754	—	—	—	—	20	646	88	539	富山 中部
中部 石川	1 722	108	—	1 614	1 687	72	—	51	1 564	367	3	33	—	20	1 116	25	639	石川 中部
中部 岐阜	93 102	78 257	4	14 841	93 808	114	—	31 304	62 390	3 936	16 279	25 016	160	159	5 430	11 410	3 388	岐阜 中部
中部 愛知	209	—	—	209	220	21	—	—	199	—	2	15	—	—	169	13	25	愛知 中部
近畿 計	245 285	210 063	2 292	32 930	246 873	447	—	61 312	185 114	40 403	41 191	55 013	63	128	24 032	24 284	8 644	計 近畿
近畿 三重	251	11	—	240	242	—	—	26	216	—	3	—	—	—	167	46	34	三重 近畿
近畿 福井	—	—	—	—	—	—	—	—	—	—	—	—	—	—	—	—	—	福井 近畿
近畿 滋賀	13 171	10 503	—	2 668	13 125	112	—	2 533	10 480	2 633	1 034	565	—	65	3 811	2 372	962	滋賀 近畿
近畿 京都	229 733	199 217	2 292	28 224	231 041	326	—	58 588	172 127	37 758	40 110	54 448	63	60	17 903	21 785	7 518	京都 近畿
近畿 大阪	2 130	332	—	1 798	2 465	9	—	165	2 291	12	44	—	—	3	2 151	81	130	大阪 近畿
近畿 兵庫	—	—	—	—	—	—	—	—	—	—	—	—	—	—	—	—	—	兵庫 近畿
近畿 奈良	—	—	—	—	—	—	—	—	—	—	—	—	—	—	—	—	—	奈良 近畿
近畿 和歌山	—	—	—	—	—	—	—	—	—	—	—	—	—	—	—	—	—	和歌山 近畿
中国 計	12 960	7 264	—	5 696	13 100	350	—	3 710	9 040	532	2 579	1 200	—	33	3 130	1 566	1 899	計 中国
中国 鳥取	971	—	—	971	965	—	—	12	953	—	182	104	—	—	653	14	537	鳥取 中国
中国 島根	300	—	—	300	297	—	—	—	297	—	15	3	—	—	279	—	13	島根 中国
中国 岡山	789	121	—	668	827	20	—	47	760	47	3	31	—	30	477	172	132	岡山 中国
中国 広島	10 702	7 143	—	3 559	10 808	329	—	3 651	6 828	485	2 379	1 062	—	3	1 545	1 354	1 175	広島 中国
中国 山口	198	—	—	198	203	1	—	—	202	—	—	—	—	—	176	26	42	山口 中国
四国 計	18 582	12 355	—	6 227	18 592	42	—	11 257	7 293	2 228	2 903	150	—	—	1 574	438	1 478	計 四国
四国 徳島	χ	—	—	χ	χ	χ	—	χ	χ	—	—	—	—	—	χ	χ	χ	徳島 四国
四国 香川	1 604	7	—	1 597	1 669	27	—	28	1 614	1	459	68	—	—	675	411	317	香川 四国
四国 愛媛	16 695	12 348	—	4 347	16 633	9	—	11 213	5 411	2 227	2 444	82	—	—	658	—	1 045	愛媛 四国
四国 高知	χ	—	—	χ	χ	χ	—	χ	χ	—	—	—	—	—	χ	χ	χ	高知 四国
九州 計	40 971	34 022	1	6 948	40 730	128	—	7 388	33 214	3 254	2 300	17 638	860	11	7 350	1 801	1 953	計 九州
九州 福岡	39 983	33 954	1	6 028	39 615	68	—	7 347	32 200	3 254	2 191	17 638	831	11	6 523	1 752	1 795	福岡 九州
九州 佐賀	χ	χ	—	χ	χ	χ	—	—	χ	—	109	—	χ	—	χ	χ	χ	佐賀 九州
九州 長崎	91	—	—	91	93	—	—	26	67	—	—	—	—	—	67	—	10	長崎 九州
九州 熊本	126	—	—	126	132	17	—	15	100	—	—	—	—	—	92	8	41	熊本 九州
九州 大分	237	—	—	237	237	—	—	—	237	—	—	—	—	—	237	—	54	大分 九州
九州 宮崎	61	—	—	61	60	—	—	—	60	—	—	—	—	—	60	—	4	宮崎 九州
九州 鹿児島	χ	χ	—	χ	χ	χ	—	—	χ	—	—	—	χ	—	χ	χ	χ	鹿児島 九州
沖縄 沖縄	324	—	—	324	343	25	—	—	318	—	—	—	—	—	318	—	36	沖縄 沖縄

1 紙

4 雑種紙

単位：t

区分（通産局 都道府県）	受入 計	受入 生産業者	受入 輸入	受入 卸売業者（その他を含む）	出荷 計	出荷 小売業者	出荷 輸出	出荷 卸売業者（その他を含む）	出荷 産業用消費者向	産業用消費者向出荷内訳 加工紙製造業	産業用消費者向出荷内訳 紙製品製造業	産業用消費者向出荷内訳 紙袋製造業	産業用消費者向出荷内訳 新聞業	産業用消費者向出荷内訳 出版業	産業用消費者向出荷内訳 印刷業	産業用消費者向出荷内訳 その他	年末在庫	区分（通産局 都道府県）
合計	512 077	398 758	22 171	91 148	511 524	2 339	24 803	114 960	369 422	86 853	59 122	5 753	88	5 568	83 882	128 156	34 962	合計
北海道 北海道	2 018	1 592	—	426	2 013	—	—	159	1 854	2	20	12	—	12	1 618	190	124	北海道 北海道
東北 計	3 318	181	—	3 137	3 319	287	—	206	2 826	—	—	—	3	6	1 440	1 377	341	東北 計
東北 青森	52	—	—	52	51	26	—	1	24	—	—	—	—	—	23	1	5	東北 青森
東北 岩手	96	—	—	96	95	52	—	4	39	—	—	—	—	—	39	—	1	東北 岩手
東北 宮城	2 855	169	—	2 686	2 851	180	—	198	2 473	—	—	—	—	—	1 224	1 249	323	東北 宮城
東北 秋田	196	12	—	184	198	14	—	—	184	—	—	—	3	6	53	122	7	東北 秋田
東北 山形	37	—	—	37	37	15	—	—	22	—	—	—	—	—	22	—	2	東北 山形
東北 福島	82	—	—	82	87	—	—	3	84	—	—	—	—	—	79	5	3	東北 福島
関東 計	389 358	306 897	22 171	60 290	389 060	1 816	24 452	78 745	284 047	59 326	53 010	1 341	82	5 256	64 428	100 604	27 685	関東 計
関東 茨城	χ	χ	—	χ	χ	—	—	χ	χ	10	—	—	—	—	χ	—	χ	関東 茨城
関東 栃木	322	170	—	152	324	96	—	94	134	—	—	—	—	5	129	—	31	関東 栃木
関東 群馬	18	—	—	18	18	2	—	—	16	—	—	—	—	—	12	4	3	関東 群馬
関東 埼玉	867	154	—	713	823	24	—	85	714	—	—	—	—	—	696	18	127	関東 埼玉
関東 千葉	χ	χ	6	χ	χ	—	—	χ	χ	—	—	—	—	—	χ	—	χ	関東 千葉
関東 東京	382 696	304 011	22 165	56 520	382 360	1 552	24 452	76 427	279 929	59 220	52 997	1 340	82	5 051	60 827	100 412	25 725	関東 東京
関東 神奈川	1 225	—	—	1 225	1 223	36	—	12	1 175	—	12	—	—	—	1 031	132	1 647	関東 神奈川
関東 新潟	608	—	—	608	631	—	—	—	631	—	—	—	—	—	597	34	82	関東 新潟
関東 山梨	2 025	1 935	—	90	2 029	—	—	1 935	94	94	—	—	—	—	—	—	2	関東 山梨
関東 長野	108	—	—	108	129	4	—	1	124	—	—	—	—	1	119	4	12	関東 長野
関東 静岡	1 148	625	—	523	1 169	102	—	183	884	2	1	1	—	199	681	—	25	関東 静岡
中部 計	24 501	14 922	—	9 579	24 125	76	—	7 175	16 874	5 765	1 253	205	—	20	4 924	4 707	2 137	中部 計
中部 富山	583	1	—	582	563	—	—	7	556	—	—	—	—	—	556	—	69	中部 富山
中部 石川	5 597	—	—	5 597	5 450	65	—	2 307	3 078	—	—	—	—	14	3 025	39	1 045	中部 石川
中部 岐阜	317	38	—	279	320	1	—	—	319	—	29	—	—	—	290	—	32	中部 岐阜
中部 愛知	18 004	14 883	—	3 121	17 792	10	—	4 861	12 921	5 765	1 224	205	—	6	1 053	4 668	991	中部 愛知
中部 三重	—	—	—	—	—	—	—	—	—	—	—	—	—	—	—	—	—	中部 三重
近畿 計	75 586	63 643	—	11 943	75 781	127	351	23 705	51 598	16 516	4 230	3 398	3	124	7 284	20 043	3 113	近畿 計
近畿 福井	32	—	—	32	27	—	—	—	27	—	—	—	—	—	27	—	20	近畿 福井
近畿 滋賀	—	—	—	—	—	—	—	—	—	—	—	—	—	—	—	—	—	近畿 滋賀
近畿 京都	5 649	4 237	—	1 412	5 677	13	—	1 120	4 544	405	70	2	—	92	1 284	2 691	71	近畿 京都
近畿 大阪	67 763	59 349	—	8 414	67 960	114	351	22 573	44 922	16 111	4 008	3 396	3	32	4 044	17 328	2 842	近畿 大阪
近畿 兵庫	2 142	57	—	2 085	2 117	—	—	12	2 105	—	152	—	—	—	1 929	24	180	近畿 兵庫
近畿 奈良	—	—	—	—	—	—	—	—	—	—	—	—	—	—	—	—	—	近畿 奈良
近畿 和歌山	—	—	—	—	—	—	—	—	—	—	—	—	—	—	—	—	—	近畿 和歌山
中国 計	2 564	678	—	1 886	2 476	23	—	600	1 853	266	13	29	—	132	1 085	328	671	中国 計
中国 鳥取	523	395	—	128	512	—	—	456	56	—	—	—	—	—	46	10	396	中国 鳥取
中国 島根	41	—	—	41	41	—	—	—	41	—	—	—	—	—	41	—	2	中国 島根
中国 岡山	750	—	—	750	776	10	—	107	659	—	12	—	—	85	499	63	127	中国 岡山
中国 広島	1 022	283	—	739	915	3	—	34	878	266	1	29	—	47	462	73	128	中国 広島
中国 山口	228	—	—	228	232	10	—	3	219	—	—	—	—	—	37	182	18	中国 山口
四国 計	7 105	4 903	—	2 202	7 054	1	—	1 655	5 398	4 338	211	1	—	—	804	44	624	四国 計
四国 徳島	χ	—	—	χ	χ	—	—	—	χ	—	—	—	—	—	χ	—	χ	四国 徳島
四国 香川	617	20	—	597	620	1	—	13	606	—	211	1	—	—	351	43	17	四国 香川
四国 愛媛	6 295	4 883	—	1 412	6 240	—	—	1 640	4 600	4 338	—	—	—	—	262	—	602	四国 愛媛
四国 高知	χ	—	—	χ	χ	—	—	2	χ	—	—	—	—	—	χ	1	χ	四国 高知
九州 計	7 627	5 942	—	1 685	7 696	9	—	2 715	4 972	640	385	767	—	18	2 299	863	265	九州 計
九州 福岡	6 980	5 942	—	1 038	7 026	—	—	2 710	4 316	640	71	767	—	18	1 960	860	208	九州 福岡
九州 佐賀	χ	—	—	χ	χ	—	—	—	χ	—	314	—	—	—	—	—	χ	九州 佐賀
九州 長崎	—	—	—	—	—	—	—	—	—	—	—	—	—	—	—	—	—	九州 長崎
九州 熊本	22	—	—	22	32	9	—	5	18	—	—	—	—	—	15	3	2	九州 熊本
九州 大分	84	—	—	84	96	—	—	—	96	—	—	—	—	—	96	—	2	九州 大分
九州 宮崎	163	—	—	163	161	—	—	—	161	—	—	—	—	—	161	—	12	九州 宮崎
九州 鹿児島	χ	—	—	χ	χ	—	—	—	χ	—	—	—	—	—	67	—	χ	九州 鹿児島
沖縄 沖縄	—	—	—	—	—	—	—	—	—	—	—	—	—	—	—	—	2	沖縄 沖縄

2 板 紙

板 紙

区分 / 通産局 都道府県	受入 計	受入 生産業者	受入 輸入	受入 卸売業者（その他を含む）	出荷 計	出荷 小売業者	出荷 輸出	出荷 卸売業者（その他を含む）	出荷 産業用消費者向
合計	11 696 413	8 820 721	127 132	2 748 560	11 745 910	94 564	164 363	3 454 804	8 032 179
北海道 北海道	144 206	136 209	—	7 997	145 128	—	—	32 702	112 426
東 計	280 706	198 188	1	82 517	280 870	32	—	75 999	204 839
東 青森	762	44	—	718	767	13	—	—	754
東 岩手	8 861	—	—	8 861	8 813	—	—	—	8 813
東 宮城	265 009	197 773	1	67 235	265 178	—	—	75 972	189 206
東 秋田	800	108	—	692	794	—	—	1	793
北 山形	3 836	263	—	3 573	3 888	—	—	20	3 868
東 福島	1 438	—	—	1 438	1 430	19	—	6	1 405
関東 計	5 860 744	4 873 616	79 893	907 235	5 893 110	33 211	163 630	1 803 660	3 892 609
関東 茨城	—	—	—	—	—	—	—	—	—
関東 栃木	χ	—	—	χ	χ	χ	—	—	χ
関東 群馬	6 196	3 592	—	2 604	6 328	82	—	3 307	2 939
関東 埼玉	—	—	—	—	—	—	—	—	—
関東 千葉	χ	—	—	χ	χ	χ	—	—	χ
関東 東京	5 818 250	4 858 451	79 893	879 906	5 850 803	32 815	163 630	1 797 855	3 856 503
関東 神奈川	319	—	—	319	322	—	—	3	319
東 新潟	18 203	7 209	—	10 994	18 104	72	—	1 207	16 825
関東 山梨	—	—	—	—	—	—	—	—	—
関東 長野	4 451	—	—	4 451	4 408	80	—	290	4 038
関東 静岡	11 910	4 364	—	7 546	11 793	44	—	998	10 751
中部 計	1 503 182	1 003 849	8 524	490 809	1 505 589	414	—	396 613	1 108 562
中部 富山	14 670	110	—	14 560	14 655	129	—	216	14 310
中部 石川	χ	6 396	—	χ	χ	χ	—	χ	χ
中部 岐阜	10 704	9 876	—	828	10 678	4	—	288	10 386
中部 愛知	1 468 332	987 467	8 524	472 341	1 470 447	86	—	390 892	1 079 469
中部 三重	χ	—	—	χ	χ	χ	—	χ	χ
近畿 計	3 080 708	2 030 892	37 218	1 012 598	3 092 411	60 124	512	968 689	2 063 086
近畿 福井	—	—	—	—	—	—	—	—	—
近畿 滋賀	—	—	—	—	—	—	—	—	—
近畿 京都	173 503	73 409	—	100 094	173 715	568	—	16 677	156 470
近畿 大阪	2 887 709	1 951 665	37 182	898 862	2 899 115	59 556	512	952 012	1 887 035
近畿 兵庫	19 496	5 818	36	13 642	19 581	—	—	—	19 581
近畿 奈良	—	—	—	—	—	—	—	—	—
近畿 和歌山	—	—	—	—	—	—	—	—	—
中国 計	35 854	13 393	—	22 461	36 099	222	—	5 348	30 529
中国 鳥取	831	151	—	680	838	—	—	408	430
中国 島根	1 341	—	—	1 341	1 293	28	—	—	1 265
中国 岡山	9 009	3 789	—	5 220	9 080	3	—	870	8 207
中国 広島	24 180	9 453	—	14 727	24 391	181	—	4 063	20 147
中国 山口	493	—	—	493	497	10	—	7	480
四国 計	201 453	77 957	—	123 496	202 140	187	—	59 072	142 881
四国 徳島	χ	—	—	χ	χ	χ	—	—	χ
四国 香川	χ	1 072	—	χ	χ	χ	—	χ	χ
四国 愛媛	158 278	76 885	—	81 393	158 693	6	—	58 868	99 819
四国 高知	χ	—	—	χ	χ	36	—	1	χ
九州 計	582 448	486 617	1 496	94 335	583 297	358	221	112 720	469 998
九州 福岡	579 502	486 524	1 495	91 483	580 297	88	221	112 672	467 316
九州 佐賀	χ	χ	—	χ	χ	χ	—	—	χ
九州 長崎	452	17	1	434	455	—	—	11	444
九州 熊本	160	—	—	160	166	44	—	37	85
九州 大分	640	—	—	640	666	—	—	—	666
九州 宮崎	χ	—	—	χ	χ	—	—	—	χ
九州 鹿児島	χ	χ	—	χ	χ	χ	—	—	χ
沖縄 沖縄	7 112	—	—	7 112	7 266	16	—	1	7 249

合 計 1～8

単位：t

区分 / 通産局 都道府県	産業用消費者向出荷内訳 段ボール製造業	紙器製造業	紙製品製造業	出版業	印刷業	食料品製造業	その他	年末在庫
合計	5 883 109	813 174	157 046	86 268	467 731	57 947	566 904	161 323
北海道 北海道	80 907	3 384	193	460	14 719	—	12 763	4 318
東 計	174 583	9 955	2 812	278	6 747	—	10 464	3 807
東 青森	—	669	—	—	65	—	20	114
東 岩手	8 510	8	—	23	271	—	1	47
東 宮城	165 810	6 664	568	255	6 002	—	9 907	3 376
東 秋田	—	720	—	—	13	—	60	29
北 山形	263	574	2 233	—	327	—	471	123
東 福島	—	1 320	11	—	69	—	5	118
関東 計	2 884 901	412 871	61 058	68 569	180 298	41 303	243 609	77 102
関東 茨城	—	—	—	—	—	—	—	—
関東 栃木	—	χ	χ	—	χ	—	χ	χ
関東 群馬	46	2 390	—	—	94	2	407	314
関東 埼玉	—	—	—	—	—	—	—	—
関東 千葉	—	—	—	—	χ	—	—	χ
関東 東京	2 880 988	394 220	60 521	68 211	168 871	41 277	242 415	72 679
関東 神奈川	—	χ	—	—	131	—	χ	113
東 新潟	3 853	6 907	χ	7	5 507	—	χ	2 187
関東 山梨	—	—	—	—	—	—	—	—
関東 長野	1	2 961	184	306	305	24	257	578
関東 静岡	13	5 411	201	45	5 067	—	14	1 071
中部 計	910 564	75 196	14 223	948	57 805	10 287	39 539	15 046
中部 富山	108	1 898	115	—	12 068	7	114	1 529
中部 石川	—	χ	—	—	χ	—	—	χ
中部 岐阜	827	686	1 308	3	5 138	—	2 424	1 669
中部 愛知	909 629	69 773	12 800	945	39 065	10 280	36 977	10 559
中部 三重	—	χ	—	—	χ	—	χ	χ
近畿 計	1 369 808	266 092	68 784	12 708	139 332	6 162	200 200	44 788
近畿 福井	—	—	—	—	—	—	—	—
近畿 滋賀	—	—	—	—	—	—	—	—
近畿 京都	111 565	7 680	6 085	371	5 678	2 588	22 503	2 338
近畿 大阪	1 258 243	246 773	60 609	12 337	131 905	3 574	173 594	41 736
近畿 兵庫	—	11 639	2 090	—	1 749	—	4 103	714
近畿 奈良	—	—	—	—	—	—	—	—
近畿 和歌山	—	—	—	—	—	—	—	—
中国 計	1 571	9 892	328	1 729	12 236	148	4 625	3 112
中国 鳥取	8	307	74	—	9	—	32	224
中国 島根	—	1 249	—	—	16	—	—	82
中国 岡山	1 299	915	16	1 574	2 979	140	1 284	500
中国 広島	212	7 390	237	155	9 017	8	3 128	2 232
中国 山口	52	31	1	—	215	—	181	74
四国 計	94 041	11 050	826	1 560	14 531	47	20 826	3 029
四国 徳島	χ	—	—	χ	χ	—	χ	χ
四国 香川	χ	χ	χ	—	χ	47	χ	χ
四国 愛媛	76 543	3 939	296	—	—	—	19 041	663
四国 高知	—	χ	χ	χ	χ	—	χ	χ
九州 計	366 734	18 672	8 682	16	41 016	—	34 878	9 945
九州 福岡	366 689	17 123	8 682	4	40 045	—	34 773	9 600
九州 佐賀	—	χ	—	—	χ	—	χ	χ
九州 長崎	—	264	—	—	180	—	—	41
九州 熊本	45	28	—	—	12	—	—	50
九州 大分	—	163	—	—	503	—	—	85
九州 宮崎	—	χ	—	12	χ	—	—	χ
九州 鹿児島	—	χ	—	—	χ	—	χ	χ
沖縄 沖縄	—	6 062	140	—	1 047	—	—	176

2 板 紙

1 段 ボ ー ル

区分 / 通産局 都道府県	受入 計	受入 生産業者	受入 輸入	受入 卸売業者（その他を含む）	出荷 計	出荷 小売業者	出荷 輸出	出荷 卸売業者（その他を含む）	出荷 産業用消費者向
合計	8 784 409	6 528 724	117 433	2 138 252	8 807 693	64 684	25 912	2 577 376	6 139 721
北海道 北海道	108 477	102 467	—	6 010	108 899	—	—	23 967	84 932
東北 計	241 928	168 512	—	73 416	242 255	—	—	60 433	181 822
青森	—	—	—	—	—	—	—	—	—
岩手	8 504	—	—	8 504	8 504	—	—	—	8 504
宮城	233 161	168 249	—	64 912	233 488	—	—	60 433	173 055
秋田	—	—	—	—	—	—	—	—	—
山形	263	263	—	—	263	—	—	—	263
福島	—	—	—	—	—	—	—	—	—
関東 計	4 424 864	3 680 698	73 404	670 762	4 443 391	5 057	25 592	1 432 663	2 980 079
茨城	—	—	—	—	—	—	—	—	—
栃木	—	—	—	—	—	—	—	—	—
群馬	80	35	—	45	79	—	—	40	39
埼玉	—	—	—	—	—	—	—	—	—
千葉	—	—	—	—	—	—	—	—	—
東京	4 421 002	3 680 634	73 404	666 964	4 439 531	5 057	25 592	1 432 616	2 976 266
神奈川	3 774	29	—	3 745	3 774	—	—	—	3 774
新潟	—	—	—	—	—	—	—	—	—
山梨	8	—	—	8	7	—	—	7	—
長野	—	—	—	—	—	—	—	—	—
静岡	—	—	—	—	—	—	—	—	—
中部 計	1 174 279	751 525	8 524	414 230	1 174 655	—	—	243 457	931 198
富山	—	—	—	—	—	—	—	—	—
石川	—	—	—	—	—	—	—	—	—
岐阜	1 377	1 377	—	—	1 377	—	—	166	1 211
愛知	1 172 902	750 148	8 524	414 230	1 173 278	—	—	243 291	929 987
三重	—	—	—	—	—	—	—	—	—
近畿 計	2 188 627	1 351 891	34 010	802 726	2 192 060	59 600	99	671 612	1 460 749
福井	—	—	—	—	—	—	—	—	—
滋賀	—	—	—	—	—	—	—	—	—
京都	131 514	39 385	—	92 129	131 583	45	—	122	131 416
大阪	2 057 113	1 312 506	34 010	710 597	2 060 477	59 555	99	671 490	1 329 333
兵庫	—	—	—	—	—	—	—	—	—
奈良	—	—	—	—	—	—	—	—	—
和歌山	—	—	—	—	—	—	—	—	—
中国 計	3 504	331	—	3 173	3 461	—	—	4	3 457
鳥取	12	—	—	12	12	—	—	2	10
島根	—	—	—	—	—	—	—	—	—
岡山	1 807	175	—	1 632	1 810	—	—	—	1 810
広島	1 685	156	—	1 529	1 639	—	—	2	1 637
山口	—	—	—	—	—	—	—	—	—
四国 計	153 002	76 006	—	76 996	153 018	—	—	58 354	94 664
徳島	χ	—	—	χ	χ	—	—	—	χ
香川	—	—	—	—	—	—	—	—	—
愛媛	134 642	76 006	—	58 636	134 658	—	—	58 354	76 304
高知	χ	—	—	χ	χ	—	—	—	χ
九州 計	484 206	397 294	1 495	85 417	484 400	27	221	86 886	397 266
福岡	484 206	397 294	1 495	85 417	484 400	27	221	86 886	397 266
佐賀	—	—	—	—	—	—	—	—	—
長崎	—	—	—	—	—	—	—	—	—
熊本	—	—	—	—	—	—	—	—	—
大分	—	—	—	—	—	—	—	—	—
宮崎	—	—	—	—	—	—	—	—	—
鹿児島	—	—	—	—	—	—	—	—	—
沖縄 沖縄	5 522	—	—	5 522	5 554	—	—	—	5 554

原 紙 計 (1)～(2)

単位：t

区分 / 通産局 都道府県	産業用消費者向出荷内訳 段ボール製造業	紙器製造業	紙製品製造業	出版業	印刷業	食料品製造業	その他	年末在庫
合計	5 807 456	104 861	18 882	—	12 300	37 202	159 020	40 818
北海道 北海道	80 281	10	182	—	—	—	4 459	791
東北 計	173 979	3 222	—	—	—	—	4 621	1 022
青森	—	—	—	—	—	—	—	—
岩手	8 504	—	—	—	—	—	—	—
宮城	165 212	3 222	—	—	—	—	4 621	1 022
秋田	—	—	—	—	—	—	—	—
山形	263	—	—	—	—	—	—	—
福島	—	—	—	—	—	—	—	—
関東 計	2 849 191	41 564	2 380	—	1 370	26 782	58 792	21 304
茨城	—	—	—	—	—	—	—	—
栃木	—	—	—	—	—	—	—	—
群馬	—	—	—	—	25	2	12	3
埼玉	—	—	—	—	—	—	—	—
千葉	—	—	—	—	—	—	—	—
東京	2 845 422	41 564	2 380	—	1 345	26 780	58 775	21 298
神奈川	3 769	—	—	—	—	—	5	—
新潟	—	—	—	—	—	—	—	—
山梨	—	—	—	—	—	—	—	3
長野	—	—	—	—	—	—	—	—
静岡	—	—	—	—	—	—	—	—
中部 計	885 333	23 845	1 942	—	417	10 280	9 381	3 060
富山	—	—	—	—	—	—	—	—
石川	—	—	—	—	—	—	—	—
岐阜	825	—	—	—	—	—	386	—
愛知	884 508	23 845	1 942	—	417	10 280	8 995	3 060
三重	—	—	—	—	—	—	—	—
近畿 計	1 359 056	25 731	10 548	—	24	—	65 390	7 973
福井	—	—	—	—	—	—	—	—
滋賀	—	—	—	—	—	—	—	—
京都	111 552	49	324	—	—	—	19 491	760
大阪	1 247 504	25 682	10 224	—	24	—	45 899	7 213
兵庫	—	—	—	—	—	—	—	—
奈良	—	—	—	—	—	—	—	—
和歌山	—	—	—	—	—	—	—	—
中国 計	1 398	269	103	—	687	140	860	167
鳥取	8	2	—	—	—	—	—	2
島根	—	—	—	—	—	—	—	—
岡山	1 259	149	—	—	22	140	240	4
広島	131	118	103	—	665	—	620	161
山口	—	—	—	—	—	—	—	—
四国 計	93 704	—	—	—	—	—	960	84
徳島	χ	—	—	—	—	—	χ	—
香川	—	—	—	—	—	—	—	—
愛媛	76 304	—	—	—	—	—	—	84
高知	χ	—	—	—	—	—	χ	—
九州 計	364 514	4 806	3 587	—	9 802	—	14 557	6 417
福岡	364 514	4 806	3 587	—	9 802	—	14 557	6 417
佐賀	—	—	—	—	—	—	—	—
長崎	—	—	—	—	—	—	—	—
熊本	—	—	—	—	—	—	—	—
大分	—	—	—	—	—	—	—	—
宮崎	—	—	—	—	—	—	—	—
鹿児島	—	—	—	—	—	—	—	—
沖縄 沖縄	—	5 414	140	—	—	—	—	—

2 板 紙

(1) ライナー

計 ①～③

単位：t

区分 通産局 都道府県	受入 計	受入 生産業者	受入 輸入	受入 卸売業者（その他を含む）	出荷 計	出荷 小売業者	出荷 輸出	出荷 卸売業者（その他を含む）	出荷 産業用消費者向	産業用消費者向出荷内訳 段ボール製造業	紙器製造業	紙製品製造業	出版業	印刷業	食料品製造業	その他	年末在庫	区分 通産局 都道府県
合計	5 221 368	3 840 156	78 290	1 302 922	5 243 664	30 349	20 184	1 625 905	3 567 226	3 367 381	69 285	12 402	—	6 876	27 332	83 950	21 031	合計
北海道 北海道	64 368	61 502	—	2 866	64 416	—	—	17 297	47 119	46 917	10	11	—	—	—	181	360	北海道 北海道
東北 計	151 846	103 278	—	48 568	151 904	—	—	47 168	104 736	98 769	3 222	—	—	—	—	2 745	648	東北 計
東北 青森	—	—	—	—	—	—	—	—	—	—	—	—	—	—	—	—	—	東北 青森
東北 岩手	4 272	—	—	4 272	4 272	—	—	—	4 272	4 272	—	—	—	—	—	—	—	東北 岩手
東北 宮城	147 574	103 278	—	44 296	147 632	—	—	47 168	100 464	94 497	3 222	—	—	—	—	2 745	648	東北 宮城
東北 秋田	—	—	—	—	—	—	—	—	—	—	—	—	—	—	—	—	—	東北 秋田
東北 山形	—	—	—	—	—	—	—	—	—	—	—	—	—	—	—	—	—	東北 山形
東北 福島	—	—	—	—	—	—	—	—	—	—	—	—	—	—	—	—	—	東北 福島
関東 計	2 654 384	2 184 793	54 287	415 304	2 673 682	3 456	20 085	982 386	1 667 755	1 597 734	21 633	1 250	—	1 081	20 299	25 767	10 912	関東 計
関東 茨城	—	—	—	—	—	—	—	—	—	—	—	—	—	—	—	—	—	関東 茨城
関東 栃木	—	—	—	—	—	—	—	—	—	—	—	—	—	—	—	—	—	関東 栃木
関東 群馬	80	35	—	45	79	—	—	40	39	—	—	—	—	25	2	12	3	関東 群馬
関東 埼玉	—	—	—	—	—	—	—	—	—	—	—	—	—	—	—	—	—	関東 埼玉
関東 千葉	—	—	—	—	—	—	—	—	—	—	—	—	—	—	—	—	—	関東 千葉
関東 東京	2 651 994	2 184 729	54 287	412 978	2 671 294	3 456	20 085	982 339	1 665 414	1 595 432	21 633	1 250	—	1 056	20 288	25 755	10 906	関東 東京
関東 神奈川	—	—	—	—	—	—	—	—	—	—	—	—	—	—	—	—	—	関東 神奈川
関東 新潟	2 302	29	—	2 273	2 302	—	—	—	2 302	2 302	—	—	—	—	—	—	—	関東 新潟
関東 山梨	—	—	—	—	—	—	—	—	—	—	—	—	—	—	—	—	—	関東 山梨
関東 長野	8	—	—	8	7	—	—	7	—	—	—	—	—	—	—	—	3	関東 長野
関東 岡静	—	—	—	—	—	—	—	—	—	—	—	—	—	—	—	—	—	関東 岡静
中部 計	698 465	430 417	4 958	263 090	698 867	—	—	155 939	542 928	513 001	17 860	1 781	—	384	6 902	3 000	2 407	中部 計
中部 山梨	—	—	—	—	—	—	—	—	—	—	—	—	—	—	—	—	—	中部 山梨
中部 富山	—	—	—	—	—	—	—	—	—	—	—	—	—	—	—	—	—	中部 富山
中部 石川	583	583	—	—	583	—	—	62	521	488	—	—	—	—	—	33	—	中部 石川
中部 岐阜	697 882	429 834	4 958	263 090	698 284	—	—	155 877	542 407	512 513	17 860	1 781	—	384	6 902	2 967	2 407	中部 岐阜
中部 静岡	—	—	—	—	—	—	—	—	—	—	—	—	—	—	—	—	—	中部 静岡
中部 愛知	—	—	—	—	—	—	—	—	—	—	—	—	—	—	—	—	—	中部 愛知
中部 三重	—	—	—	—	—	—	—	—	—	—	—	—	—	—	—	—	—	中部 三重
近畿 計	1 355 160	827 795	19 045	508 320	1 357 541	26 866	99	396 282	934 294	868 812	18 701	7 878	—	22	—	38 881	5 106	近畿 計
近畿 福井	—	—	—	—	—	—	—	—	—	—	—	—	—	—	—	—	—	近畿 福井
近畿 滋賀	—	—	—	—	—	—	—	—	—	—	—	—	—	—	—	—	—	近畿 滋賀
近畿 京都	75 457	13 921	—	61 536	75 451	45	—	122	75 284	71 503	49	251	—	—	—	3 481	368	近畿 京都
近畿 大阪	1 279 703	813 874	19 045	446 784	1 282 090	26 821	99	396 160	859 010	797 309	18 652	7 627	—	22	—	35 400	4 738	近畿 大阪
近畿 兵庫	—	—	—	—	—	—	—	—	—	—	—	—	—	—	—	—	—	近畿 兵庫
近畿 奈良	—	—	—	—	—	—	—	—	—	—	—	—	—	—	—	—	—	近畿 奈良
近畿 和歌山	—	—	—	—	—	—	—	—	—	—	—	—	—	—	—	—	—	近畿 和歌山
中国 計	3 425	316	—	3 109	3 382	—	—	4	3 378	1 398	269	54	—	687	140	830	167	中国 計
中国 鳥取	12	—	—	12	12	—	—	2	10	8	2	—	—	—	—	—	2	中国 鳥取
中国 島根	—	—	—	—	—	—	—	—	—	—	—	—	—	—	—	—	—	中国 島根
中国 岡山	1 807	175	—	1 632	1 810	—	—	—	1 810	1 259	149	—	—	22	140	240	4	中国 岡山
中国 広島	1 606	141	—	1 465	1 560	—	—	2	1 558	131	118	54	—	665	—	590	161	中国 広島
中国 山口	—	—	—	—	—	—	—	—	—	—	—	—	—	—	—	—	—	中国 山口
四国 計	26 744	8 788	—	17 956	26 742	—	—	7 011	19 731	18 771	—	—	—	—	—	960	2	四国 計
四国 徳島	χ	—	—	χ	χ	—	—	—	χ	χ	—	—	—	—	—	χ	—	四国 徳島
四国 香川	—	—	—	—	—	—	—	—	—	—	—	—	—	—	—	—	—	四国 香川
四国 愛媛	15 584	8 788	—	6 796	15 582	—	—	7 011	8 571	8 571	—	—	—	—	—	—	2	四国 愛媛
四国 高知	χ	—	—	χ	χ	—	—	—	χ	χ	—	—	—	—	—	χ	—	四国 高知
九州 計	263 214	223 267	—	39 947	263 336	27	—	19 818	243 491	221 979	3 936	1 288	—	4 702	—	11 586	1 429	九州 計
九州 福岡	263 214	223 267	—	39 947	263 336	27	—	19 818	243 491	221 979	3 936	1 288	—	4 702	—	11 586	1 429	九州 福岡
九州 佐賀	—	—	—	—	—	—	—	—	—	—	—	—	—	—	—	—	—	九州 佐賀
九州 長崎	—	—	—	—	—	—	—	—	—	—	—	—	—	—	—	—	—	九州 長崎
九州 熊本	—	—	—	—	—	—	—	—	—	—	—	—	—	—	—	—	—	九州 熊本
九州 大分	—	—	—	—	—	—	—	—	—	—	—	—	—	—	—	—	—	九州 大分
九州 宮崎	—	—	—	—	—	—	—	—	—	—	—	—	—	—	—	—	—	九州 宮崎
九州 鹿児島	—	—	—	—	—	—	—	—	—	—	—	—	—	—	—	—	—	九州 鹿児島
沖縄 沖縄	3 762	—	—	3 762	3 794	—	—	—	3 794	—	3 654	140	—	—	—	—	—	沖縄 沖縄

2 板 紙

① 外 装 用

（クラフト）

単位：t

区分 / 通産局 都道府県	受入 計	受入 生産業者	受入 輸入	受入 卸売業者（その他を含む）	出荷 計	出荷 小売業者	出荷 輸出	出荷 卸売業者（その他を含む）	出荷 産業用消費者向	産業用消費者向出荷内訳 段ボール製造業	紙器製造業	紙製品製造業	出版業	印刷業	食料品製造業	その他	年末在庫	区分 / 通産局 都道府県
合計	2 852 304	1 975 405	55 339	821 560	2 869 870	1 201	19 022	900 191	1 949 456	1 831 266	36 659	7 881	—	3 452	22 392	47 806	12 507	合計
北海道	26 987	25 981	—	1 006	27 127	—	—	5 329	21 798	21 773	10	11	—	—	—	4	120	北海道
東北 計	52 631	17 355	—	35 276	52 677	—	—	1 305	51 372	48 948	1 662	—	—	—	—	762	435	東北 計
青森	—	—	—	—	—	—	—	—	—	—	—	—	—	—	—	—	—	青森
岩手	1 825	—	—	1 825	1 825	—	—	—	1 825	1 825	—	—	—	—	—	—	—	岩手
宮城	50 806	17 355	—	33 451	50 852	—	—	1 305	49 547	47 123	1 662	—	—	—	—	762	435	宮城
秋田	—	—	—	—	—	—	—	—	—	—	—	—	—	—	—	—	—	秋田
山形	—	—	—	—	—	—	—	—	—	—	—	—	—	—	—	—	—	山形
福島	—	—	—	—	—	—	—	—	—	—	—	—	—	—	—	—	—	福島
関東 計	1 419 938	1 146 673	34 079	239 186	1 434 995	1 201	19 022	539 614	875 158	832 334	11 118	263	—	203	16 717	14 523	6 629	関東 計
茨城	—	—	—	—	—	—	—	—	—	—	—	—	—	—	—	—	—	茨城
栃木	—	—	—	—	—	—	—	—	—	—	—	—	—	—	—	—	—	栃木
群馬	25	—	—	25	25	—	—	25	—	—	—	—	—	—	—	—	—	群馬
埼玉	—	—	—	—	—	—	—	—	—	—	—	—	—	—	—	—	—	埼玉
千葉	—	—	—	—	—	—	—	—	—	—	—	—	—	—	—	—	—	千葉
東京	1 419 872	1 146 673	34 079	239 120	1 434 930	1 201	19 022	539 582	875 125	832 301	11 118	263	—	203	16 717	14 523	6 626	東京
神奈川	—	—	—	—	—	—	—	—	—	—	—	—	—	—	—	—	—	神奈川
新潟	33	—	—	33	33	—	—	—	33	33	—	—	—	—	—	—	—	新潟
山梨	—	—	—	—	—	—	—	—	—	—	—	—	—	—	—	—	—	山梨
長野	8	—	—	8	7	—	—	7	—	—	—	—	—	—	—	—	3	長野
静岡	—	—	—	—	—	—	—	—	—	—	—	—	—	—	—	—	—	静岡
中部 計	373 110	178 808	2 215	192 087	373 634	—	—	92 301	281 333	264 915	7 942	1 001	—	323	5 675	1 477	1 428	中部 計
富山	—	—	—	—	—	—	—	—	—	—	—	—	—	—	—	—	—	富山
石川	—	—	—	—	—	—	—	—	—	—	—	—	—	—	—	—	—	石川
岐阜	—	—	—	—	—	—	—	—	—	—	—	—	—	—	—	—	—	岐阜
愛知	373 110	178 808	2 215	192 087	373 634	—	—	92 301	281 333	264 915	7 942	1 001	—	323	5 675	1 477	1 428	愛知
三重	—	—	—	—	—	—	—	—	—	—	—	—	—	—	—	—	—	三重
近畿 計	793 820	462 087	19 045	312 688	795 631	—	—	242 910	552 721	509 989	11 864	5 920	—	22	—	24 926	2 682	近畿 計
福井	—	—	—	—	—	—	—	—	—	—	—	—	—	—	—	—	—	福井
滋賀	—	—	—	—	—	—	—	—	—	—	—	—	—	—	—	—	—	滋賀
京都	39 419	6 133	—	33 286	39 451	—	—	122	39 329	36 816	—	211	—	—	—	2 302	93	京都
大阪	754 401	455 954	19 045	279 402	756 180	—	—	242 788	513 392	473 173	11 864	5 709	—	22	—	22 624	2 589	大阪
兵庫	—	—	—	—	—	—	—	—	—	—	—	—	—	—	—	—	—	兵庫
奈良	—	—	—	—	—	—	—	—	—	—	—	—	—	—	—	—	—	奈良
和歌山	—	—	—	—	—	—	—	—	—	—	—	—	—	—	—	—	—	和歌山
中国 計	1 452	141	—	1 311	1 410	—	—	2	1 408	—	108	54	—	656	—	590	157	中国 計
鳥取	—	—	—	—	—	—	—	—	—	—	—	—	—	—	—	—	—	鳥取
島根	—	—	—	—	—	—	—	—	—	—	—	—	—	—	—	—	—	島根
岡山	—	—	—	—	—	—	—	—	—	—	—	—	—	—	—	—	—	岡山
広島	1 452	141	—	1 311	1 410	—	—	2	1 408	—	108	54	—	656	—	590	157	広島
山口	—	—	—	—	—	—	—	—	—	—	—	—	—	—	—	—	—	山口
四国 計	23 984	8 788	—	15 196	23 982	—	—	7 011	16 971	16 971	—	—	—	—	—	—	2	四国 計
徳島	χ	—	—	χ	χ	—	—	—	χ	χ	—	—	—	—	—	—	—	徳島
香川	—	—	—	—	—	—	—	—	—	—	—	—	—	—	—	—	—	香川
愛媛	15 584	8 788	—	6 796	15 582	—	—	7 011	8 571	8 571	—	—	—	—	—	—	2	愛媛
高知	χ	—	—	χ	χ	—	—	—	χ	χ	—	—	—	—	—	—	—	高知
九州 計	156 620	135 572	—	21 048	156 620	—	—	11 719	144 901	136 336	301	492	—	2 248	—	5 524	1 054	九州 計
福岡	156 620	135 572	—	21 048	156 620	—	—	11 719	144 901	136 336	301	492	—	2 248	—	5 524	1 054	福岡
佐賀	—	—	—	—	—	—	—	—	—	—	—	—	—	—	—	—	—	佐賀
長崎	—	—	—	—	—	—	—	—	—	—	—	—	—	—	—	—	—	長崎
熊本	—	—	—	—	—	—	—	—	—	—	—	—	—	—	—	—	—	熊本
大分	—	—	—	—	—	—	—	—	—	—	—	—	—	—	—	—	—	大分
宮崎	—	—	—	—	—	—	—	—	—	—	—	—	—	—	—	—	—	宮崎
鹿児島	—	—	—	—	—	—	—	—	—	—	—	—	—	—	—	—	—	鹿児島
沖縄	3 762	—	—	3 762	3 794	—	—	—	3 794	—	3 654	140	—	—	—	—	—	沖縄

2 板 紙

② 外 装 用

（ジュート）

単位：t

区分 / 通産局 都道府県	受入 計	受入 生産業者	受入 輸入	受入 卸売業者（その他を含む）	出荷 計	出荷 小売業者	出荷 輸出	出荷 卸売業者（その他を含む）	出荷 産業用消費者向	産業用消費者向出荷内訳 段ボール製造業	紙器製造業	紙製品製造業	出版業	印刷業	食料品製造業	その他	年末在庫	区分 / 通産局 都道府県
合計	2 202 384	1 720 097	22 951	459 336	2 207 271	28 352	674	712 993	1 465 252	1 393 670	29 040	3 502	—	2 988	4 108	31 944	7 631	合計
北海道 北海道	37 370	35 510	—	1 860	37 278	—	—	11 968	25 310	25 133	—	—	—	—	—	177	240	北海道 北海道
東北 計	98 880	85 594	—	13 286	98 888	—	—	45 849	53 039	49 499	1 560	—	—	—	—	1 980	206	東北 計
青森	—	—	—	—	—	—	—	—	—	—	—	—	—	—	—	—	—	青森
岩手	2 447	—	—	2 447	2 447	—	—	—	2 447	2 447	—	—	—	—	—	—	—	岩手
宮城	96 433	85 594	—	10 839	96 441	—	—	45 849	50 592	47 052	1 560	—	—	—	—	1 980	206	宮城
秋田	—	—	—	—	—	—	—	—	—	—	—	—	—	—	—	—	—	秋田
山形	—	—	—	—	—	—	—	—	—	—	—	—	—	—	—	—	—	山形
福島	—	—	—	—	—	—	—	—	—	—	—	—	—	—	—	—	—	福島
関東 計	1 183 620	998 364	20 208	165 048	1 187 957	1 496	674	437 851	747 936	724 801	9 134	232	—	517	2 881	10 371	4 000	関東 計
茨城	—	—	—	—	—	—	—	—	—	—	—	—	—	—	—	—	—	茨城
栃木	—	—	—	—	—	—	—	—	—	—	—	—	—	—	—	—	—	栃木
群馬	42	35	—	7	44	—	—	15	29	—	—	—	—	15	2	12	—	群馬
埼玉	—	—	—	—	—	—	—	—	—	—	—	—	—	—	—	—	—	埼玉
千葉	—	—	—	—	—	—	—	—	—	—	—	—	—	—	—	—	—	千葉
東京	1 182 701	998 329	20 208	164 164	1 187 036	1 496	674	437 836	747 030	723 924	9 134	232	—	502	2 879	10 359	4 000	東京
神奈川	—	—	—	—	—	—	—	—	—	—	—	—	—	—	—	—	—	神奈川
新潟	877	—	—	877	877	—	—	—	877	877	—	—	—	—	—	—	—	新潟
山梨	—	—	—	—	—	—	—	—	—	—	—	—	—	—	—	—	—	山梨
長野	—	—	—	—	—	—	—	—	—	—	—	—	—	—	—	—	—	長野
静岡	—	—	—	—	—	—	—	—	—	—	—	—	—	—	—	—	—	静岡
中部 計	277 612	207 692	2 743	67 177	277 461	—	—	62 369	215 092	202 135	9 513	748	—	17	1 227	1 452	649	中部 計
富山	—	—	—	—	—	—	—	—	—	—	—	—	—	—	—	—	—	富山
石川	—	—	—	—	—	—	—	—	—	—	—	—	—	—	—	—	—	石川
岐阜	583	583	—	—	583	—	—	62	521	488	—	—	—	—	—	33	—	岐阜
愛知	277 029	207 109	2 743	67 177	276 878	—	—	62 307	214 571	201 647	9 513	748	—	17	1 227	1 419	649	愛知
三重	—	—	—	—	—	—	—	—	—	—	—	—	—	—	—	—	—	三重
近畿 計	499 767	306 566	—	193 201	500 431	26 829	—	146 882	326 720	306 689	5 196	1 743	—	—	—	13 092	2 159	近畿 計
福井	—	—	—	—	—	—	—	—	—	—	—	—	—	—	—	—	—	福井
滋賀	—	—	—	—	—	—	—	—	—	—	—	—	—	—	—	—	—	滋賀
京都	35 024	6 774	—	28 250	34 990	8	—	—	34 982	33 948	11	25	—	—	—	998	182	京都
大阪	464 743	299 792	—	164 951	465 441	26 821	—	146 882	291 738	272 741	5 185	1 718	—	—	—	12 094	1 977	大阪
兵庫	—	—	—	—	—	—	—	—	—	—	—	—	—	—	—	—	—	兵庫
奈良	—	—	—	—	—	—	—	—	—	—	—	—	—	—	—	—	—	奈良
和歌山	—	—	—	—	—	—	—	—	—	—	—	—	—	—	—	—	—	和歌山
中国 計	12	—	—	12	12	—	—	2	10	8	2	—	—	—	—	—	2	中国 計
鳥取	12	—	—	12	12	—	—	2	10	8	2	—	—	—	—	—	2	鳥取
島根	—	—	—	—	—	—	—	—	—	—	—	—	—	—	—	—	—	島根
岡山	—	—	—	—	—	—	—	—	—	—	—	—	—	—	—	—	—	岡山
広島	—	—	—	—	—	—	—	—	—	—	—	—	—	—	—	—	—	広島
山口	—	—	—	—	—	—	—	—	—	—	—	—	—	—	—	—	—	山口
四国 計	1 800	—	—	1 800	1 800	—	—	—	1 800	1 800	—	—	—	—	—	—	—	四国 計
徳島	χ	—	—	χ	χ	—	—	—	χ	χ	—	—	—	—	—	—	—	徳島
香川	—	—	—	—	—	—	—	—	—	—	—	—	—	—	—	—	—	香川
愛媛	—	—	—	—	—	—	—	—	—	—	—	—	—	—	—	—	—	愛媛
高知	χ	—	—	χ	χ	—	—	—	χ	χ	—	—	—	—	—	—	—	高知
九州 計	103 323	86 371	—	16 952	103 444	27	—	8 072	95 345	83 605	3 635	779	—	2 454	—	4 872	375	九州 計
福岡	103 323	86 371	—	16 952	103 444	27	—	8 072	95 345	83 605	3 635	779	—	2 454	—	4 872	375	福岡
佐賀	—	—	—	—	—	—	—	—	—	—	—	—	—	—	—	—	—	佐賀
長崎	—	—	—	—	—	—	—	—	—	—	—	—	—	—	—	—	—	長崎
熊本	—	—	—	—	—	—	—	—	—	—	—	—	—	—	—	—	—	熊本
大分	—	—	—	—	—	—	—	—	—	—	—	—	—	—	—	—	—	大分
宮崎	—	—	—	—	—	—	—	—	—	—	—	—	—	—	—	—	—	宮崎
鹿児島	—	—	—	—	—	—	—	—	—	—	—	—	—	—	—	—	—	鹿児島
沖縄 沖縄	—	—	—	—	—	—	—	—	—	—	—	—	—	—	—	—	—	沖縄 沖縄

2 板 紙

③ 内装用

単位：t

区分 / 通産局 都道府県	受入 計	受入 生産業者	受入 輸入	受入 卸売業者（その他を含む）	出荷 計	出荷 小売業者	出荷 輸出	出荷 卸売業者（その他を含む）	出荷 産業用消費者向	産業用消費者向出荷内訳 段ボール製造業	紙器製造業	紙製品製造業	出版業	印刷業	食料品製造業	その他	年末在庫	区分 / 通産局 都道府県
合計	166 680	144 654	—	22 026	166 523	796	488	12 721	152 518	142 445	3 586	1 019	—	436	832	4 200	893	合計
北海道	11	11	—	—	11	—	—	—	11	11	—	—	—	—	—	—	—	北海道
東北 計	335	329	—	6	339	—	—	14	325	322	—	—	—	—	—	3	7	東北 計
青森	—	—	—	—	—	—	—	—	—	—	—	—	—	—	—	—	—	青森
岩手	—	—	—	—	—	—	—	—	—	—	—	—	—	—	—	—	—	岩手
宮城	335	329	—	6	339	—	—	14	325	322	—	—	—	—	—	3	7	宮城
秋田	—	—	—	—	—	—	—	—	—	—	—	—	—	—	—	—	—	秋田
山形	—	—	—	—	—	—	—	—	—	—	—	—	—	—	—	—	—	山形
福島	—	—	—	—	—	—	—	—	—	—	—	—	—	—	—	—	—	福島
関東 計	50 826	39 756	—	11 070	50 730	759	389	4 921	44 661	40 599	1 381	755	—	361	692	873	283	関東 計
茨城	—	—	—	—	—	—	—	—	—	—	—	—	—	—	—	—	—	茨城
栃木	—	—	—	—	—	—	—	—	—	—	—	—	—	—	—	—	—	栃木
群馬	13	—	—	13	10	—	—	—	10	—	—	—	—	10	—	—	3	群馬
埼玉	—	—	—	—	—	—	—	—	—	—	—	—	—	—	—	—	—	埼玉
千葉	—	—	—	—	—	—	—	—	—	—	—	—	—	—	—	—	—	千葉
東京	49 421	39 727	—	9 694	49 328	759	389	4 921	43 259	39 207	1 381	755	—	351	692	873	280	東京
神奈川	1 392	29	—	1 363	1 392	—	—	—	1 392	1 392	—	—	—	—	—	—	—	神奈川
新潟	—	—	—	—	—	—	—	—	—	—	—	—	—	—	—	—	—	新潟
山梨	—	—	—	—	—	—	—	—	—	—	—	—	—	—	—	—	—	山梨
長野	—	—	—	—	—	—	—	—	—	—	—	—	—	—	—	—	—	長野
静岡	—	—	—	—	—	—	—	—	—	—	—	—	—	—	—	—	—	静岡
中部 計	47 743	43 917	—	3 826	47 772	—	—	1 269	46 503	45 951	405	32	—	44	—	71	330	中部 計
富山	—	—	—	—	—	—	—	—	—	—	—	—	—	—	—	—	—	富山
石川	—	—	—	—	—	—	—	—	—	—	—	—	—	—	—	—	—	石川
岐阜	—	—	—	—	—	—	—	—	—	—	—	—	—	—	—	—	—	岐阜
愛知	47 743	43 917	—	3 826	47 772	—	—	1 269	46 503	45 951	405	32	—	44	—	71	330	愛知
三重	—	—	—	—	—	—	—	—	—	—	—	—	—	—	—	—	—	三重
近畿 計	61 573	59 142	—	2 431	61 479	37	99	6 490	54 853	52 134	1 641	215	—	—	—	863	265	近畿 計
福井	—	—	—	—	—	—	—	—	—	—	—	—	—	—	—	—	—	福井
滋賀	—	—	—	—	—	—	—	—	—	—	—	—	—	—	—	—	—	滋賀
京都	1 014	1 014	—	—	1 010	37	—	—	973	739	38	15	—	—	—	181	93	京都
大阪	60 559	58 128	—	2 431	60 469	—	99	6 490	53 880	51 395	1 603	200	—	—	—	682	172	大阪
兵庫	—	—	—	—	—	—	—	—	—	—	—	—	—	—	—	—	—	兵庫
奈良	—	—	—	—	—	—	—	—	—	—	—	—	—	—	—	—	—	奈良
和歌山	—	—	—	—	—	—	—	—	—	—	—	—	—	—	—	—	—	和歌山
中国 計	1 961	175	—	1 786	1 960	—	—	—	1 960	1 390	159	—	—	31	140	240	8	中国 計
鳥取	—	—	—	—	—	—	—	—	—	—	—	—	—	—	—	—	—	鳥取
島根	—	—	—	—	—	—	—	—	—	—	—	—	—	—	—	—	—	島根
岡山	1 807	175	—	1 632	1 810	—	—	—	1 810	1 259	149	—	—	22	140	240	4	岡山
広島	154	—	—	154	150	—	—	—	150	131	10	—	—	9	—	—	4	広島
山口	—	—	—	—	—	—	—	—	—	—	—	—	—	—	—	—	—	山口
四国 計	960	—	—	960	960	—	—	—	960	—	—	—	—	—	—	960	—	四国 計
徳島	χ	—	—	χ	χ	—	—	—	χ	—	—	—	—	—	—	χ	—	徳島
香川	—	—	—	—	—	—	—	—	—	—	—	—	—	—	—	—	—	香川
愛媛	—	—	—	—	—	—	—	—	—	—	—	—	—	—	—	—	—	愛媛
高知	χ	—	—	χ	χ	—	—	—	χ	—	—	—	—	—	—	χ	—	高知
九州 計	3 271	1 324	—	1 947	3 272	—	—	27	3 245	2 038	—	17	—	—	—	1 190	—	九州 計
福岡	3 271	1 324	—	1 947	3 272	—	—	27	3 245	2 038	—	17	—	—	—	1 190	—	福岡
佐賀	—	—	—	—	—	—	—	—	—	—	—	—	—	—	—	—	—	佐賀
長崎	—	—	—	—	—	—	—	—	—	—	—	—	—	—	—	—	—	長崎
熊本	—	—	—	—	—	—	—	—	—	—	—	—	—	—	—	—	—	熊本
大分	—	—	—	—	—	—	—	—	—	—	—	—	—	—	—	—	—	大分
宮崎	—	—	—	—	—	—	—	—	—	—	—	—	—	—	—	—	—	宮崎
鹿児島	—	—	—	—	—	—	—	—	—	—	—	—	—	—	—	—	—	鹿児島
沖縄	—	—	—	—	—	—	—	—	—	—	—	—	—	—	—	—	—	沖縄

2 板 紙

(2) 中 しん 原 紙

単位：t

区分 / 通産局 都道府県	受入 計	受入 生産業者	受入 輸入	受入 卸売業者(その他を含む)	出荷 計	出荷 小売業者	出荷 輸出	出荷 卸売業者(その他を含む)	出荷 産業用消費者向	産業用消費者向出荷内訳 段ボール製造業	紙器製造業	紙製品製造業	出版業	印刷業	食料品製造業	その他	年末在庫	区分 / 通産局 都道府県
合計	3 563 041	2 688 568	39 143	835 330	3 564 029	34 335	5 728	951 471	2 572 495	2 440 075	35 576	6 480	—	5 424	9 870	75 070	19 787	合計
北海道	44 109	40 965	—	3 144	44 483	—	—	6 670	37 813	33 364	—	171	—	—	—	4 278	431	北海道
東北 計	90 082	65 234	—	24 848	90 351	—	—	13 265	77 086	75 210	—	—	—	—	—	1 876	374	東北 計
青森	—	—	—	—	—	—	—	—	—	4 232	—	—	—	—	—	—	—	青森
岩手	4 232	—	—	4 232	4 232	—	—	—	4 232	70 715	—	—	—	—	—	1 876	374	岩手
宮城	85 587	64 971	—	20 616	85 856	—	—	13 265	72 591	—	—	—	—	—	—	—	—	宮城
秋田	—	—	—	—	—	—	—	—	—	263	—	—	—	—	—	—	—	秋田
山形	263	263	—	—	263	—	—	—	263	—	—	—	—	—	—	—	—	山形
福島	—	—	—	—	—	—	—	—	—	—	—	—	—	—	—	—	—	福島
関東 計	1 770 480	1 495 905	19 117	255 458	1 769 709	1 601	5 507	450 277	1 312 324	1 251 457	19 931	1 130	—	289	6 492	33 025	10 392	関東 計
茨城	—	—	—	—	—	—	—	—	—	—	—	—	—	—	—	—	—	茨城
栃木	—	—	—	—	—	—	—	—	—	—	—	—	—	—	—	—	—	栃木
群馬	—	—	—	—	—	—	—	—	—	—	—	—	—	—	—	—	—	群馬
埼玉	—	—	—	—	—	—	—	—	—	—	—	—	—	—	—	—	—	埼玉
千葉	—	—	—	—	—	—	—	—	—	—	—	—	—	—	—	—	—	千葉
東京	1 769 008	1 495 905	19 117	253 986	1 768 237	1 601	5 507	450 277	1 310 852	1 249 990	19 931	1 130	—	289	6 492	33 020	10 392	東京
神奈川	—	—	—	—	—	—	—	—	—	—	—	—	—	—	—	—	—	神奈川
新潟	1 472	—	—	1 472	1 472	—	—	—	1 472	1 467	—	—	—	—	—	5	—	新潟
山梨	—	—	—	—	—	—	—	—	—	—	—	—	—	—	—	—	—	山梨
長野	—	—	—	—	—	—	—	—	—	—	—	—	—	—	—	—	—	長野
静岡	—	—	—	—	—	—	—	—	—	—	—	—	—	—	—	—	—	静岡
中部 計	475 814	321 108	3 566	151 140	475 788	—	—	87 518	388 270	372 332	5 985	161	—	33	3 378	6 381	653	中部 計
富山	—	—	—	—	—	—	—	—	—	—	—	—	—	—	—	—	—	富山
石川	—	—	—	—	—	—	—	—	—	—	—	—	—	—	—	—	—	石川
福井	794	794	—	—	794	—	—	104	690	337	—	—	—	—	—	353	—	福井
山梨	475 020	320 314	3 566	151 140	474 994	—	—	87 414	387 580	371 995	5 985	161	—	33	3 378	6 028	653	山梨
長野	—	—	—	—	—	—	—	—	—	—	—	—	—	—	—	—	—	長野
岐阜	—	—	—	—	—	—	—	—	—	—	—	—	—	—	—	—	—	岐阜
静岡	—	—	—	—	—	—	—	—	—	—	—	—	—	—	—	—	—	静岡
愛知	—	—	—	—	—	—	—	—	—	—	—	—	—	—	—	—	—	愛知
三重	—	—	—	—	—	—	—	—	—	—	—	—	—	—	—	—	—	三重
近畿 計	833 467	524 096	14 965	294 406	834 519	32 734	—	275 330	526 455	490 244	7 030	2 670	—	2	—	26 509	2 867	近畿 計
福井	—	—	—	—	—	—	—	—	—	—	—	—	—	—	—	—	—	福井
滋賀	—	—	—	—	—	—	—	—	—	—	—	—	—	—	—	—	—	滋賀
京都	56 057	25 464	—	30 593	56 132	—	—	—	56 132	40 049	—	73	—	—	—	16 010	392	京都
大阪	777 410	498 632	14 965	263 813	778 387	32 734	—	275 330	470 323	450 195	7 030	2 597	—	2	—	10 499	2 475	大阪
兵庫	—	—	—	—	—	—	—	—	—	—	—	—	—	—	—	—	—	兵庫
奈良	—	—	—	—	—	—	—	—	—	—	—	—	—	—	—	—	—	奈良
和歌山	—	—	—	—	—	—	—	—	—	—	—	—	—	—	—	—	—	和歌山
中国 計	79	15	—	64	79	—	—	—	79	—	—	49	—	—	—	30	—	中国 計
鳥取	—	—	—	—	—	—	—	—	—	—	—	—	—	—	—	—	—	鳥取
島根	—	—	—	—	—	—	—	—	—	—	—	—	—	—	—	—	—	島根
岡山	—	—	—	—	—	—	—	—	—	—	—	—	—	—	—	—	—	岡山
広島	79	15	—	64	79	—	—	—	79	—	—	49	—	—	—	30	—	広島
山口	—	—	—	—	—	—	—	—	—	—	—	—	—	—	—	—	—	山口
四国 計	126 258	67 218	—	59 040	126 276	—	—	51 343	74 933	74 933	—	—	—	—	—	—	82	四国 計
徳島	χ	—	—	χ	χ	—	—	—	χ	χ	—	—	—	—	—	—	—	徳島
香川	—	—	—	—	—	—	—	—	—	—	—	—	—	—	—	—	—	香川
愛媛	119 058	67 218	—	51 840	119 076	—	—	51 343	67 733	67 733	—	—	—	—	—	—	82	愛媛
高知	χ	—	—	χ	χ	—	—	—	χ	χ	—	—	—	—	—	—	—	高知
九州 計	220 992	174 027	1 495	45 470	221 064	—	221	67 068	153 775	142 535	870	2 299	—	5 100	—	2 971	4 988	九州 計
福岡	220 992	174 027	1 495	45 470	221 064	—	221	67 068	153 775	142 535	870	2 299	—	5 100	—	2 971	4 988	福岡
佐賀	—	—	—	—	—	—	—	—	—	—	—	—	—	—	—	—	—	佐賀
長崎	—	—	—	—	—	—	—	—	—	—	—	—	—	—	—	—	—	長崎
熊本	—	—	—	—	—	—	—	—	—	—	—	—	—	—	—	—	—	熊本
大分	—	—	—	—	—	—	—	—	—	—	—	—	—	—	—	—	—	大分
宮崎	—	—	—	—	—	—	—	—	—	—	—	—	—	—	—	—	—	宮崎
鹿児島	—	—	—	—	—	—	—	—	—	—	—	—	—	—	—	—	—	鹿児島
沖縄	1 760	—	—	1 760	1 760	—	—	—	1 760	—	1 760	—	—	—	—	—	—	沖縄

2 板 紙

2 白 板

紙 計 (1)～(2)

単位：t

区分 通産局 都道府県	受入 計	受入 生産業者	受入 輸入	受入 卸売業者（その他を含む）	出荷 計	出荷 小売業者	出荷 輸出	出荷 卸売業者（その他を含む）	出荷 産業用消費者向	産業用消費者向出荷内訳 段ボール製造業	紙器製造業	紙製品製造業	出版業	印刷業	食料品製造業	その他	年末在庫	区分 通産局 都道府県
合計	2 154 704	1 671 894	6 931	475 879	2 179 317	20 755	134 841	698 034	1 325 687	41 659	546 425	56 098	68 167	419 882	19 726	173 730	97 728	合計
北海道 北海道	24 066	22 426	—	1 640	24 576	—	—	6 843	17 733	—	2 347	11	460	14 629	—	286	3 285	北海道 北海道
東北 計	28 840	23 323	1	5 516	28 613	32	—	12 617	15 964	452	3 786	2 247	270	6 208	—	3 001	2 255	計 東北
青森	421	44	—	377	422	13	—	—	409	—	361	—	—	48	—	—	71	青森 東北
岩手	278	—	—	278	229	—	—	—	229	1	1	—	15	212	—	—	37	岩手 東北
宮城	24 374	23 255	1	1 118	24 198	—	—	12 595	11 603	451	2 160	10	255	5 791	—	2 936	2 007	宮城 東北
秋田	203	24	—	179	201	—	—	1	200	—	127	—	—	13	—	60	13	秋田 東北
山形	2 818	—	—	2 818	2 824	—	—	17	2 807	—	498	2 233	—	76	—	—	66	山形 東北
福島	746	—	—	746	739	19	—	4	716	—	639	4	—	68	—	5	61	福島 東北
関東 計	1 060 479	879 825	3 759	176 895	1 074 343	19 743	134 815	306 964	612 821	17 793	294 493	21 041	52 289	159 363	13 757	54 085	43 959	計 関東
茨城	—	—	—	—	—	—	—	—	—	—	—	—	—	—	—	—	—	茨城 関東
栃木	673	—	—	673	614	82	—	—	532	—	243	58	—	231	—	—	85	栃木 関東
群馬	2 965	902	—	2 063	3 077	37	—	927	2 113	20	1 993	—	—	65	—	35	215	群馬 関東
埼玉	—	—	—	—	—	—	—	—	—	—	—	—	—	—	—	—	—	埼玉 関東
千葉	χ	—	—	χ	χ	χ	—	—	χ	—	χ	—	—	χ	—	—	χ	千葉 関東
東京	1 032 007	867 618	3 759	160 630	1 046 131	19 472	134 815	304 357	587 487	17 717	280 611	20 820	52 159	148 923	13 747	53 510	40 275	東京 関東
神奈川	χ	—	—	χ	χ	χ	—	3	χ	—	χ	—	—	χ	—	8	χ	神奈川 関東
新潟	12 247	7 169	—	5 078	12 100	47	—	1 154	10 899	46	5 002	23	7	5 367	—	454	2 011	新潟 関東
山梨	—	—	—	—	—	—	—	—	—	—	—	—	—	—	—	—	—	山梨 関東
長野	2 444	—	—	2 444	2 429	57	—	103	2 269	1	1 783	98	90	222	10	65	327	長野 関東
静岡	9 882	4 136	—	5 746	9 728	32	—	420	9 276	9	4 801	42	33	4 378	—	13	1 006	静岡 関東
中部 計	240 688	170 885	—	69 803	242 090	189	—	123 216	118 685	14 256	39 744	4 554	788	54 351	7	4 985	9 906	計 中部
富山	12 935	—	—	12 935	12 886	110	—	16	12 760	66	928	—	—	11 710	7	49	1 377	富山 中部
石川	2 307	374	—	1 933	2 453	—	—	1 329	1 124	—	220	—	—	904	—	—	960	石川 中部
岐阜	6 048	5 365	—	683	6 022	4	—	108	5 910	—	386	443	3	5 078	—	—	1 348	岐阜 中部
愛知	219 291	165 146	—	54 145	220 623	66	—	121 763	98 794	14 190	38 178	4 111	785	36 594	—	4 936	6 220	愛知 中部
三重	107	—	—	107	106	9	—	—	97	—	32	—	—	65	—	—	1	三重 中部
近畿 計	669 269	505 248	3 171	160 850	676 827	306	26	223 320	453 175	7 217	181 633	26 775	12 382	129 546	5 935	89 687	30 461	計 近畿
福井	—	—	—	—	—	—	—	—	—	—	—	—	—	—	—	—	—	福井 近畿
滋賀	—	—	—	—	—	—	—	—	—	—	—	—	—	—	—	—	—	滋賀 近畿
京都	31 003	24 916	—	6 087	31 082	305	—	12 644	18 133	13	4 278	2 969	294	5 356	2 459	2 764	1 217	京都 近畿
大阪	622 476	476 581	3 135	142 760	629 841	1	26	210 676	419 138	7 204	167 958	22 714	12 088	122 626	3 476	83 072	28 579	大阪 近畿
兵庫	15 790	3 751	36	12 003	15 904	—	—	—	15 904	—	9 397	1 092	—	1 564	—	3 851	665	兵庫 近畿
奈良	—	—	—	—	—	—	—	—	—	—	—	—	—	—	—	—	—	奈良 近畿
和歌山	—	—	—	—	—	—	—	—	—	—	—	—	—	—	—	—	—	和歌山 近畿
中国 計	20 198	7 502	—	12 696	20 356	136	—	2 428	17 792	41	4 100	69	1 722	10 434	2	1 424	2 132	計 中国
鳥取	319	146	—	173	313	—	—	90	223	—	162	36	—	9	—	16	70	鳥取 中国
島根	1 165	—	—	1 165	1 123	27	—	—	1 096	—	1 080	—	—	16	—	—	64	島根 中国
岡山	5 049	1 825	—	3 224	5 115	—	—	45	5 070	15	260	16	1 571	2 535	—	673	385	岡山 中国
広島	13 293	5 531	—	7 762	13 430	99	—	2 293	11 038	3	2 598	17	151	7 713	2	554	1 584	広島 中国
山口	372	—	—	372	375	10	—	—	365	23	—	—	—	161	—	181	29	山口 中国
四国 計	41 308	279	—	41 029	41 889	160	—	227	41 502	273	7 490	318	240	14 281	25	18 875	2 459	計 四国
徳島	χ	—	—	χ	χ	χ	—	—	χ	—	χ	—	χ	χ	—	χ	χ	徳島 四国
香川	14 682	—	—	14 682	14 596	128	—	29	14 439	34	3 604	318	—	10 055	25	403	931	香川 四国
愛媛	22 305	279	—	22 026	22 717	6	—	198	22 513	239	3 824	—	—	—	—	18 450	542	愛媛 四国
高知	χ	—	—	χ	χ	χ	—	—	χ	—	χ	—	χ	χ	—	χ	χ	高知 四国
九州 計	68 428	62 406	—	6 022	69 073	173	—	22 419	46 481	1 627	12 296	1 083	16	30 072	—	1 387	3 107	計 九州
福岡	66 452	62 330	—	4 122	67 094	41	—	22 393	44 660	1 600	11 537	1 083	4	29 146	—	1 290	2 882	福岡 九州
佐賀	χ	χ	—	χ	χ	χ	—	—	χ	—	χ	—	—	χ	—	χ	χ	佐賀 九州
長崎	157	—	—	157	158	—	—	—	158	—	—	—	—	158	—	—	14	長崎 九州
熊本	111	—	—	111	115	34	—	26	55	27	16	—	—	12	—	—	18	熊本 九州
大分	624	—	—	624	647	—	—	—	647	—	150	—	—	497	—	—	81	大分 九州
宮崎	χ	—	—	χ	χ	—	—	—	χ	—	χ	—	12	χ	—	—	χ	宮崎 九州
鹿児島	χ	χ	—	χ	χ	χ	—	—	χ	—	χ	—	—	χ	—	χ	χ	鹿児島 九州
沖縄 沖縄	1 428	—	—	1 428	1 550	16	—	—	1 534	—	536	—	—	998	—	—	164	沖縄 沖縄

2 板 紙

(1) マニラボール

単位：t

区分 / 通産局 都道府県	受入 計	受入 生産業者	受入 輸入	受入 卸売業者（その他を含む）	出荷 計	出荷 小売業者	出荷 輸出	出荷 卸売業者（その他を含む）	出荷 産業用消費者向	産業用消費者向出荷内訳 段ボール製造業	紙器製造業	紙製品製造業	出版業	印刷業	食料品製造業	その他	年末在庫	区分 / 通産局 都道府県
合計	708 767	566 582	4 714	137 471	722 552	4 747	47 896	268 646	401 263	9 412	87 784	34 551	55 365	149 187	6 719	58 245	42 008	合計
北海道	4 597	4 046	—	551	4 461	—	—	603	3 858	—	170	4	11	3 512	—	161	862	北海道
東北 計	3 501	2 389	1	1 111	3 523	—	—	1 723	1 800	23	434	90	202	858	—	193	393	東北 計
青森	—	—	—	—	—	—	—	—	—	—	—	—	—	—	—	—	—	青森
岩手	—	—	—	—	—	—	—	—	—	—	—	—	—	—	—	—	—	岩手
宮城	3 061	2 365	1	695	3 084	—	—	1 715	1 369	23	238	—	202	773	—	133	363	宮城
秋田	62	24	—	38	61	—	—	1	60	—	—	—	—	—	—	60	4	秋田
山形	357	—	—	357	357	—	—	7	350	—	196	90	—	64	—	—	24	山形
福島	21	—	—	21	21	—	—	—	21	—	—	—	—	21	—	—	2	福島
関東 計	425 519	353 113	1 578	70 828	433 549	4 543	47 896	157 497	223 613	7 021	54 444	12 655	44 756	66 508	5 333	32 896	20 960	関東 計
茨城	—	—	—	—	—	—	—	—	—	—	—	—	—	—	—	—	—	茨城
栃木	148	—	—	148	144	—	—	—	144	—	25	—	—	119	—	—	11	栃木
群馬	443	—	—	443	445	8	—	19	418	—	390	—	—	27	—	1	27	群馬
埼玉	—	—	—	—	—	—	—	—	—	—	—	—	—	—	—	—	—	埼玉
千葉	χ	—	—	χ	χ	—	—	—	χ	—	—	—	—	χ	—	—	χ	千葉
東京	421 909	352 289	1 578	68 042	429 982	4 494	47 896	157 260	220 332	7 013	53 146	12 625	44 648	64 816	5 333	32 751	20 426	東京
神奈川	χ	—	—	χ	χ	—	—	—	χ	—	48	—	—	χ	—	—	χ	神奈川
新潟	1 623	824	—	799	1 592	3	—	178	1 411	—	366	6	4	901	—	134	329	新潟
山梨	—	—	—	—	—	—	—	—	—	—	—	—	—	—	—	—	—	山梨
長野	685	—	—	685	673	22	—	18	633	1	435	—	84	103	—	10	115	長野
静岡	592	—	—	592	592	16	—	22	554	7	34	24	20	469	—	—	29	静岡
中部 計	45 851	36 624	—	9 227	46 789	21	—	22 080	24 688	845	4 305	1 683	699	13 936	—	3 220	2 796	中部 計
富山	4 124	—	—	4 124	4 095	—	—	12	4 083	—	53	—	—	4 021	—	9	485	富山
石川	557	—	—	557	566	—	—	174	392	—	56	—	—	336	—	—	37	石川
岐阜	582	477	—	105	565	4	—	78	483	—	30	256	—	197	—	—	274	岐阜
愛知	40 533	36 147	—	4 386	41 508	17	—	21 816	19 675	845	4 162	1 427	699	9 331	—	3 211	2 000	愛知
三重	55	—	—	55	55	—	—	—	55	—	4	—	—	51	—	—	—	三重
近畿 計	206 673	156 521	3 135	47 017	211 398	17	—	79 915	131 466	1 190	25 784	19 648	7 984	54 888	1 386	20 586	14 606	近畿 計
福井	—	—	—	—	—	—	—	—	—	—	—	—	—	—	—	—	—	福井
滋賀	—	—	—	—	—	—	—	—	—	—	—	—	—	—	—	—	—	滋賀
京都	7 186	6 846	—	340	7 298	17	—	3 112	4 169	11	92	549	233	1 962	717	605	454	京都
大阪	197 256	149 675	3 135	44 446	201 860	—	—	76 803	125 057	1 179	24 939	19 060	7 751	51 852	669	19 607	14 080	大阪
兵庫	2 231	—	—	2 231	2 240	—	—	—	2 240	—	753	39	—	1 074	—	374	72	兵庫
奈良	—	—	—	—	—	—	—	—	—	—	—	—	—	—	—	—	—	奈良
和歌山	—	—	—	—	—	—	—	—	—	—	—	—	—	—	—	—	—	和歌山
中国 計	5 603	1 834	—	3 769	5 559	55	—	1 354	4 150	3	494	2	1 709	1 756	—	186	661	中国 計
鳥取	20	—	—	20	20	—	—	7	13	—	11	2	—	—	—	—	2	鳥取
島根	302	—	—	302	276	2	—	—	274	—	274	—	—	—	—	—	31	島根
岡山	1 825	—	—	1 825	1 826	—	—	9	1 817	—	9	—	1 558	207	—	43	75	岡山
広島	3 372	1 834	—	1 538	3 351	53	—	1 338	1 960	—	200	—	151	1 466	—	143	541	広島
山口	84	—	—	84	86	—	—	—	86	3	—	—	—	83	—	—	12	山口
四国 計	4 187	—	—	4 187	4 290	15	—	116	4 159	—	483	8	—	3 438	—	230	814	四国 計
徳島	χ	—	—	χ	χ	—	—	—	χ	—	χ	—	—	χ	—	χ	χ	徳島
香川	1 419	—	—	1 419	1 375	6	—	—	1 369	—	457	8	—	892	—	12	274	香川
愛媛	321	—	—	321	345	—	—	116	229	—	15	—	—	—	—	214	34	愛媛
高知	χ	—	—	χ	χ	9	—	—	χ	—	χ	—	—	χ	—	χ	χ	高知
九州 計	12 807	12 055	—	752	12 953	91	—	5 358	7 504	330	1 666	461	4	4 270	—	773	913	九州 計
福岡	12 501	11 979	—	522	12 641	10	—	5 352	7 279	319	1 649	461	4	4 109	—	737	882	福岡
佐賀	χ	χ	—	χ	χ	χ	—	—	χ	—	χ	—	—	χ	—	χ	χ	佐賀
長崎	65	—	—	65	71	—	—	—	71	—	—	—	—	71	—	—	6	長崎
熊本	32	—	—	32	33	10	—	6	17	11	6	—	—	—	—	—	5	熊本
大分	—	—	—	—	—	—	—	—	—	—	—	—	—	—	—	—	1	大分
宮崎	—	—	—	—	—	—	—	—	—	—	—	—	—	—	—	—	—	宮崎
鹿児島	χ	χ	—	χ	χ	χ	—	—	χ	—	χ	—	—	χ	—	χ	χ	鹿児島
沖縄	29	—	—	29	30	5	—	—	25	—	4	—	—	21	—	—	3	沖縄

2 板 紙

(2) 白 ボ ー ル

単位：t

区分 / 通産局 都道府県	受入 計	受入 生産業者	受入 輸入	受入 卸売業者（その他を含む）	出荷 計	出荷 小売業者	出荷 輸出	出荷 卸売業者（その他を含む）	出荷 産業用消費者向	産業用消費者向出荷内訳 段ボール製造業	紙器製造業	紙製品製造業	出版業	印刷業	食料品製造業	その他	年末在庫	区分 / 通産局 都道府県
合計	1 445 937	1 105 312	2 217	338 408	1 456 765	16 008	86 945	429 388	924 424	32 247	458 641	21 547	12 802	270 695	13 007	115 485	55 720	合計
北海道 北海道	19 469	18 380	—	1 089	20 115	—	—	6 240	13 875	—	2 177	7	449	11 117	—	125	2 423	北海道 北海道
東北 計	25 339	20 934	—	4 405	25 090	32	—	10 894	14 164	429	3 352	2 157	68	5 350	—	2 808	1 862	計 東北
東北 青森	421	44	—	377	422	13	—	—	409	—	361	—	—	48	—	—	71	青森 東北
東北 岩手	278	—	—	278	229	—	—	—	229	1	1	—	15	212	—	—	37	岩手 東北
東北 宮城	21 313	20 890	—	423	21 114	—	—	10 880	10 234	428	1 922	10	53	5 018	—	2 803	1 644	宮城 東北
東北 秋田	141	—	—	141	140	—	—	—	140	—	127	—	—	13	—	—	9	秋田 東北
東北 山形	2 461	—	—	2 461	2 467	—	—	10	2 457	—	302	2 143	—	12	—	—	42	山形 東北
東北 福島	725	—	—	725	718	19	—	4	695	—	639	4	—	47	—	5	59	福島 東北
関東 計	634 960	526 712	2 181	106 067	640 794	15 200	86 919	149 467	389 208	10 772	240 049	8 386	7 533	92 855	8 424	21 189	22 999	計 関東
関東 茨城	—	—	—	—	—	—	—	—	—	—	—	—	—	—	—	—	—	茨城 関東
関東 栃木	525	—	—	525	470	82	—	—	388	—	218	58	—	112	—	—	74	栃木 関東
関東 群馬	2 522	902	—	1 620	2 632	29	—	908	1 695	20	1 603	—	—	38	—	34	188	群馬 関東
関東 埼玉	—	—	—	—	—	—	—	—	—	—	—	—	—	—	—	—	—	埼玉 関東
関東 千葉	χ	—	—	χ	χ	χ	—	χ	χ	—	—	—	—	χ	—	—	χ	千葉 関東
関東 東京	610 098	515 329	2 181	92 588	616 149	14 978	86 919	147 097	367 155	10 704	227 465	8 195	7 511	84 107	8 414	20 759	19 849	東京 関東
関東 神奈川	χ	—	—	χ	χ	χ	—	χ	χ	—	12	—	—	χ	—	8	χ	神奈川 関東
関東 新潟	10 624	6 345	—	4 279	10 508	44	—	976	9 488	46	4 636	17	3	4 466	—	320	1 682	新潟 関東
関東 山梨	—	—	—	—	—	—	—	—	—	—	—	—	—	—	—	—	—	山梨 関東
関東 長野	1 759	—	—	1 759	1 756	35	—	85	1 636	—	1 348	98	6	119	10	55	212	長野 関東
関東 静岡	9 290	4 136	—	5 154	9 136	16	—	398	8 722	2	4 767	18	13	3 909	—	13	977	静岡 関東
中部 計	194 837	134 261	—	60 576	195 301	168	—	101 136	93 997	13 411	35 439	2 871	89	40 415	7	1 765	7 110	計 中部
中部 富山	8 811	—	—	8 811	8 791	110	—	4	8 677	66	875	—	—	7 689	7	40	892	富山 中部
中部 石川	1 750	374	—	1 376	1 887	—	—	1 155	732	—	164	—	—	568	—	—	923	石川 中部
中部 岐阜	5 466	4 888	—	578	5 457	—	—	30	5 427	—	356	187	3	4 881	—	—	1 074	岐阜 中部
中部 愛知	178 758	128 999	—	49 759	179 115	49	—	99 947	79 119	13 345	34 016	2 684	86	27 263	—	1 725	4 220	愛知 中部
中部 三重	52	—	—	52	51	9	—	—	42	—	28	—	—	14	—	—	1	三重 中部
近畿 計	462 596	348 727	36	113 833	465 429	289	26	143 405	321 709	6 027	155 849	7 127	4 398	74 658	4 549	69 101	15 855	計 近畿
近畿 福井	—	—	—	—	—	—	—	—	—	—	—	—	—	—	—	—	—	福井 近畿
近畿 滋賀	—	—	—	—	—	—	—	—	—	—	—	—	—	—	—	—	—	滋賀 近畿
近畿 京都	23 817	18 070	—	5 747	23 784	288	—	9 532	13 964	2	4 186	2 420	61	3 394	1 742	2 159	763	京都 近畿
近畿 大阪	425 220	326 906	—	98 314	427 981	1	26	133 873	294 081	6 025	143 019	3 654	4 337	70 774	2 807	63 465	14 499	大阪 近畿
近畿 兵庫	13 559	3 751	36	9 772	13 664	—	—	—	13 664	—	8 644	1 053	—	490	—	3 477	593	兵庫 近畿
近畿 奈良	—	—	—	—	—	—	—	—	—	—	—	—	—	—	—	—	—	奈良 近畿
近畿 和歌山	—	—	—	—	—	—	—	—	—	—	—	—	—	—	—	—	—	和歌山 近畿
中国 計	14 595	5 668	—	8 927	14 797	81	—	1 074	13 642	38	3 606	67	13	8 678	2	1 238	1 471	計 中国
中国 鳥取	299	146	—	153	293	—	—	83	210	—	151	34	—	9	—	16	68	鳥取 中国
中国 島根	863	—	—	863	847	25	—	—	822	—	806	—	—	16	—	—	33	島根 中国
中国 岡山	3 224	1 825	—	1 399	3 289	—	—	36	3 253	15	251	16	13	2 328	—	630	310	岡山 中国
中国 広島	9 921	3 697	—	6 224	10 079	46	—	955	9 078	3	2 398	17	—	6 247	2	411	1 043	広島 中国
中国 山口	288	—	—	288	289	10	—	—	279	20	—	—	—	78	—	181	17	山口 中国
四国 計	37 121	279	—	36 842	37 599	145	—	111	37 343	273	7 007	310	240	10 843	25	18 645	1 645	計 四国
四国 徳島	χ	—	—	χ	χ	χ	—	—	χ	—	χ	—	χ	χ	—	—	χ	徳島 四国
四国 香川	13 263	—	—	13 263	13 221	122	—	29	13 070	34	3 147	310	—	9 163	25	391	657	香川 四国
四国 愛媛	21 984	279	—	21 705	22 372	6	—	82	22 284	239	3 809	—	—	—	—	18 236	508	愛媛 四国
四国 高知	χ	—	—	χ	χ	χ	—	—	χ	—	χ	—	χ	χ	—	18	χ	高知 四国
九州 計	55 621	50 351	—	5 270	56 120	82	—	17 061	38 977	1 297	10 630	622	12	25 802	—	614	2 194	計 九州
九州 福岡	53 951	50 351	—	3 600	54 453	31	—	17 041	37 381	1 281	9 888	622	—	25 037	—	553	2 000	福岡 九州
九州 佐賀	χ	—	—	χ	χ	χ	—	—	χ	—	χ	—	—	χ	—	χ	χ	佐賀 九州
九州 長崎	92	—	—	92	87	—	—	—	87	—	—	—	—	87	—	—	8	長崎 九州
九州 熊本	79	—	—	79	82	24	—	20	38	16	10	—	—	12	—	—	13	熊本 九州
九州 大分	624	—	—	624	647	—	—	—	647	—	150	—	—	497	—	—	80	大分 九州
九州 宮崎	χ	—	—	χ	χ	—	—	—	χ	—	χ	—	12	χ	—	—	χ	宮崎 九州
九州 鹿児島	χ	—	—	χ	χ	χ	—	—	χ	—	χ	—	—	χ	—	χ	χ	鹿児島 九州
沖縄 沖縄	1 399	—	—	1 399	1 520	11	—	—	1 509	—	532	—	—	977	—	—	161	沖縄 沖縄

2 板 紙

3 黄板紙

単位：t

区分 / 通産局 都道府県	受入 計	受入 生産業者	受入 輸入	受入 卸売業者（その他を含む）	出荷 計	出荷 小売業者	出荷 輸出	出荷 卸売業者（その他を含む）	出荷 産業用消費者向	産業用消費者向出荷内訳 段ボール製造業	紙器製造業	紙製品製造業	出版業	印刷業	食料品製造業	その他	年末在庫	区分 / 通産局 都道府県
合計	21 573	15 702	—	5 871	21 770	671	387	5 433	15 279	345	2 389	2 935	4 585	1 969	33	3 023	1 303	合計
北海道	86	81	—	5	96	—	—	91	5	—	—	—	—	—	—	5	10	北海道
東北 計	239	38	—	201	235	—	—	25	210	—	162	1	—	1	—	46	14	東北 計
東北 青森	1	—	—	1	2	—	—	—	2	—	1	—	—	1	—	—	1	青森
東北 岩手	—	—	—	—	—	—	—	—	—	—	—	—	—	—	—	—	—	岩手
東北 宮城	46	38	—	8	48	—	—	25	23	—	11	1	—	—	—	11	2	宮城
東北 秋田	153	—	—	153	144	—	—	—	144	—	144	—	—	—	—	—	9	秋田
東北 山形	33	—	—	33	35	—	—	—	35	—	—	—	—	—	—	35	1	山形
東北 福島	6	—	—	6	6	—	—	—	6	—	6	—	—	—	—	—	1	福島
関東 計	12 705	10 192	—	2 513	12 838	645	—	3 227	8 966	19	907	2 696	4 134	558	33	619	739	関東 計
関東 茨城	—	—	—	—	—	—	—	—	—	—	—	—	—	—	—	—	—	茨城
関東 栃木	24	—	—	24	24	—	—	—	24	—	24	—	—	—	—	—	2	栃木
関東 群馬	27	25	—	2	27	—	—	27	—	—	—	—	—	—	—	—	—	群馬
関東 埼玉	—	—	—	—	—	—	—	—	—	—	—	—	—	—	—	—	—	埼玉
関東 千葉	χ	—	—	χ	χ	—	—	—	χ	—	—	—	—	χ	—	—	χ	千葉
関東 東京	12 527	10 167	—	2 360	12 664	638	—	3 181	8 845	18	862	2 695	4 104	525	33	608	702	東京
関東 神奈川	—	—	—	—	—	—	—	—	—	—	—	—	—	—	—	—	6	神奈川
関東 新潟	36	—	—	36	39	7	—	18	14	1	—	—	—	12	—	1	9	新潟
関東 山梨	—	—	—	—	—	—	—	—	—	—	—	—	—	—	—	—	—	山梨
関東 長野	61	—	—	61	60	—	—	—	60	—	19	—	30	1	—	10	13	長野
関東 静岡	χ	—	—	χ	χ	—	—	1	χ	—	2	1	—	χ	—	—	χ	静岡
中部 計	1 348	1 055	—	293	1 368	2	—	771	595	310	242	21	—	4	—	18	73	中部 計
中部 山梨	14	3	—	11	34	—	—	1	33	2	30	—	—	—	—	1	1	山梨
中部 富山	107	69	—	38	111	—	—	78	33	—	33	—	—	—	—	—	3	富山
中部 石川	—	—	—	—	—	—	—	—	—	—	—	—	—	—	—	—	21	石川
中部 岐阜	1 139	983	—	156	1 134	—	—	692	442	308	94	21	—	2	—	17	44	岐阜
中部 愛知	88	—	—	88	89	2	—	—	87	—	85	—	—	2	—	—	4	愛知
近畿 計	5 335	3 288	—	2 047	5 422	5	387	790	4 240	7	566	202	91	1 271	—	2 103	259	近畿 計
近畿 三重	—	—	—	—	—	—	—	—	—	—	—	—	—	—	—	—	—	三重
近畿 福井	—	—	—	—	—	—	—	—	—	—	—	—	—	—	—	—	—	福井
近畿 滋賀	297	235	—	62	295	5	—	181	109	—	25	56	12	16	—	—	20	滋賀
近畿 京都	4 882	3 053	—	1 829	4 970	—	387	609	3 974	7	502	139	79	1 172	—	2 075	228	京都
近畿 大阪	156	—	—	156	157	—	—	—	157	—	39	7	—	83	—	28	11	大阪
近畿 兵庫	—	—	—	—	—	—	—	—	—	—	—	—	—	—	—	—	—	兵庫
近畿 奈良	—	—	—	—	—	—	—	—	—	—	—	—	—	—	—	—	—	奈良
近畿 和歌山	—	—	—	—	—	—	—	—	—	—	—	—	—	—	—	—	—	和歌山
中国 計	720	618	—	102	719	5	—	116	598	1	376	1	—	54	—	166	102	中国 計
中国 鳥取	10	—	—	10	6	—	—	—	6	—	6	—	—	—	—	—	18	鳥取
中国 島根	—	—	—	—	—	—	—	—	—	—	—	—	—	—	—	—	—	島根
中国 岡山	97	88	—	9	100	3	—	57	40	1	11	—	—	8	—	20	19	岡山
中国 広島	578	530	—	48	576	2	—	57	517	—	359	—	—	12	—	146	51	広島
中国 山口	35	—	—	35	37	—	—	2	35	—	—	1	—	34	—	—	14	山口
四国 計	624	33	—	591	613	2	—	26	585	—	114	7	360	50	—	54	41	四国 計
四国 島根	χ	—	—	χ	χ	—	—	—	χ	—	—	—	χ	—	—	—	χ	島根
四国 徳島	241	14	—	227	230	2	—	7	221	—	110	7	—	50	—	54	35	徳島
四国 香川	19	19	—	—	19	—	—	19	—	—	—	—	—	—	—	—	—	香川
四国 愛媛	χ	—	—	χ	χ	—	—	—	χ	—	4	—	χ	—	—	—	χ	愛媛
四国 高知	—	—	—	—	—	—	—	—	—	—	—	—	—	—	—	—	—	高知
九州 計	485	397	—	88	449	12	—	387	50	8	22	7	—	1	—	12	61	九州 計
九州 岡賀	452	397	—	55	418	4	—	380	34	—	15	7	—	1	—	11	41	岡賀
九州 福岡	1	—	—	1	1	—	—	—	1	—	—	—	—	—	—	1	—	福岡
九州 佐賀	χ	—	—	χ	χ	χ	—	2	χ	—	χ	—	—	—	—	—	χ	佐賀
九州 長崎	18	—	—	18	19	2	—	5	12	8	4	—	—	—	—	—	14	長崎
九州 熊本	—	—	—	—	—	—	—	—	—	—	—	—	—	—	—	—	—	熊本
九州 大分	—	—	—	—	—	—	—	—	—	—	—	—	—	—	—	—	—	大分
九州 宮崎	—	—	—	—	—	—	—	—	—	—	—	—	—	—	—	—	—	宮崎
九州 鹿児島	χ	—	—	χ	χ	χ	—	—	χ	—	χ	—	—	—	—	—	χ	鹿児島
沖縄 沖縄	31	—	—	31	30	—	—	—	30	—	—	—	—	30	—	—	4	沖縄

2 板 紙

4 チップボール

単位：t

区分 / 通産局 都道府県	受入 計	受入 生産業者	受入 輸入	受入 卸売業者（その他を含む）	出荷 計	出荷 小売業者	出荷 輸出	出荷 卸売業者（その他を含む）	出荷 産業用消費者向	産業用消費者向出荷内訳 段ボール製造業	紙器製造業	紙製品製造業	出版業	印刷業	食料品製造業	その他	年末在庫	区分 / 通産局 都道府県
合計	188 755	149 009	4	39 742	188 507	6 537	951	64 912	116 107	4 535	68 877	7 541	11 556	8 248	372	14 978	9 431	合計
北海道	2 055	1 736	—	319	2 064	—	—	1 067	997	—	895	—	—	33	—	69	120	北海道
東北 計	5 319	3 285	—	2 034	5 401	—	—	1 803	3 598	2	1 783	11	—	234	—	1 568	259	東北 計
青森	333	—	—	333	336	—	—	—	336	—	300	—	—	16	—	20	40	青森
岩手	9	—	—	9	10	—	—	—	10	—	7	—	—	2	—	1	2	岩手
宮城	3 288	3 201	—	87	3 313	—	—	1 799	1 514	2	369	7	—	25	—	1 111	105	宮城
秋田	432	84	—	348	437	—	—	—	437	—	437	—	—	—	—	—	7	秋田
山形	659	—	—	659	704	—	—	2	702	—	76	—	—	190	—	436	53	山形
福島	598	—	—	598	601	—	—	2	599	—	594	4	—	1	—	—	52	福島
関東 計	104 570	83 421	4	21 145	104 086	6 124	951	30 192	66 819	299	40 445	3 337	10 463	6 110	314	5 851	4 447	関東 計
茨城	—	—	—	—	—	—	—	—	—	—	—	—	—	—	—	—	—	茨城
栃木	521	—	—	521	509	20	—	—	489	—	442	47	—	—	—	—	45	栃木
群馬	1 618	1 488	—	130	1 625	33	—	1 516	76	—	69	—	—	—	—	7	33	群馬
埼玉	—	—	—	—	—	—	—	—	—	—	—	—	—	—	—	—	—	埼玉
千葉	—	—	—	—	—	—	—	—	—	—	—	—	—	—	—	—	—	千葉
東京	97 646	81 885	4	15 757	97 091	6 020	951	28 071	62 049	275	36 862	3 089	10 265	5 573	301	5 684	4 023	東京
神奈川	1	—	—	1	2	—	—	—	2	—	—	—	—	2	—	—	32	神奈川
新潟	1 827	—	—	1 827	1 883	18	—	22	1 843	20	1 701	24	—	67	—	31	130	新潟
山梨	—	—	—	—	—	—	—	—	—	—	—	—	—	—	—	—	—	山梨
長野	1 649	—	—	1 649	1 633	21	—	174	1 438	—	981	61	186	69	13	128	172	長野
静岡	1 308	48	—	1 260	1 343	12	—	409	922	4	390	116	12	399	—	1	12	静岡
中部 計	26 309	23 966	—	2 343	26 389	191	—	14 892	11 306	3 288	5 652	1 331	62	559	—	414	1 045	中部 計
富山	674	72	—	602	675	18	—	199	458	15	396	11	—	20	—	16	80	富山
石川	χ	χ	—	χ	χ	148	—	χ	χ	—	χ	—	—	χ	—	χ	χ	石川
岐阜	775	705	—	70	767	—	—	14	753	2	141	576	—	34	—	—	274	岐阜
愛知	19 491	17 981	—	1 510	19 535	—	—	11 459	8 076	3 271	3 130	744	62	495	—	374	457	愛知
三重	χ	χ	—	χ	χ	25	—	χ	χ	—	χ	—	—	χ	—	χ	χ	三重
近畿 計	38 808	31 626	—	7 182	38 753	72	—	13 661	25 020	486	15 281	2 557	65	977	30	5 624	2 564	近畿 計
井賀	—	—	—	—	—	—	—	—	—	—	—	—	—	—	—	—	—	井賀
滋賀	—	—	—	—	—	—	—	—	—	—	—	—	—	—	—	—	—	滋賀
都阪	6 582	5 477	—	1 105	6 648	72	—	2 477	4 099	—	2 438	1 397	40	89	3	132	284	都阪
庫良	32 109	26 149	—	5 960	31 986	—	—	11 184	20 802	486	12 824	1 159	25	809	27	5 472	2 267	庫良
山	117	—	—	117	119	—	—	—	119	—	19	1	—	79	—	20	13	山
奈良	—	—	—	—	—	—	—	—	—	—	—	—	—	—	—	—	—	奈良
和歌	—	—	—	—	—	—	—	—	—	—	—	—	—	—	—	—	—	和歌
中国 計	3 771	1 699	—	2 072	3 739	1	—	1 404	2 334	130	1 319	139	6	95	6	639	493	中国 計
鳥取	362	5	—	357	373	—	—	260	113	—	64	38	—	—	—	11	102	鳥取
島根	147	—	—	147	141	1	—	—	140	—	140	—	—	—	—	—	17	島根
岡山	927	605	—	322	927	—	—	80	847	24	473	—	3	27	—	320	86	岡山
広島	2 253	1 089	—	1 164	2 217	—	—	1 061	1 156	77	611	101	3	50	6	308	260	広島
山口	82	—	—	82	81	—	—	3	78	29	31	—	—	18	—	—	28	山口
四国 計	4 417	1 065	—	3 352	4 532	23	—	183	4 326	—	2 539	156	960	128	22	521	336	四国 計
徳島	χ	—	—	χ	χ	—	—	—	χ	—	χ	—	χ	—	—	—	χ	徳島
香川	3 118	1 027	—	2 091	3 228	15	—	153	3 060	—	2 424	156	—	128	22	330	223	香川
愛媛	231	38	—	193	229	—	—	30	199	—	8	—	—	—	—	191	20	愛媛
高知	χ	—	—	χ	χ	8	—	—	χ	—	χ	—	χ	—	—	—	χ	高知
九州 計	3 387	2 211	—	1 176	3 423	126	—	1 709	1 588	330	851	10	—	105	—	292	160	九州 計
福岡	2 510	2 211	—	299	2 523	—	—	1 695	828	320	131	10	—	82	—	285	71	福岡
佐賀	χ	—	—	χ	χ	117	—	—	χ	—	χ	—	—	χ	—	χ	χ	佐賀
長崎	253	—	—	253	256	—	—	8	248	—	248	—	—	—	—	—	23	長崎
熊本	31	—	—	31	32	8	—	6	18	10	8	—	—	—	—	—	18	熊本
大分	16	—	—	16	19	—	—	—	19	—	13	—	—	6	—	—	4	大分
宮崎	103	—	—	103	99	—	—	—	99	—	99	—	—	—	—	—	9	宮崎
鹿児島	χ	—	—	χ	χ	1	—	—	χ	—	χ	—	—	—	—	χ	χ	鹿児島
沖縄	119	—	—	119	120	—	—	1	119	—	112	—	—	7	—	—	7	沖縄

2 板 紙

5 色

板 紙

単位：t

区分 / 通産局 都道府県	受入 計	受入 生産業者	受入 輸入	受入 卸売業者（その他を含む）	出荷 計	出荷 小売業者	出荷 輸出	出荷 卸売業者（その他を含む）	出荷 産業用消費者向	産業用消費者向出荷内訳 段ボール製造業	紙器製造業	紙製品製造業	出版業	印刷業	食料品製造業	その他	年末在庫	区分 / 通産局 都道府県
合計	75 254	56 219	—	19 035	75 919	1 308	352	22 087	52 172	1 608	25 885	9 349	499	6 173	199	8 459	4 521	合計
北海道	229	229	—	—	210	—	—	28	182	—	129	—	—	49	—	4	64	北海道
東北 計	1 303	937	—	366	1 251	—	—	484	767	63	279	45	8	258	—	114	130	東北 計
青森	7	—	—	7	7	—	—	—	7	—	7	—	—	—	—	—	2	青森
岩手	70	—	—	70	70	—	—	—	70	5	—	—	8	57	—	—	8	岩手
宮城	1 075	937	—	138	1 028	—	—	483	545	58	191	42	—	140	—	114	113	宮城
秋田	—	—	—	—	—	—	—	—	—	—	—	—	—	—	—	—	—	秋田
山形	63	—	—	63	62	—	—	1	61	—	—	—	—	61	—	—	3	山形
福島	88	—	—	88	84	—	—	—	84	—	81	3	—	—	—	—	4	福島
関東 計	35 500	25 354	—	10 146	35 884	1 277	352	10 301	23 954	650	15 220	4 263	261	1 615	4	1 941	1 631	関東 計
茨城	—	—	—	—	—	—	—	—	—	—	—	—	—	—	—	—	—	茨城
栃木	14	—	—	14	14	—	—	—	14	—	14	—	—	—	—	—	1	栃木
群馬	1 151	821	—	330	1 163	3	—	792	368	26	313	—	—	2	—	27	63	群馬
埼玉	—	—	—	—	—	—	—	—	—	—	—	—	—	—	—	—	—	埼玉
千葉	—	—	—	—	—	—	—	—	—	—	—	—	—	—	—	—	—	千葉
東京	33 487	24 501	—	8 986	33 880	1 272	352	9 323	22 933	607	14 502	4 220	261	1 478	4	1 861	1 442	東京
神奈川	—	—	—	—	—	—	—	—	—	—	—	—	—	—	—	—	—	神奈川
新潟	267	11	—	256	262	—	—	13	249	17	180	—	—	42	—	10	30	新潟
山梨	—	—	—	—	—	—	—	—	—	—	—	—	—	—	—	—	—	山梨
長野	248	—	—	248	235	2	—	6	227	—	149	24	—	11	—	43	61	長野
静岡	333	21	—	312	330	—	—	167	163	—	62	19	—	82	—	—	34	静岡
中部 計	6 910	5 553	—	1 357	6 913	12	—	3 470	3 431	590	1 462	180	97	830	—	272	424	中部 計
富山	308	—	—	308	294	1	—	—	293	—	126	—	—	156	—	11	65	富山
石川	χ	χ	—	χ	χ	11	—	χ	χ	—	χ	—	—	χ	—	—	χ	石川
岐阜	197	122	—	75	205	—	—	—	205	—	95	107	—	3	—	—	22	岐阜
愛知	5 881	5 106	—	775	5 822	—	—	3 267	2 555	590	1 153	73	97	381	—	261	290	愛知
三重	χ	χ	—	χ	χ	—	—	χ	χ	—	χ	—	—	χ	—	—	χ	三重
近畿 計	28 064	22 803	—	5 261	28 408	13	—	7 211	21 184	119	7 510	4 812	133	2 826	195	5 589	2 027	近畿 計
井賀	—	—	—	—	—	—	—	—	—	—	—	—	—	—	—	—	—	井賀
都阪	—	—	—	—	—	—	—	—	—	—	—	—	—	—	—	—	—	都阪
庫良	1 407	1 202	—	205	1 404	13	—	385	1 006	—	374	233	2	164	126	107	38	庫良
山滋	24 356	19 534	—	4 822	24 742	—	—	6 826	17 916	119	5 108	4 491	131	2 662	69	5 336	1 964	山滋
京大	2 301	2 067	—	234	2 262	—	—	—	2 262	—	2 028	88	—	—	—	146	25	京大
兵奈	—	—	—	—	—	—	—	—	—	—	—	—	—	—	—	—	—	兵奈
和歌	—	—	—	—	—	—	—	—	—	—	—	—	—	—	—	—	—	和歌
中国 計	501	140	—	361	505	—	—	209	296	—	139	9	—	46	—	102	88	中国 計
取根	128	—	—	128	134	—	—	56	78	—	73	—	—	—	—	5	21	取根
山島	29	—	—	29	29	—	—	—	29	—	29	—	—	—	—	—	1	山島
岡口	60	27	—	33	59	—	—	1	58	—	21	—	—	6	—	31	6	岡口
広山	280	113	—	167	279	—	—	150	129	—	16	9	—	38	—	66	57	広山
口	4	—	—	4	4	—	—	2	2	—	—	—	—	2	—	—	3	口
四国 計	1 489	7	—	1 482	1 475	2	—	19	1 454	64	893	29	—	61	—	407	97	四国 計
島	χ	—	—	χ	χ	χ	—	—	χ	—	χ	—	—	χ	—	—	χ	島
川	952	—	—	952	947	—	—	12	935	64	776	29	—	60	—	6	79	川
媛	524	7	—	517	513	—	—	6	507	—	107	—	—	—	—	400	17	媛
知	χ	—	—	χ	χ	χ	—	1	χ	—	χ	—	—	χ	—	1	χ	知
九州 計	1 246	1 196	—	50	1 261	4	—	365	892	122	253	11	—	476	—	30	59	九州 計
岡	1 226	1 196	—	30	1 239	—	—	364	875	122	236	11	—	476	—	30	54	岡
賀	—	—	—	—	—	—	—	—	—	—	—	—	—	—	—	—	—	賀
崎	16	—	—	16	16	—	—	1	15	—	15	—	—	—	—	—	1	崎
本	—	—	—	—	—	—	—	—	—	—	—	—	—	—	—	—	—	本
分	—	—	—	—	—	—	—	—	—	—	—	—	—	—	—	—	—	分
崎	—	—	—	—	—	—	—	—	—	—	—	—	—	—	—	—	—	崎
島	—	—	—	—	—	—	—	—	—	—	—	—	—	—	—	—	—	島
児	4	—	—	4	6	4	—	—	2	—	2	—	—	—	—	—	4	児
沖縄 沖縄	12	—	—	12	12	—	—	—	12	—	—	—	—	12	—	—	1	沖縄 沖縄

2 板 紙

6 建 材

区分 / 通産局 都道府県	受入 計	受入 生産業者	受入 輸入	受入 卸売業者（その他を含む）	出荷 計	出荷 小売業者	出荷 輸出	出荷 卸売業者（その他を含む）	出荷 産業用消費者向
合計	129 944	122 480	—	7 464	130 318	—	—	6 977	123 341
北海道 北海道	—	—	—	—	—	—	—	—	—
東北 計	—	—	—	—	—	—	—	—	—
東北 青森	—	—	—	—	—	—	—	—	—
東北 岩手	—	—	—	—	—	—	—	—	—
東北 宮城	—	—	—	—	—	—	—	—	—
東北 秋田	—	—	—	—	—	—	—	—	—
東北 山形	—	—	—	—	—	—	—	—	—
東北 福島	—	—	—	—	—	—	—	—	—
関東 計	90 488	86 280	—	4 208	90 473	—	—	3 955	86 518
関東 茨城	—	—	—	—	—	—	—	—	—
関東 栃木	—	—	—	—	—	—	—	—	—
関東 群馬	—	—	—	—	—	—	—	—	—
関東 埼玉	—	—	—	—	—	—	—	—	—
関東 千葉	—	—	—	—	—	—	—	—	—
関東 東京	90 488	86 280	—	4 208	90 473	—	—	3 955	86 518
関東 神奈川	—	—	—	—	—	—	—	—	—
関東 新潟	—	—	—	—	—	—	—	—	—
関東 山梨	—	—	—	—	—	—	—	—	—
関東 長野	—	—	—	—	—	—	—	—	—
関東 静岡	—	—	—	—	—	—	—	—	—
中部 計	18 341	17 825	—	516	18 726	—	—	700	18 026
中部 富山	47	—	—	47	47	—	—	—	47
中部 石川	χ	—	—	χ	χ	—	—	—	χ
中部 岐阜	—	—	—	—	—	—	—	—	—
中部 愛知	18 103	17 825	—	278	18 416	—	—	700	17 716
中部 三重	χ	—	—	χ	χ	—	—	—	χ
近畿 計	6 881	4 141	—	2 740	6 885	—	—	2 082	4 803
近畿 福井	—	—	—	—	—	—	—	—	—
近畿 滋賀	—	—	—	—	—	—	—	—	—
近畿 京都	—	—	—	—	—	—	—	—	—
近畿 大阪	6 881	4 141	—	2 740	6 885	—	—	2 082	4 803
近畿 兵庫	—	—	—	—	—	—	—	—	—
近畿 奈良	—	—	—	—	—	—	—	—	—
近畿 和歌山	—	—	—	—	—	—	—	—	—
中国 計	—	—	—	—	—	—	—	—	—
中国 鳥取	—	—	—	—	—	—	—	—	—
中国 島根	—	—	—	—	—	—	—	—	—
中国 岡山	—	—	—	—	—	—	—	—	—
中国 広島	—	—	—	—	—	—	—	—	—
中国 山口	—	—	—	—	—	—	—	—	—
四国 計	240	240	—	—	240	—	—	240	—
四国 徳島	—	—	—	—	—	—	—	—	—
四国 香川	—	—	—	—	—	—	—	—	—
四国 愛媛	240	240	—	—	240	—	—	240	—
四国 高知	—	—	—	—	—	—	—	—	—
九州 計	13 994	13 994	—	—	13 994	—	—	—	13 994
九州 福岡	13 994	13 994	—	—	13 994	—	—	—	13 994
九州 佐賀	—	—	—	—	—	—	—	—	—
九州 長崎	—	—	—	—	—	—	—	—	—
九州 熊本	—	—	—	—	—	—	—	—	—
九州 大分	—	—	—	—	—	—	—	—	—
九州 宮崎	—	—	—	—	—	—	—	—	—
九州 鹿児島	—	—	—	—	—	—	—	—	—
沖縄 沖縄	—	—	—	—	—	—	—	—	—

原 紙

単位：t

区分 / 通産局 都道府県	産業用消費者向出荷内訳 段ボール製造業	紙器製造業	紙製品業	出版業	印刷業	食料品製造業	その他	年末在庫
合計	566	130	—	—	3 013	—	119 632	346
北海道 北海道	—	—	—	—	—	—	—	—
東北 計	—	—	—	—	—	—	—	—
東北 青森	—	—	—	—	—	—	—	—
東北 岩手	—	—	—	—	—	—	—	—
東北 宮城	—	—	—	—	—	—	—	—
東北 秋田	—	—	—	—	—	—	—	—
東北 山形	—	—	—	—	—	—	—	—
東北 福島	—	—	—	—	—	—	—	—
関東 計	566	32	—	—	667	—	85 253	77
関東 茨城	—	—	—	—	—	—	—	—
関東 栃木	—	—	—	—	—	—	—	—
関東 群馬	—	—	—	—	—	—	—	—
関東 埼玉	—	—	—	—	—	—	—	—
関東 千葉	—	—	—	—	—	—	—	—
関東 東京	566	32	—	—	667	—	85 253	77
関東 神奈川	—	—	—	—	—	—	—	—
関東 新潟	—	—	—	—	—	—	—	—
関東 山梨	—	—	—	—	—	—	—	—
関東 長野	—	—	—	—	—	—	—	—
関東 静岡	—	—	—	—	—	—	—	—
中部 計	—	47	—	—	1 252	—	16 727	269
中部 富山	—	47	—	—	—	—	—	—
中部 石川	—	—	—	—	χ	—	—	χ
中部 岐阜	—	—	—	—	—	—	—	—
中部 愛知	—	—	—	—	989	—	16 727	255
中部 三重	—	—	—	—	χ	—	—	χ
近畿 計	—	51	—	—	1 094	—	3 658	—
近畿 福井	—	—	—	—	—	—	—	—
近畿 滋賀	—	—	—	—	—	—	—	—
近畿 京都	—	—	—	—	—	—	—	—
近畿 大阪	—	51	—	—	1 094	—	3 658	—
近畿 兵庫	—	—	—	—	—	—	—	—
近畿 奈良	—	—	—	—	—	—	—	—
近畿 和歌山	—	—	—	—	—	—	—	—
中国 計	—	—	—	—	—	—	—	—
中国 鳥取	—	—	—	—	—	—	—	—
中国 島根	—	—	—	—	—	—	—	—
中国 岡山	—	—	—	—	—	—	—	—
中国 広島	—	—	—	—	—	—	—	—
中国 山口	—	—	—	—	—	—	—	—
四国 計	—	—	—	—	—	—	—	—
四国 徳島	—	—	—	—	—	—	—	—
四国 香川	—	—	—	—	—	—	—	—
四国 愛媛	—	—	—	—	—	—	—	—
四国 高知	—	—	—	—	—	—	—	—
九州 計	—	—	—	—	—	—	13 994	—
九州 福岡	—	—	—	—	—	—	13 994	—
九州 佐賀	—	—	—	—	—	—	—	—
九州 長崎	—	—	—	—	—	—	—	—
九州 熊本	—	—	—	—	—	—	—	—
九州 大分	—	—	—	—	—	—	—	—
九州 宮崎	—	—	—	—	—	—	—	—
九州 鹿児島	—	—	—	—	—	—	—	—
沖縄 沖縄	—	—	—	—	—	—	—	—

2 板 紙

7 紙 管 原 紙

単位：t

区分 / 通産局 都道府県	受入 計	受入 生産業者	受入 輸入	受入 卸売業者（その他を含む）	出荷 計	出荷 小売業者	出荷 輸出	出荷 卸売業者（その他を含む）	出荷 産業用消費者向	産業用消費者向出荷内訳 段ボール製造業	紙器製造業	紙製品製造業	出版業	印刷業	食料品製造業	その他	年末在庫	区分 / 通産局 都道府県
合計	229 982	196 414	37	33 531	230 389	228	22	51 197	178 942	23 611	41 176	50 880	—	434	—	62 841	652	合計
北海道	4 157	4 157	—	—	4 157	—	—	319	3 838	—	—	—	—	—	—	3 838	—	北海道
東北 計	2 005	1 212	—	793	2 005	—	—	146	1 859	—	426	507	—	—	—	926	—	東北 計
青森	—	—	—	—	—	—	—	—	—	—	—	—	—	—	—	—	—	青森
岩手	—	—	—	—	—	—	—	—	—	—	—	—	—	—	—	—	—	岩手
宮城	2 005	1 212	—	793	2 005	—	—	146	1 859	—	426	507	—	—	—	926	—	宮城
秋田	—	—	—	—	—	—	—	—	—	—	—	—	—	—	—	—	—	秋田
山形	—	—	—	—	—	—	—	—	—	—	—	—	—	—	—	—	—	山形
福島	—	—	—	—	—	—	—	—	—	—	—	—	—	—	—	—	—	福島
関東 計	73 819	66 541	—	7 278	74 085	35	22	5 043	68 985	15 453	4 623	22 876	—	9	—	26 024	301	関東 計
茨城	—	—	—	—	—	—	—	—	—	—	—	—	—	—	—	—	—	茨城
栃木	—	—	—	—	—	—	—	—	—	—	—	—	—	—	—	—	—	栃木
群馬	316	316	—	—	316	—	—	—	316	—	—	—	—	—	—	316	—	群馬
埼玉	—	—	—	—	—	—	—	—	—	—	—	—	—	—	—	—	—	埼玉
千葉	—	—	—	—	—	—	—	—	—	—	—	—	—	—	—	—	—	千葉
東京	73 503	66 225	—	7 278	73 769	35	22	5 043	68 669	15 453	4 623	22 876	—	9	—	25 708	301	東京
神奈川	—	—	—	—	—	—	—	—	—	—	—	—	—	—	—	—	—	神奈川
新潟	—	—	—	—	—	—	—	—	—	—	—	—	—	—	—	—	—	新潟
山梨	—	—	—	—	—	—	—	—	—	—	—	—	—	—	—	—	—	山梨
長野	—	—	—	—	—	—	—	—	—	—	—	—	—	—	—	—	—	長野
静岡	—	—	—	—	—	—	—	—	—	—	—	—	—	—	—	—	—	静岡
中部 計	26 159	25 133	—	1 026	26 173	—	—	4 886	21 287	5 442	3 646	5 961	—	—	—	6 238	24	中部 計
富山	409	—	—	409	409	—	—	—	409	—	357	52	—	—	—	—	—	富山
石川	χ	χ	—	χ	χ	—	—	χ	χ	—	378	—	—	—	—	—	23	石川
福井	2 038	2 038	—	—	2 038	—	—	—	2 038	—	—	—	—	—	—	2 038	—	福井
岐阜	23 056	22 675	—	381	23 070	—	—	4 608	18 462	5 442	2 911	5 909	—	—	—	4 200	1	岐阜
静岡	χ	χ	—	χ	χ	—	—	χ	χ	—	—	—	—	—	—	—	—	静岡
愛知																		愛知
三重																		三重
近畿 計	111 006	88 908	37	22 061	110 997	113	—	39 492	71 392	2 716	30 368	18 248	—	6	—	20 054	192	近畿 計
福井	—	—	—	—	—	—	—	—	—	—	—	—	—	—	—	—	—	福井
滋賀	—	—	—	—	—	—	—	—	—	—	—	—	—	—	—	—	—	滋賀
京都	2 087	1 813	—	274	2 088	113	—	464	1 511	—	498	1 000	—	6	—	7	—	京都
大阪	107 933	87 095	37	20 801	107 923	—	—	39 028	68 895	2 716	29 786	16 346	—	—	—	20 047	192	大阪
兵庫	986	—	—	986	986	—	—	—	986	—	84	902	—	—	—	—	—	兵庫
奈良	—	—	—	—	—	—	—	—	—	—	—	—	—	—	—	—	—	奈良
和歌山	—	—	—	—	—	—	—	—	—	—	—	—	—	—	—	—	—	和歌山
中国 計	5 029	3 098	—	1 931	5 192	80	—	1 179	3 933	—	2 113	6	—	419	—	1 395	81	中国 計
鳥取	—	—	—	—	—	—	—	—	—	—	—	—	—	—	—	—	—	鳥取
島根	—	—	—	—	—	—	—	—	—	—	—	—	—	—	—	—	—	島根
岡山	1 069	1 069	—	—	1 069	—	—	687	382	—	1	—	—	381	—	—	—	岡山
広島	3 960	2 029	—	1 931	4 123	80	—	492	3 551	—	2 112	6	—	38	—	1 395	81	広島
山口	—	—	—	—	—	—	—	—	—	—	—	—	—	—	—	—	—	山口
四国 計	317	296	—	21	317	—	—	21	296	—	—	296	—	—	—	—	—	四国 計
徳島	—	—	—	—	—	—	—	—	—	—	—	—	—	—	—	—	—	徳島
香川	—	—	—	—	—	—	—	—	—	—	—	—	—	—	—	—	—	香川
愛媛	317	296	—	21	317	—	—	21	296	—	—	296	—	—	—	—	—	愛媛
高知	—	—	—	—	—	—	—	—	—	—	—	—	—	—	—	—	—	高知
九州 計	7 490	7 069	—	421	7 463	—	—	111	7 352	—	—	2 986	—	—	—	4 366	54	九州 計
福岡	7 490	7 069	—	421	7 463	—	—	111	7 352	—	—	2 986	—	—	—	4 366	54	福岡
佐賀	—	—	—	—	—	—	—	—	—	—	—	—	—	—	—	—	—	佐賀
長崎	—	—	—	—	—	—	—	—	—	—	—	—	—	—	—	—	—	長崎
熊本	—	—	—	—	—	—	—	—	—	—	—	—	—	—	—	—	—	熊本
大分	—	—	—	—	—	—	—	—	—	—	—	—	—	—	—	—	—	大分
宮崎	—	—	—	—	—	—	—	—	—	—	—	—	—	—	—	—	—	宮崎
鹿児島	—	—	—	—	—	—	—	—	—	—	—	—	—	—	—	—	—	鹿児島
沖縄	—	—	—	—	—	—	—	—	—	—	—	—	—	—	—	—	—	沖縄
沖縄	—	—	—	—	—	—	—	—	—	—	—	—	—	—	—	—	—	沖縄

2 板 紙

8 その他

板 紙

単位：t

区分 / 通産局 都道府県	受入 計	受入 生産業者	受入 輸入	受入 卸売業者（その他を含む）	出荷 計	出荷 小売業者	出荷 輸出	出荷 卸売業者（その他を含む）	出荷 産業用消費者向	産業用消費者向出荷内訳 段ボール製造業	紙器製造業	紙製品製造業	出版業	印刷業	食料品製造業	その他	年末在庫	区分 / 通産局 都道府県
合計	111 792	80 279	2 727	28 786	111 997	381	1 898	28 788	80 930	3 329	23 431	11 361	1 461	15 712	415	25 221	6 524	合計
北海道	5 136	5 113	—	23	5 126	—	—	387	4 739	626	3	—	—	8	—	4 102	48	北海道
東北 計	1 072	881	—	191	1 110	—	—	491	619	87	297	1	—	46	—	188	127	東北 計
青森	—	—	—	—	—	—	—	—	—	—	—	—	—	—	—	—	—	青森
岩手	—	—	—	—	—	—	—	—	—	—	—	—	—	—	—	—	—	岩手
宮城	1 060	881	—	179	1 098	—	—	491	607	87	285	1	—	46	—	188	127	宮城
秋田	12	—	—	12	12	—	—	—	12	—	12	—	—	—	—	—	—	秋田
山形	—	—	—	—	—	—	—	—	—	—	—	—	—	—	—	—	—	山形
福島	—	—	—	—	—	—	—	—	—	—	—	—	—	—	—	—	—	福島
関東 計	58 319	41 305	2 726	14 288	58 010	330	1 898	11 315	44 467	930	15 587	4 465	1 422	10 606	413	11 044	4 644	関東 計
茨城	—	—	—	—	—	—	—	—	—	—	—	—	—	—	—	—	—	茨城
栃木	71	—	—	71	83	—	—	—	83	—	79	—	—	—	—	4	—	栃木
群馬	39	5	—	34	41	9	—	5	27	—	15	—	—	2	—	10	—	群馬
埼玉	—	—	—	—	—	—	—	—	—	—	—	—	—	—	—	—	—	埼玉
千葉	—	—	—	—	—	—	—	—	—	—	—	—	—	—	—	—	—	千葉
東京	57 590	41 141	2 726	13 723	57 264	321	1 898	11 309	43 736	930	15 164	4 441	1 422	10 351	412	11 016	4 561	東京
神奈川	144	—	—	144	144	—	—	—	144	—	120	—	—	24	—	—	56	神奈川
新潟	52	—	—	52	46	—	—	—	46	—	24	—	—	19	—	3	7	新潟
山梨	—	—	—	—	—	—	—	—	—	—	—	—	—	—	—	—	—	山梨
長野	41	—	—	41	44	—	—	—	44	—	29	1	—	2	1	11	2	長野
静岡	382	159	—	223	388	—	—	1	387	—	156	23	—	208	—	—	18	静岡
中部 計	9 148	7 907	—	1 241	9 275	20	—	5 221	4 034	1 345	558	234	1	392	—	1 504	245	中部 計
富山	283	35	—	248	310	—	—	—	310	25	14	52	—	182	—	37	6	富山
石川	χ	—	—	χ	χ	—	—	109	χ	—	χ	—	—	—	—	—	χ	石川
岐阜	269	269	—	—	269	—	—	—	269	—	64	182	—	23	—	—	4	岐阜
愛知	8 469	7 603	—	866	8 569	20	—	5 112	3 437	1 320	462	—	1	187	—	1 467	232	愛知
三重	χ	—	—	χ	χ	—	—	—	χ	—	χ	—	—	—	—	—	χ	三重
近畿 計	32 718	22 987	—	9 731	33 059	15	—	10 521	22 523	207	4 952	5 642	37	3 588	2	8 095	1 312	近畿 計
井賀	—	—	—	—	—	—	—	—	—	—	—	—	—	—	—	—	—	井賀
福滋	—	—	—	—	—	—	—	—	—	—	—	—	—	—	—	—	—	福滋
京都	613	381	—	232	615	15	—	404	196	—	18	106	23	47	—	2	19	京都
大阪	31 959	22 606	—	9 353	32 291	—	—	10 117	22 174	207	4 862	5 536	14	3 518	2	8 035	1 293	大阪
兵庫	146	—	—	146	153	—	—	—	153	—	72	—	—	23	—	58	—	兵庫
奈良	—	—	—	—	—	—	—	—	—	—	—	—	—	—	—	—	—	奈良
和歌山	—	—	—	—	—	—	—	—	—	—	—	—	—	—	—	—	—	和歌山
中国 計	2 131	5	—	2 126	2 127	—	—	8	2 119	1	1 576	1	1	501	—	39	49	中国 計
鳥取	—	—	—	—	—	—	—	—	—	—	—	—	—	—	—	—	11	鳥取
島根	—	—	—	—	—	—	—	—	—	—	—	—	—	—	—	—	—	島根
岡山	—	—	—	—	—	—	—	—	—	—	—	—	—	—	—	—	—	岡山
広島	2 131	5	—	2 126	2 127	—	—	8	2 119	1	1 576	1	1	501	—	39	38	広島
山口	—	—	—	—	—	—	—	—	—	—	—	—	—	—	—	—	—	山口
四国 計	56	31	—	25	56	—	—	2	54	—	14	20	—	11	—	9	12	四国 計
徳島	—	—	—	—	—	—	—	—	—	—	—	—	—	—	—	—	—	徳島
香川	56	31	—	25	56	—	—	2	54	—	14	20	—	11	—	9	12	香川
愛媛	—	—	—	—	—	—	—	—	—	—	—	—	—	—	—	—	—	愛媛
高知	—	—	—	—	—	—	—	—	—	—	—	—	—	—	—	—	—	高知
九州 計	3 212	2 050	1	1 161	3 234	16	—	843	2 375	133	444	998	—	560	—	240	87	九州 計
福岡	3 172	2 033	—	1 139	3 166	16	—	843	2 307	133	398	998	—	538	—	240	81	福岡
佐賀	—	—	—	—	—	—	—	—	—	—	—	—	—	—	—	—	—	佐賀
長崎	χ	χ	χ	χ	χ	—	—	χ	χ	—	χ	—	—	χ	—	—	χ	長崎
熊本	—	—	—	—	—	—	—	—	—	—	—	—	—	—	—	—	—	熊本
大分	—	—	—	—	—	—	—	—	—	—	—	—	—	—	—	—	—	大分
宮崎	—	—	—	—	—	—	—	—	—	—	—	—	—	—	—	—	—	宮崎
鹿児島	χ	χ	χ	χ	χ	—	—	χ	χ	—	χ	—	—	χ	—	—	χ	鹿児島
沖縄 沖縄	—	—	—	—	—	—	—	—	—	—	—	—	—	—	—	—	—	沖縄

Ⅶ 卸 売 業 者 業 態

1 紙

(1) 代

品目	受入 計	受入 生産業者	受入 輸入	受入 卸売業者(その他を含む)	出荷 計	出荷 小売業者	出荷 輸出	出荷 卸売業者(その他を含む)
合計	**11 530 114**	**10 129 090**	**28 061**	**1 372 963**	**11 441 347**	**53 330**	**206 531**	**4 667 549**
新聞巻取紙	940 460	746 138	30	194 292	940 115	—	12 648	104 338
印刷・情報用紙	9 578 738	8 485 428	20 686	1 072 624	9 489 232	50 358	170 753	4 290 705
非塗工紙	3 045 150	2 616 662	11 261	417 227	3 025 425	8 222	39 957	1 323 065
上級印刷紙	1 310 226	1 220 313	1 591	88 322	1 295 056	8 155	35 135	781 521
中級印刷紙	824 931	696 690	8 295	119 946	818 304	38	567	294 912
下級印刷紙	839 806	636 078	1 375	202 353	841 220	16	16	216 812
薄葉印刷紙	70 187	63 581	—	6 606	70 845	13	4 239	29 820
微塗工紙	1 245 084	1 147 785	36	97 263	1 213 938	3 328	2 171	499 110
塗工紙	3 931 940	3 538 163	9 163	384 614	3 896 375	19 112	107 706	1 795 343
アート紙	202 749	194 806	—	7 943	209 314	135	3 667	112 849
コート紙	2 360 552	2 130 217	9 018	221 317	2 329 780	13 793	82 948	1 057 120
軽量コート紙	1 177 621	1 060 155	1	117 465	1 164 616	4 894	7 657	536 698
その他塗工印刷紙	191 018	152 985	144	37 889	192 665	290	13 434	88 676
特殊印刷紙	291 856	243 888	60	47 908	291 662	1 443	7 019	189 701
情報用紙	1 064 708	938 930	166	125 612	1 061 832	18 253	13 900	483 486
包装用紙	642 372	564 371	2 602	75 399	643 934	2 484	7 527	180 916
雑種紙	368 544	333 153	4 743	30 648	368 066	488	15 603	91 590

(2) 商

合計	**2 262 677**	**1 779 615**	**386 629**	**96 433**	**2 253 786**	**124**	**115 538**	**1 690 397**
新聞巻取紙	722 504	686 861	35 643	—	722 504	—	635	564 562
印刷・情報用紙	1 391 790	984 432	335 476	71 882	1 381 612	124	105 336	1 089 667
非塗工紙	754 409	531 812	198 532	24 065	754 088	124	14 551	657 911
上級印刷紙	126 613	90 236	12 895	23 482	127 929	124	14 487	106 308
中級印刷紙	313 701	202 395	111 252	54	311 859	—	64	311 720
下級印刷紙	313 458	239 073	74 385	—	313 663	—	—	239 246
薄葉印刷紙	637	108	—	529	637	—	—	637
微塗工紙	32 716	30 442	495	1 779	28 937	—	1 741	27 196
塗工紙	489 125	314 299	136 112	38 714	482 175	—	74 997	312 132
アート紙	13 232	13 232	—	—	13 227	—	11 673	1 554
コート紙	243 164	228 367	10 695	4 102	242 963	—	63 285	107 961
軽量コート紙	70 214	48 615	19 184	2 415	67 401	—	39	58 836
その他塗工印刷紙	162 515	24 085	106 233	32 197	158 584	—	—	143 781
特殊印刷紙	672	18	—	654	672	—	672	—
情報用紙	114 868	107 861	337	6 670	115 740	—	13 375	92 428
包装用紙	136 934	102 198	13 676	21 060	138 221	—	2 779	35 340
雑種紙	11 449	6 124	1 834	3 491	11 449	—	6 788	828

(3) 卸

合計	**4 102 388**	**759 304**	**20 097**	**3 322 987**	**4 160 463**	**87 653**	**4 506**	**473 957**
新聞巻取紙	279 633	86 036	1	193 596	279 943	21	—	710
印刷・情報用紙	3 445 642	508 858	2 612	2 934 172	3 501 136	82 660	2 090	416 025
非塗工紙	1 166 446	251 739	17	914 690	1 191 230	46 508	12	155 865
上級印刷紙	721 355	107 089	—	614 266	745 597	29 120	12	117 497
中級印刷紙	191 156	16 956	15	174 185	192 279	5 871	—	13 969
下級印刷紙	208 175	109 690	2	98 483	208 923	11 278	—	17 577
薄葉印刷紙	45 760	18 004	—	27 756	44 431	239	—	6 822
微塗工紙	296 098	21 863	11	274 224	295 428	3 207	2	19 461
塗工紙	1 429 896	126 066	1 909	1 301 921	1 455 785	10 289	546	122 641
アート紙	107 985	7 695	946	99 344	110 027	872	275	11 166
コート紙	770 686	66 744	963	702 979	790 415	6 725	4	71 684
軽量コート紙	449 682	41 621	—	408 061	456 562	2 026	—	25 344
その他塗工印刷紙	101 543	10 006	—	91 537	98 781	666	267	14 447
特殊印刷紙	218 220	78 214	628	139 378	219 095	3 752	1 530	80 851
情報用紙	334 982	30 976	47	303 959	339 598	18 904	—	37 207
包装用紙	245 029	104 929	1 890	138 210	247 375	3 121	4	34 680
雑種紙	132 084	59 481	15 594	57 009	132 009	1 851	2 412	22 542

注：卸商…主として紙及び板紙を卸売する事業所

別 受 払 （年 計）

理 店

単位：t

産業用消費者向	産業用消費者向出荷内訳 加工紙製造業	紙製品製造業	紙袋製造業	新聞業	出版業	印刷業	その他	年末在庫
6 513 937	**231 702**	**406 604**	**197 123**	**863 058**	**1 793 299**	**1 941 664**	**1 080 487**	**631 298**
823 129	184	19	—	766 941	1 103	11 828	43 054	395
4 977 416	78 778	254 917	17 578	94 879	1 787 911	1 855 444	887 909	582 785
1 654 181	13 386	104 586	4 826	56 044	891 232	296 567	287 540	145 755
470 245	10 205	95 841	2 401	5 864	130 553	152 729	72 652	102 375
522 787	493	5 381	360	41 274	248 294	80 678	146 307	34 369
624 376	853	986	712	8 763	506 197	47 844	59 021	7 014
36 773	1 835	2 378	1 353	143	6 188	15 316	9 560	1 997
709 329	6 985	2 130	125	14 408	264 353	336 251	85 077	76 460
1 974 214	16 514	14 503	4 803	24 016	597 871	965 810	350 697	285 688
92 663	2 556	1 163	246	335	12 295	57 509	18 559	14 465
1 175 919	2 986	6 402	1 574	19 302	441 656	513 954	190 045	191 561
615 367	3 787	5 085	1 205	3 851	99 061	368 280	134 098	67 308
90 265	7 185	1 853	1 778	528	44 859	26 067	7 995	12 354
93 499	3 965	25 857	4 429	193	11 401	19 050	28 604	24 996
546 193	37 928	107 841	3 395	218	23 054	237 766	135 991	49 886
453 007	78 220	99 480	174 091	1 156	1 896	37 180	60 984	28 060
260 385	74 520	52 188	5 454	82	2 389	37 212	88 540	20 058

社

447 727	**11 157**	**8 718**	**86 934**	**158 084**	**74 385**	**92 817**	**15 632**	**54 046**
157 307	—	—	—	157 307	—	—	—	—
186 485	5 309	2 616	—	—	74 385	92 372	11 803	51 152
81 502	1 021	2 604	—	—	74 385	3 423	69	24 220
7 010	1 021	2 604	—	—	—	3 385	—	1 601
75	—	—	—	—	—	6	69	17 358
74 417	—	—	—	—	74 385	32	—	5 261
—	—	—	—	—	—	—	—	—
—	—	—	—	—	—	—	—	3 923
95 046	4 288	—	—	—	—	82 549	8 209	22 137
—	—	—	—	—	—	—	—	5
71 717	4 288	—	—	—	—	59 445	7 984	3 254
8 526	—	—	—	—	—	8 526	—	2 813
14 803	—	—	—	—	—	14 578	225	16 065
—	—	—	—	—	—	—	—	—
9 937	—	12	—	—	—	6 400	3 525	872
100 102	5 494	6 102	86 914	777	—	445	370	2 894
3 833	354	—	20	—	—	—	3 459	—

商

3 594 347	**51 182**	**133 382**	**81 479**	**290 525**	**502 873**	**2 334 916**	**199 990**	**274 572**
279 212	—	—	—	276 004	229	1 474	1 505	1 545
3 000 361	23 956	76 200	4 872	13 993	498 249	2 239 279	143 812	244 386
988 845	12 062	29 932	2 156	7 606	274 031	618 569	44 489	81 201
598 968	9 769	24 066	2 036	1 730	79 337	453 329	28 701	64 787
172 439	436	2 060	84	3 002	66 559	93 273	7 025	9 118
180 068	981	2 080	15	2 814	121 707	45 434	7 037	5 197
37 370	876	1 726	21	60	6 428	26 533	1 726	2 099
272 758	17	1 033	23	2 129	39 191	215 015	15 350	17 162
1 322 309	3 401	13 109	1 309	3 144	172 048	1 066 825	62 473	106 053
97 714	1 668	1 504	98	152	5 622	83 282	5 388	8 971
712 002	982	8 494	810	2 320	117 592	556 022	25 782	51 873
429 192	500	2 131	185	478	36 083	361 551	28 264	32 907
83 401	251	980	216	194	12 751	65 970	3 039	12 302
132 962	7 120	5 055	880	587	11 210	100 346	7 764	22 276
283 487	1 356	27 071	504	527	1 769	238 524	13 736	17 694
209 570	15 247	50 248	76 328	522	1 216	47 493	18 516	13 737
105 204	11 979	6 934	279	6	3 179	46 670	36 157	14 904

2　板　紙

(1)　代

品目	受入 計	受入 生産業者	受入 輸入	受入 卸売業者(その他を含む)	出荷 計	出荷 小売業者	出荷 輸出	出荷 卸売業者(その他を含む)
合計	**7 334 757**	**5 341 191**	**67 513**	**1 926 053**	**7 355 878**	**33 540**	**84 162**	**1 237 982**
段ボール原紙	5 025 269	3 393 553	60 511	1 571 205	5 027 638	5 129	12 397	501 425
ライナー	2 921 144	2 035 675	30 744	854 725	2 925 158	3 528	9 868	230 557
外装用(クラフト)	1 543 999	991 923	27 949	524 127	1 546 206	1 201	8 805	100 195
外装用(ジュート)	1 227 865	913 826	2 795	311 244	1 229 726	1 531	674	122 779
内装用	149 280	129 926	—	19 354	149 226	796	389	7 583
中しん原紙	2 104 125	1 357 878	29 767	716 480	2 102 480	1 601	2 529	270 868
白板紙	1 700 253	1 431 695	6 695	261 863	1 717 712	19 862	68 938	598 040
マニラボール	580 582	514 622	4 555	61 405	591 027	4 538	24 776	211 516
白ボール	1 119 671	917 073	2 140	200 458	1 126 685	15 324	44 162	386 524
板紙(その他)	609 235	515 943	307	92 985	610 528	8 549	2 827	138 517
黄板紙	18 240	15 363	—	2 877	18 441	647	—	5 127
チップボール	153 155	132 620	—	20 535	152 832	6 088	844	59 289
色板紙	66 625	52 500	—	14 125	67 270	1 251	102	21 458
建材原紙	89 469	82 324	—	7 145	89 771	—	—	6 656
紙管原紙	180 065	153 617	—	26 448	180 446	228	22	20 936
その他板紙	101 681	79 519	307	21 855	101 768	335	1 859	25 051

(2)　商

合計	**3 409 935**	**2 836 997**	**59 378**	**513 560**	**3 436 938**	**59 555**	**80 201**	**2 142 236**
段ボール原紙	3 080 199	2 552 461	56 922	470 816	3 101 113	59 555	13 515	2 017 418
ライナー	1 952 803	1 486 771	47 546	418 486	1 971 101	26 821	10 316	1 388 263
外装用(クラフト)	1 054 363	751 772	27 390	275 201	1 069 737	—	10 217	792 976
外装用(ジュート)	883 405	720 300	20 156	142 949	886 429	26 821	—	590 149
内装用	15 035	14 699	—	336	14 935	—	99	5 138
中しん原紙	1 127 396	1 065 690	9 376	52 330	1 130 012	32 734	3 199	629 155
白板紙	234 949	198 785	—	36 164	240 999	—	65 903	90 850
マニラボール	72 831	45 368	—	27 463	75 626	—	23 120	52 318
白ボール	162 118	153 417	—	8 701	165 373	—	42 783	38 532
板紙(その他)	94 787	85 751	2 456	6 580	94 826	—	783	33 968
黄板紙	463	76	—	387	463	—	387	76
チップボール	7 592	6 992	—	600	7 592	—	107	612
色板紙	347	250	—	97	347	—	250	97
建材原紙	39 965	39 884	—	81	39 965	—	—	81
紙管原紙	42 831	38 440	37	4 354	42 858	—	—	29 540
その他板紙	3 589	109	2 419	1 061	3 601	—	39	3 562

(3)　卸

合計	**951 721**	**642 533**	**241**	**308 947**	**953 094**	**1 469**	**—**	**74 586**
段ボール原紙	678 941	582 710	—	96 231	678 942	—	—	58 533
ライナー	347 421	317 710	—	29 711	347 405	—	—	7 085
外装用(クラフト)	253 942	231 710	—	22 232	253 927	—	—	7 020
外装用(ジュート)	91 114	85 971	—	5 143	91 116	—	—	65
内装用	2 365	29	—	2 336	2 362	—	—	—
中しん原紙	331 520	265 000	—	66 520	331 537	—	—	51 448
白板紙	219 502	41 414	236	177 852	220 606	893	—	9 144
マニラボール	55 354	6 592	159	48 603	55 899	209	—	4 812
白ボール	164 148	34 822	77	129 249	164 707	684	—	4 332
板紙(その他)	53 278	18 409	5	34 864	53 546	576	—	6 909
黄板紙	2 870	263	—	2 607	2 866	24	—	230
チップボール	28 008	9 397	4	18 607	28 083	449	—	5 011
色板紙	8 282	3 469	—	4 813	8 302	57	—	532
建材原紙	510	272	—	238	582	—	—	240
紙管原紙	7 086	4 357	—	2 729	7 085	—	—	721
その他板紙	6 522	651	1	5 870	6 628	46	—	175

注：卸商…主として紙及び板紙を卸売する事業所

理　店

単位：t

産業用消費者向	産業用消費者向出荷内訳 段ボール製造業	紙器製造業	紙製品製造業	出版業	印刷業	食料品製造業	その他	年末在庫
6 000 194	**4 269 711**	**600 639**	**143 302**	**77 739**	**370 826**	**44 146**	**493 831**	**130 703**
4 508 687	4 195 625	98 427	18 736	—	11 613	26 922	157 364	32 539
2 681 205	2 494 143	65 521	12 256	—	6 202	20 430	82 653	17 541
1 436 005	1 328 358	32 897	7 735	—	2 796	16 717	47 502	11 055
1 104 742	1 034 430	29 038	3 502	—	2 980	2 881	31 911	5 696
140 458	131 355	3 586	1 019	—	426	832	3 240	790
1 827 482	1 701 482	32 906	6 480	—	5 411	6 492	74 711	14 998
1 030 872	40 469	387 420	46 643	63 175	329 979	16 332	146 854	79 762
350 197	9 344	79 849	30 984	51 310	118 372	5 735	54 603	37 931
680 675	31 125	307 571	15 659	11 865	211 607	10 597	92 251	41 831
460 635	33 617	114 792	77 923	14 564	29 234	892	189 613	18 402
12 667	334	1 805	2 902	3 111	1 637	21	2 857	997
86 611	4 359	45 911	6 472	9 638	6 297	330	13 604	6 337
44 459	1 547	20 619	8 920	484	4 971	130	7 788	3 820
83 115	566	51	—	—	2 750	—	79 748	330
159 260	23 520	26 127	48 529	—	434	—	60 650	627
74 523	3 291	20 279	11 100	1 331	13 145	411	24 966	6 291

社

1 154 946	**999 796**	**98 125**	**2 804**	**—**	**3 843**	**10 280**	**40 098**	**8 776**
1 010 625	999 435	910	—	—	—	10 280	—	8 031
545 701	538 799	—	—	—	—	6 902	—	3 325
266 544	260 869	—	—	—	—	5 675	—	1 292
269 459	268 232	—	—	—	—	1 227	—	1 933
9 698	9 698	—	—	—	—	—	—	100
464 924	460 636	910	—	—	—	3 378	—	4 706
84 246	270	78 214	1 705	—	3 843	—	214	745
188	—	—	—	—	—	—	188	—
84 058	270	78 214	1 705	—	3 843	—	26	745
60 075	91	19 001	1 099	—	—	—	39 884	—
—	—	—	—	—	—	—	—	—
6 873	—	6 873	—	—	—	—	—	—
—	—	—	—	—	—	—	—	—
39 884	—	—	—	—	—	—	39 884	—
13 318	91	12 128	1 099	—	—	—	—	—
—	—	—	—	—	—	—	—	—

商

877 039	**613 602**	**114 410**	**10 940**	**8 529**	**93 062**	**3 521**	**32 975**	**21 844**
620 409	612 396	5 524	146	—	687	—	1 656	248
340 320	334 439	3 764	146	—	674	—	1 297	165
246 907	242 039	3 762	146	—	656	—	304	160
91 051	91 008	2	—	—	8	—	33	2
2 362	1 392	—	—	—	10	—	960	3
280 089	277 957	1 760	—	—	13	—	359	83
210 569	920	80 791	7 750	4 992	86 060	3 394	26 662	17 221
50 878	68	7 935	3 567	4 055	30 815	984	3 454	4 077
159 691	852	72 856	4 183	937	55 245	2 410	23 208	13 144
46 061	286	28 095	3 044	3 537	6 315	127	4 657	4 375
2 612	11	584	33	1 474	332	12	166	306
22 623	176	16 093	1 069	1 918	1 951	42	1 374	3 094
7 713	61	5 266	429	15	1 202	69	671	701
342	—	79	—	—	263	—	—	16
6 364	—	2 921	1 252	—	—	—	2 191	25
6 407	38	3 152	261	130	2 567	4	255	233

第3部　参考資料

I　貿易統計

1　貿易年表

(1) パルプ

年次	輸入 合計	輸入 溶解パルプ	輸入 製紙パルプ 計	サルファイト	クラフト	その他	輸出 合計	輸出 溶解パルプ	輸出 製紙パルプ
昭和 30 年	**87 115**	68 249	18 866	11 988	2 971	3 907	**3 983**	−	3 983
31	**146 684**	115 215	31 469	12 973	13 698	4 798	**15**	−	15
32	**191 494**	118 291	73 203	29 829	40 407	2 967	**332**	108	224
33	**53 112**	46 259	6 853	1 961	4 355	537	**5 028**	165	4 863
34	**81 234**	79 332	1 902	−	1 476	426	**5 190**	29	5 161
35	**138 585**	135 175	3 410	−	2 518	892	**20 827**	7 908	12 919
36	**172 046**	159 459	12 587	93	12 415	79	**16 471**	7 539	8 932
37	**227 009**	164 312	62 697	9 942	52 744	11	**6 665**	816	5 849
38	**472 007**	190 020	281 987	65 209	216 437	341	**4 245**	289	3 956
39	**528 167**	197 542	330 625	71 296	258 345	984	**343**	−	343
40	**503 781**	202 926	300 855	72 192	227 733	930	**7 186**	−	7 186
41	**672 404**	210 772	461 632	109 852	351 051	729	**9 671**	30	9 641
42	**722 783**	207 924	514 859	122 153	391 602	1 104	**6 854**	424	6 430
43	**784 772**	174 917	609 855	103 844	504 960	1 051	**3 034**	459	2 575
44	**858 404**	190 598	667 806	102 538	563 624	1 644	**11 771**	678	11 093
45	**914 369**	185 903	728 466	90 374	634 130	3 962	**12 131**	380	11 751
46	**661 931**	183 294	478 637	54 171	414 333	10 133	**48 755**	1 540	47 215
47	**806 557**	221 145	585 412	69 115	476 651	39 646	**47 139**	1 393	45 746
48	**1 113 092**	149 146	918 946	120 115	714 413	84 418	**50 179**	1 412	48 767
49	**1 512 332**	277 648	1 234 684	145 734	905 073	183 877	**236 717**	15 323	221 394
50	**1 034 696**	186 066	848 630	59 217	613 706	175 707	**150 830**	10 010	140 820
51	**1 082 666**	195 533	887 133	47 380	624 397	215 356	**137 089**	1 148	135 941
52	**1 172 851**	211 085	961 766	61 551	611 722	288 493	**159 588**	6 632	152 956
53	**1 697 754**	214 258	1 483 496	113 155	1 079 291	291 050	**96 458**	2 671	93 787
54	**1 867 570**	255 243	1 612 327	106 233	1 116 918	38 916	**110 089**	2 998	107 091
55	**2 216 471**	281 242	1 935 229	112 749	1 433 280	389 470	**100 025**	1 107	98 918
56	**1 697 967**	209 222	1 488 746	91 462	1 079 449	317 835	**104 695**	1 355	103 340
57	**1 753 714**	172 250	1 581 464	120 446	1 148 113	312 905	**68 198**	2 462	65 736
58	**2 171 959**	247 982	1 923 977	106 883	1 401 619	415 475	**45 526**	1 775	43 751
59	**2 164 024**	270 444	1 893 580	89 172	1 419 116	385 292	**38 915**	8 638	30 277
60	**2 267 828**	262 196	2 005 632	82 290	1 541 181	382 161	**20 147**	5 245	14 902
61	**2 563 271**	281 822	2 281 449	99 247	1 765 202	417 000	**37 569**	1 115	36 454
62	**2 730 782**	255 831	2 474 951	86 702	1 942 303	445 946	**16 189**	1 111	15 078
63	**3 089 740**	260 751	2 828 989	91 160	2 191 968	545 861	**13 210**	1 771	11 439
平成 1 年	**3 364 343**	241 059	3 123 284	83 136	2 486 398	553 750	**11 389**	191	11 198
2	**2 894 484**	223 171	2 671 313	68 421	2 036 336	566 556	**18 989**	1 036	17 953
3	**2 929 623**	247 622	2 682 001	74 556	2 119 497	487 948	**11 352**	2 033	9 319
4	**3 110 762**	225 981	2 884 781	61 519	2 384 469	438 793	**5 009**	529	4 480
5	**3 287 594**	240 707	3 046 887	49 966	2 588 764	408 157	**1 465**	528	937
6	**3 712 863**	173 097	3 539 766	49 172	2 977 404	513 190	**13 622**	1 099	12 523
7	**3 582 701**	191 440	3 391 261	64 923	2 803 730	522 608	**69 731**	6 838	62 893
8	**3 418 620**	172 226	3 246 394	43 841	2 658 478	544 075	**81 236**	4 488	76 748

資料：大蔵省関税局「通関統計」
注：1．46年以前はコットンリンターパルプを除く。
　　2．43年の溶解パルプ計にはその他（99t）を含む。
　　3．36年以前の手すき紙、板紙は不明。
　　4．63年から輸出入統計品目表のHSへの移行に伴い、品目の見直しを行った。

(2) 紙・板紙

単位：t

年次	輸入 紙・板紙・手すき 計	紙	板紙	その他の紙・板紙	手すきの紙・板紙	輸出 紙・板紙・手すき 計	紙	板紙	その他の紙・板紙	手すきの紙・板紙
昭和 30 年	**1 154**	867	287	−	…	**78 816**	57 039	21 777	−	…
31	**775**	497	278	−	…	**106 236**	97 181	9 055	−	…
32	**3 530**	3 095	435	−	…	**105 532**	99 129	6 403	−	…
33	**5 310**	4 424	886	−	…	**101 825**	91 327	10 498	−	…
34	**7 612**	7 474	138	−	…	**109 631**	98 587	11 044	−	…
35	**1 087**	595	492	−	…	**168 812**	153 883	14 929	−	…
36	**2 559**	1 150	1 409	−	…	**235 957**	203 201	32 756	−	…
37	**1 812**	1 352	426	−	34	**181 998**	132 094	49 809	−	95
38	**3 825**	3 287	472	−	66	**195 350**	146 066	49 190	−	94
39	**102 928**	89 464	13 391	−	73	**206 206**	135 682	70 455	−	69
40	**16 694**	16 084	481	−	129	**230 197**	144 935	85 169	−	93
41	**27 672**	27 158	243	−	271	**322 551**	171 145	151 327	−	79
42	**59 535**	58 665	605	−	265	**256 718**	139 312	117 322	−	84
43	**131 410**	126 499	4 670	−	241	**293 190**	162 142	130 966	−	82
44	**188 200**	173 234	14 678	−	288	**363 207**	219 282	143 853	−	72
45	**99 527**	97 704	1 567	−	256	**507 789**	268 122	239 586	−	81
46	**70 683**	66 209	4 102	−	372	**504 423**	242 121	262 229	−	73
47	**143 299**	125 569	17 116	−	614	**503 209**	234 878	268 258	−	73
48	**260 352**	218 947	40 190	−	1 215	**464 614**	195 072	269 477	−	65
49	**429 897**	384 436	44 165	−	1 296	**678 468**	338 567	339 833	−	68
50	**106 825**	86 527	19 780	−	518	**653 574**	335 904	297 622	−	48
51	**165 969**	146 169	19 059	−	741	**579 259**	306 137	273 064	−	58
52	**217 231**	149 204	66 985	−	1 042	**589 479**	295 295	294 133	−	51
53	**347 008**	195 451	150 349	−	1 208	**540 271**	258 547	281 672	−	52
54	**362 361**	228 754	132 024	−	1 583	**660 765**	339 423	321 310	−	32
55	**533 965**	270 965	247 562	14 032	1 406	**763 019**	367 529	328 568	66 888	34
56	**513 255**	259 450	238 484	13 839	1 481	**783 403**	414 492	291 048	77 839	24
57	**649 908**	388 358	248 585	11 390	1 575	**851 073**	462 300	304 643	84 116	16
58	**678 644**	402 814	262 416	11 838	1 576	**861 840**	422 344	349 559	89 920	18
59	**698 808**	445 864	242 328	8 928	1 689	**884 791**	368 320	445 763	70 683	25
60	**704 671**	478 274	215 978	8 733	1 685	**920 102**	431 878	406 850	81 352	24
61	**859 061**	595 693	249 259	12 195	1 913	**901 116**	358 576	449 592	92 924	23
62	**868 535**	598 612	254 747	13 109	2 067	**898 572**	383 390	402 417	112 757	28
63	**1 077 960**	588 721	321 446	165 497	2 296	**805 692**	402 693	233 256	169 689	54
平成 1 年	**1 343 590**	836 953	336 162	168 213	2 262	**719 402**	351 651	188 534	179 174	43
2	**1 202 823**	712 694	319 040	169 148	1 941	**1 097 406**	700 779	198 796	197 762	69
3	**1 244 668**	751 201	324 770	166 692	2 005	**1 238 745**	884 985	153 917	199 800	43
4	**1 207 210**	770 064	275 421	159 584	2 141	**1 234 540**	839 941	209 054	185 498	47
5	**1 300 209**	869 263	216 261	212 383	2 302	**923 482**	600 279	162 943	160 217	43
6	**1 425 930**	952 145	221 836	249 517	2 432	**1 034 375**	595 807	273 104	165 404	60
7	**1 545 791**	1 057 964	205 251	280 209	2 367	**1 060 315**	622 190	284 585	153 503	37
8	**1 852 994**	1 317 931	241 157	291 587	2 325	**858 508**	476 857	231 546	150 059	46

2 輸入推移

単位：数量…t、金額…百万円

品目	輸入合計	パルプ 合計		溶解パルプ	製紙パルプ				紙・板紙・手すき 合計		紙			品目
	金額	数量	金額		計	サルファイト	クラフト	その他	数量	金額	計	新聞用紙	印刷・情報用紙	
品目番号／年月				4702－00010 00090		4704－11000 19000 21000 29000	4703－11000 19000 21000 29000	4701－00010 00090 4705－00000 4706－10000 91000 92000 93000				4801－00011 00019 00090	4802－20000 30000 51000 52000 53000 60010 60020 4810－11000 12000 21000 29000	品目番号／年月
平成4年	**578 985**	**3 110 762**	**208 399**	**225 981**	**2 884 781**	**61 519**	**2 384 469**	**438 793**	**1 207 210**	**129 490**	**770 064**	**544 008**	**181 097**	平成4年
5	**509 138**	**3 287 594**	**166 281**	**240 707**	**3 046 887**	**49 966**	**2 588 764**	**408 157**	**1 300 209**	**130 078**	**869 263**	**549 584**	**270 502**	5
6	**544 982**	**3 712 863**	**191 248**	**173 097**	**3 539 766**	**49 172**	**2 977 404**	**513 190**	**1 425 931**	**134 400**	**952 146**	**536 263**	**360 578**	6
7	**690 627**	**3 582 701**	**265 434**	**191 440**	**3 391 261**	**64 923**	**2 803 730**	**522 608**	**1 545 791**	**159 402**	**1 057 964**	**580 072**	**422 079**	7
8	**705 718**	**3 418 620**	**208 421**	**172 226**	**3 246 394**	**43 841**	**2 658 478**	**544 075**	**1 852 994**	**205 721**	**1 317 931**	**637 887**	**626 576**	8
8年 1月	72 617	302 125	26 288	14 380	287 745	2 355	239 331	46 059	165 435	18 933	116 625	43 498	69 827	8年 1月
2	57 026	219 050	17 664	13 567	205 483	3 367	157 970	44 146	166 299	18 496	130 842	48 684	77 933	2
3	57 717	192 821	13 788	12 722	180 099	2 587	140 931	36 584	152 561	17 422	115 838	52 259	60 435	3
4	63 776	317 704	19 393	16 281	301 423	4 425	254 290	42 708	167 843	19 487	116 628	43 616	70 796	4
5	61 491	308 180	15 445	9 688	298 492	2 934	242 584	52 974	190 791	21 441	140 988	58 184	77 299	5
6	50 332	261 776	13 308	12 713	249 063	3 828	205 352	39 883	137 767	15 660	94 416	48 461	42 185	6
7	64 271	369 879	18 860	16 741	353 138	3 166	283 190	66 782	172 483	19 323	120 727	57 753	57 478	7
8	53 022	272 131	15 403	17 836	254 295	3 749	226 654	23 892	138 244	15 343	91 150	52 696	33 547	8
9	55 905	316 363	17 985	15 405	300 958	4 931	250 624	45 403	149 994	15 929	101 269	63 085	34 172	9
10	60 220	314 566	18 199	16 870	297 696	5 655	242 343	49 698	157 860	16 531	113 469	70 749	37 988	10
11	56 396	262 302	15 630	9 458	252 844	3 094	210 514	39 236	129 921	13 821	85 057	43 526	36 321	11
12	52 945	281 723	16 458	16 565	264 158	3 753	204 695	56 710	123 796	13 335	87 922	55 176	28 595	12

品目	すき 紙		板紙				その他の紙・板紙	手すきの紙・板紙	ウッドチップ		古紙		紙二次製品	品目
	包装用紙	その他	計	段ボール原紙	白板紙	その他			数量	金額	数量	金額	金額	
品目番号／年月	4804－21000 29000 31000 4805－30000	4802－40000 4803－00000 4805－40010 40020 60090 4810－31000 4813－10000 20000 90000 4806－10000 20000 30000 40000		4804－11010 11020 19010 19020 4805－10000 22010 29011 29019 60010	4804－42000 49000 52010 52020 59010 59020 4805－21000 22090 23000 4810－32000 39000 91000	4804－41000 51010 51020 4805－29090 50010 50020 80000	4807－10000 ～ 4809－90000 4810－99000 4811－10000 ～ 4812－00000	4802－10000	4401－21000 22000		4707－10010 10090 20000 30010 30090 90000		4814－10000 ～ 4823－90200	品目番号／年月
平成4年	**22 883**	**22076**	**275 421**	**172 834**	**89 009**	**13 578**	**159 584**	**2 141**	**11 353**	**207 405**	**444 274**	**11 593**	**22 098**	平成4年
5	**22 306**	**26 871**	**216 261**	**140 991**	**60 817**	**14 453**	**212 383**	**2 302**	**11 262**	**181 431**	**417 205**	**9 017**	**22 331**	5
6	**27 646**	**27 659**	**221 836**	**145 619**	**59 361**	**16 856**	**249 516**	**2 433**	**11 967**	**183 413**	**404 405**	**9 578**	**26 343**	6
7	**33 834**	**21 979**	**205 251**	**122 945**	**57 320**	**24 986**	**280 209**	**2 367**	**13 679**	**219 141**	**478 723**	**14 684**	**31 966**	7
8	**27 702**	**25 766**	**241 157**	**167 036**	**54 126**	**19 995**	**291 581**	**2 325**	**13 689**	**241 779**	**430 658**	**10 216**	**39 581**	8
8年 1月	1 626	1 674	18 006	12 361	3 327	2 318	30 620	184	1 275	22 905	61 812	1 433	3 058	8年 1月
2	2 144	2 081	16 045	11 203	2 734	2 108	19 252	160	917	16 647	60 183	1 251	2 968	2
3	1 486	1 658	15 123	10 090	4 122	911	21 456	144	1 280	22 731	35 935	919	2 857	3
4	2 811	2 205	20 638	12 520	6 321	1 797	27 375	202	1 156	20 597	38 302	913	3 386	4
5	2 591	2 914	22 683	16 276	4 831	1 576	26 867	253	1 173	20 622	35 034	792	3 191	5
6	1 821	1 949	19 536	12 688	5 237	1 611	23 620	195	1 045	18 050	23 425	534	2 780	6
7	2 306	3 190	21 982	14 594	5 974	1 414	29 560	214	1 223	21 879	30 181	744	3 465	7
8	3 059	1 848	19 823	13 011	4 707	2 105	27 052	219	1 086	18 462	27 361	663	3 151	8
9	2 431	1 581	22 437	16 691	4 552	1 194	26 133	155	1 016	17 776	29 277	689	3 526	9
10	2 400	2 332	24 783	18 026	4 563	2 194	19 392	216	1 193	20 799	29 741	738	3 953	10
11	3 356	1 854	23 063	17 025	4 709	1 329	21 610	191	1 254	22 383	28 984	757	3 805	11
12	1 671	2 480	17 038	12 551	3 049	1 438	18 644	192	1 071	18 928	30 423	783	3 441	12

資料：大蔵省関税局「通関統計」

注：1．輸出入統計品目表のHSへの移行に伴い、品目の見直しを行った為、接続しない部分もある。

2．ウッドチップについては千tである。

3．数量金額については単位未満四捨五入の関係で合計と一致しない場合もある。

3　輸　出

推　移

単位：{数量…t / 金額…百万円

品目 / 年月	輸出合計 金額	パルプ 合計 数量	パルプ 合計 金額	パルプ 溶解パルプ	パルプ 製紙パルプ
品目番号				4702－00000	4701－00000 4705－00000 4703－11000 4706－10000 19000 91000 21000 92000 29000 93000 4704－11000 19000 21000 29000
平成4年	283 638	5 009	310	529	4 480
5	229 707	1 465	157	528	937
6	227 376	13 622	870	1 099	12 523
7	238 317	69 731	5 705	6 838	62 893
8	222 203	81 236	4 487	4 488	76 748
8年 1月	13 925	7 378	627	288	7 090
2	15 355	2 245	244	2 041	204
3	18 687	4 702	226	40	4 662
4	17 923	51	8	40	11
5	18 652	10 932	489	20	10 912
6	18 747	8 360	410	2	8 353
7	19 544	11 600	533	0	11 600
8	20 197	14 069	701	0	14 069
9	18 340	4 990	298	1	4 989
10	21 107	11 684	621	45	11 639
11	19 795	2 126	126	1	2 125
12	19 931	3 099	201	2 010	1 089

品目 / 年月	すき 板紙 包装用紙	すき 板紙 その他	すき 板紙 計	すき 板紙 段ボール原紙	すき 板紙 白板紙	すき 板紙 その他
品目番号	4804－21000 29000 31900 39000 4805－30000	4802－40000 4806－10000 4803－00100 20000 00200 30000 4804－31000 40100 41000 40090 4805－40000 4810－31000 60900 4813－10000 70000 20000 90000		4804－11000 19000 4805－10000 22100 29100 29200 60100	4804－42000 49000 52100 59100 4805－21000 22900 23100 4810－32000 39000 91000	4804－41900 51100 51900 52900 59900 4805－21900 23900 29900 50000 80000
平成4年	53 228	25 466	209 054	32 812	148 544	27 698
5	57 741	22 491	162 943	18 967	121 866	22 110
6	64 457	31 941	273 103	104 981	140 848	27 274
7	61 789	40 767	284 585	116 668	140 256	27 661
8	64 154	34 215	231 546	40 584	161 494	29 468
8年 1月	4 727	1 966	10 745	1 333	7 954	1 458
2	3 797	2 357	12 348	1 555	8 979	1 814
3	5 191	3 260	24 886	5 483	16 526	2 877
4	5 004	3 156	23 762	4 205	17 209	2 348
5	6 317	2 839	21 461	4 282	14 920	2 259
6	4 760	2 969	20 148	2 313	15 476	2 359
7	5 161	3 262	21 547	2 869	15 691	2 987
8	5 711	2 831	20 836	4 218	14 161	2 457
9	5 029	2 559	17 164	2 824	11 532	2 808
10	6 250	2 933	20 671	4 032	13 879	2 760
11	6 077	2 941	18 962	3 531	12 384	3 047
12	6 130	3 142	19 016	3 939	12 783	2 294

品目 / 年月	紙・板紙・手 合計 数量	紙・板紙・手 合計 金額	紙 計	紙 新聞用紙	紙 印刷・情報用紙
品目番号				4801－00000	4802－20000 4802－53110 30000 53190 51110 53200 51190 53900 51900 60000 52110 4810－11000 52190 12000 52200 21000 52900 29000
平成4年	1 234 540	202 565	839 941	84 201	677 046
5	923 482	146 677	600 279	59 245	460 802
6	1 034 376	145 396	595 808	33 635	465 775
7	1 060 315	155 730	622 190	100 467	419 167
8	858 508	146 313	476 857	31 127	347 361
8年 1月	46 258	8 676	26 449	3 068	16 688
2	51 414	9 850	28 971	2 634	20 183
3	74 318	12 262	38 101	4 428	25 222
4	70 358	11 851	34 717	2 651	23 906
5	71 171	12 004	37 433	3 131	25 146
6	68 113	12 226	34 377	2 555	24 093
7	75 202	12 676	40 867	2 326	30 118
8	78 838	12 797	45 836	2 109	35 185
9	74 924	12 253	45 500	2 250	35 662
10	87 259	14 421	51 169	2 046	39 940
11	78 769	13 567	45 274	2 150	34 106

品目 / 年月	その他の紙・板紙	手すきの紙・板紙	古紙 数量	古紙 金額	紙二次製品 金額
品目番号	4807－10000 ～ 4809－90900 4810－99000 4811－10000 ～ 4812－00000 4916－20000	4802－10000	4707－10000 20000 30000 90000		4814－10000 ～ 4823－90900
平成4年	185 498	47	35 945	464	80 299
5	160 217	43	46 380	495	82 378
6	165 405	59	73 358	1 087	80 023
7	153 503	37	41 519	813	76 069
8	150 059	46	21 167	310	71 093
8年 1月	9 063	1	1 568	30	4 592
2	10 093	2	988	17	5 244
3	11 327	4	498	12	6 184
4	11 875	4	1 311	22	6 042
5	12 273	5	1 117	19	6 140
6	13 585	3	759	18	6 093
7	12 784	4	1 726	26	6 309
8	12 158	8	2 857	43	6 656
9	12 257	3	1 560	23	5 766
10	15 417	2	1 805	29	6 036
11	14 529	4	3 474	33	6 069
12	14 698	6	3 509	38	5 962

4　品　目　別

国　別　輸　入

単位：{数量…t / 金額…百万円

品目 / 国・地域	数量	金額
溶解パルプ	**172 226**	**19 199**
アメリカ	112 907	13 462
南アフリカ	34 375	3 382
カナダ	14 113	1 401
スエーデン	8 057	699
ノールウエイ	1 323	136
ロシア	516	42
ブラジル	453	38
スペイン	337	28
サルファイトパルプ	**43 841**	**3 401**
アメリカ	31 380	2 462
カナダ	8 238	630
ブラジル	1 998	116
スエーデン	1 441	106
ノールウエイ	316	38
フィンランド	322	38
インドネシア	93	7
南アフリカ	36	3
ロシア	17	2
クラフトパルプ	**2 658 478**	**158 752**
カナダ	1 127 516	71 541
アメリカ	794 653	46 385
ブラジル	347 404	18 799
チリ	166 524	9 541
インドネシア	84 818	4 057
ポルトガル	28 459	1 534
ニュージーランド	22 138	1 475
スエーデン	20 634	1 421
フィンランド	21 437	1 389
その他のパルプ	**544 075**	**27 069**
カナダ	226 484	9 756
ニュージーランド	247 719	8 531
アメリカ	20 873	3 245
スエーデン	31 804	1 716
フィリピン	5 058	1 713
スペイン	1 938	567
チュニジア	1 504	297
タイ	1 991	229
ドイツ	1 163	191

品目 / 国・地域	数量	金額
新聞用紙	**637 887**	**60 295**
アメリカ	328 631	32 113
カナダ	268 460	24 823
フィンランド	23 655	1 994
スエーデン	16 564	1 313
ノールウエイ	450	40
大韓民国	122	8
ドイツ	2	2
イギリス	1	1
印刷・情報用紙	**626 576**	**71 190**
フィンランド	265 474	29 356
アメリカ	115 627	13 796
オーストリア	35 295	3 980
フランス	27 927	3 635
イタリア	18 298	2 263
カナダ	22 093	2 089
ブラジル	19 183	2 036
スエーデン	16 901	2 000
ノールウエイ	20 484	1 990
包装用紙	**27 702**	**2 571**
アメリカ	16 057	1 348
カナダ	7 231	563
フィンランド	1 573	185
スエーデン	1 011	150
ドイツ	688	96
フランス	477	90
中華人民共和国	279	63
大韓民国	308	42
イギリス	21	27
その他の紙	**25 766**	**6 378**
アメリカ	4 820	2 909
フランス	2 153	997
イギリス	1 444	610
ベルギー	2 096	527
オーストラリア	6 564	312
台湾	5 354	236
大韓民国	471	178
スイス	381	128
カナダ	299	91

品目 / 国・地域	数量	金額
段ボール原紙	**167 036**	**8 339**
アメリカ	56 717	3 449
台湾	74 782	3 067
カナダ	18 427	1 015
インドネシア	9 456	334
フィンランド	1 840	222
オーストラリア	3 793	155
大韓民国	1 075	38
インド	484	21
スエーデン	90	20
白板紙	**54 126**	**5 241**
アメリカ	39 244	3 809
スエーデン	4 529	582
イギリス	6 012	374
フィンランド	2 642	326
ニュージーランド	745	65
大韓民国	431	28
イタリア	111	26
インドネシア	159	9
台湾	107	7
その他の板紙	**19 995**	**1 837**
アメリカ	10 962	923
フィンランド	5 620	424
スエーデン	1 125	165
中華人民共和国	640	158
台湾	1 285	65
イギリス	26	32
フランス	31	30
ドイツ	108	24
大韓民国	161	12
その他の紙・板紙	**291 581**	**47 338**
アメリカ	240 146	34 448
フィンランド	27 975	3 729
シンガポール	7 737	3 260
カナダ	3 741	2 169
ドイツ	1 371	896
大韓民国	4 757	523
イギリス	868	496
オランダ	492	330
インドネシア	523	308

品目 / 国・地域	数量	金額
手すきの紙・板紙	**2 325**	**2 527**
中華人民共和国	1 544	1 463
台湾	348	543
大韓民国	170	248
タイ	134	140
フィリピン	111	120
ロシア	15	11
アメリカ	1	1
ネパール	1	1
香港（英）	0	1
ウッドチップ	**13 689**	**241 779**
アメリカ	4 665	85 927
オーストラリア	3 454	59 007
チリ	1 532	27 435
南アフリカ	994	17 112
中華人民共和国	657	10 847
ブラジル	500	8 751
カナダ	294	5 617
ニュージーランド	279	5 027
エクアドル	200	3 689
古紙	**430 658**	**10 216**
アメリカ	406 371	9 677
カナダ	6 109	191
メキシコ	7 761	159
ニュージーランド	3 940	82
サウディアラビア	2 139	45
ドイツ	2 563	19
フィジー	535	12
シンガポール	304	10
大韓民国	576	10

5　品　目　別

国　別　輸　出

単位：｛数量…t
　　｛金額…百万円

品目 / 国・地域	数量	金額
溶解パルプ	**4 488**	**725**
台湾	2 000	187
中華人民共和国	2 010	130
タイ	428	46
香港（英）	6	11
アメリカ	43	2
インド	1	0
製紙パルプ	**76 748**	**4 087**
大韓民国	40 479	1 883
インドネシア	18 295	1 086
タイ	8 249	573
台湾	5 038	300
中華人民共和国	4 500	220
香港（英）	59	8
シンガポール	16	6
マレイシア	26	5
アメリカ	4	2
新聞用紙	**31 127**	**2 385**
台湾	14 996	1 184
香港（英）	11 923	855
中華人民共和国	1 558	142
インド	930	75
シンガポール	722	50
マレイシア	395	35
バングラデシュ	435	27
北朝鮮	58	8
スリランカ	104	8

品目 / 国・地域	数量	金額
印刷・情報用紙	**347 361**	**42 145**
香港（英）	127 455	14 719
中華人民共和国	44 987	4 835
シンガポール	32 536	3 929
台湾	23 881	3 120
マレイシア	25 311	2 936
アメリカ	17 856	2 460
タイ	20 486	2 434
オーストラリア	15 608	2 088
フィリピン	10 607	1 216
包装用紙	**64 154**	**9 886**
マレイシア	15 092	2 258
大韓民国	11 570	1 569
アメリカ	6 576	1 501
台湾	8 458	1 174
中華人民共和国	7 181	1 026
香港（英）	7 037	959
タイ	3 721	549
スペイン	869	216
シンガポール	1 229	169
その他の紙	**34 215**	**10 623**
大韓民国	6 561	2 731
台湾	3 592	1 544
中華人民共和国	8 205	1 110
タイ	3 171	1 060
アメリカ	1 031	962
香港（英）	3 577	908
フィリピン	2 224	452
インドネシア	718	337
マレイシア	885	271

品目 / 国・地域	数量	金額
段ボール原紙	**40 584**	**1 951**
マレイシア	12 170	565
中華人民共和国	13 433	620
ヴィエトナム	6 546	316
香港（英）	2 019	93
シンガポール	1 702	115
インドネシア	1 481	104
フィリピン	1 041	53
タイ	662	31
台湾	359	22
白板紙	**161 494**	**12 113**
香港（英）	115 845	8 056
シンガポール	12 442	1 054
マレイシア	11 798	910
中華人民共和国	8 772	756
フィリピン	4 538	276
オーストラリア	1 926	273
タイ	1 958	239
台湾	1 535	172
大韓民国	1 046	146
その他の板紙	**29 468**	**3 605**
香港（英）	13 772	913
大韓民国	5 011	792
台湾	2 455	641
タイ	1 411	370
中華人民共和国	1 554	281
シンガポール	2 276	196
マレイシア	1 042	144
バングラデシュ	658	65
アメリカ	127	32

品目 / 国・地域	数量	金額
その他の紙・板紙	**150 059**	**63 462**
アメリカ	23 074	15 847
香港（英）	29 863	9 196
台湾	17 142	6 363
大韓民国	8 950	4 319
中華人民共和国	14 305	3 403
タイ	6 836	2 515
シンガポール	6 988	2 460
オーストラリア	6 494	2 183
マレイシア	6 085	1 880
手すきの紙・板紙	**46**	**142**
アメリカ	19	50
ドイツ	9	25
カナダ	2	12
ベルギー	3	10
台湾	2	8
タイ	0	7
香港（英）	1	5
フランス	0	4
大韓民国	3	4
古紙	**21 167**	**310**
大韓民国	13 349	183
中華人民共和国	3 365	68
台湾	3 772	51
マレイシア	14	3
インドネシア	586	2
フィリピン	73	1
香港（英）	8	1

Ⅱ　海　外　統　計

1　国別パルプ生産量

単位：千t

順位	国名	1991年（平成3年）	1992年（平成4年）	1993年（平成5年）	1994年（平成6年）	1995年（平成7年）
	世界総計	162 574	165 500	162 620	166 658	174 275
1	アメリカ	57 834	58 024	57 069	58 509	59 682
2	カナダ	23 325	22 655	22 897	24 648	25 388
3	中国	10 250	14 462	15 290	12 545	13 840
4	日本	11 729	11 729	10 593	10 578	11 120
5	スウェーデン	9 768	9 590	9 953	10 097	10 187
6	フィンランド	8 486	8 527	9 338	9 962	10 089
7	ブラジル	4 839	5 302	5 509	5 829	5 909
8	旧ソ連邦	7 700	6 800	4 365	4 025	5 220
9	インドネシア	2 432	2 609	2 540	2 787	2 819
10	南アフリカ	2 320	2 320	2 100	2 165	2 210

2　国別紙・板紙生産量

単位：千t

順位	国名	1991年（平成3年）	1992年（平成4年）	1993年（平成5年）	1994年（平成6年）	1995年（平成7年）
	世界総計	241 143	247 495	251 711	268 772	277 791
1	アメリカ	72 121	75 244	77 072	80 813	81 000
2	日本	29 068	28 310	27 738	28 527	29 663
3	中国	14 787	17 251	18 679	21 383	24 000
4	カナダ	16 566	16 596	17 534	18 357	18 705
5	ドイツ	12 762	12 941	13 033	14 457	14 827
6	フィンランド	8 777	9 153	9 990	10 910	10 942
7	スウェーデン	8 342	8 378	8 781	9 284	9 169
8	フランス	7 319	7 695	7 970	8 682	8 615
9	韓国	4 922	5 504	5 803	6 434	6 877
10	イタリア	5 795	6 040	6 173	6 706	6 802

資料：紙文「紙・パルプ世界展望」日本製紙連合発行

Ⅲ　紙・板紙需給及び国民一人当り消費

年次	生産（t）	輸入（t）	輸出（t）	差引消費（t）	1人当り消費（kg）	人口（千人）
昭和61年	21 061 922	859 061	901 116	21 019 867	172.76	121 672
62	22 537 002	868 535	898 572	22 506 965	184.12	122 239
63	24 623 882	1 077 960	805 692	24 896 150	202.83	122 745
平成1年	26 808 792	1 343 590	719 402	27 432 980	222.66	123 205
2	28 085 787	1 202 823	1 097 406	28 191 204	228.06	123 611
3	29 067 904	1 244 688	1 238 745	29 073 827	234.39	124 043
4	28 310 298	1 207 210	1 234 540	28 282 968	227.26	124 452
5	27 766 283	1 300 209	923 482	28 143 010	225.57	124 764
6	28 518 455	1 425 931	1 034 376	28 910 010	231.22	125 030
7	29 659 108	1 545 791	1 060 315	30 144 584	240.06	125 569
8	30 011 943	1 852 994	858 508	31 006 429	246.35	125 864

注：国民一人当り消費＝$\frac{\text{差引消費（生産＋輸入－輸出）}}{\text{人口（各年10月）}}$

資料：「人口推計月報」（平成7年10月1日現在）総務庁統計局発行

平成8年　紙・パルプ統計年報

平成9年6月30日　発行

定価 6,116円
（本体 5,825円）

編集　通商産業大臣官房調査統計部
発行人　土井成一
発行所　社団法人 通産統計協会
〒104　東京都中央区銀座2－8－9
（木挽館銀座ビル）
電話（03）3561－2974
FAX（03）3561－5212

（印刷・製本　東邦印刷株式会社）