

平成 8 年

— 1996 —

プラスチック製品統計年報

YEARBOOK OF
PLASTICS PRODUCTS STATISTICS

通商産業大臣官房調査統計部編

Compiled by
Research and Statistics Department
Minister's Secretariat
Ministry of International Trade and Industry

序

通商産業省では、我が国鉱工業の生産活動の実態を明らかにするため、生産動態統計調査を毎月実施し、その結果を公表しております。

【プラスチック製品統計年報】は、平成8年に行ったプラスチック製品に関する生産動態統計調査の集計結果と、その他貿易統計等の関連統計を併せて収録したものであり、各方面で広く利用されることを期待しております。

本年報の刊行に当たり、統計調査に御協力いただいた皆様に厚くお礼申し上げますとともに、本年報の一層の充実を図るため、御叱正、御教示を賜れば幸いです。

平成9年6月

通商産業大臣官房調査統計部長

丸 山 元 喜

目 次

<p>序</p> <p>利用上の注意 5</p> <p>グ ラ フ 6</p> <p>概 況 7</p> <p> 1. 一般概況 7</p> <p> 2. プラスチック製品工業の動向 8</p> <p> 3. 用途別動向 8</p> <p> 4. 原材料 9</p> <p>統 計 12</p> <p> 1 指 数 12</p> <p> 2 生産・出荷・在庫統計 14</p> <p> 1. 総合統計表 14</p> <p> 2. 品目別生産・出荷・在庫統計 15</p> <p> プラスチック製品(合計) 15</p> <p> フ ィ ル ム 15</p> <p> フィルム軟質製品 15</p> <p> フィルム硬質製品 17</p> <p> シ ー ト 17</p> <p> 板 18</p> <p> 合 成 皮 革 19</p> <p> バ イ ブ 19</p> <p> 継 手 19</p> <p> 機 械 器 具 部 品 20</p> <p> 日 用 品 ・ 雑 貨 21</p> <p> 容 器 21</p>	<p>建 材 22</p> <p>発 泡 製 品 24</p> <p>強 化 製 品 25</p> <p>そ の 他 26</p> <p>浴 槽 28</p> <p>浄 化 槽 28</p> <p>3. 都道府県別生産統計 29</p> <p>4. 都道府県別販売統計 34</p> <p>3 大・中小規模別統計 45</p> <p>4 原材料樹脂別消費・在庫統計 46</p> <p> 1. 総合統計表 46</p> <p> 2. 原材料樹脂別消費・在庫統計 48</p> <p> 3. 都道府県別、原材料樹脂別、消費・在庫統計 61</p> <p>5 労 務 統 計 66</p> <p> 1. 全国従業者数 66</p> <p> 2. 都道府県別従業者数 66</p> <p>参 考 資 料 67</p> <p> 1 貿 易 統 計 67</p> <p> 2 原材料樹脂の生産・出荷・在庫統計 71</p> <p> 3 プラスチック加工機械生産実績 73</p> <p> 4 塩化ビニル管、継手及び板の生産・出荷・在庫統計 74</p> <p>調査対象の見直しによる数値の不連続について 75</p>
---	--

利用上の注意

1 統計資料について

この年報は、統計法に基づく通商産業省生産動態統計調査規則により実施されたプラスチック製品に関する平成8年の生産動態統計調査（指定統計第11号）の結果を、製品、原材料、労務を主とし、編集公表するものです。掲載数値は、毎月刊行される「プラスチック製品統計月報」で公表した後、さらに補正する必要のあるものについて修正した確定数値です。

2 調査の範囲について

- (1) この年報に収録された生産品目の調査範囲は、従業者40人以上の事業所（昭和46年12月以前は15人以上、53年12月以前30人以上）を対象として調査したものです。
- (2) この年報で調査している製品は、原料各樹脂を使用して、各種の成形加工機により直接加工された一次製品を調査対象としています。したがって、下記の品目は、調査品目から除いております。
 - ① フィルム、チューブ、シート、合成皮革等の原反を購入し、切断、塗装、蒸着めっき、接着や溶着（溶剤接着、熱溶着、高周波溶着、超音波溶着、振動溶着等）して生産した二次加工製品で袋物、空気入れ玩具等
 - ② 板・管・棒等を購入し、打ち抜き又は切断・切削加工して生産した二次加工製品で、ボタン、歯車、軸受け等
 - ③ メラミン樹脂又は不飽和ポリエステル樹脂等の化粧板
 - ④ 合成樹脂塗料（塗料月報）
 - ⑤ 合成繊維（化学繊維月報）
 - ⑥ 絶縁材又は保護材として樹脂を被覆又は塗布した製品で、電線、ケーブル等（資源統計月報）
 - ⑦ 樹脂とその他の物質を固めたもの、又は熱加工して生産した製品で、人造砥石、プレーキライニング、繊維板、合板等
 - ⑧ プラスチック製履物（ゴム製品月報）
 - ⑨ ウレタンフォーム（プラスチック月報）
 - ⑩ 接着剤
 - ⑪ 写真フィルム（写真感光材料）
 - ⑫ 磁気テープ（機械器具月報）
- (3) 平成8年1月から調査対象の見直しを行ったため、前年の数値との間に不連続が生じています。主要品目について、時系列の接続に必要な係数を75頁に記載しました。

3 主要調査項目の定義について

- 受 入……………自工場で生産している指定品目と同一の品目の受入をいいます。
 生 産……………自工場で実際に生産している指定品目の生産をいいます。（仕掛中の半製品は除く。）
 消 費……………自工場での製品の原材料用、加工用として消費したものをいいます。
 出 荷……………自工場から指定品目である製品（現物）を実際に出荷したものをいいます。
 「販売」販売を目的として、例えば、消費者又は販売業者などに出荷したものをいいます。
 「その他」① 同一企業内他工場へ出荷したもの ② 委託生産の原材料として出荷したもの
 ③ 受託生産品を生産業者である委託者へ出荷したもの ④ 自家使用したもの
 販 売 金 額……………販売数量を生産者販売価格で評価したものです。
 生産者販売価格とは、企業の販売価格から、積込料、運賃、保険料、その他の販売諸掛りを除いたもので、消費税を含みます。
 在 庫……………指定品目を生産している工場で、同製品の生産品及び受入品の在庫をいいます。
 月末常用従業者……………月末現在において、実際に生産及び管理、その他の業務に常時従事する従業者をいいます。

4 そ の 他

- (1) 数字の単位未満は四捨五入しているので、合計と内訳が必ずしも一致しないことがあります。
- (2) 数値の記号で「-」は実績なし、「…」は不詳、「0」は単位未満、「X」は数字の秘匿を意味します。
- (3) この年報に掲載された統計を他に転載するときは、必ず「平成8年プラスチック製品統計年報」による旨を明記してください。
 なお、他の調査による資料を転載したときは、それぞれの出所を明記してあります。
- (4) この年報の内容について御質問のあるときは、下記に御連絡下さい。

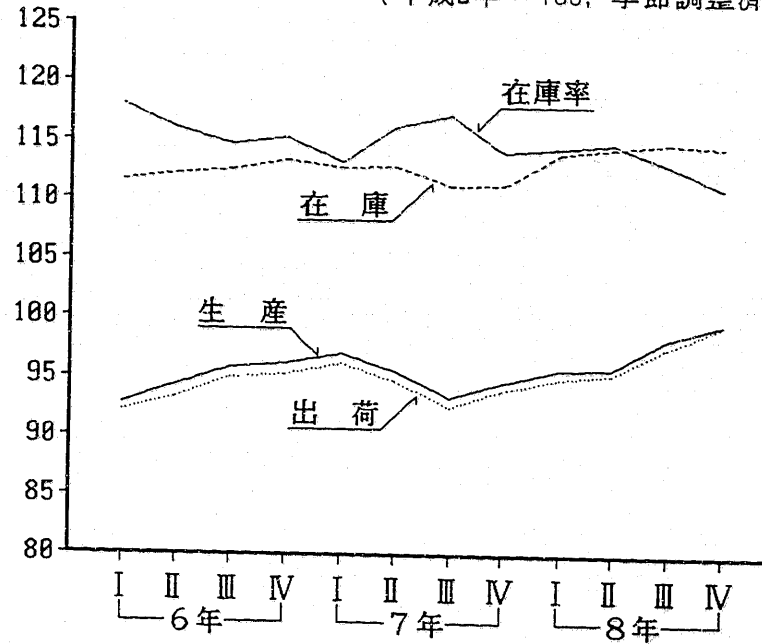
東京都千代田区霞が関一丁目3番1号（郵便番号100）
 通商産業大臣官房調査統計部鉄鋼化学統計調査室
 電話 東京03(3501)1511(代)内線2473・2479

本年報は再生紙を使用しております。

概況

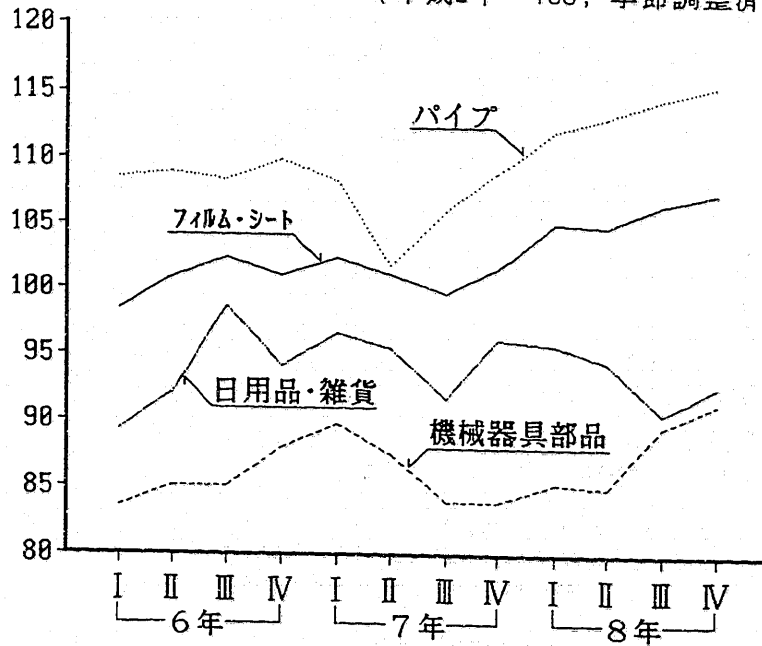
1 プラスチック製品工業の生産・出荷・在庫指数及び在庫率指数

(平成2年=100, 季節調整済)



2 プラスチック製品工業主要品目の生産指数

(平成2年=100, 季節調整済)



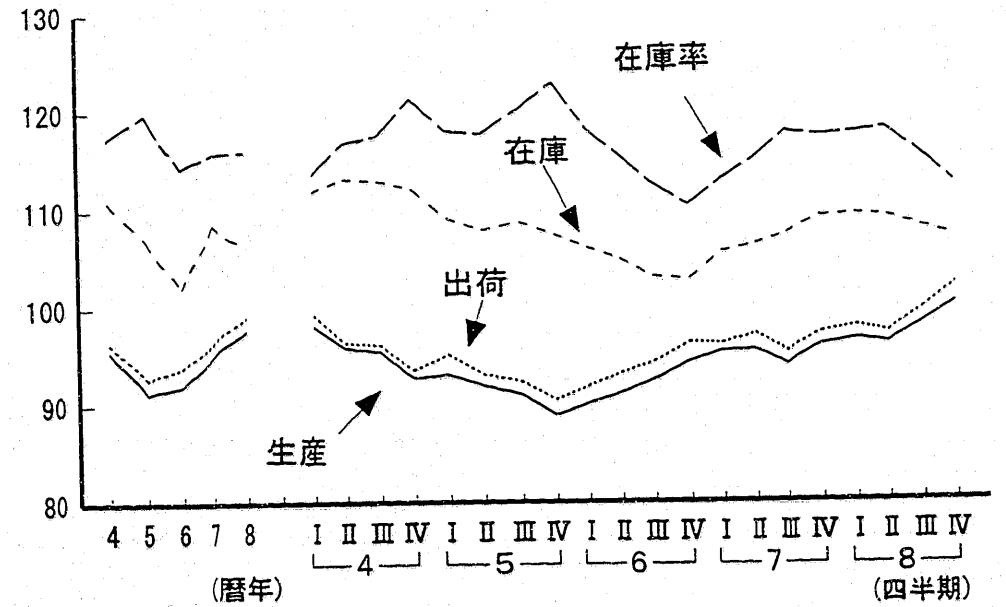
1. 一般概況

—上昇傾向を強めつつある鋳工業生産—

8年の鋳工業生産は、前年比 2.7%と3年連続の上昇となった。これを四半期ごとにみると、1～3月期、4～6月期に一進一退で推移した後、7～9月期以降は2期連続で前期比2%台の上昇

を示した。このように、8年の生産は前半は緩やかな上昇傾向で推移したものの、年後半に入り上昇傾向を強めつつある(第1図、第1表)。

第1図 鋳工業生産・出荷・在庫・在庫率の推移 (平成2年=100、季節調整済)



第1表 鉱工業指数の推移

(2年=100、季節調整済)

	6年	7年	8年	7年				8年			
				I	II	III	IV	I	II	III	IV
生産 (前期(年)比) (前年同期比)	92.0 0.9	95.1 3.4	97.7 2.7	95.3 1.1 6.3	95.4 0.1 5.1	93.9 ▲1.6 1.2	95.9 2.1 1.3	96.5 0.6 1.1	96.1 ▲0.4 0.7	98.1 2.1 3.9	100.2 2.1 4.9
出荷 (前期(年)比) (前年同期比)	93.9 1.3	96.4 2.7	99.1 2.8	96.1 ▲0.1 4.9	97.1 1.0 4.5	95.2 ▲2.0 0.7	97.2 2.1 0.9	97.8 0.6 1.6	97.2 ▲0.6 0.2	99.5 2.4 4.0	102.1 2.6 5.4
輸出向け出荷 (前期(年)比) (前年同期比)	109.0 3.1	114.2 4.8	112.6 ▲1.4	110.5 ▲2.0 5.3	114.8 3.9 6.4	111.9 ▲2.5 2.7	118.5 5.9 4.8	110.7 ▲6.6 0.8	110.5 ▲0.2 ▲3.5	112.2 1.5 ▲0.4	117.1 4.4 ▲0.8
国内向け出荷 (前期(年)比) (前年同期比)	91.8 0.9	94.0 2.4	97.3 3.5	94.3 0.5 4.9	94.6 0.3 4.3	93.0 ▲1.7 0.4	94.1 1.2 0.2	96.1 2.1 1.9	95.2 ▲0.9 1.0	97.8 2.7 4.6	100.3 2.6 6.7
在庫 (前期(年)末比) (前年同期末比)	102.1 ▲4.6	108.2 6.0	106.2 ▲1.8	105.5 2.7 ▲0.2	106.3 0.8 1.2	107.3 0.9 4.1	109.1 1.7 6.0	109.3 0.2 3.6	109.1 ▲0.2 2.6	108.0 ▲1.0 0.4	106.9 ▲1.0 ▲1.8
在庫率 (前期(年)比)	114.3 ▲4.6	115.8 1.3	116.0 0.2	112.9 2.3	115.1 1.9	117.8 2.3	117.4 ▲0.3	117.7 0.3	118.1 0.3	115.6 ▲2.1	112.5 ▲2.7
稼働率 (前期(年)比)	84.2 ▲0.1	86.0 2.1	86.6 0.7	87.2 0.1	87.0 ▲0.2	84.3 ▲3.1	85.5 1.4	85.9 0.5	85.2 ▲0.8	87.2 2.3	88.2 1.1

(注) 1. 輸出向け出荷及び国内向け出荷は「鉱工業出荷内訳表」による。
2. 輸出向け出荷及び国内向け出荷の前年同期比は試算値である。
3. 年の数値は原指数による。

2. プラスチック製品工業の動向

一需要好調を反映し、生産、出荷ともに2年連続の上昇—

平成8年のプラスチック製品工業の生産は前年比2.4%、出荷は同2.8%とともに2年連続の上昇となった。これは消費資材関連品目、生産資材関連品目、土木建築資材関連品目がいずれも増加したことによる。在庫もすべての資材関連品目が増加したことから前年末比2.6%の上昇となった(第2表)。

四半期別に生産をみると、1~3月期は機械器具部品、フィルム・シートが増加したことにより前期比1.2%と2期連続の上昇となった。4~6月期は容器(中空成形)、強化製品(板・型物)が増加したことにより同0.1%とわずかではあるが上昇となった。7~9月期は機械器具部品、容器(中空成形)等が増加したことにより同2.6%と上昇、10~12月期は機械器具部品、フィルム・シート等が増加したことにより同1.3%と5期連続の上昇となった(第3表、第2図)。

3. 用途別動向

(1) 消費資材関連品目の生産は前年比2.7%の上

昇、出荷は同3.8%と3年連続の上昇となった。在庫は前年末比1.8%と再び上昇となった。

生産を品目別にみると、フィルム・シートは包装用、カード類等の需要増から234万トン、前年比4.8%と3年連続の増加となった。これはスチレンペーパーが食料品向けに、板物が建築向けにそれぞれ増加したことによる。一方、日用品・雑貨は収納用品の伸び悩みから39万トン、同▲1.7%の減少となった。

(2) 生産資材関連品目の生産は前年比1.9%、出荷は同1.4%とそれぞれ2年連続の上昇となった。在庫は前年末比4.0%と4年ぶりに上昇となった。

生産を品目別にみると、機械器具部品は輸送機械用、電気通信用の需要好調により83万トン、前年比1.7%と2年連続の増加。容器(中空成形)は飲料用PETボトルの需要が依然好調なことから28万トン、同5.6%と7年連続の増加、容器(その他)も運搬用パレット等の需要増から10万トン、同7.1%と4年連続の増加となった。一方、合成皮革は鞆、袋物等の需要減により9万トン、同▲5.6%の減少となった。

(3) 土木建築資材関連品目の生産は前年比3.7%、出荷は同4.0%とそれぞれ上昇となった。在庫も

前年末比4.2%の上昇となった。

生産を品目別にみると、パイプは土木向け、建築向けともに好調で70万トン、前年比6.9%と再び増加に転じたのをはじめ、板も平板、波板ともに需要が好調なことから17万トン、同5.6%と3年連続の増加となった。また、建材は床材料の増加から39万トン、同1.1%の増加、強化製品(板・型物)は浴槽等居住用建築向けの型物が比較的好調に推移したことより9万トン、同1.4%の増

加となった(第4表、第4図)。

4. 原材料

平成8年の原材料樹脂の消費量は、557万トン、前年比3.5%の増加となった。

このうち、塩化ビニルは147万トン、同2.2%、ポリエチレンは119万トン、同4.5%、ポリプロピレンは113万トン、同4.9%とそれぞれ増加となった(第5表、第5図)。

第2表 品目別生産・出荷・在庫指数の対前年増減率(%)

(2年=100)

品 目	生 産			出 荷			在 庫		
	6年	7年	8年	6年	7年	8年	6年	7年	8年
プラスチック製品総合	0.0	0.3	2.4	▲0.2	0.3	2.8	0.0	▲1.5	2.6
フィルム・シート	2.7	0.5	4.7	2.9	3.0	5.5	▲0.5	3.2	0.2
板	0.4	1.3	5.6	▲0.1	2.5	2.8	1.1	▲10.0	23.7
合 成 皮 革	8.4	0.5	▲5.6	7.2	0.4	▲6.0	10.7	15.0	▲5.9
パ イ プ	6.3	▲2.3	6.9	6.0	▲5.8	7.9	2.3	4.0	3.6
機 械 器 具 部 品	▲3.6	0.9	1.7	▲4.0	1.5	1.3	▲11.7	▲10.2	6.4
日 用 品 ・ 雑 貨	▲2.6	1.5	▲1.8	▲5.7	▲4.6	0.1	2.3	▲10.8	4.5
容 器 (中 空 成 形)	0.2	0.5	5.6	1.0	1.8	7.1	16.4	4.7	▲1.1
容 器 (其 他)	15.7	0.8	7.1	8.6	▲1.6	6.5	6.4	▲4.8	11.7
建 材	▲0.4	▲3.3	1.1	▲0.7	▲4.4	1.9	▲3.2	1.1	3.5
発 泡 製 品	1.0	▲3.3	1.5	1.9	▲4.5	1.2	3.4	▲6.5	6.7
強化製品(板・型物)	▲3.6	2.4	1.4	▲3.4	1.0	1.8	15.2	▲0.6	▲9.8

注：在庫は年末指数

第3表 プラスチック製品の生産・出荷・在庫指数の期別増減率(%)

(2年=100、季節調整済)

品 目	生 産		出 荷		在 庫		
	前 期 比	前年同期比	前 期 比	前年同期比	前 期 比	前年同期比	
6年 平均		0.0		▲0.2		0.0	
7年 平均		0.3		0.3		▲1.5	
8年 平均		2.4		2.8		2.6	
6年	I期平均	0.4	▲2.9	0.8	▲3.7	▲1.7	0.0
	II期平均	1.6	▲1.7	1.2	▲2.0	0.5	▲0.9
	III期平均	1.6	1.1	1.8	0.8	0.3	▲0.9
	IV期平均	0.3	3.5	0.2	3.4	0.8	0.0
7年	I期平均	0.9	4.6	0.9	4.5	▲0.6	0.2
	II期平均	▲1.5	1.8	▲1.5	1.8	0.1	0.8
	III期平均	▲2.3	▲2.9	▲2.3	▲2.5	▲1.4	▲1.1
	IV期平均	1.4	▲2.0	1.6	▲1.9	0.1	▲1.5
8年	I期平均	1.2	▲1.1	1.1	▲1.1	2.4	1.7
	II期平均	0.1	0.1	0.3	0.5	0.4	1.8
	III期平均	2.6	5.4	2.4	5.3	0.4	3.4
	IV期平均	1.3	5.5	1.9	6.2	▲0.3	2.6

注：1) 在庫は年末指数、四半期は期末指数
2) 前年同期比は原指数

第4表 品目別生産量及び対前年増減率(%)

品 目	7 年	8 年	前 年 比
* プラスチック製品総合計	5,829,983	6,280,052	3.1
消費資材			
* フィルム・シート	2,172,927	2,335,021	4.8
* 発 泡 製 品	400,532	415,711	1.4
* 日 用 品 ・ 雑 貨	383,679	393,689	▲1.7
土木建築資材			
* パ イ プ	579,222	701,357	6.9
* 建 材	387,661	391,851	1.1
* 板	155,716	170,238	5.6
* 強化製品(板・型物)	88,806	93,826	1.4
生産資材			
* 機 械 器 具 部 品	773,125	828,886	1.7
* 容 器 (中 空 成 形)	238,872	275,694	5.6
* 合 成 皮 革	99,625	94,328	▲5.6
* 容 器 (そ の 他)	92,260	104,766	7.1
* その他のプラスチック製品	457,558	474,685	▲0.4

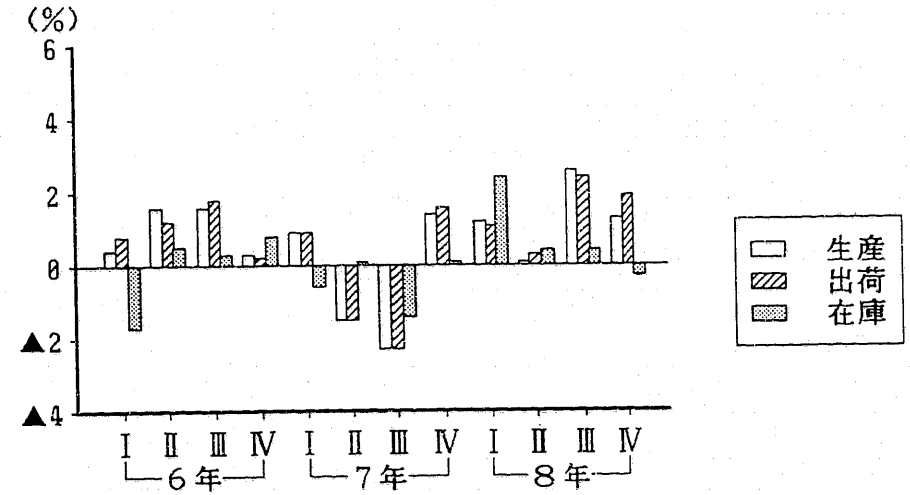
注1. *印の品目の前年比は、リンク係数を使用している。
 2. その他のプラスチック製品には、その他製品と上記特掲した以外の品目が含まれている。

第5表 原材料消費量及び対前年増減率(%)

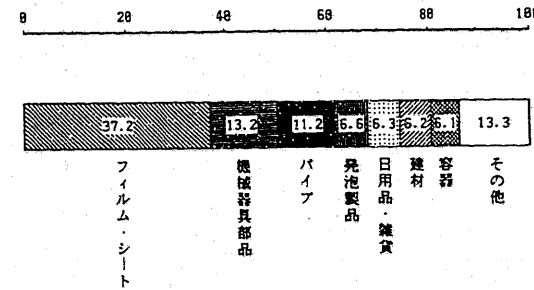
樹 脂 別	7 年	8 年	前 年 比
* 原 材 料 消 費 計	5,133,057	5,572,769	3.5
* 塩 化 ビ ニ ル	1,355,752	1,471,357	2.2
* ポリエチレン	1,089,916	1,190,892	4.5
* ポリスチレン	804,768	852,513	1.7
* ポリプロピレン	1,034,665	1,132,562	4.9
* そ の 他 樹 脂	847,956	925,445	4.1

注1. *印の品目の前年比は、リンク係数を使用している。
 2. その他樹脂には、その他と上記特掲した以外の品目が含まれている。

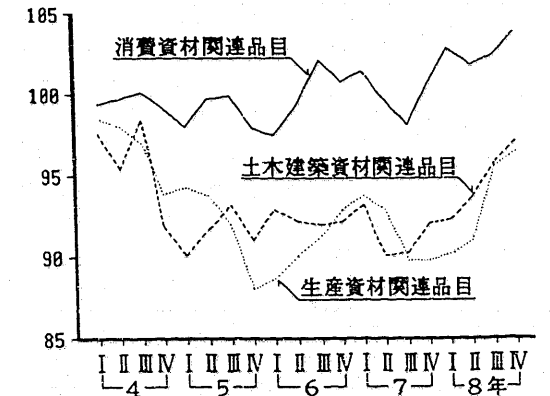
第2図 プラスチック製品工業指数の前期比増減率(季節調整済)




第3図 品目別生産量の構成比



第4図 用途別生産指数の推移(2年=100、季節調整済)



第5図 原材料樹脂別消費内訳の構成比(%)



生産指数(付加価値額ウェイト)(原指数)

年 月	鉱工業	製造工業	プラスチック 製品工業	フィルム シート	板	合成皮革	パイプ
ウエイト	10,000.0	9,973.0	389.3	96.5	8.7	15.0	10.8
平成6年	92.0	92.0	94.8	100.7	85.3	98.5	109.0
7年	95.1	95.1	95.1	101.2	86.4	99.0	106.5
8年	97.7	97.7	97.4	106.0	91.2	93.5	113.9
平成8年1月	87.4	87.3	86.5	96.3	78.5	85.6	102.4
2	95.4	95.4	93.2	101.0	82.2	93.0	113.5
3	104.4	104.4	98.6	106.0	85.1	98.4	124.1
4	96.4	96.4	97.4	105.6	89.7	95.4	97.9
5	92.6	92.6	92.1	101.3	91.7	87.7	97.5
6	97.0	97.0	97.2	105.7	93.8	92.7	111.7
7	102.1	102.1	102.6	110.4	100.6	93.5	115.5
8	89.4	89.4	91.0	98.9	84.6	87.6	91.7
9	102.0	102.0	101.0	108.8	98.4	97.4	130.8
10	102.2	102.2	105.3	114.8	102.3	100.7	129.5
11	102.1	102.1	104.5	114.2	98.5	98.8	132.9
12	101.4	101.3	99.5	108.5	89.2	90.7	119.2

生産者出荷指数(原指数)

ウエイト	10,000.0	9,984.3	368.0	93.0	8.1	16.6	12.6
平成6年	93.9	93.9	94.0	100.7	84.7	98.2	111.4
7年	96.4	96.4	94.3	103.7	86.8	98.6	104.9
8年	99.1	99.2	96.9	109.4	89.2	92.7	113.2
平成8年1月	86.4	86.4	85.6	97.8	79.1	84.9	109.7
2	97.0	97.0	91.1	100.9	79.2	92.8	114.8
3	110.8	110.8	98.3	109.5	90.8	98.2	122.3
4	96.5	96.6	97.2	110.3	89.4	92.4	94.1
5	92.2	92.2	92.6	104.4	91.1	89.6	95.5
6	97.0	97.0	95.0	105.5	84.7	91.6	102.0
7	103.5	103.6	101.5	111.4	96.2	93.6	112.3
8	90.7	90.7	92.0	104.8	84.0	86.2	100.5
9	105.8	105.8	100.1	112.8	97.5	96.8	131.8
10	102.0	102.1	104.4	119.8	96.0	97.6	125.3
11	103.6	103.7	103.8	118.9	95.5	97.3	129.0
12	104.0	104.0	101.1	116.7	87.1	91.6	120.5

生産者製品在庫指数(原指数)

ウエイト	10,000.0	9,978.4	345.6	130.9	10.1	10.3	19.8
平成6年	104.2	104.3	112.5	118.2	114.8	111.2	104.9
7年	106.6	106.6	112.0	121.8	108.4	129.2	107.2
8年	108.7	108.7	113.9	126.4	116.8	125.2	107.0
平成8年1月	113.3	113.3	110.3	123.6	110.3	121.0	99.1
2	113.8	113.9	112.8	126.5	115.1	121.8	95.6
3	105.7	105.7	113.0	126.4	110.5	123.7	96.8
4	106.7	106.7	112.9	125.6	108.5	126.7	100.5
5	109.1	109.1	112.6	125.7	107.6	122.8	103.1
6	109.6	109.7	116.1	129.9	117.7	124.7	112.7
7	110.2	110.2	117.0	132.4	119.9	124.5	117.4
8	108.7	108.7	113.8	128.6	118.5	125.4	108.1
9	104.3	104.3	114.9	127.7	117.6	126.3	108.1
10	107.9	107.9	114.9	125.6	122.6	128.9	112.0
11	108.7	108.7	115.2	124.1	126.3	128.1	116.0
12	106.2	106.3	113.0	120.4	127.5	128.0	114.3

注: ウェイト.....生産は付加価値額, 出荷は出荷額, 在庫は在庫額である。

(平成2年平均=100)

機械器具 部品	日用品 雑貨	容器 (中空成形)	容器 (その他)	建 材	発泡製品	強化製品 (板・型物)	プラスチック 製品季節 調整済指数
138.3	37.4	21.7	7.6	14.8	28.4	10.1	
85.5	93.6	113.0	108.8	84.0	106.0	92.5	...
86.3	95.0	113.6	109.7	81.2	102.5	94.7	...
87.8	93.3	120.0	117.5	82.1	104.0	96.0	...
78.5	82.9	87.5	96.5	73.9	95.8	89.3	95.1
85.5	88.3	104.8	101.7	83.5	99.9	93.4	97.3
88.6	96.3	114.8	114.8	90.2	108.7	94.0	94.7
86.9	103.6	118.7	114.9	82.6	104.7	91.6	95.1
81.2	94.0	119.9	114.8	73.9	95.7	89.1	96.6
87.2	94.5	131.9	115.0	76.9	98.9	92.9	95.7
93.9	94.5	143.2	126.7	80.6	103.2	103.2	98.3
81.3	85.1	127.4	111.3	76.2	97.9	90.5	97.8
91.1	91.8	129.1	126.1	82.9	107.7	98.8	98.9
95.5	98.3	122.4	129.2	87.8	114.3	105.3	100.2
94.5	95.8	122.2	132.4	89.8	112.9	104.1	99.6
89.8	94.8	118.0	126.7	87.1	108.1	100.3	99.1

133.7	30.3	18.0	7.2	11.5	26.7	10.3	
84.2	96.8	110.4	103.5	83.2	104.4	80.5	...
85.5	92.3	112.4	101.8	79.5	99.7	81.3	...
86.6	92.4	120.4	108.4	81.0	100.9	82.8	...
77.5	78.1	87.7	88.6	70.3	92.2	74.6	94.7
84.3	80.6	100.5	90.3	83.5	95.5	79.6	96.1
87.4	96.9	110.3	114.1	90.6	103.5	83.4	94.1
85.7	109.0	116.3	110.7	82.4	100.0	77.8	94.7
81.4	95.5	120.5	112.5	74.1	94.8	77.6	96.8
85.9	90.1	132.8	113.0	74.6	95.9	80.9	94.4
92.6	91.4	149.5	119.3	77.6	102.7	87.0	98.0
79.9	86.5	135.1	106.5	76.3	95.7	78.9	96.9
88.8	93.8	122.0	108.8	82.9	103.9	85.2	98.0
94.1	94.1	125.4	112.3	86.7	108.4	89.6	100.2
93.0	93.7	121.8	112.9	88.9	108.7	90.0	99.2
88.1	99.2	122.8	111.9	83.6	109.0	89.1	99.2

67.3	33.4	9.2	10.2	15.0	28.7	10.7	
81.6	125.2	145.0	118.6	96.9	142.0	120.1	...
80.2	110.8	162.8	103.8	95.6	131.1	127.1	...
73.3	126.2	165.2	106.3	100.7	127.5	121.5	...
70.2	118.0	159.9	114.9	104.3	118.4	125.1	112.2
70.3	129.5	167.8	117.4	103.3	119.1	126.4	113.3
71.1	128.9	176.7	109.3	101.6	123.1	123.8	114.0
71.8	124.8	177.2	105.2	100.2	126.6	124.6	114.0
72.3	125.7	173.3	98.4	98.0	126.0	123.4	113.6
73.6	131.9	167.2	91.1	99.8	131.0	124.2	114.4
73.6	129.2	148.1	93.1	102.7	132.5	127.2	113.6
73.7	125.7	140.6	90.0	101.2	129.1	119.7	113.8
75.2	125.6	170.2	99.7	99.4	130.1	120.8	114.9
75.4	128.1	166.3	106.9	98.4	131.6	116.8	114.0
75.2	128.4	172.9	120.4	97.6	133.3	115.0	114.1
77.7	118.4	162.5	128.8	102.1	129.7	111.5	114.6

2 生産・出荷・在庫統計
1 総合統計表

(単位: t)

品 目	受 入	生 産	消 費	出 荷			在 庫	
				販 売		そ の 他		
				数 量	金額(百万円)			
総 合 計	758,165	6,280,052	181,030	6,540,918	4,259,379	289,853	440,135	
フィルム・シート合計	207,809	2,335,021	65,587	2,375,157	956,414	95,698	191,366	
フィルム計	191,429	2,000,828	38,692	2,060,289	828,479	88,422	162,855	
軟質製品計	108,354	1,702,045	30,343	1,711,815	672,885	70,759	126,603	
農包ミ	8,952	142,881	904	143,858	48,929	11,425	24,102	
ラミ	85,772	1,184,918	20,421	1,215,761	411,066	30,405	81,929	
その他	5,887	138,181	748	144,484	91,611	194	4,056	
硬質製品	7,743	236,065	8,270	207,712	121,279	28,735	16,516	
シート	83,075	298,783	8,349	348,474	155,595	17,663	36,252	
板	16,380	334,193	26,895	314,868	127,935	7,276	28,511	
平板	15,113	170,238	1,855	173,662	79,567	6,369	15,273	
波板	11,161	123,326	1,855	126,296	61,118	2,530	11,176	
合成皮革	3,952	46,912	-	47,366	18,449	3,839	4,097	
パイプ	2,668	94,328	-	91,430	95,674	5,136	5,498	
継手	42,651	701,357	3,925	683,068	169,541	54,332	51,757	
機械器具部品計	10,458	76,163	560	79,092	60,781	6,907	6,390	
(照明用品を含む)	163,737	828,886	71,548	895,565	1,257,548	19,342	21,570	
輸送機械用部品	50,807	361,695	31,396	372,862	574,127	5,636	6,570	
電気通信用部品	67,568	289,364	27,259	320,350	405,352	8,242	7,646	
その他の部品	45,362	177,827	12,893	202,353	278,069	5,464	7,354	
日用品・雑貨	127,061	393,689	10,635	473,783	358,134	35,837	35,047	
容器	37,244	380,460	4,673	400,700	323,606	10,129	19,264	
中空成形器	25,390	275,694	2,832	288,267	240,051	9,338	10,568	
その他	11,854	104,766	1,841	112,433	83,555	791	8,696	
建材	15,944	391,851	859	398,106	185,608	7,910	26,556	
雨どい及び同付品	6,912	42,693	12	47,766	45,885	1,767	3,342	
床材	4,601	175,461	191	177,520	53,463	1,363	16,016	
その他	4,431	173,697	656	172,820	86,259	4,780	7,198	
発泡製品	54,635	415,711	16,199	420,672	257,574	30,348	29,386	
板型	3,948	125,730	1,172	117,877	66,217	10,866	7,498	
その他	12,047	88,594	139	98,213	86,019	2,403	4,460	
強化製品	38,640	201,387	14,888	204,582	105,338	17,079	17,428	
板型	16,945	105,582	502	114,505	140,938	8,730	7,336	
その他	54	10,279	-	10,164	9,832	166	1,547	
その他	16,105	83,547	502	93,387	110,871	6,745	5,000	
その他	786	11,756	-	10,954	20,236	1,819	789	
その他計	63,900	386,766	4,687	435,178	373,993	9,115	30,692	
異形押出製品	8,229	44,745	87	52,160	45,456	98	7,268	
(建材を除く)	16,140	56,873	-	72,428	52,483	18	3,492	
ホース	22,106	12,122	-	34,303	104,173	-	2,826	
ディスクレコード	17,425	273,026	4,600	276,287	171,881	8,999	17,106	
その他	(特掲)浴槽(個)	65,658	1,000,587	-	1,031,461	54,064	53,703	64,976
(特掲)浄化槽(個)	103,714	163,510	-	239,086	23,690	31,021	10,093	

注: 異形押出製品のうち、建材、機械器具部品、日用品・雑貨はそれぞれの品目に含まれる。

2 品目別生産・出荷・在庫統計

プラスチック製品(合計)(1~30)

(単位: t)

年 月	受 入	生 産	消 費	出 荷			在 庫
				販 売		そ の 他	
				数 量	金額(百万円)		
平成5年	597,840	5,264,048	189,265	5,363,748	3,650,090	302,229	367,971
6年	613,351	5,478,245	195,453	5,566,885	3,701,445	316,670	384,236
7年	715,274	5,829,983	164,589	6,054,021	4,068,749	285,430	415,528
8年	758,165	6,280,052	181,030	6,540,918	4,259,379	289,853	440,135
平成8年1月	57,614	469,155	13,125	487,906	320,203	21,534	432,780
2	57,421	503,912	13,715	513,551	337,535	23,225	441,342
3	63,393	534,479	14,617	558,163	365,019	24,563	440,940
4	64,960	518,266	15,305	543,061	356,640	25,049	440,042
5	62,979	493,698	14,664	518,325	340,183	22,933	439,726
6	63,107	520,121	15,204	527,662	347,235	22,809	455,564
7	63,925	544,350	15,928	561,629	370,051	23,664	460,784
8	59,850	483,468	14,566	517,607	337,901	23,533	446,455
9	64,147	544,175	15,347	567,044	358,741	24,162	446,872
10	64,650	566,158	16,413	586,836	376,756	26,335	446,722
11	67,722	565,636	16,618	587,056	377,805	26,693	448,459
12	68,397	536,634	15,528	572,078	371,311	25,353	440,135

フィルム(計)(1~5)

年 月	受 入	生 産	消 費	出 荷			在 庫
				販 売		そ の 他	
				数 量	金額(百万円)		
平成5年	104,704	1,571,476	25,883	1,563,764	669,032	82,789	126,464
6年	113,894	1,654,381	29,884	1,652,045	683,425	84,400	131,592
7年	178,988	1,825,579	35,470	1,867,080	771,983	97,864	154,491
8年	191,429	2,000,828	38,692	2,060,289	828,479	88,422	162,855
平成8年1月	15,009	151,350	2,855	152,132	62,337	6,595	167,796
2	14,997	159,065	2,976	158,189	64,490	7,208	172,233
3	15,408	166,736	3,180	171,209	69,490	7,111	172,437
4	16,090	166,317	3,181	173,763	69,809	7,789	171,324
5	14,938	157,681	3,007	162,985	65,309	6,468	171,053
6	15,924	166,616	3,348	164,967	66,210	6,845	177,928
7	16,383	173,628	3,493	174,954	70,373	7,085	181,164
8	15,123	154,896	2,929	164,024	66,338	7,730	175,485
9	15,869	171,539	3,371	177,494	70,669	7,216	173,961
10	16,361	181,816	3,461	188,656	75,306	7,988	171,362
11	16,885	180,619	3,414	187,909	74,838	8,161	168,976
12	18,442	170,565	3,477	184,007	73,311	8,226	162,855

フィルム軟質製品(計)(1~4)

年 月	受 入	生 産	消 費	出 荷			在 庫
				販 売		そ の 他	
				数 量	金額(百万円)		
平成5年	98,129	1,503,992	25,876	1,490,216	644,117	81,614	120,698
6年	99,950	1,512,288	29,680	1,504,763	618,154	76,030	116,906
7年	107,817	1,588,743	29,327	1,588,170	633,417	74,478	122,638
8年	108,354	1,702,045	30,343	1,711,815	672,885	70,759	126,603
平成8年1月	8,446	128,424	2,329	125,630	49,905	5,761	132,426
2	8,730	135,011	2,426	131,556	52,207	5,901	135,449
3	8,636	141,969	2,573	142,566	56,492	5,987	134,795
4	9,334	141,991	2,533	144,486	56,877	6,549	134,298
5	8,738	133,619	2,401	134,302	52,442	5,353	134,513
6	9,018	141,343	2,659	135,741	53,165	5,628	140,671
7	9,025	147,310	2,651	144,278	56,465	5,567	144,008
8	8,771	130,240	2,149	135,661	53,769	5,906	139,135
9	8,921	145,339	2,664	148,317	57,801	5,649	136,292
10	9,366	155,809	2,648	158,828	62,291	6,092	133,807
11	9,313	154,858	2,644	157,683	61,672	5,983	131,669
12	10,056	146,132	2,666	152,767	59,799	6,383	126,603

フィルム軟質製品（農業用）（1）

（単位：t）

年 月	受 入	生 産	消 費	出 荷			在 庫
				販 売		そ の 他	
				数 量	金 額 (百万円)		
平成5年	6,008	139,146	319	135,804	47,206	7,756	22,338
6年	7,350	139,646	525	137,363	47,784	9,253	22,279
7年	8,922	137,627	692	131,375	44,946	11,228	25,173
8年	8,952	142,881	904	143,858	48,929	11,425	24,102
平成8年1月	563	9,635	55	11,033	3,789	1,027	26,056
2	663	11,940	68	12,447	4,125	796	25,300
3	787	12,077	78	14,177	4,774	1,044	23,007
4	780	11,626	47	12,142	4,072	1,016	22,183
5	801	9,707	72	7,664	2,616	777	24,188
6	991	11,223	64	7,657	2,546	988	27,684
7	661	11,907	54	10,454	3,643	919	28,724
8	832	11,347	86	11,641	4,017	970	28,373
9	820	13,258	86	15,080	5,156	1,041	26,193
10	666	14,476	112	15,452	5,306	919	24,982
11	585	13,198	94	13,505	4,560	918	24,312
12	803	12,487	88	12,606	4,325	1,010	24,102

フィルム軟質製品（包装用）（2）

年 月	受 入	生 産	消 費	出 荷			在 庫
				販 売		そ の 他	
				数 量	金 額 (百万円)		
平成5年	81,629	990,540	16,210	1,018,270	388,065	34,432	74,075
6年	83,952	1,017,609	19,682	1,044,570	376,858	35,418	73,115
7年	89,774	1,093,702	19,451	1,127,915	392,013	35,876	75,048
8年	85,772	1,184,918	20,421	1,215,761	411,066	30,405	81,929
平成8年1月	7,201	88,898	1,463	87,783	29,657	2,455	83,454
2	7,342	92,942	1,535	91,845	31,553	2,827	86,752
3	7,100	98,569	1,715	99,972	34,373	2,770	87,658
4	7,521	99,010	1,761	102,639	34,663	2,937	87,816
5	6,797	94,827	1,626	98,649	32,899	2,209	86,715
6	6,739	98,527	1,814	99,177	33,070	2,402	88,458
7	6,852	103,276	1,795	103,880	34,846	2,265	90,483
8	6,602	89,395	1,488	95,465	32,472	2,404	86,826
9	6,932	100,701	1,877	103,836	35,096	2,331	85,987
10	7,384	108,316	1,788	110,611	37,652	2,694	86,380
11	7,396	109,247	1,802	111,937	37,617	2,489	86,830
12	7,906	101,210	1,757	109,967	37,168	2,622	81,929

フィルム軟質製品（ラミネート）（3）

年 月	受 入	生 産	消 費	出 荷			在 庫
				販 売		そ の 他	
				数 量	金 額 (百万円)		
平成5年	2,569	133,429	641	135,973	89,285	99	6,272
6年	1,448	141,080	848	140,766	89,875	120	6,920
7年	1,544	132,729	776	134,330	85,603	234	5,263
8年	5,887	138,181	748	144,484	91,611	194	4,056
平成8年1月	121	10,356	60	10,058	6,360	20	5,471
2	150	11,168	62	11,068	7,008	29	5,599
3	112	11,257	51	11,188	7,054	28	5,650
4	532	11,463	69	12,060	7,771	19	6,279
5	528	10,681	45	11,618	7,381	14	5,917
6	659	11,834	65	12,136	7,762	21	6,114
7	759	11,703	65	12,146	7,578	16	6,116
8	605	10,260	42	11,119	7,104	13	5,732
9	552	11,978	65	12,295	7,713	8	5,871
10	587	12,668	76	14,499	8,869	10	4,526
11	549	12,766	70	13,799	8,857	8	3,853
12	733	12,047	78	12,498	8,154	8	4,056

フィルム軟質製品（その他）（4）

（単位：t）

年 月	受 入	生 産	消 費	出 荷			在 庫
				販 売		そ の 他	
				数 量	金 額 (百万円)		
平成5年	7,923	240,877	8,706	200,169	119,562	39,327	18,013
6年	7,200	213,953	8,625	182,064	103,637	31,239	14,592
7年	7,577	224,685	8,408	194,550	110,855	27,140	17,154
8年	7,743	236,065	8,270	207,712	121,279	28,735	16,516
平成8年1月	561	19,535	751	16,756	10,100	2,259	17,445
2	575	18,961	761	16,196	9,521	2,249	17,798
3	637	20,066	729	17,229	10,290	2,145	18,480
4	501	19,892	656	17,645	10,372	2,577	18,020
5	612	18,404	658	16,371	9,546	2,353	17,693
6	629	19,759	716	16,771	9,787	2,217	18,415
7	753	20,424	737	17,798	10,398	2,367	18,685
8	732	19,238	533	17,436	10,176	2,519	18,204
9	617	19,402	636	17,106	9,836	2,269	18,241
10	729	20,349	672	18,266	10,464	2,469	17,919
11	783	19,647	678	18,442	10,638	2,568	16,674
12	614	20,388	743	17,696	10,152	2,743	16,516

フィルム硬質製品（5）

年 月	受 入	生 産	消 費	出 荷			在 庫
				販 売		そ の 他	
				数 量	金 額 (百万円)		
平成5年	6,575	67,484	7	73,548	24,915	1,175	5,766
6年	13,944	142,093	204	147,282	65,271	8,370	14,686
7年	71,171	236,836	6,143	278,910	138,566	23,386	31,853
8年	83,075	298,783	8,349	348,474	155,595	17,663	36,252
平成8年1月	6,563	22,926	526	26,502	12,432	834	35,370
2	6,267	24,054	550	26,633	12,283	1,307	36,784
3	6,772	24,767	607	28,643	12,999	1,124	37,642
4	6,756	24,326	648	29,277	12,931	1,240	37,026
5	6,200	24,062	606	28,683	12,867	1,115	36,540
6	6,906	25,273	689	29,226	13,045	1,217	37,257
7	7,358	26,318	842	30,676	13,909	1,518	37,156
8	6,352	24,656	780	28,363	12,568	1,824	36,350
9	6,948	26,200	707	29,177	12,868	1,567	37,669
10	6,995	26,007	813	29,828	13,015	1,896	37,555
11	7,572	25,761	770	30,226	13,166	2,178	37,307
12	8,386	24,433	811	31,240	13,512	1,843	36,252

シ ー ト（6）

年 月	受 入	生 産	消 費	出 荷			在 庫
				販 売		そ の 他	
				数 量	金 額 (百万円)		
平成5年	41,379	348,378	63,613	309,071	145,459	16,375	32,892
6年	57,634	376,821	68,028	343,174	156,512	21,976	36,900
7年	22,091	347,348	26,458	332,137	140,022	5,699	30,702
8年	16,380	334,193	26,895	314,868	127,935	7,276	28,511
平成8年1月	1,433	25,484	1,815	24,746	10,162	370	28,641
2	1,240	26,388	2,026	24,435	10,042	699	28,943
3	1,417	27,966	2,130	26,909	10,951	622	28,590
4	1,379	27,629	2,568	25,710	10,092	699	28,371
5	1,312	28,282	2,398	25,975	10,223	611	28,799
6	1,354	27,541	2,449	25,960	10,302	586	28,577
7	1,348	29,110	2,406	26,521	10,712	591	29,370
8	1,411	26,735	2,201	25,657	10,436	556	28,949
9	1,342	28,336	2,248	26,619	10,974	546	29,084
10	1,515	28,908	2,299	28,099	11,617	648	28,317
11	1,243	29,143	2,408	27,161	11,221	688	28,300
12	1,386	28,671	1,947	27,076	11,203	660	28,511

板 (計) (7~8)

(単位: t)

年 月	受 入	生 産	消 費	出 荷			在 庫
				販 売		そ の 他	
				数 量	金 額 (百万円)		
平成 5 年	14,511	149,491	405	158,219	80,177	4,997	13,174
6 年	12,767	149,962	447	158,102	75,607	4,437	13,331
7 年	14,063	155,716	595	164,576	77,507	5,158	12,342
8 年	15,113	170,238	1,855	173,662	79,567	6,369	15,273
平成8年1月	1,964	12,208	66	12,830	6,087	383	13,207
2	1,121	12,785	109	12,843	6,116	359	13,790
3	1,213	13,239	97	14,735	6,886	441	13,228
4	1,153	13,945	154	14,502	6,562	498	12,992
5	1,234	14,264	158	14,775	6,602	621	12,891
6	1,097	14,582	167	13,737	6,209	499	14,093
7	1,200	15,641	206	15,604	7,067	611	14,362
8	1,156	13,161	154	13,633	6,293	647	14,189
9	1,308	15,305	198	15,815	7,375	657	14,085
10	1,152	15,909	219	15,577	7,032	551	14,684
11	1,327	15,324	164	15,483	6,915	564	15,123
12	1,188	13,875	163	14,128	6,424	538	15,273

板 (平板) (7)

年 月	受 入	生 産	消 費	出 荷			在 庫
				販 売		そ の 他	
				数 量	金 額 (百万円)		
平成 5 年	8,848	99,515	405	107,157	58,463	483	8,456
6 年	9,464	102,721	447	110,414	57,779	1,425	8,806
7 年	10,713	112,001	595	120,115	60,995	2,207	8,226
8 年	11,161	123,326	1,855	126,296	61,118	2,530	11,176
平成8年1月	1,588	9,235	66	9,724	4,867	199	8,977
2	886	9,788	109	10,287	5,107	223	8,970
3	980	10,048	97	11,016	5,390	259	8,864
4	879	10,356	154	10,561	5,144	243	8,941
5	989	10,196	158	10,410	4,929	278	9,211
6	839	10,210	167	10,007	4,758	246	9,768
7	871	11,227	206	11,055	5,309	297	10,157
8	925	9,341	154	9,596	4,676	351	10,278
9	877	10,715	198	11,257	5,527	208	10,100
10	705	11,425	219	11,120	5,299	68	10,700
11	891	10,690	164	11,059	5,240	105	10,872
12	731	10,095	163	10,204	4,871	53	11,176

板 (波板) (8)

年 月	受 入	生 産	消 費	出 荷			在 庫
				販 売		そ の 他	
				数 量	金 額 (百万円)		
平成 5 年	5,663	49,976	-	51,062	21,713	4,514	4,718
6 年	3,303	47,241	-	47,688	17,827	3,012	4,525
7 年	3,350	43,715	-	44,461	16,512	2,951	4,116
8 年	3,952	46,912	-	47,366	18,449	3,839	4,097
平成8年1月	376	2,973	-	3,106	1,219	184	4,230
2	235	2,997	-	2,556	1,009	136	4,820
3	233	3,191	-	3,719	1,496	182	4,364
4	274	3,589	-	3,941	1,418	255	4,051
5	245	4,068	-	4,365	1,673	343	3,680
6	258	4,372	-	3,730	1,451	253	4,325
7	329	4,414	-	4,549	1,758	314	4,205
8	231	3,820	-	4,037	1,617	296	3,911
9	431	4,590	-	4,558	1,848	449	3,985
10	447	4,484	-	4,457	1,733	483	3,984
11	436	4,634	-	4,424	1,674	459	4,251
12	457	3,780	-	3,924	1,553	485	4,097

合 成 皮 革 (9)

(単位: t)

年 月	受 入	生 産	消 費	出 荷			在 庫
				販 売		そ の 他	
				数 量	金 額 (百万円)		
平成 5 年	5,032	181,619	-	180,996	136,683	4,856	6,659
6 年	3,273	196,768	-	194,119	134,170	5,200	7,367
7 年	2,829	99,625	-	96,941	95,962	4,988	5,829
8 年	2,668	94,328	-	91,430	95,674	5,136	5,498
平成8年1月	208	7,198	-	6,980	7,193	396	5,194
2	281	7,822	-	7,628	7,740	433	5,231
3	375	8,229	-	8,068	8,611	474	5,310
4	191	8,025	-	7,595	7,775	495	5,441
5	178	7,378	-	7,364	7,935	353	5,273
6	231	7,797	-	7,527	8,098	429	5,353
7	216	7,860	-	7,694	8,287	386	5,348
8	172	7,370	-	7,080	7,504	425	5,384
9	357	8,192	-	7,951	8,813	560	5,423
10	142	8,470	-	8,021	8,098	483	5,536
11	153	8,310	-	7,997	8,109	250	5,500
12	164	7,627	-	7,525	7,511	452	5,498

パ イ プ (10)

年 月	受 入	生 産	消 費	出 荷			在 庫
				販 売		そ の 他	
				数 量	金 額 (百万円)		
平成 5 年	59,200	549,671	5,588	544,648	141,612	61,134	43,643
6 年	59,584	584,643	3,710	577,230	147,856	61,980	44,683
7 年	36,466	579,222	3,984	551,278	143,490	55,290	46,709
8 年	42,651	701,357	3,925	683,068	169,541	54,332	51,757
平成8年1月	3,503	52,531	331	55,206	13,951	4,603	44,863
2	3,033	58,232	364	57,747	14,411	4,723	43,282
3	3,891	63,679	324	61,543	15,444	5,126	43,835
4	3,143	50,238	284	47,340	11,905	3,963	45,511
5	2,950	50,038	309	48,060	12,048	3,846	46,679
6	3,209	57,341	321	51,296	12,737	4,466	51,028
7	3,982	59,266	346	56,488	13,903	4,318	53,144
8	3,640	47,039	338	50,542	12,521	4,070	48,932
9	4,288	67,129	369	66,318	16,320	4,715	48,947
10	3,804	66,486	310	63,029	15,392	5,205	50,703
11	3,763	68,203	349	64,884	15,974	4,798	52,528
12	3,445	61,175	280	60,615	14,935	4,499	51,757

継 手 (11)

年 月	受 入	生 産	消 費	出 荷			在 庫
				販 売		そ の 他	
				数 量	金 額 (百万円)		
平成 5 年	7,177	61,012	418	50,950	36,487	17,700	6,110
6 年	7,705	68,113	493	57,540	40,605	18,173	5,857
7 年	9,079	69,727	537	72,633	54,055	5,255	6,295
8 年	10,458	76,163	560	79,092	60,781	6,907	6,390
平成8年1月	724	5,881	54	6,074	4,699	411	6,369
2	772	6,157	39	6,291	4,840	514	6,440
3	823	6,378	42	6,502	5,042	535	6,569
4	930	6,671	44	7,024	5,301	542	6,554
5	811	6,042	60	6,244	4,812	838	6,271
6	879	6,166	45	6,466	4,831	477	6,334
7	826	6,236	39	6,264	4,628	532	6,568
8	861	6,111	59	6,396	5,204	574	6,518
9	863	6,212	43	6,428	5,097	542	6,571
10	1,010	6,793	50	7,041	5,505	674	6,617
11	963	6,929	46	7,387	5,518	662	6,421
12	996	6,587	39	6,975	5,303	606	6,390

機械器具部品（照明用品を含む。）（計）（12～14）

（単位：t）

年 月	受 入	生 産	消 費	出 荷			在 庫
				販 売		そ の 他	
				数 量	金 額 (百万円)		
平成 5 年	139,762	690,611	54,979	753,615	1,095,726	21,625	20,170
6 年	131,948	696,035	54,596	753,741	1,070,767	17,816	19,578
7 年	154,998	773,125	62,827	837,228	1,199,250	19,489	18,871
8 年	163,737	828,886	71,548	895,565	1,257,548	19,342	21,570
平成 8 年 1 月	12,094	61,724	5,337	66,854	94,496	1,462	19,490
2	13,135	67,266	5,591	72,662	104,394	1,579	19,527
3	14,037	69,676	5,927	75,376	109,573	1,691	19,745
4	13,911	68,368	6,001	73,879	105,819	1,608	19,920
5	13,919	63,855	5,809	70,145	99,466	1,269	20,068
6	13,807	68,580	5,901	74,031	103,039	1,545	20,423
7	14,129	73,815	6,286	79,866	110,802	1,535	20,435
8	12,753	63,921	5,833	68,872	95,785	1,495	20,463
9	13,243	71,669	5,685	76,553	103,467	1,830	20,883
10	14,063	75,093	6,293	81,130	111,653	1,848	20,940
11	14,209	74,307	6,487	80,202	111,308	1,733	20,866
12	14,437	70,612	6,398	75,995	107,747	1,747	21,570

輸送機械用部品（12）

年 月	受 入	生 産	消 費	出 荷			在 庫
				販 売		そ の 他	
				数 量	金 額 (百万円)		
平成 5 年	55,704	293,499	36,236	306,802	484,488	6,225	5,762
6 年	44,361	296,261	32,013	302,779	474,553	5,098	6,116
7 年	46,526	338,634	31,439	347,734	551,591	3,885	5,847
8 年	50,807	361,695	31,396	372,862	574,127	5,636	6,570
平成 8 年 1 月	3,839	27,262	2,325	28,135	42,793	431	6,187
2	4,165	30,313	2,543	31,109	48,284	500	6,344
3	4,413	31,239	2,776	32,122	51,459	478	6,412
4	4,354	29,474	2,729	30,356	47,605	477	6,499
5	3,982	27,327	2,379	28,403	44,069	319	6,515
6	4,001	28,628	2,314	29,666	45,515	453	6,480
7	4,274	31,860	2,720	32,721	50,459	492	6,595
8	3,871	26,677	2,602	27,221	42,946	470	6,601
9	4,178	31,414	2,310	32,492	47,665	523	6,675
10	4,653	33,638	2,784	34,867	52,674	526	6,668
11	4,528	33,121	2,970	34,152	51,732	506	6,483
12	4,549	30,742	2,944	31,618	48,925	461	6,570

電気通信用部品（照明用品を含む。）（13）

年 月	受 入	生 産	消 費	出 荷			在 庫
				販 売		そ の 他	
				数 量	金 額 (百万円)		
平成 5 年	51,449	225,345	11,141	253,833	349,653	11,846	7,162
6 年	56,251	238,123	16,968	267,766	349,354	9,233	6,982
7 年	72,430	267,539	24,742	298,696	376,853	12,179	6,252
8 年	67,568	289,364	27,259	320,350	405,352	8,242	7,646
平成 8 年 1 月	5,101	21,511	2,194	23,952	30,675	620	6,373
2	5,602	23,460	2,183	25,940	33,590	678	6,417
3	5,921	24,417	2,259	27,091	33,921	748	6,499
4	5,815	25,363	2,421	27,709	34,595	675	6,722
5	5,870	23,332	2,285	25,987	32,857	481	7,115
6	5,960	24,703	2,423	27,300	34,384	654	7,245
7	5,922	25,394	2,369	28,399	36,066	585	7,260
8	4,770	21,954	2,085	24,253	31,045	554	7,074
9	5,256	23,966	2,194	26,167	33,104	861	7,288
10	5,543	25,039	2,295	27,552	34,918	857	7,394
11	5,854	25,395	2,280	28,325	35,513	762	7,458
12	5,954	24,830	2,271	27,675	34,685	767	7,646

その他の部品（14）

（単位：t）

年 月	受 入	生 産	消 費	出 荷			在 庫
				販 売		そ の 他	
				数 量	金 額 (百万円)		
平成 5 年	32,609	171,767	7,602	192,980	261,586	3,554	7,246
6 年	31,336	161,651	5,615	183,196	246,860	3,485	6,480
7 年	36,042	166,952	6,646	190,798	270,807	3,425	6,772
8 年	45,362	177,827	12,893	202,353	278,069	5,464	7,354
平成 8 年 1 月	3,154	12,951	818	14,767	21,028	411	6,930
2	3,368	13,493	865	15,613	22,519	401	6,766
3	3,703	14,020	892	16,163	24,193	465	6,834
4	3,742	13,531	851	15,814	23,619	456	6,699
5	4,067	13,196	1,145	15,755	22,540	469	6,438
6	3,846	15,249	1,164	17,065	23,141	438	6,698
7	3,933	16,561	1,197	18,746	24,278	458	6,580
8	4,112	15,290	1,146	17,398	21,794	471	6,788
9	3,809	16,289	1,181	17,894	22,697	446	6,920
10	3,867	16,416	1,214	18,711	24,061	465	6,878
11	3,827	15,791	1,237	17,725	24,063	465	6,925
12	3,934	15,040	1,183	16,702	24,136	519	7,354

日用品・雑貨（15）

年 月	受 入	生 産	消 費	出 荷			在 庫
				販 売		そ の 他	
				数 量	金 額 (百万円)		
平成 5 年	82,044	303,028	13,057	364,865	333,186	6,263	24,232
6 年	71,430	293,537	11,008	349,239	315,997	5,250	24,713
7 年	119,199	383,679	13,748	453,758	359,204	29,861	32,321
8 年	127,061	393,689	10,635	473,783	358,134	35,837	35,047
平成 8 年 1 月	8,362	29,135	658	33,356	25,494	2,163	34,951
2	9,298	31,028	689	34,435	26,817	2,286	38,328
3	11,010	33,858	834	41,413	31,118	3,112	38,170
4	13,513	36,419	903	46,569	33,170	3,876	36,939
5	12,337	33,061	833	40,815	29,620	3,544	37,223
6	10,888	33,221	933	38,488	29,893	2,761	39,064
7	8,777	33,232	1,039	39,064	30,938	2,858	38,240
8	9,041	29,916	908	36,948	28,099	2,352	37,226
9	11,017	32,270	1,006	40,065	29,887	2,545	37,197
10	10,615	34,544	982	40,190	29,888	3,106	37,933
11	11,626	33,668	986	40,040	30,168	4,074	38,005
12	10,577	33,337	864	42,400	33,044	3,160	35,047

容 器（計）（16～17）

年 月	受 入	生 産	消 費	出 荷			在 庫
				販 売		そ の 他	
				数 量	金 額 (百万円)		
平成 5 年	23,288	249,588	12	268,917	240,117	4,090	12,159
6 年	23,329	269,726	37	283,707	250,458	8,758	14,199
7 年	26,659	331,132	107	351,651	294,638	5,428	17,339
8 年	37,244	380,460	4,673	400,700	323,606	10,129	19,264
平成 8 年 1 月	1,929	23,932	296	25,161	21,515	504	18,150
2	2,070	27,624	295	27,851	23,306	505	18,837
3	2,608	30,510	248	31,874	26,406	638	18,868
4	2,423	31,262	313	32,766	27,190	824	18,623
5	3,043	31,492	355	33,762	27,591	1,145	17,908
6	3,307	33,803	305	36,272	28,795	1,258	17,025
7	4,255	36,826	413	40,152	31,516	1,303	15,914
8	4,167	32,670	375	36,160	28,760	1,179	15,218
9	3,380	34,084	506	33,749	26,434	727	17,797
10	3,109	33,029	539	34,720	27,450	552	18,028
11	3,514	33,234	566	34,057	27,571	740	19,368
12	3,439	31,994	462	34,176	27,072	754	19,264

容器(中空成形容器) (16)

(単位: t)

年 月	受 入	生 産	消 費	出 荷			在 庫
				販 売		そ の 他	
				数 量	金 額 (百万円)		
平成5年	8,484	195,385	-	202,513	180,860	877	6,444
6年	11,580	204,540	12	209,466	187,754	5,607	7,829
7年	17,946	238,872	58	252,447	217,232	4,605	9,865
8年	25,390	275,694	2,832	288,267	240,051	9,338	10,568
平成8年1月	1,230	16,759	207	17,506	15,540	452	10,394
2	1,415	20,068	212	20,050	17,220	456	10,910
3	1,757	21,983	205	22,016	19,391	582	11,491
4	1,418	22,725	236	23,201	20,055	749	11,523
5	2,065	22,960	265	24,034	20,502	1,078	11,266
6	2,358	25,259	224	26,502	21,588	1,184	10,873
7	3,206	27,413	218	29,837	24,014	1,238	9,631
8	3,141	24,399	190	26,955	21,779	1,116	9,140
9	2,355	24,717	270	24,346	19,528	647	11,067
10	2,071	23,429	279	25,017	20,377	477	10,814
11	2,225	23,398	309	24,296	20,231	666	11,244
12	2,149	22,584	217	24,507	19,826	693	10,568

容器(その他) (17)

年 月	受 入	生 産	消 費	出 荷			在 庫
				販 売		そ の 他	
				数 量	金 額 (百万円)		
平成5年	14,804	54,203	12	66,404	59,257	3,213	5,715
6年	11,749	65,186	25	74,241	62,704	3,151	6,370
7年	8,713	92,260	49	99,204	77,406	823	7,474
8年	11,854	104,766	1,841	112,433	83,555	791	8,696
平成8年1月	699	7,173	89	7,655	5,975	52	7,756
2	655	7,556	83	7,801	6,086	49	7,927
3	851	8,527	43	9,858	7,015	56	7,377
4	1,005	8,537	77	9,565	7,135	75	7,100
5	978	8,532	90	9,728	7,089	67	6,642
6	949	8,544	81	9,770	7,207	74	6,152
7	1,049	9,413	195	10,315	7,502	65	6,283
8	1,026	8,271	185	9,205	6,980	63	6,078
9	1,025	9,367	236	9,403	6,906	80	6,730
10	1,038	9,600	260	9,703	7,073	75	7,214
11	1,289	9,836	257	9,761	7,340	74	8,124
12	1,290	9,410	245	9,669	7,246	61	8,696

建 材(計) (18~20)

年 月	受 入	生 産	消 費	出 荷			在 庫
				販 売		そ の 他	
				数 量	金 額 (百万円)		
平成5年	18,577	286,052	916	280,715	129,716	21,639	22,001
6年	15,938	285,015	895	278,692	128,709	21,745	21,299
7年	16,755	387,661	933	390,662	179,103	7,882	25,628
8年	15,944	391,851	859	398,106	185,608	7,910	26,556
平成8年1月	1,519	29,376	67	28,812	14,035	645	27,126
2	1,536	33,197	52	34,208	15,117	737	26,858
3	1,375	35,857	89	37,122	16,268	725	26,404
4	1,309	32,842	82	33,749	15,443	610	26,046
5	1,121	29,395	78	30,369	14,532	560	25,492
6	1,116	30,583	76	30,582	14,627	634	25,937
7	1,255	32,066	66	31,814	15,320	722	26,703
8	1,199	30,315	68	31,249	14,966	599	26,304
9	1,253	32,978	71	33,985	15,746	647	25,832
10	1,324	34,900	83	35,541	16,339	710	25,586
11	1,455	35,703	75	36,427	17,112	691	25,381
12	1,482	34,639	52	34,248	16,103	630	26,556

建 材(雨どい及び同付属品) (18)

(単位: t)

年 月	受 入	生 産	消 費	出 荷			在 庫
				販 売		そ の 他	
				数 量	金 額 (百万円)		
平成5年	9,167	35,848	8	29,710	30,755	15,262	3,254
6年	8,002	40,108	37	31,943	30,980	16,072	3,430
7年	7,646	41,841	13	45,264	43,395	2,850	3,406
8年	6,912	42,693	12	47,766	45,885	1,767	3,342
平成8年1月	763	3,537	2	4,229	4,130	226	3,247
2	783	3,172	1	3,619	3,511	216	3,359
3	520	3,176	1	3,731	3,455	109	3,349
4	446	3,282	-	3,722	3,556	129	3,157
5	404	3,333	1	3,843	3,685	113	2,933
6	451	3,315	2	3,648	3,574	140	2,896
7	541	3,816	1	4,010	3,776	176	3,066
8	539	3,703	1	3,881	3,844	110	3,318
9	504	3,197	-	3,940	3,871	117	2,961
10	586	4,300	2	4,295	4,000	167	3,384
11	663	4,183	-	4,410	4,243	136	3,519
12	712	3,679	1	4,438	4,241	128	3,342

建 材(床材料) (19)

年 月	受 入	生 産	消 費	出 荷			在 庫
				販 売		そ の 他	
				数 量	金 額 (百万円)		
平成5年	4,758	181,073	267	182,358	59,047	2,375	15,796
6年	3,778	171,148	199	173,620	54,176	1,996	14,549
7年	4,685	168,480	233	170,215	51,775	1,825	15,555
8年	4,601	175,461	191	177,520	53,463	1,363	16,016
平成8年1月	436	12,601	14	11,600	3,665	58	16,588
2	409	15,415	-	16,469	5,030	130	15,770
3	483	17,621	37	17,967	5,506	264	15,595
4	533	15,141	26	15,695	4,695	117	15,416
5	365	12,647	18	12,937	3,862	107	15,350
6	339	13,546	19	13,487	4,065	96	15,618
7	333	13,909	4	13,493	4,040	109	16,240
8	319	13,564	16	14,147	4,191	109	15,837
9	402	14,741	16	15,614	4,577	107	15,228
10	317	14,682	21	15,119	4,442	109	14,963
11	341	15,688	20	16,136	4,916	90	14,724
12	324	15,906	-	14,856	4,476	67	16,016

建 材(その他) (20)

年 月	受 入	生 産	消 費	出 荷			在 庫
				販 売		そ の 他	
				数 量	金 額 (百万円)		
平成5年	4,652	69,131	641	68,647	39,914	4,002	2,951
6年	4,158	73,759	659	73,129	43,554	3,677	3,320
7年	4,424	177,340	687	175,183	83,932	3,207	6,667
8年	4,431	173,697	656	172,820	86,259	4,780	7,198
平成8年1月	320	13,238	51	12,983	6,240	361	7,291
2	344	14,610	51	14,120	6,576	391	7,729
3	372	15,060	51	15,424	7,307	352	7,460
4	330	14,419	56	14,332	7,192	364	7,473
5	352	13,415	59	13,589	6,986	340	7,209
6	326	13,722	55	13,447	6,988	398	7,423
7	381	14,341	61	14,311	7,504	437	7,397
8	341	13,048	51	13,221	6,931	380	7,149
9	347	15,040	55	14,431	7,298	423	7,643
10	421	15,918	60	16,127	7,898	434	7,239
11	451	15,832	55	15,881	7,953	465	7,138
12	446	15,054	51	14,954	7,386	435	7,198

発泡製品(計) (21~23)

(単位:t)

年 月	受 入	生 産	消 費	出 荷			在 庫
				販 売		そ の 他	
				数 量	金 額 (百万円)		
平成 5 年	52,805	416,441	16,456	406,505	251,248	45,757	27,110
6 年	57,387	429,585	16,219	423,632	257,338	45,696	28,819
7 年	51,889	400,532	14,209	406,703	257,629	32,348	26,448
8 年	54,635	415,711	16,199	420,672	257,574	30,348	29,386
平成8年1月	3,594	31,913	1,261	32,062	19,767	2,548	26,819
2	4,039	33,291	1,159	33,175	20,268	2,761	26,975
3	4,510	36,205	1,308	35,975	21,709	2,602	27,886
4	4,730	34,883	1,314	34,752	21,177	2,205	28,667
5	4,473	31,886	1,209	32,947	20,510	2,267	28,531
6	4,510	32,961	1,202	33,324	20,537	1,804	29,670
7	4,745	34,376	1,164	35,683	22,189	2,396	30,009
8	3,894	32,624	1,242	33,277	20,700	2,453	29,229
9	4,790	35,873	1,452	36,124	21,522	2,745	29,470
10	4,813	38,072	1,730	37,689	23,003	2,980	29,808
11	5,230	37,615	1,693	37,772	22,995	2,874	30,194
12	5,307	36,012	1,465	37,892	23,198	2,713	29,386

発泡製品(その他) (23)

(単位:t)

年 月	受 入	生 産	消 費	出 荷			在 庫
				販 売		そ の 他	
				数 量	金 額 (百万円)		
平成 5 年	38,440	217,034	11,753	209,325	103,648	33,391	16,543
6 年	39,244	230,840	11,475	222,620	108,766	35,029	17,717
7 年	34,019	189,978	12,816	192,162	100,877	20,490	14,125
8 年	38,640	201,387	14,888	204,582	105,338	17,079	17,428
平成8年1月	2,417	15,113	1,166	15,428	8,019	1,458	14,311
2	2,647	16,215	1,068	16,144	8,248	1,675	14,225
3	3,223	17,932	1,200	17,901	9,019	1,590	14,786
4	3,442	17,669	1,204	17,009	8,747	1,292	15,886
5	3,160	14,774	1,104	15,576	8,155	1,258	15,817
6	3,244	15,541	1,099	15,906	8,097	848	16,719
7	3,370	15,887	1,059	16,889	8,787	1,253	17,119
8	2,613	15,275	1,127	16,052	8,511	1,236	16,313
9	3,432	17,796	1,350	18,072	9,129	1,558	16,492
10	3,441	19,076	1,598	18,383	9,468	1,746	17,164
11	3,793	18,431	1,555	18,578	9,592	1,634	17,530
12	3,858	17,678	1,358	18,644	9,566	1,531	17,428

発泡製品(板物) (21)

年 月	受 入	生 産	消 費	出 荷			在 庫
				販 売		そ の 他	
				数 量	金 額 (百万円)		
平成 5 年	3,980	98,092	859	92,498	55,803	8,955	6,139
6 年	4,092	107,341	910	102,340	59,605	8,397	6,710
7 年	5,366	119,322	1,185	113,544	66,129	9,750	8,038
8 年	3,948	125,730	1,172	117,877	66,217	10,866	7,498
平成8年1月	317	9,858	88	9,064	5,111	950	8,015
2	333	9,965	82	9,232	5,222	936	8,058
3	292	10,755	98	9,773	5,491	843	8,368
4	330	9,846	100	9,465	5,344	800	8,108
5	327	9,907	91	9,412	5,344	823	7,944
6	316	10,316	90	9,689	5,521	746	8,115
7	345	11,032	98	10,441	6,044	914	8,095
8	349	10,098	108	9,270	5,243	959	8,130
9	313	10,803	88	9,954	5,407	932	8,219
10	318	11,328	115	10,738	5,938	1,002	7,984
11	340	11,298	118	10,545	5,827	1,002	7,936
12	368	10,524	96	10,294	5,726	959	7,498

強化製品(計) (24~26)

年 月	受 入	生 産	消 費	出 荷			在 庫
				販 売		そ の 他	
				数 量	金 額 (百万円)		
平成 5 年	16,167	96,736	673	102,498	126,547	9,323	6,547
6 年	19,043	98,318	626	101,714	125,223	13,013	7,727
7 年	18,090	99,799	763	107,861	134,152	8,174	7,682
8 年	16,945	105,582	502	114,505	140,938	8,730	7,336
平成8年1月	1,299	8,251	51	8,617	10,274	695	8,326
2	1,316	8,580	42	9,170	10,848	733	8,368
3	1,480	8,730	47	9,663	12,131	777	8,141
4	1,423	8,459	36	9,035	11,290	792	8,157
5	1,405	8,150	38	8,905	10,972	750	8,083
6	1,540	8,491	54	9,378	11,453	757	8,044
7	1,491	9,531	48	10,067	12,208	704	8,296
8	1,321	8,271	40	9,102	11,331	660	7,842
9	1,469	9,077	31	9,788	12,211	792	7,872
10	1,385	9,522	39	10,303	12,808	722	7,615
11	1,393	9,373	46	10,249	12,665	655	7,524
12	1,423	9,147	30	10,228	12,748	693	7,336

発泡製品(型物) (22)

年 月	受 入	生 産	消 費	出 荷			在 庫
				販 売		そ の 他	
				数 量	金 額 (百万円)		
平成 5 年	10,385	101,315	3,844	104,682	91,797	3,411	4,428
6 年	14,051	91,404	3,834	98,672	88,967	2,270	4,392
7 年	12,504	91,232	208	90,624	79,624	2,108	4,285
8 年	12,047	88,594	139	98,213	86,019	2,403	4,460
平成8年1月	860	6,942	7	7,570	6,637	140	4,493
2	1,059	7,111	9	7,799	6,798	150	4,692
3	995	7,518	10	8,301	7,199	169	4,732
4	958	7,368	10	8,278	7,086	113	4,673
5	986	7,205	14	7,959	7,012	186	4,770
6	950	7,104	13	7,729	6,918	210	4,836
7	1,030	7,457	7	8,353	7,358	229	4,795
8	932	7,251	7	7,955	6,946	258	4,786
9	1,045	7,274	14	8,098	6,986	255	4,759
10	1,054	7,668	17	8,568	7,596	232	4,660
11	1,097	7,886	20	8,649	7,577	238	4,728
12	1,081	7,810	11	8,954	7,906	223	4,460

強化製品(板物) (24)

年 月	受 入	生 産	消 費	出 荷			在 庫
				販 売		そ の 他	
				数 量	金 額 (百万円)		
平成 5 年	144	12,531	-	12,488	11,013	28	1,613
6 年	154	10,856	-	10,819	9,788	22	1,788
7 年	63	10,859	-	10,878	10,421	42	1,660
8 年	54	10,279	-	10,164	9,832	166	1,547
平成8年1月	1	774	-	801	770	14	1,686
2	11	818	-	877	859	5	1,633
3	-	843	-	872	851	-	1,604
4	-	863	-	839	814	2	1,626
5	2	803	-	808	761	6	1,617
6	26	874	-	878	819	10	1,629
7	2	906	-	878	788	1	1,625
8	1	870	-	869	838	5	1,580
9	7	905	-	854	845	12	1,589
10	1	894	-	860	843	57	1,538
11	2	881	-	786	812	1	1,609
12	1	848	-	842	831	53	1,547

強化製品（型物）（25）

（単位：t）

年 月	受 入	生 産	消 費	出 荷			在 庫
				販 売		そ の 他	
				数 量	金 額 (百万円)		
平成 5 年	14,630	68,761	673	75,367	94,156	7,035	4,262
6 年	18,352	75,913	626	80,597	98,380	11,274	5,246
7 年	16,971	77,947	763	86,304	105,593	6,732	5,335
8 年	16,105	83,547	502	93,387	110,871	6,745	5,000
平成 8 年 1 月	1,256	6,498	51	6,976	8,094	537	5,659
2	1,255	6,788	42	7,418	8,605	551	5,790
3	1,437	6,810	47	7,820	9,210	555	5,667
4	1,342	6,591	36	7,269	8,696	594	5,693
5	1,323	6,454	38	7,276	8,701	595	5,630
6	1,433	6,691	54	7,556	8,881	575	5,665
7	1,420	7,493	48	8,184	9,629	551	5,843
8	1,240	6,496	40	7,353	8,872	529	5,451
9	1,397	7,139	31	8,022	9,573	554	5,505
10	1,314	7,677	39	8,477	10,190	580	5,320
11	1,327	7,595	46	8,597	10,232	569	5,145
12	1,361	7,315	30	8,439	10,188	555	5,000

強化製品（その他）（26）

年 月	受 入	生 産	消 費	出 荷			在 庫
				販 売		そ の 他	
				数 量	金 額 (百万円)		
平成 5 年	1,393	15,444	-	14,643	21,378	2,260	672
5 年	537	11,549	-	10,298	17,055	1,717	693
7 年	1,056	10,993	-	10,679	18,138	1,400	687
8 年	786	11,756	-	10,954	20,236	1,819	789
平成 8 年 1 月	42	979	-	840	1,411	144	981
2	50	974	-	875	1,384	177	945
3	43	1,077	-	971	2,070	222	870
4	81	1,005	-	927	1,780	196	838
5	80	893	-	821	1,510	149	836
6	81	926	-	944	1,753	172	750
7	69	1,132	-	1,005	1,791	152	828
8	80	905	-	880	1,621	126	811
9	65	1,033	-	912	1,793	226	778
10	70	951	-	966	1,774	85	757
11	64	897	-	866	1,621	85	770
12	61	984	-	947	1,729	85	789

その他（計）（27～30）

年 月	受 入	生 産	消 費	出 荷			在 庫
				販 売		そ の 他	
				数 量	金 額 (百万円)		
平成 5 年	33,194	359,945	7,265	378,985	264,099	5,681	26,810
6 年	39,419	375,341	9,510	393,950	314,779	8,226	28,171
7 年	64,168	376,838	4,958	421,513	361,753	7,994	30,871
8 年	63,900	386,766	4,687	435,178	373,993	9,115	30,692
平成 8 年 1 月	5,976	30,172	334	35,076	30,193	759	31,848
2	4,583	32,477	373	34,917	29,147	688	32,530
3	5,246	33,366	391	37,774	31,391	709	31,757
4	4,765	33,208	425	36,377	31,105	1,148	31,497
5	5,258	32,174	410	35,979	30,565	661	31,455
6	5,245	32,439	403	35,634	30,506	748	32,088
7	5,318	32,763	422	37,458	32,106	623	31,231
8	5,112	30,439	419	34,667	29,964	793	30,716
9	4,968	31,511	367	36,155	30,225	640	29,750
10	5,357	32,616	408	36,840	32,667	868	29,593
11	5,961	33,208	384	37,488	33,412	803	30,273
12	6,111	32,393	351	36,813	32,713	675	30,692

その他（異形押出製品（建材を除く。））（27）

（単位：t）

年 月	受 入	生 産	消 費	出 荷			在 庫
				販 売		そ の 他	
				数 量	金 額 (百万円)		
平成 5 年	4,237	51,015	8	53,665	49,861	16	6,330
6 年	6,156	47,845	62	53,500	49,111	34	6,268
7 年	7,703	46,444	115	52,613	47,580	34	7,235
8 年	8,229	44,745	87	52,160	45,456	98	7,268
平成 8 年 1 月	621	3,916	7	4,712	3,916	1	7,073
2	656	3,775	6	4,037	3,454	1	7,066
3	714	3,669	8	3,915	3,628	4	7,438
4	760	3,707	24	4,080	3,652	4	7,771
5	663	3,749	5	4,137	3,645	4	7,928
6	693	3,580	8	4,158	3,629	12	7,952
7	650	3,740	5	4,610	3,897	12	7,793
8	675	3,837	5	4,605	4,029	12	7,683
9	597	3,717	4	4,211	3,534	12	7,733
10	709	3,723	4	4,405	3,912	12	7,712
11	746	3,792	8	4,757	4,133	12	7,493
12	745	3,540	3	4,533	4,027	12	7,268

その他（ホース）（28）

年 月	受 入	生 産	消 費	出 荷			在 庫
				販 売		そ の 他	
				数 量	金 額 (百万円)		
平成 5 年	16,119	50,123	-	66,477	46,909	10	2,841
6 年	16,468	55,721	-	71,626	50,583	24	3,126
7 年	16,423	55,488	-	70,930	51,685	13	3,218
8 年	16,140	56,873	-	72,428	52,483	18	3,492
平成 8 年 1 月	1,347	4,018	-	5,312	4,017	1	3,249
2	1,339	4,552	-	5,781	4,256	2	3,331
3	1,347	4,899	-	6,740	4,801	-	2,816
4	1,352	5,332	-	6,478	4,501	9	2,992
5	1,359	5,090	-	6,444	4,551	1	2,942
6	1,357	5,113	-	6,379	4,503	-	3,012
7	1,337	4,996	-	6,348	4,485	2	2,974
8	1,342	4,910	-	6,488	4,538	1	2,716
9	1,362	4,612	-	5,918	4,256	-	2,751
10	1,323	4,262	-	5,266	4,003	1	3,045
11	1,319	4,560	-	5,608	4,250	1	3,294
12	1,356	4,529	-	5,666	4,322	-	3,492

その他（ディスクレコード）（29）

年 月	受 入	生 産	消 費	出 荷			在 庫
				販 売		そ の 他	
				数 量	金 額 (百万円)		
平成 5 年	151	5,442	-	5,530	20,988	6	83
6 年	84	7,944	-	8,099	53,702	9	124
7 年	20,318	10,108	-	29,577	94,653	-	2,255
8 年	22,106	12,122	-	34,303	104,173	-	2,826
平成 8 年 1 月	2,637	846	-	4,146	8,770	-	2,280
2	1,193	930	-	1,968	7,406	-	2,433
3	1,642	1,061	-	2,628	8,599	-	2,498
4	1,194	1,016	-	2,604	8,703	-	2,091
5	1,814	899	-	2,957	8,576	-	1,842
6	1,792	891	-	2,265	8,046	-	2,255
7	1,663	1,033	-	2,599	8,889	-	2,354
8	1,712	931	-	2,337	7,850	-	2,658
9	1,658	888	-	2,546	7,948	-	2,660
10	1,913	1,098	-	3,019	9,552	-	2,657
11	2,477	1,271	-	3,502	9,947	-	2,902
12	2,411	1,258	-	3,732	9,886	-	2,826

その他 (その他) (30)

(単位: t)

年 月	受 入	生 産	消 費	出 荷			在 庫
				販 売		そ の 他	
				数 量	金 額 (百万円)		
平成 5 年	12,687	253,365	7,257	253,313	146,341	5,649	17,556
6 年	16,711	263,831	9,448	260,725	161,382	8,159	18,653
7 年	19,724	264,798	4,843	268,393	167,835	7,947	18,163
8 年	17,425	273,026	4,600	276,287	171,881	8,999	17,106
平成 8 年 1 月	1,371	21,392	327	20,906	13,490	757	19,246
2	1,395	23,220	367	23,131	14,030	685	19,700
3	1,543	23,737	383	24,491	14,363	705	19,005
4	1,459	23,153	401	23,215	14,249	1,135	18,643
5	1,422	22,436	405	22,441	13,792	656	18,743
6	1,403	22,855	395	22,832	14,328	736	18,869
7	1,668	22,994	417	23,901	14,835	609	18,110
8	1,383	20,761	414	21,237	13,546	780	17,659
9	1,351	22,294	363	23,480	14,486	628	16,606
10	1,412	23,533	404	24,150	15,200	855	16,179
11	1,419	23,585	376	23,621	15,083	790	16,584
12	1,599	23,066	348	22,882	14,479	663	17,106

(特掲) 浴槽 (31)

(単位: 個)

年 月	受 入	生 産	消 費	出 荷			在 庫
				販 売		そ の 他	
				数 量	金 額 (百万円)		
平成 5 年	61,829	773,689	-	795,321	38,553	37,950	54,758
6 年	58,321	922,577	-	843,352	46,014	128,332	72,868
7 年	48,614	962,061	-	973,131	52,647	55,732	71,285
8 年	65,658	1,000,587	-	1,031,461	54,064	53,703	64,976
平成 8 年 1 月	4,027	74,640	-	74,679	3,533	4,094	74,313
2	4,190	76,863	-	78,414	3,754	4,142	74,186
3	4,713	82,308	-	86,137	3,890	4,345	71,665
4	4,751	75,424	-	80,180	4,125	4,529	67,975
5	5,756	77,807	-	80,624	4,427	4,483	68,131
6	6,412	80,410	-	84,077	4,770	4,515	67,361
7	6,662	92,933	-	92,942	5,074	4,707	68,812
8	4,598	80,891	-	84,108	4,421	4,590	66,098
9	5,847	87,617	-	90,933	5,000	4,661	65,648
10	5,792	92,423	-	92,691	5,105	4,611	66,633
11	6,221	92,791	-	95,497	5,106	4,662	66,236
12	6,689	86,480	-	91,179	4,860	4,364	64,976

(特掲) 浄化槽 (32)

年 月	受 入	生 産	消 費	出 荷			在 庫
				販 売		そ の 他	
				数 量	金 額 (百万円)		
平成 5 年	74,989	184,475	-	209,413	19,499	48,816	11,634
6 年	113,824	182,732	-	248,328	22,018	46,850	15,036
7 年	107,321	165,599	-	234,334	21,548	40,825	12,797
8 年	103,714	163,510	-	239,086	23,690	31,021	10,093
平成 8 年 1 月	7,817	12,395	-	15,931	1,477	2,540	14,671
2	8,051	12,196	-	17,170	1,779	2,589	15,165
3	9,256	12,571	-	21,492	2,229	2,640	12,898
4	8,662	12,703	-	19,120	1,894	2,809	12,370
5	8,335	13,621	-	20,421	1,901	2,854	11,120
6	9,000	14,500	-	20,337	1,881	2,826	11,374
7	8,865	15,090	-	21,833	2,096	2,569	10,972
8	7,649	11,849	-	17,835	1,826	2,159	10,504
9	8,549	13,897	-	20,028	2,108	2,527	10,422
10	8,382	15,381	-	21,376	2,090	2,430	10,389
11	9,413	14,684	-	21,981	2,188	2,527	9,960
12	9,735	14,623	-	21,562	2,222	2,551	10,093

3 都道府県別生産統計

(単位: t)

通産局別	都 道 府 県 別	合 計	計	フ ィ ル ム				
				計	軟 質 製 品			
					農 業 用	包 装 用	ラミネート	そ の 他
全 国		6,280,052	2,000,828	1,702,045	142,881	1,184,918	138,181	236,065
北 海 道		61,804	34,757	33,987	447	32,332	1,208	-
東 北 道	計	175,683	39,776	38,222	-	38,222	-	-
	青 岩 宮 秋 山 福 北	11,288	740	740	-	740	-	-
		14,192	-	-	-	-	-	-
		77,133	24,250	24,250	-	24,250	-	-
		5,945	-	-	-	-	-	-
		15,472	-	-	-	-	-	-
		51,653	13,232	13,232	-	13,232	-	-
関 東 道	計	2,728,115	775,556	641,190	72,457	449,704	47,285	71,744
	茨 栃 群 埼 千 東 神 新 山 長 静 奈 川 瀧 梨 野 岡	491,695	184,091	177,712	36,817	126,067	-	14,828
		267,416	60,426	35,647	4,150	17,052	-	14,445
		176,333	23,216	23,216	-	23,216	-	-
		533,478	184,002	136,114	10,349	86,157	11,914	27,694
		212,045	55,353	55,353	-	40,688	10,237	4,428
		105,569	28,922	27,820	-	18,273	4,434	5,113
		318,879	57,563	56,516	2,151	33,665	20,700	-
		52,121	19,033	15,596	6,037	9,559	-	-
		58,191	14,084	-	-	-	-	-
		121,846	25,604	25,604	-	25,604	-	-
		390,542	123,262	87,612	12,953	69,423	-	5,236
中 部 道	計	1,036,736	369,971	301,069	19,302	115,422	44,128	122,217
	富 石 岐 愛 三	92,567	24,573	17,317	-	9,082	-	8,235
		33,306	-	-	-	-	-	-
		224,658	82,282	76,453	-	3,232	556	72,665
		579,151	205,997	179,755	19,229	87,600	42,919	30,007
		107,054	57,119	27,544	73	15,508	653	11,310
近 畿 道	計	1,492,224	393,769	333,957	21,246	245,220	31,112	36,379
	福 滋 京 大 兵 奈 和 歌	64,175	8,246	8,246	-	8,246	-	-
		571,025	208,967	157,765	21,246	117,199	2,438	16,882
		72,053	42,105	42,105	-	42,105	-	-
		391,350	75,547	68,944	-	49,414	9,649	9,881
		249,811	40,949	38,942	-	28,256	3,046	7,640
		119,272	17,955	17,955	-	-	15,979	1,976
		24,538	-	-	-	-	-	-
中 国 道	計	306,049	119,633	91,979	5,069	69,845	13,239	3,826
	鳥 島 岡 広 山	X	X	X	X	X	X	X
		111,826	46,654	27,876	360	18,822	8,694	-
		97,340	42,600	33,724	2,504	24,412	4,545	2,263
		86,974	30,379	30,379	2,205	26,611	-	1,563
四 国 道	計	191,751	145,069	144,783	1,479	141,405	-	1,899
	徳 香 愛 高	24,831	286	286	-	-	-	-
		75,904	67,983	67,983	1,479	66,504	-	-
		91,016	76,800	76,800	-	74,901	-	1,899
九 州 道	計	283,374	119,796	114,357	22,441	90,707	1,209	-
	福 佐 長 熊 本 分 崎 児 島	71,849	38,988	37,837	1,908	34,720	1,209	-
		38,543	-	-	-	-	-	-
		X	X	X	X	X	X	X
		65,781	40,938	40,938	18,678	22,260	-	-
		29,905	23,449	19,161	-	19,161	-	-
		63,447	9,942	9,942	-	9,942	-	-
		X	X	X	X	X	X	X
沖 縄 県		4,316	2,501	2,501	440	2,061	-	-

都 道 府 県 別

通産局別	都道府県別	計	発泡製品			計	強化 板物
			板物	型物	その他		
全	国	415,711	125,730	88,594	201,387	105,582	10,279
北	海	7,701	4,843	2,141	717	642	-
東	計	18,949	789	17,267	893	4,221	3,326
	青森	5,842	118	4,967	757	92	-
	岩手	4,129	124	4,005	-	577	-
	宮城	5,962	92	5,870	-	226	-
	秋田	-	-	-	-	-	-
	山形	815	200	615	-	-	-
	福島	2,201	255	1,810	136	3,326	3,326
関	計	182,295	63,182	25,282	93,831	40,010	1,110
	茨城	64,227	15,808	7,220	41,199	9,186	-
	栃木	52,446	33,460	9,782	9,204	591	-
	群馬	3,152	2,318	834	-	-	-
	埼玉	15,035	-	366	14,669	6,446	-
	千葉	9,935	1,302	572	8,061	560	-
	東京	3,713	808	2,576	329	176	-
	神奈川	26,583	7,683	-	18,900	8,919	682
	新潟	647	51	596	-	651	428
	山梨	1,526	1,526	-	-	4,013	-
	長野	2,807	145	1,328	1,334	-	-
	静岡	2,224	81	2,008	135	9,468	-
中	計	41,478	6,229	19,778	15,471	19,441	1,234
	富山	1,579	355	1,224	-	2,258	-
	石川	-	-	-	-	325	-
	岐阜	13,573	-	9,992	3,581	2,650	-
	愛知	23,604	5,874	7,554	10,176	3,627	1,051
	三重	2,722	-	1,008	1,714	10,581	183
近	計	134,233	37,238	8,690	88,305	31,173	4,609
	福井	5,567	1,149	60	4,358	816	-
	滋賀	16,559	8,425	1,378	6,756	10,746	414
	京都	-	-	-	-	152	-
	大阪	26,002	8,700	1,632	15,670	3,812	1,725
	兵庫	58,100	16,739	5,620	35,741	8,909	2,470
	奈良	28,005	2,225	-	25,780	6,738	-
	和歌山	-	-	-	-	-	-
中	計	17,937	12,246	4,288	1,403	3,589	-
	鳥取	X	X	X	X	X	X
	島根	X	X	X	X	X	X
	岡山	9,625	9,625	-	-	1,923	-
	広島	4,048	1,388	1,257	1,403	1,519	-
	山口	2,195	496	1,699	-	147	-
四	計	317	-	317	-	3,302	-
	徳島	-	-	-	-	-	-
	香川	-	-	-	-	-	-
	愛媛	317	-	317	-	3,302	-
	高知	-	-	-	-	-	-
九	計	12,801	1,203	10,831	767	3,188	-
	福岡	4,005	1,076	2,719	210	-	-
	佐賀	6,792	-	6,792	-	56	-
	長門	X	X	X	X	X	X
	熊本	847	-	399	448	2,464	-
	大分	353	127	117	109	668	-
	宮崎	321	-	321	-	-	-
	鹿児島	X	X	X	X	X	X
沖	縄	-	-	-	-	16	-

生 産 統 計 (つづき)

(単位: t)

製 品		計	そ の 他			(特 掲) 浴 槽 (個)	(特 掲) 浄 化 槽 (個)
型 物	そ の 他		異形押出製品 (建材を除く。)	ホ ー ス	そ の 他		
83,547	11,756	386,766	44,745	56,873	285,148	1,000,587	163,510
365	277	-	-	-	-	106	24
648	247	4,202	-	1,774	2,428	-	-
-	92	30	-	-	30	-	-
422	155	330	-	-	330	-	-
226	-	1,774	-	1,774	-	-	-
-	-	150	-	-	150	-	-
-	-	1,918	-	-	1,918	-	-
-	-	-	-	-	-	-	-
37,112	1,788	160,450	8,489	19,656	132,305	315,611	96,681
8,492	694	5,481	-	171	5,310	155,416	38,187
408	183	22,344	-	3,572	18,772	-	846
-	-	3,942	789	-	3,153	-	-
6,338	108	41,783	2,323	1,131	38,329	16,630	55,250
560	-	10,296	-	-	10,296	-	-
74	102	429	49	124	256	-	-
8,179	58	19,459	1,431	2,934	15,094	679	-
-	223	7,356	-	-	7,356	-	-
3,949	64	3,402	-	-	3,402	30,832	2,398
-	-	32,823	747	11,362	20,714	-	-
9,112	356	13,135	3,150	362	9,623	112,054	-
15,524	2,683	96,112	1,303	27,220	67,589	236,856	30,758
2,224	34	18,525	634	15,450	2,441	36,360	-
325	-	24,689	-	467	24,222	-	4,465
2,650	-	27,421	-	4,203	23,218	-	-
2,379	197	19,061	669	3,556	14,836	-	-
7,946	2,452	6,416	-	3,544	2,872	200,496	26,293
25,285	1,279	77,046	34,929	4,203	37,914	420,969	24,641
732	84	26,563	26,563	-	-	-	-
10,332	-	29,485	730	-	28,755	172,866	24,641
-	152	1,322	288	1,034	-	-	-
1,803	284	14,601	2,904	3,168	8,529	-	-
6,368	71	4,832	4,230	-	602	151,947	-
6,050	688	215	214	1	-	96,156	-
-	-	28	-	-	28	-	-
2,661	928	35,660	24	2,149	33,487	25,604	-
X	X	X	X	X	X	X	X
X	X	X	X	X	X	X	X
1,637	286	24,339	-	2,149	22,190	-	-
1,024	495	2,990	24	-	2,966	25,604	-
-	147	8,331	-	-	8,331	-	-
1,524	1,778	6,199	-	1,871	4,328	-	10,411
-	-	3,484	-	1,871	1,613	-	-
-	-	1,731	-	-	1,731	-	-
1,524	1,778	984	-	-	984	-	10,411
-	-	-	-	-	-	-	-
412	2,776	7,097	-	-	7,097	1,441	698
-	-	3,479	-	-	3,479	-	-
56	-	-	-	-	-	-	-
X	X	X	X	X	X	X	X
356	2,108	2,795	-	-	2,795	1,441	698
-	668	-	-	-	-	-	-
-	-	163	-	-	163	-	-
X	X	X	X	X	X	X	X
16	-	-	-	-	-	-	297

注: その他計のうち「その他」には、ディスクレコードを含む。

4 都 道 府 県 別

通産局別	都道府県別	合 計		計		フ ィ ル ム	
		数 量	金 額	数 量	金 額	計	
						数 量	金 額
全 国		6,540,918	4,259,379	2,060,289	828,479	1,711,815	672,885
北 海 道		60,988	21,448	33,787	10,561	32,974	10,343
東 北	計	180,546	134,637	35,593	9,814	34,272	9,491
	青岩宮秋山福	11,792	6,818	716	284	716	284
東 北	森手城田形島	15,505	16,345	-	-	-	-
	80,680	57,420	20,324	5,411	20,324	5,411	-
東 北	5,739	4,416	1,321	322	-	-	-
	17,482	19,181	-	-	-	-	-
東 北	49,348	30,457	13,232	3,796	13,232	3,796	-
	計	2,740,636	1,747,511	773,610	295,405	639,048	241,454
関 東	城木馬玉葉京川湯梨野岡	503,705	278,983	178,605	68,313	172,266	66,600
	274,225	201,660	61,790	26,954	37,243	9,765	4,662
関 東	185,256	101,063	25,602	8,197	25,602	8,197	-
	517,928	283,354	181,057	56,676	126,462	45,894	10,423
関 東	222,384	120,260	64,096	33,390	64,096	33,390	-
	111,918	94,766	27,423	10,472	26,158	9,943	-
東 京	311,422	223,770	58,984	31,085	57,935	30,601	3,768
	62,262	31,279	21,064	5,468	17,607	3,955	6,600
東 京	58,664	48,178	14,112	1,867	-	-	-
	115,985	62,277	25,604	4,656	25,604	4,656	-
東 京	376,887	301,921	115,273	48,327	86,075	28,455	13,288
	計	1,138,326	981,643	399,487	169,461	307,856	134,337
中 部	富石岐愛三	92,587	91,089	16,629	6,205	13,910	5,835
	37,712	29,914	-	-	-	-	-
中 部	228,853	197,731	82,544	61,303	76,745	58,592	-
	676,419	578,548	240,185	83,193	190,375	60,258	18,863
中 部	102,755	84,362	60,129	18,760	26,826	9,652	76
	計	1,566,663	889,357	402,331	187,624	340,038	154,498
近 畿	井賀都阪康良山	70,305	48,013	8,246	1,798	8,246	1,798
	586,391	311,006	216,133	92,114	164,122	63,676	19,253
近 畿	70,866	39,599	42,114	25,248	42,114	25,248	-
	427,466	258,808	75,314	38,489	67,162	34,601	-
近 畿	264,492	141,181	42,560	23,208	40,430	22,410	-
	123,607	78,042	17,964	6,765	17,964	6,765	-
近 畿	23,536	12,709	-	-	-	-	-
	計	347,613	240,133	147,787	62,561	96,133	31,135
中 国	取根山島口	X	X	X	X	X	X
	X	X	X	X	X	X	X
中 国	139,478	94,581	60,549	26,639	27,742	7,436	436
	104,461	82,627	53,954	25,026	35,107	12,803	2,573
中 国	93,571	52,554	33,284	10,896	33,284	10,896	2,218
	計	177,882	75,590	143,895	52,208	143,638	52,041
四 国	徳香愛高	18,259	14,130	257	167	-	-
	78,274	29,142	70,385	24,196	70,385	24,196	2,558
四 国	81,349	32,319	73,253	27,844	73,253	27,844	-
	計	323,871	167,639	121,376	39,909	115,433	38,646
九 州	岡賀崎本分崎島	85,115	59,345	40,932	16,117	39,114	15,561
	66,476	19,492	-	-	-	-	-
九 州	X	X	X	X	X	X	X
	63,564	30,489	40,235	13,503	40,235	13,503	17,622
九 州	33,669	24,243	23,218	5,538	19,093	4,832	15
	61,319	26,451	10,573	2,596	10,573	2,596	-
九 州	X	X	X	X	X	X	X
	計	4,393	1,421	2,423	938	2,423	938

販 売 統 計

(単位: t・百万円)

フ ィ ル ム							
農 業 用		包 装 用		ラ ミ ネ ー ト		そ の 他	
数 量	金 額	数 量	金 額	数 量	金 額	数 量	金 額
143,858	48,929	1,215,761	411,066	144,484	91,611	207,712	121,279
516	144	31,465	8,337	993	1,862	-	-
-	-	33,686	8,944	586	547	-	-
-	-	716	284	-	-	-	-
-	-	-	-	-	-	-	-
-	-	19,738	4,864	586	547	-	-
-	-	-	-	-	-	-	-
-	-	13,232	3,796	-	-	-	-
75,477	26,786	460,161	145,099	52,105	43,767	51,305	25,803
36,736	14,258	120,999	41,937	672	835	13,859	9,569
4,662	1,319	20,268	4,693	-	-	12,313	3,752
-	-	25,602	8,197	-	-	-	-
10,423	3,668	93,375	27,694	11,256	8,440	11,408	6,092
-	-	45,022	15,086	14,699	16,744	4,375	1,560
-	-	16,550	4,923	4,434	2,217	5,174	2,803
3,768	1,002	33,123	14,068	21,044	15,531	-	-
6,600	1,739	11,007	2,216	-	-	-	-
-	-	-	-	-	-	-	-
-	-	25,604	4,656	-	-	-	-
-	-	-	-	-	-	-	-
13,288	4,799	68,611	21,630	-	-	4,176	2,026
18,939	6,575	125,309	39,843	45,516	14,228	118,092	73,691
-	-	9,119	4,015	-	-	4,791	1,821
-	-	-	-	-	-	-	-
-	-	3,193	1,455	483	498	73,069	56,639
18,863	6,556	97,452	29,214	44,373	13,433	29,687	11,056
76	20	15,545	5,160	660	297	10,545	4,175
19,253	7,132	255,610	106,277	30,833	20,591	34,342	20,499
-	-	8,246	1,798	-	-	-	-
19,253	7,132	128,274	46,251	2,438	2,469	14,157	7,823
-	-	42,114	25,248	-	-	-	-
-	-	47,453	18,790	9,360	7,951	10,349	7,860
-	-	29,523	14,189	3,046	3,517	7,861	4,703
-	-	-	-	15,989	6,653	1,975	112
-	-	-	-	-	-	-	-
5,227	1,461	75,274	21,947	13,239	7,007	2,393	720
X	X	X	X	X	X	X	X
X	X	X	X	X	X	X	X
436	116	18,612	4,835	8,694	2,486	-	-
2,573	666	27,180	7,365	4,545	4,521	809	250
2,218	679	29,482	9,746	-	-	1,584	470
2,558	946	139,729	50,769	-	-	1,351	325
2,558	946	67,827	23,250	-	-	-	-
-	-	71,902	27,519	-	-	1,351	325
21,504	5,762	92,488	29,034	1,212	3,609	229	242
2,043	543	35,630	11,167	1,212	3,609	229	242
-	-	-	-	-	-	-	-
X	X	X	X	X	X	X	X
17,622	4,507	22,613	8,996	-	-	-	-
15	4	19,078	4,828	-	-	-	-
-	-	10,573	2,596	-	-	-	-
X	X	X	X	X	X	X	X
384	123	2,039	816	-	-	-	-

都 道 府 県 別

通産局別	都道府県別	フイルム		シート		計	
		硬質	製品	数量	金額	数量	金額
		数量	金額	数量	金額	数量	金額
全	国	348,474	155,595	314,868	127,935	173,662	79,567
北	海道	813	218	-	-	675	350
東	計	1,321	322	104	101	-	-
		-	-	-	-	-	-
北	青森 宮城 秋田 山形 福島	-	-	-	-	-	-
		1,321	322	104	101	-	-
関	計	134,562	53,951	200,134	76,875	86,611	38,813
		6,339	1,713	97,752	44,347	7,552	3,170
東	茨城 群馬 千葉 東京 神奈川 新潟 山梨 長野	24,547	17,189	2,515	3,301	25,704	11,737
		54,595	10,782	17,283	1,768	10,411	2,921
中	計	1,265	530	24,722	9,673	7,402	3,301
		1,049	484	20,029	5,461	3,957	1,651
部	富山 石川 岐阜 愛知 三重	3,457	1,513	2,324	1,363	5,543	1,981
		14,112	1,867	-	-	19,298	10,971
近	計	29,198	19,872	5,822	1,090	1,037	256
		91,631	35,123	29,687	9,872	5,707	2,824
畿	福井 滋賀 京都 大阪 奈良 和歌山	2,719	369	2,682	1,237	-	-
		5,799	2,711	660	197	126	52
中	計	49,810	22,935	504	245	3,878	1,322
		33,303	9,108	-	-	-	-
国	鳥取 島根 岡山 広島 山口	62,293	33,126	98,029	45,006	81,451	38,768
		52,011	28,438	23,681	21,091	29,635	17,965
四	計	8,152	3,888	8,713	2,437	-	-
		2,130	799	21,896	4,605	16,838	7,370
九	徳島 香川 愛媛 高松	43,051	16,633	34,978	13,433	-	-
		-	-	688	240	-	-
州	計	51,654	31,426	4,100	1,646	-	-
		X	X	X	X	X	X
沖	福佐 長門 大分 宮崎 鹿児島	32,807	19,202	95	389	-	-
		18,847	12,223	4,005	1,257	-	-
計	徳島 香川 愛媛 高松	257	167	2,143	737	921	263
		257	167	-	-	-	-
九州	計	-	-	928	510	-	-
		-	-	1,215	226	921	263
九州	福岡 佐賀 長門 大分 宮崎 鹿児島	5,943	1,262	6,512	1,890	-	-
		1,818	557	-	-	-	-
九州	計	X	X	X	X	X	X
		4,125	705	6,512	1,890	-	-
九州	福岡 佐賀 長門 大分 宮崎 鹿児島	X	X	X	X	X	X
		-	-	-	-	-	-

販 売 統 計（つづき）

（単位：t・百万円）

板				合 成 皮 革		パイプ・継手	
平 板		波 板		数 量	金 額	数 量	金 額
数 量	金 額	数 量	金 額	数 量	金 額	数 量	金 額
126,296	61,118	47,366	18,449	91,430	95,674	762,160	230,322
675	350	-	-	-	-	13,998	2,989
-	-	-	-	2,816	1,186	2,621	1,428
-	-	-	-	-	-	-	-
-	-	-	-	2,816	1,186	2,621	1,428
-	-	-	-	-	-	-	-
67,806	29,673	18,805	9,141	49,112	42,355	322,464	104,291
4,415	1,216	3,137	1,954	8,491	5,902	14,308	4,140
22,726	9,786	2,978	1,950	7,062	6,937	28,055	6,172
10,411	2,921	-	-	-	-	69,848	17,513
1,007	1,258	6,395	2,044	4,991	4,304	39,789	21,362
150	53	3,807	1,599	-	-	40,479	11,246
5,543	1,981	-	-	-	-	24,698	5,905
19,298	10,971	-	-	-	-	76,059	19,200
-	-	-	-	-	-	567	601
-	-	-	-	6,504	5,223	6,654	3,607
-	-	1,037	256	-	-	14,500	6,249
4,256	1,487	1,451	1,337	22,064	19,989	7,507	8,295
4,004	1,373	-	-	11,938	12,127	94,897	24,630
-	-	-	-	-	-	-	-
-	-	-	-	1,946	5,427	-	-
126	52	-	-	-	-	25,953	10,795
3,878	1,322	-	-	9,992	6,700	68,944	13,835
-	-	-	-	-	-	-	-
52,890	29,459	28,561	9,309	8,368	7,854	227,266	56,477
-	-	-	-	-	-	17,494	4,704
21,526	14,884	8,109	3,081	-	-	122,586	28,520
-	-	-	-	445	1,748	1,086	267
13,800	6,305	3,038	1,066	4,327	4,514	79,930	21,097
17,564	8,271	17,414	5,162	-	-	6,058	1,711
-	-	-	-	3,596	1,592	-	-
-	-	-	-	-	-	112	178
-	-	-	-	13,593	27,446	31,087	14,327
X	X	X	X	X	X	X	X
X	X	X	X	X	X	X	X
32,807	19,202	95	389	5,170	16,605	-	-
18,847	12,223	4,005	1,257	2,361	1,144	3,209	3,270
-	-	-	-	2,267	4,921	27,878	11,057
257	167	2,143	737	921	263	-	-
257	167	-	-	5,385	3,963	-	-
-	-	928	510	-	-	-	-
-	-	1,215	226	218	745	-	-
-	-	-	-	-	-	-	-
5,943	1,262	6,512	1,890	-	-	67,873	25,725
1,818	557	-	-	-	-	-	-
X	X	X	X	X	X	16,884	2,746
4,125	705	6,512	1,890	-	-	2,284	600
X	X	X	X	X	X	48,705	22,379
X	X	X	X	X	X	X	X
-	-	-	-	-	-	1,954	453

都 道 府 県 別

通産局別	都道府県別	強 化 製 品					
		板 物		型 物		そ の 他	
		数 量	金 額	数 量	金 額	数 量	金 額
全 国		10,164	9,832	93,387	110,871	10,954	20,236
北 海 道		-	-	592	668	272	672
東 北	計	3,182	2,588	660	3,721	243	270
	青岩 森手	-	-	-	-	92	119
北 海 道	宮城 田形	-	-	415	3,358	151	151
	秋山 福島	-	-	245	363	-	-
東 北	計	3,182	2,588	-	-	-	-
	茨城 城木	-	-	-	-	-	-
関 東	計	1,114	912	38,310	43,165	2,314	7,219
	茨城 城木	-	-	9,583	10,314	705	4,451
東 北	茨城 馬場	-	-	408	79	183	140
	群馬 千代田	-	-	-	-	-	-
東 北	茨城 千代田	-	-	4,963	5,083	107	321
	茨城 千代田	-	-	596	43	-	-
東 北	茨城 千代田	-	-	74	74	103	186
	茨城 千代田	685	320	8,216	8,522	68	254
東 北	茨城 千代田	429	592	-	-	750	330
	茨城 千代田	-	-	5,383	3,497	64	25
東 北	茨城 千代田	-	-	-	-	-	-
	茨城 千代田	-	-	9,087	15,553	334	1,512
中 部	計	1,279	1,176	18,727	23,493	2,720	2,549
	富山 山川	-	-	2,732	3,371	-	-
中 部	富山 山川	-	-	2,919	5,444	-	-
	富山 山川	-	-	2,570	2,572	-	-
中 部	富山 山川	1,096	881	2,379	1,960	248	271
	富山 山川	183	295	8,127	10,146	2,472	2,278
近 畿	計	4,589	5,155	31,881	33,681	1,379	3,267
	福井 井賀	-	-	823	777	84	257
近 畿	福井 井賀	406	1,133	10,211	14,378	-	-
	福井 井賀	-	-	-	-	153	117
近 畿	福井 井賀	1,671	855	3,365	1,158	291	1,122
	福井 井賀	2,512	3,167	6,272	7,031	163	1,088
近 畿	福井 井賀	-	-	11,210	10,337	688	684
	福井 井賀	-	-	-	-	-	-
中 国	計	-	-	2,788	5,594	936	2,318
	鳥取 取根	X	X	X	X	X	X
中 国	鳥取 取根	X	X	X	X	X	X
	鳥取 取根	-	-	1,780	3,334	286	471
中 国	鳥取 取根	-	-	1,008	2,260	503	1,438
	鳥取 取根	-	-	-	-	147	408
四 国	計	-	-	-	-	1,768	1,208
	徳島 徳島	-	-	-	-	-	-
四 国	徳島 徳島	-	-	-	-	-	-
	徳島 徳島	-	-	-	-	1,768	1,208
四 国	徳島 徳島	-	-	-	-	-	-
	徳島 徳島	-	-	-	-	-	-
九 州	計	-	-	413	520	1,322	2,733
	福岡 福岡	-	-	56	89	-	-
九 州	福岡 福岡	X	X	X	X	X	X
	福岡 福岡	-	-	357	430	438	772
九 州	福岡 福岡	-	-	-	-	884	1,961
	福岡 福岡	-	-	-	-	-	-
九 州	福岡 福岡	X	X	X	X	X	X
	福岡 福岡	-	-	-	-	-	-
沖 縄		-	-	16	29	-	-

販 売 統 計（つづき）

（単位：百万円）

計		そ の 他					
数 量	金 額	異形押出製品(建材を除く。)		ホ ー ス		そ の 他	
		数 量	金 額	数 量	金 額	数 量	金 額
435,178	373,993	52,160	45,456	72,428	52,483	310,590	276,054
-	-	-	-	-	-	-	-
5,227	8,819	-	-	1,884	1,161	3,343	7,659
32	14	-	-	-	-	32	14
331	596	-	-	-	-	331	596
1,884	1,161	-	-	1,884	1,161	-	-
156	236	-	-	-	-	156	236
2,824	6,814	-	-	-	-	2,824	6,814
-	-	-	-	-	-	-	-
189,380	191,640	8,159	4,805	20,130	9,244	161,091	177,591
27,460	41,607	-	-	172	64	27,288	41,543
23,044	19,475	-	-	3,562	2,996	19,482	16,479
2,419	3,930	764	876	-	-	1,655	3,054
43,653	17,360	2,283	1,161	1,131	497	40,239	15,703
10,459	6,978	-	-	-	-	10,459	6,978
513	820	49	45	215	109	249	667
24,564	26,599	1,444	1,009	3,246	1,243	19,874	24,347
6,862	1,441	-	-	-	-	6,862	1,441
4,115	18,324	-	-	-	-	4,115	18,324
32,354	14,648	732	149	11,442	3,765	20,180	10,734
13,937	40,458	2,887	1,565	362	571	10,688	38,322
91,864	72,645	4,475	9,030	27,116	18,896	60,273	44,719
18,249	10,046	624	413	15,177	6,831	2,448	2,803
24,895	8,215	-	-	428	208	24,467	8,007
20,939	10,748	-	-	4,065	2,944	16,874	7,804
20,989	22,918	3,851	8,617	3,550	2,420	13,588	11,881
6,792	20,718	-	-	3,896	6,493	2,896	14,224
99,790	68,560	39,502	31,597	19,263	20,390	41,025	16,574
29,814	27,848	29,814	27,848	-	-	-	-
30,256	5,736	730	170	-	-	29,526	5,566
1,340	632	306	116	1,034	516	-	-
31,757	30,668	3,453	2,191	18,228	19,873	10,076	8,604
6,353	3,304	4,958	1,077	-	-	1,395	2,227
242	196	241	195	1	1	-	-
28	177	-	-	-	-	28	177
35,791	14,025	24	25	2,144	677	33,623	13,323
X	X	X	X	X	X	X	X
X	X	X	X	X	X	X	X
24,334	7,158	-	-	2,144	677	22,190	6,481
3,022	2,989	24	25	-	-	2,998	2,964
8,435	3,878	-	-	-	-	8,435	3,878
5,768	6,523	-	-	1,891	2,116	3,877	4,407
3,480	5,723	-	-	1,891	2,116	1,589	3,607
1,731	692	-	-	-	-	1,731	692
557	108	-	-	-	-	557	108
-	-	-	-	-	-	-	-
7,358	11,781	-	-	-	-	7,358	11,781
3,515	6,311	-	-	-	-	3,515	6,311
-	-	-	-	-	-	-	-
X	X	X	X	X	X	X	X
3,029	3,350	-	-	-	-	3,029	3,350
-	-	-	-	-	-	-	-
171	95	-	-	-	-	171	95
X	X	X	X	X	X	X	X

注：その他計のうち「その他」には、ディスクレコードを含む。

都道府県別販売統計（つづき）

（単位：t・百万円）

通産局別	都道府県別	(特掲) 浴 槽		(特掲) 浄 化 槽		在 庫
		数 量(個)	金 額	数 量(個)	金 額	
全 国		1,031,461	54,064	239,086	23,690	440,135
北海道		106	7	24	2	2,666
東 北	計	-	-	-	-	8,134
青森	森手	-	-	-	-	1,020
岩手	城田	-	-	-	-	476
宮城	形島	-	-	-	-	3,750
秋田		-	-	-	-	63
山形		-	-	-	-	154
福島		-	-	-	-	2,671
関 東	計	329,952	21,476	99,044	7,529	186,319
茨城	城木	155,029	5,634	56,195	2,697	44,191
栃木	馬王	-	-	846	71	19,271
群馬	玉葉	-	-	-	-	7,395
千代田	京川	14,825	1,069	39,340	3,990	40,896
東京	海野	-	-	-	-	17,295
神奈川	梨野	-	-	-	-	5,541
新潟	山梨	771	34	-	-	17,063
長野	野岡	-	-	-	-	5,713
中部	計	28,235	962	2,663	771	1,302
富山	山川	131,092	13,777	-	-	7,236
石川	泉知	240,065	12,470	49,355	6,161	62,759
岐阜	重	34,548	3,289	-	-	7,760
愛知		-	-	23,062	5,444	1,863
三重		-	-	-	-	14,454
近畿	計	205,517	9,181	26,293	718	32,847
福井	井賀	434,539	17,846	89,666	9,723	120,462
滋賀	都阪	-	-	-	-	8,470
京都	庫良	161,665	6,573	44,491	5,623	52,555
大阪	山	-	-	-	-	2,569
奈良		151,676	4,615	-	-	29,543
和歌山		121,198	6,658	45,175	4,100	16,658
中国	計	-	-	-	-	5,384
鳥取	取根	25,358	2,236	-	-	5,283
岡山	山島	X	X	X	X	27,674
広島	山口	X	X	X	X	X
四国	計	25,358	2,236	-	-	10,961
徳島	島川	-	-	-	-	8,951
香取	媛知	-	-	-	-	7,655
愛媛		-	-	-	-	10,759
高松		-	-	-	-	632
九州	計	-	-	-	-	5,389
福岡	岡賀	1,441	28	700	246	4,738
佐賀	崎本	-	-	-	-	-
長門	分崎	-	-	-	-	-
熊本	島	X	X	X	X	4,383
大分		-	-	-	-	X
宮崎		1,441	28	700	246	5,311
鹿児島		-	-	-	-	2,067
沖縄		X	X	X	X	3,580
		-	-	297	29	411

3 大・中小規模別統計

品 目	単位	合 計 (A)	中小規模(B)	($\frac{B}{A}$) %	大 規 模
12月末従業者数（常用）	人	136,202	63,116	46.3	73,086
総 生 産 量	t	6,280,052	1,825,826	29.1	4,454,226
フ イ ー ル ム ト	t	2,000,828	485,413	24.3	1,515,415
シ ー 板	t	334,193	110,442	33.0	223,751
合 成 皮 革	t	170,238	20,738	12.2	149,500
パ イ プ ・ 継 手	t	94,328	8,916	9.5	85,412
機 械 器 具 部	t	777,520	101,926	13.1	675,594
(照明用品を含む。)	t	828,886	414,758	50.0	414,128
日 用 品 ・ 雑 貨	t	393,689	241,943	61.5	151,746
日 容 建 発 強	t	380,460	86,076	22.6	294,384
強 化 製 品 他	t	391,851	86,093	22.0	305,758
泡 製	t	415,711	116,219	28.0	299,492
強 化 製 品 他	t	105,582	38,630	36.6	66,952
そ の 他	t	386,766	114,672	29.6	272,094
総 販 売 量	t	6,540,918	1,981,877	30.3	4,559,041
フ イ ー ル ム ト	t	2,060,289	506,391	24.6	1,553,898
シ ー 板	t	314,868	97,591	31.0	217,277
合 成 皮 革	t	173,662	19,839	11.4	153,823
パ イ プ ・ 継 手	t	91,430	8,868	9.7	82,562
機 械 器 具 部	t	762,160	102,173	13.4	659,987
(照明用品を含む。)	t	895,565	480,674	53.7	414,891
日 用 品 ・ 雑 貨	t	473,783	298,675	63.0	175,108
日 容 建 発 強	t	400,700	93,740	23.4	306,960
強 化 製 品 他	t	398,106	88,556	22.2	309,550
泡 製	t	420,672	128,921	30.6	291,751
強 化 製 品 他	t	114,505	38,718	33.8	75,787
そ の 他	t	435,178	117,731	27.1	317,447
総 販 売 額	百万円	4,259,379	1,464,512	34.4	2,794,867
1 2 月 末 在 庫 量	t	440,135	120,610	27.4	319,525
フ イ ー ル ム ト	t	162,855	38,980	23.9	123,875
シ ー 板	t	28,511	7,808	27.4	20,703
合 成 皮 革	t	15,273	2,327	15.2	12,946
パ イ プ ・ 継 手	t	5,498	295	5.4	5,203
機 械 器 具 部	t	58,147	11,559	19.9	46,588
(照明用品を含む。)	t	21,570	11,352	52.6	10,218
日 用 品 ・ 雑 貨	t	35,047	20,835	59.4	14,212
日 容 建 発 強	t	19,264	5,834	30.3	13,430
強 化 製 品 他	t	26,556	5,322	20.0	21,234
泡 製	t	29,386	9,902	33.7	19,484
強 化 製 品 他	t	7,336	1,274	17.4	6,062
そ の 他	t	30,692	5,122	16.7	25,570

注：中小規模とは資本金1億円以下のものをいう。

2 原材料樹脂別

原材料樹脂合計

年 月	消費計	生産品目別			
		フィルム・シート	板	合成皮革	パイプ・継手
平成7年	5,133,057	1,996,267	148,326	67,265	615,043
8年	5,572,769	2,158,189	161,149	66,337	734,114
平成8年1月	420,896	165,966	12,066	4,988	55,229
2	446,837	172,703	12,501	5,233	60,719
3	473,291	181,465	12,545	5,588	65,998
4	460,125	180,107	13,643	5,578	53,558
5	441,350	171,796	13,267	5,369	52,713
6	463,728	179,251	13,882	5,467	60,029
7	483,632	186,943	14,533	5,563	61,701
8	426,665	166,287	12,562	5,141	50,681
9	478,515	182,535	14,132	5,512	69,149
10	501,308	193,160	14,838	6,043	69,525
11	501,267	193,737	14,433	6,181	70,577
12	475,155	184,239	12,747	5,674	64,235

ポリエチレン計

年 月	消費計	生産品目別			
		フィルム・シート	板	合成皮革	パイプ・継手
平成7年	1,089,916	736,009	6,785	3,281	49,494
8年	1,190,892	812,594	6,847	3,757	58,545
平成8年1月	88,824	61,161	497	225	4,679
2	93,558	63,791	529	351	4,501
3	97,877	67,164	517	362	4,847
4	99,544	68,713	499	394	4,782
5	94,064	63,570	544	266	4,714
6	98,326	66,354	511	362	5,023
7	101,779	68,380	617	199	5,370
8	92,646	62,548	623	166	4,728
9	101,610	68,806	550	329	4,591
10	108,577	73,787	582	406	5,583
11	111,957	77,445	694	354	5,195
12	102,130	70,875	684	343	4,532

ポリエチレン(低密度)

年 月	消費計	生産品目別			
		フィルム・シート	板	合成皮革	パイプ・継手
平成7年	696,259	516,489	951	3,281	19,539
8年	750,574	565,649	983	3,757	21,441
平成8年1月	56,200	43,000	75	225	1,649
2	60,067	45,635	91	351	1,660
3	61,911	47,106	91	362	1,721
4	63,326	48,205	87	394	1,692
5	59,202	43,951	68	266	1,714
6	61,374	45,474	73	362	1,821
7	63,235	47,018	83	199	1,942
8	58,137	43,451	72	166	1,662
9	64,074	47,623	108	329	1,881
10	68,251	51,229	86	406	2,113
11	70,667	53,879	75	354	2,019
12	64,130	49,078	74	343	1,567

消費・在庫統計

(単位: t)

消費内訳							在庫	年 月
機械器具部品	日用品・雑貨	容器	建材	発泡製品	強化製品	その他		
705,643	353,175	320,338	180,711	364,968	69,024	312,297	101,137	平成7年
761,296	369,407	364,122	185,153	377,584	74,672	320,746	115,598	8年
57,239	27,134	23,592	14,431	29,239	5,813	25,199	109,620	平成8年1月
62,218	29,228	26,731	14,918	30,172	6,105	26,309	107,757	2
65,266	31,995	28,750	15,574	32,600	6,267	27,243	106,782	3
63,892	34,260	29,931	15,207	30,943	6,040	26,966	109,132	4
60,090	32,129	30,050	14,223	29,496	5,738	26,479	109,458	5
63,237	31,096	32,554	15,012	30,181	6,061	26,958	108,740	6
67,388	31,040	34,996	16,207	31,601	6,495	27,165	108,577	7
57,740	27,895	31,631	13,977	29,416	5,757	25,578	111,963	8
64,021	30,415	32,027	15,539	32,853	6,272	26,060	113,953	9
68,044	32,352	31,632	17,123	34,211	6,914	27,466	115,861	10
67,411	31,388	31,650	16,995	34,091	6,742	28,062	114,096	11
64,750	30,475	30,578	15,947	32,781	6,468	27,261	115,598	12

消費内訳							在庫	年 月
機械器具部品	日用品・雑貨	容器	建材	発泡製品	強化製品	その他		
29,084	48,453	124,979	1,030	49,599	361	40,841	25,452	平成7年
32,725	48,427	127,649	1,637	53,230	333	45,148	28,439	8年
2,118	3,669	8,695	147	4,193	25	3,415	27,054	平成8年1月
2,534	3,735	10,121	109	4,403	29	3,455	27,090	2
2,610	3,628	10,337	110	4,738	33	3,531	27,839	3
2,714	3,962	10,249	129	4,373	35	3,694	27,754	4
2,420	3,967	10,288	116	4,381	28	3,770	27,560	5
2,733	3,993	10,920	125	4,350	34	3,921	27,457	6
3,085	4,241	11,196	148	4,665	29	3,849	27,734	7
2,405	3,994	10,086	97	4,210	17	3,772	28,738	8
2,928	4,165	11,659	179	4,564	21	3,818	29,472	9
3,098	4,313	12,169	186	4,508	28	3,917	29,092	10
3,179	4,576	11,776	151	4,416	29	4,142	29,928	11
2,901	4,184	10,153	140	4,429	25	3,864	28,439	12

消費内訳							在庫	年 月
機械器具部品	日用品・雑貨	容器	建材	発泡製品	強化製品	その他		
11,333	28,183	62,626	754	39,274	233	13,596	18,320	平成7年
12,140	28,167	61,987	587	40,553	197	15,113	20,492	8年
807	2,094	3,988	57	3,131	16	1,158	19,432	平成8年1月
982	2,213	4,766	30	3,253	15	1,071	19,574	2
954	2,172	4,762	31	3,472	20	1,220	20,241	3
929	2,382	4,898	41	3,302	23	1,373	20,010	4
945	2,348	5,116	46	3,330	16	1,402	20,036	5
1,010	2,340	5,493	38	3,385	19	1,359	19,370	6
1,078	2,410	5,538	64	3,614	15	1,274	19,631	7
861	2,369	4,901	28	3,321	9	1,297	20,704	8
1,100	2,443	5,813	65	3,471	11	1,230	21,292	9
1,198	2,476	5,988	65	3,462	18	1,210	21,086	10
1,164	2,523	5,886	65	3,382	19	1,301	21,633	11
1,112	2,397	4,838	57	3,430	16	1,218	20,492	12

ポリエチレン (高密度)

年 月	消費計	生産品目別			
		フィルム・シート	板	合成皮革	パイプ・継手
平成7年	393,657	219,520	5,834	-	29,955
8年	440,318	246,945	5,864	-	37,104
平成8年1月	32,624	18,161	422	-	3,030
2	33,491	18,156	438	-	2,841
3	35,966	20,058	426	-	3,126
4	36,218	20,508	412	-	3,090
5	34,862	19,619	476	-	3,000
6	36,952	20,880	438	-	3,202
7	38,544	21,362	534	-	3,428
8	34,509	19,097	551	-	3,066
9	37,536	21,183	442	-	2,710
10	40,326	22,558	496	-	3,470
11	41,290	23,566	619	-	3,176
12	38,000	21,797	610	-	2,965

ポリスチレン (計)

年 月	消費計	生産品目別			
		フィルム・シート	板	合成皮革	パイプ・継手
平成7年	804,768	141,470	17,518	237	2,415
8年	852,513	168,168	18,300	204	2,491
平成8年1月	65,793	13,289	1,242	17	187
2	68,724	13,275	1,530	18	204
3	72,977	14,242	1,410	23	205
4	71,908	14,384	1,645	20	194
5	68,227	13,598	1,605	19	182
6	70,437	13,635	1,613	17	236
7	73,822	15,006	1,590	15	165
8	65,855	13,117	1,381	18	200
9	71,532	14,027	1,557	14	233
10	75,394	14,980	1,689	17	224
11	74,905	14,459	1,583	13	235
12	72,939	14,156	1,455	13	226

ポリスチレン (ABS)

年 月	消費計	生産品目別			
		フィルム・シート	板	合成皮革	パイプ・継手
平成7年	194,491	8,530	5,624	237	1,464
8年	196,883	8,324	6,570	204	1,774
平成8年1月	15,209	754	457	17	121
2	16,398	702	480	18	138
3	17,240	804	588	23	132
4	16,785	797	553	20	135
5	15,777	680	552	19	138
6	16,566	637	567	17	166
7	17,310	667	596	15	153
8	15,015	486	516	18	145
9	16,067	651	574	14	159
10	17,152	643	587	17	162
11	16,853	667	541	13	169
12	16,511	836	559	13	156

(単位: t)

消費内訳							在庫	年 月
機械器具部品	日用品・雑貨	容器	建材	発泡製品	強化製品	その他		
17,751	20,270	62,353	276	10,325	128	27,245	7,132	平成7年
20,585	20,260	65,662	1,050	12,677	136	30,035	7,947	8年
1,311	1,575	4,707	90	1,062	9	2,257	7,622	平成8年1月
1,552	1,522	5,355	79	1,150	14	2,384	7,516	2
1,656	1,456	5,575	79	1,266	13	2,311	7,598	3
1,785	1,580	5,351	88	1,071	12	2,321	7,744	4
1,475	1,619	5,172	70	1,051	12	2,368	7,524	5
1,723	1,653	5,427	87	965	15	2,562	8,087	6
2,007	1,831	5,658	84	1,051	14	2,575	8,103	7
1,544	1,625	5,185	69	889	8	2,475	8,034	8
1,828	1,722	5,846	114	1,093	10	2,588	8,180	9
1,900	1,837	6,181	121	1,046	10	2,707	8,006	10
2,015	2,053	5,890	86	1,034	10	2,841	8,295	11
1,789	1,787	5,315	83	999	9	2,646	7,947	12

消費内訳							在庫	年 月
機械器具部品	日用品・雑貨	容器	建材	発泡製品	強化製品	その他		
262,620	59,984	23,310	3,367	260,478	847	32,522	18,734	平成7年
269,676	60,993	29,186	3,206	266,350	799	33,140	20,381	8年
20,570	4,509	2,287	269	20,595	57	2,771	19,740	平成8年1月
22,337	4,764	2,105	273	21,227	56	2,935	19,251	2
23,650	5,053	2,319	298	22,958	75	2,744	18,737	3
23,209	5,391	2,441	273	21,618	81	2,652	19,256	4
21,996	4,922	2,399	247	20,602	85	2,572	19,789	5
22,920	5,116	2,528	287	21,154	80	2,851	19,238	6
23,730	5,724	2,577	242	21,869	83	2,821	19,197	7
20,523	4,881	2,308	223	20,634	54	2,516	18,933	8
22,039	4,990	2,377	234	23,342	57	2,662	19,509	9
23,107	5,221	2,540	248	24,475	57	2,836	19,933	10
22,978	5,071	2,730	339	24,528	57	2,912	19,663	11
22,617	5,351	2,575	273	23,348	57	2,868	20,381	12

消費内訳							在庫	年 月
機械器具部品	日用品・雑貨	容器	建材	発泡製品	強化製品	その他		
144,136	15,333	1,314	608	257	151	16,837	5,047	平成7年
149,191	14,174	1,380	647	199	111	14,309	4,790	8年
11,347	1,066	105	47	17	11	1,267	4,538	平成8年1月
12,373	1,202	101	60	13	11	1,300	4,560	2
13,201	1,216	108	63	15	5	1,085	4,458	3
12,752	1,189	164	47	17	11	1,100	4,432	4
12,045	1,159	107	41	15	9	1,012	4,331	5
12,594	1,177	103	40	12	8	1,245	4,353	6
13,240	1,237	100	47	13	11	1,231	4,412	7
11,392	1,197	99	40	16	9	1,097	4,376	8
12,178	1,186	105	51	16	9	1,124	4,441	9
12,980	1,260	121	72	20	9	1,281	4,543	10
12,704	1,203	143	70	25	9	1,309	4,567	11
12,385	1,082	124	69	20	9	1,258	4,790	12

ポリスチレン (その他)

年 月	消費計	生産品目別			
		フィルム・シート	板	合成皮革	パイプ・継手
平成7年	610,277	132,940	11,894	-	951
8年	655,630	159,844	11,730	-	717
平成8年1月	50,584	12,535	785	-	66
2	52,326	12,573	1,050	-	66
3	55,737	13,438	822	-	73
4	55,123	13,587	1,092	-	59
5	52,450	12,918	1,053	-	44
6	53,871	12,998	1,046	-	70
7	56,512	14,339	994	-	12
8	50,840	12,631	865	-	55
9	55,465	13,376	983	-	74
10	58,242	14,337	1,102	-	62
11	58,052	13,792	1,042	-	66
12	56,428	13,320	896	-	70

ポリプロピレン

年 月	消費計	生産品目別			
		フィルム・シート	板	合成皮革	パイプ・継手
平成7年	1,034,665	459,490	12,229	-	5,366
8年	1,132,562	495,702	18,285	-	6,402
平成8年1月	83,845	37,549	1,334	-	461
2	90,312	40,137	1,285	-	488
3	96,814	41,716	1,597	-	563
4	97,470	42,018	1,599	-	500
5	93,756	41,134	1,593	-	484
6	94,929	42,029	1,445	-	532
7	97,909	43,475	1,598	-	541
8	84,998	37,029	1,441	-	542
9	94,160	40,485	1,485	-	478
10	101,230	43,857	1,737	-	611
11	99,754	43,317	1,654	-	633
12	97,385	42,956	1,517	-	569

塩化ビニル (合計)

年 月	消費計	生産品目別			
		フィルム・シート	板	合成皮革	パイプ・継手
平成7年	1,355,752	328,417	70,807	42,387	549,462
8年	1,471,357	334,515	71,961	39,830	657,512
平成8年1月	111,263	24,727	4,934	3,098	49,195
2	119,823	26,478	5,322	3,266	54,782
3	128,355	28,235	5,956	3,415	59,576
4	114,631	27,467	5,693	3,195	47,372
5	110,938	25,929	5,872	3,105	46,557
6	121,759	28,091	6,551	3,184	53,471
7	126,347	29,967	6,581	3,362	54,863
8	107,463	25,656	5,712	3,075	44,512
9	132,771	29,146	6,734	3,380	62,964
10	135,901	30,854	6,543	3,632	62,313
11	136,394	29,971	6,547	3,798	63,716
12	125,712	27,994	5,516	3,320	58,191

(単位: t)

消費内訳							在庫	年 月
機械器具部品	日用品・雑貨	容器	建材	発泡製品	強化製品	その他		
118,484	44,651	21,996	2,759	260,221	696	15,685	13,687	平成7年
120,485	46,819	27,806	2,559	266,151	688	18,831	15,591	8年
9,223	3,443	2,182	222	20,578	46	1,504	15,202	平成8年1月
9,964	3,562	2,004	213	21,214	45	1,635	14,691	2
10,449	3,837	2,211	235	22,943	70	1,659	14,279	3
10,457	4,202	2,277	226	21,601	70	1,552	14,824	4
9,951	3,763	2,292	206	20,587	76	1,560	15,458	5
10,326	3,939	2,425	247	21,142	72	1,606	14,885	6
10,490	4,487	2,477	195	21,856	72	1,590	14,785	7
9,131	3,684	2,209	183	20,618	45	1,419	14,557	8
9,861	3,804	2,272	183	23,326	48	1,538	15,068	9
10,127	3,961	2,419	176	24,455	48	1,555	15,390	10
10,274	3,868	2,587	269	24,503	48	1,603	15,096	11
10,232	4,269	2,451	204	23,328	48	1,610	15,591	12

消費内訳							在庫	年 月
機械器具部品	日用品・雑貨	容器	建材	発泡製品	強化製品	その他		
215,715	202,530	49,976	685	12,139	184	76,351	20,110	平成7年
244,982	222,100	52,313	406	13,927	283	78,162	25,702	8年
17,713	16,077	3,534	53	1,059	31	6,034	21,760	平成8年1月
19,913	17,564	3,639	66	1,068	21	6,131	21,877	2
20,948	19,984	4,181	25	1,101	28	6,671	22,816	3
19,921	21,494	4,253	21	1,179	26	6,459	22,895	4
18,885	19,972	4,247	22	1,103	29	6,287	23,232	5
20,188	18,811	4,249	20	1,186	22	6,447	23,075	6
22,055	17,857	4,407	26	1,282	16	6,652	22,212	7
18,421	16,089	4,148	30	1,014	24	6,260	23,504	8
21,195	18,185	4,629	30	1,155	22	6,496	24,138	9
22,572	19,547	4,901	41	1,269	17	6,678	23,910	10
22,103	18,585	5,069	32	1,273	22	7,066	23,841	11
21,068	17,935	5,056	40	1,238	25	6,981	25,702	12

消費内訳							在庫	年 月
機械器具部品	日用品・雑貨	容器	建材	発泡製品	強化製品	その他		
37,983	25,881	12,611	168,027	6,651	759	112,767	20,273	平成7年
39,623	21,367	13,211	177,855	7,225	748	107,510	22,880	8年
3,778	1,644	967	13,798	488	44	8,590	23,555	平成8年1月
3,207	1,807	1,017	14,297	499	55	9,093	22,834	2
3,279	1,929	995	14,973	507	69	9,421	21,543	3
3,256	1,955	1,103	14,610	613	58	9,309	22,416	4
3,119	1,903	1,028	13,674	481	51	9,219	22,625	5
3,333	1,852	1,079	14,422	622	70	9,084	22,089	6
3,265	1,835	1,226	15,631	628	56	8,933	22,918	7
2,883	1,601	1,072	13,460	651	60	8,781	24,158	8
3,320	1,756	1,155	14,949	674	71	8,622	24,589	9
3,373	1,844	1,243	16,426	629	77	8,967	25,942	10
3,523	1,685	1,189	16,301	734	74	8,856	23,023	11
3,287	1,556	1,137	15,314	699	63	8,635	22,880	12

塩化ビニル樹脂 (計)

年 月	消費計	生産品目別			
		フィルム・シート	板	合成皮革	パイプ・継手
平成7年	1,242,101	324,414	68,794	41,835	513,771
8年	1,282,909	329,984	70,897	38,537	549,232
平成8年1月	96,814	24,400	4,849	3,049	40,814
2	104,189	26,119	5,318	3,206	45,406
3	111,943	27,783	5,882	3,368	49,881
4	100,162	27,048	5,607	3,139	39,749
5	96,940	25,496	5,786	3,000	39,386
6	106,619	27,704	6,447	3,080	45,215
7	110,519	29,610	6,508	3,275	45,959
8	94,210	25,377	5,688	2,963	37,603
9	114,797	28,900	6,640	3,224	51,665
10	118,086	30,433	6,444	3,402	51,452
11	119,010	29,530	6,352	3,596	53,387
12	109,620	27,584	5,376	3,235	48,715

塩化ビニル樹脂 (軟質用)

年 月	消費計	生産品目別			
		フィルム・シート	板	合成皮革	パイプ・継手
平成7年	434,790	246,238	1,107	41,835	-
8年	437,871	252,486	1,237	38,537	-
平成8年1月	33,195	18,166	88	3,049	-
2	35,795	19,739	101	3,206	-
3	37,979	21,288	119	3,368	-
4	36,301	20,576	102	3,139	-
5	33,333	19,002	99	3,000	-
6	36,001	21,134	104	3,080	-
7	38,199	22,920	109	3,275	-
8	33,258	19,269	88	2,963	-
9	38,014	22,584	112	3,224	-
10	39,712	23,745	113	3,402	-
11	39,200	22,673	104	3,596	-
12	36,884	21,390	98	3,235	-

塩化ビニル樹脂 (硬質用)

年 月	消費計	生産品目別			
		フィルム・シート	板	合成皮革	パイプ・継手
平成7年	807,311	78,176	67,687	-	513,771
8年	845,038	77,498	69,660	-	549,232
平成8年1月	63,619	6,234	4,761	-	40,814
2	68,394	6,380	5,217	-	45,406
3	73,964	6,495	5,763	-	49,881
4	63,861	6,472	5,505	-	39,749
5	63,607	6,494	5,687	-	39,386
6	70,618	6,570	6,343	-	45,215
7	72,320	6,690	6,399	-	45,959
8	60,952	6,108	5,600	-	37,603
9	76,783	6,316	6,528	-	51,665
10	78,374	6,688	6,331	-	51,452
11	79,810	6,857	6,248	-	53,387
12	72,736	6,194	5,278	-	48,715

(単位: t)

消費内訳							在庫	年 月
機械器具部品	日用品・雑貨	容器	建材	発泡製品	強化製品	その他		
22,257	21,025	7,103	156,150	4,501	759	81,492	18,167	平成7年
25,330	16,589	8,091	162,571	4,997	748	75,933	18,022	8年
2,610	1,295	524	12,637	368	44	6,224	18,695	平成8年1月
2,099	1,422	585	13,144	356	55	6,479	17,897	2
2,132	1,463	547	13,617	403	69	6,798	17,283	3
2,170	1,467	630	13,341	424	58	6,529	17,597	4
1,940	1,448	570	12,434	368	51	6,461	18,028	5
2,133	1,471	632	13,074	361	70	6,432	17,436	6
2,019	1,447	804	14,223	374	56	6,244	18,059	7
1,818	1,263	695	12,287	464	60	5,992	19,536	8
2,064	1,396	755	13,617	445	71	6,020	20,357	9
2,026	1,442	818	15,083	450	77	6,459	21,158	10
2,250	1,300	774	14,999	493	74	6,255	17,882	11
2,069	1,175	757	14,115	491	63	6,040	18,022	12

消費内訳							在庫	年 月
機械器具部品	日用品・雑貨	容器	建材	発泡製品	強化製品	その他		
19,769	10,389	3,441	78,262	678	-	33,071	7,439	平成7年
19,960	7,535	3,986	83,912	518	-	29,700	7,494	8年
2,395	582	278	6,329	53	-	2,255	7,652	平成8年1月
1,640	681	316	7,495	33	-	2,584	7,483	2
1,704	669	295	7,802	26	-	2,708	7,363	3
1,677	671	332	7,233	48	-	2,523	7,271	4
1,513	643	289	6,279	46	-	2,462	7,904	5
1,670	698	326	6,348	41	-	2,600	7,238	6
1,559	640	354	6,780	36	-	2,526	7,531	7
1,422	546	288	6,362	37	-	2,283	8,000	8
1,621	620	351	7,002	52	-	2,448	8,548	9
1,550	632	383	7,302	48	-	2,537	9,722	10
1,695	604	399	7,702	47	-	2,380	7,777	11
1,514	549	375	7,278	51	-	2,394	7,494	12

消費内訳							在庫	年 月
機械器具部品	日用品・雑貨	容器	建材	発泡製品	強化製品	その他		
2,488	10,636	3,662	77,888	3,823	759	48,421	10,728	平成7年
5,370	9,054	4,105	78,659	4,479	748	46,233	10,528	8年
215	713	246	6,308	315	44	3,969	11,043	平成8年1月
459	741	269	5,649	323	55	3,895	10,414	2
428	794	252	5,815	377	69	4,090	9,920	3
493	796	298	6,108	376	58	4,006	10,326	4
427	805	281	6,155	322	51	3,999	10,124	5
463	773	306	6,726	320	70	3,832	10,198	6
460	807	450	7,443	338	56	3,718	10,528	7
396	717	407	5,925	427	60	3,709	11,536	8
443	776	404	6,615	393	71	3,572	11,809	9
476	810	435	7,781	402	77	3,922	11,436	10
555	696	375	7,297	446	74	3,875	10,105	11
555	626	382	6,837	440	63	3,646	10,528	12

塩化ビニル・コンパウンド

年 月	消費計	生産品目別			
		フィルム・シート	板	合成皮革	パイプ・継手
平成7年	113,651	4,003	2,013	552	35,691
8年	188,448	4,531	1,064	1,293	108,280
平成8年1月	14,449	327	85	49	8,381
2	15,634	359	4	60	9,376
3	16,412	452	74	47	9,695
4	14,469	419	86	56	7,623
5	13,998	433	86	105	7,171
6	15,140	387	104	104	8,256
7	15,828	357	73	87	8,904
8	13,253	279	24	112	6,909
9	17,974	246	94	156	11,299
10	17,815	421	99	230	10,861
11	17,384	441	195	202	10,329
12	16,092	410	140	85	9,476

メタクリル樹脂(成形材料)

年 月	消費計	生産品目別			
		フィルム・シート	板	合成皮革	パイプ・継手
平成7年	40,697	-	19,734	-	99
8年	46,551	-	20,924	-	116
平成8年1月	3,699	-	1,837	-	8
2	3,788	-	1,574	-	10
3	3,523	-	1,325	-	10
4	4,206	-	1,918	-	10
5	3,785	-	1,751	-	10
6	3,259	-	1,304	-	10
7	4,397	-	2,159	-	10
8	3,486	-	1,570	-	10
9	3,919	-	1,913	-	10
10	4,380	-	2,168	-	10
11	4,112	-	1,812	-	10
12	3,997	-	1,593	-	8

不飽和ポリエステル樹脂

年 月	消費計	生産品目別			
		フィルム・シート	板	合成皮革	パイプ・継手
平成7年	77,010	-	-	-	4,304
8年	83,824	-	-	-	5,058
平成8年1月	6,516	-	-	-	398
2	6,923	-	-	-	413
3	7,025	-	-	-	464
4	6,775	-	-	-	358
5	6,545	-	-	-	419
6	6,848	-	-	-	428
7	7,250	-	-	-	411
8	6,458	-	-	-	384
9	7,079	-	-	-	530
10	7,678	-	-	-	426
11	7,561	-	-	-	439
12	7,166	-	-	-	388

(単位: t)

消費内訳							在庫	年月
機械器具部品	日用品・雑貨	容器	建材	発泡製品	強化製品	その他		
15,726	4,856	5,508	11,877	2,150	-	31,275	2,106	平成7年
14,293	4,778	5,120	15,284	2,228	-	31,577	4,858	8年
1,168	349	443	1,161	120	-	2,366	4,860	平成8年1月
1,108	385	432	1,153	143	-	2,614	4,937	2
1,147	466	448	1,356	104	-	2,623	4,260	3
1,086	488	473	1,269	189	-	2,780	4,819	4
1,179	455	458	1,240	113	-	2,758	4,597	5
1,200	381	447	1,348	261	-	2,652	4,653	6
1,246	388	422	1,408	254	-	2,689	4,859	7
1,065	338	377	1,173	187	-	2,789	4,622	8
1,256	360	400	1,332	229	-	2,602	4,232	9
1,347	402	425	1,343	179	-	2,508	4,784	10
1,273	385	415	1,302	241	-	2,601	5,141	11
1,218	381	380	1,199	208	-	2,595	4,858	12

消費内訳							在庫	年月
機械器具部品	日用品・雑貨	容器	建材	発泡製品	強化製品	その他		
13,915	1,221	-	-	-	1,018	4,710	1,121	平成7年
15,660	1,285	-	-	-	1,154	7,412	992	8年
1,145	90	-	-	-	74	545	1,156	平成8年1月
1,281	100	-	-	-	92	731	1,105	2
1,355	115	-	-	-	77	641	1,111	3
1,427	137	-	-	-	75	639	1,021	4
1,224	122	-	-	-	84	594	926	5
1,236	99	-	-	-	89	521	895	6
1,410	97	-	-	-	101	620	883	7
1,178	100	-	-	-	68	560	980	8
1,217	89	-	-	-	126	564	982	9
1,384	97	-	-	-	111	610	1,078	10
1,379	118	-	-	-	121	672	1,062	11
1,424	121	-	-	-	136	715	992	12

消費内訳							在庫	年月
機械器具部品	日用品・雑貨	容器	建材	発泡製品	強化製品	その他		
5,507	1,835	335	530	409	61,181	2,909	1,127	平成7年
5,460	2,700	435	232	397	66,560	2,982	1,440	8年
438	196	42	37	42	5,160	203	1,233	平成8年1月
501	223	42	40	43	5,435	226	1,102	2
426	212	33	34	43	5,580	233	1,163	3
453	231	19	28	43	5,360	283	1,153	4
437	229	41	24	43	5,068	284	1,157	5
465	217	31	24	43	5,371	269	1,163	6
470	240	35	7	42	5,811	234	1,275	7
403	217	40	8	19	5,151	236	1,217	8
432	214	34	6	19	5,609	235	1,265	9
473	235	34	5	20	6,231	254	1,392	10
494	245	44	8	20	6,032	279	1,424	11
468	241	40	11	20	5,752	246	1,440	12

フェノール樹脂 (成形材料)

年 月	消費計	生産品目別			
		フィルム・シート	板	合成皮革	パイプ・継手
平成7年	27,495	-	6,810	-	48
8年	25,334	-	5,406	-	59
平成8年1月	2,200	-	555	-	4
2	2,219	-	463	-	6
3	2,162	-	408	-	4
4	2,102	-	420	-	5
5	2,121	-	502	-	5
6	2,160	-	493	-	5
7	2,100	-	426	-	6
8	1,924	-	396	-	5
9	1,977	-	356	-	5
10	2,143	-	450	-	6
11	2,136	-	449	-	4
12	2,090	-	488	-	4

ユリア・メラミン樹脂 (成形材料)

年 月	消費計	生産品目別			
		フィルム・シート	板	合成皮革	パイプ・継手
平成7年	14,613	-	-	-	26
8年	14,952	-	-	-	25
平成8年1月	1,134	-	-	-	2
2	1,258	-	-	-	2
3	1,317	-	-	-	2
4	1,300	-	-	-	2
5	1,202	-	-	-	2
6	1,233	-	-	-	2
7	1,280	-	-	-	2
8	1,074	-	-	-	2
9	1,277	-	-	-	2
10	1,320	-	-	-	2
11	1,337	-	-	-	3
12	1,220	-	-	-	2

その他の樹脂

年 月	消費計	生産品目別			
		フィルム・シート	板	合成皮革	パイプ・継手
平成7年	688,141	330,881	14,443	21,360	3,829
8年	754,784	347,210	19,426	22,546	3,906
平成8年1月	57,622	29,240	1,667	1,648	295
2	60,232	29,022	1,798	1,598	313
3	63,241	30,108	1,332	1,788	327
4	62,189	27,525	1,869	1,969	335
5	60,712	27,565	1,400	1,979	340
6	64,777	29,142	1,965	1,904	322
7	68,748	30,115	1,562	1,987	333
8	62,761	27,937	1,439	1,882	298
9	64,190	30,071	1,537	1,789	336
10	64,685	29,682	1,669	1,988	350
11	63,111	28,545	1,694	2,016	342
12	62,516	28,258	1,494	1,998	315

(単位: t)

消費内訳							在庫	年月
機械器具部品	日用品・雑貨	容器	建材	発泡製品	強化製品	その他		
16,364	264	-	-	29	3,976	4	327	平成7年
15,694	223	-	-	37	3,824	91	317	8年
1,262	19	-	-	1	353	6	325	平成8年1月
1,378	27	-	-	2	333	10	325	2
1,397	19	-	-	1	326	7	321	3
1,334	19	-	-	1	315	8	298	4
1,270	19	-	-	5	314	6	317	5
1,322	15	-	-	3	313	9	325	6
1,330	15	-	-	3	312	8	321	7
1,190	17	-	-	5	305	6	309	8
1,289	16	-	-	3	300	8	294	9
1,344	21	-	-	5	309	8	307	10
1,332	20	-	-	5	318	8	299	11
1,246	16	-	-	3	326	7	317	12

消費内訳							在庫	年月
機械器具部品	日用品・雑貨	容器	建材	発泡製品	強化製品	その他		
9,262	4,886	-	-	-	-	439	557	平成7年
10,054	4,491	-	-	-	-	382	587	8年
748	358	-	-	-	-	26	552	平成8年1月
844	382	-	-	-	-	30	562	2
867	411	-	-	-	-	37	565	3
822	443	-	-	-	-	33	651	4
794	372	-	-	-	-	34	605	5
821	377	-	-	-	-	33	611	6
863	377	-	-	-	-	38	603	7
718	326	-	-	-	-	28	598	8
898	348	-	-	-	-	29	611	9
933	353	-	-	-	-	32	571	10
930	370	-	-	-	-	34	546	11
816	374	-	-	-	-	28	587	12

消費内訳							在庫	年月
機械器具部品	日用品・雑貨	容器	建材	発泡製品	強化製品	その他		
115,193	8,121	109,127	7,072	35,663	698	41,754	13,436	平成7年
127,422	7,821	141,328	1,817	36,418	971	45,919	14,860	8年
9,467	572	8,067	127	2,861	69	3,609	14,245	平成8年1月
10,223	626	9,807	133	2,930	84	3,698	13,611	2
10,734	644	10,885	134	3,252	79	3,958	12,687	3
10,756	628	11,866	146	3,116	90	3,889	13,688	4
9,945	623	12,047	140	2,881	79	3,713	13,247	5
10,219	616	13,747	134	2,823	82	3,823	13,887	6
11,180	654	15,555	153	3,112	87	4,010	13,434	7
10,019	670	13,977	159	2,883	78	3,419	13,526	8
10,703	652	12,173	141	3,096	66	3,626	13,093	9
11,760	721	10,745	217	3,305	84	4,164	13,636	10
11,493	718	10,842	164	3,115	89	4,093	14,310	11
10,923	697	11,617	169	3,044	84	3,917	14,860	12

再生品プラスチック材料

(単位：t)

年 月	消費計	生産品目別消費内訳								
		フィルム・シート	板	合成皮革	パイプ・継手	機械器具部品	日用品・雑貨	容器	建材	発泡製品
平成7年	123,057	38,006	6,427	1,670	9,021	13,630	6,115	17,676	5,526	3,408
8年	146,968	54,173	6,526	1,389	11,031	13,837	5,272	19,140	5,650	7,268
平成8年1月	10,711	4,034	465	119	718	1,033	448	1,108	458	429
2	11,735	4,174	566	127	903	1,255	554	1,372	450	439
3	12,622	4,646	569	143	840	1,207	526	1,719	525	447
4	12,621	4,354	566	138	1,207	1,242	510	1,746	541	531
5	11,635	4,328	527	130	840	1,140	376	1,602	428	632
6	12,009	4,243	575	99	845	1,220	425	1,651	437	681
7	12,614	4,687	457	97	922	1,186	405	1,942	439	691
8	10,940	4,277	469	111	832	1,035	295	1,266	490	636
9	12,797	4,676	603	93	970	1,065	431	1,803	433	693
10	13,439	5,160	562	131	1,004	1,146	489	1,683	469	707
11	13,332	5,131	546	94	969	1,204	462	1,684	485	718
12	12,513	4,463	621	107	981	1,104	351	1,564	495	664

再生品プラスチック材料（つづき）

年 月	強化製品		在庫
	強化製品	その他	
平成7年	996	20,582	8,111
8年	1,660	21,022	9,040
平成8年1月	83	1,816	9,282
2	86	1,809	9,038
3	86	1,914	9,235
4	86	1,700	8,756
5	86	1,546	8,629
6	86	1,747	8,706
7	86	1,702	8,703
8	86	1,443	9,037
9	84	1,946	8,629
10	297	1,791	8,999
11	297	1,742	8,832
12	297	1,866	9,040

塩化ビニル用可塑剤

年 月	消費計	在庫
平成7年	186,075	3,898
8年	182,169	3,932
平成8年1月	13,825	3,907
2	15,047	3,626
3	15,923	3,631
4	14,979	4,043
5	14,093	4,072
6	14,688	3,939
7	15,683	4,039
8	14,084	3,947
9	15,660	4,428
10	16,439	4,453
11	16,312	4,015
12	15,436	3,932

3 都道府県別，原材料樹脂別，消費・在庫統計

(単位：t)

通産局別	都道府県別	原材料樹脂総計		ポリエチレン計		ポリエチレン（低密度）		ポリエチレン（高密度）	
		消費	在庫	消費	在庫	消費	在庫	消費	在庫
全	国	5,572,769	115,598	1,190,892	28,439	750,574	20,492	440,318	7,947
北	海	61,246	1,516	39,034	955	19,971	719	19,063	236
東	計	174,330	4,268	33,612	664	15,105	379	18,507	285
	青	11,426	537	1,250	45	1,210	43	40	2
	岩	12,333	333	1	-	-	-	1	-
	宮	79,287	1,336	27,252	612	11,125	330	16,127	282
	秋	4,033	98	-	-	-	-	-	-
	山	17,088	185	212	7	183	6	29	1
	福	50,163	1,779	4,897	-	2,587	-	2,310	-
東	計	2,328,228	48,933	509,350	11,662	335,526	9,070	173,824	2,592
	茨	402,790	10,789	39,250	1,579	28,256	1,251	10,994	328
	群	230,757	4,189	47,514	1,138	35,701	845	11,813	293
	埼	171,442	5,536	26,445	736	16,901	413	9,544	323
	千	452,796	8,463	128,732	2,472	75,146	1,906	53,586	566
	東	200,603	3,456	74,058	1,661	37,482	1,213	36,576	448
	神	96,589	2,288	9,305	531	8,804	501	501	30
	奈	281,296	4,091	58,761	898	56,111	843	2,650	55
	京	53,143	1,864	19,176	780	13,204	675	5,972	105
	川	40,947	963	5,017	71	3,757	27	1,260	44
	瀨	92,853	1,720	22,629	285	7,300	248	15,329	37
	野	305,012	5,574	78,463	1,511	52,864	1,148	25,599	363
東	計	959,588	17,270	107,878	3,065	67,957	1,979	39,921	1,086
	富	78,487	1,671	8,681	302	2,401	57	6,280	245
	石	32,777	483	1,184	44	283	17	901	27
	岐	221,935	3,120	21,206	513	6,336	129	14,870	384
	愛	528,537	9,743	66,429	1,928	51,341	1,528	15,088	400
	三	97,852	2,253	10,378	278	7,596	248	2,782	30
中	計	1,291,987	25,097	175,511	4,053	101,813	2,595	73,698	1,458
	福	65,144	1,134	9,100	157	4,817	13	4,283	144
	滋	526,759	10,744	71,854	2,305	36,905	1,485	34,949	820
	京	75,784	1,392	1,437	31	128	5	1,309	26
	大	319,038	4,855	43,087	612	24,133	454	18,954	158
	兵	218,627	3,696	32,471	651	25,547	515	6,924	136
	奈	79,550	3,193	15,313	270	8,198	97	7,115	173
	和	7,085	83	2,249	27	2,085	26	164	1
中	計	290,112	7,093	88,372	2,089	50,515	1,430	37,857	659
	鳥	X	X	X	X	X	X	X	X
	島	X	X	X	X	X	X	X	X
	岡	110,499	2,394	43,917	968	23,240	548	20,677	420
	山	82,572	1,440	26,355	491	17,520	394	8,835	97
	口	86,699	3,191	18,092	630	9,747	488	8,345	142
四	計	184,560	5,499	134,112	3,885	106,403	3,206	27,709	679
	德	16,498	377	987	73	987	73	-	-
	香	81,417	2,637	60,653	2,023	41,873	1,494	18,780	529
	愛	86,645	2,485	72,472	1,789	63,543	1,639	8,929	150
	高	-	-	-	-	-	-	-	-
九	計	278,283	5,769	100,589	1,939	52,093	1,084	48,496	855
	福	71,880	1,846	45,291	1,028	22,316	468	22,975	560
	佐	34,233	567	504	1	504	1	-	-
	長	X	X	X	X	X	X	X	X
	館	62,221	743	17,564	324	14,758	236	2,806	88
	大	29,373	285	19,382	4	4,019	4	15,363	-
	官	65,153	1,468	10,032	360	3,622	173	6,410	187
	鹿	X	X	X	X	X	X	X	X
沖	縄	4,435	153	2,434	127	1,191	30	1,243	97

5 労務統計
I 全国従業者数
2 都道府県別従業者数

年 月	月末常用従業者数 (人)	月間実働延人員 (人)	通産局別 都道府県別	月末常用従業者数 (人)	月間実働延人員 (人)
平成5年	119,003	2,568,992	全 国	136,202	2,855,118
6年	123,540	2,597,004	北 海 道	818	19,168
7年	134,135	2,827,216	東 北 道	7,402	152,288
8年	136,202	2,855,118	青岩宮秋山福	381	8,001
平成8年1月	137,325	2,660,079	森手城田形島	1,058	22,458
2	136,806	2,855,612	北 道	2,387	48,096
3	136,933	2,961,072	計	286	6,553
4	137,880	2,934,765	茨新群埼千東神新山長静	1,241	23,334
5	137,389	2,783,721	関 東 道	2,049	43,845
6	137,131	2,892,910	城木馬玉葉京川湯梨野岡	56,936	1,188,873
7	136,917	2,969,268	計	7,329	147,940
8	136,772	2,717,188	富石岐愛三	7,528	155,586
9	136,623	2,821,591	井賀都阪庫良山	4,401	93,858
10	136,194	2,906,321	計	8,694	182,613
11	136,200	2,928,868	鳥島岡広山	3,803	82,944
12	136,202	2,830,026	取根山島口	3,683	77,615
			計	8,023	163,815
			徳香愛高	1,351	28,780
			計	1,956	42,309
			島川媛知	2,568	54,908
			計	7,600	158,506
			福佐長熊大宮鹿	29,604	612,341
			岡賀崎本分崎島	4,882	105,805
			計	1,070	21,545
			見	4,204	86,074
			沖	15,577	317,924
			計	3,871	80,994
			計	22,786	487,928
			計	1,365	29,345
			計	6,548	141,047
			計	854	18,200
			計	7,679	167,980
			計	3,852	81,363
			計	2,224	44,138
			計	264	5,855
			計	9,205	194,177
			計	X	X
			計	X	X
			計	2,393	50,612
			計	4,596	96,561
			計	1,664	34,710
			計	2,934	63,734
			計	642	13,416
			計	995	22,563
			計	1,297	27,755
			計	-	-
			計	6,428	134,900
			計	2,631	54,630
			計	916	18,984
			計	X	X
			計	1,128	23,361
			計	750	16,297
			計	531	11,815
			計	X	X
			計	89	1,710

注：月末常用従業者年計は12月末の従業者数である。
月間実働延人員は年平均である。

注：月末常用従業者年計は12月末の従業者数である。
月間実働延人員は年平均である。

参 考 資 料

1 貿易統計
1996年プラスチック輸出実績 (HS分類方式による)
(原 材 料) (単位：数量・トン、金額・百万円)

種 類	1996年		1995年		増 減 (%)	
	数 量	金 額	数 量	金 額	数 量	金 額
フェノール樹脂	17,267	7,150	18,317	7,122	▲ 5.7	0.4
ユリア樹脂	897	264	1,647	372	▲ 45.1	▲ 29.0
メラミン樹脂	4,400	2,093	7,600	2,491	▲ 42.1	▲ 16.0
アミノ樹脂	355	252	489	246	▲ 27.4	2.4
アルキド樹脂	1,752	576	1,925	584	▲ 9.0	▲ 1.4
不飽和ポリエステル樹脂	17,375	4,554	16,726	4,549	▲ 3.9	0.1
エポキシ樹脂	52,502	44,257	54,434	41,181	▲ 3.5	7.5
ウレタン樹脂	13,338	6,962	13,707	6,706	▲ 2.7	3.8
シリコン樹脂	62,541	34,255	57,881	29,844	▲ 8.1	14.8
熱硬化性樹脂計	170,427	100,363	172,726	93,095	▲ 1.3	7.8
エチレン重合体	603,934	63,334	633,298	62,421	▲ 4.6	1.5
低密度ポリエチレン	270,605	26,130	270,669	24,879	0.0	6.0
高密度ポリエチレン	228,726	20,587	258,640	21,972	▲ 11.6	▲ 6.3
エチレン・酢ビコポリマー	83,293	10,963	82,296	10,343	▲ 1.2	5.0
その他のエチレン重合体	21,310	5,654	21,693	5,227	▲ 1.8	8.2
プロピレン重合体	452,941	53,048	380,782	43,799	▲ 19.0	21.1
ポリプロピレン	279,952	29,497	257,675	26,929	▲ 8.6	9.5
その他のプロピレンの共重合体	138,165	16,288	114,117	13,145	▲ 21.1	23.9
その他のオレフィン重合体	34,824	7,263	8,990	3,725	▲ 287.4	95.0
スチレン重合体	403,343	40,407	363,597	41,708	▲ 10.9	▲ 3.1
GP・HI	337,135	28,202	293,554	29,602	▲ 14.8	▲ 4.7
F S	38,115	3,523	46,474	5,253	▲ 18.0	▲ 32.9
その他のスチレン重合体	28,093	8,682	23,569	6,853	▲ 19.2	26.7
A S 樹 脂	38,368	5,708	33,442	5,448	▲ 14.7	4.8
ABS 樹 脂	203,207	34,412	192,176	32,850	▲ 5.7	4.8
塩化ビニル重合体	489,576	40,039	433,505	39,512	▲ 12.9	1.3
塩化ビニル樹脂	478,977	36,641	419,083	35,338	▲ 14.3	3.7
塩化ビニルコンパウンド	4,854	1,163	8,219	2,021	▲ 40.9	▲ 42.5
塩化ビニル・酢ビ共重合体	2,596	801	2,270	675	▲ 14.4	18.7
その他の塩化ビニル共重合体	3,149	1,434	3,933	1,478	▲ 19.9	▲ 3.0
塩化ビニリデン樹脂	3,762	1,495	2,038	825	▲ 84.6	81.2
ふっ素樹脂	15,286	21,919	9,498	15,648	▲ 60.9	40.1
酢酸ビニル樹脂	3,375	892	4,250	1,078	▲ 20.6	▲ 17.3
ポリビニルアルコール	86,248	20,524	78,391	18,013	▲ 10.0	13.9
アクリル重合体	175,414	41,482	148,884	36,385	▲ 17.8	14.0
ポリメタクリル酸メチル	43,660	9,547	36,520	8,399	▲ 19.6	13.7
その他のアクリル重合体	131,754	31,935	112,364	27,986	▲ 17.3	14.1
エーテル重合体	146,348	38,054	145,475	35,523	0.6	7.1
ポリアセタール	59,057	14,793	56,040	13,735	▲ 5.4	7.7
その他のポリエーテル	87,291	23,261	89,435	21,788	▲ 2.4	6.8
ポリカーボネート	121,368	41,905	122,541	36,321	▲ 1.0	15.4
ポリアミド	80,990	24,315	66,028	19,288	▲ 22.7	26.1
ポリエチレンテレフタレート	71,891	10,262	83,414	14,903	▲ 13.8	▲ 31.1
石油樹脂	52,912	6,239	51,223	5,683	▲ 3.3	9.8
その他の熱可塑性樹脂	297,826	51,358	242,176	61,183	▲ 23.0	▲ 16.1
熱可塑性樹脂計	3,246,789	495,393	2,990,718	470,588	▲ 8.6	5.3
その他の樹脂	37,069	22,094	109,473	9,225	▲ 66.1	139.5
原 材 料 合 計	3,454,285	617,850	3,272,917	572,908	▲ 5.5	7.8

注：資料出所「大蔵省日本貿易月表」

(製 品)

種 類	1996年		1995年		増 減 (%)	
	数 量	金 額	数 量	金 額	数 量	金 額
プラスチックの棒及び型材	967	1,442	1,414	1,457	▲ 31.6	▲ 1.0
ポリエチレン製のもの	28	85	70	178	▲ 60.0	▲ 52.2
塩化ビニル樹脂製のもの	112	102	114	96	▲ 1.8	6.3
その他のプラスチック製のもの	827	1,255	1,230	1,183	▲ 32.8	6.1
管及びホース	13,532	18,800	13,102	17,123	3.3	9.8
ポリエチレン製のもの	486	402	394	361	23.4	11.4
ポリプロピレン製のもの	218	275	216	264	0.9	4.2
塩化ビニル樹脂製のもの	7,480	5,512	7,074	4,945	5.7	11.5
その他のプラスチック製のもの	5,348	12,611	5,418	11,553	▲ 1.3	9.2
紐 手	1,613	2,650	1,417	1,881	13.8	40.9
敷物並びに壁面・天井被覆材	13,223	3,368	11,794	2,782	12.1	21.7
塩化ビニル樹脂製のもの	13,069	3,243	11,675	2,709	11.9	19.7
ポリエチレン製のもの	0	0	15	24	-	-
ポリエステル製のもの	0	0	1	4	-	-
その他のプラスチック製のもの	154	125	103	45	49.5	177.8
板・シート・フィルム・はく・テープ等	282,476	234,000	291,749	213,552	▲ 3.2	9.6
ポリプロピレン製のもの	53,746	30,075	51,200	25,554	5.0	17.7
塩化ビニル樹脂製のもの	48,462	36,912	47,100	34,327	2.9	7.5
ポリエチレン製のもの	22,324	15,966	17,804	13,167	25.4	21.3
ポリスチレン製のもの	7,769	2,622	7,110	2,586	9.3	▲ 2.2
アクリル重合体製のもの	17,349	9,690	15,349	7,937	13.0	22.1
ポリウレタン製のもの	3,966	8,366	3,428	7,314	15.7	14.4
PET製のもの	75,346	71,537	76,635	63,437	▲ 1.7	12.8
不飽和ポリエステル樹脂製のもの	477	447	474	460	0.6	▲ 2.8
ポリカーボネート製のもの	6,903	4,228	6,192	3,418	11.5	23.7
ポリビニルピチラール製のもの	13,544	8,623	14,914	9,175	▲ 9.2	▲ 6.0
ポリアミド製のもの	6,575	4,338	7,628	4,643	▲ 13.8	▲ 6.6
アミノ樹脂製のもの	22	37	37	35	▲ 40.5	▲ 37.1
フェノール樹脂製のもの	535	457	716	621	▲ 25.3	▲ 26.4
その他のプラスチック製のもの	25,458	40,717	43,162	40,784	▲ 41.0	▲ 0.2
浴槽・洗面台・その他のサニタリー用品	454	1,637	601	1,219	▲ 24.5	34.3
運搬・包装用品及び付属品	28,800	36,671	27,765	32,823	3.7	11.7
食卓・台所その他の家庭用品	7,801	6,750	6,194	5,781	25.9	16.8
建築用品	5,201	3,763	4,867	3,663	6.9	2.7
その他のプラスチック製品	23,533	62,627	24,002	60,563	▲ 2.0	3.4
製 品 合 計	377,600	371,708	382,905	340,844	▲ 1.4	9.1
輸 出 合 計	3,831,885	989,558	3,655,822	913,752	4.8	8.3

1996年プラスチック輸入実績 (HS分類方式による)

(原 材 料)

(単位:数量・トン,金額・百万円)

種 類	1996年		1995年		増 減 (%)	
	数 量	金 額	数 量	金 額	数 量	金 額
フェノール樹脂	9,533	1,940	9,927	2,171	▲ 4.0	▲ 10.6
ユリア樹脂	4,815	645	4,023	445	19.7	44.9
メラミン樹脂	2,180	462	1,676	372	30.1	24.2
アミノ樹脂	501	842	620	984	▲ 19.2	▲ 14.4
アルキド樹脂	1,837	332	1,676	275	9.6	20.7
不飽和ポリエステル樹脂	12,969	2,248	11,393	1,853	13.8	21.3
エポキシ樹脂	10,149	4,126	12,097	4,104	▲ 16.1	0.5
ウレタン樹脂	6,371	3,908	6,055	3,248	5.2	20.3
シリコン樹脂	11,775	7,632	12,992	7,092	▲ 9.4	7.6
熱 硬 化 性 樹 脂 計	60,130	22,135	60,459	20,544	▲ 0.5	7.7
エチレン重合体	113,568	12,233	115,205	11,922	▲ 1.4	2.6
低密度ポリエチレン	13,025	1,509	22,892	2,239	▲ 43.1	▲ 32.6
高密度ポリエチレン	16,136	1,931	23,582	2,223	▲ 31.6	▲ 13.1
エチレン・酢ビコポリマー	4,231	664	4,838	754	▲ 12.5	▲ 11.9
その他のエチレン重合体	80,176	8,129	63,893	6,706	25.5	21.2
プロピレン重合体	56,520	7,547	30,463	4,116	85.5	83.4
ポリプロピレン	9,920	1,248	5,638	858	75.9	45.5
その他のプロピレンの共重合体	35,164	3,516	19,810	2,060	77.5	70.7
その他のオレフィン重合体	11,436	2,783	5,015	1,198	128.0	132.3
スチレン重合体	49,803	8,259	49,827	8,211	0.0	0.6
GP・HI	4,257	512	6,112	937	▲ 30.4	▲ 45.4
F S	16,221	1,818	16,966	2,086	▲ 4.4	▲ 12.8
その他のスチレン重合体	29,325	5,929	26,749	5,188	9.6	14.3
A S 樹 脂	1,288	178	672	108	91.7	64.8
ABS 樹 脂	17,727	2,603	16,577	2,548	6.9	2.2
塩化ビニル重合体	13,342	2,855	19,472	3,350	▲ 31.5	▲ 14.8
塩化ビニル樹脂	8,498	1,257	14,394	1,727	▲ 41.0	▲ 27.2
塩化ビニルコンパウンド	2,115	526	1,937	435	9.2	20.9
塩化ビニル・酢ビ共重合体	1,418	534	3,093	1,177	▲ 54.2	▲ 54.6
その他の塩化ビニル共重合体	1,311	538	48	11	-	-
塩化ビニルデン樹脂	723	214	759	200	▲ 4.7	7.0
ふっ素樹脂	3,094	7,007	2,672	6,082	15.8	15.2
酢酸ビニル樹脂	5,864	740	5,099	688	15.0	7.6
ポリビニルアルコール	3,679	694	1,551	304	137.2	128.3
アクリル重合体	26,455	8,349	21,442	6,528	23.4	27.9
ポリメタクリル酸メチル	4,103	1,149	5,347	1,379	▲ 23.3	▲ 16.7
その他のアクリル重合体	22,352	7,200	16,095	5,149	38.9	39.8
エーテル重合体	50,666	12,112	34,727	9,487	45.9	27.7
ポリアセタール	13,611	3,011	11,617	2,186	17.2	37.7
その他のポリエーテル	37,055	9,101	23,110	7,301	60.3	24.7
ポリカーボネート	28,860	8,235	19,674	5,157	46.7	59.7
ポリアミド	51,499	18,687	50,092	16,576	2.8	12.7
ポリエチレンテレフタレート	59,838	13,434	29,795	5,028	100.8	157.2
石油樹脂	5,474	1,397	8,681	1,324	▲ 4.6	5.5
その他の熱可塑性樹脂	35,844	12,383	56,161	19,245	▲ 36.2	▲ 35.7
熱 可 塑 性 樹 脂 計	527,244	116,927	463,069	100,874	13.9	15.9
そ の 他 の 樹 脂	30,692	18,839	30,665	18,094	0.1	4.1
原 材 料 合 計	618,066	157,901	554,193	139,512	11.5	13.2

2 原材料樹脂の生産・出荷・在庫統計

種 類	1996年		1995年		増 減 (%)	
	数 量	金 額	数 量	金 額	数 量	金 額
プラスチックの棒及び型材	2,313	2,620	2,366	2,011	▲ 2.2	30.3
ポリエチレン製のもの	215	129	143	85	▲ 50.3	51.8
塩化ビニル樹脂製のもの	828	268	969	265	▲ 14.6	1.1
その他のプラスチック製のもの	1,270	2,223	1,254	1,661	▲ 1.3	33.8
管及びホース	14,346	11,460	14,366	9,225	▲ 0.1	24.2
ポリエチレン製のもの	1,862	771	1,612	625	▲ 15.5	23.4
ポリプロピレン製のもの	1,222	637	924	458	▲ 32.3	39.1
塩化ビニル樹脂製のもの	7,597	2,990	8,852	2,644	▲ 14.2	13.1
その他のプラスチック製のもの	3,665	7,062	2,978	5,498	▲ 23.1	28.4
紐 手	1,542	4,086	866	2,844	▲ 78.1	43.7
敷物並びに壁面・天井被覆材	22,090	5,801	16,480	4,402	▲ 34.0	31.8
塩化ビニル樹脂製のもの	21,714	5,383	16,124	4,226	▲ 34.7	27.4
その他のプラスチック製のもの	376	418	356	176	▲ 5.6	137.5
板・シート・フィルム・はく・テープ等	143,823	74,242	126,022	57,865	▲ 14.1	28.3
ポリプロピレン製のもの	20,911	8,108	17,980	6,190	▲ 16.3	31.0
塩化ビニル樹脂製のもの	31,827	11,075	29,121	9,447	▲ 9.3	17.2
ポリエチレン製のもの	44,544	12,957	39,495	10,914	▲ 12.8	18.7
ポリスチレン製のもの	1,340	409	2,729	657	▲ 50.9	▲ 37.7
アクリル重合体製のもの	8,375	3,177	6,703	2,669	▲ 24.9	▲ 19.0
ポリウレタン製のもの	1,361	1,580	1,397	1,599	▲ 2.6	▲ 1.2
PET製のもの	19,347	12,608	16,255	10,215	▲ 19.0	▲ 23.4
不飽和ポリエステル樹脂製のもの	210	244	244	209	▲ 13.9	▲ 16.7
ふっ素樹脂製のもの	741	3,434	538	2,530	▲ 37.7	▲ 35.7
ポリカーボネート製のもの	533	2,074	690	2,626	▲ 22.8	▲ 21.0
ポリビニルアクリレート製のもの	3,186	1,881	2,592	1,146	▲ 22.9	▲ 64.1
ポリアミド製のもの	143	245	101	217	▲ 41.6	▲ 12.9
アミノ樹脂製のもの	10	5	9	7	▲ 11.1	▲ 28.6
フェノール樹脂製のもの	63	35	48	22	▲ 31.3	▲ 59.1
その他のプラスチック製のもの	11,232	16,410	8,120	9,417	▲ 38.3	▲ 74.3
浴槽・洗面台・その他のサニタリー用品	3,799	2,993	3,614	2,204	▲ 5.1	▲ 35.8
運搬・包装用製品及び付属品	230,188	62,259	195,425	48,486	▲ 17.8	▲ 28.4
食卓・台所その他の家庭用品	41,071	19,172	36,383	15,126	▲ 12.9	▲ 26.7
建築用品	19,315	8,929	11,811	4,772	▲ 63.5	▲ 87.1
その他のプラスチック製品	133,332	99,461	119,744	76,254	▲ 11.3	▲ 30.4
製 品 合 計	611,819	291,023	527,077	223,189	▲ 16.1	▲ 30.4
輸 入 合 計	1,229,776	448,924	1,081,270	358,299	▲ 13.7	▲ 25.3

(単位: t)

品 目	受 入	生 産	消 費	出 荷			在 庫
				販 売		そ の 他	
				数 量	金 額 (百万円)		
フェノール樹脂計	14,606	293,774	23,638	275,551	91,671	12,529	20,418
成 形 材 料	2,597	53,038 (12,304)	3,385	51,020	18,001	1,640	4,008
積 層 品	2,497	49,717	12,645	42,174	29,111	59	4,356
シェルモールド用	1,998	39,029	3,536	32,494	7,629	4,934	2,476
木材加工接着剤用	34	26,016	115	25,585	2,641	387	639
そ の 他	7,480	125,974	3,957	124,278	34,289	5,509	8,939
ユリア樹脂計	4,951	372,004	16,813	360,034	28,153	844	6,908
成 形 材 料	1,506	18,100	8,906	10,830	4,466	38	1,130
接 着 剤 用	3,441	332,296	6,465	329,023	21,472	781	4,643
そ の 他	4	21,608	1,442	20,181	2,215	25	1,135
メラミン樹脂計	2,449	130,265	18,961	110,859	37,619	3,244	5,836
成 形 材 料	135	8,321	1,182	7,594	3,878	33	1,406
化粧板用 { 10 ⁴ ㎡	-	13,536	-	-	-	-	-
塗 料 用	994	4,298	155	5,099	18,969	111	386
接 着 剤 用	1,320	25,114	8,257	15,205	6,477	3,100	1,439
そ の 他	-	85,315	8,095	77,091	7,145	-	1,847
不飽和ポリエステル樹脂計	4,786	265,030	17,406	245,040	68,802	7,331	18,287
F. R. P. 用	4,731	200,657	15,516	185,177	49,355	4,615	12,515
そ の 他	55	64,373	1,890	59,863	19,448	2,716	5,772
アルキド樹脂	3,909	135,845	62,077	62,003	19,759	15,713	7,565
エポキシ樹脂	30,382	201,357 (117,234)	15,332	211,159	80,910	3,794	21,141
けい素樹脂	56	203,112	202,100	-	-	1,013	1,170
ウレタンフォーム計	25,380	291,114	47,479	265,099	174,295	3,740	4,617
軟 質	23,704	156,695	13,046	165,106	113,276	2,200	2,989
硬 質	1,676	134,419	34,433	99,993	61,018	1,540	1,628
※ポリエチレン計	105,833	3,313,198	2,628	3,337,435	490,016	56,617	325,880
低 密 度	77,430	1,830,181	2,009	1,858,486	273,470	31,520	182,290
高 密 度	27,102	1,270,768	475	1,269,027	171,767	25,097	119,436
エチレン・重質ビニルコポリマー	1,301	212,249	144	209,922	44,778	-	24,154

注: 1) 資料出所: 「化学工業統計月報」

2) 積層品の生産欄()内は化粧板用の生産で内数である。

3) けい素樹脂の生産欄()内はシロキサンの生産量である。

※印は石油化学製品月報で調査している品目である。

3 プラスチック加工機械生産実績

(単位：t)

品 目	受 入	生 産	消 費	出 荷			在 庫
				販 売		そ の 他	
				数 量	金 額 (百万円)		
※ポリスチレン計 成形材料(GP, HI)	59,318	2,177,728	61,137	2,123,555	409,168	67,564	187,655
発泡用(FS)	29,165	1,309,045	48,319	1,263,617	179,021	35,071	103,957
A S 樹脂	8,550	195,408	1,870	195,397	50,956	8,541	10,060
A B S 樹脂	-	120,204	54	121,688	25,509	-	8,545
	21,603	553,071	10,894	542,853	153,681	23,952	65,093
※ポリプロピレン	48,224	2,730,162	35,695	2,690,885	351,093	32,964	271,345
※ポリブテン	20	41,128	46	41,466	10,756	32	2,840
※石油樹脂	117	128,287	412	134,323	20,889	380	18,843
メタクリル酸エステル (モノマー)	98,438	423,044	181,776	345,264	54,698	2,893	9,452
メタクリル樹脂計 成形材	5,691	211,091	47,586	170,185	68,448	213	20,766
板状等材料	1,522	115,296	27,928	89,550	26,384	7	10,542
その他	2,263	67,967	1,098	69,657	38,084	36	9,959
酢酸ビニル(モノマー)	1,906	27,828	18,560	10,978	3,980	170	265
	121,946	554,916	314,365	321,736	55,475	42,192	12,297
ポリビニルアルコール計 織維用	154	211,970	37,601	169,429	55,796	5,425	25,109
その他	-	41,909	37,093	593	272	4,160	242
塩化ビニル(モノマー)	154	170,061	508	168,836	55,524	1,265	24,867
	471,208	2,920,775	1,002,994	2,058,874	117,119	330,094	39,146
塩化ビニル樹脂計 ポリマー	54,278	2,510,973	11,671	2,461,864	292,284	85,917	111,029
ペースト	54,278	2,243,512	11,650	2,193,973	240,199	85,917	83,180
	-	77,715	21	77,017	16,771	-	9,307
	-	189,746	-	190,874	35,315	-	18,542
塩化ビニリデン樹脂計 (コポリマーを含む)	48	68,486	79	36,338	...	31,859	3,116
織維用	-	1,858	1	542	...	1,323	7
その他	48	66,628	78	35,796	...	30,536	3,109
カプロラクタム	48,993	555,380	147,079	373,529	84,907	88,109	18,977
ポリアミド系樹脂成形材料	6,545	203,138	7,604	207,104	128,546	325	28,116
ふっ素樹脂	1,105	20,360	245	20,447	54,888	679	2,482
ポリカーボネート	844	251,221	907	244,518	105,273	2,048	37,219
ポリアセター	5,053	132,794	-	135,835	...	-	16,442
アセチルセルロース計 織維用	-	128,670	32,678	92,905	25,017	-	6,605
その他	-	116,438	32,328	80,960	...	-	4,491
	-	12,232	350	11,945	...	-	2,114
※ポリエチレンテレフタート計 織維用	41,707	1,360,192	614,563	474,421	113,003	305,100	77,585
その他	32,167	738,990	543,691	75,155	11,666	151,222	13,522
	9,540	621,202	70,872	399,266	101,338	153,878	64,063
※*リフチレンテレフタート 変性*リフエニソエーテル	-	58,058	8,420	36,956	16,979	12,782	4,343
	15,655	76,808	9,840	80,652	37,698	879	8,829
その他樹脂	-	55,395	13,767	41,350	15,049	392	1,590

注：4）その他樹脂には、ポリビニルホルマール、ポリビニルブチラール、アセチルセルロースプラスチック、ニトロセルロース、セルロイド生地（新製）、たん白系接着剤等が含まれている。

年 次	プラスチック加工機械			圧縮成形機 (ハンドプレスを除く)			射出成形機(手動式を除く)		
	数量 (台)	重量 (t)	金額 (百万円)	数量 (台)	重量 (t)	金額 (百万円)	数量 (台)	重量 (t)	金額 (百万円)
	平成 4年	15,216	121,928	217,338	39	3,880	3,516	11,557	97,350
5年	14,376	119,880	198,380	59	2,545	2,057	11,221	94,661	136,590
6年	14,360	122,020	185,285	21	2,456	1,767	11,292	96,533	132,088
7年	16,178	124,095	206,797	25	2,360	1,423	12,999	108,052	147,645
8年	15,757	133,616	211,892	22	3,335	2,228	12,740	117,028	154,950

年 次	押出成形機 (本体または一式のもの)			押出成形付属装置			ブロー成形機 (中空成形機)		
	数量 (台)	重量 (t)	金額 (百万円)	数量 (台)	重量 (t)	金額 (百万円)	数量 (台)	重量 (t)	金額 (百万円)
平成 4年	1,375	11,818	36,605	1,530	4,293	20,054	171	1,639	5,531
5年	1,141	15,126	34,573	1,460	3,997	15,887	132	1,106	3,264
6年	1,148	16,021	30,542	1,258	2,684	11,721	148	1,418	3,207
7年	1,472	8,481	36,877	1,310	3,028	12,953	110	591	3,247
8年	1,422	6,735	31,442	1,187	3,138	12,627	134	1,026	4,752

年 次	カレンダー・真空成形機 圧空成形機・発泡成形機			プラスチック用金型		
	数量 (台)	重量 (t)	金額 (百万円)	数量 (台)	重量 (t)	金額 (百万円)
平成 4年	544	2,949	7,013	63,636	38,942	179,767
5年	363	2,445	6,009	60,586	36,173	159,787
6年	493	2,908	5,960	71,455	34,246	147,375
7年	262	1,583	4,652	70,112	35,000	163,188
8年	252	2,353	5,892	76,019	40,176	182,015

注：資料出所「機械統計調査室」

4 塩化ビニル管、継手及び板の生産・出荷・在庫統計

(単位：t)

年 月	塩 化 ビ ニ ル 管			塩 化 ビ ニ ル 継 手		
	生 産	出 荷	在 庫	生 産	出 荷	在 庫
平成 5 年	452,053	453,100	27,380	42,158	43,176	4,207
6 年	479,715	477,992	29,103	46,241	46,255	4,193
7 年	463,404	461,919	32,809	46,942	46,356	4,779
8 年	488,848	489,306	32,351	48,112	48,064	4,827
平成 8 年 1 月	37,996	40,636	30,169	3,470	3,501	4,748
2	41,165	40,852	30,482	3,918	3,895	4,771
3	44,216	45,427	29,271	4,020	4,144	4,647
4	35,401	32,806	31,866	3,981	4,004	4,624
5	34,593	34,620	31,839	3,908	3,921	4,611
6	39,657	35,662	35,834	3,908	3,687	4,832
7	40,078	39,421	36,491	4,246	4,114	4,964
8	31,409	35,597	32,303	3,355	3,537	4,782
9	46,663	47,080	31,886	4,305	4,356	4,731
10	46,637	45,750	32,773	4,487	4,561	4,657
11	47,125	47,655	32,243	4,322	4,280	4,699
12	43,908	43,800	32,351	4,192	4,064	4,827

注：資料出所「塩化ビニル管・継手協会」

(単位：t)

年 月	硬 質 塩 化 ビ ニ ル 板						
	生 産	出 荷					在 庫
		合 計	工 業 用	一 般 用	建 材 用	輸 出 用	
平成 5 年	64,283	64,414	10,539	11,357	40,032	2,486	9,042
6 年	60,829	61,045	12,071	11,643	35,326	2,005	8,829
7 年	58,641	58,957	13,965	11,625	31,649	1,718	8,514
8 年	59,697	58,741	14,503	11,421	31,144	1,673	9,447
平成 8 年 1 月	3,925	3,923	1,135	834	1,830	124	8,516
2	4,317	4,072	1,319	985	1,614	154	8,738
3	4,571	5,262	1,516	1,192	2,457	97	8,048
4	4,704	4,541	1,073	900	2,461	107	8,210
5	5,026	5,147	1,112	866	2,979	190	8,089
6	5,380	4,670	1,185	936	2,402	147	8,799
7	5,516	5,300	1,211	964	2,939	186	9,014
8	4,552	4,493	1,029	821	2,515	128	9,074
9	6,009	6,051	1,574	1,086	3,246	145	9,031
10	5,798	5,280	1,079	1,049	2,986	166	9,550
11	5,238	5,279	1,144	943	3,072	120	9,508
12	4,661	4,723	1,126	845	2,643	109	9,447

注：資料出所「硬質塩化ビニル板協会」