

平成 8 年

— 1 9 9 6 —

窯業・建材統計年報

YEARBOOK OF CERAMICS and
BUILDING MATERIALS STATISTICS

通商産業大臣官房調査統計部編

Compiled by
Research and Statistics Department
Minister's Secretariat
Ministry of International Trade and Industry

序

通商産業省では、我が国鉱工業の生産活動と主要鉱工業製品の需給の実態を明らかにするため、生産動態統計調査及び各種需給統計調査を毎月実施し、その結果を公表しております。

『窯業・建材統計年報』は、平成8年に行った窯業・建材製品に関する生産動態統計調査及び石油等消費動態統計調査等の集計結果と、その他貿易統計等の関連統計も併せて収録したものであり、広く各方面に利用されることを期待しております。

本年報の刊行に当たり、統計調査に御協力いただいた関係各位に厚くお礼申し上げますとともに、本年報の一層の充実を図るため、各位の御叱正、御教示を賜れば幸いに存じます。

平成9年6月

通商産業大臣官房調査統計部長

丸 山 元 喜

目 次

序	
利用上の注意	
グ ラ フ	
概 況	
1 平成8年の窯業・土石製品工業の動向	
1. 一般概況	7
2. 窯業・土石製品工業の動向	8
3. 主要品目の動向	8
統 計	
1. 指 数	
(1) 窯業・土石製品(原指数)	16
(2) 窯業・土石製品(季節調整済指数)	20
2. 主要品目の年及び年度別生産統計	24
3. 総合統計表	28
4. 生産・出荷・在庫統計	38
(1) 板ガラス	38
(2) 安全ガラス及び複層ガラス	39
(3) ガラス繊維製品	41
(4) セメント	46
(5) セメント製品	50
(6) 耐火煉瓦	56
(7) 炭素製品	61
(8) 研削砥石	67
(9) 石膏製品	71
(10) 石綿製品	73
(11) 繊維板及びパーティクルボード	75
(12) 金属製建具	77
(13) プレハブ建築用パネル	81
5. セメント製品通産局別生産統計	82
6. 需要部門別出荷内訳	83
(1) 安全ガラス及び複層ガラス	83
(2) 電 極	84
(3) 研削砥石	84
7. 大・中小企業別統計	85
8. 原材料統計	87
9. 労務統計	96
10. 生産能力	98
11. 石油等消費・在庫統計	100
(1) 板ガラス	100
(2) 安全ガラス及び複層ガラス	100
(3) ガラス繊維製品	101
(4) セメント	101
(5) 耐火煉瓦	102
(6) 炭素製品	103
(7) 研削砥石	104
参考資料	
1. 貿易統計	105
2. 生コンクリートの出荷動向	113
3. 関連品目生産統計	114
4. 部門別出荷内訳	114
(1) ガラス繊維製品	114
(2) セメント	115
(3) 耐火煉瓦と不定型耐火物	115
5. 建築物着工統計	116
(1) 着工建築物・建築主別・構造別 用途別推移(床面積)	116
(2) 着工建築物・建築主別・構造別 ・用途別推移(工事費予定額)	116
6. 住宅設備ユニット統計	118
調査対象の見直しによる数値の 不連続について	124

利用上の注意

1 統計資料について

この年報は、統計法に基づく通商産業省生産動態統計調査規則により実施された窯業・建材製品に関する生産動態統計（指定統計第11号）及び商鉱工業石油等消費統計調査規則により実施された窯業・建材製品に関する商鉱工業石油等消費動態統計（指定統計115号）の平成8年の調査結果を、製品、原材料、労務を主とし、編集公表するものです。掲載数値は、毎月刊行される「窯業・建材統計月報」及び「石油等消費動態統計月報」で公表した後、さらに補正する必要があるものについて修正した確定数値です。ただし、8年度および9年1～3月分については、翌年の年報で補正されることがあります。

なお、石油等消費動態統計調査結果の詳細については、別途刊行される「平成8年石油等消費動態統計年報（製造工業）」を参照してください。

2. 調査の範囲について

(1) この年報に収録された生産品目の調査範囲は、下記のとおりです。

① 生産動態統計調査

下記の生産品目を除き、全事業所を調査の範囲としています。

- セメント製品 …… 従業者20人以上の事業所
- 金属製建具 …… 従業者30人以上の事業所

② 石油等消費動態統計調査

生産動態統計調査の対象事業所のうち、セメント、板ガラス、炭素製品については全事業所、耐火煉瓦（不定型耐火物を含む。）については従業者30人以上の事業所を調査の範囲としています。

(2) 平成8年1月から調査対象の見直しを行ったため、数値の不連続が生じています。主要品目について、時系列の接続に必要な係数を126頁に記載しました。

3. 調査内容の変更について

平成9年1月分から以下の改正を行いました。なお、平成8年1月からの改正はありません。

(1) セメント月報

- ① 原材料欄の『石膏』を『せっこう』に改めました。

(2) ガラス繊維月報

- ① 製品欄の『テープ』を『その他』に統合しました。

(3) 石膏製品月報

- ① 製品欄の『石膏』を『せっこう』に改めました。
- ② 製品欄の『石膏ボード』から『シーリングせっこうボード』と『強化せっこうボード』を特掲しました。
- ③ 製品欄の『吸音ボード』の調査を廃止しました。
- ④ 原材料欄の『焼石膏』を『焼せっこう』に改めました。

(4) プレハブ建築用パネル月報

- ① 原材料欄の『石膏ボード』は『せっこうボード』に改めました。

(5) セメント製品月報

- ① 製品欄の『パルプセメント板』と『テラゾー製品』の調査を廃止しました。

4. 主要調査項目の定義について

(1) 生産動態統計の各項目の定義は、つぎのとおりです。

- 受入 …… 自工場で生産している指定品目と同一の品目の受入をいいます。
- 生産 …… 自工場で実際に生産している指定品目の生産をいいます。（仕掛中の半製品を除く。）
- 消費 …… 自工場で他の製品の原材料用、加工用として消費したものをいいます。
- 出荷 …… 自工場から指定品目である製品（現物）を実際に出荷したものをいいます。

「販売」……販売を目的として、例えば、消費者又は販売業者などに出荷したものを。

「その他」……①同一企業内他工場へ出荷したもの。②委託生産の原材料として出荷したもの。③受託生産品を生産業者である委託者へ出荷したもの。④自家使用したもの（見本用、贈答用、展示用、試験研究用など）。

販売金額 …… 販売数量を生産者販売価格で評価したものです。
生産者販売価格とは、企業の販売価格から積込料、運賃、保険料、その他の販売諸掛りを除いたもので、平成元年3月までは物品税、4月以降は消費税を含みます。

在庫 …… 指定品目を生産している工場での同製品の生産品及び受入品の在庫をいいます。

月末常用従業者 …… 月末現在において、実際に生産及び管理、その他の業務に常時従事する従業者をいいます。

(2) 石油等消費統計の各項目の定義は、つぎのとおりです。

消費 …… 製品の原材料用、加工用、燃料・動力用として実際に消費されたものをいいます。

- ① 焼成用又は溶解窯用：溶炉又は溶解窯で使用した燃料をいいます。
- ② 原料用：燃焼を目的とせず、製品の生産をするための原料として使用するもの（例えば、炭素製品製造用のコークス、ピッチコークス、石油コークス）をいいます。
- ③ 燃料・動力・その他用：原材料、半製品、その他に直接熱を与えるために使用したものと及び動力用等に使用したものをいいます。
- ④ ボイラー用：燃料を燃焼することによって発生された蒸気、温水を自家発電用及び生産工程用に利用することを目的としたもので、ボイラー用に使用したものをいいます。ボイラー用に使用した燃料については、部門ごとに使用した蒸気量を種別ごとの消費比率で按分した計算値です。

在庫 …… 事業所全体の消費数量（ボイラー用の燃料配分を含む。）を部門ごとの消費比率で按分した計算値です。

5. その他

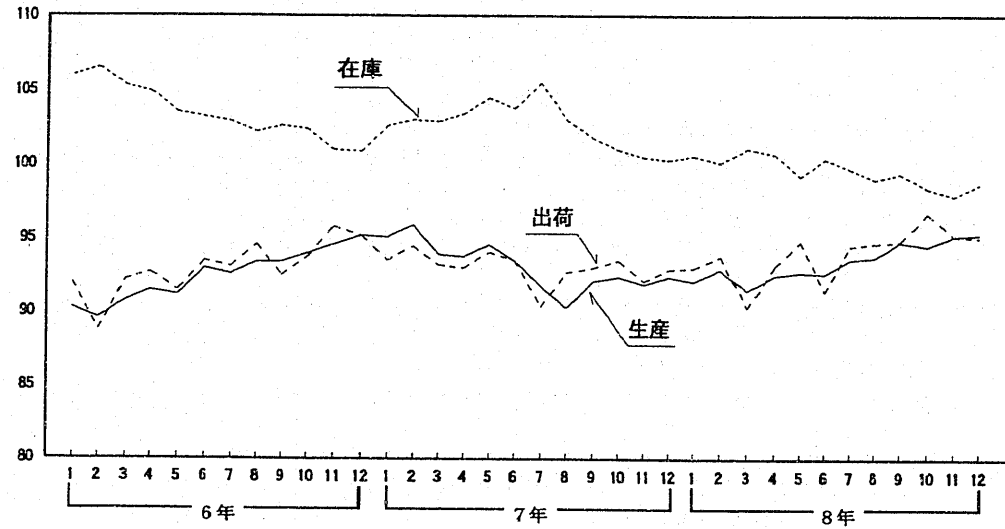
- (1) 数字の単位未満は四捨五入しているため、合計と内訳が一致しないことがあります。
- (2) 数表の記号のうち「-」は実績なし、「0」は単位未満、「…」は不明、「x」は数字の秘匿を意味します。
- (3) この年報に掲載された統計を他に転載するときは、必ず「平成8年窯業・建材統計年報」による旨を明記してください。なお、他の調査による資料を転載したいときは、それぞれの出所を注記してあります。
- (4) この年報の内容について御質問のあるときは下記に御連絡ください。

東京都千代田区霞が関一丁目3番1号（郵便番号100）
通商産業大臣官房調査統計部鉄鋼化学統計調査室
電話 東京03（3501）1511（代）内線2473、2480

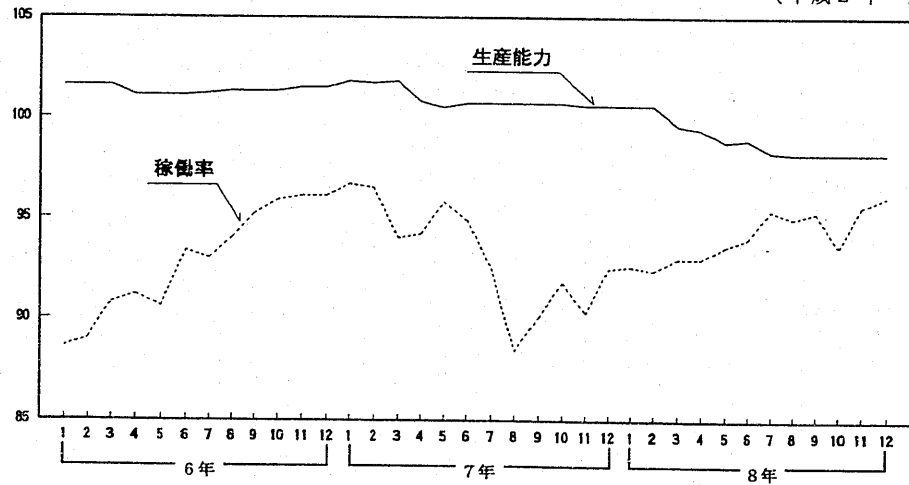
本年報は再生紙を使用
しております。

概況

1. 窯業・土石製品工業指数（生産・生産者出荷・生産者製品在庫）（季節調整済）
（平成2年=100）



2. 窯業・土石製品生産能力指数及び稼働率指数（季節調整済）
（平成2年=100）



1. 一般概況

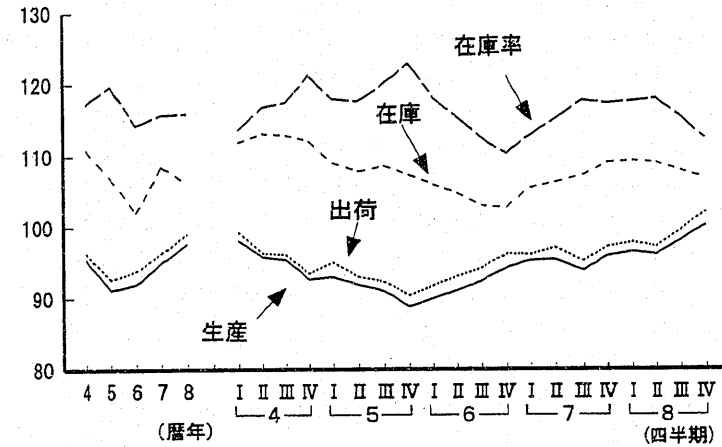
—上昇傾向を強めつつある鉱工業生産—

8年の鉱工業生産は、前年比2.7%と3年連続の上昇となった。これを四半期ごとにみると、1～3月期、4～6月期に一進一退で推移した後、

7～9月期以降は2期連続で前期比2%台の上昇を示した。このように、8年の生産は前半は緩やかな上昇傾向で推移したものの、年後半に入り上昇傾向を強めつつある（第1図・第1表）。

第1図 鉱工業生産・出荷・在庫・在庫率の推移

（平成2年=100、季節調整済）



第1表 鉱工業指数等の推移

（平成2年=100、季節調整済）

	6年	7年	8年	7年				8年			
				I	II	III	IV	I	II	III	IV
生産 (前期(年)比) (前年同期比)	92.0 0.9 —	95.1 3.4 —	97.7 2.7 —	95.3 1.1 6.3	95.4 0.1 5.1	93.9 ▲1.6 1.2	95.9 2.1 1.3	96.5 0.6 1.1	96.1 ▲0.4 0.7	98.1 2.1 3.9	100.2 2.1 4.9
出荷 (前期(年)比) (前年同期比)	93.9 1.3 —	96.4 2.7 —	99.1 2.8 —	96.1 ▲0.1 4.9	97.1 1.0 4.6	95.2 ▲2.0 0.7	97.2 2.1 0.9	97.8 0.6 1.6	97.2 ▲0.6 0.2	99.5 2.4 4.0	102.1 2.6 5.4
輸出向け出荷 (前期(年)比) (前年同期比)	109.0 3.1 —	114.2 4.8 —	112.6 ▲1.4 —	110.5 ▲2.0 5.3	114.8 3.9 6.4	111.9 ▲2.5 2.7	118.5 5.9 4.8	110.7 ▲6.6 0.8	110.5 ▲0.2 3.5	112.2 1.5 4.4	117.1 4.4 6.7
国内向け出荷 (前期(年)比) (前年同期比)	91.8 0.9 —	94.0 2.4 —	97.3 3.5 —	94.3 0.5 4.9	94.6 0.3 4.3	93.0 ▲1.7 0.4	94.1 1.2 0.2	96.1 2.1 1.9	95.2 ▲0.9 1.0	97.8 2.7 4.6	100.3 2.6 6.7
在庫 (前期(年)末比) (前年同期末比)	102.1 ▲4.6 —	108.2 6.0 —	106.2 ▲1.8 —	105.5 2.7 0.2	106.3 0.8 1.2	107.3 0.9 4.1	109.1 1.7 6.0	109.3 0.2 3.6	109.1 ▲0.2 2.6	108.0 ▲1.0 4.4	106.9 ▲1.0 1.8
在庫率 (前期(年)比)	114.3 ▲4.6 —	115.8 1.3 —	116.0 0.2 —	112.9 2.3 —	115.1 1.9 —	117.8 2.3 —	117.4 ▲0.3 —	117.7 0.3 —	118.1 0.3 —	115.6 ▲2.1 —	112.5 ▲2.7 —
稼働率 (前期(年)比)	84.2 ▲0.1 —	86.0 2.1 —	86.6 0.7 —	87.2 0.1 —	87.0 ▲0.2 —	84.3 ▲3.1 —	85.5 1.4 —	85.9 0.5 —	85.2 ▲0.8 —	87.2 2.3 —	88.2 1.1 —

(注) 1. 輸出向け出荷及び国内向け出荷は「鉱工業出荷内訳表」による。
2. 輸出向け出荷及び国内向け出荷の前年同期比は試算値である。
3. 年の数値は原指数による。

2. 窯業・土石製品工業の動向

一生産は建築需要の好調を反映した

セメント・セメント製品の増加により上昇—
平成8年の窯業・土石製品工業の生産は、前年比0.4%と3年連続の上昇となった。これは、ガラス・ガラス製品、陶磁器・ファインセラミックスは減少したものの、セメント・セメント製品が増加したことによる。

出荷は、前年比1.0%の上昇となった。これは、ガラス・ガラス製品などの業種は減少したものの、セメント・セメント製品が増加したことによる。

在庫は、前年末比▲1.9%の低下となった。これは、ガラス・ガラス製品、セメント・セメント製品が減少したことによる。

業種別にみると、ガラス・ガラス製品の生産は前年比▲1.5%と6年連続の低下となった。出荷は同▲1.4%と3年ぶりの低下となった。在庫は前年末比▲4.1%の低下となった。

セメント・セメント製品の生産は、土木用セメント製品は減少したものの、セメント及び建築用セメント製品が好調に推移したことにより同3.4%の上昇となった。出荷はセメント、建築用セメント製品、土木用セメント製品がともに増加したことにより同4.3%の上昇となった。在庫は前年末比▲2.9%の低下となった。

その他の窯業・土石製品の生産は同▲1.4%の低下、出荷は同▲0.7%の低下となった。在庫は前年末比▲0.7%の低下となった(第2表)。

第2表 窯業・土石製品生産・出荷・在庫指数の前年比増減率(%)

業種・品目	生産	出荷	在庫
鉦工業	2.7	2.8	▲1.8
窯業・土石製品工業	0.4	1.0	▲1.9
ガラス・ガラス製品	▲1.5	▲1.4	▲4.1
セメント・セメント製品	3.4	4.3	▲2.9
陶磁器・ファインセラミックス	▲1.4	▲1.0	1.5
その他の窯業・土石製品	▲1.4	▲0.7	▲0.7

注：在庫は年末在庫による。

四半期別に生産をみると、1～3月期は、セメント・セメント製品は増加したものの、陶磁器・ファインセラミックスが減少したことにより、前期比0.0%の横ばい、4～6月期は、ガラス・ガラス製品は減少したものの、陶磁器・ファインセラミックス、セメント・セメント製品が増加したことにより同0.4%の上昇となった。その後、7～9月期は、ガラス・ガラス製品、陶磁器・ファインセラミックスをはじめ全ての業種が増加したことにより同1.5%の上昇、10～12月期は、陶磁器・ファインセラミックスが増加したことにより同1.1%の上昇と、4～6期以降は緩やかな上昇をたどった。

出荷は、1～3月期は前期比▲0.4%の低下であったが、4～6月期は同0.8%の上昇、7～9月期は同1.7%の上昇、10～12月期も同1.1%の上昇と3期連続の上昇となった(第3表)。

第3表 業種別生産・出荷指数の前期比増減率(%)

業種	1～3	4～6	7～9	10～12
窯業・土石製品工業	0.0 ▲0.4	0.4 0.8	1.5 1.7	1.1 1.1
ガラス・ガラス製品	0.5 ▲3.0	▲0.6 ▲0.4	3.0 3.3	▲0.2 ▲0.2
セメント・セメント製品	1.5 2.5	0.4 1.6	0.3 ▲0.1	▲0.2 ▲0.9
陶磁器・ファインセラミックス	▲2.2 ▲2.5	1.9 2.1	2.2 2.7	3.4 5.3
その他の窯業・土石製品	▲0.5 1.0	0.1 ▲1.5	0.5 1.4	1.8 2.6

注：上段は生産、下段は出荷である。

3. 主要品目の動向

(1) 板ガラス

生産は3061万換算箱、前年比▲2.0%の減少、出荷も3172万換算箱、同▲2.4%の減少と、ともに6年連続の減少となった(第4表)。出荷の内訳をみると、国内向けは同2.0%と6年ぶりの増加となったが、輸出向けは韓国向けが大幅に減少したことにより、同▲59.4%の減少となった。

在庫は、442万換算箱、前年末比▲8.7%の減少となった。

品目別に生産をみると、フロート・みがき板ガラスは2587万換算箱、前年比▲2.5%の減少、変

り板ガラスは474万換算箱、同1.0%の増加となった(第5表)。

第4表 板ガラスの生産、出荷、在庫

(単位：千換算箱)

区分	7年	8年	前年比(%)
生産	31,234	30,609	▲2.0
出荷	32,503	31,718	▲2.4
在庫	4,841	4,419	▲8.7

第5表 板ガラスの品目別生産

(単位：千換算箱)

区分	7年	8年	前年比(%)
合計	31,234	30,609	▲2.0
普通・変り板ガラス	4,690	4,739	1.0
フロート・みがき板ガラス	26,544	25,870	▲2.5

(2) 安全ガラス及び複層ガラス

安全ガラスの生産は4213万㎡、前年比0.9%、出荷は4636万㎡、同0.6%とともに増加となった。これは、主需要先の乗用車の生産が増加したことによる(第6表)。

第6表 安全ガラス及び複層ガラスの生産、出荷・在庫

(単位：千㎡)

区分	7年	8年	前年比(%)
安全ガラス			
生産	41,047	42,131	0.9
出荷	45,903	46,358	0.6
在庫	3,323	3,442	3.4
複層ガラス			
生産	3,147	5,622	10.8
出荷	3,982	5,969	42.6
在庫	44	50	▲3.0

注：前年比は係数処理を行っている。

品目別に生産をみると、主として自動車のフロートガラスに使用される合わせガラスは、1072万

㎡、同▲2.9%の減少、強化ガラスは3141万㎡、同2.1%の増加となった(第7表)。

第7表 安全ガラスの品目別生産

(単位：千㎡)

区分	7年	8年	前年比(%)
安全ガラス	41,047	42,131	0.9
合わせガラス	10,971	10,719	▲2.9
強化ガラス	30,076	31,412	2.1

注：前年比は係数処理を行っている。

用途別販売をみると、自動車、船舶、車両などの産業用は4338万㎡、前年比▲1.1%の減少、オフィスビルなどの建築用は291万㎡、同1.3%の増加となった。

複層ガラスの生産は562万㎡、同10.8%の増加、出荷は597万㎡、同42.6%と大幅な増加となった(第8表)。

用途別販売をみると産業用は25万㎡、同▲16.8%の減少、建築用は572万㎡、同47.5%の増加となった。これは、新設住宅向けを中心に普及が進んでいることによる(第8表)。

第8表 安全ガラス及び複層ガラスの用途別販売

(単位：千㎡)

区分	7年	8年	前年比(%)
安全ガラス	46,567	46,291	▲0.9
産業産	43,846	43,384	▲1.1
建築用	2,721	2,907	1.3
複層ガラス	3,978	5,969	42.7
産業産	304	254	▲16.8
建築用	3,674	5,715	47.5

注：前年比は係数処理を行っている。

(3) ガラス短繊維製品

生産は24万5千トン、前年比9.5%、出荷は24万4千トン、同10.1%とそれぞれ増加となった(第9表)。これは、主力の住宅向けが大幅に増加したことによる。

第9表 ガラス短繊維製品の生産、出荷・在庫
(単位：t)

区 分	7 年	8 年	前年比(%)
生 産	223,674	244,843	9.5
出 荷	221,978	244,468	10.1
在 庫	15,744	16,171	2.7

品目別に生産をみると、フェルトは、17万7千トン、同10.4%、ボードは3万5千トン、同9.1%、筒は1万3千トン、同8.6%とすべての品目が増加となった(第10表)。

第10表 ガラス短繊維製品の品目別生産
(単位：t)

区 分	7 年	8 年	前年比(%)
合 計	223,674	244,843	9.5
フェルト	160,707	177,388	10.4
ボ ー ド	32,108	35,043	9.1
筒	12,135	13,176	8.6
そ の 他	18,724	19,235	2.7

(4) ガラス長繊維製品

生産は43万2千トン、前年比▲0.7%の減少となった。出荷は38万7千トン、同1.4%の増加となった(第11表)。これは、FRP(強化プラスチック製品)向けは伸び悩んだものの、電気絶縁材などの電子機器向けが増加したことによる。

第11表 ガラス長繊維製品の生産、出荷、在庫
(単位：t)

区 分	7 年	8 年	前年比(%)
生 産	434,658	431,506	▲0.7
出 荷	381,713	387,015	1.4
在 庫	39,343	37,861	▲3.8

品目別に生産をみると、主としてFRP向けの補強材として使用されるロービングは18万トン、同▲4.9%の減少、チョップドストランドも9万4千トン、同▲1.7%の減少となった。一方、主として電子機器向けに使用される布が4万3千トン、

同7.4%、糸も6万4千トン、同3.7%の増加となった(第12表)。

第12表 ガラス長繊維製品の品目別生産
(単位：t)

区 分	7 年	8 年	前年比(%)
合 計	434,658	431,506	▲0.7
ロービング	189,633	180,301	▲4.9
チョップドストランド	95,161	93,561	▲1.7
マ ッ ト	36,783	38,705	5.2
フィルター	613	577	▲5.9
糸	61,671	63,976	3.7
布	40,268	43,263	7.4
テ ー プ	189	301	59.3
そ の 他	10,340	10,822	4.7

(5) セメント

生産は9449万トン、前年比4.4%の増加、出荷も9261万トン、同4.6%の増加とともに史上最高の水準となった。これは、国内需要が前半は前年度の補正予算の実需化があり、また後半は消費税の引き上げを前にしての建築向け需要が大幅に上向いたことによる。また、輸出も前年に比べ減少したものの韓国、香港、マレーシアなどアジアを中心に引き続き需要は旺盛であった。在庫は333万トンと、前年末比1.3%の増加となった(第13表)。

第13表 セメントの生産、出荷、在庫
(単位：千t)

区 分	7 年	8 年	前年比(%)
生 産	90,474	94,492	4.4
出 荷	88,546	92,612	4.6
在 庫	3,292	3,334	1.3

品目別に生産をみると、主要品目である普通ポルトランドセメントは、7141万トン、前年比3.5%の増加、高炉セメントは1778万トン、同8.6%の増加となったほか、早強ポルトランドセメントが同10.3%、中腐熱ポルトランドセメントが同23.9%とそれぞれ増加となった。一方、フライア

ッシュセメントは同▲29.4%の減少、白色セメントも同▲10.3%の減少となった(第14表)。

第14表 セメントの品目別生産
(単位：千t)

区 分	7 年	8 年	前年比(%)
合 計	90,474	94,492	4.4
構造用セメント	90,338	94,370	4.5
ポルトランドセメント	72,992	75,830	3.9
早 強	3,765	4,154	10.3
普 通	69,009	71,406	3.5
中 腐 熱	218	270	23.9
フライアッシュセメント	595	420	▲29.4
高炉セメント	16,373	17,782	8.6
そ の 他 の セメント	378	338	▲10.6
白色セメント	136	122	▲10.3

(6) セメント製品

① 遠心力鉄筋コンクリート管

生産は175万3千トン、前年比▲1.6%と8年連続の減少となった。これは下水道管が小径化したこと及び塩化ビニル管への代替により、需要が

低迷したことによる。出荷は193万2千トン、同0.5%の増加となった。

② 遠心力鉄筋コンクリートパイプ

生産は605万トン、前年比3.9%、出荷は617万8千トン、同5.2%とそれぞれ2年連続の増加となった。これは非居住用建築物着工床面積の増加による。

③ 護岸用コンクリートブロック

生産は418万1千トン、前年比▲3.6%と2年連続の減少、出荷は451万2千トン、同3.2%と2年ぶりの増加となった。

④ 道路用コンクリート製品

生産は950万3千トン、前年比1.0%の増加となり、出荷は1029万7千トン、同2.7%の増加となった。

⑤ 石綿スレート

生産は7509万枚、前年比1.1%の増加、出荷は7975万枚、同5.5%の増加となった。

⑥ 気泡コンクリート製品

生産は344万3千㎡、前年比7.7%、出荷は344万8千㎡、同7.5%とそれぞれ2年連続の増加となった。これは阪神・淡路大震災関連の需要の本格化したことに加え、鉄骨造建築物着工の増加による。

第15表 セメント製品の品目別生産
(単位：t)

区 分	生 産		前 年 比 (%)
	7 年	8 年	
遠心力鉄筋コンクリート管	1,780,731	1,752,747	▲1.6
遠心力鉄筋コンクリートパイプ	5,824,611	6,049,874	3.9
護岸用コンクリートブロック	4,336,466	4,181,288	▲3.6
道路用コンクリート製品	9,408,311	9,502,659	1.0
石 綿 ス レ ー ト (千枚)	74,301	75,086	1.1
気泡コンクリート製品 (㎡)	3,198,378	3,443,070	7.7

(7) 耐火煉瓦

生産は、66万6千トン、前年比▲6.6%、出荷は69万3千トン、同▲5.1%と、それぞれ減少と

なった。これは年央までの鉄鋼向け需要が不振だったことによる。在庫は10万2千トン、前年末比1.0%の増加となった。

品目別に生産をみると、塩基性煉瓦は22万トン、前年比▲8.1%、粘土質煉瓦は19万トン、同▲8.6%、高アルミナ質煉瓦は13万1千トン、同▲7.2%、ジルコン煉瓦は2万8千トン、同▲13.8%、炭化けい素質煉瓦は1万8千トン、同▲1.2%とそれぞれ減少となった。一方、炭素煉瓦は2万9千トン、同27.9%の増加、耐火断熱煉瓦は1万6千トン、同4.7%の増加となった(第16表)。

第16表 耐火煉瓦の品目別生産

(単位：t)

区 分	生 産		前年比 (%)
	7 年	8 年	
耐火煉瓦合計	713,065	665,846	▲ 6.6
粘 土 質	207,567	189,657	▲ 8.6
高アルミナ質 (電鑄品を含む)	140,782	130,694	▲ 7.2
塩基性煉瓦(ド ロマイト質を含 む)	239,359	219,932	▲ 8.1
炭素(黒鉛を含 む)	22,731	29,067	27.9
炭化けい素質	18,479	18,264	▲ 1.2
耐 火 断 熱	15,335	16,056	4.7
ジルコン(ジル コニアを含む)	32,427	27,939	▲13.8
そ の 他	36,385	34,237	▲ 5.9

(8) 不定型耐火物

生産は88万1千トン、前年比▲3.9%、出荷は90万3千トン、同▲4.1%の減少となった。在庫は3万3千トン、前年末比▲6.8%の減少となった。

品目別に生産をみると、キャストブル耐火物は38万5千トン、前年比▲0.3%、吹付材耐火物は21万トン、同▲6.9%、耐火モルタルは5万6千トン、同▲9.6%、プラスチック耐火物は4万1千トン、同▲7.0%と全て減少となった(第17表)。

第17表 不定型耐火物の品目別生産

(単位：t)

区 分	生 産		前年比 (%)
	7 年	8 年	
不定形耐火物計	907,661	880,810	▲ 3.9
耐火モルタル	61,476	55,648	▲ 9.6
キャストブル	385,898	384,791	▲ 0.3
プラスチック	44,376	41,285	▲ 7.0
吹付材耐火物	216,709	210,294	▲ 6.9
そ の 他	199,202	188,792	▲ 5.2

注：前年比は係数処理を行っている。

(9) 炭素製品

生産は、23万9千トン、前年比0.7%、出荷も22万1千トン、同0.3%とそれぞれわずかながら増加した。在庫は2万2千トンと、前年末比5.5%の増加となった(第18表)。

第18表 炭素製品の生産、出荷、在庫

(単位：t)

区 分	7 年	8 年	前年比(%)
生 産	237,026	238,638	0.7
出 荷	220,056	220,609	0.3
在 庫	21,332	22,498	5.5

品目別に生産をみると、電極は主力の固型電極が国内向け、輸出向けともに減少して16万3千トン、同▲1.2%、連続自焼式電極ペーストは、2万2千トン、同▲2.6%といずれも減少した。その他の製品も炭素棒は4千トン、同▲23.9%の減少、ブラシは3千トン、同0.2%の微増、黒鉛るつぼは4千トン、同▲3.3%の減少、特殊炭素製品は3万7千トン、同14.2%の増加となった。また、炭素繊維は新需要の拡大から国内向け、輸出向けともに増加して6千トン、同15.9%と大幅な増加となった(第19表)。

出荷を内外需別にみると、国内向けは12万3千トン、前年比1.3%の増加、一方、輸出向けは9万7千トンと前年の大幅増加の反動もあって、同▲1.0%の減少となった。輸出比率は44.1%と0.5ポイントの低下となった(第20表)。

第19表 炭素製品の品目別生産

(単位：t)

区 分	生 産		前年比 (%)
	7 年	8 年	
合 計	237,026	238,638	0.7
電 極 計	187,279	184,787	▲ 1.3
固 型 電 極	165,146	163,230	▲ 1.2
電極ペースト	22,133	21,557	▲ 2.6
炭 素 棒	5,289	4,027	▲23.9
ブ ラ シ	2,725	2,730	0.2
不浸透性炭素	199	251	26.1
黒鉛るつぼ	3,897	3,770	▲ 3.3
特殊炭素製品	32,039	36,584	14.2
炭 素 繊 維	5,599	6,489	15.9

第20表 炭素製品の内外需要別出荷

(単位：t)

区 分	生 産		前年比 (%)
	7 年	8 年	
合 計	220,056	220,609	0.3
国 内 向 け	121,837 (55.4)	123,405 (55.9)	1.3
輸 出 向 け	98,219 (44.6)	97,204 (44.1)	▲ 1.0

注：()内は構成比(%)

(10) 研削砥石

生産は5万5千トン、前年比▲5.3%、出荷は5万8千トン、同▲3.2%の減少となった。これは輸出向けが減少したほか、鉄鋼業向けの需要が不振だったことによる。

品目別に生産をみると、レジノイド法砥石は、3万7千トン、前年比▲3.3%、ビトリファイド法砥石は1万7千トン、同▲8.8%、マグネシア法砥石は同▲16.0%、ゴム法砥石は同▲19.7%とそれぞれ減少となった(第21表)。

第21表 研削砥石の品目別生産

(単位：t)

区 分	生 産		前年比 (%)
	7 年	8 年	
研 削 砥 石 合 計	58,169	55,081	▲ 5.3
レ ジ ノ イ ド 法	38,593	37,331	▲ 3.3
ビ ト リ フ ァ イ ド 法	18,347	16,739	▲ 8.8
マ グ ネ シ ア 法	655	550	▲16.0
ゴ ム 法	574	461	▲19.7

(11) 石膏ボード

生産は、6億5006万㎡、前年比7.4%と5年連続の増加となり過去最高の水準となった。出荷も6億5108万㎡、同7.4%の増加となった。これは、新設住宅向け需要が大幅に増加したことによる。在庫は2300万㎡、前年末比▲5.5%の減少となった。

品目別に生産をみると、全体の8割以上を占める石膏ボードは5億7478万㎡、前年比8.2%、化粧石膏ボードが5441万㎡、同4.6%と増加した。一方、ラスボードは2016万㎡、同▲5.5%、吸音ボードは71万㎡、同▲1.7%と減少となった(第22表)。

第22表 ボード製品の品目別生産

(単位：万㎡)

区 分	生 産		前年比 (%)
	7 年	8 年	
合 計	60,517	65,006	7.4
石 膏 ボ ー ド	53,110	57,478	8.2
化 粧 石 膏 ボ ー ド	5,202	5,441	4.6
ラ ス ボ ー ド	2,133	2,016	▲ 5.5
吸 音 ボ ー ド	72	71	▲ 1.7

(12) 石綿製品

生産は1万7千トン、前年比▲12.1%、出荷も1万6千トン、同▲10.5%といずれも昭和59年以来12年連続の減少となった。在庫は2千トンで、前年末比▲3.5%の減少となった(第23表)。

第23表 石綿製品の生産、出荷、在庫

(単位：t)

区 分	生 産		前年比 (%)
	7 年	8 年	
生 産	19,246	16,926	▲12.1
出 荷	17,639	15,790	▲10.5
在 庫	2,070	1,998	▲3.5

品目別に生産をみると、自動車用ブレーキライニングが9千トン、前年比▲15.8%の減少となったほか、石綿板・石綿紙は1千トンで、同▲15.6%、ジョイントシートは4千トン、同▲8.3%、その他用ブレーキライニングは1千トン、同▲2.2%の減少となった。一方、石綿糸・石綿布・石綿保温材は1千トン、同10.6%の増加となった(第24表)。

第24表 石綿製品の品目別生産

(単位：t)

区 分	生 産		前年比 (%)
	7 年	8 年	
合 計	19,246	16,926	▲12.1
ジョイントシート	4,590	4,211	▲8.3
石綿板・石綿紙	1,322	1,116	▲15.6
ブレーキライニング計	12,608	10,796	▲14.4
自動車用	11,266	9,482	▲15.8
その他用	1,343	1,314	▲2.2
糸・布・保温材	726	803	10.6

(13) 繊維板及びパーティクルボード

① 繊維板

生産は1億4597万㎡、前年比6.4%の増加、出荷は1億3771万㎡、同▲5.8%の減少となった。在庫は1133万㎡、前年末比10.9%の増加となった。

品目別に生産をみると、硬質繊維板は3535万㎡、前年比▲2.2%の減少となった。中質繊維板は、住宅用設備機器向けの需要増により、5013万㎡、同27.1%の増加となった。軟質繊維板は主力である畳床向けの伸び悩みにより6049万㎡、同▲1.9%の減少となった(第25表)。

② パーティクルボード

生産は8882万㎡、前年比1.7%、出荷は8792万㎡、同2.8%とそれぞれ増加となった。これは住宅用設備機器向け及び住宅用の床下地や床パネルの需要増による。在庫は455万㎡と、前年末比▲3.0%の減少となった(第25表)。

第25表 繊維板及びパーティクルボードの品目別生産

(単位：千㎡)

区 分	生 産		前年比 (%)
	7 年	8 年	
繊維板合計	137,215	145,969	6.4
硬質繊維板	36,132	35,354	▲2.2
中質繊維板	39,426	50,126	27.1
軟質繊維板	61,657	60,489	▲1.9
パーティクルボード	87,356	88,816	1.7

(14) 金属製建具

生産は89万2千トン、前年比4.8%の増加となった。出荷は94万9千トン、同3.9%の増加となった。在庫は前年末比2.0%の増加となった。

① アルミニウム製品

生産は63万トン、前年比5.4%、出荷は66万3千トン、同5.0%と、それぞれ増加となった。

品目別に生産をみると、新設住宅着工の好調から木造住宅用サッシは25万3千トン、前年比6.5%の増加となった。また、ビル用アルミニウムサッシは17万6千トン、同0.0%の横ばいとなった。エクステリアは12万トン、同10.0%の増加、ドアは4万8千トン、同5.4%の増加となった(第26表)。

② スチール・ステンレス製品

生産は26万2千トン、前年比3.3%の増加、出荷は28万6千トン、同1.5%の増加となった。

品目別に生産をみると、シャッターは17万トン、前年比3.3%、ドアは7万8千トン、同3.8%、サッシは1万4千トン、同0.8%と、それぞれ増加となった(第26表)。

第26表 金属製建具の品目別生産

(単位：t)

区 分	生 産		前年比 (%)
	7 年	8 年	
金属製建具計	851,948	892,431	4.8
アルミニウム製品計	598,332	630,436	5.4
木造住宅用サッシ	237,986	253,474	6.5
ビル用サッシ	175,794	175,784	0.0
ド ア	45,920	48,393	5.4
エクステリア	108,862	119,706	10.0
その他	29,770	33,079	11.1
スチール又はステンレス製品計	253,616	261,995	3.3
サ ッ シ	14,256	14,377	0.8
ド ア	74,925	77,750	3.8
シャッター	164,435	169,868	3.3

(15) プレハブ建築用パネル

生産は3261万㎡、前年比11.0%、出荷は3220万㎡、同10.5%とそれぞれ増加となった。在庫は95万㎡、前年末比17.0%の増加となった。

品目別に生産をみると、建築需要の回復及び阪神・淡路大震災の復興需要の本格化により全体の6割以上を占めるその他のパネル(木質系パネル等)が2275万㎡、同10.0%の増加、軽量鉄骨系パネルが729万㎡、同21.5%の増加となった。また、コンクリート系パネルは257万㎡、同▲5.1%の減少となった(第27表)。

第27表 プレハブ建築用パネルの品目別生産

(単位：千㎡)

区 分	生 産		前年比 (%)
	7 年	8 年	
合 計	29,378	32,612	11.0
コンクリート系	2,710	2,573	▲5.1
軽量鉄骨系	5,999	7,292	21.5
その他(木質系)	20,669	22,748	10.0

1. 生 産

(2) 窯業・土石製品

(季節調整済指数)

(平成2年=100)

年 月	鉱工業	窯業・土石 製品工業	ガラス・					※その他
			ガラス製品	板ガラス	安 全 ガ ラ ス	ガラス短 繊維製品	ガラス長 繊維製品	
8年1月	97.3	92.1	89.0	82.1	71.1	110.2	105.3	95.7
2	98.1	92.9	86.3	79.2	72.9	110.6	105.0	93.5
3	94.1	91.5	85.8	78.5	66.9	114.2	101.7	93.9
4	96.1	92.5	86.2	77.6	67.1	116.0	111.2	93.2
5	97.9	92.7	87.2	79.8	72.0	114.7	107.1	93.0
6	94.4	92.6	86.0	80.8	66.9	119.7	103.5	91.9
7	98.6	93.6	89.0	82.2	73.8	124.7	102.7	93.9
8	97.2	93.7	89.1	83.6	73.7	126.8	100.3	93.8
9	98.6	94.8	89.2	85.1	75.0	123.0	103.8	92.8
10	100.8	94.5	87.2	78.2	75.9	123.1	106.5	91.0
11	99.8	95.2	88.8	86.0	75.0	122.2	106.4	88.8
12	99.9	95.3	90.8	89.1	76.1	127.7	106.6	91.3
9年1月	105.2	96.0	93.3	87.6	80.6	132.5	109.7	92.8
2	101.5	94.3	85.5	77.8	74.7	125.4	111.2	87.2
3	101.2	95.4	87.8	84.7	75.3	129.1	110.7	84.6

セメント・		速心力鉄筋 コンクリート管	速心力鉄筋 コンクリート パイ ル	護岸用コンク リートブロック	道路用コンク リート製品	気泡コンク リート製品	石綿スレート
セメント 製 品	セメント						
93.7	108.1	69.5	72.1	69.8	99.8	73.7	80.7
96.1	111.8	70.5	72.8	71.0	100.8	82.1	81.8
94.2	109.7	70.5	71.6	70.0	97.9	72.4	81.1
95.1	108.7	72.0	75.5	71.8	102.7	72.1	81.6
95.1	108.4	72.0	76.0	75.1	104.3	72.1	81.1
95.1	110.9	66.7	74.2	69.7	99.5	76.4	78.8
95.5	109.3	71.1	78.9	71.2	101.9	73.3	82.2
94.5	109.0	68.3	73.7	69.8	100.4	73.8	82.2
96.3	113.7	68.7	71.6	69.6	100.6	71.3	83.6
95.5	108.6	70.2	77.2	68.4	102.4	75.5	85.8
95.8	110.8	68.8	75.6	65.3	101.0	74.6	85.9
94.4	110.5	66.3	73.2	63.1	97.3	73.0	84.5
92.3	102.4	68.6	72.9	63.0	103.7	81.7	87.6
94.7	110.0	67.7	69.4	62.2	100.6	86.3	84.7
96.1	114.0	65.2	67.7	60.3	99.3	84.1	82.6

2. 生産者出荷

8年1月	97.8	93.0	92.4	82.3	73.8	109.9	112.0	101.7
2	99.7	93.8	91.2	79.4	75.9	113.1	113.0	99.0
3	95.8	90.3	84.3	72.7	69.0	111.1	106.1	92.6
4	97.3	93.1	88.1	80.4	71.6	111.3	108.7	93.5
5	98.7	94.8	92.5	82.6	75.6	122.3	111.6	98.9
6	95.6	91.4	86.0	77.4	69.3	113.3	101.1	93.6
7	99.8	94.5	92.2	82.9	77.2	125.4	111.7	96.7
8	98.4	94.7	92.0	82.4	74.1	120.6	107.6	97.6
9	100.4	94.8	91.1	81.1	76.8	119.9	108.1	95.8
10	102.5	96.7	93.4	83.0	81.1	127.6	113.0	95.2
11	101.9	95.2	90.7	81.1	77.7	122.6	111.6	93.2
12	101.8	95.1	90.6	81.3	77.2	122.4	109.3	93.6
9年1月	108.0	98.6	97.4	87.3	88.3	137.7	116.2	97.0
2	103.6	95.1	89.0	81.6	76.5	128.2	111.3	88.4
3	104.4	95.6	89.9	86.8	79.7	133.0	110.7	87.1

94.7	108.6	73.6	73.9	72.6	98.1	74.0	77.6
96.6	111.1	74.4	75.6	72.9	101.9	79.6	79.1
94.8	108.7	73.1	74.3	72.2	99.8	72.5	78.3
97.4	109.6	76.8	81.9	75.9	104.6	73.5	79.7
97.8	110.4	78.8	79.0	74.6	112.1	74.9	81.6
95.4	109.3	72.5	77.5	67.4	100.9	74.2	75.7
98.4	111.8	76.2	78.8	73.5	104.2	74.5	82.2
95.7	108.8	73.3	74.1	69.6	102.5	73.0	84.1
96.4	112.5	69.4	73.6	71.1	100.1	72.7	81.7
96.7	111.2	70.5	73.9	70.7	99.7	77.1	85.2
95.6	110.2	69.8	75.8	64.3	97.9	75.7	83.0
95.3	110.7	66.9	74.5	63.8	96.0	76.6	82.1
96.8	105.7	76.3	79.4	66.9	107.2	85.2	89.6
94.7	106.2	72.3	74.6	62.1	104.9	85.9	87.8
96.1	111.7	72.6	61.4	59.5	104.3	83.4	89.0

3. 生産者製品在庫

8年1月	109.3	100.6	88.7	76.9	89.7	127.9	85.2	95.7
2	109.7	100.1	87.0	76.0	88.3	122.1	82.6	94.6
3	109.3	101.1	88.3	77.8	88.8	125.5	83.0	96.3
4	108.9	100.7	88.5	75.2	86.2	131.4	86.5	97.9
5	109.4	99.2	86.4	72.9	86.7	122.1	86.4	95.0
6	109.1	100.4	86.7	72.8	88.5	126.8	89.0	95.0
7	108.7	99.7	86.1	71.7	88.0	125.7	86.3	94.8
8	108.9	99.0	85.6	71.3	88.6	130.6	85.4	94.1
9	108.0	99.4	85.8	71.0	90.9	137.2	86.0	93.8
10	108.2	98.4	84.0	66.8	89.1	127.6	83.9	93.8
11	107.6	97.9	84.2	68.8	88.8	126.9	82.8	93.4
12	106.9	98.7	85.4	70.6	90.6	131.8	83.0	93.8
9年1月	106.7	97.1	85.2	71.3	86.6	127.8	82.0	93.2
2	106.2	97.3	84.6	68.4	89.4	122.2	84.0	94.6
3	103.3	97.0	83.6	67.0	87.2	119.0	87.5	93.9

104.9	120.1	82.3	104.4	102.7	136.6	62.1	66.9
104.4	119.0	81.5	104.7	101.3	136.9	65.0	66.6
105.2	124.8	81.7	103.3	100.8	136.8	63.7	66.8
103.5	121.2	81.3	100.2	98.2	136.2	62.9	65.6
101.8	116.4	80.3	98.7	97.3	135.3	58.9	64.0
104.3	130.8	79.4	96.4	97.1	134.7	63.4	63.7
102.1	121.8	78.5	95.6	95.5	133.9	61.2	62.5
100.0	117.7	77.3	96.2	95.3	133.0	63.8	60.3
101.7	123.5	77.8	95.8	94.0	133.0	62.5	59.8
101.0	117.5	78.2	97.4	92.7	133.8	61.5	64.7
100.2	109.0	78.5	97.4	92.5	135.5	63.0	64.9
100.8	115.1	78.4	96.3	92.2	136.8	57.1	65.1
97.9	104.6	77.2	93.8	91.0	136.7	53.2	64.6
99.0	115.2	76.4	92.5	91.9	135.8	54.2	63.7
99.8	121.2	74.8	96.3	93.9	133.5	54.5	60.8

注：※印はガラス基礎製品、ガラス製容器類、ガラス製台所・食卓用品である。

(平成2年=100)

1. 生 産 (続き)

年 月	陶磁器・	その他の	耐火煉瓦	不定型耐火物	固型電極	研削砥石	生石炭
	ファインセラミックス	窯業・土石製品					
8年1月	97.1	84.5	70.3	92.2	96.7	76.8	85.6
2	99.7	84.8	69.3	91.8	95.7	77.3	87.8
3	97.7	82.2	70.0	87.4	85.1	75.4	86.1
4	99.5	85.8	71.6	92.4	91.8	76.4	86.6
5	100.2	84.0	68.9	94.8	89.3	78.1	84.9
6	100.6	82.0	67.8	88.4	83.5	74.2	83.4
7	101.0	84.3	69.0	93.1	91.7	77.2	84.4
8	102.6	83.6	69.0	90.0	87.8	73.9	85.7
9	103.2	84.9	68.4	87.7	95.4	74.5	86.8
10	104.8	85.7	70.2	92.8	99.3	75.5	87.1
11	106.2	85.5	72.7	92.7	86.5	75.2	88.5
12	106.5	86.3	71.6	94.2	92.3	75.1	87.0
9年1月	109.1	88.3	70.8	93.0	97.5	78.4	88.9
2	107.5	87.5	71.1	94.7	91.3	77.6	88.1
3	105.2	90.9	71.0	92.7	102.2	79.6	90.8

石膏ボード	石綿製品	建築用	アルミニウム	アルミニウム	アルミニウム	アルミニウム	スチール又は	スチール又は
		金属製品	サッシ	サッシ	アルミニウム	アルミニウム	ステンレスドア	ステンレスシャッター
			(木造用)	(ビル用)	ド	エクステリア		
107.5	42.0	93.3	97.9	84.4	104.5	108.4	85.5	91.9
108.7	40.8	93.4	100.0	82.8	104.0	110.2	84.5	88.5
107.6	38.5	88.4	93.8	78.2	101.9	109.1	82.6	77.3
112.7	40.2	93.2	102.7	80.1	106.9	111.3	82.5	85.7
109.4	39.7	97.8	109.5	84.2	115.3	111.4	81.6	86.8
113.3	37.6	91.0	102.7	77.5	103.8	108.7	78.9	80.5
112.4	38.9	97.8	112.6	80.6	116.0	119.1	80.6	87.9
115.3	37.0	95.5	111.3	79.1	109.8	112.3	81.9	83.2
115.6	37.3	97.4	112.7	82.3	117.4	115.5	81.8	84.2
114.3	38.4	99.0	117.3	78.8	121.8	120.0	80.8	89.1
113.6	38.9	96.9	115.7	77.5	118.6	117.4	80.4	84.1
118.5	37.7	97.5	115.2	81.2	108.1	118.8	79.5	83.0
122.8	37.7	102.8	117.7	86.3	119.5	130.3	76.9	90.8
120.8	36.1	99.5	113.9	83.0	118.0	120.9	79.2	91.7
131.8	33.2	98.5	108.0	85.8	114.8	117.8	83.8	91.1

2. 生産者出荷 (続き)

8年1月	95.4	84.4	71.3	92.7	97.6	76.5	80.8
2	96.9	86.5	70.7	94.0	98.4	78.6	82.9
3	93.9	81.8	68.3	89.7	87.3	75.6	81.7
4	96.9	84.0	68.4	91.1	90.2	77.1	82.3
5	98.3	84.6	68.9	90.0	92.2	77.0	80.6
6	97.0	80.2	66.2	85.0	79.0	75.8	78.3
7	97.5	84.2	67.2	91.2	84.6	77.4	80.3
8	101.1	84.3	68.6	88.9	91.8	76.6	82.1
9	101.4	83.7	65.7	85.1	99.0	77.1	82.6
10	105.4	86.2	72.6	90.1	83.6	78.7	83.6
11	104.7	86.2	70.8	89.1	90.6	78.2	84.2
12	105.7	86.4	71.2	90.3	91.7	78.1	83.8
9年1月	109.1	87.7	68.8	88.3	93.9	79.3	85.1
2	107.6	89.2	69.4	90.9	103.0	79.0	84.3
3	103.2	93.1	73.7	94.9	102.5	78.5	88.6

108.8	41.4	94.8	99.1	88.2	106.7	105.9	83.5	91.7
110.9	41.3	94.9	100.8	86.4	106.0	110.2	82.9	88.9
108.7	40.4	90.3	92.8	83.8	100.4	108.8	80.4	77.9
111.9	40.9	94.9	103.5	84.2	108.6	107.0	83.2	85.6
114.6	43.1	98.7	111.9	85.1	111.8	115.8	81.3	86.7
109.5	40.2	92.0	102.7	81.1	103.9	106.8	81.4	81.7
116.0	40.1	99.5	114.0	84.4	117.3	117.6	81.8	88.1
114.3	39.2	95.3	106.9	82.4	109.7	112.3	81.1	83.1
113.3	38.2	97.9	109.3	86.8	114.0	115.2	80.4	83.6
118.3	39.7	101.5	116.7	84.7	121.2	122.0	80.2	89.2
115.7	39.3	98.0	113.6	82.5	113.6	115.1	82.6	83.7
116.4	38.5	98.6	115.4	85.0	108.4	113.2	78.2	82.9
126.7	37.8	103.1	118.5	89.8	119.3	125.0	73.9	90.4
123.1	37.0	99.2	110.2	85.8	117.0	119.7	81.0	91.9
140.1	35.3	103.9	114.1	92.3	116.8	123.3	87.1	93.6

3. 生産者製品在庫 (続き)

8年1月	110.8	102.6	91.1	118.5	110.3	109.0	113.3
2	111.5	101.1	90.5	114.1	109.5	108.5	114.1
3	112.8	101.2	91.4	110.9	108.3	107.8	113.8
4	113.3	103.0	92.7	109.3	111.7	108.9	114.2
5	113.1	100.8	92.0	111.7	109.7	109.4	110.9
6	114.1	102.3	92.6	117.2	113.7	107.1	111.6
7	115.6	102.6	93.2	117.7	118.8	108.8	106.8
8	115.3	102.4	93.9	114.1	114.4	106.8	107.3
9	116.0	102.9	93.7	110.4	110.2	106.1	111.3
10	113.6	102.3	92.7	108.4	125.7	105.1	110.5
11	113.4	101.5	92.8	107.6	120.4	102.6	110.4
12	112.6	102.2	92.9	111.9	120.7	101.4	110.6
9年1月	112.2	102.9	94.4	115.4	121.6	100.3	115.3
2	111.0	102.1	96.0	121.5	112.2	98.8	115.1
3	111.7	98.3	93.4	115.7	112.1	94.8	111.1

129.6	92.1	75.6	71.2	59.6	73.7	106.5	86.0	75.1
123.5	93.4	74.8	70.3	58.3	73.0	106.0	89.2	76.0
125.3	91.8	75.5	71.1	57.2	72.8	108.0	90.6	73.6
128.5	94.1	74.4	69.9	55.2	71.2	109.4	89.4	70.4
120.2	89.8	73.4	67.6	56.8	70.3	106.3	91.3	74.7
127.1	86.7	73.3	67.9	56.1	69.6	107.5	93.9	70.0
121.8	87.0	72.8	67.8	55.1	68.1	107.6	90.7	71.2
120.2	84.8	74.6	70.1	56.6	67.1	108.9	95.3	66.6
126.7	85.6	76.1	72.4	57.1	68.5	110.6	97.3	79.2
119.2	85.7	75.9	72.8	55.6	68.4	111.1	98.2	75.6
115.5	87.0	76.9	74.7	55.5	69.5	112.1	97.0	80.9
121.9	87.8	76.6	73.1	55.7	69.4	113.3	95.7	82.3
114.5	88.4	76.5	73.4	55.6	66.9	114.9	93.9	81.6
106.5	93.4	78.0	76.5	57.4	68.5	114.5	86.2	78.8
98.8	86.7	74.4	72.6	55.2	66.1	106.2	87.9	80.6

2. 主要品目の年及び

年度別生産統計

品 目 単 位 年 次	板 ガ ラ ス			安全ガラス及び複層ガラス				ガラス	
	合 計	普通・変り 板 ガラス	フロート・み がき板ガラス	安 全 ガ ラ ス 合 計	複 層		ガ ラ ス 製 品 合 計		
					合 計	合 計			
	千換算箱	千換算箱	千換算箱	10 ³ m ²	10 ³ m ²	10 ³ m ²	10 ³ m ²	t	
年	55	40,450	17,915	22,535	39,767	5,295	34,472	733	286,079
	56	34,472	10,964	23,508	39,782	5,234	34,548	776	293,870
	57	33,693	9,476	24,216	39,563	5,375	34,188	950	325,666
	58	33,923	7,496	26,427	43,665	5,952	37,713	950	339,344
	59	33,974	7,160	26,814	45,331	6,489	38,843	1,003	388,894
	60	35,393	6,982	28,411	49,497	8,805	40,692	1,127	425,232
	61	33,414	6,474	26,941	49,590	10,694	38,895	1,284	412,824
	62	33,562	5,932	27,630	48,925	12,354	36,571	1,626	474,640
	63	35,440	6,960	28,480	51,403	13,467	37,936	1,876	533,464
元		36,044	6,257	29,786	53,928	14,436	39,492	1,957	578,612
計	2	37,417	6,419	30,998	55,648	15,314	40,334	2,113	607,550
	3	35,637	5,687	29,950	54,855	15,542	39,314	2,250	627,463
	4	34,449	5,398	29,052	51,328	14,491	36,837	2,315	596,522
	5	33,059	5,197	27,862	45,321	12,870	32,451	2,586	606,459
	6	31,830	5,168	26,662	41,719	11,303	30,416	3,028	603,423
	7	31,234	4,690	26,544	41,047	10,971	30,076	3,147	658,333
	8	30,609	4,739	25,870	42,131	10,719	31,412	5,622	676,349
年	55	38,352	16,453	21,899	40,119	5,305	34,814	715	381,263
	56	35,196	10,294	24,901	39,602	5,364	34,238	819	290,532
	57	35,775	8,938	24,837	40,234	5,297	34,939	950	343,446
	58	33,518	7,366	26,151	44,618	6,237	38,381	935	343,440
	59	34,073	7,156	26,917	45,902	6,638	39,266	1,021	401,217
度	60	35,790	6,944	28,846	50,161	9,651	40,510	1,156	421,227
	61	32,256	5,791	26,466	49,422	11,045	38,377	1,342	421,150
	62	34,906	6,465	28,441	49,501	12,822	36,679	1,715	487,709
	63	35,059	6,909	28,150	51,784	13,684	38,200	1,876	546,319
元		36,222	6,159	30,063	54,119	14,619	39,500	2,006	549,722
計	2	37,964	6,465	31,498	56,196	15,489	40,707	2,142	610,631
	3	35,289	5,533	29,757	54,201	15,491	38,710	2,281	621,786
	4	33,928	5,346	28,582	50,322	14,074	36,248	2,342	602,595
	5	31,912	5,122	26,790	43,469	12,289	31,179	2,716	596,833
	6	33,228	5,326	27,903	42,163	11,356	30,807	3,049	621,760
	7	30,103	4,491	25,612	40,636	10,728	29,908	3,465	657,648
	8	30,945	4,828	26,117	43,104	11,022	32,082	6,048	691,638
備 考	平成7年1月から調査票の改正により 1. 「普通板ガラス」と「変り板ガラス」を 統合し「普通・変り板ガラス」の調査とな る。 2. 「みがき板ガラス」は「フロート・みが き板ガラス」と名称変更になる。			安全ガラスは昭和55年から調査票改正により安全ガラス及 び複層ガラスとなる。					

織 維 製 品		セ メ ン ト				セ メ ン ト 製 品			
ガラス短 繊維製品	ガラス長 繊維製品	セメント		ク リ ン カ	遠心力鉄筋コ ンクリート管	遠心力鉄筋 コンクリート パイ ル	護 岸 用 コンクリート ブ ロ ッ ク	道 路 用 コンクリート 製 品	
		合 計	ポ ル ト ラ ン ド セ メ ン ト						そ の 他 の セ メ ン ト
t	t	10 ³ t	10 ³ t	10 ³ t	10 ³ t	10 ³ t	10 ³ t	10 ³ t	
114,662	171,417	87,957	80,165	7,792	89,169	3,372	7,098	6,779	7,492
115,962	177,906	84,828	75,174	9,654	85,699	3,161	6,814	6,746	7,408
124,153	201,513	80,686	70,374	10,312	81,126	2,872	5,841	6,847	7,174
129,043	210,291	80,891	69,463	11,427	81,428	2,725	5,274	7,296	7,019
135,823	253,071	78,860	67,048	11,812	79,178	2,681	5,648	6,397	7,199
147,807	277,425	72,847	61,680	11,166	72,236	2,561	5,624	5,390	6,985
147,144	265,680	71,264	59,096	12,168	68,438	2,523	5,485	6,076	7,471
166,233	308,406	71,551	58,995	12,556	64,261	2,758	6,387	6,231	7,964
183,635	349,829	77,554	63,105	14,448	68,625	2,880	7,231	6,246	7,623
196,575	382,036	79,717	65,489	14,227	71,018	2,600	7,704	6,240	8,807
204,755	402,775	84,445	69,790	14,656	75,288	2,476	8,130	6,014	9,185
206,046	421,418	89,564	73,337	16,227	80,134	2,236	7,764	5,897	9,578
208,841	387,681	88,253	70,845	17,408	83,156	2,145	6,888	5,456	9,404
212,674	393,786	88,046	70,978	17,068	86,150	2,121	6,080	4,915	9,414
281,175	385,248	91,624	73,519	18,105	89,463	1,997	5,739	5,204	9,319
223,674	434,658	90,474	73,128	17,346	89,014	1,781	5,825	4,336	9,408
244,843	431,506	94,492	75,952	18,540	91,489	1,753	6,050	4,181	9,503
113,638	167,625	86,358	78,145	8,213	86,759	3,347	6,756	6,794	7,508
111,779	178,753	84,002	74,158	9,844	84,243	3,085	6,713	6,817	7,344
131,723	211,743	80,362	69,766	10,596	80,865	2,793	5,558	7,036	7,124
122,570	220,870	79,799	68,237	11,562	80,319	2,690	5,373	7,035	7,009
141,661	259,557	77,786	66,067	11,719	77,625	2,683	5,672	6,037	7,171
146,424	274,803	72,500	61,246	11,253	71,373	2,500	5,428	5,589	7,043
150,261	290,889	70,782	58,322	12,460	67,391	2,590	6,723	6,208	7,660
171,330	316,379	70,344	60,951	13,393	65,977	2,859	6,638	6,289	8,232
189,049	357,269	77,302	63,107	14,195	68,478	2,792	7,288	6,110	8,630
198,371	396,351	80,123	65,834	14,289	71,602	2,562	7,854	6,260	8,869
207,888	402,743	86,893	71,825	15,069	77,366	2,423	8,091	5,910	9,349
204,158	417,628	88,975	72,525	16,451	79,761	2,200	7,602	5,788	9,540
212,515	390,080	87,951	70,403	17,548	84,659	2,164	6,721	5,389	9,383
213,084	383,749	88,274	71,325	16,949	86,281	2,083	5,911	4,879	9,348
220,116	401,644	91,600	73,607	17,993	89,940	1,953	5,817	5,022	9,417
223,884	433,764	91,645	73,891	17,753	89,702	1,760	5,797	4,258	9,378
253,504	438,133	94,363	76,024	18,339	91,335	1,734	6,004	4,045	9,542
		1. ポルトランドセメントには白色セメントを含む。 2. その他のセメントとはフライアッシュセメント、高炉 セメント、その他のセメントをいう。 3. クリнкаは、51~59年ポルトランドセメントクリンカ と白色セメントクリンカを合わせた数値である。60年以 降はポルトランドセメントクリンカのみ。							

品 目 単 位 年 次	セメント製品(つづき)			耐火煉瓦		炭素製品					
	プレストレスト ストコンク リート製品 10 ³ t	石 綿 スレート 10 ³ 枚	気泡コンク リート製品 10 ³ m ³	耐火煉瓦 10 ³ t	不定型 耐火物 10 ³ t	炭素製品 合 計 t	固型電極 t	連続自燃式 電極ベース t	炭素棒 t	ブラシ t	
年	55	1,614	80,998	2,093	1,722	918	705,591	390,626	277,730	13,921	1,511
	56	1,390	70,386	1,914	1,538	894	524,673	323,067	158,569	13,710	1,464
	57	1,313	68,895	2,047	1,132	867	424,023	267,011	116,666	13,225	1,394
	58	1,265	66,189	2,307	1,187	868	348,605	237,782	79,122	13,462	1,642
	59	1,362	73,871	2,618	1,172	892	384,667	267,114	82,392	13,217	2,345
	60	1,299	77,123	2,855	1,149	892	371,051	263,781	71,595	12,606	2,355
	61	1,281	74,171	2,885	1,013	788	305,645	222,225	49,580	21,570	2,389
	62	1,396	76,949	3,216	897	752	275,255	194,991	34,344	10,464	2,662
	63	1,435	87,407	3,703	945	810	286,668	199,107	38,529	9,821	2,652
元		1,493	85,707	4,061	956	845	275,177	182,481	39,125	8,504	2,845
計	2	1,530	83,313	4,394	933	860	270,565	178,979	35,900	8,947	2,782
	3	1,585	82,861	3,873	926	837	254,703	165,242	34,132	8,248	2,963
	4	1,655	75,715	3,645	795	765	237,078	161,280	24,470	7,715	2,899
	5	1,581	63,460	3,201	738	770	228,612	159,197	23,453	7,162	2,599
	6	1,569	70,903	3,140	691	819	218,403	151,298	20,326	5,088	2,683
	7	1,695	74,301	3,198	713	908	237,026	165,146	22,133	5,289	2,725
	8	1,757	75,086	3,443	666	881	238,638	163,230	21,557	4,027	2,730
年	55	1,525	76,546	1,942	1,694	913	675,791	377,948	263,221	14,630	1,495
	56	1,366	71,806	1,967	1,507	897	502,681	302,230	167,427	13,188	1,449
	57	1,291	66,504	2,089	1,289	853	404,515	268,691	104,888	13,243	1,421
	58	1,291	68,000	2,401	1,187	882	354,006	241,761	79,978	13,482	1,838
	59	1,351	75,199	2,691	1,171	895	387,588	271,026	80,411	13,150	2,357
	60	1,282	76,482	2,862	1,130	872	380,756	259,577	65,746	12,513	2,380
	61	1,334	73,897	2,935	963	767	286,713	207,589	44,036	10,994	2,366
	62	1,429	80,008	3,372	915	767	283,053	198,881	36,800	10,473	2,726
	63	1,402	86,788	3,768	949	815	279,888	182,698	37,362	9,573	2,636
元		1,503	85,790	4,121	951	855	274,276	180,850	38,923	8,452	2,776
計	2	1,535	83,114	4,380	934	852	268,246	177,436	34,497	8,928	2,888
	3	1,617	83,374	3,689	900	819	247,636	161,950	31,626	7,937	2,938
	4	1,655	71,455	3,577	772	767	236,118	160,936	25,043	7,756	2,807
	5	1,579	65,228	3,153	713	779	226,978	159,736	22,210	6,623	2,595
	6	1,571	70,631	3,147	708	854	223,261	153,372	21,483	5,065	2,774
	7	1,717	74,840	3,287	695	893	236,894	165,647	20,496	4,925	2,673
	8	1,764	75,915	3,524	668	888	239,819	165,356	21,942	3,887	2,667
備 考							炭素製品合計には不透性炭素、黒鉛るつば、特殊炭素製品、炭素繊維を含む。				

研 削 砥 石	石 膏 ボ ー ド	石 綿 製 品	織 維 板	パー ティ クル ボ ー ド	アル ミニ ウム サ ッ シ	スチ ール 又 は ス テ ン レ ス シャ ッ タ ー	プ レ ハ ブ 建 築 用 パ ネ ル								
								t	10 ³ m ²	t	10 ³ m ²	10 ³ m ²	t	t	10 ³ m ²
70,003	306,076	80,865	116,783	85,177	489,874	186,119	19,683								
64,854	290,960	75,861	97,673	74,105	382,253	162,573	16,948								
64,517	312,052	63,894	99,020	79,794	410,457	164,831	18,011								
62,282	336,424	58,888	96,744	79,272	425,755	168,403	16,052								
66,148	349,854	64,764	98,495	75,538	392,414	177,060	15,947								
66,310	375,873	60,373	104,796	76,001	369,650	158,443	16,056								
60,238	400,131	52,496	99,974	77,524	380,615	175,544	17,067								
59,754	452,424	49,728	110,525	80,486	413,070	157,702	19,364								
66,254	519,016	50,509	121,252	85,591	442,448	169,060	25,790								
69,164	549,994	48,284	121,718	85,044	449,098	187,672	25,203								
70,999	587,209	43,538	123,959	79,616	426,707	199,681	25,956								
68,859	567,584	37,675	123,940	80,269	424,862	208,688	25,266								
60,954	571,422	29,503	120,490	77,554	399,748	195,603	25,090								
55,848	572,049	24,944	137,254	86,054	391,377	174,248	27,734								
56,138	595,568	21,574	134,710	86,611	428,617	164,956	29,087								
58,169	605,167	19,246	137,215	87,356	413,780	164,435	29,378								
55,081	650,059	16,926	145,969	88,816	429,258	169,868	32,612								
68,321	292,942	79,833	109,788	81,098	443,597	176,032	18,547								
65,679	297,667	73,298	98,618	76,019	388,487	165,251	17,222								
62,803	318,263	62,279	97,782	79,809	388,487	165,983	17,983								
62,909	399,503	59,468	96,876	78,178	417,402	166,980	15,786								
66,846	358,196	64,238	100,806	75,349	382,487	175,233	16,498								
65,371	381,100	59,075	104,052	76,450	368,727	158,039	16,006								
58,803	410,519	50,758	101,269	77,745	391,235	158,101	17,001								
61,557	575,408	50,073	115,064	82,981	426,990	159,882	21,675								
66,950	525,728	50,200	120,867	85,183	443,411	175,235	25,491								
69,978	556,775	47,542	122,621	83,210	440,590	189,727	25,864								
70,764	583,107	42,191	123,956	79,962	438,977	202,037	25,351								
67,598	566,040	35,227	123,531	79,867	412,442	209,699	24,927								
58,880	569,941	28,346	122,720	79,677	398,218	189,470	25,735								
55,370	580,876	23,764	138,089	85,772	397,770	172,051	27,635								
57,290	597,035	21,338	135,918	87,310	430,966	162,599	29,404								
57,227	610,721	18,476	138,337	87,469	408,262	167,423	29,990								
55,452	675,723	16,416	149,048	87,915	440,047	172,507	32,711								
					アルミニウムサッシは、昭和60年から調査票を改訂し、従来の全数調査を「従業者30人以上」にした。	スチール又はステンレスシャッターは、昭和60年から従来の全数調査を「従業者30人以上」にした。									

3. 総合

品目	単位	8 年					
		受入	生産	消費	出荷		
					数量	金額(百万円)	その他
板ガラス							
合計	千換算箱	9,891	30,609	3	31,718	247,041	9,153
普通・変り板ガラス	"	1,767	4,739	0	4,874	23,439	1,710
フロート・みぎ板ガラス	"	8,124	25,870	3	26,843	223,602	7,443
安全ガラス及び複層ガラス							
合計	10 ³ m ²	12,761	47,753	-	52,326	259,716	7,999
安全ガラス計	"	8,736	42,131	-	46,358	225,348	4,316
合わせガラス	"	2,164	10,719	-	12,197	88,323	599
強化ガラス	"	6,573	31,412	-	34,160	137,024	3,716
複層ガラス	"	4,024	5,622	-	5,969	34,368	3,684
ガラス繊維製品							
合計	t	97,920	676,349	116,569	631,483	216,166	27,411
ガラス短繊維製品計	"	19,528	244,843	1,590	244,468	75,612	17,901
フェルト	"	16,420	177,388	674	177,793	50,225	15,710
ボード	"	1,376	35,043	838	35,560	14,049	486
筒	"	507	13,176	40	12,793	7,051	476
その他	"	1,226	19,235	38	18,322	4,286	1,229
ガラス長繊維製品計	"	78,392	431,506	114,980	387,015	140,554	9,511
ロービング	"	19,318	180,301	70,962	126,238	23,817	1,110
チョップドストランド	"	9,346	93,561	93	104,000	21,465	374
マット(チョップドストランド)	"	10,620	34,384	46	44,381	12,561	372
マット(その他)	"	308	4,322	31	4,643	3,952	149
フィルター	"	-	577	-	409	834	225
糸	"	34,309	63,976	41,821	50,062	22,824	7,120
布	"	4,078	43,263	1,596	45,419	47,243	154
テープ	"	102	301	13	373	608	3
その他	"	311	10,822	419	11,489	7,250	5

統計表

在庫	8 年 度						在庫
	受入	生産	消費	出荷			
				数量	金額(百万円)	その他	
4,419	10,632	30,945	3	32,420	252,093	9,859	4,470
657	1,872	4,828	0	5,002	24,385	1,839	661
3,762	8,759	26,117	2	27,418	227,709	8,020	3,809
3,492	13,541	49,152	-	54,269	268,350	8,454	3,156
3,442	9,077	43,104	-	47,707	231,556	4,499	3,075
932	2,278	11,022	-	12,607	91,150	656	827
2,510	6,799	32,082	-	35,099	140,406	3,843	2,248
50	4,464	6,048	-	6,563	36,793	3,956	81
54,032	101,513	691,638	117,489	643,969	219,339	30,851	56,065
16,171	22,588	253,504	1,575	254,808	78,194	20,665	17,175
8,916	19,581	186,287	648	187,101	52,753	18,542	9,656
2,516	1,320	35,191	841	35,840	14,044	383	2,749
1,659	452	12,538	47	12,817	7,013	451	1,297
3,080	1,235	19,488	39	19,050	4,384	1,289	3,473
37,861	78,925	438,133	115,915	389,161	141,145	10,187	38,891
10,208	20,660	182,585	71,759	125,434	23,581	1,233	12,618
8,891	8,242	94,953	45	105,570	21,622	483	7,818
2,750	11,276	35,167	29	45,828	12,843	480	2,620
369	313	4,386	30	4,598	3,929	140	329
51	-	587	-	422	867	229	45
7,158	33,958	64,882	41,628	48,981	22,267	7,434	7,569
6,761	4,068	43,512	1,649	45,928	47,861	177	6,184
65
1,608	335	11,827	776	12,120	7,745	7	1,708

注：平成9年1月分から調査票の改正により、ガラス長繊維製品のうち「テープ」を「その他」に統合した。

品 目	単 位	8 年 度					
		受 入	生 産	消 費	出 荷		
					数 量	金額(百万円)	そ の 他
セメント							
合 計	10³ t	1,380	94,492	1,886	92,612	690,666	1,463
構造用セメント	"	1,380	94,370	1,886	92,486	688,650	1,462
ポルトランドセメント	"	1,336	75,830	1,625	74,304	563,539	1,276
早 強	"	8	4,154	-	4,136	40,637	12
普 通	"	1,325	71,406	1,625	69,911	520,993	1,263
中 腐 蝕	"	3	270	-	257	1,909	0
フライアッシュセメント	"	-	420	-	410	3,401	0
高炉セメント	"	42	17,782	261	17,427	118,745	185
その他のセメント	"	2	338	-	345	2,964	0
白色ポルトランドセメント	"	-	122	-	126	2,016	1
ポルトランドセメントクリンカ	"	5,985	91,489	87,358	4,202	16,128	5,985
構造用セメント企業計	"	-	-	-	91,162	-	-
セメント製品							
遠心力鉄筋コンクリート製品計	t	348,360	8,840,836	-	9,174,699	262,788	147,881
遠心力鉄筋コンクリート管	"	209,064	1,752,747	-	1,932,023	67,213	64,599
遠心力鉄筋コンクリートポール	"	22,300	1,038,215	-	1,064,394	49,094	6,342
遠心力鉄筋コンクリートパイプ	"	116,996	6,049,874	-	6,178,282	146,481	76,940
空洞コンクリートブロック	千個	5,383	186,546	-	190,376	22,468	509
護岸用コンクリートブロック	t	254,730	4,181,288	-	4,511,704	60,898	61,109
道路用コンクリート製品	t	972,166	9,502,659	-	10,297,032	219,014	139,151
プレストレストコンクリート製品計	"	61,877	1,756,552	-	1,775,484	69,628	65,899
枕 木	"	338	124,740	-	147,044	7,051	93
はり・けた	"	1,708	618,324	-	622,646	27,902	1,075
そ の 他	"	59,831	1,013,488	-	1,005,794	34,675	64,731
石綿スレート計	千枚	7,839	75,086	-	79,747	103,173	4,703
波形石綿スレート	"	2,379	15,422	-	16,195	14,645	1,842
石綿セメント板	"	5,460	59,664	-	63,552	88,529	2,861
木材セメント板	"	667	14,192	-	15,131	22,968	433
バルブセメント板	"	58	3,141	-	3,207	1,936	32
テラゾー製品	㎡	11,073	398,255	-	394,025	2,026	3,731
気泡コンクリート製品	㎡	38,750	3,443,070	-	3,448,141	96,869	43,755

品 目	単 位	8 年 度							
		受 入	生 産	消 費	出 荷				
					数 量	金額(百万円)	そ の 他		
在 庫									
在 庫		1,286	1,356	94,363	1,942	92,323	685,077	1,439	1,406
在 庫		1,279	1,356	94,236	1,942	92,193	683,329	1,438	1,399
在 庫		1,053	1,309	75,898	1,681	74,231	560,755	1,269	1,161
在 庫		109	11	4,132	-	4,112	40,527	14	108
在 庫		911	1,295	71,481	1,681	69,832	518,051	1,254	1,023
在 庫		33	3	285	-	287	2,177	0	30
在 庫		23	-	405	-	392	3,232	0	32
在 庫		176	45	17,615	261	17,239	116,626	170	182
在 庫		28	2	319	-	332	2,716	0	25
在 庫		7	-	126	-	130	1,748	1	7
在 庫		846	6,075	91,335	87,178	4,241	16,959	5,971	901
在 庫		3,334	-	-	-	91,009	-	-	3,832
在 庫		1,873,281	331,667	8,794,320	-	9,124,519	263,972	134,872	1,802,137
在 庫		733,743	206,899	1,734,026	-	1,931,341	67,474	62,444	640,024
在 庫		135,691	20,856	1,055,918	-	1,079,887	49,935	6,030	123,659
在 庫		1,003,847	103,912	6,004,376	-	6,113,291	146,563	66,398	1,038,454
在 庫		25,012	5,858	187,722	-	194,635	22,992	953	22,967
在 庫		1,158,424	250,913	4,044,626	-	4,300,434	58,034	53,035	909,535
在 庫		3,078,423	1,014,164	9,541,868	-	10,459,109	222,185	149,174	2,585,753
在 庫		374,237	65,218	1,764,368	-	1,755,004	67,859	70,592	354,254
在 庫		23,194	319	124,557	-	133,364	6,306	157	31,569
在 庫		112,369	621	630,408	-	633,851	28,260	1,238	104,250
在 庫		238,674	64,278	1,009,403	-	987,789	33,294	69,197	218,435
在 庫		10,805	8,487	75,915	-	82,253	105,610	4,480	10,351
在 庫		2,566	2,359	16,644	-	17,684	16,970	1,806	2,446
在 庫		8,239	6,128	59,271	-	64,569	88,640	2,674	7,905
在 庫		932	661	14,499	-	15,272	21,656	420	1,083
在 庫		177
在 庫		96,310
在 庫		131,643	29,273	3,523,628	-	3,543,007	99,091	31,871	130,867

注：平成9年1月分からの調査票の改正により、セメント製品のうち「バルブセメント板」と「テラゾー製品」の調査を廃止した。

品目	単位	8 年 度					
		受入	生産	消費	出荷		
					販売		その他
					数量	金額(百万円)	
耐火煉瓦							
合計	t	71,044	1,546,656		1,596,203	229,613	23,828
耐火煉瓦計	"	36,474	665,846		692,818	146,350	7,136
粘土質	"	16,086	189,657		205,455	16,816	879
高アルミナ質(電鍍品を含む)	"	2,026	130,694		132,504	36,854	1,090
塩基性煉瓦(ドロマイト質を含む)	"	10,180	219,932		223,968	45,297	3,828
炭素(黒鉛を含む)	"	1,428	29,067		29,966	12,215	458
炭化けい素質	"	425	18,264		18,408	6,212	215
耐火断熱	"	4,621	16,056		19,558	2,540	10
ジルコン(ジルコニアを含む)	"	1,094	27,939		29,121	11,498	161
その他	"	614	34,237		33,838	14,919	495
不定型耐火物計	"	34,570	880,810		903,385	83,263	16,692
耐火モルタル	"	898	55,648		53,100	3,460	2,649
キャストブル耐火物	"	1,997	384,791		376,309	40,582	13,049
プラスチック耐火物	"	11	41,285		42,149	3,384	67
吹付材耐火物	"	30,110	210,294		241,787	14,182	103
炭素製品	"	1,554	188,792		190,040	21,656	824
合計	t	2,672	238,638	15,962	220,609	135,226	3,709
電極計	"	332	184,787	15,313	166,198	55,763	2,227
固型電極計	"	332	163,230	2,015	159,469	55,107	907
人造黒鉛電極	"	332	142,417	2,014	139,078	49,651	900
その他の固型電極	"	-	20,813	1	20,391	5,456	7
連続自焼式電極ペースト	"	-	21,557	13,298	6,729	655	1,320
炭素棒計	"	2,061	4,027	-	5,988	3,451	380
ガウジング用	"	383	148	-	542	747	60
電池用	"	1,242	3,458	-	4,699	1,712	-
その他	"	436	420	-	747	992	320
ブラシ計	"	-	2,730	-	2,726	12,358	-
人造黒鉛質	"	-	273	-	272	2,885	-

在庫	受入	生産	消費	8 年 度			在庫
				出荷			
				販売		その他	
				数量	金額(百万円)		
135,490	68,164	1,556,225		1,595,977	227,808	23,455	136,777
102,272	36,370	668,478		694,264	145,201	7,515	103,013
29,332	16,052	188,232		204,728	16,674	771	29,719
19,735	1,843	131,577		131,762	36,522	1,304	20,291
32,379	10,256	222,493		226,340	44,669	4,127	31,493
2,353	1,032	29,504		30,456	12,088	471	1,941
2,092	781	18,491		18,617	6,284	240	2,511
7,799	4,497	15,712		19,451	2,487	8	7,707
3,990	1,298	26,583		27,748	11,472	111	4,126
4,592	611	35,886		35,162	15,003	483	5,225
33,218	31,794	887,747		901,713	82,607	15,940	33,764
3,075	981	53,999		53,029	3,431	1,375	3,111
15,259	2,283	387,802		376,134	40,200	13,541	16,010
2,121	10	42,575		42,487	3,434	59	1,923
4,847	27,006	214,328		240,478	14,219	115	5,123
7,916	1,514	189,043		189,585	21,323	850	7,597
22,498	3,262	239,819	15,551	222,117	138,545	4,038	22,324
20,269	298	187,298	14,900	168,810	57,330	2,274	19,949
17,895	288	165,356	1,729	162,072	56,673	1,071	17,677
16,853	288	144,272	1,728	141,160	50,826	967	17,141
1,042	-	21,084	1	20,912	5,847	104	536
2,374	10	21,942	13,171	6,738	656	1,203	2,272
787	2,526	3,887	-	6,022	3,442	665	846
170	411	150	-	556	754	105	158
536	1,455	3,290	-	4,741	1,714	-	618
81	659	447	-	725	974	560	69
67	-	2,667	-	2,666	12,687	-	65
4	-	268	-	268	2,855	-	5

品目	単位	8 年					
		受入	生産	消費	出荷		
					数量	金額(百万円)	その他
金属黒鉛質	t	-	2,134	-	2,133	7,249	-
その他	"	-	322	-	321	2,223	-
不透透性炭素	"	-	251	-	251	1,245	-
黒鉛るつぼ	"	-	3,770	-	3,779	3,105	77
特殊炭素製品	"	278	36,584	-	36,830	34,867	20
炭素繊維 研削砥石	"	-	6,489	649	4,836	24,437	1,005
合計	"	9,926	55,081		57,722	57,466	7,515
ビトリファイド法砥石計	"	3,747	16,739		17,903	22,000	2,734
一般研削	"	3,680	14,266		15,381	17,997	2,697
角形	"	23	2,172		2,190	1,355	22
軸付	"	44	301		332	2,649	15
マグネシア法砥石	"	30	550		646	668	-
レジノイド法砥石計	"	5,993	37,331		38,552	33,476	4,781
一般研削	"	827	14,368		14,556	15,081	501
切断	"	3,792	14,023		14,603	10,195	3,054
オフセット	"	1,374	8,940		9,393	8,201	1,226
ゴム法砥石 石綿製品	"	156	461		621	1,322	-
合計	t		16,926	27	15,790	16,278	1,183
ジョイントシート	"		4,211	27	4,052	2,056	4
石綿板・石綿紙	"		1,116	-	1,171	574	-
ブレーキライニング計	"		10,796	-	9,755	12,667	1,179
自動車用	"		9,482	-	8,421	9,799	1,179
その他用	"		1,314	-	1,334	2,868	-
石綿糸・石綿布・石綿保温材 石膏製品	"		803	-	811	982	-
ボード計	10 ³ ㎡	21	650,059		651,075	107,179	-
石膏ボード	"	21	574,784		575,912	88,308	-
化粧石膏ボード	"	0	54,410		54,265	16,257	-
ラスボード	"	0	20,157		20,155	2,305	-
吸音ボード	"	-	708		743	309	-
石膏プラスタ	t	1	104,716		106,016	2,143	-

品目	単位	8 年 度							
		在庫	受入	生産	消費	出荷			在庫
						数量	金額(百万円)	その他	
金属黒鉛質	t	36	-	2,063	-	2,064	7,342	-	35
その他	"	26	-	335	-	335	2,489	-	26
不透透性炭素	"	0	-	258	-	258	1,318	-	0
黒鉛るつぼ	"	227	-	3,834	-	3,838	3,149	63	220
特殊炭素製品	"	378	439	35,243	-	35,580	34,885	34	378
炭素繊維 研削砥石	"	770	-	6,632	651	4,942	25,734	1,002	865
合計	"	5,027	10,052	55,452		58,094	57,731	7,657	4,723
ビトリファイド法砥石計	"	1,987	3,733	16,656		17,815	22,003	2,664	1,762
一般研削	"	1,813	3,675	14,201		15,348	18,035	2,608	1,573
角形	"	153	19	2,163		2,161	1,320	32	168
軸付	"	21	39	292		306	2,649	24	21
マグネシア法砥石	"	35	27	580		652	681	9	39
レジノイド法砥石計	"	2,990	6,137	37,779		39,033	33,731	4,984	2,905
一般研削	"	1,258	886	14,616		14,776	15,185	544	1,302
切断	"	993	3,831	14,056		14,717	10,345	3,157	885
オフセット	"	739	1,420	9,107		9,540	8,201	1,283	718
ゴム法砥石 石綿製品	"	15	155	437		594	1,316	-	17
合計	t	1,998		16,416	26	15,358	16,079	1,144	1,964
ジョイントシート	"	729		3,869	26	3,883	1,963	6	592
石綿板・石綿紙	"	102		1,135	-	1,162	591	-	109
ブレーキライニング計	"	1,046		10,616	-	9,506	12,554	1,138	1,146
自動車用	"	971		9,329	-	8,238	9,850	1,138	1,033
その他用	"	75		1,286	-	1,268	2,704	-	113
石綿糸・石綿布・石綿保温材 石膏製品	"	122		797	-	808	971	-	117
ボード計	10 ³ ㎡	23,003	118	675,723		680,680	111,979	-	18,978
石膏ボード	"	18,314	117	599,543		603,300	92,585	-	15,945
化粧石膏ボード	"	3,654	0	55,877		56,554	16,843	-	2,632
ラスボード	"	891	1	19,770		20,264	2,317	-	402
吸音ボード	"	144
石膏プラスタ	t	8,671	1	105,979		107,564	2,212	4	7,126

注：(1)平成9年1月分からの調査票の改正により、石膏製品のうち「吸音ボード」の調査を廃止した。
 (2)平成8年度の石膏製品ボード計には、平成9年1月分より調査を開始（特掲）した「シーリングせっこうボード」と「強化せっこうボード」を含んでいる。

品 目	単 位	8 年 度					
		受 入	生 産	消 費	出 荷		
					数 量	金額(百万円)	そ の 他
繊維板及びパーティクルボード							
繊維板計 (換算値)	10 ³ m ² (m ²)	4,674	145,969 (1,153,517)	5,468	137,709	47,590	6,707
硬質繊維板 (換算値)	"	55	35,354 (115,445)	136	34,797	10,525	709
中質繊維板 (換算値)	"	4,620	50,126 (401,412)	4,943	44,046	19,520	4,492
軟質繊維板 (換算値)	"	-	60,489 (636,660)	389	58,865	17,545	1,507
パーティクルボード (換算値)	"	1,810	88,816 (1,292,424)	2,804	87,924	51,023	42
金 属 製 建 具							
アルミニウム製計	t	145,355	630,436	...	662,907	1,133,776	109,596
アルミニウムサッシ計	"	105,925	429,258	...	455,421	762,619	76,087
木造住宅用アルミニウムサッシ 窓 数	百窓	...	195,187
ビル用アルミニウムサッシ	t	34,054	175,784	...	184,666	383,331	22,402
ビル用(完成品)	"	16,495	93,715	...	101,312	234,401	8,621
ビル用(完成品換算分)	"	17,559	82,069	...	83,354	148,930	13,781
アルミニウムドア	"	18,353	48,393	...	51,407	107,498	15,570
アルミニウムエクステリア	"	18,959	119,706	...	123,115	189,655	15,497
アルミニウムその他	"	2,118	33,079	...	32,964	74,004	2,442
スチール又はステンレス製計	"	24,870	261,995	...	285,780	176,624	300
スチール又はステンレスサッシ	"	3,104	14,377	...	17,420	19,036	5
スチール又はステンレスドア	"	20,217	77,750	...	97,733	73,533	23
スチール又はステンレスシャッター	"	1,549	169,868	...	170,627	84,055	272

在 庫	8 年 度						在 庫
	受 入	生 産	消 費	出 荷			
				数 量	金額(百万円)	そ の 他	
11,328	4,851	149,048 (1,176,340)	5,608	141,808	48,544	7,093	9,657
2,381	-	35,731 (115,626)	148	35,018	10,608	997	2,234
5,410	4,851	50,712 (402,640)	5,032	45,920	19,850	4,538	4,432
3,537	-	62,605 (658,074)	429	60,869	18,085	1,559	2,991
4,551	2,258	87,915 (1,285,527)	2,376	88,223	50,978	30	3,967
41,257	147,715	646,566	...	679,438	1,168,716	112,103	44,057
25,314	108,040	440,047	...	466,981	785,109	77,422	27,242
18,483	74,506	262,310	...	280,409	398,394	55,264	20,583
...	...	199,846
6,831	33,534	177,737	...	186,572	386,714	22,158	6,659
4,524	15,657	92,978	...	101,006	234,426	7,824	4,257
2,307	17,877	84,759	...	85,566	152,288	14,334	2,402
3,534	18,984	49,831	...	52,818	111,868	16,237	3,946
10,710	18,652	123,087	...	126,731	197,935	15,522	11,132
1,699	2,039	33,601	...	32,908	73,805	2,922	1,737
5,344	25,633	263,833	...	288,784	177,283	440	4,668
353	3,263	14,598	...	17,753	19,301	7	272
3,926	20,798	76,728	...	97,438	72,998	252	3,336
1,065	1,572	172,507	...	173,593	84,983	181	1,060

プレハブ建築用パネル

品 目	単 位	8 年 度					
		生 産	出 荷				住 宅 用
			合 計			そ の 他	
数 量	数 量	金額(百万円)	そ の 他	数 量	金額(百万円)	数 量	金額(百万円)
合 計	千m ²	32,612	32,199	156,514	-	31,352	151,950
コンクリート系パネル	"	2,573	2,302	44,437	-	2,040	41,326
軽量鉄骨系パネル	"	7,292	7,303	39,704	-	7,195	39,045
その他のパネル(木質系パネル)	"	22,748	22,595	72,373	-	22,118	71,579

荷	8 年 度								
	非 住 宅 用			在 庫	生 産	出 荷			在 庫
	数 量	金 額 (百万円)	そ の 他			合 計	住 宅 用	非住宅用	
そ の 他	数 量	金 額 (百万円)	そ の 他	数 量	数 量	数 量	数 量	数 量	数 量
-	846	4,563	-	952	32,711	32,573	31,753	820	818
-	261	3,111	-	510	2,598	2,495	2,258	237	433
-	108	659	-	104	7,355	7,375	7,275	99	98
-	477	793	-	337	22,757	22,703	22,220	484	286

業種・品目	年 月	受 入	生 産	出 荷			在 庫
				販 売		そ の 他	
				数 量	金額(百万円)		
2. 強化ガラス (10 ³ m ²)	7年	5,569	30,076	33,881	137,084	1,808	2,474
	8年	6,573	31,412	34,160	137,024	3,716	2,510
	7年度	5,677	29,908	33,389	134,981	2,200	2,339
	8年度	6,799	32,082	35,099	140,406	3,843	2,248
	8年1月	504	2,433	2,545	10,389	277	2,592
	2	522	2,702	2,991	12,119	305	2,488
	3	525	2,675	3,012	12,139	308	2,339
	4	505	2,441	2,641	10,589	270	2,356
	5	511	2,295	2,570	10,198	267	2,326
	6	521	2,547	2,779	11,092	280	2,334
	7	587	2,780	3,109	12,304	337	2,256
	8	490	2,196	2,311	9,258	298	2,333
	9	581	2,803	3,022	12,045	312	2,381
10	624	2,933	3,213	12,877	359	2,366	
11	622	2,829	3,110	12,447	375	2,332	
12	580	2,778	2,858	11,568	327	2,510	
9年1月	594	2,689	3,025	12,065	340	2,425	
2	580	2,792	3,010	12,105	334	2,453	
3	604	2,998	3,451	13,859	343	2,248	
3. 複層ガラス (10 ³ m ²)	7年	2,486	3,147	3,982	24,644	1,642	44
	8年	4,024	5,622	5,969	34,368	3,684	50
	7年度	2,664	3,465	4,182	25,435	1,947	87
	8年度	4,464	6,048	6,563	36,793	3,956	81
	8年1月	178	283	274	1,695	178	71
	2	213	329	322	1,928	206	83
	3	234	352	353	2,058	229	87
	4	279	417	425	2,612	272	83
	5	341	485	507	2,896	320	81
	6	358	506	533	2,999	332	80
	7	391	554	588	3,272	360	75
	8	360	492	529	3,098	324	73
	9	394	532	574	3,478	354	71
10	442	598	655	3,662	394	66	
11	421	553	610	3,369	368	62	
12	413	520	597	3,301	347	50	
9年1月	347	458	499	2,673	290	67	
2	343	447	501	2,604	286	74	
3	375	485	544	2,829	309	81	

業種・品目	年 月	受 入	生 産	消 費	出 荷					在 庫
					販 売		そ の 他			
					合 計					
					数 量	金額(百万円)		輸出向	国内向	
ガラス繊維製品合計 (t)	7年	91,880	658,333	122,420	603,691	205,473	56,331	547,360	24,960	55,087
	8年	97,920	676,349	116,569	631,483	216,166	56,051	575,432	27,411	54,032
	7年度	93,246	657,648	120,084	607,443	208,063	57,538	549,905	24,516	55,030
	8年度	101,513	691,638	117,489	643,969	219,339	57,046	586,923	30,851	56,065
	8年1月	7,645	54,842	9,993	48,812	16,987	4,963	43,849	1,594	57,207
	2	7,641	51,117	8,872	50,853	17,708	4,704	46,148	1,806	54,416
	3	8,360	55,758	10,043	51,296	17,903	4,140	47,156	2,190	55,030
	4	8,172	55,220	9,896	49,003	17,066	4,568	44,435	2,181	57,334
	5	7,980	54,575	9,996	50,641	17,347	4,351	46,291	2,157	57,108
	6	7,530	55,496	9,537	51,713	17,593	3,957	47,756	2,099	56,789
	7	8,607	57,631	9,703	55,866	18,775	4,756	51,111	2,464	55,013
	8	7,818	55,164	9,160	50,119	16,940	4,847	45,272	2,472	56,272
	9	8,131	57,843	9,505	53,947	18,838	4,570	49,377	2,597	56,197
10	8,626	60,408	9,958	59,105	19,606	5,576	53,529	2,587	53,583	
11	8,747	58,849	9,622	57,500	19,381	4,939	52,561	2,672	51,400	
12	8,662	59,444	10,283	52,628	18,023	4,682	47,946	2,593	54,032	
9年1月	9,082	59,943	10,232	54,199	18,429	5,275	48,924	2,886	55,744	
2	8,751	55,490	9,228	52,820	18,082	4,649	48,171	2,876	55,069	
3	9,406	61,574	10,368	56,427	19,260	4,877	51,550	3,267	56,065	
ガラス短繊維製品計 (t)	7年	17,377	223,674	1,184	221,978	71,310	239	221,739	16,631	15,744
	8年	19,528	244,843	1,590	244,468	75,612	144	244,324	17,901	16,171
	7年度	17,244	223,884	1,234	223,359	71,313	224	223,135	16,438	18,106
	8年度	22,588	253,504	1,575	254,808	78,194	129	254,678	20,665	17,175
	8年1月	1,072	17,649	91	16,551	5,397	7	16,544	1,032	16,790
	2	1,097	18,287	127	18,414	5,928	20	18,394	972	16,662
	3	1,483	20,314	178	18,795	5,959	10	18,785	1,371	18,106
	4	1,414	18,561	147	16,876	5,387	9	16,867	1,287	19,773
	5	1,497	17,469	131	19,538	6,044	20	19,518	1,393	17,676
	6	1,505	20,609	113	21,068	6,434	4	21,064	1,435	17,173
	7	1,822	22,035	156	22,282	6,802	8	22,274	1,689	16,917
	8	1,964	20,532	83	20,351	6,179	13	20,339	1,907	17,082
	9	1,933	22,006	126	22,159	6,716	19	22,140	1,794	16,942
10	1,826	22,912	139	24,449	7,399	17	24,431	1,586	15,506	
11	1,922	22,292	131	23,173	7,036	6	23,167	1,704	14,712	
12	1,993	22,177	167	20,813	6,331	13	20,800	1,731	16,171	
9年1月	2,262	21,214	119	20,714	6,496	5	20,708	2,034	16,780	
2	2,193	20,740	133	20,873	6,514	11	20,862	2,033	16,674	
3	2,257	22,958	131	22,513	6,857	5	22,508	2,071	17,175	
ガラス短繊維製品(フェルト)(t)	7年	14,462	160,707	476	160,102	46,806	72	160,030	14,693	9,278
	8年	16,420	177,388	674	177,793	50,225	53	177,740	15,710	8,916
	7年度	14,189	160,195	468	160,582	46,564	66	160,516	14,226	10,058
	8年度	19,581	186,287	648	187,101	52,753	49	187,052	18,542	9,656
	8年1月	852	12,565	35	12,109	3,504	-	12,109	881	9,669
	2	813	12,783	51	13,249	3,813	4	13,245	782	9,183
	3	1,226	14,434	93	13,503	3,854	4	13,499	1,176	10,058
	4	1,160	13,615	82	11,951	3,421	-	11,951	1,107	11,694
	5	1,307	12,394	58	14,576	4,100	8	14,567	1,252	9,509
	6	1,280	15,018	45	15,629	4,396	-	15,629	1,270	8,863
	7	1,565	16,011	63	16,166	4,533	5	16,161	1,490	8,733
	8	1,753	15,029	16	14,844	4,165	4	14,840	1,754	8,908
	9	1,547	16,114	54	16,198	4,512	12	16,186	1,485	8,833
10	1,555	16,696	42	17,753	4,972	7	17,746	1,429	7,859	
11	1,648	16,489	63	16,684	4,678	-	16,684	1,519	7,730	
12	1,714	16,240	73	15,130	4,276	8	15,122	1,565	8,916	
9年1月	2,073	15,659	45	15,723	4,491	-	15,723	1,909	8,970	
2	1,982	15,468	51	15,550	4,459	-	15,550	1,871	8,948	
3	1,998	17,554	56	16,896	4,749	4	16,892	1,891	9,656	

業種・品目	年 月	受 入	生 産	消 費	出 荷			在 庫
					販 売		そ の 他	
					数 量	金額(百万円)		
3. ホルトランドセメント(中層熟) (10 ³ t)	7年	28	218	-	215	1,710	28	26
	8年	3	270	-	257	1,909	0	33
	7年度	22	250	-	230	1,845	22	37
	8年度	3	285	-	287	2,177	0	30
	8年1月	-	17	-	12	101	-	31
	2	-	16	-	16	132	0	30
	3	0	27	-	19	148	0	37
	4	3	16	-	16	114	-	36
	5	-	12	-	20	143	0	28
	6	-	34	-	27	190	-	34
	7	-	19	-	27	194	-	27
	8	-	26	-	22	154	-	30
	9	-	25	-	27	180	0	29
10	-	28	-	24	175	0	33	
11	-	23	-	27	207	-	28	
12	-	27	-	21	170	-	33	
9年1月	-	27	-	28	236	-	31	
2	-	8	-	13	114	-	26	
3	-	40	-	36	301	0	30	
4. フライアッシュセメント (10 ³ t)	7年	-	595	-	600	4,775	0	12
	8年	-	420	-	410	3,401	0	23
	7年度	-	577	-	577	4,616	0	19
	8年度	-	405	-	392	3,232	0	32
	8年1月	-	28	-	21	176	-	19
	2	-	17	-	19	160	-	18
	3	-	35	-	33	272	0	19
	4	-	38	-	37	306	0	21
	5	-	42	-	40	346	-	23
	6	-	46	-	45	396	-	24
	7	-	44	-	44	367	-	24
	8	-	41	-	40	339	-	24
	9	-	37	-	34	287	0	27
10	-	40	-	40	309	-	27	
11	-	28	-	31	242	-	24	
12	-	25	-	26	201	-	23	
9年1月	-	16	-	13	112	-	25	
2	-	22	-	15	127	-	33	
3	-	25	-	26	200	-	32	
5. 高炉セメント (10 ³ t)	7年	37	16,373	219	16,041	110,772	127	228
	8年	42	17,782	261	17,427	118,745	185	176
	7年度	37	16,814	235	16,462	114,185	151	192
	8年度	45	17,615	261	17,239	116,626	170	182
	8年1月	4	1,216	21	1,224	8,299	14	190
	2	2	1,523	22	1,490	10,071	20	183
	3	3	1,635	28	1,578	10,760	23	192
	4	6	1,376	20	1,375	9,065	20	158
	5	2	1,369	17	1,329	8,858	13	170
	6	3	1,493	20	1,425	9,786	11	210
	7	2	1,474	23	1,481	10,310	14	169
	8	3	1,405	15	1,388	9,888	12	161
	9	4	1,558	17	1,495	10,556	11	200
10	4	1,645	23	1,647	11,250	12	165	
11	5	1,549	24	1,520	10,111	17	158	
12	4	1,540	32	1,475	9,790	19	176	
9年1月	4	1,243	20	1,223	8,066	13	167	
2	3	1,409	25	1,377	9,047	14	162	
3	6	1,557	25	1,503	9,898	15	182	

業種・品目	年 月	受 入	生 産	消 費	出 荷			在 庫
					販 売		そ の 他	
					数 量	金額(百万円)		
6. その他の構造用セメント (10 ³ t)	7年	-	378	-	378	3,014	1	34
	8年	2	338	-	345	2,964	0	28
	7年度	-	362	-	361	3,083	1	40
	8年度	2	319	-	332	2,716	0	25
	8年1月	-	19	-	19	143	-	34
	2	-	22	-	20	151	-	35
	3	-	30	-	25	357	-	40
	4	2	27	-	28	224	0	41
	5	-	28	-	35	301	-	32
	6	-	40	-	33	281	-	40
	7	-	31	-	33	263	-	38
	8	-	25	-	30	259	-	33
	9	-	32	-	32	273	-	33
10	-	29	-	30	259	0	32	
11	-	33	-	40	308	-	25	
12	-	21	-	18	146	-	28	
9年1月	-	14	-	18	132	-	23	
2	-	18	-	18	140	-	22	
3	-	19	-	16	131	-	25	
7. 白色ポルトランドセメント (10 ³ t)	7年	-	136	-	137	3,121	-	11
	8年	-	122	-	126	2,016	1	7
	7年度	-	135	-	131	2,970	-	11
	8年度	-	126	-	130	1,748	1	7
	8年1月	-	8	-	10	216	-	10
	2	-	11	-	11	254	-	10
	3	-	14	-	12	275	-	11
	4	-	5	-	9	159	-	8
	5	-	8	-	10	145	-	6
	6	-	12	-	11	143	-	6
	7	-	7	-	9	122	-	4
	8	-	12	-	10	125	-	6
	9	-	9	-	11	144	-	4
10	-	13	-	12	150	-	6	
11	-	11	-	12	157	1	4	
12	-	12	-	10	126	-	7	
9年1月	-	11	-	12	157	-	6	
2	-	11	-	11	148	-	5	
3	-	15	-	13	172	-	7	
ポルトランドセメント クリンカ (10 ³ t)	7年	5,877	89,014	83,971	5,023	17,937	5,899	923
	8年	5,985	91,489	87,358	4,202	16,128	5,985	846
	7年度	5,753	89,779	84,921	4,956	17,532	5,775	903
	8年度	6,075	91,335	87,178	4,241	16,959	5,971	901
	8年1月	301	6,399	6,139	333	1,185	301	850
	2	537	7,667	7,107	477	1,682	537	937
	3	499	8,261	7,884	408	1,409	498	903
	4	478	7,153	6,872	328	1,255	478	856
	5	468	7,097	6,646	380	1,493	468	927
	6	496	7,790	7,579	250	993	496	887
	7	328	7,269	6,922	298	1,199	328	936
	8	563	7,024	6,603	445	1,765	563	912
	9	533	7,783	7,458	284	1,127	533	952
10	634	8,090	7,895	253	1,018	634	894	
11	614	8,435	8,034	390	1,558	615	904	
12	534	8,519	8,219	356	1,444	534	846	
9年1月	327	6,085	5,702	373	1,514	327	857	
2	471	7,413	7,034	337	1,365	471	899	
3	629	8,676	8,214	547	2,228	524	901	

業種・品目	年月	受入	生産	出荷			在庫
				販売		その他	
				数量	金額(百万円)		
石綿スレート計(千枚) (7~8)	7年	7,202	74,301	75,602	99,589	5,593	11,067
	8年	7,839	75,086	79,747	103,173	4,703	10,805
	7年度	7,300	74,840	76,305	100,273	5,216	11,358
	8年度	8,487	75,915	82,253	105,610	4,480	10,351
	8年1月	479	5,629	5,808	7,805	364	10,999
	2	548	6,177	6,233	7,952	435	11,054
	3	681	6,809	6,761	8,986	426	11,358
	4	576	6,347	6,333	8,158	429	11,498
	5	654	6,821	6,157	7,708	445	11,216
	6	596	6,133	6,175	7,859	343	11,404
	7	657	6,417	6,894	8,823	443	11,167
	8	676	5,673	6,645	8,556	352	10,520
	9	700	6,434	7,171	9,939	347	10,144
10	766	6,624	7,838	10,114	443	10,658	
11	771	6,783	7,123	8,548	322	10,766	
12	735	6,239	6,609	8,726	354	10,805	
9年1月	730	6,111	6,705	8,578	364	10,625	
2	777	6,399	6,925	8,623	314	10,574	
3	849	6,934	7,678	9,979	324	10,351	
7. 波形石綿スレート (千枚)	7年	2,756	13,898	14,839	11,975	2,185	2,835
	8年	2,379	15,422	16,195	14,645	1,842	2,566
	7年度	2,638	13,695	14,531	11,626	1,930	2,973
	8年度	2,359	16,644	17,684	16,970	1,806	2,446
	8年1月	167	923	982	751	149	2,794
	2	174	1,010	1,008	791	148	2,820
	3	237	1,216	1,145	888	156	2,973
	4	215	1,129	1,281	1,014	180	2,838
	5	200	1,005	1,182	906	163	2,646
	6	156	1,145	1,056	810	115	2,721
	7	213	1,050	1,251	962	141	2,591
	8	221	1,558	1,691	1,693	165	2,560
	9	215	1,695	1,705	1,777	169	2,588
10	205	1,637	1,707	1,754	180	2,579	
11	206	1,584	1,601	1,662	152	2,622	
12	170	1,470	1,586	1,636	124	2,566	
9年1月	163	1,317	1,363	1,396	151	2,526	
2	187	1,454	1,468	1,565	149	2,550	
3	208	1,600	1,793	1,795	117	2,446	
8. 石綿セメント板 (千枚)	7年	4,446	60,403	60,763	87,614	3,408	8,232
	8年	5,460	59,664	63,552	88,529	2,861	8,239
	7年度	4,662	61,145	61,774	88,647	3,286	8,385
	8年度	6,128	59,271	64,569	88,640	2,674	7,905
	8年1月	312	4,706	4,826	7,054	215	8,205
	2	374	5,167	5,225	7,161	287	8,234
	3	444	5,593	5,616	8,098	270	8,385
	4	361	5,218	5,052	7,144	249	8,660
	5	454	4,816	4,975	6,801	282	8,570
	6	440	4,988	5,119	7,049	228	8,683
	7	444	5,367	5,643	7,861	302	8,576
	8	455	4,115	4,954	6,863	187	7,960
	9	485	4,739	5,466	8,162	178	7,556
10	561	4,987	6,131	8,360	263	8,079	
11	565	5,199	5,522	6,885	170	8,144	
12	565	4,769	5,023	7,090	230	8,239	
9年1月	567	4,794	5,342	7,182	213	8,099	
2	590	4,945	5,457	7,058	165	8,024	
3	641	5,334	5,885	8,183	207	7,905	

注: 1. 波形石綿スレートには、小波板、大波板、リップ板の3品種があり、これらの合計を小波板6番(厚さ6.3mm×幅72cm×長さ182cm)を基準とした換算枚数である。

2. 木材セメント板は木毛セメント板と木片セメント板を含み、厚さ15mm×幅91cm×長さ182cmを基準とした合計換算枚数である。

業種・品目	年月	受入	生産	出荷			在庫
				販売		その他	
				数量	金額(百万円)		
木材セメント板 (千枚)	7年	488	14,170	14,166	21,441	447	1,656
	8年	667	14,192	15,131	22,968	433	932
	7年度	522	13,989	14,209	21,711	453	1,647
	8年度	661	14,499	15,272	21,656	420	1,083
	8年1月	45	1,078	1,067	1,632	37	1,677
	2	46	1,159	1,103	1,714	52	1,728
	3	56	1,212	1,320	2,138	30	1,647
	4	42	1,145	1,008	1,542	29	1,794
	5	60	1,102	1,147	1,781	52	1,754
	6	64	1,175	1,161	1,853	36	1,793
	7	48	1,284	1,341	2,103	36	1,748
	8	43	964	1,198	1,822	30	1,529
	9	52	1,301	1,487	2,317	34	1,358
10	77	1,286	1,447	2,087	30	1,248	
11	70	1,311	1,507	2,088	46	1,076	
12	64	1,175	1,345	1,892	21	932	
9年1月	44	1,144	1,155	1,628	49	924	
2	45	1,259	1,164	1,675	33	1,025	
3	52	1,353	1,312	869	24	1,083	
パルプセメント板 (千枚)	7年	-	3,396	3,357	1,888	35	252
	8年	58	3,141	3,207	1,936	32	177
	7年度	-	3,245	3,222	1,816	32	226
	8年度
	8年1月	-	221	210	130	2	243
	2	-	189	202	130	2	240
	3	-	241	244	151	1	226
	4	-	226	220	140	2	234
	5	-	283	250	157	1	262
	6	13	273	299	175	2	240
	7	13	299	311	181	2	234
	8	6	254	266	157	12	216
	9	6	301	303	183	1	211
10	10	269	315	186	2	173	
11	10	306	307	183	2	182	
12	-	279	280	163	3	177	
9年1月	
2	
3	
テラゾー製品 (千枚)	7年	19,504	359,034	362,402	2,095	112	85,093
	8年	11,073	398,255	394,025	2,026	3,731	96,310
	7年度	17,601	370,270	369,812	2,110	114	89,963
	8年度
	8年1月	521	31,148	24,452	157	10	90,466
	2	530	32,297	34,162	192	10	89,121
	3	694	40,277	40,119	216	10	89,963
	4	817	40,585	45,474	205	10	87,367
	5	780	27,220	31,729	153	3,629	80,008
	6	840	33,471	34,916	156	10	79,393
	7	860	32,877	31,307	152	10	81,813
	8	659	34,406	26,942	137	8	89,931
	9	905	26,157	25,378	142	8	91,598
10	830	28,515	29,694	181	8	91,241	
11	864	36,148	34,308	167	8	93,937	
12	2,773	35,154	35,544	170	10	96,310	
9年1月	
2	
3	

注: (1)パルプセメント板は厚さ6.3mm×幅91cm×長さ182cmを基準とした合計換算枚数である。

(2)平成9年1月分からの調査票の改正により、「パルプセメント板」と「テラゾー製品」の調査を廃止した。

業種・品目	年 月	受 入	生 産	出 荷			在 庫
				販 売		そ の 他	
				数 量	金額(百万円)		
5. 炭化けい素質煉瓦 (t)	7年	61	18,479	17,804	5,990	282	2,142
	8年	425	18,264	18,408	6,212	215	2,092
	7年度	5	18,454	17,768	5,967	242	2,256
	8年度	781	18,491	18,617	6,284	240	2,511
	8年1月	-	1,478	1,433	482	12	2,159
	2	-	1,422	1,308	422	22	2,230
	3	-	1,555	1,499	501	9	2,256
	4	1	1,584	1,525	511	11	2,284
	5	-	1,473	1,374	461	20	2,363
	6	-	1,455	1,484	507	25	2,288
	7	-	1,622	1,575	497	24	2,287
	8	-	1,462	1,568	557	19	2,142
9	179	1,468	1,615	533	17	2,222	
10	102	1,637	1,802	610	22	2,135	
11	80	1,637	1,580	538	14	2,238	
12	63	1,471	1,645	591	20	2,092	
9年1月	112	1,411	1,336	456	28	2,221	
2	152	1,396	1,436	479	15	2,294	
3	92	1,875	1,677	543	25	2,511	
6. 耐火断熱煉瓦 (t)	7年	3,997	15,335	20,430	3,039	15	6,697
	8年	4,621	16,056	19,558	2,540	10	7,799
	7年度	3,939	15,363	19,667	2,967	18	6,967
	8年度	4,497	15,712	19,451	2,487	8	7,707
	8年1月	367	1,640	1,543	212	-	7,161
	2	269	900	1,388	193	6	6,935
	3	300	1,205	1,470	221	2	6,967
	4	429	1,801	1,901	240	-	7,294
	5	346	921	1,724	208	-	6,837
	6	314	1,723	1,529	198	-	7,344
	7	375	1,440	1,566	199	1	7,592
	8	356	1,092	1,414	181	-	7,630
9	564	1,078	1,622	217	-	7,648	
10	517	1,348	1,926	259	-	7,591	
11	542	1,456	1,900	223	-	7,682	
12	242	1,452	1,575	186	1	7,799	
9年1月	257	1,472	1,386	186	4	8,148	
2	245	928	1,263	187	-	8,044	
3	310	1,001	1,645	201	2	7,707	
7. ジルコン(ジルコニアを含む)煉瓦 (t)	7年	1,061	32,427	33,147	12,197	259	4,438
	8年	1,094	27,939	29,121	11,498	161	3,990
	7年度	995	30,862	31,991	11,850	253	4,327
	8年度	1,298	26,583	27,748	11,472	111	4,126
	8年1月	57	2,318	2,210	781	2	4,605
	2	84	2,322	2,204	842	11	4,796
	3	44	2,762	3,209	1,241	65	4,327
	4	87	2,512	2,465	939	-	4,462
	5	98	2,406	2,654	1,313	13	4,298
	6	78	2,503	2,269	724	6	4,605
	7	96	2,416	2,342	807	12	4,765
	8	77	1,932	1,737	767	22	4,865
9	101	2,353	3,147	1,382	18	4,153	
10	123	2,234	2,127	833	5	4,259	
11	97	2,078	2,076	855	6	4,336	
12	152	2,103	2,681	1,015	1	3,990	
9年1月	167	2,038	2,227	914	9	3,946	
2	89	1,902	1,779	1,027	9	4,143	
3	133	2,106	2,244	897	10	4,126	

業種・品目	年 月	受 入	生 産	出 荷			在 庫
				販 売		そ の 他	
				数 量	金額(百万円)		
8. その他の煉瓦 (t)	7年	1,259	36,385	36,878	16,453	519	4,410
	8年	614	34,237	33,838	14,919	495	4,592
	7年度	1,326	35,134	35,893	16,077	488	4,634
	8年度	611	35,886	35,162	15,003	483	5,225
	8年1月	34	2,700	2,468	1,061	41	4,641
	2	53	2,612	2,756	1,318	12	4,524
	3	11	2,536	2,347	1,082	71	4,634
	4	7	2,805	2,662	1,145	25	4,768
	5	74	2,909	2,813	1,286	54	4,829
	6	35	2,991	2,446	1,114	47	5,310
	7	29	2,644	3,088	1,399	29	4,866
	8	10	2,946	3,032	1,297	31	4,762
9	54	2,811	2,664	1,178	48	4,904	
10	77	2,988	3,072	1,301	39	4,843	
11	-	3,148	3,202	1,354	33	4,731	
12	230	3,147	3,288	1,384	65	4,592	
9年1月	9	2,973	2,593	1,076	33	4,954	
2	20	2,604	2,493	1,156	35	5,041	
3	66	3,920	3,809	1,312	44	5,225	
不定型耐火物計 (t)	7年	43,648	907,661	929,121	84,733	17,516	35,643
	8年	34,570	880,810	903,385	83,263	16,692	33,218
	7年度	46,490	893,296	922,549	83,643	18,102	32,361
	8年度	31,794	887,747	901,713	82,607	15,940	33,764
	8年1月	3,892	70,525	72,578	6,780	1,895	36,751
	2	3,636	69,145	74,144	6,527	1,424	34,552
	3	3,641	69,558	74,052	6,698	1,473	32,361
	4	2,808	80,043	83,219	7,631	1,347	30,735
	5	6,222	74,814	74,760	6,847	1,438	32,461
	6	2,741	69,236	69,589	6,378	1,189	34,044
	7	2,682	73,215	74,766	6,918	1,310	34,073
	8	2,651	70,976	73,476	6,938	1,197	33,241
9	2,273	67,394	69,674	6,536	1,155	31,856	
10	2,380	76,353	76,919	7,220	1,599	32,146	
11	2,334	77,624	77,815	7,110	1,325	32,328	
12	2,910	81,927	82,393	7,680	1,340	33,218	
9年1月	3,020	71,071	69,075	6,223	1,412	35,790	
2	2,669	71,281	71,653	6,351	1,334	36,807	
3	2,704	73,813	78,374	6,775	1,294	33,764	
1. 耐火モルタル (t)	7年	773	61,476	58,086	3,575	2,952	3,308
	8年	898	55,648	53,100	3,460	2,649	3,075
	7年度	729	60,404	55,896	3,508	3,944	3,618
	8年度	981	53,999	53,029	3,431	1,375	3,111
	8年1月	40	5,134	4,139	289	765	3,613
	2	36	4,476	4,107	264	419	3,516
	3	60	4,427	4,105	266	358	3,618
	4	37	4,732	4,775	313	178	3,441
	5	80	4,746	4,315	278	153	3,854
	6	65	4,472	4,392	300	75	3,920
	7	164	4,529	4,623	299	104	3,826
	8	67	4,439	4,316	285	77	3,944
9	54	4,384	4,315	257	110	3,951	
10	50	4,696	4,778	323	95	3,819	
11	153	4,809	4,681	263	236	2,858	
12	92	4,804	4,554	324	79	3,075	
9年1月	73	3,922	3,879	241	81	3,116	
2	76	4,070	4,085	273	74	3,115	
3	70	4,396	4,316	275	113	3,111	

業種・品目	年 月	受 入	生 産	出 荷			在 庫
				販 売		そ の 他	
				数 量	金額(百万円)		
1. 一般研削(t)	7年	3,287	15,815	16,009	18,757	2,571	1,988
	8年	3,680	14,266	15,381	17,997	2,697	1,813
	7年度	3,469	15,338	15,774	18,505	2,764	1,832
	8年度	3,675	14,201	15,348	18,035	2,608	1,573
	8年1月	302	1,134	1,194	1,402	266	1,960
	2	290	1,229	1,305	1,521	250	1,924
	3	289	1,218	1,332	1,551	260	1,832
	4	363	1,243	1,312	1,545	255	1,865
	5	346	1,209	1,293	1,558	274	1,856
	6	270	1,179	1,276	1,536	245	1,780
	7	309	1,199	1,344	1,519	205	1,735
	8	284	1,100	1,139	1,355	166	1,816
	9	265	1,179	1,227	1,462	169	1,858
10	326	1,221	1,380	1,560	205	1,806	
11	347	1,201	1,300	1,512	205	1,849	
12	289	1,154	1,279	1,478	197	1,813	
9年1月	303	1,092	1,205	1,406	215	1,785	
2	250	1,171	1,247	1,502	197	1,761	
3	323	1,253	1,346	1,603	275	1,573	
2. 角形(t)	7年	22	2,188	2,231	1,412	-	187
	8年	23	2,172	2,190	1,355	22	153
	7年度	24	2,211	2,190	1,381	-	192
	8年度	19	2,163	2,161	1,320	32	168
	8年1月	2	170	149	106	-	209
	2	2	173	203	117	-	181
	3	2	186	173	106	-	192
	4	1	191	215	136	-	167
	5	2	177	170	118	-	174
	6	2	187	199	121	-	163
	7	2	186	179	107	-	171
	8	2	164	161	96	4	172
	9	2	186	183	101	5	170
10	2	187	179	108	6	173	
11	2	186	182	121	4	174	
12	2	179	197	117	3	153	
9年1月	-	165	117	76	3	198	
2	2	176	192	110	4	180	
3	-	179	187	108	3	168	
3. 軸付(t)	7年	50	344	393	2,651	-	23
	8年	44	301	332	2,649	15	21
	7年度	50	338	388	2,649	-	21
	8年度	39	292	306	2,649	24	21
	8年1月	4	24	28	188	-	47
	2	4	27	32	222	-	22
	3	4	27	32	233	-	21
	4	4	27	31	242	-	21
	5	4	25	29	209	-	21
	6	5	26	31	245	-	21
	7	3	27	30	217	-	20
	8	4	23	24	205	3	21
	9	3	24	24	214	3	21
10	3	24	24	216	3	21	
11	3	23	23	232	3	21	
12	3	24	24	226	3	21	
9年1月	2	22	20	201	3	20	
2	2	23	22	212	3	20	
3	3	24	24	229	3	21	

業種・品目	年 月	受 入	生 産	出 荷			在 庫
				販 売		そ の 他	
				数 量	金額(百万円)		
4. マグネシア法砥石(t)	7年	59	655	720	675	-	84
	8年	30	550	646	668	-	35
	7年度	46	618	672	642	-	70
	8年度	27	580	652	681	9	39
	8年1月	1	42	43	42	-	86
	2	5	38	54	54	-	77
	3	-	38	47	47	-	70
	4	8	55	65	77	-	69
	5	-	41	48	48	-	63
	6	8	39	57	58	-	54
	7	1	45	55	54	-	47
	8	1	50	51	50	-	48
	9	1	60	68	82	-	42
10	2	47	54	55	-	39	
11	2	48	56	53	-	34	
12	1	47	48	48	-	35	
9年1月	1	44	46	45	9	26	
2	-	49	47	47	-	38	
3	2	55	57	64	-	39	
5. レジノイド法砥石(t)	7年	5,737	38,593	39,543	34,306	4,828	3,075
	8年	5,993	37,331	38,552	33,476	4,781	2,990
	7年度	5,725	38,162	39,022	33,996	4,723	3,225
	8年度	6,137	37,779	39,033	33,731	4,984	2,905
	8年1月	487	2,898	2,862	2,566	386	3,195
	2	468	3,110	3,150	2,746	357	3,275
	3	436	3,144	3,243	2,841	373	3,225
	4	545	3,167	3,187	2,777	363	3,349
	5	442	2,992	2,987	2,606	414	3,406
	6	450	3,026	3,142	2,775	345	3,401
	7	524	3,215	3,254	2,830	393	3,487
	8	475	3,261	3,119	2,664	435	3,342
	9	515	3,099	3,402	2,925	384	3,165
10	587	3,284	3,398	2,924	434	3,201	
11	508	3,290	3,457	2,985	506	3,032	
12	556	3,145	3,351	2,838	391	2,990	
9年1月	525	3,043	3,063	2,642	472	3,025	
2	461	3,185	3,267	2,843	423	2,993	
3	549	3,372	3,406	2,923	424	2,905	
5. 一般研削(t)	7年	547	14,803	14,787	15,528	478	1,138
	8年	827	14,368	14,556	15,081	501	1,258
	7年度	562	14,556	14,681	15,375	467	1,111
	8年度	886	14,616	14,776	15,185	544	1,302
	8年1月	55	1,065	1,059	1,153	42	1,153
	2	43	1,156	1,171	1,205	34	1,145
	3	46	1,164	1,207	1,266	36	1,111
	4	61	1,211	1,207	1,268	33	1,141
	5	56	1,133	1,126	1,181	38	1,166
	6	41	1,175	1,169	1,225	35	1,176
	7	62	1,250	1,278	1,300	27	1,179
	8	77	1,180	1,152	1,194	40	1,242
	9	89	1,222	1,352	1,318	52	1,147
10	109	1,330	1,297	1,342	61	1,226	
11	96	1,275	1,317	1,371	51	1,229	
12	92	1,207	1,221	1,259	52	1,258	
9年1月	78	1,194	1,155	1,179	75	1,301	
2	60	1,184	1,216	1,265	45	1,299	
3	65	1,255	1,286	1,284	35	1,302	

業種・品目	年 月	受 入	生 産	出 荷			在 庫
				販 売		そ の 他	
				数 量	金額(百万円)		
6 切	7年	3,886	14,776	15,577	10,627	3,281	864
	8年	3,792	14,023	14,603	10,195	3,054	993
	7年度	3,809	14,598	15,293	10,525	3,125	969
	8年度	3,831	14,056	14,717	10,345	3,157	885
	8年1月	302	1,140	1,093	794	239	962
	2	314	1,177	1,201	828	230	1,024
	3	296	1,163	1,269	865	241	969
	4	332	1,181	1,213	833	235	1,027
	5	270	1,143	1,132	789	278	1,039
	6	298	1,132	1,190	835	219	1,053
	7	339	1,196	1,172	838	261	1,156
	8	306	1,117	1,203	822	289	1,084
9	318	1,119	1,217	885	227	1,076	
10	377	1,210	1,289	909	263	1,110	
11	293	1,245	1,323	916	346	978	
12	347	1,200	1,301	879	226	993	
9年1月	324	1,091	1,159	836	285	970	
2	294	1,175	1,214	883	273	946	
3	333	1,247	1,304	919	255	885	
7 オフセット	7年	1,304	9,014	9,179	8,151	1,069	1,073
	8年	1,374	8,940	9,393	8,201	1,226	739
	7年度	1,354	9,008	9,048	8,095	1,131	1,145
	8年度	1,420	9,107	9,540	8,201	1,283	718
	8年1月	130	693	710	619	105	1,080
	2	111	777	778	712	93	1,106
	3	94	817	767	710	96	1,145
	4	152	775	767	676	95	1,181
	5	116	716	729	636	98	1,201
	6	111	719	783	715	91	1,172
	7	123	769	804	692	105	1,152
	8	92	664	764	647	106	1,016
9	108	758	833	722	105	942	
10	101	744	812	673	110	865	
11	119	770	817	698	109	825	
12	117	738	829	699	113	739	
9年1月	123	758	749	627	112	754	
2	107	826	837	695	105	748	
3	151	870	816	719	134	718	
8 ムルメソド	7年	140	574	718	1,227	-	22
	8年	156	461	621	1,322	-	15
	7年度	143	560	700	1,285	-	22
	8年度	155	437	594	1,316	-	17
	8年1月	13	37	52	101	-	19
	2	13	48	58	112	-	22
	3	12	46	58	116	-	22
	4	12	38	53	104	-	19
	5	12	37	47	100	-	21
	6	12	38	52	107	-	19
	7	24	42	64	112	-	20
	8	10	36	44	97	-	20
9	16	35	54	127	-	17	
10	11	36	47	124	-	18	
11	10	37	48	110	-	16	
12	11	31	44	113	-	15	
9年1月	12	30	40	93	-	17	
2	12	40	52	113	-	15	
3	13	37	49	116	-	17	

業種・品目	年 月	受 入	生 産	出 荷			在 庫
				販 売		そ の 他	
				数 量	金額(百万円)		
石膏製品ボード合計(10 ⁴ ㎡)	7年	25	605,167	606,494	100,347	473	24,340
	8年	21	650,059	651,075	107,179	-	23,003
	7年度	26	610,721	613,157	101,801	473	24,084
	8年度	118	675,723	680,680	111,979	-	18,978
	8年1月	-	48,483	50,208	8,408	-	22,593
	2	4	54,427	57,220	9,630	-	19,743
	3	4	56,529	52,166	8,687	-	24,084
	4	1	52,572	47,707	7,919	-	28,926
	5	0	45,622	48,511	7,853	-	25,986
	6	1	54,696	51,886	8,726	-	28,782
	7	1	55,496	56,707	9,168	-	27,531
	8	1	47,604	51,611	8,408	-	23,504
9	0	58,402	56,387	9,224	-	25,497	
10	2	61,256	62,765	10,071	-	23,983	
11	1	58,966	60,878	10,001	-	22,040	
12	6	56,007	55,029	9,083	-	23,003	
9年1月	66	55,348	58,435	9,732	-	19,986	
2	28	60,538	63,502	10,595	-	17,028	
3	10	69,217	67,261	11,198	-	18,978	
1 石 膏	7年	22	531,101	532,729	81,740	389	19,736
	8年	21	574,784	575,912	88,308	-	18,314
	7年度	25	537,110	539,500	83,150	389	19,685
	8年度	117	599,543	603,300	92,585	-	15,945
	8年1月	-	43,047	44,544	6,942	-	18,222
	2	4	48,392	50,783	7,926	-	15,786
	3	4	49,774	45,844	7,091	-	19,685
	4	1	46,368	42,107	6,511	-	23,922
	5	0	40,332	42,872	6,478	-	21,344
	6	1	48,660	46,030	7,299	-	23,956
	7	1	49,241	49,954	7,523	-	23,210
	8	1	41,352	45,199	6,822	-	19,343
9	0	51,927	49,852	7,567	-	21,400	
10	2	53,362	55,234	8,207	-	19,523	
11	1	52,337	54,149	8,314	-	17,682	
12	6	49,992	49,344	7,628	-	18,314	
9年1月	66	49,513	52,099	8,119	-	15,938	
2	28	54,584	56,575	8,779	-	13,956	
3	10	61,876	59,886	9,339	-	15,945	
2 化 粧 石 膏	7年	2	52,018	51,778	15,811	62	3,554
	8年	0	54,410	54,265	16,257	-	3,654
	7年度	0	52,496	52,497	15,984	62	3,344
	8年度	0	55,877	56,554	16,843	-	2,632
	8年1月	-	3,832	4,100	1,265	-	3,282
	2	0	4,696	4,931	1,510	-	3,035
	3	0	5,008	4,705	1,394	-	3,344
	4	0	4,316	4,179	1,235	-	3,480
	5	0	4,045	3,952	1,176	-	3,549
	6	-	4,152	4,079	1,212	-	3,620
	7	-	4,410	4,679	1,384	-	3,350
	8	-	4,306	4,544	1,337	-	3,111
9	-	4,674	4,634	1,423	-	3,147	
10	-	5,491	5,481	1,615	-	3,156	
11	0	4,905	4,868	1,455	-	3,191	
12	-	4,576	4,112	1,250	-	3,654	
9年1月	-	4,349	4,735	1,432	-	3,273	
2	-	5,134	5,591	1,659	-	2,816	
3	-	5,520	5,699	1,664	-	2,632	

注：(1)平成8年以前のボード(石膏ボード)は、化粧石膏ボード、ラスボード、吸音ボードに加工消費されたものは除く。ただし、平成9年1月分からの石膏ボードには、吸音ボード原板を含む。
(2)平成9年の調査票改正により、石膏ボードから「シーリングせっこうボード」、「強化せっこうボード」を実際は特掲したが、ここでは平成9年1～3月分には、「シーリングせっこうボード」、「強化せっこうボード」を含める。

業種・品目	年 月	受 入	生 産	出 荷			在 庫
				販 売		そ の 他	
				数 量	金額(百万円)		
3. ラスボード (10 ³ ㎡)	7年	0	21,328	21,255	2,489	22	877
	8年	0	20,157	20,155	2,305	-	891
	7年度	0	20,406	20,443	2,367	22	886
	8年度	1	19,770	20,264	2,317	-	402
	8年1月	-	1,542	1,494	171	-	924
	2	-	1,268	1,442	168	-	750
	3	-	1,705	1,569	183	-	886
	4	-	1,836	1,387	158	-	1,336
	5	0	1,204	1,661	187	-	891
	6	0	1,836	1,733	198	-	1,000
	7	-	1,777	1,985	224	-	786
	8	-	1,875	1,751	199	-	910
	9	-	1,735	1,842	210	-	803
	10	0	2,346	1,983	222	-	1,167
	11	0	1,624	1,795	205	-	996
12	-	1,408	1,513	181	-	891	
9年1月	0	1,487	1,602	182	-	775	
2	-	820	1,337	157	-	256	
3	0	1,822	1,676	195	-	402	
4. 吸音ボード (10 ³ ㎡)	7年	-	720	732	306	-	173
	8年	-	708	743	309	-	144
	7年度	-	708	717	300	-	169
	8年度
	8年1月	-	63	71	30	-	165
	2	-	70	63	26	-	173
	3	-	42	47	19	-	169
	4	-	52	34	14	-	189
	5	-	40	27	12	-	202
	6	-	49	44	18	-	206
	7	-	67	88	38	-	186
	8	-	71	117	50	-	141
	9	-	66	59	25	-	148
	10	-	56	68	27	-	137
	11	-	100	66	27	-	172
12	-	31	59	24	-	144	
9年1月	
2	
3	
石膏ボード (10 ³ ㎡)	7年	-	114,589	113,294	2,294	-3	10,018
	8年	1	104,716	106,016	2,143	-	8,671
	7年度	-	109,432	109,975	2,230	-	8,691
	8年度	1	105,979	107,564	2,212	4	7,126
	8年1月	-	6,172	7,796	165	-	8,388
	2	-	8,617	8,031	162	-	8,967
	3	-	8,393	8,661	178	-	8,691
	4	-	8,196	7,812	154	-	9,067
	5	1	8,426	7,916	146	-	9,572
	6	-	7,595	7,793	158	-	9,396
	7	-	8,183	9,335	186	-	8,237
	8	-	9,009	9,501	190	-	7,739
	9	-	9,904	9,305	189	-	8,331
	10	-	9,448	10,266	209	-	7,508
	11	-	12,161	11,321	230	-	8,342
12	-	8,612	8,279	177	-	8,671	
9年1月	-	7,305	7,359	156	2	8,606	
2	-	7,082	8,038	200	1	7,640	
3	-	10,058	10,639	219	1	7,126	

注：平成9年1月分からの調査票の改正により、「吸音ボード」の調査を廃止した。

業種・品目	年 月	生 産	消 費	出 荷			在 庫
				販 売		そ の 他	
				数 量	金額(百万円)		
石綿製品合計 (t)	7年	19,246	33	17,639	19,527	1,500	2,070
	8年	16,926	27	15,790	16,278	1,183	1,998
	7年度	18,476	34	16,987	18,910	1,377	2,079
	8年度	16,416	26	15,358	16,079	1,144	1,964
	8年1月	1,371	2	1,225	1,408	94	2,120
	2	1,460	3	1,340	1,438	97	2,139
	3	1,474	2	1,437	1,545	96	2,079
	4	1,450	2	1,365	1,429	95	2,068
	5	1,396	3	1,396	1,349	112	1,955
	6	1,451	4	1,396	1,326	118	1,886
	7	1,525	1	1,350	1,383	130	1,935
	8	1,258	2	1,204	1,234	94	1,893
	9	1,399	3	1,315	1,323	86	1,887
	10	1,381	2	1,312	1,358	72	1,881
	11	1,416	3	1,252	1,259	98	1,942
12	1,346	2	1,199	1,226	89	1,998	
9年1月	1,231	1	1,115	1,179	83	2,035	
2	1,293	2	1,201	1,178	85	2,140	
3	1,270	3	1,255	1,836	81	1,964	
1. ジョイントシート (t)	7年	4,590	27	4,490	2,397	13	604
	8年	4,211	27	4,052	2,056	4	729
	7年度	4,545	28	4,365	2,327	14	639
	8年度	3,869	26	3,883	1,963	6	592
	8年1月	347	2	296	163	0	649
	2	398	3	352	175	0	693
	3	387	2	438	218	1	639
	4	343	2	333	167	-	649
	5	372	3	410	206	0	608
	6	346	4	379	185	1	570
	7	402	1	326	167	0	644
	8	278	2	313	157	-	606
	9	360	3	338	172	0	626
	10	333	2	319	167	0	637
	11	330	3	290	152	0	671
12	316	2	257	125	0	729	
9年1月	266	1	268	141	0	724	
2	283	2	314	154	0	691	
3	241	3	335	168	2	592	
2. 石綿板・石綿紙 (t)	7年	1,322	5	1,345	648	-	159
	8年	1,116	-	1,171	574	-	102
	7年度	1,169	5	1,200	579	-	133
	8年度	1,135	-	1,162	591	-	109
	8年1月	54	-	82	40	-	132
	2	79	-	89	43	-	121
	3	88	-	77	35	-	133
	4	93	-	101	53	-	125
	5	76	-	113	51	-	89
	6	115	-	130	59	-	74
	7	97	-	120	58	-	50
	8	119	-	97	45	-	73
	9	107	-	107	53	-	72
	10	86	-	86	41	-	72
	11	105	-	75	39	-	103
12	96	-	96	56	-	102	
9年1月	81	-	81	48	-	104	
2	71	-	76	42	-	101	
3	89	-	80	46	-	109	

業種・品目	年 月	生 産	消 費	出 荷			在 庫
				販 売		そ の 他	
				数 量	金額(百万円)		
ブレイキライニング計 (t)(3~4)	7年	12,608	-	11,094	15,607	1,487	1,184
	8年	10,796	-	9,755	12,667	1,179	1,046
	7年度	12,024	-	10,702	15,122	1,363	1,183
	8年度	10,616	-	9,506	12,554	1,138	1,146
	8年1月	905	-	787	1,132	94	1,210
	2	921	-	835	1,139	97	1,198
	3	932	-	853	1,209	96	1,183
	4	949	-	865	1,130	95	1,171
	5	882	-	806	1,013	112	1,135
	6	919	-	819	994	117	1,118
	7	954	-	831	1,070	129	1,113
	8	805	-	732	956	94	1,091
9	862	-	802	1,016	85	1,065	
10	888	-	833	1,063	72	1,048	
11	911	-	814	985	98	1,046	
12	867	-	778	960	89	1,046	
9年1月	827	-	705	916	82	1,089	
2	875	-	750	911	84	1,229	
3	876	-	771	1,540	79	1,146	
3. 自動車用(t)	7年	11,266	-	9,715	12,616	1,487	1,088
	8年	9,482	-	8,421	9,799	1,179	971
	7年度	10,683	-	9,321	12,136	1,363	1,073
	8年度	9,329	-	8,238	9,850	1,138	1,033
	8年1月	790	-	675	890	94	1,111
	2	807	-	722	906	97	1,097
	3	817	-	744	976	96	1,073
	4	830	-	732	836	95	1,079
	5	770	-	694	771	112	1,042
	6	810	-	710	760	117	1,026
	7	837	-	713	812	129	1,019
	8	689	-	622	717	94	992
9	750	-	697	795	85	959	
10	779	-	712	798	72	954	
11	812	-	715	776	98	952	
12	790	-	684	762	89	971	
9年1月	720	-	607	710	82	1,003	
2	772	-	660	727	84	1,128	
3	771	-	692	1,385	79	1,033	
4. その他用(t)	7年	1,343	-	1,379	2,991	-	96
	8年	1,314	-	1,334	2,868	-	75
	7年度	1,341	-	1,381	2,986	-	109
	8年度	1,286	-	1,268	2,704	-	113
	8年1月	114	-	112	242	-	99
	2	114	-	113	233	-	101
	3	115	-	109	233	-	109
	4	119	-	132	294	-	92
	5	112	-	113	242	-	93
	6	109	-	109	234	-	92
	7	117	-	118	259	-	94
	8	115	-	110	238	-	99
9	112	-	105	221	-	106	
10	110	-	121	265	-	106	
11	100	-	99	209	-	94	
12	76	-	94	197	-	75	
9年1月	107	-	98	206	-	87	
2	104	-	90	184	-	101	
3	104	-	80	155	-	113	

業種・品目	年 月	生 産	消 費	出 荷			在 庫		
				販 売		そ の 他			
				数 量	金額(百万円)				
5. 石綿糸・石綿布・石綿保温材(t)	7年	726	-	709	876	-	123		
	8年	803	-	811	982	-	122		
	7年度	738	-	719	883	-	124		
	8年度	797	-	808	971	-	117		
	8年1月	64	-	61	74	-	130		
	2	61	-	64	80	-	127		
	3	67	-	69	83	-	124		
	4	64	-	66	79	-	123		
	5	65	-	66	79	-	123		
	6	71	-	69	89	-	125		
	7	72	-	72	88	-	128		
	8	57	-	62	76	-	123		
9	71	-	68	82	-	125			
10	74	-	74	87	-	124			
11	70	-	73	82	-	122			
12	68	-	68	84	-	122			
9年1月	57	-	61	74	-	117			
2	63	-	61	70	-	120			
3	65	-	69	83	-	117			
業種・品目	年 月	受 入	生 産	消 費	出 荷			在 庫	
					販 売		そ の 他		
					数 量	金額(百万円)			
	繊維板合計(10 ³ m ²)(1~3)	7年	3,879	137,215	3,127	130,196	50,007	5,484	10,212
		8年	4,674	145,969	5,468	137,709	47,590	6,707	11,328
		7年度	4,067	138,337	3,732	130,918	49,173	5,636	10,370
		8年度	4,851	149,048	5,608	141,808	48,544	7,093	9,657
		8年1月	376	11,067	325	9,753	3,481	455	11,562
		2	372	11,337	401	11,245	3,912	472	11,153
		3	329	13,157	569	13,193	4,383	507	10,370
		4	266	11,745	291	10,751	3,789	465	10,885
		5	320	10,677	293	10,406	3,606	424	10,738
6		514	12,285	767	10,853	3,664	525	11,392	
7		367	12,971	379	11,413	3,973	543	12,372	
8		301	10,291	482	10,937	3,764	501	11,029	
9	514	12,715	518	13,311	4,447	711	9,718		
10	433	13,245	506	11,927	4,292	798	10,147		
11	411	13,551	468	12,185	4,285	689	10,767		
12	473	12,928	470	11,735	3,994	617	11,328		
9年1月	444	11,562	422	11,767	4,008	608	10,518		
2	418	12,766	417	12,649	4,215	568	10,068		
3	391	14,312	596	13,875	4,507	643	9,657		
1. 硬質繊維板(10 ³ m ²)	7年	-	36,132	143	35,563	10,929	0	2,699	
	8年	55	35,354	136	34,797	10,525	709	2,381	
	7年度	55	35,500	160	35,226	10,734	8	2,771	
	8年度	-	35,731	148	35,018	10,608	997	2,234	
	8年1月	55	2,855	9	2,809	838	-	2,792	
	2	-	3,000	6	3,036	911	4	2,746	
	3	-	3,301	15	3,257	964	4	2,771	
	4	-	2,819	6	2,770	838	33	2,793	
	5	-	2,618	10	2,692	834	31	2,658	
	6	-	3,061	10	2,824	855	22	2,864	
	7	-	2,914	14	2,990	918	22	2,728	
	8	-	2,295	9	2,393	737	42	2,566	
9	-	3,010	14	3,022	911	127	2,413		
10	-	3,304	7	3,149	948	166	2,375		
11	-	3,232	28	3,053	935	143	2,384		
12	-	2,944	8	2,804	836	115	2,381		
9年1月	-	2,992	28	2,947	889	92	2,285		
2	-	3,036	7	2,892	872	77	2,344		
3	-	3,505	7	3,482	1,035	127	2,234		

業種・品目	年月	受入	生産	出 荷			在 庫
				販 売		そ の 他	
				数 量	金額(百万円)		
ビル用アルミニウムサッシ (t) (2~3)	7年	34,231	175,794	184,152	390,055	25,486	7,362
	8年	34,054	175,784	184,666	383,331	22,402	6,831
	7年度	33,911	176,253	184,978	388,687	25,073	6,891
	8年度	33,534	177,737	186,572	386,714	22,158	6,659
	8年1月	2,303	13,908	14,518	29,740	1,745	7,237
	2	2,476	14,450	15,290	32,275	1,862	6,939
	3	4,480	16,172	17,334	40,546	3,364	6,891
	4	1,893	12,685	13,796	32,900	1,368	6,138
	5	1,714	13,341	13,426	27,644	1,224	6,369
	6	2,615	12,634	13,055	26,405	1,413	6,571
	7	2,827	14,559	15,415	30,471	1,617	6,443
	8	2,782	14,068	14,458	28,328	1,646	6,734
	9	4,978	16,856	17,718	35,840	3,222	6,872
	10	2,740	15,797	16,838	33,712	1,444	6,601
	11	2,832	16,016	16,779	32,874	1,657	6,763
12	2,414	15,298	16,039	32,597	1,840	6,831	
9年1月	2,259	14,227	14,794	29,745	1,802	6,751	
2	2,308	14,499	15,168	30,731	1,716	6,831	
3	4,172	17,757	19,086	45,467	3,209	6,659	
ビル用完成品 (t)	7年	13,841	92,742	99,517	230,953	7,940	4,413
	8年	16,495	93,715	101,312	234,401	8,621	4,524
	7年度	14,433	93,624	100,563	233,515	8,262	4,252
	8年度	15,657	92,978	101,006	234,426	7,824	4,257
	8年1月	868	7,408	7,785	17,886	512	4,373
	2	1,182	7,792	8,388	20,466	689	4,279
	3	3,233	10,197	11,198	29,550	2,296	4,252
	4	747	6,539	7,523	21,737	374	3,634
	5	722	7,509	7,534	16,836	384	3,931
	6	1,196	6,323	6,891	14,843	435	4,086
	7	1,105	7,120	7,875	16,787	436	3,985
	8	1,100	7,214	7,606	16,374	470	4,172
	9	3,308	9,532	10,214	22,784	2,009	4,419
	10	993	7,887	8,648	19,091	211	4,435
	11	1,044	8,342	9,341	19,466	305	4,276
12	997	7,852	8,309	18,581	500	4,524	
9年1月	811	6,890	7,447	17,126	401	4,400	
2	956	7,288	7,940	18,249	434	4,433	
3	2,678	10,482	11,678	32,552	1,865	4,257	

業種・品目	年月	受入	生産	出 荷			在 庫
				販 売		そ の 他	
				数 量	金額(百万円)		
ビル用完成品換算分 (t)	7年	20,390	83,052	84,635	159,102	17,546	2,949
	8年	17,559	82,069	83,354	148,930	13,781	2,307
	7年度	19,478	82,629	84,415	155,171	16,811	2,639
	8年度	17,877	84,759	85,566	152,288	14,334	2,402
	8年1月	1,435	6,500	6,733	11,854	1,233	2,864
	2	1,294	6,658	6,902	11,809	1,173	2,660
	3	1,247	5,975	6,136	10,996	1,068	2,639
	4	1,146	6,146	6,273	11,163	994	2,504
	5	992	5,832	5,892	10,808	840	2,438
	6	1,419	6,311	6,164	11,562	978	2,485
	7	1,722	7,439	7,540	13,684	1,181	2,458
	8	1,682	6,854	6,852	11,953	1,176	2,562
	9	1,670	7,324	7,504	13,057	1,213	2,453
	10	1,747	7,910	8,190	14,621	1,233	2,166
	11	1,788	7,674	7,438	13,408	1,352	2,487
12	1,417	7,446	7,730	14,015	1,340	2,307	
9年1月	1,448	7,337	7,347	12,619	1,401	2,351	
2	1,352	7,211	7,228	12,482	1,282	2,398	
3	1,494	7,275	7,408	12,915	1,344	2,402	

業種・品目	年月	受入	生産	出 荷			在 庫
				販 売		そ の 他	
				数 量	金額(百万円)		
4. アルミニウムドア (t)	7年	16,598	45,920	48,692	100,503	13,651	3,694
	8年	18,353	48,393	51,407	107,498	15,570	3,534
	7年度	16,632	45,496	48,460	99,710	13,787	4,345
	8年度	18,984	49,831	52,818	111,868	16,237	3,946
	8年1月	1,357	3,537	3,603	7,294	1,126	4,082
	2	1,257	3,562	3,510	7,142	1,049	4,358
	3	1,322	3,568	3,802	7,645	1,082	4,345
	4	1,439	3,771	4,174	8,452	1,230	4,138
	5	1,595	4,061	4,508	9,428	1,346	3,863
	6	1,662	4,095	4,396	9,178	1,348	3,864
	7	1,799	4,558	4,966	10,358	1,502	3,750
	8	1,437	3,941	4,209	8,903	1,213	3,690
	9	1,549	4,237	4,450	9,306	1,326	3,682
	10	1,789	4,734	4,974	10,444	1,575	3,654
	11	1,605	4,425	4,600	9,822	1,435	3,646
12	1,542	3,904	4,215	9,524	1,338	3,534	
9年1月	1,517	4,042	4,029	8,612	1,311	3,706	
2	1,552	4,038	3,876	8,328	1,339	4,092	
3	1,498	4,025	4,421	9,512	1,274	3,946	
5. アルミニウムエクステリア (t)	7年	20,664	108,862	113,197	171,486	17,584	9,618
	8年	18,959	119,706	123,115	189,655	15,497	10,710
	7年度	20,625	110,270	114,908	174,671	17,256	11,320
	8年度	18,652	123,087	126,731	197,935	15,522	11,132
	8年1月	1,418	8,349	7,683	11,772	1,174	11,239
	2	1,428	9,016	8,860	13,540	1,179	11,692
	3	1,655	10,230	11,032	16,871	1,250	11,320
	4	1,560	9,734	9,906	15,396	1,319	11,402
	5	1,654	10,125	10,841	16,630	1,326	11,104
	6	1,874	10,031	10,103	15,330	1,583	11,356
	7	1,661	10,993	11,100	16,760	1,484	11,427
	8	1,472	9,236	9,461	14,660	1,035	11,665
	9	1,506	9,862	10,479	16,098	1,073	11,483
	10	1,852	10,974	11,666	18,016	1,622	11,275
	11	1,511	10,681	11,431	17,975	1,260	10,564
12	1,368	10,475	10,553	16,608	1,192	10,710	
9年1月	1,357	10,033	9,073	13,990	1,132	12,132	
2	1,363	9,896	9,622	15,054	1,179	12,619	
3	1,474	11,047	12,496	21,420	1,317	11,132	
6. アルミニウム製建具その他 (t)	7年	2,082	29,770	31,149	67,756	1,123	1,541
	8年	2,118	33,079	32,964	74,004	2,442	1,699
	7年度	2,161	29,430	31,024	71,032	1,159	1,459
	8年度	2,039	33,601	32,908	73,805	2,922	1,737
	8年1月	166	2,407	2,529	5,295	95	1,523
	2	179	2,511	2,609	6,477	104	1,516
	3	172	2,662	2,713	6,283	115	1,459
	4	152	2,616	2,575	5,907	106	1,678
	5	199	2,560	2,459	5,961	123	1,888
	6	223	2,680	2,812	5,953	143	1,869
	7	188	2,993	3,082	6,526	153	2,050
	8	175	3,041	2,935	6,203	374	1,792
	9	193	2,818	2,811	6,351	310	1,734
	10	186	2,837	2,906	6,455	130	1,734
	11	147	3,087	2,857	6,404	416	1,713
12	138	2,867	2,676	6,189	373	1,699	
9年1月	145	2,811	2,589	5,521	344	1,759	
2	147	2,761	2,625	5,898	302	1,774	
3	146	2,530	2,581	6,439	148	1,737	

6. 需要部門別出荷内訳

(1) 安全ガラス及び複層ガラス

(単位: 10³m²)

業種・品目	年月	生産	出荷						在庫
			合計		住宅用		非住宅用		
			数量	金額(百万円)	数量	金額(百万円)	数量	金額(百万円)	
3. その他のパネル(木質系パネル等)(㎡)	7年	20,668,782	20,637,314	63,061	19,937,685	61,850	699,629	1,211	207,766
	8年	22,747,825	22,594,551	72,373	22,117,573	71,579	476,978	793	337,315
	7年度	21,025,000	20,983,117	65,364	20,407,806	64,317	575,311	1,047	279,365
	8年度	22,757,312	22,703,079	72,255	22,219,542	71,473	483,537	782	286,344
	8年1月	1,735,869	1,738,905	5,543	1,707,648	5,491	31,257	52	259,946
	2	1,774,368	1,750,250	5,332	1,712,583	5,262	37,667	70	284,611
	3	1,865,630	1,881,034	6,276	1,835,607	6,194	45,427	82	279,365
	4	1,788,569	1,746,572	5,685	1,705,854	5,617	40,718	69	313,746
	5	1,897,763	1,884,902	6,151	1,842,662	6,068	42,240	83	312,634
	6	1,930,680	1,917,022	6,365	1,879,099	6,300	37,923	65	313,918
	7	2,066,923	2,003,092	6,444	1,962,010	6,383	41,082	61	340,245
	8	1,810,010	1,827,317	5,652	1,786,857	5,593	40,460	59	319,515
9	1,884,503	1,856,991	6,012	1,809,977	5,928	47,014	84	332,398	
10	1,938,995	1,906,847	6,150	1,867,179	6,098	39,668	52	349,918	
11	2,038,761	2,039,382	6,339	2,001,895	6,277	37,487	62	339,347	
12	2,015,754	2,042,237	6,422	2,006,202	6,368	36,035	54	337,315	
9年1月	1,954,653	1,969,129	6,061	1,937,179	6,005	31,950	56	345,849	
2	1,776,464	1,813,154	5,504	1,777,603	5,447	35,551	57	332,337	
3	1,654,237	1,696,434	5,469	1,643,025	5,389	53,409	80	286,344	

5. セメント製品通産局別生産統計 (8年)

局別	遠心力鉄筋コンクリート製品		空洞コンクリ	護岸用コンク	道路用コンク	プレストレスト	石綿スレート
	管 (t)	パイプ (t)	ートブロック	リートブロック	リート製品	コンクリート計	(10 ³ 枚)
			(10 ³ 個)	(t)	(t)	(t)	
全国	1,752,747	6,049,874	186,546	4,181,288	9,502,659	1,756,552	75,086
北海道	158,412	306,669	2,255	508,229	503,942	98,806	X
東北	201,858	504,918	4,690	600,778	2,053,859	121,102	X
関東	581,471	2,104,228	71,163	850,471	2,112,681	486,185	30,780
中部	215,318	889,294	12,639	422,887	1,088,294	114,749	10,234
近畿	256,858	1,008,814	59,431	518,027	540,484	387,002	9,985
中国	127,297	509,235	4,907	381,783	797,808	192,441	X
四国	71,891	87,246	6,808	157,385	311,147	X	X
九州	121,137	536,803	22,082	720,531	1,972,640	300,958	3,356
沖縄	18,505	102,667	2,571	21,197	121,804	X	-

品目	合計	安全ガラス			複層ガラス	
		合わせガラス	強化ガラス			
合	7年	50,544	46,567	12,530	34,037	3,978
	8年	52,260	46,291	12,163	34,127	5,969
	7年度	49,852	45,673	12,260	33,414	4,179
	8年度	54,203	47,640	12,540	35,100	6,563
	8年1月	3,724	3,450	922	2,527	274
	2	4,400	4,077	1,095	2,982	322
	3	4,485	4,132	1,118	3,014	354
	4	3,980	3,554	929	2,626	425
	5	3,998	3,492	935	2,557	507
	6	4,290	3,757	974	2,782	533
	7	4,799	4,211	1,100	3,110	588
	8	3,648	3,119	797	2,322	529
9	4,669	4,095	1,077	3,018	574	
10	4,989	4,334	1,122	3,212	655	
11	4,829	4,219	1,098	3,120	610	
12	4,448	3,851	995	2,857	597	
計	9年1月	4,648	4,149	1,125	3,024	499
	2	4,618	4,117	1,098	3,019	501
	3	5,286	4,742	1,290	3,452	544
産	7年	44,150	43,846	12,033	31,813	304
	8年	43,638	43,384	11,604	31,780	254
	7年度	43,273	42,978	11,762	31,215	295
	8年度	44,886	44,637	11,960	32,677	249
	8年1月	3,270	3,251	888	2,363	19
	2	3,847	3,829	1,052	2,776	19
	3	3,935	3,910	1,074	2,836	25
	4	3,369	3,343	883	2,460	26
	5	3,305	3,284	892	2,392	22
	6	3,573	3,553	934	2,620	19
	7	3,964	3,937	1,053	2,884	28
	8	2,858	2,838	749	2,090	20
9	3,871	3,854	1,027	2,826	17	
10	4,080	4,057	1,065	2,992	23	
11	3,970	3,949	1,044	2,906	20	
12	3,596	3,579	943	2,635	17	
用	9年1月	3,909	3,893	1,079	2,814	16
	2	3,879	3,860	1,051	2,808	20
	3	4,511	4,490	1,239	3,251	20
建	7年	6,394	2,721	497	2,224	3,674
	8年	8,622	2,907	559	2,348	5,715
	7年度	6,580	2,695	497	2,198	3,884
	8年度	9,317	3,003	581	2,423	6,314
	8年1月	454	198	34	164	256
	2	553	249	43	206	304
	3	551	222	44	177	329
	4	611	212	46	166	399
	5	693	208	43	165	485
	6	717	203	41	163	514
	7	835	274	47	227	561
	8	791	281	49	232	509
9	798	242	50	191	556	
10	909	277	56	220	632	
11	859	269	54	215	590	
12	852	273	51	221	580	
用	9年1月	739	256	45	211	483
	2	739	257	47	211	481
	3	775	252	51	201	524

(2) 電 極 (消費量及び国内向け販売)

(単位: t)

品 目	年 次	合 計	電気炉鋼向	フ ェ ロ	金 属	アルミニ	カルシウ	電 解	そ の 他 向
				アロイ向	精錬向	ウム向	ムカーバ イト向		
固 型 電 極	7年	78,756	75,781	4	215	73	65	-	2,618
	8年	76,996	73,977	-	156	35	-	-	2,828
合 計	7年度	76,365	73,304	4	193	57	65	-	2,742
	8年度	77,629	74,978	-	123	57	-	-	2,471
人 造 黒 鉛	7年	78,615	75,781	4	215	-	-	-	2,615
	8年	76,960	73,977	-	156	-	-	-	2,827
電 極	7年度	76,241	73,304	4	193	-	-	-	2,740
	8年度	77,571	74,978	-	123	-	-	-	2,470
そ の 他 の 固 型 電 極	7年	141	-	-	-	73	65	-	3
	8年	36	-	-	-	35	-	-	1
連 続 自 焼 ベ ー ス ト	7年	20,521	-	5,956	700	9,143	4,506	-	216
	8年	20,013	-	6,033	687	8,716	4,440	-	137
	7年度	19,989	-	5,827	710	8,653	4,612	-	187
	8年度	19,895	-	6,119	647	8,855	4,150	-	124

(3) 研削砥石

年 月	合 計	鉄 鋼 業	機 械 工 業							卸・小売業	そ の 他 (輸出を 含む。)
			鉄道車 両・船 舶	自動車	電気機 械器具	精密機 器器具	金属加 工機械	ベアリン グ	その他		
7年	59,598	7,273	664	3,884	1,034	1,193	2,406	3,253	1,410	31,532	6,949
8年	57,735	6,563	644	3,875	1,007	1,170	2,435	3,170	1,619	31,508	5,744
7年度	58,745	7,050	658	3,864	1,025	1,162	2,391	3,255	1,449	31,201	6,690
8年度	58,094	6,585	654	3,982	1,001	1,184	2,469	3,171	1,651	31,711	5,686
8年1月	4,341	496	50	287	79	79	183	251	103	2,326	487
2	4,802	552	54	318	85	89	196	285	132	2,657	434
3	4,885	562	54	326	84	103	200	275	135	2,619	527
4	4,863	528	56	312	87	100	189	265	126	2,641	559
5	4,574	521	51	296	86	85	206	254	143	2,487	445
6	4,757	541	55	313	89	105	210	260	137	2,612	435
7	4,926	567	50	350	89	101	206	283	145	2,665	470
8	4,538	540	47	292	68	90	196	230	130	2,521	424
9	4,958	561	58	343	90	112	205	262	142	2,668	517
10	5,082	562	56	360	84	100	218	273	149	2,811	469
11	5,066	566	58	359	86	108	214	271	137	2,782	485
12	4,943	567	55	319	80	98	212	261	140	2,719	492
9年1月	4,491	524	53	330	79	89	201	254	128	2,403	430
2	4,827	544	56	352	77	96	206	279	135	2,607	475
3	5,069	564	59	356	86	100	206	279	139	2,795	485

7. 大・中小企業別統計

業 種 品 目	年・項目	生 産	販 売		輸 出 向	国 内 向	在 庫	
			合 計					
			数 量	金額(百万円)				
安 全 ガラス (10 ³ ㎡)	7年	合 計	44,194	49,885	251,660	-	-	3,367
		中 小 企 業 %	6,437 14.6	4,420 8.9	24,439 9.7	-	-	108 3.2
	8年	合 計	47,753	52,326	259,716	-	-	3,492
		中 小 企 業 %	8,683 18.2	4,006 7.7	23,296 9.0	-	-	121 3.5
遠 心 力 鉄 筋 コンクリ (管)	7年	合 計	1,780,731	1,923,161	66,637	-	-	771,973
		中 小 企 業 %	878,232 49.3	962,623 50.1	32,823 49.3	-	-	406,492 52.7
	8年	合 計	1,752,747	1,932,023	67,213	-	-	733,743
		中 小 企 業 %	844,763 48.2	965,942 50.0	33,387 49.7	-	-	394,381 53.7
遠 心 力 鉄 筋 コンクリ (パイ ル)	7年	合 計	5,824,611	5,874,645	137,768	-	-	1,095,661
		中 小 企 業 %	2,362,891 40.6	2,410,028 41.0	54,796 39.8	-	-	465,975 42.5
	8年	合 計	6,049,874	6,178,282	146,481	-	-	1,003,847
		中 小 企 業 %	2,485,350 41.1	2,570,767 41.6	58,128 39.7	-	-	428,735 42.7
空 洞 鉄 筋 コンクリ (千個)	7年	合 計	184,461	188,100	22,977	-	-	25,582
		中 小 企 業 %	182,716 99.1	186,442 99.1	22,432 97.6	-	-	25,172 98.4
	8年	合 計	186,546	190,376	22,468	-	-	25,012
		中 小 企 業 %	185,054 99.2	188,796 99.2	21,968 97.8	-	-	24,692 98.7
アクリ ルプレ ストレ ストコン (t)	7年	合 計	1,694,601	1,621,336	64,005	-	-	412,314
		中 小 企 業 %	804,689 47.5	751,968 46.4	26,195 40.9	-	-	218,556 53.0
	8年	合 計	1,756,552	1,775,484	69,628	-	-	374,237
		中 小 企 業 %	842,860 48.0	838,477 47.2	28,701 41.2	-	-	205,138 54.8
石 綿 スレー ト(千 枚)	7年	合 計	74,301	75,602	99,589	-	-	11,067
		中 小 企 業 %	19,342 26.0	19,186 25.4	15,066 15.1	-	-	2,904 26.2
	8年	合 計	75,086	79,747	103,173	-	-	10,805
		中 小 企 業 %	18,818 25.1	20,459 25.7	16,202 15.7	-	-	2,874 26.6
耐 火 煉 瓦 (t)	7年	合 計	713,065	730,347	158,230	-	-	101,242
		中 小 企 業 %	256,220 35.9	263,309 36.1	28,559 18.0	-	-	37,209 36.8
	8年	合 計	665,846	692,818	146,350	-	-	102,272
		中 小 企 業 %	232,605 34.9	247,542 35.7	26,387 18.0	-	-	36,530 35.7
炭 素 製 品 (t)	7年	合 計	237,026	220,056	126,829	98,219	121,837	21,332
		中 小 企 業 %	13,761 5.8	14,081 6.4	21,489 16.9	1,785 1.8	12,296 10.1	877 4.1
	8年	合 計	238,638	220,609	135,226	97,204	123,405	22,498
		中 小 企 業 %	15,139 6.3	15,563 7.1	23,116 17.1	2,109 2.2	13,454 10.9	955 4.2

注: 中小企業とは資本金1億円以下の企業をいう。

8. 原材料統計

業種 品目	年・項目	生産	販売		在庫
			合計		
			数量	金額(百万円)	
研削砥石(t)	7年 合計	58,169	59,614	59,028	5,379
	中小企業 %	34,014 58.5	30,810 51.7	27,658 46.9	2,244 41.7
石綿製品(t)	7年 合計	19,246,413	17,638,572	19,527	2,070,090
	中小企業 %	4,569,058 23.7	4,509,016 25.6	3,375 17.3	613,906 29.7
機械用板及びパーティ	7年 合計	224,571	215,729	100,015	14,906
	中小企業 %	14,688 6.5	14,613 6.8	8,072 8.1	1,040 7.0
アルミニウムサッシ	7年 合計	413,780	438,282	734,174	26,352
	中小企業 %	44,526 10.8	33,928 7.7	57,612 7.8	590 2.2
アルミニウムドア	7年 合計	45,920	48,692	100,503	3,694
	中小企業 %	2,622 5.7	2,073 4.3	4,233 4.2	36 1.0
スチールサッシ又はステン	7年 合計	14,256	17,590	20,693	207
	中小企業 %	9,949 69.8	10,481 59.6	11,878 57.4	128 61.8
スチールドア又はステン	7年 合計	74,925	98,815	73,060	3,290
	中小企業 %	25,130 33.5	25,815 26.1	19,865 27.2	377 11.5
アルプレハブ建築用パネ	7年 合計	29,378,068	29,144,971	136,731	813,938
	中小企業 %	3,915,054 13.3	3,868,769 13.3	10,783 7.9	169,026 20.8
7年 合計	8年 合計	32,612,077	32,198,914	156,514	952,192
	中小企業 %	3,934,652 12.1	4,675,544 14.5	12,042 7.7	224,163 23.5

年月	板ガラス							
	ソーダ灰(t)		けい砂(t)		硫酸ナトリウム(ぼう硝)(t)		長石(t)	
	消費	在庫	消費	在庫	消費	在庫	消費	在庫
7年	290,523	16,007	1,019,942	52,095	19,333	1,971	69,628	1,803
8年	289,270	10,344	997,120	67,734	17,985	2,287	74,382	2,220
7年度	279,648	10,927	990,746	72,454	18,645	1,812	66,884	1,674
8年度	290,082	9,164	992,236	64,915	17,975	2,363	75,852	2,178
8年1月	24,981	12,907	87,214	53,458	1,634	1,816	6,435	1,922
2	22,298	11,901	79,773	47,187	1,388	1,805	5,391	2,441
3	24,405	10,927	87,160	72,454	1,611	1,812	5,846	1,674
4	23,876	11,304	83,537	57,283	1,421	2,052	5,673	1,729
5	24,392	13,736	81,831	50,985	1,501	2,388	6,211	1,573
6	21,951	12,692	74,045	47,851	1,350	2,539	5,759	1,700
7	24,337	11,876	83,313	57,527	1,464	2,559	6,735	1,507
8	25,289	12,631	85,690	53,414	1,574	2,401	6,585	1,849
9	23,623	13,187	80,551	55,643	1,398	2,283	6,396	1,132
10	24,517	12,836	82,800	46,971	1,490	2,482	6,175	1,891
11	24,065	10,345	84,357	63,880	1,494	2,414	6,309	1,783
12	25,536	10,344	86,849	67,734	1,660	2,287	6,667	2,220
9年1月	25,452	12,307	86,787	52,517	1,581	2,156	6,764	2,041
2	22,348	10,385	76,888	59,662	1,404	2,317	5,665	1,565
3	24,696	9,164	85,588	64,915	1,638	2,363	6,713	2,178

年月	板ガラス					
	石灰石(t)		ドロマイト(t)		ガラスくず(t)	
	消費	在庫	消費	在庫	消費	在庫
7年	45,643	1,647	257,594	16,603	892,856	117,490
8年	35,600	2,915	260,695	11,644	884,629	161,373
7年度	40,667	2,141	252,371	11,162	886,242	127,141
8年度	36,404	2,246	259,344	12,432	906,207	151,684
8年1月	2,991	1,706	23,103	12,667	77,172	115,176
2	2,671	2,000	20,295	14,152	71,049	122,580
3	3,030	2,141	22,440	11,162	77,532	127,141
4	3,258	2,880	21,579	15,680	66,603	146,179
5	3,133	2,289	21,411	14,949	67,614	146,570
6	2,665	2,514	19,681	16,404	72,752	141,879
7	2,872	1,650	22,006	13,075	75,009	145,453
8	3,045	2,504	22,535	14,107	74,244	151,419
9	2,730	2,738	21,057	14,228	74,787	150,193
10	2,888	2,693	21,883	11,882	72,059	158,299
11	3,053	2,813	21,904	10,257	72,780	161,258
12	3,264	2,915	22,801	11,644	83,028	161,373
9年1月	3,312	2,812	22,699	15,186	81,518	155,066
2	3,062	2,647	19,683	10,402	79,091	185,543
3	3,122	2,246	22,105	12,432	86,722	151,684

年月	安全ガラス及び複層ガラス					
	板ガラス(10 ³ ㎡)					
	合計		合わせ用		強化用	
消費	在庫	消費	在庫	消費	在庫	
7年	68,430	2,054	25,475	861	36,162	1,080
8年	75,489	1,976	24,939	703	38,137	1,071
7年度	68,307	2,128	24,851	820	35,888	1,143
8年度	78,163	2,148	25,607	776	39,102	1,175
8年1月	5,417	2,140	1,846	778	2,960	1,218
2	6,081	2,137	2,152	769	3,220	1,220
3	5,977	2,128	2,098	820	3,117	1,143
4	5,660	2,001	1,796	712	2,995	1,131
5	5,884	2,135	2,028	834	2,776	1,130
6	6,383	2,198	2,089	868	3,165	1,151
7	6,911	2,242	2,236	876	3,428	1,178
8	5,521	1,932	1,710	712	2,726	1,030
9	6,771	2,105	2,116	730	3,482	1,181
10	7,373	2,137	2,395	757	3,640	1,187
11	6,918	2,176	2,246	796	3,430	1,208
12	6,593	1,976	2,226	703	3,199	1,071
9年1月	6,529	2,215	2,195	826	3,311	1,191
2	6,590	2,191	2,185	804	3,399	1,188
3	7,029	2,148	2,384	776	3,552	1,175

年 月	耐火煉瓦 (不定型耐火物を含む。)					
	耐火粘土 (t)		ボーキサイト (t)		クロム錠 (t)	
	消	在	消	在	消	在
7年	491,908	63,941	54,690	7,522	23,665	5,616
8年	461,895	57,336	48,533	5,179	25,126	5,749
7年度	486,701	64,612	53,266	6,624	23,668	6,465
8年度	458,526	63,021	48,230	6,938	25,577	4,506
8年1月	36,181	64,889	3,620	7,362	2,127	5,223
2	39,804	67,273	4,131	6,427	1,699	4,919
3	38,321	64,612	3,686	6,624	1,961	6,465
4	40,599	66,558	4,837	7,609	2,003	6,701
5	37,513	69,276	4,517	7,903	2,190	6,484
6	38,383	67,499	4,413	7,269	1,879	5,527
7	37,923	66,214	3,752	6,732	1,995	5,487
8	35,990	63,155	3,593	5,797	2,208	5,679
9	35,968	62,613	3,286	6,259	2,212	4,449
10	38,268	58,829	4,442	5,653	2,257	6,535
11	41,705	59,656	3,792	6,308	2,545	6,016
12	41,240	57,336	4,464	5,179	2,050	5,749
9年1月	35,907	58,464	3,312	8,147	2,192	4,949
2	35,248	57,000	4,012	7,263	2,440	4,961
3	39,782	63,021	3,810	6,938	1,606	4,506

年 月	耐火煉瓦 (不定型耐火物を含む。)					
	マグネシアクリンカ (t)		シリコンカーバイト(カーボラダム)(t)		合成ムライト { 熔融アルミナ・ 焼成アルミナを含む } (t)	
	消	在	消	在	消	在
7年	373,927	48,240	41,908	3,982	177,688	17,430
8年	351,614	37,256	42,354	4,740	185,370	19,487
7年度	365,639	53,819	41,794	4,347	177,746	18,379
8年度	353,504	35,743	42,689	4,618	188,243	20,235
8年1月	28,644	51,512	3,463	4,034	14,764	16,789
2	29,092	53,969	3,077	4,548	14,244	18,652
3	28,183	53,819	3,506	4,347	13,963	18,379
4	30,339	53,102	3,667	4,279	15,878	17,841
5	30,409	45,866	3,314	4,407	15,374	17,111
6	27,520	44,648	3,244	4,494	15,681	17,305
7	29,194	44,337	3,548	4,623	15,754	17,312
8	28,791	42,285	3,714	4,502	14,996	18,798
9	27,317	44,188	3,325	4,586	15,220	19,680
10	30,024	41,848	3,825	4,590	16,724	19,584
11	31,334	39,441	3,958	4,492	16,113	19,051
12	30,767	37,256	3,713	4,740	16,659	19,487
9年1月	27,916	38,339	3,642	4,801	15,001	19,355
2	29,724	35,722	3,366	4,668	15,239	19,078
3	30,169	35,743	3,373	4,618	15,604	20,235

年 月	耐火煉瓦 (不定型耐火物を含む。)	
	黒鉛 (t)	
	消	在
7年	29,954	4,182
8年	26,388	5,285
7年度	28,059	4,419
8年度	26,646	5,327
8年1月	2,036	4,513
2	2,053	4,673
3	2,040	4,419
4	2,404	4,448
5	2,284	4,290
6	2,294	4,383
7	2,228	4,264
8	2,224	4,476
9	2,036	5,183
10	2,163	5,156
11	2,465	5,314
12	2,161	5,285
9年1月	2,123	5,230
2	2,109	5,463
3	2,155	5,327

- 耐火粘土には、ほん土頁岩、博山及び復州粘土、岩手粘土、その他の耐火粘土と、ろう石、陶石、ボクシャモットなどを含む。なお、煉瓦くずは調査表の改定に伴い、平成元年1月以降含まない。
- ボーキサイトには、赤・黒を含む。
- マグネシアクリンカには輸入、国産を含む。なお、耐火煉瓦(不定型耐火物を含む。)の製造用として消費されたものであり、鉄鋼などで直接炉床等に消費されたものは含まない。

年 月	炭 素 製 品							
	ピッチ (t)		土状黒鉛 (t)		りん状黒鉛 (t)		カーボンブラック (t)	
	消	在	消	在	消	在	消	在
7年	92,975	3,521	3,263	1,537	2,006	493	1,179	50
8年	100,194	3,779	3,227	1,688	2,166	1,487	980	51
7年度	94,728	3,386	3,124	1,863	1,971	449	1,121	35
8年度	101,531	4,259	3,191	1,245	2,233	1,535	1,003	52
8年1月	6,820	3,533	192	1,714	151	505	71	41
2	8,647	3,363	236	1,956	164	480	79	41
3	8,127	3,386	248	1,863	167	449	80	35
4	8,817	3,427	312	2,150	163	432	73	39
5	8,091	4,093	286	1,913	154	423	93	39
6	8,664	4,003	340	1,820	158	463	80	46
7	7,679	3,735	238	1,554	160	1,286	76	39
8	6,960	3,362	248	1,445	280	1,256	81	42
9	8,466	3,026	234	1,179	245	1,360	79	51
10	9,698	2,938	292	1,666	178	1,400	74	40
11	9,056	3,763	259	2,003	171	1,504	94	58
12	9,169	3,779	342	1,688	175	1,487	101	51
9年1月	7,498	3,642	204	1,537	170	1,528	76	62
2	8,534	3,521	223	1,427	192	1,472	103	51
3	8,899	4,259	213	1,245	187	1,535	74	52

年 月	炭 素 製 品											
	ブラシ用素材自家生産分 (t)				ブラシ用素材購入分 (t)							
	受	入	消	費	在	庫	受	入	消	費	在	庫
7年	415	483	123	251	241	57						
8年	482	499	106	194	200	51						
7年度	423	481	118	236	230	54						
8年度	481	501	98	195	197	52						
8年1月	36	38	122	14	16	54						
2	36	38	120	15	16	53						
3	42	44	118	17	16	54						
4	40	44	114	14	15	54						
5	42	44	112	15	19	50						
6	42	44	111	16	19	48						
7	40	41	109	15	18	45						
8	41	41	110	16	14	47						
9	39	41	109	20	19	48						
10	42	44	107	18	20	47						
11	42	43	106	17	13	51						
12	39	39	106	16	15	51						
9年1月	40	41	104	16	14	53						
2	38	41	102	14	17	50						
3	36	39	98	17	15	52						

年 月	研 前 砥 石					
	アランダム粒計 (t)		アランダム粒 (t)		白色アランダム粒 (t)	
	消	在	消	在	消	在
7年	39,751	3,602	23,847	2,349	15,904	1,253
8年	36,951	4,017	21,793	2,561	15,158	1,456
7年度	38,713	3,672	23,169	2,392	15,544	1,280
8年度	37,396	3,560	22,066	2,185	15,330	1,375
8年1月	2,885	3,754	1,733	2,430	1,152	1,324
2	3,051	3,774	1,784	2,549	1,267	1,225
3	3,126	3,672	1,847	2,392	1,279	1,280
4	3,032	3,745	1,720	2,465	1,312	1,280
5	2,919	3,803	1,691	2,537	1,228	1,266
6	3,098	3,860	1,841	2,566	1,257	1,294
7	3,204	3,876	1,903	2,531	1,301	1,345
8	2,942	3,794	1,751	2,474	1,191	1,320
9	3,017	3,882	1,774	2,562	1,243	1,320
10	3,311	3,850	1,952	2,481	1,359	1,369
11	3,284	4,020	1,951	2,572	1,333	1,448
12	3,082	4,017	1,846	2,561	1,236	1,456
9年1月	3,026	3,931	1,780	2,504	1,246	1,427
2	3,221	3,817	1,954	2,379	1,267	1,438
3	3,260	3,560	1,903	2,185	1,357	1,375

- 黒鉛には、りん状黒鉛及び土状黒鉛を含む。
- 合成ムライトにはシリマナイト、アングリユサイトの焼成により製造されたものと、ボーキサイトを水酸化シリカを配合したものを含む。
- ブラシ用素材自家生産分の受入は、自社生産分と同一企業内の他工場からの受入分の合算である。

Table: 研削砥石 (Abrasive Stones). Columns: 年 月, カーボランダム粒計 (t), カーボランダム粒 (t), 綠色カーボランダム粒 (t), ガラス繊維 (t). Rows: 7年, 8年, 7年度, 8年度, 8年1月-12月, 9年1月-3月.

Table: 石膏製品 (Gypsum Products). Columns: 年 月, 焼石膏 (t), 厚紙 (t), 計, ボード用, プラスタ用, 在 庫. Rows: 7年, 8年, 7年度, 8年度, 8年1月-12月, 9年1月-3月.

Table: 石綿製品 (Asbestos Products) and 繊維板及びパーティクルボード (Fiberboard and Particle Board). Columns: 年 月, 石綿 (t), 素材 (丸太) 国産材 (㎡), 合単板及び製材の残材 (㎡). Rows: 7年, 8年, 7年度, 8年度, 8年1月-12月, 9年1月-3月.

Table: 繊維板及びパーティクルボード (Fiberboard and Particle Board). Columns: 年 月, 木材チップ (㎡), その他 (t), 接着剤消費 (t), 消費, 在 庫, 消費, 在 庫, 消費, 在 庫. Rows: 7年, 8年, 7年度, 8年度, 8年1月-12月, 9年1月-3月.

Table: 金属製建具 (Metal Hardware). Columns: 年 月, アルミ押出し形材 (t), アルミ板 (t), 鋼製サッシバー及び形鋼 (t), 消費, 在 庫, 消費, 在 庫, 消費, 在 庫. Rows: 7年, 8年, 7年度, 8年度, 8年1月-12月, 9年1月-3月.

Table: 金属製建具 (Metal Hardware). Columns: 年 月, ステンレス板 (t), 鋼板 (t), 帯鋼 (t), 消費, 在 庫, 消費, 在 庫, 消費, 在 庫. Rows: 7年, 8年, 7年度, 8年度, 8年1月-12月, 9年1月-3月.

年 月	プレハブ建築用パネル			
	セメント (t)		人工骨材 (t)	
	消 費	在 庫	消 費	在 庫
7年	130,892	1,601	29,446	1,637
8年	127,742	1,570	31,556	1,336
7年度	128,033	1,500	32,183	1,209
8年度	129,917	1,339	30,027	1,212
8年1月	8,698	1,489	2,138	1,090
2	9,562	1,604	2,480	1,232
3	10,632	1,500	2,803	1,209
4	10,898	1,570	2,792	1,257
5	10,390	1,494	2,562	1,350
6	10,833	1,568	2,661	1,214
7	10,860	1,581	2,563	1,356
8	9,894	1,473	3,737	1,384
9	11,376	1,544	3,314	1,419
10	11,620	1,716	2,209	1,453
11	11,717	1,626	2,208	1,387
12	11,262	1,570	2,089	1,336
9年1月	9,893	1,240	1,904	1,244
2	10,560	1,351	2,110	1,211
3	10,614	1,339	1,878	1,212

年 月	プレハブ建築用パネル			
	天然骨材 (t)		鋼線・棒鋼 (t)	
	消 費	在 庫	消 費	在 庫
7年	561,842	6,372	48,372	9,855
8年	554,477	7,369	45,515	9,982
7年度	544,910	6,767	46,638	9,858
8年度	575,129	6,705	45,009	8,286
8年1月	37,495	6,882	3,068	10,018
2	40,225	6,827	3,551	10,248
3	45,934	6,767	4,033	9,858
4	46,517	6,703	3,945	9,823
5	43,918	6,907	3,700	10,084
6	47,768	6,808	3,804	10,263
7	47,243	7,192	3,522	10,575
8	41,453	6,985	3,773	10,962
9	49,828	6,727	4,232	10,190
10	50,503	6,958	3,969	10,979
11	52,975	7,347	4,112	10,023
12	50,618	7,369	3,806	9,982
9年1月	46,152	6,951	2,954	8,908
2	48,668	6,805	3,573	8,801
3	49,486	6,705	3,619	8,286

年 月	プレハブ建築用パネル			
	形 鋼 (t)		鋼 板 (t)	
	消 費	在 庫	消 費	在 庫
7年	134,057	774	49,874	578
8年	140,945	1,056	58,573	636
7年度	133,761	723	54,105	560
8年度	145,616	957	57,934	610
8年1月	9,018	855	4,231	567
2	10,486	795	4,775	572
3	11,365	723	5,161	560
4	11,500	1,018	4,908	626
5	13,319	966	5,051	660
6	11,263	1,079	4,746	548
7	11,178	1,148	5,104	617
8	11,456	914	4,417	525
9	12,539	788	4,891	562
10	12,885	740	5,252	640
11	13,759	1,085	5,229	631
12	12,177	1,056	4,808	636
9年1月	10,278	911	5,166	712
2	10,967	1,337	4,164	682
3	14,295	957	4,198	610

年 月	プレハブ建築用パネル			
	合 板 (㎡)		織 維 板 (㎡)	
	消 費	在 庫	消 費	在 庫
7年	20,824,373	403,095	306,359	21,172
8年	22,301,844	382,567	326,070	15,759
7年度	21,086,798	397,474	328,230	14,515
8年度	22,464,434	383,311	325,197	19,503
8年1月	1,655,426	386,270	32,094	12,573
2	1,728,709	395,762	26,062	17,893
3	1,982,891	397,474	37,239	14,515
4	1,871,352	405,238	16,005	15,925
5	1,942,333	396,556	22,767	21,049
6	1,945,692	426,718	21,984	18,779
7	1,975,298	366,944	23,087	16,382
8	1,764,745	380,407	29,750	19,851
9	1,841,149	371,990	33,577	17,535
10	1,820,382	355,559	22,768	12,876
11	1,899,092	414,730	26,310	18,800
12	1,874,775	382,567	34,427	15,759
9年1月	1,860,072	415,618	28,049	18,485
2	1,782,150	387,340	33,608	17,362
3	1,887,394	383,311	32,865	19,503

年 月	プレハブ建築用パネル			
	石 膏 ボ ー ド (㎡)		石 綿 ス レ ー ト (㎡)	
	消 費	在 庫	消 費	在 庫
7年	4,639,184	91,003	6,489,813	70,767
8年	4,927,514	117,982	6,914,120	92,099
7年度	4,792,807	104,486	6,471,898	74,105
8年度	4,834,375	107,101	6,939,202	75,802
8年1月	403,929	86,355	484,084	53,894
2	349,549	83,538	477,866	55,697
3	427,770	104,486	534,804	74,105
4	312,922	79,040	536,417	60,155
5	403,938	95,263	615,091	71,366
6	421,947	94,742	569,644	77,961
7	440,911	109,348	576,181	68,229
8	360,189	93,411	523,450	69,777
9	431,073	111,734	635,752	85,736
10	454,340	116,079	659,048	83,017
11	454,134	119,514	668,524	90,683
12	466,812	117,982	633,259	92,099
9年1月	405,665	100,584	548,869	68,734
2	296,371	77,936	450,172	59,756
3	386,073	107,101	522,795	75,802

年 月	プレハブ建築用パネル	
	枠 用 角 材 (㎡)	
	消 費	在 庫
7年	292,936	8,778
8年	328,457	8,080
7年度	301,296	8,431
8年度	323,425	7,280
8年1月	24,771	8,611
2	26,119	8,722
3	29,113	8,431
4	27,058	8,614
5	28,043	8,458
6	29,454	8,700
7	29,825	7,380
8	25,469	7,987
9	27,148	7,773
10	26,384	7,638
11	27,636	8,132
12	27,437	8,080
9年1月	27,180	8,106
2	24,422	7,920
3	23,369	7,280

9. 労務統計

(単位：人)

年 月	板 ガ ラ ス		安全ガラス及び複層ガラス		ガラス繊維製品		セ メ ン ト	
	月末常用 従業者数	月間実働 延 人 員	月末常用 従業者数	月間実働 延 人 員	月末常用 従業者数	月間実働 延 人 員	月末常用 従業者数	月間実働 延 人 員
7年	2,639	52,907	5,435	123,110	4,823	107,859	5,603	122,479
8年	2,496	50,150	5,746	127,002	4,941	104,833	5,143	111,293
7年度	2,606	52,164	5,614	123,056	4,973	106,625	5,500	119,906
8年度	2,445	49,078	5,694	128,050	4,887	104,441	5,058	108,306
8年1月	2,622	46,566	5,709	125,933	4,785	96,635	5,601	111,887
2	2,628	52,351	5,650	124,893	4,977	109,409	5,551	116,593
3	2,606	49,530	5,614	124,101	4,973	103,298	5,500	112,367
4	2,610	53,952	5,657	125,227	5,031	108,915	5,470	115,817
5	2,595	45,225	5,710	126,719	5,006	100,699	5,393	110,278
6	2,581	53,770	5,716	126,883	5,009	110,940	5,362	113,580
7	2,550	52,491	5,766	129,204	4,977	104,966	5,296	114,125
8	2,550	50,009	5,782	127,455	4,967	102,262	5,290	113,115
9	2,540	50,530	5,799	128,128	4,966	106,094	5,276	108,536
10	2,521	47,496	5,788	129,327	4,975	102,623	5,152	105,634
11	2,499	49,911	5,746	128,158	4,925	107,648	5,191	108,678
12	2,496	49,967	5,746	127,990	4,941	104,502	5,143	104,906
9年1月	2,463	41,416	5,749	128,136	4,928	96,208	5,101	99,961
2	2,447	48,927	5,926	132,025	4,899	106,756	5,102	104,852
3	2,445	45,241	5,694	127,347	4,887	101,676	5,058	100,192

年 月	研 削 砥 石		石 膏 製 品		石 綿 製 品	
	月末常用 従業者数	月間実働 延 人 員	月末常用 従業者数	月間実働 延 人 員	月末常用 従業者数	月間実働 延 人 員
7年	3,810	79,270	1,478	33,896	3,003	64,728
8年	3,695	77,092	1,476	32,517	2,951	63,782
7年度	3,742	78,778	1,488	33,517	2,970	64,558
8年度	3,672	76,264	1,495	32,469	2,900	63,602
8年1月	3,837	70,444	1,486	30,999	2,989	58,811
2	3,765	78,989	1,483	33,150	2,973	63,914
3	3,742	77,739	1,488	32,970	2,970	64,370
4	3,793	81,187	1,508	33,908	3,006	65,657
5	3,801	76,410	1,501	30,916	3,022	63,073
6	3,817	79,725	1,500	33,438	3,000	62,837
7	3,789	80,586	1,490	33,075	3,027	69,957
8	3,778	71,694	1,488	30,752	3,012	58,371
9	3,759	77,885	1,488	32,283	3,018	63,541
10	3,722	76,419	1,484	33,357	2,997	68,794
11	3,721	77,979	1,486	32,772	2,965	64,525
12	3,695	76,041	1,476	32,584	2,951	61,538
9年1月	3,692	68,727	1,466	30,567	2,945	61,069
2	3,675	74,580	1,503	32,628	2,911	60,885
3	3,672	73,935	1,495	33,350	2,900	62,977

年 月	セ メ ン ト 製 品		耐火煉瓦(不定形耐火物を含む。)		炭 素 製 品	
	月末常用 従業者数	月間実働 延 人 員	月末常用 従業者数	月間実働 延 人 員	月末常用 従業者数	月間実働 延 人 員
7年	38,326	799,920	8,985	183,098	4,386	88,935
8年	37,184	774,046	8,771	180,124	4,279	87,664
7年度	37,622	792,382	9,155	182,439	4,271	88,936
8年度	36,323	764,009	8,649	177,365	4,264	86,982
8年1月	37,626	707,229	9,185	174,876	4,342	82,294
2	37,948	794,870	9,167	183,605	4,331	89,915
3	37,622	774,982	9,155	182,635	4,271	87,412
4	38,104	803,501	9,162	188,230	4,296	88,589
5	37,960	749,069	9,105	178,030	4,307	85,782
6	38,742	785,005	9,072	181,179	4,313	89,484
7	38,476	804,324	9,012	185,643	4,308	90,100
8	37,563	736,475	8,980	172,409	4,311	84,949
9	37,654	755,188	8,916	176,242	4,317	87,117
10	37,638	795,629	8,870	180,100	4,302	87,719
11	37,778	804,500	8,813	181,313	4,296	90,340
12	37,184	777,775	8,771	177,221	4,279	88,263
9年1月	38,882	687,610	8,707	165,784	4,264	79,222
2	37,528	727,408	8,689	170,109	4,233	86,490
3	36,323	741,623	8,649	172,119	4,264	85,728

年 月	繊維板及びパーティクルボード		金 属 製 建 具		プレハブ建築用パネル	
	月末常用 従業者数	月間実働 延 人 員	月末常用 従業者数	月間実働 延 人 員	月末常用 従業者数	月間実働 延 人 員
7年	2,298	50,246	29,879	626,147	8,768	183,891
8年	2,289	51,233	30,114	624,854	9,098	188,332
7年度	2,326	50,674	29,633	622,250	8,760	183,510
8年度	2,292	51,087	30,027	623,988	8,833	190,273
8年1月	2,320	48,204	29,820	564,307	8,731	168,602
2	2,322	50,629	29,598	602,715	8,752	179,207
3	2,326	51,813	29,633	607,705	8,760	188,054
4	2,342	53,189	29,994	631,918	8,753	182,033
5	2,309	48,229	29,883	617,921	8,902	174,260
6	2,338	52,547	30,042	627,604	8,917	184,902
7	2,344	54,017	30,245	684,119	9,114	202,624
8	2,318	49,473	30,393	604,518	9,180	196,969
9	2,319	50,467	30,271	625,897	9,134	196,517
10	2,347	52,481	30,436	670,645	9,134	201,261
11	2,316	52,209	30,202	644,844	9,139	197,558
12	2,289	51,543	30,114	616,060	9,098	187,999
9年1月	2,282	48,586	30,079	580,636	8,804	176,704
2	2,237	49,429	29,859	578,409	8,759	189,136
3	2,292	50,877	30,027	605,287	8,833	193,309

注：1. 歴年の月末常用従業者は12月末の従業者数である。歴年の月間実働延人員は年平均である。
 2. 年度の月末常用従業者は3月末の従業者数である。年度の月間実働延人員は年度平均である。

10. 生産能力

区分 年月	セメントクリンカ			板 ガ ラ ス		
	能 力(10 ³ t)	生 産(10 ³ t)	稼働率(%)	能 力(千換算箱)	生 産(千換算箱)	稼働率(%)
6年12月	7,790	8,294	106.5	5,382	2,840	52.8
7年12月	7,928	8,285	104.5	5,192	2,607	50.2
8年12月	7,828	8,519	108.8	4,837	2,902	60.0
8年1月	7,898	6,399	81.0	5,192	2,749	52.9
2	7,898	7,667	97.1	5,192	2,452	47.2
3	7,898	8,261	104.6	4,957	2,770	55.9
4	7,828	7,153	91.4	4,957	2,499	50.4
5	7,828	7,097	90.7	4,957	2,588	52.2
6	7,828	7,790	99.5	4,957	2,664	53.7
7	7,828	7,269	92.9	4,837	2,655	54.9
8	7,828	7,024	89.7	4,837	2,723	56.3
9	7,828	7,783	99.4	4,837	2,637	54.5
10	7,828	8,090	103.3	4,837	2,521	52.1
11	7,828	8,435	107.7	4,837	2,664	55.1
12	7,828	8,519	108.8	4,837	2,902	60.0
9年1月	7,817	6,085	77.8	4,837	2,924	60.4
2	7,817	7,413	94.8	4,837	2,499	51.7
3	7,817	8,676	111.0	4,837	2,836	58.6

区分 年月	安 全 ガ ラ ス			ガ ラ ス 短 織 維		
	能 力(10 ³ m ²)	生 産(10 ³ m ²)	稼働率(%)	能 力(t)	生 産(t)	稼働率(%)
6年12月	-	3,530	-	22,907	19,503	85.1
7年12月	5,578	3,340	59.9	22,347	18,397	82.3
8年12月	5,415	3,725	68.8	22,497	21,953	97.6
8年1月	5,562	3,202	57.6	22,347	17,458	78.1
2	5,562	3,645	65.5	22,347	18,070	80.9
3	5,567	3,605	64.7	22,347	20,076	89.8
4	5,512	3,236	58.7	22,347	17,672	79.1
5	5,514	3,163	57.4	22,347	17,240	77.1
6	5,514	3,424	62.1	22,347	20,384	91.2
7	5,514	3,711	67.3	22,397	21,760	97.2
8	5,508	2,939	53.4	22,397	20,296	90.6
9	5,508	3,733	67.8	22,397	21,767	97.2
10	5,414	3,943	72.8	22,497	22,658	100.7
11	5,415	3,807	70.3	22,497	22,039	98.0
12	5,415	3,725	68.8	22,497	21,953	97.6
9年1月	5,421	3,629	67.0	22,497	20,981	93.3
2	5,421	3,738	69.0	22,497	20,524	91.2
3	5,421	4,059	74.9	22,497	22,685	100.8

区分 年月	ガ ラ ス 長 織 維			遠心力鉄筋コンクリート製品(ポール・パイル)		
	能 力(t)	生 産(t)	稼働率(%)	能 力(t)	生 産(t)	稼働率(%)
6年12月	28,852	27,011	93.6	945,857	589,834	62.4
7年12月	29,952	28,763	96.0	954,017	582,813	61.1
8年12月	30,252	28,773	95.1	950,617	588,069	61.9
8年1月	29,952	28,741	96.0	954,017	534,009	56.0
2	29,952	24,936	83.3	956,617	563,966	59.0
3	29,952	26,681	89.1	956,617	593,498	62.0
4	29,952	28,238	94.3	956,617	615,033	64.3
5	29,952	28,528	95.2	956,617	584,554	61.1
6	29,952	26,885	89.8	956,617	596,110	62.3
7	29,952	27,463	91.7	956,617	631,118	66.0
8	29,952	27,031	90.2	956,617	554,879	58.0
9	29,952	27,987	93.4	956,617	560,676	58.6
10	29,952	29,051	97.0	956,617	635,776	66.5
11	29,952	28,411	94.9	950,617	630,401	66.3
12	30,252	28,773	95.1	950,617	588,069	61.9
9年1月	30,252	30,206	99.8	943,367	542,462	57.5
2	30,252	27,580	91.2	943,367	550,465	58.4
3	30,252	29,706	98.2	943,367	570,751	60.5

区分 年月	気泡コンクリート製品			耐 火 煉 瓦		
	能 力(10 ³ t)	生 産(10 ³ t)	稼働率(%)	能 力(t)	生 産(t)	稼働率(%)
6年12月	-	299,147	-	133,786	52,906	39.5
7年12月	464,182	315,428	68.0	127,934	47,897	37.4
8年12月	464,182	317,170	68.3	127,924	49,448	38.7
8年1月	464,182	251,120	54.1	127,934	45,053	35.2
2	464,182	283,083	61.0	127,934	43,768	34.2
3	464,182	239,237	51.5	127,934	47,199	36.9
4	464,182	242,163	52.2	127,934	50,485	39.5
5	464,182	250,041	53.9	127,934	45,437	35.5
6	464,182	305,648	65.8	127,934	48,062	37.6
7	464,182	305,202	65.8	127,934	49,062	38.3
8	464,182	285,317	61.5	127,924	45,692	35.7
9	464,182	299,625	64.5	127,924	45,157	35.3
10	464,182	327,249	70.5	127,924	48,648	38.0
11	464,182	337,215	72.6	127,924	49,027	38.3
12	464,182	317,170	68.3	127,924	49,448	38.7
9年1月	464,192	278,416	60.0	127,924	45,724	35.7
2	464,192	297,736	64.1	127,924	44,909	35.1
3	464,192	277,846	59.9	127,924	47,539	37.2

区分 年月	トンネル炉			そ の 他 の 炉		
	能 力(t)	生 産(t)	稼働率(%)	能 力(t)	生 産(t)	稼働率(%)
6年12月	117,625	46,523	39.6	16,161	6,383	39.5
7年12月	111,723	41,865	37.5	16,211	6,032	37.2
8年12月	111,723	43,596	39.0	16,201	5,852	36.1
8年1月	111,723	39,421	35.3	16,211	5,632	34.7
2	111,723	38,299	34.3	16,211	5,469	33.7
3	111,723	41,396	37.1	16,211	5,803	35.8
4	111,723	44,412	39.8	16,211	6,073	37.5
5	111,723	40,151	35.9	16,211	5,286	32.6
6	111,723	43,063	38.5	16,211	4,999	30.8
7	111,723	43,979	39.4	16,211	5,083	31.4
8	111,723	40,144	35.9	16,201	5,548	34.2
9	111,723	39,518	35.4	16,201	5,639	34.8
10	111,723	43,371	38.8	16,201	5,277	32.6
11	111,723	43,031	38.5	16,201	5,996	37.0
12	111,723	43,596	39.0	16,201	5,852	36.1
9年1月	111,723	40,466	36.2	16,201	5,258	32.5
2	111,723	39,241	35.1	16,201	5,668	35.0
3	111,723	41,548	37.2	16,201	5,991	37.0

注：算式

- ・セメント 月間生産能力=前年(1月~12月)の平均1時間当たり焼出量(クリンカ)×600時間(25日)
- ・板ガラス 月間生産能力=1日当たり引上量×歩留+45kg×30.5日
- ・安全ガラス 月間生産能力=成形炉の年間生産能力÷12
- ・ガラス短繊維 月間生産能力=Σ各炉当たり溶融ガラス引出量(t/日)×紡糸歩留率×プッシング運転率×30.5日
- ・ガラス長繊維 月間生産能力=Σプッシング当たり溶融ガラス引出量(t/日)×紡糸歩留率×プッシング運転率×30.5日
- ・遠心力鉄筋コンクリート製品(ポール・パイル) 月間生産能力=製柱機の実生産能力による
- ・気泡コンクリート製品 月間生産能力=年間生産能力÷12×歩留率
- ・耐火煉瓦 トンネル炉(連続式)
月間生産能力=Σ各炉の最大焼成能力(t/日)×形態比率×30.5日
その他の炉(不連続式)
月間生産能力=Σ各炉の1回転当たりの最大焼成能力(t)×形態比率×30.5日/1回転に必要な日数

11. 石油等消費・在庫統計

Table with columns for Year/Month, Oil (kl), LPG (t), Electricity (1,000kwh), and Steam (t). Includes monthly and yearly data for 1977, 1978, and 1979.

Table with columns for Year/Month, Oil (kl), LPG (t), Electricity (1,000kwh), and Steam (t). Includes monthly and yearly data for 1977, 1978, and 1979.

Table with columns for Year/Month, Oil (kl), LPG (t), Electricity (1,000kwh), and Steam (t). Includes monthly and yearly data for 1977, 1978, and 1979.

注：安全ガラス及び複層ガラス、ガラス繊維製品、研削砥石は生産動態統計による。

Table with columns for Year/Month, Oil (kl), Electricity (1,000kwh), and Steam (t). Includes monthly and yearly data for 1977, 1978, and 1979.

Table with columns for Year/Month, Oil (kl), Electricity (1,000kwh), and Steam (t). Includes monthly and yearly data for 1977, 1978, and 1979.

Table with columns for Year/Month, Oil (kl), Electricity (1,000kwh), and Steam (t). Includes monthly and yearly data for 1977, 1978, and 1979.

(単位：百万円)

年 月	セメント合計		セメント (白色セメント・アルミナセメントを除く)		白色セメント	
	数量 (t)	金額	数量 (t)	金額	数量 (t)	金額
6年	8,944,844	35,087	8,925,719	34,508	15,812	288
7	7,996,864	29,768	7,925,925	29,208	12,517	217
8	7,912,478	37,209	7,900,615	36,797	9,311	160
8年 1月	510,720	2,267	509,729	2,235	757	11
2	428,712	1,944	427,952	1,912	542	8
3	624,557	2,815	623,310	2,780	1,083	19
4	628,775	2,912	628,001	2,886	667	15
5	719,264	3,324	718,627	3,291	340	6
6	597,828	2,846	596,947	2,819	788	15
7	663,640	3,178	662,581	3,152	902	13
8	790,746	3,712	789,844	3,678	680	11
9	629,556	2,983	628,114	2,935	1,151	19
10	870,076	4,167	868,927	4,119	799	14
11	743,118	3,616	742,218	3,587	767	16
12	705,486	3,446	704,365	3,404	835	13

年 月	アルミナセメント		セメント製品、コンクリート製品及び 人造石製品		石綿セメント製品等	
	数量 (t)	金額	数量 (t)	金額	数量 (t)	金額
6年	3,313	291	6,693	573	956	129
7	58,422	343	10,030	765	817	86
8	2,552	252	5,353	600	443	67
8年 1月	234	21	309	42	16	3
2	218	25	762	66	1	1
3	164	17	293	32	4	1
4	107	11	166	25	159	19
5	297	27	616	56	25	3
6	93	12	509	77	25	5
7	157	13	661	60	46	10
8	222	23	211	29	2	3
9	291	28	429	53	17	2
10	350	34	401	47	36	11
11	133	12	554	43	37	3
12	286	29	442	70	75	6

年 月	耐火煉瓦		不定型耐火物		炭素電極 (炉に使用するもの)	
	数量 (t)	金額	数量 (t)	金額	数量 (t)	金額
6年	60,782	23,595	27,894	3,382	72,925	20,348
7	64,171	26,853	35,798	4,095	88,533	23,345
8	78,633	29,230	34,967	3,548	84,865	27,442
8年 1月	5,648	2,226	2,340	253	5,295	1,691
2	4,531	2,594	2,421	221	6,578	1,987
3	6,964	2,447	4,708	376	9,224	2,872
4	9,553	2,813	2,374	288	6,108	1,863
5	3,615	1,848	3,169	266	8,313	2,692
6	5,295	2,003	2,483	282	7,548	2,342
7	6,078	2,334	3,293	356	6,499	2,022
8	4,560	2,112	2,717	271	7,975	2,670
9	6,006	2,118	2,962	292	5,290	1,721
10	9,629	2,942	2,977	333	7,092	2,369
11	8,108	2,875	2,964	302	7,303	2,555
12	8,646	2,916	2,559	309	7,639	2,659

注：1. 人造石製品は補強してあるかないかを問わない。

2. 石綿セメント製品等にはセルローズファイバー、セメント製品、その他これらに類する製品を含む。

(1) 輸出

(単位：百万円)

年 月	研削砥石		石綿製品計		ブレーキライニング (内数)	
	数量 (t)	金額	数量 (t)	金額	数量 (t)	金額
6年	9,359	22,724	8,923	13,524	7,225	11,446
7	10,225	25,588	6,402	9,844	5,153	8,023
8	9,839	27,464	6,301	10,094	5,338	8,660
8年 1月	657	1,756	358	612	295	529
2	700	2,145	441	757	364	624
3	945	2,400	548	842	452	705
4	728	2,188	529	910	432	771
5	835	2,185	514	853	450	750
6	875	2,382	602	969	515	844
7	737	2,282	571	844	473	735
8	858	2,266	492	771	409	668
9	883	2,373	561	882	490	747
10	864	2,436	575	913	497	777
11	803	2,353	522	868	461	757
12	953	2,698	587	874	499	751

年 月	織維板		パーティクルボード		石膏製品計	
	数量 (t)	金額	金額	数量 (t)	金額	
6年	6,197	892	41	7,319	638	
7	4,743	697	68	6,094	555	
8	4,700	599	70	6,426	606	
8年 1月	406	49	3	438	36	
2	361	58	7	518	43	
3	496	66	10	323	34	
4	371	46	9	763	62	
5	443	52	13	628	63	
6	406	49	2	580	64	
7	233	26	3	823	65	
8	137	21	6	466	54	
9	431	52	5	525	39	
10	605	79	0	384	51	
11	202	29	6	476	36	
12	609	72	6	502	59	

年 月	プaster (内数)		金属製建具 (鉄鋼製のもの)		金属製建具 (アルミ製のもの)	
	数量 (t)	金額	数量 (t)	金額	数量 (t)	金額
6年	6,413	559	54,184	26,464	2,645	2,685
7	5,160	467	66,288	16,783	2,573	2,760
8	4,679	489	64,525	21,047	3,171	5,035
8年 1月	414	35	14,429	1,088	127	203
2	336	35	3,528	1,199	259	341
3	265	30	6,095	1,713	238	344
4	622	49	6,865	1,137	193	323
5	465	56	4,462	1,399	140	298
6	427	55	5,915	2,790	427	600
7	361	41	2,781	1,109	247	483
8	365	49	3,222	2,083	235	451
9	366	31	2,666	1,141	263	477
10	336	47	5,304	2,643	347	566
11	368	30	4,925	2,068	377	462
12	354	32	4,333	2,676	318	489

(2) 輸入

(単位：百万円)

年 月	板 ガ ラ ス 合 計		普 通 ・ 交 り 板 ガ ラ ス		フ ロ ー ト ・ み が き 板 ガ ラ ス	
	数 量 (㎡)	金 額	数 量 (㎡)	金 額	数 量 (㎡)	金 額
6年	11,183,679	10,186	2,173,351	4,110	9,010,328	6,075
7	20,033,840	14,908	5,567,854	6,071	14,465,986	8,837
8	16,186,922	17,867	2,752,750	8,366	13,434,172	9,501
8年 1月	1,079,624	1,152	191,243	490	888,381	662
2	1,151,656	1,079	159,567	446	992,089	633
3	1,073,883	1,224	210,325	657	863,558	587
4	1,237,812	1,496	202,775	767	1,035,037	729
5	1,510,608	1,508	209,909	663	1,300,699	845
6	1,267,740	1,357	231,885	672	1,035,855	685
7	1,384,560	1,562	179,591	668	1,204,969	894
8	1,272,568	1,372	256,401	656	1,016,167	716
9	1,395,975	1,668	252,950	809	1,143,025	859
10	1,338,799	1,823	216,768	838	1,322,031	985
11	1,743,185	1,859	271,889	886	1,471,296	973
12	1,530,512	1,768	369,447	835	1,161,065	933

年 月	安 全 ガ ラ ス 合 計		強 化 ガ ラ ス		合 わ せ ガ ラ ス		複 層 ガ ラ ス	
	数 量 (t)	金 額	数 量 (t)	金 額	数 量 (t)	金 額	数 量 (t)	金 額
6年	30,730	12,763	8,287	2,908	22,442	9,855	126	58
7	34,124	13,246	11,045	4,098	23,079	9,148	291	120
8	40,548	17,304	14,026	5,790	26,523	11,515	337	148
8年 1月	3,362	1,335	1,132	430	2,230	904	23	12
2	3,067	1,271	1,064	398	2,003	873	29	8
3	3,683	1,525	1,219	473	2,463	1,052	30	9
4	3,082	1,312	1,247	493	1,836	819	31	10
5	3,412	1,406	1,135	437	2,277	969	23	10
6	2,986	1,313	1,076	491	1,910	821	9	7
7	3,449	1,477	1,171	498	2,278	979	43	18
8	2,642	1,143	1,005	413	1,637	731	25	11
9	3,361	1,500	1,279	553	2,082	947	21	11
10	4,104	1,784	1,339	568	2,766	1,217	65	19
11	4,151	1,819	1,376	598	2,775	1,221	12	9
12	3,249	1,420	983	439	2,266	981	27	24

年 月	ガ ラ ス 長 織 維		ガ ラ ス 短 織 維		セ メ ン ト ク リ ン カ	
	数 量 (t)	金 額	数 量 (t)	金 額	数 量 (t)	金 額
6年	11,657	5,754	915	602	442	15
7	17,286	8,005	871	640	620	23
8	21,206	9,853	998	834	502	23
8年 1月	1,791	794	114	90	-	-
2	1,923	838	128	108	60	3
3	1,694	931	47	40	-	-
4	1,458	912	145	99	120	5
5	1,528	865	67	77	-	-
6	1,538	704	70	63	42	3
7	2,204	848	118	91	-	-
8	1,855	799	77	69	60	3
9	1,516	649	51	47	60	3
10	2,000	974	90	66	40	2
11	1,825	774	57	51	40	2
12	1,873	766	34	34	80	3

(2) 輸入

(単位：百万円)

年 月	セ メ ン ト 合 計		セ メ ン ト			
	数 量 (t)	金 額	(白色セメント・アルミナセメントを除く)		白 色 セ メ ン ト	
	数 量 (t)	金 額	数 量 (t)	金 額	数 量 (t)	金 額
6年	710,379	3,666	698,053	3,065	23	1
7	662,328	3,580	647,869	2,860	78	2
8	631,677	3,834	617,392	3,049	303	9
8年 1月	46,316	253	45,182	191	40	1
2	57,050	335	55,865	268	-	-
3	75,129	435	73,833	361	-	-
4	47,777	294	46,338	210	7	1
5	48,339	301	47,072	234	-	-
6	80,052	503	78,921	441	-	-
7	63,045	354	61,961	293	-	-
8	41,761	266	40,481	198	-	-
9	43,033	254	41,975	200	72	2
10	49,221	293	48,158	232	4	1
11	21,621	165	20,495	105	72	2
12	58,333	381	57,111	315	108	2

年 月	セ メ ン ト		セメント製品、コンクリート製品		石綿セメント製品等	
	アルミナセメント		及び人造石製品			
	数 量 (t)	金 額	数 量 (t)	金 額	数 量 (t)	金 額
6年	12,303	601	38,186	3,023	12,454	1,006
7	14,381	718	76,096	4,550	13,583	994
8	13,982	776	108,298	6,887	11,301	1,042
8年 1月	1,094	61	8,661	485	1,150	102
2	1,185	67	9,472	778	1,041	93
3	1,296	74	8,340	460	1,125	131
4	1,439	84	8,090	457	1,610	125
5	1,260	66	11,130	635	951	96
6	1,131	62	7,989	535	554	80
7	1,084	61	8,757	555	1,160	85
8	1,280	67	7,533	497	392	65
9	986	53	8,347	511	756	33
10	1,059	59	9,090	581	1,078	75
11	1,054	58	10,304	690	684	68
12	1,114	63	10,586	705	800	87

年 月	耐 火 煉 瓦		不 定 型 耐 火 物		炭 素 電 極 (炉 に 使 用 す る も の)	
	数 量 (t)	金 額	数 量 (t)	金 額	数 量 (t)	金 額
6年	71,323	5,031	14,594	1,040	10,400	3,001
7	107,427	8,647	17,993	1,422	16,796	4,402
8	106,295	8,521	20,562	1,695	14,611	3,990
8年 1月	10,553	779	1,280	127	1,640	460
2	10,390	706	1,168	108	984	256
3	8,184	560	2,008	162	772	239
4	8,099	596	1,773	159	1,094	283
5	7,987	619	2,400	162	1,600	416
6	7,889	605	1,431	172	1,414	371
7	8,268	684	1,816	160	1,218	339
8	10,491	1,115	1,319	118	1,087	296
9	8,449	610	1,206	112	1,152	311
10	9,021	709	2,293	172	1,617	447
11	8,685	719	1,392	91	1,063	314
12	8,280	717	2,475	154	971	258

注：1. 人造石製品は補強してあるかないかを問わない。
 2. 石綿セメント製品等にはセルロースファイバー、セメント製品、その他これらに類する製品を含む。

貿易統計品目番号対応表 (輸出)

(単位: 百万円)

年 月	研 削 砥 石		石 綿 製 品 計		フレーキライニング (内数)	
	数 量 (t)	金 額	数 量 (t)	金 額	数 量 (t)	金 額
6年	2,235	1,515	3,384	2,986	1,754	2,276
7	4,124	2,241	4,048	3,287	1,883	2,456
8	4,653	2,615	4,198	3,459	1,814	2,548
8年 1月	386	204	333	264	158	181
2	334	201	337	366	140	271
3	430	235	253	241	152	205
4	407	230	403	337	159	237
5	461	233	327	280	138	206
6	357	213	285	243	123	155
7	402	228	389	314	148	223
8	349	206	371	341	142	252
9	359	185	324	224	147	167
10	426	249	476	312	198	234
11	402	230	377	298	158	226
12	341	200	323	239	152	189

年 月	織 維 板		パ ー ティ ク ル ボ ー ド	石 膏 製 品 計	
	数 量 (t)	金 額	金 額	数 量 (t)	金 額
6年	307,048	17,489	10,026	4,187,060	11,105
7	309,324	17,429	11,204	4,030,944	12,143
8	356,296	20,414	18,367	4,096,812	14,013
8年 1月	25,382	1,453	990	338,186	1,428
2	25,764	1,440	750	167,575	687
3	25,580	1,504	714	377,110	1,307
4	37,298	2,099	1,279	351,257	1,213
5	36,479	2,019	1,845	197,981	673
6	26,653	1,546	1,053	358,599	1,124
7	31,148	1,783	1,689	301,807	1,057
8	29,716	1,660	1,731	474,087	1,475
9	32,623	1,806	2,200	275,085	889
10	28,477	1,647	2,289	418,185	1,385
11	29,438	1,828	1,854	414,979	1,348
12	27,738	1,610	1,973	421,960	1,426

年 月	プ ラ ス タ ー (内数)		金 属 製 建 具 (鉄 鋼 製 の も の)		金 属 製 建 具 (アルミ 製 の も の)	
	数 量 (t)	金 額	数 量 (t)	金 額	数 量 (t)	金 額
6年	4,183,106	10,590	85,549	16,338	27,614	16,475
7	4,017,219	10,070	121,593	16,740	31,414	17,966
8	4,090,538	13,055	146,941	23,122	44,587	24,429
8年 1月	335,769	1,009	11,999	1,836	3,290	1,860
2	166,609	530	7,329	1,329	2,520	1,634
3	375,966	1,176	8,018	1,363	2,734	1,889
4	350,716	1,117	11,454	1,694	2,535	1,844
5	197,671	628	13,695	2,923	3,091	2,156
6	358,526	1,110	7,389	1,811	3,110	2,306
7	301,690	1,037	9,459	1,944	3,310	2,363
8	474,039	1,467	31,550	1,733	10,944	2,166
9	275,029	878	12,113	2,482	3,173	2,016
10	417,970	1,361	9,726	2,194	3,673	2,298
11	414,795	1,328	9,053	2,019	3,051	1,902
12	421,758	1,415	15,156	1,794	3,157	1,994

品 目	貿 易 統 計 品 目 番 号
板ガラス合計	700312, 700319, 700320, 700330, 700420 700490, 700510, 700521, 700529, 700530
普通・変り板ガラス	700312, 700319, 700320 700330, 700420, 700490
フロート・みかき板ガラス	700510, 700521, 700529, 700530
安全ガラス合計	700711, 700719, 700721, 700729
強化ガラス	700711, 700719
合わせガラス	700721, 700729
複層ガラス	700800
ガラス長繊維	701931, 701932, 701990, 701911, 701912 701919, 701940, 701952, 701959
ガラス短繊維	701939
セメントクリンカ	252310
セメント合計	252321, 252329, 252330, 252390
セメント (白色セメント・アルミナセメントを除く)	252329, 252390
白色セメント	252321
アルミナセメント	252330
セメント製品, コンクリート製品及び人造石 製品 (補強してあるかないかを問わない)	6810
石綿セメント製品, セルローズファイバーセ メント製品, その他これらに類する製品	6811
耐火煉瓦	681510100, 6901, 6902, 690310000, 690320000, 690390000
不定型耐火物	381600
炭素電極 (炉に使用するもの)	854511100, 854511900
研削砥石	6804
石綿製品計	681220, 681230, 681240, 681260, 681270, 681290, 681310100, 681310900, 681390
フレーキライニング (内数)	681310100, 681310900, 681390
繊維板	4411
パーティクルボード	4410
石膏製品計	680911, 680919, 252020
プラスタ (内数)	252020
金属製建具 (鉄鋼製のもの)	730830, 730890
金属製建具 (アルミニウム製のもの)	761010, 761090100, 761090900

注: 板ガラス合計、ガラス長繊維は見直しにより変更した。

貿易統計品目番号対応表 (輸入)

品 目	貿 易 統 計 品 目 番 号
板ガラス合計	700312, 700319, 700320, 700420, 700490 700510, 700521, 700529, 700530
普通・変り板ガラス	700312, 700319, 700320 700420, 700490
フロート・みがき板ガラス	700510, 700521, 700529, 700530
安全ガラス合計	700711, 700719, 700721, 700729
強化ガラス	700711, 700719
合わせガラス	700721, 700729
複層ガラス	700800
ガラス長繊維	701931, 701932, 701990, 701911, 701912 701919, 701940, 701952, 701959
ガラス短繊維	701939
セメントクリンカ	252310
セメント合計	252321, 252329, 252330, 252390
セメント (白色セメント・アルミナセメントを除く)	252329, 252390
白色セメント	252321
アルミナセメント	252330
セメント製品, コンクリート製品及び人造石 製品(補強してあるかないかを問わない)	6810
石棉セメント製品, セルローズファイバーセ メント製品, その他これらに類する製品	6811
耐火煉瓦	681591, 690100, 690210, 690220, 681599010, 690290, 690310, 690320, 690390
不定型耐火物	381600
炭素電極(炉に使用するもの)	854511010, 854511090
研削砥石	680410010, 680422011, 680422019, 680430000
石棉製品計	681220, 681230, 681240, 681260, 681270, 681290, 681310010, 681310090, 681390010, 681390090
ブレーキライニング(内数)	681310010, 681310090, 681390010, 681390090
繊維板	4411
パーティクルボード	4410
石膏製品計	680911, 680919, 252010, 283329010
プラスタ(内数)	252010, 283329010
金属製建具(鉄鋼製のもの)	730830, 730890010
金属製建具(アルミニウム製のもの)	761010, 761090

注: 板ガラス合計、ガラス長繊維は見直しにより変更した。

2. 生コンクリート出荷動向

(1) 期別、需要先別の出荷数量

(単位: 10³ m³)

期 別 需要先別	8 年 計		1~3月期		4~6月期		7~9月期		10~12月期	
		前年比 (%)		前年 同期比 (%)		前年 同期比 (%)		前年 同期比 (%)		前年 同期比 (%)
合 計	141,575	2.3	33,219	3.5	33,694	3.8	34,934	1.5	39,728	0.9
土 木	64,786	2.8	17,405	7.2	14,655	6.7	15,181	1.4	17,545	▲3.0
鉄道・電力	3,891	▲17.1	940	▲13.9	982	▲18.0	928	▲19.9	1,041	▲16.3
港湾・空港	7,263	▲0.2	2,239	43.7	1,461	3.1	1,887	▲14.6	1,676	▲19.9
道 路	17,127	8.6	4,311	8.6	3,837	12.6	4,034	9.1	4,945	5.4
そ の 他	36,505	3.4	9,915	3.2	8,374	8.5	8,332	5.4	9,883	▲1.8
建 築	76,789	1.9	15,813	▲0.4	19,040	1.7	19,753	1.7	22,183	4.2
官 公 需	19,875	0.7	4,388	▲2.5	4,751	3.7	5,021	3.7	5,716	▲1.8
民 需	56,914	2.4	11,425	0.4	14,289	1.0	14,733	1.0	16,467	6.4

(注) 「土木」のうち「その他」とは、治水・治山用(河川, 砂防, 護岸の諸工事, 治山施設, 多目的ダム工事など), 農林・水産用(土地改良, あぜ道, かんがい, 湿田排水, 干拓等の農業土木及び林道, 開こん, 造林などの林業土木, 魚しょう構築工事など), 上水道・下水道用(貯水池, 沈澱池, 用水池, 水路工事, 各種水処理場など)及び屋外運動競技場, 造園, 土地造成, 公園, 動物園, 鉱山坑道などの建設, 改良, 補修工事として出荷したもの。

(2) 通産局別、需要先別出荷数量

(単位: 10³ m³)

需要先別 局 別	8 年 計		土 木 向 け		建 築 向 け		官 公 需		民 需	
		前年比 (%)		前年比 (%)		前年比 (%)		前年比 (%)		前年比 (%)
合 計	141,575	2.3	64,786	2.8	76,789	1.9	19,875	0.7	56,914	2.4
北 海 道	8,293	3.5	4,103	6.5	4,190	0.6	1,237	8.6	2,953	▲2.3
東 北	12,799	2.8	7,020	▲0.5	5,778	7.1	1,847	7.8	3,931	6.8
関 東	48,015	▲0.1	17,642	4.2	30,374	▲2.4	7,292	▲9.8	23,082	0.2
中 部	13,203	3.6	6,385	6.2	6,818	1.3	1,597	6.3	5,221	▲0.0
近 畿	22,554	6.1	9,652	1.5	12,903	9.9	3,711	12.8	9,192	8.7
中 国	10,069	1.0	5,451	▲0.8	4,617	3.2	1,124	2.0	3,494	3.6
四 国	8,665	3.3	5,763	3.5	2,902	3.0	685	7.2	2,217	1.8
九 州	15,152	2.0	7,930	2.0	7,222	2.0	1,966	5.7	5,256	0.7
沖 縄	2,825	7.4	841	1.5	1,984	10.0	417	3.2	1,567	11.9

注: 生コンクリート統計年報より

3. 関連品目生産統計

年・月	ガラス基礎製品	ガラス製容器類	ガラス製台所食卓用品	タイル	衛生用陶磁器	電気用陶磁器	陶磁製台所食卓用品	ファインセラミックス(機能材)	ファインセラミックス(触媒担体)	ファインセラミックス(その他の構造材)
	(t)	(t)	(t)	(千m ²)	(千個)	(t)	(t)	(百万個)	(t)	(百万個)
7年	934,175	2,233,036	109,478	76,483	11,686	89,435	303,934	137,826	10,304	1,869
8年	853,682	2,209,719	107,666	72,801	11,445	92,259	295,827	145,348	10,445	1,758
8年1月	76,007	149,482	8,256	5,576	927	6,659	21,676	9,555	727	126
2	70,773	165,224	8,330	6,203	948	7,341	24,576	10,395	877	140
3	73,781	185,434	10,074	6,301	1,020	7,319	25,770	10,642	928	146
4	69,980	194,106	11,368	6,487	1,026	7,768	25,938	11,795	877	147
5	74,211	198,134	10,551	5,681	892	7,693	24,139	12,137	749	140
6	72,706	196,990	10,661	6,091	937	8,166	25,322	12,344	850	142
7	73,782	195,840	9,741	6,252	969	7,953	25,211	13,230	880	153
8	68,873	196,692	7,159	5,435	921	7,315	22,341	12,388	831	142
9	68,969	180,931	7,538	5,790	901	8,082	24,369	12,786	903	159
10	70,268	187,754	7,958	6,273	938	8,212	25,945	13,433	975	160
11	64,068	180,755	8,010	6,442	1,013	8,087	25,345	13,367	971	152
12	70,264	178,377	8,020	6,270	952	7,664	25,194	13,276	875	151

注：調査統計部繊維雑貨統計調査室調べ。

4. 部門別出荷内訳

(1) ガラス繊維製品

(単位：t)

部門	合計		ガラス短繊維		ガラス長繊維	
	7年	8年	7年	8年	7年	8年
合計	520,728	548,562	209,302	231,599	311,426	316,963
住宅	148,737	165,946	148,737	165,946	-	-
非住宅	52,513	57,379	52,513	57,379	-	-
強化プラスチック	207,556	209,397	-	-	207,556	209,397
電気絶縁	30,127	33,244	-	-	30,127	33,244
一般産業	28,527	27,887	7,860	8,159	20,667	19,728
その他	10,903	11,524	0	0	10,903	11,524
国内計	478,363	505,376	209,110	231,484	269,253	273,892
輸出	42,365	43,186	192	115	42,173	43,071

注：1. ガラス繊維協会調べ（調査単位kgをtに切り上げたもの）
 2. 合計、小計は四捨五入の関係で若干合わない。
 3. 他社向けは含まない。

(2) セメント

(単位：千t)

需要部門	7年		8年	
		構成比(%)		構成比(%)
合計	92,743	100.0	94,521	100.0
輸送	13,729	14.8	12,777	13.5
鉄道	JR	52	34	0.0
	公営鉄道	38	29	0.0
	私鉄	2	2	0.0
電力	179	0.2	195	0.2
セメント製品	11,602	12.5	11,811	12.5
生コンクリート	55,838	60.2	57,972	61.3
港湾	289	0.3	412	0.4
道路・橋梁	334	0.4	380	0.4
土木	4,247	4.6	4,380	4.6
建築	官公需	255	277	0.3
	民需	1,288	1,475	1.6
自家	62	0.1	68	0.1
その他	4,829	5.2	4,710	5.0

資料出所：(社)セメント協会

(3) 耐火煉瓦と不定型耐火物

(単位：千t)

部門別	7年				8年			
	耐火煉瓦		不定型耐火物		耐火煉瓦		不定型耐火物	
		構成比(%)		構成比(%)		構成比(%)		構成比(%)
合計	726.1	100.0	862.2	100.0	688.0	100.0	849.9	100.0
鉄鋼	461.5	63.6	642.6	73.6	422.0	61.3	619.3	72.9
非鉄金属	17.1	2.4	12.0	1.7	18.5	2.7	14.7	1.7
機械	31.0	4.3	33.2	4.0	29.6	4.3	34.6	4.1
窯業	115.7	15.9	39.7	5.6	107.3	15.6	48.0	5.6
化学	4.4	0.6	5.0	0.4	5.5	0.8	3.1	0.4
ガス・電力	0.6	0.1	8.1	0.9	0.6	0.1	4.4	0.5
焼却炉	19.5	2.7	56.3	6.6	17.9	2.6	59.5	7.0
その他の部門	32.1	4.4	53.6	5.4	29.8	4.3	44.9	5.3
輸出	44.3	6.1	11.8	1.9	56.9	8.3	21.3	2.5

資料出所：耐火煉瓦協会

5. 建築物

(1) 着工建築物：建築主別・

年月	総計	建築主別					構造別				
		国	都道府県	市区町村	会社その他 他の法人	個人	木造	鉄骨鉄筋 コンクリート造	鉄筋 コンクリート造	鉄骨造	
5年	230,655	5,162	5,836	12,591	88,127	118,939	86,748	16,672	44,707	81,805	
6	238,065	5,677	6,079	12,251	93,346	120,711	91,448	18,618	48,437	78,815	
7	228,145	4,506	5,755	11,046	93,912	112,928	84,165	17,774	43,846	81,575	
8	259,794	5,476	6,385	11,264	104,789	131,880	98,127	20,169	47,807	92,904	
8年1月	16,568	365	539	857	6,833	7,974	5,804	1,642	3,156	5,924	
2	18,515	337	352	762	8,316	8,748	6,421	2,052	3,309	6,695	
3	19,908	484	531	964	7,901	10,027	7,607	1,531	4,026	6,692	
4	23,211	563	535	851	8,736	12,526	9,647	1,720	4,016	7,769	
5	21,647	689	532	793	8,467	11,166	8,328	1,796	3,828	7,633	
6	22,660	446	554	1,012	9,332	11,316	8,382	1,675	4,064	8,471	
7	25,072	520	492	1,242	9,562	13,256	9,937	1,748	4,556	8,762	
8	21,807	343	442	1,032	8,821	11,168	8,302	1,463	4,040	7,934	
9	22,433	528	553	1,088	8,921	11,343	8,364	1,674	4,397	7,911	
10	24,246	399	765	1,101	9,908	12,074	8,997	1,719	4,758	8,693	
11	22,720	423	700	827	8,871	11,899	8,714	1,661	3,825	8,453	
12	21,007	379	390	735	9,121	10,383	7,624	1,488	3,832	7,967	

着工統計

構造別・用途別推移（床面積）

（単位：10³㎡）

コンクリート ブロック造	その他	用途別									
		居住専用	居住産業 併用	農林 水産業用	鉱工業用	公益 事業用	商業用	サービス業 用	公務文教 用	他に分類 されない	
284	437	130,176	13,939	4,556	19,401	6,274	21,284	16,828	17,627	569	
230	511	144,355	12,445	4,306	17,595	5,978	19,230	16,568	17,003	595	
353	431	135,265	12,253	4,039	18,018	5,435	19,387	17,200	15,870	680	
269	518	155,970	12,943	4,301	20,593	6,757	22,982	17,750	17,897	598	
13	28	9,733	759	301	1,224	462	1,546	1,270	1,233	40	
17	21	10,606	997	271	1,501	374	2,132	1,433	1,144	58	
24	29	12,102	938	393	1,478	457	1,694	1,494	1,302	50	
18	42	14,362	1,074	362	1,854	553	1,935	1,698	1,338	35	
21	42	13,308	1,163	360	1,645	501	1,747	1,402	1,425	96	
22	47	13,076	1,270	354	2,083	561	2,204	1,551	1,521	39	
26	43	15,465	1,219	386	1,836	885	1,982	1,362	1,877	60	
24	43	12,996	1,065	364	1,635	513	2,190	1,390	1,613	40	
27	60	13,591	1,206	366	1,774	390	1,871	1,391	1,797	47	
29	49	14,540	1,152	394	1,916	761	1,851	1,833	1,753	45	
24	42	13,808	1,024	391	1,711	478	2,083	1,442	1,741	41	
24	72	12,383	1,076	359	1,936	822	1,747	1,484	1,153	47	

(2) 着工建築物：建築主別・

年月	総計	建築主別					構造別				
		国	都道府県	市区町村	会社その他 他の法人	個人	木造	鉄骨鉄筋 コンクリート造	鉄筋 コンクリート造	鉄骨造	
5年	41,391,469	1,244,336	1,573,919	3,138,624	16,108,509	19,326,077	13,096,861	5,007,565	10,172,961	13,027,757	
6	41,309,721	1,256,619	1,509,755	3,084,047	15,785,321	19,674,074	14,323,785	4,895,652	10,309,687	11,696,793	
7	37,891,918	985,162	1,335,240	2,752,128	14,428,281	18,391,108	13,327,757	4,066,965	8,725,979	11,681,923	
8	43,339,822	1,265,339	1,521,570	2,639,999	16,162,464	21,750,454	15,800,414	4,633,200	9,469,866	13,344,969	
8年1月	2,860,068	68,857	155,748	211,702	1,100,803	1,322,959	939,031	425,388	630,505	860,097	
2	3,157,493	63,152	71,974	175,317	1,380,290	1,466,761	1,042,548	451,695	648,089	1,010,142	
3	3,324,666	105,610	118,386	235,397	1,221,570	1,643,704	1,218,338	327,307	823,453	949,013	
4	3,917,538	147,731	123,691	215,064	1,373,944	2,057,107	1,548,095	424,587	791,426	1,147,581	
5	3,683,707	222,871	120,627	185,673	1,316,453	1,838,082	1,337,821	449,015	736,900	1,153,645	
6	3,752,107	117,274	148,565	235,699	1,393,393	1,857,175	1,339,127	395,496	802,575	1,206,254	
7	4,154,710	127,173	102,652	297,183	1,430,150	2,197,554	1,607,365	411,054	898,685	1,229,708	
8	3,593,765	67,647	113,757	240,379	1,307,515	1,864,467	1,347,725	321,932	814,326	1,101,125	
9	3,738,316	109,137	143,158	243,334	1,372,113	1,870,574	1,341,967	369,823	875,325	1,141,703	
10	4,012,137	68,226	167,990	249,790	1,540,920	1,985,211	1,447,156	383,513	953,242	1,219,271	
11	3,721,525	90,154	165,498	192,055	1,330,320	1,943,498	1,405,054	368,301	746,304	1,192,750	
12	3,423,790	77,507	89,524	158,406	1,394,993	1,703,362	1,226,187	305,089	749,036	1,133,680	

資料出所：建設省「建設統計月報」

構造別・用途別推移（工事費予定額）

（単位：百万円）

コンクリート ブロック造	その他	用途別									
		居住専用	居住産業 併用	農林 水産業用	鉱工業用	公益 事業用	商業用	サービス業 用	公務文教 用	他に分類 されない	
38,930	47,394	21,971,516	2,762,171	354,633	2,415,206	1,246,165	3,984,625	4,030,262	4,519,414	107,480	
32,796	51,010	24,260,133	2,358,415	323,660	2,112,717	1,423,384	2,985,425	3,618,712	4,153,963	100,306	
44,201	45,094	22,617,629	2,182,697	304,160	1,933,034	924,909	2,612,166	3,492,493	3,720,759	104,130	
39,550	51,825	26,287,324	2,322,744	327,803	2,294,214	1,071,090	3,069,041	3,550,882	4,313,510	103,212	
1,617	3,430	1,649,529	133,776	20,323	154,251	73,448	221,164	255,726	345,853	5,999	
2,799	2,221	1,808,137	189,552	21,413	176,643	57,951	335,327	293,391	267,477	7,603	
3,127	3,428	2,044,893	162,567	28,063	173,045	63,802	234,677	305,988	305,654	5,977	
2,248	3,601	2,411,204	185,925	29,046	210,716	106,041	259,875	402,977	306,385	5,367	
2,879	3,448	2,249,120	205,416	27,854	179,930	69,827	219,902	294,557	410,202	26,898	
3,548	5,106	2,194,061	242,257	29,060	240,141	90,699	296,520	269,415	384,588	5,366	
3,992	3,906	2,595,466	217,680	28,726	193,239	158,176	240,312	257,100	453,273	10,737	
4,179	4,478	2,211,972	189,000	26,539	168,973	68,862	278,940	282,222	360,495	6,761	
4,005	5,494	2,283,489	212,984	32,209	193,014	55,891	264,323	263,478	426,026	6,902	
4,109	4,846	2,440,158	205,127	29,820	210,730	122,897	237,239	369,760	390,489	5,918	
3,648	5,468	2,311,929	183,194	29,058	188,518	67,569	256,937	271,051	405,357	7,913	
3,399	6,399	2,087,366	195,266	25,692	205,014	135,927	223,825	285,217	257,711	7,771	

6. 住宅設備

ユニット統計

(単位: 数量 台 金額 100万円)

合計

	合計		住宅			
	数量	金額	小計		戸建	
			数量	金額	数量	金額
6年	1,371,209	344,405	1,262,711	294,090	356,242	128,733
7	1,394,559	337,654	1,324,706	307,563	395,860	139,040
8	1,483,357	315,234	1,413,049	289,410	516,688	155,971
5年度	1,332,585	331,384	1,220,805	278,624	316,025	114,364
6	1,377,085	345,259	1,270,481	297,382	369,048	132,404
7	1,422,616	327,221	1,371,997	308,296	43,987	145,402
8年第I	373,959	77,914	363,863	74,058	98,623	30,682
II	324,735	79,709	309,921	73,997	134,155	43,618
III	357,248	78,143	336,713	70,213	139,420	41,639
IV	427,415	79,468	402,552	71,142	144,490	40,032
8年1月	132,590	27,453	129,173	26,155	30,136	9,603
2	133,597	26,471	129,943	25,125	33,597	10,305
3	107,772	23,990	104,747	22,778	34,890	10,774
4	103,972	25,242	100,990	24,117	41,035	13,216
5	104,807	25,697	99,212	23,818	44,973	14,603
6	117,956	28,500	109,719	26,062	48,147	15,799
7	124,360	26,780	117,244	24,213	49,616	14,589
8	106,412	24,670	100,319	22,074	41,350	12,959
9	126,476	26,693	119,150	23,926	48,454	14,091
10	132,118	24,287	124,011	21,545	50,282	14,196
11	143,852	27,782	135,086	24,899	49,154	13,599
12	151,445	27,399	143,455	24,698	45,054	12,237

用				非住宅用		非住宅・住宅別不明	
集合		不明		数量	金額	数量	金額
数量	金額	数量	金額				
882,907	161,537	23,562	3,820	23,247	9,636	85,245	40,679
905,553	164,740	23,923	3,783	27,270	13,522	42,583	16,569
869,714	128,883	26,647	4,556	18,998	5,817	51,310	20,007
880,550	160,633	24,230	3,627	29,690	12,482	82,090	40,278
878,551	161,250	22,882	3,728	23,273	10,584	83,331	37,293
902,804	158,360	25,206	4,534	19,373	7,303	31,246	11,622
260,085	42,457	5,155	919	4,596	1,775	5,500	2,081
169,203	29,279	6,563	1,100	4,250	1,567	10,564	4,145
190,560	27,499	6,733	1,075	4,236	1,098	16,299	6,832
249,866	29,648	8,196	1,462	5,916	1,377	18,947	6,949
97,886	16,328	1,151	224	1,492	577	1,925	721
94,355	14,497	1,991	323	1,601	600	2,053	746
67,844	11,632	2,013	372	1,503	598	1,522	614
57,800	10,564	2,155	337	1,499	529	1,483	596
52,327	8,854	1,912	361	1,251	478	4,344	1,671
59,076	9,861	2,496	402	1,500	560	4,737	1,878
65,191	9,239	2,473	385	1,384	334	5,732	2,233
57,008	8,777	1,961	338	1,422	367	4,671	2,229
68,361	9,483	2,335	352	1,430	397	5,896	2,370
71,659	6,946	2,070	403	1,800	440	6,307	2,302
83,030	10,830	2,902	470	2,273	536	6,493	2,347
95,177	11,782	3,224	589	1,843	401	6,147	2,300

複合ルームユニット

	合計		住宅			
	数量	金額	小計		戸建	
			数量	金額	数量	金額
6年	166,911	37,276	129,273	20,501	2,550	1,191
7	175,683	34,914	147,326	22,924	4,878	2,159
8	127,189	22,519	101,642	14,053	3,483	1,416
5年度	202,833	46,744	156,569	25,673	2,396	1,192
6	177,199	38,199	140,770	22,074	4,072	1,875
7	141,335	27,110	117,998	18,174	3,469	1,424
8年第I	40,543	7,324	35,546	5,383	904	380
II	23,905	4,777	18,136	2,602	773	311
III	25,331	4,517	19,036	2,531	862	372
IV	37,410	5,901	28,924	3,537	944	353
8年1月	15,582	2,768	14,005	2,155	299	127
2	15,362	2,618	13,553	1,936	309	122
3	9,599	1,938	7,988	1,292	296	131
4	8,589	1,732	6,805	1,084	269	111
5	7,193	1,498	5,376	739	239	94
6	8,123	1,607	5,955	779	265	106
7	8,553	1,463	6,373	812	280	111
8	8,137	1,513	6,056	825	277	135
9	8,641	1,541	6,607	894	305	126
10	10,343	1,744	7,831	1,038	386	144
11	12,914	2,052	9,740	1,158	303	112
12	14,153	2,105	11,353	1,341	255	97

(単位: 数量 台 金額 100万円)

用				非住宅用		非住宅・住宅別不明	
集合		不明		数量	金額	数量	金額
数量	金額	数量	金額				
126,502	19,278	221	32	19,514	8,062	18,124	8,713
142,396	20,755	52	10	16,945	6,869	11,412	5,121
98,122	12,633	37	4	16,679	4,900	8,868	3,566
153,873	24,380	300	101	25,361	10,661	20,903	10,410
136,607	20,179	91	20	17,364	7,219	19,065	8,906
114,470	16,741	59	9	16,648	6,177	6,689	2,759
34,636	5,002	6	1	3,763	1,426	1,234	515
17,340	2,289	23	2	3,914	1,433	1,855	742
18,171	2,159	3	0	3,703	869	2,592	1,117
27,975	3,183	5	1	5,299	1,172	3,187	1,192
13,704	2,028	2	0	1,174	442	403	171
13,241	1,813	3	1	1,345	500	464	182
7,691	1,161	1	0	1,244	484	367	162
6,532	972	4	1	1,381	482	403	166
5,119	644	18	1	1,135	432	682	267
5,689	673	1	0	1,398	519	770	309
6,091	701	2	0	1,266	289	914	362
5,778	690	1	0	1,238	278	843	410
6,302	768	0	0	1,199	302	835	345
7,445	894	0	0	1,541	343	971	363
9,432	1,045	5	1	2,003	461	1,171	433
11,098	1,244	0	0	1,755	368	1,045	396

注: 平成6年4～6月分より生活産業局住宅産業課の所管となりました。

浴室ユニット

	合 計		住 宅			
			小 計		戸 建	
	数 量	金 額	数 量	金 額	数 量	金 額
6 年	1,082,679	292,374	1,017,170	260,539	350,171	126,275
7	1,105,517	288,871	1,073,229	272,231	387,505	135,687
8	1,242,005	279,370	1,200,937	262,916	507,710	153,158
5 年度	1,001,084	269,383	941,181	239,405	310,235	112,041
6	1,083,431	292,644	1,022,268	262,835	361,582	129,306
7	1,167,205	286,185	1,145,322	277,194	436,616	142,683
8年第 I	294,719	66,240	290,794	64,604	96,706	29,980
II	279,889	72,274	271,448	68,910	132,340	42,984
III	307,846	70,808	294,405	65,061	137,059	40,915
IV	359,551	70,048	344,290	64,341	141,605	39,279
8年1月	104,867	23,278	103,490	22,695	29,494	9,388
2	103,042	22,262	101,559	21,680	32,968	10,084
3	86,810	20,700	85,745	20,229	34,244	10,508
4	88,223	22,654	87,146	22,211	40,418	12,996
5	91,354	23,677	87,812	22,291	44,372	14,404
6	100,312	25,943	96,490	24,408	47,550	15,584
7	107,346	24,367	102,647	22,508	48,867	14,367
8	91,236	22,293	87,441	20,448	40,609	12,714
9	109,264	24,148	104,317	22,105	47,583	13,834
10	113,423	21,571	108,151	19,599	49,248	13,929
11	120,552	24,547	115,428	22,652	48,221	13,342
12	125,576	23,930	120,711	22,090	44,136	12,008

便所ユニット

	合 計		住 宅			
			小 計		戸 建	
	数 量	金 額	数 量	金 額	数 量	金 額
6 年	21,162	3,675	19,110	2,676	1,803	423
7	24,723	4,149	22,108	3,555	2,319	588
8	22,153	3,404	20,884	2,893	2,424	560
5 年度	20,424	3,691	18,510	2,741	1,663	348
6	20,446	3,843	17,964	2,919	1,918	491
7	25,547	3,884	23,515	3,349	2,402	549
8年第 I	7,738	1,197	7,376	1,045	634	152
II	3,659	622	3,385	513	651	137
III	4,592	702	4,348	597	595	142
IV	6,164	883	5,775	738	544	129
8年1月	3,163	485	3,047	436	254	61
2	2,525	373	2,411	328	196	46
3	2,050	339	1,918	281	184	45
4	1,182	191	1,123	167	248	49
5	1,085	184	987	146	225	47
6	1,392	247	1,275	200	178	41
7	1,629	233	1,547	201	217	49
8	1,398	229	1,322	192	173	46
9	1,565	240	1,479	204	205	47
10	1,662	252	1,583	223	210	47
11	2,030	271	1,929	234	179	39
12	2,472	360	2,263	281	155	43

(単位：数量 台 金額 100万円)

用				非 住 宅 用		非住宅・住宅別不明	
集 合		不 明		数 量	金 額	数 量	金 額
数 量	金 額	数 量	金 額				
663,128	132,820	3,871	1,444	2,881	1,339	62,628	30,436
681,935	135,273	3,789	1,271	9,839	6,572	22,449	10,068
688,088	107,841	5,139	1,917	2,013	823	39,055	15,631
626,823	125,914	4,123	1,450	3,196	1,607	56,707	28,371
657,230	132,245	3,456	1,284	5,419	3,261	55,794	26,548
703,557	132,720	5,149	1,791	2,361	1,023	19,522	7,968
192,935	34,226	1,153	398	698	293	3,227	1,343
137,872	25,506	1,236	420	304	121	8,137	3,243
156,064	23,658	1,282	488	510	221	12,931	5,526
201,217	24,451	1,468	611	501	188	14,760	5,519
73,661	13,205	335	102	252	107	1,125	476
68,212	11,468	379	128	213	83	1,270	499
51,062	9,553	439	168	233	103	832	368
46,381	9,102	347	113	111	45	966	398
43,006	7,745	434	142	92	36	3,450	1,350
48,485	8,659	455	165	101	40	3,721	1,495
53,326	7,965	454	176	114	45	4,585	1,814
46,431	7,571	401	163	173	84	3,622	1,761
56,307	8,122	427	149	223	92	4,724	1,951
58,435	5,474	468	196	253	95	5,019	1,877
66,756	9,116	451	194	161	60	4,963	1,835
76,026	9,861	549	221	87	33	4,778	1,807

(単位：数量 台 金額 100万円)

用				非 住 宅 用		非住宅・住宅別不明	
集 合		不 明		数 量	金 額	数 量	金 額
数 量	金 額	数 量	金 額				
17,307	2,253	0	0	99	51	1,953	948
19,789	2,967	0	0	234	37	2,831	557
18,460	2,333	0	0	181	73	1,088	438
16,847	2,393	0	0	132	64	1,782	886
16,046	2,428	0	0	172	37	2,310	887
21,113	2,800	0	0	253	81	1,779	454
6,742	893	0	0	130	54	232	98
2,734	376	0	0	25	9	249	100
3,753	455	0	0	18	8	226	97
5,231	609	0	0	8	2	381	143
2,793	375	0	0	64	27	52	22
2,215	282	0	0	41	16	73	29
1,734	236	0	0	25	11	107	47
875	118	0	0	6	2	53	22
762	99	0	0	19	7	79	31
1,097	159	0	0	0	0	117	47
1,330	152	0	0	0	0	82	32
1,149	146	0	0	11	5	65	32
1,274	157	0	0	7	3	79	33
1,373	176	0	0	4	1	75	28
1,750	195	0	0	4	1	97	36
2,108	238	0	0	0	0	209	79

洗面ユニット

(単位: 数量 台 金額 100万円)

	合 計		住 宅			
			小 計		戸 建	
	数 量	金 額	数 量	金 額	数 量	金 額
6 年	16,377	1,483	15,677	1,138	86	41
7	16,440	1,399	16,152	1,273	108	47
8	16,552	1,197	16,328	1,107	94	37
5 年 度	18,137	1,529	17,411	1,164	98	49
6	16,231	1,518	15,780	1,258	94	44
7	16,135	1,247	15,909	1,158	94	37
8 年第 I	3,151	248	3,104	228	22	9
II	4,185	316	4,115	289	34	13
III	4,400	309	4,353	288	29	12
IV	4,816	324	4,756	302	9	3
8 年 1 月	694	67	678	60	3	1
2	1,225	85	1,219	82	6	2
3	1,232	96	1,207	86	13	6
4	1,433	93	1,427	91	9	4
5	1,175	99	1,150	89	15	6
6	1,577	124	1,538	109	10	3
7	1,619	105	1,607	100	14	5
8	1,285	106	1,269	98	6	3
9	1,496	98	1,477	90	9	4
10	1,146	79	1,135	75	5	2
11	1,846	113	1,814	100	4	1
12	1,821	132	1,807	127	0	0

用				非 住 宅 用		非 住 宅 ・ 住 宅 別 不 明	
集 合		不 明		数 量	金 額	数 量	金 額
数 量	金 額	数 量	金 額				
442	195	15,149	802	51	24	649	321
595	246	15,449	980	46	18	242	108
665	223	15,569	847	11	4	213	86
552	233	16,761	882	39	18	687	347
448	195	15,238	1,019	61	27	480	233
687	244	15,128	877	32	11	194	78
191	71	2,891	148	5	2	42	18
165	47	3,916	229	5	2	65	25
226	74	4,098	202	0	0	47	21
83	31	4,664	268	1	0	59	22
75	25	600	34	2	1	14	6
56	22	1,157	58	2	1	4	2
60	24	1,134	56	1	0	24	10
18	7	1,400	80	1	0	5	2
63	15	1,072	68	4	2	21	8
84	25	1,444	81	0	0	39	15
82	22	1,511	73	0	0	12	5
105	36	1,158	59	0	0	16	8
39	16	1,429	70	0	0	19	8
13	5	1,117	68	0	0	11	4
12	4	1,798	95	0	0	35	13
58	22	1,749	105	1	0	13	5

キッチンユニット

(単位: 数量 台 金額 100万円)

	合 計		住 宅			
			小 計		戸 建	
	数 量	金 額	数 量	金 額	数 量	金 額
6 年	84,074	9,547	81,481	9,236	1,632	803
7	72,196	8,321	65,891	7,580	1,050	559
8	75,458	8,744	73,258	8,441	2,977	800
5 年 度	90,107	10,037	87,134	9,641	1,633	734
6	79,638	9,055	73,699	8,296	1,382	688
7	72,934	8,795	69,253	8,421	1,406	709
8 年第 I	27,808	2,905	27,043	2,798	357	161
II	13,097	1,720	12,837	1,683	357	173
III	15,079	1,807	14,571	1,736	875	198
IV	19,474	2,312	18,807	2,224	1,388	268
8 年 1 月	8,284	855	7,953	809	86	26
2	11,443	1,133	11,201	1,099	118	51
3	8,081	917	7,889	890	153	84
4	4,545	572	4,489	564	91	56
5	4,000	569	3,887	553	122	52
6	4,552	579	4,461	566	144	65
7	5,213	612	5,070	592	238	57
8	4,356	529	4,231	511	285	61
9	5,510	666	5,270	510	352	80
10	5,540	641	5,311	610	433	74
11	6,507	799	6,175	755	447	105
12	7,423	872	7,321	859	508	89

用				非 住 宅 用		非 住 宅 ・ 住 宅 別 不 明	
集 合		不 明		数 量	金 額	数 量	金 額
数 量	金 額	数 量	金 額				
75,528	6,991	4,321	1,442	702	100	1,891	261
60,838	5,499	4,003	1,522	206	26	6,099	715
64,379	5,853	5,902	1,788	114	17	2,086	286
82,455	7,713	3,046	1,194	962	132	2,011	264
68,220	6,203	4,097	1,405	257	40	5,682	719
62,977	5,855	4,870	1,857	79	11	3,062	363
25,581	2,265	1,105	372	0	0	765	107
11,092	1,061	1,338	449	2	2	258	35
12,346	1,153	1,350	385	5	0	503	71
15,360	1,374	2,059	582	107	15	560	73
7,653	695	214	88	0	0	331	46
10,631	912	452	136	0	0	242	34
7,297	658	439	148	0	0	192	27
3,994	365	404	143	0	0	56	8
3,377	351	388	150	1	1	112	15
3,721	345	596	156	1	1	90	12
4,362	399	470	136	4	0	139	20
3,545	334	401	116	0	0	125	18
4,439	420	479	133	1	0	239	33
4,393	397	485	139	2	1	231	30
5,080	470	648	180	105	14	227	30
5,887	507	926	263	0	0	102	13

調査対象の見直しによる数値の不連続について

平成8年1月から調査対象の見直しを行ったため、平成7年以前の数値と平成8年1月分以降の数値との間に不連続を生じている品目があります。時系列の接続に必要な項目、品目についてリンク係数を掲載しました。

なお、前年と接続させる場合には、それぞれの年の係数を乗じて利用して下さい。

<生産・出荷・在庫>

品 目 名	生 産	出 荷	在 庫
	8 年	8 年	8 年
安 全 ガ ラ ス	0.983	0.996	0.998
不 定 型 耐 火 物	0.990	0.986	—