

平成 8 年

— 1 9 9 6 —

# 雜貨統計年報

YEARBOOK  
OF  
GENERAL MERCHANDISE  
STATISTICS

通商産業大臣官房調査統計部編

Compiled by  
Research and Statistics Department  
Minister's Secretariat  
Ministry of International Trade and Industry

## 序

通商産業省では、鉱工業の生産及び需給の動向を明らかにするため、昭和23年から生産動態統計調査及び各種の需給流通統計調査を毎年実施し、その調査結果を公表しております。

この年報は、雑貨に関する平成8年に行った調査結果をとりまとめ、石油等消費動態統計等の関連統計を併せて収録したものです。

この年報が各方面で広く活用されることを希望いたしますとともに、内容の一層の充実を図るため、皆様の御教示、御叱正を賜れば幸いに存じます。

平成9年6月

通商産業大臣官房調査統計部長

丸 山 元 喜

# 目 次

<p><b>概 況</b></p> <p>1. 一般概況…………… 10</p> <p>2. 業種別の動向…………… 12</p> <p>    (1) 軽金属板製品…………… 12</p> <p>    (2) ガラス製品…………… 12</p> <p>    (3) 陶磁器…………… 13</p> <p>    (4) ファインセラミックス…………… 14</p> <p>    (5) ほうろう鉄器…………… 15</p> <p>    (6) 家 具…………… 15</p> <p>    (7) 楽 器…………… 16</p> <p>    (8) 文 具…………… 17</p> <p>    (9) 玩 具…………… 17</p> <p>    (10) 製 革…………… 18</p> <p>    (11) 革 靴…………… 20</p> <p>    (12) 革 需 給…………… 20</p> <p><b>統 計</b></p> <p>I 指 数…………… 24</p> <p>    1. 原 指 数…………… 24</p> <p>    2. 季節調整指数…………… 29</p> <p>II 製 品 統 計…………… 34</p> <p>    1. 主要製品年別生産…………… 34</p> <p>    2. 製 品 年 表…………… 40</p> <p>        (1) 軽金属板製品…………… 40</p> <p>        (2) ガラス製品…………… 40</p> <p>        (3) 陶磁器…………… 42</p> <p>        (4) ファインセラミックス…………… 44</p> <p>        (5) ほうろう鉄器…………… 44</p> <p>        (6) 家 具…………… 46</p> <p>        (7) 楽 器…………… 48</p> <p>        (8) 文 具…………… 48</p> <p>        (9) 玩 具…………… 48</p> <p>        (10) 製 革…………… 50</p> <p>        (11) 革 靴…………… 52</p> <p>    3. 生産・出荷・在庫推移…………… 54</p> <p>        (1) 軽金属板製品…………… 54</p> <p>        (2) ガラス製品…………… 59</p> <p>        (3) 陶磁器…………… 67</p> <p>        (4) ファインセラミックス…………… 77</p>	<p>        (5) ほうろう鉄器…………… 82</p> <p>        (6) 家 具…………… 84</p> <p>        (7) 楽 器…………… 97</p> <p>        (8) 文 具…………… 101</p> <p>        (9) 玩 具…………… 106</p> <p>        (10) 製 革…………… 110</p> <p>        (11) 革 靴…………… 124</p> <p>III 原材料統計・生産能力…………… 131</p> <p>    1. 原材料の消費・在庫…………… 131</p> <p>    2. 燃料・電力の消費・在庫…………… 134</p> <p>    3. 生産能力…………… 134</p> <p>IV 石油等消費動態統計…………… 135</p> <p>V 労 務 統 計…………… 136</p> <p>VI 地域別生産統計…………… 138</p> <p>    1. 通商産業局別…………… 138</p> <p>    2. 都道府県別…………… 139</p> <p>VII 革 需 給…………… 144</p> <p>    1. 製品年表…………… 144</p> <p>    2. 受入・出荷・在庫推移…………… 146</p> <p>        (1) 牛 底 革…………… 146</p> <p>        (2) クロム甲革…………… 146</p> <p>        (3) ぬ め 革…………… 148</p> <p>    3. 革製品製造業者向出荷内訳…………… 150</p> <p>        (1) 牛 底 革…………… 150</p> <p>        (2) クロム甲革…………… 150</p> <p>        (3) ぬ め 革…………… 154</p> <p>    4. 労 務 統 計…………… 156</p> <p><b>参 考 資 料</b></p> <p>I 関 連 統 計…………… 158</p> <p>    1. 住宅着工及び建築着工…………… 158</p> <p>    2. 国内原皮の生産…………… 158</p> <p>II 貿 易 統 計…………… 159</p> <p>    1. 主要製品の輸出…………… 159</p> <p>    2. 主要製品の輸入…………… 163</p> <p>    3. 主要製品の国・地域別輸出…………… 167</p> <p>    4. 主要製品の国・地域別輸入…………… 169</p>
---	--

## 利用上の注意

- この統計年表は、統計法に基づく通商産業省生産動態統計調査規則（指定統計第11号）により実施された日用品、陶磁器、皮革などに関する生産動態統計調査及び商鋳工業石油等消費統計調査規則（指定統計第115号）により実施されたガラス製品に関する石油等消費動態統計調査並びに統計報告調整法による革需給統計の平成8年の集計結果と、これらに関連する資料を加えて収録したものです。
- 毎月の生産動態統計調査及び石油等消費動態統計調査並びに革需給動態統計調査の結果は、当部から雑貨統計月報として公表していますが、公表後その数値について若干の訂正が行なわれることがあり、この年報では、これらを一括して訂正してあります。
- 平成元年4月から消費税が導入されたことに伴い販売額には同年3月までは物品税を、4月からは消費税を含んだ金額になっています。

### 4. 調査対象の範囲

調査対象の範囲は以下のとおりです。

調査品目	調査の範囲	
軽金属板製品	従業者20名以上の事業所	
ガラス製品	" 10 "	"
陶磁器	" 5 "	"
ファインセラミックス	" 5 "	"
ほうろく鉄器	" 20 "	"
家具	" 50 "	"
楽器	" 20 "	"
文具	" 20 "	"
玩具	" 10 "	"
革	" 10 "	"
製革	従業者10名以上及び通商産業大臣の指定する事業所	
革需給	通商産業大臣の指定する事業所	
	革（牛底革、クロム甲革、ぬめ革。ただし、床革とくず革を除く。）を販売する事業所で通商産業大臣の指定する事業所	

※ 金属洋食器については平成8年から調査を廃止しました。

又、石油等消費動態統計調査のガラス製品については燃料、電力、蒸気を調査し詳細は当部「石油等消費統計年報」「石油等消費統計月報」で公表しています。

### 5. 調査項目の定義

調査項目の定義は以下のとおりです。

#### (1) 製 品

「生産」……調査期間中に当該事業所（工場）で実際に生産された調査項目の数量をいいます。受託加工を行って生産した分及びその製品が当該事業所で他の製品に加工された分も含まれます。ただし仕掛中の半製品は含まれません。

「受入」……当該事業所（工場）で生産している調査品目と同一の品目を調査期間中に当該事業所（工場）、又は後記の月末在庫欄に示す倉庫若しくはその他の保管場所に受入れた場合をいいます。したがって、購入品（転売品）、委託生産品（加工を含む。）、同一企業内の他工場からの受入品、返品等が該当します。

「出荷」……調査期間中に調査品目を当該生産事業所（工場）又は後記の月末在庫欄に示す倉庫若しくはその他の保管場所から出荷した場合をいいます。

「販売」……次の場合をいいます。

- 販売業者又は直接消費者に販売することを目的として出荷したものを。
- 販売を目的として当該事業所外にある本社、営業所又は中継地等（これが契約の主体となっている倉庫を含む。）に出荷したものを。
- 受託生産品を委託者（販売業者）に納入したものを。ただし、委託者（販売業者）から直ちに再加工に委託されるものは出荷の「その他」欄の「②」に含まれます。
- 調査品目の生産を行わず、しかもこれを原材料にも使わない同一企業内の他工場に出荷したものを（転売品）。なお、販売欄の「金額」とは販売数量を契約価格又は生産者販売価格で評価したもので、契約価格又は生産者販売価格とは企業の販売価格から積込料、運賃、保険料、その他の販売諸掛を除き、消費税を含めたものをいいます。

「その他」……次の場合をいいます。

- 同一企業内の他工場に出荷したものを（ただし、販売の「④」の場合を除く。）。
- 二次製品等を委託生産する場合にその原材料として出荷したものを。
- 受託生産品を委託者（生産業者）に出荷したものを。
- 当該事業所で自家使用されたもの（見本、贈答、景品、福利厚生用等）。

「月末在庫」……調査期間中の末日現在において調査品目を生産している事業所（工場）の同製品の生産品及び受入品で当該事業所及びこれが契約の主体となっている倉庫、その他の保管場所に在庫として保管しているものをいいます。

#### (2) 原 材 料

「消費」……当該事業所が製品を生産するため、実際に消費したものをいいます。

「在庫」……月末に当該事業所内に保管しているものをいい、当該事業所が契約の主体となっている営業倉庫等に保管を委託したものも含まれます。

#### (3) 労 務

事業所全体の……当該業種以外の兼業を含む事業所全体の月末常用従業者をいいます。

月末常用従業者……調査期間の末日現在における当該（業種）部門の生産、補助、管理に従事する常用従業者をいいます。

月間実働延人員……調査期間中に業務に従事した当該部門の常用従業者の延人員をいいます。すなわち、1日1時間でも操業に従事した場合は1人として記載し、遅刻、早退、残業等は考慮しません。



## 6. 統計表中の符号等

- (1) 数表の記号のうち「0」は単位未満、「-」は実績なし、「…」は不祥、「x」は数字の秘匿、「r」は訂正を意味します。
- (2) 参考資料の出所及び数値について説明を要する事項には「注」を付してありますので参照してください。
- (3) 数量、金額については単位未満四捨五入の関係で内訳と合計が一致しない場合もあります。

## 7. その他

- (1) 雑貨統計年報の沿革  
「雑貨統計年報（日用品・陶磁器等編）」（昭和40年以前は、「日用品統計年報」と「窯業統計年報」の2分冊）及び「雑貨統計年報（皮革編）」として61年まで公表してあります。
- (2) この年報に掲載された統計のうち、当部において作成した統計数値を他に転載する場合は、必ず、「平成8年雑貨統計年報」による旨を明記してください。
- (3) この年報の内容について御質問がありましたら下記に御連絡ください。

### —対象事業所変更に伴う数値の不連続について—

#### 1. 生産動態統計調査の数値の接続について

平成8年1月分から調査対象の見直しにより、数値に不連続が生じています。従って下記の品目については7年12月以前と8年1月以降の数値を接続させる場合は7年12月以前の数値を下記の接続係数で除して下さい。

品目	生産	出荷	在庫
皮革靴	0.979	0.982	0.998
木製家具	0.990	0.991	0.998
文具 マーキングペン	0.993	0.994	0.994

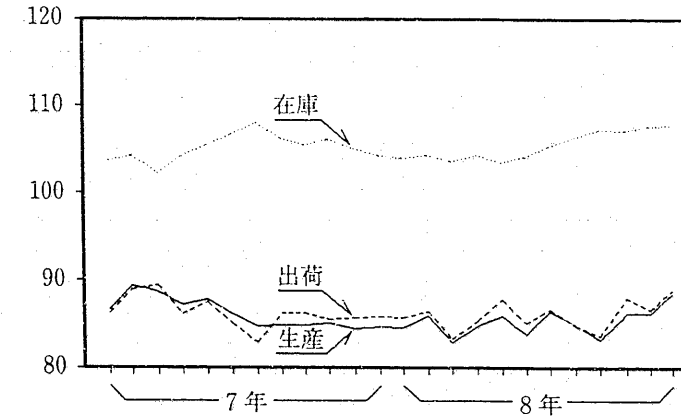
東京都千代田区霞が関一丁目3番1号（郵便番号100）

通商産業大臣官房調査統計部繊維雑貨統計調査室

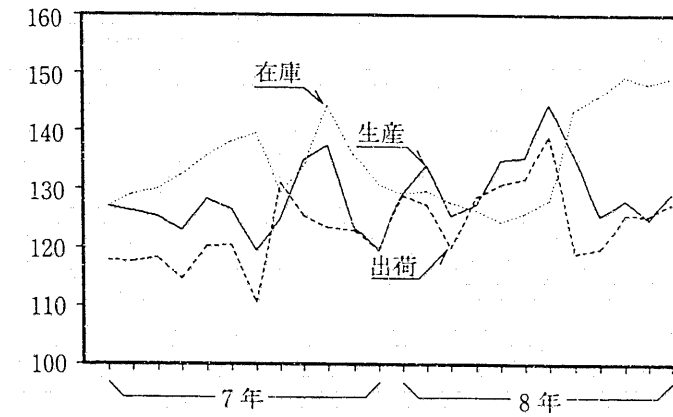
電話（03）3501局1511（代）内線2460

本年報は再生紙を使用しております。

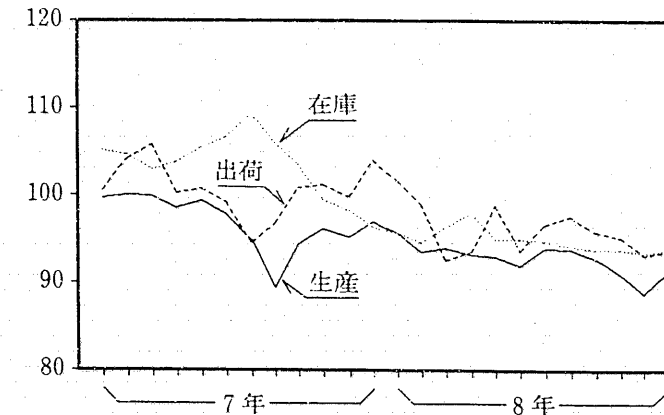
雑貨総合



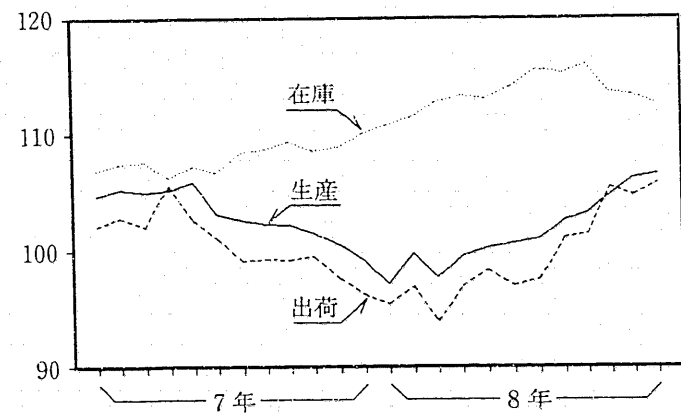
軽金属板製品



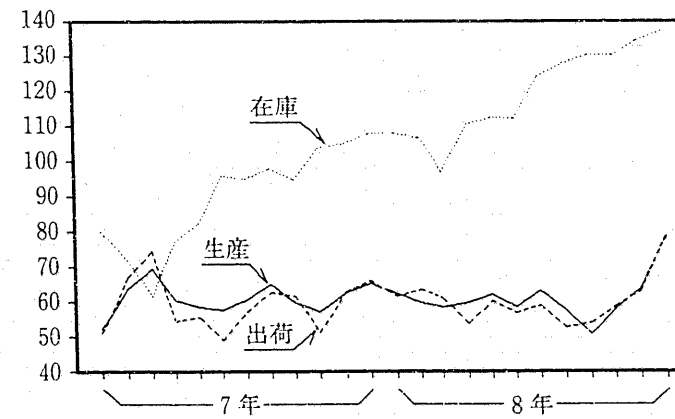
ガラス製品



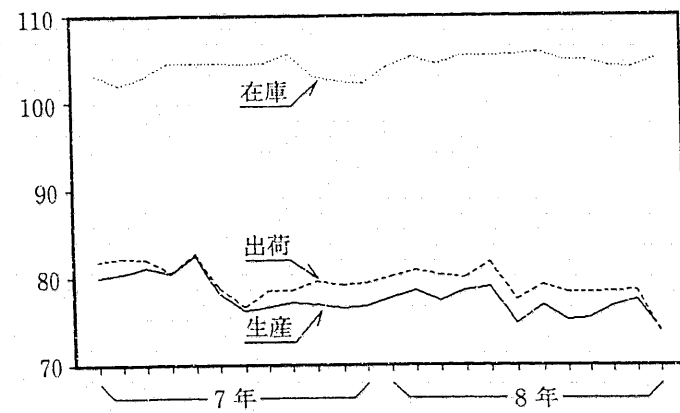
陶磁器・ファインセラミックス



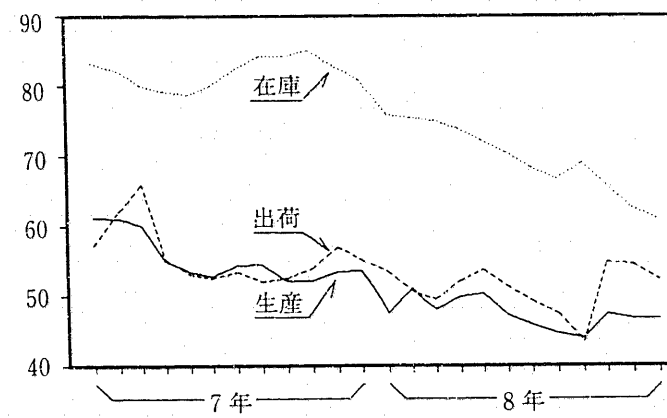
玩具



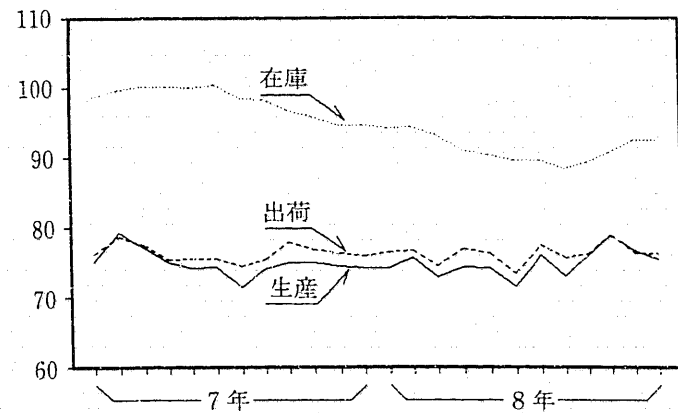
皮革



楽器



家具



平成8年 雑貨統計年報 正誤表

頁	項 目	誤	正
1.2	(1) 軽金属板製品 16行目	飲料用缶を除く 全ての品目	日用品及び電気 器具用品
1.3	(3) 陶磁器 3行目	73801千㎡	72801千㎡

# 概 況

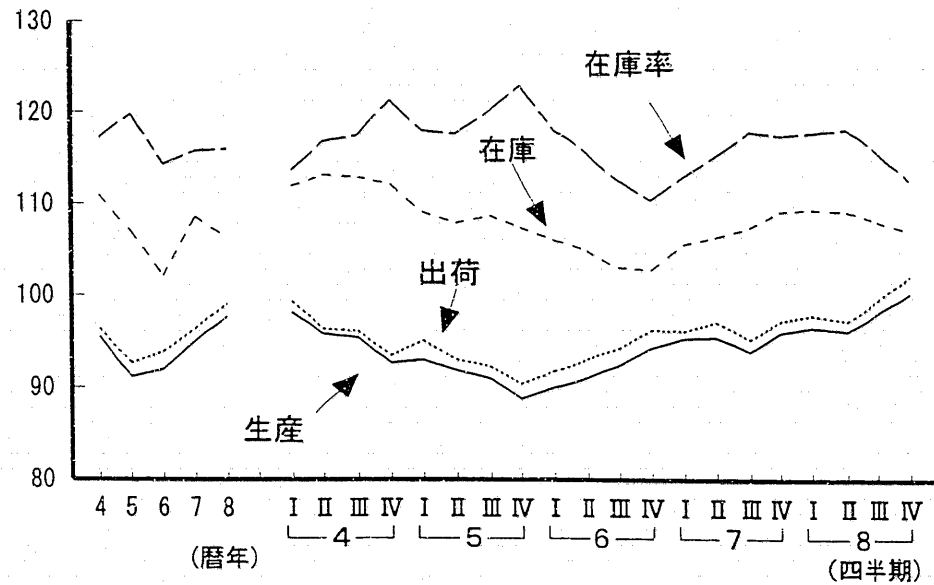
## 平成 8 年の動向

### 1. 一般概況

#### 一上昇傾向を強めつつある鉱工業生産一

8年の鉱工業生産は、前年比2.7%と3年連続の上昇となった。これを四半期ごとにみると、1～3月期、4～6月期に一進一退で推移した後、7～9月期以降は2期連続で前期比2%台の上昇を示した。このように、8年の生産は年前半は緩やかな上昇傾向で推移したものの、年後半に入り上昇傾向を強めつつある（第1図・第1表）。

第1図 鉱工業生産・出荷・在庫・在庫率の推移  
(平成2年=100, 季節調整済)



第1表 鉱工業指数の推移

(2年=100, 季節調整済)

	6年	7年	8年	7年				8年			
				I	II	III	IV	I	II	III	IV
生産 (前期(年)比) (前年同期比)	92.0 0.9 —	95.1 3.4 —	97.7 2.7 —	95.3 1.1 6.3	95.4 0.1 5.1	93.9 ▲1.6 1.2	95.9 2.1 1.3	96.5 0.6 1.1	96.1 ▲0.4 0.7	98.1 2.1 3.9	100.2 2.1 4.9
出荷 (前期(年)比) (前年同期比)	93.9 1.3 —	96.4 2.7 —	99.1 2.8 —	96.1 ▲0.1 4.9	97.1 1.0 4.6	95.2 ▲2.0 0.7	97.2 2.1 0.9	97.8 0.6 1.6	97.2 ▲0.6 0.2	99.5 2.4 4.0	102.1 2.6 5.4
輸出向け出荷 (前期(年)比) (前年同期比)	109.0 3.1 —	114.2 4.8 —	112.6 ▲1.4 —	110.5 ▲2.0 5.3	114.8 3.9 6.4	111.9 ▲2.5 2.7	118.5 5.9 4.8	110.7 ▲6.6 ▲0.8	110.5 ▲0.2 ▲3.5	112.2 1.5 ▲0.4	117.1 4.4 ▲0.8
国内向け出荷 (前期(年)比) (前年同期比)	91.8 0.9 —	94.0 2.4 —	97.3 3.5 —	94.3 0.5 4.9	94.6 0.3 4.3	93.0 ▲1.7 0.4	94.1 1.2 0.2	96.1 2.1 1.9	95.2 ▲0.9 1.0	97.8 2.7 4.6	100.3 2.6 6.7
在庫 (前期(年)末比) (前年同期末比)	102.1 ▲4.6 —	108.2 6.0 —	106.2 ▲1.8 —	105.5 2.7 ▲0.2	106.3 0.8 1.2	107.3 0.9 4.1	109.1 1.7 6.0	109.3 0.2 3.6	109.1 ▲0.2 2.6	108.0 ▲1.0 0.4	106.9 ▲1.0 ▲1.8
在庫率 (前期(年)比) (前年同期比)	114.3 ▲4.6 —	115.8 1.3 —	116.0 0.2 —	112.9 2.3 —	115.1 1.9 —	117.8 2.3 —	117.4 ▲0.3 —	117.7 0.3 —	118.1 0.3 —	115.6 ▲2.1 —	112.5 ▲2.7 —
稼働率 (前期(年)比)	84.2 ▲0.1 —	86.0 2.1 —	86.6 0.7 —	87.2 0.1 —	87.0 ▲0.2 —	84.3 ▲3.1 —	85.5 1.4 —	85.9 0.5 —	85.2 ▲0.8 —	87.2 2.3 —	88.2 1.1 —

(注) 1. 輸出向け出荷及び国内向け出荷は「鉱工業出荷内訳表」による。  
2. 輸出向け出荷及び国内向け出荷の前年同期比は試算値である。  
3. 年の数値は原指数による。

## 2. 業種別の動向

### (1) 軽金属板製品

8年の軽金属板製品の生産は、373千t、前年比4.8%と、3年連続で前年実績を上回り過去最高となった。これは全体の88%を占める飲料用缶が大幅に増加したことによる（第2表）。

品目別にみると、日用品は煮沸用品、その他の日用品とも不振で9千t、同▲10.8%の減少となった。産業用品ではウェイトの大きい飲料用缶は、ビールの缶化率の進展、清涼飲料向けの需要が増大し、328千t、同5.8%と過去最高を記録したほか、化学部門用品が0.5千t、同24.2%、その他の板製品は13千t、同4.1%、船舶・車両用品は13千t、同1.3%といずれも増加となった。一方、電気器具用品は9千t、同▲4.9%の減少となった。

販売も、日用品は11千t、同▲6.1%と減少したが、産業用品が主要品目の飲料用缶の増加により、405千t、同6.8%の増加となり、全体では、416千t、同6.4%と3年連続で前年実績を上回り過去最高となった。

品目別にみると、産業用品は飲料用缶が371千t、同7.5%と過去最高を記録したほか、化学部門用品は0.5千t、同22.1%、その他板製品は11千t、同2.2%、船舶・車両用品は14千t、同1.1%といずれも増加となったが、電気器具用品は9千t、同▲5.5%の減少となった。

日用品は煮沸用品が8千t、同▲6.9%、その他の日用品が2千t、同▲3.4%といずれも減少となった。

在庫は飲料用缶を除く全ての品目が減少となったものの、ウェイトの大きい飲料用缶が前年末比19.4%と増加したことにより、全体では34千t、同16.6%の増加となった。

第2表 軽金属板製品の生産・販売・在庫状況

(単位：t)

品 目	生 産		販 売		在 庫	
		前年比(%)		前年比(%)		前年末比(%)
合 計	372,514	4.8	416,255	6.4	33,638	16.6
日 用 品 計	9,035	▲10.8	10,926	▲6.1	1,829	▲13.2
煮 沸 用 品	6,811	▲12.6	8,458	▲6.9	1,548	▲6.1
その他の日用品	2,224	▲4.8	2,468	▲3.4	281	▲38.8
産 業 用 品 計	363,479	5.3	405,329	6.8	31,809	18.9
電 気 器 具 用 品	8,503	▲4.9	8,547	▲5.5	335	▲10.2
化 学 部 門 用 品	544	24.2	542	22.1	20	11.1
船 舶 ・ 車 両 用 品	13,382	1.3	14,336	1.1	434	6.9
飲 料 用 缶	328,476	5.8	371,016	7.5	30,093	19.4
その他の板製品	12,573	4.1	10,889	2.2	926	23.5

### (2) ガラス製品

8年のガラス製品の生産は、3,295千t、前年比▲3.0%の減少となった（第3表）。

品目別にみると、ガラス基礎製品では、主要品目の電子管用ガラスバルブの生産が海外にシフトしたほか、光学用ガラス素地、照明・信号用ガラスレンズなどの減少により、854千t、同▲8.6%の減少となった。容器類は、酒類用びん、薬びんが増加となったものの、清涼飲料用びん、嗜好・栄養飲料用びん、化粧品容器などの減少により、2,210千t、同▲1.0%の減少となった。生活用品は台所用品・食卓用品がコップ、その他の台所・食卓用品の減少により、108千t、同▲1.7%の減少

少、花瓶・灰皿も11千t、同▲2.2%の減少となった。

販売は3,258千t、同▲3.4%の減少となった。品目別にみると、産業用品は理化学・医学用ガラスが増加したが、ガラス基礎製品が主要品目である電子管用ガラスバルブ、照明・信号用ガラスレンズの減少により、849千t、同▲8.0%の減少、容器類も清涼飲料用びん、嗜好・栄養飲料用びん、薬びんの減少により、2,209千t、同▲1.3%の減少となった。生活用品の台所用品・食卓用品は鉢・皿は増加したが、コップ、細足コップ、その他の減少により、106千t、同▲2.7%の減少、花瓶・灰皿も11千t、同▲4.8%の減少となった。

在庫は生活用品が増加したが、産業用品の減少により、421千t、前年末比▲2.6%の減少となった。

第3表 ガラス製品の生産・販売・在庫状況

(単位：千t)

品 目	生 産		販 売		在 庫	
		前年比(%)		前年比(%)		前年末比(%)
合 計	3,295	▲3.0	3,258	▲3.4	421	▲2.6
産 業 用 品						
ガラス基礎製品	854	▲8.6	849	▲8.0	85	▲5.4
理化学・医学用ガラス	12	7.0	11	2.3	2	12.1
容 器 類	2,210	▲1.0	2,209	▲1.3	276	▲5.5
そ の 他	101	4.8	72	▲12.3	32	34.7
生 活 用 品						
台所用品・食卓用品	108	▲1.7	106	▲2.7	24	4.1
花 び ん ・ 灰 皿	11	▲2.2	11	▲4.8	2	11.8

### (3) 陶磁器

8年の陶磁器の生産は、電気用品が増加となったものの、他の品目は減少となった。（第4表）。

産業用品では、タイルはユニットバスの普及により内装タイルを始め、外装、モザイク、床のいずれも減少し73,801千㎡、前年比▲4.8%の減少となった。衛生用品も水洗式小便器、洗面手洗器が増加したものの、主要品目である洋風便器、タンク・流し類の減少により、1,145万個、同▲2.1%の減少となった。一方、電気用品は架線用特別高圧碍子、機器用特別碍子が好調で、92千t、同3.2%の増加となった。生活用品は台所用・食卓用品が和飲食器、洋飲食器とも減少し、296千t、同▲2.7%の減少となり、玩具・置物も23千t、同▲1.1%の減少となった。

販売は産業用品では、タイルは輸出向け、国内向けが減少し、79,513千㎡、同▲4.1%の減少、衛生用品も輸出向け、国内向けとも減少し、1,049万個、同▲2.0%の減少となった。電気用品は輸出向けが好調に推移したが、国内向けの減少により、91千t、同▲0.1%の減少となった。生活用品では台所用品・食卓用品が296千t、同▲1.9%の減少となった。一方、玩具・置物は国内向けの増加により、23千t、同0.8%の増加、その他も国内向けの増加により、98千t、同12.6%の増加となった。

在庫は産業用品では衛生用品が213万個、前年末比9.2%の増加となったが、電気用品が19千t、同▲4.1%の減少、タイルが16,320千㎡の横ばいとなった。生活用品では台所用品・食卓用品が48千t、同4.5%の増加となったが、玩具・置物が3千t、同▲7.5%の減少となった。その他の陶磁器は40千t、同1.4%の増加となった。

第4表 陶磁器の生産・販売・在庫状況

品 目	単 位	生 産		販 売					在 庫		
		前年比 (%)	前年比 (%)	輸出向	前年比 (%)	国内向	前年比 (%)	前年末比 (%)			
産 業 用 品											
タ イ ル	千㎡	72,801	▲ 4.8	79,513	▲ 4.1	3,541	▲ 14.1	75,972	▲ 3.6	16,320	0.0
衛 生 用 品	千個	11,445	▲ 2.1	10,492	▲ 2.0	45	▲ 40.8	10,446	▲ 1.7	2,129	9.2
電 気 用 品	t	92,259	3.2	91,354	▲ 0.1	31,351	15.0	60,003	▲ 6.5	19,080	▲ 4.1
生 活 用 品											
台所用品・食卓用品	"	295,827	▲ 2.7	295,548	▲ 1.9	25,943	▲ 18.5	269,605	0.0	48,296	4.5
玩 具 ・ 置 物	"	22,741	▲ 1.1	22,999	0.8	651	▲ 24.9	22,348	1.8	3,086	▲ 7.5
そ の 他	"	97,711	▲ 3.2	97,599	12.6	891	▲ 46.5	96,708	13.8	40,980	1.4

(4) ファインセラミックス

8年のファインセラミックスの機能材の生産は、主要品目のコンデンサ素子の増加により、1,453億個、前年比1.0%の増加となった(第5表)。品目別にみると電子関連のパソコン、通信関連の携帯電話などが好調に推移し、主要品目であるコンデンサ素子が1,337億個、同3.3%増のほか、ICパッケージ、圧電素子も増加となった。一方、その他の機能材、基板(白基板)、ガスセンサ素子はいずれも減少となった。

構造材の生産をみると、触媒担体は乗用車の増加にともない10千t、前年比1.4%の増加となったが、耐摩耗・耐蝕材の二桁減をはじめ、その他の構造材、耐熱材、工具材がいずれも減少となった。

販売では、機能材は輸出向けが好調に推移したコンデンサ素子、国内向け、輸出向けとも好調に推移した圧電素子、国内向けが好調だったICパッケージが増加したが、内外需とも不振だったその他の機能材、輸出向けが低調だった基板が減少となった。

構造材では工具材が増加となったが、耐摩耗・耐蝕材の二桁減をはじめ、耐熱材、触媒担体、その他の構造材がいずれも減少となった。

在庫をみると、機能材はICパッケージを除き各品目とも減少した。構造材も触媒担体を除き各品目とも減少となった。

第5表 ファインセラミックスの生産・販売・在庫状況

品 目	単 位	生 産		販 売					在 庫		
		前年比 (%)	前年比 (%)	輸出向	前年比 (%)	国内向	前年比 (%)	前年末比 (%)			
機 能 材	百万個	145,348	1.0	145,377	1.3	38,349	8.5	107,027	▲ 1.0	5,210	▲ 4.4
ICパッケージ計	"	1,432	9.7	1,397	8.0	632	▲ 10.1	765	29.7	76	85.4
基板(白基板)	"	978	▲ 9.5	935	▲ 3.2	248	▲ 15.4	687	2.1	54	▲ 19.4
コンデンサ素子	"	133,733	3.3	133,645	3.3	33,504	17.0	100,141	▲ 0.7	4,706	▲ 0.5
圧電素子	"	3,611	1.7	3,599	1.2	484	7.3	3,116	0.4	122	0.0
ガスセンサ素子	"	47	▲ 4.1	46	0.0	11	▲ 8.3	35	2.9	4	0.0
そ の 他	"	5,548	▲ 32.4	5,753	▲ 28.9	3,470	▲ 33.2	2,283	▲ 21.0	249	▲ 48.8
構 造 材											
触 媒 担 体	t	10,445	1.4	10,106	▲ 1.8	5,562	▲ 3.2	4,545	▲ 0.1	1,085	40.7
耐 熱 材	百万個	593	▲ 3.7	597	▲ 2.5	360	0.6	237	▲ 6.7	13	▲ 18.8
工 具 材	"	63	▲ 3.1	62	1.6	22	▲ 4.3	40	5.3	10	▲ 9.1
耐摩耗・耐蝕材	"	539	▲ 10.9	531	▲ 10.5	33	▲ 51.5	498	▲ 5.1	11	▲ 8.3
そ の 他	"	562	▲ 3.8	534	▲ 1.8	5	▲ 68.8	529	0.2	45	▲ 10.0

(5) ほうろう鉄器

8年のほうろう鉄器の生産は、80千t、前年比1.0%の増加となった(第6表)。

品目別にみると、台所用品・食卓用品は11千t、同▲4.5%の減少となったが、その他のほうろう鉄器は49千t、同2.3%、燃焼器具用部品は20千t、同1.3%といずれも増加となった。

販売は59千t、同▲0.9%の減少となった。品目別にみると、台所用品・食卓用品は国内向けの大規模な減少により、11千t、同▲11.6%の減少となったが、燃焼器具用部品は輸出向け、国内向けとも増加し、17千t、同4.2%の増加、その他のほうろう鉄器も国内向けの好調により、32千t、同0.5%の増加となった。

在庫はその他のほうろう鉄器が減少したが、燃焼器具用部品、台所用品・食卓用品の増加により、5千t、前年末比0.8%の増加となった。

第6表 ほうろう鉄器の生産・販売・在庫状況

(単位：t)

品 目	生 産	販 売					在 庫			
		前年比 (%)	前年比 (%)	輸出向	前年比 (%)	国内向	前年比 (%)	前年末比 (%)		
合 計	80,291	1.0	59,488	▲ 0.9	1,950	6.3	57,538	▲ 1.1	5,031	0.8
台所用品・食卓用品	11,285	▲ 4.5	10,526	▲ 11.6	612	36.9	9,914	▲ 13.5	897	1.5
燃 焼 器 具 用 部 品	20,416	1.3	16,706	4.2	194	50.4	16,512	3.8	769	6.4
そ の 他	48,590	2.3	32,256	0.5	1,144	▲ 9.1	31,112	0.9	3,365	▲ 0.6

(6) 家具

8年の金属製家具の生産を品目別にみると、ベッドは福祉施設向け、高齢者在宅介護向けの需要が増大し、253千個、前年比18.4%の増加、棚はコンビニエンスストア、量販店の需要が増大し、6,182千個、同16.2%の増加、保管庫類は書類のA4化により需要が増え、3,111千個、同11.8%の増加、間仕切りは4,581㎡、同7.9%の増加、いすも10,348千個、同5.2%の増加、机は4,879千個、同4.3%の増加となった。一方、耐火金庫は400千個、同▲10.2%の減少となった。台所用品はシステムキッチンが増加したものの、流し台、ガス台、調理台がいずれも減少し、2,918千個、同▲3.7%の減少となった。

販売も生産同様、棚、ベッド、保管庫類、間仕切り、机、いすが増加し、耐火金庫、台所用品、引出箱が減少となった。

在庫は棚、ベッドが大幅に増加したほか、引出箱、机、保管庫類が増加し、耐火金庫、その他の金属製家具、間仕切り、台所用品が減少となった(第7表)。

木製家具の生産をみると、机は739千個、前年比▲18.8%、ドレッサーは1,302千個、同▲11.6%、たんすが867千個、同▲11.1%、システム収納家具は652千セット、▲6.9%、テーブルは1,865千個、同▲5.5%、棚は3,498千個、同▲5.2%、いすは4,126千個、同▲4.9%の減少となった。一方、ベッドは1,334千個、同2.4%の増加、その他の木製家具は4,176千個、同1.3%の増加となった。

販売も生産同様、ベッドとその他の木製家具は増加したが、その他の品目はいずれも減少となった。

在庫は棚、机、その他の木製家具、ベッド等が増加し、システム収納家具、いす、テーブル等が減少となった。

第7表 家具の生産・販売・在庫状況

(単位：千個)

品 目	生 産		販 売		在 庫	
	前年比(%)	前年比(%)	前年比(%)	前年比(%)	前年比(%)	前年比(%)
金 属 製						
機	4,879	4.3	4,882	4.0	582	7.1
い す	10,348	5.2	10,328	3.7	685	▲1.4
引 出 箱	1,079	▲0.3	1,063	▲2.3	81	22.9
保 管 庫 類	3,111	11.8	3,098	10.8	234	6.0
耐 火 金 庫	400	▲10.2	414	▲8.1	12	▲29.4
台 所 用 品	2,918	▲3.7	2,849	▲3.3	333	▲6.4
ベ ッ ド	253	18.4	242	14.4	38	72.4
間 仕 切 り	6,182	16.2	6,108	17.2	567	13.4
木 製	4,581	7.9	4,592	8.1	140	▲7.9
た ん ず	3,355	▲3.4	3,439	1.5	324	▲8.3
ド レ ッ サ ー	867	▲11.1	890	▲15.1	182	▲4.0
棚	1,302	▲11.6	1,306	▲10.3	169	▲4.7
机	3,498	▲5.2	3,398	▲4.0	659	31.7
テ ー ブ ル	739	▲18.8	717	▲19.9	56	31.3
い す	1,865	▲5.5	1,898	▲3.8	179	▲6.9
ベ ッ ド	4,126	▲4.9	4,231	▲2.6	341	▲17.2
システム収納家具	1,334	2.4	1,284	11.8	116	1.7
そ の 他	652	▲6.9	656	▲5.9	17	▲40.0
	4,176	1.3	4,380	0.8	316	9.8

注：間仕切りの単位は千㎡・システム収納家具の単位は千セット

(7) 楽器

8年の楽器の生産を品目別にみると、管楽器は276千本、前年比16.9%、電気電子ピアノは240千台、同13.7%、電子オルガンは52千台、同10.5%といずれも二桁の増加となった。一方、電子キーボードは生産の海外工場シフトが進み、554千台、同▲44.3%と4年連続の減少となったのをはじめ、ピアノは142千台、同▲15.2%、ギターは39千本、同▲8.8%、電気ギターは257千本、同▲8.1%の減少となった(第8表)。

販売を内外需別にみると、輸出向けでは電気・電子ピアノが前年比22.0%、ギターが同19.6%、管楽器が同19.3%といずれも二桁の増加となったが、電子キーボードが同▲36.5%と大幅な減少、電気ギター、ピアノ、電子オルガンも減少となった。国内向けではギターが同25.1%と大幅な増加となったほか、電気・電子ピアノ、電気ギターが増加となった。一方、キーボードシンセサイザーは同▲11.8%の減少となったほか、ピアノ、電子キーボード、電子オルガンも減少となった。

在庫は電子オルガンが前年末比で大幅な増加となったが、ギター、電子キーボード、ピアノ、キーボードシンセサイザーは大幅な減少となった。

第8表 楽器の生産・販売・在庫状況

品 目	単 位	生 産		販 売				在 庫			
		前年比(%)	前年比(%)	輸出向	前年比(%)	国内向	前年比(%)	前年比(%)	前年比(%)		
ピ ア ノ	千台	142	▲15.2	153	▲8.4	85	▲7.4	68	▲9.6	12	▲33.7
電気・電子ピアノ	〃	240	13.7	245	12.7	117	22.0	129	5.5	22	▲10.3
電子オルガン	〃	52	10.5	52	▲6.5	18	▲2.2	34	▲5.2	5	31.7
電子キーボード	〃	554	▲44.3	743	▲26.8	421	▲36.5	323	▲8.5	61	▲35.7
キーボード	〃	140	▲0.8	147	2.3	111	7.8	36	▲11.8	15	▲26.5
シンセサイザー	〃	140	▲0.8	147	2.3	111	7.8	36	▲11.8	15	▲26.5
管 楽 器	千本	276	16.9	291	12.8	221	19.3	70	▲5.9	35	▲10.4
ギ タ ー	〃	39	▲8.8	118	24.6	10	19.6	108	25.1	6	▲50.6
電 気 ギ タ ー	〃	257	▲8.1	306	▲3.6	124	▲13.6	181	4.6	29	▲0.8

(8) 文具

8年の文具の生産をみると、新製品が好調だったシャープペンシルは299百万本、前年比15.4%、同じく修正液は103百万本、同14.4%と二桁の増加となったほか、ボールペン、鉛筆も増加となった。一方、クレヨン・パスは128百万本、同▲9.2%の減少となったほか、マーキングペン、万年筆、水彩絵の具はいずれも減少となった(第9表)。

販売を内外需別にみると、輸出向けでは鉛筆、万年筆、修正液、シャープペンシル、ボールペンがいずれも二桁の増加となったが、クレヨン・パス及び水彩絵の具はいずれも減少となった。国内向けでは鉛筆、シャープペンシル、修正液が増加したものの、万年筆の二桁減をはじめ、ボールペン、マーキングペン、クレヨン・パスがいずれも減少となった。

在庫は鉛筆が前年末比▲9.1%の減少となった以外はすべての品目が増加となった。

第9表 文具の生産・販売・在庫状況

品 目	単 位	生 産		販 売				在 庫			
		前年比(%)	前年比(%)	輸出向	前年比(%)	国内向	前年比(%)	前年比(%)	前年比(%)		
鉛 筆	千ダース	4,204	6.7	4,386	4.5	283	31.0	4,103	3.1	1,116	▲9.1
万 年 筆	千ダース	282	▲7.8	299	▲15.5	47	30.9	253	▲11.5	92	8.2
シャープペンシル	百万本	299	15.4	240	8.6	120	15.4	121	2.5	35	9.4
ボ ー ル ペ ン	〃	1,483	8.4	1,453	7.1	994	13.0	459	▲3.8	139	2.2
マーキングペン	〃	871	▲8.3	945	▲1.3	432	0.7	512	▲3.0	203	5.2
クレヨン・パス	〃	128	▲9.2	129	▲5.8	24	▲20.0	106	▲0.9	68	6.3
水 彩 絵 の 具	〃	93	▲7.0	91	3.4	13	▲15.4	78	0.0	56	0.2
修 正 液	〃	103	14.4	102	15.9	75	19.0	27	0.8	8	33.3

(9) 玩具

8年の玩具の生産は、プラスチック製玩具の大幅な増加により、4,973万ダース、前年比6.4%の増加となった(第10表)。

品目別にみると、機械玩具ではウェイトの大きい電子応用玩具の国内向けは増加となったものの、海外工場への生産シフトにより輸出向けが大幅に減少し、992万ダース、同▲3.2%の減少、電動玩具も29万ダース、同▲38.2%の減少となった。一方、ゼンマイ・フリクション玩具は75万ダース、同69.4%の増加となった。その他の玩具ではプラスチック製モデル玩具がミニ四駆ブームにより

2,303万ダース、同30.8%と大幅に増加したが、その他のプラスチック製玩具が1,490万ダース、同▲11.4%の減少、布帛製玩具も83万ダース、同▲28.4%と大幅な減少となった。

販売は4,890万ダース、同6.3%の増加となった。品目別にみると、プラスチック製モデル玩具、ゼンマイ・フリクション玩具は増加となったが、電子応用玩具、電動玩具、布帛製玩具、その他のプラスチック製玩具はいずれも減少となった。

これを内外需別にみると、輸出向けでは、電動玩具、プラスチック製モデル玩具は増加となったものの、他の品目はいずれも減少となった。特にその他のプラスチック製玩具、ゼンマイ・フリクション玩具は二桁の減少となった。一方、国内向けはゼンマイ・フリクション玩具、プラスチック製モデル玩具はいずれも増加となったが、電動玩具、布帛製玩具、その他のプラスチック製玩具はいずれも二桁の減少となった。

在庫はゼンマイ・フリクション玩具、電動玩具が減少となったが、その他の品目はいずれも増加となった。

第10表 玩具の生産・販売・在庫状況 (単位：千ダース)

品 目	生 産		販 売					在 庫		
	前年比(%)		前年比(%)	輸出向	前年比(%)	国内向	前年比(%)	前年末比(%)		
合 計	49,731	6.4	48,896	6.3	4,338	▲ 3.8	44,558	7.5	3,558	37.9
機械玩具計 (可動装置を有するもの)	10,968	▲ 1.8	10,805	0.2	3,374	▲ 5.9	7,431	3.2	1,061	23.8
電子応用玩具	9,922	▲ 3.2	9,763	▲ 1.4	3,295	▲ 6.2	6,468	1.3	968	27.4
電動玩具	294	▲ 38.2	298	▲ 34.6	34	54.5	264	▲ 39.2	53	▲ 7.0
ゼンマイ、フリクション玩具類	752	69.4	744	72.6	44	▲ 12.0	700	83.2	40	0.0
その他の玩具計 (可動装置を有しないもの)	38,762	8.9	38,091	8.2	964	4.6	37,127	8.3	2,497	44.8
プラスチック製玩具計	37,934	10.2	37,175	9.3	964	4.6	36,211	9.4	2,424	49.4
プラスチック製モデル	23,031	30.8	22,284	31.0	849	8.2	21,435	32.2	1,946	53.3
その他	14,903	▲ 11.4	14,891	▲ 2.5	115	▲ 16.1	14,776	▲ 12.5	478	35.4
布 帛 製	828	▲ 28.4	916	▲ 21.4	—	—	916	▲ 21.4	72	▲ 29.4

(10) 製革

8年のなめし革の生産は、128千t、前年比▲2.7%の減少となった。これを品目別にみると、ウェイトの大きいクロム甲革は124千t、同▲1.9%の減少、ぬめ革も3千t、同▲2.7%の減少となった(第11表)。

販売は多脂牛革は増加したが、ウェイトの大きいクロム甲革をはじめ、ぬめ革などの減少により、132千t、同▲1.9%の減少となった。

在庫は牛底革、白なめし牛革は減少したが、クロム甲革をはじめ、ぬめ革、多脂牛革がいずれも増加し、9千tと前年末比6.6%の増加となった。

第11表 なめし革の生産・販売・在庫状況 (単位：t)

品 目	生 産		販 売		在 庫	
		前年比(%)		前年比(%)		前年末比(%)
合 計	128,227	▲ 2.7	131,849	▲ 1.9	8,592	6.6
牛底革 (クロム底革を含む)	x	▲ 59.0	x	▲ 53.7	x	▲ 54.2
多 脂 牛 革	178	9.2	174	11.5	36	9.1
白 な め し 牛 革	x	10.8	x	▲ 1.7	x	▲ 1.8
クロム甲革 (工業用を除く)	124,314	▲ 1.9	127,829	▲ 0.9	7,467	8.6
ぬ め 革 (茶利革を含む)	3,480	▲ 2.7	3,471	▲ 7.7	1,020	0.1

注：原皮に換算した。  
：馬革については、対象を見直したため、前年比(在庫は前年末比)の算定基準から除いた。

次に畜種別の状況を見ると(第12表)、生産は、牛革が108千t、前年比▲1.4%減をはじめ、豚革、山羊・めん羊革のいずれも減少となった。

販売も生産同様、いずれの品目も減少となった。

在庫は、山羊・めん羊革は減少となり、牛革、豚革はいずれも増加となった。

第12表 畜種別の生産・販売・在庫状況 (単位：t)

品 目	生 産		販 売		在 庫	
		前年比(%)		前年比(%)		前年末比(%)
合 計	128,227	▲ 2.7	131,849	▲ 1.9	8,592	6.6
牛 革	108,143	▲ 1.4	111,568	▲ 1.3	5,526	8.2
馬 革	6,049	...	6,133	...	1,004	...
豚 革	x	▲ 12.3	x	▲ 6.7	x	3.8
山羊・めん羊革	x	▲ 3.4	x	▲ 1.7	x	▲ 9.6

注：原皮に換算した。  
：馬革については、対象を見直したため、前年比(在庫は前年末比)は算定していない。

8年の原皮の輸入量は(第13表)129千t、前年比▲17.2%の減少となった。これを品目別にみると、馬皮、山羊皮は増加となったものの、原皮の大半を占める牛皮は116千t、同▲17.3%の減少となったほか、子牛皮、めん羊皮も減少となった。また、原皮の主要輸入相手国別輸入量は(第14表)、カナダ、オランダが増加し、アメリカ、オーストラリア、ニュージーランドは減少となった。



第13表 原皮の輸入実績  
(単位：t)

品 目	数	量
		前年比(%)
原皮合計	129,034	▲17.2
牛皮	116,021	▲17.3
子牛皮	6,803	▲30.1
馬皮	6,071	9.2
山羊皮	14	55.6
めん羊皮	125	▲62.6

資料出所：大蔵省関税局「日本貿易月表」

第14表 主要輸入相手国別原皮の輸入実績  
(単位：t)

品 目	数	量
		前年比(%)
合計	129,034	▲17.2
アメリカ	83,813	▲24.4
オーストラリア	15,349	▲14.1
オランダ	11,411	16.2
カナダ	6,367	35.9
ニュージーランド	3,030	▲34.9

資料出所：大蔵省関税局「日本貿易月表」

により、469 t、前年比▲62.6%と大幅な減少となった。出荷も革製品製造業者向けをはじめ、すべてが減少し、同▲63.0%の大幅な減少となった。

クロム甲革の受入は、1,560百万 dm<sup>2</sup>、同▲0.4%の減少、出荷は1,549百万 dm<sup>2</sup>、同▲1.8%の減少となった。受入ではその他からの受入と販売業者からの受入が減少となっているが、ウェイトの大きい製革業者から同1.4%の増加となったほか、輸入も増加となっている。

ぬめ革の受入は同▲6.2%、出荷も同▲6.3%の減少となった。

革製品製造業者向け出荷内訳をみると、クロム甲革はその他製品製造業者向け、衣服製造業者向けなどが二桁の増加となったものの、ウェイトの大きい履物の製靴製造業者向け、袋物製造業者向けが減少したことにより、同▲0.2%の減少となった。

ぬめ革は、袋物製造業者向けが増加となったものの、手袋製造業者向け、衣服製造業者向け、かばん製造業者向け、服装バンド製造業者向けなどの減少により、同▲5.7%の減少となった(第17表)。

(1) 革靴

8年の革靴の生産は、総革製品、その他の靴とも減少し、4,882万足、前年比▲3.5%の減少となった(第15表)。

品目別にみると、運動用は227万足、同▲17.7%、子供用は18万足、同▲14.9%、紳士用は1,773万足、同▲4.4%、作業用は724万足、同▲2.4%と減少し、その他の靴は17万足、同11.8%、婦人用は2,124万足、同3.8%の増加となった。

販売はその他の靴が微増となったものの、総革製品の減少により、6,303万足、同▲2.8%の減少となった。品目別にみると、生産同様、その他の靴、婦人用が増加となったものの、運動用の同▲17.5%減をはじめ、子供用、作業用、紳士用がいずれも減少となった。

在庫は総革製品は二桁の減少となったが、その他の靴の増加により、651万足、前年末比1.1%の増加となった。品目別では、運動用、紳士用、子供用が減少したが、婦人用が二桁の増加となったほか、その他の靴、作業用がいずれも増加となった。

第15表 革靴の生産・販売・在庫状況  
(単位：千足)

品 目	生 産		販 売		在 庫	
		前年比(%)		前年比(%)		前年末比(%)
合計	48,819	▲3.5	63,032	▲2.8	6,513	1.1
総革製品	11,356	▲1.3	14,746	▲5.3	1,689	▲14.9
その他の靴	37,462	▲1.5	48,285	0.4	4,824	8.5
紳士用	17,726	▲4.4	24,870	▲3.1	3,667	▲4.0
婦人用	21,236	3.8	27,863	3.4	2,243	12.7
子供用	176	▲14.9	214	▲12.3	22	▲0.8
運動用	2,272	▲17.7	2,330	▲17.5	84	▲32.0
作業用	7,240	▲2.4	7,536	▲3.6	482	4.2
その他	168	11.8	219	23.1	15	5.8

(2) 革需給

8年の革の需給状況をみると、受入では牛底革が大幅な減少となったほか、ぬめ革、クロム甲革も減少となった。出荷は牛底革、クロム甲革、ぬめ革とも減少となった(第16表)。

品目別に需給状況をみると、牛底革の受入は、製革業者をはじめ、すべての受入が減少したこと

第16表 革の販売業者の受入・出荷・在庫状況

品 目	牛 底 革		クロム甲革		ぬ め 革	
	t	前年比(%)	千 d m <sup>2</sup>	前年比(%)	千 d m <sup>2</sup>	前年比(%)
受 入 計	469	▲62.6	1,559,658	▲0.4	119,177	▲6.2
製革業者から	203	▲28.3	1,277,391	1.4	41,844	▲17.0
販売業者から	114	▲82.9	177,119	▲3.8	38,042	0.6
輸 入	130	▲8.5	71,998	1.6	36,820	2.6
そ の 他	22	▲86.5	33,150	▲36.5	2,471	▲14.9
出 荷 計	467	▲63.0	1,548,922	▲1.8	118,713	▲6.3
販 売 業 者 向	192	▲12.3	173,664	▲1.1	54,371	1.1
革製品製造業者向	247	▲75.5	1,339,314	▲0.2	60,307	▲5.7
輸 出 向	—	—	12,217	▲27.4	300	—
そ の 他	28	▲22.2	23,727	▲45.5	3,735	▲29.3
年 末 在 庫	58	11.5	180,682	6.1	15,837	▲0.4

第17表 革の販売業者の革製品製造業者向け出荷内訳

品 目	クロム甲革		ぬ め 革	
	千 d m <sup>2</sup>	前年比(%)	千 d m <sup>2</sup>	前年比(%)
合計	1,339,314	▲0.2	60,307	▲5.7
履 物 { 製 靴	719,045	▲0.0	6,866	▲0.3
	678	▲61.8	—	—
かばん(ケース類を含む)	76,220	5.1	22,451	▲7.4
袋 物	403,633	▲1.7	7,246	26.9
衣 服	32,441	21.5	5,230	▲3.3
手 袋	7,121	▲53.4	147	▲84.9
運 動 用 具	41,885	9.5	5,301	▲0.3
服 装 バ ン ド	37,498	▲9.7	5,787	▲22.0
そ の 他	20,793	30.8	7,279	▲6.5



平成2年=100

生産指数

年 月	皮 革			家 具 業	金 属 製 家 具	机	い す	保 管 庫 棚 類	台 所 用
	製 革	革 靴							
ウエイト	51.8	13.5	38.3	120.9	72.4	13.3	14.1	13.0	22.9
平成4年平均	96.4	94.4	97.0	83.3	82.6	76.7	77.5	87.0	82.4
5	88.6	89.8	88.3	81.8	80.3	71.1	72.3	82.7	87.0
6	84.7	86.3	84.1	76.9	76.9	69.5	65.5	79.2	83.6
7	78.6	72.1	80.9	75.1	76.5	65.5	63.6	88.4	79.9
8	76.8	73.4	78.0	75.0	79.9	68.3	66.8	101.4	76.9
8年1月	70.1	66.4	71.4	68.7	70.2	68.0	61.0	86.4	63.5
2	78.9	66.5	83.3	81.8	90.6	86.2	79.8	107.9	86.4
3	83.0	76.5	85.3	85.8	98.3	94.5	93.1	118.0	81.9
4	82.9	77.7	84.8	78.5	85.6	76.4	74.0	114.8	72.3
5	76.6	75.6	76.9	68.3	70.1	54.9	56.0	90.4	70.2
6	74.1	73.9	74.2	69.5	72.3	58.7	57.1	92.2	71.8
7	79.2	79.2	79.2	72.3	75.5	59.8	59.7	94.0	78.4
8	72.6	72.1	72.8	66.2	68.6	52.1	55.1	86.4	68.7
9	76.1	70.0	78.3	74.1	79.1	63.9	60.1	106.0	78.1
10	78.1	75.2	79.1	80.6	85.7	66.0	69.6	113.3	89.7
11	78.0	75.6	78.8	78.2	82.6	69.2	65.2	106.0	83.6
12	72.2	72.3	72.2	75.9	80.6	69.4	71.4	100.8	78.5

生産者出荷指数

ウエイト	43.9	12.0	31.9	102.3	60.8	11.8	12.3	11.1	18.6
平成4年平均	97.7	96.1	98.3	85.3	86.1	75.7	80.2	88.8	91.4
5	90.8	90.6	90.9	82.0	81.2	69.0	73.0	83.6	90.2
6	86.2	90.6	84.5	79.2	78.7	68.1	67.4	80.8	89.3
7	80.1	75.7	81.7	76.5	77.5	63.9	63.5	87.9	85.2
8	79.0	77.7	79.5	76.3	80.8	66.4	65.9	101.0	82.4
8年1月	69.8	67.6	70.6	66.0	65.2	51.3	54.6	82.1	67.7
2	88.9	72.6	95.0	81.3	88.5	72.5	78.6	104.3	90.8
3	95.6	79.8	101.5	98.0	114.6	126.6	108.9	127.7	94.1
4	84.2	80.4	85.6	85.8	93.3	93.4	83.7	121.1	77.3
5	73.6	78.9	71.6	69.5	70.7	55.4	55.1	87.4	74.5
6	69.1	79.0	65.4	67.1	70.2	53.6	53.2	84.6	76.1
7	75.6	84.3	72.3	71.5	75.4	54.8	56.4	95.7	86.1
8	79.6	76.3	80.9	68.8	71.5	56.2	54.2	85.9	75.6
9	82.5	76.3	84.9	76.3	79.6	58.9	60.7	107.7	84.0
10	80.1	79.2	80.5	79.5	82.1	58.1	64.0	109.2	89.2
11	76.6	80.7	75.0	76.2	79.6	58.2	58.8	104.3	87.8
12	72.0	76.9	70.2	75.1	79.3	58.1	62.5	102.5	85.6

生産者製品在庫指数

ウエイト	48.1	6.0	42.1	131.4	83.3	12.4	7.7	11.3	48.2
平成4年平均	120.8	148.2	116.8	102.1	94.9	80.5	92.8	92.7	99.4
5	122.7	143.1	119.8	98.6	92.8	75.6	92.7	78.7	100.7
6	104.5	136.4	100.0	98.7	89.7	76.1	88.0	70.3	98.2
7	103.7	126.8	100.4	98.1	88.6	75.0	71.5	76.6	98.6
8	104.9	138.8	100.1	91.4	81.6	72.2	65.8	86.7	85.6
8年1月	110.4	144.2	105.6	99.8	91.8	96.4	93.6	86.9	91.0
2	104.7	137.8	100.0	100.9	93.7	105.9	92.7	90.6	91.3
3	94.5	138.4	88.3	90.8	81.1	75.8	65.8	81.9	85.6
4	96.2	138.7	90.2	85.8	75.7	58.8	48.5	77.1	84.2
5	99.9	141.3	94.0	85.9	75.9	57.3	48.5	80.4	84.6
6	105.4	142.4	100.1	88.5	77.9	60.3	53.3	87.4	85.0
7	114.5	141.6	110.6	90.0	78.3	63.2	57.6	86.6	83.4
8	110.4	140.9	106.0	88.9	76.7	59.9	57.8	87.4	82.0
9	105.7	133.4	101.8	88.0	76.9	62.0	54.9	86.6	81.9
10	105.7	137.0	101.2	90.5	81.3	67.2	62.3	90.8	86.3
11	106.0	135.9	101.7	93.2	84.2	75.3	70.8	92.9	86.9
12	105.6	134.2	101.5	94.6	85.4	83.8	83.2	92.0	85.5

問仕切り	木 製 家 具	楽 器				年 月		
		たんす	棚	机・テール	いす		ピアノ	電気・電子ピアノ
9.1	48.5	14.7	11.8	8.7	13.3	27.8	11.4	3.9
93.5	84.3	80.8	89.4	87.1	81.8	89.9	80.5	105.7
85.7	84.0	80.4	95.8	81.8	79.1	70.3	66.4	91.2
85.0	77.0	58.5	101.0	77.6	75.7	61.8	65.0	76.2
87.5	72.8	48.2	103.6	78.6	68.9	55.1	62.9	66.8
94.4	67.6	42.8	98.2	71.2	65.5	47.3	53.4	75.9
81.4	66.4	42.7	93.2	82.3	58.5	36.0	41.2	55.2
100.0	68.7	44.6	97.8	78.2	63.2	44.8	52.7	62.4
125.2	67.0	45.3	95.5	63.3	68.3	45.3	51.8	73.0
109.1	67.8	46.5	97.7	61.0	69.2	45.4	56.2	73.5
84.7	65.7	43.6	95.4	61.8	66.4	47.1	55.0	82.9
88.5	65.5	44.2	91.7	62.8	67.4	52.6	57.9	81.4
89.5	67.5	42.8	101.3	65.1	66.5	55.6	62.9	90.6
88.3	62.6	40.1	93.2	65.5	58.6	44.3	42.7	70.5
95.1	66.6	40.3	97.2	71.4	65.3	49.3	53.2	86.0
90.2	73.0	44.3	108.5	77.8	70.0	48.8	51.1	84.7
93.1	71.7	41.4	105.5	83.7	67.5	50.3	59.9	77.4
88.0	68.8	38.2	101.9	80.9	65.3	48.2	55.7	73.7

7.0	41.5	12.7	10.4	7.4	11.0	18.3	7.0	2.7
95.5	84.2	81.4	87.6	85.4	83.6	88.4	81.1	103.2
87.9	83.3	78.7	92.9	81.7	80.6	72.0	70.2	91.2
85.6	79.8	68.4	98.2	78.3	76.6	63.4	68.8	79.5
88.1	74.9	57.9	99.4	77.6	69.6	55.5	63.8	69.7
95.1	69.6	49.2	95.5	70.9	67.8	50.9	58.4	78.6
73.9	67.2	46.6	89.3	82.0	60.1	32.9	40.5	48.3
101.8	70.8	53.5	94.9	77.6	63.6	37.7	44.6	56.6
137.9	73.7	56.5	99.4	67.8	73.4	47.7	53.2	79.8
108.1	74.8	58.9	100.3	64.6	76.0	49.6	58.9	84.9
87.4	67.8	51.0	93.6	59.9	68.1	50.7	63.4	81.9
89.2	62.6	43.0	87.7	57.5	64.8	56.7	67.2	85.2
83.3	65.8	41.9	93.6	64.7	67.9	58.8	71.2	96.5
94.1	64.9	44.7	93.8	62.3	62.6	44.5	49.2	72.4
91.5	71.4	52.6	97.1	71.2	69.1	52.4	52.9	81.9
92.3	75.7	55.9	100.4	79.8	72.5	55.3	57.1	90.9
90.9	71.2	45.6	99.6	82.0	66.8	61.7	69.5	86.2
91.3	68.8	39.9	95.7	81.5	68.3	62.3	73.2	78.7

3.7	48.1	19.9	11.8	6.0	10.4	37.3	17.5	7.0
96.3	114.7	104.1	113.7	128.9	127.7	110.9	102.7	88.6
90.5	108.8	104.3	102.1	121.4	117.6	104.3	98.8	122.4
87.6	114.2	104.4	129.3	120.7	112.2	87.2	71.5	105.6
76.9	114.6	85.5	169.2	112.1	109.8	81.9	83.9	86.0
77.3	108.5	76.1	179.1	109.8	89.6	69.8	71.4	75.9
97.6	113.7	81.1	181.5	112.3	100.1	74.1	75.6	83.2
95.0	113.4	79.8	181.8	112.7	100.5	81.1	84.0	89.4
69.4	107.7	75.0	174.9	106.1	95.1	78.1	84.7	83.8
72.9	103.3	72.0	171.6	99.7	88.0	74.8	83.9	74.9
67.5	103.3	71.6	171.7	102.3	87.1	72.0	78.8	77.0
66.9	106.9	74.7	173.6	108.5	92.0	69.6	73.5	74.8
81.2	110.2	79.3	179.0	110.8	90.7	67.5	68.5	71.2
69.7	110.1	80.4	178.2	114.4	87.2	68.9	65.3	70.5
78.2	107.2	76.0	177.1	113.7	84.0	70.0	68.4	75.9
74.8	106.5	73.7	180.3	110.7	82.9	66.8	66.1	72.3
80.5	108.9	73.6	187.2	113.2	85.0	61.6	59.8	69.5
74.0	110.4	75.8	191.7	112.7	83.1	53.1	48.3	68.6

生産指数 平成2年=100

年 月	電 子		文 具			玩 具		電 子 応 用 玩 具		プ ラ ス テ ッ ク 製 玩 具
	オ ル ガ ン	キ ー ボ ー ド 類	シ ャ ー プ ペ ン シ ル	ボ ー ル ペ ン	マ ー キ ン グ ペ ン		電 子 応 用 玩 具			
ウ ェ イ ト	3.5	9.0	16.9	3.5	7.0	6.4	57.1	49.0	8.1	
平 成 4 年 平 均	73.7	101.3	100.0	104.4	98.5	99.2	101.7	99.7	113.8	
5	56.9	71.4	96.5	91.4	104.7	90.3	96.2	93.8	110.6	
6	45.9	57.6	98.7	95.5	109.5	88.6	72.5	66.5	108.8	
7	42.2	45.0	102.4	100.3	112.7	92.2	61.5	53.3	111.1	
8	46.7	27.5	106.3	115.6	122.1	84.0	61.6	51.6	122.4	
8 年 1 月	31.3	23.0	94.5	104.2	106.6	75.9	45.2	39.4	80.6	
2	38.7	29.5	109.7	120.4	124.2	88.0	50.9	45.1	86.2	
3	42.7	26.0	104.9	110.4	119.6	85.8	61.1	55.3	96.1	
4	54.3	16.0	110.1	115.1	126.5	89.5	47.1	38.5	99.0	
5	43.3	23.2	106.9	123.0	121.2	82.4	44.2	28.9	136.9	
6	58.3	31.3	106.0	108.7	125.0	83.8	50.7	36.9	134.4	
7	61.0	29.2	105.7	114.3	121.3	84.0	68.4	53.9	156.3	
8	34.0	38.9	94.9	109.7	108.2	72.3	56.3	46.2	117.7	
9	46.9	29.4	110.7	120.8	130.7	83.4	58.0	49.0	112.4	
10	46.0	31.5	112.0	121.2	125.4	92.2	62.4	52.0	125.0	
11	53.5	25.0	109.9	121.3	127.3	84.6	89.3	78.0	158.0	
12	50.0	27.1	110.5	118.2	129.3	85.6	105.7	95.7	166.4	

生産者出荷指数

ウ ェ イ ト	2.3	6.3	9.9	1.9	4.2	3.8	44.0	37.9	6.1
平 成 4 年 平 均	73.0	95.8	99.0	98.5	97.8	100.6	102.8	100.9	114.4
5	61.1	69.6	95.8	84.5	102.9	93.5	96.5	94.2	110.9
6	48.5	55.9	94.8	82.6	106.0	88.7	72.9	66.8	110.5
7	43.8	44.5	98.9	85.3	110.7	92.7	60.2	51.6	113.1
8	41.0	34.2	102.9	92.6	118.5	90.9	61.0	51.0	123.6
8 年 1 月	25.6	20.5	94.1	82.1	107.8	85.0	39.9	34.3	74.8
2	33.6	23.5	101.7	92.2	117.0	89.5	55.3	49.3	92.9
3	41.3	30.1	100.8	83.6	119.1	89.2	65.3	57.7	112.8
4	40.7	27.4	104.0	91.9	114.8	98.2	43.8	32.3	115.4
5	42.8	26.1	103.5	94.1	120.1	89.9	41.1	27.2	127.5
6	56.3	32.9	97.5	83.5	116.2	83.8	45.7	33.1	123.7
7	50.4	31.9	104.5	91.5	125.6	87.6	60.1	47.2	140.5
8	29.1	32.9	92.3	87.3	103.4	82.5	50.0	39.3	116.4
9	36.3	45.0	109.6	103.1	128.2	92.4	67.7	58.9	122.5
10	33.3	46.2	108.1	97.1	119.7	100.7	61.2	48.8	138.1
11	48.8	47.3	109.8	100.8	128.6	93.4	91.1	80.1	159.5
12	53.7	46.3	109.4	103.4	121.6	98.8	110.9	103.2	158.8

生産者製品在庫指数

ウ ェ イ ト	6.5	6.3	31.0	8.4	9.2	13.4	44.4	35.8	8.6
平 成 4 年 平 均	77.1	193.4	114.3	86.5	113.2	132.6	84.3	83.3	88.1
5	74.8	129.9	106.8	72.1	107.2	128.3	77.6	78.0	75.8
6	57.0	141.4	114.7	67.5	133.1	131.6	82.9	83.3	81.3
7	39.8	115.1	119.6	73.6	133.6	138.8	89.3	91.7	79.4
8	34.1	95.4	120.5	76.0	134.5	138.7	119.5	120.9	113.3
8 年 1 月	29.2	106.2	113.0	69.2	126.9	130.8	104.4	103.2	109.3
2	30.4	116.2	116.3	71.3	132.2	133.5	106.6	107.5	102.9
3	28.5	104.7	116.1	73.1	129.8	133.6	94.5	97.3	82.6
4	34.4	91.0	118.0	73.0	138.7	132.0	100.4	109.6	62.2
5	31.8	89.1	119.2	74.6	136.5	135.3	113.1	113.1	82.9
6	28.9	95.2	123.8	77.5	142.1	140.2	118.0	120.9	105.8
7	32.3	96.8	123.4	78.0	135.1	143.8	135.0	134.7	136.4
8	33.7	113.6	123.4	80.0	136.8	141.3	147.7	148.4	144.6
9	38.4	100.5	123.4	79.4	135.5	142.6	131.1	129.5	137.7
10	43.4	86.8	124.6	79.7	136.5	144.5	133.7	136.1	123.9
11	42.5	77.4	122.3	78.7	130.3	144.1	131.3	132.5	126.2
12	35.2	67.8	121.9	76.9	133.2	142.3	123.6	118.4	145.2

2. 季節調整済指数

生産指数 平成2年=100

年 月	鉱工業	雑 貨			ガラス		製 品	基 礎 製 品	容 器 類	台 所 食 卓 用 品
		総 合	軽 金 属 板 製 品	日 用 品	飲 料 用 缶					
平 成 7 年 10 ~ 12 月 期	95.9	84.8	126.8	66.2	139.1	96.1	119.2	84.6	81.6	
8 年 1 ~ 3	96.5	84.5	129.6	67.1	141.4	94.4	118.2	82.7	79.3	
4 ~ 6	96.1	84.8	132.6	63.0	145.0	92.7	113.6	83.4	80.8	
7 ~ 9	98.1	84.9	135.2	63.4	148.0	93.5	109.3	85.8	85.2	
10 ~ 12	100.2	87.0	127.4	63.2	140.0	90.4	104.8	83.6	82.0	
8 年 1 月	97.3	84.6	129.2	70.9	140.8	95.7	118.8	81.9	86.0	
2	98.1	85.9	134.1	67.2	146.3	93.5	118.6	83.5	70.7	
3	94.1	82.9	125.5	63.3	137.1	93.9	117.3	82.7	81.1	
4	96.1	84.8	127.3	62.4	139.5	93.2	113.8	82.9	83.1	
5	97.9	85.9	134.9	63.7	147.4	93.0	114.0	83.7	81.1	
6	94.4	83.8	135.5	62.8	148.1	91.9	113.0	83.5	78.3	
7	98.6	86.5	144.6	60.7	158.7	93.9	111.0	84.3	85.9	
8	97.2	84.9	135.6	66.2	148.5	93.8	108.5	87.4	86.5	
9	98.6	83.2	125.5	63.3	136.9	92.8	108.3	85.8	83.3	
10	100.8	86.2	128.1	64.6	140.3	91.0	104.4	84.7	84.2	
11	99.8	86.2	124.9	63.3	136.9	88.8	103.5	82.1	79.9	
12	99.9	88.5	129.3	61.8	142.7	91.3	106.4	84.0	81.8	

生産者出荷指数

平 成 7 年 10 ~ 12 月 期	97.2	85.7	122.0	71.3	131.4	101.7	120.3	89.7	84.4
8 年 1 ~ 3	97.8	85.2	125.4	72.2	134.7	97.8	115.7	85.8	84.7
4 ~ 6	97.2	86.1	130.4	74.2	139.2	95.3	116.5	81.4	81.4
7 ~ 9	99.5	85.0	125.9	70.6	134.4	96.7	115.3	85.1	80.8
10 ~ 12	102.1	87.9	126.2	67.3	136.9	94.0	107.3	85.6	84.1
8 年 1 月	97.8	85.7	128.9	74.4	139.1	101.7	119.7	87.7	95.4
2	99.7	86.5	127.3	72.4	136.4	99.0	118.3	87.0	80.8
3	95.8	83.3	120.0	69.8	128.6	92.6	109.0	82.8	78.0
4	97.3	85.3	128.7	72.0	137.8	93.5	112.7	79.9	83.6
5	98.7	87.8	130.8	78.0	139.1	98.9	124.8	82.5	78.5
6	95.6	85.1	131.8	72.6	140.6	93.6	112.0	81.8	82.2
7	99.8	86.7	139.0	70.5	148.2	96.7	115.0	84.8	82.8
8	98.4	84.8	119.0	70.5	126.7	97.6	117.6	86.5	77.9
9	100.4	83.6	119.8	70.8	128.4	95.8	113.3	84.0	81.8
10	102.5	88.0	125.6	67.2	136.0	95.2	109.7	86.6	82.6
11	101.9	86.7	125.4	67.0	136.0	93.2	105.6	85.3	84.6
12	101.8	88.9	127.5	67.7	138.7	93.6	106.5	85.0	85.0

生産者製品在庫指数

平 成 7 年 10 ~ 12 月 期	108.6	105.2	137.0	97.1	144.7	98.0	102.7	112.9	69.5
8 年 1 ~ 3	109.4	104.0	128.9	96.8	134.7	95.5	106.6	104.9	67.7
4 ~ 6	109.1	104.0	125.5	90.3	131.6	96.0	107.1	105.0	67.4
7 ~ 9	108.5	106.4	139.3	85.7	149.5	94.2	99.6	104.5	70.2
10 ~ 12	107.6	107.6	148.8	85.0	161.2	93.7	96.8	103.6	73.9
8 年 1 月	109.3	104.0	129.2	97.8	135.2	95.7	104.6	105.3	68.8
2	109.7	104.4	129.7	97.1	135.6	94.6	104.7	104.9	66.5
3	109.3	103.6	127.7	95.4	133.3	96.3	110.5	104.4	67.7
4	108.9	104.4	126.4	92.6	132.2	97.9	112.0	106.3	67.2
5	109.4	103.5	124.3	89.9	130.2	95.0	104.2	104.2	68.1
6	109.1	104.1	125.9	88.5	132.4	95.0	105.2	104.6	67.0
7	108.7	105.4	128.2	86.4	135.7	94.8	102.3	104.2	68.8
8	108.9	106.5	143.7	85.5	154.9	94.1	98.8	104.8	70.4
9	108.0	107.3	146.0	85.1	158.0	93.8	97.6	104.6	71.5
10	108.2	107.2	149.4	85.5	162.2	93.8	94.9	104.3	74.5
11	107.6	107.7	148.0	85.7	159.9	93.4	96.6	103.4	73.9
12	106.9	107.8	149.0	83.9	161.6	93.8	98.9	103.2	73.2





II. 製品

1. 主要製品

年次	※軽金属板製品 (t)			※ガラス製品 (千t)				タイル 千㎡
	計	日用品	飲料用缶	計	容器類	食卓用品	タイ	
昭和25年	7,875	7,875	...	229	...	...	...	
26	9,094	6,576	...	345	...	...	46	
27	8,695	7,661	...	345	285	20	50	
28	10,835	9,676	...	357	292	17	55	
29	10,680	9,463	...	414	342	16	67	
30	12,268	10,348	...	378	305	16	73	
31	15,320	11,733	...	447	362	22	95	
32	15,884	11,076	...	554	455	27	111	
33	17,389	11,673	...	469	375	25	130	
34	20,365	12,618	...	467	352	28	167	
35	25,005	13,386	...	530	400	33	230	
36	35,301	16,624	...	730	580	36	282	
37	38,106	16,141	...	916	744	45	342	
38	42,335	16,591	...	1,009	822	48	412	
39	50,950	17,877	...	1,153	927	56	502	
40	51,188	17,334	...	1,197	975	62	551	
41	64,042	20,038	...	1,150	895	75	616	
42	83,175	20,169	...	1,404	1,103	87	622	
43	102,299	21,452	...	1,813	1,475	95	686	
44	138,272	23,321	...	1,899	1,500	111	827	
45	157,135	21,593	...	1,907	1,464	134	927	
46	45,378	20,219	...	2,113	1,694	124	857	
47	49,921	20,122	...	2,341	1,878	133	889	
48	57,922	24,334	...	2,555	2,013	149	1,020	
49	53,586	23,267	...	2,506	1,985	138	968	
50	41,520	18,165	...	2,088	1,666	131	741	
51	88,168	18,840	42,718	2,592	2,008	168	790	
52	102,507	17,592	56,351	2,604	2,000	174	867	
53	121,547	17,368	74,056	2,697	2,085	170	885	
54	127,775	18,287	75,799	2,863	2,220	179	926	
55	117,587	16,882	67,762	2,885	2,157	175	983	
56	110,818	13,570	65,821	2,651	1,942	174	908	
57	122,336	13,670	76,419	2,760	2,073	171	903	
58	130,892	13,190	87,292	3,082	2,305	176	953	
59	137,998	13,359	92,714	3,276	2,413	171	1,022	
60	148,209	13,576	101,294	3,231	2,251	162	1,063	
61	152,479	14,005	107,687	3,031	2,149	144	1,022	
62	190,714	14,033	145,068	3,120	2,202	143	1,087	
63	238,245	13,162	190,824	3,326	2,310	142	1,192	
平成1年	239,689	12,365	190,531	3,500	2,429	143	1,290	
2	271,512	12,889	216,551	3,637	2,610	132	1,310	
3	304,234	13,224	246,936	3,538	2,445	128	1,316	
4	302,085	12,498	248,009	3,369	2,370	125	1,097	
5	291,026	11,873	242,574	3,345	2,351	114	72,332	
6	332,618	11,852	282,358	3,556	2,440	109	74,712	
7	355,322	10,129	310,533	3,396	2,233	109	76,483	
8	402,436	9,035	328,476	3,294	2,210	108	72,801	

注：1. ※印欄の計にはそのほかの品目も含まれている。  
 2. 軽金属板製品…(1) 26年3月以前の日用品には「その他の板製品」を含む。46年1月分から「その他の板製品」から建築資材用品類を削除した。  
 (2) 47年1月から従業者10人以上、59年1月から20人以上の事業所の調査。  
 (3) 51年から飲料用缶を追加したので50年以前とはつながらない。また、「その他の板製品」を「産業用品」に改めた。  
 3. ガラス製品…47年1月から従業者10人以上の事業所の調査。  
 4. 陶磁器…(1) 23年6月から24年12月までは全数調査。  
 (2) 25年1月から30年3月までは4人以下の事業所分を加算してある。  
 (3) 30年4月から37年6月までは4人以下の事業所を1/5抽出によって加算してある。  
 (4) 37年7月以後は5人以上の事業所の調査である。  
 (5) 平成5年1月からタイルの単位kg→㎡に変更した。

統計

年別生産

年次	陶磁器 (千t)		ファインセラミックス(百万個)		ほうろう 鉄器 (t)	金属製家具 (千個)		
	電気用品	台所用品・ 食卓用品	機能材	構造材 (除触媒担体)		機	いす	台所用
昭和25年	...	...	...	...	23,873	...	...	...
26	38	181	...	...	30,459	...	...	...
27	32	171	...	...	31,058	...	...	...
28	37	183	...	...	33,233	...	...	...
29	44	182	...	...	27,301	...	...	...
30	45	189	...	...	27,261	...	...	...
31	50	207	...	...	25,586	...	...	...
32	57	218	...	...	24,107	...	...	...
33	56	213	...	...	19,538	...	...	...
34	66	225	...	...	22,443	...	...	...
35	76	265	...	...	31,266	...	...	...
36	84	274	...	...	41,430	...	...	...
37	85	271	...	...	47,922	...	...	...
38	87	306	...	...	37,020	...	...	...
39	96	324	...	...	47,923	1,361	8,448	...
40	95	340	...	...	42,975	1,554	8,156	908
41	107	354	...	...	49,286	2,202	8,605	909
42	124	378	...	...	65,988	2,848	9,088	799
43	128	415	...	...	82,090	3,531	10,137	861
44	111	434	...	...	92,495	4,761	11,431	733
45	132	443	...	...	115,901	6,616	12,026	647
46	130	438	...	...	123,310	7,273	13,233	872
47	129	461	...	...	139,995	8,632	17,633	2,859
48	147	493	...	...	189,379	8,772	16,366	2,498
49	145	479	...	...	183,478	7,430	11,651	2,816
50	117	417	...	...	147,214	6,266	10,646	2,480
51	126	502	...	...	161,884	7,529	13,048	3,233
52	137	535	...	...	161,106	6,461	12,655	3,325
53	149	506	...	...	164,086	6,160	12,855	3,468
54	148	497	...	...	171,369	7,256	16,204	3,848
55	159	523	...	...	181,962	6,217	15,248	4,088
56	156	480	...	...	173,150	5,890	14,283	3,437
57	155	479	...	...	187,266	5,703	14,521	3,779
58	156	481	...	...	174,017	4,966	13,454	3,786
59	170	490	...	...	154,484	5,068	13,266	3,777
60	158	469	...	...	149,199	5,108	12,817	3,692
61	107	424	49,594	2,109	141,418	4,996	12,445	3,748
62	107	406	59,809	2,192	138,583	5,591	13,112	4,329
63	105	415	70,031	2,313	141,559	6,337	14,178	4,640
平成1年	105	412	73,898	2,128	131,520	6,953	14,828	4,691
2	111	414	86,319	2,383	132,182	7,218	15,154	4,644
3	113	399	95,845	2,294	123,699	6,339	13,859	4,108
4	114	376	83,486	2,340	108,192	5,538	11,743	2,626
5	109	332	95,588	1,682	102,222	5,134	10,951	2,735
6	96	318	114,420	1,643	92,232	4,777	9,924	2,603
7	89	304	137,826	1,869	79,478	4,680	9,840	2,465
8	92	296	145,348	1,758	80,291	4,879	10,348	2,288

5. ファインセラミックス…(1) 61年1月から新規調査。  
 (2) 平成5年1月から構造材は触媒担体を除いた数値である。  
 6. ほうろう鉄器…47年1月から従業者10人以上、59年1月から20人以上の事業所の調査。  
 7. 家具…(1) 59年1月から金属製と木製(新規調査)に分け、従業者50人以上の事業所の調査。  
 (2) 金属製家具の「台所用」は、平成4年1月からシステムキッチンを除いた。



主 要 製 品

年 次	木製家具 (千個)			楽 器		
	棚	テ ー ブ ル	い す	ビ ア ノ	電子オルガン	電子キーボード
昭和25年	...	...	...	3,771	...	...
26	...	...	...	5,595	...	...
27	...	...	...	6,650	...	...
28	...	...	...	9,701	...	...
29	...	...	...	11,618	...	...
30	...	...	...	11,510	...	...
31	...	...	...	14,130	...	...
32	...	...	...	20,457	...	...
33	...	...	...	21,363	...	...
34	...	...	...	34,185	...	...
35	...	...	...	48,557	...	...
36	...	...	...	60,551	...	...
37	...	...	...	85,904	...	...
38	...	...	...	109,699	...	...
39	...	...	...	138,483	...	...
40	...	...	...	147,538	...	...
41	...	...	...	171,953	...	...
42	...	...	...	193,625	...	...
43	...	...	...	215,781	...	...
44	...	...	...	257,159	...	...
45	...	...	...	273,394	135,095	...
46	...	...	...	261,824	165,241	...
47	...	...	...	283,936	203,326	...
48	...	...	...	307,682	232,053	...
49	...	...	...	336,444	256,830	...
50	...	...	...	316,677	262,294	...
51	...	...	...	330,537	293,429	...
52	...	...	...	355,151	299,349	...
53	...	...	...	364,930	305,773	...
54	...	...	...	374,704	332,604	...
55	...	...	...	392,545	381,893	...
56	...	...	...	360,338	374,510	...
57	...	...	...	326,675	296,600	...
58	...	...	...	328,221	261,229	388,064
59	2,166	2,446	6,006	298,822	285,468	497,961
60	2,178	2,137	6,044	287,195	236,467	1,054,457
61	2,197	2,360	6,038	283,603	192,551	1,182,435
62	2,310	2,382	6,365	275,577	204,102	1,884,140
63	2,286	2,675	6,174	281,885	174,926	1,990,486
平成1年	2,396	2,753	6,207	268,569	160,322	1,727,182
2	2,375	2,769	6,046	264,878	134,925	2,419,422
3	2,277	2,422	5,781	231,197	130,658	2,556,340
4	2,162	2,232	4,944	213,312	99,361	2,559,721
5	3,175	2,153	4,781	177,180	62,980	1,684,337
6	3,595	2,044	4,722	173,411	50,754	1,310,550
7	3,690	1,965	4,297	167,831	46,710	995,714
8	3,498	1,865	4,126	142,365	51,618	554,214

注：8. 楽器.....47年1月から従業者20人以上の事業所の調査。  
 58年1月から電子キーボードを新規調査。  
 63年1月から電子キーボードを電子キーボード及びキーボードシンセサイザーに分割。ミニキーボードを新設。

年 別 生 産

年 次	(台)		文 具				
	キーボード シンセサイザー	ミニキーボード	鉛 筆 (千ダース)	万 年 筆 (千ダース)	シャープペンシル (千本)	ボールペン (千本)	マーキングペン (千本)
昭和25年	...	...	4,521	454	...	...	...
26	...	...	5,441	741	...	...	...
27	...	...	4,991	1,499	...	...	...
28	...	...	5,037	1,504	...	...	...
29	...	...	5,440	2,017	...	...	...
30	...	...	6,591	1,872	...	...	...
31	...	...	7,136	2,155	...	...	...
32	...	...	6,757	2,556	...	...	...
33	...	...	6,665	2,123	...	...	...
34	...	...	7,387	2,114	...	...	...
35	...	...	8,601	2,205	...	129,085	...
36	...	...	9,119	2,078	...	152,143	...
37	...	...	9,335	2,152	...	181,900	...
38	...	...	9,488	2,229	...	236,912	...
39	...	...	9,205	1,805	...	276,924	...
40	...	...	9,387	1,777	...	264,649	...
41	...	...	9,621	1,703	...	282,350	26,184
42	...	...	9,171	1,495	...	290,453	28,627
43	...	...	8,881	1,424	...	378,920	32,112
44	...	...	9,236	1,476	19,899	331,418	34,370
45	...	...	8,698	1,292	23,578	340,147	37,619
46	...	...	7,997	1,008	28,217	360,811	41,428
47	...	...	8,546	1,233	26,497	377,295	51,163
48	...	...	8,849	1,299	29,997	415,887	59,435
49	...	...	7,331	1,201	34,029	399,756	48,499
50	...	...	5,768	893	31,311	276,110	40,895
51	...	...	6,776	996	36,266	405,528	57,911
52	...	...	7,032	974	49,812	538,352	62,222
53	...	...	6,956	755	59,017	511,524	63,121
54	...	...	7,745	709	68,686	582,296	74,964
55	...	...	5,934	907	88,602	591,418	73,565
56	...	...	5,927	710	129,519	578,759	69,888
57	...	...	5,465	783	109,353	637,404	74,143
58	...	...	5,961	753	107,968	624,634	73,935
59	...	...	5,643	706	129,624	728,965	76,541
60	...	...	5,102	502	290,263	938,830	71,992
61	...	...	4,995	466	237,356	853,482	71,658
62	...	...	4,910	483	220,104	856,283	69,211
63	249,014	5,054,960	5,267	435	232,340	973,918	901,279
平成1年	272,303	3,369,113	5,089	436	259,814	1,055,151	963,474
2	313,132	1,686,103	5,312	584	258,363	1,214,696	1,030,206
3	217,508	2,521,362	4,268	460	263,971	1,195,521	1,000,395
4	209,229	1,319,520	4,368	382	269,607	1,196,143	1,022,227
5	118,320	1,026,132	4,207	287	236,201	1,272,121	930,453
6	142,771	506,417	3,688	280	246,607	1,330,515	912,683
7	141,535	310,173	3,941	306	259,029	1,368,493	949,973
8	140,354	103,344	4,204	282	298,717	1,483,222	871,000

9. 鉛筆, 万年筆.....25年7月から従業者5人以上, 47年1月から20人以上の事業所の調査。  
 10. ボールペン.....35年~38年までは日本ボールペン工業組合調査。39年1月から従業者5人以上, 47年1月から20人以上の事業所の調査。  
 11. マーキングペンの62年以前の単位は千ダースである。



主要製品

年別生産

年次	玩具(千ダース)		合計	製 革				
	機械玩具	プラスチック製玩具		畜 種 別				
				牛	馬	豚	羊	山羊・めん羊
昭和25年	3,503	...	7,810	4,853	167	975	114	
26	2,759	...	14,248	10,931	253	632	89	
27	3,590	221	15,818	13,594	291	634	77	
28	5,674	449	21,795	20,173	712	673	128	
29	10,302	281	53,827	46,706	3,433	2,581	510	
30	13,829	384	57,043	15,125	5,198	2,041	480	
31	16,601	1,192	71,967	61,676	8,908	2,112	957	
32	16,236	1,905	83,961	72,414	7,138	2,667	822	
33	16,238	2,753	76,212	66,160	4,717	4,151	624	
34	17,365	3,423	81,999	69,083	5,477	5,819	930	
35	18,206	3,997	83,535	73,180	4,639	4,412	875	
36	15,180	4,334	111,743	98,196	8,656	3,687	974	
37	15,271	5,539	132,686	116,927	9,952	4,172	1,635	
38	14,225	7,650	138,365	122,776	9,279	4,831	1,479	
39	14,361	7,204	139,748	124,382	8,293	5,617	1,456	
40	15,036	8,092	137,419	118,987	10,035	6,380	2,017	
41	16,033	13,628	132,303	110,588	8,692	10,780	2,243	
42	17,289	13,037	122,352	100,241	6,752	13,464	1,895	
43	18,203	13,547	134,384	110,481	7,254	15,036	1,613	
44	17,754	13,445	145,236	118,941	8,530	16,205	1,560	
45	14,065	16,205	147,952	123,738	5,358	17,151	1,705	
46	13,699	16,726	149,135	120,511	3,943	23,025	1,656	
47	12,287	28,006	188,664	149,591	5,813	29,195	4,065	
48	13,690	42,024	181,253	138,581	5,373	32,471	4,828	
49	13,106	28,346	174,198	133,045	4,398	33,120	3,635	
50	11,955	33,994	188,987	143,933	5,056	35,344	4,654	
51	13,766	42,167	212,059	167,441	5,661	34,469	4,488	
52	16,042	31,367	202,984	156,817	6,442	35,225	4,500	
53	15,224	34,755	193,560	150,703	4,762	33,068	5,027	
54	13,497	42,547	190,662	140,919	5,590	38,934	5,219	
55	13,399	39,193	184,238	138,019	5,040	35,722	5,457	
56	11,387	37,306	195,583	151,196	3,801	34,787	5,799	
57	11,966	45,304	180,620	137,084	3,223	34,056	6,257	
58	10,544	44,941	179,811	140,971	2,634	30,522	5,684	
59	14,482	55,807	203,801	155,446	3,511	38,121	6,723	
60	13,772	54,155	189,738	142,990	3,893	35,990	6,865	
61	13,148	46,738	178,375	132,560	4,580	35,069	6,166	
62	12,466	37,491	181,161	138,354	4,954	31,068	6,785	
63	12,183	40,288	190,721	163,505	3,767	21,745	1,704	
平成1年	14,353	36,238	190,284	164,563	2,816	21,206	1,699	
2	18,010	30,982	189,516	165,039	3,210	19,553	1,714	
3	14,332	38,354	192,117	171,053	2,294	17,219	1,551	
4	15,868	35,254	179,013	160,313	858	16,517	1,325	
5	19,324	34,257	170,104	153,751	512	15,071	770	
6	13,713	33,703	150,712	131,508	626	x	x	
7	11,167	34,430	125,890	109,637	294	x	x	
8	10,968	37,934	128,227	108,143	6,049	x	x	

注：12. 玩具……24年4月から従業者5人以上、47年1月から10人以上の事業所の調査。プラスチック製玩具の48年以降にはセルロイド製を含む。  
 なお、従来の金属製玩具、プラスチック製玩具は60年1月から分類変更のため、機械玩具(可動装置を有するもの)およびその他の玩具(可動装置を有しないもの)となり59年以前の数値とは接続できない。  
 13. 製革及び革靴の27年4月～46年12月までの数字は従業者5人以上、47年1月からは10人以上のものである。  
 14. 馬革については対象を見直したため、平成7年以前の数値とは接続できない。

年次	(t)			※ 革靴 (千足)				
	品 目 別			計	紳士用	婦人用	運動用	作業用
	牛底革	クロム革	ぬめ革					
昭和25年	...	...	...	2,600	1,525	691	...	...
26	...	1,749	3,538	3,140	1,747	947	...	...
27	...	2,906	3,983	3,412	1,888	1,107	...	...
28	9,830	4,296	5,414	4,428	2,001	1,345	...	...
29	13,954	22,823	11,938	4,384	1,831	1,560	...	...
30	14,349	24,530	13,792	4,998	1,935	1,993	...	...
31	17,080	32,946	16,644	5,268	2,296	2,171	...	...
32	22,709	32,760	21,500	5,849	2,688	2,289	...	...
33	21,275	29,339	20,905	5,880	2,801	2,408	...	...
34	19,398	31,773	23,761	6,349	3,169	2,693	...	...
35	20,372	34,916	22,464	8,381	3,914	3,762	...	...
36	23,064	55,070	27,042	10,374	5,595	4,148	...	...
37	24,231	74,158	27,417	12,375	7,149	4,417	...	...
38	25,210	79,693	27,473	15,320	8,389	5,138	...	...
39	24,715	82,385	26,109	16,773	9,052	5,395	...	...
40	21,567	83,533	25,113	17,891	10,317	5,033	...	...
41	17,587	83,224	23,518	19,655	11,529	5,371	...	...
42	11,360	83,190	20,218	21,735	12,163	6,082	...	...
43	14,762	94,102	17,789	28,683	14,060	10,660	...	...
44	12,271	103,786	19,385	31,276	15,456	11,777	...	...
45	10,071	107,968	19,882	33,027	16,228	11,833	...	...
46	10,766	114,652	16,441	33,699	16,391	12,234	...	...
47	11,366	156,251	16,444	46,453	20,848	18,477	...	...
48	11,614	151,084	15,202	49,517	23,752	17,508	1,414	2,866
49	10,328	147,512	13,691	49,302	24,087	16,735	1,244	2,767
50	8,313	164,306	14,656	49,095	23,477	17,443	1,281	2,429
51	9,632	188,088	12,560	49,446	24,237	17,084	1,929	4,160
52	8,086	181,110	12,344	49,511	23,323	16,038	2,955	5,246
53	8,938	170,597	12,755	51,442	23,112	18,943	3,330	4,069
54	9,005	167,258	13,058	53,426	23,816	19,749	3,425	4,687
55	8,339	162,487	12,303	50,195	22,498	18,081	3,211	5,033
56	6,765	175,979	11,878	51,227	23,021	18,364	3,569	4,788
57	6,041	162,604	10,990	50,012	22,536	17,872	3,340	4,953
58	4,711	162,142	11,895	48,387	21,286	17,444	3,781	4,604
59	3,866	185,611	12,955	55,708	23,059	19,693	4,579	6,988
60	3,567	172,904	12,059	53,387	22,846	19,216	3,817	6,135
61	2,995	162,840	11,575	51,975	22,342	18,992	3,716	5,618
62	2,097	166,836	11,363	51,984	21,983	19,283	3,533	5,784
63	2,178	179,032	8,519	56,023	23,098	20,647	3,441	7,149
平成1年	1,931	179,128	8,394	53,819	21,129	20,651	3,620	6,850
2	1,678	178,827	8,460	54,054	21,012	20,585	3,425	7,366
3	1,505	182,960	7,222	53,351	21,196	19,921	3,272	7,502
4	1,135	171,334	6,099	52,455	20,343	20,574	3,312	6,921
5	927	163,129	5,510	47,703	18,186	18,669	2,946	7,603
6	x	145,778	4,299	51,503	18,997	21,850	3,169	7,140
7	x	121,754	3,575	49,525	18,535	20,456	2,760	7,417
8	x	124,314	3,480	48,819	17,726	21,236	2,272	7,240

注：15. 製革は63年1月から下記の品目について原皮換算率を変更した。

品 目	旧	新
牛底革	32kg	30kg
クロム革	20kg	25kg
小・中牛	9kg	5kg
馬	19kg	18kg
山羊・めん羊	1.8kg	0.5kg

2. 製 品

年 表

単位：{ 数量…t  
金額…百万円

品 目	生 産		受 入 (製 品)
	数 量	前 年 比 (%)	
(1) 軽 金 属 板 製 品			
合 計	372,514	104.8	120,680
日 用 品 計	9,035	89.2	1,854
煮 沸 用 品 計	6,811	87.4	1,725
なべ (片手・両手)	4,293	89.9	376
湯 沸 か し	972	93.0	242
そ の 他 の 煮 沸 用 品	1,546	78.3	1,107
そ の 他 の 日 用 品	2,224	95.2	130
産 業 用 品 計	363,479	105.3	118,826
電 気 器 具 用 品	8,503	95.1	76
化 学 部 門 用 品	544	124.2	-
船 舶 ・ 車 両 用 品	13,382	101.3	990
飲 料 用 缶 計	328,476	105.8	116,162
缶 休 体	198,708	106.2	54,880
缶 ふ た	129,769	105.1	61,283
そ の 他 板 製 品	12,573	104.1	1,598
(2) ガ ラ ス 製 品			
合 計	3,295,243	97.0	284,083
ガ ラ ス 基 礎 製 品 計	853,682	91.4	119,725
ア ン プ ル 用 ガ ラ ス 管	10,667	100.8	686
電 球 類 用 ガ ラ ス バ ル ブ (管・棒を含む)	86,951	97.1	45,814
電 子 管 用 ガ ラ ス バ ル ブ (管・棒を含む)	729,430	90.9	71,601
光 学 用 ガ ラ ス 素 地	8,226	75.7	607
照 明 ・ 信 号 用 ガ ラ ス レ ン ズ	18,408	90.1	1,017
理 化 学 ・ 医 学 用 ガ ラ ス	12,099	107.0	556
容 器 類 計	2,209,719	99.0	133,659
飲 料 用 計	1,200,932	97.2	108,922
酒 類 用 び ん	672,201	105.7	65,131
清 涼 飲 料 用 び ん	400,204	89.7	33,596
し 好 ・ 滋 養 飲 料 用 び ん	128,527	83.8	10,195
食 料 用 ・ 調 味 料 用 容 器	457,831	100.4	13,150
化 粧 品 用 容 器	39,817	97.1	927
薬 び ん	511,139	102.2	10,660
台 所 用 品 ・ 食 卓 用 品 計	107,666	98.3	1,303
コ ッ プ	53,625	98.3	12
細 足 コ ッ プ	5,045	90.2	4
鉢	19,556	100.8	1
そ の 他	29,440	98.4	1,286
花 び ん ・ 灰 皿	11,433	97.8	218
そ の 他 の ガ ラ ス 製 品	100,644	104.8	28,622

計	出 荷			在 庫	
	販 売		そ の 他		
	数 量	金 額			
	488,348	416,255	636,136	72,093	33,638
	11,165	10,926	28,868	239	1,829
	8,632	8,458	21,829	174	1,548
	4,835	4,685	10,381	150	892
	1,217	1,212	4,529	5	158
	2,581	2,561	6,919	19	497
	2,532	2,468	7,038	64	281
	477,184	405,329	607,268	71,854	31,809
	8,552	8,547	36,505	5	335
	542	542	1,278	-	21
	14,344	14,336	38,449	8	434
	439,750	371,016	457,547	68,734	30,093
	252,937	221,006	256,544	31,931	12,033
	186,813	150,010	201,004	36,803	18,060
	13,996	10,889	73,488	3,107	926
	3,581,256	3,258,254	565,209	323,002	421,158
	978,278	848,999	244,231	129,279	84,628
	11,141	10,482	x	659	686
	134,544	88,212	17,127	46,332	8,516
	803,952	725,138	194,114	78,814	71,083
	8,869	5,466	x	3,403	925
	19,772	19,701	13,611	71	3,418
	12,444	11,321	5,415	1,123	1,993
	2,350,682	2,208,880	226,616	141,802	275,785
	1,306,321	1,198,361	115,909	107,960	148,942
	727,017	668,430	67,415	58,587	99,909
	439,452	401,503	35,341	37,949	35,244
	139,852	128,428	13,154	11,424	13,789
	475,472	460,335	44,769	15,137	63,436
	41,788	37,688	14,830	4,100	12,763
	527,101	512,496	51,108	14,605	50,644
	108,019	105,987	40,913	2,032	24,239
	52,970	52,781	16,829	189	10,704
	5,035	5,017	3,942	18	1,226
	20,646	20,609	8,152	37	5,304
	29,368	27,580	11,990	1,788	7,005
	11,397	11,386	5,821	11	2,175
	120,436	71,681	42,213	48,755	32,338

製 品

品 目	単 位	生 産		合 計	計	
		数 量	前 年 比 (%)		計	
					数 量	数 量
(3) 陶 磁 器 計		—	—	—	—	—
タ イ ル 計	千㎡	72,801	95.2	91,954	79,513	
外 装 (50cm <sup>2</sup> をこえるもの)	"	12,880	96.6	15,627	13,795	
内 装 (50cm <sup>2</sup> をこえるもの)	"	18,552	89.1	18,642	17,299	
床 (50cm <sup>2</sup> をこえるもの)	"	14,982	98.9	21,409	15,978	
モザイク (陶片) (50cm <sup>2</sup> 以下のもの)	"	26,388	98.7	36,276	32,441	
衛 生 用 品 計	千個	11,445	97.9	13,322	10,492	
水 洗 式 便 器 計	"	4,604	99.6	5,577	4,212	
大 便 器 計	"	3,840	98.4	4,717	3,451	
和 風 便 器	"	390	96.6	549	181	
洋 風 便 器	"	3,451	98.6	4,168	3,270	
小 便 器	"	764	106.1	859	762	
非 水 洗 式 便 器	"	248	84.3	262	253	
洗 面 手 洗 器	"	3,133	103.4	3,587	2,865	
タ ン ク ・ 流 し 類	"	3,460	92.5	3,897	3,162	
電 気 用 品 計	t	92,259	103.2	92,092	91,354	
架 線 用 磚 子 計	"	55,078	108.1	55,648	55,376	
特 別 高 圧 用	"	30,765	122.2	30,862	30,590	
高 ・ 低 圧 用	"	24,313	94.3	24,786	24,786	
機 器 用 磚 子 計 (磚管を含む)	"	27,737	97.0	26,928	26,693	
特 別 高 圧 用	"	10,954	106.9	9,942	9,796	
高 ・ 低 圧 用	"	16,783	91.4	16,985	16,897	
そ の 他	"	9,444	95.7	9,516	9,285	
台 所 用 品 ・ 食 卓 用 品 計	"	295,827	97.3	298,702	295,548	
飲 食 器 計	"	274,937	96.9	277,749	274,595	
和 飲 食 器	"	199,009	98.1	200,932	197,789	
洋 飲 食 器 計	"	75,928	94.0	76,817	76,806	
ディナーウェア	"	29,348	87.8	30,708	30,707	
その他の洋飲食器	"	46,581	98.4	46,108	46,099	
台 所 ・ 料 理 用 品	"	20,889	103.3	20,953	20,952	
玩 具 ・ 置 物	"	22,741	98.9	23,011	22,999	
そ の 他	"	97,711	96.8	99,497	97,599	

注：平成5年1月からタイル及び衛生用品の単位を変更したため、以前の数値とは接続しない。

年 表

単位：金額…百万円

金 額	出 荷					そ の 他	在 庫
	販 売		輸 出 向				
	金 額	数 量	金 額	数 量	金 額		
512,135	—	38,217	—	473,918	—	—	
184,059	3,541	4,472	75,972	179,587	12,441	16,320	
39,566	347	577	13,448	38,990	1,832	3,048	
40,380	153	253	17,146	40,128	1,343	4,653	
51,236	259	485	15,719	50,750	5,431	4,711	
52,877	2,781	3,157	29,660	49,719	3,835	3,908	
77,147	45	697	10,446	76,450	2,830	2,129	
44,249	29	528	4,184	43,721	1,364	802	
30,832	24	369	3,426	30,462	1,267	653	
948	0	3	180	945	369	49	
29,884	24	366	3,246	29,518	898	604	
13,418	4	159	757	13,259	98	149	
501	—	—	253	501	9	54	
13,560	11	97	2,853	13,463	722	506	
18,836	6	71	3,156	18,765	735	768	
59,897	31,351	18,726	60,003	41,171	738	19,080	
34,174	25,582	13,114	29,794	21,061	272	13,505	
18,850	21,562	11,483	9,027	7,366	272	9,266	
15,325	4,020	1,630	20,766	13,694	—	4,239	
17,194	5,228	4,938	21,466	12,256	234	5,188	
9,914	5,202	4,919	4,594	4,995	146	3,415	
7,279	26	18	16,871	7,261	88	1,773	
8,529	541	675	8,744	7,855	231	387	
149,650	25,943	13,120	269,605	136,530	3,154	48,296	
143,121	25,172	12,755	249,424	130,365	3,153	46,211	
90,988	1,253	386	196,536	90,603	3,143	29,288	
52,132	23,918	12,369	52,888	39,763	10	16,924	
29,887	13,107	7,590	17,600	22,298	1	6,486	
22,245	10,811	4,780	35,288	17,465	9	10,438	
6,529	771	365	20,181	6,165	0	2,085	
16,621	651	570	22,348	16,051	12	3,086	
24,761	891	633	96,708	24,128	1,898	40,980	

製 品

年 表

単位：金額…百万円

品 目	単 位	生 産		合 計	計	
		数 量	前 年 比 (%)		計	
					数 量	数 量
(4) ファインセラミックス 合 計		-	-	-	-	-
機 能 材 計	千個	145,347,524	101.0	145,437,637	145,376,550	
I C パッケージ計	"	1,431,529	109.7	1,397,096	1,397,083	
サーディップ	"	644,109	88.6	653,929	653,929	
多層	"	787,420	136.2	743,167	743,154	
基板（白基板）	"	977,711	90.5	977,523	935,223	
コンデンサ素子	"	133,732,804	103.3	133,650,730	133,645,142	
圧電素子	"	3,610,978	101.7	3,611,694	3,599,441	
ガスセンサ素子	"	46,705	94.7	46,815	46,340	
その他	"	5,547,797	67.6	5,753,779	5,753,321	
構造材計（除触媒担体）	"	1,757,788	94.0	1,765,718	1,724,967	
触媒担体	kg	10,444,822	101.4	10,130,366	10,106,487	
耐熱材	千個	593,310	96.3	597,281	597,279	
工具材	"	62,802	97.2	62,436	62,341	
耐摩耗・耐蝕材	"	539,265	89.1	539,611	531,190	
その他	"	562,411	96.4	566,390	534,157	
(5) ほうろう鉄器 合 計	t	80,291	101.0	81,976	59,488	
台所用品・食卓用品	"	11,285	95.5	11,267	10,526	
燃焼器具用部品	"	20,416	101.3	20,371	16,706	
その他	"	48,590	102.3	50,338	32,256	

出 荷						在 庫
販 売			そ の 他			
金 額	輸 出 向 数 量	金 額	国 内 向 数 量	金 額	金 額	
658,445	-	234,320	-	424,125	-	-
544,197	38,349,057	200,587	107,027,493	343,610	61,087	5,209,628
160,410	631,670	117,751	765,413	42,659	13	75,700
18,389	446,539	11,802	207,390	6,587	-	26,251
142,021	185,131	105,948	558,023	36,073	13	49,449
15,605	248,222	2,186	687,001	13,419	42,300	54,106
176,678	33,504,458	36,789	100,140,684	139,889	5,588	4,705,606
92,581	483,547	13,312	3,115,894	79,269	12,253	121,868
44,460	11,300	16,263	35,040	28,197	475	3,588
54,463	3,469,860	14,286	2,283,461	40,177	458	248,760
97,590	420,452	25,371	1,304,515	72,219	40,751	78,251
16,658	5,561,986	8,362	4,544,501	8,296	23,879	1,084,680
28,276	360,005	14,362	237,274	13,914	2	13,011
24,585	22,192	6,472	40,149	18,113	95	9,573
36,692	33,419	3,337	497,771	33,355	8,421	11,080
8,036	4,836	1,200	529,321	6,836	32,233	44,587
39,135	1,950	930	57,538	38,205	22,488	5,031
4,479	612	323	9,914	4,157	741	897
8,315	194	55	16,512	8,260	3,665	769
26,341	1,144	552	31,112	25,789	18,082	3,365

注：平成5年1月から触媒担体の単位を変更したため、以前の数値とは接続しない。

製 品

年 表

単位：金額…百万円

品 目	単 位	生 産		計
		数 量	前 年 比 (%)	
(6) 家具計				
金属製合				
机	個	4,879,271	104.3	4,882,127
学校用	"	1,024,827	97.9	996,362
事務用	"	2,752,562	107.9	2,757,845
その他(卓子を含む)	"	1,101,882	101.8	1,127,920
いす計	"	10,348,128	105.2	10,327,598
回転式	"	3,552,807	113.4	3,546,769
折りたたみ式	"	2,454,415	99.0	2,476,414
その他	"	4,340,906	102.7	4,304,415
引出箱	"	1,079,323	99.7	1,063,143
保管庫	"	3,111,045	111.8	3,098,721
耐火金庫	"	400,481	89.8	414,377
台所用品	"			
流し台	"	1,134,691	91.6	1,138,483
ガス台	"	724,380	94.8	728,101
調理台	"	429,085	92.9	449,960
システムキッチン	セット	629,987	111.7	630,322
ベッド	個	252,605	118.4	242,111
棚	"	6,181,955	116.2	6,109,503
間仕切り	m	4,581,070	107.9	4,591,529
その他	個	3,355,341	96.6	3,442,182
木製合				
たんす計	個	867,117	88.9	894,132
洋服たんす	"	333,837	91.0	346,100
和たんす	"	127,932	81.7	136,422
整理たんす	"	405,348	89.7	411,610
ドレッサー(鏡台を含む)	"	1,301,938	88.4	1,306,585
棚	計	3,497,875	94.8	3,499,155
食器	"	2,425,018	93.1	2,431,936
その他	"	1,072,857	98.9	1,067,219
机	"	739,089	81.2	743,660
テーブル	"	1,865,213	94.5	2,100,661
応接テーブル	"	407,489	99.9	511,506
食卓テーブル(卓子を含む)	"	1,457,724	93.2	1,589,155
いす計	"	4,126,328	95.1	4,820,512
応接いす	"	1,114,317	97.9	1,322,215
食卓いす	"	2,620,470	95.7	3,086,041
その他	"	391,541	84.3	412,256
ベッド	"	1,333,874	102.4	1,383,645
システム収納家具	セット	652,065	93.1	657,008
その他	個	4,176,261	101.3	4,736,426

出 荷			在 庫
販 売		そ の 他	
数 量	金 額		
			626,723
	4,882,127	86,330	582,211
	996,362	4,706	249,255
	2,757,845	65,808	281,362
	1,127,920	15,816	51,594
	10,327,598	77,770	685,144
	3,546,769	36,955	142,944
	2,476,414	5,436	168,878
	4,304,415	35,379	373,322
	1,063,080	20,195	81,242
	3,097,729	44,474	233,516
	414,304	14,758	12,025
			183,814
	1,058,101	48,218	127,158
	713,360	11,309	81,196
	446,833	11,098	81,659
	630,322	113,189	42,846
	241,799	28,938	38,071
	6,108,169	46,741	567,086
	4,591,529	78,289	139,666
	3,439,262	45,415	324,427
			422,785
	890,156	64,020	181,818
	346,065	29,024	66,554
	136,417	12,114	30,961
	407,674	22,882	84,303
	1,306,465	38,964	169,235
	3,397,555	86,583	658,518
	2,389,842	66,093	555,324
	1,007,713	20,490	103,194
	717,309	17,526	56,376
	1,898,084	32,323	178,672
	413,821	8,880	60,202
	1,484,263	23,443	118,470
	4,230,596	73,378	341,441
	1,138,970	41,270	56,991
	2,713,151	27,869	243,119
	378,475	4,239	41,331
	1,284,022	47,870	116,057
	656,258	11,481	16,812
	4,380,486	50,640	316,197

製 品

年 表

単位：金額…百万円

品 目	単 位	生 産		受 入 (製品)	合 計	計	
		数 量	前 年 比 (%)			計	
						数 量	数 量
(7) 楽 器 計							
合 計							
ピ ア ノ	台	142,365	84.8	4,796	153,462	153,425	
縦 型	"	113,899	83.0	4,455	123,881	123,879	
平 型	"	28,466	93.3	341	29,581	29,546	
電 気 ・ 電 子 ピ ア ノ	"	240,468	113.7	3,145	246,166	245,168	
電 子 オ ル ガ ン	"	51,618	110.5	1,535	51,938	51,922	
電 子 キ ー ボ ー ド	"	554,214	55.7	159,449	747,755	743,319	
キ ー ボ ー ド シ ン セ サ イ ザ ー	"	140,354	99.2	2,447	148,116	146,840	
ミ ニ キ ー ボ ー ド	"	103,344	33.3	106,529	306,283	305,234	
管 楽 器 計	本	276,000	117.0	18,741	298,817	290,968	
木 管	"	178,995	111.5	12,239	193,852	191,452	
金 管	"	97,005	128.8	6,502	104,965	99,516	
ギ タ ー	"	39,364	91.2	72,995	117,744	117,739	
電 気 ギ タ ー	"	257,033	91.9	50,901	305,548	305,546	
(8) 文 具 計							
合 計							
鉛 筆	グロス	4,203,507	106.7	2,562,500	6,806,643	4,385,876	
黒 芯 鉛 筆	"	3,063,093	106.9	1,824,211	4,882,489	3,181,888	
色 芯 鉛 筆	"	1,140,414	106.1	738,289	1,924,154	1,203,988	
万 年 筆	グロス	281,734	91.9	37,940	312,777	299,085	
シャ ー プ ペ ン シ ル	千 本	298,717	115.3	20,952	315,202	240,180	
ボ ー ル ペ ン (完 成 品)	計	1,483,222	108.4	166,032	1,646,138	1,452,666	
水 性	"	937,056	119.8	150,379	1,076,091	919,603	
油 性	"	546,166	93.1	15,653	570,047	533,063	
マ ー キ ン グ ペ ン	"	871,000	91.7	171,913	1,029,466	944,521	
水 溶 性	"	497,430	89.6	64,538	550,582	526,380	
油 溶 性	"	373,570	94.6	107,375	478,884	418,141	
ク レ ヨ ン ・ バ ス 計	"	128,063	90.8	5,872	129,489	129,424	
ク レ ヨ ン	"	48,831	86.4	5,735	54,713	54,696	
バ ス	"	79,232	93.7	137	74,776	74,728	
水 彩 絵 の 具	"	92,724	93.1	30	91,400	91,303	
修 正 液	"	102,947	114.5	1,248	102,787	102,360	
(9) 玩 具 計							
合 計	千 グロス	49,731	106.4	-	49,018	48,896	
機 械 玩 具 (可 動 装 置 を 有 す る も の)	"	10,968	98.2	-	10,885	10,805	
電 子 応 用 玩 具	"	9,922	96.8	-	9,835	9,763	
電 動 玩 具	"	294	61.8	-	298	298	
ゼンマイ、フリクション玩具類	"	752	169.4	-	752	744	
そ の 他 の 玩 具 (可 動 装 置 を 有 し な い も の)	"	38,762	108.9	-	38,133	38,091	
プラスチック製	"	37,934	110.2	-	37,205	37,175	
モ デ ル	"	23,031	130.8	-	22,293	22,284	
そ の 他	"	14,903	88.6	-	14,912	14,891	
布 帛 製	"	828	71.6	-	928	916	

出 荷		販 売		在 庫	
輸 出 向		国 内 向		そ の 他	
金 額	数 量	金 額	数 量	金 額	数 量
158,628	-	68,218	-	90,410	-
55,639	85,222	20,373	68,203	35,266	37
33,342	67,566	9,675	56,313	23,667	2
22,296	17,656	10,698	11,890	11,598	35
28,880	116,639	11,366	128,529	17,513	998
15,677	18,146	2,774	33,776	12,903	16
18,069	420,553	12,539	322,766	5,531	4,436
10,281	111,306	7,038	35,534	3,243	1,276
1,685	135,787	433	169,447	1,251	1,049
17,221	221,275	9,822	69,693	7,399	7,849
11,694	147,653	6,533	43,799	5,162	2,400
5,527	73,622	3,289	25,894	2,237	5,449
2,617	10,117	317	107,622	2,300	5
8,560	124,151	3,556	181,395	5,004	2
174,183	-	74,281	-	99,902	-
13,999	282,943	638	4,102,933	13,361	2,420,767
9,177	154,794	290	3,027,094	8,887	1,700,601
4,822	128,149	349	1,075,839	4,474	720,166
3,315	46,513	252	252,572	3,063	13,692
22,805	119,604	9,100	120,576	13,706	75,022
71,911	994,040	39,721	458,625	32,190	193,472
38,435	756,752	28,814	162,851	9,621	156,488
33,476	237,288	10,907	295,775	22,569	36,984
45,158	432,108	17,302	512,413	27,856	84,945
23,096	212,799	7,657	313,581	15,439	24,202
22,062	219,309	9,645	198,832	12,417	60,743
2,275	23,870	228	105,554	2,047	65
1,120	2,375	38	52,321	1,082	17
1,155	21,495	190	53,233	965	48
3,696	13,176	244	78,127	3,452	97
11,023	74,947	6,795	27,413	4,228	427
534,878	4,338	159,589	44,558	375,289	122
444,899	3,374	154,501	7,431	290,398	80
437,577	3,295	153,827	6,468	283,749	72
5,192	34	620	264	4,572	-
2,130	44	54	700	2,077	8
89,979	964	5,088	37,127	84,891	42
80,514	964	5,088	36,211	75,426	30
63,412	849	4,759	21,435	58,653	9
17,101	115	329	14,776	16,773	21
9,465	-	-	916	9,465	12

製 品 年 表

(10) 製 革

単位：金額…百万円

品 目	生 産			受 入 品 枚 数 (丸革換算)	合 計 枚 数 (丸革換算)	出 販			
	枚 数 (丸革換算)	原皮換算 重量 (t)	前 年 比 (%)			販 売			
						枚 数 (丸革換算)	原皮換算 重量 (t)	重 量 又 積	面 積
合 計	9,140,484	128,227	97.3	199,896	9,448,164	9,418,168	131,849	-	-
ベルト用牛革	-	-	-	-	-	-	-	-	-
牛 底 革 (クロム底革を含む)	x	x	41.0	x	x	x	x	x	x
多 脂 牛 革	5,917	178	109.2	-	5,791	5,791	174	105	-
工業用クロム牛革	-	-	-	-	-	-	-	-	-
白なめし牛革	x	x	110.8	x	x	x	x	x	x
ク ロ ム 甲 革 計 (工業用を除く)	8,948,145	124,314	98.1	196,975	9,251,784	9,221,788	127,829	2,641,074	-
牛 革 計	5,553,611	105,362	99.6	194,253	5,820,360	5,790,364	108,645	2,186,690	-
成 牛 革	3,879,721	96,993	98.8	138,915	4,014,607	3,984,636	99,616	1,812,355	-
小・中牛革	1,673,890	8,369	108.9	55,338	1,805,753	1,805,728	9,029	374,335	-
馬 革	x	x	...	x	x	x	x	x	x
豚 革	2,227,623	13,366	88.0	672	2,244,364	2,244,364	13,466	288,328	-
山羊・めん羊革	x	x	96.6	x	x	x	x	x	x
ぬ め 革 計 (茶利革を含む)	176,938	3,480	97.3	392	177,110	177,110	3,471	59,237	-
牛 革	97,843	2,348	72.0	392	98,970	98,970	2,375	44,303	-
馬 革	x	x	...	x	x	x	x	x	x
豚 革	x	x	73.2	x	x	x	x	x	x
山羊・めん羊革	-	-	-	-	-	-	-	-	-
畜 種 別 合 計	9,140,484	128,227	97.3	199,896	9,448,164	9,418,168	131,849	-	-
牛 革	5,666,855	108,143	98.6	197,174	5,938,600	5,908,604	111,568	-	-
馬 革	326,934	6,049	...	-	332,040	332,040	6,133	138,779	-
豚 革	x	x	87.7	x	x	x	x	x	x
山羊・めん羊革	x	x	96.6	x	x	x	x	x	x

計	荷 売							在 庫		
	販 売 業 者 向			革 製 品 製 造 業 者 向				そ の 他 枚 数 (丸革換算)	枚 数 (丸革換算)	原皮換算 重量 (t)
	金 額	枚 数 (丸革換算)	重 量 又 積	金 額	枚 数 (丸革換算)	重 量 又 積	金 額			
91,209	6,428,304	-	58,755	2,989,864	-	32,454	29,996	996,883	8,592	
-	-	-	-	-	-	-	-	-	-	
x	x	x	x	x	x	x	x	x	x	
175	4,660	85	139	1,131	20	35	-	1,188	36	
-	-	-	-	-	-	-	-	-	-	
x	x	x	x	x	x	x	x	x	x	
87,749	6,313,879	1,744,109	56,228	2,907,909	896,965	31,521	29,996	941,377	7,467	
79,125	4,052,866	1,472,931	51,617	1,737,498	713,759	27,508	29,996	319,394	5,100	
62,632	2,620,244	1,167,494	37,972	1,364,392	644,861	24,660	29,971	175,157	4,379	
16,494	1,432,622	305,437	13,645	373,106	68,898	2,849	25	144,237	721	
x	x	x	x	x	x	x	x	x	x	
4,468	2,016,237	260,050	4,027	228,127	28,278	441	-	310,097	1,861	
x	x	x	x	x	x	x	x	x	x	
2,865	102,213	44,208	2,116	74,897	15,029	749	-	51,877	1,020	
2,170	90,556	40,793	1,950	8,414	3,510	220	-	13,352	320	
x	x	x	x	x	x	x	x	x	x	
x	x	x	x	x	x	x	x	x	x	
-	-	-	-	-	-	-	-	-	-	
91,209	6,428,304	-	58,755	2,989,864	-	32,454	29,996	996,883	8,592	
81,890	4,155,634	-	53,978	1,752,970	-	27,912	29,996	336,375	5,526	
3,006	19,525	7,351	264	312,515	131,428	2,742	-	49,293	1,004	
x	x	x	x	x	x	x	x	x	x	
x	x	x	x	x	x	x	x	x	x	

注：1. 「重量又は面積」の単位は、牛底革、多脂牛革がt、そのほかは千dm<sup>2</sup>(平方デシメートル)である。  
 2. ベルト用牛革、工業用クロム牛革は平成2年以降、山羊・めん羊ぬめ革については、昭和63年以降実績がありません。

製 品				
(H) 革 靴				
品 名	生 産	前 年 比 (%)	受 入 (製 品)	計
合 計	48,818,544	96.5	18,506,568	67,163,961
総革製品計	11,356,398	98.7	4,333,334	15,549,231
その他の靴計	37,462,146	98.5	14,173,234	51,614,730
紳士用革靴計	17,725,705	95.6	9,098,193	26,934,781
総革製品	5,098,912	88.6	3,404,576	8,425,707
その他の靴	12,626,793	98.8	5,693,617	18,509,074
婦人用革靴計	21,236,141	103.8	8,635,366	29,501,327
総革製品	5,904,374	111.7	894,301	6,655,160
その他の靴	15,331,767	101.1	7,741,065	22,846,167
子供用革靴計	175,955	85.1	32,225	213,575
総革製品	-	-	-	-
その他の靴	175,955	85.8	32,225	213,575
運動用革靴計	2,272,189	82.3	138,258	2,497,012
総革製品	304,370	71.6	1,236	389,726
その他の靴	1,967,819	84.3	137,022	2,107,286
作業用革靴計	7,240,332	97.6	541,476	7,784,819
総革製品	-	-	-	-
その他の靴	7,240,332	97.6	541,476	7,784,819
その他の革靴計	168,222	111.8	61,050	232,447
総革製品	48,742	125.5	33,221	78,638
その他の靴	119,480	107.1	27,829	153,809

年 表				在 庫
出 荷			そ の 他	
販 売		金 額		数 量
数 量	金 額			
63,031,832	318,528	4,132,129	6,513,493	
14,746,383	95,243	802,848	1,689,383	
48,285,449	223,285	3,329,281	4,824,110	
24,870,162	136,749	2,064,619	3,667,215	
8,003,162	58,325	422,545	1,302,031	
16,867,000	78,424	1,642,074	2,365,184	
27,862,580	147,933	1,638,747	2,243,032	
6,283,913	34,915	371,247	372,930	
21,578,667	113,018	1,267,500	1,870,102	
213,575	616	-	22,166	
-	-	-	-	
213,575	616	-	22,166	
2,330,377	11,050	166,635	83,814	
389,726	1,674	-	9,388	
1,940,651	9,376	166,635	74,426	
7,536,468	21,426	248,351	482,230	
-	-	-	-	
7,536,468	21,426	248,351	482,230	
218,670	754	13,777	15,036	
69,582	328	9,056	5,034	
149,088	426	4,721	10,002	

 単位： { 数量…足  
金額…百万円

注：1 総革製品とは革靴（サンダル靴を含む）のうち、表底革と表甲革がともに天然革の靴をいう。ただし、かかと、表甲革の飾りつけ、化粧の材質は問わない。

2 その他の靴とは、総革製品以外の革靴をいう。



(1) 軽金属板製品

3. 生産・出荷

軽金属板製品合計 (1)~(10)

年 月	生 産	受 入	出 荷				在 庫
			計	販 売		そ の 他	
				数 量	金 額		
平成4年	302,085	85,091	384,703	341,129	574,581	43,574	27,235
5	291,026	91,366	381,670	330,208	552,699	51,462	28,287
6	332,618	97,410	431,892	371,341	592,356	60,551	26,542
7	355,322	107,870	461,848	391,053	606,282	70,795	28,859
8	372,514	120,680	488,348	416,255	636,136	72,093	33,638
8年1月	24,413	6,820	27,574	23,629	38,862	3,945	32,518
2	29,065	7,826	32,693	27,825	42,568	4,867	36,714
3	32,565	8,943	39,174	32,957	50,857	6,217	39,043
4	33,482	10,892	45,698	38,916	65,968	6,782	37,722
5	33,697	11,942	47,001	39,219	57,137	7,782	36,360
6	38,220	14,414	55,574	47,243	67,027	8,332	33,420
7	40,791	17,286	62,694	52,619	74,336	10,075	28,802
8	32,421	10,975	43,038	36,430	53,917	6,608	29,159
9	28,046	8,280	34,541	29,884	45,782	4,657	30,882
10	28,488	8,503	34,146	29,275	46,952	4,871	33,726
11	26,359	7,918	32,992	28,683	45,573	4,309	35,011
12	24,968	6,882	33,223	29,576	47,156	3,648	33,638

在 庫 推 移

なべ(片手・両手) (1)

単位: 数量...t  
金額...百万円

年 月	生 産	受 入	出 荷				在 庫
			計	販 売		そ の 他	
				数 量	金 額		
平成4年	5,938	378	6,242	6,199	17,087	43	971
5	5,679	398	6,074	6,020	15,929	54	1,024
6	5,691	410	6,120	5,950	15,049	170	1,073
7	4,773	346	5,202	5,034	11,893	168	1,057
8	4,293	376	4,835	4,685	10,381	150	892
8年1月	337	47	407	395	895	12	1,036
2	375	42	407	394	896	12	1,044
3	394	35	461	446	1,027	15	1,012
4	393	46	473	456	1,054	17	977
5	369	32	420	411	860	9	959
6	356	28	353	343	739	10	990
7	328	21	349	330	713	18	990
8	301	26	311	301	641	10	1,005
9	344	29	388	377	864	11	991
10	359	24	407	398	856	9	966
11	380	21	421	407	883	14	947
12	358	26	439	426	953	12	892

日用品計 (1)~(4)

平成4年	12,498	1,600	14,121	14,054	42,883	67	2,308
5	11,873	1,931	13,928	13,678	40,730	249	2,233
6	11,852	1,581	13,493	13,171	37,669	322	2,293
7	10,129	1,455	11,847	11,640	31,654	207	2,107
8	9,035	1,854	11,165	10,926	28,868	239	1,829
8年1月	756	145	884	870	2,366	13	2,125
2	760	173	917	844	2,312	73	2,139
3	790	141	1,029	1,008	2,763	21	2,041
4	808	205	1,081	1,060	2,871	21	1,972
5	740	183	965	954	2,424	10	1,930
6	728	183	816	806	2,074	11	2,025
7	710	128	834	802	2,095	32	2,029
8	680	89	792	782	2,073	10	2,005
9	700	177	918	907	2,389	11	1,964
10	795	126	941	931	2,384	9	1,945
11	795	163	964	949	2,493	15	1,938
12	772	143	1,024	1,012	2,623	12	1,829

湯沸かし (2)

平成4年	1,215	240	1,468	1,462	6,733	6	224
5	1,070	288	1,387	1,367	5,766	20	195
6	1,108	272	1,383	1,376	5,538	7	188
7	1,045	210	1,287	1,278	5,004	10	165
8	972	242	1,217	1,212	4,529	5	158
8年1月	78	16	92	91	364	0	167
2	81	16	102	101	395	1	160
3	88	24	116	114	450	2	156
4	96	33	133	132	507	1	152
5	92	37	131	131	435	0	149
6	87	33	111	111	359	0	158
7	76	19	87	87	306	0	165
8	72	18	92	92	355	0	163
9	78	15	83	83	320	0	172
10	75	12	85	85	319	0	174
11	75	12	91	91	348	1	169
12	74	8	93	93	371	0	158

煮沸用品計 (1)~(3)

平成4年	9,692	1,353	11,088	11,025	33,623	63	1,779
5	9,177	1,675	10,902	10,713	31,346	189	1,777
6	9,131	1,378	10,625	10,310	28,901	315	1,778
7	7,792	1,288	9,288	9,086	24,083	202	1,647
8	6,811	1,725	8,632	8,458	21,829	174	1,548
8年1月	592	138	702	688	1,821	13	1,676
2	579	161	676	662	1,750	14	1,736
3	586	129	802	783	2,116	19	1,650
4	606	190	825	806	2,154	20	1,621
5	560	171	755	746	1,824	10	1,596
6	561	171	638	627	1,559	11	1,690
7	506	114	611	579	1,476	32	1,700
8	498	79	585	575	1,500	10	1,692
9	526	168	712	702	1,837	11	1,674
10	593	118	737	727	1,806	9	1,648
11	612	153	769	754	1,911	15	1,644
12	592	134	821	809	2,079	12	1,548

その他の煮沸用品 (3)

平成4年	2,538	735	3,378	3,364	9,803	14	584
5	2,428	989	3,441	3,325	9,651	116	559
6	2,333	696	3,122	2,984	8,315	138	516
7	1,974	732	2,799	2,774	7,186	24	425
8	1,546	1,107	2,581	2,561	6,919	19	497
8年1月	177	75	203	203	562	0	473
2	123	103	167	167	459	1	532
3	104	71	225	223	639	1	482
4	117	112	220	217	592	2	492
5	99	102	204	203	529	1	488
6	118	110	174	174	460	0	543
7	102	74	175	162	456	13	544
8	126	35	181	181	504	0	524
9	105	124	242	241	653	0	511
10	159	82	244	244	630	0	508
11	157	120	257	257	680	0	528
12	159	100	290	290	755	0	497

その他の日用品 (4)

年 月	生 産	受 入	出 荷				在 庫
			計	販 売		そ の 他	
				数 量	金 額		
平成4年	2,806	247	3,033	3,029	9,260	4	529
5	2,696	256	3,026	2,966	9,384	60	455
6	2,721	203	2,867	2,861	8,767	7	516
7	2,337	167	2,558	2,554	7,572	5	459
8	2,224	130	2,532	2,468	7,038	64	281
8年1月	164	8	182	182	545	0	449
2	181	12	241	182	562	59	403
3	204	11	227	225	648	3	391
4	202	14	256	254	717	1	351
5	180	12	209	209	601	0	334
6	168	12	178	178	516	0	335
7	204	14	223	223	619	0	329
8	182	10	208	208	573	0	313
9	174	9	206	205	552	0	291
10	203	9	204	204	579	0	298
11	183	10	196	196	583	0	294
12	181	9	203	203	545	0	281

産業用品計 (5)~(10)

平成4年	289,588	83,491	370,582	327,075	531,698	43,506	24,927
5	279,153	89,435	367,742	316,529	511,969	51,213	26,054
6	320,766	95,830	418,399	358,170	554,688	60,229	24,249
7	345,193	106,414	450,001	379,413	574,628	70,588	26,752
8	363,479	118,826	477,184	405,329	607,268	71,854	31,809
8年1月	23,657	6,675	26,690	22,758	36,496	3,932	30,393
2	28,304	7,653	31,775	26,981	40,255	4,794	34,575
3	31,774	8,802	38,145	31,949	48,094	6,196	37,002
4	32,674	10,687	44,617	37,856	63,097	6,762	35,749
5	32,958	11,759	46,036	38,264	54,713	7,772	34,430
6	37,491	14,232	54,758	46,437	64,953	8,321	31,395
7	40,081	17,158	61,861	51,817	72,241	10,044	26,773
8	31,740	10,886	42,246	35,647	51,844	6,598	27,154
9	27,346	8,103	33,623	28,977	43,393	4,646	28,917
10	27,692	8,377	33,206	28,344	44,568	4,862	31,780
11	25,564	7,755	32,028	27,734	43,080	4,294	33,072
12	24,196	6,739	32,199	28,564	44,533	3,635	31,809

電気器具用品 (5)

平成4年	12,991	275	13,243	13,215	40,140	28	363
5	10,342	47	10,373	10,359	37,180	14	380
6	11,780	107	11,865	11,853	35,852	13	409
7	8,937	89	9,066	9,048	34,529	18	373
8	8,503	76	8,552	8,547	36,505	5	335
8年1月	648	4	659	659	2,517	0	366
2	666	6	651	651	2,397	0	387
3	699	6	716	715	2,892	1	371
4	718	5	719	719	4,127	0	379
5	739	5	754	754	2,702	0	369
6	780	5	777	777	3,057	0	377
7	807	9	819	818	3,227	1	373
8	692	5	688	688	2,787	1	382
9	723	8	712	709	3,145	3	338
10	665	5	670	670	3,297	0	339
11	718	7	689	689	3,154	0	376
12	649	8	699	699	3,203	0	335

化学部門用品 (6)

単位：数量…t  
金額…百万円

年 月	生 産	受 入	出 荷				在 庫
			計	販 売		そ の 他	
				数 量	金 額		
平成4年	551	—	539	539	1,828	—	5
5	404	—	395	395	838	—	15
6	419	—	409	409	886	—	24
7	438	—	444	444	995	—	18
8	544	—	542	542	1,278	—	21
8年1月	32	—	35	35	88	—	14
2	37	—	34	34	83	—	17
3	36	—	36	36	84	—	18
4	43	—	39	39	95	—	22
5	52	—	49	49	127	—	26
6	76	—	69	69	126	—	33
7	47	—	47	47	106	—	33
8	44	—	60	60	127	—	17
9	42	—	41	41	94	—	18
10	61	—	58	58	158	—	21
11	42	—	34	34	104	—	29
12	33	—	41	41	86	—	21

船舶・車両用品 (7)

平成4年	15,131	751	15,952	15,947	39,026	5	376
5	12,968	737	13,655	13,650	34,791	5	425
6	14,089	850	14,953	14,942	36,291	11	414
7	13,213	964	14,185	14,176	37,883	8	406
8	13,382	990	14,344	14,336	38,449	8	434
8年1月	976	77	1,044	1,044	2,870	0	416
2	1,044	61	1,112	1,112	3,106	0	409
3	1,210	79	1,248	1,246	3,353	3	450
4	1,039	77	1,165	1,165	3,164	0	401
5	982	120	1,122	1,122	3,114	0	381
6	1,046	71	1,165	1,165	3,192	0	334
7	1,103	74	1,196	1,196	3,403	0	314
8	1,053	80	1,124	1,124	2,929	1	323
9	1,184	69	1,236	1,233	3,019	3	339
10	1,234	101	1,315	1,314	3,463	0	359
11	1,237	98	1,347	1,347	3,420	0	348
12	1,275	82	1,271	1,270	3,415	0	434

飲料用缶計 (8)~(9)

平成4年	248,009	82,305	327,646	286,021	389,842	41,625	23,465
5	242,574	86,611	328,428	280,766	376,316	47,662	24,353
6	282,358	92,869	377,019	320,105	418,832	56,914	22,544
7	310,533	103,635	412,401	345,092	436,384	67,309	25,205
8	328,476	116,162	439,750	371,016	457,547	68,734	30,093
8年1月	20,907	6,439	23,727	20,129	25,771	3,598	28,823
2	25,504	7,467	28,870	24,461	30,953	4,409	32,926
3	28,671	8,575	34,834	28,946	35,841	5,887	35,338
4	29,278	10,481	40,943	34,424	42,219	6,519	34,154
5	30,258	11,522	43,009	35,450	43,618	7,559	32,925
6	34,554	14,041	51,573	43,489	53,002	8,084	29,947
7	37,087	16,973	58,677	48,862	59,825	9,814	25,330
8	29,087	10,682	39,345	32,926	40,313	6,420	25,753
9	24,582	7,890	30,647	26,242	32,098	4,404	27,578
10	24,718	8,132	30,037	25,438	31,373	4,599	30,391
11	22,682	7,473	28,989	24,947	30,951	4,042	31,556
12	21,149	6,488	29,101	25,702	31,583	3,399	30,093

(2) ガラス製品

缶 体 (8)

年 月	生 産	受 入	出 荷				在 庫
			計	販 売		そ の 他	
				数 量	金 額		
平成4年	135,316	42,545	177,032	161,072	211,834	15,960	9,488
5	136,802	42,185	180,086	163,931	210,534	16,154	8,390
6	162,288	40,205	200,113	178,276	225,126	21,838	10,770
7	187,108	49,977	237,366	208,501	249,670	28,865	11,382
8	198,708	54,880	252,937	221,006	256,544	31,931	12,033
8年1月	12,770	2,743	12,710	11,148	13,398	1,563	14,185
2	14,977	3,233	15,911	14,011	16,642	1,900	16,484
3	17,580	3,837	20,205	17,260	20,188	2,946	17,695
4	17,438	5,272	23,975	20,732	24,080	3,243	16,430
5	19,372	5,856	25,744	22,157	25,905	3,587	15,915
6	22,550	7,218	31,987	27,826	32,376	4,160	13,696
7	24,639	8,989	36,423	31,306	36,048	5,117	10,903
8	18,212	5,032	23,083	20,220	23,437	2,863	11,064
9	13,488	3,343	16,555	14,991	17,094	1,564	11,340
10	13,478	3,388	15,436	13,428	15,426	2,008	12,769
11	12,437	2,991	14,971	13,381	15,337	1,590	13,226
12	11,766	2,977	15,936	14,546	16,613	1,391	12,033

ガラス製品合計 (1)~(8)

単位: { 数量...t  
金額...百万円

年 月	生 産	受 入	出 荷				在 庫
			計	販 売		そ の 他	
				数 量	金 額		
平成4年	3,369,348	250,651	3,608,097	3,321,722	567,886	286,375	460,797
5	3,345,329	252,835	3,607,997	3,308,085	551,912	299,912	449,547
6	3,555,773	290,384	3,843,655	3,509,406	585,031	334,249	458,775
7	3,395,682	274,672	3,692,382	3,373,304	575,338	319,078	432,313
8	3,295,243	284,083	3,581,256	3,258,254	565,209	323,002	421,158
8年1月	242,219	21,584	251,334	227,237	40,345	24,097	444,796
2	254,898	24,837	270,493	242,517	44,770	27,976	454,033
3	279,581	25,818	308,317	278,860	47,171	29,457	450,320
4	285,149	23,198	315,258	285,799	50,816	29,459	443,029
5	293,570	20,884	318,286	287,661	48,502	30,625	433,687
6	291,680	24,785	314,380	286,339	54,507	28,041	435,844
7	290,918	23,736	331,154	305,209	50,734	25,945	417,422
8	284,577	21,252	299,583	274,453	45,652	25,130	423,662
9	269,111	21,489	293,279	269,547	46,423	23,732	420,812
10	275,281	24,182	290,106	264,435	46,008	25,671	430,473
11	261,855	26,408	291,631	266,989	45,580	24,642	427,112
12	266,404	25,910	297,435	269,208	44,701	28,227	421,158

缶 ぶ た (9)

平成4年	112,694	39,759	150,614	124,949	178,008	25,665	13,977
5	105,772	44,425	148,343	116,835	165,782	31,508	15,963
6	120,070	52,664	176,906	141,829	193,705	35,077	11,774
7	123,425	53,658	175,035	136,591	186,714	38,444	13,823
8	129,769	61,283	186,813	150,010	201,004	36,803	18,060
8年1月	8,137	3,696	11,017	8,982	12,373	2,035	14,638
2	10,528	4,234	12,958	10,450	14,311	2,509	16,442
3	11,091	4,738	14,628	11,686	15,653	2,942	17,643
4	11,840	5,209	16,967	13,691	18,138	3,276	17,724
5	10,885	5,666	17,265	13,293	17,713	3,972	17,011
6	12,004	6,823	19,587	15,662	20,626	3,924	16,251
7	12,447	7,983	22,254	17,557	23,777	4,697	14,427
8	10,875	5,650	16,262	12,706	16,876	3,556	14,690
9	11,093	4,547	14,092	11,251	15,004	2,840	16,238
10	11,240	4,745	14,601	12,009	15,947	2,591	17,621
11	10,245	4,482	14,018	11,566	15,614	2,452	18,331
12	9,383	3,511	13,164	11,156	14,970	2,008	18,060

ガラス基礎製品計 (1)~(5)

平成4年	750,227	74,722	814,963	726,448	223,297	88,515	101,503
5	765,739	69,792	847,473	761,701	220,910	85,772	89,629
6	882,033	78,425	958,560	864,000	246,642	94,560	91,616
7	934,175	101,958	1,038,229	922,763	258,606	115,466	89,479
8	853,682	119,725	978,278	848,999	244,231	129,279	84,628
8年1月	76,007	9,540	77,389	66,592	18,787	10,797	97,620
2	70,773	12,569	84,510	70,367	20,546	14,143	96,450
3	73,781	9,813	79,824	68,846	20,058	10,978	100,219
4	69,980	11,028	84,965	72,271	19,787	12,694	96,262
5	74,211	8,193	84,732	75,462	21,011	9,270	93,932
6	72,706	9,275	83,077	72,060	20,816	11,017	92,872
7	73,782	8,704	83,425	73,800	21,536	9,625	91,933
8	68,873	7,794	76,724	68,848	19,834	7,876	91,871
9	68,969	9,250	82,558	73,615	21,231	8,943	87,525
10	70,268	10,451	83,313	72,743	21,010	10,570	84,945
11	64,068	10,389	77,003	66,871	20,197	10,132	82,399
12	70,264	12,719	80,758	67,524	19,419	13,234	84,628

その他板製品 (10)

平成4年	12,906	160	13,202	11,353	60,862	1,849	719
5	12,865	2,040	14,891	11,360	62,844	3,531	880
6	12,120	2,004	14,154	10,863	62,827	3,291	857
7	12,072	1,727	13,907	10,654	64,838	3,253	750
8	12,573	1,598	13,996	10,889	73,488	3,107	926
8年1月	1,094	154	1,224	891	5,250	334	774
2	1,053	118	1,109	723	3,715	385	836
3	1,159	142	1,312	1,007	5,924	305	825
4	1,596	124	1,752	1,510	13,492	243	793
5	927	112	1,102	889	5,153	213	730
6	1,035	114	1,174	938	5,575	237	704
7	1,037	103	1,122	894	5,681	228	723
8	865	119	1,028	851	5,689	177	679
9	816	136	988	753	5,036	235	643
10	1,015	139	1,126	864	6,276	262	671
11	885	177	969	718	5,451	251	764
12	1,091	160	1,088	853	6,246	236	926

アンブル用ガラス管 (1)

平成4年	14,143	1,039	15,247	14,237	4,416	1,010	540
5	12,634	124	12,880	12,759	3,739	121	420
6	12,334	28	12,278	12,257	3,450	21	504
7	10,583	1,294	11,907	10,914	2,952	993	474
8	10,667	686	11,141	10,482	x	659	686
8年1月	944	22	930	907	x	23	510
2	754	8	815	807	x	8	457
3	1,044	3	1,005	1,000	x	5	499
4	1,017	82	940	855	x	85	658
5	805	20	1,007	988	x	19	476
6	946	16	1,046	1,035	x	11	392
7	1,024	15	1,017	1,002	x	15	414
8	969	45	951	911	x	40	477
9	934	48	881	830	x	51	578
10	695	111	871	765	x	106	513
11	543	207	811	624	x	187	452
12	992	109	867	758	x	109	686

電球用ガラスバルブ (管・棒を含む) (2)

年 月	生 産	受 入	出 荷				在 庫
			計	販 売		そ の 他	
				数 量	金 額		
平成4年	95,535	40,334	137,420	89,508	18,464	47,912	12,047
5	89,710	41,709	132,953	85,042	17,219	47,911	10,459
6	90,833	40,537	131,861	86,895	17,787	44,966	10,011
7	89,537	42,822	132,068	87,443	17,593	44,625	10,214
8	86,951	45,814	134,544	88,212	17,127	46,332	8,516
8年1月	7,286	3,579	9,953	6,241	1,278	3,712	11,126
2	7,723	4,273	11,534	7,025	1,402	4,509	11,636
3	7,310	3,741	10,960	7,015	1,442	3,945	11,727
4	7,110	3,207	10,632	6,575	1,285	4,057	11,411
5	7,177	3,615	11,248	7,285	1,410	3,963	10,955
6	7,381	3,557	11,391	7,438	1,416	3,953	10,538
7	7,024	4,235	12,255	8,189	1,537	4,066	9,542
8	6,952	3,888	10,033	6,681	1,292	3,352	10,349
9	6,757	4,142	11,334	7,680	1,467	3,654	9,912
10	7,192	3,896	12,282	8,426	1,600	3,856	8,718
11	7,472	3,730	11,473	7,875	1,508	3,598	8,447
12	7,567	3,951	11,449	7,782	1,489	3,667	8,516

照明・信号用ガラスレンズ (5)

単位: { 数量...t  
金額...百万円

年 月	生 産	受 入	出 荷				在 庫
			計	販 売		そ の 他	
				数 量	金 額		
平成4年	21,794	897	22,686	22,661	16,876	25	2,763
5	19,969	775	20,739	20,687	15,743	52	2,881
6	19,647	821	20,470	20,432	15,542	38	2,903
7	20,428	813	20,377	20,342	14,881	35	3,763
8	18,408	1,017	19,772	19,701	13,611	71	3,418
8年1月	1,734	63	1,646	1,645	1,130	1	3,914
2	1,748	78	1,808	1,807	1,266	1	3,931
3	1,675	89	1,746	1,745	1,238	1	3,948
4	1,655	84	1,638	1,636	1,165	2	4,050
5	1,531	82	1,550	1,547	1,092	3	4,115
6	1,613	91	1,595	1,593	1,101	2	4,224
7	1,527	87	1,713	1,712	1,184	1	4,125
8	1,294	85	1,372	1,372	947	-	4,134
9	1,580	86	1,762	1,722	1,072	40	4,033
10	1,407	92	1,684	1,678	1,165	6	3,849
11	1,313	86	1,651	1,649	1,115	2	3,597
12	1,331	94	1,607	1,595	1,136	12	3,418

電子管用ガラスバルブ (管・棒を含む) (3)

平成4年	610,176	32,362	630,725	595,743	173,006	34,982	84,920
5	634,925	27,031	671,994	638,522	172,740	33,472	74,897
6	749,063	36,786	783,561	738,404	193,420	45,157	77,207
7	802,759	56,207	862,119	797,374	205,625	64,745	74,058
8	729,430	71,601	803,952	725,138	194,114	78,814	71,083
8年1月	65,351	5,803	64,116	57,384	14,875	6,732	81,079
2	59,819	8,147	69,603	60,253	16,194	9,350	79,394
3	63,021	5,908	65,274	58,555	15,507	6,719	83,049
4	59,482	7,596	70,961	62,679	15,577	8,282	79,166
5	63,926	4,421	70,097	65,164	16,849	4,933	77,416
6	62,028	5,550	68,277	61,501	16,514	6,776	76,717
7	63,508	4,310	67,685	62,437	17,123	5,248	76,850
8	59,057	3,715	63,694	59,481	16,070	4,213	75,928
9	59,143	4,943	67,959	62,973	17,266	4,986	72,055
10	60,365	6,320	67,793	61,467	16,807	6,326	70,957
11	53,992	6,339	62,368	56,281	15,974	6,087	68,920
12	59,738	8,549	66,125	56,963	15,358	9,162	71,083

理化学・医学用ガラス (6)

平成4年	14,686	1,032	15,539	13,632	6,287	1,907	1,914
5	12,721	301	13,289	11,970	5,692	1,319	1,640
6	12,245	216	11,820	11,264	5,609	556	2,299
7	11,307	1,062	12,892	11,067	5,367	1,825	1,778
8	12,099	556	12,444	11,321	5,415	1,123	1,993
8年1月	700	59	873	780	400	93	1,663
2	1,004	55	1,192	1,102	492	90	1,530
3	1,089	33	1,139	1,066	496	73	1,500
4	1,062	52	1,053	950	461	103	1,577
5	813	25	1,021	947	455	74	1,407
6	798	18	884	825	434	59	1,339
7	1,152	16	1,227	1,129	498	98	1,280
8	1,162	11	1,101	995	446	106	1,352
9	1,392	72	1,176	1,072	476	104	1,629
10	1,240	105	939	783	415	156	2,035
11	660	16	753	709	397	44	1,958
12	1,027	94	1,086	963	446	123	1,993

光学用ガラス素地 (4)

平成4年	8,579	90	8,885	4,299	10,536	4,586	1,233
5	8,501	153	8,907	4,691	11,469	4,216	972
6	10,156	253	10,390	6,012	16,444	4,378	991
7	10,868	822	11,758	6,690	17,555	5,068	970
8	8,226	607	8,869	5,466	x	3,403	925
8年1月	692	73	744	415	x	329	991
2	729	63	750	475	x	275	1,032
3	731	72	839	531	x	308	996
4	716	59	794	526	x	268	977
5	772	55	830	478	x	352	970
6	738	61	768	493	x	275	1,001
7	699	57	755	460	x	295	1,002
8	601	61	674	403	x	271	983
9	555	31	622	410	x	212	947
10	609	32	683	407	x	276	908
11	748	27	700	442	x	258	983
12	636	16	710	426	x	284	925

容器類計 (7)-(12)

平成4年	2,369,693	153,489	2,522,541	2,364,466	248,339	158,075	298,280
5	2,351,221	165,313	2,509,262	2,333,686	241,904	175,576	304,763
6	2,440,232	194,456	2,635,952	2,433,154	250,787	202,798	309,342
7	2,233,036	151,156	2,402,530	2,236,851	226,737	165,679	291,802
8	2,209,719	133,659	2,350,682	2,208,880	226,616	141,802	275,785
8年1月	149,482	10,783	157,282	146,717	14,884	10,565	294,818
2	165,224	10,739	165,429	155,554	16,555	9,875	305,351
3	185,434	14,032	205,202	190,764	18,662	14,438	299,009
4	194,106	9,942	205,479	193,951	21,899	11,528	297,496
5	198,134	8,033	211,160	194,931	19,110	16,229	286,989
6	196,990	10,801	206,704	195,589	24,874	11,115	288,075
7	195,840	12,165	223,975	212,715	20,474	11,260	270,183
8	196,692	9,677	202,465	190,559	18,281	11,906	274,086
9	180,931	9,514	189,346	179,259	17,631	10,087	275,116
10	187,754	11,680	188,377	176,944	17,704	11,433	286,470
11	180,755	14,570	197,600	185,512	18,307	11,488	284,799
12	178,377	11,723	198,263	186,385	18,235	11,878	275,785

## 飲料用計(7)~(9)

年 月	生 産	受 入	出 荷				在 庫
			計	販 売		そ の 他	
				数 量	金 額		
平成4年							
5	1,214,954	119,464	1,337,636	1,214,902	116,386	122,734	152,092
6	1,283,885	136,819	1,406,513	1,264,157	119,718	142,356	164,990
7	1,378,158	165,148	1,542,147	1,369,097	129,020	173,050	169,062
8	1,235,561	123,917	1,371,978	1,238,757	115,171	133,221	157,125
	1,200,932	108,922	1,306,321	1,198,361	115,909	107,960	148,942
8年1月							
2	72,384	9,027	86,204	77,371	7,253	8,833	152,332
3	93,868	8,862	93,468	85,294	8,454	8,174	161,595
4	105,969	12,210	121,047	108,326	9,863	12,721	158,731
5	109,580	8,166	115,946	106,570	11,899	9,376	160,531
6	110,245	6,793	114,293	106,153	9,638	8,140	153,389
	107,049	9,287	114,666	105,751	14,038	8,915	155,058
7	103,316	10,421	124,381	115,422	10,325	8,959	143,379
8	107,664	7,797	109,353	99,954	8,824	9,399	149,487
9	92,646	6,924	99,509	92,395	8,346	7,114	149,493
10	95,984	8,364	99,536	91,579	8,300	7,957	154,298
11	101,290	11,371	111,376	102,526	9,335	8,850	155,583
12	100,937	9,700	116,542	107,020	9,634	9,522	148,942

## 酒類用びん(7)

平成4年							
5	717,529	68,416	801,491	731,160	69,109	70,331	96,386
6	724,256	73,814	792,476	718,038	66,874	74,438	101,968
7	702,698	73,878	780,431	706,738	66,720	73,693	99,713
8	636,029	61,671	700,939	640,014	60,759	60,925	97,038
	672,201	65,131	727,017	668,430	67,415	58,587	99,909
8年1月							
2	42,075	5,213	49,209	44,348	4,280	4,861	95,117
3	52,800	5,934	52,412	47,061	4,817	5,351	101,440
4	59,332	7,606	66,625	59,851	5,601	6,774	101,719
5	55,776	5,362	59,107	53,569	6,512	5,538	103,750
6	55,453	3,938	57,530	53,501	5,112	4,029	97,979
	51,000	5,720	58,167	53,483	7,936	4,684	96,531
7	48,705	4,899	60,369	56,390	5,339	3,979	89,982
8	56,009	5,103	55,809	50,529	4,627	5,280	95,286
9	50,329	3,888	52,369	48,539	4,604	3,830	97,079
10	58,852	4,619	60,926	56,580	5,361	4,346	99,613
11	70,712	7,093	76,141	70,960	6,581	5,181	101,277
12	71,158	5,756	78,353	73,619	6,644	4,734	99,909

## 清涼飲料用びん(8)

平成4年							
5	407,670	36,835	436,912	395,178	38,426	41,734	42,345
6	479,650	52,274	521,211	462,728	45,007	58,483	53,082
7	559,447	75,394	632,311	546,014	51,641	86,297	55,138
8	446,179	51,695	511,254	449,241	40,260	62,013	45,079
	400,204	33,596	439,452	401,503	35,341	37,949	35,244
8年1月							
2	21,617	3,344	27,075	23,610	2,041	3,465	42,965
3	33,520	2,304	30,831	28,586	2,645	2,245	47,958
4	37,788	3,723	41,536	36,596	3,070	4,940	47,933
5	40,934	2,100	45,962	42,942	4,243	3,020	45,005
6	42,181	2,195	44,134	40,845	3,345	3,289	43,129
	44,158	2,939	43,818	40,332	4,494	3,486	46,408
7	41,094	4,801	50,010	45,676	3,716	4,334	41,041
8	40,347	1,571	40,851	38,054	3,153	2,797	42,108
9	29,934	1,790	34,398	32,288	2,614	2,110	39,434
10	26,589	2,730	28,507	26,215	2,076	2,292	40,246
11	22,309	3,204	24,807	22,613	1,882	2,194	40,952
12	19,733	2,895	27,523	23,746	2,061	3,777	35,244

## 嗜好・滋養飲料用びん(9)

単位：数量…1  
金額…百万円

年 月	生 産	受 入	出 荷				在 庫
			計	販 売		そ の 他	
				数 量	金 額		
平成4年							
5	89,755	14,213	99,233	88,564	8,852	10,669	13,361
6	79,979	10,731	92,826	83,391	7,837	9,435	9,940
7	116,013	15,876	129,405	116,345	10,659	13,060	14,211
8	153,353	10,551	159,785	149,502	14,152	10,283	15,008
	128,527	10,195	139,852	128,428	13,154	11,424	13,789
8年1月							
2	8,692	470	9,920	9,413	933	507	14,250
3	7,548	624	10,225	9,647	992	578	12,197
4	8,849	881	12,886	11,879	1,191	1,007	9,079
5	12,870	704	10,877	10,059	1,145	818	11,776
6	12,611	660	12,629	11,807	1,181	822	12,281
	11,891	628	12,681	11,936	1,608	745	12,119
7	13,517	721	14,002	13,356	1,270	646	12,356
8	11,308	1,123	12,693	11,371	1,044	1,322	12,993
9	12,383	1,246	12,742	11,568	1,128	1,174	12,980
10	10,543	1,015	10,103	8,784	863	1,319	14,439
11	8,269	1,074	10,428	8,933	871	1,475	13,354
12	10,046	1,049	10,665	9,655	929	1,011	13,789

## 食料用・調味料用容器(10)

平成4年							
5	483,553	14,171	496,054	480,121	49,928	15,933	70,091
6	470,156	13,403	483,442	468,396	48,130	15,046	70,239
7	473,768	11,897	487,328	475,431	47,645	11,897	68,832
8	456,176	15,338	472,576	455,516	44,206	17,060	67,768
	457,831	13,150	475,472	460,335	44,769	15,137	63,436
8年1月							
2	37,071	1,156	33,295	32,247	3,011	1,048	72,701
3	33,423	997	31,612	30,520	3,012	1,092	75,508
4	35,560	807	38,503	37,849	3,572	654	73,155
5	37,687	1,049	40,268	39,069	4,096	1,199	71,623
6	39,398	827	42,694	40,539	3,791	2,155	69,754
	41,118	1,014	41,434	40,102	4,753	1,332	70,452
7	39,901	808	42,843	41,435	3,872	1,408	68,035
8	37,294	1,227	37,917	36,850	3,474	1,067	68,640
9	37,523	796	38,855	37,852	3,555	1,003	68,104
10	44,292	1,406	43,076	41,663	3,895	1,413	70,726
11	40,114	1,711	42,799	41,383	3,896	1,416	69,752
12	34,450	1,352	42,176	40,826	3,842	1,350	63,436

## 化粧品用容器(11)

平成4年							
5	33,940	1,343	35,056	34,206	15,153	850	6,403
6	30,490	1,085	30,248	29,883	13,906	365	6,800
7	42,076	1,051	42,075	41,463	16,242	612	10,005
8	40,996	884	40,687	40,334	15,256	353	11,287
	39,817	927	41,788	37,688	14,830	4,100	12,763
8年1月							
2	2,974	73	2,815	2,794	1,152	21	11,517
3	3,351	73	3,139	3,053	1,254	86	11,801
4	3,476	109	3,605	3,505	1,101	100	11,410
5	3,147	68	3,144	3,055	1,265	89	11,394
6	3,458	67	3,458	3,425	1,274	3,159	11,308
	3,598	70	3,168	3,083	1,204	85	11,808
7	3,504	99	3,259	3,182	1,263	77	12,152
8	3,005	66	3,073	2,983	1,155	90	12,150
9	3,276	78	3,090	2,979	1,271	111	12,414
10	3,602	75	3,521	3,425	1,451	96	12,570
11	3,435	57	3,442	3,357	1,303	85	12,624
12	2,991	92	2,948	2,847	1,137	101	12,763

菜びん (12)

年 月	生 産	受 入	出 荷				在 庫
			計	販 売		そ の 他	
				数 量	金 額		
平成4年	637,246	18,511	653,795	635,237	66,872	18,558	69,694
5	566,690	14,006	589,059	571,250	60,150	17,809	62,734
6	546,230	16,360	564,402	547,163	57,880	17,239	61,443
7	500,303	11,017	517,289	502,244	52,104	15,045	55,622
8	511,139	10,660	527,101	512,496	51,108	14,605	50,644
8年1月	37,053	527	34,968	34,305	3,467	663	58,268
2	34,582	807	37,210	36,687	3,836	523	56,447
3	40,429	906	42,047	41,084	4,125	963	55,713
4	43,692	659	46,121	45,257	4,639	864	53,948
5	45,033	346	47,589	44,814	4,407	2,775	52,538
6	45,225	430	47,436	46,653	4,879	783	50,757
7	49,119	837	53,492	52,676	5,014	816	46,617
8	48,729	587	52,122	50,772	4,827	1,350	43,809
9	47,486	1,716	47,892	46,033	4,459	1,859	45,105
10	43,876	1,835	42,244	40,277	4,058	1,967	48,876
11	35,916	1,431	39,383	38,246	3,773	1,137	46,840
12	39,999	579	36,597	35,692	3,622	905	50,644

台所用品・食卓用品計 (13)~(15)

平成4年	124,521	2,559	125,929	120,228	51,000	5,701	30,277
5	113,973	2,066	117,698	113,547	47,011	4,151	28,405
6	108,562	1,426	109,998	107,215	43,008	2,783	28,439
7	109,478	860	110,677	108,904	42,020	1,773	23,293
8	107,666	1,303	108,019	105,987	40,913	2,032	24,239
8年1月	8,256	47	7,450	7,399	2,878	51	24,148
2	8,330	50	8,496	8,386	3,181	110	24,027
3	10,074	158	10,662	10,465	3,773	197	23,585
4	11,368	437	11,927	11,473	4,445	454	23,473
5	10,551	106	10,241	10,058	3,968	183	23,889
6	10,661	53	12,002	11,914	4,337	88	22,601
7	9,741	64	10,459	10,351	3,988	108	21,946
8	7,159	88	7,110	6,937	3,001	173	22,067
9	7,538	82	8,237	8,152	2,979	85	21,458
10	7,958	55	6,902	6,784	2,686	118	22,569
11	8,010	35	6,930	6,813	2,805	117	23,685
12	8,020	128	7,603	7,255	2,871	348	24,239

コップ (13)

平成4年	54,080	55	55,367	55,072	18,405	295	9,730
5	55,905	50	55,870	55,413	18,183	457	9,815
6	53,173	21	52,190	51,903	16,494	287	10,915
7	54,561	13	54,396	54,256	17,333	140	10,038
8	53,625	12	52,970	52,781	16,829	189	10,704
8年1月	4,467	1	4,015	4,010	1,229	5	10,491
2	4,601	1	4,892	4,865	1,534	27	10,198
3	5,199	4	5,555	5,554	1,625	1	9,846
4	4,892	2	5,432	5,432	1,710	—	9,308
5	5,056	2	4,750	4,721	1,588	29	9,616
6	5,344	1	5,796	5,771	1,813	25	9,165
7	5,104	1	5,559	5,559	1,819	—	8,710
8	3,181	—	3,105	3,105	1,197	—	8,785
9	3,627	—	3,873	3,863	1,242	10	8,539
10	3,945	—	3,430	3,406	1,054	24	9,054
11	3,830	—	2,921	2,887	937	34	9,964
12	4,379	—	3,642	3,608	1,071	34	10,704

細足コップ (14)

単位: { 数量...t  
金額...百万円

年 月	生 産	受 入	出 荷				在 庫
			計	販 売		そ の 他	
				数 量	金 額		
平成4年	9,348	5	8,941	8,737	7,038	204	2,300
5	6,001	3	6,731	6,666	5,224	65	1,573
6	6,853	2	6,980	6,826	4,950	154	1,476
7	5,596	—	5,823	5,697	4,064	126	1,214
8	5,045	4	5,035	5,017	3,942	18	1,226
8年1月	321	2	353	352	306	1	1,185
2	402	—	408	408	324	—	1,175
3	410	—	454	454	340	—	1,131
4	360	—	373	373	327	—	1,117
5	482	—	413	413	355	—	1,186
6	404	—	443	443	348	—	1,147
7	489	—	420	420	354	—	1,217
8	262	—	281	281	272	—	1,199
9	406	2	481	480	302	1	1,126
10	524	—	434	430	300	4	1,216
11	596	—	554	547	368	7	1,258
12	389	—	421	416	347	5	1,226

鉢・皿 (15)

平成4年	29,162	14	26,975	26,929	11,144	46	11,124
5	23,677	28	24,342	24,260	9,862	82	10,484
6	21,846	12	22,707	22,637	9,638	70	9,678
7	19,405	2	19,981	19,957	8,537	24	6,395
8	19,556	1	20,646	20,609	8,152	37	5,304
8年1月	1,304	1	1,079	1,077	467	2	6,622
2	1,636	—	1,696	1,696	635	—	6,559
3	1,436	—	1,559	1,559	645	—	6,434
4	1,850	—	1,987	1,987	821	—	6,298
5	1,808	—	1,991	1,988	830	3	6,115
6	1,879	—	2,435	2,434	910	1	5,559
7	1,771	—	2,093	2,093	831	—	5,236
8	1,604	—	1,714	1,714	723	—	5,126
9	1,533	—	1,835	1,830	607	5	4,824
10	1,699	—	1,101	1,094	473	7	5,422
11	1,654	—	1,677	1,667	631	10	5,398
12	1,382	—	1,479	1,470	579	9	5,304

その他(台所・食卓用品) (16)

平成4年	31,931	2,485	34,646	29,490	14,414	5,156	7,123
5	28,390	1,985	30,755	27,208	13,741	3,547	6,533
6	26,690	1,391	28,121	25,849	11,927	2,272	6,370
7	29,916	845	30,477	28,994	12,086	1,483	5,646
8	29,440	1,286	29,368	27,580	11,990	1,788	7,005
8年1月	2,164	43	2,003	1,960	877	43	5,850
2	1,691	49	1,500	1,417	689	83	6,095
3	3,029	154	3,094	2,898	1,163	196	6,174
4	4,266	435	4,135	3,681	1,587	454	6,750
5	3,205	104	3,087	2,936	1,196	151	6,972
6	3,034	52	3,328	3,266	1,267	62	6,730
7	2,377	63	2,387	2,279	984	108	6,783
8	2,112	88	2,010	1,837	808	173	6,957
9	1,972	80	2,048	1,979	828	69	6,969
10	1,790	55	1,937	1,854	848	83	6,877
11	1,930	35	1,778	1,712	869	66	7,065
12	1,870	128	2,061	1,761	874	300	7,005

花びん・灰皿 (17)

年 月	生 産	受 入	出 荷				在 庫
			計	販 売		そ の 他	
				数 量	金 額		
平成4年	12,495	91	12,996	12,975	7,084	21	2,505
5	11,442	240	11,668	11,638	6,419	30	2,521
6	10,869	190	11,242	11,205	5,957	37	2,406
7	11,688	205	11,970	11,957	5,889	13	1,945
8	11,433	218	11,397	11,386	5,821	11	2,175
8年1月	1,055	19	967	966	404	1	2,051
2	913	20	874	872	429	2	2,108
3	804	19	866	866	487	-	2,074
4	869	18	1,042	1,042	539	-	1,908
5	863	19	964	963	558	1	1,828
6	1,025	20	915	915	528	-	1,958
7	859	22	1,040	1,040	559	-	1,799
8	756	13	788	788	405	-	1,796
9	1,234	22	1,294	1,293	448	1	1,717
10	954	16	867	866	493	1	1,820
11	934	15	933	929	489	4	1,836
12	1,167	15	847	846	483	1	2,175

その他のガラス製品 (18)

平成4年	97,726	18,758	116,129	83,973	31,879	32,156	26,318
5	90,233	15,123	108,607	75,543	29,975	33,064	22,589
6	101,832	15,671	116,083	82,568	33,028	33,515	24,673
7	95,998	19,431	116,084	81,762	36,720	34,322	24,015
8	100,644	28,622	120,436	71,681	42,213	48,755	32,338
8年1月	6,719	1,136	7,373	4,783	2,991	2,590	24,496
2	8,654	1,404	9,992	6,236	3,567	3,756	24,567
3	8,399	1,763	10,624	6,853	3,695	3,771	23,933
4	7,764	1,721	10,792	6,112	3,686	4,680	22,313
5	8,998	4,508	10,168	5,300	3,399	4,868	25,642
6	9,500	4,618	10,798	5,036	3,518	5,762	28,999
7	9,544	2,765	11,028	6,174	3,679	4,854	30,281
8	9,935	3,669	11,395	6,326	3,686	5,069	32,490
9	9,047	2,549	10,668	6,156	3,658	4,512	33,367
10	7,107	1,875	9,708	6,315	3,700	3,393	32,634
11	7,428	1,383	9,012	6,155	3,385	2,857	32,435
12	7,549	1,231	8,878	6,235	3,247	2,643	32,338

(3) 陶磁器

タイル計 (1)~(4)

単位: { 数量...千㎡  
金額...百万円

年 月	生 産	合 計	出 荷						在 庫	
			販 売			輸 出 向				
			計	輸 出 向		輸 出 向		輸 出 向		
				数 量	金 額	数 量	金 額	数 量		金 額
平成4年	1,096,707	1,480,026	1,320,969	217,440	45,900	5,250	1,275,069	212,190	293,564	
5	72,332	92,616	78,118	191,152	4,545	6,495	73,573	184,656	16,293	
6	74,712	96,358	81,060	195,774	4,976	6,538	76,084	189,236	16,341	
7	76,483	95,899	82,915	195,697	4,122	5,245	78,793	190,452	16,326	
8	72,801	91,954	79,513	184,059	3,541	4,472	75,972	179,587	16,320	
8年1月	5,576	6,764	5,888	12,896	278	335	5,609	12,561	16,211	
2	6,203	7,884	6,871	16,335	255	320	6,616	16,015	16,351	
3	6,301	7,976	6,852	16,410	300	375	6,552	16,035	16,320	
4	6,487	8,064	6,923	16,172	319	406	6,604	15,766	16,489	
5	5,681	6,892	6,017	13,523	311	387	5,706	13,136	16,544	
6	6,091	7,243	6,266	14,530	300	360	5,966	14,170	16,912	
7	6,252	7,322	6,416	14,731	321	399	6,095	14,332	17,334	
8	5,435	7,041	6,154	13,921	294	360	5,860	13,562	17,093	
9	5,790	7,649	6,598	15,489	271	367	6,327	15,123	16,936	
10	6,273	8,167	7,017	16,082	311	422	6,706	15,661	16,819	
11	6,442	8,283	7,099	16,565	323	410	6,776	16,154	16,683	
12	6,270	8,668	7,412	17,404	257	332	7,154	17,073	16,320	

外装 (50cmをこえるもの) (1)

平成4年	334,281	400,598	368,693	49,167	5,420	684	363,273	48,483	78,259
5	14,427	16,630	14,007	41,588	654	1,314	13,353	40,275	3,116
6	15,243	17,790	14,867	44,154	553	1,107	14,314	43,048	3,470
7	13,793	16,373	14,557	43,446	384	684	14,173	42,762	3,273
8	12,880	15,627	13,795	39,566	347	577	13,448	38,990	3,048
8年1月	939	1,093	971	2,646	21	32	950	2,614	3,149
2	1,103	1,255	1,117	3,331	25	36	1,093	3,295	3,200
3	1,104	1,288	1,146	3,307	22	34	1,124	3,273	3,207
4	1,129	1,357	1,194	3,480	15	41	1,180	3,439	3,189
5	981	1,203	1,077	3,045	33	47	1,044	2,997	3,160
6	1,105	1,296	1,127	3,214	25	33	1,102	3,181	3,181
7	1,105	1,277	1,127	3,202	31	53	1,096	3,149	3,244
8	969	1,225	1,065	3,034	30	57	1,034	2,976	3,174
9	1,069	1,349	1,198	3,423	35	51	1,163	3,372	3,133
10	1,128	1,406	1,233	3,551	46	83	1,187	3,468	3,121
11	1,135	1,415	1,244	3,606	29	52	1,216	3,554	3,095
12	1,114	1,462	1,295	3,728	35	57	1,260	3,671	3,048

内装 (50cmをこえるもの) (2)

平成4年	212,065	239,881	207,151	54,432	8,658	868	198,493	53,564	52,276
5	21,786	24,396	20,849	51,416	558	930	20,291	50,487	4,804
6	20,477	23,214	19,616	48,429	375	666	19,242	47,763	4,255
7	20,810	21,302	19,325	45,228	173	262	19,151	44,966	4,613
8	18,552	18,642	17,299	40,380	153	253	17,146	40,128	4,653
8年1月	1,350	1,286	1,165	2,554	2	5	1,163	2,550	4,688
2	1,699	1,679	1,593	3,672	7	14	1,586	3,658	4,718
3	1,670	1,650	1,566	3,634	4	7	1,563	3,627	4,743
4	1,710	1,636	1,537	3,572	12	18	1,525	3,554	4,826
5	1,361	1,350	1,258	2,882	20	30	1,238	2,852	4,843
6	1,623	1,544	1,428	3,319	12	19	1,416	3,299	4,930
7	1,550	1,484	1,366	3,279	10	16	1,356	3,263	5,009
8	1,288	1,401	1,303	2,983	23	32	1,280	2,951	4,920
9	1,481	1,580	1,448	3,487	9	35	1,439	3,453	4,827
10	1,614	1,651	1,533	3,542	14	23	1,519	3,519	4,811
11	1,656	1,678	1,536	3,674	24	31	1,512	3,642	4,799
12	1,550	1,703	1,566	3,782	18	23	1,548	3,760	4,653

注:平成5年1月からタイルの単位を「kg」から「㎡」に変更したため、以前の数値とは接続しない。

床 (50cm<sup>2</sup>をこえるもの) (3)

年 月	生 産 合 計		出 荷						在 庫
			販 売		輸 出 向		国 内 向		
			数 量	金 額	数 量	金 額	数 量	金 額	
平成4年	282,254	461,132	397,273	61,495	9,313	1,003	387,961	60,492	97,629
5	13,829	21,218	15,013	51,745	386	861	14,627	50,884	4,178
6	14,837	22,199	15,917	53,064	487	808	15,431	52,256	4,666
7	15,144	21,870	16,363	53,211	240	511	16,123	52,700	4,571
8	14,982	21,409	15,978	51,236	259	485	15,719	50,750	4,711
8年1月	1,134	1,376	1,063	3,301	16	41	1,047	3,260	4,674
2	1,270	1,784	1,349	4,506	15	42	1,334	4,464	4,751
3	1,310	2,014	1,514	5,063	15	32	1,499	5,031	4,701
4	1,351	1,992	1,466	4,710	19	41	1,447	4,669	4,684
5	1,136	1,559	1,202	3,620	17	29	1,185	3,591	4,683
6	1,269	1,636	1,213	3,923	17	26	1,196	3,897	4,842
7	1,296	1,691	1,266	4,028	23	36	1,243	3,993	4,953
8	1,073	1,632	1,234	3,888	25	31	1,210	3,858	4,872
9	1,208	1,804	1,323	4,329	24	54	1,299	4,275	4,857
10	1,286	1,864	1,362	4,280	39	54	1,323	4,226	4,832
11	1,354	1,984	1,479	4,695	23	42	1,456	4,653	4,809
12	1,294	2,072	1,505	4,893	25	59	1,480	4,834	4,711

モザイク (陶片) (50m<sup>2</sup>以下のもの) (4)

平成4年	268,107	378,416	347,852	52,345	22,510	2,695	325,342	49,650	65,400
5	22,290	30,372	28,249	46,401	2,947	3,391	25,302	43,011	4,195
6	24,155	33,154	30,659	50,126	3,561	3,957	27,098	46,170	3,949
7	26,736	36,354	32,671	53,812	3,325	3,788	29,346	50,024	3,869
8	26,388	36,276	32,441	52,877	2,781	3,157	29,660	49,719	3,908
8年1月	2,153	3,009	2,688	4,394	239	258	2,449	4,136	3,700
2	2,131	3,165	2,812	4,827	208	229	2,604	4,598	3,682
3	2,217	3,024	2,625	4,406	259	302	2,366	4,104	3,669
4	2,297	3,080	2,726	4,411	273	306	2,453	4,105	3,790
5	2,263	2,781	2,480	3,977	240	281	2,239	3,696	3,858
6	2,095	2,767	2,497	4,074	246	282	2,252	3,793	3,959
7	2,302	2,869	2,657	4,222	257	295	2,400	3,927	4,127
8	2,104	2,783	2,552	4,016	216	239	2,336	3,777	4,126
9	2,031	2,916	2,629	4,250	204	227	2,425	4,023	4,119
10	2,246	3,246	2,889	4,710	212	262	2,677	4,447	4,054
11	2,297	3,205	2,840	4,590	247	285	2,593	4,305	3,981
12	2,312	3,431	3,046	5,000	179	192	2,866	4,808	3,908

衛生用品計 (5)~(10)

年 月	生 産 合 計		出 荷						在 庫
			販 売		輸 出 向		国 内 向		
			数 量	金 額	数 量	金 額	数 量	金 額	
平成4年	177,682	222,419	164,143	76,686	2,154	718	161,988	75,968	37,509
5	11,468	14,899	11,383	87,719	83	772	11,300	86,946	2,397
6	11,353	14,329	11,376	84,684	183	1,351	11,193	83,334	1,908
7	11,686	13,824	10,703	77,454	76	910	10,627	76,544	1,949
8	11,445	13,322	10,492	77,147	45	697	10,446	76,450	2,129
8年1月	927	1,024	789	5,754	4	56	784	5,698	2,024
2	948	1,142	890	6,050	3	43	887	6,007	2,015
3	1,020	1,169	923	6,413	3	40	920	6,373	2,041
4	1,026	1,225	957	6,972	7	114	951	6,858	2,034
5	892	957	726	5,487	2	28	725	5,459	2,127
6	937	1,067	815	5,998	3	41	812	5,958	2,181
7	969	1,050	820	5,969	3	40	817	5,928	2,272
8	921	1,067	840	6,489	3	52	837	6,437	2,296
9	901	1,099	885	6,650	4	61	881	6,589	2,265
10	938	1,162	947	6,973	6	99	941	6,874	2,209
11	1,013	1,174	925	6,984	3	67	922	6,917	2,233
12	952	1,187	975	7,408	4	56	971	7,352	2,129

注:平成5年1月から陶磁器の衛生用品の単位を「kg」から「個」に変更したため、以前の数値とは接続しない。

水洗式便器計 (5)~(7)

単位: {数量…千個  
金額…百万円}

年 月	生 産 合 計		出 荷						在 庫
			販 売		輸 出 向		国 内 向		
			数 量	金 額	数 量	金 額	数 量	金 額	
平成4年	93,374	118,411	84,276	40,131	808	328	83,468	39,803	20,595
5	4,594	6,427	4,788	50,947	40	547	4,748	50,400	940
6	4,649	6,301	4,726	48,352	68	722	4,658	47,630	731
7	4,623	5,775	4,222	42,888	44	662	4,178	42,226	717
8	4,604	5,577	4,212	44,249	29	528	4,184	43,721	802
8年1月	366	427	311	3,204	3	41	308	3,163	744
2	362	472	350	3,366	2	31	348	3,335	730
3	400	481	359	3,506	2	30	357	3,476	741
4	410	537	399	4,089	4	85	395	4,004	721
5	357	386	286	3,120	1	23	285	3,097	761
6	371	441	325	3,416	2	31	323	3,385	781
7	392	447	329	3,461	1	26	328	3,435	823
8	386	458	350	3,832	2	41	348	3,792	836
9	373	462	362	3,893	3	47	360	3,846	826
10	389	484	382	4,028	3	71	378	3,956	814
11	408	482	363	3,985	2	55	360	3,930	836
12	390	499	397	4,351	3	48	393	4,303	802

大便器計 (5)~(6)

平成4年	—	—	—	—	—	—	—	—	—
5	3,772	5,540	4,017	37,666	35	455	3,982	37,211	664
6	3,971	5,368	3,908	33,967	63	632	3,845	33,334	596
7	3,904	4,917	3,507	30,299	40	539	3,468	29,760	599
8	3,840	4,717	3,451	30,832	24	369	3,426	30,462	653
8年1月	306	369	265	2,368	3	34	262	2,334	612
2	304	403	290	2,403	2	22	288	2,382	600
3	337	416	302	2,500	2	18	301	2,482	605
4	346	448	329	2,889	3	49	326	2,839	593
5	306	323	233	2,136	1	16	232	2,119	633
6	312	377	268	2,413	2	21	267	2,392	650
7	325	375	265	2,364	1	18	264	2,346	686
8	316	380	285	2,657	2	32	283	2,625	693
9	312	390	293	2,653	2	34	291	2,619	685
10	322	402	305	2,750	3	42	303	2,707	674
11	334	409	293	2,693	2	38	292	2,655	686
12	321	424	322	3,005	3	44	319	2,961	653

和風便器(5)

平成4年	—	—	—	—	—	—	—	—	—
5	391	809	496	2,607	0	2	496	2,605	113
6	431	765	374	1,863	1	4	374	1,859	71
7	404	602	224	1,125	1	4	224	1,121	50
8	390	549	181	948	0	3	180	945	49
8年1月	34	45	15	75	0	0	15	74	52
2	33	47	16	80	0	0	16	80	52
3	31	43	16	79	0	0	16	79	51
4	32	48	16	82	0	0	16	82	51
5	33	45	14	71	0	0	14	71	53
6	31	46	15	77	0	0	15	77	53
7	32	43	15	78	0	1	15	77	55
8	33	49	16	79	0	0	15	79	53
9	31	42	14	73	0	0	14	73	52
10	34	45	14	72	0	1	14	72	54
11	35	52	17	100	0	0	17	100	49
12	31	44	13	82	0	0	13	82	49

注:平成5年1月から「水洗式便器」を「和風便器」、「洋風便器」、「小便器」に細分しました。





架線用碍子計 (11)~(12)

Table with columns for Year, Month, Production, Total, and Inventory. Sub-headers for 'Out' (Sales) and 'In' (Purchase) include Quantity and Amount. Rows show data for Heisei 4, 5, 6, 7, 8 and 8 years 1-12 months.

機器用碍子計 (碍管を含む) (13)~(14)

単位: (数量...t 金額...百万円)

Table similar to the one above, but for machinery-related insulators. Rows show data for Heisei 4, 5, 6, 7, 8 and 8 years 1-12 months.

特別高圧用 (11)

Table for special high voltage insulators. Rows show data for Heisei 4, 5, 6, 7, 8 and 8 years 1-12 months.

特別高圧用 (13)

Table for special high voltage machinery insulators. Rows show data for Heisei 4, 5, 6, 7, 8 and 8 years 1-12 months.

高・低圧用 (12)

Table for high and low voltage insulators. Rows show data for Heisei 4, 5, 6, 7, 8 and 8 years 1-12 months.

高・低圧用 (14)

Table for high and low voltage machinery insulators. Rows show data for Heisei 4, 5, 6, 7, 8 and 8 years 1-12 months.



その他の洋食器 (18)

Table showing production and sales data for 'その他の洋食器 (18)' from Heisei 4 to Heisei 8. Columns include year, month, production, sales (total, domestic, export), and inventory.

台所・料理用品 (19)

Table showing production and sales data for '台所・料理用品 (19)' from Heisei 4 to Heisei 8. Columns include year, month, production, sales (total, domestic, export), and inventory.

玩具・置物 (20)

Table showing production and sales data for '玩具・置物 (20)' from Heisei 4 to Heisei 8. Columns include year, month, production, sales (total, domestic, export), and inventory.

その他 (21)

Table showing production and sales data for 'その他 (21)' from Heisei 4 to Heisei 8. Columns include year, month, production, sales (total, domestic, export), and inventory.

(4) ファインセラミックス

機能材計 (1)-(7)

Table showing production and sales data for '機能材計 (1)-(7)' from Heisei 4 to Heisei 8. Columns include year, month, production, sales (total, domestic, export), and inventory.

ICパッケージ (1)-(2)

Table showing production and sales data for 'ICパッケージ (1)-(2)' from Heisei 4 to Heisei 8. Columns include year, month, production, sales (total, domestic, export), and inventory.







その他(12)

単位：数量…千個  
金額…百万円

年 月	生 産 合 計	出 荷						在 庫	
		販 売		輸 出 向		国 内 向			
		数 量	金 額	数 量	金 額	数 量	金 額		
平成4年									
5	417,873	418,874	411,853	6,496	4,345	994	407,508	5,502	28,250
6	444,729	439,326	415,744	6,247	5,369	1,245	410,375	5,002	34,041
7	474,870	469,271	438,260	7,244	6,962	1,356	431,298	5,888	35,298
8	583,704	570,110	543,775	8,327	16,086	1,426	527,689	6,901	49,634
	562,411	566,390	534,157	8,036	4,836	1,200	529,321	6,836	44,587
8年1月									
2	40,844	47,442	44,718	673	484	119	44,234	554	42,942
3	43,423	47,560	45,249	721	602	124	44,647	597	38,626
4	50,417	47,587	45,653	698	423	102	45,230	596	41,375
5	48,330	46,155	44,123	616	484	93	43,639	523	43,468
6	43,254	45,432	43,157	699	411	93	42,746	606	41,211
7	45,192	44,912	42,531	622	506	113	42,025	509	41,411
8	48,750	45,083	42,826	677	363	101	42,463	576	44,994
9	46,389	47,220	44,621	661	322	100	44,299	561	44,084
10	55,866	47,605	44,858	671	277	84	44,581	587	52,263
11	46,988	55,150	52,013	656	320	72	51,693	584	44,023
12	49,223	46,848	42,930	654	304	89	42,626	565	46,328
	43,735	45,396	41,478	688	340	111	41,138	577	44,587

台所用品・食卓用品(1)

単位：数量…t  
金額…百万円

年 月	生 産 合 計	出 荷						在 庫	
		販 売		輸 出 向		国 内 向			
		数 量	金 額	数 量	金 額	数 量	金 額		
平成4年									
5	16,652	16,817	15,676	6,528	355	137	15,321	6,391	1,202
6	14,322	14,397	13,620	5,363	375	159	13,245	5,204	1,009
7	16,062	16,110	15,257	6,098	619	173	14,638	5,925	1,188
8	11,816	12,513	11,902	4,746	447	236	11,455	4,510	884
	11,285	11,267	10,526	4,479	612	323	9,914	4,157	897
8年1月									
2	936	955	896	371	48	22	848	349	865
3	1,186	1,215	1,153	405	53	29	1,100	376	841
4	1,025	1,040	978	434	40	23	938	411	826
5	1,098	1,090	1,013	436	67	36	946	400	834
6	896	885	817	356	38	24	779	332	843
7	820	754	686	306	74	35	612	271	910
8	811	794	732	312	79	41	653	271	912
9	749	739	678	299	60	30	618	269	923
10	845	836	785	346	26	13	759	333	940
11	985	1,038	987	428	47	26	940	402	883
12	965	945	894	405	29	15	865	390	904
	969	976	907	383	51	30	856	353	897

(5) ほうろう鉄器

ほうろう鉄器合計(1)~(3)

単位：数量…t  
金額…百万円

年 月	生 産 合 計	出 荷						在 庫	
		販 売		輸 出 向		国 内 向			
		数 量	金 額	数 量	金 額	数 量	金 額		
平成4年									
5	108,192	109,900	89,757	54,528	1,337	1,296	88,420	53,232	6,026
6	102,222	102,718	82,699	47,882	1,682	1,190	81,017	46,692	6,056
7	92,232	93,277	71,346	41,469	1,715	1,024	69,631	40,445	5,310
8	79,478	82,565	60,019	37,796	1,834	1,070	58,185	36,726	4,991
	80,291	81,976	59,488	39,135	1,950	930	57,538	38,205	5,031
8年1月									
2	6,059	6,355	4,677	2,793	131	71	4,546	2,722	5,070
3	6,837	7,086	4,999	3,041	101	74	4,898	2,967	5,086
4	6,653	6,736	5,083	3,271	384	131	4,699	3,140	4,808
5	6,886	6,900	4,951	3,272	99	49	4,852	3,223	4,894
6	6,291	6,339	4,708	3,247	120	81	4,588	3,166	5,008
7	6,409	6,334	4,666	2,793	219	88	4,447	2,705	5,196
8	6,761	7,033	5,028	3,457	295	130	4,733	3,327	5,099
9	6,046	6,150	4,623	3,007	149	75	4,474	2,932	5,209
10	6,848	7,010	4,913	3,641	140	84	4,773	3,557	5,152
11	7,479	7,760	5,564	3,717	147	49	5,417	3,668	5,042
12	7,285	7,364	5,230	3,629	45	27	5,185	3,602	5,057
	6,737	6,909	5,046	3,268	120	71	4,926	3,197	5,031

燃焼器具用部品(2)

平成4年	24,173	24,224	19,358	8,388	139	34	19,219	8,354	706
5	24,183	24,180	19,703	8,594	150	36	19,553	8,558	749
6	20,233	19,977	15,501	7,235	184	52	15,317	7,183	518
7	20,152	20,053	16,037	7,817	129	43	15,908	7,774	723
8	20,416	20,371	16,706	8,315	194	55	16,512	8,260	769
8年1月									
2	1,464	1,515	1,236	601	-	-	1,236	601	725
3	1,624	1,619	1,315	657	5	2	1,310	655	754
4	1,496	1,370	1,117	619	12	4	1,105	615	756
5	1,629	1,611	1,349	677	24	7	1,325	670	787
6	1,556	1,637	1,359	658	30	10	1,329	648	761
7	1,735	1,688	1,365	679	40	11	1,325	668	824
8	1,678	1,672	1,365	685	25	7	1,340	678	774
9	1,556	1,584	1,276	633	25	7	1,251	626	766
10	1,862	1,775	1,424	755	30	7	1,394	748	769
11	2,051	2,036	1,675	827	3	1	1,672	826	817
12	1,927	1,967	1,632	789	-	-	1,632	789	803
	1,838	1,897	1,593	735	-	-	1,593	735	769

その他(3)

平成4年	67,367	68,859	54,723	39,611	843	1,125	53,880	38,486	4,118
5	63,717	64,141	49,376	33,925	1,157	995	48,219	32,930	4,298
6	55,937	57,190	40,588	28,137	912	800	39,676	27,337	3,604
7	47,510	49,999	32,080	25,233	1,258	791	30,822	24,442	3,384
8	48,590	50,338	32,256	26,341	1,144	552	31,112	25,789	3,365
8年1月									
2	3,659	3,885	2,545	1,821	83	49	2,462	1,772	3,480
3	4,027	4,252	2,531	1,979	43	43	2,488	1,935	3,491
4	4,132	4,326	2,988	2,218	332	104	2,656	2,114	3,226
5	4,159	4,199	2,589	2,159	8	6	2,581	2,152	3,273
6	3,839	3,817	2,532	2,234	52	48	2,480	2,186	3,404
7	3,854	3,892	2,615	1,808	105	42	2,510	1,766	3,462
8	4,272	4,567	2,931	2,460	191	82	2,740	2,377	3,413
9	3,741	3,827	2,669	2,075	64	38	2,605	2,037	3,520
10	4,141	4,399	2,704	2,540	84	64	2,620	2,476	3,443
11	4,443	4,686	2,902	2,462	97	22	2,805	2,441	3,342
12	4,393	4,452	2,704	2,436	16	12	2,688	2,424	3,350
	3,930	4,036	2,546	2,150	69	41	2,477	2,109	3,365

注：(1)ほうろう鉄器の出荷合計には、出荷の「その他」を含む。

(2)ほうろう鉄器のその他には、従来の浴槽、化学用品、建材パネルを含む。

(6) 家具  
金属製家具

机 計 (1)~(3)

年 月	生 産	出 荷				在 庫
		計	販 売		そ の 他	
			数 量	金 額		
平成4年	5,537,890	5,632,904	5,632,904	87,284	—	584,773
5	5,133,948	5,133,716	5,133,716	79,088	—	575,590
6	4,776,646	4,807,339	4,807,339	73,368	—	570,720
7	4,680,333	4,695,068	4,695,068	80,385	—	543,519
8	4,879,271	4,882,127	4,882,127	86,330	—	582,211
8年1月	404,899	313,919	313,919	5,894	—	669,338
2	513,285	443,867	443,867	8,069	—	735,754
3	562,950	775,144	775,144	12,390	—	526,662
4	455,314	572,256	572,256	9,690	—	408,211
5	327,214	339,481	339,481	6,444	—	397,686
6	349,768	328,296	328,296	5,987	—	419,000
7	356,036	335,682	335,682	5,749	—	439,159
8	310,352	344,013	344,013	5,443	—	416,281
9	380,559	360,792	360,792	6,841	—	430,405
10	393,048	356,120	356,120	6,647	—	466,957
11	412,219	356,647	356,647	6,668	—	523,161
12	413,627	355,910	355,910	6,508	—	582,211

学 校 用 (机) (1)

平成4年	1,073,122	1,110,412	1,110,412	5,348	—	221,524
5	1,041,459	1,047,254	1,047,254	4,759	—	231,056
6	1,103,463	1,099,404	1,099,404	5,031	—	239,865
7	1,046,675	1,061,187	1,061,187	4,952	—	226,305
8	1,024,827	996,362	996,362	4,706	—	249,255
8年1月	100,803	46,289	46,289	304	—	279,272
2	123,318	79,887	79,887	419	—	322,387
3	118,482	252,597	252,597	931	—	189,509
4	91,632	138,037	138,037	542	—	142,082
5	54,262	45,065	45,065	252	—	153,086
6	69,063	63,758	63,758	486	—	158,247
7	75,885	69,453	69,453	295	—	165,385
8	71,462	89,146	89,146	404	—	148,896
9	86,484	57,336	57,336	331	—	171,654
10	70,942	53,285	53,285	226	—	189,304
11	78,802	51,390	51,390	300	—	215,692
12	83,692	50,119	50,119	218	—	249,255

事 務 用 (机) (2)

平成4年	2,918,184	2,979,431	2,979,431	57,030	—	298,233
5	2,521,431	2,525,308	2,525,308	47,943	—	252,576
6	2,512,185	2,562,797	2,562,797	52,691	—	235,304
7	2,551,027	2,535,244	2,535,244	60,517	—	248,354
8	2,752,562	2,757,845	2,757,845	65,808	—	281,362
8年1月	230,777	194,484	194,484	4,599	—	321,502
2	293,101	265,619	265,619	6,271	—	346,778
3	323,931	386,820	386,820	9,343	—	286,229
4	262,224	322,906	322,906	7,518	—	225,535
5	191,009	211,235	211,235	5,027	—	205,719
6	195,171	179,469	179,469	4,367	—	221,848
7	197,912	184,970	184,970	4,402	—	234,398
8	171,420	182,748	182,748	4,011	—	223,058
9	198,977	206,735	206,735	5,159	—	216,047
10	225,156	207,844	207,844	5,099	—	232,990
11	235,650	207,424	207,424	5,036	—	261,624
12	227,234	207,591	207,591	4,976	—	281,362

その他 (机) (卓子を含む) (3)

単位: { 数量…個  
金額…百万円

年 月	生 産	出 荷				在 庫
		計	販 売		そ の 他	
			数 量	金 額		
平成4年	1,546,584	1,543,061	1,543,061	24,906	—	65,016
5	1,571,058	1,561,154	1,561,154	26,386	—	91,958
6	1,160,998	1,145,138	1,145,138	15,646	—	94,551
7	1,082,630	1,098,637	1,098,637	14,916	—	68,860
8	1,101,882	1,127,920	1,127,920	15,816	—	51,594
8年1月	73,319	73,146	73,146	991	—	68,564
2	96,866	98,361	98,361	1,379	—	66,589
3	120,537	135,727	135,727	2,116	—	50,924
4	101,458	111,313	111,313	1,630	—	40,594
5	81,943	83,181	83,181	1,165	—	38,881
6	85,534	85,069	85,069	1,134	—	38,905
7	82,239	81,259	81,259	1,052	—	39,376
8	67,470	72,119	72,119	1,028	—	44,327
9	95,098	96,721	96,721	1,351	—	42,704
10	96,950	94,991	94,991	1,322	—	44,663
11	97,767	97,833	97,833	1,332	—	45,845
12	102,701	98,200	98,200	1,314	—	51,594

い す 計 (4)~(6)

平成4年	11,743,405	12,347,679	12,347,608	94,253	71	822,407
5	10,951,076	11,225,971	11,225,946	83,028	25	902,440
6	9,923,733	10,367,732	10,367,664	78,069	68	758,233
7	9,839,255	9,957,319	9,956,825	74,965	494	694,718
8	10,348,128	10,327,598	10,327,598	77,770	—	685,144
8年1月	786,686	713,735	713,735	5,415	—	770,560
2	1,029,830	1,026,454	1,026,454	7,564	—	763,472
3	1,201,101	1,421,914	1,421,914	10,790	—	541,648
4	954,810	1,093,321	1,093,321	8,119	—	399,164
5	722,950	719,704	719,704	5,750	—	399,361
6	736,553	694,840	694,840	5,254	—	438,516
7	770,613	737,049	737,049	5,392	—	474,319
8	710,112	707,584	707,584	5,251	—	475,703
9	775,147	793,299	793,299	6,322	—	451,952
10	898,316	836,037	836,037	6,357	—	513,151
11	841,195	767,564	767,564	5,497	—	583,162
12	920,815	816,097	816,097	6,058	—	685,144

回転式 (いす) (4)

平成4年	3,876,880	4,162,797	4,162,771	46,362	26	216,408
5	3,377,342	3,563,986	3,563,986	37,322	—	200,004
6	3,084,836	3,288,200	3,288,158	34,654	42	184,995
7	3,134,256	3,229,911	3,229,425	34,778	486	150,903
8	3,552,807	3,546,769	3,546,769	36,955	—	142,944
8年1月	263,661	266,994	266,994	2,903	—	147,597
2	354,576	365,115	365,115	3,550	—	131,955
3	416,646	438,597	438,597	4,584	—	109,861
4	322,029	353,418	353,418	3,657	—	74,026
5	275,652	275,070	275,070	2,847	—	73,969
6	256,113	245,971	245,971	2,682	—	84,300
7	252,040	248,693	248,693	2,615	—	87,671
8	232,722	226,159	226,159	2,421	—	94,069
9	263,294	273,696	273,696	2,808	—	83,594
10	296,452	285,599	285,599	3,037	—	94,509
11	296,871	276,452	276,452	2,850	—	113,073
12	322,751	291,005	291,005	3,000	—	142,944



折りたたみ式(いす) (5)

年 月	生 産	出 荷				在 庫
		計	販 売		そ の 他	
			数 量	金 額		
平成4年	2,823,321	2,844,936	2,844,895	6,279	41	210,239
5	2,858,442	2,770,803	2,770,786	6,423	17	280,520
6	2,597,662	2,600,695	2,600,676	6,065	19	247,612
7	2,478,311	2,533,207	2,533,200	5,737	7	190,906
8	2,454,415	2,476,414	2,476,414	5,436	—	168,878
8年1月	188,967	182,813	182,813	369	—	197,060
2	250,280	285,041	285,041	624	—	162,299
3	287,074	318,920	318,920	776	—	130,453
4	210,962	235,264	235,264	523	—	105,991
5	172,883	169,493	169,493	385	—	109,381
6	184,897	170,123	170,123	364	—	124,155
7	167,912	161,020	161,020	339	—	131,047
8	165,921	152,543	152,543	341	—	144,425
9	189,763	211,200	211,200	441	—	124,576
10	204,268	191,366	191,366	450	—	136,021
11	212,472	197,281	197,281	407	—	151,212
12	219,016	201,350	201,350	418	—	168,878

そ の 他(いす) (6)

平成4年	5,043,204	5,339,946	5,339,942	41,612	4	395,760
5	4,715,292	4,891,182	4,891,174	39,282	8	421,916
6	4,241,235	4,478,837	4,478,830	37,350	7	325,626
7	4,226,688	4,194,201	4,194,200	34,450	1	352,909
8	4,340,906	4,304,415	4,304,415	35,379	—	373,322
8年1月	334,058	263,928	263,928	2,144	—	425,903
2	424,974	376,298	376,298	3,390	—	469,218
3	497,381	664,397	664,397	5,429	—	301,334
4	421,819	504,639	504,639	3,939	—	219,147
5	274,415	275,141	275,141	2,518	—	216,011
6	295,543	278,746	278,746	2,208	—	230,061
7	350,661	327,336	327,336	2,438	—	255,601
8	311,469	328,882	328,882	2,489	—	237,299
9	322,090	308,403	308,403	3,073	—	243,782
10	397,596	359,072	359,072	2,870	—	282,621
11	331,852	293,831	293,831	2,240	—	318,877
12	379,048	323,742	323,742	2,639	—	373,322

引 出 箱(7)

平成4年	1,199,205	1,216,789	1,216,532	24,798	257	50,738
5	1,002,649	992,755	992,695	20,544	60	56,164
6	957,639	958,799	958,774	18,754	25	62,545
7	1,082,980	1,088,057	1,088,043	20,457	14	66,110
8	1,079,323	1,063,143	1,063,080	20,195	63	81,242
8年1月	87,402	85,200	85,200	1,586	—	67,491
2	119,289	114,694	114,694	2,231	—	71,801
3	133,847	144,975	144,971	2,691	4	60,788
4	108,522	119,984	119,984	2,245	—	49,352
5	80,967	77,608	77,608	1,432	—	52,754
6	76,340	77,771	77,771	1,501	—	51,638
7	66,876	71,823	71,823	1,435	—	46,506
8	58,256	57,938	57,938	1,142	—	46,756
9	83,067	76,258	76,258	1,421	—	53,317
10	80,594	78,011	78,011	1,570	—	55,847
11	93,494	87,308	87,308	1,582	—	62,165
12	90,669	71,573	71,514	1,359	59	81,242

保管庫類(8)

単位：数量…個  
金額…百万円

年 月	生 産	出 荷				在 庫
		計	販 売		そ の 他	
			数 量	金 額		
平成4年	2,744,065	2,815,172	2,814,414	40,971	758	312,614
5	2,429,202	2,497,734	2,494,050	35,213	3,684	253,993
6	2,511,454	2,538,158	2,534,877	36,909	3,281	226,203
7	2,783,238	2,795,940	2,794,815	40,025	1,125	220,303
8	3,111,045	3,098,721	3,097,729	44,474	992	233,516
8年1月	220,278	212,477	212,398	3,015	79	228,090
2	289,259	279,491	279,228	4,060	263	237,874
3	341,503	377,220	377,149	5,343	71	195,071
4	330,425	359,966	359,899	5,166	67	166,525
5	248,915	243,386	243,376	3,543	10	174,340
6	232,759	232,167	232,117	3,329	50	177,856
7	227,274	218,064	218,017	3,247	47	188,480
8	206,455	200,031	199,983	2,829	48	194,228
9	224,283	218,857	218,781	3,225	76	200,902
10	246,921	239,691	239,579	3,582	112	207,963
11	262,528	253,568	253,474	3,573	94	217,209
12	280,445	263,803	263,728	3,563	75	233,516

耐火金庫(9)

平成4年	430,259	452,362	452,089	14,585	273	62,081
5	412,427	423,426	423,346	13,704	80	57,206
6	407,043	447,478	447,358	14,127	120	15,933
7	445,751	451,038	450,966	15,444	72	17,200
8	400,481	414,377	414,304	14,758	73	12,025
8年1月	36,721	37,773	37,773	1,205	—	16,632
2	43,671	45,204	45,204	1,421	—	15,591
3	39,287	44,200	44,185	1,644	15	11,242
4	40,360	39,673	39,673	1,408	—	12,440
5	36,605	35,847	35,835	1,267	12	13,702
6	32,343	34,642	34,599	1,282	43	11,941
7	32,111	35,602	35,601	1,256	1	9,225
8	29,702	33,221	33,220	1,099	1	5,995
9	25,484	24,290	24,290	970	—	6,972
10	25,645	25,580	25,580	1,032	—	7,300
11	31,651	28,733	28,733	1,087	—	10,469
12	26,901	29,612	29,611	1,086	1	12,025

流 し 台(10)

平成4年	1,274,512	1,359,630	1,290,839	60,669	68,791	111,891
5	1,313,329	1,308,698	1,228,978	66,434	79,720	140,867
6	1,287,595	1,296,959	1,215,493	59,868	81,466	135,301
7	1,238,974	1,247,292	1,154,287	50,461	93,005	129,387
8	1,134,691	1,138,483	1,058,101	48,218	80,382	127,158
8年1月	86,069	85,371	78,335	3,465	7,036	130,523
2	116,224	118,302	108,508	4,624	9,794	128,646
3	103,496	114,737	105,449	4,753	9,288	117,566
4	88,252	91,587	83,950	3,671	7,637	114,417
5	81,588	82,712	77,408	3,440	5,304	113,488
6	84,610	80,956	76,290	3,603	4,666	117,435
7	94,639	97,158	91,803	4,160	5,355	115,982
8	82,654	83,793	79,239	3,717	4,534	114,180
9	93,320	90,278	84,815	4,055	5,463	117,208
10	107,858	102,015	93,458	4,191	8,557	123,454
11	98,868	95,865	89,497	4,215	6,368	126,718
12	97,139	95,709	89,349	4,324	6,360	127,158

ガス台 (11)

年 月	生 産	出 荷				在 庫
		計	販 売		そ の 他	
			数 量	金 額		
平成 4 年	798,351	834,499	819,450	15,691	15,049	96,341
5	841,780	853,855	834,408	13,448	19,447	100,211
6	802,452	821,798	807,063	12,271	14,735	84,495
7	764,378	775,204	758,503	11,607	16,701	76,344
8	724,380	728,101	713,360	11,309	14,741	81,196
8 年 1 月	48,887	50,936	50,098	706	838	74,653
2	70,635	68,835	67,017	1,013	1,818	76,849
3	70,155	74,575	72,825	1,027	1,750	72,795
4	59,783	58,741	56,937	906	1,804	74,460
5	55,636	54,793	53,773	918	1,020	75,579
6	54,959	54,541	53,239	927	1,302	76,339
7	60,171	61,202	60,187	949	1,015	75,608
8	52,455	53,249	52,478	860	771	75,239
9	59,923	60,294	59,398	970	896	75,072
10	65,735	62,738	61,850	979	888	78,953
11	66,110	65,474	64,155	1,078	1,319	81,776
12	59,931	62,723	61,403	977	1,320	81,196

調理台 (12)

平成 4 年	553,527	579,711	569,660	14,188	10,051	94,000
5	580,348	548,075	541,122	13,056	6,953	126,354
6	512,520	523,430	517,579	12,181	5,851	115,613
7	461,963	477,719	473,894	11,376	3,825	103,418
8	429,085	449,960	446,833	11,098	3,127	81,659
8 年 1 月	28,612	28,112	27,878	650	234	104,058
2	37,876	38,186	37,954	848	232	103,891
3	34,065	40,866	40,646	904	220	97,216
4	37,194	37,069	36,747	905	322	97,532
5	37,948	36,537	36,121	912	416	99,133
6	36,083	36,461	36,230	930	231	98,892
7	37,168	40,963	40,586	1,019	377	95,150
8	33,056	35,204	35,009	899	195	93,174
9	34,321	38,662	38,392	999	270	88,863
10	40,665	40,871	40,617	1,019	254	88,852
11	37,713	38,905	38,716	1,015	189	85,868
12	34,384	38,124	37,937	997	187	81,659

システムキッチン (13)

単位： { 数量…セット  
金額…百万円

平成 4 年	386,566	396,200	396,199	89,331	1	35,413
5	444,006	436,921	433,255	97,294	3,666	26,881
6	531,677	514,939	514,939	108,881	—	43,387
7	563,919	559,127	559,122	106,300	5	46,611
8	629,987	630,322	630,322	113,189	—	42,846
8 年 1 月	37,221	38,844	38,844	6,747	—	45,113
2	48,260	47,956	47,956	8,391	—	45,802
3	51,241	52,247	52,247	9,814	—	45,425
4	43,225	44,919	44,919	8,619	—	41,128
5	46,909	47,220	47,220	8,769	—	40,894
6	51,342	53,581	53,581	9,839	—	38,354
7	55,882	55,475	55,475	10,478	—	38,864
8	49,064	51,167	51,167	9,313	—	36,752
9	59,334	59,294	59,294	10,526	—	37,586
10	69,321	61,115	61,115	9,773	—	44,738
11	61,563	60,460	60,460	11,013	—	43,977
12	56,625	58,044	58,044	9,906	—	42,846

注：平成4年1月より「台所用」にシステムキッチンの特掲したため、一部品目に不連続が生じたものがある。

ベッド (14)

単位： { 数量…個  
金額…百万円

年 月	生 産	出 荷				在 庫
		計	販 売		そ の 他	
			数 量	金 額		
平成 4 年	146,805	147,898	145,775	10,111	2,123	21,641
5	103,849	112,763	112,513	10,182	250	13,849
6	112,247	112,659	112,272	10,821	387	14,480
7	213,426	211,910	211,357	23,242	553	22,084
8	252,605	242,111	241,799	28,938	312	38,071
8 年 1 月	18,928	14,985	14,865	1,561	120	26,876
2	21,341	17,480	17,375	1,928	105	31,055
3	22,446	22,446	22,446	3,620	5	19,608
4	23,715	29,382	29,378	3,244	4	14,131
5	22,802	21,749	21,748	2,714	1	15,457
6	20,725	20,997	20,981	2,681	16	15,451
7	23,050	19,485	19,466	2,493	19	20,198
8	18,812	14,852	14,848	1,904	4	25,039
9	20,528	15,588	15,573	1,981	15	30,230
10	20,328	17,274	17,267	2,223	7	33,670
11	21,538	16,514	16,500	2,149	14	38,802
12	18,392	19,314	19,312	2,438	2	38,071

棚 (15)

平成 4 年	4,337,547	4,359,109	4,358,541	43,326	568	278,202
5	4,304,566	4,260,023	4,259,525	42,390	498	320,648
6	4,120,792	4,182,010	4,181,538	42,027	472	264,217
7	5,318,610	5,211,879	5,211,679	48,218	200	500,108
8	6,181,955	6,109,503	6,108,169	46,741	1,334	567,086
8 年 1 月	439,556	411,010	410,963	3,122	47	528,527
2	535,165	512,573	512,526	4,269	47	551,016
3	560,280	593,410	592,416	5,233	994	517,729
4	546,456	559,710	559,709	4,364	1	504,327
5	441,750	420,050	420,050	3,234	—	525,881
6	471,454	410,540	410,530	3,130	10	582,862
7	491,351	508,855	508,854	4,030	1	565,211
8	453,845	452,517	452,489	3,473	28	566,392
9	585,726	598,805	598,805	4,209	—	553,166
10	619,179	589,343	589,341	3,843	2	582,856
11	547,302	538,338	538,134	3,902	204	591,674
12	489,891	514,352	514,352	3,933	—	567,086

間仕切り (16)

単位： { 数量…㎡  
金額…百万円

平成 4 年	3,930,012	3,943,120	3,943,120	57,033	—	187,302
5	3,601,663	3,632,741	3,632,741	54,441	—	156,746
6	4,035,251	4,035,672	4,035,672	73,639	—	161,584
7	4,243,765	4,248,959	4,248,959	75,793	—	152,250
8	4,581,070	4,591,529	4,591,529	78,289	—	139,666
8 年 1 月	328,985	297,190	297,190	5,250	—	184,045
2	404,413	409,258	409,258	6,927	—	179,198
3	506,156	554,351	554,351	9,433	—	131,004
4	441,170	434,732	434,732	6,896	—	137,452
5	342,504	351,505	351,505	6,237	—	127,315
6	357,714	358,868	358,868	6,135	—	126,155
7	361,927	334,928	334,928	5,965	—	153,157
8	357,074	378,424	378,424	6,308	—	131,524
9	384,243	368,154	368,154	6,766	—	147,613
10	364,781	371,346	371,346	6,054	—	141,044
11	376,359	365,465	365,465	6,175	—	151,939
12	355,744	367,308	367,308	6,145	—	139,666

その他(7)

年 月	生 産	出 荷				在 庫
		計	販 売		そ の 他	
			数 量	金 額		
平成4年	4,596,230	4,576,369	4,558,712	189,525	17,657	301,434
5	3,174,679	3,188,007	3,172,441	47,455	15,566	276,251
6	3,253,394	3,182,551	3,169,975	46,793	12,576	301,805
7	3,474,569	3,391,933	3,388,451	49,611	3,482	352,709
8	3,355,341	3,442,182	3,439,262	45,415	2,920	324,427
8年1月	243,128	252,113	251,868	3,635	245	348,366
2	294,596	295,958	295,676	4,681	282	352,165
3	330,199	352,794	352,402	5,089	392	334,368
4	326,576	328,524	328,247	3,673	277	337,170
5	299,374	292,884	292,622	3,583	262	348,472
6	294,615	300,974	300,722	3,465	252	347,067
7	272,049	277,671	277,484	3,350	187	346,222
8	237,601	252,774	252,541	3,288	233	335,858
9	256,536	269,696	269,564	3,547	132	327,695
10	264,794	255,708	255,575	3,496	133	341,503
11	267,959	282,176	281,939	3,789	237	332,560
12	267,914	280,910	280,622	3,820	288	324,427

木製家具

たんす計(1)~(3)

平成4年	1,328,284	1,387,149	1,383,168	100,987	3,981	255,340
5	1,322,671	1,341,231	1,337,745	97,430	3,486	259,906
6	1,184,403	1,246,839	1,238,883	88,648	7,956	241,961
7	975,739	1,055,465	1,048,595	74,633	6,870	189,470
8	867,117	894,132	890,156	64,020	3,976	181,818
8年1月	72,076	70,629	70,315	5,000	314	194,501
2	75,200	81,148	80,740	5,713	408	191,363
3	76,377	85,566	85,165	6,091	401	179,843
4	78,421	89,151	88,861	6,436	290	172,737
5	73,560	77,250	76,950	5,526	300	171,870
6	74,597	65,223	64,899	4,491	324	179,163
7	72,158	63,550	63,229	4,047	321	190,231
8	67,725	67,625	67,391	4,740	234	192,936
9	67,978	79,707	79,338	6,236	369	182,311
10	74,779	84,693	84,262	6,545	431	176,782
11	69,824	69,110	68,759	5,049	351	176,604
12	64,422	60,480	60,247	4,147	233	181,818

洋服たんす(1)

平成4年	504,352	525,426	523,998	45,779	1,428	107,007
5	489,017	493,040	492,933	43,343	107	99,026
6	445,463	461,217	460,959	39,135	258	93,664
7	366,964	397,145	395,848	32,845	1,297	71,875
8	333,837	346,100	346,065	29,024	35	66,554
8年1月	26,678	27,052	27,051	2,256	1	73,164
2	28,544	30,340	30,325	2,589	15	72,199
3	30,030	33,589	33,587	2,774	2	68,826
4	30,617	34,980	34,978	2,956	2	65,465
5	29,532	30,717	30,712	2,540	5	65,060
6	28,290	25,921	25,920	2,025	1	68,106
7	27,840	24,380	24,380	1,836	—	72,597
8	24,538	25,291	25,290	2,118	1	72,472
9	26,470	30,860	30,855	2,826	5	68,599
10	28,280	32,744	32,744	2,979	—	65,264
11	27,778	26,895	26,893	2,288	2	64,976
12	25,240	23,331	23,330	1,836	1	66,554

和たんす(2)

単位: { 数量…個  
金額…百万円

年 月	生 産	出 荷				在 庫
		計	販 売		そ の 他	
			数 量	金 額		
平成4年	250,773	255,142	254,289	21,906	853	50,226
5	227,925	230,988	230,947	21,054	41	47,701
6	200,921	209,063	208,655	18,650	408	44,916
7	156,681	172,191	171,829	15,187	362	34,529
8	127,932	136,422	136,417	12,114	5	30,961
8年1月	10,037	11,122	11,122	998	—	33,229
2	11,265	12,963	12,963	1,121	—	32,199
3	11,623	12,740	12,740	1,171	—	30,931
4	12,165	13,913	13,913	1,237	—	29,811
5	10,806	11,641	11,638	1,052	3	29,467
6	10,892	9,475	9,474	855	1	31,497
7	10,311	8,396	8,396	702	—	33,997
8	8,903	9,720	9,720	865	—	33,580
9	10,251	13,061	13,060	1,188	1	31,735
10	11,079	13,844	13,844	1,222	—	29,616
11	10,793	10,379	10,379	905	—	29,337
12	9,807	9,168	9,168	798	—	30,961

整理たんす(3)

平成4年	573,159	606,581	604,881	33,302	1,700	98,107
5	605,729	617,203	613,865	33,033	3,338	113,179
6	538,019	576,559	569,269	30,862	7,290	103,381
7	452,094	486,129	480,918	26,601	5,211	83,066
8	405,348	411,610	407,674	22,882	3,936	84,303
8年1月	35,361	32,455	32,142	1,747	313	88,108
2	35,391	37,845	37,452	2,002	393	86,965
3	34,724	39,237	38,838	2,145	399	80,086
4	35,639	40,258	39,970	2,243	288	77,461
5	33,222	34,892	34,600	1,935	292	77,343
6	35,415	29,827	29,505	1,611	322	79,560
7	34,007	30,774	30,453	1,509	321	83,637
8	34,284	32,614	32,381	1,756	233	86,884
9	31,257	35,786	35,423	2,221	363	81,977
10	35,420	38,105	37,674	2,343	431	81,902
11	31,253	31,836	31,487	1,855	349	82,291
12	29,375	27,981	27,749	1,513	232	84,303

ドレッサー(鏡台を含む)(4)

平成4年	761,701	779,653	778,637	27,061	1,016	105,583
5	1,065,394	1,069,452	1,068,506	38,004	946	125,545
6	1,297,026	1,297,632	1,257,703	41,937	1,929	166,305
7	1,472,408	1,457,778	1,456,842	43,898	936	177,558
8	1,301,938	1,306,585	1,306,465	38,964	120	169,235
8年1月	104,445	90,943	90,939	2,684	4	190,927
2	113,774	120,355	120,348	3,616	7	184,087
3	108,961	110,300	110,297	3,154	3	182,529
4	118,763	103,988	103,980	3,108	8	196,839
5	112,662	100,568	100,566	3,121	2	208,763
6	110,987	99,201	99,135	3,008	66	220,103
7	106,133	108,111	108,108	3,322	3	217,797
8	98,535	102,534	102,522	3,002	12	212,682
9	98,115	111,258	111,255	3,237	3	198,994
10	115,290	128,185	128,185	3,874	—	186,133
11	106,655	118,374	118,372	3,523	2	174,412
12	107,618	112,768	112,758	3,316	10	169,235

棚 計 (5)~(6)

単位：(数量…個  
金額…百万円)

年 月	生 産	出 荷				在 庫
		計	販 売		そ の 他	
			数 量	金 額		
平成4年	2,161,968	2,300,632	2,210,668	82,225	89,964	283,875
5	3,175,419	3,207,985	3,122,193	90,469	85,792	388,637
6	3,594,900	3,587,213	3,495,504	93,890	91,709	507,066
7	3,690,289	3,636,141	3,539,264	90,183	96,877	620,547
8	3,497,875	3,499,155	3,397,555	86,583	101,600	658,518
8年1月	276,594	273,350	264,902	6,505	8,448	623,629
2	290,296	288,982	281,450	6,875	7,532	624,402
3	283,414	305,769	294,878	7,413	10,891	600,762
4	289,854	306,060	297,519	7,702	8,541	589,382
5	283,085	286,665	277,734	7,049	8,931	589,802
6	272,073	269,045	260,264	6,512	8,781	596,440
7	300,472	284,976	277,600	7,069	7,376	615,031
8	276,374	285,230	278,252	6,735	6,978	612,257
9	288,487	296,704	287,859	7,369	8,845	608,398
10	321,816	307,077	297,755	8,580	9,322	619,510
11	312,997	303,573	295,423	7,587	8,150	643,234
12	302,413	291,724	283,919	7,188	7,805	658,518

机 (7)

年 月	生 産	出 荷				在 庫
		計	販 売		そ の 他	
			数 量	金 額		
平成4年	884,907	900,034	871,767	24,016	28,267	111,494
5	774,825	796,126	768,912	21,694	27,214	112,524
6	793,910	848,199	820,203	20,081	27,996	49,009
7	909,975	924,129	895,400	21,455	28,729	42,953
8	739,089	743,660	717,309	17,526	26,351	56,376
8年1月	107,015	113,775	112,045	2,557	1,730	39,605
2	93,691	95,985	94,082	2,293	1,903	36,159
3	43,142	49,156	46,411	1,215	2,745	34,008
4	28,762	27,913	24,994	657	2,919	35,561
5	26,014	25,129	23,139	529	1,990	36,448
6	31,413	27,482	22,805	591	4,677	41,358
7	38,520	39,278	37,535	847	1,743	46,829
8	46,951	40,337	38,482	996	1,855	52,692
9	60,947	58,854	56,934	1,397	1,920	54,659
10	73,048	79,185	77,340	1,861	1,845	50,122
11	98,582	95,388	93,773	2,397	1,585	54,967
12	91,004	91,208	89,769	2,186	1,439	56,376

食器棚 (5)

平成4年	1,278,366	1,328,655	1,286,295	55,517	42,360	144,512
5	2,155,375	2,126,330	2,081,974	65,626	44,356	261,194
6	2,599,717	2,530,832	2,488,672	69,886	42,160	392,557
7	2,606,002	2,562,394	2,521,468	68,613	40,926	501,587
8	2,425,018	2,431,936	2,389,842	66,093	42,094	555,324
8年1月	187,067	187,255	182,427	4,812	4,828	504,635
2	202,229	198,920	195,822	5,185	3,098	509,724
3	184,456	203,010	200,210	5,517	2,800	494,983
4	195,611	209,462	206,342	5,827	3,120	486,711
5	191,075	196,079	192,308	5,394	3,771	487,702
6	188,709	188,971	185,562	5,022	3,409	492,403
7	212,022	201,535	197,638	5,446	3,897	508,515
8	188,404	198,640	195,796	5,147	2,844	503,321
9	200,297	207,094	203,403	5,630	3,691	503,637
10	234,342	217,178	213,437	6,794	3,741	517,095
11	225,099	216,820	213,478	5,795	3,342	540,614
12	215,707	206,972	203,419	5,523	3,553	555,324

テーブル計 (8)~(9)

平成4年	2,232,110	2,457,580	2,211,899	39,470	245,681	211,910
5	2,152,839	2,399,750	2,179,555	37,320	220,195	197,982
6	2,044,180	2,290,177	2,068,578	35,805	221,599	195,407
7	1,965,102	2,166,653	1,965,659	32,974	200,994	190,786
8	1,865,213	2,100,661	1,898,084	32,323	202,577	178,672
8年1月	144,066	156,876	140,048	2,264	16,828	194,592
2	144,954	159,927	144,455	2,359	15,472	198,958
3	150,036	178,144	162,084	2,868	16,060	187,439
4	157,243	191,753	173,508	3,021	18,245	172,459
5	162,502	177,993	161,007	2,729	16,986	176,999
6	160,234	172,627	154,042	2,613	18,585	184,969
7	159,921	180,389	161,191	2,759	19,198	184,263
8	152,752	168,680	153,103	2,590	15,577	186,065
9	156,760	178,896	161,853	2,808	17,043	182,598
10	164,287	185,348	168,005	2,899	17,343	180,797
11	156,705	173,698	158,108	2,643	15,590	181,287
12	155,753	176,330	160,680	2,771	15,650	178,672

そ の 他 (棚) (6)

平成4年	883,602	971,977	924,373	26,708	47,604	139,363
5	1,020,044	1,081,655	1,040,219	24,843	41,436	127,443
6	995,183	1,056,381	1,005,832	24,004	49,549	114,509
7	1,084,287	1,073,747	1,017,796	21,570	55,951	118,960
8	1,072,857	1,067,219	1,007,713	20,490	59,506	103,194
8年1月	89,527	86,095	82,475	1,693	3,620	118,994
2	88,067	90,062	85,628	1,689	4,434	114,678
3	98,958	102,759	94,668	1,896	8,091	105,779
4	94,243	96,598	91,177	1,875	5,421	102,671
5	92,010	90,586	85,426	1,655	5,160	102,100
6	83,364	80,074	74,702	1,490	5,372	104,037
7	88,450	83,441	79,962	1,622	3,479	106,516
8	87,970	86,590	82,456	1,588	4,134	108,936
9	88,190	89,610	84,456	1,738	5,154	104,761
10	87,474	89,899	84,318	1,785	5,581	102,415
11	87,898	86,753	81,945	1,792	4,808	102,620
12	86,706	84,752	80,500	1,665	4,252	103,194

応接テーブル (8)

平成4年	527,300	652,024	529,256	12,045	122,768	66,003
5	458,078	581,772	472,180	10,529	109,592	62,708
6	430,860	543,666	438,919	9,907	104,747	59,307
7	406,194	501,702	406,881	8,750	94,821	62,798
8	407,489	511,506	413,821	8,880	97,685	60,202
8年1月	29,355	37,345	29,183	623	8,162	62,763
2	32,820	39,086	31,705	681	7,381	64,363
3	32,688	45,311	37,156	820	8,158	59,716
4	37,709	50,445	40,964	858	9,481	56,687
5	37,643	45,456	36,572	777	8,884	58,851
6	35,548	44,008	34,985	749	9,023	59,769
7	33,613	44,332	34,917	766	9,415	58,441
8	33,318	41,189	33,281	708	7,908	58,789
9	34,703	43,448	35,274	743	8,174	58,558
10	37,543	44,316	36,855	774	7,461	59,707
11	32,367	38,067	31,458	683	6,609	61,085
12	30,182	38,500	31,471	698	7,029	60,202

食卓テーブル(9)

年 月	生 産	出 荷				在 庫
		計	販 売		そ の 他	
			数 量	金 額		
平成4年	1,704,810	1,805,556	1,682,643	27,425	122,913	145,907
5	1,694,761	1,817,978	1,707,375	26,791	110,603	135,274
6	1,613,320	1,746,511	1,629,659	25,898	116,852	136,100
7	1,558,908	1,664,951	1,558,778	24,224	106,173	127,988
8	1,457,724	1,589,155	1,484,263	23,443	104,892	118,470
8年1月	114,711	119,531	110,865	1,641	8,666	131,829
2	112,134	120,841	112,750	1,677	8,091	134,595
3	117,348	132,830	124,928	2,048	7,902	127,723
4	119,534	141,308	132,544	2,163	8,764	115,772
5	124,859	132,537	124,435	1,952	8,102	118,148
6	124,686	128,619	119,057	1,863	9,562	125,260
7	126,308	136,057	126,274	1,993	9,783	125,822
8	119,434	127,491	119,822	1,882	7,669	127,276
9	122,057	135,448	126,579	2,066	8,869	124,040
10	126,744	141,032	131,150	2,125	9,882	121,090
11	124,338	135,631	126,650	1,960	8,981	120,202
12	125,571	137,830	129,209	2,073	8,621	118,470

いす計(10)~(12)

平成4年	4,943,506	5,631,903	5,001,965	86,403	629,938	565,816
5	4,780,591	5,419,709	4,827,924	80,014	591,785	522,532
6	4,721,956	5,334,842	4,735,904	77,623	598,938	458,346
7	4,296,557	4,902,921	4,304,295	72,648	598,626	411,613
8	4,126,328	4,820,512	4,230,596	73,378	589,916	341,441
8年1月	307,287	362,069	312,595	5,153	49,474	411,139
2	331,658	375,606	330,691	5,392	44,915	412,584
3	358,441	429,666	381,907	6,563	47,759	390,418
4	363,145	445,758	395,319	6,870	50,439	361,583
5	348,504	404,193	354,513	6,038	49,680	357,714
6	353,656	387,316	336,881	5,914	50,435	377,650
7	349,061	407,260	353,311	6,242	53,949	372,601
8	307,349	366,879	325,830	5,659	41,049	358,295
9	342,953	409,563	359,499	6,355	50,064	344,862
10	367,219	430,396	376,968	6,686	53,428	340,499
11	354,290	397,347	347,639	6,150	49,708	348,954
12	342,765	404,459	355,443	6,356	49,016	341,441

応接いす(10)

平成4年	1,302,180	1,490,803	1,306,847	49,094	183,956	68,015
5	1,191,869	1,391,887	1,211,451	45,215	180,436	55,306
6	1,153,086	1,349,658	1,171,698	43,630	177,960	65,278
7	1,122,571	1,345,568	1,147,719	41,224	197,849	59,744
8	1,114,317	1,322,215	1,138,970	41,270	183,245	56,991
8年1月	80,279	99,109	82,258	2,916	16,851	60,763
2	83,600	96,360	82,845	2,950	13,515	62,361
3	92,852	111,702	97,133	3,571	14,569	58,135
4	101,801	122,764	107,903	3,818	14,861	53,453
5	96,532	110,250	94,927	3,401	15,323	56,573
6	94,219	108,958	93,566	3,327	15,392	58,642
7	97,533	114,764	97,781	3,578	16,983	59,138
8	78,265	96,329	84,317	3,101	12,012	55,754
9	96,753	115,381	100,770	3,666	14,611	54,064
10	102,261	121,328	104,474	3,798	16,854	54,210
11	96,200	113,273	96,884	3,532	16,389	56,028
12	94,022	111,997	96,112	3,610	15,885	56,991

食卓いす(11)

単位：(数量…個  
金額…百万円)

年 月	生 産	出 荷				在 庫
		計	販 売		そ の 他	
			数 量	金 額		
平成4年	3,022,605	3,482,675	3,080,208	30,398	402,467	380,792
5	2,982,470	3,427,553	3,051,937	28,807	375,616	326,462
6	2,974,883	3,360,003	2,974,886	28,305	385,117	347,000
7	2,709,481	3,083,727	2,716,828	26,742	366,899	305,542
8	2,620,470	3,086,041	2,713,151	27,869	372,890	243,119
8年1月	181,251	219,169	189,158	1,859	30,011	301,556
2	207,386	232,787	204,303	2,032	28,484	305,036
3	228,785	278,798	248,797	2,559	30,001	287,203
4	231,858	287,731	255,718	2,644	32,013	267,040
5	223,720	265,048	233,209	2,317	31,839	260,125
6	230,408	249,217	217,179	2,257	32,038	276,693
7	222,773	263,041	229,005	2,349	34,036	270,531
8	204,064	243,269	216,554	2,264	26,715	260,689
9	214,668	261,311	228,590	2,344	32,721	249,126
10	235,729	278,437	244,872	2,549	33,565	244,480
11	226,588	251,145	220,304	2,303	30,841	251,661
12	213,240	256,088	225,462	2,393	30,626	243,119

そ の 他(いす)(12)

平成4年	618,721	658,425	614,910	6,910	43,515	117,009
5	606,252	600,269	564,536	5,991	35,733	140,764
6	593,987	625,181	589,320	5,688	35,861	46,068
7	464,505	473,626	439,748	4,682	33,878	46,327
8	391,541	412,256	378,475	4,239	33,781	41,331
8年1月	45,757	43,791	41,179	378	2,612	48,820
2	40,672	46,459	43,543	410	2,916	45,187
3	36,804	39,166	35,977	433	3,189	45,080
4	29,486	35,263	31,698	407	3,565	41,090
5	28,252	28,895	26,377	320	2,518	41,016
6	29,029	29,141	26,136	330	3,005	42,315
7	28,755	29,455	26,525	314	2,930	42,932
8	25,020	27,281	24,959	294	2,322	41,852
9	31,532	32,871	30,139	345	2,732	41,672
10	29,229	30,631	27,622	339	3,009	41,809
11	31,502	32,929	30,451	315	2,478	41,265
12	35,503	36,374	33,869	353	2,505	41,331

ベ ッ ト(13)

平成4年	948,548	937,010	858,342	36,781	78,668	96,976
5	1,107,927	1,046,908	949,419	38,552	97,489	89,730
6	1,206,455	1,135,768	1,025,242	43,566	110,526	96,524
7	1,142,211	1,129,774	1,043,629	42,118	86,145	93,475
8	1,333,874	1,383,645	1,284,022	47,870	99,623	116,057
8年1月	100,924	104,429	101,439	4,030	2,990	125,845
2	119,077	104,499	96,148	3,675	8,351	133,822
3	145,878	146,421	141,556	5,301	4,865	126,794
4	142,203	143,562	139,377	5,034	4,185	121,625
5	110,949	112,104	104,750	3,770	7,354	122,766
6	97,973	99,104	91,581	3,299	7,523	128,202
7	95,217	110,007	98,232	3,591	11,775	120,353
8	84,677	96,580	89,587	3,397	6,993	114,672
9	103,843	111,748	101,146	3,939	10,602	114,273
10	105,795	114,862	104,614	3,988	10,248	114,466
11	108,149	111,702	100,991	3,696	10,711	119,102
12	119,189	128,627	114,601	4,151	14,026	116,057

システム収納家具 (10)

単位： { 数量…セット  
金額…百万円

年 月	生 産	出 荷				在 庫
		計	販 売		そ の 他	
			数 量	金 額		
平成4年	1,006,609	1,021,190	1,021,090	15,371	100	53,542
5	862,014	897,258	897,258	12,561	-	35,265
6	826,292	854,266	853,009	12,566	1,257	21,540
7	700,331	698,666	697,163	11,849	1,503	27,998
8	652,065	657,008	656,258	11,481	750	16,812
8年1月	44,218	47,834	47,796	778	38	16,531
2	52,562	52,395	52,332	903	63	16,970
3	58,426	56,783	56,694	1,021	89	18,454
4	57,325	59,900	59,811	989	89	16,417
5	48,088	49,848	49,775	898	73	14,785
6	53,060	52,922	52,875	937	47	14,785
7	58,609	55,795	55,724	973	71	18,106
8	49,210	50,407	50,287	882	120	17,410
9	56,180	57,562	57,491	1,031	71	16,132
10	54,454	54,316	54,257	1,014	59	16,139
11	57,927	59,108	59,104	1,072	4	14,840
12	62,006	60,138	60,112	985	26	16,812

そ の 他 (15)

単位： { 数量…個  
金額…百万円

平成4年	3,186,611	3,597,383	3,243,681	43,188	353,702	327,531
5	2,927,095	3,507,047	3,169,601	40,525	337,446	257,607
6	3,440,865	3,955,193	3,622,549	43,798	332,644	298,796
7	4,098,907	4,677,904	4,332,314	49,393	345,590	284,524
8	4,176,261	4,736,426	4,380,486	50,640	355,940	316,197
8年1月	315,440	367,521	338,826	3,816	28,695	282,361
2	364,238	388,776	362,904	4,165	25,872	293,038
3	337,544	426,821	398,319	4,436	28,502	285,122
4	334,981	380,795	349,573	4,862	31,222	288,793
5	332,498	362,193	329,882	3,847	32,311	306,634
6	342,868	379,505	348,194	4,075	31,311	316,414
7	345,902	391,295	359,167	4,118	32,128	316,837
8	313,664	342,966	318,586	3,800	24,380	330,073
9	359,314	414,182	383,177	4,295	31,005	321,475
10	375,015	426,304	395,858	4,399	30,446	319,313
11	386,556	437,201	405,061	4,533	32,140	320,203
12	368,241	418,867	390,939	4,293	27,928	316,197

(7) 楽 器

ピアノ計 (1)~(2)

単位： { 数量…台  
金額…百万円

年 月	生 産	受 入	合 計	出 荷						在 庫
				販 売			輸 出 向			
				計	輸 出 向		計	輸 出 向		
					数 量	金 額		数 量	金 額	
平成4年	213,312	82	210,678	210,551	78,288	97,422	22,597	113,129	55,691	26,349
5	177,180	2,652	185,540	184,522	68,602	93,035	22,012	91,487	46,590	20,667
6	173,411	1,876	180,806	180,685	66,416	88,271	21,207	92,414	45,208	15,148
7	167,831	3,125	167,569	167,500	58,732	92,065	20,606	75,435	38,126	18,676
8	142,365	4,796	153,462	153,425	55,639	85,222	20,373	68,203	35,266	12,375
8年1月	9,166	388	8,857	8,857	2,766	6,293	1,416	2,564	1,349	19,373
2	11,721	184	9,769	9,768	3,542	6,391	1,577	3,377	1,965	21,509
3	11,524	328	11,655	11,648	4,615	5,537	1,180	6,111	3,434	21,706
4	12,499	174	12,892	12,891	4,461	7,191	1,568	5,700	2,893	21,487
5	12,232	342	13,883	13,876	4,933	7,625	1,857	6,251	3,076	20,178
6	12,868	497	14,718	14,715	5,638	7,177	1,756	7,538	3,882	18,825
7	13,971	346	15,598	15,596	5,707	8,041	1,942	7,555	3,766	17,544
8	9,493	450	10,770	10,770	3,468	7,416	1,680	3,354	1,787	16,717
9	11,816	585	11,588	11,584	4,021	7,224	1,686	4,360	2,334	17,530
10	11,367	544	12,503	12,495	4,619	7,250	1,854	5,245	2,765	16,938
11	13,325	268	15,213	15,210	5,633	7,880	2,017	7,330	3,616	15,316
12	12,383	690	16,016	16,015	6,237	7,197	1,840	8,818	4,398	12,375

ピアノ (整型) (1)

平成4年	180,088	66	176,120	176,004	52,536	78,779	11,638	97,225	40,898	23,046
5	144,531	2,300	153,068	152,400	44,661	73,883	10,860	78,517	33,802	16,835
6	142,475	1,517	148,394	148,308	42,242	70,321	10,278	77,987	31,964	12,433
7	137,308	2,740	137,574	137,552	36,327	74,337	10,056	63,215	26,271	15,048
8	113,899	4,455	123,881	123,879	33,342	67,566	9,675	56,313	23,667	9,521
8年1月	7,341	383	7,187	7,187	1,563	5,137	704	2,050	859	15,585
2	9,598	167	7,552	7,552	1,879	5,010	767	2,542	1,113	17,798
3	9,281	289	9,201	9,200	2,550	4,591	614	4,609	1,936	18,167
4	9,926	127	10,706	10,706	2,755	5,982	800	4,724	1,955	17,514
5	9,700	321	11,243	11,243	3,078	5,855	801	5,388	2,277	16,292
6	10,420	466	11,847	11,847	3,493	5,554	797	6,293	2,696	15,331
7	11,210	319	12,679	12,679	3,563	6,250	890	6,429	2,673	14,181
8	7,383	434	8,628	8,628	1,930	5,989	829	2,639	1,101	13,370
9	9,323	566	9,327	9,326	2,335	5,778	827	3,548	1,508	13,932
10	8,997	524	9,817	9,817	2,635	5,578	867	4,239	1,767	13,636
11	10,642	231	12,497	12,497	3,542	6,217	945	6,280	2,598	12,010
12	10,078	628	13,197	13,197	4,019	5,625	833	7,572	3,185	9,521

ピアノ (平型) (2)

平成4年	33,224	16	34,558	34,547	25,752	18,643	10,958	15,904	14,794	3,303
5	32,649	352	32,472	32,122	23,941	19,152	11,153	12,970	12,788	3,832
6	30,936	359	32,412	32,377	24,174	17,950	10,929	14,427	13,244	2,715
7	30,523	385	29,995	29,948	22,405	17,728	10,550	12,220	11,854	3,628
8	28,466	341	29,581	29,546	22,296	17,656	10,698	11,890	11,598	2,854
8年1月	1,825	5	1,670	1,670	1,203	1,156	712	514	491	3,788
2	2,123	17	2,217	2,216	1,663	1,381	810	835	852	3,711
3	2,243	39	2,454	2,448	2,065	946	567	1,502	1,498	3,539
4	2,573	47	2,186	2,185	1,706	1,209	768	976	938	3,973
5	2,532	21	2,640	2,633	1,855	1,770	1,056	863	799	3,886
6	2,448	31	2,871	2,868	2,144	1,623	958	1,245	1,186	3,494
7	2,761	27	2,919	2,917	2,144	1,791	1,051	1,126	1,093	3,363
8	2,110	16	2,142	2,142	1,538	1,427	851	715	687	3,347
9	2,493	19	2,261	2,258	1,685	1,446	860	812	826	3,598
10	2,370	20	2,686	2,678	1,984	1,672	987	1,006	997	3,302
11	2,683	37	2,716	2,713	2,091	1,663	1,072	1,050	1,019	3,306
12	2,305	62	2,819	2,818	2,219	1,572	1,006	1,246	1,212	2,854

注：楽器の出荷合計には、出荷の「その他」を含む。

電気・電子ピアノ (3)

年 月	生 産	受 入	合 計	出 荷						在 庫
				販 売		輸 出		内 向		
				計	輸 出 向	内 向				
						数 量	金 額	数 量	金 額	
平成4年	323,969	659	317,451	316,829	40,945	174,137	19,683	142,692	21,262	33,323
5	288,831	4,545	289,006	284,261	36,664	136,740	14,897	147,521	21,767	38,067
6	241,273	1,432	249,543	248,004	30,402	114,460	12,240	133,544	18,162	31,082
7	211,550	30	217,855	217,452	25,949	95,583	9,568	121,869	16,381	24,807
8	240,468	3,145	246,166	245,168	28,880	116,639	11,366	128,529	17,513	22,254
8年1月	14,577	250	12,650	12,541	1,351	7,012	621	5,529	730	26,984
2	16,456	275	14,727	14,718	1,622	6,896	572	7,822	1,050	28,988
3	19,261	230	21,308	20,734	2,291	8,463	705	12,271	1,586	27,171
4	19,382	20	22,285	22,078	2,626	9,966	906	12,112	1,719	24,288
5	21,867	100	21,290	21,277	2,532	9,545	853	11,732	1,679	24,965
6	21,482	-	22,172	22,145	2,665	10,600	966	11,545	1,700	24,275
7	23,909	-	25,082	25,070	3,145	11,718	1,255	13,352	1,890	23,102
8	18,605	-	18,825	18,806	2,204	12,058	1,267	6,748	937	22,882
9	22,701	348	21,296	21,292	2,429	11,545	1,246	9,747	1,184	24,635
10	22,359	100	23,643	23,629	2,817	12,664	1,349	10,965	1,469	23,451
11	20,428	1,099	22,418	22,416	2,652	8,840	904	13,576	1,748	22,560
12	19,441	723	20,470	20,462	2,546	7,332	724	13,130	1,822	22,254

電子オルガン (4)

平成4年	99,361	9,557	110,040	96,754	30,378	42,912	5,868	53,842	24,510	9,460
5	62,980	20,417	84,781	77,364	22,389	34,763	4,530	42,601	17,859	8,076
6	50,754	12,523	65,543	61,486	18,621	25,821	4,408	35,665	14,213	5,809
7	46,710	8,086	56,770	55,556	16,737	20,663	3,213	34,893	13,525	3,835
8	51,618	1,535	51,938	51,922	15,677	18,146	2,774	33,776	12,903	5,050
8年1月	2,884	167	2,700	2,700	808	1,209	152	1,491	656	4,186
2	3,568	162	3,545	3,545	1,031	1,563	202	1,982	829	4,371
3	3,936	161	4,370	4,362	1,203	2,043	253	2,319	950	4,098
4	5,007	130	4,292	4,292	1,197	1,802	231	2,490	966	4,943
5	3,990	144	4,516	4,516	1,452	1,028	157	3,488	1,295	4,561
6	5,371	158	5,947	5,947	1,802	1,500	213	4,447	1,589	4,143
7	5,624	182	5,316	5,316	1,656	1,354	199	3,962	1,457	4,633
8	3,135	151	3,076	3,076	766	1,911	321	1,165	445	4,843
9	4,326	174	3,829	3,829	1,041	1,965	317	1,864	724	5,514
10	4,235	5	3,525	3,519	1,110	1,231	221	2,288	888	6,229
11	4,931	89	5,151	5,149	1,685	1,328	277	3,821	1,409	6,098
12	4,611	12	5,671	5,671	1,926	1,212	231	4,459	1,695	5,050

電子キーボード (5)

平成4年	2,559,721	97,291	2,621,152	2,491,470	43,477	2,111,535	35,563	379,935	7,914	115,642
5	1,684,337	102,498	1,799,806	1,687,697	33,704	1,422,333	27,615	265,364	6,089	102,668
6	1,310,550	50,359	1,374,207	1,319,913	25,988	1,001,799	20,035	318,114	5,952	89,371
7	995,714	37,891	1,027,399	1,015,011	22,049	662,300	15,851	352,711	6,197	95,577
8	554,214	159,449	747,755	743,319	18,069	420,553	12,539	322,766	5,531	61,487
8年1月	39,574	-	35,390	35,340	846	20,258	580	15,082	266	99,761
2	52,617	98	41,617	41,613	891	21,628	573	19,985	318	110,859
3	44,022	-	51,674	50,216	1,097	28,208	639	22,008	457	103,209
4	24,123	12,049	52,022	49,962	1,295	27,778	933	22,184	362	87,359
5	36,337	5,172	43,684	43,601	1,144	29,072	787	14,529	358	85,184
6	53,922	12,660	57,808	57,758	1,576	30,931	934	26,827	643	93,958
7	47,061	9,426	55,638	55,566	1,547	34,083	995	21,483	552	94,807
8	70,718	8,251	60,124	60,097	1,773	44,028	1,397	16,069	376	113,652
9	50,112	21,522	86,259	85,659	2,149	55,081	1,686	30,578	463	99,027
10	52,616	18,706	86,493	86,473	2,097	56,336	1,691	30,137	406	83,856
11	39,813	38,953	90,169	90,157	1,959	36,749	1,282	53,408	677	72,453
12	43,299	32,612	86,877	86,877	1,695	36,401	1,042	50,476	652	61,487

キーボードシンセサイザー (6)

年 月	生 産	受 入	合 計	出 荷						在 庫
				販 売		輸 出		内 向		
				計	輸 出 向	内 向				
						数 量	金 額	数 量	金 額	
平成4年	209,229	3,344	214,893	214,875	19,576	181,227	15,281	33,648	4,294	13,129
5	118,320	15,598	130,896	125,282	12,073	93,897	8,294	31,385	3,779	16,152
6	142,771	3,904	141,482	136,829	11,067	102,186	7,575	34,643	3,491	21,345
7	141,535	1,554	144,361	143,577	10,929	103,284	7,104	40,293	3,825	20,073
8	140,354	2,447	148,116	146,840	10,281	111,306	7,038	35,534	3,243	14,756
8年1月	8,754	102	9,176	9,172	683	6,882	476	2,290	207	19,753
2	9,368	103	9,377	9,375	733	7,169	517	2,266	216	19,847
3	10,693	248	16,217	15,170	1,109	10,824	754	4,346	354	14,571
4	9,499	400	9,472	9,453	714	7,074	481	2,379	233	14,998
5	12,511	500	12,990	12,967	901	9,845	619	3,122	282	15,023
6	11,851	2	13,703	13,692	746	10,540	477	3,152	269	13,171
7	14,488	150	13,679	13,665	956	9,761	640	3,904	316	14,130
8	11,162	300	11,420	11,413	829	8,845	586	2,568	244	14,172
9	11,863	100	12,132	12,021	819	10,020	625	2,001	194	14,003
10	13,601	50	13,806	13,793	949	10,992	699	2,801	250	13,848
11	12,747	480	12,445	12,426	823	10,009	590	2,417	233	14,626
12	13,817	12	13,699	13,693	1,020	9,405	573	4,288	446	14,756

ミニキーボード (7)

平成4年	1,319,520	2,996	1,350,367	1,350,347	7,505	1,120,664	6,398	229,683	1,107	79,540
5	1,026,132	2,149	1,075,716	1,075,640	4,004	923,381	3,440	152,259	563	32,106
6	506,417	9,125	481,362	474,155	2,407	286,965	1,801	187,190	606	66,286
7	310,173	78,200	343,096	335,034	1,592	100,374	749	234,660	843	111,563
8	103,344	106,529	306,283	305,234	1,685	135,787	433	169,447	1,251	15,153
8年1月	30,909	-	19,722	19,720	77	10,460	30	9,260	46	122,750
2	13,510	2	29,512	29,512	96	16,135	47	13,377	49	106,750
3	15,072	-	104,958	104,454	153	87,390	83	17,064	70	16,864
4	4,402	9,416	14,538	14,538	153	3,571	37	10,967	116	16,144
5	5,764	9,455	13,682	13,678	160	1,293	15	12,385	145	17,681
6	1,914	6,446	11,932	11,930	131	2,170	11	9,760	120	14,109
7	6,955	12,978	18,552	18,527	158	2,071	26	16,456	132	15,490
8	3,469	7,512	11,601	11,595	110	2,128	33	9,467	78	14,870
9	6,064	6,573	10,642	10,496	114	1,759	31	8,737	83	16,865
10	6,020	10,216	16,151	16,044	152	2,953	44	13,091	108	16,950
11	3,548	29,962	35,139	35,139	214	4,373	52	30,766	162	15,321
12	5,717	13,969	19,854	19,601	166	1,484	25	18,117	141	15,153

管楽器計 (8)-(9)

		単位：数量…本 金額…百万円									
平成4年	246,904	21,388	281,613	269,535	17,634	176,874	9,449	92,661	8,185	43,603	
5	248,884	29,689	276,925	266,641	16,812	190,057	9,387	76,584	7,425	45,228	
6	258,980	20,421	273,323	264,353	16,855	182,664	8,601	81,689	8,253	51,306	
7	235,930	18,379	266,984	257,950	15,933	185,453	8,274	72,497	7,659	38,631	
8	276,000	18,741	298,817	290,968	17,221	221,275	9,822	69,693	7,399	34,600	
8年1月	25,400	1,099	18,479	18,179	982	14,777	614	3,402	368	46,651	
2	23,771	1,336	22,531	22,140	1,245	18,509	809	3,631	437	49,227	
3	22,178	1,390	19,497	18,856	1,176	13,686	581	5,170	595	53,298	
4	21,533	1,802	30,867	30,059	1,663	22,382	884	7,677	779	45,866	
5	23,920	2,228	30,235	29,099	1,838	19,162	847	9,937	991	41,779	
6	23,503	2,600	34,388	32,960	2,060	22,534	1,011	10,426	1,049	33,494	
7	26,715	2,205	29,063	27,916	1,704	20,426	919	7,490	785	33,351	
8	22,480	1,092	24,245	23,869	1,271	20,363	867	3,506	404	32,678	
9	23,874	1,478	25,164	24,635	1,438	19,851	890	4,784	548	32,866	



木管(8)

Table with 12 columns: Year, Month, Production, Sales, Total, Export, Domestic, Inventory. Rows for Heisei 4 and 8 years.

金管(9)

Table with 12 columns: Year, Month, Production, Sales, Total, Export, Domestic, Inventory. Rows for Heisei 4 and 8 years.

ギター(10)

Table with 12 columns: Year, Month, Production, Sales, Total, Export, Domestic, Inventory. Rows for Heisei 4 and 8 years.

電気ギター(11)

Table with 12 columns: Year, Month, Production, Sales, Total, Export, Domestic, Inventory. Rows for Heisei 4 and 8 years.

(8) 文具

鉛筆計(1)~(2)

Table with 12 columns: Year, Month, Production, Sales, Total, Export, Domestic, Inventory. Rows for Heisei 4 and 8 years.

黒芯鉛筆(1)

Table with 12 columns: Year, Month, Production, Sales, Total, Export, Domestic, Inventory. Rows for Heisei 4 and 8 years.

注：文具の出荷合計には、出荷の「その他」を含む。



色 鉛 筆 (2)

単位： { 数量…クロス  
金額…百万円

Table with columns for year/month, production, sales, distribution, and inventory for colored pencils.

万 年 筆 (3)

単位： { 数量…ダース  
金額…百万円

Table with columns for year/month, production, sales, distribution, and inventory for ballpoint pens.

シャープペンシル (4)

単位： { 数量…千本  
金額…百万円

Table with columns for year/month, production, sales, distribution, and inventory for Sharp pencils.

ボールペン計 (5)~(6)

単位： { 数量…千本  
金額…百万円

Table with columns for year/month, production, sales, distribution, and inventory for ballpoint pen counts.

水 性 (5)

Table with columns for year/month, production, sales, distribution, and inventory for water-based ballpoint pens.

油 性 (6)

Table with columns for year/month, production, sales, distribution, and inventory for oil-based ballpoint pens.



水彩絵の具 (III) 単位：{ 数量…千本 金額…百万円

Table with columns for year/month, production, sales, and inventory for watercolor paints.

修正液 (II)

Table with columns for year/month, production, sales, and inventory for correction fluid.

(9) 玩具 玩具合計 (I)~(6) 単位：{ 数量…千ダース 金額…百万円

Table with columns for year/month, production, sales, and inventory for toys.

機械玩具計 (可動装置を有するもの) (I)~(3) 単位：{ 数量…千ダース 金額…百万円

Table with columns for year/month, production, sales, and inventory for mechanical toys.

電子応用玩具 (I)

Table with columns for year/month, production, sales, and inventory for electronic toys.

電動玩具 (2)

Table with columns for year/month, production, sales, and inventory for electric toys.

注：玩具の出荷合計には、出荷の「その他」を含む。

ゼンマイ、フリクション玩具類 (3)

Table with columns: 年 月, 生産, 合計, 出 荷 (販 売), 在庫. Rows: 平成4年, 5, 6, 7, 8, 8年1月, 2, 3, 4, 5, 6, 7, 8, 9, 10, 11, 12.

プラスチック製 (モデル) (4)

単位: {数量...千ダース  
金額...百万円

Table with columns: 年 月, 生産, 合計, 出 荷 (販 売), 在庫. Rows: 平成4年, 5, 6, 7, 8, 8年1月, 2, 3, 4, 5, 6, 7, 8, 9, 10, 11, 12.

その他の玩具計 (可動装置を有しないもの) (4)~(6)

Table with columns: 年 月, 生産, 合計, 出 荷 (販 売), 在庫. Rows: 平成4年, 5, 6, 7, 8, 8年1月, 2, 3, 4, 5, 6, 7, 8, 9, 10, 11, 12.

プラスチック製 (その他) (5)

Table with columns: 年 月, 生産, 合計, 出 荷 (販 売), 在庫. Rows: 平成4年, 5, 6, 7, 8, 8年1月, 2, 3, 4, 5, 6, 7, 8, 9, 10, 11, 12.

プラスチック製計 (4)~(5)

Table with columns: 年 月, 生産, 合計, 出 荷 (販 売), 在庫. Rows: 平成4年, 5, 6, 7, 8, 8年1月, 2, 3, 4, 5, 6, 7, 8, 9, 10, 11, 12.

布帛製玩具 (6)

Table with columns: 年 月, 生産, 合計, 出 荷 (販 売), 在庫. Rows: 平成4年, 5, 6, 7, 8, 8年1月, 2, 3, 4, 5, 6, 7, 8, 9, 10, 11, 12.

(四) 製 革

製 革 合 計 (1)~(4)

単位：原皮換算重量…t  
金 額…千円

年 月	生 産		受 入 (製 品) 枚 数 (丸革換算)	出			
	枚 数 (丸革換算)	原 皮 換 算 重 量		合 計 枚 数 (丸革換算)	販 売 計		
					枚 数 (丸革換算)	原 皮 換 算 重 量	金 額
平成4年	13,461,426	179,013	235,868	13,696,392	13,564,010	181,809	123,971,638
5	11,497,404	170,104	177,809	11,656,922	11,574,772	171,437	109,632,052
6	11,014,082	150,712	245,703	11,370,136	11,254,534	153,771	103,847,707
7	9,130,036	125,890	150,587	9,266,107	9,215,274	128,503	89,226,637
8	9,140,484	128,227	199,896	9,448,164	9,418,168	131,849	91,209,204
8年1月	687,589	9,663	14,052	685,227	681,818	9,556	6,668,656
2	732,874	9,686	15,890	772,704	767,560	10,275	7,147,729
3	770,368	11,135	16,329	786,763	779,436	11,295	7,768,359
4	775,276	11,306	18,206	797,825	790,450	11,370	7,843,259
5	779,355	11,006	17,168	820,439	817,230	11,158	7,695,210
6	797,927	10,750	21,661	835,600	834,844	11,178	7,769,499
7	825,328	11,522	18,496	857,946	857,303	11,924	8,322,489
8	714,963	10,490	14,327	740,524	740,317	10,798	7,318,910
9	724,674	10,192	17,634	760,322	759,813	10,786	7,542,413
10	789,853	10,949	15,168	805,015	804,513	11,206	7,642,269
11	800,264	11,006	17,919	826,535	826,231	11,422	7,910,707
12	742,013	10,523	13,046	759,264	758,653	10,882	7,579,704

畜 種 別

牛 革 (1)

年 月	生 産		受 入 (製 品) 枚 数 (丸革換算)	出			
	枚 数 (丸革換算)	原 皮 換 算 重 量		合 計 枚 数 (丸革換算)	販 売 計		
					枚 数 (丸革換算)	原 皮 換 算 重 量	金 額
平成4年	8,012,549	160,314	213,604	8,193,442	8,070,589	162,754	113,697,590
5	7,417,539	153,751	175,009	7,629,649	7,550,029	155,339	101,987,646
6	6,733,355	131,508	169,631	6,928,550	6,861,021	133,904	95,747,259
7	5,617,621	109,637	139,925	5,887,431	5,843,133	113,071	80,588,635
8	5,666,855	108,143	197,174	5,938,600	5,908,604	111,568	81,890,190
8年1月	422,855	8,173	12,002	426,216	422,807	8,083	5,900,275
2	418,854	7,958	15,873	457,815	452,671	8,514	6,296,524
3	483,214	9,442	16,249	504,127	496,800	9,627	7,014,205
4	497,502	9,671	18,081	517,572	510,197	9,730	7,081,065
5	483,088	9,260	17,168	509,682	506,473	9,358	6,894,683
6	479,172	8,940	21,661	505,277	504,521	9,295	6,925,761
7	508,211	9,665	18,418	534,022	533,379	10,035	7,470,444
8	458,078	8,933	14,156	476,402	476,195	9,194	6,633,309
9	455,123	8,614	17,630	487,455	486,946	9,196	6,814,318
10	488,441	9,233	15,034	501,813	501,311	9,469	6,834,221
11	489,374	9,240	17,891	514,428	514,124	9,665	7,107,148
12	482,943	9,014	13,011	503,791	503,180	9,402	6,918,237

年 月	荷 売					在 庫	
	販 売 業 者 向		革 製 品 製 造 業 者 向		そ の 他 枚 数 (丸革換算)	枚 数 (丸革換算)	原 皮 換 算 重 量
	枚 数 (丸革換算)	金 額	枚 数 (丸革換算)	金 額			
平成4年	9,637,551	86,306,387	3,926,459	37,665,251	132,382	1,081,965	9,105
5	8,650,092	79,709,273	2,924,680	29,922,779	82,150	1,077,105	9,231
6	8,249,078	70,351,606	3,005,456	33,496,101	115,602	958,788	8,279
7	6,881,615	64,718,841	2,333,659	24,507,796	50,833	976,014	7,714
8	6,428,304	58,755,246	2,989,864	32,453,958	29,996	996,883	8,592
8年1月	489,243	4,607,115	192,575	2,061,541	3,409	1,058,626	9,235
2	512,410	4,609,968	255,150	2,537,761	5,144	1,036,294	8,826
3	535,516	4,993,220	243,920	2,775,139	7,327	1,040,856	8,859
4	548,031	5,173,653	242,419	2,669,606	7,375	1,019,953	8,880
5	561,513	4,990,634	255,717	2,704,576	3,209	1,007,387	9,048
6	568,844	4,995,956	266,000	2,773,543	756	1,003,289	9,117
7	582,847	5,358,377	274,456	2,964,112	643	1,000,480	9,068
8	497,998	4,713,709	242,319	2,605,201	207	992,569	9,022
9	500,009	4,711,214	259,804	2,831,199	509	973,564	8,545
10	551,828	4,791,425	252,685	2,850,844	502	990,981	8,772
11	558,748	5,014,442	267,483	2,896,265	304	990,861	8,700
12	521,317	4,795,533	237,336	2,784,171	611	996,883	8,592

年 月	荷 売					在 庫	
	販 売 業 者 向		革 製 品 製 造 業 者 向		そ の 他 枚 数 (丸革換算)	枚 数 (丸革換算)	原 皮 換 算 重 量
	枚 数 (丸革換算)	金 額	枚 数 (丸革換算)	金 額			
平成4年	6,191,322	78,973,749	1,879,267	34,723,841	122,853	461,550	6,774
5	6,004,803	74,266,442	1,545,226	27,721,204	79,620	411,798	6,638
6	5,015,567	64,354,317	1,845,454	31,392,942	67,529	377,806	6,178
7	4,395,458	57,762,725	1,447,675	22,825,910	44,298	318,495	5,109
8	4,155,634	53,978,053	1,752,970	27,912,137	29,996	336,375	5,526
8年1月	319,868	4,249,666	102,939	1,650,609	3,409	367,872	6,127
2	316,181	4,187,681	136,490	2,108,843	5,144	347,983	5,752
3	347,421	4,581,272	149,379	2,432,933	7,327	349,571	5,761
4	366,003	4,778,590	144,194	2,302,475	7,375	353,162	5,910
5	363,399	4,609,011	143,074	2,285,672	3,209	349,241	6,089
6	353,734	4,548,897	150,787	2,376,864	756	352,384	6,194
7	375,478	4,911,867	157,901	2,558,577	643	348,754	6,139
8	332,120	4,363,935	144,075	2,269,374	207	348,268	6,115
9	334,727	4,356,717	152,219	2,457,601	509	329,583	5,624
10	344,955	4,363,608	156,356	2,470,613	502	342,509	5,820
11	354,892	4,588,988	159,232	2,518,160	304	339,600	5,706
12	346,856	4,437,821	156,324	2,480,416	611	336,375	5,526







クロム甲革計(工業用を除く)(4)~(8)

単位: (原皮換算重量…t  
金 額…千円)

Table with columns for year/month, production (枚数, 原皮換算), input (枚数), and output (合計枚数, 販売枚数, 原皮換算, 面積, 金額).

Table with columns for year/month, sales (販売業者向, 革製品製造業者向), other (枚数), and inventory (枚数, 原皮換算).

牛クロム甲革計(4)~(5)

Table with columns for year/month, production (枚数, 原皮換算), input (枚数), and output (合計枚数, 販売枚数, 原皮換算, 面積, 金額).

Table with columns for year/month, sales (販売業者向, 革製品製造業者向), other (枚数), and inventory (枚数, 原皮換算).

成牛クロム甲革(4)

Table with columns for year/month, production (枚数, 原皮換算), input (枚数), and output (合計枚数, 販売枚数, 原皮換算, 面積, 金額).

Table with columns for year/month, sales (販売業者向, 革製品製造業者向), other (枚数), and inventory (枚数, 原皮換算).





山羊・めん羊クロム革(8)

単位：(原皮換算重量…t  
金 額…千円)

年 月	生 産		受 入 (製 品) 枚 数 (丸革換算)	出				
	枚 数 (丸革換算)	原 皮 換 算 重 量		合 計 枚 数 (丸革換算)	販 売 計			
					枚 数 (丸革換算)	原 皮 換 算 重 量	面 積 (千d㎡)	金 額
平成4年	2,649,343	1,325	—	2,637,415	2,637,415	1,319	116,528	4,318,417
5	1,539,593	770	—	1,529,519	1,529,519	765	65,691	2,798,533
6	x	x	x	x	x	x	x	x
7	x	x	x	x	x	x	x	x
8	x	x	x	x	x	x	x	x
8年 1月	x	x	x	x	x	x	x	x
2	x	x	x	x	x	x	x	x
3	x	x	x	x	x	x	x	x
4	x	x	x	x	x	x	x	x
5	x	x	x	x	x	x	x	x
6	x	x	x	x	x	x	x	x
7	x	x	x	x	x	x	x	x
8	x	x	x	x	x	x	x	x
9	x	x	x	x	x	x	x	x
10	x	x	x	x	x	x	x	x
11	x	x	x	x	x	x	x	x
12	x	x	x	x	x	x	x	x

年 月	荷 売						在 庫		
	販 売 業 者 向			革 製 品 製 造 業 者 向			其 他 枚 数 (丸革換算)	枚 数 (丸革換算)	原 皮 換 算 重 量
	枚 数 (丸革換算)	面 積 (千d㎡)	金 額	枚 数 (丸革換算)	面 積 (千d㎡)	金 額			
平成4年	1,029,537	37,685	2,216,888	1,607,878	78,843	2,101,529	—	334,545	167
5	559,076	20,964	1,340,698	970,443	44,727	1,457,835	—	334,267	167
6	x	x	x	x	x	x	x	x	x
7	x	x	x	x	x	x	x	x	x
8	x	x	x	x	x	x	x	x	x
8年 1月	x	x	x	x	x	x	x	x	x
2	x	x	x	x	x	x	x	x	x
3	x	x	x	x	x	x	x	x	x
4	x	x	x	x	x	x	x	x	x
5	x	x	x	x	x	x	x	x	x
6	x	x	x	x	x	x	x	x	x
7	x	x	x	x	x	x	x	x	x
8	x	x	x	x	x	x	x	x	x
9	x	x	x	x	x	x	x	x	x
10	x	x	x	x	x	x	x	x	x
11	x	x	x	x	x	x	x	x	x
12	x	x	x	x	x	x	x	x	x

ぬめ革計(茶利革を含む)(9)~(11)

平成4年	345,041	6,099	2,751	351,565	350,839	6,244	111,801	5,318,292
5	295,910	5,510	2,374	288,704	288,703	5,413	99,185	4,558,136
6	228,775	4,299	1,152	235,225	234,992	4,389	81,610	4,012,557
7	187,890	3,575	1,130	194,426	193,696	3,763	68,910	3,375,437
8	176,938	3,480	392	177,110	177,110	3,471	59,237	2,865,115
8年 1月	16,959	343	30	18,340	18,340	357	5,174	304,473
2	17,508	335	—	18,819	18,819	382	5,303	341,870
3	15,893	325	55	15,828	15,828	340	6,076	278,639
4	16,216	336	57	14,899	14,899	297	5,383	242,102
5	16,429	336	—	13,744	13,744	282	4,909	216,339
6	15,474	297	250	16,277	16,277	302	5,397	244,476
7	13,612	261	—	15,503	15,503	296	5,304	245,464
8	12,368	245	—	11,124	11,124	227	4,018	183,839
9	15,001	289	—	14,612	14,612	274	4,847	221,450
10	13,000	233	—	14,449	14,449	269	4,793	215,452
11	13,269	256	—	12,904	12,904	249	4,474	205,426
12	11,209	224	—	10,611	10,611	196	3,559	165,585

平成4年	202,379	87,644	4,129,766	148,460	24,157	1,188,526	726	53,395	1,111
5	177,268	79,638	3,560,139	111,435	19,547	997,997	1	62,963	1,263
6	144,693	66,112	3,227,635	90,299	15,498	784,922	233	57,411	1,189
7	125,540	56,186	2,717,727	68,156	12,724	657,710	730	52,363	1,019
8	102,213	44,208	2,116,130	74,897	15,029	748,985	—	51,877	1,020
8年 1月	10,105	4,114	212,981	8,235	1,060	91,492	—	51,012	1,005
2	10,629	4,269	241,566	8,190	1,034	100,304	—	49,651	957
3	11,187	4,849	216,226	4,641	1,227	62,413	—	49,806	944
4	8,896	3,943	175,508	6,003	1,440	66,594	—	51,180	985
5	7,992	3,425	157,918	5,752	1,484	58,421	—	53,731	1,036
6	8,629	3,824	177,463	7,648	1,573	67,013	—	53,178	1,037
7	9,423	4,142	197,408	6,080	1,162	48,056	—	51,219	1,000
8	6,790	2,967	141,976	4,334	1,051	41,863	—	51,613	999
9	7,604	3,337	156,973	7,008	1,510	64,477	—	52,005	1,014
10	7,305	3,231	150,948	7,144	1,562	64,504	—	50,914	986
11	7,491	3,331	155,646	5,413	1,143	49,780	—	51,279	993
12	6,162	2,776	131,517	4,449	783	34,068	—	51,877	1,020

牛ぬめ革(9)

平成4年	220,297	5,287	2,313	225,504	225,152	5,404	98,664	4,852,790
5	207,331	4,976	1,894	203,240	203,239	4,878	90,789	4,232,567
6	162,586	3,902	1,152	165,749	165,516	3,972	74,992	3,769,816
7	135,973	3,263	1,130	144,949	144,219	3,461	64,183	3,182,962
8	97,843	2,348	392	98,970	98,970	2,375	44,303	2,169,830
8年 1月	10,274	247	30	10,715	10,715	257	4,775	238,335
2	9,039	217	—	11,120	11,120	267	4,976	266,575
3	10,236	246	55	11,137	11,137	267	4,961	232,291
4	10,606	255	57	8,939	8,939	215	4,039	190,097
5	9,928	238	—	7,671	7,671	184	3,318	158,679
6	8,187	196	250	8,148	8,148	196	3,675	178,668
7	7,093	170	—	8,378	8,378	201	3,772	185,247
8	7,151	172	—	6,488	6,488	156	2,868	142,261
9	7,902	190	—	7,205	7,205	173	3,205	156,854
10	4,965	119	—	6,148	6,148	148	2,819	136,414
11	6,294	151	—	7,007	7,007	168	3,164	150,985
12	6,168	148	—	6,014	6,014	144	2,731	133,424

平成4年	195,038	85,958	4,056,366	30,114	12,706	796,424	352	19,065	458
5	176,177	79,272	3,546,309	27,062	11,517	686,258	1	24,752	594
6	144,693	66,112	3,227,635	20,823	8,880	542,181	233	22,487	540
7	125,446	56,151	2,716,452	18,773	8,032	466,510	730	14,999	360
8	90,556	40,793	1,950,074	8,414	3,510	219,756	—	13,352	320
8年 1月	9,178	4,114	199,407	1,537	661	38,928	—	14,588	350
2	9,446	4,264	223,886	1,674	712	42,689	—	12,507	300
3	9,635	4,318	193,930	1,502	643	38,361	—	11,696	281
4	7,760	3,534	159,901	1,179	505	30,196	—	13,420	322
5	7,398	3,211	151,214	273	107	7,465	—	15,543	373
6	7,685	3,484	163,811	463	191	14,857	—	15,832	380
7	8,129	3,676	178,641	249	96	6,606	—	14,479	347
8	6,139	2,733	132,905	349	135	9,356	—	14,397	346
9	6,758	3,032	144,915	447	173	11,939	—	15,094	362
10	5,986	2,756	132,085	162	63	4,329	—	13,911	334
11	6,735	3,059	144,458	272	105	6,527	—	13,198	317
12	5,707	2,612	124,921	307	119	8,503	—	13,352	320



(1) 革 靴

革靴合計 (1)~(12)

年 月	生 産	受 入 (製 品)	出 荷				在 庫
			計	販 売		そ の 他	
				数 量	金 額		
平成4年	52,455,256	23,353,230	75,557,916	69,641,930	362,805	5,915,986	7,486,576
5	47,703,428	21,746,015	69,626,096	64,376,838	324,730	5,249,258	7,410,638
6	51,502,578	18,283,461	70,409,445	65,866,614	330,834	4,542,831	6,325,783
7	49,524,538	18,663,659	68,056,710	63,676,375	317,413	4,380,335	6,432,592
8	48,818,544	18,506,568	67,163,961	63,031,832	318,528	4,132,129	6,513,493
8年1月	3,722,238	1,638,284	5,007,395	4,669,997	22,732	337,398	6,774,031
2	4,340,909	1,977,297	6,665,302	6,277,110	30,780	388,192	6,418,756
3	4,445,010	1,862,919	7,069,340	6,707,691	32,514	361,649	5,668,357
4	4,422,503	1,683,617	6,013,397	5,657,721	27,075	355,676	5,787,901
5	4,008,532	1,284,207	5,026,937	4,731,782	22,579	295,155	6,031,258
6	3,871,322	1,095,434	4,593,222	4,324,355	20,804	268,867	6,421,503
7	4,130,382	1,738,532	5,158,838	4,777,822	24,235	381,016	7,095,582
8	3,796,708	1,582,484	5,673,083	5,347,708	28,985	325,375	6,801,402
9	4,081,885	1,579,055	5,931,145	5,611,998	30,465	319,147	6,531,012
10	4,122,848	1,592,798	5,712,069	5,323,332	28,946	388,737	6,494,778
11	4,109,975	1,222,888	5,281,568	4,958,269	25,772	323,299	6,523,577
12	3,766,232	1,249,053	5,031,665	4,644,047	23,642	387,618	6,513,493

総革製品計 (1) (3) (5) (7) (9) (11)

平成4年	11,592,137	4,744,755	16,494,469	15,651,330	111,497	843,139	1,920,412
5	10,663,028	4,789,104	15,573,354	14,640,256	96,857	933,098	1,969,086
6	12,220,239	4,736,462	17,281,167	16,171,199	100,934	1,109,968	1,711,344
7	11,510,007	5,304,524	16,591,135	15,569,404	95,921	1,021,731	1,985,348
8	11,356,398	4,333,334	15,549,231	14,746,383	95,243	802,848	1,689,383
8年1月	868,567	334,146	1,205,876	1,144,400	6,801	61,476	1,987,792
2	1,056,627	547,620	1,506,968	1,437,445	9,154	69,523	2,080,625
3	1,050,681	522,735	1,705,613	1,633,570	10,361	72,043	2,091,036
4	1,032,879	381,769	1,380,841	1,316,810	8,165	64,031	1,611,934
5	897,773	296,975	1,132,011	1,071,863	6,516	60,148	1,651,285
6	905,185	295,782	1,093,216	1,033,302	6,352	59,914	1,767,031
7	914,104	335,043	1,140,099	1,080,368	6,934	59,722	1,837,754
8	866,356	375,178	1,319,231	1,247,144	8,663	72,087	1,763,362
9	965,022	345,381	1,402,164	1,333,539	9,264	68,625	1,671,090
10	930,226	318,564	1,257,617	1,192,462	8,133	65,155	1,664,316
11	990,053	274,361	1,211,592	1,127,706	7,461	83,886	1,693,145
12	878,925	305,780	1,194,012	1,127,774	7,439	66,238	1,689,383

その他の靴計 (2) (4) (6) (8) (10) (12)

平成4年	40,863,119	18,608,475	59,063,447	53,990,600	251,308	5,072,847	5,566,164
5	37,040,400	16,956,911	54,052,742	49,736,582	227,873	4,316,160	5,441,552
6	39,282,339	13,546,999	53,128,278	49,695,415	229,900	3,432,863	4,614,439
7	38,014,531	13,359,135	51,465,575	48,106,971	221,492	3,358,604	4,447,244
8	37,462,146	14,173,234	51,614,730	48,285,449	223,285	3,329,281	4,824,110
8年1月	2,853,671	1,304,138	3,801,519	3,525,597	15,931	275,922	4,786,239
2	3,284,282	1,429,677	5,158,334	4,839,665	21,626	318,669	4,338,131
3	3,394,329	1,340,184	5,363,727	5,074,121	22,153	289,606	3,667,321
4	3,389,624	1,301,848	4,632,556	4,340,911	18,910	291,645	4,175,967
5	3,110,759	987,232	3,894,926	3,659,919	16,063	235,007	4,379,973
6	2,966,137	799,652	3,500,006	3,291,053	14,452	208,953	4,654,472
7	3,216,278	1,403,489	4,018,748	3,697,454	17,300	321,294	5,257,828
8	2,930,352	1,207,306	4,353,852	4,100,564	20,322	253,288	5,038,040
9	3,116,863	1,233,674	4,528,981	4,278,459	21,201	250,522	4,859,922
10	3,192,622	1,274,234	4,454,452	4,130,870	20,813	323,582	4,830,462
11	3,119,922	948,527	4,069,976	3,830,563	18,311	239,413	4,830,432
12	2,887,307	943,273	3,837,653	3,516,273	16,203	321,380	4,824,110

紳士用革靴計 (1)~(2)

単位：数量…足  
金額…百万円

年 月	生 産	受 入 (製 品)	出 荷				在 庫
			計	販 売		そ の 他	
				数 量	金 額		
平成4年	20,343,359	10,130,038	30,800,842	28,443,705	170,321	2,357,137	3,779,734
5	18,186,074	9,523,896	27,691,917	25,485,389	148,093	2,206,528	3,987,566
6	18,997,330	9,277,709	28,712,445	26,498,784	146,891	2,213,661	3,609,642
7	18,534,878	9,504,696	27,827,588	25,655,833	139,157	2,171,755	3,820,071
8	17,725,705	9,098,193	26,934,781	24,870,162	136,749	2,064,619	3,667,215
8年1月	1,378,006	682,646	1,954,740	1,788,199	9,610	166,541	3,930,721
2	1,606,240	1,018,527	2,626,654	2,428,449	12,874	198,205	3,928,014
3	1,644,074	955,687	2,996,750	2,808,482	14,899	188,268	3,531,759
4	1,589,112	834,927	2,325,942	2,167,520	11,452	158,422	3,625,077
5	1,462,915	624,384	1,970,297	1,829,281	9,548	141,016	3,741,882
6	1,391,917	615,713	1,860,104	1,733,984	9,264	126,120	3,895,609
7	1,467,509	739,189	1,972,490	1,783,737	9,964	188,753	4,125,805
8	1,290,346	748,275	2,058,951	1,905,684	11,076	153,267	4,101,321
9	1,414,097	749,546	2,284,135	2,145,453	12,664	138,682	3,978,632
10	1,482,203	814,254	2,305,868	2,096,292	12,016	209,576	3,954,636
11	1,583,314	639,475	2,327,968	2,147,158	11,819	180,810	3,822,994
12	1,415,972	675,570	2,250,882	2,035,923	11,563	214,959	3,667,215

総革製品 (1)

平成4年	6,320,920	3,980,404	10,621,786	10,130,329	79,306	491,457	1,458,979
5	5,293,723	3,973,951	9,340,225	8,862,212	65,224	478,013	1,566,610
6	6,018,336	3,844,879	10,047,447	9,605,814	65,719	441,633	1,361,258
7	5,757,849	4,329,735	9,735,181	9,276,523	61,414	458,658	1,689,878
8	5,098,912	3,404,576	8,425,707	8,003,162	58,325	422,545	1,302,031
8年1月	390,583	270,053	637,602	609,934	4,008	27,668	1,712,533
2	482,456	455,475	800,906	764,653	5,572	36,253	1,845,317
3	489,157	433,872	1,041,965	1,005,283	7,000	36,682	1,769,584
4	450,588	316,124	715,900	681,592	4,859	34,308	1,366,484
5	376,887	209,457	596,991	567,624	3,958	29,277	1,352,732
6	403,462	221,548	589,519	553,724	3,885	35,795	1,385,028
7	416,136	254,652	583,939	548,759	4,025	35,180	1,464,316
8	357,316	290,283	647,457	607,905	4,890	39,552	1,461,788
9	424,851	242,245	744,374	714,777	5,624	29,597	1,381,750
10	412,086	246,577	644,990	613,237	4,628	31,753	1,391,445
11	476,590	221,935	697,900	645,309	4,767	52,591	1,363,205
12	418,800	242,355	724,254	690,365	5,110	33,889	1,302,031

その他の靴 (2)

平成4年	14,022,439	6,149,634	20,179,056	18,313,376	91,015	1,865,680	2,320,755
5	12,892,351	5,549,945	18,351,692	16,623,177	82,869	1,728,515	2,420,956
6	12,978,994	5,432,830	18,664,998	16,892,970	81,172	1,772,028	2,248,384
7	12,777,029	5,174,961	18,092,407	16,379,310	77,743	1,713,097	2,130,193
8	12,626,793	5,693,617	18,509,074	16,867,000	78,424	1,642,074	2,365,184
8年1月	987,423	412,593	1,317,138	1,178,265	5,601	138,873	2,218,188
2	1,123,784	563,052	1,825,748	1,663,796	7,302	161,952	2,082,697
3	1,154,917	521,815	1,954,785	1,803,199	7,899	151,586	1,762,175
4	1,138,524	518,803	1,610,042	1,485,928	6,593	124,114	2,258,593
5	1,086,028	414,927	1,373,396	1,261,657	5,590	111,739	2,389,150
6	988,455	394,165	1,270,585	1,180,260	5,379	90,325	2,510,581
7	1,051,373	484,537	1,388,551	1,234,978	5,939	153,573	2,661,489
8	933,030	457,992	1,411,494	1,297,779	6,186	113,715	2,639,533
9	989,246	507,301	1,539,761	1,430,676	7,040	109,085	2,596,882
10	1,070,117	567,677	1,660,878	1,483,055	7,389	177,823	2,563,191

婦人用革靴計 (3)~(4)

年 月	生 産	受 入 (製 品)	出 荷				在 庫
			計	販 売		そ の 他	
				数 量	金 額		
平成 4 年	20,573,887	8,575,725	28,534,347	26,347,093	144,071	2,187,254	2,219,275
5	18,669,051	7,842,160	26,788,577	25,073,788	131,847	1,714,789	1,886,651
6	21,849,973	8,081,168	30,039,327	28,202,648	145,623	1,836,679	1,976,132
7	20,455,807	8,194,209	28,633,382	26,954,361	141,031	1,679,021	1,989,956
8	21,236,141	8,635,366	29,501,327	27,862,580	147,933	1,638,747	2,243,032
8 年 1 月	1,647,434	896,592	2,308,533	2,169,774	10,812	138,759	2,225,741
2	1,905,974	890,503	3,156,161	3,003,632	15,011	152,529	1,857,620
3	1,952,947	826,246	3,058,157	2,919,624	14,265	138,533	1,580,289
4	1,919,297	780,369	2,620,538	2,483,318	12,388	137,220	1,661,620
5	1,738,629	590,742	2,160,238	2,041,376	10,311	118,862	1,800,989
6	1,632,432	431,629	1,821,716	1,712,787	8,704	108,929	2,046,328
7	1,808,503	942,643	2,308,078	2,155,311	11,510	152,767	2,449,895
8	1,744,017	772,268	2,830,661	2,691,559	15,359	139,102	2,135,269
9	1,798,864	772,341	2,716,083	2,568,589	14,832	147,494	1,984,714
10	1,815,679	706,126	2,522,626	2,376,411	14,119	146,215	1,951,626
11	1,690,884	514,084	2,072,643	1,964,100	11,197	108,543	2,080,402
12	1,581,481	511,823	1,925,893	1,776,099	9,425	149,794	2,243,032

総革製品 (3)

平成 4 年	4,522,395	763,055	5,088,067	4,750,986	29,624	337,081	435,839
5	4,971,653	798,813	5,810,985	5,367,033	29,920	443,952	355,829
6	5,677,102	754,049	6,571,829	6,020,580	32,731	551,249	299,081
7	5,286,557	841,251	6,194,287	5,771,886	31,973	422,401	280,103
8	5,904,374	894,301	6,655,160	6,283,913	34,915	371,247	372,930
8 年 1 月	456,876	63,013	538,181	505,263	2,671	32,918	263,589
2	537,774	90,533	660,157	627,537	3,361	32,620	225,347
3	539,992	86,966	633,221	598,674	3,232	34,547	221,489
4	557,919	63,368	631,042	601,887	3,157	29,155	235,737
5	487,332	84,891	492,112	462,019	2,376	30,093	288,657
6	465,199	71,219	458,137	434,940	2,275	23,197	371,128
7	477,448	76,498	526,384	502,950	2,791	23,434	360,917
8	475,179	80,744	627,126	595,243	3,591	31,883	288,689
9	508,473	100,010	616,049	577,696	3,468	38,353	276,488
10	485,869	68,362	570,793	538,165	3,313	32,628	259,386
11	475,140	48,577	465,056	434,406	2,485	30,650	315,919
12	437,173	60,120	436,902	405,133	2,196	31,769	372,930

その他の靴 (4)

平成 4 年	16,051,492	7,812,670	23,446,280	21,596,107	114,447	1,850,173	1,783,436
5	13,697,398	7,043,347	20,977,592	19,706,755	101,926	1,270,837	1,530,822
6	16,172,871	7,327,119	23,467,498	22,182,068	112,892	1,285,430	1,677,051
7	15,169,250	7,352,958	22,439,095	21,182,475	109,058	1,256,620	1,709,853
8	15,331,767	7,741,065	22,846,167	21,578,667	113,018	1,267,500	1,870,102
8 年 1 月	1,190,558	833,579	1,770,352	1,664,511	8,141	105,841	1,962,152
2	1,368,200	799,970	2,496,004	2,376,095	11,650	119,909	1,632,273
3	1,412,955	739,280	2,424,936	2,320,950	11,033	103,986	1,358,800
4	1,361,378	717,001	1,989,496	1,881,431	9,231	108,065	1,425,883
5	1,251,297	505,851	1,668,126	1,579,357	7,935	88,769	1,512,332
6	1,167,233	360,410	1,363,579	1,277,847	6,429	85,732	1,675,200
7	1,331,055	866,145	1,781,694	1,652,361	8,718	129,333	2,088,978
8	1,268,838	691,524	2,203,535	2,096,316	11,768	107,219	1,846,580
9	1,290,391	672,331	2,100,034	1,990,893	11,364	109,141	1,708,226
10	1,329,810	637,764	1,951,833	1,838,246	10,806	113,587	1,692,240
11	1,215,744	465,507	1,607,587	1,529,694	8,711	77,893	1,764,483
12	1,144,308	451,703	1,488,991	1,370,966	7,229	118,025	1,870,102

子供用革靴計 (5)~(6)

単位：数量…足  
金額…百万円

年 月	生 産	受 入 (製 品)	出 荷				在 庫
			計	販 売		そ の 他	
				数 量	金 額		
平成 4 年	208,629	79,690	295,115	295,115	781	—	57,162
5	177,478	52,117	251,731	251,342	669	389	35,007
6	174,713	45,951	234,272	232,407	629	1,865	21,387
7	206,733	39,596	245,267	243,499	679	1,768	22,344
8	175,955	32,225	213,575	213,575	616	—	22,166
8 年 1 月	15,070	2,093	15,550	15,550	47	—	25,121
2	15,778	2,226	21,385	21,385	64	—	21,740
3	19,137	3,702	22,777	22,777	67	—	21,802
4	18,196	5,976	22,062	22,062	56	—	23,912
5	19,125	856	19,812	19,812	50	—	24,081
6	14,000	1,445	16,162	16,162	46	—	23,364
7	16,169	1,334	19,222	19,222	50	—	25,698
8	15,693	3,619	18,138	18,138	58	—	26,872
9	14,471	1,730	20,507	20,507	62	—	22,566
10	13,704	4,930	17,543	17,543	54	—	23,657
11	7,650	1,555	10,901	10,901	34	—	21,961
12	6,962	2,759	9,516	9,516	28	—	22,166

総革製品 (5)

平成 4 年	10,479	—	10,549	10,549	16	—	352
5	4,129	128	4,590	4,590	8	—	—
6	1,908	—	1,824	—	—	1,824	7
7	1,748	—	1,713	—	—	1,713	—
8	—	—	—	—	—	—	—
8 年 1 月	—	—	—	—	—	—	—
2	—	—	—	—	—	—	—
3	—	—	—	—	—	—	—
4	—	—	—	—	—	—	—
5	—	—	—	—	—	—	—
6	—	—	—	—	—	—	—
7	—	—	—	—	—	—	—
8	—	—	—	—	—	—	—
9	—	—	—	—	—	—	—
10	—	—	—	—	—	—	—
11	—	—	—	—	—	—	—
12	—	—	—	—	—	—	—

その他の靴 (6)

平成 4 年	198,150	79,690	284,566	284,566	765	—	56,810
5	173,349	51,989	247,141	246,752	661	389	35,007
6	172,805	45,951	232,448	232,407	629	41	21,380
7	204,985	39,596	243,554	243,499	679	55	22,344
8	175,955	32,225	213,575	213,575	616	—	22,166
8 年 1 月	15,070	2,093	15,550	15,550	47	—	25,121
2	15,778	2,226	21,385	21,385	64	—	21,740
3	19,137	3,702	22,777	22,777	67	—	21,802
4	18,196	5,976	22,062	22,062	56	—	23,912
5	19,125	856	19,812	19,812	50	—	24,081
6	14,000	1,445	16,162	16,162	46	—	23,364
7	16,169	1,334	19,222	19,222	50	—	25,698
8	15,693	3,619	18,138	18,138	58	—	26,872
9	14,471	1,730	20,507	20,507	62	—	22,566
10	13,704	4,930	17,543	17,543	54	—	23,657
11	7,650	1,555	10,901	10,901	34	—	21,961
12	6,962	2,759	9,516	9,516	28	—	22,166

運動用革靴計 (7)~(8)

年 月	生 産	受 入 (製 品)	出 荷				在 庫
			計	販 売		そ の 他	
				数 量	金 額		
平成4年	3,312,343	177,709	3,506,862	3,344,706	15,980	162,156	154,103
5	2,946,260	110,367	3,066,117	2,923,613	13,795	142,504	111,494
6	3,168,762	272,598	3,386,612	3,120,743	14,513	265,869	184,077
7	2,759,779	320,784	3,115,431	2,823,727	13,383	291,704	123,167
8	2,272,189	138,258	2,497,012	2,330,377	11,050	166,635	83,814
8年1月	139,550	7,937	159,955	149,156	693	10,799	90,676
2	190,497	5,569	210,382	197,828	959	12,554	74,784
3	194,009	13,311	209,781	196,255	915	13,526	78,228
4	215,482	19,336	252,106	216,356	1,008	35,750	87,972
5	193,312	15,419	208,489	195,531	889	12,958	93,076
6	213,781	11,088	222,164	209,442	1,000	12,722	100,643
7	205,742	8,695	224,536	208,732	1,012	15,804	91,353
8	194,902	13,046	208,343	195,850	979	12,493	96,833
9	216,217	11,472	226,431	213,297	1,023	13,134	102,971
10	190,895	8,911	211,871	199,952	972	11,919	95,768
11	172,858	14,965	197,619	182,649	846	14,970	90,834
12	144,944	8,509	165,335	165,329	754	6	83,814

総革製品(7)

平成4年	262,762	1,136	264,138	264,138	1,455	-	492
5	166,806	-	166,585	166,585	1,030	-	713
6	265,469	102,223	365,050	258,787	1,375	106,263	3,355
7	425,024	112,432	598,902	469,508	2,233	129,394	13,113
8	304,370	1,236	389,726	389,726	1,674	-	9,388
8年1月	18,323	-	25,343	25,343	100	-	10,301
2	33,466	-	40,899	40,899	198	-	9,055
3	18,134	1	25,134	25,134	105	-	9,056
4	20,194	-	27,195	27,195	118	-	9,055
5	29,506	-	36,501	36,501	155	-	9,060
6	32,185	-	39,185	39,185	167	-	9,060
7	15,987	1	22,987	22,987	92	-	9,061
8	29,948	1,031	37,696	37,696	154	-	9,344
9	27,767	6	34,771	34,771	143	-	9,346
10	27,175	-	34,175	34,175	163	-	9,346
11	32,746	2	39,746	39,746	173	-	9,348
12	18,939	195	26,094	26,094	107	-	9,388

その他の靴(8)

平成4年	3,049,581	176,573	3,242,724	3,080,568	14,525	162,156	153,611
5	2,779,454	110,367	2,899,532	2,757,028	12,766	142,504	110,781
6	2,903,293	170,375	3,021,562	2,861,955	13,138	159,606	180,722
7	2,334,755	208,352	2,516,529	2,354,219	11,150	162,310	110,054
8	1,967,819	137,022	2,107,286	1,940,651	9,376	166,635	74,426
8年1月	121,227	7,937	134,612	123,813	593	10,799	80,375
2	157,031	5,569	169,483	156,929	761	12,554	65,729
3	175,875	13,310	184,647	171,121	811	13,526	69,172
4	195,288	19,336	224,911	189,161	890	35,750	78,917
5	163,806	15,419	171,988	159,030	734	12,958	84,016
6	181,596	11,088	182,979	170,257	833	12,722	91,583
7	189,755	8,694	201,549	185,745	921	15,804	82,292
8	164,954	12,015	170,647	158,154	825	12,493	87,489
9	188,450	11,466	191,660	178,526	879	13,134	93,625
10	163,720	8,911	177,696	165,777	809	11,919	86,422
11	140,112	14,963	157,873	142,903	673	14,970	81,486
12	126,005	8,314	139,241	139,235	647	6	74,426

作業用革靴計 (9)~(10)

単位：(数量…足  
金額…百万円)

年 月	生 産	受 入 (製 品)	出 荷				在 庫
			計	販 売		そ の 他	
				数 量	金 額		
平成4年	6,921,264	4,385,128	11,332,711	10,138,295	28,233	1,194,416	1,188,570
5	7,602,899	4,213,871	11,702,578	10,528,837	29,826	1,173,741	1,381,931
6	7,140,009	576,012	7,836,397	7,622,275	22,241	214,122	519,956
7	7,416,922	566,140	8,043,957	7,821,290	22,397	222,667	462,844
8	7,240,332	541,476	7,784,819	7,536,468	21,426	248,351	482,230
8年1月	532,165	46,896	555,201	535,169	1,523	20,032	488,468
2	611,818	57,666	635,429	611,706	1,829	23,723	524,800
3	623,989	61,131	767,417	747,286	2,322	20,131	444,780
4	663,791	38,842	771,507	748,168	2,106	23,339	378,183
5	580,019	48,043	648,681	627,517	1,722	21,164	359,841
6	601,999	29,450	652,022	632,268	1,722	19,754	341,545
7	616,061	40,673	612,735	590,528	1,625	22,207	387,821
8	538,890	39,297	537,528	518,044	1,446	19,484	426,343
9	624,515	37,998	662,052	643,267	1,814	18,785	429,081
10	604,198	51,536	629,588	609,712	1,708	19,876	457,504
11	639,411	45,281	649,740	631,786	1,795	17,954	494,733
12	603,476	44,663	662,919	641,017	1,814	21,902	482,230

総革製品(9)

平成4年	455,170	-	489,338	489,338	1,077	-	24,270
5	210,879	15,212	235,276	235,276	661	-	45,309
6	201,408	20,444	223,418	223,418	731	-	44,272
7	-	-	-	-	-	-	-
8	-	-	-	-	-	-	-
8年1月	-	-	-	-	-	-	-
2	-	-	-	-	-	-	-
3	-	-	-	-	-	-	-
4	-	-	-	-	-	-	-
5	-	-	-	-	-	-	-
6	-	-	-	-	-	-	-
7	-	-	-	-	-	-	-
8	-	-	-	-	-	-	-
9	-	-	-	-	-	-	-
10	-	-	-	-	-	-	-
11	-	-	-	-	-	-	-
12	-	-	-	-	-	-	-

その他の靴(10)

平成4年	6,466,094	4,385,128	10,843,373	9,648,957	27,157	1,194,416	1,164,300
5	7,392,020	4,197,659	11,467,302	10,293,561	29,165	1,173,741	1,336,622
6	6,938,601	555,568	7,612,979	7,398,857	21,510	214,122	475,684
7	7,416,922	566,140	8,043,957	7,821,290	22,397	222,667	462,844
8	7,240,332	541,476	7,784,819	7,536,468	21,426	248,351	482,230
8年1月	532,165	46,896	555,201	535,169	1,523	20,032	488,468
2	611,818	57,666	635,429	611,706	1,829	23,723	524,800
3	623,989	61,131	767,417	747,286	2,322	20,131	444,780
4	663,791	38,842	771,507	748,168	2,106	23,339	378,183
5	580,019	48,043	648,681	627,517	1,722	21,164	359,841
6	601,999	29,450	652,022	632,268	1,722	19,754	341,545
7	616,061	40,673	612,735	590,528	1,625	22,207	387,821
8	538,890	39,297	537,528	518,044	1,446	19,484	426,343
9	624,515	37,998	662,052	643,267	1,814	18,785	429,081
10	604,198	51,536	629,588	609,712	1,708	19,876	457,504
11	639,411	45,281	649,740	631,786	1,795	17,954	494,733
12	603,476	44,663	662,919	641,017	1,814	21,902	482,230

III. 原材料統計・生産能力

1. 原材料の消費・在庫

その他の革靴計 (11)~(12)

単位: { 数量…足  
金額…百万円

年 月	生 産	受 入 (製 品)	出 荷				在 庫
			計	販 売		そ の 他	
				数 量	金 額		
平成4年	1,095,774	4,940	1,088,039	1,073,016	3,419	15,023	87,732
5	121,666	3,604	125,176	113,869	501	11,307	7,989
6	171,791	30,023	200,392	189,757	937	10,635	14,589
7	150,419	38,234	191,085	177,665	766	13,420	14,210
8	168,222	61,050	232,447	218,670	754	13,777	15,036
8年1月	10,013	2,120	13,416	12,149	48	1,267	13,304
2	10,602	2,806	15,291	14,110	44	1,181	11,798
3	10,854	2,842	14,458	13,267	45	1,191	11,499
4	16,625	4,167	21,242	20,297	64	945	11,137
5	14,532	4,763	19,420	18,265	59	1,155	11,389
6	17,193	6,109	21,054	19,712	69	1,342	14,014
7	16,398	5,998	21,777	20,292	73	1,485	15,010
8	12,860	5,979	19,462	18,433	67	1,029	14,764
9	13,721	5,968	21,937	20,885	70	1,052	13,048
10	16,169	7,041	24,573	23,422	77	1,151	11,587
11	15,858	7,528	22,697	21,675	81	1,022	12,653
12	13,397	5,729	17,120	16,163	58	957	15,036

総革製品(11)

平成4年	20,411	160	20,591	5,990	19	14,601	480
5	15,838	—	15,693	4,560	16	11,133	625
6	56,016	14,867	71,599	62,600	378	8,999	3,371
7	38,829	21,106	61,052	51,487	301	9,565	2,254
8	48,742	33,221	78,638	69,582	328	9,056	5,034
8年1月	2,785	1,080	4,750	3,860	21	890	1,369
2	2,931	1,612	5,006	4,356	24	650	906
3	3,398	1,896	5,293	4,479	24	814	907
4	4,178	2,277	6,704	6,136	30	568	658
5	4,048	2,627	6,497	5,719	27	778	836
6	4,339	3,015	6,375	5,453	26	922	1,815
7	4,533	3,892	6,780	5,672	26	1,108	3,460
8	3,913	3,120	6,952	6,300	29	652	3,541
9	3,931	3,120	6,970	6,295	29	675	3,506
10	5,096	3,625	7,659	6,885	30	774	4,139
11	5,577	3,847	8,890	8,245	36	645	4,673
12	4,013	3,110	6,762	6,182	27	580	5,034

その他の靴(12)

平成4年	1,075,363	4,780	1,067,448	1,067,026	3,400	422	87,252
5	105,828	3,604	109,483	109,309	486	174	7,364
6	115,775	15,156	128,793	127,157	559	1,636	11,218
7	111,590	17,128	130,033	126,178	465	3,855	11,956
8	119,480	27,829	153,809	149,088	426	4,721	10,002
8年1月	7,228	1,040	8,666	8,289	26	377	11,935
2	7,671	1,194	10,285	9,754	20	531	10,892
3	7,456	946	9,165	8,788	21	377	10,592
4	12,447	1,890	14,538	14,161	34	377	10,479
5	10,484	2,136	12,923	12,546	32	377	10,553
6	12,854	3,094	14,679	14,259	43	420	12,199
7	11,865	2,106	14,997	14,620	47	377	11,550
8	8,947	2,859	12,510	12,133	38	377	11,223
9	9,790	2,848	14,967	14,590	41	377	9,542
10	11,073	3,416	16,914	16,537	47	377	7,448
11	10,281	3,681	13,807	13,430	45	377	7,980
12	9,384	2,619	10,358	9,981	31	377	10,002

年 月	ガ ラ ス 製 品					
	ほ う 砂 (t)		硝 酸 ナ ト リ ウ ム (t) (チリ硝石を含む)		酸 化 鉛 (t)	
	消 費	在 庫	消 費	在 庫	消 費	在 庫
平成4年	18,889	371	9,594	427	51,461	1,308
5	16,873	283	8,706	352	56,272	1,408
6	17,826	269	8,958	285	61,864	6,698
7	16,211	229	8,909	288	72,147	8,702
8	16,672	278	7,719	288	61,520	6,935
8年1月	1,119	232	617	235	6,240	8,147
2	1,328	283	599	236	5,721	8,064
3	1,432	264	641	251	5,486	7,750
4	1,533	292	620	314	5,006	7,878
5	1,444	279	676	255	4,639	7,848
6	1,515	257	656	223	4,521	8,260
7	1,440	266	670	221	4,893	8,044
8	1,404	302	654	240	5,633	8,264
9	1,432	338	669	236	5,318	7,609
10	1,325	289	656	226	4,855	7,336
11	1,369	239	622	231	4,210	7,371
12	1,331	278	639	288	4,998	6,935

年 月	ガ ラ ス 製 品					
	け い 砂 (t)		ソ ー ダ 灰 (t)		ガ ラ ス 屑 (t)	
	消 費	在 庫	消 費	在 庫	消 費	在 庫
平成4年	1,632,362	25,162	431,155	4,608	1,685,391	85,371
5	1,598,659	24,920	425,865	3,833	1,649,567	88,407
6	1,681,875	25,445	456,938	4,940	1,684,548	81,968
7	1,525,124	27,946	411,574	4,075	1,699,879	86,171
8	1,434,973	27,439	387,767	4,226	1,785,364	77,412
8年1月	109,319	25,496	29,325	5,321	127,082	89,273
2	114,217	24,414	30,768	4,745	132,764	86,970
3	124,362	22,934	33,261	6,103	147,028	85,007
4	128,425	24,500	34,567	4,213	150,434	83,069
5	124,718	24,592	34,095	5,534	154,471	84,482
6	123,872	24,600	33,493	3,875	154,963	80,642
7	124,277	22,360	33,656	4,567	157,979	75,110
8	124,945	22,821	33,645	4,208	156,126	79,728
9	113,060	21,485	32,118	3,297	148,485	83,243
10	119,714	22,179	32,003	4,475	153,240	81,050
11	114,003	22,518	30,547	5,331	152,624	79,031
12	114,061	27,439	30,289	4,226	150,168	77,412

年 月	陶 磁 器		フ ェ イ ン セ ラ ミ ッ ク ス	
	は い 土 (t)		ア ル ミ ナ (t)	
	消 費	在 庫	消 費	在 庫
平成4年	2,298,835	97,321	30,550	783
5	2,183,041	98,122	30,332	751
6	2,187,228	99,939	31,288	919
7	2,258,210	94,724	34,103	953
8	2,169,878	84,776	30,645	844
8年1月	160,759	95,671	2,497	849
2	184,551	95,298	2,825	836
3	189,549	93,995	2,646	919
4	193,424	89,719	2,587	977
5	171,399	89,784	2,404	868
6	186,512	92,783	2,577	801
7	186,853	90,311	2,562	825
8	158,950	90,390	2,347	778
9	177,245	89,235	2,483	665
10	183,935	87,133	2,638	726
11	189,595	86,322	2,578	775
12	187,106	84,776	2,501	844



原 材 料 統 計

原材料の消費・在庫

年 月	原 皮 合 計				国 産			
	消 費		在 庫		消 費		在 庫	
	枚 数	t	枚 数	t	枚 数	t	枚 数	t
平成4年	14,297,166	193,595	2,290,351	11,891	3,606,312	33,519	118,188	2,037
5	11,448,981	184,800	2,368,856	12,614	3,301,071	31,100	151,317	3,031
6	11,138,381	164,984	2,402,231	10,098	3,785,602	34,173	93,584	1,942
7	9,727,520	141,194	2,520,381	10,596	3,485,105	30,304	87,160	1,717
8	9,509,569	119,138	2,410,314	9,903	2,792,947	23,725	75,902	1,663
8年1月	714,106	9,594	2,589,080	10,952	214,302	1,794	80,128	1,750
2	767,926	9,139	2,558,202	10,546	229,133	1,731	78,692	1,496
3	807,115	10,108	2,537,065	9,956	227,707	1,754	106,757	2,048
4	906,388	10,081	2,504,414	9,646	227,343	1,954	111,980	2,130
5	790,644	10,210	2,461,889	9,364	234,519	1,976	95,992	1,985
6	801,672	10,096	2,388,259	8,693	229,740	1,839	82,090	1,950
7	826,841	10,852	2,355,107	8,638	243,518	2,127	69,456	1,794
8	749,190	9,841	2,333,451	8,760	234,042	2,074	66,882	1,640
9	747,110	9,327	2,350,372	9,657	230,469	2,053	64,580	1,490
10	818,424	10,213	2,418,125	10,486	249,904	2,176	50,581	1,262
11	812,275	10,121	2,357,602	9,894	240,236	2,163	56,522	1,308
12	768,478	9,556	2,410,314	9,903	232,034	2,084	75,902	1,663

年 月	輸 入				牛 皮 計 (①~②)			
	消 費		在 庫		消 費		在 庫	
	枚 数	t	枚 数	t	枚 数	t	枚 数	t
平成4年	10,690,854	160,076	2,172,163	9,854	8,595,456	173,565	671,308	9,463
5	8,147,910	153,709	2,217,539	9,583	7,287,603	168,210	554,389	9,911
6	7,352,779	130,811	2,308,647	8,156	6,705,253	144,841	517,290	7,595
7	6,242,415	110,890	2,433,221	8,879	5,851,518	124,336	502,037	7,968
8	6,716,622	95,413	2,334,412	8,240	5,936,644	103,340	571,146	7,480
8年1月	499,804	7,800	2,508,952	9,202	437,495	8,369	544,209	8,200
2	538,793	7,408	2,479,510	9,050	444,375	7,906	517,275	7,771
3	579,408	8,354	2,430,308	7,908	506,527	8,892	485,651	7,120
4	679,045	8,127	2,392,434	7,516	611,340	8,770	475,271	6,851
5	555,525	8,234	2,365,897	7,379	488,471	8,840	474,124	6,693
6	571,932	8,257	2,306,169	6,743	496,999	8,728	457,033	6,174
7	583,323	8,725	2,285,651	6,844	530,451	9,439	445,115	6,190
8	515,148	7,767	2,266,569	7,129	469,960	8,525	446,604	6,339
9	516,641	7,274	2,285,792	8,167	463,408	8,023	490,041	7,266
10	568,520	8,037	2,367,544	9,224	500,095	8,787	560,008	8,073
11	572,039	7,958	2,301,080	8,586	505,450	8,748	515,803	7,466
12	536,444	7,472	2,334,412	8,240	482,073	8,313	571,146	7,480

年 月	① 成 牛 皮 (国産)				② 輸 入 牛 皮 計 (a~b)			
	消 費		在 庫		消 費		在 庫	
	枚 数	t	枚 数	t	枚 数	t	枚 数	t
平成4年	697,184	18,172	59,084	1,761	7,898,272	155,393	612,224	7,702
5	655,184	17,118	91,572	2,735	6,632,419	151,092	462,817	7,176
6	625,168	16,316	58,793	1,768	6,080,085	128,525	458,497	5,827
7	552,656	14,797	50,988	1,528	5,298,862	109,539	451,049	6,440
8	350,950	10,522	51,778	1,548	5,585,694	92,818	519,368	5,932
8年1月	25,459	762	53,848	1,606	412,036	7,607	490,361	6,594
2	24,685	730	45,163	1,345	419,690	7,176	472,112	6,426
3	25,171	764	61,257	1,830	481,356	8,128	424,394	5,290
4	28,572	852	62,704	1,871	582,768	7,918	412,567	4,980
5	27,877	836	60,452	1,803	460,594	8,004	413,672	4,890
6	23,245	697	62,119	1,854	473,754	8,031	394,914	4,320
7	32,133	961	58,499	1,745	498,318	8,478	386,616	4,445
8	31,797	963	52,792	1,578	438,163	7,562	393,812	4,761
9	32,319	969	47,443	1,415	431,089	7,054	442,598	5,851
10	32,917	984	40,706	1,217	467,178	7,803	519,302	6,856
11	34,072	1,021	41,483	1,240	471,378	7,727	474,320	6,226
12	32,703	983	51,778	1,548	449,370	7,330	519,368	5,932

年 月	a 成 牛 皮 (輸入)				b 小・中牛皮 (輸入)			
	消 費		在 庫		消 費		在 庫	
	枚 数	t	枚 数	t	枚 数	t	枚 数	t
平成4年	5,305,132	139,560	212,749	5,876	2,593,140	15,833	399,475	1,826
5	5,129,966	139,783	215,039	5,901	1,502,453	11,309	247,778	1,275
6	4,236,705	114,511	143,968	4,114	1,843,380	14,014	314,529	1,713
7	3,608,248	94,728	279,628	4,493	1,690,614	14,811	171,421	1,947
8	3,620,433	78,582	192,128	4,281	1,965,261	14,236	327,240	1,651
8年1月	273,915	6,488	204,282	4,888	138,121	1,119	286,079	1,706
2	268,488	5,982	197,370	4,718	151,202	1,194	274,742	1,708
3	322,449	6,946	161,001	3,636	158,907	1,182	263,393	1,654
4	318,590	6,811	156,294	3,390	264,178	1,107	256,273	1,590
5	313,888	6,796	154,231	3,228	146,706	1,208	259,441	1,662
6	311,090	6,752	140,597	2,826	162,664	1,279	254,317	1,494
7	331,294	7,154	147,247	2,993	167,024	1,324	239,369	1,452
8	300,300	6,465	158,873	3,325	137,863	1,097	234,939	1,436
9	279,564	5,905	194,054	4,329	151,525	1,149	248,544	1,522
10	307,278	6,587	218,955	5,005	159,900	1,216	300,347	1,851
11	304,799	6,530	203,725	4,584	166,579	1,197	270,595	1,642
12	288,778	6,166	192,128	4,281	160,592	1,164	327,240	1,651

年 月	豚 皮 (国産)				馬 皮 (輸入)			
	消 費		在 庫		消 費		在 庫	
	枚 数	t	枚 数	t	枚 数	t	枚 数	t
平成4年	2,908,926	15,342	59,104	276	51,881	1,040	-	-
5	2,645,887	13,982	59,745	296	28,680	432	-	-
6	2,929,964	16,593	34,791	174	34,796	66	-	-
7	2,732,029	14,407	36,172	189	16,351	33	-	-
8	2,441,997	13,203	24,124	115	331,658	1,857	23,610	142
8年1月	188,843	1,032	26,280	144	23,068	140	28,610	160
2	204,448	1,001	33,529	151	29,796	175	24,380	158
3	202,536	990	45,500	218	29,935	175	24,380	158
4	198,771	1,102	49,276	259	28,930	152	21,980	110
5	206,642	1,140	35,540	182	29,366	167	21,510	100
6	206,495	1,142	19,971	96	27,649	159	21,040	91
7	211,385	1,166	10,957	49	30,142	168	21,530	101
8	202,245	1,111	14,090	62	24,817	138	21,095	92
9	198,150	1,084	17,137	75	26,442	155	21,210	94
10	216,987	1,192	9,875	45	28,118	174	23,770	145
11	206,164	1,142	15,039	68	27,669	169	23,980	170
12	199,331	1,101	24,124	115	25,726	85	23,610	142

年 月	山 羊 ・ め ん 羊 (輸入)				そ の 他 (国産)			
	消 費		在 庫		消 費		在 庫	
	枚 数	t	枚 数	t	枚 数	t	枚 数	t
平成4年	2,740,701	3,643	1,559,939	2,152	202	5	-	-
5	1,486,811	2,176	1,754,722	2,407	-	-	-	-
6	1,237,898	2,220	1,850,150	2,329	230,470	1,264	-	-
7	927,202	1,318	1,982,172	2,439	x	x	-	-
8	799,270	738	1,791,434	2,166	x	x	-	-
8年1月	64,700	53	1,989,981	2,448	x	x	-	-
2	89,307	57	1,983,018	2,466	x	x	-	-
3	68,117	51	1,981,534	2,460	x	x	-	-
4	67,347	57	1,957,887	2,426	x	x	-	-
5	65,565	63	1,930,715	2,389	x	x	-	-
6	70,529	67	1,890,215	2,332	x	x	-	-
7	54,863	79	1,877,505	2,298	x	x	-	-
8	52,168	67	1,851,662	2,267	x	x	-	-
9	59,110	65	1,821,984	2,222	x	x	-	-
10	73,224	60	1,824,472	2,223	x	x	-	-
11	72,992	62	1,802,780	2,190	x	x	-	-
12	61,348	57	1,791,434	2,166	x	x	-	-



2. 燃料・電力の消費・在庫

Table showing fuel and electricity consumption and inventory for various months from Heisei 4 to Heisei 8. Columns include consumption and inventory for heavy oil, light oil, lamp oil, liquefied petroleum gas, and electricity.

Table showing fuel and electricity consumption and inventory for various months from Heisei 4 to Heisei 8, categorized by ceramic products. Columns include consumption and inventory for heavy oil, light oil, liquefied petroleum gas, and electricity.

3. 生産能力

Table showing production capacity for various months from Heisei 4 to Heisei 8. Columns include production capacity for light metal plate products, glass products, and tools.

注：1. ガラス基礎製品とは、アンブル用ガラス管、電球用ガラスバルブ、電子管用ガラスバルブをいう。
2. 月間生産能力の年次の数値は12月分

Table showing fuel and electricity consumption and inventory for various months from Heisei 4 to Heisei 8, categorized by metal products. Columns include consumption and inventory for roller bearings, other bearings, office machinery, and rotary machinery.

IV. 石油等消費動態統計

Table showing oil and gas consumption dynamics for various months from Heisei 4 to Heisei 8. Columns include consumption of electricity, steam, gas, lamp oil, light oil, heavy oil, liquefied petroleum gas, and city gas.

Table showing production capacity for various months from Heisei 4 to Heisei 8, categorized by glass products. Columns include production capacity for lamp oil, light oil, heavy oil, and energy consumption.

資料：石油等消費動態統計は通商産業省「商工工業石油等消費統計調査」による。
なお詳細な調査結果については「石油等消費動態統計年報」「石油等消費動態統計月報」を参照。
注：1. 蒸気は「生産工程用」で消費されたもので「自家発電用・その他」で消費されたものは含まない。
2. 灯油以下の燃料は主たる燃料を掲載してあるが、自家発電用蒸気及び自家発電に消費したものも含む。また、都市ガスは10kcal/m³換算値である。
3. 熱量換算値はエネルギー転換に伴う重複を排除してある。

V. 労 務

統 計

年 月	軽金属板製品		ガラス製品	
	当 該 部 門		当 該 部 門	
	月末常用従業者数	月間実働延人員	月末常用従業者数	月間実働延人員
平成4年	9,006	2,316,902	19,717	5,053,297
5	8,980	2,263,809	19,176	4,834,604
6	8,705	2,193,789	19,333	4,861,419
7	8,898	2,159,059	18,347	4,697,061
8	8,325	2,024,357	17,410	4,500,988
8年1月	8,790	160,487	18,183	341,711
2	8,781	172,001	18,130	380,492
3	8,809	175,385	18,068	377,619
4	8,766	180,770	18,186	401,853
5	8,613	169,319	18,063	369,467
6	8,620	170,568	17,964	385,599
7	8,593	177,319	17,836	382,495
8	8,546	164,531	17,735	354,670
9	8,480	160,905	17,680	381,112
10	8,373	166,533	17,608	377,263
11	8,385	165,084	17,565	379,284
12	8,325	161,455	17,410	369,423

年 月	楽 器		文 具	
	当 該 部 門		当 該 部 門	
	月末常用従業者数	月間実働延人員	月末常用従業者数	月間実働延人員
平成4年	9,228	2,314,502	5,929	1,480,939
5	8,813	2,177,580	5,670	1,425,985
6	8,176	1,982,500	5,434	1,373,317
7	6,917	1,932,072	5,262	1,317,702
8	7,361	1,767,810	5,117	1,291,352
8年1月	6,839	117,971	5,262	104,810
2	7,505	134,962	5,206	110,014
3	6,754	141,694	5,208	109,534
4	6,664	142,146	5,231	110,965
5	7,542	155,369	5,240	106,197
6	7,492	156,512	5,250	108,703
7	7,490	170,005	5,216	108,427
8	7,553	132,609	5,214	100,588
9	7,529	154,505	5,226	106,937
10	7,529	162,032	5,199	109,663
11	7,477	154,351	5,219	110,455
12	7,361	145,654	5,117	105,059

年 月	陶 磁 器		ファインセラミックス	
	当 該 部 門		当 該 部 門	
	月末常用従業者数	月間実働延人員	月末常用従業者数	月間実働延人員
平成4年	46,773	12,573,582	16,864	4,105,303
5	43,898	11,735,702	16,630	4,026,695
6	42,559	11,145,338	17,106	4,137,144
7	40,475	10,625,221	19,046	4,436,139
8	38,167	9,923,441	18,613	4,526,477
8年1月	39,984	747,073	19,036	359,388
2	39,630	845,788	19,016	381,541
3	39,495	851,529	19,136	382,177
4	39,461	869,980	19,276	386,403
5	39,293	801,190	19,397	377,017
6	39,252	855,089	19,255	386,551
7	39,002	856,290	19,014	390,606
8	38,748	766,126	18,945	364,695
9	38,686	821,376	18,728	374,359
10	38,515	841,254	18,700	380,486
11	38,428	847,812	18,718	377,159
12	38,167	819,934	18,613	366,095

年 月	玩 具		製 革	
	当 該 部 門		当 該 部 門	
	月末常用従業者数	月間実働延人員	月末常用従業者数	月間実働延人員
平成4年	5,198	1,371,621	4,665	1,263,027
5	4,829	1,253,325	4,375	1,210,936
6	4,761	1,044,900	4,095	1,081,059
7	3,284	834,816	3,795	1,010,957
8	2,993	745,008	3,317	878,578
8年1月	3,252	59,802	3,519	70,438
2	3,256	66,210	3,482	76,223
3	3,185	63,366	3,489	76,800
4	3,053	63,908	3,493	77,984
5	3,048	61,608	3,425	71,525
6	3,045	62,989	3,360	73,820
7	3,004	66,094	3,361	75,524
8	2,983	55,527	3,324	70,131
9	2,959	59,732	3,303	72,194
10	2,978	62,786	3,332	70,688
11	2,979	63,032	3,301	73,187
12	2,993	60,554	3,317	70,064

年 月	ほうろう鉄器		家 具	
	当 該 部 門		当 該 部 門	
	月末常用従業者数	月間実働延人員	月末常用従業者数	月間実働延人員
平成4年	3,163	843,343	43,869	11,346,787
5	3,052	772,489	42,975	11,019,162
6	2,749	713,034	43,160	10,918,747
7	2,544	645,117	42,227	10,982,490
8	2,339	588,483	41,376	10,439,606
8年1月	2,482	47,396	41,983	811,784
2	2,488	51,723	41,722	877,205
3	2,416	50,317	41,901	881,018
4	2,404	49,966	42,257	905,045
5	2,390	46,055	42,049	886,885
6	2,381	47,460	41,817	867,304
7	2,356	51,184	41,942	884,820
8	2,349	45,558	41,553	814,806
9	2,354	49,642	41,453	863,887
10	2,352	50,875	41,447	888,552
11	2,342	50,180	41,505	876,368
12	2,339	48,127	41,376	881,932

年 月	革 靴	
	当 該 部 門	
	月末常用従業者数	月間実働延人員
平成4年	14,503	3,866,643
5	13,374	3,575,162
6	14,076	3,745,672
7	13,180	3,492,748
8	12,393	3,330,081
8年1月	13,155	257,139
2	13,020	286,256
3	12,976	289,536
4	13,025	294,966
5	12,970	268,712
6	12,900	283,301
7	12,802	288,873
8	12,789	262,841
9	12,728	277,454
10	12,627	277,963
11	12,587	276,743
12	12,393	266,297

VI. 地域別

1. 通商産業局別

品目	単位	全国	北海道	東北	関東	中部	近畿	中国	四国	九州
軽金属板製品	t	372,514	x	x	219,413	26,488	73,823	13,123	-	18,713
日用品計	"	9,035	-	-	3,530	3,271	1,870	x	-	-
飲料用缶	"	328,476	x	x	190,635	x	66,195	x	-	18,713
その他産業用品	"	35,003	-	x	25,248	3,195	5,757	-	-	-
ほうろく鉄器	t	80,291	x	x	21,632	26,899	9,501	3,152	-	17,967
台所用品・食卓用品	"	11,285	x	x	7,119	3,041	155	x	-	-
燃焼器具用部品	"	20,416	x	-	4,567	9,641	5,261	x	-	-
その他	"	48,590	x	-	9,946	14,217	4,085	x	-	17,967
家具(金属製)										
机	千個	4,879	x	-	988	2,099	1,682	x	-	-
引出箱	"	10,348	x	-	5,052	4,076	x	-	-	-
保管庫	"	1,079	-	-	359	x	704	x	-	-
耐火金	"	3,111	x	x	1,402	345	1,175	x	-	x
耐流し	"	400	-	-	373	x	x	x	-	x
ガス台	"	1,135	x	x	305	124	387	x	-	x
調理台	"	724	x	x	108	74	370	x	-	x
システムキッチン	千セット	429	x	x	130	72	142	x	-	x
ベッ	千個	630	x	x	207	63	302	x	-	x
棚	"	253	x	-	246	x	x	x	-	x
間仕切り	千㎡	6,182	-	x	3,267	124	862	x	x	x
家具(木製)										
たんす	千個	4,581	-	-	1,510	2,620	x	x	-	-
ドレッサー(鏡台を含む)	"	867	28	38	242	100	29	238	73	119
棚	"	1,302	x	0	52	x	x	x	94	957
机	"	3,498	89	90	915	261	1,099	207	216	621
テーブル	"	739	x	39	52	375	119	40	105	8
いす	"	1,865	45	33	787	541	131	141	105	82
ベッ	"	4,126	93	150	324	2,055	535	517	215	239
システム収納家具	千セット	1,334	9	x	580	261	x	232	49	190
楽器										
ピアノ	台	652	9	x	484	36	x	63	x	x
電気・電子ピアノ	"	142,365	-	-	142,365	-	-	-	-	-
電子オルガン	"	240,468	-	-	x	-	x	-	-	-
電子キーボード	"	51,618	-	-	x	-	x	-	-	-
キーボードシンセサイザー	"	554,214	-	-	x	-	x	-	-	-
ミニキーボード	"	140,354	-	-	140,074	-	280	-	-	-
ミニキーボード	"	103,344	-	-	103,344	-	-	-	-	-
管楽器	本	276,000	-	-	276,000	-	-	-	-	-
ギター	"	39,364	-	-	10,522	x	-	-	-	x
電気ギター	"	257,033	-	-	226,812	x	-	-	-	x
文具										
鉛筆	クロス	4,203,507	-	x	1,673,392	x	-	-	-	-
万年筆	ダース	281,734	-	x	236,381	-	-	x	-	-
シャープペンシル	千本	298,717	-	x	287,363	x	x	x	-	-
ボールペン	"	1,483,222	-	x	1,033,106	257,532	45,326	x	-	-
マーキングペン	"	871,000	-	x	468,399	179,783	133,357	x	-	x
クレヨン・パス	"	128,063	-	-	x	-	x	-	-	-
水彩絵の具	"	92,724	-	-	x	-	x	-	-	-
修正液	"	102,947	-	-	77,456	x	x	x	-	-

注：沖縄は九州を含む。

生産統計

2. 都道府県別

単位：t

都道府県別	ガラス製品						
	合計	ガラス基礎製品		容器類			台所用品・食卓用品
		計	電子管用ガラスバルブ	計	飲料用計	食料用・調味料用	
合計	3,295,243	853,682	729,430	2,209,719	1,200,932	457,831	107,666
北海道	-	-	-	-	-	-	-
青森	x	-	-	-	-	-	x
岩手	-	-	-	-	-	-	-
宮城	-	-	-	-	-	-	-
秋田	284	284	-	-	-	-	-
山形	x	-	-	-	-	-	x
福島	34,916	x	-	x	x	x	x
茨城	72,624	x	-	x	x	x	x
栃木	x	x	-	-	-	-	x
群馬	37,518	-	-	x	x	x	x
埼玉	140,069	14,718	x	x	x	x	x
千葉	360,993	132,626	x	189,450	x	x	30,749
東京都	103,694	3,724	x	90,871	204	35,102	3,637
神奈川県	383,171	29,175	122	346,591	181,982	95,934	x
新潟	x	x	-	-	-	-	x
富山	x	-	-	x	-	-	-
石川	-	-	-	-	-	-	-
福井	-	-	-	-	-	-	-
山梨	682	682	-	-	-	-	-
長野	-	-	-	-	-	-	-
岐阜	x	-	-	x	x	x	-
静岡県	x	x	-	-	-	-	-
愛知	229,754	x	-	x	x	x	36,237
三重	x	-	-	x	x	x	46
滋賀	835,711	x	x	x	x	x	x
京都	x	-	-	x	x	x	-
大阪府	228,599	12,355	x	178,560	81,727	42,907	23,910
兵庫県	619,760	135,022	122,898	472,362	286,748	83,102	-
奈良	x	x	-	-	-	-	-
和歌山	-	-	-	-	-	-	-
鳥取	-	-	-	-	-	-	-
根拠	-	-	-	-	-	-	-
岡山	-	-	-	-	-	-	-
広島	-	-	-	-	-	-	-
山口	x	-	-	-	-	-	-
徳島	37,187	-	-	x	x	-	-
香川	3,730	-	-	3,500	1,005	222	-
愛媛	-	-	-	-	-	-	-
高知	-	-	-	-	-	-	-
福岡	44,803	x	-	x	x	x	x
佐賀	-	-	-	-	-	-	-
長門	-	-	-	-	-	-	-
熊本	-	-	-	-	-	-	-
大分	-	-	-	-	-	-	-
宮崎	-	-	-	-	-	-	-
鹿児島	13	-	-	-	-	-	-
沖縄	x	-	-	x	x	-	x

注：ガラス製品合計には「理化学・医学用ガラス」、花びん・板皿、その他のガラス製品を含む。

また、ガラス基礎製品計にはアンプル用ガラス管、電球用ガラスバルブ、光学用ガラス素地、照明・信号用ガラスレンズを含む。

地域別

生産統計

都道府県別

単位：(ファインセラミックス……千個  
玩具……千ダース)

都道府県別	陶 磁 器					
	タ イ ル (千㎡)			衛生用品(千個)	電気用品(t)	台所・食卓用品(t)
	計	外・内装 及び床	モザイク			
合計	72,801	46,413	26,388	11,445	92,259	295,827
北海道	69	x	x	-	-	-
青森	-	-	-	-	-	-
岩手	x	-	-	-	-	x
宮城	-	-	-	-	-	-
秋田	-	-	-	-	-	-
山形	x	-	-	-	-	x
福島	-	-	-	-	5,579	328
茨城	x	x	x	-	-	-
栃木	2,458	x	x	-	-	3,959
群馬	-	-	-	-	-	-
埼玉	-	-	-	-	200	-
千葉	-	-	-	-	-	-
東京都	x	-	-	-	x	x
神奈川県	-	-	-	x	x	x
新潟	x	-	-	-	-	x
富山	-	-	-	-	-	-
石川	268	x	x	-	-	9,512
福井	x	-	-	x	x	-
山梨	-	-	-	-	-	-
長野	x	-	-	-	x	x
岐阜	40,616	17,862	22,755	-	10,055	174,881
静岡県	-	-	-	-	-	-
愛知県	19,356	16,232	3,124	3,571	63,392	26,918
三重	x	4,591	x	x	x	x
滋賀	189	189	-	1,712	x	x
京都	-	-	-	-	869	1,074
大阪	-	-	-	288	x	x
兵庫県	x	x	x	-	x	x
奈良	-	-	-	-	-	-
和歌山	-	-	-	-	-	-
鳥取	x	-	-	-	-	-
島根	-	-	-	-	-	288
岡山	x	-	-	-	-	-
広島	x	x	x	-	-	x
山口	-	x	x	-	x	722
徳島	x	-	-	-	-	x
香川県	x	x	x	x	x	x
愛媛	x	-	-	-	-	x
高知県	x	x	x	x	x	x
福岡	x	x	x	x	x	24,238
佐賀	-	-	-	-	-	22,637
長門	-	-	-	-	-	-
熊野	-	-	-	-	1,538	x
大分	x	-	-	x	x	-
宮崎	-	-	-	-	-	-
鹿児島	-	-	-	-	-	-
沖縄	-	-	-	-	-	5,226
						165

都道府県別	ファインセラミックス		玩 具		
	機 能 材 計	構 造 材 (除触媒担体) 計	合 計	機 械 玩 具 (可動装置を) 有するもの 計	そ の 他 の 玩 具 (可動装置を) 有しないもの 計
合計	145,347,524	1,757,788	49,731	10,968	38,762
北海道	x	x	-	-	-
青森	x	-	-	-	-
岩手	-	-	-	-	-
宮城	x	x	-	-	-
秋田	x	x	-	-	-
山形	-	-	x	x	x
福島	x	x	x	x	x
茨城	10,819	x	x	x	x
栃木	x	x	7,147	603	6,544
群馬	x	x	-	-	-
埼玉県	581,477	x	137	29	107
千葉県	x	x	606	323	283
東京都	x	x	10,189	3,341	6,847
神奈川県	-	x	x	x	x
新潟	x	x	x	x	x
富山	x	x	x	x	x
石川	-	-	-	-	-
福井	-	-	-	-	-
山梨	x	x	x	x	x
長野	x	x	x	x	x
岐阜	x	x	x	x	x
静岡県	-	x	17,095	-	17,095
愛知県	585,990	700,265	x	-	x
三重	x	x	-	-	-
滋賀	x	x	-	-	-
京都	x	x	x	x	x
大阪	x	x	3,006	237	2,769
兵庫県	x	x	x	x	x
奈良	-	-	x	-	x
和歌山	-	-	x	x	x
鳥取	x	x	-	-	-
島根	-	-	-	-	-
岡山	x	x	x	x	x
広島	-	-	x	x	x
山口	x	x	-	-	-
徳島	-	-	-	-	-
香川県	x	x	-	-	-
愛媛	-	-	-	-	-
高知県	-	-	-	-	-
福岡	x	x	-	-	-
佐賀	x	x	-	-	-
長門	-	-	-	-	-
熊野	-	-	-	-	-
大分	x	x	-	-	-
宮崎	x	x	-	-	-
鹿児島	x	x	-	-	-
沖縄	-	-	-	-	-

地 域 別

生 産 統 計

都 道 府 県 別

革 靴

単位：足

都道府県別	合 計	紳 士 用	婦 人 用	子 供 用	運 動 用	作 業 用	そ の 他
合 計	48,818,544	17,725,705	21,236,141	175,955	2,272,189	7,240,332	168,222
北 海 道	x	x	-	-	-	-	-
青 森	x	x	x	-	x	-	-
岩 手	1,755,160	x	x	-	-	x	-
宮 城	1,074,887	537,484	950,616	-	x	x	x
秋 田	1,087,433	x	x	-	x	x	-
山 形	2,940,343	512,320	444,703	-	-	1,983,320	-
福 島	4,611,702	x	1,682,775	-	x	x	-
茨 城	437,107	x	x	-	-	-	-
栃 木	2,710,387	x	x	x	-	x	-
群 馬	x	-	x	-	-	-	-
埼 玉	2,997,442	1,618,827	1,200,501	-	x	x	x
千 葉	1,424,682	969,460	445,391	-	x	-	x
東 京	14,155,509	4,883,779	8,950,002	174,111	x	x	x
神 奈 川	x	x	x	-	-	-	-
新 潟	611,481	x	x	-	-	-	-
長 野	x	x	x	-	-	-	x
静 岡	x	-	x	-	-	-	-
愛 知	853,682	x	x	-	-	-	-
滋 賀	140,541	140,541	-	-	-	-	-
京 都	x	x	x	-	-	-	-
大 阪	1,770,675	218,345	1,552,330	-	-	-	-
兵 庫	2,558,205	496,145	1,833,681	-	x	x	-
奈 良	2,043,719	1,698,866	-	-	x	x	-
鳥 取	x	-	-	-	x	-	-
島 根	611,538	x	x	-	x	-	-
岡 山	188,421	x	x	x	x	-	-
広 島	x	x	-	-	-	x	-
徳 島	x	x	x	-	-	-	-
愛 媛	x	x	x	-	-	-	x
福 岡	2,034,151	1,293,760	613,400	x	x	x	-
佐 賀	x	x	x	-	-	-	-
大 分	-	-	-	-	-	-	-
鹿 児 島	x	x	x	-	-	-	-

製 革

単位：枚

都道府県別	合 計	牛 革	馬 革	豚 革	山 羊・めん羊革
合 計	9,140,484	5,666,855	326,934	x	x
山 形	x	x	-	-	-
福 島	x	x	-	-	x
茨 城	x	x	-	-	x
栃 木	209,104	x	-	x	-
埼 玉	220,345	94,318	-	-	x
千 葉	x	x	-	x	x
東 京	2,888,946	491,239	-	2,065,359	332,348
長 野	x	x	x	-	-
大 阪	x	x	-	-	-
兵 庫	4,110,988	3,764,446	x	x	x
和 歌 山	375,697	x	-	-	x

VII. 革  
1. 製 品

(1) 受入・出荷・在庫

品 目	単 位	受 入				
		計	製革業者から	販売業者から	輸 入	そ の 他
牛 底 革 (クロム底革を含む)	t	469	203	114	130	22
ク ロ ム 甲 革 (工業用クロム 革を除く)	計	1,559,658	1,277,391	177,119	71,998	33,150
	牛	1,275,458	1,102,793	99,515	48,520	24,630
	馬	46,231	46,121	72	-	38
	豚	90,294	78,313	4,405	2,419	5,157
山羊・めん羊	"	147,675	50,164	73,127	21,059	3,325
計	"	119,177	41,844	38,042	36,820	2,471
ぬ め 革 (茶利革を含む)	牛	43,897	40,667	999	665	1,566
	豚	1,404	236	1,118	-	50
	山羊・めん羊	73,876	941	35,925	36,155	855

(2) 革製品製造業者向出荷内訳

品 目	単 位	合 計	前年比 (%)	履物製造業者向 (同付属品製造業者を含む)		かばん製造 業者向 (ケース類を 含む)
				製靴業者向	そ の 他	
牛 底 革 (クロム底革を含む)	t	247	24.5	247	-	-
ク ロ ム 甲 革 (工業用クロム 革を除く)	計	1,339,314	99.8	719,045	678	76,220
	牛	1,113,130	99.5	537,413	678	73,999
	馬	43,977	113.9	43,158	-	60
	豚	83,061	102.3	73,499	-	2,084
山羊・めん羊	"	99,146	95.8	64,975	-	77
計	"	60,307	96.4	6,866	-	22,451
ぬ め 革 (茶利革を含む)	牛	39,523	94.2	920	-	22,289
	豚	903	102.4	30	-	162
	山羊・めん羊	19,881	100.8	5,916	-	-

需 給  
年 表

計	出 荷				在 庫
	販売業者向	革製品製造業者向	輸 出 向	そ の 他	
467	192	247	-	28	58
1,548,922	173,664	1,339,314	12,217	23,727	180,682
1,267,913	125,727	1,113,130	12,216	16,840	140,422
46,209	730	43,977	-	1,502	5,529
91,098	6,037	83,061	1	1,999	9,994
143,702	41,170	99,146	-	3,386	24,737
118,713	54,371	60,307	300	3,735	15,837
43,633	982	39,523	300	2,828	6,989
1,490	470	903	-	117	246
73,590	52,919	19,881	-	790	8,602

袋物製造業者向	衣服製造業者向	手袋製造業者向 (衣服・工業用)	運 動 用 具 製 造 業 者 向 (靴を除く)	服 装 バ ン ド 製 造 業 者 向	そ の 他
-	-	-	-	-	-
403,633	32,441	7,121	41,885	37,498	20,793
394,587	16,933	4,750	31,984	34,955	17,831
756	-	-	-	-	3
3,366	212	1	244	2,527	1,128
4,924	15,296	2,370	9,657	16	1,831
7,246	5,230	147	5,301	5,787	7,279
5,539	20	80	3	5,640	5,032
374	-	-	-	98	239
1,333	5,210	67	5,298	49	2,008

2. 受 入 ・ 出 荷

牛 底 革 (クロム底革を含む) (1)

単位: t

Table showing monthly statistics for cow bottom leather (including chrome bottom leather). Columns include month/year, total received, received from manufacturers/sellers, total shipped, shipped to manufacturers/sellers, and inventory.

クロム甲革計 (工業用クロム革を除く) (2)~(5)

(単位: 千 d m<sup>2</sup>)

Table showing monthly statistics for chrome top leather (excluding industrial chrome leather). Columns include month/year, total received, received from manufacturers/sellers, total shipped, shipped to manufacturers/sellers, and inventory.

牛クロム甲革 (2)

Table showing monthly statistics for cow chrome top leather. Columns include month/year, total received, received from manufacturers/sellers, total shipped, shipped to manufacturers/sellers, and inventory.

在 庫 推 移

馬クロム甲革 (3)

単位: 千 d m<sup>2</sup>

Table showing monthly statistics for horse chrome top leather. Columns include month/year, total received, received from manufacturers/sellers, total shipped, shipped to manufacturers/sellers, and inventory.

豚クロム甲革 (4)

Table showing monthly statistics for pig chrome top leather. Columns include month/year, total received, received from manufacturers/sellers, total shipped, shipped to manufacturers/sellers, and inventory.

山羊・めん羊クロム甲革 (5)

Table showing monthly statistics for goat/sheep chrome top leather. Columns include month/year, total received, received from manufacturers/sellers, total shipped, shipped to manufacturers/sellers, and inventory.

注: 受入計には、受入の「その他」、出荷計には、出荷の「その他」を含む。

ぬめ革計 (茶利革を含む) (6)~(8)

年 月	受 入				出 荷				在 庫
	計	製革業者 か	販売業者 か	輸 入	計	販 業 者 向	革製品製 造業者向	輸 出 向	
平成4年	167,787	42,167	40,125	84,998	172,657	104,317	63,369	3,604	15,857
5	148,599	47,942	36,660	61,063	147,983	76,355	63,888	3,600	16,473
6	134,928	48,987	36,631	44,167	135,245	57,309	64,649	3,600	15,909
7	122,196	45,589	37,819	35,884	121,854	53,801	62,769	-	15,854
8	119,177	41,844	38,042	36,820	118,713	54,371	60,307	300	15,837
8年1月	10,685	3,767	3,661	2,994	10,364	4,542	5,302	300	15,995
2	10,634	3,653	3,838	3,052	10,176	4,363	5,418	-	16,403
3	10,107	3,546	3,112	2,946	9,690	4,360	5,092	-	16,529
4	10,109	3,479	3,286	2,958	10,109	4,590	4,960	-	16,529
5	9,896	3,375	3,027	2,959	9,995	4,406	5,067	-	16,429
6	9,811	3,490	3,066	3,161	10,212	4,709	5,146	-	15,909
7	10,466	3,646	3,035	3,691	10,833	5,280	5,343	-	15,476
8	9,411	3,312	3,118	2,890	8,956	4,229	4,318	-	16,163
9	9,317	3,606	2,704	2,915	9,687	4,513	4,982	-	15,825
10	9,644	3,328	2,937	3,287	10,005	4,821	4,940	-	15,433
11	9,600	3,447	3,162	2,899	9,438	4,210	5,032	-	15,595
12	9,497	3,195	3,096	3,068	9,248	4,348	4,707	-	15,837

牛ぬめ革(6)

平成4年	42,999	40,302	1,820	528	44,109	1,652	38,084	3,600	9,694
5	48,019	45,901	1,262	707	48,482	1,175	40,768	3,600	9,231
6	51,026	47,231	1,073	593	53,874	1,279	42,708	3,600	6,249
7	47,969	44,313	980	1,284	46,653	1,075	41,949	-	6,995
8	43,897	40,667	999	665	43,633	982	39,523	300	6,989
8年1月	4,021	3,735	93	91	4,051	94	3,481	300	6,932
2	3,828	3,586	80	81	3,775	63	3,372	-	6,935
3	4,016	3,538	92	52	3,629	69	3,374	-	7,189
4	3,807	3,415	123	52	3,867	101	3,367	-	7,129
5	3,652	3,311	74	52	3,718	70	3,279	-	7,062
6	3,683	3,371	73	158	3,650	84	3,393	-	6,833
7	3,707	3,550	75	-	3,813	88	3,556	-	6,728
8	3,354	3,170	80	22	3,174	47	2,771	-	7,121
9	3,673	3,497	60	36	3,655	79	3,418	-	7,140
10	3,328	3,151	96	-	3,525	106	3,231	-	6,942
11	3,602	3,322	77	121	3,501	105	3,238	-	7,043
12	3,226	3,021	76	-	3,275	76	3,043	-	6,989

豚ぬめ革(7)

単位：千d m<sup>2</sup>

年 月	受 入				出 荷				在 庫
	計	製革業者 か	販売業者 か	輸 入	計	販 業 者 向	革製品製 造業者向	輸 出 向	
平成4年	2,349	1,437	884	-	2,546	400	2,015	4	204
5	2,401	1,389	955	-	2,269	423	1,664	-	336
6	1,659	672	882	-	1,713	468	1,138	-	315
7	1,504	508	831	-	1,535	474	882	-	342
8	1,404	236	1,118	-	1,490	470	903	-	246
8年1月	105	6	80	-	177	41	124	-	257
2	133	30	103	-	116	39	70	-	274
3	87	-	80	-	79	39	35	-	275
4	92	4	80	-	106	39	52	-	261
5	132	-	123	-	137	39	86	-	256
6	139	25	112	-	133	39	90	-	324
7	124	7	114	-	123	39	76	-	258
8	129	26	103	-	107	39	49	-	296
9	121	56	64	-	135	39	92	-	282
10	133	34	98	-	132	39	77	-	284
11	116	22	94	-	135	39	88	-	265
12	93	26	67	-	110	39	64	-	246

山羊・めん羊ぬめ革(8)

平成4年	122,439	428	37,421	84,470	126,002	102,265	23,270	-	5,959
5	98,179	652	34,443	60,356	97,232	74,757	21,456	-	6,906
6	82,243	1,084	34,676	43,574	79,658	55,562	20,803	-	9,345
7	72,723	768	36,008	34,600	73,656	52,252	19,938	-	8,517
8	73,876	941	35,925	36,155	73,590	52,919	19,881	-	8,602
8年1月	6,559	26	3,488	2,903	6,136	4,407	1,697	-	8,806
2	6,673	37	3,655	2,971	6,285	4,261	1,976	-	9,194
3	6,004	8	2,940	2,894	5,982	4,252	1,683	-	9,065
4	6,210	60	3,083	2,906	6,136	4,450	1,541	-	9,139
5	6,112	64	2,830	2,907	6,140	4,297	1,702	-	9,111
6	5,989	94	2,881	3,003	6,429	4,586	1,663	-	8,752
7	6,635	89	2,846	3,691	6,897	5,153	1,711	-	8,490
8	5,928	116	2,935	2,868	5,675	4,143	1,498	-	8,746
9	5,523	53	2,580	2,879	5,897	4,395	1,472	-	8,403
10	6,183	143	2,743	3,287	6,348	4,676	1,632	-	8,207
11	5,882	103	2,991	2,778	5,802	4,066	1,706	-	8,287
12	6,178	148	2,953	3,068	5,863	4,233	1,600	-	8,602



3. 革製品製造

牛底革(クロム底革を含む) (1)

年 月	合 計	履物製造業者向 (同付属品製造業者を含む)		かばん製造業者向 (ケース類を含む)	袋物製造業者向
		製靴業者向	そ の 他		
平成4年	522	520	-	-	-
5	993	991	1	-	-
6	1,057	1,057	-	-	-
7	1,007	1,007	-	-	-
8	247	247	-	-	-
8年1月	19	19	-	-	-
2	22	22	-	-	-
3	20	20	-	-	-
4	21	21	-	-	-
5	19	19	-	-	-
6	24	24	-	-	-
7	21	21	-	-	-
8	19	19	-	-	-
9	26	26	-	-	-
10	18	18	-	-	-
11	18	18	-	-	-
12	20	20	-	-	-

クロム甲革計(工業用クロム革を除く)(2)-(5)

年 月	合 計	製靴業者向	その他	かばん製造業者向	袋物製造業者向
平成4年	1,606,733	859,964	799	76,659	394,698
5	1,456,506	751,415	1,506	79,925	403,244
6	1,403,552	777,561	4,467	71,078	396,979
7	1,341,981	719,336	1,776	72,540	410,650
8	1,339,314	719,045	678	76,220	403,633
8年1月	106,112	55,470	57	5,943	34,773
2	103,850	53,915	58	5,876	33,705
3	105,167	53,977	67	5,961	33,432
4	104,011	53,646	55	6,374	32,059
5	108,347	60,034	53	5,729	30,830
6	118,952	68,511	55	5,951	32,181
7	127,186	70,976	57	7,156	36,156
8	108,918	58,582	53	6,349	32,059
9	106,908	56,196	56	6,721	32,333
10	115,787	62,247	56	7,710	34,000
11	118,250	64,836	54	6,951	35,037
12	115,826	60,655	57	5,499	37,068

牛クロム甲革(2)

年 月	合 計	製靴業者向	その他	かばん製造業者向	袋物製造業者向
平成4年	1,286,914	624,419	798	75,616	382,305
5	1,200,168	555,297	1,477	78,341	390,821
6	1,132,130	554,737	4,464	69,813	386,108
7	1,118,682	541,177	1,776	70,987	400,878
8	1,113,130	537,413	678	73,999	394,587
8年1月	88,806	41,837	57	5,812	34,008
2	87,296	40,831	58	5,770	32,976
3	88,548	41,022	67	5,779	32,720
4	86,817	40,476	55	6,228	31,430
5	89,770	45,502	53	5,561	30,261
6	98,384	51,516	55	5,754	31,536
7	105,166	52,813	57	6,953	35,309
8	90,492	43,931	53	6,146	31,195
9	89,815	42,769	56	6,446	31,600
10	95,600	45,830	56	7,504	33,025
11	96,221	46,124	54	6,756	34,342
12	96,215	44,762	57	5,290	36,185

業者向出荷内訳

単位: t

年 月	衣服製造業者向	手袋製造業者向 (衣服・工業用)	運動用具製造業者向 (靴を除く)	服装バンド 製造業者向	そ の 他
平成4年	-	-	-	-	2
5	-	-	-	-	1
6	-	-	-	-	-
7	-	-	-	-	-
8	-	-	-	-	-
8年1月	-	-	-	-	-
2	-	-	-	-	-
3	-	-	-	-	-
4	-	-	-	-	-
5	-	-	-	-	-
6	-	-	-	-	-
7	-	-	-	-	-
8	-	-	-	-	-
9	-	-	-	-	-
10	-	-	-	-	-
11	-	-	-	-	-
12	-	-	-	-	-

単位: 千d㎡

年 月	衣服製造業者向	手袋製造業者向 (衣服・工業用)	運動用具製造業者向 (靴を除く)	服装バンド 製造業者向	そ の 他
平成4年	73,800	55,201	72,981	43,920	28,711
5	44,723	39,271	68,682	43,627	24,113
6	37,109	13,427	37,774	42,815	22,342
7	26,704	15,293	38,261	41,526	15,895
8	32,441	7,121	41,885	37,498	20,793
8年1月	2,163	761	3,219	3,148	578
2	2,111	699	3,319	3,215	952
3	2,146	865	3,370	3,460	1,889
4	2,250	902	3,685	3,126	1,914
5	2,512	623	3,438	2,998	2,130
6	3,320	779	3,462	2,727	1,966
7	3,492	711	3,650	3,283	1,705
8	2,925	576	3,381	3,081	1,912
9	2,908	283	3,628	2,986	1,797
10	2,879	228	3,587	3,270	1,810
11	2,707	304	3,320	2,977	2,064
12	3,028	390	3,826	3,227	2,076

年 月	衣服製造業者向	手袋製造業者向 (衣服・工業用)	運動用具製造業者向 (靴を除く)	服装バンド 製造業者向	そ の 他
平成4年	27,900	46,706	62,365	40,946	25,859
5	18,730	34,953	58,940	40,826	20,783
6	20,605	9,619	28,474	40,545	17,765
7	11,449	13,255	28,259	38,899	12,002
8	16,933	4,750	31,984	34,955	17,831
8年1月	856	566	2,395	2,964	311
2	821	571	2,512	3,013	744
3	918	648	2,557	3,163	1,674
4	933	350	2,864	2,895	1,586
5	874	373	2,597	2,786	1,763
6	2,038	472	2,595	2,633	1,785
7	2,222	476	2,795	3,066	1,475
8	1,669	348	2,632	2,895	1,623
9	1,655	242	2,759	2,720	1,568
10	1,637	171	2,784	2,974	1,619
11	1,523	242	2,511	2,845	1,824
12	1,787	291	2,983	3,001	1,859

馬クロム甲革 (3)

年 月	合 計	履物製造業者向 (同付属品製造業者を含む)		かばん製造業者向 (ケース類を含む)	袋物製造業者向
		製靴業者向	そ の 他		
平成4年	62,025	60,576	-	402	1,027
5	52,133	50,571	2	258	1,252
6	58,502	57,267	-	153	1,024
7	38,617	37,612	-	132	830
8	43,977	43,158	-	60	756
8年1月	3,018	2,952	-	1	65
2	2,956	2,886	-	10	60
3	3,077	3,030	-	5	41
4	3,178	3,142	-	-	36
5	3,489	3,420	-	14	55
6	4,492	4,458	-	10	24
7	4,315	4,190	-	5	120
8	2,319	2,279	-	2	38
9	3,597	3,500	-	2	95
10	4,457	4,358	-	7	91
11	4,658	4,588	-	2	67
12	4,421	4,355	-	2	64

単位：千dm<sup>2</sup>

年 月	衣服製造業者向	手袋製造業者向 (衣服・工業用)	運動用具製造業 者向 (靴を除く)	服装バンド 製造業者向	そ の 他	年 月
5	2	10	1	30	7	5
6	-	19	-	7	32	6
7	-	-	-	-	43	7
8	-	-	-	-	3	8
8年1月	-	-	-	-	-	8年1月
2	-	-	-	-	-	2
3	-	-	-	-	1	3
4	-	-	-	-	-	4
5	-	-	-	-	-	5
6	-	-	-	-	-	6
7	-	-	-	-	-	7
8	-	-	-	-	-	8
9	-	-	-	-	-	9
10	-	-	-	-	1	10
11	-	-	-	-	1	11
12	-	-	-	-	-	12

豚クロム甲革 (4)

平成4年	92,200	77,958	1	194	6,721
5	83,423	69,675	1	872	6,701
6	91,421	81,033	-	850	5,000
7	81,191	71,606	-	1,271	3,889
8	83,061	73,499	-	2,084	3,366
8年1月	6,286	5,557	-	130	268
2	5,704	4,980	-	96	263
3	6,055	5,177	-	177	293
4	5,411	4,697	-	144	275
5	6,126	5,453	-	148	160
6	7,497	6,814	-	187	316
7	8,753	8,010	-	196	188
8	7,757	6,945	-	201	229
9	6,098	5,243	-	213	247
10	7,581	6,468	-	199	535
11	8,823	8,081	-	186	251
12	6,970	6,074	-	207	341

200	1,339	1,136	2,907	1,734	平成4年
136	1,328	495	2,735	1,480	5
313	282	259	2,191	1,493	6
116	-	183	2,599	1,527	7
212	1	244	2,527	1,128	8
10	-	13	184	124	8年1月
73	-	30	201	61	2
10	1	31	297	69	3
3	-	34	229	29	4
6	-	30	212	117	5
7	-	11	91	71	6
10	-	13	217	119	7
25	-	13	186	158	8
5	-	22	261	107	9
13	-	14	294	58	10
30	-	29	131	115	11
20	-	4	224	100	12

山羊・めん羊クロム甲革 (5)

平成4年	165,594	97,001	-	447	4,645
5	120,782	75,872	26	454	4,470
6	121,499	84,524	3	262	4,847
7	103,491	68,941	-	150	5,053
8	99,146	64,975	-	77	4,924
8年1月	8,002	5,124	-	-	432
2	7,894	5,218	-	-	406
3	7,487	4,748	-	-	378
4	8,605	5,331	-	2	318
5	8,962	5,659	-	6	354
6	8,579	5,723	-	-	305
7	8,952	5,963	-	2	539
8	8,350	5,427	-	-	597
9	7,398	4,684	-	60	391
10	8,149	5,591	-	-	349
11	8,548	6,043	-	7	377
12	8,220	5,464	-	-	478

45,700	7,156	9,480	64	1,101	平成4年
25,855	2,980	9,246	36	1,843	5
16,191	3,507	9,041	72	3,052	6
15,139	2,038	9,819	28	2,323	7
15,296	2,370	9,657	16	1,831	8
1,297	195	811	-	143	8年1月
1,217	128	777	1	147	2
1,218	216	782	-	145	3
1,314	552	787	2	299	4
1,632	250	811	-	250	5
1,275	307	856	3	110	6
1,260	235	842	-	111	7
1,231	228	736	-	131	8
1,248	41	847	5	122	9
1,229	57	789	2	132	10
1,154	62	780	1	124	11
1,221	99	839	2	117	12

ぬめ革計 (茶利革を含む) (6)~(8)

年 月	合 計	履物製造業者向 (同付属品製造業者を含む)		かばん製造業者向 (ケース類を含む)	袋物製造業者向
		製靴業者向	そ の 他		
平成4年	63,369	6,288	12	20,951	9,341
5	63,888	6,545	2	25,967	6,675
6	64,618	6,372	14	22,863	6,386
7	62,546	6,885	1	24,245	5,711
8	60,307	6,866	-	22,451	7,246
8年1月	5,302	561	-	1,925	642
2	5,418	671	-	1,857	674
3	5,092	565	-	1,910	525
4	4,960	536	-	1,922	646
5	5,067	593	-	1,914	585
6	5,146	609	-	1,854	700
7	5,343	585	-	1,965	669
8	4,318	527	-	1,729	427
9	4,982	509	-	1,881	494
10	4,940	534	-	1,837	641
11	5,032	615	-	1,803	646
12	4,707	561	-	1,854	597

牛ぬめ革(6)

年 月	合 計	製靴業者向	そ の 他	かばん製造業者向 (ケース類を含む)	袋物製造業者向
平成4年	38,084	371	12	20,057	5,850
5	40,768	308	2	25,231	3,601
6	42,708	489	14	22,629	4,589
7	41,949	895	1	24,095	4,175
8	39,523	920	-	22,289	5,539
8年1月	3,481	76	-	1,917	443
2	3,372	152	-	1,845	535
3	3,374	94	-	1,910	412
4	3,367	76	-	1,915	524
5	3,279	75	-	1,867	475
6	3,393	62	-	1,825	576
7	3,556	54	-	1,944	512
8	2,771	68	-	1,729	278
9	3,418	72	-	1,861	385
10	3,231	27	-	1,831	493
11	3,238	106	-	1,794	451
12	3,043	58	-	1,851	455

豚ぬめ革(7)

年 月	合 計	製靴業者向	そ の 他	かばん製造業者向 (ケース類を含む)	袋物製造業者向
平成4年	2,015	-	-	809	699
5	1,664	-	-	736	520
6	1,138	-	-	234	426
7	882	4	-	150	300
8	903	30	-	162	374
8年1月	124	-	-	8	64
2	70	4	-	12	34
3	35	4	-	-	17
4	52	2	-	7	21
5	86	2	-	47	20
6	90	2	-	29	36
7	76	3	-	21	29
8	49	1	-	-	23
9	92	2	-	20	18
10	77	1	-	6	34
11	88	5	-	9	48
12	64	4	-	3	30

単位：千d㎡

年 月	衣服製造業者向	手袋製造業者向 (衣服・工業用)	運動用具製造業者向 (靴を除く)	服装バンド製造業者向	そ の 他	年 月
平成4年	6,269	1,023	5,068	7,709	6,708	平成4年
5	5,628	960	5,168	7,873	5,070	5
6	5,192	960	5,093	9,473	8,265	6
7	5,168	13	5,318	7,419	7,786	7
8	5,230	147	5,301	5,787	7,279	8
8年1月	470	80	461	525	638	8年1月
2	499	-	486	487	744	2
3	433	-	446	627	586	3
4	395	-	409	452	600	4
5	467	-	473	386	649	5
6	424	-	440	401	718	6
7	443	9	453	487	732	7
8	365	53	377	343	497	8
9	394	5	409	742	548	9
10	442	-	449	454	583	10
11	470	-	464	489	545	11
12	428	-	434	394	439	12

年 月	衣服製造業者向	手袋製造業者向 (衣服・工業用)	運動用具製造業者向 (靴を除く)	服装バンド製造業者向	そ の 他	年 月
平成4年	244	960	-	7,329	3,261	平成4年
5	240	960	3	7,464	2,959	5
6	240	960	-	9,077	4,710	6
7	-	-	-	7,082	5,701	7
8	20	80	3	5,640	5,032	8
8年1月	20	80	-	516	429	8年1月
2	-	-	-	486	354	2
3	-	-	-	627	331	3
4	-	-	-	452	400	4
5	-	-	-	386	476	5
6	-	-	-	394	536	6
7	-	-	-	476	570	7
8	-	-	-	321	375	8
9	-	-	-	694	406	9
10	-	-	-	442	438	10
11	-	-	3	476	408	11
12	-	-	-	370	309	12

年 月	衣服製造業者向	手袋製造業者向 (衣服・工業用)	運動用具製造業者向 (靴を除く)	服装バンド製造業者向	そ の 他	年 月
平成4年	1	-	-	252	254	平成4年
5	-	-	-	230	178	5
6	-	-	-	314	164	6
7	-	-	-	314	114	7
8	-	-	-	98	239	8
8年1月	-	-	-	2	50	8年1月
2	-	-	-	1	19	2
3	-	-	-	-	14	3
4	-	-	-	-	22	4
5	-	-	-	-	17	5
6	-	-	-	7	16	6
7	-	-	-	5	18	7
8	-	-	-	15	10	8
9	-	-	-	41	11	9
10	-	-	-	12	24	10
11	-	-	-	4	22	11
12	-	-	-	11	16	12

山羊・めん羊ぬめ革(8)

単位：千d㎡

年 月	合 計	履物製造業者向 (同付属品製造業者を含む)		かばん製造業者向 (ケース類を含む)	袋物製造業者向
		製靴業者向	そ の 他		
平成4年	23,270	5,917	—	85	2,792
5	21,456	6,237	—	—	2,554
6	20,772	5,883	—	—	1,371
7	19,715	5,986	—	—	1,236
8	19,881	5,916	—	—	1,333
8年 1月	1,697	485	—	—	135
2	1,976	515	—	—	105
3	1,683	467	—	—	96
4	1,541	458	—	—	101
5	1,702	516	—	—	90
6	1,663	545	—	—	88
7	1,711	528	—	—	128
8	1,498	458	—	—	126
9	1,472	435	—	—	91
10	1,632	506	—	—	114
11	1,706	504	—	—	147
12	1,600	499	—	—	112

年 月	衣服製造業者向	手袋製造業者向 (衣服・工業用)	運動用具製造業 者向(靴を除く)	服装バンド 製造業者向	そ の 他	年 月
5	5,388	—	5,165	179	1,933	5
6	4,952	—	5,093	82	3,391	6
7	5,168	13	5,318	23	1,971	7
8	5,210	67	5,298	49	2,008	8
8年 1月	450	—	461	7	159	8年 1月
2	499	—	486	—	371	2
3	433	—	446	—	241	3
4	395	—	409	—	178	4
5	467	—	473	—	156	5
6	424	—	440	—	166	6
7	443	9	453	6	144	7
8	365	53	377	7	112	8
9	394	5	409	7	131	9
10	442	—	449	—	121	10
11	470	—	461	9	115	11
12	428	—	434	13	114	12

4. 労務統計

年 月	当該部門における 月末常用従業者数	事業所全体の 月末常用従業者数
平成4年	904	1,358
5	907	1,346
6	885	1,224
7	854	1,191
8	836	1,161
8年 1月	858	1,187
2	852	1,182
3	840	1,168
4	852	1,185
5	851	1,182
6	849	1,181
7	846	1,177
8	844	1,173
9	842	1,169
10	836	1,162
11	838	1,164
12	836	1,161

# 参考資料

# II. 貿易統計

## I. 関連統計

### 1. 住宅着工及び建築着工

年 月	(1) 新設住宅の利用関係別所数 単位：戸				(2) 建築物着工の用途別床面積 単位：千㎡			
	利用関係別			総計	用途別			
	持家	貸家	分譲住宅		居住用	商業用	サービス業用	
平成6年	1,570,252	573,173	595,812	373,636	238,065	156,800	19,230	16,568
7	1,470,330	537,680	553,946	352,651	228,146	147,517	19,387	17,199
8	1,643,266	643,546	622,719	350,004	259,671	168,930	23,143	17,858
8年1月	107,401	39,222	41,905	24,211	21,114	14,289	1,897	1,495
2	112,216	43,202	39,561	27,403	21,141	13,063	2,280	1,766
3	122,394	48,900	42,574	29,041	21,167	13,593	1,716	1,576
4	139,312	63,647	45,990	27,670	22,114	14,178	1,832	1,618
5	136,571	54,124	49,767	29,673	21,803	14,191	1,640	1,543
6	136,675	54,349	51,948	28,250	20,216	12,751	1,867	1,436
7	157,114	67,863	54,595	31,967	22,147	14,648	1,991	1,211
8	135,748	55,177	50,126	28,485	20,376	13,013	2,248	1,335
9	147,505	53,573	59,780	31,720	21,535	14,830	1,856	1,350
10	159,987	57,507	67,751	32,046	23,203	15,373	1,818	1,688
11	150,749	57,256	61,862	29,448	22,903	14,883	2,131	1,332
12	137,594	48,726	56,860	30,090	21,952	14,118	1,867	1,508

資料出所：建設省「建設統計月報」

注：1. 住宅着工の総計には、給付住宅を含む。  
2. 建築物着工の総計には、居住用、商業用、サービス業用以外のものを含む。

### 2. 国内原皮の生産（と畜数）

単位：頭

年 月	合計	牛 (生後1年以上)	子牛 (生後1年未満)	馬	豚	山羊・めん羊
平成6年	20,138,720	1,532,394	16,378	20,375	18,552,877	16,696
7	19,109,624	1,499,812	12,217	22,157	17,560,887	14,551
8	18,261,897	1,391,255	8,938	19,690	16,828,758	13,256
8年1月	1,530,204	105,377	625	1,340	1,422,153	709
2	1,528,232	110,024	767	1,420	1,415,228	793
3	1,506,398	111,690	817	1,582	1,391,483	826
4	1,554,175	117,998	905	1,759	1,432,432	1,081
5	1,489,858	112,471	991	1,651	1,373,618	1,127
6	1,345,619	104,004	792	1,434	1,238,292	1,097
7	1,455,790	123,129	834	1,455	1,329,059	1,313
8	1,399,627	99,295	757	1,132	1,297,297	1,146
9	1,468,567	113,113	792	1,378	1,352,198	1,086
10	1,664,736	125,223	625	1,828	1,535,677	1,383
11	1,615,939	131,777	519	1,754	1,480,702	1,187
12	1,702,752	137,154	514	2,957	1,560,619	1,508

資料出所：厚生省統計情報部「衛生行政業務報告」

注：枚数はと畜場内と畜数です。豚皮、山羊・めん羊皮などは食用にされる場合もあるので、この全量が原皮とはいえません。

### 1. 主要製品の輸出

年 月	豚皮		牛革の床革（その他の前 なめしをしたもの）		牛革及び馬類の動物の革 （フルグレイン及びグ レーンスプリット）		豚革（染色、着色、模様付 けしたものの）	
	4103.90-100		4104.22-100		4104.31-100,31-900		4107.10-190	
	t	百万円	t	百万円	t	百万円	t	百万円
平成6年	55,311	7,888	18,061	1,449	3,145	9,993	1,135	1,981
7	53,103	6,760	15,931	1,361	2,447	7,360	856	755
8	53,969	6,372	17,045	1,475	2,497	8,406	963	646
8年1月	3,969	456	979	74	150	495	101	39
2	4,229	505	1,303	103	166	515	93	48
3	4,383	509	1,868	145	185	629	77	59
4	5,107	594	1,558	127	208	686	64	53
5	4,483	487	1,514	121	259	802	82	69
6	5,206	578	1,501	127	187	669	100	68
7	3,636	404	1,689	167	234	930	64	81
8	3,863	432	1,013	90	208	794	74	38
9	4,526	525	1,428	128	185	641	79	39
10	4,156	520	1,384	125	216	724	76	40
11	4,937	643	1,499	130	276	753	61	54
12	5,474	717	1,308	139	224	770	93	58

年 月	豚革（染色、着色、模様 付けしないもの）		陶磁製のモザイクタイル （うわぐすりなし）		陶磁製の舗装用品及び 用又は壁用のタイル並び にモザイクキューブ（う わぐすりなし）		陶磁製のモザイクタイル （うわぐすりがけ）	
	4107.10-990		6907.10-100,90-100		6907.10-900,90-900		6908.10-100,90-100	
	t	百万円	㎡	百万円	t	百万円	㎡	百万円
平成6年	4,259	1,071	169,387	282	11,506	1,247	6,097	7,505
7	2,389	563	168,829	278	8,301	1,017	4,068	5,576
8	2,541	591	181,569	281	7,350	1,020	3,735	4,908
8年1月	79	24	16,372	25	223	24	182	231
2	193	50	17,032	29	589	76	335	443
3	198	44	25,902	35	752	82	327	447
4	152	38	17,346	26	561	71	374	497
5	185	50	19,380	30	704	114	332	447
6	228	59	14,708	23	409	68	300	411
7	308	65	5,817	19	531	63	384	483
8	278	56	13,627	19	565	85	258	353
9	263	51	10,841	25	731	106	271	370
10	218	49	4,597	9	621	91	355	454
11	267	63	18,597	25	857	112	306	386
12	176	44	17,350	25	809	128	312	388

年 月	陶磁製の舗装用品及び 用又は壁用のタイル並び にモザイクキューブ（う わぐすりがけ）		陶磁製の内装壁タイル （うわぐすりがけ）		磁器製の理化学用		陶磁製の理化学用	
	6908.10-900,90-900		6908.90-200		6909.11-000		6909.19-000	
	t	百万円	t	百万円	t	百万円	t	百万円
平成6年	6,482	1,347	2,818	328	6,087	14,871	3,023	52,809
7	5,839	1,219	1,264	185	6,468	13,602	3,235	59,774
8	5,442	1,175	2,281	342	6,087	14,871	3,023	52,809
8年1月	89	23	23	5	387	989	255	3,804
2	299	90	98	16	495	1,284	315	5,102
3	489	113	145	17	504	1,251	218	4,458
4	398	104	155	28	646	1,460	353	4,862
5	315	86	186	29	456	1,043	276	4,040
6	465	117	131	27	481	1,152	184	3,673
7	539	133	153	21	503	1,204	197	4,690
8	527	105	293	39	431	1,114	191	3,668
9	355	74	305	61	440	1,107	274	4,364
10	865	147	338	55	626	1,411	194	4,779
11	669	103	135	17	533	1,374	225	4,910
12	425	80	319	27	584	1,481	342	4,460

注：大蔵省関税局資料による。



2. 主要製品の輸入

年月	腰掛け (木製フレームのもの)		腰掛け (金属製フレームのもの)		人形 (陶磁製のもの)		娯楽用模型 (プラモデルを含む)	
	9401.61-000,69-000		9401.71-000,79-000		9502.10-200		9503.30-100	
	個	百万円	個	百万円	ダース	百万円	ダース	百万円
平成6年	15,265	208	41,013	288	19,488	477	258,613	1,688
7	15,956	167	67,382	404	11,974	407	269,143	1,551
8	15,307	193	42,522	385	9,012	354	306,555	1,731
8年1月	739	20	4,216	18	1,535	34	11,855	63
2	1,203	13	1,571	21	852	36	15,439	119
3	962	18	6,675	20	414	22	21,798	155
4	1,129	16	6,488	24	409	19	21,541	146
5	1,507	12	3,797	22	743	27	30,817	142
6	2,048	22	3,969	27	795	32	28,690	171
7	1,391	15	1,496	21	579	31	30,790	174
8	773	10	4,513	151	1,132	49	27,824	178
9	1,376	19	1,737	15	960	40	18,968	119
10	1,629	15	2,778	26	851	36	15,812	110
11	881	16	2,708	21	522	22	53,286	139
12	1,669	18	2,574	19	221	7	29,735	215

年月	がん具及び模型 (原動機を自蔵するもの) プラスチック製のもの		がん具及び模型 (金属製のもの)		がん具及び模型 (プラスチック製のもの)		ボールペン	
	9503.80-100		9503.90-200		9503.90-300		9608.10-000	
	ダース	百万円	ダース	百万円	千ダース	百万円	千ダース	百万円
平成6年	14,006,594	2,005	177,122	369	4,314	1,579	67,094	25,914
7	5,985,887	1,701	169,825	296	4,955	1,302	72,028	28,686
8	5,510,447	1,859	128,242	221	4,684	1,298	80,472	35,730
8年1月	363,022	126	10,532	13	131	47	4,784	1,968
2	602,650	172	12,123	24	329	98	6,918	2,881
3	840,423	155	7,091	16	88	80	6,395	2,809
4	447,612	113	11,675	26	512	109	6,546	2,824
5	511,698	141	2,645	13	285	99	8,327	3,618
6	480,772	145	537	7	261	208	8,327	3,618
7	431,921	159	5,340	17	408	93	7,113	3,196
8	263,829	179	2,899	30	385	92	6,366	2,910
9	150,937	105	50,081	15	417	111	6,802	3,015
10	523,258	234	7,383	12	1,318	132	7,102	3,298
11	480,501	167	10,325	32	401	142	6,579	3,004
12	413,823	162	7,529	17	149	87	7,219	3,312

年月	マーキングペン		シャープペンシル		鉛筆 (黒色しん)		鉛筆 (その他のもの)	
	9608.20-100,20-900		9608.40-000		9609.10-110		9609.10-190	
	千ダース	百万円	千ダース	百万円	ダース	百万円	ダース	百万円
平成6年	38,347	17,813	8,260	6,969	184,544	299	75,254	190
7	40,306	18,012	9,128	7,647	179,627	341	70,267	193
8	36,534	17,330	10,656	8,685	162,949	417	92,812	243
8年1月	2,347	1,088	518	533	5,828	19	3,747	48
2	3,490	1,536	762	672	14,544	42	18,204	23
3	3,218	1,473	681	645	11,716	29	12,202	23
4	3,114	1,465	800	662	21,071	52	4,040	15
5	3,027	1,452	977	829	19,500	43	6,258	14
6	3,134	1,540	928	757	13,366	36	4,778	15
7	3,257	1,471	922	741	15,853	38	5,938	17
8	2,968	1,467	989	782	18,834	22	5,641	15
9	2,783	1,375	945	768	17,042	37	11,978	22
10	3,274	1,470	972	628	12,733	42	4,933	14
11	2,643	1,367	1,024	876	9,248	27	9,191	23
12	3,280	1,626	1,138	791	13,214	31	5,902	14

年月	けい砂		カオリン		天然石膏 (焼いたものを含む) 及び天然無水石膏		子牛皮	
	2505.10-000		2507.00-010		2520.10-000,20-010		4101.10-000	
	t	百万円	t	百万円	t	百万円	t	百万円
平成6年	1,933,011	5,907	1,261,758	27,255	4,126,886	10,608	13,397	6,582
7	2,147,154	6,474	1,248,382	24,461	3,985,091	10,071	9,729	4,703
8	2,172,821	7,162	1,380,125	31,985	4,093,374	13,130	6,803	3,666
8年1月	120,646	417	125,851	2,601	336,287	1,020	472	219
2	159,154	520	131,888	2,974	166,878	536	541	267
3	189,944	675	101,700	2,267	376,050	1,181	529	267
4	135,825	458	109,378	2,544	350,976	1,124	399	207
5	212,202	679	112,554	2,495	197,709	629	610	317
6	127,176	382	124,155	2,836	358,765	1,115	564	286
7	242,390	759	132,248	3,199	301,982	1,049	569	298
8	202,983	662	105,724	2,450	474,299	1,474	315	162
9	129,950	461	95,386	2,414	275,229	882	664	369
10	289,806	915	90,771	2,221	418,024	1,362	847	491
11	134,366	487	131,035	3,057	415,074	1,335	628	382
12	228,379	747	119,435	2,923	422,101	1,423	665	401

年月	牛皮		馬類の動物の皮		羊皮		やぎ皮	
	4101.21-000		4101.40-000		4102.21-000		4103.10-000	
	t	百万円	t	百万円	t	百万円	t	百万円
平成6年	124,937	30,902	5,761	1,050	397	671	17	34
7	140,273	35,761	5,559	1,161	334	530	9	12
8	116,021	31,773	6,071	1,301	125	203	14	23
8年1月	8,222	2,038	705	142	4	9	4	5
2	5,086	1,327	307	70	4	13	4	6
3	4,807	1,185	557	116	6	14	0	0
4	5,251	1,392	497	111	12	22	0	0
5	7,960	2,006	521	111	14	24	0	2
6	9,194	2,381	481	102	11	26	0	1
7	12,821	3,451	551	122	1	2	0	1
8	14,759	3,914	428	97	18	32	6	10
9	13,315	3,727	518	104	15	28	0	0
10	15,564	4,504	557	129	9	21	0	0
11	9,939	3,129	564	113	27	4	0	0
12	9,103	2,807	385	84	4	9	0	0

年月	全形の牛革 (クロムなめし)		全形の牛革 (クロムなめしを除く) 染色色、模様付けしたもの		牛革 (全形でないもの) (植物性前なめしをしたもの)		牛革 (全形でないもの) その他の前なめし及びクロムなめし	
	4104.10-110		4104.10-311,10-312,10-313,10-319		4104.21-010,21-020		4104.22-010	
	t	百万円	kg	百万円	kg	百万円	t	百万円
平成6年	397	277	234,457	758	278,876	251	10,733	6,446
7	764	592	297,813	1,079	287,986	268	11,366	6,284
8	448	476	383,087	1,593	255,911	285	10,729	6,463
8年1月	72	59	28,203	113	28,405	29	1,022	586
2	42	50	37,961	157	24,103	26	742	463
3	32	36	23,301	98	4,510	12	693	393
4	41	50	27,572	109	18,840	24	894	527
5	34	42	23,455	98	31,182	33	1,265	713
6	40	44	30,533	134	12,576	12	837	488
7	35	44	46,280	197	7,717	11	1,288	736
8	54	56	38,141	151	26,237	26	937	530
9	20	28	19,451	81	29,040	31	1,004	634
10	25	24	40,867	183	36,594	35	725	464
11	41	27	33,807	138	17,936	19	624	446
12	12	16	33,516	136	18,771	27	699	482





3. 主要製品の国・地域別輸出

品目	食卓用品、台所用品、その他の家庭用品及びその部分品(アルミニウム製のもの)		ピアノ		金管楽器		回転腰掛け(高さを調節することができるもの)	
	7615.19		9201.10-000, 20-000		9205.10-000		9401.30-010, 30-020, 30-030	
	t	百万円	台	百万円	本	百万円	個	百万円
年月								
平成6年	27,165	19,643	6,972	3,139	21,461	1,591	1,530,297	5,584
7	24,355	17,354	7,076	2,860	24,073	1,648	1,686,659	5,850
8	25,612	19,475	4,651	2,942	29,605	2,092	2,234,987	8,916
8年1月	1,546	1,141	393	246	3,497	125	225,588	894
2	1,830	1,390	396	159	2,498	142	246,395	891
3	2,285	1,679	250	172	1,433	149	215,804	834
4	2,192	1,709	353	257	2,328	227	172,303	710
5	2,090	1,600	513	272	3,008	201	175,325	683
6	1,479	1,162	354	309	3,131	215	170,813	685
7	1,796	1,497	479	256	2,947	269	158,415	709
8	2,044	1,524	425	210	1,894	119	139,521	620
9	2,655	1,933	240	297	1,821	132	150,283	601
10	2,801	2,088	580	301	1,512	161	189,860	739
11	2,827	2,152	353	213	3,108	166	204,476	805
12	2,068	1,601	315	250	2,428	188	186,204	745

品目	木製フレームの腰掛け		金属製フレームの腰掛け		事務所において使用する種類及びその他の金属製家具		事務所で使用する木製家具	
	9401.61-010, 61-020, 69-010, 69-090		9401.71-610, 71-690, 79-010, 79-090		9403.10-000, 20-000		9403.30-000	
	千個	百万円	千個	百万円	千個	百万円	個	百万円
年月								
平成6年	9,430	43,249	8,890	11,532	6,330	18,787	49,135	872
7	10,997	46,944	11,103	13,643	8,222	22,726	123,184	1,255
8	9,238	57,452	12,311	17,559	9,794	32,424	226,676	1,965
8年1月	987	4,668	546	1,061	812	2,530	20,768	194
2	857	4,430	1,077	1,461	973	2,869	22,605	197
3	729	4,641	1,298	1,662	838	2,674	16,295	167
4	882	5,035	1,817	2,077	1,098	3,351	21,360	167
5	749	4,463	1,928	2,130	893	3,083	20,747	167
6	647	4,034	1,545	1,557	718	2,348	20,305	174
7	691	4,878	1,085	1,502	665	2,623	16,806	162
8	691	5,068	647	1,342	639	2,306	20,224	212
9	700	4,662	708	1,218	707	2,491	13,033	102
10	780	5,221	677	1,245	862	3,043	19,748	159
11	764	5,221	506	1,229	804	2,578	20,374	135
12	763	5,129	478	1,075	785	2,528	14,411	128

品目	台所で使用する木製家具		寝室において使用する種類の木製家具、棚付き家具、その他の木製家具		ボールペン		万年筆	
	9403.40-000		9403.50-000, 60-010, 60-020		9608.10-010, 10-090		9608.39-010, 39-090	
	個	百万円	千個	百万円	千ダース	百万円	ダース	百万円
年月								
平成6年	287,991	2,917	10,775	56,299	8,876	4,987	143,694	1,695
7	395,081	4,349	14,090	67,273	8,436	5,497	178,860	1,920
8	514,883	6,828	17,218	90,604	8,137	6,203	173,069	2,105
8年1月	46,701	544	1,454	7,135	718	448	28,049	165
2	45,847	536	1,735	7,991	685	434	21,474	237
3	38,592	526	1,289	7,396	877	598	13,021	263
4	54,518	565	1,660	8,080	627	518	19,282	132
5	40,081	499	1,599	7,524	814	498	6,280	159
6	37,433	463	1,150	6,570	654	443	6,358	103
7	46,105	577	1,162	7,387	657	391	15,224	123
8	32,250	540	1,255	7,601	632	514	12,629	205
9	40,427	563	1,271	7,013	456	545	8,528	130
10	48,394	737	1,589	7,589	699	639	9,387	176
11	44,567	669	1,527	8,376	653	540	10,963	171
12	39,968	607	1,525	7,942	665	634	21,928	242

品目及び国・地域	単位	数	金額	品目及び国・地域	単位	数	金額
陶磁製のモザイクタイル(うわぐすり掛け)	千㎡	3,735	4,908	陶磁製の食卓用品(32個以上の組物, 32個未満の組物又はばら物)	t	6,627	4,074
香港(英)		2,032	2,080	アメリカ		4,261	2,564
アメリカ		623	1,340	セウタ及びメリリア(西)		625	368
台湾		463	573	台湾		232	114
シンガポール		91	175	イギリス		217	113
中華人民共和国		88	113	フランス		166	89
ブルネイ		83	143	オーストラリア		158	79
アラブ首長国連邦		76	89	オランダ		149	66
マカオ(葡)		63	68	香港(英)		103	82
マレーシア		48	85	シンガポール		92	63
陶磁製の内装壁タイル(うわぐすり掛け)	t	2,281	341	ガラス製のバルブチューブに類する物品で封じてないもの及び部分品(陰極線管のもの)	t	412,869	106,503
香港		1,691	223	アメリカ		74,968	22,304
中華人民共和国		179	24	大韓民国		60,933	16,664
フィリピン		91	16	シンガポール		60,669	14,415
ヴィエトナム		75	11	中華人民共和国		56,859	14,790
台湾		50	8	台湾		38,145	10,926
シンガポール		42	25	タイ		28,079	6,889
アメリカ		37	13	マレーシア		26,408	5,946
アラブ首長国連邦		26	4	イギリス		24,624	3,712
マカオ(葡)		21	3	インドネシア		8,836	1,935
磁器製の喫茶用のもの	t	3,199	3,211	食卓用品、台所用品その他家庭用品及び部分品(アルミニウム製のもの)	kg	709,280	1,031
アメリカ		1,013	749	香港		182,098	178
アラブ首長国連邦		381	405	大韓民国		175,163	365
台湾		355	401	台湾		158,673	200
サウディアラビア		301	286	マレーシア		62,671	49
ドバイ		161	226	シンガポール		55,020	58
香港(英)		142	198	アメリカ		14,880	29
エジプト		137	118	フランス		10,863	28
シンガポール		129	145	サウディアラビア		6,954	11
クウェイト		59	59	タイ		5,217	9
磁器製の食卓用品(32個以上の組物, 32個未満の組物又はばら物)	t	16,695	11,551	がい子(陶磁製のもの)(7,000Vを越える電路に使用するもの)	t	44,958	19,828
アメリカ		7,172	5,094	バキスタン		7,337	2,588
台湾		3,418	1,382	エジプト		6,722	1,974
シンガポール		709	639	大韓民国		5,607	3,433
サウディアラビア		651	409	タイ		5,592	2,016
香港(英)		642	608	マレーシア		2,872	1,210
アラブ首長国連邦		585	344	インド		2,212	1,102
セウタ及びメリリア(西)		458	255	カナダ		1,866	860
オーストラリア		447	387	台湾		1,734	1,232
オランダ		259	150	メキシコ		1,597	723
陶磁製の喫茶用のもの	t	605	505	陶磁製の電気機器の電気絶縁用物品	t	4,311	10,746
アメリカ		309	230	台湾		1,009	1,778
大韓民国		75	63	大韓民国		833	1,979
ドバイ		40	43	南アフリカ		547	775
台湾		35	39	シンガポール		481	904
香港(英)		29	24	アメリカ		330	2,062
フランス		21	19	中華人民共和国		228	303
イギリス		18	13	フランス		146	277
オランダ		16	9	インドネシア		146	505
シンガポール		16	22	香港(英)		126	365

4. 主要製品の国・地域別輸入

金額…百万円

品目及び国・地域	単位	数	金額	品目及び国・地域	単位	数	金額
ピアノ	台	79,185	20,857	がんに具及び模型 (プラスチック製のもの)	千ダース	4,684	1,298
アメリカ		27,206	9,095	香港 (英)		3,821	635
ドイツ		7,917	2,634	タイ		360	25
香港 (英)		5,997	1,148	大韓民国		190	123
イタリア		3,484	719	オーストラリア		155	13
オーストラリア		3,324	743	チエッコ		32	4
マレーシア		3,015	279	アメリカ		30	87
フランス		2,720	781	台湾		29	75
スペイン		2,502	579	シンガポール		20	27
シンガポール		2,481	454	イギリス		14	39
電気ギター	台	100,417	2,910	ボールペン	千ダース	80,472	35,731
アメリカ		43,961	1,219	アメリカ		32,802	14,117
イギリス		8,548	182	香港 (英)		8,962	3,020
ドイツ		7,679	296	台湾		4,610	2,322
フランス		4,956	144	フランス		3,379	1,741
イタリア		4,667	196	サウジアラビア		2,191	1,016
オランダ		4,326	109	イタリア		2,049	944
ブラジル		4,070	108	スペイン		2,001	1,209
タイ		2,346	60	ドイツ		1,966	1,087
シンガポール		2,343	82	シンガポール		1,966	877
電氣的に音を発生し又は増幅する楽器	台	143,870	4,115	マーキングペン	千ダース	36,534	17,329
アメリカ		53,328	1,496	アメリカ		8,421	4,108
ドイツ		19,840	580	ドイツ		3,386	1,641
イギリス		17,214	431	香港 (英)		2,809	1,199
フランス		9,659	273	シンガポール		1,956	744
イタリア		6,551	179	フランス		1,631	922
カナダ		4,835	134	サウジアラビア		1,556	514
ベルギー		3,805	125	イギリス		1,542	887
オーストラリア		3,726	104	オーストラリア		1,455	739
香港 (英)		3,000	109	台湾		1,279	685
がんに具及び模型 (原動機を自蔵するもの) プラスチック製のもの	ダース	5,510,447	1,859	シャープペンシル	千ダース	10,656	8,684
香港 (英)		5,320,567	505	アメリカ		5,629	4,851
タイ		134,389	11	香港 (英)		744	390
アメリカ		9,434	277	ドイツ		641	892
シンガポール		8,354	89	フランス		307	227
ドイツ		7,552	181	台湾		305	219
マレーシア		6,683	0	大韓民国		282	208
台湾		4,926	92	スエーデン		226	178
大韓民国		3,751	157	ブラジル		297	144
オランダ		2,262	59	シンガポール		182	121
がんに具及び模型 (金属製のもの)	ダース	128,242	221	鉛筆 (黒しん)	グロス	162,949	417
タイ		50,096	4	大韓民国		38,681	113
香港 (英)		33,880	52	アメリカ		37,048	101
アメリカ		21,030	65	香港 (英)		14,855	34
ドイツ		8,327	12	台湾		12,977	36
台湾		4,110	21	タイ		11,914	20
大韓民国		2,909	5	シンガポール		7,624	12
シンガポール		2,314	18	ドイツ		4,678	15
ブラジル		1,342	2	エジプト		4,636	4
フィリピン		1,145	3	インドネシア		3,430	3

品目及び国・地域	単位	数	金額	品目及び国・地域	単位	数	金額
子牛皮	t	6,803	3,666	牛革 (全形でないもの) その他の前なめし及びクロムなめし	t	10,729	6,463
アメリカ		3,752	1,964	アメリカ		3,545	1,830
ニュー・ジーランド		1,686	921	大韓民国		2,978	2,096
オーストラリア		594	351	イギリス		1,289	794
フランス		330	204	ニュー・ジーランド		1,087	408
オランダ		366	140	ドイツ		434	307
イスラエル		68	48	中華人民共和国		238	171
カナダ		67	39	ノールウェイ		231	178
				スペイン		190	164
				イタリア		164	198
牛皮	t	116,021	31,773	羊革 (なめし後加工していないもの)	t	586	1,554
アメリカ		78,648	21,566	スペイン		394	1,000
オーストラリア		14,394	2,524	インド		95	305
オランダ		10,792	4,373	ギリシャ		63	147
カナダ		5,510	1,388	バキスタン		13	44
ドイツ		3,165	844	ニュー・ジーランド		6	31
ニュー・ジーランド		1,206	312	南アフリカ		6	9
フランス		1,060	408	オランダ		5	7
スペイン		701	203	イギリス		2	3
イギリス		156	39	インドネシア		1	4
馬類の動物の皮	t	6,071	1,301	やぎ革 (なめし後加工していないもの)	t	343	788
アメリカ		1,413	285	バキスタン		136	492
フランス		1,345	370	中華人民共和国		118	141
カナダ		790	155	インド		40	71
ベルギー		392	104	エチオピア		34	25
アルゼンティン		380	54	インドネシア		7	41
スエーデン		367	64	バングラデシュ		2	7
オーストラリア		361	50	ミャンマー		2	4
オランダ		313	80	ニュー・ジーランド		1	1
ウルグアイ		199	25	ナイジェリア		1	2
羊皮	t	125	203	体操用、競技用途に供する履物 (くるぶしを覆うもの)、本底がゴム製又はコンポジット製、甲が革製	ダース	473,672	15,648
エチオピア		83	105	中華人民共和国		229,559	6,130
南アフリカ		33	73	大韓民国		80,771	2,667
ニュー・ジーランド		5	11	インドネシア		69,200	2,014
スペイン		4	14	台湾		22,247	1,186
				タイ		14,886	519
				イタリア		13,511	1,218
				アメリカ		12,033	865
				ヴェトナム		7,245	146
				フィリピン		6,100	96
やぎ皮	t	14	23	体操用、競技用途に供する履物 (くるぶしを覆うものを除く)、本底がゴム製又はコンポジット製、甲が革製	ダース	1,364,865	32,664
中華人民共和国		14	21	中華人民共和国		804,492	15,790
ニュー・ジーランド		0	0	大韓民国		226,413	5,591
オーストラリア		0	1	インドネシア		99,978	2,818
				台湾		71,110	2,407
				アメリカ		37,224	1,650
				タイ		31,087	941
				ヴェトナム		27,816	579
				フィリピン		22,637	568
				イタリア		16,316	1,167

金額…百万円

品目及び国・地域	単位	数	金額	品目及び国・地域	単位	数	金額
陶磁製の舗装用品、炉用又は壁用のタイル及びモザイクキューブ（うわぐすり掛け）	t	27,761	3,161	木製フレームの腰掛け	千個	9,238	57,452
イタリヤ		9,221	1,220	タイ		2,488	14,749
台湾		6,429	554	中華人民共和国		2,093	6,726
大韓民国		4,262	423	マレーシア		1,333	6,031
スベイン		3,892	412	インドネシア		786	2,051
中華人民共和国		1,099	89	台湾		648	2,101
ドイツ		702	146	イタリヤ		533	7,876
アメリカ		602	110	ウイエトナム		259	483
マレーシア		315	27	アメリカ		179	5,025
タイ		193	19	ポーランド		89	474
磁器製の食卓用品、台所用品、家庭用品及び化粧用品	t	9,299	21,397	金属製フレームの腰掛け	千個	12,311	17,559
中華人民共和国		3,464	851	台湾		4,914	5,805
イギリス		2,793	11,325	中華人民共和国		4,461	3,386
タイ		499	304	クイーンズランド		1,497	1,258
イタリヤ		410	2,090	インドネシア		490	1,231
ドイツ		384	2,250	アメリカ		310	1,842
インドネシア		260	136	大韓民国		201	353
フランス		236	894	イタリヤ		104	1,091
フィリピン		225	149	マレーシア		103	289
デンマーク		223	1,992	香港（英）		38	63
ガラス製のコップ類	t	9,657	6,079	台所で使用する木製家具	個	514,883	6,828
フランス		2,728	1,236	タイ		155,001	1,360
大韓民国		990	408	台湾		74,465	383
中華人民共和国		925	693	ウイエトナム		65,605	127
アメリカ		785	374	インドネシア		59,700	205
イタリヤ		781	555	中華人民共和国		40,201	206
インドネシア		631	91	アメリカ		31,526	1,411
タイ		523	314	マレーシア		25,290	192
チェッコ		429	654	フィリピン		17,840	151
台湾		320	118	ドイツ		14,072	799
食卓用品、台所用品、その他の家庭用品及びその部分品（アルミニウム製のもの）	t	25,498	19,378	寢室において使用する種類の木製家具、棚付き家具、その他の木製家具	千個	17,218	90,604
大韓民国		13,231	9,481	中華人民共和国		4,499	9,774
中華人民共和国		6,308	4,128	台湾		3,259	12,660
インドネシア		2,277	1,844	マレーシア		2,617	9,150
フランス		1,192	1,272	インドネシア		2,264	12,329
イタリヤ		965	1,144	タイ		2,062	11,986
台湾		730	538	ウイエトナム		657	2,660
香港		390	416	イタリヤ		409	7,501
アメリカ		290	367	大韓民国		338	5,078
ドイツ		17	39	アメリカ		230	5,328
ピアノ	台	4,651	2,942	ポールベン	千ダース	8,137	6,203
大韓民国		2,448	454	台湾		1,851	1,284
北朝鮮		739	97	タイ		1,506	350
ドイツ		677	1,631	大韓民国		1,241	545
アメリカ		238	229	中華人民共和国		1,140	462
チェッコ		179	45	アメリカ		702	1,784
中華人民共和国		136	17	フランス		383	470
オーストリア		105	366	イタリヤ		301	132
イタリヤ		68	24	ドイツ		257	594
フランス		33	23	インドネシア		246	40