

平成 9 年

— 1 9 9 7 —

エネルギー生産・需給統計年報

(石油・石炭・コークス)

YEARBOOK OF
PRODUCTION, SUPPLY AND DEMAND OF
PETROLEUM, COAL AND COKE

通商産業大臣官房調査統計部編

Compiled by
Research and Statistics Department
Minister's Secretariat
Ministry of International Trade and Industry

序

通商産業省では、我が国鉱工業の生産活動、鉱工業製品の需給及びエネルギー消費の実態を明らかにするため、毎月、生産動態統計調査、各種の需給流通統計調査及び石油等消費動態統計調査を実施し、その調査結果を公表しております。

この年報は、平成9年における石油、コークス、石炭関係の生産動態統計及び需給動態統計並びに石油等消費動態統計調査の結果と、その他関連統計等を収録したものです。本年報が各方面で広く利用されることを期待しております。

本年報の発行に当たり、統計調査に御協力いただいた関係各位に厚くお礼申し上げますとともに、本年報の一層の充実を図るため各位の御叱正、御教示を賜れば幸いです。

平成10年7月

通商産業大臣官房調査統計部長

知久 多喜真

目 次

序
目 次
利用上の注意

概 況

1. 一般概況…………… 8
2. 石 油…………… 9
3. コークス……………12
4. 石 炭……………14

統 計 表

- 主要業種分類生産・出荷・在庫指数……………18

石 油

1. 石油需給推移……………20
2. 天然ガス・原油・石油製品生産
 1. 天然ガス
 - (1) 天然ガス生産・出荷・在庫……………22
 - (2) 天然ガス鉱床別、道県別生産……………22
 - (3) 天然ガス道県別、産業別出荷・消費内訳 ……24
 - (4) 天然ガス・原油鉱場労務……………24
 - (5) 天然ガス鉱場通商産業局別電力消費……………25
 2. 原 油
 - (1) 原油生産・出荷・在庫……………26
 - (2) 原油道県別生産……………26
 - (3) 原油油種別生産……………27
 - (4) 原油鉱場通商産業局別電力消費……………27
 - (5) 原油 輸 入
 - ① 原油地域別、国別輸入……………28
 - ② 原油油種別輸入……………30
 - (6) 非精製用出荷内訳……………38
 3. 石油製品
 - (1) 石油製品製油所受払
 - ① 総括（平成9年）……………44
 - ② 総括（平成9年度）……………46
 - (2) 石油製品油種別生産
 - ① 総 括……………48
 - ② 精 製 業 者……………50
 - ③ 潤滑油業者……………54
 - ④ その他業者……………56

- (3) 石油製品通商産業局別生産……………58
 - (4) 投入・産出
 - ① 総 括……………60
 - ② 精 製 業 者……………60
 - ③ 潤滑油業者……………62
 - ④ その他業者……………62
 - (5) 原油・原料油及び半製品在庫……………64
 - (6) 労 務……………65
 - (7) 資材品種別消費
 - ① 総 括……………66
 - ② 精 製 業 者……………66
 - (8) 石油製品得率及び稼働率推移……………67
 - (9) エネルギー消費
 - ① 燃 料 消 費……………68
 - ② 電 力……………70
3. 石油需給
 1. 石油製品需給総括
 - (1) 総括（平成9年）……………72
 - (2) 総括（平成9年度）……………74
 2. 石油製品製造・輸入業者
 - 販売部門受払（平成9年）…76
 3. 石油製品販売業者受払（平成9年）…76
 4. ボンド扱石油製品受払
 - (1) 総括（平成9年）……………78
 - (2) 総括（平成9年度）……………78
 5. 石油製品消費者向月別販売……………80
 6. 石油製品の輸出入
 - (1) 月 別 輸 入……………82
 - (2) 相手先別輸入（平成9年）……………84
 - (3) 相手先別輸入（平成9年度）……………88
 - (4) 月 別 輸 出……………92
 - (5) 仕向先別輸出（平成9年）……………94
 - (6) 仕向先別輸出（平成9年度）……………96
 7. 石油製品月別業態別在庫……………98
 8. 石油製品製造・輸入業者月別国内向総販売…100
 9. 石油製品販売業者月別受入・消費者向販売…102
 10. 製造・輸入業者の品種別、月別
 - 消費者向販売及び在庫内訳…104
 11. 石油製品産業別消費者向販売
 - (1) 産業別消費者向販売総括（平成9年）…106
 - (2) 産業別消費者向販売総括（平成9年度）…107
 - (3) 灯油産業別消費者向総販売 ……108
 - (4) 軽油産業別消費者向総販売 ……108

(5) 重油産業別消費者向総販売
 ① 重油計110
 ② A 重油110
 ③ B 重油112
 ④ C 重油112
 ⑤ 重油の製造業向販売内訳114
 (6) 潤滑油産業別消費者向総販売114
 12. 液化石油ガス及び液化天然ガス需給総括116
 13. 液化石油ガス及び液化天然ガス月別販売117
 14. 液化石油ガス及び液化天然ガス月別輸出入
117
 15. 液化石油ガス及び液化天然ガス用途向販売
 (1) 総括118
 (2) 製造・輸入業者118
 (3) 販売業者118
 16. 液化石油ガス及び液化天然ガス国別輸出入
 (1) 国別輸入119
 (2) 国別輸出119
 17. 液化石油ガス月別業態別在庫120
 18. 液化石油ガス製造・輸入業者月別
 国内向総販売121

コークス

1. コークス推移122
 2. 需給総括124
 3. 生産
 (1) 品種別124
 (2) 通商産業局別126
 4. 生産工場消費
 (1) 品種別128
 (2) 通商産業局別128
 5. 出荷
 (1) 品種別130
 (2) 通商産業局別132
 6. 産業別販売134
 7. 在庫136
 8. 原料
 (1) 消費138
 (2) 在庫138
 9. 生産能力・稼働率140
 10. 電力・燃料(コークス工場)142
 11. 労務
 (1) 月別144
 (2) 通商産業局別144
 12. 輸出向先地域別内訳145

石 炭

1. 石炭生産
 1. 生産推移146
 2. 総括148
 3. 鉱業所受払150
 4. 生産規模別生産・労務152
 5. 炭鉱ガス抜きガス152
 6. 電力・燃料153
 2. 炭鉱資材153
 3. 炭鉱労務154
 4. 石炭需給
 1. 需給推移156
 2. 需給総括158
 3. 主要積出港別払出・在庫158
 4. 積出港月別積出159
 5. 積出港仕向先別積出160
 6. 産炭地地区別販売160
 7. 国内炭産業別販売
 (1) 総括162
 (2) 月別・産炭地別164
 8. 鉱業所消費164
 9. 国内炭業者在庫165
 10. 輸入炭入着166
 11. 輸入炭産業別販売
 (1) 炭種別販売
 ① 計170
 ② 原料炭170
 ③ 一般炭172
 ④ 無煙炭172
 (2) 通商産業局別販売
 ① 原料炭174
 ② 一般炭176
 ③ 無煙炭180
 12. 輸入炭業者在庫182

主要品目の長期時系列推移

1. 原油の国別輸入推移
 (1) 年別184
 (2) 年度別186
 2. 天然ガス、原油の生産・輸入推移188
 3. 石油製品の生産推移189
 4. 石油製品の輸入推移190
 5. 石油製品の販売推移191

6. 地区別石炭生産推移192
 7. 輸入炭入着推移194

参 考 資 料

1. 石油製品製造・輸入業者(23社)
 通商産業局別、都道府県別販売
 (1) 平成9年196
 (2) 平成9年度198
 2. 石油設備(販売部門)(平成9年3月末現在)
 (1) 油槽所貯油設備(通商産業局別)200
 (2) ガソリンスタンド運営区分別(通商産業局別・都道府県別保有状況)200
 (3) タンクローリー(通商産業局別・都道府県別保有状況)202
 3. 石油備蓄量推移204

4. 石油輸入価格推移204
 5. 基準炭価推移205
 6. 一次エネルギー供給推移206
 7. 電力
 (1) 発電量208
 (2) 汽力発電所主要燃料受入・消費実績
 ① 一般電気事業者208
 ② 卸電気事業者210
 (3) 大口電力産業別使用量210
 8. ガス212
 9. 石油・石炭政策
 (1) 石油(平成10年度)213
 (2) 石炭(平成10年度)216
 10. 業界日誌
 (1) 石油(平成9年1月~平成9年12月)219

利用上の注意

- この年報は、統計法に基づく通商産業省生産動態統計調査規則(指定統計第11号)、石炭等需給動態統計調査規則(指定統計第27号)、石油製品需給動態統計調査規則(指定統計第51号)、及び商鉱工業石油等消費統計調査規則(指定統計第115号)により調査した結果を公表するものです。
- この年報は、概況、統計表、長期時系列、参考資料からなり、統計表は石油、コークス、石炭の順序になっています。
- 毎月の調査結果はエネルギー生産・需給統計月報により公表していますが、月報で公表した数値の訂正はこの年報で行っています。

4. 調査対象

生産動態統計：石油製品、原油、天然ガス、石炭、コークスの生産を行う、生産事業所全部

〔石油製品需給動態統計調査の販売業者の調査対象指定基準〕

甲規模事業所(1)

通商産業局(部)別	重油も扱っていない給油所の揮発油と重油の合計月間販売量	重油を扱っていない給油所の揮発油月間販売量	オートガスタンドの液化石油ガス月間販売量	重油も扱っていない兼業スタンドの揮発油と重油の合計月間販売量	重油を扱っていない兼業スタンドの揮発油と液化石油ガスの合計月間販売量	薪炭・燃料販売業者の灯油と液化石油ガスの合計月間販売量
北海道	1,356 kl 以上の事業所	484 kl 以上の事業所	1,286 kl 以上の事業所	3,501 kl 以上の事業所	113 kl 以上の事業所	862 kl 以上の事業所
東北	924 "	309 "	389 "	2,398 "	703 "	382 "
関東	1,637 "	455 "	856 "	3,995 "	919 "	1,412 "
中部	1,646 "	397 "	1,161 "	2,129 "	821 "	420 "
近畿	1,644 "	424 "	1,129 "	13,720 "	732 "	1,436 "
中国	1,069 "	364 "	668 "	4,293 "	636 "	1,146 "
四国	782 "	138 "	376 "	7,288 "	233 "	1,487 "
九州	1,105 "	307 "	682 "	4,503 "	900 "	1,617 "
沖縄	734 "	455 "	468 "	916 "	739 "	1,676 "

甲規模事業所(2)

品 種 名	アスファルト	グ リ ー ス	パ ラ フ ィ ン	石油製品販売業者月報の調査石油製品
指定基準	1,000 t 以上の販売を行っている事業所	3,000 kg 以上の販売量又は月末在庫量を保有している事業所	100 t 以上の販売を行っている事業所	農業協同組合及び漁業協同組合であって消費者向けに販売を行っている協同組合

乙規模事業所

通商産業局(部)別	重油も扱っていない給油所の揮発油と重油の合計月間販売量	重油を扱っていない給油所の揮発油月間販売量	オートガスタンドの液化石油ガス月間販売量	重油も扱っていない兼業スタンドの揮発油と重油の合計月間販売量	重油を扱っていない兼業スタンドの揮発油と液化石油ガスの合計月間販売量	薪炭・燃料販売業者の灯油と液化石油ガスの合計月間販売量
北海道	293 kl 以上の事業所	96 kl 以上の事業所	652 kl 以上の事業所	2,284 kl 以上の事業所		51 kl 以上の事業所
東北	293 "	71 "	180 "	1,513 "	183 kl 以上の事業所	37 "

石油製品需給動態統計：製造業者・輸入業者及び一定規模以上の販売業者(甲規模事業所)は全部一定規模以下の販売業者(乙規模事業所)の抽出、抽出率等は下表のとおり。なお、平成8年1月分から新指定基準とした(表参照)。

石炭需給：国内炭の生産を行い、直接販売する企業及び生産企業から一手販売を委託された企業の本社(本店)

輸入炭受払：輸入業者、1次販売業者全部
コークス販売：生産を行い、直接販売する生産工場及び企業及び生産企業から一手販売を委託された企業の本社(本店)

石油等消費：石炭、石油製品の生産事業所全部動態統計

関 東	362 kl 以上の事業所	72 kl 以上の事業所	197 kl 以上の事業所	2,163 kl 以上の事業所	320 kl 以上の事業所	42 kl 以上の事業所
中 部	379 "	78 "	337 "	1,590 "	402 "	38 "
近 畿	414 "	85 "	221 "	2,383 "	178 "	51 "
中 国	295 "	72 "	178 "	2,554 "	159 "	44 "
四 国	295 "	72 "	223 "	1,505 "		39 "
九 州	293 "	72 "	182 "	2,136 "	316 "	38 "
沖 縄	295 "	111 "	181 "			128 "

乙規模事業所からの抽出率

通商産業局(部)別	重油も販売している事業所	重油を販売していない事業所	オートガスタンド	重油も販売している兼業スタンド	重油を販売していない兼業スタンド	薪炭・燃料販売業者
北海道	1/3.2	1/67.4	1/1.0	1/1.0		1/11.5
東北	1/4.4	1/7.1	1/10.0	1/2.5	1/4.0	1/9.5
関東	1/3.2	1/212.9	1/10.9	1/1.3	1/3.0	1/24.8
中部	1/1.5	1/61.2	1/9.0	1/1.0	1/1.0	1/11.4
近畿	1/1.5	1/66.9	1/6.7	1/1.5	1/2.3	1/6.3
中国	1/1.3	1/114.5	1/9.0	1/1.5	1/4.0	1/13.0
四国	1/1.9	1/49.2	1/3.5	1/1.0		1/7.5
九州	1/1.9	1/97.1	1/5.3	1/1.0	1/1.3	1/8.5
沖縄	1/1.0	1/11.0	1/7.0			1/2.0

注1：指定基準は原油換算値である。換算率は、以下の通りである。
揮発油(kl)×0.90811、灯油(kl)×0.96216、A重油(kl)×1.00541、B重油(kl)×1.03784、C重油(kl)×1.05946、LPG(t)×1.29730
注2：乙規模事業所の指定基準は、甲規模事業所指定基準に属するものは除く。

- この年報の統計表に使用されている地区分類は、通商産業局別になっていますが、石炭生産の場合は北海道、九州(本州を含む)別になっています。
- 統計数値は単位以下4捨5入を行っているもので、合計と内訳が一致しない場合があります。

- この年報の統計表に用いた企業は次のとおりです。
-：実績のないもの …：実績不詳のもの
0：単位未満のもの ▲：減少
x：申告者の秘密保持のための秘匿

この年報に掲載された統計のうち、当部において作成した統計数値を他に転載する場合は、「平成9年通商産業省エネルギー生産・需給統計年報」による旨を必ず明記してください。
この年報の内容についてのお問い合わせは下記をお願いします。

(〒100-8902) 東京都千代田区霞が関一丁目3番1号

通商産業大臣官房調査統計部 資源エネルギー統計調査室

電話 (03) 3501-1511 大代表(内線) 2492~2499

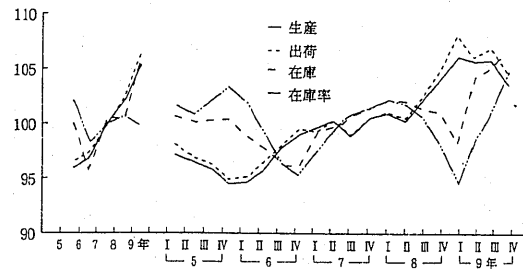
本年報は再生紙を使用しております。

概 況

1. 一 般 概 況

(1) 上昇傾向から弱含みに転じた鉱工業生産
 9年の鉱工業生産は、前年比3.6%と4年連続の上昇となった。これを四半期ごとにみると、1~3月期は消費税引き上げ前の駆け込み需要等により前期比2.0%上昇したが、4~6月期は、積極的な在庫投資や好調な輸出が下支えたものの、駆け込み需要の反動や特別減税の廃止等から国内消費が落ち込み、生産は前期比▲0.4%と4期ぶりの低下となった。続く7~9月期は前期比0.2%と横ばい傾向となったが、10~12月期は内需の減速や在庫の積み上がりに対応した生産調整等から、前期比▲2.5%と2期ぶりに低下した(第1図、第1表)。

第1図 鉱工業生産・出荷・在庫・在庫率の推移
 (平成7年=100、季節調整済)



第1表 鉱工業指数の推移
 (平成7年=100、季節調整済)

	7年	8年	9年	8年				9年			
				I	II	III	IV	I	II	III	IV
生産 (前期(年)比) (前年同期比)	100.0 3.3 -	102.3 2.3 -	106.0 3.6 -	101.3 0.5 1.2	100.6 ▲0.7 0.1	102.7 2.1 3.8	104.8 2.0 4.0	106.9 2.0 5.7	106.5 ▲0.4 5.8	106.7 0.2 3.9	104.0 ▲2.5 ▲0.7
出荷 (前期(年)比) (前年同期比)	100.0 2.7 -	102.7 2.7 -	107.1 4.3 -	101.4 0.6 1.8	100.8 ▲0.6 0.2	103.0 2.2 3.9	105.8 2.7 5.0	109.1 3.1 7.5	106.8 ▲2.1 5.9	107.8 0.9 4.6	105.0 ▲2.6 ▲0.8
輸出向け出荷 (前期(年)比) (前年同期比)	100.0 1.7 -	100.3 0.3 -	114.8 14.5 -	97.3 ▲3.4 ▲1.4	96.9 ▲0.4 ▲4.6	100.5 3.7 1.5	106.3 5.8 5.7	107.0 0.7 9.4	115.8 8.2 19.5	117.8 1.7 17.1	118.8 0.8 12.0
国内向け出荷 (前期(年)比) (前年同期比)	100.0 2.8 -	103.1 3.1 -	106.1 2.9 -	101.9 0.9 2.3	101.3 ▲0.6 0.8	103.4 2.1 4.2	105.9 2.4 4.8	109.1 3.0 7.2	105.5 ▲3.3 4.1	106.5 0.9 3.0	103.3 ▲3.0 ▲2.4
在庫 (前期(年)末比) (前年同期末比)	100.9 5.5 -	100.6 ▲0.3 -	106.6 6.0 -	102.7 1.0 3.5	102.5 ▲0.2 2.6	101.8 ▲0.7 0.6	101.5 ▲0.3 ▲0.3	98.4 ▲3.1 ▲4.1	104.8 6.5 2.3	105.9 1.0 4.0	107.6 1.6 6.0
在庫率 (前期(年)比)	100.0 1.7 -	101.0 1.0 -	100.0 ▲1.0 -	102.6 0.9 -	102.3 ▲0.3 -	101.0 ▲1.3 -	98.2 ▲2.8 -	94.4 ▲3.9 -	98.7 4.6 -	101.4 2.7 -	105.6 4.1 -
稼働率 (前期(年)比)	100.0 2.8 -	100.9 0.9 -	104.3 3.4 -	99.8 0.2 -	99.2 ▲0.6 -	101.4 2.2 -	103.5 2.1 -	105.8 2.2 -	105.5 ▲0.3 -	104.2 ▲1.2 -	101.8 ▲2.3 -

注1：輸出向け出荷及び国内向け出荷は「鉱工業出荷内訳表」による。
 2：輸出向け出荷及び国内向け出荷の前年同期比は試算値である。
 3：年の数値は原指数による。

(2) 石油・石炭製品工業の生産は10年連続の上昇、出荷は12年連続の上昇
 9年の石油・石炭製品工業の生産、出荷は灯油、A重油等が減少したものの、揮発油、ナフサ、ジェット燃料油等の増加により、それぞれ前年比2.3%、同1.4%と、生産が10年連続、出荷が12年連続の上昇となった。
 在庫は、軽油、ナフサ等が減少となったものの、揮発油、C重油、灯油等の増加により、前年末比2.0%と2年連続の上昇となった(第2図)。

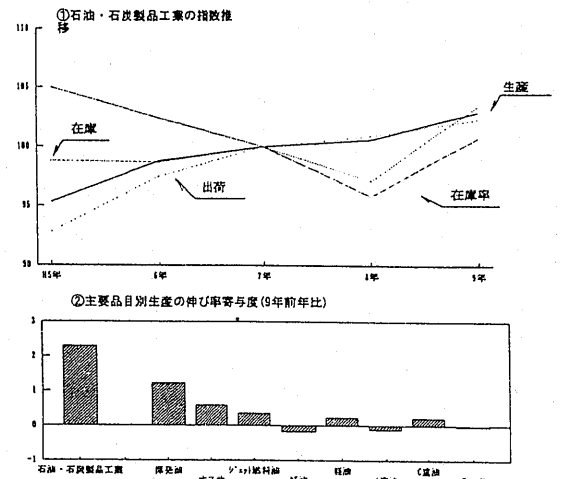
2. 石 油

(1) 燃料油販売量は4年ぶりに前年を下回る
 9年の燃料油の生産は、2億3206万kl、前年比3.0%の増加となった。輸入は3558万kl、同▲12.2%と減少し、輸入比率(輸入/(生産+輸入))は13.3%と、前年に比べ1.9ポイント下回った。また、輸出は1866万kl、前年比36.4%の増加となった。国内販売は、夏場の気温が前年を下回ったことなどにより電力用が減少したC重油をはじめ、灯油、A重油、軽油が減少したことにより、2億4526万kl、同▲0.6%と4年ぶりに前年を下回った。在庫はナフサ、軽油は減少したものの、C重油、A重油などが増加したことにより1731万klと、前年末比2.1%の増加となった(第3図、第2表)。

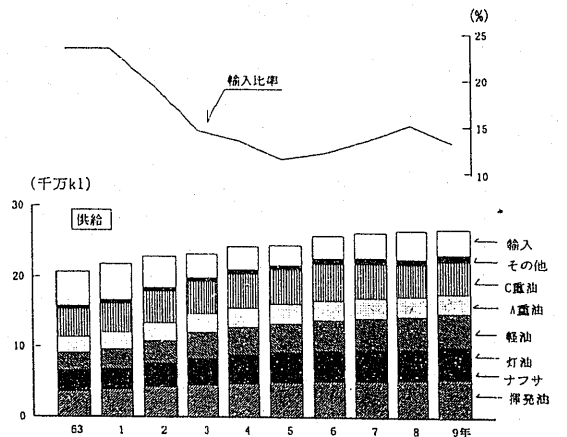
第2表 燃料油の生産・輸入・販売・輸出・在庫
 (単位：万kl)

	生産			輸入			国内販売			輸出			年末在庫		
	8年	9年	前年比	8年	9年	前年比	8年	9年	前年比	8年	9年	前年比	8年	9年	前年比
燃料油	22534	23206	3.0	4052	3558	▲12.2	24681	24526	▲0.6	1368	1866	36.4	1695	1731	2.1
揮発油	5227	5353	2.4	126	145	15.1	5282	5422	2.7	95	75	▲21.1	279	281	0.7
ナフサ	1659	1923	15.9	2855	2823	▲1.1	4439	4701	5.9	32	35	9.4	174	165	▲5.2
ジェット燃料油	750	922	22.9	-	-	-	481	485	0.8	271	450	66.1	67	79	17.9
灯油	2823	2762	▲2.2	440	229	▲48.0	3047	2880	▲5.5	35	18	▲48.6	479	488	1.9
軽油	4712	4815	2.2	188	43	▲77.1	4593	4561	▲0.7	265	342	29.1	295	276	▲6.4
A重油	2833	2781	▲1.8	127	111	▲12.6	2909	2851	▲2.0	14	14	0.0	200	213	6.5
B重油	6	5	▲16.7	-	-	-	6	5	▲16.7	-	-	-	0	0	0.0
C重油	4523	4644	2.7	316	207	▲34.5	3923	3621	▲7.7	657	932	41.9	201	228	13.4

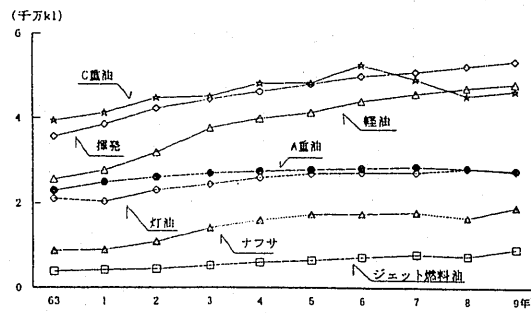
第2図 石油・石炭製品工業の指数及び主要品目別生産の伸び率寄与度の推移



第3図 燃料油の生産・輸入及び輸入比率の推移



第4図 燃料油の生産推移



燃料油の需給動向を油種別にみると(第4図、第2表)。

- ① 揮発油の生産は5353万kl、前年比2.4%と11年連続で前年を上回り、9年連続して過去最高を更新した。輸入は145万kl、同15.1%の増加、輸出は75万kl、同▲21.1%の減少となった。国内販売は、ガソリン仕様のRV車などの保有台数の増加に加え、レジャー需要増などにより5422万kl、同2.7%の増加となり、23年連続の過去最高を更新した。特に8月の販売量529万klは8年の記録を更新し、月間過去最高となった。
- ② ナフサの生産は1923万kl、前年比15.9%と前年を大幅に上回った。輸入は2823万kl、同▲1.1%の減少、輸入比率は59.5%と前年に比べ3.7ポイントの低下となった。また、輸出は35万kl、前年比9.4%の増加となった。国内販売は、主需要先である石油化学部門のエチレン、B・T・Xの生産が年前半好調だったことにより、4701万kl、同5.9%の増加となり、7年連続して前年を上回り4年連続して過去最高となった。
- ③ ジェット燃料油の生産は922万kl、前年比22.9%と前年を大幅に上回った。また、輸出は450万kl、同66.1%と前年の減少の反動により大幅な増加となった。国内販売は3月に東京国際空港で新滑走路が完成、7月からは発着枠が拡大したこともあり485万kl、同0.8%の増加となった。
- ④ 灯油の生産は、2762万kl、前年比▲2.2%と8年ぶりに前年を下回った。輸入は229万kl、同▲48.0%と大幅減少、輸出も18万kl、同▲48.6%の減少となった。国内販売は1月～3月、10月～12月の需要期が暖冬となったことにより

2880万kl、同▲5.5%の減少となった。

- ⑤ 軽油の生産は4815万kl、前年比2.2%と10年連続前年を上回り、9年連続過去最高を更新した。輸入は43万kl、同▲77.1%の大幅減少、輸出は342万kl、同29.1%の増加となった。国内販売は、4561万kl、同▲0.7%と22年ぶりの減少となった。これは宅配便は増加となったものの、トラック便の荷動きの低迷や貨物輸送の合理化などによる。
- ⑥ A重油の生産は2781万kl、前年比▲1.8%と2年連続して前年を下回った。輸入は111万kl、同▲12.6%の減少、輸出は14万kl、同横ばいとなった。国内販売は灯油と同様に気温の変動に左右されやすく、暖冬の影響により、2851万kl、同▲2.0%の減少となった。
- ⑦ C重油の生産は4644万kl、前年比2.7%と3年ぶりに前年を上回った。輸入は207万kl、同▲34.5%の減少、輸出は932万kl、同41.9%の大幅増加となった。国内販売は電力用C重油の需要の大幅減少により3621万kl、同▲7.7%の減少となった。

(2) 原油の輸入は3年ぶりに増加

9年の原油輸入は原油処理量の増加から2億7170万kl(検尺ベース)、前年比3.1%と3年ぶりに前年を上回った。

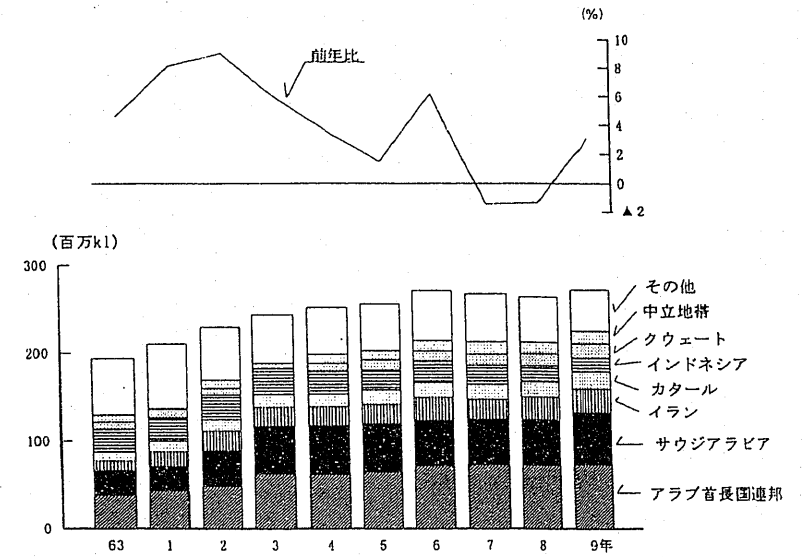
原油の輸入を国別にみると、第1位が13年連続のアラブ首長国連邦(前年比1.0%増)、2位がサウジアラビア(同14.9%増)、3位がイラン(同2.5%増)、4位がカタール(新油種が加わり同11.8%増)、5位インドネシア(電力用の減少により同▲10.8%減)となっている(第5図、第3表)。

OPEC依存度は83.3%と、前年に比べ2.5ポイント上昇し、中東依存度は82.4%、同2.4ポイント上回った(第6図)。

原油処理量は、2億5138万kl、前年比3.1%と2年連続して増加となった。製油所の平均稼働率は81.6%と前年に比べ2.5ポイントの低下となった(石油連盟資料による)。9年末の原油在庫量は2307万kl、前年末比8.8%の増加となった。なお、9年末の備蓄量(製品換算)は民間備蓄が86日分(5044万kl)、国家備蓄が81日分(4746万kl)合計167日分となっている。

原油の輸入価格[CIF(ドル/バーレル)]は、年平均20.72ドル/バーレル、前年比0.31ドル/バーレルの上昇となった。月平均をみると欧米の寒

第5図 主要国別原油輸入の推移

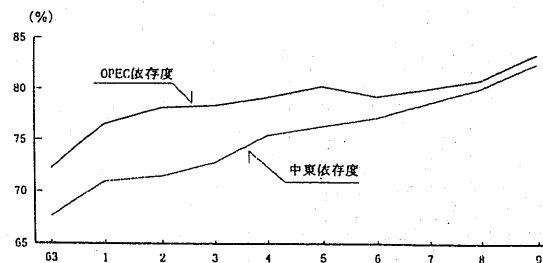


第3表 原油の国別輸入

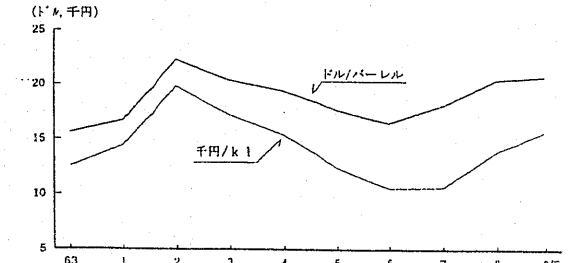
(単位:万kl)

区 分	8 年		9 年		前年比(%)
		構成比(%)		構成比(%)	
計	26 345	100.0	27 170	100.0	3.1
アラブ首長国連邦	7 114	27.0	7 184	26.4	1.0
サウジアラビア	5 229	19.8	6 008	22.1	14.9
イ ラ ン	2 597	9.9	2 662	9.8	2.5
カ タ ール	1 704	6.5	1 905	7.0	11.8
イ ン ド ネ シ ア	1 809	6.9	1 614	5.9	▲10.8
ク ウ ェ ー ト	1 379	5.2	1 602	5.9	16.2
中 立 地 帯	1 302	4.9	1 449	5.3	11.3
オ マ ー ン	1 474	5.6	1 397	5.1	▲5.2
中 国	1 324	5.0	1 287	4.7	▲2.8
ベ ト ナ ム	458	1.7	476	1.8	3.9
マ レ ー シ ア	508	1.9	354	1.3	▲30.3
そ の 他	1 447	5.5	1 232	4.5	▲4.9

第6図 OPEC及び中東依存度の推移



第7図 原油輸入価格の推移



波等による前年末からの原油市況の高騰により、1月には湾岸危機以来5年11か月ぶりの24ドル台をつけたあと、2月には24.12ドル/バレルの年間最高値をつけた。4月から7月まで19~20ドル/バレル台で推移し、8月には18.79ドル/バレル

の年間最安値をつけた。9月以降再び19~20ドル/バレル台で推移した。円ベース（円/k1）では、1ドルが120円台の円安により年平均15718円/k1、同1781円の値上がりとなった（第7図）。

3. コークス

(1) 生産は微減

9年のコークスの生産は、4122万t、前年比▲0.1%と2年連続の減少となった（第4表）。品種別にみると、一般用が215万t、同▲4.2%の減少となった。全体の9割強を占める溶鋳炉用は製鉄業での高炉鉄の生産増にもかかわらず在庫の取り崩し、および、微粉炭の高炉吹き込み量の増加により高炉鉄におけるコークス消費原単位が低下したことから3844万t、同0.1%の微増にとどまった。また、鋳物用は63万t、同1.1%の増加となった。なお、高炉による銑鉄1トン当たりのコークス消費量は前年の404kgから396kgに低下している。業態別にみると、製鉄業が2829万t、同2.0%と増加したもの、製鉄化学が670万t、同▲0.9%、専業610万t、同▲2.1%、ガス業14万t、同▲74.4%とそれぞれ減少となった（第8図、第4表）。

コークスの年平均月産能力は393万t、年平均稼働率は84.0と1.0ポイントの上昇となった。

働率は84.0と1.0ポイントの上昇となった。

(2) 需要は増加

コークスの需要は4178万t、前年比2.3%の増加となった。需要の6割強を占める生産工場の消費が2818万t、同3.9%と製鉄業で増加となった。輸出は264万t、同10.2%の増加となり、国別にみると、アメリカ、フィリピン、台湾、インド向け等が増加し、ドイツ、ベルギー、ブラジル、韓国向け等が減少となった。国内向け販売は1280万t、同▲2.8%の減少となった。内訳をみると、高炉向けが952万t、同▲1.7%の減少となったほか、フェロアロイ、非鉄金属、銑鉄鋳物向け等が減少となり、化学工業、窯業・土石製品向けが増加となった。

年末業者在庫は143万t、前年末比▲28.2%の減少となった。内訳をみると、生産工場分は142万t、同▲25.5%、生産工場外分は1万t、同▲93.6%とともに減少となった（第9図、第4表）。

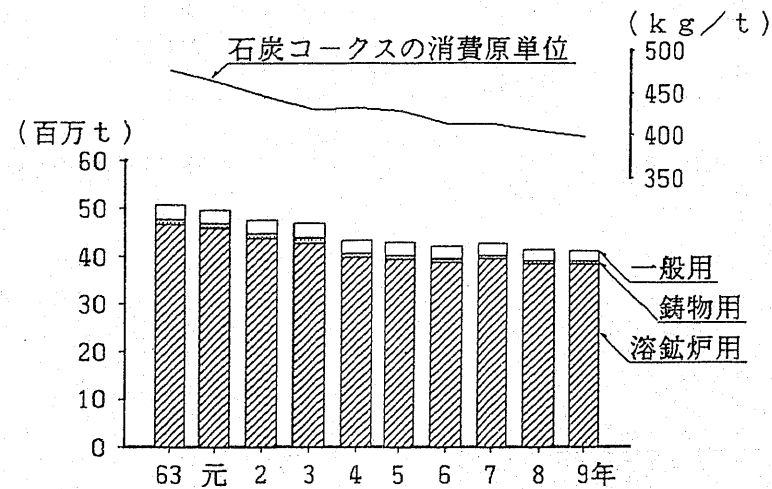
第4表 コークス生産・需要・在庫

（単位：千t）

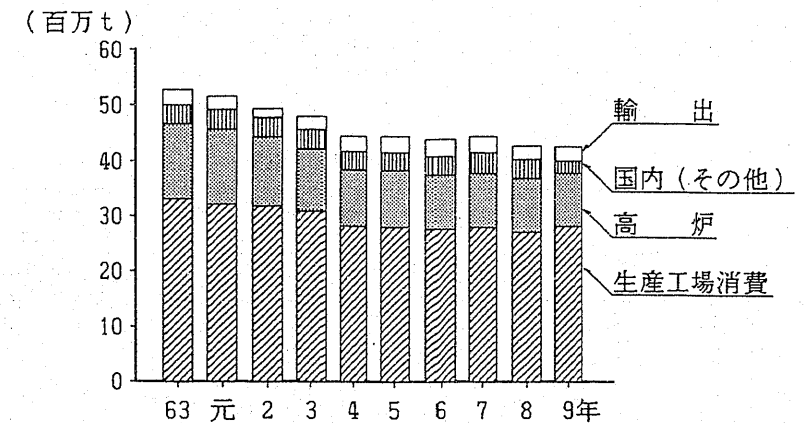
区 分		8 年	9 年	前年比 (%)
生 産		41 256	41 224	▲ 0.1
品 種 別	溶 鋳 炉 用	38 386	38 443	0.1
	物 用	624	631	1.1
	一 般 用	2 246	2 151	▲ 4.2
業 態 別	製 鉄 業	27 746	28 294	2.0
	製 鉄 化 学	6 758	6 700	▲ 0.9
	専 業	6 224	6 095	▲ 2.1
	ガ ス 業	528	135	▲74.4
需 要		40 849	41 784	2.3
生 産 工 場 消 費		27 110	28 179	3.9
販 売 先	国 内 向 け	15 567	15 442	▲ 0.8
	高 炉 用	13 172	12 801	▲ 2.8
	化 学 工 業	9 689	9 523	▲ 1.7
	窯 業 ・ 土 石 製 品	106	116	9.4
	フ ェ ロ ア ロ イ	169	181	7.1
	銑 鉄 鋳 物	299	294	▲ 1.7
	非 鉄 金 属	334	326	▲ 2.4
	そ の 他	155	149	▲ 3.9
	輸 出	2 420	2 211	▲ 8.6
	輸 入	2 395	2 640	10.2
年 末 業 者 在 庫		1 985	1 425	▲28.2
生 産 工 場 内		1 906	1 420	▲25.5
生 産 工 場 外		78	5	▲93.6
平 均 月 産 能 力		3 989	3 929	▲ 1.5
年 平 均 稼 働 率 (%)		83.0	84.0	※1.0

注1：需要=供給(年初在庫+生産)-年末在庫
 注2：販売はコークス販売月報による。
 注3：*印はポイント差である。

第8図 コークスの生産推移



第9図 コークスの需要推移



4. 石 炭

(1) 生産は大幅な減少

9年の石炭の生産は427万t、前年比▲34.0%の大幅な減少となった。地区別にみると、北海道は3月に露天掘りの2炭鉱が閉山したことなどから259万t、同▲10.7%の減少、本州・九州も国内最大手の炭鉱が3月に閉山したことから169万t、同▲52.9%と大幅な減少となった(第10図、第5表)。

年間の稼働炭鉱数は16炭鉱であった。生産規模別にみると年間の生産が100万t以上の炭鉱は2炭鉱(前年は3炭鉱)で、全生産量の74.7%を占め、その比率は前年より14.1ポイント低下し、生産は同▲44.5%減少となった。一方、100万t未満の14炭鉱(前年は13炭鉱)の生産は、閉山した炭鉱の3月までの生産が加わったため同49.0%の増加となった(第10図、第5表)。

9年末の常用従業者は1517人(北海道1041人、

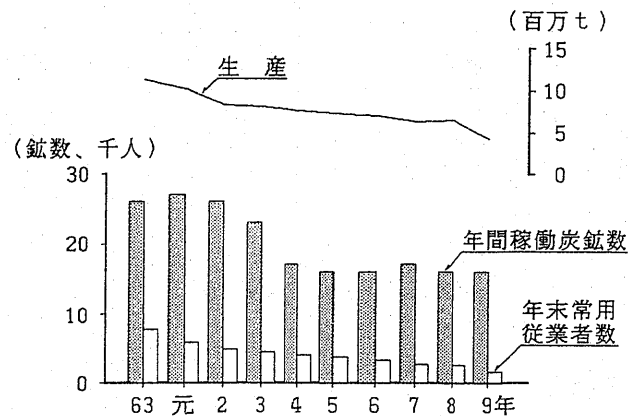
本州・九州476人)と前年より▲964人減少し、そのうちの868人は閉山に伴う減少である(第10図、第6表)。

なお、新石炭政策の6年目に当たる9年度の石炭生産は、合理化実施計画の目標値である400万tをやや下回る397万t、前年度比▲35.7%減となった。

(2) 輸入炭入着量は引き続き増加

輸入炭の入着量は1億2948万t、前年比2.5%と5年連続の増加となった。国別にみると、入着量の第1位はオーストラリアで6961万t、同8.4%の増加、第2位のカナダが1802万t、同▲0.5%の減少、第3位の中国が1211万t、同6.8%の増加となっている。上位3か国で占める割合は77.0%と前年より2.8ポイントの上昇となった。また、昨年大幅な増加となったインドネシアが1030万t、同

第10図 石炭の生産・炭鉱数・従業者数の推移



第5表 石炭生産及び稼働炭鉱数

(単位：千t)

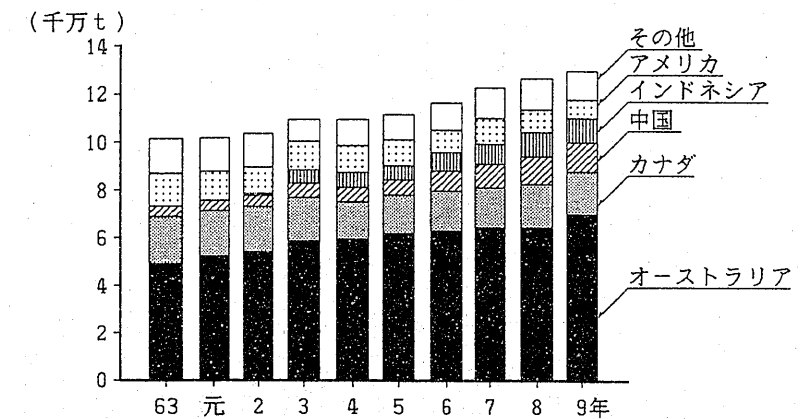
年	生産	前年比 (%)	地域別		炭種別		年間稼働炭鉱数
			北海道	本州・九州	原料炭	一般炭 (無煙炭を含む)	
平成3年	8053	▲2.5	4636	3417	-	8053	23
4	7598	▲5.7	4106	3492	-	7598	17
5	7217	▲5.0	3847	3370	-	7217	16
6	6932	▲3.9	3390	3542	-	6932	16
7	6263	▲9.7	2906	3357	-	6263	17
8	6480	3.5	2896	3584	-	6480	16
9	4274	▲34.0	2587	1687	-	4274	16

第6表 常用従業者数の推移

(単位：人)

年	年末常用従業者	前年比 (%)	北海道	本州・九州
平成3年	4455	▲6.2	2445	2010
4	3918	▲12.1	2037	1881
5	3676	▲6.2	1935	1741
6	3202	▲12.9	1580	1622
7	2695	▲15.8	1162	1533
8	2481	▲7.9	1088	1393
9	1517	▲38.9	1041	476

第11図 輸入炭入着量の推移



第7表 輸入炭の炭種別・国別入着量の推移

(単位：千t)

区 分		8年	9年	前年比 (%)
計		126282	129475	2.5
炭種別	原料炭	65509	65390	▲0.2
	一般炭 (無煙炭を含む)	60773	64085	5.4
国別	オーストラリア	64227	69606	8.4
	カナダ	18109	18017	▲0.5
	中国	11340	12112	6.8
	インドネシア	10284	10297	0.1
	アメリカ	9294	7621	▲18.0
	南アフリカ	5667	4993	▲11.9
	ロシア	4863	4312	▲11.3
	ベトナム	1278	1346	5.3
その他	1221	1170	▲4.1	

0.1%の微増で今年も第4位となり、アメリカは762万t、同▲18.0%減と2年連続2桁の減少で第5位となった。

炭種別にみると、原料炭は6539万t、同▲0.2%の減少、無煙炭を含む一般炭は6409万t、同5.4%

の増加となった。入着量に占める原料炭の割合は50.5%で、前年より1.4ポイント低下し、無煙炭を含む一般炭との比率の差は年々小さくなっている(第11図、第7表)。

(3) 供給、総販売とも増加、国内炭在庫は大幅減

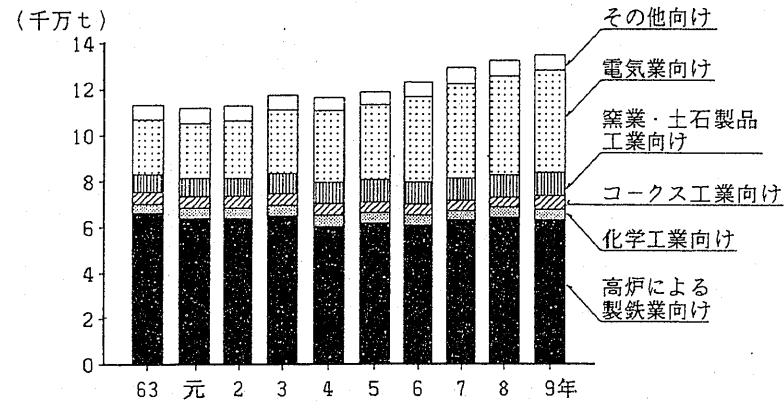
9年の供給(年初在庫+生産+輸入)は1億3626万t、前年比0.9%の増加、総販売(国内炭+輸入炭)は1億3270万t、同1.7%の増加となった。

総販売を産業別にみると、最大の需要先である高炉による製鉄業向けが6315万t、同1.3%の増加、それに次いで電気業向けが4460万t、同4.1%の増加、窯業・土石製品工業向けが1008万t、同1.9%の増加、化学工業向けが459万t、同4.4%の増加となったが、コークス工業向けでは579万t、同▲6.6%の減少となった。

総販売のうち国内炭は525万t、同▲16.6%の減少で、総販売に占める割合は3.9%と前年より0.8ポイント低下し、減少が続いている。また、国内炭販売のうち99.6%が電気業向けである(第12図、第8表)。

9年末の総在庫(国内炭+輸入炭)は140万t、前年末比▲44.2%の減少となった。このうち輸入炭の在庫は81万t、同▲2.6%の減少であったが、国内炭の在庫は59万t、同▲64.9%の大幅な減少となった。これは、3月に閉山した3炭鉱の在庫の減少によるものである。なお、閉山した炭鉱の在庫は平成9年度末までに全量販売されている。

第12図 石炭の産業別販売の推移



第8表 石炭総販売(輸入炭を含む)

(単位：千t)

	8 年			9 年					
	総販売	国内炭	輸入炭	総販売	前年比 (%)	国内炭	前年比 (%)	輸入炭	前年比 (%)
計	132 413	6 287	126 126	134 702	1.7	5 246	▲16.6	129 456	2.6
炭種別	原料炭	-	65 508	65 389	▲0.2	-	-	65 389	▲0.2
	一般炭(無煙炭を含む)	66 905	6 287	60 618	69 313	3.6	5 246	▲16.6	64 067
産業別	高炉による製鉄業向け	-	62 326	63 150	1.3	-	-	63 150	1.3
	化学工業向け	-	4 396	4 587	4.4	-	-	4 587	4.4
	パルプ・紙・紙加工品工業向け	14	4 051	4 046	▲0.5	2	▲85.3	4 044	▲0.2
	コークス工業向け	-	6 196	5 786	▲6.6	-	-	5 786	▲6.6
	窯業・土石製品工業向け	1	9 885	10 078	1.9	0	▲43.0	10 077	1.9
	電気業向け	6 243	36 617	44 601	4.1	5 223	▲16.3	39 378	7.5
その他	29	2 655	2 455	▲8.5	21	▲28.2	2 434	▲8.3	

主要業種分類生産

出荷・在庫指数

年……………原指数
月別……………季節調整済指数

(平成7年平均=100)

年次	鉱工業	製 造 業	鉄 鋼	非 鉄 属	非鉄金属 地	伸銅・アル ミウム 延製品	電 線 ・ ケ ー ブ ル	金 属 品	機 械	一般機械	電気機械	
生 産												
	付加価値額 ウェイト	10000.0	9975.8	461.2	184.9	24.2	60.3	49.2	614.5	4328.0	1207.0	1873.8
1	平成7年	100.0	100.0	100.0	100.0	100.0	100.0	100.0	100.0	100.0	100.0	100.0
2	8	102.3	102.3	97.4	103.2	103.7	101.4	108.5	100.8	104.7	104.8	105.7
3	9	106.0	106.0	102.2	107.4	107.4	103.2	115.0	98.9	111.6	108.3	114.0
4	平成9年 1月	108.8	108.9	105.1	110.3	106.3	105.5	116.0	101.6	115.0	111.1	114.8
5	2	106.5	106.5	103.1	107.9	106.1	104.3	115.2	101.6	111.0	108.0	112.3
6	3	105.3	105.1	103.3	107.3	106.8	104.5	114.9	104.3	109.2	105.0	112.0
7	4	105.3	105.3	101.9	109.0	107.8	105.7	118.9	101.0	108.4	101.0	112.1
8	5	108.4	108.6	103.1	110.2	108.6	106.0	118.2	101.6	114.7	107.3	115.8
9	6	105.9	106.0	102.0	107.7	109.9	104.2	114.6	98.8	111.9	105.2	115.4
10	7	107.1	107.1	102.7	110.3	109.9	105.8	118.1	98.7	114.4	110.0	116.4
11	8	105.7	105.7	103.5	106.8	107.1	102.7	115.4	95.3	112.7	110.3	115.5
12	9	107.3	107.4	102.1	107.5	106.4	102.7	114.5	97.8	114.4	112.4	116.9
13	10	106.5	106.5	101.5	107.6	108.0	102.1	115.0	97.6	112.8	111.8	114.9
14	11	101.7	101.7	99.5	101.3	106.7	95.8	108.6	93.4	106.2	108.9	109.8
15	12	103.9	104.0	98.5	103.4	105.0	99.1	110.5	94.4	109.9	109.5	112.2
出 荷												
	出 荷 額 ウェイト	10000.0	9985.6	492.9	231.9	42.5	76.3	69.0	529.7	4746.1	1096.7	1984.8
1	平成7年	100.0	100.0	100.0	100.0	100.0	100.0	100.0	100.0	100.0	100.0	100.0
2	8	102.7	102.7	98.5	102.4	104.2	100.9	104.5	101.3	104.8	105.5	106.0
3	9	107.1	107.1	105.7	105.7	107.0	103.4	107.9	98.7	113.2	109.5	116.7
4	平成9年 1月	111.7	111.7	105.1	109.0	108.5	105.2	109.8	102.7	118.2	114.0	116.5
5	2	108.0	108.0	103.7	105.6	106.7	104.2	107.5	101.8	112.7	112.4	114.2
6	3	107.5	107.5	104.5	105.4	106.1	103.4	108.6	107.0	111.9	106.3	117.8
7	4	104.4	104.4	101.7	106.7	107.9	105.3	109.0	100.2	109.9	102.4	113.2
8	5	108.6	108.6	104.3	108.6	109.0	106.9	110.4	100.9	114.2	106.3	117.7
9	6	107.3	107.3	102.5	105.7	107.8	103.5	107.8	98.1	114.1	106.6	118.1
10	7	108.0	108.0	102.1	108.2	108.6	106.0	110.1	98.0	114.5	110.9	118.6
11	8	106.9	106.9	104.2	103.3	103.8	101.9	106.9	93.9	115.1	112.8	117.9
12	9	108.6	108.6	103.9	106.1	107.5	103.5	108.4	97.1	115.6	110.8	121.1
13	10	107.9	107.9	102.0	108.5	109.3	103.5	111.9	99.5	114.1	112.5	117.3
14	11	102.2	102.2	98.3	99.2	104.7	96.4	99.6	92.9	107.5	108.4	113.8
15	12	104.8	104.8	100.5	102.4	103.7	101.0	104.6	92.8	110.8	111.6	114.0
在 庫 (未)												
	在 庫 額 ウェイト	10000.0	9965.3	812.6	232.9	44.7	67.6	120.6	555.6	3469.2	968.7	1499.5
1	平成7年 末	100.0	100.0	100.0	100.0	100.0	100.0	100.0	100.0	100.0	100.0	100.0
2	8	102.4	102.5	98.3	103.6	103.9	108.2	101.0	101.7	106.1	104.4	112.3
3	9	104.0	104.1	98.4	108.1	106.7	109.2	107.9	104.6	107.6	103.8	109.6
4	平成9年 1月	101.3	101.3	96.5	103.1	96.5	109.3	102.0	103.0	103.2	103.9	109.3
5	2	100.8	100.8	96.5	103.7	94.1	107.2	104.4	103.7	102.0	102.9	108.2
6	3	98.4	98.4	95.5	103.0	95.8	108.5	103.5	100.1	99.1	98.1	100.9
7	4	101.5	101.5	96.5	106.2	104.9	107.0	106.5	103.1	102.5	100.1	104.6
8	5	103.0	103.0	96.0	106.3	103.9	104.7	107.3	104.2	106.9	101.7	108.0
9	6	104.8	104.7	97.0	107.3	105.9	107.4	108.1	104.4	109.9	102.5	109.6
10	7	105.5	105.6	99.0	108.9	109.1	108.6	109.6	104.8	112.6	104.3	111.2
11	8	106.3	106.4	98.9	111.2	112.7	112.8	110.2	105.6	112.9	105.3	115.1
12	9	105.9	106.0	99.2	110.6	110.1	111.8	110.2	105.8	110.9	106.0	114.6
13	10	106.0	106.2	99.5	109.9	110.8	111.2	109.2	106.2	111.3	106.8	112.8
14	11	107.1	107.3	103.6	113.0	118.7	111.7	111.5	106.9	109.9	106.9	111.2
15	12	107.6	107.9	102.9	113.5	120.1	110.3	112.2	107.1	109.9	107.5	111.0

輸送機械	精密機械	窯業・ 土石製品	化 学	石 油 ・ 石炭製品	石油製品	石炭製品	プラスチ ック製品	パルプ・ 紙・紙加 工品	織 維	鋁 業	石 炭
1169.7	77.5	481.6	1103.5	127.2	117.2	10.0	404.0	310.2	459.8	24.2	5.8
100.0	100.0	100.0	100.0	100.0	100.0	100.0	100.0	100.0	100.0	100.0	100.0
103.1	105.7	100.5	101.2	100.6	100.9	96.9	102.4	101.5	97.0	101.4	100.5
111.4	110.7	100.7	104.8	102.9	103.9	96.8	103.7	104.0	94.9	92.8	68.3
116.6	108.7	102.3	105.8	101.3	101.6	98.1	107.4	102.8	97.7	97.0	88.1
110.4	108.0	101.1	103.1	101.0	101.2	97.0	106.8	102.6	96.8	97.6	87.4
112.4	109.0	102.0	104.3	100.7	101.2	96.5	105.5	103.2	95.7	100.3	90.5
110.6	107.7	101.6	106.4	101.1	101.7	95.7	105.9	102.7	96.2	90.1	57.1
121.8	108.5	103.6	108.0	103.1	103.8	96.6	107.3	104.6	97.4	99.0	78.9
113.5	115.4	101.6	104.5	104.6	105.4	97.0	105.4	103.9	95.3	93.1	72.6
116.8	112.5	101.2	103.7	103.8	104.6	96.2	104.4	104.4	95.1	94.1	69.5
110.9	105.7	100.6	103.6	102.6	103.1	96.7	100.6	105.6	93.3	88.5	57.4
111.5	112.0	100.2	105.2	104.2	104.7	96.4	101.5	104.5	94.5	87.1	53.9
110.2	112.9	101.0	107.2	105.9	106.7	97.2	101.8	105.2	93.8	90.4	55.1
98.0	114.6	98.0	102.1	104.5	105.2	97.2	98.9	104.0	91.8	87.9	58.0
105.7	112.1	95.2	104.2	102.9	103.4	96.4	99.5	104.1	91.9	88.2	56.3
1584.1	80.5	374.0	808.9	273.4	266.7	6.7	384.6	311.0	383.3	14.4	2.7
100.0	100.0	100.0	100.0	100.0	100.0	100.0	100.0	100.0	100.0	100.0	100.0
102.9	102.1	101.5	102.2	100.9	101.1	94.3	102.6	101.1	97.6	100.6	98.1
111.4	111.5	101.0	104.9	102.3	102.5	95.0	104.6	103.5	94.8	97.2	81.9
122.0	105.1	105.5	107.9	104.1	104.2	98.1	107.8	102.7	99.1	97.0	84.3
110.6	107.6	102.8	104.7	98.9	98.9	97.4	108.5	103.1	97.1	98.6	86.5
110.7	104.1	102.4	105.4	99.3	99.2	97.1	107.7	103.7	96.5	99.5	82.3
109.9	110.4	101.6	105.2	99.8	100.0	96.1	106.7	102.6	95.7	98.3	97.0
115.3	111.9	103.8	106.6	106.9	107.0	101.6	107.5	104.2	96.6	100.2	76.5
113.9	113.1	101.2	103.3	103.4	104.0	93.7	105.1	103.3	95.7	95.0	68.8
112.9	116.5	100.4	105.0	103.9	104.2	91.2	105.6	104.1	96.1	96.7	74.1
112.6	112.9	99.8	102.8	102.5	102.7	91.3	100.7	102.0	92.8	98.2	87.7
112.8	111.7	100.7	105.9	104.5	104.7	95.1	102.5	104.0	94.0	98.2	91.4
110.2	117.1	102.0	109.0	103.4	103.6	92.9	103.2	106.2	93.5	99.1	94.5
101.0	113.0	96.8	100.2	101.3	101.5	91.9	99.7	101.7	89.8	93.8	78.8
105.3	114.0	96.1	103.0	101.1	101.3	93.3	100.6	103.6	91.5	91.8	63.7
920.7	80.3	723.7	1305.3	403.5	383.8	19.7	412.7	311.7	595.6	34.7	2.9
100.0	100.0	100.0	100.0	100.0	100.0	100.0	100.0	100.0	100.0	100.0	100.0
96.8	117.3	97.0	105.1	97.1	95.9	120.9	101.3	104.6	93.5	97.7	93.7
106.5	125.4	96.7	108.2	103.4	103.7	98.6	102.8	109.1			

〈石油〉

1. 石油需

区分	単位	昭和63年	平成1年	2	3	4	5	6	7	8	9
天然ガス											
生産	10 ⁶ m ³	2 097	2 009	2 044	2 135	2 159	2 204	2 274	2 209	2 230	2 279
消費	〃	28	38	44	35	34	33	31	35	39	38
出荷	〃	2 266	2 118	2 145	2 238	2 261	2 274	2 303	2 279	2 286	2 328
年末在庫	〃	128	135	144	144	144	144	144	144	148	149
原油											
生産	10 ³ kl	692	641	632	878	1 002	911	870	861	837	842
輸入	〃	193 851	209 692	228 760	242 697	251 234	255 096	270 848	266 921	263 445	271 701
消費(原油処理)	〃	174 069	184 204	201 054	213 411	227 212	232 227	242 940	242 906	243 706	251 381
出荷	〃	20 957	22 474	26 317	27 189	25 862	20 154	24 710	20 689	20 360	170 045
年末在庫	〃	22 838	23 356	23 930	24 060	20 701	20 857	21 679	21 789	21 207	23 066
精製業者	〃	18 652	19 128	18 949	19 157	17 116	16 908	18 421	18 779	18 554	19 548
基地・油槽所	〃	3 973	3 984	4 826	4 830	3 441	3 822	3 095	2 864	2 510	3 420
その他	〃	213	245	155	73	144	127	163	146	144	99
燃料油計											
生産	10 ³ kl	158 535	167 097	184 395	198 381	209 957	216 283	226 485	227 398	225 342	232 061
輸入	〃	48 421	50 934	44 494	33 928	32 872	28 451	31 903	35 574	40 520	35 584
消費者向総販売	〃	201 720	208 877	217 171	220 342	227 709	225 501	237 416	242 870	246 812	245 265
輸出	〃	1 451	3 503	6 474	9 532	12 688	15 441	17 114	18 762	13 682	18 663
年末在庫	〃	14 363	16 356	18 002	16 786	15 921	16 136	16 711	14 780	16 951	17 312
揮発油											
生産	10 ³ kl	35 586	38 482	42 272	44 449	46 264	47 991	49 857	50 857	52 271	53 534
輸入	〃	3 902	3 934	2 537	1 367	1 114	593	1 326	1 464	1 264	1 451
消費者向総販売	〃	39 471	41 987	44 446	45 801	47 061	47 816	50 130	50 955	52 818	54 220
輸出	〃	58	193	104	12	—	643	856	1 182	946	747
年末在庫	〃	1 882	2 063	2 322	2 263	2 506	2 606	2 835	3 026	2 791	2 813
ナフサ											
生産	10 ³ kl	8 754	8 949	10 860	14 092	16 002	17 358	17 460	17 824	16 595	19 234
輸入	〃	22 634	23 676	21 573	19 960	20 678	19 285	22 249	27 386	28 554	28 233
消費者向総販売	〃	29 897	31 173	31 110	32 698	35 957	36 093	39 069	44 377	44 390	47 007
輸出	〃	72	319	427	420	628	220	278	328	319	354
年末在庫	〃	1 675	1 738	1 522	1 807	1 499	1 418	1 406	1 545	1 737	1 646
ジェット燃料油											
生産	10 ³ kl	3 857	4 193	4 441	5 202	6 009	6 450	7 181	7 873	7 497	9 224
輸入	〃	—	—	—	—	—	—	—	—	—	—
消費者向総販売	〃	3 309	3 466	3 637	3 787	3 942	4 181	4 315	4 874	4 815	4 845
輸出	〃	551	669	706	1 396	2 007	2 353	2 755	3 446	2 705	4 500
年末在庫	〃	439	451	526	533	582	626	810	728	670	795
灯油											
生産	10 ³ kl	21 039	20 439	23 119	24 469	26 004	26 960	27 198	27 294	28 233	27 620
輸入	〃	7 472	8 170	5 409	2 746	2 342	2 067	2 237	1 904	4 396	2 292
消費者向総販売	〃	28 186	26 600	26 324	27 075	27 525	28 038	28 035	29 152	30 466	28 804
輸出	〃	62	356	550	601	520	303	481	432	354	184
年末在庫	〃	4 247	5 265	6 265	5 222	4 881	4 752	4 950	3 684	4 793	4 881

注：天然ガス出荷は原油・天然ガス鉱業向け出荷〔P24(3)〕を除く。

給推移

区分	単位	昭和63年	平成1年	2	3	4	5	6	7	8	9
軽油											
生産	10 ³ kl	25 554	27 773	31 980	37 653	39 862	41 260	43 943	45 709	47 121	48 153
輸入	〃	6 421	7 088	6 015	2 583	1 794	1 412	1 508	1 334	1 876	428
消費者向総販売	〃	31 508	34 111	37 178	39 321	40 616	41 386	43 881	44 982	45 934	45 613
輸出	〃	247	465	699	1 004	1 366	1 344	1 661	2 524	2 652	3 421
年末在庫	〃	1 720	2 083	2 363	2 389	2 236	2 292	2 467	2 179	2 949	2 764
重油											
生産	10 ³ kl	63 746	67 262	71 722	72 514	75 817	76 264	80 846	77 841	73 625	74 297
輸入	〃	7 993	8 056	8 959	7 272	6 945	5 094	4 584	3 487	4 431	3 180
消費者向総販売	〃	69 348	71 540	74 475	71 659	72 609	67 986	71 987	68 530	68 388	64 775
輸出	〃	461	1 501	3 987	6 100	8 167	10 578	11 083	10 850	6 706	9 456
年末在庫	〃	4 400	4 756	5 004	4 662	4 217	4 442	4 243	3 618	4 011	4 413
A 重油											
生産	10 ³ kl	22 923	24 956	26 141	27 008	27 497	27 871	28 229	28 594	28 335	27 808
輸入	〃	1 730	1 794	1 714	1 305	1 114	1 076	1 016	1 039	1 271	1 106
消費者向総販売	〃	24 608	25 908	26 765	27 664	27 754	27 718	27 757	28 427	29 091	28 511
輸出	〃	214	640	796	945	1 089	1 317	1 461	1 497	137	137
年末在庫	〃	1 710	2 052	2 411	2 172	1 987	1 972	1 988	1 677	1 998	2 133
B 重油											
生産	10 ³ kl	1 468	1 064	794	438	161	154	138	112	57	53
輸入	〃	—	—	—	—	—	—	—	—	—	—
消費者向総販売	〃	1 484	1 072	813	481	147	152	129	108	64	51
輸出	〃	1	3	2	2	0	—	—	—	—	—
年末在庫	〃	133	99	90	25	13	13	11	4	5	5
C 重油											
生産	10 ³ kl	39 355	41 243	44 787	45 068	48 159	48 239	52 479	49 135	45 233	46 435
輸入	〃	6 263	6 262	7 246	5 967	5 830	4 018	3 568	2 448	3 160	2 074
消費者向総販売	〃	43 255	44 560	46 897	43 514	44 708	40 116	44 101	39 994	39 233	36 213
輸出	〃	246	858	3 189	5 153	7 077	9 261	9 622	9 353	6 570	9 318
年末在庫	〃	2 557	2 605	2 503	2 464	2 217	2 458	2 243	1 937	2 008	2 275
潤滑油											
生産	10 ³ kl	2 372	2 361	2 506	2 483	2 477	2 536	2 716	2 735	2 770	2 833
輸入	〃	84	181	155	180	132	71	82	79	71	70
消費者向総販売	〃	2 202	2 286	2 428	2 402	2 375	2 269	2 338	2 367	2 385	2 429
輸出	〃	270	276	267	239	273	364	473	450	497	481
年末在庫	〃	459	459	463	507	492	487	487	493	454	462
液化石油ガス											
生産	10 ³ t	4 168	4 346	4 459	4 576	4 724	4 601	4 584	4 921	4 879	5 094
輸入	〃	12 690	14 039	14 723	14 572	15 286	15 234	15 182	14 757	15 135	15 352
消費者向総販売	〃	16 992	18 191	18 746	19 373	19 752	19 956	19 426	19 783	20 214	19 788
輸出	〃	—	5	2	9	7	10	16	10	5	2
年末在庫	〃	2 454	2 654	3 118	2 894	3 207	3 077	3 322	3 165	2 907	3 443
液化天然ガス											
輸入	10 ³ t	30 765	33 202	35 627	38 087	39 035	39 228	42 166	42 758	46 409	45 341

2. 天然ガス・原油

1. 天然

(1) 天然ガス生産・出荷・在庫

年	区 分	生 産	消 費	出
1	平成8年	2 229 944	38 710	2 667 876
2	9	2 278 944	41 784	2 731 257
3	8年度	2 209 418	39 330	2 669 706
4	9	2 300 544	41 268	2 757 857
5	平成9年 1~3月	652 625	13 393	772 233
6	4~6	532 527	9 386	634 756
7	7~9	519 708	8 418	630 036
8	10~12	574 084	10 587	694 232
9	10年 1~3月	674 225	12 877	798 833
10	平成9年 1月	230 290	4 630	271 166
11	2	214 742	4 382	252 552
12	3	207 593	4 381	248 515
13	4	175 938	3 393	201 238
14	5	183 104	3 141	223 055
15	6	173 485	2 852	210 463
16	7	188 062	3 003	227 650
17	8	170 200	2 900	203 149
18	9	161 446	2 515	199 237
19	10	169 343	3 112	210 290
20	11	182 188	3 436	220 603
21	12	222 553	4 039	209 992
22	10年 1月	243 912	4 681	209 805
23	2	222 050	4 128	207 189
24	3	208 263	4 068	202 641

注1：坑井数は月末採取井。 2：同業者間転売は販売に含め、自家使用及び同一企業他事業所向はその他の出荷に含む。
3：基準状態とは温度15.6℃=60°F、絶対圧760mmHg・水蒸気で飽和された状態をいう。

(2) 天然ガス鉱床別、道県別生産

年	区 分	計	油 田 ガ ス			ガ ス		
			秋 田	山 形	新 潟	北 海 道		
1	平成8年	2 229 944	39 107	17 302	5 535	16 270	2 177 955	12 704
2	9	2 278 944	38 372	16 854	5 483	16 035	2 230 767	17 972
3	8年度	2 209 418	39 669	17 679	5 537	16 453	2 158 678	11 350
4	9	2 300 544	39 074	17 005	5 535	16 534	2 251 651	23 119
5	平成9年 1~3月	652 625	10 164	4 444	1 573	4 147	640 197	3 514
6	4~6	532 527	8 832	3 907	1 429	3 496	520 900	3 804
7	7~9	519 708	9 187	3 913	1 215	4 059	508 079	3 917
8	10~12	574 084	10 189	4 590	1 266	4 333	561 591	6 737
9	10年 1~3月	674 225	10 866	4 595	1 625	4 646	661 081	8 661
10	平成9年 1月	230 290	3 580	1 604	578	1 398	225 851	1 411
11	2	214 742	3 160	1 370	476	1 314	210 834	895
12	3	207 593	3 424	1 470	519	1 435	203 512	1 208
13	4	175 938	2 968	1 323	497	1 148	172 075	1 225
14	5	183 104	3 114	1 310	486	1 318	179 025	1 801
15	6	173 485	2 750	1 274	446	1 030	169 800	778
16	7	188 062	3 110	1 296	412	1 402	184 046	1 384
17	8	170 200	2 777	1 209	414	1 154	166 584	1 050
18	9	161 446	3 300	1 408	389	1 503	157 449	1 483
19	10	169 343	3 205	1 456	397	1 352	165 437	1 746
20	11	182 188	3 310	1 516	392	1 402	178 183	1 996
21	12	222 553	3 674	1 618	477	1 579	217 971	2 995
22	10年 1月	243 912	3 759	1 624	583	1 552	239 208	3 275
23	2	222 050	3 422	1 468	558	1 396	218 014	2 865
24	3	208 263	3 685	1 503	484	1 698	203 859	2 521

注：栃木、東京、静岡、沖縄の各県分は合計及び鉱床別に含まれているが、数値は秘匿。

石油製品生産

ガ ス

(単位：千㎥ (基準状態))

荷		月(年・期)末 在 庫	月(年・期)末 坑 井 数	排 水 量 (10 ³ kl)	
販 売	そ の 他				
2 384 026	283 850	148 399	1 061	67 157 417	1
2 443 488	287 769	149 114	1 053	62 456 284	2
2 386 758	282 948	148 521	1 067	66 673 113	3
2 481 926	275 931	148 971	1 083	61 909 471	4
697 176	75 057	148 521	1 067	17 557 244	5
568 223	66 533	147 909	1 018	15 122 845	6
556 812	73 224	148 028	990	14 108 984	7
621 277	72 955	149 114	1 053	15 667 211	8
735 614	63 219	148 971	1 083	17 010 431	9
242 405	28 761	148 705	1 063	6 329 858	10
227 015	25 537	148 592	1 056	5 466 780	11
227 756	20 759	148 521	1 067	5 760 606	12
185 656	15 582	148 289	1 061	5 349 819	13
197 311	25 744	148 178	1 039	5 084 676	14
185 256	25 207	147 909	1 018	4 688 350	15
198 533	29 117	148 081	1 009	4 929 687	16
181 278	21 871	147 910	1 000	4 637 770	17
177 001	22 236	148 028	990	4 541 527	18
185 472	24 818	148 186	995	4 998 288	19
196 986	23 617	148 981	1 025	5 008 418	20
238 819	24 520	149 114	1 053	5 660 505	21
262 826	24 333	149 142	1 082	5 901 135	22
240 812	21 717	149 278	1 085	5 298 352	23
231 976	17 169	148 971	1 083	5 810 944	24

(単位：千㎥ (基準状態))

田 ガ ス						炭 田 ガ ス	
秋 田	福 島	千 葉	新 潟	長 野	宮 崎		
15 202	233 838	453 359	1 459 340	74	3 040	12 882	1
16 842	233 066	442 908	1 516 294	83	3 229	9 805	2
14 871	233 881	452 022	1 443 059	74	3 044	11 071	3
16 618	232 538	445 600	1 530 052	84	3 268	9 819	4
4 697	68 644	120 666	441 757	20	805	2 264	5
3 954	63 712	109 524	339 039	21	753	2 795	6
3 957	56 646	102 202	340 415	21	827	2 442	7
4 234	44 064	110 516	395 083	21	844	2 304	8
4 473	68 116	123 358	455 515	21	844	2 278	9
1 538	23 964	41 848	156 768	6	284	859	10
1 493	22 589	37 819	147 742	6	261	748	11
1 666	22 091	40 999	137 247	8	260	657	12
1 338	21 617	37 125	110 470	7	261	895	13
1 343	23 095	36 590	115 920	7	239	965	14
1 273	19 000	35 809	112 649	7	253	935	15
1 364	23 291	36 219	121 478	7	272	906	16
1 427	19 150	33 831	110 811	7	276	839	17
1 166	14 205	32 152	108 126	7	279	697	18
1 345	10 231	35 298	116 500	7	280	701	19
1 364	12 251	35 398	126 864	7	272	695	20
1 525	21 582	39 820	151 719	7	292	908	21
1 715	27 410	43 289	163 197	7	282	945	22
1 460	25 539	37 908	149 938	7	269	614	23
1 298	15 167	42 161	142 380	7	293	719	24

(3) 天然ガス道県別、産業別出荷・消費内訳

区 分	計	原油・天然ガス鉱業			化学工業		その他の製造業	
		計	計	計	計	計	計	
1 平成8年	2 706 586	381 737	344 790	46 013				
2 9	2 773 041	406 518	354 000	58 441				
3 北海道	17 082	3 147	27	534				
4 秋田	34 715	1 721	—	—				
5 山形	14 699	1 117	—	—				
6 福島	233 218	6 187	—	—				
7 千葉	596 580	146 722	92 140	451				
8 新潟	1 873 643	247 564	261 833	56 741				
9 長野	35	—	—	9				
10 宮崎	2 696	60	—	706				
1 平成8年度	2 709 036	382 389	346 171	48 028				
2 9	2 799 125	412 417	342 726	60 632				
3 北海道	22 186	3 197	43	905				
4 秋田	34 665	1 633	—	—				
5 山形	14 555	1 138	—	—				
6 福島	232 671	6 003	—	—				
7 千葉	604 103	147 720	85 541	472				
8 新潟	1 887 848	252 665	257 142	58 534				
9 長野	36	—	—	12				
10 宮崎	2 689	61	—	709				

注1：同業者間の転売は原油・天然ガス鉱業に含む。
 2：栃木、東京、静岡、沖縄の各県分は合計に含まれているが、数値は秘匿。

(4) 天然ガス・原油鉱場労務

(単位：人)

区 分	月 末 従 業 者 数		実 働 延 人 員	
	当 該 部 門		当 該 部 門	
	常 用	請 負	常 用	請 負
平成8年	1 577	31	382 736	9 066
9	1 500	29	363 278	7 538
平成8年度	1 561	35	377 725	8 958
9	1 482	35	360 395	7 376
平成9年 1～3月	1 561	35	88 847	2 216
4～6	1 564	28	93 836	1 826
7～9	1 528	29	91 631	1 621
10～12	1 500	29	88 964	1 875
平成10年 1～3月	1 482	35	85 964	2 054
平成9年 1月	1 549	34	29 261	720
2	1 565	32	29 982	742
3	1 561	35	29 604	754
4	1 546	22	31 674	631
5	1 560	27	30 049	574
6	1 564	28	32 113	621
7	1 553	28	32 229	654
8	1 535	30	29 484	487
9	1 528	29	29 918	480
10	1 520	29	31 199	549
11	1 512	29	28 624	667
12	1 500	29	29 141	659
10年 1月	1 508	36	28 070	646
2	1 489	33	28 403	650
3	1 482	35	29 491	758

注1：年、年度及び期の従業者数はそれぞれの年末、年度末及び期末の従業者数。

(単位：千㎡ (基準状態))

電 気 業	ガ ス 業	運 輸 業 (自 動 車)	サ ー ビ ス 業	その他の産業	
				計	計
692 597	1 182 904	—	2 654	55 891	1
674 262	1 226 695	—	2 641	50 484	2
—	11 933	—	56	1 385	3
—	31 992	—	682	320	4
—	13 582	—	—	—	5
226 871	160	—	—	—	6
—	339 687	—	482	17 098	7
447 391	827 962	—	687	31 465	8
—	—	—	24	2	9
—	1 114	—	602	214	10
685 435	1 186 934	—	2 658	57 421	1
682 500	1 255 604	—	2 549	42 697	2
—	16 692	—	57	1 292	3
—	31 996	—	672	364	4
—	13 417	—	—	—	5
226 515	153	—	—	—	6
—	352 906	—	489	16 975	7
455 985	839 033	—	637	23 852	8
—	—	—	24	—	9
—	1 144	—	561	214	10

(5) 天然ガス鉱場通商産業局別電力消費

(単位：kWh)

区 分	計	北 海 道	東 北	関 東		九 州
				計	計	
平成8年	270 656 119	3 130 972	5 140 146	255 002 398	7 382 603	
9	270 483 091	2 991 067	5 391 583	254 050 623	8 049 818	
平成8年度	264 219 352	3 120 629	5 195 619	248 564 172	7 338 932	
9	273 997 919	3 030 410	5 437 274	257 286 492	8 243 743	
平成9年 1～3月	70 539 006	804 757	1 411 565	66 374 062	1 948 622	
4～6	69 060 303	754 976	1 326 758	65 142 960	1 835 609	
7～9	65 425 315	682 530	1 322 879	61 261 504	2 158 402	
10～12	65 458 467	748 804	1 330 381	61 272 097	2 107 185	
平成10年 1～3月	74 053 834	844 100	1 457 256	69 609 931	2 142 547	
平成9年 1月	24 020 936	289 017	501 267	22 518 625	712 027	
2	24 208 010	245 430	451 401	22 884 824	626 355	
3	22 310 060	270 310	458 897	20 970 613	610 240	
4	23 862 311	247 148	444 114	22 546 850	624 199	
5	23 240 434	276 137	454 763	21 940 510	569 024	
6	21 957 558	231 691	427 881	20 655 600	642 386	
7	22 526 509	236 103	453 572	21 139 424	697 410	
8	21 731 464	230 417	458 822	20 299 106	743 119	
9	21 167 342	216 010	410 485	19 822 974	717 873	
10	20 449 316	240 669	424 364	19 106 037	678 246	
11	22 042 069	241 800	438 105	20 686 613	675 551	
12	22 967 082	266 335	467 912	21 479 447	753 388	
10年 1月	24 685 602	290 299	505 648	23 154 682	734 973	
2	25 276 907	274 399	475 390	23 847 979	679 139	
3	24 091 325	279 402	476 218	22 607 270	728 435	

注：沖縄の数値は九州に含む。

2. 原 油

(1) 原油生産・出荷・在庫

(単位：kl)

区 分	生 産	消 費	出 荷		月(年・期)末 在 庫	月(年・期)末 坑 井 数	
			販 売	そ の 他			
平成8年	837 162	—	1 144 531	1 105 166	39 365	20 770	333
9年	841 519	—	1 145 267	1 095 485	49 782	22 734	325
8年度	833 972	—	1 151 141	1 112 795	38 346	22 279	335
9年度	840 333	—	1 141 733	1 084 059	57 674	18 826	323
平成9年1～3月	222 861	—	298 717	289 958	8 759	22 279	335
4～6	202 686	—	288 701	280 795	7 906	19 505	332
7～9	197 569	—	272 299	256 237	16 062	22 216	325
10～12	218 403	—	285 550	268 495	17 055	22 734	325
10年1～3月	221 675	—	295 183	278 532	16 651	18 826	323
平成9年1月	75 691	—	92 754	88 779	3 975	27 964	338
2	71 795	—	98 348	95 117	3 231	25 363	333
3	75 375	—	107 615	106 062	1 553	22 279	335
4	66 896	—	97 747	96 426	1 321	18 640	327
5	69 669	—	97 451	94 024	3 427	18 893	322
6	66 121	—	93 503	90 345	3 158	19 505	332
7	67 302	—	95 401	90 627	4 774	20 189	330
8	65 751	—	81 108	75 471	5 637	25 367	329
9	64 516	—	95 790	90 139	5 651	22 216	325
10	70 540	—	92 599	87 652	4 947	21 087	330
11	71 103	—	90 293	85 384	4 909	22 608	325
12	76 760	—	102 658	95 459	7 199	22 734	325
10年1月	78 831	—	101 586	95 326	6 260	23 782	332
2	71 293	—	93 370	86 888	6 482	23 376	326
3	71 551	—	100 227	96 318	3 909	18 826	323

(2) 原油道県別生産

(単位：kl)

区 分	計	道 県				
		北 海 道	秋 田	山 形	福 島	新 潟
平成8年	837 162	7 637	111 332	11 331	2 110	704 752
9年	841 519	12 188	119 971	11 020	3 475	694 865
8年度	833 972	6 954	114 559	11 502	2 236	698 721
9年度	840 333	16 773	121 319	10 785	3 601	687 855
平成9年1～3月	222 861	2 403	30 014	3 008	825	186 611
4～6	202 686	2 142	29 443	2 810	1 026	167 265
7～9	197 569	2 784	28 504	2 457	949	162 875
10～12	218 403	4 859	32 010	2 745	675	178 114
10年1～3月	221 675	6 988	31 362	2 773	951	179 601
平成9年1月	75 691	981	10 208	1 074	209	63 219
2	71 795	591	9 260	928	311	60 705
3	75 375	831	10 546	1 006	305	62 687
4	66 896	840	10 023	965	443	54 625
5	69 669	791	10 108	953	406	57 411
6	66 121	511	9 312	892	177	55 229
7	67 302	953	9 579	830	374	55 566
8	65 751	688	9 886	827	318	54 032
9	64 516	1 143	9 039	800	257	53 277
10	70 540	1 243	10 458	876	167	57 796
11	71 103	1 426	10 629	907	190	57 951
12	76 760	2 190	10 923	962	318	62 367
10年1月	78 831	2 642	10 999	963	407	63 820
2	71 293	2 365	9 862	865	358	57 843
3	71 551	1 981	10 501	945	186	57 938

(3) 原油油種別生産

(単位：kl)

区 分	計	軽 質 原 油		中 質 原 油	重 質 原 油
		軽 質 原 油	コンデンセート		
平成8年	837 162	276 122	(231 206)	558 726	2 314
9年	841 519	292 171	(261 022)	547 852	1 496
8年度	833 972	274 677	(232 770)	557 612	1 683
9年度	840 333	298 820	(265 516)	540 083	1 430
平成9年1～3月	222 861	82 214	(74 274)	140 291	356
4～6	202 686	61 415	(56 487)	140 863	408
7～9	197 569	69 397	(60 962)	127 779	393
10～12	218 403	79 145	(69 299)	138 919	339
10年1～3月	221 675	88 863	(78 768)	132 522	290
平成9年1月	75 691	30 615	(26 633)	44 951	125
2	71 795	27 237	(25 172)	44 435	123
3	75 375	24 362	(22 469)	50 905	108
4	66 896	18 967	(17 320)	47 778	151
5	69 669	21 728	(19 964)	47 816	125
6	66 121	20 720	(19 203)	45 269	132
7	67 302	24 554	(21 584)	42 607	141
8	65 751	22 316	(19 643)	43 315	120
9	64 516	22 527	(19 735)	41 857	132
10	70 540	23 930	(21 003)	46 485	125
11	71 103	25 291	(21 900)	45 693	119
12	76 760	29 924	(26 396)	46 741	95
10年1月	78 831	32 073	(28 603)	46 671	87
2	71 293	29 908	(26 621)	41 303	82
3	71 551	26 882	(23 544)	44 548	121

注：軽質原油の（ ）内はガス井よりガスの生産に伴って産出されたもの（コンデンセート）で内数。

(4) 原油鉱場通商産業局別電力消費

(単位：kWh)

区 分	計	道 県		
		北 海 道	東 北	関 東
平成8年	18 212 264	1 357 246	6 128 649	10 726 369
9年	17 605 582	1 434 696	6 376 529	9 794 357
8年度	17 958 344	1 395 273	6 200 664	10 362 407
9年度	17 686 057	1 524 714	6 553 039	9 608 304
平成9年1～3月	4 585 927	383 331	1 686 941	2 515 655
4～6	4 013 500	323 701	1 579 273	2 110 526
7～9	4 270 990	351 886	1 514 720	2 404 384
10～12	4 735 165	375 778	1 595 595	2 763 792
10年1～3月	4 666 402	473 349	1 863 451	2 329 602
平成9年1月	1 618 616	135 841	597 040	885 735
2	1 495 892	117 151	570 975	807 766
3	1 471 419	130 339	518 926	822 154
4	1 532 953	120 193	553 535	859 225
5	1 354 982	88 982	516 205	749 795
6	1 125 565	114 526	509 533	501 506
7	1 390 264	117 851	488 678	783 735
8	1 460 069	114 745	518 051	827 273
9	1 420 657	119 290	507 991	793 376
10	1 296 028	119 855	453 927	722 246
11	1 690 356	119 835	561 717	1 008 804
12	1 748 781	136 088	579 951	1 032 742
10年1月	1 602 625	157 293	640 034	805 298
2	1 545 806	159 591	642 293	743 922
3	1 517 971	156 465	581 124	780 382

(5) 原油輸入

① 原油地域別、国別輸入

(単位：kl)

区分	合計	中国	南方計	その他					
				ベトナム	タイ	マレーシア	ブルネイ	インドネシア	
1 平成8年	263 445 407	13 239 327	30 556 696	4 579 256	—	5 076 037	2 815 196	18 086 207	
2 9	271 700 988	12 868 215	26 907 029	4 760 646	130 800	3 542 827	2 335 632	16 137 124	
3 8年度	263 792 011	12 953 469	29 078 426	4 530 810	—	4 552 892	2 514 302	17 480 422	
4 9	267 489 457	12 685 485	24 807 292	4 458 964	130 800	3 374 604	2 260 787	14 582 137	
5 平成9年1~3月	72 131 111	3 153 030	7 900 202	1 293 082	—	1 256 488	623 264	4 727 368	
6 4~6	61 583 151	3 185 956	6 395 221	1 298 133	64 201	895 916	421 448	3 715 523	
7 7~9	66 262 903	3 518 407	6 999 378	1 258 988	66 599	591 339	619 573	4 462 879	
8 10~12	71 723 823	3 010 822	5 612 228	910 443	—	799 084	671 347	3 231 354	
9 10年1~3月	67 919 580	2 970 300	5 800 465	991 400	—	1 088 265	548 419	3 172 381	
10 平成9年1月	24 314 094	995 569	2 258 674	320 509	—	509 334	82 344	1 346 487	
11 2	23 223 095	1 120 720	2 346 092	440 689	—	303 209	283 320	1 318 874	
12 3	24 593 922	1 036 741	3 295 436	531 884	—	443 945	257 600	2 062 007	
13 4	22 838 569	1 206 011	2 224 872	413 448	64 201	344 121	344 121	1 113 843	
14 5	20 649 534	1 036 876	1 995 156	507 989	—	256 318	128 965	1 101 884	
15 6	18 095 048	943 069	2 175 193	376 696	—	295 477	178 640	1 324 380	
16 7	21 761 809	1 252 743	2 366 715	489 445	—	100 667	339 509	1 437 094	
17 8	22 088 361	1 036 384	2 314 848	266 278	66 599	210 238	210 238	1 534 488	
18 9	22 412 733	1 229 280	2 317 815	503 265	—	280 434	126 576	1 407 540	
19 10	23 696 795	991 140	1 655 695	267 045	—	337 319	159 106	892 225	
20 11	23 208 861	924 155	1 793 653	437 418	—	168 119	211 907	976 209	
21 12	24 818 167	1 095 527	2 162 880	205 980	—	293 646	300 334	1 362 920	
22 10年1月	23 149 438	905 829	2 144 202	248 418	—	519 911	241 494	1 134 379	
23 2	21 368 704	1 245 742	1 808 874	549 360	—	187 701	180 313	891 500	
24 3	23 401 438	818 729	1 847 389	193 622	—	380 653	126 612	1 146 502	

区分	中東計	イラン	イラク	サウジアラビア	クウェート	中立地帯計	カタール	区分
2 9	224 015 163	26 617 269	873 913	60 082 313	16 018 772	14 493 670	19 046 107	2
3 8年度	213 704 711	27 710 263	294 844	53 703 374	14 448 321	13 170 026	16 584 942	3
4 9	221 227 204	24 984 843	579 069	58 987 554	15 934 029	14 847 407	20 973 588	4
5 平成9年1~3月	59 833 590	8 946 717	294 844	15 311 962	4 395 217	3 593 887	4 403 105	5
6 4~6	50 175 765	4 655 382	579 069	14 012 747	4 139 479	3 248 282	4 251 980	6
7 7~9	52 955 033	5 997 659	—	13 477 541	3 540 174	3 417 194	4 545 210	7
8 10~12	61 050 775	7 017 511	—	17 280 063	3 943 902	4 234 307	5 845 812	8
9 10年1~3月	57 045 631	7 314 291	—	14 217 203	4 310 474	3 947 624	6 330 586	9
10 平成9年1月	20 554 051	2 307 564	—	5 280 247	1 645 627	1 374 480	1 157 746	10
11 2	19 323 999	3 323 530	294 844	4 713 829	1 383 043	978 418	1 614 336	11
12 3	19 955 540	3 315 623	—	5 317 886	1 366 547	1 240 989	1 631 023	12
13 4	17 289 259	18 642 810	289 920	5 261 022	1 533 760	1 169 627	1 513 938	13
14 5	17 229 780	2 061 676	289 149	4 427 077	1 452 704	1 143 252	1 553 957	14
15 6	14 303 175	1 140 422	—	4 324 648	1 153 015	935 403	1 184 085	15
16 7	17 241 904	2 229 444	—	3 973 200	1 128 503	1 066 209	1 352 822	16
17 8	1 618 245	17 867 646	—	4 898 540	1 109 410	1 173 084	1 805 192	17
18 9	17 845 483	2 229 106	—	4 605 801	1 302 261	1 177 901	1 387 196	18
19 10	20 550 055	1 988 747	—	6 564 769	1 264 056	1 463 495	1 896 348	19
20 11	19 754 841	2 425 120	—	4 951 940	1 204 837	1 402 752	1 770 467	20
21 12	20 745 879	2 603 644	—	5 763 354	1 475 009	1 368 060	2 178 997	21
22 10年1月	19 331 559	2 642 914	—	4 553 498	1 303 517	1 399 233	2 201 233	22
23 2	17 517 614	2 032 139	—	4 216 413	1 369 023	1 127 284	1 629 458	23
24 3	20 196 458	2 639 238	—	5 447 292	1 637 934	1 421 107	2 499 895	24

区分	オマーン	イエメン	アラブ首長国連邦	ロシア	北米		中南米計	メキシコ	ベネズエラ
					アメリカ				
1 平成8年	14 739 306	2 699 043	71 143 509	5 093	333 518	5 095 414	5 063 345	32 069	
2 9	13 972 794	1 066 150	71 844 175	—	512 321	3 490 437	3 490 437	—	
3 8年度	14 300 528	1 471 782	72 020 631	5 093	333 518	4 484 949	4 484 949	—	
4 9	13 322 418	781 185	70 817 111	—	939 122	3 915 023	3 915 023	—	
5 平成9年1~3月	3 574 940	284 965	19 027 953	—	—	420 243	420 243	—	
6 4~6	2 867 659	—	16 421 167	—	—	1 118 847	1 118 847	—	
7 7~9	3 597 144	449 378	17 930 733	—	512 321	844 343	844 343	—	
8 10~12	3 933 051	331 807	18 464 322	—	—	1 107 004	1 107 004	—	
9 10年1~3月	2 924 564	—	18 000 889	—	426 801	844 829	844 829	—	
10 平成9年1月	1 469 282	—	7 319 105	—	—	131 148	131 148	—	
11 2	1 180 183	142 891	5 692 925	—	—	130 337	130 337	—	
12 3	925 475	142 074	6 015 923	—	—	158 758	158 758	—	
13 4	943 860	—	6 477 399	—	—	562 079	562 079	—	
14 5	1 071 512	—	5 230 453	—	—	289 354	289 354	—	
15 6	852 287	—	4 713 315	—	—	267 414	267 414	—	
16 7	1 520 146	116 281	5 855 299	—	207 161	280 796	280 796	—	
17 8	974 048	333 097	6 035 166	—	63 783	275 023	275 023	—	
18 9	1 102 950	—	6 040 268	—	241 377	288 524	288 524	—	
19 10	1 383 149	151 210	5 838 281	—	—	269 632	269 632	—	
20 11	1 458 353	—	6 541 372	—	—	476 260	476 260	—	
21 12	1 091 549	180 597	6 084 669	—	—	361 112	361 112	—	
22 10年1月	849 959	—	6 381 205	—	204 889	265 214	265 214	—	
23 2	1 168 868	—	5 974 429	—	221 912	289 622	289 622	—	
24 3	905 737	—	5 645 255	—	—	289 993	289 993	—	

区分	アフリカ計	エジプト	ナイジェリア	ガボン	アンゴラ	大洋州計	オーストラリア	区分
2 9	1 801 552	141 505	1 322 868	337 179	—	2 106 271	2 106 271	2
3 8年度	1 238 249	—	745 866	336 321	156 062	1 993 596	1 993 596	3
4 9	1 602 377	141 505	1 158 905	301 967	—	2 312 954	2 312 954	4
5 平成9年1~3月	398 345	—	163 963	234 382	—	425 701	425 701	5
6 4~6	281 183	—	281 183	—	—	426 179	426 179	6
7 7~9	814 027	141 505	569 725	102 797	—	619 394	619 394	7
8 10~12	307 997	—	307 997	—	—	634 997	634 997	8
9 10年1~3月	199 170	—	—	199 170	—	632 384	632 384	9
10 平成9年1月	163 963	—	163 963	—	—	210 689	210 689	10
11 2	129 701	—	—	129 701	—	172 246	172 246	11
12 3	104 681	—	—	104 681	—	42 766	42 766	12
13 4	—	—	—	—	—	202 797	202 797	13
14 5	—	—	—	—	—	98 368	98 368	14
15 6	281 183	—	281 183	—	—	125 014	125 014	15
16 7	298 423	—	298 423	—	—	114 067	114 067	16
17 8	244 302	141 505	—	102 797	—	286 375	286 375	17
18 9	271 302	—	271 302	—	—	218 952	218 952	18
19 10	—	—	—	—	—	230 273	230 273	19
20 11	—	—	—	—	—	259 952	259 952	20
21 12	307 997	—	307 997	—	—	144 772	144 772	21
22 10年1月	99 337	—	—	99 337	—	198 408	198 408	22
23 2	99 833	—	—	99 833	—	185 107	185 107	23
24 3	—	—	—	—	—	248 869	248 869	24

② 原油油種別輸入

（単位：kl）

区 分	合 計	中 国 計					大 慶	勝 利	劉 華	渤 海 ライト2	陸 豊
		大 慶	勝 利	劉 華	渤 海 ライト2	陸 豊					
1 平成8 年	263 445 407	13 239 327	11 110 831	1 626 416	—	84 395	—	—	—	—	
2 9	271 700 988	12 868 215	10 752 949	1 265 737	66 595	105 118	—	—	—	—	
3 8 年 度	263 792 011	12 953 469	10 892 517	1 502 235	—	84 395	—	—	—	—	
4 9	267 489 457	12 685 485	10 433 126	1 271 653	66 595	135 877	—	—	143 056	—	
5 平成9年1～3月	72 131 111	3 153 030	2 624 363	313 650	—	—	—	—	—	—	
6 4～6	61 583 151	3 185 956	2 755 432	187 907	66 595	61 578	—	—	—	—	
7 7～9	66 262 903	3 518 407	2 880 601	445 509	—	43 540	—	—	—	—	
8 10～12	71 723 823	3 010 822	2 492 553	318 671	—	—	—	—	—	—	
9 10年1～3月	67 919 580	2 970 300	2 304 540	319 566	—	30 759	—	—	143 056	—	
10 平成9年 1月	24 314 094	995 569	856 763	62 970	—	—	—	—	—	—	
11 2	23 223 095	1 120 720	924 808	124 790	—	—	—	—	—	—	
12 3	24 593 922	1 036 741	842 792	125 890	—	—	—	—	—	—	
13 4	22 838 569	1 206 011	1 043 868	63 998	—	31 366	—	—	—	—	
14 5	20 649 534	1 036 876	851 730	61 456	66 595	30 212	—	—	—	—	
15 6	18 095 048	943 069	859 834	62 453	—	—	—	—	—	—	
16 7	21 761 809	1 252 743	942 805	190 219	—	22 619	—	—	—	—	
17 8	22 088 361	1 036 384	899 966	63 840	—	20 921	—	—	—	—	
18 9	22 412 733	1 229 280	1 037 830	191 450	—	—	—	—	—	—	
19 10	23 696 795	991 140	779 473	128 058	—	—	—	—	—	—	
20 11	23 208 861	924 155	681 363	126 803	—	—	—	—	—	—	
21 12	24 818 167	1 095 527	1 031 717	63 810	—	—	—	—	—	—	
22 10年 1月	23 149 438	905 829	710 774	128 314	—	—	—	—	—	—	
23 2	21 368 704	1 245 742	924 319	127 583	—	30 759	—	—	77 258	—	
24 3	23 401 438	818 729	669 447	63 669	—	—	—	—	65 798	—	

中 国	南 方 計			マレーシア 計	タピス・ ブレンド	タピス・ トップ	区 分
	南 海 ラ イ ト	南 海 ミ ディ ア ム	シー ジ ャ ン				
—	—	417 685	—	30 556 696	5 076 037	560 294	23 415
154 731	283 551	239 534	26 907 029	3 542 827	67 932	—	—
71 122	335 141	68 059	29 078 426	4 552 892	458 036	—	—
83 609	294 271	257 298	24 807 292	3 374 604	47 271	—	—
71 122	75 836	68 059	7 900 202	1 256 488	67 932	—	—
—	114 444	—	6 395 221	895 916	—	—	—
—	65 046	83 711	6 999 378	591 339	—	—	—
83 609	28 225	87 764	5 612 228	799 084	—	—	—
—	86 556	85 823	5 800 465	1 088 265	47 271	—	—
—	75 836	—	2 258 674	509 334	—	—	—
71 122	—	—	2 346 092	303 209	—	—	—
—	—	68 059	3 295 436	443 945	67 932	—	—
—	66 779	—	2 224 872	344 121	—	—	—
—	26 883	—	1 995 156	256 318	—	—	—
—	20 782	—	2 175 193	295 477	—	—	—
—	13 389	83 711	2 366 715	100 667	—	—	—
—	51 657	—	2 314 848	210 238	—	—	—
—	—	—	2 317 815	280 434	—	—	—
83 609	—	—	1 655 695	337 319	—	—	—
—	28 225	87 764	1 793 653	168 119	—	—	—
—	—	—	2 162 880	293 646	—	—	—
—	66 741	—	2 144 202	519 911	—	—	—
—	—	85 823	1 808 874	187 701	—	—	—
—	19 815	—	1 847 389	380 653	47 271	—	—

区 分	南 方							ブルネイ計
	マレーシア	マレーシア					ブルネイ計	
	テレンガノ・ コンデンセート	デュラン	ブンガ ケクワ	ミリ・ ライト	ピンツール・ コンデンセート	ラブアン ・ライト		
1 平成8 年	47 328	352 999	—	1 811 650	470 875	1 809 476	2 815 196	—
2 9	183 328	283 499	31 259	1 740 191	140 732	1 095 886	2 335 632	—
3 8 年 度	134 774	378 689	—	1 648 606	374 058	1 558 729	2 514 302	—
4 9	141 763	113 604	63 651	1 848 628	232 370	927 317	2 260 787	—
5 平成9年1～3月	87 446	169 895	—	471 750	41 139	418 326	623 264	—
6 4～6	49 761	—	—	578 907	—	267 248	421 448	—
7 7～9	46 121	39 956	—	307 743	34 810	162 709	619 573	—
8 10～12	—	73 648	31 259	381 791	64 783	247 603	671 347	—
9 10年1～3月	45 881	—	32 392	580 187	132 777	249 757	548 419	—
10 平成9年 1月	47 300	63 506	—	216 634	41 139	140 755	82 344	—
11 2	—	51 879	—	121 292	—	130 038	283 320	—
12 3	40 146	54 510	—	133 824	—	147 533	257 600	—
13 4	49 761	—	—	199 926	—	94 434	113 843	—
14 5	—	—	—	189 315	—	67 003	128 965	—
15 6	—	—	—	189 666	—	105 811	178 640	—
16 7	—	39 956	—	60 711	—	—	339 509	—
17 8	46 121	—	—	72 000	34 810	57 307	153 488	—
18 9	—	—	—	175 032	—	105 402	126 576	—
19 10	—	—	—	227 029	64 783	45 507	159 106	—
20 11	—	—	—	61 598	—	106 521	211 907	—
21 12	—	73 648	31 259	93 164	—	95 575	300 334	—
22 10年 1月	—	—	—	243 864	64 578	211 469	241 494	—
23 2	45 881	—	—	68 801	34 731	38 288	180 313	—
24 3	—	—	32 392	267 522	33 468	—	126 612	—

南 方							区 分
インド ネシア計	アルジェナ	アタカ	ブニュー				
ライト・ セリア	チャン ピオン	セリア・ コンデンセート					
2 055 257	470 153	289 786	18 086 207	89 866	543 179	327 806	平成8 年 1
1 825 060	292 563	218 009	16 137 124	184 319	290 536	161 205	2 9
1 756 981	470 862	286 459	17 480 422	164 397	405 013	354 196	3 8 年 度 3
1 807 536	239 741	213 510	14 582 137	109 788	228 037	69 547	4 9
444 686	90 594	87 984	4 727 368	74 531	126 469	91 658	5 平成9年1～3月 5
345 650	39 684	36 114	3 715 523	—	68 962	47 182	6 4～6 6
512 190	60 039	47 344	4 462 879	39 904	29 780	22 365	7 7～9 7
522 534	102 246	46 567	3 231 354	69 884	65 325	—	8 10～12 8
427 162	37 772	83 485	3 172 381	—	63 970	—	9 10年1～3月 9
82 344	—	—	1 346 487	35 807	15 810	48 557	10 平成9年 1月 10
145 603	90 594	47 123	1 318 874	19 882	49 540	19 129	11 2 11
216 739	—	40 861	2 062 007	18 842	61 119	23 972	12 3 12
113 843	—	—	1 289 259	—	—	47 182	13 4 13
89 281	39 684	—	1 101 884	—	16 038	—	14 5 14
142 526	—	36 114	1 324 380	—	52 924	—	15 6 15
269 866	22 299	47 344	1 437 094	39 904	—	22 365	16 7 16
115 748	37 740	—	1 618 245	—	29 780	—	17 8 17
126 576	—	—	1 407 540	—	—	—	18 9 18
94 654	64 452	—	892 225	30 020	20 392	—	19 10 19
211 907	—	—	976 209	—	—	—	20 11 20
215 973	37 794	46 567	1 362 920	39 864	44 933	—	21 12 21
205 463	—	36 031	1 134 379	—	—	—	22 10年 1月 22
95 087	37 772	47 454	891 500	—	—	—	23 2 23
126 612	—	—	1 146 502	—	63 970	—	24 3 24

原油油種別輸入 (つづき)

(単位: kl)

区 分	南 方							
	インドネシア							
	シンタ	デュリー	スマトラ ・ライト	ハンディル	ミナス・ トップ	ワリオ	アルン・ コンデンセート	
1 平成8年	1966 256	2 387 797	7 831 486	1 000 034	1 091 334	241 885	139 894	
2 9	1 849 183	1 907 453	7 029 250	539 854	732 253	50 741	17 887	
3 8年度	1 991 665	2 427 271	7 336 533	805 675	1 112 560	216 073	76 288	
4 9	1 645 107	1 665 330	6 558 809	477 621	540 900	28 478	—	
5 平成9年1~3月	600 659	587 001	1 831 910	181 715	317 614	22 263	17 887	
6 4~6	382 753	358 940	1 899 650	140 457	132 448	28 478	—	
7 7~9	491 010	491 753	1 917 597	143 319	145 180	—	—	
8 10~12	374 761	469 759	1 380 093	74 363	137 011	—	—	
9 10年1~3月	396 583	344 878	1 361 469	119 482	126 261	—	—	
10 平成9年1月	172 764	167 688	541 713	70 694	100 143	—	—	
11 2	155 267	162 270	407 796	60 491	107 589	—	17 887	
12 3	272 628	257 043	882 401	50 530	109 882	22 263	—	
13 4	128 070	117 110	609 117	46 429	49 580	28 478	—	
14 5	80 014	116 768	750 377	15 685	33 655	—	—	
15 6	174 669	125 062	540 156	78 343	49 213	—	—	
16 7	96 177	135 570	693 796	42 155	47 640	—	—	
17 8	226 907	269 363	479 692	84 554	32 708	—	—	
18 9	167 926	86 820	744 109	16 610	64 832	—	—	
19 10	207 495	116 431	289 205	28 403	—	—	—	
20 11	22 827	201 104	480 854	34 602	73 705	—	—	
21 12	144 439	152 224	610 034	11 358	63 306	—	—	
22 10年1月	89 021	101 971	587 979	54 379	59 434	—	—	
23 2	199 097	109 049	259 020	25 084	—	—	—	
24 3	108 465	133 858	514 470	40 019	66 827	—	—	

区 分	南 方								
	インドネシア								
	バダック	ララン	ウインドリー	アノア	アタカ・ バダック	ベリダ	スンビラン	ボンタン	
1 平成8年	—	49 433	1 649 866	19 028	—	562 125	25 983	106 102	1
2 9	7 554	62 901	1 773 390	52 052	53 983	292 280	—	607 231	2
3 8年度	—	93 195	1 642 952	—	53 983	461 568	—	185 884	3
4 9	7 554	19 139	1 750 368	52 052	—	212 277	—	545 166	4
5 平成9年1~3月	—	43 762	453 018	—	53 983	108 181	—	117 681	5
6 4~6	7 554	—	325 196	—	—	126 093	—	118 484	6
7 7~9	—	—	659 724	—	—	28 934	—	338 498	7
8 10~12	—	19 139	335 452	52 052	—	29 072	—	32 568	8
9 10年1~3月	—	—	429 996	—	—	28 178	—	55 616	9
10 平成9年1月	—	—	75 935	—	53 983	—	—	—	10
11 2	—	19 629	127 642	—	—	18 428	—	117 681	11
12 3	—	24 133	249 441	—	—	89 753	—	—	12
13 4	—	—	144 031	—	—	63 063	—	26 624	13
14 5	—	—	—	—	—	—	—	60 602	14
15 6	7 554	—	181 165	—	—	63 030	—	31 258	15
16 7	—	—	145 960	—	—	—	—	143 608	16
17 8	—	—	384 607	—	—	28 934	—	15 803	17
18 9	—	—	129 157	—	—	—	—	179 087	18
19 10	—	—	85 493	52 052	—	—	—	16 762	19
20 11	—	—	63 425	—	—	29 072	—	15 806	20
21 12	—	19 139	186 534	—	—	—	—	—	21
22 10年1月	—	—	81 279	—	—	—	—	55 616	22
23 2	—	—	216 748	—	—	28 178	—	—	23
24 3	—	—	131 969	—	—	—	—	—	24

区 分	南 方						中 東 計	イラン計
	インドネシア		タイ		エラワン・ コンデンセート			
	セニバ・ コンデンセート	ベトナム計	バック・ホ	タイフン				
1 平成8年	54 133	4 579 256	4 335 075	244 181	—	210 686 406	25 970 785	
2 9	525 052	4 760 646	4 760 646	—	130 800	224 015 163	26 617 269	
3 8年度	153 169	4 530 810	4 398 962	131 848	—	213 704 711	27 710 263	
4 9	671 964	4 458 964	4 458 964	—	130 800	221 227 204	24 984 843	
5 平成9年1~3月	99 036	1 293 082	1 293 082	—	—	59 833 590	8 946 717	
6 4~6	79 326	1 298 133	1 298 133	—	64 201	50 175 765	4 655 382	
7 7~9	154 815	1 258 988	1 258 988	—	66 599	52 955 033	5 997 659	
8 10~12	191 875	910 443	910 443	—	—	61 050 775	7 017 511	
9 10年1~3月	245 948	991 400	991 400	—	—	57 045 631	7 314 291	
10 平成9年1月	63 393	320 509	320 509	—	—	20 554 051	2 307 564	
11 2	35 643	440 689	440 689	—	—	19 323 999	3 323 530	
12 3	—	531 884	531 884	—	—	19 955 540	3 315 623	
13 4	29 575	413 448	413 448	—	64 201	18 642 810	1 453 284	
14 5	28 745	507 989	507 989	—	—	17 229 780	2 061 676	
15 6	21 006	376 696	376 696	—	—	14 303 175	1 140 422	
16 7	69 919	489 445	489 445	—	—	17 241 904	2 229 444	
17 8	65 897	266 278	266 278	—	66 599	17 867 646	1 539 109	
18 9	18 999	503 265	503 265	—	—	17 845 483	2 229 106	
19 10	45 972	267 045	267 045	—	—	20 550 055	1 988 747	
20 11	54 814	437 418	437 418	—	—	19 754 841	2 425 120	
21 12	91 089	205 980	205 980	—	—	20 745 879	2 603 644	
22 10年1月	104 700	248 418	248 418	—	—	19 331 559	2 642 914	
23 2	54 324	549 360	549 360	—	—	17 517 614	2 032 139	
24 3	86 924	193 622	193 622	—	—	20 196 458	2 639 238	

区 分	中 東								
	イラン					イラク			
	イラニアン・ ライト	イラニアン・ ヘビー	シリ	ラバン・ ブレンド	フローザン・ ブレンド	カンガン・ コンデンセート	バスラ・ ライト		
1 平成8年	6 235 586	10 354 340	1 353 100	1 402 463	5 609 689	1 015 607	—	平成8年	1
2 9	5 114 068	10 904 022	1 903 063	1 020 669	6 497 420	1 178 027	873 913	9	2
3 8年度	5 788 788	11 434 559	1 622 515	1 404 369	6 498 978	961 054	294 844	8年度	3
4 9	4 621 437	10 242 032	1 652 826	790 031	6 519 199	1 159 318	579 069	9	4
5 平成9年1~3月	1 724 614	3 780 084	540 773	442 609	2 136 530	322 107	294 844	平成9年1~3月	5
6 4~6	975 389	1 724 328	433 546	143 612	1 082 856	295 651	579 069	4~6	6
7 7~9	1 215 503	2 214 370	432 433	281 765	1 556 967	296 621	—	7~9	7
8 10~12	1 198 562	3 185 240	496 311	152 683	1 721 067	263 648	—	10~12	8
9 10年1~3月	1 231 983	3 118 094	290 536	211 971	2 158 309	303 398	—	10年1~3月	9
10 平成9年1月	232 571	1 110 703	136 080	146 014	614 535	67 661	—	平成9年1月	10
11 2	807 241	1 433 003	235 348	149 794	625 417	72 727	294 844	2	11
12 3	684 802	1 236 378	169 345	146 801	896 578	181 719	—	3	12
13 4	286 390	510 476	54 159	143 612	347 622	111 025	289 920	4	13
14 5	370 424	798 538	267 112	—	516 810	108 792	289 149	5	14
15 6	318 575	415 314	112 275	—	218 424	75 834	—	6	15
16 7	377 009	889 544	130 158	141 157	578 512	113 064	—	7	16
17 8	347 870	665 768	222 410	—	192 014	111 047	—	8	17
18 9	490 624	659 058	79 865	140 608	786 441	72 510	—	9	18
19 10	282 516	903 409	139 562	—	588 464	74 796	—	10	19
20 11	495 539	1 064 043	219 212	—	533 550	112 776	—	11	20
21 12	420 507	1 217 788	137 537	152 683	599 053	76 076	—	12	21
22 10年1月	463 088	844 125	139 892	75 643	1 011 622	108 544	—	10年1月	22
23 2	312 129	893 978	140 550	136 328	469 041	80 113	—	2	23
24 3	456 766	1 379 991	10 094	—	677 646	114 741	—	3	24

原油油種別輸入 (つづき)

区 分	中 東							区 分
	サウジ アラビア計	中 東						
		アラビアン ・ライト	アラビアン ・ヘビー	アラビアン・ ミディアム	アラビアン・ エキストラ・ライト	アラビアン・ コンデンセート	アラビアン・ スーパー・ライト	
1 平成 8 年	52 288 724	18 889 243	4 387 355	9 137 327	16 629 598	1 790 151	—	—
2 9	60 082 313	21 865 471	5 499 598	11 478 416	17 831 843	1 555 206	—	—
3 8 年 度	53 703 374	19 798 680	4 398 021	10 538 908	15 795 940	1 895 810	—	—
4 9	58 987 554	20 638 896	6 380 214	10 127 103	18 394 980	1 259 232	118 714	—
5 平成 9 年 1~3 月	15 311 962	5 805 414	1 036 069	3 717 301	4 126 312	402 804	—	—
6 4~6	14 012 747	4 968 817	1 474 816	2 666 219	4 052 257	384 907	—	—
7 7~9	13 477 541	4 858 560	1 441 215	2 659 735	3 812 513	329 318	—	—
8 10~12	17 280 063	6 232 680	1 547 498	2 435 161	5 840 761	438 177	—	—
9 10 年 1~3 月	14 217 203	4 578 839	1 916 685	2 365 988	4 689 449	106 830	118 714	—
10 平成 9 年 1 月	5 280 247	2 168 665	412 089	1 220 196	1 409 744	69 553	—	—
11 2	4 713 829	1 439 523	271 526	1 326 001	1 405 164	189 527	—	—
12 3	5 317 886	2 197 226	352 454	1 171 104	1 311 404	143 724	—	—
13 4	5 261 022	1 723 099	509 433	1 008 146	1 757 624	143 068	—	—
14 5	4 427 077	1 550 230	512 113	757 163	1 098 929	162 563	—	—
15 6	4 324 648	1 695 488	453 270	900 910	1 195 704	79 276	—	—
16 7	3 973 200	1 228 982	641 070	660 319	1 056 935	139 710	—	—
17 8	4 898 540	1 888 560	483 913	1 163 165	1 322 155	40 747	—	—
18 9	4 605 801	1 741 018	316 232	836 251	1 433 423	148 861	—	—
19 10	6 564 769	2 599 181	652 968	728 797	2 121 419	114 935	—	—
20 11	4 951 940	1 531 036	376 739	820 163	1 895 366	105 994	—	—
21 12	5 763 354	2 102 463	517 791	886 201	1 823 976	217 248	—	—
22 10 年 1 月	4 553 498	1 463 430	306 449	869 890	1 579 825	106 830	—	—
23 2	4 216 413	1 256 695	586 159	678 386	1 481 549	—	—	—
24 3	5 447 292	1 858 714	1 024 077	817 712	1 628 075	—	118 714	—

区 分	中 東							区 分
	中 立 地 帯				東			
	カフジ・ スペシャル	フート	フート・ スペシャル	イオシン	カタール計	カタール	カタール・ マリーン	
1 平成 8 年	1 099 079	1 436 358	—	—	17 039 513	9 402 945	7 401 556	—
2 9	584 025	1 089 830	212 303	145 109	19 046 107	9 015 404	7 893 796	—
3 8 年 度	897 293	1 372 470	86 978	—	16 584 942	8 916 227	7 292 196	—
4 9	872 429	1 003 169	125 325	268 839	20 973 588	9 140 661	9 036 655	—
5 平成 9 年 1~3 月	—	397 776	86 978	—	4 403 105	2 292 086	1 969 512	—
6 4~6	269 975	114 014	38 729	48 576	4 251 980	2 236 415	1 952 730	—
7 7~9	—	299 553	39 142	45 148	4 545 210	1 970 612	1 905 654	—
8 10~12	314 050	278 487	47 454	51 385	5 845 812	2 516 291	2 065 900	—
9 10 年 1~3 月	288 404	311 115	—	123 730	6 330 586	2 417 343	3 112 371	—
10 平成 9 年 1 月	—	205 580	55 456	—	1 157 746	553 672	538 194	—
11 2	—	16 345	31 522	—	1 614 336	898 789	715 547	—
12 3	—	175 851	—	—	1 631 023	839 625	715 771	—
13 4	77 921	30 498	38 729	—	1 513 938	952 676	561 262	—
14 5	192 054	83 516	—	48 576	1 553 957	648 427	905 530	—
15 6	—	—	—	—	1 184 085	635 312	485 938	—
16 7	—	47 460	39 142	45 148	1 352 822	689 368	534 599	—
17 8	—	79 230	—	—	1 805 192	689 947	764 654	—
18 9	—	172 863	—	—	1 387 196	591 297	606 401	—
19 10	76 518	167 351	47 454	—	1 896 348	911 303	428 143	—
20 11	111 268	48 658	—	—	1 770 467	735 898	711 739	—
21 12	126 264	62 478	—	51 385	2 178 997	869 090	926 018	—
22 10 年 1 月	156 073	84 073	—	—	2 201 233	885 692	991 820	—
23 2	—	120 355	—	93 172	1 629 458	737 704	813 018	—
24 3	132 331	106 687	—	30 558	2 499 895	793 947	1 307 533	—

(単位: kl)

区 分	中 東						区 分	
	アラビアン・ スーパー・ライト	クウェート 計	中 東		中 立 地 帯 計	ワ フ ラ		カ フ ジ
			クウェート	クウェート・ スペシャル				
1 平成 8 年	1 455 050	13 787 338	13 706 356	80 982	13 018 188	2 571 768	7 910 983	平成 8 年 1
2 9	1 851 779	16 018 772	16 018 772	—	14 493 670	3 441 168	9 021 235	2
3 8 年 度	1 276 015	14 448 321	14 448 321	—	13 170 026	2 515 104	8 298 181	3
4 9	2 068 415	15 934 029	15 934 029	—	14 847 407	3 901 322	8 676 323	4
5 平成 9 年 1~3 月	224 062	4 395 217	4 395 217	—	3 593 887	675 492	2 433 641	5
6 4~6	465 731	4 139 479	4 139 479	—	3 248 282	817 403	1 959 585	6
7 7~9	376 200	3 540 174	3 540 174	—	3 417 194	880 399	2 152 952	7
8 10~12	785 786	3 943 902	3 943 902	—	4 234 307	1 067 874	2 475 057	8
9 10 年 1~3 月	440 698	4 310 474	4 310 474	—	3 947 624	1 135 646	2 088 729	9
10 平成 9 年 1 月	—	1 645 627	1 645 627	—	1 374 480	307 299	806 145	10
11 2	82 088	1 383 043	1 383 043	—	978 418	221 235	709 316	11
12 3	141 974	1 366 547	1 366 547	—	1 240 989	146 958	918 180	12
13 4	119 652	1 533 760	1 533 760	—	1 169 627	326 842	695 637	13
14 5	346 079	1 452 704	1 452 704	—	1 143 252	199 720	619 386	14
15 6	—	1 153 015	1 153 015	—	935 403	290 841	644 562	15
16 7	246 184	1 128 503	1 128 503	—	1 066 209	296 248	638 211	16
17 8	—	1 109 410	1 109 410	—	1 173 084	288 358	805 496	17
18 9	130 016	1 302 261	1 302 261	—	1 177 901	295 793	709 245	18
19 10	347 469	1 264 056	1 264 056	—	1 463 495	418 589	753 583	19
20 11	222 642	1 204 837	1 204 837	—	1 402 752	335 726	907 100	20
21 12	215 675	1 475 009	1 475 009	—	1 368 060	313 559	814 374	21
22 10 年 1 月	227 074	1 303 517	1 303 517	—	1 399 233	448 442	710 645	22
23 2	213 624	1 369 023	1 369 023	—	1 127 284	247 863	665 894	23
24 3	—	1 637 934	1 637 934	—	1 421 107	439 341	712 190	24

区 分	中 東							区 分
	中 立 地 帯			東				
	カタール・ コンデンセート	アル・ シャヒーン	アル・ラヤン	オマーン計	オマーン	オマーン・ スペシャル	オマーン・ ト ッ プ	
1 平成 8 年	—	235 012	—	14 739 306	14 118 833	588 786	31 687	平成 8 年 1
2 9	111 565	1 764 999	260 343	13 972 794	13 738 957	110 966	122 871	2
3 8 年 度	32 480	310 639	33 400	14 300 528	13 663 723	573 013	63 792	3
4 9	79 085	2 258 285	458 902	13 322 418	13 162 120	49 093	111 205	4
5 平成 9 年 1~3 月	32 480	75 627	33 400	3 574 940	3 431 869	110 966	32 105	5
6 4~6	—	62 835	—	2 867 659	2 867 659	—	—	6
7 7~9	32 640	556 008	80 296	3 597 144	3 576 753	—	20 391	7
8 10~12	46 445	1 070 529	146 647	3 933 051	3 862 676	—	70 375	8
9 10 年 1~3 月	—	568 913	231 959	2 924 564	2 855 032	49 093	20 439	9
10 平成 9 年 1 月	32 480	—	33 400	1 469 282	1 326 211	110 966	32 105	10
11 2	—	—	—	1 180 183	1 180 183	—	—	11
12 3	—	75 627	—	925 475	925 475	—	—	12
13 4	—	—	—	943 860	943 860	—	—	13
14 5	—	—	—	1 071 512	1 071 512	—	—	14
15 6	—	62 835	—	852 287	852 287	—	—	15
16 7	—	128 855	—	1 520 146	1 499 755	—	20 391	16
17 8	32 640	317 951	—	974 048	974 048	—	—	17
18 9	—	109 202	80 296	1 102 950	1 102 950	—	—	18
19 10	—	493 582	63 320	1 383 149	1 358 737	—	24 412	19
20 11	—	322 830	—	1 458 353	1 433 433	—	24 920	20
21 12	46 445	254 117	83 327	1 091 549	1 070 506	—	21 043	21
22 10 年 1 月	—	248 429	75 292	849 959	829 520	—	20 439	22
23 2	—	—	78 736	1 168 868	1 119 775	49 093	—	23
24 3	—	320 484	77 931	905 737	905 737	—	—	24

原油油種別輸入 (つづき)

区 分	中 東						
	イエメン計	マリブ・ ライト	マシラ	アラブ首長 国連邦計	マーバン	ウ ム シャイフ	ザクム
1 平成8 年	2 699 043	454 555	2 244 488	71 143 509	27 270 018	10 431 546	12 340 698
2 9	1 066 150	37 702	1 028 448	71 844 175	24 704 475	10 934 978	11 535 435
3 8 年 度	1 471 782	86 742	1 385 040	72 020 631	27 042 497	10 522 560	12 493 509
4 9	781 185	37 702	743 483	70 817 111	24 198 927	10 897 470	11 040 928
5 平成9年1～3月	284 965	—	284 965	19 027 953	6 784 170	2 988 305	3 227 189
6 4～6	—	—	—	16 421 167	6 136 998	2 495 750	2 115 624
7 7～9	449 378	—	449 378	17 930 733	5 571 868	2 676 033	3 386 268
8 10～12	331 807	37 702	294 105	18 464 322	6 211 439	2 774 890	2 806 354
9 10年1～3月	—	—	—	18 000 889	6 278 622	2 950 797	2 732 682
10 平成9年 1月	—	—	—	7 319 105	2 411 000	1 099 034	1 125 986
11 2	142 891	—	142 891	5 692 925	2 168 944	792 712	1 116 349
12 3	142 074	—	142 074	6 015 923	2 204 226	1 096 559	984 854
13 4	—	—	—	6 477 399	2 332 137	961 641	821 007
14 5	—	—	—	5 230 453	2 121 913	721 056	979 458
15 6	—	—	—	4 713 315	1 682 948	813 053	315 159
16 7	116 281	—	116 281	5 855 299	1 707 762	713 683	1 313 331
17 8	333 097	—	333 097	6 035 166	2 024 577	1 074 154	920 430
18 9	—	—	—	6 040 268	1 839 529	888 196	1 152 507
19 10	151 210	—	151 210	5 838 281	1 960 021	902 035	871 659
20 11	—	—	—	6 541 372	2 343 152	954 811	970 105
21 12	180 597	37 702	142 895	6 084 669	1 908 266	918 044	964 590
22 10年 1月	—	—	—	6 381 205	2 303 462	1 035 767	960 726
23 2	—	—	—	5 974 429	2 090 055	818 949	960 843
24 3	—	—	—	5 645 255	1 885 105	1 096 081	811 113

(単位: kl)

区 分	中 東						
	アラブ首長国連邦						
	ドバイ	ア ブ クッシュ	ダ ス コンデンセート	シャルジャ コンデンセート	ルワイス コンデンセート	アッパ ザクム	アルザナ
1 平成8 年	3 120 008	1 597 153	125 393	—	39 124	13 468 375	230 882
2 9	3 645 554	1 767 926	163 425	49 813	79 009	15 533 878	97 436
3 8 年 度	3 264 565	1 673 267	171 556	—	76 657	13 645 511	166 193
4 9	3 076 338	1 839 004	141 093	49 813	81 164	15 861 779	145 096
5 平成9年1～3月	933 447	400 009	46 163	—	37 533	3 658 025	22 600
6 4～6	805 659	403 496	33 004	49 813	41 476	3 502 926	24 893
7 7～9	997 354	539 651	84 258	—	—	3 786 838	49 943
8 10～12	909 094	424 770	—	—	—	4 586 089	—
9 10年1～3月	364 231	471 087	23 831	—	39 688	3 985 926	70 260
10 平成9年 1月	532 847	162 217	3 737	—	37 533	1 471 797	—
11 2	240 046	76 945	—	—	—	1 055 176	—
12 3	160 554	160 847	42 426	—	—	1 131 052	22 600
13 4	490 112	164 251	—	—	—	1 338 975	24 893
14 5	79 442	162 435	—	—	—	986 793	—
15 6	236 105	76 810	33 004	49 813	41 476	1 177 158	—
16 7	322 364	233 943	—	—	—	1 380 784	—
17 8	331 150	148 494	—	—	—	1 156 788	—
18 9	343 840	157 214	84 258	—	—	1 249 266	49 943
19 10	237 132	159 068	—	—	—	1 471 586	—
20 11	513 690	110 258	—	—	—	1 314 192	—
21 12	158 272	155 444	—	—	—	1 800 311	—
22 10年 1月	283 065	157 456	—	—	—	1 226 766	—
23 2	81 166	154 582	23 831	—	—	1 360 376	70 260
24 3	—	159 049	—	—	39 688	1 398 784	—

区 分	中 東			ロシア	北 米 アメリカ	中南米計	メキシコ計
	アラブ首長国連邦						
	ウエイナット コンデンセート	ムバラス ブレンド	タ マ マ コンデンセート	ロシア原油	アラスカ・ノ ス・スローブ		
1 平成8 年	328 047	1 692 264	500 001	5 093	333 518	5 095 414	5 063 345
2 9	281 370	1 739 712	1 311 164	—	512 321	3 490 437	3 490 437
3 8 年 度	323 618	1 775 695	865 003	5 093	333 518	4 484 949	4 484 949
4 9	313 227	1 654 893	1 517 379	—	939 122	3 915 023	3 915 023
5 平成9年1～3月	78 200	487 310	365 002	—	—	420 243	420 243
6 4～6	79 453	448 268	283 807	—	—	1 118 847	1 118 847
7 7～9	77 778	443 084	317 658	—	512 321	844 343	844 343
8 10～12	45 939	361 050	344 697	—	—	1 107 004	1 107 004
9 10年1～3月	110 057	402 491	571 217	—	426 801	844 829	844 829
10 平成9年 1月	78 200	225 137	171 617	—	—	131 148	131 148
11 2	—	161 445	81 308	—	—	130 337	130 337
12 3	—	100 728	112 077	—	—	158 758	158 758
13 4	49 119	164 575	130 689	—	—	562 079	562 079
14 5	30 334	115 785	33 237	—	—	289 354	289 354
15 6	—	167 908	119 881	—	—	267 414	267 414
16 7	—	160 072	23 360	—	207 161	280 796	280 796
17 8	46 299	91 773	241 501	—	63 783	275 023	275 023
18 9	31 479	191 239	52 797	—	241 377	288 524	288 524
19 10	—	41 289	195 491	—	—	269 632	269 632
20 11	45 939	242 468	46 757	—	—	476 260	476 260
21 12	—	77 293	102 449	—	—	361 112	361 112
22 10年 1月	79 602	163 846	170 515	—	204 889	265 214	265 214
23 2	30 455	124 032	259 880	—	221 912	289 622	289 622
24 3	—	114 613	140 822	—	—	289 993	289 993

区 分	中 東						
	アフリカ計						
	イスムス	マ ヤ	ベネズエラ ベネズエラ ・ ト ッ プ	エジプト スエズ ブレンド	ナイジェリア計	フォルカドス	
1 平成8 年	4 432 817	630 528	32 069	1 662 299	—	1 172 943	145 872
2 9	3 192 900	297 537	—	1 801 552	141 505	1 322 868	163 963
3 8 年 度	3 904 663	580 286	—	1 238 249	—	745 866	163 963
4 9	3 591 417	323 606	—	1 602 377	141 505	1 158 905	—
5 平成9年1～3月	358 971	61 272	—	398 345	—	163 963	163 963
6 4～6	976 211	142 636	—	281 183	—	281 183	—
7 7～9	844 343	—	—	814 027	141 505	569 725	—
8 10～12	1 013 375	93 629	—	307 997	—	307 997	—
9 10年1～3月	757 488	87 341	—	199 170	—	—	—
10 平成9年 1月	69 876	61 272	—	163 963	—	163 963	163 963
11 2	130 337	—	—	129 701	—	—	—
12 3	158 758	—	—	104 681	—	—	—
13 4	526 597	35 482	—	—	—	—	—
14 5	289 354	—	—	—	—	—	—
15 6	160 260	107 154	—	281 183	—	281 183	—
16 7	280 796	—	—	298 423	—	298 423	—
17 8	275 023	—	—	244 302	141 505	—	—
18 9	288 524	—	—	271 302	—	271 302	—
19 10	176 003	93 629	—	—	—	—	—
20 11	476 260	—	—	—	—	—	—
21 12	361 112	—	—	307 997	—	307 997	—
22 10年 1月	177 873	87 341	—	99 337	—	—	—
23 2	289 622	—	—	99 833	—	—	—
24 3	289 993	—	—	—	—	—	—

原油油種別輸入 (つづき)

区 分	ア フ リ カ							
	ナイジェリア					ガボン計	ラビ・ブレンド	アンゴラ バランカ
	ベニントン	プラス・リバー	ポニー・メディアム	クア・イボエ	ポニー・ライト			
1 平成8年	—	60 757	47 306	146 552	772 456	333 294	333 294	156 062
2 9	144 457	—	154 632	—	859 816	337 179	337 179	—
3 8年度	—	60 757	—	—	521 146	336 321	336 321	156 062
4 9	144 457	—	154 632	—	859 816	301 967	301 967	—
5 平成9年1~3月	—	—	—	—	—	234 382	234 382	—
6 4~6	144 457	—	—	—	136 726	—	—	—
7 7~9	—	—	154 632	—	415 093	102 797	102 797	—
8 10~12	—	—	—	—	307 997	—	—	—
9 10年1~3月	—	—	—	—	—	199 170	199 170	—
10 平成9年1月	—	—	—	—	—	—	—	—
11 2	—	—	—	—	—	129 701	129 701	—
12 3	—	—	—	—	—	104 681	104 681	—
13 4	—	—	—	—	—	—	—	—
14 5	—	—	—	—	—	—	—	—
15 6	144 457	—	—	—	136 726	—	—	—
16 7	—	—	84 641	—	213 782	—	—	—
17 8	—	—	—	—	—	102 797	102 797	—
18 9	—	—	69 991	—	201 311	—	—	—
19 10	—	—	—	—	—	—	—	—
20 11	—	—	—	—	—	—	—	—
21 12	—	—	—	—	307 997	—	—	—
22 10年1月	—	—	—	—	—	99 337	99 337	—
23 2	—	—	—	—	—	99 833	99 833	—
24 3	—	—	—	—	—	—	—	—

(6) 非精製用出荷内訳

区 分	合 計	電力用計	中 国			南方計
			大 慶	渤海 ライト2	南海 メディアム	
2 9	17 045 210	13 838 539	4 490 239	30 006	142 335	8 559 754
3 8年度	20 128 632	16 724 185	5 181 610	1 722	247 709	10 711 998
4 9	15 341 613	12 342 597	4 109 100	30 006	160 213	7 250 682
5 平成9年1~3月	5 641 750	4 709 883	1 392 795	—	30 487	3 104 653
6 4~6	3 478 988	2 644 961	907 499	13 652	47 665	1 608 980
7 7~9	4 619 880	3 867 782	1 184 914	16 342	59 027	2 377 092
8 10~12	3 304 592	2 615 913	1 005 031	12	5 156	1 469 029
9 10年1~3月	3 938 153	3 213 941	1 011 656	—	48 365	1 795 581
10 平成9年1月	1 900 406	1 544 691	488 959	—	131	1 019 694
11 2	2 058 165	1 742 345	488 482	—	30 356	1 141 489
12 3	1 683 179	1 422 847	415 354	—	—	943 470
13 4	755 916	534 368	159 244	—	—	373 868
14 5	1 235 198	895 670	341 327	4 167	26 883	498 715
15 6	1 487 874	1 214 923	406 928	9 485	20 782	736 397
16 7	1 711 335	1 546 298	411 831	10 742	—	1 053 497
17 8	1 624 377	1 391 904	480 701	5 152	38 993	760 846
18 9	1 284 168	929 580	292 382	448	20 034	562 749
19 10	983 057	733 406	267 482	12	—	416 271
20 11	1 006 672	843 807	278 942	—	4 006	497 340
21 12	1 314 863	1 038 700	458 607	—	1 150	555 418
22 10年1月	1 433 799	1 167 473	375 731	—	27 499	634 278
23 2	1 444 581	1 164 573	337 472	—	1 051	656 566
24 3	1 059 773	881 895	298 453	—	19 815	504 737

(単位: kl)

大洋州計	区 分							
	オースト ラリア計	ノース・ウエスト・ジェ ルフ・コンデンセート	チャリス	ワンドゥー	グリフィン	コサック		
1 平成8年	1 866 654	1 866 654	437 808	360 949	585 300	342 833	139 764	1
2 9	2 106 271	2 106 271	507 008	117 631	777 658	456 031	247 943	2
3 8年度	1 993 596	1 993 596	522 969	308 821	506 963	411 370	243 473	3
4 9	2 312 954	2 312 954	645 564	62 418	970 018	387 494	247 460	4
5 平成9年1~3月	425 701	425 701	115 353	55 213	82 889	68 537	103 709	5
6 4~6	426 179	426 179	41 080	62 418	175 061	78 156	69 464	6
7 7~9	619 394	619 394	72 579	—	339 273	132 772	74 770	7
8 10~12	634 997	634 997	277 996	—	180 435	176 566	—	8
9 10年1~3月	632 384	632 384	253 909	—	275 249	—	103 226	9
10 平成9年1月	210 689	210 689	72 587	55 213	82 889	—	—	10
11 2	172 246	172 246	—	—	—	68 537	103 709	11
12 3	42 766	42 766	42 766	—	—	—	—	12
13 4	202 797	202 797	41 080	62 418	21 143	78 156	—	13
14 5	98 368	98 368	—	—	98 368	—	—	14
15 6	125 014	125 014	—	—	55 550	—	69 464	15
16 7	114 067	114 067	—	—	114 067	—	—	16
17 8	286 375	286 375	—	—	143 535	68 070	74 770	17
18 9	218 952	218 952	72 579	—	81 671	64 702	—	18
19 10	230 273	230 273	117 711	—	48 424	64 138	—	19
20 11	259 952	259 952	130 441	—	79 367	50 144	—	20
21 12	144 772	144 772	29 844	—	52 644	62 284	—	21
22 10年1月	198 408	198 408	143 984	—	54 424	—	—	22
23 2	185 107	185 107	68 276	—	116 831	—	—	23
24 3	248 869	248 869	41 649	—	103 994	—	103 226	24

区 分	電 力 用						
	ベトナム	マ	レ	シ	ア	ブルネイ	
	バック・ホ	タピス・ ブレンド	デュラン	ミリ・ ライト	ラブアン・ ライト	ライト・ セリア	
1 平成8年	1 184 870	2 548	100 165	—	1 351	377 505	1
2 9	930 715	—	67 522	31 119	—	138 021	2
3 8年度	1 082 166	2 393	119 103	—	—	245 037	3
4 9	730 115	—	23 487	38 571	—	190 027	4
5 平成9年1~3月	330 596	—	44 225	—	—	22 004	5
6 4~6	210 797	—	145	—	—	30 004	6
7 7~9	263 871	—	1 915	17 487	—	44 007	7
8 10~12	125 451	—	21 237	13 632	—	42 006	8
9 10年1~3月	129 996	—	190	7 452	—	74 010	9
10 平成9年1月	112 607	—	43 092	—	—	6 000	10
11 2	91 755	—	—	—	—	6 002	11
12 3	126 234	—	1 133	—	—	10 002	12
13 4	62 129	—	145	—	—	18 003	13
14 5	63 858	—	—	—	—	10 001	14
15 6	84 810	—	—	—	—	2 000	15
16 7	136 590	—	—	—	—	20 004	16
17 8	95 886	—	799	8 355	—	12 001	17
18 9	31 395	—	1 116	9 132	—	12 002	18
19 10	37 354	—	992	4 290	—	8 001	19
20 11	36 434	—	—	5 898	—	10 001	20
21 12	51 663	—	20 245	3 444	—	24 004	21
22 10年1月	19 782	—	190	963	—	39 005	22
23 2	54 024	—	—	809	—	22 003	23
24 3	56 190	—	—	5 680	—	13 002	24

非精製用出荷内訳 (つづき)

(単位: kl)

区分	電力用				
	南インドネシア				
	アルジェナ	アタカ	シクタ	デュリー	スマトラ・ライト
1 平成8年	89 866	366 861	1 369 063	2 073 364	3 483 955
2 9	184 319	204 214	1 266 237	1 679 475	2 517 367
3 8年度	164 397	254 059	1 424 468	2 028 553	3 439 885
4 9	109 788	185 597	1 135 208	1 532 196	2 174 168
5 平成9年1~3月	74 531	73 915	483 401	519 579	909 688
6 4~6	—	30 664	148 089	364 317	562 105
7 7~9	39 904	54 397	400 536	439 015	671 968
8 10~12	69 884	45 238	234 211	356 564	373 606
9 10年1~3月	—	55 298	352 372	372 300	566 489
10 平成9年1月	35 807	19 488	214 137	166 961	263 874
11 2	19 882	4 000	163 481	223 006	342 665
12 3	18 842	50 427	105 783	129 612	303 149
13 4	—	8 131	20 135	78 118	170 316
14 5	—	20 038	50 870	108 954	146 866
15 6	—	2 495	77 084	177 245	244 923
16 7	—	14 488	193 227	189 949	315 154
17 8	39 904	35 783	150 152	135 169	173 658
18 9	—	4 126	57 157	113 897	183 156
19 10	30 020	8 235	43 481	149 085	104 990
20 11	—	12 740	127 921	98 006	129 601
21 12	39 864	24 263	62 809	109 473	139 015
22 10年1月	—	14 000	140 445	114 825	236 955
23 2	—	6 240	116 194	147 264	199 077
24 3	—	35 058	95 733	110 211	130 457

区分	電力用					
	南インドネシア					
	ハンディール	アルン・コンデンセート	ララン	ウイドリー	ベリダ	スンビラン
1 平成8年	554 172	104 272	27 658	1 080 787	76 482	170
2 9	288 348	17 887	68 060	1 038 679	—	—
3 8年度	416 575	69 568	60 855	1 198 489	25 284	—
4 9	225 677	—	32 060	837 788	—	—
5 平成9年1~3月	110 081	17 887	36 000	390 955	—	—
6 4~6	79 173	—	6 500	160 186	—	—
7 7~9	71 461	—	25 560	327 971	—	—
8 10~12	27 633	—	—	159 567	—	—
9 10年1~3月	47 410	—	—	190 064	—	—
10 平成9年1月	13 257	—	4 500	129 971	—	—
11 2	78 030	17 887	16 500	96 490	—	—
12 3	18 794	—	15 000	164 494	—	—
13 4	7 160	—	—	9 731	—	—
14 5	36 003	—	6 500	40 625	—	—
15 6	36 010	—	—	109 830	—	—
16 7	26 982	—	24 061	130 042	—	—
17 8	33 430	—	—	72 709	—	—
18 9	11 049	—	1 499	125 220	—	—
19 10	12 843	—	—	16 980	—	—
20 11	9 542	—	—	67 197	—	—
21 12	5 248	—	—	75 390	—	—
22 10年1月	12 095	—	—	56 018	—	—
23 2	5 853	—	—	105 102	—	—
24 3	29 462	—	—	28 944	—	—

区分	電力用					
	南インドネシア		中東計	サウジアラビア		
	ボンタン	セニバ・コンデンセート		アラビアン・ライト	アラビアン・ヘビー	アラビアン・エキストラ・ライト
1 平成8年	111 294	20 081	486	220	65	79
2 9	107 784	20 007	112	42	20	—
3 8年度	150 893	30 273	492	244	82	—
4 9	26 185	9 815	4	—	—	—
5 平成9年1~3月	81 599	10 192	108	42	20	—
6 4~6	7 185	9 815	—	—	—	—
7 7~9	19 000	—	—	—	—	—
8 10~12	—	—	4	—	—	—
9 10年1~3月	—	—	—	—	—	—
10 平成9年1月	4 808	5 192	89	32	17	—
11 2	76 791	5 000	19	10	3	—
12 3	—	—	—	—	—	—
13 4	—	—	—	—	—	—
14 5	5 185	9 815	—	—	—	—
15 6	2 000	—	—	—	—	—
16 7	3 000	—	—	—	—	—
17 8	3 000	—	—	—	—	—
18 9	13 000	—	—	—	—	—
19 10	—	—	4	—	—	—
20 11	—	—	—	—	—	—
21 12	—	—	—	—	—	—
22 10年1月	—	—	—	—	—	—
23 2	—	—	—	—	—	—
24 3	—	—	—	—	—	—

区分	電力用					
	カタール	アラブ首長国	アフリカ計	ガボン		大洋州計
	カタール・マリーン	マーバン		ラビ・ライト	ラビ・ブレンド	
1 平成8年	122	—	249 483	407	249 076	456 662
2 9	46	4	229 245	—	229 245	386 848
3 8年度	166	—	224 194	—	224 194	356 460
4 9	—	4	228 601	—	228 601	563 991
5 平成9年1~3月	46	—	130 129	—	130 129	51 711
6 4~6	—	—	1 256	—	1 256	65 909
7 7~9	—	—	73 856	—	73 856	156 551
8 10~12	—	4	24 004	—	24 004	112 677
9 10年1~3月	—	—	129 485	—	129 485	228 854
10 平成9年1月	40	—	—	—	—	35 818
11 2	6	—	78 105	—	78 105	3 894
12 3	—	—	52 024	—	52 024	11 999
13 4	—	—	1 256	—	1 256	—
14 5	—	—	—	—	—	24 578
15 6	—	—	—	—	—	41 331
16 7	—	—	10 628	—	10 628	59 600
17 8	—	—	58 226	—	58 226	47 986
18 9	—	—	5 002	—	5 002	48 965
19 10	—	4	5 996	—	5 996	43 641
20 11	—	—	18 008	—	18 008	45 511
21 12	—	—	—	—	—	23 525
22 10年1月	—	—	79 481	—	79 481	50 484
23 2	—	—	50 004	—	50 004	119 480
24 3	—	—	—	—	—	58 890

非精製用出荷内訳（つづき）

（単位：kl）

区 分	電 力 用			石油化学計	南	
	大 洋 州				マレーシア	
	オーストラリア				マレーシア	
	ノース・ウエスト・シェ ルフ・コンデンセート	ワンドゥー	グリフィン		テレンガノ・ コンデンセート	
1 平成8 年	129 769	314 397	12 496	3 163 633	14 279	
2 9	20 170	365 645	1 033	3 188 386	216 518	
3 8 年 度	80 187	263 876	12 397	3 383 109	103 747	
4 9	69 825	492 619	1 547	2 978 336	172 931	
5 平成9年1～3月	—	51 711	—	927 369	89 468	
6 4～6	—	65 909	—	832 027	80 929	
7 7～9	—	156 551	—	744 806	46 121	
8 10～12	20 170	91 474	1 033	684 184	—	
9 10年1～3月	49 655	178 685	514	717 319	45 881	
10 平成9年 1月	—	35 818	—	353 217	59 611	
11 2	—	3 894	—	314 820	20 857	
12 3	—	11 999	—	259 332	9 000	
13 4	—	—	—	220 548	50 820	
14 5	—	24 578	—	339 528	5 896	
15 6	—	41 331	—	271 951	24 213	
16 7	—	59 600	—	162 741	—	
17 8	—	47 986	—	229 975	—	
18 9	—	48 965	—	352 090	46 121	
19 10	—	43 641	—	248 651	—	
20 11	20 163	24 895	453	160 370	—	
21 12	7	22 938	580	275 163	—	
22 10年 1月	—	50 306	178	264 329	—	
23 2	49 655	69 690	135	277 510	28 601	
24 3	—	58 689	201	175 480	17 280	

区 分	石 油 化 学 用						
	方		中 東				
	マレーシア	ブルネイ	イラン	サウジアラビア	カタール		
	ピンツール・ コンデンセート	セリア・ コンデンセート	カンガン・ コンデンセート	アラビアン・ コンデンセート	カタール・ コンデンセート		
1 平成8 年	509 099	289 786	441 487	1 690 110	—	平成8 年	1
2 9	140 732	171 442	551 763	1 582 417	65 120	9	2
3 8 年 度	405 849	245 598	391 033	1 818 381	32 480	8 年 度	3
4 9	202 473	254 371	546 220	1 351 434	32 640	9	4
5 平成9年1～3月	41 139	47 123	139 366	410 644	32 480	平成9年1～3月	5
6 4～6	—	40 861	146 990	434 565	—	4～6	6
7 7～9	34 810	83 458	113 151	330 966	32 640	7～9	7
8 10～12	64 783	—	152 256	406 242	—	10～12	8
9 10年1～3月	102 880	130 052	133 823	179 661	—	10年1～3月	9
10 平成9年 1月	41 139	—	31 627	119 289	32 480	平成9年 1月	10
11 2	—	47 123	35 919	182 420	—	2	11
12 3	—	—	71 820	108 935	—	3	12
13 4	—	—	36 322	103 205	—	4	13
14 5	—	40 861	72 321	196 449	—	5	14
15 6	—	—	38 347	134 911	—	6	15
16 7	—	36 114	78 082	48 545	—	7	16
17 8	9 924	47 344	—	140 067	32 640	8	17
18 9	24 886	—	35 069	142 354	—	9	18
19 10	31 672	—	38 544	151 234	—	10	19
20 11	33 111	—	37 505	75 953	—	11	20
21 12	—	—	76 207	179 055	—	12	21
22 10年 1月	32 974	82 598	32 417	100 339	—	10年 1月	22
23 2	31 603	47 454	38 098	79 322	—	2	23
24 3	38 303	—	63 308	—	—	3	24

区 分	石 油 化 学 用			その他用計	中 国 大 慶
	中 東		大洋州		
	アラブ首長国連邦		オーストラリア		
	ダ ス ・ コンデンセート	ル ワ イ ス ・ コンデンセート	ノース・ウエスト・シェ ルフ・コンデンセート		
1 平成8 年	125 393	39 124	54 355	18 845	1
2 9	163 425	79 009	217 960	18 285	—
3 8 年 度	171 556	76 657	137 808	21 338	—
4 9	141 093	81 164	196 010	20 680	—
5 平成9年1～3月	46 163	37 533	83 453	4 498	—
6 4～6	33 004	41 476	54 202	2 000	—
7 7～9	84 258	—	19 402	7 292	—
8 10～12	—	—	60 903	4 495	—
9 10年1～3月	23 831	39 688	61 503	6 893	—
10 平成9年 1月	3 737	37 533	27 801	2 498	—
11 2	—	—	28 501	1 000	—
12 3	42 426	—	27 151	1 000	—
13 4	—	—	30 201	1 000	—
14 5	—	—	24 001	—	—
15 6	33 004	41 476	—	1 000	—
16 7	—	—	—	2 296	—
17 8	—	—	—	2 498	—
18 9	84 258	—	19 402	2 498	—
19 10	—	—	27 201	1 000	—
20 11	—	—	13 801	2 495	—
21 12	—	—	19 901	1 000	—
22 10年 1月	—	—	16 001	1 997	—
23 2	23 831	—	28 601	2 498	—
24 3	—	39 688	16 901	2 398	—

区 分	そ の 他 用							
	南 方		中 東					
	インドネシア		イラン	サウジアラビア	クウェート	中立地帯		
	デュリー	スマトラ・ ライト	イラニアン ・ヘビー	アラビアン ・ライト	クウェート	カフジ		
1 平成8 年	9 000	1 001	1	8 840	1	1	平成8 年	1
2 9	11 000	—	—	7 285	—	—	9	2
3 8 年 度	10 000	1 000	—	10 338	—	—	8 年 度	3
4 9	11 100	—	—	9 580	—	—	9	4
5 平成9年1～3月	3 000	—	—	1 498	—	—	平成9年1～3月	5
6 4～6	2 000	—	—	—	—	—	4～6	6
7 7～9	3 000	—	—	4 292	—	—	7～9	7
8 10～12	3 000	—	—	1 495	—	—	10～12	8
9 10年1～3月	3 100	—	—	3 793	—	—	10年1～3月	9
10 平成9年 1月	1 000	—	—	1 498	—	—	平成9年 1月	10
11 2	1 000	—	—	—	—	—	2	11
12 3	1 000	—	—	—	—	—	3	12
13 4	1 000	—	—	—	—	—	4	13
14 5	—	—	—	—	—	—	5	14
15 6	1 000	—	—	—	—	—	6	15
16 7	1 000	—	—	1 296	—	—	7	16
17 8	1 000	—	—	1 498	—	—	8	17
18 9	1 000	—	—	1 498	—	—	9	18
19 10	1 000	—	—	—	—	—	10	19
20 11	1 000	—	—	1 495	—	—	11	20
21 12	1 000	—	—	—	—	—	12	21
22 10年 1月	1 000	—	—	997	—	—	10年 1月	22
23 2	1 000	—	—	1 498	—	—	2	23
24 3	1 100	—	—	1 298	—	—	3	24

3. 石 油 製 品

(1) 石油製品製油所受払

① 総 括 (平成9年)

(単位: kl、()内は t)

区 分	生 産	受 入		消 費 (精製用燃料)	
		販売部門	転 入		
1	計	53 533 630	4 625 859	680 558	39
2	航空揮発油	9 501	—	—	—
3	揮発油 計	53 444 868	4 624 875	680 558	39
4	自動車揮発油 高級	11 309 142	1 633 845	176 735	10
5	自動車揮発油 並級	42 135 726	2 991 030	503 823	29
6	工業揮発油	79 261	984	—	—
7	計	19 234 439	24 633 725	158 028	77 659
8	石油化学用	18 000 039	24 460 917	158 028	8 213
9	ナフサ 化学肥料用	243 840	77 823	—	—
10	都市ガス用	262 269	91 805	—	—
11	その他用	728 291	3 180	—	69 446
12	ジェット燃料油	9 223 651	19 242	38 060	—
13	灯 油	27 620 080	2 696 986	996 680	31 962
14	軽 油	48 152 616	2 734 778	637 709	66
15	計	74 296 653	5 062 984	1 456 576	2 679 822
16	重 油 A 重油	27 808 258	580 409	586 661	88 114
17	重 油 B 重油	53 153	17 408	3 098	3 088
18	重 油 C 重油	46 435 242	4 465 167	866 817	2 588 620
19	燃料油 計	232 061 069	39 773 574	3 967 611	2 789 548
20	計	2 833 472	228 924	13 907	—
21	潤滑油 高級潤滑油	2 384 527	174 205	13 181	—
22	潤滑油 並級潤滑油	448 945	54 719	726	—
23	パラフィン	(102 620) 125 573	(19 162) 23 599	(—) —	(2 267) 2 765
24	計	(5 896 469) 5 726 763	(166 989) 163 440	(30 571) 29 656	(—) —
25	アスファルト ストレート	(5 726 681) 5 560 766	(166 986) 163 437	(29 121) 28 248	(—) —
26	アスファルト プローン	(169 788) 165 997	(3) 3	(1 450) 1 408	(—) —
27	計	(5 094 016) 9 344 854	(4 830 374) 9 003 159	(250 454) 447 292	(103 002) 178 905
28	液化石油ガス P・P、P・B	(2 519 089) 4 891 447	(2 776 857) 5 457 885	(85 568) 166 395	(526) 1 031
29	液化石油ガス B・B	(2 574 927) 4 453 407	(2 053 517) 3 545 274	(164 886) 280 897	(102 476) 177 874
30	オイルコークス	(752 659) 811 673	(1 465) 1 465	(—) —	(29 288) 29 288
31	回収いおう	(2 013 013) 1 093 573	(3 268) 1 665	(—) —	(—) —
32	その他	430 552	1 179	—	47 910
33	小 計	252 427 529	49 197 005	4 458 466	3 048 416
34	精製及び混合原料油	24 241 722	—	—	—
35	合 計	276 669 251	49 197 005	4 458 466	3 048 416
36	石油 ガス	10 309 623	494 372	23	10 018 821

出 荷	品 種 振 替	年 末 在 庫	出 荷		
			販 売 部 門	転 送	そ の 他 (自家使用)
58 009 336	682 749	438	▲33 752	910 466	1
9 488	—	—	—	1 732	2
57 919 570	682 749	438	▲33 794	903 589	3
12 942 922	176 764	250	▲9 125	222 701	4
44 976 648	505 985	188	▲24 669	680 888	5
80 278	—	—	42	5 145	6
43 734 698	157 527	24	▲99 967	1 200 093	7
42 467 036	157 527	1	▲39 625	1 147 659	8
324 769	—	—	—	150	9
299 817	—	21	▲46 894	13 283	10
643 076	—	2	▲13 448	39 001	11
9 233 040	7 910	—	64 541	490 998	12
29 815 366	1 026 818	6 343	▲295 819	2 056 372	13
50 996 542	639 723	1 349	▲18 852	1 295 971	14
76 271 948	1 457 346	8 252	7 814	2 505 866	15
28 198 058	587 301	7 938	34 646	809 202	16
66 439	3 100	285	▲507	3 771	17
48 007 451	866 945	29	▲26 325	1 692 893	18
268 060 930	3 972 073	16 406	▲376 035	8 459 766	19
3 041 771	14 357	6 247	▲334	174 421	20
2 562 182	13 210	5 396	22 882	131 990	21
479 589	1 147	851	▲23 216	42 431	22
(120 064)	(—)	(—)	(▲871)	(11 557)	23
147 042	—	—	▲1 075	14 127	23
(6 087 927)	(30 571)	(37)	(▲31)	(215 824)	24
5 909 355	29 655	35	▲30	209 091	24
(5 855 595)	(29 121)	(37)	(▲66 443)	(203 388)	25
5 680 750	28 247	35	▲66 048	196 899	25
(232 332)	(1 450)	(—)	(66 412)	(12 436)	26
228 605	1 408	—	66 018	12 192	26
(9 334 773)	(248 434)	(7 655)	(▲276 917)	(951 537)	27
17 299 120	443 518	13 640	▲479 733	1 766 140	27
(5 159 224)	(84 854)	(386)	(▲40 186)	(517 905)	28
10 078 535	164 986	758	▲81 581	1 018 711	28
(4 175 549)	(163 580)	(7 269)	(▲236 731)	(433 632)	29
7 220 585	278 532	12 882	▲398 152	747 429	29
(698 490)	(—)	(—)	(—)	(51 973)	30
753 285	—	—	—	60 270	30
(2 031 191)	(—)	(22)	(▲7)	(131 508)	31
1 103 359	—	17	▲4	71 594	31
385 044	20	4	▲317	20 924	32
296 699 906	4 459 623	36 349	▲857 528	10 776 333	33
14 557 816	9 683 906	—	—	—	34
311 257 722	14 143 529	36 349	▲857 528	10 776 333	35
813 181	—	930	311	27	36

① 総括（平成9年度）

（単位：kl、（ ）内はt）

区 分	生 産	受 入		消 費 (精製用燃料)	
		販売部門	転 入		
1	計	53 755 831	4 570 808	686 224	25
2	航空揮発油	8 087	—	—	—
3	自動車揮発油	53 670 199	4 570 215	686 224	25
4	高級	11 300 292	1 644 297	178 029	8
5	並級	42 369 907	2 925 918	508 195	17
6	工業揮発油	77 545	593	—	—
7	計	19 071 417	23 494 915	130 156	76 777
8	石油化学用	17 987 656	23 318 232	130 156	8 225
9	化学肥料用	226 446	82 008	—	—
10	都市ガス用	220 773	94 609	—	—
11	その他用	636 542	66	—	68 552
12	ジェット燃料油	9 557 429	13 542	31 152	—
13	灯油	28 229 935	1 911 222	1 036 477	41 831
14	軽油	47 945 151	2 428 486	609 975	72
15	計	73 650 740	4 923 128	1 371 437	2 691 288
16	A 重油	27 335 379	555 713	599 998	79 314
17	B 重油	51 618	16 381	3 568	2 360
18	C 重油	46 263 743	4 351 034	767 871	2 609 614
19	燃料油計	232 210 503	37 342 101	3 865 421	2 809 993
20	計	2 804 024	235 532	13 854	—
21	高級潤滑油	2 359 223	183 893	13 184	—
22	並級潤滑油	444 801	51 639	670	—
23	パラフィン	(105 115) 128 641	(16 474) 20 234	(—) —	(2 336) 2 848
24	計	(5 875 928) 5 708 991	(166 352) 162 856	(31 260) 30 331	(—) —
25	アスファルト	(5 713 415) 5 550 032	(166 349) 162 853	(28 760) 27 903	(—) —
26	プロロン	(162 513) 158 959	(3) 3	(2 500) 2 428	(—) —
27	計	(4 937 272) 9 063 681	(4 761 537) 8 883 348	(244 049) 434 010	(94 757) 164 576
28	液化石油ガス	(2 479 526) 4 815 696	(2 773 697) 5 451 035	(76 787) 149 192	(468) 914
29	B · B	(2 457 746) 4 247 985	(1 987 840) 3 432 313	(167 262) 284 818	(94 289) 163 662
30	オイルコークス	(759 750) 820 578	(1 167) 1 167	(—) —	(38 851) 38 851
31	回収いおう	(2 047 206) 1 111 921	(3 255) 1 658	(—) —	(—) —
32	その他	432 062	1 131	—	44 895
33	小計	252 280 401	46 648 027	4 343 616	3 061 163
34	精製及び混合原料油	23 968 501	—	—	—
35	合計	276 248 902	46 648 027	4 343 616	3 061 163
36	石油ガス	10 334 129	503 676	23	10 049 334

販売部門	出 荷		品 種 振 替	年 末 在 庫
	販 売 部 門	転 送		
58 232 369	688 498	454	▲46 609	1 091 082
8 825	—	—	—	998
58 145 349	688 498	454	▲46 665	1 086 345
12 969 191	178 084	244	▲9 210	249 224
45 176 158	510 414	210	▲37 455	837 121
78 195	—	—	56	3 739
42 434 836	130 155	51	▲106 347	1 151 565
41 329 356	130 155	28	▲42 000	1 097 916
312 230	—	—	—	150
251 299	—	21	▲55 315	16 503
541 951	—	2	▲9 032	36 996
9 623 835	1 000	—	64 503	454 502
29 970 583	1 066 408	6 225	▲280 124	1 005 798
50 556 350	608 990	1 496	▲32 004	1 115 586
76 129 774	1 372 267	8 357	26 051	2 186 805
27 940 590	600 692	8 073	46 577	643 192
64 940	3 570	261	▲740	2 725
48 124 244	768 005	23	▲19 786	1 540 888
266 947 747	3 867 318	16 583	▲374 530	7 005 338
3 008 940	14 304	6 044	▲317	179 914
2 537 218	13 213	5 361	21 523	137 615
471 722	1 091	683	▲21 840	42 299
(120 462)	(—)	(—)	(▲666)	(11 954)
147 543	—	—	▲822	14 610
(6 058 035)	(31 863)	(39)	(▲65)	(200 784)
5 881 441	30 915	37	▲64	194 690
(5 831 907)	(29 363)	(39)	(▲67 764)	(186 718)
5 658 770	28 487	37	▲67 389	180 887
(226 128)	(2 500)	(—)	(67 699)	(14 066)
222 671	2 428	—	67 325	13 803
(9 365 182)	(247 080)	(7 609)	(▲274 511)	(671 019)
17 365 039	437 874	13 560	▲475 979	1 234 486
(5 211 184)	(77 294)	(393)	(▲44 739)	(321 399)
10 182 940	148 689	772	▲90 607	632 173
(4 153 998)	(169 786)	(7 216)	(▲229 772)	(349 620)
7 182 099	289 185	12 788	▲385 372	602 313
(706 464)	(—)	(—)	(—)	(58 712)
765 385	—	—	—	68 151
(2 067 541)	(—)	(21)	(▲7)	(154 125)
1 123 675	—	16	▲4	83 833
387 764	24	4	▲325	26 309
295 627 534	4 350 435	36 244	▲852 041	8 807 331
14 675 161	9 293 340	—	—	—
310 302 695	13 643 775	36 244	▲852 041	8 807 331
820 417	—	1 019	311	27

(2) 石油製品油種別生産

① 総 括

区 分	石油製品計	燃料油計	計	揮 発 油		
				航空揮発油	計	自動車揮 高 級
1 平成8 年	245 311 352	225 341 805	52 271 195	10 047	52 174 045	10 854 393
2 9	252 427 529	232 061 069	53 533 630	9 501	53 444 868	11 309 142
3 8 年 度	244 802 727	224 590 659	52 399 227	10 175	52 303 061	11 017 288
4 9	252 280 401	232 210 503	53 755 831	8 087	53 670 199	11 300 292
5 平成9年1～3月	66 766 596	61 221 308	12 975 007	2 430	12 955 224	2 690 393
6 4～6	56 607 820	52 090 985	12 524 072	711	12 501 060	2 725 830
7 7～9	62 308 110	57 243 466	14 173 670	2 975	14 152 014	2 982 958
8 10～12	66 745 003	61 505 310	13 860 881	3 385	13 836 570	2 909 961
9 10年1～3月	66 619 468	61 370 742	13 197 208	1 016	13 180 555	2 681 543
10 平成9年 1月	22 751 912	20 969 796	4 301 179	596	4 295 530	943 608
11 2	21 539 444	19 822 983	4 044 776	949	4 037 604	801 149
12 3	22 475 240	20 428 529	4 629 052	885	4 622 090	945 636
13 4	20 567 271	18 779 150	4 307 640	711	4 296 963	933 570
14 5	18 492 340	17 080 077	4 314 580	—	4 309 109	966 409
15 6	17 548 209	16 231 758	3 901 852	—	3 894 988	825 851
16 7	20 822 570	19 129 570	4 584 934	996	4 578 823	961 913
17 8	21 353 203	19 655 116	5 108 084	997	5 100 068	1 117 658
18 9	20 132 337	18 458 780	4 480 652	982	4 473 123	903 387
19 10	21 154 358	19 420 037	4 654 710	901	4 647 322	992 934
20 11	22 210 881	20 445 408	4 351 922	793	4 344 669	894 812
21 12	23 379 764	21 639 865	4 854 249	1 691	4 844 579	1 022 215
22 10年 1月	22 670 617	21 065 298	4 365 892	—	4 361 238	919 159
23 2	21 495 178	19 875 456	4 227 610	14	4 222 275	847 959
24 3	22 453 673	20 429 988	4 603 706	1 002	4 597 042	914 425

(単位：kl、()内はt)

油 発 油	工業揮発用	計	ナ フ サ				ジェット 燃 料 油
			石油化学用	化学肥料用	都市ガス用	その他用	
並 級							
41 319 652	87 103	16 594 968	15 385 694	270 686	307 152	631 436	7 497 056
42 135 726	79 261	19 234 439	18 000 039	243 840	262 269	728 291	9 223 651
41 285 773	85 991	16 792 291	15 552 411	258 029	300 212	681 639	7 768 087
42 369 907	77 545	19 071 417	17 987 656	226 446	220 773	636 542	9 557 429
10 264 831	17 353	5 255 567	4 850 312	87 116	98 400	219 739	1 819 853
9 775 230	22 301	4 229 545	3 971 075	45 827	49 928	162 715	2 245 312
11 169 056	18 681	4 501 581	4 237 858	53 690	47 395	162 638	2 723 952
10 926 609	20 926	5 247 746	4 940 794	57 207	66 546	183 199	2 434 534
10 499 012	15 637	5 092 545	4 837 929	69 722	56 904	127 990	2 153 631
3 351 922	5 053	1 895 623	1 718 654	31 562	39 446	105 961	571 982
3 236 455	6 223	1 769 647	1 630 686	32 250	32 743	73 968	527 817
3 676 454	6 077	1 590 297	1 500 972	23 304	26 211	39 810	720 054
3 363 393	9 966	1 752 294	1 667 277	19 418	29 129	36 470	664 849
3 342 700	5 471	1 301 197	1 238 854	12 808	13 277	36 258	685 791
3 069 137	6 864	1 176 054	1 064 944	13 601	7 522	89 987	894 672
3 616 910	5 115	1 486 316	1 404 224	14 824	13 087	54 181	899 440
3 982 410	7 019	1 557 706	1 450 718	20 966	12 824	73 198	909 756
3 569 736	6 547	1 457 559	1 382 916	17 900	21 484	35 259	914 756
3 654 388	6 487	1 555 934	1 454 666	13 050	22 537	65 681	888 913
3 449 857	6 460	1 823 070	1 752 669	7 020	22 944	40 437	781 487
3 822 364	7 979	1 868 742	1 733 459	37 137	21 065	77 081	764 134
3 442 079	4 654	1 786 129	1 667 761	36 633	31 593	50 142	784 645
3 374 316	5 321	1 578 808	1 508 090	28 233	10 705	31 780	575 725
3 682 617	5 662	1 727 608	1 662 078	4 856	14 606	46 068	793 261

区 分	灯 油	軽 油	計	重 油			潤 計
				A	B	C	
1 平成8 年	28 232 589	47 120 884	73 625 113	28 334 893	57 079	45 233 141	2 770 040
2 9	27 620 080	48 152 616	74 296 653	27 808 258	53 153	46 435 242	2 833 472
3 8 年 度	27 728 412	47 163 992	72 738 650	28 037 554	56 324	44 644 772	2 816 611
4 9	28 229 935	47 945 151	73 650 740	27 335 379	51 618	46 263 743	2 804 024
5 平成9年1～3月	9 156 884	11 225 205	20 788 792	8 524 832	10 809	12 253 151	707 862
6 4～6	4 828 809	11 767 109	16 496 138	6 037 119	17 413	10 441 606	701 261
7 7～9	5 562 818	12 626 637	17 654 808	5 931 529	13 182	11 710 097	690 282
8 10～12	8 071 569	12 533 665	19 356 915	7 314 778	11 749	12 030 388	734 067
9 10年1～3月	9 766 739	11 017 740	20 142 879	8 051 953	9 274	12 081 652	678 414
10 平成9年 1月	3 499 049	3 702 854	6 999 109	2 873 174	2 954	4 122 981	236 082
11 2	3 007 744	3 534 756	6 938 243	2 905 563	3 887	4 028 793	214 713
12 3	2 650 091	3 987 595	6 851 440	2 746 095	3 968	4 101 377	257 067
13 4	2 137 776	4 078 084	5 838 507	2 354 153	3 542	3 480 812	256 948
14 5	1 625 552	3 871 930	5 281 027	1 910 737	7 418	3 362 872	228 511
15 6	1 065 481	3 817 095	5 376 604	1 772 229	6 453	3 597 922	215 802
16 7	1 796 493	4 282 205	6 080 182	2 048 283	4 109	4 027 790	222 688
17 8	2 000 413	4 319 080	5 760 077	1 923 674	4 479	3 831 924	231 989
18 9	1 765 912	4 025 352	5 814 549	1 959 572	4 594	3 850 383	235 605
19 10	2 140 374	4 166 820	6 013 286	2 196 694	4 672	3 811 920	257 509
20 11	2 690 080	4 228 143	6 570 706	2 367 320	3 407	4 199 979	240 262
21 12	3 241 115	4 138 702	6 772 923	2 750 764	3 670	4 018 489	236 296
22 10年 1月	3 610 444	3 569 288	6 948 900	2 699 758	2 357	4 246 785	215 341
23 2	3 273 236	3 475 141	6 744 936	2 766 450	3 815	3 974 671	216 004
24 3	2 883 059	3 973 311	6 449 043	2 585 745	3 102	3 860 196	247 069

滑 油	高 級	並 級	パ ラ フ ィ ン	ア ス フ ェ ル ト			
				計	ス ト レ ー ト		
2 305 008	465 032	(106 712)	130 804	(6 092 820)	5 919 089	(5 914 410)	5 744 434
2 384 527	448 945	(102 620)	125 573	(5 896 469)	5 726 763	(5 726 681)	5 560 766
2 358 630	457 981	(105 521)	129 279	(6 078 740)	5 904 396	(5 901 907)	5 731 333
2 359 223	444 801	(105 115)	128 641	(5 875 928)	5 708 991	(5 713 415)	5 550 032
592 654	115 208	(26 486)	32 396	(1 529 138)	1 484 343	(1 480 581)	1 436 776
600 463	100 798	(20 899)	25 543	(1 278 000)	1 239 146	(1 240 012)	1 202 152
571 695	118 587	(25 734)	31 500	(1 512 884)	1 471 116	(1 472 906)	1 432 159
619 715	114 352	(29 501)	36 134	(1 576 447)	1 532 158	(1 533 182)	1 489 679
567 350	111 064	(28 981)	35 464	(1 508 597)	1 466 571	(1 467 315)	1 426 042
201 790	34 292	(7 927)	9 669	(410 713)	398 704	(394 806)	383 116
181 138	33 575	(7 855)	9 620	(445 289)	431 774	(429 736)	416 556
209 726	47 341	(10 704)	13 107	(673 136)	653 865	(656 039)	637 104
223 124	33 824	(10 243)	12 466	(550 843)	534 254	(536 680)	520 417
191 097	37 414	(2 365)	2 911	(353 299)	342 386	(341 072)	330 485
186 242	29 560	(8 291)	10 166	(373 858)	362 506	(362 260)	351 250
183 000	39 688	(8 206)	10 049	(533 761)	518 907	(519 775)	505 292
191 865	40 124	(8 737)	10 676	(477 788)	464 524	(466 115)	453 131
196 830	38 775	(8 791)	10 775	(501 335)	487 685	(487 016)	473 736
218 109	39 400	(9 767)	11 976	(514 194)	499 763	(498 019)	483 897
202 999	37 263	(7 898)	9 659	(561 280)	545 890	(546 695)	531 567
198 607	37 689	(11 836)	14 499	(500 973)	486 505	(488 468)	474 215
179 031	36 310	(9 135)	11 200	(375 909)	365 610	(362 891)	352 819
179 956	36 048	(8 837)	10 778	(459 253)	446 798	(446 471)	434 242
208 363	38 706	(11 009)	13 486	(673 435)	654 163	(657 953)	638 981

注1：石油製品とは揮発油、ナフサ、ジェット燃料油、灯油、軽油、重油、潤滑油、パラフィン、アスファルト、液化石油ガス、オイルコークス、回収
2：燃料油とは石油製品のうち揮発油以下重油までをいう。

いおう、その他をいう。

総括 (つづき)

(単位: kl、() 内は t)

区 分	アスファルト		液 化 石 油 ガ ス			
	プ	ロ	計	P・P、	P・B	
1 平成8 年	(178 410)	174 655	(4 878 813)	8 946 479	(2 395 680)	4 654 118
2 9	(169 788)	165 997	(5 094 016)	9 344 854	(2 519 089)	4 891 447
3 8 年 度	(176 833)	173 063	(4 984 465)	9 135 816	(2 418 174)	4 696 499
4 9	(162 513)	158 959	(4 937 272)	9 063 681	(2 479 526)	4 815 696
5 平成9年1~3月	(48 557)	47 567	(1 469 286)	2 694 145	(708 150)	1 375 389
6 4~6	(37 988)	36 994	(1 153 201)	2 114 890	(566 598)	1 101 333
7 7~9	(39 978)	38 957	(1 225 572)	2 243 659	(591 739)	1 148 787
8 10~12	(43 265)	42 479	(1 245 957)	2 292 160	(652 602)	1 265 938
9 10年1~3月	(41 282)	40 529	(1 312 542)	2 412 972	(668 587)	1 299 638
10 平成9年 1月	(15 907)	15 588	(502 611)	921 430	(242 276)	470 571
11 2	(15 553)	15 218	(473 855)	867 835	(226 368)	439 702
12 3	(17 097)	16 761	(492 820)	904 880	(239 506)	465 116
13 4	(14 163)	13 837	(449 746)	824 766	(222 744)	432 887
14 5	(12 227)	11 901	(383 071)	703 126	(191 647)	372 774
15 6	(11 598)	11 256	(320 384)	586 998	(152 207)	295 672
16 7	(13 986)	13 615	(401 966)	734 559	(186 201)	361 566
17 8	(11 673)	11 393	(424 917)	777 610	(205 332)	398 727
18 9	(14 319)	13 949	(398 689)	731 490	(200 206)	388 494
19 10	(16 175)	15 866	(412 087)	756 776	(208 529)	404 689
20 11	(14 585)	14 323	(406 852)	749 103	(214 370)	415 263
21 12	(12 505)	12 290	(427 018)	786 281	(229 703)	445 986
22 10年 1月	(13 018)	12 791	(425 991)	782 813	(222 162)	431 408
23 2	(12 782)	12 556	(404 504)	744 657	(208 270)	404 750
24 3	(15 482)	15 182	(482 047)	885 502	(238 155)	463 480

B・B	オイルコークス	回収いおう	その他	精製及び混 合原料油				
						(2 483 133)	4 292 361	(710 905)
(2 574 927)	4 453 407	(752 659)	811 673	(2 013 013)	1 093 573	430 552	24 241 722	2
(2 566 291)	4 439 317	(710 476)	767 320	(1 826 923)	992 199	466 447	24 216 924	3
(2 457 746)	4 247 985	(759 750)	820 578	(2 047 206)	1 111 921	432 062	23 968 501	4
(761 136)	1 318 756	(198 987)	214 409	(531 087)	288 520	123 613	6 558 550	5
(586 603)	1 013 557	(131 485)	138 703	(419 579)	227 702	69 590	5 495 817	6
(633 833)	1 094 872	(210 463)	229 255	(515 528)	279 823	119 009	5 923 958	7
(593 355)	1 026 222	(211 724)	229 306	(546 819)	297 528	118 340	6 263 397	8
(643 955)	1 113 334	(206 078)	223 314	(565 280)	306 868	125 123	6 285 329	9
(260 335)	450 859	(68 710)	73 873	(183 087)	99 346	43 012	2 237 964	10
(247 487)	428 133	(60 632)	64 932	(167 776)	91 198	36 389	2 030 502	11
(253 314)	439 764	(69 645)	75 604	(180 224)	97 976	44 212	2 290 084	12
(227 002)	391 879	(33 940)	35 997	(156 314)	84 743	38 947	1 864 979	13
(191 424)	330 352	(38 106)	39 910	(136 178)	74 061	21 358	1 910 982	14
(168 177)	291 326	(59 439)	62 796	(127 087)	68 898	9 285	1 719 856	15
(215 765)	372 993	(76 655)	83 729	(160 897)	87 027	36 041	2 147 706	16
(219 585)	378 883	(65 424)	70 512	(184 230)	100 246	42 530	2 072 776	17
(198 483)	342 996	(68 384)	75 014	(170 401)	92 550	40 438	1 703 476	18
(203 558)	352 087	(66 077)	72 778	(174 267)	94 911	40 608	2 086 073	19
(192 482)	333 840	(74 721)	80 800	(180 241)	98 195	41 564	2 086 704	20
(197 315)	340 295	(70 926)	75 728	(192 311)	104 422	36 168	2 090 620	21
(203 829)	351 405	(73 817)	79 922	(199 257)	108 128	42 305	2 056 912	22
(196 234)	339 907	(65 109)	71 006	(170 399)	92 133	38 346	1 966 126	23
(243 892)	422 022	(67 152)	72 386	(195 624)	106 607	44 472	2 262 291	24

② 精製業者

区 分	石油製品計	燃料油計	計	揮 発		
				航空揮発油	計	自動車揮 高 級
1 平成8 年	244 392 144	225 072 765	52 237 083	10 047	52 143 595	10 854 393
2 9	251 498 210	231 796 583	53 515 088	9 501	53 430 070	11 309 142
3 8 年 度	243 887 324	224 317 327	52 364 994	10 175	52 272 584	11 017 288
4 9	251 355 262	231 958 077	53 744 990	8 087	53 662 977	11 300 292
5 平成9年1~3月	66 523 026	61 149 915	12 966 575	2 430	12 947 648	2 690 393
6 4~6	56 420 887	52 026 810	12 515 974	711	12 493 838	2 725 830
7 7~9	62 061 758	57 178 918	14 172 783	2 975	14 152 014	2 982 958
8 10~12	66 492 539	61 440 940	13 859 756	3 385	13 836 570	2 909 961
9 10年1~3月	66 380 078	61 311 409	13 196 477	1 016	13 180 555	2 681 543
10 平成9年 1月	22 672 611	20 945 379	4 298 266	596	4 292 899	943 608
11 2	21 462 651	19 798 309	4 041 936	949	4 035 119	801 149
12 3	22 387 764	20 406 227	4 626 373	885	4 619 630	945 636
13 4	20 512 078	18 761 177	4 304 675	711	4 294 294	933 570
14 5	18 430 536	17 056 853	4 311 794	—	4 306 623	966 409
15 6	17 478 273	16 208 780	3 899 505	—	3 892 921	825 851
16 7	20 739 835	19 108 934	4 584 557	996	4 578 823	961 913
17 8	21 277 421	19 633 607	5 107 922	997	5 100 068	1 117 658
18 9	20 044 502	18 436 377	4 480 304	982	4 473 123	903 387
19 10	21 063 045	19 397 358	4 654 316	901	4 647 322	992 934
20 11	22 129 251	20 425 299	4 351 591	793	4 344 669	894 812
21 12	23 300 243	21 618 283	4 853 849	1 691	4 844 579	1 022 215
22 10年 1月	22 589 123	21 045 799	4 365 379	—	4 361 238	919 159
23 2	21 412 075	19 853 796	4 227 509	14	4 222 275	847 959
24 3	22 378 880	20 411 814	4 603 589	1 002	4 597 042	914 425

油 発 油	工業揮発用	ナ 計	フ				サ その他用	ジェット 燃 料 油	
			石油化学用	化学肥料用	都市ガス用	その他用			
41 289 202	83 441	16 589 243	15 385 694	270 686	307 152	625 711	7 497 056	1	
42 120 928	75 517	19 229 024	18 000 039	243 840	262 269	722 876	9 223 651	2	
41 255 296	82 235	16 786 401	15 552 411	258 029	300 212	675 749	7 768 087	3	
42 362 685	73 926	19 066 224	17 987 656	226 446	220 773	631 349	9 557 429	4	
10 257 255	16 497	5 254 014	4 850 312	87 116	98 400	218 186	1 819 853	5	
9 768 008	21 425	4 228 181	3 971 075	45 827	49 928	161 351	2 245 312	6	
11 169 056	17 794	4 500 399	4 237 858	53 690	47 395	161 456	2 723 952	7	
10 926 609	19 801	5 246 430	4 940 794	57 207	66 546	181 883	2 434 534	8	
10 499 012	14 906	5 091 214	4 837 929	69 722	56 904	126 659	2 153 631	9	
3 349 291	4 771	1 895 072	1 718 654	31 562	39 446	105 410	571 982	10	
3 233 970	5 868	1 769 134	1 630 686	32 250	32 743	73 455	527 817	11	
3 673 994	5 858	1 589 808	1 500 972	23 304	26 211	39 321	720 054	12	
3 360 724	9 670	1 751 799	1 667 277	19 418	29 129	35 975	664 849	13	
3 340 214	5 171	1 300 747	1 238 854	12 808	13 277	35 808	685 791	14	
3 067 070	6 584	1 175 635	1 064 944	13 601	7 522	89 568	894 672	15	
3 616 910	4 738	1 485 942	1 404 224	14 824	13 087	53 807	899 440	16	
3 982 410	6 857	1 557 341	1 450 718	20 966	12 824	72 833	909 756	17	
3 569 736	6 199	1 457 116	1 382 916	17 900	21 484	34 816	914 756	18	
3 654 388	6 093	1 555 565	1 454 666	13 050	22 537	65 312	888 913	19	
3 449 857	6 129	1 822 629	1 752 669	7 020	22 944	39 996	781 487	20	
3 822 364	7 579	1 868 236	1 733 459	37 137	21 065	76 575	764 134	21	
3 442 079	4 141	1 785 702	1 667 761	36 633	31 593	49 715	784 645	22	
3 374 316	5 220	1 578 342	1 508 090	28 233	10 705	31 314	575 725	23	
3 682 617	5 545	1 727 170	1 662 078	4 856	14 606	45 630	793 261	24	

精製業者 (つづき)

区 分	灯 油	軽 油	重 油			計	
			A	B	C		
1 平成8 年	28 230 518	47 120 289	73 398 576	28 257 987	29 979	45 110 610	2 443 867
2 9	27 617 889	48 151 816	74 059 115	27 736 908	26 482	46 295 725	2 482 064
3 8 年 度	27 726 184	47 163 388	72 508 273	27 963 473	29 548	44 515 252	2 487 275
4 9	28 227 854	47 944 386	73 417 194	27 269 278	26 961	46 120 955	2 452 250
5 平成9年1~3月	9 156 289	11 225 062	20 728 122	8 506 556	3 297	12 218 269	620 510
6 4~6	4 828 256	11 766 940	16 442 147	6 018 444	10 683	10 413 020	618 592
7 7~9	5 562 330	12 626 381	17 593 073	5 912 335	7 172	11 673 566	604 155
8 10~12	8 071 014	12 533 433	19 295 773	7 299 573	5 330	11 990 870	638 807
9 10年1~3月	9 766 254	11 017 632	20 086 201	8 038 926	3 776	12 043 499	590 696
10 平成9年 1月	3 498 848	3 702 793	6 978 418	2 866 636	705	4 111 077	209 390
11 2	3 007 568	3 534 705	6 917 149	2 899 485	1 341	4 016 323	187 528
12 3	2 649 873	3 987 564	6 832 555	2 740 435	1 251	4 090 869	223 592
13 4	2 137 520	4 078 032	5 824 302	2 348 626	1 297	3 474 379	230 556
14 5	1 625 396	3 871 915	5 261 210	1 904 147	5 086	3 351 977	200 592
15 6	1 065 340	3 816 993	5 356 635	1 765 671	4 300	3 586 664	187 444
16 7	1 796 360	4 282 096	6 060 539	2 042 183	2 100	4 016 256	195 491
17 8	2 000 271	4 318 996	5 739 321	1 916 784	2 450	3 820 087	204 789
18 9	1 765 699	4 025 289	5 793 213	1 953 368	2 622	3 837 223	203 875
19 10	2 140 225	4 166 716	5 991 623	2 191 373	2 600	3 797 650	222 756
20 11	2 689 845	4 228 074	6 551 673	2 362 532	1 330	4 187 811	211 301
21 12	3 240 944	4 138 643	6 752 477	2 745 668	1 400	4 005 409	204 750
22 10年 1月	3 610 180	3 569 229	6 930 664	2 694 908	650	4 235 106	185 235
23 2	3 273 114	3 475 141	6 723 965	2 760 801	1 940	3 961 224	186 581
24 3	2 882 960	3 973 262	6 431 572	2 583 217	1 186	3 847 169	218 880

(単位: kl、() 内は t)

滑 油	高 級	並 級	パ ラ フ ィ ン	ア ス フ ァ ル ト				
				計	ス ト レ ー ト			
2 179 369	264 498	(102 017)	125 098	(6 072 833)	5 899 576	(5 900 052)	5 730 550	1
2 240 691	241 373	(98 696)	120 810	(5 890 933)	5 721 227	(5 726 681)	5 560 766	2
2 226 506	260 769	(101 078)	123 879	(6 066 571)	5 892 483	(5 894 369)	5 724 051	3
2 216 192	236 058	(101 272)	123 978	(5 869 632)	5 702 695	(5 713 415)	5 550 032	4
556 746	63 764	(25 406)	31 084	(1 527 702)	1 482 907	(1 480 581)	1 436 776	5
568 028	50 564	(20 080)	24 552	(1 276 916)	1 238 062	(1 240 012)	1 202 152	6
535 096	69 059	(24 741)	30 294	(1 511 785)	1 470 017	(1 472 906)	1 432 159	7
580 821	57 986	(28 469)	34 880	(1 574 530)	1 530 241	(1 533 182)	1 489 679	8
532 247	58 449	(27 982)	34 252	(1 506 401)	1 464 375	(1 467 315)	1 426 042	9
189 772	19 618	(7 589)	9 259	(410 290)	398 281	(394 806)	383 116	10
170 090	17 438	(7 572)	9 276	(444 759)	431 244	(429 736)	416 556	11
196 884	26 708	(10 245)	12 549	(672 653)	653 382	(656 039)	637 104	12
212 053	18 503	(9 829)	11 964	(550 526)	533 937	(536 680)	520 417	13
180 496	20 096	(2 088)	2 576	(352 899)	341 986	(341 072)	330 485	14
175 479	11 965	(8 163)	10 012	(373 491)	362 139	(362 260)	351 250	15
171 524	23 967	(7 903)	9 681	(533 382)	518 528	(519 775)	505 292	16
180 043	24 746	(8 374)	10 235	(477 492)	464 228	(466 115)	453 131	17
183 529	20 346	(8 464)	10 378	(500 911)	487 261	(487 016)	473 736	18
204 110	18 646	(9 363)	11 484	(513 493)	499 062	(498 019)	483 897	19
191 649	19 652	(7 541)	9 225	(560 654)	545 264	(546 695)	531 567	20
185 062	19 688	(11 565)	14 171	(500 383)	485 915	(488 468)	474 215	21
167 354	17 881	(8 797)	10 789	(375 231)	364 932	(362 891)	352 819	22
168 691	17 890	(8 476)	10 340	(458 349)	445 894	(446 471)	434 242	23
196 202	22 678	(10 709)	13 123	(672 821)	653 549	(657 953)	638 981	24

区 分	アスファルト		液 化 石 油	計
	ブ ロ ー ン	計		
1 平成8 年	(172 781)	169 026	(4 840 389)	8 879 499
2 9	(164 252)	160 461	(5 056 442)	9 279 311
3 8 年 度	(172 202)	168 432	(4 946 305)	9 068 998
4 9	(156 217)	152 663	(4 899 445)	8 997 776
5 平成9年1~3月	(47 121)	46 131	(1 458 067)	2 674 375
6 4~6	(36 904)	35 910	(1 148 476)	2 106 865
7 7~9	(38 879)	37 858	(1 215 010)	2 225 247
8 10~12	(41 348)	40 562	(1 234 889)	2 272 824
9 10年1~3月	(39 086)	38 333	(1 301 070)	2 392 840
10 平成9年 1月	(15 484)	15 165	(498 952)	915 005
11 2	(15 023)	14 688	(470 116)	861 172
12 3	(16 614)	16 278	(488 999)	898 198
13 4	(13 846)	13 520	(449 050)	823 566
14 5	(11 827)	11 501	(381 633)	700 736
15 6	(11 231)	10 889	(317 793)	582 563
16 7	(13 607)	13 236	(398 306)	728 208
17 8	(11 377)	11 097	(421 676)	771 948
18 9	(13 895)	13 525	(395 028)	725 091
19 10	(15 474)	15 165	(408 662)	750 804
20 11	(13 959)	13 697	(402 790)	741 989
21 12	(11 915)	11 700	(423 437)	780 031
22 10年 1月	(12 340)	12 113	(422 250)	776 254
23 2	(11 878)	11 652	(400 471)	737 560
24 3	(14 868)	14 568	(478 349)	879 026

ガ ス	B · B	オイルコークス	回 収 い お う	そ の 他	精製及び混 合原料油			
						(2 452 367)	4 240 316	(546 873)
(2 544 925)	4 402 650	(584 696)	584 696	(2 013 013)	1 093 573	419 946	23 534 477	2
(2 536 589)	4 389 010	(548 683)	548 683	(1 826 923)	992 199	456 480	23 306 012	3
(2 427 386)	4 196 660	(586 625)	586 625	(2 047 206)	1 111 921	421 940	23 349 075	4
(752 841)	1 304 701	(155 093)	155 093	(531 087)	288 520	120 622	6 295 118	5
(582 148)	1 006 052	(110 943)	110 943	(419 579)	227 702	67 361	5 410 332	6
(625 205)	1 080 240	(156 976)	156 976	(515 528)	279 823	116 328	5 739 114	7
(584 731)	1 011 657	(161 684)	161 684	(546 819)	297 528	115 635	6 089 913	8
(635 302)	1 098 711	(157 022)	157 022	(565 280)	306 868	122 616	6 109 716	9
(257 613)	446 270	(54 013)	54 013	(183 087)	99 346	41 938	2 114 946	10
(244 834)	423 591	(48 395)	48 395	(167 776)	91 198	35 529	1 960 077	11
(250 394)	434 840	(52 685)	52 685	(180 224)	97 976	43 155	2 220 095	12
(226 306)	390 679	(28 086)	28 086	(156 314)	84 743	38 049	1 847 736	13
(190 043)	328 064	(32 973)	32 973	(136 178)	74 061	20 759	1 887 003	14
(165 799)	287 309	(49 884)	49 884	(127 087)	68 898	8 553	1 675 593	15
(212 680)	367 766	(56 519)	56 519	(160 897)	87 027	35 447	2 082 751	16
(216 979)	374 462	(50 942)	50 942	(184 230)	100 246	41 426	2 016 866	17
(195 546)	338 012	(49 515)	49 515	(170 401)	92 550	39 455	1 639 497	18
(200 848)	347 507	(47 004)	47 004	(174 267)	94 911	39 666	2 022 641	19
(189 379)	328 601	(57 421)	57 421	(180 241)	98 195	40 557	2 026 437	20
(194 504)	335 549	(57 259)	57 259	(192 311)	104 422	35 412	2 040 835	21
(200 976)	346 582	(56 443)	56 443	(199 257)	108 128	41 543	1 999 499	22
(193 265)	334 888	(48 324)	48 324	(170 399)	92 133	37 447	1 907 261	23
(241 061)	417 241	(52 255)	52 255	(195 624)	106 607	43 626	2 202 956	24

③ 潤滑油業者

区 分	石油製品計	燃料油計	揮 発 油		
			計	自動車揮発油 並	工業揮発油
1 平成8 年	591 020	234 381	32 684	30 450	2 234
2 9	598 587	230 926	17 148	14 798	2 350
3 8 年 度	589 514	237 765	32 681	30 477	2 204
4 9	588 461	220 237	9 529	7 222	2 307
5 平成9年1～3月	153 907	62 081	8 061	7 576	485
6 4～6	141 460	55 640	7 790	7 222	568
7 7～9	146 776	56 875	523	—	523
8 10～12	156 444	56 330	774	—	774
9 10年1～3月	143 781	51 392	442	—	442
10 平成9年 1月	49 457	21 296	2 788	2 631	157
11 2	50 196	21 678	2 737	2 485	252
12 3	54 254	19 107	2 536	2 460	76
13 4	42 628	14 941	2 889	2 669	220
14 5	49 231	20 318	2 668	2 486	182
15 6	49 601	20 381	2 233	2 067	166
16 7	46 109	18 003	235	—	235
17 8	47 775	19 145	73	—	73
18 9	52 892	19 727	215	—	215
19 10	56 724	20 181	261	—	261
20 11	48 225	17 528	211	—	211
21 12	51 495	18 621	302	—	302
22 10年 1月	48 503	16 945	416	—	416
23 2	50 230	18 985	10	—	10
24 3	45 048	15 462	16	—	16

(単位：kl、()内はt)

灯 油	軽 油	計	重 油			
			A	B	C	
2 007	595	199 095	74 103	3 221	121 771	1
2 129	800	210 849	68 372	3 819	138 658	2
2 160	604	202 320	70 971	2 633	128 716	3
2 020	765	207 923	63 106	2 864	141 953	4
582	143	53 295	17 466	1 161	34 668	5
537	169	47 144	17 896	876	28 372	6
471	256	55 625	18 529	779	36 317	7
539	232	54 785	14 481	1 003	39 301	8
473	108	50 369	12 200	206	37 963	9
200	61	18 247	6 309	79	11 859	10
172	51	18 718	5 797	528	12 393	11
210	31	16 330	5 360	554	10 416	12
248	52	11 752	5 260	149	6 343	13
152	15	17 483	6 324	311	10 848	14
137	102	17 909	6 312	416	11 181	15
129	109	17 530	5 848	201	11 481	16
133	84	18 855	6 699	380	11 776	17
209	63	19 240	5 982	198	13 060	18
142	104	19 674	5 114	345	14 215	19
230	69	17 018	4 588	337	12 093	20
167	59	18 093	4 779	321	12 993	21
261	59	16 209	4 596	—	11 613	22
117	—	18 858	5 369	98	13 391	23
95	49	15 302	2 235	108	12 959	24

区 分	潤 滑 油			パラフィン	ア		
	計	高 級	並 級		計		
1 平成8 年	321 287	125 639	195 648	(4 695)	5 706	(19 987)	19 513
2 9	346 756	143 836	202 920	(3 924)	4 763	(5 536)	5 536
3 8 年 度	324 469	132 124	192 345	(4 443)	5 400	(12 169)	11 913
4 9	347 143	143 031	204 112	(3 843)	4 663	(6 296)	6 296
5 平成9年1～3月	86 087	35 908	50 179	(1 080)	1 312	(1 436)	1 436
6 4～6	81 516	32 435	49 081	(819)	991	(1 084)	1 084
7 7～9	84 915	36 599	48 316	(993)	1 206	(1 099)	1 099
8 10～12	94 238	38 894	55 344	(1 032)	1 254	(1 917)	1 917
9 10年1～3月	86 474	35 103	51 371	(999)	1 212	(2 196)	2 196
10 平成9年 1月	26 254	12 018	14 236	(338)	410	(423)	423
11 2	26 784	11 048	15 736	(283)	344	(530)	530
12 3	33 049	12 842	20 207	(459)	558	(483)	483
13 4	25 970	11 071	14 899	(414)	502	(317)	317
14 5	27 579	10 601	16 978	(277)	335	(400)	400
15 6	27 967	10 763	17 204	(128)	154	(367)	367
16 7	26 765	11 476	15 289	(303)	368	(379)	379
17 8	26 789	11 822	14 967	(363)	441	(296)	296
18 9	31 361	13 301	18 060	(327)	397	(424)	424
19 10	34 408	13 999	20 409	(404)	492	(701)	701
20 11	28 630	11 350	17 280	(357)	434	(626)	626
21 12	31 200	13 545	17 655	(271)	328	(590)	590
22 10年 1月	29 707	11 677	18 030	(338)	411	(678)	678
23 2	29 004	11 265	17 739	(361)	438	(904)	904
24 3	27 763	12 161	15 602	(300)	363	(614)	614

ス フ ァ ル ト				そ の 他	精製及び混合原料油	
ス ト レ ー ト	ブ ロ ー ン					
(14 358)	13 884	(5 629)	5 629	10 133	6 698	1
(—)	—	(5 536)	5 536	10 606	9 944	2
(7 538)	7 282	(4 631)	4 631	9 967	8 461	3
(—)	—	(6 296)	6 296	10 122	8 964	4
(—)	—	(1 436)	1 436	2 991	2 963	5
(—)	—	(1 084)	1 084	2 229	2 401	6
(—)	—	(1 099)	1 099	2 681	2 595	7
(—)	—	(1 917)	1 917	2 705	1 985	8
(—)	—	(2 196)	2 196	2 507	1 983	9
(—)	—	(423)	423	1 074	558	10
(—)	—	(530)	530	860	1 204	11
(—)	—	(483)	483	1 057	1 201	12
(—)	—	(317)	317	898	833	13
(—)	—	(400)	400	599	830	14
(—)	—	(367)	367	732	738	15
(—)	—	(379)	379	594	834	16
(—)	—	(296)	296	1 104	832	17
(—)	—	(424)	424	983	929	18
(—)	—	(701)	701	942	832	19
(—)	—	(626)	626	1 007	552	20
(—)	—	(590)	590	756	601	21
(—)	—	(678)	678	762	1 015	22
(—)	—	(904)	904	899	785	23
(—)	—	(614)	614	846	183	24

④ その他業者

区分	石油製品計	燃料油計	揮発油		ナ フ サ		
			工業揮発油	計	都市ガス用	その他用	
1 平成8年	328 188	34 659	1 428	5 725	—	5 725	
2 9	330 732	33 560	1 394	5 415	—	5 415	
3 8年度	325 889	35 567	1 552	5 890	—	5 890	
4 9	336 678	32 189	1 312	5 193	—	5 193	
5 平成9年1～3月	89 663	9 312	371	1 553	—	1 553	
6 4～6	45 473	8 535	308	1 364	—	1 364	
7 7～9	99 576	7 673	364	1 182	—	1 182	
8 10～12	96 020	8 040	351	1 316	—	1 316	
9 10年1～3月	95 609	7 941	289	1 331	—	1 331	
10 平成9年1月	29 844	3 121	125	551	—	551	
11 2	26 597	2 996	103	513	—	513	
12 3	33 222	3 195	143	489	—	489	
13 4	12 565	3 032	76	495	—	495	
14 5	12 573	2 906	118	450	—	450	
15 6	20 335	2 597	114	419	—	419	
16 7	36 626	2 633	142	374	—	374	
17 8	28 007	2 364	89	365	—	365	
18 9	34 943	2 676	133	443	—	443	
19 10	34 589	2 498	133	369	—	369	
20 11	33 405	2 581	120	441	—	441	
21 12	28 026	2 961	98	506	—	506	
22 10年1月	32 991	2 554	97	427	—	427	
23 2	32 873	2 675	91	466	—	466	
24 3	29 745	2 712	101	438	—	438	

(単位：kl、()内はt)

灯油	計	重油		
		A	B	C
64	27 442	2 803	23 879	760
62	26 689	2 978	22 852	859
68	28 057	3 110	24 143	804
61	25 623	2 995	21 793	835
13	7 375	810	6 351	214
16	6 847	779	5 854	214
17	6 110	665	5 231	214
16	6 357	724	5 416	217
12	6 309	827	5 292	190
1	2 444	229	2 170	45
4	2 376	281	2 018	77
8	2 555	300	2 163	92
8	2 453	267	2 096	90
4	2 334	266	2 021	47
4	2 060	246	1 737	77
4	2 113	252	1 808	53
9	1 901	191	1 649	61
4	2 096	222	1 774	100
7	1 989	207	1 727	55
5	2 015	200	1 740	75
4	2 353	317	1 949	87
3	2 027	254	1 707	66
5	2 113	280	1 777	56
4	2 169	293	1 808	68

区分	潤滑油		アスファルト		液化石油		
	並	級	スト	レート	計	P・P、	
1 平成8年	4 886	(—)	(—)	(—)	(38 424)	66 980	(7 658)
2 9	4 652	(—)	(—)	(—)	(37 574)	65 543	(7 572)
3 8年度	4 867	(—)	(—)	(—)	(38 160)	66 818	(8 458)
4 9	4 631	(—)	(—)	(—)	(37 827)	65 905	(7 467)
5 平成9年1～3月	1 265	(—)	(—)	(—)	(11 219)	19 770	(2 924)
6 4～6	1 153	(—)	(—)	(—)	(4 725)	8 025	(270)
7 7～9	1 212	(—)	(—)	(—)	(10 562)	18 412	(1 934)
8 10～12	1 022	(—)	(—)	(—)	(11 068)	19 336	(2 444)
9 10年1～3月	1 244	(—)	(—)	(—)	(11 472)	20 132	(2 819)
10 平成9年1月	438	(—)	(—)	(—)	(3 659)	6 425	(937)
11 2	401	(—)	(—)	(—)	(3 739)	6 663	(1 086)
12 3	426	(—)	(—)	(—)	(3 821)	6 682	(901)
13 4	422	(—)	(—)	(—)	(696)	1 200	(—)
14 5	340	(—)	(—)	(—)	(1 438)	2 390	(57)
15 6	391	(—)	(—)	(—)	(2 591)	4 435	(213)
16 7	432	(—)	(—)	(—)	(3 660)	6 351	(575)
17 8	411	(—)	(—)	(—)	(3 241)	5 662	(635)
18 9	369	(—)	(—)	(—)	(3 661)	6 399	(724)
19 10	345	(—)	(—)	(—)	(3 425)	5 972	(715)
20 11	331	(—)	(—)	(—)	(4 062)	7 114	(959)
21 12	346	(—)	(—)	(—)	(3 581)	6 250	(770)
22 10年1月	399	(—)	(—)	(—)	(3 741)	6 559	(888)
23 2	419	(—)	(—)	(—)	(4 033)	7 097	(1 064)
24 3	426	(—)	(—)	(—)	(3 698)	6 476	(867)

ガス		オイルコークス	その他	精製及び混合原料油		
P・B	B・B					
14 935	(30 766)	52 045	(164 032)	221 663	—	935 840
14 786	(30 002)	50 757	(167 963)	226 977	—	697 301
16 511	(29 702)	50 307	(161 793)	218 637	—	902 451
14 580	(30 360)	51 325	(173 125)	233 953	—	610 462
5 715	(8 295)	14 055	(43 894)	59 316	—	260 469
520	(4 455)	7 505	(20 542)	27 760	—	83 084
3 780	(8 628)	14 632	(53 487)	72 279	—	182 249
4 771	(8 624)	14 565	(50 040)	67 622	—	171 499
5 509	(8 653)	14 623	(49 056)	66 292	—	173 630
1 836	(2 722)	4 589	(14 697)	19 860	—	122 460
2 121	(2 653)	4 542	(12 237)	16 537	—	69 221
1 758	(2 920)	4 924	(16 960)	22 919	—	68 788
—	(696)	1 200	(5 854)	7 911	—	16 410
102	(1 381)	2 288	(5 133)	6 937	—	23 149
418	(2 378)	4 017	(9 555)	12 912	—	43 525
1 124	(3 085)	5 227	(20 136)	27 210	—	64 121
1 241	(2 606)	4 421	(14 482)	19 570	—	55 078
1 415	(2 937)	4 984	(18 869)	25 499	—	63 050
1 392	(2 710)	4 580	(19 073)	25 774	—	62 600
1 875	(3 103)	5 239	(17 300)	23 379	—	59 715
1 504	(2 811)	4 746	(13 667)	18 469	—	49 184
1 736	(2 853)	4 823	(17 374)	23 479	—	56 398
2 078	(2 969)	5 019	(16 785)	22 682	—	58 080
1 695	(2 831)	4 781	(14 897)	20 131	—	59 152

(3) 石油製品通商産業局別生産

区 分	全 国			
	北 海 道	東 北	関 東	
1 計	53 533 630	2 522 565	1 366 685	21 592 809
2 航空揮発油	9 501	—	—	—
3 揮発油	53 444 868	2 522 565	1 366 684	21 529 493
4 自動車揮発油	11 309 142	531 291	296 384	4 674 300
5 高級並級	42 135 726	1 991 274	1 070 300	16 855 193
6 工業揮発油	79 261	—	1	63 316
7 計	19 234 439	530 666	230 222	6 836 971
8 ナフサ	18 000 039	525 314	224 807	6 816 956
9 石油化学用	243 840	—	—	—
10 化学肥料用	262 269	—	—	558
11 都市ガス用	728 291	5 352	5 415	19 457
12 その他用	—	—	—	—
13 ジェット燃料油	9 223 651	512 679	—	4 308 484
14 灯油	27 620 080	1 802 015	712 878	10 339 981
15 軽油	48 152 616	2 959 185	932 234	18 688 394
16 重油	74 296 653	3 936 810	1 863 994	25 044 030
17 A・B・C重油	27 808 258	1 774 349	690 636	9 981 045
18 燃料油計	46 488 395	2 162 461	1 173 358	15 062 985
19 計	232 061 069	12 263 920	5 106 013	86 810 669
20 潤滑油	2 833 472	—	38 249	1 225 689
21 高級潤滑油	2 384 527	—	23 981	1 051 965
22 並級潤滑油	448 945	—	14 268	173 724
23 パラフィン	(102 620)	(—)	(—)	(8 425)
24 アスファルト	125 573	—	—	10 378
25 計	(5 896 469)	(319 803)	(140 773)	(1 883 168)
26 ストレート	5 726 763	310 475	135 861	1 832 142
27 プローション	(169 788)	(—)	(—)	(53 598)
28 計	165 997	—	—	52 611
29 液化石油ガス	(5 094 016)	(296 935)	(96 091)	(2 193 195)
30 P・P、P・B	9 344 854	546 653	182 962	4 010 614
31 B	(2 519 089)	(125 742)	(80 443)	(994 770)
32 オイルコークス	4 891 447	246 605	156 072	1 928 175
33 回収いおう	(2 574 927)	(171 193)	(15 648)	(1 198 425)
34 その他	4 453 407	300 048	26 890	2 082 439
35 小計	(752 659)	(—)	(—)	(—)
36 精製及び混合原料油	811 673	—	—	—
37 合計	(2 013 013)	(159 839)	(64 735)	(754 389)
38 石油ガス	1 093 573	87 007	36 369	408 887
39 合計	430 552	—	—	355 777
40 石油ガス	252 427 529	13 208 055	5 499 454	94 654 156
41 合計	24 241 722	1 226 124	277 066	12 737 513
42 合計	276 669 251	14 434 179	5 776 520	107 391 669
43 石油ガス	10 309 623	644 687	253 146	3 825 292

(単位: kl、()内は t)

中 部	近 畿	中 国	四 国	九 州	沖 縄	
7 491 427	7 984 320	8 463 549	2 201 699	1 069 325	841 251	1
—	9 501	—	—	—	—	2
7 489 315	7 966 746	8 457 828	2 201 661	1 069 325	841 251	3
1 643 329	1 911 015	1 687 990	407 365	157 468	—	4
5 845 986	6 055 731	6 769 838	1 794 296	911 857	841 251	5
2 112	8 073	5 721	38	—	—	6
1 556 581	3 204 317	4 500 052	1 373 621	483 761	518 248	7
1 170 738	2 966 849	4 409 227	1 373 621	483 761	28 766	8
41 977	201 863	—	—	—	—	9
182 685	34 914	41 607	—	—	2 505	10
161 181	691	49 218	—	—	486 977	11
821 641	1 239 291	1 293 226	240 924	57 246	750 160	12
3 823 949	3 218 458	4 347 189	1 812 929	895 231	667 450	13
6 691 675	6 034 470	7 615 992	2 122 582	968 563	2 139 521	14
11 430 211	8 893 036	12 916 073	3 330 530	2 571 636	4 310 333	15
4 493 700	4 029 834	4 538 487	1 053 255	951 365	295 587	16
6 936 511	4 863 202	8 377 586	2 277 275	1 620 271	4 014 746	17
31 815 484	30 573 892	39 136 081	11 082 285	6 045 762	9 226 963	18
288 237	822 708	458 589	—	—	—	19
173 127	712 129	423 325	—	—	—	20
115 110	110 579	35 264	—	—	—	21
(6 851)	(9 271)	(78 073)	(—)	(—)	(—)	22
8 231	11 402	95 562	—	—	—	22
(941 058)	(1 101 165)	(1 230 632)	(207 397)	(72 473)	(—)	23
914 133	1 063 656	1 199 252	200 580	70 664	—	23
(846 653)	(1 101 165)	(1 208 847)	(207 397)	(72 473)	(—)	24
821 710	1 063 656	1 178 289	200 580	70 664	—	24
(94 405)	(—)	(21 785)	(—)	(—)	(—)	25
92 423	—	20 963	—	—	—	25
(610 111)	(677 370)	(772 875)	(204 984)	(121 224)	(121 231)	26
1 129 448	1 235 241	1 423 698	374 597	220 952	220 689	26
(343 809)	(340 155)	(449 131)	(85 330)	(53 597)	(46 112)	27
668 385	658 104	872 937	166 823	103 908	90 438	27
(266 302)	(337 215)	(323 744)	(119 654)	(67 627)	(75 119)	28
461 063	577 137	550 761	207 774	117 044	130 251	28
(—)	(—)	(752 659)	(—)	(—)	(—)	29
(—)	(—)	811 673	—	—	—	29
(304 406)	(198 637)	(388 192)	(62 335)	(33 336)	(47 144)	30
167 096	104 459	209 425	34 800	18 728	26 802	30
22 102	51 073	—	1 600	—	—	31
34 344 731	33 862 431	43 334 280	11 693 862	6 356 106	9 474 454	32
2 450 294	3 878 600	2 079 161	275 322	1 308 635	9 007	33
36 795 025	37 741 031	45 413 441	11 969 184	7 664 741	9 483 461	34
1 358 448	1 565 410	1 912 814	234 361	324 438	191 027	35

③ 潤滑油業者

区分	入						
	油 処 理			原料油	混合材料	半 製 品 減	
	計	輸 入	国 産				
1 平成8年	623 628	329 015	313 452	15 563	258 304	16 463	19 846
2 9	632 497	349 428	335 089	14 339	253 328	11 256	18 485
3 8年度	621 577	330 214	314 494	15 720	255 243	13 032	23 088
4 9	620 115	356 909	345 511	11 398	238 300	10 980	13 926
5 平成9年1~3月	163 617	85 173	79 572	5 601	67 509	2 947	7 988
6 4~6	149 815	80 098	77 651	2 447	64 277	2 933	2 507
7 7~9	154 592	91 847	88 286	3 561	57 107	2 606	3 032
8 10~12	164 473	92 310	89 580	2 730	64 435	2 770	4 958
9 10年1~3月	151 235	92 654	89 994	2 660	52 481	2 671	3 429
10 平成9年1月	52 268	27 283	25 111	2 172	21 700	920	2 365
11 2	54 917	32 074	29 812	2 262	21 665	982	196
12 3	56 432	25 816	24 649	1 167	24 144	1 045	5 427
13 4	44 087	19 168	18 175	993	21 824	1 028	2 067
14 5	53 001	30 751	29 889	862	20 945	916	389
15 6	52 727	30 179	29 587	592	21 508	989	51
16 7	49 771	29 155	27 914	1 241	19 259	932	425
17 8	50 242	30 596	29 297	1 299	18 342	786	518
18 9	54 579	32 096	31 075	1 021	19 506	888	2 089
19 10	58 261	34 700	33 875	825	21 347	995	1 219
20 11	52 935	29 911	28 953	958	21 779	893	352
21 12	53 277	27 699	26 752	947	21 309	882	3 387
22 10年1月	51 970	29 807	27 147	2 660	20 079	973	1 111
23 2	52 960	30 778	30 778	—	20 389	829	964
24 3	46 305	32 069	32 069	—	12 013	869	1 354

(単位：kl、液化石油ガスはt)

製 品	産				出				精 製 用 燃 料 消 費			
	精製及び混合原料油	石油ガス	半 製 品 増	精製損耗	重 油	その 他 の 燃 料	液 化 石 油 ガ ス	石 油 ガ ス	重 油	その 他 の 燃 料	液 化 石 油 ガ ス	石 油 ガ ス
1	591 020	6 698	158	18 585	7 167	31 027	324	—	158	—	—	158
2	598 587	9 944	122	17 893	5 951	33 324	343	—	122	—	—	122
3	589 514	8 461	165	17 005	6 432	30 657	323	—	165	—	—	165
4	588 461	8 964	86	16 409	6 195	33 773	320	—	86	—	—	86
5	153 907	2 963	38	5 465	1 244	8 660	86	—	38	—	—	38
6	141 460	2 401	31	4 252	1 671	7 601	76	—	31	—	—	31
7	146 776	2 595	26	3 807	1 388	8 032	90	—	26	—	—	26
8	156 444	1 985	27	4 369	1 648	9 031	91	—	27	—	—	27
9	143 781	1 983	2	3 981	1 488	9 109	63	—	2	—	—	2
10	49 457	558	11	1 765	477	2 757	26	—	11	—	—	11
11	50 196	1 204	16	3 108	393	3 043	30	—	16	—	—	16
12	54 254	1 201	11	592	374	2 860	30	—	11	—	—	11
13	42 628	833	11	118	497	2 025	24	—	11	—	—	11
14	49 231	830	12	2 400	528	2 745	25	—	12	—	—	12
15	49 601	738	8	1 734	646	2 831	27	—	8	—	—	8
16	46 109	834	—	2 403	425	2 580	31	—	—	—	—	—
17	47 775	832	13	1 074	548	2 579	29	—	13	—	—	13
18	52 892	929	13	330	415	2 873	30	—	13	—	—	13
19	56 724	832	9	122	574	3 044	31	—	9	—	—	9
20	48 225	552	10	3 555	593	2 897	29	—	10	—	—	10
21	51 495	601	8	692	481	3 090	31	—	8	—	—	8
22	48 503	1 015	2	2 115	335	3 109	30	—	2	—	—	2
23	50 230	785	—	1 377	568	3 065	26	—	—	—	—	—
24	45 048	183	—	489	585	2 935	7	—	—	—	—	—

④ その他業者

区分	入						
	油 処 理			原料油	混合材料	半 製 品 減	
	計	輸 入	国 産				
1 平成8年	1 196 494	863 109	842 727	20 382	324 256	—	9 129
2 9	935 150	411 964	392 393	19 571	510 751	—	12 435
3 8年度	1 159 545	836 318	815 307	21 011	314 739	—	8 488
4 9	844 023	208 357	189 905	18 452	626 505	—	9 161
5 平成9年1~3月	329 627	255 750	250 465	5 285	70 174	—	3 703
6 4~6	122 460	50 871	45 895	4 976	65 995	—	5 594
7 7~9	247 179	40 428	35 917	4 511	206 282	—	469
8 10~12	235 884	64 915	60 116	4 799	168 300	—	2 669
9 10年1~3月	238 500	52 143	47 977	4 166	185 928	—	429
10 平成9年1月	146 580	109 831	108 002	1 829	36 749	—	—
11 2	90 549	85 410	83 658	1 752	1 750	—	3 389
12 3	92 498	60 509	58 805	1 704	31 675	—	314
13 4	27 610	12 181	10 397	1 784	11 970	—	3 459
14 5	38 195	17 038	15 371	1 667	21 157	—	—
15 6	56 655	21 652	20 127	1 525	32 868	—	2 135
16 7	87 260	16 541	15 079	1 462	70 400	—	319
17 8	74 095	15 469	14 033	1 436	58 512	—	114
18 9	85 824	8 418	6 805	1 613	77 370	—	36
19 10	85 376	20 995	19 582	1 413	64 374	—	7
20 11	81 057	18 802	17 206	1 596	62 239	—	16
21 12	69 451	25 118	23 328	1 790	41 687	—	2 646
22 10年1月	77 392	13 018	11 497	1 521	64 374	—	—
23 2	78 850	16 163	14 541	1 622	62 352	—	335
24 3	82 258	22 962	21 939	1 023	59 202	—	94

(単位：kl、液化石油ガスはt)

製 品	産				出				精 製 用 燃 料 消 費			
	精製及び混合原料油	石油ガス	半 製 品 増	精製損耗	重 油	その 他 の 燃 料	液 化 石 油 ガ ス	石 油 ガ ス	重 油	その 他 の 燃 料	液 化 石 油 ガ ス	石 油 ガ ス
1	328 188	935 840	45 155	7 941	▲120 630	927	7	—	60 291	—	—	1
2	330 732	697 301	50 367	10 687	▲153 937	902	6	—	59 047	—	—	2
3	325 889	902 451	43 306	9 814	▲121 915	950	7	—	58 797	—	—	3
4	336 678	610 462	53 094	9 178	▲165 389	899	5	—	58 830	—	—	4
5	89 663	260 469	12 883	2 243	▲35 631	258	3	—	16 385	—	—	5
6	45 473	83 084	8 769	6 175	▲21 041	209	—	—	10 691	—	—	6
7	99 576	182 249	15 984	1 110	▲51 740	198	—	—	16 017	—	—	7
8	96 020	171 499	12 731	1 159	▲45 525	237	3	—	15 954	—	—	8
9	95 609	173 630	15 610	734	▲47 083	255	2	—	16 168	—	—	9
10	29 844	122 460	3 382	2 196	▲11 302	97	1	—	5 508	—	—	10
11	26 597	69 221	4 064	47	▲9 380	89	1	—	5 307	—	—	11
12	33 222	68 788	5 437	—	▲14 949	72	1	—	5 570	—	—	12
13	12 565	16 410	1 761	—	▲3 126	84	—	—	2 255	—	—	13
14	12 573	23 149	3 369	6 175	▲7 071	63	—	—	3 397	—	—	14
15	20 335	43 525	3 639	—	▲10 844	62	—	—	5 039	—	—	15
16	36 626	64 121	6 063	6	▲19 556	71	—	—	5 694	—	—	16
17	28 007	55 078	4 630	—	▲13 620	64	—	—	4 850	—	—	17
18	34 943	63 050	5 291	1 104	▲18 564	63	—	—	5 473	—	—	18
19	34 589	62 600	5 105	67	▲16 985	75	—	—	5 160	—	—	19
20	33 405	59 715	3 826	991	▲16 880	76	1	—	5 666	—	—	20
21	28 026	49 184	3 800	101	▲11 660	86	2	—	5 128	—	—	21
22	32 991	56 398	5 055	682	▲17 734	80	1	—	5 397	—	—	22
23	32 873	58 080	4 435	4	▲16 542	84	1	—	4 821	—	—	23
24	29 745	59 152	6 120	48	▲12 807	91	—	—	5 950	—	—	24

(5) 原油・原料油及び半製品在庫

(単位：kl)

区分	原油										計
	計			精製業者			潤滑油業者			計	
	計	輸入	国産	計	輸入	国産	計	輸入	国産		
1 平成8 年末	21 207 335	21 142 306	65 029	18 553 528	18 511 861	41 667	26 449 24 501	1 948	96 560		
2 9	23 066 171	23 016 044	50 127	19 547 879	19 522 425	25 454	19 450 17 857	1 593	56 572		
3 8 年度末	20 228 536	20 171 640	56 896	17 638 654	17 606 520	32 134	10 636 8 739	1 897	56 776		
4 9	21 072 868	21 024 212	48 656	17 712 383	17 682 742	29 641	9 599 9 599	—	90 188		
5 平成9 年 1 月末	19 898 295	19 832 416	65 879	17 039 079	17 003 084	35 995	22 439 21 141	1 298	56 758		
6 2	19 723 445	19 662 881	60 564	17 048 309	17 014 871	33 438	16 490 15 433	1 057	33 708		
7 3	20 228 536	20 171 640	56 896	17 638 654	17 606 520	32 134	10 636 8 739	1 897	56 776		
8 4	21 210 865	21 154 822	56 043	18 189 812	18 154 680	35 132	11 512 9 614	1 898	62 093		
9 5	22 157 572	22 099 619	57 953	19 003 237	18 966 422	36 815	22 453 20 675	1 778	46 816		
10 6	22 218 417	22 165 530	52 887	18 450 945	18 419 972	30 973	17 952 16 035	1 917	60 042		
11 7	21 558 273	21 501 381	56 892	18 419 680	18 384 930	34 750	23 968 22 521	1 447	54 923		
12 8	20 716 030	20 665 727	50 303	18 029 748	18 006 521	23 227	17 328 15 984	1 344	57 716		
13 9	18 276 954	18 211 472	65 482	18 160 681	18 119 297	41 384	24 834 23 271	1 563	69 223		
14 10	22 664 465	22 605 033	59 432	18 977 583	18 941 448	36 135	18 356 16 625	1 731	49 801		
15 11	22 509 054	22 454 173	54 881	18 747 855	18 717 755	30 100	13 354 11 580	1 774	83 502		
16 12	23 066 171	23 016 044	50 127	19 547 879	19 522 425	25 454	19 450 17 857	1 593	56 572		
17 10 年 1 月末	22 020 172	21 968 132	52 040	18 531 822	18 504 061	27 761	13 671 13 671	—	56 690		
18 2	20 993 259	20 938 561	54 698	17 505 677	17 474 830	30 847	17 692 17 692	—	84 142		
19 3	21 072 868	21 024 212	48 656	17 712 383	17 682 742	29 641	9 599 9 599	—	90 188		

他業者	基地・ 基槽所	鉱山部門	原料油				半製品				
			計	精製業者	潤滑油業者	その他業者	計	精製業者	潤滑油業者	その他業者	
											輸入
95 916	644	2 510 028	20 770	263 590	250 922	12 417	251	11 391 168	11 366 462	19 094 5 612	1
56 226	346	3 419 536	22 734	311 763	297 846	13 668	249	13 186 361	13 164 027	18 470 3 864	2
56 190	586	2 500 191	22 279	263 186	251 415	11 527	244	12 419 811	12 399 097	16 562 4 152	3
89 999	189	3 241 872	18 826	361 856	356 092	5 531	233	12 915 595	12 892 412	19 014 4 169	4
56 136	622	2 752 055	27 964	255 025	243 225	11 609	191	12 276 313	12 250 014	18 491 7 808	5
33 002	706	2 599 575	25 363	275 054	263 246	11 613	195	12 218 529	12 192 663	21 400 4 466	6
56 190	586	2 500 191	22 279	263 186	251 415	11 527	244	12 419 811	12 399 097	16 562 4 152	7
61 720	373	2 928 808	18 640	323 270	311 765	11 263	242	13 154 423	13 139 120	14 610 6 93	8
46 349	467	3 066 173	18 893	365 197	352 404	12 584	209	13 149 911	13 126 425	16 618 6 868	9
59 550	492	3 669 973	19 505	335 426	324 896	10 263	267	12 442 395	12 419 364	18 298 4 733	10
54 417	506	3 039 513	20 189	336 209	325 236	10 751	222	12 528 297	12 503 604	20 273 4 420	11
57 351	365	2 585 871	25 367	336 902	326 097	10 583	222	12 823 540	12 798 408	20 826 4 306	12
68 904	319	—	22 216	298 674	286 923	11 574	177	12 991 695	12 967 257	19 064 5 374	13
49 322	479	3 597 638	21 087	307 948	294 572	13 164	212	13 228 850	13 205 452	17 964 5 434	14
83 103	399	3 641 735	22 608	305 651	292 372	13 085	194	13 440 984	13 413 408	21 167 6 409	15
56 226	346	3 419 536	22 734	311 763	297 846	13 668	249	13 186 361	13 164 027	18 470 3 864	16
56 193	497	3 394 207	23 782	337 486	324 421	12 885	180	13 427 211	13 403 193	19 472 4 546	17
83 667	475	3 362 372	23 376	358 029	350 848	6 964	217	12 925 985	12 901 888	19 882 4 215	18
89 999	189	3 241 872	18 826	361 856	356 092	5 531	233	12 915 595	12 892 412	19 014 4 169	19

原油・原料油及び半製品在庫（つづき）

(単位：kl)

区分	半製品油種別在庫内訳						
	粗揮発油	粗灯油	粗軽油	粗重油	粗潤滑油	粗蠟	粗コークス
1 平成8 年末	3 045 124	1 070 868	1 743 873	4 985 602	504 225	29 302	12 174
2 9	3 270 588	1 399 959	2 373 974	5 585 640	515 452	32 661	8 087
3 8 年度末	3 897 563	793 631	1 955 000	5 224 366	511 645	27 762	9 844
4 9	4 073 537	849 494	2 207 839	5 184 379	562 089	29 886	8 371
5 平成9 年 1 月末	3 444 135	910 261	1 959 075	5 412 335	511 804	28 771	9 932
6 2	3 662 514	795 460	1 856 944	5 348 760	516 769	28 958	9 124
7 3	3 897 563	793 631	1 955 000	5 224 366	511 645	27 762	9 844
8 4	4 007 283	899 178	2 196 198	5 522 943	495 368	27 740	5 713
9 5	3 704 681	947 590	2 337 984	5 636 779	487 885	27 090	7 902
10 6	3 408 673	932 663	2 048 646	5 559 934	454 568	29 746	8 165
11 7	3 213 138	1 059 133	2 154 279	5 585 760	474 746	32 545	8 696
12 8	2 989 275	1 234 532	2 345 213	5 727 954	485 756	31 441	9 369
13 9	3 159 112	1 468 749	2 440 727	5 386 323	493 732	31 463	11 589
14 10	3 206 573	1 602 030	2 443 136	5 454 055	478 239	33 133	11 684
15 11	3 380 638	1 643 903	2 496 803	5 386 721	488 087	32 432	12 400
16 12	3 270 588	1 399 959	2 373 974	5 585 640	515 452	32 661	8 087
17 10 年 1 月末	3 667 581	1 074 818	2 575 896	5 508 406	550 621	40 420	9 469
18 2	3 804 346	893 895	2 142 762	5 475 766	569 181	31 012	9 023
19 3	4 073 537	849 494	2 207 839	5 184 379	562 089	29 886	8 371

(6) 労務

(単位：人)

区分	当該部門				常用従業員			
	計	従業員数			計	実働延人員		
		精製業者	潤滑油業者	その他業者		精製業者	潤滑油業者	その他業者
1 平成8 年	15 249	14 877	337	35	3 827 036	3 723 204	94 467	9 365
2 9	14 623	14 260	327	36	3 608 936	3 518 120	81 373	9 443
3 8 年度	15 114	14 743	336	35	3 770 933	3 673 963	87 509	9 461
4 9	14 504	14 148	321	35	3 579 958	3 489 622	80 938	9 398
5 平成9 年 1～3 月	15 114	14 743	336	35	889 518	867 457	19 742	2 319
6 4～6	15 002	14 632	334	36	927 546	904 203	20 950	2 393
7 7～9	14 801	14 436	329	36	913 587	890 853	20 334	2 400
8 10～12	14 623	14 260	327	36	878 285	855 607	20 347	2 331
9 10 年 1～3 月	14 504	14 148	321	35	860 540	838 959	19 307	2 274
10 平成9 年 1 月	15 164	14 792	337	35	291 181	284 224	6 184	773
11 2	15 148	14 778	335	35	301 904	294 312	6 836	756
12 3	15 114	14 743	336	35	299 433	288 921	6 722	790
13 4	15 121	14 750	336	35	306 631	298 829	7 011	791
14 5	15 045	14 674	336	35	303 172	295 600	6 752	820
15 6	15 002	14 632	334	36	317 743	309 774	7 187	782
16 7	14 926	14 557	333	36	310 873	302 997	7 064	812
17 8	14 855	14 490	329	36	304 443	297 124	6 511	808
18 9	14 801	14 436	329	36	298 271	290 732	6 759	780
19 10	14 702	14 337	329	36	300 170	292 649	6 757	764
20 11	14 642	14 277	329	36	288 737	281 202	6 767	768
21 12	14 623	14 260	327	36	289 378	281 756	6 823	799
22 10 年 1 月	14 570	14 209	325	36	281 858	275 048	6 062	748
23 2	14 547	14 188	324	35	289 235	281 814	6 671	750
24 3	14 504	14 148	321	35	289 447	282 097	6 574	776

(7) 資材品種別消費

① 総括

(単位：t)

区分	白土	硫酸	苛性ソーダ	四アルキル鉛	溶剤					触媒
					トルオール	プロパン	フルフラール	メチル・エチルケトン	その他	
1 平成8年	3082	27841	34609	8	396	212	693	2183	4826	11026
2 9	3050	29937	34994	7	319	237	471	3335	5614	14518
3 8年度	3138	27807	34964	9	408	222	697	2375	4950	12065
4 9	2964	29442	34824	5	297	226	484	3476	5873	14480
5 平成9年1~3月	768	7211	9311	3	68	41	112	704	1333	3077
6 4~6	829	7708	7832	1	48	46	95	974	1402	4179
7 7~9	801	8165	8662	1	83	119	132	715	1472	2850
8 10~12	652	6853	9189	2	120	31	132	942	1407	4412
9 10年1~3月	682	6716	9141	1	46	30	125	845	1592	3039
10 平成9年1月	262	2686	3162	—	26	11	34	177	378	1004
11 2	257	2193	2878	1	14	14	45	262	410	947
12 3	249	2332	3271	2	28	16	33	265	545	1126
13 4	271	1835	2670	1	7	17	39	294	356	1083
14 5	263	2156	2430	—	12	18	34	327	549	1214
15 6	295	3717	2732	—	29	11	22	353	497	1882
16 7	203	2536	3001	1	7	16	73	141	469	797
17 8	344	1662	2974	—	49	10	26	298	487	904
18 9	254	3967	2687	—	27	93	33	276	516	1149
19 10	239	2321	3005	—	47	7	54	320	570	2013
20 11	231	2198	3112	1	33	15	43	319	411	1245
21 12	182	2334	3072	1	40	9	35	303	426	1154
22 10年1月	221	2191	3110	—	12	7	20	260	524	952
23 2	197	2037	3024	—	17	15	68	282	508	952
24 3	264	2488	3007	1	17	8	37	303	560	1135

② 精製業者

(単位：t)

区分	白土	硫酸	苛性ソーダ	四アルキル鉛	溶剤					触媒
					トルオール	プロパン	フルフラール	メチル・エチルケトン	その他	
1 平成8年	2537	26025	32665	8	396	212	689	532	4826	11014
2 9	2581	29138	32969	7	319	237	456	445	5614	14506
3 8年度	2686	26513	33046	9	408	222	687	511	4950	12053
4 9	2482	28654	32807	5	297	226	465	416	5873	14469
5 平成9年1~3月	661	7014	8836	3	68	41	105	88	1333	3074
6 4~6	715	7509	7321	1	48	46	93	115	1402	4176
7 7~9	681	7976	8184	1	83	119	129	126	1472	2847
8 10~12	524	6639	8628	2	120	31	129	116	1407	4409
9 10年1~3月	562	6530	8674	1	46	30	114	59	1592	3037
10 平成9年1月	227	2623	2998	—	26	11	33	36	378	1003
11 2	220	2127	2724	1	14	14	45	15	410	946
12 3	214	2264	3114	2	28	16	27	37	545	1125
13 4	230	1770	2502	1	7	17	39	30	356	1082
14 5	228	2089	2247	—	12	18	33	32	549	1213
15 6	257	3650	2572	—	29	11	21	53	497	1881
16 7	160	2477	2865	1	7	16	72	21	469	796
17 8	305	1602	2799	—	49	10	25	66	487	903
18 9	216	3897	2520	—	27	93	32	39	516	1148
19 10	193	2247	2829	—	47	7	53	45	570	2012
20 11	191	2125	2938	1	33	15	42	25	411	1244
21 12	140	2267	2861	1	40	9	34	46	426	1153
22 10年1月	184	2123	2977	—	12	7	19	16	524	951
23 2	159	1981	2861	—	17	15	59	24	508	952
24 3	219	2426	2836	1	17	8	36	19	560	1134

(8) 石油製品得率及び稼働率推移

(単位：%)

区分	平成3年	4	5	6	7	8	9
燃料油計	91.80	91.30	91.97	92.14	92.55	91.40	91.20
揮発油	20.83	20.36	20.67	20.52	20.94	21.45	21.30
ナフサ	6.60	7.04	7.47	7.19	7.34	6.81	7.62
ジェット燃料油	2.44	2.64	2.78	2.96	3.24	3.08	3.67
灯油	11.47	11.44	11.61	11.20	11.24	11.58	10.97
軽油	17.64	17.54	17.77	18.09	18.82	19.34	19.16
重油	32.82	32.27	31.67	32.19	30.98	29.15	28.49
A重油	12.63	12.09	11.97	11.60	11.74	11.60	11.03
B重油	0.20	0.07	0.06	0.05	0.04	0.02	0.02
C重油	19.98	20.11	19.63	20.54	19.19	17.52	17.44
潤滑油	1.16	1.09	1.09	1.12	1.13	1.14	1.13
パラフィン	0.07	0.07	0.06	0.06	0.06	0.05	0.04
アスファルト	2.74	2.64	2.55	2.44	2.39	2.43	2.35
液化石油ガス	3.93	3.81	3.63	3.46	3.71	3.67	2.03
稼働率	79.10	80.30	80.20	82.00	80.40	79.10	81.60

注1：得率=製品生産量÷原油処理量（対原油得率）
 ただし重油得率は自家燃料消費量差し引きによる。
 2：稼働率=当該年の1日当り原油処理量÷当該年1日当り連続蒸溜装置能力×100（精製業者のみ）

(9) エネルギー消費

① 燃料消費

区分	合計 (原油換算) (kl)	揮発油 (kl)		ナフサ (kl)		灯油 (kl)	
		精製業者	精製業者	精製業者	精製業者		
1 平成8年	13 323 861	343	307 237	18 143	17 819		
2 9	13 992 551	329	324 505	34 573	34 232		
3 8年度	13 323 808	345	297 693	18 644	18 324		
4 平成9年 1月	1 269 968	27	36 257	1 156	1 130		
5 2	1 150 359	38	27 869	697	669		
6 3	1 224 733	24	28 402	853	824		
7 4	1 125 467	26	31 105	2 187	2 163		
8 5	1 040 108	24	26 372	2 219	2 194		
9 6	966 041	24	11 922	2 360	2 332		
10 7	1 159 393	40	10 632	2 567	2 536		
11 8	1 211 858	23	23 324	4 042	4 013		
12 9	1 135 754	23	29 437	6 055	6 025		
13 10	1 181 837	28	33 371	3 721	3 690		
14 11	1 227 990	21	31 688	5 427	5 398		
15 12	1 299 043	31	34 126	3 289	3 258		

注1：「石油等消費動態統計調査」の結果を従来の生産動態統計調査の公表様式内容に準じてとりまとめたものである。
 2：「燃料消費量」には「蒸気」及び「電力」の自家発生分に使用した「ボイラ用」の燃料も含んでいる。
 3：原料用とは水素発生用等に使用されたもので燃料消費の内数である。
 4：都市ガスは10,000kcal/ロ換算値である。

区分	軽油 (kl)		重油 (kl)			
	潤滑油業者	精製業者	精製業者	潤滑油業者	その他業者	
1	324	1 258	2 552 741	2 519 874	31 946	921
2	341	966	2 597 282	2 562 390	33 999	893
3	320	1 037	2 573 291	2 540 743	31 613	935
4	26	82	256 100	253 167	2 836	97
5	28	77	239 600	236 407	3 113	80
6	29	53	239 360	236 371	2 917	72
7	24	25	214 357	212 199	2 074	84
8	25	81	198 725	195 864	2 798	63
9	28	29	193 887	190 924	2 901	62
10	31	93	209 367	206 653	2 643	71
11	29	51	186 594	183 892	2 638	64
12	30	81	173 811	170 801	2 947	63
13	31	115	199 648	196 453	3 120	75
14	29	92	223 629	220 614	2 939	76
15	31	187	262 204	259 045	3 073	86

区分	A 重油 (kl)			B 重油 (kl)	
	精製業者	潤滑油業者	その他業者	潤滑油業者	
1 平成8年	66 686	48 542	17 223	921	475
2 9	97 207	78 277	18 037	893	—
3 8年度	79 856	61 716	17 205	935	—
4 平成9年 1月	4 536	2 933	1 506	97	—
5 2	7 318	5 585	1 653	80	—
6 3	13 463	11 699	1 692	72	—
7 4	14 095	12 592	1 419	84	—
8 5	12 192	10 641	1 488	63	—
9 6	6 132	4 552	1 518	62	—
10 7	9 888	8 662	1 155	71	—
11 8	5 903	4 468	1 371	64	—
12 9	5 768	4 176	1 529	63	—
13 10	5 868	4 205	1 588	75	—
14 11	6 227	4 598	1 553	76	—
15 12	5 817	4 166	1 565	86	—

区分	C 重油 (kl)			炭化水素油 (kl)		
	精製業者	潤滑油業者		精製業者	潤滑油業者	
1	2 485 580	2 471 332	14 248	65 267	62 284	2 983
2	2 500 075	2 484 113	15 962	61 864	59 099	2 765
3	2 493 306	2 479 027	14 279	69 725	66 887	2 838
4	251 564	250 234	1 330	7 189	6 934	255
5	232 282	230 822	1 460	5 882	5 683	199
6	225 897	224 672	1 225	7 330	7 088	242
7	200 262	199 607	655	6 337	6 047	290
8	186 533	185 223	1 310	3 065	2 846	219
9	187 755	186 372	1 383	176	16	160
10	199 479	197 991	1 488	2 177	1 948	229
11	180 691	179 424	1 267	3 556	3 349	207
12	168 043	166 625	1 418	6 305	6 083	222
13	193 780	192 248	1 532	7 143	6 860	283
14	217 402	216 016	1 386	6 000	5 711	289
15	256 387	254 879	1 508	6 704	6 534	170

燃料消費（つづき）

区 分	液化石油ガス (t)		石油系炭化水素ガス (1000 ³ m)			その他業者	
	精製業者	潤滑油業者	精製業者	潤滑油業者			
1 平成8 年	395 260	394 710	550	9 280 091	9 225 160	29	54 902
2 9	543 951	543 403	548	9 751 039	9 697 650	108	53 281
3 8 年 度	417 703	417 163	540	10 010 622	9 956 448	35	54 139
4 平成9年 1月	44 764	44 718	46	857 452	852 413	10	5 029
5 2	40 652	40 609	43	780 821	775 904	14	4 903
6 3	44 195	44 145	50	847 208	842 149	10	5 049
7 4	42 944	42 897	47	777 888	776 007	10	1 871
8 5	44 666	44 618	48	714 957	712 021	10	2 926
9 6	37 868	37 823	45	669 998	665 621	7	4 370
10 7	44 395	44 354	41	836 942	831 780	—	5 162
11 8	50 191	50 148	43	885 968	881 486	12	4 470
12 9	41 960	41 914	46	827 095	822 075	11	5 009
13 10	46 339	46 289	50	829 405	824 738	8	4 659
14 11	52 816	52 769	47	841 831	836 628	9	5 194
15 12	53 161	53 119	42	881 474	876 828	7	4 639

石油コークス (t)	石 炭 (t)	天然ガス (1000 ³ m)	液化天然ガス (t)	都市ガス (1000 ³ m)	原 料 用（精製業者）			
					ナ フ サ (kl)	液化石油ガス (t)	石油系炭化 水素ガス (1000 ³ m)	
31 515	447 519	1 710	761	12	230 886	259 293	114 841	1
29 293	447 529	926	689	12	246 843	332 849	135 163	2
31 414	455 419	1 831	793	12	227 109	269 717	110 182	3
3 086	51 533	227	32	1	24 855	26 783	10 614	4
2 415	33 731	192	—	1	18 511	25 263	10 671	5
3 314	37 800	187	—	1	23 488	25 948	12 404	6
3 182	35 116	145	—	1	29 229	24 989	17 184	7
2 718	20 954	25	—	1	19 333	26 649	6 735	8
2 331	26 316	19	—	1	5 233	20 618	12 309	9
2 108	27 064	27	—	1	5 827	25 460	13 658	10
2 151	39 729	22	—	1	18 453	31 949	12 415	11
—	37 246	26	—	1	20 254	27 046	10 332	12
1 736	49 011	16	360	1	25 204	30 890	7 185	13
3 060	43 651	26	294	1	27 398	34 525	8 850	14
3 192	45 378	14	3	1	29 058	32 729	12 806	15

② 電 力

区 分	電 力 消 費			
	精製業者	潤滑油業者	その他業者	
1 平成8 年	9 590 176	9 540 017	25 580	24 579
2 9	10 219 247	10 168 127	26 912	24 208
3 8 年 度	9 714 806	9 665 050	25 342	24 414
4 平成9年 1月	897 445	893 288	2 049	2 108
5 2	812 413	808 286	2 171	1 956
6 3	883 622	879 165	2 210	2 247
7 4	806 548	803 668	1 967	913
8 5	775 056	771 550	2 188	1 318
9 6	708 341	704 105	2 315	1 921
10 7	852 035	847 604	2 161	2 270
11 8	917 704	913 136	2 333	2 235
12 9	866 281	861 579	2 420	2 282
13 10	884 082	879 230	2 404	2 448
14 11	885 802	881 188	2 354	2 260
15 12	929 918	925 328	2 340	2 250

(単位：千kWh)

自 家 発 電				うち火力発電(汽力)				
精製業者	潤滑油業者	その他業者		精製業者	その他業者			
							7 181 953	7 155 473
8 310 454	8 284 485	6 147	19 822	4 862 920	4 843 098	19 822	2	
7 414 165	7 388 078	5 610	20 477	4 841 392	4 820 915	20 477	3	
713 393	711 132	492	1 769	443 535	441 766	1 769	4	
652 535	650 479	516	1 540	398 829	397 289	1 540	5	
721 572	719 306	450	1 816	423 634	421 818	1 816	6	
654 548	653 677	286	585	370 599	370 014	585	7	
627 936	626 435	500	1 001	364 378	363 377	1 001	8	
571 727	569 377	521	1 829	343 672	341 843	1 829	9	
683 751	681 290	536	1 925	418 892	416 967	1 925	10	
744 989	742 499	556	1 934	438 577	436 643	1 934	11	
697 127	694 670	600	1 857	405 352	403 495	1 857	12	
718 051	715 537	582	1 932	401 313	399 381	1 932	13	
729 200	726 905	541	1 754	406 393	404 639	1 754	14	
795 625	793 178	567	1 880	447 746	445 866	1 880	15	

3. 石油製品

1. 石油製品

(1) 総括 (平成9年)

区分	燃料油	揮発油		ナフサ	ジェット燃料油	灯油	軽油
			自動車用				
1 年初在庫	16 950 581	2 790 828	2 758 689	1 736 757	669 697	4 792 893	2 949 442
2 製油所	7 903 072	832 566	825 534	1 282 831	392 996	1 906 959	1 398 282
3 製造業者・輸入業者	6 592 373	1 078 093	1 064 102	453 491	276 587	2 215 705	937 269
4 販売業者	2 455 136	880 169	869 053	435	114	670 229	613 891
5 受入	268 470 996	55 111 544	54 852 245	47 468 855	9 470 673	29 911 854	48 943 311
6 生産(製油所)	232 061 069	53 533 630	53 444 868	19 234 439	9 223 651	27 620 080	48 152 616
7 輸入	35 583 585	1 450 901	1 407 377	28 233 263	—	2 291 774	427 548
8 品種振替	502 345	—	—	1 153	221 721	—	226 662
9 増量	323 997	127 013	—	—	25 301	—	136 485
10 払出	268 110 059	55 089 614	54 058 169	47 559 337	9 345 477	29 824 198	49 128 658
11 消費者向総販売	245 264 506	54 220 363	54 058 169	47 007 471	4 845 089	28 803 668	45 612 887
12 輸出	18 662 639	746 932	—	354 108	4 500 354	184 499	3 421 244
13 品種振替	947 927	48 730	—	99 967	—	695 198	18 852
14 自家消費	3 221 637	73 589	—	91 419	34	133 869	75 675
15 減量	13 350	—	—	6 372	—	6 964	—
16 年末在庫	17 311 518	2 812 758	2 788 554	1 646 275	794 893	4 880 549	2 764 095
17 製油所	8 459 766	910 466	903 589	1 200 093	490 998	2 056 372	1 295 971
18 製造業者・輸入業者	6 592 624	1 085 864	1 073 089	445 730	303 751	2 214 115	898 256
19 販売業者	2 259 128	816 428	811 876	452	144	610 062	569 868

需給総括

(単位：kl、アスファルト以下はt)

重油	需給			潤滑油	アスファルト	パラフィン
	A	B	C			
4 010 964	1 998 279	4 610	2 008 075	453 815	289 398	19 645
2 089 438	660 462	3 630	1 425 346	161 583	222 268	12 443
1 631 228	1 079 920	501	550 807	230 207	34 538	7 167
290 298	257 897	479	31 922	62 025	32 592	35
77 564 759	28 981 118	55 268	48 528 373	2 970 957	5 920 842	112 698
74 296 653	27 808 258	53 153	46 435 242	2 833 472	5 896 469	102 620
3 180 099	1 106 010	—	2 074 089	69 984	3 965	10 078
52 809	34 646	2 115	16 048	67 501	1 693	—
35 198	32 204	—	2 994	—	18 715	—
77 162 775	28 846 294	55 322	48 261 159	2 962 974	5 920 676	113 109
64 775 028	28 511 006	51 428	36 212 594	2 429 233	5 639 203 (1 134 753)	62 884
9 455 502	137 109	—	9 318 393	481 429	281 273	46 932
85 180	58 348	507	26 325	334	31	983
2 847 051	139 831	3 373	2 703 847	42 854	169	2 281
14	—	14	—	9 124	—	29
4 412 948	2 133 103	4 556	2 275 289	461 798	289 564	19 234
2 505 866	809 202	3 771	1 692 893	174 421	215 824	11 557
1 644 908	1 081 596	552	562 760	232 079	37 699	7 444
262 174	242 305	233	19 636	55 298	36 041	233

注1：消費者向総販売 = (年初在庫 + 受入) - (年末在庫 + 消費者向総販売以外の各払出項目)
 2：アスファルトの消費者向総販売の()は燃焼用で内数。

3. 石油

1. 石油製品

(1) 総括 (平成9年度)

区分	燃料油	揮発油		ナフサ	ジェット燃料油	灯油	軽油
			自動車用				
1 年初在庫	15 223 129	3 062 362	3 033 610	1 670 301	677 960	2 879 650	2 649 085
2 製油所	7 630 900	1 083 093	1 077 420	1 240 475	419 510	1 180 419	1 302 059
3 製造業者・輸入業者	5 717 251	1 281 713	1 267 372	429 389	258 344	1 241 842	870 578
4 販売業者	1 874 978	697 556	688 818	437	106	457 389	476 448
5 受入	266 190 659	55 224 316	54 972 478	46 390 656	9 804 448	29 579 305	48 533 649
6 生産(製油所)	232 210 503	53 755 831	53 670 199	19 071 417	9 557 429	28 229 935	47 945 151
7 輸入	33 157 357	1 345 803	1 302 279	27 319 239	—	1 349 370	230 917
8 品種振替	512 938	—	—	—	221 798	—	225 730
9 増量	309 861	122 682	—	—	25 221	—	131 851
10 払出	266 633 290	55 223 084	54 153 780	46 229 003	9 781 180	29 702 272	48 739 884
11 消費者向総販売	243 223 696	54 318 371	54 153 780	45 765 736	4 773 198	28 790 443	45 017 718
12 輸出	19 167 297	783 073	—	254 040	5 007 949	99 116	3 617 660
13 品種振替	956 169	50 608	—	114 124	—	667 430	32 004
14 自家消費	3 262 040	71 032	—	90 592	33	130 714	72 502
15 減量	24 088	—	—	4 511	—	14 569	—
16 年末在庫	14 780 498	3 063 594	3 038 022	1 831 954	701 228	2 756 683	2 442 850
17 製油所	7 005 338	1 091 082	1 086 345	1 151 565	454 502	1 005 798	1 115 586
18 製造業者・輸入業者	5 864 855	1 253 564	1 241 168	679 948	246 578	1 273 013	854 270
19 販売業者	1 910 305	718 948	710 509	441	148	477 872	472 994

需給総括

(単位: kl、アスファルト以下は t)

重油	潤滑油			アスファルト	パラフィン		
	A	B	C				
4 283 771	1 986 539	4 477	2 292 755	453 905	267 822	20 436	1
2 405 344	714 302	3 139	1 687 903	157 820	198 738	13 280	2
1 635 385	1 054 712	819	579 854	234 411	33 653	7 096	3
243 042	217 525	519	24 998	61 674	35 431	60	4
76 658 285	28 496 390	52 628	48 109 267	2 938 367	5 903 049	117 931	5
73 650 740	27 335 379	51 618	46 263 743	2 804 024	5 875 928	105 115	6
2 912 028	1 084 327	—	1 827 701	68 030	5 119	12 816	7
65 410	46 577	1 010	17 823	66 313	1 431	—	8
30 107	30 107	—	—	—	20 571	—	9
76 957 867	28 631 014	53 535	48 273 318	2 915 155	5 888 325	117 878	10
64 558 230	28 280 515	50 156	36 227 559	2 407 755	5 632 110 (1 115 174)	66 698	11
9 405 459	136 312	—	9 269 147	462 467	256 010	47 982	12
92 003	71 477	740	19 786	317	65	775	13
2 897 167	142 710	2 627	2 751 830	36 363	140	2 355	14
5 008	—	12	4 996	8 253	—	68	15
3 984 189	1 851 915	3 570	2 128 704	477 117	282 546	20 489	16
2 186 805	643 192	2 725	1 540 888	179 914	200 784	11 954	17
1 557 482	986 959	577	569 946	238 525	37 293	8 295	18
239 902	221 764	268	17 870	58 678	44 469	240	19

注1: 消費者向総販売 = (年初在庫 + 受入) - (年末在庫 + 消費者向総販売以外の各払出項目)
 2: アスファルトの消費者向総販売の()は燃焼用で内数。

2. 石油製品製造・輸入

区 分	燃 料 油						
	揮 発 油	ナ フ サ	ジ エ ッ ト 燃 料 油	灯 油	軽 油		
1 年 初 在 庫	6 592 373	1 078 093	453 491	276 587	2 215 705	937 269	
2 受 入	509 993 259	106 094 169	92 172 718	15 132 376	61 452 556	91 650 228	
3 生産部門よりの受入	263 132 011	55 928 892	43 608 698	9 229 642	29 315 233	49 331 344	
4 輸 入	35 583 585	1 450 901	28 233 263	—	2 291 774	427 548	
5 製造業者・輸入業者より	210 436 059	48 587 389	20 329 604	5 605 773	29 845 549	41 528 186	
6 品 種 振 替	403 158	—	1 153	157 180	—	226 662	
7 増 量	323 968	126 987	—	25 303	—	136 488	
8 そ の 他	114 478	—	—	114 478	—	—	
9 払 出	509 993 008	106 086 398	92 180 479	15 105 212	61 454 146	91 689 241	
10 国内向総販売	245 304 894	54 228 147	47 007 486	4 845 121	28 821 837	45 642 049	
11 消 費 者	83 929 338	902 461	46 377 687	4 441 675	2 524 079	3 120 234	
12 販 売 業 者	161 375 556	53 325 686	629 799	403 446	26 297 758	42 521 815	
13 輸 出	18 662 639	746 932	354 108	4 500 354	184 499	3 421 244	
14 製造業者・輸入業者向	200 977 091	46 238 366	19 108 845	5 759 703	27 422 532	39 702 140	
15 品 種 振 替	472 705	14 978	—	—	399 379	—	
16 自 家 消 費	179 250	1 561	13 736	34	17 226	1 078	
17 減 量	13 358	—	6 374	—	6 966	—	
18 そ の 他	44 383 071	4 856 414	25 689 930	—	4 601 707	2 922 730	
19 年 末 在 庫	6 592 624	1 085 864	445 730	303 751	2 214 115	898 256	

注1：国内向総販売＝（年初在庫＋受入）－（年末在庫＋国内向総販売以外の各払出項目）
 2：アスファルトの国内向総販売の（ ）は燃焼用で内数。

業者販売部門受払（平成9年）

（単位：kl、アスファルト以下はt）

重 油				潤 滑 油	アスファルト	グ リ ー ス	パ ラ フ ィ ン	
	A	B	C					
1 631 228	1 079 920	501	550 807	230 207	34 538	7 151	7 167	1
143 491 212	57 476 826	125 075	85 889 311	5 540 564	10 369 910	87 228	313 971	2
75 718 202	28 089 237	75 536	47 553 429	3 432 817	6 009 335	59 126	175 221	3
3 180 099	1 106 010	—	2 074 089	69 984	3 965	1 324	10 078	4
64 539 558	28 249 373	47 424	36 242 761	1 970 262	4 043 501	26 770	128 672	5
18 163	—	2 115	16 048	67 501	1 693	8	—	6
35 190	32 206	—	2 984	—	18 713	—	—	7
—	—	—	—	—	292 703	—	—	8
143 477 532	57 475 150	125 024	85 877 358	5 538 692	10 366 749	87 197	313 694	9
64 760 254	28 508 778	51 178	36 200 298	2 422 506	5 642 650 (1 134 753)	59 765	63 078	10
26 563 202	3 947 616	9 747	22 605 839	1 148 906	1 003 395	22 741	2 982	11
38 197 052	24 561 162	41 431	13 594 459	1 273 600	4 639 255	37 024	60 096	12
9 455 502	137 109	—	9 318 393	481 429	281 273	551	46 932	13
62 745 505	25 947 064	47 485	36 750 956	1 651 420	4 442 694	12 880	136 894	14
58 348	58 348	—	—	—	—	—	112	15
145 615	30 417	—	115 198	36 607	132	24	14	16
18	—	18	—	9 124	—	18	33	17
6 312 290	2 793 434	26 343	3 492 513	937 606	—	13 959	66 631	18
1 644 908	1 081 596	552	562 760	232 079	37 699	7 182	7 444	19

3. 石油製品販売

区 分	燃 料 油						
	揮 発 油	ナ フ サ	ジ エ ッ ト 燃 料 油	灯 油	軽 油		
1 年 初 在 庫	2 455 136	880 169	435	114	670 229	613 891	
2 受 入	224 747 816	70 647 646	646 850	404 538	40 352 429	57 569 078	
3 払 出	224 943 824	70 711 387	646 833	404 508	40 412 596	57 613 101	
4 消 費 者 向	161 335 168	53 317 902	629 784	403 414	26 279 589	42 492 653	
5 自 家 消 費	236 433	71 551	—	—	78 338	73 182	
6 そ の 他	63 372 223	17 321 934	17 049	1 094	14 054 669	15 047 266	
7 年 末 在 庫	2 259 128	816 428	452	144	610 062	569 868	

売 業 者 受 払（平成9年）

（単位：kl、アスファルト以下はt）

重 油				潤 滑 油	アスファルト	グ リ ー ス	パ ラ フ ィ ン	
	A	B	C					
290 298	257 897	479	31 922	62 025	32 592	5 207	35	1
55 127 275	34 271 561	50 160	20 805 554	1 588 020	7 490 091	120 299	61 501	2
55 155 399	34 287 153	50 406	20 817 840	1 594 748	7 486 642	120 915	61 303	3
38 211 826	24 563 390	41 681	13 606 755	1 280 327	4 635 808	56 789	59 902	4
13 362	13 362	—	—	—	—	—	—	5
16 930 211	9 710 401	8 725	7 211 085	314 420	2 850 834	64 126	1 401	6
262 174	242 305	233	19 636	55 298	36 041	4 591	233	7

4. ボ ン ド 扱

(1) 総括 (平成9年)

	区 分	燃 料 油				
		揮 発 油	ジ エ ッ ト 油	灯 油	軽 油	
1	年 初 在 庫	501 065	—	313 713	—	—
2	受 入	17 217 174	—	8 329 451	5	31 526
3	保 税 輸 入 製 品	3 861 737	—	3 421 546	—	—
4	保 税 生 産 製 品	8 982 887	—	4 119 944	5	19 123
5	購 入 ・ 融 通	4 361 406	—	781 038	—	12 403
6	品 種 振 替	4 221	—	—	—	—
7	そ の 他	6 923	—	6 923	—	—
8	払 出	17 447 858	—	8 428 080	5	31 526
9	消 費 者 向 販 売	13 601 248	—	7 777 241	4	13 455
10	船 舶	5 824 007	—	—	4	13 455
11	邦 船 { 漁 業	35 267	—	—	—	—
12	邦 船 { その他	4 236 310	—	—	4	11 349
13	外 船 { 漁 業	—	—	—	—	—
14	外 船 { その他	1 552 430	—	—	—	2 106
15	航 空 機	7 777 241	—	7 777 241	—	—
16	邦 機	3 069 203	—	3 069 203	—	—
17	外 機	4 708 038	—	4 708 038	—	—
18	販 売 ・ 融 通	3 838 066	—	646 516	1	18 071
19	品 種 振 替	4 221	—	—	—	—
20	そ の 他	4 323	—	4 323	—	—
21	年 末 在 庫	270 381	—	215 084	—	—

(2) 総括 (平成9年度)

	区 分	燃 料 油				
		揮 発 油	ジ エ ッ ト 油	灯 油	軽 油	
1	年 初 在 庫	377 041	—	305 205	—	—
2	受 入	17 727 413	—	8 454 028	4	27 331
3	保 税 輸 入 製 品	3 492 759	—	3 161 802	—	—
4	保 税 生 産 製 品	9 760 636	—	4 532 150	4	19 340
5	購 入 ・ 融 通	4 463 686	—	753 587	—	7 991
6	品 種 振 替	3 843	—	—	—	—
7	そ の 他	6 489	—	6 489	—	—
8	払 出	17 787 188	—	8 509 765	4	27 331
9	消 費 者 向 販 売	13 795 951	—	7 809 586	3	8 811
10	船 舶	5 986 365	—	—	3	8 811
11	邦 船 { 漁 業	34 091	—	—	—	—
12	邦 船 { その他	4 365 433	—	—	3	7 038
13	外 船 { 漁 業	—	—	—	—	—
14	外 船 { その他	1 586 841	—	—	—	1 773
15	航 空 機	7 809 586	—	7 809 586	—	—
16	邦 機	3 100 291	—	3 100 291	—	—
17	外 機	4 709 295	—	4 709 295	—	—
18	販 売 ・ 融 通	3 983 355	—	696 140	1	18 520
19	品 種 振 替	3 843	—	—	—	—
20	そ の 他	4 039	—	4 039	—	—
21	年 末 在 庫	317 266	—	249 468	—	—

石 油 製 品 受 払

(単位: kl)

重 油	潤 滑 油				
	A	B	C		
187 352	17 604	—	169 748	—	1
8 856 192	290 945	15 295	8 549 952	37 306	2
440 191	30 372	—	409 819	—	3
4 843 815	137 109	—	4 706 706	26 965	4
3 567 965	123 464	15 295	3 429 206	10 341	5
4 221	—	—	4 221	—	6
—	—	—	—	—	7
8 988 247	291 818	15 295	8 681 134	37 306	8
5 810 548	206 456	15 295	5 588 797	26 265	9
5 810 548	206 456	15 295	5 588 797	25 972	10
35 267	2 884	—	32 383	—	11
4 224 957	148 866	15 295	4 060 796	3 451	12
—	—	—	—	—	13
1 550 324	54 706	—	1 495 618	22 521	14
—	—	—	—	293	15
—	—	—	—	191	16
—	—	—	—	102	17
3 173 478	81 141	—	3 092 337	11 041	18
4 221	4 221	—	—	—	19
—	—	—	—	—	20
55 297	16 731	—	38 566	—	21

(単位: kl)

重 油	潤 滑 油				
	A	B	C		
71 836	24 314	—	47 522	—	1
9 246 050	277 811	33 748	8 934 491	38 933	2
330 957	15 351	—	315 606	—	3
5 209 142	136 312	—	5 072 830	28 213	4
3 702 108	126 148	33 748	3 542 212	10 720	5
3 843	—	—	3 843	—	6
—	—	—	—	—	7
9 250 088	286 587	33 748	8 929 753	38 933	8
5 977 551	199 734	15 295	5 762 522	27 467	9
5 977 551	199 734	15 295	5 762 522	27 179	10
34 091	2 657	—	31 434	—	11
4 358 392	142 837	15 295	4 200 260	3 962	12
—	—	—	—	—	13
1 585 068	54 240	—	1 530 828	23 217	14
—	—	—	—	288	15
—	—	—	—	187	16
—	—	—	—	101	17
3 268 694	83 010	18 453	3 167 231	11 466	18
3 843	3 843	—	—	—	19
—	—	—	—	—	20
67 798	15 538	—	52 260	—	21

5. 石油製品消費

区分	燃料油	揮発油		ナフサ	ジェット燃料油	灯油	軽油
		自動車用					
1 平成8年	246 811 990	52 818 436	52 637 196	44 390 185	4 814 585	30 466 430	45 934 349
2 9	245 264 506	54 220 363	54 058 169	47 007 471	4 845 089	28 803 668	45 612 887
3 8年度	245 288 222	53 031 707	52 855 284	45 284 735	4 735 577	29 790 381	46 064 238
4 9	243 223 696	54 318 371	54 153 780	45 765 736	4 773 198	28 790 443	45 017 718
5 平成9年1~3月	67 792 826	12 611 289	12 572 160	12 091 396	1 220 561	12 203 797	11 305 286
6 4~6	55 645 964	13 212 191	13 172 011	11 315 353	980 874	4 402 287	11 078 918
7 7~9	57 939 004	14 634 430	14 593 617	11 556 618	1 350 808	3 368 270	11 573 844
8 10~12	63 886 712	13 762 453	13 720 381	12 044 104	1 292 846	8 829 314	11 654 839
9 10年1~3月	65 752 016	12 709 297	12 667 771	10 849 661	1 148 670	12 190 572	10 710 117
10 平成9年1月	22 857 684	4 056 834	4 042 849	4 180 931	375 437	4 569 536	3 460 919
11 2	22 061 635	3 997 877	3 985 927	3 629 400	363 517	4 333 510	3 650 842
12 3	22 873 507	4 556 578	4 543 384	4 281 065	481 607	3 300 751	4 193 525
13 4	18 876 085	4 223 257	4 209 300	3 886 122	327 512	1 895 808	3 674 990
14 5	18 762 597	4 624 296	4 610 583	3 836 176	336 053	1 332 354	3 740 434
15 6	18 007 282	4 364 638	4 352 128	3 593 055	317 309	1 174 125	3 663 494
16 7	19 487 206	4 842 884	4 828 467	3 584 648	493 594	1 073 139	3 968 658
17 8	19 518 657	5 288 124	5 274 939	4 021 317	442 776	1 064 574	3 813 801
18 9	18 933 141	4 503 422	4 490 211	3 950 653	414 438	1 230 557	3 791 385
19 10	19 605 144	4 461 820	4 447 904	3 709 001	457 697	1 861 303	3 976 836
20 11	20 249 577	4 384 534	4 370 740	4 014 328	458 368	2 503 321	3 701 424
21 12	24 031 991	4 916 099	4 901 737	4 320 775	376 781	4 464 690	3 976 579
22 10年1月	22 810 153	4 147 432	4 134 778	3 962 937	382 577	4 715 103	3 328 261
23 2	21 417 597	3 971 058	3 956 987	3 396 022	381 072	4 138 884	3 467 929
24 3	21 524 266	4 590 807	4 576 006	3 490 702	385 021	3 336 585	3 913 927

者向月別販売

(単位：kl、アスファルト以下はt)

	重油			潤滑油	アスファルト		パラフィン		
	A	B	C		燃焼用				
1	68 388 005	29 091 134	64 288	39 232 583	2 385 091	5 763 393	1 034 462	55 553	1
2	64 775 028	28 511 006	51 428	36 212 594	2 429 233	5 639 203	1 134 753	62 884	2
3	66 381 584	28 720 250	61 740	37 599 594	2 431 064	5 816 937	1 054 616	55 979	3
4	64 558 230	28 280 515	50 156	36 227 559	2 407 755	5 632 110	1 115 174	66 698	4
5	18 360 497	8 750 266	11 324	9 598 907	606 668	1 517 925	284 997	13 766	5
6	14 656 341	6 233 037	13 863	8 409 441	603 733	1 170 770	236 902	12 902	6
7	15 455 034	6 050 557	13 944	9 390 533	599 992	1 414 920	294 265	18 137	7
8	16 303 156	7 477 146	12 297	8 813 713	618 840	1 535 588	318 589	18 079	8
9	18 143 699	8 519 775	10 052	9 613 872	585 190	1 510 832	265 418	17 580	9
10	6 214 027	2 984 780	3 399	3 225 848	185 893	356 585	96 317	5 214	10
11	6 086 489	2 945 045	3 250	3 138 194	188 031	430 364	102 144	4 707	11
12	6 059 981	2 820 441	4 675	3 234 865	232 744	730 976	86 536	3 845	12
13	4 868 396	2 232 419	3 604	2 632 373	202 433	428 036	76 923	5 531	13
14	4 893 284	2 024 077	5 060	2 864 147	205 245	354 482	76 945	2 238	14
15	4 894 661	1 976 541	5 199	2 912 921	196 055	388 252	83 034	5 133	15
16	5 524 283	2 050 618	6 416	3 467 249	205 522	466 743	89 232	7 013	16
17	4 888 065	1 941 722	4 303	2 942 040	184 626	453 389	102 280	4 894	17
18	5 042 686	2 058 217	3 225	2 981 244	209 844	494 788	102 753	6 230	18
19	5 138 487	2 174 438	5 787	2 958 262	215 544	504 501	130 618	6 459	19
20	5 187 602	2 357 277	2 850	2 827 475	197 593	502 024	91 202	6 008	20
21	5 977 067	2 945 431	3 660	3 027 976	205 703	529 063	96 769	5 612	21
22	6 273 843	2 901 920	3 136	3 368 787	185 779	335 269	88 851	6 391	22
23	6 062 632	2 823 449	3 561	3 235 622	185 676	454 226	95 120	5 363	23
24	5 807 224	2 794 406	3 355	3 009 463	213 735	721 337	81 447	5 826	24

6. 石油製品

(1) 月別輸入

区 分	燃料油	揮発油	ナフサ	ジェット燃料油	灯油	軽油
1 平成8 年	(6 925 905) 40 520 205	1 264 033	28 553 514	(4 958 581) —	4 395 579	1 876 372
2 9	(4 009 994) 35 583 585	1 450 901	28 233 263	(3 569 803) —	2 291 774	427 548
3 8 年度	(6 296 126) 39 523 180	1 427 787	29 136 657	(4 884 363) —	3 520 595	1 601 051
4 9	(3 624 641) 33 157 357	1 345 803	27 319 239	(3 293 684) —	1 349 370	230 917
5 平成9年 1~ 3月	(1 348 548) 9 718 701	210 111	6 929 932	(1 233 679) —	1 512 375	213 599
6 4~ 6	(950 445) 9 002 867	508 372	7 241 999	(841 404) —	182 434	109 467
7 7~ 9	(891 620) 8 929 683	568 082	7 296 303	(736 606) —	262 454	33 787
8 10~12	(819 381) 7 932 334	164 336	6 765 029	(758 114) —	334 511	70 695
9 10年 1~ 3月	(963 195) 7 292 473	105 013	6 015 908	(957 560) —	569 971	16 968
10 平成9年 1月	(522 050) 3 284 208	88 542	2 244 098	(480 391) —	617 992	48 411
11 2	(438 535) 3 178 520	69 987	2 164 479	(399 483) —	575 143	71 219
12 3	(387 963) 3 255 973	51 582	2 521 355	(353 805) —	319 240	93 969
13 4	(359 544) 2 906 590	102 478	2 381 113	(324 724) —	93 278	51 235
14 5	(243 661) 3 153 434	202 150	2 500 868	(212 431) —	55 593	7 738
15 6	(347 240) 2 942 843	203 744	2 360 018	(304 249) —	33 563	50 494
16 7	(260 559) 3 061 168	278 116	2 226 921	(214 865) —	131 938	11 846
17 8	(309 707) 2 753 814	187 697	2 361 318	(229 085) —	50 600	16 288
18 9	(321 354) 3 114 701	102 269	2 708 064	(292 656) —	79 916	5 653
19 10	(220 013) 2 466 109	23 553	2 176 513	(220 013) —	50 278	10 578
20 11	(236 203) 2 586 415	70 269	2 161 419	(209 046) —	144 827	32 504
21 12	(363 165) 2 879 810	70 514	2 427 097	(329 055) —	139 406	27 613
22 10年 1月	(291 614) 2 641 695	39 115	2 265 842	(291 115) —	196 862	5 699
23 2	(392 833) 2 257 839	7 541	1 766 150	(387 697) —	281 866	5 622
24 3	(278 748) 2 392 939	58 357	1 983 916	(278 748) —	91 243	5 647

の 輸 出 入

(単位：kl、アスファルト以下はt)

	重 油			潤滑油	アスファルト	グリース	パラフィン		
	A	B	C						
1	(1 967 324) 4 430 707	(68 448) 1 271 121	—	(1 898 876) 3 159 586	70 937	1 848	1 191	2 359	1
2	(440 191) 3 180 099	(30 372) 1 106 010	—	(409 819) 2 074 089	69 984	3 965	1 324	10 078	2
3	(1 411 763) 3 837 090	(53 197) 1 207 780	—	(1 358 566) 2 629 310	73 220	1 704	1 128	2 709	3
4	(330 957) 2 912 028	(15 351) 1 084 327	—	(315 606) 1 827 701	68 030	5 119	1 447	12 816	4
5	(114 869) 852 684	(16 020) 278 928	—	(98 849) 573 756	14 471	72	252	1 256	5
6	(109 041) 960 595	(6 042) 247 791	—	(102 999) 712 804	20 371	216	388	1 437	6
7	(155 014) 769 057	(2 148) 244 623	—	(152 866) 524 434	18 195	3 479	309	3 168	7
8	(61 267) 597 763	(6 162) 334 668	—	(55 105) 263 095	16 947	198	375	4 217	8
9	(5 635) 584 613	(999) 257 245	—	(4 636) 327 368	12 517	1 226	375	3 994	9
10	(41 659) 285 165	(7 341) 79 682	—	(34 318) 205 483	7 174	54	52	906	10
11	(39 052) 297 692	(8 081) 109 637	—	(30 971) 188 055	1 928	18	79	—	11
12	(34 158) 269 827	(598) 89 609	—	(33 560) 180 218	5 369	—	121	350	12
13	(34 820) 278 486	(999) 85 950	—	(33 821) 192 536	5 869	108	114	—	13
14	(31 230) 387 085	73 118	—	(31 230) 313 967	9 480	—	119	1 337	14
15	(42 991) 295 024	(5 043) 88 723	—	(37 948) 206 301	5 022	108	155	100	15
16	(45 694) 412 347	(1 000) 87 265	—	(44 694) 325 082	6 063	1 270	152	3 108	16
17	(80 622) 137 911	(497) 70 771	—	(80 125) 67 140	8 397	1 036	71	60	17
18	(28 698) 218 799	(651) 86 587	—	(28 047) 132 212	3 735	1 173	86	—	18
19	205 187	118 215	—	86 972	2 780	90	184	2 513	19
20	(27 157) 177 396	(6 162) 107 947	—	(20 995) 69 449	6 728	36	122	1 704	20
21	(34 110) 215 180	—	—	(34 110) 106 674	7 439	72	69	—	21
22	(499) 134 177	(499) 96 197	—	37 980	2 896	72	96	3 702	22
23	(5 136) 196 660	(500) 82 701	—	(4 636) 113 959	3 483	1 154	118	—	23
24	253 776	78 347	—	175 429	6 138	—	161	292	24

注1：() はバンド扱い輸入製品で外数。

2：輸入重油のうちローサルファー重油(硫黄含有量がA重油は0.5%以下、B・C重油は1.5%以下)は、A重油(621,998kl)、C重油(1,782,946kl)。

3：輸入重油のうちローサルファー重油(硫黄含有量がA重油は0.5%以下、B・C重油は1.5%以下)は、A重油(611,752kl)、C重油(1,547,040kl)。

4：この表は輸入調査(承認統計)を集計したものであり、石油製品製造業者・輸入業者月報(指定統計51号)を集計したものと一部数値が合致しない場合がある。

(2) 相手先別輸入 (平成9年)

(単位: kl、アスファルト以下は t)

区分	燃料							
	平成8年	9年	揮発油	ナフサ	ジェット燃料	灯油	軽油	
1 計	(6 925 905) 40 520 205	(4 009 994) 35 583 585	1 450 901	28 233 263	(3 569 803) —	2 291 774	427 548	
2 韓国	(2 941 310) 7 103 504	(1 629 471) 7 552 510	340 717	5 160 777	(1 236 066) —	840 465	418 267	
3 中国	(131 518) 205 820	(71 939) 374 051	216 527	13 412	(71 939) —	139 185	4 927	
4 台湾	239 516	28 569	—	28 569	—	—	—	
5 香港	—	4 354	—	—	—	—	4 354	
6 タイ	(27 306) 109 230	(41 386) 69 282	—	32 033	(41 386) —	37 249	—	
7 シンガポール	(1 605 226) 4 921 382	(748 405) 2 611 609	421 124	2 002 192	(748 405) —	134 657	—	
8 マレーシア	(20 432) 2 301 810	(13 230) 1 745 178	69 073	1 129 045	(13 230) —	167 626	—	
9 フィリピン	(29 917) 653 111	(37 948) 524 112	31 918	492 194	—	—	—	
10 インドネシア	2 790 263	2 131 512	—	619 938	—	—	—	
11 インド	638 953	562 953	—	562 953	—	—	—	
12 パキスタン	14 602	43 968	—	43 968	—	—	—	
13 スリランカ	41 436	(48 313) 58 480	—	58 480	(48 313) —	—	—	
14 イラン	372 057	76 922	—	76 922	—	—	—	
15 バーレーン	(115 481) 1 716 079	1 282 225	—	1 205 961	—	76 264	—	
16 サウジアラビア	(577 163) 5 489 918	(368 338) 4 782 612	—	4 508 557	(368 338) —	274 055	—	
17 クウェート	(202 864) 5 964 591	(331 639) 5 897 532	107 330	5 735 517	(331 639) —	54 685	—	
18 中立地帯	112 035	—	—	—	—	—	—	
19 カタール	720 728	(24 888) 483 676	—	433 768	(24 888) —	49 908	—	
20 アラブ首長国連邦	(461 916) 2 736 033	(381 823) 2 787 111	—	2 568 195	(381 823) —	218 916	—	

	油			潤滑油	アスファルト	グリース	パラフィン		
	重油	A	B						C
	(440 191) 3 180 099	(30 372) 1 106 010	—	(409 819) 2 074 089	69 984	3 965	1 324	10 078	1
	(393 405) 792 284	(21 534) 662 839	—	(371 871) 129 445	4 652	3 000	—	—	2
	—	—	—	—	—	—	—	5 593	3
	—	—	—	—	3 770	—	41	—	4
	—	—	—	—	16	—	—	—	5
	—	—	—	—	—	—	—	—	6
	53 636	—	—	53 636	6 214	—	12	—	7
	379 434	—	—	379 434	—	—	—	3 339	8
	(37 948) —	—	—	(37 948) —	—	—	—	—	9
	1 511 574	—	—	1 511 574	—	—	—	—	10
	—	—	—	—	—	—	—	—	11
	—	—	—	—	—	—	—	—	12
	—	—	—	—	—	—	—	—	13
	—	—	—	—	—	—	—	—	14
	—	—	—	—	—	—	—	—	15
	—	—	—	—	—	—	—	—	16
	—	—	—	—	—	—	—	—	17
	—	—	—	—	—	—	—	—	18
	—	—	—	—	—	—	—	—	19
	—	—	—	—	—	—	—	—	20

注1: () はボンド扱い輸入製品で外数。

注2: この表は輸入調査(承認統計)を集計したものであり、石油製品製造業者・輸入業者月報(指定統計51号)を集計したものと一部数値が合致しない場合がある。

(2) 相手先別輸入 (つづき)

(単位: kl、アスファルト以下は t)

区分	燃料							
	平成8年	9年	揮発油	ナフサ	ジェット燃料油	灯油	軽油	
21	イ エ メ ン	587 706	239 060	—	239 060	—	—	—
22	ス ウ ェ ー デ ン	5	—	—	—	—	—	—
23	イ ギ リ ス	4	—	—	—	—	—	—
24	オ ラ ン ダ	—	—	—	—	—	—	—
25	ベ ル ギ ー	—	—	—	—	—	—	—
26	フ ラ ン ス	—	—	—	—	—	—	—
27	ド イ ツ	—	—	—	—	—	—	—
28	ス ペ イ ン	(37 517)	—	—	—	—	—	—
29	マ ル タ	(33 996) 15 072	—	—	—	—	—	—
30	ロ シ ア	(36 745) 516 981	(1 497) 443 171	—	—	—	—	—
31	ギ リ シ ャ	—	38 701	—	38 701	—	—	—
32	カ ナ ダ	(16 129) 174 855	(7 341) —	—	—	—	—	—
33	ア メ リ カ	(401 964) 1 909 037	(254 410) 1 387 024	130 523	1 026 198	(254 410) —	230 303	—
34	メ キ シ コ	(50 423) 35 723	267 893	—	267 893	—	—	—
35	トリニダード・トバゴ	—	—	—	—	—	—	—
36	ア ン チ ル	(94 426) 42 695	(9 796) 76 757	—	38 577	(9 796) —	38 180	—
37	ベ ネ ズ エ ラ	(70 836) —	(39 570) —	—	—	(39 570) —	—	—
38	ア ル ジェリア	587 316	884 892	—	884 892	—	—	—
39	エ ジ プ ト	—	433 618	—	433 618	—	—	—
40	南 ア フ リ カ	(22 876) 32 020	30 281	—	—	—	30 281	—
41	オーストラリア	(47 860) 487 723	733 452	133 689	599 763	—	—	—
42	ニュージーランド	—	32 080	—	32 080	—	—	—

油			潤滑油	アスファルト	グリース	パラフィン	
重油							
A	B	C					
—	—	—	—	—	—	—	21
—	—	—	—	—	—	—	22
—	—	—	2 807	—	—	—	23
—	—	—	9 973	—	28	—	24
—	—	—	98	—	19	—	25
—	—	—	2 463	—	1	—	26
—	—	—	54	11	8	—	27
—	—	—	—	—	—	—	28
—	—	—	—	—	—	—	29
(1 497) 443 171	(1 497) 443 171	—	—	—	—	—	30
—	—	—	—	—	—	—	31
(7 341) —	(7 341) —	—	—	—	—	—	32
—	—	—	—	—	—	—	33
—	—	—	—	—	—	—	34
—	—	—	—	—	—	—	35
—	—	—	—	—	—	—	36
—	—	—	—	—	—	—	37
—	—	—	—	—	—	—	38
—	—	—	—	—	—	—	39
—	—	—	—	—	—	—	40
—	—	—	—	—	—	—	41
—	—	—	—	—	—	—	42

注1: () はボンド扱い輸入製品で外数。

注2: この表は輸入調査(承認統計)を集計したものであり、石油製品製造業者・輸入業者月報(指定統計5号)を集計したものと一部数値が合致しない場合がある。

(3) 相手先別輸入 (平成9年度)

(単位: kl、アスファルト以下は t)

区分	燃料							
	平成8年度	9年度	揮発油	ナフサ	ジェット燃料	灯油	軽油	
1 計	(6 296 126) 39 523 180	(3 624 641) 33 157 357	1 345 803	27 319 239	(3 293 684) —	1 349 370	230 917	
2 韓国	(2 656 431) 8 066 255	(1 675 606) 7 192 802	307 092	4 919 266	(1 384 094) —	954 058	221 631	
3 中国	(165 429) 334 205	(90 328) 230 104	127 178	—	(90 328) —	97 999	4 927	
4 台湾	159 994	67 173	—	67 173	—	—	—	
5 香港	—	4 354	—	—	—	—	4 354	
6 タイ	(68 692) 146 479	32 033	—	32 033	—	—	—	
7 シンガポール	(1 354 960) 4 071 256	(709 815) 2 579 011	498 780	2 008 676	(709 815) —	40 009	—	
8 マレーシア	(23 596) 2 292 295	(47 091) 1 446 784	44 203	1 013 921	(47 091) —	131 694	—	
9 フィリピン	531 288	(37 948) 520 510	31 918	488 592	—	—	—	
10 インドネシア	2 430 388	2 114 017	—	701 548	—	—	—	
11 インド	744 445	535 964	—	535 964	—	—	—	
12 パキスタン	30 046	29 268	—	29 268	—	—	—	
13 スリランカ	58 620	62 172	—	62 172	—	—	—	
14 イラン	286 891	76 922	—	76 922	—	—	—	
15 バーレーン	(85 430) 1 594 651	1 074 098	—	1 054 852	—	19 246	—	
16 サウジアラビア	(418 267) 5 462 813	(313 794) 3 812 409	—	3 812 409	(313 794) —	—	—	
17 クウェート	(333 433) 5 942 932	(299 991) 5 696 622	84 270	5 577 635	(299 991) —	34 717	—	
18 中立地帯	66 353	66 353	—	—	—	—	—	
19 カタール	(24 888) 619 229	538 892	—	514 464	—	24 428	—	
20 アラブ首長国連邦	(458 353) 2 959 263	(448 571) 2 703 770	—	2 656 551	(448 571) —	47 219	—	

	油			潤滑油	アスファルト	グリース	パラフィン		
	重油	A	B						C
	(330 957) 2 912 028	(15 351) 1 084 327	—	(315 606) 1 827 701	68 030	5 119	1 447	12 816	1
	(291 512) 790 755	(13 854) 671 794	—	(277 658) 118 961	3 162	4 010	—	—	2
	—	—	—	—	—	—	—	8 300	3
	—	—	—	—	3 580	—	38	—	4
	—	—	—	—	—	—	—	—	5
	—	—	—	—	—	—	—	—	6
	31 546	—	—	31 546	5 806	—	26	—	7
	256 966	—	—	256 966	—	—	—	3 428	8
	(37 948)	—	—	(37 948)	—	—	—	—	9
	1 412 469	—	—	1 412 469	—	—	—	—	10
	—	—	—	—	—	—	—	—	11
	—	—	—	—	—	—	—	—	12
	—	—	—	—	—	—	—	—	13
	—	—	—	—	—	—	—	—	14
	—	—	—	—	—	—	—	—	15
	—	—	—	—	—	—	—	—	16
	—	—	—	—	—	—	—	—	17
	—	—	—	—	—	—	—	—	18
	—	—	—	—	—	—	—	—	19
	—	—	—	—	—	—	—	—	20

注1: () はボンド扱い輸入製品で外数。

注2: この表は輸入調査(承認統計)を集計したものであり、石油製品製造業者・輸入業者月報(指定統計51号)を集計したものと一部数値が合致しない場合がある。

(3) 相手先別輸入 (つづき)

(単位：kl、アスファルト以下は t)

	区分	燃 料						
		平成8年度	9年度	燃 料				軽油
				揮発油	ナフサ	ジェット燃料油	灯油	
21	イ エ メ ン	429 427	221 352	—	221 352	—	—	—
22	ス ウ ェ ー デ ン	5	5	—	—	—	—	5
23	イ ギ リ ス	—	—	—	—	—	—	—
24	オ ラ ン ダ	—	—	—	—	—	—	—
25	ベ ル ギ ー	—	—	—	—	—	—	—
26	フ ラ ン ス	—	—	—	—	—	—	—
27	ド イ ツ	—	—	—	—	—	—	—
28	ロ シ ア	(25 872) 549 855	(1 497) 412 533	—	—	—	—	—
29	ギ リ シ ャ	—	38 701	—	38 701	—	—	—
30	カ ナ ダ	(7 641) 90 412	—	—	—	—	—	—
31	ア メ リ カ	(450 927) 1 513 088	1 195 342	118 673	1 068 910	—	—	—
32	メ キ シ コ	(31 269) 9 979	267 893	—	267 893	—	—	—
33	トリニダード・トバコ	—	—	—	—	—	—	—
34	ア ン チ ル	(9 796) 80 875	38 577	—	38 577	—	—	—
35	ベ ネ ズ エ ラ	(110 406) —	—	—	—	—	—	—
36	アルジェリア	426 785	962 505	—	962 505	—	—	—
37	エ ジ プ ト	35 341	464 221	—	464 221	—	—	—
38	南 ア フ リ カ	(22 876) 62 301	—	—	—	—	—	—
39	オーストラリア	(47 860) 527 709	807 243	133 689	673 554	—	—	—
40	ニュージーランド	—	32 080	—	32 080	—	—	—

	油			潤滑油	アスファルト	グリース	パラフィン	
	重油							
	A	B	C					
—	—	—	—	—	—	—	—	21
—	—	—	—	—	—	1	—	22
—	—	—	—	2 954	—	—	—	23
—	—	—	—	10 336	—	42	—	24
—	—	—	—	85	—	17	—	25
—	—	—	—	3 547	—	1	—	26
—	—	—	—	65	11	9	—	27
(1 497) 412 533	(1 497) 412 533	—	—	—	—	—	—	28
—	—	—	—	—	—	—	—	29
—	—	—	—	366	—	1	—	30
7 759	—	—	7 759	34 842	—	1 312	1 088	31
—	—	—	—	—	—	—	—	32
—	—	—	—	—	1 098	—	—	33
—	—	—	—	—	—	—	—	34
—	—	—	—	3 287	—	—	—	35
—	—	—	—	—	—	—	—	36
—	—	—	—	—	—	—	—	37
—	—	—	—	—	—	—	—	38
—	—	—	—	—	—	—	—	39
—	—	—	—	—	—	—	—	40

注1：() はボンド扱い輸入製品で外数。

注2：この表は輸入調査(承認統計)を集計したものであり、石油製品製造業者・輸入業者月報(指定統計51号)を集計したものと一部数値が合致しない場合がある。

(4) 月別輸出

	区 分	燃 料 油	揮 発 油	ナ フ サ	ジ エ ッ ト 油 燃 料 油	灯 油	軽 油
2	9	18 662 639	746 932	354 108	4 500 354	184 499	3 421 244
3	8 年 度	13 742 992	733 570	359 516	2 873 266	290 633	2 466 923
4	9	19 167 297	783 073	254 040	5 007 949	99 116	3 617 660
5	平成9年 1～3月	3 776 329	213 953	129 198	583 472	86 487	528 791
6	4～6	4 161 427	129 573	65 136	1 093 926	45 457	836 704
7	7～9	5 015 410	149 180	60 297	1 483 879	38 367	857 271
8	10～12	5 709 473	254 226	99 477	1 339 077	14 188	1 198 478
9	平成10年 1～3月	4 280 987	250 094	29 130	1 091 067	1 104	725 207
10	平成9年 1月	1 315 284	66 798	68 571	169 300	30 003	254 608
11	2	1 109 497	61 836	37 275	169 666	49 495	83 867
12	3	1 351 548	85 319	23 352	244 506	6 989	190 316
13	4	1 202 283	34 300	13 197	242 562	164	156 547
14	5	1 541 696	89 861	—	422 912	45 181	359 570
15	6	1 417 448	5 412	51 939	428 452	112	320 587
16	7	1 776 737	72 893	13 847	534 400	38 178	263 901
17	8	1 594 855	29 787	39 119	469 744	97	316 426
18	9	1 643 818	46 500	7 331	479 735	92	276 944
19	10	1 994 142	77 773	39 111	519 462	150	439 985
20	11	1 838 698	82 463	13 916	420 750	6 736	365 035
21	12	1 876 633	93 990	46 450	398 865	7 302	393 458
22	10年 1月	1 408 613	56 767	7 496	431 358	456	202 214
23	2	1 481 752	139 054	6 944	339 468	347	298 683
24	3	1 390 622	54 273	14 690	320 241	301	224 310

(単位：kl、アスファルト以下は t)

	重 油			潤 滑 油	アスファルト	グ リ ー ス	パ ラ フ ィ ン	
	A	B	C					
	6 706 354	136 785	—					
9 455 502	137 109	—	9 318 393	481 429	281 273	551	46 932	2
7 019 084	133 858	—	6 885 226	478 560	286 367	588	49 077	3
9 405 459	136 312	—	9 269 147	462 467	256 010	568	47 982	4
2 234 428	37 537	—	2 196 891	113 153	38 342	106	12 391	5
1 990 631	34 934	—	1 955 697	124 885	74 410	179	9 336	6
2 426 416	31 517	—	2 394 899	117 010	92 872	162	11 385	7
2 804 027	33 121	—	2 770 906	126 381	75 649	104	13 820	8
2 184 385	36 740	—	2 147 645	94 191	13 079	123	13 441	9
726 004	13 554	—	712 450	38 763	9 804	34	4 048	10
707 358	11 692	—	695 666	32 006	9 935	51	3 165	11
801 066	12 291	—	788 775	42 384	18 603	21	5 178	12
755 513	10 714	—	744 799	49 424	27 318	81	3 236	13
624 172	14 014	—	610 158	38 764	21 626	32	2 903	14
610 946	10 206	—	600 740	36 697	25 466	66	3 197	15
853 518	11 813	—	841 705	35 287	37 918	68	3 568	16
739 682	9 747	—	729 935	41 992	30 855	57	4 752	17
833 216	9 957	—	823 259	39 731	24 099	37	3 065	18
917 661	12 246	—	905 415	37 081	37 070	28	5 060	19
949 798	10 960	—	938 838	41 805	28 947	51	2 603	20
936 568	9 915	—	926 653	47 495	9 632	25	6 157	21
710 322	9 071	—	701 251	20 890	96	38	5 116	22
697 256	8 546	—	688 710	33 026	4 234	19	3 278	23
776 807	19 123	—	757 684	40 275	8 749	66	5 047	24

8. 石油製品製造

Table showing oil product production statistics. Columns include: 区分 (District/Period), 燃料油 (Fuel Oil), 揮発油 (Volatile Oil), ナフサ (Naphtha), ジェット燃料油 (Jet Fuel Oil), 灯油 (Lamp Oil), 軽油 (Light Oil). Rows are categorized by year (平成9年, 平成10年) and month (1月, 2, 3, 4, 5, 6, 7, 8, 9, 10, 11, 12).

輸入業者月別国内向総販売

(単位: kl、アスファルト以下は t)

Table showing monthly total sales to domestic buyers by importer. Columns include: 重油 (Heavy Oil) with sub-columns A, B, C; 潤滑油 (Lubricant); アスファルト (Asphalt) with sub-column 燃焼用 (Combustion); グリース (Grease); パラフィン (Paraffin). Rows list numerical values for each category across multiple months.

9. 石油製品販売業者

区 分	燃 料 油	揮 発 油	ナ フ サ	ジ エ ッ ト 燃 料 油	灯 油	軽 油		
1	平成9年	受入	224 747 816	70 647 646	646 850	404 538	40 352 429	57 569 078
2		消費者販売	161 335 168	53 317 902	629 784	403 414	26 279 589	42 492 653
3	9年度	受入	224 443 617	71 917 474	514 727	396 504	40 647 793	57 158 516
4		消費者販売	159 753 337	53 342 673	496 313	394 662	26 172 297	41 961 599
5	平成9年	受入	62 836 517	15 504 014	263 437	106 290	17 203 289	13 846 730
6		1~3月	消費者販売	45 896 496	12 432 945	255 339	106 246	11 401 159
7	4~6	受入	49 727 043	17 243 008	100 723	99 146	5 819 279	14 102 600
8		消費者販売	36 091 378	12 984 788	95 390	98 831	3 925 651	10 374 849
9	7~9	受入	51 550 711	19 502 743	146 177	99 351	4 499 783	14 763 148
10		消費者販売	36 979 677	14 385 558	142 876	98 756	2 877 893	10 834 488
11	10~12	受入	60 633 545	18 397 881	136 513	99 751	12 830 078	14 856 600
12		消費者販売	42 367 617	13 514 611	136 179	99 581	8 074 886	10 823 527
13	平成10年	受入	62 532 318	16 773 842	131 314	98 256	17 498 653	13 436 168
14		1~3月	消費者販売	44 314 665	12 457 716	121 868	97 494	11 293 867
15	平成9年	受入	21 833 769	5 195 413	80 136	35 196	6 751 605	4 322 810
16		1月	消費者販売	15 494 706	4 000 183	77 673	35 117	4 280 545
17	2	受入	20 921 299	4 824 041	84 660	28 937	6 183 878	4 559 549
18		消費者販売	15 223 132	3 941 602	82 300	28 939	4 069 616	3 418 361
19	3	受入	20 081 449	5 484 560	98 641	42 157	4 267 806	4 964 371
20		消費者販売	15 178 658	4 491 160	95 366	42 190	3 050 998	3 805 530
21	4	受入	16 646 318	5 391 840	33 624	31 254	2 562 292	4 502 953
22		消費者販売	12 338 295	4 149 603	33 125	31 170	1 732 151	3 436 255
23	5	受入	16 795 025	6 077 949	39 974	26 119	1 689 449	4 888 148
24		消費者販売	12 115 135	4 541 016	39 391	26 082	1 175 010	3 502 730
25	6	受入	16 285 700	5 773 219	27 125	41 773	1 567 538	4 711 499
26		消費者販売	11 637 948	4 294 169	22 874	41 579	1 018 490	3 435 864
27	7	受入	17 115 837	6 436 632	43 107	31 873	1 311 596	5 022 217
28		消費者販売	12 414 733	4 759 454	42 241	31 802	913 048	3 712 233
29	8	受入	17 507 158	7 026 318	49 648	32 720	1 478 049	4 909 692
30		消費者販売	12 513 865	5 201 159	47 785	32 338	901 868	3 577 595
31	9	受入	16 927 716	6 039 793	53 422	34 758	1 710 138	4 831 239
32		消費者販売	12 051 079	4 424 945	52 850	34 616	1 062 977	3 544 660
33	10	受入	18 135 082	5 972 518	40 863	32 252	2 632 971	5 056 150
34		消費者販売	12 817 654	4 381 512	40 834	32 205	1 653 887	3 692 452
35	11	受入	18 949 032	5 819 317	45 581	34 730	3 754 358	4 689 151
36		消費者販売	13 197 364	4 308 282	45 424	34 659	2 275 845	3 431 704
37	12	受入	23 549 431	6 606 046	50 069	32 769	6 442 749	5 111 299
38		消費者販売	16 352 599	4 824 817	49 921	32 717	4 145 154	3 699 371
39	平成10年	受入	21 297 868	5 358 247	42 999	32 399	6 768 410	4 086 158
40		1月	消費者販売	15 104 399	4 060 721	40 409	32 322	4 393 025
41	2	受入	20 436 059	5 271 836	45 289	32 424	5 978 436	4 402 977
42		消費者販売	14 445 174	3 896 516	41 813	31 855	3 841 231	3 229 221
43	3	受入	20 798 391	6 143 759	43 026	33 433	4 751 807	4 947 033
44		消費者販売	14 765 092	4 500 479	39 646	33 317	3 059 611	3 614 448

月別受入・消費者向販売

(単位：kl、アスファルト以下はt)

	重 油			潤 滑 油	アスファルト	グ リ ー ス	パ ラ フ ィ ン	
	A	B	C					
55 127 275	34 271 561	50 160	20 805 554	1 588 020	7 490 091	120 299	61 501	1
38 211 826	24 563 390	41 681	13 606 755	1 280 327	4 635 808	56 789	59 902	2
53 808 603	34 024 334	46 591	19 737 678	1 567 655	7 446 139	121 099	65 393	3
37 385 793	24 147 013	39 425	13 199 355	1 259 321	4 477 806	55 720	63 773	4
15 912 757	10 394 441	12 425	5 505 891	399 803	1 819 964	27 666	13 292	5
11 241 018	7 624 436	9 952	3 606 630	324 334	1 262 799	14 141	13 086	6
12 362 287	7 505 256	14 616	4 842 415	386 157	1 429 066	28 287	12 621	7
8 611 869	5 373 025	12 048	3 226 796	315 051	933 902	14 564	12 173	8
12 539 509	7 232 689	11 573	5 295 247	391 679	2 142 825	31 387	17 691	9
8 640 106	5 161 002	9 978	3 469 126	312 737	1 158 553	14 067	17 335	10
14 312 722	9 139 175	11 546	5 162 001	410 382	2 098 236	32 958	17 897	11
9 718 833	6 404 927	9 703	3 304 203	328 206	1 280 554	14 018	17 308	12
14 594 085	10 147 214	8 856	4 438 015	379 437	1 776 012	28 466	17 184	13
10 414 985	7 208 059	7 696	3 199 230	303 327	1 104 797	13 072	16 957	14
5 448 609	3 549 715	3 520	1 895 374	118 688	387 489	8 982	5 045	15
3 865 290	2 592 794	2 916	1 269 580	99 393	276 913	4 524	5 016	16
5 240 234	3 528 534	3 459	1 708 241	117 256	474 519	7 985	4 558	17
3 682 314	2 570 452	2 780	1 109 082	98 343	346 526	4 727	4 508	18
5 223 914	3 316 192	5 446	1 902 276	163 859	957 956	10 699	3 689	19
3 693 414	2 461 190	4 256	1 227 968	126 597	639 360	4 890	3 562	20
4 124 355	2 681 760	3 441	1 439 154	127 297	511 334	10 278	5 313	21
2 955 991	1 925 466	2 928	1 027 597	103 689	345 260	5 091	5 301	22
4 073 386	2 443 207	5 571	1 624 608	135 046	446 264	8 864	2 297	23
2 830 906	1 747 076	4 485	1 079 345	108 551	279 652	4 902	1 974	24
4 164 546	2 380 289	5 604	1 778 653	123 814	471 468	9 145	5 011	25
2 824 972	1 700 483	4 635	1 119 854	102 812	308 990	4 570	4 898	26
4 270 412	2 393 790	4 445	1 872 177	127 181	732 976	10 421	7 127	27
2 955 955	1 739 622	3 786	1 212 547	103 668	385 723	4 907	6 760	28
4 010 731	2 364 651	4 621	1 641 459	118 941	713 996	10 602	4 777	29
2 753 120	1 664 996	3 784	1 084 340	99 590	366 697	4 193	4 640	30
4 258 366	2 474 248	2 507	1 781 611	145 557	695 853	10 364	5 787	31
2 931 031	1 756 384	2 408	1 172 239	109 479	406 133	4 967	5 935	32
4 400 328	2 638 928	5 921	1 755 479	145 930	716 812	12 917	6 339	33
3 016 764	1 852 990	4 843	1 158 931	117 312	429 517	4 847	6 189	34
4 605 895	2 900 542	2 345	1 703 008	130 154	690 952	11 426	5 896	35
3 101 450	2 009 437	2 161	1 089 852	103 193	418 832	4 479	5 774	36
5 306 499	3 599 705	3 280	1 703 514	134 298	690 472	8 615	5 662	37
3 600 619	2 542 500	2 699	1 055 420	107 700	432 205	4 692	5 345	38
5 009 655	3 400 778	2 668	1 606 209	115 701	377 244	9 032	6 326	39
3 492 856	2 445 682	2 419	1 044 755	95 310	254 777	4 118	6 174	40
4 705 097	3 352 679	3 243	1 349 175	123 084	559 255	9 575	5 210	41
3 404 538	2 391 945	2 609	1 009 984	98 389	365 703	4 149	5 151	42
4 879 333	3 393 757	2 945	1 482 631	140 652	839 513	9 859	5 648	43
3 517 591	2 370 432	2 668	1 144 491	109 628	484 317	4 805	5 632	44

11. 石油製品産業別消費者向販売

(1) 産業別消費者向販売総括 (平成9年)

① 総括

(単位: kl)

区分	灯油	軽油	重油			潤滑油	
			A	B	C		
産業別販売合計	28 803 668	45 612 887	64 775 028	28 511 006	51 428	36 212 594	2 429 233
農業、林業	3 192 079	2 197 555	2 859 908	2 817 753	31	42 124	26 802
漁業	156 536	1 270 899	2 646 708	2 634 112	145	12 451	23 027
鉱業	92 723	211 231	352 858	219 564	53	133 241	5 089
建設業	1 142 582	3 435 534	637 696	624 190	2	13 504	74 933
製造業	4 724 019	2 637 225	24 721 743	10 755 934	14 834	13 950 975	1 347 855
電気・ガス・熱供給・水道業	681 397	405 804	17 844 973	429 911	12 168	17 402 894	22 706
運輸業	213 319	506 505	319 681	90 829	—	228 852	5 420
鉄道業	111 725	14 768 669	172 370	137 549	60	34 761	101 529
道路旅客運送業・道路貨物運送業	7 059	273 574	4 289 516	1 800 814	12 062	2 476 640	126 640
水運業	216 573	1 326 702	441 310	370 599	701	70 010	17 146
その他の業	18 265 656	18 579 189	10 488 265	8 629 751	11 372	1 847 142	678 086

注: 産業別販売合計は、1.(1)石油製品需給総括 (1)総括 (平成9年) の消費者向総括販売量である。

② 製造業者・輸入業者

(単位: kl)

区分	灯油	軽油	重油			潤滑油	
			A	B	C		
産業別販売合計	2 524 079	3 120 234	26 563 202	3 947 616	9 747	22 605 839	1 148 906
農業、林業	556 102	465 210	450 844	417 065	—	33 779	7 532
漁業	12 467	88 869	499 148	494 202	—	4 946	6 178
鉱業	1 278	10 450	78 785	10 910	—	67 875	1 794
建設業	28 402	37 741	48 322	46 435	—	1 887	33 423
製造業	952 374	169 537	9 267 609	1 394 378	3 762	7 869 469	703 375
電気・ガス・熱供給・水道業	128 055	198 782	12 738 475	126 419	1 989	12 610 067	11 490
運輸業	164 873	337 277	307 571	78 719	—	228 852	3 946
鉄道業	18 912	656 873	23 350	17 346	—	6 004	4 265
道路旅客運送業・道路貨物運送業	161	17 076	724 502	164 821	2 437	557 244	72 567
水運業	3 420	85 587	16 894	16 699	—	195	2 586
その他の業	658 035	1 052 832	2 407 702	1 180 622	1 559	1 225 521	301 750

注: 製造・輸入業者はすべて対象となりその集計値である。

③ 販売業者

(単位: kl)

区分	灯油	軽油	重油			潤滑油	
			A	B	C		
産業別販売合計	26 279 589	42 492 653	38 211 826	24 563 390	41 681	13 606 755	1 280 327
農業、林業	2 635 977	1 732 345	2 409 064	2 400 688	31	8 345	19 270
漁業	144 069	1 182 030	2 147 560	2 139 910	145	7 505	16 849
鉱業	91 445	200 781	274 073	208 654	53	65 366	3 295
建設業	1 114 180	3 397 793	589 374	577 755	2	11 617	41 510
製造業	3 771 645	2 467 688	15 454 134	9 361 556	11 072	6 081 506	644 480
電気・ガス・熱供給・水道業	553 342	207 022	5 106 498	303 492	10 179	4 792 827	11 216
運輸業	48 446	169 228	12 110	12 110	—	—	1 474
鉄道業	92 813	14 111 796	149 020	120 203	60	28 757	97 264
道路旅客運送業・道路貨物運送業	6 898	256 498	3 565 014	1 635 993	9 625	1 919 396	54 073
水運業	213 153	1 241 115	424 416	353 900	701	69 815	14 560
その他の業	17 607 621	17 526 357	8 080 563	7 449 129	9 813	621 621	376 336

注: 販売業者は標本調査による推定値であり、平成8年1月分より調査対象の指定替えを行った。

(2) 産業別消費者向販売総括 (平成9年度)

① 総括

(単位: kl)

区分	灯油	軽油	重油			潤滑油	
			A	B	C		
産業別販売合計	28 790 443	45 017 718	64 558 230	28 280 515	50 156	36 227 559	2 407 755
農業、林業	3 248 760	2 197 041	2 836 418	2 795 103	21	41 294	25 494
漁業	144 073	1 277 570	2 615 664	2 605 022	137	10 505	22 518
鉱業	101 674	202 408	293 137	171 043	80	122 014	5 029
建設業	1 119 095	3 237 332	620 697	605 107	8	15 582	74 758
製造業	4 602 501	2 579 913	25 048 889	10 604 687	13 627	14 430 575	1 313 181
電気・ガス・熱供給・水道業	684 964	410 981	17 084 599	451 129	11 782	16 621 688	23 680
運輸業	211 212	500 951	305 519	90 080	—	215 439	5 482
鉄道業	114 022	14 939 312	168 248	134 108	19	34 121	100 549
道路旅客運送業・道路貨物運送業	6 561	258 764	4 452 545	1 755 152	12 719	2 684 674	135 227
水運業	196 694	1 271 835	464 751	399 287	595	64 869	17 801
その他の業	18 360 887	18 141 611	10 667 763	8 669 797	11 168	1 986 798	684 034

注: 産業別販売合計は、1.(2)石油製品需給総括 (2)総括 (平成9年度) の消費者向総括販売量である。

② 製造業者・輸入業者

(単位: kl)

区分	灯油	軽油	重油			潤滑油	
			A	B	C		
産業別販売合計	2 618 146	3 056 119	27 172 437	4 133 502	10 731	23 028 204	1 148 434
農業、林業	623 762	493 368	537 834	502 928	—	34 906	7 700
漁業	17 034	85 607	489 021	483 380	—	5 641	5 895
鉱業	977	9 699	67 867	9 679	24	58 164	1 875
建設業	26 392	39 309	49 983	48 151	—	1 832	33 284
製造業	936 742	171 609	9 413 414	1 427 075	3 846	7 982 493	689 444
電気・ガス・熱供給・水道業	121 162	204 175	12 972 080	133 194	1 989	12 836 897	11 007
運輸業	164 865	334 624	292 598	77 159	—	215 439	3 963
鉄道業	19 820	657 701	28 088	21 083	—	7 005	4 158
道路旅客運送業・道路貨物運送業	124	16 769	744 193	159 409	3 455	581 329	80 797
水運業	2 912	84 760	19 156	16 879	—	2 277	2 586
その他の業	704 356	958 498	2 558 203	1 254 565	1 417	1 302 221	307 725

注: 製造・輸入業者はすべて対象となりその集計値である。

③ 販売業者

(単位: kl)

区分	灯油	軽油	重油			潤滑油	
			A	B	C		
産業別販売合計	26 172 297	41 961 599	37 385 793	24 147 013	39 425	13 199 355	1 259 321
農業、林業	2 624 998	1 703 673	2 298 584	2 292 175	21	6 388	17 794
漁業	127 039	1 191 963	2 126 643	2 121 642	137	4 864	16 623
鉱業	100 697	192 709	225 270	161 364	56	63 850	3 154
建設業	1 092 703	3 198 023	570 714	556 956	8	13 750	41 474
製造業	3 665 759	2 408 304	15 635 475	9 177 612	9 781	6 448 082	623 737
電気・ガス・熱供給・水道業	563 802	206 806	4 112 519	317 935	9 793	3 784 791	12 673
運輸業	46 347	166 327	12 921	12 921	—	—	1 519
鉄道業	94 202	14 281 611	140 160	113 025	19	27 116	96 391
道路旅客運送業・道路貨物運送業	6 437	241 995	3 708 352	1 595 743	9 264	2 103 345	54 430
水運業	193 782	1 187 075	445 595	382 408	595	62 592	15 215
その他の業	17 656 531	17 183 113	8 109 560	7 415 232	9 751	684 577	376 309

注: 販売業者は標本調査による推定値であり、平成8年1月分より調査対象の指定替えを行った。

(3) 灯油産業別消費者向総販売

区分	平成8年	9年	8年度	9年度	平成			
					1月	2	3	4
1 消費者向総販売量	30 466 430	28 803 668	29 790 381	28 790 443	4 569 536	4 333 510	3 300 751	1 895 808
2 農業、林業	3 461 928	3 192 079	3 306 042	3 248 760	490 135	432 135	318 932	198 199
3 漁業	155 688	156 536	163 846	144 073	23 173	22 603	18 048	11 798
4 鉱業	48 982	92 723	49 552	101 674	5 965	6 238	3 568	9 701
5 建設業	1 370 094	1 142 582	1 337 619	1 119 095	162 086	159 743	128 639	72 702
6 製造業	4 437 017	4 724 019	4 772 451	4 602 501	598 337	601 191	505 750	412 319
7 電気・ガス・熱供給・水道業	510 343	681 397	604 410	684 964	78 992	82 312	68 653	46 662
8 計	561 516	548 676	536 330	528 489	86 568	78 026	55 982	37 198
9 運輸・通信業	208 309	213 319	192 736	211 212	27 649	24 538	19 175	18 928
10 道路旅客運送業・道路貨物運送業	122 822	111 725	119 079	114 022	16 258	16 419	13 084	7 105
11 水運業	6 670	7 059	7 718	6 561	756	963	1 007	349
12 その他	223 715	216 573	216 797	196 694	41 905	36 106	22 716	10 816
13 その他	19 920 862	18 265 656	19 020 131	18 360 887	3 124 280	2 951 262	2 201 179	1 107 229

(単位：kl)

9年												10年		
5	6	7	8	9	10	11	12	1月	2	3				
1 332 354	1 174 125	1 073 139	1 064 574	1 230 557	1 861 303	2 503 321	4 464 690	4 715 103	4 138 884	3 336 585	1			
136 740	126 171	112 683	142 391	178 373	271 876	298 652	485 792	485 972	446 713	365 198	2			
8 482	6 788	5 254	5 549	6 486	9 638	13 678	25 039	24 161	14 804	12 396	3			
8 495	5 902	9 788	6 757	8 022	4 480	8 595	15 212	8 273	9 967	6 482	4			
59 795	58 463	56 455	52 836	61 436	81 412	96 537	152 478	152 565	146 369	128 047	5			
261 667	270 820	262 401	246 821	281 903	320 418	389 400	572 992	574 100	517 946	491 714	6			
37 612	39 394	40 624	41 220	46 572	52 299	59 002	88 055	98 408	78 044	57 072	7			
25 898	31 287	30 370	29 130	24 988	24 735	49 758	74 736	80 922	65 788	53 679	8			
13 076	18 464	18 388	17 773	12 534	6 209	13 868	22 717	28 898	21 492	18 865	9			
5 242	4 587	4 102	4 445	4 761	7 779	10 377	17 566	18 539	16 450	13 069	10			
205	290	741	591	430	422	524	781	839	747	642	11			
7 375	7 946	7 139	6 321	7 263	10 325	24 989	33 672	32 646	27 099	21 103	12			
793 665	635 300	555 564	539 870	622 777	1 096 445	1 587 699	3 050 386	3 290 702	2 859 253	2 221 997	13			

(4) 軽油産業別消費者向総販売

区分	平成8年	9年	8年度	9年度	平成			
					1月	2	3	4
1 消費者向総販売量	45 934 349	45 612 887	46 064 238	45 017 718	3 460 919	3 650 842	4 193 525	3 674 990
2 農業、林業	2 308 855	2 197 555	2 250 378	2 197 041	151 396	152 277	172 361	201 798
3 漁業	1 076 805	1 270 899	1 170 848	1 277 570	78 419	94 670	105 155	97 653
4 鉱業	238 673	211 231	237 215	202 408	18 084	18 222	20 858	17 187
5 建設業	4 141 456	3 435 534	4 045 950	3 237 332	299 136	321 690	345 823	285 175
6 製造業	2 664 078	2 637 225	2 685 958	2 579 913	205 609	218 630	243 063	215 057
7 電気・ガス・熱供給・水道業	377 662	405 804	379 069	410 981	33 694	27 540	31 928	29 106
8 計	16 998 097	16 875 450	16 865 342	16 970 862	1 260 868	1 299 932	1 459 403	1 344 305
9 運輸・通信業	522 254	506 505	516 067	500 951	42 542	43 004	43 164	42 433
10 道路旅客運送業・道路貨物運送業	14 941 888	14 768 669	14 843 500	14 939 312	1 079 113	1 141 100	1 262 134	1 169 873
11 水運業	239 348	273 574	252 399	258 764	20 428	21 729	24 803	19 543
12 その他	1 294 607	1 326 702	1 253 376	1 271 835	118 785	94 099	129 302	112 456
13 その他	18 128 723	18 579 189	18 429 478	18 141 611	1 413 713	1 517 881	1 814 934	1 484 709

(単位：kl)

9年												10年		
5	6	7	8	9	10	11	12	1月	2	3				
3 740 434	3 663 494	3 968 658	3 813 801	3 791 385	3 976 836	3 701 424	3 976 579	3 328 261	3 467 929	3 913 927	1			
210 265	171 886	184 888	184 703	200 747	208 830	177 323	181 081	143 555	156 808	175 157	2			
116 840	113 814	103 906	107 296	107 664	117 458	113 166	114 858	83 221	89 876	111 818	3			
16 357	15 130	18 644	17 000	16 503	18 793	16 679	17 774	13 989	16 403	17 949	4			
276 349	267 711	285 270	264 914	265 053	279 526	263 914	280 973	237 646	252 275	278 526	5			
220 156	213 977	226 090	212 978	212 860	226 096	219 792	222 917	188 769	199 596	221 625	6			
34 043	34 406	40 200	35 526	35 606	30 921	30 466	42 368	34 081	29 937	34 321	7			
1 384 834	1 373 780	1 487 342	1 419 792	1 446 596	1 510 091	1 388 825	1 499 682	1 293 391	1 342 826	1 479 398	8			
41 777	40 501	43 364	42 150	40 613	42 635	40 190	44 132	42 123	40 049	40 984	9			
1 207 799	1 193 341	1 293 187	1 243 267	1 268 707	1 338 249	1 238 931	1 332 968	1 150 610	1 187 582	1 314 798	10			
22 713	23 154	25 221	25 430	23 017	22 803	22 150	22 583	16 292	15 310	20 548	11			
112 545	116 784	125 570	108 945	114 259	106 404	87 554	99 999	84 366	99 885	103 068	12			
1 481 590	1 472 790	1 622 318	1 571 592	1 506 356	1 585 121	1 491 259	1 616 926	1 333 609	1 380 208	1 595 133	13			

(5) 重油産業別消費者向総販売

① 重油計

Table with 10 columns: 区分, 平成8年, 9年, 8年度, 9年度, 1月, 2, 3, 4. Rows include 消費者向総販売量, 農業・林業, 漁業, 鉱業, 建設業, 計, 製造業 (食品・飲料, 繊維, パルプ・紙, 化学工業, 窯業・土石, 鉄鋼, 非鉄金属), 電気・ガス・熱供給・水道業, 運輸業 (鉄道, 道路旅客, 道路貨物), 通信業, その他.

(単位: kl)

Table with 21 columns: 9年 (5-12), 10年 (1月-3). Rows correspond to the categories in the left table, showing monthly and quarterly data for fiscal years 9 and 10.

② A 重油

Table with 10 columns: 区分, 平成8年, 9年, 8年度, 9年度, 1月, 2, 3, 4. Rows include 消費者向総販売量, 農業・林業, 漁業, 鉱業, 建設業, 計, 製造業 (食品・飲料, 繊維, パルプ・紙, 化学工業, 窯業・土石, 鉄鋼, 非鉄金属), 電気・ガス・熱供給・水道業, 運輸業 (鉄道, 道路旅客, 道路貨物), 通信業, その他.

(単位: kl)

Table with 21 columns: 9年 (5-12), 10年 (1月-3). Rows correspond to the categories in the left table, showing monthly and quarterly data for fiscal years 9 and 10.

③ B 重油

(単位: kl)

Table with 10 columns: 区分, 平成8年, 9年, 8年度, 9年度, 1月, 2, 3, 4. Rows include 消費者向総販売量, 農業・林業, 漁業, 鉱業, 建設業, 製造業 (計, 食品製造業, 繊維工業, パルプ・紙・紙加工品製造業, 化学工業, 窯業・土石製品業, 鉄鋼業, 非鉄金属製造業), 電気・ガス・熱供給・水道業, 運輸・通信業, and その他.

Table with 13 columns: 9年 (5-12), 10年 (1月, 2, 3). Rows correspond to the categories in the left table, providing monthly data for 9 and 10 years.

④ C 重油

(単位: kl)

Table with 10 columns: 区分, 平成8年, 9年, 8年度, 9年度, 1月, 2, 3, 4. Rows include 消費者向総販売量, 農業・林業, 漁業, 鉱業, 建設業, 製造業 (計, 食品製造業, 繊維工業, パルプ・紙・紙加工品製造業, 化学工業, 窯業・土石製品業, 鉄鋼業, 非鉄金属製造業), 電気・ガス・熱供給・水道業, 運輸・通信業, and その他.

Table with 13 columns: 9年 (5-12), 10年 (1月, 2, 3). Rows correspond to the categories in the left table, providing monthly data for 9 and 10 years.

⑤ 重油の製造業向販売内訳

区分	計	平成9年							
		食料品製造業・飲料・たばこ製造業	繊維工業	パルプ・紙加工品業	化学工業	窯業・土石製品業	鉄鋼業	非鉄金属製造業	
1 合計	24 721 743	2 754 545	2 153 776	4 529 779	5 029 323	3 338 750	2 110 272	1 138 879	
2 A 重油	10 755 934	2 087 655	807 795	662 241	1 279 429	1 332 388	796 268	765 219	
3 B 重油	14 834	2 463	1 297	314	1 898	1 179	4 931	597	
4 C 重油	13 950 975	664 427	1 344 684	3 867 224	3 747 996	2 005 183	1 309 073	373 063	
5 製造・輸入業者	9 267 609	494 664	879 576	1 965 586	3 099 946	1 172 993	827 809	250 467	
6 A 重油	1 394 378	215 953	107 265	90 985	251 328	92 203	155 193	79 975	
7 B 重油	3 762	1 399	24	—	1 082	—	748	3	
8 C 重油	7 869 469	277 312	772 287	1 874 601	2 847 536	1 080 790	671 868	170 489	
9 販売業者	15 454 134	2 259 881	1 274 200	2 564 193	1 929 377	2 165 757	1 282 463	888 412	
10 A 重油	9 361 556	1 871 702	700 530	571 256	1 028 101	1 240 185	641 075	685 244	
11 B 重油	11 072	1 064	1 273	314	816	1 179	4 183	594	
12 C 重油	6 081 506	387 115	572 397	1 992 623	900 460	924 393	637 205	202 574	

(単位：kl)

区分	計	平成9年度								その他の製造業	
		食料品製造業・飲料・たばこ製造業	繊維工業	パルプ・紙加工品業	化学工業	窯業・土石製品業	鉄鋼業	非鉄金属製造業	その他の製造業		
1	3 666 419	25 048 889	2 742 680	2 082 047	4 442 251	5 011 748	3 401 416	2 662 573	1 099 003	3 607 171	1
2	3 024 939	10 604 687	2 076 954	782 448	662 751	1 267 559	1 348 188	802 411	746 814	2 917 562	2
3	2 155	13 627	2 158	1 002	424	1 407	1 202	4 267	634	2 533	3
4	639 325	14 430 575	663 568	1 298 597	3 779 076	3 742 782	2 052 026	1 855 895	351 555	687 076	4
5	576 568	9 413 414	492 505	866 222	2 028 732	3 119 180	1 179 593	860 355	265 252	601 575	5
6	401 476	1 427 075	217 834	107 387	95 194	248 587	97 477	159 471	89 991	411 134	6
7	506	3 846	1 327	24	—	798	—	422	3	1 272	7
8	174 586	7 982 493	273 344	758 811	1 933 538	2 869 795	1 082 116	700 462	175 258	189 169	8
9	3 089 851	15 635 475	2 250 175	1 215 825	2 413 519	1 892 568	2 221 823	1 802 218	833 751	3 005 596	9
10	2 623 463	9 177 612	1 859 120	675 061	567 557	1 018 972	1 250 711	642 940	656 823	2 506 428	10
11	1 649	9 781	831	978	424	609	1 202	3 845	631	1 261	11
12	464 739	6 448 082	390 224	539 786	1 845 538	872 987	969 910	1 155 433	176 297	497 907	12

(6) 潤滑油産業別消費者向総販売

区分	平成8年	9年	8年度	9年度	平成			
					9年度			
					1月	2	3	4
1 消費者向総販売量	2 385 091	2 429 233	2 431 066	2 407 755	185 893	188 031	232 744	202 433
2 農業、林業	25 342	26 802	25 792	25 494	1 602	1 734	3 711	2 955
3 漁業	24 688	23 027	24 415	22 518	1 757	1 605	2 134	1 968
4 鉱業	8 233	5 089	7 691	5 029	702	375	393	535
5 建設業	75 983	74 933	75 887	74 758	5 240	5 567	6 854	6 460
6 製造業	1 354 480	1 347 855	1 379 808	1 313 181	108 993	108 795	130 063	113 042
7 電気・ガス・熱供給・水道業	22 270	22 706	21 592	23 680	1 554	1 954	1 596	1 714
8 計	247 126	250 736	248 211	259 059	17 606	17 853	22 480	21 508
9 運輸・通信業	5 696	5 420	5 585	5 482	380	401	348	573
10 道路旅客運送業・道路貨物運送業	113 932	101 529	112 670	100 549	7 258	7 456	10 173	9 120
11 水運業	108 278	126 640	111 454	135 227	8 742	8 687	10 505	10 552
12 その他	19 220	17 146	18 502	17 801	1 226	1 309	1 453	1 262
13 その他	626 970	678 086	647 671	684 034	48 441	50 149	65 514	54 251

(単位：kl)

区分	9年								10年			
	9年度								10年度			
	5	6	7	8	9	10	11	12	1月	2	3	
1	205 245	196 055	205 522	184 626	209 844	215 544	197 593	205 703	185 779	185 676	213 735	1
2	2 951	1 845	1 666	1 765	2 228	2 605	2 070	1 671	1 369	1 685	2 685	2
3	2 222	1 777	1 912	2 069	2 113	1 988	1 755	1 728	1 546	1 637	1 804	3
4	576	266	305	291	364	536	252	495	437	476	498	4
5	6 887	5 967	6 260	6 331	6 122	6 826	5 990	6 429	5 947	5 263	6 276	5
6	116 633	110 123	112 589	102 812	111 202	115 335	107 332	110 936	99 891	99 690	113 596	6
7	1 615	1 851	3 653	1 453	1 917	1 704	1 767	1 928	2 303	1 673	2 102	7
8	20 515	19 735	21 291	20 031	22 322	23 583	21 226	22 587	21 701	21 189	23 372	8
9	483	468	437	436	447	486	465	496	392	411	388	9
10	8 347	7 955	8 122	7 640	9 486	9 454	8 266	8 252	7 713	7 366	8 828	10
11	10 298	9 997	11 079	10 332	10 361	12 220	11 296	12 570	12 174	11 694	12 653	11
12	1 386	1 314	1 653	1 623	2 028	1 423	1 201	1 268	1 423	1 718	1 502	12
13	53 845	54 491	57 846	49 876	63 576	62 966	57 201	59 929	52 586	54 064	63 403	13

12. 液化石油ガス及び液化天然ガス需給総括

(単位：t)

区分	液化石油ガス			液化天然ガス
	P・P、P・B	B・B		
年初在庫	2 907 386	1 671 398	1 235 988	—
製油所	741 598	419 373	322 225	—
製造・輸入業者	1 967 481	1 089 172	878 309	—
販売業者	198 307	162 853	35 454	—
受入	20 877 027	12 588 008	8 289 019	45 340 714
生産	5 094 016	2 519 089	2 574 927	—
輸入	15 352 378	10 037 233	5 315 145	45 340 714
品種振替	361 039	—	361 039	—
増量	—	—	—	—
石油化学よりの受入	69 594	31 686	37 908	—
払出	20 341 577	12 282 580	8 058 997	45 340 714
消費者向総販売	19 788 499	11 846 265	7 942 234	45 340 714
輸出入	1 586	—	1 586	—
自家消費	162 277	49 788	112 489	—
品種振替	361 039	361 039	—	—
減量	28 176	25 488	2 688	—
年末在庫	3 442 836	1 976 826	1 466 010	—
製油所	951 537	517 905	433 632	—
製造・輸入業者	2 302 978	1 302 322	1 000 656	—
販売業者	188 321	156 599	31 722	—

13. 液化石油ガス及び液化天然ガス月別販売

(単位：t)

区分	液化石油ガス			液化天然ガス
	P・P、P・B	B・B		
平成8年	20 214 335	11 800 649	8 413 686	46 408 778
9年	19 788 499	11 846 265	7 942 234	45 340 714
8年度	20 118 271	11 795 933	8 322 338	46 513 065
9年度	19 632 728	11 779 502	7 853 226	45 545 468
平成9年1～3月	5 628 224	3 493 467	2 134 757	12 460 975
4～6	4 628 789	2 663 442	1 965 347	10 071 809
7～9	4 364 080	2 481 841	1 882 239	11 988 328
10～12	5 167 406	3 207 515	1 959 891	10 819 602
平成9年1～3月	5 472 453	3 426 704	2 045 749	12 665 729
平成9年1月	1 906 400	1 209 890	696 510	4 427 417
2	1 853 633	1 154 553	699 080	3 721 860
3	1 868 191	1 129 024	739 167	4 311 698
4	1 626 149	973 444	652 705	3 414 225
5	1 515 029	891 263	623 766	3 444 079
6	1 487 611	798 735	688 876	3 213 505
7	1 573 141	900 421	672 720	4 285 778
8	1 394 313	770 877	623 436	3 718 404
9	1 396 626	810 543	586 083	3 984 146
10	1 615 254	973 601	641 653	3 371 391
11	1 619 492	995 952	623 540	3 318 265
12	1 932 660	1 237 962	694 698	4 129 946
平成10年1月	1 815 582	1 157 511	658 071	4 118 237
2	1 830 659	1 166 082	664 577	4 060 705
3	1 826 212	1 103 111	723 101	4 486 787

14. 液化石油ガス及び液化天然ガス月別輸出入

(単位：t)

区分	輸 入				輸 出		
	液化石油ガス		液化天然ガス	液化石油ガス			
	P・P、P・B	B・B		P・P、P・B	B・B		
平成8年	15 135 373	9 726 200	5 409 173	46 408 778	4 912	200	4 712
9年	15 352 378	10 037 233	5 315 145	45 340 714	1 586	—	1 586
8年度	15 229 997	9 779 091	5 450 906	46 513 065	6 498	200	6 298
9年度	14 840 142	9 789 690	5 050 452	45 545 468	46 827	40 000	6 827
平成9年1～3月	4 087 493	2 727 696	1 359 797	12 460 975	1 586	—	1 586
4～6	3 558 372	2 351 987	1 206 385	10 071 809	—	—	—
7～9	3 828 617	2 385 483	1 443 134	11 988 328	—	—	—
10～12	3 877 896	2 572 067	1 305 829	10 819 602	—	—	—
平成9年1～3月	3 575 257	2 480 153	1 095 104	12 665 729	46 827	40 000	6 827
平成9年1月	1 354 792	913 215	441 577	4 427 417	1 586	—	1 586
2	1 156 577	718 046	438 531	3 721 860	—	—	—
3	1 576 124	1 096 435	479 689	4 311 698	—	—	—
4	1 327 371	907 174	420 197	3 414 225	—	—	—
5	1 016 429	695 900	320 529	3 444 079	—	—	—
6	1 214 572	748 913	465 659	3 213 505	—	—	—
7	1 441 513	915 468	526 045	4 285 778	—	—	—
8	1 368 600	822 135	546 465	3 718 404	—	—	—
9	1 018 504	647 880	370 624	3 984 146	—	—	—
10	1 279 119	791 180	487 939	3 371 391	—	—	—
11	1 265 581	858 958	406 623	3 318 265	—	—	—
12	1 333 196	921 929	411 267	4 129 946	—	—	—
平成10年1月	1 089 212	734 887	354 325	4 118 237	21 991	21 991	—
2	1 192 282	785 173	407 109	4 060 705	24 137	17 310	6 827
3	1 293 763	960 093	333 670	4 486 787	699	699	—

注1：消費者向総販売=(年初在庫+受入)-(年末在庫+消費者向総販売以外の各払出項目)

注2：P・P=プロパン・プロピレン、P・B=プロパン・ブタン、プロピレン・ブチレン等プロパン、プロピレンを主成分とするもの、B・B=ブタン・ブチレンを主成分とするもの。

15. 液化石油ガス及び液化天然ガス用途別販売

(1) 総括 (単位：t)

区分	液化石油ガス						液化天然ガス	
	平成9年			9年度			平成9年	9年度
	P・P、P・B	B・B		P・P、P・B	B・B			
消費者向け総販売量	19 788 499	11 846 265	7 942 234	19 632 728	11 779 502	7 853 226	45 340 714	45 545 468
化学原料用	2 064 142	1 227 193	836 949	2 096 929	1 232 255	864 674	—	—
工業燃料用 (鉄鋼用)	5 244 774 (215 999)	1 196 699 (38 334)	4 048 075 (177 665)	5 165 030 (214 794)	1 188 982 (38 398)	3 976 048 (176 396)	610 374 (610 374)	721 415 (721 415)
自動車用	1 823 545	925 247	898 298	1 838 413	936 775	901 638	—	—
都市ガス用	1 929 457	377 554	1 551 903	1 911 043	387 349	1 523 694	13 552 259	13 610 679
電力用	482 104	378 380	103 724	333 037	264 773	68 264	31 178 081	31 213 374
家庭燃料用その他	8 244 477	7 741 192	503 285	8 288 276	7 769 368	518 908	—	—

注：消費者向け総販売量は「12. 液化石油ガス及び液化天然ガス需給総括」による販売量。

(2) 製造・輸入業者 (単位：t)

区分	液化石油ガス						液化天然ガス	
	平成9年			9年度			平成9年	9年度
	P・P、P・B	B・B		P・P、P・B	B・B			
消費者向け総販売量	6 127 993	2 559 116	3 568 877	6 003 791	2 464 779	3 539 012	45 340 714	45 545 468
化学原料用	2 000 645	1 175 148	825 497	2 032 190	1 178 639	853 551	—	—
工業燃料用 (鉄鋼用)	1 821 992 (215 999)	480 465 (38 334)	1 341 527 (177 665)	1 818 870 (214 794)	481 559 (38 398)	1 337 311 (176 396)	610 374 (610 374)	721 415 (721 415)
自動車用	87 311	14 216	73 095	88 917	15 157	73 760	—	—
都市ガス用	1 471 962	318 886	1 153 076	1 437 566	327 077	1 110 489	13 552 259	13 610 679
電力用	482 104	378 380	103 724	333 037	264 773	68 264	31 178 081	31 213 374
家庭燃料用その他	263 979	192 021	71 958	293 211	197 574	95 637	—	—

注：全数調査部分による集計値。

(3) 販売業者 (単位：t)

区分	液化石油ガス						液化天然ガス	
	平成9年			9年度			平成9年	9年度
	P・P、P・B	B・B		P・P、P・B	B・B			
消費者向け総販売量	13 660 506	9 287 149	4 373 357	13 628 937	9 314 723	4 314 214	—	—
化学原料用	63 497	52 045	11 452	64 739	53 616	11 123	—	—
工業燃料用	3 422 782	716 234	2 706 548	3 346 160	707 423	2 638 737	—	—
自動車用	1 736 234	911 031	825 203	1 749 496	921 618	827 878	—	—
都市ガス用	457 495	58 668	398 827	473 477	60 272	413 205	—	—
家庭燃料用その他	7 980 498	7 549 171	431 327	7 995 065	7 571 794	423 271	—	—

注1：規模別の抽出で調査しているものの推定値（比推定）

2：利用にあたっては標本設計の目標精度が消費者販売量におかれていること及び指定替えによる断層等に注意してください。

16. 液化石油ガス及び液化天然ガス国別輸出入

(1) 国別輸入 (単位：t)

区分	液化石油ガス						液化天然ガス	
	平成9年			9年度			平成9年	9年度
	P・P、P・B	B・B		P・P、P・B	B・B			
計	15 352 378	10 037 233	5 315 145	14 840 142	9 789 690	5 050 452	45 340 714	45 545 468
韓国	11 610	9 814	1 796	15 365	12 706	2 659	—	—
台湾	2 879	2 879	—	2 064	2 064	—	—	—
マレーシア	138 397	106 040	32 357	97 085	84 706	12 379	9 556 737	9 356 161
ブルネイ	—	—	—	—	—	—	5 390 156	5 400 917
インドネシア	1 755 183	931 658	823 525	1 722 327	938 986	783 341	17 522 946	17 916 997
イラン	154 067	90 156	63 911	154 067	90 156	63 911	—	—
バーレーン	21 012	15 780	5 232	21 012	15 780	5 232	—	—
サウジアラビア	6 403 404	5 015 760	1 387 644	6 087 048	4 825 211	1 261 837	—	—
クウェート	1 541 204	949 556	591 648	1 425 616	877 684	547 932	—	—
カタール	666 196	404 265	261 931	766 900	479 396	287 504	—	—
アラブ首長国連邦	3 947 483	2 251 372	1 696 111	3 872 131	2 198 681	1 673 450	4 630 088	4 653 054
アメリカ	128 416	11 677	116 739	95 473	11 677	83 796	1 232 185	1 193 646
オーストラリア	582 527	248 276	334 251	581 054	252 643	328 411	7 008 602	7 024 693

(2) 国別輸出 (単位：t)

区分	液化石油ガス						液化天然ガス	
	平成9年			9年度			平成9年	9年度
	P・P、P・B	B・B		P・P、P・B	B・B			
計	1 586	—	1 586	46 827	40 000	6 827	—	—
韓国	—	—	—	22 690	22 690	—	—	—
中国	1 586	—	1 586	3 138	2 611	527	—	—
台湾	—	—	—	20 999	14 699	6 300	—	—

17. 液化石油ガス月別業態別在庫

(単位：t)

区分	液化石油ガス		
	P・P、P・B	B・B	
平成9年			
1月	2 846 902	1 578 127	1 268 775
製造・売入業者	668 098	349 754	318 344
	2 004 087	1 082 718	921 369
	174 717	145 655	29 062
	2 614 392	1 326 458	1 287 934
2月	2 614 392	1 326 458	1 287 934
製造・売入業者	590 460	231 904	358 556
	1 864 758	964 032	900 726
	159 174	130 522	28 652
	2 805 073	1 492 657	1 312 416
3月	2 805 073	1 492 657	1 312 416
製造・売入業者	711 519	324 119	387 400
	1 965 549	1 070 290	895 259
	128 005	98 248	29 757
	2 945 412	1 618 789	1 326 623
4月	2 945 412	1 618 789	1 326 623
製造・売入業者	747 778	346 543	401 235
	2 074 428	1 176 445	897 983
	123 206	95 801	27 405
	2 818 223	1 578 070	1 240 153
5月	2 818 223	1 578 070	1 240 153
製造・売入業者	747 989	386 592	361 397
	1 931 943	1 080 480	851 463
	138 291	110 998	27 293
	2 849 285	1 656 396	1 192 889
6月	2 849 285	1 656 396	1 192 889
製造・売入業者	740 002	402 856	337 146
	1 983 275	1 152 867	830 408
	126 008	100 673	25 335
	3 107 861	1 828 478	1 279 383
7月	3 107 861	1 828 478	1 279 383
製造・売入業者	868 528	467 461	401 067
	2 106 188	1 250 569	855 619
	133 145	110 448	22 697
	3 498 019	2 060 835	1 437 184
8月	3 498 019	2 060 835	1 437 184
製造・売入業者	981 007	548 062	432 945
	2 392 679	1 412 298	980 381
	124 333	100 475	23 858
	3 513 999	2 072 766	1 441 233
9月	3 513 999	2 072 766	1 441 233
製造・売入業者	957 080	520 064	437 016
	2 404 819	1 428 588	976 231
	152 100	124 114	27 986
	3 583 268	2 067 694	1 515 574
10月	3 583 268	2 067 694	1 515 574
製造・売入業者	961 670	508 519	453 151
	2 443 757	1 414 479	1 029 278
	177 841	144 696	33 145
	3 627 279	2 109 587	1 517 692
11月	3 627 279	2 109 587	1 517 692
製造・売入業者	980 586	538 098	442 488
	2 490 711	1 442 145	1 048 566
	155 982	129 344	26 638
	3 442 836	1 976 826	1 466 010
12月	3 442 836	1 976 826	1 466 010
製造・売入業者	951 537	517 905	433 632
	2 302 978	1 302 322	1 000 656
	188 321	156 599	31 722
	平成10年		
1月	3 138 864	1 734 973	1 403 891
製造・売入業者	876 710	467 038	409 672
	2 105 087	1 136 881	968 206
	157 067	131 054	26 013
	2 889 813	1 513 103	1 376 710
2月	2 889 813	1 513 103	1 376 710
製造・売入業者	763 587	377 178	386 409
	1 979 027	1 013 759	965 268
	147 199	122 166	25 033
	2 829 983	1 570 612	1 259 371
3月	2 829 983	1 570 612	1 259 371
製造・売入業者	671 019	321 399	349 620
	2 002 123	1 118 731	883 392
	156 841	130 482	26 359

18. 液化石油ガス製造・輸入業者月別国内向総販売

(単位：t)

区分	液化石油ガス		
	P・P、P・B	B・B	
平成9年	19 778 499	11 840 007	7 938 492
9年度	6 127 993	2 559 116	3 568 877
	13 650 506	9 280 891	4 369 615
	19 661 560	11 811 732	7 849 828
	6 003 791	2 464 779	3 539 012
平成9年	13 657 769	9 346 953	4 310 816
1~3月	5 557 918	3 428 864	2 129 054
	1 647 368	690 394	956 974
	3 910 550	2 738 470	1 172 080
	4 626 792	2 665 865	1 960 927
4~6	1 382 077	510 504	871 573
	3 244 715	2 155 361	1 089 354
	4 390 165	2 505 280	1 884 885
	1 552 976	698 297	854 679
7~9	2 837 189	1 806 983	1 030 206
	5 203 624	3 239 998	1 963 626
	1 545 572	659 921	885 651
	3 658 052	2 580 077	1 077 975
平成10年	5 440 979	3 400 589	2 040 390
1~3月	1 523 166	596 057	927 109
	3 917 813	2 804 532	1 113 281
	1 882 808	1 192 692	690 116
	588 638	258 077	330 561
平成9年1月	1 294 170	934 615	359 555
	1 838 087	1 139 420	698 667
	525 588	218 561	307 027
	1 312 499	920 859	391 640
2	1 837 023	1 096 752	740 271
	533 142	213 756	319 386
	1 303 881	882 996	420 885
	1 621 349	970 996	650 353
3	464 597	188 046	276 551
	1 156 752	782 950	373 802
	1 530 114	906 461	623 653
	402 487	146 603	255 884
4	1 127 627	759 858	367 769
	1 475 329	788 408	686 921
	514 993	175 855	339 138
	960 336	612 553	347 783
5	1 580 275	910 197	670 078
	581 129	265 843	315 286
	999 146	644 354	354 792
	1 385 496	760 901	624 595
6	530 394	242 368	288 026
	855 102	518 533	336 569
	1 424 394	834 182	590 212
	441 453	190 086	251 367
7	982 941	644 096	338 845
	1 640 996	994 183	646 813
	474 790	206 553	268 237
	1 166 206	787 630	378 576
8	1 597 632	980 601	617 031
	501 421	206 203	295 218
	1 096 211	774 398	321 813
	1 964 996	1 265 214	699 782
9	569 361	247 165	322 196
	1 395 635	1 018 049	377 586
	1 784 330	1 131 968	652 362
	485 244	194 791	290 453
平成10年1月	1 299 086	937 177	361 909
2	1 820 791	1 157 193	663 598
	502 303	193 379	308 924
	1 318 488	963 814	354 674
	1 835 858	1 111 428	724 430
3	535 619	207 887	327 732
	1 300 239	903 541	396 698

コークス 推移

(単位：千t)

区分	昭和62年度	63	平成1	2	3	4	5	6	7	8
供給	50 242	52 202	51 301	49 744	48 365	45 472	44 822	44 071	43 829	42 914
需要 ^(※1)	48 575	50 166	48 894	47 403	45 649	43 253	43 176	42 521	42 077	41 306
年度末在庫	1 668	2 036	2 407	2 342	2 716	2 219	1 646	1 550	1 752	1 608
生産工場	1 578	1 913	2 288	2 156	2 541	2 161	1 553	1 488	1 689	1 533
生産工場外 ^(※2)	90	123	119	185	175	59	93	62	64	76
生産工場年度末数	28	28	28	28	28	28	24	23	23	23
生産	47 951	50 534	49 265	47 338	46 023	42 756	42 602	42 425	42 279	41 162
品種別										
溶鉱炉用	44 235	46 603	45 442	43 428	42 084	39 120	39 093	39 183	39 214	38 332
鋳物用	894	1 020	1 029	1 098	1 048	903	830	691	643	610
一般用	2 822	2 910	2 794	2 812	2 892	2 732	2 679	2 551	2 422	2 220
業態別 ^(※8)										
製鉄業	27 733	31 612	31 229	30 942	30 135	28 024	27 923	28 664	28 423	27 732
製鉄化学	10 073	8 293	7 990	7 731	7 506	7 097	7 079	6 595	6 895	6 811
専業	7 434	7 697	7 499	7 214	7 206	6 562	6 596	6 540	6 396	6 141
ガス業	2 712	2 932	2 547	1 451	1 176	1 073	1 005	627	565	478
通商産業局別										
北海道 ^(※4)	917	1 035	996	1 198	1 231	1 594	1 459	1 455	1 481	1 430
東北 ^(※4)	892	972	526	464	438					
関東	13 046	14 219	14 391	13 973	13 091	12 402	12 479	12 566	12 813	12 591
中部	3 037	3 104	3 396	3 409	3 060	2 756	2 976	3 273	3 190	3 007
近畿	9 040	9 325	8 430	7 176	6 860	6 337	5 640	4 988	4 820	4 738
中国 ^(※4)	9 541	10 124	9 892	9 940	9 974	12 677	13 259	13 238	13 350	13 076
四国 ^(※4)	3 900	3 888	3 913	3 930	3 911					
九州	7 578	7 867	7 721	7 246	7 438	6 991	6 790	6 905	6 624	6 320
生産工場消費	29 034	32 729	31 964	31 784	30 044	27 911	27 797	28 059	27 419	27 467
生産工場出荷	21 894	20 052	19 432	18 083	17 510	16 261	16 791	16 242	16 571	15 757
販売	6 251	6 459	6 585	6 400	6 503	6 348	6 803	6 883	6 853	6 355
委託	12 498	9 180	8 092	6 856	6 265	5 948	5 932	5 632	5 593	5 315
その他	3 145	4 412	4 756	4 826	4 741	3 964	4 056	3 728	4 125	4 089
生産工場年度末従業員	5 116	4 531	4 209	4 132	4 036	3 988	3 635	3 349	3 153	2 967
販売 ^(※5)	21 748	19 822	18 954	17 598	16 943	16 059	16 536	16 145	16 472	15 620
品種別										
溶鉱炉用	17 689	15 923	15 103	13 770	13 341	12 500	12 821	12 471	12 751	12 174
鋳物用	882	898	922	973	929	852	774	673	592	602
一般用	3 177	3 001	2 929	2 855	2 673	2 708	2 941	3 001	3 129	2 844

注1：需要=供給（年度初在庫+生産）-年度末在庫。
 2：生産工場外在庫とは生産工場以外に保管している企業の支店・営業所のもの。
 3：原料消費のその他は一般炭、無煙炭、粉コークス、ピッチ。
 4：平成5年1月から北海道、東北及び中国・四国の生産は秘匿のため統合している。
 5：販売はコークス販売月報による。

区分	昭和62年度	63	平成1	2	3	4	5	6	7	8
国内向	18 501	17 262	16 774	15 942	14 336	13 348	13 415	13 212	13 667	13 143
産業別										
化学工業	139	143	147	139	138	118	130	158	127	108
窯業・土石製品	302	372	351	348	324	304	265	196	171	172
高炉による製鉄	15 527	13 775	13 296	12 366	10 964	10 116	10 180	9 655	9 878	9 746
フェロアロイ	310	407	403	378	397	364	357	308	299	301
鉄鉄鑄物	591	648	672	721	678	570	466	419	342	338
非鉄金属	218	228	263	261	269	273	213	197	197	144
金属製品・諸機械	86	87	92	87	81	69	61	40	40	37
その他の製造業	520	516	655	668	610	677	755	972	1 109	828
その他の産業	807	1 087	897	974	875	856	989	1 267	1 504	1 469
通商産業局別 ^(※6)										
北海道	40	43	37	41	31
東北	176	172	203	187	190
関東	6 113	5 315	5 616	5 687	5 252
中部	498	537	558	724	499
近畿	7 444	6 993	6 379	5 160	4 865
中国	2 263	2 327	2 447	2 595	2 326
四国	57	70	64	78	73
九州	1 910	1 806	1 470	1 470	1 099
輸出	3 247	2 560	2 180	1 656	2 607	2 712	3 121	2 933	2 805	2 477
原料消費	67 356	70 852	69 496	66 625	64 700	61 006	60 870	60 850	61 095	60 905
品種別										
原料炭	65 952	69 366	67 566	64 937	62 655	58 106	57 754	57 253	57 505	57 016
国内	1 196	1 034	855	737	—	—	—	—	—	—
輸入	64 756	68 332	66 711	64 200	62 501	58 106	57 754	57 253	57 505	57 016
強粘結	45 627	48 528	46 764	45 554
弱粘結	19 129	19 803	19 947	18 646
石油コークス	787	791	1 154	939	914	838	864	813	708	693
その他 ^(※3)	618	695	775	750	1 131	2 063	2 253	2 784	2 882	3 196
原料炭外炭比(%) (製鉄業・製鉄化学)	98.8	99.2	99.3	99.3	99.8	100.0	100.0	100.0	100.0	100.0
コークス炉公称能力(t) ^(※7)	183 907
業態別 ^(※8)										
製鉄業	122 856
製鉄化学	27 987
専業	27 672
ガス業	5 392

6：平成5年1月から国内向け販売の通商産業局別の調査を廃止。
 7：公称能力は年度末の原料処理能力。コークス製造設備調査による。
 8：業態別区分の製鉄業とは製鉄業者が自家消費を目的として、コークスの生産を行うもの、製鉄化学とは製鉄業者から委託をうけ、主として溶鉱炉用コークスの生産を行うもの、専業とは主として販売を目的として、コークスの生産を行うもの、ガス業とは都市ガス供給者でコークスの生産を行うもの。

2. 需 給

区 分	平成8年度	平成8年	9年	1月		
				1月	2	3
1 供給	42 914 533	42 833 627	43 208 963	5 507 378	5 013 494	5 173 188
2 月(年、年度)初在庫	1 752 436	1 577 625	1 984 538	1 984 538	1 838 472	1 681 789
3 生産	41 162 097	41 256 002	41 224 425	3 522 840	3 175 022	3 491 399
4 需要	41 372 761	40 849 089	41 783 860	3 668 906	3 331 705	3 631 416
5 生産工場消費	27 467 356	27 109 895	28 178 510	2 413 658	2 198 828	2 324 362
6 販売(輸出含む)	13 905 405	13 739 194	13 605 350	1 255 248	1 132 877	1 307 054
7 月(年、年度)末在庫	1 541 772	1 984 538	1 425 103	1 838 472	1 681 789	1 541 772
8 生産工場	1 532 634	1 906 336	1 419 886	1 829 410	1 673 794	1 532 634
9 生産工場外	9 138	78 202	5 217	9 062	7 995	9 138

注1: 需要=供給1月(年、年度)初在庫+生産1月(年、年度)末在庫
 2: 販売=需要-生産工場消費
 3: 生産工場外在庫は生産工場以外に保管している企業の支店、営業所の在庫。

総 括

(単位: t)

4	5	6	7	8	9	10	11	12	
4 895 106	4 921 854	4 728 865	4 840 239	4 922 053	4 808 426	4 873 950	4 697 207	4 769 118	1
1 541 772	1 401 503	1 300 907	1 364 240	1 427 264	1 421 923	1 370 923	1 300 046	1 293 076	2
3 353 334	3 520 351	3 427 958	3 475 999	3 494 789	3 386 503	3 503 027	3 397 161	3 476 042	3
3 493 603	3 620 947	3 364 625	3 412 975	3 500 130	3 437 503	3 573 904	3 404 131	3 344 015	4
2 366 238	2 458 734	2 315 665	2 416 548	2 402 964	2 280 669	2 402 402	2 343 255	2 255 187	5
1 127 365	1 162 213	1 048 960	996 427	1 097 166	1 156 834	1 171 502	1 060 876	1 088 828	6
1 401 503	1 300 907	1 364 240	1 427 264	1 421 923	1 370 923	1 300 046	1 293 076	1 425 103	7
1 393 074	1 292 029	1 351 753	1 419 254	1 414 218	1 364 058	1 295 220	1 288 049	1 419 886	8
8 429	8 878	12 487	8 010	7 705	6 865	4 826	5 027	5 217	9

3. 生 産

(1) 品 種 別

区 分	平成8年度	平成8年	9年	1月		
				1月	2	3
1 計	41 162 097	41 256 002	41 224 425	3 522 840	3 175 022	3 491 399
2 溶 鋳 炉 用	38 332 397	38 386 017	38 442 652	3 276 568	2 956 479	3 268 467
3 铸 物 用	609 850	623 519	630 585	51 255	46 651	35 314
4 一 般 用	2 219 850	2 246 466	2 151 188	195 017	171 892	187 618
5 製 鉄 業	27 731 634	27 746 098	28 293 769	2 382 877	2 148 360	2 393 772
6 溶 鋳 炉 用	26 340 841	26 361 321	26 718 195	2 258 424	2 035 610	2 268 528
7 一 般 用	1 390 793	1 384 777	1 427 068	124 453	112 750	125 244
8 製 鉄 化 学	6 810 974	6 758 025	6 699 830	583 789	526 228	576 773
9 溶 鋳 炉 用	6 564 570	6 512 320	6 440 626	563 354	507 662	555 499
10 铸 物 用	60 579	58 427	76 445	5 212	5 106	5 254
11 一 般 用	185 825	187 278	182 759	15 223	13 460	16 020
12 専 業	6 141 106	6 224 315	6 095 378	513 605	467 826	514 729
13 溶 鋳 炉 用	5 256 506	5 326 051	5 257 274	439 882	401 558	444 440
14 铸 物 用	318 437	306 925	321 523	25 449	26 237	25 074
15 一 般 用	566 163	591 339	516 581	48 274	40 031	45 215
16 方 ス 業	478 383	527 564	135 448	42 569	32 608	6 125
17 溶 鋳 炉 用	170 480	186 325	26 557	14 908	11 649	—
18 铸 物 用	230 834	258 167	84 111	20 594	15 308	4 986
19 一 般 用	77 069	83 072	24 780	7 067	5 651	1 139

産

(単位: t)

4	5	6	7	8	9	10	11	12	
3 353 334	3 520 351	3 427 958	3 475 999	3 494 789	3 386 503	3 503 027	3 397 161	3 476 042	1
3 136 930	3 286 265	3 201 872	3 222 593	3 251 921	3 143 547	3 249 877	3 159 509	3 288 624	2
51 486	55 700	53 858	55 448	55 062	60 950	66 847	59 609	38 405	3
164 918	178 386	172 228	197 958	187 806	182 006	186 303	178 043	149 013	4
2 295 552	2 427 228	2 368 840	2 400 483	2 425 115	2 333 476	2 394 902	2 324 901	2 398 263	5
2 171 188	2 292 455	2 235 301	2 254 472	2 280 603	2 188 903	2 251 594	2 186 476	2 294 641	6
109 336	117 774	116 601	127 844	127 906	127 577	121 794	118 562	97 227	7
562 348	582 007	548 764	546 800	541 431	532 119	565 464	564 966	569 141	8
543 722	560 432	527 233	524 401	519 520	507 630	541 373	543 529	546 271	9
5 148	6 056	6 583	6 836	6 541	8 714	8 124	6 604	6 267	10
13 478	15 519	14 948	15 563	15 370	15 775	15 967	14 833	16 603	11
489 249	504 738	504 718	523 183	522 694	515 224	536 192	501 027	502 193	12
422 020	433 378	439 338	443 720	451 798	447 014	456 910	429 504	447 712	13
26 496	27 231	25 683	26 161	27 454	30 743	32 209	28 309	20 477	14
40 733	44 129	39 697	53 302	43 442	37 467	47 073	43 214	34 004	15
6 185	6 378	5 636	5 533	5 549	5 684	6 469	6 267	6 445	16
—	—	—	—	—	—	—	—	—	17
4 814	5 414	4 654	4 284	4 461	4 497	5 000	4 833	5 266	18
1 371	964	982	1 249	1 088	1 187	1 469	1 434	1 179	19

(2) 通商産業局別

(単位：t)

区 分	平成8年度	平成8年	9年	1月		
				1月	2	3
1 計	41 162 097	41 256 002	41 224 425	3 522 840	3 175 022	3 491 399
2 溶 鋳 炉 用	38 332 397	38 386 017	38 442 652	3 276 568	2 956 479	3 268 467
3 鑄 物 用	609 850	623 519	630 585	51 255	46 651	35 314
4 一 般 用	2 219 850	2 246 466	2 151 188	195 017	171 892	187 618
5 北 海 道 ・ 東 北	1 429 778	1 444 256	1 385 066	123 276	111 300	123 132
6 溶 鋳 炉 用	1 159 205	1 175 473	1 123 323	98 231	92 055	101 595
7 鑄 物 用	103 172	100 656	111 813	9 748	8 323	8 420
8 一 般 用	167 401	168 127	149 930	15 297	10 922	13 117
9 関 東	12 590 714	12 502 963	12 440 338	1 089 402	994 454	1 059 493
10 溶 鋳 炉 用	11 756 885	11 647 924	11 669 933	1 011 672	926 458	1 009 106
11 鑄 物 用	213 224	231 553	251 385	20 443	16 309	5 254
12 一 般 用	620 605	623 486	519 020	57 287	51 687	45 133
13 中 部	3 007 111	3 091 869	3 013 285	251 716	219 598	243 543
14 溶 鋳 炉 用	2 893 731	2 968 928	2 926 765	244 020	213 489	236 109
15 鑄 物 用	82 694	89 945	58 968	5 691	4 353	5 209
16 一 般 用	30 686	32 996	27 552	2 005	1 756	2 225
17 近 畿	4 738 123	4 732 591	4 717 972	402 111	363 905	401 000
18 溶 鋳 炉 用	4 645 893	4 641 352	4 627 855	394 203	356 829	392 978
19 鑄 物 用	—	—	—	—	—	—
20 一 般 用	92 230	91 239	90 117	7 908	7 076	8 022
21 中 国 ・ 四 国	13 076 117	13 110 655	13 220 940	1 127 010	1 004 734	1 129 442
22 溶 鋳 炉 用	11 974 044	12 004 983	12 039 048	1 030 547	918 969	1 025 922
23 鑄 物 用	—	—	—	—	—	—
24 一 般 用	1 102 073	1 105 672	1 181 892	96 463	85 765	103 520
25 九 州	6 320 254	6 373 668	6 446 824	529 325	481 031	534 789
26 溶 鋳 炉 用	5 902 639	5 947 357	6 055 728	497 895	448 679	502 757
27 鑄 物 用	210 760	201 365	208 419	15 373	17 666	16 431
28 一 般 用	206 855	224 946	182 677	16 057	14 686	15 601

4	5	6	7	8	9	10	11	12	
3 353 334	3 520 351	3 427 958	3 475 999	3 494 789	3 386 503	3 503 027	3 397 161	3 476 042	1
3 136 930	3 286 265	3 201 872	3 222 593	3 251 921	3 143 547	3 249 877	3 159 509	3 288 624	2
51 486	55 700	53 858	55 448	55 062	60 950	66 847	59 609	38 405	3
164 918	178 386	172 228	197 958	187 806	182 006	186 303	178 043	149 013	4
117 650	114 978	113 385	115 240	114 950	117 115	116 549	108 093	109 398	5
98 897	95 422	95 070	93 240	93 817	97 331	92 490	82 893	82 282	6
7 910	7 810	7 005	7 667	9 261	9 976	11 507	11 507	12 679	7
10 843	11 746	11 310	14 333	11 872	9 808	12 552	13 693	14 437	8
1 025 776	1 067 492	1 022 502	1 036 822	1 029 920	1 008 164	1 045 356	1 028 975	1 031 982	9
960 707	997 150	965 780	967 235	961 139	942 909	973 904	961 560	992 313	10
20 176	23 055	23 521	25 003	23 147	25 710	29 638	26 467	12 662	11
44 893	47 287	33 201	44 584	45 634	39 545	41 814	40 948	27 007	12
227 594	271 184	252 141	261 117	262 416	253 014	254 576	250 509	265 877	13
220 163	263 509	245 324	254 365	255 384	246 293	246 871	243 149	258 089	14
5 005	5 535	4 755	4 363	4 461	4 497	5 000	4 833	5 266	15
2 426	2 140	2 062	2 389	2 571	2 224	2 705	2 527	2 522	16
394 017	402 941	387 778	397 866	401 424	383 358	396 809	389 047	397 716	17
387 378	394 840	380 024	390 146	394 186	375 754	389 168	382 093	390 256	18
—	—	—	—	—	—	—	—	—	19
6 639	8 101	7 754	7 720	7 238	7 604	7 641	6 954	7 460	20
1 062 207	1 109 111	1 104 155	1 114 030	1 116 296	1 091 033	1 135 198	1 092 740	1 134 984	21
981 287	1 020 234	999 132	1 005 466	1 011 578	982 430	1 032 377	990 765	1 040 341	22
—	—	—	—	—	—	—	—	—	23
80 920	88 877	105 023	108 564	104 718	108 603	102 821	101 975	94 643	24
526 090	554 645	547 997	550 924	569 783	533 819	554 539	527 797	536 085	25
488 498	515 110	516 542	512 141	535 817	498 830	515 067	499 049	525 343	26
18 395	19 300	18 577	18 415	18 193	20 767	20 702	16 802	7 798	27
19 197	20 235	12 878	20 368	15 773	14 222	18 770	11 946	2 944	28

4. 生産工

(1) 品 種 別

	区 分	平成8年度	平成8年	9年			
					1月	2	3
1	計	27 467 356	27 109 895	28 178 510	2 413 658	2 198 828	2 324 362
2	溶 鋳 炉 用	24 801 589	24 494 982	25 173 637	2 169 178	1 987 022	2 086 591
3	鑄 物 用	—	—	1 294	—	—	—
4	一 般 用	2 665 767	2 614 913	3 003 579	244 480	211 806	237 771
5	製 鉄 業	27 385 704	27 016 241	28 098 809	2 408 021	2 193 067	2 318 760
6	溶 鋳 炉 用	24 801 589	24 494 982	25 173 637	2 169 178	1 987 022	2 086 591
7	一 般 用	2 584 115	2 521 259	2 925 172	238 843	206 045	232 169
8	専 業	51 905	56 747	71 605	4 925	5 229	4 926
9	鑄 物 用	—	—	1 294	—	—	—
10	一 般 用	51 905	56 747	70 311	4 925	5 229	4 926
11	ガ ス 業	29 747	36 907	8 096	712	532	676
12	一 般 用	29 747	36 907	8 096	712	532	676

場 消 費

(単位：t)

	4	5	6	7	8	9	10	11	12	
	2 366 238	2 458 734	2 315 665	2 416 548	2 402 964	2 280 669	2 402 402	2 343 255	2 255 187	1
	2 114 157	2 195 802	2 058 545	2 162 179	2 144 960	2 026 244	2 132 939	2 090 798	2 005 222	2
	15	—	38	—	—	—	—	1 241	—	3
	252 066	262 932	257 082	254 369	258 004	254 425	269 463	251 216	249 965	4
	2 356 516	2 452 608	2 306 409	2 410 651	2 397 106	2 274 088	2 395 744	2 335 784	2 250 055	5
	2 114 157	2 195 802	2 058 545	2 162 179	2 144 960	2 026 244	2 132 939	2 090 798	2 005 222	6
	242 359	256 806	247 864	248 472	252 146	247 844	262 805	244 986	244 833	7
	9 077	5 417	8 626	5 250	5 216	5 916	5 896	6 746	4 381	8
	15	—	38	—	—	—	—	1 241	—	9
	9 062	5 417	8 588	5 250	5 216	5 916	5 896	5 505	4 381	10
	645	709	630	647	642	665	762	725	751	11
	645	709	630	647	642	665	762	725	751	12

(2) 通商産業局別

(単位：t)

	区 分	平成8年度	平成8年	9年			
					1月	2	3
1	全 国	27 467 356	27 109 895	28 178 510	2 413 658	2 198 828	2 324 362
2	北 海 道 ・ 東 北	855 676	837 480	852 129	72 391	69 951	72 618
3	関 東	7 643 823	7 559 105	7 692 574	671 588	615 950	646 281
4	中 部	2 898 996	2 929 508	2 941 013	249 601	222 997	238 504
5	近 畿	2 380 260	2 351 152	2 407 953	203 862	191 865	206 766
6	中 国 ・ 四 国	8 986 084	8 772 499	9 209 559	819 212	725 538	739 668
7	九 州	4 702 517	4 660 151	5 075 282	397 004	372 527	420 525

	4	5	6	7	8	9	10	11	12	
	2 366 238	2 458 734	2 315 665	2 416 548	2 402 964	2 280 669	2 402 402	2 343 255	2 255 187	1
	77 572	68 986	71 280	69 868	67 528	69 364	71 769	66 662	74 140	2
	648 050	680 075	647 431	668 302	670 191	622 668	664 516	638 372	519 150	3
	254 843	248 948	251 007	252 947	250 267	244 703	235 615	246 865	244 716	4
	199 527	210 472	186 073	212 187	202 384	201 955	196 242	195 724	200 896	5
	771 818	802 899	735 417	777 360	767 131	721 185	801 790	766 298	781 243	6
	414 428	447 354	424 457	435 884	445 463	420 794	432 470	429 334	435 042	7

5. 出 荷

(1) 品 種 別

(単位：t)

区 分	平成8年度	平成8年	9年	1月			
				1	2	3	
1	計	15 756 740	15 645 094	15 760 652	1 382 010	1 302 033	1 426 734
2	販 売	6 354 757	6 314 175	6 313 377	553 130	550 907	623 974
3	委 託	5 315 099	5 358 260	5 292 908	460 568	422 239	445 558
4	そ の 他	4 086 884	3 972 659	4 154 367	368 312	328 887	357 202
5	溶 鋳 炉 用	13 361 869	13 249 237	13 353 956	1 145 746	1 098 868	1 231 364
6	鑄 物 用	632 925	593 441	635 865	53 650	44 677	74 304
7	一 般 用	1 761 946	1 802 416	1 770 831	182 614	158 488	121 066
8	製 鉄 業	2 355 919	2 398 683	2 513 357	195 116	211 339	213 008
9	販 売	2 288 603	2 383 830	2 286 879	175 050	195 651	195 557
10	そ の 他	67 316	14 853	226 478	20 066	15 688	17 451
11	溶 鋳 炉 用	1 690 671	1 673 291	1 638 495	134 072	159 424	180 877
12	一 般 用	665 248	725 392	735 215	61 044	51 915	32 131
13	製 鉄 化 学	6 815 183	6 744 396	6 714 017	585 856	529 247	583 817
14	販 売	171 634	157 743	187 047	15 259	15 900	18 599
15	委 託	2 627 891	2 632 786	2 599 868	222 506	200 301	225 467
16	そ の 他	4 015 658	3 953 867	3 927 102	348 091	313 046	339 751
17	溶 鋳 炉 用	6 566 420	6 513 486	6 443 262	563 299	506 964	558 310
18	鑄 物 用	58 832	55 854	74 045	5 011	4 897	5 059
19	一 般 用	189 931	175 056	196 710	17 546	17 386	20 448
20	専 業	6 079 715	6 000 752	6 360 891	562 040	525 539	578 519
21	販 売	3 560 141	3 458 725	3 693 598	337 698	316 107	358 428
22	委 託	2 517 187	2 539 640	2 666 814	224 342	209 432	220 091
23	そ の 他	2 387	2 387	479	—	—	—
24	溶 鋳 炉 用	4 933 921	4 876 626	5 245 137	434 655	419 974	491 341
25	鑄 物 用	292 595	273 394	297 930	28 613	20 055	25 496
26	一 般 用	853 199	850 732	817 824	98 772	85 510	61 682
27	ガ ス 業	505 923	501 263	172 387	38 998	35 908	51 390
28	販 売	334 379	313 877	145 853	25 123	23 249	51 390
29	委 託	170 021	185 834	26 226	13 720	12 506	—
30	そ の 他	1 523	1 552	308	155	153	—
31	溶 鋳 炉 用	170 857	185 834	27 062	13 720	12 506	836
32	鑄 物 用	281 498	264 193	124 243	20 026	19 725	43 749
33	一 般 用	53 568	51 236	21 082	5 252	3 677	6 805

4	5	6	7	8	9	10	11	12	
1 362 402	1 361 209	1 245 740	1 184 145	1 251 691	1 332 662	1 356 012	1 242 515	1 313 499	1
544 420	536 554	490 381	442 202	495 189	558 067	545 190	454 978	518 385	2
451 804	452 831	426 969	423 925	438 820	448 144	458 445	420 636	442 969	3
366 178	371 824	328 390	318 018	317 682	326 451	352 377	366 901	352 145	4
1 153 256	1 183 195	1 073 390	977 740	1 044 101	1 170 999	1 116 680	1 076 112	1 082 505	5
49 246	47 734	57 046	50 211	47 819	54 427	59 816	47 456	49 479	6
159 900	130 280	115 304	156 194	159 771	107 236	179 516	118 947	181 515	7
219 424	196 579	203 837	235 567	199 769	209 197	229 342	179 731	220 448	8
185 536	171 323	197 197	230 742	189 519	185 539	208 376	150 231	202 158	9
33 888	25 256	6 640	4 825	10 250	23 658	20 966	29 500	18 290	10
128 545	127 675	142 363	142 656	105 937	162 577	119 005	119 488	115 876	11
80 466	52 661	46 168	75 856	79 605	32 229	90 797	45 254	87 089	12
561 478	582 342	547 744	548 193	542 110	533 798	566 654	562 275	570 503	13
11 991	14 421	14 167	15 435	15 472	18 889	17 823	13 843	15 248	14
217 197	221 353	212 306	219 565	219 206	212 116	217 420	211 031	221 400	15
332 290	346 568	321 271	313 193	307 432	302 793	331 411	337 401	333 855	16
543 761	560 512	526 652	525 011	519 489	508 042	540 439	541 823	548 960	17
4 959	5 849	6 370	6 655	6 337	8 499	7 928	6 403	6 078	18
12 758	15 981	14 722	16 527	16 284	17 257	18 287	14 049	15 465	19
575 405	576 353	488 831	395 394	505 088	584 477	555 561	495 898	517 786	20
340 798	344 875	273 689	191 034	285 474	348 449	314 536	286 293	296 217	21
234 607	231 478	214 663	204 360	219 614	236 028	241 025	209 605	221 569	22
—	—	479	—	—	—	—	—	—	23
480 950	495 008	404 375	310 073	418 675	500 380	457 236	414 801	417 669	24
28 515	20 318	30 561	22 122	23 124	26 973	28 490	21 941	21 722	25
65 940	61 027	53 895	63 199	63 289	57 124	69 835	59 156	78 395	26
6 095	5 935	5 328	4 991	4 724	5 190	4 455	4 611	4 762	27
6 095	5 935	5 328	4 991	4 724	5 190	4 455	4 611	4 762	28
—	—	—	—	—	—	—	—	—	29
—	—	—	—	—	—	—	—	—	30
—	—	—	—	—	—	—	—	—	31
5 359	5 324	4 809	4 379	4 131	4 564	3 858	4 123	4 196	32
736	611	519	612	593	626	597	488	566	33

(2) 通商産業局別

(単位：t)

区 分	平成8年度	平成8年	9年	9年															
				1月	2	3	4	5	6	7	8	9	10	11	12				
1 計	15 756 740	15 645 094	15 760 652	1 382 010	1 302 033	1 426 734	1 362 402	1 361 209	1 245 740	1 184 145	1 251 691	1 332 662	1 356 012	1 242 515	1 313 499	1			
2 販 売	6 354 757	6 314 175	6 313 377	553 130	550 907	623 974	544 420	536 554	490 381	442 202	495 189	558 067	545 190	454 978	518 385	2			
3 委 託	5 315 099	5 358 260	5 292 908	460 568	422 239	445 558	451 804	452 831	426 969	423 925	438 820	448 144	458 445	420 636	442 969	3			
4 そ の 他	4 086 884	3 972 659	4 154 367	368 312	328 887	357 202	366 178	371 824	328 390	318 018	317 682	326 451	352 377	366 901	352 145	4			
5 溶 鋳 炉	13 361 869	13 249 237	13 353 956	1 145 746	1 098 868	1 231 364	1 153 256	1 183 195	1 073 390	977 740	1 044 101	1 170 999	1 116 680	1 076 112	1 082 505	5			
6 物 用	632 925	593 441	635 865	53 650	44 677	74 304	49 246	47 734	57 046	50 211	47 819	54 427	59 816	47 456	49 479	6			
7 一 般 用	1 761 946	1 802 416	1 770 831	182 614	158 488	121 066	159 900	130 280	115 304	156 194	159 771	107 236	179 516	118 947	181 515	7			
8 北 海 道 ・ 東 北	894 177	923 220	931 099	63 534	85 714	106 542	73 482	82 062	84 926	83 605	45 265	105 520	66 409	75 973	58 067	8			
9 販 売	879 857	923 149	831 649	63 534	85 714	92 289	45 137	73 526	84 926	83 605	42 708	93 830	57 709	52 940	55 731	9			
10 委 託	—	—	—	—	—	—	—	—	—	—	—	—	—	—	—	10			
11 そ の 他	14 320	71	99 450	—	—	14 253	28 345	8 536	—	—	2 557	11 690	8 700	23 033	2 336	11			
12 溶 鋳 炉	613 249	626 153	653 071	30 856	64 257	82 183	57 884	63 783	68 005	62 048	26 651	82 591	40 751	49 702	24 360	12			
13 物 用	97 311	98 447	102 667	6 769	8 238	7 479	6 424	7 654	6 814	8 549	7 266	8 014	13 299	10 367	11 794	13			
14 一 般 用	183 617	198 620	175 361	25 909	13 219	16 880	9 174	10 625	10 107	13 008	11 348	14 915	12 359	15 904	21 913	14			
15 関 東	5 125 287	5 015 133	4 967 832	468 647	418 247	426 726	406 435	437 227	372 815	413 330	399 727	365 572	422 956	386 246	449 904	15			
16 販 売	885 709	860 285	928 390	86 615	76 900	83 856	70 022	75 241	51 544	100 126	92 295	53 384	86 526	48 845	103 036	16			
17 委 託	170 021	185 834	26 226	13 720	12 506	—	—	—	—	—	—	—	—	—	—	17			
18 そ の 他	4 069 557	3 969 014	4 013 216	368 312	328 841	342 870	336 413	361 986	321 271	313 204	307 432	312 188	336 430	337 401	346 868	18			
19 溶 鋳 炉	4 331 973	4 245 615	4 117 146	386 350	349 483	352 988	343 658	368 154	325 882	319 340	311 294	317 628	341 459	343 563	357 347	19			
20 物 用	257 684	231 476	279 938	19 594	19 672	41 947	15 372	22 092	21 676	23 710	20 564	22 890	27 468	21 392	23 561	20			
21 一 般 用	535 630	538 042	570 748	62 703	49 092	31 791	47 405	46 981	25 257	70 280	67 869	25 054	54 029	21 291	68 996	21			
22 中 部	141 539	148 031	150 696	10 048	10 255	12 268	9 781	10 771	17 088	15 071	15 530	11 543	15 902	12 612	9 827	22			
23 販 売	141 539	147 419	121 958	10 048	10 255	12 268	9 781	10 771	10 592	10 430	9 096	10 855	9 647	8 388	9 827	23			
24 委 託	—	—	—	—	—	—	—	—	—	—	—	—	—	—	—	24			
25 そ の 他	—	612	28 738	—	—	—	—	—	6 496	4 641	6 434	688	6 255	4 224	—	25			
26 溶 鋳 炉	—	—	—	—	—	—	—	—	—	—	—	—	—	—	—	26			
27 物 用	93 891	99 054	71 121	6 513	6 030	8 083	6 545	6 434	6 158	5 934	5 225	5 954	5 209	4 123	4 913	27			
28 一 般 用	47 648	48 977	79 575	3 535	4 225	4 185	3 236	4 337	10 930	9 137	10 305	5 589	10 693	8 489	4 914	28			
29 近 畿	2 751 266	2 736 948	2 718 718	233 034	209 063	247 548	224 099	237 588	220 111	226 829	226 909	219 152	225 379	219 542	229 464	29			
30 販 売	123 375	104 162	118 850	10 528	8 762	22 081	6 902	16 235	7 805	7 264	7 703	7 036	7 959	8 511	8 064	30			
31 委 託	2 627 891	2 632 786	2 599 868	222 506	200 301	225 467	217 197	221 353	212 306	219 565	219 206	212 116	217 420	211 031	221 400	31			
32 そ の 他	—	—	—	—	—	—	—	—	—	—	—	—	—	—	—	32			
33 溶 鋳 炉	2 678 428	2 665 976	2 647 484	226 512	203 942	239 496	219 435	230 542	214 221	221 363	221 599	213 268	219 580	213 481	224 045	33			
34 物 用	—	—	—	—	—	—	—	—	—	—	—	—	—	—	—	34			
35 一 般 用	72 838	70 972	71 234	6 522	5 121	8 052	4 664	7 046	5 890	5 466	5 310	5 884	5 799	6 061	5 419	35			
36 中 国 ・ 四 国	4 965 048	4 974 149	4 919 054	424 490	400 461	415 267	410 090	409 562	395 546	351 231	399 690	410 354	483 092	396 916	422 355	36			
37 販 売	2 447 241	2 470 032	2 239 277	200 148	190 983	195 097	174 063	176 782	180 260	146 698	178 817	172 441	241 075	185 068	197 845	37			
38 委 託	2 517 187	2 503 542	2 666 814	224 342	209 432	220 091	234 607	231 478	214 663	204 360	219 614	236 028	241 025	209 605	221 569	38			
39 そ の 他	620	575	12 963	—	46	79	1 420	1 302	623	173	1 259	1 885	992	2 243	2 941	39			
40 溶 鋳 炉	4 546 413	4 537 670	4 541 596	393 292	375 513	387 366	361 115	388 843	366 704	321 413	382 661	388 419	426 155	368 549	381 566	40			
41 物 用	—	—	—	—	—	—	—	—	—	—	—	—	—	—	—	41			
42 一 般 用	418 635	436 479	377 458	31 198	24 948	27 901	48 975	20 719	28 842	29 818	17 029	21 935	56 937	28 367	40 789	42			
43 九 州	1 879 423	1 847 613	2 073 253	182 257	178 293	218 383	238 515	183 999	155 254	94 079	164 570	220 521	142 274	151 226	143 882	43			
44 販 売	1 877 036	1 809 128	2 073 253	182 257	178 293	218 383	238 515	183 999	155 254	94 079	164 570	220 521	142 274	151 226	143 882	44			
45 委 託	—	36 098	—	—	—	—	—	—	—	—	—	—	—	—	—	45			
46 そ の 他	2 387	2 387	—	—	—	—	—	—	—	—	—	—	—	—	—	46			
47 溶 鋳 炉	1 191 806	1 173 823	1 394 659	108 736	105 673	169 331	171 164	131 873	98 578	53 576	101 896	169 093	88 735	100 817	95 187	47			
48 物 用	184 039	164 464	182 139	20 774	10 737	16 795	20 905	11 554	22 398	12 018	14 764	17 569	13 840	11 574	9 211	48			
49 一 般 用	503 578	509 326	496 455	52 747	61 883	32 257	46 446	40 572	34 278	28 485	47 910	33 859	39 699	38 835	39 484	49			

6. 産 業

別 販 売

(単位：t)

区 分	平成8年度	平成8年	9年	1月		
				1月	2	3
1 計	15 619 861	15 566 992	15 441 515	1 357 433	1 283 039	1 381 199
2 国 内 向	13 142 830	13 172 154	12 801 048	1 138 838	1 012 827	1 126 988
3 化 学 工 場	107 623	105 973	116 299	9 733	9 618	9 789
4 窯業・土石製品製造業	171 530	168 915	181 315	12 041	15 983	16 759
5 鉄 鋼 業	10 780 455	10 749 677	10 537 003	923 537	845 910	917 149
6 高 炉 に よ る 製 鉄	9 746 104	9 689 367	9 523 118	834 540	762 148	824 743
7 フ ェ ア ロ イ	301 044	299 184	294 223	22 885	23 582	26 464
8 鉄 鉄 鋳 物	338 197	333 781	326 150	28 192	26 104	32 188
9 そ の 他	395 110	427 345	393 512	37 920	34 076	33 754
10 非 鉄 金 属 製 造 業	144 203	154 867	149 418	14 683	5 747	15 678
11 金 属 製 品 ・ 諸 機 械 製 造 業	37 326	36 053	40 773	3 211	3 211	3 724
12 そ の 他 の 製 造 業	433 072	460 571	414 215	57 619	22 614	36 701
13 そ の 他 の 産 業	1 468 621	1 496 098	1 362 025	118 014	109 744	127 188
14 輸 出	2 477 031	2 394 838	2 640 467	218 595	270 212	254 211

4	5	6	7	8	9	10	11	12	
1 336 228	1 304 752	1 235 633	1 178 212	1 232 825	1 296 328	1 328 559	1 215 416	1 291 891	1
1 119 682	1 101 827	1 017 171	1 014 561	1 028 539	1 032 391	1 084 426	1 039 616	1 084 182	2
10 649	8 511	10 823	9 090	10 123	8 004	9 223	10 052	10 684	3
16 107	15 037	14 188	17 165	13 400	13 431	15 366	13 817	18 021	4
934 342	915 340	847 510	826 814	844 238	868 451	888 364	852 527	872 821	5
851 206	830 911	755 244	744 874	761 607	781 381	802 651	780 289	793 524	6
28 613	28 396	23 741	21 487	23 295	24 830	23 448	19 939	27 543	7
27 923	26 565	30 499	27 583	22 681	27 356	25 270	26 651	25 138	8
26 600	29 468	38 026	32 870	36 655	34 884	36 995	25 648	26 616	9
8 749	13 270	10 457	14 552	13 923	12 203	12 349	15 578	12 229	10
3 631	3 693	3 717	3 372	2 579	3 571	3 869	3 372	2 823	11
20 616	45 385	24 794	44 525	46 674	23 172	24 809	20 602	46 704	12
125 588	100 591	105 682	99 043	97 602	103 559	130 446	123 668	120 900	13
216 546	202 925	218 462	163 651	204 286	263 937	244 133	175 800	207 709	14

注：産業別販売はコークス販売月報による。

7. 在 庫

(単位：t)

	区 分	平成8年度末	平成8年末	9年			
				1月	2	3	
1	計	1 541 772	1 984 538	1 425 103	1 838 472	1 681 789	1 541 772
2	溶 鋳 炉 用	841 329	1 199 962	843 961	1 092 380	961 183	841 329
3	鑄 物 用	124 117	165 421	122 671	163 727	163 840	124 117
4	一 般 用	576 326	619 155	458 471	582 365	556 766	576 326
5	生 産 工 場	1 532 634	1 906 336	1 419 886	1 829 410	1 673 794	1 532 634
6	溶 鋳 炉 用	841 329	1 127 078	843 961	1 092 380	961 183	841 329
7	鑄 物 用	118 076	162 078	119 709	158 570	158 795	118 076
8	一 般 用	573 229	617 180	456 216	578 460	553 816	573 229
9	製 鉄 業	1 066 677	1 200 134	1 046 747	1 174 686	1 087 748	1 066 677
10	溶 鋳 炉 用	647 453	807 520	734 007	791 234	688 765	647 453
11	一 般 用	419 224	392 614	300 755	383 452	398 983	419 224
12	製 鉄 化 学	18 383	29 897	16 904	28 084	25 294	18 383
13	溶 鋳 炉 用	—	1 442	—	1 751	2 678	—
14	鑄 物 用	3 700	3 095	5 495	3 296	3 505	3 700
15	一 般 用	14 683	25 360	11 409	23 037	19 111	14 683
16	専 業	419 647	601 464	323 898	548 940	486 884	419 647
17	溶 鋳 炉 用	193 876	317 611	109 954	297 702	268 904	193 876
18	鑄 物 用	90 046	92 041	73 079	87 764	92 197	90 046
19	一 般 用	135 725	191 812	140 865	163 474	125 783	135 725
20	ガ ス 業	27 927	74 841	32 337	77 700	73 868	27 927
21	溶 鋳 炉 用	—	505	—	1 693	836	—
22	鑄 物 用	24 330	66 942	29 150	67 510	63 093	24 330
23	一 般 用	3 597	7 394	3 187	8 497	9 939	3 597
24	生 産 工 場 外	9 138	78 202	5 217	9 062	7 995	9 138
25	溶 鋳 炉 用	—	72 884	—	—	—	—
26	鑄 物 用	6 041	3 343	2 962	5 157	5 045	6 041
27	一 般 用	3 097	1 975	2 255	3 905	2 950	3 097

4	5	6	7	8	9	10	11	12								
1 401 503	1 300 907	1 364 240	1 427 264	1 421 923	1 370 923	1 300 046	1 293 076	1 425 103	1							
747 644	654 485	713 742	784 567	770 549	702 838	662 064	620 498	843 961	2							
126 201	127 073	121 220	120 686	124 270	128 837	129 552	136 515	122 671	3							
527 658	519 349	529 278	522 011	527 104	539 248	508 430	536 063	458 471	4							
1 393 074	1 292 029	1 351 753	1 419 254	1 414 218	1 364 058	1 295 220	1 288 049	1 419 886	5							
747 644	654 485	713 742	784 567	770 549	702 838	662 064	620 498	843 961	6							
120 208	122 008	112 284	116 002	119 037	124 713	128 127	134 501	119 709	7							
525 222	515 536	525 727	518 685	524 632	536 507	505 029	533 050	456 216	8							
1 020 715	973 864	1 019 045	960 922	935 541	953 015	907 508	895 266	1 046 747	9							
631 320	598 028	632 034	590 235	563 382	554 991	537 360	508 514	734 007	10							
382 743	368 356	377 820	360 206	359 194	382 257	352 257	363 927	300 755	12							
19 498	19 037	20 094	18 796	18 292	16 716	15 442	18 269	16 904	13							
206	—	618	103	309	—	850	2 692	—	14							
3 889	4 096	4 309	4 490	4 694	4 909	5 105	5 306	5 495	11							
15 403	14 941	15 167	14 203	13 289	11 807	9 487	10 271	11 409	15							
325 489	272 022	285 830	412 857	433 523	365 105	341 796	343 109	323 898	16							
116 118	56 457	81 090	194 229	206 858	147 847	123 854	109 292	109 954	17							
85 882	86 557	75 064	77 406	77 423	77 809	77 761	78 290	73 079	18							
123 489	129 008	129 676	141 222	149 242	139 449	140 181	155 527	140 865	19							
27 372	27 106	26 784	26 679	26 862	29 222	30 474	31 405	32 337	20							
—	—	—	—	—	—	—	—	—	21							
23 785	23 875	23 720	23 625	23 955	26 228	27 370	28 080	29 150	22							
3 587	3 231	3 064	3 054	2 907	2 994	3 104	3 325	3 187	23							
8 429	8 878	12 487	8 010	7 705	6 865	4 826	5 027	5 217	24							
—	—	—	—	—	—	—	—	—	25							
5 993	5 065	8 936	4 684	5 233	4 124	1 425	2 014	2 962	26							
2 436	3 813	3 551	3 326	2 472	2 741	3 401	3 013	2 255	27							

8. 原

料

(1) 消 費

区 分	平成8年度	平成8年	9年	1月		
				1月	2	3
1 計	60 904 641	60 669 456	61 611 106	5 208 677	4 722 273	5 236 062
2 原 料 炭	57 016 300	57 103 084	56 871 656	4 828 675	4 354 702	4 798 219
3 一 般 炭	2 278 671	2 083 208	2 722 568	203 120	215 997	270 369
4 無 煙 炭	226 592	176 613	397 684	33 988	30 346	35 852
5 石 油 コ ー ク ス	692 577	589 659	897 855	87 449	66 412	75 592
6 ピ ッ チ	475 880	502 162	529 227	37 226	34 329	40 720
7 粉 コ ー ク ス	214 621	214 730	192 116	18 219	20 487	15 310

(単位：t)

4	5	6	7	8	9	10	11	12	
5 032 039	5 246 743	5 083 811	5 192 515	5 240 698	5 069 095	5 256 605	5 097 942	5 224 646	1
4 664 144	4 853 307	4 689 269	4 831 806	4 863 982	4 660 741	4 836 276	4 686 348	4 804 187	2
215 864	233 811	241 203	191 687	215 105	237 547	234 274	214 936	248 655	3
32 459	36 011	32 257	30 266	33 323	29 553	30 588	35 813	37 228	4
60 830	67 592	60 062	68 634	68 105	84 212	87 593	93 563	77 811	5
44 364	41 002	44 941	52 456	46 255	42 327	48 797	52 263	44 547	6
14 378	15 020	16 079	17 666	13 928	14 715	19 077	15 019	12 218	7

(2) 在 庫

区 分	平成8年度末	平成8年末	9年	1月		
				1月	2	3
1 計	6 832 898	7 365 961	7 225 983	7 074 988	7 102 211	6 832 898
2 原 料 炭	5 761 742	6 409 610	6 070 871	5 922 729	5 985 663	5 761 742
3 一 般 炭	340 564	287 682	346 407	394 142	344 069	340 564
4 無 煙 炭	85 603	83 417	129 729	126 774	87 248	85 603
5 石 油 コ ー ク ス	444 595	405 963	488 240	452 478	503 445	444 595
6 ピ ッ チ	159 776	130 985	154 968	134 808	144 615	159 776
7 粉 コ ー ク ス	40 618	48 304	35 768	44 057	37 171	40 618

(単位：t)

4	5	6	7	8	9	10	11	12	
7 052 823	6 872 198	7 354 084	6 901 182	7 487 756	7 048 165	7 083 308	7 240 763	7 225 983	1
5 853 234	5 659 994	6 129 168	5 775 551	6 267 178	5 838 774	6 079 409	6 088 818	6 070 871	2
355 048	345 601	389 418	309 868	347 013	350 697	206 038	347 114	346 407	3
110 081	112 161	86 463	77 391	115 218	133 967	120 491	120 384	129 729	4
532 024	547 251	548 043	559 803	577 090	548 549	506 830	502 869	488 240	5
161 091	167 556	161 777	141 767	143 918	139 572	133 280	144 026	154 968	6
41 345	39 635	39 215	36 802	37 339	36 606	37 260	37 552	35 768	7

9. 生 産 能 力

区 分	平成9年1月	2	3	4	5
1 生 産 能 力	4 054 652	3 663 329	3 999 255	3 870 608	3 999 522
業 態 別					
2 製 鉄 業	2 748 111	2 482 749	2 748 111	2 659 824	2 748 111
3 製 鉄 化 学	620 000	560 000	620 000	600 000	620 000
4 専 業	609 347	550 856	610 089	590 408	610 356
5 ガ ス 業	77 194	69 724	21 055	20 376	21 055
通 商 産 業 局 別					
6 北 海 道 ・ 東 北	152 690	137 914	152 690	147 765	152 690
7 関 東	1 307 269	1 180 760	1 251 130	1 210 772	1 251 130
8 中 部	293 471	265 070	293 471	284 003	293 471
9 近 畿	456 506	412 328	456 506	441 780	456 506
10 中 国 ・ 四 国	1 179 143	1 065 871	1 179 143	1 141 719	1 179 143
11 九 州	665 573	601 386	666 315	644 569	666 582
12 稼 働 率	83.6	83.4	83.8	83.4	84.5
13 製 鉄 業	83.0	82.7	82.9	82.5	84.2
14 製 鉄 化 学	93.6	93.3	92.4	92.7	93.2
15 専 業	80.4	81.4	81.0	79.6	79.2
16 ガ ス 業	53.1	45.1	29.1	30.5	30.3

稼 働 率

(単位：生産能力 t、稼働率%)

6	7	8	9	10	11	12	
3 871 326	3 999 997	3 998 216	3 868 356	3 996 926	3 857 590	3 966 586	1
2 659 824	2 748 111	2 748 111	2 659 824	2 748 111	2 659 824	2 748 111	2
600 000	620 000	620 000	600 000	620 000	600 000	620 000	3
591 126	610 831	609 050	588 156	607 760	577 390	577 420	4
20 376	21 055	21 055	20 376	21 055	20 376	21 055	5
147 765	152 690	152 690	147 765	152 690	147 765	152 690	6
1 210 772	1 251 130	1 251 130	1 210 772	1 251 130	1 210 772	1 251 130	7
284 003	293 471	291 884	282 468	291 884	282 468	291 884	8
441 780	456 506	456 506	441 780	456 506	441 780	456 506	9
1 141 719	1 179 143	1 179 143	1 141 719	1 179 143	1 141 719	1 179 143	10
645 287	667 057	666 863	643 852	665 573	633 086	635 233	11
85.0	83.5	83.9	84.0	84.1	84.6	84.2	12
84.9	83.3	84.1	83.5	83.0	83.3	83.2	13
90.9	87.6	86.7	88.1	90.6	93.5	91.2	14
81.9	82.2	82.2	83.9	84.6	83.1	83.4	15
27.7	26.3	26.4	27.9	30.7	30.8	30.6	16

注：稼働率=乾量生産÷生産能力

10. 電 力・燃 料

(コークス工場)

(単位：電力千kWh、コークス炉ガス、高炉ガス、転炉ガスは千Nm³)

区 分	平成8年度	平成8年	9年	1月		
				1月	2	3
1 電力消費	1 628 359	1 620 093	1 664 839	141 652	128 037	141 856
2 製鉄業	1 064 937	1 054 622	1 107 222	93 796	84 620	94 609
3 製鉄化学	265 355	264 813	273 742	22 781	20 696	22 992
4 専業	275 310	275 357	276 344	23 420	21 082	23 820
5 ガス業	22 757	25 301	7 531	1 655	1 639	435
6 コークス炉ガス発生	16 261 501	16 303 920	16 233 068	1 378 404	1 245 663	1 381 030
7 製鉄業	11 168 214	11 159 656	11 346 500	948 899	860 313	965 827
8 製鉄化学	2 573 810	2 571 113	2 514 926	218 147	193 484	214 618
9 専業	2 336 646	2 372 455	2 324 683	195 376	179 070	198 786
10 ガス業	182 831	200 696	46 959	15 982	12 796	1 799
11 コークス炉ガス消費	3 176 101	3 193 578	3 179 720	270 513	239 279	271 750
12 製鉄業	1 575 457	1 575 136	1 666 053	134 904	115 964	140 513
13 製鉄化学	383 051	376 888	362 964	32 716	30 206	33 675
14 専業	1 128 938	1 144 342	1 125 858	95 196	86 922	96 492
15 ガス業	88 655	97 212	24 845	7 697	6 187	1 070
16 高炉ガス消費	17 522 464	17 532 685	17 516 554	1 481 792	1 347 320	1 468 642
17 製鉄業	15 069 485	15 092 180	15 024 052	1 272 843	1 168 869	1 264 739
18 製鉄化学	2 452 979	2 440 505	2 492 502	208 949	178 451	203 903
19 転炉ガス消費	463 486	468 381	463 561	39 553	35 112	39 229
20 製鉄業	173 771	181 159	178 800	14 348	13 077	15 511
21 製鉄化学	289 715	287 222	284 761	25 205	22 035	23 718

4	5	6	7	8	9	10	11	12	
129 067	140 359	135 516	142 997	142 728	138 636	143 920	137 646	142 425	1
84 997	93 696	89 398	95 836	95 308	92 240	95 274	91 903	95 545	2
21 012	23 115	22 954	23 504	23 396	22 484	24 075	22 701	24 032	3
22 638	23 108	22 738	23 223	23 606	23 501	24 133	22 655	22 420	4
420	440	426	434	418	411	438	387	428	5
1 319 630	1 391 139	1 347 984	1 376 145	1 375 672	1 337 360	1 384 531	1 327 578	1 367 932	6
922 693	978 267	945 590	967 273	977 182	939 837	962 397	923 324	954 898	7
208 491	216 615	205 750	206 490	201 969	200 776	217 266	211 053	220 267	8
186 613	194 346	194 811	200 688	194 816	195 086	202 913	191 336	190 842	9
1 833	1 911	1 833	1 694	1 705	1 661	1 955	1 865	1 925	10
256 617	270 564	269 220	267 827	261 129	263 246	268 673	258 177	282 725	11
133 607	142 569	144 424	140 846	140 531	142 237	137 414	132 665	160 379	12
30 712	32 139	29 213	28 172	25 853	25 914	31 439	32 416	30 509	13
91 166	94 699	94 563	97 844	93 757	94 077	98 599	91 930	90 613	14
1 132	1 157	1 020	965	988	1 018	1 221	1 166	1 224	15
1 465 194	1 507 599	1 425 675	1 517 572	1 514 085	1 433 317	1 511 405	1 470 169	1 373 784	16
1 257 252	1 293 690	1 221 152	1 303 335	1 301 571	1 225 103	1 295 201	1 261 436	1 158 861	17
207 942	213 909	204 523	214 237	212 514	208 214	216 204	208 733	214 923	18
40 524	41 647	38 244	39 089	37 840	36 996	39 138	38 550	37 639	19
16 267	16 458	15 714	15 530	16 753	13 522	13 312	14 258	14 050	20
24 257	25 189	22 530	23 559	21 087	23 474	25 826	24 292	23 589	21

11. 労 務

(1) 月 別 (単位：人)

区 分	常 用 従 業 員		
	コークス部門		事業所全体 月(年)末従業員
	月(年)末従業員	実働延人員	
平成8年末	3 097	766 633	50 066
9	2 854	713 147	46 040
平成9年 1月末	3 090	61 732	49 562
2	3 056	59 476	49 152
3	2 967	58 113	48 566
4	2 900	58 653	47 826
5	2 865	58 746	47 695
6	2 861	58 692	47 564
7	2 937	62 182	47 351
8	2 895	60 331	47 071
9	2 887	57 917	46 936
10	2 854	60 258	46 272
11	2 855	58 936	46 101
12	2 854	58 111	46 040

(2) 通商産業局別 (単位：人)

区 分	常 用 従 業 員		
	コークス部門		事業所全体 年末従業員
	年末従業員	実働延人員	
全 国	2 854	713 147	46 040
北海道・東北	227	57 471	1 258
関 東	614	152 411	12 764
中 部	253	67 924	4 637
近 畿	296	72 427	5 538
中国・四国	638	164 545	12 983
九 州	826	198 369	8 860

12. 輸 出 向 先 地 域 別 内 訳

(単位：t)

区 分	平成9年	輸 出 向 先 地 域 別 内 訳		
		溶 鋳 炉 用	鑄 物 用	一 般 用
計	2 640 467	2 241 077	82 578	316 812
ア メ リ カ	1 662 841	1 662 841	—	—
ブ ラ ジ ル	405 969	397 169	—	8 800
フ ィ リ ピ ン	166 013	—	4 838	161 175
ド イ ツ	78 664	78 664	—	—
台 湾	54 899	—	45 504	9 395
イ ン ド	53 077	20 000	—	33 077
韓 国	45 689	—	13 966	31 723
ス エ ー デ ン	41 800	41 800	—	—
イ ギ リ ス	40 603	40 603	—	—
オーストラリア	35 936	—	—	35 936
ベ ル ギ ー	21 461	—	—	21 461
タ イ	13 287	—	13 287	—
オ ラ ン ダ	12 411	—	—	12 411
香 港	5 781	—	2 947	2 834
イ ン ド ネ シ ア	2 000	—	2 000	—
ス リ ラ ン カ	36	—	36	—

<石
炭>
1. 石 炭
1. 生 産

区 分	昭和 63年度	平成1	2	3	4	5	6	7	8	9
全 国										
年度間稼働炭鉱数	26	27	25	24	18	17	17	16	16	13
生 産 (千t)	11 102	9 635	7 980	7 931	7 602	7 206	6 742	6 317	6 166	3 974
原 料 炭	1 133	540	—	—	—	—	—	—	—	—
一 般 炭(含、無煙炭)	9 969	9 094	7 980	7 931	7 602	7 206	6 742	6 317	6 166	3 974
推 定 減 産 量 (千t)	92	178	26	9	4	20	24	70	7	5
年度末従業者(人)										
常用従業者	7 535	5 017	4 651	4 349	3 826	3 374	3 132	2 631	2 395	1 506
臨時従業者	154	20	14	16	5	31	40	3	3	3
請負従業者	2 623	1 932	1 755	1 633	1 514	1 350	1 228	1 108	1 055	887
職 員	1 928	1 523	1 442	1 374	1 236	1 074	1 021	849	835	494
平 均 賃 金 (千円)	360	379	405	平成3年12月から調査廃止						
平 均 人 員 (人)	8 139	6 495	4 823	平成3年12月から調査廃止						
出 勤 率 (%)	89.2	89.1	89.8	平成3年12月から調査廃止						
稼 働 率 (%)	106.2	105.6	106.6	平成3年12月から調査廃止						
能 率 (t/人)	116.4	127.1	138.8	146.1	154.5	162.0	172.4	193.0	203.5	214.6
操 業 日 数 (日)	293.6	291.2	294.7	291.8	290.3	291.3	291.0	293.9	294.4	293.9
平 均 発 熱 量 (Kcal/kg)	5 980	5 840	5 760	5 800	5 720	…	…	…	…	…
日 産 量 (千t)	35.7	37.5	23.8	29.4	27.4	24.9	24.4	16.9	22.4	11.9
歩 留 (%)	70	72	75	72	78	76	71	72	71	70
雑 炭 (千t)	245	328	252	209	103	41	56	34	29	15
ガス抜きガス生産量(百万 m^3)	116	94	62	56	50	45	32	12	15	14
北 海 道										
年度間稼働炭鉱数	23	24	22	21	16	14	13	13	13	11
生 産 (千t)	6 771	5 933	4 632	4 477	4 051	3 752	3 288	2 843	2 771	2 791
原 料 炭	392	317	—	—	—	—	—	—	—	—
一 般 炭	6 379	5 616	4 632	4 477	4 051	3 752	3 288	2 843	2 771	2 791
年度末従業者(人)										
常用従業者	4 663	2 830	2 525	2 392	1 995	1 664	1 552	1 139	1 071	1 029
臨時従業者	154	20	14	16	5	31	40	3	3	1
請負従業者	1 546	1 192	1 138	1 042	955	835	729	622	580	547
職 員	1 145	809	746	715	608	494	472	315	307	306

注1：原料炭は平成4年1月から調査廃止 2：推定減産量は一時帰休、争議、災害によるもの。(日本石炭協会調べ)
3：常用従業者は長欠者、職員を除く。 4：平均人員は年度間で賃金支払の対象となった者の月平均。

<炭>
生 産
推 移

区 分	昭和 63年度	平成1	2	3	4	5	6	7	8	9
出 勤 率 (%)	90.1	88.9	90.1	平成3年12月から調査廃止						
稼 働 率 (%)	108.3	105.9	107.2	平成3年12月から調査廃止						
能 率 (t/人)	116.3	127.0	146.4	150.0	153.8	160.9	170.1	200.1	208.1	219.6
操 業 日 数 (日)	291.9	292.2	293.9	290.7	290.0	292.0	290.2	295.1	298.2	295.5
平 均 発 熱 量 (Kcal/kg)	5 710	5 630	5 470	5 500	5 430	…	…	…	…	…
日 産 量 (千t)	20.9	23.2	15.7	17.0	15.9	12.1	10.8	8.2	12.0	8.1
歩 留 (%)	65	66	70	64	69	68	61	61	63	67
雑 炭 (千t)	—	—	—	—	—	—	—	—	—	—
ガス抜きガス生産量(百万 m^3)	116	94	62	56	50	45	32	12	15	14
本 州 ・ 九 州										
年度間稼働炭鉱数	3	3	3	3	2	3	3	3	3	2
生 産 (千t)	4 332	3 701	3 348	3 454	3 550	3 454	3 454	3 474	3 394	1 183
原 料 炭	741	223	—	—	—	—	—	—	—	—
一 般 炭(含、無煙炭)	3 590	3 478	3 348	3 454	3 550	3 454	3 454	3 474	3 394	1 183
年度末従業者(人)										
常用従業者	2 872	2 187	2 126	1 957	1 831	1 710	1 580	1 492	1 324	477
臨時従業者	—	—	—	—	—	—	—	—	—	2
請負従業者	1 077	740	617	591	559	515	499	486	475	340
職 員	783	714	696	659	628	580	549	534	528	188
出 勤 率 (%)	87.3	89.6	89.5	平成3年12月から調査廃止						
稼 働 率 (%)	102.4	105.2	105.9	平成3年12月から調査廃止						
能 率 (t/人)	116.6	127.2	129.4	141.3	155.3	163.1	174.1	187.5	199.9	203.7
操 業 日 数 (日)	296.0	290.3	295.5	292.8	290.0	290.5	291.5	292.7	291.7	291.0
平 均 発 熱 量 (Kcal/kg)	6 390	6 170	6 110	6 150	6 040	…	…	…	…	…
日 産 量 (千t)	14.8	14.3	8.1	12.4	11.5	12.8	13.6	8.7	10.4	3.8
歩 留 (%)	80	84	82	85	90	87	86	84	79	77
雑 炭 (千t)	245	328	252	209	103	41	56	34	29	15
ガス抜きガス生産量(百万 m^3)	—	—	—	—	—	—	—	—	—	—

5：出勤率(%)= $\frac{\text{基準延方数}}{\text{平均人員} \times \text{操業日数}} \times 100$ 、稼働率(%)= $\frac{\text{総延方数}}{\text{平均人員} \times \text{操業日数}} \times 100$ 6：能率は年度間12か月平均常用従業者による。
7：雑炭は選別炭、水洗炭等。

2. 総

区分	生産 (t)			原炭 (t)	歩留 (%)	
	露天掘	塊炭	粉炭			
1 平成8年	6 480 021	724 338	24 829	6 451 392	8 748 442	74
2 9	4 274 401	586 651	19 810	4 253 083	6 141 877	70
3 8年度	6 165 537	644 732	24 456	6 137 181	8 676 962	71
4 9	3 974 229	662 181	19 016	3 953 552	5 678 187	70
5 平成9年 1月	434 001	36 278	1 640	432 261	669 161	65
6 2	447 575	32 673	2 027	445 548	685 222	65
7 3	460 029	28 683	1 724	458 305	647 334	71
8 4	298 505	48 427	1 283	296 920	427 196	70
9 5	389 128	41 286	1 791	387 174	553 422	70
10 6	344 723	47 812	798	343 872	490 959	70
11 7	363 547	55 213	707	362 653	543 024	67
12 8	298 372	61 656	759	297 515	418 626	71
13 9	295 215	59 697	1 354	293 782	432 766	68
14 10	271 470	56 360	2 281	268 878	393 743	69
15 11	323 221	63 116	2 703	320 398	421 255	77
16 12	348 615	55 450	2 743	345 777	459 169	76
17 10年 1月	448 641	53 604	2 252	446 204	623 628	72
18 2	309 152	58 250	1 375	307 751	474 748	65
19 3	283 640	61 310	970	282 628	439 651	65
20 北海道	2 790 797	660 520	19 016	2 771 781	4 139 452	67
21 平成9年 1月	191 419	36 278	1 640	189 779	362 068	53
22 2	165 116	32 673	2 027	163 089	315 778	52
23 3	203 841	28 683	1 724	202 117	318 759	64
24 4	207 685	48 125	1 283	206 402	304 740	68
25 5	279 207	41 123	1 791	277 416	391 407	71
26 6	239 137	47 759	798	238 339	351 207	68
27 7	249 162	55 026	707	248 455	401 517	62
28 8	203 937	61 558	759	203 178	301 238	68
29 9	204 241	59 618	1 354	202 887	313 352	65
30 10	185 263	56 049	2 281	182 982	275 534	67
31 11	217 299	62 996	2 703	214 596	289 065	75
32 12	240 959	55 355	2 743	238 216	326 042	74
33 10年 1月	348 857	53 419	2 252	346 605	499 778	70
34 2	219 086	58 224	1 375	217 711	360 081	61
35 3	195 964	61 268	970	194 994	325 491	60
36 本州・九州	1 183 432	1 661	—	1 181 771	1 538 735	77
37 平成9年 1月	242 582	—	—	242 482	307 093	79
38 2	282 459	—	—	282 459	369 444	76
39 3	256 188	—	—	256 188	328 575	78
40 4	90 820	302	—	90 518	122 456	74
41 5	109 921	163	—	109 758	162 015	68
42 6	105 586	53	—	105 533	139 752	76
43 7	114 385	187	—	114 198	141 507	81
44 8	94 435	98	—	94 337	117 388	80
45 9	90 974	79	—	90 895	119 414	76
46 10	86 207	311	—	85 896	118 209	73
47 11	105 922	120	—	105 802	132 190	80
48 12	107 656	95	—	107 561	133 127	81
49 10年 1月	99 784	185	—	99 599	123 850	81
50 2	90 066	26	—	90 040	114 667	79
51 3	87 676	42	—	87 634	114 160	77

注1：生産には無煙炭を含み、塊炭・粉炭は一般炭の内訳である。

括

全従業者 (人)	常用従業者 (職員を除く)	坑内		操業日数 (日)	主要資材原単位			
		坑内	能率 (t/人)		坑内	爆薬 (g/t)	坑木 (m ³ /千t)	
4 554	2 616	2 311	209.0	296.3	4.1	79	5.5	1
3 257	1 785	1 575	201.2	293.8	3.3	78	6.3	2
4 470	2 555	2 259	203.5	294.4	3.8	77	5.5	3
2 896	1 555	1 368	214.6	293.9	3.4	81	6.3	4
4 352	2 464	2 188	177.9	23.7	3.0	67	5.7	5
4 329	2 433	2 168	186.2	23.4	3.3	71	5.6	6
4 314	2 421	2 150	192.1	24.4	3.2	70	5.8	7
2 926	1 592	1 403	188.3	25.5	4.7	99	7.6	8
2 896	1 590	1 405	246.1	24.9	2.4	83	6.2	9
2 904	1 581	1 392	220.3	24.9	4.2	95	6.7	10
2 897	1 580	1 388	232.2	25.6	2.5	99	5.9	11
2 894	1 573	1 380	190.9	21.6	3.4	90	6.9	12
2 929	1 566	1 374	189.6	25.2	3.1	78	6.8	13
2 903	1 549	1 357	176.4	25.9	4.0	65	6.7	14
2 897	1 542	1 347	211.3	23.6	3.7	71	6.0	15
2 846	1 528	1 344	229.8	25.1	2.7	53	6.2	16
2 873	1 519	1 339	297.9	23.4	2.0	38	4.9	17
2 879	1 518	1 341	205.7	23.1	4.7	95	6.3	18
2 903	1 519	1 341	188.3	25.1	4.5	123	5.8	19
1 908	1 065	940	219.6	295.5	3.7	103	5.1	20
2 015	1 091	979	176.9	24.1	3.0	125	6.9	21
2 001	1 083	970	154.0	23.1	4.7	153	7.6	22
1 968	1 078	963	190.3	25.1	4.7	127	6.8	23
1 934	1 088	962	191.6	26.2	5.2	138	6.2	24
1 913	1 087	965	258.0	25.3	2.4	107	5.1	25
1 920	1 083	957	222.9	25.3	5.0	129	6.1	26
1 929	1 084	955	231.3	25.4	2.7	129	5.8	27
1 923	1 081	951	189.7	21.4	3.4	114	5.0	28
1 953	1 077	948	190.9	25.4	3.1	101	5.5	29
1 915	1 062	933	175.1	26.4	4.9	83	6.1	30
1 902	1 058	925	206.6	23.4	4.5	85	5.0	31
1 862	1 046	923	231.5	25.1	3.1	64	6.1	32
1 881	1 040	920	337.1	23.2	1.8	43	3.6	33
1 875	1 039	922	212.1	23.2	4.9	121	3.5	34
1 887	1 033	914	190.4	25.2	5.0	162	4.0	35
988	490	428	203.7	291.0	2.8	28	9.0	36
2 337	1 373	1 209	178.6	23.4	3.0	21	4.8	37
2 328	1 350	1 198	212.1	23.6	2.5	23	4.4	38
2 346	1 343	1 187	193.5	23.8	2.0	24	5.0	39
992	504	441	181.3	24.0	3.8	9	10.7	40
983	503	440	220.3	24.0	2.5	21	8.9	41
984	498	435	214.6	24.0	2.5	17	8.0	42
968	496	433	233.9	26.0	2.1	34	6.3	43
971	492	429	193.5	22.0	3.4	40	10.9	44
976	489	426	186.8	25.0	3.2	26	9.7	45
988	487	424	179.2	25.0	1.9	25	7.7	46
995	484	422	221.6	24.0	2.0	42	8.1	47
984	482	421	226.2	25.0	1.8	28	6.7	48
992	479	419	211.9	24.0	2.9	20	9.4	49
1 004	479	419	191.6	23.0	4.4	33	12.9	50
1 016	486	427	183.8	25.0	3.5	37	9.9	51

注1：常用従業者の年度（暦年）及び地区は年度間（年間）月平均、月次は月末。

2：能率は年度（暦年）月平均1人当り。

3. 鉱 業 所

受 払

(単位：t)

区 分	平成8年	9	平成8年度	9	9年1月	2	3	4
全 国								
1 年度(月)初在庫	77 213	161 833	103 546	118 121	161 833	141 798	123 275	118 121
2 生 産	6 480 021	4 274 401	6 165 537	3 974 229	434 001	447 575	460 029	298 505
3 受 入	—	—	—	—	—	—	—	—
4 販 売	6 229 820	4 206 130	5 991 436	3 893 889	440 216	453 576	457 656	273 926
5 消 費	165 581	78 630	159 526	60 984	13 820	12 522	7 527	5 361
6 年度(月)末在庫	161 833	151 474	118 121	137 477	141 798	123 275	118 121	137 339
北 海 道								
7 年度(月)初在庫	41 354	68 444	20 491	18 296	68 444	40 742	40 409	18 296
8 生 産	2 895 595	2 587 266	2 771 411	2 790 797	191 419	165 116	203 841	207 685
9 受 入	—	—	—	—	—	—	—	—
10 販 売	2 865 413	2 616 230	2 770 623	2 745 862	218 774	165 126	225 630	201 124
11 消 費	3 092	2 752	2 983	2 702	347	323	324	246
12 年度(月)末在庫	68 444	36 728	18 296	60 529	40 742	40 409	18 296	24 611
本 州・九州								
13 年度(月)初在庫	35 859	93 389	83 055	99 825	93 389	101 056	82 866	99 825
14 生 産	3 584 426	1 687 135	3 394 126	1 183 432	242 582	282 459	256 188	90 820
15 受 入	—	—	—	—	—	—	—	—
16 販 売	3 364 407	1 589 900	3 220 813	1 148 027	221 442	288 450	232 026	72 802
17 消 費	162 489	75 878	156 543	58 282	13 473	12 199	7 203	5 115
18 年度(月)末在庫	93 389	114 746	99 825	76 948	101 056	82 866	99 825	112 728

5	6	7	8	9	10	11	12	10年1月	2	3	
137 339	224 514	282 095	309 997	231 371	160 610	104 480	118 768	151 474	252 904	194 443	1
389 128	344 723	363 547	298 372	295 215	271 470	323 221	348 615	448 641	309 152	283 640	2
—	—	—	—	—	—	—	—	—	—	—	3
296 294	284 494	330 574	371 986	360 525	322 233	303 968	310 682	341 132	362 836	335 239	4
5 659	2 648	5 071	5 012	5 451	5 367	4 965	5 227	6 079	4 777	5 367	5
224 514	282 095	309 997	231 371	160 610	104 480	118 768	151 474	252 904	194 443	137 477	6
24 611	60 264	92 314	132 869	107 157	57 992	20 086	37 395	36 728	139 733	101 113	7
279 207	239 137	249 162	203 937	204 241	185 263	217 299	240 959	348 857	219 086	195 964	8
—	—	—	—	—	—	—	—	—	—	—	9
243 351	206 921	208 534	229 533	253 285	222 980	199 732	241 240	245 508	257 371	236 283	10
203	166	73	116	121	189	258	386	344	335	265	11
60 264	92 314	132 869	107 157	57 992	20 086	37 395	36 728	139 733	101 113	60 529	12
112 728	164 250	189 781	177 128	124 214	102 618	84 394	81 373	114 746	113 171	93 330	13
109 921	105 586	114 385	94 435	90 974	86 207	105 922	107 656	99 784	90 066	87 676	14
—	—	—	—	—	—	—	—	—	—	—	15
52 943	77 573	122 040	142 453	107 240	99 253	104 236	69 442	95 624	105 465	98 956	16
5 456	2 482	4 998	4 896	5 330	5 178	4 707	4 841	5 735	4 442	5 102	17
164 250	189 781	177 128	124 214	102 618	84 394	81 373	114 746	113 171	93 330	76 948	18

4. 生産規模別生産・労務

(単位：生産t、労務人、能率t/人)

区分	計	生産規模			
		100万t以上	50万~100万t未満	10万~50万t未満	10万t未満
平成8年度生産	6166537	5520405	—	170036	475096
(生産比率%)	(100.0)	(89.5)	(—)	(2.7)	(7.7)
常用従業員	2525	2493	—	0	32
能率	204	185	—	14170	1237
稼働炭鉱数	16	3	—	1	12
平成9年度生産	3974229	3312048	—	290366	371815
(生産比率%)	(100.0)	(83.3)	—	(7.3)	(9.4)
常用従業員	1546	1507	—	0	36
能率	214	183	—	72592	863
稼働炭鉱数	13	2	—	2	9

注1：常用従業員は月平均常用従業者（長欠者、職員を除く）。
 2：能率は月平均生産量による。
 3：稼働炭鉱数は年度間に生産があったもの。

5. 炭鉱ガス抜きガス

(単位：千 m^3 ・メタン換算)

区分	生産	需要	販売	
			鉱業所消費	販売
平成8年	14614	12701	5434	7267
9	13987	12524	5720	6804
8年度	14664	12562	5399	7163
9	14130	12796	5872	6924
平成9年1月	1186	1161	489	672
2	1115	1096	515	581
3	1216	1037	409	628
4	1164	1101	541	560
5	1278	1174	574	601
6	1182	1045	514	530
7	1070	856	389	467
8	1011	819	363	456
9	1085	850	375	475
10	1232	1066	493	573
11	1217	1124	516	609
12	1232	1196	542	654
10年1月	1290	1262	582	680
2	1093	1084	452	632
3	1277	1219	531	689
北海道	14130	12796	5872	6924
本州・九州	—	—	—	—

6. 電力・燃料

区分	電 力 (千kWh)	燃 料 (kl)				
		計	購入電力	自家発電	灯油	軽油
平成8年	532586	248154	284432	30	10495	1859
9	351591	250357	101234	18	8589	644
8年度	525335	252164	273171	29	10363	1160
9	294467	236437	58030	15	8194	327
平成9年1月	45146	21750	23396	5	799	106
2	40702	19228	21474	2	786	114
3	39492	26171	13321	3	770	150
4	23357	18439	4918	1	670	4
5	26247	21064	5183	2	642	4
6	25210	22824	2386	—	696	4
7	26529	21363	5166	1	761	241
8	25634	20489	5145	1	651	5
9	24805	19829	4976	1	760	1
10	23926	18779	5147	—	698	5
11	24776	19822	4954	1	753	5
12	25767	20599	5168	1	603	5
10年1月	23672	18540	5132	1	597	1
2	21010	16343	4667	3	672	4
3	23534	18346	5188	3	691	48

2. 炭 鉱 資 材

区分	坑 柁 用				爆 薬	
	鋼材(古軌条を含む)		坑 木		消費量 (kg)	原単位 (g)
	消費量 (t)	原単位 (kg)	消費量 (m ³)	原単位 (m ³)		
平成8年	26523	4.09	35629	5.5	512958	79
9	14117	3.30	26780	6.3	332327	78
8年度	23173	3.76	33934	5.5	475708	77
9	13540	3.41	24914	6.3	320820	81
平成9年1月	1296	2.99	2485	5.7	29126	67
2	1475	3.30	2510	5.6	31687	71
3	1479	3.22	2679	5.8	32140	70
4	1413	4.73	2255	7.6	29574	99
5	952	2.45	2403	6.2	32314	83
6	1454	4.22	2295	6.7	32620	95
7	918	2.53	2158	5.9	36152	99
8	1024	3.43	2057	6.9	26949	90
9	912	3.09	2015	6.8	23012	78
10	1075	3.96	1806	6.7	17567	65
11	1187	3.67	1939	6.0	22868	71
12	932	2.67	2178	6.2	18318	53
10年1月	918	2.05	2214	4.9	17051	38
2	1466	4.74	1936	6.3	29502	95
3	1289	4.54	1658	5.8	34893	123
北海道	10243	3.67	14276	5.1	288035	103
本州・九州	3297	2.79	10638	9.0	32785	28

注：原単位は石炭生産1t当たり、坑木は千t当たり。

3. 炭 鉱

労 務

(単位：人)

区 分	全 従 業 者	常用従業者 (職員を除く)	実 働			長 期 欠 勤
			坑 内	坑 外		
1 平成8年度末	4314	2421	2395	2124	271	26
2 9	2903	1519	1506	1329	177	13
3 平成9年 1月末	4352	2464	2440	2164	276	24
4 2	4329	2433	2404	2139	265	29
5 3	4314	2421	2395	2124	271	26
6 4	2926	1592	1585	1396	189	7
7 5	2896	1590	1581	1396	185	9
8 6	2904	1581	1565	1376	189	16
9 7	2897	1580	1566	1374	192	14
10 8	2894	1573	1563	1370	193	10
11 9	2929	1566	1557	1365	192	9
12 10	2903	1549	1539	1347	192	10
13 11	2897	1542	1530	1335	195	12
14 12	2846	1528	1517	1333	184	11
15 10年 1月末	2873	1519	1506	1326	180	13
16 2	2879	1518	1503	1326	177	15
17 3	2903	1519	1506	1329	177	13
北 海 道						
18 平成8年度末	1968	1078	1071	956	115	7
19 9	1887	1033	1029	911	118	4
本 州 ・ 九 州						
20 平成8年度末	2346	1343	1324	1168	156	19
21 9	1016	486	477	418	59	9

臨時従業者	坑 内	請負従業者	坑 内	職 員		
				坑 内	坑 内	
3	—	1055	751	835	481	1
3	—	887	680	494	299	2
3	—	1077	759	808	484	3
3	—	1086	777	807	481	4
3	—	1055	751	835	481	5
1	—	818	615	515	311	6
2	—	794	582	510	311	7
1	—	814	599	508	310	8
1	—	809	596	507	307	9
1	—	818	603	502	304	10
1	—	859	645	503	304	11
1	—	847	624	506	307	12
1	—	852	638	502	307	13
3	—	816	608	499	306	14
3	—	855	643	496	303	15
3	—	865	651	493	300	16
3	—	887	680	494	299	17
北 海 道						
3	—	580	357	307	197	18
1	—	547	371	306	193	19
本 州 ・ 九 州						
—	—	475	394	528	284	20
2	—	340	309	188	106	21

4. 石 炭 需 給

1. 需 給

区 分	昭和 63年度	平成1	2	3	4	5	6	7	8	9
供 給	117 602	116 245	116 820	120 776	118 318	119 622	128 425	132 606	133 728	138 530
年度初在庫(国産・輸入)	4 769	4 615	3 975	2 414	2 321	2 227	1 873	2 115	2 174	2 082
生 産	11 102	9 635	7 980	7 931	7 602	7 206	6 742	6 317	6 166	3 974
輸入炭入着	101 711	101 987	104 835	110 401	108 253	110 169	119 766	124 170	125 389	132 473
鉱業所受入	20	8	30	30	142	20	44	5	—	—
需 要	114 558	113 605	115 389	119 173	116 182	117 821	126 396	130 432	131 599	137 344
国内炭販売	12 498	11 381	10 270	8 685	7 817	7 357	6 784	6 208	6 121	4 866
輸入炭販売	101 721	101 950	104 900	110 271	108 155	110 269	119 445	124 064	125 319	132 417
鉱業所消費(国内炭)	339	273	218	217	211	195	167	159	160	61
年度末業者在庫	4 615	3 975	2 414	2 321	2 227	1 873	2 115	2 174	2 082	1 137
国内炭	4 369	3 694	2 200	1 979	1 783	1 527	1 452	1 410	1 288	290
鉱業所	730	576	380	292	191	117	87	104	118	137
積出港	3 633	3 109	1 812	1 680	1 588	1 408	1 354	1 290	1 152	125
市場	7	9	8	6	4	2	11	16	18	28
輸入炭	246	280	214	343	444	346	662	764	794	847
輸入炭入着	101 711	101 987	104 835	110 401	108 253	110 169	119 766	124 170	125 389	132 473
オーストラリア	49 362	53 587	55 334	58 777	60 046	60 360	64 841	64 101	64 702	71 862
カナダ	20 179	18 393	18 320	18 285	14 664	15 949	17 277	17 477	17 605	18 102
アメリカ	12 886	11 644	11 576	11 758	11 531	10 127	9 372	10 553	9 101	7 416
南アフリカ	5 930	4 719	4 888	5 450	5 271	5 461	5 509	5 640	5 841	4 658
ロシア	7 607	7 912	8 054	5 492	3 854	4 579	4 545	4 889	4 577	4 308
中国	4 267	4 111	4 589	5 860	6 054	6 393	8 370	9 920	11 592	12 011
ニュージーランド	281	292	245	471	331	305	423	605	485	364
インドネシア	353	576	1 033	3 251	5 488	6 028	8 175	9 298	9 386	11 665
コロンビア	233	167	150	299	320	109	78	107	308	415
北朝鮮	510	483	466	476	301	460	466	387	454	356
ベトナム	97	103	181	282	336	400	712	1 192	1 337	1 315
その他	5	—	—	—	57	—	—	—	—	—

区 分	昭和 63年度	平成1	2	3	4	5	6	7	8	9
原 料 炭	70 107	68 192	68 202	68 116	64 132	62 979	65 117	65 290	65 514	65 916
オーストラリア	28 229	30 775	30 677	32 145	33 099	31 167	32 387	31 226	32 130	33 651
カナダ	18 816	17 031	17 004	16 916	13 331	14 321	15 673	15 747	15 587	16 070
アメリカ	12 149	9 864	9 930	9 652	9 048	7 927	6 854	7 105	5 871	4 890
ロシア	5 360	5 409	5 267	3 273	2 257	3 107	3 029	2 899	2 504	2 474
一般炭	29 982	32 045	34 680	39 742	41 728	44 516	51 344	55 318	56 130	62 510
オーストラリア	20 980	22 602	24 376	26 256	26 743	29 059	32 454	32 806	32 534	38 211
中国	2 478	2 477	2 525	3 078	3 064	3 201	4 540	5 653	6 440	6 651
無煙炭	1 622	1 750	1 953	2 543	2 393	2 675	3 305	3 562	3 744	4 047
産 業 別 販 売	114 219	113 331	115 170	118 956	115 971	117 625	126 234	130 272	131 439	137 283
国内炭	12 498	11 381	10 270	8 685	7 817	7 357	6 784	6 208	6 121	4 866
パルプ・紙・紙加工品	130	81	76	7	12	28	20	19	11	—
化学工業	109	65	73	1	—	—	—	—	—	—
コークス	254	143	132	—	—	—	—	—	—	—
練炭・豆炭	9	9	7	0	—	0	1	3	4	2
窯業・土石製品	444	273	220	0	0	1	0	0	1	0
高炉による製鉄	656	333	326	—	—	—	—	—	—	—
その他鉄鋼	0	0	9	—	3	—	—	—	—	—
その他製造業	51	34	18	32	5	3	0	—	—	—
9 電力	4 997	5 112	4 521	3 838	3 388	2 957	2 673	1 876	1 745	1 473
その他の電力	4 440	4 340	4 340	4 340	4 339	4 319	4 055	4 284	4 337	3 372
ガス	287	188	97	—	—	—	—	—	—	—
その他(暖ちゅう房用を含む)	1 121	803	452	465	69	48	35	27	24	19
輸 入 炭	101 721	101 950	104 900	110 271	108 155	110 269	119 445	124 064	125 319	132 417
パルプ・紙・紙加工品	2 448	2 811	2 955	3 153	2 788	3 358	3 543	4 135	3 927	4 407
化学工業	4 042	4 661	4 230	5 325	4 449	4 533	4 569	4 102	4 350	4 468
コークス	5 025	5 040	4 811	5 167	4 582	4 717	4 735	5 263	6 084	5 606
練炭・豆炭	161	148	106	94	126	105	82	60	91	74
窯業・土石製品	7 973	7 299	8 066	8 977	9 619	9 288	9 715	9 916	9 832	9 953
高炉による製鉄	64 633	63 328	64 386	63 600	60 511	59 706	62 589	62 653	62 673	63 902
その他鉄鋼	832	542	440	603	418	451	546	587	418	567
その他製造業	1 303	1 781	1 781	1 545	1 297	1 414	1 735	1 846	1 950	1 697
9 電力	9 054	8 490	9 016	11 683	13 476	15 478	18 733	21 562	22 364	26 071
その他の電力	5 638	7 167	8 407	9 535	10 329	10 793	12 886	13 687	13 475	15 586
ガス	575	652	606	553	523	393	279	233	130	46
その他(暖ちゅう房用を含む)	37	31	96	35	35	33	33	20	25	41

注：輸入炭入着の炭種別（原料炭、一般炭）は主要国のみ掲載。

2. 需 給

区分	供給	月(年度)初業者在庫		生産	輸入炭入着	鉱業所受入
		国内炭	輸入炭			
1 平成8年度	133 728	2 174	1 410	764	6 166	125 389
2 原料炭	65 514	—	—	—	—	—
3 一般炭	64 410	2 118	1 410	708	6 162	65 514
4 無煙炭	3 804	56	—	56	4	56 130
5 平成9年度	138 530	2 082	1 288	794	3 974	132 473
6 原料炭	65 916	—	—	—	—	—
7 一般炭	68 515	2 032	1 288	744	3 973	65 916
8 無煙炭	4 099	50	—	50	2	62 510
9 平成9年 1月	12 786	2 514	1 677	837	434	9 838
10 2	12 812	2 371	1 581	790	448	9 993
11 3	13 144	2 400	1 506	894	460	10 284
12 4	12 551	2 082	1 288	794	299	10 170
13 5	12 947	2 018	1 258	759	389	10 541
14 6	13 524	2 071	1 368	703	345	11 108
15 7	13 316	2 178	1 400	778	364	10 775
16 8	13 932	2 057	1 342	715	298	11 577
17 9	13 260	1 820	1 111	709	295	11 145
18 10	13 759	1 775	922	853	271	11 713
19 11	12 474	1 599	716	882	323	10 552
20 12	13 469	1 340	624	716	349	11 780
21 10年 1月	13 597	1 405	590	815	449	11 744
22 2	12 054	1 456	621	835	309	10 289
23 3	12 611	1 247	491	756	284	11 080

3. 主要積出港別払出・在庫

(単位：t)

区分	払出	積出		その他	年度末在庫
		積出	その他		
全 国	4 210 010	4 210 010	—	—	124 628
北 海 道	2 080 400	2 080 400	—	—	117 252
小 樽 樽 苗 留 苦 釧 室	—	—	—	—	—
本 州 ・ 九 州	2 129 610	2 129 610	—	—	7 376
刈 田 若 池 三 所 の 他	—	—	—	—	—
	1 146 366	1 146 366	—	—	—
	981 583	981 583	—	—	7 376
	1 661	1 661	—	—	—

総 括

(単位：千t)

需 要	月(年度)末業者在庫			国内炭	輸入炭		
	国内炭販売	輸入炭販売	鉱業所消費				
131 599	6 121	125 319	160	2 082	1 288	794	1
65 513	—	65 513	—	—	—	—	2
62 332	6 117	56 055	160	2 032	1 288	744	3
3 755	4	3 751	—	50	—	50	4
137 344	4 866	132 417	61	1 137	290	847	5
65 915	—	65 915	—	—	—	—	6
67 366	4 864	62 441	61	1 101	290	812	7
4 064	2	4 062	—	35	—	35	8
10 413	514	9 885	14	2 371	1 581	790	9
10 409	508	9 888	13	2 400	1 506	894	10
11 021	668	10 346	8	2 082	1 288	794	11
10 529	319	10 205	5	2 018	1 258	759	12
10 875	273	10 597	6	2 071	1 368	703	13
11 343	308	11 033	3	2 178	1 400	778	14
11 256	414	10 838	5	2 057	1 342	715	15
12 105	517	11 583	5	1 820	1 111	709	16
11 482	476	11 001	5	1 775	922	853	17
12 160	472	11 683	5	1 599	716	882	18
11 129	405	10 719	5	1 340	624	716	19
12 058	373	11 680	5	1 405	590	815	20
12 136	407	11 723	6	1 456	621	835	21
10 802	429	10 368	5	1 247	491	756	22
11 469	475	10 988	5	1 137	290	847	23

4. 積出港月別積出

(単位：t)

区 分	積 出		北 海 道		本 州 ・ 九 州	
	船 積	そ の 他	船 積	そ の 他	船 積	そ の 他
平成8 年	4 895 896	588 752	2 203 007	—	2 692 889	588 752
9	4 185 403	424 814	1 963 800	—	2 221 603	424 814
8 年 度	4 789 937	609 455	2 049 707	—	2 740 230	609 455
9	3 972 653	237 357	2 080 400	—	1 892 253	237 357
平成9年 1月	413 792	36 394	142 000	—	271 792	36 394
2	421 700	31 683	131 000	—	290 700	31 683
3	386 752	239 213	159 400	—	227 352	239 213
4	244 500	9 135	172 000	—	72 500	9 135
5	232 140	14 158	173 550	—	58 590	14 158
6	251 460	14 123	145 000	—	106 460	14 123
7	356 173	10 892	176 000	—	180 173	10 892
8	459 260	12 023	191 000	—	268 260	12 023
9	379 651	13 481	189 800	—	189 851	13 481
10	386 642	14 152	172 050	—	214 592	14 152
11	322 446	14 529	115 000	—	207 446	14 529
12	330 887	15 031	197 000	—	133 887	15 031
10年 1月	337 719	15 515	173 000	—	164 719	15 515
2	342 349	14 519	186 000	—	156 349	14 519
3	329 426	89 799	190 000	—	139 426	89 799

5. 積出港仕向

	区分	平成8年	9	8年度	9	積出港仕向	
						北海道	東北
1	合計	5 484 648	4 610 217	5 399 392	4 210 010	451 300	436 400
2	船積	4 895 896	4 185 403	4 789 937	3 972 653	451 300	436 400
3	その他	588 752	424 814	609 455	237 357	—	—
4	北海道	2 203 007	1 963 800	2 049 707	2 080 400	451 300	436 400
5	船積	2 203 007	1 963 800	2 049 707	2 080 400	451 300	436 400
6	その他	—	—	—	—	—	—
7	本州・九州	3 281 641	2 646 417	3 349 685	2 129 610	—	—
8	船積	2 692 889	2 221 603	2 740 230	1 892 253	—	—
9	その他	588 752	424 814	609 455	237 357	—	—

注：FOB渡しを含む。

6. 産炭地

	区分	平成8年	9	8年度	9	産炭地	
						北海道	東北
1	一般炭計	6 286 688	5 245 955	6 121 238	4 866 006	1 071 307	435 288
2	北海道	2 997 700	2 569 403	2 753 004	2 728 061	1 071 307	435 288
3	本州・九州	3 288 988	2 676 552	3 368 234	2 137 945	—	—

注：一般炭には無煙炭を含む。

先別積出

(単位：t)

	先別積出						
	関東	中部	近畿	中国	四国	九州	
1	1 065 033	57 500	1 145 519	299 909	98 985	655 364	1
2	1 065 033	57 500	1 145 481	298 248	98 985	419 706	2
3	—	—	38	1 661	—	235 658	3
4	1 065 000	57 500	68 100	—	—	2 100	4
5	1 065 000	57 500	68 100	—	—	2 100	5
6	—	—	—	—	—	—	6
7	33	—	1 077 419	299 909	98 985	653 264	7
8	33	—	1 077 381	298 248	98 985	417 606	8
9	—	—	38	1 661	—	235 658	9

地区別販売

(単位：t)

	地区別販売						
	関東	中部	近畿	中国	四国	九州	
1	1 079 631	69 977	1 236 050	301 068	98 985	573 700	1
2	1 079 245	69 977	70 077	—	—	2 167	2
3	386	—	1 165 973	301 068	98 985	571 533	3

7. 国内炭

(1) 総括

	区分	平成8年	9	平成8年度	9	北海道
1	合計	6 286 688	5 245 955	6 121 238	4 866 006	1 071 307
2	製造業	18 483	3 932	15 063	1 971	310
3	パルプ・紙・紙加工品	14 069	2 074	10 649	—	—
4	化学工業	—	—	—	—	—
5	コークス	—	—	—	—	—
6	練炭・豆炭	3 800	1 508	3 900	1 661	—
7	窯業・土石製品	614	350	514	310	310
8	高炉による製鉄	—	—	—	—	—
9	その他鉄鋼	—	—	—	—	—
10	その他	—	—	—	—	—
11	電気業	6 242 814	5 222 585	6 082 073	4 845 175	1 053 062
12	9 電力	1 849 063	1 475 700	1 744 908	1 473 304	1 053 062
13	その他	4 393 751	3 746 885	4 337 165	3 371 871	—
14	ガス業	—	—	—	—	—
15	その他	25 391	19 438	24 102	18 860	17 935
16	うち 暖ちゅう房用	24 186	19 131	23 878	18 485	17 935

注：電気業のその他は常磐共火、富山共火、三池火力、電源開発（磯子、高砂、竹原、松島）の7事業所。

産業別販売

(単位：t)

東 北	関 東	中 部	近 畿	中 国	四 国	九 州	
435 288	1 079 631	69 977	1 236 050	301 068	98 985	573 700	1
—	—	—	—	1 661	—	—	2
—	—	—	—	—	—	—	3
—	—	—	—	—	—	—	4
—	—	—	—	—	—	—	5
—	—	—	—	1 661	—	—	6
—	—	—	—	—	—	—	7
—	—	—	—	—	—	—	8
—	—	—	—	—	—	—	9
—	—	—	—	—	—	—	10
435 288	1 079 598	69 977	1 236 011	299 394	98 985	572 860	11
—	—	—	—	—	98 985	321 257	12
435 288	1 079 598	69 977	1 236 011	299 394	—	251 603	13
—	—	—	—	—	—	—	14
—	33	—	39	13	—	840	15
—	—	—	—	—	—	550	16

(2) 月別・産炭地別

区分	平成9年	9年度	9						
			北海道	本州・九州	1月	2	3	4	5
1 合計	5 245 955	4 866 006	2 728 061	2 137 945	514 057	508 226	668 165	319 142	272 565
2 製造業	3 932	1 971	310	1 661	775	753	766	342	203
3 パルプ・紙・紙加工品	2 074	—	—	—	635	723	716	—	—
4 化学工業	—	—	—	—	—	—	—	—	—
5 コークス	—	—	—	—	—	—	—	—	—
6 練炭・豆炭	1 508	1 661	—	1 661	100	—	—	302	163
7 窯業・土石製品	350	310	310	—	40	30	50	40	40
8 高炉による製鉄	—	—	—	—	—	—	—	—	—
9 その他鉄鋼	—	—	—	—	—	—	—	—	—
10 その他	—	—	—	—	—	—	—	—	—
11 電気業	5 222 585	4 845 175	2 709 266	2 135 909	511 897	505 581	665 721	317 895	270 921
12 9電力	1 475 700	1 473 304	1 053 062	420 242	147 928	137 280	87 688	93 255	82 024
13 その他	3 746 885	3 371 871	1 656 204	1 715 667	363 969	368 301	578 033	224 640	188 897
14 ガス業	—	—	—	—	—	—	—	—	—
15 その他	19 438	18 860	18 485	375	1 385	1 892	1 678	905	1 441
16 うち暖ちゅう房用	19 131	18 485	18 485	—	1 369	1 880	1 640	869	1 406

(単位：t)

区分	9年						10年			1月	2	3	
	6	7	8	9	10	11	12						
1	307 542	413 605	517 279	475 631	471 774	405 285	372 684	406 911	428 708	474 880	1		
2	63	207	118	99	341	140	125	215	46	72	2		
3	—	—	—	—	—	—	—	—	—	—	3		
4	—	—	—	—	—	—	—	—	—	—	4		
5	—	—	—	—	—	—	—	—	—	—	5		
6	53	187	98	79	311	120	95	185	26	42	6		
7	10	20	20	20	30	20	30	30	20	30	7		
8	—	—	—	—	—	—	—	—	—	—	8		
9	—	—	—	—	—	—	—	—	—	—	9		
10	—	—	—	—	—	—	—	—	—	—	10		
11	306 762	412 641	516 380	473 876	468 766	402 173	369 972	404 551	427 558	473 680	11		
12	99 383	134 573	162 758	145 830	131 496	128 765	124 720	138 758	134 440	97 302	12		
13	207 379	278 068	353 622	328 046	337 270	273 408	245 252	265 793	293 118	376 378	13		
14	—	—	—	—	—	—	—	—	—	—	14		
15	717	757	781	1 656	2 667	2 972	2 587	2 145	1 104	1 128	15		
16	674	732	756	1 644	2 637	2 953	2 571	2 081	1 065	1 097	16		

8. 鉱業所消費

(単位：t)

区分	計	北海道		本州・九州
		北	海	
1 平成8年	165 581	3 092	162 489	
2 9	78 630	2 752	75 878	
3 8年度	159 526	2 983	156 543	
4 9	60 984	2 702	58 282	
5 平成9年 1月	13 820	347	13 473	
6 2	12 522	323	12 199	
7 3	7 527	324	7 203	
8 4	5 361	246	5 115	
9 5	5 659	203	5 456	
10 6	2 648	166	2 482	
11 7	5 071	73	4 998	
12 8	5 012	116	4 896	
13 9	5 451	121	5 330	
14 10	5 367	189	5 178	
15 11	4 965	258	4 707	
16 12	5 227	386	4 841	
17 10年 1月	6 079	344	5 735	
18 2	4 777	335	4 442	
19 3	5 367	265	5 102	

9. 国内炭業者在庫

(単位：t)

区分	計	粒度別		場所別				
		塊	炭	粉	炭	鉱業所	積出港	市場
		1 平成8年 末	1 677 157	716	1 676 441	161 833	1 499 805	15 519
2 9	589 938	642	589 296	151 474	401 621	36 843		
3 8年度 末	1 288 398	469	1 287 929	118 121	1 151 813	18 464		
4 9	289 610	218	289 392	137 477	124 628	27 505		
5 平成9年 1月 末	1 581 279	721	1 580 558	141 798	1 421 353	18 128		
6 2	1 506 100	647	1 505 453	123 275	1 366 575	16 250		
7 3	1 288 398	469	1 287 929	118 121	1 151 813	18 464		
8 4	1 258 439	681	1 257 758	137 339	1 105 424	15 676		
9 5	1 367 900	390	1 367 510	224 514	1 122 515	20 871		
10 6	1 399 923	427	1 399 496	282 095	1 094 741	23 087		
11 7	1 341 783	586	1 341 197	309 997	997 797	33 989		
12 8	1 110 857	630	1 110 227	231 371	850 894	28 592		
13 9	921 977	642	921 335	160 610	738 383	22 984		
14 10	716 387	671	715 716	104 480	591 923	19 984		
15 11	624 312	660	623 652	118 768	488 628	16 916		
16 12	589 938	642	589 296	151 474	401 621	36 843		
17 10年 1月 末	620 579	551	620 028	252 904	335 746	31 929		
18 2	491 175	546	490 629	194 443	265 828	30 904		
19 3	289 610	218	289 392	137 477	124 628	27 505		

10. 輸 入 炭

区 分	計	輸 入 炭					
		オーストラリア	カナダ	中 国	インドネシア	アメリカ	
1 平成8 年	126 282 055	64 226 875	18 109 486	11 339 976	10 283 567	9 293 700	
2 9	129 474 689	69 605 726	18 016 749	12 112 299	10 297 417	7 621 387	
3 8 年 度	125 388 681	64 702 117	17 604 571	11 591 871	9 386 232	9 101 335	
4 9	132 473 361	71 862 431	18 102 352	12 010 682	11 665 198	7 416 333	
5 平成9年 1月	9 837 756	5 880 426	1 537 437	744 111	438 147	492 131	
6 2	9 993 147	5 323 722	1 414 247	835 058	655 067	773 461	
7 3	10 283 771	5 358 864	1 254 067	981 364	820 738	829 763	
8 4	10 170 255	5 471 469	1 510 433	925 613	844 633	648 196	
9 5	10 540 539	5 710 598	1 302 995	1 030 060	836 084	491 855	
10 6	11 108 284	6 204 409	996 234	1 139 682	908 413	610 998	
11 7	10 774 686	5 395 704	2 211 521	774 964	633 273	738 413	
12 8	11 576 725	6 639 900	1 512 459	999 940	857 881	731 292	
13 9	11 145 350	5 885 245	1 547 915	1 211 356	903 441	475 845	
14 10	11 712 802	6 064 451	1 492 131	1 211 407	1 208 446	861 211	
15 11	10 551 708	5 388 800	1 697 238	919 195	1 002 093	598 348	
16 12	11 779 666	6 282 138	1 540 072	1 339 549	1 189 201	369 874	
17 10年 1月	11 743 888	7 083 587	1 658 106	769 828	1 165 926	522 431	
18 2	10 289 408	5 765 304	1 403 588	856 693	714 684	742 377	
19 3	11 080 050	5 970 826	1 229 660	832 395	1 401 123	625 493	

入 着

(単位：t)

入 着							北 朝 鮮	
南アフリカ	ロ シ ア	ベ ト ナ ム	コ ロ ン ビ ア	ニ ュ ー ジ ー ラ ン ド	中 国	ア メ リ カ		
5 667 033	4 862 542	1 278 111	307 890	484 103	428 772	1		
4 992 954	4 311 587	1 346 118	225 430	547 627	397 395	2		
5 841 369	4 577 187	1 337 061	307 890	485 143	453 905	3		
4 658 109	4 308 244	1 315 224	414 757	364 167	355 864	4		
258 179	185 766	200 793	—	60 961	39 805	5		
558 442	265 245	75 081	—	61 839	30 985	6		
480 806	353 342	99 870	—	60 660	44 297	7		
213 748	286 523	116 903	—	122 487	39 250	8		
563 922	472 710	96 846	—	—	35 469	9		
616 498	317 736	129 327	91 131	61 415	32 441	10		
466 424	374 883	147 343	—	—	32 161	11		
367 964	383 530	52 901	—	—	30 858	12		
510 563	424 154	118 229	42 068	—	26 534	13		
261 097	455 402	88 922	—	61 260	8 475	14		
317 071	369 234	74 751	92 231	62 083	30 664	15		
378 240	423 062	145 152	—	56 922	55 456	16		
241 108	185 051	117 851	—	—	—	17		
354 820	268 768	63 912	95 875	—	23 387	18		
366 654	347 191	163 087	93 452	—	50 169	19		

(単位：t)

区 分	原 料 炭	輸 入 炭					
		弱 粘	オーストラリア	弱 粘	カナダ	弱 粘	
1 平成8 年	65 509 329	26 662 788	31 737 871	18 575 074	15 856 306	1 309 035	
2 9	65 390 050	26 013 274	33 083 125	19 291 370	15 982 270	1 045 995	
3 8 年 度	65 514 296	26 840 860	32 130 050	18 843 383	15 586 740	1 161 304	
4 9	65 915 940	25 661 017	33 651 480	19 006 345	16 069 960	962 212	
5 平成9年 1月	5 250 373	2 098 059	2 755 329	1 658 843	1 449 071	118 143	
6 2	4 886 092	1 658 869	2 378 320	1 216 959	1 257 135	31 734	
7 3	5 423 472	2 422 003	2 659 112	1 648 232	1 128 085	144 690	
8 4	5 687 249	1 865 523	2 940 987	1 403 247	1 322 328	47 241	
9 5	5 614 643	2 212 797	2 831 803	1 502 095	1 163 673	93 436	
10 6	5 548 771	2 521 309	2 986 852	1 816 465	913 124	82 338	
11 7	5 192 338	1 861 067	2 386 188	1 429 783	1 816 406	103 497	
12 8	6 039 488	2 402 739	3 238 090	1 763 538	1 410 338	67 092	
13 9	5 354 229	2 436 495	2 784 050	1 917 938	1 451 965	126 214	
14 10	5 442 513	2 301 953	2 818 322	1 804 807	1 295 810	84 003	
15 11	5 506 313	2 019 421	2 588 511	1 569 894	1 492 221	63 061	
16 12	5 444 569	2 213 039	2 715 561	1 559 569	1 282 114	84 546	
17 10年 1月	5 674 716	2 260 022	3 147 851	1 722 491	1 504 946	78 032	
18 2	5 165 961	1 598 069	2 639 937	1 232 701	1 275 162	75 585	
19 3	5 245 150	1 968 583	2 573 328	1 283 817	1 141 873	57 167	

入 着							中 国	
ア メ リ カ	弱 粘	インドネシア	弱 粘	中 国	弱 粘			
5 771 597	1 209 281	2 742 076	1 908 959	3 123 520	692 689	1		
5 038 936	428 472	2 817 359	2 222 019	3 135 066	569 912	2		
5 870 827	1 139 694	2 428 742	1 734 928	3 255 555	724 849	3		
4 890 141	444 442	3 155 725	2 478 336	2 983 630	489 854	4		
275 764	11 243	75 688	59 688	287 390	20 139	5		
539 310	86 172	35 000	35 000	212 173	54 607	6		
608 022	102 836	274 456	206 503	255 446	80 467	7		
498 162	61 255	249 902	152 596	256 245	45 980	8		
491 779	—	383 778	309 376	273 893	89 581	9		
456 598	—	172 094	136 115	240 031	—	10		
333 641	—	136 732	136 732	190 682	14 615	11		
361 946	80 823	434 100	354 416	295 116	41 990	12		
301 214	—	156 465	156 465	282 556	76 196	13		
464 084	31 873	322 917	221 237	281 347	48 434	14		
466 239	23 811	251 400	251 400	254 947	44 546	15		
242 177	30 459	324 827	202 491	305 240	53 357	16		
307 720	—	322 388	322 388	153 430	13 000	17		
469 896	29 254	69 074	34 565	233 423	49 155	18		
496 685	186 967	332 048	200 555	216 720	13 000	19		

輸入炭(原料炭)入着(つづき)

	区 分	ロ シ ア		南アフリカ		コロンビア	
		弱	粘	弱	粘	弱	粘
1	平成8年	2 776 606	39 514	2 736 853	2 736 853	280 397	191 383
2	9	2 420 969	42 244	2 200 019	2 200 019	225 430	133 199
3	8年度	2 504 281	72 758	2 972 561	2 972 561	280 397	191 383
4	9	2 473 698	—	1 973 133	1 973 133	414 757	226 651
5	平成9年 1月	116 167	—	230 003	230 003	—	—
6	2	170 418	2 500	231 897	231 897	—	—
7	3	238 160	39 744	199 531	199 531	—	—
8	4	202 685	—	155 204	155 204	—	—
9	5	251 408	—	218 309	218 309	—	—
10	6	232 266	—	395 260	395 260	91 131	91 131
11	7	152 249	—	176 440	176 440	—	—
12	8	205 018	—	94 880	94 880	—	—
13	9	218 297	—	117 614	117 614	42 068	42 068
14	10	133 065	—	65 708	65 708	—	—
15	11	231 972	—	66 709	66 709	92 231	—
16	12	269 264	—	248 464	248 464	—	—
17	10年 1月	114 270	—	124 111	124 111	—	—
18	2	205 785	—	176 809	176 809	95 875	—
19	3	257 419	—	133 625	133 625	93 452	93 452

(単位：t)

ニュージ ランド	弱	粘	一 般 炭	オーストラリア	インドネシア	中 国	
486 876	80 044	60 055 930	36 522 601	7 480 058	6 692 037	2	
485 143	—	56 129 997	32 534 475	6 957 490	6 440 445	3	
303 416	80 044	62 510 074	38 210 951	8 509 473	6 650 793	4	
60 961	—	4 178 836	3 125 097	362 459	288 772	5	
61 839	—	4 869 288	2 945 402	620 067	491 184	6	
60 660	—	4 509 352	2 699 752	546 282	519 138	7	
61 736	—	4 194 654	2 530 482	594 731	528 169	8	
—	—	4 640 633	2 878 795	452 306	603 219	9	
61 415	—	5 142 637	3 217 557	736 319	644 543	10	
—	—	5 273 430	3 009 516	496 541	454 868	11	
—	—	5 259 502	3 401 810	423 781	510 848	12	
—	—	5 464 825	3 101 195	746 976	747 267	13	
61 260	45 891	5 874 601	3 246 129	885 529	631 769	14	
62 083	—	4 807 064	2 800 289	750 693	531 332	15	
56 922	34 153	5 841 108	3 566 577	864 374	740 928	16	
—	—	5 645 295	3 935 736	843 538	310 372	17	
—	—	4 929 476	3 125 367	645 610	516 598	18	
—	—	5 436 849	3 397 498	1 069 075	430 880	19	

(単位：t)

	区 分	南アフリカ	アメリカ	カナダ	ロ シ ア	ニュージ ランド	コロンビア
		1	平成8年	2 930 180	3 522 103	2 253 180	2 068 567
2	9	2 792 935	2 582 451	2 034 479	1 890 618	60 751	—
3	8年度	2 868 808	3 230 508	2 017 831	2 055 537	—	27 493
4	9	2 684 976	2 526 192	2 032 392	1 834 546	60 751	—
5	平成9年 1月	28 176	216 367	88 366	69 599	—	—
6	2	326 545	234 151	157 112	94 827	—	—
7	3	281 275	221 741	125 982	115 182	—	—
8	4	58 544	150 034	188 105	83 838	60 751	—
9	5	345 613	76	139 322	221 302	—	—
10	6	221 238	154 400	83 110	85 470	—	—
11	7	289 984	404 772	395 115	222 634	—	—
12	8	273 084	369 346	102 121	178 512	—	—
13	9	392 949	174 631	95 950	205 857	—	—
14	10	195 389	397 127	196 321	322 337	—	—
15	11	250 362	132 109	205 017	137 262	—	—
16	12	129 776	127 697	257 958	153 798	—	—
17	10年 1月	116 997	214 711	153 160	70 781	—	—
18	2	178 011	272 481	128 426	62 983	—	—
19	3	233 029	128 808	87 787	89 772	—	—

無 煙 炭	中 国	ベトナム	北 朝 鮮	オーストラリア	ロ シ ア	南アフリカ	
3 670 241	1 846 326	1 278 111	428 772	97 073	17 369	2 590	1
4 028 709	2 285 196	1 346 118	397 395	—	—	—	2
3 744 388	1 895 871	1 337 061	453 905	37 592	17 369	2 590	3
4 047 347	2 376 259	1 315 224	355 864	—	—	—	4
408 547	167 949	200 793	39 805	—	—	—	5
237 767	131 701	75 081	30 985	—	—	—	6
350 947	206 780	99 870	44 297	—	—	—	7
288 352	141 199	116 903	30 250	—	—	—	8
285 263	152 948	96 846	35 469	—	—	—	9
416 876	255 108	129 327	32 441	—	—	—	10
308 918	129 414	147 343	32 161	—	—	—	11
277 735	193 976	52 901	30 858	—	—	—	12
326 296	181 533	118 229	26 534	—	—	—	13
395 688	298 291	88 922	8 475	—	—	—	14
238 331	132 916	74 751	30 664	—	—	—	15
493 989	293 381	145 152	55 456	—	—	—	16
423 877	306 026	117 851	—	—	—	—	17
193 971	106 672	63 912	23 387	—	—	—	18
398 051	184 795	163 087	50 169	—	—	—	19

11. 輸 入 炭 産

業 別 販 売

(1) 炭種別販売

① 計

区 分	計	パルプ・紙・紙	化 学 工 業	コークス製造業	練炭・豆炭	窯業・土石	
		加工品製造業			製 造 業		
1 平成8 年	126 126 113	4 050 857	4 395 542	6 196 499	75 362	9 885 342	
2 9	129 455 889	4 043 584	4 586 803	5 786 302	83 669	10 077 295	
3 8年 度	125 318 645	3 926 804	4 350 441	6 084 012	90 523	9 832 484	
4 9	132 417 228	4 407 262	4 467 801	5 606 027	73 966	9 952 876	
5 平成9年 1月	9 884 945	248 620	363 136	700 571	7 992	624 219	
6 2	9 888 058	315 071	268 475	406 400	449	863 924	
7 3	10 345 555	379 666	557 016	443 170	11 999	801 804	
8 4	10 204 815	341 511	335 109	592 836	4 981	871 168	
9 5	10 596 736	362 286	238 561	568 284	9 024	768 730	
10 6	11 032 774	377 066	308 894	482 094	2 972	1 053 883	
11 7	10 837 762	294 435	373 977	328 594	9 340	886 457	
12 8	11 583 056	310 725	394 040	576 810	3 964	743 594	
13 9	11 000 758	375 810	424 967	466 733	12 556	839 554	
14 10	11 682 941	405 493	501 747	472 873	13 147	960 019	
15 11	10 718 515	333 799	301 069	299 053	3 999	698 254	
16 12	11 679 974	299 102	519 812	448 884	3 246	965 689	
17 10年 1月	11 723 260	354 186	318 915	597 601	6 075	828 058	
18 2	10 368 346	548 893	284 302	465 115	3 627	478 265	
19 3	10 988 291	403 956	466 408	307 150	1 035	859 205	

(単位：t)

高炉による 製鉄業	その他鉄鋼業	その他製造業	電 気 業	ガ ス 業	そ の 他	暖ちゅう房用	
62 325 900	447 554	1 944 833	36 617 145	156 751	30 328	27 515	1
63 149 661	558 705	1 724 705	39 378 461	33 571	33 133	25 600	2
62 672 830	418 063	1 949 693	35 838 503	129 959	25 333	24 244	3
63 902 151	566 523	1 696 575	41 657 115	45 821	41 111	25 698	4
4 950 810	2 234	112 229	2 872 502	—	2 632	2 632	5
4 663 672	38 266	153 917	3 175 870	—	2 014	2 014	6
5 388 222	65 373	202 390	2 494 649	—	1 266	1 266	7
5 308 395	27 106	83 307	2 626 812	12 086	1 504	1 504	8
5 377 444	27 009	150 767	3 088 794	5 435	402	402	9
5 311 571	99 039	77 753	3 297 964	10 580	10 958	10 949	10
5 160 076	24 001	188 804	3 564 330	—	7 748	224	11
5 761 003	114 190	55 608	3 621 411	—	1 711	1 711	12
5 136 457	725 195	528	3 547 018	—	1 410	1 410	13
5 248 689	89 586	169 012	3 822 041	—	334	334	14
5 400 270	63 421	122 518	3 495 051	—	1 081	1 081	15
5 443 052	7 755	212 872	3 772 019	5 470	2 073	2 073	16
5 402 811	25 841	196 977	3 978 138	12 250	2 408	2 408	17
4 935 059	48 632	60 765	3 533 683	—	10 005	2 145	18
5 417 324	39 218	182 664	3 309 854	—	1 477	1 457	19

② 原 料 炭

区 分	計	パルプ・紙・紙	化 学 工 業	コークス製造業	練炭・豆炭	窯業・土石	
		加工品製造業			製 造 業		
1 平成8 年	65 507 797	—	3 200	6 196 499	—	—	
2 9	65 388 751	—	—	5 786 302	—	—	
3 8年 度	65 512 645	—	—	6 084 012	—	—	
4 9	65 914 811	—	—	5 606 027	—	—	
5 平成9年 1月	5 250 373	—	—	700 571	—	—	
6 2	4 886 092	—	—	406 400	—	—	
7 3	5 422 868	—	—	443 170	—	—	
8 4	5 686 904	—	—	592 836	—	—	
9 5	5 614 643	—	—	568 284	—	—	
10 6	5 548 421	—	—	482 094	—	—	
11 7	5 192 338	—	—	328 594	—	—	
12 8	6 039 488	—	—	576 810	—	—	
13 9	5 354 229	—	—	466 733	—	—	
14 10	5 442 513	—	—	472 873	—	—	
15 11	5 506 313	—	—	299 053	—	—	
16 12	5 444 569	—	—	448 884	—	—	
17 10年 1月	5 674 716	—	—	597 601	—	—	
18 2	5 165 961	—	—	465 115	—	—	
19 3	5 244 716	—	—	307 150	—	—	

(単位：t)

高炉による 製鉄業	その他鉄鋼業	その他製造業	電 気 業	ガ ス 業	そ の 他	暖ちゅう房用	
59 032 791	124 056	—	—	151 251	—	—	1
59 554 778	25 005	—	—	22 666	—	—	2
59 217 318	81 356	—	—	129 959	—	—	3
60 248 863	25 005	—	—	34 916	—	—	4
4 549 802	—	—	—	—	—	—	5
4 479 692	—	—	—	—	—	—	6
4 979 698	—	—	—	—	—	—	7
5 081 982	—	—	—	12 086	—	—	8
5 021 354	25 005	—	—	—	—	—	9
5 055 747	—	—	—	10 580	—	—	10
4 863 744	—	—	—	—	—	—	11
5 462 678	—	—	—	—	—	—	12
4 887 496	—	—	—	—	—	—	13
4 969 640	—	—	—	—	—	—	14
5 207 260	—	—	—	—	—	—	15
4 995 685	—	—	—	—	—	—	16
5 064 865	—	—	—	12 250	—	—	17
4 700 846	—	—	—	—	—	—	18
4 937 566	—	—	—	—	—	—	19

③ 一般炭

(単位：t)

区分	計	パルプ・紙・紙	化学工業	コークス製造業	練炭・豆炭	窯業・土石	製品製造業
		加工品製造業			製造業		
1 平成8年	56 972 070	4 050 857	4 185 613	—	3 723	8 688 873	
2 9	60 056 054	4 043 584	4 304 710	—	2 997	8 601 288	
3 8年度	56 055 297	3 926 804	4 154 467	—	3 723	8 592 473	
4 9	62 440 557	4 407 262	4 195 332	—	2 997	8 492 887	
5 平成9年 1月	4 227 595	248 620	339 166	—	—	538 735	
6 2	4 760 417	315 071	234 983	—	—	768 562	
7 3	4 552 474	379 666	546 165	—	—	652 807	
8 4	4 222 521	341 511	307 821	—	2 997	754 978	
9 5	4 682 329	362 286	222 510	—	—	674 230	
10 6	5 100 339	377 066	307 106	—	—	850 149	
11 7	5 320 170	294 435	340 366	—	—	792 489	
12 8	5 279 328	310 725	380 040	—	—	662 060	
13 9	5 312 069	375 810	424 967	—	—	695 203	
14 10	5 826 842	405 493	435 652	—	—	790 131	
15 11	4 962 486	333 799	286 445	—	—	607 150	
16 12	5 809 484	299 102	479 489	—	—	814 794	
17 10年 1月	5 619 042	354 186	314 451	—	—	647 172	
18 2	4 957 953	548 893	241 297	—	—	412 682	
19 3	5 347 994	403 956	455 188	—	—	791 849	

高炉による	その他鉄鋼業	その他製造業	電気業	ガス業	その他	暖ちゅう房用
1 1 273 162	195 240	1 927 129	36 617 145	—	30 328	27 515
2 1 559 497	434 014	1 698 370	39 378 461	—	33 133	25 600
3 1 360 176	231 131	1 922 687	35 838 503	—	25 333	24 244
4 1 545 107	427 690	1 671 056	41 657 115	—	41 111	25 698
5 113 979	2 234	109 727	2 872 502	—	2 632	2 632
6 78 282	38 168	147 467	3 175 870	—	2 014	2 014
7 229 375	49 642	198 904	2 494 649	—	1 266	1 266
8 96 397	9 469	81 032	2 626 812	—	1 504	1 504
9 186 093	2 002	146 012	3 088 794	—	402	402
10 86 899	92 444	77 753	3 297 964	—	10 958	10 949
11 124 830	7 636	188 336	3 564 330	—	7 748	224
12 148 954	98 819	55 608	3 621 411	—	1 711	1 711
13 74 242	721	192 698	3 547 018	—	1 410	1 410
14 121 937	82 568	168 686	3 822 041	—	334	334
15 71 311	48 304	119 345	3 495 051	—	1 081	1 081
16 227 198	2 007	212 802	3 772 019	—	2 073	2 073
17 118 673	10 135	193 879	3 978 138	—	2 408	2 408
18 109 035	48 631	53 727	3 533 683	—	10 005	2 145
19 179 538	24 954	181 178	3 309 854	—	1 477	1 457

④ 無煙炭

(単位：t)

区分	計	パルプ・紙・紙	化学工業	コークス製造業	練炭・豆炭	窯業・土石	製品製造業
		加工品製造業			製造業		
1 平成8年	3 646 246	—	206 729	—	71 639	1 196 469	
2 9	4 011 084	—	282 093	—	80 672	1 476 007	
3 8年度	3 750 703	—	195 974	—	86 800	1 240 011	
4 9	4 061 860	—	272 469	—	70 969	1 459 989	
5 平成9年 1月	406 977	—	23 970	—	7 992	85 484	
6 2	241 549	—	33 492	—	449	95 362	
7 3	370 213	—	10 851	—	11 999	148 997	
8 4	295 390	—	27 288	—	1 984	116 190	
9 5	299 764	—	16 051	—	9 024	94 500	
10 6	384 014	—	1 788	—	2 972	203 734	
11 7	325 254	—	33 611	—	9 340	93 968	
12 8	264 240	—	14 000	—	3 964	81 534	
13 9	334 460	—	—	—	12 556	144 351	
14 10	413 586	—	66 095	—	13 147	169 888	
15 11	249 716	—	14 624	—	3 999	91 104	
16 12	425 921	—	40 323	—	3 246	150 895	
17 10年 1月	429 502	—	4 464	—	6 075	180 886	
18 2	244 432	—	43 005	—	3 627	65 583	
19 3	395 581	—	11 220	—	1 035	67 356	

高炉による	その他鉄鋼業	その他製造業	電気業	ガス業	その他	暖ちゅう房用
1 2 019 947	128 258	17 704	—	5 500	—	—
2 2 035 386	99 686	26 335	—	10 905	—	—
3 2 095 336	105 576	27 006	—	—	—	—
4 2 108 181	113 828	25 519	—	10 905	—	—
5 287 029	—	2 502	—	—	—	—
6 105 698	98	6 450	—	—	—	—
7 179 149	15 731	3 486	—	—	—	—
8 130 016	17 637	2 275	—	—	—	—
9 169 997	2	4 755	—	5 435	—	—
10 168 925	6 595	—	—	—	—	—
11 171 502	16 365	468	—	—	—	—
12 149 371	15 371	—	—	—	—	—
13 174 719	4	2 830	—	—	—	—
14 157 112	7 018	326	—	—	—	—
15 121 699	15 117	3 173	—	—	—	—
16 220 169	5 748	70	—	5 470	—	—
17 219 273	15 706	3 098	—	—	—	—
18 125 178	1	7 038	—	—	—	—
19 300 220	14 264	1 486	—	—	—	—

② 一 般 炭

(単位：t)

区 分	9 年 度			
	北 海 道	東 北	関 東	
1 計	62 440 557	4 456 145	14 192 500	2 383 443
2 オーストラリア	38 296 048	2 314 107	8 299 251	1 385 819
3 インドネシア	8 418 446	728 992	1 940 183	138 715
4 中 国	6 607 174	290 648	1 213 774	377 466
5 南 ア フ リ カ	2 685 420	63 673	483 216	—
6 ア メ リ カ	2 526 274	64 112	1 411 168	10 294
7 カ ナ ダ	2 010 134	485 262	405 640	—
8 ロ シ ア	1 836 310	509 351	439 268	471 149
9 ニューゼーランド	60 751	—	—	—
10 パルプ・紙・紙加工品製造業	4 407 262	1 323 986	889 942	24 570
11 インドネシア	2 121 948	572 556	558 702	23 458
12 オーストラリア	2 017 453	562 735	285 390	1 112
13 中 国	167 774	88 608	45 850	—
14 ロ シ ア	100 087	100 087	—	—
15 化 学 工 業	4 195 332	—	216 572	32 020
16 オーストラリア	2 580 741	—	170 731	—
17 インドネシア	947 636	—	—	32 020
18 中 国	384 687	—	34 834	—
19 南 ア フ リ カ	172 236	—	—	—
20 カ ナ ダ	86 992	—	—	—
21 ロ シ ア	23 040	—	11 007	—
22 練 炭 ・ 豆 炭 製 造 業	2 997	—	—	2 997
23 ロ シ ア	2 997	—	—	2 997
24 窯業・土石製品製造業	8 492 887	470 695	581 538	1 593 082
25 オーストラリア	3 342 237	70 500	78 995	760 291
26 中 国	2 074 106	131 573	86 861	347 495
27 ロ シ ア	1 363 193	127 933	362 599	468 52
28 インドネシア	1 360 368	16 500	53 083	17 144
29 南 ア フ リ カ	193 525	—	—	—
30 カ ナ ダ	159 458	124 189	—	—

中 部	近 畿	中 国	四 国	九 州	沖 縄	
9 611 731	2 555 918	12 023 195	3 154 262	12 531 617	1 531 746	1
5 924 149	1 411 583	7 833 717	2 120 909	7 925 873	1 080 640	2
1 227 234	718 304	2 014 905	609 550	987 117	53 446	3
1 161 848	266 005	851 601	378 191	1 669 981	397 660	4
677 802	—	670 131	—	790 598	—	5
288 801	124	47	—	751 728	—	6
304 643	—	616 910	—	197 679	—	7
27 254	159 902	35 884	45 612	147 890	—	8
—	—	—	—	60 751	—	9
186 041	60 089	—	1 515 764	406 870	—	10
119 622	19 800	—	468 505	359 305	—	11
51 846	23 097	—	1 047 259	46 014	—	12
14 573	17 192	—	—	1 551	—	13
—	—	—	—	—	—	14
451 007	419 283	2 051 658	389 522	635 270	—	15
236 773	326 829	1 299 958	346 345	200 105	—	16
96 441	50 497	472 672	32 244	263 762	—	17
117 793	41 957	19 800	10 933	159 370	—	18
—	—	172 236	—	—	—	19
—	—	86 992	—	—	—	20
—	—	—	—	12 033	—	21
—	—	—	—	—	—	22
—	—	—	—	—	—	23
162 525	408 057	2 872 379	471 038	1 855 357	78 216	24
59 169	41 299	1 484 330	50 143	797 510	—	25
71 702	206 856	133 577	367 258	650 568	78 216	26
27 254	159 902	35 884	45 612	135 857	—	27
4 400	—	1 154 652	8 025	106 564	—	28
—	—	28 667	—	164 858	—	29
—	—	35 269	—	—	—	30

③ 無 煙 炭

(単位：t)

区 分	9 年 度			
	北 海 道	東 北	関 東	
1 計	281 168	36 403	760 518	4 061 860
2 中 国	256 498	11 384	162 534	2 389 815
3 ベ ト ナ ム	24 670	23 230	455 262	1 315 879
4 北 朝 鮮	—	1 789	142 722	356 166
5 化 学 工 業	—	—	9 304	272 469
6 中 国	—	—	—	221 438
7 ベ ト ナ ム	—	—	9 304	51 031
8 練 炭 ・ 豆 炭 製 造 業	—	17 061	22 771	70 969
9 中 国	—	8 404	14 495	43 223
10 ベ ト ナ ム	—	6 868	6 813	23 138
11 北 朝 鮮	—	1 789	1 463	4 608
12 窯 業 ・ 土 石 製 品 製 造 業	256 498	2 980	75 168	1 459 989
13 中 国	256 498	2 980	61 268	1 342 425
14 ベ ト ナ ム	—	—	13 900	117 564
15 高 炉 に よ る 製 鉄 業	24 670	—	638 817	2 108 181
16 ベ ト ナ ム	24 670	—	410 787	1 082 056
17 中 国	—	—	86 771	699 977
18 北 朝 鮮	—	—	141 259	326 148
19 そ の 他 の 鉄 鋼 業	—	16 362	44	113 828
20 中 国	—	—	—	72 012
21 北 朝 鮮	—	—	—	25 410
22 ベ ト ナ ム	—	16 362	44	16 406
23 そ の 他 の 製 造 業	—	—	3 509	25 519
24 中 国	—	—	3 509	14 779
25 ベ ト ナ ム	—	—	—	10 740
26 ガ ス 業	—	—	10 905	10 905
27 ベ ト ナ ム	—	—	10 905	10 905

中 部	近 畿	中 国	四 国	九 州	沖 縄	
218 631	1 184 425	521 574	213 869	845 272	—	1
181 728	845 785	320 568	206 869	404 449	—	2
6 456	264 569	191 549	7 000	343 143	—	3
30 447	74 071	9 457	—	97 680	—	4
18 734	21 847	161 991	11 913	48 680	—	5
16 734	21 847	161 991	4 913	15 953	—	6
2 000	—	—	7 000	32 727	—	7
—	20 939	8 447	—	1 751	—	8
—	17 828	2 496	—	—	—	9
—	2 465	5 344	—	1 648	—	10
—	646	607	—	103	—	11
13 933	570 953	18 074	201 956	320 427	—	12
13 933	570 953	—	201 956	234 837	—	13
—	—	18 074	—	85 590	—	14
182 811	465 147	322 322	—	474 414	—	15
1 303	253 987	168 131	—	223 178	—	16
151 061	163 145	145 341	—	153 659	—	17
30 447	48 015	8 850	—	97 577	—	18
—	97 422	—	—	—	—	19
—	72 012	—	—	—	—	20
—	25 410	—	—	—	—	21
—	—	—	—	—	—	22
3 153	8 117	10 740	—	—	—	23
3 153	8 117	—	—	—	—	24
—	—	10 740	—	—	—	25
—	—	—	—	—	—	26
—	—	—	—	—	—	27

12. 輸 入 炭

	区 分	9年度末	9年1月末	2	3	4	5	6	7
1	計	847 088	789 527	894 372	794 024	759 114	703 027	778 145	714 753
2	原 料 炭	—	—	—	—	—	—	—	—
3	一 般 炭	811 609	716 517	825 144	744 062	716 190	674 500	716 755	669 724
4	オーストラリア	438 476	434 342	631 515	524 657	546 706	442 356	523 631	477 923
5	インドネシア	201 673	150 582	85 818	111 111	67 312	106 202	86 525	100 660
6	中 国	77 876	25 210	20 592	34 634	50 930	40 317	38 833	25 334
7	ロ シ ア	42 735	78 113	58 911	44 500	48 229	57 541	39 721	37 051
8	南 ア フ リ カ	28 532	28 176	28 176	28 976	2 817	27 905	27 905	28 667
9	カ ナ ダ	22 215	—	—	—	—	—	—	—
10	ア メ リ カ	102	94	132	184	196	179	140	89
11	無 煙 炭	35 479	73 010	69 228	49 962	42 924	28 527	61 390	45 029
12	中 国	33 810	69 336	66 242	47 318	27 223	20 549	53 707	37 971
13	ベ ト ナ ム	1 643	3 367	2 679	2 337	15 394	7 671	7 376	5 414
14	北 朝 鮮	26	307	307	307	307	307	307	1 644

業 者 在 庫

(単位：t)

	8	9	10	11	12	10年1月末	2	3	
	708 946	852 960	882 495	715 909	814 859	835 356	756 288	847 088	1
	—	—	—	—	—	—	—	—	2
	650 433	802 623	850 066	694 865	725 773	751 894	723 290	811 609	3
	439 848	508 689	469 673	359 908	472 045	360 837	347 735	438 476	4
	130 498	127 297	224 950	198 250	118 720	248 090	184 431	201 673	5
	38 491	45 248	52 465	63 302	98 645	92 219	77 847	77 876	6
	41 462	53 372	49 414	44 072	36 250	50 662	43 944	42 735	7
	—	29 318	29 162	29 162	—	—	28 532	28 532	8
	—	38 550	24 228	—	—	—	40 700	22 215	9
	134	149	174	171	113	86	101	102	10
	58 513	50 337	32 429	21 044	89 086	83 462	32 998	35 479	11
	53 934	46 065	15 408	13 265	85 899	78 581	30 489	33 810	12
	2 935	2 628	15 416	6 243	2 357	4 109	1 864	1 643	13
	1 644	1 644	1 605	1 536	830	772	645	26	14

〈主要品目の長
1. 原油の国別

(1) 年 別

区 分	合 計	中 国	計	南 方							
				マレー シア	ブルネイ	フィリッ ピン	インド ネシア	タ イ	ビルマ	ベトナム	インド
昭和57年	214 685	10 296	42 020	4 375	4 931	—	32 714	—	—	—	—
58	207 794	10 858	37 644	3 678	4 800	—	29 166	—	—	—	—
59	214 604	12 843	39 157	6 370	4 655	—	28 122	—	—	—	—
60	198 330	12 811	32 330	6 580	3 163	—	22 587	—	—	—	—
61	194 515	14 153	33 348	7 928	2 662	—	22 726	32	—	—	—
62	185 380	14 242	33 611	5 209	2 869	—	25 252	3	—	278	—
63	193 851	15 673	34 200	4 638	2 696	—	26 347	—	—	519	—
平成1	209 692	14 483	34 909	4 735	2 064	—	26 552	—	—	1 558	—
2	228 760	15 682	38 072	4 877	2 606	—	27 976	—	—	2 613	—
3	242 697	14 057	39 954	4 887	2 994	—	28 937	35	—	3 044	58
4	251 234	14 651	37 007	4 702	2 780	133	25 377	—	—	3 916	57
5	255 096	14 291	35 985	5 217	3 256	263	22 671	137	—	4 360	27
6	270 848	14 436	37 477	5 058	2 845	208	24 280	—	—	5 030	56
7	266 921	13 552	34 705	5 476	3 086	108	21 022	—	—	4 988	24
8	263 445	13 239	30 557	5 076	2 815	—	18 086	—	—	4 579	—
9	271 701	12 868	26 907	3 543	2 336	—	16 137	131	—	4 760	—

注：単位未満を四捨五入しているため計と内訳が一致しない場合がある。

区 分	中 東		計	中 南 米				計	ア フ		
	イエメン	ロシア		メキシコ	ベネズエ ラ	エクアド ル	ペルー		アルジェ リア	リビア	エジプト
昭和57年	—	48	7 999	5 663	1 484	—	852	2 720	2 152	144	424
58	—	121	9 707	7 957	1 197	—	553	2 609	1 634	—	911
59	—	88	10 271	9 315	956	—	—	1 433	522	—	911
60	—	153	8 924	8 225	598	100	—	2 466	—	—	2 466
61	—	114	11 692	11 216	395	81	—	1 147	—	—	1 055
62	—	66	10 681	10 191	490	—	—	1 056	—	—	959
63	587	87	10 615	10 718	437	—	—	1 675	—	—	967
平成1	867	17	10 096	9 614	483	—	—	683	—	—	—
2	294	65	8 954	8 494	461	—	—	1 031	—	—	189
3	672	87	9 088	8 576	512	—	—	667	—	—	—
4	744	72	6 129	5 630	499	—	—	596	—	—	95
5	1 207	13	4 808	4 380	429	—	—	2 655	—	—	105
6	1 693	22	5 315	4 843	472	—	—	1 251	—	—	192
7	1 970	11	4 563	4 465	98	—	—	1 516	—	—	121
8	2 699	5	5 095	5 063	32	—	—	1 662	—	—	—
9	1 066	—	3 490	3 490	—	—	—	1 802	—	—	142

※印はアメリカ。
※※印はコンゴ。

期時系列推移
輸 入 推 移

(単位：千kl)

シンガ ポール	計	中					東				
		イラン	イラク	バーレー ン	サウジア ラビア	クウェー ト	中立地帯	カタール	オマーン	アラブ首 長国連邦	
—	151 584	13 339	3 844	—	76 033	3 115	11 237	7 808	7 479	28 729	
—	146 543	22 910	550	—	58 450	3 375	11 903	7 641	10 268	31 445	
—	150 606	14 976	843	—	58 258	4 744	12 786	12 808	13 471	32 719	
—	139 603	14 295	4 153	—	34 452	2 578	12 852	11 544	17 516	42 212	
—	133 795	12 849	9 435	93	25 744	6 070	11 692	9 464	15 834	42 615	
—	124 997	13 428	6 053	—	32 837	10 424	8 781	6 613	12 309	34 552	
—	130 956	10 970	9 966	—	27 942	8 124	8 200	10 255	17 098	37 814	
—	148 969	16 991	12 578	—	27 391	9 670	11 559	12 359	14 783	42 770	
—	163 509	22 448	8 384	—	40 609	7 492	9 607	13 278	13 612	47 784	
—	176 573	22 035	—	—	54 507	769	5 248	14 511	17 157	61 646	
24	189 321	21 685	—	—	55 917	8 650	10 296	14 800	16 215	60 015	
—	194 674	21 713	—	—	55 543	11 109	10 565	16 835	14 202	63 501	
—	208 766	26 359	—	—	52 183	11 226	11 578	16 833	18 218	70 675	
—	209 831	22 887	—	—	51 997	12 886	14 301	17 095	16 796	71 900	
—	210 686	25 917	—	—	52 289	13 787	13 018	17 040	14 739	71 144	
—	224 015	26 617	874	—	60 082	16 019	14 494	19 046	13 973	71 844	

リ カ					ヨーロ ッパ		北 米	太 洋 州			
ナイジェ リア	カメル ーン	ザイール	アンゴラ	ガボン	計	イギリス	ノル ウェー	カナダ	オースト ラリア	ニュージ ーランド	パプア ニューギ ニア
—	—	—	—	—	—	—	—	—	—	19	—
—	—	65	—	—	—	—	—	219	94	—	—
—	—	—	—	—	—	—	—	—	204	—	—
—	—	—	—	—	—	—	—	—	2 042	—	—
—	93	—	—	—	607	607	—	51	609	—	—
—	—	—	97	—	—	—	—	140	405	—	—
—	—	—	708	—	—	—	—	290	355	—	—
—	—	—	587	96	—	—	—	286	249	—	—
21	—	—	307	514	—	—	—	78	1 368	—	—
—	—	—	—	667	—	—	—	69	2 163	40	—
—	—	—	—	500	—	—	—	—	3 101	188	171
—	—	—	346	2 204	—	—	—	—	2 361	122	187
309	—	—	71	679	—	—	—	—	3 117	75	389
913	—	※※83	92	307	—	—	—	—	2 643	—	100
1 173	—	—	156	333	—	—	—	※334	1 867	—	—
1 323	—	—	—	337	—	—	—	※512	2 106	—	—

(2) 年 度 別

区 分	合 計	中 国	計	南 方							
				マレーシア	ブルネイ	フィリッピン	インドネシア	タイ	ビルマ	ベトナム	インド
昭和57年	207 395	10 243	39 017	4 006	4 969	—	30 042	—	—	—	—
58	212 844	11 284	38 788	4 348	4 697	—	29 743	—	—	—	—
59	212 911	13 353	36 538	6 097	4 279	—	26 162	—	—	—	—
60	197 261	12 746	33 087	7 509	3 027	—	22 551	—	—	—	—
61	187 516	13 403	33 152	7 228	2 747	—	23 141	35	—	—	—
62	187 903	14 865	33 684	5 230	2 837	—	25 163	—	—	454	—
63	199 756	15 706	34 808	4 851	2 597	—	26 686	—	—	675	—
平成 1	210 891	14 511	34 395	4 189	2 171	—	26 342	—	—	1 693	—
2	238 480	15 507	40 454	5 051	2 538	—	29 940	—	—	2 895	30
3	238 646	13 497	37 369	4 633	3 235	—	26 252	35	—	3 186	28
4	255 668	15 139	37 857	5 054	2 626	208	25 543	—	—	4 344	57
5	256 406	13 786	34 908	5 023	3 282	249	21 825	137	—	4 338	55
6	273 777	14 602	37 525	5 442	2 789	148	24 140	—	—	4 978	28
7	265 526	13 394	34 906	5 551	3 207	108	20 932	—	—	5 084	24
8	263 792	12 953	29 078	4 553	2 514	—	17 480	—	—	4 531	—
9	267 489	12 685	24 807	3 375	2 261	—	14 582	131	—	4 459	—

注：単位未満を四捨五入しているため計と内訳が一致しない場合がある。

区 分	中 東		計	中 南 米				計	ア フ		
	イエメン	ロシア		メキシコ	ベネズエラ	エクアドル	ペルー		アルジェリア	リビア	エジプト
昭和57年	—	60	9 475	7 311	1 217	—	947	2 586	1 822	—	765
58	—	115	8 977	7 596	1 165	—	216	1 814	1 123	—	626
59	—	83	9 585	8 638	847	100	—	1 793	522	—	1 271
60	—	153	10 085	9 570	514	—	—	2 542	—	—	2 449
61	—	126	11 759	11 204	474	81	—	1 162	—	—	1 162
62	125	60	10 352	9 935	417	—	—	882	—	—	785
63	1 021	81	10 378	9 940	438	—	—	1 443	—	—	577
平成 1	356	29	10 002	9 505	497	—	—	833	—	—	—
2	339	56	9 283	8 751	532	—	—	972	—	—	189
3	581	96	8 064	7 557	508	—	—	713	—	—	95
4	1 183	67	5 784	5 368	416	—	—	1 104	—	—	105
5	987	5	4 826	4 324	502	—	—	2 142	—	—	192
6	2 092	22	5 180	4 801	379	—	—	1 476	—	—	121
7	2 864	11	4 549	4 483	66	—	—	1 822	—	—	—
8	1 472	5	4 485	4 485	—	—	—	1 238	—	—	—
9	781	—	3 915	3 915	—	—	—	1 602	—	—	142

※印はアメリカ。
※※印はコンゴ。

(単位：千 kl)

シ ン ガ ル ポ ー ル	計	中					東				
		イラン	イラク	バーレーン	サウジアラビア	クウェート	中立地帯	カタール	オマーン	アラブ首長国連邦	
—	145 994	14 818	2 948	—	68 129	1 865	11 253	7 878	8 325	30 546	
—	151 553	23 072	571	—	59 904	3 498	13 468	9 557	8 556	31 086	
—	151 268	13 921	1 281	—	56 813	5 130	12 804	11 808	10 397	35 343	
—	135 705	13 709	6 268	—	26 656	3 330	11 961	12 471	14 167	43 788	
—	127 438	12 792	7 681	93	25 601	6 100	12 020	8 753	17 522	39 229	
—	127 548	12 042	8 397	—	32 313	11 853	6 962	7 107	15 168	34 415	
—	136 641	11 848	9 954	—	28 778	7 126	9 790	11 634	14 334	39 971	
—	150 318	17 894	12 817	—	28 227	10 318	10 932	10 937	16 520	44 863	
—	170 568	25 528	4 730	—	46 602	4 522	8 324	14 296	13 974	50 985	
—	176 406	21 050	—	—	55 770	2 178	6 714	13 401	15 242	61 017	
24	192 283	20 609	—	—	54 952	10 002	10 729	16 380	16 259	62 168	
—	198 058	23 730	—	—	55 223	11 468	10 305	16 946	14 921	64 477	
—	211 505	25 702	—	—	52 829	11 438	12 279	17 183	18 175	71 807	
—	208 582	23 087	—	—	51 075	13 314	14 332	16 800	16 223	70 886	
—	213 705	27 710	295	—	53 703	14 448	13 170	16 585	14 301	72 021	
—	221 227	24 985	579	—	58 988	15 934	14 847	20 974	13 322	70 817	

リ カ					ヨ ー ロ ッ パ		北 米	太 洋 州			
ナイジェリア	カメルーン	ザイール	アンゴラ	ガボン	計	イギリス	ノルウェー	カナダ	オーストラリア	ニュージランド	パプアニューギニア
—	—	—	—	—	—	—	—	—	—	19	—
—	—	65	—	—	—	—	—	—	219	94	—
—	—	—	—	—	—	—	—	—	—	292	—
—	93	—	—	—	380	380	—	—	2 564	—	—
—	—	—	—	—	226	226	—	51	200	—	—
—	—	—	97	—	—	—	—	212	302	—	—
—	—	—	866	—	—	—	—	300	399	—	—
—	—	—	587	247	—	—	—	205	598	—	—
21	—	—	150	612	—	—	—	78	1 562	—	—
—	—	—	—	618	—	—	—	69	2 393	40	—
—	—	—	81	918	—	—	—	—	2 934	229	270
—	—	—	265	1 685	—	—	—	—	2 413	81	185
605	—	—	71	680	—	—	—	—	2 999	75	391
1 208	—	※※83	92	438	—	—	—	—	2 263	—	—
746	—	—	156	336	—	—	—	※334	1 994	—	—
1 159	—	—	—	302	—	—	—	※939	2 313	—	—

2. 天然ガス、原油の生産・輸入推移

年次	天然ガス	液化天然ガス	原油		液化石油ガス	
	生産 (10 ⁶ ㎥)	輸入 (10 ³ t)	生産 (10 ³ ㎥)	輸入 (10 ³ ㎥)	生産 (10 ³ t)	輸入 (10 ³ t)
昭和47年	2 475	—	833	238 334	8 121	4 204
48	2 595	—	817	286 670	8 762	5 027
49	2 572	—	785	280 480	8 646	5 608
50	2 436	4 560	705	262 806	7 925	5 680
51	2 493	5 791	674	268 588	8 392	6 394
52	2 804	7 382	689	277 893	8 399	7 279
53	2 641	11 228	630	270 184	8 671	8 015
54	2 414	13 926	561	280 486	9 090	9 491
55	2 197	16 324	503	256 833	7 996	9 725
56	2 102	16 833	456	230 239	7 780	10 097
57	2 047	17 480	467	214 685	7 653	11 861
58	2 085	18 748	492	207 794	7 933	10 860
59	2 133	25 738	476	214 602	8 138	11 320
60	2 225	27 556	625	198 330	8 354	11 540
61	2 105	28 260	736	194 515	*3 873 7 833	11 942
62	2 168	29 167	707	185 380	*3 942 8 214	12 612
63	2 097	30 765	692	193 851	4 168	12 960
平成1	2 009	33 202	641	209 692	4 346	14 039
2	2 044	35 627	632	228 760	4 459	14 723
3	2 135	38 087	878	242 697	4 576	14 572
4	2 159	39 035	1 002	251 234	4 724	15 286
5	2 204	39 228	911	255 096	4 601	15 234
6	2 274	42 166	870	270 848	4 584	15 182
7	2 209	42 758	861	266 921	4 921	14 757
8	2 230	46 409	837	263 445	4 879	15 135
9	2 279	45 341	842	271 701	5 094	15 352
昭和59年度	2 272	26 568	502	212 911	8 233	11 340
60	2 196	27 602	670	197 261	8 204	11 795
61	2 063	28 780	698	187 516	*3 812 7 870	12 339
62	2 230	29 652	757	187 903	*4 024	12 546
63	1 986	31 189	652	199 756	4 193	13 241
平成1	2 043	33 905	649	210 891	4 425	14 214
2	2 066	36 311	654	238 480	4 456	14 340
3	2 173	38 392	946	238 646	4 561	15 051
4	2 155	39 067	981	255 668	4 703	15 317
5	2 229	39 952	899	256 406	4 549	15 068
6	2 272	42 481	863	273 777	4 715	15 080
7	2 237	43 634	865	265 526	4 903	14 828
8	2 209	46 513	834	263 792	4 984	15 230
9	2 301	45 545	840	267 489	4 937	14 840

注：液化石油ガスの生産は、昭和63年1月分から石油化学工場分を除いたため、連続性を確保するため、石油化学工場分を推計して算出し、*印で表示した。

3. 石油製品の生産推移

(単位：千kl)

年次	燃料油	揮発油	ナフサ	ジェット燃料油	灯油	軽油	重油	潤滑油
48	243 257	27 432	31 255	4 141	22 985	18 028	139 416	2 757
49	236 783	27 224	30 424	3 220	22 119	17 031	136 764	2 458
50	224 099	28 914	26 347	3 331	20 624	16 102	128 782	2 037
51	230 514	30 164	28 831	3 514	24 097	17 409	129 499	2 120
52	235 038	31 328	28 487	3 828	25 331	18 263	127 802	2 200
53	232 784	33 493	25 689	4 147	25 613	19 571	124 270	2 200
54	236 003	34 517	25 083	4 239	26 546	21 571	124 047	2 303
55	217 563	34 230	22 308	4 592	23 839	21 571	111 023	2 338
56	198 245	35 102	18 259	4 496	23 254	21 387	95 746	2 182
57	182 473	35 606	13 817	4 310	22 694	21 870	84 175	2 005
58	174 447	35 713	11 527	4 441	22 431	23 047	77 287	2 109
59	179 858	36 383	11 670	3 740	26 841	24 782	76 441	2 228
60	165 942	36 435	10 348	4 327	24 248	25 468	65 117	2 249
61	159 814	34 322	9 672	4 020	24 089	26 123	61 589	2 233
62	152 925	34 520	8 733	4 038	20 054	25 236	60 344	2 284
63	158 535	35 586	8 754	3 857	21 039	25 554	63 746	2 372
平成1	167 097	38 482	8 949	4 193	20 439	27 773	67 262	2 361
2	184 395	42 272	10 860	4 441	23 119	31 980	71 722	2 506
3	198 381	44 449	14 092	5 202	24 469	37 653	72 514	2 483
4	209 957	46 264	16 002	6 009	26 004	39 862	75 817	2 477
5	216 283	47 991	17 358	6 450	26 960	41 260	76 264	2 536
6	226 485	49 857	17 460	7 181	27 198	43 943	80 846	2 716
7	227 398	50 857	17 824	7 873	27 294	45 709	77 841	2 735
8	225 342	52 271	16 595	7 497	28 233	47 121	73 625	2 770
9	232 061	53 534	19 234	9 224	27 620	48 153	74 297	2 833
昭和59年度	174 973	36 379	11 101	4 026	25 495	24 867	73 104	2 250
60	164 978	36 081	10 800	4 262	24 849	25 771	63 215	2 237
61	157 070	34 145	9 207	4 095	22 725	26 152	60 745	2 236
62	152 495	34 573	8 717	4 017	19 766	24 899	60 523	2 314
63	160 829	35 446	8 459	3 981	21 166	26 108	65 668	2 378
平成1	168 954	40 612	9 355	4 175	20 942	28 625	65 375	2 365
2	189 032	42 978	11 835	4 705	23 726	33 501	72 288	2 545
3	201 390	44 836	14 697	5 281	24 910	38 155	73 512	2 471
4	212 113	46 841	16 297	5 991	26 277	40 203	76 863	2 490
5	218 800	48 580	17 537	6 488	27 780	41 749	76 666	2 589
6	228 705	50 154	18 063	7 460	27 351	44 866	80 811	2 731
7	226 915	51 405	17 279	7 724	27 540	45 984	76 983	2 690
8	224 591	52 399	16 792	7 768	27 728	47 164	72 739	2 817
9	232 211	53 756	19 071	9 557	28 230	47 945	73 651	2 804

4. 石油製品の輸入推移

(単位：千kl)

年次	燃料油						潤滑油
	揮発油	ナフサ	灯油	軽油	重油		
昭和47年	21 624	1	6 315	—	—	15 296	233
48	19 428	13	5 951	—	—	13 451	186
49	21 812	0	7 886	89	190	13 647	209
50	11 990	13	5 039	0	—	6 938	143
51	17 867	—	7 998	0	—	9 869	124
52	17 485	—	8 256	36	—	9 193	144
53	17 876	—	10 144	0	—	7 706	122
54	20 151	—	10 365	77	218	9 491	140
55	15 047	0	7 363	75	141	7 431	155
56	16 116	0	7 241	929	542	7 404	91
57	16 645	—	8 998	483	272	6 893	70
58	20 382	—	13 096	0	0	7 285	52
59	21 247	—	13 414	—	0	7 342	48
60	22 389	0	14 896	—	0	7 493	54
61	31 051	3 293	17 294	2 648	892	6 924	65
62	42 293	4 190	20 043	6 012	4 038	8 010	66
63	48 421	3 902	22 634	7 472	6 421	7 993	84
平成1	50 924	3 934	23 676	8 170	7 088	8 056	181
2	44 494	2 537	21 573	5 409	6 015	8 959	155
3	33 928	1 366	19 959	2 747	2 583	7 272	180
4	32 872	1 114	20 678	2 342	1 794	6 945	132
5	28 451	593	19 285	2 067	1 412	5 094	71
6	31 903	1 326	22 249	2 237	1 508	4 584	82
7	35 574	1 464	27 386	1 904	1 334	3 487	79
8	40 520	1 264	28 554	4 396	1 876	4 431	71
9	35 584	1 451	28 233	2 292	428	3 180	70
昭和59年度	21 243	—	14 006	—	0	7 212	51
60	24 178	531	14 792	1 010	238	7 638	56
61	32 732	3 667	17 573	3 242	1 225	7 025	67
62	45 646	4 057	21 171	6 876	5 004	8 538	67
63	49 201	4 293	23 147	8 105	6 498	7 158	99
平成1	49 395	3 344	23 349	7 183	6 841	8 679	197
2	40 443	2 127	21 083	3 795	4 954	8 485	136
3	34 686	1 416	19 967	3 114	2 712	7 477	195
4	32 531	1 039	20 699	2 429	1 665	6 699	104
5	27 870	470	19 384	2 098	1 517	4 402	75
6	32 915	1 479	23 436	2 127	1 199	4 674	85
7	37 811	1 343	27 394	3 415	1 722	3 939	71
8	39 523	1 428	29 137	3 521	1 601	3 837	73
9	33 157	1 346	27 319	1 349	231	2 912	68

5. 石油製品の販売推移

(単位：千kl)

年次	燃料油						潤滑油	
	揮発油	ナフサ	ジェット燃料油	灯油	軽油	重油		
昭和47年	204 489	24 282	32 022	1 459	17 075	14 028	115 623	2 528
48	232 242	27 153	35 837	1 662	21 472	16 762	129 357	2 797
49	226 044	26 763	36 719	1 809	21 222	16 008	123 523	2 394
50	208 824	28 555	30 647	2 049	21 256	15 680	110 638	2 210
51	223 162	30 084	34 877	2 081	23 528	16 709	115 883	2 027
52	229 752	31 265	35 284	2 294	23 711	17 899	119 310	2 049
53	233 469	33 178	34 789	2 539	25 513	19 575	117 876	2 076
54	235 542	34 497	34 142	2 817	25 076	21 346	117 665	2 214
55	215 083	34 615	28 364	2 988	23 451	21 502	104 164	2 128
56	198 969	35 218	23 893	2 854	24 430	21 860	90 714	2 116
57	185 221	35 376	21 822	2 792	22 213	22 031	80 987	1 959
58	184 497	35 739	22 894	2 717	23 101	23 129	76 916	1 990
59	191 095	36 175	24 134	2 850	25 868	24 860	77 209	2 075
60	181 404	36 545	24 354	2 979	24 583	25 453	67 490	2 146
61	183 782	37 446	25 819	3 131	25 794	26 970	64 622	2 108
62	187 445	38 141	27 467	3 196	25 363	28 902	64 377	2 092
63	201 720	39 471	29 897	3 309	28 186	31 508	69 348	2 220
平成1	208 877	41 987	31 173	3 466	26 600	34 111	71 540	2 286
2	217 171	44 446	31 110	3 637	26 324	37 178	74 475	2 428
3	220 342	45 801	32 698	3 787	27 074	39 321	71 659	2 402
4	227 709	47 061	35 957	3 942	27 525	40 616	72 609	2 375
5	225 501	47 816	36 093	4 181	28 038	41 386	67 986	2 269
6	237 416	50 130	39 069	4 315	28 035	43 881	71 987	2 338
7	242 870	50 955	44 377	4 874	29 152	44 982	68 530	2 367
8	246 812	52 818	44 390	4 815	30 466	45 934	68 388	2 385
9	245 265	54 220	47 007	4 845	28 804	45 613	64 775	2 429
昭和59年度	186 418	36 047	24 194	2 833	24 562	24 777	74 005	2 190
60	180 931	36 698	24 613	3 056	25 307	25 808	65 448	2 156
61	183 922	37 650	25 823	3 153	25 288	27 379	64 628	2 079
62	191 690	38 488	28 531	3 223	26 411	29 588	65 448	2 131
63	202 676	39 716	29 804	3 354	27 571	32 044	70 188	2 240
平成1	211 663	42 740	31 530	3 469	26 996	34 828	72 100	2 286
2	218 012	44 783	31 423	3 739	26 701	37 680	73 688	2 439
3	222 568	46 139	33 807	3 863	26 881	39 851	72 027	2 412
4	227 941	47 152	35 771	4 001	27 639	40 782	72 597	2 347
5	227 048	48 235	36 505	4 134	28 835	41 808	67 532	2 256
6	239 330	50 353	40 829	4 498	27 799	44 262	71 590	2 377
7	245 405	51 628	43 988	4 849	30 017	45 452	69 471	2 335
8	245 282	53 032	45 285	4 733	29 790	46 061	66 382	2 431
9	243 224	54 318	45 766	4 773	28 790	45 018	64 558	2 408

6. 地区別石

年次	全国	北海道	東部		西部	九州	
			常磐	山口			
昭和1年	31 427	5 906	2 963	2 922	1 753	1 738	20 805
2	33 531	6 538	3 144	3 091	1 837	1 822	22 012
3	33 860	6 847	2 970	2 939	1 839	1 827	22 204
4	34 258	7 172	2 953	2 919	1 932	1 921	22 202
5	31 376	6 727	2 548	2 519	1 811	1 800	20 291
6	27 987	6 134	2 353	2 325	1 809	1 802	17 691
7	28 053	6 055	2 120	2 092	1 880	1 870	17 998
8	32 254	7 066	2 322	2 291	2 289	2 277	20 847
9	35 925	7 627	2 623	2 592	2 674	2 662	23 001
10	37 762	8 318	2 659	2 621	2 610	2 598	24 175
11	41 803	9 288	2 926	2 881	2 923	2 906	26 665
12	45 258	10 730	3 016	2 968	3 038	3 021	28 474
13	48 684	10 335	3 187	3 104	3 417	3 388	29 745
14	51 111	12 905	3 503	3 364	3 950	3 912	30 754
15	56 313	15 106	3 921	3 708	4 813	4 753	32 473
昭和16年度	55 602	15 747	3 457	3 232	4 536	4 473	31 862
17	54 179	15 657	3 867	3 659	4 110	4 026	30 543
18	55 539	15 647	4 070	3 822	4 527	4 427	31 295
19	49 335	14 409	3 434	3 220	3 962	3 881	27 530
20	22 335	6 972	1 845	1 702	1 557	1 516	11 961
21	22 523	5 803	2 561	2 353	1 899	1 825	12 261
22	29 335	7 746	3 042	2 790	2 572	2 477	15 976
23	34 793	9 272	3 379	3 063	3 063	2 953	19 078
24	37 296	10 602	3 559	3 252	2 847	2 762	20 287
25	39 330	11 569	3 385	3 140	2 569	2 542	21 807
26	46 490	13 681	4 557	4 239	3 427	3 372	24 826
27	43 747	12 821	4 437	4 095	3 047	2 983	23 442
28	43 538	12 844	4 101	3 747	3 184	3 131	23 410
29	42 912	13 002	3 691	3 387	3 025	2 987	23 194
30	42 515	12 711	3 754	3 457	2 985	2 944	23 066
31	48 281	14 849	4 257	3 960	3 287	3 246	25 888
32	52 255	16 188	4 581	4 303	3 754	3 530	27 912
33	48 489	15 097	4 140	3 878	3 335	3 301	25 918
34	47 886	16 296	3 861	3 661	3 296	3 261	24 433
35	52 607	19 043	4 241	4 089	3 177	3 140	26 146
36	55 413	20 692	4 347	4 236	3 180	3 144	27 194

注1：昭和15年までは暦年、昭和16年以降は会計年度。
 2：平成3年度以降の西部（山口）は九州に含む。
 3：昭和15年までは通産省「本邦鉱業の趨勢」、昭和16年度～23年度は日本石炭協会調べ、昭和24年度以降は当部調べによる。

炭生産推移

(単位：千t)

年次	全国	北海道	東部		西部	九州	
			常磐	山口			
昭和37年度	53 587	19 865	3 924	3 837	3 034	3 001	26 764
38	51 099	21 142	3 942	3 868	2 394	2 376	23 620
39	50 774	21 881	3 908	3 835	2 206	1 111	22 779
40	50 113	22 133	3 969	3 907	2 131	2 129	21 880
41	50 554	22 959	3 971	3 916	2 157	2 155	21 466
42	47 057	21 703	3 571	3 528	1 630	1 628	20 153
43	46 282	21 271	3 570	3 534	1 354	1 352	20 086
44	43 580	21 158	3 853	3 838	1 091	1 090	17 478
45	38 329	19 039	3 888	3 882	652	652	14 750
46	31 728	17 586	1 789	1 782	148	148	12 205
47	26 979	15 024	1 295	1 286	90	90	10 570
48	20 933	12 539	553	544	45	45	7 796
49	20 292	12 361	489	478	48	48	7 394
50	18 597	11 000	381	369	47	47	7 169
51	18 325	11 043	251	239	33	33	6 998
52	18 571	11 350	114	102	—	—	7 707
53	18 549	11 151	116	104	1	1	7 281
54	17 760	10 809	66	59	4	4	6 881
55	18 095	10 736	68	67	18	18	7 274
56	17 472	10 359	69	69	33	33	7 011
57	17 408	10 241	68	68	31	31	7 069
58	16 694	10 237	70	70	14	14	6 373
59	16 831	10 222	101	101	54	54	6 484
60	16 454	9 791	—	—	26	26	6 638
61	15 200	9 234	—	—	9	9	5 908
62	12 575	7 679	—	—	11	11	4 884
63	11 102	6 770	—	—	9	9	4 323
平成1年度	9 635	5 933	—	—	8	8	3 693
2	7 980	4 632	—	—	5	5	3 342
3	7 931	4 477	—	—	—	—	3 454
4	7 602	4 051	—	—	—	—	3 550
5	7 206	3 752	—	—	—	—	3 454
6	6 742	3 288	—	—	—	—	3 454
7	6 317	2 843	—	—	—	—	3 474
8	6 166	2 771	—	—	—	—	3 394
9	3 974	2 791	—	—	—	—	1 183

7. 輸 入 炭

入 着 推 移

(単位：千 t)

年 度	計	原料炭			中 国	北朝鮮	ベトナム	インド ネシア	ロシア	カナダ
		原料炭	一般炭	無煙炭						
1 平成18年度	6 218	3 993	—	75	—	1 650	—
2 19	3 250	2 195	—	—	—	807	—
3 20	297	254	—	—	—	—	—
4 21	—	—	—	—	—	—	—	—	—	—
5 22	87	87	—	—	10	—	—	—	17	—
6 23	1 475	1 336	6	131	5	—	26	—	119	90
7 24	1 217	1 082	—	134	69	—	40	—	33	—
8 25	996	903	—	93	482	—	66	—	59	—
9 26	2 629	2 333	147	149	30	—	129	—	—	89
10 27	4 035	3 489	306	240	8	—	162	—	30	27
11 28	4 167	3 728	58	382	153	—	274	—	218	—
12 29	3 103	2 641	57	406	51	—	281	—	92	—
13 30	3 151	2 948	—	202	227	—	146	—	67	—
14 31	4 135	3 516	58	562	547	—	460	—	78	—
15 32	6 020	4 690	771	559	380	—	374	—	387	35
16 33	4 315	3 809	88	417	100	—	313	—	418	26
17 34	5 671	5 116	—	555	—	—	385	—	376	201
18 35	8 595	7 499	287	809	5	—	462	—	633	611
19 36	12 030	10 361	445	1 225	58	6	714	—	950	656
20 37	10 834	9 804	—	1 030	128	0	524	—	1 087	601
21 38	11 625	10 480	—	1 146	139	13	498	—	1 108	726
22 39	13 641	12 452	—	1 190	248	23	426	—	1 022	858
23 40	16 936	15 870	—	1 066	610	5	399	—	1 253	890
24 41	20 201	18 973	—	1 228	927	69	359	—	1 507	952
25 42	26 459	25 112	—	1 347	985	99	202	—	2 533	981
26 43	34 043	32 616	—	1 427	225	89	285	—	2 756	1 217
27 44	43 392	42 059	—	1 333	196	57	246	—	3 307	1 167
28 45	50 950	49 510	—	1 440	235	88	275	—	2 690	4 686
29 46	46 342	45 066	—	1 276	291	59	333	—	2 482	6 732
30 47	50 661	49 846	—	816	279	63	36	—	2 596	8 903
31 48	58 049	56 867	—	1 183	282	43	331	—	2 901	10 548
32 49	64 576	62 709	372	1 495	432	232	668	—	3 229	9 353
33 50	62 339	60 813	500	1 027	456	48	434	—	3 209	11 528
34 51	60 937	58 971	862	1 104	304	51	686	—	3 241	10 359
35 52	58 289	55 918	948	1 423	477	47	808	3	3 097	10 673
36 53	52 858	50 876	1 010	972	932	35	356	—	2 393	10 999
37 54	59 385	56 660	1 675	1 051	1 470	61	385	4	2 079	9 839
38 55	72 711	64 518	7 107	1 086	2 236	89	248	9	2 275	11 769
39 56	78 893	65 696	12 521	676	2 855	57	172	80	1 233	10 436
40 57	76 250	61 641	13 969	641	3 272	34	103	75	1 417	10 554
41 58	78 741	62 236	15 512	992	3 892	23	118	175	2 164	11 915
42 59	88 692	68 073	19 422	1 198	3 788	72	159	342	2 268	17 253
43 60	93 691	69 163	22 428	2 101	3 676	349	157	333	4 418	17 519
44 61	89 463	64 940	22 652	1 871	3 687	342	73	366	5 372	17 358
45 62	94 346	67 483	25 428	1 439	3 751	358	75	338	6 372	17 716
46 63	101 711	70 107	29 982	1 622	4 267	510	97	353	7 607	20 179
47 平成 1	101 987	68 192	32 045	1 750	4 111	483	103	576	7 912	18 393
48 2	104 835	68 202	34 680	1 953	4 589	466	181	1 033	8 054	18 320
49 3	110 401	68 116	39 742	2 543	5 860	476	282	3 251	5 492	18 285
50 4	108 253	64 132	41 728	2 393	6 054	301	336	5 488	3 854	14 664
51 5	110 169	62 979	44 516	2 675	6 393	460	400	6 028	4 579	15 949
52 6	119 766	65 117	51 344	3 305	8 370	466	712	8 175	4 545	17 277
53 7	124 170	65 290	55 318	3 562	9 920	387	1 192	9 298	4 889	17 477
54 8	125 322	65 453	56 125	3 744	11 586	454	1 337	9 386	4 577	17 606
55 9	132 473	65 916	62 510	4 047	12 011	356	1 315	11 665	4 308	18 102

アメリカ	コロンビア	南アフリカ	オース トラリア	ニュージ ーランド	韓 国	台 湾	インド	ドイッ 連 邦	ポー ランド	モザン ビーク	その他
—	—	—	—	—	—	496	5	—	—	—	—
—	—	—	—	—	—	248	—	—	—	—	—
—	—	—	—	—	—	43	—	—	—	—	—
—	—	—	—	—	—	—	—	—	—	—	—
61	—	—	—	—	—	—	—	—	—	—	—
1 185	—	—	—	—	—	3	—	41	—	—	6
1 073	—	2	—	—	—	—	—	—	—	—	—
244	—	27	—	—	—	0	—	118	—	—	—
1 628	—	21	—	5	—	—	—	727	—	—	—
2 764	—	58	52	3	—	21	189	719	—	—	3
3 115	—	40	6	—	—	63	—	294	—	—	4
2 543	—	55	—	—	—	49	3	29	—	—	—
2 621	—	26	10	—	—	18	24	13	—	—	—
2 819	—	32	118	—	—	—	32	49	—	—	—
4 342	—	28	410	—	—	0	22	37	—	—	4
3 047	—	9	328	5	—	22	31	14	—	—	—
3 966	—	8	585	—	—	43	48	17	42	—	—
5 047	—	24	1 513	21	—	116	146	17	—	—	0
6 133	—	49	3 003	11	—	222	214	13	—	—	1
5 551	—	83	2 616	—	—	174	46	14	—	—	9
5 590	—	105	3 164	—	—	205	48	16	—	—	15
5 730	—	176	4 891	—	—	213	29	10	—	—	16
6 618	—	131	6 828	—	—	192	—	10	—	—	—
7 459	—	244	8 042	—	—	120	—	10	224	287	—
11 147	—	330	9 201	—	—	182	—	10	—	788	—
15 061	—	339	12 848	—	—	187	—	8	21	1 008	—
20 069	—	341	16 550	—	—	247	—	5	—	1 101	36
25 437	2	284	15 768	—	—	352	—	68	—	1 007	25
16 857	—	120	17 859	—	—	261	—	5	—	1 290	53
15 679	—	156	21 708	—	—	173	—	—	—	1 068	—
18 344	—	194	24 000	—	—	189	—	—	—	1 190	28
25 588	—	179	23 247	—	—	14	—	—	—	1 308	136
21 471	—	150	23 435	10	—	—	—	—	428	1 017	152
16 910	—	1 363	26 474	11	—	—	—	4	448	986	103
13 153	—	2 497	26 589	—	—	—	—	—	221	691	31
9 956	—	2 518	24 818	11	—	—	—	—	398	429	14
13 994	—	2 531	28 300	11	—	—	—	—	223	489	—
21 522	—	3 496	30 575	105	—	—	—	—	—	387	—
25 793	—	5 125	32 823	177	—	—	—	—	—	65	—
21 095	—	5 462	34 093	145	—	—	—	—	—	—	—
16 189	—	6 915	37 034	316	—	—	—	—	—	—	—
14 660	—	8 145	41 714	292	—	—	—	—	—	—	—
13 888	—	8 556	44 395	401	—	—	—	—	—	—	—
10 777	210	8 337	42 662	281	—	—	—	—	—	—	—
10 333	242	7 593	47 245	321	—	—	—	—	—	—	—
12 886	233	5 930	49 362	281	—	—	—	—	—	—	—
11 644	167	4 719	53 587	292	—	—	—	—	—	—	—
11 576	150	4 888	55 334	245	—	—	—	—	—	—	—
11 758	299	5 450	58 777	471	—	—	—	—	—	—	—
11 531	320	5 271	60 046	331	—	—	—	—	—	—	—
10 127	109	5 461	60 360	305	—	—	—	—	—	—	—
9 372	78	5 509	64 841	423	—	—	—	—	—	—	—
10 553	107	5 640	64 101	605	—	—	—	—	—	—	—
9 040	308	5 841	64 702	485	—	—	—	—	—	—	—
7 416	415	4 658	71 862	364	—	—	—	—	—	—	—

注：昭和20年度までは日本石炭株式会社統計集第一輯、昭和21年度～24年度は配炭会社資料による。

〈参 考 資 料〉
1. 石油製品製造・輸入業者 (23社)

(1) 平成9年

区 分	燃 料 油	揮 発 油	ナ フ サ	ジェット 燃 料 油	灯 油	軽 油
1 全 国	238 129 436	53 877 531	44 065 662	4 972 879	28 129 684	45 150 580
2 北 海 道	14 337 810	2 090 589	—	633 500	3 777 583	3 343 746
3 東 北	19 216 801	4 193 364	—	266 504	4 071 375	4 605 341
4 青 岩 森	3 146 956	588 452	—	84 272	808 712	747 389
5 手 城	2 257 790	541 339	—	12 827	512 960	703 483
6 宮 秋	4 583 302	1 115 078	—	1 09 070	822 691	1 116 177
7 山 田	2 286 215	503 645	—	23 548	705 534	542 893
8 形 島	1 931 611	511 153	—	20 973	562 663	510 840
9 福	5 010 927	933 697	—	15 814	658 815	984 559
10 関 東	91 824 567	20 994 035	23 784 730	1 566 012	9 582 192	15 553 211
11 茨 城	10 401 310	1 621 554	3 000 808	81 227	755 237	1 220 904
12 栃 木	3 357 261	1 089 081	—	2 958	575 711	892 796
13 群 馬	3 085 191	1 108 442	—	262	506 625	779 317
14 埼 玉	5 729 801	2 644 273	—	25 904	759 537	1 600 709
15 千 葉	24 150 088	3 172 506	15 148 852	61 156	1 172 267	2 136 175
16 東 京	14 087 286	3 919 673	222 745	1 299 424	1 650 358	2 990 656
17 神 奈 川	14 698 743	2 830 774	5 301 257	45 098	1 478 646	1 992 574
18 山 梨	1 205 570	478 209	—	9	235 200	296 809
19 長 野	3 600 913	1 183 328	—	6 765	909 823	902 484
20 新 潟	4 747 250	1 215 183	14 924	33 319	876 113	1 289 191
21 湯 岡	6 761 154	1 731 012	96 144	9 890	662 675	1 451 596
22 中 部	26 804 852	6 642 450	3 776 364	318 430	2 848 479	5 467 186
23 愛 知	12 044 579	3 489 774	1 035 113	204 795	1 039 192	2 659 381
24 三 重	7 151 105	956 751	2 574 353	4 510	408 678	922 116
25 岐 阜	2 953 906	993 209	—	21 867	474 516	820 465
26 富 山	2 316 310	518 586	153 480	3 016	417 692	468 679
27 石 川	2 338 952	684 130	13 418	84 242	508 401	596 545
28 近 畿	27 599 783	8 033 568	2 776 752	523 855	3 031 857	6 137 044
29 福 井	1 690 664	385 487	—	57	231 456	367 713
30 滋 賀	2 175 823	656 493	—	110	346 812	510 137
31 京 都	2 577 631	934 522	2 450	1 579	321 543	640 142
32 阪 神	9 812 430	2 941 317	1 098 357	393 457	948 247	2 315 048
33 大 阪	6 754 679	2 085 911	—	124 852	817 330	1 774 623
34 庫 庫	1 089 694	563 788	—	140	177 480	247 395
35 和 歌 山	3 498 862	466 050	1 675 945	3 660	188 989	281 986
36 中 国	26 293 228	3 575 984	11 316 337	169 388	1 744 527	3 271 869
37 山 口	12 055 034	898 575	7 710 534	20 232	390 434	868 388
38 広 島	4 750 401	1 321 524	209 754	55 388	600 260	1 090 927
39 山 口	7 228 218	716 454	3 396 049	51 108	403 225	713 657
40 島 根	1 102 183	307 037	—	27 574	149 920	281 150
41 島 根	1 157 392	332 394	—	15 086	200 688	317 747
42 四 国	9 514 167	1 816 998	1 898 776	133 883	731 668	1 475 982
43 徳 島	1 387 566	360 785	—	25 650	167 219	316 759
44 香 川	2 152 461	511 290	1 052	32 638	209 847	395 150
45 愛 媛	4 853 756	598 641	1 897 724	45 918	243 219	491 858
46 高 知	1 120 384	346 282	—	29 677	111 383	272 215
47 九 州	20 232 238	5 964 803	508 703	936 469	2 254 053	4 969 135
48 福 岡	7 023 148	2 183 737	—	384 116	886 376	1 758 376
49 佐 賀	1 298 263	473 062	—	2 388	175 042	387 675
50 長 崎	2 387 879	597 234	12 514	82 322	237 978	565 540
51 熊 本	2 449 318	830 001	—	59 096	328 613	687 964
52 大 分	2 459 071	555 678	496 189	44 293	239 539	457 041
53 宮 崎	1 939 487	567 215	—	169 610	194 558	452 014
54 鹿 児 島	2 675 072	757 876	—	194 644	191 947	660 525
55 沖 縄	2 305 990	565 740	4 000	424 838	87 950	327 066

資 料
通商産業局別、都道府県別販売

(単位: kl、アスファルト以下は t)

重油計				潤滑油	アスファルト	グリース	パラフィン	
	A	B	C					
61 933 100	27 525 113	50 935	34 357 052	2 801 206	5 396 566	34 247	72 575	1
4 492 392	2 068 049	—	2 424 343	82 185	351 878	1 300	741	2
6 080 217	2 981 257	3 392	3 095 568	137 752	526 053	1 633	5 961	3
918 131	428 416	3 297	486 418	16 239	115 252	220	253	4
487 181	435 342	—	51 839	16 104	33 625	226	355	5
1 420 286	868 464	—	551 822	38 610	189 603	382	1 533	6
510 595	220 180	95	290 320	12 135	80 031	222	14	7
325 982	258 927	—	67 055	13 329	29 114	206	1 227	8
2 418 042	769 928	—	1 648 114	41 335	78 428	377	2 579	9
20 344 387	8 908 915	27 677	11 407 795	1 141 698	1 675 556	13 653	28 038	10
3 721 580	701 500	—	3 020 080	69 292	173 130	783	3 726	11
796 715	661 680	—	135 035	58 733	32 592	1 822	1 706	12
690 545	606 526	—	84 019	47 569	33 038	562	262	13
699 378	631 838	—	67 540	88 190	107 222	1 094	7 647	14
2 459 132	996 626	—	1 462 506	121 749	254 361	1 633	2 188	15
4 004 430	1 703 903	—	2 300 527	290 616	627 939	2 391	3 243	16
3 050 394	1 060 787	—	1 989 607	258 710	111 667	2 567	4 913	17
195 343	192 961	—	2 382	10 760	13 582	170	146	18
598 513	565 893	—	32 620	25 883	44 375	293	736	19
1 318 520	468 388	—	850 132	44 303	115 345	544	734	20
2 809 837	1 318 813	27 677	1 463 347	125 893	162 305	1 794	2 737	21
7 751 943	3 206 237	—	4 545 706	474 850	461 608	5 907	10 928	22
3 616 324	1 604 407	—	2 011 917	277 418	328 630	2 992	4 710	23
2 284 697	525 295	—	1 759 402	129 214	46 006	715	5 847	24
643 849	433 218	—	210 631	34 437	29 140	1 550	230	25
754 857	304 064	—	450 793	18 497	36 854	369	79	26
452 216	339 253	—	112 963	15 284	20 978	281	62	27
7 096 707	3 465 408	—	3 631 299	506 646	816 301	5 557	18 045	28
705 951	196 733	—	509 218	13 204	14 940	129	744	29
662 271	484 952	—	177 319	38 410	39 173	454	1 668	30
677 395	334 900	—	342 495	33 948	12 476	489	456	31
2 116 004	1 045 580	—	1 070 424	238 559	423 209	1 964	11 042	32
1 951 963	1 031 269	—	920 694	137 852	275 068	2 081	4 017	33
100 891	97 961	—	2 930	13 768	2 083	86	87	34
882 232	274 013	—	608 219	30 905	49 352	354	31	35
6 215 123	2 130 671	—	4 084 452	193 028	940 599	2 296	4 018	36
2 166 871	528 087	—	1 638 784	49 283	228 711	924	1 211	37
1 472 548	725 003	—	747 545	71 327	144 813	728	850	38
1 947 725	473 879	—	1 473 846	56 323	505 571	430	1 675	39
336 502	185 708	—	150 794	6 765	33 803	68	220	40
291 477	217 994	—	73 483	9 330	27 701	146	62	41
3 456 860	1 203 965	166	2 252 729	70 454	192 028	870	1 814	42
517 153	179 098	—	338 055	9 128	48 140	203	427	43
1 002 484	303 840	—	698 644	19 496	65 659	205	254	44
1 576 396	415 315	34	1 161 047	33 678	56 251	281	1 132	45
360 827	305 712	132	54 983	8 152	21 978	181	1	46
5 599 075	3 300 600	19 700	2 278 775	184 725	413 136	2 830	3 021	47
1 810 543	922 205	2 000	886 338	84 818	200 282	1 594	2 660	48
260 096	201 315	—	58 781	11 584	11 477	152	37	49
892 291	481 035	—	411 256	17 090	23 867	182	3	50
543 644	468 238	—	75 406	18 958	41 726	234	166	51
666 331	341 512	—	324 819	17 683	32 886	315	21	52
556 090	310 853	—	245 237	13 856	36 866	132	105	53
870 080	575 442	17 700	276 938	20 736	66 032	221	29	54
896 396	260 011	—	636 385	9 868	19 407	201	9	55

注1: 本表は23社 (日石、興亜、昭和シェル、西部、極東、エッソ、モービル、キグナス、ゼネラル、東燃、三菱、出光、東邦、ジャパンエナジー、和歌山石精、鹿島、富士、コスモ、九石、太陽、富士興産、日蠟、帝石) の販売業者向及び消費者向販売量計。

2: 資料出所石油連盟。

(2) 平成9年度

(単位：kl、アスファルト以下は t)

区 分	燃料油	揮発油	ナフサ	ジェット燃料油	灯油	軽油
1 全 国	235 823 257	54 088 895	42 332 671	4 900 234	28 134 207	44 566 701
2 北 海 道	14 473 684	2 116 813	—	625 289	3 770 474	3 313 256
3 東 北	19 513 204	4 220 312	—	263 947	4 158 540	4 566 277
4 青 岩 山 福	3 132 531	593 814	—	88 456	815 293	744 521
5 森 手 城 田 形 島	2 253 732	545 724	—	13 100	522 506	696 210
6 宮 城 山 形 福 島	4 647 615	1 125 019	—	101 134	870 495	1 118 389
7 山 形 県	2 307 381	506 975	—	23 835	710 708	537 325
8 福 島 県	1 923 671	510 234	—	20 726	566 593	501 957
9 福 島 県	5 248 274	938 546	—	16 696	672 945	967 875
10 関 東	91 481 404	21 055 041	23 016 069	1 527 816	9 812 295	15 320 023
11 茨 城 県	10 047 840	1 620 826	2 430 385	67 477	750 018	1 194 318
12 栃 木 県	3 353 563	1 094 672	—	2 760	570 837	883 778
13 群 馬 県	3 085 411	1 112 439	—	266	513 633	770 081
14 埼 埼 県	5 700 219	2 643 996	—	22 536	760 943	1 591 835
15 千 葉 県	24 201 533	3 162 511	15 142 009	49 684	1 195 039	2 123 549
16 神 奈 川 県	14 354 112	3 980 079	218 346	1 300 921	1 896 687	2 966 523
17 山 梨 県	14 567 373	2 832 843	5 142 520	34 879	1 468 831	1 930 222
18 山 梨 県	1 208 651	477 616	—	11	241 652	294 047
19 山 梨 県	3 571 658	1 177 446	—	6 366	905 953	883 535
20 山 梨 県	4 707 362	1 221 858	7 291	32 226	858 878	1 257 911
21 山 梨 県	6 683 682	1 730 755	75 518	10 690	649 824	1 424 224
22 中 部	26 118 167	6 680 512	3 552 286	304 289	2 753 299	5 404 994
23 愛 知 県	11 905 167	3 517 990	971 361	203 087	1 017 026	2 636 323
24 岐 阜 県	6 746 635	963 008	2 411 529	3 480	389 319	909 888
25 富 山 県	2 894 846	994 719	—	22 387	446 418	806 974
26 石 川 県	2 261 776	519 519	156 240	2 777	401 057	461 267
27 石 川 県	2 309 743	685 276	13 156	72 558	499 479	590 542
28 近 畿	26 694 622	8 052 809	2 368 923	534 712	2 915 231	6 046 958
29 福 崎 県	1 619 300	384 211	—	1	220 531	358 892
30 滋 賀 県	2 159 920	662 718	—	156	334 685	504 585
31 京 都 府	2 457 540	934 035	2 464	1 352	299 580	622 071
32 大 阪 府	9 366 685	2 946 334	757 227	415 096	945 652	2 308 496
33 兵 庫 県	6 616 915	2 090 503	—	114 535	768 474	1 735 319
34 和 歌 山 県	1 082 702	570 911	—	121	167 217	244 398
35 和 歌 山 県	3 391 560	464 097	1 609 232	3 451	179 092	273 197
36 中 国	25 720 051	3 585 438	10 948 880	166 143	1 701 204	3 234 761
37 岡 山 県	11 628 971	900 487	7 371 472	19 958	374 417	848 104
38 山 口 県	4 745 305	1 328 288	204 712	57 967	595 957	1 084 269
39 山 口 県	7 105 369	716 008	3 372 696	47 194	389 964	706 053
40 山 口 県	1 091 921	307 726	—	26 244	148 880	279 571
41 山 口 県	1 148 485	332 929	—	14 780	191 986	316 764
42 四 国	9 502 212	1 819 198	1 902 039	133 559	711 468	1 453 470
43 徳 島 県	1 438 523	363 044	—	22 776	165 042	316 670
44 香 川 県	2 181 354	510 967	—	33 733	204 397	386 986
45 愛 媛 県	4 786 390	598 837	1 902 039	46 309	234 245	481 791
46 高 知 県	1 095 945	346 350	—	30 741	107 784	268 023
47 九 州	19 998 662	5 990 368	540 474	916 288	2 225 150	4 897 103
48 福 佐 県	7 005 191	2 201 713	5 300	388 952	885 487	1 746 501
49 長 崎 県	1 278 438	472 190	—	1 910	168 756	383 658
50 熊 本 県	2 224 354	595 878	11 008	81 511	232 560	523 530
51 大 分 県	2 443 854	837 968	—	59 770	326 295	686 717
52 宮 崎 県	2 470 372	556 328	524 166	44 336	233 894	447 011
53 鹿 児 島 県	1 933 569	570 011	—	154 045	193 062	450 581
54 鹿 児 島 県	2 642 884	756 280	—	185 764	185 096	659 105
55 沖 縄	2 321 251	568 404	4 000	428 191	86 546	329 859

重油計	A	B	C	潤滑油	アスファルト	グリース	パラフィン
61 800 549	27 235 797	50 237	34 514 515	2 767 352	5 349 243	34 978	70 318
4 647 852	2 073 276	—	2 574 576	81 233	349 744	1 273	724
6 304 128	2 940 380	2 654	3 361 094	136 192	527 513	1 601	5 756
890 447	419 714	2 601	468 132	15 776	114 715	211	203
476 192	423 861	—	52 331	15 770	33 047	218	268
1 432 578	854 811	—	577 767	38 464	190 066	381	1 495
528 538	217 197	53	311 288	12 129	78 721	220	13
324 161	254 950	—	69 211	13 203	26 857	200	1 251
2 652 212	769 847	—	1 882 365	40 850	84 107	371	2 526
20 750 160	8 938 514	27 213	11 784 433	1 128 495	1 586 777	14 642	27 795
3 984 816	710 179	—	3 274 637	68 752	153 469	763	3 550
801 516	667 123	—	134 393	57 741	32 824	1 765	1 630
688 992	605 759	—	83 233	46 977	33 688	554	258
680 909	619 199	—	61 710	87 510	103 547	1 082	7 916
2 528 741	1 029 079	—	1 499 662	124 183	244 049	2 923	2 228
3 991 556	1 741 471	—	2 250 085	276 651	576 793	2 341	3 237
3 158 078	1 053 248	—	2 104 830	261 781	113 822	2 453	4 760
195 325	193 167	—	2 158	10 674	11 664	159	134
598 358	567 073	—	31 285	25 712	41 479	288	731
1 329 198	462 672	—	866 526	43 657	115 813	536	668
2 792 671	1 289 544	27 213	1 475 914	124 857	159 629	1 778	2 683
7 422 787	3 138 698	—	4 284 089	467 233	479 777	5 955	10 430
3 559 380	1 576 844	—	1 982 536	272 948	342 811	2 994	4 541
2 069 411	508 905	—	1 560 506	126 519	48 938	729	5 483
624 348	417 523	—	206 825	34 374	28 852	1 597	276
720 916	297 882	—	423 034	18 285	39 271	365	73
448 732	337 544	—	111 188	15 107	19 905	270	57
6 775 989	3 356 697	—	3 419 292	501 417	801 896	5 481	17 487
655 665	190 387	—	465 278	12 686	14 802	125	695
657 776	481 601	—	176 175	37 699	37 951	458	1 635
598 038	324 346	—	273 692	33 519	42 415	481	472
1 993 880	1 000 203	—	993 677	233 099	417 342	1 928	10 627
1 908 084	1 001 569	—	906 515	136 719	268 494	2 045	3 935
100 055	97 130	—	2 925	13 712	1 533	83	96
862 491	261 461	—	601 030	33 983	49 359	361	27
6 083 625	2 104 954	—	3 978 671	190 804	960 398	2 219	3 789
2 114 533	519 034	—	1 595 499	48 014	236 618	891	1 177
1 474 112	713 271	—	760 841	70 488	149 433	697	843
1 873 454	474 177	—	1 399 277	56 302	511 444	427	1 543
329 500	180 422	—	149 078	6 689	34 527	65	215
292 026	218 050	—	73 976	9 311	28 376	139	11
3 482 478	1 162 947	50	2 319 481	70 279	197 822	853	1 546
570 991	172 984	—	398 007	9 051	51 637	196	323
1 045 271	299 246	—	746 025	19 221	65 575	201	250
1 523 169	402 020	2	1 121 147	33 870	56 465	279	972
343 047	288 697	48	54 302	8 137	24 145	177	1
5 429 279	3 262 453	20 320	2 146 506	182 292	422 503	2 755	2 779
1 777 238	912 425	2 000	862 813	83 368	209 495	1 551	2 408
251 924	192 927	—	58 997	11 394	11 084	142	40
779 867	471 770	—	308 097	16 491	21 291	178	2
533 104	459 798	—	73 306	18 652	42 315	224	156
664 637	342 330	—	322 307	17 496	32 262	306	20
565 870	310 400	—	255 470	13 861	36 532	135	118
856 639	572 803	18 320	265 516	21 030	69 524	219	35
904 251	257 878	—	646 373	9 407	22 813	199	12

注1：本表は23社（日石、興亜、昭和シェル、西部、極東、エッソ、モービル、キグナス、ゼネラル、東燃、三菱、出光、東邦、ジャパンエナジー、和歌山石精、鹿島、富士、コスモ、九石、太陽、富士興産、日蠟、帝石）の販売業者向及び消費者向販売量計。
 2：資料出所石油連盟。

2. 石油

(1) 油槽所貯油設備 (通商産業局別)

Table with columns for region (区), national total (全国), Hokkaido (北海道), Tohoku (東北), Kanto (関東), and Chubu (中部), with sub-columns for base number (基数) and capacity (容量).

設備 (販売部門) (平成9年3月末現在)

(単位: kl アスファルト: t)

Table with columns for region (近畿, 中国, 四国, 九州, 沖縄) and sub-columns for base number (基数) and capacity (容量).

(2) ガソリンスタンド運営区分別 (通商産業局別・都道府県別) 保有状況

(単位: 箇所)

Large table showing gas station ownership status by region and prefecture, categorized by management type (可搬式, 固定式) and ownership type (直営, 系列下).

Large table showing gas station ownership status by region and prefecture, categorized by management type (可搬式, 固定式) and ownership type (直営, 系列下).

注: 通商産業省資源エネルギー庁「石油設備調査(販売部門)」による。

(3) タンクローリー (通商産業局別・都道府県別) 保有状況

① 白油専用タンクローリー

Table showing white oil tank truck inventory by region (North Sea, North, East, Kanagawa) and capacity (kl). Includes sub-regions like Chubu and Kinki.

Table showing white oil tank truck inventory by region (China, Four Countries, Kyushu, Okinawa) and capacity (kl). Includes sub-regions like Ise and Sagami.

② 黒油専用タンクローリー

Table showing black oil tank truck inventory by region (North Sea, North, East, Kanagawa) and capacity (kl). Includes sub-regions like Chubu and Kinki.

Table showing black oil tank truck inventory by region (China, Four Countries, Kyushu, Okinawa) and capacity (kl). Includes sub-regions like Ise and Sagami.

③ 液化石油ガス専用タンクローリー

Table showing liquefied petroleum gas tank truck inventory by region (North Sea, North, East, Kanagawa) and capacity (kl). Includes sub-regions like Chubu and Kinki.

Table showing liquefied petroleum gas tank truck inventory by region (China, Four Countries, Kyushu, Okinawa) and capacity (kl). Includes sub-regions like Ise and Sagami.

注: 通商産業省資源エネルギー庁「石油設備調査(販売部門)」による。

3. 石油備蓄量推移

(単位：万kl)

区分	民間備蓄				国家備蓄				合計	
	原油	製品及び半製品	計(製品ベース)	日数	原油	製品ベース	日数	製品ベース	日数	
平成8年3月末	2399	2162	4423	74	4750	4513	76	8953	150	
6	2422	2359	4573	78	4751	4514	76	9174	154	
9	2187	2743	4963	81	4758	4520	76	9341	156	
12	2335	2529	4748	80	4802	4562	76	9310	156	
9年1月末	2300	2542	4726	79	4844	4602	77	9329	156	
2	2239	2496	4623	77	4861	4618	77	9241	154	
3	2348	2475	4705	79	4870	4627	78	9332	156	
4	2245	2669	4801	81	4870	4626	78	9428	158	
5	2330	2662	4876	82	4870	4626	78	9502	160	
6	2479	2531	4886	83	4869	4626	78	9512	161	
7	2423	2590	4892	84	4892	4647	79	9539	163	
8	2234	2754	4876	83	4899	4654	79	9530	162	
9	2299	2793	4977	85	4945	4698	80	9675	165	
10	2413	2815	5108	87	4975	4727	80	9834	167	
11	2421	2898	5198	89	4985	4736	81	9933	169	
12	2485	2684	5044	86	4996	4746	81	9790	167	
10年1月末	2329	2659	4872	83	4996	4746	81	9618	164	
2	2395	2530	4805	83	5000	4750	82	9556	165	
3	2296	2462	4643	80	5000	4750	82	9393	163	

注1：原油の製品換算は原油×0.95である。
注2：資源エネルギー庁調べによる。

4. 石油輸入価格推移

区分	原油		ナフサ (円/kl)	重油(円/kl)		液化石油ガス (円/t)	液化天然 ガス(円/t)
	円/kl	\$/バレル		A重油	C重油		
	平成8年	13937	20.41	14530	20484	13964	25195
9	15718	20.72	18655	20959	15245	32151	24246
平成8年度	15298	21.63	16293	21310	15358	29576	22355
9	14504	18.82	17789	19296	13461	28397	23545
平成9年1月平均	17484	24.04	19257	24237	18796	40172	24346
2	18395	24.12	20570	21779	18451	43375	26506
3	17089	22.20	20545	22436	16572	42770	26141
4	16179	20.69	20306	23080	15548	36314	26049
5	15226	19.50	19420	22251	13913	30394	25828
6	14503	20.05	17218	19357	13339	25547	23811
7	13892	19.36	16777	17722	13507	24744	22933
8	13853	18.80	17272	19248	14976	25621	22439
9	14394	19.16	17474	19602	13400	25994	22810
10	14857	19.49	17531	20733	14694	26919	22728
11	15698	20.41	18286	20941	—	29569	23250
12	16458	20.46	19149	19907	16321	32740	24227

注1：大蔵省日本貿易月表(C.I.F.)による。
注2：平成6年1月よりC重油にB重油を含む。
注3：\$/バレルは石油連盟「石油資料月報」による。

5. 基準炭価推移

(単位：円/t)

用途・消費地	品位 (Kcal/kg)	平成6年度 (消費税を含む)	7 (消費税を含む)	8 (消費税を含む)	9 (消費税を含む)	10 (消費税を含む)
電力用一般炭(粉)						
北海道	5000 6000	13957 17762	13957 17762	13957 17762	13351 17057	12301 15797
東北	6000	19441	19441	19441	18769	17509
関東	6000	19936	19936	19936	19273	18013
中部	6000	19997	19997	19997	19336	18076
関西	6000	18344	18344	18344	17651	16391
中国	6000	18190	18190	18190	17493	16233
四国	6000	18195	18195	18195	17498	16238
九州	5000 6000	13951 17860	13951 17860	13951 17860	13346 17157	12296 15897
防衛庁用一般炭(粉)						
北海道	6000	20796	20796	20796	20150	18890
九州	6000	19905	19905	19905	19241	17981
その他の一般炭(粉)						
北海道	6000	17871	17871	17871	17168	15908
東北	6000	19441	19441	19441	18769	17509
関東	6000	19936	19936	19936	19273	18013
中部	6000	19997	19997	19997	19336	18076
関西	6000	18344	18344	18344	17651	16391
中国	6000	18190	18190	18190	17493	16233
四国	6000	18195	18195	18195	17498	16238
九州	6000	17556	17566	17566	16847	15587

(備考)

電力用一般炭

- 北海道電力株式会社、東北電力株式会社、東京電力株式会社、中部電力株式会社、北陸電力株式会社、関西電力株式会社、中国電力株式会社、四国電力株式会社、九州電力株式会社及び電源開発株式会社が発電用に供する石炭に限るものとする。
- 基準額の荷渡条件については、北海道にあっては5,000Kcal/kgは江別駅貨車乗渡し、6,000Kcal/kgは苫小牧港本船沖着若しくは岸壁着渡し又は北海道電力株式会社苫小牧厚真発電所構内指定場所持込み渡し、東北にあっては八戸港本船沖着又は岸壁着渡し、関東にあっては京浜港本船沖着又は岸壁着渡し、中部にあっては名古屋港本船沖着又は岸壁着渡し、関西にあっては大阪港本船沖着又は岸壁着渡し、中国にあっては広島港本船沖着又は岸壁着渡し、四国にあっては西条港本船沖着又は岸壁着渡し、九州にあっては5,000Kcal/kgは大村港本船沖着又は岸壁着渡し、6,000Kcal/kgは松島港本船沖着又は岸壁着渡しによるものとした場合の価額とする。
- 基準額の決済条件については、月末締切り翌月末現金払いによるものとした場合の価額とする。

防衛庁用一般炭

- 基準額の荷渡条件については、北海道にあっては別海駐とん地納込み渡し、九州にあっては健軍駐とん地納込み渡しによるものとした場合の価額とする。
- 基準額の決済条件については、政府契約の支払遅延防止等に関する法律(昭和24年法律第256号)第6条の規定によるものとした場合の価額とする。

その他の一般炭

- 基準額の荷渡し条件については、北海道にあっては苗穂駅貨車乗渡し、東北にあっては八戸港本船沖着又は岸壁着渡し、関東にあっては京浜港本船沖着又は岸壁着渡し、中部にあっては名古屋港本船沖着又は岸壁着渡し、関西にあっては大阪港本船沖着又は岸壁着渡し、中国にあっては広島港本船沖着又は岸壁着渡し、四国にあっては西条港本船沖着又は岸壁着渡し、九州にあっては戸畑駅貨車乗渡しによるものとした場合の価額とする。
- 基準額の決済条件については、月末締切り翌月末現金払いによるものとした場合の価額とする。

6. 一 次 エ ネ ル

年次	合計		国産エネルギー		輸入エネルギー		水 力	
	10 ¹⁰ kcal	10 ¹⁰ kcal	構成比%	10 ¹⁰ kcal	構成比%	10 ⁶ kWh	10 ¹⁰ kcal	
1 昭和30年度	64 129	50 819	79.2	13 311	20.8	48 513	17 465	
2 35	100 810	57 064	56.6	43 746	43.4	58 446	15 780	
3 40	168 910	56 193	33.3	112 717	66.7	76 330	17 938	
4 45	319 708	50 782	15.9	268 926	84.1	77 801	17 894	
5 50	366 224	44 473	12.1	321 752	87.9	85 497	19 237	
6 51	387 332	46 970	12.1	340 362	87.9	86 730	19 514	
7 52	387 270	43 323	11.2	343 947	88.8	75 371	16 958	
8 53	386 453	48 484	12.5	337 970	87.5	73 195	16 469	
9 54	411 134	53 965	13.1	357 170	86.9	83 900	18 878	
10 55	397 198	59 267	14.9	337 931	85.1	91 028	20 481	
11 56	382 168	59 040	15.4	323 128	84.6	89 268	20 085	
12 57	364 296	60 532	16.6	303 764	83.4	83 049	18 686	
13 58	383 540	63 909	16.7	319 631	83.3	86 235	19 403	
14 59	403 067	65 893	16.3	337 174	83.7	72 972	16 419	
15 60	405 323	74 195	18.3	331 127	81.7	84 804	19 081	
16 61	402 216	73 307	18.2	328 909	81.8	82 365	18 532	
17 62	422 377	76 241	18.1	346 135	81.9	76 212	17 148	
18 63	445 366	77 108	17.3	368 259	82.7	92 039	20 709	
19 平成 1	461 715	77 978	16.9	383 736	83.1	93 741	21 019	
20 2	486 310	81 554	16.8	404 756	83.2	91 164	20 512	
21 3	490 963	85 346	17.4	405 616	82.6	99 555	22 400	
22 4	500 773	83 457	16.7	417 316	83.3	84 168	18 938	
23 5	506 764	91 865	18.1	414 899	81.9	97 812	22 008	
24 6	533 979	89 511	16.8	444 469	83.2	68 460	15 404	
25 7	543 908	98 172	18.0	445 736	82.0	83 947	18 888	
26 8	551 822	100 367	18.2	451 455	81.8	82 168	18 488	

年次	輸入コークス		石 油		国産原油		輸入原油	
	10 ³ t	10 ¹⁰ kcal	10 ³ kl	10 ¹⁰ kcal	10 ³ kl	10 ¹⁰ kcal	10 ³ kl	10 ¹⁰ kcal
1 昭和30年度	—	—	12 118	11 271	351	326	9 271	8 622
2 35	—	—	40 566	37 929	616	576	32 879	30 742
3 40	49	35	107 105	100 678	781	735	87 626	82 369
4 45	86	62	244 567	229 893	901	847	204 872	192 580
5 50	56	40	288 977	268 642	699	650	261 896	244 284
6 51	30	22	309 157	287 310	690	641	274 116	256 313
7 52	3	2	311 876	289 679	672	625	274 425	257 688
8 53	—	—	305 194	283 405	609	566	266 572	250 787
9 54	—	—	316 771	293 984	551	513	272 046	257 132
10 55	—	—	283 052	262 436	481	448	242 508	230 952
11 56	—	—	264 238	243 452	454	420	221 817	211 996
12 57	—	—	244 373	225 302	482	446	200 935	191 097
13 58	—	—	255 684	235 769	475	439	206 426	196 142
14 59	—	—	258 592	238 561	502	464	207 373	196 307
15 60	—	—	247 239	228 041	669	619	191 561	181 810
16 61	—	—	246 575	227 541	697	645	182 810	172 909
17 62	—	—	260 258	240 317	759	702	184 242	173 387
18 63	—	—	276 603	255 405	653	604	195 818	184 322
19 平成 1	—	—	289 698	267 440	648	599	206 290	194 545
20 2	—	—	307 475	283 558	653	604	231 034	219 737
21 3	—	—	302 050	278 521	946	875	231 040	219 872
22 4	—	—	315 827	291 271	982	908	248 128	235 625
23 5	—	—	310 641	286 590	898	831	249 861	236 421
24 6	—	—	332 145	306 570	862	797	268 006	252 580
25 7	—	—	328 709	303 581	867	802	261 379	245 133
26 8	—	—	330 228	304 786	834	771	257 919	243 333

注：通商産業省資源エネルギー庁長官官房企画調査課「総合エネルギー統計」による。

ギ 一 供 給 推 移

原 子 力		石 炭		国 産		輸 入	
10 ⁶ kWh	10 ¹⁰ kcal	10 ³ t	10 ¹⁰ kcal	10 ³ t	10 ¹⁰ kcal	10 ³ t	10 ¹⁰ kcal
—	—	49 551	30 286	46 401	27 914	3 150	2 372
—	—	66 128	41 522	57 533	35 119	8 595	6 403
36	8	69 965	45 619	53 029	32 865	16 936	12 754
4 581	1 054	90 415	63 509	39 465	24 946	50 950	38 564
25 125	5 653	81 789	59 953	19 449	12 758	62 340	47 195
34 079	7 668	80 350	58 620	19 413	12 550	60 937	46 070
31 659	7 123	76 687	55 861	18 398	11 850	58 289	44 010
59 314	13 346	70 563	51 379	17 705	11 455	52 858	39 924
70 393	15 838	77 889	56 677	18 503	11 894	59 386	44 783
82 591	18 583	93 525	67 327	20 814	13 181	72 711	54 146
87 820	19 760	98 489	70 406	19 596	12 275	78 893	58 131
102 431	23 047	94 939	67 538	18 687	11 613	76 252	55 925
114 290	25 715	97 164	68 921	18 425	11 360	78 739	57 561
134 264	30 210	106 900	75 771	18 207	11 215	88 693	64 556
159 579	35 905	111 547	78 810	17 854	10 975	93 693	67 836
168 305	37 869	103 883	73 285	14 421	8 671	89 462	64 614
187 758	42 246	107 952	76 125	13 607	8 140	94 345	67 985
178 660	40 198	114 550	80 539	12 842	7 617	101 708	72 922
182 869	41 146	113 642	79 670	11 655	6 838	101 988	72 832
202 272	45 511	115 322	80 754	10 487	6 149	104 835	74 605
213 460	48 029	119 304	83 188	8 901	5 126	110 403	78 062
223 259	50 233	116 279	80 787	8 026	4 620	108 253	76 167
249 256	56 083	117 724	81 551	7 554	4 348	110 170	77 203
269 127	60 544	126 718	87 474	6 952	4 004	119 766	83 474
291 254	65 532	130 539	89 899	6 369	3 666	124 170	86 233
302 200	67 995	131 602	90 590	6 281	3 615	125 321	86 975

輸 入 製 品		輸 入 L P G		天 然 ガ ス		L N G	
10 ³ kl	10 ¹⁰ kcal	10 ³ t	10 ¹⁰ kcal	10 ⁶ m ³	10 ¹⁰ kcal	10 ³ t	10 ¹⁰ kcal
2 491	2 317	—	—	261	244	—	—
7 059	6 601	—	—	981	939	—	—
18 680	17 559	584	701	2 108	2 027	—	—
38 779	36 452	2 849	3 419	2 808	2 702	976	1 269
25 465	23 682	5 859	7 031	2 776	2 681	5 038	6 550
32 608	30 326	6 620	7 944	2 922	2 825	5 871	7 632
33 698	31 339	7 360	8 832	3 045	2 952	8 391	10 908
34 436	32 026	8 222	9 867	2 871	2 779	11 718	15 234
39 049	36 315	9 773	11 727	2 631	2 544	14 569	18 940
33 353	31 019	9 985	11 982	2 433	2 350	16 780	21 814
33 534	31 019	10 495	12 594	2 357	2 277	16 909	21 982
36 478	33 742	11 627	13 952	2 313	2 239	17 692	23 000
42 347	39 171	10 704	12 845	2 240	2 168	20 582	26 757
45 161	41 774	11 339	13 607	2 501	2 424	26 568	34 538
49 294	45 597	11 795	14 154	2 400	2 328	27 604	35 885
58 349	53 973	12 338	14 806	2 246	2 179	28 779	37 413
71 585	66 216	12 546	15 055	2 378	2 313	29 652	38 548
76 181	70 468	13 241	15 889	2 102	2 046	31 190	40 547
78 146	72 285	14 212	17 054	2 137	2 083	33 904	44 075
68 334	63 209	14 340	17 208	2 128	2 078	36 312	47 206
62 459	57 774	15 052	18 062	2 229	2 177	38 391	49 908
59 177	54 738	15 318	18 382	2 206	2 155	39 066	50 786
53 339	49 338	15 068	18 082	2 273	2 223	39 952	51 938
57 506	53 193	15 081	18 097	2 305	2 255	42 481	55 225
62 320	57 646	14 829	17 795	2 249	2 203	43 634	56 724
65 601	60 681	15 230	18 276	2 224	2 178	46 513	60 467

7. 電

(1) 発 電 量

区 分		平成 8 年度	平成 9 年	9 年 1 月	2	3
1	合 計	888 370	903 269	77 797	72 435	74 388
2	水 力	83 963	89 522	5 053	4 382	6 354
3	地 熱	3 427	3 545	329	295	320
4	火 力	499 788	491 046	45 864	44 679	40 912
5	原 子 力	301 196	321 156	26 552	23 079	26 803
6	一 般 電 気 事 業 者	754 513	768 479	67 329	62 244	63 445
7	水 力	62 641	66 170	3 640	3 262	4 736
8	地 熱	3 327	3 440	319	287	310
9	火 力	397 575	386 775	37 723	27 274	33 583
10	原 子 力	280 967	302 091	25 646	21 421	24 815
11	卸 電 気 事 業 者	133 859	136 795	10 469	10 192	10 943
12	水 力	21 319	23 301	1 412	1 120	1 617
13	地 熱	98	102	9	8	9
14	火 力	92 213	94 270	8 141	7 406	7 328
15	原 子 力	20 228	19 066	906	1 658	1 988

注 1：通商産業省資源エネルギー庁公益事業部「電力調査統計月報」による。
 2：単位未満を四捨五入している。

(2) 汽力発電所主要燃料受入・消費実績

① 一般電気事業者

区 分		平成 8 年度	平成 9 年	9 年 1 月	2	3	
1	発 電 電 力 量 (10 ⁶ kWh)	404 660	393 870	37 483	37 065	33 368	
2	石 炭	受入量 (10 ³ t)	24 111	25 609	1 714	1 883	1 968
3		消費量 (湿 炭) (10 ³ t)	22 390	22 764	219	1 860	2 140
4		消費量 (乾 炭) (10 ³ t)	22 772	23 053	2 046	1 731	1 986
5	重 油	受入量 (10 ³ kl)	13 426	12 104	1 165	1 174	1 167
6		消費量 (10 ³ kl)	13 367	11 827	1 213	1 303	1 009
7	原 油	受入量 (10 ³ kl)	16 381	13 848	1 510	1 678	1 376
8		消費量 (10 ³ kl)	16 329	13 589	1 678	1 664	1 171
9	ナ フ サ	受入量 (10 ³ kl)	110	127	0	25	0
10		消費量 (10 ³ kl)	83	113	6	7	0
11	天 然 ガ ス	受入量 (10 ³ kl)	181	87	6	23	▲ 2
12		消費量 (10 ³ kl)	221	143	34	30	16
13	軽 油	受入量 (10 ³ kl)	202	235	18	13	18
14		消費量 (10 ³ kl)	165	186	16	12	15
15	液 化 天 然 ガ ス	受入量 (10 ³ t)	33 062	34 288	2 968	2 831	2 973
16		消費量 (10 ³ t)	32 730	33 396	2 908	2 900	2 815

注 1：通商産業省資源エネルギー庁公益事業部「電力調査統計月報」による。
 2：単位未満を四捨五入している。

力

(単位：10⁶ kWh)

4	5	6	7	8	9	10	11	12	
70 263	67 768	73 456	85 981	86 112	76 707	71 156	70 287	76 919	1
8 574	9 725	8 000	11 617	10 040	7 820	5 192	5 152	7 613	2
303	267	283	280	304	298	263	282	321	3
35 399	36 276	40 207	44 833	44 553	41 104	38 806	37 471	40 942	4
25 986	23 499	24 966	29 252	31 215	27 484	26 895	27 383	28 042	5
57 748	59 329	63 076	73 033	72 768	64 438	59 652	59 992	65 425	6
6 368	7 302	5 856	8 541	7 495	5 839	3 848	3 740	5 543	7
294	258	278	271	295	289	254	273	312	8
26 733	29 458	33 126	36 117	35 813	32 809	30 529	30 303	33 307	9
24 353	22 311	23 816	28 104	29 165	25 500	25 021	25 676	26 263	10
12 515	10 439	10 380	12 949	13 344	12 270	11 504	10 296	11 494	11
2 206	2 424	2 144	3 075	2 545	1 932	1 344	1 412	2 070	12
9	9	4	9	9	9	9	9	9	13
8 666	6 818	7 082	8 716	8 740	8 295	8 276	7 167	7 635	14
1 633	1 188	1 150	1 148	2 051	1 984	1 874	1 707	1 779	15

4	5	6	7	8	9	10	11	12	
26 534	29 218	32 877	35 813	35 499	32 555	30 301	30 088	33 069	1
1 892	1 753	1 798	2 323	2 753	2 171	2 351	2 449	2 554	2
1 516	1 664	1 907	2 312	2 330	2 242	2 316	2 053	2 205	3
1 400	1 539	1 777	2 156	2 178	2 101	2 167	1 917	2 055	4
748	1 011	1 001	1 307	956	884	919	826	946	5
867	1 023	1 030	1 174	903	862	786	803	854	6
575	895	1 136	1 707	1 364	970	784	810	1 043	7
676	995	1 235	1 322	1 204	1 014	746	879	1 005	8
0	25	10	20	27	12	8	0	0	9
0	29	4	28	25	14	0	0	0	10
3	9	2	9	6	7	3	20	1	11
5	8	11	13	9	7	4	3	3	12
17	16	19	21	23	25	18	16	31	13
13	14	17	19	19	14	9	11	27	14
2 446	2 585	2 286	3 785	3 086	3 358	2 158	2 789	3 023	15
2 451	2 451	2 821	2 931	3 190	2 880	2 538	2 629	2 882	16

② 卸電気事業者

区 分		平成8年度	平成9年	9年1月	2	3	
1	発 電 電 力 量 (10 ⁶ kWh)	89 420	92 895	8 141	7 406	7 328	
2	石 炭	受入量 (10 ³ t)	18 920	20 638	1 560	1 697	1 565
3		消費量 (湿 炭) (10 ³ t)	19 009	20 421	1 767	1 677	1 635
4		消費量 (乾 炭) (10 ³ t)	17 576	18 762	1 620	1 535	1 500
5	重 油	受入量 (10 ³ kl)	3 083	2 673	260	259	213
6		消費量 (10 ³ kl)	2 852	2 609	279	241	195
7	原 油	受入量 (10 ³ kl)	2	65	—	—	—
8		消費量 (10 ³ kl)	2	31	0	—	—
9	ナ フ サ	受入量 (10 ³ kl)	—	—	—	—	—
10		消費量 (10 ³ kl)	—	—	—	—	—
11	天 然 ガ ス 液	受入量 (10 ³ kl)	—	—	—	—	—
12		消費量 (10 ³ kl)	—	—	—	—	—
13	軽 油	受入量 (10 ³ kl)	50	49	6	3	3
14		消費量 (10 ³ kl)	37	43	6	3	3
15	液 化 天 然 ガ ス	受入量 (10 ³ t)	407	404	13	25	30
16		消費量 (10 ³ t)	409	393	32	14	37

注1：通商産業省資源エネルギー庁公益事業部「電力調査統計月報」による。
 2：単位未満を四捨五入している。

(単位：10⁶ kWh)

4	5	6	7	8	9	10	11	12	
7 328	6 809	7 082	8 707	8 730	8 286	8 276	7 167	7 635	1
1 386	1 770	1 549	1 677	1 980	2 028	1 988	1 482	1 956	2
1 343	1 396	1 434	1 957	2 027	1 920	1 937	1 644	1 684	3
1 237	1 285	1 322	1 803	1 868	1 768	1 779	1 503	1 542	4
192	173	226	307	224	238	184	194	203	5
173	198	237	266	234	221	191	163	211	6
—	14	9	9	6	6	3	5	13	7
—	3	10	3	2	3	4	4	2	8
—	—	—	—	—	—	—	—	—	9
—	—	—	—	—	—	—	—	—	10
—	—	—	—	—	—	—	—	—	11
—	—	—	—	—	—	—	—	—	12
4	4	5	4	4	4	4	3	5	13
3	3	4	4	4	4	3	3	3	14
52	32	33	47	37	32	53	23	27	15
32	34	34	44	41	36	36	23	30	16

(3) 大口電力産業別使用量

産 業 別		平成8年度	平成9年	9年1月	2	3
1	合 計	279 861	286 055	22 622	22 384	23 892
2	鉱 工 業 計	238 569	243 789	19 157	19 114	20 493
3	1. 鉱 業 計	1 449	1 419	121	128	135
4	2. 製 造 業 計	219 929	242 369	19 035	18 986	20 358
5	① 食 品 製 造 業	13 670	14 068	992	988	1 063
6	② 織 維 工 業	4 944	4 898	376	389	410
7	③ パルプ、紙、紙加工品製造業	10 329	10 662	787	781	877
8	④ 化 学 工 業	27 057	28 118	2 226	2 115	2 319
9	⑤ 石油製品、石炭製品製造業	2 607	2 212	211	190	188
10	⑥ ゴム製品製造業	3 387	3 478	269	278	293
11	⑦ 窯業・土石製品製造業	14 324	13 534	1 100	1 139	1 252
12	⑧ 鉄 鋼 業	55 938	56 888	4 603	4 444	4 859
13	⑨ 非 鉄 金 属 製 造 業	13 646	14 348	1 141	1 145	1 226
14	⑩ 電 気 機 械 器 具 製 造 業	30 468	31 796	2 419	2 419	2 561
15	⑪ 輸 送 用 機 械 器 具 製 造 業	24 549	25 179	2 064	2 083	2 215
16	⑫ そ の 他 機 械 器 具 製 造 業	10 580	10 943	863	889	896
17	⑬ そ の 他	25 620	26 246	1 983	2 126	2 198
18	3. そ の 他 計	41 331	42 302	3 506	3 270	3 399

注1：通商産業省資源エネルギー庁公益事業部「電力調査統計月報」による。
 2：単位未満を四捨五入している。

(単位：百万 kWh)

4	5	6	7	8	9	10	11	12	
23 168	23 683	24 700	25 738	24 061	24 690	24 490	23 380	23 247	1
19 895	20 243	21 157	21 877	20 180	21 064	20 952	19 990	19 667	2
115	113	116	112	104	109	125	120	121	3
19 780	20 130	21 041	21 765	20 075	20 954	20 827	19 871	19 547	4
1 100	1 163	1 240	1 389	1 352	1 310	1 222	1 128	1 121	5
408	400	429	464	406	429	414	388	385	6
917	963	938	905	880	902	937	910	865	7
2 376	2 478	2 499	2 385	2 296	2 302	2 484	2 355	2 283	8
185	182	176	192	202	189	177	169	151	9
280	269	302	331	276	313	302	288	277	10
1 118	1 121	1 170	1 138	1 056	1 089	1 136	1 121	1 094	11
4 762	4 965	4 867	4 743	4 631	4 733	4 870	4 757	4 654	12
1 177	1 192	1 228	1 212	1 149	1 227	1 256	1 211	1 184	13
2 474	2 523	2 779	3 022	2 815	2 882	2 739	2 588	2 575	14
1 956	1 951	2 180	2 449	1 922	2 271	2 141	1 986	1 961	15
860	839	939	1 054	928	1 003	923	856	893	16
2 167	2 081	2 295	2 480	2 165	2 305	2 227	2 116	2 103	17
3 273	3 440	3 543	3 860	3 881	3 626	3 535	3 389	3 580	18

8. ガ ス

区 分	平成5年	6	7	8	9	
生産量・購入量 (10 ⁶ Kcal)	計	191 635 584	197 305 898	207 932 511	220 568 484	225 330 987
	生産量	173 202 833	179 008 640	188 948 046	200 449 971	203 561 529
	石炭系ガス	1 933 378	1 249 754	1 092 027	969 442	402 343
	石油系ガス	33 436 113	32 322 926	32 663 428	32 739 467	29 518 154
	天然ガス	48 496	48 638	45 529	44 466	36 356
	液化天然ガス	137 770 964	145 387 322	155 147 062	166 696 572	173 604 448
	その他のガス	13 882	—	—	24	228
	購入量	18 432 751	18 297 258	18 984 465	20 118 513	21 769 458
	石炭系ガス	1 771 466	1 775 552	1 848 879	1 904 844	1 967 859
	石油系ガス	3 781 536	3 432 862	3 723 546	3 717 475	3 738 135
天然ガス	10 604 313	10 690 792	11 124 934	11 757 489	12 164 426	
液化天然ガス	2 265 142	2 388 690	2 278 090	2 730 425	3 891 060	
その他のガス	10 294	9 362	9 016	8 280	7 978	
販売量・需要家数 (10 ⁶ Kcal・個)	計	185 806 534	192 306 037	202 366 592	215 996 750	220 711 962
	家庭用	20 859 110	21 219 110	21 533 842	21 984 151	22 402 999
	商業用	88 061 044	84 749 764	87 810 206	92 265 637	89 918 258
	工業用	19 530 224	19 873 454	20 184 182	20 622 604	21 042 470
	その他	28 753 260	31 628 616	32 707 747	34 810 619	34 810 619
	需要家数	1 093 367	1 104 534	1 108 057	1 115 954	1 111 503
	需要家数	57 550 575	62 652 655	67 928 856	73 589 093	79 449 914
	需要家数	51 822	54 214	51 180	51 457	51 324
	需要家数	11 441 655	13 275 002	13 919 783	15 331 401	15 799 633
	需要家数	183 697	186 908	190 423	194 136	197 702
原料消費量	石炭(t)	1 377 085	936 520	799 732	723 216	182 059
	コークス(t)	—	—	—	—	—
	灯油・揮発油(kl)	373 190	348 910	385 771	345 210	292 818
	液化石油ガス(t)	2 555 948	2 457 906	2 455 213	2 512 506	2 282 118
	液化天然ガス(t)	10 069 961	10 646 723	11 356 269	12 191 923	12 687 952

注1：通商産業省資源エネルギー庁公益事業部「ガス事業統計月報」による。
2：記載数字はガス化用のみの原料消費であり、加熱用、その他消費は除く。

9. 石油・石炭政策

(1) 石油(平成10年度)

経 緯	内 容		
平成10年4月2日 石油審議会は「平成10～14年度石油備蓄目標」を了承	平成10～14年度石油備蓄目標		
	1. 備蓄の数量に関する事項 備蓄の数量は、石油(石油ガスを除く。以下同じ。)にあつては、別表第1の上欄に掲げる年度ごとに同表の中欄に掲げるとおりとし、石油ガスにあつては、別表第2の上欄に掲げる年度ごとに同表の中欄に掲げるとおりとする。		
	2. 新たに設置すべき貯蔵施設に関する事項 新たに設置すべき貯蔵施設の容量は、石油にあつては、別表第1の上欄に掲げる年度ごとに同表の下欄に掲げるとおりとし、石油ガスにあつては、別表第2の上欄に掲げる年度ごとに同表の下欄に掲げるとおりとする。		
	別表第1		
	年 度	石油の備蓄の数量 (単位 千kl)	新たに設置すべき石油 の貯蔵施設の容量 (単位 千kl)
	平成10	40,455 (70日分)	—
	11	40,872 (70日分)	—
	12	41,270 (70日分)	—
	13	41,643 (70日分)	—
	14	41,480 (70日分)	—
備考 石油の備蓄の数量の欄に掲げる数量は、我が国全体としての石油製品の数量である。			
別表第2			
年 度	石油ガスの備蓄の数量 (単位 千t)	新たに設置すべき石油 ガスの貯蔵施設の容量 (単位 千t)	
平成10	2,013 (50日分)	—	
11	2,053 (50日分)	10	
12	2,071 (50日分)	20	
13	2,089 (50日分)	20	
14	2,108 (50日分)	22	
備考 新たに設置すべき石油ガスの貯蔵施設の容量の欄に掲げる数量は、各年度の我が国全体としての石油ガスの備蓄の数量に関する目標を達成するため必要な石油ガス積増量を基礎として計算した我が国全体としての数量である。			

経 緯		内 容									
平成10年3月31日 石油審議会は「平成10～14年度石油供給計画」を了承		平成10～14年度石油供給計画									
		(1) 原油の生産数量及び輸入数量並びに石油製品の生産数量及び輸入数量									
項 目	年 度	平成10			11	12	13	14	単 位		
		上 期	下 期	年 度							
原 油	国内生産量	1,000 キロリットル	422	458	880	880	880	880			
	輸 入	精製用	〃	117 871	132 457	250 329	254 993	257 864	261 133	261 236	
		非精製用	〃	7 573	8 327	15 900	16 631	16 586	16 384	14 364	
		計	〃	125 444	140 784	266 229	271 624	274 450	277 517	276 600	
	合 計	〃	125 866	141 242	267 109	272 504	275 330	278 397	277 480		
石 油	生 産	揮発油	〃	27 426	27 459	54 885	56 146	57 145	58 232	59 237	
		ナフサ	〃	9 101	10 239	19 340	19 430	19 770	20 044	20 353	
		ジェット燃料油	〃	5 401	4 639	10 040	10 144	10 770	11 464	12 220	
		灯油	〃	10 731	17 667	28 398	28 780	28 905	29 178	29 455	
		軽油	〃	24 372	24 402	48 774	49 092	49 488	50 191	51 004	
	重油	〃	32 432	36 437	68 869	69 692	70 142	70 065	68 811		
	計	〃	109 462	120 842	230 304	233 284	236 220	239 174	241 080		
	石油ガス	1,000トン	2 160	2 277	4 437	4 492	4 541	4 596	4 626		
	製 品	一 般 輸 入	揮発油	1,000 キロリットル	1 027	364	1 391	1 510	1 535	1 563	1 588
			ナフサ	〃	13 398	13 693	27 091	27 219	27 703	28 094	28 534
灯油			〃	406	1 208	1 614	1 636	1 643	1 659	1 675	
軽油			〃	224	150	374	377	377	380	383	
重油		〃	1 413	1 625	3 038	3 172	3 098	3 153	3 127		
計	〃	16 468	17 040	33 508	33 913	34 356	34 848	35 305			
石油ガス	1,000トン	7 479	7 776	15 255	15 594	15 668	15 778	15 926			
保 税 輸 入	ジェット燃料油	1,000 キロリットル	1 200	2 000	3 200	3 500	4 000	4 200	4 300		
	重油	〃	473	543	1 016	1 016	1 033	1 033	1 050		
計	〃	1 673	2 543	4 216	4 516	5 033	5 233	5 350			
(2) 特定設備の処理能力 (年度間加重平均設計能力)											
項 目	年 度	平成10					11	12	13	14	
		単 位									
石油常圧蒸留設備	1,000キロリットル/日	865	872	884	895	902					
石油改質設備	〃	117	119	121	124	126					
石油分解設備	〃	132	135	138	140	143					
注1：本表にいう石油常圧蒸留設備能力は、平均稼働率を概ね80%として試算したものである。 注2：本表にいう石油改質設備能力及び石油分解設備能力は、揮発油の供給に必要な設備を示したものである。											
(3) その他石油の供給に関する重要事項											
この石油供給計画で見込まれている石油製品の供給に関し、その安定供給基盤の確立を図るため、石油製品市場の国際化等の環境変化を踏まえ、供給体制の合理化、効率化をより一層推進するものとする。											

経 緯		内 容									
		(4) 石油需給計画 (単位：千kl)									
		(単位：千kl)									
項 目	年 度	平成9	10	11	12	13	14	年 率			
								9/4	14/9		
製 品	需 要	内 需	揮発油	54 362	55 620	57 000	57 959	59 002	59 951	2.9	2.0
			ナフサ	46 629	46 103	46 320	47 145	47 810	48 558	5.4	0.8
			ジェット燃料油	4 825	4 918	5 022	5 105	5 198	5 290	3.8	1.9
			灯油	28 960	29 765	30 169	30 301	30 590	30 882	0.9	1.3
			軽油	45 001	45 417	45 738	45 775	46 086	46 471	2.0	0.6
	重油	65 119	63 845	64 803	65 083	64 965	63 586	▲2.2	▲0.5		
	計	244 896	245 668	249 052	251 368	253 651	254 741	1.4	0.8		
	外 需	一般輸出・特需	9 782	8 934	8 932	9 369	9 931	10 455	8.8	1.3	
		保税(ボンド)需要	13 102	13 498	13 800	14 943	15 744	16 609	1.4	4.9	
	計	22 884	22 432	22 732	24 312	25 675	27 061	4.2	3.4		
合 計	267 780	268 100	271 784	275 680	279 326	281 805	1.7	1.0			
品 供 給	国内生産	230 244	230 304	233 284	236 220	239 174	241 080	1.9	0.9		
	輸 入	一 般 輸 入	33 393	33 508	33 913	34 356	34 848	35 305	0.5	1.1	
		保 税 輸 入	3 563	4 216	4 516	5 033	5 233	5 350	▲8.4	8.5	
計	36 956	37 724	38 429	39 389	40 081	40 65	▲0.6	1.9			
合 計	267 200	268 028	271 713	275 609	279 255	281 735	1.5	1.1			
原 油	精製用原油処理量	250 213	252 450	255 286	258 182	261 480	263 213	1.8	1.0		
	同上1日当り処理量(千B/D)	4 311.9	4 350.4	4 387.3	4 449.2	4 506.1	4 536.4	1.8	1.0		
	同上前年同期比(%)	103.3	100.9	100.8	101.4	101.3	100.7	▲0.6	▲0.5		
品 供 給	国内生産	834	880	880	880	880	880	▲3.2	1.1		
	輸 入	精 製 用	251 077	250 329	254 993	257 864	261 133	262 236	1.9	0.9	
		非 精 製 用	16 398	15 900	16 631	16 586	16 384	14 361	▲9.5	▲2.6	
計	267 475	266 229	271 624	274 450	277 517	276 600	0.9	0.7			
合 計	268 309	267 109	272 504	275 330	278 397	277 180	0.9	0.7			

(2) 石炭 (平成10年度)

① 平成10年度石炭鉱業合理化実施計画

項 目	単 位	平成9年度 合理化実施計画	平成9年度実績	平成10年度 合理化実施計画
生産数量	坑内炭 露頭炭	万 ト ン	335 65	331 66
	計	万 ト ン	400	397
常用実働従業者 (年度間平均)	人	1 599	1 546	1 494
平均生産能率	トン/人/月	214	214	218
平均品位	キロカロリー/キログラム	5 650	5 641	5 744

注：常用従業者には長欠者、職員を除く。

② 「今後の石炭政策の在り方」について (答申)

〈日 程〉

(1) 諮 問 平成2年9月25日 第45回総会 (斎藤英四郎会長)
政策部会 (生田豊朗部会長) 計9回開催

(2) 答 申 平成3年6月7日 第46回総会

〈答申骨子〉

今後の石炭政策の在り方について (答申骨子)

1. 石炭政策の歴史と石炭エネルギーの現状

(1) 石炭政策の歴史

- ① 明治以来の石炭政策の流れの中で、昭和30年代以降のエネルギー革命の中で構造不況に陥った石炭鉱業に対し、昭和38年度からの第1次石炭政策以降、8次にわたる石炭政策を実施。(昭和30年代後半の5,500万トンのピークから1,000万トン以下まで構造調整。)
- ② 一国の基幹エネルギー産業の構造調整が相対的にみてこれだけ短期間に、かつ結果からみて比較的円滑に実施されてきたことは世界的にも例なし。

(2) 石炭エネルギーの現状

- ① 我が国の海外炭輸入量は1億800トン(2年度)と全石炭需要量の9割超。
- ② 石炭は、世界全体で賦存量が膨大で賦存地域も先進国を中心に広範囲にわたり、供給安定性、経済性とも優れた極めて重要な中核的石油代替エネルギーの一つ。
- ③ 我が国では、今後2000年までに1億4,200万トンまで供給増大の見通し。

(3) 国内石炭鉱業の現状

- ① 昭和62年度以降の8次策は、概ねその趣旨に沿って推移。
- ② しかし、合理化努力にもかかわらず、石炭企業の経営状況、採炭条件とも依然厳しく、更に2倍以上の内外炭価格差の定常化、石炭補助金をめぐる国際的議論の動向等、国内石炭鉱業を取りまく環境は更に厳しくなってきた。

2. 今後の国内石炭政策の基本的動向

(1) エネルギー対策と今後の国内炭政策

- ① 国内炭のエネルギー政策上の位置付けは、我が国のエネルギー全体としてのセキュリティーが更に確保されつつあること、国内炭のウェイトが一層減少していること等から更に小さくなっている。

しかし、我が国の石炭需要とその安定供給確保の必要性、そのための国内炭技術の活用の可能性等を考えると、なお積極的に評価されるべき余地も残されている。

- ② 今後の課題は、国民経済的な役割の程度に対応する均衡のとれた国民経済的負担の在り方を探ること。

(2) 産業構造調整政策と今後の国内石炭政策

90年代を構造調整の最終段階と位置付け、今後も構造調整を続け、均衡点までは経営の多角化・新分野開拓を図りつつ、国内炭生産の段階的縮小を図ることが必要である。均衡点をどこに求めるかについては、更に検討。

(3) 地域経済社会の振興と今後の国内石炭政策

日本の経済社会全体の効率の維持等にも留意しつつ地域における雇用の安定、経済の発展、社会の安定等に取組む必要。

3. 石炭鉱業の構造調整と総合的炭対策の実施

(1) 親会社・子会社一体の企業の自己努力

(2) 国内炭需給と炭価の在り方

① 需給

国内石炭鉱業の構造調整に伴う生産の段階的縮小の期間と程度に応じて需要業界の引取り強力が期待される。

その際、引取り協力が円滑になされるよう、需給両当事者間の自主的な取引関係を基本とするとともに、制度の弾力化等が必要である。

今後、毎年度、審議会の場等を通じ、構造調整の遂行上必要な生産計画とこれに対応する需要業界の引取り協力を踏まえた需要見通しを策定。

引取り協力を支えるための輸入割当制度による措置の継続は必ずしも必要なし。

② 炭価

内外炭価格差が平均2倍以上という現実の下では、これを更に下げる方向での努力が不可欠である。

ただし、石炭鉱業の構造調整の期間と程度に応じた弾力的な価格の引下げが必要。

③ 露頭炭と雑炭

当業者間での自由取引に委ねるとともに、炭価について坑内炭炭価との乖離を容認する等取り扱いの弾力化が適当。

④ 過剰貯炭対策の継続

(3) 石炭鉱業の構造調整と総合的炭対策の実施

① 石炭鉱業の構造調整に対する支援策

構造調整に関しては、親会社・子会社一体となった対応努力に対するグループ企業、関係業界、関係金融機関等の協力等が必要。

政府の支援については、従来の諸措置を継続する一方、補助金等については、その適用要件等につき、構造調整の円滑な実施等の観点から適切な見直しを行うべきである。

また、経営多角化・新分野開拓支援のための総合的な構造調整計画の策定、新たな融資制度の創設等の検討が必要。

② 構造調整に即応する地域振興対策

今後の石炭政策との関係においては、現行稼行炭鉱地域に対して、特に工業団地の計画的造成、道路等の公共事業の計画的実施、街づくり基盤整備事業の拡充、中核的事業主体の早期設立等の施策が集中的に講じられることが必要。

③ 構造調整に即応する雇用対策

イ 雇用安定の観点から、石炭鉱業の構造調整に伴う雇用調整に係る計画の作成等石炭企業の努力について適切な指導が必要。また、経営多角化等に対応した雇用対策の面からの支援措置の検討が必要。更に、黒手帳制度の活用等による炭鉱離職者の再就職の早期促進等にも配慮。

ロ 旧産炭地域における就労事業については、諸事情に配慮し、所要の見直しを行いつつ、適正な実施を図る必要。緊就事業については、可及的速やかに終息を図る必要。

④ 保安の確保

⑤ 鉱害対策

イ 残存鉱害（平成4年度初で概算3,700億円程度）については、その早期解消のため国、石炭企業を始めとした関係者は復旧促進のための復旧業務の在り方を見直す等、諸方策を積極的に講じていく必要。

ロ 累積鉱害については、90年代の極力早い段階での解消を目指すとともに、浅所陥没等の局所的被害については、基金の積み立て等、被害の特性に応じた恒久的処理体制の構築が必要。

ハ 鉱害復旧と地域振興の一体的推進が適当と考えられる場合には、積極的にその推進を図ることが望ましく、浅所陥没等への対応とも併せ、地域ごとの推進母体等を整備することが適当。

⑥ 関係諸法令の見直し等

イ 石炭鉱業合理化臨時措置法を総合的な構造調整法に改正する等関係法令について所要の改正を行った上、10年延長を図ることが適当。

ロ 今後の財源確保の在り方については、政府において諸々の状況を踏まえつつ、適切に対応する必要。

4. エネルギー政策としての新石炭政策の展開

産業構造調整政策としての石炭政策は最終段階を迎えるが、一方エネルギー政策としての石炭政策は、海外炭の確保を中心に均衡点以降の国内炭政策もあわせて新たな展開を必要としている。

(1) 海外炭の安定供給の確保

今後10年間の3,000万トンの需要増に対応し、併せて今後の発展途上国を中心とする世界的需要増大等を勘案すると、次により海外炭の安定供給確保を図る必要。

① 海外炭開発の支援強化

② コールチェーンの一体的整備とコールセンターの機能強化

(2) クリーン・コール・テクノロジーへの挑戦

① 我が国は、既に世界最高水準のクリーン・コール・ユースを達成しているが、今後更に技術開発による一層の利用効率の向上等環境問題への対応が極めて重要。

② 熱効率の向上、酸性雨対策、燃焼前後のクリーン化技術等のクリーン・コール・テクノロジーの課題に対応した政策的支援の強化が必要。

(3) 地球的視野に立った国際協力の展開

世界的な石炭需給の安定化へ貢献、地球的規模での環境問題の解決への寄与の観点から、特に大幅なエネルギー需要の伸びが予想される発展途上国等を中心に、石炭の開発・利用分野での国際協力が必要。

10. 業 界 日 誌

(1) 石 油 (平成9年1月~12月)

年 月	内 容
平成9年	
1月	<p>2日 ロシア船籍タンカー「ナホトカ号」、島根沖で沈没。流出した重油が福井・石川県の沿岸に漂着</p> <p>6日 ニューヨーク原油スポット市場、湾岸戦争以降最高の26.37ドルを記録</p> <p>7日 石油連盟、「ナホトカ号流出油防除支援対策本部」(本部長：出光会長)を設置</p> <p>10日 政府、「ナホトカ号海難・流出油災害対策本部」(本部長：古賀運輸相)を設置 橋本首相、ASEAN5カ国歴訪</p> <p>20日 クリントン米大統領、第2期目の就任式</p> <p>29日 石油審議会石油部会流通問題小委員会第1回会合、開催</p>
2月	<p>7日 先進国7か国蔵相・中央銀行総裁会議(G7)、開催(ベルリン)</p> <p>10日 中央環境審議会、環境アセスメントの法制化を求める答申を橋本首相に提出</p> <p>12日 石油連盟、「石油業界の地球環境保全自主行動計画」を取りまとめ</p> <p>13日 三井石炭鉱業、三池炭鉱の閉山を発表</p> <p>20日 鄧小平氏、死去</p>
3月	<p>5日 97年度予算案、衆議院を通過</p> <p>7日 経済企画庁、月例経済報告で「景気回復テンポ緩やか」との判断を5カ月変えず</p> <p>11日 九州電力、宮崎県串間市での原子力発電所立地計画の白紙撤回を発表 動力炉・核燃料開発事業団(動燃)の核燃料再処理施設で爆発事故</p> <p>13日 石油連盟「ナホトカ号流出油防除支援対策本部」解散</p> <p>17日 貿易黒字2年ぶり増加</p> <p>18日 橋本首相、財政構造改革の5原則を提示</p> <p>26日 石油業界首脳、佐藤信二通商産業大臣と懇談</p> <p>28日 97年度予算、成立 政府、規制緩和推進計画の再改定を決定 ※「今後の環境影響評価制度の在り方について」閣議決定</p> <p>30日 アラブ連盟外相会議、対イスラエル関係正常化の停止を決議</p> <p>31日 ※石油審議会石油部会、開催。平成9~13年度の石油供給計画を決定。また、平成13年を目処に石油政策全般の見直しを行う旨決定</p>
4月	<p>1日 消費税率5%へ引き上げ 容器包装リサイクル法施行 総合エネルギー対策閣僚会議、2000年に向けた総合的なエネルギー対策を決定</p> <p>9日 公取委、三井石化・三井東圧化学の合併承認を発表 運輸政策審議会総合部会、地球温暖化対策で自動車利用者による任意の基金設立を含む提言を取りまとめ</p> <p>15日 ※消防庁、「給油取扱所の安全性等に関する調査検討委員会」第二次中間報告をとりまとめ</p>
5月	<p>1日 英国総選挙で労働党が圧勝 行政改革会議、「中間整理」を取りまとめ</p> <p>4日 政治改革推進協議会(民間政治臨調)、企業献金の禁止を提言</p> <p>16日 政府、「経済構造の変革と創造のための行動計画」を閣議決定</p> <p>19日 工場立地及び工業用水審議会</p> <p>20日 東京外国為替市場、4か月ぶりに1ドル111円台に上昇 成田空港、開港20年目を迎える</p> <p>22日 国際エネルギー機関(IEA)閣僚理事会開催(於：パリ、~23日)</p> <p>24日 イラン大統領選で、急進派のハタミ師が当選</p> <p>26日 経済協力開発機構(OECD)閣僚理事会開催(於：パリ)</p> <p>27日 第5回PRTR(環境汚染技術物質排出・移動登録)技術検討会</p>
6月	<p>2日 石油審議会石油流通問題小委員会、第8回会合開催、報告書を取りまとめ</p> <p>3日 財政構造改革会議、最終報告を取りまとめ。「財政構造改革の推進方策」として閣議決定</p> <p>4日 国連安保理、イラクの限定的原油輸出の半年間の延長を決定</p>

年 月	内 容	
6月	9日 APEC環境大臣会合（於：カナダ・トロント） 環境アセス法成立	
	18日 第140通常国会閉幕	
	20日 中環審大気部会、ダイオキシンの抑制について答申 サミット（主要国首脳会議）開幕（於：米国デンバー、～22日）	
	23日 厚生省生活環境審議・廃棄物処理基準専門委員会、廃棄物焼却施設のダイオキシンの削減のための 規制措置報告	
	25日 石油輸出国機構（OPEC）第102回定例総会開幕（於：ウィーン、～26日）	
7月	30日 道路審議会、21世紀に向けた道路政策のあり方についての建議を建設相に提出	
	1日 155年ぶりに香港、中国に返還	
	2日 パナマ船籍タンカー・ダイヤモンドグレース、東京湾内で座礁、積荷原油の一部流出 石油連盟、「ダイヤモンドグレース号流出油防除支援対策本部」（本部長：出光会長）を設置	
	8日 石油連盟、北海道石油システム推進協議会・北海道石油システムセンター設立総会	
	9日 石油連盟、「油流出に関する国際シンポジウム」開催（於：東京、～11日）	
	14日 資源エネルギー庁、石油製品輸出自由化へ制度改正	
	16日 「海洋における油流出事故対策に関する国際専門家会議」開幕（主催：シップアンドオーシャン財 団、於：東京）	
	25日 米上院、地球温暖化防止京都会議でCO2削減署名に反対する決議案を採択	
	28日 石油産業技術研究所（石油基盤技術研究所）、土気第2エンジン棟等起工式	
	29日 行政改革委員会小委員会、特殊法人などの廃止・民営化に向けた見直しに関する中間報告発表	
8月	31日 地球温暖化に関する京都会議第3回締結国会議第7回準備会合開幕（於：ドイツ・ボン、～8/7）	
	31日 運輸省「ナホトカ号」事故原因調査委員会、老朽化による腐食が原因との最終報告を取りまとめ	
	7日 石油連盟、ナホトカ号事故への協力に対し「ナホトカ号海難・流出油災害対策本部表彰」を運輸省 より受領	
	15日 イラク原油の第2期限定輸出開始	
	18日 行政改革会議、省庁再編へ集中討議開始、再編案の大枠固まる	
	19日 第13回灯油懇談会開催（於：東京）	
	22日 建設省、「第十二次道路整備五ヶ年計画」の投資規模を総額78兆円にすると決定	
	27日 地球温暖化問題に関する合同審議開催、COP3に向け、国内の省エネルギー対策を検討	
	9月	3日 行政改革会議、省庁再編の中間報告を発表
		11日 第2次橋本改造内閣発足
17日 財政構造改革会議開催、「財政構造改革の推進に関する特別措置法案」を了承		
22日 ドイツ政府、財政赤字削減政策の一環としての国家備蓄原油の2次売却（約280万バレル）を終了 した旨発表		
26日 第2回「地球温暖化問題への国内対策に関する関係審議会合同会議」開催 経団連、「COP3ならびに地球温暖化対策に関する見解」公表		
10月	1日 「揮発油等の品質の確保等に関する法律」における軽油規格の硫黄分濃度を0.05%以下に改正	
	6日 政府、12月の温暖化防止京都会議に向け、2008～12年の温暖化ガス削減目標を1990年対比5%とする 政府案を決定	
	14日 石油連盟、「GOGEN POWER97コージェネレーション&分散型発電システム総合展」に出展参加 （於：東京、～16日）	
	16日 石油連盟、シンガポール海峡でのタンカー衝突による重油流出事故に対し、資機材を貸し出し	
11月	23日 工場立地及び工業用水審議会第20回工場立地調査部会開催	
	1日 橋本首相、ロシアを訪問し、エリツィン大統領と天然ガス開発等につき会談	
	8日 橋本首相サウジアラビアを訪問	
	10日 化学品審議会安全対策部会、リスク管理部会総合管理分科会開催 工場立地及び工業用水審議会第21回工場調査部会開催 地球温暖化問題への国内対策に関する関係審議会合同会議報告取りまとめ（14日総理大臣に提出）	

年 月	内 容
11月	18日 消防庁「給油取扱所の安全性等に関する調査検討委員会」、有人セルフ方式の給油所の安全性につき 最終報告 中央環境審議会企画政策部会「今後の地球温暖化防止対策のあり方について中間取りまとめ」を 発表
	18日 政府、緊急経済対策を発表
	21日 中環審大気部会（自動車排ガス対策・悪臭防止対策答申）
	22日 「日本・サウジアラビア民間合同委員会」開催（於：サウジアラビア・ダンマン、～23日）
	24日 山一証券（株）自主廃業決定、戦後最大の倒産となる
	26日 第103回OPEC（石油輸出国機構）定例総会開幕（於：インドネシア・ジャカルタ、～12/1）
	26日 石油審議会石油部会基本政策小委員会第1回会合開催
	27日 産業構造審議会産業資金部会、9年度の民間設備投資計画まとめる
	28日 財政構造改革法参議院で可決、成立
	12月
3日 行政改革会議、中央省庁再編の最終報告を決定	
4日 行政改革委員会、規制緩和小委員会、最終報告書を取りまとめ 国連安保理、イラクの限定的原油輸出計画を6カ月延長	
15日 石油審議会石油部会基本政策小委員会石油精製専門委員会開催	
16日 自民党税制調査会、98年度税制改正大綱を決定 環境庁、中環審に「今後の地球温暖化防止対策について」諮問 軍事審基本政策部会中間報告取りまとめ	
17日 政府、景気対策として97年度補正予算で所得税・住民税2兆円特別減税を実施すると発表 産構審地球環境部会基本政策小委員会・総合エネルギー調査会調査部会基本政策小委員会合同小委 員会開催	
19日 政府、「地球温暖化対策推進本部」の設置を決定	
25日 政府、98年度予算案を閣議決定	
27日 新進等分裂、解党へ	
27日 日本・サウジアラビア合同委員会開催（於：サウジアラビア・リヤド、～28日）	
31日 ※資源エネルギー庁、品質確保法に基づき「供給元証明制度」を廃止	