

平成 9 年

— 1 9 9 7 —

ゴム製品統計年報

YEARBOOK OF
RUBBER PRODUCTS STATISTICS

通商産業大臣官房調査統計部編

Compiled by
Research and Statistics Department
Minister's Secretariat
Ministry of International Trade and Industry

序

通商産業省では、我が国鉱工業の生産活動の実態を明らかにするため、生産動態統計調査を毎月実施し、その結果を公表しております。

『ゴム製品統計年報』は、平成9年に行ったゴム製品に関する生産動態統計調査及び石油等消費動態統計調査の集計結果と、その他貿易統計等の関連統計も併せて収録したものであり、各方面に広く利用されることを期待しております。

本年報の刊行に当たり、統計調査にご協力いただいた皆様に厚く御礼申し上げますとともに、本年報の一層の充実を図るため、ご叱正、ご教示を賜れば幸いに存じます。

平成10年6月

通商産業大臣官房調査統計部長

灘 本 正 博

目 次

序	
利用上の注意	5
概 況	6
1 一般概況	6
2 ゴム製品工業の動向	7
3 品目別生産動向	8
4 原材料	9
統 計	12
1 指 数	12
2 生産・出荷・在庫統計	14
1 総合統計表	14
2 生産・出荷・在庫統計	18
ゴム製品合計	18
自動車用タイヤ・チューブ	18
フラップ・リムバンド	24
航空機用タイヤ・チューブ	24
自転車用タイヤ・チューブ	26
運搬車用タイヤ・チューブ	28
ソリッドタイヤ	30
更正タイヤ用練生地	30
地下足袋	30
ゴム底布ぐつ	30
総ゴムぐつ	32
ゴム草履	32
プラスチック製履物	34
くつ底・その他の履物用品	36
3 原材料統計	56
1 総合統計表	56
2 品目別統計表	58
4 石油等消費統計	76
5 大・中小規模別統計	79
6 労 務 統 計	79
7 生産能力統計	79
参 考 資 料	
1 貿 易 統 計	80
2 カーボンブラックの生産・出荷・ 在庫及び輸出入実績	86
3 カーボンブラックの国別輸出実績	86
4 カーボンブラックの国別輸入実績	86
5 カーボンブラックの品種別 年間供給の推移	86
6 自動車・自転車の生産・在庫 及び輸出入実績	87
調査対象の見直しによる数値の不連続 について	88

利用上の注意

1 統計資料について

この年報は、統計法に基づく通商産業省生産動態統計調査規則により実施されたゴム製品に関する生産動態統計（指定統計第11号）及び商鉱工業石油等消費統計調査規則により実施されたゴム製品に関する石油等消費動態統計（指定統計第115号）の平成9年の結果を製品、原材料、労務を主とし、編集公表するものです。掲載数値は、毎月刊行される「ゴム製品統計月報」及び「石油等消費動態統計月報」で公表した後、更に補正する必要のあるものについて修正した確定数値です。

なお、石油等消費動態統計調査結果の詳細については、別途刊行される「平成9年石油等消費動態統計年報（製造工業）を参照してください。」

2 調査の範囲について

(1) この年報に収録した生産品目の調査の範囲は、従業者5人以上の事業所を対象として調査したものです。

なお、石油等消費動態統計の調査範囲等の詳細については、78頁を参照してください。

(2) 平成9年1月分から調査対象の見直しを行ったため、8年までの数値と不連続が生じています。主要品目について、時系列の接続に必要な係数を88頁に記載しました。

3 主要調査項目の定義について

受 入……………自工場で生産している指定品目と同一の品目の受入をいいます。

生 産……………自工場で実際に生産している指定品目の生産をいいます。（仕掛中の半製品は除く。）

消 費……………自工場で他の製品の原材料用、加工用、燃料用として消費したものをいいます。

出 荷……………自工場から指定品目である製品（現物）を実際に出荷したものをいいます。

「販売」販売を目的として、例えば、消費者又は販売業者などに出荷したものをいいます。

「その他」①同一企業内他工場へ出荷したものの。②委託生産の原材料として出荷したものの。③受託生産品を生産業者である委託者へ出荷したものの。④自家使用したものの。

販 売 金 額……………販売数量を生産者販売価格で評価したものです。

生産者販売価格とは、企業の販売価格から、積込料、運賃、保険料、その他の販売諸掛りを除いたもので、消費税を含みます。

在 庫……………指定品目を生産している工場で、同製品の生産品及び受入品の在庫をいいます。

月末常用従業者……………月末現在において、実際に生産及び管理、その他の業務に常時従事する従業者をいいます。

4 そ の 他

(1) 数字の単位未満は四捨五入しているため、合計と内訳が必ずしも一致しないことがあります。

(2) 数表の記号で「-」は実績なし、「…」は不詳、「0」は単位未満、「×」は数字の秘匿を意味します。

(3) この年報に掲載された統計を他に転載するときは、必ず「平成9年ゴム製品統計年報」による旨を明記してください。なお、他の統計による資料を転載したときは、それぞれの出所を明記してあります。

(4) この年報の内容についてご質問のあるときは、下記にご連絡下さい。

基準時及びウェイト算定年次を平成2年（1990年）から平成7年（1995年）に改定し、季節調整法をMITI法III Rからセンサス局法（X-12-ARIMAのなかのX-11アフォルト）に変更しました。

東京都千代田区霞が関一丁目3番1号（郵便番号100-8902）

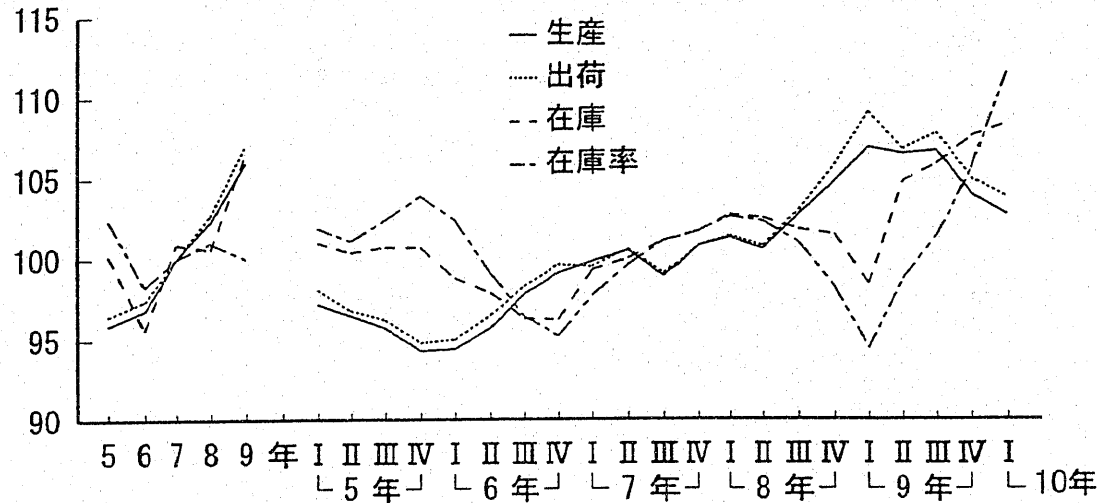
通商産業大臣官房調査統計部鉄鋼化学統計調査室

電話 東京 03 (3501) 1511 (代) 内線 2473-2479

本年報は再生紙を使用しております。

概況

第1図 鋳工業生産・出荷・在庫・在庫率指数の推移 (平成7年=100, 季節調整済)



1. 一般概況

— 上昇傾向から弱含みに転じた鋳工業生産 —

9年の鋳工業生産は、前年比3.6%と4年連続の上昇となった。これを四半期ごとにみると、1～3月期は消費税率引き上げ前の駆け込み需要等により前期比2.0%上昇したが、4～6月期は、積極的な在庫投資や好調な輸出が下支えし

たものの、駆け込み需要の反動や特別減税の廃止等から国内消費が落ち込み、生産は同▲0.4%と4期ぶりの低下となった。続く7～9月期は同0.2%と横ばい傾向となったが、10～12月期は内需の減速や在庫の積み上がりに対応した生産調整等から、同▲2.5%と2期ぶりに低下した(第1図・第1表)。

第1表 鋳工業指数の推移 (平成7年=100, 季節調整済)

	7年	8年	9年	8年				9年			
				I	II	III	IV	I	II	III	IV
生産 (前期(年)比) (前年同期比)	100.0 3.3 —	102.3 2.3 —	106.0 3.6 —	101.3 0.5 1.2	100.6 ▲0.7 0.1	102.7 2.1 3.8	104.8 2.0 4.0	106.9 2.0 5.7	106.5 ▲0.4 5.8	106.7 0.2 3.9	104.0 ▲2.5 ▲0.7
出荷 (前期(年)比) (前年同期比)	100.0 2.7 —	102.7 2.7 —	107.1 4.3 —	101.4 0.6 1.8	100.8 ▲0.6 0.2	103.0 2.2 3.9	105.8 2.7 5.0	109.1 3.1 7.5	106.8 ▲2.1 5.9	107.8 0.9 4.6	105.0 ▲2.6 ▲0.8
輸出向け出荷 (前期(年)比) (前年同期比)	100.0 1.7 —	100.3 0.3 —	114.8 14.5 —	97.3 ▲3.4 ▲1.4	96.9 ▲0.4 ▲4.6	100.5 3.7 1.5	106.3 5.8 5.7	107.0 0.7 9.4	115.8 8.2 19.5	117.8 1.7 17.1	118.8 0.8 12.0
国内向け出荷 (前期(年)比) (前年同期比)	100.0 2.8 —	103.1 3.1 —	106.1 2.9 —	101.9 0.9 2.3	101.3 ▲0.6 0.8	103.4 2.1 4.2	105.9 2.4 4.8	109.1 3.0 7.2	105.5 ▲3.3 4.1	106.5 0.9 3.0	103.3 ▲3.0 ▲2.4
在庫 (前期(年)末比) (前年同期末比)	100.9 5.5 —	100.6 ▲0.3 —	106.6 6.0 —	102.7 1.0 3.5	102.5 ▲0.2 2.6	101.8 ▲0.7 0.6	101.5 ▲0.3 ▲0.3	98.4 ▲3.1 ▲4.1	104.8 6.5 2.3	105.9 1.0 4.0	107.6 1.6 6.0
在庫率 (前期(年)比)	100.0 1.7 —	101.0 1.0 —	100.0 ▲1.0 —	102.6 0.9 —	102.3 ▲0.3 —	101.0 ▲1.3 —	98.2 ▲2.8 —	94.4 ▲3.9 —	98.7 4.6 —	101.4 2.7 —	105.6 4.1 —
稼働率 (前期(年)比)	100.0 2.8 —	100.9 0.9 —	104.3 3.4 —	99.8 0.2 —	99.2 ▲0.6 —	101.4 1.6 —	103.5 2.1 —	105.8 2.2 —	105.5 ▲0.3 —	104.2 ▲1.2 —	101.8 ▲2.3 —

(注) 1. 輸出向け出荷及び国内向け出荷は「鋳工業出荷内訳表」による。
2. 輸出向け出荷及び国内向け出荷の前年同期比は試算値である。
3. 年の数値は原指数による。

2. ゴム製品工業の動向

— 自動車タイヤの好調から生産、

出荷ともに3年連続の上昇—

平成9年のゴム製品工業の生産は前年比2.4%、出荷も同2.5%とともに3年連続の上昇となった。これは主要品目である自動車タイヤが前年に引き続き好調を維持したことをはじめ、ゴムベルト、ゴムホース等が増加したことによる。在庫は自動車タイヤ、ゴムホース等が増加した

ことにより前年末比8.9%と前年に引き続き上昇となった。

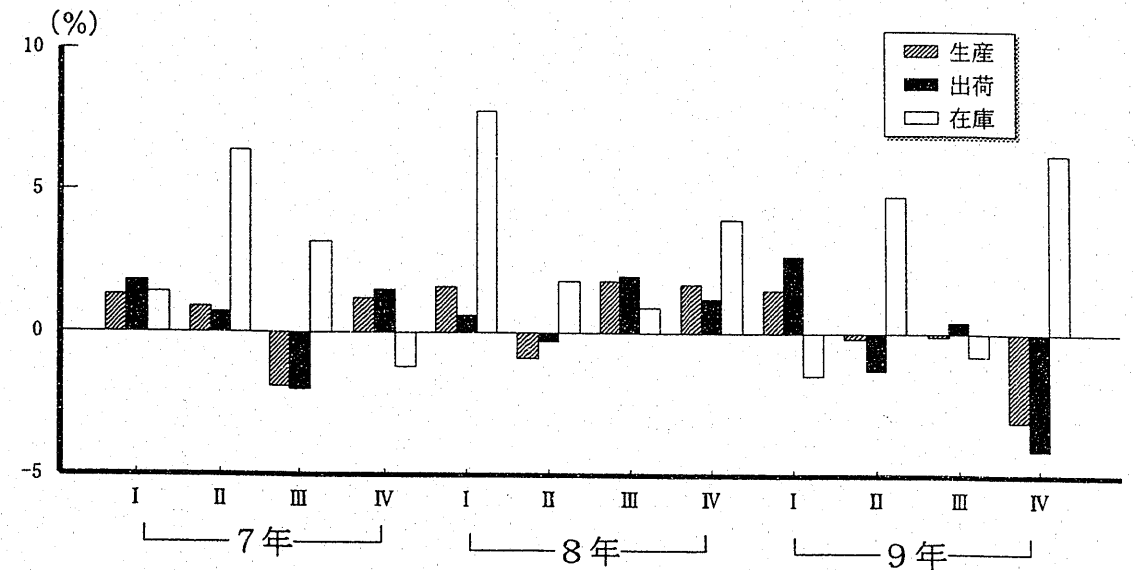
四半期別に生産をみると、1～3月期は自動車タイヤをはじめ、すべての品目の増加から前期比1.5%の上昇、その後、工業用ゴム製品、ゴムホースの減少から4～6月期同▲0.2%、7～9月期同▲0.1%と低下、10～12月期は自動車タイヤ、ゴムホース等すべての品目が減少し同▲3.1%の低下と、3期連続の低下となった。

第2表 品目別生産・出荷・在庫指数の対前年増減率(%)

品目	生産			出荷			在庫		
	7年	8年	9年	7年	8年	9年	7年	8年	9年
ゴム製品総合	6.5	2.4	2.4	6.4	2.0	2.5	10.3	15.2	8.9
自動車タイヤ・チューブ	11.2	3.7	2.8	11.1	3.0	3.5	8.4	17.9	10.3
ゴムベルト	4.3	5.3	6.5	2.9	5.3	8.1	41.2	22.0	▲1.3
ゴムホース	▲0.1	1.6	4.9	▲0.1	1.6	4.1	3.2	12.8	24.5
工業用ゴム製品	1.8	0.4	0.9	2.2	0.3	0.4	10.3	9.4	4.8

注：在庫は年末指数

第2図 ゴム製品工業の季節調整済前期比増減率



第3表 ゴム製品の生産・出荷・在庫指数の期別増減率(%)

(平成7年=100)

品 目	生 産		出 荷		在 庫	
	前期比	前年同期比	前期比	前年同期比	前期比	前年同期比
7 年		6.5		6.4		10.3
8 年		2.4		2.0		15.2
9 年		2.4		2.5		8.9
7年Ⅰ期	1.3	11.2	1.8	11.3	1.4	▲3.5
Ⅱ	0.9	10.4	0.7	9.7	6.4	7.3
Ⅲ	▲1.9	3.6	▲2.0	3.2	3.2	9.9
Ⅳ	1.2	1.5	1.5	2.2	▲1.2	10.3
8年Ⅰ期	1.6	1.7	0.6	0.6	7.8	16.6
Ⅱ	▲0.9	0.0	▲0.3	▲0.3	1.8	12.5
Ⅲ	1.8	3.7	2.0	4.0	0.9	9.4
Ⅳ	1.7	4.3	1.2	3.6	4.0	15.2
9年Ⅰ期	1.5	4.1	2.7	5.5	▲1.5	5.0
Ⅱ	▲0.2	4.9	▲1.3	4.6	4.8	8.6
Ⅲ	▲0.1	3.0	0.4	2.9	▲0.8	6.5
Ⅳ	▲3.1	▲1.9	▲4.1	▲2.4	6.3	8.9

注：1) 在庫は年末指数、四半期は期末指数
注：2) 年、前年同期比は原指数による。

3. 品目別生産動向

(1)自動車タイヤ・チューブ

自動車タイヤの生産は、新ゴム量で108万3千トン(1億7080万本)で過去最高となり前年比3.0%の増加となった。内訳をみると、ウェイトの高い乗用車用はアメリカ、オーストラリア向け輸出の増加に加え、国内向けも新車用、市販用ともに堅調に推移し45万8千トン、同6.1%と3年連続の増加となった。小型トラック用は輸出が好調に推移し20万3千トン、同3.1%の増加となった。また、特殊車両用は12万7千トン、同3.4%の増加となった。一方、トラック・バス用は輸出が減少したこともあって28万1千トン、同▲1.8%の減少、二輪自動車用は1万4千トン、同▲1.7%の減少となった。

自動車チューブの生産は1万3千トン、同▲9.7%と2年ぶりの減少となった。これはウェイトの高いトラック・バス用が中近東向けに輸出がやや低調なことによる。

(2)ゴム製履物

ゴム底布ぐつのは生産は、1464万足、前年比▲25.3%の減少となった。これは中国、韓国等からの輸入が引き続き増加したことによる。総ゴム

ぐつのは生産は需要の減少から441万足、同▲8.5%の減少となった。

(3)ゴムベルト

ゴムベルトの生産は、新ゴム量で3万3千トン、前年比6.5%と3年連続の増加となった。内訳をみると、輸出の堅調から主力のコンベアベルトが2万トン、同8.3%と増加したのをはじめ、Vベルトも7千トン、同1.4%、歯付きベルトも4千トン、同8.7%とそれぞれ増加となった。

(4)ゴムホース

ゴムホースの生産は、新ゴム量で3万4千トン、前年比4.9%の増加となった。内訳をみると、ウェイトの高い自動車用が2万2千トン、同5.0%の増加となったのをはじめ、その他用7千トン、同7.2%、高圧用3千トン、同3.7%、酸素・アセチレン用1千トン、同3.5%とそれぞれ増加となった。一方、空気用、送水・吸水用はそれぞれ減少となった。

(5)工業用ゴム製品

工業用ゴム製品の生産は、新ゴム量で21万8千トン、前年比0.7%の増加となった。内訳をみる

と、その他8万トン、同1.2%、防振ゴム4万トン、同9.3%、パッキン類3万7千トン、同2.3%、スポンジ製品3万4千トン、同0.6%等がそれぞれ増加した。一方、ゴム板1万6千トン、同▲4.8%、防げん材3千トン、同▲14.7%等がそれぞれ減少となった。

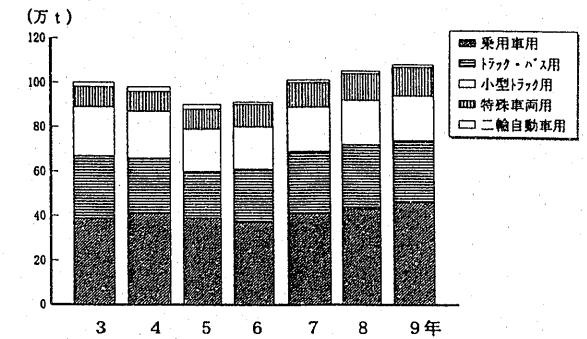
(6)ゴム引布

ゴム引布の生産は1774万㎡、前年比▲4.9%と7年連続の減少となった。これはその他用が1095万㎡、同3.7%と増加したものの、衣料用が429万㎡、同▲17.2%減少したほか他の品目はすべて減少となった。

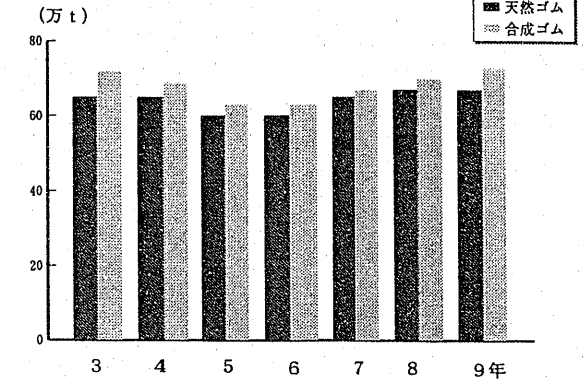
4. 原材料

平成9年の新ゴム消費量は140万5千トン、前年比1.9%の増加となった。内訳をみると、天然ゴムは67万3千トン、同▲0.3%の減少、合成ゴムは73万2千トン、同4.0%の増加となった。なお、天然ゴムの新ゴム消費量に占める構成比は47.9%となり、前年より1.1ポイント低下となった。

第3図 自動車タイヤの生産の推移



第4図 新ゴムの消費量



第4表 新ゴムの用途別消費内訳

用途別	新ゴム消費計		天然ゴム		合成ゴム		構成比		
	消費量(t)	前年比(%)	消費量(t)	前年比(%)	消費量(t)	前年比(%)	新ゴム(%)	天然ゴム(%)	合成ゴム(%)
合計	1,405,026	101.9	672,868	99.7	732,158	104.0	100	47.9	52.1
タイヤ・チューブ用	1,094,515	102.0	593,949	99.4	500,566	105.4	100	54.3	45.7
履物・ゴム引き布	42,282	91.1	16,080	91.4	26,202	90.9	100	38.0	62.0
その他用	268,229	103.4	62,839	105.5	205,390	102.7	100	23.4	76.6

生産指数 (付加価値額ウェイト) (原指数)

年 月	鉱 工 業	製 造 工 業	ゴ ム 製 品 工 業	自動車タイヤ・チューブ
ウェイト	10,000.0	9,975.8	148.1	76.7
平成7年	100.0	100.0	100.0	100.0
8年	102.3	102.3	102.4	103.7
9年	106.0	106.0	104.9	106.6
平成9年1月	98.4	98.4	98.2	95.5
2	104.1	104.1	103.2	102.5
3	118.7	118.7	112.6	113.7
4	104.9	104.9	107.3	109.2
5	103.0	103.0	100.3	100.1
6	107.8	107.9	109.0	110.8
7	111.3	111.3	112.5	113.2
8	96.5	96.5	91.7	92.9
9	111.1	111.2	107.9	111.1
10	108.4	108.4	111.1	115.1
11	103.6	103.6	106.0	112.0
12	104.3	104.3	99.5	103.2

生産者出荷指数 (原指数)

年 月	鉱 工 業	製 造 工 業	ゴ ム 製 品 工 業	自動車タイヤ・チューブ
ウェイト	10,000.0	9,985.6	120.1	60.7
平成7年	100.0	100.0	100.0	100.0
8年	102.7	102.7	102.0	103.0
9年	107.1	107.1	104.6	106.6
平成9年1月	98.0	98.0	99.6	97.7
2	105.6	105.6	102.5	100.3
3	126.7	126.7	112.3	113.3
4	103.8	103.8	105.3	106.1
5	101.1	101.1	99.1	98.5
6	107.8	107.8	107.2	108.8
7	111.9	111.9	112.5	114.6
8	97.6	97.6	92.8	95.3
9	115.4	115.4	110.0	115.3
10	107.7	107.7	112.3	119.4
11	103.7	103.7	103.2	108.1
12	106.1	106.1	98.4	101.8

生産者製品在庫指数 (原指数)

年 月	鉱 工 業	製 造 工 業	ゴ ム 製 品 工 業	自動車タイヤ・チューブ
ウェイト	10,000.0	9,965.3	92.0	52.3
平成7年	100.9	100.9	99.8	98.5
8年	100.6	100.6	115.0	116.1
9年	106.6	106.8	125.2	128.1
平成9年1月	105.0	105.0	111.7	111.0
2	104.3	104.3	113.9	116.1
3	94.7	94.7	115.0	117.4
4	98.6	98.7	119.4	124.6
5	102.8	102.8	123.6	129.0
6	105.8	105.8	129.3	137.5
7	107.6	107.7	128.4	134.8
8	106.8	106.9	125.1	129.5
9	102.3	102.4	118.8	120.8
10	105.7	105.9	115.0	112.0
11	108.0	108.2	121.5	122.4
12	106.6	106.8	125.2	128.1

(平成7年=100)

ゴ ム ベ ル ト	ゴ ム ホ ー ス	工 業 用 ゴ ム 製 品	ゴ ム 製 品 工 業 済
7.2	10.6	53.6	148.1
100.0	100.0	100.0	...
105.3	101.6	100.4	...
112.1	106.6	101.3	...
102.8	104.8	100.1	108.6
106.9	110.7	102.1	104.7
117.9	118.3	109.2	104.6
111.4	111.1	103.2	104.8
106.2	103.2	99.2	106.6
120.2	110.5	104.7	106.1
131.3	113.0	109.0	106.8
98.8	94.7	88.3	105.3
121.1	102.6	102.5	105.1
112.2	110.0	105.5	104.2
110.4	101.2	97.8	101.7
105.8	98.9	93.6	101.4

ゴ ム ベ ル ト	ゴ ム ホ ー ス	工 業 用 ゴ ム 製 品	ゴ ム 製 品 工 業 済
5.2	8.3	45.9	120.1
100.0	100.0	100.0	...
105.3	101.6	100.3	...
113.8	105.8	100.7	...
114.1	104.2	99.6	110.9
109.1	111.0	103.2	104.9
120.5	112.4	110.0	103.9
115.4	111.7	101.9	104.6
107.8	108.0	97.3	106.0
120.4	108.0	103.5	105.1
127.9	111.8	108.0	107.3
101.8	94.9	88.0	103.4
118.9	102.6	103.3	106.2
110.7	110.6	103.5	104.5
108.9	99.2	96.7	98.3
110.1	95.5	93.2	101.0

ゴ ム ベ ル ト	ゴ ム ホ ー ス	工 業 用 ゴ ム 製 品	ゴ ム 製 品 工 業 済
5.7	6.7	27.3	92.0
110.4	96.6	100.8	...
134.7	109.0	110.3	...
132.9	135.7	115.6	...
121.9	110.4	111.1	115.8
118.3	110.9	109.6	115.3
115.1	120.5	108.9	116.8
110.3	117.7	111.6	116.1
108.7	125.0	115.9	118.5
112.9	124.6	118.1	122.4
125.3	124.9	117.6	120.9
115.0	127.5	118.3	125.8
124.1	117.7	114.3	121.4
129.7	124.0	115.5	119.0
136.5	126.7	115.5	126.2
132.9	135.7	115.6	129.0

2. 生産・出荷

1. 総合

品目	単位	受入		生産		出荷		
		数量	数量	新ゴム量(t)	計		数量	金額(百万円)
					数量	金額(百万円)		
ゴム製品総合計				1,454,240		2,261,431		
自動車タイヤ・チューブ合計	10 ³ 本	17,270	185,579	1,096,049	188,174	990,436		
自動車タイヤ計	"	9,474	170,800	1,083,054	171,753	977,537		
トラック・バス用乗用車用	"	375	11,063	281,175	11,037	224,546		
小型トラック用	"	4,924	115,156	457,687	115,790	452,204		
二輪自動車用	"	3,115	34,135	203,247	34,404	187,587		
特殊車両用	"	773	7,794	13,530	7,874	15,484		
自動車チューブ計	"	287	2,652	127,415	2,648	97,716		
トラック・バス用乗用車用	"	7,796	14,779	12,995	16,421	12,899		
小型トラック用	"	1,400	3,210	6,106	3,501	5,283		
二輪自動車用	"	362	860	839	859	567		
特殊車両用	"	3,743	5,642	3,742	6,850	4,318		
フラップ・リムバンド	新ゴム量t	1,642	3,812	897	3,917	1,195		
航空機タイヤ・チューブ計	本	649	1,255	1,411	1,294	1,536		
航空機用タイヤ	"	3,973		6,008	7,627	5,139		
航空機用チューブ	"	5,559	66,248	2,439	66,526	1,997		
自転車タイヤ・チューブ計	10 ³ 本	5,559	66,126	2,439	66,406	1,997		
自転車用タイヤ	"	-	122	-	120	0		
自転車用チューブ	"	-	-	-	-	-		
運搬車タイヤ・チューブ計	"	-	18,218	4,271	19,146	5,139		
運搬車用タイヤ	"	-	10,751	3,253	10,609	3,984		
運搬車用チューブ	"	-	7,467	1,018	8,537	1,155		
ソリッドタイヤ	"	167	1,346	3,568	1,382	2,453		
運搬車用タイヤ	"	121	1,163	3,533	1,178	2,394		
運搬車用チューブ	"	46	183	35	204	59		
ソリッドタイヤ	"	125	551	4,579	684	5,772		
更生タイヤ用練生地	新ゴム量t	290		12,693	12,665	5,326		
地下足袋	10 ³ 足	2,657	414	108	3,020	3,407		
ゴム底布ぐつ	"	47,069	14,643	2,930	60,531	95,669		
総ゴムぐつ計	"	3,372	4,409	2,352	7,090	13,424		
長ぐつおよび雨ぐつ	"	3,096	4,079	2,248	6,502	12,676		
短ぐつおよび浅ぐつ	"	276	330	104	588	748		
ゴム草履類(サンダル・スリッパを含む)	"	956	3,132	420	3,758	2,549		
プラスチック製履物計	"	6,828	48,027	18	55,317	64,703		
ぐつ(ゴムプラスチック製のもの)	"	354	4,409	18	5,015	13,752		
サンダル・その他	"	6,181	43,135	-	49,606	50,739		
ぐつ底・その他の履物用品	新ゴム量t	293	483	-	696	212		

注：ゴム製品合計には再生ゴムは含まない。

在庫統計
統計表

品目	単位	荷				在庫数量	
		輸出		国内			その他
		数量	金額(百万円)	数量	金額(百万円)		
自動車タイヤ・チューブ合計		399,641		1,861,791			
自動車タイヤ計		55,910		649,285		8,235	
トラック・バス用乗用車用		49,131		641,880		6,596	
小型トラック用		5,895		113,643		416	
二輪自動車用		32,823		342,288		4,100	
特殊車両用		7,511		147,806		1,402	
自動車チューブ計		2,187		11,100		471	
トラック・バス用乗用車用		715		27,043		207	
小型トラック用		6,779		7,405		1,639	
二輪自動車用		2,328		2,168		321	
特殊車両用		199		412		43	
フラップ・リムバンド		3,394		2,705		657	
航空機タイヤ・チューブ計		537		1,013		405	
航空機用タイヤ		321		973		213	
航空機用チューブ		4,699		2,303		946	
自転車タイヤ・チューブ計		58,316		355		7,717	
自転車用タイヤ		58,316		355		7,691	
自転車用チューブ		-		0		26	
運搬車タイヤ・チューブ計		1,976		3,996		505	
運搬車用タイヤ		1,581		2,911		454	
運搬車用チューブ		395		1,085		51	
ソリッドタイヤ		315		1,885		36	
運搬車用タイヤ		315		1,826		32	
運搬車用チューブ		-		59		4	
ソリッドタイヤ		39		5,275		85	
更生タイヤ用練生地		-		5,326		61	
地下足袋		-		3,407		849	
ゴム底布ぐつ		126		95,506		17,319	
総ゴムぐつ計		-		13,424		2,224	
長ぐつおよび雨ぐつ		-		12,676		2,066	
短ぐつおよび浅ぐつ		-		748		158	
ゴム草履類		431		2,483		1,141	
プラスチック製履物計		226		64,453		9,406	
ぐつ(ゴムプラスチック製のもの)		-		13,752		209	
サンダル・その他		226		50,489		9,004	
ぐつ底・その他の履物用品		8		3,933		332	

品目	単位	受入		生産		出	
		数量	数量	新ゴム量(t)	計		販
					数量	金額(百万円)	
ゴム引布計	10 ³ m	2	17,736	2,847	13,885	7,788	
衣料用	"	-	4,291	316	2,640	1,406	
雑貨の用	"	-	1,620	318	1,492	818	
空気の用	"	-	873	418	94	97	
その他の用	"	2	10,952	1,795	9,659	5,468	
その他のゴム製品計	新ゴム量t	4,590		28,385	32,237	106,982	
医療衛生用	"	57		5,159	4,810	29,672	
ゴム手袋	"	177		1,856	1,938	4,136	
糸ゴ	"	168		3,150	3,294	2,910	
運動競技用品	"	14		4,610	4,576	35,261	
その他の	"	4,174		13,610	17,619	35,003	
再生ゴム	l	-	28,906		28,072	3,535	
ゴムベルト計				32,970		102,448	
コンベアベルト	10 ³ cm ² 分	162,235	2,705,733	19,958	2,715,582	25,039	
歯付ベルト	新ゴム量t	635		4,402	4,456	35,897	
Vベルト	10 ³ m	27,310	97,612	7,449	103,386	31,680	
その他のベルト	新ゴム量t	592		1,161	1,230	9,831	
ゴムホース計	10 ³ m	3,698	335,755	33,783	332,557	131,536	
空気用	"	896	5,481	873	5,518	1,306	
酸素・アセチレン用	"	1,638	11,443	746	11,762	1,386	
水・吸上げ用	"	162	1,915	360	1,940	1,821	
高圧用	"	-	24,770	2,838	24,634	13,882	
自動車用	"	392	270,614	21,980	267,190	96,178	
その他の	"	610	21,532	6,986	21,513	16,962	
工業用ゴム製品計	新ゴム量t		217,755			712,720	
防振ゴム材	新ゴム量t	5,536		40,187	45,381	152,827	
防げん	"	643		2,991	3,548	11,157	
ゴムローラー	新ゴム量t			5,512	5,892	38,669	
一般工業用	"			5,230	5,540	37,354	
もみすり用	10 ³ 個	410	375	282	352	1,314	
ゴムライニング	新ゴム量t	-		1,505	1,496	14,421	
バスケット	"	3,049		37,207	32,357	175,537	
ポンジ	"	1,262		34,405	29,258	62,581	
エポキシ	"	-		114	114	482	
ボナム	"	-		16,108	16,029	20,177	
その他の	"	8,993		79,726	79,492	236,870	

荷					在庫
売				その他	
輸出向		国内向			
数量	金額(百万円)	数量	金額(百万円)	数量	数量
1,895	665	11,990	7,123	3,887	596
1,307	252	1,333	1,153	1,707	262
2	2	1,490	816	126	13
14	21	80	76	771	95
572	390	9,087	5,077	1,283	226
1,860	11,807	30,377	95,175	134	2,025
866	4,649	3,944	25,023	51	391
1	2	1,937	4,134	32	116
-	-	3,294	2,910	-	223
466	5,820	4,110	29,441	4	517
527	1,336	17,092	33,667	47	778
1	-	28,071	3,535	714	3,705
	14,482		87,966		
795,094	7,151	1,920,488	17,888	166,543	227,054
710	3,593	3,746	32,304	598	98
5,247	1,937	98,139	29,743	21,163	3,945
275	1,801	955	8,030	500	96
17,634	9,217	314,923	122,319	3,999	15,831
482	69	5,036	1,238	913	223
487	47	11,275	1,339	1,679	840
10	9	1,930	1,812	162	244
104	44	24,530	13,838	-	1,093
16,329	4,608	250,861	91,570	614	11,750
222	4,441	21,291	12,521	631	1,681
	15,143		697,578		
-	8	45,381	152,819	425	658
1,015	2,376	2,533	8,781	-	344
106	664	5,786	38,005	-	275
106	664	5,434	36,690	-	177
-	-	352	1,314	-	98
-	-	1,496	14,421	-	45
434	1,643	31,923	173,894	7,616	1,178
38	125	29,220	62,456	6,639	834
-	-	114	482	-	3
26	42	16,003	20,134	-	1,077
1,985	10,286	77,507	226,585	8,557	3,014

品目	年 月	受 入		生 産		出 販	
		数 量	数 量	新ゴム量 (l)	計		
					数 量	金額 (百万円)	
自動車用チューブ計 (10 ³ 本) (6~10)	平成6年	9,993	15,129	11,936	17,169	13,413	
	7年	9,034	16,203	13,481	17,600	13,006	
	8年	8,937	16,316	14,383	17,224	13,263	
	9年	7,796	14,779	12,995	16,421	12,899	
	平成9年1月	744	1,299	1,163	1,464	1,136	
	2	743	1,335	1,179	1,331	1,036	
	3	734	1,329	1,197	1,383	1,064	
	4	636	1,230	1,131	1,328	1,046	
	5	672	1,188	1,019	1,298	1,036	
	6	724	1,212	1,074	1,374	1,053	
	7	631	1,151	1,057	1,454	1,145	
	8	581	1,017	907	1,125	899	
9	549	1,249	1,097	1,408	1,109		
10	637	1,394	1,108	1,520	1,175		
11	592	1,246	1,086	1,412	1,140		
12	553	1,129	977	1,324	1,061		
トラック・バス用チューブ (10 ³ 本)	平成6年	1,946	2,296	4,599	3,034	5,228	
	7年	2,116	3,311	6,139	3,586	5,405	
	8年	2,447	3,686	7,026	4,009	5,858	
	9年	1,400	3,210	6,106	3,501	5,283	
	平成9年1月	185	290	557	326	489	
	2	151	308	560	296	434	
	3	167	321	594	324	453	
	4	129	316	578	326	468	
	5	103	247	492	294	446	
	6	106	269	526	276	418	
	7	98	257	512	294	444	
	8	76	213	410	234	355	
9	90	276	517	284	439		
10	95	259	479	291	455		
11	106	248	474	295	466		
12	94	206	407	261	415		
乗用車用チューブ (10 ³ 本)	平成6年	587	711	601	728	500	
	7年	481	751	660	715	441	
	8年	398	734	688	706	442	
	9年	362	860	839	859	567	
	平成9年1月	29	62	61	63	41	
	2	42	55	51	50	37	
	3	28	65	61	54	36	
	4	24	54	52	63	39	
	5	27	69	62	62	45	
	6	29	70	72	74	49	
	7	33	85	84	89	61	
	8	32	79	80	79	52	
9	32	82	80	80	52		
10	31	79	78	81	52		
11	24	73	72	75	49		
12	31	87	86	89	53		
小型トラック用チューブ (10 ³ 本)	平成6年	5,394	6,381	4,305	7,427	5,095	
	7年	4,267	6,348	4,213	7,343	4,611	
	8年	4,026	6,467	4,250	7,066	4,484	
	9年	3,743	5,642	3,742	6,850	4,318	
	平成9年1月	372	484	325	619	386	
	2	365	544	356	578	361	
	3	382	522	343	575	363	
	4	314	408	280	516	328	
	5	377	490	305	520	337	
	6	332	484	316	598	358	
	7	305	447	297	603	371	
	8	209	358	241	445	281	
9	231	439	296	577	367		
10	300	528	345	664	413		
11	277	509	341	580	378		
12	279	429	297	575	376		

荷 売					在 庫 数 量
輸 出 向		国 内 向		そ の 他	
数 量	金額 (百万円)	数 量	金額 (百万円)		
4,368	3,310	12,801	10,102	8,092	1,420
6,001	4,060	11,599	8,946	7,648	1,408
6,880	5,555	10,344	7,708	7,706	1,718
6,779	5,494	9,642	7,405	6,202	1,639
597	485	867	651	651	1,642
559	464	772	572	649	1,740
572	469	811	595	630	1,780
568	475	760	571	538	1,785
551	462	747	574	558	1,787
600	485	774	568	647	1,700
561	461	893	684	407	1,617
472	390	653	509	368	1,718
577	454	831	655	423	1,682
614	451	906	724	467	1,720
559	455	853	685	460	1,683
549	444	775	617	404	1,639
1,240	1,627	1,794	3,601	1,265	260
1,803	2,175	1,783	3,230	1,681	422
2,683	3,425	1,326	2,433	2,172	376
2,328	3,115	1,173	2,168	1,159	321
221	292	105	197	169	358
210	277	86	157	129	390
238	301	86	152	138	412
235	302	91	166	110	422
200	270	94	177	87	392
202	275	74	143	93	397
196	262	98	182	76	382
157	210	77	146	62	375
180	246	104	193	66	389
157	212	134	242	73	378
174	239	121	227	84	352
158	229	103	186	72	321
192	143	536	357	579	72
245	165	470	276	534	56
200	159	506	283	422	55
199	155	660	412	366	43
17	14	46	27	28	54
17	16	33	22	33	68
13	11	41	25	45	58
15	14	48	25	28	48
16	15	46	30	31	51
11	9	63	41	29	46
20	17	69	44	29	43
15	10	64	42	27	46
21	14	59	38	29	50
21	14	60	38	30	50
14	11	61	39	29	42
19	11	70	42	28	43
2,317	1,141	5,110	3,953	4,413	607
3,215	1,291	4,128	3,320	3,332	545
3,211	1,444	3,855	3,040	3,077	890
3,394	1,613	3,456	2,705	2,766	657
292	135	327	251	288	837
274	130	304	231	302	867
249	109	326	254	302	892
247	115	269	213	234	863
253	125	267	212	288	921
300	136	298	222	274	865
284	130	319	241	187	829
233	116	212	165	150	800
303	144	274	223	163	729
360	173	304	240	202	691
295	147	285	230	197	701
304	154	271	222	179	657

品目	年月	受入 数	生産			出	
			数	量	新ゴム量 (t)	販	
						数	金額 (百万円)
9 二輪自動車用チューブ (10本)	平成6年	1,467	4,515	955	4,889	1,274	
	7年	1,518	4,478	969	4,768	1,181	
	8年	1,470	4,148	931	4,310	1,135	
	9年	1,642	3,812	897	3,917	1,195	
	平成9年1月	115	343	77	365	101	
	2	122	318	72	313	87	
	3	105	311	70	327	98	
	4	112	323	76	315	88	
	5	111	280	66	324	95	
	6	165	302	72	318	98	
	7	131	283	63	344	114	
	8	223	275	67	274	93	
9	158	348	84	345	112		
10	157	422	97	370	117		
11	136	302	77	336	105		
12	107	305	76	286	85		
10 特殊車両用チューブ (10本)	平成6年	599	1,226	1,476	1,091	1,316	
	7年	652	1,315	1,500	1,188	1,368	
	8年	596	1,281	1,488	1,133	1,344	
	9年	649	1,255	1,411	1,294	1,536	
	平成9年1月	43	120	143	91	119	
	2	63	110	140	94	116	
	3	52	110	129	103	114	
	4	57	129	145	108	123	
	5	54	102	94	98	113	
	6	92	87	88	108	129	
	7	64	79	101	124	154	
	8	41	92	109	93	116	
9	38	104	120	122	138		
10	54	106	109	114	139		
11	49	114	122	126	142		
12	42	102	111	113	132		
11 フラット・リムバンド (新ゴム量t)	平成6年	4,647	-	4,901	6,953	4,810	
	7年	4,555	-	5,874	7,743	5,085	
	8年	4,520	-	6,742	8,566	5,592	
	9年	3,973	-	6,008	7,627	5,139	
	平成9年1月	305	-	535	686	449	
	2	358	-	546	663	433	
	3	356	-	605	697	463	
	4	354	-	542	694	454	
	5	313	-	485	609	415	
	6	337	-	508	630	421	
	7	288	-	474	640	426	
	8	298	-	422	507	340	
9	328	-	481	624	420		
10	369	-	488	640	474		
11	328	-	473	643	440		
12	339	-	449	594	403		
航空機用タイヤ・チューブ計 (本)	平成6年	4,931	43,601	1,399	43,901	1,362	
	7年	8,599	58,253	2,050	57,158	1,478	
	8年	4,502	67,529	2,395	60,595	1,659	
	9年	5,559	66,248	2,439	66,526	1,997	
	平成9年1月	476	5,317	213	5,233	163	
	2	491	4,841	183	3,997	120	
	3	288	7,115	286	7,874	294	
	4	580	5,792	223	3,938	110	
	5	390	5,181	182	3,260	99	
	6	356	5,432	199	4,662	139	
	7	457	6,169	171	9,629	192	
	8	687	4,200	148	6,184	182	
9	725	4,988	187	6,649	222		
10	434	6,139	224	4,982	147		
11	247	5,797	224	5,335	165		
12	428	5,277	199	4,783	163		

荷					在庫 数
充				その他 数	
輸出向		国内向			
数	金額 (百万円)	数	金額 (百万円)	数	金額 (百万円)
349	100	4,540	1,174	1,120	313
447	126	4,321	1,055	1,335	206
512	181	3,798	954	1,320	203
537	182	3,380	1,013	1,327	405
44	15	321	86	104	192
32	11	281	76	108	209
47	18	280	80	93	205
41	10	274	79	104	221
55	18	269	78	92	196
48	13	270	85	151	195
36	16	308	98	89	175
46	21	228	73	103	297
47	17	298	95	139	316
53	16	317	101	130	395
47	18	289	88	118	378
41	11	245	74	96	405
270	299	821	1,017	715	168
291	304	897	1,064	766	179
274	345	859	998	715	194
321	430	973	1,107	584	213
23	30	68	90	62	201
26	31	68	85	77	206
25	30	78	84	52	213
30	35	78	88	62	231
27	35	71	78	60	227
39	52	69	77	100	197
25	35	99	119	26	188
21	33	72	83	26	200
26	33	96	105	26	198
23	36	91	103	32	206
29	40	97	102	32	210
27	39	86	92	29	213
2,845	1,496	4,108	3,314	2,649	819
4,017	2,081	3,726	3,004	2,726	788
5,356	3,103	3,210	2,489	2,711	784
4,699	2,836	2,928	2,303	2,148	946
437	262	249	187	165	772
424	248	239	185	191	813
452	272	245	191	198	875
471	284	223	171	214	857
394	247	215	168	178	869
413	245	217	176	192	885
379	222	261	204	165	836
323	201	184	139	165	884
361	214	263	206	175	891
356	219	284	255	184	922
359	221	284	219	158	920
330	200	264	203	163	946
30,044	772	13,857	590	6,061	4,367
46,715	1,138	10,443	340	10,047	4,014
55,021	1,453	5,574	207	6,057	9,391
58,316	1,642	8,210	355	6,955	7,717
5,090	153	143	10	445	9,506
3,935	117	62	4	570	10,271
5,708	172	2,166	122	374	9,426
3,811	107	127	3	722	11,138
3,166	94	94	6	602	12,847
4,530	130	132	9	496	13,477
7,179	158	2,450	34	519	9,955
5,888	161	296	21	773	7,885
5,123	141	1,526	81	863	6,086
4,727	134	255	13	664	7,013
5,179	155	156	10	385	7,337
3,980	120	803	44	542	7,717

品目	年月	受入		生産		出	
		計		計		販	
		数量	数量	新ゴム量(t)	数量	金額(百万円)	数量
航空機用タイヤ(本)	平成6年	4,869	43,588	1,399	43,792	1,362	
	7年	8,564	57,871	2,050	56,767	1,477	
	8年	4,502	67,067	2,395	60,163	1,659	
	9年	5,559	66,126	2,439	66,406	1,997	
	平成9年1月	476	5,317	213	5,233	163	
	2	491	4,791	183	3,997	120	
	3	288	7,115	286	7,824	294	
	4	580	5,792	223	3,938	110	
	5	390	5,180	182	3,260	99	
	6	356	5,432	199	4,662	139	
	7	457	6,159	171	9,619	192	
	8	687	4,200	148	6,184	182	
9	725	4,927	187	6,649	222		
10	434	6,139	224	4,922	147		
11	247	5,797	224	5,335	165		
12	428	5,277	199	4,783	163		
航空機用チューブ(本)	平成6年	62	13	-	109	0	
	7年	35	382	-	391	0	
	8年	-	462	-	432	0	
	9年	-	122	-	120	0	
	平成9年1月	-	-	-	-	-	
	2	-	50	-	-	-	
	3	-	-	-	50	0	
	4	-	-	-	-	-	
	5	-	1	-	-	-	
	6	-	-	-	-	-	
	7	-	10	-	10	0	
	8	-	-	-	-	-	
9	-	61	-	-	-		
10	-	-	-	60	0		
11	-	-	-	-	-		
12	-	-	-	-	-		
自動車用タイヤ・チューブ(10 ³)	平成6年	270	30,957	7,343	31,498	7,381	
	7年	175	25,966	6,373	26,310	6,000	
	8年	14	24,213	5,677	24,206	5,603	
	9年	-	18,218	4,271	19,146	5,139	
	平成9年1月	-	2,010	460	2,809	688	
	2	-	1,905	417	1,961	468	
	3	-	1,879	395	1,855	452	
	4	-	1,678	380	1,648	399	
	5	-	1,290	295	1,543	397	
	6	-	1,139	293	1,206	342	
	7	-	1,305	312	1,265	361	
	8	-	1,203	313	1,226	341	
9	-	1,368	322	1,374	402		
10	-	1,368	335	1,302	410		
11	-	1,563	378	1,510	454		
12	-	1,510	371	1,447	424		
自動車用タイヤ(10 ³)	平成6年	79	15,170	4,901	15,186	5,243	
	7年	69	12,720	4,291	12,833	4,271	
	8年	-	11,615	3,768	11,531	3,923	
	9年	-	10,751	3,253	10,609	3,984	
	平成9年1月	-	1,043	329	1,328	482	
	2	-	974	279	999	346	
	3	-	935	259	883	325	
	4	-	871	254	877	301	
	5	-	782	217	841	308	
	6	-	812	250	750	278	
	7	-	855	260	771	293	
	8	-	818	262	752	276	
9	-	836	254	817	320		
10	-	851	272	762	332		
11	-	986	308	917	373		
12	-	988	309	912	350		

荷					在庫
売				その他	
輸出向		国内向			
数量	金額(百万円)	数量	金額(百万円)	数量	数量
30,044	772	13,748	590	6,061	4,329
46,707	1,138	10,060	340	9,986	4,011
54,817	1,453	5,346	206	6,049	9,366
58,316	1,642	8,090	355	6,954	7,691
5,090	153	143	10	445	9,481
3,935	117	62	4	570	10,196
5,708	172	2,116	122	374	9,401
3,811	107	127	3	722	11,113
3,166	94	94	6	601	12,822
4,530	130	132	9	496	13,452
7,179	158	2,440	34	519	9,930
5,888	161	296	21	773	7,860
5,123	141	1,526	81	863	6,000
4,727	134	195	13	664	6,987
5,179	155	156	10	385	7,311
3,980	120	803	44	542	7,691
-	-	109	0	-	38
8	0	383	0	61	3
204	0	228	0	8	25
-	-	120	0	1	26
-	-	-	-	-	25
-	-	-	-	-	75
-	-	50	0	-	25
-	-	-	-	-	25
-	-	-	-	1	25
-	-	-	-	-	25
-	-	10	0	-	25
-	-	-	-	-	25
-	-	-	-	-	86
-	-	60	0	-	26
-	-	-	-	-	26
-	-	-	-	-	26
2,431	1,366	29,067	6,015	-	2,516
2,057	1,016	24,253	4,984	88	2,240
1,909	952	22,297	4,651	2	2,261
1,976	1,143	17,170	3,996	704	505
296	159	2,513	529	54	1,410
165	98	1,796	371	59	1,296
151	84	1,704	368	66	1,254
145	83	1,503	316	55	1,227
148	84	1,395	314	61	914
146	78	1,060	264	58	788
198	94	1,067	267	60	763
117	79	1,109	262	46	692
153	94	1,221	308	64	620
166	97	1,136	313	63	516
159	98	1,351	355	61	506
132	95	1,315	329	57	505
1,946	1,282	13,240	3,961	-	1,132
1,593	941	11,240	3,330	37	1,043
1,497	878	10,034	3,045	-	1,128
1,581	1,073	9,028	2,911	704	454
229	144	1,099	339	54	791
147	94	852	252	59	708
119	78	764	247	66	694
126	79	751	222	55	631
114	78	727	229	61	512
106	70	644	208	58	515
125	85	646	209	60	537
104	76	648	200	46	557
135	92	682	228	64	511
122	90	640	241	63	430
130	94	787	279	61	437
124	92	788	258	57	454

品目	年月	受入 数量	生産		出販	
			数量	新ゴム量 (t)	計	
					数量	金額 (百万円)
15 自 転 車 用 チ ュ ー ブ (10 ³ 本)	平成6年	191	15,787	2,442	16,312	2,138
	7年	106	13,246	2,082	13,477	1,728
	8年	14	12,598	1,909	12,675	1,681
	9年	-	7,467	1,018	8,537	1,155
	平成9年1月	-	967	131	1,481	206
	2	-	931	138	962	122
	3	-	944	136	972	127
	4	-	807	126	771	98
	5	-	508	78	702	90
	6	-	327	43	456	64
	7	-	450	52	494	68
	8	-	385	51	474	65
9	-	532	68	557	82	
10	-	517	63	540	78	
11	-	577	70	593	81	
12	-	522	62	535	74	
運搬用タイヤ・チューブ計 (10 ³ 本) (16~17)	平成6年	145	1,393	3,532	1,429	2,407
	7年	151	1,257	3,138	1,294	2,181
	8年	209	1,223	3,337	1,261	2,200
	9年	167	1,346	3,568	1,382	2,453
	平成9年1月	17	96	273	96	180
	2	17	89	255	92	174
	3	17	85	238	90	168
	4	15	114	257	114	188
	5	18	143	304	140	210
	6	18	151	335	157	218
	7	21	132	328	139	222
	8	19	108	314	113	203
9	4	109	322	109	231	
10	7	106	315	118	233	
11	7	113	316	111	215	
12	7	100	311	103	210	
16 運 搬 車 用 タ イ ヤ (10 ³ 本)	平成6年	105	1,217	3,489	1,239	2,334
	7年	117	1,089	3,100	1,102	2,112
	8年	173	1,117	3,316	1,128	2,151
	9年	121	1,163	3,533	1,178	2,394
	平成9年1月	13	96	273	94	177
	2	13	88	254	89	171
	3	13	84	237	87	163
	4	11	88	253	91	182
	5	12	97	296	95	201
	6	15	106	328	107	212
	7	17	102	323	104	216
	8	16	97	312	99	198
9	1	104	320	104	226	
10	4	101	313	109	229	
11	3	101	314	99	211	
12	3	99	310	100	208	
17 運 搬 車 用 チ ュ ー ブ (10 ³ 本)	平成6年	40	176	43	190	73
	7年	34	168	38	192	69
	8年	36	106	21	133	48
	9年	46	183	35	204	59
	平成9年1月	4	-	-	2	3
	2	4	1	1	3	3
	3	4	1	1	3	5
	4	4	26	4	23	6
	5	6	46	8	45	9
	6	3	45	7	50	7
	7	4	30	5	35	7
	8	3	11	2	14	5
9	3	5	2	5	5	
10	3	5	2	9	4	
11	4	12	2	12	5	
12	4	1	1	3	2	

荷					在 庫 数 量
売				そ の 他 数 量	
輸 出 向		国 内 向			
数 量	金 額 (百 万 円)	数 量	金 額 (百 万 円)	数 量	数 量
485	84	15,827	2,054	-	1,384
464	75	13,013	1,654	51	1,197
412	75	12,263	1,606	2	1,133
395	69	8,142	1,085	-	51
67	16	1,414	190	-	619
18	3	944	119	-	588
32	6	940	121	-	560
19	4	752	94	-	596
34	6	668	84	-	402
40	8	416	56	-	273
73	9	421	59	-	226
13	3	461	62	-	135
18	3	539	79	-	109
44	6	496	72	-	86
29	4	564	77	-	69
8	2	527	72	-	51
287	456	1,142	1,951	90	47
256	399	1,038	1,782	120	39
370	590	891	1,609	161	44
315	567	1,067	1,885	121	36
30	50	66	130	13	46
28	45	64	129	14	46
25	45	65	123	14	45
25	42	89	145	12	45
19	36	121	174	13	49
29	46	128	172	14	46
28	50	111	172	17	41
35	62	78	141	13	42
18	35	91	196	1	42
27	52	91	181	3	34
24	49	87	166	4	36
27	56	76	155	3	36
287	456	952	1,878	80	39
256	399	846	1,713	107	35
370	590	758	1,561	157	42
315	567	863	1,826	112	32
30	50	64	127	13	43
28	45	61	126	13	43
25	45	62	118	13	42
25	42	66	140	11	38
19	36	76	165	10	40
29	46	78	166	14	40
28	50	76	166	16	37
35	62	64	136	13	38
18	35	86	191	1	37
27	52	82	177	3	30
24	49	75	161	3	32
27	56	73	152	2	32
-	-	190	73	10	8
-	-	192	69	13	4
-	-	133	48	4	2
-	-	204	59	9	4
-	-	2	3	-	3
-	-	3	3	1	3
-	-	3	5	1	3
-	-	23	6	1	7
-	-	45	9	3	9
-	-	50	7	-	6
-	-	35	7	1	4
-	-	14	5	-	4
-	-	5	5	-	5
-	-	9	4	-	4
-	-	12	5	1	4
-	-	3	2	1	4

品目	年月	生産			出 販	
		受 入 数 量	数 量	新ゴム量 (t)	計	
					数 量	金額 (百万円)
18 ソ リ ッ ト ダ イ ヤ (10 ³ 本)	平成6年	165	677	3,951	861	5,294
	7年	130	657	3,898	790	5,620
	8年	128	625	4,047	734	5,625
	9年	125	551	4,579	684	5,772
	平成9年1月	9	39	366	54	387
	2	9	42	358	55	439
	3	12	49	403	74	535
	4	12	49	416	51	482
	5	10	45	379	54	514
	6	11	49	400	62	496
	7	11	47	431	55	496
	8	9	311	46	52	396
9	12	46	399	56	541	
10	11	425	50	60	516	
11	10	44	44	54	526	
12	9	45	341	57	444	
19 更 生 タ イ ヤ 用 練 生 地 (新ゴム量t)	平成6年	184	-	12,992	12,996	6,091
	7年	286	-	13,970	13,976	6,218
	8年	305	-	13,448	13,403	5,852
	9年	290	-	12,693	12,665	5,326
	平成9年1月	22	-	953	943	401
	2	26	-	1,011	1,011	352
	3	22	-	1,126	1,108	475
	4	25	-	1,127	1,125	479
	5	27	-	991	1,001	422
	6	26	-	1,030	1,004	433
	7	23	-	1,081	1,089	462
	8	27	-	903	916	387
9	27	-	1,105	1,108	464	
10	23	-	1,247	1,237	520	
11	20	-	1,155	1,135	496	
12	22	-	964	988	434	
20 地 下 足 袋 (10 ³ 足)	平成6年	3,161	1,040	159	4,453	4,711
	7年	3,153	786	115	4,135	4,095
	8年	3,120	641	133	3,758	3,846
	9年	2,657	414	108	3,020	3,407
	平成9年1月	179	38	12	170	175
	2	205	34	8	157	159
	3	167	38	9	280	329
	4	196	43	10	277	301
	5	230	35	10	356	363
	6	256	33	9	235	379
	7	263	38	9	230	252
	8	247	28	8	221	241
9	258	34	8	319	350	
10	251	37	10	326	397	
11	179	32	9	231	254	
12	226	24	6	218	208	
21 ゴ ム 底 布 ぐ つ (10 ³ 足)	平成6年	42,093	21,825	4,074	62,118	83,292
	7年	44,436	20,747	3,909	64,203	84,915
	8年	46,692	19,609	3,533	64,230	93,074
	9年	47,069	14,643	2,930	60,531	95,669
	平成9年1月	5,349	1,410	255	5,552	7,854
	2	4,880	1,543	284	8,252	12,151
	3	4,094	1,441	269	7,278	11,002
	4	3,522	1,283	258	5,119	7,872
	5	2,961	1,216	259	3,968	6,288
	6	3,254	1,159	256	3,959	6,386
	7	3,586	1,165	237	3,776	6,179
	8	4,426	1,108	206	4,949	8,473
9	3,821	1,006	194	5,065	9,048	
10	3,548	1,166	247	4,145	7,239	
11	3,681	1,075	244	4,030	6,233	
12	3,947	1,071	221	4,438	6,944	

荷					在 庫 数 量
売				そ の 他 数 量	
輸 出 向		国 内 向			
数 量	金額 (百万円)	数 量	金額 (百万円)	数 量	数 量
37	426	824	4,868	3	40
40	470	750	5,150	-	34
39	487	695	5,139	-	55
39	497	645	5,275	-	85
3	45	51	342	-	49
3	42	52	397	-	47
3	41	71	494	-	32
3	41	48	441	-	39
3	45	51	469	-	41
4	42	58	453	-	40
4	45	51	451	-	42
3	33	49	363	-	80
3	40	53	501	-	82
3	38	57	478	-	87
3	39	51	488	-	88
4	46	53	398	-	85
-	-	12,996	6,091	205	83
-	-	13,976	6,218	300	63
-	-	13,403	5,852	332	63
-	-	12,665	5,326	309	61
-	-	943	401	24	70
-	-	1,011	352	28	68
-	-	1,108	475	25	83
-	-	1,125	479	26	82
-	-	1,001	422	28	69
-	-	1,004	433	28	94
-	-	1,089	462	23	85
-	-	916	387	28	70
-	-	1,108	464	28	65
-	-	1,237	520	24	74
-	-	1,135	496	22	89
-	-	988	434	25	61
-	-	4,453	4,711	-	688
-	-	4,135	4,095	-	770
2	2	3,756	3,844	-	799
-	0	3,020	3,407	-	849
-	-	170	175	-	845
-	-	157	159	-	927
-	0	280	329	-	852
-	-	277	301	-	814
-	-	356	363	-	724
-	-	235	379	-	778
-	-	230	252	-	848
-	-	221	241	-	903
-	-	319	350	-	875
-	-	326	397	-	836
-	-	231	254	-	816
-	-	218	208	-	849
192	198	61,926	83,093	1,604	16,914
120	122	64,083	84,793	1,894	16,734
116	136	64,114	92,938	1,466	17,452
126	163	60,405	95,506	1,068	17,319
6	7	5,546	7,846	85	18,474
9	11	8,243	12,139	94	16,549
17	19	7,261	10,983	67	14,739
13	18	5,106	7,854	66	14,359
10	15	3,958	6,273	41	14,526
5	7	3,954	6,379	113	14,863
8	10	3,768	6,169	107	15,732
13	16	4,936	8,457	82	16,234
11	15	5,054	9,033	48	15,807
19	24	4,126	7,215	150	16,226
8	11	4,022	6,223	115	16,838
7	10	4,431	6,934	100	17,319

品目	年月	受入 数 量	生産			出 販	
			数 量	新ゴム量 (t)	数 量	金額 (百万円)	計
総ゴム量 (10 ³ 足)	平成6年	3,544	5,662	3,149	8,623	16,362	
	7年	3,550	5,076	2,800	8,562	15,645	
	8年	3,928	4,819	2,571	8,518	16,035	
	9年	3,372	4,409	2,352	7,090	13,424	
	平成9年1月	321	374	200	375	648	
	2	226	370	207	571	935	
	3	258	387	206	783	1,367	
	4	262	376	196	764	1,379	
	5	254	396	199	533	948	
	6	151	363	194	367	609	
	7	289	401	204	312	581	
	8	330	327	182	327	602	
9	362	388	206	878	1,778		
10	477	359	191	981	2,144		
11	258	345	179	623	1,325		
12	184	323	188	576	1,108		
22 長ぐつ及び雨ぐつ (10 ³ 足)	平成6年	3,402	5,278	3,022	8,150	15,680	
	7年	3,435	4,772	2,611	8,120	15,053	
	8年	3,716	4,509	2,459	8,008	15,341	
	9年	3,096	4,079	2,248	6,502	12,676	
	平成9年1月	260	351	192	344	609	
	2	223	348	200	535	892	
	3	229	366	202	718	1,318	
	4	243	345	186	704	1,297	
	5	251	364	190	500	909	
	6	151	326	182	333	575	
	7	289	374	196	302	569	
	8	285	303	175	297	567	
9	319	345	191	743	1,607		
10	440	326	181	904	2,016		
11	223	325	172	574	1,251		
12	183	306	181	548	1,066		
23 短ぐつ及び浅ぐつ (10 ³ 足)	平成6年	142	384	127	473	682	
	7年	115	304	189	442	592	
	8年	212	310	112	510	694	
	9年	276	330	104	588	748	
	平成9年1月	61	23	8	31	39	
	2	3	22	7	36	43	
	3	29	21	4	65	49	
	4	19	31	10	60	82	
	5	3	32	9	33	39	
	6	-	37	12	34	34	
	7	-	27	8	10	12	
	8	45	24	7	30	35	
9	43	43	15	135	171		
10	37	33	10	77	128		
11	35	20	7	49	74		
12	1	17	7	28	42		
24 ゴム草履類 (サンダルを含む) (10 ³ 足)	平成6年	956	3,038	265	4,008	2,941	
	7年	863	3,168	300	3,924	2,811	
	8年	947	3,279	383	3,962	3,644	
	9年	956	3,132	420	3,758	2,549	
	平成9年1月	76	221	35	244	161	
	2	86	242	35	422	276	
	3	79	324	35	517	306	
	4	84	329	35	345	232	
	5	78	269	35	270	194	
	6	82	285	35	271	173	
	7	85	304	35	373	204	
	8	68	267	35	323	217	
9	96	228	36	288	238		
10	84	236	36	277	238		
11	64	222	34	225	167		
12	74	205	34	203	143		

荷						在 庫 数 量
売				そ の 他		
輸 出 向		国 内 向		数 量		
数 量	金額 (百万円)	数 量	金額 (百万円)	数 量	金額 (百万円)	
-	-	8,623	16,362	513	-	1,986
-	-	8,562	15,645	439	-	1,958
-	0	8,518	16,035	465	-	1,863
-	0	7,090	13,424	348	-	2,224
-	-	375	648	38	-	2,144
-	0	571	935	18	-	2,167
-	0	783	1,367	24	-	2,000
-	-	764	1,379	26	-	1,849
-	-	533	948	44	-	1,933
-	-	367	609	9	-	2,070
-	-	312	581	63	-	2,390
-	-	327	602	30	-	2,692
-	-	878	1,778	34	-	2,524
-	-	981	2,144	19	-	2,360
-	-	623	1,325	26	-	2,315
-	-	576	1,108	17	-	2,224
-	-	8,150	15,680	512	-	1,837
-	-	8,120	15,053	439	-	1,837
-	0	8,008	15,341	465	-	1,728
-	0	6,502	12,676	348	-	2,066
-	-	344	609	38	-	1,956
-	0	535	892	18	-	1,990
-	0	718	1,318	24	-	1,843
-	-	704	1,297	26	-	1,702
-	-	500	909	44	-	1,774
-	-	333	575	9	-	1,909
-	-	302	569	63	-	2,212
-	-	297	567	30	-	2,474
-	-	743	1,607	34	-	2,355
-	-	904	2,016	19	-	2,198
-	-	574	1,251	26	-	2,147
-	-	548	1,066	17	-	2,066
-	-	473	682	1	-	149
-	-	442	592	-	-	121
-	0	510	694	-	-	135
-	-	588	748	-	-	158
-	-	31	39	-	-	188
-	-	36	43	-	-	177
-	-	65	49	-	-	157
-	-	60	82	-	-	147
-	-	33	39	-	-	159
-	-	34	34	-	-	161
-	-	10	12	-	-	178
-	-	30	35	-	-	218
-	-	135	171	-	-	169
-	-	77	128	-	-	162
-	-	49	74	-	-	168
-	-	28	42	-	-	158
423	107	3,585	2,833	-	-	826
703	155	3,221	2,656	-	-	921
760	171	3,202	3,473	-	-	1,056
431	65	3,327	2,483	-	-	1,141
7	1	237	160	-	-	1,089
4	3	418	273	-	-	975
99	18	418	288	-	-	841
45	7	300	225	-	-	889
4	1	266	193	-	-	945
40	6	231	167	-	-	1,021
97	6	276	199	-	-	1,017
77	13	246	204	-	-	1,009
14	2	274	236	-	-	1,025
20	5	257	233	-	-	1,048
22	3	203	164	-	-	1,085
2	2	201	141	-	-	1,141

品目	年月	受入 数量	生産			出 販	
			数量	新ゴム量 (t)	計		
					数量	金額 (百万円)	
プラスチック製履物計 (10 ³ 足) (25~27)	平成6年	5,343	63,637	62	69,457	86,246	
	7年	5,046	54,946	52	60,798	72,047	
	8年	6,358	52,192	40	58,550	67,015	
	9年	6,828	48,027	18	55,317	64,703	
	平成9年1月	513	3,936	2	4,598	4,524	
	2月	553	4,111	2	5,859	6,275	
	3月	484	4,601	3	6,337	6,615	
	4月	489	4,130	3	4,547	4,970	
	5月	475	3,966	1	4,101	4,891	
	6月	535	4,151	-	4,115	4,991	
	7月	683	4,076	-	3,956	5,487	
	8月	671	3,360	-	4,074	5,033	
9月	523	3,928	-	4,897	6,581		
10月	717	4,024	4	4,139	5,385		
11月	508	3,773	1	4,209	5,133		
12月	677	3,971	2	4,485	4,817		
25 ゴム及びプラスチック製底のもの (10 ³ 足)	平成6年	1,442	6,186	62	7,730	20,837	
	7年	268	3,802	52	4,042	14,251	
	8年	190	4,408	40	4,846	14,152	
	9年	354	4,409	18	5,015	13,752	
	平成9年1月	50	304	2	354	804	
	2月	31	391	2	505	1,461	
	3月	54	352	3	491	1,299	
	4月	40	367	3	415	1,156	
	5月	36	377	1	431	1,137	
	6月	20	382	-	405	1,110	
	7月	29	341	-	314	778	
	8月	42	363	-	444	1,289	
9月	13	381	-	430	1,318		
10月	13	369	4	394	1,130		
11月	13	412	1	447	1,301		
12月	13	370	2	385	970		
26 射出成形品 (10 ³ 足)	平成6年	3,584	57,247	-	61,171	65,140	
	7年	4,586	50,940	-	56,292	57,572	
	8年	5,863	47,304	-	52,963	52,632	
	9年	6,181	43,135	-	49,606	50,739	
	平成9年1月	441	3,592	-	4,190	3,704	
	2月	497	3,680	-	5,284	4,791	
	3月	385	4,209	-	5,732	5,270	
	4月	424	3,723	-	4,036	3,778	
	5月	415	3,549	-	3,612	3,737	
	6月	494	3,729	-	3,664	3,870	
	7月	621	3,695	-	3,596	4,698	
	8月	610	2,957	-	3,587	3,734	
9月	487	3,504	-	4,425	5,253		
10月	685	3,615	-	3,703	4,244		
11月	485	3,321	-	3,722	3,824		
12月	637	3,561	-	4,055	3,835		
27 サンダル・その他 (10 ³ 足)	平成6年	317	204	-	556	268	
	7年	192	204	-	464	224	
	8年	305	480	-	741	231	
	9年	293	483	-	696	212	
	平成9年1月	22	40	-	54	16	
	2月	25	40	-	70	24	
	3月	45	40	-	114	46	
	4月	25	40	-	96	36	
	5月	24	40	-	58	17	
	6月	21	40	-	46	12	
	7月	33	40	-	46	11	
	8月	19	40	-	43	10	
9月	23	43	-	42	10		
10月	19	40	-	42	10		
11月	10	40	-	40	9		
12月	27	40	-	45	12		

荷					在 庫 数 量
売				そ の 他 数 量	
輸 出 向		国 内 向			
数 量	金額 (百万円)	数 量	金額 (百万円)	数 量	
291	283	69,166	85,963	5	10,594
189	181	60,609	71,866	-	9,817
258	191	58,292	66,824	160	9,825
226	250	55,091	64,453	192	9,406
19	16	4,579	4,508	16	9,778
16	13	5,843	6,262	16	8,588
18	16	6,319	6,599	16	7,342
17	18	4,530	4,952	16	7,416
13	13	4,088	4,878	16	7,762
26	37	4,089	4,954	16	8,330
28	21	3,928	5,466	16	9,160
22	27	4,052	5,006	16	9,121
15	18	4,882	6,564	16	8,564
20	30	4,119	5,355	16	9,171
15	16	4,194	5,117	16	9,248
17	24	4,468	4,793	16	9,406
-	-	7,730	20,837	3	571
-	-	4,042	14,251	-	628
-	-	4,846	14,152	160	407
-	-	5,015	13,752	192	209
-	-	354	804	16	511
-	-	505	1,461	16	436
-	-	491	1,299	16	357
-	-	415	1,156	16	355
-	-	431	1,137	16	343
-	-	405	1,110	16	340
-	-	314	778	16	402
-	-	444	1,289	16	368
-	-	430	1,318	16	227
-	-	394	1,130	16	221
-	-	447	1,301	16	205
-	-	385	970	16	209
291	283	60,880	64,858	2	9,811
189	181	56,103	57,391	-	9,069
258	191	52,705	52,441	-	9,278
226	250	49,380	50,489	-	9,004
19	16	4,171	3,688	-	9,121
16	13	5,268	4,777	-	8,013
18	16	5,714	5,254	-	6,877
17	18	4,019	3,760	-	6,986
13	13	3,599	3,724	-	7,340
26	37	3,638	3,833	-	7,898
28	21	3,568	4,677	-	8,641
22	27	3,565	3,707	-	8,622
15	18	4,410	5,236	-	8,187
20	30	3,683	4,214	-	8,785
15	16	3,707	3,808	-	8,870
17	24	4,038	3,811	-	9,004
-	-	556	268	-	212
-	-	464	224	-	120
-	-	741	231	-	140
-	-	696	212	-	193
-	-	54	16	-	146
-	-	70	24	-	139
-	-	114	46	-	108
-	-	96	36	-	75
-	-	58	17	-	79
-	-	46	12	-	92
-	-	46	11	-	117
-	-	43	10	-	131
-	-	42	10	-	150
-	-	42	10	-	165
-	-	40	9	-	173
-	-	45	12	-	193

品目	年月	受入 数 量	生産			出 販			
			数 量	新ゴム量 (t)	数 量	金額 (百万円)	計		
								計	
								数 量	金額 (百万円)
くし底・その他の履物用品(新ゴム量)	平成6年	355	-	3,820	4,185	4,482			
	7年	392	-	3,607	3,999	4,363			
	8年	594	-	3,361	3,976	4,349			
	9年	554	-	3,065	3,545	3,945			
	平成9年1月	52	-	256	327	351			
	2	42	-	268	361	406			
	3	46	-	243	341	409			
	4	57	-	270	320	370			
	5	40	-	271	305	331			
	6	57	-	260	284	306			
	7	66	-	266	292	320			
	8	55	-	227	248	303			
9	30	-	223	225	232				
10	50	-	258	273	265				
11	29	-	276	293	330				
12	30	-	247	276	322				
ゴム引布計(10 ³ m ²)	平成6年	6,219	26,020	3,113	22,320	9,949			
	7年	1,939	23,224	2,674	20,323	10,069			
	8年	19	18,654	3,038	13,713	7,883			
	9年	2	17,736	2,847	13,885	7,788			
	平成9年1月	-	1,428	229	1,132	620			
	2	-	1,552	273	1,155	671			
	3	-	1,470	228	1,169	672			
	4	-	1,440	220	1,116	657			
	5	-	1,486	225	1,216	669			
	6	-	1,452	247	1,163	683			
	7	-	1,426	237	1,066	670			
	8	2	1,281	187	1,100	603			
9	-	1,645	264	1,347	685				
10	-	1,574	273	1,157	628				
11	-	1,543	237	1,197	643				
12	-	1,439	227	1,067	589				
衣料用(10 ³ m ²)	平成6年	3,341	10,315	553	9,786	2,939			
	7年	-	7,066	432	7,461	2,351			
	8年	4	5,211	392	2,801	1,361			
	9年	-	4,291	316	2,640	1,406			
	平成9年1月	-	354	26	215	111			
	2	-	338	31	179	113			
	3	-	371	23	245	118			
	4	-	272	24	183	128			
	5	-	370	28	249	143			
	6	-	289	25	224	123			
	7	-	383	24	217	103			
	8	-	406	26	295	113			
9	-	499	32	358	137				
10	-	434	32	229	109				
11	-	283	23	123	97				
12	-	292	22	123	110				
雑貨用(10 ³ m ²)	平成6年	2	2,006	324	2,012	1,059			
	7年	-	1,714	298	1,714	853			
	8年	-	1,824	343	1,758	972			
	9年	-	1,620	318	1,492	818			
	平成9年1月	-	157	21	150	76			
	2	-	158	32	143	73			
	3	-	119	20	111	61			
	4	-	131	19	116	62			
	5	-	104	23	94	56			
	6	-	120	25	105	62			
	7	-	136	28	125	69			
	8	-	105	23	93	54			
9	-	138	32	132	78				
10	-	153	30	140	75				
11	-	151	33	142	77				
12	-	148	32	141	74				

荷						在 庫 数 量
売				そ の 他		
輸 出 向		国 内 向		数 量		
数 量	金額 (百万円)	数 量	金額 (百万円)	数 量	金額 (百万円)	
6	9	4,179	4,474	-	-	250
12	17	3,987	4,346	-	-	250
12	17	3,964	4,332	-	-	263
8	11	3,537	3,933	-	-	332
1	1	326	350	-	-	245
1	1	360	405	-	-	193
1	1	340	407	-	-	142
1	1	319	368	-	-	149
1	1	304	329	-	-	155
1	1	283	305	-	-	187
1	1	291	319	-	-	226
1	1	247	301	-	-	257
-	-	225	232	-	-	284
-	-	273	265	-	-	319
-	-	293	330	-	-	330
-	-	276	322	-	-	332
6,787	1,429	15,533	8,520	10,097	-	1,073
5,015	1,036	15,308	9,033	8,419	-	839
1,996	590	11,717	7,294	5,199	-	644
1,895	665	11,990	7,123	3,887	-	596
142	44	990	576	347	-	593
128	45	1,027	626	398	-	590
246	62	923	610	382	-	508
112	38	1,004	619	348	-	486
170	50	1,046	618	308	-	448
154	49	1,009	633	278	-	455
157	51	909	619	312	-	502
218	73	882	531	251	-	430
253	93	1,094	591	300	-	428
129	55	1,028	573	344	-	500
96	52	1,101	590	330	-	516
90	52	977	537	289	-	596
6,668	1,273	3,118	1,665	3,780	-	615
4,832	816	2,629	1,535	3,121	-	411
1,534	304	1,267	1,057	2,505	-	316
1,307	252	1,333	1,153	1,707	-	262
93	17	122	94	159	-	297
81	15	98	98	189	-	269
142	25	103	93	141	-	254
65	12	118	116	130	-	214
145	28	104	115	106	-	230
101	21	123	102	114	-	180
111	22	106	81	118	-	230
170	34	125	79	137	-	202
180	35	178	102	162	-	181
96	19	133	90	167	-	219
65	12	58	85	161	-	216
58	12	65	98	123	-	262
21	14	1,991	1,045	-	-	15
-	-	1,714	853	-	-	13
3	2	1,755	970	65	-	13
2	2	1,490	816	126	-	13
-	-	150	76	8	-	12
-	-	143	73	12	-	15
1	1	110	60	9	-	13
-	-	116	62	16	-	12
-	-	94	56	9	-	13
-	-	105	62	14	-	14
-	-	125	69	11	-	14
-	-	93	54	12	-	13
1	1	131	77	8	-	12
-	-	140	75	13	-	11
-	-	142	77	7	-	14
-	-	141	74	7	-	13

品目	年月	受入 数 量	生産			出 販	
			数 量	新ゴム量 (t)	数 量	計	
						数 量	金額 (百万円)
31 空気 も の 用 (10 ³ m)	平成6年	206	939	269	125	97	
	7年	399	965	350	69	55	
	8年	-	1,058	424	100	87	
	9年	-	873	418	94	97	
	平成9年1月	-	98	39	12	9	
	2	-	83	36	4	5	
	3	-	71	26	8	7	
	4	-	62	30	9	13	
	5	-	64	31	10	10	
	6	-	65	35	8	8	
	7	-	68	31	9	7	
	8	-	45	27	5	5	
9	-	63	37	11	12		
10	-	90	49	6	7		
11	-	84	37	7	7		
12	-	80	40	5	7		
32 そ の 他 用 (10 ³ m)	平成6年	2,670	12,760	1,967	10,397	5,854	
	7年	1,540	13,479	1,594	11,079	6,810	
	8年	15	10,561	1,879	9,054	5,464	
	9年	2	10,952	1,795	9,659	5,468	
	平成9年1月	-	819	143	755	423	
	2	-	973	174	829	480	
	3	-	909	159	805	485	
	4	-	975	147	808	454	
	5	-	948	143	863	460	
	6	-	978	162	826	490	
	7	-	839	154	715	491	
	8	2	725	111	707	432	
9	-	945	163	846	458		
10	-	897	162	782	437		
11	-	1,025	144	925	462		
12	-	919	133	798	397		
その他SUS用 計(新ゴム量t) (33~37)	平成6年	4,314	-	24,766	30,062	123,653	
	7年	3,405	-	21,950	26,930	110,547	
	8年	4,197	-	29,635	33,860	116,123	
	9年	4,590	-	28,385	32,237	106,982	
	平成9年1月	347	-	2,183	2,466	7,349	
	2	334	-	2,404	2,570	8,003	
	3	418	-	2,616	3,078	10,065	
	4	477	-	2,503	2,861	9,237	
	5	391	-	2,413	2,704	9,465	
	6	381	-	2,365	2,687	9,474	
	7	377	-	2,334	2,699	9,468	
	8	336	-	2,137	2,453	8,041	
9	405	-	2,334	2,659	9,152		
10	410	-	2,482	2,774	9,502		
11	358	-	2,342	2,657	8,635		
12	356	-	2,272	2,629	8,591		
33 医 療 ・ 衛 生 用 (新ゴム量t)	平成6年	73	-	5,002	4,726	29,601	
	7年	60	-	5,029	4,740	29,901	
	8年	74	-	5,041	4,728	30,086	
	9年	57	-	5,159	4,810	29,672	
	平成9年1月	4	-	398	375	2,054	
	2	3	-	440	403	2,321	
	3	11	-	449	419	2,585	
	4	8	-	451	418	2,305	
	5	3	-	425	390	2,355	
	6	3	-	434	387	2,577	
	7	4	-	444	428	2,648	
	8	3	-	396	364	2,230	
9	5	-	419	404	2,533		
10	4	-	434	405	2,664		
11	5	-	428	407	2,669		
12	4	-	441	410	2,731		

荷					在 庫 数 量
売				そ の 他 数 量	
輸 出 向		国 内 向			
数 量	金額 (百万円)	数 量	金額 (百万円)	数 量	数 量
-	-	125	97	974	127
-	-	69	55	1,349	84
-	-	100	87	953	89
14	21	80	76	771	95
-	-	12	9	75	100
-	-	4	5	86	93
-	-	8	7	84	72
-	-	9	13	42	84
-	-	10	10	65	72
-	-	8	8	43	86
2	2	7	5	69	76
2	3	3	2	42	74
4	6	7	5	43	83
2	3	4	4	80	86
2	3	5	4	74	89
2	4	3	3	68	95
98	141	10,299	5,713	5,343	316
183	220	10,896	6,590	3,949	331
459	283	8,595	5,181	1,676	226
572	390	9,087	5,077	1,283	226
49	26	706	397	105	184
47	31	782	449	111	213
103	36	702	449	148	169
47	26	761	427	160	176
25	22	838	438	128	133
53	28	773	462	107	175
44	27	671	464	114	182
46	36	661	396	60	141
68	51	778	406	87	152
31	34	751	403	84	184
29	37	896	425	88	197
30	36	768	362	91	226
2,633	13,661	27,429	109,992	583	2,679
1,922	11,069	25,008	99,478	116	2,226
2,207	12,424	31,653	103,699	100	2,264
1,860	11,807	30,377	95,175	134	2,025
150	880	2,316	6,468	7	2,154
148	885	2,422	7,117	9	2,302
166	1,229	2,912	8,836	17	2,202
178	940	2,683	8,296	18	2,263
166	1,114	2,538	8,351	17	2,314
146	1,085	2,541	8,389	6	2,335
157	1,080	2,542	8,388	6	2,024
141	928	2,312	7,112	5	2,000
162	1,038	2,497	8,114	10	2,030
159	1,046	2,615	8,455	28	2,078
147	820	2,510	7,815	6	2,062
140	761	2,489	7,830	5	2,025
1,047	5,254	3,679	24,347	34	496
991	5,103	3,749	24,798	37	429
927	4,828	3,801	25,258	34	417
866	4,649	3,944	25,023	51	391
75	350	300	1,705	2	410
69	367	334	1,954	3	418
75	398	344	2,187	3	425
77	386	341	1,919	3	432
72	412	318	1,943	2	438
67	357	320	2,220	2	453
83	418	345	2,231	3	446
73	336	291	1,894	3	444
67	389	337	2,144	2	430
74	444	331	2,220	24	403
73	411	334	2,257	2	400
61	382	349	2,349	2	391

品目	年月	受入 数 量	生産			出 販	
			数 量	新ゴム量 (t)	数 量	金額 (百万円)	計
34 ゴム手袋 (新ゴム量t)	平成6年	436	-	1,231	1,478	4,430	
	7年	280	-	1,149	1,275	4,176	
	8年	257	-	1,515	1,762	3,832	
	9年	177	-	1,856	1,938	4,136	
	平成9年1月	8	-	150	170	369	
	2	18	-	158	166	294	
	3	20	-	179	194	399	
	4	19	-	155	161	340	
	5	10	-	155	151	341	
	6	5	-	158	156	351	
	7	8	-	154	185	411	
	8	17	-	129	126	299	
9	23	-	149	148	314		
10	19	-	160	166	346		
11	14	-	152	157	333		
12	16	-	157	158	338		
35 糸 ゴム (新ゴム量t)	平成6年	66	-	2,738	2,807	2,529	
	7年	110	-	2,320	2,429	2,275	
	8年	133	-	2,430	2,605	2,494	
	9年	168	-	3,150	3,294	2,910	
	平成9年1月	28	-	235	231	210	
	2	-	-	246	248	223	
	3	7	-	247	264	240	
	4	23	-	254	273	246	
	5	8	-	270	292	257	
	6	14	-	267	283	248	
	7	27	-	265	267	239	
	8	-	-	243	260	230	
9	22	-	275	281	243		
10	17	-	283	290	253		
11	11	-	305	325	279		
12	11	-	260	280	242		
36 運動競技用品 (新ゴム量t)	平成6年	503	-	5,596	7,670	48,111	
	7年	12	-	3,604	5,637	34,737	
	8年	12	-	4,645	4,718	34,884	
	9年	14	-	4,610	4,576	35,261	
	平成9年1月	1	-	331	244	1,766	
	2	1	-	416	344	2,177	
	3	-	-	475	519	3,588	
	4	-	-	436	449	3,445	
	5	-	-	368	395	3,654	
	6	-	-	377	401	3,408	
	7	-	-	372	376	3,064	
	8	-	-	319	354	2,730	
9	6	-	381	371	3,128		
10	6	-	394	409	3,269		
11	-	-	369	334	2,553		
12	-	-	372	380	2,479		
37 その他 (新ゴム量t)	平成6年	3,236	-	10,199	13,381	38,981	
	7年	2,943	-	9,848	12,849	39,457	
	8年	3,721	-	16,004	20,047	44,827	
	9年	4,174	-	13,610	17,619	35,003	
	平成9年1月	306	-	1,069	1,446	2,950	
	2	312	-	1,144	1,409	2,989	
	3	380	-	1,266	1,682	3,253	
	4	427	-	1,207	1,560	2,901	
	5	370	-	1,195	1,476	2,859	
	6	359	-	1,129	1,460	2,889	
	7	338	-	1,099	1,443	3,105	
	8	316	-	1,050	1,349	2,551	
9	349	-	1,110	1,455	2,934		
10	364	-	1,211	1,504	2,969		
11	328	-	1,088	1,434	2,801		
12	325	-	1,042	1,401	2,801		

荷					在 庫 数 量
売				そ の 他 数 量	
輸 出 向		国 内 向			
数 量	金額 (百万円)	数 量	金額 (百万円)	数 量	数 量
5	8	1,473	4,422	-	560
4	7	1,271	4,169	-	544
-	-	1,762	3,832	-	391
1	2	1,937	4,134	32	116
-	-	170	369	-	387
-	-	166	294	-	402
-	-	194	399	10	393
-	-	161	340	10	388
-	-	151	341	12	386
-	-	156	351	-	393
-	-	185	411	-	77
-	-	126	299	-	91
-	-	148	314	-	109
-	-	166	346	-	114
-	-	157	333	-	114
1	2	157	337	-	116
-	-	2,807	2,529	-	249
-	-	2,429	2,275	-	244
-	-	2,605	2,494	-	200
-	-	3,294	2,910	-	223
-	-	231	210	-	232
-	-	248	223	-	230
-	-	264	240	-	220
-	-	273	246	-	223
-	-	292	257	-	210
-	-	283	248	-	209
-	-	267	239	-	233
-	-	260	230	-	213
-	-	281	243	-	231
-	-	290	253	-	241
-	-	325	279	-	231
-	-	280	242	-	223
1,134	7,255	6,536	40,856	461	582
556	4,893	5,081	29,844	47	288
741	6,238	3,977	28,645	24	456
466	5,820	4,110	29,441	4	517
37	426	207	1,340	2	551
42	411	302	1,766	2	634
53	742	466	2,845	-	585
47	411	402	3,034	-	571
47	592	348	3,062	-	545
44	630	357	2,778	-	521
27	548	349	2,516	-	517
28	471	326	2,259	-	483
40	531	331	2,597	-	499
43	492	366	2,777	-	491
33	313	301	2,240	-	513
25	252	355	2,227	-	517
447	1,143	12,934	37,838	88	792
371	1,066	12,478	38,391	32	721
539	1,358	19,508	43,469	42	800
527	1,336	17,092	33,667	47	778
38	105	1,408	2,845	3	574
37	108	1,372	2,881	4	618
38	88	1,644	3,165	4	579
54	144	1,506	2,758	5	649
47	110	1,429	2,749	3	735
35	98	1,425	2,792	4	759
47	114	1,396	2,991	3	751
40	122	1,309	2,430	2	769
55	118	1,400	2,817	8	761
42	110	1,462	2,859	4	829
41	95	1,393	2,705	4	804
53	125	1,348	2,676	3	778

品目	年月	受入 数 量	生産		出 販		
			数 量	新ゴム量 (t)	計		
					数 量	金額 (百万円)	
38 再 生 ゴ ム (t)	平成6年	-	31,363	-	29,877	3,883	
	7年	-	31,305	-	29,653	3,836	
	8年	33	29,941	-	28,862	3,839	
	9年	-	28,906	-	28,072	3,535	
	平成9年1月	-	2,227	-	2,457	319	
	2月	-	2,551	-	2,452	318	
	3月	-	2,675	-	2,457	316	
	4月	-	2,679	-	2,456	309	
	5月	-	2,358	-	2,409	289	
	6月	-	2,456	-	2,527	304	
	7月	-	-	2,461	-	2,411	289
	8月	-	-	1,978	-	1,867	238
9月	-	-	2,349	-	2,427	307	
10月	-	-	2,372	-	2,392	307	
11月	-	-	2,348	-	2,260	289	
12月	-	-	2,452	-	1,957	252	
ゴ ム ハ ベ ル ト 計 (39 ~ 42)	平成6年	-	-	28,195	-	94,928	
	7年	-	-	29,414	-	97,049	
	8年	-	-	30,964	-	97,246	
	9年	-	-	32,970	-	102,448	
	平成9年1月	-	-	2,521	-	8,366	
	2月	-	-	2,620	-	8,218	
	3月	-	-	2,889	-	8,978	
	4月	-	-	2,730	-	8,801	
	5月	-	-	2,602	-	8,355	
	6月	-	-	2,947	-	8,782	
	7月	-	-	3,219	-	9,238	
	8月	-	-	2,423	-	7,921	
9月	-	-	2,969	-	8,713		
10月	-	-	2,750	-	8,651		
11月	-	-	2,706	-	8,205		
12月	-	-	2,594	-	8,220		
39 コ ン ベ ア ハ ベ ル ト (10 ³ cm ³ プ ラ イ)	平成6年	205,396	2,259,710	16,105	2,270,143	22,167	
	7年	218,507	2,359,544	16,826	2,316,831	21,690	
	8年	178,808	2,532,552	18,421	2,489,770	22,730	
	9年	162,235	2,705,733	19,958	2,715,582	25,039	
	平成9年1月	14,791	202,873	1,505	235,017	2,314	
	2月	13,686	215,257	1,563	219,893	1,975	
	3月	14,722	243,907	1,792	242,651	2,277	
	4月	13,563	228,466	1,692	235,784	2,231	
	5月	13,384	210,640	1,537	208,637	1,904	
	6月	14,124	245,108	1,829	241,434	2,272	
	7月	18,655	260,219	2,017	245,615	2,228	
	8月	11,332	207,525	1,484	208,042	1,932	
9月	13,228	237,615	1,756	235,863	2,096		
10月	13,261	221,067	1,587	211,740	1,885		
11月	11,576	220,994	1,630	210,739	1,879		
12月	9,913	212,062	1,566	220,167	2,046		
40 歯 付 ハ ベ ル ト (新 ゴ ム 量t)	平成6年	586	-	3,573	3,596	28,623	
	7年	679	-	3,845	3,870	30,183	
	8年	698	-	4,048	4,049	32,881	
	9年	635	-	4,402	4,456	35,897	
	平成9年1月	50	-	339	359	2,891	
	2月	48	-	351	346	2,889	
	3月	48	-	357	361	2,960	
	4月	45	-	362	361	3,065	
	5月	53	-	366	365	2,985	
	6月	52	-	363	366	2,913	
	7月	56	-	393	397	3,146	
	8月	44	-	346	371	2,967	
9月	68	-	375	371	2,854		
10月	61	-	397	403	3,181		
11月	56	-	385	392	3,123		
12月	54	-	368	364	2,924		

品目	年月	荷				在 庫 数 量	
		売		そ の 他	数 量		
		輸 出 向	国 内 向				
数 量	金額 (百万円)	数 量	金額 (百万円)	数 量	金額 (百万円)		
38 再 生 ゴ ム (t)	平成6年	-	-	29,877	3,883	1,571	3,256
	7年	-	-	29,653	3,836	1,166	3,562
	8年	3	1	28,859	3,838	1,124	3,589
	9年	1	-	28,071	3,535	714	3,705
	平成9年1月	-	-	2,457	319	18	3,342
	2月	1	-	2,451	318	56	3,356
	3月	-	-	2,457	316	223	3,353
	4月	-	-	2,456	309	82	3,494
	5月	-	-	2,409	289	-	3,450
	6月	-	-	2,527	304	-	3,381
	7月	-	-	2,411	289	-	3,432
	8月	-	-	1,867	238	-	3,546
9月	-	-	2,427	307	-	3,470	
10月	-	-	2,392	307	109	3,343	
11月	-	-	2,260	289	134	3,299	
12月	-	-	1,957	252	92	3,705	
ゴ ム ハ ベ ル ト 計 (39 ~ 42)	平成6年	-	8,419	-	86,509	-	-
	7年	-	9,332	-	87,717	-	-
	8年	-	11,159	-	86,087	-	-
	9年	-	14,482	-	87,966	-	-
	平成9年1月	-	1,482	-	6,884	-	-
	2月	-	1,216	-	7,002	-	-
	3月	-	1,172	-	7,806	-	-
	4月	-	1,336	-	7,464	-	-
	5月	-	1,182	-	7,173	-	-
	6月	-	1,016	-	7,766	-	-
	7月	-	1,376	-	7,862	-	-
	8月	-	1,058	-	6,863	-	-
9月	-	1,148	-	7,565	-	-	
10月	-	1,102	-	7,549	-	-	
11月	-	1,199	-	7,007	-	-	
12月	-	1,195	-	7,025	-	-	
39 コ ン ベ ア ハ ベ ル ト (10 ³ cm ³ プ ラ イ)	平成6年	475,486	3,932	1,794,657	18,234	196,468	130,964
	7年	468,273	3,857	1,848,558	17,833	197,818	194,368
	8年	571,357	5,095	1,918,413	17,635	174,765	241,187
	9年	795,094	7,151	1,920,488	17,888	166,543	227,054
	平成9年1月	90,817	954	144,200	1,360	14,834	209,001
	2月	62,605	611	157,288	1,364	13,850	204,221
	3月	66,192	569	176,459	1,708	16,626	203,571
	4月	70,265	682	165,519	1,548	13,646	196,177
	5月	68,874	563	139,763	1,341	13,482	198,085
	6月	48,585	408	192,849	1,864	14,300	201,583
	7月	94,399	752	151,216	1,476	18,921	215,920
	8月	59,655	544	148,387	1,388	11,641	215,092
9月	68,238	565	167,625	1,531	14,496	215,575	
10月	41,999	390	169,741	1,495	12,879	225,283	
11月	63,851	554	146,888	1,324	11,817	235,297	
12月	59,614	558	160,553	1,488	10,051	227,054	
40 歯 付 ハ ベ ル ト (新 ゴ ム 量t)	平成6年	460	2,034	3,136	26,589	557	69
	7年	599	2,533	3,271	27,650	646	78
	8年	591	2,910	3,458	29,970	681	113
	9年	710	3,593	3,746	32,304	598	98
	平成9年1月	56	287	303	2,604	46	97
	2月	47	253	299	2,636	45	106
	3月	59	288	302	2,671	46	105
	4月	58	319	303	2,746	44	105
	5月	54	298	311	2,687	48	113
	6月	57	287	309	2,625	50	112
	7月	62	301	335	2,845	53	112
	8月	47	261	324	2,706	40	90
9月	65	271	306	2,583	63	101	
10月	74	362	329	2,819	57	99	
11月	69	339	323	2,784	55	92	
12月	62	326	302	2,598	51	98	

品目	年 月	受 入 数 量	生 産			出 販	
			数 量	新ゴム量 (t)	計		
					数 量	金額 (百万円)	
V ベ ル ト (10 ³ m)	平成6年	25,525	95,932	6,793	101,130	29,908	
	7年	26,579	96,135	6,883	100,313	29,816	
	8年	26,826	94,704	7,349	99,234	31,194	
	9年	27,310	97,612	7,449	103,386	31,680	
	平成9年1月	2,060	7,787	594	8,234	2,480	
	2	2,135	7,880	607	8,272	2,523	
	3	2,032	8,571	641	9,595	2,930	
	4	1,770	7,790	581	8,310	2,647	
	5	2,067	7,861	606	8,564	2,664	
	6	2,503	8,712	655	9,180	2,779	
	7	2,837	9,290	703	9,735	2,977	
	8	1,951	6,944	506	7,461	2,264	
9	2,658	9,824	737	9,414	2,928		
10	2,950	8,191	658	8,630	2,690		
11	2,213	7,585	600	8,068	2,407		
12	2,134	7,177	561	7,923	2,391		
42 その他のヘルト (新ゴム量t)	平成6年	568	-	1,724	1,767	14,230	
	7年	625	-	1,860	1,947	15,361	
	8年	600	-	1,146	1,231	10,442	
	9年	592	-	1,161	1,230	9,831	
	平成9年1月	44	-	83	78	681	
	2	45	-	99	105	830	
	3	51	-	99	104	812	
	4	45	-	95	112	858	
	5	51	-	93	105	802	
	6	53	-	100	105	818	
	7	50	-	106	110	886	
	8	38	-	87	103	759	
9	61	-	101	105	835		
10	58	-	108	108	895		
11	42	-	91	95	796		
12	54	-	99	100	859		
ゴムホース計 (10 ³ m) (43~48)	平成6年	2,603	319,250	31,733	318,017	126,050	
	7年	2,551	313,961	31,699	313,100	129,426	
	8年	2,877	321,305	32,213	319,532	130,388	
	9年	3,698	335,755	33,783	332,557	131,536	
	平成9年1月	214	26,974	2,768	26,770	10,536	
	2	245	28,436	2,924	28,343	11,435	
	3	293	30,816	3,124	30,221	12,058	
	4	296	28,570	2,936	28,786	11,106	
	5	111	27,307	2,725	27,380	10,877	
	6	331	29,508	2,918	28,768	10,997	
	7	418	30,293	2,984	29,839	11,755	
	8	359	24,519	2,502	24,435	9,832	
9	264	28,146	2,711	27,979	10,825		
10	482	28,729	2,906	28,727	11,234		
11	307	26,665	2,673	26,074	10,742		
12	378	25,792	2,612	25,235	10,140		
43 空気用 (10 ³ m)	平成6年	477	5,051	884	5,246	1,264	
	7年	521	5,015	832	5,267	1,256	
	8年	602	5,118	879	5,586	1,353	
	9年	896	5,481	873	5,518	1,306	
	平成9年1月	59	482	79	469	105	
	2	66	402	62	459	110	
	3	69	477	77	459	115	
	4	69	415	65	426	108	
	5	81	454	68	499	114	
	6	96	471	75	430	105	
	7	74	537	86	547	119	
	8	92	362	62	357	84	
9	82	464	71	453	111		
10	73	517	83	490	112		
11	67	457	74	484	114		
12	68	443	71	445	108		

荷					在 庫 数 量
売				そ の 他 数 量	
輸 出 向		国 内 向			
数 量	金額 (百万円)	数 量	金額 (百万円)	数 量	
8,731	1,143	92,399	28,766	21,171	2,828
6,683	1,062	93,630	28,754	21,613	3,617
5,417	1,700	93,817	29,494	22,346	3,572
5,247	1,937	98,139	29,743	21,163	3,945
483	165	7,751	2,316	1,683	3,502
466	181	7,806	2,342	1,754	3,491
391	171	9,204	2,759	1,784	2,715
482	169	7,828	2,478	1,576	2,390
509	151	8,055	2,513	1,789	1,965
452	171	8,728	2,608	1,900	2,099
387	151	9,348	2,826	1,998	2,493
326	104	7,135	2,160	1,376	2,551
416	172	8,998	2,757	2,172	3,447
509	178	8,121	2,512	1,949	4,008
459	157	7,609	2,250	1,672	4,067
367	167	7,556	2,224	1,510	3,945
244	1,310	1,523	12,920	551	70
352	1,881	1,595	13,480	525	80
236	1,455	995	8,988	522	73
275	1,801	955	8,030	500	96
12	76	66	604	40	86
28	170	77	660	42	83
23	144	81	668	45	84
26	166	86	692	39	73
25	170	80	632	37	73
24	149	81	669	44	77
24	172	86	715	43	80
22	149	81	609	30	72
19	140	86	695	47	83
26	173	82	722	51	90
23	148	72	649	39	90
23	143	77	715	43	96
16,370	6,215	301,647	119,835	3,065	10,111
18,565	7,547	294,535	121,879	2,333	11,027
17,870	8,258	301,662	122,130	2,748	12,705
17,634	9,217	314,923	122,319	3,999	15,831
1,409	555	25,361	9,981	217	12,857
1,560	1,084	26,783	10,351	242	12,918
1,561	974	28,660	11,084	315	13,468
1,529	866	27,257	10,240	293	13,233
1,506	779	25,874	10,099	246	13,447
1,501	439	27,267	10,558	420	14,065
1,406	754	28,433	11,002	428	14,484
1,585	848	22,850	8,984	354	14,543
1,457	531	26,522	10,294	361	14,590
1,535	621	27,192	10,612	422	14,655
1,289	993	24,785	9,749	316	15,240
1,296	775	23,939	9,365	385	15,831
399	69	4,847	1,195	477	947
357	50	4,910	1,206	522	709
429	58	5,157	1,295	602	241
482	69	5,036	1,238	913	223
74	10	395	95	59	249
48	7	411	103	66	190
36	6	423	109	69	208
4	2	422	106	69	197
33	4	466	110	58	177
55	8	375	97	113	200
69	10	478	109	74	190
37	5	320	79	92	194
19	3	434	108	87	200
47	7	443	106	80	222
44	6	440	108	67	196
16	2	429	106	79	223

品目	年月	受入 数量	生産		出	
			数量	新ゴム量 (t)	販	
					数量	金額 (百万円)
44 酸素・ アセチレン 用 (10 ³ m)	平成6年	1,050	10,549	620	10,201	1,244
	7年	1,135	10,645	677	10,500	1,329
	8年	1,337	11,249	721	11,085	1,356
	9年	1,638	11,443	746	11,762	1,386
	平成9年1月	93	894	60	956	111
	2	107	966	64	1,006	118
	3	165	938	61	1,045	124
	4	140	932	62	1,170	136
	5	-	998	66	918	109
	6	157	913	64	931	111
	7	175	924	60	999	120
	8	150	848	52	793	97
9	126	954	60	1,100	126	
10	240	1,047	64	984	113	
11	130	956	61	885	105	
12	155	1,073	72	975	115	
45 送水・吸 上 げ 用 (10 ³ m)	平成6年	208	2,400	451	2,689	1,580
	7年	208	2,498	455	2,544	1,447
	8年	171	2,262	424	2,203	1,612
	9年	162	1,915	360	1,940	1,821
	平成9年1月	10	128	24	141	147
	2	16	150	30	161	147
	3	14	165	30	164	179
	4	11	175	28	164	157
	5	-	137	26	137	148
	6	9	200	40	190	158
	7	28	188	38	178	153
	8	13	129	28	144	131
9	10	155	27	161	151	
10	21	151	25	181	161	
11	9	159	28	158	156	
12	21	178	36	161	133	
46 高 圧 用 (10 ³ m)	平成6年	-	21,368	2,568	21,607	13,251
	7年	-	22,600	2,661	22,532	13,250
	8年	14	23,087	2,737	22,932	13,564
	9年	-	24,770	2,838	24,634	13,882
	平成9年1月	-	1,992	233	2,105	1,191
	2	-	2,113	248	2,115	1,220
	3	-	2,220	254	2,246	1,265
	4	-	2,058	238	1,931	1,077
	5	-	1,876	220	1,937	1,084
	6	-	2,127	248	2,131	1,162
	7	-	2,175	250	2,173	1,248
	8	-	1,659	191	1,667	950
9	-	2,215	253	2,184	1,191	
10	-	2,250	249	2,116	1,219	
11	-	2,013	226	1,978	1,132	
12	-	2,072	228	2,051	1,145	
47 自 動 車 用 (10 ³ m)	平成6年	474	260,100	21,604	258,568	94,384
	7年	481	252,132	20,890	251,157	95,019
	8年	547	259,484	20,938	257,372	95,926
	9年	392	270,614	21,980	267,190	96,178
	平成9年1月	41	21,886	1,863	21,513	7,882
	2	46	23,054	1,911	22,819	8,225
	3	40	25,113	2,076	24,827	8,932
	4	45	22,988	1,917	23,082	8,110
	5	27	22,425	1,843	22,051	7,845
	6	45	24,123	1,954	23,415	8,398
	7	41	24,622	1,971	24,074	8,747
	8	38	19,855	1,646	19,777	7,078
9	17	22,373	1,691	22,037	7,920	
10	19	22,780	1,823	22,912	8,306	
11	21	21,180	1,671	20,710	7,522	
12	12	20,215	1,614	19,973	7,213	

荷					在 庫 数 量
売				そ の 他 数 量	
輸 出 向		国 内 向			
数 量	金額 (百万円)	数 量	金額 (百万円)	数 量	数 量
1,206	129	8,995	1,115	1,052	858
1,157	103	9,343	1,226	1,130	1,008
373	33	10,712	1,323	1,337	1,176
487	47	11,275	1,339	1,679	840
57	6	899	106	93	1,141
41	3	965	115	107	1,101
16	1	1,029	123	165	995
61	7	1,109	129	140	757
39	3	879	106	122	711
38	5	893	107	201	648
64	7	935	114	175	574
22	2	771	95	150	629
32	2	1,068	124	130	479
63	7	921	106	170	613
15	1	870	103	106	708
39	3	936	112	120	840
-	-	2,689	1,580	153	257
3	2	2,541	1,445	144	280
1	2	2,202	1,610	155	332
10	9	1,930	1,812	162	244
1	1	140	146	10	320
-	-	161	147	11	312
1	1	163	179	14	313
1	1	163	156	11	324
-	-	137	148	14	247
1	1	189	157	17	249
2	1	176	152	28	259
1	3	143	128	8	250
2	1	159	150	15	239
-	-	181	161	10	221
1	1	157	155	9	221
-	-	161	133	15	244
298	108	21,309	13,144	1	715
44	14	22,488	13,236	-	783
35	17	22,897	13,547	-	953
104	44	24,530	13,838	-	1,093
8	6	2,097	1,185	-	840
3	2	2,112	1,218	-	838
2	1	2,244	1,264	-	813
5	3	1,926	1,074	-	940
18	5	1,919	1,078	-	879
-	-	2,131	1,162	-	875
26	14	2,147	1,234	-	878
14	4	1,653	946	-	870
9	4	2,175	1,186	-	901
9	2	2,107	1,217	-	1,036
4	2	1,974	1,130	-	1,071
6	2	2,045	1,143	-	1,093
14,416	4,138	244,152	90,246	1,137	5,750
16,676	4,175	234,481	90,844	349	6,981
16,829	4,502	240,543	91,424	499	8,868
16,329	4,608	250,861	91,570	614	11,750
1,261	359	20,252	7,523	45	9,163
1,447	410	21,372	7,815	55	9,356
1,485	485	23,342	8,447	66	9,588
1,374	401	21,708	7,709	46	9,463
1,409	409	20,642	7,436	38	9,794
1,398	352	22,017	8,046	72	10,443
1,211	318	22,863	8,429	53	10,951
1,500	399	18,277	6,679	42	10,992
1,386	364	20,651	7,556	39	11,282
1,407	436	21,505	7,870	52	11,114
1,221	341	19,489	7,181	58	11,544
1,230	334	18,743	6,879	48	11,750

品目	年月	受入 数量	生産			出 販	
			数量	新ゴム量 (t)	数量	金額 (百万円)	
							計
48 その他用 ゴムホース (10 ³ m)	平成6年	394	19,782	5,606	19,706	14,326	
	7年	206	21,071	6,184	21,100	17,126	
	8年	206	20,105	6,514	20,354	16,578	
	9年	610	21,532	6,986	21,513	16,962	
	平成9年1月	11	1,592	509	1,586	1,099	
	2	10	1,751	609	1,783	1,615	
	3	5	1,903	626	1,480	1,442	
	4	31	2,002	626	2,013	1,518	
	5	3	1,417	502	1,838	1,578	
	6	24	1,674	537	1,671	1,062	
	7	100	1,847	579	1,868	1,368	
	8	66	1,666	523	1,697	1,493	
9	29	1,985	609	2,044	1,326		
10	129	1,984	662	2,044	1,322		
11	80	1,900	613	1,859	1,713		
12	122	1,811	591	1,630	1,426		
工業用 ゴム製品 計(49~58)	平成6年	-	-	207,932	-	688,525	
	7年	-	-	212,475	-	694,254	
	8年	-	-	213,363	-	701,682	
	9年	-	-	217,755	-	712,720	
	平成9年1月	-	-	17,945	-	58,192	
	2	-	-	18,293	-	60,012	
	3	-	-	19,563	-	63,770	
	4	-	-	18,488	-	60,172	
	5	-	-	17,775	-	57,351	
	6	-	-	18,763	-	60,715	
	7	-	-	19,533	-	63,347	
	8	-	-	15,818	-	53,020	
9	-	-	18,372	-	59,174		
10	-	-	18,907	-	61,542		
11	-	-	17,527	-	57,638		
12	-	-	16,771	-	57,787		
49 防振 ゴム (新ゴム量t)	平成6年	2,235	-	35,513	37,557	148,501	
	7年	2,461	-	35,833	37,979	146,797	
	8年	3,795	-	36,765	40,143	149,222	
	9年	5,536	-	40,187	45,381	152,827	
	平成9年1月	484	-	3,312	3,727	12,738	
	2	462	-	3,226	3,646	13,063	
	3	498	-	3,689	4,109	12,785	
	4	418	-	3,308	3,657	13,364	
	5	453	-	3,223	3,627	12,352	
	6	491	-	3,491	3,890	12,647	
	7	474	-	3,551	4,108	13,682	
	8	377	-	3,083	3,450	11,595	
9	489	-	3,302	3,773	12,160		
10	473	-	3,471	3,925	13,381		
11	465	-	3,385	3,832	12,675		
12	452	-	3,146	3,637	12,385		
50 防げん 材 (新ゴム量t)	平成6年	499	-	2,933	2,812	12,401	
	7年	387	-	4,011	4,228	11,853	
	8年	293	-	3,508	3,828	13,307	
	9年	643	-	2,991	3,548	11,157	
	平成9年1月	23	-	226	216	643	
	2	222	-	257	489	1,150	
	3	80	-	245	371	1,093	
	4	-	-	336	353	873	
	5	6	-	197	129	428	
	6	31	-	198	198	664	
	7	29	-	281	195	803	
	8	19	-	207	329	1,004	
9	127	-	269	395	829		
10	36	-	275	296	1,074		
11	19	-	214	237	869		
12	51	-	286	340	1,727		

荷						在庫 数量
売				その他		
輸出向		国内向		その他		
数量	金額 (百万円)	数量	金額 (百万円)	数量	金額 (百万円)	
51	1,772	19,655	12,554	245	-	1,584
328	3,203	20,772	13,923	188	-	1,266
203	3,646	20,151	12,932	155	-	1,135
222	4,441	21,291	12,521	631	-	1,681
8	174	1,578	926	10	-	1,144
21	662	1,762	953	3	-	1,121
21	480	1,459	962	1	-	1,551
84	453	1,929	1,065	27	-	1,552
7	358	1,831	1,220	14	-	1,639
9	74	1,662	989	17	-	1,650
34	404	1,834	964	98	-	1,632
11	436	1,686	1,057	62	-	1,608
9	156	2,035	1,170	90	-	1,489
9	170	2,035	1,152	110	-	1,449
4	642	1,855	1,071	76	-	1,500
5	433	1,625	993	123	-	1,681
-	10,287	-	678,238	-	-	-
-	10,546	-	683,708	-	-	-
-	13,777	-	687,905	-	-	-
-	15,143	-	697,578	-	-	-
-	1,090	-	57,101	-	-	-
-	1,179	-	58,833	-	-	-
-	1,245	-	62,525	-	-	-
-	1,158	-	59,014	-	-	-
-	1,235	-	56,116	-	-	-
-	1,282	-	59,433	-	-	-
-	1,268	-	62,079	-	-	-
-	1,379	-	51,641	-	-	-
-	1,472	-	57,702	-	-	-
-	1,396	-	60,146	-	-	-
-	1,238	-	56,401	-	-	-
-	1,200	-	56,587	-	-	-
-	-	37,557	148,501	253	-	542
-	-	37,979	146,797	225	-	622
-	5	40,143	149,216	366	-	679
-	8	45,381	152,819	425	-	658
-	0	3,727	12,738	40	-	771
-	1	3,646	13,061	41	-	769
-	0	4,109	12,785	43	-	805
-	0	3,657	13,364	40	-	840
-	0	3,627	12,352	31	-	859
-	2	3,890	12,646	41	-	898
-	0	4,108	13,682	40	-	775
-	2	3,450	11,593	35	-	747
-	0	3,773	12,160	34	-	733
-	1	3,925	13,380	25	-	729
-	0	3,832	12,674	36	-	710
-	-	3,637	12,385	19	-	658
677	1,849	2,135	10,552	605	-	270
496	1,182	3,732	10,671	94	-	346
518	1,692	3,310	11,615	-	-	321
1,015	2,376	2,533	8,781	-	-	344
32	128	184	515	-	-	291
121	111	368	1,039	-	-	281
65	126	306	967	-	-	235
20	97	333	775	-	-	218
39	194	90	234	-	-	292
43	78	155	585	-	-	323
64	148	131	655	-	-	438
200	248	129	756	-	-	335
207	376	188	453	-	-	336
83	366	213	708	-	-	351
74	202	163	666	-	-	347
67	300	273	1,426	-	-	344

品目	年月	受入	生産			出		
			数量	数量	新ゴム量 (t)	販		
						計		
数量	数量	金額 (百万円)	数量	金額 (百万円)				
ゴム 口 イ ル 計 (51~52)	平成6年	-	-	4,230	-	28,508	-	-
	7年	-	-	4,630	-	31,603	-	-
	8年	-	-	5,024	-	33,559	-	-
	9年	-	-	5,512	-	38,669	-	-
	平成9年1月	-	-	420	-	2,964	-	-
	2月	-	-	440	-	3,064	-	-
	3月	-	-	453	-	3,455	-	-
	4月	-	-	494	-	3,299	-	-
	5月	-	-	470	-	3,062	-	-
	6月	-	-	486	-	3,404	-	-
	7月	-	-	521	-	3,575	-	-
	8月	-	-	457	-	3,090	-	-
9月	-	-	477	-	3,548	-	-	
10月	-	-	468	-	3,291	-	-	
11月	-	-	425	-	3,072	-	-	
12月	-	-	401	-	2,844	-	-	
51 一 般 工 業 用 (新ゴム量t)	平成6年	442	-	3,960	4,264	27,250	-	-
	7年	456	-	4,293	4,630	30,134	-	-
	8年	453	-	4,712	5,020	32,229	-	-
	9年	410	-	5,230	5,540	37,354	-	-
	平成9年1月	36	-	405	434	2,935	-	-
	2月	38	-	425	449	3,019	-	-
	3月	38	-	438	473	3,368	-	-
	4月	39	-	468	493	3,241	-	-
	5月	37	-	443	458	2,975	-	-
	6月	38	-	454	474	3,237	-	-
	7月	38	-	487	523	3,343	-	-
	8月	37	-	421	441	2,861	-	-
9月	27	-	432	466	3,302	-	-	
10月	28	-	447	476	3,200	-	-	
11月	28	-	415	438	3,039	-	-	
12月	26	-	395	415	2,835	-	-	
52 も み す り 用 (10個)	平成6年	-	304	270	336	1,258	-	-
	7年	-	394	337	393	1,469	-	-
	8年	-	405	312	371	1,330	-	-
	9年	-	375	282	352	1,314	-	-
	平成9年1月	-	15	15	11	29	-	-
	2月	-	32	15	16	45	-	-
	3月	-	23	15	25	87	-	-
	4月	-	38	26	20	58	-	-
	5月	-	46	27	25	87	-	-
	6月	-	36	32	48	168	-	-
	7月	-	37	34	57	231	-	-
	8月	-	29	36	53	230	-	-
9月	-	50	45	58	247	-	-	
10月	-	49	21	23	90	-	-	
11月	-	14	10	11	33	-	-	
12月	-	6	6	5	9	-	-	

荷					在 庫
充				そ の 他	
輸 出 向		国 内 向			
数 量	金額 (百万円)	数 量	金額 (百万円)	数 量	数 量
-	153	-	28,355	-	-
-	94	-	31,509	-	-
-	102	-	33,457	-	-
-	664	-	38,005	-	-
-	76	-	2,889	-	-
-	64	-	3,000	-	-
-	72	-	3,383	-	-
-	87	-	3,212	-	-
-	87	-	2,975	-	-
-	79	-	3,325	-	-
-	42	-	3,533	-	-
-	63	-	3,027	-	-
-	63	-	3,485	-	-
-	7	-	3,284	-	-
-	13	-	3,059	-	-
-	11	-	2,833	-	-
45	153	4,219	27,097	-	183
34	94	4,596	30,040	-	183
37	96	4,983	32,133	-	185
106	664	5,434	36,690	-	177
10	76	424	2,859	-	180
9	64	440	2,955	-	182
11	72	462	3,296	-	175
12	87	481	3,154	-	176
12	87	446	2,888	-	186
12	79	462	3,158	-	193
8	42	515	3,301	-	183
11	63	430	2,797	-	189
10	63	456	3,238	-	173
3	7	473	3,193	-	172
3	13	435	3,026	-	173
5	11	410	2,824	-	177
-	-	336	1,258	-	50
-	-	393	1,469	-	50
2	6	369	1,324	-	84
-	-	352	1,314	-	98
-	-	11	29	-	74
-	-	16	45	-	90
-	-	25	87	-	93
-	-	20	58	-	111
-	-	25	87	-	132
-	-	48	168	-	119
-	-	57	231	-	98
-	-	53	230	-	76
-	-	58	247	-	67
-	-	23	90	-	94
-	-	11	33	-	97
-	-	5	9	-	98

品目	年 月	受 入	生 産			出 販	
			数 量	新ゴム量 (t)	計		
					数 量	金額 (百万円)	
53 ゴムライニング (新ゴム量t)	平成 6 年	-	-	1,367	1,352	6,437	
	7 年	-	-	1,682	1,700	8,615	
	8 年	1	-	1,681	1,689	10,359	
	9 年	-	-	1,505	1,496	14,421	
	平成9年 1月	-	-	125	129	1,122	
	2 月	-	-	123	119	1,173	
	3 月	-	-	137	131	1,218	
	4 月	-	-	122	126	1,212	
	5 月	-	-	128	121	1,155	
	6 月	-	-	126	123	1,330	
	7 月	-	-	133	130	1,271	
	8 月	-	-	123	124	1,082	
9 月	-	-	132	135	1,155		
10 月	-	-	136	146	1,389		
11 月	-	-	114	112	1,138		
12 月	-	-	106	100	1,175		
54 パッキン類 (新ゴム量t)	平成 6 年	2,715	-	35,875	29,440	165,825	
	7 年	3,250	-	36,260	31,598	172,789	
	8 年	2,683	-	36,375	31,368	172,523	
	9 年	3,049	-	37,207	32,357	175,537	
	平成9年 1月	240	-	2,929	2,572	14,325	
	2 月	257	-	3,136	2,731	14,764	
	3 月	271	-	3,246	2,805	15,317	
	4 月	257	-	3,165	2,747	14,610	
	5 月	298	-	3,074	2,678	14,478	
	6 月	249	-	3,214	2,797	15,214	
	7 月	274	-	3,362	2,881	15,695	
	8 月	222	-	2,607	2,331	12,740	
9 月	250	-	3,120	2,711	14,803		
10 月	254	-	3,266	2,833	15,097		
11 月	245	-	3,015	2,609	14,266		
12 月	232	-	3,073	2,662	14,228		
55 スポンジ製品 (新ゴム量t)	平成 6 年	1,760	-	33,239	31,485	68,069	
	7 年	1,893	-	34,806	31,723	64,166	
	8 年	1,648	-	34,183	29,859	63,346	
	9 年	1,262	-	34,405	29,258	62,581	
	平成9年 1月	167	-	2,779	2,427	5,229	
	2 月	147	-	2,735	2,465	5,165	
	3 月	162	-	3,026	2,700	5,828	
	4 月	131	-	2,823	2,455	5,166	
	5 月	139	-	2,910	2,371	5,123	
	6 月	137	-	3,098	2,558	5,533	
	7 月	143	-	3,246	2,752	5,862	
	8 月	61	-	2,318	1,974	4,326	
9 月	150	-	3,060	2,571	5,486		
10 月	7	-	3,089	2,510	5,381		
11 月	9	-	2,780	2,311	4,846		
12 月	9	-	2,541	2,164	4,635		

荷					在 庫
売				そ の 他	
輸 出 向		国 内 向			
数 量	金額 (百万円)	数 量	金額 (百万円)	数 量	数 量
-	-	1,352	6,437	1	68
-	-	1,700	8,615	-	77
2	5	1,687	10,354	3	63
-	-	1,496	14,421	-	45
-	-	129	1,122	-	55
-	-	119	1,173	-	55
-	-	131	1,218	-	55
-	-	126	1,212	-	50
-	-	121	1,155	-	53
-	-	123	1,330	-	52
-	-	130	1,271	-	51
-	-	124	1,082	-	51
-	-	135	1,155	-	48
-	-	146	1,389	-	38
-	-	112	1,138	-	40
-	-	100	1,175	-	45
283	1,486	29,157	164,339	8,946	937
323	1,666	31,275	171,123	7,494	1,066
350	1,899	31,018	170,624	7,364	1,124
434	1,643	31,923	173,894	7,616	1,178
46	140	2,526	14,185	615	1,123
57	181	2,674	14,583	617	1,142
53	181	2,752	15,136	695	1,136
40	134	2,707	14,476	648	1,137
37	125	2,641	14,353	642	1,183
40	136	2,757	15,077	647	1,176
38	162	2,843	15,533	705	1,204
35	151	2,296	12,589	520	1,149
27	119	2,684	14,684	640	1,140
25	121	2,808	14,976	674	1,130
23	104	2,586	14,162	617	1,157
13	88	2,649	14,140	596	1,178
-	-	31,485	68,069	3,485	559
-	-	31,723	64,166	4,985	663
-	-	29,859	63,346	5,901	868
38	125	29,220	62,456	6,639	834
-	-	2,427	5,229	523	875
2	3	2,463	5,162	454	850
4	7	2,696	5,821	492	863
7	25	2,448	5,141	526	847
5	17	2,366	5,106	660	881
5	18	2,553	5,515	657	918
-	0	2,752	5,862	703	861
5	17	1,969	4,308	430	847
-	1	2,571	5,486	703	854
-	-	2,510	5,381	564	891
5	18	2,306	4,828	504	862
5	18	2,159	4,617	423	834

品目	年 月	受 入	生 産		出 販	
			数 量	新ゴム量 (t)	計	
					数 量	金額 (百万円)
56 エポナイト製品 (新ゴム量t)	平成6年	-	98	98	496	
	7年	-	107	107	579	
	8年	-	108	108	756	
	9年	-	114	114	482	
	平成9年1月	-	8	8	33	
	2	-	10	10	45	
	3	-	10	10	41	
	4	-	10	10	41	
	5	-	10	10	38	
	6	-	10	10	42	
	7	-	8	8	34	
	8	-	10	10	43	
9	-	8	8	37		
10	-	10	10	42		
11	-	10	10	44		
12	-	10	10	42		
57 ゴム板 (新ゴム量t)	平成6年	-	14,742	14,588	16,450	
	7年	-	15,108	14,968	16,350	
	8年	-	16,918	17,046	20,725	
	9年	-	16,108	16,029	20,177	
	平成9年1月	-	1,304	1,311	1,559	
	2	-	1,361	1,346	1,717	
	3	-	1,372	1,411	1,771	
	4	-	1,362	1,336	1,720	
	5	-	1,303	1,275	1,615	
	6	-	1,366	1,356	1,809	
	7	-	1,355	1,355	1,709	
	8	-	1,276	1,241	1,461	
9	-	1,345	1,346	1,686		
10	-	1,411	1,395	1,699		
11	-	1,345	1,365	1,781		
12	-	1,308	1,292	1,650		
58 その他の工業用ゴム製品 (新ゴム量t)	平成6年	7,665	-	79,935	79,821	241,838
	7年	7,629	-	80,038	79,674	241,502
	8年	8,286	-	78,801	78,166	237,885
	9年	8,993	-	79,726	79,492	236,870
	平成9年1月	813	-	6,842	6,759	19,579
	2	839	-	7,005	6,977	19,871
	3	908	-	7,385	7,407	22,261
	4	766	-	6,868	6,822	19,887
	5	745	-	6,460	6,509	19,099
	6	781	-	6,774	6,834	20,071
	7	852	-	7,076	7,086	20,716
	8	667	-	5,737	5,579	17,680
9	804	-	6,659	6,805	19,469	
10	641	-	6,781	6,696	20,188	
11	593	-	6,239	6,172	18,949	
12	584	-	5,900	5,846	19,101	

荷					在 庫
売				そ の 他	
輸 出 向		国 内 向			
数 量	金額 (百万円)	数 量	金額 (百万円)	数 量	数 量
-	-	98	496	-	3
-	-	107	579	-	3
-	0	108	756	-	3
-	-	114	482	-	3
-	-	8	33	-	3
-	-	10	45	-	3
-	-	10	41	-	3
-	-	10	41	-	3
-	-	10	38	-	3
-	-	10	42	-	3
-	-	8	34	-	3
-	-	10	43	-	3
-	-	8	37	-	3
-	-	10	42	-	3
-	-	10	44	-	3
-	-	10	42	-	3
82	70	14,506	16,380	-	1,041
91	71	14,877	16,279	-	1,178
77	69	16,969	20,656	-	997
26	42	16,003	20,134	-	1,077
2	1	1,309	1,558	-	990
2	2	1,344	1,715	-	1,005
2	4	1,409	1,767	-	966
2	1	1,354	1,719	-	992
2	3	1,273	1,612	-	1,020
3	6	1,353	1,803	-	1,031
3	7	1,352	1,702	-	1,030
3	9	1,238	1,451	-	1,065
2	1	1,344	1,685	-	1,065
2	3	1,393	1,696	-	1,079
2	4	1,363	1,777	-	1,060
1	1	1,291	1,650	-	1,077
1,277	6,730	78,544	235,109	8,320	2,020
1,401	7,534	78,273	233,968	7,851	2,070
1,891	10,005	76,275	227,880	8,037	2,545
1,985	10,286	77,507	226,585	8,557	3,014
145	746	6,614	18,833	830	2,774
161	816	6,816	19,054	879	2,712
176	854	7,231	21,407	875	2,696
160	813	6,662	19,073	649	2,830
168	808	6,341	18,291	624	2,889
186	963	6,648	19,109	681	2,885
164	908	6,922	19,808	786	2,921
167	888	5,412	16,792	597	3,116
176	912	6,629	18,558	813	2,928
177	898	6,519	19,290	622	2,984
158	897	6,014	18,052	617	2,999
147	782	5,699	18,319	584	3,014

3. 原材料
1. 総合

1. 総合統計表

項目 原材料名	単 位	消 費			
		計	タイヤ・チューブ用	履物・引布・その他用	ベルト・ホース・工業用品用
新ゴム合計	t	1,405,026	1,094,515	42,282	268,229
天然ゴム計	t	672,868	593,949	16,080	62,839
生ゴム	t	668,772	593,829	12,190	62,753
ラテックス	t	4,096	120	3,890	86
合成ゴム計	t	732,158	500,566	26,202	205,390
クラムラバー計	t	711,554	498,222	19,057	194,275
SBR	t	302,646	254,758	5,342	42,546
NBR	t	36,365	57	861	35,447
CR	t	26,769	39	2,213	24,517
IIR	t	55,941	47,061	1,440	7,440
BR	t	162,243	151,997	3,277	6,969
IR	t	43,723	39,189	2,024	2,510
その他	t	83,867	5,121	3,900	74,846
ラテックス計	t	20,604	2,344	7,145	11,115
SBR	t	13,386	755	4,072	8,559
その他	t	7,218	1,589	3,073	2,556
再生ゴム	t	19,818	9,514	798	9,506
タイヤコード計	t	76,531	76,531	-	-
強力人絹	t	1,131	1,131	-	-
ナイロン	t	35,562	35,562	-	-
ポリエステル	t	39,275	39,275	-	-
その他	t	563	563	-	-
糸・織物・ニット生地計	t	22,875	-	7,647	15,228
綿	t	6,621	-	3,447	3,174
ナイロン	t	5,213	-	1,325	3,888
ビニロン	t	2,719	-	793	1,926
ビスコーススフ	t	771	-	771	-
その他	t	7,551	-	1,311	6,240
スチールコード	t	209,556	201,823	-	7,733
塩化ビニル樹脂	t	8,465	-	8,465	-
溶剤用揮発油	Kl	32,020	11,013	11,201	9,806
硫黄	t	26,688	23,021	389	3,278
亜鉛華	t	54,256	43,594	1,555	9,107
カーボンブラック	t	690,623	580,702	2,060	107,861
軽質炭酸カルシウム	t	28,077	2,448	6,666	18,963
重油	Kl	378,344	190,820	46,711	140,813
電カ	10 ³ KWh	3,307,323	1,732,026	274,488	1,300,809

注1. タイヤ・チューブ用の重油、電力は石油等消費動態統計で調査している品目である。
2. 在庫は12月末在庫である。

統計
統計表

項目 原材料名	単 位	在 庫			
		計	タイヤ・チューブ用	履物・引布・その他用	ベルト・ホース・工業用品用
新ゴム合計	t	30,585	24,600	1,504	4,481
天然ゴム計	t	15,443	13,084	677	1,682
生ゴム	t	15,225	13,080	464	1,681
ラテックス	t	218	4	213	1
合成ゴム計	t	15,142	11,516	827	2,799
クラムラバー計	t	14,637	11,388	569	2,680
SBR	t	7,296	6,560	208	528
NBR	t	512	4	27	481
CR	t	382	2	69	311
IIR	t	1,465	1,272	40	153
BR	t	2,961	2,845	24	92
IR	t	626	516	74	36
その他	t	1,395	189	127	1,079
ラテックス計	t	505	128	258	119
SBR	t	250	41	115	94
その他	t	255	87	143	25
再生ゴム	t	421	200	18	203
タイヤコード計	t	1,917	1,917	-	-
強力人絹	t	16	16	-	-
ナイロン	t	889	889	-	-
ポリエステル	t	988	988	-	-
その他	t	24	24	-	-
糸・織物・ニット生地計	t	1,042	-	652	390
綿	t	463	-	385	78
ナイロン	t	175	-	95	80
ビニロン	t	107	-	13	94
ビスコーススフ	t	53	-	53	-
その他	t	244	-	106	138
スチールコード	t	859	820	-	39
塩化ビニル樹脂	t	210	-	210	-
溶剤用揮発油	Kl	1,065	459	322	284
硫黄	t	560	484	20	56
亜鉛華	t	1,152	977	39	136
カーボンブラック	t	20,944	19,974	27	943
軽質炭酸カルシウム	t	630	60	164	406
重油	Kl	12,542	8,644	848	3,050
電カ	10 ³ KWh	-	-	-	-

2. 品目別

統計表

品目	年 月	消 費			
		計	タイヤ・チューブ用	履物・引布・その他用	ベルト・ホース・工業用品用
新ゴム合計(t)	平成6年	1,237,178	944,585	43,022	249,571
	7年	1,325,059	1,035,354	39,486	250,219
	8年	1,378,505	1,072,618	46,410	259,477
	9年	1,405,026	1,094,515	42,282	268,229
	平成9年1月	109,031	83,475	3,339	22,217
	2	113,385	87,015	3,640	22,730
	3	124,928	96,929	3,815	24,184
	4	120,845	94,314	3,687	22,844
	5	110,937	85,270	3,566	22,101
	6	121,618	95,082	3,571	22,965
	7	124,668	96,901	3,603	24,164
	8	102,023	79,781	3,142	19,100
9	121,493	95,453	3,391	22,649	
10	125,792	99,110	3,636	23,046	
11	120,375	95,437	3,497	21,441	
12	109,931	85,748	3,395	20,788	
天然ゴム合計(t)	平成6年	604,661	527,542	20,073	57,046
	7年	653,864	578,527	18,514	56,823
	8年	674,661	597,505	17,593	59,563
	9年	672,868	593,949	16,080	62,839
	平成9年1月	51,802	45,262	1,250	5,290
	2	54,161	47,334	1,409	5,418
	3	60,085	52,774	1,424	5,887
	4	57,272	50,228	1,367	5,677
	5	52,895	46,159	1,353	5,383
	6	58,579	51,918	1,392	5,269
	7	59,530	52,574	1,382	5,574
	8	49,269	43,776	1,192	4,301
9	58,568	52,038	1,295	5,235	
10	60,632	54,009	1,400	5,223	
11	57,816	51,618	1,335	4,863	
12	52,259	46,259	1,281	4,719	
1天然ゴム(生ゴム)(t)	平成6年	599,706	527,504	15,218	56,984
	7年	649,195	578,461	13,963	56,771
	8年	669,863	597,384	12,980	59,499
	9年	668,772	593,829	12,190	62,753
	平成9年1月	51,451	45,251	917	5,283
	2	53,796	47,324	1,060	5,412
	3	59,712	52,763	1,070	5,879
	4	56,925	50,218	1,038	5,669
	5	52,551	46,148	1,027	5,376
	6	58,231	51,906	1,064	5,261
	7	59,175	52,569	1,038	5,568
	8	48,969	43,763	911	4,295
9	58,248	52,031	990	5,227	
10	60,272	53,998	1,060	5,214	
11	57,488	51,608	1,023	4,857	
12	51,954	46,250	992	4,712	
2天然ゴム(ラテックス)(t)	平成6年	4,955	38	4,855	62
	7年	4,669	66	4,551	52
	8年	4,798	121	4,613	64
	9年	4,096	120	3,890	86
	平成9年1月	351	11	333	7
	2	365	10	349	6
	3	373	11	354	8
	4	347	10	329	8
	5	344	11	326	7
	6	348	12	328	8
	7	355	5	344	6
	8	300	13	281	6
9	320	7	305	8	
10	360	11	340	9	
11	328	10	312	6	
12	305	9	289	7	

品目	年 月	在 庫			
		計	タイヤ・チューブ用	履物・引布・その他用	ベルト・ホース・工業用品用
新ゴム合計(t)	平成6年	26,328	21,052	1,281	3,995
	7年	25,758	20,621	1,235	3,902
	8年	26,937	21,255	1,503	4,179
	9年	30,585	24,600	1,504	4,481
	平成9年1月	27,248	21,256	1,571	4,421
	2	32,647	25,741	1,571	5,335
	3	37,849	30,667	1,799	5,383
	4	38,385	31,437	1,787	5,161
	5	39,295	32,655	1,734	4,906
	6	35,751	29,303	1,652	4,796
	7	34,574	28,811	1,581	4,182
	8	28,965	23,026	1,587	4,352
9	27,630	21,972	1,563	4,095	
10	30,025	24,319	1,468	4,238	
11	27,445	21,666	1,467	4,332	
12	30,585	24,600	1,504	4,481	
天然ゴム合計(t)	平成6年	13,922	11,911	663	1,348
	7年	13,316	11,299	682	1,335
	8年	16,017	13,889	648	1,480
	9年	15,443	13,084	677	1,682
	平成9年1月	15,516	13,120	733	1,663
	2	20,651	17,439	732	2,480
	3	24,252	21,044	774	2,434
	4	25,409	22,482	797	2,130
	5	25,694	22,954	800	1,940
	6	21,767	19,110	755	1,902
	7	19,431	17,300	724	1,407
	8	15,179	13,030	742	1,407
9	13,510	11,508	680	1,322	
10	15,467	13,499	635	1,333	
11	14,202	12,011	644	1,547	
12	15,443	13,084	677	1,682	
1天然ゴム(生ゴム)(t)	平成6年	13,719	11,910	462	1,347
	7年	13,155	11,293	528	1,334
	8年	15,820	13,884	457	1,479
	9年	15,225	13,080	464	1,681
	平成9年1月	15,329	13,116	550	1,663
	2	20,465	17,433	552	2,480
	3	24,036	21,039	564	2,433
	4	25,200	22,476	595	2,129
	5	25,502	22,949	614	1,939
	6	21,580	19,106	573	1,901
	7	19,261	17,295	560	1,406
	8	15,009	13,027	576	1,406
9	13,351	11,502	528	1,321	
10	15,299	13,497	470	1,332	
11	14,015	12,007	462	1,546	
12	15,225	13,080	464	1,681	
2天然ゴム(ラテックス)(t)	平成6年	203	1	201	1
	7年	161	6	154	1
	8年	197	5	191	1
	9年	218	4	213	1
	平成9年1月	187	4	183	-
	2	186	6	180	-
	3	216	5	210	1
	4	209	6	202	1
	5	192	5	186	1
	6	187	4	182	1
	7	170	5	164	1
	8	170	3	166	1
9	159	6	152	1	
10	168	2	165	1	
11	187	4	182	1	
12	218	4	213	1	

品目	年 月	消 費			
		計	タイヤ・チューブ用	服物・引布・その他用	ベルト・ホース・工業用品用
合成ゴム計 (t)	平成6年	632,517	417,043	22,949	192,525
	7年	671,195	456,827	20,972	193,396
	8年	703,844	475,113	28,817	199,914
	9年	732,158	500,566	26,202	205,390
	平成9年1月	57,229	38,213	2,089	16,927
	2	59,224	39,681	2,231	17,312
	3	64,843	44,155	2,391	18,297
	4	63,573	44,086	2,320	17,167
	5	58,042	39,111	2,213	16,718
	6	63,039	43,164	2,179	17,696
	7	65,138	44,327	2,221	18,590
	8	52,754	36,005	1,950	14,799
9	62,925	43,415	2,096	17,414	
10	65,160	45,101	2,236	17,823	
11	62,559	43,819	2,162	16,578	
12	57,672	39,489	2,114	16,069	
合成ゴム・クラムラバー計 (t)	平成6年	617,566	414,668	21,809	181,089
	7年	655,525	454,277	19,591	181,657
	8年	682,695	472,750	20,915	189,030
	9年	711,554	498,222	19,057	194,275
	平成9年1月	55,544	37,998	1,504	16,042
	2	57,548	39,494	1,670	16,384
	3	63,039	43,936	1,771	17,332
	4	61,755	43,878	1,643	16,234
	5	56,220	38,906	1,536	15,778
	6	61,290	42,967	1,603	16,720
	7	63,309	44,125	1,608	17,576
	8	51,169	35,838	1,376	13,955
9	61,327	43,225	1,603	16,499	
10	63,403	44,898	1,642	16,863	
11	60,842	43,630	1,527	15,685	
12	56,108	39,327	1,574	15,207	
3 合成ゴム・クラムラバー (SBR) (t)	平成6年	269,991	222,343	7,345	40,303
	7年	286,626	237,112	6,899	42,615
	8年	291,318	241,372	6,419	43,527
	9年	302,646	254,758	5,342	42,546
	平成9年1月	23,966	19,960	435	3,571
	2	25,009	20,966	473	3,570
	3	27,785	23,524	456	3,805
	4	27,089	23,157	442	3,490
	5	24,552	20,652	459	3,441
	6	26,105	21,902	468	3,735
	7	26,349	21,976	469	3,904
	8	20,952	17,495	416	3,041
9	25,217	21,125	442	3,650	
10	25,822	21,743	428	3,651	
11	25,424	21,612	422	3,390	
12	24,376	20,646	432	3,298	
4 合成ゴム・クラムラバー (NBR) (t)	平成6年	31,222	15	847	30,360
	7年	32,809	29	799	31,981
	8年	34,657	111	869	33,677
	9年	36,365	57	861	35,447
	平成9年1月	2,934	8	66	2,860
	2	3,173	9	90	3,074
	3	3,225	9	68	3,148
	4	3,066	9	71	2,986
	5	2,969	10	75	2,884
	6	3,066	2	71	2,993
	7	3,195	1	69	3,125
	8	2,659	2	61	2,596
9	2,952	1	67	2,884	
10	3,175	2	76	3,097	
11	3,029	2	73	2,954	
12	2,922	2	74	2,846	

品目	年 月	在 庫			
		計	タイヤ・チューブ用	服物・引布・その他用	ベルト・ホース・工業用品用
合成ゴム計 (t)	平成6年	12,406	9,141	618	2,647
	7年	12,442	9,322	553	2,567
	8年	10,920	7,366	855	2,699
	9年	15,142	11,516	827	2,799
	平成9年1月	11,732	8,136	838	2,758
	2	11,996	8,302	839	2,855
	3	13,597	9,623	1,025	2,949
	4	12,976	8,955	990	3,031
	5	13,601	9,701	934	2,966
	6	13,984	10,193	897	2,894
	7	15,143	11,511	857	2,775
	8	13,786	9,996	845	2,945
9	14,120	10,464	883	2,773	
10	14,558	10,820	833	2,905	
11	13,243	9,635	823	2,785	
12	15,142	11,516	827	2,799	
合成ゴム・クラムラバー計 (t)	平成6年	12,158	9,050	601	2,507
	7年	12,230	9,234	515	2,481
	8年	10,473	7,267	571	2,635
	9年	14,637	11,388	569	2,680
	平成9年1月	11,266	8,059	533	2,674
	2	11,591	8,235	585	2,771
	3	13,186	9,573	735	2,878
	4	12,503	8,890	659	2,954
	5	13,120	9,636	603	2,881
	6	13,464	10,103	571	2,790
	7	14,671	11,431	560	2,680
	8	13,330	9,920	559	2,851
9	13,613	10,354	580	2,679	
10	14,062	10,702	548	2,812	
11	12,735	9,513	549	2,673	
12	14,637	11,388	569	2,680	
3 合成ゴム・クラムラバー (SBR) (t)	平成6年	7,036	6,245	245	546
	7年	6,281	5,587	166	528
	8年	4,978	4,297	173	508
	9年	7,296	6,560	208	528
	平成9年1月	5,709	4,951	182	576
	2	6,064	5,279	215	570
	3	6,576	5,623	269	684
	4	6,063	5,152	238	673
	5	6,566	5,702	188	676
	6	6,284	5,520	176	588
	7	6,231	5,454	193	584
	8	5,698	4,917	197	584
9	5,823	5,083	205	535	
10	6,503	5,755	159	589	
11	6,184	5,480	191	513	
12	7,296	6,560	208	528	
4 合成ゴム・クラムラバー (NBR) (t)	平成6年	537	1	51	485
	7年	495	8	36	451
	8年	505	7	30	468
	9年	512	4	27	481
	平成9年1月	518	8	30	480
	2	562	7	33	522
	3	548	4	39	505
	4	541	2	37	502
	5	545	4	29	512
	6	548	4	27	517
	7	506	4	25	477
	8	534	2	24	508
9	515	2	28	485	
10	514	3	27	484	
11	488	2	26	460	
12	512	4	27	481	

品目	年 月	消 費			
		計	タイヤ・チューブ用	服物・引布・その他用	ベルト・ホース・工業用品用
5 合成ゴム・クラムラバー (CR) (ト)	平成 6 年	26,898	33	1,680	25,185
	7 年	26,488	40	1,587	24,861
	8 年	26,801	45	2,240	24,516
	9 年	26,769	39	2,213	24,517
	平成 9 年 1 月	2,236	3	180	2,053
	2	2,285	4	186	2,095
	3	2,392	3	204	2,185
	4	2,229	3	203	2,023
	5	2,174	13	180	1,981
	6	2,253	3	180	2,070
	7	2,367	1	179	2,187
	8	1,891	1	153	1,737
9	2,340	3	178	2,159	
10	2,334	1	194	2,139	
11	2,121	3	185	1,933	
12	2,147	1	191	1,955	
6 合成ゴム・クラムラバー (IR) (ト)	平成 6 年	50,404	41,346	1,720	7,338
	7 年	54,714	46,119	1,625	6,970
	8 年	55,932	47,413	1,575	6,944
	9 年	55,941	47,061	1,440	7,440
	平成 9 年 1 月	4,544	3,845	96	603
	2	4,633	3,917	115	601
	3	4,868	4,076	133	659
	4	5,063	4,275	141	647
	5	4,080	3,372	110	598
	6	4,827	4,048	131	648
	7	4,738	3,961	100	677
	8	3,971	3,342	93	536
9	4,904	4,156	121	627	
10	5,027	4,245	123	659	
11	4,761	4,032	135	594	
12	4,525	3,792	142	591	
7 合成ゴム・クラムラバー (BR) (ト)	平成 6 年	124,454	114,552	3,738	6,164
	7 年	138,653	130,242	2,264	6,147
	8 年	150,585	140,580	3,388	6,617
	9 年	162,243	151,997	3,277	6,969
	平成 9 年 1 月	11,433	10,636	245	552
	2	11,750	10,900	286	564
	3	13,249	12,327	330	592
	4	13,461	12,581	291	589
	5	12,301	11,487	258	556
	6	14,160	13,305	247	608
	7	15,357	14,392	275	690
	8	12,656	11,935	222	499
9	15,142	14,217	318	607	
10	15,793	14,921	263	609	
11	14,872	14,055	272	545	
12	12,069	11,241	270	558	
8 合成ゴム・クラムラバー (IR) (ト)	平成 6 年	38,088	32,955	1,949	3,184
	7 年	45,308	36,178	2,003	7,127
	8 年	43,767	37,228	2,040	4,499
	9 年	43,723	39,189	2,024	2,510
	平成 9 年 1 月	3,499	3,132	167	200
	2	3,588	3,232	165	191
	3	3,914	3,530	183	201
	4	3,755	3,387	174	194
	5	3,312	2,958	151	203
	6	3,601	3,233	171	197
	7	3,752	3,361	172	219
	8	3,073	2,718	150	205
9	3,705	3,294	180	231	
10	3,944	3,554	178	212	
11	3,910	3,515	165	230	
12	3,670	3,275	168	227	

品目	年 月	在 庫			
		計	タイヤ・チューブ用	服物・引布・その他用	ベルト・ホース・工業用品用
5 合成ゴム・クラムラバー (CR) (ト)	平成 6 年	310	4	40	266
	7 年	317	4	35	278
	8 年	386	3	74	309
	9 年	382	2	69	311
	平成 9 年 1 月	339	1	60	278
	2	354	2	66	286
	3	375	2	59	314
	4	385	2	73	310
	5	359	2	68	289
	6	383	2	65	316
	7	357	2	55	300
	8	437	2	62	373
9	366	2	48	316	
10	408	3	67	338	
11	388	2	69	317	
12	382	2	69	311	
6 合成ゴム・クラムラバー (IR) (ト)	平成 6 年	701	579	22	100
	7 年	926	682	57	187
	8 年	877	720	34	123
	9 年	1,465	1,272	40	153
	平成 9 年 1 月	863	679	30	154
	2	910	680	31	199
	3	1,363	1,203	31	129
	4	1,164	1,006	27	131
	5	1,443	1,250	33	160
	6	1,928	1,754	28	146
	7	2,114	1,911	32	171
	8	2,037	1,858	28	151
9	1,905	1,731	41	133	
10	1,498	1,238	42	218	
11	1,089	917	43	129	
12	1,465	1,272	40	153	
7 合成ゴム・クラムラバー (BR) (ト)	平成 6 年	1,942	1,838	29	75
	7 年	2,545	2,432	31	82
	8 年	1,605	1,491	33	81
	9 年	2,961	2,845	24	92
	平成 9 年 1 月	1,763	1,646	23	94
	2	1,734	1,621	27	86
	3	1,933	1,808	25	100
	4	2,090	1,976	27	87
	5	2,254	2,149	26	79
	6	2,163	2,062	28	73
	7	2,993	2,895	26	72
	8	2,509	2,407	29	73
9	2,910	2,800	25	85	
10	3,078	2,983	24	71	
11	2,540	2,442	21	77	
12	2,961	2,845	24	92	
8 合成ゴム・クラムラバー (IR) (ト)	平成 6 年	369	263	75	31
	7 年	502	335	83	84
	8 年	646	557	55	34
	9 年	626	516	74	36
	平成 9 年 1 月	681	574	63	44
	2	586	480	65	41
	3	823	721	67	35
	4	681	573	78	30
	5	412	310	76	26
	6	657	575	60	22
	7	1,074	993	56	25
	8	663	564	63	36
9	673	560	70	43	
10	658	558	65	35	
11	594	497	59	38	
12	626	516	74	36	

品目	年 月	消 費			
		計	タイヤ・チューブ用	服物・引布・その他用	ベルト・ホース・工業用品用
9 合成ゴム・クラムラバー(その他)(ト)	平成 6 年	76,509	3,424	4,530	68,555
	7 年	70,927	4,557	4,414	61,956
	8 年	79,635	6,001	4,384	69,250
	9 年	83,867	5,121	3,900	74,846
	平成 9 年 1 月	6,932	414	315	6,203
	2 月	7,110	466	355	6,289
	3 月	7,606	467	397	6,742
	4 月	7,092	466	321	6,305
	5 月	6,832	414	303	6,115
	6 月	7,278	474	335	6,469
	7 月	7,551	433	344	6,774
	8 月	5,967	345	281	5,341
9 月	7,067	429	297	6,341	
10 月	7,308	432	380	6,496	
11 月	6,725	411	275	6,039	
12 月	6,399	370	297	5,732	
合成ゴム・ラテックス計(ト)(10~11)	平成 6 年	14,951	2,375	1,140	11,436
	7 年	15,670	2,550	1,381	11,739
	8 年	21,149	2,363	7,902	10,884
	9 年	20,604	2,344	7,145	11,115
	平成 9 年 1 月	1,685	215	585	885
	2 月	1,676	187	561	928
	3 月	1,804	219	620	965
	4 月	1,818	208	677	933
	5 月	1,822	205	677	940
	6 月	1,749	197	576	976
	7 月	1,829	202	613	1,014
	8 月	1,585	167	574	844
9 月	1,598	190	493	915	
10 月	1,757	203	594	960	
11 月	1,717	189	635	893	
12 月	1,564	162	540	862	
10 合成ゴム・ラテックス計(SBR)(ト)	平成 6 年	9,621	907	603	8,111
	7 年	9,869	897	754	8,218
	8 年	13,686	821	4,581	8,284
	9 年	13,386	755	4,072	8,559
	平成 9 年 1 月	1,094	77	346	671
	2 月	1,120	64	343	713
	3 月	1,176	68	361	747
	4 月	1,159	55	383	721
	5 月	1,151	57	363	731
	6 月	1,153	60	330	763
	7 月	1,241	64	359	818
	8 月	1,007	58	319	630
9 月	1,070	67	292	711	
10 月	1,119	64	311	744	
11 月	1,085	66	350	669	
12 月	1,011	55	315	641	
11 合成ゴム・ラテックス計(その他)(ト)	平成 6 年	5,330	1,468	537	3,325
	7 年	5,801	1,653	627	3,521
	8 年	7,463	1,542	3,321	2,600
	9 年	7,218	1,589	3,073	2,556
	平成 9 年 1 月	591	138	239	214
	2 月	556	123	218	215
	3 月	628	151	259	218
	4 月	659	153	294	212
	5 月	671	148	314	209
	6 月	596	137	246	213
	7 月	588	138	254	196
	8 月	578	109	255	214
9 月	528	123	201	204	
10 月	638	139	283	216	
11 月	632	123	285	224	
12 月	553	107	225	221	

品目	年 月	在 庫			
		計	タイヤ・チューブ用	服物・引布・その他用	ベルト・ホース・工業用品用
9 合成ゴム・クラムラバー(その他)(ト)	平成 6 年	1,263	120	139	1,004
	7 年	1,164	186	107	871
	8 年	1,476	192	172	1,112
	9 年	1,395	189	127	1,079
	平成 9 年 1 月	1,393	200	145	1,048
	2 月	1,381	166	148	1,067
	3 月	1,568	212	245	1,111
	4 月	1,579	179	179	1,221
	5 月	1,541	219	183	1,139
	6 月	1,501	186	187	1,128
	7 月	1,396	172	173	1,051
	8 月	1,452	170	156	1,126
9 月	1,421	176	163	1,082	
10 月	1,403	162	164	1,077	
11 月	1,452	173	140	1,139	
12 月	1,395	189	127	1,079	
合成ゴム・ラテックス計(ト)(10~11)	平成 6 年	248	91	17	140
	7 年	212	88	38	86
	8 年	447	99	284	64
	9 年	505	128	258	119
	平成 9 年 1 月	466	77	305	84
	2 月	405	67	254	84
	3 月	411	50	290	71
	4 月	473	65	331	77
	5 月	481	65	331	85
	6 月	520	90	326	104
	7 月	472	80	297	95
	8 月	456	76	286	94
9 月	507	110	303	94	
10 月	496	118	285	93	
11 月	508	122	274	112	
12 月	505	128	258	119	
10 合成ゴム・ラテックス計(SBR)(ト)	平成 6 年	140	50	3	87
	7 年	83	49	15	19
	8 年	219	42	127	50
	9 年	250	41	115	94
	平成 9 年 1 月	257	24	169	64
	2 月	202	23	114	65
	3 月	225	17	148	60
	4 月	236	23	157	56
	5 月	240	21	163	56
	6 月	268	40	148	80
	7 月	257	37	146	74
	8 月	245	31	133	81
9 月	250	22	149	79	
10 月	258	32	145	81	
11 月	253	32	135	86	
12 月	250	41	115	94	
11 合成ゴム・ラテックス計(その他)(ト)	平成 6 年	108	41	14	53
	7 年	129	39	23	67
	8 年	228	57	157	14
	9 年	255	87	143	25
	平成 9 年 1 月	209	53	136	20
	2 月	203	44	140	19
	3 月	186	33	142	11
	4 月	237	42	174	21
	5 月	241	44	168	29
	6 月	252	50	178	24
	7 月	215	43	151	21
	8 月	211	45	153	13
9 月	257	88	154	15	
10 月	238	86	140	12	
11 月	255	90	139	26	
12 月	255	87	143	25	

品目	年 月	消 費			
		計	タイヤ・チューブ用	履物・引布・その他用	ベルト・ホース・工業用品用
12 再 生 ゴ ム (t)	平成6年	23,281	9,502	1,625	12,154
	7年	22,732	9,709	1,430	11,593
	8年	21,200	9,478	1,217	10,505
	9年	19,818	9,514	798	9,506
	平成9年1月	1,650	752	88	810
	2	1,701	789	84	828
	3	1,774	863	87	824
	4	1,702	844	50	808
	5	1,663	771	71	821
	6	1,618	784	59	775
	7	1,654	820	60	774
	8	1,348	683	59	606
9	1,611	804	74	733	
10	1,727	861	69	797	
11	1,783	824	42	917	
12	1,587	719	55	813	
糸・織物・ニット生地計(t) (13~17)	平成6年	25,478	-	10,794	14,684
	7年	25,082	-	10,795	14,287
	8年	23,848	-	9,005	14,843
	9年	22,875	-	7,647	15,228
	平成9年1月	1,892	-	636	1,256
	2	1,886	-	640	1,246
	3	2,023	-	658	1,365
	4	2,044	-	655	1,389
	5	1,872	-	649	1,223
	6	1,988	-	660	1,328
	7	2,010	-	643	1,367
	8	1,726	-	599	1,127
9	1,891	-	623	1,268	
10	1,976	-	632	1,344	
11	1,813	-	662	1,151	
12	1,754	-	590	1,164	
13 糸・織物・ニット生地(綿)(t)	平成6年	7,962	-	4,852	3,110
	7年	8,001	-	4,934	3,067
	8年	7,239	-	4,041	3,198
	9年	6,621	-	3,447	3,174
	平成9年1月	540	-	287	253
	2	544	-	274	270
	3	547	-	293	254
	4	556	-	300	256
	5	565	-	301	264
	6	583	-	298	285
	7	575	-	285	290
	8	514	-	278	236
9	548	-	260	288	
10	567	-	291	276	
11	558	-	295	263	
12	524	-	285	239	
14 糸・織物・ニット生地(ナイロン)(t)	平成6年	5,933	-	1,957	3,976
	7年	5,741	-	2,085	3,656
	8年	5,290	-	1,529	3,761
	9年	5,213	-	1,325	3,888
	平成9年1月	403	-	106	297
	2	448	-	120	328
	3	452	-	114	338
	4	498	-	105	393
	5	441	-	127	314
	6	453	-	112	341
	7	465	-	110	355
	8	379	-	95	284
9	447	-	123	324	
10	449	-	103	346	
11	402	-	115	287	
12	376	-	95	281	

品目	年 月	在 庫			
		計	タイヤ・チューブ用	履物・引布・その他用	ベルト・ホース・工業用品用
12 再 生 ゴ ム (t)	平成6年	562	192	34	336
	7年	603	259	23	321
	8年	461	181	14	266
	9年	421	200	18	203
	平成9年1月	456	192	10	254
	2	457	191	12	254
	3	441	200	8	233
	4	385	171	12	202
	5	464	191	14	259
	6	426	177	11	238
	7	413	173	14	226
	8	387	171	12	204
9	418	185	7	226	
10	384	156	19	209	
11	462	204	17	241	
12	421	200	18	203	
糸・織物・ニット生地計(t) (13~17)	平成6年	1,001	-	696	305
	7年	984	-	671	313
	8年	984	-	634	350
	9年	1,042	-	652	390
	平成9年1月	972	-	636	336
	2	966	-	641	325
	3	991	-	608	383
	4	1,019	-	630	389
	5	992	-	616	376
	6	978	-	608	370
	7	972	-	601	371
	8	991	-	618	373
9	986	-	621	365	
10	971	-	609	362	
11	988	-	628	360	
12	1,042	-	652	390	
13 糸・織物・ニット生地(綿)(t)	平成6年	424	-	362	62
	7年	454	-	375	79
	8年	488	-	406	82
	9年	463	-	385	78
	平成9年1月	487	-	412	75
	2	484	-	413	71
	3	470	-	398	72
	4	486	-	398	88
	5	457	-	388	69
	6	471	-	385	86
	7	444	-	367	77
	8	459	-	376	83
9	466	-	385	81	
10	460	-	383	77	
11	446	-	363	83	
12	463	-	385	78	
14 糸・織物・ニット生地(ナイロン)(t)	平成6年	222	-	140	82
	7年	196	-	123	73
	8年	154	-	79	75
	9年	175	-	95	80
	平成9年1月	155	-	80	75
	2	156	-	82	74
	3	141	-	68	73
	4	158	-	73	85
	5	163	-	83	80
	6	153	-	77	76
	7	156	-	78	78
	8	167	-	89	78
9	160	-	81	79	
10	157	-	80	77	
11	168	-	90	78	
12	175	-	95	80	

品目	年 月	消 費			
		計	タイヤ・チューブ用	履物・引布・その他用	ベルト・ホース・工業用品用
15 糸・織物・ニット生地(ビニロン)(t)	平成 6 年	2,541	-	711	1,830
	7 年	2,391	-	597	1,794
	8 年	2,457	-	638	1,819
	9 年	2,719	-	793	1,926
	平成9年 1月	213	-	63	150
	2	239	-	65	174
	3	236	-	64	172
	4	239	-	75	164
	5	195	-	49	146
	6	250	-	71	179
	7	247	-	72	175
	8	214	-	67	147
	9	221	-	70	151
10	231	-	68	163	
11	219	-	65	154	
12	215	-	64	151	
16 糸・織物・ニット生地(スウイタス)(t)	平成 6 年	1,183	-	1,183	-
	7 年	1,188	-	1,188	-
	8 年	1,119	-	1,119	-
	9 年	771	-	771	-
	平成9年 1月	80	-	80	-
	2	76	-	76	-
	3	70	-	70	-
	4	66	-	66	-
	5	64	-	64	-
	6	63	-	63	-
	7	61	-	61	-
	8	59	-	59	-
	9	64	-	64	-
10	59	-	59	-	
11	62	-	62	-	
12	47	-	47	-	
17 糸・織物・ニット生地(その他)(t)	平成 6 年	7,859	-	2,091	5,768
	7 年	7,761	-	1,991	5,770
	8 年	7,743	-	1,678	6,065
	9 年	7,551	-	1,311	6,240
	平成9年 1月	656	-	100	556
	2	579	-	105	474
	3	718	-	117	601
	4	685	-	109	576
	5	607	-	108	499
	6	639	-	116	523
	7	662	-	115	547
	8	560	-	100	460
	9	611	-	106	505
10	670	-	111	559	
11	572	-	125	447	
12	592	-	99	493	

品目	年 月	在 庫			
		計	タイヤ・チューブ用	履物・引布・その他用	ベルト・ホース・工業用品用
15 糸・織物・ニット生地(ビニロン)(t)	平成 6 年	104	-	27	77
	7 年	96	-	12	84
	8 年	104	-	11	93
	9 年	107	-	13	94
	平成9年 1月	89	-	10	79
	2	92	-	10	82
	3	105	-	11	94
	4	114	-	20	94
	5	101	-	13	88
	6	123	-	17	106
	7	106	-	16	90
	8	97	-	12	85
	9	104	-	14	90
10	123	-	16	107	
11	105	-	14	91	
12	107	-	13	94	
16 糸・織物・ニット生地(スウイタス)(t)	平成 6 年	72	-	72	-
	7 年	68	-	68	-
	8 年	55	-	55	-
	9 年	53	-	53	-
	平成9年 1月	54	-	54	-
	2	51	-	51	-
	3	44	-	44	-
	4	45	-	45	-
	5	37	-	37	-
	6	36	-	36	-
	7	45	-	45	-
	8	48	-	48	-
	9	43	-	43	-
10	38	-	38	-	
11	49	-	49	-	
12	53	-	53	-	
17 糸・織物・ニット生地(その他)(t)	平成 6 年	179	-	95	84
	7 年	170	-	93	77
	8 年	183	-	83	100
	9 年	244	-	106	138
	平成9年 1月	187	-	80	107
	2	183	-	85	98
	3	231	-	87	144
	4	216	-	94	122
	5	234	-	95	139
	6	195	-	93	102
	7	221	-	95	126
	8	220	-	93	127
	9	213	-	98	115
10	193	-	92	101	
11	220	-	112	108	
12	244	-	106	138	

品目	年 月	消 費				
		計	強 力 人 網	ナ イ ロ ン	ポ リ エ ス テ ル	そ の 他
18 タイヤコード (タイヤ・チューブのみ) (t)	平成6年	72,228	994	35,362	34,484	1,388
	7年	76,516	984	36,939	37,049	1,544
	8年	76,663	930	35,804	38,870	1,059
	9年	76,531	1,131	35,562	39,275	563
	平成9年1月	5,933	82	2,904	2,903	44
	2	6,153	87	3,016	3,005	45
	3	6,728	112	3,278	3,287	51
	4	7,037	88	3,308	3,592	49
	5	5,828	76	2,859	2,850	43
	6	6,585	94	3,221	3,222	48
	7	6,841	98	2,998	3,697	48
	8	5,521	87	2,504	2,888	42
9	6,658	99	2,994	3,515	50	
10	6,773	102	3,035	3,589	47	
11	6,381	96	2,888	3,349	48	
12	6,093	110	2,557	3,378	48	

品目	年 月	在 庫				
		計	強 力 人 網	ナ イ ロ ン	ポ リ エ ス テ ル	そ の 他
18 タイヤコード (タイヤ・チューブのみ) (t)	平成6年	1,551	9	887	629	26
	7年	1,624	25	986	583	30
	8年	1,758	23	852	856	27
	9年	1,917	16	889	988	24
	平成9年1月	1,787	24	938	797	28
	2	1,694	24	923	728	19
	3	1,764	16	1,041	689	18
	4	1,473	13	880	558	22
	5	1,749	17	943	758	31
	6	1,535	20	765	725	25
	7	1,611	24	910	651	26
	8	1,783	18	958	779	28
9	1,631	17	824	765	25	
10	1,759	17	916	801	25	
11	1,974	26	940	978	30	
12	1,917	16	889	988	24	

品目	年 月	消 費			
		計	タイヤ・チューブ用	履物・引布・その他用	ベルト・ホース・工業用品用
19 スチールコード (t)	平成6年	184,650	178,567	-	6,083
	7年	204,552	198,080	-	6,472
	8年	206,079	199,204	-	6,875
	9年	209,556	201,823	-	7,733
	平成9年1月	16,181	15,581	-	600
	2	17,009	16,411	-	598
	3	18,367	17,725	-	642
	4	18,139	17,545	-	594
	5	16,494	15,821	-	673
	6	17,885	17,106	-	779
	7	18,520	17,750	-	770
	8	14,888	14,313	-	575
9	17,760	17,138	-	622	
10	18,812	18,201	-	611	
11	18,265	17,538	-	727	
12	17,236	16,694	-	542	

品目	年 月	在 庫			
		計	タイヤ・チューブ用	履物・引布・その他用	ベルト・ホース・工業用品用
19 スチールコード (t)	平成6年	707	639	-	68
	7年	968	894	-	74
	8年	930	877	-	53
	9年	859	820	-	39
	平成9年1月	764	696	-	68
	2	815	740	-	75
	3	965	917	-	48
	4	883	826	-	57
	5	973	919	-	54
	6	853	804	-	49
	7	1,004	964	-	40
	8	875	846	-	29
9	978	941	-	37	
10	984	922	-	62	
11	973	928	-	45	
12	859	820	-	39	

品目	年 月	消 費			
		計	タイヤ・チューブ用	履物・引布・その他用	ベルト・ホース・工業用品用
20 塩化ビニル樹脂 (t)	平成6年	10,853	-	10,853	-
	7年	9,637	-	9,637	-
	8年	9,588	-	9,588	-
	9年	8,465	-	8,465	-
	平成9年1月	782	-	782	-
	2	742	-	742	-
	3	793	-	793	-
	4	700	-	700	-
	5	718	-	718	-
	6	751	-	751	-
	7	751	-	751	-
	8	553	-	553	-
9	661	-	661	-	
10	675	-	675	-	
11	708	-	708	-	
12	631	-	631	-	

品目	年 月	在 庫			
		計	タイヤ・チューブ用	履物・引布・その他用	ベルト・ホース・工業用品用
20 塩化ビニル樹脂 (t)	平成6年	514	-	514	-
	7年	189	-	189	-
	8年	296	-	296	-
	9年	210	-	210	-
	平成9年1月	237	-	237	-
	2	273	-	273	-
	3	290	-	290	-
	4	328	-	328	-
	5	374	-	374	-
	6	346	-	346	-
	7	289	-	289	-
	8	291	-	291	-
9	218	-	218	-	
10	220	-	220	-	
11	172	-	172	-	
12	210	-	210	-	

品目	年 月	消 費			
		計	タイヤ・チューブ用	履物・引布・その他用	ベルト・ホース・工業用品用
21 溶 剤 用 揮 発 油 (kl)	平成 6 年	32,994	11,606	10,151	11,237
	7 年	30,107	11,947	7,588	10,572
	8 年	32,426	11,890	11,496	9,040
	9 年	32,020	11,013	11,201	9,806
	平成 9 年 1 月	2,550	840	904	806
	2	2,591	845	881	865
	3	2,652	932	860	860
	4	2,730	923	996	811
	5	2,702	903	1,008	791
	6	2,798	972	992	834
	7	2,825	1,045	920	860
	8	2,512	896	829	787
9	2,752	1,038	901	813	
10	2,858	938	1,022	898	
11	2,652	910	945	797	
12	2,398	771	943	684	
22 硫 黄 (t)	平成 6 年	23,388	19,585	607	3,196
	7 年	25,525	21,627	592	3,306
	8 年	26,084	22,197	526	3,361
	9 年	26,688	23,021	389	3,278
	平成 9 年 1 月	2,079	1,767	33	279
	2	2,143	1,827	35	281
	3	2,309	1,984	33	292
	4	2,297	1,990	29	278
	5	2,064	1,767	34	263
	6	2,304	1,988	35	281
	7	2,369	2,040	31	298
	8	1,929	1,660	34	235
9	2,352	2,047	30	275	
10	2,399	2,085	33	281	
11	2,302	2,008	32	262	
12	2,141	1,858	30	253	
23 亜 鉛 華 (t)	平成 6 年	47,556	37,061	1,860	8,635
	7 年	50,361	40,323	1,430	8,608
	8 年	52,278	41,674	1,687	8,917
	9 年	54,256	43,594	1,555	9,107
	平成 9 年 1 月	4,270	3,332	122	816
	2	4,337	3,432	142	763
	3	4,820	3,865	136	819
	4	4,803	3,880	144	779
	5	4,204	3,369	127	708
	6	4,638	3,724	128	786
	7	4,899	3,949	132	818
	8	3,936	3,170	115	651
9	4,733	3,862	123	748	
10	4,845	3,909	140	796	
11	4,640	3,814	121	705	
12	4,131	3,288	125	718	
24 カ ー ボ ン ブ ラ ッ ク (t)	平成 6 年	599,465	494,372	2,080	103,013
	7 年	649,997	545,633	1,837	102,527
	8 年	673,285	565,373	1,939	105,973
	9 年	690,623	580,702	2,060	107,861
	平成 9 年 1 月	53,611	44,469	141	9,001
	2	55,708	46,564	188	8,956
	3	60,544	50,678	188	9,678
	4	60,778	51,569	181	9,028
	5	52,194	43,407	175	8,612
	6	60,448	50,923	176	9,349
	7	61,533	51,448	173	9,912
	8	50,124	42,486	149	7,489
9	59,464	50,076	177	9,211	
10	62,537	52,814	168	9,555	
11	59,289	50,405	175	8,709	
12	54,393	45,863	169	8,361	

品目	年 月	在 庫			
		計	タイヤ・チューブ用	履物・引布・その他用	ベルト・ホース・工業用品用
21 溶 剤 用 揮 発 油 (kl)	平成 6 年	924	415	227	282
	7 年	1,050	416	214	420
	8 年	1,110	452	387	271
	9 年	1,065	459	322	284
	平成 9 年 1 月	1,005	417	304	284
	2	960	423	284	253
	3	932	402	279	251
	4	1,050	390	367	293
	5	928	410	289	229
	6	978	398	341	239
	7	901	383	291	227
	8	860	346	309	205
9	924	420	276	228	
10	1,029	402	377	250	
11	919	343	290	286	
12	1,065	459	322	284	
22 硫 黄 (t)	平成 6 年	423	343	24	56
	7 年	548	458	23	67
	8 年	534	451	27	56
	9 年	560	484	20	56
	平成 9 年 1 月	489	412	21	56
	2	466	394	20	52
	3	480	407	16	57
	4	532	450	25	57
	5	473	395	24	54
	6	481	404	23	54
	7	501	431	19	51
	8	521	443	18	60
9	459	390	14	55	
10	464	390	22	52	
11	462	398	19	45	
12	560	484	20	56	
23 亜 鉛 華 (t)	平成 6 年	702	531	53	118
	7 年	874	692	59	123
	8 年	1,284	1,110	46	128
	9 年	1,152	977	39	136
	平成 9 年 1 月	1,299	1,131	49	119
	2	1,424	1,241	72	111
	3	1,568	1,370	75	123
	4	1,222	1,014	68	140
	5	1,211	1,035	55	121
	6	1,093	900	53	140
	7	1,064	888	50	126
	8	1,612	1,401	63	148
9	1,607	1,408	50	149	
10	1,511	1,353	40	118	
11	1,247	1,070	41	136	
12	1,152	977	39	136	
24 カ ー ボ ン ブ ラ ッ ク (t)	平成 6 年	5,080	4,052	24	1,004
	7 年	7,397	6,156	41	1,200
	8 年	10,260	9,216	26	1,018
	9 年	20,944	19,974	27	943
	平成 9 年 1 月	11,351	10,332	32	987
	2	13,092	12,177	29	886
	3	14,040	13,121	26	893
	4	13,453	12,463	29	961
	5	15,776	14,767	26	983
	6	15,635	14,709	28	898
	7	16,464	15,519	27	918
	8	16,688	15,736	26	926
9	17,949	17,005	25	919	
10	18,629	17,692	24	913	
11	19,781	18,783	28	970	
12	20,944	19,974	27	943	

品目	年 月	消 費			
		計	タイヤ・チューブ用	履物・引布・その他用	ベルト・ホース・工業用品用
25 軽質炭酸カルシウム (t)	平成 6 年	22,541	2,769	4,604	15,168
	7 年	23,795	2,918	4,099	16,778
	8 年	27,264	2,764	6,941	17,559
	9 年	28,077	2,448	6,666	18,963
	平成9年 1月	2,140	195	477	1,468
	2	2,271	207	541	1,523
	3	2,511	215	600	1,696
	4	2,591	209	605	1,777
	5	2,201	176	551	1,474
	6	2,263	198	545	1,520
	7	2,279	205	521	1,553
	8	2,069	193	556	1,320
9	2,523	198	585	1,740	
10	2,488	248	609	1,631	
11	2,308	205	550	1,553	
12	2,433	199	526	1,708	
26 重油 (kl)	平成 6 年	378,932	181,141	53,919	143,872
	7 年	393,001	198,001	51,249	143,751
	8 年	386,207	193,344	50,341	142,522
	9 年	378,344	190,820	46,711	140,813
	平成9年 1月	35,253	17,699	4,003	13,551
	2	35,227	16,687	4,881	13,659
	3	36,524	18,236	4,715	13,573
	4	32,595	16,785	3,986	11,824
	5	28,883	14,603	3,441	10,839
	6	29,942	14,641	3,614	11,687
	7	30,288	15,414	3,542	11,332
	8	25,235	13,058	3,052	9,125
9	29,454	15,158	3,628	10,668	
10	30,947	15,868	3,776	11,303	
11	31,165	16,227	3,870	11,068	
12	32,831	16,444	4,203	12,184	
27 電 力 (10 ⁴ kWh)	平成 6 年	3,042,455	1,550,149	301,058	1,191,248
	7 年	3,159,091	1,681,554	267,470	1,210,067
	8 年	3,265,259	1,722,970	289,275	1,253,014
	9 年	3,307,323	1,732,026	274,488	1,300,809
	平成9年 1月	257,092	131,458	20,774	104,860
	2	265,774	135,647	23,376	106,751
	3	284,151	148,708	23,342	112,101
	4	268,432	143,016	22,784	102,632
	5	257,318	133,650	21,980	101,688
	6	284,946	149,573	23,553	111,820
	7	311,441	161,087	25,229	125,125
	8	262,438	136,748	22,650	103,040
9	295,204	154,027	23,637	117,540	
10	286,721	152,969	22,976	110,776	
11	271,087	146,779	22,252	102,056	
12	262,719	138,364	21,935	102,420	

注：1. タイヤ・チューブ用の重油、電力は石油等消費動態統計月報で調査している品目である。

品目	年 月	在 庫			
		計	タイヤ・チューブ用	履物・引布・その他用	ベルト・ホース・工業用品用
25 軽質炭酸カルシウム (t)	平成 6 年	431	41	110	280
	7 年	565	71	111	383
	8 年	553	41	207	305
	9 年	630	60	164	406
	平成9年 1月	579	55	187	337
	2	558	40	188	330
	3	543	57	191	295
	4	667	62	247	358
	5	590	57	207	326
	6	614	52	222	340
	7	596	60	201	335
	8	594	61	180	353
9	518	57	156	305	
10	547	63	158	326	
11	607	63	203	341	
12	630	60	164	406	
26 重油 (kl)	平成 6 年	12,331	8,186	1,112	3,033
	7 年	11,894	8,095	903	2,896
	8 年	12,634	8,968	863	2,803
	9 年	12,542	8,644	848	3,050
	平成9年 1月	12,306	8,643	781	2,882
	2	12,398	8,269	1,058	3,071
	3	12,384	8,358	981	3,045
	4	12,241	8,343	1,034	2,864
	5	12,843	8,791	1,066	2,986
	6	12,069	8,269	953	2,847
	7	11,651	7,967	895	2,789
	8	12,492	8,726	849	2,917
9	11,673	7,844	802	3,027	
10	11,979	8,191	788	3,000	
11	11,559	7,812	776	2,971	
12	12,542	8,644	848	3,050	

4. 石油等消費統計

タイヤ及びチューブ

種別	年 月	消 費				在 庫
		計	ボ イ ラ 用		燃料・動力・その他用	
			加 硫 用	そ の 他 用		
1 揮 発 油 (kl)	平成 7 年	606	-	-	606	10
	8 年	589	-	-	589	8
	9 年	583	-	-	583	7
	平成9年1月	41	-	-	41	4
	2	50	-	-	50	5
	3	50	-	-	50	3
	4	49	-	-	49	7
	5	47	-	-	47	7
	6	46	-	-	46	7
	7	57	-	-	57	2
	8	43	-	-	43	7
	9	50	-	-	50	4
	10	51	-	-	51	6
11	57	-	-	57	4	
12	42	-	-	42	7	
2 灯 油 (kl)	平成 7 年	10,052	110	26	9,916	676
	8 年	10,245	89	24	10,132	407
	9 年	9,714	85	24	9,605	392
	平成9年1月	850	8	2	840	417
	2	897	8	2	887	459
	3	948	8	2	938	366
	4	326	7	2	317	376
	5	723	7	2	714	447
	6	916	7	2	907	394
	7	857	6	2	849	378
	8	684	5	2	677	379
	9	871	7	2	862	324
	10	903	8	2	893	332
11	875	7	2	866	418	
12	864	7	2	855	392	
3 軽 油 (kl)	平成 7 年	34	11	4	19	-
	8 年	34	5	3	26	-
	9 年	30	4	2	24	-
	平成9年1月	4	1	1	2	7
	2	2	-	-	2	-
	3	2	-	-	2	-
	4	3	-	-	3	-
	5	5	2	1	2	4
	6	2	-	-	2	1
	7	1	-	-	1	-
	8	2	1	-	1	2
	9	1	-	-	1	-
	10	3	-	-	3	-
11	2	-	-	2	-	
12	3	-	-	3	-	
重 油 計 (kl) (4~6)	平成 7 年	198,001	142,071	47,333	8,597	8,095
	8 年	193,344	137,492	47,316	8,536	8,968
	9 年	190,820	133,019	49,012	8,789	8,644
	平成9年1月	17,699	11,715	5,273	711	8,643
	2	16,687	10,758	5,222	707	8,269
	3	18,236	12,306	5,097	833	8,358
	4	16,785	11,578	4,331	876	8,343
	5	14,603	10,604	3,501	498	8,791
	6	14,641	10,607	3,310	724	8,269
	7	15,414	10,906	3,700	808	7,967
	8	13,058	9,283	3,081	694	8,726
	9	15,158	10,865	3,510	783	7,844
	10	15,868	11,317	3,780	771	8,191
11	16,227	11,842	3,740	645	7,812	
12	16,444	11,238	4,467	739	8,644	

種別	年 月	消 費				在 庫
		計	ボ イ ラ 用		燃料・動力・その他用	
			加 硫 用	そ の 他 用		
4 A 重 油 (kl)	平成 7 年	61,576	42,050	10,949	8,577	2,138
	8 年	55,756	37,001	10,235	8,520	2,122
	9 年	51,240	33,089	9,371	8,780	2,240
	平成9年1月	5,203	3,330	1,163	710	2,107
	2	5,066	3,257	1,103	706	2,073
	3	5,284	3,453	999	832	1,844
	4	4,879	3,234	770	875	1,995
	5	3,995	2,707	791	497	2,058
	6	3,739	2,433	583	723	1,730
	7	3,902	2,476	619	807	1,683
	8	3,328	2,073	562	693	2,259
	9	3,895	2,476	636	783	1,676
	10	4,114	2,639	705	770	1,994
11	3,932	2,561	726	645	1,551	
12	3,903	2,450	714	739	2,240	
5 B 重 油 (kl)	平成 7 年	-	-	-	-	-
	8 年	-	-	-	-	-
	9 年	-	-	-	-	-
	平成9年1月	-	-	-	-	-
	2	-	-	-	-	-
	3	-	-	-	-	-
	4	-	-	-	-	-
	5	-	-	-	-	-
	6	-	-	-	-	-
	7	-	-	-	-	-
	8	-	-	-	-	-
	9	-	-	-	-	-
	10	-	-	-	-	-
11	-	-	-	-	-	
12	-	-	-	-	-	
6 C 重 油 (kl)	平成 7 年	136,425	100,021	36,384	20	5,957
	8 年	137,588	100,491	37,081	16	6,846
	9 年	139,580	99,930	39,641	9	6,404
	平成9年1月	12,496	8,385	4,110	1	6,536
	2	11,621	7,501	4,119	1	6,196
	3	12,952	8,853	4,098	1	6,514
	4	11,906	8,344	3,561	1	6,348
	5	10,608	7,897	2,710	1	6,733
	6	10,902	8,174	2,727	1	6,539
	7	11,512	8,430	3,081	1	6,284
	8	9,730	7,210	2,519	1	6,467
	9	11,263	8,389	2,874	-	6,168
	10	11,754	8,678	3,075	1	6,197
11	12,295	9,281	3,014	-	6,261	
12	12,541	8,788	3,753	-	6,404	
7 液 化 石 油 ガ ス (L) P G (t)	平成 7 年	10,749	3,744	847	6,158	222
	8 年	11,843	4,134	865	6,844	261
	9 年	13,162	4,684	904	7,574	297
	平成9年1月	1,018	368	96	554	271
	2	1,025	368	85	572	290
	3	1,108	415	80	613	245
	4	1,058	407	50	601	251
	5	1,052	373	79	600	314
	6	1,116	385	85	646	322
	7	1,164	399	88	677	350
	8	970	349	65	556	274
	9	1,162	411	75	676	312
	10	1,209	416	78	715	343
11	1,154	409	49	696	270	
12	1,126	384	74	668	297	

5. 大・中小規模別統計

種別	年 月	消 費				在 庫
		計	ボ イ ラ 用		燃料・動力・その他用	
			加 硫 用	そ の 他 用		
都 市 ガ ス (10 ³ ㎥)	平成 7 年	19,350	16,116	2,413	821	-
	8 年	29,878	14,358	2,225	13,295	-
	9 年	32,681	28,476	3,728	477	-
	平成9年1月	1,336	1,027	275	34	-
	2	1,323	1,033	250	40	-
	3	2,880	2,366	475	39	-
	4	2,544	2,209	291	44	-
	5	3,120	2,800	283	37	-
	6	3,190	2,876	276	38	-
	7	3,220	2,872	305	43	-
	8	2,637	2,374	231	32	-
	9	3,306	2,971	292	43	-
	10	3,082	2,776	259	47	-
11	3,152	2,784	327	41	-	
12	2,891	2,388	464	39	-	
電 力 (10 ³ kWh)	平成 7 年	1,681,554	158,413	-	1,523,141	-
	8 年	1,722,970	158,507	-	1,564,463	-
	9 年	1,732,026	166,554	-	1,565,472	-
	平成9年1月	131,458	12,010	-	119,448	-
	2	135,647	12,248	-	123,399	-
	3	148,708	13,474	-	135,234	-
	4	143,016	12,931	-	130,085	-
	5	133,650	12,447	-	121,203	-
	6	149,573	19,883	-	129,690	-
	7	161,087	15,234	-	145,853	-
	8	136,748	13,236	-	123,512	-
	9	154,027	14,489	-	139,538	-
	10	152,969	14,099	-	138,870	-
11	146,779	13,748	-	133,031	-	
12	138,364	12,755	-	125,609	-	
蒸 気 (t)	平成 7 年	3,249,110	2,594,546	-	654,564	-
	8 年	3,328,174	2,679,906	-	648,268	-
	9 年	3,356,307	2,687,899	-	668,408	-
	平成9年1月	301,216	221,456	-	79,760	-
	2	298,999	220,487	-	78,512	-
	3	313,674	241,651	-	72,023	-
	4	285,644	228,254	-	57,390	-
	5	252,070	209,442	-	42,628	-
	6	264,692	222,545	-	42,147	-
	7	276,152	229,804	-	46,348	-
	8	233,143	194,378	-	38,765	-
	9	267,497	224,478	-	43,019	-
	10	282,742	233,663	-	49,079	-
11	289,552	236,233	-	53,319	-	
12	290,926	225,508	-	65,418	-	

1. この調査の対象となる事業所は、「商鉱工業石油等消費統計調査規則」に規定されており、「通商産業省生産動態統計調査」の対象事業所であって、それぞれの生産品目(群)ごとに定めた事業所の調査範囲に属するものとし、以下のとおりです。

ゴム製品(タイヤ及びチューブ) - 事業所全体の従業者30人以上の事業所

2. この結果の中の項目の定義はつぎのとおりです。

消 費……製品の原材料用，加工用，燃料，動力用として実際に使用されたものをいいます。

(1) 加 硫 用……ゴム製品(タイヤ・チューブ)を製造するための加硫用に使用した蒸気を項目ごとの消費比率で使用した燃料に割戻したものの計算値です。

(2) そ の 他 用……加硫用以外に使用した蒸気を項目ごとの消費比率で使用した燃料に割戻したものの計算値です。

(3) 燃料・動力・その他用……原材料，半製品，その他に直接熱を与えるために使用したもの及び動力用等に使用したものをいいます。

在 庫……在庫については，事業所全体の消費数量(ボイラ用の燃料配分を含む)を部門ごとの消費比率で按分したものの計算値です。

品 目	単 位	平 成 8 年				平 成 9 年			
		合 計(A)	中小規模(B)	B/A%	大 規 模	合 計(A)	中小規模(B)	B/A%	大 規 模
年末従業者数(常用)	人	70,175	19,987	28.5	50,188	68,033	19,057	28.0	48,976
総 生 産 量	t	1,420,856	122,413	8.6	1,298,443	1,454,240	121,843	8.4	1,332,397
自動車タイヤ・チューブ	"	1,066,051	3,226	0.3	1,062,825	1,096,049	2,961	0.3	1,093,088
地 下 足 袋	"	133	97	72.9	36	108	79	73.1	29
ゴ ム 底 布 く つ	"	3,533	913	25.8	2,620	2,930	650	22.2	2,280
総 ゴ ム く つ	"	2,571	1,493	58.1	1,078	2,352	1,295	55.1	1,057
ゴ ム 引 布	"	3,038	1,482	48.8	1,556	2,847	1,271	44.6	1,576
ゴ ム ベ ル ト	"	30,964	136	0.4	30,828	32,970	129	0.4	32,841
ゴ ム ホ ー ス	"	32,213	8,958	27.8	23,255	33,783	9,694	28.7	24,089
工業用ゴム製品	"	213,363	77,922	36.5	135,441	217,755	79,939	36.7	137,816
そ の 他	"	68,990	28,186	40.9	40,804	65,446	25,825	39.5	39,621

注: 1) 中小規模とは資本金1億円以下のものをいう。
2) ゴム製品の数量は新ゴム量である。

6. 労務統計

7. 生産能力統計

年 月	ゴ ム 製 品 合 計	タイ ヤ ・ チ ュ ー ブ	履 物 ・ 引 布 ・ そ の 他	ベ ル ト ・ ホ ー ス ・ 工 業 用 ゴ ム 製 品	年 月	自動車タイヤ・チューブ		
						生産能力 (t/月)	稼働率 (%)	
平成 6 年	76,049	21,417	16,782	37,850	平成8年12月	98,390	89.7	
7 年	73,745	19,821	16,950	36,974	平成9年1月	98,790	82.9	
8 年	70,175	18,909	14,945	36,321	2	98,790	88.9	
9 年	68,033	18,361	13,294	36,378	3	99,490	97.9	
月 末 常 用 従 業 者 数 (人)	平成9年1月	70,545	18,912	14,476	37,157	4	100,090	93.5
	2	70,230	18,783	14,474	36,973	5	100,090	85.7
	3	69,608	18,774	14,030	36,804	6	100,090	94.8
	4	70,403	18,945	14,245	37,213			
	5	70,331	18,862	14,274	37,195	7	99,040	97.9
	6	70,284	18,790	14,157	37,337	8	99,240	80.2
	7	69,847	18,662	13,906	37,279	9	99,640	95.5
	8	69,706	18,604	13,826	37,276	10	99,740	98.9
	9	68,790	18,554	13,664	36,572	11	99,840	96.2
	10	68,589	18,497	13,607	36,485	12	100,140	88.3
	11	68,313	18,440	13,344	36,529			
	12	68,033	18,361	13,294	36,378			
月 間 実 働 延 人 員 (人)	平成 6 年	1,564,306	438,972	356,056	769,278			
	7 年	1,520,133	422,331	338,119	759,683			
	8 年	1,458,845	402,342	316,394	740,109			
	9 年	1,424,399	389,856	286,523	748,020			
	平成9年1月	1,375,566	373,661	281,485	720,420			
	2	1,439,572	378,921	303,050	757,601			
	3	1,459,998	395,673	292,984	771,341			
	4	1,450,876	412,183	295,316	743,377			
	5	1,399,156	387,714	284,259	727,183			
	6	1,467,070	396,757	295,820	774,493			
	7	1,507,250	409,436	294,025	803,789			
	8	1,290,703	365,211	261,850	663,642			
9	1,427,553	381,676	280,729	765,148				
10	1,476,926	404,840	287,452	784,634				
11	1,422,064	394,021	281,482	746,561				
12	1,376,050	378,181	279,818	718,051				

注: 1) 月末常用従業者年計は12月末の従業者数である。
月間実働延人員年計は年平均である。

注: 1) 生産能力とは現有設備の標準条件(原材料，動力，労働等)における能力をいう。
2) 稼働率=月間生産量÷生産能力

1 貿易統計

輸出の部

品目番号	品目	単位	平成9年			
			数量	前年比(%)	金額(百万円)	前年比(%)
	(製品)					
4011.10-000	乗用自動車(ステーションワゴン及びレーシングカーを含む。)に使用するゴム製の空気タイヤ(新品のものに限る。)	t	322,013	109.5	146,582	114.2
4011.20-000	バス又は貨物自動車に使用するゴム製の空気タイヤ(新品のものに限る。)	"	442,014	99.9	148,369	105.2
4011.40-000	モーターサイクルに使用するゴム製の空気タイヤ(新品のものに限る。)	"	11,482	98.7	7,913	105.7
4011.91-000	その他(杉綾模様等のトレッド)に使用するゴム製の空気タイヤ(新品のものに限る。)	"	10,933	144.6	4,462	149.7
4011.99-000	その他(上記以外)に使用するゴム製の空気タイヤ(新品のものに限る。)	"	192,729	104.8	78,888	110.9
4013.10-000	乗用自動車(ステーションワゴン及びレーシングカーを含む。)バス又は貨物自動車に使用するゴム製のインナーチューブ	"	1,410	110.9	508	35.2
4013.90-000	上記以外に使用するゴム製のインナーチューブ	"	498	106.0	321	118.7
4011.50-000	自転車に使用するゴム製の空気タイヤ	"	867	118.6	1,120	123.3
4013.20-000	ゴム製のインナーチューブ	"	7	49.5	16	65.5
4011.30-000	航空機に使用するゴム製の空気タイヤ	"	3,761	106.9	3,451	114.4
4012.10-000	更生タイヤ	"	1,304	184.8	289	145.7
4012.20-000	空気タイヤ(中古のものに限る。)	"	146,502	108.1	11,931	107.6
4012.90-000	その他(交換性タイヤトレッド及びタイヤフラップ)	"	2,457	111.9	856	117.1
6401.10-000	防水性の履物(保護用の金属製トーチャップ付)	千足	6	128.8	35	164.2
6401.91-000	防水性の履物(ひざを覆うもの)	"	10	352.5	25	166.0
6401.92-000	防水性の履物(くるぶしを覆うもの)	"	309	85.7	350	97.0
6401.99-000	上記以外の防水性履物	"	14	152.6	39	303.0
6402.12-000	スポーツ用, スキー靴	"	18	115.9	50	70.4
6402.19-000	" , スキー靴以外のもの	"	55	114.6	249	89.9
6402.20-000	甲の部分のストラップ又はひもを本底にプラグ止めた履物	"	10	34.8	3	12.8
6402.30-000	その他の履物(保護用の金属製トーチャップ付履物)	"	5	42.2	24	120.8
6402.91-000	その他の履物(くるぶしを覆うもの)	"	60	113.1	165	111.4
6402.99-000	上記以外のその他のもの	"	1,920	95.5	2,521	94.3
6404.11-000	本底がゴム製又はプラスチック製のもの, スポーツ用の履物, テニスシューズ等	"	76	72.8	156	76.6
6404.19-110	本底がゴム製のもの, スポーツ用以外の靴	"	421	91.7	466	97.8
-190	本底がプラスチック製のもの, スポーツ用以外の靴	"	148	70.3	169	71.3
-900	本底がゴム製又はプラスチック製のもの, その他のもの[地下たび, スリッパ等]	"	221	114.1	113	122.5
6404.20-000	本底が革製又はコンポジションレザー製の履物	"	1	5.8	1	11.4
6405.10-000	甲が革製又はコンポジション製の履物	"	42	106.3	61	100.2
6405.90-000	その他のもの	"	99	66.8	135	102.0
6406.10-000	甲及びその部分品(しんを除く)	t	49	73.5	137	83.2
6406.20-000	本底及びかかと(ゴム製又はプラスチック製のもの)	"	455	125.3	483	110.8
6406.91-000	その他のもの, 木製のもの	"	2	120.5	2	115.2
6406.99-000	" , その他の材料製のもの	"	336	116.4	910	79.3
4010.11-000	金属のみにより補強(コンベヤ用ベルト及びベルチング)	t	2,841	137.2	1,438	146.2

注: 資料出所「大蔵省通関統計」

品目番号	品目	単位	平成9年			
			数量	前年比(%)	金額(百万円)	前年比(%)
4010.12-000	紡織用繊維のみにより補強(コンベヤ用ベルト及びベルチング)	t	11,111	143.5	5,103	119.2
4010.13-000	プラスチックのみにより補強(コンベヤ用ベルト及びベルチング)	"	760	2385.7	251	127.9
4010.19-000	上記以外のその他のもの(コンベヤ用ベルト及びベルチング)	"	2,887	113.0	2,181	92.4
4010.21-000	横断台が台形のもの(Vベルト)(円周が160cm超180cm以下)	"	1,702	115.2	7,675	114.6
4010.22-000	横断台が台形のもの(Vベルト)(円周が180cm超240cm以下)	"	85	60.3	239	77.2
4010.23-000	同期ベルト(円周が160cm超150cm以下)	"	1,059	111.3	7,387	116.0
4010.24-000	同期ベルト(円周が150cm超198cm以下)	"	140	111.3	682	102.9
4010.29-000	その他の伝動用ベルト及びベルチング	"	3,044	154.9	13,170	108.0
4009.20-000	金属のみにより補強又は金属のみと組み合わせた管及びホース(継手なしのものに限る。)	"	358	157.8	400	117.1
4009.30-000	紡織用繊維のみにより補強又は紡織用繊維のみと組み合わせた管及びホース(継手なしのものに限る。)	"	6,711	97.1	13,998	92.8
4009.40-000	他の材料により補強又は他の材料と組み合わせた管及びホース(継手なしのものに限る。)	"	446	171.3	646	129.8
4009.50-900	その他のもの	"	6,224	119.8	14,507	113.8
4016.94-000	防眩材(膨らませることができるかできないかを問わない。)	"	3,521	99.3	2,444	106.1
4008.21-000	セルラーラバー以外のゴムの板・シート及びストリップ	"	4,688	99.9	8,602	109.5
4008.29-000	セルラーラバー以外のゴムのもの, 上記以外のもの	"	157	140.6	293	151.6
4016.93-000	ガasket, ワッシャーその他のシール	"	9,380	102.1	51,933	106.3
4015.90-000	ゴム製の衣類及び衣類付属品(手袋を除く。)	"	14	66.2	107	90.9
5906.99-000	ゴム加工をした紡織用繊維の織物類, メリヤス編み又はクロセ編み以外のもの(原反)	"	2,929	111.5	3,980	117.3
6306.41-000	空気マットレス, 綿製のもの(空気もの)	"	0	-	2	-
6306.49-000	空気マットレス, その他の紡織用繊維製のもの(空気もの)	"	0	46.9	1	20.1
8903.10-000	ヨットその他の乗用又はスポーツ用の船舶, (膨張式のもの)	隻	1,712	105.4	230	145.3
8907.10-000	膨張式いかだ	"	293	148.7	102	134.1
4014.10-000	コンドーム	t	739	98.9	2,264	97.5
4014.90-000	上記以外の衛生用又は医療用の製品	"	138	80.2	794	83.1
4015.11-000	外科用手袋	"	1	6.9	3	7.4
9506.32-000	ゴルフボール	千個	22,712	64.1	3,073	75.8
9506.61-000	テニスボール	"	226	199.5	22	188.6
9506.62-100	ゴルフ用又は卓球用以外の空気入れ式ボール, ゴム製のもの	"	-	-	-	-
9506.69-000	空気入れ式以外のボール, ゴム製のもの	"	533	296.4	72	148.9
4007.00-000	糸及びひも, 加硫したゴムのものに限る	t	277	118.7	320	149.0
5604.10-000	ゴム糸及びゴムひも, 紡織用繊維で被覆したのものに限る	"	346	100.0	651	121.2
4008.11-000	セルラーラバーのもの, 板・シート及びストリップ	"	1,716	102.1	2,462	109.4
4008.19-000	" , 上記以外のもの	"	155	157.1	257	109.3
4016.10-000	その他の製品, セルラーラバー製のもの	"	81	85.6	327	114.1
4006.10-000	加硫していないゴム, ゴムタイヤ更生用のキャメルバックストリップ	"	6	-	4	-

品目番号	品目	単位	平成9年			
			数量	前年比(%)	金額(百万円)	前年比(%)
4006.90-000	加硫していないゴム, 上記以外のもの	t	131	229.4	147	167.1
4009.10-000	他の材料により補強していない及び他の材料と組み合わせ せていない管及びホース(継手なしのもの)	"	5,996	93.3	15,840	94.6
4009.50-100	他の材料により補強していない及び他の材料と組み合わ せていない管及びホース(継手付きのもの)	"	486	147.4	1,260	100.6
4015.19-000	外科用以外の手袋	"	71	84.3	319	104.3
4016.91-000	床用敷物及びマット	"	400	129.0	407	122.7
4016.92-000	消しゴム	"	95	110.4	203	108.2
4016.95-000	その他の製品(膨らませることができるものに限る。)	"	482	220.3	1,107	137.3
4016.99-000	その他のもの	"	27,312	97.6	55,814	101.8
4017.00-000	硬質ゴム及びその製品	"	436	109.3	888	148.7
5906.10-000	接着テープ(幅が20cm以下のものに限る。)	"	2,951	104.0	1,952	119.7
	(原材料)					
4001.10-000	天然ゴムのラテックス	t	24	169.6	8	211.4
4001.21-000	天然ゴムのスモークシート	"	51	133.0	18	98.0
4001.22-000	技術的格付をした天然ゴム(TSNR)	"	6	69.8	2	71.0
4001.29-000	その他の形状の天然ゴム	"	47	125.3	41	130.3
4001.30-000	バラタ, グタバカ, グアユール, チクルその他これら に類する天然ゴム	"	23	72.3	4	19.6
4002.11-100	スチレン-ブタジエンゴム(SBR) (ラテックス)	"	9,614	109.7	1,925	102.8
-200	カルボキシル化スチレン-ブタジエンゴム(XSBR) (ラテックス)	"	164	39.5	45	70.0
4002.19-000	スチレン-ブタジエンゴム(SBR)及びカルボキシル 化スチレン-ブタジエンゴム(XSBR), (ラテック ス以外)	"	127,573	107.2	15,856	100.5
4002.20-000	ブタジエンゴム(BR)	"	113,182	92.0	15,858	92.1
4002.31-000	イソプレン-イソプレンゴム(CIIR)	"	33,062	106.1	6,699	115.1
4002.39-000	ハローイソプレン-イソプレンゴム(IIR及び BIIR)	"	138	41.5	46	57.4
4002.41-000	クロロプレンゴム(クロロブタジエンゴム又はCR) (ラテックス)	"	439	104.3	150	107.2
4002.49-000	クロロプレンゴム(クロロブタジエンゴム又はCR) (ラテックス以外)	"	57,007	106.8	17,976	110.4
4002.51-000	アクリロニトリル-ブタジエンゴム(NBR) (ラテッ クス)	"	1,009	129.3	710	130.6
4002.59-000	アクリロニトリル-ブタジエンゴム(NBR) (ラテッ クス以外)	"	38,283	109.5	7,743	111.2
4002.60-000	イソプレンゴム(IR)	"	17,178	109.1	3,698	112.7
4002.70-000	エチレン-プロピレン-非共役ジエンゴム(EPDM)	"	43,545	112.5	7,527	117.7
4002.80-000	40.01項の物品と40.02項の物品との混合物	"	63	149.4	19	158.4
4002.91-000	その他合成ゴム(ラテックス)	"	9,842	58.0	2,519	79.7
4002.99-100	その他合成ゴム(ラテックス以外)	"	32,388	125.0	11,675	129.7
4002.99-900	その他のもの, 合成ゴム以外のもの	"	11,900	82.0	3,278	88.9
4003.00-000	再生ゴム(一次製品, 板・シート又はストリップの形状 のものに限る。)	"	548	87.6	113	89.3
4004.00-000	ゴム(硬質ゴムを除く。)のくず並びにこれから得た粉 及び粒	"	3,498	118.9	144	130.7

輸入の部

品目番号	品目	単位	平成9年			
			数量	前年比(%)	金額(百万円)	前年比(%)
	(製品)					
4011.10-010	乗用自動車(ステーションワゴン及びレーシングカーを 含む。)に使用するゴム製の空気タイヤ(新品のものに 限る。)幅101.6mmを超えるもの	t	115,409	106.1	53,996	119.1
4011.20-000	バス又は貨物自動車に使用するゴム製の空気タイヤ(新 品のものに限る。)	"	22,764	125.1	7,627	125.5
4011.40-010	モーターサイクルに使用するゴム製の空気タイヤ(新品 のものに限る。)幅101.6mmを超えるもの	"	2,774	123.7	1,978	128.7
-090	モーターサイクルに使用するゴム製の空気タイヤ(新品 のものに限る。)上記以外のもの	"	4,055	107.8	1,425	108.9
4011.91-010	その他(杉綾模様等のトレッド)に使用するゴム製の空 気タイヤ(新品のものに限る。), 幅101.6mmを超える もの	"	3,496	128.7	1,231	139.1
4011.99-010	その他(上記以外)に使用するゴム製の空気タイヤ(新 品のものに限る。), 幅101.6mmを超えるもの	"	440	44.0	159	47.0
4013.10-000	乗用自動車(ステーションワゴン及びレーシングカーを 含む。)バス又は貨物自動車に使用するゴム製のインナ ーチューブ	"	745	130.5	226	116.5
4013.90-000	上記以外に使用するゴム製のインナーチューブ	"	457	74.7	224	80.8
4011.50-000	自転車に使用するゴム製の空気タイヤ	"	7,159	105.1	2,547	111.5
4013.20-000	自転車に使用するゴム製のインナーチューブ	"	2,838	134.2	1,348	147.4
4011.10-090	乗用自動車(ステーションワゴン及びレーシングカーを 含む。)に使用するゴム製の空気タイヤ(新品のものに 限る。), 幅101.6mm未満のもの	"	562	121.8	267	97.0
4011.30-000	航空機に使用するゴム製の空気タイヤ	"	368	153.7	271	208.1
4011.91-090	その他(杉綾模様等のトレッド)に使用するゴム製の空 気タイヤ(新品のものに限る。), 幅101.6mm未満のもの	"	1,093	71.9	371	75.3
4011.99-090	その他(上記以外)に使用するゴム製の空気タイヤ(新 品のものに限る。), 幅101.6mm未満のもの	"	2,419	99.4	807	104.1
4012.10-000	更生タイヤ	"	140	101.3	74	117.3
4012.20-010	空気タイヤ(中古のものに限る。), 幅101.6mmを超え るもの	"	79	133.3	31	222.9
-020	空気タイヤ(中古のものに限る。), 上記以外のもの	"	36	104.0	12	98.8
4012.90-010	その他, ソリッドタイヤ及びクッションタイヤ並びにタ イヤフラップ	"	1,140	168.4	315	179.4
-020	その他, 上記以外のもの	"	2,189	84.5	869	91.2
6404.19-210	本底がゴム製又はプラスチック製のもの, 地下たび	千足	7,147	96.8	2,871	106.2
6404.11-010	本底がゴム製又はプラスチック製のもの, スポーツ用, キャンバスシューズ	"	5,679	107.1	8,399	122.9
-090	本底がゴム製又はプラスチック製のもの, スポーツ用, その他のもの, キャンバスシューズ以外	"	32,980	131.6	43,215	149.6
6404.19-220	本底がゴム製又はプラスチック製のもの, スポーツ用以 外, キャンバスシューズ	"	14,562	65.1	8,537	79.6
6404.20-310	本底がコンポジションレザ製のもの, キャンバスシュ ーズ	"	-	-	0	-
-390	本底がコンポジションレザ製のもの, 上記以外のもの	"	32	139.5	31	113.0
6401.10-090	防水性の履物(保護用の金属製トーチャップ付), スキ ー靴以外のもの	"	39	107.9	28	88.2
6401.91-000	その他の防水性の履物(ひざを覆うもの)	"	15	88.1	21	89.7
6401.92-090	その他の防水性の履物(くるぶしを覆うもの), スキ ー靴以外のもの	"	11,568	87.2	8,007	84.2
6402.30-000	保護用の金属製トーチャップ付その他の履物	"	361	83.8	681	85.7

品目番号	品目	単位	平成9年			
			数量	前年比(%)	金額(百万円)	前年比(%)
4010.11-000	金属のみにより補強(コンベア用ベルト及びベルチング)	t	19	28.7	33	58.7
4010.12-000	繊維用繊維のみにより補強(コンベア用ベルト及びベルチング)	"	888	87.3	337	106.4
4010.13-000	プラスチックのみにより補強(コンベア用ベルト及びベルチング)	"	13	53.3	56	74.9
4010.19-000	上記以外のその他のもの(コンベア用ベルト及びベルチング)	"	202	55.1	315	108.6
4010.21-000	横断台が台形のもの(Vベルト)(円周60cm超180cm以下)	"	1,488	101.4	2,982	105.0
4010.22-000	横断台が台形のもの(Vベルト)(円周180cm超240cm以下)	"	285	153.1	319	149.2
4010.23-000	同期ベルト(円周60cm超150cm以下)	"	288	369.2	546	149.7
4010.24-000	同期ベルト(円周150cm超198cm以下)	"	72	7,187.5	60	7,180.0
4010.29-000	その他の伝動用ベルト及びベルチング	"	709	136.1	2,744	113.3
4009.20-000	金属のみにより補強又は金属のみと組み合わせた管及びホース(継手なしのものに限る。)	"	794	122.1	626	119.7
4009.30-100	繊維用繊維のみにより補強又は繊維用繊維のみと組み合わせた管及びホース(継手なしのものに限る。),自動車に使用する種類のもの	"	325	149.5	375	122.9
-200	繊維用繊維のみにより補強又は繊維用繊維のみと組み合わせた管及びホース(継手なしのものに限る。),その他のもの	"	357	115.5	306	131.3
4009.40-100	他の材料により補強又は他の材料と組み合わせた管及びホース(継手なしのものに限る。),自動車に使用する種類のもの	"	305	114.6	453	108.7
-200	他の材料により補強又は他の材料と組み合わせた管及びホース(継手なしのものに限る。),その他のもの	"	92	84.4	186	99.6
4009.50-100	継手付きの管及びホース,自動車に使用する種類のもの	"	332	171.0	784	127.1
-200	継手付きの管及びホース,その他のもの	"	1,232	128.7	2,177	131.3
4008.21-000	セルラーラバー以外のゴム,板・シート及びストリップ	"	4,598	98.7	3,055	103.5
4008.29-000	セルラーラバー以外のもの,上記以外のもの	"	88	93.7	134	92.0
4016.93-000	ガスケット,ワッシャーその他のシール	"	4,748	130.6	9,888	122.1
4015.90-000	ゴム製の衣類及び衣類附属品(手袋を除く。)	"	70	69.0	182	97.0
5906.99-000	ゴム加工をした繊維用繊維の織物類,メリヤス編み又はクロセ編み以外のもの(原反)	"	196	73.8	384	82.3
6306.41-000	空気マットレス,綿製のもの	"	-	-	-	-
6306.49-000	空気マットレス,その他の繊維用繊維製のもの	"	160	75.8	175	81.0
8903.10-000	ヨットその他の娯楽用又はスポーツ用の船舶,楫漕船及びカヌー,膨脹式のもの	隻	187,275	65.8	716	89.9
8907.10-000	膨脹式いかだ	"	1,549	132.2	417	202.5
4014.10-000	コンドーム	t	27	182.3	85	178.6
4014.90-000	上記以外の衛生用又は医療用の製品	"	377	115.7	1,228	110.5
4015.11-000	外科用手袋	"	1,550	89.6	2,024	96.4
9504.90-020	ボーリングボール	千個	286	83.9	1,859	109.0
9506.32-000	ゴルフボール	"	96,919	92.6	6,731	103.7
9506.61-000	テニスボール	"	10,531	72.5	711	74.5
9506.62-000	空気入れ式のボール	"	4,345	0.2	2,840	82.9
9506.69-000	その他のボール,空気入れ式以外のもの	"	5,640	102.8	1,056	100.9
4007.00-000	糸及びひも,加硫したゴムのものに限る	t	3,832	110.0	1,839	117.1
5604.10-000	ゴム糸及びゴムひも,繊維用繊維で被覆したものに限る	"	646	88.7	490	95.3
4008.11-000	セルラーラバーのもの,板・シート及びストリップ	"	994	73.6	398	76.2

品目番号	品目	単位	平成9年			
			数量	前年比(%)	金額(百万円)	前年比(%)
4008.19-000	セルラーラバーのもの,上記以外のもの	t	97	84.9	113	65.9
4016.10-000	その他の製品,セルラーラバー製のもの	"	200	79.0	510	81.2
4006.10-000	加硫していないゴム,ゴムタイヤ更生用のキャメルバックストリップ	"	144	-	23	-
4006.90-000	加硫していないゴム,上記以外のもの	"	190	1477.0	289	958.4
4009.10-000	他の材料により補強していない及び他の材料と組み合わせしていない管及びホース(継手なしのもの)	"	1,514	123.5	1,300	132.0
4015.19-000	外科用以外の手袋	"	8,134	101.5	6,558	107.3
4016.91-010	床用敷物及びマット,自動車に使用する種類のもの	"	2,600	91.0	598	95.5
-020	床用敷物及びマット,上記以外のもの	"	1,248	82.2	487	96.4
4016.92-000	消しゴム	"	155	93.3	142	103.4
4016.94-000	防眩材	"	199	140.1	172	181.9
4016.95-000	その他の製品(膨らませることができるものに限る。)	"	214	146.2	723	140.9
4016.99-010	その他のもの,自動車に使用する種類の部分品及び附属品	"	7,920	117.2	6,530	120.7
-020	その他のもの,上記以外のもの	"	14,378	118.9	9,511	121.6
4017.00-000	硬質ゴム及びその製品	"	1,838	100.1	510	130.2
5906.10-000	接着テープ(幅が20cm以下のものに限る。)	"	1,604	69.1	1,173	91.9
	(原 材 料)					
4001.10-000	天然ゴムのラテックス(プリハルカナイズしてあるかないかを問わない)	t	18,817	101.7	2,214	90.0
4001.21-000	天然ゴムのスモークドシート	"	404,040	92.5	57,799	83.5
4001.22-000	技術的格付けをした天然ゴム,(TSNR)	"	135,934	150.0	18,945	134.4
4001.29-000	その他の天然ゴム,(ラテックスを除く)	"	179,290	96.3	26,716	92.8
4001.30-000	バラタ,グタベルカ,グアユール,チクルその他これらに類する天然ゴム	"	2,359	146.0	1,823	169.4
4002.11-000	スチレン-ブタジエンゴム(SBR)及びカルボキシル化スチレン-ブタジエンゴム(XSBR)(ラテックス)	"	2,726	2,024.0	412	1,187.0
4002.19-010	スチレン-ブタジエンゴム(SBR)	"	36,852	127.7	5,870	121.9
-090	カルボキシル化スチレン-ブタジエンゴム(XSBR)	"	98	145.0	41	257.5
4002.20-000	ブタジエンゴム(BR)	"	17,935	202.6	2,589	199.7
4002.31-000	イソプテン-イソブレンゴム(ブチルゴム又はIIR)	"	7,279	91.8	1,908	91.3
4002.39-000	ハローイソブテン-イソブレンゴム(CIIR及びBIIIR)	"	19,097	115.3	4,657	110.7
4002.41-000	クロロブレンゴム(クロロブタジエンゴム又はCR)(ラテックス)	"	31	48.5	17	57.0
4002.49-000	クロロブレンゴム(クロロブタジエンゴム又はCR)(ラテックス以外)	"	3,488	90.1	1,083	91.5
4002.51-000	アクリロニトリル-ブタジエンゴム(NBR)(ラテックス)	"	24	26.9	9	27.2
4002.59-000	アクリロニトリル-ブタジエンゴム(NBR)(ラテックス以外)	"	9,104	111.9	2,646	121.4
4002.60-000	イソブレンゴム(IR)	"	985	70.3	246	78.4
4002.70-000	エチレン-プロピレン-非共役ジエンゴム(EPDM)	"	2,339	70.7	697	71.7
4002.80-000	40.01項の物品と40.02項の物品との混合物	"	3	-	1	-
4002.91-000	その他のもの,ラテックス	"	25	106.5	8	109.8
4002.99-000	その他のもの,ラテックス以外	"	6,731	143.8	2,808	133.4
4003.00-000	再生ゴム(一次製品,板・シート又はストリップの形状のものに限る。)	"	3,224	93.6	278	94.9
4004.00-000	ゴム(硬質ゴムを除く。)のくず並びにこれらから得た粉及び粒	"	8,859	179.4	427	201.6

2 カーボンブラックの生産・出荷・在庫及び輸出入実績

(単位：t)

年次	輸 入	生 産		出 荷		在 庫	
		合 計	ゴム用計	合 計	ゴム用計	合 計	ゴム用計
平成6年	31,141	692,106	649,574	696,127	653,457	46,916	40,363
7年	54,397	743,569	699,337	746,280	702,166	41,872	35,201
8年	60,191	748,345	704,104	749,509	706,243	39,750	32,897
9年	99,959	763,039	718,161	754,832	709,929	49,504	42,676

注：資料出所「カーボンブラック協会」

3 カーボンブラックの国別輸出実績

(単位：t)

年次	合 計	韓 国	台 湾	インドネシア	タ イ	アメリカ	そ の 他
7年	20,393	3,053	3,464	3,417	1,475	2,311	6,673
8年	16,421	2,785	2,841	2,690	1,314	1,740	5,051
9年	17,538	3,195	3,132	2,326	1,139	2,353	5,393

注：資料出所「カーボンブラック協会」

4 カーボンブラックの国別輸入実績

(単位：t)

年次	合 計	アメリカ	韓 国	カナダ	ドイツ	台 湾	オーストラリア	フランス	タ イ	そ の 他
7年	54,397	4,811	12,521	1,954	1,359	262	1,623	235	24,742	6,890
8年	60,191	5,350	15,934	1,516	1,394	535	1,723	133	28,215	5,391
9年	99,959	4,815	36,670	1,801	1,598	1,913	380	146	50,774	1,862

注：資料出所「カーボンブラック協会」

5 カーボンブラックの品種別年間供給の推移

(単位：t)

年次	合 計	生 産				輸 入			
		計	非ゴム用	ゴ ム 用		計	非ゴム用	ゴ ム 用	
				ファーネス	サーマル			ファーネス	サーマル
平成6年	723,247	692,106	42,532	641,284	8,290	31,141	7,078	22,397	1,666
7年	797,966	743,569	44,232	690,839	8,498	54,397	7,599	45,135	1,663
8年	808,536	748,345	44,241	695,662	5,442	60,191	7,405	51,198	1,588
9年	862,998	763,039	44,878	710,038	8,123	99,959	7,520	90,526	1,913

注：資料出所「カーボンブラック協会」

6 自動車・自転車の生産・在庫及び輸出入実績

生産・在庫

単位：台

年次	自 動 車							
	乗 用 車 計		軽 乗 用 車		小 型 乗 用 車		普 通 乗 用 車	
	生 産	在 庫	生 産	在 庫	生 産	在 庫	生 産	在 庫
平成6年	7,801,309	286,050	806,763	27,801	4,411,622	178,787	2,582,924	79,462
7年	7,610,533	281,968	916,201	24,964	4,140,629	171,124	2,553,703	85,880
8年	7,864,676	272,383	970,317	29,774	4,287,526	167,341	2,606,833	75,268
9年	8,491,440	288,162	929,807	27,554	4,489,625	167,173	3,072,008	93,435

単位：台

年次	自 動 車						装 輪 式 ト ラ ク タ	
	バ ス シ ャ ン		ト ラ ッ ク シ ャ ン		二 輪 自 動 車		生 産	在 庫
	生 産	在 庫	生 産	在 庫	生 産	在 庫		
平成6年	49,112	3,023	2,703,690	187,528	2,725,286	177,466	156,039	11,119
7年	47,266	9,836	2,537,737	164,951	2,753,239	193,346	153,890	14,978
8年	53,126	12,191	2,428,897	154,408	2,584,417	198,386	152,956	13,079
9年	62,234	12,155	2,421,413	163,574	2,675,683	229,035	160,518	17,898

注：シャシには、完成車を含む。

単位：台

年次	自 転 車							
	完 成 自 転 車 計		軽 快 車		ス ポー ツ 車		そ の 他	
	生 産	在 庫	生 産	在 庫	生 産	在 庫	生 産	在 庫
平成6年	6,702,204	608,929	3,789,390	286,142	230,125	38,636	2,682,699	284,151
7年	6,579,655	669,186	3,956,270	332,467	107,515	22,091	2,515,870	314,628
8年	6,138,027	629,462	3,978,912	326,198	70,187	16,198	2,088,928	287,066
9年	5,979,091	528,454	3,950,653	273,520	60,221	9,613	1,968,217	245,321

注：その他は、子供車、幼児車、ミニサイクル、特殊車の計である。

輸 出 入

単位：台

年次	輸 出				輸 入
	乗 用 車	二 輪 自 動 車	バ ス (完 成 車)	ト ラ ッ ク (完 成 車)	
平成6年	3,217,888	1,766,817	76,619	626,610	294,474
7年	2,795,295	1,650,773	53,542	479,237	401,214
8年	2,873,343	1,796,191	59,950	482,184	438,827
9年	3,691,876	1,954,217	67,792	582,331	370,510

資料出所：機械統計年報、輸出入は大蔵省通関統計

調査対象の見直しによる数値の不連続について

平成7年1月から調査対象の見直しを行ったため、平成6年以前の数値と不連続を生じたものがあります。時系列の継続に必要な品目についての係数を記載しました。

平成7年

品目名	生産	出荷	在庫
ゴム底布ぐつ	0.978	-	-

平成8年

品目名	生産	出荷	在庫
ゴム底布ぐつ	0.994	0.999	-
工業用ゴム製品	0.986	0.983	0.994

平成9年

生産・出荷・在庫				原材料		
品目名	生産	出荷	在庫	品目名	消費	在庫
工業用ゴム製品	0.987	0.979	0.981	合成ゴム	0.997	1.994
				電力（ゴム製品月報）	0.989	-