平成9年

—1997—

機械統計年報

YEARBOOK OF MACHINERY STATISTICS

通商産業大臣官房調査統計部編

Compiled by
Research and Statistics Department
Minister's Secretariat
Ministry of International Trade and Industry

序

通商産業省では，我が国鉱工業の生産活動と主要鉱工業製品の需給の実態を明らかにするため，毎月，生産動態統計調査及び各種の需給流通統計調査を実施し，その結果を公表しています。

この年報は，平成９年に実施した機械器具に関する生産動態統計調査及び石油等消費動態統計調査の集計結果とその他関連統計を併せて収録したものであり，広く各方面で利用されることを期待しております。

本年報の刊行に当たり，統計調査に御協力いただいた関係各位に厚く御礼申し上げますとともに，本年報の一層の充実を図るため，皆様の御叱正，御教示を賜れば幸いです。

平 成 10 年 6 月

通商産業大臣官房調査統計部長

灘 本 正 博

目　　次

序

目　次

利用上の注意

第１部　生産動態統計

１．概　　況

２．鉱工業業種別指数 ……2

３．機械工業業種別生産指数 ……8

４．生産能力指数……12

５．生産金額統計……16

６．生産・出荷・在庫統計……20

01　ボイラ及び原動機……20

02　土木建設機械，鉱山機械，トラクタ及び破砕機，摩砕機，選別機……30

03　化学機械及び貯蔵槽……42

04　パルプ及び製紙機械，プラスチック加工機械……47

05　印刷，製版，製本及び紙工機械……50

06　ポンプ，圧縮機及び送風機……52

07　油圧機器及び空気圧機器……61

08　運搬機械及び産業用ロボット……66

09　動力伝導装置……70

10　農業用機械器具……74

11　金属工作機械……79

12　金属加工機械及び鋳造装置……95

13　繊維機械 ……104

14　食料品加工機械，包装機械及び荷造り機械 ……107

15　木材加工機械 ……111

16　事務用機械 ……115

17　ミシン及び毛糸手編機械 ……125

18　冷凍機及び冷凍機応用製品 ……130

19　自動販売機，自動サービス機及び業務用洗濯機 ……153

20　軸　　受 ……158

21　鉄構物及び架線金物 ……163

22　ば　　ね ……165

23　金　　型 ……167

24　機械工具 ……169

25　弁及び管継手 ……178

26　空気動工具，作業工具，自動車用機械工具，のこ刃，機械刃物及びやすり 183

27　ガス機器，石油機器及び太陽熱利用機器 ……189

28　回転電気機械 ……202

29　静止電気機械器具 ……212

30　開閉制御装置 ……219

31　民生用電気機械器具 ……223

32　電球，配線及び電気照明器具 ……236

33　通信機械器具及び無線応用装置 ……245

34　民生用電子機械器具 ……251

35　通信・電子装置の部品及び付属品 …271

36　電子管，半導体素子及び集積回路 …280

37　電子応用装置 ……306

38　電気計測器 ……313

39　電　　池 ……320

40　自動車 ……331

41　自動車部品及び内燃機関電装品 ……341

42　二輪自動車及び部品 ……346

43　自転車 ……349

44　産業車両 ……356

45　航空機 ……360

46　計測機器 ……373

47　光学機械器具 ……382

48　時　　計 ……391

49　武　　器 ……402

50　猟　　銃 ……405

51　粉末冶金製品 ……410

52　鍛工品 ……413

53　銑鉄鋳物 ……416

54　可鍛鋳鉄及び精密鋳造品 ……421

55　非鉄金属鋳物 ……425

56　ダイカスト ……430

57　半導体製造装置及びフラットパネル・ディスプレイ製造装置……434

金属熱処理，ねじ及び金属プレス加工統計 ……436

７．原材料統計 ……440

８．労務統計 ……470

第２部　石油等消費動態統計

部門別消費量の推移 ……474

第３部　参考資料

Ⅰ．機械類輸出入実績 ……481

Ⅱ．機械受注実績 ……488

Ⅲ．医用電子装置 ……494

索引表 ……496

利　用　上　の　注　意

1．この年報は，通商産業省調査統計部の機械統計に関する年次報告として刊行されている「機械統計年報」の第46号です。

2．この年報は，統計法に基づく「通商産業省生産動態統計調査規則」により実施されている機械器具製品に関する生産動態統計調査（指定統計第11号）と「商鉱工業石油等消費統計調査規則」により実施されている石油等消費動態統計調査（指定統計第115号）の平成９年の結果を集録したものです。

3．毎月の生産動態統計調査と石油等消費動態統計調査の結果は，「機械統計月報」として公表されていますが，月報公表後，その数値について若干の訂正が行われることがあります。この年報ではこれを一括訂正してありますから，正しくはこの年報の数値を利用してください。

4．この年報は，第１部生産動態統計，第２部石油等消費動態統計，第３部参考資料からなっています。なお，第１部生産動態統計には統計報告調整法に基づく承認統計として実施された金属熱処理加工統計，ねじ統計，金属プレス加工統計を含んでいます。

5．生産動態統計調査及び石油等消費動態統計調査の概要は以下のとおりです。また，参考資料については，それぞれ統計表の欄外にその出所を明記してあります。

〔生産動態統計調査〕

(1)　調査対象品目及び調査対象事業所

調査対象品目は，通商産業大臣が指定した第１表に掲げる57品目群に属するものです。

調査対象事業所は，調査対象品目を生産し，かつ第１表に掲げる一定規模以上の常用従業者を有する事業所です。なお，承認統計として実施されている金属熱処理加工統計，ねじ統計，金属プレス加工統計の調査対象事業所は第２表に掲げる事業所です。ここで常用従業者数とは，調査対象品目の生産を主とする事業所の場合においては，当該事業所全体の常用従業者数を，従とする事業所の場合においては，調査対象生産品目の生産に係る部門の常用従業者数をいいます。

なお，平成９年１月から調査の一部を第３表のとおりに改正しました。

(2)　調査項目の定義

①　生　　産

a　調査対象事業所で，調査期間内に実際に生産した製品の総量です。

b　生産とは，調査期間内に最終の社内検査若しくは立会検査を完了し，製品となったものです。ただし，航空機及び武器を除いては修理改造などは生産のなかに含めていません。

c　生産は原則として，調査対象の工場又は同一企業内の他の工場で自家使用（注１）又は自己消費（注２）とする目的で生産したものをすべて含めて計上しています。

ただし，一部の生産品目については自己消費又は自家使用を除いている場合がありますが，これら品目については統計表のそれぞれの下欄に注でもって表示してあります。

注１　自家使用……対象の工場で生産した製品で，自工場又は同一企業の他の工場で自家用として使用する場合（例えば，自工場で生産した旋盤を自工場又は同一企業の他の工場で設備として使用する場合など）をいいます。

注２　自己消費……当該工場の生産品を，自工場で，他の製品に組み込む場合（例えば，自工場で生産したブラウン管を，自工場でテレビジョン受信機に組み込む場合）などをいいます。

「生産金額」は，下記の②で述べている販売金額と同一の基準で評価しています。

②　出　　荷

調査対象事業所で，実際に生産した製品及び他に委託して生産された製品で調査期間内に実際に調査対象事業所から出荷されたものの総量です。

ア）販　　売

a　次の事由による出荷です。

i）販売業者又は消費者である他企業に直接販売したもの

ii）販売することを目的として本社，営業所等に出荷したもの

ただし，企業調査の対象となっている企業に企業調査対象品目を販売した場合は，工場からの出荷時点では販売に含めず，企業からの販売時点で販売としています。

iii）受託生産品を販売業者である委託者へ出荷したもの

b　「販売金額」は，生産者販売価格（企業の販売価格から積込料，運賃，保険料等の諸掛を除き，消費税を含めたもの）若しくは契約価格です。

c　「輸出向」には，調査対象事業所で，実際に輸出されることが判明している製品ばかりでなく，輸出されることが見込まれる製品も含まれています。ただし他の製品に組み込まれて輸出される見込みのものは除いています。

イ）そ　の　他

次の事由による出荷です。

i）同一企業内の他の工場に出荷したもの

ii）同一品目群に属する製品を生産している他の企業に出荷したもので，転売されるもの

iii）受託加工又は受託生産品を発注元の工場に出荷したもの

iv）委託加工又は委託生産のため出荷したもの

v）自家使用したもの

vi）自己消費したもの（ただし，消費項目が調査されている場合は消費に含まれます）

③　受　　入

調査期間内に次の事由により調査対象の工場又は倉庫に受入られた製品の総量です。

1）他企業から購入したもの（輸入を含む）

2）同一企業内の他工場から受入れたもの（海外生産を含む）

3）委託生産品及び委託加工品を委託先の工場（下請工場を含む）から受入れたもの

4）返品（戻入れ）されたもの

④　消　　費

調査対象の工場で生産した製品及び受入品で調査期間中に他の製品の原材料として消費したもの（他の製品に組み込まれたもの）の総量です。

⑤　月　末　在　庫

月末在庫は調査対象事業所で，実際に生産した製品及び他に委託して生産された製品で，調査対象事業所にある製品の総量です。

〔石油等消費動態統計調査（機械器具部門）〕

(1)　調査対象エネルギー及び調査対象事業所

調査の対象となるエネルギーは，原則として対象事業所の構内で使用した揮発油，灯油，軽油，Ａ重油，Ｂ重油，Ｃ重油，液化石油ガス（LPG），石炭コークス，都市ガス及び電力（自家発生したものを含む）です。

調査対象事業所は，通商産業省生産動態統計調査（指定統計第11号）の対象事業所のうち，機械器具製品（一般機械，電気機械，輸送機械，精密機械及び武器）を生産する事業所については，事業所全体の常用従業者数が500人以上のもの，鋳鍛造品を生産する事業所については，事業所全体の常用従業者数が100人以上のものです。ただし，生産動態統計調査の対象であっても以下の専業事業所は調査の対象とはしません。

①鉄構物及び架線金物，②ばね，③弁及び管継手，④空気動工具，作業工具，自動車用機械工具，のこ刃，機械刃物及びやすり，⑤ガス機器，石油機器及び太陽熱利用機器，⑥猟銃，⑦粉末冶金製品，⑧精密鋳造品

(2)　調査項目の定義

①　消費とは，調査期間中に対象事業所の構内で実際に使用した燃料（原材料を含む）及び電力（自家発電量分を含む）の消費量です。

②　部門別消費の内訳とは，調査対象事業所で消費した燃料及び電力の部門別の消費量です。

なお，部門別とは，日本標準産業分類により事業所を11産業に区分したものです。

6．この年報にある記号は，下記の区分によります。

—印：実績のないもの

…印：不詳

０印：単位未満

x印：１又は２の事業所の数値のため，秘密の保護上秘匿したもの。

７．この年報の数値を他に掲載する場合には必ず機械統計年報による旨を明記して下さい。

８．品目改正等により，平成９年とそれ以前の公表数値とが接続しないものがあります（第４表参照）。

なお，この年報の内容について質疑事項のあるときは下記に照会して下さい。

東京都千代田区霞が関一丁目３番１号（郵便番号100-8902）
通商産業大臣官房調査統計部機械統計調査室
電話　東京03（3501）1511　内線2433～2440

本年報は再生紙を使用しております。

「平成９年　機械統計年報」正誤表

誤	正
P．２～１５ 「２．鉱工業業種別指数」、「３．機械工業業種別生産指数」、「４．生産能力指数」 （２年＝１００）	（平成７年＝１００）
P．４６８ 「４．銑鉄鋳物，可鍛鋳鉄，粗鉄金属鋳物及びダイカストの原材料統計」	「４．銑鉄鋳物，可鍛鋳鉄，非鉄金属鋳物及びダイカストの原材料統計」
P．４９０ 「Ⅱ．機械受注実績」 内需 平成９年計　15,314,659	内需 平成９年計　19,336,286
P．４９６ 「索引表」 （注）生産品目〔分類〕とは，生産動態統計の「01．ボイラ及び原動機」から「56．ダイカスト」までの品目をさします。	（注）生産品目〔分類〕とは，生産動態統計の「01．ボイラ及び原動機」から「57．半導体製造装置及びフラットパネル・ディスプレイ製造装置」までの品目をさします。

第１表　調査票名及び調査対象事業所の範囲

調査票番号	調査票名	備考
常用従業者50人以上の工場を対象とするもの		
01	ボイラ及び原動機	
02	土木建設機械，鉱山機械，トラクタ及び破砕機，摩砕機，選別機	
03	化学機械及び貯蔵槽	
04	パルプ及び製紙機械，プラスチック加工機械	
06	ポンプ，圧縮機及び送風機	
07	油圧機器及び空気圧機器	
08	運搬機械及び産業用ロボット	
09	動力伝導装置	
11	金属工作機械	
13	繊維機械	
16	事務用機械	企
18	冷凍機及び冷凍機応用製品	企
19	自動販売機，自動サービス機及び業務用洗濯機	企
20	軸　　受	企
21	鉄構物及び架線金物（鉄構物）	
27	ガス機器，石油機器及び太陽熱利用機器	企
28	回転電気機械	企
29	静止電気機械器具	
30	開閉制御装置	
31	民生用電気機械器具	企
32	電球，配線及び電気照明器具(配線及び電気照明器具)	企
33	通信機械器具及び無線応用装置	企
34	民生用電子機械器具	企
35	通信・電子装置の部品及び付属品	
36	電子管，半導体素子及び集積回路	企
37	電子応用装置	
39	電　　池	企
40	自 動 車	企
41	自動車部品及び内燃機関電装品	
42	二輪自動車及び部品	
47	光学機械器具	企
48	時　　計	企
57	半導体製造装置及びフラットパネル・ディスプレイ製造装置	
常用従業者30人以上の工場を対象とするもの		
05	印刷，製版，製本及び紙工機械	
10	農業用機械器具	
12	金属加工機械及び鋳造装置	
14	食料品加工機械，包装機械及び荷造り機械	
15	木材加工機械	
17	ミシン及び毛糸手編機械	
21	鉄構物及び架線金物(架線金物)	
22	ば　　ね	
24	機械工具	
25	弁及び管継手	
26	空気動工具，作業工具，自動車用機械工具，のこ刃，機械刃物及びやすり（空気動工具，自動車用機械工具，のこ刃，機械刃物及びやすり）	
32	電球，配線及び電気照明器具(電球)	企
38	電気計測器	
44	産業車両	
46	計測機器	
51	粉末冶金製品	
54	可鍛鋳鉄及び精密鋳造品	
56	ダイカスト	
常用従業者20人以上の工場を対象とするもの		
23	金　　型	
26	空気動工具，作業工具，自動車用機械工具，のこ刃，機械刃物及びやすり（作業工具）	
52	鍛 工 品	
53	銑鉄鋳物	
55	非鉄金属鋳物（軽合金鋳物）	
常用従業者10人以上の工場を対象とするもの		
43	自 転 車	
50	猟　　銃	
55	非鉄金属鋳物（銅合金鋳物）	
すべての工場を対象とするもの		
45	航 空 機	
49	武　　器	

(注)　上表中備考欄に「企」とある調査票は，その一部について，各工場の属する企業を調査対象として指定し，その本社・営業所の出荷・在庫の調査（企業調査）を実施しているものです。

第２表　統計報告調整法に基づく承認統計調査票名及び調査対象事業所の範囲

調査票名	調査票名
常用従業者50人以上の企業を対象とするもの ねじ　（ボルト，ナット） 常用従業者30人以上の企業を対象とするもの ねじ　（小ねじ，タッピンねじ）	常用従業者20人以上の専業事業所を対象とするもの 金属熱処理 金属プレス加工

機械器具関係生産動態統計調査の改正について

平成９年１月から機械器具関係生産動態統計調査の調査方式（調査の品目など）の見直しを行った。

行政上及び統計上の利用目的に照らし，従来の調査品目の分類を細分または統合したものなどがある。改正前と改正後との比較は次のとおりである。

第３表　調査品目・項目改正一覧

月報	改正前	改正後	備考
02	土木建設機械，鉱山機械，トラクタ及び破砕機，磨砕機，選別機		
	鉱山機械	鉱山機械	
	せん孔機	せん孔機	内訳廃止
	ワゴン・クローラドリル		
	ボーリングマシン		
	その他（さく井機を含む）		
	破砕機，磨砕機，選別機及びその補助機	破砕機，磨砕機，選別機及びその補助機	
	破砕機	破砕機	内訳廃止
	ジョークラッシャ		
	ジャイレトリ・コーンクラッシャ		
	その他		
	磨砕機	磨砕機・選別機・補助機	統合
	選別機		
	補助機		
03	化学機械及び貯蔵槽		
	化学機械	化学機械	
	圧搾機器		廃止
	集じん機器	集じん機器	内訳廃止
	電気式集じん機器		
	その他の集じん機器		
	蒸煮機器		廃止
	電解槽		廃止
	貯蔵槽	貯蔵槽	
	浮屋根式	その他	統合
	その他		
04	パルプ及び製紙機械，プラスチック加工機械		
	プラスチック加工機械		
	圧縮成形機		廃止
08	運搬機械及び産業用ロボット		
	コンベヤ	コンベヤ	
	ベルトコンベヤ	ベルトコンベヤ	内訳廃止
	可搬形		
	定置形		
	索道		廃止
13	繊維機械		
	化学繊維機械	化学繊維機械	
	延伸ねん糸機	その他の化学繊維機械	統合
	その他の化学繊維機械		
	紡績機械	紡績機械	
	毛紡機	その他の紡績機械	統合
	その他の紡績機械		

月報	改正前	改正後	備考
	編組機械	編組機械	
	ニット機		
	よこ編み機	ニットよこ編み機	名称変更
	たて編み機		
	丸編み機	ニット丸編み機	名称変更
	漁網機	その他の編み組機	統合
	その他の編み組機械		
	染色仕上機械	染色仕上機械	
	ヒートセッタ	その他の染色仕上機械	統合
	樹脂加工機		
	その他の染色仕上機械		
16	事務用機械		
	複写機	複写機	
		デジタル機	特掲
		フルカラー機	特掲
	ジアゾ式・その他	ジアゾ式・その他	
	マイクロ写真機械	マイクロ写真機械	内訳廃止
	マイクロ撮影機（本体）		
	マイクロリーダ・リーダプリンタ		
19	自動販売機，自動サービス機及び業務用洗濯機		
	自動販売機	自動販売機	
	日用品自動販売機	その他の自動販売機	統合
	その他の自動販売機		
24	機械工具		
	超硬工具	超硬工具	
	超硬ダイス		
	超硬ロックビット		
		超硬エンドミル	特掲
	その他の超硬工具	その他の超硬工具	統合
25	弁及び管継手		
	バルブ及びコック	バルブ及びコック	
	給排水せん類	給排水栓類	名称変更
	給水せん	給水栓	名称変更
	止水せん・分水せん	止水栓・分水栓	名称変更
28	回転電気機械		
	交流発電機	交流発電機	
	船用タービン・エンジン発電機	その他の交流発電機	統合
	その他の交流発電機		
	電動機	電動機	
	交流電動機	交流電動機	
	標準三相誘導電動機	標準三相誘導電動機	内訳廃止
	11kW以下		
	11kWをこえるもの		
	同期電動機（70kW以上）	その他の交流電動機	統合
	変速電動機（70kW以上）		
	その他の交流電動機		
	電動発電機		
	電動機一体機器	電動機一体機器	
	電動油ポンプ		
	電動工具	電動工具	
	電気サンダ	その他	統合
	電気かんな		
	その他		
		その他の回転電気機械	統合

月報	改正前	改正後	備考
30	開閉制御装置		
	開閉機器	開閉機器	
	低圧開閉器・制御装置	低圧開閉器・制御装置	
	プログラマブルコントローラ	プログラマブルコントローラ	
	周辺機器		廃止
	高圧開閉器	高圧開閉器	内訳廃止
	電力開閉器		
	その他の高圧開閉器		
31	民生用電気機械器具		
	ちゅう房機器		
	電気オーブン		
		家庭用生ゴミ処理機	特掲
	その他の民生用電気機器	その他の民生用電気機器	統合
32	電球，配線及び電気照明器具		
	電球	電球	
	白熱電球	白熱電球	
	反射形電球	その他の白熱電球	統合
	その他の白熱電球		
	放電ランプ	放電ランプ	
	ネオングローランプ	その他の放電ランプ	統合
	その他の放電ランプ		
	配線器具	配線器具	
	小形開閉器	その他の配線器具	統合
	点滅器		
33	通信機械器具及び無線応用装置		
	搬送装置	搬送装置	
	アナログ伝送装置	その他の搬送装置・付属装置	統合
	その他の搬送装置・付属装置		
	無線通信機器	無線通信機器	
	放送装置	放送装置	
	ラジオ放送装置	ラジオ放送装置	
	テレビジョン放送装置	テレビジョン放送装置	
	無線通信装置	無線通信装置	
	移動通信装置	移動通信装置	
	移動局通信装置	移動局通信装置	
	陸上移動通信装置	陸上移動通信装置	
		公衆用PHS端末	特掲
	その他	その他	
	海上移動通信装置	海上・航空移動通信装置	統合
	航空移動通信装置		
	その他の通信装置	その他の動通信装置	内訳廃止
	市民用トランシーバ		
	パーソナル無線装置		
	アマチュア用通信装置		
	無線応用装置	無線応用装置	
	レーダ装置	レーダ装置	内訳廃止
	船舶用レーダ		
	航空用レーダ		
	その他のレーダ		
	無線位置測定装置	無線位置測定装置	内訳廃止
	船舶搭載用装置		
	その他の装置		

月報	改正前	改正後	備考
35	通信・電子装置の部品及び付属品		
	受動部品		
	コンデンサ		
	可変コンデンサ		
	メモリ部品	メモリ部品	
	フレキシブルディスク	フレキシブルディスク	内訳廃止
	3.5インチ以下		
	5.25インチ以上		
		光ディスク	
		書換型光ディスク	新設
		追記型光ディスク	新設
36	電子管，半導体素子及び集積回路		
	電子管	電子管	
	陰極線管	陰極線管	
	電子計算機関連装置用	電子計算機関連装置用	内訳廃止
	モノクローム用		
	カラー用		
	撮像管	その他の電子管	統合
	その他の電子管		
	半導体素子	半導体素子	
	光電変換素子	光電変換素子	
		レーザーダイオード	特掲
		カプラ・インタラプタ	特掲
	その他	その他	
	集積回路	集積回路	
	半導体集積回路	半導体集積回路	
	計数回路	計数回路	
	バイポーラ型	バイポーラ型	内訳廃止
	論理素子		
	標準論理素子		
	その他		
	記憶素子		
	液晶素子	液晶素子	
	アクティブ型	アクティブ型	
		大型	分割
		中・小型	分割
	パッシブ型	パッシブ型	
		大型	分割
		中・小型	分割
		液晶パネル	特掲
	(生産能力)	(生産能力)	
		半導体集積回路用ウェーハ	
		バイポーラ型	新設
		モス型	新設
37	電子応用装置		
	電子計算機及び関連装置	電子計算機及び関連装置	
	周辺機器	周辺機器	
	入出力装置	入出力装置	
	表示装置	表示装置	
	CRT	CRTモニター	名称変更
	液晶ディスプレイ	液晶ディスプレイモニター	名称変更

月報	改　正　前	改　正　後	備　考
39	電池		
	乾電池	乾電池	
	筒型マンガン乾電池	筒型マンガン乾電池	
	UM－1	R20	名称変更
	UM－2	R14	名称変更
	UM－3	R 6	名称変更
	積層マンガン乾電池	その他のマンガン乾電池	統　合
	その他のマンガン乾電池		
	アルカリマンガン乾電池	アルカリマンガン乾電池	
	AM－3形	LR6形	名称変更
41	自動車部品及び内燃機関電装品		
	自動車部品	自動車部品	
	懸架制動装置部品	懸架制動装置部品	
		電子式ブレーキ制御装置	新　設
	シャシ及び車体部品	シャシ及び車体部品	
		シートベルト	新　設
		エアバックモジュール	新　設
	その他の部品	その他の部品	
	窓ふき	ワイパー	名称変更
	内燃機関電装品	内燃機関電装品	
	充電発電機用電圧調整機		廃　止
42	二輪自動車及び部品		
	二輪自動車部品	二輪自動車部品	
	その他の部品	その他の部品	
		ブレーキ装置	新　設
43	自転車		
	完成自転車	完成自転車	
		電動アシスト車	特　掲
	特殊車	特殊車	
44	産業車両		
	動力付運搬車	動力付運搬車	
	構内運搬車		
	蓄電池運搬車		
	有人式運搬車	蓄電池式運搬車	統　合
	無人式運搬車		
	内燃機関運搬車	内燃機関運搬車	
	パレットトラック	無人運搬車	名称変更
	ショベルトラック	ショベルトラック	内訳廃止
	二輪駆動車		
	四輪駆動車		
46	計測機器		
	測定機器	測定機器	
	工業用計重機	工業用計重機	
	ホッパースケール	その他	統　合
	その他		
	精密測定機	精密測定機	内訳廃止
	空気・電気マイクロメータ		
	その他		
	光学測定機	光学測定機	内訳廃止
	投影機		
	その他		

月報	改　正　前	改　正　後	備　考
	分析機器	分析機器	
	光分析機器	光分析機器	内訳廃止
	光分析機器		
	その他		
47	光学機械器具		
	カメラ	カメラ	
		24mmカメラ	
		フォーカルプレンシャッタ式	特　掲
		レンズシャッタ式	特　掲
	その他のカメラ	その他のカメラ	
52	鍛工品月報		
	(労務・項目)		
	現金給与総額		廃　止
53	銑鉄鋳物月報		
	(労務・項目)		
	現金給与総額		廃　止
54	可鍛鋳鉄及び精密鋳物造品月報		
	(労務・項目)		
	現金給与総額		廃　止
55	非鉄金属鋳物月報		
	(労務)	(労務)	
	当該品目	当該品目群	名称変更
	(労務・項目)		
	現金給与総額		廃　止
56	ダイカスト月報		
	(労務・項目)		
	現金給与総額		廃　止
57	半導体製造装置及びフラットパネル・ディスプレイ製造装置月報		月報新設

第４表　　品目別接続係数一覧表

対象事業所の見直し等に伴い、平成8年の数値と、平成9年1月以降の数値をそのまま比較できない品目があります。
これら品目については、下表の接続係数をもとに平成8年の数値を除して平成9年1月以降の数値と接続させてください。

月報	調査票・品目名称								
		生産			販売			在庫	
01	ボイラ及び原動機	数量（台）	容量(ps)	金額(百万円)	数量（台）	容量(ps)	金額(百万円)	数量（台）	容量（ps）
01	内燃機関	0.972	0.968		0.960	0.950	0.975		0.978
01	はん用	0.972	0.960		0.960	0.951	0.975		0.976
01	ガソリン機関	0.965	0.912	0.963	0.949	0.878	0.943		0.965
01	3PS以上	0.943	0.903	0.955	0.918	0.866	0.931	0.980	0.960
01	4サイクル	0.940	0.891	0.951	0.911	0.839	0.923	0.978	0.954
01	ボイラ			0.976					
01	舶用ボイラ	0.973	0.882	0.781					
01	ボイラの部品・付属品			0.954					
01	蒸気タービン　蒸気タービン部品			0.992					
		生産			販売			在庫	
02	土木建設機械、鉱山機械、ﾄﾗｸﾀ及び破砕機、選別機	数量（台）	重量（t）	金額(百万円)	数量（台）		金額(百万円)	数量（台）	
02	装輪式トラクタ	0.997			0.998			0.996	
02	装輪式トラクタ　30PS以上		0.978				0.974		
02	基礎工事用機械	0.927		0.790					
02	既製杭施工機	0.735		0.515					
02	場所打杭施工機	0.878		0.642					
02	その他	0.980		0.935					
02	破砕機・磨砕機・選別機及びその補助機	0.978		0.977					
02	磨砕機・選別機・補助機			0.959					
		生産			販売			在庫	
03	化学機械及び貯蔵槽	数量（台）	重量（t）	金額(百万円)					
03	ろ過機器	0.682	0.974	0.925					
03	分離器機	0.932	0.960	0.957					
03	集じん機器		0.999						
03	熱交換機		0.972	0.974					
03	とう管式熱交換機	0.949	0.951	0.921					
		生産			販売			在庫	
04	ﾊﾟﾙﾌﾟ及び製紙機械、プラスチック加工機	数量（台）	重量（t）	金額(百万円)					
04	合計	0.942	0.962	0.939					
04	プラスチック加工機械	0.939	0.951	0.920					
04	射出成形機	0.973	1.010						
04	形締力100t以上200t未満	0.925	0.948	0.961					
04	押出成形機	0.960	0.965	0.939					
04	ブロウ成形機	0.137	0.174	0.248					
04	ｶﾚﾝﾀﾞ・真空成形機・圧空成形機・発泡成形機	0.713	0.742	0.687					
		生産			販売			在庫	
05	印刷、製版、製本及び紙工機械	数量（台）	重量（t）	金額(百万円)					
05	合計			0.957					
05	印刷機械	0.787	0.986	0.964					
05	平版印刷機　長巻式	0.961		0.976					
05	その他印刷機	0.599	0.921	0.861					
05	製版機械	0.999	0.991						
05	製本、紙工機械	0.713		0.897					
05	製本機械	0.849		0.823					
05	紙工機械　製ばこ機械	0.524		0.876					
05	紙工機械　段ボール製造用機械	0.911							
05	紙工機械　その他の紙工機械	0.776		0.846					
		生産			販売			在庫	
06	ポンプ、圧縮機及び送風機	数量（台）	重量（t）	金額(百万円)	数量（台）	重量（t）	金額(百万円)	数量（台）	重量（t）
06	ポンプ		0.991			0.991			
06	水中ポンプ	0.960	0.969	0.978	0.954	0.965	0.980		
06	汚水・土木用	0.955	0.960	0.968	0.949	0.954	0.973		
06	真空ポンプ							0.951	
06	送風機		0.965	0.957		0.965	0.955		
06	遠心送風機	0.971	0.960	0.947	0.968	0.953	0.946		
06	ファン	0.973	0.969	0.951	0.971	0.966	0.950		
06	多翼形		0.980	0.978		0.979	0.977		
06	ﾀｰﾎﾞ及びﾗｼﾞｱﾙ形	0.919	0.960	0.936	0.925	0.955	0.936		
06	ブロワ	0.955	0.870	0.933	0.943	0.839	0.932		0.927
06	軸流送風機	0.985	0.933	0.943		0.934	0.935		
06	ポンプ・うず巻・水中ポンプ				0.978				
		生産			販売			在庫	
07	油圧機器及び空気圧機器	数量（台）		金額(百万円)	数量（台）		金額(百万円)	数量（台）	
07	油圧機器	0.981		0.974	0.980		0.973	0.995	
07	油圧ポンプ	0.994			0.995			0.999	
07	ギヤー形			0.970			0.972		
07	その他	0.903		0.881	0.967		0.890	0.976	
07	油圧シリンダ	0.917		0.894	0.927		0.900		
		生産			販売			在庫	
08	運搬機械及び作業用ロボット	数量（台）	重量（t）	金額(百万円)					
08	巻上機　その他の巻上機			0.967					
08	コンベヤ	0.903	0.966						
08	ベルトコンベヤ	0.891							
08	ローラーコンベヤ	0.916		0.973					
08	その他のコンベヤ	0.682							
08	エレベータ	0.777	0.994						
08	機械式駐車装置			0.959					
08	自動立体装置	0.943							
08	産業ロボット	0.936							
08	シーケンスロボット	0.636		0.814					
08	知能ロボット	0.712		0.809					

08	数値制御ロボット	0.993							
08	部品・付帯装置			0.931					
		生産			販売			在庫	
09	動力伝導装置	数量（台）	重量（t）	金額(百万円)					
09	合計			0.956					
09	変速機	0.711	0.980	0.945					
09	機械式変速機	0.710	0.980	0.945					
09	固定比変速機	0.697	0.977	0.941					
09	減速機	0.691	0.978	0.939					
09	モータ付のもの	0.577	0.965	0.909					
09	歯車	0.957	0.960	0.942					
09	平歯車	0.947	0.960	0.945					
09	はすば歯車			0.980					
09	かさ歯車	0.956		0.966					
09	ウォームギヤ	0.415	0.809	0.858					
09	スプロケット	0.947	0.968						
09	その他の歯車	0.949	0.879	0.830					
		生産			販売			在庫	
10	農業用機械器具	数量（台）		金額(百万円)	数量（台）		金額(百万円)	数量（台）	
10	整地用機器及び付属品	0.979							
10	動力耕うん機	0.981			0.982			0.989	
10	5PS以上	0.952		0.980	0.970			0.971	
10	動力耕うん機付属品			0.977					
10	ブロウ及びすき			0.934					
10	管理用機器			0.979	0.968		0.940		
10	動力噴霧機	0.966		0.944	0.930		0.873	0.957	
		生産			販売			在庫	
11	金属工作機械	数量（台）	重量（t）	金額(百万円)	数量（台）	重量（t）	金額(百万円)	数量（台）	重量（t）
11	合計	0.976	0.883	0.964	0.971		0.933	0.903	0.815
11	旋盤	0.963	0.947	0.964	0.964		0.964	0.965	0.967
11	数値制御旋盤	0.959	0.942	0.963	0.962	0.947	0.963	0.960	0.958
11	たて形	0.921	0.859	0.892	0.920		0.899		
11	横形	0.960	0.953	0.970	0.964		0.971	0.960	0.964
11	ボール盤		0.907	0.941			0.945		
11	その他のボール盤	0.934	0.229	0.377	0.934		0.389		
11	フライス盤	0.972	0.985		0.937		0.971	0.633	0.749
11	数値制御フライス盤	0.955	0.977	0.975				0.821	0.896
11	ひざ形フライス盤				0.731		0.796	0.295	0.328
11	研削盤		0.995			0.997			0.969
11	数値制御研削盤							0.960	0.888
11	その他	0.960	0.977	0.961				0.650	0.452
11	専用機		0.998			0.998			
11	マシニングセンタ	0.883	0.786	0.962	0.890	0.797	0.924	0.914	0.839
11	立て形	0.910	0.898	0.955	0.913		0.919	0.949	0.947
11	前後ストローク500mm未満	1.048	1.082	1.037	1.049		1.057	1.038	1.064
11	前後ストローク500mm以上	0.754	0.798	0.890	0.756		0.814	0.795	0.840
11	横形	0.799	0.628	0.953	0.810		0.907	0.842	0.717
11	テーブルサイズ500mm未満	0.650	0.312	0.883	0.689		0.820	0.781	0.506
11	テーブルサイズ500mm以上	0.926	0.940	0.975	0.922		0.941	0.904	0.908
11	その他の金属工作機械　ﾎｰﾆﾝｸﾞ盤・ﾗｯﾌﾟ盤	0.955			0.948				
		生産			販売			在庫	
12	金属加工機械及び鋳造装置	数量（台）	重量（t）	金額(百万円)	数量（台）	重量（t）	金額(百万円)	数量（台）	
12	金属加工機械	0.953							
12	金属一次製品製造装置	0.935	0.977					0.965	
12	圧延機械	0.645		0.976					
12	圧延機械（本体又は一式のもの）	0.725	0.803	0.937					
12	1000ｔ未満（進捗度）	0.600	0.784						
12	付属装置（シャーはせん断機に含む）	0.598	0.900	0.916					
12	製管機械・精整仕上げ装置	0.027	0.857						
12	ロール	0.975						0.965	
12	鉄鋼用ロール	0.971			0.970			0.965	
12	鋳鉄製	0.965	0.980		0.973			0.961	
12	その他用ロール		0.854	0.901		0.855	0.902		
12	第二次金属加工機械	0.979			0.980				
12	ベンディングマシン	0.851	0.737	0.910	0.859		0.924		
12	液圧プレス	0.938	0.965	0.972	0.950	0.965	0.970	0.983	0.971
12	100t未満	0.955	0.977	0.976	0.969		0.975	0.979	
12	100t以上500ｔ未満	0.858	0.923	0.947	0.858		0.951		
12	せん断機		0.960	0.972			0.970		
12	数値制御式	0.937	0.893	0.913	0.935		0.917		
12	鋳造装置	0.980	0.957	0.901					
12	ダイカストマシン	0.816	0.848	0.855					
12	鋳型機械	0.890	0.937	0.883					
		生産			販売			在庫	
14	食料品加工機械、包装機械及び荷造り機械	数量（台）		金額(百万円)	数量（台）		金額(百万円)	数量（台）	
14	食料品加工機械			0.981					
14	醸造用機械	0.880		0.886					
14	しょう油及び味噌醸造用機械	0.870		0.862					
14	肉類加工機械	0.955		0.935					
14	水産加工機械	0.940		0.962					
14	包装機械及び荷造り機械	0.957		0.959					
14	個装・内装機械	0.860		0.954					
14	製袋充てん機	0.901		0.923					
14	容器成形充てん機	0.680		0.714					
14	収縮包装機	0.522		0.862					
14	その他	0.954							
14	外装・荷造り機械　その他			0.972					
		生産			販売			在庫	
15	木材加工機械	数量（台）		金額(百万円)	数量（台）		金額(百万円)	数量（台）	

１５	合計	0.845			0.845			0.918	
１５	木工機械	0.838		0.965	0.838		0.968	0.914	
１５	その他木工機械	0.505		0.935	0.483		0.938	0.693	
		生	産		販	売		在	庫
１６	事務用機械	数量（台）		金額(百万円)	数量（台）		金額(百万円)	数量（台）	
１６	電子式卓上計算機	0.935		0.824					
１６	表示式	0.935		0.824					
１６	関数式・文字キー入力式	0.828		0.793					
１６	日本語ワードプロセッサ	0.922		0.887					
		生	産		販	売		在	庫
１７	ミシン及び毛糸手編機械	数量（台）		金額(百万円)	数量（台）		金額(百万円)	数量（台）	
１７	合計			0.808			0.824		
１７	ミシン			0.805			0.820		
１７	工業用ミシン	0.973		0.746	0.975		0.760		
１７	織物縫用・ニット縫用	0.974		0.741	0.976		0.757		
１７	へり縫	0.907		0.902	0.910		0.899		
１７	その他	0.961		0.633	0.968		0.674		
１７	その他	0.968		0.764	0.977		0.754		
		生	産		販	売		在	庫
１８	冷凍機及び冷凍機応用製品	数量（台）		金額(百万円)	数量（台）		金額(百万円)	数量（台）	
１８	冷凍機	1.021							
１８	圧縮機	1.021							
１８	往復動式	1.179		1.097					
１８	0.4ｋｗ未満	1.198		1.207					
１８	ｺﾝﾃﾞﾝｼﾝｸﾞﾕﾆｯﾄ	0.841		0.979	0.848				
１８	0.75KW未満	0.765		0.902	0.761		0.928		
１８	0.75～7.5KW	0.852		0.958	0.863		0.965		
１８	冷凍機応用製品								
１８	輸送機械用　乗用車用エアコン	0.982			0.981			0.937	
１８	冷凍・冷蔵ショーケース	0.940			0.942				
１８	冷凍機内蔵形	0.924		0.979	0.918		0.979		
１８	冷蔵用	0.889		0.969	0.888		0.971		
１８	除湿器	0.969		0.891					
１８	チリングユニット	0.956			0.957				
１８	補器	0.894		0.950	0.889		0.948		
１８	ファンコイルユニット	0.886		0.893	0.881		0.892		
		生	産		販	売		在	庫
１９	自動販売機、自動ｻｰﾋﾞｽ機及び業務用洗濯機	数量（台）		金額(百万円)	数量（台）		金額(百万円)	数量（台）	
１９	自動サービス機	0.946		0.973	0.965				
１９	両替機	0.930		0.961	0.958		0.974		
		生	産		販	売		在	庫
２０	軸受	数量（個）	重量（Kg）	金額(百万円)	数量（個）		金額(百万円)	数量（個）	
２０	合計	0.981			0.996			0.999	
２０	玉軸受						0.978		
２０	ラジアル玉軸受	1.050			1.047				
２０	その他の玉軸受	0.521	0.891	0.819	0.519		0.817		
２０	球面ころ軸受	0.766	0.961						
		生	産		販	売		在	庫
２１	鉄構物及び架線金物	数量（千個）	重量（ｔ）	金額(百万円)					
２１	鉄構物		0.972	0.980					
２１	鉄骨		0.962	0.972					
２１	軽量鉄骨 非住宅用		1.279	1.316					
２１	鉄塔		0.939	0.948					
２１	水門		0.925	0.924					
２１	架線金物	0.998		0.966					
２１	配電用			0.966					
２１	通信線路用			0.860					
		生	産		販	売		在	庫
２２	ばね		重量（ｔ）	金額(百万円)					
２２	かさ板ばねその他		0.972	0.759					
２２	線ばね		0.979	0.973					
２２	自動車用		0.967	0.965					
２２	その他			0.979					
２２	うず板ばね		0.989	0.979					
２２	その他			0.978					
		生	産		販	売		在	庫
２３	金型	数量（組）	重量（ｔ）	金額(百万円)					
２３	金型計		0.968	0.960					
２３	プレス用金型	0.961	0.987						
２３	鋳造用金型	0.792	0.590	0.788					
２３	ダイカスト用金型		0.953	0.949					
２３	プラスチック用金型	0.975	0.940	0.954					
２３	ゴム用金型	0.936	0.939	0.911					
		生	産		販	売		在	庫
２４	機械工具	数量（個）		金額(百万円)	数量（個）		金額(百万円)	数量（個）	
２４	特殊鋼切削工具	0.994			0.994				
２４	ドリル			0.963			0.966		
２４	ストレートシャンクドリル			0.946			0.958		
２４	その他のドリル			0.966	0.980		0.966		
２４	リーマ（ハンドリーマを含む）			0.959			0.960		
２４	ブローチ	0.908		0.941	0.907		0.943		
２４	バイト（自家使用を除く）	0.941		0.947	0.942		0.950		
２４	ダイヤモンド工具	0.990			0.986		0.979	0.990	
２４	ダイヤモンドドレッサ	0.861			0.829		0.979	0.841	
２４	ダイヤモンドビット	0.611		0.716	0.420		0.573	0.393	
２４	カッティングソー	1.153		1.065	1.150		1.091	1.465	
２４	セグメント工具	0.959		0.968	0.959		0.959	0.866	
		生	産		販	売		在	庫
２５	弁及び管継手	数量（千個）	重量（ｔ）	金額(百万円)					

２５	バルブ及びコック	0.935	0.953	0.976					
２５	一般用バルブ及びコック	0.921	0.989						
２５	鋳鋼製（自動調整弁高温高圧を除く）		0.991	0.973					
２５	青銅・黄銅製（自動調整弁を除く）	0.899	0.964	0.974					
２５	高温高圧弁		0.975	0.977					
２５	給排水栓類	0.897	0.813	0.942					
２５	給水栓	0.947	0.875	0.937					
２５	排水用器具	0.415	0.369	0.832					
２５	管継手		0.924	0.918					
２５	鉄管継手		0.937	0.917					
２５	鋳鉄製	0.389	0.709	0.390					
２５	鋼管製		0.892	0.916					
２５	鍛鋼・鍛工製	0.908	0.940	0.972					
２５	鋼板製	0.973							
２５	非鉄金属製	0.934	0.681	0.925					
		生	産		販	売		在	庫
２６	空気動工具、作業工具、自動車用機械工具、のこ刃、機械刃物及びやすり	数量	重量	金額(百万円)	数量	重量	金額(百万円)	数量・重量	
２６	空気動工具	0.933		0.967	0.934		0.971		
２６	自動車用機械工具	0.871		0.978					
２６	携行ジャッキ	0.861		0.907					
２６	のこ刃		0.865	0.832		0.868	0.840	0.973	
２６	丸のこ刃		0.756	0.785		0.756	0.792	0.948	
２６	機械刃物		0.849	0.959		0.849	0.911	0.906	
２６	その他の機械刃物		0.623	0.901		0.605	0.801	0.461	
		生	産		販	売		在	庫
２７	ガス機器、石油機器及び太陽熱利用機器	数量（台）		金額(百万円)	数量（台）		金額(百万円)	数量（台）	
２７	ガス機器	0.974						0.954	
２７	ガスこんろ	0.955			0.968			0.894	
２７	一口ガスこんろ	0.921		0.960	0.955		0.973		
２７	二口以上のガスこんろ	0.991			0.990				
２７	二口以上のガスこんろ	0.829		0.913	0.897		0.944		
２７	ガス風呂がま	0.992			0.992				
２７	液化石油ガスこんろ	0.873		0.811	0.915		0.886	0.348	
２７	石油バーナ	0.244		0.257				0.338	
		生	産		販	売		在	庫
２８	回転電気機械（航空機用のものを除く）	数量（台）	容量(kW)	金額(百万円)	数量（台）	容量（kW）	金額(百万円)	数量（台）	
２８	電動機				0.976				
２８	交流電動機	0.967							
２８	非標準単相誘導電動機	0.996	0.994						
２８	非標準三相誘導電動機		0.998			0.998			
２８	その他の交流電動機（７０Ｗ以上）	0.802	0.806	0.865					
２８	小形電動機（７０Ｗ未満）	1.020		0.980					
２８	小型直流電動機	1.030		1.040					
２８	小形交流電動機	0.959		0.977					
２８	ステッピングモータ	0.914		0.761					
２８	超小形電動機	1.040							
		生	産		販	売		在	庫
２９	静止電気機械器具（航空機用のものを除く）	数量（台）	容量	金額(百万円)	数量（台）	容量	金額(百万円)	数量（台）	
２９	非標準変圧器	0.980							
２９	乾式変圧器	0.965							
２９	その他の乾式変圧器	0.941	0.957	0.978					
２９	計器用変成器	0.663							
２９	電力変換装置			0.983					
２９	一般負荷用電力変換装置	0.921		0.962					
２９	無停電電源装置	0.869		0.977					
２９	その他	0.970		0.939					
		生	産		販	売		在	庫
３０	開閉制御装置（航空機用のものを除く）	数量（台）		金額(百万円)					
３０	開閉制御装置			0.991					
３０	開閉機器 低圧開閉器･制御装置 操作スイッチ			0.972					
		生	産		販	売		在	庫
３１	民生用電気機械器具	数量		金額(百万円)	数量		金額(百万円)	数量	
３１	電子レンジ	0.995			0.969			0.973	
３１	換気扇	0.979			0.974			0.998	
		生	産		販	売		在	庫
３２	電球，配線及び電気照明器具	数量（千個）		金額(百万円)	数量（千個）		金額(百万円)	数量（千個）	
３２	配線器具	0.876		0.963					
３２	接続器	0.831		0.952					
３２	一般用白熱灯器具	0.967			0.970				
３２	蛍光灯器具	0.981			0.982			0.999	
３２	蛍光灯器具４０Ｗ以上	0.970			0.973				
		生	産		販	売		在	庫
３３	通信機械器具及び無線応用装置	数量（台）		金額(百万円)	数量（台）		金額(百万円)	数量（台）	
３３	電話機	0.941		1.011	1.047		1.063	1.106	
３３	留守番電話機			1.058	1.034		1.071	1.106	
３３	コードレスホン	0.938		1.056	0.957		1.083	1.162	
３３	その他							0.965	
３３	電話応用装置	0.977							
３３	インターホン	0.958							
３３	電信・画像装置	0.941		0.964					
３３	ファクシミリ	0.942		0.975					
３３	その他	0.410		0.718					
３３	搬送装置	0.292		0.947					
３３	デジタル伝送装置	0.893		0.929					
３３	無線通信機器（衛星通信装置を含む）	0.964							
３３	放送装置	0.929		0.908					
３３	無線通信装置	0.964							
３３	固定通信装置	0.964							

33	地上系通信装置	0.794						
33	衛星通信装置	0.970		0.978				
33	移動通信装置	0.963						
33	移動局通信装置	0.963						
33	陸上移動通信装置	0.962						
33	携帯電話	0.960						
33	無線呼出し装置	0.969						
33	公衆用PHS端末	1.038		1.084				
33	その他	1.221		1.136				
33	基地局通信装置	0.999		0.978				
33	その他の通信装置	1.370		1.428				
33	無線応用装置	0.956						
33	レーダ装置			0.973				
33	無線位置測定装置	0.953		0.958				
33	その他の無線応用装置	0.839						
33	テレメータ・テレコントロール	0.839						
33	一般・留守番電話			1.040	1.033		1.045	1.058
		生	産		販	売		在 庫
34	民生用電子機械器具	数量（台）		金額(百万円)	数量（台）		金額(百万円)	数量（台）
34	VTR セット 据置形	0.904		0.973	0.930		0.979	
34	VTR セット ポータブル形	185.664		4.678	11.161		2.227	
34	磁気録音再生装置（自動車用を除く）	0.957		0.971				
34	その他の磁気録音再生装置	0.833		0.731				
34	ハイファイ用スピーカシステム	0.957		0.941	0.971		0.956	
34	ステレオヘッドホン			0.951			0.972	
		生	産		販	売		在 庫
35	通信・電子装置の部品及び付属品	数量（千個）		金額(百万円)				
35	抵抗器	0.909		0.980				
35	固定抵抗器	0.931		0.965				
35	酸化金属皮膜固定抵抗器	0.968						
35	チップ抵抗器	0.922		0.927				
35	固定コンデンサ	1.010		1.041				
35	アルミ電解コンデンサ	1.177		1.077				
35	変成器（線輪を含む）	0.985		0.972				
35	高周波電源変圧器	0.712		0.734				
35	その他の線輪・変成器			0.979				
35	接続部品			0.963				
35	コネクタ	0.976		0.982				
35	プリント基板用コネクタ	0.966		0.968				
35	プリント配線板	0.898		0.946				
35	リジット配線板	0.899		0.944				
35	片面配線板	0.879		0.883				
35	両面配線板	0.892		0.907				
35	多層配線板	0.960		0.970				
35	フレキシブル配線板	0.893		0.944				
35	変換部品	0.955						
35	磁気ヘッド	0.972						
35	磁気録画（再生）ヘッド	0.893						
35	その他の磁気ヘッド	0.971						
35	組立品 スイッチング電源	1.052		1.021				
		生	産		販	売		在 庫
36	電子管、半導体素子及び集積回路	数量（千個）		金額(百万円)	数量（千個）		金額(百万円)	数量（千個）
36	カラーテレビジョン用ブラウン管	1.016			1.087			1.027
36	電子計算機関連装置用ブラウン管	1.220						
36	半導体素子	0.975			0.974			
36	シリコンダイオード	0.928		0.979	0.924		0.978	0.957
36	サーミスタ	0.932		0.934	0.930		0.932	0.919
36	PTCサーミスタ	1.195		0.982	1.169		0.953	
36	NTCサーミスタ	0.870		0.920	0.873		0.929	0.859
36	バリスタ	0.952		0.954	0.952		0.956	
36	光電変換素子	0.980			0.981			0.999
36	発光ダイオード	0.970			0.975			
36	線形回路			0.997			0.997	0.975
36	産業用機器向							0.955
36	混成集積回路			0.995			0.999	
		生	産		販	売		在 庫
37	電子応用装置	数量（台）		金額(百万円)				
37	電子計算機及び関連装置	0.940						
37	周辺装置	0.932		0.972				
37	外部記憶装置			1.001				
37	フレキシブルﾃﾞｨｽｸ装置	2.070		1.508				
37	3.5以下	2.083		1.539				
37	光ディスク装置	0.961		0.924				
37	入出力装置	0.869		1.004				
37	印刷機械	0.814		0.912				
37	シリアル方式	0.760		0.844				
37	インパクト	1.180		1.176				
37	ノンインパクト	0.688		0.751				
37	ページプリンタ	1.037		1.038				
37	液晶ディスプレイモニター			0.607				
		生	産		販	売		在 庫
38	電気計測器	数量（台）		金額(百万円)				
38	伝送特性測定器	0.801						
38	ネットワーク用	0.936						
38	端末用	0.743						
38	工業計器	0.948		0.996				
38	プロセス用工業計器	0.950						
38	その他の発信器	0.973						
38	調節計	0.849		0.954				

38	プロセス監視制御システム	0.793						
38	その他	0.721						
		生	産		販	売		在 庫
40	自動車	数量（台）		金額(百万円)	数量（台）		金額(百万円)	数量（台）
40	小型乗用車							1.017
40	普通乗用車							1.009
40	大型バス							1.913
40	小型トラック							1.071
40	普通トラック							0.994
40	車体 普通トラック荷台			0.970				
40	車体 その他の小型特装ボデー			0.974				
		生	産		販	売		在 庫
41	自動車部品及び内燃機関電装品	数量（千個）		金額(百万円)				
41	自動車部品			0.972				
41	機関部品			0.955				
41	吸気弁・排気弁			0.980				
41	燃料噴射装置	0.816		0.865				
41	空気清浄器			0.974				
41	油ポンプ	0.953		0.878				
41	駆動伝導及び操縦装置部品	0.960		0.987				
41	クラッチ装置	0.973		0.976				
41	プロペラシャフト	0.876		0.947				
41	車輪	0.922		0.917				
41	かじ取りハンドル	0.975		0.947				
41	タイロッド・タイロッドエンド	0.973		0.979				
41	懸架制動装置部品	0.897		0.718				
41	ブレーキパイプ	0.953		0.939				
41	ブレーキシュー	0.676		0.636				
41	シャシ及び車体部品	0.967		0.785				
41	燃料タンク（LPG用を除く）	0.912		0.895				
41	排気管・消音器	0.940		0.915				
41	ドアヒンジ・ドアハンドル・ロック	0.966		0.963				
41	窓ガラス開閉装置	0.925		0.929				
41	内燃機関電装品・点火栓（プラグ）			0.977				
		生	産		販	売		在 庫
42	二輪自動車及び部品							数量（台）
42	二輪自動車							
42	気筒容積 50ccをこえ125cc以下							1.636
42	気筒容積125ccをこえ250cc以下							1.433
42	気筒容積250ccをこえるもの							1.187
42	気筒容積50cc～250ccのもの							1.583
		生	産		販	売		在 庫
43	自転車	数量		金額(百万円)	数量		金額(百万円)	数量
43	完成自転車	0.986			0.985			0.996
43	軽快車				0.980			
		生	産		販	売		在 庫
46	計測機器	数量		金額(百万円)	数量		金額(百万円)	数量
46	圧力計（アネロイド形）	0.953		0.912	0.948		0.908	
46	精密測定器	0.997			0.997			
46	光学測定器			0.887			0.875	
46	分析機器	0.993			0.993			
46	その他の分析機器			0.971			0.972	
46	水質汚濁計測器			0.959			0.959	
		生	産		販	売		在 庫
47	光学機械器具	数量（個）		金額(百万円)	数量（個）		金額(百万円)	数量（個）
47	カメラ	0.970						
47	35mmカメラ	0.961						
47	レンズシャッタ式	0.951			0.982			
47	顕微鏡	0.929		0.970	0.897		0.962	
47	双眼実体顕微鏡	0.829		0.931	0.715		0.906	
47	カメラ用交換レンズ	0.991		0.978	0.991		0.980	
		生	産		販	売		在 庫
48	時計	数量（個）		金額(百万円)	数量（個）		金額(百万円)	数量（個）
48	電池式ｸﾛｯｸ	1.019			1.046			0.771
		生	産		販	売		在 庫
51	粉末冶金製品		重量（t）	金額(百万円)				
51	機械材料軸受合金		0.976	0.924				
51	軸受合金産業機械用		0.882	0.688				
51	電気接点		0.977					
		生	産		販	売		在 庫
52	鍛工品		数量（t）	金額(百万円)				
52	鉄系		0.986					
52	鉄系熱間鍛造品自由鍛造		1.136					
52	産業機械・土木建設機械用		1.589					
52	輸送機械用		0.681					
52	その他用		0.765					
52	鉄系熱間鍛造品リングロール計		0.784					
52	産業機械・土木建設機械計		0.631					
		生	産		販	売		在 庫
53	銑鉄鋳物		重量（t）	金額(百万円)		重量（t）		重量（t）
53	合計		0.993			0.990		0.992
53	銑鉄鋳物（球状黒鉛鋳鉄を除く）							0.977
53	輸送機械用			0.979				
53	自動車用			0.977				
		生	産		販	売		在 庫
54	可鍛鋳鉄及び精密鋳造品		重量（t）	金額(百万円)				
54	可鍛鋳鉄 黒心・白心可鍛鋳鉄 自動車用		1.731	1.467				
54	精密鋳造品（用途別）		0.871	0.967				
54	ロストワックス		0.863	0.970				

54	一般機械用		0.974	0.992					
54	その他用		0.539	0.904					
54	セラミック・プラスターモールド		0.914	0.932					
54	その他用		0.210	0.622					
54	精密鋳造品（材質別）		0.871	0.967					
54	合金鋼・炭素鋼		0.959						
54	その他の非鉄合金		0.600	0.942					
		生	産		販	売		在	庫
55	非鉄金属鋳物		重量（t）	金額(百万円)					
55	銅・銅合金鋳物計　その他		1.358	1.101					
55	青銅鋳物　一般機械用　軸受メタル用			0.971					
55	青銅鋳物　その他用		2.216	1.290					
55	アルミニウム鋳物　その他用		0.933	0.878					
55	鋳型別　アルミニウム鋳物　砂型法		0.964	0.957					
		生	産		販	売		在	庫
56	ダイカスト		重量（t）	金額(百万円)					
56	ダイカスト計		0.995						
56	ダイカスト電気機械用		0.977	0.978					
56	アルミニウム電気機械用		0.974	0.973					

下記の品目について、採用月以降の前年同月比を求める場合は、下記の係数で平成8年の数値を除して計算してください。
また、今年1月からの係数がある品目は、その係数を下記の係数に乗じたもので計算してください。
○平成9年4月より採用。

		生	産		販	売		在	庫
34	音声機器						1.059		
34	磁気録音再生装置			0.725			1.183		
34	ラジオ付カセットテープレコーダ			1.027			1.588		
34	ﾃﾞｼﾞﾀﾙｵｰﾃﾞｨｵﾃﾞｨｽｸﾌﾟﾚｰﾔ付			1.031			1.700		
34	テープデッキ						1.085		
34	ステレオセット	0.881		0.970	1.011		1.021	0.897	
34	ハイファイ用スピーカシステム			0.966			0.966		
34	ﾃﾞｼﾞﾀﾙｵｰﾃﾞｨｵﾌﾟﾚｰﾔ	1.004			1.012			1.048	
34	カーステレオ	0.999			1.133			1.167	
34	カーステレオ　ラジオ付						1.133		

第1部　生産動態統計調査

1．概　　況

1．一般概況

—上昇傾向から弱含みに転じた鉱工業生産—

9年の鉱工業生産は，前年比3.6%と4年連続の上昇となった。これを四半期ごとにみると，1～3月期は消費税率引き上げ前の駆け込み需要等により前期比2.0%上昇したが，4～6月期は，積極的な在庫投資や好調な輸出が下支えしたものの，駆け込み需要の反動や特別減税の廃止等から国内消費が落ち込み，生産は前期比▲0.4%と4期ぶりの低下となった。続く7～9月期は前期比0.2%と横ばい傾向となったが，10～12月期は内需の減速や在庫の積み上がりに対応した生産調整等から，前期比▲2.5%と2期ぶりに低下した（第1図・第1表）。

このような中にあって，9年の機械工業（除く，船舶・鉄道車両）の生産は，前年比6.7%と4年連続の上昇となった。これは，電気機械工業，輸送機械工業，一般機械工業，精密機械工業と全業種が上昇となったことによる（第2図，第2・3表）（以下，機械工業，輸送機械工業は，それぞれ船舶・鉄道車両を除いたものである）。

第1図　鉱工業生産，出荷，在庫，在庫率の推移

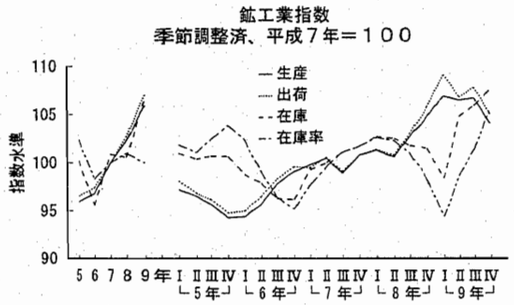

出荷も，前年比8.1%と4年連続の上昇となった。これも生産同様，全業種が上昇したことによる。

在庫は，前年末比6.0%と2年ぶりの上昇となっ

第1表　鉱工業指数の推移

	7年	8年	9年	8年 I	8年 II	8年 III	8年 IV	9年 I	9年 II	9年 III	9年 IV
生産	100.0	102.3	106.0	101.3	100.6	102.7	104.8	106.9	106.5	106.7	104.0
（前期（年）比）	3.3	2.3	3.6	0.5	▲ 0.7	2.1	2.0	2.0	▲ 0.4	0.2	▲ 2.5
（前年同期比）	—	—	—	1.2	0.1	3.8	4.0	5.7	5.8	3.9	▲ 0.7
出荷	100.0	102.7	107.1	101.4	100.8	103.0	105.8	109.1	106.8	107.8	105.0
（前期（年）比）	2.7	2.7	4.3	0.6	▲ 0.6	2.2	2.7	3.1	▲ 2.1	0.9	▲ 2.6
（前年同期比）	—	—	—	1.8	0.2	3.9	5.0	7.5	5.9	4.6	▲ 0.8
輸出向け出荷	100.0	100.3	114.8	97.3	96.9	100.5	106.3	107.0	115.8	117.8	118.8
（前期（年）比）	1.7	0.3	14.5	▲ 3.4	▲ 0.4	3.7	5.8	0.7	8.2	1.7	0.8
（前年同期比）	—	—	—	▲ 1.4	▲ 4.6	1.5	5.7	9.4	19.5	17.1	12.0
国内向け出荷	100.0	103.1	106.1	101.9	101.3	103.4	105.9	109.1	105.5	106.5	103.3
（前期（年）比）	2.8	3.1	2.9	0.9	▲ 0.6	2.1	2.4	3.0	▲ 3.3	0.9	▲ 3.0
（前年同期比）	—	—	—	2.3	0.8	4.2	4.8	7.2	4.1	3.0	▲ 2.4
在庫	100.9	100.6	106.6	102.7	102.5	101.8	101.5	98.4	104.8	105.9	107.6
（前期(年)末比）	5.5	▲ 0.3	6.0	1.0	▲ 0.2	▲ 0.7	▲ 0.3	▲ 3.1	6.5	1.0	1.6
（前年同期末比）	—	—	—	3.5	2.6	0.6	▲ 0.3	▲ 4.1	2.3	4.0	6.0
在庫率	100.0	101.0	100.0	102.6	102.3	101.0	98.2	94.4	98.7	101.4	105.6
（前期（年）比）	1.7	1.0	▲ 1.0	0.9	▲ 0.3	▲ 1.3	▲ 2.8	▲ 3.9	4.6	2.7	4.1
稼働率	100.0	100.9	104.3	99.8	99.2	101.4	103.5	105.8	105.5	104.2	101.8
（前期（年）比）	2.8	0.9	3.4	0.2	▲ 0.6	2.2	2.1	2.2	▲ 0.3	▲ 1.2	▲ 2.3

（注）1．輸出向け出荷及び国内向け出荷は「鉱工業出荷内訳表」による。
2．輸出向け出荷及び国内向け出荷の前年同期比は試算値である。
3．年の数値は原指数による。

54	一般機械用		0.974	0.992					
54	その他用		0.539	0.904					
54	セラミック・プラスターモールド		0.914	0.932					
54	その他用		0.210	0.622					
54	精密鋳造品（材質別）		0.871	0.967					
54	合金鋼・炭素鋼		0.959						
54	その他の非鉄合金		0.600	0.942					
		生	産		販	売		在	庫
55	非鉄金属鋳物		重量（t）	金額(百万円)					
55	銅・銅合金鋳物計　その他		1.358	1.101					
55	青銅鋳物　一般機械用　軸受メタル用			0.971					
55	青銅鋳物　その他用		2.216	1.290					
55	アルミニウム鋳物　その他用		0.933	0.878					
55	鋳型別　アルミニウム鋳物　砂型法		0.964	0.957					
		生	産		販	売		在	庫
56	ダイカスト		重量（t）	金額(百万円)					
56	ダイカスト計		0.995						
56	ダイカスト電気機械用		0.977	0.978					
56	アルミニウム電気機械用		0.974	0.973					

下記の品目について、採用月以降の前年同月比を求める場合は、下記の係数で平成8年の数値を除して計算してください。
また、今年1月からの係数がある品目は、その係数を下記の係数に乗じたもので計算してください。
○平成9年4月より採用。

		生	産		販	売		在	庫
34	音声機器						1.059		
34	磁気録音再生装置			0.725			1.183		
34	ラジオ付カセットテープレコーダ			1.027			1.588		
34	ﾃﾞｼﾞﾀﾙｵｰﾃﾞｨｵﾃﾞｨｽｸﾌﾟﾚｰﾔ付			1.031			1.700		
34	テープデッキ						1.085		
34	ステレオセット	0.881		0.970	1.011		1.021	0.897	
34	ハイファイ用スピーカシステム			0.966			0.966		
34	ﾃﾞｼﾞﾀﾙｵｰﾃﾞｨｵﾌﾟﾚｰﾔ	1.004			1.012			1.048	
34	カーステレオ	0.999			1.133			1.167	
34	カーステレオ　ラジオ付						1.133		

第1部　生産動態統計調査

1．概　　況

1．一般概況

—上昇傾向から弱含みに転じた鉱工業生産—

9年の鉱工業生産は，前年比3.6%と4年連続の上昇となった。これを四半期ごとにみると，1～3月期は消費税率引き上げ前の駆け込み需要等により前期比2.0%上昇したが，4～6月期は，積極的な在庫投資や好調な輸出が下支えしたものの，駆け込み需要の反動や特別減税の廃止等から国内消費が落ち込み，生産は前期比▲0.4%と4期ぶりの低下となった。続く7～9月期は前期比0.2%と横ばい傾向となったが，10～12月期は内需の減速や在庫の積み上がりに対応した生産調整等から，前期比▲2.5%と2期ぶりに低下した（第1図・第1表）。

このような中にあって，9年の機械工業（除く，船舶・鉄道車両）の生産は，前年比6.7%と4年連続の上昇となった。これは，電気機械工業，輸送機械工業，一般機械工業，精密機械工業と全業種が上昇となったことによる（第2図，第2・3表）（以下，機械工業，輸送機械工業は，それぞれ船舶・鉄道車両を除いたものである）。

第1図　鉱工業生産，出荷，在庫，在庫率の推移

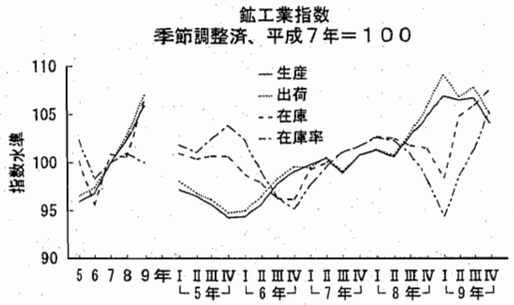

出荷も，前年比8.1%と4年連続の上昇となった。これも生産同様，全業種が上昇したことによる。

在庫は，前年末比6.0%と2年ぶりの上昇となっ

第1表　鉱工業指数の推移

	7年	8年	9年	8年 I	8年 II	8年 III	8年 IV	9年 I	9年 II	9年 III	9年 IV
生産	100.0	102.3	106.0	101.3	100.6	102.7	104.8	106.9	106.5	106.7	104.0
（前期（年）比）	3.3	2.3	3.6	0.5	▲ 0.7	2.1	2.0	2.0	▲ 0.4	0.2	▲ 2.5
（前年同期比）	—	—	—	1.2	0.1	3.8	4.0	5.7	5.8	3.9	▲ 0.7
出荷	100.0	102.7	107.1	101.4	100.8	103.0	105.8	109.1	106.8	107.8	105.0
（前期（年）比）	2.7	2.7	4.3	0.6	▲ 0.6	2.2	2.7	3.1	▲ 2.1	0.9	▲ 2.6
（前年同期比）	—	—	—	1.8	0.2	3.9	5.0	7.5	5.9	4.6	▲ 0.8
輸出向け出荷	100.0	100.3	114.8	97.3	96.9	100.5	106.3	107.0	115.8	117.8	118.8
（前期（年）比）	1.7	0.3	14.5	▲ 3.4	▲ 0.4	3.7	5.8	0.7	8.2	1.7	0.8
（前年同期比）	—	—	—	▲ 1.4	▲ 4.6	1.5	5.7	9.4	19.5	17.1	12.0
国内向け出荷	100.0	103.1	106.1	101.9	101.3	103.4	105.9	109.1	105.5	106.5	103.3
（前期（年）比）	2.8	3.1	2.9	0.9	▲ 0.6	2.1	2.4	3.0	▲ 3.3	0.9	▲ 3.0
（前年同期比）	—	—	—	2.3	0.8	4.2	4.8	7.2	4.1	3.0	▲ 2.4
在庫	100.9	100.6	106.6	102.7	102.5	101.8	101.5	98.4	104.8	105.9	107.6
（前期(年)末比）	5.5	▲ 0.3	6.0	1.0	▲ 0.2	▲ 0.7	▲ 0.3	▲ 3.1	6.5	1.0	1.6
（前年同期末比）	—	—	—	3.5	2.6	0.6	▲ 0.3	▲ 4.1	2.3	4.0	6.0
在庫率	100.0	101.0	100.0	102.6	102.3	101.0	98.2	94.4	98.7	101.4	105.6
（前期（年）比）	1.7	1.0	▲ 1.0	0.9	▲ 0.3	▲ 1.3	▲ 2.8	▲ 3.9	4.6	2.7	4.1
稼働率	100.0	100.9	104.3	99.8	99.2	101.4	103.5	105.8	105.5	104.2	101.8
（前期（年）比）	2.8	0.9	3.4	0.2	▲ 0.6	2.2	2.1	2.2	▲ 0.3	▲ 1.2	▲ 2.3

（注）1．輸出向け出荷及び国内向け出荷は「鉱工業出荷内訳表」による。
2．輸出向け出荷及び国内向け出荷の前年同期比は試算値である。
3．年の数値は原指数による。

第２図　鉱工業・機械工業生産指数の推移

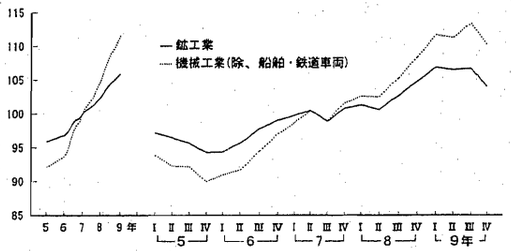

第２表　機械工業指数の対前年比

(%)

指　数	5　年	6　年	7　年	8　年	9　年
生　　産	▲ 4.6	1.6	6.8	4.6	6.7
出　　荷	▲ 3.5	1.7	5.3	4.7	8.1
在庫末	▲ 6.9	▲10.8	10.7	▲ 0.9	6.0
在庫率	▲ 4.8	▲ 7.9	1.5	3.2	▲ 4.9

第３表　機械工業生産指数の対前年比

(%)

指　数	5　年	6　年	7　年	8　年	9　年
一　　般	▲ 7.8	1.6	9.2	4.8	3.3
電　　気	▲ 0.7	5.7	10.5	5.7	7.9
輸　　送	▲ 4.9	▲ 3.9	▲ 1.1	2.3	8.6
精　　密	▲10.9	▲ 7.1	▲ 1.7	5.7	4.7

た。これも，全業種が上昇したことによる。

なお，在庫率は，前年比▲4.9%と３年ぶりの低下となった。

２．機械工業の動向

(1)　一般機械工業

９年の生産は，内外需ともに堅調に推移し，前年比3.3%と４年連続の上昇となった。これは，自動車工業，一般機械工業の堅調な設備投資意欲に支えられ，金属工作機械，金型，特殊産業機械などが増加したのに加え，ボイラ・原動機などが好調に推移したことによる（第３図，第４表）。

これを四半期別にみると，１～３月期は，前期比0.7%の上昇となった。これは，特殊産業機械，金属工作機械，ボイラ・原動機などが増加したことによる。４～６月期は，同▲3.2%と５期ぶりの低下となった。これは，土木建設機械が公共事業の縮小などを背景に２期連続して減少したことに加え，化学機械，特殊産業機械，風水力機械・油圧機器などが減少したことによる。７～９月期は，同6.1%の上昇となった。これは，ボイラ・原動機，化学機械，風水力機械・油圧機器などが増加したことによる。10～12月期は，同▲0.7%と２期ぶりの減少となった。

第３図　一般機械工業指数の推移

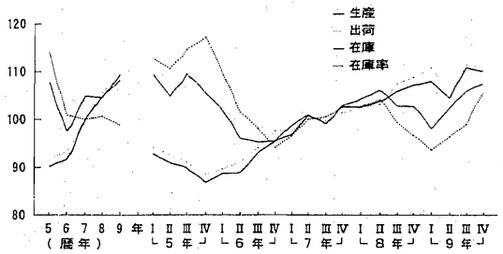

第４表　一般機械工業指数の対前年比

(%)

指　数	5　年	6　年	7　年	8　年	9　年
生　　産	▲ 7.8	1.6	9.2	4.8	3.3
出　　荷	▲ 8.0	1.6	7.3	5.5	3.8
在庫末	▲ 3.8	▲ 9.6	7.6	▲ 0.3	4.6
在庫率	3.8	▲11.5	▲ 0.9	0.7	▲ 1.9

出荷は，前年比3.8%と４年連続の上昇となった。これは，金属工作機械，特殊産業機械，ボイラ・原動機，その他の一般機械・部品，事務用機械などが増加したことによる。これを内外需別にみると，国内向けは，同3.3%と３年連続の上昇となった。これは，金属工作機械，ボイラ・原動機，事務用機械，特殊産業機械などが増加したことによる。輸出向けは，同6.1%と４年連続の上昇となった。これは，金型，土木建設機械，事務用機械，金属工作機械，ボイラ・原動機などほとんどの業種で増加したことによる。

これを四半期別にみると，１～３月期は，前期比1.9%の上昇となった。これは，ボイラ・原動機，特殊産業機械，金属工作機械などが増加したことによる。４～６月期は，同▲5.2%と７期ぶりの低下となった。これは，ボイラ・原動機，金属加工機械，土木建設機械などが減少したことによる。７～９月期は，同6.1%の上昇となった。これは，ボイラ・原動機，化学機械，繊維機械などが増加したことによる。10～12月期は，同▲0.6%の低下となった。これは，土木建設機械，ボイラ・原動機，化学機械などが減少したことによる。

在庫は，前年末比4.6%の上昇となった。これは，金属工作機械，風水力機械・油圧機器，繊維機械などが減少したものの，土木建設機械，ボイラ・原動機，農業用機械，事務用機械，機械工具などが増加したことによる。

なお，在庫率は，前年比▲1.9%の低下となった。

次に細分類別にみると以下のとおりである（第５表）。

第５表　一般機械工業の業種別生産指数の対前年比

(%)

指　　数	5　年	6　年	7　年	8　年	9　年
ボイラ・原動機	▲ 4.6	10.2	7.6	3.1	12.6
土木建設機械	▲12.0	10.3	0.6	2.6	▲ 2.2
化学機械	▲ 1.4	▲13.4	23.3	▲ 1.2	▲ 4.3
特殊産業機械	▲13.1	13.1	30.4	15.2	1.8
風水力機械・油圧機器	▲ 3.6	0.5	8.0	2.4	0.3
運搬機械	▲ 5.2	▲11.7	10.4	12.4	2.8
産業用ロボット	▲ 6.7	15.8	2.6	8.9	11.0
農業用機械	3.1	▲ 1.9	5.9	▲ 6.9	▲ 9.5
金属工作機械	▲19.7	3.0	31.1	11.5	17.5
金属加工機械	▲10.7	▲10.4	18.1	32.1	▲12.1
繊維機械	▲24.0	▲17.4	▲ 3.6	▲11.8	19.2
事務用機械	▲ 2.0	▲ 4.2	▲ 3.1	▲ 5.2	13.6
冷凍機・同応用製品	▲14.1	6.8	4.8	▲ 0.7	▲ 5.7
金型	▲ 0.4	▲ 9.4	7.8	1.6	7.4
機械工具	▲14.5	4.4	0.0	▲ 2.7	1.6
その他一般機械・部品	—	▲ 3.8	2.5	12.3	▲ 1.8
一般機械器具部品	—	0.9	6.8	2.9	4.3

①　金属工作機械の生産は，前年比17.5%，出荷は同20.6%とそれぞれ４年連続の上昇と好調に推移し，金額ベースでは６年ぶりに１兆円を超えた。これは，一般機械工業向けの需要が増加したこと，自動車工業向けが，モデルチェンジ投資に加え，環境，安全問題に対応した設備更新を進めたことにより増加したこと，また，輸出も高水準で推移したことなどによる。品目別にみると，マシニングセンタは，生産が前年比21.3%，出荷が同26.6%と依然として高い伸びで推移しともに３年連続の増加となった。このほか，専用機の生産が同36.1%，出荷が同37.1%と大幅に増加したのをはじめ，数値制御旋盤，数値制御放電加工機，研削盤とすべての品目が好調に推移した。

在庫は，前年末比▲19.4%と３年ぶりの低下となった。

工作機械の輸出をみると，約6285億円で前年比6.2%と４年連続の増加となり過去最高となった。主な輸出先はアメリカ，EU向けである。

ちなみに，工作機械受注額を需要者別にみると，海外需要向けが4336億円，前年比14.9%と４年連続の増加であった。一般機械向けは2366億円，同26.0%の増加，自動車向けは2028億円，同35.0%の大幅な増加であった。電気機械向けは354億円，同13.5%の増加であった（第４図）。

②　ボイラ・原動機の生産は，前年比12.6%と４年連続の上昇，出荷も同10.6%と４年連続の上昇となった（第５図）。品目別にみると，水管ボイラが，国内電力向け及び東南アジアを中心とした輸出が好調だったことから同42.9%の大幅増加となったのをはじめ，一般用蒸気タービン，はん用内燃機関もそれぞれ，同17.8%，同4.2%と増加した。

第４図　金属工作機械の生産額及び輸出額と工作機械受注額の推移

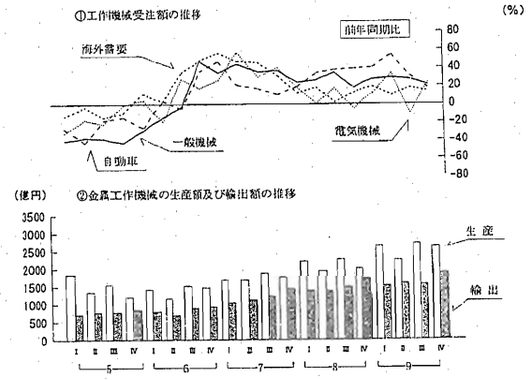

資料：「機械受注統計調査」（経済企画庁），「貿易統計」（大蔵省）

第５図　ボイラ・原動機の推移

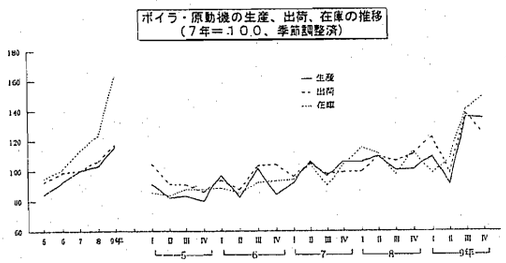

③　特殊産業機械の生産は，前年比1.8%，出荷も同1.2%とそれぞれ４年連続の上昇となった。品目別にみると，印刷機械が平版印刷機をはじめとして国内向けに好調に推移したことにより同18.5%の増加，射出成形機は自動車向け，OA通信関連向けの設備投資が堅調に推移したことなどにより同18.4%の増加，パルプ・製紙機械が国内向け大型の抄紙機の需要があったことにより同25.3%の増加となっている。

在庫は，前年末比13.7%の上昇となった。

④　金型の生産は，前年比7.4%と３年連続の上昇となった。品目別にみると，プレス用金型が，自動車向けに好調だったことにより同16.7%と２年ぶりに増加となった。

⑤　金属加工機械の生産は，前年比▲12.1%，出荷は同▲12.3%とそれぞれ３年ぶりの低下となった。品目別にみると，機械プレスが同18.1%と３年連続の増加となったものの，圧延機械が前年の鉄鋼

業向け及び輸出の大幅増の反動から同▲50.5%の大幅な減少になったことに加え，鉄鋼用ロールが減少した。

在庫は，前年末比▲7.2%の低下となった。

⑥　化学機械の生産は，前年比▲4.3%，出荷は同▲4.3%と，それぞれ２年連続の低下となった。品目別にみると熱交換器，反応用機器が同▲36.5%，同▲10.7%とそれぞれ２年連続の減少となった。

⑦　冷凍機・同応用製品の生産は，前年比▲5.7%の低下，出荷は同▲4.2%の低下となった。品目別にみると，ロータリー式冷凍機がエアコンの生産調整に伴う減産を行ったことにより同▲12.8%と，冷凍・冷蔵用ショーケースが国内向けの不振から同▲13.3%とともに２年連続の減少となったことに加え，パッケージ形エアコンディショナが減少した。

在庫は，前年末比1.7%の上昇となった。

(2)　電気機械工業

９年の電気機械工業の生産は，情報・通信機器関連の好調により前年比7.9%と４年連続の上昇となった。これは，通信・電子部品，通信機械，電子計算機，電池などが増加したことによる。一方，民生用電気機械，集積回路などは減少となった。

これを四半期別にみると，１～３月期は通信・電子部品，電子計算機，民生用電気機械などが増加したことにより前期比3.1%の上昇，４～６月期は集積回路，通信機械，通信・電子部品などが増加したことにより同1.2%の上昇，７～９月期は集積回路，通信・電子部品，開閉制御装置・機器などが増加したことにより同1.7%と15期連続の上昇となった。10～12月期は集積回路，電子計算機，通信機械などが減少したことにより同▲3.4%と16期ぶりの低下となった（第６表，第６図）。

出荷は，前年比10.1%と生産同様４年連続の上昇となった。これは，通信・電子部品，電子計算機，通信機械，集積回路などが増加したことによる。これを内外需別にみると，国内向けは同9.2%と４年連続の上昇となった。これは，PHS・携帯電話，固定コンデンサ，パーソナルコンピュータ，変成器などが増加したことによる。輸出向けは外部記憶装置，

第６表　電気機械工業指数の対前年比

(%)

指　数	５　年	６　年	７　年	８　年	９　年
生　産	▲ 0.7	5.7	10.5	5.7	7.9
出　荷	▲ 0.2	6.8	11.6	6.0	10.1
在庫末	▲13.4	0.0	19.8	▲ 1.8	3.0
在庫率	▲15.6	▲ 4.8	3.4	10.0	▲10.7

第６図　電気機械工業指数の推移

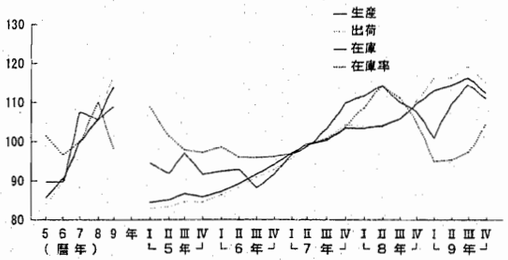

入出力装置，電力変換装置などが増加したことにより同14.1%の上昇となった。

四半期別にみると，１～３月期は集積回路，通信・電子部品，民生用電気機械などが増加したことにより前期比5.3%の上昇，４～６月期は集積回路，通信機械，通信・電子部品などが増加したことにより同0.1%の上昇，７～９月期は集積回路，通信・電子部品，電子計算機などが増加したことにより同2.5%と５期連続の上昇となった。10～12月期は集積回路，電子計算機，通信機械などが減少したことにより同▲3.5%と６期ぶりの低下となった。

在庫は，前年末比3.0%の上昇となった。これは，民生用電気機械，通信・電子部品，電池などが増加したことによる。

なお，在庫率は，前年比▲10.7%と３年ぶりの低下となった。

次に細分類業種別にみると以下のとおりである。

第７表　電気機械工業の業種別生産指数の対前年比

(%)

指　数	５　年	６　年	７　年	８　年	９　年
回転電気機械	—	2.2	7.3	1.1	1.1
静止電気機械	—	▲11.7	13.5	▲ 2.8	7.4
開閉制御装置・	—	0.7	1.8	▲ 0.3	2.1
民生用電気機械	▲11.9	12.8	8.0	1.4	▲ 5.6
配線・照明用器具機器	▲ 3.1	▲ 0.2	▲ 1.1	3.0	1.1
通信機械	11.4	3.6	19.0	42.2	17.9
民生用電子機械	▲ 9.6	▲ 2.8	▲ 4.6	▲12.6	4.5
通信・電子部品	5.0	6.0	7.3	1.0	19.2
半導体素子	0.0	8.7	15.5	▲ 7.4	16.0
集積回路	6.1	11.7	17.5	▲ 1.0	▲ 2.0
半導体部品	—	22.3	5.4	2.5	0.8
電子計算機	▲ 9.1	8.3	18.3	22.3	11.5
電子応用装置	0.9	▲ 5.4	5.7	16.3	▲ 6.4
電気計測器	1.6	▲ 8.1	18.5	7.0	5.3
電池	▲ 0.5	12.1	12.2	20.4	19.7

①　通信・電子部品の生産は，国内向け需要が好調だったことに加え，輸出向けも増加したことにより，前年比19.2%と５年連続の上昇となった。

品目別にみると，携帯電話などの通信機器向け

やパソコン関連の需要堅調により変成器が前年比51.5%，固定コンデンサが同26.1%，スイッチング電源が同34.6%と大幅に増加となった。また，ノート型パソコン向けの需要増や大画面化などによりアクティブ型液晶素子が同22.7%，パッシブ型液晶素子が同22.2%の増加，プリント配線板が国内向け，輸出向けともに増加し同13.6%，抵抗器が同19.2%とそれぞれ２桁の増加となった。

②　通信機械の生産は，情報化社会の進展に伴う需要の好調により前年比17.9%と５年連続の上昇となった。これは，PHS・携帯電話，電子交換機，デジタル伝送装置，ファクシミリなどが増加したことによる（第７図）。

第７図　車両用通信装置，固定局通信装置，電子交換機，符号伝送装置の生産推移

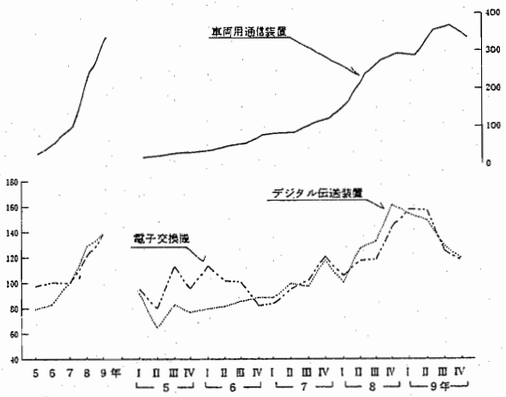

品目別にみると，PHS・携帯電話の生産は伸びが鈍化したものの前年比36.8%の増加となった。これは，学生などの若年層や企業マンを中心として利便性に優れた携帯電話などへの指向が依然として根強いことが要因と思われる。また，電子交換機は，同14.4%と増加した。これは，輸出の増加に加え，有線電話や無線通信機器など各種情報通信機器がアナログ方式からより効率的なデジタル方式への切り替えを推進していることなどによる。

ちなみに，携帯電話・自動車電話，PHSの加入累積数についてみると，97年12月末現在，携帯電話・自動車電話は2874万加入，PHSは699万加入（郵政省調べ），両方合わせた普及率は28.3%となっている。

③　電子計算機の生産は，前年比11.5%と４年連続の上昇となった。これは，パーソナルコンピュータ，入出力装置などが増加したことによる（第８図）。

品目別にみると，パーソナルコンピュータはイ

第８図　電子計算機の品目別生産の推移

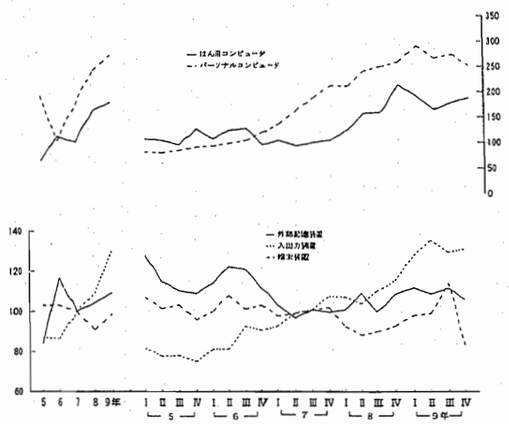

ンターネット，イントラネットの普及に伴いノート型パソコンが増加したことにより前年比12.9%と４年連続大幅な増加となったが，四半期別にみると１～３月期に前期比12.6%と増加したあと減少傾向となっている。端末装置はハンディターミナルが増加したことなどにより前年比8.8%と３年ぶりの増加となった。入出力装置はパーソナルコンピュータの好調に伴い液晶ディスプレイモニター及びCRTモニターなどの増加により同19.9%と４年連続の増加，また，外部記憶装置も同4.8%と２年連続の増加となった。

④　民生用電気機械の生産は，前年比▲5.6%と４年ぶりの低下となった。これは，セパレート形エアコンディショナが消費税率引き上げ前の駆け込み需要があったものの，住宅着工の不振と在庫積み上がりによる生産調整を大幅に行ったことにより同▲15.6%と４年ぶりに減少となった。また，電気洗濯機は同▲3.8%の減少となった。一方，電気冷蔵庫，電気掃除機などは増加となった。

出荷は，前年比▲3.7%の低下となった。これは，セパレート形エアコンディショナが天候不順による影響と住宅着工の不振により同▲11.0%の

第９図　セパレート形エアコンの生産，在庫の推移

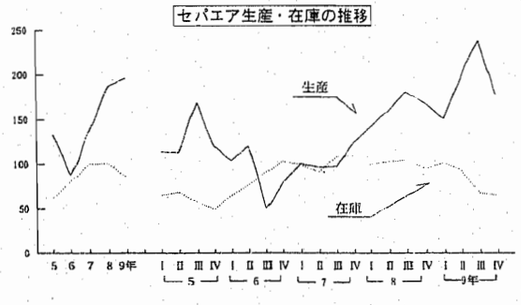

減少，電気洗濯機が年末商戦の不振とアジア向け輸出の減少により同▲3.7%の減少となったことによる。

在庫は，前年末比6.6%の上昇となった。これは，セパレート形エアコンディショナが在庫調整を行ったものの，需要不振により同5.4%の増加となったことによる（第9図）。

⑤　集積回路の生産は，前年比▲2.0%と2年連続の低下となった。これは，モス型半導体集積回路（記憶素子），バイポーラ型半導体集積回路が減少となったことによる。

品目別にみると，モス型半導体集積回路（記憶素子）はメモリの引き続く市況の低迷から，前年比▲22.5%と2年連続の減少となった。バイポーラ型半導体集積回路は，はん用コンピュータ向けやデジタル化する民生用機器の引き続くCMOS化による需要の減少により，同▲9.8%と7年連続の減少となった（第10図）。

第10図　集積回路の生産指数及び輸出金額の推移

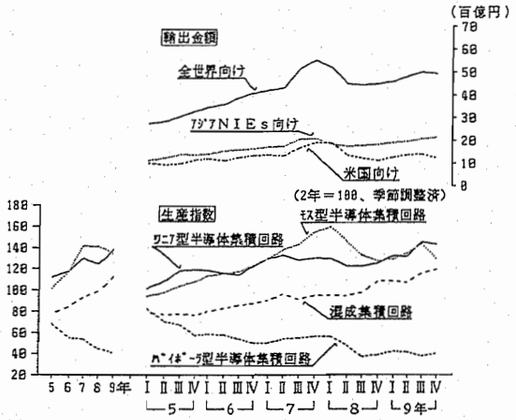

（注）　1．資料：「貿易統計」（大蔵省）
　　2．9年12月の輸出は，推計値である。

出荷は，前年比7.3%と2年ぶりの上昇となった。

品目別にみると，リニア型半導体集積回路は，産業用機器向けが好調なこと等により，前年比11.0%と2年ぶりの増加となった。混成集積回路は，同11.8%と4年連続の増加となった。

在庫は，前年末比▲4.9%と2年連続の低下となった。これは，モス型半導体集積回路（記憶素子）が減少したことによる。

集積回路全体の輸出をみると，数量ベースで96億2997万個（1月～11月計，以下同じ），前年比14.2%の増加，金額ベースで1兆7751億円，同▲4.0%の減少であった。金額ベースでは米国向けが，同▲7.1%の減少，アジアNIEs向けは，同12.5%の増加となっている（第10図）。

(3)　輸送機械工業

9年の輸送機械工業の生産は，輸出向けが好調に推移したことにより，前年比8.6%と2年連続の上昇となった。乗用車，自動車部品，トラックなどが増加したことによる。（第8表，第11図）

生産を四半期別にみると，1～3月期は前期比4.4%と3期連続の上昇となった。これは，産業車両が減少したものの，乗用車，トラック，自動車部品などが増加したことによる。4～6月期は同1.2%の増加となった。これは，トラック，自動車部品などが減少したものの，乗用車などが増加したことによる。7～9月期は同▲2.8%と5期ぶりの低下となった。これは，トラック，二輪自動車などが増加したものの，乗用車，自動車部品などが減少したことによる。10～12月期は同▲3.8%の低下となった。これは，二輪自動車が増加したものの，乗用車，自動車部品などが減少したことによる。

また，船舶，鉄道車両を含む輸送機械工業の生産も前年比8.1%と2年連続の上昇となった。

ちなみに，9年の日本車の四輪自動車の生産は，1098万台，前年比6.1%と2年連続の増加となり，アメリカ（1215万台，同2.7%）に次いで世界第二位であった。

出荷は，前年比8.6%と2年連続の上昇となった。これは，乗用車，自動車部品，トラックなどが増加したことによる。これを内外需別にみると，国内向けは同5.1%の上昇となった。これは，軽・小型乗用車，二輪自動車（125cc以下）などが減少したものの，普通乗用車，自動車部品，トラックなどが増加したことによる。輸出向けは同24.4%の大幅な上昇となった。これは，普通乗用車，軽・小型乗用車，トラックなどが増加したことによる。

第8表　輸送機械工業指数の対前年比

（%）

指　数	5　年	6　年	7　年	8　年	9　年
生　産	▲ 4.9	▲ 3.9	▲ 1.1	2.3	8.6
出　荷	▲ 4.0	▲ 3.4	▲ 3.0	2.3	8.6
在庫末	▲ 2.6	▲22.5	1.0	▲ 1.1	11.6
在庫率	6.9	▲ 8.2	1.0	▲ 5.1	0.3

第11図　輸送機械工業指数の推移

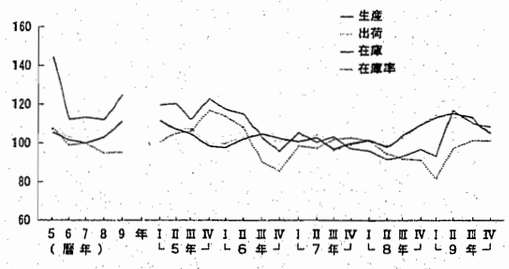

出荷を四半期別にみると，1～3月期は前期比4.3%と3期連続の上昇となった。これは，産業車両が減少したものの，トラック，乗用車，自動車部品などが増加したことによる。4～6月期は同▲0.4%の低下となった。これは，乗用車が増加したものの，トラック，自動車部品などが減少したことによる。7～9月期は同0.3%の上昇となった。これは，トラック，二輪自動車などが増加したことによる。10～12月期は同▲4.9%の低下となった。これは，二輪自動車が増加したものの，乗用車，トラックなどが減少したことによる。

また，船舶・鉄道車両を含む輸送機械工業の出荷は，前年比8.3%の上昇となった。

在庫は，前年末比11.6%の上昇となった。これは，自動車部品が減少したものの，乗用車，トラック，二輪自動車などが増加したことによる。

なお，在庫率は前年比0.3%の上昇となった。

次に細分類業種別にみると以下のとおりである。

第9表　輸送機械工業の業種別生産指数の対前年比

（%）

指　数	5　年	6　年	7　年	8　年	9　年
乗用車	▲ 3.4	▲ 6.5	▲ 2.4	3.0	11.3
バス	▲ 1.5	▲ 4.1	▲ 7.1	3.3	22.0
トラック	▲10.6	1.9	▲10.2	▲ 3.4	6.3
自動車部品	▲ 3.7	▲ 2.1	5.8	4.1	5.3
二輪自動車	▲ 3.4	▲ 9.6	▲ 0.8	0.2	8.1
産業車両	▲11.3	2.2	5.5	0.0	3.8

①　乗用車の生産は，前年比11.3%と2年連続の上昇となった。これは，国内向けが，1～3月期に消費税引き上げ前の需要増から増加となったが，その後，需要反動減と景気低迷による国内販売の不振が続いたものの，輸出向けが，円安の背景もあって北米，欧州，中南米向けを中心に増加となったことによる（第12図）。

車種別にみると，普通乗用車は，国内向けが増加したことに加え，輸出向けも北米，欧州向けに増加したことにより，前年比16.7%の大幅な増加となった。小型乗用車は，欧州，中南米向けを中心とした輸出向けが増加したことにより，同7.3%と2年連続の増加となった。一方，軽乗用車は，規格改正を前にしての買い控えもあって，国内向けが減少したことから，同▲4.2%と4年ぶりの減少となった。

第12図　乗用車の生産台数と生産，出荷，在庫の推移

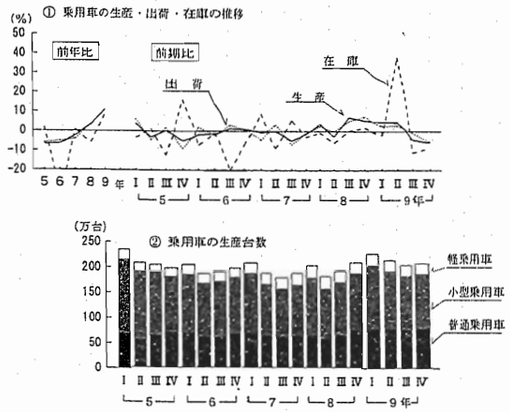

②　自動車部品の生産は，国内向けが堅調に推移したことに加え，輸出向けも増加したことにより，前年比5.3%と3年連続の上昇となった。品目別にみると，シャシ・車体部品，駆動伝導・操縦装置部品などが増加となった。

③　トラックの生産は前年比6.3%と3年ぶりの上昇となった。車種別にみると，普通トラックは，輸出向けの増加により，同19.9%と大幅な増加となった。一方，小型トラックは，国内向け，輸出向けのいずれも減少したことにより，同▲12.7%の大幅な減少となった。軽トラックは，国内向けの販売不振から，同▲6.6%の減少となった（第13図）。

第13図　トラック（車種別）の生産台数と生産，出荷，在庫の推移

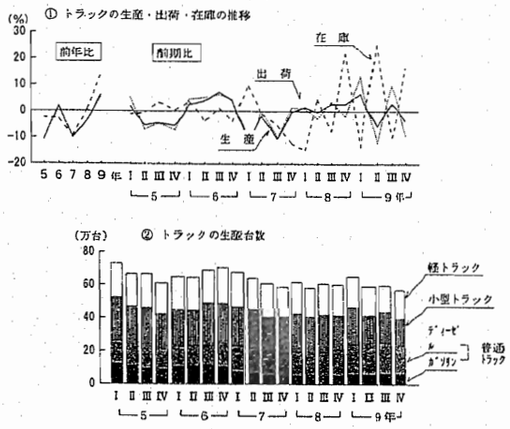

④　9年の自動車の国内需要を新車新規登録・届出台数でみると，自動車合計では673万台，前年比▲5.0%と4年ぶりの減少であった。

車種別にみると，乗用車は449万台，前年比▲3.8%の減少，トラックは222万台，同▲7.3%の減少，バスは1万6千台，同▲8.5%の減少であった（第14図）。

第14図　新車新規登録・届出台数の推移

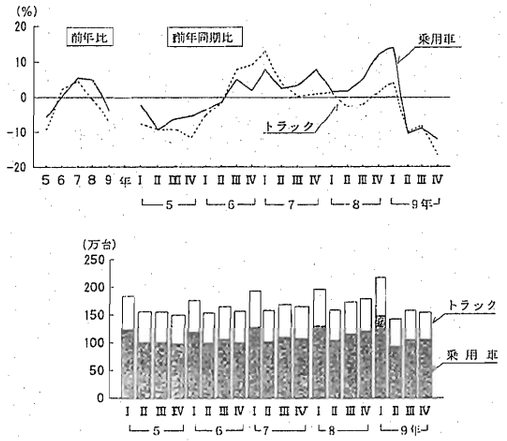

資料：「自動車統計月報」((社) 日本自動車工業会)

⑤　乗用車の登録台数を国産車，輸入車別にみると，国産車は415万台，前年比▲2.9%の減少，輸入車は34万台，同▲13.2%の減少であった。

車種別にみると，普通乗用車は国産車が65万台，前年比4.6%の増加であった。輸入車は22万台，同▲19.3%と5年ぶりの減少であった。小型乗用車は国産車が258万台，同▲4.2%の減少，輸入車は12万台，同1.5%と4年連続の増加であった。

新車登録台数に占める輸入車の比率は，普通乗用車のシェアが25.7%，（8年30.9%），小型乗用車は同4.3%（8年4.1%）であった。

(4)　精密機械工業

9年の精密機械工業の生産は，輸出向けの好調により前年比4.7%と2年連続の上昇となった。これは，計測機器，時計，光学機械・同部品がいずれも増加となったことによる。(第10表，第15図)

生産を四半期別にみると，1～3月期は，計測機器，時計が減少したものの，光学機械・同部品が増加したことから前期比1.0%と2期連続の上昇となった。4～6月期は，時計，光学機械・同部品，計測機器がいずれも増加したことから同1.7%の上昇となった。7～9月期は，時計が増加したものの，計測機器，光学機械・同部品が減少したことから同▲0.4%の低下となった。10～12月期は，すべての業種が堅調に推移したことから同2.8%の上昇となった。

第10表　精密機械工業指数の対前年比

(%)

指　数	5　年	6　年	7　年	8　年	9　年
生　産	▲10.9	▲ 7.1	▲ 1.7	5.7	4.7
出　荷	▲ 7.4	▲ 6.7	▲ 5.5	2.1	9.2
在庫末	▲15.6	▲ 7.2	20.2	7.4	8.9
在庫率	▲18.6	▲10.4	5.6	14.9	4.4

第15図　精密機械工業指数の推移

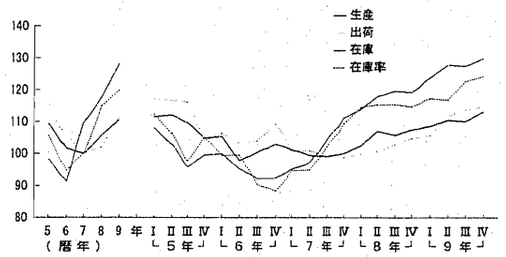

出荷は，時計，光学機械・同部品，計測機器がいずれも増加したことから前年比9.2%と2年連続の上昇となった。

内外需別にみると，国内向けは前年比5.2%の上昇となった。これは，時計，光学機械・同部品が増加したことによる。輸出向けは同15.2%の上昇となった。これは，光学機械・同部品，時計，計測機器がいずれも増加となったことによる。

出荷を四半期別にみると，1～3月期は，光学機械・同部品が減少したものの，計測機器，時計が増加したことから，前期比0.8%の上昇となった。4～6月期は，計測機器が減少したものの，光学機械・同部品，時計が増加したことから同5.9%の上昇となった。7～9月期は，光学機械・同部品が減少したものの，時計，計測機器が増加したことから同1.7%の上昇となった。10～12月期は，計測機器，時計が減少したものの，光学機械・同部品が増加したことから同0.9%と8期連続の上昇と堅調に推移した。

在庫は，計測機器，時計，光学機械・同部品がいずれも増加したことから前年末比8.9%と3年連続の上昇となった。

なお，在庫率は，前年比4.4%と3年連続の上昇となった。

次に細分類業種別にみると以下のとおりである。

①　時計の生産は，前年比12.4%と6年ぶりの上昇となった。これは，電池式クロックが減少したものの，電池式ウオッチ(ムーブメント)，電池式ウオッチ(完成品)がともに増加したことによる(第16図)。

第11表　精密機械工業の業種別生産指数の対前年比

(%)

指　数	5　年	6　年	7　年	8　年	9　年
計測機器	▲11.2	▲ 1.8	1.3	7.2	3.4
光学器械・同部品	▲14.0	3.1	2.7	▲12.5	3.3
時　計	▲ 7.2	▲25.9	▲14.7	▲ 8.2	12.4

第16図　時計の生産指数の推移



なお，生産を実数で見ると電池式ウオッチ(ムーブメント）は，4億7735万個で過去最高となった。

出荷は，前年比14.0%と6年ぶりの上昇となった。これは，電池式ウオッチ（ムーブメント）が香港向けの輸出が増加したことにより，同32.0%と大きく増加したことと，電池式ウオッチ（完成品）が若者向けのモデルが好調だったことから，同4.3%と7年ぶりに増加したことによる。

在庫は，前年末比19.2%と4年連続の上昇となった。

②　計測機器の生産は，前年比3.4%と3年連続の上昇となった。これは，LPG用ガスメータが取り替え時期に入ったことにより受注が増え，同33.6%と大きく増加したことによる。

出荷は，前年比7.2%と2年連続の上昇となった。これは，ガスメータが生産と同様同35.7%と大きく増えたことと，工業用計重機が東南アジア向けに輸出が好調に推移したことにより，同13.5%と増加したことによる。

在庫は，前年末比7.6%と3年連続の上昇となった。

3．その他の主な業種の動向（金属製品工業）

生産を細分類業種別にみると以下のとおりである。

①　暖ちゅう房熱機器の生産は，前年比▲5.6%と2年連続の低下となった。これは，石油ストーブが国内需要の低迷から，大幅に減産したことによる。

出荷は，前年比▲11.0%と2年連続の低下となった。これは，石油ストーブが秋以降に気温が高かったことなどから2年連続で減少したことに加え，国内消費の冷え込みからすべての品目が減少したことによる。

在庫は，前年末比11.7%と3年連続の上昇となった。これは，石油ストーブが国内出荷の減少から3年連続の増加となったことに加え，ガスこんろ（二口以上）が消費税率引き上げによる駆け込み需要の反動もあり出荷が減少し，大幅に増加したことによる（第17図）。

第17図　石油ストーブの機種別生産及び在庫の推移

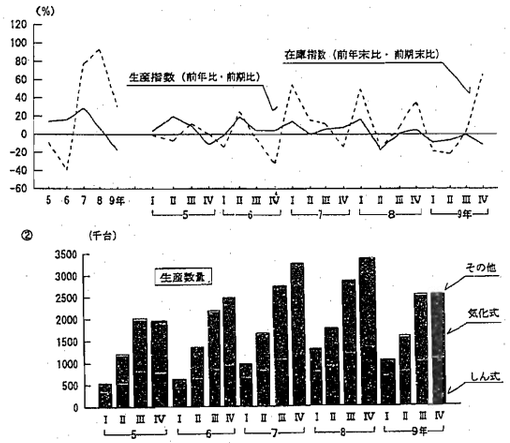

②　建設用金属製品の生産は，橋りょうなどが減少したことから前年比▲4.0%と3年ぶりの低下と

第18図　食缶，軽金属板製品（飲料用缶）の生産推移

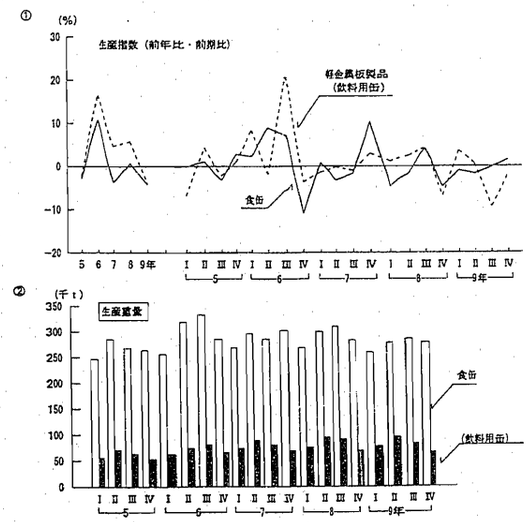

なった。品目別にみると，橋りょうが地方自治体，道路公団などの公共事業向け工事の低迷から同▲7.7%となった。

出荷は，前年比▲4.3%の低下となった。これは，橋りょうが減少したことによる。

③　その他の金属製品の生産は，前年比▲0.4%と3年連続の低下となった。これは，需要不振により食缶が，また，夏場の天候不順により飲料用アルミニウム缶が減少したことによる（第18図）。

出荷は，前年比0.3%の上昇となった。これは，食缶などが減少したものの，産業用アルミニウム製品，粉末冶金製品磁性材料などが増加したことによる。

在庫は，前年末比▲3.2%の低下となった。これは，食缶が在庫調整により減少したことによる。

2. 鉱　工　業　業　種　別　指　数

1. 生　産　指　数（付加価値額ウェイト）

(1) 原　指　数

（2年＝100）

年　月	鉱工業	製造工業	鉄鋼業	非鉄金属工業	金属製品工業	機械工業	機械工業（除，船舶・鉄道車両）	一般機械工業	電気機械工業	輸送機械工業
ウェイト	10,000.0	9,975.8	461.2	184.9	614.5	4,328.0	4,167.3	1,207.0	1,873.8	1,169.7
平成5年	95.9	95.9	97.1	96.3	97.7	92.7	92.1	90.2	85.6	105.5
6	96.8	96.8	96.3	97.2	99.6	94.0	93.6	91.6	90.5	101.6
7	100.0	100.0	100.0	100.0	100.0	100.0	100.0	100.0	100.0	100.0
8	102.3	102.3	97.4	103.2	100.8	104.7	104.6	104.8	105.7	103.1
9	106.0	106.0	102.2	107.4	98.9	111.6	111.6	108.3	114.0	111.4
9年1月	98.4	98.4	101.5	102.6	90.3	102.5	102.0	97.6	100.8	111.0
2	104.1	104.1	98.4	107.5	96.7	111.2	109.7	107.4	109.8	117.6
3	118.7	118.7	107.6	116.1	120.4	132.4	130.1	134.1	128.5	137.5
4	104.9	104.9	101.3	112.0	100.6	105.8	106.8	98.6	111.3	104.6
5	103.0	103.0	105.6	106.4	95.6	105.6	105.1	99.2	107.5	109.1
6	107.8	107.9	103.7	111.5	98.8	114.6	115.1	106.6	119.3	115.1
7	111.3	111.3	104.9	113.7	103.2	118.8	118.8	111.1	121.2	123.2
8	96.5	96.5	99.3	94.1	89.0	99.0	98.6	99.2	104.9	89.1
9	111.1	111.2	102.3	108.6	102.4	122.6	123.0	127.0	124.9	114.3
10	108.4	108.4	104.1	111.7	101.7	112.3	113.0	107.4	115.6	112.2
11	103.6	103.6	100.0	104.1	95.5	106.7	107.7	103.6	110.9	102.5
12	104.3	104.3	97.6	100.8	92.4	108.2	109.1	107.8	113.1	101.0

年　月	輸送機械工業（除，船舶・鉄道車両）	精密機械工業	窯業・土石製品工業	化学工業	石油・石炭製品工業	プラスチック製品工業	パルプ・紙・紙加工品工業	繊維工業	食料品・たばこ工業	その他工業	鉱業
ウェイト	1,009.0	77.5	481.6	1,103.5	127.2	404.0	310.2	459.8	703.5	797.4	24.2
平成5年	105.2	109.5	98.6	89.8	95.3	99.6	94.1	110.7	99.3	105.2	103.9
6	101.1	101.7	99.5	93.9	98.8	99.4	96.1	106.4	100.7	101.3	103.7
7	100.0	100.0	100.0	100.0	100.0	100.0	100.0	100.0	100.0	100.0	100.0
8	102.3	105.7	100.5	101.2	100.6	102.4	101.5	97.0	100.6	100.5	101.4
9	111.1	110.7	100.7	104.8	102.9	103.7	104.0	94.9	100.1	102.0	92.8
9年1月	109.9	93.3	93.6	100.0	106.9	98.0	95.4	90.9	86.1	95.0	96.0
2	112.5	106.5	99.0	101.2	100.2	102.4	97.2	94.4	91.3	101.9	99.6
3	128.7	122.7	106.6	106.5	108.2	109.3	108.2	98.7	103.0	110.7	108.0
4	108.5	102.8	101.8	106.9	100.3	108.4	103.5	99.6	104.8	105.6	88.0
5	107.6	104.8	99.8	105.4	95.2	102.5	105.4	97.4	100.3	97.5	92.9
6	117.1	117.6	103.4	106.1	88.3	107.2	105.9	97.5	101.6	101.0	88.2
7	124.0	115.6	102.4	108.8	102.9	109.3	104.6	98.2	107.3	104.9	93.1
8	85.9	102.3	94.6	98.8	109.3	93.8	98.5	89.1	92.8	91.9	83.6
9	114.4	125.1	99.3	104.4	100.2	103.4	105.8	94.6	100.0	105.4	84.3
10	115.1	112.4	106.2	109.5	105.2	107.0	111.0	95.5	102.5	106.6	88.7
11	105.9	116.5	102.2	104.1	105.1	103.3	108.1	92.3	101.8	101.9	92.1
12	103.2	108.4	98.9	106.2	113.4	99.8	104.1	91.1	109.8	101.0	98.7

(2) 季節調整済指数

（2年＝100）

年　月	鉱工業	製造工業	鉄鋼業	非鉄金属工業	金属製品工業	機械工業	機械工業（除，船舶・鉄道車両）	一般機械工業	電気機械工業	輸送機械工業
9年1月	108.8	108.9	105.1	110.3	101.6	115.0	115.3	111.1	114.8	116.6
2	106.5	106.5	103.1	107.9	101.6	111.0	110.9	108.0	112.3	110.4
3	105.3	105.1	103.3	107.3	104.3	109.2	109.0	105.0	112.0	112.4
4	105.3	105.3	101.9	109.0	101.0	108.4	108.5	101.0	112.1	110.6
5	108.4	108.6	103.1	110.2	101.6	114.7	113.8	107.3	115.8	121.8
6	105.9	106.0	102.0	107.7	98.8	111.9	111.5	105.2	115.4	113.5
7	107.1	107.1	102.7	110.3	98.7	114.4	113.9	110.0	116.4	116.8
8	105.7	105.7	103.5	106.8	95.3	112.7	112.2	110.3	115.5	110.9
9	107.3	107.4	102.1	107.5	97.8	114.4	114.0	112.4	116.9	111.5
10	106.5	106.5	101.5	107.6	97.6	112.8	112.9	111.8	114.9	110.2
11	101.7	101.7	99.5	101.3	93.4	106.2	107.4	108.9	109.8	98.0
12	103.9	104.0	98.5	103.4	94.4	109.9	110.3	109.5	112.2	105.7

年　月	輸送機械工業（除，船舶・鉄道車両）	精密機械工業	窯業・土石製品工業	化学工業	石油・石炭製品工業	プラスチック製品工業	パルプ・紙・紙加工品工業	繊維工業	食料品・たばこ工業	その他工業	鉱業
9年1月	119.2	108.7	102.3	105.8	101.3	107.4	102.8	97.7	102.3	106.2	97.0
2	109.1	108.0	101.1	103.1	101.0	106.8	102.6	96.8	101.6	102.0	97.6
3	109.9	109.0	102.0	104.3	100.7	105.5	103.2	95.7	99.8	101.1	100.3
4	110.7	107.7	101.6	106.4	101.1	105.9	102.7	96.2	99.8	103.9	90.1
5	117.3	108.5	103.6	108.0	103.1	107.3	104.6	97.4	101.2	104.0	99.0
6	114.2	115.4	101.6	104.5	104.6	105.4	103.9	95.3	99.2	102.4	93.1
7	115.7	112.5	101.2	103.7	103.8	104.4	104.4	95.1	101.3	103.2	94.1
8	106.2	105.7	100.6	103.6	102.6	100.6	105.6	93.3	98.2	99.6	88.5
9	110.8	112.0	100.2	105.2	104.2	101.5	104.5	94.5	100.2	102.8	87.1
10	110.6	112.9	101.0	107.2	105.9	101.8	105.2	93.8	99.9	102.3	90.4
11	102.5	114.6	98.0	102.1	104.5	98.9	104.0	91.8	98.8	97.7	87.9
12	106.9	112.1	95.2	104.2	102.9	99.5	104.1	91.9	99.8	98.9	88.2

2. 生　産　者

(1) 原　指　数

年　月	鉱工業	製造工業	鉄鋼業	非鉄金属工業	金属製品工業	機械工業	機械工業(除,船舶・鉄道車両)	一般機械工業	電気機械工業	輸送機械工業
ウェイト	10,000.0	9,985.6	492.9	231.9	529.7	4,746.1	4,590.0	1,096.7	1,984.8	1,584.1
平成5年	96.5	96.5	94.9	95.9	99.1	93.9	93.4	91.7	83.9	107.0
6	97.4	97.4	96.0	97.4	100.6	95.2	95.0	93.2	89.6	103.1
7	100.0	100.0	100.0	100.0	100.0	100.0	100.0	100.0	100.0	100.0
8	102.7	102.7	98.5	102.4	101.3	104.8	104.7	105.5	106.0	102.9
9	107.1	107.1	102.7	105.7	98.7	113.2	113.2	109.5	116.7	111.4
9年 1月	98.0	98.0	97.9	102.4	88.6	103.7	102.1	96.6	100.3	113.8
2	105.6	105.6	101.8	105.6	93.3	113.4	112.7	109.8	110.9	119.7
3	126.7	126.7	113.8	114.6	123.2	142.4	139.4	143.6	138.6	147.4
4	103.8	103.8	98.8	108.8	97.5	105.6	106.9	98.4	112.3	102.4
5	101.1	101.1	104.0	105.8	92.6	103.1	103.5	98.3	108.2	99.9
6	107.8	107.8	103.9	109.0	96.1	115.2	114.7	104.8	120.5	116.0
7	111.9	111.9	104.6	111.3	102.7	119.2	119.4	110.5	124.1	118.9
8	97.6	97.6	98.9	93.2	88.9	101.1	101.3	102.9	108.6	90.2
9	115.4	115.4	106.2	107.2	105.8	128.2	128.4	131.2	130.7	122.7
10	107.7	107.7	104.3	110.6	103.5	110.3	111.2	105.2	115.9	106.1
11	103.7	103.7	97.9	101.8	97.3	107.4	108.4	103.7	113.7	101.5
12	106.1	106.1	100.6	98.6	95.4	108.4	109.9	108.5	117.0	97.7

(2) 季節調整済指数

年　月	鉱工業	製造工業	鉄鋼業	非鉄金属工業	金属製品工業	機械工業	機械工業(除,船舶・鉄道車両)	一般機械工業	電気機械工業	輸送機械工業
9年 1月	111.7	111.7	105.1	109.0	102.7	118.2	117.6	114.0	116.5	122.0
2	108.0	108.0	103.7	105.6	101.8	112.7	112.4	112.4	114.2	110.6
3	107.5	107.5	104.5	105.4	107.0	111.9	110.8	106.3	117.8	110.7
4	104.4	104.4	101.7	106.7	100.2	109.9	110.7	102.4	113.2	109.9
5	108.6	108.6	104.3	108.6	100.9	114.2	113.9	106.3	117.7	115.3
6	107.3	107.3	102.5	105.7	98.1	114.1	113.9	106.6	118.1	113.9
7	108.0	108.0	102.1	108.2	98.0	114.5	115.1	110.9	118.6	112.9
8	106.9	106.9	104.2	103.3	93.9	115.1	114.7	112.8	117.9	112.6
9	108.6	108.6	103.9	106.1	97.1	115.6	115.4	110.8	121.1	112.8
10	107.9	107.9	102.0	108.5	99.5	114.1	114.1	112.5	117.3	110.2
11	102.2	102.2	98.3	99.2	92.9	107.5	108.7	108.4	113.8	101.0
12	104.8	104.8	100.5	102.4	92.8	110.8	111.4	111.6	114.0	105.3

出　荷　指　数

(2年=100)

輸送機械工業(除,船舶・鉄道車両)	精密機械工業	窯業・土石製品工業	化学工業	石油・石炭製品工業	プラスチック製品工業	パルプ・紙・紙加工品工業	繊維工業	食料品・たばこ工業	その他工業	鉱業
1,428.0	80.5	374.0	808.9	273.4	384.6	311.0	383.3	840.1	609.7	14.4
106.7	113.4	99.0	90.5	92.8	100.0	93.9	111.0	100.0	108.6	103.5
103.1	105.8	100.4	94.7	97.5	99.2	95.8	106.1	101.1	103.0	102.9
100.0	100.0	100.0	100.0	100.0	100.0	100.0	100.0	100.0	100.0	100.0
102.3	102.1	101.5	102.2	100.9	102.6	101.1	97.6	100.9	100.3	100.6
111.1	111.5	101.0	104.9	102.3	104.6	103.5	94.8	100.2	100.9	97.2
109.7	88.1	96.0	96.5	106.0	97.9	93.4	89.3	79.8	92.6	96.2
118.1	98.9	104.2	101.3	101.6	102.9	97.9	95.2	89.9	101.2	101.6
138.4	121.1	111.6	114.2	106.8	112.7	110.3	102.3	108.0	115.2	118.6
106.1	104.3	99.5	106.2	95.4	109.3	103.1	100.4	99.9	104.8	90.2
100.9	104.5	96.5	102.0	97.5	102.9	102.0	96.5	101.2	93.4	89.8
114.6	112.4	99.6	104.0	92.4	105.8	103.7	96.7	102.8	97.0	89.3
119.8	118.2	100.7	108.8	102.0	110.2	106.3	96.4	109.3	102.6	95.0
89.6	107.2	92.0	96.3	105.9	95.5	96.2	88.0	96.5	89.7	93.9
122.9	132.9	100.9	108.5	98.7	104.1	105.8	96.5	100.4	105.5	94.0
108.5	122.3	107.9	110.5	101.6	107.8	111.3	95.8	101.2	105.4	99.7
103.9	119.4	102.6	102.6	101.6	103.6	106.4	91.0	98.9	102.1	97.2
101.1	108.7	100.7	107.8	118.5	102.2	105.2	89.9	114.1	101.3	100.3

(2年=100)

輸送機械工業(除,船舶・鉄道車両)	精密機械工業	窯業・土石製品工業	化学工業	石油・石炭製品工業	プラスチック製品工業	パルプ・紙・紙加工品工業	繊維工業	食料品・たばこ工業	その他工業	鉱業
121.3	105.1	105.5	107.9	104.1	107.8	102.7	99.1	102.3	105.7	97.0
109.7	107.6	102.8	104.7	98.9	108.5	103.1	97.1	101.8	101.7	98.6
107.5	104.1	102.4	105.4	99.3	107.7	103.7	96.5	103.8	102.6	99.5
110.1	110.4	101.6	105.2	99.8	106.7	102.6	95.7	96.1	103.4	98.3
114.3	111.9	103.8	106.6	106.9	107.5	104.2	96.6	101.3	102.4	100.2
112.9	113.1	101.2	103.3	103.4	105.1	103.3	95.7	99.0	101.7	95.0
114.0	116.5	100.4	105.0	103.9	105.6	104.1	96.1	101.0	102.5	96.7
111.9	112.9	99.8	102.8	102.5	100.7	102.0	92.8	98.1	96.7	98.2
112.3	111.7	100.7	105.9	104.5	102.5	104.0	94.0	100.0	100.4	98.2
110.1	117.1	102.0	109.0	103.4	103.2	106.2	93.5	100.9	101.2	99.1
103.9	113.0	96.8	100.2	101.3	99.7	101.7	89.8	98.2	96.3	93.8
107.5	114.0	96.1	103.0	101.1	100.6	103.6	91.5	100.4	96.9	91.8

3. 生産者製品在庫指数

(1) 原指数

(2年=100)

年月	鉱工業	製造工業	鉄鋼業	非鉄金属工業	金属製品工業	機械工業	機械工業(除,船舶・鉄道車両)	一般機械工業	電気機械工業	輸送機械工業	輸送機械工業(除,船舶・鉄道車両)	精密機械工業	窯業・土石製品工業	化学工業	石油・石炭製品工業	プラスチック製品工業	パルプ・紙・紙加工品工業	繊維工業	食料品・たばこ工業	その他工業	鉱業
ウェイト	10,000.0	9,965.3	812.6	232.9	555.6	3,469.2	3,469.2	968.7	1,499.5	920.7	920.7	80.3	723.7	1,305.3	403.5	412.7	311.7	595.6	526.2	616.3	34.7
平成5年	100.9	100.9	103.0	95.6	96.8	104.7	104.7	107.4	94.8	118.1	118.1	103.9	103.7	96.2	98.8	99.4	98.8	101.9	93.0	97.7	114.3
6	97.3	97.2	96.7	98.1	96.1	96.9	96.9	98.0	90.5	106.2	106.2	95.3	100.0	93.4	98.7	99.0	99.8	99.9	99.4	97.6	108.3
7	100.0	100.0	100.0	100.0	100.0	100.0	100.0	100.0	100.0	100.0	100.0	100.0	100.0	100.0	100.0	100.0	100.0	100.0	100.0	100.0	100.0
8	102.4	102.5	98.3	103.6	101.7	106.1	106.1	104.4	112.3	96.8	96.8	117.3	97.0	105.1	97.1	101.3	104.6	93.5	101.1	101.6	97.9
9	104.0	104.1	98.4	108.1	104.6	107.6	107.6	103.8	109.6	106.5	106.5	125.4	96.7	108.2	103.4	102.8	109.1	91.9	95.4	108.3	81.4
9年1月	105.0	105.0	99.6	102.9	91.9	113.2	113.2	109.1	114.7	114.3	114.3	121.7	95.0	107.9	100.5	101.5	106.5	93.3	103.8	100.8	99.7
2	104.3	104.3	97.0	103.4	97.1	110.9	110.9	109.5	117.4	100.9	100.9	122.8	92.8	109.0	98.0	102.4	105.7	92.7	105.8	101.9	96.6
3	94.7	94.7	91.6	102.8	97.7	91.8	91.8	93.9	98.5	76.3	76.3	121.5	90.1	101.9	98.4	99.8	102.3	89.4	89.4	99.4	86.9
4	98.6	98.7	95.2	108.7	103.9	97.1	97.1	97.1	104.5	82.7	82.7	123.0	92.0	102.7	104.5	99.8	102.8	88.6	104.4	101.4	86.2
5	102.8	102.8	97.5	107.5	109.4	104.9	104.9	99.7	109.0	101.8	101.8	127.1	94.3	107.1	102.0	100.4	107.7	89.6	100.5	105.8	90.4
6	105.8	105.8	98.6	109.3	114.3	110.0	110.0	103.7	112.5	110.8	110.8	131.3	96.9	108.9	97.2	104.1	111.0	90.6	100.8	110.2	91.0
7	107.6	107.7	99.2	109.8	116.1	113.8	113.8	106.8	110.2	125.5	125.5	130.5	98.0	107.8	101.1	103.8	108.9	92.5	102.3	112.3	89.4
8	106.8	106.9	100.0	109.2	115.8	110.4	110.4	105.5	110.1	114.4	114.4	127.8	100.3	111.8	106.2	103.2	112.2	93.6	88.9	113.4	79.6
9	102.3	102.4	97.8	108.1	109.0	101.0	101.0	99.4	105.1	94.1	94.1	122.4	99.9	108.5	108.6	103.9	112.3	92.1	86.2	113.0	72.5
10	105.7	105.9	98.6	108.2	106.0	110.5	110.5	104.9	111.9	113.2	113.2	122.4	99.9	108.3	110.0	104.3	111.7	92.1	89.0	113.6	64.4
11	108.0	108.2	103.5	111.3	100.6	113.3	113.3	107.0	112.9	119.3	119.3	126.2	100.4	112.1	112.5	105.7	114.6	93.5	94.3	114.0	61.0
12	106.6	106.8	102.6	115.4	93.2	113.8	113.8	109.4	108.9	125.1	125.1	128.3	100.2	112.5	102.2	104.1	113.4	94.6	79.6	114.0	58.7

(2) 季節調整済指数

(2年=100)

年月	鉱工業	製造工業	鉄鋼業	非鉄金属工業	金属製品工業	機械工業	機械工業(除,船舶・鉄道車両)	一般機械工業	電気機械工業	輸送機械工業	輸送機械工業(除,船舶・鉄道車両)	精密機械工業	窯業・土石製品工業	化学工業	石油・石炭製品工業	プラスチック製品工業	パルプ・紙・紙加工品工業	繊維工業	食料品・たばこ工業	その他工業	鉱業
9年1月	101.3	101.3	96.5	103.1	103.0	103.2	103.2	103.9	109.3	93.5	93.5	119.5	95.0	104.0	100.9	102.6	106.8	91.3	102.7	101.9	98.2
2	100.8	100.8	96.5	103.7	103.7	102.0	102.0	102.9	108.2	90.5	90.5	118.9	94.6	102.9	104.0	102.3	105.7	91.3	101.4	102.2	96.1
3	98.4	98.4	95.5	103.0	100.1	99.1	99.1	98.1	100.9	93.3	93.3	123.9	94.1	104.0	106.1	100.8	105.0	89.9	85.2	101.6	94.9
4	101.5	101.5	96.5	106.2	103.1	102.5	102.5	100.1	104.6	99.3	99.3	123.9	94.6	105.5	110.4	100.8	105.0	90.9	98.0	103.4	90.5
5	103.0	103.0	96.0	106.3	104.2	106.9	106.9	101.7	108.0	109.8	109.8	125.4	94.8	106.7	102.9	101.3	105.7	91.6	97.4	105.8	89.6
6	104.8	104.7	97.0	107.3	104.4	109.9	109.9	102.5	109.6	117.0	117.0	127.9	95.8	109.5	103.0	102.6	106.6	91.4	98.6	107.3	89.1
7	105.5	105.6	99.0	108.9	104.8	112.6	112.6	104.3	111.2	121.3	121.3	127.9	96.4	107.6	103.2	101.3	106.7	90.9	97.6	107.9	89.1
8	106.3	106.4	98.9	111.2	105.6	112.9	112.9	105.3	115.1	115.2	115.2	124.3	97.5	109.1	101.9	103.3	112.0	91.4	95.4	109.9	79.4
9	105.9	106.0	99.2	110.6	105.8	110.9	110.9	106.0	114.6	110.2	110.2	127.5	98.0	110.4	101.7	103.9	112.6	92.1	92.2	112.7	71.7
10	106.0	106.2	99.5	109.9	106.2	111.3	111.3	106.8	112.8	112.3	112.3	127.0	98.5	110.4	100.9	103.9	111.8	92.9	90.3	114.2	63.6
11	107.1	107.3	103.6	113.0	106.9	109.9	109.9	106.9	111.2	109.3	109.3	129.5	100.0	113.5	103.3	104.9	115.2	94.4	93.0	115.8	60.2
12	107.6	107.9	102.9	113.5	107.1	109.9	109.9	107.5	111.0	108.3	108.3	129.9	100.2	115.5	103.9	105.4	116.2	94.7	92.0	117.0	56.8

3. 機械工業業種別生産指数

(1) 原指数

(2年＝100)

年　月	一般機械	ボイラ・原動機	土木建設機械	化学機械	特殊産業機械	風水力機械・油圧機器	運搬機械	産業用ロボット	農業用機械	金属工作機械	金属加工機械	繊維機械
ウェイト	1,207.0	107.0	127.7	30.7	155.2	107.9	65.0	27.6	36.4	58.8	24.2	28.2
平成5年	90.2	84.3	90.1	93.6	67.8	92.1	102.6	84.2	96.2	74.1	94.5	125.5
6	91.6	92.9	99.4	81.1	76.7	92.6	90.6	97.5	94.4	76.3	84.7	103.7
7	100.0	100.0	100.0	100.0	100.0	100.0	100.0	100.0	100.0	100.0	100.0	100.0
8	104.8	103.1	102.6	98.8	115.2	102.4	112.4	108.9	93.1	111.5	132.1	88.2
9	108.3	116.1	100.3	94.6	117.3	102.7	115.6	120.9	84.3	131.0	116.1	105.1
9年 1月	97.6	93.3	105.2	84.3	103.4	93.2	104.7	96.6	75.4	106.2	92.7	79.9
2	107.4	101.9	110.2	86.4	108.7	109.9	105.4	119.7	84.1	128.0	127.4	92.7
3	134.1	158.2	114.4	178.9	154.2	120.9	173.3	147.7	89.8	167.9	172.9	100.3
4	98.6	98.1	100.4	55.6	86.9	97.3	98.6	105.3	83.6	109.3	99.2	88.5
5	99.2	85.0	97.5	84.1	98.4	93.0	95.9	113.8	93.0	115.7	112.6	95.0
6	106.6	81.5	101.2	54.1	127.1	98.8	122.1	122.5	101.8	130.3	100.3	101.6
7	111.1	128.8	103.0	75.9	114.4	103.5	102.1	124.7	99.9	125.8	142.5	104.8
8	99.2	114.7	84.8	138.6	108.9	98.1	100.8	117.9	85.0	122.9	112.1	94.8
9	127.0	180.3	101.1	128.9	156.1	115.6	137.3	140.8	96.1	171.0	130.8	135.8
10	107.4	110.6	100.2	97.7	108.1	103.8	132.0	120.8	70.8	119.5	88.6	133.9
11	103.6	116.8	92.8	62.1	117.4	99.9	104.1	119.4	63.8	133.2	100.6	118.3
12	107.8	123.8	93.1	88.9	124.3	98.6	111.3	122.1	68.6	142.2	113.3	115.3

年　月	事務用機械	冷凍機・同応用製品	金型	機械工具	その他の一般機械	一般機械器具部品	電気機械	回転電気機械	静止電気機械	開閉制御装置・部品	民生用電気機械	配線・照明用器具
ウェイト	54.8	66.8	56.4	53.8	40.5	166.0	1,873.8	77.2	33.1	103.5	131.3	74.3
平成5年	107.7	89.3	102.4	95.8	101.5	92.8	85.6	91.2	99.8	97.5	82.1	101.3
6	103.2	95.4	92.8	100.0	97.6	93.6	90.5	93.2	88.1	98.2	92.6	101.1
7	100.0	100.0	100.0	100.0	100.0	100.0	100.0	100.0	100.0	100.0	100.0	100.0
8	94.8	99.3	101.6	97.3	112.3	102.9	105.7	101.1	97.2	99.7	101.4	103.0
9	107.7	93.6	109.1	98.9	110.3	107.3	114.0	102.2	104.4	101.8	95.7	104.1
9年 1月	95.9	89.0	94.1	94.9	100.8	102.6	100.8	99.6	92.0	89.9	96.0	98.5
2	104.2	94.6	118.0	95.2	120.9	109.5	109.8	102.1	104.6	104.3	110.4	104.1
3	115.6	102.8	138.0	102.5	165.8	115.1	128.5	114.3	130.3	158.8	123.5	105.9
4	104.2	105.0	102.0	101.8	109.3	107.9	111.3	105.4	93.0	89.9	117.6	108.2
5	102.9	103.4	100.5	98.6	109.0	105.0	107.5	104.6	97.1	85.4	109.0	98.4
6	113.9	105.0	95.0	102.6	113.9	109.7	119.3	107.3	107.0	89.3	116.5	103.4
7	109.7	102.1	117.2	105.9	107.5	113.6	121.2	107.0	104.6	96.0	103.8	104.4
8	83.8	68.9	102.9	94.1	92.9	94.0	104.9	85.3	92.2	86.9	62.6	91.9
9	116.7	88.7	117.2	99.7	113.6	109.3	124.9	102.7	125.2	138.7	69.1	106.1
10	119.2	95.2	104.5	102.8	99.4	110.2	115.6	101.7	94.4	95.4	80.3	115.7
11	118.0	84.5	101.2	91.2	90.0	105.1	110.9	97.3	105.9	89.8	77.6	106.3
12	107.7	83.6	118.4	97.3	100.0	105.0	113.1	98.6	106.2	97.1	81.6	106.0

年　月	通信機械	民生用電子機械	通信・電子部品	半導体素子	集積回路	半導体部品	電子計算機	電子応用装置	電気計測器	電池	輸送機械	輸送機械(除,船舶・鉄道車両)
ウェイト	127.0	113.2	375.7	60.7	387.2	42.5	216.7	22.8	50.2	58.4	1,169.7	1,009.0
平成5年	81.1	107.8	87.9	79.7	76.2	77.6	78.0	100.0	91.8	79.5	105.5	105.2
6	84.0	104.8	93.2	86.6	85.1	94.9	84.5	94.6	84.4	89.1	101.6	101.1
7	100.0	100.0	100.0	100.0	100.0	100.0	100.0	100.0	100.0	100.0	100.0	100.0
8	142.2	87.4	101.0	92.6	99.0	102.5	122.3	116.3	107.0	120.4	103.1	102.3
9	167.6	91.3	120.4	107.4	97.0	103.3	136.4	108.9	112.7	144.1	111.4	111.1
9年 1月	154.9	73.7	104.2	95.0	86.2	91.5	114.1	98.2	86.6	128.6	111.0	109.9
2	159.7	80.0	107.7	97.6	91.3	94.0	138.8	125.0	103.8	139.9	117.6	112.5
3	192.3	93.4	116.4	104.1	97.7	98.2	187.3	179.4	137.4	146.5	137.5	128.7
4	175.0	85.1	116.1	104.2	90.5	99.0	130.7	85.7	105.2	136.7	104.6	108.5
5	167.5	88.1	117.5	103.0	91.8	95.1	111.5	90.6	92.7	128.8	109.1	107.6
6	192.0	96.3	127.6	111.6	102.0	104.3	137.6	95.6	115.3	134.2	115.1	117.1
7	181.8	104.6	131.7	118.4	106.4	107.1	141.1	81.4	108.9	151.5	123.2	124.0
8	157.9	84.5	114.4	103.8	97.1	104.8	126.3	93.5	103.3	124.6	89.1	85.9
9	166.8	102.8	131.9	118.1	110.8	108.3	153.3	163.0	152.0	156.0	114.3	114.4
10	155.0	102.2	131.8	116.9	101.0	112.1	126.5	81.9	116.5	166.9	112.2	115.1
11	153.8	91.3	122.4	108.3	95.4	112.8	129.7	103.1	113.1	154.8	102.5	105.9
12	154.4	93.4	122.5	107.4	94.0	112.9	140.1	109.5	117.4	161.0	101.0	103.2

年　月	乗用車	バス	トラック	自動車部品	二輪自動車	産業車両	船舶・同機関	鉄道車両	精密機械	計測機器	光学機械・同部品	時計
ウェイト	499.0	9.2	139.9	309.6	25.4	25.9	85.6	75.1	77.5	45.8	17.8	13.9
平成5年	109.6	112.2	109.2	96.5	111.5	92.8	93.0	124.2	109.5	100.5	94.5	158.4
6	102.5	107.6	111.3	94.5	100.8	94.8	94.4	117.1	101.7	98.7	97.4	117.3
7	100.0	100.0	100.0	100.0	100.0	100.0	100.0	100.0	100.0	100.0	100.0	100.0
8	103.0	103.3	96.6	104.1	100.2	100.0	103.7	114.0	105.7	107.2	112.5	91.8
9	114.6	126.0	102.7	109.6	108.3	103.8	106.9	121.5	110.7	110.8	116.2	103.2
9年 1月	113.6	133.0	100.4	108.8	105.5	99.8	102.4	135.8	93.3	90.3	108.0	84.3
2	114.9	132.3	106.2	111.7	111.3	104.6	104.1	201.1	106.5	115.1	105.7	79.0
3	135.2	164.6	121.0	122.7	114.4	115.5	105.0	293.0	122.7	133.8	118.4	91.7
4	111.4	126.6	95.6	111.0	97.5	95.8	113.6	42.7	102.8	104.1	105.6	95.0
5	112.3	132.1	94.8	106.8	96.5	97.7	101.6	137.7	104.8	102.6	116.1	97.5
6	123.9	119.8	106.4	113.1	104.6	104.5	95.2	109.9	117.6	120.7	118.9	105.7
7	129.2	153.9	120.7	118.8	109.7	106.9	107.9	130.9	115.6	114.6	122.9	109.5
8	84.1	113.6	81.6	90.0	84.7	86.2	104.4	114.8	102.3	103.3	105.4	95.2
9	118.4	132.0	112.3	107.2	122.2	119.1	108.0	121.1	125.1	124.2	130.3	121.3
10	118.0	103.1	104.6	115.4	117.5	113.8	114.4	70.5	112.4	101.7	125.7	130.6
11	107.5	91.9	96.9	107.3	111.1	107.0	108.4	49.3	116.5	112.8	119.8	124.5
12	106.3	108.5	92.2	102.1	124.9	94.8	117.5	51.5	108.4	106.1	118.0	103.5

(2) 季節調整済指数

(2年=100)

年 月	一般機械	ボイラ・原動機	土木建設機械	化学機械	特殊産業機械	風水力機械・油圧機器	運搬機械	産業用ロボット	農業用機械	金属工作機械	金属加工機械	繊維機械
ウェイト	1,207.0	107.0	127.7	30.7	155.2	107.9	65.0	27.6	36.4	58.8	24.2	28.2
9年 1月	111.1	105.3	111.7	107.8	128.6	102.3	113.5	115.5	83.8	121.7	110.4	91.4
2	108.0	122.1	107.6	103.2	114.1	108.3	118.2	123.7	83.6	128.2	137.3	94.0
3	105.0	100.0	104.0	95.9	108.9	101.7	111.1	120.0	82.2	124.5	123.4	92.7
4	101.0	99.0	101.1	78.8	98.2	97.2	107.0	119.2	83.1	117.6	115.2	91.6
5	107.3	99.7	104.6	94.6	112.6	100.5	115.8	116.7	97.3	133.4	116.2	104.3
6	105.2	73.4	100.4	57.2	132.0	99.7	133.4	104.7	92.2	134.3	101.9	101.2
7	110.0	127.9	101.8	78.0	112.9	102.9	113.2	119.5	90.8	127.5	150.0	105.6
8	110.3	137.4	96.3	152.1	114.3	104.6	112.8	123.6	84.8	125.4	107.5	105.9
9	112.4	140.3	97.8	90.6	116.4	106.3	108.8	127.2	87.3	134.1	114.7	127.1
10	111.8	127.8	97.4	109.2	121.1	104.4	132.8	132.3	79.9	141.3	101.5	120.0
11	108.9	132.0	90.7	85.9	129.4	102.4	111.8	125.0	72.9	146.2	102.5	111.7
12	109.5	143.7	90.8	85.1	124.4	101.7	113.6	126.4	70.5	140.9	110.1	109.9

年 月	事務用機械	冷凍機・同応用製品	金型	機械工具	その他の一般機械	一般機械器具・部品	電気機械	回転電気機械	静止電気機械	開閉制御装置・部品	民生用電気機械	配線・照明用器具
ウェイト	54.8	66.8	56.4	53.8	40.5	166.0	1,873.8	77.2	33.1	103.5	131.3	74.3
9年 1月	109.8	103.9	102.7	106.4	117.7	108.5	114.8	108.0	99.0	101.4	112.0	106.2
2	101.9	94.9	120.0	97.1	112.9	108.1	112.3	101.2	100.3	103.8	104.9	103.8
3	103.3	91.1	107.1	97.9	111.9	106.4	112.0	102.9	105.7	103.2	102.5	100.3
4	104.5	94.8	108.1	98.1	107.7	106.9	112.1	102.0	100.2	94.7	101.3	104.8
5	107.6	102.3	116.4	99.8	109.4	110.3	115.8	109.0	104.3	103.5	102.6	106.0
6	107.2	92.0	102.0	98.6	110.0	107.8	115.4	100.2	106.3	96.0	98.0	105.0
7	111.9	94.0	111.9	100.8	113.9	110.2	116.4	102.6	106.1	104.8	94.4	105.1
8	109.1	89.2	105.2	99.4	107.1	102.5	115.5	99.5	103.7	102.5	87.8	103.5
9	112.3	91.7	114.6	97.8	112.0	107.2	116.9	100.2	103.4	106.1	86.2	108.5
10	112.7	93.0	109.1	100.8	108.5	108.7	114.9	103.1	102.7	104.9	87.1	108.3
11	108.4	86.9	101.5	93.7	103.3	104.2	109.8	97.6	113.2	98.6	81.7	99.0
12	104.3	89.1	110.6	96.6	107.5	106.0	112.2	100.1	107.2	99.9	82.3	99.6

年 月	通信機械	民生用電子機械	通信・電子部品	半導体素子	集積回路	半導体部品	電子計算機	電子応用装置	電気計測器	電池	輸送機械	輸送機械(除,船舶・鉄道車両)
ウェイト	127.0	113.2	375.7	60.7	387.2	42.5	216.7	22.8	50.2	58.4	1,169.7	1,009.0
9年 1月	176.9	89.3	119.1	105.8	93.1	99.1	138.6	111.9	98.9	145.6	116.6	119.2
2	168.1	87.6	114.0	102.9	91.7	101.3	139.0	116.0	100.7	143.5	110.4	109.1
3	150.2	87.7	114.4	104.5	94.3	102.0	141.7	117.0	99.3	143.0	112.4	109.9
4	181.2	89.7	116.6	104.6	93.6	102.5	133.6	91.7	104.9	142.1	110.6	110.7
5	183.0	96.1	121.4	106.1	97.5	102.8	134.5	104.5	114.9	141.7	121.8	117.3
6	185.9	91.0	119.8	104.8	98.7	103.4	137.1	109.5	116.4	132.4	113.5	114.2
7	175.7	94.6	122.6	109.6	101.5	103.8	137.0	91.2	115.3	143.6	116.8	115.7
8	178.4	92.8	121.8	107.2	100.4	104.1	141.9	107.4	118.0	133.2	110.9	106.2
9	151.6	98.6	125.9	113.0	105.6	104.3	135.7	127.1	124.5	143.4	111.5	110.8
10	158.6	93.5	125.2	110.8	99.8	104.6	134.5	94.3	123.1	151.2	110.2	110.6
11	154.2	84.3	118.7	108.9	93.9	104.9	130.5	107.0	124.7	150.3	98.0	102.5
12	156.2	89.8	123.5	109.3	93.4	106.1	132.2	113.6	115.3	157.9	105.7	106.9

年 月	乗用車	バス	トラック	自動車部品	二輪自動車	産業車両	船舶・同機関	鉄道車両	精密機械	計測機器	光学機械・同部品	時計
ウェイト	499.0	9.2	139.9	309.6	25.4	25.9	85.6	75.1	77.5	45.8	17.8	13.9
9年 1月	122.7	140.1	111.4	117.8	108.7	114.7	105.2	156.7	108.7	109.6	114.9	93.1
2	109.4	115.2	104.2	110.8	102.0	103.2	104.5	143.8	108.0	112.7	112.7	86.3
3	113.2	120.5	104.5	108.2	100.1	97.9	99.8	144.2	109.0	110.5	112.1	91.9
4	115.5	129.4	97.7	108.6	93.3	101.5	109.5	70.7	107.7	109.5	113.7	96.2
5	124.8	153.3	103.3	113.9	105.6	107.9	106.8	181.5	108.5	109.0	121.2	99.9
6	120.4	120.7	100.9	112.0	102.7	104.4	92.9	122.3	115.4	116.2	117.0	104.3
7	120.8	137.6	107.7	111.8	109.1	108.4	109.9	140.9	112.5	109.3	119.3	113.8
8	111.9	133.6	98.4	104.7	100.3	104.8	110.1	142.7	105.7	108.1	112.2	98.2
9	112.3	131.2	104.3	108.2	121.6	107.2	109.2	121.5	112.0	107.1	118.2	114.5
10	112.1	115.7	103.1	111.0	122.6	105.8	112.6	89.9	112.9	109.4	118.9	116.7
11	103.0	105.5	97.1	103.8	113.4	97.4	106.7	47.2	114.6	115.6	114.5	111.6
12	110.1	112.0	99.2	104.3	121.5	95.3	115.6	57.3	112.1	112.0	119.7	106.0

4. 生産能力指数

(2年=100)

年　月	機械工業	一般機械	内燃機関	装輪式トラクタ	装軌式トラクタ	建設用クレーン	ショベル系掘削機	射出成形機	ポンプ(うず巻・水中)	油圧ポンプ
ウェイト	5,199.8	1,555.8	130.5	66.1	30.0	34.7	231.1	40.3	54.9	17.0
平成5年末	99.0	100.4	99.3	98.9	101.3	108.9	100.2	102.8	97.7	88.6
6	99.5	100.0	99.3	99.6	101.4	105.1	98.8	100.0	100.8	95.2
7	100.3	100.0	100.0	100.1	99.1	102.7	100.8	100.0	100.1	100.0
8	101.0	98.5	99.4	100.1	99.1	102.7	100.8	99.4	99.9	100.0
9	103.5	98.3	99.4	100.1	99.1	102.7	99.3	99.4	96.2	100.0
9年 1月	101.3	98.4	99.3	100.1	99.1	102.7	100.8	99.4	99.9	100.0
2	101.7	98.4	99.3	100.1	99.1	102.7	100.8	99.4	99.9	100.0
3	101.7	98.4	99.3	100.1	99.1	102.7	100.8	99.4	99.9	100.0
4	102.3	98.3	99.3	100.1	99.1	102.7	100.8	99.4	99.9	100.0
5	102.5	98.4	99.3	100.1	99.1	102.7	100.8	99.4	96.2	100.0
6	102.7	98.6	99.3	100.1	99.1	102.7	100.8	99.4	96.2	100.0
7	102.8	98.7	99.3	100.1	99.1	102.7	100.8	99.4	96.2	100.0
8	103.5	98.7	99.3	100.1	99.1	102.7	100.8	99.4	96.2	100.0
9	103.6	98.6	99.4	100.1	99.1	102.7	100.8	99.4	96.2	100.0
10	103.7	98.7	99.4	100.1	99.1	102.7	100.8	99.4	96.2	100.0
11	103.7	98.4	99.4	100.1	99.1	102.7	99.3	99.4	96.2	100.0
12	103.5	98.3	99.4	100.1	99.1	102.7	99.3	99.4	96.2	100.0

年　月	空気圧シリンダ	空気圧バルブ	動力耕うん機	コンバイン	金属工作機械	繊維機械	複写機	ワードプロセッサ	金銭登録機	工業ミシン
ウェイト	12.5	21.8	19.4	118.4	211.9	56.8	119.1	56.1	20.6	24.5
平成5年末	97.4	97.3	101.9	100.0	101.1	108.4	101.7	104.5	100.5	111.6
6	98.4	97.8	99.9	100.0	98.4	100.9	101.7	104.5	100.5	105.4
7	99.9	100.2	100.0	100.0	101.9	98.9	94.9	100.0	100.0	100.5
8	101.4	100.6	100.0	100.0	100.8	96.0	87.8	88.1	93.3	96.2
9	101.4	100.6	101.1	102.8	101.9	91.4	87.8	88.1	90.0	98.2
9年 1月	101.4	100.6	100.0	100.0	100.4	96.0	87.8	88.1	93.3	95.6
2	101.4	100.6	100.0	100.0	100.4	95.4	87.8	88.1	93.3	98.0
3	101.4	100.6	100.0	99.4	100.7	95.4	87.8	88.1	93.3	98.1
4	101.4	100.6	100.0	99.4	100.7	93.6	87.8	88.1	93.3	98.1
5	101.4	100.6	100.0	99.4	101.9	93.6	87.8	88.1	93.3	98.1
6	101.4	100.6	101.0	102.8	101.9	93.6	87.8	88.1	93.3	98.1
7	101.4	100.6	101.0	102.8	102.0	93.6	87.8	88.1	93.3	98.2
8	101.4	100.6	101.0	102.8	102.0	93.6	87.8	88.1	93.3	98.2
9	101.4	100.6	101.0	102.8	102.2	91.9	87.8	88.1	90.0	98.2
10	101.4	100.6	101.1	102.8	102.6	91.9	87.8	88.1	90.0	98.2
11	101.4	100.6	101.1	102.8	102.6	91.3	87.8	88.1	90.0	98.2
12	101.4	100.6	101.1	102.8	101.9	91.4	87.8	88.1	90.0	98.2

年　月	パッケージエアコン	冷凍・冷蔵用ショーケース	飲料用自動販売機	電動工具	軸受	電気機械	標準三相誘導電動機	非標準三相誘導電動機	標準変圧器	非標準変圧器
ウェイト	32.7	35.9	48.0	55.7	117.8	1,889.6	6.2	21.4	12.5	9.0
平成5年末	101.0	99.7	99.4	102.1	91.8	96.6	100.0	98.7	97.8	113.1
6	100.0	99.7	99.4	100.0	99.6	98.4	100.0	98.7	103.3	112.6
7	100.0	100.1	100.1	100.0	100.0	101.2	100.0	100.6	98.9	95.5
8	100.5	99.9	100.1	100.0	99.4	104.4	100.0	100.7	98.9	95.5
9	100.5	100.0	100.1	96.8	100.2	110.4	100.0	100.7	98.9	95.5
9年 1月	100.5	100.0	100.1	96.8	99.5	104.5	100.0	100.7	98.9	95.5
2	100.5	100.0	100.1	96.8	99.5	105.4	100.0	100.7	98.9	95.5
3	100.5	100.0	100.1	96.8	100.0	105.5	100.0	100.7	98.9	95.5
4	100.5	100.0	100.1	96.8	100.0	107.2	100.0	100.7	98.9	95.5
5	100.5	100.0	100.1	96.8	100.0	107.6	100.0	100.7	98.9	95.5
6	100.5	100.0	100.1	96.8	100.0	107.9	100.0	100.7	98.9	95.5
7	100.5	100.0	100.1	96.8	100.0	108.1	100.0	100.7	98.9	95.5
8	100.5	100.0	100.1	96.8	100.0	109.9	100.0	100.7	98.9	95.5
9	100.5	100.0	100.1	96.8	100.0	110.4	100.0	100.7	98.9	95.5
10	100.5	100.0	100.1	96.8	100.2	110.5	100.0	100.7	98.9	95.5
11	100.5	100.0	100.1	96.8	100.2	110.7	100.0	100.7	98.9	95.5
12	100.5	100.0	100.1	96.8	100.2	110.4	100.0	100.7	98.9	95.5

年　月	エアコン	電子レンジ	電気洗濯機	電気冷蔵庫	電気掃除機	蛍光ランプ	電話機	ボタン電話装置	ファクシミリ	電子交換機
ウェイト	117.3	20.1	32.5	82.6	21.5	38.8	44.6	23.4	61.5	67.1
平成5年末	97.7	132.8	99.1	101.5	98.1	99.7	100.1	98.1	102.6	98.2
6	97.4	104.2	98.9	101.7	100.8	99.7	100.0	98.4	100.0	100.0
7	100.3	98.6	100.4	100.0	100.0	100.0	100.0	100.8	100.0	100.0
8	100.8	98.6	100.4	100.5	100.0	100.0	96.8	102.9	100.0	100.0
9	101.8	98.6	100.4	100.5	100.0	100.0	93.7	99.8	101.2	98.4
9年 1月	100.8	98.6	100.4	100.5	100.0	100.0	96.7	97.5	101.2	100.2
2	100.8	98.6	100.4	100.5	100.0	100.0	96.7	97.5	101.2	100.2
3	101.9	98.6	100.4	100.5	100.0	100.0	96.7	97.5	101.2	100.2
4	101.9	98.6	100.4	100.5	100.0	100.0	96.7	96.7	101.2	98.4
5	101.8	98.6	100.4	100.5	100.0	100.0	94.9	96.7	101.2	98.4
6	101.8	98.6	100.4	100.5	100.0	100.0	93.7	96.7	101.2	98.4
7	101.8	98.6	100.4	100.5	100.0	100.0	93.7	96.7	101.2	98.4
8	101.8	98.6	100.4	100.5	100.0	100.0	93.7	96.7	101.2	98.4
9	101.8	98.6	100.4	100.5	100.0	100.0	93.7	96.7	101.2	98.4
10	101.8	98.6	100.4	100.5	100.0	100.0	93.7	96.7	101.2	98.4
11	101.8	98.6	100.4	100.5	100.0	100.0	93.7	99.8	101.2	98.4
12	101.8	98.6	100.4	100.5	100.0	100.0	93.7	99.8	101.2	98.4

年　月	搬送装置	カラーテレビ	ビデオテープレコーダ	ビデオカメラ	ヘッドホンステレオ	ハイファイ用アンプ	コンデンサ	リジット配線板	磁気テープ	ブラウン管
ウェイト	77.8	95.6	58.3	63.4	17.3	22.4	93.3	107.0	38.8	83.5
平成5年末	95.2	116.7	118.2	108.6	109.8	101.3	93.4	105.0	99.4	100.0
6	99.9	107.7	111.0	101.9	103.5	102.9	96.7	105.0	100.0	100.0
7	100.0	97.6	97.7	99.6	99.3	97.9	99.9	98.4	100.0	100.0
8	102.8	94.3	97.2	99.6	96.9	93.5	105.2	99.3	83.4	100.0
9	106.4	93.5	95.3	93.9	95.9	73.7	114.7	102.4	67.1	100.0
9年 1月	107.8	94.3	97.2	93.9	96.9	77.8	105.3	103.5	83.4	100.0
2	106.6	94.3	95.3	93.9	95.9	77.8	105.3	103.5	83.4	100.0
3	106.6	94.3	95.3	93.9	95.9	77.8	105.3	102.6	83.4	100.0
4	104.5	94.3	95.3	93.9	95.9	73.7	106.7	102.6	83.4	100.0
5	104.5	94.3	95.3	93.9	95.9	73.7	107.8	102.6	83.4	100.0
6	104.5	94.3	95.3	93.9	95.9	73.7	109.1	102.6	83.4	100.0
7	104.5	94.3	95.3	93.9	95.9	73.7	109.9	102.9	80.9	100.0
8	104.5	94.3	95.3	93.9	95.9	73.7	113.9	102.3	67.1	100.0
9	104.5	94.3	95.3	93.9	95.9	73.7	113.9	102.3	67.1	100.0
10	106.4	94.3	95.3	93.9	95.9	73.7	113.8	102.4	67.1	100.0
11	106.4	93.5	95.3	93.9	95.9	73.7	114.7	102.4	67.1	100.0
12	106.4	93.5	95.3	93.9	95.9	73.7	114.7	102.4	67.1	100.0

年　月	輸送機械	乗用車	普通車トラック・けん引車・バス	軽・小型トラック	二輪自動車	自転車	フォークリフトトラック	ショベルトラック	輸送機械用エアコン	精密機械
ウェイト	1,628.5	1,027.3	225.2	146.8	85.3	21.4	32.7	24.7	65.1	125.9
平成5年末	100.4	101.9	78.0	122.4	103.1	97.5	110.1	96.4	99.4	97.9
6	100.3	100.3	95.7	108.5	100.0	101.3	101.0	95.0	99.4	99.5
7	99.7	99.3	101.9	98.0	100.0	100.3	98.6	102.3	100.0	99.9
8	99.8	99.1	101.9	102.7	100.0	86.0	99.6	102.3	100.0	97.9
9	100.9	100.6	101.1	105.6	100.0	78.0	99.6	102.3	103.4	98.9
9年 1月	100.7	100.6	100.1	105.6	100.0	85.2	99.6	102.3	100.0	98.3
2	100.7	100.6	100.1	105.6	100.0	85.2	99.6	102.3	100.0	98.2
3	100.8	100.6	100.1	105.6	100.0	85.2	99.6	102.3	102.9	98.3
4	101.0	100.6	101.1	105.6	100.0	84.2	99.6	102.3	102.9	97.4
5	101.0	100.6	101.1	105.6	100.0	84.2	99.6	102.3	102.9	97.6
6	101.0	100.6	101.1	105.6	100.0	84.2	99.6	102.3	102.9	97.8
7	101.0	100.6	101.1	105.6	100.0	84.2	99.6	102.3	102.9	97.8
8	101.0	100.6	101.1	105.6	100.0	83.9	99.6	102.3	102.9	98.3
9	101.0	100.6	101.1	105.6	100.0	82.6	99.6	102.3	103.4	98.3
10	101.0	100.6	101.1	105.6	100.0	82.6	99.6	102.3	103.4	98.9
11	100.9	100.6	101.1	105.6	100.0	80.5	99.6	102.3	103.4	98.9
12	100.9	100.6	101.1	105.6	100.0	78.0	99.6	102.3	103.4	98.9

年　月	トランジスタ	バイポーラ型半導体集積回路(ウェーハ)	モス型半導体集積回路(ウェーハ)	ワークステーション	パーソナルコンピュータ	電力量計	工業用計測制御機器	筒形マンガン乾電池	鉛蓄電池
ウェイト	29.3	10.8	280.5	51.7	180.2	11.0	56.7	14.1	39.4
平成5年末	100.0	86.1	85.8	94.7	70.0	100.0	100.8	98.1	100.0
6	100.0	92.7	92.6	96.9	85.4	100.0	100.7	101.8	100.0
7	100.0	100.0	100.0	90.6	118.5	100.0	100.0	97.9	100.0
8	100.0	107.8	108.0	80.8	143.8	100.0	100.6	87.3	103.2
9	100.0	116.5	118.3	67.0	196.8	100.0	95.1	87.3	105.3
9年 1月	100.0	107.6	108.1	76.6	145.6	100.0	99.4	87.3	105.3
2	100.0	120.6	114.3	76.6	145.6	100.0	99.4	87.3	105.3
3	100.0	123.5	116.0	75.6	144.2	100.0	99.4	87.3	105.3
4	100.0	110.4	115.8	75.6	164.6	100.0	97.6	87.3	105.3
5	100.0	113.7	115.7	73.3	169.4	100.0	97.6	87.3	105.3
6	100.0	117.5	117.3	73.3	170.4	100.0	97.3	87.3	105.3
7	100.0	118.2	118.9	73.3	170.8	100.0	94.5	87.3	105.3
8	100.0	115.7	116.1	73.3	195.3	100.0	95.1	87.3	105.3
9	100.0	117.5	119.0	73.3	195.5	100.0	95.1	87.3	105.3
10	100.0	120.4	119.5	67.0	196.8	100.0	95.1	87.3	105.3
11	100.0	114.3	120.6	67.0	196.8	100.0	95.1	87.3	105.3
12	100.0	116.5	118.3	67.0	196.8	100.0	95.1	87.3	105.3

年　月	ガスメータ	35mmカメラ	ウオッチ	電池式クロック	可鍛鋳鉄	ダイカスト	鉄骨・橋りょう	かさね板ばね	線ばね	超硬チップ
ウェイト	32.9	44.8	37.8	10.4	10.4	47.7	181.5	11.0	32.3	25.7
平成5年末	100.0	93.2	100.0	103.4	107.6	98.7	100.8	100.2	100.9	101.2
6	100.0	97.8	100.0	103.4	99.4	100.2	101.1	100.2	100.9	99.4
7	100.0	100.0	100.0	99.3	98.9	100.4	99.7	99.1	99.1	100.4
8	94.5	92.3	108.3	94.4	96.7	99.9	97.3	99.1	92.7	100.4
9	104.8	86.8	110.0	91.7	96.0	96.9	96.1	99.3	93.1	100.8
9年 1月	102.8	87.5	108.3	94.8	96.7	97.8	97.6	99.3	93.1	100.7
2	102.8	87.5	107.8	94.8	96.7	97.8	97.6	99.3	93.1	100.7
3	103.3	87.5	107.8	94.8	96.7	97.8	96.7	99.3	93.1	100.7
4	103.3	85.7	107.8	91.7	96.7	97.8	96.3	99.3	93.1	100.4
5	104.1	85.7	107.8	91.7	96.7	97.8	96.3	99.3	93.1	100.4
6	104.8	85.7	107.8	91.7	96.7	97.8	96.3	99.3	93.1	100.8
7	104.8	85.7	107.8	91.7	96.7	97.8	96.3	99.3	93.1	100.8
8	104.8	87.0	107.8	91.7	96.7	97.8	96.2	99.3	93.1	100.8
9	104.8	87.0	107.8	91.7	96.6	97.8	96.1	99.3	93.1	100.8
10	104.8	86.8	110.0	91.7	96.0	97.1	96.1	99.3	93.1	100.8
11	104.8	86.8	110.0	91.7	96.0	97.1	96.1	99.3	93.1	100.8
12	104.8	86.8	110.0	91.7	96.0	96.9	96.1	99.3	93.1	100.8

5. 生 産 金 額 統 計

（単位：百万円）

年　月	合　計 01～57	機械計 01～20・57 28～50	一般機械 01～20・57	01 ボイラ及び原動機	02 土木建設機械，鉱山機械，トラクタ及び破砕機，摩砕機，選別機	03 化学機械及び貯蔵槽	04 パルプ及び製紙機械，プラスチック加工機械	05 印刷，製版，製本及び紙工機械
平成５年	70,573,216	64,359,246	12,245,569	1,309,257	1,404,544	360,147	225,966	295,901
6	69,597,658	63,424,251	12,212,559	1,433,097	1,442,628	404,035	215,924	268,189
7	71,883,366	65,430,035	12,907,622	1,378,778	1,490,793	476,850	277,043	284,024
8	74,639,850	68,189,011	13,189,614	1,371,892	1,554,133	412,946	277,394	327,915
9	80,134,359	73,460,898	14,678,469	1,490,077	1,542,228	399,970	358,864	381,404
9年 1月	6,197,960	5,673,099	1,113,182	121,792	126,499	37,882	23,815	29,535
2	6,601,402	6,057,819	1,202,497	107,051	136,183	25,589	33,696	27,324
3	8,345,593	7,662,170	1,630,376	186,043	159,984	57,268	36,783	48,669
4	6,484,294	5,920,023	1,173,993	108,741	120,746	40,286	20,363	23,453
5	6,262,446	5,742,417	1,142,877	100,352	122,811	20,061	21,551	30,683
6	6,857,563	6,312,328	1,225,165	85,231	128,644	16,307	44,083	24,809
7	7,021,248	6,449,537	1,247,319	143,629	129,653	26,400	24,019	32,931
8	5,660,890	5,170,074	1,045,124	108,949	111,488	31,812	25,091	28,968
9	7,309,828	6,725,902	1,384,047	166,211	134,410	39,542	34,255	46,984
10	6,703,754	6,118,834	1,176,239	95,438	126,410	60,400	27,100	27,783
11	6,358,426	5,824,388	1,163,325	143,007	121,305	18,072	32,614	32,233
12	6,330,955	5,804,308	1,174,324	123,633	124,095	26,350	35,495	27,943

注：平成５年から40自動車，42二輪自動車及び部品についてはノックダウンセットの調査を廃止。

年　月	06 ポンプ，圧縮機及び送風機	07 油圧機器及び空気圧機器	08 運搬機械及び産業用ロボット	09 動力伝導装置	10 農業用機械器具	11 金属工作機械	12 金属加工機械及び鋳造装置	13 繊維機械	14 食料品加工機械，包装機械及び荷造り機械
平成５年	451,439	409,800	1,087,636	321,926	383,465	592,725	382,491	328,385	249,179
6	456,757	425,896	1,029,434	320,841	387,278	554,079	328,612	258,911	240,939
7	457,772	490,509	1,032,394	332,847	423,588	699,349	365,567	251,531	255,403
8	488,959	500,680	1,137,719	348,624	413,947	837,452	379,376	233,552	275,818
9	478,892	537,164	1,183,834	386,077	376,777	1,017,129	389,113	281,668	276,826
9年 1月	36,786	41,672	81,937	30,033	28,814	66,248	22,717	17,460	18,271
2	45,371	43,604	90,901	33,676	31,988	80,210	31,219	20,685	24,284
3	59,036	45,491	161,190	34,667	36,061	116,462	73,340	24,779	39,854
4	36,310	43,795	87,790	31,749	33,196	70,235	20,879	19,071	18,548
5	31,428	43,641	79,817	30,238	33,302	72,093	26,444	20,970	19,363
6	37,282	44,551	98,042	32,833	36,198	81,309	27,197	22,726	21,210
7	35,301	47,495	87,107	32,976	36,223	83,908	34,890	21,726	22,310
8	34,478	44,631	87,629	28,418	31,164	78,068	28,447	20,881	21,907
9	54,962	47,439	121,899	33,260	32,945	107,628	40,244	29,867	28,898
10	35,801	46,280	104,881	32,367	27,389	79,154	25,567	29,143	21,643
11	34,810	45,473	90,927	32,945	23,838	87,930	27,042	27,737	19,935
12	37,328	43,091	91,713	32,916	25,658	93,885	31,127	26,623	20,603

（単位：百万円）

年　月	15 木材加工機械	16 事務用機械	17 ミシン及び毛糸手編機械	18 冷凍機及び冷凍機応用製品	19 自動販売機，自動サービス機及び業務用洗濯機	20 軸受	57 半導体製造装置及びフラットパネル・ディスプレイ製造装置	電気機械 28～39
平成５年	83,217	1,017,993	150,368	2,372,741	281,293	537,095	…	26,427,962
6	87,944	943,848	121,738	2,479,633	270,810	541,966	…	26,999,525
7	77,402	906,283	117,758	2,724,850	266,132	598,748	…	28,352,122
8	80,173	847,652	104,926	2,726,425	269,683	600,347	…	30,125,057
9	82,901	919,196	139,816	2,461,721	274,875	625,669	1,074,270	31,708,377
9年 1月	6,107	67,361	9,765	205,007	21,173	49,955	70,352	2,329,329
2	6,187	77,547	11,864	224,313	26,684	50,876	73,246	2,561,917
3	8,099	87,740	12,382	253,045	28,759	52,728	107,996	3,222,743
4	7,186	78,954	11,981	256,979	24,882	53,614	65,146	2,568,703
5	6,607	73,417	11,171	247,507	23,209	53,025	75,187	2,464,665
6	8,386	80,340	12,816	252,604	25,212	54,733	90,652	2,728,949
7	6,087	77,910	12,100	222,088	22,982	57,074	90,510	2,759,520
8	6,981	58,014	10,263	131,329	17,931	44,065	94,609	2,398,014
9	6,627	81,632	12,093	157,607	21,747	54,179	131,617	2,949,618
10	6,629	82,556	11,542	172,332	20,898	54,348	88,581	2,620,337
11	6,752	79,867	11,874	168,212	19,619	50,302	88,832	2,532,944
12	7,253	73,858	11,966	170,698	21,779	50,769	97,542	2,571,637

年　月	28 回転電気機械	29 静止電気機械器具	30 開閉制御装置	31 民生用電気機械器具	32 電球，配線及び電気照明器具	33 通信機械器具及び無線応用装置	34 民生用電子機械器具	35 通信・電子装置の部品及び付属品
平成５年	1,052,302	831,547	1,779,662	1,526,471	1,054,793	2,811,838	3,062,053	2,948,464
6	1,047,607	732,948	1,732,546	1,572,886	1,044,394	2,829,093	2,775,752	2,861,574
7	1,108,881	760,869	1,736,480	1,574,633	1,049,095	3,067,108	2,440,013	3,030,192
8	1,101,061	758,711	1,736,212	1,589,864	1,082,058	4,067,988	2,211,660	3,034,401
9	1,138,773	768,754	1,739,661	1,580,502	1,117,956	4,312,027	2,241,572	3,452,386
9年 1月	91,003	57,187	130,710	115,756	89,501	325,401	150,339	259,511
2	95,472	64,732	149,721	128,936	94,756	354,797	161,846	269,301
3	109,172	94,597	222,807	145,573	97,807	522,357	197,100	287,579
4	96,065	57,751	130,462	138,749	96,224	368,947	176,233	286,203
5	92,090	56,447	122,243	134,385	85,761	348,464	178,163	283,070
6	98,585	57,950	127,048	150,137	90,846	402,151	201,088	300,692
7	100,178	58,457	135,814	144,148	93,132	360,898	217,474	307,283
8	79,460	57,778	122,823	110,784	80,764	316,489	168,212	268,540
9	98,406	80,240	196,170	128,154	94,585	382,761	203,067	304,823
10	97,446	60,789	135,300	139,784	104,170	306,037	207,419	303,543
11	89,666	61,646	129,256	126,211	94,908	311,158	189,891	290,788
12	91,231	61,179	137,309	117,887	95,501	312,567	190,739	291,051

（単位：百万円）

年　月	36 電子管・半導体素子及び集積回路	37 電子応用装置	38 電気計測器	39 電池	輸送機械 40～45	40 自動車	41 自動車部品及び内燃機関電装品	42 二輪自動車及び部品
平成５年	4,624,868	5,563,110	604,621	568,233	24,107,672	17,380,940	4,585,401	752,977
6	5,330,600	5,886,306	580,280	605,540	22,771,235	16,370,428	4,384,189	677,947
7	6,192,917	6,028,491	707,011	656,432	22,813,539	16,142,579	4,652,516	676,980
8	6,208,573	6,864,214	752,455	717,862	23,409,628	16,654,707	4,713,341	659,669
9	6,388,094	7,372,133	796,486	800,032	25,552,821	17,952,835	5,411,498	736,790
9年 1月	479,089	518,202	51,073	61,558	2,107,580	1,503,675	444,993	59,802
2	500,430	618,996	60,480	62,449	2,151,335	1,524,398	457,277	61,224
3	546,799	853,379	78,909	66,665	2,622,991	1,840,947	498,502	64,008
4	500,252	593,435	62,466	61,916	2,078,279	1,467,450	458,884	56,102
5	510,027	538,099	55,725	60,193	2,042,364	1,441,288	437,739	54,083
6	561,908	605,638	68,372	64,536	2,232,955	1,577,788	466,674	55,945
7	582,067	624,810	64,627	70,631	2,315,252	1,654,000	490,774	61,447
8	514,252	558,438	60,995	59,480	1,619,142	1,094,118	368,519	49,383
9	602,062	698,661	88,520	72,168	2,230,777	1,570,471	445,032	70,212
10	552,368	567,075	68,982	77,424	2,206,022	1,540,751	480,050	67,455
11	519,103	583,720	66,868	69,728	2,013,516	1,403,466	440,604	66,274
12	519,738	611,680	69,470	73,285	1,932,610	1,334,483	422,452	70,855

注：平成５年から40自動車，42二輪自動車及び部品についてはノックダウンセットの調査を廃止。

年　月	43 自動車	44 産業車両	45 航空機	精密機械 46～48	46 計測機器	47 光学機械器具	48 時計	49 武器	50 猟銃
平成５年	220,067	380,501	787,786	1,083,047	435,207	337,156	310,684	482,107	12,889
6	184,686	399,089	754,897	975,492	409,753	309,790	255,949	454,534	10,904
7	167,908	417,090	756,465	939,217	425,149	281,429	232,639	407,816	9,720
8	155,011	393,211	833,689	983,046	466,916	302,405	213,725	472,611	9,055
9	157,977	414,109	879,612	1,054,958	503,356	326,754	224,848	459,320	6,954
9年 1月	13,158	32,494	53,458	77,261	35,692	25,268	16,302	45,163	583
2	14,273	34,645	59,518	83,281	42,252	25,574	15,455	58,198	593
3	17,530	39,331	162,673	102,970	57,919	28,130	16,921	82,477	613
4	15,083	32,227	48,532	83,506	39,913	25,561	18,032	14,813	729
5	12,803	33,633	62,817	82,652	37,909	26,201	18,542	9,223	636
6	12,611	35,158	84,779	87,896	41,173	27,498	19,225	36,803	561
7	12,510	35,956	60,566	89,830	41,402	28,895	19,534	37,101	515
8	11,112	30,193	65,815	81,158	39,221	24,419	17,518	26,174	462
9	11,706	40,156	93,200	102,145	50,022	30,245	21,879	58,725	590
10	12,203	36,610	68,953	91,249	40,390	28,577	22,283	24,325	662
11	12,294	33,498	57,381	88,511	38,805	28,280	21,425	25,534	558
12	12,694	30,207	61,919	84,498	38,659	28,106	17,733	40,785	453

（単位：百万円）

年　月	金属製品 21～27	21 鉄構物及び架線金物	22 ばね	23 金型	24 機械工具	25 弁及び管継手	26 空気動工具，作業工具，自動車用機械工具，のこ刃，機械刃物及びやすり	27 ガス機器，石油機器及び太陽熱利用機器
平成５年	3,700,983	1,239,432	358,140	405,328	339,232	569,808	195,708	593,334
6	3,603,381	1,156,698	347,480	366,844	341,748	553,807	194,955	641,851
7	3,746,666	1,098,921	342,921	417,989	383,899	621,344	199,085	682,507
8	3,833,492	1,168,095	327,064	440,140	383,490	637,688	195,470	681,544
9	3,964,040	1,165,431	336,970	506,755	431,828	654,608	205,991	662,458
9年 1月	304,248	90,175	27,325	38,469	32,941	51,078	14,990	49,270
2	316,859	89,500	28,036	40,582	34,065	55,845	16,867	51,964
3	439,086	186,117	30,445	53,251	35,997	61,325	19,730	52,220
4	335,292	106,991	28,405	38,738	36,133	54,235	18,558	52,231
5	299,329	77,488	27,565	37,973	35,077	52,411	17,038	51,777
6	310,365	78,192	29,408	40,207	36,813	54,072	17,149	54,524
7	332,244	88,572	30,096	44,102	37,267	55,156	18,075	58,975
8	299,765	84,120	24,798	40,082	34,352	49,377	16,043	50,993
9	353,906	106,793	28,173	45,751	37,718	56,150	17,509	61,813
10	347,301	97,131	29,466	42,100	37,924	56,412	16,563	67,706
11	312,566	77,979	26,967	40,123	36,781	54,476	16,508	59,732
12	313,078	82,373	26,285	45,378	36,761	54,069	16,961	51,251

年　月	鋳鍛造品 51～56	51 粉末冶金製品	52 鍛工品	53 銑鉄鋳物	54 可鍛鋳鉄	54 精密鋳造品	55 銅合金鋳物	55 軽合金鋳物	56 ダイカスト
平成５年	2,512,987	245,850	510,685	830,558	60,257	40,378	87,888	280,670	456,701
6	2,570,026	256,442	555,789	840,877	56,829	38,621	92,577	280,653	448,236
7	2,706,664	300,191	562,575	859,175	57,078	45,002	97,568	300,196	484,879
8	2,617,347	285,053	550,400	840,424	56,738	45,488	95,439	292,003	451,802
9	2,709,420	305,430	560,131	852,994	53,791	53,126	94,566	308,985	480,396
9年 1月	220,613	23,914	45,778	70,856	4,487	4,038	7,711	25,323	38,506
2	226,724	24,728	47,493	72,250	4,610	4,148	7,764	26,092	39,638
3	244,338	26,103	51,230	77,499	4,539	4,488	8,185	29,148	43,146
4	228,979	26,137	48,286	71,835	4,812	4,295	8,152	25,631	39,831
5	220,700	25,184	45,458	70,023	4,201	4,326	7,952	24,786	38,769
6	234,869	26,121	49,474	74,232	4,716	4,398	8,001	26,430	41,498
7	239,468	27,278	48,993	74,912	4,469	4,510	7,938	27,561	43,807
8	191,051	23,642	38,900	58,362	3,986	4,053	7,407	20,763	33,939
9	230,020	25,945	47,110	72,190	4,675	4,554	7,856	26,349	41,341
10	237,618	26,676	48,637	74,174	4,552	5,003	8,224	27,533	42,820
11	221,472	25,311	45,466	69,383	4,377	4,680	7,920	25,136	39,200
12	213,569	24,391	43,307	67,278	4,367	4,635	7,456	24,234	37,901

6. 生産・出荷・在庫統計

01

ボイラ及び原動機

生産額

9年計

1,490,077 百万円

内燃機関 (1～10)

年月	生産 数量 (台)	生産 容量 (千PS)	生産 金額 (百万円)
平成5年	6,015,012	68,349	611,007
6	5,923,872	71,030	623,774
7	6,502,036	77,556	643,296
8	6,630,718	85,448	658,251
9	7,178,241	93,052	728,311
平成7年度	6,421,039	78,985	637,227
8	6,781,837	87,370	676,944
9年 1月	569,093	6,999	53,944
2	620,460	7,540	59,676
3	656,619	8,567	67,992
4	583,913	7,917	62,774
5	582,065	7,726	55,610
6	618,322	8,041	62,724
7	626,829	8,104	60,190
8	494,322	6,863	53,990
9	624,460	8,523	66,847
10	618,581	7,941	64,520
11	584,747	7,193	56,471
12	598,830	7,638	63,574

注：自動車用，二輪自動車用，鉄道車両用及び航空機用のものを除く。

はん用内燃機関 (1～9)

年月	生産 数量 (台)	生産 容量 (千PS)	生産 金額 (百万円)	受入 数量 (台)	消費 数量 (台)	出荷 販売 数量 (台)	出荷 販売 容量 (千PS)	出荷 販売 金額 (百万円)	出荷 その他 数量 (台)	在庫 数量 (台)	在庫 容量 (千PS)
平成5年	5,989,645	59,427	412,939	29,359	876,418	5,063,239	48,645	333,231	23,479	377,039	2,542
6	5,899,143	61,508	432,812	32,422	898,020	4,987,451	50,888	342,575	23,301	398,872	2,710
7	6,478,610	67,491	459,646	51,948	893,028	5,539,591	55,931	367,807	70,633	405,468	3,037
8	6,603,455	74,662	471,666	26,549	876,364	5,611,446	62,488	380,178	35,856	515,911	3,287
9	7,150,102	81,062	529,132	22,209	917,331	6,062,877	67,405	427,843	47,752	655,496	4,475
平成7年度	6,397,805	68,741	453,883	44,679	889,363	5,560,532	57,257	370,845	58,294	254,700	2,803
8	6,753,586	76,246	485,536	27,545	865,730	5,813,755	64,371	393,079	38,188	315,261	2,436
9年 1月	567,004	6,173	40,110	8,580	69,718	509,417	5,549	35,173	3,368	505,152	2,932
2	617,982	6,640	44,437	2,545	76,872	550,529	5,471	36,601	5,359	493,365	3,092
3	654,090	7,343	47,229	1,099	86,570	743,639	6,853	46,023	2,779	315,261	2,436
4	581,614	6,825	45,170	1,049	65,549	458,216	5,811	35,395	5,401	368,643	2,491
5	579,832	6,908	42,156	887	67,050	490,800	5,566	33,081	5,653	385,383	2,780
6	615,753	6,909	44,066	844	77,083	501,375	5,532	34,043	5,084	418,103	3,128
7	624,565	7,182	45,470	842	79,474	494,983	6,117	36,015	4,231	464,820	3,125
8	492,117	5,905	38,030	831	67,026	400,430	4,751	29,714	4,526	485,584	3,433
9	621,880	7,343	47,482	1,061	83,511	515,585	6,103	37,776	1,976	507,453	3,511
10	616,419	7,031	49,380	2,202	89,919	450,384	5,424	36,903	2,656	583,194	3,976
11	582,426	6,364	42,660	1,276	79,713	432,522	4,828	31,443	3,837	650,798	4,475
12	596,420	6,438	42,942	993	74,846	514,997	5,402	35,676	2,882	655,496	4,475

注）品目改正等により，平成8年と平成9年以降の数値が接続しない品目がありますので，「利用上の注意 第4表 品目別接続係数一覧表」を参照してください。

ガソリン機関 (1～4)

年月	生産 数量 (台)	生産 容量 (千PS)	生産 金額 (百万円)	受入 数量 (台)	消費 数量 (台)	出荷 販売 数量 (台)	出荷 販売 容量 (千PS)	出荷 販売 金額 (百万円)	出荷 その他 数量 (台)	在庫 数量 (台)	在庫 容量 (千PS)
平成5年	4,953,921	22,643	178,598	23,310	693,325	4,211,639	19,251	151,774	18,172	343,798	1,409
6	4,841,161	22,601	182,214	26,481	707,736	4,110,642	19,474	149,527	19,503	373,422	1,640
7	5,252,437	25,732	196,668	47,503	699,053	4,515,498	21,823	162,960	68,082	370,089	1,834
8	5,386,311	32,113	210,290	23,725	686,362	4,582,667	27,590	173,030	31,645	483,555	2,169
9	6,049,508	37,940	254,652	19,787	735,715	5,145,052	32,149	207,250	43,969	623,667	3,222
平成7年度	5,192,593	27,626	193,753	40,673	701,250	4,542,371	23,360	166,312	56,449	230,334	1,936
8	5,534,446	32,858	220,383	25,504	674,172	4,786,799	28,887	183,159	33,201	293,505	1,605
9年 1月	476,019	2,690	19,310	8,494	53,226	429,862	2,583	18,000	3,003	478,317	1,967
2	511,447	2,841	20,263	2,448	60,696	461,425	2,408	17,405	4,772	465,585	2,020
3	557,729	3,491	22,271	1,026	70,397	657,905	3,455	23,767	2,519	293,505	1,605
4	493,179	3,296	19,874	920	51,669	387,771	3,037	15,430	4,989	343,085	1,520
5	483,501	3,297	19,875	786	52,202	411,209	2,741	15,915	5,562	357,929	1,706
6	519,641	3,096	21,006	771	61,844	422,674	2,440	16,104	5,034	388,454	1,978
7	534,354	3,454	23,176	773	63,671	421,202	3,023	17,850	4,182	434,524	2,000
8	413,923	2,824	18,258	498	54,164	335,970	2,251	14,346	4,229	454,380	2,273
9	522,106	3,507	23,664	750	67,506	428,151	2,790	18,061	1,758	479,821	2,498
10	529,184	3,419	23,523	1,724	74,933	381,617	2,635	16,247	2,386	551,853	2,801
11	498,761	3,012	21,655	933	65,288	365,756	2,217	15,499	2,778	617,725	3,188
12	509,664	3,013	21,777	664	60,119	441,510	2,570	18,626	2,757	623,667	3,222

3 PS 未満 (1～2)

年月	生産 数量 (台)	生産 容量 (千PS)	生産 金額 (百万円)	受入 数量 (台)	消費 数量 (台)	出荷 販売 数量 (台)	出荷 販売 容量 (千PS)	出荷 販売 金額 (百万円)	出荷 その他 数量 (台)	在庫 数量 (台)	在庫 容量 (千PS)
平成5年	2,541,941	3,826	46,937	10,983	386,378	2,135,524	3,354	42,263	9,796	200,203	248
6	2,466,758	3,601	46,337	14,770	354,878	2,101,375	3,280	40,430	12,985	212,236	295
7	2,547,260	3,539	43,957	39,324	346,581	2,200,837	3,059	36,386	60,524	169,075	235
8	2,381,151	3,308	41,996	13,636	276,758	2,054,881	2,839	34,673	23,543	212,724	277
9	2,488,740	3,575	47,813	6,018	269,701	2,184,445	3,026	37,924	33,149	216,347	301
平成7年度	2,412,287	3,350	41,816	31,624	336,576	2,123,924	2,941	35,567	49,136	120,679	165
8	2,396,973	3,317	42,153	12,173	244,019	2,137,660	2,930	35,746	24,420	120,784	154
9年 1月	198,460	273	3,585	3,789	15,122	166,462	223	2,811	2,147	227,449	295
2	219,825	298	3,809	1,671	16,880	209,011	279	3,572	4,096	219,024	288
3	241,062	324	4,180	151	22,843	314,741	421	5,050	1,862	120,784	154
4	238,227	341	4,528	105	21,738	184,436	254	3,199	4,373	148,479	197
5	216,768	327	4,044	2	21,858	193,332	264	3,073	4,692	145,367	211
6	241,355	360	4,654	105	24,677	201,218	281	3,270	4,105	156,827	244
7	215,852	321	4,206	53	24,050	167,020	236	2,895	3,120	178,540	272
8	158,786	238	3,237	2	21,809	128,924	183	2,223	3,052	183,543	284
9	179,930	268	3,882	-	24,785	157,064	235	2,863	754	180,816	273
10	180,058	272	3,718	138	26,832	137,646	194	2,510	1,330	195,244	296
11	189,680	269	3,823	1	26,376	139,601	198	2,695	1,946	217,002	316
12	208,737	284	4,147	1	22,731	184,990	258	3,760	1,672	216,347	301

2 サイクル(1)

年月	生産 数量(台)	生産 容量(千PS)	生産 金額(百万円)	受入 数量(台)	消費 数量(台)	出荷 販売 数量(台)	出荷 販売 容量(千PS)	出荷 販売 金額(百万円)	出荷 その他 数量(台)	在庫 数量(台)	在庫 容量(千PS)
平成5年	2,087,546	2,815	33,473	2,370	278,031	1,783,387	2,553	33,140	9,754	179,981	206
6	1,945,234	2,431	31,046	10,383	236,640	1,700,622	2,365	30,163	12,961	185,336	237
7	2,005,759	2,323	27,645	39,282	235,344	1,775,256	2,077	25,015	60,509	137,503	166
8	1,904,770	2,235	26,903	13,617	180,722	1,676,174	1,967	24,129	23,488	179,550	208
9	1,852,453	2,177	26,367	5,977	69,141	1,761,690	2,062	25,554	33,120	170,247	195
平成7年度	1,897,414	2,199	26,134	31,583	231,161	1,706,973	1,985	24,185	49,095	98,395	118
8	1,922,405	2,241	27,205	12,149	150,411	1,760,854	2,063	25,273	24,388	94,351	100
9年 1月	155,135	176	2,220	3,789	5,389	138,923	161	2,059	2,141	188,228	212
2	175,726	198	2,445	1,666	7,913	173,950	200	2,543	4,092	179,731	201
3	191,054	212	2,672	150	11,473	263,240	300	3,679	1,861	94,351	100
4	178,399	209	2,571	102	6,003	146,913	168	2,148	4,371	115,480	128
5	164,011	208	2,307	-	5,090	162,371	192	2,270	4,692	107,338	131
6	176,767	217	2,487	100	5,216	166,653	201	2,317	4,103	108,233	140
7	154,231	185	2,064	50	5,486	133,366	159	1,884	3,120	120,542	146
8	114,768	141	1,732	-	8,200	104,388	125	1,561	3,041	119,681	146
9	122,028	145	1,809	-	4,860	117,495	140	1,790	754	118,600	142
10	124,237	149	1,797	120	2,779	108,699	130	1,619	1,328	130,191	156
11	140,345	163	2,047	-	2,832	111,000	135	1,746	1,946	154,758	178
12	155,752	174	2,215	-	3,900	134,692	151	1,937	1,671	170,247	195

4 サイクル(2)

年月	生産 数量(台)	生産 容量(千PS)	生産 金額(百万円)	受入 数量(台)	消費 数量(台)	出荷 販売 数量(台)	出荷 販売 容量(千PS)	出荷 販売 金額(百万円)	出荷 その他 数量(台)	在庫 数量(台)	在庫 容量(千PS)
平成5年	454,395	1,010	13,465	8,613	108,347	352,137	801	9,122	42	20,222	42
6	521,524	1,170	15,291	4,387	118,238	400,753	915	10,267	24	26,900	58
7	541,501	1,216	16,312	42	111,237	425,581	982	11,371	15	31,572	69
8	476,381	1,073	15,093	19	96,036	378,707	871	10,544	55	33,174	69
9	636,287	1,398	21,446	41	200,560	422,755	964	12,370	29	46,100	105
平成7年度	514,873	1,150	15,682	41	105,415	416,951	956	11,382	41	22,284	47
8	474,568	1,076	14,947	24	93,608	376,806	867	10,473	32	26,433	55
9年 1月	43,325	96	1,365	-	9,733	27,539	62	752	6	39,221	83
2	44,099	99	1,365	5	8,967	35,061	78	1,030	4	39,293	86
3	50,008	112	1,508	1	11,370	51,501	121	1,372	1	26,433	55
4	59,828	132	1,957	3	15,735	37,523	86	1,051	2	32,999	69
5	52,757	119	1,737	2	16,768	30,961	72	803	-	38,029	80
6	64,588	143	2,167	5	19,461	34,565	79	953	2	48,594	104
7	61,621	136	2,141	3	18,564	33,654	77	1,011	-	57,998	125
8	44,018	97	1,505	2	13,609	24,536	59	662	11	63,862	138
9	57,902	124	2,073	-	19,925	39,569	95	1,073	-	62,216	131
10	55,821	122	1,921	18	24,053	28,947	64	890	2	65,053	141
11	49,335	106	1,776	1	23,544	28,601	64	949	-	62,244	137
12	52,985	110	1,931	1	18,831	50,298	107	1,823	1	46,100	106

注）品目改正等により，平成8年と平成9年以降の数値が接続しない品目がありますので，「利用上の注意 第4表 品目別接続係数一覧表」を参照してください。

3 PS以上 (3～4)

年月	生産 数量(台)	生産 容量(千PS)	生産 金額(百万円)	受入 数量(台)	消費 数量(台)	出荷 販売 数量(台)	出荷 販売 容量(千PS)	出荷 販売 金額(百万円)	出荷 その他 数量(台)	在庫 数量(台)	在庫 容量(千PS)
平成5年	2,411,980	18,817	131,661	12,327	306,947	2,076,115	15,897	109,511	8,376	143,595	1,161
6	2,374,403	19,001	135,878	11,711	352,858	2,009,267	16,194	109,097	6,518	161,186	1,345
7	2,705,177	22,193	152,712	8,179	352,472	2,314,661	18,764	126,574	7,558	201,014	1,599
8	3,005,160	28,804	168,294	10,089	409,604	2,527,786	24,751	138,357	8,102	270,831	1,892
9	3,560,768	34,365	206,838	13,769	466,014	2,960,607	29,123	169,327	10,820	407,320	2,921
平成7年度	2,780,306	24,276	151,937	9,049	364,674	2,418,447	20,419	130,745	7,313	109,655	1,771
8	3,137,473	29,541	178,231	13,331	430,153	2,649,139	25,957	147,413	8,781	172,721	1,451
9年 1月	277,559	2,418	15,725	4,705	38,104	263,400	2,360	15,189	856	250,868	1,672
2	291,622	2,543	16,454	777	43,816	252,414	2,129	13,833	676	246,561	1,732
3	316,667	3,167	18,092	875	47,554	343,164	3,034	18,716	657	172,721	1,451
4	254,952	2,954	15,346	815	29,931	203,335	2,783	12,231	616	194,606	1,323
5	266,733	2,970	15,831	784	30,344	217,877	2,477	12,842	870	212,562	1,495
6	278,286	2,736	16,352	666	37,167	221,456	2,159	12,834	929	231,627	1,734
7	318,502	3,133	18,970	720	39,621	254,182	2,787	14,955	1,062	255,984	1,728
8	255,137	2,586	15,021	496	32,355	207,046	2,068	12,123	1,177	270,837	1,989
9	342,176	3,238	19,782	750	42,721	271,087	2,555	15,198	1,004	299,005	2,225
10	349,126	3,147	19,805	1,586	48,101	243,971	2,441	13,737	1,056	356,609	2,505
11	309,081	2,743	17,831	932	38,912	226,155	2,019	12,804	832	400,723	2,872
12	300,927	2,729	17,630	663	37,388	256,520	2,312	14,866	1,085	407,320	2,921

2 サイクル(3)

年月	生産 数量(台)	生産 容量(千PS)	生産 金額(百万円)	受入 数量(台)	消費 数量(台)	出荷 販売 数量(台)	出荷 販売 容量(千PS)	出荷 販売 金額(百万円)	出荷 その他 数量(台)	在庫 数量(台)	在庫 容量(千PS)
平成5年	219,290	3,012	16,168	112	26	220,324	3,039	16,317	726	24,446	427
6	197,772	2,821	15,489	196	97	197,975	2,804	14,787	252	24,090	443
7	205,145	3,451	15,223	354	917	207,577	3,406	15,150	497	21,806	465
8	300,662	8,108	21,525	255	36	296,846	8,281	21,991	365	25,484	290
9	283,850	6,570	22,735	231	64	282,519	6,180	22,392	294	26,918	675
平成7年度	238,593	5,307	18,010	354	920	227,866	4,634	17,131	540	29,470	1,106
8	289,316	7,065	21,276	258	55	296,948	7,575	22,137	304	21,975	593
9年 1月	18,158	197	1,450	-	5	19,519	203	1,556	1	24,247	284
2	20,560	354	1,962	4	10	20,498	226	1,850	12	24,391	411
3	30,237	769	2,441	2	9	32,642	586	2,540	4	21,975	593
4	28,937	917	2,328	30	12	32,052	1,180	2,825	8	18,870	329
5	24,990	846	2,190	-	-	23,914	756	2,104	6	19,940	418
6	26,045	520	1,886	1	4	22,095	365	1,656	2	23,885	573
7	20,444	604	1,665	-	1	24,058	794	1,827	3	20,267	384
8	23,483	654	1,827	1	-	21,691	503	1,680	194	21,866	533
9	24,633	681	2,030	140	18	19,965	537	1,588	34	26,622	677
10	26,749	455	1,888	52	2	27,693	566	2,030	3	25,725	566
11	18,091	269	1,442	-	3	16,592	204	1,182	6	27,215	631
12	21,523	305	1,626	1	-	21,800	260	1,555	21	26,918	675

4 サイクル(4)

年月	生産 数量(台)	生産 容量(千PS)	生産 金額(百万円)	受入 数量(台)	消費 数量(台)	出荷 販売 数量(台)	出荷 販売 容量(千PS)	出荷 販売 金額(百万円)	出荷 その他 数量(台)	在庫 数量(台)	在庫 容量(千PS)
平成5年	2,192,690	15,805	115,493	12,215	306,921	1,855,791	12,857	93,194	7,650	119,149	734
6	2,176,631	16,180	120,388	11,515	352,761	1,811,292	13,391	94,310	6,266	137,096	903
7	2,500,032	18,742	137,489	7,825	351,555	2,107,084	15,358	111,424	7,061	179,208	1,134
8	2,704,498	20,696	146,769	9,834	409,568	2,230,940	16,470	116,366	7,737	245,347	1,602
9	3,276,918	27,796	184,103	13,538	465,950	2,678,088	22,943	146,935	10,526	380,402	2,246
平成7年度	2,541,713	18,970	133,928	8,695	363,754	2,190,581	15,786	113,614	6,773	80,185	666
8	2,848,157	22,476	156,954	13,073	430,098	2,352,191	18,382	125,275	8,477	150,746	857
9年 1月	259,401	2,220	14,275	4,705	38,099	243,881	2,157	13,632	855	226,621	1,388
2	271,062	2,189	14,492	773	43,806	231,916	1,903	11,983	664	222,170	1,321
3	286,430	2,398	15,651	873	47,545	310,522	2,448	16,176	653	150,746	857
4	226,015	2,038	13,018	785	29,919	171,283	1,603	9,406	608	175,736	994
5	241,743	2,125	13,641	784	30,344	193,963	1,721	10,738	864	192,622	1,076
6	252,241	2,216	14,466	665	37,163	199,361	1,794	11,177	927	207,742	1,161
7	298,058	2,528	17,305	720	39,620	230,124	1,993	13,128	1,059	235,717	1,344
8	231,654	1,932	13,194	495	32,355	185,355	1,565	10,443	983	248,971	1,455
9	317,543	2,558	17,752	610	42,703	251,122	2,018	13,610	970	272,383	1,548
10	322,377	2,693	17,918	1,534	48,099	216,278	1,875	11,708	1,053	330,884	1,939
11	290,990	2,474	16,389	932	38,909	209,563	1,815	11,622	826	373,508	2,242
12	279,404	2,424	16,005	662	37,388	234,720	2,052	13,311	1,064	380,402	2,246

ディーゼル機関 (5～9)

年月	生産 数量(台)	生産 容量(千PS)	生産 金額(百万円)	受入 数量(台)	消費 数量(台)	出荷 販売 数量(台)	出荷 販売 容量(千PS)	出荷 販売 金額(百万円)	出荷 その他 数量(台)	在庫 数量(台)	在庫 容量(千PS)
平成5年	1,035,724	36,784	234,342	6,049	183,093	851,600	29,394	181,457	5,307	33,241	1,134
6	1,057,982	38,906	250,598	5,941	190,284	876,809	31,414	193,048	3,798	25,450	1,070
7	1,226,173	41,759	262,977	4,445	193,975	1,024,093	34,108	204,847	2,551	35,379	1,203
8	1,217,144	42,549	261,376	2,824	190,002	1,028,779	34,898	207,148	4,211	32,356	1,118
9	1,100,594	43,122	274,480	2,422	181,616	917,825	35,256	220,592	3,783	31,829	1,253
平成7年度	1,205,212	41,116	260,129	4,006	188,113	1,018,161	33,897	204,533	1,845	24,366	867
8	1,219,140	43,387	265,153	2,041	191,558	1,026,956	35,484	209,920	4,987	21,756	831
9年 1月	90,985	3,483	20,800	86	16,492	79,555	2,966	17,172	365	26,835	965
2	106,535	3,799	24,174	97	16,176	89,104	3,063	19,196	587	27,780	1,073
3	96,361	3,852	24,958	73	16,173	85,734	3,398	22,256	260	21,756	831
4	88,435	3,529	25,296	129	13,880	70,445	2,774	19,966	412	25,558	971
5	96,331	3,610	22,282	101	14,848	79,591	2,825	17,165	91	27,454	1,074
6	96,112	3,813	23,059	73	15,239	78,701	3,091	17,939	50	29,649	1,150
7	90,211	3,728	22,294	69	15,803	73,781	3,094	18,165	49	30,296	1,125
8	78,194	3,081	19,771	333	12,862	64,460	2,500	15,368	297	31,204	1,160
9	99,774	3,836	23,818	311	16,005	87,434	3,313	19,715	218	27,632	1,013
10	87,235	3,612	25,857	478	14,986	68,767	2,789	20,655	270	31,341	1,175
11	83,665	3,352	21,005	343	14,425	66,766	2,611	15,945	1,059	33,073	1,287
12	86,756	3,425	21,165	329	14,727	73,487	2,832	17,050	125	31,829	1,253

注）品目改正等により，平成8年と平成9年以降の数値が接続しない品目がありますので，「利用上の注意　第4表　品目別接続係数一覧表」を参照してください。

10 PS 未満(5)

年月	生産 数量(台)	生産 容量(千PS)	生産 金額(百万円)	受入 数量(台)	消費 数量(台)	出荷 販売 数量(台)	出荷 販売 容量(千PS)	出荷 販売 金額(百万円)	出荷 その他 数量(台)	在庫 数量(台)	在庫 容量(千PS)
平成5年	275,233	2,112	15,241	2,856	10,909	268,288	2,055	14,418	14	6,345	42
6	255,911	1,860	14,117	2,448	9,213	249,840	1,813	13,423	21	5,711	37
7	339,224	2,554	16,903	2,364	9,136	330,785	2,552	15,098	35	7,355	52
8	322,834	2,523	15,800	1,587	7,448	316,629	2,484	15,158	699	6,924	46
9	227,463	1,681	13,380	904	5,323	224,062	1,657	12,970	12	5,872	38
平成7年度	333,023	2,525	16,772	2,165	8,493	325,234	2,529	15,998	52	6,389	44
8	307,374	2,391	15,100	1,217	7,062	303,096	2,362	14,559	682	4,072	28
9年 1月	18,527	143	973	63	430	19,872	151	1,053	-	5,212	36
2	26,891	207	1,309	64	339	26,604	204	1,265	-	5,224	35
3	21,110	160	1,087	60	516	21,809	164	1,129	5	4,072	28
4	16,756	121	997	114	558	15,444	112	881	-	4,910	33
5	23,054	179	1,069	77	528	22,082	172	985	-	5,431	37
6	21,270	166	1,112	54	463	20,760	163	1,076	-	5,532	36
7	15,467	108	1,048	53	511	15,012	104	1,003	-	5,529	36
8	15,029	107	1,055	83	387	14,518	103	987	1	5,735	39
9	25,757	202	1,384	54	334	25,368	198	1,335	5	5,839	40
10	14,910	100	1,236	143	486	14,385	97	1,166	-	6,021	41
11	14,463	97	1,025	66	349	14,201	97	1,026	1	5,999	39
12	14,229	92	1,086	73	422	14,007	90	1,064	-	5,872	38

10PS以上30PS未満(6)

年月	生産 数量(台)	生産 容量(千PS)	生産 金額(百万円)	受入 数量(台)	消費 数量(台)	出荷 販売 数量(台)	出荷 販売 容量(千PS)	出荷 販売 金額(百万円)	出荷 その他 数量(台)	在庫 数量(台)	在庫 容量(千PS)
平成5年	454,803	9,501	69,788	1,354	110,008	338,965	7,229	49,952	4,737	15,465	285
6	436,410	7,887	60,005	1,471	104,782	336,082	6,098	44,045	2,269	10,214	208
7	506,105	9,058	66,672	710	115,674	384,035	6,876	49,102	1,982	15,432	283
8	519,634	9,116	65,399	445	114,112	403,970	7,008	48,514	2,095	15,223	276
9	465,494	8,751	67,439	-	107,810	354,788	6,673	51,917	2,579	15,541	290
平成7年度	498,836	8,902	65,353	429	113,766	382,978	6,807	48,452	1,206	10,890	196
8	522,715	9,185	66,066	329	113,779	405,558	7,057	48,927	2,818	11,771	215
9年 1月	39,771	726	5,345	-	9,795	31,043	567	4,098	364	13,792	250
2	44,051	773	5,551	-	9,185	33,770	597	4,166	439	14,449	263
3	39,143	728	5,609	-	9,589	31,990	592	4,476	242	11,771	215
4	38,187	716	5,486	-	8,016	28,276	531	4,063	182	13,484	247
5	39,123	718	5,413	-	8,978	30,353	554	4,114	87	13,189	239
6	38,684	734	5,735	-	9,348	27,857	520	4,052	49	14,619	268
7	37,997	728	5,732	-	9,463	27,705	529	4,156	40	15,408	280
8	33,598	635	5,091	-	7,602	25,678	487	3,875	69	15,657	285
9	39,590	760	6,133	-	9,869	30,885	598	4,785	121	14,372	265
10	38,286	740	5,909	-	8,442	28,017	551	5,357	81	16,138	292
11	37,252	743	5,733	-	8,734	27,134	544	4,199	904	16,589	310
12	39,812	750	5,703	-	8,789	32,080	603	4,576	1	15,541	290

30ＰＳ以上100ＰＳ未満（７）

年月	生産 数量(台)	生産 容量(千ＰＳ)	生産 金額(百万円)	受入 数量(台)	消費 数量(台)	出荷 販売 数量(台)	出荷 販売 容量(千ＰＳ)	出荷 販売 金額(百万円)	出荷 その他 数量(台)	在庫 数量(台)	在庫 容量(千ＰＳ)
平成５年	240,702	12,323	71,421	1,837	46,384	195,238	10,477	56,525	483	10,695	529
6	301,235	15,901	88,843	1,740	61,312	241,163	13,287	69,996	1,409	8,855	430
7	315,283	16,657	92,169	846	53,403	259,288	13,985	74,610	435	11,775	567
8	304,031	16,222	86,777	632	51,738	254,010	13,967	73,702	1,247	9,447	455
9	336,547	17,821	92,831	1,508	52,054	284,636	15,369	79,663	1,085	9,430	458
平成７年度	308,518	16,267	89,571	877	50,913	259,803	13,997	74,968	430	6,296	292
8	316,354	16,868	89,085	489	52,924	263,309	14,391	75,349	1,380	5,174	243
９年 1月	26,605	1,408	7,269	22	4,734	24,017	1,290	6,736	1	7,142	361
2	29,430	1,572	8,157	32	4,979	24,313	1,322	6,990	148	7,344	359
3	29,886	1,576	8,308	12	4,510	27,246	1,470	7,739	13	5,174	243
4	28,114	1,488	7,913	15	4,110	22,596	1,213	6,358	205	6,397	311
5	28,315	1,499	7,903	24	3,939	22,720	1,216	6,295	4	8,067	405
6	29,593	1,567	8,273	19	4,044	25,074	1,353	7,011	1	8,560	433
7	30,189	1,607	8,382	16	4,400	25,949	1,422	7,294	9	8,407	418
8	24,585	1,287	6,731	247	3,777	20,428	1,098	5,635	217	8,817	427
9	27,964	1,483	7,612	257	4,323	26,078	1,399	7,232	92	6,545	312
10	28,015	1,473	7,635	334	4,779	21,700	1,168	5,935	155	8,260	411
11	26,671	1,419	7,291	276	4,148	21,347	1,158	5,903	140	9,575	476
12	27,180	1,440	7,356	254	4,311	23,168	1,259	6,536	100	9,430	458

100ＰＳ以上500ＰＳ未満（８）

年月	生産 数量(台)	生産 容量(千ＰＳ)	生産 金額(百万円)	受入 数量(台)	消費 数量(台)	出荷 販売 数量(台)	出荷 販売 容量(千ＰＳ)	出荷 販売 金額(百万円)	出荷 その他 数量(台)	在庫 数量(台)	在庫 容量(千ＰＳ)
平成５年	63,538	11,207	56,616	-	15,212	48,259	8,383	41,530	72	663	88
6	63,022	11,307	57,706	281	14,516	48,807	8,746	40,850	98	572	77
7	63,845	11,427	58,820	517	15,429	48,591	8,749	41,537	98	735	94
8	68,694	12,540	66,361	153	16,316	52,589	9,573	45,037	170	691	92
9	69,119	12,858	70,271	-	16,015	52,769	9,811	47,536	107	918	119
平成７年度	63,083	11,406	59,427	526	14,590	48,750	8,820	41,855	156	724	95
8	70,709	12,855	67,919	-	17,403	53,364	9,752	45,135	107	697	93
９年 1月	5,935	1,069	5,662	-	1,503	4,507	823	3,736	-	616	84
2	5,998	1,087	6,027	-	1,650	4,276	792	3,692	-	688	94
3	6,001	1,142	6,381	-	1,507	4,485	889	4,739	-	697	93
4	5,189	950	5,069	-	1,167	3,983	713	3,394	25	711	96
5	5,659	1,049	5,655	-	1,296	4,368	808	4,111	-	706	95
6	6,409	1,198	6,350	-	1,358	4,879	919	4,442	-	878	116
7	6,388	1,148	6,035	-	1,401	4,973	898	4,308	-	892	116
8	4,835	917	5,068	-	1,069	3,715	700	3,286	10	933	123
9	6,284	1,222	7,041	-	1,457	4,945	968	5,018	-	815	104
10	5,876	1,119	6,143	-	1,264	4,540	830	3,765	34	852	109
11	5,161	956	5,267	-	1,172	3,999	719	3,507	14	828	108
12	5,384	1,000	5,571	-	1,171	4,099	751	3,539	24	918	119

注）品目改正等により，平成８年と平成９年以降の数値が接続しない品目がありますので，「利用上の注意　第４表　品目別接続係数一覧表」を参照してください。

500ＰＳ以上（９）

年月	生産 数量(台)	生産 容量(千ＰＳ)	生産 金額(百万円)	受入 数量(台)	消費 数量(台)	出荷 販売 数量(台)	出荷 販売 容量(千ＰＳ)	出荷 販売 金額(百万円)	出荷 その他 数量(台)	在庫 数量(台)	在庫 容量(千ＰＳ)
平成５年	1,448	1,640	21,276	2	580	850	1,250	19,031	1	73	189
6	1,404	1,951	29,927	1	461	917	1,470	24,734	1	98	317
7	1,716	2,064	28,414	8	333	1,394	1,946	24,500	1	82	207
8	1,951	2,147	27,040	7	388	1,581	1,866	24,737	-	71	249
9	1,971	2,011	30,559	10	414	1,570	1,745	28,506	-	68	349
平成７年度	1,752	2,016	29,007	9	351	1,396	1,744	23,260	1	67	241
8	1,988	2,087	26,983	6	390	1,629	1,921	25,950	-	42	253
９年 1月	147	138	1,551	1	30	116	134	1,549	-	73	235
2	165	161	3,130	1	23	141	147	3,083	-	75	322
3	221	246	3,572	1	51	204	283	4,174	-	42	253
4	189	254	5,830	-	29	146	205	5,270	-	56	285
5	180	165	2,243	-	107	68	73	1,660	-	61	299
6	156	148	1,590	-	26	131	136	1,358	-	60	296
7	170	137	1,098	-	28	142	140	1,404	-	60	275
8	147	134	1,826	3	27	121	113	1,586	-	62	286
9	179	170	1,647	-	22	158	150	1,345	-	61	292
10	148	181	4,934	1	15	125	143	4,433	-	70	322
11	118	136	1,689	1	22	85	91	1,309	-	82	355
12	151	143	1,448	2	34	133	129	1,335	-	68	349

年月	舶用ディーゼル機関（10） 生産 数量(台)	生産 容量(千ＰＳ)	生産 金額(百万円)	ボイラ（11～18） 生産 金額(百万円)	一般用ボイラ（11～16） 生産 数量(台)	生産 容量(t/h)	生産 金額(百万円)	水管ボイラ（11～14） 生産 数量(台)	生産 容量(t/h)	生産 金額(百万円)
平成５年	25,367	8,921	198,068	308,520	18,097	23,759	160,995	16,182	20,109	150,995
6	24,729	9,523	190,962	383,896	18,069	28,747	237,733	16,174	25,306	229,025
7	23,426	10,065	183,650	332,061	18,081	22,813	146,674	16,408	20,100	139,887
8	27,263	10,786	186,584	385,724	17,618	33,622	215,433	15,954	30,682	208,342
9	28,139	11,990	199,179	395,976	17,404	34,236	247,881	15,681	31,585	240,566
平成７年度	23,234	10,243	183,344	319,962	17,685	25,327	145,514	15,967	22,466	138,531
8	28,251	11,125	191,408	426,251	18,223	34,302	257,530	16,565	31,378	250,136
９年 1月	2,089	826	13,833	36,321	1,578	3,335	29,346	1,446	3,088	28,451
2	2,478	900	15,239	30,821	1,630	1,969	12,329	1,520	1,819	12,038
3	2,529	1,223	20,763	60,843	1,565	4,446	41,671	1,383	4,045	40,716
4	2,299	1,092	17,604	24,988	1,455	3,325	19,702	1,344	3,165	19,060
5	2,233	818	13,453	7,658	1,428	1,111	2,936	1,315	926	2,413
6	2,569	1,131	18,658	4,831	1,306	951	1,953	1,209	798	1,448
7	2,264	922	14,720	43,150	1,235	1,820	18,888	1,117	1,611	18,399
8	2,205	958	15,961	27,246	1,266	1,078	2,119	1,092	871	1,598
9	2,580	1,180	19,365	38,576	1,673	4,278	28,017	1,447	3,985	27,335
10	2,162	910	15,139	14,958	1,476	2,632	10,061	1,286	2,407	9,511
11	2,321	829	13,811	77,429	1,425	5,553	66,655	1,284	5,351	66,253
12	2,410	1,200	20,633	29,155	1,367	3,738	14,203	1,238	3,519	13,345

年月	2t/h未満 (11) 生産 数量(台)	容量(t/h)	金額(百万円)	2t/h以上35t/h未満 (12) 生産 数量(台)	容量(t/h)	金額(百万円)	35t/h以上490t/h未満 (13) 生産 数量(台)	容量(t/h)	金額(百万円)
平成5年	14,976	6,225	12,382	1,161	3,485	12,234	43	6,129	68,841
6	14,784	5,976	12,254	1,361	3,558	11,659	19	2,332	28,331
7	15,033	6,424	12,663	1,329	3,466	9,789	42	5,192	68,872
8	14,277	6,848	12,970	1,642	3,966	9,563	21	3,907	22,476
9	13,864	6,535	11,827	1,764	4,917	12,311	44	8,262	133,708
平成7年度	14,492	6,551	12,813	1,428	3,572	9,504	40	5,862	72,346
8	14,845	7,021	12,902	1,674	4,306	9,906	35	6,848	74,927
9年 1月	1,285	557	1,057	157	458	1,238	3	933	12,129
2	1,386	646	1,155	129	365	665	5	808	10,218
3	1,239	624	1,110	131	465	1,655	12	2,323	36,841
4	1,215	522	934	124	359	1,139	3	676	6,972
5	1,194	539	966	121	387	1,447	-	-	-
6	1,061	489	892	148	309	555	-	-	-
7	956	508	892	159	383	823	2	720	16,684
8	923	440	793	169	431	805	-	-	-
9	1,248	588	1,097	188	496	1,408	10	1,245	13,845
10	1,152	589	1,018	131	388	828	2	220	1,080
11	1,130	547	1,024	145	372	941	7	1,337	35,941
12	1,075	486	888	162	504	806	-	-	-

年月	ボイラの部品・付属品(18) 生産 金額(百万円)	タービン(19～23) 生産 金額(百万円)	蒸気タービン(19～21) 生産 金額(百万円)	一般用蒸気タービン(19) 生産 数量(台)	容量(千KW)	金額(百万円)	舶用蒸気タービン(20) 生産 数量(台)	容量(千KW)	金額(百万円)	蒸気タービンの部品・付属品(21) 生産 金額(百万円)
平成5年	140,959	389,730	305,391	358	9,292	183,060	177	414	10,727	111,604
6	140,717	425,427	318,051	339	8,121	164,797	132	247	6,523	146,731
7	179,997	403,421	294,793	381	7,588	164,064	146	156	4,814	125,915
8	165,883	327,917	233,841	460	7,680	147,354	140	221	4,409	82,079
9	142,345	365,790	277,312	390	13,018	178,725	173	257	1,907	96,680
平成7年度	169,332	409,241	282,204	410	8,048	165,291	167	204	5,294	111,618
8	163,689	311,084	243,666	444	8,537	144,527	126	157	3,034	96,106
9年 1月	6,444	31,527	30,477	34	979	23,261	7	5	54	7,162
2	18,128	16,554	15,278	30	1,457	7,850	12	3	76	7,352
3	18,704	57,209	28,218	41	406	6,868	11	3	71	21,279
4	4,858	20,980	13,348	38	1,051	7,744	14	21	150	5,454
5	4,383	37,085	28,476	40	885	23,274	12	12	103	5,100
6	2,459	17,677	11,929	30	794	7,572	11	17	105	4,252
7	23,827	40,289	33,228	28	1,184	21,964	10	14	90	11,174
8	24,729	27,713	27,475	34	1,950	20,447	7	10	60	6,968
9	10,125	60,787	44,867	51	2,191	38,108	13	35	466	6,293
10	4,498	15,960	14,130	24	1,072	10,234	33	42	337	3,560
11	9,670	9,106	6,601	20	67	1,503	12	53	121	4,977
12	14,519	30,903	23,284	20	981	9,900	31	44	275	13,109

注：自己消費を除く。

注：生産内訳及び進ちょく量はP.30に掲載。

注：自己消費を除く。

年月	490t/h以上 (14) 生産 数量(台)	容量(t/h)	金額(百万円)	煙管ボイラ(15) 生産 数量(台)	容量(t/h)	金額(百万円)	その他のボイラ(16) 生産 数量(台)	容量(t/h)	金額(百万円)	舶用ボイラ(17) 生産 数量(台)	容量(t/h)	金額(百万円)
平成5年	2	4,270	57,538	512	2,418	7,408	1,403	1,232	2,592	266	2,055	6,565
6	10	13,440	176,781	494	2,183	6,166	1,401	1,258	2,541	304	1,897	5,446
7	4	5,018	48,563	378	1,623	4,397	1,295	1,090	2,390	337	2,340	5,390
8	14	15,961	163,332	360	1,853	4,499	1,304	1,087	2,593	358	1,763	4,408
9	9	11,871	82,720	311	1,334	3,604	1,412	1,317	3,712	376	2,013	5,750
平成7年度	7	6,481	43,867	400	1,774	4,592	1,318	1,087	2,391	324	2,014	5,116
8	11	13,203	152,402	351	1,715	4,522	1,307	1,209	2,872	372	2,033	5,033
9年 1月	1	1,140	14,028	36	140	664	96	107	230	31	178	531
2	-	-	-	20	82	165	90	68	126	25	157	364
3	1	633	1,110	40	208	513	142	193	441	30	144	467
4	2	1,608	10,014	16	58	131	95	102	512	29	125	427
5	-	-	-	24	106	242	89	79	281	31	136	339
6	-	-	-	14	81	224	83	72	282	32	141	418
7	-	-	-	23	133	324	95	76	165	31	154	434
8	-	-	-	32	109	226	142	98	296	37	163	398
9	1	1,656	10,985	36	135	365	190	158	316	30	192	434
10	1	1,210	6,586	28	102	297	162	123	253	36	176	399
11	2	3,095	28,347	23	105	246	118	97	156	29	263	1,105
12	1	2,529	11,650	19	75	205	110	144	653	35	184	432

注：生産内訳及び月間進ちょく量はP 29,30に掲載。

注：鋳鉄製ボイラ，丸ボイラ等を含む。

年月	ガスタービン(22) 生産 数量(台)	容量(千KW)	金額(百万円)	水力タービン(23) 生産 数量(台)	容量(千KW)	金額(百万円)	水管ボイラ490t/h以上800t/h未満(24) 生産 数量(台)	容量(t/h)	水管ボイラ800t/h以上(25) 生産 数量(台)	容量(t/h)
平成5年	45	1,717	64,824	23	2,643	19,515	-	-	2	4,270
6	48	2,294	87,616	21	3,312	19,760	1	520	9	12,920
7	49	2,992	93,302	18	1,078	15,326	-	-	4	5,018
8	47	2,567	88,238	21	357	5,839	1	530	13	15,431
9	51	2,441	75,963	25	1,326	12,516	2	1,266	7	10,605
平成7年度	47	3,265	111,300	20	1,143	15,737	1	530	6	5,951
8	44	1,925	63,034	19	174	4,383	1	633	10	12,570
9年 1月	7	18	581	1	15	469	-	-	1	1,140
2	2	27	728	1	23	548	-	-	-	-
3	7	679	28,086	4	6	905	1	633	-	-
4	3	102	7,243	1	23	389	1	633	1	975
5	7	241	8,608	-	-	-	-	-	-	-
6	2	162	4,775	3	44	972	-	-	-	-
7	4	348	6,935	1	33	126	-	-	-	-
8	1	0	29	1	56	209	-	-	-	-
9	6	635	14,936	3	85	984	-	-	1	1,656
10	1	17	1,036	2	24	794	-	-	1	1,210
11	6	181	1,920	3	79	586	-	-	2	3,095
12	5	31	1,086	5	938	6,533	-	-	1	2,529

注）品目改正等により，平成8年と平成9年以降の数値が接続しない品目がありますので，「利用上の注意　第4表　品目別接続係数一覧表」を参照してください。

年 月	800t/h以上の進ちょく量(26) 生産 数量(台)	800t/h以上の進ちょく量(26) 生産 容量(t/h)	一般用蒸気タービン25万KW未満(27) 生産 数量(台)	一般用蒸気タービン25万KW未満(27) 生産 容量(千KW)	一般用蒸気タービン25万KW以上(28) 生産 数量(台)	一般用蒸気タービン25万KW以上(28) 生産 容量(千KW)	25万KW以上の進ちょく量(29) 生産 数量(台)	25万KW以上の進ちょく量(29) 生産 容量(千KW)
平成5年	…	5,172	345	2,427	13	6,865	…	4,041
6	…	9,953	330	3,770	9	4,351	…	3,697
7	…	9,038	373	3,563	8	4,025	…	4,307
8	…	14,932	453	3,956	7	3,724	…	4,809
9	…	22,153	374	4,668	16	8,350	…	5,661
平成7年度	…	13,530	403	4,368	7	3,680	…	4,008
8	…	12,257	434	3,213	10	5,324	…	4,914
9年 1月	13	780	32	379	2	600	22	342
2	13	1,054	28	157	2	1,300	18	220
3	13	852	41	406	-	-	19	448
4	14	1,044	37	451	1	600	19	337
5	17	1,099	38	285	2	600	27	452
6	19	1,791	29	194	1	600	26	381
7	20	1,796	27	184	1	1,000	27	440
8	20	1,852	31	150	3	1,800	25	559
9	21	2,685	50	1,891	1	300	30	742
10	21	2,655	23	472	1	600	22	613
11	20	3,394	20	67	-	-	24	501
12	21	3,151	18	31	2	950	23	627

02

土木建設機械，鉱山機械，トラクタ及び破砕機，摩砕機，選別機

生産額

9年計

1,542,228 百万円

トラクタ（1～6）

年 月	生産 数量(台)	生産 重量(t)	生産 金額(百万円)	受入 数量(台)	出荷 販売 数量(台)	出荷 販売 金額(百万円)	出荷 その他 数量(台)	在庫 数量(台)
平成5年	155,497	279,363	280,939	460	153,940	283,084	829	17,825
6	167,686	308,056	305,672	308	173,497	317,345	663	11,696
7	164,685	295,075	311,056	687	160,411	304,520	1,197	15,471
8	164,008	299,997	313,891	438	165,310	314,853	1,010	13,588
9	171,077	307,255	326,224	372	165,392	317,556	1,077	18,616
平成7年度	159,662	283,167	299,507	769	157,123	294,554	1,186	11,577
8	166,656	302,201	317,791	317	165,704	319,344	989	11,896
9年 1月	15,229	23,695	24,906	4	12,610	21,863	80	16,179
2	15,363	25,955	28,293	45	16,230	27,817	63	15,294
3	14,755	27,297	28,202	18	18,072	37,264	99	11,896
4	14,264	24,937	26,342	12	16,106	28,582	143	9,923
5	12,983	23,174	24,180	14	11,631	21,244	113	11,176
6	13,673	26,115	27,395	19	12,451	24,526	73	12,344
7	13,851	25,779	27,691	92	11,533	24,307	175	14,579
8	11,736	21,699	23,644	20	10,132	20,985	69	16,134
9	13,898	25,652	28,672	1	13,180	28,946	22	16,831
10	14,632	27,231	28,954	14	11,765	23,694	104	19,608
11	15,657	27,247	28,517	100	17,223	31,005	32	18,110
12	15,036	28,474	29,430	33	14,459	27,322	104	18,616

注）品目改正等により，平成8年と平成9年以降の数値が接続しない品目がありますので，「利用上の注意 第4表 品目別接続係数一覧表」を参照してください。

装輪式トラクタ（1～3）

年 月	生産 数量(台)	生産 重量(t)	生産 金額(百万円)	受入 数量(台)	出荷 販売 数量(台)	出荷 販売 金額(百万円)	出荷 その他 数量(台)	在庫 数量(台)
平成5年	146,115	153,332	186,983	455	144,378	187,183	799	17,199
6	156,039	163,241	198,278	306	161,788	210,171	639	11,119
7	153,890	157,173	205,489	676	149,548	199,520	1,194	14,978
8	152,956	148,703	201,357	437	154,295	201,843	989	13,079
9	160,518	156,087	219,446	371	155,058	213,705	1,065	17,898
平成7年度	149,631	151,972	199,108	768	147,141	195,215	1,173	11,116
8	155,475	150,796	206,285	315	154,588	206,556	974	11,389
9年 1月	14,339	13,663	17,670	3	11,753	14,144	79	15,642
2	14,396	13,787	17,986	45	15,361	19,530	60	14,662
3	13,795	14,021	19,886	18	16,988	25,994	98	11,389
4	13,436	13,276	18,266	12	15,327	20,581	143	9,367
5	12,168	12,401	16,627	14	10,833	14,098	111	10,605
6	12,706	12,362	17,755	19	11,592	15,885	73	11,665
7	12,946	12,742	18,651	92	10,598	14,744	174	13,931
8	10,971	10,621	15,746	20	9,344	13,191	69	15,509
9	13,023	12,161	19,169	1	12,253	18,575	22	16,258
10	13,711	13,300	19,201	14	10,889	15,265	103	18,991
11	14,889	14,371	19,556	100	16,444	22,325	32	17,504
12	14,138	13,382	18,934	33	13,676	19,374	101	17,898

注：ショベルを装備したものは，44.産業車両のショベルトラックに含む。

年 月	20PS未満(1) 生産 数量(台)	生産 重量(t)	生産 金額(百万円)	受入 数量(台)	出荷 販売 数量(台)	出荷 販売 金額(百万円)	出荷 その他 数量(台)	在庫 数量(台)	20PS以上30PS未満(2) 生産 数量(台)	生産 重量(t)	生産 金額(百万円)	受入 数量(台)	出荷 販売 数量(台)	出荷 販売 金額(百万円)	出荷 その他 数量(台)	在庫 数量(台)
平成5年	59,097	35,697	46,953	53	58,940	47,302	125	6,745	56,150	62,557	74,803	113	55,496	76,968	373	6,783
6	56,067	34,504	46,487	75	58,154	49,177	146	4,587	60,981	68,255	78,411	65	64,114	84,249	203	3,514
7	54,004	34,760	47,557	269	52,486	47,484	415	5,956	61,547	68,926	79,143	198	59,728	77,418	437	5,012
8	56,892	35,002	51,483	92	57,588	50,722	409	4,933	59,903	65,696	79,765	255	59,659	79,174	394	5,117
9	60,619	37,558	54,507	161	57,631	52,073	449	7,633	60,604	65,090	84,042	178	60,090	84,678	300	5,509
平成7年度	53,134	34,030	47,544	192	52,156	46,655	378	4,442	58,778	65,643	75,070	328	57,810	74,102	435	4,050
8	58,882	35,976	53,188	105	58,755	52,354	413	4,253	58,968	64,260	79,253	168	58,579	79,925	346	4,261
9年 1月	5,467	3,186	4,640	2	4,794	3,943	33	5,575	5,563	6,085	6,893	-	4,091	4,944	34	6,555
2	5,599	3,355	4,821	2	5,859	5,074	26	5,291	5,003	5,290	6,245	40	5,513	6,999	20	6,065
3	5,029	3,100	4,743	10	6,060	5,964	17	4,253	4,872	5,261	6,583	4	6,663	9,757	17	4,261
4	5,290	3,251	4,893	11	6,036	5,611	33	3,485	5,002	5,431	6,587	-	5,602	7,240	32	3,629
5	4,447	2,798	4,190	4	4,095	3,710	55	3,786	4,687	5,114	6,005	3	4,018	5,056	6	4,295
6	5,342	3,551	4,978	-	4,606	4,204	32	4,490	4,647	4,979	6,620	13	4,475	6,300	18	4,462
7	4,907	3,113	4,784	88	3,772	3,634	115	5,598	4,936	5,442	7,117	1	4,335	6,094	28	5,036
8	4,268	2,594	3,881	-	3,747	3,448	53	6,066	4,113	4,382	6,007	18	3,555	5,332	3	5,609
9	4,668	2,835	4,086	-	4,753	4,497	4	5,977	5,481	5,926	8,384	-	5,051	8,132	12	6,027
10	4,663	2,953	4,441	13	3,017	2,799	3	7,633	5,363	5,647	7,706	1	4,637	6,610	97	6,657
11	5,653	3,624	4,699	5	6,290	5,250	2	6,999	5,557	5,840	7,932	94	6,445	9,717	12	5,851
12	5,286	3,198	4,349	26	4,602	3,939	76	7,633	5,380	5,696	7,963	4	5,705	8,496	21	5,509

30 P S 以 上(3)

年 月	生産 数量(台)	生産 重量(t)	生産 金額(百万円)	受入 数量(台)	出荷 販売 数量(台)	出荷 販売 金額(百万円)	出荷 その他 数量(台)	在庫 数量(台)
平成5年	30,868	55,077	65,217	289	29,942	62,913	301	3,671
6	38,991	60,482	73,381	166	39,520	76,746	290	3,018
7	38,339	53,487	78,789	209	37,334	74,618	342	4,010
8	36,161	48,005	70,109	90	37,048	71,946	186	3,029
9	39,295	53,438	80,898	32	37,337	76,954	316	4,756
平成7年度	37,719	52,300	76,494	248	37,175	74,458	360	2,624
8	37,625	50,560	73,843	42	37,254	74,277	215	2,875
9年 1月	3,309	4,392	6,137	1	2,868	5,256	12	3,512
2	3,794	5,142	6,919	3	3,989	7,456	14	3,306
3	3,894	5,659	8,561	4	4,265	10,272	64	2,875
4	3,144	4,594	6,786	1	3,689	7,731	78	2,253
5	3,034	4,490	6,433	7	2,720	5,332	50	2,524
6	2,717	3,832	6,157	6	2,511	5,381	23	2,713
7	3,103	4,187	6,750	3	2,491	5,015	31	3,297
8	2,590	3,645	5,858	2	2,042	4,411	13	3,834
9	2,874	3,401	6,699	1	2,449	5,946	6	4,254
10	3,685	4,700	7,053	-	3,235	5,856	3	4,701
11	3,679	4,907	6,925	1	3,709	7,359	18	4,654
12	3,472	4,489	6,622	3	3,369	6,939	4	4,756

装 軌 式 ト ラ ク タ (4～6)

年 月	生産 数量(台)	生産 重量(t)	生産 金額(百万円)	受入 数量(台)	出荷 販売 数量(台)	出荷 販売 金額(百万円)	出荷 その他 数量(台)	在庫 数量(台)
平成5年	9,382	126,031	93,956	5	9,562	95,901	30	626
6	11,647	144,816	107,393	2	11,709	107,174	24	577
7	10,795	137,902	105,567	11	10,863	105,000	3	493
8	11,052	151,294	112,534	1	11,015	113,010	21	509
9	10,559	151,168	106,778	1	10,334	103,851	12	718
平成7年度	10,031	131,195	100,399	1	9,982	99,339	13	461
8	11,181	151,406	111,507	2	11,116	112,788	15	507
9年 1月	890	10,032	7,236	1	857	7,719	1	537
2	967	12,168	10,307	-	869	8,287	3	632
3	960	13,277	8,316	-	1,084	11,270	1	507
4	828	11,661	8,076	-	779	8,001	-	556
5	815	10,772	7,553	-	798	7,146	2	571
6	967	13,753	9,640	-	859	8,641	-	679
7	905	13,037	9,041	-	935	9,563	1	648
8	765	11,078	7,898	-	788	7,794	-	625
9	875	13,491	9,503	-	927	10,372	-	573
10	921	13,931	9,753	-	876	8,429	1	617
11	768	12,876	8,961	-	779	8,679	-	606
12	898	15,092	10,495	-	783	7,949	3	718

10 t 以 上(5)

年 月	生産 数量(台)	生産 重量(t)	生産 金額(百万円)	受入 数量(台)	出荷 販売 数量(台)	出荷 販売 金額(百万円)	出荷 その他 数量(台)	在庫 数量(台)
平成5年	4,760	95,152	70,431	4	4,888	72,433	4	232
6	5,031	96,598	73,104	2	5,020	73,285	1	244
7	5,516	103,005	79,739	-	5,507	78,556	-	253
8	5,690	115,715	86,594	1	5,689	86,863	1	254
9	4,979	109,763	78,149	1	4,874	74,835	8	347
平成7年度	5,354	101,266	78,004	-	5,323	76,960	-	209
8	5,637	113,847	84,383	2	5,679	85,733	6	158
9年 1月	361	6,468	4,681	1	438	5,662	1	172
2	471	8,653	7,716	-	423	5,905	3	217
3	431	9,520	5,691	-	489	8,356	1	158
4	373	8,221	5,744	-	322	4,652	-	209
5	346	7,437	5,170	-	345	4,868	2	208
6	463	9,815	7,013	-	387	6,147	-	284
7	435	9,432	6,610	-	445	6,996	-	274
8	395	8,254	5,930	-	377	5,640	-	292
9	433	10,232	7,199	-	481	8,105	-	244
10	473	10,675	7,503	-	435	6,219	1	281
11	409	10,064	7,098	-	379	6,617	-	311
12	389	10,991	7,793	-	353	5,668	-	347

積 込 機(6)

年 月	生産 数量(台)	生産 重量(t)	生産 金額(百万円)	受入 数量(台)	出荷 販売 数量(台)	出荷 販売 金額(百万円)	出荷 その他 数量(台)	在庫 数量(台)
平成5年	442	4,872	3,932	-	466	4,162	1	28
6	693	6,916	5,460	-	657	5,155	-	63
7	555	4,190	3,317	11	567	3,570	-	56
8	409	2,742	2,164	-	429	2,253	5	31
9	569	3,961	3,052	-	565	3,036	1	34
平成7年度	424	2,771	2,167	1	434	2,337	4	40
8	472	3,275	2,576	-	479	2,630	1	32
9年 1月	43	298	228	-	32	170	-	42
2	58	458	352	-	74	468	-	26
3	60	376	290	-	54	274	-	32
4	55	360	268	-	50	251	-	37
5	50	319	243	-	50	216	-	37
6	31	241	190	-	52	269	-	16
7	34	225	172	-	27	148	-	23
8	19	207	178	-	21	173	-	21
9	60	438	335	-	44	223	-	37
10	67	410	312	-	48	234	-	56
11	54	324	252	-	78	378	-	32
12	38	306	233	-	35	231	1	34

注：平成8年より内訳廃止

ブ ル ド ー ザ (4～5)

年 月	生産 数量(台)	生産 重量(t)	生産 金額(百万円)	受入 数量(台)	出荷 販売 数量(台)	出荷 販売 金額(百万円)	出荷 その他 数量(台)	在庫 数量(台)
平成5年	8,940	121,159	90,025	5	9,096	91,739	29	598
6	10,954	137,900	101,933	2	11,052	102,019	24	514
7	10,240	133,713	102,251	-	10,296	101,430	3	437
8	10,643	148,553	110,370	1	10,586	110,757	16	478
9	9,990	147,207	103,725	1	9,769	100,814	11	684
平成7年度	9,607	128,424	98,232	-	9,548	97,002	9	421
8	10,709	148,131	108,931	2	10,637	110,159	14	475
9年 1月	847	9,734	7,008	1	825	7,549	1	495
2	909	11,710	9,955	-	795	7,819	3	606
3	900	12,901	8,025	-	1,030	10,996	1	475
4	773	11,301	7,808	-	729	7,750	-	519
5	765	10,453	7,310	-	748	6,930	2	534
6	936	13,512	9,451	-	807	8,372	-	663
7	871	12,813	8,869	-	908	9,415	1	625
8	746	10,871	7,720	-	767	7,621	-	604
9	815	13,053	9,167	-	883	10,148	-	536
10	854	13,521	9,441	-	828	8,195	1	561
11	714	12,552	8,709	-	701	8,301	-	574
12	860	14,786	10,262	-	748	7,718	2	684

10 t 未 満(4)

年 月	生産 数量(台)	生産 重量(t)	生産 金額(百万円)	受入 数量(台)	出荷 販売 数量(台)	出荷 販売 金額(百万円)	出荷 その他 数量(台)	在庫 数量(台)
平成5年	4,180	26,007	19,594	1	4,208	19,306	25	366
6	5,923	41,303	28,829	-	6,032	28,735	23	270
7	4,724	30,708	22,512	-	4,789	22,874	3	184
8	4,953	32,838	23,776	-	4,897	23,894	15	224
9	5,011	37,444	25,576	-	4,895	25,979	3	337
平成7年度	4,253	27,158	20,228	-	4,225	20,042	9	212
8	5,072	34,284	24,548	-	4,958	24,426	8	317
9年 1月	486	3,266	2,327	-	387	1,887	-	323
2	438	3,056	2,239	-	372	1,914	-	389
3	469	3,380	2,334	-	541	2,640	-	317
4	400	3,081	2,064	-	407	3,097	-	310
5	419	3,016	2,140	-	403	2,062	-	326
6	473	3,697	2,437	-	420	2,225	-	379
7	436	3,380	2,259	-	463	2,419	1	351
8	351	2,617	1,791	-	390	1,981	-	312
9	382	2,821	1,968	-	402	2,043	-	292
10	381	2,847	1,938	-	393	1,976	-	280
11	305	2,488	1,611	-	322	1,684	-	263
12	471	3,795	2,469	-	395	2,050	2	337

注）品目改正等により，平成8年と平成9年以降の数値が接続しない品目がありますので，「利用上の注意　第4表　品目別接続係数一覧表」を参照してください。

土木建設機械 (7～32)

年 月	生産 金額(百万円)
平成5年	1,070,582
6	1,077,653
7	1,119,399
8	1,181,471
9	1,162,570
平成7年度	1,119,175
8	1,208,681
9年 1月	97,589
2	103,552
3	121,639
4	90,638
5	94,528
6	96,947
7	98,294
8	84,540
9	101,099
10	93,780
11	88,866
12	91,097

建 設 用 ク レ ー ン (7～8)

年 月	生産 数量(台)	生産 重量(t)	生産 金額(百万円)	受入 数量(台)	出荷 販売 数量(台)	出荷 販売 金額(百万円)	出荷 その他 数量(台)	在庫 数量(台)
平成5年	3,878	93,689	112,198	-	4,321	121,072	9	1,011
6	4,039	88,369	102,318	-	4,236	109,544	3	809
7	4,566	104,427	127,031	-	4,461	125,769	26	894
8	5,188	129,518	152,595	-	5,164	152,221	6	910
9	5,240	128,435	157,429	-	5,016	151,024	1	1,133
平成7年度	4,613	111,974	129,615	-	4,584	129,559	26	548
8	5,406	129,072	160,000	-	5,373	160,415	1	579
9年 1月	456	10,819	13,925	-	419	13,710	1	946
2	439	10,659	13,748	-	509	15,310	-	876
3	481	11,291	13,172	-	778	24,879	-	579
4	411	9,819	11,335	-	311	8,767	-	679
5	460	11,355	14,267	-	349	11,058	-	790
6	447	11,392	14,465	-	384	10,675	-	853
7	520	12,889	16,382	-	394	11,525	-	979
8	383	9,805	12,679	-	417	12,892	-	945
9	443	10,896	12,852	-	646	20,572	-	742
10	427	10,731	12,271	-	292	7,901	-	877
11	413	10,021	12,166	-	283	7,953	-	1,007
12	360	8,758	10,168	-	234	5,783	-	1,133

トラッククレーン(7)

年　月	生産 数量(台)	生産 重量(t)	生産 金額(百万円)	受入 数量(台)	出荷 販売 数量(台)	出荷 販売 金額(百万円)	出荷 その他 数量(台)	在庫 数量(台)
平成5年	1,195	27,496	33,167	-	1,357	36,020	-	397
6	1,140	21,912	23,601	-	1,188	25,478	-	348
7	955	17,897	19,545	-	1,022	25,205	2	280
8	998	22,154	24,200	-	1,015	24,638	-	262
9	1,278	29,945	30,036	-	1,204	27,918	-	336
平成7年度	954	19,255	19,771	-	1,019	23,436	-	192
8	1,086	22,920	25,522	-	1,068	25,270	-	209
9年 1月	102	1,948	1,740	-	76	1,626	-	288
2	104	2,420	2,533	-	118	2,379	-	274
3	109	2,598	2,724	-	174	5,213	-	209
4	99	2,259	2,018	-	81	1,470	-	227
5	111	2,437	2,149	-	92	2,264	-	246
6	100	2,617	3,116	-	101	1,832	-	245
7	124	2,674	2,541	-	86	1,981	-	283
8	93	2,162	2,531	-	94	1,977	-	282
9	102	2,430	2,413	-	128	2,966	-	256
10	127	3,317	3,237	-	77	1,558	-	306
11	101	2,605	2,507	-	83	2,413	-	324
12	106	2,477	2,527	-	94	2,240	-	336

ラフテレンクレーン(8)

年　月	生産 数量(台)	生産 重量(t)	生産 金額(百万円)	受入 数量(台)	出荷 販売 数量(台)	出荷 販売 金額(百万円)	出荷 その他 数量(台)	在庫 数量(台)
平成5年	2,683	66,192	79,031	-	2,964	85,052	9	614
6	2,899	66,457	78,716	-	3,048	84,066	3	461
7	3,611	86,530	107,486	-	3,439	100,564	24	614
8	4,190	107,365	128,395	-	4,149	127,584	6	648
9	3,962	98,490	127,393	-	3,812	123,106	1	797
平成7年度	3,659	92,719	109,844	-	3,565	106,124	26	356
8	4,320	106,151	134,477	-	4,305	135,145	1	370
9年 1月	354	8,871	12,185	-	343	12,084	1	658
2	335	8,238	11,215	-	391	12,931	-	602
3	372	8,693	10,448	-	604	19,666	-	370
4	312	7,560	9,317	-	230	7,297	-	452
5	349	8,918	12,117	-	257	8,794	-	544
6	347	8,775	11,349	-	283	8,843	-	608
7	396	10,214	13,841	-	308	9,544	-	696
8	290	7,642	10,148	-	323	10,915	-	663
9	341	8,466	10,440	-	518	17,606	-	486
10	300	7,414	9,035	-	215	6,343	-	571
11	312	7,416	9,659	-	200	5,540	-	683
12	254	6,282	7,641	-	140	3,544	-	797

注）品目改正等により，平成8年と平成9年以降の数値が接続しない品目がありますので，「利用上の注意　第4表　品目別接続係数一覧表」を参照してください。

掘　削　機　械
(9～13)

年　月	生産 数量(台)	生産 金額(百万円)	受入 数量(台)	出荷 販売 数量(台)	出荷 販売 金額(百万円)	出荷 その他 数量(台)	在庫 数量(台)
平成5年	102,067	770,526	11,698	102,744	850,010	12,108	11,555
6	113,103	795,203	12,049	112,239	887,077	14,563	9,478
7	113,596	811,699	13,642	111,379	893,278	14,641	10,878
8	114,847	836,636	14,907	116,066	943,998	14,950	9,441
9	110,465	816,855	13,887	108,345	882,213	14,034	11,462
平成7年度	112,298	812,567	13,661	111,101	908,130	14,536	8,293
8	117,497	848,539	15,519	117,665	950,644	15,362	8,414
9年 1月	9,602	68,060	1,309	8,575	67,723	1,232	10,594
2	10,305	71,774	1,497	9,900	78,969	1,456	11,040
3	10,897	87,007	1,472	13,518	124,491	1,477	8,414
4	9,438	66,137	1,198	7,780	60,551	1,261	10,009
5	9,027	65,511	1,135	8,140	66,795	1,167	10,864
6	9,334	67,504	1,125	8,413	68,018	1,147	11,763
7	9,274	67,532	1,113	8,336	64,693	1,070	12,744
8	7,704	55,090	839	8,414	65,101	913	11,960
9	9,219	68,543	1,115	11,490	97,812	1,131	9,672
10	9,126	68,222	1,087	8,763	65,171	1,157	9,965
11	8,154	62,506	991	7,500	57,471	1,016	10,594
12	8,385	68,970	1,006	7,516	65,417	1,007	11,462

ショベル系掘削機械
(9～12)

年　月	生産 数量(台)	生産 重量(t)	生産 金額(百万円)	受入 数量(台)	出荷 販売 数量(台)	出荷 販売 金額(百万円)	出荷 その他 数量(台)	在庫 数量(台)
平成5年	101,645	1,098,782	719,126	11,617	102,371	799,722	11,992	11,537
6	112,712	1,145,243	740,089	11,971	111,936	833,796	14,398	9,457
7	113,255	1,185,558	778,142	13,577	111,115	862,388	14,506	10,857
8	114,466	1,227,110	783,885	14,823	115,705	891,594	14,836	9,424
9	110,116	1,181,852	772,564	13,811	108,020	838,432	13,922	11,457
平成7年度	111,923	1,180,020	769,383	13,593	110,771	865,620	14,429	8,272
8	117,132	1,249,369	800,843	15,445	117,316	903,492	15,250	8,407
9年 1月	9,579	102,597	66,609	1,305	8,553	66,285	1,222	10,582
2	10,277	104,819	67,757	1,497	9,875	75,021	1,447	11,034
3	10,814	112,631	74,403	1,466	13,438	111,907	1,469	8,407
4	9,413	100,590	63,894	1,192	7,755	58,307	1,253	10,004
5	9,009	99,681	64,010	1,126	8,127	65,554	1,155	10,857
6	9,310	101,592	64,731	1,120	8,389	65,088	1,139	11,759
7	9,261	103,006	67,009	1,105	8,325	64,248	1,060	12,740
8	7,682	79,661	52,472	834	8,392	62,483	907	11,957
9	9,188	100,170	65,226	1,110	11,461	94,503	1,123	9,670
10	9,099	91,240	65,643	1,081	8,736	62,592	1,151	9,963
11	8,127	91,505	59,887	984	7,477	54,949	1,007	10,590
12	8,357	94,359	60,924	991	7,492	57,494	989	11,457

機　械　式(9)

年　月	生産 数量(台)	生産 重量(t)	生産 金額(百万円)	受入 数量(台)	出荷 販売 数量(台)	出荷 販売 金額(百万円)	出荷 その他 数量(台)	在庫 数量(台)
平成5年	1,249	95,768	91,688	-	1,210	90,333	1	283
6	1,175	82,169	73,249	-	1,126	75,882	90	225
7	1,236	93,036	84,357	-	1,230	80,920	-	261
8	1,318	95,209	85,448	-	1,346	86,802	-	248
9	1,267	93,644	80,996	-	1,216	75,629	-	299
平成7年度	1,224	91,392	81,375	-	1,257	81,563	-	160
8	1,362	100,910	92,117	-	1,335	89,422	-	197
9年 1月	109	8,160	7,363	-	88	5,443	-	269
2	107	7,872	6,854	-	103	5,887	-	273
3	116	9,717	9,590	-	192	14,229	-	197
4	104	7,009	5,756	-	69	4,211	-	232
5	114	8,129	6,965	-	98	6,054	-	248
6	112	7,556	6,139	-	102	6,127	-	258
7	113	8,268	7,127	-	105	6,331	-	266
8	100	7,029	6,012	-	91	5,458	-	275
9	104	8,225	7,098	-	175	10,692	-	204
10	98	7,123	5,999	-	77	4,752	-	225
11	98	7,502	6,211	-	62	3,578	-	261
12	92	7,054	5,881	-	54	2,866	-	299

油　圧　式
(10～12)

年　月	生産 数量(台)	生産 重量(t)	生産 金額(百万円)	受入 数量(台)	出荷 販売 数量(台)	出荷 販売 金額(百万円)	出荷 その他 数量(台)	在庫 数量(台)
平成5年	100,396	1,003,013	627,438	11,617	101,161	709,390	11,991	11,254
6	111,537	1,063,074	666,840	11,971	110,810	757,914	14,308	9,232
7	112,019	1,092,521	693,785	13,577	109,885	781,468	14,506	10,596
8	113,148	1,131,901	698,437	14,823	114,359	804,792	14,836	9,176
9	108,849	1,088,208	691,568	13,811	106,804	762,803	13,922	11,158
平成7年度	110,699	1,088,628	688,007	13,593	109,514	784,058	14,429	8,112
8	115,770	1,148,459	708,726	15,445	115,981	814,069	15,250	8,210
9年 1月	9,470	94,437	59,246	1,305	8,465	60,842	1,222	10,313
2	10,170	96,946	60,903	1,497	9,772	69,134	1,447	10,761
3	10,698	102,913	64,813	1,466	13,246	97,678	1,469	8,210
4	9,309	93,581	58,138	1,192	7,686	54,096	1,253	9,772
5	8,895	91,552	57,044	1,126	8,029	59,500	1,155	10,609
6	9,198	94,036	58,593	1,120	8,287	58,961	1,139	11,501
7	9,148	94,738	59,882	1,105	8,220	57,917	1,060	12,474
8	7,582	72,632	46,460	834	8,301	57,026	907	11,682
9	9,084	91,945	58,128	1,110	11,286	83,811	1,123	9,466
10	9,001	84,117	59,644	1,081	8,659	57,841	1,151	9,738
11	8,029	84,003	53,676	984	7,415	51,371	1,007	10,329
12	8,265	87,306	55,042	991	7,438	54,628	989	11,158

注）品目改正等により，平成8年と平成9年以降の数値が接続しない品目がありますので，「利用上の注意　第4表　品目別接続係数一覧表」を参照してください。

0.2m³未満(10)

年　月	生産 数量(台)	生産 重量(t)	生産 金額(百万円)	受入 数量(台)	出荷 販売 数量(台)	出荷 販売 金額(百万円)	出荷 その他 数量(台)	在庫 数量(台)
平成5年	39,976	98,788	99,128	4,290	42,914	116,534	2,657	4,961
6	46,591	114,642	116,558	3,842	46,924	131,079	4,452	4,009
7	46,674	115,376	114,476	5,296	46,578	127,472	4,917	4,667
8	44,745	114,352	113,717	6,808	47,661	135,876	4,798	3,590
9	46,034	116,842	115,490	6,642	47,303	135,978	5,072	3,879
平成7年度	46,327	114,569	113,758	5,327	46,889	130,780	4,757	3,672
8	45,965	117,404	117,144	7,371	48,595	139,086	5,012	3,394
9年 1月	3,668	9,231	9,299	654	3,405	9,947	424	4,071
2	4,135	10,350	10,225	712	4,329	12,489	445	4,144
3	4,548	11,211	11,506	688	5,490	16,230	496	3,394
4	3,790	9,216	8,922	525	3,481	9,110	444	3,784
5	3,579	9,277	8,987	536	3,439	9,815	411	4,049
6	3,799	9,559	9,449	524	3,827	10,896	401	4,144
7	3,910	9,644	9,513	496	3,725	10,340	396	4,429
8	3,690	9,418	9,296	470	3,974	11,454	388	4,227
9	4,191	10,893	10,933	529	4,943	14,786	426	3,578
10	3,878	10,198	10,001	511	4,123	12,086	469	3,375
11	3,485	9,310	9,002	487	3,354	9,898	397	3,596
12	3,361	8,534	8,357	510	3,213	8,927	375	3,879

0.2m³以上0.6m³未満(11)

年　月	生産 数量(台)	生産 重量(t)	生産 金額(百万円)	受入 数量(台)	出荷 販売 数量(台)	出荷 販売 金額(百万円)	出荷 その他 数量(台)	在庫 数量(台)
平成5年	31,856	271,094	176,715	3,938	31,146	210,445	5,672	2,868
6	37,711	341,904	223,580	4,841	35,861	247,998	6,302	2,931
7	36,453	320,867	217,905	4,857	34,879	248,172	6,133	3,168
8	38,200	349,818	226,764	4,482	36,343	257,896	6,356	3,056
9	34,308	312,713	202,223	4,356	31,863	225,659	5,879	4,037
平成7年度	35,816	319,134	212,939	4,865	34,370	248,160	6,191	2,458
8	39,579	362,366	234,212	4,546	37,078	262,079	6,552	2,998
9年 1月	3,497	31,768	20,340	393	2,954	20,446	536	3,517
2	3,724	33,279	21,735	483	3,088	22,487	690	3,946
3	3,597	32,578	21,219	520	4,366	31,403	699	2,998
4	3,145	28,575	18,461	417	2,064	14,102	556	3,940
5	2,964	27,264	17,420	395	2,227	15,285	533	4,539
6	2,852	25,824	16,911	379	2,171	15,356	490	5,109
7	2,642	24,038	15,797	360	2,180	15,252	401	5,529
8	1,955	18,000	11,498	206	2,354	16,990	346	4,990
9	2,374	21,573	14,007	310	3,403	25,349	406	3,864
10	2,583	23,514	15,241	277	2,526	17,267	385	3,813
11	2,322	21,480	13,590	324	2,287	15,794	424	3,748
12	2,653	24,820	16,004	292	2,243	15,928	413	4,037

0.6㎥以上(12)

年月	生産 数量(台)	生産 重量(t)	生産 金額(百万円)	受入 数量(台)	出荷 販売 数量(台)	出荷 販売 金額(百万円)	出荷 その他 数量(台)	在庫 数量(台)
平成5年	28,564	633,131	351,595	3,389	27,101	382,410	3,662	3,425
6	27,235	606,528	326,702	3,288	28,025	378,836	3,554	2,292
7	28,892	656,278	361,404	3,424	28,428	405,824	3,456	2,761
8	30,203	667,730	357,956	3,533	30,355	411,019	3,682	2,530
9	28,507	658,653	373,856	2,813	27,638	401,166	2,971	3,242
平成7年度	28,556	654,925	361,310	3,401	28,255	405,117	3,481	1,982
8	30,226	668,689	357,369	3,528	30,308	412,904	3,686	1,818
9年 1月	2,305	53,439	29,608	258	2,106	30,448	262	2,725
2	2,311	53,318	28,942	302	2,355	34,159	312	2,671
3	2,553	59,124	32,088	258	3,390	50,045	274	1,818
4	2,374	55,790	30,754	250	2,141	30,883	253	2,048
5	2,352	55,011	30,637	195	2,363	34,400	211	2,021
6	2,547	58,654	32,233	217	2,289	32,709	248	2,248
7	2,596	61,056	34,572	249	2,315	32,325	263	2,516
8	1,937	45,214	25,667	158	1,973	28,582	173	2,465
9	2,519	59,479	33,189	271	2,940	43,676	291	2,024
10	2,540	50,405	34,402	293	2,010	28,487	297	2,550
11	2,222	53,213	31,083	173	1,774	25,680	186	2,985
12	2,251	53,952	30,682	189	1,982	29,774	201	3,242

年月	不整地用運搬車(15) 生産 数量(台)	不整地用運搬車(15) 生産 金額(百万円)	ロードローラ(16) 生産 数量(台)	ロードローラ(16) 生産 金額(百万円)	振動ローラ(17) 生産 数量(台)	振動ローラ(17) 生産 金額(百万円)	タイヤローラ(18) 生産 数量(台)	タイヤローラ(18) 生産 金額(百万円)	平板式締め固め機械(19) 生産 数量(台)	平板式締め固め機械(19) 生産 金額(百万円)
平成5年	1,837	12,718	487	2,899	3,390	5,789	1,035	5,217	69,494	11,895
6	2,891	15,359	544	2,930	3,401	5,591	1,083	5,634	74,559	12,047
7	3,196	15,921	403	2,555	3,818	6,581	992	5,055	71,497	11,655
8	3,886	18,435	536	2,930	4,187	7,225	1,137	5,422	78,327	13,833
9	3,513	16,145	378	2,073	4,320	7,952	1,319	6,000	77,654	13,893
平成7年度	3,388	16,568	425	2,695	3,837	6,591	1,024	5,094	68,647	11,401
8	3,839	18,527	506	2,787	4,154	7,044	1,315	5,904	80,750	14,348
9年 1月	236	1,304	49	283	381	596	127	593	5,959	1,148
2	258	1,246	37	241	343	573	176	683	6,814	1,253
3	356	1,682	23	163	331	644	147	545	7,185	1,239
4	268	1,117	24	131	333	654	112	485	6,559	1,123
5	257	1,173	26	181	388	746	99	489	6,622	1,126
6	290	1,181	29	198	425	691	112	551	6,246	1,073
7	320	1,585	41	208	344	788	116	556	6,827	1,186
8	270	1,474	38	176	284	536	97	444	6,120	1,098
9	349	1,917	36	137	399	745	102	479	6,718	1,223
10	281	1,227	28	127	360	631	79	388	7,195	1,279
11	341	1,133	26	122	365	582	77	402	5,908	1,089
12	287	1,107	21	105	367	765	75	385	5,501	1,056

注：振動式を含む。

トンネル掘進機(13)

年月	生産 数量(台)	生産 金額(百万円)	受入 数量(台)	出荷 販売 数量(台)	出荷 販売 金額(百万円)	出荷 その他 数量(台)	在庫 数量(台)
平成5年	422	51,400	81	373	50,287	116	18
6	391	55,114	78	303	53,281	165	21
7	341	33,557	65	264	30,890	135	21
8	381	52,752	84	361	52,404	114	17
9	349	44,291	76	325	43,781	112	5
平成7年度	375	43,185	68	330	42,510	107	21
8	365	47,696	74	349	47,152	112	7
9年 1月	23	1,451	4	22	1,438	10	12
2	28	4,017	-	25	3,947	9	6
3	83	12,604	6	80	12,585	8	7
4	25	2,244	6	25	2,244	8	5
5	18	1,502	9	13	1,241	12	7
6	24	2,773	5	24	2,930	8	4
7	13	524	8	11	445	10	4
8	22	2,617	5	22	2,617	6	3
9	31	3,316	5	29	3,309	8	2
10	27	2,579	6	27	2,579	6	2
11	27	2,618	7	23	2,522	9	4
12	28	8,047	15	24	7,922	18	5

年月	整地機械(14～19) 生産 数量(台)	整地機械(14～19) 生産 金額(百万円)	グレーダ・スクレーパ(14) 生産 数量(台)	グレーダ・スクレーパ(14) 生産 金額(百万円)
平成5年	77,540	49,894	1,297	11,376
6	83,567	51,145	1,089	9,585
7	80,838	49,963	932	8,196
8	89,040	57,040	967	9,195
9	88,161	55,127	977	9,064
平成7年度	78,132	49,450	811	7,100
8	91,676	59,284	1,112	10,673
9年 1月	6,878	5,100	126	1,176
2	7,732	4,979	104	983
3	8,131	5,155	89	882
4	7,350	3,937	54	427
5	7,447	4,163	55	448
6	7,181	4,313	79	619
7	7,729	5,053	81	729
8	6,874	4,367	65	639
9	7,715	5,590	111	1,089
10	8,033	4,502	90	851
11	6,785	4,094	68	764
12	6,306	3,875	55	457

注）品目改正等により，平成8年と平成9年以降の数値が接続しない品目がありますので，「利用上の注意　第4表　品目別接続係数一覧表」を参照してください。

年月	アスファルト舗装機械(20～21) 生産 数量(台)	アスファルト舗装機械(20～21) 生産 金額(百万円)	アスファルトプラント(20) 生産 数量(台)	アスファルトプラント(20) 生産 金額(百万円)	アスファルトフィニッシャ(21) 生産 数量(台)	アスファルトフィニッシャ(21) 生産 金額(百万円)	コンクリート機械(22～25) 生産 数量(台)	コンクリート機械(22～25) 生産 金額(百万円)	コンクリートプラント(22) 生産 数量(台)	コンクリートプラント(22) 生産 金額(百万円)
平成5年	772	28,269	147	19,052	625	9,216	150,763	67,657	592	30,992
6	739	22,934	128	14,379	611	8,555	168,012	61,708	520	24,547
7	644	21,387	119	14,194	525	7,192	160,603	63,558	534	25,816
8	690	20,432	109	12,067	581	8,365	161,490	61,605	392	22,446
9	616	19,577	107	12,459	509	7,118	143,268	55,258	489	23,693
平成7年度	661	20,139	110	12,432	551	7,708	159,583	62,233	486	24,978
8	680	21,072	112	12,977	568	8,094	156,988	63,140	434	23,220
9年 1月	48	1,098	3	444	45	654	11,404	4,896	39	1,727
2	64	2,573	15	1,906	49	668	12,076	4,787	40	1,451
3	54	2,228	14	1,644	40	584	11,492	8,487	77	4,744
4	49	1,154	8	583	41	570	10,093	3,736	21	1,143
5	50	1,215	6	541	44	674	10,471	4,601	46	2,346
6	51	1,830	10	1,291	41	538	11,920	4,416	35	1,758
7	47	1,113	4	506	43	606	14,750	3,469	29	827
8	49	2,106	15	1,671	34	436	10,592	4,806	52	2,592
9	51	2,610	16	2,144	35	465	12,784	6,566	85	3,962
10	45	935	6	406	39	529	13,738	3,296	19	979
11	59	1,948	9	1,228	50	719	12,407	3,426	19	1,185
12	49	768	1	94	48	674	11,541	2,772	27	979

注：平成5年から名称変更。

年月	トラックミキサ(23) 生産 数量(台)	トラックミキサ(23) 生産 金額(百万円)	コンクリートポンプ(24) 生産 数量(台)	コンクリートポンプ(24) 生産 金額(百万円)	その他(25) 生産 数量(台)	その他(25) 生産 金額(百万円)	基礎工事用機械(26～29) 生産 数量(台)	基礎工事用機械(26～29) 生産 金額(百万円)	既製杭施工機(26) 生産 数量(台)	既製杭施工機(26) 生産 金額(百万円)
平成5年	4,227	7,957	836	15,563	145,108	13,145	2,234	16,671	464	3,991
6	4,959	9,490	933	15,566	161,600	12,107	1,827	14,355	407	3,305
7	5,333	10,407	952	15,061	153,784	12,273	1,458	15,146	283	2,335
8	4,922	10,709	1,028	16,532	155,148	11,918	2,092	14,918	478	2,716
9	4,211	8,311	710	12,214	137,858	11,041	2,246	16,263	337	3,588
平成7年度	4,903	9,849	979	15,402	153,215	12,005	1,582	15,425	364	3,114
8	5,377	11,215	1,021	16,872	150,156	11,833	2,128	16,365	422	2,757
9年 1月	431	818	69	1,504	10,865	847	143	1,489	24	223
2	577	1,077	76	1,338	11,383	920	185	2,181	41	666
3	685	1,326	82	1,261	10,648	1,156	194	1,936	25	294
4	288	535	75	1,195	9,709	863	106	979	17	98
5	392	781	54	810	9,979	666	144	1,199	40	264
6	356	719	60	1,004	11,469	935	136	952	17	70
7	361	723	61	923	14,299	995	158	1,247	35	245
8	216	410	48	876	10,276	929	155	2,124	55	1,061
9	341	685	46	870	12,312	1,048	149	954	19	95
10	199	404	55	861	13,465	1,052	130	1,238	22	193
11	163	361	51	978	12,174	902	120	1,109	21	191
12	202	471	33	595	11,279	728	626	857	21	190

注：平成5年から内訳区分変更。

注1：平成5年から区分変更。
注2：ベースマシンを除く。

年月	場所打杭施工機(27) 生産 数量(台)	場所打杭施工機(27) 生産 金額(百万円)	地盤改良用機械(28) 生産 数量(台)	地盤改良用機械(28) 生産 金額(百万円)	その他(29) 生産 数量(台)	その他(29) 生産 金額(百万円)	高所作業車(30) 生産 数量(台)	高所作業車(30) 生産 金額(百万円)
平成5年	29	1,715	646	4,848	1,095	6,116	3,719	17,099
6	16	911	572	4,073	832	6,066	2,779	16,710
7	26	1,988	622	5,538	527	5,285	2,349	14,280
8	105	2,438	650	4,037	859	5,727	5,002	21,640
9	140	3,015	582	4,849	1,187	4,812	5,966	25,049
平成7年度	38	2,345	572	4,513	608	5,453	2,413	14,457
8	124	2,766	735	4,962	847	5,880	5,822	23,370
9年 1月	8	215	64	652	47	399	525	1,989
2	18	598	62	516	64	401	517	2,001
3	11	321	76	646	82	675	529	2,078
4	12	341	41	351	36	190	437	1,906
5	19	247	46	453	39	234	436	1,946
6	3	90	65	454	51	339	487	2,128
7	7	234	56	289	60	479	464	2,235
8	24	386	39	286	37	392	487	2,052
9	7	49	33	353	90	457	532	2,275
10	6	149	36	387	66	508	467	2,003
11	16	224	34	263	49	432	563	2,222
12	9	163	30	199	566	305	522	2,214

注：平成5年から区分変更。　注：同左。　注：同左。

注）品目改正等により，平成8年と平成9年以降の数値が接続しない品目がありますので，「利用上の注意　第4表　品目別接続係数一覧表」を参照してください。

年月	破砕解体機(31) 生産 数量(台)	破砕解体機(31) 生産 金額(百万円)	道路維持用機械(32) 生産 数量(台)	道路維持用機械(32) 生産 金額(百万円)	鉱山機械(33～34) 生産 数量(台)	鉱山機械(33～34) 生産 金額(百万円)	せん孔機(33) 生産 数量(台)	せん孔機(33) 生産 金額(百万円)
平成5年	345	778	2,763	7,491	27,571	27,611	2,869	17,939
6	767	4,993	3,326	8,286	28,147	24,731	2,623	17,304
7	818	6,009	3,254	10,326	30,559	28,341	3,094	20,030
8	5,126	13,509	290	3,096	31,344	30,112	2,947	20,813
9	4,633	13,876	203	3,136	35,111	32,366	2,392	20,492
平成7年度	1,690	6,956	2,439	8,332	31,560	29,497	3,096	20,835
8	5,203	13,877	184	3,036	31,430	33,101	3,046	23,189
9年 1月	291	849	11	184	2,715	2,824	194	1,948
2	428	1,222	12	288	3,041	3,054	236	2,117
3	488	1,317	12	259	3,208	5,484	393	4,222
4	366	1,160	13	294	2,604	2,299	157	1,297
5	402	1,185	18	443	2,871	2,570	203	1,566
6	380	1,184	12	155	3,011	2,597	196	1,555
7	333	1,123	12	141	3,390	2,515	215	1,397
8	347	1,030	15	285	2,474	1,953	169	1,136
9	439	1,434	18	276	3,150	2,438	177	1,442
10	390	1,069	25	245	2,693	2,444	136	1,504
11	346	1,094	31	302	2,961	2,071	140	1,102
12	423	1,211	24	263	2,993	2,116	176	1,207

注：平成5年から新設。　注：平成5年から新設。　注：平成9年から内訳廃止。

年月	さく岩機(34) 生産 数量(台)	さく岩機(34) 生産 金額(百万円)	破砕機,摩砕機,選別機及びその補助機(35～46) 生産 金額(百万円)	破砕機(35) 生産 数量(台)	破砕機(35) 生産 金額(百万円)	摩砕機・選別機・補助機(36) 生産 金額(百万円)
平成5年	24,702	9,672	25,412	1,501	15,008	10,404
6	25,524	7,427	34,572	1,096	21,310	13,262
7	27,465	8,312	31,996	1,003	22,827	9,169
8	28,397	9,298	28,660	969	18,110	10,549
9	32,719	11,874	21,068	766	10,874	10,195
平成7年度	28,464	8,662	35,738	1,006	23,906	11,832
8	28,384	9,912	26,335	934	17,299	9,036
9年 1月	2,521	876	1,180	57	725	456
2	2,805	937	1,284	62	845	439
3	2,815	1,263	4,660	142	2,517	2,143
4	2,447	1,003	1,467	51	901	567
5	2,668	1,004	1,532	47	768	765
6	2,815	1,042	1,705	58	1,128	577
7	3,175	1,119	1,152	61	540	612
8	2,305	817	1,351	56	781	570
9	2,973	995	2,202	100	1,319	883
10	2,557	940	1,232	53	428	804
11	2,821	969	1,850	41	471	1,380
12	2,817	909	1,453	38	452	1,000

注：平成9年から内訳廃止。　平成9年から統合。

03 化学機械及び貯蔵槽

生産額
9年計
399,970 百万円

年月	化学機械及び貯蔵槽(1～18) 生産 重量(t)	化学機械及び貯蔵槽(1～18) 生産 金額(百万円)	化学機械(1～13) 生産 数量(台)	化学機械(1～13) 生産 重量(t)	化学機械(1～13) 生産 金額(百万円)
平成5年	255,934	360,147	60,579	188,235	320,508
6	273,130	404,035	57,584	165,761	336,007
7	377,691	476,850	61,455	232,073	396,791
8	321,222	412,946	68,150	202,256	335,526
9	248,701	399,970	66,760	192,823	358,299
平成7年度	376,924	490,743	64,042	228,094	403,591
8	279,621	391,543	67,303	194,517	337,026
9年1月	21,504	37,882	4,702	15,895	36,291
2	22,434	25,589	5,363	11,911	20,215
3	33,979	57,268	7,470	26,310	51,552
4	18,941	40,286	4,932	13,327	28,184
5	17,636	20,061	5,398	15,387	18,814
6	11,017	16,307	5,793	10,122	15,470
7	21,159	26,400	5,693	12,933	23,326
8	24,068	31,812	5,137	21,546	30,319
9	21,902	39,542	6,176	18,984	34,479
10	27,214	60,400	6,097	21,588	57,917
11	12,038	18,072	5,070	9,842	16,830
12	16,808	26,350	4,929	14,977	24,903

平成9年より、圧搾機器、蒸煮機器、電解槽は廃止

年月	熱交換器(4～5) 生産 数量(台)	熱交換器(4～5) 生産 重量(t)	熱交換器(4～5) 生産 金額(百万円)	とう(套)管式熱交換器(4) 生産 数量(台)	とう(套)管式熱交換器(4) 生産 重量(t)	とう(套)管式熱交換器(4) 生産 金額(百万円)	その他の熱交換器(5) 生産 数量(台)	その他の熱交換器(5) 生産 重量(t)	その他の熱交換器(5) 生産 金額(百万円)
平成5年	16,917	40,700	55,522	2,852	15,363	21,458	14,065	25,337	34,064
6	15,328	39,181	44,177	2,057	10,948	13,198	13,271	28,233	30,979
7	16,629	62,521	59,880	2,406	20,471	22,374	14,223	42,050	37,507
8	14,657	59,603	61,904	2,886	23,785	24,301	11,771	35,818	37,602
9	12,339	38,946	52,066	2,924	15,072	18,977	9,415	23,873	33,089
平成7年度	16,802	63,706	61,029	2,573	21,696	22,671	14,229	42,011	38,358
8	13,897	54,582	60,952	2,831	23,569	24,684	11,066	31,013	36,268
9年1月	951	4,007	5,163	210	2,804	3,004	741	1,202	2,160
2	1,020	2,633	3,699	189	800	1,267	831	1,833	2,432
3	1,417	5,211	5,438	262	1,576	1,624	1,155	3,636	3,814
4	826	2,699	3,587	183	684	1,013	643	2,015	2,573
5	1,053	3,314	3,880	293	1,468	1,511	760	1,846	2,370
6	921	3,082	3,790	202	958	909	719	2,124	2,882
7	1,050	3,383	3,802	254	1,197	1,203	796	2,186	2,598
8	923	2,857	4,503	231	870	1,540	692	1,986	2,963
9	1,240	3,583	6,325	350	1,645	2,634	890	1,938	3,691
10	1,068	3,195	4,571	216	1,523	1,889	852	1,672	2,682
11	970	2,431	3,550	345	771	998	625	1,660	2,553
12	900	2,552	3,758	189	776	1,387	711	1,776	2,372

年月	ろ過機器(1) 生産 数量(台)	ろ過機器(1) 生産 重量(t)	ろ過機器(1) 生産 金額(百万円)	分離機器(2) 生産 数量(台)	分離機器(2) 生産 重量(t)	分離機器(2) 生産 金額(百万円)	集じん機器(3) 生産 数量(台)	集じん機器(3) 生産 重量(t)	集じん機器(3) 生産 金額(百万円)
平成5年	1,673	8,084	16,641	6,883	10,673	35,739	20,553	27,740	37,163
6	1,658	6,077	20,819	7,124	11,665	39,142	18,937	19,966	25,325
7	1,732	7,958	21,540	7,203	11,145	35,939	21,422	23,949	31,379
8	2,059	8,619	30,721	6,850	14,427	43,217	22,398	22,098	28,291
9	2,873	9,689	23,554	5,763	16,820	43,820	25,188	26,673	37,415
平成7年度	1,919	8,659	26,338	6,808	11,589	37,209	21,654	26,951	33,882
8	2,193	8,918	28,717	7,147	17,711	47,826	22,525	21,713	28,966
9年1月	185	745	1,200	588	1,689	4,374	1,554	2,052	2,463
2	254	836	1,875	717	1,883	4,784	1,774	1,938	2,183
3	380	1,438	3,573	581	4,292	11,300	2,660	3,557	5,339
4	177	883	5,119	404	547	1,843	2,005	1,110	1,808
5	204	475	820	359	586	1,626	2,077	1,307	2,286
6	245	696	1,122	461	707	2,142	2,659	1,585	2,660
7	256	798	1,401	450	995	2,842	2,156	1,102	2,730
8	215	804	1,492	453	799	2,493	2,122	6,951	8,288
9	300	1,003	2,856	472	2,621	5,556	2,413	1,047	2,873
10	217	703	1,315	392	531	2,022	2,393	3,761	2,892
11	227	455	1,282	450	1,125	2,499	1,654	1,144	1,787
12	213	853	1,500	436	1,043	2,340	1,721	1,118	2,107

注：液化分離機を含む。

注：平成9年より内訳廃止

年月	混合機，かくはん機及び粉砕機(6) 生産 数量(台)	混合機，かくはん機及び粉砕機(6) 生産 重量(t)	混合機，かくはん機及び粉砕機(6) 生産 金額(百万円)	反応用機器(7) 生産 数量(台)	反応用機器(7) 生産 重量(t)	反応用機器(7) 生産 金額(百万円)	化学工業用炉(8) 生産 数量(台)	化学工業用炉(8) 生産 重量(t)	化学工業用炉(8) 生産 金額(百万円)
平成5年	6,752	7,150	24,288	1,909	47,744	73,100	127	2,475	3,280
6	5,921	7,551	21,261	2,398	33,241	79,963	125	2,152	4,446
7	7,045	7,713	21,855	1,739	54,804	80,168	82	4,141	6,871
8	8,280	11,427	34,442	2,029	43,723	73,158	72	2,978	8,707
9	8,866	12,663	37,067	2,485	39,096	58,257	222	3,529	10,515
平成7年度	7,192	8,119	22,966	1,853	43,093	76,904	87	4,799	8,689
8	8,580	12,640	38,844	2,131	38,235	60,459	86	1,846	6,486
9年1月	663	1,207	2,667	126	578	1,088	6	107	273
2	625	982	3,198	219	1,733	2,597	2	1	9
3	1,039	1,802	6,459	236	4,298	11,710	28	33	175
4	673	915	2,617	155	841	1,442	29	2,107	7,284
5	663	754	2,399	212	5,457	4,058	15	241	432
6	627	535	1,837	134	665	944	3	97	51
7	881	982	3,224	191	2,451	5,730	5	5	17
8	701	1,366	2,861	178	6,511	7,058	37	298	468
9	762	1,649	5,507	192	4,978	5,785	37	152	372
10	694	685	1,541	441	5,180	9,052	35	412	1,356
11	761	731	2,157	194	1,855	3,292	17	40	41
12	777	1,055	2,600	207	4,549	5,502	8	35	38

注）品目改正等により，平成8年と平成9年以降の数値が接続しない品目がありますので，「利用上の注意　第4表　品目別接続係数一覧表」を参照してください。

年 月	塔槽機器(9～10) 生産 数量(台)	重量(t)	金額(百万円)	塔(9) 生産 数量(台)	重量(t)	金額(百万円)	槽(10) 生産 数量(台)	重量(t)	金額(百万円)
平成5年	4,645	22,213	19,316	1,677	10,377	9,582	2,968	11,836	9,734
6	4,988	18,372	13,976	2,159	10,725	7,446	2,829	7,646	6,531
7	4,433	20,169	13,892	1,641	8,804	6,030	2,792	11,364	7,863
8	4,843	21,424	16,498	1,825	10,507	7,077	3,018	10,916	9,421
9	4,195	19,358	14,108	1,569	10,675	6,718	2,626	8,683	7,391
平成7年度	4,891	19,606	14,102	1,942	7,637	5,729	2,949	11,970	8,374
8	4,566	21,255	16,087	1,685	11,013	7,280	2,881	10,242	8,807
9年 1月	219	978	768	60	190	136	159	788	632
2	379	1,045	613	157	96	105	222	948	509
3	729	3,225	2,372	370	2,384	1,563	359	841	810
4	227	2,393	1,277	76	1,994	906	151	399	371
5	342	2,106	1,595	75	621	520	267	1,484	1,076
6	313	1,305	969	64	673	468	249	631	501
7	353	1,910	1,203	125	1,288	703	228	622	500
8	254	956	951	94	607	595	160	349	356
9	323	1,810	1,284	142	1,260	604	181	550	680
10	358	1,220	972	184	488	348	174	732	624
11	398	1,557	1,354	124	666	470	274	891	884
12	300	853	750	98	407	300	202	447	450

年 月	貯蔵槽(14～18) 生産 数量(基)	重量(t)	金額(百万円)	固定式(14～16) 生産 数量(基)	重量(t)	金額(百万円)	低温用(14) 生産 数量(基)	重量(t)	金額(百万円)
平成5年	2,663	67,699	39,639	1,246	24,846	18,001	252	13,206	8,502
6	2,883	107,369	68,028	1,240	56,774	46,888	164	19,441	9,212
7	2,809	145,618	80,059	1,505	46,370	40,902	361	15,315	21,202
8	3,355	118,966	77,420	1,476	44,324	40,724	331	12,125	19,787
9	4,511	55,879	41,671	2,263	33,986	31,637	308	12,111	7,179
平成7年度	2,844	148,831	87,151	1,466	46,707	46,948	348	16,102	27,189
8	3,607	85,104	54,517	1,599	51,796	31,715	343	12,908	8,225
9年 1月	194	5,609	1,592	123	4,991	1,323	31	283	201
2	424	10,524	5,373	112	9,769	4,874	27	9,467	4,598
3	422	7,669	5,716	258	4,147	3,798	33	279	226
4	260	5,614	12,102	151	4,211	11,284	12	123	92
5	543	2,249	1,248	256	754	525	10	157	86
6	508	894	838	245	808	660	15	203	156
7	457	8,225	3,074	232	3,131	1,836	28	305	238
8	425	2,522	1,493	198	955	623	21	177	139
9	449	2,917	5,063	309	2,209	3,721	35	461	335
10	283	5,626	2,483	162	1,250	1,552	38	238	612
11	242	2,196	1,242	96	1,068	853	34	251	358
12	304	1,832	1,447	121	692	587	24	166	139

年 月	乾燥機器(11～12) 生産 数量(台)	重量(t)	金額(百万円)	回転及び円筒形乾燥機(11) 生産 数量(台)	重量(t)	金額(百万円)	その他の乾燥機(12) 生産 数量(台)	重量(t)	金額(百万円)	焙焼機，焼結機及び焼成機器(13) 生産 数量(台)	重量(t)	金額(百万円)
平成5年	550	7,517	18,789	64	2,738	7,252	486	4,779	11,538	169	12,047	31,615
6	553	8,163	17,067	103	3,254	5,362	450	4,909	11,704	153	17,823	64,160
7	753	7,366	17,844	65	2,428	4,079	688	4,938	13,765	144	30,904	103,663
8	5,178	9,478	23,688	91	4,044	6,123	5,087	5,434	17,566	125	7,291	9,157
9	4,692	10,134	21,182	54	2,054	2,934	4,638	8,080	18,248	137	15,915	60,313
平成7年度	1,810	7,371	18,251	63	2,503	3,972	1,747	4,867	14,280	151	33,176	100,122
8	5,056	9,536	23,249	94	3,563	5,835	4,962	5,973	17,414	133	7,302	21,413
9年 1月	390	528	1,236	4	62	110	386	467	1,126	20	4,003	17,059
2	367	756	1,225	7	208	361	360	547	864	6	104	32
3	384	1,587	3,589	6	202	307	378	1,385	3,281	16	866	1,599
4	428	580	992	-	-	-	428	580	992	8	1,253	2,216
5	467	1,010	1,683	3	438	422	464	573	1,260	6	136	34
6	418	866	1,393	3	221	287	415	646	1,105	12	584	562
7	338	1,106	2,117	2	302	410	336	804	1,707	13	200	261
8	245	612	2,071	-	-	-	245	612	2,071	9	393	134
9	423	1,372	3,148	12	214	538	411	1,158	2,610	14	769	773
10	488	672	981	7	41	92	481	630	888	11	5,228	33,216
11	388	253	770	7	11	23	381	242	747	11	252	98
12	356	792	1,978	3	356	382	353	436	1,596	11	2,127	4,331

年 月	原油及び石油製品用(15) 生産 数量(基)	重量(t)	金額(百万円)	その他用(16) 生産 数量(基)	重量(t)	金額(百万円)	球形(17) 生産 数量(基)	重量(t)	金額(百万円)	その他(18) 生産 数量(基)	重量(t)	金額(百万円)
平成5年	334	5,909	4,397	660	5,731	5,102	58	5,772	7,878	1,359	37,080	13,760
6	234	21,347	14,511	842	15,986	23,164	17	6,017	3,849	1,626	44,578	17,292
7	204	23,723	13,527	940	7,333	6,173	15	6,091	4,452	1,289	93,156	34,706
8	235	23,554	14,570	910	8,644	6,367	21	9,174	3,962	1,858	65,468	32,735
9	232	2,587	2,237	1,723	19,288	22,220	38	11,260	2,307	2,210	10,632	7,727
平成7年度	148	22,616	12,947	970	7,989	6,812	18	7,633	4,915	1,360	94,491	35,289
8	238	23,538	14,729	1,018	15,350	8,761	18	7,405	2,802	1,990	25,903	20,000
9年 1月	8	37	111	84	4,671	1,011	1	347	44	70	271	225
2	11	61	57	74	242	219	1	294	176	311	460	323
3	14	196	213	211	3,672	3,359	2	367	124	162	3,156	1,795
4	15	78	99	124	4,010	11,093	3	523	284	106	880	534
5	21	248	113	225	349	326	1	595	130	286	900	593
6	22	129	134	208	476	370	-	-	-	263	87	177
7	31	855	756	173	1,971	843	15	4,470	741	210	624	497
8	14	97	109	163	682	375	1	375	195	226	1,192	675
9	24	56	52	250	1,691	3,334	-	-	-	140	709	1,342
10	13	189	259	111	823	681	10	3,463	352	111	913	579
11	28	395	163	34	422	333	3	747	84	143	381	305
12	31	246	173	66	279	275	1	80	179	182	1,060	682

注：平成9年より「浮屋根式」を統合。

注）品目改正等により，平成8年と平成9年以降の数値が接続しない品目がありますので，「利用上の注意　第4表　品目別接続係数一覧表」を参照してください。

化学機械出荷内訳

（単位：百万円）

年月	合計	化学肥料（アンモニア系，石灰窒素，リン酸質，その他）	ソーダ工業及び製塩工業（含無機顔料，電炉工業等）	プラスチック工業	化学繊維工業（レーヨン，アセテート，合成繊維等）	石油精製及び石油化学工業	燃料工業（ガス，コークス副産物，石炭化学等）	油脂及び油脂加工業	醗酵工業（含アルコール）	塗料，染料，火薬工業
平成5年	299,409	8,389	2,641	7,481	6,982	72,596	6,988	3,694	1,328	3,221
6	342,482	6,553	3,046	8,146	5,040	68,484	2,556	2,201	1,581	2,414
7	402,842	6,002	2,167	5,633	4,868	80,123	5,278	2,908	607	2,365
8	348,191	7,078	4,164	8,020	9,186	67,602	3,939	3,325	874	2,790
9	376,058	6,417	3,096	9,821	6,976	53,369	5,002	2,771	1,782	2,420
公害防止装置合計のうち 平成5年	81,068	262	282	239	400	416	135	63	3	44
6	94,336	158	283	90	187	464	101	113	5	120
7	156,185	213	289	213	265	2,959	144	73	38	87
8	74,872	325	424	171	345	871	239	158	52	129
9	111,817	298	460	208	408	890	440	404	95	137
輸出合計のうち 平成5年	34,350	2,362	161	2,857	2,348	15,101	1,822	194	479	29
6	58,194	3,683	274	3,361	2,362	18,891	929	0	423	104
7	64,625	1,849	87	1,387	1,506	24,060	2,882	38	77	23
8	43,865	4,014	1,002	3,166	1,314	18,926	1,753	80	38	25
9	51,139	3,037	65	2,732	1,731	15,942	3,531	-	282	8
平成9年1月	36,548	302	213	412	235	1,971	169	228	47	126
2	21,173	153	339	1,570	164	4,177	71	284	81	163
3	50,717	286	440	1,490	1,957	8,222	99	419	231	396
4	39,004	200	266	510	850	2,457	73	49	151	144
5	19,647	2,256	300	1,330	384	3,123	101	84	91	175
6	15,743	415	182	346	216	2,725	104	200	87	158
7	22,994	470	204	618	472	4,611	283	403	417	204
8	30,432	508	227	219	343	6,008	269	106	90	278
9	36,344	433	289	1,646	831	6,804	1,842	422	378	163
10	60,484	1,129	189	936	516	5,537	1,209	237	78	181
11	17,749	126	146	463	340	3,356	84	89	79	190
12	25,222	141	303	282	666	4,378	698	249	52	244

年月	窯業（セメント，ガラス，陶磁器，耐火煉瓦等）	金属精錬工業（鉄，非鉄金属等）	製糖	ゴム工業（天然ゴム及び合成ゴム）	食品工業	医薬品工業	原子力	造船	電力	上下水道	その他
平成5年	3,327	10,035	1,144	5,709	8,415	8,876	4,611	7,952	27,659	19,115	89,246
6	3,413	4,446	1,069	4,351	6,722	9,939	4,003	7,782	32,339	22,994	145,404
7	6,208	10,952	711	3,468	6,484	9,635	8,650	8,413	22,153	23,298	192,920
8	5,986	8,086	486	4,014	9,566	9,813	11,350	6,849	28,398	26,296	130,372
9	5,651	6,283	448	3,305	7,498	13,836	2,553	4,567	37,375	31,130	171,756
公害防止装置合計のうち 平成5年	720	4,518	-	15	409	177	30	583	24,005	4,489	44,277
6	905	2,304	-	31	371	459	41	360	8,955	2,115	77,274
7	1,045	3,849	0	22	276	299	19	415	19,534	2,633	123,811
8	1,108	3,043	39	51	452	324	24	474	23,697	4,828	38,120
9	1,250	2,694	1	27	730	312	-	456	17,164	5,979	79,864
輸出合計のうち 平成5年	27	87	-	3,380	146	651	-	1,037	-	308	3,362
6	406	293	386	4,003	185	412	-	1,200	85	1,199	19,997
7	59	470	535	2,011	507	525	-	780	-	1,777	26,055
8	50	244	291	2,034	1,045	533	-	811	236	226	8,077
9	213	306	401	1,523	995	868	-	1,043	10,998	930	6,534
平成9年1月	310	380	0	394	510	796	79	379	2,190	3,391	24,419
2	332	366	-	217	651	840	47	444	655	3,548	7,071
3	1,102	788	51	33	1,017	1,802	484	504	6,463	10,866	14,067
4	290	256	-	183	339	1,114	7	272	10,905	989	19,949
5	292	526	32	245	351	833	-	356	419	468	8,281
6	539	319	197	132	498	650	51	360	287	612	7,664
7	275	374	3	67	454	1,286	616	450	1,679	981	9,127
8	495	281	-	260	836	1,220	42	252	8,796	998	9,205
9	963	810	88	735	735	1,946	573	623	704	5,699	10,661
10	386	1,123	29	94	682	1,102	40	299	3,004	698	43,015
11	258	386	15	542	806	1,357	349	297	528	1,183	7,156
12	409	674	33	404	619	890	265	331	1,744	1,698	11,141

注）品目改正等により，平成8年と平成9年以降の数値が接続しない品目がありますので，「利用上の注意　第4表　品目別接続係数一覧表」を参照してください。

04 パルプ及び製紙機械，プラスチック加工機械

生産額
9年計
358,864 百万円

年月	パルプ及び製紙機械，プラスチック加工機械（1～13） 生産 重量（t）	金額（百万円）	パルプ及び製紙機械（1～5） 生産 数量（台）	重量（t）	金額（百万円）
平成5年	127,997	225,966	445	8,117	27,586
6	133,891	215,924	466	11,870	30,639
7	163,829	277,043	584	39,734	70,247
8	170,695	277,394	733	37,080	65,503
9	204,848	358,864	645	46,456	92,765
平成7年度	168,335	282,800	674	43,829	73,633
8	183,455	299,683	652	45,480	78,846
9年1月	14,360	23,815	39	3,909	6,833
2	20,921	33,696	47	9,143	13,324
3	19,642	36,783	51	2,313	5,343
4	12,625	20,363	41	614	1,969
5	12,802	21,551	63	894	2,056
6	26,413	44,083	82	12,019	21,234
7	13,899	24,019	63	539	1,948
8	13,971	25,091	51	577	2,003
9	19,108	34,255	52	4,024	7,395
10	15,070	27,100	47	2,770	5,805
11	17,953	32,614	43	4,814	10,766
12	18,084	35,495	66	4,839	14,089

注：平成9年から「圧縮成形機」を除く。

年月	パルプ製造機械(1) 生産 数量（台）	重量（t）	金額（百万円）	製紙機械（2～5） 生産 数量（台）	重量（t）	金額（百万円）	抄紙機 (2) 生産 数量（台）	重量（t）	金額（百万円）
平成5年	225	1,086	1,797	220	7,032	25,789	39	4,668	14,432
6	230	1,060	1,647	236	10,810	28,993	39	7,213	17,431
7	326	2,336	3,132	258	37,399	67,115	66	26,807	43,498
8	427	1,486	3,714	306	35,594	61,788	91	26,371	36,845
9	301	1,014	2,904	344	45,441	89,861	95	35,787	62,820
平成7年度	410	2,380	3,570	264	41,448	70,063	67	29,142	44,950
8	332	1,504	3,705	320	43,976	75,141	110	35,838	51,604
9年1月	16	110	116	23	3,799	6,717	5	3,221	5,095
2	25	70	133	22	9,073	13,191	10	8,475	11,819
3	23	145	587	28	2,168	4,756	17	1,260	2,837
4	19	66	182	22	547	1,787	7	169	547
5	32	83	173	31	812	1,884	2	71	210
6	49	69	389	33	11,950	20,845	5	11,103	19,057
7	30	114	272	33	425	1,676	8	155	652
8	30	104	325	21	473	1,677	6	238	581
9	23	70	301	29	3,954	7,095	8	3,229	5,473
10	20	87	205	27	2,683	5,601	10	2,442	4,732
11	17	49	100	26	4,765	10,666	8	3,945	8,449
12	17	48	122	49	4,791	13,966	9	1,479	3,368

年月	仕上機械(3) 生産 数量(台)	重量(t)	金額(百万円)	塗工機械(4) 生産 数量(台)	重量(t)	金額(百万円)	その他の製紙機械(5) 生産 数量(台)	重量(t)	金額(百万円)
平成5年	72	1,142	4,741	27	592	2,874	82	630	3,741
6	112	2,630	7,278	23	494	1,823	62	473	2,461
7	83	3,944	8,293	39	5,014	10,013	70	1,635	5,311
8	94	4,282	11,261	45	4,214	10,297	76	726	3,385
9	116	4,383	11,037	25	4,536	12,225	108	736	3,779
平成7年度	84	4,430	8,664	41	6,318	11,464	72	1,559	4,985
8	102	4,708	12,002	36	2,732	8,188	72	698	3,346
9年 1月	14	552	1,405	-	-	-	4	26	217
2	5	504	870	1	7	55	6	87	447
3	7	474	941	2	419	804	2	16	175
4	7	337	900	1	12	72	7	30	267
5	5	310	720	2	355	719	22	75	234
6	12	485	933	1	337	659	15	26	196
7	5	111	327	3	108	455	17	51	242
8	10	187	601	1	19	270	4	29	225
9	9	277	611	1	405	776	11	44	235
10	8	182	608	-	-	-	9	59	261
11	9	238	699	4	490	1,158	5	92	360
12	25	726	2,422	9	2,384	7,256	6	202	921

年月	プラスチック加工機械(6～13) 生産 数量(台)	重量(t)	金額(百万円)	射出成形機(6～9) 生産 数量(台)	重量(t)	金額(百万円)	形締力100トン未満(6) 生産 数量(台)	重量(t)	金額(百万円)
平成5年	14,376	119,880	198,380	11,221	94,661	136,590	4,524	12,599	32,566
6	14,360	122,020	185,285	11,292	96,533	132,088	4,746	12,805	32,815
7	16,178	124,095	206,797	12,999	108,052	147,645	5,803	14,912	39,487
8	15,757	133,616	211,892	12,740	117,028	154,950	5,202	13,479	37,454
9	18,772	158,392	266,099	15,421	137,124	190,328	6,185	16,197	46,321
平成7年度	15,905	124,506	209,167	12,842	108,935	148,336	5,747	14,820	39,710
8	16,281	137,975	220,837	13,103	121,549	161,227	5,214	13,589	37,470
9年 1月	1,261	10,451	16,982	1,015	9,346	12,522	367	957	2,653
2	1,386	11,778	20,372	1,100	10,062	13,842	430	1,105	3,121
3	1,944	17,329	31,440	1,520	14,939	20,346	599	1,621	4,464
4	1,439	12,011	18,394	1,205	10,763	14,239	482	1,314	3,685
5	1,451	11,907	19,495	1,228	10,388	14,768	513	1,340	3,929
6	1,654	14,393	22,849	1,404	12,491	16,775	569	1,481	4,263
7	1,581	13,361	22,071	1,331	11,176	15,955	539	1,412	4,007
8	1,600	13,394	23,089	1,290	11,592	16,806	539	1,373	4,151
9	1,852	15,084	26,859	1,458	12,950	18,151	602	1,559	4,654
10	1,506	12,300	21,295	1,274	10,731	15,064	488	1,244	3,608
11	1,520	13,139	21,848	1,258	11,250	16,029	500	1,342	3,820
12	1,578	13,244	21,406	1,338	11,434	15,829	557	1,450	3,966

注：平成9年から「圧縮成形機」を除く。　注：手動式を除く。

注）品目改正等により，平成8年と平成9年以降の数値が接続しない品目がありますので，「利用上の注意　第4表　品目別接続係数一覧表」を参照してください。

年月	形締力100トン以上200トン未満(7) 生産 数量(台)	重量(t)	金額(百万円)	形締力200トン以上500トン未満(8) 生産 数量(台)	重量(t)	金額(百万円)	形締力500トン以上(9) 生産 数量(台)	重量(t)	金額(百万円)
平成5年	3,847	23,306	40,078	2,246	29,181	35,108	604	29,575	28,838
6	3,489	21,029	34,769	2,400	31,418	36,540	657	31,281	27,963
7	3,861	23,536	38,456	2,532	32,778	37,755	803	36,825	31,947
8	3,969	24,729	38,709	2,636	33,546	40,071	933	45,273	38,716
9	4,859	29,032	48,275	3,302	41,789	49,816	1,075	50,106	45,915
平成7年度	3,743	22,991	37,199	2,525	32,195	37,487	827	38,930	33,940
8	4,197	25,935	41,094	2,699	34,749	41,153	993	47,276	41,509
9年 1月	348	2,020	3,514	222	2,870	3,413	78	3,500	2,943
2	352	2,154	3,702	232	2,920	3,254	86	3,883	3,765
3	485	3,007	4,881	309	4,014	4,888	127	6,297	6,113
4	368	2,139	3,429	251	3,091	3,542	104	4,219	3,583
5	364	2,193	3,647	265	3,374	3,747	86	3,481	3,446
6	427	2,549	4,101	312	4,080	4,894	96	4,382	3,516
7	422	2,517	4,174	301	3,782	4,601	69	3,465	3,173
8	393	2,398	3,907	275	3,489	4,142	83	4,333	4,606
9	453	2,656	4,506	298	3,785	4,688	105	4,951	4,304
10	433	2,649	4,335	275	3,359	4,183	78	3,480	2,938
11	409	2,370	4,234	280	3,436	4,183	69	4,102	3,792
12	405	2,382	3,846	282	3,588	4,282	94	4,014	3,736

年月	押出成形機(10) 生産 数量(台)	重量(t)	金額(百万円)	押出成形付属装置(11) 生産 数量(台)	重量(t)	金額(百万円)	ブロウ成形機(中空成形機)(12) 生産 数量(台)	重量(t)	金額(百万円)	カレンダ・真空成形機・圧空成形機・発泡成形機(13) 生産 数量(台)	重量(t)	金額(百万円)
平成5年	1,141	15,126	34,573	1,460	3,997	15,887	132	1,106	3,264	363	2,445	6,009
6	1,148	16,021	30,542	1,258	2,684	11,721	148	1,418	3,207	493	2,908	5,960
7	1,472	8,481	36,877	1,310	3,028	12,953	110	591	3,247	262	1,583	4,652
8	1,422	6,735	31,442	1,187	3,138	12,627	134	1,026	4,752	252	2,353	5,892
9	1,464	7,686	33,208	942	3,877	14,229	659	7,099	21,299	286	2,606	7,035
平成7年度	1,399	7,909	37,762	1,260	3,193	12,730	131	875	4,285	250	1,764	4,707
8	1,467	6,859	31,483	1,169	2,822	12,164	266	2,227	8,586	261	2,372	6,109
9年 1月	103	328	1,627	77	263	1,008	44	375	1,414	22	138	411
2	115	668	2,878	87	185	963	62	667	2,084	22	196	605
3	203	1,143	6,521	120	351	1,594	72	567	2,062	29	329	917
4	100	314	1,486	81	318	1,157	33	461	1,170	20	156	342
5	91	541	1,851	67	117	582	42	492	1,294	23	369	1,000
6	112	810	2,466	61	156	875	57	649	1,956	20	287	777
7	93	962	2,584	86	585	1,467	50	453	1,574	21	185	493
8	149	671	2,598	81	309	1,033	62	657	2,143	18	165	509
9	174	605	3,712	92	570	2,294	78	791	2,261	50	168	441
10	109	701	3,314	62	145	717	43	474	1,572	18	248	628
11	110	402	1,868	70	463	1,145	63	800	2,221	19	225	585
12	105	541	2,303	58	414	1,397	53	714	1,549	24	141	328

注：本体または一式のもの。

05

印刷，製版，製本及び紙工機械

生産額

9年計

381,404 百万円

年月	印刷機械（1～4） 生産 数量（台）	重量（t）	金額（百万円）	平版印刷機（1～2） 生産 数量（台）	重量（t）	金額（百万円）	長巻式（1） 生産 数量（台）	重量（t）	金額（百万円）
平成5年	4,295	61,407	194,575	2,371	42,416	137,237	408	16,916	59,671
6	3,823	57,330	184,185	1,961	39,661	127,049	296	15,354	55,877
7	4,145	63,986	192,460	2,224	47,118	137,394	362	18,437	58,489
8	4,683	73,828	226,683	2,808	58,342	176,203	347	25,036	82,028
9	6,512	88,826	271,878	2,852	71,176	207,921	316	33,970	106,136
平成7年度	4,220	63,337	191,191	2,391	48,131	141,929	347	18,086	59,284
8	5,202	80,249	243,101	2,768	63,885	187,869	348	28,942	90,184
9年 1月	469	7,629	21,220	219	6,918	17,616	18	3,885	9,869
2	512	4,892	16,242	211	3,799	11,847	13	771	3,456
3	655	12,664	37,879	280	10,768	30,683	72	7,345	21,044
4	481	5,166	16,082	236	4,188	12,048	8	627	2,503
5	559	7,419	22,179	220	5,910	17,050	20	3,277	10,144
6	540	5,057	16,642	236	3,868	11,915	16	733	3,586
7	561	8,174	24,297	251	6,378	17,528	22	3,211	9,606
8	565	5,561	18,498	226	3,829	12,953	25	1,012	4,833
9	680	11,791	36,083	303	10,303	31,105	76	6,900	21,285
10	519	6,366	19,066	234	4,689	14,101	12	1,009	3,797
11	487	7,737	24,916	210	5,616	16,987	17	3,119	9,918
12	484	6,370	18,775	226	4,910	14,088	17	2,080	6,095

年月	枚葉式（2） 生産 数量（台）	重量（t）	金額（百万円）	おう版印刷機（3） 生産 数量（台）	重量（t）	金額（百万円）	その他の印刷機（4） 生産 数量（台）	重量（t）	金額（百万円）
平成5年	1,963	25,500	77,566	159	3,055	10,824	1,765	15,937	46,513
6	1,665	24,307	71,173	96	2,131	9,439	1,766	15,539	47,696
7	1,862	28,680	78,906	101	2,326	8,094	1,820	14,542	46,972
8	2,461	33,306	94,175	172	3,731	10,727	1,703	11,754	39,753
9	2,536	37,206	101,784	67	4,044	10,149	3,593	13,606	53,808
平成7年度	2,044	30,045	82,646	96	2,395	8,315	1,733	12,811	40,947
8	2,420	34,943	97,684	175	4,064	10,513	2,259	12,301	44,719
9年 1月	201	3,033	7,747	-	-	-	250	711	3,604
2	198	3,028	8,391	6	396	727	295	697	3,668
3	208	3,423	9,640	9	474	1,246	366	1,421	5,950
4	228	3,560	9,545	4	191	334	241	787	3,700
5	200	2,634	6,906	3	301	393	336	1,208	4,735
6	220	3,134	8,330	7	348	846	297	841	3,881
7	229	3,167	7,922	6	458	1,998	304	1,338	4,771
8	201	2,817	8,120	5	453	647	334	1,278	4,897
9	227	3,403	9,820	5	127	157	372	1,361	4,821
10	222	3,680	10,303	2	207	225	283	1,470	4,741
11	193	2,497	7,069	13	852	2,900	264	1,269	5,029
12	209	2,830	7,992	7	236	676	251	1,224	4,011

注）品目改正等により，平成8年と平成9年以降の数値が接続しない品目がありますので，「利用上の注意 第4表 品目別接続係数一覧表」を参照してください。

年月	製版機械（5～7） 生産 数量（台）	金額（百万円）	電子組版機（5～6） 生産 数量（台）	金額（百万円）	入力関連装置（5） 生産 数量（台）	金額（百万円）	出力機（6） 生産 数量（台）	金額（百万円）	その他の製版機械（7） 生産 数量（台）	金額（百万円）
平成5年	28,973	61,874	6,404	18,192	5,377	11,191	1,027	7,001	22,569	43,682
6	29,783	52,888	5,432	13,507	4,428	8,515	1,004	4,992	24,351	39,381
7	34,585	55,597	7,719	12,781	5,405	7,386	2,314	5,395	26,866	42,816
8	42,628	64,376	7,002	10,650	5,361	4,969	1,641	5,681	35,626	53,726
9	41,494	66,542	5,853	8,741	4,524	4,182	1,329	4,559	35,641	57,801
平成7年度	36,333	54,538	7,292	11,027	5,381	6,280	1,911	4,747	29,041	43,511
8	44,717	68,473	6,915	10,971	5,243	5,059	1,672	5,912	37,802	57,503
9年 1月	3,699	5,491	391	612	285	279	106	332	3,308	4,879
2	4,427	7,625	513	1,029	417	409	96	619	3,914	6,596
3	4,606	6,439	1,056	1,424	899	920	157	504	3,550	5,016
4	2,873	3,866	360	398	301	218	59	180	2,513	3,468
5	3,679	5,607	284	504	221	197	63	307	3,395	5,103
6	3,060	5,541	667	931	466	462	201	469	2,393	4,611
7	2,874	4,815	828	846	595	431	233	415	2,046	3,969
8	2,528	6,122	463	766	346	300	117	466	2,065	5,357
9	3,197	6,292	479	555	359	296	120	259	2,718	5,736
10	3,547	5,035	314	785	256	286	58	499	3,233	4,250
11	3,461	4,707	268	408	199	225	69	183	3,193	4,298
12	3,543	5,002	230	484	180	158	50	326	3,313	4,518

年月	製本機械（8） 生産 数量（台）	金額（百万円）	紙工機械（9～11） 生産 数量（台）	金額（百万円）	製ばこ機械（9） 生産 数量（台）	金額（百万円）	段ボール製造用機械（10） 生産 数量（台）	金額（百万円）	その他の紙工機械（11） 生産 数量（台）	金額（百万円）
平成5年	7,270	8,210	1,101	31,242	305	7,790	408	10,872	388	12,580
6	7,667	7,332	917	23,785	254	5,539	285	8,554	378	9,692
7	10,881	8,936	708	27,032	185	5,078	270	13,209	253	8,745
8	10,867	10,260	758	26,597	201	7,121	268	9,352	289	10,124
9	13,885	12,883	1,092	30,101	352	8,178	294	10,327	446	11,596
平成7年度	10,723	9,306	704	25,226	177	5,550	282	11,468	245	8,207
8	11,856	11,193	875	28,267	242	6,637	278	9,722	355	11,908
9年 1月	1,050	949	80	1,875	22	247	20	609	38	1,020
2	1,205	1,151	86	2,306	27	496	24	828	35	982
3	1,246	1,295	120	3,056	41	713	28	629	51	1,714
4	1,315	1,136	71	2,459	27	1,085	14	375	30	1,000
5	1,121	1,032	84	1,865	26	365	31	929	27	570
6	1,301	1,175	88	1,451	26	425	17	115	45	911
7	1,119	1,092	84	2,727	29	893	19	1,285	36	549
8	981	836	111	3,512	53	1,395	25	1,446	33	671
9	1,092	1,057	91	3,552	21	502	31	1,747	39	1,302
10	1,051	995	93	2,687	23	639	25	319	45	1,729
11	1,150	1,082	80	1,529	21	564	22	339	37	626
12	1,254	1,083	104	3,083	36	854	38	1,706	30	523

06 ポンプ，圧縮機及び送風機

生産額
9年計
478,892 百万円

年月	ポンプ，圧縮機及び送風機（1～21） 生産 金額（百万円）	販売 金額（百万円）	ポンプ（1～10） 生産 数量（台）	重量（t）	金額（百万円）	販売 数量（台）	重量（t）	金額（百万円）	在庫 数量（台）	重量（t）
平成5年	451,439	465,670	3,172,970	125,993	259,902	3,202,780	126,397	270,903	383,145	12,729
6	456,757	465,564	3,615,160	128,947	282,515	3,576,128	128,645	288,667	422,058	12,929
7	457,772	466,904	3,565,576	122,111	267,692	3,566,974	123,424	276,997	424,051	11,664
8	488,959	500,393	3,797,550	133,888	271,292	3,842,617	133,709	280,355	379,237	11,771
9	478,892	487,338	4,311,629	126,929	263,860	4,280,379	128,343	273,769	404,940	10,289
平成7年度	479,196	488,892	3,533,461	127,215	278,778	3,579,999	129,486	288,162	408,858	10,023
8	479,380	492,385	3,955,743	131,316	259,329	4,009,179	132,304	270,893	352,744	8,945
9年 1月	36,786	36,409	294,666	9,739	18,739	305,997	9,759	18,854	365,203	11,716
2	45,371	44,016	378,133	11,007	22,468	368,371	10,520	21,353	374,978	12,198
3	59,036	68,528	375,741	16,085	35,719	397,649	19,334	43,539	352,744	8,945
4	36,310	35,789	345,183	9,830	19,232	340,464	9,461	19,538	357,213	9,302
5	31,428	31,333	368,912	8,995	16,878	363,556	8,786	17,307	363,069	9,496
6	37,282	36,530	373,712	9,382	19,419	361,330	9,077	19,187	375,020	9,794
7	35,301	35,458	369,793	9,654	19,127	351,623	9,448	19,562	392,912	9,996
8	34,478	34,834	335,239	9,007	18,700	335,409	9,031	19,274	392,623	9,976
9	54,962	56,815	382,975	13,423	32,819	409,040	13,897	34,016	365,683	9,527
10	35,801	35,033	379,970	10,605	20,171	354,232	10,188	19,929	391,094	9,939
11	34,810	33,879	354,775	9,145	18,999	339,695	8,837	18,708	405,872	10,240
12	37,328	38,713	352,530	10,058	21,590	353,013	10,004	22,503	404,940	10,289

注：自動車用，二輪自動車用及び航空機用を除く。

注：手動式及び消防用ポンプを除く。

単段式(1)

年月	生産 数量（台）	重量（t）	金額（百万円）	販売 数量（台）	重量（t）	金額（百万円）	在庫 数量（台）	重量（t）
平成5年	603,179	43,248	70,834	611,366	43,510	71,272	65,458	3,269
6	669,623	42,084	66,656	674,662	42,554	66,922	60,573	2,985
7	628,652	40,043	68,503	635,937	40,651	69,155	50,886	2,260
8	783,028	45,631	72,153	758,106	45,218	70,461	72,987	2,596
9	1,169,049	43,371	72,082	1,168,673	43,718	71,516	69,327	2,298
平成7年度	632,111	42,087	72,662	632,615	42,543	72,136	50,908	1,913
8	892,224	45,527	69,971	880,902	45,646	69,372	58,853	1,856
9年 1月	74,252	3,397	4,945	78,416	3,475	4,683	68,281	2,574
2	99,209	3,528	5,818	101,175	3,519	5,572	65,950	2,573
3	103,949	5,731	10,497	110,720	6,444	11,731	58,853	1,856
4	81,292	3,414	5,242	77,779	3,319	4,897	62,116	1,939
5	92,220	3,092	4,773	98,193	3,120	4,840	56,371	1,930
6	88,322	2,990	5,021	89,141	2,941	4,714	55,121	1,973
7	91,178	3,499	5,517	89,592	3,456	5,476	56,429	2,012
8	99,726	3,196	5,163	105,873	3,311	5,315	50,163	1,896
9	103,779	4,147	7,171	99,828	4,149	7,049	53,239	1,920
10	115,339	3,709	6,131	106,448	3,552	5,687	61,803	2,073
11	107,972	3,210	5,745	109,143	3,068	5,430	60,330	2,211
12	111,811	3,458	6,058	102,365	3,364	6,121	69,327	2,298

うず巻ポンプ（1～2）

年月	生産 数量（台）	重量（t）	金額（百万円）	販売 数量（台）	重量（t）	金額（百万円）	在庫 数量（台）	重量（t）
平成5年	675,510	65,569	108,328	682,566	65,649	111,682	74,955	5,063
6	735,199	60,962	103,895	742,992	61,875	107,193	67,239	4,213
7	704,773	58,723	102,213	708,618	58,799	104,087	60,974	4,021
8	859,909	65,050	104,612	835,518	64,774	105,199	82,691	4,237
9	1,248,535	61,889	104,166	1,251,527	62,798	105,845	75,695	3,382
平成7年度	707,241	60,828	105,977	705,969	61,035	107,121	59,250	3,189
8	971,137	65,010	103,550	961,063	65,313	105,203	66,094	2,967
9年 1月	80,682	5,020	7,755	85,290	5,045	7,578	77,540	4,269
2	106,275	5,360	8,602	108,592	5,385	8,467	74,859	4,234
3	111,371	7,659	14,501	119,810	8,922	16,877	66,094	2,967
4	89,080	4,804	7,356	85,364	4,736	7,296	69,560	3,023
5	97,222	4,219	6,601	104,558	4,428	6,935	62,484	2,838
6	94,319	4,357	7,410	95,068	4,251	7,080	61,304	2,938
7	97,585	4,983	8,220	96,070	4,927	8,248	62,541	2,991
8	105,927	4,514	7,432	111,926	4,548	7,582	56,423	2,955
9	110,836	6,125	11,007	107,112	6,161	10,927	59,272	2,944
10	122,074	5,253	8,641	112,931	5,044	8,237	68,088	3,150
11	114,601	4,577	7,992	115,763	4,456	7,824	66,624	3,267
12	118,563	5,017	8,651	109,043	4,896	8,794	75,695	3,382

注：タービン形を含む。

多段式(2)

年月	生産 数量（台）	重量（t）	金額（百万円）	販売 数量（台）	重量（t）	金額（百万円）	在庫 数量（台）	重量（t）
平成5年	72,331	22,321	37,494	71,200	22,139	40,410	9,497	1,794
6	65,576	18,878	37,238	68,330	19,322	40,272	6,666	1,228
7	76,121	18,680	33,710	72,681	18,148	34,932	10,088	1,761
8	76,881	19,419	32,460	77,412	19,556	34,739	9,704	1,642
9	79,486	18,518	32,084	82,854	19,080	34,329	6,368	1,083
平成7年度	75,130	18,741	33,315	73,354	18,491	34,985	8,342	1,276
8	78,913	19,483	33,580	80,161	19,667	35,831	7,241	1,111
9年 1月	6,430	1,623	2,809	6,874	1,570	2,894	9,259	1,695
2	7,066	1,832	2,784	7,417	1,866	2,895	8,909	1,661
3	7,422	1,927	4,004	9,090	2,478	5,146	7,241	1,111
4	7,788	1,390	2,114	7,585	1,418	2,399	7,444	1,084
5	5,002	1,127	1,827	6,365	1,307	2,095	6,113	908
6	5,997	1,367	2,389	5,927	1,310	2,366	6,183	965
7	6,407	1,485	2,703	6,478	1,471	2,771	6,112	979
8	6,201	1,318	2,269	6,053	1,238	2,268	6,260	1,059
9	7,057	1,978	3,835	7,284	2,012	3,878	6,033	1,025
10	6,735	1,544	2,510	6,483	1,492	2,550	6,285	1,077
11	6,629	1,367	2,247	6,620	1,388	2,394	6,294	1,057
12	6,752	1,559	2,593	6,678	1,532	2,673	6,368	1,083

軸流ポンプ(3)

年月	生産 数量（台）	重量（t）	金額（百万円）	販売 数量（台）	重量（t）	金額（百万円）	在庫 数量（台）	重量（t）
平成5年	77	1,162	4,827	78	1,178	4,855	2	10
6	75	1,708	5,465	77	1,718	5,489	-	-
7	85	1,260	4,504	75	1,174	4,366	10	86
8	47	1,075	3,462	49	1,092	3,499	8	69
9	81	1,608	5,436	72	1,523	5,246	17	154
平成7年度	65	1,068	3,752	60	1,018	3,652	6	51
8	43	1,188	3,782	43	1,188	3,785	6	51
9年 1月	9	216	687	8	207	670	9	77
2	7	102	518	7	102	518	9	77
3	8	470	1,419	11	496	1,470	6	51
4	7	53	112	4	27	61	9	77
5	5	43	85	4	34	68	10	86
6	4	31	73	3	22	56	11	94
7	6	51	102	3	26	51	14	120
8	3	19	58	3	19	58	14	120
9	19	489	2,030	17	472	1,995	16	137
10	2	17	34	2	17	34	16	137
11	8	79	264	7	62	211	17	154
12	3	37	54	3	37	54	17	154

注）品目改正等により，平成8年と平成9年以降の数値が接続しない品目がありますので，「利用上の注意　第4表　品目別接続係数一覧表」を参照してください。

斜流ポンプ(4)

年月	生産 数量(台)	生産 重量(t)	生産 金額(百万円)	販売 数量(台)	販売 重量(t)	販売 金額(百万円)	在庫 数量(台)	在庫 重量(t)
平成5年	1,087	9,966	38,225	1,080	10,426	39,115	58	436
6	1,113	12,229	57,348	1,088	12,083	56,475	83	581
7	820	9,145	45,921	831	9,232	47,062	75	494
8	923	10,543	37,083	915	10,429	37,260	83	609
9	946	9,981	38,003	961	9,782	37,619	68	807
平成7年度	822	9,555	43,047	825	9,572	43,100	39	114
8	940	9,781	36,219	940	9,544	36,146	39	351
9年 1月	75	538	2,047	68	437	1,678	90	709
2	115	1,044	3,845	88	706	2,365	117	1,047
3	123	1,432	6,149	201	2,129	8,545	39	351
4	81	602	2,406	76	533	2,272	44	420
5	54	416	1,610	52	361	1,402	46	475
6	53	696	2,854	51	658	2,779	48	514
7	66	476	1,496	62	412	1,370	52	578
8	61	738	2,928	56	664	2,782	57	652
9	91	1,374	7,031	86	1,310	6,974	62	716
10	77	1,025	2,346	76	1,003	2,303	63	738
11	66	666	1,738	63	636	1,675	66	768
12	84	974	3,553	82	934	3,474	68	807

回転ポンプ(5)

年月	生産 数量(台)	生産 重量(t)	生産 金額(百万円)	販売 数量(台)	販売 重量(t)	販売 金額(百万円)	在庫 数量(台)	在庫 重量(t)
平成5年	97,703	4,302	11,077	98,440	4,317	11,220	15,547	370
6	117,861	4,971	12,251	117,504	4,969	12,203	18,020	398
7	136,225	4,934	11,409	136,898	4,941	11,505	17,162	387
8	293,892	6,557	12,975	298,982	6,611	13,221	13,977	340
9	348,934	6,876	12,974	349,396	6,889	13,031	13,833	334
平成7年度	164,759	5,514	12,289	168,009	5,553	12,495	16,191	363
8	317,679	6,399	12,396	323,565	6,489	12,664	12,414	304
9年 1月	24,723	506	912	24,904	511	912	13,926	338
2	29,619	526	1,030	30,582	544	1,064	13,176	322
3	35,753	676	1,471	36,515	695	1,500	12,414	304
4	36,617	600	1,013	36,733	607	996	12,298	297
5	34,766	711	1,063	34,041	698	1,046	12,998	310
6	33,603	569	934	32,665	547	913	13,936	332
7	33,829	596	1,341	33,720	595	1,353	14,045	334
8	24,467	602	945	24,745	608	971	13,767	331
9	28,537	570	1,383	28,455	566	1,391	13,849	336
10	22,894	525	863	23,318	537	863	13,425	324
11	20,305	466	937	20,552	466	940	13,178	323
12	23,821	528	1,083	23,166	517	1,081	13,833	334

水中ポンプ (8～9)

年月	生産 数量(台)	生産 重量(t)	生産 金額(百万円)	販売 数量(台)	販売 重量(t)	販売 金額(百万円)	在庫 数量(台)	在庫 重量(t)
平成5年	1,100,835	26,269	42,518	1,090,775	26,435	46,923	190,969	5,201
6	1,264,233	29,674	51,381	1,251,218	28,824	54,903	201,731	5,831
7	1,183,635	27,164	44,412	1,173,902	28,515	50,668	216,644	4,665
8	925,908	24,057	41,427	978,587	24,442	48,520	164,380	4,255
9	984,729	23,399	39,148	964,510	23,712	46,735	182,069	3,808
平成7年度	1,107,338	25,783	42,804	1,136,265	27,940	50,754	212,280	4,246
8	927,193	24,239	41,323	984,159	24,671	48,760	153,203	3,705
9年 1月	75,019	1,930	3,376	81,322	2,077	4,033	155,281	4,012
2	91,649	2,131	3,611	85,597	2,054	4,128	161,333	4,090
3	83,199	2,267	4,203	91,329	2,652	5,616	153,203	3,705
4	78,050	2,109	3,849	77,274	2,015	4,494	153,979	3,799
5	88,898	1,987	3,037	80,213	1,688	3,220	162,930	4,057
6	88,090	1,900	2,925	75,939	1,816	3,286	175,081	4,141
7	88,411	1,915	2,810	73,712	1,866	3,354	189,780	4,190
8	77,514	1,611	2,466	68,958	1,663	3,126	198,336	4,141
9	77,284	2,062	3,937	102,698	2,460	5,138	172,922	3,743
10	92,325	1,970	3,068	77,280	1,774	3,359	187,967	3,939
11	72,734	1,706	2,838	66,344	1,654	3,173	194,357	3,990
12	71,556	1,811	3,028	83,844	1,994	3,807	182,069	3,808

往復ポンプ(6)

年月	生産 数量(台)	生産 重量(t)	生産 金額(百万円)	販売 数量(台)	販売 重量(t)	販売 金額(百万円)	在庫 数量(台)	在庫 重量(t)
平成5年	106,475	2,323	9,130	109,409	2,336	10,509	11,289	437
6	129,163	2,406	8,570	119,824	2,342	9,765	20,629	502
7	123,643	2,397	8,697	126,974	2,411	9,813	17,297	476
8	110,179	2,619	9,171	113,809	2,661	10,562	13,652	442
9	111,592	2,005	8,710	111,817	1,999	10,278	13,426	448
平成7年度	113,188	2,434	8,519	117,510	2,464	9,890	12,730	548
8	115,277	2,620	9,324	115,863	2,638	10,814	12,129	433
9年 1月	9,513	168	631	7,404	154	700	15,761	456
2	9,706	187	735	9,320	187	892	16,147	456
3	11,166	333	1,096	15,184	356	1,420	12,129	433
4	5,908	96	414	5,893	94	486	12,144	435
5	8,402	106	606	10,122	118	744	10,423	424
6	8,491	250	795	10,080	256	936	8,834	418
7	10,212	131	656	9,522	126	806	9,524	423
8	8,959	158	718	9,245	160	857	9,238	421
9	14,565	185	1,022	16,697	194	1,280	7,106	412
10	9,045	141	707	4,442	114	684	11,709	438
11	6,611	125	653	6,286	124	744	12,034	439
12	9,014	126	676	7,622	116	728	13,426	448

耐しょく性ポンプ(7)

年月	生産 数量(台)	生産 重量(t)	生産 金額(百万円)	販売 数量(台)	販売 重量(t)	販売 金額(百万円)	在庫 数量(台)	在庫 重量(t)
平成5年	684,121	6,455	31,151	709,290	6,232	31,837	56,584	369
6	797,725	6,978	31,319	774,545	6,928	30,340	79,765	420
7	834,833	7,556	34,766	838,340	7,521	33,597	76,034	450
8	883,048	8,204	36,957	906,223	8,253	35,931	52,859	400
9	948,082	8,246	41,692	934,940	8,269	40,789	66,334	383
平成7年度	847,006	7,784	35,446	852,658	7,765	34,021	68,502	345
8	894,337	8,367	37,436	906,850	8,433	37,206	56,322	285
9年 1月	55,073	607	2,536	56,491	592	2,493	51,610	418
2	86,395	737	3,209	79,450	677	3,044	58,719	480
3	73,980	821	4,046	76,377	1,016	4,656	56,322	285
4	73,287	622	3,070	79,833	624	2,979	49,776	283
5	77,342	619	3,089	75,564	604	3,093	51,554	298
6	87,550	678	3,585	89,011	694	3,353	50,093	282
7	82,109	679	3,711	78,780	657	3,573	53,422	304
8	72,692	628	3,404	69,420	602	3,170	56,694	331
9	97,828	789	4,278	91,209	769	4,103	63,313	350
10	74,153	684	3,522	76,140	692	3,443	61,326	342
11	90,221	753	3,750	80,833	695	3,351	70,714	400
12	77,452	630	3,493	81,832	647	3,530	66,334	383

注）品目改正等により，平成８年と平成９年以降の数値が接続しない品目がありますので，「利用上の注意　第４表　品目別接続係数一覧表」を参照してください。

汚水・土木用(8)

年月	生産 数量(台)	生産 重量(t)	生産 金額(百万円)	販売 数量(台)	販売 重量(t)	販売 金額(百万円)	在庫 数量(台)	在庫 重量(t)
平成5年	873,625	19,029	26,938	873,820	19,437	30,645	165,555	4,310
6	1,021,346	19,414	29,126	1,035,320	19,381	32,506	148,168	4,054
7	1,009,989	18,989	27,462	958,585	19,169	31,851	204,768	4,058
8	831,419	18,016	27,292	883,380	18,441	34,316	153,356	3,621
9	912,536	18,287	27,145	888,887	18,362	34,149	174,517	3,455
平成7年度	960,234	18,175	26,540	952,483	19,296	32,970	200,130	3,637
8	833,735	18,158	27,433	889,764	18,583	34,671	142,124	3,116
9年 1月	67,155	1,461	2,218	73,642	1,612	2,883	144,073	3,374
2	83,615	1,649	2,450	77,836	1,569	2,945	149,852	3,454
3	75,688	1,646	2,660	83,416	1,984	3,963	142,124	3,116
4	70,059	1,642	2,792	68,567	1,563	3,296	143,616	3,195
5	81,823	1,591	2,064	73,160	1,298	2,342	152,587	3,489
6	82,956	1,509	2,078	70,986	1,433	2,485	164,557	3,565
7	83,481	1,540	1,994	68,728	1,469	2,511	179,310	3,637
8	73,430	1,281	1,769	63,957	1,277	2,323	188,783	3,643
9	72,002	1,611	2,616	96,916	1,968	3,720	163,869	3,285
10	87,405	1,598	2,312	71,875	1,354	2,517	179,399	3,529
11	68,189	1,344	2,070	61,209	1,251	2,321	186,379	3,622
12	66,733	1,415	2,121	78,595	1,582	2,842	174,517	3,455

その他(9)

年月	生産 数量(台)	生産 重量(t)	生産 金額(百万円)	販売 数量(台)	販売 重量(t)	販売 金額(百万円)	在庫 数量(台)	在庫 重量(t)
平成5年	227,210	7,240	15,580	216,955	6,999	16,279	25,414	890
6	242,887	10,260	22,255	215,898	9,444	22,398	53,563	1,777
7	173,646	8,176	16,950	215,317	9,346	18,817	11,876	606
8	94,489	6,041	14,135	95,207	6,001	14,204	11,024	634
9	72,193	5,112	12,003	75,623	5,350	12,586	7,552	354
平成7年度	147,104	7,608	16,264	183,782	8,644	17,785	12,150	609
8	93,458	6,081	13,890	94,395	6,089	14,088	11,079	589
9年 1月	7,864	469	1,158	7,680	464	1,151	11,208	638
2	8,034	483	1,161	7,761	485	1,183	11,481	635
3	7,511	621	1,543	7,913	667	1,653	11,079	589
4	7,991	466	1,056	8,707	452	1,198	10,363	604
5	7,075	396	974	7,053	391	879	10,343	568
6	5,134	391	847	4,953	383	801	10,524	576
7	4,930	374	816	4,984	397	843	10,470	553
8	4,084	330	697	5,001	386	802	9,553	498
9	5,282	451	1,321	5,782	492	1,418	9,053	457
10	4,920	373	755	5,405	420	842	8,568	410
11	4,545	362	768	5,135	402	852	7,978	368
12	4,823	395	907	5,249	412	965	7,552	354

注：清水用を含む。

その他のポンプ(10)

年月	生産 数量(台)	生産 重量(t)	生産 金額(百万円)	販売 数量(台)	販売 重量(t)	販売 金額(百万円)	在庫 数量(台)	在庫 重量(t)
平成5年	507,162	9,947	14,646	511,142	9,824	14,762	33,741	844
6	569,791	10,018	12,287	568,880	9,904	12,300	34,591	984
7	581,562	10,931	15,770	581,336	10,831	15,899	35,855	1,086
8	723,644	15,782	25,606	708,534	15,447	26,164	51,587	1,419
9	668,730	12,925	13,732	667,156	13,371	14,226	53,498	973
平成7年度	593,042	14,249	26,945	598,703	14,139	27,128	39,860	1,166
8	729,137	13,711	15,299	716,696	14,027	16,316	52,537	848
9年 1月	49,572	754	796	50,510	736	789	50,986	1,437
2	54,367	919	918	54,735	865	874	50,618	1,491
3	60,141	2,426	2,834	58,222	3,068	3,455	52,537	848
4	62,153	945	1,012	55,287	824	954	59,403	969
5	62,223	894	787	59,002	856	797	62,624	1,007
6	61,602	901	843	58,513	834	784	65,713	1,074
7	57,575	822	790	59,754	840	806	63,534	1,057
8	45,616	735	749	51,056	767	729	58,094	1,025
9	53,815	1,829	2,132	62,766	1,965	2,209	49,143	889
10	59,400	989	990	60,043	1,008	1,006	48,500	870
11	50,229	775	829	49,847	745	790	48,882	899
12	52,037	936	1,050	47,421	862	1,033	53,498	973

真空ポンプ(11)

年月	生産 数量(台)	生産 金額(百万円)	販売 数量(台)	販売 金額(百万円)	在庫 数量(台)
平成5年	93,134	13,448	92,532	14,154	4,997
6	107,064	16,556	107,095	17,137	5,371
7	117,848	18,081	114,937	18,572	6,483
8	122,799	21,611	121,453	22,353	6,925
9	134,367	23,127	134,176	24,167	6,184
平成7年度	122,527	19,968	120,018	20,378	6,637
8	122,930	21,392	122,475	22,225	6,143
9年 1月	10,642	1,912	10,525	1,922	7,324
2	10,505	1,817	10,586	1,954	7,209
3	11,165	2,675	11,715	2,808	6,143
4	10,651	1,686	10,592	1,732	6,160
5	15,193	1,670	15,034	1,643	6,199
6	11,347	2,031	11,519	2,179	5,935
7	11,129	1,813	10,720	1,872	6,246
8	9,889	1,674	10,167	1,800	5,863
9	11,172	2,319	11,202	2,396	5,753
10	11,264	1,745	10,861	1,751	6,074
11	10,645	1,867	10,383	1,992	6,361
12	10,765	1,915	10,872	2,117	6,184

圧縮機 (12～16)

年月	生産 数量(台)	生産 重量(t)	生産 金額(百万円)	販売 数量(台)	販売 重量(t)	販売 金額(百万円)	在庫 数量(台)	在庫 重量(t)
平成5年	194,011	53,531	109,395	190,781	53,217	110,047	17,828	4,016
6	184,059	46,750	94,191	183,446	47,442	95,058	18,444	3,176
7	183,168	51,284	111,210	181,816	51,038	109,878	19,726	3,270
8	239,539	57,018	125,835	241,095	57,546	126,923	18,131	2,886
9	255,029	57,973	120,448	250,787	57,268	119,023	22,373	3,464
平成7年度	190,170	53,411	117,016	193,272	53,505	116,316	14,373	2,607
8	250,578	59,475	126,292	247,985	59,376	126,392	16,956	2,757
9年 1月	18,503	4,333	9,735	16,880	4,011	9,213	19,754	3,189
2	22,955	7,436	15,517	21,119	7,235	15,040	21,590	3,416
3	21,035	5,477	12,073	25,669	6,128	13,443	16,956	2,757
4	21,516	4,501	9,868	19,220	3,914	8,787	19,252	3,289
5	19,643	4,223	8,620	20,723	4,040	8,312	18,172	3,519
6	23,878	4,207	8,282	20,350	4,000	7,988	21,700	3,679
7	23,046	4,800	8,577	21,373	4,807	8,553	23,373	3,669
8	18,771	4,194	8,883	19,086	4,195	8,603	23,058	3,634
9	22,494	5,895	13,504	27,923	6,396	14,483	17,629	3,178
10	22,467	4,459	8,745	20,328	4,430	8,523	19,768	3,140
11	21,050	4,320	8,838	18,077	3,989	8,268	22,741	3,429
12	19,671	4,129	7,806	20,039	4,122	7,811	22,373	3,464

注：冷凍機用のものを除く。

注）品目改正等により，平成8年と平成9年以降の数値が接続しない品目がありますので，「利用上の注意　第4表　品目別接続係数一覧表」を参照してください。

往復圧縮機 (12～13)

年月	生産 数量(台)	生産 重量(t)	生産 金額(百万円)	販売 数量(台)	販売 重量(t)	販売 金額(百万円)	在庫 数量(台)	在庫 重量(t)
平成5年	164,584	27,032	36,387	161,740	26,920	37,228	14,020	1,783
6	152,230	22,138	34,289	152,028	22,515	34,785	14,233	1,393
7	148,291	22,072	38,395	146,344	22,374	39,060	16,135	1,036
8	198,874	25,759	45,525	200,059	25,953	45,989	14,951	993
9	211,373	25,143	40,261	208,215	24,895	39,955	18,109	1,221
平成7年度	153,810	22,799	39,135	157,409	23,274	40,111	11,286	745
8	207,608	27,239	47,062	205,310	27,339	47,311	13,585	703
9年 1月	14,868	1,638	2,486	13,850	1,513	2,342	15,969	1,113
2	19,139	3,652	6,112	17,714	3,610	5,888	17,394	1,171
3	16,931	2,506	4,127	20,740	2,971	4,980	13,585	703
4	18,128	1,857	2,792	16,438	1,626	2,454	15,275	891
5	16,302	1,778	2,840	17,577	1,699	2,775	14,000	1,007
6	20,442	2,000	2,919	17,258	1,832	2,657	17,184	1,131
7	19,021	2,230	3,076	17,315	2,162	3,005	18,890	1,195
8	15,111	1,630	2,439	15,770	1,656	2,377	18,231	1,195
9	19,040	2,331	4,183	23,065	2,549	4,573	14,206	972
10	19,068	1,981	3,200	17,062	1,853	2,982	16,212	1,113
11	17,398	1,876	3,506	15,056	1,760	3,336	18,554	1,217
12	15,925	1,663	2,582	16,370	1,664	2,585	18,109	1,221

可搬形(12)

年月	生産 数量(台)	生産 重量(t)	生産 金額(百万円)	販売 数量(台)	販売 重量(t)	販売 金額(百万円)	在庫 数量(台)	在庫 重量(t)
平成5年	154,440	15,428	18,232	152,491	15,510	19,222	12,394	1,222
6	139,095	13,042	17,151	138,568	13,358	16,828	12,932	895
7	134,931	11,634	16,551	132,828	11,759	17,061	15,035	713
8	179,488	12,412	16,960	180,881	12,655	17,534	13,642	619
9	192,562	12,934	18,008	189,444	12,688	17,659	16,760	847
平成7年度	139,308	11,393	16,465	142,643	11,702	17,212	10,573	533
8	188,179	12,762	17,251	185,947	12,852	17,678	12,805	474
9年 1月	13,397	994	1,312	12,624	914	1,209	14,415	696
2	17,486	1,152	1,575	15,973	1,108	1,513	15,928	748
3	15,309	1,144	1,541	18,432	1,417	2,039	12,805	474
4	16,530	1,124	1,539	15,096	982	1,371	14,239	583
5	14,806	963	1,297	16,348	962	1,328	12,697	617
6	18,620	1,191	1,683	15,633	1,066	1,470	15,684	693
7	17,279	1,148	1,626	15,662	1,088	1,521	17,301	752
8	13,822	918	1,286	14,352	912	1,202	16,771	786
9	17,303	1,190	1,608	20,903	1,330	1,822	13,171	637
10	17,442	1,150	1,777	15,641	1,061	1,595	14,972	734
11	15,976	1,041	1,446	13,718	949	1,306	17,230	826
12	14,592	918	1,319	15,062	898	1,284	16,760	847

定置形(13)

年月	生産 数量(台)	生産 重量(t)	生産 金額(百万円)	販売 数量(台)	販売 重量(t)	販売 金額(百万円)	在庫 数量(台)	在庫 重量(t)
平成5年	10,144	11,604	18,156	9,249	11,409	18,006	1,626	562
6	13,135	9,096	17,138	13,460	9,157	17,957	1,301	498
7	13,360	10,438	21,844	13,516	10,615	21,998	1,100	323
8	19,386	13,347	28,565	19,178	13,298	28,455	1,309	373
9	18,811	12,208	22,254	18,771	12,207	22,296	1,349	373
平成7年度	14,502	11,406	22,671	14,766	11,572	22,899	713	212
8	19,429	14,477	29,811	19,363	14,486	29,633	780	229
9年 1月	1,471	644	1,174	1,226	600	1,133	1,554	417
2	1,653	2,500	4,538	1,741	2,501	4,375	1,466	422
3	1,622	1,362	2,586	2,308	1,554	2,942	780	229
4	1,598	733	1,253	1,342	644	1,083	1,036	308
5	1,496	815	1,544	1,229	737	1,447	1,303	391
6	1,822	809	1,237	1,625	766	1,187	1,500	437
7	1,742	1,081	1,450	1,653	1,074	1,484	1,589	443
8	1,289	712	1,153	1,418	744	1,176	1,460	409
9	1,737	1,141	2,575	2,162	1,219	2,751	1,035	335
10	1,626	832	1,424	1,421	792	1,387	1,240	380
11	1,422	835	2,059	1,338	811	2,031	1,324	391
12	1,333	745	1,262	1,308	766	1,301	1,349	373

回転圧縮機 (14～15)

年月	生産 数量(台)	生産 重量(t)	生産 金額(百万円)	販売 数量(台)	販売 重量(t)	販売 金額(百万円)	在庫 数量(台)	在庫 重量(t)
平成5年	29,245	21,451	46,145	28,859	21,249	45,956	3,808	2,233
6	31,661	21,552	44,730	31,250	21,868	45,102	4,211	1,783
7	34,639	25,307	54,236	35,234	24,759	52,239	3,591	2,234
8	40,318	25,260	61,085	40,689	25,594	61,709	3,180	1,893
9	43,235	27,027	61,339	42,151	26,569	60,221	4,264	2,243
平成7年度	36,086	25,593	57,908	35,589	25,213	56,233	3,087	1,862
8	42,603	26,144	60,226	42,308	25,945	60,077	3,371	2,054
9年 1月	3,592	1,987	4,375	2,987	1,789	3,997	3,785	2,076
2	3,774	2,655	6,918	3,363	2,497	6,665	4,196	2,245
3	4,074	2,424	5,546	4,899	2,611	6,062	3,371	2,054
4	3,347	2,111	4,866	2,741	1,754	4,122	3,977	2,398
5	3,310	1,905	4,171	3,115	1,800	3,929	4,172	2,511
6	3,399	1,922	4,178	3,055	1,883	4,147	4,516	2,549
7	3,993	2,270	4,918	4,026	2,345	4,964	4,483	2,473
8	3,625	2,307	5,717	3,281	2,283	5,498	4,827	2,439
9	3,411	2,783	7,093	4,815	3,068	7,682	3,423	2,206
10	3,367	2,209	4,678	3,234	2,309	4,675	3,556	2,027
11	3,624	2,224	4,526	2,993	2,009	4,125	4,187	2,212
12	3,719	2,229	4,353	3,642	2,221	4,355	4,264	2,243

可搬形(14)

年月	生産 数量(台)	生産 重量(t)	生産 金額(百万円)	販売 数量(台)	販売 重量(t)	販売 金額(百万円)	在庫 数量(台)	在庫 重量(t)
平成5年	10,381	10,879	16,180	10,380	10,668	16,090	921	900
6	10,832	11,315	17,105	11,168	11,669	17,697	588	589
7	12,725	11,674	20,646	12,367	11,138	19,643	946	860
8	13,743	12,002	22,213	13,809	12,244	22,752	880	617
9	13,663	12,169	21,769	13,644	12,168	21,782	899	619
平成7年度	12,539	10,983	19,674	12,318	10,756	19,411	864	701
8	14,648	12,656	23,358	14,304	12,492	23,329	1,208	864
9年 1月	1,253	988	1,780	1,189	942	1,761	944	664
2	1,303	1,026	1,806	1,165	912	1,710	1,082	777
3	1,260	1,068	1,930	1,134	981	1,838	1,208	864
4	1,159	1,003	1,884	951	764	1,436	1,416	1,104
5	1,062	910	1,732	985	844	1,575	1,493	1,170
6	1,057	879	1,623	910	859	1,589	1,640	1,190
7	1,181	963	1,760	1,212	1,025	1,805	1,609	1,127
8	1,106	949	1,713	1,155	993	1,758	1,560	1,084
9	944	987	1,790	1,305	1,174	2,106	1,199	896
10	939	1,058	1,871	1,314	1,330	2,318	824	625
11	1,106	1,117	1,893	1,049	1,129	1,904	881	612
12	1,293	1,221	1,987	1,275	1,214	1,982	899	619

定置形(15)

年月	生産 数量(台)	生産 重量(t)	生産 金額(百万円)	販売 数量(台)	販売 重量(t)	販売 金額(百万円)	在庫 数量(台)	在庫 重量(t)
平成5年	18,864	10,572	29,966	18,479	10,581	29,866	2,887	1,333
6	20,829	10,237	27,625	20,082	10,199	27,405	3,623	1,194
7	21,914	13,633	33,591	22,867	13,621	32,596	2,645	1,374
8	26,575	13,258	38,872	26,880	13,350	38,957	2,300	1,276
9	29,572	14,857	39,570	28,507	14,401	38,439	3,365	1,625
平成7年度	23,547	14,610	38,234	23,271	14,457	36,822	2,223	1,161
8	27,955	13,488	36,869	28,004	13,453	36,749	2,163	1,190
9年 1月	2,339	999	2,594	1,798	848	2,236	2,841	1,412
2	2,471	1,629	5,112	2,198	1,584	4,955	3,114	1,468
3	2,814	1,357	3,615	3,765	1,630	4,224	2,163	1,190
4	2,188	1,107	2,981	1,790	991	2,687	2,561	1,294
5	2,248	995	2,439	2,130	956	2,354	2,679	1,342
6	2,342	1,043	2,555	2,145	1,024	2,558	2,876	1,359
7	2,812	1,307	3,158	2,814	1,320	3,159	2,874	1,346
8	2,519	1,358	4,005	2,126	1,290	3,740	3,267	1,355
9	2,467	1,796	5,303	3,510	1,893	5,575	2,224	1,310
10	2,428	1,150	2,807	1,920	979	2,356	2,732	1,402
11	2,518	1,107	2,633	1,944	879	2,221	3,306	1,601
12	2,426	1,008	2,366	2,367	1,006	2,373	3,365	1,625

遠心・軸流圧縮機(16)

年月	生産 数量(台)	生産 重量(t)	生産 金額(百万円)	販売 数量(台)	販売 重量(t)	販売 金額(百万円)	在庫 数量(台)	在庫 重量(t)
平成5年	182	5,049	26,862	182	5,049	26,862	-	-
6	168	3,059	15,171	168	3,059	15,171	-	-
7	238	3,905	18,579	238	3,905	18,579	-	-
8	347	5,999	19,225	347	5,999	19,225	-	-
9	421	5,804	18,848	421	5,804	18,848	-	-
平成7年度	274	5,019	19,972	274	5,019	19,972	-	-
8	367	6,093	19,004	367	6,093	19,004	-	-
9年 1月	43	708	2,874	43	708	2,874	-	-
2	42	1,129	2,487	42	1,129	2,487	-	-
3	30	546	2,400	30	546	2,400	-	-
4	41	533	2,211	41	533	2,211	-	-
5	31	541	1,608	31	541	1,608	-	-
6	37	285	1,185	37	285	1,185	-	-
7	32	300	584	32	300	584	-	-
8	35	257	727	35	257	727	-	-
9	43	780	2,228	43	780	2,228	-	-
10	32	269	866	32	269	866	-	-
11	28	220	806	28	220	806	-	-
12	27	237	871	27	237	871	-	-

注）品目改正等により，平成8年と平成9年以降の数値が接続しない品目がありますので，「利用上の注意　第4表　品目別接続係数一覧表」を参照してください。

送風機 (17～21)

年月	生産 数量(台)	生産 重量(t)	生産 金額(百万円)	販売 数量(台)	販売 重量(t)	販売 金額(百万円)	在庫 数量(台)	在庫 重量(t)
平成5年	443,837	42,897	68,694	445,385	42,998	70,566	48,167	2,244
6	428,650	39,128	63,495	433,596	39,259	64,802	22,321	1,920
7	431,563	43,113	60,788	430,865	43,146	61,457	23,493	1,896
8	461,242	48,846	70,221	458,696	48,820	70,762	26,163	2,040
9	495,456	46,148	71,458	493,915	46,170	70,379	27,824	2,041
平成7年度	434,398	45,059	63,434	437,781	45,335	64,036	24,123	2,002
8	480,786	48,874	72,368	479,615	49,047	72,874	25,133	1,828
9年 1月	39,515	3,518	6,400	38,591	3,604	6,421	27,124	1,958
2	42,970	3,964	5,569	43,264	4,049	5,669	26,830	1,854
3	44,364	4,933	8,569	46,061	4,981	8,738	25,133	1,828
4	41,751	3,819	5,523	41,052	3,783	5,732	25,832	1,864
5	42,705	3,313	4,260	41,594	3,277	4,071	27,031	1,906
6	42,840	3,969	7,550	42,985	4,077	7,175	26,886	1,798
7	42,683	3,603	5,784	41,687	3,529	5,472	27,882	1,869
8	37,902	3,770	5,220	38,167	3,702	5,157	27,614	1,951
9	41,505	3,878	6,320	41,149	3,834	5,920	27,968	1,998
10	41,929	3,869	5,140	40,491	3,823	4,830	29,406	2,045
11	38,897	3,774	5,105	42,553	3,823	4,912	25,750	2,010
12	38,395	3,738	6,018	36,321	3,688	6,282	27,824	2,041

注：排風機を含み，電気ブロワを除く。

回転送風機(17)

年月	生産 数量(台)	生産 重量(t)	生産 金額(百万円)	販売 数量(台)	販売 重量(t)	販売 金額(百万円)	在庫 数量(台)	在庫 重量(t)
平成5年	67,226	8,156	12,707	66,720	8,266	12,649	2,073	477
6	64,486	8,364	11,734	65,256	8,452	11,968	1,193	378
7	69,600	10,303	12,339	69,231	10,289	12,256	1,659	405
8	72,543	12,396	13,595	72,167	12,287	13,569	2,006	603
9	70,490	12,396	14,096	69,121	12,345	13,738	3,337	669
平成7年度	69,906	11,155	12,557	69,676	11,130	12,523	1,982	585
8	73,154	12,878	13,986	72,698	12,898	13,912	2,046	529
9年 1月	5,151	964	1,046	5,471	1,043	1,111	1,645	520
2	6,504	1,214	1,131	6,338	1,244	1,094	1,811	490
3	7,015	1,552	1,636	6,780	1,513	1,593	2,046	529
4	6,125	1,048	1,063	5,778	1,000	971	2,393	577
5	5,495	849	1,087	5,108	813	991	2,783	617
6	5,574	771	1,018	5,768	833	1,064	2,589	554
7	5,543	965	1,209	5,338	885	1,143	2,794	634
8	5,018	881	1,057	4,987	901	1,054	2,825	630
9	5,886	1,000	1,155	5,860	1,014	1,145	2,851	616
10	6,275	1,080	1,218	6,098	1,102	1,175	3,028	595
11	5,992	1,053	1,297	5,800	977	1,249	3,220	670
12	5,912	1,019	1,179	5,795	1,021	1,148	3,337	669

遠心送風機 (18～20)

年月	生産 数量(台)	生産 重量(t)	生産 金額(百万円)	販売 数量(台)	販売 重量(t)	販売 金額(百万円)	在庫 数量(台)	在庫 重量(t)
平成5年	174,364	26,552	36,731	172,918	26,453	38,434	13,327	1,130
6	159,587	23,864	37,471	161,123	23,845	38,884	11,266	1,156
7	167,394	25,003	31,795	165,625	24,962	32,407	12,941	1,183
8	181,146	28,247	38,591	181,528	28,466	38,948	12,563	986
9	183,768	25,694	35,491	186,109	25,785	35,870	10,224	895
平成7年度	167,612	26,014	34,333	168,420	26,215	34,902	11,820	1,098
8	187,476	27,181	36,988	187,839	27,412	37,388	11,469	889
9年 1月	14,676	1,810	2,367	14,300	1,827	2,405	12,947	970
2	15,663	1,936	2,617	16,501	1,970	2,623	12,109	915
3	16,604	2,420	4,090	17,244	2,470	4,158	11,469	889
4	14,544	2,054	2,770	15,656	2,084	2,825	10,357	859
5	16,774	1,931	2,267	16,962	1,946	2,319	10,168	845
6	16,178	2,550	4,373	16,356	2,586	4,297	9,990	807
7	16,315	2,054	2,647	16,659	2,069	2,726	9,646	791
8	14,324	2,230	2,616	14,411	2,104	2,679	9,556	915
9	16,134	2,287	3,506	15,442	2,236	3,486	10,246	970
10	15,186	2,112	2,768	14,292	2,069	2,731	11,140	1,013
11	14,298	2,211	2,694	14,711	2,301	2,787	10,727	937
12	13,072	2,098	2,775	13,575	2,122	2,835	10,224	895

ファン (18～19)

年月	生産 数量(台)	生産 重量(t)	生産 金額(百万円)	販売 数量(台)	販売 重量(t)	販売 金額(百万円)	在庫 数量(台)	在庫 重量(t)
平成5年	153,815	23,944	27,530	152,888	23,846	29,250	11,677	1,092
6	136,832	21,285	24,253	137,862	21,262	25,683	10,653	1,136
7	150,312	23,047	25,963	148,870	23,000	26,778	12,001	1,162
8	154,827	25,259	29,902	156,545	25,494	30,292	10,287	950
9	160,080	22,643	27,239	160,296	22,709	27,605	10,073	882
平成7年度	149,628	23,528	27,085	150,856	23,729	27,710	10,799	1,075
8	158,856	24,366	28,862	159,877	24,602	29,262	9,790	861
9年 1月	12,666	1,657	1,996	12,460	1,675	2,034	10,501	933
2	13,594	1,720	2,027	13,521	1,744	2,008	10,574	887
3	13,594	1,936	2,461	14,378	1,986	2,537	9,790	861
4	13,283	1,791	2,190	13,775	1,815	2,244	9,298	837
5	14,669	1,788	2,027	14,618	1,800	2,075	9,348	826
6	14,138	2,299	3,336	14,182	2,333	3,262	9,304	791
7	13,777	1,802	2,064	14,054	1,818	2,142	9,027	774
8	13,077	2,021	2,086	12,791	1,889	2,142	9,310	903
9	14,120	2,008	2,516	13,390	1,956	2,494	10,038	959
10	13,452	1,939	2,277	12,602	1,894	2,240	10,888	1,003
11	12,193	1,808	2,123	13,015	1,905	2,245	10,066	905
12	11,517	1,875	2,135	11,510	1,893	2,181	10,073	882

多翼形(18)

年月	生産 数量(台)	生産 重量(t)	生産 金額(百万円)	販売 数量(台)	販売 重量(t)	販売 金額(百万円)	在庫 数量(台)	在庫 重量(t)
平成5年	124,617	11,499	11,853	123,729	11,462	12,342	9,920	709
6	108,358	9,440	9,264	110,967	9,725	9,700	7,318	444
7	122,013	10,401	10,067	120,504	10,365	9,980	8,760	461
8	122,642	10,685	10,491	123,888	10,705	10,372	7,518	438
9	126,316	11,962	11,966	125,397	11,846	11,854	8,439	556
平成7年度	121,457	10,574	10,379	121,921	10,587	10,233	7,543	433
8	125,996	10,871	10,629	126,248	10,898	10,606	7,298	408
9年 1月	9,904	881	834	9,714	894	858	7,711	425
2	10,992	952	928	10,721	939	888	7,982	417
3	10,853	918	986	11,537	951	1,014	7,298	408
4	10,554	913	836	11,029	937	859	6,823	384
5	11,947	1,034	896	11,715	1,009	902	7,054	410
6	11,037	1,454	2,156	11,167	1,504	2,097	6,924	359
7	11,046	962	906	11,142	959	909	6,828	360
8	10,150	1,103	861	9,666	935	845	7,312	528
9	10,911	922	945	10,329	933	966	7,894	518
10	10,451	1,006	957	9,707	974	923	8,638	550
11	9,506	922	838	9,968	949	821	8,176	523
12	8,965	894	821	8,702	861	773	8,439	556

ターボ及びラジアル形(19)

年月	生産 数量(台)	生産 重量(t)	生産 金額(百万円)	販売 数量(台)	販売 重量(t)	販売 金額(百万円)	在庫 数量(台)	在庫 重量(t)
平成5年	29,198	12,445	15,677	29,159	12,384	16,908	1,757	384
6	28,474	11,844	14,989	26,895	11,537	15,983	3,335	691
7	28,299	12,646	15,896	28,366	12,634	16,798	3,241	701
8	32,185	14,574	19,411	32,657	14,789	19,920	2,769	512
9	33,764	10,681	15,273	34,899	10,863	15,751	1,634	326
平成7年度	28,171	12,954	16,706	28,935	13,142	17,477	3,256	642
8	32,860	13,495	18,233	33,629	13,704	18,655	2,492	453
9年 1月	2,762	776	1,162	2,746	781	1,176	2,790	508
2	2,602	768	1,099	2,800	805	1,120	2,592	471
3	2,741	1,018	1,475	2,841	1,036	1,523	2,492	453
4	2,729	878	1,353	2,746	878	1,385	2,475	453
5	2,722	754	1,131	2,903	791	1,173	2,294	416
6	3,101	845	1,180	3,015	829	1,165	2,380	432
7	2,731	840	1,158	2,912	858	1,233	2,199	414
8	2,927	917	1,225	3,125	955	1,297	1,998	376
9	3,209	1,086	1,571	3,061	1,023	1,528	2,144	440
10	3,001	932	1,320	2,895	920	1,317	2,250	452
11	2,687	886	1,285	3,047	956	1,425	1,890	382
12	2,552	981	1,314	2,808	1,032	1,409	1,634	326

ブロワ(20)

年月	生産 数量(台)	生産 重量(t)	生産 金額(百万円)	販売 数量(台)	販売 重量(t)	販売 金額(百万円)	在庫 数量(台)	在庫 重量(t)
平成5年	20,549	2,608	9,200	20,030	2,607	9,184	1,650	37
6	22,755	2,579	13,218	23,261	2,583	13,202	613	21
7	17,082	1,957	5,833	16,755	1,962	5,628	940	21
8	26,319	2,988	8,689	24,983	2,972	8,656	2,276	36
9	23,688	3,052	8,252	25,813	3,076	8,265	151	13
平成7年度	17,984	2,486	7,248	17,564	2,486	7,192	1,021	23
8	28,620	2,815	8,126	27,962	2,810	8,126	1,679	28
9年 1月	2,010	154	371	1,840	153	370	2,446	37
2	2,069	216	590	2,980	226	615	1,535	27
3	3,010	484	1,629	2,866	484	1,620	1,679	28
4	1,261	263	580	1,881	269	581	1,059	22
5	2,105	143	240	2,344	146	244	820	19
6	2,040	251	1,038	2,174	253	1,035	686	17
7	2,538	252	582	2,605	252	585	619	17
8	1,247	209	529	1,620	214	536	246	12
9	2,014	279	990	2,052	280	992	208	11
10	1,734	174	491	1,690	174	491	252	10
11	2,105	404	571	1,696	396	542	661	32
12	1,555	222	640	2,065	229	654	151	13

軸流送風機(21)

年月	生産 数量(台)	生産 重量(t)	生産 金額(百万円)	販売 数量(台)	販売 重量(t)	販売 金額(百万円)	在庫 数量(台)	在庫 重量(t)
平成5年	202,247	8,189	19,256	205,747	8,279	19,483	32,767	638
6	204,577	6,900	14,290	207,217	6,962	13,950	9,862	386
7	194,569	7,807	16,654	196,009	7,895	16,794	8,893	308
8	207,553	8,203	18,035	205,001	8,067	18,245	11,594	451
9	241,198	8,059	21,871	238,685	8,041	20,770	14,263	477
平成7年度	196,880	7,890	16,544	199,685	7,990	16,611	10,321	319
8	220,156	8,815	21,394	219,078	8,738	21,574	11,618	410
9年 1月	19,688	744	2,986	18,820	734	2,905	12,532	468
2	20,803	815	1,820	20,425	835	1,952	12,910	449
3	20,745	961	2,842	22,037	998	2,987	11,618	410
4	21,082	717	1,691	19,618	699	1,935	13,082	429
5	20,436	532	906	19,524	518	762	14,080	445
6	21,088	648	2,159	20,861	658	1,814	14,307	436
7	20,825	584	1,928	19,690	575	1,602	15,442	444
8	18,560	659	1,547	18,769	697	1,425	15,233	406
9	19,485	590	1,659	19,847	584	1,289	14,871	412
10	20,468	677	1,155	20,101	653	924	15,238	437
11	18,607	510	1,114	22,042	544	876	11,803	402
12	19,411	621	2,063	16,951	546	2,299	14,263	477

注：平成8年から内訳廃止

注）品目改正等により，平成8年と平成9年以降の数値が接続しない品目がありますので，「利用上の注意　第4表　品目別接続係数一覧表」を参照してください。

07 油圧機器及び空気圧機器

生産額
9年計
537,164 百万円

年月	油圧機器及び空気圧機器(1～14) 生産 金額(百万円)	油圧機器及び空気圧機器(1～14) 販売 金額(百万円)	油圧機器(1～9) 生産 金額(百万円)	油圧機器(1～9) 販売 金額(百万円)
平成5年	409,800	424,112	273,530	271,034
6	425,895	448,226	287,559	287,893
7	490,509	507,745	314,815	312,035
8	500,680	523,937	319,000	321,412
9	537,164	580,032	341,869	344,958
平成7年度	496,183	510,343	312,856	310,092
8	506,349	538,708	328,776	332,714
9年 1月	41,672	45,117	28,186	28,719
2	43,604	47,427	29,312	29,680
3	45,491	50,469	30,404	30,964
4	43,795	47,514	28,671	28,577
5	43,641	47,038	27,981	28,114
6	44,551	49,672	28,321	28,603
7	47,495	52,490	29,680	29,790
8	44,631	45,115	26,265	27,085
9	47,439	52,461	30,891	31,662
10	46,280	49,989	28,898	28,514
11	45,473	46,868	27,157	27,269
12	43,091	45,871	26,104	25,981

注：航空機用のものを除く。

油圧ポンプ(1～4)

年月	生産 数量(台)	生産 金額(百万円)	受入 数量(台)	出荷 販売 数量(台)	出荷 販売 金額(百万円)	出荷 その他 数量(台)	在庫 数量(台)
平成5年	2,157,545	59,822	143,802	2,227,107	58,694	59,306	129,901
6	2,318,349	62,770	166,179	2,391,958	61,752	81,447	140,733
7	2,502,863	68,597	221,610	2,606,515	67,564	106,923	150,460
8	2,438,589	67,569	212,149	2,536,511	67,111	105,961	159,891
9	2,513,052	68,679	204,147	2,610,499	67,965	102,367	164,358
平成7年度	2,413,924	67,304	210,907	2,508,871	66,027	105,490	156,395
8	2,520,446	68,977	217,463	2,623,682	68,969	110,308	160,142
9年 1月	207,297	5,596	16,380	214,069	5,587	9,754	159,935
2	222,232	5,899	18,548	228,858	5,854	9,685	162,215
3	220,577	6,092	18,992	231,913	6,117	9,784	160,142
4	198,299	5,727	18,724	208,204	5,611	9,069	159,882
5	196,212	5,526	16,806	208,191	5,530	7,067	157,619
6	220,827	5,751	18,988	231,470	5,681	8,111	157,823
7	227,697	6,012	15,410	235,878	5,986	8,852	156,191
8	193,166	5,231	15,178	199,502	5,169	8,181	156,829
9	224,586	6,477	15,927	229,503	6,391	8,592	159,232
10	209,172	5,685	14,791	213,337	5,516	8,476	161,363
11	205,677	5,459	17,803	214,126	5,381	7,071	163,635
12	187,310	5,225	16,600	195,448	5,144	7,725	164,358

注：ユニット用を含む。

ギ ヤ ー 形(1)

年 月	生産 数量(台)	生産 金額(百万円)	受入 数量(台)	出荷 販売 数量(台)	出荷 販売 金額(百万円)	出荷 その他 数量(台)	在庫 数量(台)
平成5年	1,040,899	14,659	11,306	993,360	14,048	56,802	28,337
6	1,089,594	15,308	33,340	1,039,399	14,953	78,953	32,928
7	1,115,176	16,173	75,602	1,088,378	15,829	104,494	29,974
8	1,176,395	17,364	59,940	1,133,093	17,060	103,360	29,821
9	1,142,483	13,859	64,141	1,110,616	13,526	99,947	25,888
平成7年度	1,077,389	15,354	70,470	1,048,386	15,028	103,354	28,673
8	1,212,857	17,487	65,141	1,173,218	17,181	107,441	26,007
9年 1月	90,630	1,137	6,556	90,180	1,130	9,521	27,346
2	99,627	1,202	6,208	94,288	1,160	9,394	29,497
3	100,496	1,276	6,471	100,842	1,248	9,615	26,007
4	93,538	1,159	5,188	88,832	1,125	8,896	27,005
5	89,394	1,102	5,150	86,745	1,076	6,895	27,913
6	98,573	1,206	4,839	97,324	1,184	7,932	26,059
7	97,623	1,189	4,701	95,166	1,157	8,588	24,629
8	87,899	1,066	5,298	84,886	1,035	7,944	24,989
9	102,150	1,273	4,082	96,962	1,233	8,395	25,861
10	96,739	1,164	5,212	93,276	1,130	8,314	26,217
11	98,372	1,115	5,768	96,654	1,096	6,897	26,805
12	87,442	971	4,668	85,461	953	7,556	25,888

ベ ー ン 形(2)

年 月	生産 数量(台)	生産 金額(百万円)	受入 数量(台)	出荷 販売 数量(台)	出荷 販売 金額(百万円)	出荷 その他 数量(台)	在庫 数量(台)
平成5年	687,982	9,717	36,281	722,273	9,693	1,301	44,057
6	760,480	10,609	41,638	798,999	10,339	1,419	45,713
7	840,438	10,889	47,542	884,866	10,801	1,490	47,336
8	773,662	9,423	52,081	823,260	9,456	1,584	48,236
9	859,912	10,593	40,652	900,984	10,738	1,293	46,510
平成7年度	806,076	10,403	44,757	848,012	10,303	1,459	47,688
8	812,900	9,648	50,605	858,473	9,750	1,624	51,083
9年 1月	73,983	825	2,454	74,564	829	123	49,986
2	77,202	905	3,907	80,435	908	196	50,464
3	75,405	850	3,584	78,267	862	90	51,083
4	63,667	839	5,639	71,123	869	104	49,162
5	67,005	844	3,712	72,791	863	97	46,991
6	79,285	928	5,121	85,099	956	84	46,214
7	86,284	1,005	3,563	88,600	1,023	155	47,306
8	67,106	849	2,571	68,897	848	124	47,962
9	74,350	928	2,980	78,576	946	122	46,594
10	69,479	936	1,610	70,439	955	70	47,174
11	65,779	854	3,250	68,248	856	49	47,906
12	60,367	831	2,261	63,945	823	79	46,510

ピ ス ト ン 形(3)

年 月	生産 数量(台)	生産 金額(百万円)	受入 数量(台)	出荷 販売 数量(台)	出荷 販売 金額(百万円)	出荷 その他 数量(台)	在庫 数量(台)
平成5年	385,995	32,055	314	376,357	30,942	1,203	46,825
6	422,705	33,594	124	414,750	32,561	1,075	53,819
7	497,738	38,471	47	484,368	37,158	939	66,296
8	436,511	37,250	198	429,554	36,376	1,017	73,875
9	448,667	40,139	259	442,695	38,991	1,127	78,824
平成7年度	480,165	38,137	102	464,769	36,590	677	72,819
8	439,680	38,146	205	437,148	37,638	1,243	74,177
9年 1月	37,523	3,310	25	37,554	3,257	110	73,757
2	39,277	3,429	5	38,946	3,357	95	74,134
3	39,873	3,555	40	39,624	3,528	79	74,177
4	36,502	3,414	10	35,629	3,262	69	74,981
5	35,173	3,236	44	35,113	3,170	75	74,983
6	38,121	3,302	13	36,652	3,183	95	76,350
7	38,557	3,492	19	38,650	3,443	109	76,158
8	33,276	3,036	23	33,082	2,965	113	76,246
9	42,950	3,962	30	42,104	3,838	75	77,035
10	37,662	3,209	19	36,757	3,015	92	77,853
11	35,963	3,120	11	35,209	3,003	125	78,483
12	33,790	3,074	20	33,375	2,971	90	78,824

注）品目改正等により，平成8年と平成9年以降の数値が接続しない品目がありますので，「利用上の注意 第4表 品目別接続係数一覧表」を参照してください。

そ の 他(4)

年 月	生産 数量(台)	生産 金額(百万円)	受入 数量(台)	出荷 販売 数量(台)	出荷 販売 金額(百万円)	出荷 その他 数量(台)	在庫 数量(台)
平成5年	42,669	3,391	95,901	135,117	4,011	-	10,682
6	45,570	3,259	91,077	138,810	3,899	-	8,273
7	49,511	3,064	98,419	148,903	3,776	-	6,854
8	52,021	3,532	99,930	150,604	4,219	-	7,959
9	61,990	4,087	99,095	156,204	4,710	-	13,136
平成7年度	50,294	3,410	95,578	147,704	4,107	-	7,215
8	55,009	3,696	101,512	154,843	4,401	-	8,875
9年 1月	5,161	325	7,345	11,771	371	-	8,846
2	6,126	364	8,428	15,189	428	-	8,120
3	4,803	411	8,897	13,180	479	-	8,875
4	4,592	314	7,887	12,620	355	-	8,734
5	4,640	344	7,900	13,542	420	-	7,732
6	4,848	316	9,015	12,395	359	-	9,200
7	5,233	325	7,127	13,462	364	-	8,098
8	4,885	281	7,286	12,637	320	-	7,632
9	5,136	315	8,835	11,861	374	-	9,742
10	5,292	376	7,950	12,865	416	-	10,119
11	5,563	369	8,774	14,015	426	-	10,441
12	5,711	348	9,651	12,667	398	-	13,136

油 圧 モ ー タ(5)

年 月	生産 数量(台)	生産 金額(百万円)	受入 数量(台)	出荷 販売 数量(台)	出荷 販売 金額(百万円)	出荷 その他 数量(台)	在庫 数量(台)
平成5年	545,982	47,684	481	544,279	46,833	1,185	7,770
6	584,534	54,013	231	583,110	53,700	1,081	9,538
7	618,300	59,027	-	613,257	58,652	687	13,804
8	610,505	58,149	-	616,038	58,650	108	9,216
9	667,339	59,768	-	670,185	60,458	24	5,603
平成7年度	603,938	57,805	-	601,867	57,875	573	13,235
8	637,209	59,820	-	641,283	60,372	19	8,428
9年 1月	50,938	5,150	-	50,709	5,194	-	9,445
2	58,827	5,094	-	59,122	5,146	-	9,108
3	59,245	5,453	-	59,224	5,484	-	8,428
4	57,083	5,127	-	56,789	5,137	4	8,718
5	53,115	5,198	-	52,195	5,192	2	9,636
6	57,063	4,971	-	58,922	5,095	2	7,775
7	53,305	4,865	-	53,404	4,938	5	7,671
8	51,494	4,367	-	51,662	4,436	-	7,503
9	75,782	5,804	-	76,475	5,895	2	6,808
10	53,459	4,812	-	53,082	4,801	8	7,177
11	51,591	4,817	-	52,449	4,939	-	6,319
12	45,437	4,109	-	46,152	4,200	1	5,603

注：ユニット用を含む。

油 圧 シ リ ン ダ(6)

年 月	生産 数量(台)	生産 金額(百万円)	受入 数量(台)	出荷 販売 数量(台)	出荷 販売 金額(百万円)	出荷 その他 数量(台)	在庫 数量(台)
平成5年	1,014,940	47,982	177,291	1,167,920	51,266	29,462	36,646
6	1,164,660	48,706	201,754	1,326,553	53,003	29,492	43,333
7	1,216,740	49,828	206,426	1,382,696	54,422	27,381	53,352
8	1,293,913	57,037	213,397	1,472,823	62,020	33,638	56,461
9	1,472,511	67,184	242,800	1,676,863	73,422	31,432	61,052
平成7年度	1,211,340	51,463	202,143	1,376,430	56,288	30,583	52,261
8	1,361,671	60,603	224,615	1,549,265	65,758	34,854	56,526
9年 1月	119,549	5,633	20,510	138,115	6,083	2,767	55,673
2	130,440	5,951	20,796	145,592	6,462	3,382	57,935
3	135,531	6,062	21,849	155,876	6,931	2,903	56,526
4	123,178	5,606	19,955	139,259	5,943	2,676	57,724
5	120,590	5,564	20,359	136,686	5,857	1,688	60,402
6	124,823	5,675	20,666	143,772	6,186	3,802	58,256
7	133,799	6,072	20,891	146,088	6,363	3,016	63,842
8	109,514	5,010	17,721	129,438	6,007	2,305	59,334
9	130,857	5,676	21,732	150,391	6,673	2,663	58,869
10	125,326	5,696	20,090	141,714	5,954	2,359	60,212
11	111,915	5,203	18,990	126,438	5,514	2,117	59,803
12	106,989	5,037	19,241	123,494	5,449	1,754	61,052

注：ユニット用を含む。

油 圧 バ ル ブ(7)

年 月	生産 数量(台)	生産 金額(百万円)	受入 数量(台)	出荷 販売 数量(台)	出荷 販売 金額(百万円)	出荷 その他 数量(台)	在庫 数量(台)
平成5年	4,114,488	66,809	176,593	4,221,343	64,562	42,110	443,006
6	4,166,144	69,105	253,433	4,365,893	68,528	44,901	453,502
7	4,530,610	76,890	204,264	4,580,817	72,994	48,214	559,187
8	4,431,079	74,513	222,825	4,593,386	72,947	56,222	560,470
9	4,775,344	80,920	289,019	4,929,931	77,696	60,295	639,023
平成7年度	4,422,455	76,139	202,939	4,478,285	71,762	48,811	572,871
8	4,550,755	76,369	242,468	4,747,735	75,544	58,706	564,425
9年 1月	390,064	6,755	22,300	411,979	6,802	5,065	560,416
2	401,772	6,662	25,203	410,523	6,501	5,564	571,304
3	401,712	6,970	24,099	427,694	6,831	5,141	564,425
4	407,986	6,862	20,756	423,952	6,583	4,879	564,170
5	381,879	6,547	24,066	401,236	6,351	4,253	564,626
6	399,461	6,741	24,144	409,725	6,406	4,591	573,915
7	406,426	6,931	26,975	431,207	6,687	6,010	570,099
8	381,730	6,179	21,322	386,260	5,933	4,890	582,001
9	417,246	7,223	27,547	433,447	6,906	5,041	588,195
10	410,829	7,078	25,027	414,415	6,587	5,080	604,279
11	395,061	6,607	23,315	404,767	6,278	5,034	612,854
12	381,178	6,365	24,265	374,726	5,832	4,747	639,023

注：ユニット用を含む。

その他の油圧機器(8)

年月	生産 数量(台)	生産 金額(百万円)	受入 数量(台)	出荷 販売 数量(台)	出荷 販売 金額(百万円)	出荷 その他 数量(台)	在庫 数量(台)
平成5年	567,100	15,850	6,929	577,492	15,874	25	119,658
6	957,595	18,192	6,600	959,975	17,884	8	120,682
7	1,304,850	21,412	7,435	1,297,028	20,800	25	135,924
8	1,162,688	21,916	12,406	1,158,597	22,466	9	146,966
9	1,356,638	24,723	4,424	1,341,887	26,123	7	160,367
平成7年度	1,259,333	20,923	10,015	1,256,669	20,680	18	139,305
8	1,208,439	22,780	9,637	1,202,607	23,485	9	148,377
9年 1月	99,603	1,854	362	97,231	1,930	-	149,239
2	119,715	2,050	302	118,723	2,163	1	149,636
3	106,507	2,044	327	107,129	2,096	3	148,377
4	110,040	2,122	310	105,418	2,186	-	152,979
5	107,066	2,295	359	108,771	2,425	-	151,304
6	117,601	1,879	416	118,583	2,058	-	150,332
7	122,099	2,072	407	119,155	2,168	1	153,265
8	114,665	2,065	525	113,305	2,189	-	154,646
9	121,111	2,117	320	116,987	2,299	-	158,721
10	117,192	2,343	463	117,646	2,459	2	158,287
11	107,601	1,896	325	106,628	2,057	-	159,250
12	113,438	1,986	308	112,311	2,093	-	160,367

注：ユニット用を含む。

油圧ユニット(9)

年月	生産 数量(台)	生産 金額(百万円)	受入 数量(台)	出荷 販売 数量(台)	出荷 販売 金額(百万円)	出荷 その他 数量(台)	在庫 数量(台)
平成5年	99,438	35,384	10	94,701	33,805	295	9,626
6	111,227	34,773	4	110,770	33,026	333	9,752
7	139,815	39,062	1	137,915	37,603	335	11,311
8	150,612	39,816	23	155,232	38,218	372	10,833
9	138,491	40,595	20	140,035	39,294	350	8,959
平成7年度	144,786	39,222	8	146,107	37,459	361	12,634
8	147,209	40,227	16	150,814	38,585	408	8,631
9年 1月	11,676	3,197	-	12,632	3,124	31	9,846
2	12,106	3,657	-	12,348	3,555	37	9,567
3	12,288	3,784	-	13,167	3,504	57	8,631
4	12,315	3,227	-	12,522	3,116	35	8,389
5	10,566	2,851	12	11,152	2,759	35	7,780
6	11,917	3,303	-	11,717	3,177	34	7,946
7	11,547	3,729	-	11,648	3,647	25	7,820
8	10,377	3,415	4	10,490	3,352	15	7,696
9	12,412	3,593	-	12,107	3,499	28	7,973
10	11,402	3,283	-	11,020	3,197	26	8,329
11	11,727	3,176	4	11,088	3,101	17	8,955
12	10,158	3,381	-	10,144	3,262	10	8,959

空気圧機器 (10～14)

年月	生産 金額(百万円)	販売 金額(百万円)	空気圧シリンダ(10) 生産 数量(台)	生産 金額(百万円)	受入 数量(台)	出荷 販売 数量(台)	出荷 販売 金額(百万円)	出荷 その他 数量(台)	在庫 数量(台)
平成5年	136,270	153,078	6,232,870	49,813	60,270	6,163,872	52,721	63,834	277,832
6	138,337	160,333	7,275,376	52,533	59,646	7,246,476	53,299	60,746	247,828
7	175,693	195,711	8,777,455	63,173	50,770	8,739,182	58,094	41,968	295,049
8	181,680	202,524	8,108,691	64,283	69,479	8,132,267	66,845	67,285	274,013
9	195,295	235,074	8,709,920	71,840	54,798	8,782,826	80,396	51,414	205,688
平成7年度	183,327	200,251	8,971,009	65,153	52,302	8,893,309	58,846	42,434	327,129
8	177,573	205,994	7,866,462	64,056	65,167	7,990,214	71,066	65,006	203,950
9年 1月	13,486	16,398	562,453	4,895	3,907	598,034	5,763	3,957	238,382
2	14,292	17,747	699,757	5,291	3,003	716,905	6,300	3,060	221,177
3	15,087	19,506	691,094	5,755	5,567	707,895	6,635	6,059	203,950
4	15,124	18,937	706,864	5,737	2,855	718,438	6,535	2,363	192,868
5	15,660	18,924	720,098	5,828	5,777	716,624	6,535	4,972	197,147
6	16,230	21,069	772,017	6,131	4,370	775,046	7,175	3,796	194,692
7	17,815	22,700	802,134	6,625	6,276	809,787	7,724	6,668	186,647
8	18,366	18,030	795,105	6,625	3,754	772,260	6,253	2,301	210,945
9	16,548	20,799	709,117	5,955	5,444	745,944	6,999	6,203	173,359
10	17,383	21,476	744,815	6,212	4,086	738,641	7,326	3,537	180,082
11	18,316	19,599	793,899	6,782	4,668	768,612	6,621	3,854	206,183
12	16,988	19,890	712,567	6,004	5,091	714,640	6,529	4,644	205,688

注）品目改正等により，平成8年と平成9年以降の数値が接続しない品目がありますので，「利用上の注意　第4表　品目別接続係数一覧表」を参照してください。

空気圧バルブ(11)

年月	生産 数量(台)	生産 金額(百万円)	受入 数量(台)	出荷 販売 数量(台)	出荷 販売 金額(百万円)	出荷 その他 数量(台)	在庫 数量(台)
平成5年	22,091,741	56,916	233,039	21,678,177	62,870	274,105	1,074,491
6	21,814,458	56,026	230,512	21,982,150	67,196	280,980	789,084
7	27,633,144	75,499	249,883	26,970,541	85,981	296,345	1,405,303
8	28,978,534	78,761	314,266	28,542,870	82,356	358,909	1,796,324
9	29,117,048	79,180	301,291	29,729,406	92,683	391,076	1,092,324
平成7年度	29,125,849	79,899	304,431	28,206,227	87,975	337,188	1,653,289
8	27,892,242	75,192	262,359	28,156,076	81,210	322,900	1,328,914
9年 1月	1,967,418	5,649	21,402	2,028,273	6,397	26,405	1,730,466
2	2,182,723	5,880	22,252	2,348,044	6,969	29,594	1,557,803
3	2,293,299	6,096	33,514	2,509,506	7,676	46,196	1,328,914
4	2,079,830	5,996	15,950	2,218,881	7,403	20,904	1,184,909
5	2,177,526	6,221	43,256	2,230,305	7,336	56,761	1,118,625
6	2,380,710	6,438	29,977	2,464,688	8,297	41,958	1,022,666
7	2,688,474	7,068	34,912	2,713,067	9,096	48,529	984,456
8	2,862,098	7,693	15,573	2,699,340	7,091	15,629	1,147,157
9	2,423,627	6,743	26,746	2,566,989	8,419	35,965	994,577
10	2,614,287	7,131	15,961	2,579,558	8,387	21,853	1,023,414
11	2,862,667	7,411	20,573	2,694,494	7,685	21,544	1,190,616
12	2,584,389	6,854	21,175	2,676,261	7,928	25,738	1,092,324

空気圧フィルタ(12)

年月	生産 数量(台)	生産 金額(百万円)	受入 数量(台)	出荷 販売 数量(台)	出荷 販売 金額(百万円)	出荷 その他 数量(台)	在庫 数量(台)
平成5年	1,915,756	4,976	45,075	1,866,502	7,788	44,509	110,972
6	1,989,231	4,858	33,461	1,998,850	8,340	40,723	84,924
7	2,446,238	5,581	38,375	2,448,713	10,206	41,263	79,561
8	2,335,247	5,540	50,818	2,302,491	9,409	48,655	114,480
9	2,684,717	6,297	57,022	2,728,589	10,597	62,416	65,214
平成7年度	2,438,408	5,596	46,624	2,434,184	10,273	46,363	73,577
8	2,467,289	5,841	48,052	2,443,982	9,731	47,742	97,194
9年 1月	215,088	493	4,279	210,127	828	4,569	119,151
2	234,577	519	4,717	240,730	887	5,019	112,696
3	219,214	548	7,058	233,910	931	7,864	97,194
4	217,299	521	4,045	226,721	918	3,659	88,158
5	216,823	526	9,376	219,053	881	12,011	83,293
6	208,044	516	4,866	224,976	911	6,416	64,811
7	231,012	553	5,189	235,832	947	6,992	58,188
8	216,410	482	3,171	214,744	679	1,827	61,198
9	211,352	527	3,975	220,529	889	4,615	51,381
10	230,893	538	2,017	225,896	945	2,414	55,981
11	238,726	527	3,134	230,041	840	2,897	64,903
12	245,279	546	5,195	246,030	940	4,133	65,214

空気圧ルブリケータ(13)

年月	生産 数量(台)	生産 金額(百万円)	受入 数量(台)	出荷 販売 数量(台)	出荷 販売 金額(百万円)	出荷 その他 数量(台)	在庫 数量(台)
平成5年	827,063	1,827	19,921	824,184	2,943	14,355	45,681
6	836,913	1,736	11,599	840,910	3,106	14,193	18,661
7	933,836	1,772	13,953	921,340	3,442	14,892	30,218
8	867,010	1,688	18,171	859,060	3,029	16,937	39,402
9	950,671	1,830	20,471	968,793	3,200	19,728	22,023
平成7年度	929,271	1,752	16,508	925,425	3,404	16,388	25,022
8	909,246	1,768	18,430	903,223	3,114	16,596	32,879
9年 1月	71,730	138	1,326	72,811	235	1,337	38,310
2	83,824	155	1,954	86,279	275	1,643	36,166
3	86,949	168	3,232	90,610	306	2,858	32,879
4	73,131	151	1,860	79,223	276	1,163	27,484
5	71,109	143	2,602	73,572	243	3,353	24,270
6	76,740	151	1,629	79,896	286	2,129	20,614
7	80,853	161	1,675	82,818	291	2,257	18,067
8	84,659	151	1,096	81,597	223	660	21,565
9	71,318	149	1,348	76,247	261	1,425	16,559
10	76,879	155	626	75,113	279	742	18,209
11	86,090	156	1,149	82,397	255	940	22,111
12	87,389	153	1,974	88,230	271	1,221	22,023

その他の空気圧機器(14)

年月	生産 数量(台)	生産 金額(百万円)	受入 数量(台)	出荷 販売 数量(台)	出荷 販売 金額(百万円)	出荷 その他 数量(台)	在庫 数量(台)
平成5年	5,511,637	22,738	91,870	5,580,385	26,757	51,768	240,578
6	4,305,789	23,183	214,301	4,472,006	28,391	66,725	186,712
7	5,214,280	29,668	119,835	5,268,414	37,988	60,298	192,234
8	5,284,614	31,407	138,483	5,302,993	40,886	71,134	241,206
9	5,481,566	36,148	162,691	5,604,639	48,199	84,181	195,928
平成7年度	5,252,503	30,927	126,112	5,321,827	39,753	68,629	213,605
8	5,183,447	30,716	147,805	5,306,990	40,874	67,404	170,482
9年 1月	379,773	2,311	22,277	432,886	3,174	7,328	203,042
2	400,778	2,447	8,982	433,526	3,317	5,676	173,600
3	444,715	2,519	19,048	456,410	3,957	10,490	170,482
4	432,911	2,719	9,161	436,387	3,806	4,780	171,387
5	450,607	2,942	17,002	451,413	3,928	13,290	174,293
6	455,384	2,994	12,080	461,233	4,400	8,320	172,204
7	465,539	3,409	12,184	468,780	4,643	9,814	171,333
8	467,246	3,415	11,432	473,583	3,784	3,635	172,793
9	491,598	3,174	12,336	496,471	4,230	5,604	174,652
10	463,314	3,347	10,769	483,136	4,539	3,883	161,710
11	501,681	3,440	15,744	494,866	4,199	5,549	178,720
12	528,020	3,431	11,676	515,948	4,223	5,812	195,928

08 運搬機械及び産業用ロボット

生産額
9年計
1,183,834 百万円

年月	運搬機械（1～18） 生産 金額（百万円）	クレーン（1～7） 生産 数量（台）	重量（t）	金額（百万円）	天井走行クレーン（1～2） 生産 数量（台）	重量（t）	金額（百万円）
平成5年	895,308	39,385	169,654	168,889	8,687	33,514	34,477
6	822,129	38,080	151,898	153,594	6,847	35,309	34,642
7	768,719	37,197	168,820	140,279	7,738	27,677	25,678
8	869,694	42,081	182,655	163,664	8,439	23,500	20,656
9	841,634	39,248	167,785	147,631	9,802	24,677	20,377
平成7年度	798,946	37,843	173,452	148,508	7,943	25,603	22,784
8	874,581	43,646	184,226	164,259	9,079	24,310	20,715
9年 1月	60,296	3,579	12,221	10,916	824	2,499	1,787
2	65,094	3,927	11,661	10,741	695	1,420	1,167
3	126,389	4,481	34,816	33,457	1,081	2,377	2,343
4	64,175	2,864	11,194	9,418	528	2,251	1,841
5	52,877	3,148	11,204	8,880	735	1,829	1,372
6	69,167	3,292	13,800	11,116	904	1,922	1,525
7	57,896	3,323	8,749	7,568	945	1,752	1,486
8	59,454	2,786	13,175	11,188	697	2,133	1,717
9	86,927	3,611	18,445	15,435	895	2,039	2,081
10	75,009	2,940	14,100	12,497	824	2,914	2,201
11	61,800	2,798	9,868	8,235	845	1,917	1,474
12	62,550	2,499	8,553	8,181	829	1,625	1,383

注：平成9年から「索道」を廃止。

年月	橋形クレーン（4） 生産 数量（台）	重量（t）	金額（百万円）	車両搭載形クレーン（5） 生産 数量（台）	重量（t）	金額（百万円）	ローダ・アンローダ（6） 生産 数量（台）	重量（t）	金額（百万円）
平成5年	391	33,270	35,379	29,150	29,884	32,561	96	9,148	14,143
6	304	29,409	35,202	29,710	30,035	33,176	89	5,863	8,584
7	340	33,813	26,952	27,941	28,365	31,276	101	13,235	6,420
8	311	35,999	31,223	30,735	29,611	33,958	132	21,387	17,368
9	347	43,248	38,965	26,546	26,644	29,342	124	10,555	12,130
平成7年度	346	33,170	27,345	28,017	28,234	31,233	109	17,063	10,127
8	326	41,283	39,409	31,650	30,572	35,074	138	19,861	18,354
9年 1月	23	3,476	3,657	2,562	2,570	2,816	12	415	484
2	30	3,340	2,938	2,969	2,929	3,338	9	10	23
3	47	7,843	10,146	3,093	3,055	3,570	13	3,423	5,312
4	14	1,810	1,105	2,100	2,093	2,263	22	1,259	1,544
5	37	2,502	1,430	2,138	2,218	2,334	8	32	70
6	23	3,963	3,064	2,167	2,194	2,390	11	357	355
7	27	1,670	1,473	2,154	2,174	2,380	4	7	15
8	36	5,047	3,756	1,826	1,851	2,053	9	15	34
9	47	5,913	4,661	2,432	2,400	2,764	11	2,375	1,798
10	25	3,587	3,494	1,896	1,938	2,039	11	1,898	1,953
11	24	2,280	1,994	1,710	1,710	1,822	8	753	522
12	14	1,818	1,247	1,499	1,513	1,574	6	12	20

年月	30t未満（つり上げ能力）（1） 生産 数量（台）	重量（t）	金額（百万円）	30t以上（つり上げ能力）（2） 生産 数量（台）	重量（t）	金額（百万円）	ジブクレーン（3） 生産 数量（台）	重量（t）	金額（百万円）
平成5年	8,487	21,334	18,954	200	12,179	15,523	315	25,376	23,009
6	6,665	19,963	17,456	182	15,346	17,186	388	28,097	21,966
7	7,313	16,645	13,704	425	11,031	11,974	383	34,788	26,859
8	8,334	17,379	14,204	105	6,121	6,452	457	34,706	26,788
9	9,688	18,424	14,033	114	6,253	6,344	407	29,878	23,992
平成7年度	7,529	16,668	14,165	414	8,935	8,619	380	27,583	22,788
8	8,973	18,274	14,404	106	6,035	6,310	476	34,792	26,407
9年 1月	816	2,138	1,357	8	361	430	27	2,015	1,255
2	690	1,254	946	5	166	220	33	1,560	1,357
3	1,071	1,958	1,905	10	419	437	51	3,655	2,998
4	515	1,319	866	13	932	975	37	2,639	1,823
5	730	1,499	1,053	5	330	318	38	2,829	2,303
6	896	1,507	1,164	8	415	361	38	2,952	2,108
7	934	998	733	11	754	754	34	1,733	1,309
8	682	1,308	930	15	824	787	28	3,035	2,464
9	885	1,506	1,587	10	532	495	40	2,712	1,833
10	808	1,855	1,163	16	1,059	1,038	40	2,378	1,944
11	837	1,608	1,123	8	308	351	16	1,690	1,332
12	824	1,473	1,205	5	152	178	25	2,680	3,266

注：水平引込，塔形を含み脚部の横形を除く。

年月	その他のクレーン（7） 生産 数量（台）	重量（t）	金額（百万円）	巻上機（8～10） 生産 数量（台）	金額（百万円）	舶用ウインチ（8） 生産 数量（台）	金額（百万円）
平成5年	746	38,464	29,320	738,887	45,279	2,795	10,433
6	742	23,185	20,023	672,992	40,615	2,814	11,086
7	694	30,943	23,094	758,278	44,580	2,788	11,411
8	2,007	37,451	33,672	786,252	46,962	2,999	13,601
9	2,022	32,782	22,826	787,576	46,555	2,692	12,385
平成7年度	1,048	41,798	34,231	767,953	46,008	2,876	12,483
8	1,977	33,409	24,300	776,565	47,085	3,079	12,989
9年 1月	131	1,246	917	56,170	3,702	262	1,168
2	191	2,402	1,919	65,603	3,740	264	935
3	196	14,463	9,087	64,735	5,146	349	1,162
4	163	1,143	841	62,969	3,578	159	808
5	192	1,796	1,372	55,440	3,502	199	857
6	149	2,412	1,675	66,471	3,687	201	998
7	159	1,414	905	70,422	3,975	198	974
8	190	1,093	1,163	70,670	3,518	191	946
9	186	3,005	2,297	69,884	4,117	216	1,036
10	144	1,385	866	71,771	3,911	190	1,107
11	195	1,519	1,092	69,680	3,956	248	1,198
12	126	905	691	63,761	3,724	215	1,196

注）品目改正等により，平成8年と平成9年以降の数値が接続しない品目がありますので，「利用上の注意　第4表　品目別接続係数一覧表」を参照してください。

年月	チェーンブロック (9) 生産 数量(台)	金額(百万円)	その他の巻上機 (10) 生産 数量(台)	金額(百万円)	コンベヤ (11～14) 生産 数量(台)	重量(t)	金額(百万円)
平成5年	556,510	18,725	179,582	16,121	564,486	206,080	175,614
6	518,304	17,622	151,874	11,907	572,267	163,429	159,559
7	584,963	19,982	170,527	13,188	626,900	201,853	175,012
8	615,835	21,346	167,418	12,015	628,855	238,118	208,063
9	603,241	21,083	181,643	13,088	696,397	272,459	216,437
平成7年度	590,008	20,358	175,069	13,167	627,141	210,414	182,382
8	610,851	21,189	162,635	12,907	655,633	239,707	202,852
9年1月	45,450	1,636	10,458	898	45,970	16,202	12,877
2	49,735	1,691	15,604	1,115	53,097	17,964	13,257
3	48,931	1,781	15,455	2,204	77,576	32,460	24,827
4	49,082	1,783	13,728	986	57,472	20,434	16,804
5	48,940	1,699	6,301	946	55,146	17,295	14,403
6	53,176	1,838	13,094	850	60,891	26,292	21,028
7	54,092	1,834	16,132	1,167	54,151	20,210	16,180
8	53,576	1,757	16,903	814	41,267	19,090	15,093
9	54,372	1,895	15,296	1,186	66,226	26,527	23,094
10	50,648	1,800	20,933	1,004	65,079	31,520	24,594
11	50,198	1,747	19,234	1,011	63,722	21,781	16,515
12	45,041	1,621	18,505	907	55,800	22,683	17,765

注：電気ホイストを除く。

年月	その他のコンベヤ (14) 生産 数量(台)	重量(t)	金額(百万円)	エレベータ (15) 生産 数量(式)	重量(t)	金額(百万円)	エスカレータ (16) 生産 数量(式)	金額(百万円)
平成5年	45,229	80,803	62,804	30,738	267,256	287,852	3,478	35,186
6	21,931	57,149	53,390	32,774	280,426	278,725	2,971	29,593
7	33,243	76,323	56,615	35,703	300,907	271,744	3,115	29,519
8	34,533	95,070	83,706	41,468	323,966	285,127	3,573	31,560
9	53,941	119,373	92,461	53,724	339,631	280,832	3,314	32,113
平成7年度	31,285	81,922	63,776	38,161	310,623	278,898	3,319	30,147
8	40,579	97,526	83,058	44,544	330,402	289,692	3,621	32,920
9年1月	3,518	6,187	4,756	4,426	30,818	23,648	269	2,524
2	3,229	7,836	4,912	4,998	31,241	24,597	301	3,393
3	6,052	15,697	10,766	5,112	29,645	31,982	347	2,779
4	4,787	6,362	5,822	4,077	24,349	21,452	274	2,208
5	5,389	6,240	5,498	4,122	25,205	19,426	231	2,354
6	4,156	12,518	10,213	4,611	25,812	20,931	253	2,780
7	4,999	10,544	8,115	4,201	26,800	20,562	191	1,869
8	3,236	7,952	6,672	4,205	25,513	20,510	265	2,400
9	4,981	10,392	8,877	5,021	31,797	30,941	380	3,286
10	4,656	12,876	10,295	4,474	29,707	22,098	255	2,623
11	4,331	11,612	8,102	4,094	28,022	22,216	273	2,380
12	4,607	11,158	8,432	4,383	30,723	22,467	275	3,516

注：自動車用エレベータを除く。

年月	ベルトコンベヤ (11) 生産 数量(台)	重量(t)	金額(百万円)	チェーンコンベヤ (12) 生産 数量(台)	重量(t)	金額(百万円)	ローラーコンベヤ (13) 生産 数量(台)	重量(t)	金額(百万円)
平成5年	67,951	31,890	31,037	39,528	63,567	61,192	411,778	29,819	20,582
6	63,729	26,940	35,109	36,324	52,277	48,028	450,283	27,064	23,032
7	67,934	33,195	37,993	45,137	58,316	54,340	480,586	34,019	26,063
8	76,102	35,494	33,969	51,957	73,238	66,387	466,263	34,316	23,999
9	83,252	34,520	29,616	55,109	81,163	69,658	504,095	37,403	24,702
平成7年度	69,685	31,326	34,442	49,826	61,916	57,679	476,345	35,250	26,484
8	79,820	33,090	30,526	50,747	74,180	65,609	484,487	34,911	23,659
9年1月	6,170	2,078	2,021	3,142	5,536	4,471	33,140	2,401	1,628
2	6,524	2,426	2,252	3,007	5,146	4,451	40,337	2,556	1,642
3	8,050	3,349	3,229	7,184	8,685	7,604	56,290	4,730	3,228
4	6,880	2,189	2,131	3,912	8,813	7,067	41,893	3,070	1,784
5	7,158	3,442	2,413	3,199	4,965	4,669	39,400	2,648	1,823
6	7,295	3,402	2,480	3,514	6,367	5,639	45,926	4,005	2,695
7	8,083	3,074	2,717	3,797	3,818	3,418	37,272	2,775	1,930
8	4,710	2,481	1,958	3,269	5,833	4,976	30,052	2,824	1,487
9	7,923	3,138	3,053	4,546	9,588	8,618	48,776	3,409	2,546
10	7,388	3,211	2,599	6,390	12,230	9,475	46,645	3,202	2,224
11	6,722	2,512	2,201	4,371	4,454	4,167	48,298	3,203	2,045
12	6,349	3,217	2,561	8,778	5,728	5,102	36,066	2,580	1,670

注：平成9年より内訳廃止。

年月	機械式駐車装置 (17) 生産 数量(基)	金額(百万円)	自動立体倉庫装置 (18) 生産 数量(基)	金額(百万円)	産業用ロボット (19～23) 生産 金額(百万円)	シーケンスロボット (19) 生産 数量(台)	金額(百万円)
平成5年	7,685	86,044	1,786	82,203	192,328	2,866	15,480
6	9,674	61,982	1,223	73,899	207,305	2,791	14,102
7	15,582	37,696	1,088	47,757	263,676	3,278	16,149
8	9,492	56,596	1,479	67,163	268,025	4,916	14,892
9	7,775	58,267	1,561	59,798	342,200	8,290	21,071
平成7年度	14,573	43,197	1,194	58,779	268,720	3,872	14,957
8	9,354	65,743	1,530	63,153	285,944	5,528	16,680
9年1月	584	3,861	125	2,768	21,642	512	1,327
2	966	5,753	101	3,613	25,807	543	1,307
3	1,485	12,793	179	15,406	34,801	903	2,483
4	545	7,940	100	2,775	23,615	635	1,573
5	405	2,080	117	2,232	26,941	733	1,914
6	497	2,976	178	6,649	28,876	818	1,960
7	483	3,979	149	3,762	29,211	654	1,660
8	504	2,509	95	4,236	28,175	644	1,947
9	716	4,591	158	5,462	34,972	765	1,896
10	407	5,043	117	4,244	29,871	759	1,537
11	506	3,518	99	4,979	29,127	606	1,736
12	677	3,225	143	3,672	29,163	718	1,729

注：自動車用エレベータを含む。

注：平成7年までは操縦ロボットを含む。

注）品目改正等により，平成8年と平成9年以降の数値が接続しない品目がありますので，「利用上の注意　第4表　品目別接続係数一覧表」を参照してください。

年 月	プレイバックロボット (20) 生産 数量 (台)	プレイバックロボット (20) 生産 金額 (百万円)	数値制御ロボット (21) 生産 数量 (台)	数値制御ロボット (21) 生産 金額 (百万円)	知能ロボット (22) 生産 数量 (台)	知能ロボット (22) 生産 金額 (百万円)	部品・付帯装置 (23) 生産 金額 (百万円)
平成5年	15,663	74,166	5,890	88,153	1,230	3,759	10,349
6	15,488	63,614	7,279	117,378	737	4,131	7,826
7	20,233	75,587	8,902	154,272	629	3,784	13,440
8	22,029	76,741	11,051	154,508	815	5,826	16,058
9	27,992	99,650	11,600	190,954	1,015	8,019	22,507
平成7年度	20,181	73,913	9,829	161,286	608	4,297	13,949
8	24,187	83,799	11,233	161,260	900	6,488	17,717
9年 1月	2,064	7,083	729	11,523	97	417	1,291
2	2,402	7,820	937	14,721	64	559	1,399
3	2,650	10,165	1,224	18,147	132	1,518	2,487
4	2,266	7,624	791	12,782	67	320	1,316
5	2,104	8,741	930	14,195	69	340	1,749
6	2,312	8,059	990	15,847	108	1,035	1,974
7	2,351	8,131	1,008	16,834	86	581	2,005
8	2,137	7,766	972	16,210	49	329	1,924
9	2,412	9,401	1,191	19,630	118	1,509	2,536
10	2,312	8,328	969	17,864	78	401	1,742
11	2,405	8,117	932	16,692	70	561	2,021
12	2,577	8,413	927	16,509	77	448	2,063

09 動力伝導装置

生産額
9年計
386,077 百万円

年 月	動力伝導装置 (1～14) 生産 重量 (t)	動力伝導装置 (1～14) 生産 金額 (百万円)	変速機 (1～7) 生産 数量 (台)	変速機 (1～7) 生産 重量 (t)	変速機 (1～7) 生産 金額 (百万円)
平成5年	317,480	321,926	3,283,180	166,863	201,807
6	313,697	320,841	3,206,197	167,655	203,155
7	324,410	332,847	3,086,224	169,537	208,769
8	354,813	348,624	4,474,660	186,110	215,084
9	377,758	386,077	6,587,308	202,677	246,302
平成7年度	329,188	335,552	3,358,775	171,066	208,648
8	365,336	358,317	4,961,912	193,436	223,233
9年 1月	30,275	30,033	480,830	15,806	18,712
2	33,197	33,676	531,200	18,250	21,618
3	33,677	34,667	552,890	17,847	22,105
4	31,642	31,749	547,833	17,085	20,172
5	30,299	30,238	512,666	15,887	18,932
6	31,688	32,833	531,999	16,948	20,946
7	32,509	32,976	568,117	17,741	21,060
8	27,484	28,418	479,317	14,524	17,854
9	31,886	33,260	610,341	17,545	21,777
10	31,889	32,367	605,540	16,640	20,422
11	32,111	32,945	607,583	17,466	21,133
12	31,102	32,916	558,992	16,938	21,571

注：自己消費を除く。　　注：自己消費を除く。

注）品目改正等により，平成8年と平成9年以降の数値が接続しない品目がありますので，「利用上の注意　第4表　品目別接続係数一覧表」を参照してください。

年 月	機械式変速機 (1～5) 生産 数量 (台)	機械式変速機 (1～5) 生産 重量 (t)	機械式変速機 (1～5) 生産 金額 (百万円)	固定比変速機 (1～3) 生産 数量 (台)	固定比変速機 (1～3) 生産 重量 (t)	固定比変速機 (1～3) 生産 金額 (百万円)	減速機 (1～2) 生産 数量 (台)	減速機 (1～2) 生産 重量 (t)	減速機 (1～2) 生産 金額 (百万円)
平成5年	3,244,956	160,995	190,472	2,927,667	148,713	172,130	2,811,867	143,409	168,096
6	3,160,999	161,621	191,975	2,851,783	150,196	175,371	2,723,547	144,636	170,385
7	3,048,241	164,060	198,067	2,726,618	152,496	181,465	2,596,738	147,008	177,039
8	4,437,769	181,687	205,665	4,134,087	170,051	189,149	4,013,527	165,866	184,836
9	6,549,789	198,060	236,129	6,339,458	187,975	220,810	6,190,267	183,312	215,829
平成7年度	3,321,912	166,242	198,750	2,999,331	154,633	182,114	2,877,419	149,462	178,030
8	4,925,644	188,907	213,527	4,663,235	177,902	197,332	4,536,807	173,533	192,797
9年 1月	477,758	15,457	17,988	464,622	14,786	16,920	453,816	14,401	16,558
2	528,255	17,766	20,527	512,324	16,976	19,129	501,576	16,545	18,710
3	549,971	17,490	21,286	534,025	16,698	19,958	523,654	16,231	19,510
4	545,032	16,748	19,464	529,394	15,946	18,361	516,375	15,514	17,914
5	509,955	15,599	18,374	493,138	14,790	17,081	479,206	14,402	16,653
6	528,828	16,426	19,212	510,192	15,638	17,941	496,113	15,254	17,492
7	564,725	17,362	20,247	546,395	16,487	18,835	526,658	16,077	18,314
8	476,583	14,189	17,148	457,776	13,277	15,871	447,359	12,982	15,520
9	606,890	17,153	20,944	586,442	16,164	19,715	571,895	15,757	19,299
10	601,641	16,203	19,566	584,067	15,364	18,453	569,685	14,980	18,027
11	604,564	17,115	20,490	584,127	16,155	19,212	574,504	15,787	18,830
12	555,587	16,552	20,883	536,956	15,696	19,333	529,426	15,381	19,001

年 月	モータ付のもの (1) 生産 数量 (台)	モータ付のもの (1) 生産 重量 (t)	モータ付のもの (1) 生産 金額 (百万円)	モータなしのもの (2) 生産 数量 (台)	モータなしのもの (2) 生産 重量 (t)	モータなしのもの (2) 生産 金額 (百万円)	増速機・モータプーリ (3) 生産 数量 (台)	増速機・モータプーリ (3) 生産 重量 (t)	増速機・モータプーリ (3) 生産 金額 (百万円)
平成5年	1,323,694	55,937	59,019	1,488,173	87,471	109,077	115,800	5,304	4,034
6	1,357,654	54,493	57,035	1,365,893	90,143	113,350	128,236	5,560	4,986
7	1,403,730	60,050	65,034	1,193,008	86,958	112,005	129,880	5,488	4,426
8	1,622,620	65,651	65,911	2,390,907	100,215	118,926	120,560	4,185	4,313
9	1,758,288	69,190	71,116	4,431,979	114,122	144,713	149,191	4,663	4,981
平成7年度	1,453,256	60,775	65,072	1,424,163	88,687	112,958	121,912	5,171	4,085
8	1,648,727	66,524	66,851	2,888,080	107,008	125,947	126,428	4,369	4,535
9年 1月	130,790	5,309	5,509	323,026	9,092	11,049	10,806	385	362
2	149,683	5,859	6,001	351,893	10,686	12,709	10,748	430	419
3	144,808	5,760	6,108	378,846	10,471	13,402	10,371	466	448
4	142,682	5,910	6,169	373,693	9,604	11,745	13,019	432	448
5	139,147	5,550	5,581	340,059	8,852	11,072	13,932	387	428
6	145,979	5,705	5,583	350,134	9,549	11,909	14,079	383	449
7	153,049	6,107	6,105	373,609	9,970	12,209	19,737	410	521
8	133,762	5,226	5,208	313,597	7,757	10,312	10,417	295	351
9	153,826	5,980	6,215	418,069	9,777	13,085	14,547	407	416
10	151,434	5,868	6,123	418,251	9,112	11,905	14,382	384	426
11	158,648	6,011	6,267	415,856	9,776	12,563	9,623	368	382
12	154,480	5,904	6,247	374,946	9,476	12,753	7,530	315	333

年月	無段階変速機（4～5） 生産 数量（台）	重量（t）	金額（百万円）	摩擦式（4） 生産 数量（台）	重量（t）	金額（百万円）	その他（5） 生産 数量（台）	重量（t）	金額（百万円）
平成5年	317,289	12,282	18,342	120,016	6,425	12,182	197,273	5,857	6,161
6	309,216	11,425	16,604	114,773	6,112	10,890	194,443	5,313	5,715
7	321,623	11,564	16,602	122,851	6,451	10,928	198,772	5,113	5,675
8	303,682	11,636	16,516	125,097	6,552	10,894	178,585	5,084	5,622
9	210,331	10,085	15,319	158,704	8,001	12,285	51,627	2,085	3,034
平成7年度	322,581	11,609	16,635	123,988	6,480	10,923	198,593	5,129	5,713
8	262,409	11,005	16,195	125,513	6,564	11,140	136,896	4,441	5,055
9年 1月	13,136	671	1,068	9,969	524	855	3,167	147	213
2	15,931	790	1,398	11,847	616	1,139	4,084	174	259
3	15,946	792	1,327	11,887	611	1,052	4,059	181	275
4	15,638	802	1,102	12,271	638	867	3,367	163	235
5	16,817	810	1,293	12,699	635	1,039	4,118	175	254
6	18,636	789	1,271	14,197	610	1,012	4,439	179	259
7	18,330	875	1,412	13,742	707	1,177	4,588	167	235
8	18,807	912	1,278	15,212	760	1,045	3,595	152	233
9	20,448	990	1,229	15,236	780	931	5,212	209	297
10	17,574	840	1,113	13,138	677	882	4,436	163	231
11	20,437	960	1,278	15,188	769	993	5,249	191	285
12	18,631	856	1,549	13,318	674	1,292	5,313	182	258

年月	流体式変速機（6～7） 生産 数量（台）	重量（t）	金額（百万円）	流体継手（6） 生産 数量（台）	重量（t）	金額（百万円）	流体トルクコンバータ（7） 生産 数量（台）	重量（t）	金額（百万円）
平成5年	38,224	5,868	11,335	1,136	789	2,073	37,088	5,079	9,262
6	45,198	6,034	11,180	1,069	664	1,959	44,129	5,371	9,221
7	37,983	5,477	10,702	1,127	579	1,669	36,856	4,898	9,033
8	36,891	4,423	9,419	1,114	441	1,584	35,777	3,982	7,835
9	37,519	4,617	10,174	1,001	647	2,556	36,518	3,970	7,618
平成7年度	36,863	4,823	9,898	1,086	405	1,342	35,777	4,418	8,556
8	36,268	4,530	9,706	1,056	604	2,029	35,212	3,926	7,677
9年 1月	3,072	350	724	75	24	121	2,997	325	603
2	2,945	484	1,092	114	193	504	2,831	292	587
3	2,919	357	819	62	43	186	2,857	313	633
4	2,801	338	708	76	31	144	2,725	306	564
5	2,711	288	558	62	12	48	2,649	275	510
6	3,171	522	1,734	87	198	1,084	3,084	325	650
7	3,392	379	812	126	29	85	3,266	350	727
8	2,734	335	706	58	19	73	2,676	315	633
9	3,451	392	833	78	22	84	3,373	370	749
10	3,899	437	856	116	18	70	3,783	418	786
11	3,019	351	643	64	19	57	2,955	332	586
12	3,405	386	688	83	38	100	3,322	348	589

注）品目改正等により，平成8年と平成9年以降の数値が接続しない品目がありますので，「利用上の注意　第4表　品目別接続係数一覧表」を参照してください。

年月	歯車（8～13） 生産 数量（千個）	重量（t）	金額（百万円）	平歯車（8） 生産 数量（千個）	重量（t）	金額（百万円）	はすば歯車（9） 生産 数量（千個）	重量（t）	金額（百万円）
平成5年	98,531	62,389	57,063	44,950	29,552	23,176	24,756	15,983	11,800
6	95,688	62,740	56,921	43,154	28,657	22,701	26,043	16,071	11,188
7	97,596	68,954	60,885	38,236	27,452	23,155	30,869	17,762	11,994
8	98,853	76,470	64,023	31,862	27,378	22,486	34,635	19,819	12,996
9	107,478	83,422	68,870	37,392	31,684	25,163	34,074	21,504	13,715
平成7年度	97,014	70,495	61,936	34,940	26,605	22,727	32,056	17,985	12,125
8	101,846	79,248	65,285	33,678	28,663	23,142	35,324	20,828	13,370
9年 1月	8,852	6,833	5,628	2,913	2,379	1,927	3,074	1,819	1,139
2	9,013	7,178	6,015	3,141	2,608	2,018	2,959	1,945	1,207
3	9,958	7,715	6,390	3,373	2,793	2,265	3,362	2,057	1,263
4	8,968	6,656	5,616	3,063	2,417	2,012	2,897	1,878	1,196
5	8,738	6,670	5,479	2,973	2,528	2,003	2,779	1,806	1,145
6	9,352	7,235	5,912	3,271	2,828	2,199	2,986	1,913	1,200
7	9,547	7,264	6,030	3,395	2,845	2,279	2,937	1,851	1,192
8	7,603	5,540	4,744	2,771	2,342	1,853	2,188	1,368	931
9	8,930	7,061	5,858	3,173	2,751	2,205	2,714	1,746	1,113
10	9,286	7,435	6,012	3,302	2,813	2,198	2,812	1,783	1,166
11	8,890	7,059	5,663	3,042	2,669	2,103	2,845	1,727	1,108
12	8,341	6,777	5,522	2,976	2,712	2,101	2,522	1,611	1,054

注：1．粉末冶金製品を除く。
2．自己消費を除く。

年月	かさ歯車（10） 生産 数量（千個）	重量（t）	金額（百万円）	ウォームギヤ（11） 生産 数量（千個）	重量（t）	金額（百万円）	スプロケット（12） 生産 数量（千個）	重量（t）	金額（百万円）
平成5年	9,597	8,602	12,116	3,327	773	1,370	4,672	3,420	3,549
6	9,812	9,970	13,173	3,056	741	1,136	4,225	3,220	3,415
7	11,628	13,249	14,638	1,681	629	1,033	4,408	3,501	3,529
8	12,104	13,657	14,554	462	520	959	6,353	5,671	5,291
9	13,166	13,859	14,552	1,104	620	1,215	6,607	5,475	4,349
平成7年度	11,911	13,634	14,744	1,141	557	971	4,947	4,013	4,389
8	12,246	13,714	14,722	578	567	1,022	6,335	5,572	4,572
9年 1月	1,053	1,164	1,256	73	54	90	540	498	438
2	1,060	1,133	1,329	72	53	97	547	507	494
3	1,210	1,352	1,487	76	56	102	540	421	344
4	1,136	1,100	1,213	61	48	83	581	437	307
5	1,202	1,065	1,145	90	56	99	571	436	300
6	1,162	1,148	1,214	98	64	113	561	431	331
7	1,173	1,228	1,241	116	68	129	584	438	324
8	868	826	913	102	45	104	561	351	280
9	1,090	1,218	1,277	104	46	103	494	421	330
10	1,162	1,316	1,257	112	51	116	518	542	402
11	1,063	1,268	1,183	101	43	96	568	468	363
12	988	1,042	1,038	97	36	83	542	524	436

10 農業用機械器具

生産額
9年計
376,777 百万円

その他の歯車 (13)

年 月	生産 数量 (千個)	生産 重量 (t)	生産 金額 (百万円)
平成5年	11,228	4,059	5,052
6	9,398	4,080	5,308
7	10,773	6,360	6,537
8	13,438	9,425	7,737
9	15,136	10,279	9,876
平成7年度	12,019	7,701	6,980
8	13,685	9,905	8,457
9年 1月	1,198	919	779
2	1,234	933	871
3	1,397	1,035	930
4	1,230	777	805
5	1,124	778	788
6	1,273	851	855
7	1,342	834	864
8	1,114	608	663
9	1,355	878	829
10	1,381	930	872
11	1,272	884	810
12	1,215	852	810

スチールチェーン (14)

年 月	生産 数量 (千m)	生産 重量 (t)	生産 金額 (百万円)
平成5年	66,187	88,228	63,055
6	62,291	83,303	60,765
7	65,318	85,918	63,193
8	65,863	92,233	69,517
9	64,699	91,659	70,904
平成7年度	65,844	87,628	64,967
8	65,278	92,651	69,799
9年 1月	5,257	7,636	5,693
2	5,456	7,768	6,043
3	5,584	8,116	6,172
4	5,555	7,901	5,960
5	5,495	7,742	5,826
6	5,512	7,505	5,975
7	5,365	7,504	5,887
8	5,269	7,421	5,820
9	5,124	7,280	5,626
10	5,451	7,814	5,932
11	5,408	7,586	6,149
12	5,223	7,387	5,822

注：平成8年より内訳廃止。

5 P S 未満 (1)

年 月	生産 数量 (台)	生産 金額 (百万円)	受入 数量 (台)	出荷 販売 数量 (台)	出荷 販売 金額 (百万円)	出荷 その他 数量 (台)	在庫 数量 (台)
平成5年	140,595	16,478	4,484	139,188	16,155	5,410	24,086
6	134,870	15,303	3,785	134,050	15,031	7,287	21,892
7	124,409	13,269	4,048	128,019	14,293	1,090	21,471
8	128,435	14,304	3,712	131,982	14,788	570	20,856
9	132,034	14,865	4,605	138,142	15,470	350	19,261
平成7年度	124,584	13,561	4,000	130,682	14,668	470	23,282
8	127,998	14,263	3,909	136,071	15,340	538	18,500
9年 1月	11,762	1,227	424	8,901	932	11	24,130
2	10,423	1,214	278	9,856	1,080	73	24,902
3	11,566	1,269	576	18,517	2,072	37	18,500
4	11,340	1,281	744	13,263	1,556	43	17,278
5	10,427	1,204	243	10,928	1,307	16	17,026
6	11,999	1,388	758	13,358	1,510	16	16,479
7	11,539	1,230	202	9,053	979	69	19,098
8	8,452	1,030	200	8,519	912	28	19,203
9	12,460	1,421	228	13,141	1,405	32	18,718
10	11,342	1,268	400	9,162	1,040	11	21,287
11	10,399	1,168	322	10,093	1,113	9	21,999
12	10,325	1,164	230	13,351	1,564	5	19,261

5 P S 以上 (2)

年 月	生産 数量 (台)	生産 金額 (百万円)	受入 数量 (台)	出荷 販売 数量 (台)	出荷 販売 金額 (百万円)	出荷 その他 数量 (台)	在庫 数量 (台)
平成5年	84,969	17,260	1,189	80,350	16,457	951	16,284
6	77,669	15,618	3,593	79,041	16,337	2,800	16,028
7	81,349	15,002	2,596	83,436	16,644	1,687	14,881
8	86,267	17,096	2,264	87,159	17,105	1,048	15,196
9	93,195	16,938	2,110	94,507	17,528	1,044	14,943
平成7年度	80,745	15,329	2,718	83,178	16,566	1,813	14,705
8	91,449	17,934	2,412	93,754	18,215	917	13,894
9年 1月	8,188	1,669	517	5,405	1,104	24	18,472
2	8,353	1,618	126	8,441	1,657	40	18,468
3	10,329	1,809	149	14,857	2,675	195	13,894
4	7,446	1,305	159	9,255	1,901	80	12,164
5	7,541	1,361	214	8,266	1,532	102	11,551
6	7,844	1,460	230	6,928	1,228	301	12,396
7	7,940	1,429	139	6,208	1,157	34	14,233
8	6,708	1,139	100	6,600	1,168	28	14,409
9	7,961	1,368	164	7,962	1,417	83	14,493
10	7,900	1,424	57	6,535	1,174	25	15,883
11	5,422	1,012	254	7,104	1,261	39	14,416
12	7,563	1,347	1	6,946	1,255	93	14,943

農業用機械器具(1～17) 整地用機器及び付属品(1～5)

年 月	生産 金額 (百万円)	生産 金額 (百万円)
平成5年	383,465	46,055
6	387,278	42,573
7	423,588	42,396
8	413,947	44,863
9	376,777	45,416
平成7年度	427,041	43,039
8	401,966	45,806
9年 1月	28,814	4,268
2	31,988	4,175
3	36,061	4,756
4	33,196	4,099
5	33,302	3,606
6	36,198	3,751
7	36,223	3,575
8	31,164	2,870
9	32,945	3,607
10	27,389	3,811
11	23,838	3,349
12	25,658	3,548

注：平成5年から動力耕うん機付属品(新設)を含む。　注：同左。

動力耕うん機 (1～2)

年 月	生産 金額 (百万円)	生産 数量 (台)	生産 金額 (百万円)	受入 数量 (台)	出荷 販売 数量 (台)	出荷 販売 金額 (百万円)	出荷 その他 数量 (台)	在庫 数量 (台)
平成5年	46,055	225,564	33,738	5,673	219,538	32,612	6,361	40,370
6	42,573	212,539	30,921	7,378	213,091	31,368	10,087	37,920
7	42,396	205,758	28,271	6,644	211,455	30,938	2,777	36,352
8	44,863	214,702	31,400	5,976	219,141	31,893	1,618	36,052
9	45,416	225,229	31,803	6,715	232,649	32,998	1,394	34,204
平成7年度	43,039	205,329	28,890	6,718	213,860	31,234	2,283	37,987
8	45,806	219,447	32,198	6,321	229,825	33,554	1,455	32,394
9年 1月	4,268	19,950	2,896	941	14,306	2,036	35	42,602
2	4,175	18,776	2,832	404	18,297	2,737	113	43,370
3	4,756	21,895	3,078	725	33,374	4,746	232	32,394
4	4,099	18,786	2,586	903	22,518	3,457	123	29,442
5	3,606	17,968	2,565	457	19,194	2,839	118	28,577
6	3,751	19,843	2,848	988	20,286	2,739	317	28,875
7	3,575	19,479	2,658	341	15,261	2,136	103	33,331
8	2,870	15,160	2,169	300	15,119	2,079	56	33,612
9	3,607	20,421	2,789	392	21,103	2,822	115	33,211
10	3,811	19,242	2,691	457	15,697	2,214	36	37,170
11	3,349	15,821	2,180	576	17,197	2,374	48	36,415
12	3,548	17,888	2,511	231	20,297	2,820	98	34,204

注：同左。　注：歩行用トラクタを含む。

動力耕うん機付属品(3～5) ロータリ(3) プラウ及びすき(4) ハロー(5)

年 月	動力耕うん機付属品(3～5) 生産 金額 (百万円)	ロータリ(3) 生産 金額 (百万円)	プラウ及びすき(4) 生産 金額 (百万円)	ハロー(5) 生産 金額 (百万円)
平成5年	12,317	4,239	2,624	5,454
6	11,652	4,574	2,083	4,996
7	14,125	4,912	2,635	6,579
8	13,462	4,621	3,224	5,617
9	13,613	3,988	3,204	6,421
平成7年度	14,148	4,957	2,889	6,302
8	13,608	4,416	3,367	5,825
9年 1月	1,372	383	291	698
2	1,343	291	254	798
3	1,678	413	311	954
4	1,513	338	155	1,020
5	1,042	268	246	527
6	903	354	242	308
7	917	358	232	327
8	701	282	319	100
9	818	411	134	273
10	1,120	388	353	379
11	1,169	284	400	485
12	1,037	219	266	552

注1装輪式トラクタ用を含む。

栽培用機器 田植機 (6)

年 月	生産 数量 (台)	生産 金額 (百万円)	受入 数量 (台)	出荷 販売 数量 (台)	出荷 販売 金額 (百万円)	出荷 その他 数量 (台)	在庫 数量 (台)
平成5年	84,980	58,344	233	81,824	56,707	808	10,895
6	85,837	66,726	248	86,046	66,774	3,255	7,619
7	86,713	69,218	258	83,717	66,483	685	10,526
8	70,614	57,582	307	72,134	58,289	679	8,634
9	63,367	53,236	187	64,232	54,392	572	7,387
平成7年度	82,114	65,549	353	79,223	63,265	649	12,545
8	67,185	55,957	164	69,275	57,243	752	9,867
9年 1月	6,369	5,808	23	3,891	3,734	57	11,078
2	5,376	4,671	31	4,302	4,118	81	12,102
3	6,114	5,679	38	8,254	7,370	133	9,867
4	6,395	6,041	44	7,506	6,399	141	8,659
5	4,157	3,228	26	6,123	4,677	42	6,677
6	4,366	2,753	3	3,713	2,533	25	7,308
7	3,467	2,162	－	1,852	1,609	10	8,916
8	3,239	2,217	－	2,586	2,279	7	9,562
9	4,656	3,653	2	3,952	3,789	3	10,265
10	6,737	6,152	5	3,688	2,993	3	13,316
11	7,098	5,735	5	8,457	7,189	32	11,930
12	5,393	5,139	10	9,908	7,702	38	7,387

注) 品目改正等により，平成8年と平成9年以降の数値が接続しない品目がありますので，「利用上の注意　第4表　品目別接続係数一覧表」を参照してください。

管理用機器 (7～10)

年月	生産 金額(百万円)	販売 金額(百万円)
平成5年	26,027	28,279
6	21,426	23,483
7	26,399	24,454
8	26,567	25,151
9	24,148	24,510
平成7年度	26,733	24,794
8	26,196	26,153
9年 1月	1,851	1,795
2	2,362	2,109
3	2,963	4,694
4	2,343	2,007
5	2,511	1,976
6	2,093	2,223
7	1,944	2,076
8	1,319	1,163
9	1,794	2,349
10	1,537	869
11	1,627	1,361
12	1,804	1,890

人力噴霧機 (7)

年月	生産 数量(台)	生産 金額(百万円)	受入 数量(台)	出荷 販売 数量(台)	出荷 販売 金額(百万円)	出荷 その他 数量(台)	在庫 数量(台)
平成5年	170,680	988	10,854	183,566	1,171	-	30,623
6	157,270	926	9,885	176,874	1,106	-	21,180
7	168,381	1,114	11,631	176,684	1,220	-	24,508
8	150,282	851	15,576	168,885	992	4,946	16,527
9	167,289	870	24,058	150,156	855	15,850	41,868
平成7年度	163,274	1,121	8,368	170,302	1,173	4,635	19,723
8	155,008	826	19,593	171,474	995	311	22,533
9年 1月	9,973	59	4,526	13,230	82	-	17,796
2	20,680	97	686	13,367	78	-	25,795
3	13,955	80	326	17,543	107	-	22,533
4	14,377	59	792	16,367	86	-	21,335
5	18,668	86	675	16,700	82	-	23,978
6	16,495	98	74	15,327	82	-	25,220
7	14,460	75	158	14,113	78	-	25,725
8	8,674	49	649	9,175	53	-	25,873
9	14,720	63	73	8,143	53	-	32,523
10	9,431	59	15,900	6,664	40	15,850	35,340
11	12,498	73	95	7,435	49	-	40,498
12	13,358	71	104	12,092	64	-	41,868

動力噴霧機 (8)

年月	生産 数量(台)	生産 金額(百万円)	受入 数量(台)	出荷 販売 数量(台)	出荷 販売 金額(百万円)	出荷 その他 数量(台)	在庫 数量(台)
平成5年	165,909	6,899	5,285	157,753	6,942	4,229	40,772
6	141,556	6,569	7,365	147,937	6,725	14,791	26,838
7	161,360	7,370	-	138,616	6,443	14,353	35,529
8	154,260	6,752	20	148,754	6,786	12,075	29,362
9	172,034	7,776	3,172	163,235	7,969	2,975	38,462
平成7年度	156,071	7,102	20	140,097	6,574	12,978	31,394
8	156,923	6,926	3,172	156,876	7,271	9,559	25,284
9年 1月	10,001	498	3,137	10,654	525	233	31,613
2	13,744	648	-	12,904	656	227	32,226
3	17,701	757	35	24,119	1,110	545	25,284
4	11,454	549	-	11,462	563	324	24,844
5	16,225	696	-	14,502	734	194	26,463
6	18,794	873	-	18,485	903	162	26,610
7	14,897	686	-	15,914	777	-	25,729
8	12,094	594	-	9,192	498	255	28,376
9	17,223	674	-	16,237	705	84	29,096
10	13,604	593	-	7,812	401	315	34,757
11	13,678	633	-	9,612	517	165	38,638
12	12,619	575	-	12,342	579	471	38,462

動力散粉機 (9)

年月	生産 数量(台)	生産 金額(百万円)	受入 数量(台)	出荷 販売 数量(台)	出荷 販売 金額(百万円)	出荷 その他 数量(台)	在庫 数量(台)
平成5年	134,901	5,985	50	130,801	5,743	2,726	29,728
6	123,268	5,670	70	123,875	5,720	2,871	26,298
7	129,995	6,293	919	125,355	6,098	3,746	27,865
8	126,594	6,121	1,050	122,932	5,860	3,360	29,197
9	110,736	5,278	17	112,809	5,588	1,276	25,675
平成7年度	134,377	6,444	1,029	127,755	6,139	3,607	25,979
8	116,966	5,648	940	120,933	5,875	3,481	19,241
9年 1月	8,742	417	-	7,863	390	124	29,952
2	10,467	512	-	11,091	563	123	29,216
3	16,808	805	-	25,858	1,338	704	19,241
4	11,665	593	-	10,927	537	2	19,957
5	11,587	551	-	10,652	545	1	20,911
6	11,274	530	-	10,559	536	3	21,623
7	10,659	502	-	10,996	541	-	21,286
8	4,586	205	-	5,651	260	165	20,056
9	5,162	218	-	6,089	286	2	19,127
10	5,688	275	17	2,180	86	8	22,644
11	6,523	309	-	4,234	185	41	24,892
12	7,575	360	-	6,709	322	103	25,675

注：ミスト機及び煙霧機を含む。

注）品目改正等により，平成8年と平成9年以降の数値が接続しない品目がありますので，「利用上の注意 第4表 品目別接続係数一覧表」を参照してください。

収穫調整用機器 (11～16)

ブロワースプレーヤ (10)

年月	生産 数量(台)	生産 金額(百万円)	受入 数量(台)	出荷 販売 数量(台)	出荷 販売 金額(百万円)	出荷 その他 数量(台)	在庫 数量(台)	生産 金額(百万円)	販売 金額(百万円)
平成5年	8,559	12,155	80	9,537	14,423	27	2,967	247,354	242,528
6	6,260	8,261	905	6,922	9,932	734	2,486	251,607	261,173
7	7,018	11,622	119	6,507	10,693	823	2,406	279,688	273,632
8	8,280	12,843	109	7,476	11,512	1,222	2,098	279,736	263,806
9	7,799	10,223	2,471	6,849	10,098	2,672	3,098	249,485	242,120
平成7年度	7,315	12,067	34	6,749	10,908	853	2,205	285,764	274,333
8	8,321	12,796	296	7,908	12,013	1,478	1,451	269,035	273,279
9年 1月	670	878	109	736	798	122	2,019	16,533	11,043
2	576	1,104	87	506	812	86	2,090	20,522	18,923
3	985	1,321	9	1,321	2,138	326	1,451	22,288	32,233
4	824	1,142	4	504	820	132	1,643	20,308	13,723
5	762	1,177	7	402	614	120	1,890	23,606	21,601
6	598	592	104	507	702	6	2,227	27,265	27,353
7	442	681	32	458	681	53	2,237	28,072	20,986
8	425	471	54	261	352	3	2,448	24,314	27,270
9	762	838	61	732	1,306	2	2,537	23,405	28,975
10	465	610	1,825	261	341	1,822	2,788	15,474	10,718
11	480	612	83	357	610	-	3,010	12,847	9,911
12	810	797	96	804	925	-	3,098	14,853	19,382

注：走行式防除機を含む。

稲麦刈取機 (11)

年月	生産 数量(台)	生産 金額(百万円)	受入 数量(台)	出荷 販売 数量(台)	出荷 販売 金額(百万円)	出荷 その他 数量(台)	在庫 数量(台)
平成5年	27,286	7,173	445	25,809	6,802	886	4,906
6	21,033	5,379	594	23,555	6,444	824	2,150
7	27,562	7,484	389	26,966	7,331	1,082	2,044
8	21,541	6,364	328	19,704	5,781	769	3,437
9	15,027	4,283	258	14,628	4,190	762	3,332
平成7年度	25,787	7,137	370	25,698	7,100	1,062	3,393
8	19,507	5,743	299	19,018	5,633	728	3,453
9年 1月	244	56	-	104	31	14	3,563
2	703	190	4	402	122	14	3,854
3	744	193	4	1,130	331	19	3,453
4	804	203	15	1,140	270	30	3,102
5	1,444	411	7	1,111	333	16	3,426
6	2,776	808	20	3,034	838	372	2,816
7	2,325	668	25	1,415	422	35	3,716
8	2,382	705	66	1,497	472	54	4,613
9	2,415	714	82	3,139	914	174	3,797
10	677	206	35	1,186	324	14	3,309
11	212	53	-	86	26	14	3,421
12	301	76	-	384	106	6	3,332

刈払機 (12)

年月	生産 数量(台)	生産 金額(百万円)	受入 数量(台)	出荷 販売 数量(台)	出荷 販売 金額(百万円)	出荷 その他 数量(台)	在庫 数量(台)
平成5年	1,588,837	27,399	18,019	1,609,294	27,441	9,879	216,488
6	1,554,478	28,726	25,717	1,560,297	29,528	45,102	217,999
7	1,471,192	27,731	116,148	1,534,073	28,390	40,543	231,285
8	1,220,005	24,291	48,309	1,237,397	24,676	32,698	229,458
9	948,178	21,071	48,469	967,849	21,795	53,751	204,114
平成7年度	1,376,768	26,320	83,821	1,462,615	27,861	33,773	210,608
8	1,148,715	23,533	50,096	1,187,087	24,253	42,106	181,098
9年 1月	73,023	1,534	4,874	84,325	1,702	7,747	215,283
2	90,460	2,041	7,920	93,785	2,170	7,064	213,612
3	126,694	3,053	2,989	155,447	3,803	6,823	181,098
4	94,815	2,123	6,052	81,077	1,713	6,459	194,339
5	88,283	1,793	1,218	84,356	1,843	3,382	196,102
6	79,272	1,767	373	82,819	1,872	2,876	190,052
7	74,296	1,607	3,069	79,924	1,822	2,253	185,240
8	56,559	1,319	2,265	63,413	1,451	2,539	178,112
9	61,204	1,437	2,540	65,811	1,581	3,141	172,965
10	56,637	1,316	12	38,489	832	2,855	188,271
11	62,982	1,253	1,075	52,257	1,052	2,878	195,929
12	83,953	1,829	16,082	86,146	1,955	5,734	204,114

注：芝刈機を除く。

動力脱穀機 (13)

年月	生産 数量(台)	生産 金額(百万円)	受入 数量(台)	出荷 販売 数量(台)	出荷 販売 金額(百万円)	出荷 その他 数量(台)	在庫 数量(台)
平成5年	11,663	4,562	6	10,460	4,468	2,322	3,047
6	11,422	4,439	6	10,364	4,285	2,539	1,572
7	12,422	4,751	409	10,224	4,270	2,916	1,263
8	11,593	4,568	426	8,569	3,603	2,643	2,064
9	9,042	3,542	205	6,760	2,906	2,082	2,470
平成7年度	12,482	4,724	458	9,882	4,143	2,955	2,301
8	11,397	4,537	382	9,024	3,811	2,710	2,340
9年 1月	368	134	1	123	51	25	2,285
2	543	156	3	172	77	322	2,337
3	1,079	456	3	920	398	159	2,340
4	587	226	-	240	111	151	2,536
5	555	194	1	355	164	174	2,563
6	1,023	385	22	1,263	510	205	2,140
7	1,127	476	1	497	218	196	2,575
8	1,042	436	37	616	289	244	2,794
9	775	369	65	1,141	513	114	2,379
10	1,065	404	55	985	389	456	2,058
11	590	207	-	215	86	11	2,423
12	288	98	17	233	100	25	2,470

コンバイン(刈取脱穀結合機) (14)

年月	生産 数量(台)	生産 金額(百万円)	受入 数量(台)	出荷 販売 数量(台)	出荷 販売 金額(百万円)	出荷 その他 数量(台)	在庫 数量(台)
平成5年	65,192	149,867	274	62,307	143,368	879	8,701
6	61,242	148,537	299	63,707	152,425	888	5,638
7	66,767	162,329	242	65,584	161,006	1,235	5,828
8	63,371	168,391	188	60,782	159,373	1,003	7,607
9	56,709	152,627	231	55,520	148,080	804	8,223
平成7年度	68,570	167,993	251	65,481	162,738	1,244	11,648
8	59,168	160,928	162	61,520	163,145	1,070	8,387
9年 1月	3,595	10,056	3	2,256	6,110	35	8,915
2	4,171	11,499	1	3,186	9,037	40	9,861
3	4,136	11,438	4	5,492	15,551	121	8,387
4	4,206	11,654	2	2,982	8,376	41	9,572
5	5,770	14,473	19	6,280	15,683	47	9,034
6	6,454	17,237	27	7,075	18,336	102	8,338
7	6,667	18,656	52	4,605	12,439	102	10,350
8	5,430	15,547	46	6,275	17,891	100	9,451
9	6,504	16,146	39	7,480	18,604	130	8,384
10	3,454	9,631	30	2,650	5,826	33	9,185
11	2,744	7,343	7	2,514	6,272	41	9,381
12	3,578	8,946	1	4,725	13,956	12	8,223

籾すり機 (15)

年月	生産 数量(台)	生産 金額(百万円)	受入 数量(台)	出荷 販売 数量(台)	出荷 販売 金額(百万円)	出荷 その他 数量(台)	在庫 数量(台)
平成5年	41,664	14,129	3,539	46,967	15,975	632	14,367
6	42,115	14,680	3,108	50,981	18,120	506	7,497
7	56,792	21,178	752	56,059	21,211	436	8,856
8	60,021	22,639	883	57,953	22,341	155	11,628
9	56,887	21,434	626	53,057	20,412	144	15,940
平成7年度	59,949	22,015	717	56,800	21,583	146	10,789
8	59,604	22,805	959	61,360	23,605	171	9,821
9年 1月	3,910	1,626	18	2,431	939	9	13,116
2	4,638	1,746	2	5,982	2,425	20	11,754
3	5,039	1,806	92	7,053	2,669	11	9,821
4	4,528	1,769	9	2,770	1,090	8	11,580
5	4,520	1,715	10	2,896	1,106	22	13,192
6	4,870	1,899	5	5,865	2,200	25	12,298
7	5,358	1,965	8	5,626	2,239	7	12,031
8	4,378	1,712	60	5,898	2,421	11	10,439
9	6,509	2,410	126	6,632	2,528	19	10,423
10	4,860	1,841	97	3,807	1,261	8	11,565
11	4,227	1,465	34	1,532	545	3	14,291
12	4,050	1,480	165	2,565	989	1	15,940

農業用乾燥機 (16)

年月	生産 数量(台)	生産 金額(百万円)	受入 数量(台)	出荷 販売 数量(台)	出荷 販売 金額(百万円)	出荷 その他 数量(台)	在庫 数量(台)
平成5年	56,079	44,224	1,887	56,317	44,473	881	8,024
6	62,044	49,846	2,248	61,100	50,372	2,930	8,121
7	67,700	56,215	1,436	61,250	51,424	5,546	10,415
8	64,969	53,483	1,167	56,737	48,033	7,369	12,399
9	56,647	46,529	842	53,814	44,736	787	15,311
平成7年度	68,938	57,576	1,410	60,623	50,909	6,055	13,711
8	63,194	51,490	1,123	62,350	52,832	6,264	9,410
9年 1月	3,948	3,127	65	2,660	2,210	106	13,646
2	6,150	4,890	95	6,236	5,093	41	13,614
3	6,854	5,342	112	11,099	9,482	75	9,410
4	4,952	4,332	82	2,570	2,162	101	11,779
5	5,628	5,020	77	2,970	2,473	43	14,471
6	5,906	5,169	76	4,320	3,597	87	16,046
7	5,602	4,700	58	4,499	3,846	113	17,094
8	5,427	4,595	46	5,590	4,745	80	16,897
9	3,572	2,329	126	5,978	4,836	77	14,540
10	2,691	2,076	63	2,591	2,086	36	14,662
11	2,792	2,525	14	2,460	1,930	18	15,005
12	3,125	2,423	28	2,841	2,277	10	15,311

注：平成8年より統合。

注）品目改正等により，平成8年と平成9年以降の数値が接続しない品目がありますので，「利用上の注意　第4表　品目別接続係数一覧表」を参照してください。

飼料さい断機 (17)

年月	生産 数量(台)	生産 金額(百万円)	受入 数量(台)	出荷 販売 数量(台)	出荷 販売 金額(百万円)	出荷 その他 数量(台)	在庫 数量(台)
平成5年	67,076	5,685	10	66,168	5,661	11	10,724
6	59,944	4,946	-	63,536	5,386	4	7,108
7	68,855	5,887	-	68,715	5,751	10	7,292
8	63,554	5,201	44	61,966	5,114	2	8,497
9	57,219	4,492	-	57,440	4,656	1	8,256
平成7年度	70,550	5,956	-	70,263	5,832	-	7,120
8	60,760	4,972	44	59,393	4,932	3	8,103
9年 1月	4,291	354	-	4,420	358	1	8,367
2	3,454	259	-	3,840	324	-	7,981
3	4,755	375	-	4,633	388	-	8,103
4	5,475	406	-	3,901	320	-	9,677
5	4,983	352	-	5,629	406	-	9,031
6	4,319	335	-	5,024	385	-	8,326
7	5,548	470	-	5,792	455	-	8,083
8	5,585	443	-	5,171	424	-	8,497
9	5,545	487	-	6,773	554	-	7,269
10	5,312	415	-	4,981	450	-	7,600
11	3,649	281	-	4,064	345	-	7,185
12	4,303	315	-	3,212	247	-	8,256

注：平成8年より統合。

11 金属工作機械

生産額
9年計
1,017,129 百万円

金属工作機械 (1～46)

年月	生産 数量(台)	生産 重量(t)	生産 金額(百万円)	販売 数量(台)	販売 金額(百万円)	在庫 数量(台)	在庫 重量(t)
平成5年	88,930	213,730	592,725	92,321	619,656	12,252	24,718
6	88,109	215,621	554,079	89,860	575,984	11,016	20,842
7	100,293	278,758	699,349	101,019	710,629	10,831	19,606
8	106,813	316,732	837,452	108,124	850,629	10,378	21,546
9	115,149	410,046	1,017,129	116,160	1,070,158	11,125	19,657
平成7年度	101,650	291,124	750,279	102,624	755,229	9,048	17,904
8	110,723	340,734	880,612	112,695	909,911	8,408	18,981
9年 1月	7,930	28,200	66,248	7,857	68,132	10,928	24,445
2	9,164	33,450	80,210	9,990	84,477	10,276	23,928
3	12,195	43,672	116,462	14,170	129,697	8,408	18,981
4	9,307	29,114	70,235	8,506	69,296	9,380	19,957
5	9,317	30,552	72,093	9,033	74,224	9,906	21,463
6	9,863	33,321	81,309	9,897	83,987	10,188	22,005
7	10,413	33,029	83,908	9,724	88,395	11,129	21,945
8	8,536	32,081	78,068	8,948	81,929	10,780	22,473
9	10,219	44,922	107,628	10,957	120,813	10,205	19,520
10	9,519	31,375	79,154	8,427	76,711	11,193	20,786
11	9,288	34,115	87,930	9,226	94,645	11,172	19,991
12	9,398	36,214	93,885	9,425	97,852	11,125	19,657

旋盤（1～5）

年月	生産 数量(台)	生産 重量(t)	生産 金額(百万円)	販売 数量(台)	販売 金額(百万円)	在庫 数量(台)	在庫 重量(t)
平成5年	12,343	52,172	136,913	12,791	147,424	1,918	6,277
6	14,961	55,494	145,010	15,240	155,613	1,752	5,470
7	20,339	78,195	194,469	20,261	199,648	1,786	5,668
8	21,443	81,846	200,793	21,247	211,476	1,876	6,321
9	23,357	93,062	232,602	23,555	251,272	1,790	6,050
平成7年度	21,193	80,124	203,029	20,990	206,547	1,759	5,439
8	21,408	83,452	202,878	21,699	219,167	1,516	5,318
9年 1月	1,707	6,689	15,757	1,706	17,470	2,009	6,754
2	1,785	7,207	17,966	1,858	18,273	1,933	6,533
3	2,210	8,999	22,302	2,623	28,222	1,516	5,318
4	1,901	7,147	17,752	1,835	18,449	1,590	5,563
5	1,860	7,349	17,993	1,789	19,790	1,660	5,897
6	1,966	7,507	18,900	1,930	20,006	1,697	6,022
7	1,997	7,774	20,315	1,987	21,756	1,707	6,050
8	1,940	7,689	19,154	1,932	19,786	1,715	6,039
9	2,144	8,787	22,283	2,221	25,629	1,632	5,463
10	1,986	7,959	19,576	1,852	20,061	1,772	5,883
11	1,910	7,632	19,392	1,872	21,024	1,791	5,915
12	1,951	8,324	21,212	1,950	20,805	1,790	6,050

数値制御旋盤（1～2）

年月	生産 数量(台)	生産 重量(t)	生産 金額(百万円)	販売 数量(台)	販売 金額(百万円)	在庫 数量(台)	在庫 重量(t)
平成5年	10,191	46,797	125,257	10,466	135,172	1,382	5,348
6	12,651	51,018	134,690	12,781	144,724	1,364	4,779
7	18,309	73,414	182,882	18,180	187,434	1,475	5,080
8	19,187	77,034	189,394	18,898	199,453	1,755	5,970
9	21,476	88,353	221,923	21,664	240,361	1,685	5,770
平成7年度	19,123	75,759	191,770	18,811	194,680	1,498	4,893
8	19,225	78,763	192,126	19,458	207,886	1,403	5,005
9年 1月	1,543	6,438	15,209	1,554	16,968	1,875	6,394
2	1,598	6,749	16,910	1,673	17,189	1,800	6,168
3	1,969	8,465	20,970	2,362	26,785	1,403	5,005
4	1,738	6,743	16,963	1,647	17,537	1,502	5,294
5	1,738	7,061	17,299	1,684	19,123	1,555	5,614
6	1,804	7,130	18,168	1,778	19,277	1,581	5,726
7	1,891	7,531	19,712	1,863	21,049	1,609	5,792
8	1,781	7,168	17,772	1,778	18,384	1,612	5,779
9	1,999	8,422	21,484	2,088	24,817	1,517	5,196
10	1,820	7,352	18,360	1,693	18,909	1,650	5,593
11	1,792	7,328	18,686	1,746	20,304	1,680	5,639
12	1,803	7,967	20,389	1,798	20,019	1,685	5,770

注：ターニングセンタを含む。

立て形（1）

年月	生産 数量(台)	生産 重量(t)	生産 金額(百万円)	販売 数量(台)	販売 金額(百万円)	在庫 数量(台)	在庫 重量(t)
平成5年	538	5,069	14,175	569	16,162	29	197
6	550	4,733	11,063	554	11,586	25	191
7	781	6,265	16,098	786	16,473	20	215
8	806	6,604	17,340	809	18,396	14	138
9	1,109	9,839	25,160	1,098	25,876	28	213
平成7年度	830	6,668	17,185	837	17,591	20	191
8	851	7,126	18,786	855	20,115	16	119
9年 1月	79	711	1,549	75	1,667	21	211
2	93	844	2,280	94	2,432	20	175
3	109	992	2,708	113	2,864	16	119
4	70	566	1,475	68	1,451	18	170
5	101	836	2,018	101	2,185	18	148
6	78	735	1,841	79	1,835	17	160
7	99	756	2,096	96	2,185	20	181
8	86	805	1,940	84	1,501	22	199
9	113	1,102	2,898	109	2,947	26	238
10	84	708	1,627	87	1,895	23	177
11	88	753	1,768	80	1,754	31	239
12	109	1,034	2,960	112	3,160	28	213

横形（2）

年月	生産 数量(台)	生産 重量(t)	生産 金額(百万円)	販売 数量(台)	販売 金額(百万円)	在庫 数量(台)	在庫 重量(t)
平成5年	9,653	41,728	111,082	9,897	119,011	1,353	5,151
6	12,101	46,286	123,627	12,227	133,138	1,339	4,588
7	17,528	67,149	166,784	17,394	170,961	1,455	4,865
8	18,381	70,429	172,054	18,089	181,057	1,741	5,832
9	20,367	78,513	196,763	20,566	214,485	1,657	5,556
平成7年度	18,293	69,092	174,585	17,974	177,089	1,478	4,702
8	18,374	71,637	173,340	18,603	187,772	1,387	4,886
9年 1月	1,464	5,728	13,660	1,479	15,301	1,854	6,183
2	1,505	5,905	14,630	1,579	14,757	1,780	5,994
3	1,860	7,473	18,262	2,249	23,921	1,387	4,886
4	1,668	6,177	15,488	1,579	16,086	1,484	5,125
5	1,637	6,225	15,282	1,583	16,938	1,537	5,466
6	1,726	6,395	16,327	1,699	17,442	1,564	5,566
7	1,792	6,775	17,615	1,767	18,864	1,589	5,612
8	1,695	6,363	15,831	1,694	16,883	1,590	5,580
9	1,886	7,320	18,586	1,979	21,870	1,491	4,958
10	1,736	6,644	16,734	1,606	17,014	1,627	5,416
11	1,704	6,575	16,918	1,666	18,550	1,649	5,400
12	1,694	6,933	17,430	1,686	16,859	1,657	5,556

注）品目改正等により，平成8年と平成9年以降の数値が接続しない品目がありますので，「利用上の注意　第4表　品目別接続係数一覧表」を参照してください。

普通旋盤（3）

年月	生産 数量(台)	生産 重量(t)	生産 金額(百万円)	販売 数量(台)	販売 金額(百万円)	在庫 数量(台)	在庫 重量(t)
平成5年	1,260	3,692	6,228	1,421	6,898	308	690
6	1,541	3,198	6,031	1,638	6,539	212	475
7	963	2,789	4,995	969	5,022	183	433
8	1,340	3,201	6,286	1,413	6,642	110	288
9	1,231	3,685	7,233	1,249	7,496	90	220
平成7年度	1,010	2,388	4,730	1,098	4,979	151	410
8	1,357	3,371	6,783	1,407	7,150	98	235
9年 1月	114	203	396	109	388	115	282
2	129	348	704	126	729	115	291
3	148	387	803	165	903	98	235
4	127	316	627	152	707	73	211
5	83	205	432	63	396	93	228
6	84	309	503	77	503	101	239
7	44	174	341	58	386	87	216
8	95	405	952	93	968	89	216
9	99	290	567	87	557	101	227
10	109	508	844	104	821	106	242
11	94	255	511	102	529	98	235
12	105	285	552	113	610	90	220

注：自動形・ならい装置付普通旋盤を含む。

自動旋盤（4）

年月	生産 数量(台)	生産 重量(t)	生産 金額(百万円)	販売 数量(台)	販売 金額(百万円)	在庫 数量(台)	在庫 重量(t)
平成5年	568	1,047	3,894	571	3,799	191	220
6	506	900	3,376	532	3,358	165	208
7	626	1,414	5,229	658	5,773	124	154
8	459	1,010	3,296	479	3,541	11	63
9	283	716	2,663	277	2,612	12	60
平成7年度	617	1,491	5,298	631	5,631	109	136
8	375	747	2,325	386	2,464	15	78
9年 1月	26	34	121	19	82	19	78
2	19	49	191	20	192	18	73
3	31	105	382	34	385	15	78
4	10	52	67	10	109	15	57
5	21	46	172	24	181	12	55
6	21	46	179	18	175	15	57
7	30	57	231	38	292	7	40
8	32	92	382	28	383	11	44
9	24	52	183	24	204	11	39
10	36	86	342	33	298	14	48
11	14	45	186	13	181	12	40
12	19	52	227	16	132	12	60

その他の旋盤（5）

年月	生産 数量(台)	生産 重量(t)	生産 金額(百万円)	販売 数量(台)	販売 金額(百万円)	在庫 数量(台)	在庫 重量(t)
平成5年	324	636	1,533	333	1,554	37	19
6	263	378	913	289	992	11	8
7	441	578	1,362	454	1,420	4	1
8	457	601	1,817	457	1,841	-	-
9	367	308	784	365	802	3	1
平成7年度	443	486	1,231	450	1,258	1	0
8	451	572	1,643	448	1,666	-	-
9年 1月	24	14	30	24	32	-	-
2	39	61	161	39	164	-	-
3	62	43	147	62	149	-	-
4	26	35	95	26	96	-	-
5	18	37	90	18	91	-	-
6	57	23	50	57	51	-	-
7	32	12	31	28	29	4	1
8	32	24	48	33	52	3	1
9	22	23	49	22	50	3	1
10	21	13	31	22	33	2	1
11	10	4	9	11	10	1	1
12	24	19	44	23	44	3	1

ボール盤（6～10）

年月	生産 数量(台)	生産 重量(t)	生産 金額(百万円)	販売 数量(台)	販売 金額(百万円)	在庫 数量(台)	在庫 重量(t)
平成5年	14,136	4,782	13,102	14,672	13,046	3,967	992
6	11,604	4,439	12,332	13,114	12,002	2,216	793
7	14,402	5,673	17,017	14,773	16,808	1,959	498
8	15,985	6,688	19,335	15,765	18,984	2,164	679
9	16,568	8,629	25,503	16,589	25,408	2,321	812
平成7年度	14,752	5,833	17,491	14,768	17,061	1,765	607
8	16,044	7,099	20,554	16,376	20,811	1,407	583
9年 1月	1,109	529	1,522	1,121	1,548	2,150	688
2	1,077	578	1,657	1,497	1,712	1,725	647
3	1,372	811	2,314	1,693	2,588	1,407	583
4	1,567	775	2,260	1,394	1,933	1,683	708
5	1,374	643	1,865	1,284	1,849	1,777	693
6	1,475	710	2,091	1,402	1,747	1,852	800
7	1,774	757	2,215	1,573	2,118	2,050	853
8	1,111	597	1,854	1,189	2,117	1,970	802
9	1,360	836	2,317	1,402	2,167	1,939	861
10	1,644	811	2,544	1,421	2,596	2,162	851
11	1,486	796	2,504	1,333	2,610	2,314	800
12	1,219	787	2,361	1,280	2,424	2,321	812

数値制御ボール盤 (6)

年月	生産 数量(台)	生産 重量(t)	生産 金額(百万円)	販売 数量(台)	販売 金額(百万円)	在庫 数量(台)	在庫 重量(t)
平成5年	1,158	2,291	8,648	1,200	8,290	173	375
6	1,593	3,061	9,983	1,569	9,482	189	380
7	2,400	4,084	14,533	2,425	14,065	182	274
8	2,675	4,780	16,480	2,626	16,070	218	430
9	3,481	5,947	20,834	3,384	20,639	311	554
平成7年度	2,429	4,229	15,015	2,452	14,399	228	397
8	2,841	5,006	17,217	2,823	17,347	223	406
9年 1月	211	362	1,181	193	1,187	230	455
2	236	373	1,283	228	1,304	238	447
3	295	582	1,918	313	2,144	223	406
4	302	534	1,880	268	1,570	259	502
5	266	427	1,499	267	1,491	258	479
6	304	521	1,796	260	1,416	305	597
7	317	509	1,754	301	1,669	319	637
8	238	396	1,429	272	1,683	285	585
9	341	557	1,927	286	1,788	339	634
10	336	579	2,116	333	2,168	342	619
11	319	549	2,098	342	2,202	318	567
12	316	558	1,952	321	2,016	311	554

ラジアルボール盤 (7)

年月	生産 数量(台)	生産 重量(t)	生産 金額(百万円)	販売 数量(台)	販売 金額(百万円)	在庫 数量(台)	在庫 重量(t)
平成5年	62	470	521	69	516	29	136
6	31	162	169	40	178	19	144
7	61	236	257	72	363	8	37
8	81	394	405	82	395	8	52
9	83	391	455	85	448	6	44
平成7年度	68	255	281	78	377	9	45
8	88	430	443	87	431	11	60
9年 1月	5	24	26	6	35	7	42
2	10	49	49	9	45	8	47
3	12	45	50	9	37	11	60
4	4	23	24	5	23	10	63
5	7	30	36	8	40	9	60
6	6	30	33	7	42	8	50
7	7	24	32	9	49	6	33
8	6	29	34	5	24	7	41
9	10	48	66	10	49	7	48
10	5	29	39	7	41	5	41
11	6	29	34	6	42	5	30
12	5	31	33	4	20	6	44

多軸ボール盤 (8)

年月	生産 数量(台)	生産 重量(t)	生産 金額(百万円)	販売 数量(台)	販売 金額(百万円)	在庫 数量(台)	在庫 重量(t)
平成5年	177	414	1,441	183	1,450	-	-
6	100	243	606	100	606	-	-
7	126	313	783	126	759	-	-
8	93	260	724	93	724	-	-
9	87	348	940	87	940	-	-
平成7年度	96	258	685	96	660	-	-
8	99	295	815	99	815	-	-
9年 1月	9	29	95	9	95	-	-
2	8	26	66	8	66	-	-
3	7	37	75	7	75	-	-
4	10	52	111	10	111	-	-
5	6	31	84	6	84	-	-
6	5	22	59	5	59	-	-
7	6	23	60	6	60	-	-
8	9	19	80	9	80	-	-
9	8	37	106	8	106	-	-
10	8	23	62	8	62	-	-
11	5	21	69	5	69	-	-
12	6	27	73	6	73	-	-

卓上ボール盤 (9)

年月	生産 数量(台)	生産 重量(t)	生産 金額(百万円)	販売 数量(台)	販売 金額(百万円)	在庫 数量(台)	在庫 重量(t)
平成5年	12,156	1,349	1,695	12,573	1,867	3,474	337
6	9,613	836	1,051	11,030	1,145	1,879	199
7	11,309	911	1,080	11,586	1,199	1,629	143
8	12,526	1,080	1,271	12,324	1,285	1,828	177
9	12,134	1,139	1,191	12,231	1,270	1,910	180
平成7年度	11,645	959	1,132	11,573	1,192	1,415	135
8	12,351	1,051	1,242	12,670	1,331	1,092	104
9年 1月	851	69	87	854	90	1,829	177
2	756	64	83	1,178	118	1,402	138
3	962	76	85	1,272	140	1,092	104
4	1,207	108	108	1,059	92	1,341	125
5	1,034	99	116	943	97	1,436	141
6	1,095	91	91	1,063	115	1,467	136
7	1,358	128	146	1,185	118	1,637	161
8	801	75	85	836	95	1,601	159
9	928	140	91	1,031	105	1,508	150
10	1,238	109	105	1,018	102	1,728	159
11	1,067	101	103	905	101	1,890	174
12	837	79	90	887	96	1,910	180

注）品目改正等により，平成8年と平成9年以降の数値が接続しない品目がありますので，「利用上の注意　第4表　品目別接続係数一覧表」を参照してください。

その他のボール盤 (10)

年月	生産 数量(台)	生産 重量(t)	生産 金額(百万円)	販売 数量(台)	販売 金額(百万円)	在庫 数量(台)	在庫 重量(t)
平成5年	583	258	797	647	923	291	145
6	267	137	523	375	592	129	71
7	506	129	364	564	422	140	43
8	610	172	456	640	509	110	20
9	783	805	2,083	802	2,110	94	33
平成7年度	514	132	378	569	433	113	31
8	665	317	837	697	886	81	13
9年 1月	33	45	132	59	141	84	15
2	67	66	176	74	179	77	15
3	96	71	185	92	191	81	13
4	44	58	137	52	137	73	17
5	61	56	130	60	136	74	13
6	65	46	112	67	114	72	17
7	86	73	223	72	222	88	22
8	57	77	226	67	235	77	16
9	73	54	127	67	119	85	29
10	57	70	222	55	222	87	31
11	89	96	200	75	196	101	29
12	55	92	213	62	219	94	33

中ぐり盤 (11～12)

年月	生産 数量(台)	生産 重量(t)	生産 金額(百万円)	販売 数量(台)	販売 金額(百万円)	在庫 数量(台)	在庫 重量(t)
平成5年	360	7,077	15,527	401	16,318	75	779
6	332	5,939	10,651	354	11,781	68	715
7	276	5,807	9,982	297	10,162	46	649
8	429	8,546	15,098	420	14,994	56	790
9	529	11,612	21,360	531	22,382	52	638
平成7年度	308	6,363	11,163	323	11,345	43	578
8	461	9,725	17,285	455	17,436	48	542
9年 1月	36	910	1,486	28	1,364	64	957
2	40	893	1,582	42	1,582	61	962
3	62	1,383	2,830	74	3,319	48	542
4	33	619	930	28	849	53	680
5	36	779	1,287	32	963	57	901
6	46	866	1,406	39	1,305	64	1,005
7	52	982	1,594	45	1,746	71	989
8	39	738	1,520	49	1,809	61	809
9	68	1,732	3,425	76	3,671	53	626
10	30	724	1,675	29	1,341	54	748
11	47	1,128	2,052	52	2,754	49	618
12	40	859	1,572	37	1,680	52	638

数値制御中ぐり盤 (11)

年月	生産 数量(台)	生産 重量(t)	生産 金額(百万円)	販売 数量(台)	販売 金額(百万円)	在庫 数量(台)	在庫 重量(t)
平成5年	244	6,817	14,158	257	15,091	34	697
6	228	5,749	10,074	238	10,947	32	666
7	226	5,642	9,519	231	9,553	27	645
8	335	8,380	14,552	332	14,470	31	775
9	434	11,399	20,640	438	21,668	26	621
平成7年度	245	6,174	10,621	247	10,719	24	574
8	376	9,571	16,769	379	16,955	21	525
9年 1月	28	897	1,445	23	1,336	36	937
2	37	888	1,566	37	1,555	36	948
3	56	1,366	2,764	70	3,261	21	525
4	25	606	886	17	788	29	667
5	29	768	1,248	25	925	33	889
6	38	853	1,358	32	1,266	39	991
7	33	923	1,453	35	1,652	37	944
8	32	714	1,410	34	1,653	35	786
9	62	1,722	3,388	70	3,638	27	605
10	23	713	1,637	19	1,285	31	734
11	40	1,116	2,011	45	2,711	26	606
12	31	832	1,473	31	1,597	26	621

その他の中ぐり盤 (12)

年月	生産 数量(台)	生産 重量(t)	生産 金額(百万円)	販売 数量(台)	販売 金額(百万円)	在庫 数量(台)	在庫 重量(t)
平成5年	116	259	1,369	144	1,227	41	82
6	104	190	577	116	834	36	49
7	50	165	463	66	609	19	4
8	94	166	546	88	524	25	16
9	95	213	720	93	714	26	17
平成7年度	63	189	542	76	626	19	4
8	85	154	516	76	482	27	17
9年 1月	8	13	41	5	28	28	20
2	3	5	16	5	27	25	14
3	6	17	66	4	57	27	17
4	8	13	44	11	60	24	12
5	7	11	38	7	38	24	12
6	8	13	48	7	39	25	14
7	19	60	141	10	94	34	45
8	7	24	110	15	157	26	23
9	6	10	37	6	33	26	21
10	7	11	39	10	56	23	14
11	7	11	41	7	42	23	12
12	9	27	99	6	82	26	17

注：平成8年より横中ぐり盤，ジグ中ぐり盤を含む。
平成7年以前の数値は，上記品目を含めたものを掲載。

フライス盤 (13～17)

年月	生産 数量(台)	生産 重量(t)	生産 金額(百万円)	販売 数量(台)	販売 金額(百万円)	在庫 数量(台)	在庫 重量(t)
平成5年	2,007	7,241	17,226	2,219	18,998	970	3,066
6	1,791	7,480	14,741	2,172	16,439	600	2,005
7	1,832	7,330	14,741	2,017	15,700	419	1,517
8	2,198	8,631	18,044	2,257	18,658	370	1,287
9	2,368	9,847	20,084	2,506	21,981	452	1,218
平成7年度	1,907	7,597	15,616	2,095	16,834	327	1,157
8	2,292	8,830	18,489	2,338	19,347	500	1,390
9年 1月	182	728	1,500	165	1,805	604	1,705
2	195	709	1,482	227	1,654	572	1,639
3	248	998	2,082	322	2,612	500	1,390
4	190	696	1,573	186	1,377	503	1,460
5	175	1,273	1,686	151	1,774	526	1,499
6	176	628	1,420	200	1,579	501	1,424
7	213	946	1,919	212	2,024	505	1,396
8	170	668	1,466	196	1,682	478	1,322
9	250	953	2,096	249	2,179	481	1,311
10	168	641	1,405	188	1,625	439	1,236
11	193	733	1,605	195	1,723	459	1,220
12	208	875	1,849	215	1,948	452	1,218

数値制御フライス盤 (13)

年月	生産 数量(台)	生産 重量(t)	生産 金額(百万円)	販売 数量(台)	販売 金額(百万円)	在庫 数量(台)	在庫 重量(t)
平成5年	1,019	4,787	11,967	1,075	13,034	370	1,624
6	974	5,328	10,951	1,111	11,791	242	1,053
7	1,094	5,036	11,087	1,163	11,343	174	812
8	1,378	6,119	13,841	1,376	13,877	181	701
9	1,427	6,973	15,221	1,516	16,633	132	410
平成7年度	1,156	5,212	11,696	1,222	12,147	147	577
8	1,384	5,995	13,746	1,418	14,283	152	499
9年 1月	113	520	1,161	105	1,480	227	748
2	104	448	1,023	123	1,140	208	719
3	124	522	1,232	182	1,681	152	499
4	120	461	1,202	99	974	172	577
5	97	1,077	1,362	89	1,461	179	599
6	114	480	1,167	126	1,221	166	577
7	133	728	1,577	145	1,690	157	529
8	118	479	1,148	136	1,337	138	458
9	125	591	1,427	145	1,627	120	377
10	119	500	1,192	112	1,208	126	394
11	123	533	1,264	128	1,331	121	391
12	137	636	1,466	126	1,484	132	410

ベッド形フライス盤 (14)

年月	生産 数量(台)	生産 重量(t)	生産 金額(百万円)	販売 数量(台)	販売 金額(百万円)	在庫 数量(台)	在庫 重量(t)
平成5年	235	892	1,438	304	1,787	131	467
6	190	766	1,249	248	1,609	74	270
7	317	1,178	1,818	339	2,006	63	216
8	306	1,311	1,910	314	2,026	55	208
9	315	1,359	2,132	340	2,338	30	98
平成7年度	329	1,224	1,898	352	2,118	42	138
8	314	1,402	2,112	312	2,116	45	164
9年 1月	28	113	173	29	179	54	206
2	19	77	128	27	148	46	172
3	40	195	352	41	371	45	164
4	25	130	162	27	172	43	164
5	21	80	120	23	136	41	155
6	21	82	130	32	207	30	111
7	30	126	179	27	179	33	112
8	20	87	149	23	177	30	104
9	33	129	215	35	247	28	91
10	18	89	144	19	130	27	94
11	30	130	200	29	221	28	92
12	30	122	179	28	171	30	98

ひざ形フライス盤 (15)

年月	生産 数量(台)	生産 重量(t)	生産 金額(百万円)	販売 数量(台)	販売 金額(百万円)	在庫 数量(台)	在庫 重量(t)
平成5年	510	755	2,091	581	2,463	328	715
6	479	1,105	1,948	648	2,466	159	362
7	319	718	1,203	377	1,612	92	203
8	404	951	1,795	431	2,085	69	157
9	492	1,221	2,176	512	2,485	229	475
平成7年度	310	734	1,291	383	1,737	63	184
8	464	1,171	2,147	460	2,378	245	504
9年 1月	29	64	110	23	98	254	530
2	57	162	286	56	309	255	528
3	68	248	429	78	513	245	504
4	32	70	128	44	192	233	479
5	47	106	195	27	120	253	526
6	25	58	108	29	133	249	516
7	40	88	149	30	136	259	538
8	26	50	102	32	136	253	523
9	75	164	313	62	280	266	548
10	22	48	59	46	188	241	504
11	31	67	133	33	154	241	496
12	40	96	163	52	227	229	475

注）品目改正等により，平成8年と平成9年以降の数値が接続しない品目がありますので，「利用上の注意 第4表 品目別接続係数一覧表」を参照してください。

ならいフライス盤 (16)

年月	生産 数量(台)	生産 重量(t)	生産 金額(百万円)	販売 数量(台)	販売 金額(百万円)	在庫 数量(台)	在庫 重量(t)
平成5年	129	413	943	151	1,075	71	41
6	50	19	57	78	156	43	23
7	38	98	131	60	155	21	25
8	56	56	94	62	151	15	6
9	68	54	78	68	97	15	7
平成7年度	49	103	139	60	153	17	25
8	68	79	125	75	181	10	5
9年 1月	9	20	27	6	27	18	8
2	6	3	5	9	10	15	6
3	8	4	6	13	13	10	5
4	3	1	6	7	11	6	3
5	6	8	2	5	5	7	3
6	14	6	11	9	12	12	5
7	4	2	4	6	6	10	4
8	-	-	-	2	4	8	4
9	2	1	3	4	4	6	3
10	7	4	6	3	3	10	5
11	9	4	7	3	3	16	8
12	-	-	-	1	1	15	7

その他のフライス盤 (17)

年月	生産 数量(台)	生産 重量(t)	生産 金額(百万円)	販売 数量(台)	販売 金額(百万円)	在庫 数量(台)	在庫 重量(t)
平成5年	114	394	787	108	638	70	220
6	98	261	536	87	417	82	298
7	64	300	502	78	585	69	262
8	54	194	404	74	519	50	215
9	66	241	476	70	429	46	227
平成7年度	63	325	591	78	679	58	234
8	62	183	360	73	390	48	219
9年 1月	3	11	29	2	21	51	212
2	9	20	39	12	48	48	214
3	8	29	62	8	34	48	219
4	10	34	75	9	28	49	237
5	4	2	7	7	53	46	216
6	2	1	4	4	7	44	215
7	6	2	11	4	12	46	213
8	6	52	66	3	29	49	234
9	15	68	138	3	21	61	293
10	2	1	4	8	96	35	240
11	-	-	-	2	15	53	235
12	1	22	42	8	65	46	227

研削盤 (18～26)

年月	生産 数量(台)	生産 重量(t)	生産 金額(百万円)	販売 数量(台)	販売 金額(百万円)	在庫 数量(台)	在庫 重量(t)
平成5年	4,904	22,499	71,958	6,537	77,146	427	1,444
6	4,767	24,623	68,000	5,692	70,315	409	1,457
7	6,093	27,839	74,695	6,678	77,676	437	1,520
8	6,661	30,824	96,440	7,396	100,212	455	1,587
9	6,766	32,842	108,884	7,746	114,835	390	1,345
平成7年度	6,269	28,444	79,597	6,936	83,395	335	1,190
8	6,682	31,380	102,165	7,481	105,657	320	1,223
9年 1月	467	1,966	6,953	498	7,238	468	1,418
2	469	2,695	9,076	555	8,971	435	1,429
3	757	3,899	14,035	1,025	15,763	320	1,223
4	446	1,599	6,032	467	6,542	330	1,003
5	500	2,136	7,005	533	7,336	352	1,150
6	614	2,975	10,002	684	10,123	360	1,414
7	576	2,613	8,701	651	9,530	361	1,296
8	565	2,566	8,546	664	8,973	356	1,359
9	652	3,533	10,812	828	12,155	305	1,124
10	503	2,207	6,980	536	6,773	341	1,269
11	612	3,509	10,387	663	10,706	348	1,326
12	605	3,142	10,354	642	10,725	390	1,345

数値制御研削盤 (18～20)

年月	生産 数量(台)	生産 重量(t)	生産 金額(百万円)	販売 数量(台)	販売 金額(百万円)	在庫 数量(台)	在庫 重量(t)
平成5年	1,391	11,349	34,442	1,422	34,458	122	544
6	1,511	14,669	36,637	1,521	36,837	111	648
7	2,069	17,460	40,926	2,051	41,119	132	467
8	2,574	20,130	57,924	2,558	58,154	167	813
9	2,902	21,272	65,582	2,900	65,676	175	724
平成7年度	2,152	17,848	43,677	2,131	43,854	116	400
8	2,756	20,937	62,722	2,753	62,383	136	677
9年 1月	199	1,269	4,142	199	4,139	174	590
2	227	1,907	5,845	223	5,109	177	775
3	379	2,742	8,906	421	9,635	136	677
4	151	813	3,190	137	3,421	150	517
5	180	1,288	3,868	166	3,646	164	641
6	281	2,053	6,348	267	6,083	178	855
7	238	1,646	5,026	229	5,217	193	776
8	211	1,420	4,559	220	4,561	178	752
9	300	2,427	6,832	340	7,454	138	598
10	177	1,242	3,709	162	3,365	155	694
11	288	2,564	7,149	270	6,770	170	801
12	271	1,900	6,010	266	6,276	175	724

円 筒 研 削 盤 (18)

年 月	生産 数量(台)	生産 重量(t)	生産 金額(百万円)	販売 数量(台)	販売 金額(百万円)	在庫 数量(台)	在庫 重量(t)
平成5年	…	…	…	…	…	…	…
6	…	…	…	…	…	…	…
7	…	…	…	…	…	…	…
8	1,224	12,655	30,853	1,239	31,877	75	489
9	1,539	14,660	38,302	1,525	38,314	89	400
平成7年度	…	…	…	…	…	…	…
8	1,378	13,970	35,615	1,376	35,026	69	470
9年 1月	97	839	2,230	96	2,251	76	281
2	132	1,438	3,861	135	3,243	73	510
3	228	2,071	6,160	232	6,243	69	470
4	77	516	1,613	68	2,005	78	294
5	94	780	2,119	92	2,137	80	364
6	144	1,428	3,681	136	3,500	88	553
7	122	1,122	3,127	121	3,330	89	416
8	112	809	2,205	117	2,192	84	417
9	168	1,782	4,234	185	4,430	67	365
10	81	775	1,792	72	1,705	76	390
11	158	1,993	4,570	148	4,412	86	467
12	126	1,107	2,710	123	2,868	89	400

注：平成8年より数値制御研削盤より分割。

平 面 研 削 盤 (19)

年 月	生産 数量(台)	生産 重量(t)	生産 金額(百万円)	販売 数量(台)	販売 金額(百万円)	在庫 数量(台)	在庫 重量(t)
平成5年	…	…	…	…	…	…	…
6	…	…	…	…	…	…	…
7	…	…	…	…	…	…	…
8	735	4,059	11,486	707	11,494	74	244
9	718	3,761	11,094	744	11,441	50	202
平成7年度	…	…	…	…	…	…	…
8	744	4,012	11,672	739	11,913	50	137
9年 1月	56	249	768	57	726	73	219
2	50	259	792	41	606	81	187
3	86	362	1,269	118	1,831	50	137
4	31	133	469	29	392	52	144
5	42	337	839	35	708	59	175
6	69	354	1,086	62	954	66	212
7	69	310	726	66	860	75	250
8	53	313	903	58	1,026	64	210
9	72	398	1,143	87	1,345	49	153
10	54	309	909	56	812	49	194
11	65	306	916	67	917	47	186
12	71	430	1,274	68	1,265	50	202

注：平成8年より数値制御研削盤より分割。

そ の 他 (20)

年 月	生産 数量(台)	生産 重量(t)	生産 金額(百万円)	販売 数量(台)	販売 金額(百万円)	在庫 数量(台)	在庫 重量(t)
平成5年	…	…	…	…	…	…	…
6	…	…	…	…	…	…	…
7	…	…	…	…	…	…	…
8	615	3,416	15,585	612	14,784	18	80
9	645	2,851	16,186	631	15,921	36	122
平成7年度	…	…	…	…	…	…	…
8	634	2,955	15,435	638	15,443	17	71
9年 1月	46	182	1,144	46	1,162	25	91
2	45	209	1,192	47	1,260	23	78
3	65	309	1,478	71	1,561	17	71
4	43	165	1,108	40	1,025	20	79
5	44	171	910	39	801	25	102
6	68	271	1,582	69	1,630	24	90
7	47	214	1,173	42	1,028	29	110
8	46	297	1,450	45	1,343	30	125
9	60	247	1,455	68	1,679	22	81
10	42	158	1,008	34	848	30	111
11	65	265	1,662	55	1,441	37	148
12	74	363	2,025	75	2,143	36	122

注：平成8年より数値制御研削盤より分割。

円 筒 研 削 盤 (21)

年 月	生産 数量(台)	生産 重量(t)	生産 金額(百万円)	販売 数量(台)	販売 金額(百万円)	在庫 数量(台)	在庫 重量(t)
平成5年	479	3,354	9,212	456	9,023	49	128
6	363	2,247	5,780	355	5,560	38	83
7	326	1,526	2,970	316	2,972	26	69
8	361	1,418	2,957	328	2,826	25	32
9	387	1,729	3,798	366	3,547	16	20
平成7年度	359	1,653	3,299	340	3,164	14	36
8	341	1,294	2,714	321	2,674	10	15
9年 1月	27	80	173	21	144	29	40
2	30	110	277	30	217	27	42
3	34	166	322	49	483	10	15
4	35	124	403	25	210	18	29
5	27	117	206	28	207	11	15
6	24	69	176	21	163	12	17
7	27	108	212	30	204	7	11
8	34	275	691	25	662	14	16
9	37	140	320	38	325	11	20
10	46	142	374	34	249	21	34
11	29	103	182	28	220	18	20
12	37	296	462	37	463	16	20

注) 品目改正等により，平成8年と平成9年以降の数値が接続しない品目がありますので，「利用上の注意 第4表 品目別接続係数一覧表」を参照してください。

内 面 研 削 盤 (22)

年 月	生産 数量(台)	生産 重量(t)	生産 金額(百万円)	販売 数量(台)	販売 金額(百万円)	在庫 数量(台)	在庫 重量(t)
平成5年	162	551	2,265	176	2,336	11	35
6	142	493	2,099	122	1,770	50	109
7	199	515	2,405	221	2,802	32	89
8	233	642	3,874	252	4,010	29	69
9	214	621	4,321	247	4,999	5	17
平成7年度	243	624	3,212	268	3,742	24	54
8	220	624	4,225	239	4,209	16	39
9年 1月	11	37	218	15	378	25	61
2	15	42	367	12	155	28	71
3	30	88	925	46	1,170	16	39
4	5	15	67	12	161	9	24
5	15	42	245	20	453	8	20
6	22	62	466	16	308	14	38
7	28	76	445	31	592	12	34
8	21	53	336	21	381	14	37
9	23	72	415	26	401	12	34
10	14	47	234	8	106	18	67
11	15	47	253	22	491	8	28
12	15	40	351	18	404	5	17

平 面 研 削 盤 (23)

年 月	生産 数量(台)	生産 重量(t)	生産 金額(百万円)	販売 数量(台)	販売 金額(百万円)	在庫 数量(台)	在庫 重量(t)
平成5年	1,273	3,394	10,844	2,746	15,205	89	294
6	1,249	3,411	9,212	2,244	12,114	59	213
7	1,610	3,814	10,523	2,299	13,291	83	337
8	1,847	4,542	13,343	2,577	16,550	153	351
9	1,681	4,464	13,517	2,655	18,478	125	324
平成7年度	1,643	3,840	11,055	2,397	14,273	71	304
8	1,779	4,488	13,712	2,573	17,802	85	178
9年 1月	130	364	1,217	171	1,456	147	356
2	110	338	1,121	195	1,778	124	254
3	135	407	1,333	328	2,231	85	178
4	128	341	1,004	159	1,200	90	209
5	143	339	1,025	192	1,191	98	249
6	147	351	950	234	1,410	92	233
7	139	402	1,242	214	1,691	88	204
8	146	332	940	239	1,348	97	258
9	166	483	1,306	296	1,835	92	252
10	153	391	1,125	215	1,542	101	229
11	143	361	1,144	216	1,545	98	259
12	141	357	1,109	196	1,250	125	324

心 な し 研 削 盤 (24)

年 月	生産 数量(台)	生産 重量(t)	生産 金額(百万円)	販売 数量(台)	販売 金額(百万円)	在庫 数量(台)	在庫 重量(t)
平成5年	401	1,505	7,717	403	7,875	37	157
6	365	1,461	7,077	374	7,306	28	130
7	430	1,646	8,300	422	8,550	31	144
8	432	1,759	9,830	442	9,959	11	63
9	492	2,124	11,981	488	12,120	12	69
平成7年度	419	1,594	8,595	412	8,887	20	105
8	453	1,818	10,320	455	10,318	15	75
9年 1月	21	87	545	19	540	13	71
2	44	186	1,113	47	1,233	10	54
3	66	236	1,457	58	1,258	15	75
4	38	112	805	38	809	15	73
5	39	143	935	44	1,121	10	54
6	45	205	1,078	49	1,230	6	36
7	42	178	1,096	41	1,065	7	42
8	38	189	990	37	1,014	8	40
9	42	210	1,085	43	1,106	7	42
10	28	134	633	29	659	6	32
11	44	233	1,070	39	906	11	70
12	45	211	1,175	44	1,179	12	69

工 具 研 削 盤 (25)

年 月	生産 数量(台)	生産 重量(t)	生産 金額(百万円)	販売 数量(台)	販売 金額(百万円)	在庫 数量(台)	在庫 重量(t)
平成5年	501	238	1,018	650	1,130	84	58
6	494	291	1,208	477	1,136	77	42
7	616	386	1,649	559	1,618	82	23
8	544	447	2,378	569	2,295	41	14
9	578	453	2,526	587	2,591	41	12
平成7年度	604	407	1,700	552	1,662	50	19
8	534	432	2,391	543	2,293	38	18
9年 1月	41	21	96	36	89	48	20
2	24	18	77	26	74	46	22
3	44	37	201	53	222	38	18
4	54	22	92	65	112	26	12
5	67	40	217	46	183	47	20
6	41	58	434	53	462	36	13
7	46	23	114	53	134	31	11
8	47	21	91	53	101	25	9
9	51	50	286	49	302	30	9
10	39	39	200	47	203	22	7
11	57	20	79	50	66	29	10
12	67	103	638	56	641	41	12

その他の研削盤 (26)

年 月	生産 数量(台)	生産 重量(t)	生産 金額(百万円)	販売 数量(台)	販売 金額(百万円)	在庫 数量(台)	在庫 重量(t)
平成5年	697	2,108	6,459	684	7,120	35	228
6	643	2,052	5,986	599	5,591	46	231
7	843	2,493	7,922	810	7,322	51	391
8	670	1,888	6,135	670	6,418	29	245
9	512	2,179	7,159	503	7,425	16	180
平成7年度	849	2,478	8,059	836	7,813	40	272
8	599	1,787	6,081	597	5,978	20	221
9年 1月	38	109	562	37	492	32	280
2	19	94	275	22	404	23	211
3	69	224	892	70	764	20	221
4	35	171	471	31	629	22	139
5	29	168	511	37	535	14	152
6	54	178	550	44	467	22	223
7	56	180	566	53	627	23	218
8	68	277	939	69	906	20	247
9	33	151	569	36	732	15	168
10	46	213	704	41	648	18	206
11	36	180	511	38	709	14	139
12	29	235	609	25	512	16	180

歯切り盤及び歯車仕上げ機械 (27～30)

年 月	生産 数量(台)	生産 重量(t)	生産 金額(百万円)	販売 数量(台)	販売 金額(百万円)	在庫 数量(台)	在庫 重量(t)
平成5年	592	3,636	13,794	590	13,856	58	389
6	643	3,220	12,572	646	12,421	55	393
7	680	4,366	13,760	666	13,851	54	374
8	692	3,938	14,783	677	14,489	58	420
9	785	4,795	18,086	808	18,701	50	363
平成7年度	683	4,468	14,070	675	13,913	54	379
8	753	4,363	16,755	745	16,888	52	375
9年 1月	54	289	1,066	57	1,138	55	407
2	96	620	2,347	97	2,361	54	399
3	128	754	2,936	130	3,105	52	375
4	37	212	804	37	804	52	375
5	37	208	740	35	632	54	391
6	58	361	1,410	60	1,519	52	375
7	50	297	1,309	48	1,283	54	379
8	59	366	1,298	61	1,309	52	373
9	110	594	2,759	112	2,860	50	363
10	51	322	1,020	51	1,020	50	363
11	50	269	1,106	65	1,381	50	363
12	55	504	1,290	55	1,290	50	363

数値制御歯切り盤及び歯車仕上げ機械 (27)

年 月	生産 数量(台)	生産 重量(t)	生産 金額(百万円)	販売 数量(台)	販売 金額(百万円)	在庫 数量(台)	在庫 重量(t)
平成5年	309	1,877	7,316	318	7,504	49	368
6	317	1,952	7,448	327	7,435	50	384
7	420	3,342	9,595	422	9,764	49	363
8	408	2,668	9,606	406	9,503	53	410
9	419	2,893	10,296	441	10,892	46	357
平成7年度	428	3,391	9,533	429	9,534	48	366
8	418	2,677	10,079	420	10,232	48	369
9年 1月	18	92	363	19	411	52	402
2	67	412	1,520	68	1,534	51	393
3	58	377	1,394	61	1,567	48	369
4	13	96	304	13	304	48	369
5	24	155	541	22	433	50	385
6	24	184	710	26	819	48	369
7	25	155	747	23	721	50	373
8	33	263	790	35	801	48	367
9	84	487	2,254	86	2,355	46	357
10	26	190	571	26	571	46	357
11	20	113	424	35	699	46	357
12	27	370	679	27	679	46	357

注：平成5年からその他の金属工作機械から分割新設。

ホブ盤 (28)

年 月	生産 数量(台)	生産 重量(t)	生産 金額(百万円)	販売 数量(台)	販売 金額(百万円)	在庫 数量(台)	在庫 重量(t)
平成5年	109	375	1,556	108	1,538	8	19
6	116	289	1,380	119	1,340	5	9
7	91	266	1,119	92	1,114	5	12
8	90	248	1,201	91	1,216	4	9
9	81	279	1,359	81	1,373	4	6
平成7年度	87	245	1,061	91	1,085	6	13
8	79	267	1,280	81	1,316	4	6
9年 1月	5	24	115	6	134	3	6
2	6	23	103	6	103	3	6
3	14	51	236	13	232	4	6
4	8	29	131	8	131	4	6
5	1	3	14	1	14	4	6
6	9	33	139	9	139	4	6
7	6	12	75	6	75	4	6
8	6	18	79	6	79	4	6
9	7	23	135	7	135	4	6
10	6	21	106	6	106	4	6
11	6	13	80	6	80	4	6
12	7	29	146	7	146	4	6

注）品目改正等により，平成8年と平成9年以降の数値が接続しない品目がありますので，「利用上の注意 第4表 品目別接続係数一覧表」を参照してください。

その他の歯切り盤 (29)

年 月	生産 数量(台)	生産 重量(t)	生産 金額(百万円)	販売 数量(台)	販売 金額(百万円)	在庫 数量(台)	在庫 重量(t)
平成5年	44	300	1,276	44	1,276	-	-
6	56	319	1,352	56	1,352	-	-
7	58	275	1,270	58	1,270	-	-
8	43	341	1,380	43	1,242	-	-
9	33	286	1,376	33	1,376	-	-
平成7年度	49	320	1,476	49	1,339	-	-
8	48	391	1,600	48	1,600	-	-
9年 1月	2	14	61	2	61	-	-
2	7	79	371	7	371	-	-
3	4	41	172	4	172	-	-
4	-	-	-	-	-	-	-
5	-	-	-	-	-	-	-
6	6	42	156	6	156	-	-
7	5	54	197	5	197	-	-
8	4	36	232	4	232	-	-
9	4	14	164	4	164	-	-
10	-	-	-	-	-	-	-
11	-	-	-	-	-	-	-
12	1	7	24	1	24	-	-

歯車仕上げ機械 (30)

年 月	生産 数量(台)	生産 重量(t)	生産 金額(百万円)	販売 数量(台)	販売 金額(百万円)	在庫 数量(台)	在庫 重量(t)
平成5年	130	1,085	3,645	120	3,538	1	2
6	154	661	2,391	144	2,294	-	-
7	111	483	1,777	94	1,703	-	-
8	151	681	2,596	137	2,528	1	1
9	252	1,337	5,055	253	5,060	-	-
平成7年度	119	512	2,000	106	1,955	-	-
8	208	1,027	3,796	196	3,741	-	-
9年 1月	29	158	528	30	533	-	-
2	16	106	354	16	354	-	-
3	52	286	1,134	52	1,134	-	-
4	16	87	370	16	370	-	-
5	12	50	185	12	185	-	-
6	19	102	405	19	405	-	-
7	14	75	290	14	290	-	-
8	16	50	198	16	198	-	-
9	15	70	206	15	206	-	-
10	19	111	343	19	343	-	-
11	24	144	603	24	603	-	-
12	20	98	441	20	441	-	-

専用機 (31～32)

年 月	生産 数量(台)	生産 重量(t)	生産 金額(百万円)	販売 数量(台)	販売 金額(百万円)	在庫 数量(台)	在庫 重量(t)
平成5年	3,636	30,915	101,077	3,644	102,249	79	588
6	3,273	31,672	78,638	3,261	78,865	93	531
7	4,352	33,804	89,419	4,314	88,718	111	544
8	4,557	35,922	115,789	4,561	111,572	104	445
9	4,690	49,018	142,925	4,710	143,797	29	177
平成7年度	4,507	36,268	106,034	4,496	100,339	105	550
8	4,689	38,634	120,934	4,685	120,900	47	333
9年 1月	319	2,791	7,799	315	7,713	50	263
2	397	4,430	13,685	400	13,229	47	421
3	586	5,758	19,242	587	19,096	47	333
4	296	2,914	8,136	300	8,582	44	224
5	362	3,620	10,252	356	10,147	48	258
6	438	4,545	11,800	437	11,386	47	367
7	325	3,035	9,835	329	9,883	47	326
8	349	3,048	9,655	351	10,049	44	302
9	498	5,369	15,821	513	16,125	29	278
10	299	3,698	9,629	298	9,531	33	316
11	378	4,768	12,868	374	13,316	38	312
12	443	5,042	14,202	450	14,739	29	177

数値制御専用機 (31)

年 月	生産 数量(台)	生産 重量(t)	生産 金額(百万円)	販売 数量(台)	販売 金額(百万円)	在庫 数量(台)	在庫 重量(t)
平成5年	1,502	16,898	58,023	1,511	59,322	64	497
6	1,194	14,526	40,997	1,184	40,860	74	471
7	1,875	17,769	50,774	1,850	49,942	99	496
8	2,165	23,317	78,441	2,183	74,357	88	398
9	2,118	32,980	94,393	2,122	94,788	20	141
平成7年度	2,124	21,666	66,179	2,116	60,319	91	504
8	2,150	25,291	82,269	2,159	82,315	28	282
9年 1月	136	1,660	4,894	133	4,777	31	204
2	180	3,081	9,481	182	9,009	29	371
3	262	4,263	14,320	264	14,135	28	282
4	128	1,928	5,193	131	5,613	25	178
5	191	2,829	7,543	186	7,409	30	215
6	189	3,132	8,076	178	7,543	39	336
7	141	1,525	5,572	141	5,584	39	294
8	156	1,976	6,098	162	6,496	33	256
9	225	3,760	10,606	237	10,852	19	239
10	125	2,446	6,018	118	5,827	25	284
11	177	3,080	8,138	172	8,533	30	280
12	208	3,299	8,455	218	9,008	20	141

その他の専用機 (32)

年月	生産 数量(台)	生産 重量(t)	生産 金額(百万円)	販売 数量(台)	販売 金額(百万円)	在庫 数量(台)	在庫 重量(t)
平成5年	2,134	14,018	43,055	2,133	42,927	15	90
6	2,079	17,146	37,642	2,077	38,006	19	60
7	2,477	16,035	38,646	2,464	38,776	12	49
8	2,392	12,605	37,348	2,378	37,215	16	47
9	2,572	16,038	48,532	2,588	49,010	9	35
平成7年度	2,383	14,602	39,856	2,380	40,021	14	46
8	2,539	13,343	38,665	2,526	38,586	19	51
9年 1月	183	1,131	2,906	182	2,935	19	59
2	217	1,348	4,204	218	4,220	18	50
3	324	1,495	4,922	323	4,961	19	51
4	168	986	2,942	169	2,968	19	46
5	171	791	2,709	170	2,738	18	43
6	249	1,413	3,725	259	3,843	8	32
7	184	1,510	4,264	188	4,299	8	32
8	193	1,071	3,558	189	3,553	11	46
9	273	1,610	5,215	276	5,273	10	39
10	174	1,252	3,611	180	3,704	8	32
11	201	1,689	4,730	202	4,783	8	32
12	235	1,743	5,747	232	5,731	9	35

マシニングセンタ (33～37)

年月	生産 数量(台)	生産 重量(t)	生産 金額(百万円)	販売 数量(台)	販売 金額(百万円)	在庫 数量(台)	在庫 重量(t)
平成5年	6,420	62,836	142,183	6,710	148,723	955	9,078
6	6,461	58,592	129,222	6,601	136,765	810	7,191
7	9,665	85,302	181,153	9,681	184,713	763	6,850
8	11,324	101,517	217,415	11,082	221,248	1,007	8,169
9	15,871	156,589	288,031	16,070	310,420	877	6,852
平成7年度	10,088	89,661	192,054	10,086	195,465	712	6,223
8	12,493	116,798	235,515	12,409	242,555	826	7,840
9年 1月	1,082	11,144	18,931	998	18,514	1,174	10,259
2	1,216	12,962	20,368	1,316	24,213	1,074	9,947
3	1,610	16,384	33,604	1,855	36,313	826	7,840
4	1,204	11,670	19,841	1,090	19,168	933	8,319
5	1,147	11,254	19,366	1,073	19,898	1,004	8,838
6	1,248	12,211	21,417	1,260	23,100	1,004	8,721
7	1,381	12,953	24,339	1,354	26,700	1,022	8,609
8	1,275	13,153	21,853	1,205	23,335	1,091	9,390
9	1,662	18,714	32,137	1,854	38,672	904	7,820
10	1,312	11,423	23,701	1,204	21,958	1,007	8,140
11	1,316	11,701	24,812	1,399	27,964	928	7,295
12	1,418	13,020	27,660	1,462	30,585	877	6,852

立て形 (33～34)

年月	生産 数量(台)	生産 重量(t)	生産 金額(百万円)	販売 数量(台)	販売 金額(百万円)	在庫 数量(台)	在庫 重量(t)
平成5年	4,211	27,373	57,014	4,460	62,548	621	4,398
6	4,191	25,734	51,936	4,271	55,632	543	3,510
7	6,244	37,349	73,109	6,259	76,532	514	3,056
8	7,264	43,590	87,197	7,129	89,628	649	3,855
9	9,807	60,466	113,825	9,961	126,126	515	2,987
平成7年度	6,409	38,382	75,816	6,428	78,998	467	2,850
8	8,097	49,068	95,169	8,061	101,385	483	2,857
9年 1月	686	4,219	7,775	632	7,800	736	4,537
2	806	5,022	9,360	886	11,270	656	4,071
3	1,026	6,493	11,617	1,198	15,215	483	2,857
4	799	4,963	8,918	740	9,034	535	3,255
5	753	4,592	8,594	691	8,414	595	3,712
6	813	4,959	9,275	790	10,001	627	3,899
7	827	4,842	9,451	830	10,360	615	3,697
8	789	4,916	9,205	739	9,627	666	3,913
9	961	6,070	11,419	1,051	13,511	578	3,297
10	794	5,022	9,562	755	9,570	610	3,756
11	748	4,442	8,851	804	10,361	558	3,261
12	805	4,927	9,795	845	10,964	515	2,987

前後ストローク500mm未満 (33)

年月	生産 数量(台)	生産 重量(t)	生産 金額(百万円)	販売 数量(台)	販売 金額(百万円)	在庫 数量(台)	在庫 重量(t)
平成5年	2,951	14,238	32,596	3,096	36,325	422	2,345
6	2,992	14,048	30,335	3,031	33,329	385	2,087
7	4,387	20,026	42,418	4,387	45,702	374	1,782
8	4,771	20,811	46,920	4,678	48,803	470	2,220
9	4,977	20,346	47,557	5,087	50,582	322	1,423
平成7年度	4,423	20,138	42,931	4,431	46,329	344	1,694
8	4,984	21,340	48,227	4,932	50,477	309	1,394
9年 1月	369	1,474	3,586	351	3,681	473	2,199
2	430	1,739	4,111	481	4,810	400	1,840
3	521	2,287	4,833	612	5,996	309	1,394
4	398	1,584	3,551	382	3,529	322	1,453
5	396	1,628	3,986	380	3,812	338	1,493
6	423	1,680	4,067	406	4,039	364	1,609
7	436	1,699	4,015	423	3,931	368	1,639
8	391	1,604	3,652	361	3,617	399	1,739
9	437	1,886	4,222	464	4,769	376	1,648
10	384	1,560	3,685	393	3,897	361	1,597
11	376	1,539	3,790	406	4,090	335	1,500
12	416	1,667	4,058	428	4,410	322	1,423

注）品目改正等により，平成8年と平成9年以降の数値が接続しない品目がありますので，「利用上の注意　第4表　品目別接続係数一覧表」を参照してください。

前後ストローク500mm以上 (34)

年月	生産 数量(台)	生産 重量(t)	生産 金額(百万円)	販売 数量(台)	販売 金額(百万円)	在庫 数量(台)	在庫 重量(t)
平成5年	1,260	13,135	24,418	1,364	26,222	199	2,053
6	1,199	11,686	21,601	1,240	22,303	158	1,423
7	1,857	17,323	30,691	1,872	30,830	140	1,274
8	2,493	22,779	40,277	2,451	40,825	179	1,636
9	4,830	40,120	66,267	4,874	75,545	193	1,565
平成7年度	1,986	18,244	32,885	1,997	32,669	123	1,157
8	3,113	27,728	46,942	3,129	50,908	174	1,463
9年 1月	317	2,745	4,189	281	4,120	263	2,338
2	376	3,283	5,249	405	6,460	256	2,231
3	505	4,205	6,783	586	9,218	174	1,463
4	401	3,379	5,367	358	5,505	213	1,802
5	357	2,964	4,608	311	4,601	257	2,219
6	390	3,280	5,208	384	5,962	263	2,290
7	391	3,143	5,437	407	6,428	247	2,058
8	398	3,312	5,553	378	6,010	267	2,174
9	524	4,184	7,196	587	8,742	202	1,650
10	410	3,462	5,877	362	5,672	249	2,159
11	372	2,903	5,061	398	6,272	223	1,762
12	389	3,260	5,738	417	6,554	193	1,565

横形 (35～36)

年月	生産 数量(台)	生産 重量(t)	生産 金額(百万円)	販売 数量(台)	販売 金額(百万円)	在庫 数量(台)	在庫 重量(t)
平成5年	1,699	20,837	56,026	1,760	58,863	256	2,666
6	1,955	24,273	59,268	1,989	62,158	216	2,367
7	2,870	35,540	86,616	2,878	86,551	197	2,527
8	3,372	41,925	101,455	3,271	102,820	307	3,308
9	5,050	74,217	131,549	5,079	143,644	327	3,277
平成7年度	3,061	37,983	92,443	3,044	92,953	200	2,168
8	3,616	49,546	103,880	3,572	109,127	301	3,914
9年 1月	324	5,430	8,715	294	8,219	387	4,783
2	343	6,413	8,730	361	10,404	369	4,973
3	460	6,790	11,473	526	15,393	301	3,914
4	349	5,658	9,242	295	8,185	355	4,106
5	323	5,252	8,450	306	8,720	371	4,454
6	359	5,697	9,528	397	10,713	336	3,947
7	467	6,265	11,822	440	12,800	363	4,016
8	412	6,739	10,179	394	10,931	379	4,593
9	582	9,909	15,648	676	19,706	288	3,832
10	441	4,919	11,556	371	9,871	360	3,583
11	478	5,223	12,241	505	13,293	333	3,392
12	512	5,923	13,964	514	15,409	327	3,277

テーブルサイズ500mm未満 (35)

年月	生産 数量(台)	生産 重量(t)	生産 金額(百万円)	販売 数量(台)	販売 金額(百万円)	在庫 数量(台)	在庫 重量(t)
平成5年	734	6,302	17,691	776	18,500	90	638
6	893	8,122	21,220	893	21,342	88	684
7	1,389	13,516	33,913	1,395	32,658	76	616
8	1,499	13,890	32,283	1,439	32,710	164	1,284
9	2,515	35,303	38,341	2,527	44,657	185	1,210
平成7年度	1,461	14,405	35,318	1,444	34,343	82	686
8	1,617	19,065	29,974	1,599	32,102	158	2,042
9年 1月	131	2,341	1,670	139	2,293	188	1,930
2	179	3,765	2,703	186	3,217	181	2,371
3	215	3,198	2,817	236	3,774	158	2,042
4	160	2,738	2,510	148	2,567	171	1,616
5	169	3,054	2,694	153	2,819	187	2,044
6	164	2,683	2,474	203	3,829	150	1,376
7	255	3,086	3,816	222	4,061	183	1,610
8	230	3,938	3,865	208	3,964	203	2,215
9	286	5,397	4,708	318	5,797	175	2,260
10	221	1,594	3,202	201	3,378	196	1,224
11	256	1,681	3,820	275	4,503	177	1,165
12	249	1,830	4,063	238	4,457	185	1,210

テーブルサイズ500mm以上 (36)

年月	生産 数量(台)	生産 重量(t)	生産 金額(百万円)	販売 数量(台)	販売 金額(百万円)	在庫 数量(台)	在庫 重量(t)
平成5年	965	14,535	38,336	984	40,363	166	2,028
6	1,062	16,152	38,049	1,096	40,816	128	1,684
7	1,481	22,024	52,703	1,483	53,893	121	1,911
8	1,873	28,035	69,172	1,832	70,110	143	2,024
9	2,535	38,914	93,208	2,552	98,986	142	2,067
平成7年度	1,600	23,578	57,125	1,600	58,610	118	1,483
8	1,999	30,481	73,906	1,973	77,024	143	1,872
9年 1月	193	3,089	7,045	155	5,927	199	2,853
2	164	2,647	6,028	175	7,187	188	2,602
3	245	3,592	8,655	290	11,620	143	1,872
4	189	2,920	6,732	147	5,618	184	2,490
5	154	2,198	5,756	153	5,901	184	2,410
6	195	3,014	7,054	194	6,884	186	2,572
7	212	3,179	8,006	218	8,739	180	2,406
8	182	2,801	6,315	186	6,967	176	2,378
9	296	4,512	10,940	358	13,909	113	1,572
10	220	3,326	8,354	170	6,492	164	2,359
11	222	3,542	8,421	230	8,790	156	2,227
12	263	4,093	9,901	276	10,952	142	2,067

その他（立て・横兼用形，門形） (37)

年 月	生産 数量(台)	生産 重量(t)	生産 金額(百万円)	販売 数量(台)	販売 金額(百万円)	在庫 数量(台)	在庫 重量(t)
平成5年	510	14,626	29,143	490	27,312	78	2,014
6	315	8,585	18,018	341	18,974	51	1,314
7	551	12,413	21,428	544	21,631	52	1,267
8	688	16,002	28,763	682	28,800	51	1,006
9	1,014	21,907	42,657	1,030	40,650	35	588
平成7年度	618	13,295	23,795	614	23,515	45	1,205
8	780	18,184	36,466	776	32,044	42	1,068
9年 1月	72	1,495	2,440	72	2,494	51	940
2	67	1,528	2,278	69	2,539	49	904
3	124	3,102	10,514	131	5,705	42	1,068
4	56	1,049	1,682	55	1,949	43	958
5	71	1,411	2,322	76	2,764	38	672
6	76	1,555	2,614	73	2,386	41	874
7	87	1,845	3,066	84	3,541	44	895
8	74	1,498	2,468	72	2,777	46	885
9	119	2,735	5,070	127	5,455	38	691
10	77	1,481	2,583	78	2,518	37	801
11	90	2,036	3,720	90	4,310	37	642
12	101	2,170	3,901	103	4,212	35	588

放電加工機 (38～40)

年 月	生産 数量(台)	生産 重量(t)	生産 金額(百万円)	販売 数量(台)	販売 金額(百万円)	在庫 数量(台)	在庫 重量(t)
平成5年	2,627	7,384	35,365	2,724	35,317	107	313
6	2,876	8,200	36,731	2,921	35,934	96	202
7	3,979	11,306	49,603	3,957	48,139	110	227
8	4,788	13,863	62,941	4,810	61,708	71	217
9	5,736	16,773	75,110	5,703	74,192	95	228
平成7年度	3,996	11,722	51,353	4,051	50,612	65	148
8	5,137	14,652	66,696	5,110	65,223	79	195
9年 1月	403	1,089	5,044	397	4,951	77	222
2	436	1,285	5,893	424	5,758	89	235
3	636	1,925	8,580	643	8,678	79	195
4	414	1,272	5,715	404	5,405	91	255
5	412	1,188	5,128	415	5,152	86	250
6	452	1,344	5,801	445	5,730	91	260
7	501	1,485	6,554	492	6,432	100	257
8	435	1,276	5,955	450	6,047	83	210
9	602	1,830	7,983	608	7,968	77	191
10	449	1,308	5,765	411	5,229	114	302
11	462	1,307	5,971	474	6,013	102	272
12	534	1,464	6,720	540	6,830	95	228

ワイヤ放電加工機 (39)

年 月	生産 数量(台)	生産 重量(t)	生産 金額(百万円)	販売 数量(台)	販売 金額(百万円)	在庫 数量(台)	在庫 重量(t)
平成5年	1,799	3,964	22,477	1,855	22,378	83	153
6	2,079	5,001	25,227	2,087	24,769	80	133
7	2,932	7,203	34,701	2,921	33,891	90	143
8	3,485	8,635	43,558	3,517	42,745	46	96
9	4,079	9,829	49,103	4,040	48,514	79	144
平成7年度	2,917	7,332	35,661	2,978	35,429	50	81
8	3,727	9,090	45,731	3,703	44,612	63	122
9年 1月	302	687	3,436	296	3,382	52	110
2	314	773	3,938	307	3,886	59	110
3	423	1,105	5,431	417	5,366	63	122
4	291	684	3,528	289	3,404	66	136
5	287	662	3,301	290	3,352	61	130
6	315	746	3,713	311	3,639	64	131
7	352	829	4,188	339	4,113	77	140
8	312	746	3,870	323	3,947	65	122
9	434	1,147	5,396	439	5,421	61	107
10	327	753	3,811	297	3,447	90	168
11	320	748	3,708	332	3,795	78	145
12	402	950	4,783	400	4,763	79	144

その他の放電加工機 (40)

年 月	生産 数量(台)	生産 重量(t)	生産 金額(百万円)	販売 数量(台)	販売 金額(百万円)	在庫 数量(台)	在庫 重量(t)
平成5年	68	351	1,288	68	1,294	4	5
6	79	423	1,422	94	1,476	1	2
7	104	459	1,902	99	1,889	2	2
8	167	715	2,989	166	2,976	3	3
9	139	797	3,562	143	3,577	-	-
平成7年度	114	531	1,891	113	1,889	-	-
8	168	737	3,204	167	3,193	1	1
9年 1月	9	25	171	10	174	2	2
2	12	100	432	13	436	1	1
3	19	89	403	19	403	1	1
4	9	83	307	9	307	1	1
5	11	58	243	12	247	-	-
6	13	60	261	13	261	-	-
7	12	77	320	12	320	-	-
8	7	56	264	7	264	-	-
9	13	67	301	13	301	-	-
10	13	66	279	13	279	-	-
11	14	78	385	14	385	-	-
12	7	38	197	8	202	-	-

数値制御放電加工機 (38～39)

年 月	生産 数量(台)	生産 重量(t)	生産 金額(百万円)	販売 数量(台)	販売 金額(百万円)	在庫 数量(台)	在庫 重量(t)
平成5年	2,559	7,033	34,077	2,656	34,024	103	308
6	2,797	7,778	35,309	2,827	34,458	95	200
7	3,875	10,847	47,701	3,858	46,249	108	225
8	4,621	13,148	59,952	4,644	58,732	68	213
9	5,597	15,976	71,548	5,560	70,615	95	228
平成7年度	3,882	11,191	49,462	3,938	48,724	65	148
8	4,969	13,915	63,493	4,943	62,030	78	194
9年 1月	394	1,064	4,873	387	4,777	75	220
2	424	1,185	5,461	411	5,322	88	234
3	617	1,836	8,177	624	8,275	78	194
4	405	1,189	5,409	395	5,098	90	254
5	401	1,130	4,885	403	4,905	86	250
6	439	1,284	5,540	432	5,469	91	260
7	489	1,409	6,234	480	6,113	100	257
8	428	1,220	5,691	443	5,783	83	210
9	589	1,763	7,681	595	7,667	77	191
10	436	1,243	5,487	398	4,950	114	302
11	448	1,229	5,586	460	5,628	102	272
12	527	1,425	6,524	532	6,628	95	228

形彫り放電加工機 (38)

年 月	生産 数量(台)	生産 重量(t)	生産 金額(百万円)	販売 数量(台)	販売 金額(百万円)	在庫 数量(台)	在庫 重量(t)
平成5年	760	3,069	11,600	801	11,646	20	155
6	718	2,776	10,082	740	9,689	15	68
7	943	3,645	13,000	937	12,359	18	82
8	1,136	4,514	16,394	1,127	15,987	22	118
9	1,518	6,147	22,446	1,520	22,101	16	83
平成7年度	965	3,859	13,801	960	13,295	15	67
8	1,242	4,825	17,762	1,240	17,419	15	72
9年 1月	92	377	1,437	91	1,396	23	110
2	110	412	1,524	104	1,436	29	125
3	194	732	2,746	207	2,909	15	72
4	114	505	1,881	106	1,695	24	118
5	114	468	1,584	113	1,553	25	120
6	124	538	1,827	121	1,830	27	129
7	137	580	2,046	141	2,000	23	117
8	116	473	1,821	120	1,836	18	88
9	155	616	2,286	156	2,246	16	84
10	109	490	1,675	101	1,503	24	134
11	128	481	1,879	128	1,833	24	127
12	125	475	1,740	132	1,866	16	83

注）品目改正等により，平成8年と平成9年以降の数値が接続しない品目がありますので，「利用上の注意　第4表　品目別接続係数一覧表」を参照してください。

その他の金属工作機械 (41～46)

年 月	生産 数量(台)	生産 重量(t)	生産 金額(百万円)	販売 数量(台)	販売 金額(百万円)	在庫 数量(台)	在庫 重量(t)
平成5年	41,905	15,188	45,580	42,033	46,579	3,696	1,792
6	41,401	15,960	46,181	39,859	45,849	4,917	2,084
7	38,675	19,137	54,511	38,375	55,215	5,146	1,758
8	38,736	24,957	76,814	39,909	77,289	4,217	1,631
9	38,479	26,877	84,543	37,942	87,169	5,069	1,974
平成7年度	37,947	20,645	59,872	38,204	59,717	3,883	1,633
8	40,764	25,801	79,339	41,397	81,925	3,613	1,183
9年 1月	2,571	2,065	6,189	2,572	6,391	4,277	1,771
2	3,453	2,072	6,154	3,574	6,723	4,286	1,716
3	4,586	2,762	8,537	5,218	10,001	3,613	1,183
4	3,219	2,211	7,190	2,765	6,188	4,101	1,372
5	3,414	2,101	6,770	3,365	6,684	4,342	1,586
6	3,390	2,173	7,060	3,440	7,492	4,520	1,617
7	3,544	2,186	7,127	3,033	6,924	5,212	1,789
8	2,593	1,981	6,764	2,851	6,821	4,930	1,868
9	2,873	2,574	7,997	3,094	9,388	4,735	1,483
10	3,077	2,282	6,858	2,437	6,578	5,221	1,677
11	2,834	2,272	7,233	2,799	7,155	5,093	1,869
12	2,925	2,197	6,663	2,794	6,825	5,069	1,974

注：平成5年から数値制御歯切り盤及び歯車仕上げ機械はP.88に分割新設。

数値制御工作機械 (41)

年 月	生産 数量(台)	生産 重量(t)	生産 金額(百万円)	販売 数量(台)	販売 金額(百万円)	在庫 数量(台)	在庫 重量(t)
平成5年	1,097	6,388	22,287	1,117	22,101	81	556
6	1,288	7,447	23,498	1,268	23,370	107	810
7	1,872	9,767	27,526	1,886	28,210	93	786
8	2,397	12,574	40,297	2,392	40,297	94	542
9	2,387	13,791	41,663	2,363	41,286	118	667
平成7年度	2,024	10,986	31,912	2,041	32,278	82	635
8	2,383	12,602	39,902	2,390	40,263	71	396
9年 1月	147	924	2,874	136	2,689	105	636
2	194	1,096	3,211	194	3,122	105	666
3	258	1,370	4,389	292	5,063	71	396
4	136	1,150	2,894	121	2,484	86	506
5	205	1,172	3,679	197	3,460	94	586
6	202	1,161	3,468	199	3,463	97	614
7	187	1,149	3,406	181	3,297	103	671
8	173	1,022	3,205	161	2,975	115	764
9	246	1,225	3,915	283	4,706	78	483
10	199	1,266	3,520	186	3,314	91	547
11	223	1,145	3,568	206	3,231	108	649
12	217	1,110	3,534	207	3,481	118	667

注：同左。

平削り盤・形削り盤・立削り盤・キーみぞ盤 (42)

年 月	生産 数量(台)	生産 重量(t)	生産 金額(百万円)	販売 数量(台)	販売 金額(百万円)	在庫 数量(台)	在庫 重量(t)
平成5年	141	877	1,541	152	1,714	99	330
6	80	439	674	85	737	34	241
7	58	339	547	64	523	25	231
8	67	158	324	65	334	21	52
9	48	84	221	42	234	27	57
平成7年度	56	311	530	71	539	28	216
8	67	162	320	58	292	31	77
9年 1月	13	29	47	2	12	32	78
2	6	14	26	6	26	32	79
3	3	11	27	4	32	31	77
4	10	12	22	2	8	39	83
5	2	2	14	4	25	37	80
6	2	2	8	5	18	34	74
7	2	2	13	3	15	33	72
8	1	1	6	4	15	30	68
9	3	3	25	3	25	30	68
10	2	2	11	3	17	29	65
11	1	1	3	2	12	28	60
12	3	3	18	4	27	27	57

ホーニング盤・ラップ盤 (43)

年 月	生産 数量(台)	生産 重量(t)	生産 金額(百万円)	販売 数量(台)	販売 金額(百万円)	在庫 数量(台)	在庫 重量(t)
平成5年	145	521	2,911	157	2,915	19	47
6	244	733	3,528	242	3,527	21	64
7	469	1,509	5,563	457	5,511	33	86
8	580	2,910	9,823	570	9,716	39	117
9	492	2,848	10,953	501	10,934	29	122
平成7年度	522	1,831	6,155	518	6,142	40	94
8	564	3,225	11,275	569	11,222	30	101
9年 1月	58	388	1,185	60	1,183	37	118
2	46	269	1,203	46	1,209	37	116
3	56	341	1,082	62	1,105	30	101
4	37	229	1,057	37	1,057	30	101
5	31	182	796	32	800	29	94
6	28	218	796	31	804	26	96
7	31	155	793	31	793	27	100
8	51	158	829	47	821	31	103
9	66	373	1,342	68	1,340	28	100
10	24	144	430	25	437	27	97
11	29	234	929	30	931	26	96
12	35	157	511	32	453	29	122

金 切 り 盤 (44)

年 月	生産 数量(台)	生産 重量(t)	生産 金額(百万円)	販売 数量(台)	販売 金額(百万円)	在庫 数量(台)	在庫 重量(t)
平成5年	3,220	3,917	5,131	3,323	5,548	483	560
6	2,499	3,276	4,329	2,708	4,719	274	390
7	3,222	3,576	5,254	3,164	5,357	336	391
8	3,293	4,671	6,488	3,322	6,958	343	614
9	3,845	5,472	7,445	3,714	8,194	467	751
平成7年度	3,157	3,606	5,333	3,156	5,652	288	416
8	3,440	4,944	6,777	3,505	7,490	215	401
9年 1月	245	377	531	242	524	340	647
2	316	370	505	324	687	332	590
3	343	544	728	460	1,077	215	401
4	322	390	573	265	537	271	488
5	282	448	582	249	479	294	559
6	320	446	603	336	726	288	564
7	361	502	662	322	688	327	617
8	346	495	663	314	684	359	674
9	357	518	701	343	896	373	610
10	298	422	568	291	569	380	654
11	322	481	662	291	655	411	701
12	333	480	668	277	671	467	751

注：のこ盤，パイプ及びと石切断機等。

ねじ切り・ねじ立て盤 (45)

年 月	生産 数量(台)	生産 重量(t)	生産 金額(百万円)	販売 数量(台)	販売 金額(百万円)	在庫 数量(台)	在庫 重量(t)
平成5年	35,397	1,857	7,156	35,373	7,549	2,962	181
6	34,609	1,732	6,403	32,874	6,654	4,432	148
7	29,637	1,523	6,291	29,383	6,372	4,620	186
8	28,738	1,572	6,314	29,682	6,418	3,676	135
9	28,321	1,718	6,548	27,610	6,419	4,386	152
平成7年度	28,824	1,516	6,228	29,065	6,289	3,402	132
8	30,727	1,693	6,722	30,886	6,856	3,243	120
9年 1月	1,923	122	476	1,878	486	3,721	141
2	2,622	155	537	2,596	627	3,747	138
3	3,617	203	846	4,121	939	3,243	120
4	2,492	136	565	2,087	484	3,648	103
5	2,581	134	605	2,368	557	3,861	141
6	2,564	142	556	2,376	534	4,049	149
7	2,698	153	556	2,059	477	4,688	180
8	1,808	99	544	2,137	473	4,358	148
9	1,964	142	428	2,127	419	4,195	153
10	2,206	138	501	1,748	401	4,653	174
11	1,885	137	414	2,060	474	4,478	196
12	1,961	159	520	2,053	547	4,386	152

注）品目改正等により，平成8年と平成9年以降の数値が接続しない品目がありますので，「利用上の注意 第4表 品目別接続係数一覧表」を参照してください。

他に分類されない工作機械 (46)

年 月	生産 数量(台)	生産 重量(t)	生産 金額(百万円)	販売 数量(台)	販売 金額(百万円)	在庫 数量(台)	在庫 重量(t)
平成5年	1,905	1,628	6,554	1,911	6,752	52	118
6	2,681	2,333	7,749	2,682	6,842	49	430
7	3,417	2,423	9,328	3,421	9,241	39	78
8	3,661	3,071	13,568	3,878	13,566	44	171
9	3,386	2,964	17,712	3,712	20,103	42	225
平成7年度	3,364	2,395	9,713	3,353	8,816	43	140
8	3,583	3,175	14,343	3,989	15,801	23	88
9年 1月	185	225	1,076	254	1,496	42	152
2	269	169	673	408	1,052	33	127
3	309	293	1,465	279	1,786	23	88
4	222	293	2,079	253	1,617	27	90
5	313	163	1,094	515	1,363	27	126
6	274	205	1,629	493	1,946	26	121
7	265	226	1,697	437	1,654	34	149
8	214	206	1,517	188	1,852	37	111
9	237	313	1,585	270	2,000	31	70
10	348	309	1,828	184	1,839	41	140
11	374	273	1,656	210	1,851	42	168
12	376	289	1,412	221	1,647	42	225

数 値 制 御 工 作 機 械 計

年 月	生産 数量(台)	生産 重量(t)	生産 金額(百万円)	販売 数量(台)	販売 金額(百万円)	在庫 数量(台)	在庫 重量(t)
平成5年	25,890	167,074	458,357	26,732	477,720	3,333	19,396
6	29,014	170,120	438,810	29,427	456,670	3,074	16,583
7	41,805	232,663	575,695	41,747	582,393	3,102	15,997
8	47,064	269,667	697,901	46,497	706,160	3,662	18,421
9	56,112	356,174	850,132	56,458	892,977	3,485	16,324
平成7年度	43,651	246,117	621,919	43,473	622,118	3,011	14,716
8	48,995	291,555	733,838	49,152	756,250	2,986	16,192
9年 1月	3,871	24,370	55,071	3,747	56,279	3,979	20,845
2	4,283	29,101	66,669	4,455	69,495	3,806	20,669
3	5,628	37,907	97,673	6,444	108,860	2,986	16,192
4	4,222	25,190	57,762	3,918	56,958	3,294	17,183
5	4,278	27,162	61,291	4,112	62,750	3,453	18,496
6	4,643	29,008	68,049	4,558	69,657	3,548	19,044
7	4,835	28,526	69,819	4,752	73,692	3,629	18,883
8	4,445	27,811	63,955	4,446	67,007	3,618	19,348
9	5,633	39,668	91,651	5,984	103,576	3,265	16,499
10	4,573	26,954	66,310	4,251	63,555	3,587	17,664
11	4,746	29,358	73,738	4,803	79,373	3,529	16,855
12	4,955	31,118	78,142	4,988	81,775	3,485	16,324

注：(1)，(2)，(6)，(11)，(13)，(18)，(19)，(20)，(27)，(31)，(33)，(34)，(35)，(36)，(37)，(38)，(39)，(41)の合計

12 金属加工機械及び鋳造装置

生産額
9年計
389,113 百万円

年 月	金属加工機械(1～19) 生産 金額(百万円)	金属一次製品製造機械(1～8) 生産 金額(百万円)	圧延機械(1～3) 生産 金額(百万円)	圧延機械 (1) 生産 数量(台)	圧延機械 (1) 生産 重量(t)	圧延機械 (1) 生産 金額(百万円)	圧延機械の付属装置 (2) 生産 数量(台)	圧延機械の付属装置 (2) 生産 重量(t)	圧延機械の付属装置 (2) 生産 金額(百万円)
平成5年	329,661	143,053	73,984	107	25,501	58,438	148	2,018	4,861
6	286,353	147,843	67,457	121	28,022	45,949	122	8,990	15,551
7	314,565	161,070	64,124	111	32,143	49,571	123	5,785	6,658
8	333,846	163,567	82,140	145	46,555	60,637	115	8,592	8,178
9	332,263	133,243	41,992	173	20,738	25,916	149	1,785	2,578
平成7年度	305,225	151,059	67,841	127	33,195	52,205	120	3,196	3,939
8	344,345	169,120	75,068	148	48,764	57,145	127	8,425	8,131
9年 1月	19,469	8,640	3,330	13	2,343	2,617	9	61	47
2	26,991	11,139	5,274	16	4,261	4,330	17	157	259
3	66,865	41,289	10,898	20	7,094	8,724	14	522	779
4	17,318	6,423	1,644	21	694	594	20	174	280
5	22,639	8,789	3,903	14	1,175	1,088	10	81	80
6	22,431	7,252	1,683	12	337	473	15	242	245
7	30,283	7,290	2,314	9	367	515	11	81	168
8	22,931	5,487	1,055	6	96	101	9	75	82
9	33,102	12,821	3,636	20	1,222	2,436	14	130	270
10	20,921	6,882	1,674	7	306	364	10	124	235
11	22,661	7,286	1,809	12	309	870	8	65	56
12	26,652	9,945	4,773	23	2,534	3,805	12	73	77

注1：本体又は一式のもの。
注2：生産内訳及び進ちょく量はP.103に掲載。

注：シャーはせん断機に含む。

年月	圧延機械の部品（3） 生産 金額（百万円）	製管機械及び精整仕上げ装置（4） 生産 数量（台）	重量（t）	金額（百万円）	ロール（5～8） 生産 数量（本）	重量（t）	金額（百万円）	販売 数量（本）	重量（t）	金額（百万円）	在庫 数量（本）
平成5年	10,684	36	8,957	18,326	45,588	90,167	50,743	44,936	85,034	48,510	2,164
6	5,957	21	14,736	35,272	41,640	86,665	45,115	41,181	82,752	43,048	1,838
7	7,895	31	19,967	44,802	49,424	105,504	52,144	48,600	101,439	49,910	1,981
8	13,326	29	18,991	28,799	49,433	106,871	52,627	48,734	102,285	50,031	1,808
9	13,498	361	19,651	34,331	50,069	111,987	56,920	49,678	108,814	55,118	1,533
平成7年度	11,697	29	15,798	30,865	50,119	105,161	52,353	49,098	100,712	49,971	2,096
8	9,792	103	25,183	39,580	49,826	110,862	54,472	49,386	107,662	52,575	1,708
9年 1月	666	5	395	832	4,195	9,200	4,478	4,091	9,103	4,443	1,907
2	685	41	325	1,136	3,969	9,021	4,729	4,063	8,895	4,681	1,761
3	1,395	36	14,598	25,295	4,051	10,205	5,096	4,040	10,032	4,986	1,708
4	770	26	5	5	4,185	9,532	4,774	4,206	9,537	4,748	1,640
5	2,735	34	80	205	4,262	9,521	4,681	4,262	8,763	4,318	1,567
6	965	29	450	695	4,192	10,099	4,875	4,136	9,508	4,555	1,544
7	1,631	31	66	150	4,496	9,146	4,826	4,408	8,821	4,646	1,578
8	872	26	62	171	4,006	7,998	4,261	3,948	7,835	4,165	1,563
9	930	37	2,999	4,434	4,327	9,267	4,751	4,287	9,065	4,683	1,540
10	1,075	31	66	280	4,199	9,453	4,927	4,081	9,135	4,768	1,620
11	883	35	500	820	4,004	9,254	4,658	3,996	9,327	4,516	1,556
12	891	30	107	309	4,183	9,290	4,863	4,160	8,794	4,607	1,533

注1：ロールを除く。
2：自己消費を除く。

鋳鋼製（6）

年月	生産 数量（本）	重量（t）	金額（百万円）	販売 数量（本）	重量（t）	金額（百万円）	在庫 数量（本）
平成5年	897	6,290	3,088	825	5,619	2,775	84
6	784	5,502	2,669	715	5,220	2,562	52
7	1,075	8,210	3,607	1,054	7,645	3,359	49
8	1,113	8,005	3,685	1,054	7,622	3,490	48
9	928	6,896	3,307	919	6,271	3,040	9
平成7年度	1,165	8,603	3,688	1,132	8,211	3,536	72
8	1,041	7,868	3,702	1,020	7,551	3,515	12
9年 1月	65	673	299	71	649	289	25
2	76	665	326	74	606	299	20
3	117	828	355	123	839	354	12
4	69	401	208	73	422	229	6
5	75	747	342	65	509	235	12
6	84	632	307	82	568	278	12
7	75	327	181	76	318	175	11
8	62	416	209	58	348	179	12
9	86	528	240	84	479	222	12
10	63	471	234	61	436	220	12
11	67	617	310	67	603	308	9
12	89	592	296	85	494	250	9

鍛鋼製（7）

年月	生産 数量（本）	重量（t）	金額（百万円）	販売 数量（本）	重量（t）	金額（百万円）	在庫 数量（本）
平成5年	10,031	22,054	14,289	10,013	21,293	14,402	288
6	8,478	19,981	11,207	8,524	20,066	11,274	242
7	9,448	24,682	12,699	9,511	24,900	12,663	138
8	10,390	28,558	13,058	10,388	28,629	13,083	49
9	10,260	29,075	13,508	10,288	29,093	13,520	37
平成7年度	9,878	23,769	12,481	9,941	23,974	12,415	200
8	10,595	31,530	13,960	10,659	31,733	14,093	46
9年 1月	929	2,375	1,129	947	2,406	1,146	45
2	915	2,249	1,028	910	2,234	1,020	50
3	752	3,485	1,560	756	3,477	1,555	46
4	802	2,322	1,142	805	2,302	1,111	43
5	953	2,321	1,140	905	2,274	1,138	91
6	926	3,182	1,366	957	3,281	1,421	62
7	958	2,323	1,197	981	2,316	1,193	39
8	800	1,726	848	802	1,725	847	37
9	773	2,264	1,047	776	2,275	1,053	34
10	702	2,302	1,053	684	2,251	1,022	52
11	857	2,276	969	868	2,295	979	41
12	893	2,249	1,030	897	2,258	1,035	37

鉄鋼用ロール（5～7）

年月	生産 数量（本）	重量（t）	金額（百万円）	販売 数量（本）	重量（t）	金額（百万円）	在庫 数量（本）
平成5年	43,271	86,949	47,822	42,604	81,793	45,577	2,079
6	39,859	83,743	42,753	39,369	79,836	40,692	1,784
7	47,285	101,789	49,218	46,482	97,725	46,990	1,910
8	47,228	102,841	49,054	46,497	98,250	46,456	1,769
9	47,685	104,772	51,148	47,290	101,320	49,360	1,478
平成7年度	47,937	101,094	49,013	46,909	96,663	46,635	2,049
8	47,607	106,072	50,371	47,184	102,852	48,463	1,623
9年 1月	4,034	8,689	4,040	3,927	8,591	4,004	1,849
2	3,785	8,293	4,134	3,878	8,166	4,085	1,704
3	3,857	9,699	4,667	3,875	9,530	4,559	1,623
4	4,001	9,041	4,423	3,994	9,041	4,393	1,583
5	4,053	8,956	4,347	4,054	8,200	3,985	1,509
6	4,039	9,690	4,569	3,982	9,128	4,271	1,487
7	4,228	8,544	4,447	4,142	8,204	4,258	1,519
8	3,797	7,321	3,645	3,739	7,167	3,551	1,504
9	4,121	8,568	4,152	4,078	8,352	4,077	1,484
10	3,985	8,761	4,445	3,885	8,451	4,290	1,546
11	3,833	8,733	4,158	3,809	8,513	4,021	1,499
12	3,952	8,476	4,122	3,927	7,979	3,866	1,478

鋳鉄製（5）

年月	生産 数量（本）	重量（t）	金額（百万円）	販売 数量（本）	重量（t）	金額（百万円）	在庫 数量（本）
平成5年	32,343	58,605	30,445	31,766	54,881	28,400	1,707
6	30,597	58,259	28,877	30,130	54,550	26,857	1,490
7	36,762	68,897	32,913	35,917	65,181	30,968	1,723
8	35,725	66,278	32,310	35,055	61,998	29,883	1,672
9	36,497	68,800	34,334	36,083	65,956	32,800	1,432
平成7年度	36,894	68,722	32,844	35,836	64,478	30,684	1,777
8	35,971	66,674	32,709	35,505	63,568	30,855	1,565
9年 1月	3,040	5,641	2,612	2,909	5,536	2,569	1,779
2	2,794	5,380	2,780	2,894	5,327	2,766	1,634
3	2,988	5,386	2,752	2,996	5,215	2,650	1,565
4	3,130	6,318	3,073	3,116	6,317	3,052	1,534
5	3,025	5,889	2,865	3,084	5,416	2,613	1,406
6	3,029	5,876	2,896	2,943	5,279	2,572	1,413
7	3,195	5,893	3,070	3,085	5,570	2,890	1,469
8	2,935	5,178	2,588	2,879	5,093	2,524	1,455
9	3,262	5,776	2,865	3,218	5,598	2,802	1,438
10	3,220	5,987	3,158	3,140	5,764	3,048	1,482
11	2,909	5,840	2,880	2,874	5,615	2,734	1,449
12	2,970	5,634	2,796	2,945	5,227	2,581	1,432

その他用ロール（8）

年月	生産 数量（本）	重量（t）	金額（百万円）	販売 数量（本）	重量（t）	金額（百万円）	在庫 数量（本）
平成5年	2,317	3,218	2,921	2,332	3,241	2,932	85
6	1,781	2,922	2,362	1,812	2,916	2,356	54
7	2,139	3,714	2,926	2,118	3,714	2,920	71
8	2,205	4,030	3,573	2,237	4,036	3,575	39
9	2,384	7,216	5,772	2,388	7,494	5,758	55
平成7年度	2,182	4,067	3,340	2,189	4,050	3,336	47
8	2,219	4,789	4,101	2,202	4,811	4,113	85
9年 1月	161	510	438	164	512	439	58
2	184	728	595	185	729	596	57
3	194	507	430	165	502	427	85
4	184	491	352	212	495	355	57
5	209	565	334	208	563	333	58
6	153	409	306	154	380	285	57
7	268	601	379	266	617	388	59
8	209	678	616	209	669	615	59
9	206	699	599	209	713	606	56
10	214	692	482	196	684	477	74
11	171	520	500	187	814	495	57
12	231	814	741	233	815	741	55

注：金属用以外のロールを含む。

第二次金属加工機械（9～18）

年月	生産 金額（百万円）	販売 金額（百万円）
平成5年	181,121	184,364
6	131,571	130,807
7	147,369	146,565
8	161,491	161,887
9	190,960	193,746
平成7年度	147,547	147,054
8	165,651	169,783
9年 1月	9,917	10,955
2	14,991	15,343
3	24,316	27,065
4	10,578	9,966
5	13,205	12,831
6	14,626	14,007
7	22,419	22,157
8	16,551	16,121
9	19,605	20,932
10	13,604	13,172
11	15,029	14,766
12	16,118	16,431

注）品目改正等により，平成8年と平成9年以降の数値が接続しない品目がありますので，「利用上の注意　第4表　品目別接続係数一覧表」を参照してください。

ベンディングマシン (9)

年 月	生産 数量(台)	生産 重量(t)	生産 金額(百万円)	販売 数量(台)	販売 金額(百万円)	在庫 数量(台)
平成5年	482	2,535	6,813	471	7,185	39
6	472	1,941	5,288	472	5,750	38
7	499	1,952	5,071	499	5,455	38
8	428	2,809	5,439	424	5,899	44
9	549	2,897	5,672	546	6,067	43
平成7年度	483	2,822	6,035	463	6,446	41
8	425	1,935	4,442	444	4,914	24
9年 1月	26	188	533	40	599	30
2	40	172	434	41	453	29
3	53	237	500	58	552	24
4	39	95	331	36	348	25
5	47	264	443	42	462	30
6	52	142	224	46	200	36
7	51	530	569	44	629	43
8	45	199	354	45	379	42
9	65	353	582	55	576	52
10	32	331	642	48	688	35
11	55	224	719	51	821	39
12	44	162	340	40	359	43

注：矯正機を含む。

液圧プレス (10～12)

年 月	生産 数量(台)	生産 重量(t)	生産 金額(百万円)	販売 数量(台)	販売 金額(百万円)	在庫 数量(台)
平成5年	3,188	25,201	22,676	3,420	23,020	322
6	3,374	20,365	17,163	3,357	16,974	332
7	3,703	24,263	19,991	3,594	19,769	442
8	3,757	25,250	21,106	3,824	21,025	370
9	3,991	28,438	24,458	3,926	23,776	429
平成7年度	3,761	22,768	19,813	3,709	19,401	364
8	3,772	26,452	21,505	3,805	21,446	335
9年 1月	294	1,527	1,488	268	1,199	404
2	342	3,008	2,033	329	1,986	417
3	377	3,212	3,144	459	3,680	335
4	293	2,228	1,903	280	1,838	341
5	301	2,169	1,768	282	1,672	356
6	310	1,804	1,799	295	1,569	371
7	393	2,691	1,857	338	1,696	423
8	334	2,472	1,953	273	1,591	484
9	364	2,904	2,579	423	3,153	425
10	328	2,268	2,254	284	1,900	469
11	302	2,245	1,968	321	1,830	450
12	353	1,911	1,711	374	1,662	429

注1：リベッティングマシンを含み，プラスチック加工用のものを除く。

500トン以上 (12)

年 月	生産 数量(台)	生産 重量(t)	生産 金額(百万円)	販売 数量(台)	販売 金額(百万円)	在庫 数量(台)
平成5年	85	9,583	8,467	84	8,513	3
6	37	5,142	3,551	36	3,454	4
7	55	7,814	6,428	55	6,301	3
8	64	7,520	5,801	64	5,802	1
9	86	9,337	7,145	83	6,978	4
平成7年度	61	6,050	5,241	57	4,882	3
8	66	7,749	6,063	65	6,014	3
9年 1月	4	158	178	3	107	2
2	10	779	827	8	714	4
3	11	1,450	1,339	12	1,428	3
4	3	850	372	5	467	1
5	5	601	479	4	361	2
6	4	429	349	4	326	2
7	7	1,014	392	7	392	2
8	10	720	416	8	391	4
9	9	1,359	1,167	10	1,272	3
10	14	822	875	12	768	5
11	6	827	574	7	576	4
12	3	330	178	3	178	4

数値制御式（液圧プレス内数）

年 月	生産 数量(台)	生産 重量(t)	生産 金額(百万円)	販売 数量(台)	販売 金額(百万円)	在庫 数量(台)
平成5年	985	8,223	7,703	1,037	8,254	76
6	943	7,241	6,140	959	6,113	60
7	1,211	11,654	6,313	1,204	6,384	68
8	1,986	8,344	7,998	1,954	7,870	99
9	1,850	11,112	9,626	1,843	9,402	106
平成7年度	1,533	9,247	6,616	1,508	6,571	69
8	1,887	9,532	8,378	1,889	8,354	65
9年 1月	152	695	706	140	509	111
2	161	951	911	182	930	90
3	177	1,582	1,215	202	1,519	65
4	147	1,152	752	145	732	67
5	148	824	623	133	583	82
6	152	843	729	145	682	89
7	173	902	825	163	784	99
8	151	756	814	118	459	132
9	175	915	984	197	1,213	110
10	136	849	723	128	617	117
11	130	814	619	123	571	125
12	148	831	726	167	803	106

100トン未満 (10)

年 月	生産 数量(台)	生産 重量(t)	生産 金額(百万円)	販売 数量(台)	販売 金額(百万円)	在庫 数量(台)
平成5年	2,496	8,068	7,150	2,718	7,268	254
6	2,682	7,447	5,643	2,665	5,491	265
7	3,014	8,130	6,238	2,900	6,143	379
8	2,990	8,874	7,133	3,057	7,005	310
9	3,083	9,187	7,687	3,047	7,472	340
平成7年度	3,060	8,572	6,834	2,992	6,642	317
8	2,957	8,707	6,771	2,992	6,839	288
9年 1月	231	709	600	207	519	342
2	268	837	580	256	649	354
3	269	702	560	335	772	288
4	228	670	528	225	522	284
5	230	659	520	217	442	293
6	233	670	578	230	543	296
7	320	864	771	267	603	346
8	249	806	695	199	497	396
9	279	863	771	318	975	357
10	243	701	630	212	486	388
11	245	937	777	274	738	359
12	288	768	678	307	727	340

100トン以上500トン未満 (11)

年 月	生産 数量(台)	生産 重量(t)	生産 金額(百万円)	販売 数量(台)	販売 金額(百万円)	在庫 数量(台)
平成5年	607	7,550	7,058	618	7,239	65
6	655	7,776	7,970	656	8,029	63
7	634	8,320	7,325	639	7,325	60
8	703	8,855	8,172	703	8,217	59
9	822	9,913	9,625	796	9,326	85
平成7年度	640	8,146	7,738	660	7,877	44
8	749	9,997	8,671	748	8,593	44
9年 1月	59	660	710	58	573	60
2	64	1,391	626	65	623	59
3	97	1,060	1,245	112	1,480	44
4	62	708	1,004	50	849	56
5	66	909	770	61	869	61
6	73	705	873	61	701	73
7	66	812	695	64	702	75
8	75	946	842	66	703	84
9	76	681	641	95	906	65
10	71	745	749	60	646	76
11	51	481	616	40	516	87
12	62	814	855	64	757	85

機械プレス (13～15)

年 月	生産 数量(台)	生産 重量(t)	生産 金額(百万円)	販売 数量(台)	販売 重量(t)	販売 金額(百万円)	在庫 数量(台)
平成5年	6,328	107,631	115,296	5,882	106,971	116,242	391
6	6,157	79,069	75,321	5,587	75,537	73,808	375
7	6,809	92,979	88,176	5,958	88,612	86,460	474
8	6,311	112,580	100,307	5,835	109,423	99,282	389
9	7,584	133,085	124,437	6,760	131,814	125,668	442
平成7年度	6,544	101,114	87,085	5,831	97,680	85,835	400
8	6,527	116,628	104,163	6,177	116,445	106,080	201
9年 1月	518	6,050	5,780	463	7,251	6,683	401
2	545	10,455	9,423	531	10,372	9,712	376
3	669	19,877	15,698	791	21,534	17,284	201
4	542	6,089	5,705	432	5,257	5,188	267
5	600	9,943	8,713	502	9,208	8,249	308
6	668	10,832	9,692	554	10,320	9,461	346
7	717	17,808	17,123	597	17,147	16,762	384
8	695	12,382	11,083	543	11,716	10,845	442
9	696	12,397	11,686	660	12,668	12,433	390
10	650	7,498	8,061	529	7,017	7,739	445
11	668	8,980	9,669	584	8,509	9,356	462
12	616	10,776	11,804	574	10,816	11,955	442

100トン未満 (13)

年 月	生産 数量(台)	生産 重量(t)	生産 金額(百万円)	販売 数量(台)	販売 重量(t)	販売 金額(百万円)	在庫 数量(台)
平成5年	4,680	28,965	30,945	4,195	27,285	31,220	296
6	4,640	30,878	32,671	4,074	29,069	32,687	277
7	5,065	34,347	37,056	4,257	31,373	36,740	365
8	4,587	35,090	37,669	4,148	33,606	37,878	301
9	5,693	37,046	43,389	4,879	34,332	43,461	345
平成7年度	4,855	34,095	36,649	4,165	31,807	36,828	309
8	4,713	35,430	38,573	4,393	34,650	39,511	137
9年 1月	378	2,692	2,821	341	2,628	2,869	295
2	390	2,859	3,256	384	2,908	3,470	262
3	473	3,148	3,911	545	3,794	4,701	137
4	411	2,898	3,381	319	2,328	2,978	185
5	449	2,990	3,291	364	2,597	3,147	214
6	504	3,356	3,889	393	2,809	3,658	249
7	558	3,410	3,881	439	2,898	3,647	286
8	544	3,273	3,406	391	2,702	3,300	345
9	530	3,193	3,898	483	3,122	4,246	304
10	488	3,065	3,905	380	2,783	3,728	346
11	502	3,059	4,055	431	2,800	3,918	350
12	466	3,102	3,695	409	2,965	3,800	345

注）品目改正等により，平成8年と平成9年以降の数値が接続しない品目がありますので，「利用上の注意　第4表　品目別接続係数一覧表」を参照してください。

100トン以上500トン未満　(14)

年　月	生産 数量(台)	生産 重量(t)	生産 金額(百万円)	販売 数量(台)	販売 重量(t)	販売 金額(百万円)	在庫 数量(台)
平成5年	1,509	31,255	24,312	1,545	32,219	24,727	92
6	1,434	27,594	19,361	1,429	27,284	18,774	97
7	1,599	31,762	22,816	1,562	30,934	22,366	105
8	1,580	33,275	24,237	1,545	33,427	24,465	84
9	1,715	36,642	26,860	1,707	36,457	26,806	93
平成7年度	1,539	30,551	21,907	1,521	30,053	21,534	87
8	1,651	34,659	24,861	1,620	35,032	25,541	62
9年 1月	129	2,392	1,763	112	2,070	1,491	101
2	137	2,935	2,203	129	2,817	2,287	109
3	163	3,560	2,378	210	4,334	2,831	62
4	127	2,325	1,498	109	2,064	1,385	80
5	138	2,763	1,931	125	2,421	1,611	94
6	147	3,739	2,091	145	3,826	2,208	96
7	143	2,851	2,449	141	2,649	2,205	98
8	136	2,989	2,172	139	3,061	2,215	95
9	149	3,394	2,414	160	3,647	2,698	84
10	153	2,976	2,256	141	2,816	2,153	96
11	155	3,462	2,647	142	3,266	2,502	109
12	138	3,256	3,059	154	3,485	3,220	93

500　ト　ン　以　上　(15)

年　月	生産 数量(台)	生産 重量(t)	生産 金額(百万円)	販売 数量(台)	販売 重量(t)	販売 金額(百万円)	在庫 数量(台)
平成5年	139	47,411	60,039	142	47,466	60,294	3
6	83	20,596	23,288	84	19,183	22,348	1
7	145	26,869	28,305	139	26,305	27,354	4
8	144	44,216	38,401	142	42,391	36,939	4
9	176	59,397	54,189	174	61,025	55,401	4
平成7年度	150	36,468	28,529	145	35,820	27,473	4
8	163	46,540	40,729	164	46,763	41,028	2
9年 1月	11	966	1,196	10	2,554	2,323	5
2	18	4,660	3,964	18	4,647	3,955	5
3	33	13,168	9,410	36	13,406	9,752	2
4	4	865	826	4	865	826	2
5	13	4,190	3,492	13	4,190	3,492	-
6	17	3,736	3,712	16	3,684	3,596	1
7	16	11,548	10,794	17	11,600	10,910	-
8	15	6,120	5,506	13	5,953	5,329	2
9	17	5,810	5,374	17	5,899	5,489	2
10	9	1,457	1,900	8	1,418	1,858	3
11	11	2,459	2,966	11	2,443	2,936	3
12	12	4,418	5,050	11	4,366	4,935	4

数値制御式（機械プレス内数）合計

年　月	生産 数量(台)	生産 重量(t)	生産 金額(百万円)	販売 数量(台)	販売 重量(t)	販売 金額(百万円)	在庫 数量(台)
平成5年	937	22,295	26,252	918	22,114	25,988	105
6	932	14,857	16,669	966	15,237	17,112	74
7	982	21,196	19,079	1,005	22,086	19,501	50
8	1,278	31,488	27,431	1,255	31,252	27,219	73
9	1,610	27,883	30,331	1,590	28,089	29,768	93
平成7年度	1,040	27,620	23,399	1,055	28,507	23,762	43
8	1,379	26,119	24,743	1,378	26,202	24,742	44
9年 1月	108	1,080	1,281	102	1,054	1,090	79
2	124	2,514	2,300	131	2,608	2,441	72
3	173	4,627	4,019	201	4,944	4,425	44
4	122	1,765	2,048	96	1,474	1,698	70
5	122	3,628	3,271	111	3,552	3,039	81
6	135	1,746	2,379	117	1,566	2,167	99
7	136	1,049	1,701	131	1,071	1,580	104
8	125	3,079	2,743	131	3,143	2,876	98
9	152	3,228	3,326	171	3,417	3,554	79
10	137	1,512	2,258	131	1,615	2,036	85
11	144	1,188	1,965	133	1,156	1,818	96
12	132	2,466	3,039	135	2,489	3,044	93

数値制御式パンチングマシン（機械プレス内数）

年　月	生産 数量(台)	生産 重量(t)	生産 金額(百万円)	販売 数量(台)	販売 重量(t)	販売 金額(百万円)	在庫 数量(台)
平成5年	781	8,627	11,498	766	8,489	11,285	96
6	814	9,302	11,555	844	9,666	11,980	69
7	847	9,944	11,773	869	10,107	12,188	46
8	1,121	13,187	14,148	1,096	12,933	13,900	71
9	1,370	11,768	17,899	1,350	11,974	17,336	91
平成7年度	900	10,579	12,173	917	10,757	12,546	38
8	1,201	13,389	14,809	1,197	13,453	14,777	42
9年 1月	92	1,022	1,176	87	1,011	1,003	76
2	105	1,059	1,190	111	1,139	1,314	70
3	142	1,259	1,720	170	1,576	2,125	42
4	109	1,061	1,429	84	784	1,094	67
5	103	950	1,475	92	875	1,244	78
6	122	959	1,581	105	798	1,388	95
7	118	984	1,590	112	987	1,449	101
8	94	786	1,213	100	849	1,345	95
9	127	1,027	1,721	146	1,216	1,948	76
10	113	822	1,561	106	911	1,324	83
11	121	885	1,625	110	853	1,478	94
12	124	954	1,619	127	977	1,624	91

注）品目改正等により，平成8年と平成9年以降の数値が接続しない品目がありますので，「利用上の注意　第4表　品目別接続係数一覧表」を参照してください。

数値制御式その他（機械プレス内数）

年　月	生産 数量(台)	生産 重量(t)	生産 金額(百万円)	販売 数量(台)	販売 重量(t)	販売 金額(百万円)	在庫 数量(台)
平成5年	156	13,668	14,754	152	13,626	14,703	9
6	118	5,555	5,114	122	5,571	5,132	5
7	135	11,252	7,306	136	11,979	7,313	4
8	157	18,301	13,282	159	18,320	13,319	2
9	240	16,115	12,432	240	16,115	12,432	2
平成7年度	140	17,041	11,226	138	17,750	11,216	5
8	178	12,731	9,934	181	12,748	9,965	2
9年 1月	16	57	105	15	43	87	3
2	19	1,455	1,109	20	1,469	1,128	2
3	31	3,368	2,299	31	3,368	2,299	2
4	13	704	619	12	691	604	3
5	19	2,678	1,797	19	2,677	1,794	3
6	13	788	798	12	768	779	4
7	18	65	111	19	84	131	3
8	31	2,293	1,530	31	2,295	1,531	3
9	25	2,201	1,605	25	2,201	1,605	3
10	24	690	696	25	704	713	2
11	23	303	340	23	303	340	2
12	8	1,512	1,420	8	1,512	1,420	2

せ　ん　断　機　(16)

年　月	生産 数量(台)	生産 重量(t)	生産 金額(百万円)	販売 数量(台)	販売 金額(百万円)	在庫 数量(台)
平成5年	3,638	22,994	18,762	4,002	18,991	585
6	3,336	17,509	14,108	3,433	14,406	497
7	3,668	16,772	12,341	3,654	12,415	368
8	3,806	16,168	12,662	3,727	12,363	441
9	3,678	16,983	12,975	3,591	13,091	523
平成7年度	3,603	16,782	12,489	3,661	12,667	330
8	3,903	16,995	13,180	3,860	13,138	368
9年 1月	255	924	602	277	680	419
2	342	1,362	1,094	326	1,076	433
3	384	3,315	2,339	449	2,664	368
4	283	1,124	1,001	282	910	364
5	302	1,003	760	268	691	398
6	363	1,178	983	272	852	489
7	276	1,264	857	315	873	451
8	277	1,114	790	235	786	492
9	361	3,008	2,444	385	2,490	467
10	264	865	649	279	685	453
11	272	909	748	266	579	459
12	299	917	708	237	805	523

数値制御式（せん断機内数）

年　月	生産 数量(台)	生産 重量(t)	生産 金額(百万円)	販売 数量(台)	販売 金額(百万円)	在庫 数量(台)
平成5年	1,042	6,722	4,809	1,070	5,092	61
6	869	5,406	3,764	864	3,829	66
7	948	6,062	4,515	922	4,395	82
8	698	4,643	3,273	730	3,563	44
9	1,001	6,386	4,268	973	4,216	70
平成7年度	889	5,736	4,341	850	4,171	70
8	865	5,660	3,843	893	4,139	40
9年 1月	71	447	297	62	275	53
2	92	630	425	91	404	52
3	125	788	518	137	629	40
4	62	343	223	53	202	49
5	65	462	326	55	293	59
6	66	463	339	56	279	69
7	78	527	365	80	354	67
8	81	489	282	88	362	60
9	128	837	510	128	508	60
10	80	421	327	75	246	65
11	70	487	337	68	303	67
12	83	491	318	80	360	70

鍛　造　機　械　(17)

年　月	生産 数量(台)	生産 重量(t)	生産 金額(百万円)	販売 数量(台)	販売 金額(百万円)	在庫 数量(台)
平成5年	402	4,973	6,812	406	8,164	15
6	357	4,650	8,158	351	8,336	17
7	475	5,506	8,558	481	9,535	15
8	424	5,440	8,154	427	9,588	12
9	409	4,443	7,251	414	8,955	7
平成7年度	448	5,302	8,293	444	9,175	16
8	411	5,339	7,825	418	9,764	10
9年 1月	29	686	630	27	908	14
2	30	246	473	29	583	15
3	37	337	613	42	864	10
4	28	402	660	28	704	10
5	38	360	600	38	836	10
6	42	366	688	39	686	13
7	20	294	471	23	656	10
8	37	384	668	36	796	15
9	35	328	627	34	592	10
10	43	473	748	44	909	10
11	45	349	636	47	890	7
12	25	217	438	27	532	7

ワイヤーフォーミングマシン (18)

年 月	生産 数量(台)	生産 重量(t)	生産 金額(百万円)	販売 数量(台)	販売 金額(百万円)	在庫 数量(台)
平成5年	996	4,946	10,762	996	10,762	−
6	1,238	5,397	11,533	1,238	11,533	−
7	964	6,256	13,233	964	12,931	−
8	1,045	6,052	13,824	1,045	13,729	−
9	1,145	7,326	16,166	1,142	16,188	−
平成7年度	961	6,499	13,831	961	13,530	−
8	1,112	6,369	14,535	1,112	14,440	−
9年 1月	69	371	885	69	885	−
2	96	698	1,534	96	1,534	−
3	117	1,072	2,021	117	2,021	−
4	71	243	979	71	979	−
5	75	260	921	75	921	−
6	119	531	1,239	119	1,239	−
7	132	948	1,542	132	1,542	−
8	110	920	1,703	111	1,724	−
9	97	604	1,687	97	1,687	−
10	83	508	1,250	83	1,250	−
11	95	828	1,289	95	1,289	−
12	81	343	1,117	77	1,117	−

ガス自動溶断機 (19)

年 月	生産 数量(台)	生産 重量(t)	生産 金額(百万円)	販売 数量(台)	販売 金額(百万円)	在庫 数量(台)
平成5年	11,257	1,392	5,488	10,919	5,590	3,133
6	9,933	1,645	6,938	9,686	6,945	3,380
7	11,051	1,380	6,125	11,025	6,136	3,414
8	12,376	1,782	8,788	12,156	8,050	3,603
9	12,120	1,420	8,060	12,075	7,019	3,640
平成7年度	11,460	1,368	6,619	11,418	6,214	3,381
8	12,548	1,919	9,573	12,306	8,591	3,622
9年 1月	1,015	146	912	1,041	654	3,577
2	1,016	182	861	1,046	765	3,547
3	1,251	226	1,261	1,175	974	3,622
4	1,067	65	316	1,046	315	3,643
5	1,163	98	645	1,144	596	3,662
6	1,209	85	554	1,230	518	3,641
7	1,027	91	574	1,022	419	3,646
8	909	135	893	873	841	3,677
9	746	146	676	755	719	3,668
10	875	66	435	906	335	3,636
11	970	56	347	957	294	3,649
12	872	123	588	880	590	3,640

鋳造装置 (20〜25)

年 月	生産 重量(t)	生産 金額(百万円)
平成5年	61,660	52,830
6	61,453	42,259
7	71,017	51,002
8	65,227	45,530
9	65,900	56,850
平成7年度	72,216	50,246
8	64,978	48,531
9年 1月	4,700	3,249
2	5,105	4,228
3	7,877	6,475
4	4,593	3,561
5	5,110	3,805
6	5,432	4,766
7	5,752	4,607
8	6,004	5,516
9	6,325	7,143
10	5,227	4,646
11	4,863	4,380
12	4,913	4,475

ダイカストマシン (20)

年 月	生産 数量(台)	生産 重量(t)	生産 金額(百万円)
平成5年	649	9,502	14,473
6	613	8,857	12,768
7	629	11,191	14,872
8	655	11,396	15,901
9	822	14,883	19,694
平成7年度	644	10,966	14,564
8	685	12,231	17,493
9年 1月	38	793	1,139
2	66	1,005	1,566
3	107	2,115	3,004
4	54	736	986
5	72	1,301	1,343
6	80	1,358	1,726
7	70	1,315	1,453
8	61	1,021	1,362
9	88	1,642	2,310
10	64	1,345	1,803
11	65	1,168	1,742
12	57	1,084	1,261

鋳型機械 (21)

年 月	生産 数量(台)	生産 重量(t)	生産 金額(百万円)
平成5年	451	2,681	5,108
6	421	5,693	8,777
7	578	8,279	11,732
8	454	10,053	10,314
9	585	6,939	14,212
平成7年度	573	10,552	11,397
8	466	7,684	10,914
9年 1月	37	474	714
2	31	621	1,139
3	59	525	1,244
4	50	449	908
5	36	407	883
6	36	487	1,073
7	37	857	1,232
8	62	966	1,809
9	84	773	1,558
10	68	438	1,338
11	30	358	888
12	55	585	1,427

砂処理機械及び装置 (22)

年 月	生産 数量(台)	生産 重量(t)	生産 金額(百万円)
平成5年	2,519	6,089	16,811
6	2,091	2,818	6,783
7	2,067	6,126	12,271
8	2,050	4,396	7,219
9	2,357	4,348	8,182
平成7年度	1,962	6,379	12,214
8	2,128	3,974	7,408
9年 1月	149	147	505
2	208	275	653
3	213	403	679
4	203	382	688
5	232	505	695
6	198	645	880
7	217	496	819
8	175	461	910
9	208	235	541
10	162	158	510
11	189	234	652
12	203	407	648

注）品目改正等により，平成8年と平成9年以降の数値が接続しない品目がありますので，「利用上の注意 第4表 品目別接続係数一覧表」を参照してください。

製品処理機械及び装置 (23)

年 月	生産 数量(台)	生産 重量(t)	生産 金額(百万円)
平成5年	1,355	7,959	12,524
6	1,294	8,095	9,961
7	1,362	9,578	8,475
8	1,449	10,006	8,764
9	1,721	9,181	11,319
平成7年度	1,358	9,829	8,529
8	1,633	9,991	9,177
9年 1月	131	606	597
2	147	616	576
3	191	892	1,146
4	148	409	685
5	108	448	606
6	90	513	803
7	124	768	830
8	147	1,446	1,184
9	182	1,813	2,512
10	155	499	691
11	136	553	806
12	162	617	883

鋳型及び鋳型定盤 (24〜25)

年 月	生産 数量(個)	生産 重量(t)	生産 金額(百万円)
平成5年	8,779	35,428	3,915
6	8,688	35,990	3,971
7	9,027	35,843	3,652
8	6,429	29,375	3,331
9	7,173	30,549	3,444
平成7年度	8,256	34,490	3,542
8	6,959	31,098	3,538
9年 1月	731	2,679	293
2	565	2,588	293
3	902	3,941	403
4	839	2,617	295
5	517	2,449	278
6	430	2,430	285
7	530	2,315	273
8	494	2,111	251
9	410	1,861	223
10	580	2,787	303
11	578	2,550	292
12	597	2,220	256

注：製鉄用，製鋼用に限る。

鋳型 (24)

年 月	生産 数量(個)	生産 重量(t)	生産 金額(百万円)
平成5年	6,480	30,156	3,219
6	5,885	31,125	3,205
7	5,997	30,829	3,130
8	3,937	24,232	2,719
9	4,611	26,292	2,801
平成7年度	5,741	29,518	3,025
8	3,951	26,087	2,924
9年 1月	364	2,237	241
2	386	2,311	258
3	453	3,479	348
4	419	2,186	240
5	409	2,101	235
6	345	2,106	248
7	366	1,953	227
8	341	1,823	212
9	298	1,622	188
10	427	2,432	219
11	407	2,245	220
12	396	1,798	165

鋳型定盤 (25)

年 月	生産 数量(個)	生産 重量(t)	生産 金額(百万円)
平成5年	2,299	5,272	696
6	2,803	4,865	766
7	3,030	5,014	522
8	2,492	5,143	613
9	2,562	4,257	644
平成7年度	2,515	4,972	517
8	3,008	5,011	614
9年 1月	367	442	53
2	179	278	35
3	449	462	54
4	420	431	55
5	108	348	42
6	85	324	37
7	164	362	45
8	153	288	39
9	112	239	35
10	153	355	84
11	171	305	73
12	201	423	91

圧延機械の生産内訳及び月間進ちょく量

年 月	生産 1,000t未満 数量(台)	生産 1,000t未満 重量(t)	生産 1,000t以上 数量(台)	生産 1,000t以上 重量(t)	月間進ちょく量 1,000t以上 数量(台)	月間進ちょく量 1,000t以上 重量(t)
平成5年	100	8,419	7	17,082	…	12,920
6	109	6,657	12	21,365	…	23,341
7	100	9,948	11	22,196	…	25,369
8	131	13,083	14	33,471	…	60,357
9	169	10,499	4	10,239	…	27,543
平成7年度	116	10,404	11	22,790	…	30,095
8	134	14,011	14	34,752	…	58,648
9年 1月	12	1,216	1	1,127	5	2,432
2	15	1,500	1	2,762	6	3,441
3	19	2,060	1	5,035	7	2,766
4	21	694	−	−	7	3,457
5	14	1,175	−	−	6	2,279
6	12	337	−	−	6	1,125
7	9	367	−	−	6	1,621
8	6	96	−	−	8	1,852
9	20	1,222	−	−	7	2,650
10	7	306	−	−	7	1,533
11	12	309	−	−	8	2,349
12	22	1,218	1	1,316	8	2,038

13 繊維機械

生産額
9年計
281,668 百万円

年月	化学繊維機械 (1～2) 生産 数量(台)	化学繊維機械 (1～2) 生産 金額(百万円)	仮より機 (1) 生産 数量(台)	仮より機 (1) 生産 金額(百万円)	その他の化学繊維機械 (2) 生産 数量(台)	その他の化学繊維機械 (2) 生産 金額(百万円)
平成5年	4,372	47,664	242	16,797	4,130	30,866
6	3,345	28,488	86	5,099	3,259	23,389
7	4,749	36,672	251	12,905	4,498	23,766
8	5,767	37,644	245	11,731	5,522	25,913
9	8,454	63,810	338	19,485	8,116	44,326
平成7年度	4,462	35,026	273	14,312	4,189	20,714
8	6,044	41,658	250	11,956	5,794	29,702
9年 1月	252	1,969	15	801	237	1,168
2	559	4,911	31	1,649	528	3,262
3	580	5,636	34	1,602	546	4,034
4	259	3,071	26	1,417	233	1,654
5	437	3,788	24	1,583	413	2,205
6	589	4,616	24	1,512	565	3,103
7	307	3,959	34	1,698	273	2,261
8	1,059	4,774	26	1,189	1,033	3,585
9	1,706	9,616	33	1,880	1,673	7,736
10	1,503	10,012	30	2,303	1,473	7,709
11	524	6,143	29	1,953	495	4,190
12	679	5,315	32	1,898	647	3,418

注：平成8年より紡糸機を統合。
平成7年以前の数値は紡糸機を含めたものを掲載。
平成9年より延伸ねん糸機を統合。

年月	紡績機械 (3～4) 生産 数量(台)	紡績機械 (3～4) 生産 金額(百万円)	綿・スフ紡機 (3) 生産 数量(台)	綿・スフ紡機 (3) 生産 金額(百万円)	その他の紡績機械 (4) 生産 数量(台)	その他の紡績機械 (4) 生産 金額(百万円)
平成5年	4,593	32,578	2,998	20,300	1,595	12,278
6	2,834	24,701	1,841	13,273	993	11,428
7	3,415	29,167	2,318	19,162	1,097	10,005
8	2,040	18,663	1,566	14,962	474	3,700
9	2,246	21,319	1,521	13,552	725	7,767
平成7年度	3,132	27,971	2,182	19,852	950	8,119
8	1,650	16,202	1,219	12,470	431	3,732
9年 1月	115	1,285	82	1,014	33	271
2	120	1,281	79	803	41	478
3	141	1,519	89	895	52	625
4	129	1,350	82	801	47	549
5	145	1,413	79	778	66	635
6	193	1,768	147	1,198	46	570
7	162	1,682	97	968	65	714
8	133	1,298	79	704	54	594
9	244	1,996	173	1,342	71	654
10	285	2,391	202	1,540	83	851
11	311	2,713	215	1,672	96	1,041
12	268	2,623	197	1,838	71	786

注：平成9年より毛紡機を統合。

注）品目改正等により，平成8年と平成9年以降の数値が接続しない品目がありますので，「利用上の注意　第4表　品目別接続係数一覧表」を参照してください。

年月	準備機械 (5～7) 生産 数量(台)	準備機械 (5～7) 生産 金額(百万円)	ねん糸機 (5) 生産 数量(台)	ねん糸機 (5) 生産 金額(百万円)	糸巻機 (6) 生産 数量(台)	糸巻機 (6) 生産 金額(百万円)	その他の準備機械 (7) 生産 数量(台)	その他の準備機械 (7) 生産 金額(百万円)
平成5年	8,680	72,416	2,234	20,031	3,336	29,917	3,110	22,468
6	7,924	54,584	2,174	15,005	2,731	23,107	3,019	16,473
7	9,196	51,494	2,440	14,625	3,336	20,913	3,420	15,956
8	7,128	45,591	1,771	10,997	2,919	18,543	2,438	16,051
9	7,281	48,582	1,336	8,358	3,370	22,187	2,575	18,036
平成7年度	8,837	49,084	2,013	12,068	3,376	21,322	3,448	15,695
8	6,954	46,154	1,738	10,876	2,809	18,763	2,407	16,515
9年 1月	597	4,087	138	930	246	1,824	213	1,333
2	563	3,666	130	700	234	1,732	199	1,234
3	558	3,943	74	659	263	1,737	221	1,547
4	525	3,711	94	626	247	1,779	184	1,305
5	579	3,844	131	997	253	1,619	195	1,228
6	566	3,688	102	617	242	1,558	222	1,512
7	532	3,866	82	483	264	2,051	186	1,331
8	601	3,699	108	595	292	1,777	201	1,328
9	663	4,402	126	721	314	2,010	223	1,672
10	647	3,973	99	634	331	1,714	217	1,624
11	716	4,808	135	740	340	2,200	241	1,868
12	734	4,896	117	656	344	2,187	273	2,053

年月	織機 (8～11) 生産 数量(台)	織機 (8～11) 生産 金額(百万円)	エアジェットルーム (8) 生産 数量(台)	エアジェットルーム (8) 生産 金額(百万円)	ウオータージェットルーム (9) 生産 数量(台)	ウオータージェットルーム (9) 生産 金額(百万円)	レピア織機 (10) 生産 数量(台)	レピア織機 (10) 生産 金額(百万円)
平成5年	19,558	76,530	10,333	47,540	8,131	23,432	919	4,789
6	20,167	64,995	5,440	24,011	13,959	36,529	636	3,644
7	17,245	55,401	7,110	27,929	8,958	22,482	786	3,489
8	14,451	48,083	6,531	25,612	6,793	15,848	993	5,962
9	20,353	60,358	6,078	24,407	13,406	30,497	751	5,037
平成7年度	14,987	49,743	7,361	28,717	6,753	16,827	760	3,478
8	14,820	48,522	6,079	24,043	7,532	17,296	1,054	6,418
9年 1月	1,221	4,121	573	2,165	568	1,423	75	494
2	1,314	3,778	490	2,138	742	1,204	76	405
3	1,239	4,278	427	1,639	699	2,063	89	496
4	1,273	3,562	383	1,543	856	1,732	27	264
5	1,547	4,270	431	1,941	1,023	1,713	84	595
6	1,507	4,672	366	1,618	1,092	2,751	38	276
7	1,890	5,194	465	1,991	1,311	2,433	97	730
8	1,479	4,994	400	1,982	979	2,406	78	547
9	2,354	6,764	556	2,220	1,738	4,180	58	354
10	2,207	5,631	592	2,104	1,565	3,121	38	335
11	2,189	6,389	647	2,409	1,486	3,679	55	300
12	2,133	6,705	748	2,657	1,347	3,794	36	241

注：平成4年から内訳区分変更。　注：平成4年から区分変更。　注：同左　注：同左

年月	その他の織機(11) 生産 数量(台)	その他の織機(11) 生産 金額(百万円)	編組機械(12～14) 生産 数量(台)	編組機械(12～14) 生産 金額(百万円)	ニットよこ編み機(12) 生産 数量(台)	ニットよこ編み機(12) 生産 金額(百万円)
平成5年	175	769	13,376	56,188	8,357	31,074
6	132	812	14,919	52,401	10,161	29,359
7	391	1,501	11,262	45,335	7,905	22,282
8	134	661	13,319	48,340	9,762	26,620
9	118	417	13,607	51,732	10,244	30,163
平成7年度	113	721	10,785	45,159	7,726	21,948
8	155	765	14,015	50,317	10,178	28,105
9年 1月	5	39	1,150	4,347	790	2,681
2	6	31	967	4,154	765	2,706
3	24	80	1,217	5,001	932	2,870
4	7	23	1,181	4,475	871	2,627
5	9	21	1,059	4,414	885	2,710
6	11	28	1,042	4,474	841	2,559
7	17	41	1,243	4,306	902	2,448
8	22	58	1,051	3,687	788	2,205
9	2	10	1,300	4,159	901	2,560
10	12	71	1,257	4,434	887	2,386
11	1	2	1,018	4,173	811	2,212
12	2	13	1,122	4,107	871	2,198

注：平成4年から区分変更。

注：平成9年からよこ編み機を名称変更

年月	ニット丸編み機(13) 生産 数量(台)	ニット丸編み機(13) 生産 金額(百万円)	その他の編み組機械(14) 生産 数量(台)	その他の編み組機械(14) 生産 金額(百万円)	染色仕上機械(15～18) 生産 数量(台)	染色仕上機械(15～18) 生産 金額(百万円)	精練漂白機(15) 生産 数量(台)	精練漂白機(15) 生産 金額(百万円)
平成5年	1,446	10,060	2,415	11,236	2,123	37,812	70	3,694
6	1,161	8,986	2,533	10,380	1,899	28,892	113	3,643
7	860	6,458	1,570	13,426	1,540	25,254	31	1,607
8	1,197	8,882	2,360	12,838	1,085	25,193	28	2,147
9	1,457	11,554	1,906	10,014	1,118	23,997	23	1,791
平成7年度	980	7,077	1,372	13,588	1,357	24,493	35	2,174
8	1,301	9,676	2,536	12,537	1,106	24,683	20	1,429
9年 1月	111	786	249	880	54	1,170	-	-
2	110	803	92	645	101	2,132	1	78
3	116	934	169	1,197	155	2,952	1	4
4	119	965	191	884	95	1,846	2	199
5	108	917	66	788	87	2,043	3	358
6	122	1,048	79	866	108	2,156	1	11
7	126	1,020	215	839	93	1,752	4	211
8	126	974	137	507	75	1,471	-	-
9	125	926	274	674	85	1,588	1	68
10	133	1,063	237	984	91	1,792	6	414
11	125	1,022	82	938	85	2,797	2	250
12	136	1,095	115	814	89	2,300	2	197

注：平成9年から丸編み機を名称変更

注：平成9年からたて編み機、漁網機を統合

注）品目改正等により，平成8年と平成9年以降の数値が接続しない品目がありますので，「利用上の注意　第4表　品目別接続係数一覧表」を参照してください。

年月	染色機・なつ染機(16) 生産 数量(台)	染色機・なつ染機(16) 生産 金額(百万円)	水洗・乾燥機(17) 生産 数量(台)	水洗・乾燥機(17) 生産 金額(百万円)	その他の染色仕上機械(18) 生産 数量(台)	その他の染色仕上機械(18) 生産 金額(百万円)	その他の繊維機械(19) 生産 数量(台)	その他の繊維機械(19) 生産 金額(百万円)
平成5年	929	17,424	111	4,202	1,013	12,493	3,556	5,196
6	743	12,772	130	3,485	913	8,992	3,907	4,850
7	687	11,499	91	3,357	731	8,792	2,226	8,208
8	563	9,648	61	2,296	433	11,102	2,290	10,038
9	712	11,199	52	2,500	331	8,508	2,403	11,870
平成7年度	665	11,642	77	2,916	580	7,761	2,192	8,267
8	597	10,036	57	2,360	432	10,857	2,275	10,849
9年 1月	36	701	2	51	16	417	99	481
2	62	1,337	2	47	36	669	161	763
3	98	1,359	9	581	47	1,007	189	1,450
4	56	834	4	218	33	595	227	1,057
5	56	986	4	267	24	432	190	1,197
6	80	1,083	7	227	20	834	266	1,353
7	58	669	5	256	26	615	195	968
8	48	703	6	255	21	513	186	958
9	51	783	5	147	28	589	292	1,342
10	64	962	2	73	19	343	227	911
11	53	1,089	2	217	28	1,241	179	714
12	50	692	4	160	33	1,251	192	676

注：平成9年からヒートセッタ，樹脂加工機を統合

14 食料品加工機械，包装機械及び荷造り機械

生産額
9年計
276,826 百万円

年月	食料品加工機械(1～12) 生産 数量(台)	食料品加工機械(1～12) 生産 金額(百万円)	穀物処理機械(1～4) 生産 数量(台)	穀物処理機械(1～4) 生産 金額(百万円)	精米麦機械(1) 生産 数量(台)	精米麦機械(1) 生産 金額(百万円)	精米麦機械(1) 販売 数量(台)	精米麦機械(1) 販売 金額(百万円)	精米麦機械(1) 在庫 数量(台)
平成5年	104,861	96,786	61,162	43,558	40,368	3,844	41,721	4,078	11,241
6	113,468	93,431	71,515	41,487	53,514	5,493	59,121	6,012	5,224
7	116,107	99,380	75,387	43,652	56,590	6,755	51,287	6,690	10,551
8	103,645	98,895	64,000	43,968	44,541	6,096	44,271	7,410	10,932
9	102,946	104,662	61,031	41,419	42,391	5,148	41,472	6,560	12,007
平成7年度	111,716	98,625	70,633	42,018	51,604	6,441	49,031	6,913	11,780
8	102,736	102,336	61,896	43,772	43,018	6,055	45,345	7,538	9,572
9年 1月	7,836	6,334	4,781	2,661	3,356	479	3,034	571	11,263
2	8,562	8,355	4,735	3,527	3,241	515	2,822	643	11,693
3	9,100	13,119	4,453	3,892	2,812	486	4,952	739	9,572
4	7,279	8,469	4,495	3,939	2,435	420	1,255	420	10,763
5	7,681	7,234	4,605	3,169	3,265	472	1,496	408	12,546
6	7,819	8,359	4,858	3,443	3,398	412	1,995	438	13,958
7	7,643	8,675	4,385	3,292	3,056	330	2,806	453	14,224
8	7,390	8,174	4,615	3,417	3,278	374	2,945	479	14,572
9	9,185	11,589	5,668	3,469	4,335	474	4,394	608	14,526
10	10,235	8,374	6,381	3,828	4,483	401	6,284	692	12,743
11	9,606	7,514	6,078	3,837	4,192	402	5,342	657	11,605
12	10,610	8,465	5,977	2,944	4,540	383	4,147	453	12,007

注：手動のものを除く。

年 月	製粉機械（2） 生産 数量（台）	生産 金額（百万円）	販売 数量（台）	販売 金額（百万円）	在庫 数量（台）	製めん機械（3） 生産 数量（台）	生産 金額（百万円）	販売 数量（台）	販売 金額（百万円）	在庫 数量（台）
平成5年	4,803	1,364	4,630	1,405	511	446	5,490	434	5,477	27
6	3,004	1,096	3,390	1,187	149	433	6,017	406	5,988	11
7	3,272	1,497	3,203	1,459	216	388	4,947	388	4,861	10
8	3,257	1,523	3,190	1,505	289	397	6,739	394	6,674	18
9	3,384	1,333	3,466	1,381	207	416	5,221	381	5,121	36
平成7年度	3,205	1,579	3,129	1,517	346	377	4,605	370	4,514	21
8	3,175	1,450	3,374	1,486	153	432	6,815	423	6,772	22
9年 1月	317	69	309	74	297	27	276	26	275	19
2	261	121	313	74	245	44	333	30	302	27
3	316	108	408	166	153	47	372	45	382	22
4	303	129	154	148	302	33	360	33	383	21
5	140	132	143	91	299	38	400	35	392	22
6	293	103	160	88	432	38	732	37	725	29
7	216	136	256	99	392	29	584	23	523	35
8	245	206	138	226	499	26	348	21	344	36
9	16	88	245	148	270	26	317	36	339	25
10	568	61	258	62	580	39	439	30	407	29
11	474	134	522	115	532	42	738	41	732	41
12	235	48	560	89	207	27	320	24	317	36

年 月	製パン・製菓機械（4） 生産 数量（台）	生産 金額（百万円）	醸造用機械（5～6） 生産 数量（台）	生産 金額（百万円）	酒類醸造用機械（5） 生産 数量（台）	生産 金額（百万円）	しょう油及び味噌醸造用機械（6） 生産 数量（台）	生産 金額（百万円）	牛乳加工機械（7） 生産 数量（台）	生産 金額（百万円）
平成5年	15,545	32,861	4,540	13,017	600	5,801	3,940	7,216	9,788	5,810
6	14,564	28,880	4,230	10,694	657	3,791	3,573	6,903	10,249	7,372
7	15,137	30,453	3,894	10,796	562	3,776	3,332	7,019	10,938	9,729
8	15,805	29,611	3,048	10,327	536	4,143	2,512	6,184	11,422	8,939
9	14,840	29,717	4,212	13,911	568	6,623	3,644	7,288	11,311	7,857
平成7年度	15,447	29,393	4,031	10,754	581	3,644	3,450	7,110	11,031	9,803
8	15,271	29,451	3,645	12,347	560	4,864	3,085	7,483	11,366	8,646
9年 1月	1,081	1,837	130	315	37	193	93	123	765	472
2	1,189	2,558	225	667	52	345	173	322	828	818
3	1,278	2,926	680	2,040	60	582	620	1,458	1,091	1,453
4	1,724	3,030	162	398	45	148	117	251	943	797
5	1,162	2,165	158	699	32	366	126	333	983	536
6	1,129	2,196	186	656	50	380	136	276	950	758
7	1,084	2,242	255	937	43	577	212	360	1,059	676
8	1,066	2,489	461	1,613	60	661	401	952	828	359
9	1,291	2,590	438	2,866	59	2,187	379	679	945	529
10	1,291	2,926	355	1,143	50	404	305	739	1,025	619
11	1,370	2,564	218	719	32	350	186	370	891	415
12	1,175	2,193	944	1,858	48	430	896	1,428	1,003	424

注）品目改正等により，平成8年と平成9年以降の数値が接続しない品目がありますので，「利用上の注意　第4表　品目別接続係数一覧表」を参照してください。

年 月	乳製品製造用機械（8） 生産 数量（台）	生産 金額（百万円）	肉類加工機械（9） 生産 数量（台）	生産 金額（百万円）	水産加工機械（10） 生産 数量（台）	生産 金額（百万円）	飲料製造用機械（11） 生産 数量（台）	生産 金額（百万円）	製茶用機械（12） 生産 数量（台）	生産 金額（百万円）
平成5年	1,506	2,611	7,172	5,611	5,446	12,523	3,486	6,175	11,761	7,481
6	1,671	2,939	6,994	4,951	4,477	11,809	3,965	6,063	10,367	8,116
7	2,557	4,231	6,782	4,910	3,906	10,622	3,641	7,844	9,002	7,597
8	2,700	5,697	5,849	4,225	3,423	10,851	3,826	7,343	9,377	7,546
9	2,122	4,051	5,789	4,547	3,870	11,109	4,090	13,720	10,521	8,049
平成7年度	2,738	4,555	6,796	5,028	3,879	10,782	3,639	8,008	8,969	7,677
8	2,519	5,393	5,736	4,301	3,480	10,548	3,833	9,518	10,261	7,810
9年 1月	112	191	400	344	183	390	236	910	1,229	1,051
2	154	247	346	323	287	806	330	715	1,657	1,252
3	214	758	466	329	376	998	420	2,621	1,400	1,030
4	234	692	540	430	246	655	319	1,337	340	221
5	152	159	524	407	374	979	334	1,068	551	217
6	193	440	486	360	334	1,033	342	1,394	470	275
7	233	298	406	365	381	1,301	393	1,415	531	392
8	110	102	431	345	324	1,291	301	799	320	249
9	146	174	527	502	359	1,331	346	2,118	756	600
10	137	127	559	377	304	954	390	479	1,084	846
11	225	281	639	443	332	609	288	383	935	825
12	212	583	465	323	370	762	391	481	1,248	1,090

年 月	包装機械及び荷造り機械（13～25） 生産 数量（台）	生産 金額（百万円）	個装・内装機械（13～22） 生産 数量（台）	生産 金額（百万円）	製袋充てん機（13） 生産 数量（台）	生産 金額（百万円）	容器成形充てん機（14） 生産 数量（台）	生産 金額（百万円）	上包機（15） 生産 数量（台）	生産 金額（百万円）
平成5年	50,230	152,393	13,487	124,042	4,113	39,969	146	5,675	410	4,328
6	60,163	147,508	14,270	121,992	4,204	40,273	120	4,719	359	4,039
7	64,440	156,022	14,879	127,007	4,219	39,820	130	5,010	591	5,483
8	65,326	176,923	15,813	145,440	4,775	44,303	136	6,517	656	5,550
9	64,425	172,164	17,847	138,924	5,256	49,637	143	8,026	735	6,471
平成7年度	66,015	167,802	15,325	138,131	4,390	41,233	134	5,576	630	5,590
8	64,609	178,077	16,831	145,368	5,083	47,859	140	7,143	718	6,048
9年 1月	4,462	11,938	1,253	9,905	327	2,868	17	845	44	315
2	4,925	15,929	1,495	13,124	419	4,084	12	575	46	464
3	6,457	26,735	2,196	21,646	676	7,080	28	2,268	115	1,192
4	5,750	10,079	1,211	7,852	328	2,446	6	108	37	276
5	5,526	12,128	1,327	9,933	399	3,362	7	147	45	344
6	6,587	12,851	1,355	10,497	424	3,915	5	316	47	455
7	5,793	13,635	1,515	11,383	470	4,699	10	214	56	590
8	4,569	13,733	1,349	11,226	376	4,164	10	719	60	520
9	4,918	17,308	1,572	13,534	487	4,198	26	1,995	121	977
10	5,110	13,269	1,443	10,378	457	4,518	8	225	53	467
11	5,174	12,421	1,750	9,796	509	4,249	7	293	37	402
12	5,154	12,137	1,381	9,650	384	4,054	7	321	74	470

注：手動のものを除く。

年月	小箱詰機 (16) 生産 数量(台)	小箱詰機 (16) 生産 金額(百万円)	真空包装機 (17) 生産 数量(台)	真空包装機 (17) 生産 金額(百万円)	収縮包装機 (18) 生産 数量(台)	収縮包装機 (18) 生産 金額(百万円)	シール機 (19) 生産 数量(台)	シール機 (19) 生産 金額(百万円)	かん詰機械 (20) 生産 数量(台)	かん詰機械 (20) 生産 金額(百万円)
平成5年	175	4,415	1,622	6,991	1,799	3,837	596	5,891	164	6,283
6	175	4,349	2,710	6,417	1,733	3,479	534	5,865	133	3,014
7	140	3,326	2,724	7,479	1,950	3,655	551	6,014	132	5,042
8	157	4,235	2,371	5,955	1,904	3,739	502	6,986	224	4,975
9	174	4,086	2,158	4,573	3,454	4,589	437	5,434	107	4,402
平成7年度	134	3,345	2,755	7,678	1,872	3,415	565	6,251	189	5,238
8	173	4,369	2,194	5,203	2,496	4,205	491	6,530	182	5,154
9年 1月	12	227	157	204	290	373	30	381	7	159
2	9	294	167	244	302	342	30	448	7	483
3	31	594	192	450	346	382	64	1,204	26	809
4	2	25	187	304	297	462	34	149	16	1,294
5	13	360	215	432	222	258	24	216	8	282
6	15	412	190	395	274	325	33	407	5	171
7	12	274	188	528	290	384	62	546	5	180
8	21	554	167	380	283	467	30	367	10	188
9	23	485	149	478	301	429	32	662	12	620
10	6	142	161	369	295	506	39	235	3	64
11	20	512	173	334	262	296	28	339	5	148
12	10	208	212	455	292	364	31	479	3	4

注：真空捲締機及び殺菌機等を含む。

年月	びん詰機械 (21) 生産 数量(台)	びん詰機械 (21) 生産 金額(百万円)	その他 (22) 生産 数量(台)	その他 (22) 生産 金額(百万円)	外装・荷造り機械 (23～26) 生産 数量(台)	外装・荷造り機械 (23～26) 生産 金額(百万円)	バンド掛け機 (23) 生産 数量(台)	バンド掛け機 (23) 生産 金額(百万円)	ケース詰機 (24) 生産 数量(台)	ケース詰機 (24) 生産 金額(百万円)	その他 (25) 生産 数量(台)	その他 (25) 生産 金額(百万円)
平成5年	2,426	29,404	2,036	17,250	36,743	28,351	18,075	8,432	460	9,790	18,208	10,129
6	2,265	34,008	2,037	15,828	45,893	25,516	18,697	8,181	269	7,511	26,927	9,823
7	2,225	30,821	2,217	20,358	49,561	29,015	22,736	10,500	311	7,391	26,514	11,124
8	2,603	39,404	2,485	23,776	49,513	31,483	24,885	11,297	322	7,710	24,306	12,476
9	2,547	30,742	2,836	20,963	46,578	33,240	24,331	15,821	288	8,291	21,959	9,128
平成7年度	2,239	34,712	2,417	25,094	50,690	29,671	23,156	10,720	332	7,641	27,202	11,310
8	2,935	38,232	2,419	20,624	47,778	32,709	25,139	12,175	317	8,217	22,322	12,317
9年 1月	260	3,451	109	1,083	3,209	2,032	2,015	866	25	517	1,169	650
2	352	4,494	151	1,695	3,430	2,805	2,401	1,270	17	383	1,012	1,153
3	366	4,218	352	3,448	4,261	5,090	2,087	1,611	83	2,624	2,091	854
4	176	2,124	128	663	4,539	2,227	2,076	1,281	3	27	2,460	919
5	233	2,632	161	1,900	4,199	2,195	1,920	1,153	13	298	2,266	744
6	191	2,091	171	2,010	5,232	2,354	2,182	1,185	17	455	3,033	714
7	197	2,189	225	1,778	4,278	2,252	2,123	1,246	7	277	2,148	729
8	143	1,816	249	2,051	3,220	2,508	1,688	1,228	29	645	1,503	635
9	136	1,730	285	1,961	3,346	3,775	1,839	1,561	38	1,398	1,469	816
10	196	2,258	225	1,594	3,667	2,891	2,159	1,761	11	292	1,497	837
11	130	1,634	579	1,590	3,424	2,625	1,940	1,590	15	532	1,469	502
12	167	2,104	201	1,190	3,773	2,487	1,901	1,069	30	844	1,842	574

注：洗びん機及び殺菌機等を含む。

注:平成8年からひも掛け機を含む。平成7年以前の数値はひも掛け機を含めたものを掲載。

注）品目改正等により，平成8年と平成9年以降の数値が接続しない品目がありますので，「利用上の注意　第4表　品目別接続係数一覧表」を参照してください。

15 木材加工機械

生産額
9年計
82,901 百万円

年月	木材加工機械 (1～11) 生産 数量(台)	生産 金額(百万円)	販売 数量(台)	販売 金額(百万円)	在庫 数量(台)
平成5年	76,372	83,217	83,340	86,485	14,834
6	70,051	87,944	75,517	92,815	11,294
7	63,592	77,402	63,563	79,927	13,019
8	51,807	80,173	53,562	82,340	11,254
9	48,085	82,901	46,744	83,415	12,612
平成7年度	59,501	77,506	61,100	81,130	11,046
8	53,235	80,565	54,890	83,169	9,183
9年 1月	4,067	6,107	4,342	6,086	10,978
2	4,251	6,187	4,384	6,002	10,852
3	5,387	8,099	7,065	9,956	9,183
4	4,597	7,186	3,923	7,248	9,852
5	3,547	6,607	3,395	6,127	9,976
6	4,399	8,386	3,946	7,881	10,440
7	4,028	6,087	3,957	6,510	10,520
8	2,771	6,981	3,068	7,089	10,221
9	3,324	6,627	3,442	6,895	10,133
10	4,380	6,629	3,425	6,490	11,087
11	4,069	6,752	3,195	6,107	11,936
12	3,265	7,253	2,602	7,022	12,612

年月	製材機械 (1～3) 生産 数量(台)	生産 金額(百万円)	販売 数量(台)	販売 金額(百万円)	在庫 数量(台)	帯のこ盤 (1) 生産 数量(台)	生産 金額(百万円)	販売 数量(台)	販売 金額(百万円)	在庫 数量(台)
平成5年	2,173	13,567	2,188	13,428	522	395	3,461	388	3,460	63
6	2,170	14,506	2,289	14,703	395	366	3,511	370	3,723	56
7	1,999	12,023	1,999	12,374	402	323	2,869	330	2,999	54
8	1,728	10,436	1,635	10,467	476	231	2,386	243	2,462	38
9	1,532	10,400	1,628	10,396	359	211	2,276	209	2,303	35
平成7年度	1,888	11,637	1,855	11,562	456	280	2,724	280	2,630	45
8	1,709	10,391	1,799	10,723	359	239	2,232	247	2,410	32
9年 1月	86	981	122	991	440	25	221	27	219	36
2	200	764	181	750	459	18	85	13	88	41
3	149	1,044	237	1,167	359	22	217	26	228	32
4	123	823	109	719	373	17	191	19	203	30
5	85	686	94	726	365	15	138	14	134	30
6	177	1,054	178	1,002	362	21	223	15	203	36
7	100	922	108	909	353	16	285	18	277	33
8	94	1,163	142	1,184	304	10	118	12	87	31
9	88	731	78	681	315	19	163	16	159	34
10	164	790	151	751	317	13	175	12	177	35
11	116	603	102	689	330	16	127	15	160	36
12	150	838	126	826	359	19	334	22	370	35

送材車（2）

年月	生産 数量（台）	生産 金額（百万円）	販売 数量（台）	販売 金額（百万円）	在庫 数量（台）
平成5年	358	3,836	368	3,628	37
6	367	3,956	353	3,962	43
7	305	3,268	324	3,480	32
8	220	2,287	219	2,359	32
9	178	1,829	179	1,789	23
平成7年度	266	2,881	281	3,058	26
8	226	2,321	232	2,394	16
9年 1月	14	179	20	203	26
2	18	150	14	112	30
3	21	182	28	245	16
4	20	188	16	138	20
5	16	162	13	128	23
6	13	112	14	122	22
7	15	144	15	147	21
8	13	153	16	197	18
9	12	126	11	121	19
10	12	148	9	107	20
11	12	156	10	127	21
12	12	130	13	141	23

その他の製材機械（3）

年月	生産 数量（台）	生産 金額（百万円）	販売 数量（台）	販売 金額（百万円）	在庫 数量（台）
平成5年	1,420	6,270	1,432	6,340	422
6	1,437	7,039	1,566	7,019	296
7	1,371	5,886	1,345	5,895	316
8	1,277	5,763	1,173	5,645	406
9	1,143	6,295	1,240	6,304	301
平成7年度	1,342	6,032	1,294	5,874	385
8	1,244	5,838	1,320	5,918	311
9年 1月	47	581	75	568	378
2	164	530	154	550	388
3	106	645	183	694	311
4	86	444	74	378	323
5	54	387	67	464	312
6	143	719	149	678	304
7	69	494	75	485	299
8	71	891	114	899	255
9	57	443	51	401	262
10	139	467	130	468	262
11	88	321	77	402	273
12	119	373	91	316	301

木工機械（4～7）

年月	生産 数量（台）	生産 金額（百万円）	販売 数量（台）	販売 金額（百万円）	在庫 数量（台）
平成5年	73,293	49,484	80,251	52,762	14,282
6	66,772	50,505	72,108	54,967	10,879
7	60,845	49,501	60,822	51,759	12,595
8	49,177	48,340	51,024	50,550	10,758
9	45,458	44,222	44,019	44,594	12,233
平成7年度	56,862	48,907	58,487	52,296	10,578
8	50,543	48,132	52,120	50,869	8,801
9年 1月	3,859	3,623	4,102	3,710	10,515
2	4,002	4,153	4,155	4,153	10,370
3	5,158	4,458	6,746	6,058	8,801
4	4,403	4,328	3,738	4,279	9,461
5	3,385	4,121	3,222	3,628	9,593
6	4,095	4,224	3,638	3,624	10,063
7	3,861	3,126	3,779	3,547	10,155
8	2,590	3,158	2,836	3,191	9,908
9	3,159	3,233	3,288	3,570	9,808
10	4,104	3,227	3,168	3,229	10,754
11	3,842	3,713	2,984	3,005	11,588
12	3,000	2,859	2,363	2,599	12,233

かんな盤（4）

年月	生産 数量（台）	生産 金額（百万円）	販売 数量（台）	販売 金額（百万円）	在庫 数量（台）
平成5年	30,535	9,754	36,831	10,857	7,334
6	26,240	8,417	29,533	10,216	5,268
7	25,365	8,612	25,455	9,217	5,718
8	19,188	8,643	20,437	9,614	5,228
9	17,575	7,141	17,789	7,078	5,002
平成7年度	22,176	8,115	23,675	9,324	4,873
8	20,133	9,106	20,941	9,791	3,993
9年 1月	1,720	651	1,806	621	5,122
2	1,281	699	1,642	720	4,754
3	1,818	912	2,587	1,451	3,993
4	1,714	576	1,550	491	4,166
5	1,330	674	1,308	448	4,188
6	1,700	546	1,486	575	4,402
7	1,618	571	1,461	572	4,559
8	1,128	491	1,185	436	4,502
9	1,346	542	1,313	508	4,535
10	1,436	485	1,196	529	4,775
11	1,532	579	1,385	407	4,922
12	952	416	870	319	5,002

注）品目改正等により，平成8年と平成9年以降の数値が接続しない品目がありますので，「利用上の注意 第4表 品目別接続係数一覧表」を参照してください。

のこ盤（5）

年月	生産 数量（台）	生産 金額（百万円）	販売 数量（台）	販売 金額（百万円）	在庫 数量（台）
平成5年	20,963	5,211	20,934	5,768	2,526
6	14,206	4,457	15,127	5,302	1,569
7	12,857	4,850	12,351	5,594	3,039
8	12,984	5,047	13,039	5,640	1,914
9	12,937	4,422	12,452	5,026	2,394
平成7年度	12,717	5,249	12,508	5,907	1,826
8	14,269	4,909	14,116	5,623	1,871
9年 1月	1,051	315	1,097	394	1,888
2	1,507	446	1,104	423	2,291
3	1,755	430	2,178	606	1,871
4	1,478	437	981	482	2,378
5	966	330	896	411	2,435
6	1,134	352	1,035	337	2,534
7	1,017	402	1,161	543	2,390
8	576	322	750	362	2,215
9	768	421	952	424	2,032
10	828	306	829	252	2,031
11	905	372	773	427	2,144
12	952	288	696	367	2,394

ほぞ取盤（6）

年月	生産 数量（台）	生産 金額（百万円）	販売 数量（台）	販売 金額（百万円）	在庫 数量（台）
平成5年	9,637	8,010	9,623	8,252	2,087
6	9,704	11,201	9,668	11,254	2,122
7	6,953	9,814	7,393	10,038	1,124
8	7,125	9,022	6,657	9,249	1,531
9	6,039	7,584	4,961	7,480	2,629
平成7年度	6,870	9,189	6,988	10,177	1,190
8	6,681	9,379	6,568	9,520	1,238
9年 1月	487	689	491	833	1,527
2	459	845	554	643	1,427
3	530	782	725	1,111	1,238
4	490	764	502	965	1,226
5	390	741	391	570	1,222
6	513	871	418	941	1,317
7	469	474	391	610	1,395
8	245	507	238	355	1,405
9	459	349	364	422	1,499
10	724	328	288	432	1,935
11	777	610	293	199	2,438
12	496	622	306	400	2,629

その他の木工機械（7）

年月	生産 数量（台）	生産 金額（百万円）	販売 数量（台）	販売 金額（百万円）	在庫 数量（台）
平成5年	12,158	26,510	12,863	27,885	2,335
6	16,622	26,431	17,780	28,195	1,920
7	15,670	26,224	15,623	26,910	2,714
8	9,880	25,628	10,891	26,048	2,085
9	8,907	25,075	8,817	25,010	2,208
平成7年度	15,099	26,353	15,316	26,886	2,689
8	9,460	24,738	10,495	25,934	1,699
9年 1月	601	1,968	708	1,862	1,978
2	755	2,163	855	2,367	1,898
3	1,055	2,333	1,256	2,890	1,699
4	721	2,552	705	2,342	1,691
5	699	2,376	627	2,200	1,748
6	748	2,455	699	1,772	1,810
7	757	1,678	766	1,822	1,811
8	641	1,838	663	2,038	1,786
9	586	1,921	659	2,216	1,742
10	1,116	2,107	855	2,016	2,013
11	628	2,151	533	1,973	2,084
12	600	1,533	491	1,513	2,208

合板機械（8～11）

年月	生産 数量（台）	生産 金額（百万円）	販売 数量（台）	販売 金額（百万円）	在庫 数量（台）
平成5年	906	20,167	901	20,295	30
6	1,109	22,933	1,120	23,145	20
7	748	15,877	742	15,795	22
8	902	21,398	903	21,322	20
9	1,095	28,279	1,097	28,424	20
平成7年度	751	16,962	758	17,272	12
8	983	22,042	971	21,578	23
9年 1月	122	1,503	118	1,385	23
2	49	1,270	48	1,099	23
3	80	2,597	82	2,731	23
4	71	2,035	76	2,250	18
5	77	1,800	79	1,774	18
6	127	3,107	130	3,254	15
7	67	2,038	70	2,053	12
8	87	2,660	90	2,714	9
9	77	2,663	76	2,644	10
10	112	2,612	106	2,510	16
11	111	2,436	109	2,412	18
12	115	3,556	113	3,597	20

注：繊維板機械を含む。

ベニヤレース（8）

年月	生産 数量（台）	生産 金額（百万円）	販売 数量（台）	販売 金額（百万円）	在庫 数量（台）
平成5年	51	3,263	49	3,367	-
6	65	4,420	66	4,474	-
7	39	3,437	36	3,301	3
8	47	6,433	46	6,216	3
9	59	9,295	61	9,374	2
平成7年度	43	4,624	44	4,676	1
8	42	5,841	37	5,229	4
9年 1月	2	255	1	121	3
2	2	399	1	265	3
3	4	669	4	646	4
4	4	662	6	847	2
5	3	146	5	331	2
6	5	1,068	5	1,068	2
7	4	831	4	831	2
8	6	931	6	931	2
9	8	1,207	8	1,207	2
10	5	753	5	753	2
11	6	1,006	6	1,006	2
12	10	1,368	10	1,368	2

プレス（9）

年月	生産 数量（台）	生産 金額（百万円）	販売 数量（台）	販売 金額（百万円）	在庫 数量（台）
平成5年	137	3,738	137	3,738	-
6	147	3,598	147	3,554	-
7	124	2,382	124	2,382	-
8	134	3,409	134	3,409	-
9	89	2,368	89	2,368	-
平成7年度	110	2,408	110	2,408	-
8	135	3,414	135	3,414	-
9年 1月	5	179	5	179	-
2	4	47	4	47	-
3	11	282	11	282	-
4	10	150	10	150	-
5	16	241	16	241	-
6	9	323	9	323	-
7	7	212	7	212	-
8	5	110	5	110	-
9	3	234	3	234	-
10	7	341	7	341	-
11	6	155	6	155	-
12	6	96	6	96	-

サンダ（10）

年月	生産 数量（台）	生産 金額（百万円）	販売 数量（台）	販売 金額（百万円）	在庫 数量（台）
平成5年	98	1,255	96	1,281	29
6	93	1,080	104	1,284	18
7	68	791	68	844	17
8	86	1,083	88	1,189	15
9	86	1,431	83	1,493	18
平成7年度	68	790	79	1,043	8
8	87	1,096	77	1,073	18
9年 1月	9	97	9	117	15
2	8	129	6	90	17
3	5	67	4	83	18
4	11	157	13	186	16
5	6	162	6	87	16
6	4	54	7	201	13
7	4	84	7	99	10
8	5	128	8	182	7
9	4	60	3	42	8
10	11	189	5	86	14
11	6	99	4	75	16
12	13	204	11	245	18

その他の合板機械（11）

年月	生産 数量（台）	生産 金額（百万円）	販売 数量（台）	販売 金額（百万円）	在庫 数量（台）
平成5年	620	11,910	619	11,909	1
6	804	13,835	803	13,833	2
7	517	9,267	514	9,267	2
8	635	10,473	635	10,509	2
9	861	15,184	864	15,189	-
平成7年度	530	9,141	525	9,145	3
8	719	11,692	722	11,862	1
9年 1月	106	973	103	969	5
2	35	695	37	697	3
3	60	1,579	63	1,720	1
4	46	1,066	47	1,068	-
5	52	1,251	52	1,114	-
6	109	1,662	109	1,662	-
7	52	912	52	912	-
8	71	1,491	71	1,491	-
9	62	1,162	62	1,162	-
10	89	1,330	89	1,330	-
11	93	1,176	93	1,176	-
12	86	1,888	86	1,888	-

注）品目改正等により，平成8年と平成9年以降の数値が接続しない品目がありますので，「利用上の注意　第4表　品目別接続係数一覧表」を参照してください。

16 事務用機械

生産額
9年計
919,196 百万円

事務用機械（1～20）

年月	生産 金額（百万円）	販売 金額（百万円）
平成5年	1,017,993	1,124,619
6	943,848	1,063,811
7	906,283	1,005,370
8	847,652	960,262
9	919,196	1,029,562
平成7年度	879,312	979,190
8	865,052	984,583
9年 1月	67,361	74,030
2	77,547	86,221
3	87,740	109,595
4	78,954	88,375
5	73,417	78,697
6	80,340	81,007
7	77,910	90,521
8	58,014	71,532
9	81,632	94,418
10	82,556	86,735
11	79,867	88,458
12	73,858	79,972

電子式卓上計算機（1～4）

年月	生産 数量（台）	生産 金額（百万円）	受入 数量（台）	出荷 販売 数量（台）	出荷 販売 金額（百万円）	出荷 その他 数量（台）	在庫 数量（台）
平成5年	41,575,668	78,160	1,267,436	41,408,186	77,249	1,271,351	1,791,067
6	20,170,754	48,060	1,261,986	20,686,873	68,273	1,536,410	1,000,524
7	5,565,179	30,009	238,774	5,650,716	30,826	265,428	778,748
8	3,249,217	29,086	1,023,383	4,064,294	32,763	15,544	971,672
9	3,238,459	32,772	3,301,710	6,384,420	36,379	20,521	1,270,712
平成7年度	4,742,473	30,871	129,513	4,668,459	30,560	144,755	792,434
8	2,960,656	29,820	1,286,591	4,088,558	34,804	14,339	937,056
9年 1月	305,738	2,732	96,549	254,018	2,076	393	1,119,563
2	232,935	2,013	92,993	408,171	2,466	475	1,036,855
3	362,843	3,738	83,618	545,152	5,203	1,108	937,056
4	233,770	1,269	437,120	531,549	1,740	2,166	1,248,951
5	304,916	1,674	232,156	529,422	1,976	2,028	1,254,573
6	292,101	2,130	270,214	487,782	2,288	2,273	1,316,043
7	284,285	3,553	201,610	449,505	3,826	2,487	1,349,946
8	195,889	2,772	174,280	460,266	3,010	1,406	1,258,443
9	272,810	4,699	243,751	675,666	5,442	2,736	1,096,602
10	246,367	2,092	663,741	385,926	2,385	1,569	1,619,132
11	252,002	3,196	581,254	796,566	3,112	1,389	1,654,373
12	254,803	2,903	224,424	860,397	2,855	2,491	1,270,712

表示式（1～3）

年月	生産 数量（台）	生産 金額（百万円）	受入 数量（台）	出荷 販売 数量（台）	出荷 販売 金額（百万円）	出荷 その他 数量（台）	在庫 数量（台）
平成5年	39,184,014	69,757	1,267,336	38,993,937	68,766	1,269,661	1,760,515
6	19,147,977	44,318	1,261,982	19,661,633	59,077	1,525,374	983,467
7	5,536,082	29,940	238,764	5,604,975	30,712	265,344	778,409
8	3,249,206	29,086	996,642	4,040,504	32,617	15,499	968,501
9	3,238,459	32,772	3,282,625	6,364,043	36,282	20,251	1,269,103
平成7年度	4,715,831	30,827	129,504	4,641,904	30,522	144,674	792,240
8	2,960,654	29,820	1,248,973	4,051,331	34,616	14,227	936,581
9年 1月	305,738	2,732	94,130	250,933	2,058	390	1,117,061
2	232,935	2,013	91,142	407,058	2,458	411	1,033,679
3	362,843	3,738	77,008	535,842	5,185	1,107	936,581
4	233,770	1,269	435,419	530,492	1,732	2,056	1,247,942
5	304,916	1,674	231,855	528,604	1,967	2,027	1,254,082
6	292,101	2,130	270,213	487,512	2,285	2,241	1,315,853
7	284,285	3,553	200,710	449,030	3,824	2,482	1,349,336
8	195,889	2,772	172,880	459,083	2,999	1,404	1,257,618
9	272,810	4,699	243,449	674,722	5,433	2,721	1,096,434
10	246,367	2,092	663,141	385,338	2,382	1,566	1,618,955
11	252,002	3,196	580,154	796,075	3,108	1,357	1,653,619
12	254,803	2,903	222,524	859,354	2,850	2,489	1,269,103

注：記録式を除く。

ハンディ型（1）

年月	生産 数量（台）	生産 金額（百万円）	受入 数量（台）	出荷 販売 数量（台）	出荷 販売 金額（百万円）	出荷 その他 数量（台）	在庫 数量（台）
平成5年	26,369,138	24,872	1,108,700	26,565,509	24,113	1,166,254	651,593
6	11,673,511	10,460	993,752	12,038,359	13,807	1,158,398	122,099
7	2,940,790	7,352	172,008	2,869,615	7,923	165,084	127,117
8	1,429,400	5,098	30	1,441,922	6,194	315	114,564
9	1,516,437	4,672	2,439,827	3,816,310	6,117	10,196	408,159
平成7年度	2,204,583	6,998	73,111	2,147,918	7,677	73,525	134,624
8	1,326,214	4,624	-	1,356,369	5,541	257	104,491
9年 1月	142,862	501	-	82,597	354	16	174,828
2	93,265	192	-	131,408	287	7	136,688
3	121,234	223	-	153,423	294	8	104,491
4	112,899	197	320,170	279,305	339	1,406	431,569
5	149,379	433	186,635	313,274	561	1,267	453,042
6	118,956	186	209,903	283,263	303	1,656	486,192
7	134,245	333	129,492	251,871	378	976	497,082
8	93,440	245	124,281	288,226	430	819	425,758
9	133,251	374	164,006	419,311	591	1,891	301,813
10	166,555	726	596,366	261,909	860	678	802,087
11	136,395	820	545,640	660,216	1,187	761	823,087
12	113,956	443	163,334	691,507	534	711	408,159

注：関数式を除く。

卓上型（2）

年月	生産 数量（台）	生産 金額（百万円）	受入 数量（台）	出荷 販売 数量（台）	出荷 販売 金額（百万円）	出荷 その他 数量（台）	在庫 数量（台）
平成5年	1,657,430	3,472	51,515	1,628,469	3,434	24,093	148,056
6	1,106,554	2,029	-	1,188,810	2,814	26,897	38,903
7	913,216	1,738	9,968	897,241	1,729	749	64,097
8	877,000	1,536	168,428	1,043,712	1,904	347	65,466
9	546,322	874	258,711	790,631	1,516	542	79,301
平成7年度	999,009	1,892	19,887	1,004,410	1,968	755	47,354
8	739,933	1,258	203,772	905,690	1,650	388	84,981
9年 1月	51,461	80	18,130	42,467	77	20	92,570
2	50,993	84	5,353	108,665	190	-	40,251
3	97,172	151	21,780	74,193	175	29	84,981
4	41,230	63	42,127	117,117	209	-	51,221
5	24,732	43	11,600	39,052	85	54	48,447
6	49,939	79	20,620	66,887	122	73	52,046
7	45,549	72	20,065	60,928	110	94	56,638
8	39,474	64	17,226	75,129	136	67	38,142
9	40,872	67	38,580	64,529	161	36	53,029
10	32,860	55	28,200	46,314	85	60	67,692
11	27,380	44	9,000	33,805	58	56	70,209
12	44,660	73	26,030	61,545	110	53	79,301

注：関数式を除く。

関数・文字キー入力式（3）

年月	生産 数量（台）	生産 金額（百万円）	受入 数量（台）	出荷 販売 数量（台）	出荷 販売 金額（百万円）	出荷 その他 数量（台）	在庫 数量（台）
平成5年	11,157,446	41,414	107,121	10,799,959	41,219	79,314	960,866
6	6,367,912	31,829	268,230	6,434,464	42,456	340,079	822,465
7	1,682,076	20,850	56,788	1,838,119	21,061	99,511	587,195
8	942,806	22,452	828,184	1,554,870	24,519	14,837	788,471
9	1,175,700	27,225	584,087	1,757,102	28,648	9,513	781,643
平成7年度	1,512,239	21,937	36,506	1,489,576	20,877	70,394	610,262
8	894,507	23,938	1,045,201	1,789,272	27,425	13,582	747,109
9年 1月	111,415	2,151	76,000	125,869	1,627	354	849,663
2	88,677	1,737	85,789	166,985	1,981	404	856,740
3	144,437	3,364	55,228	308,226	4,716	1,070	747,109
4	79,641	1,009	73,122	134,070	1,184	650	765,152
5	130,805	1,198	33,620	176,278	1,321	706	752,593
6	123,206	1,865	39,690	137,362	1,861	512	777,615
7	104,491	3,148	51,153	136,231	3,337	1,412	795,616
8	62,975	2,463	31,373	95,728	2,434	518	793,718
9	98,687	4,259	40,863	190,882	4,680	794	741,592
10	46,952	1,312	38,575	77,115	1,438	828	749,176
11	88,227	2,332	25,514	102,054	1,863	540	760,323
12	96,187	2,388	33,160	106,302	2,206	1,725	781,643

記録式（4）

年月	生産 数量（台）	生産 金額（百万円）	受入 数量（台）	出荷 販売 数量（台）	出荷 販売 金額（百万円）	出荷 その他 数量（台）	在庫 数量（台）
平成5年	2,391,654	8,403	100	2,414,249	8,482	1,690	30,552
6	1,022,777	3,743	4	1,025,240	9,196	11,036	17,057
7	29,097	70	10	45,741	113	84	339
8	11	0	26,741	23,790	146	45	3,171
9	-	-	19,085	20,377	98	270	1,609
平成7年度	26,642	44	9	26,555	38	81	194
8	2	0	37,618	37,227	188	112	475
9年 1月	-	-	2,419	3,085	18	3	2,502
2	-	-	1,851	1,113	8	64	3,176
3	-	-	6,610	9,310	18	1	475
4	-	-	1,701	1,057	8	110	1,009
5	-	-	301	818	8	1	491
6	-	-	1	270	3	32	190
7	-	-	900	475	2	5	610
8	-	-	1,400	1,183	11	2	825
9	-	-	302	944	9	15	168
10	-	-	600	588	3	3	177
11	-	-	1,100	491	4	32	754
12	-	-	1,900	1,043	6	2	1,609

注）品目改正等により，平成8年と平成9年以降の数値が接続しない品目がありますので，「利用上の注意　第4表　品目別接続係数一覧表」を参照して下さい。

謄　写　機（5）

年月	生産 数量（台）	生産 金額（百万円）	受入 数量（台）	出荷 販売 数量（台）	出荷 販売 金額（百万円）	出荷 その他 数量（台）	在庫 数量（台）
平成5年	101,102	40,376	36,882	108,698	48,727	32,720	5,522
6	102,394	44,577	37,401	102,880	45,507	34,893	7,544
7	112,294	47,458	39,614	115,887	52,291	35,741	7,184
8	119,260	46,122	53,014	134,675	50,886	39,635	5,634
9	116,829	44,554	69,975	141,459	53,356	43,283	5,589
平成7年度	116,018	46,185	40,199	121,211	51,203	34,538	7,147
8	118,135	45,374	58,170	135,050	50,872	42,392	4,376
9年 1月	9,968	3,634	4,409	10,805	3,778	2,927	6,264
2	10,589	4,157	4,557	11,525	4,670	3,350	6,413
3	9,637	3,790	6,322	13,534	5,258	4,138	4,376
4	9,585	3,572	5,621	11,140	4,186	3,239	5,117
5	9,403	3,493	5,892	11,671	4,325	3,434	5,484
6	9,798	3,572	7,143	12,395	4,340	4,394	5,261
7	10,499	3,878	6,706	12,787	4,645	4,054	5,280
8	7,598	2,824	5,238	9,586	3,460	3,321	4,812
9	9,681	3,630	7,801	12,406	4,591	4,452	5,023
10	10,816	4,293	5,668	12,703	4,970	3,298	5,318
11	10,103	3,911	5,092	11,583	4,660	3,338	5,525
12	9,152	3,801	5,526	11,324	4,472	3,338	5,589

注：謄写版を除く。

複　写　機（6～11）

年月	生産 数量（台）	生産 金額（百万円）	受入 数量（台）	出荷 販売 数量（台）	出荷 販売 金額（百万円）	出荷 その他 数量（台）	在庫 数量（台）
平成5年	2,207,325	518,584	859,946	2,422,188	578,231	753,640	244,057
6	2,144,318	537,233	892,792	2,294,959	580,141	749,031	237,167
7	1,956,762	539,500	994,665	2,224,877	588,582	786,040	182,329
8	1,903,022	546,003	1,143,884	2,123,735	595,907	948,476	158,864
9	2,070,679	615,801	1,438,965	2,480,807	690,546	1,027,345	157,041
平成7年度	1,901,633	529,825	1,025,410	2,165,975	580,253	808,694	160,744
8	1,950,628	569,711	1,201,199	2,183,552	626,118	988,641	140,496
9年 1月	166,421	47,660	113,675	180,624	52,268	86,867	171,749
2	168,501	52,647	90,546	194,378	58,129	78,070	158,343
3	177,165	57,392	116,247	221,365	69,594	89,427	140,496
4	161,288	54,203	130,653	202,019	60,168	87,719	142,441
5	155,127	45,511	119,095	188,186	51,202	78,647	149,584
6	177,580	51,939	121,538	196,175	53,295	85,568	166,819
7	182,105	51,321	121,918	224,583	61,134	87,525	158,711
8	139,789	37,938	102,949	187,380	48,356	68,268	145,598
9	192,429	35,362	123,204	238,704	62,516	82,103	140,130
10	184,980	56,883	128,559	220,663	61,284	90,318	141,793
11	190,002	54,273	149,153	226,704	59,700	104,968	148,760
12	175,292	50,674	121,428	200,026	52,899	87,865	157,041

注）品目改正等により，平成8年と平成9年以降の数値が接続しない品目がありますので，「利用上の注意　第4表　品目別接続係数一覧表」を参照して下さい。

静電間接式（6～8）

年月	生産 数量（台）	生産 金額（百万円）	受入 数量（台）	出荷 販売 数量（台）	出荷 販売 金額（百万円）	出荷 その他 数量（台）	在庫 数量（台）
平成5年	2,047,789	434,255	779,242	2,265,148	487,345	675,700	201,873
6	1,952,159	417,843	793,309	2,103,944	460,625	646,251	197,136
7	1,773,775	409,507	913,899	2,037,268	463,643	701,774	149,222
8	1,650,723	392,361	1,014,561	1,879,154	447,019	818,249	118,572
9	1,675,668	398,016	1,220,606	2,085,480	469,936	812,804	116,779
平成7年度	1,705,935	393,466	942,857	1,971,768	453,436	722,538	124,946
8	1,666,344	401,896	1,039,658	1,899,544	455,496	827,030	104,668
9年 1月	136,429	31,644	95,172	152,484	36,182	68,206	129,700
2	137,518	34,578	72,634	164,202	39,459	60,054	115,596
3	143,805	37,367	97,991	181,539	46,456	71,185	104,668
4	128,758	34,709	111,974	166,404	39,341	69,581	109,415
5	125,994	27,870	103,833	160,653	34,604	64,087	114,502
6	143,298	32,152	101,751	168,686	36,664	66,585	124,280
7	146,696	33,347	102,681	185,297	40,570	69,291	119,069
8	113,596	25,026	86,452	155,905	33,332	52,795	110,417
9	157,538	36,369	105,141	200,908	42,587	65,323	106,865
10	144,134	35,821	107,883	185,323	41,142	67,132	106,427
11	154,880	35,815	130,253	192,731	41,751	86,514	112,315
12	143,022	33,317	104,841	171,348	37,850	72,051	116,779

低　速　機（6）

年月	生産 数量（台）	生産 金額（百万円）	受入 数量（台）	出荷 販売 数量（台）	出荷 販売 金額（百万円）	出荷 その他 数量（台）	在庫 数量（台）
平成5年	999,729	110,157	257,728	1,168,610	136,555	206,607	68,853
6	984,008	110,364	334,980	1,057,840	126,219	246,840	83,161
7	678,664	79,970	427,007	854,232	111,831	274,613	60,551
8	547,173	68,203	515,975	696,722	101,791	384,951	43,179
9	449,435	59,201	563,969	726,064	100,690	297,040	33,479
平成7年度	591,170	68,413	461,559	759,979	101,173	297,753	54,616
8	530,379	71,465	508,045	680,771	106,603	375,652	36,655
9年 1月	40,227	5,858	37,874	47,872	7,840	21,852	51,556
2	34,511	5,514	31,428	52,532	9,245	22,990	41,973
3	45,584	7,101	45,631	65,417	10,702	31,116	36,655
4	32,345	5,074	50,345	59,472	9,579	22,317	37,556
5	42,851	4,942	50,461	62,752	8,338	25,349	42,767
6	39,417	4,687	47,141	61,744	8,712	24,332	43,249
7	40,051	4,534	47,715	64,099	7,951	27,636	39,280
8	28,643	3,531	47,490	59,551	7,489	22,424	33,438
9	35,008	4,262	52,789	70,094	8,535	21,394	29,747
10	37,562	4,375	54,759	65,346	7,753	27,746	28,976
11	37,611	4,981	58,516	62,673	7,923	29,097	33,333
12	35,625	4,342	39,820	54,512	6,622	20,787	33,479

注：複写速度15枚/分以下。

中速機（7）

年月	生産 数量(台)	生産 金額(百万円)	受入 数量(台)	出荷 販売 数量(台)	出荷 販売 金額(百万円)	出荷 その他 数量(台)	在庫 数量(台)
平成5年	853,063	197,644	433,866	904,028	217,199	379,329	104,363
6	754,749	169,624	355,303	829,738	192,240	294,054	90,613
7	854,162	178,312	371,544	943,481	201,941	310,277	62,807
8	839,960	181,304	353,689	915,617	201,044	289,611	52,163
9	929,809	177,302	507,412	1,062,933	208,760	367,596	59,064
平成7年度	876,242	177,941	368,551	968,264	201,471	311,304	51,216
8	853,903	182,890	374,454	938,626	203,676	295,176	46,016
9年 1月	68,488	12,999	41,233	77,119	15,383	30,430	54,544
2	75,317	14,677	27,747	85,313	16,775	23,473	48,822
3	72,924	15,521	40,695	87,803	19,222	28,622	46,016
4	67,828	14,070	47,219	79,855	15,778	31,173	50,035
5	62,127	12,337	43,298	76,452	15,659	29,631	49,377
6	83,072	15,903	43,527	88,413	17,390	31,268	56,295
7	84,071	16,269	43,352	95,695	18,541	30,241	57,782
8	67,578	12,378	29,970	76,761	15,310	21,550	57,019
9	93,281	16,862	38,271	105,257	20,196	29,747	53,567
10	80,370	15,411	39,589	92,853	17,914	26,483	54,190
11	91,432	16,072	59,361	105,121	19,412	45,627	54,235
12	83,321	14,802	53,150	92,291	17,180	39,351	59,064

注：複写速度16～40枚/分。

高速機（8）

年月	生産 数量(台)	生産 金額(百万円)	受入 数量(台)	出荷 販売 数量(台)	出荷 販売 金額(百万円)	出荷 その他 数量(台)	在庫 数量(台)
平成5年	194,997	126,454	87,648	192,510	133,592	89,764	28,657
6	213,402	137,856	103,026	216,366	142,166	105,357	23,362
7	240,949	151,226	115,348	239,555	149,870	116,884	25,864
8	263,590	142,854	144,897	266,815	144,184	143,687	23,230
9	296,424	161,513	149,225	296,483	160,486	148,168	24,236
平成7年度	238,523	147,112	112,747	243,525	150,792	113,481	19,114
8	282,062	147,541	157,159	280,147	145,217	156,202	21,997
9年 1月	27,714	12,787	16,065	27,493	12,959	15,924	23,600
2	27,690	14,386	13,459	26,357	13,439	13,591	24,801
3	25,297	14,745	11,665	28,319	16,532	11,447	21,997
4	28,585	15,565	14,410	27,077	13,984	16,091	21,824
5	21,016	10,590	10,074	21,449	10,607	9,107	22,358
6	20,809	11,562	11,083	18,529	10,562	10,985	24,736
7	22,574	12,545	11,614	25,503	14,077	11,414	22,007
8	17,375	9,117	8,992	19,593	10,532	8,821	19,960
9	29,249	15,246	14,081	25,557	13,856	14,182	23,551
10	26,202	16,034	13,535	27,124	15,475	12,903	23,261
11	25,837	14,763	12,376	24,937	14,416	11,790	24,747
12	24,076	14,173	11,871	24,545	14,048	11,913	24,236

注：複写速度41枚/分以上。

デジタル機（9）

年月	生産 数量(台)	生産 金額(百万円)	受入 数量(台)	出荷 販売 数量(台)	出荷 販売 金額(百万円)	出荷 その他 数量(台)	在庫 数量(台)
平成5年	…	…	…	…	…	…	…
6	…	…	…	…	…	…	…
7	…	…	…	…	…	…	…
8	…	…	…	…	…	…	…
9	308,230	150,151	156,456	311,080	153,210	152,015	33,802
平成7年度	…	…	…	…	…	…	…
8	…	…	…	…	…	…	…
9年 1月	21,942	10,515	12,727	22,097	11,235	12,305	32,471
2	22,950	11,701	12,198	22,348	11,893	12,053	33,218
3	23,977	12,650	11,605	31,570	16,220	11,583	25,654
4	24,334	12,511	12,719	26,704	13,081	12,417	23,586
5	21,863	11,395	10,326	20,646	10,485	9,533	25,596
6	25,661	12,202	13,654	20,082	9,981	12,782	32,047
7	29,499	13,361	15,733	31,825	15,383	14,741	30,713
8	19,875	8,813	11,935	25,249	11,002	11,014	26,260
9	28,038	14,000	13,741	30,514	14,949	12,443	25,082
10	34,362	16,070	15,181	28,658	14,846	17,467	28,500
11	28,913	13,798	14,514	28,172	13,394	13,791	29,964
12	26,816	13,135	12,123	23,215	10,741	11,886	33,802

注：平成9年から「ジアゾ式・その他」より特掲。

フルカラー機（10）

年月	生産 数量(台)	生産 金額(百万円)	受入 数量(台)	出荷 販売 数量(台)	出荷 販売 金額(百万円)	出荷 その他 数量(台)	在庫 数量(台)
平成5年	…	…	…	…	…	…	…
6	…	…	…	…	…	…	…
7	…	…	…	…	…	…	…
8	…	…	…	…	…	…	…
9	60,969	60,156	48,158	63,539	61,198	46,548	4,180
平成7年度	…	…	…	…	…	…	…
8	…	…	…	…	…	…	…
9年 1月	4,369	4,567	4,232	4,004	4,255	4,118	5,619
2	4,891	5,477	4,215	5,614	6,098	3,971	5,140
3	5,755	6,265	4,814	5,473	6,014	4,781	5,455
4	5,844	6,335	4,690	6,845	7,106	4,424	4,720
5	5,087	5,641	3,946	5,165	5,562	3,932	4,656
6	7,055	7,138	5,568	6,044	6,195	5,590	5,645
7	4,530	4,094	3,223	5,377	4,461	3,126	4,895
8	4,995	3,695	3,907	4,832	3,635	3,800	5,165
9	5,179	4,529	3,492	5,469	4,449	3,463	4,904
10	4,832	4,469	3,988	5,465	5,013	3,860	4,399
11	4,240	3,989	3,104	4,694	4,295	2,833	4,216
12	4,192	3,959	2,979	4,557	4,114	2,650	4,180

注：平成9年から「ジアゾ式・その他」より特掲。

ジアゾ式・その他（11）

年月	生産 数量(台)	生産 金額(百万円)	受入 数量(台)	出荷 販売 数量(台)	出荷 販売 金額(百万円)	出荷 その他 数量(台)	在庫 数量(台)
平成5年	…	…	…	…	…	…	…
6	…	…	…	…	…	…	…
7	…	…	…	…	…	…	…
8	…	…	…	…	…	…	…
9	25,812	7,478	13,745	20,708	6,202	15,978	2,280
平成7年度	…	…	…	…	…	…	…
8	…	…	…	…	…	…	…
9年 1月	3,681	934	1,544	2,039	596	2,238	3,959
2	3,142	891	1,499	2,214	679	1,992	4,389
3	3,628	1,109	1,837	2,783	905	1,878	4,719
4	2,352	647	1,270	2,066	640	1,297	4,720
5	2,183	605	990	1,722	551	1,095	4,830
6	1,566	447	565	1,363	457	611	4,847
7	1,380	520	281	2,084	721	367	4,034
8	1,323	404	655	1,394	388	659	3,756
9	1,674	463	830	1,813	531	874	3,279
10	1,652	523	1,507	1,217	283	1,859	2,467
11	1,969	671	1,282	1,107	260	1,830	2,265
12	1,262	263	1,485	906	193	1,278	2,280

注：平成9年から「デジタル機」「フルカラー機」を特掲。

事務用印刷機（12）

年月	生産 数量(台)	生産 金額(百万円)	受入 数量(台)	出荷 販売 数量(台)	出荷 販売 金額(百万円)	出荷 その他 数量(台)	在庫 数量(台)
平成5年	7,534	17,615	149	7,356	17,292	220	1,153
6	7,237	16,515	-	7,668	17,875	41	681
7	5,999	20,191	-	6,192	20,147	64	497
8	5,400	19,875	-	5,560	20,318	40	524
9	5,496	22,388	-	5,569	22,797	-	505
平成7年度	6,052	20,574	-	6,190	20,635	59	417
8	5,175	19,945	-	5,344	20,617	24	375
9年 1月	418	1,623	-	420	1,707	-	522
2	439	1,806	-	433	1,908	-	528
3	470	1,717	-	637	2,296	-	375
4	398	1,538	-	402	1,628	-	371
5	463	1,912	-	466	1,814	-	368
6	477	1,878	-	483	1,943	-	372
7	474	2,067	-	470	2,048	-	376
8	435	1,844	-	444	1,837	-	367
9	460	1,859	-	566	2,257	-	276
10	491	2,196	-	372	1,760	-	395
11	482	2,013	-	452	1,834	-	440
12	489	1,935	-	424	1,764	-	505

注：B3版未満のオフセット印刷機。

マイクロ写真機械（13）

年月	生産 数量(台)	生産 金額(百万円)	受入 数量(台)	出荷 販売 数量(台)	出荷 販売 金額(百万円)	出荷 その他 数量(台)	在庫 数量(台)
平成5年	47,046	26,994	24,123	41,222	13,125	33,768	19,934
6	38,166	10,991	15,055	40,860	12,168	14,990	5,557
7	47,066	13,269	12,497	36,265	11,959	22,790	6,307
8	34,411	8,289	8,934	28,991	8,048	16,046	4,659
9	35,362	5,654	39,393	53,614	9,283	17,796	8,004
平成7年度	45,049	12,560	11,641	35,467	11,330	21,437	5,533
8	32,788	7,094	17,550	31,735	7,769	15,328	8,820
9年 1月	2,562	433	3,237	3,372	660	973	6,113
2	2,520	427	4,840	3,326	673	1,547	8,600
3	3,008	490	3,036	4,192	808	1,632	8,820
4	2,800	418	2,464	3,310	617	1,542	9,232
5	2,863	461	3,653	3,183	621	1,289	11,276
6	3,105	475	2,742	4,264	690	1,541	11,318
7	3,342	539	3,171	5,865	898	1,904	10,062
8	2,803	447	1,822	4,738	736	1,446	8,503
9	4,004	624	3,202	6,188	973	2,095	7,426
10	3,841	590	4,516	5,882	1,009	1,612	8,289
11	3,004	470	3,911	5,201	889	1,303	8,700
12	1,510	280	2,799	4,093	708	912	8,004

注：平成9年から統合（内訳廃止）

注）品目改正等により，平成8年と平成9年以降の数値が接続しない品目がありますので，「利用上の注意　第4表　品目別接続係数一覧表」を参照して下さい。

光ディスクファイリング装置 (14)

年月	生産 数量(セット)	生産 金額(百万円)	受入 数量(セット)	出荷 販売 数量(セット)	出荷 販売 金額(百万円)	出荷 その他 数量(セット)	在庫 数量(セット)
平成5年	…	…	…	…	…	…	…
6	7,169	16,246	920	7,566	14,464	1,237	1,726
7	6,465	4,021	3,228	6,515	9,577	3,373	1,533
8	61,298	10,488	59,666	47,870	13,473	61,355	13,272
9	20,436	3,121	19,081	29,218	10,213	19,603	3,968
平成7年度	16,097	4,429	13,555	15,649	9,807	13,924	1,707
8	62,838	10,251	60,912	48,929	13,022	62,550	13,983
9年 1月	4,395	630	4,077	3,282	847	4,096	14,366
2	4,386	635	4,240	3,634	1,003	4,319	15,039
3	4,021	623	3,706	4,964	1,502	3,819	13,983
4	2,517	372	2,323	3,102	891	2,352	13,369
5	1,072	222	868	3,225	917	925	11,159
6	679	108	659	2,513	840	708	9,276
7	727	113	702	1,868	703	730	8,107
8	1,009	146	1,009	1,461	670	1,042	7,622
9	271	46	259	1,976	779	311	5,865
10	705	127	598	1,537	718	617	5,014
11	440	68	429	956	706	460	4,467
12	214	31	211	700	637	224	3,968

注：平成6年から新設。

タイプライタ (15)

年月	生産 数量(台)	生産 金額(百万円)	受入 数量(台)	出荷 販売 数量(台)	出荷 販売 金額(百万円)	出荷 その他 数量(台)	在庫 数量(台)
平成5年	802,054	13,741	438	809,667	13,547	570	26,313
6	436,173	7,073	3,494	436,288	7,007	5,259	25,117
7	208,899	4,028	1,106	222,242	4,122	1,355	11,525
8	70,249	1,677	-	72,171	1,774	557	9,046
9	76,768	1,843	-	83,864	1,970	142	1,808
平成7年度	170,052	3,337	-	178,507	3,408	342	7,836
8	69,173	1,673	-	72,342	1,816	549	4,118
9年 1月	1,821	88	-	3,787	117	1	7,079
2	4,247	138	-	5,248	157	-	6,078
3	14,836	280	-	16,664	324	132	4,118
4	4,649	149	-	5,556	161	-	3,211
5	6,091	133	-	7,571	157	1	1,730
6	7,494	194	-	7,623	199	-	1,601
7	7,971	158	-	8,456	160	-	1,116
8	6,969	170	-	5,932	153	7	2,146
9	9,855	160	-	10,771	177	-	1,230
10	6,048	149	-	5,913	142	-	1,365
11	3,649	113	-	3,409	115	-	1,605
12	3,138	111	-	2,934	108	1	1,808

注：平成8年より統合。

注） 品目改正等により，平成8年と平成9年以降の数値が接続しない品目がありますので，「利用上の注意 第4表 品目別接続係数一覧表」を参照して下さい。

日本語ワードプロセッサ (16)

年月	生産 数量(台)	生産 金額(百万円)	受入 数量(台)	出荷 販売 数量(台)	出荷 販売 金額(百万円)	出荷 その他 数量(台)	在庫 数量(台)
平成5年	2,284,576	231,313	1,279,152	2,251,872	278,989	1,337,457	153,375
6	1,989,646	186,851	1,085,102	2,099,380	237,814	1,022,370	123,656
7	1,823,193	169,490	860,296	1,884,793	207,619	759,986	162,461
8	1,249,496	104,646	898,041	1,555,382	148,011	667,741	86,896
9	1,334,672	92,848	692,121	1,441,800	113,960	578,832	93,065
平成7年度	1,656,685	153,062	840,124	1,806,019	193,900	700,186	114,272
8	1,219,976	97,297	863,302	1,501,748	137,178	645,380	50,589
9年 1月	66,220	4,878	38,424	72,783	6,488	34,027	84,730
2	100,068	7,950	47,473	110,858	9,684	49,084	72,337
3	148,381	10,941	75,228	171,393	14,636	73,964	50,589
4	117,000	8,224	86,654	147,749	12,351	54,377	52,117
5	133,534	9,305	64,448	129,672	10,133	57,886	62,541
6	128,753	8,948	71,912	120,302	9,491	63,677	79,227
7	85,317	6,205	48,188	95,252	7,931	33,936	83,544
8	64,216	4,484	19,771	58,489	4,283	19,511	89,531
9	119,027	7,849	41,956	121,515	8,856	45,664	83,335
10	125,758	8,026	66,086	109,175	8,398	45,272	120,732
11	133,233	8,441	68,616	157,780	10,952	53,475	111,326
12	113,165	7,597	63,365	146,832	10,755	47,959	93,065

金銭登録機 (17～18)

年月	生産 数量(台)	生産 金額(百万円)	受入 数量(台)	出荷 販売 数量(台)	出荷 販売 金額(百万円)	出荷 その他 数量(台)	在庫 数量(台)
平成5年	1,251,910	78,826	322,618	1,259,966	82,693	301,236	54,994
6	904,515	64,279	262,886	964,816	66,274	189,821	67,753
7	613,660	64,918	281,988	725,626	64,793	168,088	69,777
8	479,661	68,626	297,873	647,190	74,961	117,491	82,518
9	514,485	85,153	362,385	667,692	74,462	192,079	99,617
平成7年度	547,175	65,469	278,964	656,222	62,858	158,357	65,332
8	476,290	70,663	341,986	680,302	78,271	121,391	81,737
9年 1月	32,783	4,763	28,319	52,545	5,047	9,633	81,442
2	47,412	6,597	37,391	58,957	6,274	12,746	94,542
3	44,380	7,381	40,205	81,929	8,272	15,461	81,737
4	37,315	7,744	34,966	51,580	5,172	14,474	87,964
5	40,543	9,243	28,228	48,783	5,547	17,918	90,034
6	53,021	9,932	30,661	50,598	6,613	19,732	103,386
7	53,701	8,736	32,094	59,563	7,908	18,588	111,030
8	53,406	6,408	32,483	62,226	7,795	13,809	120,884
9	37,278	5,950	20,728	65,518	7,410	16,108	97,315
10	40,164	6,894	23,667	45,354	4,790	18,581	97,160
11	34,350	6,095	28,641	46,033	4,998	16,086	98,032
12	40,132	5,411	25,002	44,606	4,635	18,943	99,617

単能式 (17)

年月	生産 数量(台)	生産 金額(百万円)	受入 数量(台)	出荷 販売 数量(台)	出荷 販売 金額(百万円)	出荷 その他 数量(台)	在庫 数量(台)
平成5年	1,013,070	29,977	282,618	1,009,841	30,834	272,703	44,933
6	694,757	20,704	214,702	747,960	22,856	158,524	47,908
7	402,138	14,857	219,367	507,793	18,845	119,612	42,138
8	262,121	10,231	209,421	402,227	14,958	59,105	51,004
9	295,652	12,387	260,422	433,970	17,399	110,776	62,332
平成7年度	339,333	12,782	213,432	446,469	16,479	101,216	37,189
8	260,701	10,802	250,407	434,159	16,533	62,779	51,429
9年 1月	17,794	851	21,852	35,272	1,244	5,168	50,210
2	28,163	1,197	30,033	39,889	1,753	6,476	62,041
3	24,782	1,281	32,539	59,815	2,248	8,118	51,429
4	19,850	952	29,937	36,406	1,490	5,801	59,009
5	21,787	1,052	20,595	32,469	1,387	8,613	60,309
6	31,609	1,248	19,102	29,638	1,247	10,066	71,316
7	32,451	1,227	18,310	37,122	1,385	9,957	74,998
8	35,106	926	20,729	36,552	1,134	7,640	86,641
9	19,203	825	14,214	44,679	2,084	10,398	64,981
10	23,394	1,070	16,765	28,479	1,189	12,425	64,236
11	18,044	892	18,634	26,584	1,113	10,947	63,383
12	23,469	866	17,712	27,065	1,125	15,167	62,332

注：平成4年より単純式，多合計式の内訳を廃止。

タイムレコーダ (19)

年月	生産 数量(台)	生産 金額(百万円)	受入 数量(台)	出荷 販売 数量(台)	出荷 販売 金額(百万円)	出荷 その他 数量(台)	在庫 数量(台)
平成5年	222,217	9,732	10,997	219,388	10,307	10,785	14,019
6	223,743	9,220	2,651	225,678	9,671	3,174	11,561
7	263,273	10,096	339	252,602	10,338	814	20,918
8	248,119	9,085	255	253,865	9,521	359	15,068
9	273,474	10,442	287	273,689	10,459	528	14,612
平成7年度	246,837	9,567	317	246,635	9,929	847	11,163
8	253,588	9,213	248	257,876	9,723	359	6,764
9年 1月	17,449	688	22	20,694	781	36	11,809
2	20,660	737	23	20,552	774	27	11,913
3	23,960	896	38	29,111	1,117	36	6,764
4	25,356	951	21	22,721	877	23	9,397
5	23,140	833	13	24,035	867	71	8,444
6	23,320	910	28	22,617	900	39	9,136
7	27,224	1,100	22	23,860	919	43	12,479
8	19,211	733	40	19,542	771	53	12,135
9	27,324	1,114	26	26,225	1,048	51	13,209
10	23,568	938	21	22,006	872	80	14,712
11	21,349	774	13	22,587	812	27	13,460
12	20,913	768	20	19,739	723	42	14,612

注：タイムスタンプを含む。

シュレッダ (20)

年月	生産 数量(台)	生産 金額(百万円)	受入 数量(台)	出荷 販売 数量(台)	出荷 販売 金額(百万円)	出荷 その他 数量(台)	在庫 数量(台)
平成5年	35,538	2,653	28,052	47,014	4,458	17,413	6,724
6	33,066	2,800	18,032	44,118	4,617	7,291	6,420
7	45,624	3,302	21,809	58,220	5,117	8,215	7,474
8	41,888	3,754	14,297	47,393	4,600	9,046	7,224
9	53,723	4,618	13,113	59,916	6,137	10,231	3,912
平成7年度	46,579	3,432	22,536	60,012	5,306	8,479	6,196
8	44,078	4,010	12,068	45,852	4,392	9,457	7,036
9年 1月	2,841	232	959	2,996	261	655	7,372
2	4,230	440	1,372	4,589	483	1,075	7,310
3	5,350	493	1,425	5,976	585	1,073	7,036
4	5,517	515	1,337	5,132	584	1,073	7,685
5	5,209	631	1,087	7,830	1,137	929	5,222
6	2,800	253	1,104	3,744	408	846	4,536
7	3,375	241	677	3,543	348	561	4,484
8	3,478	249	737	5,607	459	520	2,572
9	5,034	338	996	4,393	368	790	3,419
10	5,599	365	800	4,715	407	585	4,518
11	6,106	513	1,264	7,055	679	980	3,853
12	4,184	348	1,355	4,336	416	1,144	3,912

注：タイムスタンプを含む。

システム式 (18)

年月	生産 数量(台)	生産 金額(百万円)	受入 数量(台)	出荷 販売 数量(台)	出荷 販売 金額(百万円)	出荷 その他 数量(台)	在庫 数量(台)
平成5年	238,840	48,850	40,000	250,125	51,859	28,533	10,061
6	209,758	43,575	48,184	216,856	43,418	31,297	19,845
7	211,522	50,061	62,621	217,833	45,948	48,476	27,639
8	217,540	58,394	88,452	244,963	60,004	58,386	31,514
9	218,833	72,766	101,963	233,722	57,063	81,303	37,285
平成7年度	207,842	52,687	65,532	209,753	46,380	57,141	28,143
8	215,589	59,860	91,579	246,143	61,738	58,612	30,308
9年 1月	14,989	3,912	6,467	17,273	3,803	4,465	31,232
2	19,249	5,399	7,358	19,068	4,521	6,270	32,501
3	19,598	6,100	7,666	22,114	6,024	7,343	30,308
4	17,465	6,792	5,029	15,174	3,682	8,673	28,955
5	18,756	8,191	7,633	16,314	4,160	9,305	29,725
6	21,412	8,684	11,559	20,960	5,366	9,666	32,070
7	21,250	7,509	13,784	22,441	6,523	8,631	36,032
8	18,300	5,481	11,754	25,674	6,661	6,169	34,243
9	18,075	5,125	6,514	20,839	5,327	5,710	32,334
10	16,770	5,824	6,902	16,875	3,601	6,156	32,924
11	16,306	5,203	10,007	19,449	3,885	5,139	34,649
12	16,663	4,545	7,290	17,541	3,510	3,776	37,285

注：端末機としての機能を有するもの。

その他の事務用機械 (19～20)

年月	生産 数量(台)	生産 金額(百万円)	受入 数量(台)	出荷 販売 数量(台)	出荷 販売 金額(百万円)	出荷 その他 数量(台)	在庫 数量(台)
平成5年	257,755	12,385	39,049	266,402	14,765	28,198	20,743
6	256,809	12,021	20,683	269,796	14,288	10,465	17,981
7	308,897	13,397	22,148	310,822	15,455	9,029	28,392
8	290,007	12,839	14,552	301,258	14,121	9,405	22,292
9	327,197	15,060	13,400	333,605	16,596	10,759	18,524
平成7年度	293,416	12,999	22,853	306,647	15,234	9,326	17,359
8	297,666	13,224	12,316	303,728	14,115	9,816	13,800
9年 1月	20,290	920	981	23,690	1,042	691	19,181
2	24,890	1,177	1,395	25,141	1,257	1,102	19,223
3	29,310	1,388	1,463	35,087	1,701	1,109	13,800
4	30,873	1,466	1,358	27,853	1,461	1,096	17,082
5	28,349	1,464	1,100	31,865	2,005	1,000	13,666
6	26,120	1,163	1,132	26,361	1,307	885	13,672
7	30,599	1,341	699	27,403	1,267	604	16,963
8	22,689	982	777	25,149	1,230	573	14,707
9	32,358	1,453	1,022	30,618	1,416	841	16,628
10	29,167	1,303	821	26,721	1,279	665	19,230
11	27,455	1,288	1,277	29,642	1,491	1,007	17,313
12	25,097	1,116	1,375	24,075	1,139	1,186	18,524

注）品目改正等により，平成8年と平成9年以降の数値が接続しない品目がありますので，「利用上の注意　第4表　品目別接続係数一覧表」を参照して下さい。

17 ミシン及び毛糸手編機械

生産額
9年計
139,816 百万円

年月	ミシン及び毛糸手編機械(1～11) 生産 金額(百万円)	販売 金額(百万円)	ミシン(1～9) 生産 数量(台)	生産 金額(百万円)	販売 数量(台)	販売 金額(百万円)	在庫 数量(台)
平成5年	150,368	159,152	2,107,002	146,386	2,218,647	155,284	186,471
6	121,738	136,030	1,710,759	117,814	1,892,385	132,152	156,112
7	117,758	122,200	1,576,978	114,714	1,681,245	119,084	166,352
8	104,926	112,305	1,412,868	102,938	1,558,841	110,342	132,513
9	139,816	150,186	1,335,877	138,006	1,489,921	148,307	113,805
平成7年度	111,794	116,687	1,506,335	108,971	1,630,198	113,968	142,185
8	115,142	123,653	1,422,338	113,199	1,583,321	121,537	114,019
9年 1月	9,765	9,963	97,282	9,605	101,835	9,826	139,573
2	11,864	12,602	120,378	11,649	127,222	12,342	143,365
3	12,382	14,993	119,125	12,171	162,465	14,785	114,019
4	11,981	12,585	110,390	11,833	119,042	12,536	112,588
5	11,171	12,092	112,847	11,061	131,029	11,959	107,558
6	12,816	12,053	121,055	12,655	118,646	11,976	121,006
7	12,100	12,676	113,225	11,966	125,002	12,603	123,676
8	10,263	11,048	105,571	10,141	110,602	10,974	127,594
9	12,093	14,286	114,070	11,965	139,411	14,073	113,068
10	11,542	12,042	111,954	11,382	118,991	11,814	116,474
11	11,874	12,807	107,970	11,753	126,318	12,675	111,036
12	11,966	13,038	102,010	11,826	109,358	12,742	113,805

注：平成4年から名称変更。

家庭用ミシン（1～4）

年月	生産 数量（台）	生産 金額（百万円）	販売 数量（台）	販売 金額（百万円）	在庫 数量（台）
平成5年	…	…	…	…	…
6	…	…	…	…	…
7	836,993	29,484	902,015	30,628	90,029
8	820,076	28,289	907,359	30,372	66,819
9	675,713	24,288	775,203	26,960	63,511
平成7年度	815,190	28,115	899,253	29,889	79,416
8	812,229	28,554	910,143	31,213	60,289
9年 1月	53,503	1,903	56,116	1,799	71,218
2	66,646	2,231	66,107	2,238	76,682
3	62,796	2,405	87,760	3,398	60,289
4	57,505	2,091	59,304	2,012	62,217
5	57,897	2,107	73,941	2,639	55,943
6	59,463	2,181	62,132	1,964	64,313
7	54,343	1,964	62,051	1,977	68,101
8	55,341	1,933	56,927	1,921	72,596
9	54,281	1,881	69,098	2,535	65,986
10	54,838	1,999	63,578	2,227	65,229
11	52,148	1,874	68,672	2,471	58,386
12	46,952	1,719	49,517	1,778	63,511

注1：平成4年から名称変更。
注2：平成7年から区分変更。

プログラム式（1）

年月	生産 数量（台）	生産 金額（百万円）	販売 数量（台）	販売 金額（百万円）	在庫 数量（台）
平成5年	208,560	12,919	207,182	13,041	9,936
6	221,418	12,847	222,685	13,293	8,941
7	199,071	11,563	199,526	11,959	8,466
8	187,260	10,211	186,859	10,579	8,835
9	157,824	9,132	160,113	9,674	6,535
平成7年度	195,750	11,244	199,363	11,853	6,261
8	181,004	9,928	184,100	10,534	3,137
9年 1月	12,430	712	13,364	768	7,901
2	12,492	661	13,560	790	6,832
3	14,889	866	18,584	1,110	3,137
4	14,154	849	12,287	729	5,004
5	13,999	837	12,772	764	6,226
6	16,671	979	14,132	835	8,764
7	14,137	794	13,229	768	9,672
8	12,186	718	11,892	739	9,965
9	11,461	671	13,712	855	7,713
10	12,054	730	12,673	800	7,093
11	12,823	674	13,089	803	5,826
12	11,528	643	10,819	711	6,535

その他（3）

年月	生産 数量（台）	生産 金額（百万円）	販売 数量（台）	販売 金額（百万円）	在庫 数量（台）
平成5年	162,944	2,298	246,978	3,851	12,541
6	159,722	2,184	246,770	3,686	10,880
7	146,520	2,123	233,876	3,451	12,880
8	160,918	2,287	241,343	3,535	12,232
9	138,599	1,886	228,314	3,346	8,199
平成7年度	149,409	2,177	241,425	3,515	9,052
8	164,157	2,316	245,314	3,627	10,647
9年 1月	12,964	188	20,371	297	12,148
2	13,806	193	19,584	292	11,604
3	10,588	163	20,439	303	10,647
4	9,632	149	15,131	213	10,078
5	9,236	130	19,627	279	9,483
6	10,262	125	22,318	341	8,505
7	10,712	160	11,419	198	3,440
8	12,623	150	21,195	302	4,041
9	15,318	180	25,042	356	2,555
10	13,069	163	20,069	288	3,555
11	12,182	157	20,021	274	5,406
12	8,207	128	13,098	202	8,199

注：直線縫を含む。

小形ヘリ縫（4）

年月	生産 数量（台）	生産 金額（百万円）	販売 数量（台）	販売 金額（百万円）	在庫 数量（台）
平成5年	…	…	…	…	…
6	…	…	…	…	…
7	245,188	7,041	243,311	6,931	23,580
8	223,334	5,898	227,058	6,100	8,055
9	182,178	4,860	192,243	5,183	10,737
平成7年度	242,098	6,839	236,732	6,546	15,442
8	209,321	5,531	218,196	5,922	6,504
9年 1月	12,014	339	12,789	356	7,280
2	20,134	503	16,943	454	10,468
3	15,565	414	19,528	551	6,504
4	16,650	430	15,792	455	7,362
5	15,815	411	16,309	483	6,853
6	17,167	446	16,642	421	7,368
7	14,357	393	26,749	558	10,833
8	12,967	369	12,862	371	7,861
9	14,371	401	10,872	302	11,359
10	15,149	393	15,920	435	10,587
11	15,036	410	13,805	385	11,818
12	12,953	351	14,032	411	10,737

注：平成7年から区分変更。

機械式（2～3）

年月	生産 数量（台）	生産 金額（百万円）	販売 数量（台）	販売 金額（百万円）	在庫 数量（台）
平成5年	417,364	13,224	504,492	14,896	37,573
6	436,263	13,238	518,422	14,825	38,627
7	392,734	10,881	459,178	11,738	57,983
8	409,482	12,181	493,442	13,693	49,929
9	335,711	10,296	422,847	12,104	46,239
平成7年度	377,342	10,033	463,158	11,489	57,713
8	421,904	13,096	507,847	14,757	50,648
9年 1月	29,059	852	29,963	674	56,037
2	34,020	1,067	35,604	994	59,382
3	32,342	1,126	49,648	1,737	50,648
4	26,701	812	31,225	827	49,851
5	28,083	859	44,860	1,392	42,864
6	25,625	756	31,358	709	48,181
7	25,849	777	22,073	651	47,596
8	30,188	846	32,173	811	54,770
9	28,449	809	44,514	1,378	46,914
10	27,635	875	34,985	992	47,549
11	25,289	789	41,778	1,283	40,742
12	22,471	725	24,666	656	46,239

電子速度制御式（2）

年月	生産 数量（台）	生産 金額（百万円）	販売 数量（台）	販売 金額（百万円）	在庫 数量（台）
平成5年	254,420	10,926	257,514	11,046	25,032
6	276,541	11,055	271,652	11,140	27,747
7	246,214	8,758	225,302	8,287	45,103
8	248,564	9,894	252,099	10,158	37,697
9	197,112	8,410	194,533	8,758	38,040
平成7年度	227,933	7,856	221,733	7,974	48,661
8	257,747	10,779	262,533	11,130	40,001
9年 1月	16,095	664	9,592	377	43,889
2	20,214	874	16,020	702	47,778
3	21,754	963	29,209	1,434	40,001
4	17,069	664	16,094	614	39,773
5	18,847	729	25,233	1,112	33,381
6	15,363	631	9,040	368	39,676
7	15,137	617	10,654	454	44,156
8	17,565	696	10,978	509	50,729
9	13,131	629	19,472	1,023	44,359
10	14,566	712	14,916	703	43,994
11	13,107	632	21,757	1,009	35,336
12	14,264	597	11,568	454	38,040

工業用ミシン（5～9）

年月	生産 数量（台）	生産 金額（百万円）	販売 数量（台）	販売 金額（百万円）	在庫 数量（台）
平成5年	…	…	…	…	…
6	…	…	…	…	…
7	739,985	85,230	779,230	88,456	76,323
8	592,792	74,649	651,482	79,970	65,694
9	660,164	113,718	714,718	121,347	50,294
平成7年度	691,145	80,856	730,945	84,079	62,769
8	610,109	84,645	673,178	90,323	53,730
9年 1月	43,779	7,703	45,719	8,027	68,355
2	53,732	9,418	61,115	10,103	66,683
3	56,329	9,765	74,705	11,387	53,730
4	52,885	9,741	59,738	10,524	50,371
5	54,950	8,954	57,088	9,321	51,615
6	61,592	10,474	56,514	10,012	56,693
7	58,882	10,003	62,951	10,626	55,575
8	50,230	8,208	53,675	9,053	54,998
9	59,789	10,084	70,313	11,538	47,082
10	57,116	9,383	55,413	9,588	51,245
11	55,822	9,879	57,646	10,204	52,650
12	55,058	10,106	59,841	10,964	50,294

注：平成7年から区分変更。

注）品目改正等により，平成8年と平成9年以降の数値が接続しない品目がありますので，「利用上の注意　第4表　品目別接続係数一覧表」を参照してください。

織物縫用及びニット縫用 (5～7)

年月	生産 数量(台)	生産 金額(百万円)	販売 数量(台)	販売 金額(百万円)	在庫 数量(台)
平成5年	…	…	…	…	…
6	…	…	…	…	…
7	711,891	81,925	751,940	85,243	73,451
8	567,196	71,370	624,471	76,788	64,237
9	626,063	109,083	682,321	116,913	47,140
平成7年度	662,926	77,509	703,599	80,893	60,381
8	583,608	81,039	645,485	86,813	52,521
9年 1月	41,454	7,318	43,316	7,646	66,963
2	51,807	9,096	58,865	9,791	65,616
3	53,683	9,324	72,201	10,963	52,521
4	50,058	9,303	56,168	10,096	49,905
5	51,126	8,531	54,338	8,898	50,095
6	58,526	10,046	53,434	9,599	55,187
7	56,207	9,576	60,167	10,224	54,178
8	46,639	7,940	51,103	8,831	52,582
9	56,667	9,661	67,350	11,123	44,507
10	54,193	9,054	53,001	9,261	48,159
11	53,496	9,498	54,723	9,865	50,161
12	52,207	9,736	57,655	10,614	47,140

注：平成7年から区分変更。

一本針直線本縫 (5)

年月	生産 数量(台)	生産 金額(百万円)	販売 数量(台)	販売 金額(百万円)	在庫 数量(台)
平成5年	670,243	34,187	660,360	33,152	64,350
6	414,619	23,011	455,422	23,670	45,129
7	365,406	19,268	390,013	19,190	33,221
8	323,371	19,693	352,579	19,142	27,500
9	327,590	21,067	350,826	20,539	18,621
平成7年度	349,120	19,683	378,716	19,968	24,157
8	329,062	19,937	360,516	19,461	20,288
9年 1月	22,261	1,417	22,876	1,232	29,805
2	27,620	1,637	32,472	1,723	28,107
3	29,313	1,926	40,548	2,348	20,288
4	24,394	1,615	27,044	1,570	19,138
5	26,642	1,536	27,364	1,494	19,616
6	30,263	1,865	27,866	1,580	22,013
7	29,326	1,986	29,935	1,860	22,104
8	25,716	1,685	26,533	1,549	21,886
9	30,605	1,991	34,585	2,103	17,897
10	28,902	1,825	25,749	1,532	21,052
11	27,448	1,820	28,331	1,792	20,898
12	25,100	1,763	27,523	1,753	18,621

へり縫 (6)

年月	生産 数量(台)	生産 金額(百万円)	販売 数量(台)	販売 金額(百万円)	在庫 数量(台)
平成5年	…	…	…	…	…
6	…	…	…	…	…
7	121,519	16,528	121,670	16,508	11,853
8	85,672	12,005	88,385	11,976	10,851
9	111,622	14,704	117,070	15,526	5,390
平成7年度	105,687	14,444	106,938	14,651	8,265
8	88,030	12,399	90,132	12,172	7,865
9年 1月	6,243	946	6,696	991	10,395
2	7,459	1,008	7,309	983	10,543
3	7,263	1,030	9,937	1,339	7,865
4	9,853	1,298	10,631	1,436	7,087
5	8,788	1,209	9,075	1,193	6,800
6	9,811	1,175	9,421	1,291	7,190
7	11,247	1,400	11,934	1,407	6,503
8	8,317	1,073	8,767	1,176	6,052
9	10,396	1,339	12,040	1,521	4,405
10	10,031	1,351	10,068	1,360	4,368
11	10,864	1,420	9,468	1,272	5,764
12	11,350	1,455	11,724	1,558	5,390

注：平成7年から区分変更。

その他 (7)

年月	生産 数量(台)	生産 金額(百万円)	販売 数量(台)	販売 金額(百万円)	在庫 数量(台)
平成5年	244,308	47,381	278,970	55,318	31,877
6	205,749	39,094	246,279	48,987	26,731
7	224,966	46,128	240,257	49,545	28,377
8	158,153	39,672	183,507	45,670	25,886
9	186,851	73,312	214,425	80,848	23,129
平成7年度	208,119	43,381	217,945	46,273	27,959
8	166,516	48,703	194,837	55,181	24,368
9年 1月	12,950	4,955	13,744	5,423	26,763
2	16,728	6,451	19,084	7,085	26,966
3	17,107	6,367	21,716	7,276	24,368
4	15,811	6,390	18,493	7,090	23,680
5	15,696	5,787	17,899	6,210	23,679
6	18,452	7,006	16,147	6,728	25,984
7	15,634	6,190	18,298	6,957	25,571
8	12,606	5,181	15,803	6,106	24,644
9	15,666	6,331	20,725	7,499	22,205
10	15,260	5,877	17,184	6,369	22,739
11	15,184	6,258	16,924	6,801	23,499
12	15,757	6,518	18,408	7,302	23,129

注）品目改正等により，平成8年と平成9年以降の数値が接続しない品目がありますので，「利用上の注意　第4表　品目別接続係数一覧表」を参照してください。

皮革縫 (8)

年月	生産 数量(台)	生産 金額(百万円)	販売 数量(台)	販売 金額(百万円)	在庫 数量(台)
平成5年	6,628	1,997	6,634	1,991	-
6	5,594	1,749	5,568	1,751	69
7	4,068	1,294	4,119	1,301	18
8	4,399	1,382	4,370	1,387	47
9	4,055	1,325	4,066	1,327	36
平成7年度	4,207	1,319	4,231	1,324	39
8	4,098	1,306	4,068	1,310	69
9年 1月	274	91	269	90	52
2	247	81	248	81	51
3	329	105	311	104	69
4	407	133	412	133	64
5	394	126	404	128	54
6	300	100	318	102	36
7	419	133	425	134	30
8	223	74	226	75	27
9	350	116	355	116	22
10	348	112	338	112	32
11	324	108	324	108	32
12	440	145	436	145	36

注：擬革縫用を含む。

その他 (9)

年月	生産 数量(台)	生産 金額(百万円)	販売 数量(台)	販売 金額(百万円)	在庫 数量(台)
平成5年	17,874	1,961	17,203	1,991	2,345
6	17,957	1,786	18,237	1,775	1,999
7	24,026	2,011	23,171	1,912	2,854
8	21,197	1,897	22,641	1,795	1,410
9	30,046	3,310	28,331	3,106	3,118
平成7年度	24,012	2,028	23,115	1,863	2,349
8	22,403	2,300	23,625	2,200	1,140
9年 1月	2,051	294	2,134	291	1,340
2	1,678	241	2,002	231	1,016
3	2,317	337	2,193	320	1,140
4	2,420	305	3,158	294	402
5	3,430	296	2,346	295	1,466
6	2,766	328	2,762	311	1,470
7	2,256	294	2,359	268	1,367
8	3,368	194	2,346	147	2,389
9	2,772	307	2,608	298	2,553
10	2,575	217	2,074	215	3,054
11	2,002	274	2,599	231	2,457
12	2,411	226	1,750	205	3,118

毛糸手編機械 (10～11)

年月	生産 数量(台)	生産 金額(百万円)	販売 数量(台)	販売 金額(百万円)	在庫 数量(台)
平成5年	159,507	3,982	157,831	3,868	20,814
6	160,692	3,924	161,095	3,877	20,859
7	127,075	3,044	134,492	3,116	13,409
8	74,436	1,988	72,114	1,963	15,701
9	65,777	1,810	71,334	1,879	10,113
平成7年度	118,382	2,823	116,578	2,719	21,887
8	67,448	1,942	75,911	2,117	13,399
9年 1月	4,951	160	5,088	137	15,559
2	7,128	215	9,755	260	12,932
3	7,299	212	6,820	208	13,399
4	5,175	148	1,842	50	16,723
5	4,638	110	6,041	133	15,320
6	5,829	161	2,895	77	18,254
7	5,030	133	2,435	72	20,849
8	4,367	121	2,734	74	22,482
9	5,122	128	7,654	213	19,948
10	7,039	160	9,265	228	17,719
11	4,273	121	5,225	132	16,767
12	4,926	140	11,580	295	10,113

片板機 (10)

年月	生産 数量(台)	生産 金額(百万円)	販売 数量(台)	販売 金額(百万円)	在庫 数量(台)
平成5年	108,280	3,144	108,427	3,082	14,234
6	103,515	3,028	105,359	3,034	12,839
7	82,723	2,376	86,789	2,424	8,740
8	51,703	1,636	51,731	1,651	8,684
9	45,286	1,476	47,026	1,499	6,915
平成7年度	77,231	2,206	75,000	2,120	13,567
8	50,857	1,677	54,849	1,789	9,554
9年 1月	4,003	144	3,018	105	9,664
2	5,631	191	6,378	210	8,917
3	5,327	180	4,680	174	9,554
4	3,326	117	1,426	42	11,445
5	2,645	79	4,382	107	9,708
6	4,055	132	2,103	64	11,660
7	3,442	108	2,012	64	13,090
8	3,237	103	2,102	63	14,225
9	2,501	88	4,561	165	12,163
10	5,044	127	5,906	177	11,298
11	2,484	90	3,353	103	10,429
12	3,591	117	7,105	225	6,915

注：両板機を含む。

ゴム編機 (11)

年月	生産 数量(台)	生産 金額(百万円)	販売 数量(台)	販売 金額(百万円)	在庫 数量(台)
平成5年	51,227	838	49,404	786	6,580
6	57,177	897	55,736	844	8,020
7	44,352	668	47,703	691	4,669
8	22,733	352	20,383	312	7,017
9	20,491	334	24,308	380	3,198
平成7年度	41,151	617	41,578	599	8,320
8	16,591	266	21,062	328	3,845
9年 1月	948	16	2,070	32	5,895
2	1,497	24	3,377	51	4,015
3	1,972	32	2,140	34	3,845
4	1,849	32	416	8	5,278
5	1,993	32	1,659	26	5,612
6	1,774	28	792	13	6,594
7	1,588	25	423	8	7,759
8	1,130	19	632	11	8,257
9	2,621	40	3,093	48	7,785
10	1,995	33	3,359	51	6,421
11	1,789	31	1,872	29	6,338
12	1,335	23	4,475	70	3,198

18 冷凍機及び冷凍機応用製品

生産額 9年計 2,461,721 百万円

年月	冷凍機及び冷凍機応用製品(1～40) 生産 金額(百万円)	販売 金額(百万円)	冷凍機(1～15) 生産 数量(台)	生産 金額(百万円)	受入 数量(台)	消費 数量(台)	出荷 販売 数量(台)	販売 金額(百万円)	出荷 その他 数量(台)	在庫 数量(台)
平成5年	2,372,741	2,354,985	32,674,651	478,539	4,877,057	11,002,787	21,153,932	335,923	4,845,213	4,202,236
6	2,479,633	2,508,732	35,679,784	525,536	11,774,442	13,437,981	28,327,730	448,282	6,035,154	4,017,107
7	2,724,850	2,623,059	37,885,193	554,913	12,410,602	15,347,362	28,857,520	453,697	5,994,261	4,122,392
8	2,726,425	2,623,881	37,875,963	556,655	12,105,292	14,736,118	29,703,888	470,967	5,482,217	4,195,932
9	2,461,721	2,452,859	35,435,166	517,223	12,366,554	13,808,800	28,810,964	463,824	4,803,651	4,581,253
平成7年度	2,733,959	2,630,558	37,828,658	553,954	12,271,691	15,276,524	28,812,182	450,428	5,914,535	3,991,101
8	2,706,325	2,690,022	37,692,534	554,861	12,289,040	14,882,669	29,734,754	478,810	5,259,825	4,095,294
9年 1月	205,007	158,156	3,018,620	43,536	1,006,400	1,064,904	2,441,716	37,621	388,029	4,326,307
2	224,313	220,997	3,137,653	44,764	1,084,859	1,338,691	2,495,696	39,618	390,232	4,324,200
3	253,045	330,062	3,432,478	51,292	1,253,857	1,596,616	2,846,474	48,647	472,151	4,095,294
4	256,979	211,163	3,433,198	48,663	1,218,340	1,539,006	2,647,036	40,959	537,330	4,028,231
5	247,507	237,519	3,283,648	47,586	1,148,585	1,559,507	2,487,318	39,340	502,829	3,913,107
6	252,604	264,905	3,218,798	47,837	1,195,675	1,564,566	2,495,293	41,374	503,792	3,763,929
7	222,088	258,237	3,050,133	45,896	1,126,258	1,284,662	2,324,361	39,528	443,818	3,887,479
8	131,329	144,507	1,964,076	31,279	667,955	636,359	1,842,429	31,832	238,710	3,802,012
9	157,607	169,013	2,624,460	39,436	909,378	712,417	2,220,938	37,375	392,568	4,009,927
10	172,332	159,118	2,948,109	41,466	990,321	809,056	2,453,001	39,002	341,950	4,344,353
11	168,212	154,326	2,655,650	37,432	884,355	796,846	2,251,408	34,870	283,456	4,552,648
12	170,698	144,856	2,668,343	38,036	880,571	906,170	2,305,294	33,657	308,786	4,581,253

注）品目改正等により，平成8年と平成9年以降の数値が接続しない品目がありますので，「利用上の注意　第4表　品目別接続係数一覧表」を参照してください。

圧縮機 (1～9)

年月	生産 数量(台)	生産 金額(百万円)	受入 数量(台)	消費 数量(台)	出荷 販売 数量(台)	販売 金額(百万円)	出荷 その他 数量(台)	在庫 数量(台)
平成5年	32,520,012	390,669	4,821,196	11,002,782	21,000,546	246,931	4,788,630	4,180,156
6	35,527,228	432,016	11,721,200	13,437,974	28,172,699	355,328	5,981,834	3,997,598
7	37,723,160	460,397	12,355,455	15,347,362	28,711,183	359,827	5,936,278	4,099,824
8	37,706,882	459,684	12,051,578	14,734,193	29,537,851	372,063	5,426,193	4,173,117
9	35,251,688	427,560	12,319,460	13,806,870	28,628,399	365,095	4,756,484	4,559,528
平成7年度	37,667,699	459,941	12,216,829	15,276,179	28,656,285	355,631	5,855,772	3,967,266
8	37,513,433	456,726	12,236,854	14,880,777	29,556,088	376,419	5,206,948	4,073,639
9年 1月	3,004,359	36,847	1,002,818	1,064,854	2,428,797	31,012	384,512	4,302,135
2	3,121,606	38,255	1,080,830	1,338,589	2,479,396	32,131	386,062	4,300,524
3	3,416,542	41,868	1,249,933	1,596,456	2,828,891	37,439	468,013	4,073,639
4	3,418,816	41,809	1,214,648	1,538,845	2,633,112	33,807	533,724	4,006,193
5	3,266,568	40,521	1,143,827	1,559,310	2,471,457	31,615	498,115	3,890,003
6	3,199,199	40,017	1,189,918	1,564,366	2,477,480	32,740	497,842	3,739,432
7	3,031,471	38,240	1,120,982	1,284,372	2,305,701	31,139	438,523	3,863,289
8	1,950,768	24,933	664,496	636,239	1,827,124	24,198	235,408	3,779,782
9	2,609,284	30,769	906,094	712,297	2,204,027	27,747	389,367	3,989,469
10	2,934,895	33,672	987,442	808,896	2,439,048	29,700	339,031	4,324,834
11	2,643,136	29,991	881,387	796,696	2,238,903	26,454	280,641	4,533,117
12	2,655,044	30,639	877,085	905,950	2,294,463	27,115	305,246	4,559,528

注：電動機付を含む。

往復動式 (1～4)

年月	生産 数量(台)	生産 金額(百万円)	受入 数量(台)	消費 数量(台)	出荷 販売 数量(台)	販売 金額(百万円)	出荷 その他 数量(台)	在庫 数量(台)
平成5年	5,766,731	56,467	1,757,485	3,064,540	2,249,413	19,192	2,089,059	1,264,225
6	5,254,355	54,949	1,560,098	2,640,023	2,076,204	17,775	2,326,349	1,036,058
7	5,336,495	56,814	1,917,383	2,563,426	1,994,438	17,340	2,422,391	1,335,371
8	4,776,747	49,346	1,600,995	2,447,950	1,835,174	15,668	2,442,356	999,659
9	4,566,759	46,684	2,486,525	2,382,498	2,152,770	17,652	2,422,294	1,097,678
平成7年度	5,139,866	54,922	2,019,558	2,531,127	2,024,549	16,867	2,504,551	1,168,863
8	4,871,843	48,679	1,647,603	2,429,349	1,987,743	16,479	2,308,994	962,223
9年 1月	359,385	3,449	203,430	176,594	194,814	1,392	169,847	1,021,223
2	364,871	3,712	210,482	195,416	206,257	1,507	166,948	1,027,955
3	382,793	3,620	186,782	219,514	226,507	1,704	189,286	962,223
4	404,281	4,415	220,198	259,314	166,500	1,469	230,623	930,265
5	389,034	4,180	208,286	201,035	171,191	1,488	227,637	930,019
6	434,193	4,770	230,791	252,387	174,070	1,571	248,829	919,717
7	468,793	4,869	262,141	273,812	182,132	1,652	262,187	932,520
8	302,864	3,244	165,023	172,698	137,703	1,349	163,989	926,017
9	382,649	3,801	228,085	159,738	152,321	1,344	211,946	1,012,746
10	394,955	4,024	214,783	156,084	194,684	1,507	206,331	1,065,388
11	325,199	3,035	178,150	164,604	166,388	1,276	173,731	1,064,014
12	357,742	3,565	178,374	151,302	180,203	1,393	170,940	1,097,678

0.4　kW　未　満　(1)

年　月	生産 数量(台)	生産 金額(百万円)	受入 数量(台)	消費 数量(台)	出荷 販売 数量(台)	出荷 販売 金額(百万円)	出荷 その他 数量(台)	在庫 数量(台)
平成5年	5,100,529	23,565	1,697,730	2,629,540	2,093,791	9,607	1,981,288	703,151
6	4,622,350	22,767	1,490,617	2,269,278	1,904,981	8,962	2,145,556	496,308
7	4,725,038	24,346	1,841,926	2,227,765	1,840,431	8,673	2,253,237	767,529
8	4,290,426	22,664	1,531,020	2,176,203	1,701,217	8,290	2,261,343	462,194
9	4,103,658	21,249	2,424,662	2,123,238	2,033,343	9,942	2,275,430	558,503
平成7年度	4,553,778	23,948	1,949,075	2,207,869	1,878,809	8,852	2,340,871	595,181
8	4,406,434	22,799	1,580,098	2,166,115	1,855,991	9,008	2,139,904	419,703
9年 1月	326,912	1,691	199,622	158,259	186,265	896	162,133	482,071
2	327,222	1,679	206,430	173,881	196,739	928	160,266	484,837
3	346,507	1,698	182,604	197,451	215,189	1,007	181,605	419,703
4	354,273	1,911	212,293	229,472	154,706	758	215,635	386,456
5	344,968	1,824	200,928	175,197	161,100	800	213,746	382,309
6	383,651	2,062	225,288	221,432	162,335	820	235,913	371,568
7	419,759	2,301	256,167	245,882	169,265	865	248,253	384,094
8	274,847	1,503	161,725	156,813	130,552	688	156,132	377,169
9	349,328	1,798	223,572	143,240	143,437	687	180,083	483,309
10	359,287	1,908	209,712	138,126	185,236	913	195,828	533,118
11	292,676	1,180	173,168	148,921	158,042	768	164,481	527,518
12	324,228	1,694	173,153	134,564	170,477	810	161,355	558,503

0.4kW以上0.75kW未満　(2)

年　月	生産 数量(台)	生産 金額(百万円)	受入 数量(台)	消費 数量(台)	出荷 販売 数量(台)	出荷 販売 金額(百万円)	出荷 その他 数量(台)	在庫 数量(台)
平成5年	43,950	725	19,635	19,885	34,042	521	14,776	75,833
6	38,278	624	17,115	19,333	35,627	575	13,494	62,781
7	41,991	676	24,056	23,277	24,808	401	19,755	60,988
8	50,641	789	25,767	21,192	29,877	396	23,529	62,827
9	37,257	609	20,353	18,136	18,266	288	20,100	63,935
平成7年度	49,213	761	22,660	22,451	22,582	360	18,931	70,316
8	41,556	670	25,575	21,056	32,167	430	23,448	60,772
9年 1月	2,314	37	1,276	951	2,111	32	1,359	61,996
2	3,168	49	1,483	1,867	1,841	28	1,473	61,466
3	3,397	55	1,830	2,023	2,236	34	1,662	60,772
4	2,939	48	1,944	1,149	1,673	26	1,786	61,047
5	2,759	45	1,734	1,138	1,514	24	1,700	61,188
6	4,506	73	2,095	2,623	1,585	26	1,985	61,596
7	4,726	78	2,341	2,347	1,416	24	2,329	62,571
8	2,309	40	750	1,351	934	15	745	62,600
9	3,019	50	1,793	1,435	1,372	22	1,733	62,872
10	2,394	40	1,676	1,061	1,060	18	1,811	63,010
11	2,903	48	1,755	850	1,192	19	1,808	63,818
12	2,823	45	1,676	1,341	1,332	21	1,709	63,935

注）品目改正等により，平成8年と平成9年以降の数値が接続しない品目がありますので，「利用上の注意　第4表　品目別接続係数一覧表」を参照してください。

0.75kW以上7.5kW未満　(3)

年　月	生産 数量(台)	生産 金額(百万円)	受入 数量(台)	消費 数量(台)	出荷 販売 数量(台)	出荷 販売 金額(百万円)	出荷 その他 数量(台)	在庫 数量(台)
平成5年	515,752	19,684	38,364	360,431	85,415	3,728	74,830	439,548
6	482,343	19,132	49,375	299,573	98,756	3,691	145,318	427,584
7	454,735	18,373	49,387	257,829	92,961	3,593	119,393	461,523
8	344,156	14,977	41,277	206,002	77,096	2,957	127,541	436,332
9	328,034	13,705	38,647	201,625	67,725	2,705	102,431	433,109
平成7年度	429,800	17,408	45,830	247,626	91,380	3,406	113,863	459,699
8	333,366	14,384	39,298	199,989	73,969	2,866	117,915	440,494
9年 1月	24,059	973	2,358	14,565	4,877	185	5,077	438,234
2	26,211	1,025	2,469	16,403	5,487	188	3,989	441,035
3	26,132	1,058	2,250	17,386	6,797	240	4,740	440,494
4	38,304	1,439	5,617	24,886	6,458	242	10,832	442,239
5	34,049	1,343	5,278	21,532	5,966	226	9,768	446,170
6	35,259	1,432	3,074	23,690	6,938	284	7,874	446,001
7	33,038	1,345	3,314	21,809	6,683	285	8,595	445,266
8	18,731	868	2,312	11,682	4,031	199	4,944	445,652
9	21,749	988	2,403	11,678	4,890	226	27,570	425,666
10	24,374	1,142	3,102	13,056	5,527	222	6,831	427,731
11	21,685	1,014	3,036	11,939	4,685	188	5,792	430,036
12	24,443	1,078	3,434	12,999	5,386	218	6,419	433,109

7.5　kW　以　上　(4)

年　月	生産 数量(台)	生産 金額(百万円)	受入 数量(台)	消費 数量(台)	出荷 販売 数量(台)	出荷 販売 金額(百万円)	出荷 その他 数量(台)	在庫 数量(台)
平成5年	106,500	12,494	1,756	54,684	36,165	5,335	18,165	45,693
6	111,384	12,425	2,991	51,839	36,840	4,546	21,981	49,385
7	114,731	13,420	2,014	54,555	36,238	4,673	30,006	45,331
8	91,524	10,916	2,931	44,553	26,984	4,026	29,943	38,306
9	97,810	11,121	2,863	39,499	33,436	4,717	24,333	42,131
平成7年度	107,075	12,804	1,993	53,181	31,778	4,249	30,886	43,667
8	90,487	10,826	2,632	42,189	25,616	4,176	27,727	41,254
9年 1月	6,100	748	174	2,819	1,561	278	1,278	38,922
2	8,270	960	100	3,265	2,190	363	1,220	40,617
3	6,757	809	98	2,654	2,285	423	1,279	41,254
4	8,765	1,017	344	3,807	3,663	444	2,370	40,523
5	7,258	968	346	3,168	2,611	438	2,423	40,352
6	10,777	1,202	334	4,642	3,212	441	3,057	40,552
7	11,270	1,145	319	3,774	4,768	478	3,010	40,589
8	6,977	834	236	2,852	2,186	447	2,168	40,596
9	8,553	965	317	3,385	2,622	408	2,560	40,899
10	8,900	933	293	3,841	2,861	354	1,861	41,529
11	7,935	793	191	2,894	2,469	301	1,650	42,642
12	6,248	748	111	2,398	3,008	343	1,457	42,131

ロ　ー　タ　リ　ー　式 (5～7)

年　月	生産 数量(台)	生産 金額(百万円)	受入 数量(台)	消費 数量(台)	出荷 販売 数量(台)	出荷 販売 金額(百万円)	出荷 その他 数量(台)	在庫 数量(台)
平成5年	12,582,277	148,064	3,063,711	7,227,466	5,441,396	57,935	2,696,926	2,401,954
6	14,727,624	171,734	4,088,806	9,263,347	5,897,964	58,946	3,647,594	2,409,465
7	15,778,229	188,721	4,913,165	11,136,619	6,205,157	62,712	3,509,929	2,248,054
8	15,385,385	182,754	4,337,254	10,710,877	5,743,513	56,629	2,978,644	2,538,709
9	13,415,734	157,323	3,545,961	9,896,039	4,452,068	44,479	2,332,062	2,820,345
平成7年度	15,680,950	186,556	4,803,573	11,132,837	6,176,969	62,279	3,345,969	2,163,194
8	15,204,576	179,900	4,275,776	10,816,360	5,579,531	55,646	2,896,708	2,350,852
9年 1月	1,215,488	13,928	254,819	761,240	428,488	4,267	214,593	2,604,695
2	1,359,750	15,563	346,814	1,000,910	534,356	5,736	219,074	2,556,919
3	1,486,483	17,017	452,558	1,195,599	670,839	6,637	278,670	2,350,852
4	1,556,670	17,828	474,003	1,157,589	487,916	4,795	302,928	2,433,202
5	1,423,556	16,594	420,583	1,234,448	461,190	4,417	270,367	2,311,336
6	1,311,135	15,482	420,565	1,178,246	414,776	3,956	248,609	2,201,405
7	1,042,694	12,599	301,884	869,185	255,219	2,609	176,032	2,245,547
8	522,003	6,620	119,758	361,100	229,404	2,369	71,339	2,225,465
9	809,283	9,548	163,002	432,514	316,781	3,246	177,243	2,271,212
10	969,990	11,413	194,986	527,277	185,606	2,027	132,584	2,590,721
11	873,155	10,257	179,784	528,439	208,929	1,957	106,651	2,799,641
12	845,527	10,474	217,205	649,492	258,564	2,464	133,972	2,820,345

注：スクロール式を含む。

0.4 kW 未 満 (5)

年 月	生産 数量(台)	生産 金額(百万円)	受入 数量(台)	消費 数量(台)	出荷 販売 数量(台)	出荷 販売 金額(百万円)	出荷 その他 数量(台)	在庫 数量(台)
平成5年	3,351,893	23,439	786,123	1,433,312	1,139,714	8,380	1,366,466	435,822
6	3,714,722	25,683	943,137	1,843,056	1,272,657	9,598	1,470,306	507,662
7	3,087,464	21,626	898,448	1,846,962	1,230,983	9,206	942,641	471,888
8	3,257,437	22,982	855,155	1,923,255	1,295,378	9,978	806,850	559,865
9	3,181,876	22,398	889,173	2,173,802	1,132,840	8,639	663,069	661,203
平成7年度	3,017,219	21,037	887,595	1,847,338	1,258,424	9,392	917,316	513,400
8	3,384,533	23,996	925,919	2,162,095	1,290,250	9,928	763,291	608,216
9年 1月	265,463	1,878	50,182	160,191	96,021	709	45,883	573,415
2	295,483	2,108	51,958	168,955	97,572	730	49,178	605,151
3	322,230	2,274	125,970	271,859	116,568	867	56,708	608,216
4	359,754	2,496	86,774	220,835	135,107	1,017	68,089	630,713
5	319,322	2,203	103,049	228,039	137,744	1,056	94,460	592,841
6	339,688	2,362	125,244	256,529	135,973	971	95,260	570,011
7	283,004	2,013	96,282	216,725	81,184	735	65,264	586,124
8	132,909	1,009	47,390	106,605	64,537	514	25,358	569,923
9	221,864	1,616	55,386	135,678	61,276	486	55,360	594,859
10	233,171	1,616	54,547	145,800	52,252	416	32,406	652,119
11	214,509	1,456	45,968	127,856	75,615	536	34,502	674,623
12	194,479	1,366	46,423	134,730	78,991	601	40,601	661,203

0.4kW以上0.75kW未満 (6)

年 月	生産 数量(台)	生産 金額(百万円)	受入 数量(台)	消費 数量(台)	出荷 販売 数量(台)	出荷 販売 金額(百万円)	出荷 その他 数量(台)	在庫 数量(台)
平成5年	3,300,334	34,874	1,299,099	2,806,276	1,552,422	15,107	387,240	739,249
6	3,966,642	41,781	1,775,395	3,398,410	1,763,045	16,093	624,908	694,921
7	4,804,622	51,804	2,687,882	4,456,869	1,988,897	18,821	1,046,680	694,979
8	5,079,475	55,339	2,407,726	4,381,493	1,859,441	16,825	1,029,476	912,047
9	4,406,460	48,446	1,746,624	4,188,487	1,196,544	10,979	619,480	1,060,620
平成7年度	4,858,498	52,265	2,689,717	4,467,088	1,938,635	18,337	1,094,493	698,360
8	5,086,392	55,675	2,309,635	4,498,742	1,776,863	16,129	959,949	858,833
9年 1月	416,297	4,235	165,149	326,294	139,140	1,232	67,766	960,293
2	471,063	4,882	189,558	457,747	144,573	1,247	59,493	959,101
3	499,806	5,344	204,677	524,520	186,759	1,692	93,472	858,833
4	502,508	5,366	231,820	529,417	129,232	1,158	74,557	859,955
5	466,755	5,104	225,757	494,476	142,407	1,292	77,748	837,836
6	458,702	5,142	200,491	505,904	119,879	1,069	54,511	816,735
7	339,905	3,888	136,372	388,469	97,897	909	36,161	770,485
8	194,079	2,229	64,268	136,817	48,483	527	35,426	808,106
9	229,960	2,685	68,670	178,881	65,670	640	54,003	808,182
10	312,305	3,474	86,213	194,425	44,499	494	40,797	926,979
11	275,810	3,249	80,098	206,300	34,653	340	13,135	1,028,799
12	239,270	2,847	93,551	245,237	43,352	380	12,411	1,060,620

注) 品目改正等により，平成8年と平成9年以降の数値が接続しない品目がありますので，「利用上の注意 第4表 品目別接続係数一覧表」を参照してください。

0.75 kW 以 上 (7)

年 月	生産 数量(台)	生産 金額(百万円)	受入 数量(台)	消費 数量(台)	出荷 販売 数量(台)	出荷 販売 金額(百万円)	出荷 その他 数量(台)	在庫 数量(台)
平成5年	5,930,050	89,750	978,489	2,987,878	2,749,260	34,448	943,220	1,226,883
6	7,046,260	104,270	1,370,274	4,021,881	2,862,262	33,255	1,552,380	1,206,882
7	7,886,143	115,291	1,326,835	4,832,788	2,985,277	34,684	1,520,608	1,081,187
8	7,048,473	104,433	1,074,373	4,406,129	2,588,694	29,826	1,142,318	1,066,797
9	5,827,398	86,479	910,164	3,533,750	2,122,684	24,860	1,049,513	1,098,522
平成7年度	7,805,233	113,255	1,226,261	4,818,411	2,979,910	34,550	1,334,160	951,434
8	6,733,651	100,229	1,040,222	4,155,523	2,512,418	29,588	1,173,468	883,803
9年 1月	533,728	7,815	39,488	274,755	193,327	2,326	100,944	1,070,987
2	593,204	8,572	105,298	374,208	292,211	3,758	110,403	992,667
3	664,447	9,399	121,911	399,220	367,512	4,078	128,490	883,803
4	694,408	9,966	155,409	407,337	223,577	2,620	160,282	942,534
5	637,479	9,287	91,777	511,933	181,039	2,069	98,159	880,659
6	512,745	7,978	94,830	415,813	158,924	1,916	98,838	814,659
7	419,785	6,698	69,230	263,991	76,138	965	74,607	888,938
8	195,015	3,382	8,100	117,678	116,384	1,328	10,555	847,436
9	357,459	5,247	38,946	117,955	189,835	2,120	67,880	868,171
10	424,514	6,323	54,226	187,052	88,855	1,117	59,381	1,011,623
11	382,836	5,552	53,718	194,283	98,661	1,081	59,014	1,096,219
12	411,778	6,261	77,231	269,525	136,221	1,483	80,960	1,098,522

ス ク リ ュ ー 式 (8)

年 月	生産 数量(台)	生産 金額(百万円)	受入 数量(台)	消費 数量(台)	出荷 販売 数量(台)	出荷 販売 金額(百万円)	出荷 その他 数量(台)	在庫 数量(台)
平成5年	22,332	9,648	-	7,723	14,953	6,151	482	941
6	18,393	7,373	-	5,010	13,238	4,657	411	685
7	22,760	8,821	-	12,549	10,066	4,221	488	342
8	21,056	8,901	216	13,083	7,907	5,214	162	456
9	25,049	8,786	252	15,095	7,385	5,001	1,095	2,130
平成7年度	22,827	9,398	-	14,460	8,375	4,510	410	390
8	21,229	8,405	279	13,150	7,696	5,194	215	831
9年 1月	1,941	742	21	1,394	508	369	29	487
2	1,562	565	21	1,043	419	421	-	608
3	2,157	792	21	1,428	470	465	57	831
4	2,150	738	21	1,310	690	446	99	903
5	1,995	712	21	1,171	945	493	43	760
6	1,936	748	21	1,163	839	455	62	653
7	2,104	763	21	1,351	703	386	98	626
8	1,643	587	21	1,010	592	427	44	644
9	2,817	916	21	1,806	378	431	130	1,168
10	2,712	851	21	1,641	532	391	116	1,612
11	1,984	750	21	724	905	444	213	1,775
12	2,048	621	21	1,054	404	273	204	2,130

乗用車エアコン用 (9)

年月	生産 数量(台)	生産 金額(百万円)	受入 数量(台)	消費 数量(台)	出荷 販売 数量(台)	出荷 販売 金額(百万円)	出荷 その他 数量(台)	在庫 数量(台)
平成5年	14,148,672	176,490	-	703,053	13,294,784	163,653	2,163	513,036
6	15,526,856	197,960	6,072,296	1,529,594	20,185,293	273,950	7,480	551,390
7	16,585,676	206,040	5,524,907	1,634,768	20,501,522	275,555	3,470	516,057
8	17,523,694	218,684	6,113,113	1,562,283	21,951,257	294,552	5,031	634,293
9	17,244,146	214,767	6,286,722	1,513,238	22,016,176	297,963	1,033	639,375
平成7年度	16,824,056	209,065	5,393,698	1,597,755	20,446,392	271,975	4,842	634,819
8	17,415,785	219,742	6,313,196	1,621,918	21,981,118	299,101	1,031	759,733
9年1月	1,427,545	18,727	544,548	125,626	1,804,987	24,984	43	675,730
2	1,395,423	18,415	523,513	141,220	1,738,364	24,467	40	715,042
3	1,545,109	20,438	610,572	179,915	1,931,075	28,632	-	759,733
4	1,455,715	18,828	520,426	120,632	1,978,006	27,097	74	641,823
5	1,451,983	19,036	514,937	122,656	1,838,131	25,217	68	647,888
6	1,451,935	19,017	538,541	132,570	1,887,795	26,757	342	617,657
7	1,517,880	20,009	556,936	140,024	1,867,647	26,492	206	684,596
8	1,124,258	14,482	379,694	101,431	1,459,425	20,053	36	627,656
9	1,414,535	16,504	514,986	118,239	1,734,547	22,726	48	704,343
10	1,567,238	17,384	577,652	123,894	2,058,226	25,775	-	667,113
11	1,442,798	15,948	523,432	102,929	1,862,681	22,778	46	667,687
12	1,449,727	15,978	481,485	104,102	1,855,292	22,986	130	639,375

注：トラック用を含む。

遠心式冷凍機 (10)

年月	生産 数量(台)	生産 金額(百万円)	受入 数量(台)	消費 数量(台)	出荷 販売 数量(台)	出荷 販売 金額(百万円)	出荷 その他 数量(台)	在庫 数量(台)
平成5年	272	7,479	-	-	277	7,676	-	1
6	218	7,013	-	-	217	7,120	1	1
7	291	6,367	1	-	292	6,544	-	1
8	362	6,436	1	-	359	6,598	1	4
9	339	6,394	4	-	344	6,367	2	1
平成7年度	336	6,719	1	-	335	6,859	-	2
8	335	6,859	1	-	335	7,012	2	1
9年1月	21	400	-	-	20	398	1	4
2	25	541	-	-	27	569	-	2
3	51	1,255	-	-	52	1,242	-	1
4	22	376	-	-	23	383	-	-
5	24	390	-	-	24	389	-	-
6	19	320	-	-	19	322	-	-
7	22	378	-	-	22	378	-	-
8	31	626	-	-	31	578	-	-
9	26	551	4	-	26	551	-	4
10	38	580	-	-	40	602	1	1
11	25	417	-	-	24	391	-	2
12	35	560	-	-	36	564	-	1

吸収式冷凍機 (11～12)

年月	生産 数量(台)	生産 金額(百万円)	受入 数量(台)	消費 数量(台)	出荷 販売 数量(台)	出荷 販売 金額(百万円)	出荷 その他 数量(台)	在庫 数量(台)
平成5年	6,385	43,425	1,569	5	6,392	43,819	1,396	274
6	6,653	44,791	1,511	-	6,617	45,338	1,476	319
7	6,439	41,116	1,347	-	6,611	41,532	1,327	167
8	6,494	39,957	1,579	-	6,547	40,079	1,508	185
9	6,063	38,112	1,505	-	6,246	39,352	1,371	136
平成7年度	6,367	40,242	1,409	-	6,562	40,926	1,382	192
8	6,468	39,993	1,585	-	6,614	40,665	1,489	142
9年1月	423	2,759	115	-	415	2,670	108	200
2	436	2,616	107	-	458	2,679	102	183
3	547	3,931	155	-	610	4,400	133	142
4	523	2,915	125	-	530	2,940	113	147
5	536	2,783	124	-	556	2,960	113	138
6	574	3,108	136	-	585	3,249	123	140
7	469	3,070	136	-	466	3,030	126	153
8	349	2,358	96	-	357	2,547	90	151
9	572	3,967	156	-	562	3,873	145	172
10	572	3,517	132	-	604	3,674	122	150
11	580	3,782	125	-	596	4,025	111	148
12	482	3,307	98	-	507	3,306	85	136

注：冷温水機を含む。

150,000kcal/h未満 (11)

年月	生産 数量(台)	生産 金額(百万円)	受入 数量(台)	消費 数量(台)	出荷 販売 数量(台)	出荷 販売 金額(百万円)	出荷 その他 数量(台)	在庫 数量(台)
平成5年	2,800	7,772	595	-	2,774	8,100	516	127
6	2,666	7,638	478	-	2,685	8,162	443	147
7	2,519	6,808	374	-	2,625	7,299	354	61
8	2,201	6,032	126	-	2,250	6,779	130	8
9	2,043	5,318	106	-	2,150	6,938	2	5
平成7年度	2,413	6,444	353	-	2,554	7,070	326	56
8	2,186	5,785	80	-	2,248	6,830	68	6
9年1月	115	304	6	-	122	389	-	7
2	164	407	5	-	170	477	1	5
3	158	319	16	-	172	583	1	6
4	201	438	8	-	212	591	-	3
5	214	444	5	-	221	533	-	1
6	209	494	11	-	215	612	-	6
7	195	837	6	-	198	876	-	9
8	95	313	6	-	105	488	-	5
9	167	394	11	-	176	503	-	7
10	193	531	10	-	201	608	-	9
11	197	483	12	-	214	782	-	4
12	135	353	10	-	144	496	-	5

150,000kcal/h以上 (12)

年月	生産 数量(台)	生産 金額(百万円)	受入 数量(台)	消費 数量(台)	出荷 販売 数量(台)	出荷 販売 金額(百万円)	出荷 その他 数量(台)	在庫 数量(台)
平成5年	3,585	35,653	974	5	3,618	35,719	880	147
6	3,987	37,152	1,033	-	3,932	37,177	1,033	172
7	3,920	34,308	973	-	3,986	34,233	973	106
8	4,293	33,925	1,453	-	4,297	33,300	1,378	177
9	4,020	32,794	1,399	-	4,096	32,414	1,369	131
平成7年度	3,954	33,798	1,056	-	4,008	33,856	1,056	136
8	4,282	34,208	1,505	-	4,366	33,835	1,421	136
9年1月	308	2,455	109	-	293	2,281	108	193
2	272	2,208	102	-	288	2,202	101	178
3	389	3,611	139	-	438	3,816	132	136
4	322	2,477	117	-	318	2,349	113	144
5	322	2,339	119	-	335	2,427	113	137
6	365	2,614	125	-	370	2,637	123	134
7	274	2,233	130	-	268	2,155	126	144
8	254	2,044	90	-	252	2,059	90	146
9	405	3,574	145	-	386	3,370	145	165
10	379	2,986	122	-	403	3,066	122	141
11	383	3,299	113	-	382	3,242	111	144
12	347	2,954	88	-	363	2,811	85	131

コンデンシングユニット (13～15)

年月	生産 数量(台)	生産 金額(百万円)	受入 数量(台)	消費 数量(台)	出荷 販売 数量(台)	出荷 販売 金額(百万円)	出荷 その他 数量(台)	在庫 数量(台)
平成5年	147,982	36,966	54,292	-	146,717	37,496	55,187	21,805
6	145,685	41,717	51,731	7	148,197	40,496	51,843	19,189
7	155,303	47,033	53,799	-	149,434	45,793	56,656	22,400
8	162,225	50,579	52,134	1,925	159,131	52,227	54,515	22,626
9	177,076	45,156	45,585	1,930	175,975	53,010	45,794	21,588
平成7年度	154,256	47,052	53,452	345	149,000	47,011	57,381	23,641
8	172,298	51,282	50,600	1,892	171,717	54,713	51,386	21,512
9年1月	13,817	3,530	3,467	50	12,484	3,542	3,408	23,968
2	15,586	3,352	3,922	102	15,815	4,240	4,068	23,491
3	15,338	4,238	3,769	160	16,921	5,566	4,005	21,512
4	13,837	3,563	3,567	161	13,371	3,831	3,493	21,891
5	16,520	3,892	4,634	197	15,281	4,375	4,601	22,966
6	19,006	4,393	5,621	200	17,209	5,063	5,827	24,357
7	18,171	4,208	5,140	290	18,172	4,981	5,169	24,037
8	12,928	3,362	3,363	120	14,917	4,510	3,212	22,079
9	14,578	4,149	3,124	120	16,323	5,204	3,056	20,282
10	12,604	3,698	2,747	160	13,309	5,026	2,796	19,368
11	11,909	3,243	2,843	150	11,885	4,000	2,704	19,381
12	12,782	3,529	3,388	220	10,288	2,672	3,455	21,588

注：エアコン用を除く。また使用される圧縮機の形式は問わない。

0.75 kW 未満 (13)

年月	生産 数量(台)	生産 金額(百万円)	受入 数量(台)	消費 数量(台)	出荷 販売 数量(台)	出荷 販売 金額(百万円)	出荷 その他 数量(台)	在庫 数量(台)
平成5年	51,472	2,033	28,933	-	52,462	2,394	29,587	6,081
6	48,767	2,542	28,099	-	48,601	2,966	28,150	6,210
7	49,393	2,792	27,982	-	47,299	3,075	30,049	6,231
8	50,768	2,706	29,270	968	48,337	3,328	31,361	6,358
9	64,350	2,806	25,545	953	61,977	3,252	27,026	6,297
平成7年度	49,164	2,756	27,672	29	46,217	3,038	30,730	7,884
8	54,195	2,742	28,070	1,027	54,070	3,562	29,175	5,877
9年1月	4,358	228	1,689	-	3,953	241	1,823	6,629
2	5,929	230	2,330	10	5,275	273	2,654	6,949
3	5,651	232	2,378	78	6,466	364	2,557	5,877
4	5,340	247	2,131	64	4,884	267	2,209	6,191
5	6,148	236	2,563	86	5,739	279	2,653	6,424
6	8,076	344	3,270	80	6,188	297	3,650	7,852
7	6,752	300	2,728	180	6,167	320	2,837	8,148
8	4,280	173	1,588	40	5,186	273	1,572	7,218
9	4,799	211	1,557	80	5,621	285	1,652	6,221
10	3,907	194	1,460	80	4,112	236	1,546	5,850
11	4,302	229	1,684	100	3,927	220	1,690	6,119
12	4,808	183	2,167	155	4,459	198	2,183	6,297

注）品目改正等により，平成8年と平成9年以降の数値が接続しない品目がありますので，「利用上の注意 第4表 品目別接続係数一覧表」を参照してください。

0.75kW以上7.5kW未満 (14)

年月	生産 数量(台)	生産 金額(百万円)	受入 数量(台)	消費 数量(台)	出荷 販売 数量(台)	出荷 販売 金額(百万円)	出荷 その他 数量(台)	在庫 数量(台)
平成5年	80,541	16,858	20,997	-	78,066	17,143	21,041	13,240
6	80,992	18,609	21,033	7	84,268	19,835	20,359	10,640
7	87,709	20,276	23,054	-	84,693	20,196	23,483	13,368
8	88,323	18,747	20,482	957	88,236	20,402	21,831	11,669
9	94,996	17,147	18,752	977	94,097	20,120	18,694	11,649
平成7年度	85,905	19,302	22,876	316	84,288	19,943	23,725	12,587
8	95,604	19,891	20,473	865	94,417	21,559	21,339	12,011
9年 1月	8,066	1,535	1,727	50	7,083	1,441	1,583	12,746
2	8,368	1,623	1,478	92	8,510	1,782	1,413	12,577
3	8,141	1,591	1,268	82	8,464	2,093	1,429	12,011
4	6,947	1,343	1,346	97	7,030	1,612	1,284	11,893
5	8,627	1,447	1,914	111	7,946	1,656	1,938	12,439
6	9,307	1,660	2,209	120	9,081	1,883	2,177	12,577
7	9,865	1,693	2,334	110	10,261	2,144	2,332	12,073
8	7,259	1,172	1,668	80	8,086	1,628	1,633	11,201
9	8,173	1,503	1,403	40	8,771	1,804	1,391	10,575
10	7,109	1,291	1,156	80	7,226	1,651	1,237	10,297
11	6,599	1,159	1,097	50	6,719	1,517	1,006	10,218
12	6,535	1,128	1,152	65	4,920	909	1,271	11,649

7.5 kW 以上 (15)

年月	生産 数量(台)	生産 金額(百万円)	受入 数量(台)	消費 数量(台)	出荷 販売 数量(台)	出荷 販売 金額(百万円)	出荷 その他 数量(台)	在庫 数量(台)
平成5年	15,969	18,075	4,362	-	16,189	17,959	4,559	2,484
6	15,926	20,566	2,599	-	15,328	17,694	3,334	2,339
7	18,201	23,964	2,763	-	17,442	22,522	3,124	2,801
8	23,134	29,126	2,382	-	22,558	28,497	1,323	4,599
9	17,730	25,203	1,288	-	19,901	29,637	74	3,642
平成7年度	19,187	24,995	2,904	-	18,495	24,031	2,926	3,170
8	22,499	28,649	2,057	-	23,230	29,592	872	3,624
9年 1月	1,393	1,768	51	-	1,448	1,860	2	4,593
2	1,289	1,499	114	-	2,030	2,185	1	3,965
3	1,546	2,415	123	-	1,991	3,110	19	3,624
4	1,550	1,973	90	-	1,457	1,952	-	3,807
5	1,745	2,208	157	-	1,596	2,440	10	4,103
6	1,623	2,390	142	-	1,940	2,883	-	3,928
7	1,554	2,214	78	-	1,744	2,517	-	3,816
8	1,389	2,017	107	-	1,645	2,609	7	3,660
9	1,606	2,434	164	-	1,931	3,114	13	3,486
10	1,588	2,212	131	-	1,971	3,139	13	3,221
11	1,008	1,854	62	-	1,239	2,264	8	3,044
12	1,439	2,218	69	-	909	1,565	1	3,642

冷凍機応用製品
(16～37)

年月	生産 数量(台)	生産 金額(百万円)	受入 数量(台)	出荷 販売 数量(台)	出荷 販売 金額(百万円)	出荷 その他 数量(台)	在庫 数量(台)
平成5年	22,586,638	1,820,802	6,258,385	24,431,506	1,940,412	4,911,143	3,413,313
6	26,627,353	1,889,068	6,386,021	28,782,977	1,990,390	5,402,780	2,419,549
7	30,337,688	2,107,134	7,489,983	31,240,321	2,103,365	5,541,452	3,490,978
8	31,577,149	2,106,941	7,533,238	32,609,200	2,087,833	5,318,432	4,680,326
9	29,013,263	1,877,146	6,045,603	31,186,887	1,920,194	3,683,714	4,922,543
平成7年度	30,612,464	2,117,230	7,352,859	31,610,189	2,113,909	5,325,204	4,190,722
8	31,889,938	2,088,259	7,518,462	34,060,524	2,145,621	5,090,947	4,485,865
9年 1月	2,511,327	156,567	561,057	1,889,151	115,412	327,531	5,547,999
2	2,844,864	174,342	577,156	2,914,882	176,131	416,017	5,639,145
3	3,252,475	195,109	784,311	4,772,599	273,982	449,306	4,485,865
4	3,208,061	203,206	675,493	2,815,824	165,320	457,641	5,098,237
5	2,995,401	194,621	725,674	3,290,467	193,062	479,730	5,051,051
6	3,060,490	198,735	676,332	3,665,679	217,491	438,593	4,683,956
7	2,596,939	170,305	552,231	3,596,540	212,852	292,003	3,947,275
8	1,388,663	94,555	245,030	1,493,553	107,018	89,411	3,998,740
9	1,550,304	111,529	367,205	1,746,022	124,654	120,133	4,052,943
10	1,851,838	125,211	240,829	1,670,178	114,443	153,803	4,322,927
11	1,842,035	125,210	274,299	1,647,491	113,846	198,708	4,590,569
12	1,910,866	127,756	365,986	1,684,501	105,983	260,838	4,922,543

注：平成5年からセパレート形エアコンディショナを室外ユニットと室内ユニットに細分したことにより数量（台）の時系列は平成4年以前と不連続である。

注）品目改正等により，平成8年と平成9年以降の数値が接続しない品目がありますので，「利用上の注意 第4表 品目別接続係数一覧表」を参照してください。

エアコンディショナ
(16～27)

年月	生産 数量(台)	生産 金額(百万円)	受入 数量(台)	出荷 販売 数量(台)	出荷 販売 金額(百万円)	出荷 その他 数量(台)	在庫 数量(台)
平成5年	21,614,954	1,644,850	5,521,518	23,239,232	1,748,629	4,316,529	3,229,783
6	25,550,315	1,704,017	5,497,066	27,544,314	1,795,742	4,705,365	2,205,900
7	29,259,488	1,906,124	6,649,493	29,942,843	1,894,915	4,939,708	3,264,783
8	30,349,672	1,895,143	6,670,839	31,150,669	1,864,978	4,759,109	4,377,631
9	27,956,720	1,676,519	5,234,130	29,754,444	1,703,577	3,224,063	4,643,204
平成7年度	29,491,370	1,911,537	6,520,692	30,285,572	1,901,795	4,742,691	3,908,409
8	30,679,884	1,878,534	6,663,200	32,578,981	1,920,081	4,551,977	4,158,571
9年 1月	2,433,499	142,730	519,408	1,814,287	104,157	301,762	5,226,319
2	2,763,802	158,769	527,989	2,834,493	160,266	385,610	5,298,032
3	3,164,772	176,935	726,423	4,649,404	251,771	413,091	4,158,571
4	3,096,795	185,070	573,558	2,666,901	146,797	408,911	4,754,782
5	2,874,498	175,863	611,438	3,092,536	171,533	427,923	4,722,195
6	2,927,044	178,878	545,788	3,446,906	193,558	378,663	4,369,813
7	2,502,455	152,117	464,868	3,445,684	190,893	242,372	3,651,772
8	1,328,941	80,728	199,249	1,413,671	91,191	58,936	3,708,091
9	1,469,988	93,694	325,654	1,657,860	106,487	84,486	3,764,236
10	1,766,005	107,827	192,844	1,580,889	96,420	120,621	4,022,889
11	1,779,051	109,959	230,310	1,559,313	96,699	169,446	4,301,014
12	1,849,870	113,948	316,601	1,592,500	93,803	232,242	4,643,204

注：平成5年からセパレート形エアコンディショナを室外ユニットと室内ユニットに細分。

ウインド・ウォール形
(16～17)

年月	生産 数量(台)	生産 金額(百万円)	受入 数量(台)	出荷 販売 数量(台)	出荷 販売 金額(百万円)	出荷 その他 数量(台)	在庫 数量(台)
平成5年	572,777	37,451	299,235	649,126	42,956	225,135	177,289
6	488,262	25,596	140,540	662,627	38,434	119,772	24,062
7	289,870	18,964	438,622	546,521	30,682	172,888	32,682
8	318,562	19,556	538,585	658,279	34,019	167,067	64,483
9	362,580	20,682	538,158	690,146	35,449	142,107	140,495
平成7年度	295,383	18,417	452,907	572,975	31,095	171,935	81,020
8	356,919	21,204	543,697	673,425	35,432	173,752	142,061
9年 1月	29,743	1,598	40,933	28,795	1,460	18,886	87,478
2	43,270	2,377	52,090	51,107	2,487	22,421	109,310
3	61,641	2,953	82,637	98,842	4,734	20,287	142,061
4	41,820	2,445	49,380	80,512	4,059	16,140	137,236
5	52,203	2,748	49,942	80,158	4,245	13,058	146,486
6	43,886	2,482	62,451	99,332	5,317	14,707	139,210
7	30,714	1,829	42,330	115,799	6,019	10,128	86,621
8	16,456	1,080	39,321	44,098	2,334	4,783	93,502
9	7,935	621	72,364	59,623	2,893	3,130	110,987
10	22,900	1,768	29,865	7,864	512	15,838	138,840
11	6,958	481	6,479	9,883	657	2,063	139,934
12	5,054	300	10,366	14,133	730	666	140,495

注：平成5年から名称変更。

冷暖房用 (16)

年月	生産 数量(台)	生産 金額(百万円)	受入 数量(台)	出荷 販売 数量(台)	出荷 販売 金額(百万円)	出荷 その他 数量(台)	在庫 数量(台)
平成5年	99,070	10,170	28,353	115,524	11,823	21,081	55,496
6	52,353	4,915	10,359	107,257	10,077	4,967	6,354
7	63,992	6,197	39,682	91,011	7,922	11,709	7,221
8	71,919	6,499	35,628	81,179	7,037	13,051	20,538
9	119,576	8,632	23,425	125,357	9,190	7,235	30,947
平成7年度	56,436	5,626	38,224	85,804	7,539	12,307	8,710
8	101,880	8,108	35,628	100,097	8,012	11,338	34,783
9年 1月	8,843	615	1,732	4,541	376	562	26,010
2	12,035	833	1,912	8,632	622	554	30,771
3	20,359	1,343	3,379	19,013	1,225	713	34,783
4	13,548	1,023	2,249	14,306	1,009	809	35,465
5	19,849	1,365	2,477	17,999	1,261	1,140	38,652
6	12,260	971	3,768	22,265	1,593	1,710	30,705
7	13,314	967	1,734	17,845	1,308	720	27,188
8	5,652	416	927	4,262	427	162	29,343
9	2,964	247	2,561	4,347	377	123	30,398
10	4,851	380	1,518	4,407	331	60	32,300
11	5,163	374	928	4,623	407	583	33,185
12	738	98	240	3,117	254	99	30,947

冷房用 (17)

年月	生産 数量(台)	生産 金額(百万円)	受入 数量(台)	出荷 販売 数量(台)	出荷 販売 金額(百万円)	出荷 その他 数量(台)	在庫 数量(台)
平成5年	473,707	27,282	270,882	533,602	31,133	204,054	121,793
6	435,909	20,681	130,181	555,370	28,357	114,805	17,708
7	225,878	12,767	398,940	455,510	22,760	161,179	25,461
8	246,643	13,056	502,957	577,100	26,982	154,016	43,945
9	243,004	12,050	514,733	564,789	26,259	134,872	109,548
平成7年度	238,947	12,790	414,683	487,171	23,556	159,628	72,310
8	255,039	13,095	508,069	573,328	27,421	162,414	107,278
9年 1月	20,900	982	39,201	24,254	1,085	18,324	61,468
2	31,235	1,545	50,178	42,475	1,865	21,867	78,539
3	41,282	1,610	79,258	79,829	3,509	19,574	107,278
4	28,272	1,422	47,131	66,206	3,050	15,331	101,771
5	32,354	1,383	47,465	62,159	2,984	11,918	107,834
6	31,626	1,511	58,683	77,067	3,724	12,997	108,505
7	17,400	862	40,596	97,954	4,711	9,408	59,433
8	10,804	664	38,394	39,836	1,907	4,621	64,159
9	4,971	375	69,803	55,276	2,516	3,007	80,589
10	18,049	1,388	28,347	3,457	182	15,778	106,540
11	1,795	107	5,551	5,260	251	1,480	106,749
12	4,316	202	10,126	11,016	476	567	109,548

セパレート形 (18～23)

年月	生産 数量(台)	生産 金額(百万円)	受入 数量(台)	出荷 販売 数量(台)	出荷 販売 金額(百万円)	出荷 その他 数量(台)	在庫 数量(台)
平成5年	11,824,789	986,145	5,201,230	13,379,269	1,090,767	4,043,727	2,835,456
6	15,623,591	1,089,913	5,346,091	17,387,748	1,165,107	4,550,754	2,032,721
7	19,322,175	1,312,007	6,196,916	19,784,815	1,288,971	4,743,342	3,056,493
8	19,539,197	1,301,503	6,119,644	19,987,636	1,259,585	4,567,801	4,161,978
9	16,439,280	1,068,607	4,684,699	17,874,604	1,083,662	3,062,473	4,378,771
平成7年度	19,401,492	1,324,622	6,055,899	19,989,871	1,302,277	4,547,522	3,616,984
8	19,562,152	1,272,702	6,107,547	21,102,545	1,302,854	4,355,997	3,846,685
9年 1月	1,482,757	93,955	478,007	893,093	58,083	281,621	4,948,003
2	1,797,171	107,890	475,299	1,860,368	109,838	361,813	4,998,317
3	2,007,385	118,302	642,755	3,434,950	187,837	391,059	3,846,685
4	2,081,727	131,605	521,844	1,625,604	91,006	389,787	4,435,907
5	1,882,723	122,351	559,950	2,079,294	118,968	412,854	4,388,047
6	1,944,535	123,808	482,585	2,398,240	137,035	362,492	4,055,807
7	1,480,314	95,244	421,729	2,321,341	130,124	230,515	3,408,392
8	538,021	37,920	159,640	556,752	46,291	52,748	3,497,304
9	578,482	46,572	251,657	728,417	55,948	79,738	3,519,325
10	768,697	57,058	161,860	587,305	46,848	102,805	3,759,770
11	881,445	63,779	223,546	677,713	51,514	166,340	4,018,628
12	996,023	70,124	305,827	711,527	50,169	230,701	4,378,771

注：平成5年から室外ユニットと室内ユニットに細分。室外ユニット計はP.146に掲載。

注）品目改正等により，平成8年と平成9年以降の数値が接続しない品目がありますので，「利用上の注意　第4表　品目別接続係数一覧表」を参照してください。

2.25 kW 未満 (18～20)

年月	生産 数量(台)	生産 金額(百万円)	受入 数量(台)	出荷 販売 数量(台)	出荷 販売 金額(百万円)	出荷 その他 数量(台)	在庫 数量(台)
平成5年	9,567,760	656,013	4,349,930	11,004,676	744,489	3,106,158	2,403,844
6	13,127,188	757,862	4,229,178	14,865,570	842,837	3,320,664	1,685,691
7	16,210,187	937,229	4,734,905	16,784,395	929,003	3,290,023	2,587,316
8	16,251,048	924,375	4,522,794	16,882,750	900,235	3,008,348	3,468,388
9	13,976,767	762,938	3,366,306	15,141,201	766,393	1,999,220	3,691,308
平成7年度	16,245,493	948,319	4,545,583	16,905,969	936,114	3,073,992	3,038,769
8	16,457,597	912,624	4,494,870	18,020,744	944,826	2,836,276	3,143,973
9年 1月	1,278,339	68,304	384,712	746,785	38,725	193,283	4,191,986
2	1,552,970	81,357	323,786	1,630,317	82,489	230,034	4,208,405
3	1,740,224	89,668	446,211	3,014,014	146,952	252,199	3,143,973
4	1,812,626	99,057	383,390	1,411,472	68,193	277,885	3,651,507
5	1,631,971	92,288	441,079	1,806,623	89,854	301,182	3,618,203
6	1,671,083	91,465	345,303	2,056,601	102,064	237,028	3,342,305
7	1,262,681	66,227	328,130	2,004,948	96,197	146,831	2,782,834
8	442,227	22,510	115,998	395,126	23,383	33,485	2,913,254
9	450,063	27,234	173,003	515,305	27,567	36,519	2,984,511
10	616,890	35,900	87,295	440,047	26,710	48,507	3,199,854
11	716,487	42,641	134,376	543,360	32,035	95,906	3,410,498
12	801,206	46,287	203,023	576,603	32,224	146,361	3,691,308

注：平成5年から室外ユニットと室内ユニットに細分。

室外ユニット (18～19)

年月	生産 数量(台)	生産 金額(百万円)	受入 数量(台)	出荷 販売 数量(台)	出荷 販売 金額(百万円)	出荷 その他 数量(台)	在庫 数量(台)
平成5年	4,733,213	371,987	2,130,981	5,560,815	422,363	1,499,149	1,265,673
6	6,333,944	438,942	2,012,873	7,255,600	481,968	1,593,347	788,075
7	7,803,417	543,922	2,279,379	8,067,195	531,556	1,541,994	1,277,768
8	7,874,825	539,009	2,175,840	8,171,556	516,541	1,439,063	1,714,167
9	6,708,205	440,738	1,593,130	7,266,198	441,739	951,563	1,808,149
平成7年度	7,818,285	549,369	2,220,599	8,138,081	536,077	1,467,603	1,482,224
8	7,991,290	534,113	2,139,077	8,723,912	544,389	1,347,069	1,543,851
9年 1月	604,906	39,232	180,736	352,490	21,715	89,963	2,057,356
2	743,469	47,241	152,250	782,449	47,806	112,131	2,058,509
3	853,002	53,132	214,447	1,469,607	86,399	120,643	1,543,851
4	868,200	57,111	175,582	677,211	39,444	130,523	1,780,311
5	781,345	53,457	206,871	863,886	51,671	141,733	1,763,825
6	816,495	53,419	157,970	993,417	59,362	114,261	1,631,057
7	613,192	37,703	148,795	974,697	56,051	59,185	1,359,587
8	211,627	12,586	55,205	183,488	12,746	17,412	1,426,304
9	209,507	15,477	87,778	239,323	15,099	19,270	1,465,021
10	290,458	20,415	53,469	197,574	14,483	34,224	1,577,053
11	333,830	24,261	63,426	260,132	18,626	41,972	1,671,734
12	382,174	26,703	96,601	271,924	18,337	70,246	1,808,149

注：平成5年から区分変更。

冷暖房用 (18)

年月	生産 数量(台)	生産 金額(百万円)	受入 数量(台)	出荷 販売 数量(台)	出荷 販売 金額(百万円)	出荷 その他 数量(台)	在庫 数量(台)
平成5年	3,726,921	313,411	1,598,324	4,220,374	341,766	1,212,286	920,965
6	5,513,615	395,260	1,702,945	5,985,381	414,362	1,438,640	732,775
7	6,865,193	493,614	1,899,073	6,934,822	473,931	1,410,421	1,161,080
8	7,099,223	497,341	1,857,043	7,273,689	470,834	1,357,625	1,482,007
9	6,150,783	410,699	1,408,729	6,649,792	410,689	871,438	1,528,985
平成7年度	6,903,221	499,061	1,849,910	7,054,072	480,654	1,352,363	1,273,454
8	7,299,238	497,259	1,867,463	7,833,864	499,669	1,276,865	1,330,296
9年 1月	559,781	36,947	173,870	319,765	20,035	87,897	1,807,996
2	689,947	44,815	144,750	727,050	45,406	110,469	1,805,174
3	789,520	49,993	194,569	1,350,791	81,228	115,193	1,330,296
4	737,875	50,673	140,028	578,968	35,021	121,722	1,507,657
5	718,348	49,671	187,344	798,266	48,182	133,393	1,482,453
6	756,628	50,023	147,039	923,311	55,410	107,238	1,355,597
7	575,935	35,519	138,392	896,886	51,815	56,512	1,116,783
8	183,730	10,968	40,791	157,441	11,169	7,613	1,176,998
9	191,980	14,416	63,482	206,194	13,411	11,736	1,214,554
10	256,697	18,363	25,164	186,021	13,771	10,635	1,299,720
11	322,816	23,535	59,430	245,854	17,685	40,315	1,395,739
12	367,526	25,777	93,870	259,245	17,556	68,715	1,528,985

注：平成5年から区分変更。

冷房用 (19)

年月	生産 数量(台)	生産 金額(百万円)	受入 数量(台)	出荷 販売 数量(台)	出荷 販売 金額(百万円)	出荷 その他 数量(台)	在庫 数量(台)
平成5年	1,006,292	58,576	532,657	1,340,441	80,597	286,863	344,708
6	820,329	43,682	309,928	1,270,219	67,606	154,707	55,300
7	938,224	50,309	380,306	1,132,373	57,625	131,573	116,688
8	775,602	41,668	318,797	897,867	45,707	81,438	232,160
9	557,422	30,039	184,401	616,406	31,050	80,125	279,164
平成7年度	915,064	50,308	370,689	1,084,009	55,423	115,240	208,770
8	692,052	36,854	271,614	890,048	44,720	70,204	213,555
9年 1月	45,125	2,285	6,866	32,725	1,679	2,066	249,360
2	53,522	2,426	7,500	55,399	2,401	1,662	253,335
3	63,482	3,140	19,878	118,816	5,172	5,450	213,555
4	130,325	6,439	35,554	98,243	4,423	8,801	272,654
5	62,997	3,786	19,527	65,620	3,488	8,340	281,372
6	59,867	3,397	10,931	70,106	3,952	7,023	275,460
7	37,257	2,185	10,403	77,811	4,237	2,673	242,804
8	27,897	1,618	14,414	26,047	1,577	9,799	249,306
9	17,527	1,061	24,296	33,129	1,688	7,534	250,467
10	33,761	2,052	28,305	11,553	713	23,589	277,333
11	11,014	726	3,996	14,278	940	1,657	275,995
12	14,648	926	2,731	12,679	781	1,531	279,164

注：同上。

注）品目改正等により，平成8年と平成9年以降の数値が接続しない品目がありますので，「利用上の注意　第4表　品目別接続係数一覧表」を参照してください。

室内ユニット (20)

年月	生産 数量(台)	生産 金額(百万円)	受入 数量(台)	出荷 販売 数量(台)	出荷 販売 金額(百万円)	出荷 その他 数量(台)	在庫 数量(台)
平成5年	4,834,547	284,026	2,218,949	5,443,861	322,127	1,607,009	1,138,171
6	6,793,244	318,920	2,216,305	7,609,970	360,869	1,727,317	897,616
7	8,406,770	393,307	2,455,526	8,717,200	397,447	1,748,029	1,309,548
8	8,376,223	385,367	2,346,954	8,711,194	383,694	1,569,285	1,754,221
9	7,268,562	322,200	1,773,176	7,875,003	324,654	1,047,657	1,883,159
平成7年度	8,427,208	398,950	2,324,984	8,767,888	400,037	1,606,389	1,556,545
8	8,466,307	378,511	2,355,793	9,296,832	400,437	1,489,207	1,600,122
9年 1月	673,433	29,072	203,976	394,295	17,010	103,320	2,134,630
2	809,501	34,116	171,536	847,868	34,683	117,903	2,149,896
3	887,222	36,536	231,764	1,544,407	60,552	131,556	1,600,122
4	944,426	41,946	207,808	734,261	28,750	147,362	1,871,196
5	850,626	38,831	234,208	942,737	38,183	159,449	1,854,378
6	854,588	38,045	187,333	1,063,184	42,701	122,767	1,711,248
7	649,489	28,524	179,335	1,030,251	40,145	87,646	1,423,247
8	230,600	9,924	60,793	211,638	10,637	16,073	1,486,950
9	240,556	11,757	85,225	275,982	12,469	17,249	1,519,490
10	326,432	15,485	33,826	242,473	12,227	14,283	1,622,801
11	382,657	18,380	70,950	283,228	13,410	53,934	1,738,764
12	419,032	19,584	106,422	304,679	13,887	76,115	1,883,159

注：平成5年から区分変更。

2.25 kW 以上 (21～23)

年月	生産 数量(台)	生産 金額(百万円)	受入 数量(台)	出荷 販売 数量(台)	出荷 販売 金額(百万円)	出荷 その他 数量(台)	在庫 数量(台)
平成5年	2,257,029	330,132	851,300	2,374,593	346,278	937,569	431,612
6	2,496,403	332,051	1,116,913	2,522,178	322,270	1,230,090	347,030
7	3,111,988	374,778	1,462,011	3,000,420	359,968	1,453,319	469,177
8	3,288,149	377,128	1,596,850	3,104,886	359,350	1,559,453	693,590
9	2,462,513	305,669	1,318,393	2,733,403	317,269	1,063,253	687,463
平成7年度	3,155,999	376,302	1,510,316	3,083,902	366,162	1,473,530	578,215
8	3,104,555	360,078	1,612,677	3,081,801	358,028	1,519,721	702,712
9年 1月	204,418	25,650	93,295	146,308	19,358	88,338	756,017
2	244,201	26,533	151,513	230,051	27,349	131,779	789,912
3	267,161	28,634	196,544	420,936	40,885	138,860	702,712
4	269,101	32,548	138,454	214,132	22,813	111,902	784,400
5	250,752	30,063	118,871	272,671	29,114	111,672	769,844
6	273,452	32,343	137,282	341,639	34,971	125,464	713,502
7	217,633	29,016	93,599	316,393	33,927	83,684	625,558
8	95,794	15,410	43,642	161,626	22,908	19,263	584,050
9	128,419	19,339	78,654	213,112	28,381	43,219	534,814
10	151,807	21,158	74,565	147,258	20,138	54,298	559,916
11	164,958	21,138	89,170	134,353	19,478	70,434	608,130
12	194,817	23,837	102,804	134,924	17,946	84,340	687,463

注：平成5年から室外ユニットと室内ユニットに細分。

室外ユニット (21～22)

年月	生産 数量(台)	生産 金額(百万円)	受入 数量(台)	出荷 販売 数量(台)	出荷 販売 金額(百万円)	出荷 その他 数量(台)	在庫 数量(台)
平成5年	1,009,530	184,547	380,509	1,047,018	200,022	452,911	176,851
6	1,170,234	197,700	474,655	1,148,387	205,609	536,938	158,112
7	1,425,998	231,320	700,979	1,382,851	229,368	692,365	209,541
8	1,459,363	231,774	818,680	1,428,229	230,020	743,543	316,347
9	1,166,300	197,119	638,800	1,281,073	206,820	518,404	331,614
平成7年度	1,431,944	233,197	746,338	1,430,176	235,290	699,269	256,569
8	1,406,859	223,497	813,046	1,424,160	230,017	732,598	328,873
9年 1月	93,556	16,277	46,941	64,964	12,361	41,461	350,419
2	119,292	17,438	73,303	109,576	18,354	65,147	368,302
3	125,541	18,278	97,809	200,871	27,300	70,761	328,873
4	129,661	20,981	67,066	103,101	14,812	52,641	369,971
5	116,691	18,600	52,252	125,076	18,419	53,664	360,286
6	127,677	19,810	65,747	163,188	22,495	60,413	330,171
7	101,543	18,324	43,936	150,254	21,304	40,075	285,768
8	47,075	10,544	20,442	74,953	14,977	10,044	268,240
9	61,900	13,351	38,143	102,304	19,175	20,433	245,569
10	74,365	14,277	39,103	64,349	12,899	28,926	265,905
11	76,702	13,545	42,943	60,872	12,846	33,908	290,210
12	92,297	15,693	51,115	61,565	11,879	40,931	331,614

注：平成5年から区分変更。

冷暖房用 (21)

年月	生産 数量(台)	生産 金額(百万円)	受入 数量(台)	出荷 販売 数量(台)	出荷 販売 金額(百万円)	出荷 その他 数量(台)	在庫 数量(台)
平成5年	844,726	163,604	339,243	863,680	176,282	415,449	142,912
6	999,123	175,253	444,659	965,007	182,502	503,319	136,993
7	1,139,225	198,219	598,017	1,059,366	195,316	634,980	176,646
8	1,223,165	204,090	702,400	1,125,826	199,118	700,743	276,067
9	1,006,314	176,310	535,726	1,047,328	182,738	490,574	289,594
平成7年度	1,161,571	200,795	634,150	1,107,807	200,795	648,928	211,860
8	1,203,562	198,883	697,731	1,136,044	200,925	695,227	291,454
9年 1月	81,276	14,807	40,625	49,735	11,001	39,878	308,355
2	105,846	15,787	65,961	90,558	16,671	64,423	325,181
3	110,902	16,415	77,876	161,801	24,138	69,557	291,454
4	110,046	18,339	57,710	86,373	12,970	48,100	324,791
5	97,892	16,055	41,252	102,383	15,968	49,537	312,127
6	108,656	17,275	56,504	137,011	19,442	57,267	282,885
7	87,395	16,453	38,534	125,272	18,265	39,039	244,950
8	37,822	9,312	13,284	59,538	13,245	7,591	228,879
9	52,280	12,101	27,202	82,459	17,171	17,831	208,094
10	63,640	12,851	31,665	52,541	11,522	24,265	226,736
11	68,981	12,550	38,688	49,271	11,618	33,376	251,199
12	81,578	14,365	46,425	50,386	10,725	39,710	289,594

注：同上。

注）品目改正等により，平成8年と平成9年以降の数値が接続しない品目がありますので，「利用上の注意　第4表　品目別接続係数一覧表」を参照してください。

冷房用 (22)

年月	生産 数量(台)	生産 金額(百万円)	受入 数量(台)	出荷 販売 数量(台)	出荷 販売 金額(百万円)	出荷 その他 数量(台)	在庫 数量(台)
平成5年	164,804	20,942	41,266	183,338	23,739	37,462	33,939
6	171,111	22,447	29,996	183,380	23,107	33,619	21,119
7	286,773	33,102	102,962	323,485	34,053	57,385	32,895
8	236,198	27,684	116,280	302,403	30,902	42,800	40,280
9	159,986	20,809	103,074	233,745	24,082	27,830	42,020
平成7年度	270,373	32,403	112,188	322,369	34,494	50,341	44,709
8	203,297	24,614	115,315	288,116	29,092	37,371	37,419
9年 1月	12,280	1,470	6,316	15,229	1,360	1,583	42,064
2	13,446	1,650	7,342	19,018	1,683	724	43,121
3	14,639	1,863	19,933	39,070	3,162	1,204	37,419
4	19,615	2,642	9,356	16,728	1,841	4,541	45,180
5	18,799	2,544	11,000	22,693	2,451	4,127	48,159
6	19,021	2,535	9,243	26,177	3,053	3,146	47,286
7	14,148	1,871	5,402	24,982	3,039	1,036	40,818
8	9,253	1,232	7,158	15,415	1,731	2,453	39,361
9	9,620	1,250	10,941	19,845	2,004	2,602	37,475
10	10,725	1,427	7,438	11,808	1,376	4,661	39,169
11	7,721	995	4,255	11,601	1,228	532	39,011
12	10,719	1,328	4,690	11,179	1,154	1,221	42,020

注：平成5年から区分変更。

室内ユニット (23)

年月	生産 数量(台)	生産 金額(百万円)	受入 数量(台)	出荷 販売 数量(台)	出荷 販売 金額(百万円)	出荷 その他 数量(台)	在庫 数量(台)
平成5年	1,247,499	145,585	470,791	1,327,575	146,256	484,658	254,761
6	1,326,169	134,351	642,258	1,373,791	116,661	693,152	188,918
7	1,685,990	143,458	761,032	1,617,569	130,600	760,954	259,636
8	1,828,786	145,354	778,170	1,676,657	129,330	815,910	377,243
9	1,296,213	108,550	679,593	1,452,330	110,449	544,849	355,849
平成7年度	1,724,055	143,105	763,978	1,653,726	130,873	774,261	321,646
8	1,697,696	136,581	799,631	1,657,641	128,011	787,123	373,839
9年 1月	110,862	9,373	46,354	81,344	6,997	46,877	405,598
2	124,909	9,095	78,210	120,475	8,995	66,632	421,610
3	141,620	10,356	98,735	220,065	13,585	68,099	373,839
4	139,440	11,567	71,388	111,031	8,001	59,261	414,429
5	134,061	11,463	66,619	147,595	10,695	58,008	409,558
6	145,775	12,533	71,535	178,451	12,476	65,051	383,331
7	116,090	10,692	49,663	166,139	12,623	43,609	339,790
8	48,719	4,866	23,200	86,673	7,931	9,219	315,810
9	66,519	5,988	40,511	110,808	9,206	22,786	289,245
10	77,442	6,881	35,462	82,909	7,239	25,372	294,011
11	88,256	7,592	46,227	73,481	6,633	36,526	317,920
12	102,520	8,144	51,689	73,359	6,067	43,409	355,849

注：同上。

室外ユニット計

年月	生産 数量(台)	生産 金額(百万円)	受入 数量(台)	出荷 販売 数量(台)	出荷 販売 金額(百万円)	出荷 その他 数量(台)	在庫 数量(台)
平成5年	5,742,743	556,534	2,511,490	6,607,833	622,384	1,952,060	1,442,524
6	7,504,178	636,642	2,487,528	8,403,987	687,577	2,130,285	946,187
7	9,229,415	775,243	2,980,358	9,450,046	760,924	2,234,359	1,487,309
8	9,334,188	770,783	2,994,520	9,599,785	746,561	2,182,606	2,030,514
9	7,874,505	637,857	2,231,930	8,547,271	648,559	1,469,967	2,139,763
平成7年度	9,250,229	782,566	2,966,937	9,568,257	771,367	2,166,872	1,738,793
8	9,398,149	757,610	2,952,123	10,148,072	774,406	2,079,667	1,872,724
9年 1月	698,462	55,509	227,677	417,454	34,076	131,424	2,407,775
2	862,761	64,679	225,553	892,025	66,160	177,278	2,426,811
3	978,543	71,410	312,256	1,670,478	113,700	191,404	1,872,724
4	997,861	78,092	242,648	780,312	54,255	183,164	2,150,282
5	898,036	72,057	259,123	988,962	70,090	195,397	2,124,111
6	944,172	73,229	223,717	1,156,605	81,858	174,674	1,961,228
7	714,735	56,028	192,731	1,124,951	77,355	99,260	1,645,355
8	258,702	23,130	75,647	258,441	27,723	27,456	1,694,544
9	271,407	28,828	125,921	341,627	34,273	39,703	1,710,590
10	364,823	34,692	92,572	261,923	27,382	63,150	1,842,958
11	410,532	37,806	106,369	321,004	31,471	75,880	1,961,944
12	474,471	42,396	147,716	333,489	30,216	111,177	2,139,763

注：(18)，(19)，(21)，(22)の合計
平成5年から区分変更。

シングルパッケージ・リモートコンデンサ形 (24～25)

年月	生産 数量(台)	生産 金額(百万円)	受入 数量(台)	出荷 販売 数量(台)	出荷 販売 金額(百万円)	出荷 その他 数量(台)	在庫 数量(台)
平成5年	84,578	59,635	18,173	97,448	65,355	10,829	21,322
6	79,354	55,330	8,424	89,254	58,324	5,538	16,017
7	76,924	57,539	11,382	80,670	57,872	6,027	17,624
8	70,883	54,209	10,221	75,372	54,358	4,268	19,087
9	68,411	50,885	8,982	72,880	51,289	5,544	16,761
平成7年度	75,369	56,797	9,356	80,860	58,492	4,366	17,804
8	70,520	54,348	9,426	75,456	54,748	3,535	18,759
9年 1月	4,873	4,008	256	4,180	3,151	57	19,979
2	5,091	3,913	482	5,360	3,957	126	20,066
3	5,151	4,014	272	6,464	5,230	266	18,759
4	6,835	4,968	2,156	6,797	4,388	1,674	19,279
5	7,165	5,311	1,516	7,648	4,676	966	19,346
6	7,602	5,379	637	8,053	5,261	206	18,031
7	7,264	5,276	722	8,324	5,352	301	17,392
8	4,689	3,307	287	5,602	3,732	149	16,617
9	4,979	3,762	1,221	6,044	4,859	404	16,369
10	5,847	4,151	1,054	5,672	3,960	982	16,616
11	4,271	3,432	248	4,851	3,845	242	16,042
12	4,644	3,364	131	3,885	2,878	171	16,761

注1：平成5年から名称変更。
注2：平成5年から内訳区分統合。

注）品目改正等により，平成8年と平成9年以降の数値が接続しない品目がありますので，「利用上の注意　第4表　品目別接続係数一覧表」を参照してください。

冷暖房用 (24)

年月	生産 数量(台)	生産 金額(百万円)	受入 数量(台)	出荷 販売 数量(台)	出荷 販売 金額(百万円)	出荷 その他 数量(台)	在庫 数量(台)
平成5年	38,495	27,187	13,065	48,289	31,354	6,596	12,068
6	34,064	23,949	5,603	41,558	26,325	3,278	7,737
7	34,373	26,154	5,341	36,466	26,826	2,483	8,502
8	34,923	26,877	5,133	38,377	27,002	962	9,219
9	32,586	24,309	2,424	35,881	25,532	1,134	5,919
平成7年度	34,623	26,834	4,684	37,482	27,580	1,479	8,643
8	34,393	26,114	4,907	38,469	27,364	1,019	8,455
9年 1月	2,427	2,063	165	2,295	1,516	24	9,492
2	2,501	1,829	348	2,920	1,864	77	9,344
3	2,560	1,980	89	3,392	2,856	146	8,455
4	2,617	2,238	490	2,561	1,930	125	8,876
5	2,962	2,455	293	3,032	2,015	89	9,010
6	3,432	2,452	91	3,404	2,437	51	7,783
7	3,584	2,494	247	3,658	2,499	178	7,778
8	2,353	1,565	152	2,805	1,904	77	7,401
9	2,498	1,733	118	3,396	2,578	32	6,589
10	2,968	2,118	107	3,320	2,206	64	6,280
11	2,375	1,750	218	2,887	2,100	186	5,800
12	2,309	1,631	106	2,211	1,627	85	5,919

注：平成5年から統合。

冷房用 (25)

年月	生産 数量(台)	生産 金額(百万円)	受入 数量(台)	出荷 販売 数量(台)	出荷 販売 金額(百万円)	出荷 その他 数量(台)	在庫 数量(台)
平成5年	46,083	32,448	5,108	49,159	34,002	4,233	9,254
6	45,290	31,381	2,821	47,696	31,999	2,260	8,280
7	42,551	31,385	6,041	44,204	31,046	3,544	9,122
8	35,960	27,332	5,088	36,995	27,356	3,306	9,868
9	35,825	26,576	6,558	36,999	25,757	4,410	10,842
平成7年度	40,746	29,963	4,672	43,378	30,912	2,887	9,161
8	36,127	28,234	4,519	36,987	27,385	2,516	10,304
9年 1月	2,446	1,945	91	1,885	1,635	33	10,487
2	2,590	2,084	134	2,440	2,093	49	10,722
3	2,591	2,035	183	3,072	2,374	120	10,304
4	4,218	2,730	1,666	4,236	2,459	1,549	10,403
5	4,203	2,856	1,223	4,616	2,660	877	10,336
6	4,170	2,927	546	4,649	2,823	155	10,248
7	3,680	2,782	475	4,666	2,853	123	9,614
8	2,336	1,742	135	2,797	1,828	72	9,216
9	2,481	2,028	1,103	2,648	2,281	372	9,780
10	2,879	2,033	947	2,352	1,753	918	10,336
11	1,896	1,682	30	1,964	1,746	56	10,242
12	2,335	1,733	25	1,674	1,251	86	10,842

注：同上。

輸送機械用 (26～27)

年月	生産 数量(台)	生産 金額(百万円)	受入 数量(台)	出荷 販売 数量(台)	出荷 販売 金額(百万円)	出荷 その他 数量(台)	在庫 数量(台)
平成5年	9,132,810	561,619	2,880	9,113,389	549,551	36,838	195,716
6	9,359,108	533,178	2,011	9,404,685	533,876	29,301	133,100
7	9,570,519	517,614	2,573	9,530,837	517,390	17,451	157,984
8	10,421,030	519,875	2,389	10,429,382	517,017	19,973	132,083
9	11,086,449	536,345	2,291	11,116,814	533,176	13,939	107,177
平成7年度	9,719,126	511,702	2,530	9,641,866	509,932	18,868	192,601
8	10,690,293	530,281	2,530	10,727,555	527,046	18,693	151,066
9年 1月	916,126	43,170	212	888,219	41,463	1,198	170,859
2	918,270	44,589	118	917,658	43,983	1,250	170,339
3	1,090,595	51,666	759	1,109,148	53,970	1,479	151,066
4	966,413	46,053	178	953,988	47,343	1,310	162,360
5	932,407	45,452	30	925,436	43,644	1,045	168,316
6	931,021	47,209	115	941,281	45,946	1,258	156,765
7	984,163	49,768	87	1,000,220	49,398	1,428	139,367
8	769,775	38,421	1	807,219	38,834	1,256	100,668
9	878,592	42,739	412	863,776	42,786	1,214	117,555
10	968,561	44,850	65	980,048	45,100	996	107,663
11	886,377	42,268	37	866,866	40,683	801	126,410
12	844,149	40,159	277	862,955	40,026	704	107,177

乗用車用 (26)

年月	生産 数量(台)	生産 金額(百万円)	受入 数量(台)	出荷 販売 数量(台)	出荷 販売 金額(百万円)	出荷 その他 数量(台)	在庫 数量(台)
平成5年	9,097,205	534,463	-	9,076,205	520,299	34,646	192,186
6	9,324,079	508,433	1	9,369,006	506,809	26,866	130,643
7	9,539,845	493,936	671	9,499,980	491,916	16,705	154,574
8	10,388,252	496,468	25	10,395,947	491,698	17,737	129,167
9	11,051,219	509,458	133	11,079,828	503,964	12,602	105,196
平成7年度	9,688,891	489,099	581	9,611,720	485,156	17,629	189,783
8	10,656,029	504,183	25	10,691,963	499,159	16,772	148,957
9年 1月	913,210	41,004	-	884,766	38,682	1,198	168,268
2	915,341	41,762	-	914,149	40,811	1,250	168,210
3	1,086,787	48,883	-	1,104,745	50,200	1,295	148,957
4	963,279	43,909	-	951,289	45,365	1,122	159,826
5	929,662	43,587	-	922,537	41,772	988	165,963
6	928,156	45,324	-	938,224	44,078	1,136	154,611
7	980,863	47,046	-	996,648	46,378	1,280	137,546
8	767,087	36,563	-	804,715	37,124	1,131	98,787
9	875,539	39,953	-	860,199	39,665	1,021	115,979
10	965,806	42,897	-	977,692	43,246	741	105,878
11	883,796	40,331	-	864,402	38,672	801	124,471
12	841,693	38,198	133	860,462	37,970	639	105,196

注：トラック用を含む。

注）品目改正等により，平成8年と平成9年以降の数値が接続しない品目がありますので，「利用上の注意　第4表　品目別接続係数一覧表」を参照してください。

その他 (27)

年月	生産 数量(台)	生産 金額(百万円)	受入 数量(台)	出荷 販売 数量(台)	出荷 販売 金額(百万円)	出荷 その他 数量(台)	在庫 数量(台)
平成5年	35,605	27,156	2,880	37,184	29,252	2,192	3,530
6	35,029	24,745	2,010	35,679	27,067	2,435	2,457
7	30,674	23,678	1,902	30,857	25,473	746	3,410
8	32,778	23,406	2,364	33,435	25,319	2,236	2,916
9	35,230	26,887	2,158	36,986	29,213	1,337	1,981
平成7年度	30,235	22,603	1,949	30,146	24,776	1,239	2,818
8	34,264	26,098	2,505	35,592	27,887	1,921	2,109
9年 1月	2,916	2,165	212	3,453	2,781	-	2,591
2	2,929	2,827	118	3,509	3,171	-	2,129
3	3,808	2,783	759	4,403	3,770	184	2,109
4	3,134	2,144	178	2,699	1,978	188	2,534
5	2,745	1,865	30	2,899	1,872	57	2,353
6	2,865	1,885	115	3,057	1,868	122	2,154
7	3,300	2,722	87	3,572	3,021	148	1,821
8	2,688	1,858	1	2,504	1,710	125	1,881
9	3,053	2,786	412	3,577	3,121	193	1,576
10	2,755	1,953	65	2,356	1,855	255	1,785
11	2,581	1,937	37	2,464	2,011	-	1,939
12	2,456	1,961	144	2,493	2,056	65	1,981

注：列車，バス及び航空機用等。

ウォータークーラ (28)

年月	生産 数量(台)	生産 金額(百万円)	受入 数量(台)	出荷 販売 数量(台)	出荷 販売 金額(百万円)	出荷 その他 数量(台)	在庫 数量(台)
平成5年	73,878	2,841	58,996	77,121	3,548	55,287	22,301
6	65,067	2,632	48,926	76,958	3,730	51,440	7,899
7	70,794	3,122	42,929	55,900	2,860	57,983	7,690
8	68,650	3,213	35,069	50,986	2,780	51,174	9,261
9	60,841	2,852	32,559	46,976	2,545	46,299	9,346
平成7年度	75,633	3,438	42,482	55,452	2,863	59,513	9,554
8	66,385	3,087	33,445	50,846	2,807	49,860	8,678
9年 1月	2,441	122	1,137	1,901	107	1,840	9,098
2	4,365	204	787	2,146	149	2,829	9,275
3	5,671	268	4,433	5,559	310	5,142	8,678
4	6,329	266	3,750	4,416	227	5,306	9,035
5	8,826	370	5,331	6,045	300	7,092	10,055
6	9,090	405	5,013	6,971	354	7,620	9,567
7	9,530	478	4,910	8,515	472	6,521	8,971
8	4,358	237	1,595	3,180	176	1,801	9,943
9	2,062	108	879	2,615	146	1,089	9,180
10	2,741	125	1,528	2,089	111	2,587	8,749
11	3,243	165	1,771	1,678	93	2,595	9,474
12	2,185	102	1,425	1,861	101	1,877	9,346

冷凍・冷蔵ショーケース (29～31)

年月	生産 数量(台)	生産 金額(百万円)	受入 数量(台)	出荷 販売 数量(台)	出荷 販売 金額(百万円)	出荷 その他 数量(台)	在庫 数量(台)
平成5年	363,573	78,956	243,952	408,001	86,284	225,449	70,509
6	407,822	89,628	264,846	432,832	93,212	247,171	62,959
7	431,471	96,123	294,489	435,208	97,375	275,183	80,844
8	424,454	95,931	278,084	427,159	99,533	267,931	90,347
9	391,625	90,545	239,611	413,031	96,751	226,629	82,526
平成7年度	434,562	98,277	293,600	433,454	99,215	274,117	106,324
8	407,375	92,626	261,567	428,197	98,482	253,239	93,856
9年 1月	24,124	5,707	13,978	19,013	4,222	13,448	95,988
2	30,446	7,128	19,267	28,083	7,187	18,618	99,000
3	32,864	7,941	18,439	38,787	9,289	17,660	93,856
4	36,993	7,725	22,862	38,000	8,552	21,658	94,648
5	34,982	7,768	23,880	38,055	8,564	21,770	93,685
6	36,041	7,882	22,512	43,114	9,514	21,464	87,660
7	39,945	8,403	25,264	45,014	9,412	24,220	83,635
8	28,871	6,345	17,833	31,234	7,148	17,098	82,007
9	36,111	8,728	21,747	35,806	8,787	20,450	83,609
10	35,712	8,705	20,721	37,396	9,667	19,314	83,340
11	29,302	7,714	17,917	35,232	9,600	16,566	78,761
12	26,234	6,499	15,191	23,297	4,807	14,363	82,526

注1：平成5年から名称変更。
注2：平成5年から内訳区分の変更。
注3：冷水ショーケースを含む。

冷凍機内蔵形 (29～30)

年月	生産 数量(台)	生産 金額(百万円)	受入 数量(台)	出荷 販売 数量(台)	出荷 販売 金額(百万円)	出荷 その他 数量(台)	在庫 数量(台)
平成5年	286,489	42,575	195,578	319,109	46,140	185,789	58,574
6	314,228	47,818	207,813	334,206	50,616	197,442	48,887
7	318,037	46,640	225,448	315,152	47,058	215,106	62,478
8	298,637	45,308	205,039	296,794	47,435	202,177	69,076
9	274,452	43,460	170,353	287,180	46,301	165,266	61,957
平成7年度	314,544	46,767	220,127	307,557	46,700	210,269	84,620
8	286,130	44,234	190,941	299,814	47,668	189,172	72,731
9年 1月	16,510	2,839	10,276	13,161	2,078	10,033	72,668
2	21,625	3,484	13,566	17,274	2,962	13,643	76,942
3	22,032	3,827	11,853	26,435	4,487	11,661	72,731
4	27,059	3,856	16,567	27,445	4,368	16,061	73,365
5	25,409	3,655	18,100	28,536	4,555	16,652	71,686
6	26,122	3,892	16,330	31,308	4,941	16,016	66,814
7	29,998	4,378	19,537	35,196	5,384	19,112	62,041
8	21,143	3,359	13,204	22,761	3,607	13,001	60,626
9	23,970	3,718	15,328	23,838	3,888	14,810	61,276
10	23,457	3,739	13,777	22,914	3,847	13,185	62,419
11	18,103	3,237	10,698	20,595	3,558	10,344	60,281
12	19,024	3,475	11,117	17,717	2,626	10,748	61,957

冷凍用 (29)

年月	生産 数量(台)	生産 金額(百万円)	受入 数量(台)	出荷 販売 数量(台)	出荷 販売 金額(百万円)	出荷 その他 数量(台)	在庫 数量(台)
平成5年	104,426	13,819	80,952	111,684	14,619	79,479	21,674
6	116,443	16,684	83,899	121,757	17,438	83,210	17,092
7	110,969	15,132	81,783	105,306	14,685	78,773	25,916
8	90,852	12,828	70,148	91,616	13,913	68,618	26,620
9	65,639	10,398	48,841	72,978	11,803	46,497	21,753
平成7年度	99,198	14,278	72,002	98,806	13,921	68,939	31,119
8	84,955	12,186	64,722	90,792	14,022	63,304	26,699
9年 1月	4,200	750	3,261	2,879	491	3,066	28,136
2	5,276	829	3,653	4,236	779	3,670	29,159
3	3,860	741	2,087	6,318	1,151	2,089	26,699
4	5,947	1,005	4,303	6,350	1,097	3,931	26,796
5	5,575	879	4,921	6,956	1,079	3,983	26,353
6	6,822	1,076	5,419	8,031	1,248	5,201	25,362
7	7,647	1,055	6,018	9,531	1,406	6,015	23,481
8	4,852	781	3,859	6,039	980	3,861	22,292
9	6,480	895	5,267	6,130	947	5,070	22,839
10	5,435	846	3,568	5,539	883	3,560	22,743
11	4,401	744	2,999	5,673	984	2,808	21,662
12	5,144	797	3,486	5,296	758	3,243	21,753

冷蔵用 (30)

年月	生産 数量(台)	生産 金額(百万円)	受入 数量(台)	出荷 販売 数量(台)	出荷 販売 金額(百万円)	出荷 その他 数量(台)	在庫 数量(台)
平成5年	182,063	28,757	114,626	207,425	31,522	106,310	36,900
6	197,785	31,135	123,914	212,449	33,178	114,232	31,795
7	207,068	31,509	143,665	209,846	32,373	136,333	36,562
8	207,785	32,480	134,891	205,178	33,521	133,559	42,456
9	208,813	33,062	121,512	214,202	34,498	118,769	40,204
平成7年度	215,346	32,488	148,125	208,751	32,779	141,330	53,501
8	201,175	32,048	126,219	209,022	33,646	125,868	46,032
9年 1月	12,310	2,089	7,015	10,282	1,588	6,967	44,532
2	16,349	2,654	9,913	13,038	2,184	9,973	47,783
3	18,172	3,086	9,766	20,117	3,336	9,572	46,032
4	21,112	2,851	12,264	21,095	3,271	12,130	46,569
5	19,834	2,777	13,179	21,580	3,476	12,669	45,333
6	19,300	2,816	10,911	23,277	3,693	10,815	41,452
7	22,351	3,323	13,519	25,665	3,977	13,097	38,560
8	16,291	2,579	9,345	16,722	2,627	9,140	38,334
9	17,490	2,823	10,061	17,708	2,941	9,740	38,437
10	18,022	2,893	10,209	17,375	2,965	9,625	39,676
11	13,702	2,494	7,699	14,922	2,573	7,536	38,619
12	13,880	2,677	7,631	12,421	1,868	7,505	40,204

冷凍機別置形 (31)

年月	生産 数量(台)	生産 金額(百万円)	受入 数量(台)	出荷 販売 数量(台)	出荷 販売 金額(百万円)	出荷 その他 数量(台)	在庫 数量(台)
平成5年	77,084	36,380	48,374	88,892	40,144	39,660	11,935
6	93,594	41,810	57,033	98,626	42,597	49,729	14,072
7	113,434	49,483	69,041	120,056	50,317	60,077	18,366
8	125,817	50,623	73,045	130,365	52,098	65,754	21,271
9	117,173	47,085	69,258	125,851	50,450	61,363	20,569
平成7年度	120,018	51,511	73,473	125,897	52,515	63,848	21,704
8	121,245	48,392	70,626	128,383	50,814	64,067	21,125
9年 1月	7,614	2,868	3,702	5,852	2,144	3,415	23,320
2	8,821	3,644	5,701	10,809	4,225	4,975	22,058
3	10,832	4,115	6,586	12,352	4,803	5,999	21,125
4	9,934	3,869	6,295	10,555	4,184	5,597	21,283
5	9,573	4,113	5,780	9,519	4,009	5,118	21,999
6	9,919	3,990	6,182	11,806	4,573	5,448	20,846
7	9,947	4,025	5,727	9,818	4,028	5,108	21,594
8	7,728	2,985	4,629	8,473	3,542	4,097	21,381
9	12,141	5,010	6,419	11,968	4,899	5,640	22,333
10	12,255	4,966	6,944	14,482	5,820	6,129	20,921
11	11,199	4,476	7,219	14,637	6,043	6,222	18,480
12	7,210	3,024	4,074	5,580	2,181	3,615	20,569

注：平成5年から統合。

フリーザ (32)

年月	生産 数量(台)	生産 金額(百万円)	受入 数量(台)	出荷 販売 数量(台)	出荷 販売 金額(百万円)	出荷 その他 数量(台)	在庫 数量(台)
平成5年	147,082	16,361	75,192	139,090	15,813	84,979	18,080
6	174,298	17,736	96,412	165,435	17,296	102,368	21,147
7	206,690	19,540	135,105	196,875	19,122	129,457	37,019
8	257,943	25,026	190,639	271,838	25,358	143,114	71,359
9	170,866	20,833	135,943	230,814	22,207	104,129	43,225
平成7年度	208,178	19,079	150,743	205,903	19,254	135,674	50,664
8	257,246	25,650	182,496	284,178	26,395	137,605	68,640
9年 1月	12,116	1,458	9,111	11,940	1,182	4,208	76,438
2	10,081	1,403	3,804	11,071	1,286	4,024	75,228
3	12,139	1,512	8,673	20,016	2,148	7,384	68,640
4	17,617	2,154	10,411	17,756	1,734	8,865	70,047
5	20,902	2,129	11,858	22,830	2,255	10,447	69,530
6	24,983	2,303	23,059	27,983	2,626	18,277	71,312
7	12,009	1,954	13,884	30,196	2,534	9,714	57,295
8	11,988	1,441	10,275	19,298	1,947	8,470	51,790
9	15,672	1,964	10,415	15,679	1,760	9,502	52,696
10	13,948	1,858	11,451	14,963	1,619	7,042	56,090
11	10,432	1,386	8,560	14,473	1,403	6,692	53,917
12	8,979	1,270	14,442	24,609	1,713	9,504	43,225

注：業務用冷凍庫を含む。

除湿機 (33)

年月	生産 数量(台)	生産 金額(百万円)	受入 数量(台)	出荷 販売 数量(台)	出荷 販売 金額(百万円)	出荷 その他 数量(台)	在庫 数量(台)
平成5年	255,444	9,041	329,976	432,649	15,259	199,009	51,467
6	289,382	9,540	447,434	420,499	13,677	265,054	102,730
7	224,488	7,749	329,869	455,903	14,404	114,060	77,516
8	299,124	10,011	318,318	527,204	16,812	60,431	107,323
9	245,576	8,570	361,178	553,927	15,984	45,690	114,528
平成7年度	253,360	8,979	307,886	472,759	14,961	85,414	88,941
8	298,189	9,874	335,856	530,884	16,828	61,708	130,462
9年 1月	25,625	870	14,236	31,965	949	3,476	111,811
2	22,672	742	22,490	25,685	796	2,418	128,870
3	22,480	775	23,357	40,812	1,303	3,433	130,462
4	32,946	1,109	61,571	74,059	2,158	10,331	140,589
5	37,206	1,139	69,419	112,814	3,046	9,320	125,080
6	43,445	1,313	75,497	120,256	3,284	9,182	114,584
7	14,723	574	38,205	44,964	1,333	4,955	117,593
8	1,757	199	13,015	11,930	413	411	120,024
9	10,296	419	4,105	16,762	596	495	117,168
10	17,711	648	10,710	19,509	601	574	125,506
11	6,281	311	12,774	23,517	647	595	120,449
12	10,434	472	15,799	31,654	859	500	114,528

製氷機 (34)

年月	生産 数量(台)	生産 金額(百万円)	受入 数量(台)	出荷 販売 数量(台)	出荷 販売 金額(百万円)	出荷 その他 数量(台)	在庫 数量(台)
平成5年	57,300	10,132	7,245	59,227	10,388	7,087	7,603
6	61,999	11,311	7,616	62,218	11,159	7,971	7,296
7	65,505	12,125	8,970	63,423	11,649	9,153	9,205
8	65,149	12,076	9,961	65,935	11,952	9,709	8,849
9	69,396	13,155	9,949	66,632	12,611	9,925	11,637
平成7年度	64,636	12,125	8,794	63,789	11,719	8,941	11,134
8	66,087	12,228	9,697	66,762	12,191	9,496	10,660
9年 1月	5,380	939	686	3,397	630	711	10,807
2	5,178	1,000	468	4,455	887	470	11,528
3	5,414	1,019	738	6,282	1,211	738	10,660
4	6,120	1,154	863	6,175	1,149	871	10,597
5	5,687	1,154	969	6,380	1,186	984	9,889
6	7,076	1,308	1,106	7,032	1,311	1,111	9,928
7	7,242	1,365	1,207	8,095	1,500	1,167	9,115
8	4,901	920	585	5,344	1,020	562	8,695
9	5,276	1,085	890	5,681	1,092	876	8,304
10	6,266	1,129	1,033	5,442	1,002	1,070	9,091
11	5,134	983	761	4,454	892	743	9,789
12	5,722	1,098	643	3,895	731	622	11,637

チリングユニット (35)

年月	生産 数量(台)	生産 金額(百万円)	受入 数量(台)	出荷 販売 数量(台)	出荷 販売 金額(百万円)	出荷 その他 数量(台)	在庫 数量(台)
平成5年	15,725	28,549	1,310	15,423	29,275	2,148	2,023
6	15,090	25,908	1,301	14,728	26,190	1,715	1,947
7	17,151	29,687	1,724	16,197	29,806	2,049	2,576
8	13,756	29,089	1,727	13,527	29,584	1,971	2,555
9	15,004	27,934	1,266	14,731	28,959	1,644	2,456
平成7年度	16,764	31,565	1,649	15,713	31,097	1,934	2,676
8	13,766	27,209	1,801	13,846	28,783	2,009	2,388
9年 1月	887	1,663	61	842	1,571	96	2,571
2	969	1,968	107	1,022	2,095	121	2,504
3	1,410	2,855	119	1,473	3,335	172	2,388
4	1,202	2,164	102	1,151	2,091	138	2,403
5	1,432	2,409	162	1,412	2,501	191	2,394
6	1,455	2,540	137	1,439	2,584	160	2,387
7	1,378	2,323	149	1,574	2,658	136	2,204
8	1,138	2,018	82	1,154	2,156	134	2,136
9	1,460	2,792	124	1,371	2,765	167	2,182
10	1,188	2,288	56	1,235	2,591	108	2,083
11	1,314	2,477	116	1,075	2,359	152	2,286
12	1,171	2,437	51	983	2,253	69	2,456

注：ヒートポンプを含む。

冷凍・冷蔵ユニット (36～37)

年月	生産 数量(台)	生産 金額(百万円)	受入 数量(台)	出荷 販売 数量(台)	出荷 販売 金額(百万円)	出荷 その他 数量(台)	在庫 数量(台)
平成5年	58,682	30,073	20,196	60,763	31,216	20,655	11,547
6	63,380	28,294	22,420	65,993	29,384	21,696	9,671
7	62,101	32,664	27,404	73,972	33,233	13,859	11,345
8	98,401	36,452	28,601	101,882	36,837	24,993	13,001
9	103,235	36,738	30,967	106,332	37,559	25,335	15,621
平成7年度	67,961	32,228	27,013	77,547	33,004	16,920	13,020
8	101,006	39,052	30,400	106,830	40,053	25,053	12,610
9年 1月	7,255	3,078	2,440	5,806	2,593	1,990	14,967
2	7,351	3,127	2,244	7,927	3,465	1,927	14,708
3	7,725	3,803	2,129	10,266	4,615	1,686	12,610
4	10,059	3,564	2,376	7,366	2,612	1,561	16,136
5	11,868	3,789	2,617	10,395	3,678	2,003	18,223
6	11,356	4,106	3,220	11,978	4,259	2,116	18,705
7	9,657	3,092	3,744	12,498	4,049	2,918	16,690
8	6,709	2,668	2,396	7,742	2,968	1,999	16,054
9	9,439	2,738	3,391	10,248	3,020	3,068	15,568
10	8,267	2,631	2,486	8,655	2,431	2,487	15,179
11	7,278	2,215	2,090	7,749	2,153	1,919	14,879
12	6,271	1,928	1,834	5,702	1,716	1,661	15,621

注）品目改正等により，平成8年と平成9年以降の数値が接続しない品目がありますので，「利用上の注意　第4表　品目別接続係数一覧表」を参照してください。

輸送機械用 (36)

年月	生産 数量(台)	生産 金額(百万円)	受入 数量(台)	出荷 販売 数量(台)	出荷 販売 金額(百万円)	出荷 その他 数量(台)	在庫 数量(台)
平成5年	19,328	18,429	2,520	20,906	18,389	2,513	1,825
6	23,522	16,046	4,495	23,189	15,994	4,541	2,105
7	27,107	18,288	5,595	26,433	17,433	5,612	2,762
8	27,740	19,047	4,232	28,247	18,827	4,754	1,733
9	35,306	19,485	5,139	34,051	19,526	5,192	3,020
平成7年度	26,416	17,496	5,110	26,147	17,272	5,503	1,870
8	29,664	21,133	4,458	30,170	21,251	4,607	1,282
9年 1月	2,303	1,804	335	2,041	1,561	336	2,061
2	2,442	1,778	363	2,852	2,049	364	1,650
3	2,859	2,140	340	3,227	2,556	340	1,282
4	3,440	1,854	392	2,280	1,371	396	2,456
5	4,854	2,099	518	4,463	2,163	519	2,846
6	4,522	2,392	505	4,658	2,456	590	2,625
7	2,643	1,501	713	3,437	2,013	662	1,882
8	2,183	1,253	378	2,046	1,261	378	2,019
9	2,515	1,347	510	2,564	1,425	513	1,967
10	2,732	1,292	382	2,384	1,039	385	2,312
11	2,598	1,124	298	2,369	920	301	2,538
12	2,215	902	405	1,730	711	408	3,020

その他 (37)

年月	生産 数量(台)	生産 金額(百万円)	受入 数量(台)	出荷 販売 数量(台)	出荷 販売 金額(百万円)	出荷 その他 数量(台)	在庫 数量(台)
平成5年	39,354	11,645	17,676	39,857	12,826	18,142	9,722
6	39,858	12,249	17,925	42,804	13,390	17,155	7,566
7	34,994	14,376	21,809	47,539	15,801	8,247	8,583
8	70,661	17,405	24,369	73,635	18,010	20,239	11,268
9	67,929	17,252	25,828	72,281	18,034	20,143	12,601
平成7年度	41,545	14,733	21,903	51,400	15,731	11,417	11,150
8	71,342	17,918	25,942	76,660	18,801	20,446	11,328
9年 1月	4,952	1,274	2,105	3,765	1,032	1,654	12,906
2	4,909	1,349	1,881	5,075	1,415	1,563	13,058
3	4,866	1,663	1,789	7,039	2,059	1,346	11,328
4	6,619	1,710	1,984	5,086	1,240	1,165	13,680
5	7,014	1,690	2,099	5,932	1,515	1,484	15,377
6	6,834	1,714	2,715	7,320	1,803	1,526	16,080
7	7,014	1,591	3,031	9,061	2,037	2,256	14,808
8	4,526	1,415	2,018	5,696	1,707	1,621	14,035
9	6,924	1,391	2,881	7,684	1,595	2,555	13,601
10	5,535	1,339	2,104	6,271	1,392	2,102	12,867
11	4,680	1,091	1,792	5,380	1,233	1,618	12,341
12	4,056	1,026	1,429	3,972	1,006	1,253	12,601

エアハンドリングユニット (39)

年月	生産 数量(台)	生産 金額(百万円)	受入 数量(台)	出荷 販売 数量(台)	出荷 販売 金額(百万円)	出荷 その他 数量(台)	在庫 数量(台)
平成5年	26,544	34,556	2,069	27,039	39,789	1,569	1,465
6	23,820	28,875	1,505	24,660	33,829	1,035	1,085
7	26,172	28,011	1,152	26,290	31,015	941	1,178
8	26,007	27,917	1,309	25,975	29,873	836	1,727
9	25,272	30,502	2,183	26,310	31,515	1,537	1,338
平成7年度	25,990	28,288	1,270	26,069	31,335	965	1,267
8	26,004	28,055	1,721	26,722	29,642	1,007	1,275
9年 1月	1,878	2,173	321	1,926	2,226	171	1,832
2	1,949	2,324	237	2,020	2,248	123	1,875
3	2,611	3,421	159	3,279	4,054	91	1,275
4	1,838	2,044	79	1,756	1,819	55	1,381
5	1,850	2,201	50	1,897	2,128	34	1,350
6	2,172	2,562	53	2,235	2,631	27	1,313
7	2,200	2,715	702	2,213	2,704	664	1,338
8	1,884	2,422	170	1,915	2,556	117	1,360
9	2,787	3,504	64	3,094	3,787	53	1,064
10	2,083	2,438	98	2,047	2,361	53	1,145
11	2,144	2,515	85	1,877	2,513	50	1,447
12	1,876	2,182	165	2,051	2,487	99	1,338

冷凍・空調用冷却塔 (40)

年月	生産 数量(台)	生産 金額(百万円)	受入 数量(台)	出荷 販売 数量(台)	出荷 販売 金額(百万円)	出荷 その他 数量(台)	在庫 数量(台)
平成5年	22,186	16,880	828	23,527	17,277	288	1,778
6	21,762	15,202	1,149	22,770	15,558	422	1,285
7	22,742	15,050	1,080	23,408	15,225	364	1,187
8	21,480	14,656	1,021	22,381	15,183	376	931
9	21,569	14,507	798	21,999	14,694	272	1,207
平成7年度	22,327	14,900	1,053	23,017	15,080	356	1,211
8	21,250	14,631	1,023	22,312	15,255	374	978
9年 1月	1,216	971	18	1,235	1,038	4	926
2	1,523	1,244	46	1,494	1,276	18	983
3	1,766	1,421	67	1,997	1,489	21	978
4	1,776	1,326	56	1,772	1,287	17	1,021
5	2,280	1,220	131	2,351	1,198	45	1,036
6	2,587	1,361	138	2,384	1,287	44	1,333
7	2,201	1,076	108	2,316	1,131	39	1,287
8	2,802	1,417	39	2,854	1,448	11	1,263
9	1,455	1,101	60	1,576	1,134	22	1,180
10	1,560	1,309	54	1,520	1,284	19	1,255
11	1,284	1,137	35	1,346	1,160	12	1,216
12	1,119	925	46	1,154	962	20	1,207

補器 (38～39)

年月	生産 数量(台)	生産 金額(百万円)	受入 数量(台)	出荷 販売 数量(台)	出荷 販売 金額(百万円)	出荷 その他 数量(台)	在庫 数量(台)
平成5年	324,607	56,520	22,456	314,091	61,373	39,633	30,549
6	315,313	49,827	13,488	302,160	54,501	29,906	27,242
7	290,691	47,753	15,853	279,479	50,773	27,052	27,249
8	313,759	48,173	12,427	298,924	49,897	23,863	30,754
9	343,972	52,846	10,228	335,672	54,147	17,321	31,862
平成7年度	301,412	47,874	15,994	289,890	51,142	27,228	27,862
8	315,508	48,574	11,204	303,746	50,336	21,903	28,896
9年 1月	26,403	3,932	796	26,103	4,084	1,350	30,401
2	24,233	3,963	592	23,102	3,971	1,201	30,923
3	26,981	5,224	790	28,278	5,944	1,520	28,896
4	28,063	3,784	1,210	25,568	3,597	1,612	30,989
5	29,481	4,081	531	27,594	3,919	1,456	31,951
6	32,018	4,670	1,230	30,684	4,754	1,816	32,699
7	32,134	4,811	1,440	30,722	4,725	2,220	33,331
8	25,140	4,079	811	24,935	4,209	1,136	33,211
9	30,778	5,541	676	30,715	5,849	1,269	32,681
10	31,666	4,347	929	31,804	4,390	1,383	32,089
11	30,385	4,432	715	29,406	4,450	1,482	32,301
12	26,690	3,982	508	26,761	4,254	876	31,862

ファンコイルユニット (38)

年月	生産 数量(台)	生産 金額(百万円)	受入 数量(台)	出荷 販売 数量(台)	出荷 販売 金額(百万円)	出荷 その他 数量(台)	在庫 数量(台)
平成5年	298,063	21,965	20,387	287,052	21,584	38,064	29,084
6	291,493	20,952	11,983	277,500	20,672	28,871	26,157
7	264,519	19,743	14,701	253,189	19,758	26,111	26,071
8	287,752	20,256	11,118	272,949	20,024	23,027	29,027
9	318,700	22,343	8,045	309,362	22,632	15,784	30,524
平成7年度	275,422	19,587	14,724	263,821	19,807	26,263	26,595
8	289,504	20,519	9,483	277,024	20,694	20,896	27,621
9年 1月	24,525	1,759	475	24,177	1,858	1,179	28,569
2	22,284	1,639	355	21,082	1,723	1,078	29,048
3	24,370	1,803	631	24,999	1,889	1,429	27,621
4	26,225	1,740	1,131	23,812	1,778	1,557	29,608
5	27,631	1,880	481	25,697	1,790	1,422	30,601
6	29,846	2,108	1,177	28,449	2,123	1,789	31,386
7	29,934	2,096	738	28,509	2,021	1,556	31,993
8	23,256	1,657	641	23,020	1,653	1,019	31,851
9	27,991	2,037	612	27,621	2,062	1,216	31,617
10	29,583	1,909	831	29,757	2,029	1,330	30,944
11	28,241	1,916	630	27,529	1,937	1,432	30,854
12	24,814	1,800	343	24,710	1,768	777	30,524

注：暖房専用のユニットヒータ，ファンコンベクター等は含まない。

注）品目改正等により，平成8年と平成9年以降の数値が接続しない品目がありますので，「利用上の注意　第4表　品目別接続係数一覧表」を参照してください。

19 自動販売機，自動サービス機及び業務用洗濯機

生産額
9年計
274,875 百万円

年月	自動販売機，自動サービス機及び業務用洗濯機(1～11) 生産 金額(百万円)	販売 金額(百万円)	自動販売機(1～7) 生産 数量(台)	生産 金額(百万円)	受入 数量(台)	出荷 販売 数量(台)	出荷 販売 金額(百万円)	出荷 その他 数量(台)	在庫 数量(台)
平成5年	281,293	298,396	580,011	238,500	193,322	584,616	253,534	189,756	111,084
6	270,810	293,278	518,609	231,982	272,732	525,773	253,680	270,474	105,684
7	266,132	281,933	497,145	231,180	264,232	498,338	247,723	262,624	105,198
8	269,683	280,749	519,612	239,658	283,046	519,475	249,467	279,283	108,742
9	274,875	289,894	526,621	243,077	307,491	536,656	259,422	295,103	112,770
平成7年度	270,618	288,748	515,512	236,543	279,743	518,615	254,194	277,644	115,915
8	269,839	280,925	521,289	239,697	291,103	524,676	250,225	286,580	116,676
9年 1月	21,173	15,722	41,652	18,942	18,819	28,270	13,884	18,476	122,442
2	26,684	25,641	46,353	22,990	26,083	43,899	22,415	25,707	125,272
3	28,759	36,538	55,791	24,583	36,348	65,181	30,831	35,560	116,676
4	24,882	25,495	54,793	23,633	29,813	53,058	24,497	29,372	120,581
5	23,209	24,543	49,454	21,679	25,864	51,388	23,522	25,416	119,083
6	25,212	26,036	48,995	22,779	29,079	50,785	24,234	28,400	117,973
7	22,982	27,531	42,901	20,290	27,224	51,931	24,829	26,596	109,570
8	17,931	20,243	34,259	15,904	24,329	35,808	17,894	20,259	112,094
9	21,747	24,816	40,032	18,702	25,468	43,941	21,601	22,946	110,706
10	20,898	21,763	37,726	17,935	23,938	39,147	19,004	22,914	110,298
11	19,619	21,321	33,234	16,500	19,492	37,463	18,568	19,085	106,457
12	21,779	20,244	41,431	19,141	21,034	35,785	18,143	20,372	112,770

飲料用自動販売機（1～3）

年月	生産 数量（台）	生産 金額（百万円）	受入 数量（台）	出荷 販売 数量（台）	出荷 販売 金額（百万円）	出荷 その他 数量（台）	在庫 数量（台）
平成5年	366,003	172,397	155,047	367,007	182,375	152,667	78,042
6	344,494	162,125	207,499	354,658	180,375	207,961	67,083
7	338,174	156,252	188,168	334,688	168,569	189,665	68,997
8	392,386	173,527	217,093	381,759	178,019	217,608	79,297
9	415,934	182,935	245,924	422,297	194,098	236,316	84,194
平成7年度	351,004	159,679	200,547	352,570	172,844	201,962	76,243
8	405,409	177,395	229,960	394,324	181,623	229,340	88,136
9年 1月	34,444	14,384	14,841	21,207	9,768	14,758	92,617
2	38,945	16,680	22,815	34,788	15,481	22,606	96,983
3	42,696	18,086	31,410	52,287	22,936	30,666	88,136
4	44,025	19,491	24,083	43,565	20,406	23,746	90,585
5	38,999	17,375	20,035	43,211	19,657	19,891	86,517
6	41,075	18,172	23,173	40,950	19,080	22,827	86,988
7	34,436	15,554	20,645	41,302	19,199	20,320	80,447
8	24,979	11,104	19,025	27,601	12,614	15,257	81,593
9	29,163	12,911	19,585	33,473	15,334	17,042	79,826
10	29,787	13,404	18,812	29,602	13,922	18,121	80,702
11	25,264	11,623	15,284	27,668	13,095	15,115	78,467
12	32,121	14,149	16,216	26,643	12,607	15,967	84,194

アルコール飲料用（2）

年月	生産 数量（台）	生産 金額（百万円）	受入 数量（台）	出荷 販売 数量（台）	出荷 販売 金額（百万円）	出荷 その他 数量（台）	在庫 数量（台）
平成5年	16,330	7,048	8,064	19,259	6,885	7,622	8,104
6	16,921	7,177	13,311	19,561	6,969	13,394	5,381
7	7,098	2,844	5,194	8,821	2,773	5,233	3,564
8	6,511	2,426	5,077	7,278	2,135	5,254	2,615
9	6,094	2,376	5,616	6,227	1,933	4,837	3,294
平成7年度	7,422	2,871	5,520	7,848	2,322	5,572	3,988
8	6,728	2,528	4,975	7,054	2,082	5,192	3,440
9年 1月	692	217	487	344	98	487	2,963
2	727	310	330	428	123	383	3,209
3	835	331	752	604	181	752	3,440
4	636	219	581	784	249	581	3,325
5	297	141	133	569	176	133	3,053
6	421	175	341	581	181	341	2,893
7	719	312	598	751	241	598	2,861
8	512	185	542	368	112	351	3,196
9	254	101	355	360	109	150	3,295
10	590	208	600	427	135	554	3,504
11	196	83	278	476	154	258	3,244
12	215	93	619	535	173	249	3,294

乳飲料用（3）

年月	生産 数量（台）	生産 金額（百万円）	受入 数量（台）	出荷 販売 数量（台）	出荷 販売 金額（百万円）	出荷 その他 数量（台）	在庫 数量（台）
平成5年	28,808	14,000	9,803	31,381	15,337	9,739	6,391
6	33,646	16,655	13,683	32,529	16,400	14,083	7,108
7	35,898	18,415	16,369	34,798	18,314	16,559	7,998
8	38,425	18,816	15,347	35,602	18,036	15,376	10,903
9	29,573	14,098	16,923	33,691	16,988	14,358	9,579
平成7年度	34,903	17,894	16,767	34,501	18,229	16,948	7,714
8	37,093	17,822	15,657	36,232	17,960	15,220	9,123
9年 1月	1,875	891	720	1,583	744	625	11,290
2	1,467	616	1,073	2,446	1,126	926	10,458
3	1,848	842	2,017	3,395	1,601	1,805	9,123
4	2,779	1,318	1,086	3,524	1,755	1,051	8,642
5	2,908	1,405	1,007	3,590	1,720	1,010	7,957
6	2,670	1,318	1,065	3,260	1,600	1,066	7,366
7	3,440	1,474	2,217	3,137	1,594	2,218	7,668
8	2,560	1,224	1,845	2,338	1,197	1,190	8,545
9	2,362	1,162	1,594	2,742	1,322	996	8,763
10	2,687	1,316	1,522	2,670	1,455	994	9,308
11	2,679	1,367	1,660	2,629	1,477	1,510	9,508
12	2,298	1,166	1,117	2,377	1,396	967	9,579

注：その他の飲料用を含む。

清涼飲料用（1）

年月	生産 数量（台）	生産 金額（百万円）	受入 数量（台）	出荷 販売 数量（台）	出荷 販売 金額（百万円）	出荷 その他 数量（台）	在庫 数量（台）
平成5年	320,865	151,350	137,180	316,367	160,153	135,306	63,547
6	293,927	138,293	180,505	302,568	157,007	180,484	54,594
7	295,178	134,994	166,605	291,069	147,482	167,873	57,435
8	347,450	152,284	196,669	338,879	157,847	196,978	65,779
9	380,267	166,460	223,385	382,379	175,178	217,121	71,321
平成7年度	308,679	138,914	178,260	310,221	152,293	179,442	64,541
8	361,588	157,045	209,328	351,038	161,582	208,928	75,573
9年 1月	31,877	13,276	13,634	19,280	8,926	13,646	78,364
2	36,751	15,754	21,412	31,914	14,232	21,297	83,316
3	40,013	16,913	28,641	48,288	21,153	28,109	75,573
4	40,610	17,955	22,416	39,257	18,402	22,114	78,618
5	35,794	15,829	18,895	39,052	17,761	18,748	75,507
6	37,984	16,680	21,767	37,109	17,299	21,420	76,729
7	30,277	13,768	17,830	37,414	17,364	17,504	69,918
8	21,907	9,694	16,638	24,895	11,305	13,716	69,852
9	26,547	11,648	17,636	30,371	13,903	15,896	67,768
10	26,510	11,881	16,690	26,505	12,332	16,573	67,890
11	22,389	10,173	13,346	24,563	11,464	13,347	65,715
12	29,608	12,890	14,480	23,731	11,037	14,751	71,321

たばこ自動販売機（4）

年月	生産 数量（台）	生産 金額（百万円）	受入 数量（台）	出荷 販売 数量（台）	出荷 販売 金額（百万円）	出荷 その他 数量（台）	在庫 数量（台）
平成5年	67,749	32,342	32,165	70,094	35,852	31,651	12,603
6	71,330	34,333	46,970	69,755	36,452	47,164	13,681
7	77,164	36,171	53,192	75,241	39,708	53,285	14,944
8	79,053	37,022	53,288	82,259	40,220	51,607	12,959
9	74,935	32,761	53,411	75,922	36,722	52,897	12,498
平成7年度	84,636	40,625	58,755	83,349	43,356	58,045	15,385
8	73,296	33,391	49,446	77,308	37,490	48,551	11,808
9年 1月	5,553	2,503	3,486	4,432	2,159	3,493	14,073
2	5,004	2,297	2,809	5,041	2,620	2,824	14,021
3	5,459	2,438	4,167	7,663	3,589	4,176	11,808
4	6,916	3,048	5,266	5,707	2,788	4,977	13,318
5	6,716	2,873	4,844	5,808	2,800	4,846	14,224
6	6,303	2,787	5,248	6,355	3,001	5,038	14,383
7	6,547	2,831	5,783	7,110	3,417	5,789	13,813
8	5,645	2,425	4,688	5,892	2,892	4,525	13,729
9	6,975	2,977	5,018	7,567	3,696	5,112	13,043
10	6,454	2,813	4,280	6,598	3,267	4,285	12,894
11	6,325	2,733	3,682	6,734	3,188	3,688	12,479
12	7,038	3,037	4,140	7,015	3,304	4,144	12,498

切符自動販売機（5）

年月	生産 数量（台）	生産 金額（百万円）	受入 数量（台）	出荷 販売 数量（台）	出荷 販売 金額（百万円）	出荷 その他 数量（台）	在庫 数量（台）
平成5年	5,174	16,102	509	5,375	16,702	481	318
6	5,430	15,899	784	5,234	16,196	803	487
7	5,204	15,289	801	5,230	15,957	863	465
8	6,276	19,351	741	6,270	19,355	609	545
9	6,470	20,336	652	6,325	20,203	656	635
平成7年度	5,654	16,345	753	5,690	16,914	737	488
8	6,285	20,035	718	6,191	19,872	667	559
9年 1月	459	1,689	22	420	1,497	22	559
2	799	3,383	53	799	3,424	53	559
3	997	3,090	84	1,002	3,162	88	559
4	458	591	68	413	586	65	607
5	390	631	52	272	506	52	713
6	479	1,306	60	476	1,330	61	715
7	555	1,382	70	514	1,382	72	754
8	539	1,878	46	498	1,890	46	798
9	596	1,805	92	551	1,810	92	843
10	354	1,256	34	386	1,201	34	799
11	453	1,812	34	465	1,748	34	768
12	391	1,514	37	529	1,665	37	635

注）品目改正等により，平成8年と平成9年以降の数値が接続しない品目がありますので，「利用上の注意　第4表　品目別接続係数一覧表」を参照してください。

食品自動販売機（6）

年月	生産 数量（台）	生産 金額（百万円）	受入 数量（台）	出荷 販売 数量（台）	出荷 販売 金額（百万円）	出荷 その他 数量（台）	在庫 数量（台）
平成5年	13,007	7,584	2,442	12,578	8,012	2,055	4,533
6	10,392	6,370	9,391	13,460	7,571	6,344	4,530
7	8,886	5,722	8,613	12,501	7,058	5,625	3,923
8	10,439	5,479	8,608	12,983	6,418	6,450	3,537
9	5,238	2,513	4,710	7,720	4,185	2,589	3,238
平成7年度	9,626	5,774	8,642	12,764	7,271	6,165	3,670
8	9,142	4,519	7,854	12,025	5,819	5,213	3,428
9年 1月	633	228	375	582	259	126	3,837
2	591	163	304	698	372	118	3,916
3	459	221	394	996	591	345	3,428
4	386	178	301	771	427	183	3,223
5	346	230	645	646	319	319	3,249
6	233	149	328	724	348	175	2,911
7	552	213	535	826	452	199	2,973
8	640	267	441	465	267	293	3,296
9	635	417	520	591	333	369	3,491
10	402	213	489	577	290	209	3,596
11	150	71	202	426	244	132	3,390
12	211	162	176	418	282	121	3,238

その他の自動販売機（7）

年月	生産 数量（台）	生産 金額（百万円）	受入 数量（台）	出荷 販売 数量（台）	出荷 販売 金額（百万円）	出荷 その他 数量（台）	在庫 数量（台）
平成5年	128,078	10,075	3,159	129,562	10,593	2,902	15,588
6	86,963	13,254	8,088	82,666	13,085	8,202	19,903
7	67,717	17,746	13,458	70,678	16,431	13,186	16,869
8	31,458	4,278	3,316	36,204	5,455	3,009	12,404
9	24,044	4,533	2,794	24,392	4,213	2,645	12,205
平成7年度	64,592	14,120	11,046	64,242	13,810	10,735	20,120
8	27,157	4,357	3,125	34,828	5,421	2,809	12,745
9年 1月	563	139	95	1,629	200	77	11,356
2	1,014	466	102	2,573	518	106	9,793
3	6,180	748	293	3,233	554	285	12,745
4	3,008	325	95	2,602	290	401	12,848
5	3,003	570	288	1,451	238	308	14,380
6	905	366	270	2,280	474	299	12,976
7	811	310	191	2,179	379	216	11,583
8	2,456	231	129	1,352	231	138	12,678
9	2,663	592	253	1,759	428	331	13,503
10	729	249	323	1,984	324	265	12,307
11	1,042	259	290	2,170	293	116	11,353
12	1,670	279	465	1,180	285	103	12,205

注：平成9年から「日用品自動販売機」を統合。

自動サービス機（8～9）

年月	生産 数量（台）	生産 金額（百万円）	受入 数量（台）	出荷 販売 数量（台）	出荷 販売 金額（百万円）	出荷 その他 数量（台）	在庫 数量（台）
平成5年	36,811	30,416	9,518	37,177	32,246	9,450	3,460
6	28,157	26,383	6,024	28,698	27,260	6,116	2,770
7	25,084	19,898	5,479	24,236	19,216	5,464	3,591
8	9,206	12,531	3,643	10,570	13,599	3,478	1,233
9	11,187	18,732	3,149	11,290	18,274	3,113	965
平成7年度	22,294	18,083	5,116	20,892	17,926	4,979	1,777
8	10,083	13,138	3,829	11,585	13,682	3,681	1,355
9年 1月	917	1,124	316	855	1,050	320	1,327
2	1,473	2,317	542	1,122	1,951	437	1,715
3	1,167	1,747	209	1,639	2,130	205	1,355
4	400	426	144	532	484	157	1,210
5	551	591	219	509	495	263	1,174
6	834	1,456	265	728	1,076	307	1,142
7	1,126	1,733	320	1,148	1,861	321	1,138
8	911	1,317	218	909	1,343	229	1,111
9	1,006	2,040	364	970	2,141	242	1,299
10	987	2,236	205	965	2,158	218	1,300
11	1,072	2,151	220	1,063	2,100	250	1,201
12	743	1,595	127	850	1,485	164	965

注：平成8年よりコインロッカは廃止。

両替機（8）

年月	生産 数量（台）	生産 金額（百万円）	受入 数量（台）	出荷 販売 数量（台）	出荷 販売 金額（百万円）	出荷 その他 数量（台）	在庫 数量（台）
平成5年	15,909	13,955	7,836	16,920	14,725	7,768	1,459
6	9,737	10,272	4,786	9,942	10,157	4,877	1,143
7	8,246	8,023	4,119	7,866	7,545	4,104	1,537
8	7,344	7,343	3,643	7,813	7,468	3,478	1,233
9	6,568	6,555	3,149	6,891	6,788	3,113	956
平成7年度	8,159	7,996	4,213	7,924	7,600	4,076	1,777
8	7,533	7,381	3,829	8,141	7,755	3,681	1,327
9年 1月	661	621	316	595	500	320	1,295
2	831	792	542	671	673	437	1,560
3	511	608	209	758	763	205	1,327
4	364	344	144	493	400	157	1,185
5	400	403	219	393	376	263	1,148
6	542	610	265	535	579	307	1,115
7	679	651	320	774	722	321	1,017
8	635	585	218	541	543	229	1,100
9	567	538	364	540	609	242	1,249
10	571	617	205	525	546	218	1,282
11	522	499	220	617	655	250	1,157
12	285	287	127	449	423	164	956

注）品目改正等により，平成8年と平成9年以降の数値が接続しない品目がありますので，「利用上の注意　第4表　品目別接続係数一覧表」を参照してください。

自動改札機・自動入場機（9）

年月	生産 数量（台）	生産 金額（百万円）	受入 数量（台）	出荷 販売 数量（台）	出荷 販売 金額（百万円）	出荷 その他 数量（台）	在庫 数量（台）
平成5年	3,732	14,345	-	3,781	15,510	-	-
6	3,663	14,301	-	3,626	15,268	-	-
7	2,334	10,032	-	2,293	9,923	-	-
8	1,862	5,188	-	2,757	6,131	-	-
9	4,619	12,177	-	4,399	11,486	-	9
平成7年度	2,373	8,628	-	2,257	9,009	-	-
8	2,550	5,757	-	3,444	5,927	-	28
9年 1月	256	503	-	260	550	-	32
2	642	1,525	-	451	1,278	-	155
3	656	1,139	-	881	1,368	-	28
4	36	82	-	39	83	-	25
5	151	188	-	116	119	-	26
6	292	846	-	193	497	-	27
7	447	1,082	-	374	1,139	-	121
8	276	732	-	368	801	-	11
9	439	1,502	-	430	1,532	-	50
10	416	1,619	-	440	1,612	-	18
11	550	1,652	-	446	1,445	-	44
12	458	1,308	-	401	1,063	-	9

業務用洗濯機（10～11）

年月	生産 数量（台）	生産 金額（百万円）	受入 数量（台）	出荷 販売 数量（台）	出荷 販売 金額（百万円）	出荷 その他 数量（台）	在庫 数量（台）
平成5年	3,914	12,377	1,871	4,325	12,615	1,847	965
6	4,479	12,445	2,737	4,398	12,339	2,723	1,063
7	5,000	15,054	2,830	5,178	14,993	2,656	1,047
8	6,189	17,494	2,999	6,181	17,683	2,781	1,200
9	5,564	13,066	2,169	5,390	12,198	2,178	1,252
平成7年度	5,423	15,992	3,033	5,791	16,628	2,874	891
8	6,009	17,004	2,690	6,154	17,018	2,562	699
9年 1月	494	1,107	204	477	789	205	1,140
2	514	1,378	178	627	1,274	180	1,025
3	648	2,429	268	972	3,576	270	699
4	461	823	163	402	515	164	763
5	522	939	213	354	527	214	929
6	470	977	236	356	727	237	1,042
7	470	959	220	377	842	218	1,137
8	368	710	143	350	1,006	141	1,157
9	382	1,005	136	451	1,074	133	1,090
10	376	727	132	341	601	133	1,118
11	385	968	125	352	653	131	1,145
12	474	1,043	151	331	616	152	1,252

注：クリーニング店に設置するものに限る（コイン洗濯機は31民生用電気機械器具に含まれる）。

ランドリー用（10）

年月	生産 数量（台）	生産 金額（百万円）	受入 数量（台）	出荷 販売 数量（台）	出荷 販売 金額（百万円）	出荷 その他 数量（台）	在庫 数量（台）
平成5年	2,787	7,523	1,458	3,124	7,923	1,429	702
6	3,470	8,218	2,139	3,389	8,311	2,124	805
7	3,596	8,178	1,870	3,743	7,948	1,762	710
8	4,347	9,476	2,048	4,282	9,508	1,904	845
9	3,941	9,828	1,872	3,791	8,950	1,874	967
平成7年度	3,875	8,196	2,027	4,079	8,374	1,939	611
8	4,185	10,356	1,911	4,327	10,396	1,831	497
9年 1月	326	805	163	321	500	163	850
2	367	1,009	159	464	922	160	752
3	445	1,891	232	699	2,782	233	497
4	320	600	130	279	373	131	542
5	407	711	207	260	391	208	688
6	345	809	209	257	590	210	775
7	381	758	202	284	676	200	874
8	285	567	134	244	782	135	914
9	229	681	108	263	618	105	883
10	265	548	118	252	463	119	889
11	264	694	108	251	462	108	902
12	307	755	102	217	391	102	967

注：脱水付を含む。

ドライクリーニング用（11）

年月	生産 数量（台）	生産 金額（百万円）	受入 数量（台）	出荷 販売 数量（台）	出荷 販売 金額（百万円）	出荷 その他 数量（台）	在庫 数量（台）
平成5年	1,127	4,854	413	1,201	4,692	418	263
6	1,009	4,227	598	1,009	4,029	599	258
7	1,404	6,876	960	1,435	7,045	894	337
8	1,842	8,018	951	1,899	8,176	877	355
9	1,623	3,238	297	1,599	3,248	304	285
平成7年度	1,548	7,796	1,006	1,712	8,254	935	280
8	1,824	6,647	779	1,827	6,622	731	202
9年 1月	168	303	41	156	288	42	290
2	147	368	19	163	352	20	273
3	203	538	36	273	793	37	202
4	141	223	33	123	142	33	221
5	115	228	6	94	136	6	241
6	125	168	27	99	137	27	267
7	89	200	18	93	166	18	263
8	83	143	9	106	224	6	243
9	153	325	28	188	456	28	207
10	111	179	14	89	138	14	229
11	121	274	17	101	191	23	243
12	167	288	49	114	225	50	285

注：洗浄機及びその複合機。

20 軸　受

生産額
9年計
625,669 百万円

軸　受（1～9）

年月	生産 数量（千個）	生産 重量（t）	生産 金額（百万円）	受入 数量（千個）	出荷 販売 数量（千個）	出荷 販売 金額（百万円）	出荷 その他 数量（千個）	在庫 数量（千個）
平成5年	2,588,343	360,040	537,095	2,105,437	2,516,983	545,819	2,148,169	194,783
6	2,661,975	365,436	541,966	2,178,705	2,601,744	556,813	2,225,525	203,687
7	2,901,915	403,227	598,748	2,384,050	2,849,391	606,506	2,407,908	231,134
8	2,892,405	398,015	600,347	2,380,814	2,864,758	623,007	2,392,993	247,673
9	3,161,090	408,898	625,669	2,553,940	3,104,302	642,865	2,628,817	228,045
平成7年度	2,895,340	403,561	599,794	2,378,972	2,849,579	612,017	2,397,332	225,734
8	2,953,688	401,447	607,082	2,416,779	2,921,938	630,040	2,449,687	224,792
9年 1月	246,850	33,322	49,955	200,216	246,161	51,840	206,435	242,350
2	255,248	33,922	50,876	205,280	252,074	53,721	211,719	239,085
3	267,259	35,437	52,728	212,393	270,792	57,452	223,152	224,792
4	272,957	34,468	53,614	215,817	258,006	53,071	226,483	229,076
5	265,114	34,248	53,025	210,352	251,818	51,840	220,791	231,933
6	282,316	35,282	54,733	229,036	266,265	54,601	239,404	235,874
7	292,564	36,996	57,074	234,731	277,997	57,446	244,449	240,722
8	221,989	28,470	44,065	181,272	227,092	46,975	181,496	235,391
9	274,670	35,274	54,179	223,350	280,475	57,503	228,400	224,536
10	271,141	35,351	54,348	222,466	265,075	54,373	225,253	227,814
11	252,103	33,039	50,302	205,583	252,184	51,756	207,076	226,240
12	258,880	33,091	50,769	213,446	256,361	52,288	214,159	228,045

ラジアル玉軸受（1）

年月	生産 数量（千個）	生産 重量（t）	生産 金額（百万円）	受入 数量（千個）	出荷 販売 数量（千個）	出荷 販売 金額（百万円）	出荷 その他 数量（千個）	在庫 数量（千個）
平成5年	1,582,400	171,028	271,857	1,328,769	1,588,212	277,595	1,310,244	123,998
6	1,631,694	177,005	276,141	1,401,260	1,657,013	286,432	1,362,320	138,449
7	1,817,498	193,295	303,273	1,558,806	1,853,714	311,866	1,500,582	162,775
8	1,826,437	187,709	301,631	1,563,768	1,873,873	318,380	1,496,711	182,396
9	1,935,083	197,737	316,535	1,684,718	1,972,207	333,306	1,668,633	159,829
平成7年度	1,820,892	191,837	303,411	1,559,347	1,859,994	314,340	1,499,810	160,527
8	1,845,413	190,830	304,549	1,588,156	1,895,969	322,425	1,534,175	164,145
9年 1月	148,249	16,092	25,083	130,534	154,958	26,585	128,698	177,717
2	153,940	16,298	25,468	135,251	159,191	27,664	133,220	174,497
3	159,579	16,951	26,219	137,224	168,972	29,567	138,183	164,145
4	167,762	16,656	27,266	143,505	165,599	27,586	145,000	164,812
5	163,634	16,270	26,417	141,894	159,381	27,099	143,031	167,929
6	176,608	17,321	28,015	153,746	169,559	28,209	155,737	171,264
7	180,577	18,077	29,219	154,583	175,416	29,575	155,817	175,192
8	138,596	14,032	22,535	122,659	149,251	24,839	118,252	168,944
9	167,500	16,995	27,717	146,833	180,110	30,021	143,293	159,873
10	163,476	16,997	27,324	143,435	165,230	28,184	140,872	160,682
11	154,651	16,029	25,469	134,814	160,663	26,875	130,252	159,232
12	160,513	16,018	25,803	140,238	163,877	27,100	136,277	159,829

玉軸受（1～3）

年月	生産 数量（千個）	生産 重量（t）	生産 金額（百万円）	受入 数量（千個）	出荷 販売 数量（千個）	出荷 販売 金額（百万円）	出荷 その他 数量（千個）	在庫 数量（千個）
平成5年	1,702,976	186,860	305,643	1,378,481	1,701,425	311,697	1,365,253	130,899
6	1,749,323	192,321	308,998	1,450,315	1,769,674	319,828	1,415,743	145,788
7	1,938,870	209,755	339,742	1,607,913	1,970,648	348,187	1,554,103	170,142
8	1,928,005	203,448	336,104	1,611,056	1,973,349	354,423	1,546,783	189,071
9	2,138,229	214,793	357,203	1,733,228	2,172,213	375,316	1,719,535	167,243
平成7年度	1,936,829	208,180	339,419	1,608,000	1,970,749	350,506	1,552,691	168,339
8	1,971,594	206,953	340,331	1,635,484	2,021,396	359,797	1,583,988	170,238
9年 1月	163,881	17,458	28,278	134,381	170,471	29,929	132,763	184,304
2	170,897	17,678	28,784	139,166	175,730	31,102	137,362	181,275
3	177,525	18,543	29,709	141,487	187,378	33,146	142,672	170,238
4	186,383	18,080	30,674	147,450	183,810	31,173	149,147	171,114
5	181,601	17,538	29,711	145,789	177,025	30,421	147,055	174,425
6	193,751	18,769	31,550	157,860	185,840	31,885	160,090	178,366
7	198,864	19,656	32,865	159,011	193,552	33,380	160,429	182,258
8	153,809	15,244	25,463	126,071	163,494	27,914	121,842	176,802
9	183,943	18,484	31,186	151,108	196,510	33,674	147,783	167,560
10	181,055	18,498	30,959	147,829	182,582	31,811	145,420	168,442
11	170,857	17,445	28,835	138,808	176,345	30,289	134,420	167,343
12	175,663	17,399	29,188	144,267	179,476	30,593	140,553	167,243

注：軸受ユニット用を除く。

スラスト玉軸受（2）

年月	生産 数量（千個）	生産 重量（t）	生産 金額（百万円）	受入 数量（千個）	出荷 販売 数量（千個）	出荷 販売 金額（百万円）	出荷 その他 数量（千個）	在庫 数量（千個）
平成5年	9,067	5,284	8,019	6,158	9,655	9,132	6,061	1,146
6	9,648	5,159	7,700	6,169	9,799	8,761	6,139	1,058
7	11,015	5,461	9,215	6,246	10,924	9,728	6,177	1,222
8	10,226	5,468	8,575	5,721	10,410	9,800	5,607	1,150
9	10,859	5,417	8,717	6,122	10,909	9,493	6,021	1,202
平成7年度	10,771	5,402	9,107	5,920	10,690	9,648	5,840	1,063
8	10,201	5,616	8,685	5,855	10,323	9,815	5,731	1,066
9年 1月	797	468	705	482	811	806	478	1,140
2	767	437	693	487	892	797	479	1,023
3	896	564	749	515	868	783	500	1,066
4	871	495	781	527	862	804	526	1,077
5	865	413	723	485	804	726	477	1,146
6	882	464	733	526	908	765	518	1,127
7	963	501	780	527	958	850	513	1,146
8	787	362	619	408	851	728	402	1,088
9	1,100	479	799	619	1,117	897	612	1,078
10	980	418	728	544	1,053	802	523	1,026
11	986	418	691	495	911	762	488	1,109
12	965	397	717	507	874	773	504	1,202

その他の玉軸受（3）

年月	生産 数量（千個）	生産 重量（t）	生産 金額（百万円）	受入 数量（千個）	出荷 販売 数量（千個）	出荷 販売 金額（百万円）	出荷 その他 数量（千個）	在庫 数量（千個）
平成5年	111,509	10,548	25,767	43,554	103,547	24,970	48,948	5,755
6	107,980	10,157	25,157	42,885	102,862	24,635	47,284	6,282
7	110,358	10,999	27,254	42,860	106,011	26,594	47,344	6,145
8	91,343	10,271	25,898	41,567	89,066	26,243	44,465	5,524
9	192,287	11,639	31,951	42,388	189,098	32,517	44,882	6,213
平成7年度	105,167	10,941	26,901	42,733	100,065	26,518	47,041	6,749
8	115,980	10,506	27,097	41,472	115,104	27,556	44,082	5,027
9年 1月	14,835	898	2,490	3,365	14,702	2,537	3,587	5,447
2	16,190	943	2,623	3,428	15,648	2,640	3,663	5,755
3	17,050	1,028	2,740	3,748	17,537	2,796	3,989	5,027
4	17,751	929	2,627	3,418	17,349	2,783	3,621	5,225
5	17,102	856	2,572	3,411	16,840	2,596	3,547	5,351
6	16,261	984	2,802	3,588	15,372	2,912	3,835	5,974
7	17,324	1,078	2,866	3,901	17,179	2,954	4,099	5,921
8	14,426	850	2,310	3,004	13,392	2,347	3,189	6,771
9	15,343	1,010	2,670	3,656	15,283	2,756	3,878	6,609
10	16,599	1,083	2,908	3,850	16,299	2,825	4,024	6,734
11	15,221	997	2,675	3,498	14,771	2,651	3,680	7,002
12	14,185	984	2,668	3,522	14,726	2,719	3,771	6,213

注）品目改正等により，平成8年と平成9年以降の数値が接続しない品目がありますので，「利用上の注意　第4表　品目別接続係数一覧表」を参照してください。

こ　ろ　軸　受
(4～8)

年月	生産 数量(千個)	生産 重量(t)	生産 金額(百万円)	受入 数量(千個)	出荷 販売 数量(千個)	出荷 販売 金額(百万円)	出荷 その他 数量(千個)	在庫 数量(千個)
平成5年	859,749	146,286	208,641	711,345	789,236	210,812	767,972	61,125
6	886,816	147,679	210,086	712,240	805,451	213,849	794,681	54,869
7	935,715	166,543	234,098	759,655	851,063	233,063	838,092	57,945
8	939,705	168,476	239,889	754,358	865,623	243,523	831,871	55,586
9	999,178	169,004	244,607	806,494	907,503	242,979	895,720	58,035
平成7年度	931,598	168,400	235,306	754,965	851,434	235,850	829,374	54,376
8	957,745	168,761	242,668	766,136	875,183	245,528	851,481	51,601
9年 1月	81,044	13,895	19,804	64,596	73,840	20,030	72,439	54,946
2	82,346	14,072	20,054	64,957	74,221	20,528	73,250	54,778
3	87,685	14,776	21,047	69,697	81,263	22,191	79,296	51,601
4	84,503	14,235	20,853	67,116	72,220	19,922	76,117	54,883
5	81,610	14,747	21,422	63,430	72,776	19,442	72,633	54,515
6	86,528	14,267	21,048	70,007	78,298	20,581	78,194	54,557
7	91,652	15,233	22,151	74,406	82,310	21,904	82,767	55,539
8	66,477	11,367	16,826	54,221	61,682	17,172	58,723	55,832
9	88,651	14,567	20,962	71,017	81,739	21,553	79,469	54,291
10	88,161	14,766	21,407	73,455	80,547	20,577	78,712	56,648
11	79,295	13,478	19,489	65,609	73,732	19,403	71,611	56,208
12	81,228	13,600	19,545	67,983	74,875	19,677	72,509	58,035

注：軸受ユニット用を除く。

円　筒　こ　ろ　軸　受 (4)

年月	生産 数量(千個)	生産 重量(t)	生産 金額(百万円)	受入 数量(千個)	出荷 販売 数量(千個)	出荷 販売 金額(百万円)	出荷 その他 数量(千個)	在庫 数量(千個)
平成5年	24,339	18,055	32,255	17,235	23,828	32,295	17,371	2,540
6	25,949	18,480	33,671	17,485	25,974	34,215	17,590	2,078
7	26,183	20,918	37,511	18,494	25,747	36,888	18,805	2,302
8	25,505	20,991	37,766	18,168	25,335	38,591	18,297	2,343
9	26,627	21,359	38,548	17,221	26,322	38,511	17,504	2,366
平成7年度	25,742	20,970	37,422	18,461	25,349	37,406	18,722	2,212
8	25,788	21,093	38,231	17,795	25,668	38,865	17,971	2,157
9年 1月	2,170	1,737	3,049	1,422	2,157	3,010	1,448	2,330
2	2,115	1,709	3,170	1,377	2,158	3,151	1,405	2,260
3	2,290	1,827	3,339	1,500	2,371	3,625	1,522	2,157
4	2,240	1,772	3,289	1,478	2,050	3,009	1,507	2,319
5	2,163	1,783	3,184	1,422	2,090	3,096	1,452	2,361
6	2,248	1,868	3,319	1,488	2,220	3,219	1,515	2,362
7	2,310	1,864	3,400	1,531	2,364	3,435	1,559	2,280
8	1,997	1,538	2,842	1,224	1,895	2,917	1,241	2,365
9	2,320	1,837	3,282	1,490	2,445	3,571	1,521	2,210
10	2,434	1,955	3,394	1,513	2,245	3,279	1,540	2,373
11	2,159	1,726	3,157	1,385	2,083	3,040	1,399	2,436
12	2,180	1,743	3,124	1,391	2,245	3,158	1,396	2,366

注）品目改正等により，平成8年と平成9年以降の数値が接続しない品目がありますので，「利用上の注意　第4表　品目別接続係数一覧表」を参照してください。

円　錐　こ　ろ　軸　受 (5)

年月	生産 数量(千個)	生産 重量(t)	生産 金額(百万円)	受入 数量(千個)	出荷 販売 数量(千個)	出荷 販売 金額(百万円)	出荷 その他 数量(千個)	在庫 数量(千個)
平成5年	160,114	78,981	82,548	149,263	160,373	83,064	149,262	9,539
6	164,607	80,550	83,419	150,480	164,860	84,867	150,431	9,435
7	178,475	92,704	94,023	165,358	174,107	92,895	161,848	13,912
8	178,371	92,624	97,455	163,018	177,789	98,508	163,730	13,792
9	173,830	88,961	94,866	158,419	175,467	96,228	158,474	12,100
平成7年度	178,572	94,033	94,791	165,283	174,639	94,353	161,881	13,699
8	179,275	92,086	98,096	163,416	179,571	99,403	164,312	12,517
9年 1月	14,914	7,562	7,934	13,596	15,118	8,220	13,575	13,610
2	14,986	7,621	7,929	13,646	14,962	8,273	13,634	13,647
3	16,132	8,059	8,436	14,789	16,999	8,998	15,052	12,517
4	14,896	7,581	8,138	13,534	14,831	8,059	13,533	12,585
5	13,964	7,176	7,689	12,601	13,975	7,543	12,604	12,570
6	14,699	7,400	8,195	13,524	15,063	8,093	13,501	12,230
7	15,768	7,981	8,638	14,341	15,689	8,669	14,311	12,340
8	11,413	5,896	6,382	10,275	11,909	6,690	10,244	11,874
9	14,888	7,671	8,121	13,571	15,084	8,447	13,545	11,705
10	14,848	7,835	8,372	13,578	14,587	7,961	13,547	11,996
11	13,770	7,124	7,532	12,505	13,791	7,606	12,488	11,992
12	13,551	7,054	7,501	12,458	13,460	7,671	12,441	12,100

球　面　こ　ろ　軸　受 (6)

年月	生産 数量(千個)	生産 重量(t)	生産 金額(百万円)	受入 数量(千個)	出荷 販売 数量(千個)	出荷 販売 金額(百万円)	出荷 その他 数量(千個)	在庫 数量(千個)
平成5年	2,131	13,670	17,190	1,695	2,140	17,580	1,673	412
6	1,932	12,526	15,196	1,577	1,947	15,807	1,575	356
7	2,323	14,935	18,268	1,903	2,337	18,350	2,016	362
8	2,459	16,965	20,597	1,944	2,451	20,714	1,918	396
9	2,988	17,663	20,856	1,841	2,382	20,244	2,451	393
平成7年度	2,383	15,617	19,072	1,938	2,400	19,255	2,051	354
8	2,615	17,344	21,042	1,950	2,449	20,994	2,084	386
9年 1月	259	1,434	1,739	163	191	1,634	221	406
2	262	1,505	1,782	156	212	1,822	210	402
3	244	1,542	1,836	168	215	1,989	213	386
4	254	1,502	1,897	164	191	1,730	217	396
5	258	1,517	1,788	164	194	1,662	212	413
6	269	1,509	1,888	169	185	1,636	235	431
7	303	1,670	1,869	173	222	1,700	242	442
8	239	1,263	1,504	130	207	1,520	184	421
9	236	1,488	1,708	155	209	1,776	195	407
10	226	1,401	1,607	135	186	1,503	174	409
11	222	1,395	1,598	133	190	1,597	173	401
12	216	1,437	1,638	132	180	1,676	176	393

針状ころ軸受（7）

年月	生産 数量（千個）	生産 重量（t）	生産 金額（百万円）	受入 数量（千個）	出荷 販売 数量（千個）	出荷 販売 金額（百万円）	出荷 その他 数量（千個）	在庫 数量（千個）
平成5年	658,248	31,430	73,185	524,523	584,451	74,385	584,998	47,014
6	680,652	31,955	74,813	525,341	594,310	75,579	611,315	42,255
7	713,111	33,257	80,906	553,894	628,992	81,242	639,935	40,364
8	717,305	33,074	80,821	550,796	639,685	82,148	631,991	37,852
9	779,498	36,105	87,044	608,602	682,775	84,325	701,197	41,980
平成7年度	709,275	33,032	80,693	549,314	629,068	81,176	631,190	37,253
8	733,676	33,336	81,996	562,265	646,827	82,666	650,877	35,490
9年 1月	62,281	2,742	6,804	47,686	54,566	6,847	55,790	37,463
2	63,555	2,815	6,889	47,985	55,079	6,966	56,580	37,343
3	67,477	2,875	7,125	51,320	59,656	7,234	60,995	35,490
4	65,714	2,962	7,248	50,151	53,459	6,806	59,472	38,425
5	63,879	3,849	8,478	47,602	54,819	6,830	57,038	38,050
6	67,820	3,032	7,341	52,929	58,947	7,300	61,457	38,395
7	71,739	3,251	7,930	56,373	62,074	7,745	65,141	39,292
8	51,804	2,365	5,883	41,273	46,431	5,812	46,033	39,905
9	69,845	3,153	7,582	54,057	62,292	7,464	62,860	38,655
10	69,382	3,191	7,765	56,633	61,916	7,526	62,184	40,570
11	61,965	2,871	6,971	50,152	56,129	6,895	56,384	40,175
12	64,036	2,999	7,028	52,440	57,408	6,900	57,263	41,980

その他のころ軸受（8）

年月	生産 数量（千個）	生産 重量（t）	生産 金額（百万円）	受入 数量（千個）	出荷 販売 数量（千個）	出荷 販売 金額（百万円）	出荷 その他 数量（千個）	在庫 数量（千個）
平成5年	14,917	4,150	3,464	18,630	18,443	3,489	14,668	1,620
6	13,677	4,167	2,988	17,356	18,360	3,381	13,769	745
7	15,622	4,728	3,390	20,005	19,880	3,688	15,488	1,005
8	16,064	4,821	3,250	20,432	20,362	3,562	15,936	1,203
9	16,235	4,917	3,293	20,410	20,557	3,671	16,095	1,197
平成7年度	15,626	4,749	3,328	19,969	19,979	3,660	15,529	857
8	16,391	4,902	3,303	20,710	20,669	3,601	16,238	1,051
9年 1月	1,419	420	278	1,728	1,808	319	1,405	1,137
2	1,428	422	283	1,792	1,809	317	1,422	1,125
3	1,541	474	311	1,921	2,022	344	1,515	1,051
4	1,398	419	281	1,788	1,690	317	1,389	1,158
5	1,346	421	283	1,641	1,697	311	1,327	1,121
6	1,491	457	304	1,897	1,884	334	1,487	1,139
7	1,532	466	314	1,989	1,961	354	1,514	1,184
8	1,023	305	214	1,320	1,240	234	1,021	1,266
9	1,362	417	270	1,743	1,710	295	1,348	1,313
10	1,271	385	270	1,596	1,613	308	1,267	1,300
11	1,178	362	231	1,434	1,540	265	1,167	1,205
12	1,245	368	254	1,561	1,582	273	1,233	1,197

軸受ユニット（9）

年月	生産 数量（千個）	生産 重量（t）	生産 金額（百万円）	受入 数量（千個）	出荷 販売 数量（千個）	出荷 販売 金額（百万円）	出荷 その他 数量（千個）	在庫 数量（千個）
平成5年	25,618	26,894	22,810	15,611	26,323	23,310	14,944	2,759
6	25,836	25,437	22,882	16,150	26,619	23,135	15,101	3,031
7	27,330	26,929	24,909	16,482	27,679	25,255	15,713	3,047
8	24,694	26,091	24,354	15,399	25,785	25,061	14,338	3,016
9	23,683	25,102	23,859	14,219	24,586	24,570	13,563	2,767
平成7年度	26,912	26,981	25,069	16,006	27,396	25,661	15,267	3,020
8	24,349	25,733	24,083	15,159	25,359	24,715	14,218	2,953
9年 1月	1,926	1,969	1,873	1,239	1,850	1,881	1,232	3,100
2	2,004	2,172	2,038	1,157	2,123	2,091	1,107	3,032
3	2,049	2,117	1,972	1,208	2,151	2,114	1,184	2,953
4	2,070	2,152	2,087	1,250	1,976	1,977	1,219	3,078
5	1,904	1,963	1,892	1,133	2,018	1,978	1,104	2,993
6	2,038	2,246	2,135	1,169	2,127	2,135	1,121	2,951
7	2,047	2,107	2,058	1,314	2,135	2,162	1,252	2,925
8	1,703	1,858	1,776	979	1,916	1,889	930	2,758
9	2,077	2,224	2,032	1,225	2,226	2,276	1,149	2,684
10	1,925	2,086	1,981	1,182	1,946	1,985	1,122	2,724
11	1,951	2,116	1,979	1,167	2,107	2,065	1,045	2,689
12	1,989	2,091	2,035	1,196	2,010	2,018	1,097	2,767

注）品目改正等により，平成8年と平成9年以降の数値が接続しない品目がありますので，「利用上の注意　第4表　品目別接続係数一覧表」を参照してください。

21 鉄構物及び架線金物

生産額
9年計
1,165,431 百万円

鉄構物（1～9）

年月	生産 重量（t）	生産 金額（百万円）
平成5年	3,158,856	1,151,006
6	3,010,140	1,066,113
7	3,026,133	1,012,014
8	3,001,882	1,077,917
9	2,989,062	1,067,576
平成7年度	3,053,663	1,062,893
8	3,038,939	1,082,689
9年 1月	230,082	82,177
2	245,612	81,022
3	385,441	177,033
4	242,281	98,231
5	224,302	69,501
6	225,116	69,841
7	234,436	80,077
8	219,806	77,224
9	278,613	98,335
10	244,303	88,931
11	222,444	70,220
12	236,626	74,983

鉄骨（1）

年月	生産 重量（t）	生産 金額（百万円）
平成5年	1,812,111	449,396
6	1,661,791	356,989
7	1,698,425	328,834
8	1,567,384	297,019
9	1,645,828	309,114
平成7年度	1,661,639	319,437
8	1,618,305	302,797
9年 1月	121,354	22,014
2	136,049	24,708
3	167,144	34,441
4	129,373	24,597
5	133,013	23,590
6	127,698	22,975
7	131,651	25,909
8	130,118	24,208
9	155,572	29,309
10	133,837	25,599
11	135,855	25,134
12	144,164	26,629

軽量鉄骨（2～3）

年月	生産 重量（t）	生産 金額（百万円）
平成5年	230,899	46,698
6	252,261	50,025
7	249,794	49,388
8	285,998	56,092
9	248,281	48,799
平成7年度	260,558	51,310
8	278,245	54,782
9年 1月	21,595	4,294
2	19,686	3,875
3	23,098	4,617
4	22,620	4,319
5	19,597	3,822
6	19,784	3,850
7	19,528	3,858
8	16,726	3,310
9	19,724	3,769
10	25,394	5,012
11	18,600	3,799
12	21,929	4,273

住宅用（2）

年月	生産 重量（t）	生産 金額（百万円）
平成5年	195,614	36,491
6	202,555	38,291
7	203,320	39,549
8	239,500	46,734
9	215,546	42,195
平成7年度	210,775	40,924
8	243,931	47,668
9年 1月	19,168	3,791
2	17,621	3,452
3	18,962	3,745
4	20,729	3,931
5	17,898	3,444
6	17,879	3,441
7	17,826	3,507
8	14,703	2,893
9	18,149	3,464
10	19,199	3,849
11	16,902	3,457
12	16,510	3,221

非住宅用（3）

年月	生産 重量（t）	生産 金額（百万円）
平成5年	35,285	10,206
6	49,706	11,734
7	46,474	9,839
8	46,498	9,358
9	32,735	6,604
平成7年度	49,783	10,386
8	34,314	7,113
9年 1月	2,427	503
2	2,065	423
3	4,136	872
4	1,891	388
5	1,699	378
6	1,905	410
7	1,702	351
8	2,023	416
9	1,575	305
10	6,195	1,164
11	1,698	342
12	5,419	1,052

注：工場，作業所，ビル，倉庫等。

橋りょう（4）

年月	生産 重量（t）	生産 金額（百万円）
平成5年	727,022	464,235
6	698,985	444,600
7	717,900	460,925
8	763,735	527,711
9	701,280	503,618
平成7年度	765,727	510,346
8	743,272	526,834
9年 1月	52,841	39,719
2	54,377	35,691
3	144,108	108,234
4	52,407	43,439
5	40,277	27,071
6	43,971	29,459
7	48,317	31,541
8	45,675	32,689
9	69,725	48,413
10	57,548	45,514
11	43,671	29,695
12	48,363	32,153

注：生産内訳及び月間進ちょく量はP.164に掲載。

海洋プラットホーム（5）

年月	生産 重量（t）	生産 金額（百万円）
平成5年	50,674	16,718
6	36,724	8,862
7	43,283	9,062
8	38,670	8,572
9	11,430	1,804
平成7年度	52,128	11,435
8	25,812	5,463
9年 1月	945	241
2	618	125
3	1,795	210
4	737	73
5	322	72
6	1,283	175
7	467	103
8	327	122
9	1,063	124
10	1,337	180
11	1,642	248
12	894	132

注：作業バージ，ドルフィンを含む。

鉄塔（6）

年月	生産 重量（t）	生産 金額（百万円）
平成5年	206,401	83,083
6	216,769	90,783
7	188,612	75,364
8	236,365	92,471
9	258,273	99,006
平成7年度	196,254	78,750
8	252,446	97,843
9年 1月	21,607	8,191
2	23,843	9,087
3	24,825	9,895
4	24,784	9,524
5	23,841	9,188
6	25,047	9,320
7	22,916	8,841
8	18,131	7,126
9	22,004	8,186
10	19,514	7,291
11	17,339	6,750
12	14,422	5,608

注：送配電用，通信用，照明用，広告用等。

年月	水門（7） 生産 重量(t)	水門（7） 生産 金額(百万円)	鋼管（8） 生産 重量(t)	鋼管（8） 生産 金額(百万円)	コンテナ（9） 生産 重量(t)	コンテナ（9） 生産 金額(百万円)	架線金物(10～13) 生産 数量(千個)	架線金物(10～13) 生産 金額(百万円)	送変電用（10） 生産 数量(千個)	送変電用（10） 生産 金額(百万円)
平成5年	40,110	54,450	49,241	22,766	42,398	13,661	479,757	88,425	31,084	17,306
6	53,300	76,514	55,595	27,167	34,715	11,173	443,381	90,585	27,257	20,586
7	42,183	54,394	55,659	25,144	30,277	8,904	427,085	86,907	25,189	18,068
8	51,603	70,052	41,406	20,387	16,721	5,613	430,199	90,178	25,964	16,878
9	54,719	73,464	52,085	25,893	17,166	5,880	409,335	97,855	29,487	22,799
平成7年度	45,126	61,837	47,760	22,922	24,471	6,855	429,416	87,624	25,012	17,578
8	52,057	66,705	48,332	21,161	20,470	7,104	424,506	92,729	26,801	17,793
9年 1月	3,895	5,304	4,749	1,699	3,096	715	34,616	7,998	2,209	1,419
2	3,700	5,033	4,537	1,629	2,802	874	36,818	8,478	2,283	1,635
3	11,239	15,780	11,386	2,997	1,846	859	35,715	9,084	2,431	2,011
4	8,515	14,482	1,970	1,203	1,875	594	36,657	8,760	2,738	2,139
5	3,039	4,127	2,596	987	1,617	644	34,619	7,986	2,633	1,863
6	1,507	1,721	4,387	1,812	1,439	529	35,356	8,351	2,718	1,899
7	5,586	5,814	4,525	3,504	1,446	507	34,100	8,494	2,648	2,001
8	3,283	4,064	3,638	5,103	1,908	604	28,406	6,895	2,161	1,628
9	4,930	6,410	5,377	2,048	218	77	32,096	8,458	2,150	2,318
10	2,450	3,000	3,971	2,203	252	133	35,548	8,200	2,906	1,973
11	2,962	3,138	2,322	1,398	53	60	34,145	7,759	2,535	1,877
12	3,613	4,593	2,627	1,311	614	284	31,259	7,390	2,075	2,038

注：水門巻上機を含む。　注：ベンティングロールで製作したものに限る。　注：鉄道用，船舶用のもの。

年月	配電用（11） 生産 数量(千個)	配電用（11） 生産 金額(百万円)	通信線路用（12） 生産 数量(千個)	通信線路用（12） 生産 金額(百万円)	電車線用（13） 生産 数量(千個)	電車線用（13） 生産 金額(百万円)	橋りょう 生産内訳 2,000t未満(t)	橋りょう 生産内訳 2,000t以上(t)	橋りょう 2,000t以上の進ちょく量(t)
平成5年	273,666	52,114	154,092	8,533	20,915	10,472	630,545	96,477	66,625
6	237,211	50,332	157,012	8,633	21,901	11,034	625,661	73,324	61,832
7	234,899	49,503	144,253	7,880	22,744	11,456	671,629	46,271	63,750
8	214,539	50,194	161,376	9,345	28,320	13,762	710,972	52,763	49,383
9	198,726	52,836	156,438	11,582	24,684	10,638	648,686	52,594	52,488
平成7年度	236,066	50,037	144,270	8,034	24,068	11,974	720,594	45,133	62,197
8	204,868	51,742	164,969	10,071	27,868	13,124	687,993	55,279	46,150
9年 1月	15,609	4,546	14,406	964	2,392	1,069	44,740	8,101	4,212
2	18,123	4,955	14,161	988	2,251	901	50,196	4,181	3,758
3	19,225	5,259	11,834	922	2,225	892	137,655	6,453	3,030
4	18,555	4,727	13,176	1,165	2,188	730	50,169	2,238	4,197
5	17,016	4,204	12,745	959	2,225	961	37,287	2,990	3,684
6	16,931	4,435	13,650	1,020	2,057	997	39,296	4,675	3,894
7	16,795	4,552	12,769	1,032	1,888	909	46,039	2,278	3,965
8	13,116	3,665	11,172	794	1,957	809	41,347	4,328	3,929
9	15,755	4,165	12,213	881	1,978	1,094	63,641	6,084	6,190
10	16,303	4,338	14,487	1,043	1,852	847	46,282	11,266	4,602
11	16,244	4,098	13,232	947	2,134	837	43,671	-	5,266
12	15,054	3,894	12,593	864	1,537	594	48,363	-	5,761

注）品目改正等により，平成8年と平成9年以降の数値が接続しない品目がありますので，「利用上の注意　第4表　品目別接続係数一覧表」を参照してください。

22 ばね

生産額
9年計
336,970 百万円

年月	ばね(1～13) 生産 重量(t)	ばね(1～13) 生産 金額(百万円)	かさね板ばね(1～3) 生産 重量(t)	かさね板ばね(1～3) 生産 金額(百万円)	自動車用（1） 生産 重量(t)	自動車用（1） 生産 金額(百万円)
平成5年	543,657	358,140	169,624	38,581	167,476	37,940
6	518,442	347,480	162,354	37,277	159,132	36,409
7	532,180	342,921	171,292	37,560	167,560	36,567
8	520,276	327,064	156,789	35,633	153,872	34,790
9	540,021	336,970	161,776	36,967	159,287	36,174
平成7年度	519,904	336,407	162,603	36,111	158,987	35,139
8	532,953	330,605	161,682	36,816	158,906	36,001
9年 1月	44,432	27,325	13,113	3,010	12,975	2,959
2	45,441	28,036	13,698	3,109	13,564	3,063
3	50,292	30,445	15,261	3,496	15,001	3,418
4	44,674	28,405	12,909	3,000	12,662	2,931
5	43,644	27,565	12,812	2,952	12,552	2,876
6	47,494	29,408	13,860	3,159	13,652	3,095
7	49,226	30,096	14,943	3,350	14,716	3,281
8	38,136	24,798	11,885	2,741	11,693	2,678
9	45,970	28,173	14,400	3,259	14,179	3,190
10	46,702	29,466	13,917	3,187	13,713	3,118
11	42,865	26,967	12,747	2,889	12,550	2,816
12	41,145	26,285	12,230	2,816	12,031	2,752

年月	鉄道車両・産業車両用（2） 生産 重量(t)	鉄道車両・産業車両用（2） 生産 金額(百万円)	その他（3） 生産 重量(t)	その他（3） 生産 金額(百万円)	つるまきばね(4～6) 生産 重量(t)	つるまきばね(4～6) 生産 金額(百万円)	自動車用（4） 生産 重量(t)	自動車用（4） 生産 金額(百万円)	鉄道車両・産業車両用（5） 生産 重量(t)	鉄道車両・産業車両用（5） 生産 金額(百万円)
平成5年	877	196	1,271	446	78,994	27,932	64,391	21,203	4,085	1,365
6	1,660	359	1,562	509	74,413	26,426	60,867	20,329	3,247	1,122
7	2,159	487	1,573	505	83,594	27,633	67,970	20,455	3,905	1,342
8	1,571	368	1,346	476	89,972	28,852	73,748	21,357	3,859	1,403
9	1,337	296	1,153	497	94,910	30,596	78,554	23,047	3,811	1,406
平成7年度	2,060	469	1,556	504	83,589	27,729	67,796	20,488	3,982	1,348
8	1,532	350	1,244	466	93,479	29,675	76,934	22,050	3,974	1,469
9年 1月	76	17	61	35	7,963	2,508	6,594	1,880	342	126
2	98	23	36	23	7,855	2,481	6,473	1,856	318	108
3	135	29	125	49	9,107	2,822	7,656	2,168	343	123
4	144	29	103	41	7,808	2,531	6,403	1,898	318	110
5	131	28	129	47	7,600	2,512	6,210	1,885	365	121
6	123	27	85	37	8,472	2,709	7,058	2,063	319	122
7	111	24	117	46	8,873	2,838	7,472	2,198	305	115
8	113	25	79	38	6,453	2,169	5,189	1,569	312	124
9	101	24	119	45	7,678	2,578	6,345	1,932	274	124
10	110	24	95	45	8,092	2,627	6,688	1,965	318	120
11	98	21	100	52	7,670	2,469	6,324	1,840	329	121
12	97	25	103	39	7,340	2,351	6,142	1,791	269	93

年月	その他（6） 生産 重量(t)	その他（6） 生産 金額(百万円)	ねじり棒ばね（7） 生産 重量(t)	ねじり棒ばね（7） 生産 金額(百万円)	線ばね（8～10） 生産 重量(t)	線ばね（8～10） 生産 金額(百万円)	自動車用（8） 生産 重量(t)	自動車用（8） 生産 金額(百万円)	鉄道車両・産業車両用（9） 生産 重量(t)	鉄道車両・産業車両用（9） 生産 金額(百万円)
平成5年	10,518	5,364	63,177	20,769	109,558	133,339	47,004	53,039	1,565	1,448
6	10,299	4,975	55,644	20,281	104,022	127,676	46,353	51,823	1,655	1,544
7	11,719	5,836	61,517	19,713	97,955	122,687	45,893	51,490	1,613	1,391
8	12,365	6,092	63,208	18,511	93,819	111,900	45,892	50,471	1,637	1,410
9	12,545	6,144	68,913	20,689	97,241	110,729	50,905	53,686	1,674	1,428
平成7年度	11,811	5,893	62,177	19,176	96,097	120,362	45,249	50,894	1,581	1,342
8	12,570	6,156	64,621	19,162	95,308	110,472	47,626	51,463	1,660	1,432
9年 1月	1,027	503	5,950	1,707	7,885	8,908	4,114	4,333	133	111
2	1,064	516	5,747	1,703	8,035	9,134	4,222	4,536	142	124
3	1,108	532	6,171	1,880	9,004	9,902	4,600	4,833	146	122
4	1,087	523	5,891	1,691	8,157	9,337	4,281	4,495	156	127
5	1,025	506	5,591	1,671	7,901	9,095	4,095	4,299	135	110
6	1,095	524	6,411	1,896	8,510	9,683	4,440	4,699	148	127
7	1,096	525	6,507	1,886	8,768	9,934	4,632	4,803	142	125
8	951	476	4,362	1,390	6,959	8,167	3,594	3,821	127	106
9	1,059	523	5,805	1,809	8,212	9,181	4,364	4,532	154	129
10	1,086	542	5,971	1,839	8,543	9,709	4,447	4,699	138	122
11	1,017	508	5,330	1,614	7,785	9,032	4,093	4,392	132	115
12	929	467	5,176	1,602	7,483	8,648	4,024	4,243	122	111

注：シート用ばねを除く。

年月	その他（10） 生産 重量(t)	その他（10） 生産 金額(百万円)	うす板ばね（11～12） 生産 重量(t)	うす板ばね（11～12） 生産 金額(百万円)	ぜんまいばね（11） 生産 重量(t)	ぜんまいばね（11） 生産 金額(百万円)	その他（12） 生産 重量(t)	その他（12） 生産 金額(百万円)	ばね座金（13） 生産 重量(t)	ばね座金（13） 生産 金額(百万円)
平成5年	60,989	78,852	94,002	124,733	8,709	9,977	85,293	114,756	28,302	12,786
6	56,015	74,309	93,795	123,033	9,219	9,608	84,576	113,424	28,214	12,786
7	50,449	69,806	86,595	121,233	6,709	7,981	79,886	113,251	31,227	14,095
8	46,290	60,019	85,247	117,884	6,449	7,455	78,798	110,429	31,242	14,284
9	44,661	55,615	85,378	123,177	6,377	7,165	79,001	116,012	31,803	14,812
平成7年度	49,267	68,125	85,253	119,266	6,496	7,731	78,757	111,534	30,184	13,763
8	46,022	57,577	85,919	119,873	6,580	7,516	79,339	112,357	31,945	14,607
9年 1月	3,639	4,465	6,936	10,032	564	662	6,373	9,371	2,585	1,160
2	3,671	4,474	7,333	10,356	577	645	6,757	9,712	2,773	1,253
3	4,258	4,947	7,800	11,008	577	686	7,223	10,322	2,948	1,336
4	3,720	4,714	7,248	10,558	521	574	6,727	9,984	2,661	1,288
5	3,670	4,686	7,017	10,067	514	606	6,503	9,461	2,724	1,270
6	3,922	4,857	7,378	10,654	556	623	6,822	10,030	2,863	1,307
7	3,994	5,006	7,488	10,831	561	606	6,927	10,225	2,647	1,257
8	3,238	4,240	6,142	9,220	486	501	5,656	8,719	2,336	1,111
9	3,694	4,519	7,230	10,129	516	580	6,714	9,549	2,644	1,217
10	3,958	4,888	7,448	10,806	509	598	6,939	10,208	2,730	1,297
11	3,560	4,524	6,819	9,813	504	534	6,315	9,279	2,513	1,150
12	3,337	4,294	6,537	9,702	492	549	6,045	9,153	2,379	1,166

注：機械用，シート用ばねを含む。

注）品目改正等により，平成8年と平成9年以降の数値が接続しない品目がありますので，「利用上の注意　第4表　品目別接続係数一覧表」を参照してください。

23 金　型

生産額
9年計
506,755 百万円

金型（1～8）

年月	生産 数量(組)	生産 重量(t)	生産 金額(百万円)	内自家使用分 数量(組)	内自家使用分 金額(百万円)
平成5年	904,731	152,027	405,328	119,679	91,196
6	925,088	136,695	366,844	115,562	80,586
7	962,650	156,082	417,989	120,792	88,039
8	1,028,271	156,311	440,140	118,675	82,182
9	1,061,991	178,745	506,755	121,183	89,159
平成7年度	974,754	153,901	419,328	120,726	88,665
8	1,039,159	166,372	462,136	120,424	82,503
9年 1月	77,916	12,498	38,469	10,070	6,449
2	89,141	16,495	40,582	10,558	6,846
3	91,581	19,759	53,251	11,575	10,613
4	90,758	13,480	38,738	10,056	6,575
5	88,440	13,081	37,973	10,207	6,445
6	95,992	13,058	40,207	9,981	6,994
7	90,592	15,662	44,102	9,908	9,371
8	87,796	13,830	40,082	8,742	6,231
9	89,639	16,002	45,751	10,941	8,298
10	92,215	14,580	42,100	9,727	6,423
11	85,162	13,932	40,123	9,575	6,682
12	82,759	16,367	45,378	9,843	8,231

年月	プレス用金型（1） 生産 数量(組)	プレス用金型（1） 生産 重量(t)	プレス用金型（1） 生産 金額(百万円)	プレス用金型（1） 内自家使用分 数量(組)	プレス用金型（1） 内自家使用分 金額(百万円)	鍛造用金型（2） 生産 数量(組)	鍛造用金型（2） 生産 重量(t)	鍛造用金型（2） 生産 金額(百万円)	鍛造用金型（2） 内自家使用分 数量(組)	鍛造用金型（2） 内自家使用分 金額(百万円)
平成5年	176,335	91,741	165,890	63,292	48,673	83,615	7,335	14,492	35,448	8,539
6	161,892	80,502	145,704	62,942	40,461	85,965	6,446	14,054	34,917	7,859
7	171,130	96,637	175,467	64,777	45,210	106,914	6,920	15,861	37,599	8,790
8	233,038	91,088	176,523	64,927	36,730	122,225	6,507	15,563	34,744	7,719
9	245,732	107,756	205,442	65,987	41,500	122,325	6,590	16,341	37,026	8,086
平成7年度	185,791	92,811	172,405	65,760	46,667	110,191	6,749	15,557	36,784	8,391
8	240,836	99,325	189,253	65,954	36,606	123,292	6,507	15,799	35,713	7,789
9年 1月	19,091	6,923	15,872	5,586	2,491	10,415	513	1,340	2,967	659
2	22,607	10,593	17,017	5,948	2,812	10,515	559	1,362	3,253	670
3	22,782	12,941	24,291	6,243	5,694	10,877	637	1,475	3,648	772
4	20,532	7,995	15,036	5,394	3,080	10,567	490	1,325	3,187	660
5	20,787	7,212	14,111	5,688	3,087	10,494	481	1,299	3,032	624
6	21,162	7,381	14,631	5,222	2,569	10,190	564	1,402	3,180	705
7	20,097	9,354	17,437	5,095	5,301	10,349	582	1,377	3,217	694
8	19,256	8,342	16,336	4,833	2,657	8,436	565	1,313	2,608	687
9	20,539	9,648	18,814	5,834	3,824	10,883	577	1,532	3,443	802
10	19,878	8,688	17,149	5,388	2,861	10,242	546	1,260	2,795	521
11	19,564	8,297	15,336	5,323	2,758	9,605	512	1,358	2,839	673
12	19,437	10,381	19,413	5,433	4,367	9,752	564	1,298	2,857	617

鋳造用金型（3）

年月	生産 数量(組)	生産 重量(t)	生産 金額(百万円)	内自家使用分 数量(組)	内自家使用分 金額(百万円)
平成5年	6,904	3,452	13,266	2,730	3,529
6	5,593	2,917	10,644	1,921	2,709
7	6,278	3,272	11,877	1,750	3,078
8	5,840	3,285	13,398	932	2,974
9	7,716	5,886	20,106	1,703	3,193
平成7年度	6,056	3,299	12,001	1,488	3,146
8	6,495	3,897	15,192	1,016	2,662
9年 1月	659	461	1,427	131	225
2	655	444	1,364	132	189
3	757	737	2,936	129	510
4	592	346	1,306	125	147
5	539	432	1,680	121	182
6	686	486	1,948	157	314
7	647	522	1,570	161	266
8	555	362	1,315	138	153
9	704	552	1,714	199	383
10	678	512	1,456	162	225
11	616	497	1,533	115	349
12	628	534	1,858	133	251

ダイカスト用金型（4）

年月	生産 数量(組)	生産 重量(t)	生産 金額(百万円)	内自家使用分 数量(組)	内自家使用分 金額(百万円)
平成5年	4,097	6,643	20,631	1,484	6,909
6	3,886	6,397	20,168	1,304	6,975
7	4,148	7,661	20,983	1,303	6,239
8	7,200	8,949	23,999	1,256	6,930
9	8,018	9,154	29,388	1,463	8,828
平成7年度	4,883	8,133	21,103	1,171	5,960
8	7,369	9,357	25,703	1,325	7,323
9年 1月	612	773	2,012	121	670
2	692	889	2,380	117	690
3	772	1,041	3,126	155	939
4	641	623	2,124	106	452
5	597	728	2,191	110	656
6	667	814	2,836	127	960
7	670	724	2,246	123	671
8	627	586	2,252	108	755
9	802	805	2,643	165	760
10	696	813	2,608	114	666
11	701	693	2,740	114	906
12	541	664	2,230	103	705

プラスチック用金型（5）

年月	生産 数量(組)	生産 重量(t)	生産 金額(百万円)	内自家使用分 数量(組)	内自家使用分 金額(百万円)
平成5年	60,586	36,173	159,787	7,413	19,450
6	71,455	34,246	147,375	6,426	19,246
7	70,112	35,000	163,188	7,600	21,842
8	76,019	40,176	182,015	8,643	25,159
9	82,359	42,549	201,522	7,503	24,517
平成7年度	72,163	36,300	167,853	7,533	21,771
8	76,332	41,033	186,712	8,685	25,453
9年 1月	5,943	3,377	15,512	734	2,226
2	7,011	3,489	15,803	590	2,218
3	6,905	3,867	18,639	689	2,500
4	7,494	3,471	16,252	628	1,977
5	7,192	3,684	16,017	657	1,654
6	6,668	3,260	16,534	642	2,219
7	6,066	3,922	18,446	619	2,191
8	6,239	3,395	16,012	541	1,745
9	6,593	3,812	18,132	681	2,267
10	8,738	3,363	16,474	569	1,846
11	7,077	3,306	16,211	548	1,711
12	6,433	3,603	17,488	605	1,963

ガラス用金型（6）

年月	生産 数量(組)	生産 重量(t)	生産 金額(百万円)	内自家使用分 数量(組)	内自家使用分 金額(百万円)
平成5年	459,791	3,745	10,020	70	1
6	486,098	3,655	9,540	18	7
7	477,588	3,633	9,227	-	-
8	479,399	3,446	8,782	3	0
9	482,869	3,462	9,366	-	-
平成7年度	468,740	3,621	9,245	-	-
8	482,529	3,372	8,729	3	0
9年 1月	33,569	246	664	-	-
2	39,170	269	705	-	-
3	40,631	301	838	-	-
4	41,198	306	751	-	-
5	39,396	273	741	-	-
6	47,232	306	876	-	-
7	42,629	291	807	-	-
8	43,514	319	842	-	-
9	40,258	298	761	-	-
10	41,362	314	822	-	-
11	37,570	265	713	-	-
12	36,340	273	848	-	-

注）品目改正等により，平成8年と平成9年以降の数値が接続しない品目がありますので，「利用上の注意　第4表　品目別接続係数一覧表」を参照してください。

ゴム用金型（7）

年月	生産 数量(組)	生産 重量(t)	生産 金額(百万円)	内自家使用分 数量(組)	内自家使用分 金額(百万円)
平成5年	15,421	2,524	12,257	944	1,825
6	19,756	2,063	10,869	762	1,542
7	20,006	2,372	12,166	1,198	1,792
8	20,129	2,377	11,876	1,302	1,799
9	21,978	2,809	15,410	1,560	2,258
平成7年度	19,949	2,411	12,213	1,292	1,877
8	20,924	2,414	12,723	1,315	1,816
9年 1月	1,512	167	1,013	110	133
2	1,856	211	1,244	140	211
3	1,917	195	1,224	113	135
4	1,736	203	1,170	120	193
5	1,976	229	1,234	119	191
6	2,011	203	1,233	111	160
7	1,898	216	1,371	120	176
8	1,697	213	1,243	109	165
9	1,678	262	1,335	128	191
10	1,871	291	1,451	162	217
11	1,981	314	1,410	154	223
12	1,845	304	1,482	174	263

粉末冶金用金型（8）

年月	生産 数量(組)	生産 重量(t)	生産 金額(百万円)	内自家使用分 数量(組)	内自家使用分 金額(百万円)
平成5年	97,982	415	8,985	8,298	2,270
6	90,443	469	8,491	7,272	1,787
7	106,474	587	9,219	6,565	1,088
8	84,421	482	7,986	6,868	871
9	90,994	540	9,180	5,941	777
平成7年度	106,981	578	8,950	6,698	854
8	81,382	468	8,023	6,413	854
9年 1月	6,115	37	630	421	47
2	6,635	41	707	378	55
3	6,940	41	722	598	64
4	7,998	47	774	496	65
5	7,459	42	699	480	51
6	7,376	44	746	542	67
7	8,236	51	848	573	73
8	7,472	45	769	405	70
9	8,182	48	820	491	71
10	8,750	52	881	537	87
11	8,048	47	822	482	62
12	7,783	44	762	538	65

24 機械工具

生産額
9年計
431,828 百万円

年月	機械工具(1～26) 生産 金額(百万円)	機械工具(1～26) 販売 金額(百万円)	特殊鋼切削工具(1～9) 生産 数量(千個)	特殊鋼切削工具(1～9) 生産 金額(百万円)	特殊鋼切削工具(1～9) 販売 数量(千個)	特殊鋼切削工具(1～9) 販売 金額(百万円)	特殊鋼切削工具(1～9) 在庫 数量(千個)
平成5年	339,232	332,605	95,802	86,091	98,621	87,860	18,434
6	341,748	326,714	98,350	85,094	96,213	85,139	22,145
7	383,899	359,945	102,547	94,571	103,694	95,184	24,632
8	383,490	370,450	102,741	98,770	105,989	98,461	21,550
9	431,828	409,882	105,154	107,435	107,653	108,447	20,808
平成7年度	383,852	362,787	103,402	95,451	104,332	95,951	22,963
8	392,880	379,790	103,524	100,855	107,949	101,114	20,888
9年 1月	32,941	31,334	8,992	8,189	8,557	8,187	22,200
2	34,065	33,229	8,648	8,447	9,606	8,704	21,408
3	35,997	35,650	8,726	9,165	9,384	9,440	20,888
4	36,133	33,861	9,145	9,100	9,839	9,438	20,366
5	35,077	33,536	8,454	8,707	8,919	9,076	19,913
6	36,813	34,464	8,486	9,022	7,953	8,740	20,623
7	37,267	35,042	8,829	9,132	8,411	9,092	21,132
8	34,352	32,136	8,133	8,269	8,067	8,382	21,413
9	37,718	35,149	8,884	9,386	8,628	8,991	21,833
10	37,924	36,404	9,167	9,699	9,746	10,131	21,360
11	36,781	35,098	8,781	9,203	10,242	9,591	20,118
12	36,761	33,978	8,909	9,116	8,302	8,676	20,808

ドリル（1～3）

年月	生産 数量(千個)	生産 金額(百万円)	販売 数量(千個)	販売 金額(百万円)	在庫 数量(千個)
平成5年	55,576	18,932	55,845	19,018	11,521
6	55,277	18,479	51,555	18,112	15,263
7	55,624	21,114	54,913	20,493	17,985
8	54,975	22,602	56,686	22,450	14,593
9	58,302	25,002	58,564	25,044	14,211
平成7年度	55,802	21,456	55,072	20,870	16,514
8	56,007	23,127	58,615	23,243	13,911
9年 1月	5,435	1,929	4,907	1,844	15,121
2	4,656	1,962	5,370	2,063	14,407
3	4,767	2,068	5,263	2,239	13,911
4	5,049	2,118	5,651	2,319	13,309
5	4,618	2,115	4,532	2,082	13,276
6	4,683	2,081	4,102	1,912	13,857
7	4,897	2,193	4,667	2,164	14,087
8	4,619	2,034	4,250	1,942	14,456
9	4,862	2,163	4,808	2,096	14,510
10	4,979	2,147	5,105	2,296	14,384
11	4,794	2,074	5,548	2,159	13,631
12	4,944	2,118	4,363	1,929	14,211

注：木工用を除く。

ストレートシャンクドリル（1）

年月	生産 数量(千個)	生産 金額(百万円)	販売 数量(千個)	販売 金額(百万円)	在庫 数量(千個)
平成5年	35,762	5,935	34,994	5,735	7,254
6	35,268	5,827	32,118	5,151	10,405
7	32,580	5,579	32,721	5,475	10,441
8	32,588	5,739	33,782	5,937	7,775
9	34,421	6,413	34,132	6,431	8,064
平成7年度	32,800	5,624	32,733	5,535	8,990
8	32,778	5,814	34,400	6,097	7,368
9年 1月	2,764	481	2,408	442	8,131
2	2,812	482	3,314	552	7,628
3	2,739	515	2,999	572	7,368
4	3,060	593	3,413	667	7,015
5	2,714	531	2,512	489	7,217
6	2,853	534	2,334	447	7,736
7	2,963	541	2,675	503	8,023
8	2,877	570	2,502	501	8,398
9	2,883	538	2,891	544	8,391
10	2,993	545	3,094	626	8,290
11	2,815	520	3,470	604	7,636
12	2,948	564	2,520	482	8,064

テーパーシャンクドリル（2）

年月	生産 数量(千個)	生産 金額(百万円)	販売 数量(千個)	販売 金額(百万円)	在庫 数量(千個)
平成5年	759	2,340	715	2,220	232
6	653	2,049	693	2,125	192
7	790	2,474	775	2,333	199
8	692	2,355	735	2,461	156
9	762	2,597	767	2,661	150
平成7年度	778	2,420	764	2,341	187
8	700	2,417	732	2,485	155
9年 1月	62	209	59	198	158
2	64	213	63	215	159
3	64	216	67	225	155
4	57	200	71	248	141
5	61	218	60	219	142
6	59	195	62	212	139
7	74	245	65	224	148
8	63	221	60	209	150
9	69	224	69	231	150
10	59	205	68	243	141
11	67	227	69	238	138
12	65	224	53	202	150

その他のドリル（3）

年月	生産 数量(千個)	生産 金額(百万円)	販売 数量(千個)	販売 金額(百万円)	在庫 数量(千個)
平成5年	19,055	10,656	20,136	11,063	4,035
6	19,356	10,603	18,745	10,836	4,666
7	22,254	13,060	21,418	12,686	7,346
8	21,695	14,507	22,168	14,053	6,662
9	23,119	15,992	23,665	15,952	5,998
平成7年度	22,224	13,412	21,575	12,994	7,337
8	22,528	14,896	23,483	14,661	6,388
9年 1月	2,609	1,239	2,440	1,204	6,832
2	1,780	1,267	1,992	1,296	6,620
3	1,964	1,337	2,196	1,442	6,388
4	1,932	1,325	2,166	1,403	6,154
5	1,843	1,366	1,960	1,374	5,917
6	1,771	1,352	1,706	1,253	5,982
7	1,860	1,407	1,927	1,438	5,916
8	1,679	1,243	1,688	1,232	5,908
9	1,909	1,401	1,848	1,321	5,969
10	1,927	1,398	1,944	1,427	5,953
11	1,913	1,328	2,009	1,317	5,856
12	1,931	1,329	1,790	1,245	5,998

注）品目改正等により，平成8年と平成9年以降の数値が接続しない品目がありますので，「利用上の注意　第4表　品目別接続係数一覧表」を参照してください。

リーマ（4）

年月	生産 数量(千個)	生産 金額(百万円)	販売 数量(千個)	販売 金額(百万円)	在庫 数量(千個)
平成5年	2,251	3,087	2,237	3,132	342
6	2,149	3,033	2,190	3,074	302
7	2,476	3,409	2,481	3,456	306
8	2,462	3,406	2,461	3,460	307
9	2,437	3,525	2,448	3,598	290
平成7年度	2,481	3,414	2,479	3,454	297
8	2,433	3,417	2,432	3,483	291
9年 1月	175	264	182	278	299
2	198	278	199	289	292
3	202	303	203	310	291
4	225	311	226	321	291
5	214	299	201	296	304
6	222	328	230	334	296
7	206	296	209	302	292
8	171	270	187	284	275
9	213	305	204	301	284
10	205	296	202	297	287
11	214	298	207	303	293
12	194	277	198	283	290

注：ハンドリーマを含む。

ミーリングカッタ（5）

年月	生産 数量(千個)	生産 金額(百万円)	販売 数量(千個)	販売 金額(百万円)	在庫 数量(千個)
平成5年	7,371	16,697	7,637	17,290	1,958
6	7,181	16,241	7,436	16,685	1,771
7	8,925	19,786	9,077	19,615	1,703
8	9,726	22,868	9,392	21,130	1,947
9	9,447	23,178	9,868	22,801	1,698
平成7年度	9,472	21,105	9,409	20,399	1,503
8	9,574	22,900	9,302	21,266	1,961
9年 1月	728	1,830	688	1,653	1,998
2	756	1,909	767	1,828	1,975
3	795	1,923	829	1,922	1,961
4	776	1,940	847	1,989	1,910
5	748	1,827	888	1,957	1,769
6	790	1,895	779	1,777	1,795
7	816	1,961	813	1,898	1,802
8	689	1,699	732	1,758	1,786
9	845	2,056	781	1,871	1,880
10	890	2,174	1,020	2,330	1,754
11	814	1,982	978	2,084	1,619
12	800	1,982	744	1,736	1,698

ギヤーカッタ（6）

年月	生産 数量(千個)	生産 金額(百万円)	販売 数量(千個)	販売 金額(百万円)	在庫 数量(千個)
平成5年	128	12,959	128	12,707	10
6	122	12,498	122	11,997	10
7	133	13,170	135	13,051	8
8	129	12,470	130	12,543	6
9	140	13,957	139	14,033	8
平成7年度	129	12,487	131	12,402	7
8	131	12,869	131	13,096	6
9年 1月	11	1,009	10	1,086	7
2	11	1,069	11	1,077	7
3	12	1,204	12	1,245	6
4	12	1,126	12	1,139	6
5	11	1,095	12	1,118	6
6	12	1,211	12	1,214	6
7	12	1,227	12	1,229	7
8	11	1,163	11	1,166	7
9	12	1,241	12	1,203	7
10	12	1,249	12	1,242	7
11	12	1,177	12	1,153	7
12	12	1,185	11	1,162	8

注：ねじフライスを含む。

ブローチ（7）

年月	生産 数量(千個)	生産 金額(百万円)	販売 数量(千個)	販売 金額(百万円)	在庫 数量(千個)
平成5年	63	8,949	63	8,613	5
6	62	8,682	62	8,165	5
7	67	8,898	66	8,812	5
8	70	8,326	69	8,622	3
9	83	10,232	82	10,386	1
平成7年度	66	8,571	66	8,688	3
8	74	8,690	73	8,982	1
9年 1月	6	793	7	829	3
2	7	780	7	813	1
3	7	839	7	859	1
4	7	842	7	870	1
5	6	837	6	866	1
6	7	837	7	859	1
7	7	864	7	916	1
8	7	827	7	828	1
9	7	887	7	885	1
10	7	949	7	931	1
11	7	872	7	864	1
12	7	905	7	866	1

タップ・ダイス (8)

年月	生産 数量(千個)	生産 金額(百万円)	販売 数量(千個)	販売 金額(百万円)	在庫 数量(千個)
平成5年	29,036	21,821	31,371	23,127	4,283
6	32,291	22,815	33,535	23,412	4,530
7	33,962	24,739	35,636	25,945	4,382
8	34,070	25,469	35,921	26,335	4,475
9	33,347	27,528	35,127	28,270	4,392
平成7年度	34,106	24,927	35,800	26,295	4,415
8	33,962	26,114	36,044	27,038	4,495
9年 1月	2,535	2,078	2,654	2,195	4,554
2	2,897	2,100	3,136	2,271	4,500
3	2,826	2,493	2,948	2,504	4,495
4	2,953	2,429	2,970	2,436	4,630
5	2,738	2,206	3,169	2,418	4,333
6	2,646	2,315	2,696	2,260	4,439
7	2,780	2,262	2,583	2,226	4,722
8	2,533	1,974	2,771	2,074	4,673
9	2,829	2,384	2,699	2,263	4,935
10	2,950	2,538	3,271	2,660	4,715
11	2,820	2,423	3,372	2,630	4,355
12	2,838	2,325	2,859	2,335	4,392

注：ハンドタップ，コンバインドタップドリル，パイプタップを含む。

バイト (9)

年月	生産 数量(千個)	生産 金額(百万円)	販売 数量(千個)	販売 金額(百万円)	在庫 数量(千個)
平成5年	1,376	3,647	1,340	3,972	314
6	1,267	3,345	1,314	3,694	263
7	1,360	3,455	1,385	3,812	244
8	1,309	3,629	1,330	3,922	219
9	1,398	4,013	1,425	4,314	208
平成7年度	1,346	3,491	1,375	3,843	225
8	1,344	3,738	1,351	4,005	222
9年 1月	103	286	108	303	218
2	123	350	117	362	226
3	118	334	122	363	222
4	123	334	128	365	219
5	119	328	111	341	224
6	126	356	126	383	229
7	111	328	119	356	221
8	103	303	108	329	216
9	116	349	117	373	215
10	123	344	128	375	211
11	119	376	119	399	212
12	114	325	120	366	208

注：自家使用を除く。

ダイヤモンドビット (11)

年月	生産 数量(千個)	生産 金額(百万円)	販売 数量(千個)	販売 金額(百万円)	在庫 数量(千個)
平成5年	79	1,717	79	1,951	6
6	78	1,683	77	1,800	7
7	78	1,708	79	1,798	6
8	83	1,769	82	1,837	7
9	119	2,196	168	2,667	16
平成7年度	82	1,764	82	1,847	6
8	94	1,894	109	2,087	15
9年 1月	10	196	17	254	18
2	11	210	16	252	16
3	12	211	17	256	15
4	10	171	14	211	18
5	10	163	12	175	19
6	8	173	12	219	17
7	9	182	15	237	13
8	8	162	11	184	11
9	9	184	12	208	14
10	11	197	16	245	17
11	10	180	13	208	16
12	9	168	13	218	16

ダイヤモンドダイス (12)

年月	生産 数量(千個)	生産 金額(百万円)	販売 数量(千個)	販売 金額(百万円)	在庫 数量(千個)
平成5年	302	3,532	308	3,514	29
6	283	3,370	286	3,283	20
7	327	3,837	319	3,724	21
8	325	3,809	323	3,766	18
9	329	3,987	322	3,903	23
平成7年度	335	3,842	328	3,749	19
8	318	3,796	317	3,755	15
9年 1月	26	292	23	274	21
2	25	304	26	301	19
3	27	335	30	361	15
4	27	328	26	320	16
5	27	334	26	321	17
6	28	337	27	325	18
7	28	344	26	317	20
8	26	325	25	320	20
9	29	356	30	380	17
10	30	355	27	320	20
11	27	330	28	339	20
12	29	346	27	327	23

ダイヤモンド工具 (10～17)

年月	生産 数量(千個)	生産 金額(百万円)	販売 数量(千個)	販売 金額(百万円)	在庫 数量(千個)
平成5年	9,559	81,164	9,617	82,958	709
6	10,111	81,529	10,115	83,645	726
7	10,473	84,308	10,420	86,148	818
8	10,431	81,742	10,383	84,439	852
9	11,559	82,625	11,404	84,142	1,013
平成7年度	10,268	83,247	10,303	85,718	776
8	10,827	82,303	10,718	84,969	847
9年 1月	873	6,711	848	6,787	892
2	910	6,965	919	7,314	882
3	1,052	7,501	1,081	8,059	847
4	1,000	7,159	970	6,875	884
5	966	6,863	964	6,891	886
6	1,015	6,976	1,002	7,052	908
7	995	6,905	988	6,981	915
8	960	6,361	940	6,451	935
9	977	6,970	973	7,297	939
10	995	6,902	960	6,916	972
11	857	6,583	847	6,789	969
12	958	6,729	912	6,731	1,013

ダイヤモンドドレッサ (10)

年月	生産 数量(千個)	生産 金額(百万円)	販売 数量(千個)	販売 金額(百万円)	在庫 数量(千個)
平成5年	500	4,661	509	4,716	27
6	497	4,384	495	4,401	29
7	524	4,942	525	4,933	31
8	520	4,691	527	4,802	27
9	544	5,220	543	5,220	36
平成7年度	516	4,843	522	4,911	30
8	541	4,816	543	4,895	29
9年 1月	47	415	47	397	27
2	47	441	44	455	31
3	49	445	50	466	29
4	44	484	43	437	32
5	45	421	46	434	32
6	51	451	48	446	36
7	44	411	47	428	33
8	42	435	40	436	36
9	44	404	47	436	36
10	43	435	44	426	35
11	45	437	44	433	35
12	43	439	44	426	36

グライディングホイール (13)

年月	生産 数量(千個)	生産 金額(百万円)	販売 数量(千個)	販売 金額(百万円)	在庫 数量(千個)
平成5年	1,735	17,582	1,751	17,540	98
6	1,765	17,503	1,763	17,712	105
7	1,729	18,876	1,729	18,943	103
8	1,777	19,794	1,774	19,685	105
9	1,928	21,057	1,922	20,840	102
平成7年度	1,680	19,155	1,687	19,164	94
8	1,827	20,098	1,810	19,907	105
9年 1月	153	1,611	153	1,563	106
2	161	1,707	160	1,709	106
3	161	1,801	161	1,794	105
4	157	1,793	150	1,700	110
5	153	1,771	149	1,766	113
6	158	1,774	161	1,760	110
7	156	1,773	155	1,715	110
8	149	1,671	149	1,706	111
9	156	1,746	158	1,798	106
10	171	1,827	175	1,804	101
11	168	1,743	173	1,749	95
12	186	1,839	178	1,777	102

カッティングソー (14)

年月	生産 数量(千個)	生産 金額(百万円)	販売 数量(千個)	販売 金額(百万円)	在庫 数量(千個)
平成5年	1,328	12,240	1,329	13,007	77
6	1,422	12,206	1,426	13,107	89
7	1,382	12,568	1,348	13,112	144
8	1,360	11,694	1,354	12,878	167
9	1,174	10,618	1,156	11,356	132
平成7年度	1,370	12,448	1,366	13,323	134
8	1,323	11,310	1,314	12,335	107
9年 1月	96	912	95	972	116
2	99	907	102	982	114
3	110	902	118	1,046	107
4	97	901	97	914	107
5	96	867	98	938	105
6	103	870	100	927	107
7	97	860	95	934	108
8	89	821	88	877	109
9	102	891	95	962	116
10	98	895	94	957	119
11	92	870	88	913	123
12	94	923	85	934	132

注）品目改正等により，平成8年と平成9年以降の数値が接続しない品目がありますので，「利用上の注意　第4表　品目別接続係数一覧表」を参照してください。

セグメント工具 (15)

年月	生産 数量(千個)	生産 金額(百万円)	販売 数量(千個)	販売 金額(百万円)	在庫 数量(千個)
平成5年	3,621	31,713	3,665	32,721	323
6	3,698	31,803	3,720	32,739	301
7	3,813	30,394	3,797	31,356	330
8	3,899	28,049	3,870	29,563	336
9	4,624	27,268	4,505	27,868	467
平成7年度	3,693	29,350	3,730	30,645	323
8	4,199	28,171	4,138	29,900	374
9年 1月	342	2,278	326	2,340	403
2	377	2,349	379	2,568	397
3	446	2,761	462	3,104	374
4	442	2,479	422	2,317	395
5	406	2,293	404	2,253	397
6	427	2,305	415	2,283	416
7	387	2,296	377	2,303	425
8	364	1,982	355	1,985	432
9	434	2,338	418	2,406	444
10	362	2,151	332	2,119	466
11	322	2,039	308	2,146	463
12	315	1,997	306	2,044	467

ダイヤモンド切削工具 (16)

年月	生産 数量(千個)	生産 金額(百万円)	販売 数量(千個)	販売 金額(百万円)	在庫 数量(千個)
平成5年	386	5,111	378	4,988	49
6	411	5,451	405	5,388	55
7	448	6,075	456	6,228	57
8	439	6,506	451	6,515	57
9	511	6,265	519	6,301	63
平成7年度	448	6,052	460	6,230	56
8	454	6,636	463	6,605	58
9年 1月	38	558	37	541	59
2	42	585	42	579	59
3	43	535	46	564	58
4	41	492	40	479	60
5	41	503	41	491	61
6	48	548	48	563	62
7	44	515	46	524	61
8	44	476	43	463	63
9	45	541	47	564	62
10	44	524	45	525	62
11	42	495	42	509	63
12	40	492	41	500	63

グライディングホイール (18)

年月	生産 数量(千個)	生産 金額(百万円)	販売 数量(千個)	販売 金額(百万円)	在庫 数量(千個)
平成5年	581	6,380	581	6,310	43
6	602	6,362	601	6,174	41
7	729	7,404	713	7,242	53
8	746	7,626	748	7,438	48
9	803	8,401	799	8,318	54
平成7年度	733	7,418	733	7,327	47
8	763	7,705	763	7,617	45
9年 1月	55	609	60	636	44
2	70	681	67	676	47
3	67	686	70	737	45
4	66	726	63	719	49
5	74	741	69	703	53
6	71	722	72	725	52
7	74	743	73	672	54
8	52	621	54	659	52
9	70	750	69	708	53
10	63	712	66	691	50
11	76	711	72	708	53
12	65	698	65	685	54

その他のC(W)BN工具 (19)

年月	生産 数量(千個)	生産 金額(百万円)	販売 数量(千個)	販売 金額(百万円)	在庫 数量(千個)
平成5年	1,062	3,679	1,091	3,853	213
6	1,234	3,922	1,233	4,015	230
7	1,363	4,449	1,326	4,295	270
8	1,379	4,243	1,351	4,425	302
9	1,536	5,100	1,504	5,167	342
平成7年度	1,416	4,497	1,365	4,357	279
8	1,372	4,278	1,352	4,505	304
9年 1月	107	374	96	357	314
2	119	371	127	421	306
3	126	391	128	414	304
4	128	427	125	412	304
5	128	398	118	405	315
6	125	425	121	422	320
7	133	453	140	484	314
8	116	406	101	376	329
9	128	442	135	469	323
10	136	442	138	462	322
11	148	483	135	466	336
12	143	490	138	478	342

その他のダイヤモンド工具 (17)

年月	生産 数量(千個)	生産 金額(百万円)	販売 数量(千個)	販売 金額(百万円)	在庫 数量(千個)
平成5年	1,608	4,607	1,598	4,521	102
6	1,957	5,128	1,943	5,216	119
7	2,173	5,907	2,167	6,054	125
8	2,029	5,430	2,002	5,394	134
9	2,330	6,014	2,269	5,985	175
平成7年度	2,144	5,792	2,129	5,848	114
8	2,072	5,582	2,023	5,485	144
9年 1月	161	449	151	446	143
2	147	462	150	469	139
3	204	510	197	468	144
4	181	512	178	498	145
5	188	510	189	514	143
6	192	518	191	530	143
7	230	525	227	523	144
8	238	488	228	480	153
9	158	509	165	543	143
10	236	518	227	519	153
11	152	489	150	492	152
12	241	525	218	504	175

C(W)BN工具 (18～19)

年月	生産 数量(千個)	生産 金額(百万円)	販売 数量(千個)	販売 金額(百万円)	在庫 数量(千個)
平成5年	1,643	10,060	1,672	10,164	256
6	1,836	10,284	1,834	10,189	270
7	2,091	11,852	2,039	11,537	323
8	2,124	11,869	2,099	11,863	350
9	2,339	13,501	2,303	13,485	396
平成7年度	2,149	11,915	2,097	11,684	326
8	2,135	11,983	2,116	12,122	349
9年 1月	162	983	156	993	357
2	189	1,053	194	1,097	353
3	193	1,077	198	1,151	349
4	194	1,153	188	1,132	353
5	202	1,139	187	1,108	368
6	196	1,147	193	1,147	372
7	207	1,196	213	1,155	368
8	167	1,027	155	1,035	381
9	197	1,192	204	1,176	376
10	199	1,153	204	1,153	372
11	224	1,194	207	1,174	389
12	208	1,188	203	1,163	396

超硬工具 (20～26)

年月	生産 金額(百万円)	販売 金額(百万円)
平成5年	161,918	151,624
6	164,841	147,740
7	193,167	167,076
8	191,109	175,687
9	228,266	203,807
平成7年度	193,240	169,435
8	197,738	181,586
9年 1月	17,057	15,367
2	17,600	16,114
3	18,255	16,999
4	18,720	16,416
5	18,368	16,461
6	19,668	17,524
7	20,034	17,814
8	18,696	16,269
9	20,170	17,685
10	20,170	18,205
11	19,801	17,544
12	19,728	17,409

超硬チップ (総チップをいう) (20～21)

年月	生産 数量(千個)	生産 重量(t)	生産 金額(百万円)	消費 数量(千個)	販売 数量(千個)	販売 重量(t)	販売 金額(百万円)	在庫 数量(千個)
平成5年	409,111	2,333	81,208	14,118	394,298	1,783	67,137	35,131
6	427,671	2,432	87,458	14,312	415,361	1,869	67,752	32,468
7	529,483	2,939	104,437	17,003	501,187	2,163	77,899	38,797
8	538,944	2,879	100,111	16,673	519,271	2,161	80,786	39,705
9	536,888	3,210	115,738	21,129	511,327	2,225	88,271	39,982
平成7年度	547,002	2,944	103,421	16,807	519,799	2,189	78,929	40,197
8	535,040	2,921	102,681	18,640	516,147	2,143	82,066	38,637
9年 1月	42,714	236	8,768	1,957	41,625	168	6,720	39,005
2	47,683	252	8,927	1,805	45,971	176	6,988	38,933
3	42,986	256	9,092	1,529	42,026	185	7,441	38,637
4	44,776	271	9,538	1,611	42,866	190	7,296	37,669
5	45,516	265	9,426	1,564	43,586	180	7,222	37,582
6	46,112	282	10,078	1,909	43,491	195	7,805	37,703
7	45,916	285	10,364	1,992	42,889	196	7,742	38,139
8	40,998	260	9,606	1,766	38,195	172	7,025	38,671
9	45,356	274	10,104	1,750	42,278	191	7,622	39,076
10	45,458	281	10,034	1,541	44,274	197	7,791	38,754
11	44,706	278	9,917	1,853	42,329	188	7,339	39,088
12	44,667	271	9,884	1,853	41,797	185	7,281	39,982

注）品目改正等により，平成8年と平成9年以降の数値が接続しない品目がありますので，「利用上の注意　第4表　品目別接続係数一覧表」を参照してください。

超硬チップ (20)

年月	生産 数量(千個)	生産 重量(t)	生産 金額(百万円)	消費 数量(千個)	販売 数量(千個)	販売 重量(t)	販売 金額(百万円)	在庫 数量(千個)
平成5年	383,505	2,207	68,757	13,541	368,002	1,659	55,040	30,806
6	399,717	2,303	73,599	12,568	388,122	1,748	55,846	28,763
7	491,593	2,736	86,907	15,146	467,458	2,013	63,825	34,189
8	503,203	2,725	83,765	14,705	485,008	2,016	66,481	34,428
9	498,710	3,056	99,182	18,913	474,457	2,073	73,353	34,310
平成7年度	508,569	2,747	85,914	14,935	485,351	2,039	64,671	35,350
8	499,769	2,773	86,718	16,364	481,913	2,000	67,819	33,442
9年 1月	39,923	225	7,525	1,800	38,885	157	5,556	33,457
2	44,798	241	7,713	1,556	43,031	165	5,791	33,579
3	39,965	244	7,747	1,248	38,979	172	6,155	33,442
4	41,943	259	8,273	1,515	40,023	178	6,121	32,421
5	42,340	252	8,152	1,390	40,500	167	6,038	32,399
6	42,601	269	8,672	1,743	40,098	182	6,522	32,520
7	42,476	271	8,862	1,819	39,485	182	6,394	32,961
8	37,721	246	8,170	1,582	35,145	159	5,790	33,309
9	41,882	260	8,532	1,530	39,018	177	6,271	33,690
10	41,984	267	8,527	1,428	41,045	184	6,487	33,120
11	41,402	264	8,496	1,597	39,216	176	6,090	33,522
12	41,674	259	8,514	1,705	39,031	174	6,139	34,310

超硬サーメットチップ (21)

年月	生産 数量(千個)	生産 重量(t)	生産 金額(百万円)	消費 数量(千個)	販売 数量(千個)	販売 重量(t)	販売 金額(百万円)	在庫 数量(千個)
平成5年	25,606	126	12,450	577	26,296	124	12,097	4,325
6	27,954	129	13,859	1,744	27,238	121	11,906	3,704
7	37,890	203	17,530	1,857	33,729	150	14,074	4,608
8	35,741	154	16,347	1,968	34,263	145	14,305	5,277
9	38,179	154	16,556	2,216	36,870	152	14,918	5,673
平成7年度	38,433	196	17,508	1,872	34,448	150	14,258	4,847
8	35,271	148	15,963	2,276	34,234	144	14,246	5,195
9年 1月	2,791	11	1,244	157	2,739	11	1,164	5,548
2	2,886	11	1,214	249	2,940	12	1,196	5,354
3	3,021	13	1,344	281	3,047	13	1,286	5,195
4	2,833	11	1,265	96	2,843	12	1,174	5,248
5	3,176	13	1,274	174	3,085	12	1,184	5,183
6	3,511	13	1,407	166	3,393	13	1,282	5,183
7	3,440	14	1,502	173	3,404	14	1,348	5,178
8	3,277	14	1,436	184	3,050	13	1,235	5,362
9	3,474	15	1,572	220	3,260	14	1,351	5,385
10	3,475	14	1,508	113	3,229	13	1,305	5,634
11	3,304	13	1,421	255	3,113	13	1,249	5,567
12	2,992	11	1,370	148	2,766	11	1,142	5,673

注）品目改正等により，平成8年と平成9年以降の数値が接続しない品目がありますので，「利用上の注意　第4表　品目別接続係数一覧表」を参照してください。

超硬バイト (22)

年月	生産 数量(千個)	生産 重量(t)	生産 金額(百万円)	販売 数量(千個)	販売 金額(百万円)	在庫 数量(千個)
平成5年	4,101	53	6,841	4,288	8,011	782
6	4,065	51	6,741	4,058	7,610	839
7	4,163	51	7,630	4,087	8,061	944
8	4,175	54	7,820	4,132	8,361	1,020
9	5,221	61	8,955	5,260	9,354	976
平成7年度	4,122	52	7,708	4,019	8,094	1,001
8	4,329	55	8,075	4,367	8,632	978
9年 1月	350	4	715	374	753	1,000
2	413	5	709	436	777	978
3	453	5	718	449	761	978
4	422	5	696	431	710	962
5	454	5	741	448	797	970
6	453	5	748	419	735	1,006
7	472	5	746	448	818	1,032
8	386	4	722	378	762	1,038
9	484	6	789	499	795	1,025
10	504	6	855	504	840	1,014
11	427	6	763	468	796	977
12	403	5	753	407	810	976

注：自家使用を除き，チップ重量のみ。

超硬カッタ (23)

年月	生産 数量(千個)	生産 重量(t)	生産 金額(百万円)	販売 数量(千個)	販売 金額(百万円)	在庫 数量(千個)
平成5年	940	36	9,565	995	10,537	311
6	1,688	34	9,273	1,708	9,870	374
7	2,338	41	12,349	2,341	12,556	367
8	2,407	46	13,879	2,425	14,114	349
9	1,678	20	10,760	1,733	10,947	194
平成7年度	2,295	41	12,664	2,304	12,776	391
8	2,234	40	13,158	2,314	13,547	223
9年 1月	136	1	793	142	807	193
2	148	2	873	166	952	218
3	137	2	895	151	956	223
4	142	2	869	153	867	218
5	160	2	871	148	871	206
6	144	2	906	147	944	202
7	146	2	920	160	933	189
8	128	2	914	128	922	190
9	129	2	943	124	925	196
10	133	2	932	140	916	189
11	144	2	910	147	915	187
12	133	2	934	127	937	194

注：同左。

超硬ドリル (24)

年月	生産 数量(千個)	生産 重量(t)	生産 金額(百万円)	販売 数量(千個)	販売 金額(百万円)	在庫 数量(千個)
平成5年	33,947	142	16,560	33,898	16,779	3,990
6	33,917	167	15,247	35,601	16,048	2,162
7	48,031	197	18,281	47,767	18,681	2,230
8	53,909	186	16,015	53,046	18,335	2,789
9	71,975	220	19,402	71,777	22,566	2,821
平成7年度	50,717	194	18,024	49,224	18,640	3,295
8	55,576	185	16,304	56,449	18,943	2,475
9年 1月	5,016	16	1,371	5,086	1,545	2,852
2	5,081	16	1,495	5,046	1,780	2,860
3	5,041	16	1,526	5,422	1,807	2,475
4	5,425	17	1,544	5,299	1,659	2,362
5	5,619	17	1,548	5,681	1,773	2,297
6	5,888	18	1,599	5,827	1,833	2,348
7	6,483	19	1,696	6,253	1,980	2,585
8	6,005	17	1,565	6,206	1,885	2,384
9	6,553	20	1,745	6,566	2,055	2,360
10	6,861	21	1,782	6,858	2,126	2,361
11	6,943	21	1,771	6,903	2,073	2,402
12	7,062	21	1,759	6,628	2,051	2,821

注：自家使用を除き，チップ重量のみ。

超硬エンドミル (25)

年月	生産 数量(千個)	生産 重量(t)	生産 金額(百万円)	販売 数量(千個)	販売 金額(百万円)	在庫 数量(千個)
平成5年	…	…	…	…	…	…
6	…	…	…	…	…	…
7	…	…	…	…	…	…
8	…	…	…	…	…	…
9	3,040	147	19,381	2,904	18,036	861
平成7年度	…	…	…	…	…	…
8	…	…	…	…	…	…
9年 1月	226	11	1,300	221	1,361	737
2	228	11	1,398	224	1,433	740
3	259	13	1,536	247	1,469	752
4	237	12	1,554	225	1,459	760
5	240	11	1,449	239	1,368	758
6	266	12	1,676	243	1,532	779
7	266	13	1,707	253	1,580	794
8	238	12	1,547	227	1,397	800
9	286	14	1,914	238	1,500	848
10	282	14	1,853	274	1,710	856
11	262	13	1,778	264	1,626	860
12	250	12	1,670	251	1,600	861

注：自家使用を除き，チップ重量のみ。
平成9年から「その他の超硬工具」より特掲。

その他の超硬工具 (26)

年月	生産 数量(千個)	生産 重量(t)	生産 金額(百万円)	販売 数量(千個)	販売 金額(百万円)	在庫 数量(千個)
平成5年	32,824	777	43,625	32,600	45,012	3,820
6	23,560	833	42,205	23,561	42,537	3,459
7	24,796	829	46,362	24,145	45,774	4,163
8	19,198	989	49,226	18,170	50,089	5,289
9	30,342	955	54,031	29,477	54,634	6,424
平成7年度	21,527	859	47,306	20,802	46,930	4,532
8	…	…	…	…	…	…
9年 1月	2,020	71	4,109	1,860	4,181	5,154
2	2,105	73	4,198	2,186	4,184	5,180
3	2,245	81	4,488	2,137	4,566	5,326
4	2,170	84	4,519	2,075	4,426	5,412
5	2,396	84	4,332	2,320	4,429	5,465
6	2,581	81	4,661	2,352	4,676	5,615
7	2,407	84	4,601	2,330	4,762	5,673
8	2,396	78	4,342	2,317	4,278	5,900
9	2,980	81	4,675	2,988	4,787	6,043
10	2,962	81	4,713	3,010	4,821	6,155
11	2,880	77	4,663	2,902	4,794	6,166
12	3,199	81	4,729	3,001	4,729	6,424

注：同左。
平成9年から超硬エンドミルを除く。
平成9年から超硬ダイス，超硬ロックビットを統合。

25 弁及び管継手

生産額
9年計
654,608 百万円

バルブ及びコック (1～15)

年月	生産 数量(千個)	生産 重量(t)	生産 金額(百万円)
平成5年	118,512	234,290	438,750
6	123,863	232,267	433,252
7	140,119	246,966	487,440
8	142,426	258,120	501,975
9	148,215	268,523	509,700
平成7年度	139,951	249,720	491,374
8	145,282	261,526	503,990
9年 1月	12,064	21,793	39,840
2	12,915	23,434	43,670
3	13,417	25,586	49,016
4	12,632	21,554	41,769
5	12,214	21,256	40,674
6	12,575	21,562	41,779
7	12,517	22,324	42,899
8	11,408	20,572	38,540
9	11,896	22,461	44,040
10	12,760	23,565	43,740
11	11,710	22,336	42,142
12	12,107	22,079	41,590

一般用バルブ及びコック (1～5)

年月	生産 数量(千個)	生産 重量(t)	生産 金額(百万円)
平成5年	39,038	138,034	207,876
6	41,301	134,692	205,069
7	42,012	138,750	217,658
8	43,022	147,036	229,082
9	41,107	145,403	228,589
平成7年度	41,761	140,607	220,347
8	42,894	147,183	229,863
9年 1月	3,452	12,058	18,119
2	3,615	12,948	20,353
3	3,765	14,655	23,287
4	3,557	11,484	18,279
5	3,186	11,142	17,547
6	3,103	10,758	17,657
7	3,311	11,672	18,359
8	3,076	10,729	16,864
9	3,461	12,346	19,767
10	3,635	13,082	19,726
11	3,254	12,316	19,256
12	3,692	12,213	19,375

注）品目改正等により，平成8年と平成9年以降の数値が接続しない品目がありますので，「利用上の注意 第4表 品目別接続係数一覧表」を参照してください。

ステンレス鋼製 (1)

年月	生産 数量(千個)	生産 重量(t)	生産 金額(百万円)
平成5年	1,908	9,768	43,304
6	2,102	9,408	45,219
7	3,551	10,360	53,820
8	3,837	12,183	59,533
9	4,082	12,200	60,577
平成7年度	3,683	10,443	55,401
8	3,778	12,537	59,739
9年 1月	257	975	4,170
2	329	1,069	5,279
3	337	1,115	5,775
4	326	965	5,028
5	327	959	4,785
6	356	910	5,029
7	337	1,040	5,126
8	318	925	4,564
9	368	1,092	5,439
10	370	1,042	4,915
11	367	1,042	5,248
12	389	1,066	5,217

注：自動調整弁・高温高圧弁を除く。

鋳鋼製 (2)

年月	生産 数量(千個)	生産 重量(t)	生産 金額(百万円)
平成5年	302	18,510	28,984
6	263	16,185	23,677
7	241	16,792	23,784
8	228	16,071	23,134
9	226	14,561	23,768
平成7年度	240	17,042	23,803
8	228	15,548	23,159
9年 1月	17	1,028	1,681
2	20	1,207	1,902
3	21	1,457	2,419
4	20	1,139	1,780
5	20	1,293	2,133
6	20	1,339	2,106
7	21	1,259	2,061
8	18	1,256	1,940
9	20	1,236	2,025
10	18	1,113	1,842
11	16	1,124	1,945
12	16	1,109	1,934

注：同左。

鍛鋼製 (3)

年月	生産 数量(千個)	生産 重量(t)	生産 金額(百万円)
平成5年	819	2,910	6,552
6	579	2,675	6,265
7	656	3,128	6,983
8	856	3,480	8,189
9	827	3,442	7,858
平成7年度	711	3,216	7,068
8	851	3,518	8,333
9年 1月	63	256	585
2	60	245	671
3	80	358	802
4	63	260	639
5	65	282	653
6	71	281	660
7	81	331	754
8	55	226	514
9	59	260	593
10	96	386	713
11	73	294	659
12	62	263	617

注：同左。

鋳鉄製 (4)

年月	生産 数量(千個)	生産 重量(t)	生産 金額(百万円)
平成5年	5,478	86,943	84,426
6	5,706	85,275	82,661
7	5,908	87,705	86,059
8	5,938	94,065	90,537
9	6,000	95,917	91,178
平成7年度	5,884	89,476	87,497
8	5,952	94,361	90,995
9年 1月	478	8,100	7,800
2	504	8,699	8,495
3	547	9,943	10,095
4	543	7,407	6,863
5	503	7,239	6,633
6	494	6,875	6,579
7	500	7,578	6,889
8	454	6,897	6,509
9	492	8,083	7,772
10	517	8,803	8,240
11	488	8,316	7,879
12	480	7,976	7,422

注：自動調整弁を除く。

青銅・黄銅製 (5)

年月	生産 数量(千個)	生産 重量(t)	生産 金額(百万円)
平成5年	30,532	19,903	44,610
6	32,651	21,149	47,247
7	31,657	20,764	47,013
8	32,162	21,235	47,689
9	29,974	19,283	45,208
平成7年度	31,242	20,429	46,579
8	32,085	21,219	47,637
9年 1月	2,638	1,698	3,882
2	2,700	1,729	4,005
3	2,780	1,781	4,196
4	2,606	1,712	3,969
5	2,271	1,370	3,342
6	2,162	1,353	3,283
7	2,372	1,464	3,529
8	2,231	1,426	3,337
9	2,523	1,675	3,939
10	2,635	1,737	4,015
11	2,310	1,541	3,525
12	2,746	1,798	4,185

注：同左。

高温高圧弁 (6)

年月	生産 数量(千個)	生産 重量(t)	生産 金額(百万円)
平成5年	113	4,707	14,405
6	79	3,910	12,496
7	61	3,517	11,325
8	61	3,269	10,526
9	56	3,117	9,732
平成7年度	62	3,598	11,284
8	57	2,926	9,660
9年 1月	4	191	592
2	4	198	735
3	4	270	1,088
4	5	237	708
5	4	211	715
6	4	305	759
7	6	298	875
8	4	272	719
9	4	316	926
10	5	199	676
11	6	318	1,102
12	5	302	838

注：自動調整弁を除き圧力35kg/cm²以上で温度350°C以上のものに限る。

自動調整弁（7～11）

年月	生産 数量（千個）	生産 重量（t）	生産 金額（百万円）
平成5年	22,520	43,960	98,299
6	25,210	45,418	96,996
7	31,248	51,900	112,349
8	32,093	55,058	116,267
9	33,141	59,099	115,457
平成7年度	31,267	53,143	114,475
8	32,999	56,330	116,178
9年 1月	2,611	4,624	8,864
2	2,954	5,103	9,609
3	3,097	5,393	11,039
4	3,048	4,985	9,616
5	2,952	4,895	9,389
6	3,210	5,314	9,697
7	2,922	5,055	9,762
8	2,617	4,684	8,782
9	2,106	4,571	9,672
10	2,581	4,864	9,907
11	2,494	4,783	9,585
12	2,549	4,828	9,535

自力式自動調整弁（7～9）

年月	生産 数量（千個）	生産 重量（t）	生産 金額（百万円）
平成5年	14,076	23,070	41,069
6	15,685	24,344	41,165
7	17,828	27,419	44,848
8	19,100	29,350	46,241
9	19,470	30,435	46,288
平成7年度	18,186	28,099	45,399
8	19,574	30,023	46,667
9年 1月	1,544	2,361	3,601
2	1,764	2,700	4,079
3	1,839	2,965	4,562
4	1,817	2,664	3,755
5	1,784	2,655	3,732
6	1,945	2,917	4,088
7	1,702	2,675	3,895
8	1,564	2,450	3,595
9	1,123	1,976	3,577
10	1,458	2,363	3,731
11	1,453	2,339	3,857
12	1,479	2,369	3,816

安全弁（7）

年月	生産 数量（千個）	生産 重量（t）	生産 金額（百万円）
平成5年	1,519	3,310	9,139
6	1,515	2,981	8,276
7	1,542	3,429	9,478
8	1,495	3,389	9,577
9	1,339	3,402	9,240
平成7年度	1,544	3,477	9,777
8	1,478	3,421	9,454
9年 1月	133	262	708
2	148	315	773
3	125	359	987
4	129	279	742
5	115	263	707
6	105	281	762
7	96	293	804
8	75	240	662
9	76	284	833
10	113	288	752
11	117	269	768
12	107	269	742

スチームトラップ（8）

年月	生産 数量（千個）	生産 重量（t）	生産 金額（百万円）
平成5年	554	1,467	5,276
6	508	1,441	4,933
7	494	1,573	4,920
8	519	1,555	5,131
9	532	1,604	5,247
平成7年度	487	1,564	4,904
8	528	1,557	5,192
9年 1月	44	133	406
2	54	152	509
3	47	140	522
4	40	124	432
5	38	119	395
6	43	130	424
7	45	140	430
8	40	113	323
9	48	134	423
10	43	134	437
11	44	132	464
12	47	153	483

その他（9）

年月	生産 数量（千個）	生産 重量（t）	生産 金額（百万円）
平成5年	12,003	18,293	26,654
6	13,662	19,922	27,956
7	15,793	22,417	30,450
8	17,085	24,405	31,533
9	17,599	25,428	31,802
平成7年度	16,156	23,058	30,717
8	17,568	25,046	32,021
9年 1月	1,367	1,966	2,486
2	1,562	2,233	2,797
3	1,667	2,467	3,053
4	1,647	2,261	2,581
5	1,632	2,273	2,630
6	1,797	2,506	2,903
7	1,560	2,241	2,661
8	1,449	2,098	2,610
9	999	1,558	2,321
10	1,302	1,941	2,543
11	1,292	1,938	2,626
12	1,324	1,947	2,592

他力式自動調整弁（10～11）

年月	生産 数量（千個）	生産 重量（t）	生産 金額（百万円）
平成5年	8,444	20,891	57,230
6	9,525	21,075	55,831
7	13,420	24,481	67,501
8	12,994	25,709	70,026
9	13,671	28,664	69,168
平成7年度	13,081	25,044	69,076
8	13,425	26,307	69,511
9年 1月	1,067	2,263	5,264
2	1,189	2,403	5,530
3	1,258	2,428	6,477
4	1,232	2,321	5,861
5	1,168	2,240	5,657
6	1,265	2,396	5,608
7	1,220	2,381	5,868
8	1,053	2,234	5,187
9	983	2,595	6,095
10	1,123	2,501	6,176
11	1,042	2,444	5,728
12	1,071	2,459	5,718

注）品目改正等により，平成8年と平成9年以降の数値が接続しない品目がありますので，「利用上の注意　第4表　品目別接続係数一覧表」を参照してください。

電磁弁（10）

年月	生産 数量（千個）	生産 重量（t）	生産 金額（百万円）
平成5年	6,441	10,636	20,112
6	7,138	11,441	21,075
7	11,192	13,262	30,238
8	11,024	13,697	30,903
9	11,748	14,102	32,513
平成7年度	10,996	13,340	30,557
8	11,442	14,017	30,963
9年 1月	912	1,092	2,415
2	1,035	1,217	2,562
3	1,093	1,301	2,850
4	1,078	1,245	2,695
5	1,026	1,201	2,677
6	1,108	1,336	2,802
7	1,052	1,275	2,847
8	903	1,125	2,546
9	798	1,007	2,793
10	944	1,122	2,921
11	876	1,106	2,675
12	922	1,077	2,731

その他（11）

年月	生産 数量（千個）	生産 重量（t）	生産 金額（百万円）
平成5年	2,003	10,255	37,118
6	2,387	9,634	34,755
7	2,227	11,220	37,262
8	1,970	12,012	39,122
9	1,924	14,562	36,655
平成7年度	2,085	11,703	38,519
8	1,983	12,290	38,547
9年 1月	155	1,171	2,849
2	155	1,186	2,968
3	165	1,127	3,627
4	154	1,076	3,166
5	142	1,039	2,980
6	157	1,061	2,807
7	168	1,106	3,020
8	150	1,110	2,641
9	185	1,588	3,302
10	179	1,379	3,255
11	166	1,338	3,053
12	149	1,382	2,987

給排水栓類（12～14）

年月	生産 数量（千個）	生産 重量（t）	生産 金額（百万円）
平成5年	42,859	40,390	109,543
6	43,146	40,947	109,806
7	52,851	45,592	137,332
8	52,561	45,115	137,012
9	59,537	53,555	147,229
平成7年度	52,855	45,179	136,508
8	54,369	47,286	139,089
9年 1月	4,731	4,271	11,517
2	5,004	4,509	12,179
3	5,146	4,564	12,775
4	4,698	4,171	12,365
5	4,823	4,357	12,258
6	5,032	4,551	12,904
7	5,261	4,754	13,244
8	4,840	4,438	11,641
9	5,197	4,651	12,998
10	5,309	4,802	12,688
11	4,775	4,324	11,497
12	4,720	4,163	11,164

給水栓（12）

年月	生産 数量（千個）	生産 重量（t）	生産 金額（百万円）
平成5年	28,708	27,051	88,149
6	29,078	27,058	88,412
7	37,356	31,130	113,709
8	37,542	31,460	114,135
9	41,384	34,793	123,183
平成7年度	37,470	31,286	113,296
8	38,821	32,554	115,999
9年 1月	3,309	2,847	9,668
2	3,556	3,043	10,202
3	3,706	3,123	10,839
4	3,323	2,779	10,448
5	3,401	2,881	10,343
6	3,520	3,001	10,897
7	3,676	3,141	11,177
8	3,298	2,858	9,755
9	3,571	2,956	10,944
10	3,599	2,980	10,445
11	3,223	2,646	9,369
12	3,203	2,538	9,093

注：便器洗浄弁・ボールタップを含む。

止水栓・分水栓（13）

年月	生産 数量（千個）	生産 重量（t）	生産 金額（百万円）
平成5年	10,845	10,097	17,405
6	10,912	10,702	17,583
7	12,189	11,142	19,459
8	11,971	10,203	18,405
9	11,815	10,001	18,517
平成7年度	12,076	10,525	18,922
8	12,005	10,320	18,553
9年 1月	988	825	1,475
2	976	836	1,536
3	1,014	837	1,518
4	945	797	1,463
5	931	764	1,470
6	994	816	1,533
7	1,006	807	1,556
8	919	756	1,421
9	993	848	1,562
10	1,100	979	1,754
11	974	868	1,636
12	974	867	1,594

排水用器具（14）（トラップ類）

年月	生産 数量（千個）	生産 重量（t）	生産 金額（百万円）
平成5年	3,305	3,242	3,989
6	3,156	3,187	3,811
7	3,306	3,320	4,164
8	3,047	3,452	4,472
9	6,338	8,761	5,530
平成7年度	3,308	3,367	4,290
8	3,543	4,412	4,537
9年 1月	434	600	374
2	473	629	440
3	426	604	418
4	430	595	453
5	491	711	445
6	517	735	475
7	579	806	510
8	623	824	465
9	632	847	492
10	610	843	489
11	579	810	492
12	543	758	476

年月	容器弁(15) 生産 数量(千個)	重量(t)	金額(百万円)	管継手(16～21) 生産 数量(千個)	重量(t)	金額(百万円)	鉄管継手(16～20) 生産 数量(千個)	重量(t)	金額(百万円)
平成5年	13,983	7,199	8,627	525,058	235,816	131,057	486,602	230,585	120,508
6	14,127	7,300	8,885	508,979	208,996	120,555	468,570	203,475	109,831
7	13,947	7,207	8,777	535,467	218,813	133,904	479,215	212,212	119,325
8	14,688	7,643	9,088	547,433	217,483	135,714	485,035	210,009	119,863
9	14,373	7,349	8,694	551,021	236,104	144,908	481,203	228,167	125,686
平成7年度	14,006	7,193	8,761	523,801	215,504	133,269	466,771	208,919	118,440
8	14,963	7,800	9,199	557,182	221,781	137,602	492,680	214,164	121,038
9年 1月	1,266	649	749	44,031	18,213	11,238	38,709	17,583	9,823
2	1,338	676	795	47,511	19,658	12,175	41,705	19,024	10,588
3	1,405	704	827	48,036	20,548	12,309	42,649	19,953	10,770
4	1,323	678	802	48,068	20,843	12,467	41,786	20,183	10,868
5	1,248	651	766	45,327	19,571	11,737	39,359	18,940	10,162
6	1,226	634	762	48,067	19,539	12,293	41,852	18,843	10,616
7	1,018	546	659	45,393	19,902	12,257	39,298	19,185	10,538
8	870	449	535	42,190	18,169	10,837	36,828	17,508	9,334
9	1,128	577	676	45,700	19,382	12,111	39,797	18,714	10,409
10	1,229	618	743	46,493	20,389	12,672	40,758	19,712	11,099
11	1,181	595	702	45,259	19,906	12,334	39,223	19,208	10,649
12	1,141	573	678	44,946	19,984	12,479	39,239	19,314	10,830

注：ボンベ用に限る。　注：フランジ型を含む。　注：同左。

年月	可鍛鋳鉄製(16) 生産 数量(千個)	重量(t)	金額(百万円)	鋳鉄製(17) 生産 数量(千個)	重量(t)	金額(百万円)	鋼管製(18) 生産 数量(千個)	重量(t)	金額(百万円)
平成5年	370,835	93,432	58,041	927	8,350	3,615	93,063	82,624	35,365
6	353,557	88,698	55,554	923	8,683	3,899	91,069	74,430	32,309
7	346,122	88,784	56,211	823	8,516	3,825	103,205	77,373	37,105
8	347,356	91,269	57,884	860	9,533	4,010	106,173	74,766	36,673
9	338,991	89,916	56,854	2,189	13,393	10,601	112,877	87,210	39,947
平成7年度	334,743	87,006	55,069	837	8,748	3,845	102,314	76,166	37,436
8	352,204	91,487	58,104	1,108	10,369	5,322	108,539	77,664	37,200
9年 1月	27,994	7,305	4,665	138	960	730	8,582	6,542	3,094
2	29,046	7,633	4,860	178	1,193	838	9,828	7,108	3,396
3	29,816	7,803	4,873	179	1,140	787	10,070	7,824	3,524
4	29,477	7,871	4,985	200	1,158	862	9,840	7,745	3,430
5	26,945	7,360	4,637	184	1,065	787	9,874	7,284	3,194
6	29,183	7,613	4,885	170	1,097	826	10,138	7,069	3,346
7	27,505	7,309	4,761	173	1,069	840	9,428	7,565	3,375
8	26,024	6,741	4,095	169	995	889	8,708	6,978	3,022
9	28,461	7,501	4,637	198	1,138	944	8,932	6,977	3,304
10	29,181	7,755	4,986	217	1,158	1,065	9,106	7,445	3,411
11	27,818	7,443	4,641	194	1,220	1,058	9,095	7,293	3,414
12	27,541	7,580	4,829	189	1,201	976	9,276	7,381	3,438

注：フランジ形を含む。　注：同左。　注：同左。

注）品目改正等により，平成8年と平成9年以降の数値が接続しない品目がありますので，「利用上の注意　第4表　品目別接続係数一覧表」を参照してください。

年月	鍛鋼・鍛工製(19) 生産 数量(千個)	重量(t)	金額(百万円)	鋼板製(20) 生産 数量(千個)	重量(t)	金額(百万円)	非鉄金属製(21) 生産 数量(千個)	重量(t)	金額(百万円)
平成5年	15,265	20,637	15,257	6,512	25,542	8,231	38,456	5,230	10,549
6	16,477	7,554	10,861	6,544	24,111	7,208	40,409	5,520	10,724
7	21,568	11,163	13,429	7,497	26,376	8,755	56,252	6,601	14,579
8	23,649	8,954	13,124	6,997	25,487	8,172	62,398	7,474	15,850
9	20,059	11,384	9,619	7,087	26,263	8,666	69,818	7,938	19,221
平成7年度	21,583	11,001	13,526	7,294	25,998	8,564	57,030	6,585	14,829
8	23,851	9,047	12,152	6,978	25,598	8,260	64,502	7,616	16,565
9年 1月	1,440	768	697	555	2,008	636	5,322	630	1,415
2	2,080	911	821	573	2,179	673	5,806	634	1,588
3	1,950	867	770	634	2,318	814	5,387	595	1,539
4	1,629	1,052	848	640	2,356	744	6,282	660	1,599
5	1,758	1,057	824	598	2,174	720	5,968	631	1,575
6	1,797	1,025	853	564	2,040	706	6,215	696	1,677
7	1,580	1,033	855	612	2,209	708	6,095	717	1,719
8	1,435	951	699	492	1,843	630	5,362	661	1,503
9	1,602	924	780	604	2,175	745	5,903	668	1,701
10	1,630	939	851	624	2,415	785	5,735	677	1,573
11	1,512	990	799	604	2,262	736	6,036	699	1,685
12	1,646	867	819	587	2,285	768	5,707	670	1,648

注：フランジ形を含む。　注：同左。　注：同左。

26

空気動工具，作業工具，自動車用機械工具，のこ刃，機械刃物及びやすり

生産額

9年計

205,991 百万円

空気動工具(1)

年月	生産 数量(台)	生産 金額(百万円)	販売 数量(台)	販売 金額(百万円)	在庫 数量(台)
平成5年	2,527,426	33,049	2,551,492	40,268	219,576
6	2,756,391	36,395	2,790,469	43,353	209,964
7	2,963,229	40,744	2,900,451	43,857	210,107
8	2,701,466	37,927	2,697,993	43,719	226,155
9	2,779,320	38,024	2,800,831	44,298	228,395
平成7年度	2,879,553	40,056	2,837,488	43,208	213,106
8	2,710,748	38,314	2,733,774	44,509	193,420
9年 1月	197,127	2,788	218,666	3,493	208,282
2	222,701	2,889	233,467	3,654	202,747
3	232,091	3,888	243,068	4,349	193,420
4	241,077	3,152	221,653	3,559	214,808
5	238,126	3,275	244,007	3,790	210,074
6	239,078	3,237	228,794	3,587	221,876
7	253,818	3,476	255,767	3,877	220,960
8	212,828	2,874	225,771	3,551	210,811
9	242,813	3,297	236,629	3,822	218,699
10	244,509	3,210	246,124	3,703	218,005
11	214,741	2,840	222,762	3,429	210,089
12	240,411	3,098	224,123	3,484	228,395

年月	作業工具（2～10） 生産 数量（千個）	生産 金額（百万円）	販売 数量（千個）	販売 金額（百万円）	在庫 数量（千個）	レンチ（2～4） 生産 数量（千個）	生産 金額（百万円）	販売 数量（千個）	販売 金額（百万円）	在庫 数量（千個）
平成5年	227,133	61,122	229,420	64,765	17,915	67,377	21,682	67,983	23,583	7,195
6	210,557	59,591	211,911	61,185	16,925	61,174	21,599	61,348	22,190	6,962
7	210,547	59,611	211,003	63,246	16,917	62,946	22,466	62,908	23,913	6,980
8	202,666	59,937	203,750	62,577	15,364	58,914	22,316	58,581	22,694	6,349
9	197,526	62,071	195,843	64,250	17,315	58,329	22,578	57,584	22,743	7,201
平成7年度	208,152	59,214	207,877	62,914	16,823	61,555	22,321	61,378	23,707	6,616
8	200,775	60,256	202,849	63,247	15,087	59,017	22,487	58,894	22,930	6,388
9年 1月	14,539	4,565	14,908	4,751	15,020	4,711	1,805	4,669	1,823	6,380
2	16,998	5,235	16,724	5,495	15,594	4,954	1,988	4,894	1,973	6,469
3	17,773	5,603	18,372	6,213	15,087	5,487	2,098	5,630	2,302	6,388
4	16,563	5,463	16,748	5,830	15,045	5,091	2,003	5,187	2,072	6,265
5	15,901	5,213	15,751	5,321	15,193	4,574	1,830	4,580	1,852	6,260
6	18,146	5,355	17,532	5,296	15,849	5,165	1,927	4,839	1,855	6,586
7	17,188	5,234	16,774	5,334	16,312	5,196	1,939	5,040	1,914	6,781
8	15,515	4,811	15,144	5,007	16,592	4,244	1,678	4,013	1,638	7,029
9	17,193	5,243	17,103	5,497	16,630	5,077	1,900	5,104	1,977	7,003
10	16,360	5,270	15,860	5,123	17,042	4,832	1,849	4,720	1,802	7,110
11	15,778	5,043	15,723	5,300	17,012	4,476	1,771	4,555	1,809	7,031
12	15,573	5,035	15,205	5,083	17,315	4,523	1,789	4,353	1,726	7,201

年月	モンキーレンチ（2） 生産 数量（千個）	生産 金額（百万円）	販売 数量（千個）	販売 金額（百万円）	在庫 数量（千個）	ソケットレンチ（3） 生産 数量（千個）	生産 金額（百万円）	販売 数量（千個）	販売 金額（百万円）	在庫 数量（千個）
平成5年	3,704	2,332	3,738	2,554	724	25,006	7,765	25,039	9,114	4,285
6	3,320	2,128	3,502	2,345	542	22,256	8,106	22,101	8,718	4,332
7	3,436	2,227	3,592	2,513	387	24,358	9,186	23,997	10,006	4,624
8	3,124	1,994	3,113	2,375	395	23,040	9,222	23,273	9,934	4,073
9	3,225	2,092	3,075	2,359	559	22,863	9,405	23,223	10,175	4,282
平成7年度	3,297	2,147	3,444	2,488	337	23,822	9,182	23,580	10,059	4,253
8	3,166	2,014	3,096	2,366	396	23,332	9,355	23,795	10,135	4,039
9年 1月	265	172	239	172	410	1,870	753	1,921	845	4,070
2	256	175	225	170	446	1,921	845	1,974	921	4,064
3	302	189	351	308	396	2,254	919	2,326	994	4,039
4	263	168	255	186	404	2,126	864	2,264	963	3,920
5	267	168	242	173	429	1,715	761	1,808	838	3,875
6	286	184	248	201	466	1,979	789	1,850	829	4,051
7	318	209	280	212	506	1,986	768	2,010	825	4,113
8	237	151	191	143	571	1,680	675	1,592	719	4,247
9	267	167	334	284	504	2,042	807	2,104	874	4,233
10	263	171	213	144	554	1,830	730	1,880	820	4,225
11	250	175	260	184	544	1,728	744	1,810	766	4,189
12	251	164	236	181	559	1,733	748	1,685	781	4,282

注）品目改正等により，平成8年と平成9年以降の数値が接続しない品目がありますので，「利用上の注意　第4表　品目別接続係数一覧表」を参照してください。

年月	その他のレンチ（4） 生産 数量（千個）	生産 金額（百万円）	販売 数量（千個）	販売 金額（百万円）	在庫 数量（千個）	スパナ（5） 生産 数量（千個）	生産 金額（百万円）	販売 数量（千個）	販売 金額（百万円）	在庫 数量（千個）
平成5年	38,668	11,586	39,206	11,914	2,186	33,574	3,540	34,107	3,783	2,513
6	35,598	11,365	35,746	11,127	2,088	29,502	3,171	29,864	3,290	2,177
7	35,152	11,053	35,319	11,394	1,969	28,867	3,255	29,033	3,322	2,124
8	32,750	11,101	32,195	10,385	1,880	25,597	3,045	25,599	3,140	2,296
9	32,241	11,082	31,286	10,209	2,360	26,054	3,064	26,285	3,243	2,694
平成7年度	34,436	10,991	34,354	11,159	2,026	28,744	3,216	28,720	3,271	2,256
8	32,519	11,117	32,003	10,429	1,953	24,792	3,040	24,997	3,177	2,437
9年 1月	2,576	880	2,508	806	1,901	1,836	221	1,842	225	2,332
2	2,777	968	2,696	881	1,960	2,108	260	2,134	277	2,465
3	2,932	991	2,953	999	1,953	2,147	282	2,220	315	2,437
4	2,702	971	2,668	923	1,941	2,137	277	2,126	288	2,489
5	2,591	901	2,530	841	1,957	1,990	260	1,996	265	2,526
6	2,900	954	2,742	825	2,069	2,332	257	2,343	276	2,558
7	2,891	962	2,750	877	2,162	2,384	257	2,330	260	2,654
8	2,326	852	2,231	776	2,211	2,278	249	2,252	261	2,723
9	2,768	925	2,666	818	2,267	2,398	254	2,487	282	2,677
10	2,739	948	2,627	838	2,332	2,219	241	2,326	264	2,613
11	2,498	852	2,485	860	2,298	2,065	249	2,074	265	2,646
12	2,539	877	2,432	765	2,360	2,162	256	2,156	265	2,694

注：パイプ・メガネレンチ等。

年月	プライヤ（6） 生産 数量（千個）	生産 金額（百万円）	販売 数量（千個）	販売 金額（百万円）	在庫 数量（千個）	ペンチ（7） 生産 数量（千個）	生産 金額（百万円）	販売 数量（千個）	販売 金額（百万円）	在庫 数量（千個）
平成5年	11,754	2,923	11,901	2,807	282	10,196	5,874	10,439	5,929	760
6	8,839	2,493	8,817	2,361	304	9,711	5,850	9,852	5,817	616
7	6,959	2,221	6,978	2,160	292	9,718	5,514	9,801	5,650	534
8	5,627	2,140	5,649	2,045	290	9,457	5,224	9,364	5,596	632
9	6,166	2,152	6,125	2,003	337	9,131	5,134	9,050	5,491	665
平成7年度	6,476	2,190	6,454	2,082	286	9,569	5,382	9,572	5,591	556
8	5,755	2,108	5,764	2,043	296	9,368	5,174	9,301	5,573	618
9年 1月	501	180	501	161	292	698	380	703	424	622
2	515	162	485	168	323	764	432	743	451	650
3	559	222	588	214	296	816	456	848	529	618
4	505	196	518	199	271	818	446	865	509	571
5	459	157	487	164	246	744	426	743	453	545
6	549	192	502	148	294	750	428	691	415	605
7	530	175	522	155	302	800	431	803	454	602
8	450	166	450	140	305	777	420	738	450	617
9	530	179	530	172	306	780	455	793	490	604
10	550	199	526	167	333	756	455	709	445	650
11	499	153	512	163	322	731	423	725	455	656
12	517	173	503	153	337	697	381	688	416	665

注：ニッパー等を含む。

年月	ドライバ（8） 生産 数量（千個）	生産 金額（百万円）	販売 数量（千個）	販売 金額（百万円）	在庫 数量（千個）	万力（9） 生産 数量（千個）	生産 金額（百万円）	販売 数量（千個）	販売 金額（百万円）	在庫 数量（千個）
平成5年	85,390	5,620	86,069	6,566	4,354	1,695	2,746	1,720	3,077	214
6	84,494	5,836	85,152	6,668	4,098	1,584	2,394	1,625	2,721	173
7	86,470	5,950	86,810	6,769	4,141	1,535	2,227	1,500	2,644	149
8	88,378	6,434	89,793	7,244	3,032	1,311	2,249	1,329	2,602	129
9	79,680	6,148	78,648	6,656	3,522	1,287	2,332	1,295	2,494	120
平成7年度	86,688	6,000	86,789	6,794	4,274	1,336	2,080	1,330	2,558	135
8	86,315	6,354	88,169	7,151	2,597	1,342	2,296	1,356	2,558	118
9年 1月	5,449	383	5,853	433	2,528	97	152	95	156	131
2	7,167	528	6,951	579	2,826	127	222	128	232	130
3	7,015	511	7,229	583	2,597	89	172	101	203	118
4	6,345	522	6,382	583	2,701	128	216	118	231	128
5	6,614	512	6,420	541	2,871	92	179	86	190	134
6	7,577	553	7,501	599	2,944	123	222	109	194	148
7	6,745	511	6,603	544	3,007	97	189	105	216	140
8	6,287	505	6,298	550	2,914	94	164	104	229	130
9	6,899	512	6,614	550	3,102	123	207	121	197	133
10	6,668	521	6,221	540	3,422	86	183	94	200	126
11	6,657	589	6,508	616	3,443	109	201	113	231	121
12	6,256	501	6,069	537	3,522	120	226	121	214	120

注：硬鋼線使用のものに限る。

注：クランプを含み，マシンバイスを除く。

年月	自動車用携行ジャッキ（12） 生産 数量（個）	生産 金額（百万円）	自動車用試験・検査機器（13） 生産 数量（個）	生産 金額（百万円）	自動車用給油機器（14） 生産 数量（個）	生産 金額（百万円）	自動車用公害測定機器（15） 生産 数量（個）	生産 金額（百万円）	自動車整備用機器（16） 生産 数量（個）	生産 金額（百万円）
平成5年	8,735,279	10,325	26,002	3,966	604,521	1,802	9,801	13,084	166,180	8,044
6	8,182,734	9,911	30,069	4,099	598,666	2,496	10,190	9,630	161,144	7,187
7	7,982,470	9,017	43,935	4,634	592,754	2,724	12,301	9,616	196,148	6,975
8	8,735,520	8,269	40,038	4,879	578,122	2,268	10,478	10,235	212,280	6,965
9	10,054,928	8,920	44,399	5,431	592,967	2,418	16,035	12,314	228,739	7,124
平成7年度	7,982,272	8,530	42,781	4,892	577,347	2,407	11,562	9,070	200,115	7,082
8	9,257,859	8,566	39,582	4,965	592,725	2,352	11,212	10,953	215,420	7,122
9年 1月	896,221	768	3,100	555	44,299	177	1,235	563	14,559	554
2	838,673	763	4,555	546	51,020	234	759	1,000	19,446	617
3	1,002,280	854	3,605	452	62,555	239	1,618	1,487	18,187	694
4	826,053	746	7,574	895	50,323	203	1,101	1,294	18,696	593
5	818,662	761	3,448	348	47,995	190	1,277	965	17,386	575
6	878,825	782	3,361	387	47,995	197	1,339	617	24,250	617
7	913,869	813	3,339	364	48,080	201	1,257	991	18,475	630
8	626,871	618	2,827	304	44,999	211	1,224	1,202	17,154	577
9	849,490	777	3,705	367	50,779	207	1,077	893	22,412	604
10	843,567	658	2,977	463	50,571	212	1,328	790	17,133	568
11	815,954	724	2,786	349	47,412	185	2,296	1,188	20,547	501
12	744,463	656	3,122	403	46,939	162	1,524	1,325	20,494	594

年月	その他の作業工具（10） 生産 数量（千個）	生産 金額（百万円）	販売 数量（千個）	販売 金額（百万円）	在庫 数量（千個）	自動車用機械工具（11～16） 生産 数量（個）	生産 金額（百万円）	自動車用洗浄機器（11） 生産 数量（個）	生産 金額（百万円）
平成5年	17,147	18,737	17,202	19,020	2,596	9,560,023	55,179	18,240	17,959
6	15,253	18,248	15,251	18,138	2,595	9,003,817	54,575	21,014	21,252
7	14,051	17,978	13,973	18,789	2,698	8,848,876	54,796	21,268	21,829
8	13,382	18,529	13,435	19,257	2,636	9,596,738	54,289	20,300	21,673
9	16,880	20,662	16,856	21,620	2,775	10,956,211	55,479	19,143	19,272
平成7年度	13,784	18,026	13,633	18,910	2,700	8,834,682	53,841	20,605	21,860
8	14,187	18,797	14,369	19,814	2,633	10,137,128	55,231	20,330	21,273
9年 1月	1,246	1,444	1,245	1,528	2,735	960,802	3,667	1,388	1,049
2	1,363	1,642	1,388	1,814	2,731	916,074	4,538	1,621	1,379
3	1,659	1,861	1,757	2,068	2,633	1,090,113	5,799	1,868	2,074
4	1,538	1,803	1,551	1,947	2,619	905,456	5,577	1,709	1,847
5	1,428	1,849	1,438	1,856	2,610	890,301	4,276	1,533	1,438
6	1,649	1,777	1,546	1,810	2,713	957,623	4,108	1,853	1,508
7	1,436	1,732	1,371	1,792	2,825	986,739	4,828	1,719	1,829
8	1,387	1,630	1,289	1,739	2,874	694,502	4,389	1,427	1,477
9	1,385	1,737	1,455	1,830	2,805	929,044	4,736	1,581	1,889
10	1,249	1,821	1,265	1,705	2,788	916,929	4,010	1,353	1,319
11	1,242	1,657	1,235	1,761	2,794	890,548	4,740	1,553	1,793
12	1,297	1,710	1,314	1,771	2,775	818,080	4,810	1,538	1,671

注：その他の作業工具には金床，パイプねじ切器，ボルトクリッパ，パイプカッタ，手動研磨機，ラチェットボール，手廻しタップホルダ，携帯電気ドリル用チャック，トーチランプ，ハンドドリル，ハンド溶接切断器等が含まれる。

年月	のこ刃（17～18） 生産 重量（t）	生産 金額（百万円）	販売 重量（t）	販売 金額（百万円）	在庫 重量（t）	帯のこ刃（17） 生産 重量（t）	生産 金額（百万円）	販売 重量（t）	販売 金額（百万円）	在庫 重量（t）
平成5年	6,932	12,103	7,009	12,392	644	3,270	2,741	3,362	2,996	264
6	6,655	11,492	6,784	12,378	500	3,072	2,578	3,162	2,952	174
7	6,444	11,334	6,467	12,062	463	3,275	2,856	3,244	3,160	213
8	5,899	11,080	5,946	11,750	440	3,252	3,073	3,254	3,347	213
9	7,907	14,261	7,845	14,768	451	3,295	2,663	3,230	2,946	249
平成7年度	6,229	11,194	6,291	11,956	416	3,424	3,082	3,449	3,401	188
8	6,399	11,895	6,386	12,464	461	3,141	2,897	3,095	3,151	234
9年 1月	666	1,136	664	1,194	456	284	234	279	259	218
2	678	1,236	659	1,249	477	242	212	226	224	233
3	725	1,294	737	1,446	461	286	242	284	275	234
4	684	1,270	689	1,312	462	271	240	272	261	233
5	655	1,241	636	1,233	486	254	219	242	243	244
6	691	1,277	679	1,306	512	285	236	272	253	256
7	737	1,263	741	1,301	510	308	251	313	290	236
8	610	1,006	582	1,049	539	264	197	226	201	274
9	632	1,125	659	1,208	497	271	206	295	239	249
10	577	1,097	593	1,128	479	227	185	246	211	226
11	624	1,101	621	1,143	481	278	203	281	232	218
12	628	1,216	585	1,199	451	325	239	291	259	249

注：金切のこ刃を除く。

注）品目改正等により，平成8年と平成9年以降の数値が接続しない品目がありますので，「利用上の注意　第4表　品目別接続係数一覧表」を参照してください。

丸のこ刃 (18)

年月	生産 重量 (t)	生産 金額 (百万円)	販売 重量 (t)	販売 金額 (百万円)	在庫 重量 (t)
平成5年	3,662	9,362	3,647	9,396	380
6	3,583	8,914	3,622	9,425	326
7	3,169	8,478	3,223	8,902	250
8	2,647	8,007	2,692	8,404	227
9	4,612	11,598	4,615	11,822	203
平成7年度	2,805	8,113	2,842	8,555	228
8	3,258	8,999	3,291	9,313	227
9年 1月	381	902	385	935	239
2	437	1,024	434	1,025	244
3	439	1,052	452	1,171	227
4	413	1,030	416	1,051	229
5	401	1,022	394	990	243
6	406	1,041	407	1,052	256
7	429	1,012	428	1,012	274
8	346	809	355	848	265
9	362	919	364	969	248
10	351	913	347	917	253
11	346	898	340	911	263
12	303	977	293	940	203

機械刃物 (19～21)

年月	生産 重量 (t)	生産 金額 (百万円)	販売 重量 (t)	販売 金額 (百万円)	在庫 重量 (t)
平成5年	16,973	32,815	16,550	33,276	2,792
6	15,599	31,433	14,872	31,048	3,328
7	14,486	31,079	14,531	31,145	3,137
8	14,523	30,668	14,442	30,990	3,221
9	17,274	34,504	17,016	35,957	3,793
平成7年度	14,429	30,637	14,423	30,896	3,132
8	15,201	31,741	15,252	32,624	3,391
9年 1月	1,358	2,704	1,397	2,881	3,503
2	1,419	2,831	1,453	3,074	3,472
3	1,501	2,997	1,556	3,344	3,391
4	1,487	2,947	1,499	3,174	3,393
5	1,473	2,893	1,398	2,933	3,477
6	1,478	3,030	1,444	3,104	3,515
7	1,457	3,125	1,479	3,016	3,508
8	1,372	2,852	1,285	2,766	3,619
9	1,435	2,971	1,424	3,083	3,596
10	1,439	2,840	1,401	2,968	3,622
11	1,423	2,653	1,326	2,802	3,712
12	1,431	2,661	1,355	2,812	3,793

鋼板せん断用刃物（シャープレード）(19)

年月	生産 重量 (t)	生産 金額 (百万円)	販売 重量 (t)	販売 金額 (百万円)	在庫 重量 (t)
平成5年	2,114	4,570	2,100	4,617	169
6	1,797	4,152	1,772	4,125	173
7	1,696	4,162	1,690	4,217	150
8	1,764	4,115	1,765	4,229	128
9	1,636	3,895	1,611	3,899	140
平成7年度	1,762	4,222	1,758	4,296	150
8	1,730	4,025	1,729	4,134	106
9年 1月	130	266	130	274	113
2	142	338	143	350	108
3	144	361	147	371	106
4	141	324	141	332	114
5	127	308	124	305	118
6	143	356	142	366	117
7	136	349	133	342	128
8	134	313	136	319	128
9	140	344	134	336	134
10	130	320	122	299	136
11	138	302	134	302	131
12	131	315	125	302	140

合板機械用・木工機械用刃物 (20)

年月	生産 重量 (t)	生産 金額 (百万円)	販売 重量 (t)	販売 金額 (百万円)	在庫 重量 (t)
平成5年	9,327	14,250	8,902	14,299	1,935
6	9,064	15,130	8,392	14,600	2,656
7	7,950	14,501	7,970	14,377	2,530
8	8,336	14,499	8,129	14,570	2,754
9	8,687	15,043	8,450	14,790	2,936
平成7年度	7,933	14,136	7,949	14,329	2,546
8	8,463	14,902	8,410	15,030	2,604
9年 1月	684	1,244	739	1,275	2,708
2	716	1,263	733	1,327	2,694
3	786	1,392	848	1,509	2,604
4	735	1,349	718	1,295	2,622
5	765	1,368	684	1,219	2,704
6	757	1,357	728	1,260	2,734
7	762	1,327	757	1,301	2,740
8	647	1,085	600	1,068	2,788
9	738	1,281	702	1,255	2,778
10	731	1,209	685	1,166	2,825
11	670	1,099	606	1,057	2,889
12	697	1,070	651	1,058	2,936

注）品目改正等により，平成8年と平成9年以降の数値が接続しない品目がありますので，「利用上の注意　第4表　品目別接続係数一覧表」を参照してください。

その他の機械刃物 (21)

年月	生産 重量 (t)	生産 金額 (百万円)	販売 重量 (t)	販売 金額 (百万円)	在庫 重量 (t)
平成5年	5,532	13,996	5,548	14,360	688
6	4,739	12,151	4,707	12,323	499
7	4,840	12,416	4,871	12,550	457
8	4,423	12,055	4,547	12,191	339
9	6,950	15,566	6,955	17,268	717
平成7年度	4,734	12,280	4,716	12,272	436
8	5,008	12,814	5,112	13,460	680
9年 1月	544	1,194	528	1,332	682
2	561	1,230	577	1,396	671
3	570	1,245	561	1,464	680
4	611	1,273	640	1,546	658
5	581	1,217	590	1,409	655
6	578	1,318	574	1,478	664
7	559	1,449	590	1,374	640
8	591	1,453	549	1,379	704
9	558	1,346	587	1,492	684
10	578	1,311	594	1,503	661
11	615	1,252	586	1,443	692
12	604	1,276	580	1,452	717

やすり (22)

年月	生産 数量 (千本)	生産 金額 (百万円)
平成5年	6,519	1,440
6	6,030	1,468
7	6,673	1,521
8	7,136	1,568
9	6,727	1,652
平成7年度	6,684	1,519
8	7,403	1,624
9年 1月	631	130
2	617	139
3	570	148
4	624	150
5	558	139
6	665	142
7	575	149
8	534	112
9	485	137
10	496	136
11	464	131
12	508	141

27 ガス機器，石油機器及び太陽熱利用機器

生産額
9年計
662,458 百万円

ガス機器，石油機器及び太陽熱利用機器 (1～28)

年月	生産 金額 (百万円)	販売 金額 (百万円)
平成5年	593,334	689,511
6	641,851	735,627
7	682,507	761,383
8	681,544	750,980
9	662,458	680,496
平成7年度	681,874	761,690
8	690,259	755,246
9年 1月	49,270	51,198
2	51,964	52,787
3	52,220	58,782
4	52,231	44,193
5	51,777	38,706
6	54,524	40,802
7	58,975	47,543
8	50,993	49,691
9	61,813	80,064
10	67,706	75,711
11	59,732	72,868
12	51,251	68,151

ガス機器 (1～15)

年月	生産 数量 (台)	生産 金額 (百万円)	受入 数量 (台)	出荷 販売 数量 (台)	出荷 販売 金額 (百万円)	出荷 その他 数量 (台)	在庫 数量 (台)
平成5年	14,192,755	391,748	3,158,024	15,591,515	433,076	1,775,286	1,280,312
6	14,531,243	425,873	3,017,270	15,852,229	459,233	1,659,994	1,320,871
7	14,573,750	434,003	2,769,777	15,944,360	464,261	1,581,226	1,149,636
8	14,246,666	436,219	2,415,906	15,457,215	462,684	1,300,559	1,053,996
9	13,961,367	441,331	2,049,001	14,546,105	442,533	1,254,788	1,248,983
平成7年度	14,340,841	430,582	2,662,140	15,611,583	461,622	1,517,299	1,115,139
8	14,555,807	448,720	2,354,276	15,682,437	469,600	1,310,078	1,018,844
9年 1月	1,130,999	36,748	173,065	1,117,479	37,085	119,771	1,107,612
2	1,171,160	39,451	195,640	1,150,508	40,145	107,942	1,215,872
3	1,200,025	39,098	176,079	1,475,849	44,419	97,166	1,018,844
4	1,076,883	36,641	150,643	1,046,992	33,910	88,227	1,111,042
5	1,026,601	35,179	154,509	826,736	29,816	92,664	1,372,584
6	1,068,034	35,278	161,856	879,580	30,983	106,088	1,616,698
7	1,154,518	36,455	174,822	1,019,726	34,461	111,362	1,814,847
8	1,040,500	31,918	129,787	1,045,292	31,764	81,442	1,858,296
9	1,206,633	36,473	177,898	1,367,518	38,424	104,507	1,770,674
10	1,383,358	41,532	214,638	1,586,955	41,573	134,568	1,646,985
11	1,295,768	37,624	177,484	1,511,508	39,949	117,060	1,491,567
12	1,206,888	34,932	162,580	1,517,962	40,004	93,991	1,248,983

ガスこんろ（1～4）

年月	生産 数量（台）	生産 金額（百万円）	受入 数量（台）	出荷 販売 数量（台）	出荷 販売 金額（百万円）	出荷 その他 数量（台）	在庫 数量（台）
平成5年	8,128,029	101,760	1,653,124	9,239,627	110,906	609,656	547,328
6	8,179,361	108,957	1,442,533	9,169,349	114,516	428,915	570,958
7	8,076,236	101,418	1,255,706	9,150,822	108,254	292,145	461,954
8	7,792,085	99,324	851,344	8,644,415	104,586	46,829	414,097
9	7,533,080	100,375	695,261	8,049,593	101,774	48,730	608,411
平成7年度	7,840,672	99,480	1,110,889	8,807,129	106,881	209,317	525,588
8	8,034,937	103,479	836,756	8,847,772	107,658	43,591	570,160
9年 1月	633,809	8,159	66,014	589,519	6,798	2,933	585,755
2	640,792	8,421	84,028	610,317	7,595	4,341	695,916
3	690,933	9,352	74,983	888,444	11,042	3,231	570,160
4	566,374	8,150	63,581	573,312	7,877	6,490	620,312
5	501,378	7,416	60,781	443,695	6,516	3,237	735,543
6	519,059	7,589	53,541	476,898	6,805	3,183	828,062
7	600,304	8,256	48,306	578,679	8,093	6,106	891,879
8	567,536	7,635	30,136	558,722	7,082	5,898	924,931
9	638,179	8,431	51,750	707,738	8,825	3,845	903,277
10	735,016	9,695	57,172	862,358	10,332	2,968	830,138
11	721,297	8,935	46,113	846,810	9,908	2,708	748,040
12	718,403	8,336	58,856	913,101	10,901	3,790	608,411

注：普通鋳物製七輪を除く。

一口ガスこんろ（1）

年月	生産 数量（台）	生産 金額（百万円）	受入 数量（台）	出荷 販売 数量（台）	出荷 販売 金額（百万円）	出荷 その他 数量（台）	在庫 数量（台）
平成5年	389,941	1,588	317,509	693,178	3,077	9,449	73,169
6	382,343	2,061	291,310	664,346	3,482	19,077	63,399
7	403,901	2,184	302,885	700,915	3,566	13,888	55,346
8	358,199	2,201	260,273	613,552	3,413	2,209	58,050
9	369,860	2,282	246,911	613,289	3,480	1,541	59,973
平成7年度	359,528	1,985	305,259	627,294	3,349	9,295	76,368
8	370,882	2,293	242,426	626,354	3,488	1,615	61,702
9年 1月	34,248	244	15,540	51,222	311	2	56,610
2	38,613	216	24,912	56,510	339	500	63,125
3	40,997	233	28,890	71,309	360	1	61,702
4	33,252	163	22,116	61,520	277	498	55,052
5	22,093	128	24,222	35,057	202	4	66,300
6	23,151	146	21,363	33,425	206	-	77,389
7	26,516	182	11,120	38,162	260	1	76,854
8	28,313	191	4,195	36,822	243	2	72,538
9	32,398	196	21,962	46,027	263	5	80,866
10	34,245	216	26,032	61,046	321	1	80,096
11	24,640	170	18,803	59,071	347	3	64,465
12	31,394	196	27,756	63,118	350	524	59,973

注：グリル兼用形及びクッキングテーブル形を含む。

二口以上のガスこんろ（2～3）

年月	生産 数量（台）	生産 金額（百万円）	受入 数量（台）	出荷 販売 数量（台）	出荷 販売 金額（百万円）	出荷 その他 数量（台）	在庫 数量（台）
平成5年	6,276,884	96,920	1,100,349	6,820,690	103,717	599,251	450,344
6	6,406,840	103,681	908,838	6,886,802	107,140	409,838	469,382
7	6,015,163	96,037	762,259	6,577,884	100,471	278,257	392,720
8	5,858,695	94,374	486,215	6,346,401	97,650	44,620	346,574
9	5,661,204	95,498	415,588	5,856,076	94,950	45,937	521,377
平成7年度	5,915,676	94,604	673,481	6,491,470	99,787	200,022	413,461
8	6,169,148	98,618	486,129	6,608,954	100,847	41,835	417,906
9年 1月	482,488	7,717	35,267	414,861	6,234	2,931	446,538
2	520,246	8,067	42,720	477,346	7,093	3,748	528,409
3	593,572	9,021	46,093	746,989	10,524	3,182	417,906
4	459,090	7,841	41,465	435,689	7,420	5,875	476,896
5	403,324	7,136	36,400	353,215	6,177	3,233	560,182
6	427,488	7,309	32,178	379,957	6,451	3,122	636,769
7	452,141	7,850	37,186	437,459	7,604	6,064	682,573
8	405,528	7,219	25,941	386,108	6,552	5,835	722,099
9	450,661	7,976	28,788	494,040	8,218	3,529	703,979
10	501,762	9,154	31,140	544,352	9,488	2,737	689,791
11	480,312	8,407	27,310	541,855	9,048	2,480	653,088
12	484,592	7,803	31,100	644,205	10,141	3,201	521,377

注：キャビネット形のものを含む。

注）品目改正等により，平成8年と平成9年以降の数値が接続しない品目がありますので，「利用上の注意　第4表　品目別接続係数一覧表」を参照してください。

グリル付二口ガスこんろ（2）

年月	生産 数量（台）	生産 金額（百万円）	受入 数量（台）	出荷 販売 数量（台）	出荷 販売 金額（百万円）	出荷 その他 数量（台）	在庫 数量（台）
平成5年	5,561,846	89,562	794,241	5,855,592	93,690	510,466	379,235
6	5,832,942	97,536	626,098	6,086,527	98,590	357,512	394,236
7	5,624,898	90,884	426,148	5,874,592	92,635	237,628	334,647
8	5,462,224	89,678	140,981	5,618,390	89,669	27,996	291,445
9	5,218,451	90,384	97,414	5,135,156	86,819	28,477	443,734
平成7年度	5,535,203	89,842	338,775	5,790,518	92,014	168,707	363,401
8	5,760,240	93,668	136,979	5,880,238	92,712	25,604	354,818
9年 1月	446,778	7,279	7,442	357,525	5,603	1,847	386,342
2	475,353	7,556	9,662	407,079	6,335	1,882	462,396
3	552,827	8,530	16,010	674,451	9,713	1,964	354,818
4	415,600	7,365	9,959	366,228	6,680	3,666	410,482
5	371,597	6,753	6,645	303,782	5,600	2,018	482,924
6	390,330	6,902	4,347	323,618	5,825	1,974	552,009
7	422,075	7,500	11,002	388,274	7,007	4,498	592,314
8	379,108	6,892	8,524	335,907	5,955	4,583	639,456
9	415,261	7,559	7,201	435,035	7,527	1,986	624,897
10	468,385	8,740	4,166	487,253	8,823	1,550	608,644
11	440,948	7,942	6,045	484,133	8,391	1,170	570,344
12	440,189	7,367	6,411	571,871	9,360	1,339	443,734

二口以上のガスこんろ（3）

年月	生産 数量（台）	生産 金額（百万円）	受入 数量（台）	出荷 販売 数量（台）	出荷 販売 金額（百万円）	出荷 その他 数量（台）	在庫 数量（台）
平成5年	715,038	7,358	306,108	965,098	10,027	88,785	71,109
6	573,898	6,145	282,740	800,275	8,550	52,326	75,146
7	390,265	5,154	336,111	703,292	7,836	40,629	58,073
8	396,471	4,696	345,234	728,011	7,981	16,624	55,129
9	442,753	5,113	318,174	720,920	8,130	17,460	77,643
平成7年度	380,473	4,762	334,706	700,952	7,773	31,315	50,060
8	408,908	4,950	349,150	728,716	8,135	16,231	63,088
9年 1月	35,710	438	27,825	57,336	632	1,084	60,196
2	44,893	511	33,058	70,267	758	1,866	66,013
3	40,745	491	30,083	72,538	811	1,218	63,088
4	43,490	475	31,506	69,461	740	2,209	66,414
5	31,727	383	29,755	49,433	576	1,215	77,258
6	37,158	407	27,831	56,339	626	1,148	84,760
7	30,066	350	26,184	49,185	596	1,566	90,259
8	26,420	327	17,417	50,201	597	1,252	82,643
9	35,400	416	21,587	59,005	691	1,543	79,082
10	33,377	414	26,974	57,099	665	1,187	81,147
11	39,364	465	21,265	57,722	657	1,310	82,744
12	44,403	436	24,689	72,334	781	1,862	77,643

注：グリル付を除く。

液化石油ガスこんろ（4）

年月	生産 数量（台）	生産 金額（百万円）	受入 数量（台）	出荷 販売 数量（台）	出荷 販売 金額（百万円）	出荷 その他 数量（台）	在庫 数量（台）
平成5年	1,461,204	3,253	235,266	1,725,759	4,112	956	23,815
6	1,390,178	3,215	242,385	1,618,201	3,894	-	38,177
7	1,657,172	3,196	190,562	1,872,023	4,217	-	13,888
8	1,575,191	2,749	104,856	1,684,462	3,523	-	9,473
9	1,502,016	2,595	32,762	1,580,228	3,344	1,252	27,061
平成7年度	1,565,468	2,890	132,149	1,688,365	3,744	-	35,759
8	1,494,907	2,568	108,201	1,612,464	3,323	141	90,552
9年 1月	117,073	198	15,207	123,436	253	-	82,607
2	81,933	138	16,396	76,461	162	93	104,382
3	56,364	98	-	70,146	158	48	90,552
4	74,032	146	-	76,103	180	117	88,364
5	75,961	152	159	55,423	138	-	109,061
6	68,420	134	-	63,516	148	61	113,904
7	121,647	224	-	103,058	229	41	132,452
8	133,695	225	-	135,792	287	61	130,294
9	155,120	260	1,000	167,671	344	311	118,432
10	199,009	324	-	256,960	523	230	60,251
11	216,345	359	-	245,884	513	225	30,487
12	202,417	336	-	205,778	410	65	27,061

注：簡易ガスこんろをいう。

ガスオーブン（5）

年月	生産 数量（台）	生産 金額（百万円）	受入 数量（台）	出荷 販売 数量（台）	出荷 販売 金額（百万円）	出荷 その他 数量（台）	在庫 数量（台）
平成5年	82,770	7,028	31,229	71,145	6,483	46,031	11,503
6	98,170	8,409	41,397	98,566	8,673	41,639	10,853
7	100,404	8,398	45,982	108,408	9,148	41,567	7,263
8	126,089	10,721	56,363	178,523	13,945	2,986	8,229
9	124,170	10,421	51,656	172,094	13,402	2,844	9,097
平成7年度	103,865	8,815	49,337	123,937	10,230	32,165	8,287
8	130,785	10,967	55,910	185,356	14,477	2,963	6,665
9年 1月	10,893	912	4,457	13,956	1,044	216	9,407
2	10,504	851	4,471	14,735	1,154	257	9,390
3	10,391	907	4,259	17,090	1,443	285	6,665
4	9,712	845	3,983	13,295	1,097	219	6,846
5	9,959	832	3,897	12,877	986	245	7,580
6	11,106	890	4,785	14,730	1,104	235	8,506
7	11,291	928	4,863	14,442	1,106	331	9,887
8	9,223	782	3,745	12,278	967	137	10,440
9	10,404	879	4,719	15,001	1,175	317	10,225
10	10,371	905	4,344	15,077	1,185	254	9,609
11	10,839	902	4,248	14,984	1,114	171	9,541
12	9,477	788	3,885	13,629	1,028	177	9,097

注：対流ファン付を含む。

ガスレンジ（6）

年月	生産 数量（台）	生産 金額（百万円）	受入 数量（台）	出荷 販売 数量（台）	出荷 販売 金額（百万円）	出荷 その他 数量（台）	在庫 数量（台）
平成5年	93,010	9,229	1,004	93,450	9,170	1,697	9,293
6	117,636	12,052	926	120,300	12,130	1,184	10,702
7	127,352	13,519	6,312	134,428	13,585	1,063	8,875
8	117,319	12,400	1,462	119,961	12,366	863	6,865
9	106,128	10,376	13,370	118,082	10,957	461	7,820
平成7年度	122,226	13,045	6,695	130,913	13,247	685	7,608
8	120,168	12,525	1,239	121,587	12,376	929	6,502
9年 1月	9,106	915	137	8,124	790	67	7,917
2	10,324	1,034	109	10,175	995	47	8,128
3	10,205	1,044	104	11,878	1,166	57	6,502
4	8,728	865	121	8,905	875	16	6,430
5	9,460	946	128	8,210	818	11	7,797
6	9,270	914	1,000	9,754	912	52	8,261
7	9,511	898	3,378	11,078	992	31	10,041
8	7,613	724	1,031	9,339	808	21	9,325
9	7,596	710	1,906	10,359	914	85	8,383
10	8,760	826	2,175	11,524	1,005	9	7,785
11	8,165	796	1,568	10,386	924	49	7,083
12	7,390	704	1,713	8,350	760	16	7,820

注：二口以上のこんろとオーブンを組合わせたもの。

ガスグリル（7）

年月	生産 数量（台）	生産 金額（百万円）	受入 数量（台）	出荷 販売 数量（台）	出荷 販売 金額（百万円）	出荷 その他 数量（台）	在庫 数量（台）
平成5年	93,730	880	36,803	132,228	2,440	2,058	24,422
6	79,952	672	38,783	122,094	2,475	4	21,059
7	89,061	675	35,470	121,418	2,290	1,144	23,028
8	64,960	294	34,440	107,689	2,187	-	14,898
9	88,679	1,284	31,760	95,986	2,069	24,105	13,890
平成7年度	82,888	556	33,750	121,233	2,279	897	20,544
8	72,937	530	33,990	105,320	2,215	5,787	16,192
9年 1月	6,390	77	1,980	6,292	136	1,414	15,454
2	7,568	100	2,380	7,207	158	2,005	16,082
3	7,096	98	3,030	7,540	198	2,368	16,192
4	6,850	117	3,260	8,533	175	2,505	15,156
5	8,211	112	2,700	7,021	155	2,411	16,467
6	7,900	128	2,600	7,220	174	2,118	17,521
7	5,638	117	3,150	8,650	218	2,088	15,463
8	7,875	105	2,830	8,490	149	1,644	15,926
9	7,832	119	2,540	9,205	169	1,837	15,148
10	8,506	119	2,520	10,035	215	1,940	14,091
11	7,831	106	2,630	7,618	176	2,105	14,721
12	6,982	84	2,140	8,175	147	1,670	13,890

ガス湯沸器（8～10）

年月	生産 数量（台）	生産 金額（百万円）	受入 数量（台）	出荷 販売 数量（台）	出荷 販売 金額（百万円）	出荷 その他 数量（台）	在庫 数量（台）
平成5年	3,096,849	115,715	963,698	3,290,505	128,114	695,103	413,745
6	3,021,960	109,913	921,089	3,313,044	126,155	662,121	381,624
7	3,043,359	105,328	941,840	3,270,277	118,061	774,661	325,948
8	2,963,359	101,647	908,638	3,171,997	112,469	731,529	293,836
9	2,869,975	101,185	771,584	2,870,415	103,086	697,636	319,422
平成7年度	3,053,094	102,146	963,596	3,261,890	114,806	801,922	263,169
8	2,950,625	103,450	871,785	3,141,752	111,999	714,789	180,579
9年 1月	230,648	8,607	64,465	265,046	10,206	57,370	218,630
2	268,912	10,339	74,202	277,025	10,843	66,489	218,248
3	257,409	9,869	62,638	298,739	10,929	58,976	180,579
4	231,354	8,576	51,615	229,236	8,202	48,260	186,052
5	232,108	8,482	59,207	174,157	7,351	56,905	246,302
6	243,363	8,423	69,439	174,941	7,102	67,300	316,863
7	237,735	8,398	71,249	181,554	7,642	61,575	382,732
8	190,687	6,726	48,547	168,490	6,591	42,276	411,204
9	234,948	7,655	61,364	239,732	7,953	57,088	410,696
10	264,609	8,491	77,254	275,352	8,388	68,528	408,626
11	245,415	7,972	69,269	288,664	8,665	60,258	374,388
12	232,787	7,645	62,335	297,479	9,213	52,611	319,422

注）品目改正等により，平成8年と平成9年以降の数値が接続しない品目がありますので，「利用上の注意　第4表　品目別接続係数一覧表」を参照してください。

瞬間形（8～9）

年月	生産 数量（台）	生産 金額（百万円）	受入 数量（台）	出荷 販売 数量（台）	出荷 販売 金額（百万円）	出荷 その他 数量（台）	在庫 数量（台）
平成5年	3,073,392	113,423	963,589	3,267,587	125,733	694,817	399,701
6	3,001,792	107,986	920,991	3,292,211	124,001	661,967	368,301
7	3,023,626	103,441	941,759	3,250,580	116,015	774,552	312,616
8	2,951,795	100,493	908,549	3,159,021	111,134	731,415	281,941
9	2,860,411	100,169	771,514	2,860,497	102,029	697,561	307,894
平成7年度	3,034,587	100,385	963,521	3,243,559	112,908	801,774	250,108
8	2,940,358	102,380	871,687	3,130,261	110,802	714,723	168,722
9年 1月	229,713	8,510	64,462	264,085	10,101	57,362	206,778
2	267,837	10,227	74,191	276,043	10,740	66,479	206,302
3	256,234	9,747	62,635	297,477	10,794	58,971	168,722
4	230,291	8,462	51,607	228,322	8,106	48,257	174,041
5	231,224	8,385	59,204	173,390	7,270	56,900	234,176
6	242,749	8,361	69,431	174,052	7,011	67,291	305,013
7	237,051	8,326	71,246	180,768	7,558	61,566	370,990
8	189,925	6,639	48,542	167,681	6,501	42,272	399,504
9	234,212	7,577	61,358	239,038	7,881	57,086	398,950
10	264,021	8,432	77,250	274,724	8,323	68,524	396,920
11	244,932	7,917	69,262	288,030	8,596	60,254	362,830
12	232,222	7,587	62,326	296,887	9,148	52,599	307,894

元止式（8）

年月	生産 数量（台）	生産 金額（百万円）	受入 数量（台）	出荷 販売 数量（台）	出荷 販売 金額（百万円）	出荷 その他 数量（台）	在庫 数量（台）
平成5年	1,395,264	17,859	614,911	1,452,661	22,503	518,196	149,373
6	1,373,303	17,369	590,651	1,427,577	21,815	528,688	157,062
7	1,422,293	18,011	577,741	1,465,084	22,457	590,506	101,553
8	1,358,433	17,244	566,360	1,400,863	21,150	521,547	103,475
9	1,157,361	15,398	473,674	1,127,550	17,830	471,149	135,764
平成7年度	1,458,617	18,289	593,840	1,462,433	21,929	608,999	110,003
8	1,302,794	16,887	549,642	1,380,611	21,191	499,541	81,827
9年 1月	89,937	1,188	39,446	101,110	1,626	36,596	95,153
2	94,714	1,227	45,061	92,844	1,451	43,390	98,694
3	91,754	1,249	38,299	110,813	1,716	36,107	81,827
4	82,778	1,129	33,262	93,450	1,418	29,899	74,518
5	86,759	1,186	32,052	47,309	794	32,092	113,925
6	107,124	1,356	45,376	55,040	921	50,420	160,965
7	97,495	1,238	41,117	49,731	814	47,182	202,678
8	77,036	1,020	26,648	47,512	748	30,121	228,729
9	107,267	1,417	40,314	99,079	1,524	42,852	234,379
10	122,789	1,625	52,708	141,669	2,279	51,710	216,438
11	101,226	1,342	46,981	140,873	2,229	42,380	181,392
12	98,482	1,421	32,410	148,120	2,310	28,400	135,764

注：給湯配管の出来ないもの。

先　止　式（9）

年月	生産 数量（台）	生産 金額（百万円）	受入 数量（台）	出荷 販売 数量（台）	出荷 販売 金額（百万円）	出荷 その他 数量（台）	在庫 数量（台）
平成5年	1,678,128	95,564	348,678	1,814,926	103,229	176,621	250,328
6	1,628,489	90,617	330,340	1,864,634	102,186	133,279	211,239
7	1,601,333	85,430	364,018	1,785,496	93,559	184,046	211,063
8	1,593,362	83,249	342,189	1,758,158	89,984	209,868	178,466
9	1,703,050	84,771	297,840	1,732,947	84,199	226,412	172,130
平成7年度	1,575,970	82,096	369,681	1,781,126	90,980	192,775	140,105
8	1,637,564	85,493	322,045	1,749,650	89,611	215,182	86,895
9年 1月	139,776	7,322	25,016	162,975	8,475	20,766	111,625
2	173,123	9,000	29,130	183,199	9,289	23,089	107,608
3	164,480	8,497	24,336	186,664	9,078	22,864	86,895
4	147,513	7,333	18,345	134,872	6,688	18,358	99,523
5	144,465	7,199	27,152	126,081	6,475	24,808	120,251
6	135,625	7,006	24,055	119,012	6,090	16,871	144,048
7	139,556	7,089	30,129	131,037	6,744	14,384	168,312
8	112,889	5,619	21,894	120,169	5,752	12,151	170,775
9	126,945	6,159	21,044	139,959	6,358	14,234	164,571
10	141,232	6,806	24,542	133,055	6,045	16,814	180,482
11	143,706	6,574	22,281	147,157	6,367	17,874	181,438
12	133,740	6,166	29,916	148,767	6,838	24,199	172,130

注：給湯配管の出来るもの。

貯　湯　形（10）

年月	生産 数量（台）	生産 金額（百万円）	受入 数量（台）	出荷 販売 数量（台）	出荷 販売 金額（百万円）	出荷 その他 数量（台）	在庫 数量（台）
平成5年	23,457	2,292	109	22,918	2,382	286	14,044
6	20,168	1,927	98	20,833	2,154	154	13,323
7	19,733	1,887	81	19,697	2,046	109	13,332
8	11,564	1,154	89	12,976	1,335	114	11,895
9	9,564	1,016	70	9,918	1,057	75	11,528
平成7年度	18,507	1,761	75	18,331	1,898	148	13,061
8	10,267	1,070	98	11,491	1,198	66	11,857
9年 1月	935	97	3	961	106	8	11,852
2	1,075	112	11	982	103	10	11,946
3	1,175	123	3	1,262	135	5	11,857
4	1,063	114	8	914	96	3	12,011
5	884	97	3	767	81	5	12,126
6	614	62	8	889	92	9	11,850
7	684	72	3	786	84	9	11,742
8	762	87	5	809	90	4	11,700
9	736	78	6	694	72	2	11,746
10	588	60	4	628	65	4	11,706
11	483	56	7	634	69	4	11,558
12	565	59	9	592	65	12	11,528

注：伝熱面積8㎡以下で，圧力1kg以下のもの。

ガス温水給湯暖房機（11）

年月	生産 数量（台）	生産 金額（百万円）	受入 数量（台）	出荷 販売 数量（台）	出荷 販売 金額（百万円）	出荷 その他 数量（台）	在庫 数量（台）
平成5年	52,221	8,194	13,640	53,018	8,349	12,138	9,660
6	74,347	11,394	14,598	71,291	10,504	12,671	14,634
7	80,488	11,654	12,530	85,648	11,941	8,599	13,405
8	93,990	12,707	9,336	93,498	12,235	8,826	14,420
9	104,816	13,871	5,234	103,233	13,341	5,596	15,640
平成7年度	85,588	12,278	13,477	89,099	12,192	8,831	10,629
8	96,438	12,827	7,109	97,191	12,667	7,721	9,264
9年 1月	8,279	1,075	448	9,159	1,210	455	13,533
2	8,419	1,087	313	11,225	1,418	338	10,702
3	7,405	961	293	8,807	1,120	329	9,264
4	8,519	1,172	316	6,988	902	382	10,729
5	9,303	1,221	505	7,394	958	547	12,596
6	9,190	1,206	431	8,351	1,073	443	13,423
7	7,820	1,051	748	8,529	1,148	772	12,689
8	6,758	924	591	6,800	922	553	12,685
9	8,934	1,193	311	8,173	1,059	438	13,319
10	10,979	1,479	198	8,353	1,097	230	15,913
11	8,921	1,167	462	9,472	1,218	488	15,332
12	10,289	1,336	618	9,982	1,217	621	15,640

注：同左。

注）品目改正等により，平成8年と平成9年以降の数値が接続しない品目がありますので，「利用上の注意　第4表　品目別接続係数一覧表」を参照してください。

ガス風呂がま（12）

年月	生産 数量（台）	生産 金額（百万円）	受入 数量（台）	出荷 販売 数量（台）	出荷 販売 金額（百万円）	出荷 その他 数量（台）	在庫 数量（台）
平成5年	1,491,982	119,660	193,081	1,542,259	136,081	139,667	172,610
6	1,607,713	142,596	202,687	1,660,391	151,536	133,358	189,225
7	1,805,681	161,370	208,166	1,824,859	168,040	165,805	217,149
8	1,751,874	165,663	188,352	1,820,787	170,022	153,171	183,427
9	1,747,707	167,726	135,500	1,737,833	160,182	150,475	148,851
平成7年度	1,790,674	162,728	202,421	1,824,840	169,032	160,515	180,843
8	1,774,050	169,558	177,804	1,835,621	171,921	151,263	116,346
9年 1月	152,885	14,707	11,999	159,119	14,770	12,641	147,077
2	159,464	15,700	11,170	168,212	16,182	12,997	136,502
3	157,367	15,062	12,617	176,953	16,469	13,186	116,346
4	148,068	14,454	11,669	138,924	12,770	14,164	122,995
5	136,646	13,365	10,995	121,191	11,419	11,851	137,594
6	141,877	13,027	10,945	131,025	12,158	11,939	147,452
7	140,935	12,987	12,428	140,591	12,981	13,900	146,324
8	123,122	11,699	9,339	128,458	11,393	10,281	140,046
9	144,797	13,527	10,999	139,487	12,429	12,486	143,869
10	157,808	15,268	10,957	143,893	13,007	12,202	156,539
11	143,974	14,198	10,761	140,585	13,036	12,105	158,584
12	140,764	13,733	11,621	149,395	13,569	12,723	148,851

注：バーナ付の一体のものを含む。

ガスストーブ（13）

年月	生産 数量（台）	生産 金額（百万円）	受入 数量（台）	出荷 販売 数量（台）	出荷 販売 金額（百万円）	出荷 その他 数量（台）	在庫 数量（台）
平成5年	461,082	12,102	44,161	454,688	12,017	48,576	22,850
6	561,269	13,391	48,715	563,098	13,210	45,385	24,351
7	616,419	14,641	49,165	611,834	14,394	52,920	25,181
8	676,198	15,236	134,605	668,370	14,809	110,928	56,649
9	692,553	14,361	116,263	738,766	15,293	83,156	43,543
平成7年度	616,612	14,675	48,167	608,561	14,408	51,821	24,349
8	693,273	15,699	141,163	682,636	15,163	137,421	38,728
9年 1月	21,480	536	5,677	17,357	395	25,778	40,671
2	8,810	199	824	9,962	209	1,994	38,349
3	10,585	221	94	9,350	170	950	38,728
4	44,864	868	125	16,198	369	492	67,027
5	66,526	1,283	85	10,356	207	251	123,031
6	72,033	1,431	2,900	12,814	215	3,146	182,004
7	88,635	1,921	17,715	27,204	498	11,390	249,760
8	84,473	1,763	26,454	104,472	2,120	13,525	242,690
9	99,056	2,083	29,433	180,853	3,879	12,127	178,199
10	100,698	2,113	24,695	176,440	3,809	9,312	117,840
11	77,070	1,598	6,802	123,107	2,499	3,366	75,239
12	18,323	346	1,459	50,653	922	825	43,543

注：排気筒のないもの。

ガス温風暖房機（14）

年月	生産 数量（台）	生産 金額（百万円）	受入 数量（台）	出荷 販売 数量（台）	出荷 販売 金額（百万円）	出荷 その他 数量（台）	在庫 数量（台）
平成5年	121,874	9,464	2,255	127,765	10,286	2,897	27,663
6	128,318	10,105	1,282	126,342	10,454	2,301	28,620
7	118,942	10,556	1,316	113,406	10,550	2,473	32,999
8	114,439	11,033	1,074	118,015	11,522	2,724	27,767
9	137,158	13,250	1,445	131,055	12,734	2,930	32,385
平成7年度	116,621	10,354	1,555	114,566	10,626	2,736	31,377
8	120,080	11,841	851	122,517	12,034	2,554	27,235
9年 1月	11,584	1,075	168	10,271	1,046	244	29,004
2	10,720	1,022	108	10,573	1,028	203	29,057
3	9,490	963	1	10,994	1,010	319	27,235
4	9,510	934	-	9,616	859	220	26,909
5	9,688	842	-	8,164	772	109	28,323
6	10,325	970	70	7,445	753	155	31,118
7	13,126	1,248	-	10,171	1,045	93	33,980
8	10,691	1,048	1	11,727	1,075	98	32,847
9	12,057	1,226	452	13,505	1,234	439	31,412
10	17,732	1,682	500	12,933	1,306	517	36,194
11	10,860	1,077	22	13,077	1,354	165	33,834
12	11,375	1,162	123	12,579	1,251	368	32,385

注：暖房方式が強制対流のもの。

ガス炊飯器（15）

年月	生産 数量（台）	生産 金額（百万円）	受入 数量（台）	出荷 販売 数量（台）	出荷 販売 金額（百万円）	出荷 その他 数量（台）	在庫 数量（台）
平成5年	571,208	7,717	219,029	586,830	9,230	217,463	41,238
6	662,517	8,384	305,260	607,754	9,581	332,416	68,845
7	515,808	6,445	213,290	523,260	7,998	240,849	33,834
8	546,353	7,195	230,292	533,960	8,542	242,703	33,808
9	557,101	8,482	226,928	529,048	9,696	238,855	49,924
平成7年度	528,601	6,505	232,253	529,415	7,920	248,410	42,745
8	562,514	7,844	227,669	542,685	9,090	243,060	47,173
9年 1月	45,925	687	17,720	38,636	689	18,653	40,164
2	45,647	697	18,035	31,077	564	19,271	53,498
3	39,144	619	18,060	46,054	873	17,465	47,173
4	42,904	660	15,973	41,985	784	15,479	48,586
5	43,322	679	16,211	33,671	635	17,097	57,351
6	43,911	701	16,145	36,402	687	17,517	63,488
7	39,523	649	12,985	38,828	737	15,076	62,092
8	32,522	514	7,113	36,516	657	7,009	58,202
9	42,830	650	14,424	43,465	787	15,845	56,146
10	68,879	955	34,823	70,990	1,229	38,608	50,250
11	61,396	873	35,609	56,805	1,056	35,645	54,805
12	51,098	800	19,830	54,619	999	21,190	49,924

注：10ℓ以下のもの。

石　油　機　器
(16～25)

年月	生産 数量(台)	生産 金額(百万円)	受入 数量(台)	出荷 販売 数量(台)	出荷 販売 金額(百万円)	出荷 その他 数量(台)	在庫 数量(台)
平成5年	6,779,880	187,253	2,089,129	8,021,733	240,827	983,854	1,062,443
6	7,789,712	199,646	2,004,244	9,069,051	258,178	1,064,650	722,697
7	9,936,208	231,007	2,670,685	10,197,815	277,871	2,188,761	1,049,652
8	10,516,686	228,590	2,632,439	10,072,298	269,158	2,417,451	1,708,572
9	8,911,132	208,074	1,923,174	8,428,101	223,213	1,934,531	2,165,264
平成7年度	10,242,980	233,874	2,702,621	10,284,231	280,625	2,201,717	2,049,539
8	10,239,590	224,795	2,595,042	10,007,138	266,397	2,448,053	2,412,231
9年 1月	414,356	11,427	83,707	341,197	12,859	76,603	1,771,829
2	468,502	11,333	121,627	241,588	11,228	69,899	2,050,657
3	451,326	11,643	232,819	262,338	12,571	60,266	2,412,231
4	553,583	14,231	169,218	197,480	8,694	96,920	2,842,409
5	609,170	15,456	126,592	151,770	7,616	134,753	3,291,667
6	748,160	18,269	154,244	226,694	8,632	169,088	3,798,290
7	959,840	21,446	184,768	388,521	11,866	203,312	4,351,071
8	757,784	18,061	140,997	601,673	16,861	160,273	4,487,931
9	1,116,819	24,215	220,812	1,692,977	40,350	310,640	3,821,968
10	1,120,604	25,229	201,594	1,537,890	33,120	258,157	3,348,099
11	994,928	21,264	154,150	1,529,384	32,006	229,137	2,738,602
12	716,060	15,501	132,646	1,256,589	27,412	165,483	2,165,264

石　油　こ　ん　ろ (16)

年月	生産 数量(台)	生産 金額(百万円)	受入 数量(台)	出荷 販売 数量(台)	出荷 販売 金額(百万円)	出荷 その他 数量(台)	在庫 数量(台)
平成5年	96,750	797	2,534	119,793	1,047	11,495	10,084
6	127,240	1,010	3,228	134,211	1,124	-	6,341
7	126,731	1,004	4,312	124,907	1,054	-	12,477
8	97,700	760	4,360	101,468	829	4,668	8,401
9	57,529	440	4,109	65,670	531	-	4,369
平成7年度	99,446	806	3,768	121,985	1,031	-	34,986
8	75,049	578	4,034	99,577	810	4,668	9,824
9年 1月	812	7	152	2,526	21	-	6,839
2	1,188	11	272	1,438	12	-	6,861
3	3,284	24	951	1,272	11	-	9,824
4	10,761	80	2,145	518	5	-	22,212
5	1,991	15	36	656	6	-	23,583
6	11,927	90	12	668	6	-	34,854
7	13,606	102	8	975	9	-	47,493
8	-	-	63	327	3	-	47,229
9	924	9	17	6,558	53	-	41,612
10	3,562	30	61	18,880	152	-	26,355
11	4,022	30	207	19,382	154	-	11,202
12	5,452	41	185	12,470	100	-	4,369

注：多目的使用こんろを含む。

注）品目改正等により，平成8年と平成9年以降の数値が接続しない品目がありますので，「利用上の注意　第4表　品目別接続係数一覧表」を参照してください。

石　油　ス　ト　ー　ブ
(17～19)

年月	生産 数量(台)	生産 金額(百万円)	受入 数量(台)	出荷 販売 数量(台)	出荷 販売 金額(百万円)	出荷 その他 数量(台)	在庫 数量(台)
平成5年	5,725,085	109,829	1,712,240	6,633,020	132,834	887,905	864,422
6	6,636,428	116,269	1,598,185	7,593,890	141,108	981,172	523,973
7	8,602,780	135,816	2,150,829	8,568,872	148,796	2,015,784	788,147
8	9,248,365	133,555	2,140,334	8,472,805	138,657	2,239,952	1,464,148
9	7,629,606	110,241	1,562,147	7,047,827	111,155	1,695,047	1,914,132
平成7年度	8,934,479	138,669	2,186,247	8,644,864	150,085	2,032,928	1,745,437
8	8,986,698	128,713	2,144,157	8,426,007	137,375	2,260,629	2,189,715
9年 1月	313,526	3,747	53,283	229,910	3,892	56,477	1,544,570
2	373,504	4,043	93,607	135,540	2,315	49,539	1,826,602
3	348,886	3,889	200,227	143,407	2,322	42,593	2,189,715
4	440,545	6,205	129,005	105,280	1,124	78,014	2,577,068
5	506,740	7,314	101,363	71,118	768	116,007	2,998,046
6	627,480	9,375	131,389	144,371	1,561	151,709	3,460,835
7	835,949	12,509	157,496	285,823	3,156	186,635	3,981,830
8	659,777	10,300	118,547	494,890	7,549	142,593	4,122,671
9	1,011,557	15,437	187,511	1,531,934	26,837	288,255	3,501,550
10	1,007,807	16,195	169,686	1,382,256	21,445	235,770	3,061,017
11	888,330	13,256	120,939	1,394,187	22,181	202,389	2,473,710
12	615,505	7,970	99,094	1,129,111	18,005	145,066	1,914,132

し　ん　式 (17)

年月	生産 数量(台)	生産 金額(百万円)	受入 数量(台)	出荷 販売 数量(台)	出荷 販売 金額(百万円)	出荷 その他 数量(台)	在庫 数量(台)
平成5年	2,391,058	23,823	554,586	2,800,494	27,485	242,543	352,120
6	2,766,877	26,509	510,116	3,123,856	29,870	274,241	231,016
7	3,641,987	31,479	498,125	3,583,661	32,522	644,807	190,642
8	4,131,304	33,149	525,128	3,683,331	32,323	696,306	467,437
9	3,440,349	27,164	441,969	3,139,672	26,933	580,326	629,757
平成7年度	3,768,684	32,155	513,709	3,583,589	32,485	662,965	744,561
8	4,026,023	31,485	531,563	3,672,047	32,079	697,219	932,881
9年 1月	191,826	1,501	9,745	102,082	879	20,380	546,546
2	238,717	1,690	25,043	61,014	470	17,753	731,539
3	224,842	1,504	48,204	64,385	573	7,319	932,881
4	253,394	2,011	51,183	89,869	740	42,439	1,105,150
5	228,891	1,852	29,349	61,961	548	40,894	1,260,535
6	272,606	2,178	27,188	127,079	1,162	48,324	1,384,926
7	352,942	2,961	33,005	246,224	2,039	60,694	1,463,955
8	276,701	2,231	38,356	278,169	2,400	60,863	1,439,980
9	357,127	2,891	47,262	520,734	4,663	78,418	1,245,217
10	393,266	3,306	68,422	605,514	5,220	91,332	1,010,059
11	350,750	2,800	39,855	551,519	4,637	60,572	788,573
12	299,287	2,237	24,357	431,122	3,602	51,338	629,757

注：排気筒のないもの。

気化式 (18)

年月	生産 数量(台)	生産 金額(百万円)	受入 数量(台)	出荷 販売 数量(台)	出荷 販売 金額(百万円)	出荷 その他 数量(台)	在庫 数量(台)
平成5年	3,200,307	79,993	1,132,043	3,676,715	98,152	645,051	452,176
6	3,753,842	84,650	1,062,260	4,322,854	104,516	706,531	238,893
7	4,853,791	99,605	1,629,489	4,842,168	109,796	1,370,612	556,632
8	5,005,357	95,488	1,592,209	4,648,319	99,973	1,543,516	962,431
9	4,069,459	77,027	1,095,543	3,781,683	78,058	1,109,854	1,235,896
平成7年度	5,056,763	101,627	1,648,975	4,918,354	111,166	1,369,633	950,464
8	4,853,001	92,515	1,588,132	4,611,128	98,869	1,563,279	1,217,258
9年 1月	117,078	2,021	43,243	122,820	2,802	36,096	963,836
2	126,785	2,071	67,023	69,075	1,617	31,785	1,056,784
3	119,488	2,209	149,576	73,328	1,527	35,262	1,217,258
4	170,750	3,492	73,914	13,163	299	35,568	1,413,191
5	262,368	4,773	70,530	8,221	175	74,897	1,662,971
6	341,519	6,435	102,115	14,812	266	103,376	1,988,417
7	472,086	8,865	124,249	28,423	520	125,936	2,430,393
8	366,005	7,143	77,807	194,515	3,886	81,727	2,597,963
9	638,912	11,674	136,033	980,592	20,616	206,217	2,186,099
10	608,152	12,552	99,071	756,720	15,303	144,438	1,992,164
11	533,108	10,214	77,692	831,163	17,053	140,906	1,630,895
12	313,208	5,578	74,290	688,851	13,994	93,646	1,235,896

注：排気筒のないもの。

ポット式 (19)

年月	生産 数量(台)	生産 金額(百万円)	受入 数量(台)	出荷 販売 数量(台)	出荷 販売 金額(百万円)	出荷 その他 数量(台)	在庫 数量(台)
平成5年	133,720	6,013	25,611	155,811	7,197	311	60,126
6	115,709	5,110	25,809	147,180	6,722	400	54,064
7	107,002	4,733	23,215	143,043	6,478	365	40,873
8	111,704	4,918	22,997	141,155	6,361	130	34,280
9	119,798	6,050	24,635	126,472	6,164	4,867	48,479
平成7年度	109,032	4,887	23,563	142,921	6,433	330	50,412
8	107,674	4,714	24,462	142,832	6,428	131	39,576
9年 1月	4,622	225	295	5,008	211	1	34,188
2	8,002	283	1,541	5,451	228	1	38,279
3	4,556	175	2,447	5,694	222	12	39,576
4	16,401	701	3,908	2,248	85	7	58,727
5	15,481	690	1,484	936	45	216	74,540
6	13,355	762	2,086	2,480	133	9	87,492
7	10,921	683	242	11,176	598	5	87,482
8	17,071	925	2,384	22,206	1,263	3	84,728
9	15,518	872	4,216	30,608	1,558	3,620	70,234
10	6,389	337	2,193	20,022	922	-	58,794
11	4,472	242	3,392	11,505	491	911	54,242
12	3,010	155	447	9,138	409	82	48,479

注：排気筒のあるもの。

石油温風暖房機 (20～21)

年月	生産 数量(台)	生産 金額(百万円)	受入 数量(台)	出荷 販売 数量(台)	出荷 販売 金額(百万円)	出荷 その他 数量(台)	在庫 数量(台)
平成5年	332,850	28,400	69,607	383,851	34,475	42,053	98,184
6	376,417	30,740	78,996	408,616	36,433	42,091	102,896
7	433,204	33,186	109,362	421,676	36,448	78,775	146,538
8	374,217	29,611	94,584	409,483	35,968	74,410	131,444
9	349,824	29,392	97,851	358,103	30,525	69,737	151,927
平成7年度	426,750	32,633	99,152	420,770	36,393	72,839	164,573
8	352,336	29,016	92,843	410,728	35,983	67,429	131,620
9年 1月	21,327	1,844	7,124	21,780	1,952	5,218	132,920
2	16,744	1,523	6,501	21,719	2,050	4,941	129,509
3	17,357	1,602	5,578	19,151	1,855	1,673	131,620
4	26,776	2,279	10,006	9,756	797	4,004	155,269
5	26,908	2,370	4,680	7,612	655	3,281	175,964
6	38,822	3,231	4,442	11,882	974	5,258	202,088
7	40,125	3,190	7,769	25,200	2,082	3,675	221,103
8	38,349	2,907	6,910	41,722	3,641	6,941	217,699
9	37,031	3,150	14,130	78,070	6,620	9,424	181,367
10	36,536	3,185	11,633	54,094	4,251	8,684	166,758
11	29,717	2,361	11,814	35,378	3,037	11,418	161,490
12	20,132	1,750	7,264	31,739	2,610	5,220	151,927

注：暖房方式が強制対流のもの。

注）品目改正等により，平成8年と平成9年以降の数値が接続しない品目がありますので，「利用上の注意　第4表　品目別接続係数一覧表」を参照してください。

強制給排気・排気式 (20)

年月	生産 数量(台)	生産 金額(百万円)	受入 数量(台)	出荷 販売 数量(台)	出荷 販売 金額(百万円)	出荷 その他 数量(台)	在庫 数量(台)
平成5年	329,267	27,811	69,466	377,781	33,562	40,410	88,495
6	373,652	30,217	77,569	403,361	35,347	42,055	94,300
7	426,161	32,256	100,770	410,556	34,833	74,664	137,086
8	369,576	28,739	82,483	398,834	34,554	62,460	127,850
9	345,731	28,665	89,949	349,576	29,253	66,294	148,301
平成7年度	419,810	31,659	89,493	409,531	34,740	61,622	161,976
8	347,692	28,160	81,745	400,519	34,607	62,410	128,503
9年 1月	20,882	1,784	6,227	20,619	1,838	4,943	129,413
2	16,588	1,488	6,110	20,867	1,941	4,791	126,457
3	17,235	1,542	5,134	18,722	1,774	1,601	128,503
4	26,684	2,271	9,798	9,619	783	3,950	152,043
5	26,903	2,370	4,633	7,498	643	3,254	172,827
6	38,710	3,160	4,417	11,760	952	5,234	198,960
7	40,008	3,167	7,735	25,070	2,035	3,632	217,997
8	38,009	2,849	6,759	41,390	3,558	6,783	214,592
9	36,420	3,071	13,415	77,299	6,505	9,017	178,112
10	35,673	3,055	10,329	52,620	4,021	8,076	163,418
11	29,023	2,255	9,976	33,727	2,780	10,553	158,134
12	19,596	1,652	5,416	30,385	2,423	4,460	148,301

注：給排気筒により強制的に給排気するもの。

自然排気式 (21)

年月	生産 数量(台)	生産 金額(百万円)	受入 数量(台)	出荷 販売 数量(台)	出荷 販売 金額(百万円)	出荷 その他 数量(台)	在庫 数量(台)
平成5年	3,583	589	141	6,070	913	1,643	9,689
6	2,765	523	1,427	5,255	1,086	36	8,596
7	7,043	930	8,592	11,120	1,615	4,111	9,452
8	4,641	872	12,101	10,649	1,414	11,950	3,594
9	4,093	727	7,902	8,527	1,272	3,443	3,626
平成7年度	6,940	973	9,659	11,239	1,653	11,217	2,597
8	4,644	856	11,098	10,209	1,375	5,019	3,117
9年 1月	445	60	897	1,161	114	275	3,507
2	156	34	391	852	109	150	3,052
3	122	59	444	429	81	72	3,117
4	92	8	208	137	14	54	3,226
5	5	0	47	114	13	27	3,137
6	112	71	25	122	23	24	3,128
7	117	23	34	130	47	43	3,106
8	340	58	151	332	83	158	3,107
9	611	80	715	771	115	407	3,255
10	863	130	1,304	1,474	230	608	3,340
11	694	106	1,838	1,651	258	865	3,356
12	536	98	1,848	1,354	187	760	3,626

注：左記 (20) 以外のもの。

石油温水給湯暖房機 (22～23)

年月	生産 数量(台)	生産 金額(百万円)	受入 数量(台)	出荷 販売 数量(台)	出荷 販売 金額(百万円)	出荷 その他 数量(台)	在庫 数量(台)
平成5年	484,029	45,446	252,126	715,248	68,636	19,161	73,679
6	519,838	48,647	277,302	777,979	75,663	17,130	75,707
7	604,836	56,968	340,316	892,146	86,738	46,473	86,448
8	643,320	60,650	324,534	919,151	89,090	50,014	84,714
9	684,728	63,736	205,563	803,720	76,824	77,474	75,382
平成7年度	614,050	57,634	348,431	908,164	88,292	46,987	88,412
8	667,181	62,588	291,810	909,065	87,725	55,706	64,134
9年 1月	59,569	5,428	18,085	69,319	6,528	5,891	68,450
2	57,417	5,331	16,616	67,189	6,435	5,691	69,785
3	63,586	5,748	18,930	81,812	7,901	6,378	64,134
4	57,025	5,246	21,823	68,805	6,406	6,192	68,037
5	56,670	5,378	16,961	61,205	5,887	7,274	73,204
6	54,219	5,197	15,241	60,229	5,837	5,722	76,717
7	56,610	5,278	16,667	66,602	6,342	6,823	76,568
8	47,923	4,605	13,581	54,957	5,405	6,016	77,124
9	55,740	5,369	16,412	66,313	6,549	7,112	75,874
10	59,661	5,504	17,020	70,617	6,937	6,360	75,564
11	57,524	5,256	17,256	67,919	6,299	7,508	74,865
12	58,784	5,397	16,971	68,753	6,297	6,507	75,382

注：伝熱面積8㎡以下で，圧力1kg以下のもの。

石油小型給湯機 (22)

年月	生産 数量(台)	生産 金額(百万円)	受入 数量(台)	出荷 販売 数量(台)	出荷 販売 金額(百万円)	出荷 その他 数量(台)	在庫 数量(台)
平成5年	436,214	38,412	128,163	548,798	49,099	12,136	60,196
6	474,761	42,051	134,186	597,437	54,077	8,757	62,946
7	549,284	49,151	175,268	687,732	62,660	34,549	68,524
8	555,993	49,557	175,057	694,606	62,816	38,688	65,834
9	543,395	46,425	96,865	577,684	50,805	62,692	47,148
平成7年度	559,001	50,066	185,193	700,854	63,922	36,276	71,800
8	557,784	49,018	154,302	676,251	60,634	44,774	44,196
9年 1月	48,104	4,079	7,562	49,923	4,388	4,988	47,914
2	46,046	3,921	8,800	49,181	4,433	5,104	48,478
3	51,644	4,366	9,249	59,325	5,264	5,852	44,196
4	47,977	4,151	10,938	50,457	4,372	5,540	47,122
5	46,532	4,077	7,903	45,419	4,080	5,853	50,286
6	44,094	3,850	6,927	43,303	3,915	4,544	53,537
7	45,294	3,929	8,017	48,203	4,223	5,515	53,127
8	37,165	3,247	6,019	39,067	3,534	4,105	53,191
9	41,483	3,697	6,775	46,508	4,260	5,605	49,343
10	44,382	3,650	7,770	48,391	4,147	4,713	48,380
11	44,529	3,647	8,316	47,229	3,940	5,571	48,394
12	46,145	3,812	8,589	50,678	4,249	5,302	47,148

注：圧力噴霧式バーナを備えた急速加熱方式で熱交換器容積30ℓ以下のもの。

石油温水給湯機 (23)

年月	生産 数量(台)	生産 金額(百万円)	受入 数量(台)	出荷 販売 数量(台)	出荷 販売 金額(百万円)	出荷 その他 数量(台)	在庫 数量(台)
平成5年	47,815	7,034	123,963	166,450	19,536	7,025	13,483
6	45,077	6,595	143,116	180,542	21,586	8,373	12,761
7	55,552	7,806	165,048	204,414	24,078	11,924	17,924
8	87,327	11,093	149,477	224,545	26,274	11,326	18,880
9	141,333	17,311	108,698	226,036	26,018	14,782	28,234
平成7年度	55,049	7,569	163,238	207,310	24,370	10,711	16,612
8	109,397	13,570	137,508	232,814	27,090	10,932	19,938
9年 1月	11,465	1,348	10,523	19,396	2,139	903	20,536
2	11,371	1,410	7,816	18,008	2,002	587	21,307
3	11,942	1,382	9,681	22,487	2,637	526	19,938
4	9,048	1,095	10,885	18,348	2,034	652	20,915
5	10,138	1,301	9,058	15,786	1,807	1,421	22,918
6	10,125	1,347	8,314	16,926	1,922	1,178	23,180
7	11,316	1,349	8,650	18,399	2,120	1,308	23,441
8	10,758	1,358	7,562	15,890	1,871	1,911	23,933
9	14,257	1,672	9,637	19,805	2,290	1,507	26,531
10	15,279	1,854	9,250	22,226	2,790	1,647	27,184
11	12,995	1,609	8,940	20,690	2,359	1,937	26,471
12	12,639	1,585	8,382	18,075	2,048	1,205	28,234

注：前頁（22）以外の暖房給湯に用いる小型ボイラのもの。

石油風呂がま (24)

年月	生産 数量(台)	生産 金額(百万円)	受入 数量(台)	出荷 販売 数量(台)	出荷 販売 金額(百万円)	出荷 その他 数量(台)	在庫 数量(台)
平成5年	86,502	1,775	27,982	113,902	2,719	516	14,235
6	78,873	2,072	26,855	102,328	2,829	5,227	12,408
7	119,093	3,145	43,854	138,113	3,811	27,932	14,880
8	119,336	3,393	44,987	132,977	3,884	27,915	18,290
9	100,458	3,083	34,049	105,786	3,303	31,427	15,769
平成7年度	118,335	3,249	41,919	136,011	3,808	28,278	14,950
8	110,627	3,142	41,621	123,856	3,745	28,439	15,062
9年 1月	10,702	284	2,787	13,011	373	3,426	15,531
2	11,189	308	2,986	11,013	323	3,637	15,056
3	9,541	261	5,465	12,057	392	2,943	15,062
4	10,132	309	4,370	8,915	283	3,531	17,118
5	9,471	282	1,941	7,738	236	2,774	18,017
6	8,588	283	1,946	6,138	194	2,486	19,927
7	6,889	279	1,262	6,444	212	1,502	20,129
8	5,892	173	986	6,330	201	1,408	19,269
9	5,212	167	1,540	6,804	230	1,816	17,401
10	6,135	227	1,788	8,532	273	2,099	14,693
11	7,983	265	1,912	8,650	265	2,605	13,333
12	8,724	246	7,066	10,154	322	3,200	15,769

石油バーナ (25)

年月	生産 数量(台)	生産 金額(百万円)	受入 数量(台)	出荷 販売 数量(台)	出荷 販売 金額(百万円)	出荷 その他 数量(台)	在庫 数量(台)
平成5年	54,664	1,006	24,640	55,919	1,116	22,724	1,839
6	50,916	908	19,678	52,027	1,021	19,030	1,372
7	49,564	889	22,012	52,101	1,023	19,797	1,162
8	33,748	621	23,640	36,414	730	20,492	1,575
9	88,987	1,182	19,455	46,995	874	60,846	3,685
平成7年度	49,920	883	23,104	52,437	1,016	20,685	1,181
8	47,699	758	20,577	37,905	760	31,182	1,876
9年 1月	8,420	117	2,276	4,651	93	5,591	3,519
2	8,460	118	1,645	4,689	91	6,091	2,844
3	8,672	120	1,668	4,639	90	6,679	1,876
4	8,344	111	1,869	4,206	80	5,179	2,705
5	7,390	96	1,611	3,441	64	5,417	2,853
6	7,124	92	1,214	3,406	59	3,913	3,869
7	6,661	89	1,566	3,477	65	4,677	3,948
8	5,843	77	910	3,447	62	3,315	3,939
9	6,355	83	1,202	3,298	61	4,033	4,164
10	6,903	87	1,406	3,511	62	5,244	3,712
11	7,352	95	2,022	3,868	69	5,217	4,002
12	7,463	98	2,066	4,362	78	5,490	3,685

注：6万キロカロリー以下の小型ボイラ用のもの。

放熱器 (26)

年月	生産 数量(台)	生産 金額(百万円)	受入 数量(台)	出荷 販売 数量(台)	出荷 販売 金額(百万円)	出荷 その他 数量(台)	在庫 数量(台)
平成5年	108,582	3,445	24,774	115,096	3,681	18,973	13,269
6	116,580	3,554	29,696	124,630	3,861	20,838	13,416
7	122,650	3,671	31,365	120,809	3,611	27,445	19,176
8	129,305	3,811	36,902	141,862	4,041	22,134	21,327
9	120,512	3,533	28,247	131,497	3,903	17,563	21,081
平成7年度	122,711	3,655	33,130	124,452	3,664	24,844	19,948
8	131,139	3,839	34,968	142,914	4,102	20,655	22,401
9年 1月	10,490	311	2,327	11,106	333	1,032	22,006
2	10,341	312	2,100	10,740	349	610	23,097
3	8,876	249	2,294	11,261	328	605	22,401
4	7,479	217	2,072	8,706	238	733	22,513
5	7,199	201	2,391	8,495	230	1,619	21,989
6	8,432	235	2,364	9,800	268	1,678	21,307
7	11,249	296	3,117	11,106	304	2,176	22,391
8	10,808	312	1,197	11,271	335	769	22,356
9	12,681	380	1,905	14,577	460	1,461	20,959
10	12,541	386	3,292	11,634	373	2,932	22,226
11	10,941	335	2,369	12,172	363	1,724	21,640
12	9,475	297	2,819	10,629	323	2,224	21,081

注：コンベクター・ファン付コンベクタ・ベースボードヒータ・パネルラジエタ

注）品目改正等により，平成8年と平成9年以降の数値が接続しない品目がありますので，「利用上の注意　第4表　品目別接続係数一覧表」を参照してください。

太陽熱利用機器 (27～28)

太陽熱温水器 (27)

年月	生産 金額(百万円)	販売 金額(百万円)	生産 数量(台)	生産 金額(百万円)	受入 数量(台)	出荷 販売 数量(台)	出荷 販売 金額(百万円)	出荷 その他 数量(台)	在庫 数量(台)
平成5年	10,888	11,927	125,612	8,982	12,343	135,501	9,989	2,769	12,607
6	12,778	14,355	161,867	10,684	14,372	173,511	12,222	2,583	12,759
7	13,825	15,641	184,798	11,482	16,950	197,304	13,278	2,080	15,302
8	12,924	15,098	166,996	10,703	15,993	185,639	12,737	3,342	9,849
9	9,520	10,847	101,587	7,435	14,919	115,286	8,709	2,190	9,125
平成7年度	13,763	15,780	183,716	11,374	16,327	198,931	13,380	3,222	14,696
8	12,905	15,147	165,348	10,687	16,852	185,203	12,801	2,234	9,101
9年 1月	785	921	10,429	601	999	11,072	715	133	9,794
2	867	1,066	10,709	704	1,304	12,536	891	146	9,130
3	1,229	1,464	14,923	1,033	1,952	16,650	1,256	254	9,101
4	1,143	1,351	12,209	941	2,542	14,319	1,112	278	9,255
5	942	1,044	8,849	767	2,438	10,974	846	402	9,543
6	742	920	7,980	595	2,003	9,991	765	340	9,151
7	777	912	7,492	587	1,705	8,896	723	333	9,119
8	702	731	6,262	537	464	6,770	567	267	8,999
9	745	829	6,803	572	464	7,555	634	11	8,695
10	558	645	6,371	421	385	7,010	507	6	8,435
11	510	551	5,211	368	296	5,251	380	10	8,681
12	520	412	4,349	309	367	4,262	311	10	9,125

太陽熱集熱器 (28)

年月	生産 数量(台)	生産 面積(㎡)	生産 金額(百万円)	受入 数量(台)	出荷 販売 数量(台)	出荷 販売 金額(百万円)	出荷 その他 数量(台)	在庫 数量(台)
平成5年	42,222	76,977	1,906	100	43,289	1,938	563	13,153
6	50,046	93,287	2,094	353	50,409	2,132	661	12,482
7	52,686	99,265	2,343	557	53,433	2,363	707	11,624
8	49,324	89,927	2,221	3,029	52,579	2,361	70	11,328
9	47,563	85,696	2,085	1,198	48,914	2,138	72	9,476
平成7年度	53,913	101,103	2,389	573	54,920	2,400	707	10,581
8	48,852	88,852	2,218	3,073	51,928	2,346	72	8,844
9年 1月	4,079	7,533	183	50	4,483	206	4	8,942
2	3,673	6,703	163	74	3,884	175	-	9,171
3	4,201	7,304	197	65	4,585	207	8	8,844
4	4,504	7,946	202	87	5,487	238	3	7,982
5	4,162	7,535	174	94	4,588	197	34	7,616
6	3,626	6,957	147	96	3,712	155	-	7,626
7	4,461	7,835	190	126	4,567	189	5	7,641
8	3,519	6,202	164	125	3,854	164	4	7,427
9	4,317	8,013	173	159	4,472	195	6	7,423
10	3,029	5,264	138	139	3,423	138	5	7,163
11	3,074	5,409	142	86	3,778	170	3	6,542
12	4,918	8,995	212	97	2,081	102	-	9,476

28 回転電気機械

生産額
9年計
1,138,773 百万円

年月	直流機（1～2） 生産 数量（台）	容量（kW）	金額（百万円）	一般用直流機（1） 生産 数量（台）	容量（kW）	金額（百万円）
平成5年	468,465	1,285,243	25,796	440,226	631,396	15,001
6	483,214	1,249,072	23,908	454,820	640,242	13,565
7	465,647	1,128,556	20,493	437,605	593,700	12,489
8	548,388	1,193,745	21,048	515,218	555,090	11,743
9	525,946	1,208,532	19,758	489,756	541,432	11,485
平成7年度	474,064	1,042,773	19,510	445,454	557,724	11,999
8	545,692	1,264,683	21,406	511,922	574,217	11,834
9年 1月	32,576	89,333	1,460	30,090	36,094	759
2	48,731	102,749	1,755	45,876	54,981	1,075
3	42,228	123,926	2,144	38,910	53,469	1,267
4	55,447	104,811	1,501	52,227	44,104	844
5	51,127	96,292	1,487	47,974	36,081	818
6	52,397	96,387	1,379	49,041	33,375	767
7	51,622	144,817	2,181	48,310	71,512	1,433
8	48,393	97,390	1,579	45,662	36,384	766
9	43,501	121,035	2,094	40,035	55,211	1,197
10	38,914	84,711	1,479	35,862	51,256	954
11	27,388	67,696	1,318	24,609	35,196	806
12	33,622	79,385	1,383	31,160	33,769	798

年月	車両用直流機（2） 生産 数量（台）	容量（kW）	金額（百万円）	交流発電機（3～10） 生産 数量（台）	容量（kVA）	金額（百万円）	水車発電機（3） 生産 数量（台）	容量（kVA）	金額（百万円）
平成5年	28,239	653,847	10,795	853,871	21,786,833	128,946	35	4,867,500	19,077
6	28,394	608,830	10,342	848,331	18,262,582	120,907	28	3,465,140	16,172
7	28,042	534,856	8,004	829,332	21,500,451	127,989	35	2,571,248	11,062
8	33,170	638,655	9,306	796,275	18,507,807	121,393	31	348,834	2,355
9	36,190	667,100	8,273	856,480	22,049,044	135,360	24	1,138,927	7,874
平成7年度	28,610	485,049	7,511	799,341	22,718,296	130,648	30	2,463,122	10,355
8	33,770	690,466	9,572	821,110	19,690,337	126,787	34	102,755	1,995
9年 1月	2,486	53,239	700	76,198	2,066,224	10,510	1	5,270	111
2	2,855	47,768	679	79,637	1,589,384	11,591	2	32,950	517
3	3,318	70,457	877	80,071	2,593,297	15,802	5	4,395	219
4	3,220	60,707	657	61,656	1,727,287	10,733	4	429,760	2,541
5	3,153	60,211	669	66,617	955,272	8,778	-	-	-
6	3,356	63,012	612	66,956	2,224,480	10,681	1	26,000	330
7	3,312	73,305	748	73,361	1,625,219	12,265	3	465,184	2,321
8	2,731	61,006	812	62,718	893,961	8,429	-	-	-
9	3,466	65,824	898	82,569	1,468,826	12,389	2	52,000	659
10	3,052	33,455	524	73,927	2,721,081	13,040	1	1,000	25
11	2,779	32,500	512	66,777	2,202,031	10,653	3	78,368	501
12	2,462	45,616	584	65,993	1,981,982	10,490	2	44,000	652

注）品目改正等により，平成8年と平成9年以降の数値が接続しない品目がありますので，「利用上の注意　第4表　品目別接続係数一覧表」を参照してください。

年月	一般用タービン発電機（4～5） 生産 数量（台）	容量（kVA）	金額（百万円）	一般用蒸気タービン発電機（4） 生産 数量（台）	容量（kVA）	金額（百万円）	一般用ガスタービン発電機（5） 生産 数量（台）	容量（kVA）	金額（百万円）
平成5年	202	11,470,371	30,081	65	9,345,451	21,648	137	2,124,920	8,433
6	155	9,500,190	26,523	57	6,890,519	17,926	98	2,609,671	8,597
7	166	12,417,339	29,981	60	10,857,613	24,003	106	1,559,726	5,978
8	194	11,306,229	27,867	62	8,420,540	18,816	132	2,885,689	9,050
9	186	13,566,253	24,882	57	10,939,807	18,301	129	2,626,446	6,580
平成7年度	181	13,619,688	31,819	58	11,002,548	23,723	123	2,617,140	8,096
8	189	12,369,929	27,790	64	9,617,058	19,796	125	2,752,871	7,994
9年 1月	17	1,474,625	2,076	2	776,000	1,291	15	698,625	785
2	11	908,675	1,453	3	875,000	1,349	8	33,675	104
3	21	1,708,671	3,047	9	1,424,684	2,201	12	283,987	846
4	9	769,119	1,079	4	690,708	979	5	78,411	100
5	12	409,323	1,760	4	304,336	979	8	104,987	782
6	14	1,620,341	3,043	7	1,615,904	2,978	7	4,437	64
7	13	570,936	1,991	3	111,779	383	10	459,157	1,609
8	11	318,412	638	2	307,500	549	9	10,912	89
9	23	764,607	2,100	10	397,904	849	13	366,703	1,251
10	23	2,120,678	4,284	6	2,074,556	4,150	17	46,122	134
11	15	1,543,871	1,797	4	1,492,012	1,630	11	51,859	168
12	17	1,356,995	1,614	3	869,424	964	14	487,571	650

注：生産内訳及び月間進ちょく量は
P.211に掲載。

年月	一般用エンジン発電機（6～9） 生産 数量（台）	容量（kVA）	金額（百万円）	3kVA以下（6） 生産 数量（台）	容量（kVA）	金額（百万円）	3kVAをこえ10kVA以下（7） 生産 数量（台）	容量（kVA）	金額（百万円）
平成5年	850,745	4,481,665	74,221	649,263	588,664	16,063	178,172	870,619	19,765
6	845,562	4,188,478	72,473	642,992	596,085	17,516	180,801	947,114	22,013
7	825,924	5,277,089	80,900	589,289	520,084	20,327	209,189	1,139,299	25,496
8	791,879	5,574,383	85,362	534,782	494,060	22,485	225,657	1,261,845	27,094
9	853,151	5,882,447	96,102	550,721	497,621	24,252	273,726	1,532,102	35,408
平成7年度	795,869	5,453,051	82,580	550,312	490,342	21,037	218,003	1,195,656	26,392
8	816,859	5,914,332	91,338	537,838	502,572	23,713	246,779	1,382,155	29,807
9年 1月	75,937	487,787	7,875	50,928	48,648	2,282	22,308	124,745	2,607
2	79,363	556,182	9,244	47,663	46,155	2,255	28,765	159,778	3,574
3	79,789	773,937	12,090	47,849	49,672	2,813	29,543	165,004	4,074
4	61,335	407,874	6,510	41,254	32,717	1,474	18,043	103,403	2,381
5	66,342	433,803	6,490	43,256	35,868	1,508	21,038	117,715	2,578
6	66,649	435,124	6,696	44,859	36,366	1,805	19,571	111,277	2,649
7	73,109	463,418	7,435	49,504	42,500	2,027	21,290	119,067	2,865
8	62,463	455,717	7,128	41,271	37,608	1,801	18,915	104,826	2,343
9	82,253	499,470	9,096	54,239	49,047	2,443	25,339	139,325	3,153
10	73,701	464,907	8,070	46,506	43,304	2,024	24,705	139,448	3,286
11	66,483	435,435	7,719	42,429	41,217	2,126	21,714	122,596	2,855
12	65,727	468,793	7,748	40,963	34,519	1,695	22,495	124,918	3,044

10kVAをこえ200kVA以下
(8)

年 月	生産 数量 (台)	生産 容量 (kVA)	生産 金額 (百万円)
平成5年	20,822	1,073,923	18,459
6	19,331	1,069,245	18,549
7	24,210	1,334,514	18,586
8	27,629	1,527,907	20,598
9	24,826	1,439,791	19,475
平成7年度	24,282	1,346,665	18,903
8	28,383	1,582,847	21,296
9年 1月	2,453	148,445	1,692
2	2,596	145,380	2,008
3	2,096	118,919	2,424
4	1,709	100,655	1,462
5	1,707	99,762	1,249
6	1,872	105,900	1,220
7	1,985	116,601	1,346
8	1,969	113,270	1,496
9	2,279	130,505	1,798
10	2,170	128,623	1,780
11	2,016	118,588	1,631
12	1,974	113,143	1,369

200kVAをこえるもの
(9)

年 月	生産 数量 (台)	生産 容量 (kVA)	生産 金額 (百万円)
平成5年	2,488	1,948,459	19,935
6	2,438	1,576,034	14,396
7	3,236	2,283,192	16,491
8	3,811	2,290,571	15,186
9	3,878	2,412,933	16,967
平成7年度	3,272	2,420,388	16,248
8	3,859	2,446,758	16,523
9年 1月	248	165,949	1,295
2	339	204,869	1,407
3	301	440,342	2,780
4	329	171,099	1,192
5	341	180,458	1,156
6	347	181,581	1,023
7	330	185,250	1,198
8	308	200,013	1,488
9	396	180,593	1,703
10	320	153,532	980
11	324	153,034	1,107
12	295	196,213	1,640

標準単相誘導電動機 (11)

年 月	生産 数量 (台)	生産 容量 (千kW)	生産 金額 (百万円)	販売 数量 (台)	販売 容量 (千kW)	販売 金額 (百万円)	在庫 数量 (台)
平成5年	203,376	64	1,734	209,534	65	1,908	36,111
6	202,519	63	1,689	210,474	65	1,826	28,313
7	196,771	62	1,710	196,516	60	1,709	28,970
8	256,645	72	1,780	265,811	75	1,886	22,043
9	223,550	63	1,547	226,354	64	1,649	18,730
平成7年度	196,038	60	1,587	207,192	62	1,712	19,776
8	259,294	73	1,804	266,219	75	1,940	15,730
9年 1月	18,022	5	115	20,957	6	140	19,108
2	16,781	5	118	18,516	5	128	17,373
3	20,654	6	149	22,297	6	224	15,730
4	25,387	7	181	20,800	6	142	20,317
5	18,315	5	130	18,268	5	131	20,364
6	20,396	5	139	19,032	5	132	21,728
7	20,223	6	140	21,301	6	150	20,641
8	15,313	4	114	15,731	4	113	19,723
9	19,293	5	121	20,492	6	140	18,524
10	18,340	6	126	16,505	5	116	20,359
11	17,544	5	126	16,448	4	113	21,455
12	13,282	4	89	16,007	5	119	18,730

非標準単相誘導電動機 (12)
(70W以上)

年 月	生産 数量 (台)	生産 容量 (千kW)	生産 金額 (百万円)
平成5年	21,671,371	4,506	57,868
6	22,145,363	4,988	60,766
7	22,193,661	5,805	62,011
8	22,443,889	5,752	63,166
9	21,393,470	5,272	59,198
平成7年度	21,865,853	5,778	61,148
8	22,686,272	5,762	63,899
9年 1月	1,869,931	454	5,231
2	1,956,349	524	5,513
3	2,070,728	545	5,756
4	2,044,436	527	5,604
5	1,918,735	447	5,273
6	1,972,652	503	5,453
7	1,776,258	438	4,983
8	1,252,467	310	3,371
9	1,577,694	359	4,513
10	1,770,517	414	4,753
11	1,609,683	381	4,424
12	1,574,020	371	4,323

その他の交流発電機 (10)

年 月	生産 数量 (台)	生産 容量 (kVA)	生産 金額 (百万円)
平成5年	2,889	967,297	5,566
6	2,586	1,108,774	5,739
7	3,207	1,234,775	6,047
8	4,171	1,278,361	5,809
9	3,119	1,461,417	6,502
平成7年度	3,261	1,182,435	5,893
8	4,028	1,303,321	5,664
9年 1月	243	98,542	447
2	261	91,577	377
3	256	106,294	446
4	308	120,534	603
5	263	112,146	527
6	292	143,015	613
7	236	125,681	518
8	244	119,832	664
9	291	152,749	534
10	202	134,496	662
11	276	144,357	636
12	247	112,194	476

注：平成9年から「舶用タービン・エンジン発電機」を統合。

電動機
(11～26)

年 月	生産 金額 (百万円)
平成5年	735,835
6	745,364
7	803,882
8	805,725
9	825,936
平成7年度	802,761
8	812,150
9年 1月	66,166
2	68,723
3	76,641
4	70,063
5	68,934
6	72,366
7	71,198
8	57,697
9	70,770
10	69,507
11	66,389
12	67,480

交流電動機
(11～19)

年 月	生産 数量 (台)	生産 容量 (千kW)	生産 金額 (百万円)
平成5年	33,406,861	25,724	264,258
6	34,529,138	27,682	266,761
7	38,277,508	33,899	302,801
8	38,362,781	34,689	300,524
9	36,627,016	32,489	284,091
平成7年度	37,933,215	33,979	304,211
8	38,424,063	34,500	297,624
9年 1月	3,054,077	2,657	22,897
2	3,223,084	2,787	24,305
3	3,463,616	3,081	28,961
4	3,538,645	3,057	24,767
5	3,349,562	2,915	24,230
6	3,372,666	2,918	24,890
7	3,096,997	2,779	23,287
8	2,262,755	2,063	18,190
9	2,837,131	2,685	24,542
10	3,001,189	2,601	22,815
11	2,718,433	2,480	22,608
12	2,708,861	2,468	22,600

標準三相誘導電動機
(13)

年 月	生産 数量 (台)	生産 容量 (千kW)	生産 金額 (百万円)	販売 数量 (台)	販売 容量 (千kW)	販売 金額 (百万円)	在庫 数量 (台)
平成5年	1,358,851	4,202	28,180	1,350,637	4,221	27,883	98,304
6	1,374,338	4,185	27,268	1,370,575	4,305	27,462	99,688
7	1,488,648	4,748	29,957	1,449,159	4,664	29,034	134,790
8	1,474,770	4,619	28,848	1,463,831	4,534	28,292	147,035
9	1,296,670	4,285	26,064	1,314,230	4,298	25,997	135,187
平成7年度	1,485,886	4,678	29,586	1,463,195	4,655	29,277	128,161
8	1,418,453	4,496	27,851	1,428,720	4,465	27,353	121,146
9年 1月	100,986	333	2,052	104,898	343	2,089	145,231
2	103,415	335	2,108	112,204	349	2,153	135,967
3	103,219	326	2,052	118,463	370	2,246	121,146
4	119,977	399	2,455	103,481	335	2,082	138,913
5	106,696	336	2,088	109,343	330	2,056	136,464
6	122,754	368	2,305	116,384	373	2,257	142,996
7	105,298	351	2,146	121,765	399	2,437	126,907
8	92,693	292	1,774	99,611	334	2,004	120,400
9	116,029	387	2,324	123,869	425	2,516	113,197
10	120,796	410	2,408	109,696	376	2,202	124,630
11	103,264	370	2,195	99,663	342	2,046	128,831
12	101,543	376	2,160	94,853	321	1,910	135,187

平成9年から内訳廃止

注）品目改正等により，平成8年と平成9年以降の数値が接続しない品目がありますので，「利用上の注意　第4表　品目別接続係数一覧表」を参照してください。

年月	非標準三相誘導電動機 (70W以上) (14～18) 生産 数量(台)	容量(千kW)	金額(百万円)	11kW以下 (14) 生産 数量(台)	容量(千kW)	金額(百万円)	11kWをこえ37kW以下 (15) 生産 数量(台)	容量(千kW)	金額(百万円)
平成5年	5,594,742	16,141	157,499	5,428,672	8,690	82,766	128,528	2,773	21,071
6	6,791,082	17,114	159,259	6,634,617	10,176	89,447	120,546	2,612	20,171
7	10,113,064	21,831	191,738	9,927,297	13,713	116,971	145,722	3,232	24,676
8	10,097,837	22,909	193,069	9,907,547	13,641	113,511	142,906	3,116	23,344
9	8,940,653	21,499	182,803	8,742,684	11,965	104,408	145,533	3,214	22,654
平成7年度	10,216,393	22,098	194,992	10,026,970	13,653	117,450	147,788	3,264	24,985
8	9,783,226	22,788	190,774	9,590,075	13,418	111,045	143,173	3,118	23,100
9年 1月	704,239	1,774	14,339	688,403	1,045	8,207	11,958	260	1,960
2	748,384	1,802	15,418	731,517	1,029	8,790	12,782	282	2,025
3	844,501	2,092	19,652	826,101	1,134	9,805	12,056	265	1,919
4	972,706	2,013	15,335	957,701	1,310	9,813	11,007	250	1,674
5	899,825	1,999	15,335	884,097	1,173	9,401	11,498	261	1,674
6	797,534	1,908	15,795	780,366	1,073	9,343	12,944	283	1,919
7	718,769	1,825	14,612	702,084	968	8,350	12,354	276	1,836
8	540,845	1,359	11,959	526,463	711	6,878	10,734	223	1,637
9	686,125	1,793	16,312	667,888	911	8,712	13,267	296	2,247
10	726,138	1,684	14,442	709,986	934	8,594	11,776	261	1,886
11	647,228	1,625	14,687	630,228	823	8,087	12,920	289	1,969
12	654,359	1,624	14,916	637,850	853	8,428	12,237	267	1,907

年月	37kWをこえ75kW以下 (16) 生産 数量(台)	容量(千kW)	金額(百万円)	75kWをこえ1,000kW以下 (17) 生産 数量(台)	容量(千kW)	金額(百万円)	1,000kWをこえるもの (18) 生産 数量(台)	容量(千kW)	金額(百万円)
平成5年	25,800	1,396	11,740	11,295	2,192	28,402	447	1,090	13,521
6	24,597	1,309	10,746	10,922	2,106	26,285	400	911	12,609
7	27,240	1,451	11,921	12,360	2,377	25,862	445	1,058	12,307
8	32,108	1,696	13,672	14,655	2,886	28,978	621	1,570	13,564
9	37,150	1,821	14,262	14,589	2,925	29,155	697	1,574	12,324
平成7年度	28,167	1,495	12,439	13,003	2,515	26,785	465	1,170	13,334
8	34,745	1,717	13,756	14,558	2,870	29,165	675	1,665	13,708
9年 1月	2,667	139	1,145	1,170	233	2,365	41	96	661
2	2,810	151	1,150	1,234	233	2,621	41	107	832
3	4,956	142	1,310	1,268	257	3,525	120	294	3,094
4	2,868	148	1,041	1,082	218	2,009	48	87	798
5	2,928	148	1,130	1,222	259	2,229	80	159	900
6	2,834	145	1,124	1,328	263	2,396	62	143	1,013
7	2,991	158	1,147	1,292	253	2,238	48	170	1,042
8	2,507	130	993	1,099	224	1,990	42	70	462
9	3,475	180	1,455	1,440	285	3,053	55	120	845
10	3,253	172	1,333	1,078	220	1,919	45	96	709
11	2,817	146	1,153	1,196	246	2,310	67	122	1,167
12	3,044	161	1,281	1,180	234	2,500	48	109	800

注）品目改正等により，平成8年と平成9年以降の数値が接続しない品目がありますので，「利用上の注意　第4表　品目別接続係数一覧表」を参照してください。

年月	その他の交流電動機 (19) (70W以上) 生産 数量(台)	容量(千kW)	金額(百万円)	サーボモータ (20～21) 生産 数量(台)	金額(百万円)	70W未満 (20) 生産 数量(台)	金額(百万円)
平成5年	4,578,521	811	18,976	4,471,608	56,001	3,831,893	11,223
6	4,015,836	1,332	17,779	4,903,605	64,845	4,129,921	11,943
7	4,285,364	1,452	17,384	7,348,398	86,679	6,264,388	15,040
8	4,089,640	1,338	13,661	9,630,139	88,731	8,489,589	14,942
9	4,772,673	1,370	14,478	5,577,573	103,422	4,199,834	13,113
平成7年度	4,169,045	1,365	16,898	9,498,889	88,201	8,385,510	15,798
8	4,276,818	1,380	13,296	7,355,977	91,389	6,184,451	14,005
9年 1月	360,899	91	1,160	474,529	7,485	385,849	988
2	398,155	121	1,148	516,886	8,818	407,446	1,235
3	424,514	111	1,351	534,354	8,778	418,978	1,227
4	376,139	110	1,192	451,507	7,899	344,985	1,088
5	405,991	128	1,404	484,007	7,907	377,581	1,001
6	459,330	134	1,199	532,676	9,178	406,321	1,221
7	476,449	159	1,406	481,309	8,649	364,729	1,102
8	361,437	98	972	394,637	8,011	283,373	960
9	437,990	141	1,272	486,530	9,471	351,288	1,095
10	365,398	88	1,086	364,801	8,581	249,402	938
11	340,714	98	1,176	421,957	9,018	305,862	1,114
12	365,657	92	1,111	434,380	9,626	304,020	1,144

注：平成9年から「同期電動機」「変速電動機」を統合。

年月	70W以上 (21) 生産 数量(台)	金額(百万円)	小形電動機 (70W未満) (22～26) 生産 金額(百万円)	小形直流電動機 (22) 生産 数量(千台)	金額(百万円)	小形交流電動機 (23) 生産 数量(千台)	金額(百万円)	ステッピングモータ (24) 生産 数量(千台)	金額(百万円)
平成5年	639,715	44,778	415,577	130,451	171,778	44,411	75,542	28,279	34,330
6	773,684	52,903	413,758	137,888	175,401	47,329	80,654	26,444	34,131
7	1,084,010	71,639	414,402	142,445	168,563	48,776	84,222	29,445	39,100
8	1,140,550	73,789	416,470	138,901	162,145	52,306	94,039	31,446	38,967
9	1,377,739	90,309	438,423	140,855	170,704	50,556	90,361	32,045	48,961
平成7年度	1,113,379	72,403	410,349	138,816	162,438	50,070	87,378	30,409	39,365
8	1,171,526	77,384	423,138	141,783	165,299	52,374	93,504	31,383	41,573
9年 1月	88,680	6,497	35,785	11,801	14,033	4,020	7,398	2,607	4,065
2	109,440	7,582	35,601	11,410	13,580	4,414	7,952	2,643	4,164
3	115,376	7,551	38,903	13,314	15,519	4,666	8,233	2,670	3,922
4	106,522	6,811	37,397	11,277	13,790	4,852	8,488	2,643	4,066
5	106,426	6,906	36,798	11,345	13,789	4,725	8,255	2,706	3,807
6	126,355	7,957	38,297	12,113	14,953	4,857	8,508	2,813	4,026
7	116,580	7,548	39,262	13,078	15,964	4,439	7,824	2,750	3,996
8	111,264	7,051	31,496	9,461	11,874	3,345	6,290	2,484	3,811
9	135,242	8,376	36,757	12,013	14,595	3,791	7,218	2,817	4,217
10	115,399	7,643	38,111	11,979	14,906	3,910	7,242	2,817	4,653
11	116,095	7,905	34,762	11,515	13,808	3,718	6,326	2,591	4,145
12	130,360	8,481	35,255	11,549	13,892	3,819	6,626	2,506	4,091

年月	その他の小形電動機 (25) 生産 数量 (千台)	その他の小形電動機 (25) 生産 金額 (百万円)	超小形電動機 (26) (入力3W以下のもの) 生産 数量 (千台)	超小形電動機 (26) (入力3W以下のもの) 生産 金額 (百万円)	電動機一体機器 (27～33) 生産 金額 (百万円)	電動機一体機器 (27～33) 販売 金額 (百万円)
平成5年	5,246	8,375	227,773	125,553	158,858	164,629
6	5,427	8,460	226,646	115,112	155,685	163,334
7	14,675	20,612	212,823	101,905	154,052	158,504
8	23,413	21,564	225,157	99,755	150,942	161,444
9	32,322	23,042	272,412	105,355	155,032	167,338
平成7年度	16,197	20,868	213,401	100,301	148,509	154,902
8	26,838	21,742	235,226	101,019	156,040	168,269
9年 1月	2,685	1,725	20,983	8,564	12,697	13,620
2	2,374	1,734	20,901	8,171	12,886	14,530
3	2,732	2,076	22,098	9,153	14,260	17,128
4	2,883	2,109	22,702	8,944	13,574	14,294
5	2,750	2,179	22,621	8,767	12,704	13,971
6	2,262	1,965	23,835	8,846	13,988	14,380
7	2,615	1,925	24,517	9,553	14,354	14,607
8	2,176	1,728	20,610	7,793	11,610	12,391
9	2,748	1,980	23,645	8,746	12,944	14,471
10	3,031	1,843	24,460	9,467	13,205	13,755
11	2,783	1,776	23,015	8,707	11,112	11,417
12	3,283	2,002	23,025	8,644	11,698	12,775

電動工具 (29～33)

年月	生産 数量 (台)	生産 金額 (百万円)	販売 数量 (台)	販売 金額 (百万円)	在庫 数量 (台)
平成5年	10,950,175	134,797	10,921,396	139,352	1,561,856
6	11,302,030	134,430	11,335,942	140,273	1,152,388
7	10,532,528	132,353	10,383,285	135,543	1,336,057
8	10,098,011	128,486	10,030,622	137,424	1,007,646
9	9,921,324	132,430	9,912,994	142,656	1,063,933
平成7年度	10,172,010	127,052	9,996,270	131,924	937,782
8	10,188,216	133,211	10,297,275	143,647	857,244
9年 1月	813,795	10,941	851,980	11,702	988,409
2	791,926	11,061	853,897	12,541	925,018
3	856,409	12,219	948,323	14,764	857,244
4	835,107	11,603	863,388	12,347	824,379
5	833,360	10,768	829,291	12,065	804,923
6	890,487	11,781	862,337	12,193	827,795
7	940,930	12,383	856,119	12,324	949,044
8	782,469	9,949	770,496	10,443	971,218
9	817,392	11,053	859,022	12,278	937,725
10	854,774	11,215	805,785	11,652	991,616
11	732,822	9,432	678,311	9,504	1,031,282
12	771,853	10,023	734,045	10,843	1,063,933

電気ホイスト (27)

年月	生産 数量 (台)	生産 金額 (百万円)	販売 数量 (台)	販売 金額 (百万円)	在庫 数量 (台)
平成5年	29,816	13,093	30,343	13,603	2,787
6	25,339	10,636	26,272	11,214	1,876
7	26,338	10,679	26,257	11,107	1,921
8	28,131	11,471	28,191	11,979	1,804
9	30,044	12,741	29,833	13,024	1,956
平成7年度	26,128	10,618	26,302	11,081	1,719
8	29,448	12,096	29,575	12,669	1,433
9年 1月	2,327	969	2,232	999	1,800
2	2,508	1,047	2,589	1,085	1,734
3	2,633	1,149	2,921	1,308	1,433
4	2,533	980	2,323	957	1,600
5	2,383	982	2,297	884	1,706
6	2,645	1,193	2,467	1,092	1,879
7	2,659	1,131	2,719	1,218	1,786
8	2,102	918	2,161	999	1,718
9	2,717	1,122	2,675	1,155	1,768
10	2,790	1,211	2,703	1,171	1,817
11	2,403	1,027	2,511	1,096	1,757
12	2,344	1,012	2,235	1,060	1,956

電気ブロワ (28)

年月	生産 数量 (台)	生産 金額 (百万円)	販売 数量 (台)	販売 金額 (百万円)	在庫 数量 (台)
平成5年	423,069	10,968	418,493	11,674	44,012
6	388,185	10,619	393,094	11,847	38,621
7	402,214	11,020	395,494	11,854	55,960
8	408,335	10,985	411,651	12,041	49,536
9	371,819	9,861	398,257	11,658	36,000
平成7年度	402,112	10,839	406,629	11,897	48,887
8	395,223	10,733	402,870	11,953	54,197
9年 1月	29,063	787	29,460	919	49,709
2	30,398	777	31,732	904	55,949
3	31,888	892	34,817	1,056	54,197
4	34,942	992	31,802	991	51,601
5	34,049	954	33,455	1,022	49,871
6	36,842	1,014	35,864	1,095	50,761
7	34,502	839	38,573	1,064	46,568
8	27,174	742	32,149	950	41,363
9	31,126	768	38,115	1,037	32,957
10	30,438	779	33,881	931	34,562
11	25,771	654	29,045	817	35,986
12	25,626	663	29,364	872	36,000

電気グラインダ (29)

年月	生産 数量 (台)	生産 金額 (百万円)	販売 数量 (台)	販売 金額 (百万円)	在庫 数量 (台)
平成5年	2,037,790	16,065	2,024,211	16,673	245,206
6	2,123,895	15,394	2,114,905	16,174	254,348
7	1,893,769	13,971	1,920,516	14,743	252,528
8	2,034,927	14,754	1,935,413	15,283	217,007
9	1,714,352	13,135	1,688,726	14,346	181,231
平成7年度	1,838,256	13,545	1,841,059	14,370	171,607
8	2,003,933	14,717	1,940,179	15,608	155,982
9年 1月	150,015	1,190	158,019	1,252	205,629
2	138,628	1,070	149,024	1,280	186,660
3	151,075	1,150	167,654	1,524	155,982
4	150,895	1,193	150,500	1,295	140,598
5	134,918	1,007	127,474	1,106	140,982
6	162,477	1,235	145,293	1,210	146,722
7	148,521	1,144	127,189	1,090	165,169
8	129,217	931	134,558	1,055	156,878
9	141,959	1,060	151,142	1,267	147,215
10	141,682	1,069	130,560	1,153	162,132
11	122,709	976	127,156	1,053	157,684
12	142,256	1,110	120,157	1,061	181,231

電気ドリル (30)

年月	生産 数量 (台)	生産 金額 (百万円)	販売 数量 (台)	販売 金額 (百万円)	在庫 数量 (台)
平成5年	2,241,930	30,701	2,251,185	31,425	254,302
6	2,460,343	31,907	2,472,041	33,409	246,784
7	2,227,492	30,369	2,204,699	31,615	291,664
8	2,169,406	28,573	2,143,729	30,383	240,706
9	2,121,776	30,936	2,100,577	33,300	254,416
平成7年度	2,178,271	29,108	2,141,513	30,385	216,776
8	2,156,982	29,613	2,191,861	32,169	190,090
9年 1月	170,031	2,479	189,411	2,721	224,479
2	170,630	2,608	199,148	3,088	200,182
3	182,650	2,842	193,967	3,356	190,090
4	175,184	2,581	187,272	2,920	179,978
5	163,017	2,464	168,847	2,771	178,526
6	165,986	2,512	162,205	2,727	185,201
7	186,449	2,837	167,707	2,679	207,112
8	158,527	2,266	154,217	2,415	216,774
9	153,464	2,279	163,540	2,643	206,274
10	195,970	2,718	167,662	2,676	230,994
11	189,713	2,586	165,313	2,568	240,871
12	210,155	2,764	181,288	2,736	254,416

注）品目改正等により，平成8年と平成9年以降の数値が接続しない品目がありますので，「利用上の注意　第4表　品目別接続係数一覧表」を参照してください。

電池式ドリル及びドライバ (31)

年 月	生産 数量 (台)	生産 金額 (百万円)	販売 数量 (台)	販売 金額 (百万円)	在庫 数量 (台)
平成5年	1,805,316	24,200	1,877,863	26,676	95,286
6	1,515,044	22,488	1,504,596	23,356	105,734
7	1,544,277	23,652	1,520,459	23,917	136,886
8	1,355,392	22,678	1,389,822	24,323	100,975
9	1,512,613	25,195	1,529,815	26,118	109,425
平成7年度	1,433,373	22,481	1,443,595	23,444	82,031
8	1,449,699	24,921	1,451,947	25,593	105,949
9年 1月	138,065	2,367	125,822	2,180	113,912
2	128,176	2,239	128,216	2,312	113,201
3	145,913	2,606	153,571	2,926	105,949
4	130,361	2,241	141,295	2,284	96,582
5	128,270	1,896	130,596	2,148	95,041
6	150,096	2,372	136,010	2,115	111,594
7	140,351	2,407	143,642	2,452	108,909
8	113,531	1,854	111,303	1,823	119,733
9	137,523	2,529	140,168	2,502	119,960
10	118,275	2,068	116,964	2,023	121,562
11	96,335	1,337	93,720	1,451	127,631
12	85,717	1,280	108,508	1,904	109,425

電気のこぎり (32)

年 月	生産 数量 (台)	生産 金額 (百万円)	販売 数量 (台)	販売 金額 (百万円)	在庫 数量 (台)
平成5年	1,491,482	16,688	1,502,858	17,737	190,043
6	1,653,813	18,500	1,630,863	18,985	213,029
7	1,508,375	16,662	1,492,662	17,274	269,639
8	1,397,489	16,981	1,439,233	18,748	185,596
9	1,346,284	17,889	1,385,569	20,542	168,664
平成7年度	1,421,521	15,611	1,409,267	16,484	189,804
8	1,428,792	18,117	1,481,485	20,210	147,729
9年 1月	105,583	1,323	120,303	1,549	171,531
2	100,987	1,437	107,509	1,672	165,461
3	110,949	1,524	131,350	2,122	147,729
4	117,572	1,569	122,968	1,737	142,094
5	102,482	1,370	112,725	1,757	134,081
6	116,380	1,617	117,780	1,837	134,157
7	137,861	1,851	114,215	1,771	157,873
8	111,061	1,412	106,484	1,467	166,462
9	113,600	1,430	129,000	1,883	151,419
10	120,342	1,526	126,679	1,816	151,523
11	104,072	1,369	93,263	1,334	164,719
12	105,395	1,461	103,293	1,596	168,664

注）品目改正等により，平成8年と平成9年以降の数値が接続しない品目がありますので，「利用上の注意　第4表　品目別接続係数一覧表」を参照してください。

その他の電動工具 (33)

年 月	生産 数量 (台)	生産 金額 (百万円)	販売 数量 (台)	販売 金額 (百万円)	在庫 数量 (台)
平成5年	3,373,657	47,143	3,265,279	46,842	777,019
6	3,548,935	46,142	3,613,537	48,349	332,493
7	3,358,615	47,699	3,244,949	47,994	385,340
8	3,140,797	45,501	3,122,425	48,688	263,362
9	3,226,299	45,275	3,208,307	48,350	350,197
平成7年度	3,300,589	46,307	3,160,836	47,241	277,564
8	3,148,810	45,842	3,231,803	50,067	257,494
9年 1月	250,101	3,582	258,425	4,001	272,858
2	253,505	3,707	270,000	4,188	259,514
3	265,822	4,097	301,781	4,836	257,494
4	261,095	4,019	261,353	4,110	265,127
5	304,673	4,031	289,649	4,283	256,293
6	295,548	4,046	301,049	4,304	250,121
7	327,748	4,145	303,366	4,333	309,981
8	270,133	3,486	263,934	3,683	311,371
9	270,846	3,755	275,172	3,984	312,857
10	278,505	3,834	263,920	3,985	325,405
11	219,993	3,162	198,859	3,098	340,377
12	228,330	3,409	220,799	3,546	350,197

注：平成9年から「電気サンダ（電気ポリシヤを含む）」と電気かんなを統合。

その他の回転電気機械 (34)

年 月	生産 数量 (台)	生産 金額 (百万円)
平成5年	77,785	2,867
6	73,753	1,743
7	106,724	2,464
8	100,771	1,952
9	122,933	2,688
平成7年度	105,750	2,315
8	105,413	2,541
9年 1月	10,500	171
2	9,365	516
3	9,233	324
4	9,599	193
5	10,142	188
6	10,029	170
7	10,737	181
8	9,028	146
9	11,615	209
10	11,504	215
11	10,782	194
12	10,399	181

注：平成9年から「電動発電機」と「電動油ポンプ」を統合し，「その他の回転電気機械」に名称変更

一般用タービン発電機生産内訳及び進ちょく量

年 月	25万kVA未満 生産 数量 (台)	25万kVA未満 生産 容量 (千kVA)	25万kVA以上 生産 数量 (台)	25万kVA以上 生産 容量 (千kVA)	25万kVA以上 進ちょく量 数量 (台)	25万kVA以上 進ちょく量 容量 (千kVA)
平成5年	190	4,441	12	7,029	…	4,485
6	145	4,866	10	4,634	…	2,770
7	144	2,963	22	9,454	…	6,798
8	172	2,741	22	8,565	…	7,727
9	159	2,676	27	10,891	…	10,333
平成7年度	156	3,386	25	10,233	…	7,288
8	165	2,751	24	9,619	…	7,580
9年 1月	14	213	3	1,262	21	619
2	8	34	3	875	23	656
3	19	696	2	1,013	18	528
4	7	114	2	655	22	838
5	12	409	-	-	23	828
6	10	98	4	1,522	23	786
7	12	159	1	412	24	946
8	10	48	1	270	23	920
9	22	433	1	332	23	902
10	18	102	5	2,019	22	975
11	12	57	3	1,487	18	681
12	15	313	2	1,044	28	1,654

29 静止電気機械器具

生産額
9年計
768,754 百万円

年月	変圧器（1～11） 生産 金額（百万円）	標準変圧器（1～2） 生産 数量（台）	生産 容量（千kVA）	生産 金額（百万円）	販売 数量（台）	販売 容量（千kVA）	販売 金額（百万円）	在庫 数量（台）
平成5年	291,072	513,392	22,032	70,628	514,954	22,425	71,561	64,624
6	249,886	451,944	19,889	65,197	471,234	20,469	67,113	48,586
7	264,252	515,135	21,620	70,416	512,500	21,680	70,417	53,189
8	245,354	451,221	21,102	64,129	444,685	20,749	63,287	60,670
9	249,802	422,538	21,044	63,765	414,291	20,400	62,596	68,470
平成7年度	261,091	508,031	21,587	69,808	502,402	21,407	69,311	61,556
8	242,561	435,062	20,773	61,400	442,465	20,842	62,847	54,579
9年 1月	19,542	30,807	1,484	4,543	32,964	1,619	5,241	58,573
2	19,516	34,692	1,760	5,327	37,744	1,807	6,010	55,576
3	27,211	34,857	1,768	5,123	35,876	1,780	5,436	54,579
4	17,676	36,138	1,777	5,071	33,097	1,575	4,536	57,256
5	18,565	33,767	1,711	4,775	36,174	1,589	4,871	54,790
6	19,464	37,146	1,806	5,847	35,368	1,706	5,213	56,521
7	19,847	41,263	1,807	5,572	37,556	1,906	5,312	60,029
8	19,362	35,675	1,620	5,054	33,517	1,656	4,739	62,142
9	28,097	38,964	2,005	6,322	38,306	1,982	6,491	62,806
10	19,756	34,349	1,844	5,504	31,563	1,630	4,730	65,611
11	21,542	32,368	1,707	5,125	34,652	1,685	5,285	63,295
12	19,225	32,512	1,756	5,501	27,474	1,464	4,732	68,470

注：通信・電子装置の部品を除く。

年月	非標準変圧器（3～9） 生産 数量（台）	生産 容量（千kVA）	生産 金額（百万円）	油入り変圧器（3～7） 生産 数量（台）	生産 容量（千kVA）	生産 金額（百万円）	1,000kVA未満（3） 生産 数量（台）	生産 容量（千kVA）	生産 金額（百万円）
平成5年	110,233	76,919	168,375	54,525	69,567	133,592	51,104	4,028	18,878
6	109,899	63,824	137,457	49,922	56,428	106,250	46,785	3,327	16,949
7	128,991	74,953	147,029	66,313	66,751	113,307	63,120	4,097	18,240
8	112,418	74,622	134,355	50,155	66,826	101,915	46,725	3,911	16,058
9	116,040	88,936	141,448	53,822	81,193	111,163	49,994	3,931	16,910
平成7年度	129,645	73,937	143,179	66,743	65,946	109,324	63,408	4,099	17,704
8	111,130	78,877	136,370	47,898	71,158	104,128	44,472	3,914	16,307
9年 1月	8,974	7,731	11,329	3,697	7,031	8,498	3,449	262	1,192
2	10,160	6,346	10,437	4,424	5,714	7,910	4,150	309	1,477
3	11,146	9,652	17,980	5,190	8,719	13,956	4,871	361	1,696
4	9,531	4,423	8,861	4,412	3,914	6,914	4,078	328	1,298
5	9,324	5,844	10,540	4,156	5,261	8,328	3,861	279	1,241
6	9,683	5,929	10,499	4,424	5,359	8,137	4,086	306	1,392
7	10,446	6,637	10,971	5,619	6,168	9,228	5,249	408	1,801
8	9,751	8,273	11,413	4,976	7,625	8,933	4,640	341	1,361
9	9,484	13,510	17,300	4,878	12,817	14,498	4,477	369	1,506
10	9,524	5,152	9,608	4,189	4,442	7,018	3,863	332	1,296
11	8,944	8,569	12,580	4,093	7,855	10,087	3,767	322	1,374
12	9,073	6,871	9,929	3,764	6,289	7,658	3,503	314	1,276

年月	電力会社向（1） 生産 数量（台）	生産 容量（千kVA）	生産 金額（百万円）	販売 数量（台）	販売 容量（千kVA）	販売 金額（百万円）	在庫 数量（台）	その他向（2） 生産 数量（台）	生産 容量（千kVA）	生産 金額（百万円）	販売 数量（台）	販売 容量（千kVA）	販売 金額（百万円）	在庫 数量（台）
平成5年	409,619	11,429	51,747	406,191	11,445	51,938	54,154	103,773	10,603	18,881	108,763	10,979	19,623	10,470
6	351,743	9,653	47,634	369,213	10,098	49,361	39,116	100,201	10,235	17,563	102,021	10,371	17,751	9,470
7	420,151	11,000	53,423	414,593	10,893	52,970	44,415	94,984	10,620	16,992	97,907	10,787	17,447	8,774
8	350,929	9,325	45,937	345,545	9,186	45,348	50,205	100,292	11,777	18,192	99,140	11,563	17,940	10,465
9	324,595	9,117	46,094	318,146	8,834	45,220	56,349	97,943	11,927	17,670	96,145	11,566	17,375	12,121
平成7年度	413,859	10,867	52,806	406,260	10,639	52,032	52,468	94,172	10,720	17,002	96,142	10,768	17,280	9,088
8	333,628	8,743	43,024	341,627	9,039	44,632	44,362	101,434	12,030	18,376	100,838	11,803	18,215	10,217
9年 1月	23,142	610	3,223	25,718	751	3,842	47,629	7,665	875	1,320	7,246	868	1,399	10,944
2	26,659	766	3,848	29,440	875	4,579	44,846	8,033	994	1,479	8,304	932	1,430	10,730
3	26,695	779	3,651	27,179	777	3,911	44,362	8,162	989	1,472	8,697	1,003	1,525	10,217
4	27,219	787	3,574	25,609	668	3,184	45,947	8,919	990	1,497	7,488	908	1,353	11,309
5	25,921	727	3,313	29,073	732	3,595	42,794	7,846	984	1,462	7,101	858	1,276	11,996
6	28,990	793	4,352	27,378	751	3,778	44,405	8,156	1,012	1,495	7,990	955	1,436	12,116
7	33,096	819	4,093	27,853	741	3,562	49,499	8,167	988	1,479	9,703	1,166	1,750	10,530
8	28,347	746	3,759	25,538	688	3,288	52,198	7,328	874	1,296	7,979	968	1,452	9,944
9	29,914	877	4,656	29,064	842	4,810	53,051	9,050	1,128	1,666	9,242	1,140	1,681	9,755
10	25,709	768	3,942	23,286	637	3,246	55,471	8,640	1,076	1,562	8,277	992	1,484	10,140
11	24,361	710	3,671	26,840	746	3,904	52,992	8,007	998	1,453	7,812	939	1,380	10,303
12	24,542	735	4,012	21,168	627	3,522	56,349	7,970	1,020	1,489	6,306	837	1,210	12,121

年月	1,000kVA以上3,000kVA未満（4） 生産 数量（台）	生産 容量（千kVA）	生産 金額（百万円）	3,000kVA以上10,000kVA未満（5） 生産 数量（台）	生産 容量（千kVA）	生産 金額（百万円）	10,000kVA以上100,000kVA未満（6） 生産 数量（台）	生産 容量（千kVA）	生産 金額（百万円）
平成5年	1,205	1,829	4,691	1,192	4,961	12,394	895	20,689	47,430
6	1,185	1,814	4,838	1,100	4,376	10,842	747	16,709	35,874
7	1,305	2,033	4,711	1,087	4,720	9,695	678	15,450	31,798
8	1,505	2,257	4,813	1,095	4,787	9,845	702	16,170	30,170
9	1,791	2,690	5,636	1,039	4,438	8,875	832	19,968	33,761
平成7年度	1,366	2,087	4,640	1,193	5,242	10,601	656	14,905	30,280
8	1,529	2,298	4,871	1,000	4,301	9,051	755	17,384	31,492
9年 1月	120	169	412	52	202	589	62	1,621	2,744
2	131	218	486	61	274	633	70	1,561	2,827
3	134	193	387	71	298	644	95	2,148	3,947
4	134	205	440	121	485	985	73	1,345	2,712
5	118	164	306	87	345	753	83	2,114	3,876
6	174	277	584	77	340	709	76	1,710	2,779
7	185	299	663	97	443	724	76	1,970	3,468
8	145	203	367	120	506	842	54	1,550	2,225
9	196	292	465	104	422	809	78	2,442	3,294
10	167	252	496	98	445	784	54	1,121	1,893
11	173	255	597	74	342	740	59	1,244	2,154
12	114	164	431	77	335	665	52	1,142	1,843

注）品目改正等により，平成8年と平成9年以降の数値が接続しない品目がありますので，「利用上の注意　第4表　品目別接続係数一覧表」を参照してください。

年 月	100,000kVA以上（7） 生産 数量（台）	容量（千kVA）	金額（百万円）	乾式変圧器（8～9） 生産 数量（台）	容量（千kVA）	金額（百万円）	モールド変圧器（8） 生産 数量（台）	容量（千kVA）	金額（百万円）
平成5年	129	38,060	50,199	55,708	7,352	34,783	23,217	5,107	23,082
6	105	30,202	37,747	59,977	7,395	31,207	22,363	4,284	18,506
7	123	40,451	48,864	62,678	8,202	33,722	22,557	4,875	19,680
8	128	39,701	41,030	62,263	7,796	32,439	23,938	5,046	18,499
9	166	50,166	45,980	62,218	7,743	30,285	21,949	5,251	18,383
平成7年度	120	39,613	46,099	62,902	7,991	33,855	23,176	5,080	19,875
8	142	43,260	42,406	63,232	7,719	32,241	23,163	5,038	18,313
9年 1月	14	4,778	3,561	5,277	700	2,831	1,812	432	1,652
2	12	3,351	2,486	5,736	633	2,528	1,938	506	1,746
3	19	5,720	7,282	5,956	934	4,024	1,764	493	1,805
4	6	1,552	1,479	5,119	509	1,947	1,761	394	1,371
5	7	2,360	2,151	5,168	583	2,212	1,776	435	1,513
6	11	2,725	2,673	5,259	570	2,362	1,667	405	1,351
7	12	3,047	2,572	4,827	469	1,743	1,805	366	1,229
8	17	5,025	4,138	4,775	649	2,480	1,501	396	1,379
9	23	9,291	8,424	4,606	693	2,802	1,838	435	1,541
10	7	2,291	2,549	5,335	710	2,590	1,973	482	1,683
11	20	5,693	5,222	4,851	713	2,494	1,691	445	1,494
12	18	4,334	3,443	5,309	582	2,271	2,423	464	1,619

注：生産内訳及び月間進ちょく量は
P.218に掲載。

年 月	系統用電力変換装置（12） 生産 数量（式）	金額（百万円）	一般負荷用電力変換装置（13～14） 生産 数量（式）	金額（百万円）	無停電電源装置（13） 生産 数量（式）	金額（百万円）	その他（14） 生産 数量（式）	金額（百万円）	電動機駆動用変換装置（15～17） 生産 数量（式）	金額（百万円）
平成5年	958	11,872	184,918	97,714	87,142	61,071	97,776	36,642	1,158,070	118,826
6	725	7,713	241,800	100,669	108,683	65,090	133,117	35,579	1,183,677	110,438
7	770	8,931	319,182	98,033	138,632	60,386	180,550	37,648	1,540,500	128,896
8	940	7,949	370,007	99,175	175,580	61,843	194,427	37,332	1,565,923	123,972
9	971	10,108	424,416	98,456	218,387	61,456	206,029	37,000	1,928,383	128,718
平成7年度	766	8,275	350,387	101,130	155,590	63,464	194,797	37,667	1,538,098	129,579
8	1,039	8,326	374,940	99,289	189,661	60,342	185,279	38,946	1,651,245	121,088
9年 1月	98	312	31,462	7,471	16,114	4,369	15,348	3,102	143,135	9,338
2	83	479	39,715	9,122	23,379	6,041	16,336	3,080	146,144	9,727
3	135	2,298	40,041	12,164	25,218	7,023	14,823	5,141	153,475	13,248
4	64	1,034	33,655	7,190	16,067	4,670	17,588	2,519	148,732	10,131
5	56	306	30,829	8,383	15,906	4,648	14,923	3,735	144,266	9,279
6	66	365	34,815	6,591	15,154	4,375	19,661	2,215	168,749	11,115
7	70	387	35,179	7,330	18,357	4,433	16,822	2,897	173,768	11,051
8	69	235	33,060	6,924	17,607	4,659	15,453	2,265	143,674	9,268
9	95	2,141	39,730	10,093	20,163	6,193	19,567	3,900	183,618	12,287
10	85	1,244	37,375	7,363	16,421	4,578	20,954	2,785	172,574	10,750
11	85	560	33,473	7,647	16,430	5,027	17,043	2,620	171,153	10,988
12	65	747	35,082	8,178	17,571	5,439	17,511	2,739	179,095	11,537

年 月	その他の乾式変圧器（9） 生産 数量（台）	容量（千kVA）	金額（百万円）	特殊用途変圧器（10） 生産 数量（台）	金額（百万円）	計器用変成器（11） 生産 数量（台）	金額（百万円）	電力変換装置（12～17） 生産 数量（式）	金額（百万円）
平成5年	32,491	2,245	11,701	2,859,818	22,050	1,070,639	30,018	1,343,946	228,412
6	37,614	3,111	12,701	2,984,147	19,967	1,003,607	27,264	1,426,202	218,821
7	40,121	3,327	14,041	3,089,600	19,773	1,084,269	27,034	1,860,452	235,860
8	38,325	2,750	13,940	3,326,844	19,404	1,095,450	27,465	1,937,870	231,096
9	40,269	2,492	11,902	2,691,367	18,300	1,736,524	26,289	2,353,770	237,282
平成7年度	39,726	2,911	13,980	3,161,635	20,700	1,083,161	27,405	1,889,251	238,985
8	40,069	2,681	13,928	3,255,209	18,241	1,246,578	26,550	2,027,224	228,703
9年 1月	3,465	268	1,179	230,002	1,497	142,242	2,173	174,695	17,121
2	3,798	127	782	229,802	1,528	135,914	2,224	185,942	19,328
3	4,192	441	2,219	275,714	1,634	136,966	2,474	193,651	27,710
4	3,358	115	576	251,566	1,340	149,917	2,404	182,451	18,355
5	3,392	148	700	258,454	1,332	144,975	1,917	175,151	17,968
6	3,592	165	1,011	277,486	1,342	136,065	1,776	203,630	18,070
7	3,022	103	515	233,959	1,442	124,218	1,861	209,017	18,768
8	3,274	253	1,101	146,457	1,223	126,879	1,672	176,803	16,427
9	2,768	257	1,262	163,778	1,803	158,850	2,671	223,443	24,521
10	3,362	228	907	186,116	2,225	160,979	2,420	210,034	19,357
11	3,160	268	1,000	196,228	1,414	163,447	2,423	204,711	19,195
12	2,886	119	652	241,805	1,520	156,072	2,274	214,242	20,462

年 月	インバータ（15～16） 生産 数量（式）	金額（百万円）	はん(汎)用インバータ（15） 生産 数量（式）	金額（百万円）	その他のインバータ（16） 生産 数量（式）	金額（百万円）	その他の電動機駆動用変換装置（17） 生産 数量（式）	金額（百万円）
平成5年	1,094,916	92,633	1,029,019	61,934	65,897	30,698	63,154	26,194
6	1,116,792	85,573	1,049,156	59,865	67,636	25,708	66,885	24,866
7	1,454,802	102,560	1,375,353	68,561	79,449	33,999	85,698	26,336
8	1,478,733	95,975	1,392,421	69,189	86,312	26,786	88,190	27,997
9	1,814,674	101,169	1,690,612	76,560	124,062	24,608	113,709	27,549
平成7年度	1,451,191	100,742	1,372,654	68,840	78,537	31,902	86,907	28,838
8	1,555,410	95,149	1,458,590	70,284	96,820	24,866	95,835	25,939
9年 1月	134,552	7,542	120,591	5,683	13,961	1,859	8,583	1,796
2	138,168	8,026	130,811	6,110	7,357	1,916	7,976	1,701
3	142,990	9,207	134,378	6,414	8,612	2,794	10,485	4,041
4	138,781	7,268	131,249	5,764	7,532	1,504	9,951	2,863
5	134,948	7,238	127,534	5,547	7,414	1,691	9,318	2,041
6	158,814	8,786	146,581	6,688	12,233	2,098	9,935	2,329
7	163,571	8,192	153,052	6,384	10,519	1,808	10,197	2,859
8	135,989	7,464	126,864	5,615	9,125	1,849	7,685	1,803
9	174,261	9,774	160,860	7,210	13,401	2,564	9,357	2,513
10	161,973	8,631	150,945	6,588	11,028	2,043	10,601	2,118
11	162,054	9,238	150,574	7,072	11,480	2,165	9,099	1,750
12	168,573	9,802	157,173	7,485	11,400	2,318	10,522	1,735

注）品目改正等により，平成8年と平成9年以降の数値が接続しない品目がありますので，「利用上の注意　第4表　品目別接続係数一覧表」を参照してください。

年月	コンデンサ (18～20) 生産 数量 (千台)	金額 (百万円)	特別高圧・高圧電力用 (18) 生産 数量 (台)	容量 (千kVA)	金額 (百万円)	低圧電力用 (19) 生産 数量 (台)	容量 (千μF)	金額 (百万円)
平成5年	79,630	48,397	60,795	11,157	16,309	584,097	55,834	2,367
6	81,763	40,242	58,314	7,614	10,751	565,993	52,855	2,294
7	77,452	40,579	62,139	8,811	10,808	548,159	50,879	2,216
8	71,370	38,519	64,224	8,500	10,288	507,293	51,803	2,128
9	59,572	37,185	62,754	9,442	11,537	514,293	45,926	2,000
平成7年度	74,913	40,285	62,301	8,851	10,906	535,199	50,481	2,144
8	69,970	38,714	63,474	8,700	11,018	526,128	51,350	2,147
9年 1月	6,094	3,129	5,174	841	997	39,643	3,905	146
2	5,814	3,491	4,568	761	1,124	39,147	3,820	148
3	5,580	3,566	4,757	832	1,210	40,094	4,059	150
4	5,389	3,540	5,034	750	962	42,009	4,428	176
5	5,065	3,037	4,805	603	901	42,564	3,486	164
6	5,318	2,894	5,145	597	721	42,425	3,872	185
7	4,667	2,908	5,712	775	849	40,489	4,162	164
8	3,889	3,000	4,956	879	1,051	34,265	2,784	127
9	4,837	2,877	5,533	864	860	39,374	3,789	152
10	4,189	3,044	6,735	1,046	1,079	50,089	3,800	181
11	4,323	2,833	5,655	773	827	54,932	4,319	218
12	4,407	2,866	4,680	722	954	49,262	3,500	189

注：通信・電子装置の部品を除く。

年月	抵抗炉 (23) 生産 数量 (基)	容量 (kW)	金額 (百万円)	その他の電気炉 (24) 生産 数量 (基)	金額 (百万円)	電気溶接機 (25～31) 生産 数量 (台)	金額 (百万円)	アーク溶接機 (25～29) 生産 数量 (台)	金額 (百万円)
平成5年	235	23,275	10,801	88	4,447	146,807	65,003	138,111	47,673
6	193	21,580	8,449	85	7,705	145,262	53,039	136,754	37,429
7	262	28,889	10,670	133	5,886	156,496	57,651	144,554	41,212
8	259	34,954	12,338	478	6,791	176,140	63,657	164,847	44,955
9	299	45,125	15,027	577	8,336	175,623	66,794	164,591	45,138
平成7年度	275	30,575	10,891	213	8,060	160,355	60,022	148,400	42,214
8	256	37,674	13,980	542	7,560	178,403	64,818	167,181	45,552
9年 1月	14	2,475	747	71	656	12,267	4,381	11,409	3,192
2	28	3,928	1,985	66	645	14,041	5,134	13,133	3,702
3	38	5,404	2,093	44	2,891	15,597	7,498	14,501	4,132
4	25	4,756	1,372	64	439	14,416	5,225	13,558	3,886
5	21	2,909	954	23	207	15,105	5,065	14,320	3,829
6	20	3,105	828	51	344	17,516	5,689	16,588	4,341
7	20	3,745	1,454	50	354	17,344	5,511	16,238	4,231
8	28	5,570	1,403	61	518	13,430	5,435	12,478	3,356
9	36	5,629	1,754	66	1,733	15,162	6,780	14,345	3,897
10	18	1,668	676	38	60	14,612	5,064	13,708	3,655
11	26	4,130	1,044	6	89	12,574	5,517	11,640	3,479
12	25	1,806	716	37	399	13,559	5,496	12,673	3,437

年月	機器用 (20) 生産 数量 (千台)	金額 (百万円)	避雷装置 (21) 生産 数量 (台)	金額 (百万円)	リアクトル (22) 生産 数量 (台)	金額 (百万円)	電気炉 (23～24) 生産 数量 (基)	金額 (百万円)
平成5年	78,985	29,721	2,392,436	20,815	38,466	13,120	323	15,247
6	81,139	27,197	3,292,212	20,231	36,425	11,309	278	16,154
7	76,842	27,555	3,601,893	18,356	42,489	10,328	395	16,556
8	70,798	26,104	2,552,703	17,471	63,514	10,972	737	19,129
9	58,995	23,648	2,889,799	15,732	70,217	11,152	876	23,363
平成7年度	74,316	27,235	3,146,929	18,308	50,217	10,541	488	18,951
8	69,381	25,548	2,585,616	16,636	67,016	11,242	798	21,540
9年 1月	6,050	1,987	230,065	1,286	3,630	712	85	1,404
2	5,770	2,220	213,701	1,335	5,217	967	94	2,630
3	5,535	2,206	289,558	1,669	12,665	1,001	82	4,984
4	5,342	2,401	184,713	1,195	5,563	937	89	1,810
5	5,018	1,972	239,885	1,405	4,833	796	44	1,161
6	5,270	1,988	266,174	1,236	5,153	863	71	1,172
7	4,621	1,894	256,283	988	5,656	702	70	1,807
8	3,850	1,821	223,165	1,311	5,552	799	89	1,921
9	4,792	1,865	257,561	1,664	5,185	1,372	102	3,487
10	4,132	1,783	245,727	1,141	5,375	639	56	736
11	4,263	1,788	275,055	1,342	5,660	1,345	32	1,133
12	4,353	1,723	207,912	1,160	5,728	1,020	62	1,116

年月	直流アーク溶接機 (25) 生産 数量 (台)	金額 (百万円)	交流アーク溶接機 (26) 生産 数量 (台)	金額 (百万円)	回転式アーク溶接機 (27) 生産 数量 (台)	金額 (百万円)	標準自動アーク溶接機 (28) 生産 数量 (台)	金額 (百万円)
平成5年	29,458	9,984	29,830	2,037	33,108	11,000	43,262	14,516
6	26,041	9,100	38,667	2,113	34,088	10,678	36,547	12,412
7	27,128	9,459	36,521	1,893	38,757	11,796	40,248	13,891
8	28,407	9,633	42,653	2,323	42,791	12,513	48,776	16,001
9	28,175	9,762	42,083	2,406	40,902	12,793	51,117	15,829
平成7年度	27,107	9,380	37,756	1,974	39,517	11,946	41,973	14,294
8	28,215	9,630	43,270	2,359	42,401	12,506	50,922	16,498
9年 1月	1,903	683	3,223	166	2,394	767	3,778	1,279
2	1,909	672	3,161	166	3,330	991	4,516	1,345
3	2,291	797	3,754	213	3,420	1,048	4,594	1,369
4	2,558	850	3,495	208	3,117	1,044	4,262	1,380
5	2,387	829	3,400	178	3,928	1,199	4,411	1,364
6	2,880	958	4,207	253	4,315	1,331	5,044	1,549
7	3,147	1,014	3,826	228	4,062	1,166	5,054	1,505
8	2,285	752	3,291	204	3,256	936	3,480	1,129
9	2,495	913	3,750	188	3,794	1,137	4,091	1,248
10	2,328	864	3,062	178	3,494	1,024	4,608	1,345
11	1,864	719	3,232	208	3,022	1,161	3,407	1,204
12	2,128	711	3,682	215	2,770	989	3,872	1,111

注）品目改正等により，平成8年と平成9年以降の数値が接続しない品目がありますので，「利用上の注意　第4表　品目別接続係数一覧表」を参照してください。

年 月	特殊アーク溶接機 (29) 生産 数量 (台)	特殊アーク溶接機 (29) 生産 金額 (百万円)	抵抗溶接機 (30～31) 生産 数量 (台)	抵抗溶接機 (30～31) 生産 金額 (百万円)	標準抵抗溶接機 (30) 生産 数量 (台)	標準抵抗溶接機 (30) 生産 金額 (百万円)	特殊抵抗溶接機 (31) 生産 数量 (台)	特殊抵抗溶接機 (31) 生産 金額 (百万円)
平成5年	2,453	10,136	8,696	17,330	7,237	4,792	1,459	12,538
6	1,411	3,126	8,508	15,610	7,225	5,101	1,283	10,509
7	1,900	4,173	11,942	16,439	9,972	5,769	1,970	10,670
8	2,220	4,484	11,293	18,702	9,521	5,694	1,772	13,009
9	2,314	4,349	11,032	21,657	9,094	6,271	1,938	15,385
平成7年度	2,047	4,620	11,955	17,808	10,029	5,534	1,926	12,274
8	2,373	4,558	11,222	19,266	9,283	5,813	1,939	13,454
9年 1月	111	297	858	1,189	746	476	112	713
2	217	528	908	1,431	706	489	202	942
3	442	705	1,096	3,366	851	633	245	2,733
4	126	404	858	1,339	642	393	216	946
5	194	258	785	1,236	669	548	116	689
6	142	251	928	1,348	777	530	151	818
7	149	318	1,106	1,280	934	533	172	746
8	166	335	952	2,079	795	516	157	1,563
9	215	412	817	2,883	659	548	158	2,334
10	216	245	904	1,409	786	565	118	844
11	115	187	934	2,037	786	546	148	1,491
12	221	410	886	2,059	743	494	143	1,565

年 月	その他の静止電気機器 (32) 生産 金額 (百万円)	非標準変圧器生産内訳及び進ちょく量 10万kVA以上50万kVA未満 数量 (台)	10万kVA以上50万kVA未満 容量 (千kVA)	50万kVA以上 数量 (台)	50万kVA以上 容量 (千kVA)	進ちょく量 数量 (台)	進ちょく量 容量 (千kVA)
平成5年	149,479	112	22,460	17	15,600	…	17,908
6	123,268	91	20,272	14	9,930	…	7,774
7	117,287	111	30,124	12	10,327	…	13,092
8	132,513	117	29,207	11	10,494	…	10,891
9	127,445	142	31,994	24	18,172	…	25,552
平成7年度	122,384	108	29,019	12	10,594	…	13,281
8	133,609	128	30,605	14	12,656	…	13,555
9年 1月	9,613	11	2,329	3	2,449	11	1,942
2	12,330	11	2,601	1	750	14	2,687
3	20,959	17	3,930	2	1,790	16	1,423
4	9,014	6	1,552	-	-	16	1,885
5	8,450	6	1,610	1	750	19	2,353
6	8,562	11	2,725	-	-	25	3,054
7	7,925	11	2,292	1	755	25	1,978
8	9,523	13	2,351	4	2,674	24	1,695
9	11,441	15	3,586	8	5,705	22	1,987
10	11,053	6	1,391	1	900	17	1,939
11	8,740	18	3,793	2	1,900	18	2,525
12	9,835	17	3,834	1	500	17	2,085

注）品目改正等により，平成8年と平成9年以降の数値が接続しない品目がありますので，「利用上の注意　第4表　品目別接続係数一覧表」を参照してください。

30 開閉制御装置

生産額
9年計
1,739,661 百万円

年 月	開閉制御装置 (1～7) 生産 金額 (百万円)	密閉形ガス絶縁開閉装置 (1) 生産 数量 (式)	密閉形ガス絶縁開閉装置 (1) 生産 金額 (百万円)	閉鎖形配電装置 (2～3) 生産 数量 (面)	閉鎖形配電装置 (2～3) 生産 金額 (百万円)	特別高圧・高圧配電盤 (2) 生産 数量 (面)	特別高圧・高圧配電盤 (2) 生産 金額 (百万円)
平成5年	1,021,229	1,506	104,626	151,587	260,624	68,105	158,003
6	981,572	1,649	104,479	142,611	227,098	58,782	131,492
7	958,614	1,379	102,510	145,550	223,237	60,165	131,868
8	965,777	1,661	108,256	152,658	238,136	67,918	142,862
9	963,514	2,061	90,495	148,955	243,612	71,346	149,984
平成7年度	952,057	1,357	96,928	146,148	226,570	61,374	135,188
8	979,387	1,754	105,423	154,223	244,768	70,058	147,144
9年 1月	68,729	78	5,783	10,462	17,637	4,955	10,571
2	85,012	172	8,326	13,111	22,527	6,180	13,826
3	151,500	249	13,037	18,484	35,083	8,275	20,343
4	67,581	209	5,819	10,685	18,062	5,371	12,077
5	61,160	151	6,348	10,436	15,365	5,054	10,040
6	61,769	160	5,515	11,496	18,949	5,524	11,287
7	69,104	188	6,204	11,285	18,100	5,843	11,962
8	67,374	133	9,860	10,890	15,885	5,414	10,483
9	125,799	277	11,320	15,235	25,411	6,689	14,699
10	66,204	101	7,720	11,730	17,637	5,745	11,275
11	64,881	162	5,994	12,699	19,083	6,383	11,793
12	74,401	181	4,568	12,442	19,874	5,913	11,628

年 月	低圧配電盤 (3) 生産 数量 (面)	低圧配電盤 (3) 生産 金額 (百万円)	分電盤 (4～5) 生産 数量 (台)	分電盤 (4～5) 生産 金額 (百万円)	産業用分電盤 (4) 生産 数量 (台)	産業用分電盤 (4) 生産 金額 (百万円)	住宅用分電盤 (5) 生産 数量 (台)	住宅用分電盤 (5) 生産 金額 (百万円)	監視制御装置 (6) 生産 数量 (式)	監視制御装置 (6) 生産 金額 (百万円)
平成5年	83,482	102,621	2,949,830	79,493	286,251	54,861	2,663,579	24,632	265,637	283,807
6	83,829	95,607	3,149,547	79,224	305,410	51,216	2,844,137	28,007	306,127	348,971
7	85,385	91,369	3,252,944	82,526	318,733	52,413	2,934,211	30,112	390,493	344,257
8	84,740	95,274	3,159,964	90,160	348,004	59,697	2,811,960	30,463	400,547	341,582
9	77,609	93,629	3,027,509	89,875	332,874	60,109	2,694,635	29,766	515,963	348,492
平成7年度	84,774	91,381	3,145,838	84,146	332,453	54,863	2,813,385	29,283	405,983	345,575
8	84,165	97,624	3,249,591	91,466	343,672	59,779	2,905,919	31,687	414,824	347,507
9年 1月	5,507	7,066	263,669	7,145	26,271	4,495	237,398	2,650	30,698	23,688
2	6,931	8,701	275,607	8,171	31,727	5,481	243,880	2,689	42,615	31,737
3	10,209	14,740	328,049	9,392	33,235	6,539	294,814	2,853	55,695	62,132
4	5,314	5,985	268,136	6,668	22,989	4,238	245,147	2,430	41,354	22,899
5	5,382	5,324	232,763	6,316	23,725	3,995	209,038	2,321	36,127	20,669
6	5,972	7,662	233,614	6,759	25,529	4,412	208,085	2,347	48,156	20,204
7	5,442	6,138	261,263	7,435	27,648	4,814	233,615	2,621	40,463	23,456
8	5,476	5,402	212,510	6,896	24,846	4,709	187,664	2,187	35,991	23,306
9	8,546	10,712	253,562	7,937	29,970	5,427	223,592	2,510	51,404	48,787
10	5,985	6,362	252,056	8,156	30,828	5,593	221,228	2,563	37,965	21,422
11	6,316	7,291	207,126	7,683	28,620	5,546	178,506	2,137	43,709	22,697
12	6,529	8,246	239,154	7,317	27,486	4,859	211,668	2,458	51,786	27,495

年月	その他の開閉制御装置（7） 生産 数量（台）	その他の開閉制御装置（7） 生産 金額（百万円）	開閉機器（8～27） 生産 金額（百万円）	保護継電器（8） 生産 数量（千台）	保護継電器（8） 生産 金額（百万円）	低圧開閉器・制御機器（9～17） 生産 金額（百万円）	電磁開閉器（9） 生産 数量（千台）	電磁開閉器（9） 生産 金額（百万円）
平成5年	877,807	292,679	758,433	7,345	36,503	413,224	16,312	40,264
6	883,951	221,801	750,973	9,313	37,149	413,111	18,733	40,351
7	868,363	206,085	777,866	10,039	34,211	448,286	20,754	43,693
8	869,662	187,644	770,435	11,671	30,991	447,871	20,893	42,564
9	851,667	191,040	776,147	8,175	29,093	464,167	21,093	43,257
平成7年度	852,204	198,838	774,832	10,332	33,405	448,313	20,775	43,732
8	876,732	190,223	770,355	11,114	30,215	451,126	21,081	42,879
9年 1月	76,792	14,475	61,981	737	2,598	36,919	1,759	3,593
2	72,283	14,251	64,709	843	2,731	37,821	1,796	3,827
3	79,839	31,857	71,306	874	3,465	41,372	1,879	3,833
4	72,969	14,134	62,881	917	2,121	37,055	1,756	3,487
5	70,711	12,461	61,083	877	1,692	37,122	1,731	3,595
6	70,419	10,342	65,279	886	2,089	39,725	1,949	3,811
7	69,274	13,908	66,710	862	2,159	41,607	1,855	3,699
8	58,133	11,427	55,449	502	1,540	33,139	1,437	2,964
9	86,395	32,344	70,371	378	4,226	40,660	1,734	3,647
10	61,739	11,270	69,095	422	2,188	41,834	1,810	3,742
11	63,641	9,423	64,376	439	2,186	38,928	1,703	3,475
12	69,472	15,147	62,907	438	2,099	37,985	1,684	3,585

年月	128点以上（13） 生産 数量（台）	128点以上（13） 生産 金額（百万円）	操作スイッチ（14） 生産 数量（千個）	操作スイッチ（14） 生産 金額（百万円）	検出スイッチ（15） 生産 数量（千個）	検出スイッチ（15） 生産 金額（百万円）
平成5年	334,769	71,520	54,388	23,691	31,549	29,041
6	366,621	72,535	48,917	23,358	28,829	30,181
7	421,932	83,802	59,071	27,340	35,055	35,245
8	495,217	83,652	54,797	27,248	34,471	32,836
9	570,494	89,413	55,697	29,234	29,844	35,749
平成7年度	431,173	84,725	58,923	27,674	34,232	34,870
8	548,295	84,299	55,281	27,889	34,234	33,769
9年 1月	48,023	7,010	4,574	2,393	2,667	2,746
2	55,884	7,348	4,862	2,521	2,322	2,933
3	57,456	8,154	5,089	2,725	2,388	3,292
4	38,599	6,797	4,539	2,134	1,945	2,802
5	43,929	6,227	4,523	2,381	2,011	2,801
6	48,317	6,905	4,640	2,417	2,512	3,365
7	48,145	8,066	4,847	2,525	2,149	2,553
8	41,761	6,379	4,292	2,264	2,217	2,756
9	53,723	7,984	5,001	2,686	2,865	3,232
10	50,058	8,945	4,572	2,481	3,079	3,413
11	42,012	8,368	4,284	2,325	2,987	2,948
12	42,587	7,231	4,473	2,382	2,702	2,907

年月	電磁リレー（10） 生産 数量（千台）	電磁リレー（10） 生産 金額（百万円）	その他の制御リレー（11） 生産 数量（千台）	その他の制御リレー（11） 生産 金額（百万円）	プログラマブルコントローラ（12～13） 生産 数量（台）	プログラマブルコントローラ（12～13） 生産 金額（百万円）	128点未満（12） 生産 数量（台）	128点未満（12） 生産 金額（百万円）
平成5年	548,448	96,944	28,276	35,694	899,161	108,052	564,392	23,647
6	588,671	98,358	29,254	37,071	974,722	106,869	608,101	23,581
7	644,830	101,279	32,136	38,204	1,127,114	121,035	705,182	25,036
8	632,136	100,510	39,477	38,955	1,140,044	119,063	644,827	23,226
9	712,659	107,616	41,866	42,375	1,358,796	116,882	788,302	27,468
平成7年度	639,309	100,358	33,896	37,686	1,140,009	121,903	708,836	24,771
8	642,495	101,610	40,923	40,651	1,189,398	117,090	641,103	23,618
9年 1月	54,703	8,588	3,783	3,607	99,885	9,174	51,862	2,164
2	52,652	8,315	3,690	3,591	111,355	9,325	55,471	1,977
3	56,313	9,009	4,096	3,961	121,812	10,549	64,356	2,395
4	56,256	8,319	3,885	3,913	102,863	9,084	64,264	2,287
5	59,070	8,969	3,602	3,503	102,852	8,319	58,923	2,092
6	62,623	9,237	3,402	3,579	120,176	9,282	71,859	2,376
7	65,928	9,972	3,382	3,791	130,215	10,614	82,070	2,549
8	54,884	7,836	2,772	2,867	98,491	8,206	56,730	1,827
9	63,802	9,573	3,247	3,414	127,234	10,239	73,511	2,255
10	66,181	9,921	3,471	3,685	129,842	11,315	79,784	2,369
11	57,803	8,760	3,162	3,281	107,883	11,352	65,871	2,984
12	62,444	9,116	3,372	3,183	106,188	9,425	63,601	2,194

注：平成9年から「周辺機器」を除く。

年月	マイクロスイッチ（16） 生産 数量（千個）	マイクロスイッチ（16） 生産 金額（百万円）	その他の低圧器具（17） 生産 数量（千個）	その他の低圧器具（17） 生産 金額（百万円）	高圧開閉器（18） 生産 数量（台）	高圧開閉器（18） 生産 金額（百万円）
平成5年	799,008	30,235	63,807	49,303	2,432,446	56,676
6	865,045	30,681	62,409	46,243	1,353,404	47,695
7	888,397	32,293	60,068	49,197	2,192,805	48,490
8	1,012,437	33,771	55,416	52,924	2,209,095	43,717
9	1,010,097	35,687	56,281	53,369	2,230,087	41,053
平成7年度	923,115	32,757	58,472	49,333	2,209,295	45,845
8	1,021,567	34,181	56,093	53,056	2,259,252	43,181
9年 1月	94,776	2,846	4,500	3,972	189,580	3,267
2	73,702	2,923	4,936	4,386	197,551	3,173
3	75,168	3,048	4,937	4,956	204,998	3,601
4	71,245	2,831	4,676	4,484	189,184	3,805
5	87,673	2,940	4,178	4,615	171,484	3,563
6	86,556	3,235	4,591	4,800	184,393	3,527
7	90,235	3,260	4,914	5,191	187,309	3,234
8	71,170	2,543	4,583	3,703	173,332	2,944
9	86,229	3,091	4,939	4,779	193,096	3,749
10	105,579	3,303	4,789	3,975	195,125	3,654
11	84,072	2,797	4,318	3,990	176,026	3,303
12	83,694	2,872	4,920	4,516	168,009	3,233

注：平成9年から内訳廃止。

注）品目改正等により，平成8年と平成9年以降の数値が接続しない品目がありますので，「利用上の注意 第4表 品目別接続係数一覧表」を参照してください。

年月	低圧遮断器(19～23) 生産 数量(台)	低圧遮断器(19～23) 生産 金額(百万円)	配線用遮断器(19) 生産 数量(台)	配線用遮断器(19) 生産 金額(百万円)	漏電遮断器(20) 生産 数量(台)	漏電遮断器(20) 生産 金額(百万円)
平成5年	78,141,359	122,994	20,448,437	57,903	10,794,038	36,008
6	83,635,103	126,591	20,811,545	56,293	12,723,946	40,207
7	88,477,971	135,757	20,209,175	57,158	15,105,769	46,074
8	88,432,113	136,158	19,222,232	57,661	15,717,882	46,200
9	82,243,676	136,587	16,487,820	59,588	15,881,132	45,806
平成7年度	88,164,415	135,214	19,739,331	56,979	15,267,653	45,970
8	88,024,398	136,807	18,528,898	58,187	16,057,586	46,644
9年 1月	6,629,636	10,952	1,384,966	4,857	1,283,677	3,648
2	7,461,111	11,410	1,373,267	4,830	1,374,546	3,868
3	7,439,904	11,605	1,354,279	4,913	1,400,053	3,867
4	6,799,665	11,429	1,399,082	4,983	1,296,492	3,884
5	6,940,380	11,200	1,343,624	4,729	1,310,835	3,838
6	7,138,364	11,636	1,453,164	5,093	1,310,214	3,812
7	6,845,589	11,490	1,420,398	4,969	1,264,819	3,749
8	6,130,114	10,248	1,252,640	4,504	1,206,751	3,466
9	6,887,504	11,420	1,461,746	5,066	1,304,176	3,751
10	6,990,676	12,231	1,402,250	5,419	1,422,242	4,127
11	6,782,714	11,389	1,332,810	4,937	1,376,687	3,909
12	6,198,019	11,578	1,309,594	5,287	1,330,640	3,888

年月	安全ブレーカ(21) 生産 数量(台)	安全ブレーカ(21) 生産 金額(百万円)	機器保護用遮断器(22) 生産 数量(台)	機器保護用遮断器(22) 生産 金額(百万円)	その他の遮断器(23) 生産 数量(台)	その他の遮断器(23) 生産 金額(百万円)	高圧遮断器(24～26) 生産 数量(台)	高圧遮断器(24～26) 生産 金額(百万円)
平成5年	26,173,210	13,711	20,715,044	8,985	10,630	6,386	88,593	81,502
6	28,534,713	14,670	21,554,637	9,225	10,262	6,196	107,457	80,745
7	32,885,934	16,484	20,265,127	9,891	11,966	6,151	72,307	62,174
8	33,594,585	15,820	19,885,620	10,170	11,794	6,307	81,503	66,389
9	32,337,567	14,701	17,524,926	10,389	12,231	6,102	77,134	57,492
平成7年度	33,186,674	16,302	19,959,293	10,025	11,464	5,937	72,046	64,370
8	33,961,369	15,646	19,464,577	10,047	11,968	6,282	84,956	63,396
9年 1月	2,532,959	1,149	1,426,949	822	1,085	476	7,237	4,510
2	3,116,445	1,315	1,595,910	844	943	553	7,346	5,726
3	3,185,158	1,357	1,499,620	833	794	635	7,771	6,908
4	2,882,708	1,390	1,220,534	759	849	412	6,275	4,520
5	2,719,004	1,330	1,565,980	843	937	459	6,122	3,654
6	2,812,859	1,402	1,561,137	880	990	449	6,559	4,308
7	2,765,529	1,352	1,393,827	868	1,016	552	5,817	4,118
8	2,228,134	993	1,441,728	794	861	491	5,162	4,157
9	2,777,241	1,191	1,343,255	926	1,086	487	7,137	5,976
10	2,704,834	1,244	1,460,194	959	1,156	483	6,382	5,039
11	2,479,080	1,066	1,592,875	933	1,262	544	5,391	4,662
12	2,133,616	912	1,422,917	929	1,252	561	5,935	3,915

注）品目改正等により，平成8年と平成9年以降の数値が接続しない品目がありますので，「利用上の注意　第4表　品目別接続係数一覧表」を参照してください。

年月	真空遮断器(24) 生産 数量(台)	真空遮断器(24) 生産 金額(百万円)	ガス遮断器(25) 生産 数量(台)	ガス遮断器(25) 生産 金額(百万円)	その他の高圧遮断器(26) 生産 数量(台)	その他の高圧遮断器(26) 生産 金額(百万円)	電磁クラッチ(27) 生産 数量(台)	電磁クラッチ(27) 生産 金額(百万円)
平成5年	57,297	26,697	4,979	50,882	26,317	3,923	22,017,590	47,534
6	51,055	22,964	4,307	52,116	52,095	5,665	23,332,337	45,683
7	51,423	23,653	4,026	35,116	16,858	3,405	25,974,300	48,947
8	52,339	23,449	4,146	39,098	25,018	3,842	26,355,929	45,310
9	55,485	23,744	2,641	30,000	19,008	3,748	31,426,051	47,756
平成7年度	51,001	23,396	4,218	37,715	16,827	3,259	26,262,405	47,685
8	54,293	24,209	3,614	35,187	27,049	4,000	26,852,781	45,630
9年 1月	4,289	1,905	171	2,159	2,777	446	2,235,822	3,736
2	5,206	2,156	250	3,287	1,890	283	2,312,197	3,849
3	5,081	2,787	344	3,689	2,346	432	2,543,612	4,355
4	4,301	1,718	202	2,550	1,772	251	2,423,434	3,951
5	4,182	1,832	153	1,434	1,787	389	2,306,184	3,852
6	4,548	2,074	180	1,980	1,831	254	2,534,460	3,994
7	4,601	1,681	189	2,220	1,027	216	2,708,588	4,103
8	4,126	1,737	203	2,163	833	257	2,216,508	3,422
9	5,218	2,237	349	3,365	1,570	374	2,954,354	4,340
10	4,849	2,001	213	2,745	1,320	293	3,369,683	4,149
11	4,436	1,798	218	2,588	737	276	2,893,558	3,907
12	4,648	1,818	169	1,819	1,118	278	2,927,651	4,097

31 民生用電気機械器具

生産額
9年計
1,580,502 百万円

年月	電気暖房器(1～4) 生産 金額(百万円)	電気暖房器(1～4) 販売 金額(百万円)	電気ストーブ(温風機を含む)(1) 生産 数量(個)	生産 金額(百万円)	受入 数量(個)	出荷 販売 数量(個)	出荷 販売 金額(百万円)	出荷 その他 数量(個)	在庫 数量(個)
平成5年	68,420	94,388	1,422,248	8,519	999,356	1,907,924	14,425	523,779	211,909
6	66,691	94,255	1,598,565	10,814	1,113,117	2,203,702	15,778	529,963	207,424
7	68,212	94,908	1,936,378	14,860	1,234,902	2,469,349	20,606	531,594	339,407
8	74,585	82,526	1,888,117	14,128	1,133,853	2,058,038	15,900	547,410	682,572
9	57,752	80,557	1,367,132	7,964	778,326	1,924,903	12,986	193,821	709,307
平成7年度	68,894	95,433	1,921,268	14,742	1,286,476	2,419,688	20,508	518,281	377,581
8	73,055	82,287	1,963,720	14,508	1,147,078	2,026,783	15,611	534,391	861,518
9年 1月	1,225	2,407	21,211	141	13,975	60,217	431	11,671	645,870
2	1,244	1,403	45,385	186	41,188	15,511	122	3,433	713,500
3	2,496	2,259	55,587	308	98,588	5,796	70	361	861,518
4	2,300	567	28,032	183	16,916	1,061	12	244	905,128
5	2,866	868	27,507	48	12,076	2,061	10	144	942,539
6	5,761	1,339	44,484	253	32,409	768	10	519	1,018,147
7	6,914	2,010	125,014	614	54,598	11,235	32	817	1,185,705
8	7,723	5,377	120,816	796	98,094	53,596	331	4,100	1,346,919
9	10,048	22,396	263,415	1,926	124,912	510,654	3,994	44,317	1,180,275
10	10,446	19,849	333,862	2,026	149,743	425,609	2,859	37,408	1,200,863
11	5,502	14,227	206,338	1,063	88,330	459,999	2,889	46,503	989,029
12	1,227	7,853	95,481	420	47,497	378,396	2,225	44,304	709,307

電　気　こ　た　つ（2）

年月	生産 数量（個）	生産 金額（百万円）	受入 数量（個）	出荷 販売 数量（個）	出荷 販売 金額（百万円）	出荷 その他 数量（個）	在庫 数量（個）
平成5年	1,447,926	17,679	501,388	1,534,088	23,062	402,050	400,727
6	1,501,751	15,960	470,501	1,492,222	21,306	412,177	460,376
7	1,260,848	12,602	333,126	1,474,214	19,652	196,442	341,474
8	1,461,909	15,255	368,813	1,481,624	19,401	134,033	538,668
9	922,584	9,190	218,756	1,239,458	15,848	70,865	348,158
平成7年度	1,351,184	13,638	347,510	1,516,660	19,847	197,235	370,254
8	1,360,692	14,103	380,641	1,450,379	19,232	121,380	506,921
9年 1月	50,503	516	13,781	88,150	1,072	2,516	512,246
2	39,561	398	27,964	62,028	709	4,463	511,099
3	47,304	500	45,926	79,455	1,025	6,527	506,921
4	57,098	694	9,533	32,603	395	1,532	541,858
5	59,360	687	10,228	26,212	169	1,732	573,681
6	41,362	471	11,209	7,033	88	736	618,483
7	107,110	1,023	11,038	11,390	120	386	724,855
8	98,849	926	17,514	36,877	862	653	803,688
9	125,418	1,258	30,524	261,324	3,178	25,170	673,137
10	135,625	1,333	20,998	264,302	3,515	10,967	554,490
11	111,225	942	9,997	224,169	2,844	8,262	442,781
12	49,169	442	10,044	145,915	1,871	7,921	348,158

電気毛布（敷毛布を含む）（3）

年月	生産 数量（枚）	生産 金額（百万円）	受入 数量（枚）	出荷 販売 数量（枚）	出荷 販売 金額（百万円）	出荷 その他 数量（枚）	在庫 数量（枚）
平成5年	1,863,423	8,811	1,320,825	2,367,968	12,208	895,965	385,902
6	1,918,215	8,435	1,313,302	2,961,568	13,662	416,306	164,747
7	2,068,946	8,861	1,287,602	2,826,063	12,976	376,791	318,441
8	2,234,627	9,255	1,285,544	2,993,635	11,994	218,099	622,133
9	1,736,927	6,873	776,004	2,508,923	9,750	2,290	623,853
平成7年度	2,037,656	8,575	1,318,194	2,866,236	13,044	333,267	691,437
8	2,260,021	9,167	1,253,705	2,993,805	11,878	185,375	982,674
9年 1月	128,070	390	17,859	114,301	401	184	653,577
2	128,655	378	58,421	37,070	158	185	803,398
3	138,194	497	96,991	55,547	214	362	982,674
4	158,569	585	44,331	5,465	30	80	1,180,034
5	136,843	551	39,732	8,358	31	48	1,348,203
6	153,098	635	39,050	5,728	21	56	1,534,564
7	170,823	726	56,619	1,985	8	71	1,759,950
8	124,741	574	76,056	111,152	365	166	1,849,429
9	192,837	835	114,705	658,016	2,810	304	1,498,651
10	209,404	903	125,229	615,041	2,366	595	1,217,648
11	133,773	594	89,849	499,132	1,875	125	942,013
12	61,920	206	17,162	397,128	1,471	114	623,853

注）品目改正等により，平成8年と平成9年以降の数値が接続しない品目がありますので，「利用上の注意　第4表　品目別接続係数一覧表」を参照してください。

電　気　カ　ー　ペ　ッ　ト（4）

ちゅう房機器（5～17）

年月	生産 数量（台）	生産 金額（百万円）	受入 数量（台）	出荷 販売 数量（台）	出荷 販売 金額（百万円）	出荷 その他 数量（台）	在庫 数量（台）	生産 金額（百万円）	販売 金額（百万円）
平成5年	2,102,112	33,411	1,070,844	2,414,197	44,693	763,526	617,347	760,872	746,629
6	2,333,310	31,482	1,030,932	2,792,585	43,509	634,262	421,373	793,414	768,686
7	2,416,344	31,889	958,602	2,882,018	41,674	571,684	312,670	772,760	763,634
8	2,590,345	35,946	1,220,298	2,691,927	35,230	740,415	652,635	763,195	777,378
9	1,761,578	33,724	788,715	2,558,798	41,974	171,265	472,610	771,756	779,260
平成7年度	2,430,035	31,939	990,243	2,899,831	42,034	576,869	609,785	772,820	761,428
8	2,489,467	35,276	1,165,730	2,748,721	35,565	674,732	762,182	775,801	814,669
9年 1月	16,296	177	18,313	45,998	503	2,587	638,746	53,766	42,954
2	33,661	282	50,860	28,706	413	295	694,266	64,158	58,708
3	55,685	1,191	95,378	82,607	951	540	762,182	74,962	99,325
4	68,046	838	35,162	9,532	129	91	855,155	70,677	64,334
5	83,498	1,580	23,099	15,739	659	523	945,490	70,128	57,158
6	206,333	4,403	29,825	23,166	1,220	1,718	1,156,818	76,985	68,411
7	235,465	4,551	72,240	35,560	1,850	1,007	1,428,172	76,988	84,858
8	288,009	5,427	93,609	155,869	3,819	4,457	1,649,464	51,442	60,898
9	288,429	6,029	123,856	808,060	12,414	55,268	1,198,421	56,158	67,600
10	315,118	6,184	144,254	709,175	11,108	46,721	901,897	62,243	53,012
11	160,497	2,903	86,206	458,303	6,620	39,366	650,931	59,095	57,352
12	10,541	159	15,913	186,083	2,286	18,692	472,610	55,153	64,651

電　子　レ　ン　ジ（5）

年月	生産 数量（台）	生産 金額（百万円）	受入 数量（台）	出荷 販売 数量（台）	出荷 販売 金額（百万円）	出荷 その他 数量（台）	在庫 数量（台）
平成5年	3,459,089	126,474	769,349	3,776,371	132,553	549,943	241,231
6	3,167,394	112,869	886,956	3,463,590	115,620	552,568	276,281
7	3,173,508	110,358	1,091,402	3,635,376	114,114	625,948	303,544
8	3,406,948	107,417	1,098,129	3,745,939	109,051	673,989	388,692
9	3,623,616	107,366	1,196,804	4,032,013	107,159	727,741	458,565
平成7年度	3,273,409	111,172	1,106,799	3,645,828	111,979	662,595	352,083
8	3,512,903	108,213	1,145,242	4,006,327	113,681	696,341	316,770
9年 1月	305,928	8,801	118,709	271,600	6,808	65,411	485,529
2	335,985	9,706	112,249	374,343	10,196	71,357	488,063
3	390,199	10,990	127,046	603,528	15,987	85,010	316,770
4	313,421	8,740	117,393	390,842	9,927	70,008	286,734
5	297,172	8,856	84,107	269,450	7,182	54,935	343,628
6	279,331	8,535	59,583	249,849	7,024	38,758	393,931
7	251,831	8,357	72,178	233,238	6,489	43,285	441,417
8	225,086	7,056	81,275	217,790	6,082	51,287	478,701
9	302,549	9,446	103,844	351,382	9,727	61,456	472,256
10	327,146	9,292	88,654	296,081	7,621	61,125	530,850
11	297,192	8,750	119,855	348,174	9,209	65,229	534,494
12	297,776	8,838	111,911	425,736	10,907	59,880	458,565

電磁調理器（6）

年月	生産 数量（台）	生産 金額（百万円）	受入 数量（台）	出荷 販売 数量（台）	出荷 販売 金額（百万円）	出荷 その他 数量（台）	在庫 数量（台）
平成５年	191,273	4,326	151,522	288,509	5,649	33,304	36,936
6	226,012	4,831	171,299	360,491	6,806	37,477	36,274
7	306,530	6,247	338,748	539,471	9,285	48,144	93,946
8	197,091	3,879	290,050	477,117	8,089	38,546	57,619
9	157,166	3,095	198,963	338,042	5,635	40,153	35,512
平成７年度	272,023	5,551	379,300	580,968	9,718	35,278	77,839
8	202,458	4,065	284,825	442,076	7,629	48,346	66,895
9年 1月	13,390	244	26,045	33,292	516	7,355	56,407
2	18,806	341	37,112	32,343	542	6,898	73,084
3	14,399	291	29,984	45,293	761	5,279	66,895
4	10,140	234	5,842	18,238	319	1,508	63,102
5	7,061	145	9,777	17,032	287	1,541	61,367
6	10,770	221	9,688	21,822	343	1,803	58,194
7	17,082	361	9,883	18,050	302	2,172	64,937
8	24,183	457	14,409	30,458	468	1,194	71,877
9	7,972	198	26,660	45,281	763	2,035	59,193
10	11,666	182	9,471	19,032	364	3,793	57,505
11	16,809	302	7,649	24,367	437	3,723	53,873
12	4,888	117	12,443	32,834	533	2,852	35,512

電気こんろ（クッキングヒーターを含む）（7）

年月	生産 数量（個）	生産 金額（百万円）	受入 数量（個）	出荷 販売 数量（個）	出荷 販売 金額（百万円）	出荷 その他 数量（個）	在庫 数量（個）
平成５年	104,644	1,338	131,684	177,183	1,501	62,543	19,157
6	86,116	1,209	98,746	141,699	1,347	49,333	12,982
7	94,174	1,046	112,581	152,851	1,338	56,576	10,310
8	90,460	1,708	85,880	120,394	1,884	54,623	11,815
9	93,394	1,757	93,791	123,154	1,988	57,996	17,849
平成７年度	83,480	1,032	92,206	129,574	1,301	44,254	13,298
8	98,094	2,084	81,621	121,797	2,141	60,500	10,897
9年 1月	8,098	220	7,107	12,515	215	4,758	9,746
2	10,430	238	8,244	10,632	235	6,649	11,139
3	11,341	258	7,026	11,558	245	7,051	10,897
4	10,673	233	5,329	9,693	197	4,864	12,342
5	5,758	102	3,911	6,005	43	3,915	12,091
6	4,572	33	3,816	4,725	69	2,823	12,931
7	5,462	144	3,217	5,521	91	2,695	13,394
8	3,684	94	4,217	5,256	112	2,231	13,808
9	5,700	88	6,847	8,025	144	3,023	15,307
10	7,952	87	12,809	12,992	187	6,610	16,466
11	9,366	130	16,601	15,956	226	6,638	19,839
12	10,358	132	14,667	20,276	224	6,739	17,849

電気がま（ジャー付を含む）（8）

年月	生産 数量（個）	生産 金額（百万円）	受入 数量（個）	出荷 販売 数量（個）	出荷 販売 金額（百万円）	出荷 その他 数量（個）	在庫 数量（個）
平成５年	6,983,188	92,043	1,723,433	7,146,723	97,175	1,609,420	676,495
6	7,504,557	94,107	1,776,133	7,566,839	98,941	1,650,680	753,122
7	6,961,550	83,916	1,838,224	7,151,285	90,576	1,561,629	834,022
8	6,483,050	75,052	2,531,557	7,489,769	89,848	1,359,041	1,000,294
9	6,546,933	74,767	2,846,592	8,304,114	94,082	1,014,442	1,075,228
平成７年度	6,838,863	80,926	1,879,972	7,014,383	88,008	1,555,659	940,555
8	6,436,864	73,062	2,872,461	8,007,469	93,591	1,183,316	1,059,220
9年 1月	534,744	5,399	301,138	577,908	6,042	96,385	1,161,883
2	675,231	7,378	321,267	760,541	8,041	102,338	1,295,502
3	623,047	6,373	336,307	1,081,809	11,662	113,827	1,059,220
4	572,849	6,143	229,878	792,996	8,448	105,050	963,901
5	463,158	5,113	203,506	503,746	5,496	61,170	1,065,649
6	519,501	6,050	202,118	523,970	6,206	61,784	1,201,479
7	473,458	5,226	149,931	573,939	6,422	43,755	1,207,174
8	415,894	4,837	151,311	495,854	5,561	58,058	1,220,467
9	510,398	6,635	231,883	754,906	9,057	92,035	1,115,807
10	585,784	7,527	211,509	668,715	8,282	99,816	1,144,569
11	596,371	7,461	227,852	750,151	9,098	86,565	1,132,076
12	576,498	6,628	279,892	819,579	9,768	93,659	1,075,228

注）品目改正等により，平成８年と平成９年以降の数値が接続しない品目がありますので，「利用上の注意　第４表　品目別接続係数一覧表」を参照してください。

トースタ（9）

年月	生産 数量（個）	生産 金額（百万円）	受入 数量（個）	出荷 販売 数量（個）	出荷 販売 金額（百万円）	出荷 その他 数量（個）	在庫 数量（個）
平成５年	2,256,717	7,129	2,921,113	3,224,388	12,636	1,934,117	246,774
6	2,065,921	6,379	2,824,201	3,221,622	12,579	1,696,699	218,105
7	1,793,484	5,332	2,699,926	3,007,440	11,057	1,424,388	279,687
8	1,537,295	4,302	2,909,867	3,260,945	11,218	1,190,063	320,608
9	1,617,298	4,390	2,810,366	3,220,969	10,883	1,231,921	295,418
平成７年度	1,621,900	4,836	2,634,616	3,020,196	10,888	1,226,705	326,190
8	1,616,686	4,415	2,991,030	3,404,995	11,648	1,276,758	252,153
9年 1月	131,879	351	257,532	310,016	1,021	103,437	296,566
2	146,833	394	280,505	321,196	1,063	106,751	295,957
3	191,436	503	334,133	419,637	1,431	149,736	252,153
4	159,060	444	284,333	285,583	978	108,823	301,140
5	136,723	366	238,693	211,625	718	103,535	361,396
6	132,385	370	228,929	212,259	732	99,111	411,354
7	107,211	289	189,245	220,210	726	84,316	403,284
8	100,844	297	180,762	182,566	620	75,835	426,489
9	96,002	268	196,118	258,969	846	67,658	391,982
10	103,133	289	207,600	205,393	724	84,544	412,778
11	153,423	406	206,288	245,137	831	123,709	403,643
12	158,369	413	206,228	348,378	1,193	124,466	295,418

電気ホットプレート（10）

年月	生産 数量（台）	生産 金額（百万円）	受入 数量（台）	出荷 販売 数量（台）	出荷 販売 金額（百万円）	出荷 その他 数量（台）	在庫 数量（台）
平成５年	2,066,705	13,843	908,963	2,238,539	17,803	686,396	322,343
6	1,688,699	11,068	1,033,325	2,192,402	15,946	517,886	416,496
7	1,245,356	7,407	1,199,843	2,174,568	14,491	413,437	273,382
8	1,522,236	8,518	1,329,455	2,212,069	14,448	514,550	461,307
9	1,167,634	6,795	1,196,738	2,379,568	15,665	169,523	271,227
平成７年度	1,253,700	7,370	1,189,367	2,086,719	13,685	401,946	271,029
8	1,465,390	8,129	1,354,759	2,335,804	15,224	464,627	354,029
9年 1月	76,219	410	90,768	174,079	1,096	19,658	434,536
2	80,461	455	85,441	157,547	913	8,825	434,066
3	65,800	360	75,636	213,358	1,405	8,115	354,029
4	61,380	367	70,381	160,680	1,006	10,567	314,543
5	85,742	505	91,709	156,581	1,033	15,641	314,378
6	90,729	505	89,243	170,701	1,042	9,278	314,425
7	74,818	445	80,785	158,946	1,103	6,605	304,477
8	87,912	511	88,641	167,893	1,158	14,822	298,315
9	125,259	750	112,860	231,468	1,576	17,519	287,447
10	125,276	757	112,342	221,072	1,497	16,877	287,116
11	151,966	893	153,386	274,412	1,843	20,826	297,230
12	142,072	840	145,546	292,831	1,992	20,790	271,227

自動製パン機 (11)

年月	生産 数量(台)	生産 金額(百万円)	受入 数量(台)	出荷 販売 数量(台)	出荷 販売 金額(百万円)	出荷 その他 数量(台)	在庫 数量(台)
平成5年	1,022,999	11,846	102,027	1,042,424	12,144	101,730	11,969
6	678,027	9,040	23,778	673,847	8,870	24,549	15,378
7	290,566	4,200	2,616	295,329	4,321	3,890	9,341
8	243,174	3,761	200,041	344,648	4,521	84,895	29,707
9	337,402	4,824	89,211	410,644	5,522	11,362	34,323
平成7年度	249,788	3,714	29,670	291,951	4,093	4,878	22,331
8	282,305	4,202	191,838	376,472	4,968	86,889	35,113
9年 1月	30,913	443	7,133	21,833	277	2,775	43,145
2	23,808	357	3,953	26,696	366	455	43,755
3	33,844	484	7,765	50,072	660	179	35,113
4	34,007	486	4,270	41,107	551	1,288	30,995
5	28,320	434	3,734	27,309	371	1,310	34,430
6	32,203	497	3,060	26,897	393	1,307	41,490
7	38,754	561	10,456	36,480	496	1,289	52,931
8	13,982	183	11,062	36,823	468	58	41,094
9	27,872	363	12,924	41,446	562	68	40,376
10	28,310	358	9,942	36,355	491	1,293	40,980
11	25,870	372	6,916	30,250	410	1,272	42,244
12	19,519	284	7,996	35,376	479	68	34,323

ジューサミキサ (12)

年月	生産 数量(台)	生産 金額(百万円)	受入 数量(台)	出荷 販売 数量(台)	出荷 販売 金額(百万円)	出荷 その他 数量(台)	在庫 数量(台)
平成5年	1,734,449	10,467	304,028	1,646,620	10,911	398,123	71,007
6	1,701,718	10,118	313,679	1,638,035	10,293	344,949	106,900
7	1,490,195	8,032	235,308	1,459,097	8,431	277,843	95,645
8	1,246,866	6,936	398,310	1,424,152	7,420	252,262	141,060
9	1,186,949	6,760	446,901	1,432,326	7,605	230,537	112,044
平成7年度	1,436,329	7,743	276,504	1,467,185	8,186	270,924	160,673
8	1,184,664	6,543	393,341	1,351,445	7,095	266,114	121,183
9年 1月	66,020	383	33,853	83,264	423	19,668	137,996
2	83,923	493	34,344	93,598	474	24,787	137,877
3	95,747	553	33,462	115,650	691	30,253	121,183
4	121,287	796	44,938	120,371	721	30,147	136,890
5	139,275	809	58,348	150,634	744	28,429	155,450
6	124,856	746	40,332	147,697	743	20,479	152,462
7	119,965	674	38,244	140,752	724	17,999	151,923
8	83,318	412	26,497	118,211	557	11,561	131,966
9	81,733	435	28,612	115,178	670	6,396	120,737
10	80,593	401	12,165	107,561	592	9,103	96,831
11	75,673	417	34,570	111,532	594	14,796	80,746
12	114,559	643	61,536	127,878	673	16,919	112,044

ジャーポット (15)

年月	生産 数量(台)	生産 金額(百万円)	受入 数量(台)	出荷 販売 数量(台)	出荷 販売 金額(百万円)	出荷 その他 数量(台)	在庫 数量(台)
平成5年	6,081,240	36,934	1,122,602	5,770,923	37,693	1,309,175	765,518
6	5,976,132	35,003	917,629	5,944,760	37,023	1,065,188	655,301
7	6,795,232	38,423	777,384	6,572,435	39,701	910,889	747,244
8	7,047,266	39,917	929,418	7,025,408	40,863	718,070	978,653
9	6,168,832	34,924	1,058,073	6,870,846	40,726	472,125	862,552
平成7年度	6,988,422	39,297	714,880	6,592,738	38,983	807,106	758,899
8	6,917,300	38,891	1,043,679	7,163,807	41,420	651,412	902,863
9年 1月	482,991	2,632	92,379	572,471	3,123	41,605	939,947
2	662,821	3,463	142,189	645,193	3,596	62,787	1,036,977
3	610,961	3,300	134,242	809,470	4,679	69,847	902,863
4	585,275	3,121	87,347	692,035	3,882	32,619	850,831
5	453,613	2,594	87,367	481,759	2,779	32,324	877,728
6	480,518	2,774	65,856	392,000	2,344	23,451	1,008,616
7	458,214	2,798	48,710	341,068	2,036	16,450	1,158,022
8	396,648	2,430	69,811	320,283	1,894	21,707	1,282,491
9	534,358	3,169	74,504	503,240	3,414	42,172	1,345,941
10	460,798	2,679	67,173	620,469	4,088	31,948	1,221,495
11	463,866	2,645	86,903	727,713	4,237	30,953	1,013,598
12	578,769	3,319	101,592	765,145	4,655	66,262	862,552

電気もちつき機 (13)

年月	生産 数量(台)	生産 金額(百万円)	受入 数量(台)	出荷 販売 数量(台)	出荷 販売 金額(百万円)	出荷 その他 数量(台)	在庫 数量(台)
平成5年	336,023	4,223	141,592	381,428	6,058	86,898	28,918
6	296,645	3,678	131,958	369,211	5,936	81,467	6,732
7	409,489	5,079	143,185	429,373	6,722	114,152	16,073
8	465,917	5,518	154,829	482,634	7,168	128,934	46,658
9	386,717	4,429	154,464	412,360	6,046	128,496	46,988
平成7年度	418,206	5,195	148,274	436,162	6,799	123,596	28,031
8	460,499	5,430	167,533	477,495	7,098	130,187	53,427
9年 1月	2,045	20	6,066	3,762	56	2,511	48,501
2	1,250	12	12,326	434	6	7,016	54,625
3	1,250	12	2,581	2,146	43	2,885	53,427
4	250	3	2,312	4,609	78	48	51,338
5	4,000	68	2,747	1,779	38	1,035	55,271
6	9,015	69	1,004	1,961	40	1,034	62,289
7	16,212	167	20	3,031	51	45	75,445
8	42,293	469	2,043	18,898	219	2,106	98,777
9	74,133	940	13,584	48,134	623	13,336	125,024
10	110,806	1,233	44,246	110,878	1,458	38,643	130,555
11	99,014	1,151	53,947	128,588	1,916	46,336	108,592
12	26,449	285	13,588	88,140	1,517	13,501	46,988

コーヒーメーカー (14)

年月	生産 数量(台)	生産 金額(百万円)	受入 数量(台)	出荷 販売 数量(台)	出荷 販売 金額(百万円)	出荷 その他 数量(台)	在庫 数量(台)
平成5年	830,193	4,786	636,134	1,137,831	6,879	354,124	118,096
6	844,134	4,219	600,291	1,152,398	6,327	330,202	99,162
7	873,013	4,056	771,952	1,260,149	6,413	356,464	128,485
8	599,272	2,946	1,154,875	1,445,888	6,087	314,001	195,256
9	442,834	2,382	1,145,547	1,346,916	5,357	235,331	201,372
平成7年度	814,651	3,864	923,881	1,301,681	6,302	369,410	258,230
8	545,066	2,666	1,129,873	1,443,166	5,933	250,834	240,329
9年 1月	43,160	203	147,789	113,550	443	24,158	248,498
2	34,161	180	128,501	135,155	483	20,058	255,947
3	41,232	226	93,186	131,009	553	19,027	240,329
4	38,681	243	134,655	119,434	492	18,674	275,557
5	42,591	239	73,408	89,473	370	13,214	288,869
6	23,658	123	54,158	91,259	382	9,369	266,044
7	16,569	68	46,268	74,416	302	12,196	242,269
8	34,056	206	50,746	64,318	263	28,365	234,388
9	24,084	90	78,041	112,648	413	22,599	201,260
10	43,036	251	87,956	129,482	532	20,076	182,694
11	45,197	265	104,200	134,030	520	19,269	178,792
12	56,409	288	146,639	152,142	606	28,326	201,372

食器乾燥器 (16)

年月	生産 数量(台)	生産 金額(百万円)	受入 数量(台)	出荷 販売 数量(台)	出荷 販売 金額(百万円)	出荷 その他 数量(台)	在庫 数量(台)
平成5年	699,048	5,309	451,646	859,497	7,519	289,552	66,207
6	623,377	4,491	416,979	775,040	6,574	271,898	59,625
7	688,011	4,946	431,850	840,337	6,590	268,118	70,999
8	600,360	4,584	600,311	1,028,990	7,934	154,769	101,100
9	530,826	4,251	650,360	1,068,401	8,319	121,218	92,667
平成7年度	670,324	4,558	434,841	841,935	6,528	256,256	86,417
8	573,483	4,505	636,217	1,078,096	8,368	138,087	76,011
9年 1月	33,528	252	41,439	68,550	521	8,991	98,526
2	34,654	261	45,206	68,240	525	9,714	100,427
3	30,995	238	53,936	98,714	787	10,633	76,011
4	52,676	422	54,683	91,359	689	15,871	76,129
5	68,955	551	65,323	96,426	751	17,817	96,164
6	71,225	583	79,936	122,959	951	14,539	109,843
7	64,254	514	86,941	107,578	836	14,528	138,932
8	29,317	239	39,251	72,391	568	5,180	129,929
9	37,813	307	53,759	82,723	642	5,537	133,241
10	39,114	322	39,336	71,417	567	3,533	136,741
11	36,607	320	41,224	80,661	639	9,230	124,681
12	31,688	242	49,326	107,383	844	5,645	92,667

注）品目改正等により，平成8年と平成9年以降の数値が接続しない品目がありますので，「利用上の注意 第4表 品目別接続係数一覧表」を参照してください。

電気冷蔵庫 (17)

年月	生産 数量(台)	生産 金額(百万円)	受入 数量(台)	出荷 販売 数量(台)	出荷 販売 金額(百万円)	出荷 その他 数量(台)	在庫 数量(台)
平成5年	4,350,784	441,163	3,058,021	4,468,694	396,961	2,999,531	546,412
6	4,951,802	495,627	3,296,716	4,899,840	440,535	3,314,464	580,626
7	5,013,423	492,904	2,818,702	4,983,250	449,621	2,773,767	658,138
8	5,163,418	498,050	2,779,405	5,309,024	468,183	2,646,440	646,813
9	5,368,710	516,017	2,794,709	5,423,643	470,272	2,677,045	710,369
平成7年度	5,046,359	496,808	2,687,535	5,047,825	454,059	2,615,613	725,223
8	5,333,191	513,126	2,877,709	5,579,943	495,387	2,735,639	620,048
9年 1月	412,630	34,408	207,676	287,184	22,413	199,324	780,611
2	463,977	40,880	247,001	404,381	32,268	234,264	852,944
3	529,311	51,375	303,086	773,981	60,421	291,312	620,048
4	486,072	49,446	213,353	450,228	37,047	201,273	667,972
5	477,246	50,346	230,875	412,428	37,346	225,556	738,109
6	552,417	56,480	283,765	512,827	48,142	266,236	795,228
7	575,503	57,383	308,815	705,074	65,280	291,421	683,051
8	354,703	34,252	215,280	476,132	42,929	208,368	568,534
9	361,942	33,469	200,691	463,949	39,162	196,703	470,515
10	416,664	38,866	213,852	300,408	26,609	204,763	595,860
11	367,056	35,983	174,257	290,438	27,393	169,825	677,735
12	371,189	33,126	196,058	346,613	31,261	188,000	710,369

空調・住宅関連機器 (18～21)

扇風機 (18)

年月	生産 金額(百万円)	販売 金額(百万円)	生産 数量(台)	生産 金額(百万円)	受入 数量(台)	出荷 販売 数量(台)	出荷 販売 金額(百万円)	出荷 その他 数量(台)	在庫 数量(台)
平成5年	179,373	189,766	1,865,308	13,956	1,765,339	2,817,023	23,762	943,261	1,221,323
6	183,293	196,758	1,696,885	8,706	1,014,761	3,042,776	21,359	658,091	206,802
7	191,657	193,787	2,985,934	16,049	1,804,591	3,699,114	20,932	981,970	277,170
8	195,727	202,222	3,269,042	15,892	2,632,785	4,492,819	23,457	1,320,400	422,621
9	191,816	199,517	2,819,395	12,161	2,630,457	4,025,799	19,330	977,120	869,554
平成7年度	189,748	193,776	2,924,877	15,641	2,024,278	3,777,145	21,522	1,018,519	1,017,457
8	197,730	208,071	3,376,127	15,688	2,602,167	4,791,759	24,108	1,229,013	1,016,988
9年 1月	15,525	15,524	140,704	693	104,101	3,557	109	70,777	593,092
2	15,644	15,700	274,352	1,198	121,312	16,077	161	66,045	906,634
3	16,818	19,566	374,663	1,913	326,721	505,255	2,203	85,775	1,016,988
4	18,154	16,511	507,778	1,901	609,891	752,156	3,362	188,491	1,194,010
5	16,911	17,370	521,594	2,117	577,582	902,757	4,057	170,780	1,219,649
6	17,928	18,075	569,898	2,246	533,418	838,979	3,951	182,094	1,301,892
7	16,472	19,879	241,025	867	198,178	851,343	4,245	125,686	764,066
8	12,616	14,028	17,620	119	11,453	128,652	870	2,059	662,428
9	14,369	16,869	2,409	60	35,587	7,224	57	1,275	691,925
10	17,002	14,573	63,395	431	58,061	2,058	50	38,048	773,275
11	15,478	14,627	49,538	318	23,422	6,662	117	20,809	818,764
12	14,899	16,796	56,419	298	30,731	11,079	149	25,281	869,554

注）品目改正等により，平成8年と平成9年以降の数値が接続しない品目がありますので，「利用上の注意　第4表　品目別接続係数一覧表」を参照してください。

換気扇 (19)

年月	生産 数量(台)	生産 金額(百万円)	受入 数量(台)	出荷 販売 数量(台)	出荷 販売 金額(百万円)	出荷 その他 数量(台)	在庫 数量(台)
平成5年	10,308,122	129,626	2,567,448	10,212,385	129,338	2,596,560	719,939
6	10,495,417	134,841	2,262,688	10,437,299	134,130	2,288,986	754,424
7	10,474,401	135,190	1,899,397	10,133,536	131,861	2,145,318	798,404
8	10,441,519	138,541	1,713,435	10,057,843	135,719	2,088,598	812,065
9	10,504,211	141,555	1,691,619	10,182,770	139,799	1,962,321	862,867
平成7年度	10,378,651	135,332	1,787,132	9,998,771	132,343	2,124,511	784,753
8	10,573,493	141,165	1,739,232	10,351,116	139,983	2,087,228	666,228
9年 1月	832,973	11,522	129,129	825,477	11,905	160,711	789,590
2	832,073	11,075	129,428	846,621	12,009	153,095	751,376
3	911,395	11,712	154,657	983,418	12,946	168,049	666,228
4	923,008	13,197	142,318	762,316	10,425	157,046	811,918
5	847,081	11,827	151,743	757,063	10,256	171,947	881,298
6	913,068	12,476	148,116	819,014	11,229	173,888	949,147
7	883,822	12,200	137,601	891,491	12,425	158,354	920,050
8	735,951	10,110	112,209	739,180	10,465	128,156	900,874
9	846,868	11,326	118,494	956,997	13,382	140,533	768,706
10	968,862	12,972	154,436	797,220	11,402	180,060	914,724
11	912,457	11,717	160,235	823,794	11,210	190,844	972,778
12	896,653	11,421	153,253	980,179	12,146	179,638	862,867

電気温水器 (20)

年月	生産 数量(台)	生産 金額(百万円)	受入 数量(台)	出荷 販売 数量(台)	出荷 販売 金額(百万円)	出荷 その他 数量(台)	在庫 数量(台)
平成5年	212,761	19,356	2,668	215,592	19,466	1,285	15,684
6	204,171	19,674	2,833	206,151	19,348	1,671	14,866
7	212,660	21,266	12,034	213,810	20,644	1,659	18,189
8	212,303	21,191	31,847	238,578	22,217	2,826	25,007
9	205,019	20,874	39,755	242,012	22,537	1,641	25,811
平成7年度	202,652	20,147	12,290	205,103	19,656	1,065	16,704
8	211,562	21,123	41,918	257,211	23,766	3,495	14,826
9年 1月	19,456	1,916	3,345	23,914	2,243	214	23,680
2	20,909	2,125	3,679	27,005	2,477	258	21,005
3	19,915	2,029	3,975	29,718	2,784	351	14,826
4	16,638	1,658	2,883	15,578	1,425	82	18,687
5	14,959	1,512	2,999	16,062	1,466	81	20,303
6	15,170	1,561	3,237	16,711	1,547	70	21,914
7	16,010	1,665	3,079	17,141	1,620	54	23,723
8	11,725	1,096	2,657	13,304	1,328	60	24,741
9	15,713	1,617	3,161	18,143	1,716	319	25,135
10	17,411	1,874	3,364	18,621	1,664	33	27,256
11	18,741	1,926	3,594	21,655	2,004	66	27,870
12	18,372	1,895	3,782	24,160	2,262	53	25,811

家庭用電気井戸ポンプ (21)

年月	生産 数量(台)	生産 金額(百万円)	受入 数量(台)	出荷 販売 数量(台)	出荷 販売 金額(百万円)	出荷 その他 数量(台)	在庫 数量(台)
平成5年	426,096	16,436	212,045	436,980	17,200	202,872	44,986
6	518,925	20,073	248,145	535,838	21,921	237,963	40,107
7	487,309	19,152	152,674	493,044	20,349	141,503	51,022
8	466,009	20,103	86,585	470,551	20,829	76,086	58,236
9	359,603	17,226	72,782	365,901	17,851	63,398	58,865
平成7年度	472,885	18,628	112,083	493,554	20,254	100,931	39,614
8	436,178	19,754	82,927	439,520	20,214	72,740	50,592
9年 1月	28,421	1,394	6,085	27,153	1,267	5,800	59,746
2	24,610	1,246	5,827	24,116	1,052	4,979	61,083
3	27,430	1,164	5,671	38,113	1,632	5,479	50,592
4	29,961	1,398	6,427	26,187	1,299	5,318	55,485
5	30,203	1,455	6,905	31,442	1,591	4,957	56,184
6	34,783	1,646	6,116	30,185	1,348	6,168	60,308
7	35,557	1,740	6,367	32,938	1,589	5,508	61,799
8	26,565	1,291	5,702	29,724	1,365	4,912	59,430
9	31,017	1,365	5,927	33,296	1,713	5,583	57,495
10	33,080	1,726	5,869	25,675	1,456	4,528	66,241
11	31,068	1,516	5,464	25,464	1,297	4,883	72,426
12	26,908	1,285	6,422	41,608	2,240	5,283	58,865

衣料衛生関連機器 (22～27)

年 月	生産 金額 (百万円)	販売 金額 (百万円)
平成5年	342,869	379,990
6	336,297	367,852
7	329,703	354,716
8	323,624	359,364
9	317,188	348,522
平成7年度	322,329	349,262
8	331,315	375,158
9年 1月	26,511	23,291
2	27,108	30,139
3	31,375	50,295
4	27,823	30,148
5	27,283	23,396
6	27,548	25,233
7	23,839	28,479
8	22,163	23,877
9	26,918	32,071
10	26,945	23,109
11	24,670	26,372
12	25,006	32,109

電気洗濯機 (22～23)

年 月	生産 数量 (台)	生産 金額 (百万円)	受入 数量 (台)	出荷 販売 数量 (台)	出荷 販売 金額 (百万円)	出荷 その他 数量 (台)	在庫 数量 (台)
平成5年	5,163,402	196,916	3,900,805	5,303,439	209,126	3,741,228	326,701
6	5,041,979	199,868	3,782,906	5,229,964	210,183	3,575,861	345,760
7	4,875,769	192,954	3,206,834	5,242,528	201,639	2,804,756	376,216
8	5,006,124	192,933	3,021,593	5,351,265	203,657	2,585,447	467,222
9	4,818,340	184,934	2,615,652	5,151,392	198,658	2,327,901	421,928
平成7年度	4,805,877	189,833	2,925,249	5,211,042	197,273	2,503,217	325,641
8	5,142,711	197,319	3,003,442	5,590,634	215,801	2,624,595	256,566
9年 1月	427,427	15,962	205,345	369,496	14,056	203,638	526,860
2	440,345	15,905	268,259	483,935	18,260	233,784	517,745
3	514,690	19,382	305,780	812,093	30,788	269,556	256,566
4	446,567	16,913	240,761	468,327	17,424	215,959	259,607
5	410,719	16,010	186,412	337,687	12,830	173,240	345,811
6	394,126	15,149	208,644	352,663	13,590	180,622	415,304
7	355,947	13,401	214,996	429,523	16,494	182,549	374,175
8	364,703	14,174	174,777	364,703	14,174	150,393	354,450
9	386,136	15,808	207,064	458,818	18,452	184,195	304,637
10	384,772	15,329	191,315	304,231	12,047	166,375	410,118
11	360,208	13,819	191,678	346,475	13,767	170,017	445,512
12	376,809	14,113	220,621	423,441	16,777	197,573	421,928

全自動洗濯機 (22)

年 月	生産 数量 (台)	生産 金額 (百万円)	受入 数量 (台)	出荷 販売 数量 (台)	出荷 販売 金額 (百万円)	出荷 その他 数量 (台)	在庫 数量 (台)
平成5年	3,592,101	158,252	2,301,517	3,567,595	166,829	2,295,013	231,070
6	3,804,632	169,766	2,396,257	3,794,443	175,932	2,394,297	243,219
7	3,934,723	171,170	2,071,026	3,971,226	174,015	1,967,569	307,589
8	4,201,119	176,034	1,992,210	4,246,128	179,932	1,894,740	360,050
9	4,284,696	173,060	1,890,370	4,292,537	180,386	1,899,788	342,791
平成7年度	3,952,708	170,781	1,893,112	4,020,696	172,056	1,777,625	242,920
8	4,384,388	181,328	2,048,670	4,509,035	192,241	2,001,877	165,066
9年 1月	380,389	14,971	155,417	303,916	12,615	173,079	418,861
2	389,646	14,843	195,691	411,578	16,704	196,125	396,495
3	460,275	18,259	228,002	693,157	28,249	226,549	165,066
4	409,866	16,145	179,470	397,830	15,918	177,622	178,950
5	374,255	15,207	141,254	279,366	11,591	140,985	274,108
6	355,774	14,269	145,168	286,939	12,213	141,928	346,183
7	311,114	12,354	143,079	350,238	14,831	141,127	309,011
8	276,995	12,128	119,694	295,655	12,708	119,768	290,277
9	345,706	14,879	153,399	388,371	16,959	155,930	245,081
10	338,471	14,271	137,391	249,701	10,896	132,224	339,018
11	310,962	12,674	128,986	287,140	12,517	131,885	359,941
12	331,243	13,060	162,819	348,646	15,185	162,566	342,791

注）品目改正等により，平成8年と平成9年以降の数値が接続しない品目がありますので，「利用上の注意　第4表　品目別接続係数一覧表」を参照してください。

二槽式洗濯機 (23)

年 月	生産 数量 (台)	生産 金額 (百万円)	受入 数量 (台)	出荷 販売 数量 (台)	出荷 販売 金額 (百万円)	出荷 その他 数量 (台)	在庫 数量 (台)
平成5年	1,571,301	38,664	1,599,288	1,735,844	42,297	1,446,215	95,631
6	1,237,347	30,101	1,386,649	1,435,521	34,250	1,181,564	102,541
7	941,046	21,785	1,135,808	1,271,302	27,624	837,187	68,627
8	805,005	16,898	1,029,383	1,105,137	23,725	690,707	107,172
9	533,644	11,874	725,282	858,855	18,272	428,113	79,137
平成7年度	853,169	19,053	1,032,137	1,190,346	25,217	725,592	82,721
8	758,323	15,991	954,772	1,081,599	23,560	622,718	91,500
9年 1月	47,038	991	49,928	65,580	1,440	30,559	107,999
2	50,699	1,062	72,568	72,357	1,556	37,659	121,250
3	54,415	1,123	77,778	118,936	2,539	43,007	91,500
4	36,701	768	61,291	70,497	1,507	38,337	80,657
5	36,464	803	45,158	58,321	1,239	32,255	71,703
6	38,352	880	63,476	65,724	1,377	38,694	69,121
7	44,833	1,047	71,917	79,285	1,662	41,422	65,164
8	43,599	1,014	55,083	69,048	1,466	30,625	64,173
9	40,430	929	53,665	70,447	1,493	28,265	59,556
10	46,301	1,058	53,924	54,530	1,152	34,151	71,100
11	49,246	1,145	62,692	59,335	1,250	38,132	85,571
12	45,566	1,052	57,802	74,795	1,592	35,007	79,137

洗濯物乾燥機 (24)

年 月	生産 数量 (台)	生産 金額 (百万円)	受入 数量 (台)	出荷 販売 数量 (台)	出荷 販売 金額 (百万円)	出荷 その他 数量 (台)	在庫 数量 (台)
平成5年	556,495	26,496	395,324	587,401	27,908	376,040	55,132
6	444,102	20,415	299,002	453,109	20,808	282,952	62,259
7	454,270	20,796	215,547	461,046	21,143	207,736	61,155
8	390,138	17,260	170,775	425,145	19,469	164,669	32,254
9	413,970	18,427	158,645	408,970	18,394	157,574	38,726
平成7年度	437,183	20,038	194,986	449,589	20,911	187,141	46,209
8	419,901	18,489	176,279	439,077	19,826	169,619	34,094
9年 1月	38,147	1,710	12,301	29,592	1,310	12,326	40,784
2	34,926	1,538	13,953	30,279	1,377	14,457	44,927
3	45,954	2,007	21,524	57,586	2,587	21,126	34,094
4	33,656	1,538	10,949	39,485	1,790	9,181	30,033
5	43,117	1,981	17,177	33,876	1,530	17,343	39,108
6	50,719	2,281	20,701	35,184	1,597	20,738	54,606
7	22,390	993	8,895	26,765	1,222	8,940	50,186
8	20,337	844	5,679	20,149	887	5,732	50,321
9	30,515	1,342	14,913	36,143	1,594	14,957	44,649
10	34,138	1,535	10,247	27,757	1,271	10,261	51,016
11	30,743	1,373	9,932	29,951	1,340	9,963	51,777
12	29,328	1,285	12,374	42,203	1,889	12,550	38,726

電気アイロン (25)

年 月	生産 数量 (千個)	生産 金額 (百万円)	受入 数量 (千個)	出荷 販売 数量 (千個)	出荷 販売 金額 (百万円)	出荷 その他 数量 (千個)	在庫 数量 (千個)
平成5年	4,416	21,618	1,847	4,401	24,022	1,885	318
6	3,950	19,634	1,796	3,874	21,569	1,787	405
7	3,839	19,218	1,878	4,013	21,004	1,635	470
8	3,390	16,051	1,977	3,839	18,975	1,305	694
9	3,189	14,392	1,901	4,323	19,833	1,010	451
平成7年度	3,681	17,943	1,915	3,926	20,177	1,586	506
8	3,347	15,910	1,935	4,070	19,869	1,168	550
9年 1月	278	1,188	176	305	1,274	62	782
2	257	1,081	118	323	1,436	81	754
3	268	1,198	152	524	2,467	100	550
4	284	1,216	186	415	1,896	107	497
5	272	1,250	167	338	1,546	93	506
6	272	1,278	167	355	1,591	86	503
7	244	1,079	135	334	1,521	58	491
8	208	949	132	269	1,221	70	491
9	275	1,278	153	356	1,666	88	475
10	279	1,158	156	368	1,733	79	464
11	269	1,392	174	361	1,724	93	453
12	283	1,325	184	376	1,758	93	451

電気掃除機 (26)

年月	生産 数量(千台)	生産 金額(百万円)	受入 数量(千台)	出荷 販売 数量(千台)	出荷 販売 金額(百万円)	出荷 その他 数量(千台)	在庫 数量(千台)
平成5年	6,331	91,993	4,622	6,234	111,485	4,718	363
6	6,355	91,626	4,560	6,206	108,264	4,701	371
7	6,595	92,401	4,208	6,501	104,976	4,203	459
8	6,708	93,091	4,232	7,082	111,593	3,921	397
9	6,860	94,634	4,016	6,849	106,082	3,859	566
平成7年度	6,580	90,542	4,129	6,664	105,177	4,025	493
8	6,768	95,227	4,180	7,189	113,942	3,887	364
9年 1月	561	7,256	351	431	6,269	327	551
2	625	8,232	405	559	8,624	397	626
3	616	8,343	409	899	13,813	389	364
4	534	7,673	279	541	8,492	267	368
5	531	7,638	311	447	7,004	297	465
6	573	8,297	302	488	7,870	293	560
7	588	8,098	350	567	8,867	343	588
8	506	6,946	304	482	7,231	295	621
9	539	8,164	289	643	9,945	271	535
10	623	8,614	316	469	7,659	316	690
11	566	7,689	348	605	9,139	323	675
12	598	7,684	352	717	11,168	341	566

ハンドクリーナ (27)

年月	生産 数量(千台)	生産 金額(百万円)	受入 数量(千台)	出荷 販売 数量(千台)	出荷 販売 金額(百万円)	出荷 その他 数量(千台)	在庫 数量(千台)
平成5年	884,008	5,846	605,772	1,030,603	7,448	436,538	137,501
6	715,671	4,755	526,220	963,271	7,028	322,172	93,949
7	657,978	4,333	475,808	862,384	5,954	239,628	123,998
8	812,654	4,289	795,594	1,059,702	5,669	503,030	167,131
9	1,021,495	4,801	823,913	1,136,765	5,555	746,855	128,920
平成7年度	630,925	3,973	473,730	868,774	5,724	222,759	134,086
8	860,754	4,370	842,132	1,100,438	5,718	594,689	138,894
9年 1月	73,360	395	51,546	70,813	383	40,888	180,336
2	77,461	352	60,952	85,084	443	62,065	171,600
3	89,971	446	67,563	123,368	640	66,872	138,894
4	112,587	482	97,806	120,054	546	98,603	130,630
5	96,879	405	89,222	108,378	487	84,139	124,214
6	141,649	543	139,803	146,943	585	125,625	133,098
7	54,986	267	43,981	71,998	375	40,728	119,339
8	63,064	282	44,180	74,379	363	45,654	106,550
9	70,302	326	60,552	83,690	414	51,906	101,808
10	63,476	309	59,670	81,019	399	38,233	105,702
11	82,451	396	55,744	80,948	402	49,898	113,051
12	95,310	598	52,894	90,091	518	42,244	128,920

理美容機器 (28～30)

年月	生産 金額(百万円)	販売 金額(百万円)
平成5年	75,613	83,674
6	78,800	87,395
7	82,650	99,606
8	86,036	100,892
9	88,145	104,907
平成7年度	83,013	100,217
8	85,628	101,842
9年 1月	6,142	6,252
2	6,705	7,365
3	6,942	9,294
4	6,935	9,806
5	6,359	9,109
6	7,508	9,094
7	7,162	8,147
8	6,612	7,675
9	8,511	9,683
10	8,871	9,103
11	8,239	8,929
12	8,158	10,451

電気かみそり（電池式を含む） (28)

年月	生産 数量(台)	生産 金額(百万円)	受入 数量(台)	出荷 販売 数量(台)	出荷 販売 金額(百万円)	出荷 その他 数量(台)	在庫 数量(台)
平成5年	11,217	34,300	2,565	11,774	36,021	2,070	609
6	12,398	38,720	2,407	13,361	40,351	1,875	702
7	12,926	41,001	1,983	13,113	41,301	1,536	962
8	9,806	37,905	3,965	12,091	39,747	1,600	1,241
9	8,618	32,357	3,281	10,728	35,722	1,321	1,092
平成7年度	12,640	40,792	2,485	13,289	41,953	1,599	1,447
8	9,434	37,163	3,888	11,719	38,957	1,588	1,462
9年 1月	679	2,662	295	750	2,130	90	1,376
2	789	3,201	302	836	2,863	145	1,487
3	870	3,372	312	1,038	3,626	170	1,462
4	889	3,139	358	1,238	4,253	142	1,329
5	750	2,389	364	1,175	3,886	143	1,126
6	788	3,000	279	961	3,233	100	1,132
7	630	2,131	219	733	2,264	83	1,164
8	548	1,999	247	724	2,285	54	1,180
9	623	2,316	180	736	2,586	87	1,160
10	665	2,604	242	768	2,357	100	1,198
11	669	2,562	280	840	2,855	114	1,194
12	719	2,981	201	929	3,384	93	1,092

注）品目改正等により，平成8年と平成9年以降の数値が接続しない品目がありますので，「利用上の注意　第4表　品目別接続係数一覧表」を参照してください。

電気マッサージ器具 (29)

年月	生産 数量(千個)	生産 金額(百万円)	受入 数量(千個)	出荷 販売 数量(千個)	出荷 販売 金額(百万円)	出荷 その他 数量(千個)	在庫 数量(千個)
平成5年	962	25,460	184	1,110	26,527	37	159
6	815	26,848	186	975	27,674	39	175
7	846	31,934	297	1,115	34,054	18	155
8	1,070	40,063	488	1,466	42,585	57	203
9	1,013	49,715	647	1,591	52,049	41	226
平成7年度	898	33,049	350	1,189	35,267	26	182
8	1,045	41,170	569	1,504	44,534	54	238
9年 1月	62	2,964	49	85	2,976	1	229
2	56	3,015	66	89	3,037	3	258
3	55	3,052	41	112	3,888	5	238
4	69	3,298	53	129	3,648	4	224
5	80	3,565	43	140	3,840	2	205
6	72	4,024	87	136	4,509	2	226
7	86	4,472	55	134	4,612	3	230
8	101	4,202	71	149	4,374	2	251
9	125	5,697	66	185	5,992	5	252
10	130	5,784	50	157	5,587	5	269
11	96	5,144	25	131	4,537	4	254
12	80	4,499	42	144	5,049	6	226

ヘアードライヤ (30)

年月	生産 数量(千個)	生産 金額(百万円)	受入 数量(千個)	出荷 販売 数量(千個)	出荷 販売 金額(百万円)	出荷 その他 数量(千個)	在庫 数量(千個)
平成5年	5,733	15,853	3,028	7,149	21,126	1,437	584
6	5,172	13,232	2,988	7,031	19,371	1,301	639
7	4,027	9,715	2,980	6,236	24,250	889	517
8	2,954	8,067	6,971	8,620	18,560	788	1,100
9	2,434	6,073	5,928	7,856	17,137	302	1,305
平成7年度	3,826	9,172	3,862	6,882	22,997	902	636
8	2,723	7,294	7,062	8,456	18,351	591	1,350
9年 1月	205	517	589	534	1,146	18	1,343
2	224	488	577	727	1,464	47	1,370
3	219	519	571	774	1,780	36	1,350
4	215	498	568	800	1,905	30	1,303
5	151	406	402	627	1,383	27	1,202
6	176	484	556	634	1,353	23	1,277
7	224	559	378	551	1,272	20	1,308
8	176	411	501	488	1,015	11	1,486
9	202	498	421	517	1,105	16	1,575
10	186	483	392	548	1,158	16	1,590
11	194	532	390	698	1,538	29	1,446
12	262	678	583	958	2,019	28	1,305

家庭用生ゴミ処理機 (31)

年月	生産 数量(台)	生産 金額(百万円)	受入 数量(台)	出荷 販売 数量(台)	出荷 販売 金額(百万円)	出荷 その他 数量(台)	在庫 数量(台)
平成5年	…	…	…	…	…	…	…
6	…	…	…	…	…	…	…
7	…	…	…	…	…	…	…
8	…	…	…	…	…	…	…
9	70,833	3,214	13,559	60,601	2,754	21,025	13
平成7年度	…	…	…	…	…	…	…
8	…	…	…	…	…	…	…
9年 1月	821	53	0	746	45	462	10
2	84	3	0	1,159	56	344	9
3	3,794	169	1,978	3,866	193	2,139	8
4	8,217	334	4,831	5,910	258	6,020	9
5	6,346	308	403	6,570	300	470	9
6	11,115	519	724	11,412	506	407	9
7	9,986	439	51	10,253	447	259	9
8	4,728	231	666	5,900	272	790	7
9	5,406	245	2,294	3,909	172	1,770	9
10	4,970	204	1,094	2,861	114	2,145	11
11	8,336	366	1,229	4,306	216	3,770	12
12	7,030	342	289	3,709	176	2,449	13

注：平成9年から「その他の民生用電気機器」より特掲。

その他の民生用電気機器 (32)

年月	生産 数量(千個)	生産 金額(百万円)
平成5年	15,939	99,323
6	18,789	114,391
7	19,508	129,652
8	19,628	146,697
9	22,160	150,632
平成7年度	19,233	134,705
8	20,403	151,216
9年 1月	1,648	12,534
2	1,694	14,075
3	1,596	12,811
4	1,601	12,527
5	1,444	10,529
6	2,157	13,887
7	2,055	12,335
8	1,953	9,996
9	2,090	11,904
10	2,048	14,072
11	1,950	12,861
12	1,922	13,102

注：平成9年から「家庭用生ゴミ処理機」を特掲。電気オーブンを含む。

32 電球，配線及び電気照明器具

生産額
9年計
1,117,956 百万円

電球（1～14）

年月	生産 金額（百万円）	販売 金額（百万円）
平成5年	381,461	424,097
6	381,100	417,416
7	393,167	431,877
8	408,642	448,571
9	421,421	461,673
平成7年度	395,519	434,370
8	415,029	456,686
9年 1月	32,235	32,009
2	33,430	33,360
3	34,832	39,751
4	36,668	35,785
5	32,583	32,501
6	35,877	33,905
7	35,863	36,083
8	30,683	30,925
9	35,459	37,986
10	39,836	42,868
11	37,175	48,681
12	36,781	57,818

注：平成7年までは，赤外線電球を含む。

白熱電球（1～6）

年月	生産 数量（千個）	生産 金額（百万円）	受入 数量（千個）	出荷 販売 数量（千個）	出荷 販売 金額（百万円）	出荷 その他 数量（千個）	在庫 数量（千個）
平成5年	1,877,699	156,733	1,398,727	2,084,435	177,442	1,175,474	178,531
6	1,834,631	151,282	1,655,794	2,283,570	174,395	1,222,449	162,161
7	1,998,609	147,297	1,720,681	2,361,235	166,764	1,348,243	181,704
8	2,199,857	148,741	1,593,580	2,519,242	171,405	1,276,887	169,840
9	2,279,549	151,993	1,628,847	2,620,650	174,991	1,285,663	161,414
平成7年度	2,030,654	145,128	1,670,739	2,354,101	165,539	1,337,763	170,471
8	2,240,080	151,905	1,603,929	2,577,973	174,765	1,268,635	163,244
9年 1月	177,343	12,183	127,265	208,610	13,802	98,795	167,043
2	185,829	12,995	139,820	219,662	14,759	108,817	164,203
3	189,275	13,422	137,548	219,662	15,744	108,108	163,244
4	199,116	13,551	139,905	228,214	15,652	113,069	160,883
5	193,653	12,203	144,487	223,146	13,840	110,779	165,038
6	203,161	12,571	146,897	224,341	14,009	116,999	173,757
7	210,085	13,100	145,230	238,250	14,860	117,278	173,495
8	163,027	11,623	119,503	189,691	13,306	95,618	170,748
9	196,461	11,599	136,792	225,478	13,631	108,679	169,843
10	199,346	13,481	131,307	224,536	15,270	105,283	170,676
11	175,383	12,781	131,506	203,202	14,717	101,090	173,357
12	186,869	12,484	128,587	215,858	15,401	101,148	161,414

シールドビーム形電球（2）

年月	生産 数量（千個）	生産 金額（百万円）	受入 数量（千個）	出荷 販売 数量（千個）	出荷 販売 金額（百万円）	出荷 その他 数量（千個）	在庫 数量（千個）
平成5年	29,518	68,044	12	29,607	69,943	10	564
6	29,215	65,678	31	29,134	67,109	30	646
7	26,773	60,639	7	26,843	61,892	7	549
8	24,859	59,171	11	24,884	60,385	10	470
9	23,768	60,658	12	23,742	61,872	11	497
平成7年度	26,066	59,445	8	26,090	60,820	8	553
8	24,550	59,983	12	24,623	61,150	11	480
9年 1月	1,904	4,989	1	1,934	5,092	1	439
2	2,088	5,430	0	2,071	5,506	0	456
3	2,053	5,333	2	2,029	5,422	2	480
4	2,241	5,828	2	2,197	5,929	1	524
5	1,879	4,738	1	1,925	4,873	1	477
6	1,915	4,597	1	1,962	4,706	1	431
7	2,056	5,015	1	2,048	5,151	1	439
8	2,088	5,299	1	2,019	5,356	1	508
9	1,572	3,867	0	1,646	4,010	0	433
10	2,020	5,226	0	1,975	5,325	0	478
11	2,045	5,236	1	2,034	5,314	1	489
12	1,909	5,101	1	1,901	5,189	1	497

その他（3）

年月	生産 数量（千個）	生産 金額（百万円）	受入 数量（千個）	出荷 販売 数量（千個）	出荷 販売 金額（百万円）	出荷 その他 数量（千個）	在庫 数量（千個）
平成5年	841,441	13,585	562,688	706,895	17,212	691,931	47,165
6	762,500	12,394	711,767	744,857	19,010	735,156	41,395
7	1,025,193	14,136	765,681	1,004,210	21,514	769,672	58,186
8	1,184,544	19,819	798,680	1,147,694	27,414	830,936	60,760
9	1,247,828	22,981	851,848	1,207,384	30,663	901,802	51,341
平成7年度	1,050,113	14,968	752,128	1,024,140	22,212	760,213	55,161
8	1,215,008	21,017	822,788	1,171,189	28,737	867,982	53,787
9年 1月	99,109	1,809	70,416	102,817	2,528	71,403	56,066
2	104,837	1,905	71,570	99,920	2,538	78,419	54,134
3	104,229	1,839	70,407	97,794	2,555	77,189	53,787
4	108,008	1,908	74,933	107,990	2,580	81,411	47,326
5	105,556	1,873	72,533	96,774	2,466	77,931	50,710
6	109,891	1,917	75,792	101,408	2,540	81,991	52,994
7	114,744	2,049	75,524	110,422	2,680	83,231	49,610
8	89,782	1,619	63,736	88,478	2,179	66,313	48,337
9	106,565	1,956	72,219	104,780	2,599	73,937	48,404
10	108,797	2,205	70,634	108,759	2,939	71,393	47,682
11	97,264	1,946	65,582	91,452	2,497	67,446	51,630
12	99,047	1,956	68,501	96,791	2,562	71,137	51,341

一般照明用電球（1）

年月	生産 数量（千個）	生産 金額（百万円）	受入 数量（千個）	出荷 販売 数量（千個）	出荷 販売 金額（百万円）	出荷 その他 数量（千個）	在庫 数量（千個）
平成5年	157,536	15,901	89,243	154,445	18,529	94,828	16,002
6	152,404	17,482	84,726	150,101	17,543	86,305	16,726
7	154,577	17,553	71,624	151,305	18,386	71,147	21,627
8	144,723	16,316	60,845	146,961	17,891	62,798	18,177
9	146,316	16,601	61,619	144,651	18,047	63,278	18,182
平成7年度	151,933	17,079	64,667	150,633	18,445	65,506	20,156
8	147,802	16,773	63,178	149,033	18,265	64,769	18,074
9年 1月	9,994	1,178	3,300	8,655	1,130	3,542	19,274
2	10,298	1,221	4,445	9,773	1,229	4,477	19,767
3	11,392	1,313	4,829	12,596	1,580	5,318	18,074
4	13,240	1,465	5,539	12,378	1,528	5,728	18,748
5	12,045	1,327	4,990	10,459	1,296	5,103	20,221
6	12,569	1,459	4,981	10,052	1,324	5,069	22,651
7	13,235	1,495	5,101	11,539	1,438	5,478	23,971
8	9,140	1,055	3,294	9,407	1,121	3,521	23,477
9	12,958	1,419	5,611	11,835	1,493	5,669	24,541
10	15,488	1,737	6,404	13,777	1,680	6,595	26,062
11	13,389	1,502	7,284	15,338	1,852	7,186	24,212
12	12,566	1,430	5,839	18,842	2,375	5,592	18,182

自動車用電球（2～3）

年月	生産 数量（千個）	生産 金額（百万円）	受入 数量（千個）	出荷 販売 数量（千個）	出荷 販売 金額（百万円）	出荷 その他 数量（千個）	在庫 数量（千個）
平成5年	870,959	81,630	562,700	736,502	87,155	691,941	47,729
6	791,715	78,071	711,798	773,991	86,119	735,186	42,041
7	1,051,965	74,774	765,688	1,031,063	83,406	769,679	58,736
8	1,209,403	78,990	798,691	1,172,578	87,799	830,946	61,230
9	1,271,597	83,640	851,860	1,231,126	92,535	901,813	51,838
平成7年度	1,076,179	74,412	752,136	1,050,230	83,031	760,221	55,713
8	1,239,559	81,000	822,800	1,195,812	89,887	867,993	54,267
9年 1月	101,012	6,797	70,418	104,750	7,620	71,404	56,505
2	106,925	7,335	71,571	101,992	8,044	78,420	54,589
3	106,282	7,172	70,409	99,822	7,976	77,191	54,267
4	110,248	7,735	74,935	110,188	8,509	81,413	47,850
5	107,435	6,611	72,534	98,699	7,339	77,933	51,187
6	111,806	6,515	75,793	103,370	7,246	81,992	53,425
7	116,800	7,064	75,525	112,470	7,831	83,232	50,049
8	91,870	6,918	63,737	90,497	7,534	66,314	48,844
9	108,137	5,823	72,219	106,426	6,608	73,937	48,837
10	110,816	7,431	70,634	110,734	8,264	71,393	48,160
11	99,309	7,182	65,583	93,486	7,811	67,447	52,119
12	100,955	7,057	68,502	98,692	7,751	71,138	51,838

ハロゲン電球（4）

年月	生産 数量（千個）	生産 金額（百万円）	受入 数量（千個）	出荷 販売 数量（千個）	出荷 販売 金額（百万円）	出荷 その他 数量（千個）	在庫 数量（千個）
平成5年	74,823	35,398	31,889	71,345	37,216	37,387	11,444
6	62,589	31,134	28,835	59,006	34,314	34,165	9,657
7	62,528	31,039	27,065	55,523	32,449	34,641	9,236
8	59,876	29,444	26,302	56,045	31,999	31,705	7,725
9	61,762	29,892	23,077	54,727	31,108	29,069	8,687
平成7年度	59,997	29,813	26,229	54,401	31,737	33,035	8,270
8	60,246	29,814	27,007	56,216	32,355	32,459	6,961
9年 1月	4,847	2,375	2,131	4,382	2,509	2,638	7,676
2	4,856	2,456	2,374	4,724	2,651	2,775	7,408
3	5,328	2,727	2,419	5,301	3,217	2,871	6,961
4	5,328	2,538	2,471	5,270	2,921	2,397	7,100
5	5,228	2,521	1,825	4,339	2,442	2,312	7,441
6	5,798	2,641	1,872	4,631	2,560	2,560	7,921
7	5,709	2,596	1,930	4,802	2,554	2,639	8,118
8	4,378	2,138	1,509	3,917	2,164	1,961	8,159
9	5,262	2,567	1,600	4,434	2,673	2,192	8,393
10	5,306	2,499	1,716	4,652	2,542	2,298	8,465
11	4,881	2,395	1,637	4,067	2,365	2,127	8,790
12	4,840	2,439	1,594	4,208	2,510	2,299	8,687

注）品目改正等により，平成8年と平成9年以降の数値が接続しない品目がありますので，「利用上の注意　第4表　品目別接続係数一覧表」を参照してください。

表示用小形電球（5）

年月	生産 数量（千個）	生産 金額（百万円）	受入 数量（千個）	出荷 販売 数量（千個）	出荷 販売 金額（百万円）	出荷 その他 数量（千個）	在庫 数量（千個）
平成5年	473,399	7,643	530,848	780,493	15,910	206,068	65,397
6	506,764	7,940	624,013	918,242	18,016	219,478	58,618
7	504,158	8,166	645,862	841,604	15,588	312,609	62,818
8	567,272	8,991	498,701	868,727	16,863	199,507	53,618
9	605,217	9,382	464,210	915,723	16,539	140,640	56,203
平成7年度	510,528	8,320	621,326	815,057	15,382	324,860	55,257
8	583,514	9,309	475,558	904,920	17,353	151,369	52,504
9年 1月	46,122	679	36,755	72,689	1,344	11,181	52,625
2	49,165	818	45,312	82,456	1,574	13,097	51,549
3	50,452	989	43,230	81,913	1,679	10,815	52,504
4	53,324	801	38,219	78,430	1,362	10,859	54,723
5	52,395	821	45,876	86,494	1,389	12,308	54,191
6	54,996	854	43,674	82,513	1,477	13,657	56,692
7	56,483	896	41,525	84,307	1,551	11,907	58,435
8	43,839	666	33,419	65,224	1,181	12,370	58,099
9	52,533	769	36,307	76,073	1,347	13,372	57,495
10	50,126	763	31,066	71,127	1,270	10,826	56,733
11	42,517	683	35,360	65,723	1,166	10,583	58,304
12	53,264	644	33,467	68,774	1,199	9,664	56,203

その他の白熱電球（6）

年月	生産 数量（千個）	生産 金額（百万円）	受入 数量（千個）	出荷 販売 数量（千個）	出荷 販売 金額（百万円）	出荷 その他 数量（千個）	在庫 数量（千個）
平成5年	300,983	16,160	184,047	341,649	18,633	145,251	37,959
6	321,160	16,655	206,422	382,230	18,403	147,314	35,120
7	225,380	15,765	210,443	281,750	16,934	160,168	29,287
8	218,583	15,000	209,041	274,931	16,854	151,932	29,091
9	194,658	12,479	228,082	274,424	16,762	150,863	26,504
平成7年度	232,018	15,504	206,382	283,781	16,943	154,141	31,076
8	208,959	15,009	215,386	271,992	16,905	152,045	31,438
9年 1月	15,367	1,154	14,661	18,133	1,198	10,030	30,963
2	14,584	1,164	16,117	20,718	1,260	10,048	30,889
3	15,821	1,221	16,661	20,030	1,292	11,914	31,438
4	16,975	1,013	18,741	21,949	1,332	12,672	32,463
5	16,550	924	19,263	23,155	1,374	13,123	31,998
6	17,991	1,103	20,577	23,776	1,402	13,722	33,068
7	17,858	1,050	21,149	25,131	1,485	14,022	32,922
8	13,800	846	17,544	20,646	1,305	11,451	32,169
9	17,571	1,021	21,056	26,710	1,509	13,508	30,577
10	17,610	1,051	21,486	24,246	1,514	14,171	31,256
11	15,287	1,019	21,642	24,588	1,525	13,747	29,932
12	15,244	914	19,185	25,342	1,565	12,454	26,504

注：平成9年から反射形電球を統合。

直管形の20W（7）

年月	生産 数量（千個）	生産 金額（百万円）	受入 数量（千個）	出荷 販売 数量（千個）	出荷 販売 金額（百万円）	出荷 その他 数量（千個）	在庫 数量（千個）
平成5年	90,294	24,709	38,240	88,347	26,956	39,060	12,049
6	82,598	24,479	38,381	87,374	27,040	36,309	9,345
7	87,024	26,435	32,343	87,464	29,339	31,091	10,368
8	88,653	27,437	29,721	90,082	30,247	28,667	10,106
9	85,990	27,101	28,423	86,868	29,523	27,269	10,382
平成7年度	87,727	26,841	31,114	88,245	29,769	29,092	11,365
8	88,151	26,746	30,067	90,107	30,285	28,925	10,664
9年 1月	6,028	1,549	2,160	5,209	1,523	1,964	11,120
2	4,576	1,143	2,048	5,444	1,586	1,798	10,503
3	7,142	2,061	2,244	7,141	2,285	2,084	10,664
4	7,753	2,522	2,923	6,289	1,921	2,762	12,289
5	7,489	2,213	2,164	5,572	1,691	2,237	14,132
6	7,929	2,504	2,457	5,804	1,899	2,659	16,057
7	7,395	2,569	2,196	5,794	1,807	1,932	17,922
8	5,135	1,652	1,930	4,685	1,470	2,083	18,219
9	8,361	2,778	2,780	6,417	2,058	2,707	20,236
10	8,878	2,795	2,854	8,479	2,995	2,621	20,867
11	8,282	2,972	2,514	11,248	4,474	2,452	17,963
12	7,024	2,343	2,152	14,787	5,813	1,970	10,382

直管形の40W（8）

年月	生産 数量（千個）	生産 金額（百万円）	受入 数量（千個）	出荷 販売 数量（千個）	出荷 販売 金額（百万円）	出荷 その他 数量（千個）	在庫 数量（千個）
平成5年	90,860	36,745	61,721	102,128	42,234	49,762	12,337
6	89,234	39,038	64,234	101,871	45,384	51,257	12,677
7	102,898	44,063	64,181	108,661	49,786	59,073	12,564
8	109,309	48,304	64,352	112,412	52,737	60,902	12,911
9	115,157	51,095	61,532	116,536	54,546	61,735	11,323
平成7年度	104,436	45,783	61,674	108,508	50,791	58,450	12,324
8	111,746	48,932	63,398	114,596	54,138	60,003	12,869
9年 1月	9,093	4,301	4,574	8,444	4,045	4,394	13,739
2	10,929	4,854	4,960	8,981	4,291	4,781	15,867
3	8,403	3,791	4,266	11,564	5,633	4,103	12,869
4	9,278	4,578	5,558	9,167	4,213	5,172	13,368
5	9,705	3,964	5,261	8,485	3,867	5,334	14,515
6	10,350	4,240	6,446	9,253	3,999	5,782	16,277
7	7,058	3,142	3,544	9,078	4,152	3,401	14,399
8	9,330	4,017	5,192	7,435	3,409	5,487	15,999
9	10,175	4,534	4,526	9,809	4,551	4,919	15,971
10	11,091	4,654	6,093	9,659	4,551	6,401	17,092
11	9,311	4,283	5,434	10,697	5,010	5,826	15,311
12	10,435	4,737	5,678	13,965	6,826	6,135	11,323

放電ランプ（7～14）

年月	生産 金額（百万円）	販売 金額（百万円）
平成5年	223,185	245,253
6	228,439	241,719
7	244,650	263,978
8	259,902	277,166
9	269,429	286,683
平成7年度	249,447	267,941
8	263,125	281,922
9年 1月	20,051	18,207
2	20,435	18,601
3	21,410	24,007
4	23,116	20,133
5	20,380	18,662
6	23,306	19,896
7	22,763	21,223
8	19,060	17,619
9	23,860	24,356
10	26,355	27,598
11	24,394	33,963
12	24,297	42,418

蛍光ランプ（7～11）

年月	生産 数量（千個）	生産 金額（百万円）	受入 数量（千個）	出荷 販売 数量（千個）	出荷 販売 金額（百万円）	出荷 その他 数量（千個）	在庫 数量（千個）
平成5年	375,138	166,037	253,177	389,508	181,276	241,041	50,009
6	371,201	171,747	252,161	386,428	182,486	235,357	49,155
7	390,267	178,679	223,110	393,800	198,007	216,771	53,654
8	431,934	196,250	224,531	433,568	213,717	218,216	59,095
9	450,348	202,774	227,287	455,354	220,932	220,959	60,563
平成7年度	398,000	182,743	214,989	398,947	201,803	208,965	62,076
8	439,640	198,921	228,147	440,969	217,766	220,858	67,968
9年 1月	32,769	14,940	17,072	28,395	13,255	16,238	64,311
2	33,584	15,052	17,637	29,123	13,294	16,462	69,947
3	34,270	15,266	17,070	36,930	17,669	16,389	67,968
4	37,794	17,489	20,307	33,357	15,156	19,543	73,173
5	36,252	15,148	17,993	30,901	13,885	17,895	78,619
6	40,257	17,774	20,923	33,339	14,895	20,092	86,368
7	37,728	17,076	17,988	34,475	15,710	16,957	90,652
8	31,756	14,148	16,383	28,260	12,817	17,082	93,449
9	41,177	18,254	19,183	37,841	17,653	18,894	97,073
10	44,875	20,219	22,522	43,323	21,840	21,743	99,403
11	40,298	18,672	20,436	53,280	28,240	20,068	86,808
12	39,588	18,735	19,773	66,130	36,518	19,596	60,563

注）品目改正等により，平成8年と平成9年以降の数値が接続しない品目がありますので，「利用上の注意　第4表　品目別接続係数一覧表」を参照してください。

環形（9）

年月	生産 数量（千個）	生産 金額（百万円）	受入 数量（千個）	出荷 販売 数量（千個）	出荷 販売 金額（百万円）	出荷 その他 数量（千個）	在庫 数量（千個）
平成5年	103,863	60,741	89,971	105,136	66,079	91,321	11,021
6	106,393	59,142	87,454	104,715	62,010	88,091	12,063
7	107,587	60,055	75,609	105,084	65,810	75,365	15,238
8	107,328	59,959	72,826	107,317	66,672	72,864	15,099
9	106,854	59,254	72,961	106,499	65,669	72,101	16,293
平成7年度	106,622	59,234	72,770	104,515	66,125	71,830	22,078
8	107,748	60,393	74,297	107,725	66,808	74,149	22,136
9年 1月	7,290	4,100	5,329	4,613	2,567	5,221	17,884
2	7,329	4,089	5,818	4,485	2,163	5,467	21,079
3	7,778	4,131	5,764	6,789	3,738	5,696	22,136
4	8,697	4,829	6,632	6,699	3,608	6,669	24,100
5	7,760	3,979	5,115	5,819	3,116	5,238	25,916
6	9,987	5,241	6,488	6,359	3,546	6,512	29,520
7	9,891	5,364	6,700	6,909	3,759	6,608	32,595
8	7,216	4,039	4,922	5,280	3,039	4,965	34,488
9	9,772	5,324	6,128	8,112	4,719	6,161	36,115
10	11,194	6,452	7,129	11,565	7,600	6,870	35,982
11	10,097	5,782	6,475	17,332	11,794	6,314	28,909
12	9,843	5,923	6,461	22,539	16,021	6,381	16,293

バックライト（10）

年月	生産 数量（千個）	生産 金額（百万円）	受入 数量（千個）	出荷 販売 数量（千個）	出荷 販売 金額（百万円）	出荷 その他 数量（千個）	在庫 数量（千個）
平成5年	…	…	…	…	…	…	…
6	…	…	…	…	…	…	…
7	…	…	…	…	…	…	…
8	29,344	7,097	8,977	32,122	8,690	5,897	1,336
9	40,835	8,430	11,617	45,930	10,981	6,339	1,518
平成7年度	…	…	…	…	…	…	…
8	32,334	7,637	10,326	35,868	9,731	6,634	1,345
9年 1月	2,690	617	991	3,086	842	583	1,347
2	2,792	597	914	3,103	787	618	1,332
3	3,004	669	918	3,390	895	519	1,345
4	2,908	598	883	3,307	788	477	1,353
5	2,824	585	837	3,346	792	459	1,208
6	3,220	674	977	3,747	893	527	1,131
7	3,800	770	1,134	4,207	958	588	1,271
8	3,320	689	1,001	3,767	863	512	1,312
9	4,007	821	1,094	4,361	1,039	591	1,461
10	4,266	874	1,072	4,818	1,121	630	1,351
11	3,912	772	863	4,413	1,030	417	1,297
12	4,093	765	932	4,386	973	418	1,518

注：平成8年から新設。

その他 (11)

年月	生産 数量(千個)	生産 金額(百万円)	受入 数量(千個)	出荷 販売 数量(千個)	出荷 販売 金額(百万円)	出荷 その他 数量(千個)	在庫 数量(千個)
平成5年	90,121	43,841	63,245	93,896	46,007	60,897	14,601
6	92,975	49,087	62,092	92,468	48,052	59,700	15,070
7	92,759	48,127	50,976	92,590	53,070	51,242	15,484
8	97,300	53,452	48,655	91,635	55,372	49,887	19,644
9	101,512	56,894	52,754	99,520	60,215	53,514	21,047
平成7年度	93,719	49,541	47,957	91,845	53,637	48,610	15,133
8	99,662	55,213	50,057	92,674	56,804	51,147	20,954
9年 1月	7,670	4,373	4,018	7,043	4,279	4,076	20,221
2	7,958	4,368	3,896	7,111	4,467	3,798	21,166
3	7,944	4,614	3,877	8,047	5,119	3,986	20,954
4	9,158	4,962	4,312	7,895	4,626	4,464	22,064
5	8,474	4,407	4,616	7,679	4,420	4,627	22,849
6	8,770	5,117	4,554	8,177	4,558	4,613	23,383
7	9,585	5,230	4,413	8,488	5,034	4,427	24,466
8	6,755	3,751	3,339	7,092	4,036	4,035	23,432
9	8,862	4,797	4,655	9,143	5,286	4,516	23,290
10	9,447	5,444	5,374	8,801	5,573	5,221	24,110
11	8,696	4,863	5,150	9,591	5,932	5,058	23,328
12	8,193	4,967	4,549	10,453	6,886	4,692	21,047

HIDランプ (12)

年月	生産 数量(千個)	生産 金額(百万円)	受入 数量(千個)	出荷 販売 数量(千個)	出荷 販売 金額(百万円)	出荷 その他 数量(千個)	在庫 数量(千個)
平成5年	8,067	42,867	1,706	8,696	48,141	1,369	1,133
6	6,760	41,404	1,326	6,836	43,090	1,241	1,142
7	6,740	46,276	1,338	6,934	44,650	1,294	969
8	7,121	48,549	1,502	7,136	48,860	1,496	928
9	7,977	50,264	1,534	7,655	49,772	1,529	1,223
平成7年度	6,800	47,955	1,401	6,941	45,970	1,376	985
8	7,318	48,839	1,507	7,345	49,578	1,503	930
9年 1月	615	3,949	123	588	3,858	121	955
2	638	4,134	142	636	4,212	150	946
3	715	4,681	139	733	4,992	134	930
4	692	4,210	150	581	3,830	142	1,048
5	642	3,883	117	574	3,545	119	1,112
6	703	4,161	117	602	3,779	121	1,206
7	708	4,306	119	636	4,143	117	1,278
8	589	3,729	100	570	3,675	101	1,293
9	636	4,146	124	781	5,308	121	1,148
10	744	4,568	144	626	4,193	140	1,267
11	649	4,393	130	657	4,000	134	1,252
12	645	4,102	130	672	4,237	129	1,223

グロースターター (13)

年月	生産 数量(千個)	生産 金額(百万円)	受入 数量(千個)	出荷 販売 数量(千個)	出荷 販売 金額(百万円)	出荷 その他 数量(千個)	在庫 数量(千個)
平成5年	127,826	3,811	118,624	105,478	5,121	142,608	7,246
6	127,047	4,430	119,053	102,901	5,089	143,695	6,750
7	129,881	5,049	118,414	107,412	5,850	142,028	5,921
8	129,054	5,146	115,080	110,926	6,205	131,679	7,083
9	125,050	4,728	113,616	110,844	6,356	126,740	8,259
平成7年度	128,635	5,054	114,091	108,123	5,954	136,246	6,738
8	129,931	5,161	118,465	113,264	6,322	134,037	7,466
9年 1月	9,144	364	8,213	8,407	450	8,980	7,052
2	9,975	384	9,032	8,461	447	10,113	7,485
3	10,710	407	10,189	9,784	499	11,134	7,466
4	10,799	389	10,032	9,016	475	10,946	8,334
5	10,309	383	8,632	7,737	411	9,991	9,547
6	10,130	370	8,369	7,108	393	9,577	11,362
7	9,952	373	8,918	8,372	462	10,405	11,456
8	8,487	313	7,066	6,941	362	8,156	11,912
9	11,415	422	8,745	7,785	388	10,595	13,683
10	12,517	476	11,343	11,075	730	11,181	15,321
11	11,366	435	12,136	14,034	898	13,368	11,457
12	10,244	412	10,941	12,125	841	12,293	8,259

注）品目改正等により，平成8年と平成9年以降の数値が接続しない品目がありますので，「利用上の注意　第4表　品目別接続係数一覧表」を参照してください。

その他の放電ランプ (14)

年月	生産 数量(千個)	生産 金額(百万円)	受入 数量(千個)	出荷 販売 数量(千個)	出荷 販売 金額(百万円)	出荷 その他 数量(千個)	在庫 数量(千個)
平成5年	166,482	10,469	9,327	137,894	10,716	39,490	12,803
6	178,171	10,859	10,155	151,181	11,054	39,218	10,643
7	203,553	14,646	11,384	176,228	15,471	39,921	10,016
8	199,128	9,957	3,853	154,955	8,383	47,592	9,227
9	221,535	11,663	10,214	174,965	9,623	52,536	11,544
平成7年度	203,118	13,695	9,399	174,889	14,213	39,525	10,104
8	206,358	10,204	4,172	160,806	8,255	51,340	8,223
9年 1月	17,689	799	339	13,861	644	3,773	9,620
2	17,136	865	409	13,809	649	4,463	8,893
3	17,575	1,056	529	14,156	846	4,618	8,223
4	18,486	1,028	1,092	15,265	672	4,466	8,071
5	18,721	966	1,235	15,350	820	4,218	8,459
6	18,690	1,000	1,260	14,732	828	4,105	9,571
7	19,205	1,008	1,290	15,303	908	4,755	10,008
8	15,811	870	1,072	13,301	765	3,755	9,843
9	19,013	1,037	1,073	15,240	1,007	4,043	10,036
10	21,571	1,093	478	14,844	837	5,024	11,917
11	18,458	894	707	15,259	827	5,069	10,242
12	19,180	1,048	730	13,844	821	4,245	11,544

注：平成9年からネオングローランプを統合。

配線及び電気照明器具 (15～24)

年月	生産 金額(百万円)
平成5年	673,332
6	663,293
7	655,929
8	673,416
9	696,535
平成7年度	645,653
8	686,423
9年 1月	57,267
2	61,326
3	62,975
4	59,557
5	53,178
6	54,968
7	57,269
8	50,081
9	59,126
10	64,334
11	57,733
12	58,720

配線器具 (15～16)

年月	生産 数量(千個)	生産 金額(百万円)
平成5年	345,481	56,207
6	405,509	61,877
7	412,100	68,804
8	400,604	71,258
9	481,854	77,384
平成7年度	403,483	68,921
8	424,644	73,965
9年 1月	38,876	6,146
2	41,773	6,752
3	40,277	6,705
4	39,400	6,246
5	38,053	6,052
6	42,001	6,711
7	42,579	6,945
8	36,679	5,808
9	39,380	6,334
10	40,840	6,706
11	43,105	6,530
12	38,891	6,449

注：自己消費を除く。

接続器 (15)

年月	生産 数量(千個)	生産 金額(百万円)
平成5年	251,719	35,062
6	305,932	37,809
7	303,346	42,332
8	299,771	44,202
9	364,877	47,441
平成7年度	295,476	42,539
8	320,092	45,996
9年 1月	28,959	3,689
2	31,501	4,119
3	30,562	4,172
4	29,456	3,815
5	28,672	3,682
6	32,321	4,135
7	32,848	4,422
8	27,867	3,599
9	29,806	3,824
10	30,325	4,082
11	33,030	3,962
12	29,531	3,941

注：自己消費を除く。

その他の配線器具 (16)

年月	生産 数量(千個)	生産 金額(百万円)
平成5年	93,761	21,145
6	99,577	24,068
7	108,753	26,472
8	100,833	27,056
9	116,977	29,943
平成7年度	108,006	26,382
8	104,551	27,969
9年 1月	9,917	2,457
2	10,272	2,634
3	9,714	2,532
4	9,944	2,431
5	9,381	2,370
6	9,680	2,576
7	9,731	2,523
8	8,812	2,210
9	9,574	2,510
10	10,516	2,623
11	10,075	2,569
12	9,360	2,508

注：同左。
注：平成9年より「小形開閉器」，「点滅器」を統合し，名称変更。

電気照明器具 (17～24)

年月	生産 金額(百万円)	販売 金額(百万円)
平成5年	617,126	707,807
6	601,416	692,447
7	587,125	681,727
8	602,158	726,421
9	619,150	753,937
平成7年度	576,732	689,424
8	612,458	746,127
9年 1月	51,121	58,070
2	54,574	68,311
3	56,270	79,775
4	53,311	59,344
5	47,126	54,271
6	48,257	57,415
7	50,324	61,512
8	44,273	55,515
9	52,792	63,697
10	57,629	67,418
11	51,203	64,453
12	52,272	64,156

注：電球を除く。

白熱灯器具 (17～19)

一般用 (17)

年月	生産 数量(千個)	生産 金額(百万円)	販売 数量(千個)	販売 金額(百万円)	在庫 数量(千個)	生産 数量(千個)	生産 金額(百万円)	販売 数量(千個)	販売 金額(百万円)	在庫 数量(千個)
平成5年	196,327	228,326	197,967	248,251	5,970	14,772	75,954	16,390	91,838	2,548
6	197,417	218,396	198,389	238,689	6,688	15,257	75,731	16,936	93,080	2,580
7	185,245	209,520	186,556	228,395	7,153	15,502	74,659	17,114	89,393	2,759
8	191,754	217,524	191,961	238,504	8,491	18,253	84,198	20,008	101,597	2,509
9	193,895	235,002	194,646	259,206	9,822	18,739	83,196	20,798	103,536	2,525
平成7年度	184,492	208,154	185,537	228,473	7,133	15,657	74,186	17,359	90,505	2,169
8	188,226	221,267	188,924	244,216	8,463	18,902	86,801	20,992	106,135	2,127
9年 1月	14,487	18,300	14,331	19,217	8,814	1,573	7,097	1,579	7,744	2,680
2	15,375	19,310	15,433	22,037	8,940	1,683	7,311	1,954	9,882	2,562
3	15,422	20,145	16,063	24,991	8,463	1,729	7,733	2,346	12,143	2,127
4	18,187	21,668	18,014	22,326	8,777	1,663	7,576	1,574	7,898	2,360
5	16,560	19,045	16,502	20,298	8,994	1,391	6,212	1,461	7,194	2,431
6	17,071	19,818	16,952	21,395	9,258	1,478	6,543	1,560	7,893	2,505
7	17,981	20,616	18,218	22,700	9,184	1,545	6,825	1,715	8,322	2,497
8	15,391	17,852	15,329	19,340	9,403	1,349	5,948	1,435	7,243	2,568
9	15,551	18,970	15,798	21,192	9,507	1,515	6,775	1,926	8,802	2,509
10	16,718	20,941	16,714	22,927	9,621	1,748	7,774	1,787	9,236	2,580
11	15,650	19,208	15,754	21,766	9,705	1,546	6,644	1,769	8,845	2,545
12	15,503	19,130	15,539	21,017	9,822	1,519	6,759	1,692	8,336	2,525

自動車用(二輪自動車用を含む) (18)　　特殊用 (19)

年月	生産 数量(千個)	生産 金額(百万円)	販売 数量(千個)	販売 金額(百万円)	在庫 数量(千個)	生産 数量(千個)	生産 金額(百万円)	販売 数量(千個)	販売 金額(百万円)	在庫 数量(千個)
平成5年	179,629	142,314	179,534	143,446	3,250	1,926	10,058	2,043	12,967	172
6	180,176	132,360	179,473	132,097	3,931	1,985	10,304	1,981	13,512	178
7	167,799	124,297	167,465	124,260	4,247	1,944	10,565	1,977	14,742	147
8	171,440	121,558	169,884	120,744	5,822	2,062	11,769	2,070	16,162	160
9	172,963	139,063	171,702	138,343	7,092	2,193	12,744	2,147	17,328	206
平成7年度	166,867	123,126	166,206	122,786	4,776	1,968	10,842	1,972	15,182	188
8	167,217	122,279	165,819	121,486	6,156	2,106	12,187	2,114	16,595	180
9年 1月	12,721	10,103	12,579	10,015	5,956	193	1,100	174	1,457	179
2	13,522	10,933	13,314	10,730	6,193	170	1,066	165	1,425	184
3	13,495	11,115	13,516	11,170	6,156	198	1,297	202	1,678	180
4	16,337	12,889	16,272	12,893	6,218	187	1,204	167	1,535	200
5	14,994	11,988	14,879	11,922	6,351	175	845	162	1,182	212
6	15,404	12,303	15,216	12,159	6,528	188	972	176	1,343	225
7	16,258	12,746	16,331	12,935	6,454	179	1,045	171	1,444	232
8	13,887	11,006	13,742	10,887	6,600	154	899	151	1,210	235
9	13,837	11,054	13,673	10,834	6,764	199	1,141	200	1,557	234
10	14,774	12,123	14,713	12,157	6,824	196	1,044	214	1,534	217
11	13,934	11,536	13,814	11,479	6,944	170	1,028	171	1,441	216
12	13,801	11,268	13,653	11,161	7,092	184	1,103	194	1,520	206

注）品目改正等により，平成8年と平成9年以降の数値が接続しない品目がありますので，「利用上の注意　第4表　品目別接続係数一覧表」を参照してください。

放電灯器具 (20～24)

40W未満の直管を使用するもの (20)

年月	生産 数量(千個)	生産 金額(百万円)	販売 数量(千個)	販売 金額(百万円)	在庫 数量(千個)
平成5年	48,215	388,800	49,809	459,556	5,490
6	47,830	383,021	50,224	453,758	5,300
7	47,822	377,604	50,801	453,332	5,497
8	50,250	384,634	53,324	487,918	5,784
9	50,571	384,148	54,372	494,731	5,603
平成7年度	46,940	368,578	50,943	460,951	5,264
8	51,230	391,191	54,864	501,911	5,298
9年 1月	4,316	32,821	4,278	38,853	6,192
2	4,479	35,264	4,908	46,274	6,174
3	4,663	36,125	5,855	54,785	5,298
4	4,259	31,643	4,328	37,017	5,548
5	3,787	28,081	3,831	33,972	5,737
6	3,784	28,439	3,931	36,020	5,800
7	3,920	29,708	4,265	38,812	5,703
8	3,526	26,421	3,890	36,175	5,612
9	4,436	33,822	4,659	42,504	5,732
10	4,751	36,688	4,711	44,490	5,873
11	4,203	31,995	4,646	42,688	5,858
12	4,447	33,142	5,070	43,139	5,603

蛍光灯器具 (20～23)

40W以上の直管を使用するもの (21)

年月	生産 数量(千個)	生産 金額(百万円)	販売 数量(千個)	販売 金額(百万円)	在庫 数量(千個)
平成5年	44,819	342,002	46,294	405,627	5,045
6	44,481	336,934	46,734	400,366	4,796
7	44,380	338,966	47,250	405,219	4,941
8	46,895	350,734	49,799	441,636	5,183
9	47,501	350,008	50,985	447,446	5,076
平成7年度	43,591	334,239	47,411	414,193	4,728
8	47,944	357,258	51,358	455,021	4,773
9年 1月	4,008	29,717	3,958	34,814	5,583
2	4,246	32,326	4,622	41,567	5,601
3	4,431	33,154	5,559	49,959	4,773
4	3,992	28,992	4,066	33,994	5,001
5	3,546	25,559	3,583	30,755	5,180
6	3,566	25,710	3,698	32,422	5,250
7	3,664	27,024	3,994	35,248	5,145
8	3,279	23,943	3,618	32,693	5,048
9	4,198	31,021	4,367	38,202	5,209
10	4,471	33,537	4,392	39,975	5,367
11	3,936	29,025	4,349	38,514	5,353
12	4,164	29,999	4,779	39,301	5,076

環形管を使用するもの (22)

年 月	生産 数量 (千個)	生産 金額 (百万円)	販売 数量 (千個)	販売 金額 (百万円)	在庫 数量 (千個)
平成5年	9,567	88,972	10,508	104,128	1,264
6	10,293	97,947	11,049	107,414	1,316
7	12,000	112,336	12,678	121,032	1,639
8	13,638	126,565	14,975	148,475	1,645
9	13,783	127,269	15,112	150,270	1,638
平成7年度	12,407	116,227	13,392	129,022	1,588
8	14,136	130,805	15,575	155,944	1,563
9年 1月	1,096	10,153	1,045	10,056	1,792
2	1,261	11,525	1,288	12,834	1,902
3	1,351	12,267	1,813	19,047	1,563
4	1,206	11,249	1,291	12,067	1,587
5	1,038	9,575	1,028	9,983	1,701
6	1,047	9,783	1,027	10,328	1,810
7	1,019	9,935	1,155	12,041	1,771
8	842	8,119	971	10,175	1,742
9	1,164	10,812	1,180	12,062	1,864
10	1,306	12,660	1,278	13,216	1,938
11	1,224	10,654	1,312	13,147	1,973
12	1,229	10,537	1,723	15,314	1,638

スタンド (23)

年 月	生産 数量 (千個)	生産 金額 (百万円)	販売 数量 (千個)	販売 金額 (百万円)	在庫 数量 (千個)
平成5年	1,493	7,899	1,344	8,160	203
6	1,541	7,554	1,659	8,710	170
7	1,476	7,298	1,771	9,042	254
8	1,252	5,825	1,889	9,433	275
9	1,384	6,450	1,855	9,111	247
平成7年度	1,378	6,963	1,836	9,242	252
8	1,297	5,856	1,941	9,671	281
9年 1月	125	530	174	810	299
2	158	668	225	1,057	316
3	168	784	261	1,346	281
4	123	592	200	972	249
5	99	469	122	604	251
6	115	520	128	631	243
7	97	459	111	581	230
8	90	456	84	445	257
9	105	519	122	592	269
10	91	441	119	590	254
11	91	437	145	662	255
12	123	575	164	821	247

高圧放電灯器具 (24)

年 月	生産 数量 (千個)	生産 金額 (百万円)	販売 数量 (千個)	販売 金額 (百万円)	在庫 数量 (千個)
平成5年	3,396	46,798	3,515	53,929	445
6	3,349	46,087	3,491	53,392	503
7	3,443	38,639	3,551	48,113	557
8	3,355	33,900	3,526	46,282	601
9	3,070	34,140	3,387	47,285	528
平成7年度	3,350	34,339	3,532	46,758	536
8	3,287	33,933	3,506	46,890	525
9年 1月	308	3,103	320	4,039	610
2	233	2,939	287	4,707	573
3	232	2,971	296	4,826	525
4	267	2,651	262	3,023	547
5	242	2,521	248	3,218	557
6	217	2,729	233	3,599	550
7	256	2,684	270	3,564	558
8	246	2,477	271	3,482	564
9	238	2,801	292	4,302	524
10	280	3,151	319	4,515	506
11	267	2,970	296	4,174	505
12	283	3,142	291	3,838	528

注）品目改正等により，平成8年と平成9年以降の数値が接続しない品目がありますので，「利用上の注意　第4表　品目別接続係数一覧表」を参照してください。

33 通信機械器具及び無線応用装置

生産額
9年計
4,312,027 百万円

電話機 (1～4)

年 月	生産 数量 (台)	生産 金額 (百万円)	販売 数量 (台)	販売 金額 (百万円)	在庫 数量 (台)
平成5年	18,398,334	251,976	19,524,129	260,251	1,166,444
6	17,641,064	213,360	18,271,190	224,356	1,278,587
7	12,779,137	163,283	14,103,342	178,612	961,899
8	11,289,758	138,209	13,416,847	160,407	927,124
9	12,625,377	135,336	14,899,334	162,182	686,109
平成7年度	11,866,688	151,696	13,750,138	172,121	809,624
8	11,464,932	134,754	13,544,937	156,976	747,212
9年 1月	989,173	10,572	1,016,128	10,835	904,997
2	975,993	9,939	1,144,473	12,163	935,669
3	1,103,869	11,215	1,519,582	15,986	747,212
4	1,041,069	11,645	1,125,239	12,577	905,098
5	1,012,832	11,102	1,127,546	12,156	966,697
6	1,011,849	11,643	1,127,208	12,526	1,015,139
7	1,117,075	12,469	1,241,998	14,409	1,083,045
8	1,043,862	10,984	1,319,945	13,641	918,109
9	1,049,291	11,053	1,452,298	15,221	607,192
10	1,213,548	12,111	1,309,477	14,062	685,480
11	978,072	10,751	1,188,527	13,872	673,476
12	1,088,744	11,852	1,326,913	14,733	686,109

一般電話機 (1)

年 月	生産 数量 (台)	生産 金額 (百万円)	販売 数量 (台)	販売 金額 (百万円)	在庫 数量 (台)
平成5年	2,159,349	24,856	2,766,115	26,601	324,724
6	1,722,942	17,783	2,324,519	19,659	312,633
7	1,682,573	17,404	2,264,685	18,979	232,152
8	1,192,017	10,324	2,084,881	12,198	225,225
9	1,133,630	8,783	1,914,809	10,255	205,697
平成7年度	1,424,706	14,635	2,067,232	16,118	180,593
8	1,224,864	9,907	2,155,983	11,617	169,671
9年 1月	106,981	830	171,982	869	208,975
2	99,129	726	174,695	900	195,596
3	101,919	763	236,704	1,168	169,671
4	103,708	747	145,922	843	183,241
5	99,681	757	179,316	870	194,586
6	90,808	746	123,191	775	206,707
7	81,977	681	111,932	728	207,253
8	72,004	617	135,726	690	203,560
9	81,342	602	194,766	1,044	171,285
10	112,317	799	152,905	758	192,399
11	87,749	754	123,473	793	206,957
12	96,015	761	164,197	815	205,697

注：平成4年から区分変更。

留守番電話機 (2)

年 月	生産 数量 (台)	生産 金額 (百万円)	販売 数量 (台)	販売 金額 (百万円)	在庫 数量 (台)
平成5年	4,139,441	26,658	4,624,745	30,559	260,232
6	5,324,467	27,225	5,426,798	30,090	379,624
7	3,574,991	16,500	3,912,231	19,716	239,403
8	3,554,935	16,198	3,921,848	19,581	240,337
9	3,609,897	15,490	3,821,597	18,041	154,035
平成7年度	3,272,032	15,212	3,802,856	18,977	180,863
8	3,641,351	16,222	3,899,301	19,114	216,232
9年 1月	316,816	1,406	325,858	1,543	223,838
2	349,539	1,564	347,376	1,658	258,060
3	320,821	1,344	384,096	1,908	216,232
4	349,057	1,577	327,474	1,624	285,656
5	333,236	1,490	319,137	1,464	309,144
6	312,454	1,327	310,986	1,411	315,380
7	305,595	1,394	307,700	1,468	344,308
8	270,255	1,164	330,413	1,588	225,768
9	258,106	1,015	326,644	1,562	151,361
10	306,174	1,226	296,076	1,344	157,986
11	232,061	993	274,441	1,282	137,241
12	255,783	990	271,396	1,188	154,035

注：同左。

年月	コードレスホン（3） 生産 数量（セット）	生産 金額（百万円）	販売 数量（セット）	販売 金額（百万円）	在庫 数量（セット）	その他の電話機（4） 生産 数量（台）	生産 金額（百万円）	販売 数量（台）	販売 金額（百万円）	在庫 数量（台）
平成5年	11,917,631	177,057	11,887,478	179,150	549,723	181,913	23,405	245,791	23,940	31,765
6	10,344,117	144,889	10,237,910	146,825	555,589	249,538	23,462	281,963	27,782	30,741
7	7,358,529	115,992	7,730,263	123,469	466,763	163,044	13,386	196,163	16,448	23,581
8	6,349,597	93,460	7,172,151	107,463	439,609	193,209	18,227	237,967	21,165	21,953
9	7,693,097	90,399	8,938,160	110,836	307,519	188,753	20,664	224,768	23,050	18,858
平成7年度	7,009,579	109,185	7,680,973	120,466	432,107	160,371	12,664	199,077	16,560	16,061
8	6,402,536	89,567	7,246,139	104,241	341,115	196,181	19,059	243,514	22,005	20,194
9年 1月	548,260	6,900	496,049	6,509	448,850	17,116	1,436	22,239	1,915	23,334
2	515,561	6,643	606,153	8,249	457,857	11,764	1,005	16,249	1,356	24,156
3	668,858	8,064	881,652	11,420	341,115	12,271	1,044	17,130	1,490	20,194
4	569,581	7,033	632,351	8,233	412,742	18,723	2,289	19,492	1,877	23,459
5	562,839	6,945	610,573	7,626	440,045	17,076	1,910	18,520	2,197	22,922
6	587,161	6,818	669,414	8,056	468,942	21,426	2,751	23,617	2,284	24,110
7	710,413	8,318	803,441	10,038	506,697	19,090	2,075	18,925	2,175	24,787
8	684,671	7,323	836,179	9,571	461,499	16,932	1,880	17,627	1,791	27,282
9	699,259	7,766	916,054	10,798	259,419	10,584	1,670	14,834	1,816	25,127
10	778,706	8,452	839,598	9,602	314,041	16,351	1,634	20,898	2,358	21,054
11	645,231	7,509	774,117	9,869	307,209	13,031	1,495	16,496	1,927	22,069
12	722,557	8,626	872,579	10,866	307,519	14,389	1,475	18,741	1,864	18,858

注：平成4年から名称変更。

年月	電話付属装置（7） 生産 数量（台）	生産 金額（百万円）	インターホン（8） 生産 数量（台）	生産 金額（百万円）	その他の電話応用装置（9） 生産 金額（百万円）	電信・画像装置（10～13） 生産 金額（百万円）	ファクシミリ（10～12） 生産 数量（台）	生産 金額（百万円）
平成5年	1,626,412	10,121	3,288,694	21,884	18,522	362,794	5,109,439	355,273
6	1,326,102	8,676	3,710,683	28,536	17,730	318,017	5,287,503	309,902
7	458,821	4,600	4,014,933	41,045	18,988	304,008	5,746,932	294,109
8	304,817	3,926	4,289,227	44,629	20,394	303,224	5,634,167	286,200
9	657,903	4,420	4,937,658	48,819	17,768	316,295	6,541,056	295,869
平成7年度	406,888	4,368	3,971,826	42,616	20,035	304,320	5,746,459	292,753
8	392,126	4,309	4,600,466	46,775	19,450	299,993	5,844,063	281,957
9年 1月	54,394	415	434,639	4,316	1,448	20,949	432,788	19,395
2	50,531	397	453,058	4,700	1,281	24,799	509,528	23,085
3	66,931	499	387,066	4,170	2,391	31,214	593,563	26,943
4	52,443	435	405,042	3,450	1,111	25,806	566,364	24,825
5	54,196	439	400,701	3,753	1,333	27,103	590,321	25,818
6	43,527	365	440,234	4,148	1,268	27,518	561,344	26,455
7	68,201	386	429,688	4,085	1,261	29,315	588,806	28,107
8	52,705	302	347,548	3,530	1,119	22,557	440,782	20,725
9	52,823	306	401,036	4,060	1,770	27,547	531,576	24,873
10	58,619	299	395,690	3,741	1,577	26,453	570,228	25,546
11	52,545	308	391,570	4,032	1,247	25,782	551,664	24,230
12	50,988	269	451,386	4,833	1,964	27,252	604,092	25,867

注：平成8年より内訳廃止。

年月	電話応用装置（5～9） 生産 金額（百万円）	ボタン電話装置（5～6） 生産 数量（台）	生産 金額（百万円）	小容量（5） 生産 数量（台）	生産 金額（百万円）	中・大容量（6） 生産 数量（台）	生産 金額（百万円）
平成5年	157,226	4,522,884	106,700	1,125,945	26,782	3,396,939	79,918
6	157,975	4,435,917	103,033	1,329,069	32,599	3,106,848	70,435
7	156,237	4,092,373	91,604	982,624	20,885	3,109,749	70,720
8	162,217	3,966,638	93,267	789,194	15,896	3,177,444	77,371
9	172,107	4,527,919	101,100	525,099	11,403	4,002,820	89,697
平成7年度	154,004	3,787,029	86,984	864,044	17,968	2,922,985	69,017
8	163,046	4,073,008	92,513	734,444	14,870	3,338,564	77,642
9年 1月	13,204	314,243	7,024	52,483	1,086	261,760	5,938
2	13,007	340,515	6,628	56,268	1,093	284,247	5,535
3	15,188	327,505	8,128	49,565	1,197	277,940	6,931
4	14,030	392,184	9,035	54,390	1,165	337,794	7,869
5	13,635	357,906	8,110	42,670	833	315,236	7,277
6	15,385	502,030	9,604	54,854	1,302	447,176	8,302
7	16,000	456,400	10,269	41,403	951	414,997	9,318
8	14,143	404,356	9,191	27,164	794	377,192	8,397
9	15,041	407,869	8,905	30,543	653	377,326	8,252
10	14,641	389,054	9,024	42,752	690	346,302	8,334
11	13,183	320,930	7,596	43,448	940	277,482	6,657
12	14,651	314,927	7,586	29,559	700	285,368	6,885

年月	超高速機（10） 生産 数量（台）	生産 金額（百万円）	高速機（11） 生産 数量（台）	生産 金額（百万円）	その他（12） 生産 数量（台）	生産 金額（百万円）	その他の電信・画像装置（13） 生産 金額（百万円）
平成5年	6,685	4,934	5,067,592	341,901	35,162	8,438	7,520
6	4,874	3,159	5,276,579	302,743	6,050	4,000	8,115
7	11,314	4,122	5,730,377	285,052	5,241	4,934	9,899
8	8,881	3,236	5,495,891	268,790	129,395	14,173	17,025
9	11,477	3,353	6,341,720	276,822	187,859	15,694	20,426
平成7年度	14,767	4,664	5,707,156	281,378	24,536	6,711	11,567
8	7,633	3,061	5,682,543	265,061	153,887	13,835	18,036
9年 1月	805	274	408,021	18,095	23,962	1,026	1,553
2	1,131	385	500,677	21,807	7,720	893	1,714
3	1,209	563	576,459	25,127	15,895	1,254	4,271
4	1,169	370	548,977	22,971	16,218	1,485	981
5	1,251	322	572,739	24,262	16,331	1,235	1,284
6	1,381	328	546,910	24,683	13,053	1,444	1,063
7	260	116	576,010	26,869	12,536	1,121	1,209
8	403	159	427,014	19,467	13,365	1,099	1,832
9	552	164	507,995	22,783	23,029	1,926	2,674
10	219	111	553,156	23,957	16,853	1,478	907
11	572	383	537,233	22,360	13,859	1,486	1,552
12	2,525	177	586,529	24,441	15,038	1,249	1,386

注）品目改正等により，平成8年と平成9年以降の数値が接続しない品目がありますので，「利用上の注意　第4表　品目別接続係数一覧表」を参照してください。

年月	交換機 (14～16) 生産 金額(百万円)	電子交換機 (14～15) 生産 金額(百万円)	局用 (14) 生産 金額(百万円)	構内用 (15) 生産 金額(百万円)	その他の交換機・付属装置 (16) 生産 金額(百万円)
平成5年	508,214	429,330	345,645	83,686	78,883
6	532,410	439,599	338,265	101,334	92,811
7	598,421	437,386	323,899	113,487	161,035
8	771,308	529,244	387,515	141,730	242,064
9	894,836	613,558	463,438	150,120	281,277
平成7年度	628,661	463,118	341,852	121,266	165,542
8	863,627	583,710	440,849	142,861	279,917
9年 1月	74,938	49,344	36,461	12,883	25,594
2	78,651	58,221	45,838	12,383	20,430
3	101,923	74,272	57,951	16,320	27,652
4	86,134	58,744	47,080	11,664	27,391
5	76,861	55,231	42,845	12,386	21,630
6	85,033	56,016	43,812	12,203	29,018
7	72,078	49,516	37,313	12,203	22,562
8	64,519	43,842	31,836	12,005	20,678
9	73,194	45,512	31,266	14,246	27,682
10	59,100	38,143	26,614	11,530	20,957
11	66,740	43,833	31,427	12,406	22,907
12	55,662	40,885	30,995	9,890	14,777

年月	搬送装置 (17～19) 生産 金額(百万円)	デジタル伝送装置 (17) 生産 数量(台)	デジタル伝送装置 (17) 生産 金額(百万円)	変復調装置 (18) 生産 数量(台)	変復調装置 (18) 生産 金額(百万円)	その他の搬送装置・付属装置 (19) 生産 金額(百万円)
平成5年	501,916	106,679	329,465	170,467	29,846	142,605
6	515,655	111,627	338,954	198,325	34,488	142,213
7	607,267	141,423	427,494	255,138	39,806	139,968
8	801,420	182,477	552,054	264,792	46,964	202,402
9	893,211	221,007	642,265	256,596	61,022	189,924
平成7年度	632,050	144,451	432,836	285,496	43,120	156,094
8	882,731	208,696	628,501	255,100	51,560	202,670
9年 1月	66,138	16,575	47,809	19,157	5,367	12,962
2	74,830	19,332	53,304	27,063	5,638	15,887
3	103,997	27,136	72,268	33,179	7,116	24,613
4	97,798	25,434	77,079	16,527	3,235	17,485
5	72,353	17,131	57,565	18,048	4,343	10,445
6	90,220	23,441	71,406	22,049	5,389	13,424
7	74,663	18,020	54,767	19,402	4,956	14,940
8	65,952	15,164	47,766	18,051	4,926	13,260
9	72,442	19,052	46,557	29,416	7,586	18,300
10	55,079	11,967	36,445	17,613	3,876	14,758
11	59,361	13,277	38,921	18,070	4,132	16,308
12	60,379	14,478	38,378	18,021	4,458	17,543

注：平成8年より名称変更。

注：平成9年から「アナログ伝送装置」を統合。

注）品目改正等により，平成8年と平成9年以降の数値が接続しない品目がありますので，「利用上の注意　第4表　品目別接続係数一覧表」を参照してください。

年月	無線通信機器(衛星通信装置を含む) (20～35) 生産 金額(百万円)	放送装置 (20) 生産 数量(台)	放送装置 (20) 生産 金額(百万円)	無線通信装置 (21～31) 生産 金額(百万円)	固定通信装置 (21～22) 生産 金額(百万円)	地上系通信装置 (21) 生産 数量(台)	地上系通信装置 (21) 生産 金額(百万円)
平成5年	1,029,713	22,018	77,732	710,381	184,784	119,326	151,859
6	1,091,675	24,373	88,714	776,589	156,063	86,316	123,916
7	1,237,893	25,880	69,872	957,254	175,505	122,923	142,113
8	1,891,609	23,271	91,953	1,564,589	267,253	117,663	212,667
9	1,900,242	36,783	80,937	1,557,294	268,213	129,860	218,221
平成7年度	1,379,555	21,318	68,899	1,082,521	206,747	119,137	162,079
8	1,975,693	31,653	107,595	1,616,166	265,006	134,501	216,240
9年 1月	139,600	3,647	7,123	114,012	15,934	22,125	12,730
2	153,572	3,482	10,268	119,898	22,595	22,765	18,717
3	258,819	4,344	21,925	160,460	51,290	18,203	36,749
4	133,533	2,456	4,244	119,416	23,290	14,393	22,410
5	147,409	2,950	5,711	130,828	22,779	11,170	20,793
6	172,352	3,391	4,310	154,588	23,553	8,167	20,815
7	156,374	2,470	3,545	138,631	18,008	4,932	16,114
8	138,335	2,557	3,319	123,945	14,253	3,483	11,020
9	183,484	3,503	8,029	137,946	26,744	5,953	17,877
10	138,652	2,281	2,460	125,003	17,542	6,563	15,140
11	135,341	2,678	5,196	114,791	15,063	4,821	12,075
12	142,771	3,024	4,808	117,776	17,162	7,285	13,782

注：平成5年から区分新設。

注：平成9年から内訳廃止。

注：平成5年から名称変更。

注：平成5年から名称変更及び区分変更。

年月	衛星通信装置 (22) 生産 数量(台)	衛星通信装置 (22) 生産 金額(百万円)	移動通信装置 (23～30) 生産 金額(百万円)	移動局通信装置 (23～29) 生産 数(台)	移動局通信装置 (23～29) 生産 金額(百万円)	陸上移動通信装置 (23～28) 生産 数(台)	陸上移動通信装置 (23～28) 生産 金額(百万円)	自動車電話 (23) 生産 数量(台)	自動車電話 (23) 生産 金額(百万円)
平成5年	7,600	32,925	465,375	12,921,777	405,283	12,689,343	367,319	315,731	12,391
6	8,481	32,147	569,042	16,952,033	499,520	16,730,924	468,959	264,013	5,320
7	7,932	33,392	741,839	23,153,760	641,529	22,939,655	613,092	223,879	1,553
8	15,510	54,587	1,272,120	35,266,604	1,082,520	35,072,294	1,053,741	142,099	2,438
9	14,412	49,991	1,260,448	42,231,136	1,107,634	42,009,375	1,075,369	158,886	5,968
平成7年度	12,034	44,667	841,550	23,601,369	720,585	23,405,567	692,949	242,113	1,747
8	11,998	48,766	1,323,808	37,587,652	1,125,483	37,397,382	1,097,547	111,386	2,553
9年 1月	868	3,204	94,535	2,771,132	83,212	2,753,620	80,962	25,687	266
2	1,037	3,878	94,955	2,570,631	78,930	2,554,690	76,383	11,971	242
3	2,617	14,541	107,227	2,916,178	89,402	2,903,845	86,856	8,292	212
4	257	880	94,272	3,023,312	81,335	3,002,340	78,418	17,004	404
5	394	1,987	106,854	3,632,130	97,702	3,614,568	95,102	8,792	246
6	833	2,738	125,478	4,343,406	114,493	4,324,932	111,335	12,657	258
7	593	1,894	118,535	4,255,636	106,706	4,235,727	104,438	6,508	149
8	1,005	3,233	108,047	3,909,648	97,318	3,890,062	94,580	4,876	123
9	4,087	8,867	108,986	3,869,411	94,323	3,848,561	91,143	15,924	1,155
10	779	2,402	105,097	3,810,143	89,918	3,793,202	87,369	20,107	1,161
11	987	2,988	97,792	3,626,583	86,928	3,608,888	84,868	13,749	832
12	955	3,380	98,669	3,502,926	87,367	3,478,940	83,914	13,319	920

注：平成5年から名称変更及び区分変更。

注：平成5年から区分新設。

注：平成5年から区分変更。

注：平成5年から名称変更及び区分変更。

注：平成5年から携帯電話を除く。

年月	携帯電話 (24) 生産 数量(台)	携帯電話 (24) 生産 金額(百万円)	無線呼出し装置 (25) 生産 数量(台)	無線呼出し装置 (25) 生産 金額(百万円)	MCA無線 (26) 生産 数量(台)	MCA無線 (26) 生産 金額(百万円)	公衆用PHS端末 (27) 生産 数量(台)	公衆用PHS端末 (27) 生産 金額(百万円)
平成5年	2,338,702	175,817	8,306,924	95,220	93,314	7,514	-	-
6	5,015,723	282,544	9,356,117	106,878	121,550	8,969	-	-
7	8,197,202	393,789	10,702,266	94,339	96,030	7,146	-	-
8	18,413,971	776,939	7,085,010	58,210	111,721	7,066	-	-
9	26,487,622	813,182	5,666,561	48,085	52,826	3,801	7,571,360	139,499
平成7年度	9,445,076	467,409	9,076,817	78,710	116,396	7,534	-	-
8	20,787,119	825,493	6,920,450	55,259	80,502	5,935	-	-
9年 1月	1,843,177	66,592	365,821	2,847	8,134	419	367,865	6,646
2	1,694,180	62,593	423,544	3,451	3,118	184	288,091	5,687
3	1,824,441	64,859	509,810	4,093	6,776	621	416,361	8,774
4	1,820,064	60,595	539,425	4,064	4,022	267	486,933	9,187
5	2,215,845	73,074	550,499	4,329	4,477	347	691,268	12,892
6	2,669,667	83,909	592,600	5,914	4,076	241	861,966	16,030
7	2,620,902	78,027	522,480	5,249	3,454	266	905,616	16,248
8	2,331,845	69,619	549,200	4,301	2,122	121	806,100	14,378
9	2,334,015	62,635	592,018	5,114	4,525	492	705,611	13,558
10	2,384,926	64,009	427,544	3,692	2,601	175	758,719	14,114
11	2,282,150	61,570	333,497	2,611	6,030	378	773,748	13,477
12	2,466,410	65,700	260,123	2,419	3,491	292	509,082	8,507

注1：平成4年から特掲。
2：平成5年から自動車電話の外数。

注：ページャー

注：平成5年から分割新設。

注：平成9年から「陸上移動通信装置・その他」より特掲

年月	その他 (28) 生産 数量(台)	その他 (28) 生産 金額(百万円)	海上・航空移動通信装置 (29) 生産 数量(台)	海上・航空移動通信装置 (29) 生産 金額(百万円)	基地局通信装置 (30) 生産 数量(台)	基地局通信装置 (30) 生産 金額(百万円)	その他の通信装置 (31) 生産 数量(台)	その他の通信装置 (31) 生産 金額(百万円)
平成5年	-	-	232,434	37,964	21,712	60,092	2,490,139	60,222
6	-	-	221,109	30,560	13,510	69,522	2,157,026	51,484
7	-	-	214,105	28,438	111,083	100,310	1,766,905	39,910
8	-	-	194,310	28,779	287,606	189,600	1,247,112	25,215
9	2,072,120	64,834	221,761	32,265	309,719	152,814	1,676,621	28,634
平成7年度	-	-	195,802	27,636	161,043	120,965	1,549,380	34,224
8	-	-	190,270	27,936	315,441	198,325	1,401,494	27,352
9年 1月	142,936	4,192	17,512	2,250	29,898	11,324	151,187	3,543
2	133,786	4,227	15,941	2,546	24,946	16,025	123,291	2,349
3	138,165	8,297	12,333	2,546	33,688	17,825	124,003	1,943
4	134,892	3,901	20,972	2,917	29,318	12,937	114,635	1,854
5	143,687	4,214	17,562	2,600	21,608	9,152	102,952	1,194
6	183,966	4,984	18,474	3,158	24,420	10,985	146,057	5,558
7	176,767	4,499	19,909	2,268	30,963	11,829	155,865	2,087
8	195,919	6,037	19,586	2,738	26,679	10,729	83,781	1,645
9	196,468	8,189	20,850	3,180	20,058	14,662	174,816	2,216
10	199,305	4,218	16,941	2,550	23,953	15,178	192,463	2,365
11	199,714	5,999	17,695	2,060	23,861	10,864	137,780	1,936
12	226,515	6,077	23,986	3,452	20,327	11,302	169,791	1,945

注：平成5年から名称変更。
注：平成9年から「公衆用PHS端末」を特掲。

注：同左。
平成9年から「陸上移動通信装置」、「航空移動通信装置」を統合し、名称新設。

注：平成5年から分割新設。

注：平成5年から区分新設。
平成9年から内訳廃止

注）品目改正等により，平成8年と平成9年以降の数値が接続しない品目がありますので，「利用上の注意　第4表　品目別接続係数一覧表」を参照してください。

年月	無線応用装置 (32～35) 生産 金額(百万円)	レーダ装置 (32) 生産 数量(台)	レーダ装置 (32) 生産 金額(百万円)	無線位置測定装置 (33) 生産 数量(台)	無線位置測定装置 (33) 生産 金額(百万円)	その他の無線応用装置 (34～35) 生産 金額(百万円)	テレメータ・テレコントロール (34) 生産 数量(台)	テレメータ・テレコントロール (34) 生産 金額(百万円)	その他 (35) 生産 金額(百万円)
平成5年	241,600	38,366	52,318	131,723	40,745	148,538	10,745	50,902	97,636
6	226,372	51,015	63,855	306,965	43,692	118,825	11,286	50,017	68,808
7	210,767	65,531	59,636	401,960	44,675	106,456	11,032	52,066	54,390
8	235,067	57,386	64,376	291,386	27,825	142,865	13,579	55,568	87,297
9	262,012	52,332	76,029	395,712	26,656	159,326	15,208	53,195	106,132
平成7年度	228,136	63,463	62,425	383,396	35,311	130,399	12,090	51,506	78,894
8	251,933	55,589	69,310	329,620	30,341	152,282	13,982	56,012	96,270
9年 1月	18,466	4,339	5,453	30,111	2,600	10,412	1,318	2,398	8,014
2	23,406	5,177	8,128	29,683	1,958	13,320	1,564	5,670	7,649
3	76,434	5,907	17,703	37,661	4,908	53,823	2,844	14,963	38,860
4	9,873	4,675	1,864	43,043	3,852	4,158	900	3,056	1,102
5	10,870	4,563	3,184	21,570	1,289	6,397	955	4,407	1,990
6	13,454	4,001	3,933	26,381	2,181	7,340	1,015	2,563	4,776
7	14,198	3,813	4,218	29,971	2,053	7,927	1,125	2,346	5,581
8	11,072	3,107	4,191	32,276	926	5,955	854	2,390	3,565
9	37,509	4,997	6,747	40,136	1,628	29,134	1,370	3,707	25,427
10	11,189	3,264	4,386	28,660	859	5,944	988	4,063	1,880
11	15,354	4,712	8,398	35,934	728	6,227	1,223	3,434	2,793
12	20,187	3,777	7,823	40,286	3,674	8,690	1,052	4,196	4,493

注：平成9年から内訳廃止。

注：同左。

34 民生用電子機械器具

生産額
9年計
2,241,572 百万円

年月	民生用電子機械器具 (1～32) 生産 金額(百万円)	民生用電子機械器具 (1～32) 販売 金額(百万円)	映像機器 (1～10) 生産 金額(百万円)	映像機器 (1～10) 販売 金額(百万円)
平成5年	3,062,053	3,490,905	2,005,447	2,149,781
6	2,775,752	3,176,889	1,806,483	1,989,819
7	2,440,013	2,901,411	1,575,657	1,791,994
8	2,211,660	2,740,576	1,498,379	1,778,527
9	2,241,572	2,659,161	1,493,967	1,732,757
平成7年度	2,318,910	2,819,243	1,505,575	1,755,825
8	2,230,986	2,746,345	1,516,529	1,789,424
9年 1月	150,339	165,827	95,957	101,927
2	161,846	194,063	103,198	120,963
3	197,100	278,564	134,589	182,491
4	176,233	204,416	121,276	134,305
5	178,163	187,649	116,794	121,258
6	201,088	216,698	135,582	140,816
7	217,474	229,775	147,427	149,626
8	168,212	194,045	110,974	126,011
9	203,067	274,277	133,213	184,760
10	207,419	226,590	140,629	150,397
11	189,891	231,520	128,123	152,470
12	190,739	255,738	126,204	167,733

テレビジョン受信機
（1～3）

年月	生産 数量（台）	生産 金額（百万円）	受入 数量（台）	出荷 販売 数量（台）	出荷 販売 金額（百万円）	出荷 その他 数量（台）	在庫 数量（台）
平成5年	12,839,582	775,919	9,527,756	13,798,978	777,217	8,549,911	749,403
6	11,191,732	742,174	10,452,783	13,849,315	770,780	7,597,464	917,762
7	9,021,855	662,748	11,138,580	13,713,916	718,648	6,534,058	883,607
8	7,567,570	617,147	11,194,952	13,486,923	673,838	5,619,815	778,154
9	7,558,543	603,294	12,222,876	12,757,634	618,219	7,618,748	663,026
平成7年度	8,274,185	628,462	11,115,602	13,413,046	690,902	5,929,253	833,858
8	7,613,037	629,623	11,641,148	13,598,804	680,100	6,125,822	617,517
9年 1月	518,671	39,115	928,172	837,294	39,533	498,840	903,020
2	513,162	42,294	994,197	979,428	48,637	565,216	855,709
3	662,467	56,392	1,116,771	1,386,322	67,986	634,631	617,517
4	628,440	51,716	1,020,549	1,052,958	51,305	618,686	628,100
5	593,102	47,501	858,388	856,158	40,216	546,243	734,577
6	622,433	54,351	888,414	865,054	45,078	581,187	839,002
7	609,571	52,510	897,950	952,665	45,265	584,155	858,745
8	525,022	38,415	795,884	821,680	36,791	521,456	863,692
9	648,883	50,753	1,129,913	1,207,460	59,972	703,661	787,408
10	717,588	57,015	1,171,603	1,062,594	51,387	722,480	931,757
11	755,450	57,930	1,174,688	1,233,652	59,003	759,492	942,136
12	763,754	55,301	1,246,347	1,502,369	73,045	882,701	663,026

カラー受信機（セット）（液晶を除く）
（1～2）

年月	生産 数量（台）	生産 金額（百万円）	受入 数量（台）	出荷 販売 数量（台）	出荷 販売 金額（百万円）	出荷 その他 数量（台）	在庫 数量（台）
平成5年	10,717,419	748,404	9,487,233	11,751,921	749,424	8,497,056	632,722
6	9,444,643	712,260	10,409,303	12,065,625	740,306	7,516,153	875,533
7	7,853,998	630,624	10,943,077	12,407,611	687,626	6,501,861	809,684
8	6,485,766	585,972	10,985,922	12,246,431	641,561	5,569,560	709,693
9	6,671,973	574,647	12,032,562	11,781,014	589,863	7,537,455	592,465
平成7年度	7,221,500	597,582	10,921,610	12,194,095	658,878	5,907,385	770,835
8	6,538,839	597,921	11,430,216	12,391,566	649,610	6,062,874	549,549
9年 1月	468,986	37,465	921,960	789,414	38,297	491,853	834,711
2	475,236	40,841	977,104	942,499	47,199	561,412	774,342
3	600,661	54,441	1,102,368	1,303,289	65,850	630,752	549,549
4	565,139	49,853	1,001,291	971,441	48,670	613,862	564,360
5	529,316	45,647	847,881	787,657	38,468	539,872	672,784
6	554,261	51,795	877,296	797,638	42,754	571,195	776,584
7	531,991	49,881	878,122	872,962	42,674	576,449	787,708
8	451,253	36,267	781,438	732,320	34,652	516,180	800,267
9	569,078	47,947	1,105,496	1,114,473	57,110	692,316	725,482
10	606,117	53,608	1,151,025	944,587	48,296	715,014	865,628
11	653,126	54,499	1,153,736	1,118,218	55,388	754,382	874,683
12	666,809	52,402	1,234,845	1,406,516	70,503	874,168	592,465

注）品目改正等により，平成8年と平成9年以降の数値が接続しない品目がありますので，「利用上の注意　第4表　品目別接続係数一覧表」を参照してください。

19型以下
（1）

年月	生産 数量（台）	生産 金額（百万円）	受入 数量（台）	出荷 販売 数量（台）	出荷 販売 金額（百万円）	出荷 その他 数量（台）	在庫 数量（台）
平成5年	3,070,520	101,937	2,641,044	3,847,654	127,630	1,905,772	215,843
6	2,038,104	71,648	3,023,010	3,673,629	110,996	1,345,115	258,391
7	1,269,140	42,782	3,432,479	3,661,390	94,868	1,085,479	239,496
8	749,465	33,375	3,223,252	3,261,878	79,795	782,542	132,309
9	633,319	27,199	3,113,028	2,929,243	64,894	834,966	111,829
平成7年度	1,092,505	38,505	3,532,793	3,578,233	90,043	1,004,380	231,327
8	699,237	32,237	3,200,562	3,234,205	77,596	774,284	118,892
9年 1月	70,603	2,870	255,669	213,422	4,772	64,280	185,407
2	61,977	2,682	298,636	285,237	6,614	82,805	175,881
3	67,108	2,756	322,850	367,357	8,622	80,714	118,892
4	55,741	2,463	302,503	281,655	6,327	71,921	118,300
5	46,183	2,103	212,142	190,946	4,176	53,077	136,889
6	48,688	2,242	200,629	177,907	3,767	72,925	134,922
7	41,127	2,117	198,503	202,036	4,399	45,917	125,964
8	39,833	1,817	181,123	160,982	3,174	55,903	128,917
9	52,271	2,287	277,157	246,747	5,223	76,457	133,622
10	40,110	1,875	255,668	199,606	4,184	64,929	161,506
11	55,517	1,998	293,048	279,572	6,556	80,255	152,646
12	54,161	1,988	315,100	323,776	7,080	85,783	111,829

20型以上
（2）

年月	生産 数量（台）	生産 金額（百万円）	受入 数量（台）	出荷 販売 数量（台）	出荷 販売 金額（百万円）	出荷 その他 数量（台）	在庫 数量（台）
平成5年	7,646,899	646,468	6,846,189	7,904,267	621,794	6,591,284	416,879
6	7,406,539	640,612	7,386,293	8,391,996	629,311	6,171,038	617,142
7	6,584,858	587,842	7,510,598	8,746,221	592,757	5,416,382	570,188
8	5,736,301	552,597	7,762,670	8,984,553	561,766	4,787,018	577,384
9	6,038,654	547,449	8,919,534	8,851,771	524,968	6,702,489	480,636
平成7年度	6,128,995	559,077	7,388,817	8,615,862	568,834	4,903,005	539,508
8	5,839,602	565,683	8,229,654	9,157,361	572,015	5,288,590	430,657
9年 1月	398,383	34,595	666,291	575,992	33,525	427,573	649,304
2	413,259	38,159	678,468	657,262	40,586	478,607	598,461
3	533,553	51,685	779,518	935,932	57,228	550,038	430,657
4	509,398	47,390	698,788	689,786	42,343	541,941	446,060
5	483,133	43,544	635,739	596,711	34,292	486,795	535,895
6	505,573	49,553	676,667	619,731	38,987	498,270	641,662
7	490,864	47,764	679,619	670,926	38,276	530,532	661,744
8	411,420	34,451	600,315	571,338	31,478	460,277	671,350
9	516,807	45,660	828,339	867,726	51,887	615,859	591,860
10	566,007	51,733	895,357	744,981	44,112	650,085	704,122
11	597,609	52,501	860,688	838,646	48,832	674,127	722,037
12	612,648	50,414	919,745	1,082,740	63,424	788,385	480,636

液晶受信機（3）

年月	生産 数量（台）	生産 金額（百万円）	受入 数量（台）	出荷 販売 数量（台）	出荷 販売 金額（百万円）	出荷 その他 数量（台）	在庫 数量（台）
平成5年	2,122,163	27,515	40,523	2,047,057	27,793	52,855	116,681
6	1,747,089	29,914	43,480	1,783,690	30,474	81,311	42,229
7	1,167,857	32,124	195,503	1,306,305	31,023	32,197	73,923
8	1,081,804	31,175	209,030	1,240,492	32,277	50,255	68,461
9	886,570	28,647	190,314	976,620	28,357	81,293	70,561
平成7年度	1,052,685	30,880	193,992	1,218,951	32,024	21,868	63,023
8	1,074,198	31,702	210,932	1,207,238	30,489	62,948	67,968
9年 1月	49,685	1,650	6,212	47,880	1,236	6,987	68,309
2	37,926	1,453	17,093	36,929	1,438	3,804	81,367
3	61,806	1,950	14,403	83,033	2,137	3,879	67,968
4	63,301	1,863	19,258	81,517	2,634	4,824	63,740
5	63,786	1,854	10,507	68,501	1,749	6,371	61,793
6	68,172	2,556	11,118	67,416	2,324	9,992	62,418
7	77,580	2,628	19,828	79,703	2,591	7,706	71,037
8	73,769	2,148	14,446	89,360	2,139	5,276	63,425
9	79,805	2,806	24,417	92,987	2,861	11,345	61,926
10	111,471	3,408	20,578	118,007	3,090	7,466	66,129
11	102,324	3,431	20,952	115,434	3,616	5,110	67,453
12	96,945	2,899	11,502	95,853	2,542	8,533	70,561

ビデオテープレコーダ（放送用を除く）（4～6）

年月	生産 数量（台）	生産 金額（百万円）	受入 数量（台）	出荷 販売 数量（台）	出荷 販売 金額（百万円）	出荷 その他 数量（台）	在庫 数量（台）
平成5年	19,986,050	597,660	11,105,437	21,552,575	648,721	10,077,578	938,142
6	19,202,261	498,677	11,208,798	20,906,747	559,879	9,456,435	975,649
7	16,115,074	380,781	8,502,256	18,694,685	438,265	5,903,895	959,216
8	12,725,380	280,181	7,928,362	15,413,115	362,490	5,202,722	935,567
9	12,615,125	258,831	8,117,911	17,121,802	349,764	3,927,344	836,314
平成7年度	15,091,654	347,029	8,195,145	18,362,126	421,103	5,079,043	864,522
8	12,391,285	271,981	7,818,195	15,181,029	354,958	5,122,788	761,340
9年 1月	833,356	18,177	524,431	1,025,658	20,687	265,720	1,004,164
2	895,902	19,118	499,915	1,132,425	25,306	289,358	966,555
3	1,112,859	22,587	791,972	1,668,414	37,448	450,718	761,340
4	1,048,415	21,054	641,820	1,282,528	25,039	333,868	860,339
5	1,077,068	20,311	604,387	1,246,985	23,027	331,662	977,586
6	1,155,812	21,833	690,283	1,404,841	25,783	336,518	1,109,848
7	1,209,116	24,022	593,306	1,499,691	30,913	320,020	1,120,306
8	945,312	17,302	715,135	1,375,125	25,963	236,216	1,180,546
9	1,159,871	25,107	714,374	1,751,139	35,907	337,990	983,664
10	1,192,923	25,330	676,465	1,497,794	29,578	314,406	1,073,865
11	925,825	21,342	804,733	1,422,175	30,786	343,394	1,058,662
12	1,058,666	22,649	861,090	1,815,027	39,326	367,474	836,314

注）品目改正等により，平成8年と平成9年以降の数値が接続しない品目がありますので，「利用上の注意　第4表　品目別接続係数一覧表」を参照してください。

セット（4～5）

年月	生産 数量（台）	生産 金額（百万円）	受入 数量（台）	出荷 販売 数量（台）	出荷 販売 金額（百万円）	出荷 その他 数量（台）	在庫 数量（台）
平成5年	15,839,052	541,818	9,765,564	17,439,113	590,480	8,606,864	827,586
6	15,390,338	457,772	9,679,122	17,102,380	520,113	7,841,637	931,739
7	12,655,038	355,563	7,533,794	15,295,747	417,748	4,900,758	888,097
8	9,984,384	272,510	7,253,712	13,736,607	357,942	3,421,467	906,567
9	9,627,770	252,893	7,268,138	14,151,455	343,863	3,061,950	805,924
平成7年度	11,732,137	326,548	7,467,047	14,989,937	404,403	4,333,014	814,439
8	9,634,835	264,753	7,021,202	13,551,051	350,751	3,219,187	691,390
9年 1月	644,413	17,669	477,288	841,715	20,168	218,574	970,164
2	712,525	18,558	440,508	946,548	24,720	229,951	935,055
3	782,304	21,551	641,288	1,376,309	36,421	300,034	691,390
4	822,601	20,765	588,303	1,058,621	24,748	257,251	811,582
5	761,097	19,687	525,757	933,848	22,421	253,032	925,995
6	851,650	21,238	616,250	1,096,338	25,200	262,485	1,062,598
7	910,955	23,330	516,245	1,200,730	30,301	242,959	1,073,856
8	701,999	16,771	668,526	1,115,762	25,357	189,607	1,150,146
9	920,560	24,781	646,553	1,515,228	35,590	269,669	950,364
10	955,427	25,098	607,823	1,254,116	29,366	245,764	1,046,747
11	727,623	21,144	747,791	1,234,623	30,620	284,934	1,022,412
12	836,616	22,302	791,806	1,577,617	38,951	307,690	805,924

据置形（4）

年月	生産 数量（台）	生産 金額（百万円）	受入 数量（台）	出荷 販売 数量（台）	出荷 販売 金額（百万円）	出荷 その他 数量（台）	在庫 数量（台）
平成5年	14,920,124	527,744	9,693,363	16,448,677	571,885	8,598,178	789,984
6	13,887,735	440,192	9,642,817	15,559,188	500,016	7,837,134	902,454
7	11,404,649	343,278	7,506,944	14,019,112	403,468	4,896,455	882,924
8	8,867,731	260,453	7,213,808	12,588,349	344,553	3,420,119	895,751
9	9,622,887	250,382	7,220,727	14,094,328	339,793	3,059,280	802,732
平成7年度	10,533,342	314,983	7,445,408	13,772,538	390,842	4,329,517	802,282
8	8,832,867	255,575	6,968,553	12,691,144	339,614	3,217,974	686,704
9年 1月	643,990	17,405	472,523	836,098	19,819	218,540	959,810
2	712,107	18,430	435,827	940,494	24,308	229,791	925,854
3	782,058	21,482	634,460	1,364,820	35,858	299,919	686,704
4	822,249	20,656	584,707	1,055,120	24,493	257,035	806,733
5	760,767	19,446	519,680	929,645	22,113	252,844	919,148
6	851,301	20,945	608,988	1,089,215	24,722	262,335	1,055,404
7	910,436	22,981	512,015	1,195,552	29,869	242,689	1,067,354
8	701,632	16,547	665,861	1,111,320	24,999	189,370	1,145,294
9	920,001	24,576	643,746	1,510,489	35,212	269,219	947,337
10	954,973	24,911	606,206	1,252,191	29,155	245,457	1,043,896
11	727,119	20,889	746,146	1,232,805	30,409	284,607	1,019,564
12	836,254	22,113	790,568	1,576,579	38,836	307,474	802,732

ポータブル形（5）

年月	生産 数量（台）	生産 金額（百万円）	受入 数量（台）	出荷 販売 数量（台）	出荷 販売 金額（百万円）	出荷 その他 数量（台）	在庫 数量（台）
平成5年	918,928	14,074	72,201	990,436	18,595	8,686	37,602
6	1,502,603	17,580	36,305	1,543,192	20,097	4,503	29,285
7	1,250,389	12,286	26,850	1,276,635	14,281	4,303	5,173
8	1,116,653	12,057	39,904	1,148,258	13,389	1,348	10,816
9	4,883	2,511	47,411	57,127	4,070	2,670	3,192
平成7年度	1,198,795	11,564	21,639	1,217,399	13,561	3,497	12,157
8	801,968	9,178	52,649	859,907	11,137	1,213	4,686
9年 1月	423	265	4,765	5,617	349	34	10,354
2	418	128	4,681	6,054	412	160	9,201
3	246	69	6,828	11,489	563	115	4,686
4	352	108	3,596	3,501	255	216	4,849
5	330	241	6,077	4,203	307	188	6,847
6	349	293	7,262	7,123	478	150	7,194
7	519	348	4,230	5,178	432	270	6,502
8	367	223	2,665	4,442	358	237	4,852
9	559	205	2,807	4,739	378	450	3,027
10	454	187	1,617	1,925	212	307	2,851
11	504	255	1,645	1,818	211	327	2,848
12	362	189	1,238	1,038	115	216	3,192

キット（6）

年月	生産 数量（台）	生産 金額（百万円）	受入 数量（台）	出荷 販売 数量（台）	出荷 販売 金額（百万円）	出荷 その他 数量（台）	在庫 数量（台）
平成5年	4,146,998	55,842	1,339,873	4,113,462	58,240	1,470,714	110,556
6	3,811,923	40,905	1,529,676	3,804,367	39,766	1,614,798	43,910
7	3,460,036	25,218	968,462	3,398,938	20,516	1,003,137	71,119
8	2,740,996	7,671	674,650	1,676,508	4,548	1,781,255	29,000
9	2,987,355	5,939	849,773	2,970,347	5,900	865,394	30,390
平成7年度	3,359,517	20,481	728,098	3,372,189	16,700	746,029	50,083
8	2,756,450	7,228	796,993	1,629,978	4,208	1,903,601	69,950
9年 1月	188,943	507	47,143	183,943	520	47,146	34,000
2	183,377	560	59,407	185,877	586	59,407	31,500
3	330,555	1,036	150,684	292,105	1,027	150,684	69,950
4	225,814	290	53,517	223,907	291	76,617	48,757
5	315,971	625	78,630	313,137	607	78,630	51,591
6	304,162	595	74,033	308,503	582	74,033	47,250
7	298,161	692	77,061	298,961	612	77,061	46,450
8	243,313	531	46,609	259,363	606	46,609	30,400
9	239,311	326	67,821	235,911	317	68,321	33,300
10	237,496	232	68,642	243,678	211	68,642	27,118
11	198,202	197	56,942	187,552	167	58,460	36,250
12	222,050	347	69,284	237,410	375	59,784	30,390

ビデオカメラ（放送用を除く）（8～9）

年月	生産 数量（台）	生産 金額（百万円）	受入 数量（台）	出荷 販売 数量（台）	出荷 販売 金額（百万円）	出荷 その他 数量（台）	在庫 数量（台）
平成5年	7,698,906	496,913	4,677,684	8,495,148	606,765	4,049,113	418,760
6	7,996,942	450,276	5,109,075	8,737,927	546,424	4,337,469	446,403
7	8,658,344	443,239	5,342,177	9,595,330	553,311	4,347,158	481,661
8	8,830,129	461,639	5,277,639	9,920,389	592,761	4,102,442	427,381
9	8,897,802	461,594	5,833,745	10,376,665	607,422	4,262,518	427,282
平成7年度	8,709,305	445,082	5,164,054	9,651,025	554,776	4,178,288	455,718
8	8,821,590	463,373	5,319,998	9,957,507	601,291	4,064,473	479,343
9年 1月	545,371	27,548	322,832	537,056	31,494	247,407	494,123
2	608,114	30,678	354,294	600,801	36,366	254,600	595,229
3	799,026	43,633	505,599	1,057,829	63,964	346,470	479,343
4	744,155	38,360	499,086	789,072	46,773	361,460	534,215
5	712,246	35,902	494,692	841,501	47,236	348,911	577,490
6	825,582	43,584	548,176	957,158	55,015	389,033	593,604
7	932,783	50,872	599,173	994,783	56,663	438,295	681,187
8	753,237	40,502	491,331	898,697	52,961	381,881	628,881
9	984,923	44,230	656,320	1,257,636	75,739	513,692	498,815
10	825,746	41,494	563,953	1,003,849	54,857	414,731	469,701
11	592,808	30,935	404,318	802,092	45,597	291,326	369,118
12	573,811	33,857	393,971	636,191	40,758	274,712	427,282

ビデオディスクプレーヤ（7）

年月	生産 数量（台）	生産 金額（百万円）	受入 数量（台）	出荷 販売 数量（台）	出荷 販売 金額（百万円）	出荷 その他 数量（台）	在庫 数量（台）
平成5年	2,363,008	134,955	1,812,073	2,010,559	117,079	2,110,371	212,092
6	2,543,627	115,356	1,992,559	2,295,280	112,735	2,228,132	224,691
7	2,593,597	88,888	2,097,098	2,159,934	81,770	2,413,404	338,689
8	1,450,024	51,735	659,605	1,142,104	48,069	1,161,641	136,363
9	1,214,497	49,764	458,528	686,250	29,598	1,033,336	90,094
平成7年度	2,229,680	73,912	1,751,904	1,960,669	73,483	2,017,820	176,340
8	1,513,743	55,574	636,934	988,474	43,793	1,225,702	112,529
9年 1月	132,005	5,142	45,506	80,647	3,598	106,050	127,086
2	109,174	4,619	40,640	74,137	3,478	82,094	120,655
3	123,976	5,051	39,642	71,609	3,410	100,008	112,529
4	103,781	4,448	41,203	70,621	3,000	77,840	109,597
5	108,089	4,344	33,380	53,425	2,343	88,702	109,034
6	103,448	4,485	40,506	57,648	2,459	85,597	109,762
7	96,488	4,100	40,910	51,149	2,133	86,588	109,393
8	79,935	3,056	39,494	33,896	1,452	73,122	121,771
9	106,023	3,708	49,783	66,328	2,431	103,020	108,210
10	88,035	3,646	25,619	40,367	1,667	78,480	103,012
11	82,139	3,683	32,446	40,643	1,659	73,614	103,334
12	81,404	3,481	29,399	45,780	1,968	78,221	90,094

ビデオ一体形カメラ（8）

年月	生産 数量（台）	生産 金額（百万円）	受入 数量（台）	出荷 販売 数量（台）	出荷 販売 金額（百万円）	出荷 その他 数量（台）	在庫 数量（台）
平成5年	7,546,563	485,901	4,454,672	8,286,952	589,075	3,893,920	381,665
6	7,792,804	438,892	4,816,072	8,438,033	526,484	4,142,268	407,514
7	8,456,905	431,827	4,992,013	9,237,767	535,038	4,154,721	435,827
8	8,636,851	454,818	5,061,848	9,699,247	585,400	3,916,813	398,911
9	8,690,992	456,499	5,521,880	10,156,032	601,432	3,980,119	388,464
平成7年度	8,524,236	434,778	4,852,342	9,326,416	539,003	4,003,296	425,636
8	8,628,703	457,218	5,097,429	9,749,363	594,674	3,862,090	446,667
9年 1月	526,905	27,075	300,506	525,452	31,146	223,814	460,562
2	592,864	30,322	336,393	587,877	36,025	237,593	558,665
3	783,590	43,172	486,082	1,044,199	63,489	322,283	446,667
4	728,696	37,944	470,801	772,622	46,307	338,697	497,228
5	696,660	35,521	462,938	816,459	46,687	329,145	538,417
6	811,494	43,249	519,292	937,363	54,540	371,264	550,328
7	914,148	50,474	571,350	968,230	55,968	416,630	639,529
8	737,546	40,137	467,147	880,779	52,410	354,386	592,979
9	964,101	43,544	627,313	1,235,371	75,073	485,635	463,811
10	806,908	41,108	537,438	985,105	54,365	389,445	433,372
11	576,451	30,589	381,255	784,219	45,176	270,317	332,369
12	551,629	33,363	361,365	618,356	40,248	240,910	388,464

注）品目改正等により，平成8年と平成9年以降の数値が接続しない品目がありますので，「利用上の注意　第4表　品目別接続係数一覧表」を参照してください。

単体カメラ（9）

年月	生産 数量（台）	生産 金額（百万円）	受入 数量（台）	出荷 販売 数量（台）	出荷 販売 金額（百万円）	出荷 その他 数量（台）	在庫 数量（台）
平成5年	152,343	11,012	223,012	208,196	17,690	155,193	37,095
6	204,138	11,384	293,003	299,894	19,940	195,201	38,889
7	201,439	11,411	350,164	357,563	18,273	192,437	45,834
8	193,278	6,821	215,791	221,142	7,361	185,629	28,470
9	206,810	5,095	311,865	220,633	5,990	282,399	38,818
平成7年度	185,069	10,304	311,712	324,609	15,773	174,992	30,082
8	192,887	6,154	222,569	208,144	6,617	202,383	32,676
9年 1月	18,466	472	22,326	11,604	347	23,593	33,561
2	15,250	356	17,901	12,924	342	17,007	36,564
3	15,436	461	19,517	13,630	476	24,187	32,676
4	15,459	416	28,285	16,450	466	22,763	36,987
5	15,586	380	31,754	25,042	549	19,766	39,073
6	14,088	336	28,884	19,795	476	17,769	43,276
7	18,635	398	27,823	26,553	695	21,665	41,658
8	15,691	365	24,184	17,918	551	27,495	35,902
9	20,822	686	29,007	22,265	666	28,057	35,004
10	18,838	385	26,515	18,744	491	25,286	36,329
11	16,357	346	23,063	17,873	422	21,009	36,749
12	22,182	494	32,606	17,835	510	33,802	38,818

カーナビゲーションシステム（10）

年月	生産 数量（台）	生産 金額（百万円）	受入 数量（台）	出荷 販売 数量（台）	出荷 販売 金額（百万円）	出荷 その他 数量（台）	在庫 数量（台）
平成5年	…	…	…	…	…	…	…
6	…	…	…	…	…	…	…
7	…	…	…	…	…	…	…
8	1,024,829	87,576	272,374	1,011,702	101,369	265,587	98,076
9	1,398,334	120,484	220,730	1,256,038	127,754	337,841	115,929
平成7年度	…	…	…	…	…	…	…
8	1,108,972	95,978	270,275	1,080,354	109,282	274,256	80,803
9年 1月	71,833	5,976	12,220	65,179	6,616	15,310	99,203
2	69,401	6,489	10,052	71,346	7,176	11,336	96,342
3	84,949	6,927	7,578	95,664	9,683	12,136	80,803
4	72,709	5,698	4,525	81,234	8,188	10,993	64,379
5	117,892	8,736	23,799	91,337	8,435	32,062	83,598
6	147,847	11,328	28,476	120,384	12,481	40,139	98,933
7	157,985	15,924	36,586	144,818	14,651	54,966	93,324
8	125,710	11,698	26,307	90,570	8,843	41,576	113,080
9	105,465	9,414	14,853	104,918	10,710	19,065	108,896
10	143,185	13,144	20,703	117,136	12,909	26,685	124,413
11	167,019	14,234	15,250	150,787	15,425	42,146	115,885
12	134,339	10,916	20,381	122,665	12,637	31,427	115,929

注：平成8年から分類を新設。

ラジオ付カセット（11～12）

年月	生産 数量（台）	生産 金額（百万円）	受入 数量（台）	出荷 販売 数量（台）	出荷 販売 金額（百万円）	出荷 その他 数量（台）	在庫 数量（台）
平成5年	3,064,523	53,268	7,449,102	6,597,719	118,929	3,918,965	907,212
6	2,346,337	42,312	7,786,675	6,940,292	103,995	3,243,460	839,777
7	1,764,740	27,625	9,672,288	7,812,804	94,438	3,343,715	1,089,905
8	936,395	10,651	7,291,945	6,110,861	72,312	2,371,864	772,587
9	1,062,893	11,375	5,768,558	4,484,318	46,237	2,498,400	395,330
平成7年度	1,557,924	23,596	9,385,377	7,456,099	88,039	3,151,722	984,726
8	1,005,859	10,959	7,223,486	6,164,694	71,566	2,373,295	652,998
9年 1月	x	x	530,328	369,242	4,032	165,461	848,075
2	x	x	382,948	381,199	4,560	141,157	778,817
3	x	x	543,305	598,613	6,791	175,096	652,998
4	x	x	435,273	372,651	3,671	195,213	374,310
5	x	x	396,049	257,550	2,417	198,634	390,710
6	x	x	396,218	308,177	3,367	243,525	339,873
7	x	x	337,746	256,494	2,756	121,142	309,010
8	x	x	439,946	300,479	2,620	216,007	313,437
9	x	x	501,802	347,016	3,332	239,432	320,769
10	x	x	504,425	295,589	2,692	192,214	428,189
11	x	x	646,092	481,400	4,573	298,923	416,531
12	x	x	654,426	515,908	5,425	311,596	395,330

音声機器（11～32）

年月	生産 金額（百万円）	販売 金額（百万円）
平成5年	1,056,607	1,341,123
6	969,268	1,187,070
7	864,356	1,109,417
8	713,281	962,050
9	747,605	926,404
平成7年度	813,336	1,063,417
8	714,457	956,921
9年 1月	54,382	63,900
2	58,647	73,100
3	62,511	96,073
4	54,957	70,111
5	61,369	66,391
6	65,506	75,882
7	70,048	80,149
8	57,237	68,034
9	69,855	89,518
10	66,790	76,193
11	61,768	79,050
12	64,534	88,004

磁気録音・再生装置（自動車用を除く）（11～17）

年月	生産 数量（台）	生産 金額（百万円）	受入 数量（台）	出荷 販売 数量（台）	出荷 販売 金額（百万円）	出荷 その他 数量（台）	在庫 数量（台）
平成5年	19,300,895	199,746	26,869,190	23,610,740	297,872	22,932,517	2,010,224
6	14,341,791	162,754	22,318,631	19,376,428	245,383	17,278,551	1,880,051
7	12,984,473	132,566	22,223,397	18,344,697	210,761	16,577,740	2,112,982
8	10,619,939	92,133	19,462,481	16,554,599	179,376	13,760,731	1,622,681
9	10,885,927	85,016	17,008,464	13,988,688	134,446	14,215,679	1,162,878
平成7年度	12,499,465	120,752	21,564,667	17,712,420	198,523	15,969,388	1,910,400
8	10,389,886	88,582	18,986,661	16,259,264	175,209	13,406,718	1,535,351
9年 1月	838,175	6,787	1,369,439	973,681	10,342	1,017,345	1,838,286
2	851,759	6,203	1,202,376	1,036,359	11,486	1,051,404	1,782,026
3	895,099	6,743	1,550,220	1,505,271	15,737	1,201,910	1,535,351
4	907,673	7,153	1,308,674	1,222,060	10,991	1,109,830	1,118,802
5	958,750	7,248	1,341,345	996,983	8,913	1,217,915	1,244,715
6	980,128	8,005	1,431,396	1,173,862	11,367	1,298,376	1,205,639
7	1,040,609	8,056	1,431,185	1,123,765	10,723	1,281,323	1,231,860
8	854,282	6,650	1,358,682	1,068,991	9,692	1,139,062	1,246,966
9	975,596	7,664	1,546,324	1,278,751	11,875	1,269,997	1,224,731
10	916,621	7,217	1,474,310	1,004,662	8,865	1,218,104	1,356,162
11	835,433	6,493	1,482,426	1,307,083	11,774	1,220,201	1,286,521
12	831,802	6,797	1,512,087	1,297,220	12,683	1,190,212	1,162,878

デジタルオーディオディスクプレーヤ付（11）

年月	生産 数量（台）	生産 金額（百万円）	受入 数量（台）	出荷 販売 数量（台）	出荷 販売 金額（百万円）	出荷 その他 数量（台）	在庫 数量（台）
平成5年	1,825,785	43,994	5,451,939	4,965,147	106,835	2,338,075	632,564
6	1,768,494	37,859	6,285,811	5,664,476	95,707	2,358,483	644,516
7	1,330,207	24,776	7,936,071	6,525,598	87,033	2,448,191	907,009
8	710,679	9,263	5,385,981	4,809,449	65,970	1,617,675	558,541
9	742,127	9,725	3,559,514	2,984,176	39,682	1,442,659	202,516
平成7年度	1,159,216	21,118	7,649,982	6,229,388	81,258	2,286,237	839,330
8	731,718	9,356	5,210,461	4,759,688	64,949	1,534,221	470,020
9年 1月	x	x	343,011	257,598	3,530	73,883	623,093
2	x	x	252,943	271,140	4,011	59,079	569,073
3	x	x	413,162	466,231	6,211	117,183	470,020
4	x	x	256,903	232,466	3,069	113,539	197,856
5	x	x	231,673	159,088	2,033	108,192	223,246
6	x	x	206,907	184,725	2,843	123,305	196,595
7	x	x	198,555	157,067	2,350	61,889	186,061
8	x	x	228,738	177,254	2,107	120,931	165,270
9	x	x	285,650	205,823	2,664	139,124	181,353
10	x	x	279,561	189,045	2,206	128,319	212,367
11	x	x	430,368	312,272	3,861	191,146	230,292
12	x	x	432,043	371,467	4,798	206,069	202,516

注）品目改正等により，平成8年と平成9年以降の数値が接続しない品目がありますので，「利用上の注意　第4表　品目別接続係数一覧表」を参照してください。

その他 (12)

年月	生産 数量(台)	生産 金額(百万円)	受入 数量(台)	出荷 販売 数量(台)	出荷 販売 金額(百万円)	出荷 その他 数量(台)	在庫 数量(台)
平成5年	1,238,738	9,274	1,997,163	1,632,572	12,094	1,580,890	274,648
6	577,843	4,453	1,500,864	1,275,816	8,288	884,977	195,261
7	434,533	2,849	1,736,217	1,287,206	7,406	895,524	182,896
8	225,716	1,388	1,905,964	1,301,412	6,343	754,189	214,046
9	320,766	1,650	2,209,044	1,500,142	6,555	1,055,741	192,814
平成7年度	398,708	2,478	1,735,395	1,226,711	6,781	865,485	145,396
8	274,141	1,603	2,013,025	1,405,006	6,617	839,074	182,978
9年 1月	x	x	187,317	111,644	502	91,578	224,982
2	x	x	130,005	110,059	550	82,078	209,744
3	x	x	130,143	132,382	580	57,913	182,978
4	x	x	178,370	140,185	602	81,674	176,454
5	x	x	164,376	98,462	384	90,442	167,464
6	x	x	189,311	123,452	524	120,220	143,278
7	x	x	139,191	99,427	407	59,253	122,949
8	x	x	211,208	123,225	513	95,076	148,167
9	x	x	216,152	141,193	668	100,308	139,416
10	x	x	224,864	106,544	486	63,895	215,822
11	x	x	215,724	169,128	713	107,777	186,239
12	x	x	222,383	144,441	627	105,527	192,814

ヘッドホンステレオ (13)

年月	生産 数量(台)	生産 金額(百万円)	受入 数量(台)	出荷 販売 数量(台)	出荷 販売 金額(百万円)	出荷 その他 数量(台)	在庫 数量(台)
平成5年	8,577,048	65,367	11,436,931	9,275,349	81,151	10,895,391	613,004
6	5,158,948	48,504	8,233,287	6,245,990	65,072	7,130,726	498,860
7	4,979,185	45,153	7,607,967	5,648,770	57,622	6,910,558	529,318
8	5,599,090	48,150	7,746,436	6,065,677	57,806	7,222,401	450,106
9	5,035,466	40,901	6,951,421	5,459,563	43,811	6,593,638	468,938
平成7年度	5,047,176	44,937	7,500,740	5,649,783	56,185	6,826,253	514,345
8	5,385,163	46,106	7,328,984	5,735,739	54,203	6,921,386	532,151
9年 1月	420,928	3,649	521,985	321,751	3,102	492,737	576,195
2	383,496	3,274	542,582	359,413	3,422	520,614	615,063
3	410,919	3,168	638,734	501,237	3,915	625,529	532,151
4	468,795	3,641	542,542	488,798	4,150	534,704	462,168
5	460,273	3,555	614,180	445,358	3,505	573,000	556,068
6	460,611	3,847	640,391	536,951	4,520	597,665	543,409
7	510,740	4,050	732,027	507,970	4,090	665,920	607,489
8	433,933	3,362	587,617	450,720	3,444	549,053	622,863
9	428,098	3,534	572,574	485,651	3,801	547,233	595,141
10	400,780	3,429	567,512	393,700	2,803	518,352	622,716
11	345,405	2,903	490,226	509,746	3,631	523,393	546,967
12	311,488	2,491	501,051	458,268	3,427	445,438	468,938

注）品目改正等により，平成8年と平成9年以降の数値が接続しない品目がありますので，「利用上の注意 第4表 品目別接続係数一覧表」を参照してください。

テープデッキ (14)

年月	生産 数量(台)	生産 金額(百万円)	受入 数量(台)	出荷 販売 数量(台)	出荷 販売 金額(百万円)	出荷 その他 数量(台)	在庫 数量(台)
平成5年	2,427,787	36,183	3,827,275	3,361,998	55,577	2,962,635	212,036
6	2,667,009	34,537	2,936,280	2,901,139	42,070	2,690,421	222,531
7	2,052,519	25,385	1,926,847	1,960,729	28,342	2,025,802	202,501
8	1,329,278	16,155	1,646,544	1,774,144	24,016	1,243,382	141,068
9	1,160,698	14,275	1,395,323	1,495,378	21,214	1,104,396	92,400
平成7年度	1,832,370	22,110	1,770,547	1,834,453	25,869	1,781,553	125,763
8	1,270,032	15,688	1,644,129	1,755,820	24,251	1,178,328	103,159
9年 1月	69,081	877	107,588	118,247	1,595	64,158	135,225
2	81,521	914	99,586	112,291	1,705	73,701	129,585
3	98,518	1,188	126,551	168,505	2,386	83,486	103,159
4	86,651	1,026	109,051	120,806	1,675	81,339	82,148
5	99,271	1,216	113,096	109,550	1,528	90,838	96,204
6	116,698	1,450	120,194	108,926	1,521	105,512	120,329
7	138,604	1,635	149,788	142,294	1,893	130,033	137,856
8	112,259	1,328	130,469	145,290	1,945	106,335	127,640
9	136,608	1,563	170,768	201,335	2,640	129,927	105,316
10	79,888	1,136	104,023	93,022	1,470	114,980	81,269
11	83,852	1,091	88,886	90,498	1,407	70,557	95,717
12	57,747	851	75,323	84,614	1,450	53,530	92,400

カラオケ (15)

年月	生産 数量(台)	生産 金額(百万円)	受入 数量(台)	出荷 販売 数量(台)	出荷 販売 金額(百万円)	出荷 その他 数量(台)	在庫 数量(台)
平成5年	144,467	5,156	38,478	72,795	2,733	114,431	25,263
6	129,121	7,170	46,869	55,143	2,917	112,100	28,484
7	126,094	6,623	2,748	20,629	915	119,681	17,236
8	72,814	3,154	23,984	33,239	1,066	57,324	16,770
9	33,639	632	8,901	10,106	237	34,988	14,217
平成7年度	117,730	5,895	6,411	23,619	797	104,684	20,844
8	54,355	2,234	19,117	23,559	760	48,259	15,345
9年 1月	2,215	46	620	534	13	2,235	16,837
2	2,795	50	0	497	12	2,795	16,340
3	2,037	38	0	909	23	2,140	15,345
4	3,236	68	1,484	1,646	39	3,856	14,563
5	2,101	42	2,515	2,191	52	2,101	14,887
6	2,685	49	1,402	1,703	40	2,685	14,569
7	3,342	46	1,782	1,741	39	3,342	14,610
8	2,709	45	1,061	734	16	2,709	14,937
9	3,829	63	8	137	0	4,415	14,222
10	3,633	75	27	0	0	3,633	14,249
11	3,036	70	0	13	0	3,056	14,216
12	2,021	40	2	1	0	2,021	14,217

デジタルオーディオテープレコーダ (16)

年月	生産 数量(台)	生産 金額(百万円)	受入 数量(台)	出荷 販売 数量(台)	出荷 販売 金額(百万円)	出荷 その他 数量(台)	在庫 数量(台)
平成5年	82,367	8,152	158,891	181,098	12,180	55,273	22,281
6	116,477	7,547	146,550	172,667	11,091	89,217	23,710
7	130,178	8,199	146,472	171,075	11,698	106,172	23,040
8	88,759	4,354	96,577	120,351	9,344	70,296	17,019
9	77,902	3,583	116,345	122,007	8,887	70,955	17,057
平成7年度	120,617	7,201	146,248	166,288	11,200	102,645	17,615
8	85,092	4,128	92,377	116,947	9,337	63,148	14,267
9年 1月	5,944	263	7,549	8,122	663	4,243	17,666
2	3,596	176	6,650	7,933	665	3,398	16,051
3	5,711	351	6,990	11,329	879	3,994	14,267
4	5,393	276	6,891	8,553	649	3,821	13,589
5	6,412	332	7,443	7,145	540	5,727	14,713
6	8,434	384	12,220	12,644	819	8,084	14,329
7	9,044	401	11,162	13,483	867	9,169	11,845
8	6,614	263	10,873	10,064	729	6,418	12,643
9	7,184	293	12,145	8,761	649	7,190	16,138
10	7,375	305	12,784	10,729	719	7,309	16,343
11	6,578	316	10,619	12,319	887	6,216	16,570
12	5,617	224	11,019	10,925	819	5,386	17,057

その他 (17)

年月	生産 数量(台)	生産 金額(百万円)	受入 数量(台)	出荷 販売 数量(台)	出荷 販売 金額(百万円)	出荷 その他 数量(台)	在庫 数量(台)
平成5年	5,004,703	31,621	3,958,513	4,121,781	27,302	4,985,822	230,428
6	3,923,899	22,685	3,168,970	3,061,197	20,237	4,012,627	266,689
7	3,931,757	19,581	2,867,075	2,730,690	17,744	4,071,812	250,982
8	2,593,603	9,669	2,656,995	2,450,327	14,831	2,795,464	225,131
9	3,515,329	14,251	2,767,916	2,417,316	14,062	3,913,302	174,936
平成7年度	3,823,648	17,013	2,755,344	2,582,178	16,432	4,002,531	247,107
8	2,589,385	9,468	2,678,568	2,462,505	15,091	2,822,302	217,431
9年 1月	x	x	201,369	155,785	938	288,511	244,288
2	x	x	170,610	175,026	1,121	309,739	226,170
3	x	x	234,640	224,678	1,743	311,665	217,431
4	x	x	213,433	229,606	807	290,897	172,024
5	x	x	208,062	175,189	871	347,615	172,133
6	x	x	260,971	205,461	1,099	340,905	173,130
7	x	x	198,680	201,783	1,076	351,717	151,050
8	x	x	188,716	161,704	936	258,540	155,446
9	x	x	289,027	235,851	1,453	341,800	173,145
10	x	x	285,539	211,622	1,181	381,616	193,396
11	x	x	246,603	213,107	1,276	318,056	196,520
12	x	x	270,266	227,504	1,561	372,241	174,936

ステレオセット (18)

年月	生産 数量(台)	生産 金額(百万円)	受入 数量(台)	出荷 販売 数量(台)	出荷 販売 金額(百万円)	出荷 その他 数量(台)	在庫 数量(台)
平成5年	2,795,493	131,488	3,715,211	3,535,362	185,227	2,956,941	324,619
6	2,615,823	108,743	3,388,173	3,114,664	149,604	2,930,833	295,270
7	2,136,951	72,147	4,438,984	3,415,093	143,147	3,050,825	401,925
8	1,394,495	43,172	3,373,796	2,816,499	120,707	2,103,997	222,539
9	1,597,403	42,956	3,570,463	2,972,598	115,202	2,392,559	167,491
平成7年度	1,922,015	65,891	4,531,555	3,386,619	138,757	2,905,399	361,076
8	1,398,673	41,165	3,229,977	2,786,959	118,208	2,011,653	181,266
9年 1月	84,279	2,461	193,711	150,459	6,318	98,392	250,223
2	112,847	3,436	236,697	198,905	9,333	135,967	261,108
3	124,563	4,067	354,298	358,215	15,102	205,753	181,266
4	127,253	2,941	232,739	225,757	8,617	184,335	156,868
5	114,041	2,924	310,922	195,126	7,466	184,906	210,860
6	117,622	2,878	316,005	223,567	7,757	200,622	231,227
7	123,716	2,863	338,922	254,359	9,346	231,817	211,427
8	100,187	2,727	212,567	165,097	6,584	134,176	226,954
9	159,505	4,549	349,842	306,473	10,832	249,742	190,136
10	161,805	4,069	345,939	253,705	9,283	254,032	203,337
11	171,203	4,694	403,556	311,665	10,971	275,163	213,561
12	200,382	5,345	275,265	329,270	13,593	237,654	167,491

注）品目改正等により，平成8年と平成9年以降の数値が接続しない品目がありますので，「利用上の注意 第4表 品目別接続係数一覧表」を参照してください。

ハイファイ用チューナ (19)

年月	生産 数量(台)	生産 金額(百万円)	受入 数量(台)	出荷 販売 数量(台)	出荷 販売 金額(百万円)	出荷 その他 数量(台)	在庫 数量(台)
平成5年	863,967	8,431	1,014,593	1,033,851	11,397	823,809	105,743
6	1,073,966	8,550	1,213,594	1,194,238	10,529	1,064,879	134,953
7	830,320	7,038	866,745	890,516	7,537	846,025	95,419
8	684,136	6,083	729,293	817,616	7,378	674,509	39,122
9	413,594	3,976	534,468	469,176	4,361	473,156	57,472
平成7年度	771,904	6,678	798,766	827,508	7,036	780,914	67,362
8	631,345	5,673	685,405	753,812	6,986	643,989	19,415
9年 1月	30,727	265	36,784	35,445	353	48,294	35,977
2	33,342	295	34,994	39,059	360	35,375	29,809
3	18,770	212	26,088	35,838	389	19,163	19,415
4	21,291	203	31,784	27,519	276	23,937	20,739
5	26,041	247	41,620	32,654	305	34,384	21,629
6	31,915	298	38,019	32,746	316	34,548	24,263
7	42,606	367	60,550	44,292	397	47,534	33,388
8	34,054	302	53,776	44,292	373	43,061	33,982
9	55,516	564	53,932	53,512	463	56,676	34,950
10	49,609	464	66,206	55,768	491	50,023	42,937
11	40,439	406	52,000	41,518	362	43,623	52,597
12	29,284	352	38,715	26,533	276	36,538	57,472

ハイファイ用アンプ (20～21)

年月	生産 数量(台)	生産 金額(百万円)	受入 数量(台)	出荷 販売 数量(台)	出荷 販売 金額(百万円)	出荷 その他 数量(台)	在庫 数量(台)
平成5年	4,276,806	92,085	3,771,859	4,525,006	100,188	3,561,915	284,408
6	4,216,344	85,464	3,780,268	4,283,946	90,298	3,692,887	306,835
7	3,244,426	65,552	2,624,891	3,212,874	65,519	2,691,652	239,111
8	2,339,972	50,767	1,660,775	2,280,922	51,756	1,764,762	182,733
9	2,851,392	68,477	2,381,747	2,513,153	63,066	2,530,375	370,757
平成7年度	2,956,176	59,803	2,293,098	2,875,052	59,057	2,392,585	170,547
8	2,359,191	52,569	1,817,956	2,252,391	52,828	1,884,567	200,476
9年 1月	142,025	3,466	132,655	123,270	3,318	128,123	205,310
2	174,708	4,288	153,854	152,816	4,004	152,863	228,417
3	212,991	4,602	166,167	207,736	5,119	199,629	200,476
4	205,571	4,934	161,307	180,011	4,476	159,188	227,926
5	238,733	5,957	162,485	172,902	4,579	227,990	228,383
6	276,200	6,935	182,294	200,575	5,355	243,004	242,991
7	294,712	7,278	219,681	239,821	5,696	252,892	264,663
8	271,518	6,604	242,495	277,575	6,374	235,701	265,196
9	307,361	7,199	233,415	312,050	7,840	254,087	239,741
10	286,937	6,695	278,759	266,165	6,143	245,144	293,683
11	222,125	5,273	223,288	194,535	4,894	219,902	325,032
12	218,511	5,245	225,347	185,697	5,268	211,852	370,757

ス テ レ オ 用 レ シ ー バ (20)

年 月	生産 数量 (台)	生産 金額 (百万円)	受入 数量 (台)	出荷 販売 数量 (台)	出荷 販売 金額 (百万円)	出荷 その他 数量 (台)	在庫 数量 (台)
平成5年	1,891,783	46,685	1,865,679	2,036,216	47,442	1,746,103	82,382
6	1,762,448	41,424	1,616,932	1,663,343	37,626	1,729,797	71,809
7	1,278,155	30,290	938,466	1,030,194	24,109	1,192,005	67,608
8	884,157	24,504	609,895	679,033	20,334	791,962	88,005
9	1,336,774	39,329	1,014,807	840,991	27,440	1,358,565	238,714
平成7年度	1,182,587	28,145	782,309	907,120	21,974	1,062,128	46,178
8	918,868	26,220	750,112	682,520	20,873	913,515	116,140
9年 1月	58,611	1,855	61,273	39,050	1,271	65,410	103,389
2	77,447	2,353	75,725	44,262	1,455	85,247	126,977
3	98,307	2,498	79,371	60,448	1,812	128,036	116,140
4	96,731	2,698	67,156	55,010	1,814	80,270	144,592
5	122,182	3,598	63,493	58,030	2,054	136,576	135,868
6	138,554	4,068	62,629	66,446	2,343	143,054	127,474
7	130,949	4,082	74,214	75,582	2,399	127,046	130,016
8	112,408	3,521	79,822	80,615	2,428	107,901	133,502
9	154,443	4,461	102,006	121,192	3,976	132,127	136,599
10	134,397	4,073	127,148	98,868	3,075	120,487	178,806
11	107,834	3,108	104,378	71,896	2,569	117,297	201,729
12	104,911	3,013	117,592	69,592	2,245	115,114	238,714

その他のハイファイ用アンプ (21)

年 月	生産 数量 (台)	生産 金額 (百万円)	受入 数量 (台)	出荷 販売 数量 (台)	出荷 販売 金額 (百万円)	出荷 その他 数量 (台)	在庫 数量 (台)
平成5年	2,385,023	45,400	1,906,180	2,488,790	52,745	1,815,812	202,026
6	2,453,896	44,039	2,163,336	2,620,603	52,672	1,963,090	235,026
7	1,966,271	35,263	1,686,425	2,182,680	41,410	1,499,647	171,503
8	1,455,815	26,263	1,050,880	1,601,889	31,422	972,800	94,728
9	1,514,618	29,148	1,366,940	1,672,162	35,626	1,171,810	132,043
平成7年度	1,773,589	31,658	1,510,789	1,967,932	37,083	1,330,457	124,369
8	1,440,323	26,350	1,067,844	1,569,871	31,954	971,052	84,336
9年 1月	83,414	1,611	71,382	84,220	2,048	62,713	101,921
2	97,261	1,935	78,129	108,554	2,548	67,616	101,440
3	114,684	2,104	86,796	147,288	3,308	71,593	84,336
4	108,840	2,237	94,151	125,001	2,662	78,918	83,334
5	116,551	2,359	98,992	114,872	2,525	91,414	92,515
6	137,646	2,867	119,665	134,129	3,012	99,950	115,517
7	163,763	3,196	145,467	164,239	3,296	125,846	134,647
8	159,110	3,083	162,673	196,960	3,947	127,800	131,694
9	152,918	2,738	131,409	190,858	3,864	121,960	103,142
10	152,540	2,621	151,611	167,297	3,069	124,657	114,877
11	114,291	2,166	118,910	122,639	2,325	102,605	123,303
12	113,600	2,231	107,755	116,105	3,023	96,738	132,043

注）品目改正等により，平成8年と平成9年以降の数値が接続しない品目がありますので，「利用上の注意　第4表　品目別接続係数一覧表」を参照してください。

ハイファイ用スピーカシステム (22)

年 月	生産 数量 (台)	生産 金額 (百万円)	受入 数量 (台)	出荷 販売 数量 (台)	出荷 販売 金額 (百万円)	出荷 その他 数量 (台)	在庫 数量 (台)
平成5年	1,153,192	16,377	1,761,557	1,808,442	23,401	1,155,092	271,950
6	1,913,694	19,282	2,246,827	2,307,570	24,430	1,728,972	351,153
7	1,954,818	18,095	2,398,011	1,540,919	18,040	2,818,116	361,479
8	1,543,024	11,305	1,982,693	2,497,851	16,961	1,215,808	277,567
9	1,474,378	10,723	1,445,819	1,901,120	14,213	863,550	442,574
平成7年度	1,933,230	16,305	2,342,546	1,816,487	17,297	2,555,414	287,721
8	1,419,473	11,211	1,869,115	2,276,615	16,443	1,049,099	246,986
9年 1月	95,252	891	132,727	147,038	1,190	49,136	310,123
2	56,836	684	113,149	137,054	1,188	62,249	280,803
3	101,246	970	118,274	182,129	1,613	79,628	246,986
4	86,134	877	54,495	163,431	1,155	46,238	177,946
5	109,102	879	79,188	136,472	1,132	54,423	175,341
6	104,606	893	95,903	131,624	1,049	43,514	200,712
7	128,791	943	97,056	150,075	1,161	46,900	229,583
8	111,925	755	80,322	135,307	900	39,973	246,550
9	160,206	840	105,566	190,520	1,195	86,416	235,698
10	197,894	1,093	133,216	177,519	1,025	111,746	277,543
11	161,136	963	200,182	171,007	1,181	128,004	339,850
12	161,250	937	235,741	178,944	1,424	115,323	442,574

レ コ ー ド プ レ ー ヤ (23)

年 月	生産 数量 (台)	生産 金額 (百万円)	受入 数量 (台)	出荷 販売 数量 (台)	出荷 販売 金額 (百万円)	出荷 その他 数量 (台)	在庫 数量 (台)
平成5年	537,894	6,458	572,143	635,142	7,403	547,729	36,387
6	459,249	5,522	532,988	511,017	6,278	487,766	31,028
7	456,033	7,638	534,044	494,669	7,763	482,387	44,021
8	235,421	5,297	386,702	334,035	6,420	288,825	34,827
9	213,171	5,251	275,547	274,826	5,947	229,445	18,080
平成7年度	398,440	7,268	501,194	455,177	7,538	434,455	37,389
8	217,202	4,924	342,778	304,062	6,023	260,589	27,105
9年 1月	10,486	267	15,979	16,695	336	10,732	33,851
2	13,273	325	17,029	19,494	459	14,895	29,669
3	14,815	372	22,625	23,109	504	16,660	27,105
4	18,133	432	25,135	23,023	476	19,221	28,034
5	18,434	421	23,147	21,075	444	18,949	29,564
6	19,792	536	21,708	22,279	534	20,692	28,064
7	19,696	472	25,936	25,788	561	21,129	26,736
8	17,346	417	19,725	22,207	450	17,715	23,831
9	23,697	561	31,492	29,232	602	27,096	22,413
10	20,341	487	22,955	21,019	488	20,927	23,482
11	19,089	477	31,837	30,835	576	24,452	19,086
12	18,069	484	17,979	20,070	514	16,977	18,080

ステレオヘッドホン (24)

年月	生産 数量 (台)	生産 金額 (百万円)	受入 数量 (台)	出荷 販売 数量 (台)	出荷 販売 金額 (百万円)	出荷 その他 数量 (台)	在庫 数量 (台)
平成5年	7,906,650	3,288	16,128,702	20,224,131	21,275	4,187,327	1,690,221
6	15,188,790	3,726	12,179,677	22,254,600	17,545	5,392,252	1,813,897
7	17,128,549	5,378	12,483,281	23,162,087	16,986	6,656,525	1,670,216
8	9,965,207	2,861	8,608,773	15,622,786	13,742	3,376,009	1,338,837
9	11,517,246	4,197	7,923,933	15,866,334	13,965	3,797,543	1,100,196
平成7年度	14,533,863	4,835	11,729,670	20,716,039	16,222	5,796,111	1,578,805
8	10,907,319	3,251	8,474,895	16,216,660	13,630	3,427,572	1,296,745
9年 1月	1,064,871	290	589,982	1,348,294	1,044	266,964	1,366,338
2	687,215	290	527,802	976,052	995	263,107	1,331,420
3	784,094	291	490,238	1,104,614	981	217,116	1,296,745
4	900,142	316	518,061	1,396,679	1,323	258,078	1,054,739
5	859,046	277	557,233	931,293	763	390,353	1,151,756
6	773,601	288	571,206	1,112,232	950	241,141	1,145,801
7	1,124,020	372	705,463	1,474,049	1,174	345,472	1,149,512
8	1,038,226	321	716,186	1,427,688	1,116	328,674	1,137,350
9	1,076,244	394	795,842	1,409,567	1,281	465,186	1,148,215
10	1,372,443	445	736,982	1,675,208	1,370	496,541	1,074,695
11	934,676	423	795,684	1,308,778	1,287	336,873	1,162,840
12	902,668	491	919,254	1,701,880	1,680	188,038	1,100,196

デジタルオーディオディスクプレーヤ (25)

年月	生産 数量 (台)	生産 金額 (百万円)	受入 数量 (台)	出荷 販売 数量 (台)	出荷 販売 金額 (百万円)	出荷 その他 数量 (台)	在庫 数量 (台)
平成5年	10,997,580	186,772	11,793,863	12,696,383	217,302	10,293,491	652,115
6	12,359,374	209,608	12,790,395	13,963,434	227,940	11,025,833	823,032
7	13,184,459	206,742	15,211,651	16,216,495	250,482	12,067,448	964,665
8	12,774,525	213,764	10,546,264	11,790,001	220,029	11,688,602	760,465
9	16,116,331	253,567	12,258,210	14,903,079	261,153	13,124,692	1,033,449
平成7年度	12,921,302	203,980	14,314,435	15,289,551	246,610	11,944,695	937,121
8	13,509,964	224,379	10,782,739	12,209,077	226,621	12,051,831	919,369
9年 1月	1,118,265	18,029	793,916	783,375	15,571	930,480	936,446
2	1,256,621	19,960	898,269	1,009,115	18,589	1,064,210	992,248
3	1,321,976	21,287	1,002,254	1,302,647	23,441	1,122,968	919,369
4	1,134,527	18,253	874,519	1,159,595	19,482	955,461	751,210
5	1,223,807	19,665	950,502	1,060,864	17,789	1,030,776	854,103
6	1,327,603	21,342	1,063,389	1,199,563	21,857	1,098,143	945,329
7	1,550,453	23,519	1,162,375	1,302,235	23,412	1,222,849	1,121,268
8	1,230,152	18,630	972,511	1,226,573	19,673	999,645	1,092,922
9	1,497,448	23,290	1,060,780	1,594,741	26,485	1,173,246	891,727
10	1,568,243	23,039	1,177,854	1,347,540	22,676	1,234,784	968,843
11	1,456,766	23,544	1,109,597	1,316,857	23,482	1,162,628	1,130,505
12	1,430,470	23,009	1,192,244	1,599,974	28,695	1,129,502	1,033,449

注) 品目改正等により，平成8年と平成9年以降の数値が接続しない品目がありますので，「利用上の注意　第4表　品目別接続係数一覧表」を参照してください。

一般ラジオ (26)

年月	生産 数量 (台)	生産 金額 (百万円)	受入 数量 (台)	出荷 販売 数量 (台)	出荷 販売 金額 (百万円)	出荷 その他 数量 (台)	在庫 数量 (台)
平成5年	5,673,549	26,049	5,635,593	6,641,524	29,095	4,662,472	507,946
6	5,222,960	20,540	5,399,174	6,290,157	23,516	4,192,195	663,446
7	5,415,846	21,395	7,041,768	7,310,678	25,340	4,835,452	978,993
8	1,701,603	6,396	4,857,043	5,734,847	21,468	1,204,143	544,239
9	1,370,987	5,238	4,897,827	5,035,182	17,494	1,277,380	459,186
平成7年度	4,559,371	18,197	6,805,282	6,833,589	23,599	4,091,296	727,881
8	1,693,738	6,360	4,830,240	5,484,321	20,776	1,214,474	522,212
9年 1月	106,687	379	316,792	351,796	1,346	97,676	516,422
2	129,381	410	337,752	329,478	1,190	78,110	561,973
3	114,992	487	411,594	476,763	1,621	91,027	522,212
4	101,447	369	369,580	526,141	1,800	68,372	396,484
5	92,807	347	395,943	357,335	1,237	102,891	422,118
6	106,510	398	405,998	433,116	1,380	93,681	407,167
7	136,420	576	372,789	420,805	1,492	96,298	393,232
8	102,770	398	361,709	367,594	1,257	98,062	391,024
9	134,480	514	511,613	481,850	1,681	154,653	400,833
10	115,171	365	522,857	447,867	1,611	142,765	428,612
11	106,816	539	438,622	409,745	1,413	154,040	407,472
12	123,506	457	452,578	432,692	1,466	99,805	459,186

自動車用 (27～30)

年月	生産 数量 (台)	生産 金額 (百万円)	受入 数量 (台)	出荷 販売 数量 (台)	出荷 販売 金額 (百万円)	出荷 その他 数量 (台)	在庫 数量 (台)
平成5年	49,508,651	363,634	33,271,459	54,651,202	418,969	27,948,599	3,749,697
6	47,410,985	321,580	30,518,787	51,236,117	361,998	26,816,345	3,571,169
7	47,224,274	303,947	30,331,155	49,297,792	335,405	28,024,662	3,813,366
8	46,076,093	256,513	26,522,307	48,793,736	296,325	24,041,846	3,583,107
9	41,640,215	241,319	21,441,470	44,482,723	269,446	18,907,969	3,106,297
平成7年度	46,863,901	286,570	29,633,255	48,687,873	321,085	27,520,721	3,581,847
8	44,762,060	250,317	24,668,713	48,214,714	291,665	21,648,556	3,140,508
9年 1月	3,446,533	18,969	1,889,795	3,874,162	21,608	1,557,007	3,482,468
2	3,668,146	20,478	1,648,709	3,887,827	22,769	1,602,611	3,302,693
3	3,881,857	21,168	2,021,926	4,552,033	28,594	1,509,426	3,140,508
4	3,416,755	17,254	1,649,214	3,550,000	19,687	1,501,831	3,020,974
5	3,460,329	21,176	1,694,982	3,518,826	21,795	1,529,848	3,123,634
6	3,679,751	21,733	1,277,669	3,320,010	23,329	1,584,662	3,178,405
7	3,719,889	23,515	2,030,842	4,100,969	23,898	1,661,221	3,164,140
8	2,958,240	18,464	1,785,666	3,018,364	19,570	1,596,548	3,290,120
9	3,540,260	21,921	1,801,825	3,973,108	24,522	1,639,567	3,018,772
10	3,441,107	20,678	1,967,179	3,801,887	22,307	1,616,214	3,004,714
11	3,122,631	16,922	1,862,945	3,495,333	21,059	1,519,628	2,963,613
12	3,304,717	19,039	1,810,718	3,390,204	20,308	1,589,406	3,106,297

カーステレオ (27～28)

年月	生産 数量(台)	生産 金額(百万円)	受入 数量(台)	出荷 販売 数量(台)	出荷 販売 金額(百万円)	出荷 その他 数量(台)	在庫 数量(台)
平成5年	17,561,035	308,316	9,803,046	17,694,453	336,470	9,693,232	1,085,991
6	17,706,868	273,571	9,714,398	16,535,749	289,213	10,961,553	1,003,454
7	17,530,171	254,575	9,783,181	15,794,410	265,997	11,527,481	995,405
8	14,015,938	207,530	8,920,354	13,654,639	224,498	9,648,350	928,759
9	14,106,168	198,317	7,580,076	12,827,722	201,249	8,800,157	862,264
平成7年度	16,087,820	237,250	9,065,482	14,720,333	251,531	10,533,481	893,215
8	13,856,497	202,581	8,896,518	13,713,067	219,779	9,368,768	851,803
9年 1月	1,019,582	15,139	662,822	982,375	15,833	658,267	966,719
2	1,142,279	16,642	618,423	1,083,225	17,123	729,557	908,903
3	1,214,795	16,851	810,631	1,352,185	21,467	726,949	851,803
4	1,061,499	13,527	579,236	962,026	13,945	722,771	710,720
5	1,208,966	17,532	690,668	1,020,830	16,511	746,162	838,493
6	1,236,245	17,914	647,417	1,056,593	17,313	780,429	887,202
7	1,408,703	19,970	652,897	1,151,094	17,689	796,118	998,967
8	1,142,434	15,500	593,857	948,719	14,936	777,698	1,005,835
9	1,311,147	18,541	569,268	1,158,032	18,664	846,387	881,093
10	1,244,373	17,241	631,638	1,090,298	16,692	729,697	933,450
11	976,852	13,703	591,088	1,015,695	15,962	628,163	848,800
12	1,139,293	15,757	532,131	1,006,650	15,113	657,959	862,264

ラジオ付 (27)

年月	生産 数量(台)	生産 金額(百万円)	受入 数量(台)	出荷 販売 数量(台)	出荷 販売 金額(百万円)	出荷 その他 数量(台)	在庫 数量(台)
平成5年	16,280,462	293,581	9,158,403	16,393,550	315,146	9,062,255	994,832
6	16,316,574	256,206	9,182,621	15,396,275	270,967	10,139,445	928,881
7	15,763,270	229,265	9,427,411	14,723,312	246,003	10,475,589	923,810
8	12,527,478	187,388	8,755,083	12,864,906	213,599	8,823,879	833,515
9	12,619,236	182,220	7,513,845	11,726,225	188,650	8,363,381	760,528
平成7年度	14,423,864	212,964	8,804,646	13,806,152	234,026	9,529,138	828,102
8	12,433,736	184,119	8,720,121	12,866,467	208,832	8,653,394	757,864
9年 1月	935,374	14,053	635,669	919,844	15,040	620,581	862,275
2	1,057,538	15,618	615,970	1,017,714	16,249	699,141	813,629
3	1,113,548	15,715	807,467	1,281,093	20,547	692,703	757,864
4	967,132	12,505	574,119	893,118	13,171	688,948	620,444
5	1,061,549	15,924	685,793	909,063	15,118	717,079	738,175
6	1,073,942	16,224	640,764	935,762	15,890	738,976	780,614
7	1,240,498	18,290	647,755	1,024,329	16,213	746,123	896,188
8	1,010,648	13,326	591,282	855,830	13,912	743,746	895,934
9	1,168,190	17,147	563,715	1,045,174	17,459	802,947	780,375
10	1,105,130	16,064	628,918	993,798	15,715	686,304	831,061
11	858,332	12,637	590,343	929,747	15,090	594,569	747,097
12	1,027,355	14,716	532,050	920,753	14,247	632,264	760,528

注）品目改正等により，平成8年と平成9年以降の数値が接続しない品目がありますので，「利用上の注意 第4表 品目別接続係数一覧表」を参照してください。

その他 (28)

年月	生産 数量(台)	生産 金額(百万円)	受入 数量(台)	出荷 販売 数量(台)	出荷 販売 金額(百万円)	出荷 その他 数量(台)	在庫 数量(台)
平成5年	1,280,573	14,735	644,643	1,300,903	21,324	630,977	91,159
6	1,390,294	17,365	531,777	1,139,474	18,245	822,108	74,573
7	1,766,901	25,310	355,770	1,071,098	19,993	1,051,892	71,595
8	1,488,460	20,142	165,271	789,733	10,899	824,471	95,244
9	1,486,932	16,097	66,231	1,101,497	12,599	436,776	101,736
平成7年度	1,663,956	24,287	260,836	914,181	17,505	1,004,343	65,113
8	1,422,761	18,461	176,397	846,600	10,947	715,374	93,939
9年 1月	84,208	1,085	27,153	62,531	792	37,686	104,444
2	84,741	1,024	2,453	65,511	874	30,416	95,274
3	101,247	1,136	3,164	71,092	921	34,246	93,939
4	94,367	1,022	5,117	68,908	775	33,823	90,276
5	147,417	1,608	4,875	111,767	1,393	29,083	100,318
6	162,303	1,689	6,653	120,831	1,423	41,453	106,588
7	168,205	1,680	5,142	126,765	1,476	49,995	102,779
8	131,786	2,174	2,575	92,889	1,024	33,952	109,901
9	142,957	1,394	5,553	112,858	1,206	43,440	100,718
10	139,243	1,176	2,720	96,500	977	43,393	102,389
11	118,520	1,066	745	85,948	871	33,594	101,703
12	111,938	1,042	81	85,897	866	25,695	101,736

カーラジオ (29)

年月	生産 数量(台)	生産 金額(百万円)	受入 数量(台)	出荷 販売 数量(台)	出荷 販売 金額(百万円)	出荷 その他 数量(台)	在庫 数量(台)
平成5年	2,642,709	18,076	1,065,492	3,325,470	21,584	373,988	192,479
6	2,076,287	13,632	1,076,058	2,689,014	17,015	411,314	210,793
7	1,732,660	14,735	1,218,146	2,509,492	16,438	412,831	237,455
8	1,774,889	13,381	1,253,529	2,621,823	17,268	422,514	220,853
9	1,426,212	9,739	1,069,846	2,194,260	14,425	325,511	196,835
平成7年度	1,772,736	14,674	1,186,630	2,552,554	16,985	422,187	207,970
8	1,696,631	12,535	1,251,510	2,593,913	17,197	395,812	165,998
9年 1月	127,435	1,064	113,610	211,088	1,502	31,906	218,739
2	138,370	1,012	97,486	213,263	1,503	31,094	210,213
3	154,080	993	86,991	255,350	1,703	29,841	165,998
4	139,764	894	82,731	165,769	1,092	37,893	184,831
5	116,265	767	86,302	165,924	1,102	24,001	197,473
6	128,182	806	73,091	194,452	1,273	31,295	172,979
7	123,748	778	102,082	204,637	1,330	28,196	165,976
8	104,507	718	75,691	135,849	913	20,079	190,246
9	115,598	754	68,696	177,340	1,173	17,167	180,033
10	100,461	650	116,111	166,043	1,033	29,212	201,350
11	85,111	633	74,003	152,106	881	19,472	188,886
12	92,691	671	93,052	152,439	920	25,355	196,835

カー用スピーカシステム (30)

年月	生産 数量(台)	生産 金額(百万円)	受入 数量(台)	出荷 販売 数量(台)	出荷 販売 金額(百万円)	出荷 その他 数量(台)	在庫 数量(台)
平成5年	29,304,907	37,242	22,402,921	33,631,279	60,915	17,881,379	2,471,227
6	27,627,830	34,376	19,728,331	32,011,354	55,771	15,443,478	2,356,922
7	27,961,443	34,637	19,329,828	30,993,890	52,971	16,084,350	2,580,506
8	30,285,266	35,602	16,348,424	32,517,274	54,559	13,970,982	2,433,495
9	26,107,835	33,262	12,791,548	29,460,741	53,773	9,782,301	2,047,198
平成7年度	29,003,345	34,645	19,381,143	31,414,986	52,569	16,565,053	2,480,662
8	29,208,932	35,202	14,520,685	31,907,734	54,689	11,883,976	2,122,707
9年 1月	2,299,516	2,766	1,113,363	2,680,699	4,274	866,834	2,297,010
2	2,387,497	2,825	932,800	2,591,339	4,142	841,960	2,183,577
3	2,512,982	3,324	1,124,304	2,944,498	5,424	752,636	2,122,707
4	2,215,492	2,834	987,247	2,422,205	4,650	741,167	2,125,423
5	2,135,098	2,876	918,012	2,332,072	4,182	759,685	2,087,668
6	2,315,324	3,014	557,161	2,068,965	4,742	772,938	2,118,224
7	2,187,438	2,768	1,275,863	2,745,238	4,879	836,907	1,999,197
8	1,711,299	2,246	1,116,118	1,933,796	3,721	798,771	2,094,039
9	2,113,515	2,626	1,163,861	2,637,736	4,685	776,013	1,957,646
10	2,096,273	2,787	1,219,430	2,545,546	4,581	857,305	1,869,914
11	2,060,668	2,586	1,197,854	2,327,532	4,216	871,993	1,925,927
12	2,072,733	2,610	1,185,535	2,231,115	4,275	906,092	2,047,198

拡声装置 (31)

年月	生産 数量(式)	生産 金額(百万円)	受入 数量(式)	出荷 販売 数量(式)	出荷 販売 金額(百万円)	出荷 その他 数量(式)	在庫 数量(式)
平成5年	199,404	15,847	352,992	538,904	22,171	1,146	89,163
6	191,824	16,972	426,900	608,638	22,271	21,024	77,432
7	301,352	17,111	317,384	618,382	21,090	5,077	66,450
8	174,338	18,443	449,431	619,174	20,119	1,449	74,467
9	317,728	18,794	254,838	550,146	19,219	2,604	62,157
平成7年度	257,959	16,498	323,546	590,176	20,454	4,213	54,872
8	214,184	18,898	434,347	604,587	20,590	2,040	69,052
9年 1月	12,312	1,782	38,027	50,698	1,881	128	72,272
2	33,526	1,629	19,370	52,521	2,063	295	73,352
3	34,361	1,526	19,021	30,097	2,267	400	69,052
4	34,863	1,563	9,124	39,914	1,198	48	68,816
5	31,698	1,616	15,397	46,991	1,360	55	68,865
6	34,101	1,529	12,749	47,411	1,316	61	68,266
7	33,858	1,399	15,494	54,007	1,603	98	63,513
8	32,043	1,503	11,977	42,726	1,390	61	64,746
9	24,459	1,643	25,333	56,424	1,992	859	57,260
10	14,481	1,430	28,280	40,730	1,290	397	58,894
11	14,288	1,457	29,282	43,814	1,414	59	58,591
12	17,738	1,718	30,784	44,813	1,444	143	62,157

補聴器 (32)

年月	生産 数量(台)	生産 金額(百万円)	受入 数量(台)	出荷 販売 数量(台)	出荷 販売 金額(百万円)	出荷 その他 数量(台)	在庫 数量(台)
平成5年	242,439	6,431	70,479	246,238	6,826	58,899	39,849
6	258,416	6,527	75,285	277,416	7,276	59,950	36,253
7	246,094	6,747	76,727	247,035	7,347	58,791	52,668
8	222,331	6,547	53,522	259,581	7,769	41,848	25,780
9	288,822	8,092	38,687	288,926	7,893	16,264	47,703
平成7年度	221,688	6,559	67,735	240,580	7,240	49,837	46,126
8	261,280	7,126	54,305	279,916	7,942	44,096	35,553
9年 1月	31,334	796	6,239	23,863	592	5,416	34,006
2	26,249	649	6,991	27,481	665	4,894	35,174
3	30,576	786	1,135	28,689	704	1,520	35,553
4	22,874	661	2,001	21,131	629	837	40,587
5	23,561	612	1,088	20,975	607	550	43,950
6	25,844	671	1,688	24,138	674	406	46,913
7	22,441	688	5,726	24,965	686	704	49,373
8	13,089	466	4,401	22,751	653	66	43,976
9	24,278	717	2,692	27,506	750	450	42,913
10	24,908	809	4,570	19,639	644	502	50,797
11	19,594	578	1,300	23,682	636	639	47,266
12	24,074	660	856	24,106	653	280	47,703

注）品目改正等により，平成8年と平成9年以降の数値が接続しない品目がありますので，「利用上の注意　第4表　品目別接続係数一覧表」を参照してください。

35 通信・電子装置の部品及び付属品

生産額
9年計
3,452,386 百万円

年月	受動部品(1～25) 生産 金額(百万円)	抵抗器(1～10) 生産 数量(千個)	抵抗器(1～10) 生産 金額(百万円)	可変抵抗器(1～3) 生産 数量(千個)	可変抵抗器(1～3) 生産 金額(百万円)
平成5年	…	155,526,344	230,696	5,181,445	107,247
6	1,119,164	173,360,053	231,071	5,611,028	100,343
7	1,178,618	194,955,985	234,928	5,844,097	96,101
8	1,094,808	185,405,979	216,109	5,175,485	88,377
9	1,179,024	242,370,514	227,691	5,312,374	89,210
平成7年度	1,154,262	192,580,060	227,479	5,663,423	91,599
8	1,106,547	196,537,804	219,086	5,172,199	89,038
9年 1月	89,744	17,106,792	17,798	392,967	7,076
2	91,091	18,135,088	17,915	398,865	6,895
3	94,599	19,050,067	18,205	433,348	6,682
4	97,736	19,926,538	18,169	457,978	6,698
5	97,231	20,324,186	18,458	430,578	7,205
6	102,573	21,465,509	19,727	457,271	7,744
7	105,297	22,818,592	20,944	484,740	8,206
8	93,077	19,655,801	18,156	421,364	7,313
9	102,957	22,197,397	20,681	473,302	8,227
10	106,245	22,794,019	20,564	477,156	8,256
11	99,605	19,771,798	18,799	450,374	7,490
12	98,869	19,124,727	18,275	434,431	7,419

注：平成6年から分類を新設。

年月	半固定抵抗器(1) 生産 数量(千個)	半固定抵抗器(1) 生産 金額(百万円)	炭素系可変抵抗器(半固定を除く)(2) 生産 数量(千個)	炭素系可変抵抗器(半固定を除く)(2) 生産 金額(百万円)	その他の可変抵抗器(3) 生産 数量(千個)	その他の可変抵抗器(3) 生産 金額(百万円)	固定抵抗器(4～10) 生産 数量(千個)	固定抵抗器(4～10) 生産 金額(百万円)
平成5年	3,649,494	30,876	841,087	50,876	690,864	25,494	150,344,899	123,449
6	4,065,381	31,326	730,548	44,407	815,099	24,610	167,749,025	130,728
7	4,237,114	34,725	772,010	36,664	834,973	24,711	189,111,888	138,827
8	3,690,215	33,422	599,216	34,001	886,054	20,953	180,230,494	127,732
9	3,767,993	28,491	585,070	37,314	959,311	23,405	237,058,140	138,481
平成7年度	4,086,343	34,798	734,037	33,052	843,043	23,750	186,916,637	135,880
8	3,665,147	32,371	607,690	35,924	899,362	20,742	191,365,605	130,048
9年 1月	275,690	2,423	44,187	3,041	73,090	1,612	16,713,825	10,723
2	285,635	2,489	44,079	2,713	69,151	1,693	17,736,223	11,020
3	307,978	2,137	51,110	2,807	74,260	1,738	18,616,719	11,523
4	331,550	2,220	48,264	2,795	78,164	1,683	19,468,560	11,471
5	303,372	2,245	43,324	3,028	83,882	1,933	19,893,608	11,253
6	317,447	2,356	52,237	3,371	87,587	2,016	21,008,238	11,984
7	345,726	2,549	49,709	3,487	89,305	2,170	22,333,852	12,738
8	297,434	2,194	43,608	3,162	80,322	1,957	19,234,437	10,843
9	337,190	2,580	53,059	3,415	83,053	2,233	21,724,095	12,453
10	337,776	2,537	56,732	3,503	82,648	2,216	22,316,863	12,307
11	318,906	2,429	53,427	2,959	78,041	2,101	19,321,424	11,309
12	309,289	2,334	45,334	3,032	79,808	2,053	18,690,296	10,856

注：平成6年から名称変更。

年 月	炭素皮膜固定抵抗器 (4) 生産 数量 (千個)	炭素皮膜固定抵抗器 (4) 生産 金額 (百万円)	金属皮膜固定抵抗器 (5) 生産 数量 (千個)	金属皮膜固定抵抗器 (5) 生産 金額 (百万円)	酸化金属皮膜固定抵抗器 (6) 生産 数量 (千個)	酸化金属皮膜固定抵抗器 (6) 生産 金額 (百万円)	巻線固定抵抗器 (7) 生産 数量 (千個)	巻線固定抵抗器 (7) 生産 金額 (百万円)
平成5年	20,062,931	12,088	2,760,921	7,298	2,732,970	9,775	259,730	11,814
6	17,721,035	10,935	2,337,982	6,242	2,944,745	10,388	245,570	10,447
7	14,269,405	9,160	2,692,634	7,059	3,402,206	10,320	301,627	13,898
8	11,950,414	8,230	2,685,117	6,455	3,661,396	10,399	272,026	13,615
9	12,142,502	8,008	2,656,433	6,073	4,073,567	10,392	276,239	13,718
平成7年度	13,210,243	8,628	2,700,900	7,053	3,443,132	10,308	279,128	13,721
8	12,080,551	8,196	2,652,508	6,157	3,752,807	10,450	281,455	13,757
9年 1月	921,684	578	199,256	434	298,339	800	23,835	1,180
2	960,653	598	210,892	477	314,078	833	23,713	1,164
3	985,358	637	208,742	484	337,124	908	23,620	1,197
4	962,643	637	236,379	512	337,780	872	24,871	1,177
5	1,002,846	663	247,529	519	331,371	850	23,058	1,131
6	1,108,396	700	216,553	539	368,681	928	26,078	1,205
7	1,122,141	754	261,926	555	372,276	950	24,444	1,173
8	996,103	667	192,424	515	315,288	793	20,836	1,042
9	1,041,660	716	219,489	567	343,040	858	22,669	1,142
10	1,087,621	745	256,716	544	363,125	919	22,344	1,118
11	997,656	659	198,966	467	346,365	842	20,202	1,089
12	955,741	653	207,561	460	346,100	840	20,569	1,100

年 月	ネットワーク抵抗器 (8) 生産 数量 (千個)	ネットワーク抵抗器 (8) 生産 金額 (百万円)	チップ抵抗器 (9) 生産 数量 (千個)	チップ抵抗器 (9) 生産 金額 (百万円)	その他の固定抵抗器 (10) 生産 数量 (千個)	その他の固定抵抗器 (10) 生産 金額 (百万円)	固定コンデンサ (11～16) 生産 数量 (千個)	固定コンデンサ (11～16) 生産 金額 (百万円)
平成5年	887,011	7,916	122,160,102	57,167	1,481,234	17,390	119,866,000	474,358
6	1,806,665	8,851	140,849,655	62,902	1,843,373	20,962	142,498,485	491,642
7	3,769,186	13,983	162,616,577	66,955	2,060,253	17,453	162,307,199	533,541
8	4,565,031	15,655	155,140,812	57,812	1,955,698	15,565	163,977,001	512,237
9	6,840,782	18,318	209,069,799	66,802	1,998,818	15,170	205,740,911	554,370
平成7年度	3,979,992	14,585	161,289,823	64,947	2,013,419	16,640	158,124,088	527,391
8	4,995,093	16,219	165,635,269	59,893	1,967,922	15,377	173,864,891	516,523
9年 1月	455,402	1,447	14,658,836	5,145	156,473	1,137	14,288,640	40,690
2	431,243	1,369	15,636,946	5,411	158,698	1,168	14,624,194	42,477
3	475,146	1,359	16,414,038	5,667	172,691	1,270	16,100,459	44,782
4	501,630	1,463	17,244,805	5,617	160,452	1,194	17,142,534	47,933
5	473,254	1,362	17,649,302	5,546	166,248	1,183	17,115,416	46,028
6	515,922	1,446	18,595,643	5,840	176,965	1,325	18,344,973	48,790
7	591,062	1,617	19,797,671	6,327	164,332	1,364	18,626,232	48,896
8	513,888	1,275	17,031,660	5,323	164,238	1,227	17,191,722	43,128
9	698,969	1,703	19,228,543	5,862	169,725	1,603	18,511,167	48,136
10	745,208	1,830	19,671,252	5,931	170,597	1,220	19,227,708	50,295
11	739,607	1,767	16,850,328	5,276	168,300	1,210	17,287,620	46,523
12	699,451	1,678	16,290,775	4,856	170,099	1,269	17,280,246	46,691

注：平成6年から名称変更。

注）品目改正等により，平成8年と平成9年以降の数値が接続しない品目がありますので，「利用上の注意　第4表　品目別接続係数一覧表」を参照してください。

年 月	アルミ電解コンデンサ (11) 生産 数量 (千個)	アルミ電解コンデンサ (11) 生産 金額 (百万円)	タンタル電解コンデンサ (12) 生産 数量 (千個)	タンタル電解コンデンサ (12) 生産 金額 (百万円)	セラミックコンデンサ (13) 生産 数量 (千個)	セラミックコンデンサ (13) 生産 金額 (百万円)	有機フィルムコンデンサ (14) 生産 数量 (千個)	有機フィルムコンデンサ (14) 生産 金額 (百万円)
平成5年	23,444,914	185,399	4,612,244	59,584	84,810,743	155,401	4,949,215	20,108
6	25,394,243	191,426	4,595,458	51,161	104,897,651	172,831	5,373,914	19,369
7	25,618,986	208,628	5,838,863	61,712	123,165,156	180,668	5,154,585	18,710
8	23,470,290	195,829	5,486,055	66,375	128,176,407	172,972	4,277,198	16,088
9	23,550,834	209,701	5,592,402	62,706	169,870,094	203,823	4,005,940	16,048
平成7年度	24,977,374	207,480	6,089,113	65,349	119,628,539	174,041	4,888,273	17,981
8	23,163,503	195,784	5,177,985	64,145	138,734,562	179,334	4,167,166	15,899
9年 1月	1,740,785	14,793	379,300	4,961	11,640,206	14,644	313,546	1,250
2	1,822,206	16,348	394,116	4,930	11,871,177	14,764	320,680	1,226
3	1,867,820	17,197	438,026	4,901	13,225,561	16,098	338,980	1,349
4	2,040,786	18,449	467,371	5,287	14,045,790	17,424	350,709	1,398
5	1,944,192	17,715	457,122	5,013	14,152,152	16,703	330,890	1,340
6	2,047,373	18,503	496,148	5,495	15,215,720	17,948	343,325	1,391
7	2,142,801	18,723	503,234	5,446	15,377,017	17,789	356,161	1,453
8	1,822,799	15,919	436,702	4,728	14,422,410	16,545	309,228	1,227
9	2,080,491	18,211	504,486	5,547	15,358,829	17,881	339,216	1,363
10	2,119,174	18,694	534,128	5,785	15,992,569	19,316	351,450	1,375
11	1,977,268	17,663	501,179	5,428	14,264,719	17,201	330,520	1,284
12	1,945,139	17,486	480,590	5,185	14,303,944	17,511	321,235	1,391

注：平成6年から名称変更。

年 月	金属化有機フィルムコンデンサ (15) 生産 数量 (千個)	金属化有機フィルムコンデンサ (15) 生産 金額 (百万円)	その他の固定コンデンサ (16) 生産 数量 (千個)	その他の固定コンデンサ (16) 生産 金額 (百万円)	変成器（線輪を含む）(17～23) 生産 数量 (千個)	変成器（線輪を含む）(17～23) 生産 金額 (百万円)	中間周波変成器・高周波変成器 (17) 生産 数量 (千個)	中間周波変成器・高周波変成器 (17) 生産 金額 (百万円)
平成5年	1,748,389	42,411	300,495	11,456	4,730,143	268,619	2,476,265	40,039
6	1,886,700	44,154	350,519	12,701	5,272,832	262,097	2,636,028	50,387
7	2,085,821	47,658	443,788	16,164	6,114,269	264,524	2,694,442	49,832
8	2,137,343	47,018	429,708	13,955	6,637,138	231,684	2,847,663	45,945
9	2,277,238	48,552	444,403	13,539	10,890,072	258,127	4,410,173	63,829
平成7年度	2,108,817	47,536	431,972	15,004	6,119,797	258,007	2,691,960	47,245
8	2,176,445	47,426	445,230	13,934	7,495,806	236,275	3,135,728	49,003
9年 1月	174,790	3,920	40,013	1,122	723,343	20,585	293,143	4,426
2	176,475	4,032	39,540	1,177	738,074	20,058	301,234	4,240
3	199,517	4,284	30,555	955	763,094	20,733	317,399	4,471
4	202,144	4,262	35,734	1,113	799,964	20,727	357,203	4,728
5	194,692	4,138	36,368	1,120	838,663	21,441	358,502	4,914
6	205,306	4,259	37,101	1,193	941,628	22,325	370,966	5,112
7	208,858	4,198	38,161	1,286	996,751	23,300	425,850	6,076
8	161,677	3,490	38,906	1,218	937,759	20,309	360,993	5,427
9	193,657	4,058	34,488	1,076	971,728	21,979	432,818	6,109
10	193,294	4,064	37,093	1,061	1,072,528	23,199	435,563	6,365
11	177,099	3,839	36,835	1,107	1,086,348	22,010	401,173	6,025
12	189,729	4,008	39,609	1,110	1,020,192	21,461	355,329	5,935

注：平成6年から名称変更。

年月	音声周波変成器 (18) 生産 数量(千個)	音声周波変成器 (18) 生産 金額(百万円)	電源変圧器 (19) 生産 数量(千個)	電源変圧器 (19) 生産 金額(百万円)	高周波電源変圧器 (20) 生産 数量(千個)	高周波電源変圧器 (20) 生産 金額(百万円)	フライバックトランス (21) 生産 数量(千個)	フライバックトランス (21) 生産 金額(百万円)
平成5年	79,439	12,440	131,643	65,560	74,851	17,675	35,905	33,006
6	74,638	12,070	114,992	51,254	77,390	17,278	39,432	31,273
7	75,460	12,828	155,435	46,995	66,666	13,829	41,026	27,952
8	79,163	14,291	109,974	40,473	69,044	12,820	16,693	17,543
9	73,197	12,536	64,551	30,352	121,045	20,554	16,456	17,397
平成7年度	74,388	12,958	140,637	45,261	64,903	13,276	36,024	26,076
8	81,240	14,395	97,818	38,516	83,498	14,979	15,689	16,695
9年1月	6,236	1,152	5,829	2,805	9,903	1,680	1,247	1,412
2	6,540	1,079	6,095	2,768	9,072	1,594	1,301	1,473
3	6,884	1,097	6,378	2,893	10,120	1,742	1,393	1,512
4	6,316	1,043	5,477	2,494	10,234	1,734	1,428	1,438
5	6,370	1,056	5,356	2,533	10,227	1,691	1,494	1,589
6	6,629	1,146	5,430	2,581	11,132	1,853	1,517	1,633
7	6,921	1,090	5,159	2,523	11,163	1,928	1,569	1,617
8	5,586	974	4,644	2,180	9,770	1,615	1,174	1,270
9	5,694	1,032	5,253	2,457	9,920	1,742	1,371	1,439
10	5,704	994	5,290	2,579	10,459	1,756	1,451	1,524
11	5,255	930	4,886	2,258	9,632	1,627	1,308	1,338
12	5,062	944	4,754	2,282	9,413	1,592	1,203	1,151

年月	偏向ヨーク (22) 生産 数量(千個)	偏向ヨーク (22) 生産 金額(百万円)	その他の線輪・変成器 (23) 生産 数量(千個)	その他の線輪・変成器 (23) 生産 金額(百万円)	機能部品 (24〜25) 生産 金額(百万円)	水晶振動子 (24) 生産 数量(千個)	水晶振動子 (24) 生産 金額(百万円)
平成5年	35,673	63,570	1,896,367	36,329	…	1,392,199	71,142
6	29,790	63,996	2,300,562	35,838	128,427	1,446,139	79,477
7	30,852	73,677	3,050,388	39,411	139,233	1,542,215	91,481
8	26,744	60,724	3,487,857	39,887	128,449	1,416,876	82,445
9	26,602	61,588	6,178,048	51,870	138,837	1,533,466	87,054
平成7年度	30,413	74,079	3,081,472	39,110	135,205	1,498,337	88,830
8	26,366	59,422	4,055,467	43,266	129,723	1,440,685	82,843
9年1月	2,159	5,130	404,826	3,979	10,671	120,467	6,929
2	2,051	4,943	411,781	3,961	10,640	118,604	6,850
3	2,093	4,872	418,827	4,146	10,879	121,177	6,955
4	2,221	5,091	417,085	4,198	10,907	118,740	6,719
5	2,426	5,613	454,288	4,045	11,304	126,132	7,005
6	2,360	5,354	543,594	4,647	11,731	130,676	7,327
7	2,444	5,457	543,645	4,609	12,158	136,431	7,710
8	2,012	4,624	553,580	4,219	11,484	123,709	7,008
9	2,087	5,062	514,585	4,139	12,161	137,621	7,756
10	2,269	5,402	611,792	4,578	12,187	138,577	7,875
11	2,240	5,079	661,854	4,752	12,273	128,119	7,334
12	2,240	4,960	642,191	4,597	12,443	133,212	7,588

注：平成6年から高圧トランスを統合。

注：平成6年から分類を新設。

注）品目改正等により，平成8年と平成9年以降の数値が接続しない品目がありますので，「利用上の注意　第4表　品目別接続係数一覧表」を参照してください。

年月	複合部品 (25) 生産 数量(千個)	複合部品 (25) 生産 金額(百万円)	接続部品 (26〜39) 生産 金額(百万円)	コネクタ (26〜31) 生産 数量(千個)	コネクタ (26〜31) 生産 金額(百万円)	同軸コネクタ (26) 生産 数量(千個)	同軸コネクタ (26) 生産 金額(百万円)
平成5年	899,687	49,764	…	12,562,438	244,796	94,300	13,914
6	1,066,436	48,950	1,021,277	14,364,190	270,511	103,846	14,531
7	1,076,015	47,752	1,205,308	14,769,131	342,148	143,318	23,082
8	1,372,571	46,005	1,298,049	14,931,479	385,676	250,319	34,939
9	2,157,104	51,782	1,506,356	16,060,171	429,017	289,972	31,646
平成7年度	1,063,379	46,375	1,223,505	14,758,584	349,729	159,898	25,120
8	1,555,756	46,880	1,355,965	15,128,323	398,576	274,596	35,558
9年1月	131,865	3,742	111,392	1,193,828	32,484	25,044	2,520
2	142,113	3,790	117,225	1,278,919	33,034	22,617	2,547
3	154,777	3,924	126,859	1,314,035	34,541	22,700	2,618
4	151,107	4,188	123,778	1,360,213	35,291	23,459	2,865
5	168,318	4,299	121,885	1,336,353	35,899	24,487	2,894
6	184,303	4,404	131,569	1,464,191	37,557	24,164	2,824
7	199,261	4,448	134,115	1,517,963	38,248	29,760	2,890
8	196,599	4,475	117,718	1,288,441	34,003	22,271	2,282
9	194,155	4,405	135,099	1,417,276	38,445	24,668	2,483
10	209,535	4,312	133,592	1,337,263	38,390	24,684	2,798
11	212,277	4,940	126,363	1,234,445	35,929	26,858	2,655
12	212,794	4,855	126,760	1,317,244	35,196	19,260	2,269

注：平成6年から分類を新設。

年月	プリント基板用コネクタ (27) 生産 数量(千個)	プリント基板用コネクタ (27) 生産 金額(百万円)	光コネクタ (28) 生産 数量(千個)	光コネクタ (28) 生産 金額(百万円)	丸形コネクタ (29) 生産 数量(千個)	丸形コネクタ (29) 生産 金額(百万円)	角形コネクタ (30) 生産 数量(千個)	角形コネクタ (30) 生産 金額(百万円)
平成5年	8,277,764	94,581	5,243	6,255	…	…	…	…
6	9,606,475	110,753	7,258	6,712	246,170	16,853	315,674	31,011
7	10,084,910	148,942	12,036	10,074	251,607	22,410	431,692	40,386
8	9,536,945	162,144	22,406	13,918	229,273	24,913	427,687	41,531
9	10,406,545	186,824	23,986	13,557	154,145	29,668	494,366	52,023
平成7年度	9,897,976	151,387	13,610	11,199	238,820	22,896	419,240	39,912
8	9,645,635	170,379	25,246	14,802	208,702	25,739	452,651	43,242
9年1月	763,493	14,518	2,325	1,317	9,910	2,022	37,936	3,642
2	823,658	14,946	2,462	1,396	12,301	2,234	38,664	3,606
3	830,604	15,367	2,124	1,405	11,454	2,304	41,101	3,811
4	872,123	15,247	1,906	1,288	10,979	2,278	40,800	4,621
5	874,217	15,469	1,945	1,090	13,151	2,327	44,836	4,555
6	940,370	16,507	2,125	1,110	13,635	2,423	44,417	4,782
7	982,538	16,794	1,873	991	13,211	2,544	45,488	4,979
8	854,271	14,709	1,637	881	12,749	2,355	41,447	4,301
9	934,811	16,277	1,753	985	15,048	2,881	41,514	4,711
10	884,748	16,480	2,029	1,056	13,555	2,827	41,468	4,618
11	797,591	15,392	1,688	1,048	14,350	2,820	37,125	4,203
12	848,121	15,117	2,119	991	13,802	2,651	39,570	4,194

注：平成6年から分割新設。

注：同左。

年月	その他のコネクタ (31) 生産 数量 (千個)	その他のコネクタ (31) 生産 金額 (百万円)	スイッチ（通信・電子装置用に限る）(32～33) 生産 数量 (千個)	スイッチ（通信・電子装置用に限る）(32～33) 生産 金額 (百万円)	キーボードスイッチ (32) 生産 数量 (千個)	キーボードスイッチ (32) 生産 金額 (百万円)	その他のスイッチ (33) 生産 数量 (千個)	その他のスイッチ (33) 生産 金額 (百万円)
平成5年	…	…	6,301,222	150,851	3,948,156	58,433	2,353,066	92,418
6	4,084,767	90,652	7,330,931	147,947	2,836,918	47,995	4,494,013	99,952
7	3,845,568	97,254	7,268,059	139,851	409,293	32,315	6,858,766	107,535
8	4,464,849	108,231	6,460,492	132,421	330,588	34,833	6,129,904	97,587
9	4,691,157	115,299	7,820,868	144,650	410,678	35,978	7,410,190	108,672
平成7年度	4,029,040	99,214	6,963,691	135,949	403,388	31,128	6,560,303	104,821
8	4,521,493	108,856	6,669,138	135,765	336,563	35,752	6,332,575	100,013
9年 1月	355,120	8,465	552,443	11,443	24,238	2,958	528,205	8,485
2	379,217	8,305	595,006	11,167	29,522	2,828	565,484	8,339
3	406,052	9,036	614,547	12,203	31,227	2,752	583,320	9,451
4	410,946	8,993	600,051	11,795	32,454	2,862	567,597	8,933
5	377,717	9,563	649,464	11,917	40,120	2,893	609,344	9,024
6	439,480	9,912	700,904	13,057	41,899	3,241	659,005	9,815
7	445,093	10,049	737,091	13,118	38,512	3,384	698,579	9,734
8	356,066	9,475	596,744	11,488	30,729	3,124	566,015	8,364
9	399,482	11,107	719,609	12,720	39,404	3,216	680,205	9,504
10	370,779	10,611	740,713	12,603	42,072	3,071	698,641	9,533
11	356,833	9,811	650,982	11,473	25,213	2,683	625,769	8,790
12	394,372	9,973	663,314	11,667	35,288	2,967	628,026	8,700

年月	多層配線板 (36) 生産 数量 (千㎡)	多層配線板 (36) 生産 金額 (百万円)	フレキシブル配線板 (37) 生産 数量 (千㎡)	フレキシブル配線板 (37) 生産 金額 (百万円)	有線通信機器用部品 (38～39) 生産 金額 (百万円)	リレー (38) 生産 数量 (千個)	リレー (38) 生産 金額 (百万円)	その他の有線通信機器用部品 (39) 生産 金額 (百万円)
平成5年	3,655	266,447	2,184	44,108	58,323	512,537	55,507	2,816
6	4,178	269,353	2,363	53,481	58,973	556,359	54,420	4,553
7	5,192	329,508	4,165	102,922	55,780	560,031	50,944	4,836
8	5,570	387,305	4,477	115,608	57,280	634,083	52,457	4,823
9	6,314	465,956	6,283	143,525	55,181	634,884	50,330	4,851
平成7年度	5,257	342,794	4,224	107,540	56,819	585,140	52,112	4,707
8	5,810	409,753	4,831	124,209	54,972	613,192	49,878	5,095
9年 1月	461	31,734	435	11,472	4,543	47,798	4,060	483
2	508	35,680	456	11,375	4,427	48,884	3,971	456
3	536	39,477	510	12,420	4,631	51,410	4,178	453
4	513	38,284	527	12,612	4,399	50,577	3,929	471
5	492	36,045	555	12,147	4,512	52,258	4,091	421
6	532	41,786	536	11,778	4,643	54,112	4,230	413
7	550	41,736	582	12,546	4,915	57,697	4,494	421
8	509	36,251	454	10,888	4,503	50,430	4,127	376
9	543	42,594	544	12,107	4,917	57,487	4,574	344
10	573	40,347	568	12,756	4,658	55,357	4,310	348
11	546	39,943	538	11,666	4,519	54,418	4,203	316
12	552	42,080	577	11,757	4,513	54,456	4,163	350

年月	プリント配線板 (34～37) 生産 数量 (千㎡)	プリント配線板 (34～37) 生産 金額 (百万円)	リジット配線板 (34～36) 生産 数量 (千㎡)	リジット配線板 (34～36) 生産 金額 (百万円)	片面配線板 (34) 生産 数量 (千㎡)	片面配線板 (34) 生産 金額 (百万円)	両面配線板 (35) 生産 数量 (千㎡)	両面配線板 (35) 生産 金額 (百万円)
平成5年	26,486	551,886	24,302	507,778	13,743	62,595	6,904	178,736
6	26,537	543,846	24,174	490,364	13,550	59,933	6,446	161,078
7	30,827	667,529	26,662	564,607	14,638	63,620	6,833	171,478
8	30,665	722,672	26,188	607,064	14,121	61,727	6,498	158,031
9	38,346	877,508	32,063	733,983	17,261	73,591	8,488	194,436
平成7年度	30,424	681,008	26,199	573,468	14,212	59,556	6,730	171,118
8	32,675	766,652	27,843	642,443	15,088	67,727	6,946	164,962
9年 1月	2,801	62,922	2,366	51,451	1,264	5,615	641	14,101
2	3,023	68,597	2,566	57,222	1,377	6,139	682	15,403
3	3,285	75,483	2,775	63,063	1,514	6,836	725	16,750
4	3,155	72,292	2,627	59,680	1,419	6,217	695	15,179
5	3,217	69,557	2,662	57,409	1,475	6,291	695	15,073
6	3,320	76,313	2,785	64,535	1,541	6,489	712	16,261
7	3,503	77,835	2,921	65,289	1,628	6,855	742	16,698
8	3,030	67,725	2,576	56,837	1,337	5,462	730	15,124
9	3,293	79,017	2,749	66,910	1,470	6,266	736	18,051
10	3,456	77,941	2,888	65,185	1,543	6,596	771	18,241
11	3,162	74,442	2,623	62,776	1,371	5,522	707	17,311
12	3,102	75,383	2,525	63,626	1,322	5,303	652	16,243

年月	変換部品 (40～44) 生産 金額 (百万円)	音響部品 (40～41) 生産 金額 (百万円)	スピーカ (40) 生産 数量 (千個)	スピーカ (40) 生産 金額 (百万円)	マイクロホン (41) 生産 数量 (千個)	マイクロホン (41) 生産 金額 (百万円)	磁気ヘッド (42～44) 生産 数量 (千個)	磁気ヘッド (42～44) 生産 金額 (百万円)
平成5年	…	…	112,882	54,628	8,998	12,856	509,086	163,260
6	203,341	63,398	152,627	51,902	8,919	11,495	457,195	139,943
7	187,352	52,017	147,725	41,514	9,593	10,503	426,083	135,335
8	172,305	42,934	139,736	35,216	8,451	7,717	381,522	129,371
9	212,196	44,467	153,098	35,822	9,728	8,645	418,491	167,730
平成7年度	178,322	47,707	143,578	38,107	9,031	9,600	426,568	130,615
8	182,768	44,339	145,359	36,353	8,805	7,986	376,432	138,429
9年 1月	16,681	3,822	13,169	3,237	591	585	32,489	12,859
2	15,682	3,925	12,082	3,210	767	715	29,118	11,757
3	18,517	3,815	11,576	3,156	779	659	35,434	14,702
4	17,640	3,828	12,571	3,116	769	712	33,222	13,812
5	17,671	3,628	13,310	2,893	804	735	34,878	14,043
6	18,294	3,726	14,138	2,920	969	806	36,795	14,568
7	19,377	4,172	13,413	3,378	815	793	40,318	15,205
8	16,465	3,109	11,921	2,414	770	695	34,375	13,356
9	18,315	3,780	13,339	3,001	912	780	38,833	14,535
10	18,073	3,668	13,737	2,964	860	704	37,147	14,404
11	17,814	3,379	11,458	2,653	872	727	33,782	14,434
12	17,667	3,615	12,384	2,880	820	734	32,100	14,053
	注：平成6年から分類を新設。	注：同左。						

注）品目改正等により，平成8年と平成9年以降の数値が接続しない品目がありますので，「利用上の注意　第4表　品目別接続係数一覧表」を参照してください。

年 月	磁気録音（再生）ヘッド (42) 生産 数量（千個）	磁気録音（再生）ヘッド (42) 生産 金額（百万円）	磁気録画（再生）ヘッド (43) 生産 数量（千個）	磁気録画（再生）ヘッド (43) 生産 金額（百万円）	その他の磁気ヘッド (44) 生産 数量（千個）	その他の磁気ヘッド (44) 生産 金額（百万円）	メモリ部品 (45～50) 生産 金額（百万円）
平成5年	163,749	30,958	158,461	52,882	186,876	79,420	…
6	206,983	34,929	162,270	51,716	87,942	53,298	…
7	175,264	30,817	145,117	52,366	105,701	52,152	…
8	146,796	27,199	126,786	39,176	107,940	62,996	…
9	168,495	29,444	129,826	32,436	120,170	105,850	282,444
平成7年度	165,772	29,224	141,205	49,917	119,591	51,474	…
8	148,297	27,521	125,355	37,094	102,781	73,815	…
9年 1月	13,180	2,275	9,718	2,603	9,591	7,981	20,249
2	12,116	2,173	9,182	2,779	7,821	6,804	22,493
3	13,942	2,520	10,386	2,992	11,106	9,190	23,815
4	13,522	2,446	10,705	2,820	8,995	8,546	24,611
5	14,998	2,642	11,030	2,840	8,850	8,562	23,778
6	15,370	2,716	11,251	2,808	10,174	9,044	24,829
7	16,643	2,891	12,701	3,046	10,974	9,268	25,209
8	14,375	2,438	10,291	2,417	9,710	8,501	20,437
9	15,822	2,698	12,589	2,919	10,422	8,917	24,531
10	14,194	2,419	12,050	2,698	10,903	9,288	23,025
11	13,136	2,222	9,521	2,267	11,125	9,946	24,121
12	11,196	2,004	10,402	2,245	10,501	9,804	25,346

注：平成6年から分類を新設。

年 月	磁気テープ (45～47) 生産 数量（千m²）	磁気テープ (45～47) 生産 金額（百万円）	磁気録音テープ (45) 生産 数量（千m²）	磁気録音テープ (45) 生産 金額（百万円）	磁気録画テープ (46) 生産 数量（千m²）	磁気録画テープ (46) 生産 金額（百万円）	その他の磁気テープ (47) 生産 数量（千m²）	その他の磁気テープ (47) 生産 金額（百万円）
平成5年	2,460,127	298,654	553,334	105,677	1,868,327	174,226	38,466	18,750
6	2,226,190	223,126	481,492	73,065	1,716,264	138,037	28,434	12,024
7	2,107,359	179,179	501,231	52,985	1,581,617	115,208	24,511	10,986
8	2,068,181	176,774	409,807	37,517	1,629,303	115,710	29,071	23,547
9	2,086,790	190,553	343,601	26,979	1,701,734	126,242	41,455	37,332
平成7年度	2,081,768	171,831	491,029	47,902	1,567,798	112,642	22,941	11,287
8	2,025,524	178,851	390,482	33,691	1,604,158	116,669	30,884	28,491
9年 1月	138,399	12,972	29,071	2,057	107,367	8,606	1,961	2,309
2	159,421	14,909	32,196	2,740	125,003	9,475	2,222	2,694
3	178,195	15,343	33,241	2,584	142,474	9,798	2,480	2,961
4	174,129	16,125	31,396	2,563	139,869	10,546	2,864	3,016
5	162,671	15,616	27,663	2,508	131,959	9,986	3,049	3,123
6	190,878	16,483	31,120	2,337	156,224	10,796	3,534	3,350
7	184,038	16,983	28,294	2,235	152,929	11,581	2,815	3,167
8	142,742	13,500	23,385	1,986	116,345	8,944	3,012	2,571
9	188,500	17,435	28,163	2,317	156,178	11,674	4,159	3,443
10	202,453	16,247	28,804	1,789	169,052	10,916	4,597	3,542
11	188,901	17,028	27,315	1,918	156,688	11,616	4,898	3,494
12	176,463	17,910	22,953	1,946	147,646	12,303	5,864	3,661

注）品目改正等により，平成8年と平成9年以降の数値が接続しない品目がありますので，「利用上の注意　第4表　品目別接続係数一覧表」を参照してください。

年 月	フレキシブルディスク (48) 生産 数量（千枚）	フレキシブルディスク (48) 生産 金額（百万円）	光ディスク (49～50) 生産 数量（千枚）	光ディスク (49～50) 生産 金額（百万円）	書換型光ディスク (49) 生産 数量（千枚）	書換型光ディスク (49) 生産 金額（百万円）	追記型光ディスク (50) 生産 数量（千枚）	追記型光ディスク (50) 生産 金額（百万円）
平成5年	2,387,704	60,196	…	…	…	…	…	…
6	2,369,158	47,532	…	…	…	…	…	…
7	2,514,188	33,927	…	…	…	…	…	…
8	2,439,293	21,295	…	…	…	…	…	…
9	1,841,680	16,220	223,902	75,672	98,542	42,144	125,360	33,528
平成7年度	2,415,807	30,493	…	…	…	…	…	…
8	2,453,963	18,836	…	…	…	…	…	…
9年 1月	194,808	1,383	14,763	5,894	5,305	2,742	9,458	3,152
2	149,011	1,184	15,736	6,401	5,082	2,979	10,654	3,421
3	191,226	1,361	17,588	7,110	5,736	3,323	11,852	3,787
4	147,736	1,389	18,354	7,096	6,367	3,384	11,987	3,712
5	162,566	1,473	19,704	6,688	6,696	2,943	13,008	3,745
6	160,248	1,447	18,925	6,899	8,148	3,531	10,777	3,368
7	145,079	1,442	19,125	6,784	8,924	3,803	10,201	2,981
8	133,962	1,330	16,920	5,607	7,852	3,368	9,068	2,239
9	170,108	1,529	16,841	5,567	9,169	3,735	7,672	1,832
10	95,906	1,167	19,995	5,612	11,062	3,949	8,933	1,663
11	151,896	1,187	22,944	5,906	11,772	4,084	11,172	1,821
12	139,134	1,327	23,007	6,109	12,429	4,303	10,578	1,806

注：平成9年から内訳廃止。　注：平成9年から新設。　注：同左。　注：同左。

年 月	組立品 (51～53) 生産 金額（百万円）	スイッチング電源 (51) 生産 数量（千台）	スイッチング電源 (51) 生産 金額（百万円）	テレビジョン受信用アンテナ (52) 生産 数量（千個）	テレビジョン受信用アンテナ (52) 生産 金額（百万円）	テレビジョン・ビデオ用チューナ (53) 生産 数量（千個）	テレビジョン・ビデオ用チューナ (53) 生産 金額（百万円）
平成5年	…	39,286	164,795	4,279	13,499	55,271	74,191
6	247,135	45,679	166,950	5,346	14,634	48,026	65,550
7	245,807	57,956	177,225	4,362	12,020	41,174	56,562
8	271,170	82,282	202,405	4,001	11,002	43,251	57,763
9	272,365	105,310	219,721	3,620	11,463	36,806	41,181
平成7年度	247,337	60,950	180,769	4,326	12,000	40,400	54,568
8	276,683	89,580	210,734	3,885	11,029	42,354	54,920
9年 1月	21,444	8,084	17,197	218	724	2,883	3,524
2	22,811	7,598	18,643	248	792	2,816	3,376
3	23,789	7,166	18,973	319	1,066	3,224	3,751
4	22,439	8,054	18,173	304	955	2,935	3,311
5	22,505	8,407	18,281	275	851	3,190	3,373
6	23,427	8,541	18,549	303	1,020	3,460	3,858
7	23,284	9,179	18,712	350	1,081	3,226	3,491
8	20,843	8,696	16,852	322	1,001	3,024	2,991
9	23,921	10,069	19,693	306	827	3,000	3,400
10	22,608	10,319	18,385	284	858	3,113	3,365
11	22,885	9,615	18,260	422	1,272	2,964	3,353
12	22,409	9,584	18,004	269	1,017	2,971	3,388

注：平成6年から分類を新設。　注：平成6年から名称変更。

36

電子管，半導体素子及び集積回路

生産額

9年計

6,388,094 百万円

年月	電子管（1～8） 生産 金額（百万円）	マイクロ波管（1～2） 生産 数量（本）	マイクロ波管（1～2） 生産 金額（百万円）	マグネトロン（1） 生産 数量（本）	マグネトロン（1） 生産 金額（百万円）	その他（2） 生産 数量（本）	その他（2） 生産 金額（百万円）
平成5年	673,081	13,394,012	26,890	13,389,123	19,763	4,889	7,127
6	735,642	13,620,350	26,592	13,616,151	18,735	4,199	7,856
7	799,037	12,793,598	24,592	12,790,706	16,300	2,892	8,292
8	749,898	13,113,492	25,687	13,110,383	16,492	3,109	9,195
9	753,532	12,941,023	23,650	12,937,905	16,022	3,118	7,627
平成7年度	789,778	12,431,872	24,894	12,428,867	15,777	3,005	9,117
8	753,130	13,330,663	25,220	13,327,440	16,680	3,223	8,540
9年 1月	57,887	1,018,484	1,807	1,018,240	1,264	244	543
2	57,046	1,108,780	1,878	1,108,567	1,382	213	495
3	64,967	1,149,073	2,861	1,148,637	1,485	436	1,376
4	61,528	1,096,085	1,632	1,095,918	1,320	167	312
5	61,482	1,047,658	1,779	1,047,447	1,247	211	532
6	69,511	1,062,703	1,949	1,062,373	1,267	330	682
7	71,126	1,104,367	1,899	1,104,060	1,357	307	541
8	53,187	909,263	1,562	909,032	1,132	231	430
9	67,945	1,060,672	2,755	1,060,340	1,481	332	1,274
10	67,527	1,197,303	1,909	1,197,131	1,417	172	491
11	60,152	1,080,192	1,851	1,079,943	1,292	249	559
12	61,174	1,106,443	1,769	1,106,217	1,377	226	392

年月	電子計算機関連装置用（4） 生産 数量（本）	電子計算機関連装置用（4） 生産 金額（百万円）	その他用（5） 生産 数量（本）	その他用（5） 生産 金額（百万円）
平成5年	18,074,538	294,212	4,936,298	15,707
6	20,328,281	328,294	5,406,923	18,969
7	23,811,868	409,854	4,972,995	17,244
8	21,790,501	427,888	3,989,357	12,405
9	18,922,264	421,404	3,413,311	9,155
平成7年度	23,853,084	424,050	4,745,613	16,095
8	20,813,959	426,170	3,761,587	11,582
9年 1月	1,420,189	32,098	267,986	699
2	1,422,292	31,730	240,933	762
3	1,659,172	36,999	244,768	655
4	1,515,559	32,809	283,490	765
5	1,572,568	33,926	317,113	728
6	1,734,496	38,451	297,771	659
7	1,819,777	41,250	347,728	939
8	1,300,835	29,982	258,955	682
9	1,725,518	38,355	288,516	831
10	1,689,474	38,077	289,725	898
11	1,513,879	33,191	258,479	694
12	1,548,505	34,537	317,847	842

注：平成9年から内訳廃止。

年月	陰極線管（ブラウン管）（3～5） 生産 数量（本）	陰極線管（ブラウン管）（3～5） 生産 金額（百万円）	カラーテレビジョン用（3） 生産 数量（本）	カラーテレビジョン用（3） 生産 金額（百万円）	受入 数量（本）	消費 数量（本）	出荷 販売 数量（本）	出荷 販売 金額（百万円）	出荷 その他 数量（本）	在庫 数量（本）
平成5年	37,272,115	559,555	14,261,279	249,636	10,443,676	5,715,378	4,518,471	69,497	13,957,314	1,219,650
6	40,134,551	615,566	14,399,347	268,303	10,660,736	7,077,406	4,046,503	76,556	13,816,270	1,327,906
7	42,981,585	684,680	14,196,722	257,582	11,333,630	7,974,819	4,103,385	78,560	13,805,771	1,153,343
8	36,779,920	643,440	11,000,062	203,146	8,553,405	6,224,248	2,732,502	60,347	10,897,479	912,633
9	33,320,879	639,173	10,985,304	208,613	8,886,046	6,537,277	2,473,327	59,845	10,681,835	960,124
平成7年度	41,668,898	678,580	13,070,201	238,435	10,127,604	7,357,356	3,728,756	73,454	12,504,720	899,561
8	35,740,141	645,567	11,164,595	207,815	8,724,887	6,315,089	2,683,045	61,563	11,124,383	784,871
9年 1月	2,624,603	49,453	936,428	16,655	750,899	623,243	169,623	4,166	945,377	882,949
2	2,545,614	48,200	882,389	15,708	659,066	483,173	221,515	4,935	793,791	920,678
3	2,781,753	54,075	877,813	16,421	656,447	571,280	261,826	5,971	953,312	784,871
4	2,763,910	51,490	964,861	17,916	798,745	489,918	215,129	5,065	858,024	872,875
5	2,831,661	52,119	941,980	17,465	793,939	571,527	185,683	4,417	925,952	907,709
6	3,135,182	59,370	1,102,915	20,260	881,336	515,021	228,182	5,241	877,203	1,113,055
7	3,171,810	60,806	1,004,305	18,617	796,247	490,766	215,850	5,116	944,489	1,277,840
8	2,249,311	44,845	689,521	14,182	577,044	605,222	174,276	4,309	786,749	1,086,276
9	2,914,779	58,094	900,745	18,908	699,325	543,265	250,854	6,352	867,570	1,023,541
10	2,950,767	58,628	971,568	19,652	810,674	497,092	182,656	4,905	924,793	1,120,487
11	2,689,691	51,358	917,333	17,474	791,068	559,763	182,081	4,548	935,559	1,090,958
12	2,661,798	50,735	795,446	15,356	671,256	587,007	186,252	4,821	869,016	960,124

注）品目改正等により，平成8年と平成9年以降の数値が接続しない品目がありますので，「利用上の注意　第4表　品目別接続係数一覧表」を参照してください。

年月	表示管（6） 生産 数量（本）	表示管（6） 生産 金額（百万円）	X線管（7） 生産 数量（本）	X線管（7） 生産 金額（百万円）	その他の電子管（8） 生産 数量（本）	その他の電子管（8） 生産 金額（百万円）
平成5年	103,143,712	50,946	49,422	10,849	536,809	24,840
6	118,966,777	57,889	51,420	10,852	1,077,684	24,744
7	115,117,283	56,570	55,998	10,914	898,126	22,280
8	103,085,773	51,307	57,517	10,310	1,064,119	19,155
9	97,549,341	59,334	58,680	10,506	1,313,440	20,869
平成7年度	110,334,353	54,744	57,013	10,430	849,925	21,130
8	101,620,804	52,741	56,882	10,042	1,211,152	19,559
9年 1月	8,254,561	4,454	3,842	657	114,460	1,517
2	7,245,513	4,417	4,403	752	120,793	1,799
3	8,154,193	5,134	5,220	903	108,004	1,994
4	8,619,540	5,827	4,508	856	113,571	1,723
5	8,821,941	5,125	4,741	824	116,422	1,636
6	8,288,872	5,504	4,883	906	111,052	1,781
7	9,550,654	5,720	4,816	957	121,054	1,745
8	7,429,039	4,304	5,070	921	92,582	1,555
9	8,235,977	4,067	5,714	1,094	97,704	1,935
10	8,324,181	4,354	5,311	873	116,716	1,764
11	7,107,637	4,483	5,089	863	103,671	1,597
12	7,517,233	5,945	5,083	902	97,411	1,823

注：平成6年から送受信管・整流管を含む。
平成9年から撮像管を統合。

半　導　体　素　子
(9～23)

年　月	生産 数量(千個)	生産 金額(百万円)	受入 数量(千個)	消費 数量(千個)	出荷 販売 数量(千個)	出荷 販売 金額(百万円)	出荷 その他 数量(千個)	在庫 数量(千個)
平成5年	54,323,385	671,080	32,183,028	547,374	50,394,914	631,741	36,271,373	3,871,128
6	59,498,538	740,978	33,701,260	480,920	59,266,742	693,866	34,016,302	3,248,287
7	68,238,997	878,387	34,795,010	626,410	65,537,132	784,573	36,375,471	3,726,794
8	63,258,754	849,450	31,699,380	439,659	60,501,288	782,025	34,304,441	3,436,245
9	76,266,611	918,279	36,198,487	472,567	73,429,019	860,562	37,811,370	4,212,694
平成7年度	66,988,670	886,679	33,661,964	574,897	64,223,978	793,300	35,341,689	3,568,027
8	65,863,404	853,826	32,649,335	470,526	62,795,910	788,816	35,313,279	3,577,137
9年 1月	5,538,104	69,343	2,610,029	40,642	5,339,291	64,726	2,833,536	3,437,509
2	5,737,504	71,570	2,714,839	42,437	5,455,432	66,265	2,913,701	3,480,401
3	6,064,322	76,928	2,953,050	51,143	5,873,333	70,930	2,998,807	3,577,137
4	6,147,986	73,503	2,925,695	35,317	5,888,344	67,657	3,060,962	3,665,479
5	6,171,282	74,341	2,951,778	35,338	6,020,496	70,985	3,074,952	3,660,220
6	6,641,132	78,292	3,209,631	36,741	6,488,825	74,538	3,395,665	3,592,276
7	7,020,894	81,786	3,341,827	37,906	6,786,506	75,908	3,488,957	3,639,463
8	6,090,568	71,328	2,842,497	33,568	6,047,974	69,064	2,931,673	3,560,368
9	7,008,139	81,261	3,191,453	46,617	6,711,919	77,180	3,340,993	3,657,697
10	7,009,585	82,578	3,325,212	39,981	6,595,070	78,932	3,448,067	3,910,224
11	6,462,780	79,113	3,101,566	36,658	6,180,235	72,864	3,199,516	4,062,404
12	6,374,315	78,236	3,030,910	36,219	6,041,594	71,512	3,124,541	4,212,694

シリコンダイオード (9)

年　月	生産 数量(千個)	生産 金額(百万円)	受入 数量(千個)	消費 数量(千個)	出荷 販売 数量(千個)	出荷 販売 金額(百万円)	出荷 その他 数量(千個)	在庫 数量(千個)
平成5年	15,974,792	64,850	13,331,195	137,868	13,943,735	60,983	15,399,874	1,446,579
6	16,418,179	68,790	12,995,170	132,940	17,822,606	67,509	11,761,079	1,091,926
7	18,167,165	79,185	12,870,022	196,129	18,047,784	73,588	12,588,769	1,296,572
8	18,208,976	75,204	11,102,590	162,462	17,343,964	73,037	11,872,435	1,228,964
9	24,303,144	88,305	11,778,228	150,763	22,934,687	84,873	12,603,667	1,631,678
平成7年度	17,685,486	76,767	12,325,381	189,691	17,447,587	72,414	12,189,389	1,246,530
8	19,583,183	78,084	11,169,631	169,428	18,495,101	75,538	12,106,841	1,285,613
9年 1月	1,638,781	6,188	855,630	12,310	1,627,878	6,368	904,691	1,236,496
2	1,738,882	6,455	894,220	13,068	1,624,702	6,344	979,875	1,251,952
3	1,850,447	6,874	952,106	19,013	1,757,808	6,610	992,072	1,285,613
4	1,949,091	7,258	960,835	9,873	1,854,463	7,005	1,031,109	1,300,095
5	1,997,504	7,309	959,678	8,872	1,889,415	7,060	1,023,874	1,335,115
6	2,149,787	7,719	1,044,136	13,162	2,037,018	7,402	1,141,372	1,337,487
7	2,297,592	8,391	1,088,957	11,321	2,162,016	7,814	1,190,166	1,360,532
8	1,946,485	7,014	899,661	10,347	1,904,867	6,985	958,774	1,332,691
9	2,218,446	7,730	1,026,876	20,275	2,101,690	7,511	1,114,168	1,341,929
10	2,292,552	8,201	1,081,577	11,665	2,074,444	7,472	1,165,415	1,464,534
11	2,170,932	7,718	1,016,639	10,970	1,997,131	7,272	1,074,480	1,569,524
12	2,052,645	7,449	997,913	9,887	1,903,255	7,030	1,027,671	1,631,678

注）品目改正等により，平成8年と平成9年以降の数値が接続しない品目がありますので，「利用上の注意　第4表　品目別接続係数一覧表」を参照してください。

整流素子 (100mA以上)
(10～11)

年　月	生産 数量(千個)	生産 金額(百万円)	受入 数量(千個)	消費 数量(千個)	出荷 販売 数量(千個)	出荷 販売 金額(百万円)	出荷 その他 数量(千個)	在庫 数量(千個)
平成5年	6,480,377	82,500	3,654,874	45,552	6,587,043	82,332	3,593,046	325,075
6	7,304,863	92,596	4,171,700	40,730	7,384,696	88,567	4,105,502	257,738
7	8,633,523	103,313	4,796,885	46,549	8,569,825	103,051	4,742,016	327,055
8	8,640,193	103,754	4,753,298	38,896	8,669,999	104,363	4,667,290	350,698
9	9,290,779	107,413	5,174,077	39,678	9,332,686	110,053	5,063,359	376,623
平成7年度	8,799,572	105,949	4,808,751	47,820	8,690,902	104,752	4,727,743	387,854
8	8,672,226	103,346	4,900,010	37,503	8,758,089	104,998	4,822,636	346,577
9年 1月	726,937	8,579	427,846	3,414	736,491	8,851	417,721	345,987
2	737,415	8,701	417,827	3,503	741,720	8,811	408,099	347,954
3	778,974	9,384	433,992	4,041	775,715	9,456	434,581	346,577
4	755,314	8,798	417,101	3,558	718,131	8,441	406,744	389,977
5	743,458	8,371	434,445	3,085	795,442	9,334	433,327	336,026
6	789,969	9,067	451,177	3,420	807,189	9,513	434,613	331,947
7	792,024	9,148	448,277	2,829	801,744	9,447	427,150	340,522
8	759,003	8,828	422,211	2,933	766,587	9,076	413,453	338,760
9	836,206	9,667	423,262	3,216	808,816	9,614	418,212	367,933
10	825,233	9,375	446,999	3,476	810,903	9,285	439,753	386,028
11	769,529	8,835	426,971	2,887	785,246	9,059	416,728	377,643
12	776,717	8,660	423,969	3,316	784,702	9,165	412,978	376,623

シリコン整流素子 (10)

年　月	生産 数量(千個)	生産 金額(百万円)	受入 数量(千個)	消費 数量(千個)	出荷 販売 数量(千個)	出荷 販売 金額(百万円)	出荷 その他 数量(千個)	在庫 数量(千個)
平成5年	6,473,418	79,801	3,559,861	45,542	6,494,872	77,752	3,585,016	319,344
6	7,298,796	89,799	4,063,927	40,683	7,277,202	83,924	4,098,663	252,547
7	8,624,873	101,320	4,669,327	46,246	8,443,994	98,690	4,734,759	319,047
8	8,626,001	101,681	4,648,426	37,630	8,557,474	100,373	4,660,004	344,702
9	9,278,574	105,246	5,094,034	39,668	9,249,076	106,421	5,055,026	370,332
平成7年度	8,789,361	104,159	4,685,680	47,537	8,565,949	100,683	4,720,236	382,053
8	8,658,983	101,194	4,802,184	36,234	8,654,125	101,093	4,815,909	341,666
9年 1月	725,643	8,395	421,037	3,414	729,365	8,537	416,979	339,756
2	736,762	8,510	411,907	3,502	734,765	8,511	407,595	342,610
3	777,881	9,160	427,255	4,036	768,124	9,108	433,914	341,666
4	753,926	8,599	410,057	3,557	710,232	8,123	405,977	385,301
5	742,683	8,163	427,761	3,085	788,798	9,037	432,499	331,363
6	788,908	8,905	443,979	3,418	799,713	9,219	433,881	327,235
7	791,064	8,960	441,451	2,829	795,048	9,127	426,410	335,460
8	758,095	8,659	415,658	2,932	759,906	8,810	412,936	333,436
9	835,073	9,499	416,238	3,216	801,221	9,294	417,487	362,772
10	823,817	9,180	439,645	3,476	803,615	8,973	438,837	380,301
11	768,573	8,694	420,683	2,887	779,170	8,791	415,922	371,554
12	776,149	8,522	418,363	3,316	779,119	8,892	412,589	370,332

その他 (11)

年月	生産 数量(千個)	生産 金額(百万円)	受入 数量(千個)	消費 数量(千個)	出荷 販売 数量(千個)	出荷 販売 金額(百万円)	出荷 その他 数量(千個)	在庫 数量(千個)
平成5年	6,959	2,699	95,013	10	92,171	4,580	8,030	5,731
6	6,067	2,796	107,773	47	107,494	4,642	6,839	5,191
7	8,650	1,993	127,558	303	125,831	4,361	7,257	8,008
8	14,192	2,073	104,872	1,266	112,525	3,990	7,286	5,996
9	12,205	2,167	80,043	10	83,610	3,632	8,333	6,291
平成7年度	10,211	1,790	123,071	283	124,953	4,069	7,507	5,801
8	13,243	2,152	97,826	1,269	103,964	3,905	6,727	4,911
9年 1月	1,294	184	6,809	0	7,126	314	742	6,231
2	653	190	5,920	1	6,955	299	504	5,344
3	1,093	225	6,737	5	7,591	348	667	4,911
4	1,388	199	7,044	1	7,899	318	767	4,676
5	775	208	6,684	0	6,644	298	828	4,663
6	1,061	161	7,198	2	7,476	295	732	4,712
7	960	188	6,826	0	6,696	320	740	5,062
8	908	170	6,553	1	6,681	266	517	5,324
9	1,133	168	7,024	0	7,595	320	725	5,161
10	1,416	195	7,354	0	7,288	312	916	5,727
11	956	141	6,288	0	6,076	268	806	6,089
12	568	138	5,606	0	5,583	274	389	6,291

トランジスタ (12～14)

年月	生産 数量(千個)	生産 金額(百万円)	受入 数量(千個)	消費 数量(千個)	出荷 販売 数量(千個)	出荷 販売 金額(百万円)	出荷 その他 数量(千個)	在庫 数量(千個)
平成5年	23,545,065	260,454	11,539,155	163,828	21,705,528	247,177	13,545,712	1,462,683
6	25,834,396	282,433	12,072,881	82,915	23,545,192	264,957	14,432,102	1,342,968
7	29,797,352	357,753	12,165,585	140,264	27,050,564	309,816	14,683,195	1,435,049
8	25,025,459	346,246	11,310,985	75,810	22,904,400	317,811	13,502,336	1,284,720
9	28,879,739	362,277	13,845,370	79,452	26,926,882	346,723	15,426,059	1,570,833
平成7年度	28,775,832	360,516	11,682,564	131,097	26,224,491	315,903	14,052,325	1,276,591
8	25,896,691	347,814	11,990,160	92,818	23,597,704	321,492	14,100,366	1,367,656
9年 1月	2,174,847	28,688	956,238	10,653	1,962,234	26,096	1,165,396	1,276,978
2	2,240,888	28,329	1,033,383	11,368	2,047,460	26,782	1,175,750	1,316,358
3	2,321,584	29,793	1,115,377	10,746	2,164,456	28,726	1,210,345	1,367,656
4	2,327,776	28,463	1,117,372	7,067	2,165,908	26,857	1,245,599	1,394,025
5	2,323,208	29,618	1,125,945	6,944	2,197,422	28,636	1,233,843	1,404,895
6	2,508,141	30,905	1,247,073	4,358	2,411,668	30,827	1,401,867	1,341,634
7	2,660,027	32,761	1,294,867	4,605	2,525,003	30,714	1,425,899	1,339,948
8	2,272,755	27,817	1,070,391	4,653	2,213,360	27,643	1,174,438	1,290,603
9	2,718,925	31,931	1,251,532	4,767	2,514,502	31,653	1,396,962	1,341,820
10	2,623,199	32,731	1,284,653	5,581	2,389,562	31,523	1,409,460	1,444,761
11	2,319,447	30,720	1,176,818	3,503	2,162,143	28,966	1,300,076	1,474,833
12	2,388,942	30,521	1,171,721	5,207	2,173,164	28,300	1,286,424	1,570,833

注）品目改正等により，平成8年と平成9年以降の数値が接続しない品目がありますので，「利用上の注意　第4表　品目別接続係数一覧表」を参照してください。

シリコントランジスタ (12～13)

年月	生産 数量(千個)	生産 金額(百万円)	受入 数量(千個)	消費 数量(千個)	出荷 販売 数量(千個)	出荷 販売 金額(百万円)	出荷 その他 数量(千個)	在庫 数量(千個)
平成5年	22,055,194	223,873	10,477,942	133,479	20,495,417	202,957	12,215,042	1,330,396
6	23,984,583	231,245	10,747,929	71,464	22,064,020	206,878	12,784,959	1,175,621
7	27,501,964	281,695	10,590,852	107,636	25,044,541	231,633	12,884,678	1,232,177
8	22,032,121	247,499	9,576,382	53,026	20,251,035	221,252	11,479,251	1,053,114
9	25,273,122	249,004	11,857,208	61,969	23,696,718	243,956	13,077,994	1,341,735
平成7年度	26,351,960	278,710	10,077,489	97,922	24,034,249	232,510	12,260,454	1,082,162
8	22,759,749	243,915	10,213,424	69,946	20,867,430	224,196	11,992,287	1,120,736
9年 1月	1,909,095	19,899	811,009	9,197	1,732,260	18,501	988,197	1,043,003
2	1,988,748	19,785	889,990	9,920	1,826,563	19,184	1,004,753	1,080,218
3	2,057,987	20,643	973,875	9,018	1,938,559	20,738	1,043,599	1,120,736
4	2,067,822	20,074	965,729	6,012	1,948,277	19,535	1,064,695	1,135,133
5	2,051,736	20,873	971,820	5,805	1,945,229	20,374	1,051,847	1,155,745
6	2,216,826	21,500	1,074,178	3,155	2,136,531	21,795	1,198,371	1,108,590
7	2,340,385	23,169	1,102,009	3,115	2,244,461	21,720	1,198,004	1,105,341
8	1,980,792	19,204	906,331	3,278	1,937,530	19,397	982,701	1,068,930
9	2,359,549	21,490	1,061,424	3,148	2,177,473	21,749	1,181,825	1,124,452
10	2,261,580	21,726	1,094,348	3,607	2,067,415	20,944	1,191,598	1,217,435
11	2,005,233	20,348	1,002,089	2,035	1,880,382	20,068	1,092,101	1,249,798
12	2,033,369	20,293	1,004,406	3,679	1,862,038	19,952	1,080,303	1,341,735

1W未満 (12)

年月	生産 数量(千個)	生産 金額(百万円)	受入 数量(千個)	消費 数量(千個)	出荷 販売 数量(千個)	出荷 販売 金額(百万円)	出荷 その他 数量(千個)	在庫 数量(千個)
平成5年	19,179,438	92,912	9,041,587	118,499	17,664,063	80,747	10,764,743	1,077,761
6	21,104,137	99,803	9,292,798	47,611	19,154,596	84,500	11,355,850	915,137
7	24,185,949	123,789	9,094,856	94,198	21,804,909	89,903	11,267,693	1,030,143
8	18,581,206	91,475	8,143,291	44,638	16,997,816	75,856	9,882,216	829,963
9	21,457,873	89,744	10,118,943	56,814	20,151,680	91,076	11,113,902	1,081,382
平成7年度	22,940,195	117,045	8,601,423	85,649	20,754,241	86,659	10,654,970	880,265
8	19,272,397	90,413	8,718,636	62,166	17,579,778	78,779	10,317,541	911,796
9年 1月	1,623,213	7,526	683,763	8,584	1,458,971	6,559	846,006	823,378
2	1,704,386	7,414	763,230	9,140	1,555,789	7,176	859,915	866,150
3	1,751,311	7,652	839,544	8,455	1,644,040	7,631	892,715	911,796
4	1,767,768	7,510	830,198	5,756	1,664,686	7,433	911,637	927,681
5	1,731,100	7,177	831,869	5,606	1,654,669	7,364	890,603	939,773
6	1,889,962	7,674	919,686	2,632	1,827,053	8,202	1,025,961	893,775
7	1,985,957	8,073	935,902	2,821	1,921,483	8,444	1,011,060	880,270
8	1,671,162	6,787	767,398	2,962	1,644,871	7,396	826,383	844,613
9	2,016,380	7,741	901,921	2,729	1,863,404	7,944	1,002,059	891,721
10	1,922,741	7,658	938,405	3,217	1,757,053	7,840	1,013,799	978,798
11	1,679,925	7,159	849,755	1,652	1,588,908	7,548	921,049	996,870
12	1,713,968	7,371	857,272	3,260	1,570,753	7,539	912,715	1,081,382

1 W 以 上 (13)

年 月	生産 数量 (千個)	生産 金額 (百万円)	受入 数量 (千個)	消費 数量 (千個)	出荷 販売 数量 (千個)	出荷 販売 金額 (百万円)	出荷 その他 数量 (千個)	在庫 数量 (千個)
平成5年	2,875,756	130,962	1,436,355	14,980	2,831,354	122,210	1,450,299	252,635
6	2,880,446	131,442	1,455,131	23,853	2,909,424	122,378	1,429,109	260,484
7	3,316,015	157,906	1,495,996	13,438	3,239,632	141,730	1,616,985	202,034
8	3,450,915	156,024	1,433,091	8,388	3,253,219	145,396	1,597,035	223,151
9	3,815,249	159,260	1,738,265	5,155	3,545,038	152,881	1,964,092	260,353
平成7年度	3,411,765	161,665	1,476,066	12,273	3,280,008	145,851	1,605,484	201,897
8	3,487,352	153,502	1,494,788	7,780	3,287,652	145,417	1,674,746	208,940
9年 1月	285,882	12,374	127,246	613	273,289	11,942	142,191	219,625
2	284,362	12,371	126,760	780	270,774	12,008	144,838	214,068
3	306,676	12,991	134,331	563	294,519	13,107	150,884	208,940
4	300,054	12,563	135,531	256	283,591	12,102	153,058	207,452
5	320,636	13,696	139,951	199	290,560	13,010	161,244	215,972
6	326,864	13,826	154,492	523	309,478	13,592	172,410	214,815
7	354,428	15,096	166,107	294	322,978	13,276	186,944	225,071
8	309,630	12,417	138,933	316	292,659	12,001	156,318	224,317
9	343,169	13,748	159,503	419	314,069	13,805	179,766	232,731
10	338,839	14,068	155,943	390	310,362	13,104	177,799	238,637
11	325,308	13,190	152,334	383	291,474	12,521	171,052	252,928
12	319,401	12,922	147,134	419	291,285	12,413	167,588	260,353

電界効果型トランジスタ
(14)

年 月	生産 数量 (千個)	生産 金額 (百万円)	受入 数量 (千個)	消費 数量 (千個)	出荷 販売 数量 (千個)	出荷 販売 金額 (百万円)	出荷 その他 数量 (千個)	在庫 数量 (千個)
平成5年	1,489,871	36,581	1,061,213	30,349	1,210,111	44,220	1,330,670	132,287
6	1,849,813	51,188	1,324,952	11,451	1,481,172	58,079	1,647,143	167,347
7	2,295,388	76,058	1,574,733	32,628	2,006,023	78,183	1,798,517	202,872
8	2,993,338	98,747	1,734,603	22,784	2,653,365	96,559	2,023,085	231,606
9	3,606,617	113,274	1,988,162	17,483	3,230,164	102,767	2,348,065	229,098
平成7年度	2,423,872	81,806	1,605,075	33,175	2,190,242	83,393	1,791,871	194,429
8	3,136,942	103,899	1,776,736	22,872	2,730,274	97,296	2,108,079	246,920
9年 1月	265,752	8,789	145,229	1,456	229,974	7,595	177,199	233,975
2	252,140	8,544	143,393	1,448	220,897	7,598	170,997	236,140
3	263,597	9,150	141,502	1,728	225,897	7,988	166,746	246,920
4	259,954	8,389	151,643	1,055	217,631	7,322	180,904	258,892
5	271,472	8,745	154,125	1,139	252,193	8,262	181,996	249,150
6	291,315	9,406	172,895	1,203	275,137	9,032	203,496	233,044
7	319,642	9,593	192,858	1,490	280,542	8,994	227,895	234,607
8	291,963	8,613	164,060	1,375	275,830	8,246	191,737	221,673
9	359,376	10,442	190,108	1,619	337,029	9,904	215,137	217,368
10	361,619	11,005	190,305	1,974	322,147	10,579	217,862	227,326
11	314,214	10,371	174,729	1,468	281,761	8,898	207,975	225,035
12	355,573	10,228	167,315	1,528	311,126	8,348	206,121	229,098

注）品目改正等により，平成8年と平成9年以降の数値が接続しない品目がありますので，「利用上の注意 第4表 品目別接続係数一覧表」を参照してください。

サ ー ミ ス タ
(15～16)

年 月	生産 数量 (千個)	生産 金額 (百万円)	受入 数量 (千個)	消費 数量 (千個)	出荷 販売 数量 (千個)	出荷 販売 金額 (百万円)	出荷 その他 数量 (千個)	在庫 数量 (千個)
平成5年	686,274	32,083	76,011	15,865	717,341	34,638	30,476	88,738
6	855,293	36,144	95,082	22,269	886,741	40,116	33,844	83,510
7	1,009,107	39,140	113,009	24,373	1,034,106	43,132	52,944	93,720
8	1,068,195	34,978	106,416	23,534	1,108,376	40,956	45,656	90,031
9	1,378,344	37,016	129,827	31,127	1,419,851	42,951	60,458	105,959
平成7年度	1,004,310	37,925	111,573	23,926	1,037,875	42,506	54,404	86,854
8	1,125,419	34,978	113,455	22,988	1,172,462	41,279	45,422	97,909
9年 1月	99,325	2,874	11,082	1,962	106,996	3,444	3,606	96,974
2	102,057	2,923	9,437	2,320	111,042	3,588	3,873	93,391
3	105,668	3,125	11,337	2,121	108,574	3,645	4,369	97,909
4	110,663	3,113	11,470	1,988	116,673	3,712	4,465	96,663
5	116,337	3,298	10,684	2,375	117,088	3,682	4,908	101,641
6	117,571	3,344	10,197	1,979	123,169	3,737	5,505	101,656
7	126,735	3,250	10,577	3,733	128,425	3,839	5,365	100,133
8	111,336	2,823	9,832	2,001	113,616	3,336	5,157	101,390
9	123,230	3,063	10,253	2,360	121,899	3,447	6,219	104,425
10	126,489	3,196	10,639	2,651	132,308	3,741	5,069	102,052
11	121,316	3,027	12,009	4,317	122,020	3,464	5,473	108,291
12	117,617	2,978	12,310	3,320	118,041	3,317	6,449	105,959

PTC サ ー ミ ス タ (15)

年 月	生産 数量 (千個)	生産 金額 (百万円)	受入 数量 (千個)	消費 数量 (千個)	出荷 販売 数量 (千個)	出荷 販売 金額 (百万円)	出荷 その他 数量 (千個)	在庫 数量 (千個)
平成5年	263,299	13,225	1,632	94	265,094	13,426	860	39,056
6	285,628	13,742	580	76	284,944	13,793	186	39,222
7	291,124	13,110	57	200	290,109	13,182	118	40,019
8	255,357	10,611	4	188	254,994	10,658	50	39,986
9	254,923	9,862	399	629	257,020	10,054	82	37,577
平成7年度	275,830	12,199	39	136	276,432	12,371	80	37,892
8	247,668	10,149	1	308	248,770	10,288	57	36,356
9年 1月	18,577	711	0	61	19,114	737	1	39,387
2	18,300	736	0	16	20,470	835	1	37,200
3	18,410	738	0	82	19,152	803	20	36,356
4	20,822	838	0	2	20,947	835	2	36,227
5	21,042	863	0	4	21,414	877	1	35,850
6	23,590	963	0	6	23,144	930	1	36,288
7	24,540	917	2	0	25,682	974	2	35,146
8	21,579	835	0	1	21,236	818	19	35,469
9	22,587	802	0	4	22,105	804	24	35,923
10	21,794	834	0	6	22,209	879	4	35,498
11	21,958	806	0	69	21,191	778	2	36,194
12	21,724	819	397	378	20,356	783	5	37,577

NTC サ ー ミ ス タ (16)

年 月	生産 数量 (千個)	生産 金額 (百万円)	受入 数量 (千個)	消費 数量 (千個)	出荷 販売 数量 (千個)	出荷 販売 金額 (百万円)	出荷 その他 数量 (千個)	在庫 数量 (千個)
平成5年	422,975	18,858	74,379	15,771	452,247	21,212	29,616	49,682
6	569,665	22,401	94,502	22,193	601,797	26,323	33,658	44,288
7	717,983	26,030	112,952	24,173	743,997	29,950	52,826	53,701
8	812,838	24,367	106,412	23,346	853,382	30,298	45,606	50,045
9	1,123,421	27,154	129,428	30,498	1,162,831	32,897	60,376	68,382
平成7年度	728,480	25,725	111,534	23,790	761,443	30,136	54,324	48,962
8	877,751	24,828	113,454	22,680	923,692	30,991	45,365	61,553
9年 1月	80,748	2,164	11,082	1,901	87,882	2,707	3,605	57,587
2	83,757	2,188	9,437	2,304	90,572	2,753	3,872	56,191
3	87,258	2,387	11,337	2,039	89,422	2,842	4,349	61,553
4	89,841	2,275	11,470	1,986	95,726	2,877	4,463	60,436
5	95,295	2,435	10,684	2,371	95,674	2,805	4,907	65,791
6	93,981	2,381	10,197	1,973	100,025	2,807	5,504	65,368
7	102,195	2,333	10,575	3,733	102,743	2,865	5,363	64,987
8	89,757	1,988	9,832	2,000	92,380	2,518	5,138	65,921
9	100,643	2,261	10,253	2,356	99,794	2,642	6,195	68,502
10	104,695	2,362	10,639	2,645	110,099	2,862	5,065	66,554
11	99,358	2,221	12,009	4,248	100,829	2,685	5,471	72,097
12	95,893	2,159	11,913	2,942	97,685	2,533	6,444	68,382

バリスタ (17)

年月	生産 数量(千個)	生産 金額(百万円)	受入 数量(千個)	消費 数量(千個)	出荷 販売 数量(千個)	出荷 販売 金額(百万円)	出荷 その他 数量(千個)	在庫 数量(千個)
平成5年	1,394,421	13,178	77,072	75,703	1,313,417	12,114	90,100	37,045
6	1,533,770	12,817	134,184	71,267	1,444,518	12,286	92,735	96,157
7	1,617,287	12,905	105,558	49,265	1,560,807	12,941	104,393	104,591
8	1,323,961	11,033	110,144	2,753	1,374,713	12,227	106,849	57,882
9	1,683,254	12,906	128,004	4,847	1,693,493	13,610	117,203	57,877
平成7年度	1,538,107	12,313	108,832	28,685	1,494,956	12,665	105,705	98,240
8	1,367,071	11,284	111,954	5,977	1,414,597	12,546	108,175	52,806
9年 1月	119,079	985	10,137	628	115,907	1,063	9,157	61,848
2	122,434	1,011	9,438	1,125	127,165	1,109	8,648	57,130
3	134,193	1,106	9,524	1,880	137,528	1,203	8,980	52,806
4	134,800	1,089	8,810	133	132,980	1,148	7,954	55,699
5	138,443	1,041	9,271	113	138,307	1,076	8,741	56,600
6	148,628	1,142	9,316	142	147,760	1,175	9,004	57,989
7	150,097	1,164	9,945	126	154,053	1,200	9,025	55,174
8	127,694	939	9,572	113	124,440	971	9,035	59,201
9	161,888	1,142	12,809	160	157,250	1,171	11,404	65,433
10	163,909	1,195	13,330	127	167,978	1,251	11,869	63,046
11	145,938	1,077	12,798	127	148,257	1,134	11,386	62,363
12	136,151	1,016	13,054	173	141,868	1,110	12,000	57,877

サイリスタ (18)

年月	生産 数量(千個)	生産 金額(百万円)	受入 数量(千個)	消費 数量(千個)	出荷 販売 数量(千個)	出荷 販売 金額(百万円)	出荷 その他 数量(千個)	在庫 数量(千個)
平成5年	477,312	32,354	225,791	11,440	435,365	28,621	260,993	36,202
6	492,155	32,036	240,278	6,685	448,264	27,679	266,386	42,683
7	552,622	32,481	301,391	29,821	515,528	27,383	303,307	48,033
8	501,826	27,724	257,394	11,113	496,894	24,769	252,275	46,829
9	498,115	26,829	265,013	10,295	488,106	24,486	256,191	55,191
平成7年度	535,417	31,239	299,029	24,022	514,010	26,557	301,593	44,963
8	499,642	27,690	256,481	11,399	500,272	25,236	247,067	42,251
9年 1月	42,669	2,283	22,080	753	44,190	2,207	21,518	45,086
2	39,799	2,143	21,523	873	37,300	1,927	20,191	48,044
3	42,167	2,480	21,397	980	47,279	2,346	21,032	42,251
4	41,271	2,426	21,951	736	37,375	1,978	20,602	46,823
5	40,953	2,252	21,171	593	38,557	2,036	20,397	49,402
6	44,155	2,231	21,613	611	39,934	1,934	21,910	52,710
7	40,670	2,101	21,684	839	38,150	1,961	21,480	54,590
8	37,923	2,009	21,020	1,107	37,836	1,906	19,807	54,783
9	34,941	2,354	23,659	994	44,313	2,210	22,425	45,651
10	51,240	2,146	23,778	1,052	42,315	1,961	22,886	54,418
11	42,208	2,120	22,506	914	39,883	1,941	22,646	55,687
12	40,119	2,283	22,631	843	40,974	2,080	21,297	55,191

注）品目改正等により，平成8年と平成9年以降の数値が接続しない品目がありますので，「利用上の注意　第4表　品目別接続係数一覧表」を参照してください。

光電変換素子 (19～22)

年月	生産 数量(千個)	生産 金額(百万円)	受入 数量(千個)	消費 数量(千個)	出荷 販売 数量(千個)	出荷 販売 金額(百万円)	出荷 その他 数量(千個)	在庫 数量(千個)
平成5年	5,634,768	171,408	3,269,311	87,753	5,577,051	162,115	3,333,377	454,105
6	6,381,698	197,944	3,986,979	113,613	7,079,821	183,672	3,296,121	306,519
7	7,600,397	233,055	4,436,529	128,666	7,963,700	204,222	3,858,006	376,463
8	7,693,098	228,211	4,051,006	109,927	7,838,198	197,007	3,822,781	341,536
9	9,189,058	260,447	4,852,516	131,559	9,631,437	225,805	4,247,710	373,135
平成7年度	7,752,799	240,737	4,320,331	117,892	7,988,188	207,724	3,871,214	370,970
8	7,918,950	228,468	4,099,519	113,601	8,086,241	196,115	3,847,642	343,678
9年 1月	664,427	17,983	326,332	9,254	680,778	15,875	308,661	335,421
2	677,503	20,156	328,491	8,540	695,019	16,842	314,878	322,877
3	749,863	22,248	409,174	10,740	802,616	18,057	324,791	343,678
4	746,749	20,598	387,689	10,416	775,416	17,501	341,808	350,388
5	720,597	20,569	389,857	11,726	758,469	18,160	347,067	343,443
6	792,841	21,876	424,976	11,254	833,353	18,874	378,221	338,295
7	856,990	22,872	464,466	11,952	888,885	19,867	406,670	352,128
8	758,378	20,300	406,631	10,324	812,726	18,272	347,938	346,044
9	823,470	23,310	439,919	12,227	878,711	20,481	368,453	349,956
10	827,845	23,623	460,002	12,705	884,216	22,484	390,384	350,783
11	801,007	23,594	429,824	11,329	831,591	19,941	365,550	372,810
12	769,388	23,319	385,155	11,092	789,657	19,452	353,289	373,135

発光ダイオード (19)

年月	生産 数量(千個)	生産 金額(百万円)	受入 数量(千個)	消費 数量(千個)	出荷 販売 数量(千個)	出荷 販売 金額(百万円)	出荷 その他 数量(千個)	在庫 数量(千個)
平成5年	4,094,483	79,912	2,591,422	13,121	4,163,275	83,231	2,533,983	368,904
6	4,060,744	80,693	3,198,372	18,358	5,330,761	92,329	2,001,158	243,335
7	4,697,621	90,763	3,451,935	18,523	5,875,236	98,750	2,198,351	283,967
8	4,303,855	79,242	3,069,043	20,039	5,349,776	85,103	2,031,906	229,245
9	5,527,070	68,162	3,692,246	16,088	6,879,031	80,409	2,290,919	259,725
平成7年度	4,608,123	89,630	3,316,283	18,551	5,699,672	95,832	2,129,131	265,818
8	4,580,401	76,112	3,118,206	17,813	5,630,302	82,784	2,078,670	234,720
9年 1月	406,226	5,157	245,335	1,477	475,938	5,992	169,855	230,668
2	409,482	5,368	249,794	856	490,908	6,316	175,304	222,877
3	462,770	5,966	326,363	907	597,570	6,981	178,813	234,720
4	454,713	5,462	299,017	1,023	564,128	6,339	183,807	239,492
5	423,741	5,353	295,372	1,569	527,740	6,367	185,669	243,628
6	478,334	5,845	323,696	1,622	594,867	6,816	204,073	245,096
7	516,158	6,075	355,087	1,484	635,594	7,250	223,787	255,546
8	456,912	5,334	306,247	918	583,565	6,438	183,792	250,427
9	489,890	5,905	335,572	2,134	629,389	7,352	191,176	253,191
10	497,717	6,083	348,045	1,551	634,750	7,323	210,632	252,018
11	476,516	5,916	326,418	1,293	593,392	6,692	195,335	264,935
12	454,611	5,698	281,300	1,254	551,190	6,542	188,676	259,725

レーザダイオード (20)

年月	生産 数量(千個)	生産 金額(百万円)	受入 数量(千個)	消費 数量(千個)	出荷 販売 数量(千個)	出荷 販売 金額(百万円)	出荷 その他 数量(千個)	在庫 数量(千個)
平成5年	…	…	…	…	…	…	…	…
6	…	…	…	…	…	…	…	…
7	…	…	…	…	…	…	…	…
8	…	…	…	…	…	…	…	…
9	280,249	71,072	149,971	110,709	200,627	51,013	125,503	3,606
平成7年度	…	…	…	…	…	…	…	…
8	…	…	…	…	…	…	…	…
9年 1月	14,033	4,052	8,879	7,497	10,299	2,793	5,916	9,397
2	16,378	4,777	8,987	7,330	13,038	3,077	6,629	7,765
3	18,092	5,374	10,944	9,569	13,593	3,453	7,294	6,346
4	22,251	5,359	11,390	8,973	16,641	3,751	8,573	5,797
5	23,534	5,289	14,140	9,893	17,283	3,851	10,929	5,365
6	23,223	5,606	12,138	9,309	15,873	4,022	11,563	3,981
7	26,211	5,861	14,104	9,390	17,838	4,338	12,526	4,544
8	21,158	5,378	13,089	9,147	16,430	4,304	9,391	3,822
9	28,521	6,688	13,310	9,728	19,129	5,083	13,133	3,664
10	29,454	7,495	15,038	10,660	20,156	6,284	13,804	3,564
11	28,742	7,652	13,626	9,657	20,195	5,232	12,974	3,105
12	28,652	7,542	14,326	9,556	20,152	4,827	12,771	3,606

注：平成9年から光電変換素子のその他より特掲。

カプラ・インタラプタ (21)

年月	生産 数量(千個)	生産 金額(百万円)	受入 数量(千個)	消費 数量(千個)	出荷 販売 数量(千個)	出荷 販売 金額(百万円)	出荷 その他 数量(千個)	在庫 数量(千個)
平成5年	…	…	…	…	…	…	…	…
6	…	…	…	…	…	…	…	…
7	…	…	…	…	…	…	…	…
8	…	…	…	…	…	…	…	…
9	2,399,776	64,054	791,227	3,040	1,785,541	45,525	1,406,574	70,266
平成7年度	…	…	…	…	…	…	…	…
8	…	…	…	…	…	…	…	…
9年 1月	171,707	4,650	53,937	86	137,321	3,519	99,339	63,407
2	178,348	5,027	52,554	189	131,871	3,461	101,596	60,653
3	192,463	5,558	53,929	165	133,782	3,515	105,356	67,741
4	193,506	5,226	60,470	167	133,903	3,527	115,989	71,659
5	192,963	5,225	63,197	109	149,182	3,795	115,803	62,724
6	208,773	5,608	71,400	179	156,914	4,017	127,246	58,558
7	222,000	5,795	75,959	891	166,028	4,154	131,084	58,423
8	202,204	5,279	70,258	129	150,804	3,826	121,055	58,898
9	213,527	5,510	72,885	169	160,521	4,062	126,685	57,935
10	214,812	5,532	75,647	419	159,629	4,060	126,999	61,346
11	210,808	5,443	71,079	308	154,306	3,818	120,257	68,362
12	198,665	5,201	69,912	229	151,280	3,769	115,165	70,266

注：平成9年から光電変換素子のその他より特掲。

注）品目改正等により，平成8年と平成9年以降の数値が接続しない品目がありますので，「利用上の注意　第4表　品目別接続係数一覧表」を参照してください。

その他 (22)

年月	生産 数量(千個)	生産 金額(百万円)	受入 数量(千個)	消費 数量(千個)	出荷 販売 数量(千個)	出荷 販売 金額(百万円)	出荷 その他 数量(千個)	在庫 数量(千個)
平成5年	1,540,285	91,496	677,889	74,632	1,413,776	78,885	799,394	85,201
6	2,320,954	117,252	788,607	95,255	1,749,060	91,343	1,294,963	63,184
7	2,902,776	142,293	984,594	110,143	2,088,464	105,472	1,659,655	92,496
8	3,389,243	148,969	981,963	89,888	2,488,422	111,904	1,790,875	112,291
9	981,963	57,158	219,072	1,722	766,238	48,858	424,714	39,538
平成7年度	3,144,676	151,107	1,004,048	99,341	2,288,516	111,892	1,742,083	105,152
8	…	…	…	…	…	…	…	…
9年 1月	72,461	4,125	18,181	194	57,220	3,571	33,551	31,949
2	73,295	4,983	17,156	165	59,202	3,987	31,349	31,582
3	76,538	5,351	17,938	99	57,671	4,109	33,328	34,871
4	76,279	4,552	16,812	253	60,744	3,884	33,439	33,440
5	80,359	4,703	17,148	155	64,264	4,146	34,666	31,726
6	82,511	4,817	17,742	144	65,699	4,019	35,339	30,660
7	92,621	5,140	19,316	187	69,425	4,125	39,273	33,615
8	78,104	4,308	17,037	130	61,927	3,703	33,700	32,897
9	91,532	5,206	18,152	196	69,672	3,983	37,459	35,166
10	85,862	4,513	21,272	75	69,681	4,817	38,949	33,855
11	84,941	4,583	18,701	71	63,698	4,199	36,984	36,408
12	87,460	4,877	19,617	53	67,035	4,314	36,677	39,538

注：平成9年からレーザ・ダイオード，カプラ・インタラプタを特掲。

その他の半導体素子 (23)

年月	生産 数量(千個)	生産 金額(百万円)	受入 数量(千個)	消費 数量(千個)	出荷 販売 数量(千個)	出荷 販売 金額(百万円)	出荷 その他 数量(千個)	在庫 数量(千個)
平成5年	130,376	14,253	9,619	9,365	115,434	3,761	17,795	20,701
6	678,184	18,217	4,986	10,501	654,904	9,081	28,533	26,786
7	861,544	20,555	6,031	11,343	794,818	10,440	42,841	45,311
8	797,046	22,300	7,547	15,164	764,744	11,854	34,819	35,585
9	1,044,178	23,084	25,452	24,846	1,001,877	12,060	36,723	41,398
平成7年度	897,147	21,235	5,503	11,764	825,969	10,779	39,316	56,025
8	800,222	22,163	8,125	16,812	771,444	11,614	35,130	40,647
9年 1月	72,039	1,762	684	1,668	64,817	821	2,786	38,719
2	78,526	1,853	520	1,640	71,024	863	2,387	42,695
3	81,426	1,916	143	1,622	79,357	887	2,637	40,647
4	82,322	1,758	467	1,546	87,398	1,017	2,681	31,809
5	90,782	1,883	727	1,630	85,796	1,001	2,795	33,098
6	90,040	2,009	1,143	1,815	88,734	1,077	3,173	30,558
7	96,759	2,098	3,054	2,501	88,230	1,066	3,202	36,436
8	76,994	1,600	3,179	2,090	74,542	876	3,071	36,896
9	91,033	2,064	3,143	2,618	84,738	1,093	3,150	40,550
10	99,118	2,109	4,234	2,724	93,344	1,214	3,231	44,602
11	92,403	2,023	4,001	2,611	93,964	1,087	3,177	41,253
12	92,736	2,009	4,157	2,381	89,933	1,057	4,433	41,398

集　積　回　路
(24～38)

年月	生産 数量(千個)	生産 金額(百万円)	受入 数量(千個)	消費 数量(千個)	出荷 販売 数量(千個)	出荷 販売 金額(百万円)	出荷 その他 数量(千個)	在庫 数量(千個)
平成5年	17,612,706	2,878,581	8,517,281	436,023	16,728,742	2,491,676	9,234,272	1,222,685
6	20,291,342	3,296,392	9,679,526	488,075	18,903,868	2,929,833	10,535,055	1,249,533
7	22,954,625	3,914,205	10,798,142	577,997	21,529,156	3,716,242	11,448,461	1,468,624
8	21,664,885	3,910,196	10,511,525	510,989	20,345,735	3,495,079	11,369,961	1,440,495
9	25,650,595	3,844,830	12,353,398	583,603	24,378,058	3,534,105	12,811,644	1,662,709
平成7年度	23,060,355	4,095,002	10,845,501	549,151	21,613,650	3,874,750	11,531,423	1,485,215
8	22,009,314	3,755,709	10,778,593	523,077	20,838,005	3,350,852	11,546,020	1,365,743
9年 1月	1,810,608	283,486	895,888	41,675	1,761,709	261,695	929,968	1,415,064
2	1,896,552	300,120	906,156	42,471	1,784,213	268,599	965,491	1,425,134
3	2,006,602	322,319	983,701	51,069	1,988,881	308,163	1,006,416	1,365,743
4	1,919,142	297,957	934,202	49,801	1,829,281	272,766	964,906	1,371,505
5	2,030,644	302,613	980,984	48,199	1,940,803	287,683	1,023,291	1,370,791
6	2,183,337	337,100	1,043,583	49,582	2,068,129	309,000	1,099,622	1,379,928
7	2,315,969	352,169	1,122,469	55,367	2,193,829	314,431	1,151,066	1,417,590
8	2,105,347	320,602	1,021,066	49,024	2,059,501	303,392	1,036,470	1,398,660
9	2,419,316	366,369	1,142,728	52,088	2,289,517	341,647	1,189,872	1,428,993
10	2,385,078	334,699	1,159,252	55,259	2,235,496	306,031	1,198,543	1,483,982
11	2,274,205	316,041	1,068,757	45,713	2,116,096	286,266	1,122,831	1,541,695
12	2,303,795	311,355	1,094,612	43,355	2,110,603	274,433	1,123,168	1,662,709

半導体集積回路
(24～36)

年月	生産 数量(千個)	生産 金額(百万円)	受入 数量(千個)	消費 数量(千個)	出荷 販売 数量(千個)	出荷 販売 金額(百万円)	出荷 その他 数量(千個)	在庫 数量(千個)
平成5年	17,051,534	2,691,708	8,426,267	396,621	16,167,168	2,318,784	9,181,042	1,204,039
6	19,724,618	3,093,970	9,582,181	451,162	18,326,697	2,743,949	10,480,787	1,223,306
7	22,333,915	3,686,601	10,697,928	543,014	20,911,697	3,508,610	11,383,051	1,439,103
8	21,017,489	3,653,940	10,395,415	471,460	19,688,182	3,273,041	11,294,767	1,415,156
9	24,895,255	3,551,475	12,267,080	548,195	23,655,520	3,285,812	12,730,220	1,636,592
平成7年度	22,427,628	3,861,015	10,740,523	511,971	20,980,780	3,661,751	11,463,106	1,453,946
8	21,338,127	3,490,609	10,669,975	486,319	20,165,674	3,124,011	11,470,219	1,339,570
9年 1月	1,751,458	260,209	887,988	39,070	1,705,427	242,584	923,693	1,387,949
2	1,838,509	277,568	899,362	39,517	1,728,486	249,274	958,861	1,398,630
3	1,943,740	298,309	976,740	47,934	1,927,995	286,839	1,000,364	1,339,570
4	1,861,467	275,804	926,989	46,817	1,772,538	253,107	959,039	1,346,178
5	1,971,908	280,711	974,251	45,046	1,885,260	268,851	1,016,740	1,345,305
6	2,120,357	312,576	1,036,602	46,915	2,008,428	288,450	1,093,054	1,353,531
7	2,250,406	326,703	1,114,822	52,141	2,132,437	293,424	1,143,701	1,390,156
8	2,046,591	297,314	1,013,350	46,221	2,000,789	283,243	1,030,183	1,372,616
9	2,351,215	338,897	1,135,653	49,019	2,222,685	318,567	1,182,497	1,405,253
10	2,317,641	307,775	1,152,778	51,901	2,173,697	284,379	1,191,111	1,459,058
11	2,204,216	290,184	1,060,950	42,914	2,048,868	263,939	1,115,432	1,516,540
12	2,237,747	285,425	1,087,595	40,700	2,048,910	253,154	1,115,545	1,636,592

注）品目改正等により，平成8年と平成9年以降の数値が接続しない品目がありますので，「利用上の注意　第4表　品目別接続係数一覧表」を参照してください。

線　形　回　路
(24～25)

年月	生産 数量(千個)	生産 金額(百万円)	受入 数量(千個)	消費 数量(千個)	出荷 販売 数量(千個)	出荷 販売 金額(百万円)	出荷 その他 数量(千個)	在庫 数量(千個)
平成5年	7,390,934	463,545	3,281,207	205,191	7,109,800	453,603	3,538,946	610,398
6	8,373,666	490,550	3,820,981	216,977	8,058,526	487,787	4,005,953	514,642
7	9,951,272	552,562	4,194,233	253,780	9,430,319	533,442	4,314,077	661,121
8	9,122,102	534,375	3,999,606	237,151	8,843,240	528,241	4,007,322	694,487
9	10,850,762	594,755	4,767,481	282,374	10,696,214	587,917	4,526,804	803,464
平成7年度	9,979,328	555,144	4,156,200	244,227	9,457,927	542,327	4,275,114	673,883
8	9,222,593	537,670	4,102,054	241,919	9,017,215	528,933	4,050,439	687,477
9年 1月	770,878	42,911	341,324	20,185	757,086	42,052	324,903	704,530
2	799,090	45,012	338,211	17,649	777,964	43,774	338,970	707,265
3	828,622	46,514	365,029	23,371	837,710	47,792	351,640	687,477
4	821,197	45,623	363,822	23,198	816,674	46,603	349,896	679,606
5	869,710	47,114	394,374	23,533	865,894	48,414	371,971	682,461
6	912,061	49,601	398,070	24,592	899,728	50,391	383,800	684,363
7	981,691	56,345	440,500	24,860	962,306	52,893	413,529	705,798
8	880,647	49,343	380,819	25,255	903,394	49,406	358,547	680,064
9	994,893	55,971	428,361	26,362	984,950	53,970	402,374	689,714
10	1,019,455	53,159	474,059	26,845	990,723	52,133	432,362	733,283
11	986,652	51,146	416,895	24,277	963,547	50,473	401,318	747,341
12	985,866	52,016	426,017	22,247	936,238	50,015	397,494	803,464

産業用機器向 (24)

年月	生産 数量(千個)	生産 金額(百万円)	受入 数量(千個)	消費 数量(千個)	出荷 販売 数量(千個)	出荷 販売 金額(百万円)	出荷 その他 数量(千個)	在庫 数量(千個)
平成5年	3,567,769	205,811	1,970,562	52,835	3,665,917	222,349	1,919,978	301,652
6	4,147,439	217,860	2,355,942	45,351	4,082,733	237,368	2,413,580	266,181
7	4,873,800	253,768	2,580,692	71,267	4,521,024	254,777	2,807,959	321,486
8	4,514,432	255,347	2,564,706	73,064	4,238,608	254,260	2,709,148	379,780
9	5,319,789	299,498	3,258,616	83,308	5,232,652	294,718	3,182,059	459,381
平成7年度	4,977,694	258,916	2,608,084	77,397	4,539,047	261,531	2,843,669	377,109
8	4,525,402	261,611	2,663,815	74,504	4,350,709	257,339	2,753,911	386,447
9年 1月	379,832	21,609	230,359	6,363	365,564	20,489	229,498	388,552
2	404,361	23,232	228,676	6,202	386,928	22,488	238,077	390,402
3	415,950	23,830	252,017	8,162	414,267	24,677	248,813	386,447
4	406,214	22,586	245,976	6,967	403,812	23,452	247,509	380,447
5	433,631	22,853	272,590	7,595	436,060	24,548	265,104	377,884
6	454,069	24,663	278,295	8,261	446,625	25,737	275,815	379,503
7	483,763	28,879	307,598	6,967	473,001	26,150	289,505	401,349
8	419,480	24,483	255,536	5,562	436,672	24,145	248,405	385,710
9	479,754	28,958	289,397	6,965	483,046	27,291	276,551	388,278
10	503,524	26,781	328,487	7,530	486,047	25,466	307,321	419,370
11	470,562	25,510	280,890	6,527	453,643	24,918	277,524	433,013
12	468,649	26,115	288,795	6,207	446,987	25,358	277,937	459,381

民生用機器向 (25)

年月	生産 数量(千個)	生産 金額(百万円)	受入 数量(千個)	消費 数量(千個)	出荷 販売 数量(千個)	出荷 販売 金額(百万円)	出荷 その他 数量(千個)	在庫 数量(千個)
平成5年	3,823,165	257,734	1,310,645	152,356	3,443,883	231,254	1,618,968	308,746
6	4,226,227	272,690	1,465,039	171,626	3,975,793	250,419	1,592,373	248,461
7	5,077,472	298,794	1,613,541	182,513	4,909,295	278,665	1,506,118	339,635
8	4,607,670	279,028	1,434,900	164,087	4,604,632	273,982	1,298,174	314,707
9	5,530,973	295,258	1,508,865	199,066	5,463,562	293,198	1,344,745	344,083
平成7年度	5,001,634	296,228	1,548,116	166,830	4,918,880	280,796	1,431,445	296,774
8	4,697,191	276,059	1,438,239	167,415	4,666,506	271,594	1,296,528	301,030
9年 1月	391,046	21,302	110,965	13,822	391,522	21,563	95,405	315,978
2	394,729	21,780	109,535	11,447	391,036	21,286	100,893	316,863
3	412,672	22,685	113,012	15,209	423,443	23,115	102,827	301,030
4	414,983	23,037	117,846	16,231	412,862	23,151	102,387	299,159
5	436,079	24,261	121,784	15,938	429,834	23,866	106,867	304,577
6	457,992	24,938	119,775	16,331	453,103	24,654	107,985	304,860
7	497,928	27,466	132,902	17,893	489,305	26,743	124,024	304,449
8	461,167	24,860	125,283	19,693	466,722	25,262	110,142	294,354
9	515,139	27,014	138,964	19,397	501,904	26,680	125,823	301,436
10	515,931	26,378	145,572	19,315	504,676	26,668	125,041	313,913
11	516,090	25,635	136,005	17,750	509,904	25,555	123,794	314,328
12	517,217	25,901	137,222	16,040	489,251	24,657	119,557	344,083

バイポーラ型 (26)

年月	生産 数量(千個)	生産 金額(百万円)	受入 数量(千個)	消費 数量(千個)	出荷 販売 数量(千個)	出荷 販売 金額(百万円)	出荷 その他 数量(千個)	在庫 数量(千個)
平成5年	1,301,827	168,442	530,159	8,219	1,504,483	100,307	349,939	114,100
6	1,412,656	137,495	534,129	13,300	1,604,807	99,412	354,509	88,277
7	1,520,815	135,743	633,311	19,839	1,729,551	108,039	392,169	100,862
8	906,053	106,483	574,197	8,219	1,158,923	94,139	329,745	83,764
9	910,082	96,019	766,929	14,359	1,284,419	85,227	366,505	95,493
平成7年度	1,430,635	138,111	655,272	17,775	1,641,777	108,974	403,204	108,297
8	872,855	98,621	600,174	11,318	1,182,907	91,583	316,663	70,413
9年 1月	72,309	7,604	57,822	1,563	108,914	7,531	26,782	76,630
2	80,946	8,204	51,420	1,524	103,486	7,488	28,073	75,915
3	74,971	7,951	64,748	2,205	111,933	7,309	31,084	70,413
4	75,732	8,762	57,683	2,329	106,808	8,016	29,961	64,734
5	74,261	7,317	66,263	1,413	107,483	7,323	29,719	66,643
6	83,483	8,805	63,587	539	112,505	7,940	31,741	68,926
7	77,493	7,601	65,820	601	114,987	6,731	30,776	65,875
8	67,754	6,920	62,984	876	99,043	6,244	30,009	66,684
9	79,286	8,739	69,336	873	114,349	7,483	31,932	68,152
10	78,611	8,604	68,702	802	108,069	6,757	32,259	74,339
11	73,817	7,236	61,691	838	96,441	5,804	32,625	79,942
12	71,419	8,276	76,873	796	100,401	6,601	31,544	95,493

注：平成9年から統合（内訳廃止）。

計数回路 (26～36)

年月	生産 数量(千個)	生産 金額(百万円)	受入 数量(千個)	消費 数量(千個)	出荷 販売 数量(千個)	出荷 販売 金額(百万円)	出荷 その他 数量(千個)	在庫 数量(千個)
平成5年	9,660,600	2,228,163	5,145,060	191,430	9,057,368	1,865,181	5,642,096	593,641
6	11,350,952	2,603,420	5,761,200	234,185	10,268,171	2,256,162	6,474,834	708,664
7	12,382,643	3,134,039	6,503,695	289,234	11,481,378	2,975,168	7,068,974	777,982
8	11,895,387	3,119,564	6,395,809	234,309	10,844,942	2,744,800	7,287,445	720,669
9	14,044,493	2,956,720	7,499,599	265,821	12,959,306	2,697,895	8,203,416	833,128
平成7年度	12,448,300	3,305,871	6,584,323	267,744	11,522,853	3,119,424	7,187,992	780,063
8	12,115,534	2,952,939	6,567,921	244,400	11,148,459	2,595,078	7,419,780	652,093
9年 1月	980,580	217,298	546,664	18,885	948,341	200,532	598,790	683,419
2	1,039,419	232,556	561,151	21,868	950,522	205,500	619,891	691,365
3	1,115,118	251,795	611,711	24,563	1,090,285	239,047	648,724	652,093
4	1,040,270	230,181	563,167	23,619	955,864	206,504	609,143	666,572
5	1,102,198	233,596	579,877	21,513	1,019,366	220,437	644,769	662,844
6	1,208,296	262,975	638,532	22,323	1,108,700	238,059	709,254	669,168
7	1,268,715	270,358	674,322	27,281	1,170,131	240,531	730,172	684,358
8	1,165,944	247,971	632,531	20,966	1,097,395	233,837	671,636	692,552
9	1,356,322	282,926	707,292	22,657	1,237,735	264,597	780,123	715,539
10	1,298,186	254,617	678,719	25,056	1,182,974	232,246	758,749	725,775
11	1,217,564	239,038	644,055	18,637	1,085,321	213,466	714,114	769,199
12	1,251,881	233,410	661,578	18,453	1,112,672	203,139	718,051	833,128

モス型 (27～36)

年月	生産 数量(千個)	生産 金額(百万円)	受入 数量(千個)	消費 数量(千個)	出荷 販売 数量(千個)	出荷 販売 金額(百万円)	出荷 その他 数量(千個)	在庫 数量(千個)
平成5年	8,358,773	2,059,722	4,614,901	183,211	7,552,885	1,764,874	5,292,157	479,541
6	9,938,296	2,465,926	5,227,071	220,885	8,663,364	2,156,750	6,120,325	620,387
7	10,861,828	2,998,296	5,870,384	269,395	9,751,827	2,867,129	6,676,805	677,120
8	10,989,334	3,013,082	5,821,612	226,090	9,686,019	2,650,661	6,957,700	636,905
9	13,134,411	2,860,701	6,732,670	251,462	11,674,887	2,612,668	7,836,911	737,635
平成7年度	11,017,665	3,167,760	5,929,051	249,969	9,881,076	3,010,450	6,784,788	671,766
8	11,242,679	2,854,319	5,967,747	233,082	9,965,552	2,503,495	7,103,117	581,680
9年 1月	908,271	209,693	488,842	17,322	839,427	193,001	572,008	606,789
2	958,473	224,352	509,731	20,344	847,036	198,012	591,818	615,450
3	1,040,147	243,844	546,963	22,358	978,352	231,738	617,640	581,680
4	964,538	221,419	505,484	21,290	849,056	198,488	579,182	601,838
5	1,027,937	226,280	513,614	20,100	911,883	213,115	615,050	596,201
6	1,124,813	254,170	574,945	21,784	996,195	230,118	677,513	600,242
7	1,191,222	262,757	608,502	26,680	1,055,144	233,801	699,396	618,483
8	1,098,190	241,051	569,547	20,090	998,352	227,593	641,627	625,868
9	1,277,036	274,187	637,956	21,784	1,123,386	257,114	748,191	647,387
10	1,219,575	246,012	610,017	24,254	1,074,905	225,489	726,490	651,436
11	1,143,747	231,802	582,364	17,799	988,880	207,662	681,489	689,257
12	1,180,462	225,134	584,705	17,657	1,012,271	196,538	686,507	737,635

注）品目改正等により，平成8年と平成9年以降の数値が接続しない品目がありますので，「利用上の注意　第4表　品目別接続係数一覧表」を参照してください。

論理素子
(27～32)

年月	生産 数量(千個)	生産 金額(百万円)	受入 数量(千個)	消費 数量(千個)	出荷 販売 数量(千個)	出荷 販売 金額(百万円)	出荷 その他 数量(千個)	在庫 数量(千個)
平成5年	6,520,502	1,046,180	3,605,385	145,781	5,832,615	841,866	4,194,476	364,934
6	7,873,726	1,252,406	4,184,335	163,839	6,751,419	986,422	5,002,298	493,641
7	8,632,980	1,451,788	4,586,349	203,311	7,565,320	1,187,923	5,422,933	542,447
8	8,851,345	1,609,253	4,591,414	185,547	7,576,770	1,337,273	5,791,512	443,245
9	10,812,392	1,748,450	5,409,148	207,398	9,293,261	1,523,844	6,629,959	534,004
平成7年度	8,749,861	1,494,185	4,628,242	191,466	7,659,554	1,227,235	5,527,370	503,979
8	9,114,479	1,648,022	4,744,163	191,883	7,802,536	1,376,840	5,963,645	405,551
9年 1月	741,391	128,939	392,628	14,351	657,795	110,460	489,785	416,664
2	780,061	136,823	405,118	16,814	662,503	115,766	497,297	425,181
3	836,159	146,467	432,610	18,309	751,881	126,492	516,591	405,551
4	792,594	135,718	400,716	17,295	675,113	115,721	487,463	418,806
5	841,644	137,366	407,443	16,695	720,597	124,209	513,738	416,866
6	918,438	151,526	459,680	17,772	787,459	133,758	572,173	417,499
7	983,108	160,011	491,837	22,710	844,799	136,883	590,146	434,689
8	900,893	141,852	454,805	16,147	795,445	126,606	542,089	436,609
9	1,053,507	165,631	513,989	17,960	892,236	144,709	637,331	456,614
10	1,021,733	153,516	497,000	20,580	873,149	134,710	617,952	464,028
11	951,864	144,710	475,946	14,630	803,419	128,374	579,108	494,991
12	991,000	145,890	477,376	14,135	828,865	126,155	586,286	534,004

マイクロコンピュータ
(27～29)

年月	生産 数量(千個)	生産 金額(百万円)	受入 数量(千個)	消費 数量(千個)	出荷 販売 数量(千個)	出荷 販売 金額(百万円)	出荷 その他 数量(千個)	在庫 数量(千個)
平成5年	1,835,772	415,524	909,323	42,192	1,747,516	373,459	953,091	82,452
6	1,841,580	501,959	1,011,326	45,934	1,631,366	430,857	1,146,513	109,398
7	1,998,494	595,644	1,149,378	62,448	1,843,062	527,263	1,240,490	115,554
8	2,070,230	653,522	1,143,883	54,635	1,885,936	585,718	1,305,258	85,033
9	2,401,959	733,316	1,207,871	61,109	2,191,316	661,595	1,337,750	105,212
平成7年度	2,005,476	604,201	1,151,224	60,165	1,830,643	530,818	1,249,031	115,354
8	2,153,676	680,477	1,180,632	57,742	1,958,404	614,431	1,345,998	88,655
9年 1月	173,351	54,686	96,582	4,782	158,834	48,776	107,841	83,788
2	182,201	58,202	102,082	5,128	163,064	52,525	111,850	88,074
3	195,473	60,332	104,546	5,722	178,692	55,763	115,037	88,655
4	179,011	56,563	90,598	5,988	156,475	49,432	100,648	95,219
5	191,350	59,816	91,696	4,858	177,304	54,419	104,628	91,526
6	211,426	64,188	105,014	5,928	195,740	59,359	117,320	88,984
7	222,883	67,911	108,712	5,923	201,076	59,409	122,117	91,531
8	203,756	59,840	98,075	4,503	187,221	54,107	110,164	91,476
9	230,451	69,960	111,240	5,061	207,037	63,119	122,347	98,725
10	209,032	62,647	101,880	4,636	195,924	56,118	112,516	96,554
11	200,864	59,679	99,915	4,243	186,276	55,041	107,595	99,217
12	202,161	59,490	97,531	4,337	183,673	53,527	105,687	105,212

注）品目改正等により，平成8年と平成9年以降の数値が接続しない品目がありますので，「利用上の注意　第4表　品目別接続係数一覧表」を参照してください。

マイコン内蔵素子 (27～28)

年月	生産 数量(千個)	生産 金額(百万円)	受入 数量(千個)	消費 数量(千個)	出荷 販売 数量(千個)	出荷 販売 金額(百万円)	出荷 その他 数量(千個)	在庫 数量(千個)
平成5年	1,525,658	351,662	763,383	38,521	1,488,774	319,397	756,575	58,818
6	1,489,702	424,231	812,688	43,535	1,313,820	361,449	915,570	86,028
7	1,594,797	500,215	910,879	53,596	1,480,999	443,743	974,311	85,348
8	1,684,164	559,365	926,829	53,599	1,558,260	505,112	1,029,843	55,813
9	2,053,013	652,155	1,041,184	60,645	1,875,593	586,539	1,141,036	72,949
平成7年度	1,601,228	506,742	915,091	52,701	1,472,037	446,223	980,657	87,509
8	1,767,677	586,937	960,301	57,059	1,629,745	532,363	1,069,377	60,269
9年 1月	143,565	47,222	79,622	4,743	131,349	41,703	88,185	54,890
2	152,501	50,775	83,704	5,114	136,853	45,171	90,275	58,855
3	165,206	53,415	87,803	5,706	150,392	48,817	95,495	60,269
4	154,158	50,918	79,680	5,927	135,516	44,351	84,517	68,148
5	166,078	54,153	80,764	4,835	154,719	49,325	91,289	64,197
6	183,980	57,790	92,600	5,728	169,270	53,239	102,428	63,353
7	190,239	60,655	94,033	5,900	172,403	52,742	105,005	64,314
8	176,152	53,549	86,000	4,480	161,412	47,745	95,979	64,597
9	197,845	62,221	95,779	5,032	178,143	56,228	105,062	69,985
10	177,154	55,278	88,279	4,622	168,855	50,157	96,770	65,165
11	172,448	53,115	87,103	4,230	159,842	49,291	93,241	67,401
12	173,687	53,063	85,817	4,328	156,839	47,771	92,790	72,949

MPU (27)

年月	生産 数量(千個)	生産 金額(百万円)	受入 数量(千個)	消費 数量(千個)	出荷 販売 数量(千個)	出荷 販売 金額(百万円)	出荷 その他 数量(千個)	在庫 数量(千個)
平成5年	…	…	…	…	…	…	…	…
6	82,792	33,223	30,266	14,615	35,090	19,093	66,677	3,309
7	58,262	30,413	46,340	19,681	46,905	23,950	36,997	4,627
8	57,788	44,141	45,562	23,259	45,821	41,587	36,042	2,905
9	64,303	55,971	59,909	29,599	51,388	53,077	42,951	3,181
平成7年度	57,378	30,184	44,339	19,454	45,579	23,570	36,126	4,473
8	58,251	50,539	49,833	26,533	46,595	50,130	36,735	2,714
9年 1月	4,362	3,864	4,747	2,397	3,508	3,844	2,875	3,233
2	4,344	4,622	4,617	2,834	3,590	4,689	2,815	2,956
3	5,011	5,050	4,794	2,628	4,189	5,728	3,229	2,714
4	4,969	5,516	5,898	3,197	3,692	4,969	3,262	3,431
5	4,997	4,837	4,659	2,174	3,875	4,743	3,279	3,759
6	5,657	4,554	5,316	2,515	4,985	4,484	3,881	3,353
7	6,178	5,292	5,458	2,697	4,734	4,445	4,090	3,468
8	5,151	4,322	4,541	2,128	4,164	3,812	3,472	3,396
9	6,059	4,964	5,095	2,385	5,050	5,126	4,042	3,073
10	5,959	4,675	5,119	2,178	4,245	3,465	4,174	3,554
11	5,859	4,356	4,711	2,283	4,572	4,017	3,951	3,318
12	5,757	3,919	4,954	2,183	4,784	3,756	3,881	3,181

注：平成6年からマイコン内蔵素子より細分。

M C U (28)

年月	生産 数量(千個)	生産 金額(百万円)	受入 数量(千個)	消費 数量(千個)	出荷 販売 数量(千個)	出荷 販売 金額(百万円)	出荷 その他 数量(千個)	在庫 数量(千個)
平成5年	…	…	…	…	…	…	…	…
6	1,406,910	391,008	782,422	28,920	1,278,730	342,356	848,893	82,719
7	1,536,535	469,801	864,539	33,915	1,434,094	419,794	937,314	80,721
8	1,626,376	515,224	881,267	30,340	1,512,439	463,525	993,801	52,908
9	1,988,710	596,184	981,275	31,046	1,824,205	533,461	1,098,085	69,768
平成7年度	1,543,850	476,558	870,752	33,247	1,426,458	422,652	944,531	83,036
8	1,709,426	536,398	910,468	30,526	1,583,150	482,233	1,032,642	57,555
9年 1月	139,203	43,359	74,875	2,346	127,841	37,859	85,310	51,657
2	148,157	46,153	79,087	2,280	133,263	40,482	87,460	55,899
3	160,195	48,365	83,009	3,078	146,203	43,089	92,266	57,555
4	149,189	45,402	73,782	2,730	131,824	39,382	81,255	64,717
5	161,081	49,316	76,105	2,661	150,844	44,582	88,010	60,438
6	178,323	53,236	87,284	3,213	164,285	48,755	98,547	60,000
7	184,061	55,362	88,575	3,203	167,669	48,297	100,915	60,846
8	171,001	49,227	81,459	2,352	157,248	43,933	92,507	61,201
9	191,786	57,257	90,684	2,647	173,093	51,102	101,020	66,912
10	171,195	50,603	83,160	2,444	164,610	46,692	92,596	61,611
11	166,589	48,759	82,392	1,947	155,270	45,273	89,290	64,083
12	167,930	49,144	80,863	2,145	152,055	44,015	88,909	69,768

注：平成6年からマイコン内蔵素子より細分。

周辺回路素子 (29)

年月	生産 数量(千個)	生産 金額(百万円)	受入 数量(千個)	消費 数量(千個)	出荷 販売 数量(千個)	出荷 販売 金額(百万円)	出荷 その他 数量(千個)	在庫 数量(千個)
平成5年	310,114	63,862	145,940	3,671	258,742	54,062	196,516	23,634
6	351,878	77,728	198,638	2,399	317,546	69,408	230,943	23,370
7	403,697	95,429	238,499	8,852	362,063	83,520	266,179	30,206
8	386,066	94,157	217,054	1,036	327,676	80,606	275,415	29,220
9	348,946	81,160	166,687	464	315,723	75,056	196,714	32,263
平成7年度	404,248	97,459	236,133	7,464	358,606	84,595	268,374	27,845
8	385,999	93,540	220,331	683	328,659	82,068	276,621	28,386
9年 1月	29,786	7,463	16,960	39	27,485	7,073	19,656	28,898
2	29,700	7,426	18,378	14	26,211	7,354	21,575	29,219
3	30,267	6,917	16,743	16	28,300	6,946	19,542	28,386
4	24,853	5,645	10,918	61	20,959	5,081	16,131	27,071
5	25,272	5,663	10,932	23	22,585	5,094	13,339	27,329
6	27,446	6,398	12,414	200	26,470	6,120	14,892	25,631
7	32,644	7,256	14,679	23	28,673	6,667	17,112	27,217
8	27,604	6,292	12,075	23	25,809	6,362	14,185	26,879
9	32,606	7,739	15,461	29	28,894	6,891	17,285	28,740
10	31,878	7,370	13,601	14	27,069	5,962	15,746	31,389
11	28,416	6,564	12,812	13	26,434	5,750	14,354	31,816
12	28,474	6,427	11,714	9	26,834	5,757	12,897	32,263

注）品目改正等により，平成8年と平成9年以降の数値が接続しない品目がありますので，「利用上の注意 第4表 品目別接続係数一覧表」を参照してください。

その他の論理素子 (30～32)

年月	生産 数量(千個)	生産 金額(百万円)	受入 数量(千個)	消費 数量(千個)	出荷 販売 数量(千個)	出荷 販売 金額(百万円)	出荷 その他 数量(千個)	在庫 数量(千個)
平成5年	4,684,730	630,655	2,696,062	103,589	4,085,099	468,407	3,241,385	282,482
6	6,032,146	750,446	3,173,009	117,905	5,120,053	555,565	3,855,785	384,243
7	6,634,486	856,144	3,436,971	140,863	5,722,258	660,661	4,182,443	426,893
8	6,781,115	955,731	3,447,531	130,912	5,690,834	751,555	4,486,254	358,212
9	8,410,433	1,015,134	4,201,277	146,289	7,101,945	862,249	5,292,209	428,792
平成7年度	6,744,385	889,984	3,477,018	131,301	5,828,911	696,417	4,278,339	388,625
8	6,960,803	967,545	3,563,531	134,141	5,844,132	762,409	4,617,647	316,896
9年 1月	568,040	74,254	296,046	9,569	498,961	61,683	381,944	332,876
2	597,860	78,622	303,036	11,686	499,439	63,242	385,447	337,107
3	640,686	86,135	328,064	12,587	573,189	70,729	401,554	316,896
4	613,583	79,155	310,118	11,307	518,638	66,290	386,815	323,587
5	650,294	77,549	315,747	11,837	543,293	69,790	409,110	325,340
6	707,012	87,338	354,666	11,844	591,719	74,399	454,853	328,515
7	760,225	92,100	383,125	16,787	643,723	77,474	468,029	343,158
8	697,137	82,012	356,730	11,644	608,224	72,499	431,925	345,133
9	823,056	95,671	402,749	12,899	685,199	81,590	514,984	357,889
10	812,701	90,869	395,120	15,944	677,225	78,592	505,436	367,474
11	751,000	85,031	376,031	10,387	617,143	73,333	471,513	395,774
12	788,839	86,400	379,845	9,798	645,192	72,628	480,599	428,792

標準論理素子 (30)

年月	生産 数量(千個)	生産 金額(百万円)	受入 数量(千個)	消費 数量(千個)	出荷 販売 数量(千個)	出荷 販売 金額(百万円)	出荷 その他 数量(千個)	在庫 数量(千個)
平成5年	2,171,811	80,792	1,548,519	1,239	1,962,666	59,245	1,787,963	138,240
6	2,532,452	76,251	1,956,133	53	2,238,785	58,162	2,170,629	214,238
7	2,739,483	91,921	2,099,082	3,240	2,449,226	63,629	2,364,721	236,099
8	3,198,116	110,126	2,131,568	3,563	2,688,548	74,835	2,697,831	186,096
9	4,177,561	118,286	2,816,475	4,381	3,455,503	92,395	3,454,721	263,785
平成7年度	2,900,578	97,549	2,129,612	4,237	2,597,173	67,839	2,447,866	213,671
8	3,316,406	111,269	2,234,215	3,701	2,778,241	76,573	2,823,445	157,779
9年 1月	269,668	7,905	185,816	379	238,308	6,188	235,833	167,036
2	297,004	8,802	192,690	598	244,847	6,188	241,134	170,100
3	318,170	9,888	211,232	861	282,708	7,507	256,795	157,779
4	297,669	8,576	202,594	586	244,921	6,637	250,459	162,013
5	322,496	9,100	210,508	490	256,151	6,851	269,195	169,144
6	358,529	10,715	235,957	171	298,782	8,128	295,607	169,004
7	374,680	10,409	260,584	134	318,013	8,045	308,885	177,210
8	349,124	9,687	242,758	258	299,354	8,042	285,544	183,964
9	415,082	11,731	281,577	361	339,520	9,472	350,666	190,108
10	405,129	10,943	270,059	202	329,782	9,150	333,847	201,388
11	370,894	9,869	256,533	155	284,611	8,012	309,396	234,607
12	399,116	10,661	266,167	186	318,506	8,174	317,360	263,785

セミカスタム (31)

年月	生産 数量(千個)	生産 金額(百万円)	受入 数量(千個)	消費 数量(千個)	出荷 販売 数量(千個)	出荷 販売 金額(百万円)	出荷 その他 数量(千個)	在庫 数量(千個)
平成5年	…	…	…	…	…	…	…	…
6	781,167	280,609	343,730	16,179	702,505	198,563	395,069	29,927
7	833,798	314,765	367,555	29,106	775,361	238,858	398,274	28,157
8	558,277	387,958	367,431	27,918	511,461	318,698	394,705	20,520
9	641,478	399,931	405,940	38,017	587,005	355,333	417,060	25,984
平成7年度	760,786	334,841	378,048	28,377	706,045	262,250	405,151	27,708
8	569,422	396,976	365,002	30,017	519,522	327,709	390,919	21,798
9年 1月	44,869	30,859	29,825	2,802	40,337	26,395	31,134	21,070
2	46,678	32,963	31,407	2,666	41,561	28,410	31,720	23,209
3	51,335	36,612	30,570	3,092	49,842	30,878	30,380	21,798
4	48,533	32,694	31,184	3,168	43,012	28,577	30,692	24,646
5	47,949	30,953	29,381	3,455	46,263	30,017	29,573	22,684
6	56,967	35,050	36,328	3,473	52,674	32,080	37,373	22,457
7	57,423	35,122	36,885	3,669	53,378	31,376	36,633	23,085
8	53,460	32,371	36,288	3,509	49,433	28,631	36,433	23,460
9	63,999	36,677	39,611	3,841	57,195	32,970	42,545	23,488
10	59,221	33,315	35,221	3,782	53,800	29,902	37,439	22,910
11	55,175	31,546	35,513	2,470	49,982	28,466	36,702	24,445
12	55,869	31,767	33,727	2,090	49,528	27,631	36,436	25,984

注：平成6年からその他の論理素子のその他より特掲。

その他 (32)

年月	生産 数量(千個)	生産 金額(百万円)	受入 数量(千個)	消費 数量(千個)	出荷 販売 数量(千個)	出荷 販売 金額(百万円)	出荷 その他 数量(千個)	在庫 数量(千個)
平成5年	…	…	…	…	…	…	…	…
6	2,718,527	393,586	873,146	101,673	2,178,763	298,840	1,290,087	140,078
7	3,061,205	449,459	970,334	108,517	2,497,671	358,174	1,419,448	162,637
8	3,024,722	457,647	948,532	99,431	2,490,825	358,022	1,393,718	151,596
9	3,591,394	496,918	978,862	103,891	3,059,437	414,520	1,420,428	139,023
平成7年度	3,083,021	457,594	969,358	98,687	2,525,693	366,328	1,425,322	147,246
8	3,074,975	459,299	964,314	100,423	2,546,369	358,126	1,403,283	137,319
9年 1月	253,503	35,489	80,405	6,388	220,316	29,100	114,977	144,770
2	254,178	36,856	78,939	8,422	213,031	28,643	112,593	143,798
3	271,181	39,635	86,262	8,634	240,639	32,344	114,379	137,319
4	267,381	37,884	76,340	7,553	230,705	31,076	105,664	136,928
5	279,849	37,496	75,858	7,892	240,879	32,922	110,342	133,512
6	291,516	41,573	82,381	8,200	240,263	34,190	121,873	137,054
7	328,122	46,570	85,656	12,984	272,332	38,054	122,511	142,863
8	294,553	39,954	77,684	7,877	259,437	35,825	109,948	137,709
9	343,975	47,263	81,561	8,697	288,484	39,149	121,773	144,293
10	348,351	46,610	89,840	11,960	293,643	39,539	134,150	143,176
11	324,931	43,616	83,985	7,762	282,550	36,855	125,415	136,722
12	333,854	43,971	79,951	7,522	277,158	36,823	126,803	139,023

注：平成6年からセミカスタムを除く。

注）品目改正等により，平成8年と平成9年以降の数値が接続しない品目がありますので，「利用上の注意 第4表 品目別接続係数一覧表」を参照してください。

記憶素子 (33～35)

年月	生産 数量(千個)	生産 金額(百万円)	受入 数量(千個)	消費 数量(千個)	出荷 販売 数量(千個)	出荷 販売 金額(百万円)	出荷 その他 数量(千個)	在庫 数量(千個)
平成5年	1,782,455	954,321	987,590	34,028	1,691,863	888,539	1,050,867	112,164
6	1,995,903	1,148,776	1,002,614	52,042	1,867,295	1,126,880	1,061,319	122,825
7	2,138,451	1,471,236	1,217,585	60,403	2,094,914	1,627,782	1,193,750	131,699
8	2,007,375	1,328,890	1,158,726	34,732	1,989,420	1,251,467	1,089,351	187,179
9	2,124,778	1,029,192	1,258,025	34,948	2,248,566	1,015,614	1,098,438	187,216
平成7年度	2,155,732	1,591,184	1,230,381	52,194	2,113,758	1,732,328	1,192,148	158,250
8	1,997,833	1,137,095	1,150,068	34,829	2,046,928	1,057,909	1,058,322	166,822
9年 1月	156,104	75,678	90,107	2,349	172,708	76,574	75,662	183,002
2	166,031	82,387	98,114	2,862	175,382	76,675	86,402	182,382
3	189,866	90,878	106,382	3,093	214,997	98,123	92,986	166,822
4	159,223	79,881	99,992	3,096	164,882	77,882	84,579	173,508
5	170,444	83,059	101,144	2,608	182,075	83,816	90,838	169,599
6	188,075	94,996	110,970	3,458	197,915	90,513	94,772	172,536
7	188,521	94,644	112,560	3,439	199,127	90,011	98,148	172,922
8	182,831	92,455	109,973	3,196	191,471	94,780	92,712	178,342
9	203,032	100,150	118,651	2,848	217,413	104,944	99,833	179,959
10	176,298	84,070	107,948	2,880	189,086	84,256	98,379	173,783
11	174,086	79,452	100,704	2,400	173,102	73,327	93,560	179,259
12	170,267	71,542	101,480	2,719	170,408	64,715	90,567	187,216

RAM (33～34)

年月	生産 数量(千個)	生産 金額(百万円)	受入 数量(千個)	消費 数量(千個)	出荷 販売 数量(千個)	出荷 販売 金額(百万円)	出荷 その他 数量(千個)	在庫 数量(千個)
平成5年	1,204,351	744,851	791,631	32,134	1,136,206	695,881	833,516	86,505
6	1,295,175	900,785	823,730	44,813	1,206,075	900,086	862,549	92,226
7	1,551,772	1,267,729	1,039,222	53,723	1,525,560	1,427,257	1,010,411	93,841
8	1,500,954	1,144,823	948,408	27,919	1,478,046	1,060,586	899,434	138,601
9	1,568,561	865,504	1,006,357	29,456	1,640,610	820,940	905,190	138,418
平成7年度	1,576,559	1,384,598	1,045,697	45,923	1,545,242	1,528,951	1,009,639	114,789
8	1,507,332	966,341	925,103	28,107	1,534,606	870,391	866,808	118,115
9年 1月	118,573	63,298	70,505	1,978	130,580	62,204	60,480	134,810
2	126,755	69,373	76,307	2,383	133,001	61,776	69,944	132,547
3	147,634	77,034	85,226	2,661	166,559	81,963	78,063	118,115
4	122,712	68,931	81,631	2,646	124,056	64,570	73,663	122,123
5	125,580	70,382	83,819	2,182	132,982	68,701	78,232	118,126
6	140,570	81,762	90,938	2,936	142,177	73,618	81,292	123,227
7	138,394	80,285	90,825	2,884	142,624	73,281	83,880	123,076
8	134,699	78,468	88,878	2,715	136,720	76,692	79,082	128,134
9	146,701	84,393	95,566	2,382	153,839	84,701	82,696	131,504
10	124,601	68,905	86,620	2,566	135,587	66,774	73,827	130,745
11	121,344	64,597	78,712	2,052	121,808	56,902	74,883	132,069
12	120,998	58,076	77,330	2,071	120,677	49,758	69,148	138,418

D R A M (33)

年月	生産 数量(千個)	生産 金額(百万円)	受入 数量(千個)	消費 数量(千個)	出荷 販売 数量(千個)	出荷 販売 金額(百万円)	出荷 その他 数量(千個)	在庫 数量(千個)
平成5年	…	…	…	…	…	…	…	…
6	798,736	734,162	579,032	36,974	703,307	727,740	620,317	49,183
7	982,437	1,031,200	765,094	47,290	957,168	1,190,297	735,778	56,744
8	951,558	913,460	702,657	22,233	951,999	857,304	654,972	82,390
9	1,033,073	718,400	781,524	20,302	1,094,492	661,214	691,039	91,210
平成7年度	986,845	1,124,624	765,719	39,817	958,128	1,276,326	727,447	78,353
8	973,969	767,916	692,663	22,132	1,022,868	690,685	637,687	62,667
9年 1月	78,758	51,649	54,284	1,677	90,657	50,002	44,720	78,394
2	85,890	57,036	58,639	2,059	92,919	48,981	52,992	74,957
3	98,649	63,389	64,428	1,926	114,950	66,442	58,482	62,667
4	83,904	58,136	64,831	2,265	85,640	53,658	56,872	66,625
5	84,765	58,649	66,630	1,625	89,358	56,380	61,959	65,078
6	96,202	70,005	73,682	1,885	95,974	60,812	64,115	72,987
7	96,033	68,609	72,289	1,822	96,349	60,472	64,803	78,355
8	91,038	66,605	69,721	1,775	92,986	63,923	61,944	82,407
9	95,897	71,140	74,574	1,434	100,960	69,188	63,721	86,784
10	76,089	55,965	66,622	1,245	86,707	52,552	55,390	86,153
11	74,518	52,048	58,832	1,145	74,826	42,987	56,269	87,269
12	71,330	45,168	56,992	1,444	73,166	35,818	49,772	91,210

注：平成6年からRAMより細分。

S R A M (34)

年月	生産 数量(千個)	生産 金額(百万円)	受入 数量(千個)	消費 数量(千個)	出荷 販売 数量(千個)	出荷 販売 金額(百万円)	出荷 その他 数量(千個)	在庫 数量(千個)
平成5年	…	…	…	…	…	…	…	…
6	496,439	166,623	244,698	7,839	502,768	172,346	242,232	43,043
7	569,335	236,529	274,128	6,433	568,392	236,959	274,633	37,097
8	549,396	231,364	245,751	5,686	526,047	203,283	244,462	56,211
9	535,488	147,104	224,833	9,154	546,118	159,726	214,151	47,208
平成7年度	589,714	259,974	279,978	6,106	587,114	252,626	282,192	36,436
8	533,363	198,425	232,440	5,975	511,738	179,706	229,121	55,448
9年 1月	39,815	11,648	16,221	301	39,923	12,202	15,760	56,416
2	40,865	12,336	17,668	324	40,082	12,794	16,952	57,590
3	48,985	13,645	20,798	735	51,609	15,521	19,581	55,448
4	38,808	10,795	16,800	381	38,416	10,912	16,791	55,498
5	40,815	11,732	17,189	557	43,624	12,321	16,273	53,048
6	44,368	11,757	17,256	1,051	46,203	12,805	17,177	50,240
7	42,361	11,676	18,536	1,062	46,275	12,809	19,077	44,721
8	43,661	11,862	19,157	940	43,734	12,769	17,138	45,727
9	50,804	13,253	20,992	948	52,879	15,514	18,975	44,720
10	48,512	12,940	19,998	1,321	48,880	14,222	18,437	44,592
11	46,826	12,549	19,880	907	46,982	13,915	18,614	44,800
12	49,668	12,909	20,338	627	47,511	13,941	19,376	47,208

注：平成6年からRAMより細分。

R O M (35)

年月	生産 数量(千個)	生産 金額(百万円)	受入 数量(千個)	消費 数量(千個)	出荷 販売 数量(千個)	出荷 販売 金額(百万円)	出荷 その他 数量(千個)	在庫 数量(千個)
平成5年	578,104	209,470	195,959	1,894	555,657	192,658	217,351	25,659
6	700,728	247,991	178,884	7,229	661,220	226,794	198,770	30,599
7	585,679	203,507	178,353	6,680	569,354	200,525	183,339	37,858
8	505,421	184,067	210,318	6,813	511,374	190,880	189,917	48,578
9	556,217	163,688	251,668	5,492	607,956	194,675	193,248	48,798
平成7年度	579,173	206,586	184,684	6,271	568,516	203,377	182,509	43,461
8	490,501	170,753	224,965	6,722	512,322	187,518	191,514	48,707
9年 1月	37,531	12,381	19,602	371	42,128	14,370	15,182	48,192
2	39,276	13,015	21,807	479	42,381	14,900	16,458	49,835
3	42,232	13,844	21,156	432	48,438	16,160	14,923	48,707
4	36,511	10,950	18,361	450	40,826	13,312	10,916	51,385
5	44,864	12,677	17,325	426	49,093	15,115	12,606	51,473
6	47,505	13,234	20,032	522	55,738	16,895	13,480	49,309
7	50,127	14,358	21,735	555	56,503	16,729	14,268	49,846
8	48,132	13,987	21,095	481	54,751	18,088	13,630	50,208
9	56,331	15,757	23,085	466	63,574	20,243	17,137	48,455
10	51,697	15,165	21,328	314	53,499	17,482	24,552	43,038
11	52,742	14,855	21,992	348	51,294	16,425	18,677	47,190
12	49,269	13,465	24,150	648	49,731	14,956	21,419	48,798

注）品目改正等により，平成8年と平成9年以降の数値が接続しない品目がありますので，「利用上の注意　第4表　品目別接続係数一覧表」を参照してください。

そ の 他 (36)

年月	生産 数量(千個)	生産 金額(百万円)	受入 数量(千個)	消費 数量(千個)	出荷 販売 数量(千個)	出荷 販売 金額(百万円)	出荷 その他 数量(千個)	在庫 数量(千個)
平成5年	55,816	59,221	21,926	3,402	28,407	34,469	46,814	2,443
6	68,667	64,744	40,122	5,004	44,650	43,448	56,708	3,921
7	90,397	75,272	66,450	5,681	91,593	51,424	60,122	2,974
8	130,614	74,938	71,472	5,811	119,829	61,921	76,837	6,481
9	197,241	83,059	65,497	9,116	133,060	73,210	108,514	16,415
平成7年度	112,072	82,391	70,428	6,309	107,764	50,886	65,270	9,537
8	130,367	69,202	73,516	6,370	116,088	68,746	81,150	9,307
9年 1月	10,776	5,075	6,107	622	8,924	5,968	6,561	7,123
2	12,381	5,141	6,499	668	9,151	5,570	8,119	7,887
3	14,122	6,499	7,971	956	11,474	7,123	8,063	9,307
4	12,721	5,821	4,776	899	9,061	4,884	7,140	9,524
5	15,849	5,855	5,027	797	9,211	5,090	10,474	9,736
6	18,300	7,648	4,295	554	10,821	5,848	10,568	10,207
7	19,593	8,102	4,105	531	11,218	6,907	11,102	10,872
8	14,466	6,744	4,769	747	11,436	6,207	6,826	10,917
9	20,497	8,406	5,316	976	13,737	7,461	11,027	10,814
10	21,544	8,426	5,069	794	12,670	6,522	10,159	13,625
11	17,797	7,639	5,714	769	12,359	5,961	8,821	15,007
12	19,195	7,703	5,849	803	12,998	5,668	9,654	16,415

混 成 集 積 回 路 (37～38)

年月	生産 数量(千個)	生産 金額(百万円)	受入 数量(千個)	消費 数量(千個)	出荷 販売 数量(千個)	出荷 販売 金額(百万円)	出荷 その他 数量(千個)	在庫 数量(千個)
平成5年	561,172	186,872	91,014	39,402	561,574	172,892	53,230	18,646
6	566,724	202,422	97,345	36,913	577,171	185,883	54,268	26,227
7	620,710	227,604	100,214	34,983	617,459	207,632	65,410	29,521
8	647,396	256,256	116,110	39,529	657,553	222,037	75,194	25,339
9	755,340	293,355	86,318	35,408	722,538	248,293	81,424	26,117
平成7年度	632,727	233,988	104,978	37,180	632,870	212,999	68,317	31,269
8	671,187	265,099	108,618	36,758	672,331	226,840	75,801	26,173
9年 1月	59,150	23,277	7,900	2,605	56,282	19,110	6,275	27,115
2	58,043	22,552	6,794	2,954	55,727	19,325	6,630	26,504
3	62,862	24,010	6,961	3,135	60,886	21,324	6,052	26,173
4	57,675	22,154	7,213	2,984	56,743	19,659	5,867	25,327
5	58,736	21,903	6,733	3,153	55,543	18,831	6,551	25,486
6	62,980	24,524	6,981	2,667	59,701	20,550	6,568	26,397
7	65,563	25,465	7,647	3,226	61,392	21,007	7,365	27,434
8	58,756	23,288	7,716	2,803	58,712	20,149	6,287	26,044
9	68,101	27,472	7,075	3,069	66,832	23,080	7,375	23,740
10	67,437	26,923	6,474	3,358	61,799	21,652	7,432	24,924
11	69,989	25,857	7,807	2,799	67,228	22,327	7,399	25,155
12	66,048	25,930	7,017	2,655	61,693	21,278	7,623	26,117

薄 膜 集 積 回 路 (37)

年月	生産 数量(千個)	生産 金額(百万円)	受入 数量(千個)	消費 数量(千個)	出荷 販売 数量(千個)	出荷 販売 金額(百万円)	出荷 その他 数量(千個)	在庫 数量(千個)
平成5年	6,443	4,459	17	22	5,964	1,855	1,141	667
6	8,132	5,285	2	7	7,592	3,502	560	641
7	7,419	5,896	18	22	7,240	4,422	450	368
8	6,716	5,783	1	1	7,054	5,302	207	256
9	7,494	3,545	0	0	7,839	3,632	168	258
平成7年度	7,552	5,835	19	18	7,514	4,804	305	454
8	6,530	4,996	0	1	7,012	4,708	185	305
9年 1月	633	206	0	0	560	209	4	368
2	552	181	0	0	722	190	7	234
3	435	274	0	0	399	273	8	305
4	510	226	0	0	545	229	5	307
5	452	193	0	0	559	197	13	230
6	724	259	0	0	553	258	18	426
7	697	227	0	0	567	231	16	583
8	580	245	0	0	689	252	18	499
9	741	737	0	0	881	780	9	393
10	786	324	0	0	868	331	27	327
11	737	351	0	0	790	354	22	295
12	647	322	0	0	706	327	21	258

厚 膜 集 積 回 路 (38)

年月	生産 数量(千個)	生産 金額(百万円)	受入 数量(千個)	消費 数量(千個)	出荷 販売 数量(千個)	出荷 販売 金額(百万円)	出荷 その他 数量(千個)	在庫 数量(千個)
平成5年	554,729	182,414	90,997	39,380	555,610	171,037	52,089	17,979
6	558,592	197,137	97,343	36,906	569,579	182,381	53,708	25,586
7	613,291	221,708	100,196	34,961	610,219	203,210	64,960	29,153
8	640,680	250,473	116,109	39,528	650,499	216,735	74,987	25,083
9	747,846	289,810	86,318	35,408	714,699	244,661	81,256	25,859
平成7年度	625,175	228,152	104,959	37,162	625,356	208,195	68,012	30,815
8	664,657	260,104	108,618	36,757	665,319	222,133	75,616	25,868
9年 1月	58,517	23,071	7,900	2,605	55,722	18,901	6,271	26,747
2	57,491	22,371	6,794	2,954	55,005	19,135	6,623	26,270
3	62,427	23,737	6,961	3,135	60,487	21,051	6,044	25,868
4	57,165	21,927	7,213	2,984	56,198	19,430	5,862	25,020
5	58,284	21,709	6,733	3,153	54,984	18,635	6,538	25,256
6	62,256	24,265	6,981	2,667	59,148	20,292	6,550	25,971
7	64,866	25,238	7,647	3,226	60,825	20,775	7,349	26,851
8	58,176	23,043	7,716	2,803	58,023	19,897	6,269	25,545
9	67,360	26,735	7,075	3,069	65,951	22,300	7,366	23,347
10	66,651	26,599	6,474	3,358	60,931	21,321	7,405	24,597
11	69,252	25,507	7,807	2,799	66,438	21,973	7,377	24,860
12	65,401	25,607	7,017	2,655	60,987	20,951	7,602	25,859

液晶素子 (39～43)

年月	生産 数量(千個)	生産 金額(百万円)	受入 数量(千個)	消費 数量(千個)	出荷 販売 数量(千個)	出荷 販売 金額(百万円)	出荷 その他 数量(千個)	在庫 数量(千個)
平成5年	456,319	402,126	11,697	42,784	407,323	331,570	24,702	27,908
6	450,875	557,587	12,504	4,694	439,747	477,500	24,695	22,323
7	436,100	601,287	14,498	6,245	416,365	442,313	30,174	20,835
8	368,200	699,029	32,017	7,823	374,189	515,490	31,883	16,744
9	449,921	871,454	50,668	8,861	437,552	685,160	49,055	21,813
平成7年度	417,109	589,972	14,307	5,864	397,452	417,581	27,497	26,351
8	374,182	774,602	39,949	8,380	384,321	589,074	33,619	17,597
9年 1月	28,807	68,373	5,170	659	31,004	52,763	1,486	17,558
2	29,151	71,694	2,733	659	30,078	54,296	1,503	17,577
3	38,772	82,585	3,447	746	37,334	65,706	3,827	17,597
4	35,976	67,263	3,409	749	35,359	53,380	3,896	16,812
5	38,391	71,590	3,476	623	36,677	56,107	4,182	17,213
6	40,844	77,005	2,089	683	36,475	59,533	4,209	18,691
7	41,029	76,987	4,481	803	40,349	58,570	4,919	18,115
8	36,060	69,134	4,897	746	34,669	54,247	3,999	19,773
9	41,302	86,488	3,602	904	37,709	67,300	4,992	21,110
10	40,548	67,564	5,996	884	40,869	53,346	4,723	21,175
11	38,345	63,797	5,163	699	38,809	55,386	4,623	20,522
12	40,696	68,974	6,205	706	38,220	54,527	6,697	21,813

アクティブ型 (39～40)

年月	生産 数量(千個)	生産 金額(百万円)	受入 数量(千個)	消費 数量(千個)	出荷 販売 数量(千個)	出荷 販売 金額(百万円)	出荷 その他 数量(千個)	在庫 数量(千個)
平成5年	…	…	…	…	…	…	…	…
6	16,997	305,396	3,044	1,486	14,333	243,480	4,347	994
7	11,824	305,862	3,710	1,287	7,389	169,031	6,762	1,133
8	17,837	459,010	5,287	1,302	12,047	271,206	10,400	487
9	21,721	562,327	5,955	1,634	15,377	373,926	10,368	761
平成7年度	12,706	315,507	3,652	1,157	8,093	160,102	7,323	804
8	19,563	520,414	5,805	1,408	13,168	328,071	11,078	480
9年 1月	1,574	47,070	455	98	1,073	31,185	802	506
2	1,721	49,692	469	142	1,167	31,456	885	512
3	1,886	57,893	499	145	1,386	40,329	888	480
4	1,655	44,815	394	106	1,166	30,507	775	486
5	1,763	48,885	488	130	1,257	32,899	864	508
6	1,909	51,756	566	163	1,306	34,157	965	546
7	1,986	48,560	604	198	1,314	30,935	988	631
8	1,741	45,225	562	151	1,189	29,811	917	678
9	2,255	56,124	705	163	1,718	39,252	1,053	703
10	1,810	38,978	441	146	1,249	24,183	748	808
11	1,628	34,376	378	89	1,292	25,305	706	714
12	1,793	38,951	394	103	1,260	23,906	777	761

注：平成6年から液晶素子より細分。

大型 (39)

年月	生産 数量(千個)	生産 金額(百万円)	受入 数量(千個)	消費 数量(千個)	出荷 販売 数量(千個)	出荷 販売 金額(百万円)	出荷 その他 数量(千個)	在庫 数量(千個)
平成5年	…	…	…	…	…	…	…	…
6	…	…	…	…	…	…	…	…
7	…	…	…	…	…	…	…	…
8	…	…	…	…	…	…	…	…
9	6,710	432,509	1,267	0	3,827	254,744	4,064	180
平成7年度	…	…	…	…	…	…	…	…
8	…	…	…	…	…	…	…	…
9年 1月	588	38,235	114	0	343	23,304	341	89
2	620	39,931	116	0	332	22,251	378	128
3	687	46,666	130	0	432	29,250	408	106
4	561	35,089	128	0	309	21,577	400	93
5	605	38,698	132	0	332	23,178	388	131
6	629	40,554	125	0	336	23,838	384	162
7	595	37,287	110	0	309	20,927	360	194
8	511	35,060	112	0	309	21,224	308	200
9	636	42,802	104	0	394	25,943	324	222
10	416	27,050	80	0	212	13,821	232	272
11	369	23,242	50	0	250	15,085	237	195
12	493	27,895	66	0	269	14,345	304	180

注：平成9年から液晶素子のアクティブ型より細分。

中・小型 (40)

年月	生産 数量(千個)	生産 金額(百万円)	受入 数量(千個)	消費 数量(千個)	出荷 販売 数量(千個)	出荷 販売 金額(百万円)	出荷 その他 数量(千個)	在庫 数量(千個)
平成5年	…	…	…	…	…	…	…	…
6	…	…	…	…	…	…	…	…
7	…	…	…	…	…	…	…	…
8	…	…	…	…	…	…	…	…
9	15,011	129,818	4,688	1,634	11,550	119,183	6,304	581
平成7年度	…	…	…	…	…	…	…	…
8	…	…	…	…	…	…	…	…
9年 1月	986	8,835	341	98	730	7,881	461	417
2	1,101	9,761	353	142	835	9,206	507	384
3	1,199	11,226	369	145	954	11,079	480	374
4	1,094	9,726	266	106	857	8,931	375	393
5	1,158	10,187	356	130	925	9,720	476	377
6	1,280	11,202	441	163	970	10,319	581	384
7	1,391	11,273	494	198	1,065	10,008	628	437
8	1,230	10,166	450	151	880	8,587	609	478
9	1,619	13,322	601	163	1,324	13,309	729	481
10	1,394	11,928	361	146	1,037	10,362	516	536
11	1,259	11,134	328	89	1,042	10,220	469	519
12	1,300	11,056	328	103	991	9,561	473	581

注：同左。

注）品目改正等により，平成8年と平成9年以降の数値が接続しない品目がありますので，「利用上の注意 第4表 品目別接続係数一覧表」を参照してください。

パッシブ型 (41～42)

年月	生産 数量(千個)	生産 金額(百万円)	受入 数量(千個)	消費 数量(千個)	出荷 販売 数量(千個)	出荷 販売 金額(百万円)	出荷 その他 数量(千個)	在庫 数量(千個)
平成5年	…	…	…	…	…	…	…	…
6	433,878	292,191	9,460	3,208	425,414	234,020	20,348	21,329
7	424,276	295,426	10,788	4,958	408,976	273,282	23,412	19,702
8	350,363	240,019	26,730	6,521	362,142	244,284	21,483	16,257
9	151,704	256,306	18,857	7,227	155,189	265,006	7,403	3,442
平成7年度	404,403	274,465	10,655	4,707	389,359	257,479	20,174	25,547
8	…	…	…	…	…	…	…	…
9年 1月	7,242	17,281	945	561	6,941	16,445	410	2,114
2	7,482	17,357	570	517	7,330	17,553	432	1,878
3	11,950	20,448	807	601	11,898	21,055	453	2,499
4	12,005	18,892	1,273	643	11,791	19,370	406	2,947
5	11,587	18,888	1,474	493	11,868	19,711	526	3,117
6	12,921	20,799	1,260	520	13,021	21,755	574	3,097
7	14,982	23,486	1,688	605	15,346	24,096	655	3,147
8	12,706	19,339	2,050	595	14,083	21,482	513	2,826
9	16,075	25,380	792	741	15,313	24,644	548	3,131
10	14,698	23,545	2,396	738	15,648	25,267	733	3,106
11	14,112	25,234	2,882	610	15,251	26,441	824	3,399
12	15,944	25,656	2,720	603	16,699	27,185	1,329	3,442

注：平成6年から液晶素子より細分。
平成9年から液晶パネルを分割。

大型 (41)

年月	生産 数量(千個)	生産 金額(百万円)	受入 数量(千個)	消費 数量(千個)	出荷 販売 数量(千個)	出荷 販売 金額(百万円)	出荷 その他 数量(千個)	在庫 数量(千個)
平成5年	…	…	…	…	…	…	…	…
6	…	…	…	…	…	…	…	…
7	…	…	…	…	…	…	…	…
8	…	…	…	…	…	…	…	…
9	5,697	138,073	29	0	5,136	128,220	548	154
平成7年度	…	…	…	…	…	…	…	…
8	…	…	…	…	…	…	…	…
9年 1月	501	11,839	2	0	443	10,634	43	127
2	469	11,041	2	0	430	10,521	46	112
3	496	10,876	1	0	439	10,531	64	121
4	398	9,809	2	0	345	9,076	54	132
5	427	9,900	3	0	395	9,377	44	122
6	524	11,223	4	0	476	10,641	44	136
7	489	12,225	1	0	431	11,238	42	139
8	380	10,113	2	0	376	9,908	27	114
9	495	12,291	3	0	473	11,146	40	103
10	487	12,442	3	0	425	11,125	41	124
11	550	13,632	3	0	479	12,434	52	148
12	481	12,682	3	0	424	11,588	51	154

注：平成9年から液晶素子のパッシブ型より細分。

中・小型 (42)

年月	生産 数量(千個)	生産 金額(百万円)	受入 数量(千個)	消費 数量(千個)	出荷 販売 数量(千個)	出荷 販売 金額(百万円)	出荷 その他 数量(千個)	在庫 数量(千個)
平成5年	…	…	…	…	…	…	…	…
6	…	…	…	…	…	…	…	…
7	…	…	…	…	…	…	…	…
8	…	…	…	…	…	…	…	…
9	146,007	118,232	18,828	7,227	150,053	136,785	6,855	3,288
平成7年度	…	…	…	…	…	…	…	…
8	…	…	…	…	…	…	…	…
9年 1月	6,741	5,442	943	561	6,498	5,812	367	1,987
2	7,013	6,316	568	517	6,900	7,032	386	1,766
3	11,454	9,571	806	601	11,459	10,523	389	2,378
4	11,607	9,083	1,271	643	11,446	10,294	352	2,815
5	11,160	8,988	1,471	493	11,473	10,334	482	2,995
6	12,397	9,576	1,256	520	12,545	11,114	530	2,961
7	14,493	11,261	1,687	605	14,915	12,858	613	3,008
8	12,326	9,226	2,048	595	13,707	11,574	486	2,712
9	15,580	13,088	789	741	14,840	13,498	508	3,028
10	14,211	11,103	2,393	738	15,223	14,142	692	2,982
11	13,562	11,602	2,879	610	14,772	14,007	772	3,251
12	15,463	12,974	2,717	603	16,275	15,597	1,278	3,288

注：平成9年から液晶素子のパッシブ型より細分。

液晶パネル (43)

年月	生産 数量(千個)	生産 金額(百万円)	受入 数量(千個)	消費 数量(千個)	出荷 販売 数量(千個)	出荷 販売 金額(百万円)	出荷 その他 数量(千個)	在庫 数量(千個)
平成5年	…	…	…	…	…	…	…	…
6	…	…	…	…	…	…	…	…
7	…	…	…	…	…	…	…	…
8	…	…	…	…	…	…	…	…
9	276,496	52,821	25,856	0	266,986	46,228	31,285	17,610
平成7年度	…	…	…	…	…	…	…	…
8	…	…	…	…	…	…	…	…
9年 1月	19,991	4,022	3,770	0	22,990	5,133	274	14,938
2	19,948	4,645	1,694	0	21,581	5,287	186	15,187
3	24,936	4,245	2,141	0	24,050	4,322	2,486	14,618
4	22,316	3,556	1,742	0	22,402	3,503	2,715	13,379
5	25,041	3,817	1,514	0	23,552	3,497	2,792	13,588
6	26,014	4,449	263	0	22,148	3,622	2,670	15,048
7	24,061	4,940	2,189	0	23,689	3,538	3,276	14,337
8	21,613	4,570	2,285	0	19,397	2,954	2,569	16,269
9	22,972	4,984	2,105	0	20,678	3,404	3,391	17,276
10	24,040	5,041	3,159	0	23,972	3,895	3,242	17,261
11	22,605	4,187	1,903	0	22,266	3,640	3,093	16,409
12	22,959	4,366	3,091	0	20,261	3,435	4,591	17,610

注：平成9年からパッシブ型より特掲。

37 電子応用装置

生産額
9年計
7,372,133 百万円

年月	X線装置（1～4） 生産 数量（台）	X線装置（1～4） 生産 金額（百万円）	医用計（1～3） 生産 数量（台）	医用計（1～3） 生産 金額（百万円）	医科用（1） 生産 数量（台）	医科用（1） 生産 金額（百万円）
平成5年	21,281	167,761	18,856	158,885	10,292	83,564
6	22,119	153,106	18,914	140,122	11,369	74,283
7	21,824	160,712	19,536	152,218	11,606	74,812
8	22,273	186,223	19,694	175,177	11,848	88,153
9	21,623	188,941	18,968	178,033	11,466	89,365
平成7年度	21,553	167,769	19,255	158,825	11,639	78,293
8	22,278	191,685	19,612	180,178	11,646	89,455
9年 1月	1,321	12,500	1,232	12,048	708	5,703
2	1,885	16,940	1,624	15,822	1,017	8,518
3	2,548	27,849	2,171	26,201	1,313	13,077
4	1,765	14,596	1,495	13,508	917	7,694
5	1,619	13,606	1,464	12,869	853	6,063
6	1,693	13,625	1,466	12,740	1,011	6,664
7	1,576	12,238	1,354	11,325	776	6,077
8	1,605	13,572	1,442	12,899	847	6,229
9	2,468	22,952	2,241	22,019	1,457	11,491
10	1,627	13,014	1,395	12,180	850	6,241
11	1,691	12,650	1,514	11,987	869	5,118
12	1,825	15,399	1,570	14,435	848	6,490

年月	CT装置（2） 生産 数量（台）	CT装置（2） 生産 金額（百万円）	歯科用（3） 生産 数量（台）	歯科用（3） 生産 金額（百万円）	その他（4） 生産 数量（台）	その他（4） 生産 金額（百万円）	放射性物質応用機器（5） 生産 数量（台）	放射性物質応用機器（5） 生産 金額（百万円）
平成5年	2,056	70,170	6,508	5,151	2,425	8,876	515	21,722
6	1,976	61,154	5,569	4,685	3,205	12,984	388	16,132
7	2,168	72,646	5,762	4,760	2,288	8,494	452	17,544
8	2,225	82,392	5,621	4,632	2,579	11,046	583	21,538
9	2,453	84,057	5,049	4,611	2,655	10,908	542	20,455
平成7年度	2,114	76,028	5,502	4,504	2,298	8,944	573	19,621
8	2,380	85,879	5,586	4,844	2,666	11,507	499	21,393
9年 1月	166	5,962	358	383	89	452	37	1,533
2	193	6,885	414	419	261	1,118	47	2,068
3	323	12,730	535	394	377	1,648	68	2,708
4	141	5,299	437	515	270	1,088	59	1,965
5	182	6,448	429	358	155	737	32	1,430
6	174	5,779	281	297	227	885	63	1,491
7	150	4,871	428	377	222	913	47	1,408
8	175	6,322	420	348	163	673	39	1,492
9	311	10,115	473	413	227	933	49	1,489
10	218	5,642	327	297	232	834	36	1,931
11	185	6,478	460	391	177	663	29	1,301
12	235	7,526	487	419	255	964	36	1,639

注）品目改正等により，平成8年と平成9年以降の数値が接続しない品目がありますので，「利用上の注意　第4表　品目別接続係数一覧表」を参照してください。

年月	放射線測定器（6） 生産 数量（台）	放射線測定器（6） 生産 金額（百万円）	超音波応用装置（7～11） 生産 数量（台）	超音波応用装置（7～11） 生産 金額（百万円）	魚群探知機（7） 生産 数量（台）	魚群探知機（7） 生産 金額（百万円）	洗浄機（8） 生産 数量（台）	洗浄機（8） 生産 金額（百万円）
平成5年	17,954	21,537	231,566	167,547	79,332	6,863	18,012	18,686
6	21,119	19,780	228,166	167,985	91,497	6,935	18,247	17,292
7	18,790	18,052	266,399	183,897	113,996	7,403	18,043	28,965
8	20,197	17,554	259,087	189,240	77,873	7,668	21,164	29,833
9	18,376	14,086	220,141	207,265	59,424	7,776	18,356	32,613
平成7年度	17,419	17,882	249,421	186,030	98,860	7,554	17,765	28,218
8	20,312	17,676	258,995	189,306	70,758	7,516	22,001	28,846
9年 1月	1,313	1,036	23,382	13,873	6,255	624	2,277	921
2	1,528	1,673	18,712	16,528	4,554	631	1,165	2,278
3	1,441	2,215	21,033	18,950	5,318	711	1,546	3,329
4	4,892	1,730	17,392	11,535	6,943	728	1,362	1,872
5	1,140	744	18,855	20,936	6,590	706	1,717	2,059
6	1,329	1,075	16,649	16,388	4,863	715	1,422	3,260
7	987	809	20,299	16,456	8,134	753	1,257	4,037
8	1,079	1,113	23,669	16,793	5,264	539	1,642	2,379
9	1,141	1,275	16,975	24,033	3,684	798	1,953	3,692
10	1,865	1,095	15,561	14,602	3,645	482	1,216	3,202
11	629	488	14,322	18,045	2,186	552	1,285	2,131
12	1,032	833	13,292	19,126	1,988	537	1,514	3,453

年月	医療機器（9） 生産 数量（台）	医療機器（9） 生産 金額（百万円）	溶接機（10） 生産 数量（台）	溶接機（10） 生産 金額（百万円）	その他（11） 生産 数量（台）	その他（11） 生産 金額（百万円）	高周波電力応用装置（12） 生産 数量（台）	高周波電力応用装置（12） 生産 金額（百万円）
平成5年	56,061	76,649	5,091	19,688	73,070	45,661	1,683	4,763
6	56,028	76,499	5,738	18,566	56,656	48,693	1,663	3,940
7	63,119	77,380	8,735	29,006	62,506	41,143	1,783	4,933
8	68,464	82,737	8,450	26,185	83,136	42,817	1,600	4,855
9	60,664	84,388	8,872	28,389	72,825	54,099	1,843	4,709
平成7年度	64,497	77,864	9,030	31,278	59,269	41,116	1,771	4,800
8	66,343	84,688	8,388	21,898	91,505	46,358	1,842	5,205
9年 1月	6,382	6,526	596	1,045	7,872	4,757	138	323
2	4,993	8,445	432	1,286	7,568	3,888	230	433
3	5,412	8,727	867	2,770	7,890	3,413	270	750
4	4,620	5,563	855	1,334	3,612	2,038	84	322
5	4,354	5,746	846	1,845	5,348	10,580	139	266
6	4,253	6,181	558	2,247	5,553	3,985	128	373
7	4,227	5,591	663	2,888	6,018	3,187	113	302
8	5,613	6,954	627	2,659	10,523	4,262	135	356
9	5,798	9,997	1,077	3,570	4,463	5,976	204	621
10	4,991	5,981	800	2,714	4,909	2,223	136	242
11	5,251	7,932	638	2,393	4,962	5,037	132	249
12	4,770	6,745	913	3,638	4,107	4,753	134	472

注：探傷機を含む。

年 月	電子計算機及び関連装置(13～41) 生産 金額(百万円)	電子計算機本体(13～17) 生産 数量(台)	電子計算機本体(13～17) 生産 金額(百万円)	はん用コンピュータ(13) 生産 数量(台)	はん用コンピュータ(13) 生産 金額(百万円)	ミニコンピュータ(14) 生産 数量(台)	ミニコンピュータ(14) 生産 金額(百万円)	オフィスコンピュータ(15) 生産 数量(台)	オフィスコンピュータ(15) 生産 金額(百万円)
平成5年	4,811,574	3,281,687	2,318,865	6,127	830,316	28,778	171,793	176,209	299,824
6	5,122,594	3,960,001	2,388,639	6,959	751,091	35,294	188,078	170,542	284,253
7	5,195,884	6,647,326	2,631,171	8,919	514,525	16,883	74,777	101,513	247,328
8	5,962,481	9,217,684	3,299,103	5,846	588,986	14,776	90,080	142,917	269,743
9	6,499,837	10,364,954	3,620,002	5,934	579,050	21,970	86,667	148,121	247,307
平成7年度	5,352,661	7,373,396	2,759,014	7,724	500,737	15,796	75,647	111,769	254,513
8	6,247,083	9,996,046	3,525,499	6,001	616,566	16,444	88,813	146,076	271,290
9年 1月	458,577	661,722	244,991	496	40,780	965	5,386	12,009	21,522
2	548,058	911,222	318,944	486	57,184	2,482	6,930	11,859	20,086
3	742,540	1,287,803	457,731	657	64,899	2,496	11,683	15,385	39,340
4	532,084	862,357	299,520	382	48,035	1,799	6,436	11,401	14,958
5	474,566	624,894	248,154	366	37,205	1,509	4,586	9,143	13,757
6	538,851	966,848	294,858	437	43,377	1,725	5,612	13,783	16,435
7	559,644	957,770	307,273	437	44,559	1,319	5,640	13,584	16,733
8	491,735	831,431	281,607	441	48,268	1,287	5,546	10,819	18,420
9	603,433	838,994	320,480	660	48,389	2,848	14,136	16,994	34,334
10	497,170	654,484	254,829	512	50,591	1,726	7,381	11,232	17,143
11	515,822	790,908	281,569	541	47,955	1,958	6,888	9,159	15,402
12	537,357	976,521	310,046	519	47,808	1,856	6,443	12,753	19,177

注：平成5年から名称変更。　　注：平成7年から名称変更。

年 月	ワークステーション(16) 生産 数量(台)	ワークステーション(16) 生産 金額(百万円)	パーソナルコンピュータ(17) 生産 数量(台)	パーソナルコンピュータ(17) 生産 金額(百万円)	周辺装置(18～33) 生産 数量(台)	周辺装置(18～33) 生産 金額(百万円)	外部記憶装置(18～23) 生産 数量(台)	外部記憶装置(18～23) 生産 金額(百万円)
平成5年	…	…	3,070,573	1,016,932	53,148,039	1,896,722	36,746,672	1,037,006
6	…	…	3,747,206	1,165,217	78,755,006	2,133,097	60,619,879	1,191,138
7	137,834	313,633	6,382,177	1,480,908	67,831,483	2,069,069	46,935,963	967,207
8	111,707	262,210	8,942,438	2,088,084	62,688,590	2,185,994	38,170,005	977,244
9	97,035	254,878	10,091,894	2,452,100	72,167,293	2,369,317	41,655,156	979,052
平成7年度	129,017	298,530	7,109,090	1,629,587	67,982,705	2,100,081	45,637,753	957,887
8	106,044	250,837	9,721,481	2,297,993	63,405,648	2,235,448	37,832,149	985,276
9年 1月	6,943	17,789	641,309	159,514	5,191,768	180,783	2,983,792	75,489
2	9,990	23,536	886,405	211,208	5,251,981	187,738	3,057,292	77,640
3	10,816	36,542	1,258,449	305,267	6,099,776	229,492	3,396,686	94,615
4	9,912	18,248	838,863	211,843	5,894,970	196,422	3,452,601	84,815
5	6,023	16,188	607,853	176,418	5,935,478	186,892	3,580,067	76,589
6	7,508	18,178	943,395	211,256	6,401,019	198,219	3,838,473	78,171
7	7,023	19,156	935,407	221,185	6,238,396	205,210	3,556,511	83,583
8	7,713	19,651	811,171	189,722	5,263,811	168,014	2,851,213	65,415
9	9,781	25,070	808,711	198,551	6,925,757	220,869	4,021,706	96,010
10	7,410	20,104	633,604	159,610	6,879,050	204,007	4,018,503	81,141
11	6,102	18,523	773,148	192,801	6,223,823	198,024	3,575,674	86,268
12	7,814	21,893	953,579	214,725	5,861,464	193,647	3,322,638	79,316

注：平成7年から分割新設。

注）品目改正等により，平成8年と平成9年以降の数値が接続しない品目がありますので，「利用上の注意　第4表　品目別接続係数一覧表」を参照してください。

年 月	磁気ディスク装置(18～19) 生産 数量(台)	磁気ディスク装置(18～19) 生産 金額(百万円)	3.5インチ以下 (18) 生産 数量(台)	3.5インチ以下 (18) 生産 金額(百万円)	5.25インチ以上 (19) 生産 数量(台)	5.25インチ以上 (19) 生産 金額(百万円)	フレキシブルディスク装置(20～21) 生産 数量(台)	フレキシブルディスク装置(20～21) 生産 金額(百万円)
平成5年	16,169,008	791,329	15,983,918	397,910	185,090	393,419	20,284,094	95,050
6	21,148,894	803,469	21,016,897	468,069	131,997	335,400	27,663,587	101,277
7	16,687,736	627,214	16,569,216	270,352	118,520	356,862	14,737,811	43,830
8	14,038,822	639,133	13,908,526	303,044	130,296	336,089	12,076,699	45,263
9	15,247,644	633,539	15,172,014	424,033	75,630	209,506	5,843,558	21,458
平成7年度	16,430,417	619,420	16,324,219	270,122	106,198	349,298	14,767,656	44,467
8	13,690,372	637,482	13,555,940	320,348	134,432	317,134	10,402,354	39,013
9年 1月	1,061,194	48,288	1,053,197	24,865	7,997	23,423	572,354	2,008
2	1,184,964	48,375	1,176,317	29,235	8,647	19,140	444,723	1,655
3	1,406,783	61,535	1,394,408	36,331	12,375	25,204	493,896	1,923
4	1,019,647	51,457	1,011,693	26,710	7,954	24,747	506,106	1,988
5	1,175,436	48,226	1,170,455	32,342	4,981	15,884	438,817	1,446
6	1,355,343	49,017	1,349,658	33,727	5,685	15,290	448,561	1,371
7	1,429,906	57,969	1,424,570	34,724	5,336	23,245	429,892	1,390
8	1,098,896	42,951	1,094,230	26,491	4,666	16,460	490,656	1,608
9	1,501,496	64,487	1,496,385	50,404	5,111	14,083	491,501	2,097
10	1,487,952	52,577	1,483,552	41,781	4,400	10,796	521,220	2,049
11	1,234,587	56,682	1,230,504	46,363	4,083	10,319	572,839	2,179
12	1,291,440	51,975	1,287,045	41,060	4,395	10,915	432,993	1,744

注：平成5年から区分変更。　　注：同左。

年 月	3.5インチ以下 (20) 生産 数量(台)	3.5インチ以下 (20) 生産 金額(百万円)	5.25インチ以上 (21) 生産 数量(台)	5.25インチ以上 (21) 生産 金額(百万円)	光ディスク装置 (22) 生産 数量(台)	光ディスク装置 (22) 生産 金額(百万円)	その他 (23) 生産 数量(台)	その他 (23) 生産 金額(百万円)
平成5年	14,694,730	64,050	5,589,364	31,000	201,827	18,384	91,743	132,243
6	22,401,517	76,545	5,262,070	24,732	11,379,611	145,696	427,787	140,696
7	13,422,732	37,357	1,315,079	6,473	14,828,092	154,768	682,324	141,395
8	11,741,297	42,489	335,402	2,774	11,437,469	136,626	617,015	156,222
9	5,731,582	20,042	111,976	1,416	20,031,237	206,718	532,717	117,337
平成7年度	13,774,417	39,334	993,239	5,133	13,695,728	147,732	743,952	146,268
8	10,115,226	36,626	287,128	2,387	13,115,602	152,559	623,821	156,222
9年 1月	566,984	1,949	5,370	59	1,298,267	14,235	51,977	10,958
2	438,979	1,565	5,744	90	1,375,441	15,196	52,164	12,414
3	487,243	1,771	6,653	152	1,426,629	16,553	69,378	14,604
4	499,679	1,843	6,427	145	1,865,864	19,157	60,984	12,213
5	433,697	1,342	5,120	104	1,919,640	19,088	46,174	7,829
6	441,783	1,277	6,778	94	1,999,138	20,448	35,431	7,335
7	416,858	1,235	13,034	155	1,661,483	17,262	35,230	6,962
8	474,755	1,473	15,901	135	1,236,339	13,414	25,322	7,442
9	471,593	1,884	19,908	213	1,984,423	20,421	44,286	9,005
10	510,025	1,942	11,195	107	1,964,788	18,213	44,543	8,302
11	566,926	2,101	5,913	78	1,731,986	16,751	36,262	10,656
12	423,060	1,660	9,933	84	1,567,239	15,980	30,966	9,617

注：平成5年からその他より分割新設。

年月	入出力装置 (24～33) 生産 数量(台)	入出力装置 (24～33) 生産 金額(百万円)	印刷装置 (24～28) 生産 数量(台)	印刷装置 (24～28) 生産 金額(百万円)	シリアル方式 (24～25) 生産 数量(台)	シリアル方式 (24～25) 生産 金額(百万円)	インパクト (24) 生産 数量(台)	インパクト (24) 生産 金額(百万円)
平成5年	16,401,367	859,716	13,651,445	584,175	10,814,517	312,346	6,767,365	231,402
6	18,135,127	941,959	14,124,839	587,477	10,380,553	287,550	4,758,319	170,538
7	20,895,520	1,101,862	16,035,513	650,977	10,954,551	319,076	4,407,939	164,890
8	24,518,585	1,208,750	18,456,912	673,061	12,396,980	318,849	4,328,184	151,399
9	30,512,137	1,390,265	23,246,913	767,541	17,698,838	453,358	3,887,990	144,050
平成7年度	22,344,952	1,142,194	17,129,738	664,155	11,574,042	322,993	4,256,878	159,035
8	25,573,499	1,250,172	19,232,937	688,002	13,362,564	340,829	4,262,756	150,323
9年 1月	2,207,976	105,294	1,662,538	58,420	1,284,438	32,376	325,213	10,999
2	2,194,689	110,098	1,664,696	59,429	1,150,906	30,003	309,826	11,479
3	2,703,090	134,877	2,082,688	75,011	1,484,941	40,940	334,539	13,774
4	2,442,369	111,607	1,850,635	59,109	1,370,055	34,920	252,916	9,816
5	2,355,411	110,303	1,772,566	58,149	1,353,705	36,174	295,067	10,930
6	2,562,546	120,048	1,886,875	62,073	1,470,875	38,942	299,516	11,906
7	2,681,885	121,627	2,018,244	64,489	1,599,369	41,924	343,552	12,226
8	2,412,598	102,599	1,844,107	58,485	1,525,838	37,647	361,291	12,265
9	2,904,051	124,859	2,234,796	70,631	1,702,805	41,801	387,822	14,133
10	2,860,547	122,866	2,207,842	69,191	1,678,714	40,316	348,328	12,986
11	2,648,149	111,756	2,088,864	66,667	1,640,759	41,136	335,245	11,972
12	2,538,826	114,331	1,933,062	65,887	1,436,433	37,179	294,675	11,564

注：平成5年からシリアル方式より分割新設。

年月	表示装置 (29～31) 生産 数量(台)	表示装置 (29～31) 生産 金額(百万円)	CRTモニター (29) 生産 数量(台)	CRTモニター (29) 生産 金額(百万円)	液晶ディスプレイモニター (30) 生産 数量(台)	液晶ディスプレイモニター (30) 生産 金額(百万円)	その他 (31) 生産 数量(台)	その他 (31) 生産 金額(百万円)	プロッタ (32) 生産 数量(台)	プロッタ (32) 生産 金額(百万円)
平成5年	2,645,248	238,448	2,320,679	198,088	319,366	25,256	5,203	15,104	…	…
6	3,897,559	318,771	3,187,514	258,253	703,079	51,183	6,966	9,335	…	…
7	4,654,809	406,343	4,570,396	380,839	78,610	9,677	5,803	15,827	16,971	8,213
8	5,873,454	490,768	5,855,994	470,153	5,178	902	12,282	19,713	19,667	11,791
9	7,122,581	579,402	6,814,161	531,138	289,720	30,993	18,700	17,271	19,741	10,627
平成7年度	4,990,626	430,573	4,917,184	404,257	66,668	8,361	6,774	17,955	17,655	9,279
8	6,166,342	520,040	6,089,166	494,806	63,483	5,921	13,693	19,313	19,983	11,667
9年 1月	534,315	43,953	514,449	41,607	19,315	1,493	551	853	1,401	810
2	519,038	47,803	499,407	44,301	18,390	1,742	1,241	1,760	1,629	988
3	607,353	53,763	583,712	48,910	21,918	2,013	1,723	2,840	2,223	1,310
4	578,038	48,940	552,516	44,480	24,316	2,776	1,206	1,684	1,815	994
5	571,356	48,523	547,899	44,611	22,238	2,539	1,219	1,373	1,997	1,146
6	662,706	54,631	635,445	50,437	25,419	3,180	1,842	1,014	1,879	953
7	652,549	54,260	625,332	50,664	25,399	2,405	1,818	1,191	1,820	810
8	558,254	41,197	536,798	37,964	19,964	2,091	1,492	1,142	1,358	666
9	654,073	50,341	626,055	45,997	26,066	3,065	1,952	1,279	1,359	688
10	643,123	48,252	614,450	44,197	26,859	2,669	1,814	1,386	1,261	820
11	547,839	42,319	516,486	37,993	29,260	3,108	2,093	1,218	1,330	685
12	593,937	45,420	561,612	39,977	30,576	3,912	1,749	1,531	1,669	757

注：平成9年から「CRT」を名称変更。

注：平成5年から分割新設。
注：平成9年から「液晶ディスプレイ」を名称変更。

注：平成7年から分割新設。

年月	ノンインパクト (25) 生産 数量(台)	ノンインパクト (25) 生産 金額(百万円)	ラインプリント方式 (26) 生産 数量(台)	ラインプリント方式 (26) 生産 金額(百万円)	ページプリンタ (27) 生産 数量(台)	ページプリンタ (27) 生産 金額(百万円)	その他 (28) 生産 数量(台)	その他 (28) 生産 金額(百万円)
平成5年	4,047,152	80,944	36,732	38,654	1,712,800	168,848	1,087,396	64,327
6	5,622,234	117,012	33,687	36,851	2,154,966	175,558	1,555,633	87,518
7	6,546,612	154,186	27,442	38,589	4,169,744	232,638	883,776	60,674
8	8,068,796	167,450	28,928	29,496	5,328,298	274,396	702,706	50,320
9	13,810,848	309,308	30,690	26,610	5,022,328	244,760	495,057	42,813
平成7年度	7,317,164	163,958	27,887	37,209	4,613,024	243,465	914,785	60,488
8	9,099,808	190,506	30,004	29,907	5,212,503	270,841	627,866	46,425
9年 1月	959,225	21,377	2,994	2,803	337,028	19,785	38,078	3,456
2	841,080	18,524	2,464	2,426	465,503	23,623	45,823	3,377
3	1,150,402	27,166	3,437	3,029	531,904	26,571	62,406	4,471
4	1,117,139	25,104	1,959	1,888	435,218	18,804	43,403	3,497
5	1,058,638	25,244	1,989	1,675	376,403	16,872	40,469	3,428
6	1,171,359	27,036	2,112	1,925	375,655	17,375	38,233	3,831
7	1,255,817	29,698	2,050	1,793	375,374	17,848	41,451	2,924
8	1,164,547	25,382	2,033	1,705	284,622	15,876	31,614	3,257
9	1,314,983	27,668	3,214	2,458	486,441	22,691	42,336	3,681
10	1,330,386	27,330	2,541	2,194	491,513	22,772	35,074	3,909
11	1,305,514	29,164	2,705	2,131	409,820	20,187	35,580	3,213
12	1,141,758	25,615	3,192	2,583	452,847	22,356	40,590	3,769

注：平成5年からシリアル方式より分割新設。

注：平成5年からその他より分割新設。

年月	その他の入出力装置 (33) 生産 数量(台)	その他の入出力装置 (33) 生産 金額(百万円)	通信制御装置 (34) 生産 数量(台)	通信制御装置 (34) 生産 金額(百万円)	端末装置 (35～40) 生産 数量(台)	端末装置 (35～40) 生産 金額(百万円)	はん用端末装置 (35) 生産 数量(台)	はん用端末装置 (35) 生産 金額(百万円)
平成5年	104,674	37,093	3,333	45,900	586,810	536,700	366,630	251,637
6	112,729	35,711	7,114	48,457	810,278	540,999	367,036	233,842
7	188,227	36,329	24,830	54,761	542,550	431,097	227,696	106,707
8	168,552	33,130	22,898	59,118	444,812	415,563	157,716	70,061
9	122,902	32,695	55,353	59,380	471,298	448,210	102,878	92,013
平成7年度	206,933	38,187	23,545	54,543	503,597	429,009	201,584	97,376
8	154,237	30,463	32,512	63,789	459,301	420,217	137,021	66,157
9年 1月	9,722	2,111	1,922	4,349	25,586	28,325	6,240	3,954
2	9,326	1,878	3,874	6,553	45,193	34,720	9,009	4,260
3	10,826	4,793	10,361	6,061	49,937	49,116	9,494	8,419
4	11,881	2,564	6,695	5,364	29,277	29,981	10,609	6,006
5	9,492	2,485	2,998	4,779	29,539	34,656	9,280	8,287
6	11,086	2,391	3,669	6,730	31,120	38,848	10,935	10,329
7	9,272	2,068	2,945	3,946	52,049	43,063	9,286	10,674
8	8,879	2,251	3,529	2,993	40,251	39,017	9,486	10,601
9	13,823	3,199	3,104	6,793	53,477	55,141	10,216	11,856
10	8,321	4,603	5,097	3,837	38,087	34,418	7,743	7,315
11	10,116	2,085	4,800	4,116	44,396	31,960	4,918	5,594
12	10,158	2,267	6,359	3,859	32,386	28,965	5,662	4,718

注）品目改正等により，平成8年と平成9年以降の数値が接続しない品目がありますので，「利用上の注意　第4表　品目別接続係数一覧表」を参照してください。

年月	専用端末装置 (36～40) 生産 数量(台)	専用端末装置 (36～40) 生産 金額(百万円)	金融用端末装置 (36～38) 生産 数量(台)	金融用端末装置 (36～38) 生産 金額(百万円)	現金自動支払機 (36) 生産 数量(台)	現金自動支払機 (36) 生産 金額(百万円)	現金自動預払機 (37) 生産 数量(台)	現金自動預払機 (37) 生産 金額(百万円)	その他の金融用端末装置 (38) 生産 数量(台)	その他の金融用端末装置 (38) 生産 金額(百万円)
平成5年	220,180	285,063	75,993	212,411	7,405	19,741	14,040	113,428	54,548	79,242
6	443,242	307,157	104,191	213,902	5,124	13,245	18,878	123,943	80,189	76,714
7	314,854	324,390	94,207	229,992	4,480	11,247	20,634	139,262	69,093	79,483
8	287,096	345,502	97,626	273,530	6,674	13,199	26,886	175,268	64,066	85,063
9	368,420	356,197	115,506	270,111	3,629	7,969	23,893	157,377	87,984	104,765
平成7年度	302,013	331,633	91,590	244,079	5,270	12,571	22,398	151,226	63,922	80,282
8	322,280	354,060	106,562	279,169	6,142	12,205	27,406	178,252	73,014	88,712
9年 1月	19,346	24,371	7,373	19,882	408	687	2,102	12,655	4,863	6,540
2	36,184	30,460	8,209	21,621	457	1,085	1,926	12,789	5,826	7,747
3	40,443	40,697	14,070	29,062	415	916	2,560	17,735	11,095	10,411
4	18,668	23,975	6,651	17,155	272	682	1,502	8,878	4,877	7,595
5	20,259	26,369	9,603	20,286	269	569	1,597	9,543	7,737	10,174
6	20,185	28,519	9,520	21,797	208	446	1,839	11,426	7,473	9,925
7	42,763	32,389	10,846	22,782	244	530	1,528	10,632	9,074	11,620
8	30,765	28,416	8,683	20,763	229	467	1,579	10,740	6,875	9,556
9	43,261	43,285	13,391	33,497	365	852	2,738	19,536	10,288	13,109
10	30,344	27,103	7,956	22,789	193	549	2,406	16,169	5,357	6,071
11	39,478	26,366	9,753	20,974	298	570	2,247	15,034	7,208	5,370
12	26,724	24,247	9,451	19,503	271	616	1,869	12,240	7,311	6,647

注：平成5年から名称変更。

年月	ハンディターミナル (39) 生産 数量(台)	ハンディターミナル (39) 生産 金額(百万円)	その他の専用端末装置 (40) 生産 数量(台)	その他の専用端末装置 (40) 生産 金額(百万円)	補助装置 (41) 生産 数量(台)	補助装置 (41) 生産 金額(百万円)	その他の電子応用装置 (42～45) 生産 数量(台)	その他の電子応用装置 (42～45) 生産 金額(百万円)
平成5年	…	…	144,187	72,652	11,401	13,387	4,730,661	368,206
6	…	…	339,051	93,255	114,602	11,402	4,605,782	402,769
7	103,288	13,499	117,359	80,899	88,874	9,786	5,318,910	447,469
8	96,659	11,579	92,811	60,393	83,352	2,703	5,193,918	482,323
9	123,976	13,834	128,938	72,252	59,427	2,928	5,552,198	436,840
平成7年度	100,476	12,477	109,947	75,077	93,459	10,014	5,202,790	461,163
8	110,007	12,645	105,711	62,246	71,796	2,130	5,359,373	473,080
9年 1月	7,367	1,023	4,606	3,466	4,611	129	423,135	30,360
2	16,400	1,503	11,575	7,336	5,415	103	391,630	33,296
3	9,839	1,333	16,534	10,302	4,404	140	597,377	58,367
4	8,123	801	3,894	6,019	4,009	797	509,754	31,203
5	4,654	647	6,002	5,436	4,408	85	391,857	26,551
6	6,139	651	4,526	6,071	4,018	196	491,152	33,835
7	10,827	1,053	21,090	8,554	4,706	152	469,921	33,953
8	8,813	703	13,269	6,950	4,428	104	420,168	33,377
9	12,530	1,841	17,340	7,947	6,860	150	530,524	44,858
10	7,392	581	14,996	3,733	4,716	79	478,106	39,021
11	17,988	2,046	11,737	3,346	7,177	153	429,536	35,165
12	13,904	1,652	3,369	3,092	4,675	840	419,038	36,854

注：平成7年から分割新設。

注）品目改正等により，平成8年と平成9年以降の数値が接続しない品目がありますので，「利用上の注意　第4表　品目別接続係数一覧表」を参照してください。

年月	電子顕微鏡 (42) 生産 数量(台)	電子顕微鏡 (42) 生産 金額(百万円)	産業用テレビジョン装置 (43) 生産 数量(台)	産業用テレビジョン装置 (43) 生産 金額(百万円)	医用測定器 (44) 生産 数量(台)	医用測定器 (44) 生産 金額(百万円)	その他 (45) 生産 数量(台)	その他 (45) 生産 金額(百万円)
平成5年	1,234	35,512	885,672	113,478	3,685,713	57,342	158,042	161,874
6	1,166	36,466	925,428	111,446	3,330,254	51,747	348,934	203,110
7	1,424	43,290	1,006,169	106,918	3,312,691	60,727	998,626	236,534
8	1,591	55,933	674,394	85,425	3,127,397	75,953	1,390,536	265,012
9	1,233	34,230	832,813	74,639	3,677,960	60,152	1,040,192	267,819
平成7年度	1,472	46,914	921,860	104,683	3,144,710	65,950	1,134,748	243,616
8	1,503	51,265	706,060	84,427	3,248,507	68,642	1,403,303	268,746
9年 1月	116	3,205	58,479	5,823	271,827	3,915	92,713	17,417
2	109	3,100	62,701	6,447	250,279	4,688	78,541	19,061
3	102	3,180	69,488	13,403	395,992	8,387	131,795	33,397
4	119	2,779	65,918	5,152	384,851	4,400	58,866	18,872
5	105	2,089	55,407	4,111	266,867	4,124	69,478	16,227
6	80	2,997	69,416	4,966	361,204	4,788	60,452	21,084
7	86	2,091	62,956	5,049	347,964	4,787	58,915	22,026
8	98	2,726	55,100	3,750	318,881	4,462	46,089	22,439
9	118	3,268	87,286	8,681	342,934	6,995	100,186	25,914
10	91	2,419	96,958	5,215	252,185	4,275	128,872	27,112
11	107	3,037	68,667	5,232	241,866	4,483	118,896	22,413
12	102	3,339	80,437	6,810	243,110	4,848	95,389	21,857

注：放送用磁気録画再生装置を含む。

38 電気計測器

生産額
9年計
796,486 百万円

年月	電気計器 (1～4) 生産 数量(個)	電気計器 (1～4) 生産 金額(百万円)	指示計器 (1～2) 生産 数量(個)	指示計器 (1～2) 生産 金額(百万円)
平成5年	5,712,522	39,105	3,212,700	11,687
6	5,874,224	42,271	2,944,715	10,255
7	6,236,742	45,112	2,936,027	10,080
8	5,975,477	46,204	2,772,844	9,778
9	5,764,569	45,047	2,607,880	10,063
平成7年度	6,068,724	45,008	2,853,560	9,726
8	5,983,052	45,996	2,733,512	9,707
9年 1月	479,497	3,716	223,092	822
2	495,859	3,742	230,248	826
3	513,048	3,900	231,802	838
4	479,101	3,778	205,054	789
5	501,199	3,941	210,486	752
6	491,047	3,893	205,641	785
7	486,626	3,746	206,759	773
8	436,735	3,323	195,082	754
9	486,128	3,768	228,941	933
10	494,234	3,854	227,383	878
11	446,662	3,594	218,714	880
12	454,433	3,793	224,678	1,034

年月	配電盤用（1）（パネル用を含む） 生産 数量（個）	配電盤用（1）（パネル用を含む） 生産 金額（百万円）	その他の指示計器（2） 生産 数量（個）	その他の指示計器（2） 生産 金額（百万円）	電力量計（3～4） 生産 数量（個）	電力量計（3～4） 生産 金額（百万円）	単相（3） 生産 数量（個）	単相（3） 生産 金額（百万円）
平成5年	3,016,370	8,827	196,330	2,860	2,499,822	27,418	527,152	3,465
6	2,767,114	7,619	177,601	2,637	2,929,509	32,016	529,825	3,614
7	2,622,744	7,342	313,283	2,739	3,300,715	35,032	572,000	3,769
8	2,509,830	7,168	263,014	2,610	3,202,633	36,426	539,256	3,885
9	2,339,073	6,957	268,807	3,106	3,156,689	34,985	535,265	3,764
平成7年度	2,556,979	7,186	296,581	2,539	3,215,164	35,282	572,199	3,823
8	2,475,155	7,168	258,357	2,539	3,249,540	36,290	521,591	3,806
9年 1月	203,680	608	19,412	214	256,405	2,893	39,510	291
2	208,520	631	21,728	195	265,611	2,916	38,286	282
3	207,901	651	23,901	187	281,246	3,062	48,660	346
4	182,961	508	22,093	281	274,047	2,990	55,334	336
5	189,182	533	21,304	219	290,713	3,190	57,015	413
6	184,535	516	21,106	269	285,406	3,108	49,085	351
7	184,274	528	22,485	245	279,867	2,972	46,422	320
8	172,930	497	22,152	257	241,653	2,569	37,454	249
9	203,705	626	25,236	307	257,187	2,835	44,610	312
10	203,574	621	23,809	257	266,851	2,977	47,162	346
11	197,199	604	21,515	276	227,948	2,713	38,005	279
12	200,612	634	24,066	400	229,755	2,760	33,722	238

年月	三相（4） 生産 数量（個）	三相（4） 生産 金額（百万円）	電気測定器（5～25） 生産 金額（百万円）	電圧・電流・電力測定器（5） 生産 数量（台）	電圧・電流・電力測定器（5） 生産 金額（百万円）	オシロスコープ（6） 生産 数量（台）	オシロスコープ（6） 生産 金額（百万円）
平成5年	1,972,670	23,953	238,255	1,360,875	15,987	61,934	10,151
6	2,399,684	28,402	277,534	1,411,918	15,407	65,782	10,003
7	2,728,715	31,263	379,198	1,418,008	14,931	59,250	10,090
8	2,663,377	32,541	412,715	2,158,488	17,149	49,591	9,287
9	2,621,424	31,221	489,701	2,246,735	18,093	34,915	8,741
平成7年度	2,642,965	31,459	401,810	1,646,995	15,536	56,856	9,979
8	2,727,949	32,484	402,743	2,167,638	17,164	45,393	9,060
9年 1月	216,895	2,602	28,227	162,894	1,372	3,041	659
2	227,325	2,634	33,583	179,847	1,490	3,162	760
3	232,586	2,717	40,958	235,042	1,833	3,790	1,012
4	218,713	2,653	37,195	186,825	1,381	3,378	692
5	233,698	2,777	34,586	186,259	1,431	2,991	652
6	236,321	2,756	45,470	173,279	1,394	2,691	671
7	233,445	2,652	42,205	186,511	1,340	3,134	856
8	204,199	2,320	37,898	177,918	1,375	2,775	751
9	212,577	2,523	53,512	160,802	1,495	2,459	882
10	219,689	2,631	45,691	175,982	1,569	3,143	701
11	189,943	2,434	44,587	255,251	2,011	2,155	520
12	196,033	2,522	45,790	166,125	1,401	2,196	585

注：平成5年から統合。

注）品目改正等により，平成8年と平成9年以降の数値が接続しない品目がありますので，「利用上の注意　第4表　品目別接続係数一覧表」を参照してください。

年月	オーディオ・ビジュアル測定器（7） 生産 数量（台）	オーディオ・ビジュアル測定器（7） 生産 金額（百万円）	スペクトラムアナライザ（8） 生産 数量（台）	スペクトラムアナライザ（8） 生産 金額（百万円）	FFTアナライザ（9） 生産 数量（台）	FFTアナライザ（9） 生産 金額（百万円）	ロジックアナライザ（10） 生産 数量（台）	ロジックアナライザ（10） 生産 金額（百万円）
平成5年	8,949	4,950	4,972	7,638	2,160	1,993	756	710
6	10,546	5,683	4,277	7,238	1,709	1,589	734	665
7	9,741	5,610	4,863	8,092	1,932	1,540	379	311
8	8,210	5,149	6,049	10,734	2,523	1,883	338	339
9	10,627	5,397	5,748	10,311	1,993	1,440	185	219
平成7年度	9,470	5,740	5,119	8,933	2,197	1,628	338	283
8	7,881	4,724	6,047	10,695	2,482	1,839	313	330
9年 1月	699	404	350	643	164	93	11	14
2	624	369	595	1,020	163	117	30	38
3	570	455	489	913	277	231	22	22
4	459	276	448	823	126	67	5	5
5	587	382	375	743	167	107	12	16
6	801	489	328	587	186	135	6	10
7	831	420	607	827	167	104	6	8
8	1,223	384	407	688	128	105	5	9
9	1,081	758	587	1,135	166	153	28	36
10	1,146	524	454	870	167	105	11	14
11	1,356	459	552	984	130	108	25	26
12	1,250	477	556	1,077	152	115	24	22

注：平成5年から名称変更。

年月	マイクロプロセッサ開発関連機器（11） 生産 数量（台）	マイクロプロセッサ開発関連機器（11） 生産 金額（百万円）	半導体・IC測定器（12～16） 生産 数量（台）	半導体・IC測定器（12～16） 生産 金額（百万円）	ミックスドシグナルICテスタ（12） 生産 数量（台）	ミックスドシグナルICテスタ（12） 生産 金額（百万円）	ロジックICテスタ（13） 生産 数量（台）	ロジックICテスタ（13） 生産 金額（百万円）
平成5年	12,325	2,699	2,985	68,655	244	5,323	166	17,959
6	12,709	3,649	3,683	102,188	193	7,653	219	21,629
7	13,952	3,228	5,928	191,327	438	23,645	303	28,131
8	6,473	2,849	6,045	201,340	476	18,775	236	24,260
9	7,484	2,950	6,110	269,459	658	27,474	277	28,623
平成7年度	11,896	2,979	6,276	210,511	478	23,856	302	29,508
8	7,572	3,082	5,554	187,244	514	18,573	191	19,800
9年 1月	665	286	338	11,523	33	1,320	9	1,028
2	1,094	370	435	14,828	97	1,428	9	958
3	892	309	532	17,171	34	1,716	16	1,828
4	513	244	412	20,070	43	2,212	14	1,590
5	492	235	429	17,341	33	1,872	9	961
6	380	183	515	28,569	49	2,625	22	2,024
7	527	226	525	23,950	48	1,700	35	3,455
8	585	288	507	20,945	54	2,447	26	2,746
9	681	229	685	32,502	63	2,931	52	5,203
10	504	194	529	27,076	67	2,992	25	2,475
11	704	228	581	27,172	60	2,659	31	3,466
12	447	156	622	28,310	77	3,573	29	2,888

注：平成5年から名称変更。　注：平成5年から分割新設。　注：同左。

年 月	メモリICテスタ (14) 生産 数量 (台)	金額 (百万円)	IC測定関連機器 (15) 生産 数量 (台)	金額 (百万円)	表示器・半導体測定器 (16) 生産 数量 (台)	金額 (百万円)	ボードテスタ (17) 生産 数量 (台)	金額 (百万円)
平成5年	221	26,275	472	12,810	1,882	6,288	1,143	6,083
6	411	45,230	670	20,534	2,190	7,142	1,370	6,699
7	879	98,209	1,085	32,281	3,223	9,062	1,383	7,732
8	857	108,010	1,123	38,967	3,353	11,328	2,243	8,550
9	939	150,466	1,291	51,044	2,945	11,852	2,718	14,881
平成7年度	975	111,636	1,174	35,532	3,347	9,979	1,592	7,862
8	751	100,321	1,012	37,707	3,086	10,841	2,416	10,610
9年 1月	37	6,460	45	1,965	214	750	141	747
2	56	8,320	65	3,157	208	965	241	1,104
3	60	9,166	84	3,244	338	1,217	312	2,012
4	66	11,422	105	4,128	184	717	185	1,069
5	61	10,192	80	3,476	246	839	296	1,576
6	112	18,329	125	4,604	207	987	148	1,056
7	84	13,569	113	4,500	245	727	169	872
8	64	10,185	120	4,683	243	884	163	1,247
9	112	17,531	151	5,294	307	1,543	205	1,277
10	98	15,750	118	4,676	221	1,182	195	1,110
11	102	14,595	135	5,422	253	1,030	470	1,413
12	87	14,946	150	5,893	279	1,010	193	1,398

注：平成5年から分割新設。　注：同左。　注：同左。

年 月	電波測定器 (21) 生産 数量 (台)	金額 (百万円)	光測定器 (22) 生産 数量 (台)	金額 (百万円)	信号発生器・発振器 (23) 生産 数量 (台)	金額 (百万円)	測定用記録計・データ処理装置 (24) 生産 数量 (台)	金額 (百万円)
平成5年	9,636	3,862	20,386	9,782	28,277	8,269	70,635	20,354
6	10,772	6,011	17,795	11,353	21,599	7,574	60,462	16,668
7	13,507	7,977	15,932	11,931	21,323	7,123	64,163	18,984
8	15,088	9,847	21,449	14,542	17,399	8,842	63,599	19,647
9	13,377	8,367	22,756	14,326	16,032	8,218	62,737	19,689
平成7年度	14,257	8,374	16,110	12,658	18,868	6,778	63,321	19,159
8	14,125	9,224	22,630	14,369	17,252	8,639	63,218	20,385
9年 1月	942	437	2,099	1,106	1,533	728	4,854	1,544
2	1,126	726	1,625	1,027	1,360	697	5,393	2,780
3	1,408	945	2,364	1,533	2,072	942	7,099	2,115
4	1,280	794	1,490	1,306	1,111	499	4,192	1,082
5	723	543	1,877	944	999	548	5,098	1,453
6	978	527	1,917	1,207	1,517	780	5,195	1,477
7	1,106	600	2,281	1,297	1,325	715	4,995	1,381
8	1,298	671	2,053	1,018	1,349	567	4,821	1,397
9	1,059	1,053	2,453	1,628	1,606	1,029	5,198	1,982
10	1,156	768	1,571	1,127	1,489	742	5,399	1,470
11	1,469	852	1,493	1,104	855	456	4,946	1,439
12	832	450	1,533	1,029	816	515	5,547	1,569

注：平成5年から信号発生器と発振器・その他発生器を統合。

注：平成5年から自動平衡記録計（X－Yレコーダを含む），オシログラフ，測定用記録装置（除く，自動平衡記録計），測定用処理装置を統合。

年 月	回路素子・材料測定器 (18) 生産 数量 (台)	金額 (百万円)	伝送特性測定器 (19～20) 生産 数量 (台)	金額 (百万円)	ネットワーク用 (19) 生産 数量 (台)	金額 (百万円)	端末用 (20) 生産 数量 (台)	金額 (百万円)
平成5年	82,942	9,223	33,875	22,534	9,130	11,038	24,745	11,497
6	74,929	10,256	33,604	23,688	10,500	13,586	23,104	10,102
7	84,471	12,853	43,610	26,689	15,185	14,997	28,425	11,692
8	88,105	15,460	50,383	32,461	14,622	16,882	35,761	15,579
9	77,758	18,016	69,119	39,022	17,264	22,606	51,855	16,415
平成7年度	87,297	13,543	44,466	26,444	14,176	14,459	30,290	11,985
8	84,445	15,877	54,336	34,899	16,600	18,403	37,736	16,496
9年 1月	6,365	1,376	4,695	3,164	1,681	1,684	3,014	1,480
2	7,731	1,479	5,396	2,712	1,516	1,730	3,880	982
3	7,899	1,502	5,866	3,989	1,877	2,155	3,989	1,834
4	6,879	1,427	4,946	3,519	1,671	2,133	3,275	1,387
5	5,879	1,304	5,105	2,822	1,198	1,692	3,907	1,130
6	6,156	1,350	5,994	3,206	1,557	2,057	4,437	1,149
7	6,821	1,575	7,863	3,661	1,514	2,168	6,349	1,493
8	5,573	1,520	4,576	3,009	1,017	1,702	3,559	1,307
9	6,240	1,521	7,108	3,669	1,291	1,973	5,817	1,696
10	7,334	1,715	7,105	3,533	1,294	1,922	5,811	1,611
11	5,298	1,508	4,558	2,594	1,288	1,650	3,270	945
12	5,583	1,738	5,907	3,143	1,360	1,740	4,547	1,403

注：平成5年から回路素子測定器と電気磁性材料測定器を統合。　注：平成5年から分割新設。　注：同左。

年 月	その他の電気測定器 (25) 生産 金額 (百万円)	工業計器 (26～40) 生産 金額 (百万円)	プロセス用工業計器 (26～35) 生産 数量 (台)	金額 (百万円)	発信器 (26～31) 生産 数量 (台)	金額 (百万円)
平成5年	45,365	327,261	1,470,839	118,135	647,632	65,556
6	48,864	260,475	1,440,793	108,224	636,000	63,338
7	50,782	282,700	1,523,584	112,687	647,130	65,734
8	54,636	293,535	1,677,221	119,618	771,042	72,626
9	50,573	261,737	1,677,573	110,977	803,468	70,846
平成7年度	51,402	288,345	1,572,339	113,843	668,993	67,285
8	54,602	284,660	1,713,248	121,025	792,133	74,192
9年 1月	4,129	19,130	144,502	9,454	64,059	5,773
2	4,066	23,156	150,732	10,833	64,948	6,789
3	5,973	34,051	169,714	13,564	82,108	8,770
4	3,941	21,492	137,369	8,652	65,709	5,545
5	4,488	17,197	127,923	8,102	60,758	5,269
6	3,830	19,009	139,520	8,448	69,940	5,491
7	4,373	18,676	129,651	8,052	64,834	5,175
8	3,925	19,774	116,144	8,009	56,668	5,259
9	4,162	31,241	144,474	10,959	70,945	7,067
10	4,171	19,436	138,390	8,249	64,698	5,045
11	3,712	18,687	141,225	8,093	72,155	5,268
12	3,805	19,887	137,929	8,561	66,646	5,394

注：平成5年から周波数時間計数装置と総合測定装置を統合。

注）品目改正等により，平成8年と平成9年以降の数値が接続しない品目がありますので，「利用上の注意　第4表　品目別接続係数一覧表」を参照してください。

年月	温度計 (26) 生産 数量(台)	温度計 (26) 生産 金額(百万円)	圧力計 (27) 生産 数量(台)	圧力計 (27) 生産 金額(百万円)	液位計 (28) 生産 数量(台)	液位計 (28) 生産 金額(百万円)	流量計 (29) 生産 数量(台)	流量計 (29) 生産 金額(百万円)
平成5年	329,231	8,661	79,471	10,989	25,363	6,500	99,482	17,893
6	329,575	7,865	80,344	10,979	25,320	5,985	71,980	15,171
7	344,130	8,633	77,200	10,274	26,141	6,171	80,466	17,348
8	451,312	10,047	93,233	12,170	29,778	6,471	68,852	17,789
9	498,499	10,488	79,397	10,541	32,105	7,074	66,842	17,736
平成7年度	359,214	8,971	82,836	10,934	27,638	6,595	78,597	17,268
8	469,854	10,354	95,872	12,605	30,718	6,676	67,836	18,360
9年 1月	38,550	805	7,948	997	2,576	587	6,031	1,491
2	36,442	848	8,807	1,132	3,172	715	6,081	1,895
3	50,635	1,063	8,893	1,354	3,484	908	7,497	2,758
4	42,483	927	7,866	997	2,081	572	5,371	1,338
5	39,568	840	4,999	737	2,013	453	4,045	1,034
6	44,061	911	5,846	761	2,372	443	4,886	1,148
7	40,198	879	5,613	760	2,371	516	6,880	1,094
8	35,695	898	4,792	650	2,498	553	4,249	1,188
9	40,412	878	7,125	1,039	3,247	669	7,121	1,902
10	41,810	781	5,116	660	2,561	556	4,776	1,194
11	45,370	878	7,244	684	3,285	547	4,930	1,287
12	43,275	779	5,148	771	2,445	556	4,975	1,407

年月	補助機器 (34) 生産 数量(台)	補助機器 (34) 生産 金額(百万円)	操作器 (35) 生産 数量(台)	操作器 (35) 生産 金額(百万円)	プロセス用分析計 (36) 生産 数量(台)	プロセス用分析計 (36) 生産 金額(百万円)	プロセス監視制御システム(37〜39) 生産 数量(台)	プロセス監視制御システム(37〜39) 生産 金額(百万円)
平成5年	261,433	9,477	38,224	9,838	11,992	7,964	52,369	129,855
6	249,228	7,647	36,120	8,764	12,556	5,869	39,797	92,673
7	279,511	7,946	44,437	8,668	16,713	9,106	24,086	107,356
8	303,445	8,463	38,769	8,130	20,189	10,435	22,992	108,258
9	196,280	7,696	21,155	6,487	22,107	11,027	36,837	97,142
平成7年度	288,052	7,942	44,344	8,499	17,452	9,486	25,362	109,491
8	307,198	8,753	34,698	7,909	21,277	10,677	23,024	99,790
9年 1月	26,049	696	3,110	651	1,632	736	2,056	5,654
2	28,918	896	2,084	572	1,961	995	3,155	7,976
3	28,221	1,003	1,801	740	3,018	1,882	2,674	11,870
4	22,670	648	1,618	441	1,197	546	2,466	9,406
5	9,157	479	1,535	494	1,313	631	2,891	5,208
6	10,284	515	1,479	535	1,577	790	3,672	7,403
7	11,203	496	1,342	465	1,586	701	2,784	7,881
8	10,093	518	1,593	437	1,690	789	2,665	7,738
9	13,736	809	1,736	546	2,524	1,616	3,874	13,530
10	14,310	567	1,891	630	1,376	555	3,202	7,545
11	10,844	508	1,400	441	2,463	789	3,647	6,171
12	10,795	560	1,566	535	1,770	997	3,751	6,760

年月	差圧計 (30) 生産 数量(台)	差圧計 (30) 生産 金額(百万円)	その他 (31) 生産 数量(台)	その他 (31) 生産 金額(百万円)	指示・記録計 (32) 生産 数量(台)	指示・記録計 (32) 生産 金額(百万円)	調節計 (33) 生産 数量(台)	調節計 (33) 生産 金額(百万円)
平成5年	43,691	11,618	70,394	9,895	193,950	18,195	329,600	15,069
6	56,149	13,475	72,632	9,864	129,496	14,587	389,949	13,887
7	59,753	10,707	59,440	12,600	146,700	16,406	405,806	13,933
8	68,284	11,928	59,583	14,221	148,907	15,678	415,058	14,722
9	70,311	12,169	56,314	12,838	194,497	13,997	462,173	11,950
平成7年度	61,894	10,445	58,814	13,072	146,341	16,145	424,609	13,971
8	68,637	12,212	59,216	13,984	148,080	15,510	431,139	14,661
9年 1月	5,022	928	3,932	966	11,411	1,218	39,873	1,116
2	6,015	1,077	4,431	1,123	12,160	1,344	42,622	1,232
3	6,527	1,286	5,072	1,401	13,951	1,568	43,633	1,483
4	4,516	797	3,392	915	9,158	947	38,214	1,070
5	5,448	1,015	4,685	1,190	9,341	1,018	47,132	842
6	6,563	1,056	6,212	1,171	23,047	1,088	34,770	820
7	6,135	1,024	3,637	902	16,657	1,069	35,615	847
8	5,845	967	3,589	1,003	15,844	1,006	31,946	789
9	8,613	1,366	4,427	1,213	18,910	1,402	39,147	1,136
10	5,095	891	5,340	963	18,227	1,127	39,264	880
11	5,900	910	5,426	961	22,480	1,033	34,346	843
12	4,632	851	6,171	1,030	23,311	1,178	35,611	893

注：平成5年から分割新設。

年月	プロセスコンピュータシステム (37) 生産 数量(台)	プロセスコンピュータシステム (37) 生産 金額(百万円)	デジタル計装制御システム (38) 生産 数量(台)	デジタル計装制御システム (38) 生産 金額(百万円)	その他 (39) 生産 数量(台)	その他 (39) 生産 金額(百万円)	その他の工業計器 (40) 生産 金額(百万円)
平成5年	1,050	33,935	27,828	77,643	23,491	18,277	71,306
6	587	23,509	16,694	51,014	22,516	18,151	53,709
7	431	25,849	8,076	61,781	15,579	19,725	53,552
8	715	30,502	7,668	58,585	14,609	19,171	55,225
9	714	21,357	8,748	54,026	27,375	21,759	42,592
平成7年度	464	30,840	7,743	59,165	17,155	19,486	55,526
8	711	23,187	7,676	57,474	14,637	19,129	53,167
9年 1月	38	1,115	428	3,034	1,590	1,505	3,287
2	58	1,874	917	4,072	2,180	2,030	3,352
3	52	1,126	873	8,680	1,749	2,064	6,735
4	169	5,833	310	1,992	1,987	1,581	2,888
5	36	447	512	3,093	2,343	1,668	3,256
6	30	1,500	744	4,781	2,898	1,122	2,368
7	73	2,527	913	4,351	1,798	1,003	2,042
8	36	1,548	844	4,898	1,785	1,293	3,238
9	95	535	1,448	11,245	2,331	1,750	5,136
10	69	3,290	433	2,021	2,700	2,234	3,087
11	35	872	582	2,709	3,030	2,590	3,635
12	23	691	744	3,151	2,984	2,918	3,569

注：平成5年から分割新設。　注：同左　注：同左

注）品目改正等により，平成8年と平成9年以降の数値が接続しない品目がありますので，「利用上の注意　第4表　品目別接続係数一覧表」を参照してください。

39 電　池

生産額
9年計
800,032 百万円

電池（1～18）

年月	生産 金額（百万円）	販売 金額（百万円）
平成5年	568,233	564,407
6	605,540	603,712
7	656,432	651,689
8	717,862	710,039
9	800,032	790,216
平成7年度	648,108	650,981
8	755,462	739,014
9年 1月	61,558	56,886
2	62,449	59,240
3	66,665	67,545
4	61,916	60,895
5	60,193	59,253
6	64,536	63,595
7	70,631	68,010
8	59,480	60,899
9	72,168	72,961
10	77,424	71,422
11	69,728	70,950
12	73,285	78,560

乾電池（1～9）

年月	生産 数量（千個）	生産 金額（百万円）	受入 数量（千個）	出荷 販売 数量（千個）	出荷 販売 金額（百万円）	出荷 その他 数量（千個）	在庫 数量（千個）
平成5年	4,532,211	198,999	4,164,483	4,592,400	196,272	4,073,653	311,310
6	4,479,394	196,931	4,177,220	4,633,636	199,145	4,225,541	286,186
7	4,716,458	198,854	3,540,597	4,864,428	201,970	3,292,739	388,958
8	4,523,228	185,539	3,360,563	4,690,292	192,933	3,227,049	352,861
9	4,760,136	196,788	3,403,204	4,852,488	198,347	3,317,642	341,535
平成7年度	4,539,993	189,182	3,369,823	4,738,176	194,909	3,137,288	370,073
8	4,588,200	189,448	3,409,413	4,719,222	194,636	3,266,193	379,665
9年 1月	331,082	13,698	237,645	313,219	12,392	227,658	380,095
2	359,590	15,178	253,080	351,269	14,039	237,688	403,463
3	378,038	15,121	284,424	416,611	16,770	268,996	379,665
4	391,626	15,830	276,939	398,551	16,030	262,911	386,017
5	378,714	15,218	281,033	383,563	14,532	273,377	388,939
6	413,788	17,362	286,087	391,072	15,878	287,871	408,961
7	429,397	17,114	297,505	420,241	17,621	294,362	420,728
8	345,161	14,015	245,454	370,217	15,093	244,129	395,678
9	418,027	17,209	277,049	420,783	16,516	275,581	394,385
10	455,124	19,283	308,677	421,055	17,051	305,847	430,806
11	423,774	18,160	318,845	460,526	19,531	308,771	402,887
12	435,815	18,601	336,466	505,381	22,896	330,451	341,535

筒形マンガン乾電池（1～3）

年月	生産 数量（千個）	生産 金額（百万円）	受入 数量（千個）	出荷 販売 数量（千個）	出荷 販売 金額（百万円）	出荷 その他 数量（千個）	在庫 数量（千個）
平成5年	1,973,341	62,279	2,019,866	2,025,033	63,945	1,958,610	154,683
6	1,716,466	55,057	1,828,325	1,822,926	58,157	1,917,938	131,783
7	1,655,693	54,867	1,671,201	1,780,905	58,773	1,525,462	155,223
8	1,445,776	46,223	1,661,336	1,550,739	49,058	1,589,178	121,345
9	1,224,964	40,511	1,422,298	1,309,729	42,972	1,356,091	102,801
平成7年度	1,528,921	50,035	1,614,588	1,680,810	54,628	1,468,987	140,970
8	1,409,104	45,074	1,640,234	1,511,709	48,226	1,567,389	111,207
9年 1月	80,516	2,718	92,550	83,934	2,747	89,556	120,921
2	90,199	2,942	103,274	99,398	3,179	97,385	117,612
3	113,261	3,210	132,726	128,843	4,099	123,549	111,207
4	111,678	3,332	124,570	119,257	3,669	118,032	110,166
5	108,529	3,465	123,970	103,846	3,075	121,024	117,799
6	110,443	4,012	129,154	100,916	3,291	123,333	133,148
7	108,180	3,488	124,697	103,618	3,704	120,934	141,775
8	81,389	2,869	99,705	94,565	3,089	93,648	134,363
9	96,688	3,292	113,279	108,184	3,496	108,192	127,954
10	117,544	4,046	131,650	108,249	3,373	128,900	139,999
11	104,017	3,719	126,314	120,510	4,174	118,179	131,623
12	102,520	3,418	120,409	138,409	5,075	113,359	102,801

注）品目改正等により，平成8年と平成9年以降の数値が接続しない品目がありますので，「利用上の注意　第4表　品目別接続係数一覧表」を参照してください。

R 20（1）

年月	生産 数量（千個）	生産 金額（百万円）	受入 数量（千個）	出荷 販売 数量（千個）	出荷 販売 金額（百万円）	出荷 その他 数量（千個）	在庫 数量（千個）
平成5年	313,216	18,811	328,389	324,136	19,340	317,528	26,849
6	264,136	16,643	292,462	285,506	17,681	274,948	22,993
7	284,133	17,872	260,088	316,016	19,409	223,597	27,914
8	225,110	14,100	272,365	249,825	15,207	253,084	22,447
9	206,091	12,840	257,965	228,610	13,881	237,869	20,027
平成7年度	246,933	15,394	227,732	280,410	17,033	192,185	26,370
8	219,238	13,865	280,886	247,788	15,197	260,567	18,139
9年 1月	15,641	986	18,725	16,440	980	18,002	22,371
2	15,218	946	18,824	17,124	1,055	16,781	22,509
3	14,341	879	18,444	20,619	1,251	16,536	18,139
4	14,222	864	17,221	15,583	1,015	15,827	18,172
5	14,871	930	18,753	14,476	858	17,361	19,959
6	19,989	1,315	24,207	16,524	1,011	22,382	25,250
7	17,181	1,101	21,916	19,229	1,217	19,564	25,555
8	14,225	915	18,665	16,767	1,010	17,655	24,022
9	16,918	995	21,284	19,060	1,091	19,693	23,471
10	22,395	1,409	27,676	19,034	1,071	26,304	28,204
11	20,886	1,287	26,912	23,423	1,433	24,229	28,350
12	20,204	1,214	25,338	30,331	1,889	23,535	20,027

注：平成9年から「UM－1」を名称変更。

R 14（2）

年月	生産 数量（千個）	生産 金額（百万円）	受入 数量（千個）	出荷 販売 数量（千個）	出荷 販売 金額（百万円）	出荷 その他 数量（千個）	在庫 数量（千個）
平成5年	254,057	10,706	267,360	260,380	10,967	259,451	22,654
6	226,507	9,783	244,380	240,334	10,246	234,100	20,322
7	225,318	9,911	197,237	238,074	10,226	175,583	29,204
8	157,010	6,991	186,141	179,815	7,822	174,443	18,025
9	139,284	6,222	172,797	153,468	6,720	162,788	13,851
平成7年度	198,823	8,755	178,638	215,572	9,273	156,590	27,874
8	151,533	6,790	189,202	176,709	7,669	177,137	14,761
9年 1月	9,369	412	11,687	9,984	427	10,891	18,206
2	9,568	440	11,879	11,365	484	10,899	17,389
3	10,790	469	14,612	14,684	622	13,346	14,761
4	12,789	559	14,519	12,827	630	13,795	15,447
5	12,389	554	14,838	11,481	480	14,143	17,051
6	14,684	682	18,152	12,027	519	17,301	20,559
7	10,764	487	13,050	12,303	580	12,566	19,504
8	8,420	397	10,481	10,511	456	9,820	18,075
9	10,119	451	11,883	11,787	501	11,869	16,421
10	14,759	650	17,526	12,409	514	17,073	19,224
11	13,981	606	18,075	15,257	660	16,933	19,072
12	11,652	514	16,095	18,833	848	14,152	13,851

注：平成9年から「UM－2」を名称変更。

R　6　(3)

年月	生産 数量(千個)	生産 金額(百万円)	受入 数量(千個)	出荷 販売 数量(千個)	出荷 販売 金額(百万円)	出荷 その他 数量(千個)	在庫 数量(千個)
平成5年	1,406,068	32,762	1,424,117	1,440,517	33,637	1,381,631	105,180
6	1,225,823	28,631	1,291,483	1,297,086	30,231	1,408,890	88,468
7	1,146,242	27,084	1,213,876	1,226,815	29,138	1,126,282	98,105
8	1,063,656	25,132	1,202,830	1,121,099	26,029	1,161,651	80,873
9	879,589	21,449	991,536	927,651	22,370	955,434	68,923
平成7年度	1,083,165	25,886	1,208,218	1,184,828	28,322	1,120,212	86,726
8	1,038,333	24,419	1,170,146	1,087,212	25,359	1,129,685	78,307
9年 1月	55,506	1,320	62,138	57,510	1,341	60,663	80,344
2	65,413	1,556	72,571	70,909	1,640	69,705	77,714
3	88,130	1,862	99,670	93,540	2,226	93,667	78,307
4	84,667	1,909	92,830	90,847	2,025	88,410	76,547
5	81,269	1,981	90,379	77,889	1,737	89,520	80,789
6	75,770	2,015	86,795	72,365	1,761	83,650	87,339
7	80,235	1,900	89,731	72,086	1,906	88,804	96,716
8	58,744	1,556	70,559	67,287	1,624	66,173	92,266
9	69,651	1,846	80,112	77,337	1,904	76,630	88,062
10	80,390	1,987	86,448	76,806	1,788	85,523	92,571
11	69,150	1,826	81,327	81,830	2,081	77,017	84,201
12	70,664	1,690	78,976	89,245	2,337	75,672	68,923

注：平成9年から「UM－3」を名称変更。

酸化銀電池 (5)

年月	生産 数量(千個)	生産 金額(百万円)	受入 数量(千個)	出荷 販売 数量(千個)	出荷 販売 金額(百万円)	出荷 その他 数量(千個)	在庫 数量(千個)
平成5年	610,349	17,750	258,497	601,319	16,978	258,192	29,301
6	633,546	14,721	251,914	634,907	14,871	251,925	27,929
7	721,174	15,341	269,419	711,424	15,061	269,647	37,451
8	779,103	14,358	283,747	777,794	14,292	281,684	41,332
9	822,428	12,795	317,090	823,218	12,817	320,256	38,560
平成7年度	736,067	15,096	265,924	728,577	14,869	265,482	40,603
8	772,113	13,920	298,613	773,210	13,932	296,704	41,321
9年 1月	60,305	995	23,138	55,820	917	23,019	45,936
2	61,122	1,049	22,998	58,038	983	22,909	49,109
3	60,841	1,027	30,312	68,730	1,165	30,210	41,321
4	62,600	1,011	21,337	63,099	1,038	22,333	39,826
5	64,902	1,071	28,844	73,860	1,233	28,770	32,004
6	68,603	1,112	22,310	67,184	1,055	25,430	30,303
7	76,609	1,220	29,482	74,216	1,190	29,401	32,777
8	68,691	1,090	25,851	68,041	1,078	25,725	33,675
9	79,529	1,109	33,432	84,977	1,177	33,377	28,282
10	77,506	1,097	23,828	68,568	963	23,733	37,315
11	70,529	1,061	26,912	70,086	979	26,821	37,850
12	71,191	955	28,646	70,599	1,040	28,528	38,560

その他のマンガン乾電池 (4)

年月	生産 数量(千個)	生産 金額(百万円)	受入 数量(千個)	出荷 販売 数量(千個)	出荷 販売 金額(百万円)	出荷 その他 数量(千個)	在庫 数量(千個)
平成5年	428,185	11,198	465,435	435,948	11,315	456,912	27,504
6	492,925	11,820	534,858	503,315	12,068	525,336	30,395
7	527,554	11,976	546,530	532,849	11,675	523,754	47,857
8	427,884	8,282	468,042	445,878	8,940	469,846	28,216
9	408,584	7,808	452,560	406,951	8,095	446,296	36,330
平成7年度	512,209	11,520	524,761	523,049	11,319	506,276	42,782
8	418,702	7,855	466,210	432,662	8,512	467,958	27,148
9年 1月	32,859	622	35,805	30,190	557	37,625	29,018
2	33,857	646	41,256	35,271	710	38,033	30,827
3	30,798	581	34,086	34,863	691	33,699	27,148
4	35,842	635	39,715	37,246	696	38,490	26,970
5	36,604	646	38,969	37,180	682	39,369	25,993
6	40,109	745	43,774	30,900	596	43,911	35,007
7	43,365	805	47,343	36,787	694	46,281	42,982
8	27,960	575	30,953	32,118	619	31,060	38,711
9	27,539	586	30,360	36,021	764	30,459	30,125
10	30,688	583	33,515	34,405	698	32,657	27,267
11	32,788	670	36,610	31,806	690	36,437	28,421
12	36,175	714	40,174	30,164	698	38,275	36,330

注：平成9年から「積層マンガン乾電池」を統合。

アルカリマンガン乾電池 (6～7)

年月	生産 数量(千個)	生産 金額(百万円)	受入 数量(千個)	出荷 販売 数量(千個)	出荷 販売 金額(百万円)	出荷 その他 数量(千個)	在庫 数量(千個)
平成5年	941,427	51,597	865,882	938,237	52,077	861,564	77,146
6	889,236	51,378	831,344	908,818	54,328	825,514	63,898
7	984,279	56,734	609,154	998,634	59,540	575,132	83,566
8	1,114,283	67,353	664,100	1,146,095	71,615	608,700	105,426
9	1,393,842	81,180	786,946	1,392,515	81,117	785,622	108,178
平成7年度	963,854	55,389	582,752	996,043	59,204	550,504	86,003
8	1,198,819	72,367	707,260	1,210,349	75,029	644,871	136,910
9年 1月	92,307	5,273	60,044	82,957	4,682	52,363	122,457
2	105,285	6,154	55,094	92,469	5,289	51,023	139,394
3	100,594	5,725	57,528	107,776	6,292	52,829	136,910
4	107,722	6,248	60,853	104,753	6,105	54,981	145,763
5	104,527	5,907	56,382	93,200	5,150	52,635	160,837
6	116,701	6,878	56,261	114,526	6,487	60,796	158,477
7	117,840	6,658	59,349	121,851	7,197	63,051	150,763
8	96,755	5,309	53,387	104,380	6,081	58,435	138,124
9	133,444	7,605	58,795	114,011	6,580	62,789	153,563
10	141,260	8,470	75,347	122,109	7,071	78,942	169,119
11	135,179	8,076	89,348	153,195	9,036	89,450	151,002
12	142,228	8,878	104,558	181,288	11,145	108,328	108,178

注）品目改正等により，平成8年と平成9年以降の数値が接続しない品目がありますので，「利用上の注意　第4表　品目別接続係数一覧表」を参照してください。

L　R　6（6）

年月	生産 数量（千個）	生産 金額（百万円）	受入 数量（千個）	出荷 販売 数量（千個）	出荷 販売 金額（百万円）	出荷 その他 数量（千個）	在庫 数量（千個）
平成5年	505,624	27,138	422,920	496,521	26,553	418,065	43,629
6	489,142	26,062	417,311	509,298	27,521	407,735	33,553
7	608,193	30,919	320,531	618,217	31,882	297,597	46,464
8	719,198	37,940	369,892	727,454	38,461	345,150	62,842
9	783,880	39,532	433,570	810,944	41,156	406,050	63,336
平成7年度	601,182	30,370	309,696	631,451	32,540	287,649	44,826
8	761,619	40,079	405,602	762,617	40,200	366,891	82,538
9年 1月	56,250	2,876	37,568	50,672	2,562	30,438	75,550
2	63,723	3,325	33,145	57,849	2,965	27,476	87,093
3	58,186	2,917	33,765	66,993	3,507	29,512	82,538
4	65,300	3,340	35,714	62,502	3,328	31,001	90,049
5	60,537	2,921	30,139	54,863	2,668	25,626	100,235
6	65,212	3,222	29,956	68,703	3,363	28,291	98,409
7	69,566	3,483	31,087	68,096	3,443	29,391	101,575
8	55,555	2,699	26,585	59,139	2,939	27,398	97,212
9	76,559	3,751	29,541	62,436	3,070	29,650	111,226
10	72,167	3,693	39,599	70,872	3,527	38,947	113,173
11	69,110	3,540	48,635	87,842	4,495	45,193	97,883
12	71,715	3,766	57,836	100,977	5,287	63,127	63,336

注：平成9年から「AM－3」を名称変更。

その　他（7）

年月	生産 数量（千個）	生産 金額（百万円）	受入 数量（千個）	出荷 販売 数量（千個）	出荷 販売 金額（百万円）	出荷 その他 数量（千個）	在庫 数量（千個）
平成5年	435,803	24,459	442,962	441,716	25,523	443,499	33,517
6	400,094	25,316	414,033	399,520	26,807	417,779	30,345
7	376,086	25,816	288,623	380,417	27,659	277,535	37,102
8	395,085	29,414	294,208	418,641	33,154	263,550	42,584
9	609,962	41,648	353,376	581,571	39,961	379,572	44,842
平成7年度	362,672	25,018	273,056	364,592	26,664	262,855	41,177
8	437,200	32,287	301,658	447,732	34,830	277,980	54,372
9年 1月	36,057	2,398	22,476	32,285	2,120	21,925	46,907
2	41,562	2,830	21,949	34,620	2,324	23,547	52,301
3	42,408	2,808	23,763	40,783	2,785	23,317	54,372
4	42,422	2,908	25,139	42,251	2,777	23,980	55,714
5	43,990	2,986	26,243	38,337	2,482	27,009	60,602
6	51,489	3,655	26,305	45,823	3,124	32,505	60,068
7	48,274	3,176	28,262	53,755	3,754	33,660	49,188
8	41,200	2,610	26,802	45,241	3,142	31,037	40,912
9	56,885	3,854	29,254	51,575	3,509	33,139	42,337
10	69,093	4,777	35,748	51,237	3,544	39,995	55,946
11	66,069	4,536	40,713	65,353	4,541	44,257	53,119
12	70,513	5,112	46,722	80,311	5,859	45,201	44,842

リチウム電池（8）

年月	生産 数量（千個）	生産 金額（百万円）	受入 数量（千個）	出荷 販売 数量（千個）	出荷 販売 金額（百万円）	出荷 その他 数量（千個）	在庫 数量（千個）
平成5年	535,061	52,243	507,475	547,993	47,987	491,978	18,969
6	697,862	59,534	679,154	715,056	55,400	653,810	27,121
7	775,551	55,356	425,176	786,362	52,558	383,379	58,089
8	707,648	45,796	272,399	720,896	45,418	264,113	52,700
9	854,709	50,936	411,846	868,753	50,065	393,069	51,369
平成7年度	749,025	52,809	365,795	757,269	50,734	332,992	54,501
8	738,559	46,678	286,070	742,405	45,479	275,079	59,016
9年 1月	61,397	3,856	25,143	56,249	3,260	23,746	58,676
2	64,179	4,062	29,297	62,427	3,635	26,844	62,485
3	67,455	4,250	28,810	71,761	4,191	27,324	59,016
4	68,374	4,223	29,384	69,621	4,217	27,674	58,713
5	58,444	3,797	31,709	70,522	4,131	30,133	47,253
6	72,310	4,255	33,517	73,588	4,211	33,021	45,618
7	78,085	4,641	35,200	78,766	4,498	32,898	46,071
8	67,294	3,959	34,921	67,343	3,994	34,411	45,356
9	76,334	4,345	39,848	73,336	4,224	39,161	49,041
10	84,355	4,831	43,478	84,117	4,705	40,461	51,814
11	76,820	4,350	38,732	80,191	4,393	36,666	49,690
12	79,662	4,367	41,807	80,832	4,607	40,730	51,369

注：平成5年から分割新設。

その他の乾電池（湿電池を含む）（9）

年月	生産 数量（千個）	生産 金額（百万円）	受入 数量（千個）	出荷 販売 数量（千個）	出荷 販売 金額（百万円）	出荷 その他 数量（千個）	在庫 数量（千個）
平成5年	43,848	3,930	47,328	43,870	3,970	46,397	3,707
6	49,359	4,420	51,625	48,614	4,319	51,018	5,060
7	52,207	4,580	19,117	54,254	4,363	15,365	6,772
8	48,534	3,527	10,939	48,890	3,610	13,528	3,842
9	55,609	3,558	12,464	51,322	3,283	16,308	4,297
平成7年度	49,917	4,333	16,003	52,428	4,155	13,047	5,214
8	50,903	3,553	11,026	48,887	3,457	14,192	4,063
9年 1月	3,698	235	965	4,069	229	1,349	3,087
2	4,948	324	1,161	3,666	243	1,494	4,036
3	5,089	329	962	4,638	333	1,385	4,063
4	5,410	381	1,080	4,575	304	1,401	4,579
5	5,708	333	1,159	4,955	261	1,446	5,053
6	5,622	360	1,071	3,958	238	1,380	6,408
7	5,318	302	1,434	5,003	337	1,797	6,360
8	3,072	214	637	3,770	232	850	5,449
9	4,493	272	1,335	4,254	275	1,603	5,420
10	3,771	257	859	3,607	241	1,154	5,292
11	4,441	283	929	4,738	259	1,218	4,301
12	4,039	269	872	4,089	331	1,231	4,297

蓄電池（10～18）

年月	生産 金額（百万円）	販売 金額（百万円）
平成5年	369,234	368,136
6	408,608	404,567
7	457,579	449,719
8	532,322	517,105
9	603,244	591,868
平成7年度	458,926	456,072
8	566,015	544,379
9年 1月	47,860	44,493
2	47,271	45,202
3	51,544	50,775
4	46,086	44,865
5	44,975	44,721
6	47,174	47,717
7	53,517	50,389
8	45,464	45,806
9	54,959	56,445
10	58,141	54,371
11	51,568	51,420
12	54,684	55,665

鉛蓄電池（10～13）

年月	生産 数量（千個）	生産 鉛量（t）	生産 金額（百万円）	受入 数量（千個）	出荷 販売 数量（千個）	出荷 販売 鉛量（t）	出荷 販売 金額（百万円）	出荷 その他 数量（千個）	在庫 数量（千個）	在庫 鉛量（t）
平成5年	59,052	265,144	192,523	22,246	59,683	269,928	195,826	22,122	5,494	29,008
6	59,322	261,187	187,088	23,038	59,321	266,715	189,361	23,287	4,973	21,376
7	56,101	265,942	189,293	21,483	56,580	266,782	185,812	21,291	4,946	26,465
8	51,615	269,754	187,271	19,092	52,487	268,712	181,838	18,718	4,814	29,720
9	52,187	272,795	178,876	19,449	52,191	272,776	170,455	19,024	5,827	33,054
平成7年度	54,229	262,394	187,187	20,878	55,504	264,975	185,104	20,690	4,039	25,767
8	52,011	273,414	186,310	19,208	51,815	272,587	179,641	18,864	4,914	28,362
9年 1月	4,198	21,605	13,507	1,548	4,231	21,561	13,095	1,560	4,822	30,078
2	4,224	21,910	13,347	1,548	3,985	21,200	12,901	1,518	5,104	30,931
3	4,453	22,421	15,766	1,688	4,538	24,607	15,980	1,696	4,914	28,362
4	3,814	19,492	11,390	1,443	3,683	17,659	10,913	1,369	5,038	29,100
5	3,933	19,769	12,229	1,599	3,513	17,806	11,157	1,532	5,526	31,255
6	4,430	22,738	14,071	1,674	4,159	20,689	12,588	1,633	6,075	35,516
7	4,755	25,771	15,676	1,645	4,831	24,298	13,816	1,655	5,993	37,043
8	3,666	19,606	14,385	1,510	3,945	21,038	12,910	1,409	5,837	36,034
9	4,841	25,390	17,787	1,717	5,218	27,979	18,169	1,707	5,471	33,986
10	4,904	26,728	18,764	1,731	4,520	23,653	15,783	1,651	6,387	37,435
11	4,556	23,686	15,407	1,761	4,566	24,107	14,811	1,726	6,412	37,324
12	4,415	23,679	16,546	1,584	5,003	28,179	18,332	1,568	5,827	33,054

注）品目改正等により，平成8年と平成9年以降の数値が接続しない品目がありますので，「利用上の注意　第4表　品目別接続係数一覧表」を参照してください。

自動車用（二輪自動車用を除く）（10）

年月	生産 数量(千個)	生産 鉛量(t)	生産 金額(百万円)	受入 数量(千個)	出荷 販売 数量(千個)	出荷 販売 鉛量(t)	出荷 販売 金額(百万円)	出荷 その他 数量(千個)	在庫 数量(千個)	在庫 鉛量(t)
平成5年	23,868	197,130	113,754	9,587	24,258	200,981	114,753	9,563	2,773	23,809
6	23,814	195,341	110,332	9,451	24,553	201,385	112,774	9,752	1,833	15,284
7	24,512	200,022	115,333	10,347	24,587	200,856	111,497	10,220	2,358	19,592
8	24,811	199,985	112,659	10,618	24,573	198,781	106,534	10,374	2,716	22,774
9	24,269	198,348	105,012	10,272	24,301	199,620	97,372	10,016	3,168	24,934
平成7年度	24,059	195,541	112,477	10,131	24,309	197,926	109,587	10,004	2,282	19,257
8	25,057	202,818	112,654	10,658	24,743	201,667	105,545	10,450	2,661	21,984
9年 1月	1,888	15,464	7,502	779	1,911	15,752	7,260	798	2,727	22,782
2	1,917	15,818	7,257	770	1,798	14,806	6,403	750	2,878	23,920
3	1,830	15,627	7,758	780	1,949	17,167	7,411	791	2,661	21,984
4	1,658	13,579	6,376	770	1,516	12,252	5,781	698	2,841	22,446
5	1,715	14,251	6,701	785	1,494	12,027	5,633	721	3,126	24,700
6	2,081	16,638	8,148	857	1,815	14,719	6,671	817	3,670	28,830
7	2,365	19,022	9,749	934	2,258	18,209	8,047	956	3,754	29,640
8	1,758	14,268	8,362	780	1,903	15,576	7,801	732	3,678	28,733
9	2,300	18,603	10,545	970	2,569	20,928	10,624	963	3,418	26,944
10	2,534	20,355	12,669	1,069	2,177	17,877	10,118	1,032	3,811	29,799
11	2,131	17,494	9,784	892	2,216	18,114	9,143	874	3,743	29,483
12	2,092	17,229	10,161	886	2,693	22,193	12,479	883	3,168	24,934

二　輪　自　動　車　用（11）

年月	生産 数量(千個)	生産 鉛量(t)	生産 金額(百万円)	受入 数量(千個)	出荷 販売 数量(千個)	出荷 販売 鉛量(t)	出荷 販売 金額(百万円)	出荷 その他 数量(千個)	在庫 数量(千個)	在庫 鉛量(t)
平成5年	6,707	10,056	9,221	2,451	6,533	10,093	9,714	2,323	995	504
6	5,892	9,754	9,484	2,135	5,752	9,009	9,359	2,063	727	1,161
7	5,791	9,406	9,799	1,926	5,817	9,469	9,916	1,842	659	1,264
8	5,384	8,936	9,995	2,066	5,377	8,906	9,967	1,946	761	1,371
9	5,618	9,387	9,645	1,974	5,697	9,564	10,519	1,909	696	1,267
平成7年度	5,538	9,213	9,934	1,875	5,592	9,195	9,970	1,803	732	1,406
8	5,365	8,864	9,757	2,075	5,434	8,999	9,876	1,952	752	1,324
9年 1月	463	802	803	161	469	820	816	156	760	1,362
2	482	787	816	166	424	737	715	157	828	1,429
3	462	743	790	162	532	855	937	158	752	1,324
4	445	735	787	156	438	751	904	154	726	1,282
5	434	720	772	186	442	750	893	183	720	1,256
6	454	699	796	150	447	727	871	149	727	1,229
7	482	803	772	176	498	758	916	172	714	1,279
8	432	748	786	192	408	692	866	177	754	1,359
9	519	799	830	177	586	916	946	172	692	1,251
10	454	845	793	135	477	831	895	130	675	1,277
11	501	881	851	160	447	797	805	153	735	1,372
12	492	825	849	154	529	930	955	147	696	1,267

注）品目改正等により，平成8年と平成9年以降の数値が接続しない品目がありますので，「利用上の注意　第4表　品目別接続係数一覧表」を参照してください。

小　形　シ　ー　ル（12）

年月	生産 数量(千個)	生産 鉛量(t)	生産 金額(百万円)	受入 数量(千個)	出荷 販売 数量(千個)	出荷 販売 鉛量(t)	出荷 販売 金額(百万円)	出荷 その他 数量(千個)	在庫 数量(千個)	在庫 鉛量(t)
平成5年	26,485	21,036	25,376	9,244	26,937	21,681	25,914	9,272	1,566	2,063
6	27,617	20,878	24,926	10,503	27,062	20,490	24,225	10,522	2,204	2,175
7	23,722	18,937	21,753	8,184	24,137	19,141	21,822	8,202	1,688	1,910
8	19,088	18,161	19,435	5,223	20,258	18,717	19,845	5,212	1,055	1,557
9	19,847	17,619	18,839	5,999	19,774	17,308	18,461	5,896	1,662	1,669
平成7年度	22,512	18,608	21,074	7,819	23,507	19,369	21,696	7,829	794	1,344
8	19,216	18,176	19,006	5,259	19,303	18,046	18,889	5,247	1,245	1,689
9年 1月	1,645	1,563	1,418	506	1,656	1,393	1,411	505	1,046	1,736
2	1,622	1,522	1,506	506	1,547	1,518	1,496	505	1,121	1,739
3	1,927	1,630	1,862	633	1,802	1,678	1,861	634	1,245	1,689
4	1,526	1,363	1,366	426	1,551	1,291	1,422	427	1,221	1,584
5	1,615	1,419	1,387	540	1,403	1,389	1,338	540	1,433	1,576
6	1,696	1,445	1,656	567	1,710	1,584	1,671	566	1,420	1,438
7	1,690	1,481	1,424	430	1,877	1,599	1,616	420	1,246	1,373
8	1,298	1,130	1,474	452	1,451	1,144	1,360	414	1,131	1,357
9	1,793	1,686	1,701	461	1,819	1,530	1,646	463	1,103	1,508
10	1,702	1,538	1,808	421	1,673	1,385	1,598	383	1,622	1,650
11	1,723	1,390	1,549	616	1,697	1,398	1,536	605	1,659	1,642
12	1,610	1,452	1,688	440	1,587	1,399	1,505	433	1,662	1,669

注：平成5年から分割新設。

そ　の　他（13）

年月	生産 数量(千個)	生産 鉛量(t)	生産 金額(百万円)	受入 数量(千個)	出荷 販売 数量(千個)	出荷 販売 鉛量(t)	出荷 販売 金額(百万円)	出荷 その他 数量(千個)	在庫 数量(千個)	在庫 鉛量(t)
平成5年	1,992	36,922	44,172	964	1,955	37,173	45,444	964	160	2,632
6	1,999	35,214	42,346	948	1,955	35,831	43,003	949	209	2,756
7	2,076	37,577	42,408	1,026	2,039	37,316	42,578	1,027	241	3,699
8	2,332	42,672	45,182	1,184	2,278	42,308	45,493	1,185	281	4,018
9	2,453	47,441	45,381	1,204	2,420	46,284	44,103	1,204	301	5,184
平成7年度	2,119	39,032	43,702	1,054	2,096	38,485	43,852	1,054	230	3,760
8	2,374	43,556	44,893	1,215	2,336	43,875	45,330	1,216	255	3,365
9年 1月	202	3,776	3,784	101	195	3,596	3,608	101	289	4,198
2	203	3,783	3,769	105	216	4,139	4,287	105	276	3,843
3	235	4,421	5,357	113	255	4,907	5,770	113	255	3,365
4	185	3,815	2,860	91	178	3,365	2,807	91	251	3,788
5	169	3,379	3,370	88	173	3,640	3,293	88	247	3,723
6	199	3,956	3,470	101	187	3,659	3,375	100	259	4,019
7	217	4,465	3,731	106	198	3,732	3,238	106	278	4,751
8	178	3,460	3,763	86	183	3,626	2,883	86	273	4,585
9	229	4,302	4,711	109	243	4,605	4,953	109	259	4,283
10	213	3,990	3,494	106	193	3,560	3,171	106	279	4,709
11	201	3,921	3,224	94	205	3,798	3,326	94	275	4,827
12	221	4,173	3,849	104	193	3,657	3,393	104	301	5,184

アルカリ蓄電池 (14～17)

年月	生産 数量(千個)	生産 容量(千Ah)	生産 金額(百万円)	受入 数量(千個)	出荷 販売 数量(千個)	出荷 販売 容量(千Ah)	出荷 販売 金額(百万円)	出荷 その他 数量(千個)	在庫 数量(千個)	在庫 容量(千Ah)
平成5年	879,624	823,609	176,710	606,797	857,882	823,424	172,310	620,335	34,063	32,524
6	1,084,261	1,067,665	221,520	744,945	1,059,961	1,065,662	215,206	757,245	44,524	48,159
7	1,179,103	1,235,470	227,980	622,512	1,163,297	1,219,058	226,324	631,980	49,204	58,945
8	1,050,917	1,171,561	194,479	548,445	1,069,446	1,197,859	197,318	542,067	37,135	45,689
9	1,284,514	1,421,646	214,627	729,927	1,286,655	1,417,081	215,899	715,571	49,207	61,631
平成7年度	1,144,083	1,217,178	218,183	586,200	1,150,383	1,222,938	220,803	590,709	47,686	55,571
8	1,100,014	1,235,588	197,065	589,822	1,113,873	1,254,522	199,658	580,898	42,747	50,321
9年 1月	100,502	114,183	17,440	55,404	93,558	105,048	16,579	54,905	44,578	54,902
2	98,984	114,492	17,683	57,567	100,077	114,488	17,563	56,876	44,177	55,104
3	110,256	119,860	18,237	62,033	114,188	126,702	19,463	59,528	42,747	50,321
4	106,984	118,036	18,500	59,828	109,203	119,487	18,962	58,229	42,126	52,008
5	104,431	111,808	17,628	59,903	104,236	110,499	17,525	58,317	43,902	54,229
6	110,000	117,728	18,841	62,792	107,960	114,559	18,762	61,398	47,284	59,115
7	116,017	127,221	19,824	66,833	113,541	123,880	19,296	65,492	51,103	63,044
8	99,689	109,341	16,558	60,709	101,465	110,828	16,865	59,605	50,382	63,020
9	112,512	121,366	18,600	59,855	113,400	121,930	19,040	59,044	50,305	61,437
10	117,086	130,694	19,035	67,382	118,777	132,123	18,804	65,871	50,125	62,364
11	106,569	120,267	16,595	60,756	108,154	122,693	17,067	60,155	49,105	60,953
12	101,485	116,650	15,687	56,864	102,096	114,844	15,973	56,151	49,207	61,631

ポケット式 (14)

年月	生産 数量(千個)	生産 容量(千Ah)	生産 金額(百万円)	受入 数量(千個)	出荷 販売 数量(千個)	出荷 販売 容量(千Ah)	出荷 販売 金額(百万円)	出荷 その他 数量(千個)	在庫 数量(千個)	在庫 容量(千Ah)
平成5年	226	14,549	2,815	114	203	13,955	2,925	135	6	423
6	201	12,893	2,559	130	202	13,071	2,801	126	9	787
7	170	10,011	1,787	95	164	9,957	2,096	100	8	578
8	159	9,900	1,635	104	157	9,854	1,947	102	8	644
9	159	10,683	1,689	95	154	10,870	2,067	100	6	546
平成7年度	172	10,050	1,801	95	165	9,996	2,038	99	6	355
8	151	10,117	1,664	102	150	10,323	2,022	101	4	271
9年 1月	10	830	143	8	9	729	162	7	9	811
2	13	1,149	189	7	14	1,256	234	8	8	710
3	12	1,146	178	5	15	1,584	329	6	4	271
4	12	599	94	5	11	504	84	5	4	439
5	12	720	95	5	12	694	116	5	4	463
6	19	788	130	12	19	771	112	13	4	459
7	16	954	146	11	13	870	153	11	7	568
8	10	650	97	7	9	481	135	7	8	798
9	16	990	180	12	19	1,271	252	13	4	396
10	14	1,147	162	8	8	704	136	10	8	857
11	11	829	130	7	12	929	169	8	7	771
12	12	881	146	6	12	1,077	185	7	6	546

注）品目改正等により，平成8年と平成9年以降の数値が接続しない品目がありますので，「利用上の注意　第4表　品目別接続係数一覧表」を参照してください。

焼結式 (15)

年月	生産 数量(千個)	生産 容量(千Ah)	生産 金額(百万円)	受入 数量(千個)	出荷 販売 数量(千個)	出荷 販売 容量(千Ah)	出荷 販売 金額(百万円)	出荷 その他 数量(千個)	在庫 数量(千個)	在庫 容量(千Ah)
平成5年	143	9,691	4,580	95	148	10,047	4,675	91	11	1,067
6	129	8,372	4,192	105	130	8,619	4,338	84	27	945
7	131	8,301	3,760	89	129	8,347	3,878	85	23	966
8	148	10,013	4,326	101	143	9,795	4,211	98	22	937
9	129	8,029	3,686	76	127	8,201	3,527	86	11	710
平成7年度	134	8,728	3,725	94	133	8,767	3,886	89	24	913
8	148	9,646	4,413	98	142	9,420	4,199	96	20	666
9年 1月	15	884	570	10	12	777	460	9	25	1,066
2	15	804	527	10	12	865	428	9	29	1,030
3	15	1,005	349	9	20	1,234	458	9	20	666
4	9	538	250	4	8	433	189	15	10	810
5	8	479	131	3	5	259	91	3	13	1,030
6	10	445	305	6	9	429	246	6	14	874
7	10	634	249	5	10	720	218	5	15	800
8	10	672	240	5	8	510	203	4	17	999
9	9	753	285	5	16	1,233	499	5	10	641
10	9	588	288	5	7	469	214	5	12	771
11	8	594	187	6	9	572	212	6	12	808
12	12	633	305	8	12	700	309	8	11	710

完全密閉式 (16)

年月	生産 数量(千個)	生産 容量(千Ah)	生産 金額(百万円)	受入 数量(千個)	出荷 販売 数量(千個)	出荷 販売 容量(千Ah)	出荷 販売 金額(百万円)	出荷 その他 数量(千個)	在庫 数量(千個)	在庫 容量(千Ah)
平成5年	807,048	693,530	136,928	548,801	788,794	698,725	134,199	561,219	30,668	26,253
6	879,264	776,015	137,193	591,843	865,767	789,152	134,915	601,426	34,706	31,696
7	872,697	854,521	127,561	428,978	861,618	844,939	126,921	435,961	38,687	41,512
8	694,386	737,723	100,026	344,202	711,067	756,938	101,812	337,935	28,372	31,814
9	703,295	823,997	106,783	383,469	706,394	822,592	107,342	375,351	33,390	39,665
平成7年度	829,559	831,743	119,656	397,592	833,878	833,722	121,088	400,560	37,086	40,595
8	699,430	759,460	100,648	358,536	712,889	774,950	102,182	351,589	30,589	33,966
9年 1月	59,829	67,264	8,457	32,639	54,800	60,894	8,017	32,142	33,898	38,332
2	57,643	65,945	8,477	33,069	60,405	68,445	8,756	32,385	31,819	35,980
3	63,806	71,341	9,195	34,142	65,732	74,202	9,448	33,447	30,589	33,966
4	61,946	71,695	9,637	34,363	61,722	71,367	9,666	33,717	31,459	36,228
5	58,349	67,293	8,803	34,620	58,563	67,113	8,784	33,883	31,983	36,690
6	59,885	71,009	9,524	33,886	58,180	68,551	9,460	33,206	34,367	40,638
7	65,410	77,526	10,607	36,439	63,155	74,377	10,149	35,760	37,301	43,860
8	53,797	64,045	8,542	30,757	54,967	64,583	8,607	30,202	36,685	43,678
9	56,934	66,422	8,984	26,756	59,380	67,001	9,335	26,209	34,787	41,043
10	58,452	69,743	8,934	31,551	62,574	75,151	9,331	30,280	31,934	38,064
11	53,421	65,575	7,869	29,274	53,490	65,556	7,890	28,732	32,407	39,216
12	53,824	66,139	7,753	25,973	53,426	65,352	7,900	25,388	33,390	39,665

ニッケル・水素電池 (17)

年月	生産 数量(千個)	生産 容量(千Ah)	生産 金額(百万円)	受入 数量(千個)	出荷 販売 数量(千個)	出荷 販売 容量(千Ah)	出荷 販売 金額(百万円)	出荷 その他 数量(千個)	在庫 数量(千個)	在庫 容量(千Ah)
平成5年	72,208	105,839	32,387	57,787	68,737	100,697	30,511	58,890	3,378	4,781
6	204,666	270,385	77,577	152,867	193,863	254,820	73,153	155,608	9,782	14,731
7	306,105	362,637	94,872	193,351	301,386	355,815	93,430	195,834	10,485	15,889
8	356,224	413,925	88,492	204,038	358,079	421,272	89,349	203,933	8,733	12,294
9	580,931	578,937	102,469	346,287	579,980	575,418	102,962	340,033	15,800	20,710
平成7年度	314,219	366,657	93,001	188,419	316,207	370,453	93,791	189,961	10,571	13,708
8	400,285	456,365	90,341	231,085	400,692	459,829	91,254	229,112	12,135	15,418
9年 1月	40,647	45,205	8,270	22,748	38,736	42,648	7,939	22,746	10,646	14,693
2	41,313	46,594	8,490	24,481	39,646	43,922	8,145	24,474	12,321	17,384
3	46,422	46,368	8,515	27,878	48,420	49,682	9,229	26,066	12,135	15,418
4	45,017	45,204	8,519	25,455	47,463	47,183	9,022	24,491	10,652	14,531
5	46,062	43,316	8,599	25,275	45,656	42,433	8,535	24,425	11,902	16,046
6	50,086	45,486	8,882	28,888	49,753	44,808	8,943	28,174	12,899	17,144
7	50,581	48,107	8,823	30,378	50,364	47,913	8,777	29,716	13,781	17,816
8	45,872	43,974	7,680	29,940	46,481	45,254	7,919	29,391	13,672	17,545
9	55,554	53,201	9,151	33,082	53,986	52,425	8,954	32,817	15,504	19,357
10	58,611	59,216	9,650	35,817	56,187	55,799	9,123	35,575	18,171	22,672
11	53,128	53,269	8,408	31,468	54,642	55,636	8,797	31,409	16,679	20,158
12	47,637	48,997	7,482	30,877	48,646	47,715	7,579	30,748	15,800	20,710

注：平成5年から新設。

リチウムイオン電池 (18)

年月	生産 数量(千個)	生産 容量(千Ah)	生産 金額(百万円)	受入 数量(千個)	出荷 販売 数量(千個)	出荷 販売 容量(千Ah)	出荷 販売 金額(百万円)	出荷 その他 数量(千個)	在庫 数量(千個)	在庫 容量(千Ah)
平成5年	-	-	-	-	-	-	-	-	-	-
6	-	-	-	-	-	-	-	-	-	-
7	32,026	34,202	40,306	8,759	29,722	31,943	37,582	8,854	1,856	2,157
8	125,388	138,203	150,572	72,612	113,808	123,171	137,948	72,627	13,432	17,074
9	193,496	198,209	209,741	124,770	189,407	194,185	205,515	125,756	17,162	21,448
平成7年度	43,167	46,630	53,556	15,339	39,962	43,308	50,165	15,434	2,947	3,861
8	155,162	168,243	182,640	94,749	138,840	149,266	165,080	94,832	19,018	25,138
9年 1月	14,847	13,174	16,912	9,262	12,691	13,579	14,819	9,262	15,588	19,733
2	14,656	16,700	16,240	10,077	13,211	14,287	14,738	10,146	16,864	21,882
3	15,858	17,782	17,542	10,134	13,625	14,550	15,332	10,134	19,018	25,138
4	14,579	15,829	16,196	7,947	13,607	14,323	14,990	7,875	20,051	26,487
5	13,699	14,014	15,118	8,497	14,529	15,270	16,039	8,604	19,110	24,911
6	12,721	12,628	14,262	9,252	14,948	15,408	16,368	9,252	16,892	22,301
7	15,974	15,812	18,017	10,902	15,289	15,107	17,277	10,902	17,574	22,907
8	13,423	13,230	14,521	9,771	15,009	15,101	16,030	9,766	15,274	22,499
9	17,829	18,516	18,573	11,556	18,613	19,086	19,237	11,559	14,510	21,192
10	19,614	19,673	20,342	12,673	18,375	17,448	19,784	13,082	15,943	23,684
11	18,976	19,059	19,566	11,702	19,040	19,752	19,542	11,702	16,134	22,888
12	21,320	21,792	22,452	12,995	20,472	20,274	21,360	13,472	17,162	21,448

注：平成7年から新設。

注）品目改正等により，平成8年と平成9年以降の数値が接続しない品目がありますので，「利用上の注意　第4表　品目別接続係数一覧表」を参照してください。

40 自動車

生産額
9年計
17,952,835 百万円

四輪車合計 (1～11)

年月	生産 数量(台)	生産 金額(百万円)	出荷 販売 数量(台)	出荷 販売 金額(百万円)	出荷 その他 数量(台)	在庫 数量(台)
平成5年	11,227,545	15,264,156	11,283,651	15,972,575	4,516,433	614,546
6	10,554,111	14,311,131	10,682,501	15,175,167	4,138,947	476,601
7	10,195,536	14,132,289	10,215,097	14,525,234	4,285,318	456,755
8	10,346,699	14,679,448	10,357,181	15,461,567	4,167,993	438,982
9	10,975,087	15,911,391	10,944,596	16,664,303	4,539,140	463,891
平成7年度	10,085,650	13,963,021	10,117,556	14,473,546	4,200,660	314,869
8	10,612,963	15,255,350	10,649,052	16,135,287	4,323,366	272,988
9年 1月	917,798	1,331,765	906,702	1,412,056	357,440	442,416
2	933,543	1,354,266	999,864	1,539,974	417,439	376,396
3	1,092,103	1,611,616	1,195,687	1,865,078	501,322	272,988
4	886,910	1,298,055	859,988	1,317,306	350,717	300,001
5	890,071	1,273,425	811,723	1,215,293	344,929	378,634
6	977,085	1,389,039	938,008	1,407,808	387,442	418,436
7	1,030,713	1,463,644	970,210	1,453,475	423,495	478,811
8	671,203	968,355	710,609	1,048,112	281,105	438,666
9	934,024	1,392,385	1,028,530	1,595,916	439,681	345,128
10	936,584	1,375,546	864,097	1,318,244	342,599	417,920
11	859,209	1,254,686	841,940	1,276,959	333,911	435,271
12	845,844	1,198,609	817,238	1,214,082	359,060	463,891

乗用車 (1～3)

年月	生産 数量(台)	生産 金額(百万円)	出荷 販売 数量(台)	出荷 販売 金額(百万円)	出荷 その他 数量(台)	在庫 数量(台)
平成5年	8,493,943	12,040,414	8,536,420	12,659,982	3,564,595	420,604
6	7,801,309	10,967,616	7,925,306	11,683,772	3,230,184	286,050
7	7,610,533	10,812,840	7,618,789	11,106,980	3,372,507	281,968
8	7,864,676	11,479,529	7,868,135	12,123,629	3,268,241	272,383
9	8,491,440	12,675,386	8,472,191	13,296,302	3,666,814	288,162
平成7年度	7,562,698	10,760,546	7,559,165	11,083,075	3,289,608	189,735
8	8,091,974	11,949,557	8,119,412	12,703,349	3,423,668	157,832
9年 1月	709,350	1,047,650	707,218	1,128,402	290,862	270,854
2	717,771	1,061,252	765,869	1,197,504	333,050	222,164
3	844,253	1,279,568	908,582	1,445,422	394,062	157,832
4	689,592	1,045,045	673,626	1,076,596	285,850	173,699
5	696,241	1,027,813	628,466	971,338	283,020	241,474
6	757,048	1,110,743	730,636	1,131,318	315,798	268,963
7	788,741	1,151,740	755,782	1,165,786	347,232	301,953
8	512,589	758,633	539,734	809,264	225,029	274,805
9	718,960	1,100,836	776,485	1,225,996	344,657	217,186
10	730,107	1,112,658	682,737	1,091,653	280,665	264,530
11	667,578	1,012,635	657,924	1,050,430	272,870	274,088
12	659,210	966,813	645,132	1,002,593	293,719	288,162

注：シャシのみのものを含む。

軽自動車（気筒容積660cc以下）（1）

年 月	生産 数量（台）	生産 金額（百万円）	出荷 販売 数量（台）	出荷 販売 金額（百万円）	出荷 その他 数量（台）	在庫 数量（台）
平成5年	768,651	583,499	786,387	605,705	213,663	32,362
6	806,763	636,855	811,307	639,640	195,079	27,801
7	916,201	790,303	918,945	792,228	231,287	24,964
8	970,317	852,829	965,402	848,460	178,719	29,774
9	929,807	845,358	931,986	825,524	244,314	27,554
平成7年度	948,836	832,546	943,115	828,098	227,589	28,917
8	962,637	847,116	980,301	859,918	190,286	11,149
9年 1月	81,254	72,523	76,436	67,708	14,312	34,593
2	83,678	74,017	90,196	79,539	21,451	28,075
3	93,211	82,384	110,137	97,031	30,899	11,149
4	76,192	68,106	76,206	67,513	19,150	11,094
5	81,652	74,429	75,628	66,122	21,776	17,118
6	84,930	77,616	77,263	68,026	22,735	24,785
7	86,562	79,792	80,689	71,996	23,271	30,658
8	53,731	49,799	55,778	49,389	15,170	28,611
9	75,522	69,823	83,187	73,902	27,361	20,946
10	75,921	69,892	70,578	62,640	16,317	26,289
11	68,797	63,763	69,456	62,060	16,369	25,630
12	68,357	63,214	66,432	59,598	15,503	27,554

小型自動車（気筒容積660ccをこえ2000cc以下）（2）

年 月	生産 数量（台）	生産 金額（百万円）	出荷 販売 数量（台）	出荷 販売 金額（百万円）	出荷 その他 数量（台）	在庫 数量（台）
平成5年	5,152,319	5,982,093	5,192,563	6,255,261	2,089,922	271,274
6	4,411,622	5,130,406	4,493,567	5,422,460	1,696,539	178,787
7	4,140,629	4,869,470	4,181,014	4,758,925	1,656,983	171,124
8	4,287,526	5,199,524	4,291,226	5,255,239	1,651,913	167,341
9	4,489,625	5,413,080	4,486,973	5,471,943	1,690,483	167,173
平成7年度	4,100,035	4,865,142	4,117,794	4,735,772	1,607,731	124,448
8	4,393,004	5,376,847	4,416,631	5,480,454	1,710,185	98,036
9年 1月	386,673	479,825	385,957	484,780	142,668	165,310
2	389,835	485,955	423,337	533,219	162,428	131,849
3	464,677	583,657	498,490	643,391	193,656	98,036
4	370,299	458,065	361,171	448,149	134,329	107,106
5	369,813	448,694	333,991	412,423	128,839	143,644
6	390,778	462,811	379,030	460,234	140,206	155,994
7	409,046	474,540	384,182	454,613	152,846	180,717
8	267,807	305,089	282,789	308,138	102,225	165,713
9	371,027	441,181	405,656	492,833	157,452	130,663
10	377,130	452,266	354,034	425,110	122,209	152,986
11	349,365	419,613	341,824	411,468	120,173	160,527
12	343,175	401,384	336,512	397,585	133,452	167,173

注）品目改正等により，平成8年と平成9年以降の数値が接続しない品目がありますので，「利用上の注意 第4表 品目別接続係数一覧表」を参照してください。

普通自動車（気筒容積2000ccをこえるもの）（3）

年 月	生産 数量（台）	生産 金額（百万円）	出荷 販売 数量（台）	出荷 販売 金額（百万円）	出荷 その他 数量（台）	在庫 数量（台）
平成5年	2,572,973	5,474,822	2,557,470	5,799,016	1,261,010	116,968
6	2,582,924	5,200,355	2,620,432	5,621,672	1,338,566	79,462
7	2,553,703	5,153,067	2,518,830	5,555,827	1,484,237	85,880
8	2,606,833	5,427,176	2,611,507	6,019,930	1,437,609	75,268
9	3,072,008	6,416,948	3,053,232	6,998,835	1,732,017	93,435
平成7年度	2,513,827	5,062,858	2,498,256	5,519,205	1,454,288	36,370
8	2,736,333	5,725,594	2,722,480	6,362,977	1,523,197	48,647
9年 1月	241,423	495,302	244,825	575,914	133,882	70,951
2	244,258	501,280	252,336	584,746	149,171	62,240
3	286,365	613,527	299,955	705,000	169,507	48,647
4	243,101	518,874	236,249	560,934	132,371	55,499
5	244,776	504,690	218,847	492,793	132,405	80,712
6	281,340	570,316	274,343	603,058	152,857	88,184
7	293,133	597,408	290,911	639,177	171,115	90,578
8	191,051	403,745	201,167	451,737	107,634	80,481
9	272,411	589,832	287,642	659,261	159,844	65,577
10	277,056	590,500	258,125	603,903	142,139	85,255
11	249,416	529,259	246,644	576,902	136,328	87,931
12	247,678	502,215	242,188	545,410	144,764	93,435

バ ス シ ャ シ
（4～5）

年 月	生産 数量（台）	生産 金額（百万円）	出荷 販売 数量（台）	出荷 販売 金額（百万円）	出荷 その他 数量（台）	在庫 数量（台）
平成5年	48,074	213,017	48,927	224,030	30,655	2,837
6	49,112	205,212	49,011	209,884	23,901	3,023
7	47,266	197,088	40,249	183,372	20,908	9,836
8	53,126	199,571	50,735	200,857	20,677	12,191
9	62,234	225,442	61,503	228,227	24,060	12,155
平成7年度	50,493	197,380	41,254	182,215	19,635	12,151
8	53,882	207,438	53,840	213,645	22,414	11,409
9年 1月	5,261	18,999	4,248	13,989	1,884	12,467
2	4,838	21,625	4,922	18,662	2,258	12,378
3	6,257	25,955	7,215	38,299	3,532	11,409
4	5,899	18,909	4,433	16,265	1,780	12,868
5	5,654	17,317	6,600	17,647	1,756	11,917
6	5,432	18,806	4,967	17,985	1,867	12,375
7	6,399	23,055	5,925	20,637	2,446	12,873
8	4,471	16,287	5,082	17,516	2,011	12,253
9	4,972	20,010	5,718	26,239	2,405	11,552
10	4,412	14,445	4,097	13,779	1,386	11,819
11	3,875	14,226	3,596	12,324	1,272	12,095
12	4,764	15,808	4,700	14,885	1,463	12,155

注：完成車を含む。

小 型 バ ス (4)

年 月	生産 数量 (台)	生産 金額 (百万円)	出荷 販売 数量 (台)	出荷 販売 金額 (百万円)	出荷 その他 数量 (台)	在庫 数量 (台)
平成5年	31,449	79,702	31,982	82,268	18,841	1,447
6	34,523	85,004	34,475	86,782	13,160	1,496
7	34,452	89,441	27,835	76,104	11,329	8,282
8	41,845	102,716	39,614	100,169	11,868	10,479
9	47,324	114,929	46,608	113,158	12,771	11,125
平成7年度	38,837	97,130	29,501	78,314	10,643	10,734
8	41,027	102,844	40,867	103,541	12,300	10,846
9年 1月	3,853	9,630	3,059	7,584	1,016	11,272
2	3,257	8,553	3,445	9,029	1,133	11,079
3	4,396	11,419	4,618	12,581	1,536	10,846
4	4,962	11,607	3,475	8,239	895	12,326
5	4,448	9,515	5,575	11,404	920	11,193
6	4,476	11,698	3,930	10,383	1,064	11,732
7	4,908	12,028	4,664	11,276	1,341	11,967
8	3,256	7,669	3,877	8,954	1,104	11,341
9	3,459	8,178	4,006	10,593	1,212	10,791
10	3,471	8,384	3,254	7,856	883	11,000
11	3,010	7,657	2,851	6,764	791	11,156
12	3,828	8,591	3,854	8,495	876	11,125

大 型 バ ス (5)

年 月	生産 数量 (台)	生産 金額 (百万円)	出荷 販売 数量 (台)	出荷 販売 金額 (百万円)	出荷 その他 数量 (台)	在庫 数量 (台)
平成5年	16,625	133,315	16,945	141,762	11,814	1,390
6	14,589	120,208	14,536	123,102	10,741	1,527
7	12,814	107,647	12,414	107,268	9,579	1,554
8	11,281	96,855	11,121	100,688	8,809	1,712
9	14,910	110,513	14,895	115,069	11,289	1,030
平成7年度	11,656	100,250	11,753	103,901	8,992	1,417
8	12,855	104,594	12,973	110,104	10,114	563
9年 1月	1,408	9,369	1,189	6,405	868	1,195
2	1,581	13,072	1,477	9,633	1,125	1,299
3	1,861	14,536	2,597	25,718	1,996	563
4	937	7,302	958	8,026	885	542
5	1,206	7,802	1,025	6,243	836	724
6	956	7,108	1,037	7,602	803	643
7	1,491	11,027	1,261	9,361	1,105	906
8	1,215	8,618	1,205	8,562	907	912
9	1,513	11,832	1,712	15,646	1,193	761
10	941	6,061	843	5,923	503	819
11	865	6,569	745	5,560	481	939
12	936	7,217	846	6,390	587	1,030

軽 自 動 車 (6)

年 月	生産 数量 (台)	生産 金額 (百万円)	出荷 販売 数量 (台)	出荷 販売 金額 (百万円)	出荷 その他 数量 (台)	在庫 数量 (台)
平成5年	798,106	496,638	802,459	503,383	253,359	36,175
6	815,148	525,200	812,202	533,462	258,061	39,117
7	804,276	510,579	810,722	518,417	269,768	32,665
8	740,284	461,505	746,119	473,776	261,374	26,807
9	690,953	421,038	688,821	426,868	235,027	28,893
平成7年度	784,009	493,858	793,988	509,148	267,814	24,204
8	736,278	456,877	748,160	473,484	257,393	12,298
9年 1月	58,125	35,999	53,645	33,548	16,918	31,287
2	60,912	37,655	65,377	41,366	24,161	26,822
3	66,621	40,478	81,143	51,278	33,504	12,298
4	57,926	35,466	57,310	36,180	18,859	12,872
5	54,269	32,716	49,394	30,204	14,703	17,747
6	62,701	38,262	58,326	35,957	17,009	22,122
7	64,970	39,468	56,912	34,849	17,299	30,180
8	40,142	24,233	38,598	23,402	12,033	31,722
9	53,143	31,719	66,033	40,687	26,924	18,832
10	55,762	34,081	48,570	29,398	16,029	26,024
11	57,275	35,084	58,709	36,110	17,610	24,590
12	59,107	35,877	54,804	33,889	19,978	28,893

ト ラ ッ ク シ ャ シ (6～11)

年 月	生産 数量 (台)	生産 金額 (百万円)	出荷 販売 数量 (台)	出荷 販売 金額 (百万円)	出荷 その他 数量 (台)	在庫 数量 (台)
平成5年	2,685,528	3,010,725	2,698,304	3,088,563	921,183	191,105
6	2,703,690	3,138,303	2,708,184	3,281,511	884,862	187,528
7	2,537,737	3,122,361	2,556,059	3,234,882	891,903	164,951
8	2,428,897	3,000,348	2,438,311	3,137,081	879,075	154,408
9	2,421,413	3,010,563	2,410,902	3,139,774	848,266	163,574
平成7年度	2,472,459	3,005,095	2,517,137	3,208,256	891,417	112,983
8	2,467,107	3,098,355	2,475,800	3,218,293	877,284	103,747
9年 1月	203,187	265,116	195,236	269,665	64,694	159,095
2	210,934	271,389	229,073	323,808	82,131	141,854
3	241,593	306,093	279,890	381,357	103,728	103,747
4	191,419	234,101	181,929	224,445	63,087	113,434
5	188,176	228,295	176,657	226,308	60,153	125,243
6	214,605	259,490	202,405	258,505	69,777	137,098
7	235,573	288,849	208,503	267,052	73,817	163,985
8	154,143	193,435	165,793	221,332	54,065	151,608
9	210,092	271,539	246,327	343,681	92,619	116,390
10	202,065	248,443	177,263	212,812	60,548	141,571
11	187,756	227,825	180,420	214,205	59,769	149,088
12	181,870	215,988	167,406	196,604	63,878	163,574

注：完成車を含む。

小 型 自 動 車 (7～8)

年 月	生産 数量 (台)	生産 金額 (百万円)	出荷 販売 数量 (台)	出荷 販売 金額 (百万円)	出荷 その他 数量 (台)	在庫 数量 (台)
平成5年	955,367	924,327	972,510	934,098	281,006	81,828
6	904,732	886,802	907,599	887,485	248,251	78,950
7	909,321	856,513	924,245	902,164	268,485	62,356
8	894,756	847,094	899,933	905,670	286,155	64,256
9	780,828	750,642	783,418	824,742	250,394	57,429
平成7年度	905,008	843,270	926,280	915,121	284,677	46,287
8	888,158	846,202	885,350	895,487	274,736	44,642
9年 1月	71,922	68,975	69,358	71,747	19,587	63,174
2	69,541	67,035	76,197	78,168	22,932	54,568
3	85,483	82,597	95,630	100,533	29,315	44,642
4	61,574	60,061	59,259	61,280	17,740	47,109
5	62,479	60,353	59,547	62,908	19,850	50,158
6	73,691	69,646	68,692	72,466	24,506	55,323
7	77,170	72,589	70,721	74,243	23,971	61,915
8	47,431	44,664	53,466	54,866	16,058	56,000
9	64,063	61,503	73,809	79,666	24,192	46,426
10	63,851	63,018	58,671	63,426	18,791	51,724
11	53,220	51,594	51,050	54,964	16,808	53,999
12	50,403	48,607	47,018	50,475	16,644	57,429

注）品目改正等により，平成8年と平成9年以降の数値が接続しない品目がありますので，「利用上の注意 第4表 品目別接続係数一覧表」を参照してください。

小型自動車　ガソリン車　（7）

年 月	生産 数量（台）	生産 金額（百万円）	出荷 販売 数量（台）	出荷 販売 金額（百万円）	出荷 その他 数量（台）	在庫 数量（台）
平成5年	326,475	275,387	328,051	273,033	108,366	48,279
6	298,457	258,861	302,941	259,424	88,328	43,811
7	304,495	250,495	311,432	271,212	115,419	26,472
8	329,900	269,972	328,721	293,835	141,796	27,609
9	298,063	245,090	295,410	269,394	120,558	28,823
平成7年度	315,127	256,114	322,146	283,090	128,083	21,127
8	329,792	268,347	326,362	292,170	139,243	23,158
9年 1月	25,095	20,144	23,725	21,892	9,531	27,480
2	26,880	22,004	28,046	25,232	11,136	26,344
3	32,575	26,073	35,791	32,293	13,575	23,158
4	25,397	20,423	25,332	22,477	9,669	23,223
5	24,767	20,639	23,634	21,731	10,841	24,356
6	28,074	22,985	26,611	24,232	12,900	25,819
7	29,839	24,000	26,404	24,326	11,644	29,254
8	17,714	15,128	18,492	16,890	7,274	28,476
9	23,715	19,401	24,975	22,865	9,409	27,216
10	23,751	19,950	23,575	22,096	8,954	27,392
11	20,526	17,554	19,551	17,753	8,067	28,367
12	19,730	16,789	19,274	17,607	7,558	28,823

小型自動車　ディーゼル車　（8）

年 月	生産 数量（台）	生産 金額（百万円）	出荷 販売 数量（台）	出荷 販売 金額（百万円）	出荷 その他 数量（台）	在庫 数量（台）
平成5年	628,892	648,940	644,459	661,065	172,640	33,549
6	606,275	627,941	604,658	628,061	159,923	35,139
7	604,826	606,018	612,813	630,952	153,066	35,884
8	564,856	577,122	571,212	611,835	144,359	36,647
9	482,765	505,552	488,008	555,348	129,836	28,606
平成7年度	589,881	587,156	604,134	632,031	156,594	25,160
8	558,366	577,855	558,988	603,317	135,493	21,484
9年 1月	46,827	48,831	45,633	49,855	10,056	35,694
2	42,661	45,031	48,151	52,936	11,796	28,224
3	52,908	56,524	59,839	68,240	15,740	21,484
4	36,177	39,638	33,927	38,803	8,071	23,886
5	37,712	39,714	35,913	41,177	9,009	25,802
6	45,617	46,661	42,081	48,234	11,606	29,504
7	47,331	48,589	44,317	49,917	12,327	32,661
8	29,717	29,536	34,974	37,976	8,784	27,524
9	40,348	42,102	48,834	56,801	14,783	19,210
10	40,100	43,068	35,096	41,330	9,837	24,332
11	32,694	34,040	31,499	37,211	8,741	25,632
12	30,673	31,818	27,744	32,868	9,086	28,606

普通自動車　ガソリン車　（9）

年 月	生産 数量（台）	生産 金額（百万円）	出荷 販売 数量（台）	出荷 販売 金額（百万円）	出荷 その他 数量（台）	在庫 数量（台）
平成5年	410,937	418,894	407,812	416,761	116,333	19,352
6	431,153	427,956	432,500	429,775	86,487	18,005
7	232,514	258,123	244,044	271,846	51,819	12,832
8	213,774	259,263	205,516	248,223	39,158	16,556
9	245,629	301,416	249,359	310,805	59,675	11,995
平成7年度	212,745	239,862	219,952	246,485	44,644	10,613
8	219,976	272,404	219,383	273,499	42,465	11,479
9年 1月	18,359	24,605	21,915	31,636	3,903	12,876
2	18,979	24,447	19,495	25,060	4,581	12,764
3	22,201	28,172	23,487	29,550	5,857	11,479
4	19,076	23,178	17,921	22,410	4,180	12,632
5	19,668	22,223	19,283	22,963	3,518	13,017
6	19,738	23,280	20,466	23,069	3,719	11,182
7	24,447	29,352	20,639	24,442	5,445	14,990
8	16,454	18,889	19,973	23,348	4,868	11,471
9	23,113	28,280	23,442	27,572	5,966	11,142
10	22,703	26,499	21,831	26,111	5,773	12,014
11	20,940	28,842	20,949	30,165	5,197	12,003
12	19,951	23,649	19,958	24,479	6,668	11,995

普　通　自　動　車
（9～10）

年 月	生産 数量（台）	生産 金額（百万円）	出荷 販売 数量（台）	出荷 販売 金額（百万円）	出荷 その他 数量（台）	在庫 数量（台）
平成5年	921,468	1,526,422	912,980	1,586,763	377,621	71,286
6	969,460	1,629,165	973,314	1,752,127	366,312	68,408
7	805,722	1,630,505	804,684	1,701,341	338,480	66,897
8	782,330	1,617,986	780,118	1,668,973	321,655	61,258
9	938,343	1,766,231	927,385	1,806,254	354,460	75,124
平成7年度	767,770	1,563,381	781,806	1,679,999	325,269	41,067
8	830,465	1,716,188	830,021	1,759,024	335,532	45,420
9年 1月	72,131	153,448	71,340	157,940	27,462	62,416
2	79,352	159,385	86,224	194,608	34,121	58,381
3	88,356	175,531	101,287	215,384	39,710	45,420
4	70,990	132,991	64,702	122,513	25,872	51,795
5	70,651	130,139	66,872	127,382	25,084	55,747
6	77,237	145,594	74,451	143,221	27,657	58,022
7	92,331	169,794	79,968	151,590	31,715	70,059
8	65,757	119,326	72,854	137,012	25,434	62,119
9	91,669	170,264	104,932	211,383	40,351	49,694
10	81,564	145,406	69,442	116,154	25,194	62,078
11	76,637	137,047	70,191	119,946	24,990	68,600
12	71,668	127,306	65,122	109,121	26,870	75,124

普通自動車　ディーゼル車　（10）

年 月	生産 数量（台）	生産 金額（百万円）	出荷 販売 数量（台）	出荷 販売 金額（百万円）	出荷 その他 数量（台）	在庫 数量（台）
平成5年	510,531	1,107,528	505,168	1,170,002	261,288	51,934
6	538,307	1,201,209	540,814	1,322,352	279,825	50,403
7	573,208	1,372,382	560,640	1,429,495	286,661	54,065
8	568,556	1,358,723	574,602	1,420,750	282,497	44,702
9	692,714	1,464,815	678,026	1,495,449	294,785	63,129
平成7年度	555,025	1,323,519	561,854	1,433,514	280,625	30,454
8	610,489	1,443,784	610,638	1,485,525	293,067	33,941
9年 1月	53,772	128,843	49,425	126,304	23,559	49,540
2	60,373	134,938	66,729	169,548	29,540	45,617
3	66,155	147,359	77,800	185,834	33,853	33,941
4	51,914	109,813	46,781	100,103	21,692	39,163
5	50,983	107,916	47,589	104,419	21,566	42,730
6	57,499	122,314	53,985	120,152	23,938	46,840
7	67,884	140,442	59,329	127,148	26,270	55,069
8	49,303	100,437	52,881	113,664	20,566	50,648
9	68,556	141,984	81,490	183,811	34,385	38,552
10	58,861	118,907	47,611	90,043	19,421	50,064
11	55,697	108,205	49,242	89,781	19,793	56,597
12	51,717	103,657	45,164	84,642	20,202	63,129

け　ん　引　車　（11）

年 月	生産 数量（台）	生産 金額（百万円）	出荷 販売 数量（台）	出荷 販売 金額（百万円）	出荷 その他 数量（台）	在庫 数量（台）
平成5年	10,587	63,338	10,355	64,319	9,197	1,816
6	14,350	97,136	15,069	108,437	12,238	1,053
7	18,418	124,764	16,408	112,960	15,170	3,033
8	11,527	73,763	12,141	88,662	9,891	2,087
9	11,289	72,652	11,278	81,910	8,385	2,128
平成7年度	15,672	104,586	15,063	103,988	13,657	1,425
8	12,206	79,088	12,269	90,298	9,623	1,387
9年 1月	1,009	6,694	893	6,430	727	2,218
2	1,129	7,314	1,275	9,666	917	2,083
3	1,133	7,487	1,830	14,162	1,199	1,387
4	929	5,583	658	4,472	616	1,658
5	777	5,087	844	5,814	516	1,591
6	976	5,988	936	6,861	605	1,631
7	1,102	6,998	902	6,370	832	1,831
8	813	5,212	875	6,052	540	1,767
9	1,217	8,053	1,553	11,945	1,152	1,438
10	888	5,938	580	3,834	534	1,745
11	624	4,100	470	3,185	361	1,899
12	692	4,198	462	3,119	386	2,128

注）品目改正等により，平成8年と平成9年以降の数値が接続しない品目がありますので，「利用上の注意　第4表　品目別接続係数一覧表」を参照してください。

年 月	特殊自動車 (12) 生産 数量(台)	生産 金額(百万円)	出荷 販売 数量(台)	販売 金額(百万円)	その他 数量(台)	在庫 数量(台)	トレーラ (13) 生産 数量(台)	生産 金額(百万円)	出荷 販売 数量(台)	販売 金額(百万円)	その他 数量(台)	在庫 数量(台)
平成5年	218,371	60,658	219,401	61,318	-	9,353	4,713	19,087	4,671	19,412	26	246
6	225,072	63,580	239,050	66,795	-	6,030	10,654	41,136	10,511	40,835	3	390
7	235,098	65,951	243,149	67,478	-	10,038	17,035	63,916	17,044	64,186	-	333
8	236,091	69,857	235,100	69,941	-	11,132	8,234	37,942	7,735	37,586	-	295
9	270,036	83,084	269,256	83,165	-	11,930	7,680	38,483	7,195	37,318	-	227
平成7年度	239,094	66,747	240,971	67,090	-	13,816	13,972	54,162	14,016	55,063	-	292
8	241,303	72,142	246,904	73,081	-	7,915	8,414	39,614	7,852	38,968	-	240
9年 1月	16,882	4,381	18,099	4,471	-	9,915	516	2,469	441	2,282	-	308
2	16,959	4,499	19,528	4,743	-	7,334	612	2,911	546	2,725	-	292
3	18,300	5,228	17,489	5,241	-	7,915	943	4,979	956	5,174	-	240
4	22,155	6,115	19,247	5,538	-	11,064	679	3,095	583	2,701	-	288
5	26,547	8,367	20,567	6,465	-	17,027	642	2,883	562	2,593	-	308
6	26,290	8,549	24,718	8,437	-	18,604	787	3,866	701	3,661	-	326
7	27,691	8,746	28,251	8,988	-	18,044	743	3,814	738	3,866	-	277
8	21,985	7,032	22,384	7,228	-	17,730	610	3,213	529	2,875	-	323
9	30,318	9,923	28,249	9,266	-	19,750	724	4,066	762	4,352	-	243
10	24,042	7,796	29,019	9,396	-	14,772	619	3,075	586	2,921	-	261
11	18,142	6,396	21,089	7,148	-	11,814	436	2,238	413	2,202	-	251
12	20,725	6,052	20,616	6,244	-	11,930	369	1,874	378	1,966	-	227

年 月	車体 (14～23) 生産 数量(台)	生産 金額(百万円)	乗用車ボデー (14) 生産 数量(台)	生産 金額(百万円)	バスボデー (15～16) 生産 数量(台)	生産 金額(百万円)
平成5年	3,192,432	2,037,039	859,841	929,283	58,383	143,871
6	3,148,346	1,954,581	786,014	831,600	67,447	154,233
7	2,978,682	1,880,423	787,208	813,436	46,629	120,323
8	2,935,765	1,867,460	793,239	788,720	47,622	119,129
9	2,793,347	1,919,877	778,558	828,920	61,308	118,781
平成7年度	2,956,651	1,858,211	774,326	789,209	48,601	120,842
8	2,963,748	1,916,032	813,568	812,941	46,241	118,607
9年 1月	254,203	165,060	70,902	71,565	4,533	9,707
2	238,366	162,722	65,711	65,881	3,982	12,149
3	310,084	219,124	89,679	91,693	5,260	14,613
4	227,506	160,185	71,797	76,273	6,018	9,644
5	220,227	156,613	68,266	72,904	5,917	8,919
6	248,498	176,334	74,779	80,729	5,523	8,869
7	263,241	177,796	71,552	77,954	6,780	11,559
8	172,325	115,518	39,748	42,593	4,386	8,976
9	229,375	164,097	56,153	62,738	5,151	10,067
10	227,624	154,334	60,589	67,180	4,885	8,851
11	205,878	140,146	57,114	63,224	3,901	6,913
12	196,020	127,948	52,268	56,186	4,972	8,514

注）品目改正等により，平成8年と平成9年以降の数値が接続しない品目がありますので，「利用上の注意　第4表　品目別接続係数一覧表」を参照してください。

年 月	小型バスボデー (15) 生産 数量(台)	生産 金額(百万円)	大型バスボデー (16) 生産 数量(台)	生産 金額(百万円)	トラックボデー (17～20) 生産 数量(台)	生産 金額(百万円)
平成5年	50,764	69,998	7,619	73,873	1,423,349	387,511
6	60,331	83,494	7,116	70,739	1,477,602	429,601
7	40,136	54,503	6,493	65,820	1,335,231	379,630
8	41,934	58,133	5,688	60,996	1,323,679	403,338
9	56,061	60,072	5,247	58,709	1,232,525	428,307
平成7年度	42,532	57,697	6,069	63,145	1,331,472	373,565
8	40,436	56,288	5,805	62,319	1,341,190	426,814
9年 1月	4,032	4,966	501	4,741	117,153	37,777
2	3,403	5,127	579	7,022	108,520	37,579
3	4,565	6,343	695	8,270	135,769	45,466
4	5,630	5,351	388	4,293	95,618	34,106
5	5,566	5,148	351	3,771	93,421	33,826
6	5,170	4,882	353	3,987	104,650	38,241
7	6,337	6,449	443	5,110	115,215	39,039
8	3,966	4,247	420	4,729	78,241	26,624
9	4,742	5,197	409	4,870	105,195	39,785
10	4,460	4,381	425	4,470	99,301	34,913
11	3,566	3,416	335	3,497	89,478	30,930
12	4,624	4,565	348	3,949	89,964	30,021

年 月	小型トラックボデー (17～18) 生産 数量(台)	生産 金額(百万円)	小型トラック運転台 (17) 生産 数量(台)	生産 金額(百万円)	小型トラック荷台 (18) 生産 数量(台)	生産 金額(百万円)	普通トラックボデー (19～20) 生産 数量(台)	生産 金額(百万円)
平成5年	1,266,809	315,887	774,676	288,652	492,133	27,235	156,540	71,624
6	1,303,274	330,721	796,713	303,823	506,561	26,898	174,328	98,880
7	1,143,064	250,996	684,313	222,764	458,751	28,232	192,167	128,634
8	1,134,979	279,953	647,265	251,096	487,714	28,857	188,700	123,385
9	1,055,244	301,610	588,208	273,346	467,036	28,264	177,281	126,697
平成7年度	1,145,224	251,128	691,372	223,175	453,852	27,953	186,248	122,437
8	1,142,809	294,568	637,479	264,900	505,330	29,668	198,381	132,246
9年 1月	99,220	26,564	54,379	24,014	44,841	2,550	17,933	11,213
2	89,977	24,592	52,573	22,209	37,404	2,383	18,543	12,987
3	114,678	30,196	61,905	27,221	52,773	2,975	21,091	15,270
4	81,985	24,696	48,037	22,616	33,948	2,080	13,633	9,410
5	80,681	24,915	46,610	22,879	34,071	2,036	12,740	8,911
6	90,161	27,748	50,807	25,434	39,354	2,314	14,489	10,493
7	100,453	28,195	54,642	25,622	45,811	2,573	14,762	10,844
8	66,572	17,899	37,171	15,903	29,401	1,996	11,669	8,725
9	88,050	26,603	50,781	24,090	37,269	2,513	17,145	13,182
10	86,406	25,496	46,795	23,171	39,611	2,325	12,895	9,417
11	78,264	22,638	42,094	20,390	36,170	2,248	11,214	8,292
12	78,797	22,068	42,414	19,797	36,383	2,271	11,167	7,953

年 月	普通トラック運転台 (19) 生産 数量 (台)	普通トラック運転台 (19) 生産 金額 (百万円)	普通トラック荷台 (20) 生産 数量 (台)	普通トラック荷台 (20) 生産 金額 (百万円)	特装ボデー (21～23) 生産 数量 (台)	特装ボデー (21～23) 生産 金額 (百万円)	小型特装ボデー (21～22) 生産 数量 (台)	小型特装ボデー (21～22) 生産 金額 (百万円)
平成5年	113,605	43,607	42,935	28,017	850,859	576,374	724,190	349,393
6	120,425	53,133	53,903	45,747	817,283	539,147	693,313	327,293
7	130,489	73,444	61,678	55,190	809,614	567,034	670,306	320,584
8	123,627	66,542	65,073	56,843	771,225	556,273	622,372	299,627
9	115,595	66,248	61,686	60,449	720,956	543,869	578,357	291,505
平成7年度	125,485	69,023	60,763	53,414	802,252	574,595	661,159	321,981
8	129,460	71,072	68,921	61,174	762,749	557,670	611,518	297,804
9年 1月	11,840	6,458	6,093	4,755	61,615	46,011	48,797	24,226
2	12,021	7,182	6,522	5,805	60,153	47,113	48,087	23,992
3	12,841	7,422	8,250	7,848	79,376	67,352	63,582	33,142
4	8,811	4,611	4,822	4,799	54,073	40,162	42,109	20,962
5	8,171	4,346	4,569	4,565	52,623	40,964	40,736	21,689
6	9,564	5,423	4,925	5,070	63,546	48,495	49,911	26,287
7	9,869	5,765	4,893	5,079	69,694	49,244	55,620	27,435
8	7,499	4,430	4,170	4,295	49,950	37,325	39,727	19,787
9	10,835	6,407	6,310	6,775	62,876	51,507	49,572	25,564
10	8,688	5,148	4,207	4,269	62,849	43,390	52,661	24,919
11	7,629	4,479	3,585	3,813	55,385	39,079	46,390	23,806
12	7,827	4,577	3,340	3,376	48,816	33,227	41,165	19,696

年 月	貨客兼用車ボデー (21) 生産 数量 (台)	貨客兼用車ボデー (21) 生産 金額 (百万円)	その他 (22) 生産 数量 (台)	その他 (22) 生産 金額 (百万円)	普通特装ボデー (23) 生産 数量 (台)	普通特装ボデー (23) 生産 金額 (百万円)
平成5年	618,245	281,102	105,945	68,291	126,669	226,981
6	580,364	254,716	112,949	72,577	123,970	211,854
7	551,601	242,005	118,705	78,579	139,308	246,450
8	515,331	225,397	107,041	74,230	148,853	256,646
9	476,881	224,623	101,476	66,882	142,599	252,364
平成7年度	545,207	243,349	115,952	78,632	141,093	252,614
8	500,609	223,682	110,909	74,122	151,231	259,866
9年 1月	39,770	18,508	9,027	5,718	12,818	21,785
2	37,899	18,018	10,188	5,974	12,066	23,121
3	51,897	25,184	11,685	7,958	15,794	34,210
4	34,681	16,147	7,428	4,815	11,964	19,200
5	34,217	16,911	6,519	4,778	11,887	19,275
6	41,475	20,421	8,436	5,866	13,635	22,208
7	46,352	21,459	9,268	5,976	14,074	21,809
8	32,637	15,104	7,090	4,683	10,223	17,538
9	39,470	19,149	10,102	6,415	13,304	25,943
10	44,214	19,559	8,447	5,360	10,188	18,471
11	39,178	18,522	7,212	5,284	8,995	15,273
12	35,091	15,641	6,074	4,055	7,651	13,531

注：平成8年より，ダンプ車ボデー冷凍・冷蔵庫ボデー，荷型運搬車ボデーを含む。
平成7年以前の数値は，上記品目を含めたものを掲載。

注：平成8年より内訳廃止。

注）品目改正等により，平成8年と平成9年以降の数値が接続しない品目がありますので，「利用上の注意　第4表　品目別接続係数一覧表」を参照してください。

41 自動車部品及び内燃機関電装品

生産額
9年計
5,411,498 百万円

年 月	自動車部品 (1～43) 生産 金額 (百万円)	機関部品 (1～16) 生産 金額 (百万円)	ピストン (1) 生産 数量 (千個)	ピストン (1) 生産 金額 (百万円)	ピストンリング (2) 生産 数量 (千個)	ピストンリング (2) 生産 金額 (百万円)
平成5年	4,204,872	996,749	95,322	66,786	330,498	42,395
6	4,010,720	993,137	95,606	72,026	328,325	42,289
7	4,277,925	977,772	97,018	74,753	344,517	45,087
8	4,344,818	982,142	93,146	68,089	360,625	47,158
9	5,033,090	1,071,807	92,738	63,122	379,398	48,773
平成7年度	4,241,489	965,047	95,504	72,476	348,011	45,640
8	4,554,887	1,018,071	93,099	67,096	364,757	47,474
9年 1月	412,569	90,444	7,911	5,482	29,231	3,810
2	425,431	91,305	8,014	5,554	30,550	3,923
3	464,267	97,755	8,638	5,856	32,013	4,150
4	427,000	90,961	7,701	5,184	32,971	4,277
5	406,769	87,690	7,395	5,008	31,079	4,054
6	434,488	93,174	8,000	5,522	30,070	3,927
7	455,704	97,493	8,594	5,940	32,835	4,223
8	343,735	74,667	5,996	4,148	30,347	3,857
9	413,972	87,438	7,965	5,402	30,454	3,878
10	446,382	93,192	7,984	5,401	35,288	4,514
11	410,397	85,287	7,326	4,895	32,502	4,116
12	392,376	82,402	7,214	4,729	32,058	4,044

年 月	シリンダーライナ (3) 生産 数量 (千個)	シリンダーライナ (3) 生産 金額 (百万円)	吸気弁及び排気弁 (4) 生産 数量 (千個)	吸気弁及び排気弁 (4) 生産 金額 (百万円)	軸受メタル (5) 生産 数量 (千個)	軸受メタル (5) 生産 金額 (百万円)	ブッシュ (6) 生産 数量 (千個)	ブッシュ (6) 生産 金額 (百万円)	ガスケット (7) 生産 数量 (千個)	ガスケット (7) 生産 金額 (百万円)
平成5年	18,958	20,495	215,894	56,428	415,899	21,665	509,997	18,318	187,384	34,288
6	21,337	20,997	285,337	72,479	404,428	21,344	524,863	18,694	191,188	35,871
7	24,524	22,560	289,864	65,261	409,835	21,643	569,041	19,878	186,417	38,660
8	22,463	21,069	312,759	68,996	422,428	21,911	536,072	17,420	181,677	38,371
9	24,732	21,769	337,966	71,371	432,166	21,258	557,504	17,225	181,456	37,554
平成7年度	23,994	22,021	287,916	63,865	410,418	21,383	549,680	18,940	181,661	37,791
8	22,825	21,431	323,959	70,303	426,275	21,996	553,469	17,588	183,064	38,648
9年 1月	1,876	1,753	28,605	6,027	36,073	1,798	44,293	1,378	15,014	3,163
2	2,048	1,893	28,886	6,099	36,759	1,840	49,199	1,504	15,223	3,197
3	2,116	1,905	31,230	6,287	38,112	1,804	49,070	1,479	15,759	3,298
4	2,082	1,840	28,445	5,808	36,192	1,743	45,426	1,438	15,004	3,115
5	1,940	1,769	27,802	5,726	34,957	1,704	46,011	1,387	15,592	3,122
6	1,936	1,855	29,960	6,254	36,360	1,813	47,509	1,455	15,020	3,140
7	2,126	1,971	30,632	6,420	39,184	1,958	51,806	1,599	15,707	3,323
8	1,892	1,704	21,397	4,668	32,311	1,621	43,959	1,322	13,944	2,818
9	2,124	1,850	28,661	6,199	32,653	1,618	41,619	1,297	15,368	3,135
10	2,392	1,955	29,304	6,406	39,034	1,941	45,384	1,577	15,622	3,231
11	2,156	1,698	26,257	5,784	35,532	1,665	46,306	1,402	14,815	3,006
12	2,044	1,576	26,790	5,695	35,000	1,754	46,921	1,386	14,389	3,006

年 月	オイルシール（8） 生産 数量（千個）	オイルシール（8） 生産 金額（百万円）	燃料ポンプ（9） 生産 数量（千個）	燃料ポンプ（9） 生産 金額（百万円）	気化器（10） 生産 数量（千個）	気化器（10） 生産 金額（百万円）	燃料噴射装置（11） 生産 数量（千個）	燃料噴射装置（11） 生産 金額（百万円）	空気清浄器（12） 生産 数量（千個）	空気清浄器（12） 生産 金額（百万円）
平成5年	1,182,885	57,232	7,356	11,964	3,180	28,244	8,698	339,311	36,898	42,266
6	1,220,441	59,161	7,363	12,624	3,524	26,702	8,212	323,349	30,432	38,991
7	1,277,922	61,468	6,940	11,847	4,267	25,738	8,628	340,936	28,975	35,599
8	1,278,188	60,520	6,790	11,284	3,747	23,599	11,414	355,178	28,872	34,690
9	1,345,635	65,044	7,127	12,137	4,236	26,744	13,764	414,355	31,516	36,456
平成7年度	1,265,381	60,486	6,728	11,323	4,007	24,011	9,358	342,495	28,701	34,717
8	1,302,646	62,149	6,942	11,765	3,873	24,644	12,219	379,802	29,226	35,570
9年 1月	111,723	5,451	605	1,056	331	2,117	1,181	36,562	2,387	3,050
2	112,484	5,409	603	1,057	353	2,204	1,225	36,635	2,545	3,067
3	115,257	5,632	648	1,159	389	2,462	1,309	38,621	2,662	3,508
4	112,142	5,403	586	1,012	319	2,078	1,166	35,153	2,572	3,132
5	111,005	5,398	585	978	331	2,152	1,104	34,777	2,436	2,942
6	117,127	5,638	624	1,081	367	2,256	1,234	36,550	2,562	3,108
7	125,380	6,033	664	1,098	435	2,687	1,248	37,067	2,769	3,311
8	92,078	4,450	494	821	283	1,862	905	28,126	2,622	2,597
9	113,283	5,462	590	963	393	2,489	1,132	32,746	2,703	2,969
10	120,074	5,769	597	987	394	2,445	1,166	35,285	2,853	3,192
11	108,643	5,307	583	1,005	329	2,057	1,070	31,935	2,967	2,914
12	106,440	5,091	548	921	311	1,933	1,024	30,898	2,437	2,667

年 月	油清浄器（13） 生産 数量（千個）	油清浄器（13） 生産 金額（百万円）	油ポンプ（14） 生産 数量（千個）	油ポンプ（14） 生産 金額（百万円）	水ポンプ（15） 生産 数量（千個）	水ポンプ（15） 生産 金額（百万円）	放熱器（ラジエータ）（16） 生産 数量（千個）	放熱器（ラジエータ）（16） 生産 金額（百万円）	駆動伝導及び操縦装置部品（17～24） 生産 金額（百万円）
平成5年	48,527	23,588	16,705	18,481	21,532	40,961	18,483	174,327	1,214,121
6	46,002	22,245	16,342	18,243	21,040	40,566	17,728	167,555	1,205,848
7	46,112	21,315	15,911	17,913	22,002	41,496	13,115	133,619	1,583,918
8	43,061	20,209	16,792	20,364	22,572	40,554	12,889	132,729	1,647,963
9	43,285	21,607	23,780	28,307	27,094	45,173	14,066	140,912	1,729,138
平成7年度	45,266	20,718	16,136	18,057	21,794	40,381	12,901	130,743	1,591,811
8	42,818	20,617	17,254	21,863	23,573	41,812	13,204	135,313	1,676,951
9年 1月	3,422	1,689	1,569	2,068	2,063	3,587	1,159	11,453	142,056
2	3,460	1,789	1,498	2,068	2,015	3,542	1,152	11,525	147,332
3	3,810	1,873	1,756	2,300	2,401	4,084	1,335	13,335	155,374
4	3,244	1,659	2,251	2,667	2,448	4,026	1,166	12,426	150,393
5	3,086	1,600	1,901	2,368	2,191	3,661	1,122	11,045	144,342
6	3,725	1,864	2,149	2,572	2,442	4,065	1,207	12,075	147,973
7	4,277	2,086	2,204	2,670	2,619	4,382	1,291	12,727	153,440
8	3,222	1,580	1,778	2,033	1,913	3,123	966	9,935	119,076
9	3,942	1,884	2,093	2,412	2,242	3,772	1,154	11,361	136,802
10	4,188	2,070	2,248	2,462	2,443	3,909	1,245	12,048	151,576
11	4,009	1,935	2,199	2,371	2,143	3,477	1,153	11,719	143,535
12	2,900	1,578	2,133	2,315	2,173	3,545	1,114	11,265	137,238

注）品目改正等により，平成8年と平成9年以降の数値が接続しない品目がありますので，「利用上の注意　第4表　品目別接続係数一覧表」を参照してください。

年 月	クラッチ装置（17） 生産 数量（千個）	クラッチ装置（17） 生産 金額（百万円）	自動変速装置（18） 生産 数量（千個）	自動変速装置（18） 生産 金額（百万円）	ユニバーサルジョイント（19） 生産 数量（千個）	ユニバーサルジョイント（19） 生産 金額（百万円）	プロペラシャフト（20） 生産 数量（千個）	プロペラシャフト（20） 生産 金額（百万円）	車輪（21） 生産 数量（千個）	車輪（21） 生産 金額（百万円）
平成5年	31,815	97,141	4,233	552,180	19,338	15,987	5,609	49,946	62,409	162,632
6	30,275	97,650	4,273	563,879	19,718	15,089	5,816	51,820	55,718	148,866
7	27,368	90,252	8,089	951,228	18,347	13,757	6,074	52,670	54,524	148,495
8	26,996	88,049	8,347	990,315	18,058	13,897	6,803	57,422	58,434	150,020
9	35,427	99,449	8,619	1,051,996	18,278	15,064	7,320	56,681	69,618	167,734
平成7年度	26,619	88,859	8,125	960,587	18,020	13,400	6,101	52,639	55,375	147,743
8	26,867	88,211	8,571	1,008,585	18,317	14,472	7,168	59,820	61,341	155,941
9年 1月	2,252	7,721	713	84,723	1,513	1,250	666	5,378	5,537	13,953
2	2,234	7,732	774	88,892	1,594	1,322	632	5,222	5,554	14,519
3	2,230	7,872	779	92,929	1,709	1,335	706	5,926	6,216	14,625
4	2,283	7,511	771	93,882	1,441	1,246	647	5,191	6,487	14,856
5	2,739	8,347	702	89,069	1,499	1,242	624	5,082	5,611	13,493
6	3,545	9,547	741	89,360	1,633	1,336	641	4,700	5,820	13,700
7	3,539	8,353	785	93,219	1,731	1,404	622	4,822	6,197	14,413
8	2,776	7,528	603	72,788	1,263	1,057	439	3,189	5,407	12,600
9	3,544	9,131	644	81,541	1,502	1,060	605	4,554	5,061	12,699
10	3,534	8,885	742	92,574	1,694	1,455	608	4,564	5,972	15,121
11	3,514	8,601	699	88,856	1,346	1,144	586	4,222	6,031	14,061
12	3,237	8,222	665	84,162	1,352	1,213	544	3,831	5,724	13,694

年 月	かじ取りハンドル（22） 生産 数量（千個）	かじ取りハンドル（22） 生産 金額（百万円）	ステアリング装置（23） 生産 数量（千個）	ステアリング装置（23） 生産 金額（百万円）	タイロッド及びタイロッドエンド（24） 生産 数量（千個）	タイロッド及びタイロッドエンド（24） 生産 金額（百万円）	懸架制動装置部品（25～30） 生産 金額（百万円）	ショックアブソーバ（25） 生産 数量（千個）	ショックアブソーバ（25） 生産 金額（百万円）
平成5年	17,634	65,717	22,498	230,514	50,939	40,005	384,913	80,852	137,559
6	16,863	61,234	21,936	227,804	51,902	39,505	365,033	78,695	131,684
7	17,026	65,937	21,871	220,949	52,809	40,630	347,499	76,800	127,469
8	16,472	65,097	24,434	242,006	54,102	41,157	362,978	80,932	130,958
9	14,530	50,980	26,965	243,903	57,056	43,331	527,960	86,643	137,086
平成7年度	16,721	65,324	22,288	222,820	52,973	40,440	345,244	76,470	125,536
8	16,150	62,150	25,395	245,646	55,312	42,126	408,161	82,937	133,417
9年 1月	1,204	4,291	2,309	21,073	4,838	3,667	42,234	6,383	10,321
2	1,273	4,593	2,319	21,407	4,794	3,645	44,130	7,412	11,800
3	1,321	4,797	2,553	23,795	5,431	4,095	49,458	8,037	12,468
4	1,261	4,515	2,192	19,672	4,662	3,519	43,456	7,861	11,900
5	1,162	4,170	2,126	19,583	4,534	3,356	41,552	6,888	11,008
6	1,239	4,267	2,402	21,217	5,017	3,846	45,978	7,657	12,094
7	1,333	4,564	2,527	22,596	5,275	4,068	49,556	8,018	13,016
8	1,127	3,636	1,707	15,317	3,836	2,961	35,383	5,722	9,491
9	1,109	3,836	2,293	20,256	4,822	3,725	46,693	7,532	11,959
10	1,242	4,357	2,354	20,912	4,889	3,709	46,678	7,519	11,809
11	1,138	3,970	2,137	19,246	4,569	3,435	42,294	6,841	10,749
12	1,121	3,984	2,044	18,828	4,390	3,304	40,549	6,773	10,471

年月	ブレーキ倍力装置(26) 生産 数量(千個)	金額(百万円)	ブレーキシリンダ(27) 生産 数量(千個)	金額(百万円)	ブレーキパイプ(28) 生産 数量(千個)	金額(百万円)	ブレーキシュー(29) 生産 数量(千個)	金額(百万円)	電子ブレーキ制御装置(30) 生産 数量(千個)	金額(百万円)
平成5年	28,076	76,710	69,216	118,233	136,029	25,367	92,956	27,044	…	…
6	26,999	73,322	63,441	108,497	137,359	25,227	88,120	26,302	…	…
7	26,563	70,599	59,138	98,314	136,046	25,097	81,465	26,019	…	…
8	29,959	74,651	63,205	109,919	132,506	24,196	77,149	23,255	…	…
9	37,223	87,592	65,846	110,669	137,638	25,405	114,948	36,096	5,545	131,112
平成7年度	26,727	71,018	60,884	99,368	132,325	24,262	79,748	25,060	…	…
8	32,502	78,460	61,425	109,818	134,928	24,685	86,978	26,640	…	…
9年 1月	3,013	7,357	4,930	8,916	10,332	1,924	9,332	2,982	470	10,734
2	2,995	7,147	4,899	8,971	12,068	2,231	9,731	3,008	471	10,971
3	3,532	8,382	5,305	9,737	12,701	2,287	10,164	3,149	562	13,436
4	3,298	7,719	4,825	8,773	11,293	2,077	9,099	2,862	448	10,125
5	2,829	6,766	5,087	8,639	11,117	2,045	9,365	2,962	421	10,132
6	3,104	7,407	6,045	9,663	12,042	2,215	10,259	3,237	481	11,361
7	3,318	8,058	6,748	10,621	13,679	2,526	11,854	3,711	526	11,624
8	2,540	5,866	4,987	7,772	9,776	1,808	7,895	2,534	346	7,912
9	3,287	7,797	6,182	10,085	12,360	2,278	9,895	3,153	473	11,422
10	3,271	7,547	6,177	9,925	12,137	2,253	9,725	3,043	487	12,100
11	3,132	6,988	5,286	8,763	11,798	2,186	8,986	2,788	443	10,819
12	2,903	6,558	5,375	8,803	8,334	1,573	8,644	2,667	417	10,476

注：平成9年から新設。

年月	シャシ及び車体部品(31～38) 生産 金額(百万円)	燃料タンク(31) 生産 数量(千個)	金額(百万円)	排気管及び消音器(32) 生産 数量(千個)	金額(百万円)	窓わく(33) 生産 数量(千個)	金額(百万円)	ドアヒンジ・ドアハンドル及びロック(34) 生産 数量(千個)	金額(百万円)	窓ガラス開閉装置(35) 生産 数量(千個)	金額(百万円)
平成5年	1,024,868	6,689	42,676	32,600	179,534	90,064	35,470	295,226	97,616	47,887	35,144
6	886,381	6,556	41,530	31,965	156,303	87,798	33,253	290,940	92,677	46,700	33,321
7	820,142	6,295	39,506	27,570	138,023	95,476	29,766	292,237	90,364	41,747	34,141
8	824,474	6,469	44,297	27,821	140,488	70,856	28,847	279,238	90,754	36,469	34,416
9	1,166,454	7,621	52,204	29,871	159,403	71,871	31,054	371,687	111,736	48,654	44,848
平成7年度	802,660	6,370	40,768	26,885	136,546	74,231	29,444	290,016	88,412	39,535	33,846
8	917,261	6,698	46,342	28,715	146,115	71,906	28,725	278,034	94,920	38,306	36,915
9年 1月	93,538	571	4,082	2,483	12,886	6,094	2,333	24,549	8,378	3,627	3,532
2	96,457	631	4,509	2,545	13,223	6,027	2,408	24,575	8,517	3,606	3,594
3	109,904	719	4,719	2,660	14,271	7,003	2,754	27,607	9,976	3,874	3,863
4	95,484	702	4,702	2,724	14,303	6,298	2,389	23,227	8,194	4,052	3,760
5	91,953	603	4,018	2,438	12,780	5,649	2,674	25,302	7,984	3,610	3,469
6	102,355	654	4,394	2,537	13,228	6,294	2,895	36,162	10,617	4,332	4,080
7	107,916	711	4,812	2,769	14,469	6,482	3,080	40,637	11,582	4,661	4,363
8	79,109	574	3,937	2,304	12,304	4,919	2,265	30,574	8,662	3,289	2,958
9	98,113	552	3,717	2,072	11,757	6,011	2,836	36,333	10,132	4,312	3,928
10	104,359	671	4,560	2,614	14,049	6,253	2,789	38,147	10,423	4,501	3,949
11	97,288	627	4,504	2,429	13,469	5,650	2,433	32,883	8,953	4,577	3,815
12	89,979	605	4,250	2,296	12,665	5,191	2,199	31,692	8,319	4,212	3,537

注：L.P.G.用を除く。

注）品目改正等により，平成8年と平成9年以降の数値が接続しない品目がありますので，「利用上の注意　第4表　品目別接続係数一覧表」を参照してください。

年月	シート(36) 生産 数量(千個)	金額(百万円)	シートベルト(37) 生産 数量(千個)	金額(百万円)	エアバックモジュール(38) 生産 数量(千個)	金額(百万円)	その他の部品(39～43) 生産 金額(百万円)	スイッチ類(39) 生産 数量(千個)	金額(百万円)	計器類(40) 生産 数量(千個)	金額(百万円)
平成5年	27,767	634,430	…	…	…	…	584,220	472,471	182,246	27,950	137,950
6	24,070	529,298	…	…	…	…	560,322	449,963	179,222	27,773	132,917
7	25,360	488,341	…	…	…	…	548,595	437,476	180,572	27,320	124,059
8	25,546	485,670	…	…	…	…	527,260	408,205	170,333	26,246	115,487
9	28,402	551,669	43,121	67,038	11,825	148,501	537,732	388,793	166,383	25,030	121,117
平成7年度	25,157	473,644	…	…	…	…	536,727	430,953	176,875	27,075	118,423
8	26,643	505,490	…	…	…	…	534,442	406,905	171,476	25,927	117,191
9年 1月	2,317	43,859	3,438	5,745	959	12,725	44,296	32,968	13,971	1,760	9,246
2	2,480	45,626	3,814	5,627	975	12,952	46,208	35,013	14,744	2,327	10,532
3	2,942	52,615	4,404	6,517	1,079	15,190	51,775	38,785	16,529	2,421	11,098
4	2,246	44,017	3,520	5,377	996	12,743	46,707	31,586	13,582	2,452	11,041
5	2,313	43,215	3,594	5,623	938	12,190	41,231	30,119	13,054	1,753	8,679
6	2,474	48,136	3,864	5,997	999	13,008	45,009	32,436	14,087	2,333	10,101
7	2,737	50,424	4,002	6,069	995	13,117	47,299	34,418	14,883	1,914	10,460
8	1,778	35,739	2,616	4,004	785	9,240	35,500	24,841	10,582	1,771	8,138
9	2,368	48,485	3,686	5,723	934	11,536	44,926	34,093	14,737	2,264	10,860
10	2,327	50,423	3,569	5,814	1,104	12,352	50,577	34,157	14,357	2,017	10,795
11	2,204	46,916	3,341	5,294	1,046	11,904	41,994	30,625	13,058	2,039	10,133
12	2,216	42,216	3,273	5,249	1,014	11,544	42,209	29,752	12,799	1,978	10,033

注：平成9年から新設。　注：同左。

年月	ワイパー(41) 生産 数量(千個)	金額(百万円)	警音器(42) 生産 数量(千個)	金額(百万円)	暖房装置(43) 生産 数量(千個)	金額(百万円)	内燃機関電装品(44～48) 生産 金額(百万円)	充電発電機(44)(ダイナモ) 生産 数量(千個)	金額(百万円)
平成5年	22,289	72,578	48,511	20,096	11,838	171,350	380,529	16,334	125,160
6	21,118	69,377	47,577	19,147	11,043	159,658	373,468	16,449	123,992
7	20,631	65,543	43,661	16,299	11,007	162,121	374,591	16,908	126,226
8	21,146	65,824	42,381	15,415	12,477	160,201	368,523	16,654	125,568
9	21,162	65,636	44,812	15,820	12,983	168,776	378,408	17,340	130,634
平成7年度	20,812	64,590	42,450	15,786	11,381	161,053	366,112	16,607	123,516
8	21,132	66,365	43,268	15,685	12,646	163,725	376,493	16,893	129,033
9年 1月	1,807	5,722	3,616	1,338	1,104	14,020	32,424	1,422	11,336
2	1,831	5,691	3,935	1,406	1,079	13,835	31,846	1,410	10,959
3	2,076	6,202	4,144	1,529	1,269	16,417	34,234	1,645	11,792
4	1,738	5,433	3,743	1,360	1,121	15,290	31,884	1,346	10,744
5	1,728	5,360	3,397	1,234	1,056	12,904	30,970	1,343	10,917
6	1,842	5,712	3,705	1,331	1,115	13,778	32,186	1,466	10,841
7	1,953	6,014	3,976	1,436	1,194	14,506	35,069	1,628	12,288
8	1,296	4,178	3,050	1,075	903	11,527	24,784	1,109	8,672
9	1,765	5,393	3,784	1,309	1,025	12,626	31,060	1,431	10,554
10	1,851	5,635	3,990	1,322	1,106	18,468	33,668	1,612	11,953
11	1,636	5,165	3,777	1,242	1,016	12,396	30,207	1,436	10,369
12	1,640	5,129	3,696	1,237	995	13,010	30,076	1,491	10,209

注：平成9年から窓ふきを名称変更。

注：自動車用以外のものを含む。
平成9年から充電発電機用電圧調整器を除く。

年月	始動電動機（スタータ）(45) 生産 数量（千個）	始動電動機（スタータ）(45) 生産 金額（百万円）	配電器（46）（ディストリビュータ） 生産 数量（千個）	配電器（46）（ディストリビュータ） 生産 金額（百万円）	点火輪線（47）（イグニションコイル） 生産 数量（千個）	点火輪線（47）（イグニションコイル） 生産 金額（百万円）	点火栓（プラグ）(48) 生産 数量（千個）	点火栓（プラグ）(48) 生産 金額（百万円）
平成5年	19,565	107,939	13,018	69,535	23,223	28,734	389,725	46,666
6	20,507	108,733	12,908	66,286	23,462	29,241	361,451	43,169
7	20,611	108,541	12,573	60,678	26,259	31,086	390,558	44,958
8	20,557	104,142	13,439	57,214	28,159	32,944	392,273	45,271
9	21,492	107,399	14,399	56,181	31,146	35,303	398,370	48,891
平成7年度	20,095	105,114	12,505	58,533	26,546	30,977	388,323	44,674
8	21,180	106,955	14,010	58,423	28,888	34,026	392,992	45,533
9年 1月	1,869	9,583	1,231	5,051	2,346	2,819	31,078	3,635
2	1,891	9,282	1,221	4,992	2,584	2,942	30,696	3,670
3	2,043	9,608	1,381	5,393	2,881	3,454	32,297	3,987
4	1,792	9,047	1,251	4,967	2,483	2,933	34,271	4,194
5	1,679	8,705	1,158	4,768	2,413	2,731	31,441	3,849
6	1,813	9,288	1,195	4,705	2,588	2,973	34,581	4,379
7	1,989	10,150	1,241	5,181	2,786	3,139	34,595	4,312
8	1,368	7,030	864	3,274	2,173	2,310	28,993	3,499
9	1,729	8,443	1,233	4,441	2,746	3,026	36,567	4,595
10	1,896	9,471	1,334	4,759	2,953	3,129	34,996	4,355
11	1,696	8,360	1,151	4,493	2,538	2,866	34,544	4,119
12	1,727	8,433	1,137	4,155	2,656	2,981	34,312	4,297

42 二輪自動車及び部品

生産額
9年計
736,790 百万円

年月	二輪自動車（1～4） 生産 数量（台）	生産 金額（百万円）	販売 数量（台）	販売 金額（百万円）	在庫 数量（台）
平成5年	3,023,154	644,860	3,060,735	646,787	212,401
6	2,725,286	577,252	2,769,722	584,933	177,466
7	2,753,239	567,268	2,741,921	559,559	193,346
8	2,584,417	555,062	2,573,998	552,904	198,386
9	2,675,683	605,980	2,644,720	594,654	229,035
平成7年度	2,672,499	558,218	2,682,268	556,328	159,204
8	2,587,842	560,049	2,586,174	558,713	159,972
9年 1月	209,858	49,531	196,366	49,101	211,808
2	222,843	51,334	224,072	54,359	210,569
3	229,413	53,366	280,144	60,415	159,972
4	196,954	45,335	219,658	50,680	137,198
5	201,184	43,752	191,540	42,630	146,783
6	227,265	45,891	204,402	39,939	169,538
7	240,406	49,589	208,269	42,214	201,379
8	182,707	39,488	192,416	40,285	191,851
9	261,566	58,200	269,473	56,589	184,059
10	233,859	55,044	207,664	49,499	210,162
11	220,568	55,041	205,570	50,312	225,241
12	249,060	59,409	245,146	58,632	229,035

注：モータースクータを含む。

注）品目改正等により，平成8年と平成9年以降の数値が接続しない品目がありますので，「利用上の注意 第4表 品目別接続係数一覧表」を参照してください。

年月	気筒容積50cc以下（1） 生産 数量（台）	生産 金額（百万円）	販売 数量（台）	販売 金額（百万円）	在庫 数量（台）	気筒容積50ccをこえ125cc以下（2） 生産 数量（台）	生産 金額（百万円）	販売 数量（台）	販売 金額（百万円）	在庫 数量（台）
平成5年	972,362	104,291	998,022	102,957	57,612	1,182,554	183,755	1,185,074	182,840	82,332
6	874,919	95,805	906,941	97,041	35,091	1,062,560	164,409	1,067,238	165,000	77,654
7	951,803	107,352	960,311	108,256	31,543	1,038,938	135,636	1,041,449	136,665	77,291
8	948,298	107,162	931,620	105,077	70,703	828,299	113,470	835,348	113,962	54,032
9	933,921	105,757	939,922	106,809	64,450	817,284	114,488	802,516	111,802	68,342
平成7年度	947,914	107,294	954,423	108,041	48,017	933,379	117,555	950,003	120,266	52,984
8	953,081	107,804	946,474	107,163	54,399	815,078	112,437	824,296	113,086	43,381
9年 1月	76,307	8,503	60,612	6,624	86,375	55,378	7,566	54,934	7,570	54,476
2	89,391	10,141	83,127	9,665	92,607	51,599	6,961	53,933	7,301	52,053
3	88,113	10,514	126,294	14,999	54,399	57,248	7,779	65,896	8,729	43,381
4	69,094	8,211	79,159	9,389	44,320	56,933	7,948	59,521	8,156	40,789
5	70,504	8,119	70,807	8,392	44,006	63,095	8,329	54,921	7,329	48,948
6	87,982	9,995	78,007	8,844	53,964	70,102	9,081	67,395	8,504	51,615
7	85,781	9,416	78,238	8,613	61,475	82,952	12,156	71,048	10,460	63,494
8	62,573	6,867	71,599	7,780	52,424	63,526	9,535	62,755	9,412	64,247
9	91,293	9,956	102,115	11,241	41,572	87,793	13,148	92,294	13,919	59,707
10	73,563	8,120	53,611	5,859	61,517	73,274	10,271	74,415	10,306	58,477
11	61,009	6,981	58,668	6,539	63,847	76,948	11,278	69,185	9,993	66,155
12	78,311	8,935	77,685	8,864	64,450	78,436	10,436	76,219	10,123	68,342

年月	気筒容積125ccをこえ250cc以下（3） 生産 数量（台）	生産 金額（百万円）	販売 数量（台）	販売 金額（百万円）	在庫 数量（台）	気筒容積250ccをこえるもの（4） 生産 数量（台）	生産 金額（百万円）	販売 数量（台）	販売 金額（百万円）	在庫 数量（台）
平成5年	231,159	68,688	230,511	68,808	21,165	637,079	288,126	647,128	292,183	51,292
6	237,386	63,919	240,432	66,508	18,119	550,421	253,119	555,111	256,384	46,602
7	217,738	66,599	210,520	64,222	24,720	544,760	257,681	529,641	250,415	59,792
8	238,045	69,334	236,861	68,856	20,023	569,775	265,096	570,169	265,009	53,628
9	275,847	78,947	272,879	78,304	22,649	648,631	306,789	629,403	297,738	73,594
平成7年度	226,160	68,089	219,364	65,809	19,821	565,046	265,280	558,478	262,212	38,382
8	244,217	70,131	241,917	69,595	21,777	575,466	269,676	573,487	268,870	40,415
9年 1月	16,626	4,346	17,424	4,657	19,203	61,547	29,116	63,396	30,250	51,754
2	22,684	6,418	18,418	5,252	23,425	59,169	27,814	68,594	32,142	42,484
3	23,163	6,577	24,766	6,948	21,777	60,889	28,496	63,188	29,738	40,415
4	20,574	5,751	21,885	6,018	20,449	50,353	23,425	59,093	27,117	31,640
5	20,071	5,599	19,874	5,568	20,622	47,514	21,705	45,938	21,341	33,207
6	25,614	7,316	23,958	6,846	22,257	43,567	19,499	35,042	15,744	41,702
7	29,825	8,923	25,425	7,622	26,600	41,848	19,094	33,558	15,519	49,810
8	21,157	6,479	25,244	7,795	22,513	35,451	16,607	32,818	15,298	52,667
9	26,873	7,979	28,252	8,534	21,122	55,607	27,118	46,812	22,895	61,658
10	25,141	6,979	24,347	6,714	21,908	61,881	29,674	55,291	26,620	68,260
11	20,444	6,065	21,137	6,382	21,168	62,167	30,717	56,580	27,398	74,071
12	23,675	6,514	22,149	5,968	22,649	68,638	33,524	69,093	33,677	73,594

年 月	二輪自動車部品（5～12） 生産 金額（百万円）	機関部品（5～8） 生産 金額（百万円）	ピストン（5） 生産 数量（千個）	ピストン（5） 生産 金額（百万円）	ピストンリング（6） 生産 数量（千個）	ピストンリング（6） 生産 金額（百万円）
平成5年	108,117	30,832	33,027	3,966	54,960	4,652
6	100,695	30,451	31,326	3,732	57,421	4,662
7	109,712	34,095	36,170	4,286	73,673	5,651
8	104,608	31,566	38,596	4,292	63,600	5,036
9	130,809	33,973	41,151	4,639	68,264	5,539
平成7年度	108,518	33,426	36,892	4,341	71,792	5,494
8	109,085	31,164	39,031	4,272	63,975	5,131
9年 1月	10,271	2,541	3,066	347	5,539	447
2	9,890	2,106	3,157	360	5,107	416
3	10,642	2,772	3,174	363	5,749	463
4	10,767	2,937	3,454	388	6,107	468
5	10,331	2,836	3,401	366	5,883	482
6	10,053	3,039	3,580	396	5,905	482
7	11,859	3,224	3,983	445	5,816	476
8	9,895	2,614	3,195	365	5,309	439
9	12,011	2,928	3,785	439	4,908	410
10	12,410	3,213	3,713	406	6,189	482
11	11,233	2,898	3,318	395	5,993	490
12	11,446	2,864	3,324	368	5,760	484

注：平成7年までは，空気清浄器を含む。

年 月	オレオ（9） 生産 数量（千個）	オレオ（9） 生産 金額（百万円）	計器類（10） 生産 数量（千個）	計器類（10） 生産 金額（百万円）	消音器（11） 生産 数量（千個）	消音器（11） 生産 金額（百万円）	ブレーキ装置（12） 生産 数量（千個）	ブレーキ装置（12） 生産 金額（百万円）
平成5年	11,881	49,314	8,069	20,158	2,165	6,994	…	…
6	10,829	45,371	7,289	18,525	2,050	5,575	…	…
7	10,919	49,792	7,812	19,157	2,216	5,909	…	…
8	9,735	48,256	7,523	18,300	2,430	6,486	…	…
9	9,223	49,410	7,563	19,852	2,578	6,249	42,208	21,326
平成7年度	10,328	49,570	7,759	18,972	2,233	5,985	…	…
8	9,666	48,731	7,311	18,178	2,455	6,389	…	…
9年 1月	734	4,101	587	1,553	209	515	3,129	1,561
2	839	4,141	589	1,561	223	527	3,155	1,554
3	816	4,164	606	1,638	240	561	3,234	1,508
4	714	4,042	570	1,507	197	491	3,581	1,791
5	710	3,866	564	1,458	181	448	3,677	1,723
6	788	3,310	633	1,564	185	460	3,499	1,680
7	845	4,473	747	1,844	194	505	3,703	1,812
8	658	3,833	583	1,437	172	451	3,423	1,560
9	860	4,556	718	1,905	244	619	3,631	2,003
10	763	4,562	670	1,862	234	554	3,827	2,219
11	705	4,229	617	1,682	236	526	3,694	1,899
12	793	4,133	679	1,843	264	591	3,655	2,016

注：ショックアブソーバを含む。

注：平成9年から新設。

年 月	吸気弁・排気弁（7） 生産 数量（千個）	吸気弁・排気弁（7） 生産 金額（百万円）	気化器（8） 生産 数量（千個）	気化器（8） 生産 金額（百万円）	その他の部品（9～12） 生産 金額（百万円）
平成5年	12,033	2,281	7,769	16,346	77,285
6	11,233	2,024	10,172	17,175	70,245
7	10,557	2,032	12,882	19,213	75,617
8	8,852	2,048	12,579	20,190	73,042
9	10,222	2,325	12,468	21,469	96,836
平成7年度	9,848	2,040	12,821	19,310	75,092
8	9,032	2,038	12,088	19,723	77,921
9年 1月	817	172	867	1,575	7,730
2	879	200	832	1,131	7,784
3	892	192	938	1,754	7,871
4	882	189	1,087	1,892	7,830
5	845	192	1,102	1,796	7,495
6	798	205	1,157	1,957	7,014
7	767	208	1,369	2,095	8,634
8	701	159	1,019	1,650	7,281
9	848	197	986	1,882	9,083
10	980	205	1,188	2,120	9,197
11	917	210	1,009	1,803	8,335
12	895	197	915	1,815	8,583

注：平成7年までは，警音器を含む。

注）品目改正等により，平成8年と平成9年以降の数値が接続しない品目がありますので，「利用上の注意　第4表　品目別接続係数一覧表」を参照してください。

43 自転車

生産額 9年計 157,977 百万円

年 月	自転車（1～18） 生産 金額（百万円）	自転車（1～18） 販売 金額（百万円）	完成自転車（1～8） 生産 数量（台）	生産 金額（百万円）	受入 数量（台）	出荷 販売 数量（台）	出荷 販売 金額（百万円）	出荷 その他 数量（台）	在庫 数量（台）
平成5年	220,067	229,679	6,857,995	116,899	…	6,834,048	119,655	…	655,399
6	184,686	196,989	6,702,204	103,054	…	6,969,331	111,134	…	608,929
7	167,908	186,439	6,579,655	95,182	…	7,365,106	109,615	…	669,186
8	155,011	177,346	6,138,027	85,987	1,886,694	7,025,454	104,862	976,617	629,462
9	157,977	170,882	5,979,091	92,464	1,727,106	6,595,427	101,892	1,141,653	528,454
平成7年度	162,073	181,290	6,389,378	91,005	…	7,252,220	107,449	…	580,795
8	158,189	176,907	6,129,383	87,717	1,892,633	6,954,868	104,209	1,072,232	472,747
9年 1月	13,158	13,368	446,444	7,213	182,149	456,268	7,165	153,599	581,206
2	14,273	15,427	511,681	8,298	175,291	536,287	8,882	121,285	610,406
3	17,530	20,457	645,541	10,193	188,477	842,685	14,019	125,173	472,747
4	15,083	18,084	643,409	9,677	158,965	762,094	11,772	88,231	425,718
5	12,803	14,513	492,808	7,837	131,561	524,105	8,280	73,021	452,961
6	12,611	11,617	452,735	7,643	121,694	486,680	7,634	65,295	475,415
7	12,510	12,857	466,255	7,201	121,987	529,688	7,807	64,826	469,143
8	11,112	12,405	422,506	6,122	112,650	479,434	6,906	73,844	451,021
9	11,706	13,362	488,467	6,843	122,403	558,045	8,255	73,196	430,650
10	12,203	12,862	497,802	7,025	135,960	482,787	6,904	102,536	479,089
11	12,294	14,232	442,689	7,080	145,719	450,183	6,872	109,601	507,667
12	12,694	11,696	468,754	7,332	130,250	487,171	7,396	91,046	528,454

注：原動機付自転車を除く。

軽 快 車 (1)

年 月	生産 数量(台)	生産 金額(百万円)	受入 数量(台)	出荷 販売 数量(台)	出荷 販売 金額(百万円)	出荷 その他 数量(台)	在庫 数量(台)
平成5年	3,543,957	59,857	…	3,518,612	60,698	…	303,425
6	3,789,380	58,462	…	3,880,216	61,291	…	286,142
7	3,956,270	56,346	…	4,305,768	62,402	…	332,467
8	3,978,912	53,670	1,015,002	4,308,282	60,210	673,679	326,198
9	3,950,653	53,333	838,616	4,074,941	55,945	725,168	273,520
平成7年度	3,899,005	54,541	…	4,296,026	61,251	…	265,988
8	4,002,705	53,951	989,316	4,255,471	58,786	728,985	230,576
9年 1月	333,385	5,089	129,172	322,691	4,868	116,250	307,976
2	392,888	5,921	109,732	389,767	5,956	95,110	325,719
3	478,520	6,962	109,311	588,890	8,942	94,084	230,576
4	424,866	5,344	56,946	464,594	6,248	44,038	203,756
5	285,570	3,579	53,710	293,971	3,778	32,335	216,730
6	254,729	3,126	43,850	267,404	3,415	28,107	219,798
7	271,093	3,216	37,577	282,242	3,557	30,507	215,719
8	265,455	3,207	37,596	282,116	3,540	37,816	198,838
9	313,917	3,814	48,090	336,052	4,210	39,897	184,896
10	329,652	4,339	74,413	285,196	3,636	70,914	232,851
11	282,399	4,033	77,523	277,162	3,778	72,272	243,339
12	318,179	4,703	60,696	284,856	4,018	63,838	273,520

ス ポ ー ツ 車 (2)

年 月	生産 数量(台)	生産 金額(百万円)	受入 数量(台)	出荷 販売 数量(台)	出荷 販売 金額(百万円)	出荷 その他 数量(台)	在庫 数量(台)
平成5年	427,702	9,816	…	443,423	10,532	…	33,544
6	230,125	5,610	…	251,222	6,131	…	38,636
7	107,515	2,628	…	208,359	4,626	…	22,091
8	70,187	1,770	29,134	81,455	2,122	19,395	16,198
9	60,221	1,638	20,603	67,773	1,801	17,860	9,613
平成7年度	89,141	2,202	…	175,863	3,959	…	12,823
8	73,608	1,788	31,763	83,688	2,081	21,543	11,225
9年 1月	8,200	180	3,083	7,177	165	3,248	15,319
2	3,934	90	1,940	6,273	154	970	13,950
3	5,557	139	1,666	8,525	224	1,423	11,225
4	7,869	188	1,054	8,128	205	1,683	10,298
5	4,308	124	891	4,984	142	852	9,661
6	4,936	141	1,770	4,828	142	881	10,658
7	4,992	155	2,413	7,107	192	836	10,120
8	4,224	135	2,471	5,388	150	3,047	8,380
9	5,786	191	1,951	5,737	160	1,751	8,629
10	4,620	130	2,048	3,442	96	1,647	10,208
11	2,972	84	1,099	3,093	85	815	10,371
12	2,823	81	217	3,091	88	707	9,613

注）品目改正等により，平成8年と平成9年以降の数値が接続しない品目がありますので，「利用上の注意 第4表 品目別接続係数一覧表」を参照してください。

子 供 車 (車径18～24)(3)

年 月	生産 数量(台)	生産 金額(百万円)	受入 数量(台)	出荷 販売 数量(台)	出荷 販売 金額(百万円)	出荷 その他 数量(台)	在庫 数量(台)
平成5年	753,276	11,233	…	757,060	11,691	…	58,152
6	666,736	9,249	…	708,792	10,432	…	43,649
7	625,413	7,975	…	748,371	10,126	…	68,935
8	548,546	6,590	244,086	718,123	9,156	53,296	77,905
9	409,508	4,903	251,050	623,544	8,070	53,130	59,160
平成7年度	598,660	7,504	…	740,350	9,832	…	67,456
8	521,495	6,228	257,543	705,898	8,994	52,243	77,699
9年 1月	21,516	247	10,442	28,558	364	4,068	76,897
2	17,144	191	21,092	25,836	322	2,965	86,332
3	30,030	347	25,618	58,471	761	2,556	77,699
4	51,168	618	29,604	87,781	1,159	4,161	67,494
5	47,674	591	20,240	59,024	768	4,441	71,943
6	38,252	477	22,632	50,986	659	4,422	77,419
7	39,832	481	25,668	65,025	835	4,853	73,041
8	35,903	427	17,760	52,583	673	7,389	66,732
9	34,427	411	22,176	50,424	648	4,487	68,424
10	33,136	399	15,636	50,540	663	3,868	62,788
11	28,518	341	22,088	37,337	484	5,374	70,683
12	31,908	373	18,094	56,979	735	4,546	59,160

幼 児 車 (車径12～16)(4)

年 月	生産 数量(台)	生産 金額(百万円)	受入 数量(台)	出荷 販売 数量(台)	出荷 販売 金額(百万円)	出荷 その他 数量(台)	在庫 数量(台)
平成5年	345,583	4,136	…	334,258	4,115	…	40,134
6	378,136	4,243	…	395,611	4,636	…	35,317
7	341,111	3,568	…	401,235	4,411	…	47,860
8	292,747	2,961	155,268	365,253	3,915	65,972	41,548
9	218,156	2,314	118,707	288,210	3,099	48,205	28,697
平成7年度	331,533	3,445	…	395,559	4,312	…	51,118
8	278,650	2,814	148,052	353,548	3,787	65,964	27,305
9年 1月	9,110	90	5,496	8,004	85	5,485	29,666
2	8,343	79	6,442	8,441	89	2,440	33,370
3	9,873	99	4,808	19,359	204	1,287	27,305
4	21,448	232	10,729	30,592	331	3,901	24,989
5	19,665	205	10,384	23,320	248	3,929	27,789
6	20,244	209	8,431	28,995	315	2,355	25,114
7	24,226	262	13,092	35,359	380	4,072	23,001
8	20,525	221	11,163	20,583	216	5,784	28,322
9	19,940	218	10,784	26,055	276	3,922	29,069
10	20,996	220	9,746	27,361	295	3,893	28,557
11	21,622	241	9,009	25,399	278	5,432	28,357
12	22,164	239	18,623	34,742	382	5,705	28,697

ミニサイクル（5）

年月	生産 数量（台）	生産 金額（百万円）	受入 数量（台）	出荷 販売 数量（台）	出荷 販売 金額（百万円）	出荷 その他 数量（台）	在庫 数量（台）
平成5年	991,336	13,367	…	994,570	13,617	…	93,076
6	970,226	12,363	…	988,627	13,041	…	83,714
7	1,022,242	12,556	…	1,059,566	13,313	…	77,801
8	864,499	10,460	158,170	914,413	11,342	102,265	84,198
9	840,011	10,397	152,623	879,060	11,193	103,843	87,253
平成7年度	985,214	11,967	…	1,013,278	12,586	…	75,017
8	852,718	10,445	161,033	915,069	11,488	102,833	64,349
9年 1月	47,084	574	9,475	56,995	710	8,130	68,956
2	60,471	741	11,267	66,138	840	5,203	69,353
3	83,536	1,038	14,563	96,813	1,248	6,290	64,349
4	89,826	1,161	20,922	96,883	1,259	13,752	64,462
5	78,274	1,024	10,368	76,477	1,039	9,008	67,619
6	74,646	957	12,329	68,898	901	9,009	76,687
7	75,012	932	12,193	77,414	986	9,197	77,281
8	62,821	764	12,572	70,705	893	6,769	75,200
9	77,831	913	12,220	84,850	1,059	9,614	70,787
10	74,275	911	14,452	73,733	941	11,730	74,051
11	64,730	783	14,275	58,031	693	9,983	85,042
12	51,505	601	7,987	52,123	624	5,158	87,253

マウンテンバイク（6）

年月	生産 数量（台）	生産 金額（百万円）	受入 数量（台）	出荷 販売 数量（台）	出荷 販売 金額（百万円）	出荷 その他 数量（台）	在庫 数量（台）
平成5年	…	…	…	…	…	…	…
6	…	…	…	…	…	…	…
7	…	…	…	…	…	…	…
8	168,275	3,646	204,299	357,551	7,085	39,395	38,822
9	120,047	2,723	154,087	258,002	5,048	25,995	25,891
平成7年度	…	…	…	…	…	…	…
8	159,025	3,445	199,968	335,683	6,619	38,828	32,692
9年 1月	9,735	206	11,118	13,821	272	2,964	40,388
2	7,122	167	10,526	13,773	290	1,533	42,730
3	8,106	181	13,915	29,448	582	2,091	32,692
4	11,871	301	18,742	34,264	663	1,523	27,518
5	14,812	314	12,681	23,825	475	2,514	28,672
6	11,888	264	10,170	23,940	485	1,747	25,043
7	10,084	227	15,432	27,954	529	2,568	20,037
8	6,812	165	17,112	20,299	398	1,534	22,128
9	10,742	259	11,469	20,875	424	2,237	21,227
10	10,237	209	10,461	15,576	289	2,878	23,471
11	9,485	216	9,211	14,805	292	3,171	24,145
12	9,153	213	13,250	19,422	349	1,235	25,891

注：平成8年より，特殊車から特掲。

電動アシスト車（7）

年月	生産 数量（台）	生産 金額（百万円）	受入 数量（台）	出荷 販売 数量（台）	出荷 販売 金額（百万円）	出荷 その他 数量（台）	在庫 数量（台）
平成5年	…	…	…	…	…	…	…
6	…	…	…	…	…	…	…
7	…	…	…	…	…	…	…
8	…	…	…	…	…	…	…
9	229,577	15,252	147,916	224,306	14,633	147,474	24,582
平成7年度	…	…	…	…	…	…	…
8	…	…	…	…	…	…	…
9年 1月	10,886	714	9,449	9,156	596	9,788	20,204
2	16,054	1,030	12,347	17,236	1,105	12,359	19,010
3	21,116	1,332	15,715	27,536	1,858	16,081	12,279
4	26,295	1,711	17,841	26,143	1,731	17,631	12,641
5	28,996	1,864	18,715	25,146	1,650	18,685	16,521
6	32,193	2,293	17,836	23,351	1,550	17,364	25,835
7	25,713	1,756	11,615	18,258	1,175	11,524	33,382
8	15,015	1,064	10,136	13,711	889	10,107	34,715
9	13,529	872	9,471	20,368	1,309	9,447	27,900
10	8,065	508	4,939	12,277	801	4,727	23,900
11	16,394	1,099	10,488	13,783	894	10,364	26,635
12	15,321	1,007	9,364	17,341	1,074	9,397	24,582

注：平成9年より，特殊車から特掲。

特殊車（8）

年月	生産 数量（台）	生産 金額（百万円）	受入 数量（台）	出荷 販売 数量（台）	出荷 販売 金額（百万円）	出荷 その他 数量（台）	在庫 数量（台）
平成5年	…	…	…	…	…	…	…
6	…	…	…	…	…	…	…
7	…	…	…	…	…	…	…
8	…	…	…	…	…	…	…
9	150,918	1,905	43,504	179,591	2,103	19,978	19,738
平成7年度	…	…	…	…	…	…	…
8	…	…	…	…	…	…	…
9年 1月	6,528	114	3,914	9,866	105	3,666	21,800
2	5,725	77	1,945	8,823	126	705	19,942
3	8,803	95	2,881	13,643	200	1,361	16,622
4	10,066	122	3,127	13,709	177	1,542	14,560
5	13,509	136	4,572	17,358	179	1,257	14,026
6	15,847	177	4,676	18,278	167	1,410	14,861
7	15,303	173	3,997	16,329	153	1,269	16,562
8	11,751	138	3,840	14,049	146	1,398	16,706
9	12,295	166	6,242	13,684	170	1,841	19,718
10	16,821	309	4,265	14,662	185	2,879	23,263
11	16,569	282	2,026	20,573	369	2,190	19,095
12	17,701	117	2,019	18,617	126	460	19,738

注：平成8年より，マウンテンバイクを特掲し，実用車を含む。
平成9年より，電動アシスト車を特掲。

自転車部品（9～18）

生産 金額（百万円）	販売 金額（百万円）
103,167	110,024
81,632	85,855
72,726	76,824
69,024	72,484
65,512	68,990
71,068	73,840
70,472	72,697
5,945	6,203
5,975	6,545
7,337	6,439
5,407	6,312
4,967	6,234
4,967	3,983
5,309	5,050
4,990	5,499
4,863	5,107
5,178	5,958
5,214	7,360
5,362	4,300

注：平成7年までは，リムブレーキを含む。

注）品目改正等により，平成8年と平成9年以降の数値が接続しない品目がありますので，「利用上の注意　第4表　品目別接続係数一覧表」を参照してください。

ギャークランク (9)

年 月	生産 数量(千個)	生産 金額(百万円)	受入 数量(千個)	販売 数量(千個)	販売 金額(百万円)	在庫 数量(千個)
平成5年	14,779	21,839	…	15,012	23,790	1,289
6	13,274	15,478	…	12,551	16,616	1,993
7	9,663	13,695	…	10,312	14,562	1,334
8	4,779	10,170	1,030	5,492	10,438	620
9	3,808	10,580	108	3,922	10,925	492
平成7年度	8,297	12,729	…	9,171	13,367	813
8	4,215	10,096	630	4,477	10,185	609
9年 1月	323	957	-	345	1,007	596
2	270	905	7	288	896	574
3	388	948	7	353	931	609
4	329	810	12	391	971	547
5	258	723	12	324	1,007	481
6	251	733	24	186	476	546
7	334	912	22	281	746	600
8	369	910	25	371	947	597
9	289	788	-	381	825	502
10	327	961	-	326	1,011	503
11	341	977	-	450	1,468	393
12	329	956	-	227	642	492

ハンドル (10)

年 月	生産 数量(千個)	生産 金額(百万円)	受入 数量(千個)	販売 数量(千個)	販売 金額(百万円)	在庫 数量(千個)
平成5年	4,638	2,372	…	4,762	2,692	524
6	4,190	2,004	…	4,240	2,267	419
7	6,719	2,685	…	6,668	3,343	752
8	6,947	2,756	93	7,019	3,483	479
9	6,861	2,667	111	6,838	3,385	531
平成7年度	6,810	2,705	…	6,780	3,386	537
8	6,913	2,728	128	6,985	3,462	459
9年 1月	547	214	10	552	275	475
2	564	222	30	574	283	486
3	615	236	8	646	316	459
4	628	245	5	636	314	446
5	560	219	6	551	275	482
6	548	215	15	533	267	502
7	559	216	16	565	278	501
8	550	214	2	550	273	493
9	583	225	5	580	284	490
10	578	223	3	569	281	492
11	568	222	5	539	271	516
12	563	217	4	543	268	531

リム (13)

年 月	生産 数量(千組)	生産 金額(百万円)	受入 数量(千組)	販売 数量(千組)	販売 金額(百万円)	在庫 数量(千組)
平成5年	9,857	9,856	…	9,540	10,286	1,664
6	8,197	8,131	…	8,324	8,941	1,443
7	7,435	5,640	…	6,349	6,826	1,278
8	4,200	4,054	1,172	5,709	5,563	967
9	3,539	3,403	1,512	5,308	4,868	877
平成7年度	6,907	5,199	…	5,970	6,389	1,250
8	3,986	3,820	1,393	5,580	5,382	1,141
9年 1月	326	304	100	381	365	1,086
2	371	346	184	502	467	1,141
3	314	297	121	521	481	1,141
4	295	284	133	484	463	1,086
5	242	241	118	389	358	1,056
6	283	281	137	357	323	1,120
7	290	276	99	393	353	1,115
8	227	222	87	357	325	1,072
9	268	267	61	440	404	966
10	306	313	108	476	427	919
11	309	288	152	497	447	869
12	307	284	211	510	454	877

ハブ (14)

年 月	生産 数量(千組)	生産 金額(百万円)	受入 数量(千組)	販売 数量(千組)	販売 金額(百万円)	在庫 数量(千組)
平成5年	21,492	19,204	…	24,081	26,037	1,898
6	18,992	18,408	…	18,644	21,328	2,509
7	14,950	18,663	…	18,547	22,901	2,159
8	13,752	20,858	5,456	16,771	23,951	2,519
9	11,951	17,545	4,671	14,986	21,973	1,288
平成7年度	14,449	19,735	…	17,753	22,749	1,840
8	13,339	20,421	5,487	16,727	24,392	1,799
9年 1月	1,063	1,670	465	1,432	2,063	2,376
2	1,048	1,651	425	1,603	2,368	2,036
3	1,046	1,602	416	1,509	2,233	1,799
4	1,043	1,584	439	1,363	1,914	1,707
5	1,030	1,482	429	1,550	2,141	1,379
6	959	1,382	403	1,007	1,165	1,554
7	1,032	1,468	389	977	1,249	1,858
8	977	1,424	385	1,120	1,549	1,961
9	911	1,291	333	1,037	1,346	2,067
10	900	1,239	313	1,284	1,912	1,875
11	953	1,327	335	1,370	2,638	1,040
12	987	1,426	339	736	1,398	1,288

バンドブレーキ (11)

年 月	生産 数量(千個)	生産 金額(百万円)	受入 数量(千個)	販売 数量(千個)	販売 金額(百万円)	在庫 数量(千個)
平成5年	5,257	1,530	…	5,290	1,666	137
6	5,891	1,589	…	5,877	1,703	117
7	5,288	1,407	…	5,291	1,504	115
8	4,725	1,179	-	4,701	1,238	138
9	4,451	1,151	-	4,449	1,181	140
平成7年度	4,896	1,297	…	4,926	1,367	139
8	4,546	1,140	-	4,669	1,229	15
9年 1月	332	90	-	340	93	130
2	346	90	-	409	99	66
3	366	98	-	417	117	15
4	423	109	-	403	106	36
5	399	102	-	367	98	68
6	347	91	-	344	93	71
7	349	89	-	362	96	58
8	317	82	-	326	87	49
9	344	88	-	373	98	19
10	425	107	-	425	112	18
11	399	102	-	360	96	57
12	406	104	-	324	86	140

キャリパーブレーキ (12)

年 月	生産 数量(千組)	生産 金額(百万円)	受入 数量(千組)	販売 数量(千組)	販売 金額(百万円)	在庫 数量(千組)
平成5年	18,455	16,559	…	18,493	18,167	2,492
6	11,379	9,500	…	12,216	10,936	1,712
7	8,822	6,657	…	9,630	7,731	922
8	8,874	8,763	-	8,796	8,653	784
9	6,075	6,903	-	6,356	7,836	501
平成7年度	8,428	6,480	…	8,890	7,119	810
8	8,640	9,149	-	8,521	9,143	693
9年 1月	721	830	-	746	905	759
2	645	669	-	737	800	668
3	611	588	-	586	591	693
4	470	414	-	564	674	598
5	438	515	-	478	620	558
6	518	632	-	328	370	747
7	487	640	-	566	750	668
8	423	529	-	510	720	580
9	478	470	-	523	582	536
10	409	473	-	482	648	461
11	404	539	-	505	790	360
12	472	605	-	331	385	501

フリーホイール (15)

年 月	生産 数量(千個)	生産 金額(百万円)	受入 数量(千個)	販売 数量(千個)	販売 金額(百万円)	在庫 数量(千個)
平成5年	12,269	7,657	…	12,772	8,521	1,337
6	8,561	5,579	…	9,196	6,322	1,096
7	6,358	5,265	…	6,755	5,921	952
8	5,918	4,887	859	5,225	5,200	680
9	5,698	5,695	725	5,111	6,087	541
平成7年度	6,299	5,235	…	6,284	5,695	1,090
8	5,688	4,928	844	4,943	5,168	673
9年 1月	478	449	72	461	522	626
2	441	389	73	406	451	588
3	484	475	72	327	370	673
4	429	412	60	424	513	616
5	431	405	64	535	605	448
6	463	436	63	306	329	542
7	512	496	82	448	552	524
8	480	488	52	445	566	506
9	459	492	42	373	490	551
10	455	508	40	459	563	507
11	493	532	54	595	736	352
12	573	613	52	332	388	541

ペダル (16)

年 月	生産 数量(千組)	生産 金額(百万円)	受入 数量(千組)	販売 数量(千組)	販売 金額(百万円)	在庫 数量(千組)
平成5年	4,923	4,369	…	6,972	5,235	543
6	2,115	1,231	…	4,570	2,083	547
7	1,774	1,841	…	4,169	2,346	324
8	1,733	1,991	2,233	3,950	2,273	315
9	1,546	1,927	1,661	3,232	2,201	288
平成7年度	1,855	2,186	…	4,173	2,572	347
8	1,659	1,858	2,044	3,670	2,119	363
9年 1月	131	146	164	268	181	342
2	188	165	168	319	192	378
3	130	178	164	309	192	363
4	91	170	223	337	231	339
5	177	183	98	285	258	329
6	93	161	100	215	167	306
7	121	168	97	200	169	324
8	69	153	33	177	183	248
9	114	117	162	291	161	232
10	150	172	130	255	139	256
11	152	134	160	333	215	235
12	132	178	163	242	112	288

注）品目改正等により，平成8年と平成9年以降の数値が接続しない品目がありますので，「利用上の注意　第4表　品目別接続係数一覧表」を参照してください。

サドル (17)

年月	生産 数量(千個)	生産 金額(百万円)	受入 数量(千個)	販売 数量(千個)	販売 金額(百万円)	在庫 数量(千個)
平成5年	2,460	1,100	…	2,490	1,113	206
6	2,458	957	…	2,519	987	145
7	2,063	851	…	2,122	870	120
8	822	529	682	1,537	716	110
9	447	294	607	1,118	513	75
平成7年度	1,711	740	…	1,974	805	97
8	834	552	614	1,506	749	93
9年 1月	67	44	52	124	65	116
2	67	45	22	139	70	76
3	72	46	107	172	80	93
4	27	20	47	83	35	82
5	26	15	77	89	34	97
6	28	16	23	51	24	97
7	29	21	47	89	38	84
8	27	15	15	60	26	65
9	31	24	51	82	40	66
10	37	25	61	85	42	78
11	17	14	68	73	30	90
12	19	9	38	71	27	75

フレーム (18)

年月	生産 数量(千台)	生産 金額(百万円)	受入 数量(千台)	販売 数量(千台)	販売 金額(百万円)	在庫 数量(千台)
平成5年	5,830	18,639	…	4,212	12,453	148
6	7,645	18,721	…	6,519	14,613	157
7	7,472	15,989	…	6,034	10,773	56
8	7,433	13,836	56	6,572	10,969	105
9	7,815	15,348	51	6,444	10,021	108
平成7年度	7,078	14,735	…	5,867	10,354	68
8	7,724	15,778	66	6,664	10,868	87
9年 1月	642	1,241	5	508	729	115
2	791	1,492	6	600	917	113
3	798	2,869	6	690	1,128	87
4	750	1,358	1	645	1,091	78
5	612	1,081	2	518	839	82
6	578	1,020	4	478	770	95
7	579	1,023	9	510	819	99
8	557	955	4	496	823	93
9	662	1,100	4	557	876	88
10	659	1,158	4	537	822	91
11	635	1,080	3	503	669	85
12	550	969	3	403	540	108

44 産業車両

生産額 9年計 414,109 百万円

年月	産業車両(1～9) 生産 重量(t)	産業車両(1～9) 生産 金額(百万円)	動力付運搬車(1～7) 生産 数量(台)	動力付運搬車(1～7) 生産 重量(t)	動力付運搬車(1～7) 生産 金額(百万円)	動力付運搬車(1～7) 輸出向(内数) 数量(台)
平成5年	575,188	380,501	165,534	556,978	370,261	43,690
6	626,930	399,089	169,123	607,519	389,555	48,664
7	653,388	417,090	180,976	635,514	407,954	50,426
8	620,371	393,211	182,796	602,625	383,697	43,718
9	645,693	414,109	190,392	627,862	404,445	47,682
平成7年度	642,691	407,521	181,727	625,010	398,379	49,373
8	624,680	398,898	185,263	606,871	389,197	43,731
9年 1月	51,024	32,494	14,809	49,699	31,721	3,899
2	53,648	34,645	15,542	52,216	33,829	3,839
3	60,405	39,331	18,037	58,659	38,390	3,875
4	50,734	32,227	14,926	49,254	31,433	3,252
5	51,643	33,633	15,219	50,159	32,805	3,381
6	55,445	35,158	16,146	54,018	34,380	4,373
7	56,055	35,956	16,458	54,515	35,146	4,505
8	46,549	30,193	13,591	45,226	29,495	4,070
9	62,983	40,156	18,212	61,408	39,344	4,649
10	57,109	36,610	16,987	55,628	35,772	4,555
11	52,932	33,498	15,989	51,260	32,628	3,754
12	47,165	30,207	14,476	45,820	29,503	3,530

注）品目改正等により，平成8年と平成9年以降の数値が接続しない品目がありますので，「利用上の注意　第4表　品目別接続係数一覧表」を参照してください。

蓄電池式運搬車 (1)

年月	生産 数量(台)	生産 重量(t)	生産 金額(百万円)	輸出向(内数) 数量(台)
平成5年	4,345	2,165	3,509	94
6	5,508	1,942	2,760	1,934
7	5,138	1,898	2,862	1,420
8	5,349	2,160	3,190	1,600
9	4,721	1,879	3,829	1,030
平成7年度	4,978	1,805	2,818	1,321
8	5,191	2,217	3,263	1,497
9年 1月	281	144	194	59
2	387	183	277	93
3	528	203	364	110
4	394	134	172	52
5	413	138	319	95
6	382	147	249	27
7	396	151	277	101
8	380	133	245	74
9	410	205	405	116
10	352	165	776	105
11	360	127	265	83
12	438	149	286	115

注1：けん引車を含む。
2：平成9年から「パレットトラック」を統合。

内燃機関運搬車 (2)

年月	生産 数量(台)	生産 重量(t)	生産 金額(百万円)	輸出向(内数) 数量(台)
平成5年	32,077	16,164	12,857	619
6	30,517	14,718	11,746	301
7	30,703	15,644	13,848	352
8	31,108	16,809	14,849	538
9	31,940	19,102	17,180	1,145
平成7年度	30,994	16,481	15,022	432
8	31,459	17,811	16,151	669
9年 1月	2,632	1,955	1,827	61
2	2,668	1,645	1,575	76
3	2,889	1,902	1,924	126
4	2,696	1,443	1,277	130
5	2,597	1,522	1,397	123
6	2,632	1,292	1,236	102
7	2,655	1,482	1,248	79
8	2,452	1,538	1,401	42
9	2,780	1,940	1,749	159
10	2,788	1,296	935	71
11	2,658	1,438	1,138	101
12	2,493	1,649	1,474	75

無人搬送車 (3)

年月	生産 数量(台)	生産 重量(t)	生産 金額(百万円)	輸出向(内数) 数量(台)
平成5年	610	412	4,079	15
6	801	600	5,178	72
7	1,023	867	6,061	38
8	1,238	1,079	5,889	42
9	1,120	1,104	7,379	71
平成7年度	1,067	843	6,777	39
8	1,287	1,135	6,081	49
9年 1月	90	96	390	6
2	62	46	503	1
3	143	146	1,249	3
4	72	139	299	-
5	77	118	505	1
6	64	63	415	-
7	100	68	614	30
8	132	155	721	10
9	120	48	749	16
10	81	71	684	1
11	82	56	595	2
12	97	98	655	1

フォークリフトトラック (4～5)

年月	生産 数量(台)	生産 重量(t)	生産 金額(百万円)	輸出向(内数) 数量(台)
平成5年	105,726	387,443	217,237	37,244
6	109,128	413,967	229,261	40,820
7	121,688	442,682	247,945	44,267
8	121,743	420,847	229,369	37,825
9	129,400	437,851	243,530	40,961
平成7年度	123,009	441,044	244,405	43,667
8	123,246	420,027	229,718	37,551
9年 1月	9,809	33,510	18,161	3,374
2	10,326	35,203	19,393	3,298
3	12,382	41,518	23,197	3,214
4	9,968	33,652	18,641	2,657
5	10,352	34,849	19,512	2,766
6	11,252	38,432	21,305	3,828
7	11,403	38,635	21,582	3,925
8	9,154	31,101	17,355	3,538
9	12,954	44,072	24,925	3,903
10	11,598	39,362	21,815	4,041
11	10,664	35,757	19,913	3,341
12	9,538	31,761	17,730	3,076

蓄電池式（4）

年月	生産 数量（台）	生産 重量（t）	生産 金額（百万円）	輸出向（内数） 数量（台）
平成5年	33,659	90,472	71,802	10,354
6	34,232	93,263	70,673	10,992
7	38,390	102,086	76,951	11,201
8	38,834	106,624	76,129	9,697
9	41,970	111,003	80,703	9,684
平成7年度	38,627	104,686	76,946	10,949
8	39,036	105,372	75,987	9,343
9年 1月	3,034	8,134	5,808	804
2	3,398	9,077	6,645	804
3	3,947	10,217	7,562	870
4	3,499	9,634	6,654	647
5	3,472	9,090	6,631	676
6	3,591	9,392	6,867	800
7	3,659	9,733	7,102	885
8	3,007	8,048	5,851	815
9	4,148	10,921	8,040	1,036
10	3,732	9,767	7,104	845
11	3,402	8,873	6,449	729
12	3,081	8,117	5,991	773

内燃機関式（5）

年月	生産 数量（台）	生産 重量（t）	生産 金額（百万円）	輸出向（内数） 数量（台）
平成5年	72,067	296,971	145,435	26,890
6	74,896	320,704	158,589	29,828
7	83,298	340,596	170,994	33,066
8	82,909	314,222	153,241	28,128
9	87,430	326,848	162,827	31,277
平成7年度	84,382	336,358	167,459	32,718
8	84,210	314,655	153,731	28,208
9年 1月	6,775	25,376	12,353	2,570
2	6,928	26,126	12,748	2,494
3	8,435	31,300	15,635	2,344
4	6,469	24,018	11,987	2,010
5	6,880	25,759	12,881	2,090
6	7,661	29,040	14,438	3,028
7	7,744	28,902	14,481	3,040
8	6,147	23,052	11,504	2,723
9	8,806	33,151	16,885	2,867
10	7,866	29,595	14,711	3,196
11	7,262	26,884	13,465	2,612
12	6,457	23,644	11,740	2,303

構内作業車（7）

年月	生産 数量（台）	生産 重量（t）	生産 金額（百万円）	輸出向（内数） 数量（台）
平成5年	1,714	1,094	1,946	48
6	2,049	1,336	1,935	-
7	2,142	1,592	2,045	64
8	2,869	2,005	2,843	85
9	2,859	2,022	3,141	113
平成7年度	2,285	1,664	2,143	86
8	3,005	2,064	3,126	102
9年 1月	195	103	193	2
2	223	200	364	26
3	327	196	325	21
4	235	188	255	-
5	245	180	351	27
6	231	143	209	37
7	251	152	249	-
8	126	82	151	-
9	182	82	155	-
10	239	136	216	-
11	340	295	350	-
12	265	265	321	-

動力のない運搬車（8～9）

年月	生産 数量（台）	生産 重量（t）	生産 金額（百万円）	輸出向（内数） 数量（台）
平成5年	450,668	18,209	10,240	42,410
6	452,368	19,410	9,534	46,830
7	451,604	17,875	9,136	46,407
8	468,157	17,746	9,514	51,341
9	468,602	17,830	9,664	47,477
平成7年度	456,887	17,681	9,142	45,823
8	466,014	17,809	9,701	52,125
9年 1月	30,114	1,325	773	3,918
2	38,189	1,432	816	4,942
3	47,248	1,746	941	4,690
4	38,449	1,480	794	3,879
5	39,329	1,484	828	3,402
6	38,763	1,426	779	2,774
7	41,089	1,541	810	4,068
8	35,648	1,323	698	2,677
9	42,512	1,576	812	4,028
10	38,826	1,481	838	3,992
11	42,490	1,672	870	5,546
12	35,945	1,345	704	3,561

ショベルトラック（6）

年月	生産 数量（台）	生産 重量（t）	生産 金額（百万円）	輸出向（内数） 数量（台）
平成5年	21,062	149,700	130,633	5,670
6	21,120	174,957	138,674	5,537
7	20,282	172,832	135,194	4,285
8	20,489	159,726	127,556	3,628
9	20,352	165,904	129,388	4,362
平成7年度	19,394	163,172	127,213	3,828
8	21,075	163,618	130,858	3,863
9年 1月	1,802	13,892	10,956	397
2	1,876	14,938	11,717	345
3	1,768	14,694	11,330	401
4	1,561	13,699	10,790	413
5	1,535	13,352	10,721	369
6	1,585	13,941	10,965	379
7	1,653	14,027	11,175	370
8	1,347	12,217	9,622	406
9	1,766	15,061	11,362	455
10	1,929	14,598	11,345	337
11	1,885	13,587	10,367	227
12	1,645	11,898	9,037	263

注：平成9年から内訳廃止。

ハンドトラック（8）

年月	生産 数量（台）	生産 重量（t）	生産 金額（百万円）	輸出向（内数） 数量（台）
平成5年	367,458	11,288	4,618	17,567
6	365,602	11,213	4,195	18,355
7	368,121	10,610	4,121	19,681
8	379,134	10,266	4,145	20,966
9	373,220	9,951	3,884	19,876
平成7年度	373,620	10,481	4,123	19,857
8	373,954	10,124	4,069	21,467
9年 1月	21,961	655	277	1,331
2	31,336	861	336	2,858
3	38,052	986	371	2,075
4	30,364	805	309	1,438
5	31,364	817	338	1,496
6	30,844	787	309	704
7	32,944	872	328	1,406
8	28,925	771	311	794
9	33,845	879	313	1,956
10	30,238	772	316	1,534
11	34,093	986	382	2,970
12	29,254	760	294	1,314

リフトトラック（9）

年月	生産 数量（台）	生産 重量（t）	生産 金額（百万円）	輸出向（内数） 数量（台）
平成5年	83,210	6,921	5,622	24,843
6	86,766	8,197	5,340	28,475
7	83,483	7,264	5,014	26,726
8	89,023	7,480	5,369	30,375
9	95,382	7,879	5,780	27,601
平成7年度	83,267	7,199	5,019	25,966
8	92,060	7,685	5,633	30,658
9年 1月	8,153	671	495	2,587
2	6,853	572	481	2,084
3	9,196	760	570	2,615
4	8,085	674	485	2,441
5	7,965	667	491	1,906
6	7,919	639	470	2,070
7	8,145	668	482	2,662
8	6,723	552	387	1,883
9	8,667	697	499	2,072
10	8,588	709	522	2,458
11	8,397	687	487	2,576
12	6,691	585	410	2,247

注）品目改正等により，平成8年と平成9年以降の数値が接続しない品目がありますので，「利用上の注意　第4表　品目別接続係数一覧表」を参照してください。

45 航空機（修理を含む）

生産額
9年計
879,612 百万円

航空機（合計）（1～20）

年月	生産 計 金額（百万円）	生産 防衛庁 金額（百万円）	生産 内需 金額（百万円）	生産 輸出 金額（百万円）	修理 計 金額（百万円）	修理 防衛庁 金額（百万円）	修理 特需 金額（百万円）	修理 内需 金額（百万円）	修理 輸出 金額（百万円）
平成5年	655,923	467,882	89,520	98,521	131,863	98,237	1,659	27,073	4,894
6	613,847	439,838	85,091	88,918	141,050	111,508	1,501	21,814	6,227
7	595,951	439,536	63,121	93,294	160,514	129,106	1,090	24,346	5,972
8	666,659	472,194	59,790	134,675	167,030	130,578	1,394	28,589	6,469
9	704,780	394,840	70,054	239,886	174,832	133,482	1,356	27,657	12,337
平成7年度	584,254	436,104	57,768	90,382	159,109	127,539	1,139	25,022	5,408
8	642,184	406,739	68,703	166,741	172,286	133,801	1,560	27,381	9,545
9年 1月	41,430	19,427	3,958	18,045	12,028	9,511	188	1,697	633
2	41,582	21,753	4,038	15,791	17,936	14,705	123	2,117	991
3	124,686	78,550	20,446	25,690	37,987	30,891	149	4,250	2,697
4	41,165	27,160	1,967	12,038	7,367	5,095	166	1,269	836
5	56,290	31,913	3,527	20,850	6,527	3,745	86	1,909	786
6	75,447	47,275	3,720	24,453	9,331	6,726	87	1,702	817
7	49,543	25,591	5,251	18,701	11,023	8,408	133	1,925	557
8	55,102	35,323	5,634	14,146	10,713	7,692	107	2,087	827
9	73,616	37,037	6,306	30,273	19,583	15,249	85	2,964	1,286
10	52,556	27,582	4,897	20,076	16,397	12,749	59	2,772	817
11	45,861	18,833	3,634	23,394	11,520	7,962	161	2,471	925
12	47,500	24,397	6,674	16,429	14,418	10,750	10	2,495	1,164

飛行機（1～3）

年月	生産 計 数量（機）	生産 計 金額（百万円）	生産 防衛庁 数量（機）	生産 防衛庁 金額（百万円）	生産 内需 数量（機）	生産 内需 金額（百万円）	生産 輸出 数量（機）	生産 輸出 金額（百万円）	修理 計 金額（百万円）	修理 防衛庁 金額（百万円）	修理 特需 金額（百万円）	修理 内需 金額（百万円）	修理 輸出 金額（百万円）
平成5年	46	111,513	46	111,513	-	-	-	-	36,215	30,573	926	3,458	1,258
6	37	107,110	37	107,110	-	-	-	-	42,596	37,643	449	3,357	1,148
7	22	136,706	22	136,706	-	-	-	-	55,432	49,199	215	5,236	781
8	19	187,432	19	187,432	-	-	-	-	50,407	42,148	207	6,502	1,550
9	19	61,649	19	61,649	-	-	-	-	52,789	44,095	337	6,921	1,436
平成7年度	20	138,634	20	138,634	-	-	-	-	51,641	44,959	187	5,660	835
8	18	126,065	18	126,065	-	-	-	-	54,345	45,786	322	6,585	1,651
9年 1月	2	2,066	2	2,066	-	-	-	-	4,509	3,806	112	481	110
2	1	347	1	347	-	-	-	-	5,434	4,660	32	628	114
3	3	20,979	3	20,979	-	-	-	-	12,703	11,914	8	663	118
4	-	236	-	236	-	-	-	-	2,337	1,742	7	480	108
5	2	3,088	2	3,088	-	-	-	-	1,148	490	7	543	108
6	-	1	-	1	-	-	-	-	2,336	1,673	7	535	121
7	2	6,083	2	6,083	-	-	-	-	3,899	3,166	110	482	141
8	3	11,292	3	11,292	-	-	-	-	2,710	2,059	15	509	127
9	2	7,792	2	7,792	-	-	-	-	5,281	4,578	7	567	130
10	2	6,677	2	6,677	-	-	-	-	5,461	4,769	7	563	123
11	1	1,544	1	1,544	-	-	-	-	3,144	2,131	19	874	120
12	1	1,544	1	1,544	-	-	-	-	3,827	3,109	6	596	116

航空機（1～6）

年月	生産 計 数量（機）	生産 計 金額（百万円）	生産 防衛庁 数量（機）	生産 防衛庁 金額（百万円）	生産 内需 数量（機）	生産 内需 金額（百万円）	生産 輸出 数量（機）	生産 輸出 金額（百万円）	修理 計 金額（百万円）	修理 防衛庁 金額（百万円）	修理 特需 金額（百万円）	修理 内需 金額（百万円）	修理 輸出 金額（百万円）
平成5年	146	185,731	142	184,283	2	915	2	533	51,920	41,250	1,529	7,884	1,258
6	122	173,507	120	172,608	2	892	-	7	52,300	45,770	1,382	4,000	1,148
7	83	188,151	81	187,153	2	999	-	-	70,008	62,076	978	6,173	781
8	89	233,846	82	230,511	7	3,335	-	-	67,457	55,877	1,301	8,729	1,550
9	107	121,004	104	119,502	3	1,501	-	-	69,000	57,425	1,256	8,883	1,436
平成7年度	86	191,650	81	189,356	5	2,294	-	-	68,533	59,356	1,037	7,304	835
8	83	169,678	77	166,624	6	3,054	-	-	70,205	58,426	1,446	8,682	1,651
9年 1月	5	3,091	5	3,091	-	-	-	-	5,550	4,692	186	562	110
2	5	1,898	4	1,444	1	454	-	-	6,862	5,897	109	742	114
3	12	35,043	10	33,995	2	1,047	-	-	17,435	16,091	132	1,094	118
4	14	929	14	929	-	-	-	-	2,578	1,762	165	543	108
5	10	8,593	10	8,593	-	-	-	-	1,543	525	79	832	108
6	20	13,753	20	13,753	-	-	-	-	3,374	2,428	82	743	121
7	5	9,260	5	9,260	-	-	-	-	4,520	3,627	116	636	141
8	5	14,911	5	14,911	-	-	-	-	4,400	3,492	95	686	127
9	5	10,302	5	10,302	-	-	-	-	7,567	6,688	81	668	130
10	11	8,085	11	8,085	-	-	-	-	6,440	5,623	57	637	123
11	9	4,987	9	4,987	-	-	-	-	4,220	2,915	147	1,038	120
12	6	10,152	6	10,152	-	-	-	-	4,512	3,685	7	703	116

ピストン機（1）

年月	生産 計 数量（機）	生産 計 金額（百万円）	生産 防衛庁 数量（機）	生産 防衛庁 金額（百万円）	生産 内需 数量（機）	生産 内需 金額（百万円）	生産 輸出 数量（機）	生産 輸出 金額（百万円）	修理 計 金額（百万円）	修理 防衛庁 金額（百万円）	修理 特需 金額（百万円）	修理 内需 金額（百万円）	修理 輸出 金額（百万円）
平成5年	6	1,651	6	1,651	-	-	-	-	1,975	839	-	1,136	-
6	6	1,719	6	1,719	-	-	-	-	2,030	773	-	1,257	-
7	-	-	-	-	-	-	-	-	2,156	1,095	-	1,062	-
8	2	664	2	664	-	-	-	-	2,344	1,409	-	935	-
9	3	927	3	927	-	-	-	-	1,829	966	-	863	-
平成7年度	1	372	1	372	-	-	-	-	2,120	1,056	-	1,064	-
8	3	986	3	986	-	-	-	-	2,341	1,420	-	921	-
9年 1月	1	401	1	401	-	-	-	-	195	126	-	70	-
2	1	294	1	294	-	-	-	-	148	89	-	59	-
3	-	-	-	-	-	-	-	-	335	217	-	118	-
4	-	-	-	-	-	-	-	-	56	-	-	56	-
5	-	-	-	-	-	-	-	-	121	44	-	77	-
6	-	-	-	-	-	-	-	-	166	88	-	78	-
7	-	-	-	-	-	-	-	-	150	88	-	62	-
8	-	-	-	-	-	-	-	-	147	77	-	70	-
9	-	-	-	-	-	-	-	-	225	141	-	83	-
10	1	233	1	233	-	-	-	-	72	-	-	72	-
11	-	-	-	-	-	-	-	-	152	97	-	56	-
12	-	-	-	-	-	-	-	-	63	-	-	63	-

注）品目改正等により，平成8年と平成9年以降の数値が接続しない品目がありますので，「利用上の注意　第4表　品目別接続係数一覧表」を参照してください。

ターボジェット機（2）

年月	生産 計 数量(機)	生産 計 金額(百万円)	生産 防衛庁 数量(機)	生産 防衛庁 金額(百万円)	生産 内需 数量(機)	生産 内需 金額(百万円)	生産 輸出 数量(機)	生産 輸出 金額(百万円)	修理 計 金額(百万円)	修理 防衛庁 金額(百万円)	修理 特需 金額(百万円)	修理 内需 金額(百万円)	修理 輸出 金額(百万円)
平成5年	31	74,213	31	74,213	-	-	-	-	25,407	22,988	564	597	1,258
6	27	87,818	27	87,818	-	-	-	-	28,966	27,041	190	587	1,148
7	19	119,498	19	119,498	-	-	-	-	35,490	32,812	200	1,698	781
8	13	163,636	13	163,636	-	-	-	-	32,693	27,455	188	3,500	1,550
9	14	49,974	14	49,974	-	-	-	-	35,121	29,566	120	3,999	1,436
平成7年度	16	121,255	16	121,255	-	-	-	-	33,793	30,233	160	2,565	835
8	13	112,771	13	112,771	-	-	-	-	34,367	29,052	211	3,453	1,651
9年 1月	1	1,665	1	1,665	-	-	-	-	4,035	3,619	17	290	110
2	-	53	-	53	-	-	-	-	3,374	2,841	31	388	114
3	3	20,979	3	20,979	-	-	-	-	7,918	7,539	-	261	118
4	-	236	-	236	-	-	-	-	1,194	776	1	310	108
5	2	3,088	2	3,088	-	-	-	-	813	301	4	401	108
6	-	1	-	1	-	-	-	-	1,968	1,490	-	357	121
7	2	6,083	2	6,083	-	-	-	-	2,566	2,082	26	317	141
8	2	6,791	2	6,791	-	-	-	-	2,115	1,598	15	374	127
9	1	1,544	1	1,544	-	-	-	-	3,021	2,610	4	277	130
10	1	6,444	1	6,444	-	-	-	-	3,087	2,631	6	328	123
11	1	1,544	1	1,544	-	-	-	-	2,257	1,769	11	357	120
12	1	1,544	1	1,544	-	-	-	-	2,773	2,311	6	339	116

ターボプロップ機（3）

年月	生産 計 数量(機)	生産 計 金額(百万円)	生産 防衛庁 数量(機)	生産 防衛庁 金額(百万円)	生産 内需 数量(機)	生産 内需 金額(百万円)	生産 輸出 数量(機)	生産 輸出 金額(百万円)	修理 計 金額(百万円)	修理 防衛庁 金額(百万円)	修理 特需 金額(百万円)	修理 内需 金額(百万円)	修理 輸出 金額(百万円)
平成5年	9	35,649	9	35,649	-	-	-	-	8,834	6,746	362	1,726	-
6	4	17,573	4	17,573	-	-	-	-	11,600	9,829	259	1,513	-
7	3	17,209	3	17,209	-	-	-	-	17,785	15,293	16	2,476	-
8	4	23,132	4	23,132	-	-	-	-	15,370	13,284	19	2,067	-
9	2	10,749	2	10,749	-	-	-	-	15,839	13,564	217	2,059	-
平成7年度	3	17,007	3	17,007	-	-	-	-	15,727	13,670	26	2,031	-
8	2	12,308	2	12,308	-	-	-	-	17,637	15,314	111	2,211	-
9年 1月	-	-	-	-	-	-	-	-	279	61	95	122	-
2	-	-	-	-	-	-	-	-	1,912	1,730	1	180	-
3	-	-	-	-	-	-	-	-	4,450	4,158	7	285	-
4	-	-	-	-	-	-	-	-	1,087	966	7	114	-
5	-	-	-	-	-	-	-	-	215	146	3	66	-
6	-	-	-	-	-	-	-	-	202	95	7	100	-
7	-	-	-	-	-	-	-	-	1,183	996	84	102	-
8	1	4,501	1	4,501	-	-	-	-	449	384	0	65	-
9	1	6,248	1	6,248	-	-	-	-	2,035	1,826	3	207	-
10	-	-	-	-	-	-	-	-	2,301	2,138	2	162	-
11	-	-	-	-	-	-	-	-	734	266	8	461	-
12	-	-	-	-	-	-	-	-	992	798	-	194	-

注）品目改正等により，平成8年と平成9年以降の数値が接続しない品目がありますので，「利用上の注意 第4表 品目別接続係数一覧表」を参照してください。

ヘリコプタ（4）

年月	生産 計 数量(機)	生産 計 金額(百万円)	生産 防衛庁 数量(機)	生産 防衛庁 金額(百万円)	生産 内需 数量(機)	生産 内需 金額(百万円)	生産 輸出 数量(機)	生産 輸出 金額(百万円)	修理 計 金額(百万円)	修理 防衛庁 金額(百万円)	修理 特需 金額(百万円)	修理 内需 金額(百万円)	修理 輸出 金額(百万円)
平成5年	52	72,654	48	71,206	2	915	2	533	10,990	9,622	603	765	-
6	53	65,146	51	64,247	2	892	-	7	9,632	8,055	934	643	-
7	44	49,693	42	48,694	2	999	-	-	14,526	12,826	763	937	-
8	45	44,972	38	41,637	7	3,335	-	-	17,047	13,726	1,094	2,227	-
9	36	55,329	33	53,828	3	1,501	-	-	16,204	13,323	919	1,962	-
平成7年度	47	50,718	42	48,424	5	2,294	-	-	16,870	14,375	851	1,644	-
8	43	42,661	37	39,607	6	3,054	-	-	15,859	12,638	1,124	2,097	-
9年 1月	3	1,025	3	1,025	-	-	-	-	1,041	886	74	81	-
2	3	1,310	2	856	1	454	-	-	1,428	1,237	78	114	-
3	9	14,063	7	13,016	2	1,047	-	-	4,732	4,178	124	431	-
4	-	-	-	-	-	-	-	-	240	19	158	63	-
5	2	5,183	2	5,183	-	-	-	-	392	32	72	289	-
6	4	12,190	4	12,190	-	-	-	-	1,037	755	74	208	-
7	3	3,176	3	3,176	-	-	-	-	621	460	6	155	-
8	2	3,618	2	3,618	-	-	-	-	1,690	1,433	80	177	-
9	3	2,511	3	2,511	-	-	-	-	2,286	2,110	74	101	-
10	1	684	1	684	-	-	-	-	978	854	50	74	-
11	2	3,172	2	3,172	-	-	-	-	1,076	784	128	164	-
12	4	8,397	4	8,397	-	-	-	-	683	575	1	107	-

グライダ（5）

年月	生産 計 数量(機)	生産 計 金額(百万円)	生産 防衛庁 数量(機)	生産 防衛庁 金額(百万円)	生産 内需 数量(機)	生産 内需 金額(百万円)	生産 輸出 数量(機)	生産 輸出 金額(百万円)	修理 計 金額(百万円)	修理 防衛庁 金額(百万円)	修理 特需 金額(百万円)	修理 内需 金額(百万円)	修理 輸出 金額(百万円)
平成5年	-	-	-	-	-	-	-	-	90	90	-	-	-
6	-	-	-	-	-	-	-	-	-	-	-	-	-
7	1	713	1	713	-	-	-	-	-	-	-	-	-
8	-	-	-	-	-	-	-	-	-	-	-	-	-
9	-	-	-	-	-	-	-	-	-	-	-	-	-
平成7年度	1	713	1	713	-	-	-	-	-	-	-	-	-
8	-	-	-	-	-	-	-	-	-	-	-	-	-
9年 1月	-	-	-	-	-	-	-	-	-	-	-	-	-
2	-	-	-	-	-	-	-	-	-	-	-	-	-
3	-	-	-	-	-	-	-	-	-	-	-	-	-
4	-	-	-	-	-	-	-	-	-	-	-	-	-
5	-	-	-	-	-	-	-	-	-	-	-	-	-
6	-	-	-	-	-	-	-	-	-	-	-	-	-
7	-	-	-	-	-	-	-	-	-	-	-	-	-
8	-	-	-	-	-	-	-	-	-	-	-	-	-
9	-	-	-	-	-	-	-	-	-	-	-	-	-
10	-	-	-	-	-	-	-	-	-	-	-	-	-
11	-	-	-	-	-	-	-	-	-	-	-	-	-
12	-	-	-	-	-	-	-	-	-	-	-	-	-

その他の航空機（6）

年月	生産 計 数量(機)	生産 計 金額(百万円)	生産 防衛庁 数量(機)	生産 防衛庁 金額(百万円)	生産 内需 数量(機)	生産 内需 金額(百万円)	生産 輸出 数量(機)	生産 輸出 金額(百万円)	修理 計 金額(百万円)	修理 防衛庁 金額(百万円)	修理 特需 金額(百万円)	修理 内需 金額(百万円)	修理 輸出 金額(百万円)
平成5年	48	1,564	48	1,564	-	-	-	-	4,626	965	-	3,661	-
6	32	1,251	32	1,251	-	-	-	-	72	72	-	-	-
7	16	1,039	16	1,039	-	-	-	-	51	51	-	-	-
8	25	1,442	25	1,442	-	-	-	-	3	3	-	-	-
9	52	4,026	52	4,026	-	-	-	-	7	7	-	-	-
平成7年度	18	1,584	18	1,584	-	-	-	-	22	22	-	-	-
8	22	952	22	952	-	-	-	-	2	2	-	-	-
9年 1月	-	0	-	0	-	-	-	-	0	0	-	-	-
2	1	240	1	240	-	-	-	-	0	0	-	-	-
3	-	1	-	1	-	-	-	-	0	0	-	-	-
4	14	693	14	693	-	-	-	-	1	1	-	-	-
5	6	322	6	322	-	-	-	-	3	3	-	-	-
6	16	1,562	16	1,562	-	-	-	-	-	-	-	-	-
7	-	1	-	1	-	-	-	-	-	-	-	-	-
8	-	0	-	0	-	-	-	-	-	-	-	-	-
9	-	-	-	-	-	-	-	-	-	-	-	-	-
10	8	724	8	724	-	-	-	-	1	1	-	-	-
11	6	271	6	271	-	-	-	-	-	-	-	-	-
12	1	211	1	211	-	-	-	-	2	2	-	-	-

機体部品・付属装置（7～9）

年月	生産 計 金額(百万円)	生産 防衛庁 金額(百万円)	生産 内需 金額(百万円)	生産 輸出 金額(百万円)	修理 計 金額(百万円)	修理 防衛庁 金額(百万円)	修理 特需 金額(百万円)	修理 内需 金額(百万円)	修理 輸出 金額(百万円)
平成5年	238,684	116,173	62,188	60,322	22,048	12,001	130	7,885	2,031
6	219,830	109,395	57,107	53,328	26,848	15,173	119	7,847	3,710
7	208,839	107,682	40,276	60,881	27,614	16,312	111	7,724	3,468
8	227,602	106,862	31,455	89,285	28,953	18,332	93	7,154	3,374
9	359,468	148,828	44,803	165,836	34,159	20,741	99	6,359	6,958
平成7年度	203,753	110,879	34,149	58,726	27,689	17,318	102	7,450	2,819
8	267,744	109,274	41,643	116,828	31,474	19,770	114	6,312	5,277
9年 1月	20,563	5,780	2,257	12,525	1,954	1,386	2	199	368
2	20,842	7,702	1,986	11,154	4,250	3,068	13	516	653
3	70,331	33,775	16,102	20,453	9,643	6,850	17	1,291	1,485
4	22,452	13,685	961	7,806	1,681	920	1	280	479
5	32,215	15,299	2,036	14,880	1,433	611	8	267	548
6	43,388	25,460	2,204	15,723	1,857	925	5	470	456
7	20,831	6,169	3,007	11,655	1,567	1,078	17	367	106
8	24,785	11,394	3,570	9,821	1,411	572	13	437	389
9	36,639	8,638	4,813	23,189	3,184	1,719	4	669	792
10	25,299	10,197	1,656	13,446	2,116	1,117	2	487	509
11	21,252	4,867	2,035	14,350	1,831	786	14	430	601
12	20,871	5,861	4,176	10,834	3,230	1,709	3	947	571

注：自己消費を除く。

注）品目改正等により，平成8年と平成9年以降の数値が接続しない品目がありますので，「利用上の注意　第4表　品目別接続係数一覧表」を参照してください。

機体部品（7）

年月	生産 計 金額(百万円)	生産 防衛庁 金額(百万円)	生産 内需 金額(百万円)	生産 輸出 金額(百万円)	修理 計 金額(百万円)	修理 防衛庁 金額(百万円)	修理 特需 金額(百万円)	修理 内需 金額(百万円)	修理 輸出 金額(百万円)
平成5年	217,211	97,181	60,265	59,765	19,730	10,492	36	7,171	2,031
6	206,538	98,314	55,264	52,960	24,350	13,165	52	7,425	3,709
7	196,554	97,326	38,799	60,429	23,525	13,833	68	6,594	3,030
8	208,595	91,971	27,861	88,763	25,386	15,934	22	6,388	3,042
9	334,078	130,379	39,059	164,640	30,968	18,000	34	6,042	6,892
平成7年度	191,884	100,981	32,554	58,349	22,851	14,842	61	5,868	2,080
8	244,358	91,213	37,032	116,113	28,857	17,557	31	6,028	5,241
9年 1月	19,090	4,938	1,687	12,465	1,818	1,279	1	173	366
2	18,787	6,079	1,612	11,097	4,029	2,875	4	498	653
3	66,610	30,708	15,576	20,326	9,439	6,684	10	1,266	1,480
4	21,107	12,796	587	7,724	1,216	505	1	234	475
5	30,831	14,297	1,743	14,791	1,197	416	2	239	540
6	41,616	24,086	1,884	15,646	1,636	744	2	442	448
7	19,015	5,155	2,301	11,559	1,327	883	5	343	97
8	23,177	10,462	3,000	9,714	1,154	351	1	418	383
9	34,097	6,790	4,242	23,065	2,878	1,448	4	642	783
10	20,795	6,146	1,364	13,285	1,772	811	2	455	504
11	20,027	4,160	1,629	14,239	1,557	548	1	411	596
12	18,927	4,763	3,434	10,730	2,945	1,457	-	921	567

注：平成5年から機体部品・付属装置より細分。

付属装置（8）

年月	生産 計 金額(百万円)	生産 防衛庁 金額(百万円)	生産 内需 金額(百万円)	生産 輸出 金額(百万円)	修理 計 金額(百万円)	修理 防衛庁 金額(百万円)	修理 特需 金額(百万円)	修理 内需 金額(百万円)	修理 輸出 金額(百万円)
平成5年	20,801	18,993	1,252	557	2,046	1,487	95	464	-
6	12,527	11,082	1,087	358	2,324	2,008	67	249	-
7	11,641	10,352	851	439	3,904	2,479	43	946	437
8	18,040	14,884	2,657	500	3,421	2,398	71	621	331
9	23,899	18,445	4,326	1,128	3,056	2,741	66	186	63
平成7年度	11,208	9,893	942	373	4,655	2,476	40	1,400	739
8	22,230	18,050	3,516	665	2,489	2,213	83	157	36
9年 1月	1,441	842	539	60	125	107	1	15	2
2	1,972	1,624	296	52	217	193	10	14	0
3	3,513	3,063	347	104	195	166	7	16	5
4	1,241	889	273	79	439	415	-	20	3
5	1,331	1,002	241	89	221	195	6	14	6
6	1,693	1,375	241	77	212	181	3	19	8
7	1,572	1,014	477	81	227	195	12	12	9
8	1,416	932	378	107	253	221	11	16	5
9	2,486	1,848	514	124	295	270	-	15	9
10	4,420	4,052	208	161	330	306	-	18	5
11	1,049	707	251	91	268	238	13	13	4
12	1,766	1,098	564	104	274	252	3	14	5

注：平成5年から機体部品・付属装置より細分。

室 内 装 備 (9)

年 月	生産 計 金額(百万円)	防衛庁 金額(百万円)	内需 金額(百万円)	輸出 金額(百万円)	修理 計 金額(百万円)	防衛庁 金額(百万円)	特需 金額(百万円)	内需 金額(百万円)	輸出 金額(百万円)
平成5年	671	-	671	-	271	22	-	249	-
6	765	-	756	9	174	-	-	173	-
7	643	4	626	12	185	-	-	184	1
8	967	7	938	22	145	-	-	145	-
9	1,490	4	1,418	68	135	-	-	131	4
平成7年度	662	4	654	4	183	-	-	182	1
8	1,156	11	1,095	50	128	-	-	128	1
9年 1月	32	-	31	0	11	-	-	11	-
2	83	-	78	5	4	-	-	4	0
3	207	4	180	23	9	-	-	9	0
4	105	0	101	4	27	-	-	25	1
5	53	-	53	-	15	-	-	13	1
6	79	-	79	-	9	-	-	9	0
7	244	-	229	15	12	-	-	12	0
8	192	-	192	-	4	-	-	4	0
9	57	-	57	-	12	-	-	12	0
10	84	-	84	-	14	-	-	14	0
11	176	-	155	20	6	-	-	6	0
12	178	-	178	1	12	-	-	12	0

注：平成5年から機体部品・付属装置より細分。

発 動 機 (10～15)

年 月	生産 計 金額(百万円)	防衛庁 金額(百万円)	内需 金額(百万円)	輸出 金額(百万円)	修理 計 金額(百万円)	防衛庁 金額(百万円)	特需 金額(百万円)	内需 金額(百万円)	輸出 金額(百万円)
平成5年	148,813	98,067	15,958	34,788	29,244	20,158	-	7,773	1,313
6	149,543	99,255	17,480	32,808	30,272	23,245	-	6,206	821
7	133,435	92,808	11,225	29,403	26,822	20,621	-	5,302	899
8	142,642	86,917	14,081	41,644	29,277	21,355	-	6,756	1,166
9	162,784	80,414	14,130	68,240	30,111	20,718	-	5,848	3,545
平成7年度	124,715	85,640	10,522	28,553	25,919	19,929	-	5,036	954
8	143,829	84,249	13,987	45,593	28,926	20,669	-	5,974	2,283
9年 1月	13,605	7,412	1,079	5,114	1,666	1,142	-	394	130
2	13,567	8,490	895	4,182	2,891	2,463	-	265	163
3	11,138	4,858	1,481	4,798	6,055	4,123	-	882	1,050
4	12,915	8,974	286	3,655	894	632	-	47	214
5	11,524	5,080	889	5,555	1,294	819	-	370	105
6	14,297	5,033	1,018	8,247	1,344	962	-	155	227
7	15,280	7,179	1,579	6,522	2,022	1,273	-	456	293
8	10,829	5,457	1,437	3,935	1,888	1,098	-	537	253
9	17,413	9,995	937	6,480	2,619	1,700	-	563	357
10	15,219	6,987	2,165	6,067	4,135	2,791	-	1,232	112
11	15,505	5,935	1,013	8,558	2,337	1,541	-	606	190
12	11,492	5,014	1,351	5,128	2,965	2,173	-	342	449

注：部品を含む。

注）品目改正等により，平成8年と平成9年以降の数値が接続しない品目がありますので，「利用上の注意 第4表 品目別接続係数一覧表」を参照してください。

発 動 機 (10～14)

年 月	生産 計 数量(基)	計 金額(百万円)	防衛庁 数量(基)	防衛庁 金額(百万円)	内需 数量(基)	内需 金額(百万円)	輸出 数量(基)	輸出 金額(百万円)	修理 計 金額(百万円)	防衛庁 金額(百万円)	特需 金額(百万円)	内需 金額(百万円)	輸出 金額(百万円)
平成5年	239	56,459	183	56,155	56	304	-	-	26,385	18,707	-	6,803	875
6	185	52,139	163	48,138	22	2,600	-	1,401	27,173	21,419	-	5,235	520
7	250	40,794	250	40,794	-	-	-	-	24,387	19,131	-	4,620	635
8	177	41,420	177	41,420	-	-	-	-	26,157	19,845	-	5,419	893
9	182	37,515	114	34,165	68	1,275	-	2,076	27,269	19,115	-	4,763	3,391
平成7年度	189	39,265	189	39,265	-	-	-	-	23,857	18,812	-	4,351	693
8	140	42,762	138	39,886	2	800	-	2,076	25,942	19,218	-	4,715	2,009
9年 1月	11	4,392	10	4,279	1	113	-	-	1,575	1,081	-	377	117
2	14	5,503	13	2,740	1	687	-	2,076	2,723	2,372	-	196	155
3	13	812	13	812	-	-	-	-	5,409	3,647	-	746	1,016
4	5	3,652	5	3,652	-	-	-	-	861	626	-	29	206
5	7	1,747	7	1,747	-	-	-	-	1,233	811	-	337	86
6	5	1,080	5	1,080	-	-	-	-	1,272	946	-	112	215
7	11	4,470	11	4,470	-	-	-	-	1,915	1,253	-	386	276
8	3	2,031	3	2,031	-	-	-	-	1,800	1,089	-	472	239
9	15	5,570	15	5,570	-	-	-	-	2,351	1,548	-	448	355
10	77	3,481	11	3,006	66	475	-	-	3,148	2,239	-	805	104
11	13	2,813	13	2,813	-	-	-	-	2,214	1,465	-	568	180
12	8	1,965	8	1,965	-	-	-	-	2,767	2,039	-	286	442

ピ ス ト ン 発 動 機 (10)

年 月	生産 計 数量(基)	計 金額(百万円)	防衛庁 数量(基)	防衛庁 金額(百万円)	内需 数量(基)	内需 金額(百万円)	輸出 数量(基)	輸出 金額(百万円)	修理 計 金額(百万円)	防衛庁 金額(百万円)	特需 金額(百万円)	内需 金額(百万円)	輸出 金額(百万円)
平成5年	-	-	-	-	-	-	-	-	285	182	-	103	-
6	-	-	-	-	-	-	-	-	281	138	-	144	-
7	-	-	-	-	-	-	-	-	329	180	-	149	-
8	-	-	-	-	-	-	-	-	287	174	-	113	-
9	-	-	-	-	-	-	-	-	357	191	-	166	-
平成7年度	-	-	-	-	-	-	-	-	288	148	-	140	-
8	-	-	-	-	-	-	-	-	336	210	-	126	-
9年 1月	-	-	-	-	-	-	-	-	26	10	-	16	-
2	-	-	-	-	-	-	-	-	46	40	-	7	-
3	-	-	-	-	-	-	-	-	30	-	-	30	-
4	-	-	-	-	-	-	-	-	11	-	-	11	-
5	-	-	-	-	-	-	-	-	26	10	-	16	-
6	-	-	-	-	-	-	-	-	31	20	-	11	-
7	-	-	-	-	-	-	-	-	16	-	-	16	-
8	-	-	-	-	-	-	-	-	45	31	-	15	-
9	-	-	-	-	-	-	-	-	27	10	-	16	-
10	-	-	-	-	-	-	-	-	25	10	-	15	-
11	-	-	-	-	-	-	-	-	37	30	-	7	-
12	-	-	-	-	-	-	-	-	36	30	-	6	-

ターボジェット発動機 (11)

年 月	生産 計 数量(基)	生産 計 金額(百万円)	防衛庁 数量(基)	防衛庁 金額(百万円)	内需 数量(基)	内需 金額(百万円)	輸出 数量(基)	輸出 金額(百万円)	修理 計 金額(百万円)	修理 防衛庁 金額(百万円)	修理 特需 金額(百万円)	修理 内需 金額(百万円)	修理 輸出 金額(百万円)
平成5年	99	30,788	65	30,595	34	193	-	-	15,917	11,829	-	3,214	874
6	87	32,828	65	32,684	22	144	-	-	17,951	14,675	-	2,756	520
7	60	22,658	60	22,658	-	-	-	-	16,395	13,106	-	2,654	635
8	49	20,321	49	20,321	-	-	-	-	16,742	12,800	-	3,112	829
9	95	17,672	34	17,256	61	416	-	-	17,575	11,552	-	2,700	3,323
平成7年度	60	22,651	60	22,651	-	-	-	-	15,985	12,744	-	2,548	693
8	36	18,718	36	18,718	-	-	-	-	17,015	12,222	-	2,853	1,940
9年 1月	4	3,320	4	3,320	-	-	-	-	1,184	823	-	247	114
2	2	606	2	606	-	-	-	-	1,408	1,156	-	99	153
3	5	20	5	20	-	-	-	-	3,781	2,219	-	548	1,015
4	5	3,652	5	3,652	-	-	-	-	748	551	-	3	194
5	2	606	2	606	-	-	-	-	920	638	-	208	73
6	1	303	1	303	-	-	-	-	901	673	-	17	212
7	3	1,978	3	1,978	-	-	-	-	1,195	681	-	244	270
8	2	1,852	2	1,852	-	-	-	-	1,192	674	-	287	231
9	4	2,870	4	2,870	-	-	-	-	1,398	796	-	256	346
10	63	1,099	2	683	61	416	-	-	1,405	1,250	-	57	98
11	2	683	2	683	-	-	-	-	1,643	1,002	-	468	174
12	2	683	2	683	-	-	-	-	1,799	1,090	-	268	442

ターボプロップ発動機 (12)

年 月	生産 計 数量(基)	生産 計 金額(百万円)	防衛庁 数量(基)	防衛庁 金額(百万円)	内需 数量(基)	内需 金額(百万円)	輸出 数量(基)	輸出 金額(百万円)	修理 計 金額(百万円)	修理 防衛庁 金額(百万円)	修理 特需 金額(百万円)	修理 内需 金額(百万円)	修理 輸出 金額(百万円)
平成5年	20	4,741	20	4,741	-	-	-	-	4,806	3,773	-	1,032	-
6	8	2,018	8	2,018	-	-	-	-	4,629	3,875	-	754	-
7	14	3,971	14	3,971	-	-	-	-	4,389	3,747	-	642	-
8	9	2,705	9	2,705	-	-	-	-	5,179	4,585	-	594	-
9	8	2,591	8	2,591	-	-	-	-	5,253	4,786	-	467	-
平成7年度	15	4,236	15	4,236	-	-	-	-	4,622	4,016	-	606	-
8	8	2,440	8	2,440	-	-	-	-	4,875	4,473	-	402	-
9年 1月	-	-	-	-	-	-	-	-	118	117	-	1	-
2	-	-	-	-	-	-	-	-	671	670	-	1	-
3	-	-	-	-	-	-	-	-	1,146	1,145	-	2	-
4	-	-	-	-	-	-	-	-	49	45	-	4	-
5	-	-	-	-	-	-	-	-	118	118	-	0	-
6	-	-	-	-	-	-	-	-	199	199	-	0	-
7	-	-	-	-	-	-	-	-	383	381	-	2	-
8	-	-	-	-	-	-	-	-	231	230	-	1	-
9	-	-	-	-	-	-	-	-	380	377	-	3	-
10	4	1,286	4	1,286	-	-	-	-	1,224	772	-	452	-
11	4	1,305	4	1,305	-	-	-	-	143	141	-	2	-
12	-	-	-	-	-	-	-	-	592	592	-	0	-

注) 品目改正等により，平成8年と平成9年以降の数値が接続しない品目がありますので，「利用上の注意 第4表 品目別接続係数一覧表」を参照してください。

ターボシャフト発動機 (13)

年 月	生産 計 数量(基)	生産 計 金額(百万円)	防衛庁 数量(基)	防衛庁 金額(百万円)	内需 数量(基)	内需 金額(百万円)	輸出 数量(基)	輸出 金額(百万円)	修理 計 金額(百万円)	修理 防衛庁 金額(百万円)	修理 特需 金額(百万円)	修理 内需 金額(百万円)	修理 輸出 金額(百万円)
平成5年	120	20,930	98	20,819	22	111	-	-	5,083	2,654	-	2,427	1
6	90	14,875	90	13,207	-	1,668	-	-	4,176	2,613	-	1,563	-
7	176	14,165	176	14,165	-	-	-	-	3,181	2,012	-	1,169	-
8	119	18,394	119	18,394	-	-	-	-	3,785	2,186	-	1,600	-
9	78	16,770	71	13,835	7	859	-	2,076	3,903	2,474	-	1,429	-
平成7年度	114	12,378	114	12,378	-	-	-	-	2,867	1,812	-	1,055	-
8	96	21,604	94	18,728	2	800	-	2,076	3,560	2,225	-	1,334	-
9年 1月	7	1,072	6	959	1	113	-	-	244	130	-	114	-
2	12	4,897	11	2,134	1	687	-	2,076	558	469	-	89	-
3	8	792	8	792	-	-	-	-	408	242	-	166	-
4	-	-	-	-	-	-	-	-	42	30	-	12	-
5	5	1,141	5	1,141	-	-	-	-	155	43	-	112	-
6	4	777	4	777	-	-	-	-	134	50	-	84	-
7	8	2,492	8	2,492	-	-	-	-	315	191	-	124	-
8	1	179	1	179	-	-	-	-	322	152	-	170	-
9	10	2,218	10	2,218	-	-	-	-	534	362	-	173	-
10	10	1,096	5	1,037	5	59	-	-	488	206	-	282	-
11	7	825	7	825	-	-	-	-	385	293	-	91	-
12	6	1,282	6	1,282	-	-	-	-	318	305	-	13	-

その他の発動機 (14)

年 月	生産 計 数量(基)	生産 計 金額(百万円)	防衛庁 数量(基)	防衛庁 金額(百万円)	内需 数量(基)	内需 金額(百万円)	輸出 数量(基)	輸出 金額(百万円)	修理 計 金額(百万円)	修理 防衛庁 金額(百万円)	修理 特需 金額(百万円)	修理 内需 金額(百万円)	修理 輸出 金額(百万円)
平成5年	-	-	-	-	-	-	-	-	294	268	-	27	-
6	-	2,418	-	228	-	789	-	1,401	137	118	-	18	-
7	-	-	-	-	-	-	-	-	93	87	-	6	-
8	-	-	-	-	-	-	-	-	164	100	-	-	64
9	1	483	1	483	-	-	-	-	181	113	-	-	68
平成7年度	-	-	-	-	-	-	-	-	95	92	-	3	-
8	-	-	-	-	-	-	-	-	157	88	-	-	69
9年 1月	-	-	-	-	-	-	-	-	3	-	-	-	3
2	-	-	-	-	-	-	-	-	39	38	-	-	2
3	-	-	-	-	-	-	-	-	42	42	-	-	1
4	-	-	-	-	-	-	-	-	12	-	-	-	12
5	-	-	-	-	-	-	-	-	14	2	-	-	12
6	-	-	-	-	-	-	-	-	7	4	-	-	3
7	-	-	-	-	-	-	-	-	6	-	-	-	6
8	-	-	-	-	-	-	-	-	10	2	-	-	7
9	1	483	1	483	-	-	-	-	13	4	-	-	9
10	-	-	-	-	-	-	-	-	6	-	-	-	6
11	-	-	-	-	-	-	-	-	6	-	-	-	6
12	-	-	-	-	-	-	-	-	22	22	-	-	-

発 動 機 部 品 (15)

年 月	生産 計 金額(百万円)	防衛庁 金額(百万円)	内需 金額(百万円)	輸出 金額(百万円)	修理 計 金額(百万円)	防衛庁 金額(百万円)	特需 金額(百万円)	内需 金額(百万円)	輸出 金額(百万円)
平成5年	92,354	41,912	15,655	34,788	2,860	1,451	-	970	438
6	97,405	51,118	14,880	31,407	3,099	1,827	-	971	302
7	92,641	52,014	11,225	29,403	2,435	1,490	-	682	263
8	101,222	45,497	14,081	41,644	3,120	1,510	-	1,337	273
9	125,269	46,249	12,855	66,165	2,842	1,603	-	1,085	154
平成7年度	85,450	46,376	10,522	28,553	2,062	1,117	-	685	261
8	101,068	44,363	13,187	43,517	2,984	1,452	-	1,259	274
9年 1月	9,213	3,133	966	5,114	91	61	-	17	13
2	8,065	5,750	208	2,106	168	92	-	69	8
3	10,326	4,046	1,481	4,798	646	476	-	136	34
4	9,263	5,322	286	3,655	33	6	-	18	9
5	9,777	3,333	889	5,555	61	8	-	34	20
6	13,218	3,954	1,018	8,247	72	16	-	43	12
7	10,810	2,709	1,579	6,522	107	20	-	70	16
8	8,798	3,426	1,437	3,935	88	8	-	64	15
9	11,842	4,425	937	6,480	268	152	-	114	2
10	11,738	3,981	1,690	6,067	986	552	-	426	8
11	12,692	3,121	1,013	8,558	124	76	-	37	10
12	9,527	3,048	1,351	5,128	198	135	-	56	7

注：自己消費を除く。

プ ロ ペ ラ ・ 回 転 翼 (16)

年 月	生産 計 金額(百万円)	防衛庁 金額(百万円)	内需 金額(百万円)	輸出 金額(百万円)	修理 計 金額(百万円)	防衛庁 金額(百万円)	特需 金額(百万円)	内需 金額(百万円)	輸出 金額(百万円)
平成5年	3,867	3,854	13	-	1,408	1,018	-	317	73
6	2,057	2,000	2	55	1,782	1,244	-	238	299
7	1,419	1,385	13	20	1,991	1,460	-	367	164
8	1,388	1,377	-	11	2,425	1,849	-	466	110
9	946	946	-	-	3,110	2,023	-	816	271
平成7年度	1,393	1,392	1	-	1,990	1,525	-	370	95
8	1,214	1,203	-	11	2,686	1,878	-	604	204
9年 1月	11	11	-	-	208	146	-	45	17
2	4	4	-	-	185	81	-	59	44
3	92	92	-	-	269	101	-	134	33
4	237	237	-	-	432	341	-	63	28
5	45	45	-	-	229	160	-	53	17
6	120	120	-	-	185	124	-	61	-
7	15	15	-	-	235	159	-	69	7
8	20	20	-	-	251	145	-	62	44
9	41	41	-	-	328	267	-	61	-
10	174	174	-	-	278	158	-	60	61
11	61	61	-	-	214	167	-	42	6
12	126	126	-	-	297	175	-	106	15

注：部品・付属品を含む。

注）品目改正等により，平成8年と平成9年以降の数値が接続しない品目がありますので，「利用上の注意 第4表 品目別接続係数一覧表」を参照してください。

補 機 (17)

年 月	生産 計 金額(百万円)	防衛庁 金額(百万円)	内需 金額(百万円)	輸出 金額(百万円)	修理 計 金額(百万円)	防衛庁 金額(百万円)	特需 金額(百万円)	内需 金額(百万円)	輸出 金額(百万円)
平成5年	31,308	26,735	1,888	2,685	9,252	8,543	-	657	52
6	29,502	25,354	1,522	2,627	10,169	8,731	-	1,376	61
7	28,312	24,035	1,361	2,916	12,135	10,247	-	1,754	134
8	26,067	21,079	1,434	3,554	13,776	11,637	-	2,064	75
9	28,761	21,452	1,730	5,579	13,330	11,305	-	1,936	89
平成7年度	27,165	22,870	1,301	2,995	12,724	10,804	-	1,869	52
8	26,992	21,300	1,578	4,115	13,578	11,253	-	2,236	90
9年 1月	2,044	1,517	138	389	1,016	770	-	239	6
2	2,247	1,594	210	443	1,521	1,298	-	213	10
3	3,011	2,466	126	419	1,364	969	-	384	10
4	2,241	1,537	149	555	593	496	-	94	3
5	1,820	1,337	83	400	689	558	-	123	7
6	2,489	1,886	133	470	1,012	879	-	125	9
7	2,277	1,642	127	508	941	799	-	132	10
8	2,661	2,184	107	370	1,005	875	-	122	8
9	3,166	2,405	184	577	1,294	1,125	-	164	5
10	2,241	1,576	140	525	1,300	1,190	-	103	8
11	2,036	1,420	150	467	1,168	1,047	-	117	5
12	2,527	1,888	181	458	1,428	1,298	-	122	8

注：発動機の付属品を含む。

航 空 計 器 (18)

年 月	生産 計 金額(百万円)	防衛庁 金額(百万円)	内需 金額(百万円)	輸出 金額(百万円)	修理 計 金額(百万円)	防衛庁 金額(百万円)	特需 金額(百万円)	内需 金額(百万円)	輸出 金額(百万円)
平成5年	38,919	30,587	8,153	179	13,407	12,523	-	842	42
6	32,599	24,916	7,591	92	14,592	14,007	-	530	55
7	28,864	19,744	9,049	71	15,968	14,820	-	722	426
8	29,141	20,537	8,423	181	18,548	17,739	-	733	75
9	26,152	18,915	7,007	230	17,461	16,763	-	665	33
平成7年度	27,935	19,039	8,790	106	16,097	15,107	-	519	471
8	28,615	20,728	7,693	195	18,900	18,006	-	870	25
9年 1月	2,047	1,586	445	16	1,251	1,208	-	42	1
2	2,962	2,477	473	12	1,603	1,492	-	108	2
3	3,921	2,355	1,546	20	2,091	1,956	-	134	1
4	1,764	1,333	409	22	809	772	-	33	4
5	1,946	1,537	393	16	971	920	-	50	1
6	1,278	1,003	261	14	1,136	1,083	-	50	3
7	1,754	1,283	454	17	1,388	1,338	-	49	1
8	1,737	1,315	402	20	1,276	1,239	-	31	6
9	2,966	2,597	343	27	2,771	2,717	-	52	2
10	1,520	561	922	38	1,783	1,747	-	33	4
11	2,006	1,558	428	19	1,099	1,067	-	28	3
12	2,252	1,310	932	9	1,282	1,224	-	55	4

操 縦 訓 練 用 設 備 (19)

年 月	生産 計 金額(百万円)	防衛庁 金額(百万円)	内需 金額(百万円)	輸出 金額(百万円)	修理 計 金額(百万円)	防衛庁 金額(百万円)	特需 金額(百万円)	内需 金額(百万円)	輸出 金額(百万円)
平成5年	8,047	8,015	27	5	3,537	1,941	-	1,596	-
6	6,172	6,166	4	2	3,968	2,476	-	1,492	-
7	6,797	6,675	120	2	4,519	2,466	-	2,050	2
8	4,971	4,559	412	-	5,139	2,496	-	2,543	100
9	4,614	4,427	187	-	6,245	3,158	-	3,086	-
平成7年度	7,195	6,697	496	2	4,690	2,299	-	2,289	102
8	3,222	3,048	174	-	5,077	2,471	-	2,606	-
9年 1月	-	-	-	-	251	38	-	213	-
2	3	-	3	-	439	228	-	211	-
3	1,057	921	136	-	953	631	-	322	-
4	410	410	-	-	355	152	-	203	-
5	14	12	2	-	346	138	-	208	-
6	12	3	9	-	317	224	-	93	-
7	8	8	-	-	213	3	-	210	-
8	1	1	-	-	415	208	-	207	-
9	3,061	3,055	6	-	1,649	866	-	784	-
10	1	1	-	-	228	13	-	215	-
11	2	-	2	-	469	263	-	206	-
12	44	16	29	-	609	394	-	215	-

保 命 装 置 (20)

年 月	生産 計 金額(百万円)	防衛庁 金額(百万円)	内需 金額(百万円)	輸出 金額(百万円)	修理 計 金額(百万円)	防衛庁 金額(百万円)	特需 金額(百万円)	内需 金額(百万円)	輸出 金額(百万円)
平成5年	554	168	377	9	1,047	803	-	119	124
6	636	143	493	-	1,118	861	-	123	133
7	133	55	78	-	1,457	1,105	-	254	98
8	1,001	352	649	-	1,456	1,293	-	144	19
9	1,050	355	695	-	1,416	1,349	-	63	5
平成7年度	447	231	215	-	1,466	1,201	-	186	80
8	889	313	575	-	1,439	1,328	-	97	14
9年 1月	70	31	39	-	133	129	-	3	0
2	59	41	18	-	185	177	-	4	4
3	95	88	7	-	177	169	-	9	-
4	216	54	162	-	24	19	-	5	-
5	134	11	123	-	21	15	-	6	-
6	111	16	94	-	106	100	-	6	-
7	118	35	84	-	137	132	-	5	0
8	158	41	118	-	68	64	-	5	-
9	27	3	24	-	171	167	-	4	0
10	16	1	15	-	117	110	-	7	0
11	12	6	5	-	181	176	-	5	0
12	35	29	6	-	96	91	-	5	0

注：平成5年から名称変更。

注）品目改正等により，平成8年と平成9年以降の数値が接続しない品目がありますので，「利用上の注意 第4表 品目別接続係数一覧表」を参照してください。

46 計 測 機 器

生 産 額
9年計
503,356 百万円

計 測 機 器 (1～25)

年 月	生産 金額(百万円)	販売 金額(百万円)
平成5年	435,207	455,805
6	409,753	427,935
7	425,149	431,219
8	466,916	470,321
9	503,356	512,990
平成7年度	434,267	440,946
8	484,630	491,784
9年 1月	35,692	34,595
2	42,252	42,611
3	57,919	65,672
4	39,913	40,756
5	37,909	35,783
6	41,173	41,943
7	41,402	41,741
8	39,221	39,845
9	50,022	55,248
10	40,390	39,212
11	38,805	36,923
12	38,659	38,661

測 定 機 器 (1～19)

年 月	生産 金額(百万円)	販売 金額(百万円)
平成5年	375,392	392,922
6	349,287	364,295
7	364,232	367,822
8	390,636	391,681
9	419,172	427,026
平成7年度	372,902	375,779
8	398,600	403,587
9年 1月	29,839	28,772
2	35,458	35,241
3	43,240	49,293
4	34,929	36,203
5	32,902	31,180
6	35,688	36,456
7	35,330	35,654
8	32,734	33,180
9	39,670	43,977
10	33,645	32,940
11	33,139	31,362
12	32,597	32,767

工 業 用 長 さ 計 (1～4)

年 月	生産 数量(個)	生産 金額(百万円)	販売 数量(個)	販売 金額(百万円)	在庫 数量(個)
平成5年	4,620,096	19,931	4,878,387	21,865	842,050
6	5,041,433	21,498	5,241,983	23,069	640,021
7	5,789,175	28,474	5,932,509	29,349	493,340
8	6,737,765	34,154	6,591,092	33,209	608,199
9	6,524,964	33,909	6,409,185	33,666	724,461
平成7年度	6,073,009	29,973	6,164,287	30,646	444,442
8	6,799,017	34,706	6,633,104	33,560	590,229
9年 1月	572,159	2,747	492,614	2,667	688,854
2	606,984	3,000	623,591	3,028	672,248
3	526,741	2,802	608,749	2,876	590,229
4	545,836	2,879	455,508	2,561	679,730
5	499,094	2,771	449,547	2,555	729,293
6	556,921	2,795	600,459	3,115	685,953
7	514,788	2,680	501,496	2,654	699,168
8	501,004	2,612	529,295	2,696	670,900
9	532,252	3,007	577,028	3,110	626,177
10	577,493	3,004	529,057	2,753	674,705
11	564,083	2,810	524,712	2,741	714,079
12	527,609	2,803	517,129	2,911	724,461

のぎす（1）

年月	生産 数量（個）	生産 金額（百万円）	販売 数量（個）	販売 金額（百万円）	在庫 数量（個）
平成5年	1,040,233	6,897	1,061,415	7,207	268,584
6	1,008,053	6,888	1,095,512	7,453	183,186
7	1,300,061	9,146	1,392,637	9,451	81,861
8	1,584,506	11,112	1,554,334	10,955	112,033
9	1,593,493	11,501	1,583,887	11,342	121,628
平成7年度	1,370,096	9,662	1,470,580	9,933	58,901
8	1,607,508	11,270	1,581,931	11,027	84,467
9年 1月	118,237	862	122,449	892	107,821
2	147,940	1,016	145,908	950	109,853
3	126,644	898	152,019	950	84,467
4	144,767	1,032	114,850	834	114,384
5	117,733	872	112,889	861	119,228
6	143,716	1,021	169,855	1,202	93,089
7	132,180	987	121,637	924	103,632
8	123,661	918	132,654	936	94,639
9	132,243	989	132,414	974	94,468
10	133,764	954	118,253	852	109,979
11	133,734	965	125,621	938	118,092
12	138,874	987	135,338	1,028	121,628

注：ハイトゲージ及びデプスゲージを含む。

マイクロメータ（2）

年月	生産 数量（個）	生産 金額（百万円）	販売 数量（個）	販売 金額（百万円）	在庫 数量（個）
平成5年	613,743	4,299	699,300	5,357	221,153
6	678,922	4,955	781,458	5,881	117,356
7	889,709	6,804	950,075	7,208	56,990
8	1,107,455	8,654	1,067,665	8,482	96,780
9	1,119,945	9,115	1,053,183	8,763	164,781
平成7年度	944,817	7,294	985,098	7,580	55,990
8	1,137,389	8,945	1,092,738	8,714	101,751
9年 1月	94,755	748	89,917	766	102,728
2	96,700	796	99,563	764	99,865
3	94,557	757	92,671	752	101,751
4	96,857	800	91,300	757	107,308
5	90,658	724	78,601	648	119,365
6	96,834	794	94,851	792	121,477
7	88,928	747	79,254	700	131,151
8	92,693	756	87,768	700	136,076
9	94,455	783	86,998	778	143,533
10	91,281	749	82,856	649	151,958
11	93,050	750	82,220	699	162,788
12	89,177	710	87,184	758	164,781

積算体積計（5～7）

年月	生産 数量（個）	生産 金額（百万円）	販売 数量（個）	販売 金額（百万円）	在庫 数量（個）
平成5年	10,164,159	126,936	10,244,647	135,285	352,115
6	7,635,102	97,895	7,724,979	105,889	259,856
7	7,572,205	102,345	7,555,367	105,251	295,447
8	7,735,730	94,818	7,628,030	98,481	387,071
9	9,220,546	103,262	9,145,969	105,870	456,325
平成7年度	7,603,487	103,580	7,598,021	106,380	320,021
8	8,015,052	94,496	7,926,135	98,072	402,695
9年 1月	586,427	6,480	588,122	6,506	381,723
2	744,097	8,120	710,354	8,119	417,964
3	883,469	9,986	900,606	10,510	402,695
4	796,355	9,746	756,435	9,702	434,674
5	748,478	9,037	664,884	8,466	520,511
6	829,450	9,956	810,994	10,083	538,346
7	833,218	9,412	881,253	10,315	489,398
8	755,089	7,910	778,052	8,522	466,169
9	792,825	8,498	822,568	9,038	434,401
10	771,472	8,321	802,222	8,687	400,258
11	781,413	8,571	757,596	8,598	427,255
12	698,253	7,225	672,883	7,326	456,325

ガスメータ（5）

年月	生産 数量（個）	生産 金額（百万円）	販売 数量（個）	販売 金額（百万円）	在庫 数量（個）
平成5年	6,762,716	75,858	6,814,095	81,688	257,476
6	3,938,177	47,161	4,018,653	51,967	174,620
7	3,989,461	50,101	3,957,669	51,825	197,098
8	4,373,378	55,380	4,266,877	57,221	300,758
9	5,840,671	73,007	5,789,586	75,598	346,633
平成7年度	4,099,445	52,247	4,068,543	54,137	219,180
8	4,613,965	57,510	4,511,429	59,405	320,996
9年 1月	341,113	4,265	340,961	4,437	297,255
2	452,219	5,452	441,541	5,609	310,428
3	533,486	6,652	524,803	6,876	320,996
4	543,829	7,054	518,452	7,028	338,455
5	536,891	6,911	499,962	6,723	377,630
6	571,364	7,241	558,333	7,499	390,040
7	521,045	6,640	537,515	7,286	372,657
8	452,366	5,722	472,119	6,214	352,908
9	489,773	6,025	502,762	6,411	337,927
10	458,611	5,610	475,309	6,078	317,846
11	476,783	5,839	473,328	5,914	324,476
12	463,191	5,595	444,501	5,523	346,633

ダイヤルゲージ（3）

年月	生産 数量（個）	生産 金額（百万円）	販売 数量（個）	販売 金額（百万円）	在庫 数量（個）
平成5年	731,222	3,863	778,338	4,165	109,036
6	880,115	4,520	848,632	4,433	140,978
7	940,847	5,189	918,119	5,122	162,969
8	1,103,148	5,872	1,049,693	5,705	215,813
9	1,035,760	5,586	1,021,142	5,680	230,722
平成7年度	964,290	5,371	943,391	5,332	157,260
8	1,134,634	6,017	1,067,603	5,740	223,681
9年 1月	93,080	482	69,734	386	239,159
2	97,235	537	118,831	618	217,564
3	94,685	520	88,568	470	223,681
4	90,898	485	70,778	433	244,007
5	91,658	515	66,211	397	269,454
6	80,286	454	93,384	542	256,355
7	57,880	319	69,217	401	245,018
8	66,152	408	96,900	521	214,288
9	83,943	461	93,835	552	204,463
10	95,578	481	72,672	419	227,369
11	92,045	460	88,224	468	231,190
12	92,320	464	92,788	474	230,722

注：指針測微器を含む。

ゲージ（4）

年月	生産 数量（個）	生産 金額（百万円）	販売 数量（個）	販売 金額（百万円）	在庫 数量（個）
平成5年	2,234,898	4,873	2,339,334	5,136	243,277
6	2,474,343	5,135	2,516,381	5,302	198,501
7	2,658,558	7,335	2,671,678	7,568	191,520
8	2,942,656	8,516	2,919,400	8,068	183,573
9	2,775,766	7,707	2,750,973	7,882	207,330
平成7年度	2,793,806	7,646	2,765,218	7,802	172,291
8	2,919,486	8,473	2,890,832	8,080	180,330
9年 1月	266,087	655	210,514	624	239,146
2	265,109	650	259,289	695	244,966
3	210,855	627	275,491	704	180,330
4	213,314	563	178,580	536	214,031
5	199,045	660	191,846	650	221,246
6	236,085	525	242,369	579	215,032
7	235,800	627	231,388	629	219,367
8	218,498	529	211,973	538	225,897
9	221,611	774	263,781	807	183,713
10	256,870	821	255,276	833	185,399
11	245,254	635	228,647	636	202,009
12	207,238	642	201,819	651	207,330

注：ブロックゲージを含む。

水道メータ（6）

年月	生産 数量（個）	生産 金額（百万円）	販売 数量（個）	販売 金額（百万円）	在庫 数量（個）
平成5年	3,347,404	24,775	3,375,744	27,344	93,867
6	3,644,380	23,987	3,654,056	27,180	84,189
7	3,530,850	26,080	3,545,490	27,189	97,646
8	3,327,068	21,623	3,325,910	23,475	85,492
9	3,355,944	18,222	3,332,102	18,183	109,310
平成7年度	3,453,309	26,005	3,478,535	26,888	99,699
8	3,369,305	20,815	3,382,711	22,381	80,815
9年 1月	243,647	1,483	246,018	1,567	83,123
2	289,918	1,704	267,072	1,656	105,972
3	347,208	1,930	372,365	2,004	80,815
4	250,163	1,522	235,489	1,403	95,489
5	210,048	1,353	163,470	1,056	142,067
6	255,817	1,570	250,513	1,501	147,371
7	309,658	1,639	341,237	1,819	115,792
8	301,257	1,532	304,264	1,602	112,515
9	301,077	1,439	317,702	1,575	95,891
10	310,701	1,500	324,915	1,493	81,678
11	302,293	1,417	281,874	1,381	102,098
12	234,157	1,133	227,183	1,124	109,310

積算式ガソリン量器（7）

年月	生産 数量（個）	生産 金額（百万円）	販売 数量（個）	販売 金額（百万円）	在庫 数量（個）
平成5年	54,039	26,302	54,808	26,253	772
6	52,545	26,748	52,270	26,742	1,047
7	51,894	26,164	52,208	26,237	703
8	35,284	17,815	35,243	17,785	821
9	23,931	12,033	24,281	12,089	382
平成7年度	50,733	25,328	50,943	25,355	1,142
8	31,782	16,171	31,995	16,286	884
9年 1月	1,667	732	1,143	501	1,345
2	1,960	964	1,741	854	1,564
3	2,775	1,404	3,438	1,629	884
4	2,363	1,171	2,494	1,271	730
5	1,539	773	1,452	687	814
6	2,269	1,144	2,148	1,082	935
7	2,515	1,133	2,501	1,210	949
8	1,466	655	1,669	706	746
9	1,975	1,034	2,104	1,051	583
10	2,160	1,211	1,998	1,116	734
11	2,337	1,314	2,394	1,303	681
12	905	498	1,199	678	382

注）品目改正等により，平成8年と平成9年以降の数値が接続しない品目がありますので，「利用上の注意　第4表　品目別接続係数一覧表」を参照してください。

工業用計重機 (8～9)

年月	生産 数量(台)	生産 金額(百万円)	販売 数量(台)	販売 金額(百万円)	在庫 数量(台)
平成5年	18,099	40,388	17,702	40,739	2,092
6	18,278	40,356	17,732	39,571	2,637
7	18,264	39,339	16,613	36,435	4,288
8	18,772	41,047	18,825	38,988	4,233
9	19,891	39,365	21,364	40,558	2,761
平成7年度	18,333	39,706	17,058	36,847	4,228
8	19,510	41,266	19,995	39,722	3,742
9年 1月	1,068	2,174	1,320	2,237	3,981
2	1,888	3,772	1,798	3,294	4,071
3	2,344	4,561	2,673	5,045	3,742
4	1,390	2,509	2,063	3,657	3,069
5	1,320	2,422	1,250	2,330	3,143
6	1,571	3,300	1,680	3,341	3,030
7	2,288	3,731	2,319	3,724	2,999
8	1,598	3,254	1,690	3,436	2,907
9	1,902	4,103	2,273	4,642	2,536
10	1,354	3,006	1,316	2,901	2,575
11	1,735	3,523	1,469	2,790	2,841
12	1,433	3,011	1,513	3,161	2,761

車両用計重機 (8)

年月	生産 数量(台)	生産 金額(百万円)	販売 数量(台)	販売 金額(百万円)	在庫 数量(台)
平成5年	1,148	3,970	1,102	3,882	75
6	1,349	4,125	1,307	4,008	117
7	1,136	3,161	1,127	3,197	126
8	1,248	4,055	1,328	4,087	46
9	1,385	3,674	1,382	3,638	49
平成7年度	1,146	3,253	1,177	3,328	107
8	1,372	4,221	1,436	4,228	43
9年 1月	86	298	82	279	50
2	149	398	150	397	49
3	231	625	237	636	43
4	85	186	86	181	42
5	97	254	97	246	42
6	102	186	97	174	47
7	115	296	118	296	44
8	88	198	89	197	43
9	117	388	122	418	38
10	98	299	89	283	47
11	113	287	116	287	44
12	104	259	99	243	49

その他 (9)

年月	生産 数量(台)	生産 金額(百万円)	販売 数量(台)	販売 金額(百万円)	在庫 数量(台)
平成5年	16,951	36,418	16,600	36,857	2,017
6	16,929	36,231	16,425	35,562	2,520
7	17,128	36,178	15,486	33,238	4,162
8	17,524	36,993	17,497	34,900	4,187
9	18,506	35,691	19,982	36,921	2,712
平成7年度	17,187	36,453	15,881	33,519	4,121
8	18,138	37,046	18,559	35,494	3,699
9年 1月	982	1,875	1,238	1,958	3,931
2	1,739	3,374	1,648	2,897	4,022
3	2,113	3,936	2,436	4,408	3,699
4	1,305	2,324	1,977	3,477	3,027
5	1,223	2,168	1,153	2,084	3,101
6	1,469	3,114	1,583	3,167	2,983
7	2,173	3,435	2,201	3,428	2,955
8	1,510	3,056	1,601	3,240	2,864
9	1,785	3,715	2,151	4,224	2,498
10	1,256	2,707	1,227	2,618	2,528
11	1,622	3,235	1,353	2,502	2,797
12	1,329	2,752	1,414	2,917	2,712

注：平成9年から「ホッパースケール」を統合。

圧力計（アネロイド形）(10)

年月	生産 数量(個)	生産 金額(百万円)	販売 数量(個)	販売 金額(百万円)	在庫 数量(個)
平成5年	6,331,569	12,471	6,353,017	13,195	232,722
6	6,377,287	12,357	6,388,166	12,973	195,451
7	7,258,673	13,197	7,240,820	13,819	212,409
8	7,497,109	14,147	7,469,480	14,824	249,406
9	7,484,836	15,481	7,503,386	16,342	217,193
平成7年度	7,466,018	13,392	7,448,929	14,011	215,244
8	7,392,755	14,453	7,369,050	15,167	245,901
9年 1月	578,778	1,197	579,013	1,250	251,301
2	639,213	1,265	642,834	1,353	243,239
3	616,005	1,308	613,343	1,366	245,901
4	628,974	1,249	633,318	1,312	240,919
5	621,398	1,264	629,424	1,356	232,893
6	642,440	1,338	641,961	1,397	233,377
7	659,696	1,358	662,397	1,426	230,676
8	606,084	1,270	615,860	1,352	220,900
9	624,275	1,338	617,158	1,387	228,017
10	632,038	1,346	636,813	1,434	223,242
11	615,695	1,235	611,892	1,323	219,144
12	620,240	1,313	619,373	1,385	217,193

注）品目改正等により，平成8年と平成9年以降の数値が接続しない品目がありますので，「利用上の注意　第4表　品目別接続係数一覧表」を参照してください。

精密測定機 (11)

年月	生産 数量(台)	生産 金額(百万円)	販売 数量(台)	販売 金額(百万円)	在庫 数量(台)
平成5年	199,487	27,706	212,573	27,772	58,604
6	267,855	26,561	264,025	27,463	62,664
7	301,916	32,792	294,204	32,906	70,606
8	353,036	40,988	346,144	40,754	66,307
9	326,957	49,780	317,263	49,663	95,583
平成7年度	310,076	34,453	306,877	34,332	68,049
8	362,816	43,214	346,990	43,702	72,667
9年 1月	27,301	3,812	22,406	3,401	71,217
2	35,054	3,759	32,905	3,879	73,379
3	30,886	4,565	31,488	5,542	72,667
4	27,076	3,807	26,555	3,432	73,389
5	26,577	3,769	23,350	3,665	76,628
6	27,397	4,286	28,890	4,215	75,147
7	24,605	4,103	23,138	4,052	76,626
8	25,143	4,107	25,099	3,891	79,918
9	26,323	4,827	28,210	5,305	79,688
10	26,126	4,321	24,669	3,988	95,643
11	25,964	4,295	25,295	4,172	96,324
12	24,505	4,129	25,258	4,121	95,583

注：平成9年から内訳廃止。

光学測定機 (12)

年月	生産 数量(台)	生産 金額(百万円)	販売 数量(台)	販売 金額(百万円)	在庫 数量(台)
平成5年	9,172	4,100	10,088	4,798	2,687
6	11,541	5,144	11,252	5,176	2,963
7	14,068	6,483	13,993	6,609	3,305
8	15,891	7,984	14,723	7,281	4,211
9	13,791	9,393	14,194	8,970	3,775
平成7年度	14,694	6,842	14,474	7,005	3,130
8	15,942	8,658	14,644	7,807	4,153
9年 1月	1,157	743	879	465	4,468
2	1,270	876	1,288	740	4,450
3	1,258	939	1,543	1,175	4,153
4	1,085	637	1,141	611	4,091
5	1,222	950	1,141	629	4,173
6	1,205	771	1,336	935	4,043
7	1,056	691	1,083	653	4,016
8	1,059	662	1,108	730	3,967
9	1,132	841	1,589	1,036	3,509
10	933	602	927	587	3,531
11	1,202	925	1,068	718	3,655
12	1,212	756	1,091	692	3,775

注：同左。

分析機器 (13～16)

年月	生産 数量(台)	生産 金額(百万円)	販売 数量(台)	販売 金額(百万円)	在庫 数量(台)
平成5年	219,639	121,584	223,840	126,567	34,153
6	228,644	122,465	235,269	126,773	32,326
7	227,349	121,799	220,472	123,168	39,304
8	232,013	136,806	220,009	137,193	48,952
9	226,781	147,482	221,774	150,391	52,744
平成7年度	225,280	125,353	219,155	126,190	38,451
8	234,169	140,840	223,987	143,851	47,281
9年 1月	14,766	11,063	12,796	10,681	51,263
2	18,917	12,712	18,195	12,727	52,101
3	22,647	16,202	27,096	19,147	47,281
4	16,634	12,874	15,398	13,707	48,272
5	17,317	11,431	16,080	10,960	49,408
6	23,493	11,613	20,918	11,788	51,982
7	18,460	11,925	18,260	11,359	52,179
8	16,184	11,522	16,204	11,057	52,178
9	22,365	14,631	26,473	16,659	48,070
10	16,468	11,805	15,592	11,392	48,960
11	19,524	10,194	17,422	9,513	51,047
12	20,006	11,508	17,340	11,402	52,744

光分析機器 (13)

年月	生産 数量(台)	生産 金額(百万円)	販売 数量(台)	販売 金額(百万円)	在庫 数量(台)
平成5年	76,846	24,773	78,655	27,046	11,410
6	83,736	23,917	85,344	24,830	6,832
7	77,245	22,470	74,739	23,143	9,973
8	76,073	23,292	73,792	23,228	13,193
9	74,850	24,862	70,477	25,385	17,592
平成7年度	78,070	23,368	75,049	23,768	10,774
8	76,141	24,580	73,898	25,299	14,031
9年 1月	4,199	1,651	3,556	1,377	13,823
2	5,965	2,173	5,934	2,345	13,854
3	7,407	3,135	7,284	4,209	14,031
4	6,843	1,387	5,624	1,213	15,250
5	6,021	1,667	5,511	1,485	15,760
6	8,547	1,823	6,624	1,975	17,683
7	5,034	2,328	6,419	2,355	16,299
8	5,487	1,958	5,259	1,798	16,530
9	7,356	3,319	7,432	3,956	16,453
10	4,827	1,684	5,062	1,381	16,185
11	7,340	1,779	6,016	1,474	17,528
12	5,824	1,959	5,756	1,817	17,592

注：平成9年から内訳廃止。

電磁気分析機器 (14)

年月	生産 数量(台)	生産 金額(百万円)	販売 数量(台)	販売 金額(百万円)	在庫 数量(台)
平成5年	4,533	24,876	3,836	25,644	2,577
6	5,494	31,403	5,773	32,086	878
7	4,808	25,657	5,142	26,458	1,257
8	5,062	29,612	5,491	29,907	1,259
9	5,057	29,293	5,268	30,936	1,818
平成7年度	4,927	28,004	5,144	27,824	1,210
8	5,011	28,178	5,737	29,431	1,671
9年 1月	329	1,895	403	1,831	1,172
2	394	2,559	420	2,323	1,149
3	418	3,564	658	3,864	1,671
4	413	3,078	446	4,283	1,653
5	271	2,281	312	2,392	1,610
6	376	2,104	361	2,295	1,623
7	329	1,867	285	1,615	1,671
8	361	2,156	321	2,147	1,706
9	560	2,952	907	3,132	1,362
10	573	2,597	399	2,712	1,544
11	503	2,059	352	1,932	1,689
12	530	2,181	404	2,409	1,818

注：X線回折装置を除く。

クロマト・分離・蒸溜機器 (15)

年月	生産 数量(台)	生産 金額(百万円)	販売 数量(台)	販売 金額(百万円)	在庫 数量(台)
平成5年	46,961	23,324	48,410	24,696	4,456
6	44,613	23,593	47,760	25,689	10,978
7	53,159	26,166	49,877	26,311	12,949
8	58,537	27,491	53,149	27,609	17,403
9	60,465	27,611	57,835	27,558	19,129
平成7年度	54,152	27,008	51,305	27,318	12,835
8	59,562	27,292	56,918	28,028	13,799
9年 1月	4,327	1,764	3,384	1,681	18,603
2	4,761	2,356	4,651	2,246	18,713
3	5,109	2,948	8,878	4,041	13,799
4	3,151	1,444	2,383	1,316	14,551
5	4,601	1,970	2,858	1,529	16,294
6	5,575	2,407	4,985	2,360	16,885
7	5,740	2,533	4,481	2,270	18,136
8	4,824	2,233	4,382	2,028	18,600
9	6,553	3,302	10,450	4,419	14,701
10	4,405	1,970	2,840	1,595	16,255
11	5,504	2,234	3,735	1,811	18,024
12	5,915	2,451	4,808	2,263	19,129

その他 (16)

年月	生産 数量(台)	生産 金額(百万円)	販売 数量(台)	販売 金額(百万円)	在庫 数量(台)
平成5年	91,299	48,611	92,939	49,181	15,710
6	94,801	43,552	96,392	44,169	13,638
7	92,137	47,505	90,714	47,255	15,125
8	92,341	56,412	87,577	56,449	17,097
9	86,409	65,715	88,194	66,511	14,205
平成7年度	88,131	46,973	87,657	47,279	13,632
8	93,455	60,790	87,434	61,092	17,780
9年 1月	5,911	5,753	5,453	5,791	17,665
2	7,797	5,625	7,190	5,813	18,385
3	9,713	6,555	10,276	7,032	17,780
4	6,227	6,964	6,945	6,895	16,818
5	6,424	5,513	7,399	5,554	15,744
6	8,995	5,280	8,948	5,158	15,791
7	7,357	5,198	7,075	5,120	16,073
8	5,512	5,175	6,242	5,083	15,342
9	7,896	5,057	7,684	5,152	15,554
10	6,663	5,555	7,291	5,704	14,976
11	6,177	4,122	7,319	4,296	13,806
12	7,737	4,917	6,372	4,912	14,205

注）品目改正等により，平成8年と平成9年以降の数値が接続しない品目がありますので，「利用上の注意　第4表　品目別接続係数一覧表」を参照してください。

公害計測器 (17～19)

年月	生産 数量(台)	生産 金額(百万円)	販売 数量(台)	販売 金額(百万円)	在庫 数量(台)
平成5年	47,016	22,276	46,589	22,701	14,865
6	40,181	23,011	40,540	23,381	13,549
7	36,330	19,801	37,491	20,284	12,067
8	38,924	20,692	37,326	20,952	13,021
9	37,473	20,500	35,828	21,566	6,875
平成7年度	37,720	19,603	37,693	20,367	12,462
8	38,072	20,969	37,308	21,706	4,902
9年 1月	2,874	1,623	2,560	1,565	5,987
2	3,360	1,954	3,255	2,102	6,405
3	4,294	2,876	5,060	3,633	4,902
4	2,466	1,228	2,018	1,221	5,342
5	2,667	1,257	2,175	1,218	5,837
6	3,383	1,629	3,074	1,583	6,133
7	2,741	1,430	2,567	1,472	6,305
8	2,791	1,398	2,768	1,496	6,327
9	3,827	2,426	4,538	2,801	5,617
10	2,814	1,240	2,405	1,198	6,026
11	2,984	1,586	2,490	1,508	6,519
12	3,272	1,852	2,918	1,768	6,875

大気汚染計測器 (17)

年月	生産 数量(台)	生産 金額(百万円)	販売 数量(台)	販売 金額(百万円)	在庫 数量(台)
平成5年	13,385	10,883	13,022	11,187	8,254
6	14,209	10,354	13,432	10,626	8,616
7	12,066	9,183	12,885	9,610	7,580
8	13,248	9,983	12,575	9,950	8,036
9	11,584	9,480	11,108	9,939	2,973
平成7年度	12,711	9,206	12,726	9,782	7,623
8	12,668	9,793	12,592	9,998	2,066
9年 1月	816	769	672	678	2,910
2	1,026	878	941	927	3,140
3	1,169	1,150	1,842	1,699	2,066
4	623	555	551	640	2,138
5	773	556	620	553	2,291
6	974	746	851	701	2,401
7	979	661	720	623	2,660
8	946	636	904	652	2,702
9	1,115	1,088	1,556	1,290	2,261
10	898	644	704	611	2,455
11	1,093	889	807	782	2,741
12	1,172	908	940	784	2,973

注：自動車用を除く。

水質汚濁計測器 (18)

年月	生産 数量(台)	生産 金額(百万円)	販売 数量(台)	販売 金額(百万円)	在庫 数量(台)
平成5年	18,386	9,127	18,323	9,152	1,995
6	18,184	9,887	18,277	9,966	1,356
7	17,731	9,476	17,590	9,438	1,375
8	19,279	9,597	18,453	9,912	1,966
9	19,704	10,006	18,819	10,626	2,701
平成7年度	18,078	9,243	18,057	9,406	1,379
8	19,589	10,132	18,820	10,671	1,756
9年 1月	1,617	787	1,459	809	2,148
2	1,824	987	1,807	1,093	2,333
3	2,467	1,601	2,708	1,831	1,756
4	1,239	579	936	501	2,051
5	1,332	608	1,083	584	2,303
6	1,843	786	1,586	784	2,560
7	1,284	678	1,284	738	2,558
8	1,442	718	1,402	768	2,597
9	2,202	1,247	2,442	1,417	2,358
10	1,362	518	1,231	519	2,489
11	1,462	634	1,351	678	2,599
12	1,630	863	1,530	904	2,701

騒音・振動計測器 (19)

年月	生産 数量(台)	生産 金額(百万円)	販売 数量(台)	販売 金額(百万円)	在庫 数量(台)
平成5年	15,245	2,265	15,244	2,361	4,616
6	7,788	2,771	8,831	2,789	3,577
7	6,533	1,142	7,016	1,235	3,112
8	6,397	1,112	6,298	1,089	3,019
9	6,185	1,013	5,901	1,000	1,201
平成7年度	6,931	1,154	6,910	1,179	3,460
8	5,815	1,043	5,896	1,037	1,080
9年 1月	441	68	429	79	929
2	510	89	507	81	932
3	658	126	510	104	1,080
4	604	94	531	80	1,153
5	562	92	472	80	1,243
6	566	97	637	98	1,172
7	478	90	563	111	1,087
8	403	44	462	76	1,028
9	510	90	540	94	998
10	554	78	470	68	1,082
11	429	64	332	49	1,179
12	470	82	448	80	1,201

注：自動車用を除く。

試験機 (20～22)

年月	生産 数量(台)	生産 金額(百万円)	販売 数量(台)	販売 金額(百万円)	在庫 数量(台)
平成5年	10,611	31,047	10,444	31,575	1,614
6	11,546	29,910	11,330	30,274	1,828
7	13,127	31,489	12,668	31,741	2,385
8	14,873	37,926	13,010	38,052	3,732
9	14,049	44,745	13,271	44,475	3,937
平成7年度	13,829	31,501	13,209	31,873	2,758
8	14,856	46,235	13,172	46,288	3,529
9年 1月	941	2,733	980	2,813	3,475
2	1,233	3,687	1,194	3,615	3,512
3	1,760	10,924	1,743	11,198	3,529
4	1,329	1,985	1,283	1,916	3,575
5	997	1,980	922	1,883	3,650
6	1,060	2,367	927	2,204	3,788
7	1,105	2,577	1,008	2,536	3,879
8	1,103	3,019	956	2,957	4,022
9	1,399	6,395	1,413	6,474	3,852
10	979	3,352	904	3,356	3,863
11	1,127	2,834	996	2,710	3,930
12	1,016	2,892	945	2,813	3,937

金属材料試験機 (20)

年月	生産 数量(台)	生産 金額(百万円)	販売 数量(台)	販売 金額(百万円)	在庫 数量(台)
平成5年	2,564	13,510	2,559	13,761	903
6	2,912	13,216	2,909	13,396	906
7	3,908	12,820	3,951	13,061	964
8	3,808	14,676	3,485	15,016	1,307
9	3,470	14,724	3,629	14,696	1,149
平成7年度	3,883	12,187	3,823	12,613	1,058
8	3,785	17,272	3,716	17,436	1,145
9年 1月	259	1,010	279	1,057	1,288
2	292	1,404	325	1,300	1,255
3	418	3,233	528	3,447	1,145
4	254	748	237	704	1,162
5	261	740	247	654	1,176
6	258	1,044	276	980	1,158
7	282	718	311	720	1,129
8	269	958	285	985	1,113
9	409	2,062	416	2,093	1,106
10	235	900	241	954	1,100
11	233	682	204	638	1,129
12	300	1,225	280	1,165	1,149

非金属材料試験機 (21)

年月	生産 数量(台)	生産 金額(百万円)	販売 数量(台)	販売 金額(百万円)	在庫 数量(台)
平成5年	7,006	7,766	6,825	7,765	366
6	7,654	8,262	7,473	8,274	545
7	8,038	8,927	7,553	8,822	1,027
8	9,896	10,259	8,377	9,918	2,012
9	9,394	9,039	8,434	8,736	2,400
平成7年度	8,743	9,428	8,199	9,256	1,323
8	9,864	9,927	8,282	9,658	1,978
9年 1月	608	612	628	648	1,773
2	855	697	785	713	1,843
3	1,188	1,114	1,053	1,118	1,978
4	999	578	958	576	2,019
5	648	537	591	527	2,076
6	705	789	551	601	2,235
7	728	693	593	646	2,364
8	733	728	571	641	2,522
9	833	1,069	840	1,199	2,359
10	669	711	575	640	2,389
11	807	757	709	689	2,423
12	621	753	580	738	2,400

動的試験機及び構造物試験機 (22)

年月	生産 数量(台)	生産 金額(百万円)	販売 数量(台)	販売 金額(百万円)	在庫 数量(台)
平成5年	1,041	9,771	1,060	10,049	345
6	980	8,431	948	8,604	377
7	1,181	9,742	1,164	9,858	394
8	1,169	12,991	1,148	13,118	413
9	1,185	20,983	1,208	21,043	388
平成7年度	1,203	9,886	1,187	10,003	377
8	1,207	19,036	1,174	19,193	406
9年 1月	74	1,112	73	1,108	414
2	86	1,586	84	1,603	414
3	154	6,577	162	6,634	406
4	76	658	88	635	394
5	88	703	84	703	398
6	97	534	100	623	395
7	95	1,167	104	1,170	386
8	101	1,332	100	1,332	387
9	157	3,264	157	3,182	387
10	75	1,741	88	1,761	374
11	87	1,395	83	1,384	378
12	95	915	85	910	388

注）品目改正等により，平成8年と平成9年以降の数値が接続しない品目がありますので，「利用上の注意　第4表　品目別接続係数一覧表」を参照してください。

測量機器 (23～25)

年月	生産 数量(個)	生産 金額(百万円)	販売 数量(個)	販売 金額(百万円)	在庫 数量(個)
平成5年	240,838	28,768	244,025	31,308	21,366
6	242,330	30,556	244,429	33,366	19,201
7	206,712	29,429	199,789	31,657	26,791
8	234,979	38,355	242,464	40,587	22,810
9	269,955	39,439	267,001	41,489	29,883
平成7年度	201,992	29,864	204,059	33,294	20,407
8	244,739	39,794	252,641	41,909	17,603
9年 1月	19,701	3,120	20,278	3,009	22,239
2	19,237	3,107	22,355	3,755	19,103
3	23,400	3,756	27,191	5,181	17,603
4	20,112	2,999	19,218	2,637	20,790
5	20,374	3,027	19,028	2,719	22,128
6	21,787	3,117	21,221	3,283	22,691
7	24,285	3,495	21,877	3,551	25,099
8	24,727	3,468	25,115	3,708	24,705
9	25,709	3,956	28,015	4,797	22,237
10	24,552	3,392	21,442	2,917	25,136
11	23,186	2,832	20,336	2,851	27,915
12	22,885	3,169	20,925	3,081	29,883

トランシット (23)

年月	生産 数量(個)	生産 金額(百万円)	販売 数量(個)	販売 金額(百万円)	在庫 数量(個)
平成5年	23,410	4,658	25,474	5,531	4,121
6	33,757	5,806	32,675	6,095	5,257
7	38,411	6,054	36,962	6,327	6,524
8	33,759	5,243	36,651	6,172	2,785
9	38,521	5,795	36,278	5,755	5,033
平成7年度	37,337	5,855	36,951	6,243	5,544
8	34,978	5,419	36,737	6,177	2,913
9年 1月	3,328	490	2,947	494	3,166
2	3,377	530	3,054	515	3,491
3	3,370	538	3,918	666	2,913
4	3,415	501	2,945	457	3,432
5	3,168	478	2,831	443	3,771
6	3,406	551	3,165	502	4,008
7	3,637	536	2,962	440	4,683
8	3,800	560	3,583	547	4,900
9	2,966	455	3,616	586	4,244
10	3,075	445	2,514	376	4,805
11	2,222	312	2,338	363	4,685
12	2,757	399	2,405	365	5,033

レベル (24)

年月	生産 数量(個)	生産 金額(百万円)	販売 数量(個)	販売 金額(百万円)	在庫 数量(個)
平成5年	190,454	6,424	192,833	6,966	11,625
6	181,674	7,138	184,216	7,541	9,098
7	139,814	5,926	134,387	6,075	15,179
8	161,564	9,258	167,233	9,711	14,572
9	191,361	11,135	191,732	11,821	18,482
平成7年度	134,837	5,702	135,820	6,113	10,600
8	169,643	10,440	176,996	11,055	10,655
9年 1月	13,341	827	14,813	953	13,100
2	12,806	815	15,773	1,031	10,129
3	16,339	1,035	18,144	1,155	10,655
4	13,511	744	13,826	748	12,435
5	14,069	776	13,734	790	12,766
6	14,925	836	14,884	876	12,806
7	16,902	958	15,291	972	14,417
8	17,466	989	18,032	1,086	13,845
9	19,107	1,240	20,044	1,347	12,904
10	17,928	975	16,273	955	14,445
11	18,077	963	15,330	919	17,186
12	16,890	977	15,588	987	18,482

注：水平器・ハンドレベルを除く。

光波測距儀 (25)

年月	生産 数量(個)	生産 金額(百万円)	販売 数量(個)	販売 金額(百万円)	在庫 数量(個)
平成5年	26,974	17,686	25,718	18,811	5,620
6	26,899	17,612	27,538	19,730	4,846
7	28,487	17,449	28,440	19,255	5,088
8	39,656	23,854	38,580	24,704	5,453
9	40,073	22,509	38,991	23,914	6,368
平成7年度	29,818	18,306	31,288	20,938	4,263
8	40,118	23,936	38,908	24,678	4,035
9年 1月	3,032	1,803	2,518	1,562	5,973
2	3,054	1,763	3,528	2,209	5,483
3	3,691	2,182	5,129	3,359	4,035
4	3,186	1,754	2,447	1,432	4,923
5	3,137	1,773	2,463	1,486	5,591
6	3,456	1,731	3,172	1,905	5,877
7	3,746	2,001	3,624	2,139	5,999
8	3,461	1,919	3,500	2,075	5,960
9	3,636	2,261	4,355	2,864	5,089
10	3,549	1,972	2,655	1,585	5,886
11	2,887	1,557	2,668	1,568	6,044
12	3,238	1,793	2,932	1,729	6,368

47 光学機械器具

生産額
9年計
326,754 百万円

光学機械器具（1～17）

年月	生産 金額（百万円）	販売 金額（百万円）
平成5年	337,156	399,206
6	309,790	381,830
7	281,429	357,065
8	302,405	382,485
9	326,754	429,301
平成7年度	276,439	354,190
8	313,567	392,818
9年 1月	25,268	28,689
2	25,574	30,767
3	28,130	35,409
4	25,561	34,297
5	26,201	35,233
6	27,498	36,343
7	28,895	36,913
8	24,419	31,282
9	30,245	43,546
10	28,577	39,706
11	28,280	39,332
12	28,106	37,785

カメラ（1～6）

年月	生産 数量（台）	生産 金額（百万円）	受入 数量（台）	出荷 販売 数量（台）	出荷 販売 金額（百万円）	出荷 その他 数量（台）	在庫 数量（台）
平成5年	12,545,814	233,308	18,278,671	20,945,254	274,187	10,532,624	2,316,579
6	11,942,134	202,356	18,030,297	20,653,172	259,624	9,853,585	1,798,458
7	11,403,000	184,055	26,043,483	22,369,314	241,692	10,692,057	2,356,466
8	12,255,558	189,942	21,683,712	22,537,345	255,474	12,125,505	1,710,154
9	12,275,248	203,030	27,901,397	25,544,119	296,474	14,741,425	1,618,024
平成7年度	11,362,481	177,009	25,996,950	22,316,620	238,428	10,661,327	2,293,957
8	12,561,161	198,039	22,639,848	22,574,886	263,055	13,152,145	1,881,022
9年 1月	957,150	16,135	1,835,786	1,551,840	19,423	1,102,032	1,861,999
2	896,249	15,762	1,726,857	1,642,901	20,381	1,062,848	1,779,080
3	1,153,533	18,147	2,279,017	1,942,027	23,921	1,430,796	1,881,022
4	843,954	15,158	2,142,839	1,972,977	23,140	1,001,244	1,867,889
5	1,005,201	15,680	2,533,701	2,260,128	24,706	1,240,066	1,909,588
6	1,026,613	17,000	2,456,719	2,133,408	24,969	1,262,865	1,996,764
7	1,063,187	18,085	2,506,771	2,204,497	25,202	1,328,945	2,033,308
8	967,019	15,226	2,114,997	2,004,307	21,420	1,118,607	1,962,970
9	1,093,647	18,796	2,607,351	2,546,789	30,254	1,324,922	1,790,243
10	1,110,535	17,737	2,608,474	2,538,607	28,167	1,341,122	1,648,374
11	1,087,007	17,566	2,675,422	2,493,871	28,185	1,284,584	1,632,454
12	1,071,153	17,741	2,413,463	2,252,767	26,706	1,243,394	1,618,024

35 mm カメラ（1～2）

年月	生産 数量（台）	生産 金額（百万円）	受入 数量（台）	出荷 販売 数量（台）	出荷 販売 金額（百万円）	出荷 その他 数量（台）	在庫 数量（台）
平成5年	12,428,300	192,815	18,248,047	20,840,878	257,556	10,488,277	2,304,496
6	11,842,265	164,630	18,007,657	20,577,556	250,359	9,809,777	1,783,290
7	11,284,940	146,577	26,011,618	22,281,548	233,141	10,633,569	2,337,719
8	9,640,521	120,573	19,056,373	20,084,043	212,314	9,505,821	1,526,190
9	9,394,088	126,925	23,024,029	21,960,145	240,964	10,879,799	1,141,915
平成7年度	11,245,751	139,940	25,961,855	22,227,363	229,904	10,601,541	2,273,266
8	9,133,478	120,848	18,771,459	19,289,859	208,090	9,384,530	1,608,977
9年 1月	678,248	10,190	1,514,780	1,294,699	14,858	767,315	1,659,149
2	647,534	9,929	1,309,372	1,373,794	15,986	723,066	1,520,571
3	841,167	11,794	1,767,595	1,616,518	19,139	943,141	1,608,977
4	601,916	9,600	1,758,174	1,713,459	18,850	695,900	1,531,722
5	764,693	9,936	2,148,778	1,989,650	20,714	924,223	1,534,320
6	797,066	10,638	1,993,152	1,864,675	20,508	933,213	1,526,825
7	826,690	10,741	2,007,259	1,861,402	20,222	978,719	1,520,681
8	740,856	10,126	1,762,087	1,739,642	17,532	857,609	1,426,406
9	891,470	11,974	2,236,093	2,290,662	26,111	1,060,259	1,202,988
10	862,611	10,628	2,229,164	2,177,961	22,908	1,019,854	1,116,949
11	877,080	10,659	2,250,317	2,109,013	22,436	999,237	1,136,101
12	864,757	10,710	2,047,258	1,928,670	21,699	977,263	1,141,915

注）品目改正等により，平成8年と平成9年以降の数値が接続しない品目がありますので，「利用上の注意　第4表　品目別接続係数一覧表」を参照してください。

フォーカルプレンシャッタ式カメラ（1）

年月	生産 数量（台）	生産 金額（百万円）	受入 数量（台）	出荷 販売 数量（台）	出荷 販売 金額（百万円）	出荷 その他 数量（台）	在庫 数量（台）
平成5年	1,756,500	61,480	1,885,762	2,714,143	78,160	1,090,664	377,941
6	1,815,256	58,214	2,842,943	3,275,802	88,146	1,441,757	320,671
7	1,630,752	53,855	3,214,818	3,382,059	84,239	1,532,169	252,175
8	1,652,191	57,022	2,839,720	3,292,975	84,231	1,271,603	185,783
9	1,798,248	60,107	3,447,957	3,643,103	98,915	1,589,390	214,084
平成7年度	1,640,724	52,354	3,275,231	3,434,481	82,995	1,546,849	258,953
8	1,661,660	60,205	2,682,282	3,203,410	85,931	1,213,749	184,912
9年 1月	135,492	5,110	253,568	234,124	6,740	123,499	216,502
2	147,927	5,395	188,321	245,410	7,110	89,444	215,641
3	145,648	5,307	226,055	293,415	8,163	110,372	184,912
4	136,144	4,976	267,938	301,119	8,040	114,298	169,702
5	134,685	4,669	331,765	304,954	7,951	153,302	177,896
6	136,801	4,906	297,806	305,048	7,996	130,318	177,237
7	154,558	4,973	332,297	300,862	8,130	156,906	206,306
8	155,202	5,046	262,423	269,637	7,160	132,871	221,423
9	154,741	5,459	324,684	344,783	10,738	135,203	220,862
10	178,472	5,020	329,638	379,763	9,371	158,232	210,977
11	158,417	4,580	332,384	343,297	8,986	142,571	215,910
12	160,161	4,667	301,078	320,691	8,529	142,374	214,084

レンズシャッタ式カメラ（2）

年月	生産 数量（台）	生産 金額（百万円）	受入 数量（台）	出荷 販売 数量（台）	出荷 販売 金額（百万円）	出荷 その他 数量（台）	在庫 数量（台）
平成5年	10,671,800	131,335	16,362,285	18,126,735	179,396	9,397,613	1,926,555
6	10,027,009	106,416	15,164,714	17,301,754	162,213	8,368,020	1,462,619
7	9,654,188	92,722	22,796,800	18,899,489	148,902	9,101,400	2,085,544
8	7,988,330	63,550	16,216,653	16,791,068	128,083	8,234,218	1,340,407
9	7,595,840	66,818	19,576,072	18,317,042	142,049	9,290,409	927,831
平成7年度	9,605,027	87,587	22,686,624	18,792,882	146,910	9,054,692	2,014,313
8	7,471,818	60,643	16,089,177	16,086,449	122,159	8,170,781	1,424,065
9年 1月	542,756	5,080	1,261,212	1,060,575	8,118	643,816	1,442,647
2	499,607	4,534	1,121,051	1,128,384	8,876	633,622	1,304,930
3	695,519	6,487	1,541,540	1,323,103	10,976	832,769	1,424,065
4	465,772	4,624	1,490,236	1,412,340	10,810	581,602	1,362,020
5	630,008	5,267	1,817,013	1,684,696	12,763	770,921	1,356,424
6	660,265	5,732	1,695,346	1,559,627	12,512	802,895	1,349,588
7	672,132	5,768	1,674,962	1,560,540	12,091	821,813	1,314,375
8	585,654	5,080	1,499,664	1,470,005	10,372	724,738	1,204,983
9	736,729	6,515	1,911,409	1,945,879	15,374	925,056	982,126
10	684,139	5,608	1,899,526	1,798,198	13,537	861,622	905,972
11	718,663	6,079	1,917,933	1,765,716	13,450	856,666	920,191
12	704,596	6,044	1,746,180	1,607,979	13,171	834,889	927,831

注：ハーフサイズカメラを含む。

24　mm　カ　メ　ラ
（3～4）

年月	生産 数量（台）	生産 金額（百万円）	受入 数量（台）	出荷 販売 数量（台）	出荷 販売 金額（百万円）	出荷 その他 数量（台）	在庫 数量（台）
平成5年	-	-	-	-	-	-	-
6	-	-	-	-	-	-	-
7	-	-	-	-	-	-	-
8	-	-	-	-	-	-	-
9	2,748,655	27,524	4,823,346	3,456,569	47,469	3,799,555	457,972
平成7年度	-	-	-	-	-	-	-
8	-	-	-	-	-	-	-
9年 1月	266,754	2,436	303,726	232,908	3,694	330,101	181,060
2	236,397	2,049	405,716	248,914	3,513	335,481	237,123
3	300,021	2,547	509,614	314,824	3,973	483,213	251,633
4	229,288	1,965	381,804	249,526	3,596	300,139	315,348
5	228,420	1,934	382,443	260,929	3,340	310,564	354,729
6	217,587	2,321	461,143	259,141	3,812	324,332	449,929
7	226,237	2,459	497,173	335,773	4,382	344,403	493,163
8	217,694	1,910	351,018	258,276	3,371	256,892	517,235
9	192,921	2,331	369,400	249,162	3,611	259,870	568,670
10	237,437	2,604	376,988	353,134	4,685	315,866	512,945
11	200,031	2,652	422,406	377,474	5,180	279,809	478,099
12	195,868	2,318	361,915	316,508	4,314	258,885	457,972

フォーカルプレンシャッタ式カメラ（3）

年月	生産 数量（台）	生産 金額（百万円）	受入 数量（台）	出荷 販売 数量（台）	出荷 販売 金額（百万円）	出荷 その他 数量（台）	在庫 数量（台）
平成5年	-	-	-	-	-	-	-
6	-	-	-	-	-	-	-
7	-	-	-	-	-	-	-
8	-	-	-	-	-	-	-
9	x	x	x	188,212	4,902	351,216	148,292
平成7年度	-	-	-	-	-	-	-
8	-	-	-	-	-	-	-
9年 1月	x	x	x	23,183	722	30,927	55,056
2	x	x	x	21,314	872	28,673	66,737
3	x	x	x	14,666	524	108,885	74,017
4	x	x	x	22,646	581	36,899	91,254
5	x	x	x	6,035	194	29,036	128,094
6	x	x	x	26,242	533	44,732	142,706
7	x	x	x	24,955	545	24,001	145,171
8	x	x	x	15,398	239	11,552	144,787
9	x	x	x	9,818	158	10,489	143,951
10	x	x	x	272	9,928	141,193	
11	x	x	x	6,105	192	12,204	147,745
12	x	x	x	2,233	68	3,890	148,292

注）品目改正等により，平成8年と平成9年以降の数値が接続しない品目がありますので，「利用上の注意　第4表　品目別接続係数一覧表」を参照してください。

レンズシャッタ式カメラ（4）

年月	生産 数量（台）	生産 金額（百万円）	受入 数量（台）	出荷 販売 数量（台）	出荷 販売 金額（百万円）	出荷 その他 数量（台）	在庫 数量（台）
平成5年	-	-	-	-	-	-	-
6	-	-	-	-	-	-	-
7	-	-	-	-	-	-	-
8	-	-	-	-	-	-	-
9	x	x	x	3,268,357	42,568	3,448,339	309,680
平成7年度	-	-	-	-	-	-	-
8	-	-	-	-	-	-	-
9年 1月	x	x	x	209,725	2,972	299,174	126,004
2	x	x	x	227,600	2,641	306,808	170,386
3	x	x	x	300,158	3,449	374,328	177,616
4	x	x	x	226,880	3,015	263,240	224,094
5	x	x	x	254,894	3,145	281,528	226,635
6	x	x	x	232,899	3,278	279,600	307,223
7	x	x	x	310,818	3,837	320,402	347,992
8	x	x	x	242,878	3,133	245,340	372,448
9	x	x	x	239,344	3,453	249,381	424,719
10	x	x	x	337,517	4,412	305,938	371,752
11	x	x	x	371,369	4,988	267,605	330,354
12	x	x	x	314,275	4,245	254,995	309,680

注：ハーフサイズカメラを含む。

特殊カメラ（5）

年月	生産 数量（台）	生産 金額（百万円）	受入 数量（台）	出荷 販売 数量（台）	出荷 販売 金額（百万円）	出荷 その他 数量（台）	在庫 数量（台）
平成5年	76,120	37,681	14,389	56,988	13,358	34,524	2,275
6	56,538	34,959	6,098	33,114	6,360	29,903	1,894
7	58,791	34,090	4,908	33,731	4,248	31,097	771
8	40,341	38,922	4,011	12,261	2,343	32,259	512
9	37,627	42,395	414	4,136	551	33,916	3
平成7年度	53,314	33,451	4,709	28,431	3,783	30,594	420
8	39,067	38,977	3,304	9,989	1,824	32,236	18
9年 1月	3,325	3,070	414	995	168	2,743	513
2	2,899	3,159	-	356	39	2,539	19
3	3,052	3,188	-	414	57	2,639	18
4	2,816	3,021	-	408	48	2,409	17
5	3,068	3,265	-	258	35	2,814	13
6	3,220	3,467	-	304	32	2,907	22
7	3,615	4,396	-	202	14	3,410	25
8	2,452	2,795	-	212	26	2,248	17
9	3,239	4,086	-	263	38	2,984	9
10	3,367	4,031	-	257	35	3,106	13
11	3,195	3,768	-	253	34	2,953	2
12	3,379	4,149	-	214	25	3,164	3

その他のカメラ (6)

年月	生産 数量(台)	生産 金額(百万円)	受入 数量(台)	出荷 販売 数量(台)	出荷 販売 金額(百万円)	出荷 その他 数量(台)	在庫 数量(台)
平成5年	-	-	-	-	-	-	-
6	-	-	-	-	-	-	-
7	-	-	-	-	-	-	-
8	-	-	-	-	-	-	-
9	94,878	6,185	53,608	123,269	7,489	28,155	18,134
平成7年度	-	-	-	-	-	-	-
8	-	-	-	-	-	-	-
9年 1月	8,823	439	16,866	23,238	702	1,873	21,277
2	9,419	625	11,769	19,837	843	1,762	21,367
3	9,293	617	1,808	10,271	753	1,803	20,394
4	9,934	572	2,861	9,584	647	2,796	20,802
5	9,020	544	2,480	9,291	617	2,465	20,526
6	8,740	574	2,424	9,288	618	2,413	19,988
7	6,645	490	2,339	7,120	584	2,413	19,439
8	6,017	395	1,892	6,177	490	1,858	19,312
9	6,017	405	1,858	6,702	494	1,809	18,576
10	7,120	474	2,322	7,255	539	2,296	18,467
11	6,701	487	2,699	7,131	535	2,585	18,252
12	7,149	563	4,290	7,375	668	4,082	18,134

注：二眼レフカメラ、カートリッジカメラを含む。

オーバーヘッドプロジェクタ (7)

年月	生産 数量(台)	生産 金額(百万円)	受入 数量(台)	出荷 販売 数量(台)	出荷 販売 金額(百万円)	出荷 その他 数量(台)	在庫 数量(台)
平成5年	95,135	2,655	-	96,913	3,246	265	5,173
6	83,974	2,597	-	80,392	3,110	347	8,408
7	73,297	2,307	-	76,067	2,903	189	5,449
8	65,688	2,157	17,124	80,636	2,675	295	7,333
9	64,181	2,006	19,101	82,393	2,589	127	8,094
平成7年度	70,034	2,263	10	72,220	2,782	164	5,647
8	64,146	2,140	24,638	84,847	2,690	299	9,287
9年 1月	4,601	130	3,624	8,215	224	4	7,338
2	5,300	209	1,710	4,763	174	13	9,572
3	5,727	184	2,190	8,166	291	36	9,287
4	4,800	133	2,874	8,302	248	9	8,650
5	5,474	177	1,464	6,901	204	3	8,684
6	5,492	226	1,335	6,105	218	1	9,405
7	5,084	152	1,392	7,729	244	11	8,141
8	5,458	163	1,098	5,143	180	4	9,550
9	5,140	135	1,266	7,568	209	4	8,384
10	5,907	189	522	6,533	230	2	8,278
11	6,001	188	882	6,953	203	32	8,176
12	5,197	119	744	6,015	165	8	8,094

注）品目改正等により，平成8年と平成9年以降の数値が接続しない品目がありますので，「利用上の注意　第4表　品目別接続係数一覧表」を参照してください。

望遠鏡類 (8～9)

年月	生産 金額(百万円)	販売 金額(百万円)
平成5年	17,434	17,164
6	13,765	15,450
7	11,187	13,323
8	10,822	13,170
9	11,224	13,862
平成7年度	11,059	13,133
8	10,762	13,406
9年 1月	668	747
2	799	1,005
3	917	1,202
4	993	1,339
5	1,016	1,161
6	1,083	1,336
7	1,053	1,302
8	799	1,098
9	971	1,363
10	945	1,137
11	999	1,159
12	982	1,015

望遠鏡 (8)

年月	生産 数量(個)	生産 金額(百万円)	受入 数量(個)	出荷 販売 数量(個)	出荷 販売 金額(百万円)	出荷 その他 数量(個)	在庫 数量(個)
平成5年	72,710	1,800	282	63,696	1,134	3,123	24,455
6	77,358	1,193	-	62,309	1,170	3,031	36,449
7	45,478	607	1	44,047	810	1,280	21,502
8	52,338	728	1	52,135	940	1,530	20,180
9	48,996	858	2,468	51,821	1,037	2,036	17,787
平成7年度	48,894	610	1	50,475	888	1,147	18,007
8	56,739	822	1	53,290	994	1,746	19,715
9年 1月	2,801	52	-	2,127	53	159	20,695
2	3,315	58	-	3,242	82	134	20,634
3	6,882	99	-	7,545	145	256	19,715
4	5,843	101	898	5,158	108	138	21,160
5	3,310	65	-	3,763	83	183	20,524
6	3,568	66	-	3,241	64	128	20,723
7	5,608	89	-	4,398	89	202	21,731
8	3,369	68	-	3,384	70	198	21,518
9	3,182	53	-	6,032	70	56	18,612
10	2,643	58	745	3,583	78	136	18,281
11	3,670	71	521	3,337	86	84	19,051
12	4,805	79	304	6,011	108	362	17,787

双眼鏡（プリズム式）(9)

年月	生産 数量(台)	生産 金額(百万円)	受入 数量(台)	出荷 販売 数量(台)	出荷 販売 金額(百万円)	出荷 その他 数量(台)	在庫 数量(台)
平成5年	2,895,395	15,634	8,138	2,818,438	16,030	6,283	363,104
6	2,471,225	12,572	293,707	2,614,750	14,280	75,758	437,491
7	2,178,416	10,580	302,858	2,366,289	12,513	151,777	344,271
8	2,023,252	10,094	257,633	2,177,329	12,230	117,531	329,792
9	1,794,754	10,366	317,071	2,092,575	12,825	50,757	297,380
平成7年度	2,144,519	10,449	304,921	2,297,622	12,245	181,770	368,201
8	1,945,995	9,940	247,178	2,147,834	12,412	77,980	335,441
9年 1月	112,010	616	23,004	109,606	693	8,824	346,376
2	122,203	741	12,659	143,194	923	4,790	333,254
3	156,595	818	22,279	173,808	1,057	2,746	335,441
4	179,006	892	25,048	210,904	1,231	2,648	325,943
5	172,483	950	24,301	177,141	1,078	2,002	343,584
6	185,238	1,016	29,360	223,635	1,272	4,801	330,155
7	179,063	964	26,550	211,238	1,213	3,946	320,584
8	115,567	731	23,769	163,134	1,028	2,118	294,668
9	151,073	918	36,247	213,031	1,293	5,048	263,909
10	142,175	887	28,411	161,005	1,059	3,231	269,904
11	142,960	928	31,576	152,663	1,072	5,669	285,321
12	136,381	903	33,867	153,216	907	4,934	297,380

顕微鏡 (10～12)

年月	生産 数量(個)	生産 金額(百万円)	受入 数量(個)	出荷 販売 数量(個)	出荷 販売 金額(百万円)	出荷 その他 数量(個)	在庫 数量(個)
平成5年	183,277	9,508	70,207	158,937	10,791	93,755	24,964
6	184,086	9,435	69,032	149,886	10,634	98,870	29,359
7	195,030	10,411	72,932	158,263	11,906	103,639	34,959
8	198,166	11,018	73,656	155,199	13,218	120,055	28,818
9	223,316	10,233	76,046	190,226	14,800	115,115	24,602
平成7年度	193,938	10,189	74,658	159,802	12,312	108,008	26,133
8	202,291	10,841	72,133	160,601	13,300	117,258	24,666
9年 1月	15,324	786	5,581	12,812	1,042	8,571	29,217
2	16,900	803	6,017	15,294	1,294	8,710	28,130
3	17,988	849	5,636	18,967	1,566	9,183	24,666
4	18,193	804	5,820	13,405	959	9,354	25,918
5	17,720	815	5,050	13,038	977	8,684	26,963
6	19,791	856	6,214	18,438	1,336	9,482	25,074
7	19,878	905	7,510	13,533	1,028	11,311	27,618
8	17,579	805	5,208	17,556	1,299	7,966	24,883
9	19,863	991	7,407	20,155	1,856	10,741	21,043
10	20,461	871	7,366	14,927	950	10,725	23,238
11	20,466	858	6,901	15,360	1,116	10,391	24,851
12	19,153	889	7,336	16,741	1,376	9,997	24,602

生物顕微鏡 (10)

年月	生産 数量(個)	生産 金額(百万円)	受入 数量(個)	出荷 販売 数量(個)	出荷 販売 金額(百万円)	出荷 その他 数量(個)	在庫 数量(個)
平成5年	112,923	4,973	49,876	103,716	5,881	57,563	15,953
6	106,731	4,577	44,149	91,996	5,219	55,250	19,587
7	100,704	4,655	44,023	87,684	5,331	53,402	22,927
8	94,862	4,603	40,491	87,349	5,690	51,384	18,819
9	100,500	4,066	41,619	93,680	6,662	52,543	14,714
平成7年度	98,463	4,315	43,653	88,488	5,369	53,993	16,574
8	97,147	4,561	41,806	87,267	5,753	52,062	16,209
9年 1月	6,880	308	3,267	6,436	450	4,169	18,355
2	7,995	330	3,653	6,936	522	4,187	18,880
3	8,567	329	3,463	10,328	718	4,380	16,209
4	7,583	267	3,252	5,359	422	4,188	17,495
5	7,853	338	2,729	6,566	459	3,772	17,739
6	8,925	331	3,363	10,695	695	4,309	15,023
7	8,106	386	3,694	5,978	411	4,473	16,372
8	7,556	335	2,672	7,970	581	3,381	15,249
9	8,525	379	3,468	11,197	909	4,501	11,544
10	9,819	347	3,941	7,008	406	5,134	13,162
11	9,773	342	3,978	7,306	469	5,159	14,448
12	8,918	375	4,139	7,901	619	4,890	14,714

注：平成8年より内訳廃止。

双眼実体顕微鏡 (11)

年月	生産 数量(個)	生産 金額(百万円)	受入 数量(個)	出荷 販売 数量(個)	出荷 販売 金額(百万円)	出荷 その他 数量(個)	在庫 数量(個)
平成5年	60,678	3,374	16,318	46,360	3,072	30,593	6,877
6	65,768	3,496	16,921	47,660	3,132	35,658	6,266
7	83,994	4,288	22,926	59,315	3,675	44,254	9,526
8	79,362	4,556	12,705	46,153	5,161	46,204	4,752
9	101,851	4,736	17,333	74,417	5,377	46,448	7,887
平成7年度	83,120	4,328	22,851	58,654	4,058	45,194	4,857
8	80,003	4,552	8,680	48,459	5,435	42,209	4,824
9年 1月	6,606	365	675	4,420	436	2,763	5,733
2	6,975	352	708	5,553	552	2,867	4,996
3	7,540	403	593	6,137	630	3,223	4,824
4	9,631	396	849	5,504	359	4,417	5,383
5	7,917	386	568	4,534	369	3,159	6,175
6	8,259	381	591	5,289	454	2,913	6,849
7	8,497	313	735	4,735	407	3,757	7,589
8	7,520	354	2,090	8,490	444	4,139	7,458
9	10,330	504	3,220	7,695	472	5,521	7,775
10	9,721	436	2,688	7,234	383	4,854	8,078
11	9,419	420	2,128	7,123	410	4,437	8,064
12	9,436	425	2,488	7,703	462	4,398	7,887

その他の顕微鏡 (12)

年月	生産 数量(個)	生産 金額(百万円)	受入 数量(個)	出荷 販売 数量(個)	出荷 販売 金額(百万円)	出荷 その他 数量(個)	在庫 数量(個)
平成5年	9,676	1,161	4,013	8,861	1,838	5,599	2,134
6	11,587	1,363	7,962	10,230	2,283	7,962	3,506
7	10,332	1,467	5,983	11,264	2,900	5,983	2,506
8	23,942	1,859	20,460	21,697	2,366	22,467	5,247
9	20,965	1,431	17,094	22,129	2,760	16,124	2,001
平成7年度	12,355	1,545	8,154	12,660	2,886	8,821	4,702
8	25,141	1,728	21,647	24,875	2,113	22,987	3,633
9年 1月	1,838	114	1,639	1,956	156	1,639	5,129
2	1,930	121	1,656	2,805	220	1,656	4,254
3	1,881	116	1,580	2,502	218	1,580	3,633
4	979	141	1,719	2,542	179	749	3,040
5	1,950	91	1,753	1,938	149	1,753	3,049
6	2,607	144	2,260	2,454	187	2,260	3,202
7	3,275	205	3,081	2,820	210	3,081	3,657
8	2,503	116	446	1,096	274	446	2,176
9	1,008	108	719	1,263	475	719	1,724
10	921	89	737	685	161	737	1,998
11	1,274	97	795	931	237	795	2,339
12	799	89	709	1,137	295	709	2,001

注：平成8年より金属顕微鏡を統合。
平成7年以前は，金属顕微鏡を含めた数値を掲載。

注）品目改正等により，平成8年と平成9年以降の数値が接続しない品目がありますので，「利用上の注意　第4表　品目別接続係数一覧表」を参照してください。

カメラ用交換レンズ (13)

年月	生産 数量(個)	生産 金額(百万円)	受入 数量(個)	出荷 販売 数量(個)	出荷 販売 金額(百万円)	出荷 その他 数量(個)	在庫 数量(個)
平成5年	3,912,122	64,039	1,835,533	4,482,384	78,678	1,797,012	761,327
6	4,498,909	72,902	2,379,197	4,573,702	80,137	2,454,015	611,727
7	4,493,053	65,554	2,879,020	4,930,252	75,703	2,435,669	645,214
8	5,318,470	81,574	3,555,989	5,768,379	86,235	3,149,917	597,261
9	5,828,959	92,678	3,477,439	5,706,803	90,417	3,509,672	704,318
平成7年度	4,721,124	68,517	2,985,551	4,972,668	76,321	2,630,232	774,681
8	5,379,933	84,732	3,723,928	5,957,317	88,634	3,202,139	682,067
9年 1月	449,180	7,045	300,088	431,951	6,520	262,169	636,071
2	458,430	7,443	313,580	450,492	7,118	290,916	676,429
3	445,111	7,376	333,024	479,914	7,504	284,114	682,067
4	480,869	7,892	285,200	480,122	7,634	287,886	684,046
5	492,988	7,949	287,620	462,513	7,294	304,592	697,569
6	505,766	7,735	273,150	450,603	7,585	309,007	716,875
7	521,744	8,073	297,382	527,835	8,197	324,361	683,804
8	421,652	6,817	222,458	391,674	6,399	227,581	708,656
9	566,604	8,639	336,177	539,495	8,853	345,500	728,276
10	523,283	8,137	289,126	541,719	8,131	309,546	690,619
11	485,829	7,920	284,093	477,620	7,685	301,225	706,347
12	477,503	7,651	255,541	472,865	7,497	262,775	704,318

写真用引伸機 (14)

年月	生産 数量(台)	生産 金額(百万円)	受入 数量(台)	出荷 販売 数量(台)	出荷 販売 金額(百万円)	出荷 その他 数量(台)	在庫 数量(台)
平成5年	13,483	599	1,200	13,988	701	1,258	857
6	12,159	532	682	11,658	576	694	1,349
7	11,540	503	490	11,614	585	587	1,286
8	11,294	459	381	11,718	564	425	818
9	13,745	578	50	12,952	617	68	1,761
平成7年度	10,910	477	611	10,876	559	724	1,018
8	12,309	514	100	12,370	605	103	954
9年 1月	1,106	55	50	1,066	55	8	900
2	1,050	48	-	1,128	54	4	818
3	1,219	57	-	1,074	62	9	954
4	1,840	72	-	1,694	78	6	994
5	891	44	-	960	54	6	919
6	1,540	52	-	1,440	57	8	1,011
7	990	47	-	946	49	3	1,052
8	1,200	37	-	1,116	41	6	1,130
9	1,140	43	-	835	38	9	1,426
10	1,100	40	-	1,220	57	1	1,305
11	890	39	-	700	32	4	1,491
12	779	44	-	773	40	4	1,761

カメラの付属品 (15～17)

年 月	生産 金額 (百万円)	販売 金額 (百万円)
平成5年	7,237	11,688
6	6,245	10,163
7	5,790	9,070
8	6,432	11,149
9	7,005	10,543
平成7年度	5,748	9,323
8	6,539	11,127
9年 1月	450	679
2	510	742
3	600	862
4	509	899
5	520	837
6	546	843
7	580	891
8	573	845
9	670	972
10	658	1,036
11	711	952
12	680	986

カメラ用電子せん光器 (15)

年 月	生産 数量 (個)	生産 金額 (百万円)	受入 数量 (個)	出荷 販売 数量 (個)	出荷 販売 金額 (百万円)	出荷 その他 数量 (個)	在庫 数量 (個)
平成5年	657,844	4,236	411,486	767,439	5,804	359,215	116,050
6	390,041	3,429	315,506	461,997	4,798	270,361	89,236
7	300,810	2,810	302,322	371,176	4,038	233,493	87,677
8	391,445	3,026	373,847	476,172	5,315	291,232	83,688
9	389,002	3,427	312,695	410,088	4,555	265,996	104,069
平成7年度	283,058	2,679	308,834	384,673	4,185	207,280	86,327
8	414,493	3,075	391,947	462,511	5,145	313,603	105,831
9年 1月	30,011	206	30,394	26,954	304	22,240	90,129
2	23,499	189	29,230	26,109	288	19,128	97,621
3	34,931	285	31,865	29,517	340	24,894	105,831
4	29,152	211	23,418	37,926	393	15,521	104,954
5	29,704	235	20,590	33,677	364	17,053	104,517
6	32,047	231	28,237	34,723	336	20,060	110,018
7	33,559	280	25,087	35,160	370	22,518	110,986
8	29,554	286	20,800	30,825	358	20,109	110,406
9	32,469	336	21,654	38,444	416	21,030	105,055
10	34,415	348	26,876	40,456	469	26,741	102,773
11	39,569	419	26,955	39,530	470	27,629	102,228
12	40,092	400	27,589	36,767	449	29,073	104,069

注：内蔵用のものを除く。

カメラ用三脚 (16)

年 月	生産 数量 (脚)	生産 金額 (百万円)	受入 数量 (脚)	出荷 販売 数量 (脚)	出荷 販売 金額 (百万円)	出荷 その他 数量 (脚)	在庫 数量 (脚)
平成5年	523,585	2,084	-	514,430	2,990	45	96,257
6	470,199	1,821	-	476,355	2,833	57	90,046
7	443,035	1,510	27,764	510,718	2,577	45	84,648
8	518,071	1,637	-	538,667	2,931	60	65,901
9	447,373	1,546	-	451,684	2,933	49	72,710
平成7年度	474,813	1,543	27,764	556,261	2,653	32	83,887
8	480,277	1,625	-	506,921	2,968	67	59,085
9年 1月	29,785	110	-	29,921	172	7	65,758
2	31,132	140	-	25,550	228	8	71,332
3	25,352	117	-	37,599	232	-	59,085
4	41,697	150	-	45,194	250	-	64,080
5	31,476	123	-	31,657	228	-	66,278
6	39,117	129	-	29,733	258	-	75,662
7	48,652	141	-	45,935	255	5	78,374
8	41,524	124	-	45,379	260	2	74,517
9	42,418	139	-	44,883	281	6	72,046
10	38,546	125	-	40,412	278	5	70,175
11	40,933	118	-	40,795	219	7	70,306
12	36,741	130	-	34,626	270	9	72,710

カメラ用フィルタ (17)

年 月	生産 数量 (個)	生産 金額 (百万円)	受入 数量 (個)	出荷 販売 数量 (個)	出荷 販売 金額 (百万円)	出荷 その他 数量 (個)	在庫 数量 (個)
平成5年	1,611,838	917	1,547,931	3,032,781	2,893	1,426	521,874
6	1,794,103	995	687,654	2,571,301	2,532	33,193	399,137
7	2,556,072	1,469	22,307	2,585,973	2,455	70	330,527
8	2,859,053	1,769	37,369	2,916,037	2,903	3,384	322,813
9	3,330,682	2,032	14,600	3,282,100	3,056	34	386,521
平成7年度	2,601,284	1,526	21,845	2,551,841	2,484	321	413,100
8	2,990,800	1,839	33,853	3,061,335	3,014	3,086	388,617
9年 1月	225,349	134	520	221,070	202	1	327,611
2	286,627	182	827	248,599	225	-	366,466
3	311,859	198	1,807	291,511	290	4	388,617
4	231,990	148	638	244,711	256	11	376,523
5	254,271	162	1,262	252,454	246	2	379,600
6	302,399	185	1,739	278,132	248	-	405,606
7	277,074	159	908	289,341	267	1	394,316
8	267,952	162	2,116	260,686	227	2	404,196
9	321,887	195	623	314,977	275	1	411,728
10	294,566	185	1,075	297,473	289	3	409,883
11	296,027	173	1,440	292,966	263	3	414,381
12	260,681	149	1,645	290,180	267	6	386,521

注）品目改正等により，平成8年と平成9年以降の数値が接続しない品目がありますので，「利用上の注意　第4表　品目別接続係数一覧表」を参照してください。

48 時　計

生産額
9年計
224,848 百万円

時　計 (1～12)

年 月	生産 数量 (個)	生産 金額 (百万円)	受入 数量 (個)	出荷 販売 数量 (個)	出荷 販売 金額 (百万円)	出荷 その他 数量 (個)	在庫 数量 (個)
平成5年	447,693,306	310,684	73,216,663	459,842,691	350,462	58,992,903	24,142,860
6	442,351,958	255,949	86,368,448	463,197,394	296,990	67,980,528	21,685,344
7	446,699,597	232,639	120,943,286	454,996,136	273,071	109,798,088	20,554,776
8	451,025,070	213,725	134,988,041	445,426,935	263,476	128,139,128	32,709,527
9	541,070,147	224,848	150,463,691	553,409,638	274,473	140,648,603	30,087,517
平成7年度	446,372,495	225,396	125,493,484	453,159,469	269,310	116,938,070	24,898,260
8	445,933,564	210,468	132,915,837	447,477,291	261,693	122,486,591	32,582,250
9年 1月	35,518,380	16,302	10,761,788	38,076,155	19,978	9,368,658	31,210,089
2	31,932,843	15,455	10,502,484	32,063,698	18,726	9,538,636	32,053,287
3	37,217,699	16,921	13,548,878	37,938,592	21,761	12,361,428	32,582,250
4	39,283,159	18,032	12,421,242	38,804,320	22,332	11,428,118	34,061,119
5	41,326,750	18,542	11,928,500	39,163,231	22,533	11,263,187	36,888,695
6	45,161,572	19,225	14,167,905	42,296,442	22,837	13,698,827	40,210,506
7	47,399,836	19,534	13,308,063	53,268,356	23,772	12,938,696	34,706,138
8	42,902,957	17,518	10,313,452	51,428,432	21,606	9,857,434	26,633,050
9	57,512,898	21,879	13,357,717	57,214,517	24,070	13,127,467	27,171,962
10	61,965,889	22,283	13,240,935	64,985,629	27,885	12,343,160	25,067,197
11	56,736,335	21,425	13,824,067	56,409,220	26,188	12,775,645	26,442,383
12	44,111,829	17,733	13,088,660	41,761,046	22,786	11,947,347	30,087,517

ウオッチ (1～6)

年 月	生産 数量 (個)	生産 金額 (百万円)	受入 数量 (個)	出荷 販売 数量 (個)	出荷 販売 金額 (百万円)	出荷 その他 数量 (個)	在庫 数量 (個)
平成5年	390,595,949	244,361	44,602,557	398,532,057	271,030	34,334,939	17,531,254
6	393,186,911	200,306	51,997,135	408,890,032	227,738	38,102,774	15,722,494
7	396,801,953	182,514	86,131,067	398,276,591	205,217	80,985,295	15,312,700
8	413,746,178	170,802	96,986,205	398,582,273	195,049	101,147,570	25,890,595
9	511,693,510	193,984	119,043,932	513,354,321	213,171	120,205,892	23,026,805
平成7年度	401,191,271	177,004	91,647,739	399,493,072	201,407	89,373,369	20,747,084
8	409,862,999	170,871	94,188,316	401,888,873	193,107	96,798,985	25,074,789
9年 1月	32,954,365	13,565	7,497,353	34,921,965	15,078	7,307,714	23,979,714
2	29,400,805	12,730	7,838,634	28,838,740	13,604	7,811,533	24,568,900
3	34,411,220	13,558	10,127,908	33,743,250	14,411	10,356,336	25,074,789
4	36,560,357	15,546	9,519,463	35,232,801	16,942	9,574,332	26,347,476
5	38,507,722	16,004	9,428,927	35,886,663	17,805	9,616,272	28,784,422
6	42,243,817	16,609	11,814,006	39,266,606	18,498	12,005,509	31,562,898
7	44,673,721	16,960	11,062,943	50,212,830	19,559	11,360,264	25,725,738
8	41,115,322	15,535	8,306,392	48,457,635	17,843	8,537,568	18,152,249
9	55,190,143	19,098	11,269,262	54,153,190	18,794	11,615,801	18,855,627
10	59,817,126	19,859	10,647,546	61,242,144	22,773	10,658,077	17,437,378
11	54,591,773	19,108	11,143,094	53,333,680	21,129	11,068,774	18,769,791
12	42,227,139	15,412	10,388,404	38,064,817	16,736	10,293,712	23,026,805

注：ストップウオッチを除く。

ぜんまい時計
（1～2）

年月	生産 数量（個）	生産 金額（百万円）	受入 数量（個）	出荷 販売 数量（個）	出荷 販売 金額（百万円）	出荷 その他 数量（個）	在庫 数量（個）
平成5年	14,842,363	14,791	5,780,835	17,900,404	20,242	2,856,916	232,827
6	13,798,875	13,571	4,213,939	14,653,263	15,202	3,435,061	157,317
7	16,360,391	12,481	3,409,606	16,503,928	13,577	3,174,832	248,554
8	12,327,620	11,309	6,532,566	7,861,301	10,646	10,907,195	279,614
9	8,870,782	9,599	5,316,772	5,060,984	7,714	9,124,224	266,690
平成7年度	16,790,121	12,471	4,649,359	15,702,151	13,462	5,573,756	201,450
8	11,437,922	11,039	6,409,278	7,125,001	9,504	10,694,606	259,580
9年 1月	860,467	913	513,475	542,494	699	820,727	290,335
2	772,039	877	550,663	419,748	662	891,932	301,357
3	905,632	910	594,131	543,846	675	981,460	259,580
4	683,918	843	426,075	362,247	586	727,915	279,411
5	844,236	888	514,104	500,399	690	871,950	265,402
6	825,666	853	490,885	469,248	726	847,746	264,959
7	735,505	807	423,648	408,215	679	745,130	270,767
8	653,376	676	435,554	316,494	495	787,031	256,172
9	860,389	824	448,974	440,019	608	896,848	229,632
10	676,074	711	348,695	394,415	624	594,355	265,631
11	505,133	619	327,320	300,353	561	561,058	236,673
12	548,347	677	243,248	363,506	710	398,072	266,690

完成品（1）

年月	生産 数量（個）	生産 金額（百万円）	受入 数量（個）	出荷 販売 数量（個）	出荷 販売 金額（百万円）	出荷 その他 数量（個）	在庫 数量（個）
平成5年	4,057,356	6,724	1,433,752	4,096,740	7,322	1,445,300	19,802
6	2,124,429	4,998	1,752,822	2,396,870	5,430	1,496,559	3,624
7	1,343,622	3,403	1,231,896	1,352,845	3,523	1,221,335	4,962
8	1,472,550	3,857	1,310,090	1,524,836	4,112	1,267,630	27,589
9	1,590,190	4,123	1,306,431	1,586,139	4,828	1,305,426	16,411
平成7年度	1,540,786	3,860	1,383,393	1,538,918	4,063	1,381,096	5,300
8	1,431,490	3,851	1,274,112	1,481,924	4,016	1,231,643	13,554
9年 1月	147,565	407	128,051	145,373	403	128,052	29,780
2	150,925	440	129,667	149,322	476	129,667	31,383
3	151,490	388	128,052	153,085	392	128,052	13,554
4	135,004	374	114,570	132,439	397	114,570	16,119
5	169,696	395	144,783	170,313	415	144,783	15,502
6	144,798	348	121,229	140,447	454	121,229	19,853
7	132,905	341	111,248	131,694	443	111,248	21,064
8	90,116	235	70,076	86,507	281	70,076	24,673
9	107,564	301	79,496	109,558	331	79,496	22,679
10	113,052	264	89,699	115,658	357	88,694	21,078
11	121,697	306	98,732	122,881	394	98,731	19,895
12	125,378	324	90,828	128,862	485	90,828	16,411

注）品目改正等により，平成8年と平成9年以降の数値が接続しない品目がありますので，「利用上の注意　第4表　品目別接続係数一覧表」を参照してください。

ムーブメント（2）

年月	生産 数量（個）	生産 金額（百万円）	受入 数量（個）	出荷 販売 数量（個）	出荷 販売 金額（百万円）	出荷 その他 数量（個）	在庫 数量（個）
平成5年	10,785,007	8,067	4,347,083	13,803,664	12,920	1,411,616	213,025
6	11,674,446	8,573	2,461,117	12,256,393	9,772	1,938,502	153,693
7	15,016,769	9,078	2,177,710	15,151,083	10,054	1,953,497	243,592
8	10,855,070	7,452	5,222,476	6,336,465	6,534	9,639,565	252,025
9	7,280,592	5,476	4,010,341	3,474,845	2,885	7,818,798	250,279
平成7年度	15,249,335	8,611	3,265,966	14,163,233	9,399	4,192,660	196,150
8	10,006,432	7,188	5,135,166	5,643,077	5,487	9,462,963	246,026
9年 1月	712,902	506	385,424	397,121	296	692,675	260,555
2	621,114	438	420,996	270,426	186	762,265	269,974
3	754,142	522	466,079	390,761	284	853,408	246,026
4	548,914	469	311,505	229,808	189	613,345	263,292
5	674,540	493	369,321	330,086	275	727,167	249,900
6	680,868	505	369,656	328,801	272	726,517	245,106
7	602,600	466	312,400	276,521	236	633,882	249,703
8	563,260	440	365,478	229,987	214	716,955	231,499
9	752,825	523	369,478	330,461	277	817,352	206,953
10	563,022	448	258,996	278,757	266	505,661	244,553
11	383,436	313	228,588	177,472	167	462,327	216,778
12	422,969	354	152,420	234,644	224	307,244	250,279

注：自己消費を除く。

電池時計
（3～6）

年月	生産 数量（個）	生産 金額（百万円）	受入 数量（個）	出荷 販売 数量（個）	出荷 販売 金額（百万円）	出荷 その他 数量（個）	在庫 数量（個）
平成5年	375,753,586	229,570	38,821,722	380,631,653	250,788	31,478,023	17,298,427
6	379,388,036	186,734	47,783,196	394,236,769	212,537	34,667,713	15,565,177
7	380,441,562	170,033	82,721,461	381,772,663	191,640	77,810,463	15,064,146
8	401,418,558	159,493	90,453,639	390,720,972	184,403	90,240,375	25,610,981
9	502,822,728	184,385	113,727,160	508,293,337	205,457	111,081,668	22,760,115
平成7年度	384,401,150	164,533	86,998,380	383,790,921	187,945	83,799,613	20,545,634
8	398,425,077	159,832	87,779,038	394,763,872	183,603	86,104,379	24,815,209
9年 1月	32,093,898	12,652	6,983,878	34,379,471	14,379	6,486,987	23,689,379
2	28,628,766	11,853	7,287,971	28,418,992	12,942	6,919,601	24,267,543
3	33,505,588	12,648	9,533,777	33,199,404	13,735	9,374,876	24,815,209
4	35,876,439	14,703	9,093,388	34,870,554	16,357	8,846,417	26,068,065
5	37,663,486	15,116	8,914,823	35,386,264	17,115	8,744,322	28,519,020
6	41,418,151	15,756	11,323,121	38,797,358	17,772	11,157,763	31,297,939
7	43,938,216	16,153	10,639,295	49,804,615	18,880	10,615,134	25,454,971
8	40,461,946	14,859	7,870,838	48,141,141	17,347	7,750,537	17,896,077
9	54,329,754	18,274	10,820,288	53,713,171	18,186	10,718,953	18,625,995
10	59,141,052	19,147	10,298,851	60,847,729	22,149	10,063,722	17,171,747
11	54,086,640	18,489	10,815,774	53,033,327	20,568	10,507,716	18,533,118
12	41,678,792	14,734	10,145,156	37,701,311	16,027	9,895,640	22,760,115

完成品（3～4）

年月	生産 数量（個）	生産 金額（百万円）	受入 数量（個）	出荷 販売 数量（個）	出荷 販売 金額（百万円）	出荷 その他 数量（個）	在庫 数量（個）
平成5年	64,661,571	125,787	18,788,503	65,782,624	141,834	18,382,352	2,440,125
6	36,504,895	87,809	30,133,661	51,512,875	111,710	14,348,238	3,217,568
7	28,562,938	78,823	14,783,731	31,219,221	93,916	11,236,234	3,829,226
8	23,594,083	74,268	15,829,688	27,345,752	94,690	11,156,265	4,704,935
9	25,284,965	89,042	17,743,886	28,533,400	104,472	12,670,745	6,529,641
平成7年度	26,042,964	77,033	13,862,829	28,872,084	92,888	10,159,662	4,159,568
8	23,980,133	75,905	16,850,964	27,600,503	94,531	11,746,005	5,598,157
9年 1月	1,748,663	5,890	1,399,721	1,989,328	6,907	885,190	4,978,801
2	1,742,623	5,978	1,286,116	2,046,995	7,101	901,999	5,058,546
3	2,045,900	6,021	1,665,572	2,059,566	6,302	1,112,295	5,598,157
4	2,057,660	7,444	1,485,471	2,326,400	8,703	998,380	5,816,508
5	2,014,178	7,612	1,266,580	2,458,783	9,358	915,081	5,723,402
6	2,175,239	7,835	1,559,451	2,510,040	9,598	1,149,609	5,798,443
7	2,248,560	7,785	1,471,402	2,465,013	8,988	1,103,887	5,949,505
8	1,926,124	6,968	1,316,696	2,231,761	8,218	995,430	5,965,134
9	2,147,676	8,044	1,227,331	2,035,227	7,751	1,005,898	6,299,016
10	2,361,905	8,641	1,499,480	2,829,437	11,304	1,047,317	6,283,647
11	2,457,782	8,992	1,827,810	2,921,231	11,012	1,241,074	6,406,934
12	2,358,655	7,832	1,738,256	2,659,619	9,230	1,314,585	6,529,641

指針式（アナログ）（3）

年月	生産 数量（個）	生産 金額（百万円）	受入 数量（個）	出荷 販売 数量（個）	出荷 販売 金額（百万円）	出荷 その他 数量（個）	在庫 数量（個）
平成5年	46,755,722	109,307	9,374,256	47,756,778	124,942	9,544,147	1,421,922
6	25,824,673	77,892	22,078,122	40,907,292	101,761	7,409,044	1,008,381
7	20,979,258	68,553	8,129,751	24,061,530	83,819	5,030,048	879,376
8	15,519,476	61,469	7,932,982	19,768,434	79,811	3,865,608	707,742
9	13,912,124	63,344	6,980,212	18,369,185	79,469	2,623,237	607,656
平成7年度	19,373,273	67,386	7,806,914	22,456,434	82,937	4,557,712	979,728
8	15,042,198	61,266	8,116,350	19,710,207	79,028	3,612,185	825,884
9年 1月	1,056,902	4,645	640,018	1,484,470	5,920	212,175	708,017
2	1,010,715	4,755	601,797	1,412,200	5,992	242,144	666,185
3	1,001,848	4,157	710,800	1,367,919	4,996	185,030	825,884
4	1,163,273	5,609	674,741	1,660,533	7,278	221,037	782,328
5	1,275,217	6,027	562,410	1,612,348	7,339	263,411	744,196
6	1,095,819	5,312	606,826	1,480,286	6,922	233,550	733,005
7	1,266,224	5,480	528,670	1,563,717	6,725	225,736	738,446
8	1,037,090	4,752	404,800	1,316,970	5,814	168,086	695,280
9	1,235,101	5,729	331,466	1,320,779	5,818	168,401	772,667
10	1,503,972	6,459	621,730	1,921,754	8,915	280,804	695,811
11	1,269,283	5,896	735,236	1,795,360	7,837	231,055	673,915
12	996,680	4,523	561,718	1,432,849	5,914	191,808	607,656

注）品目改正等により，平成8年と平成9年以降の数値が接続しない品目がありますので，「利用上の注意　第4表　品目別接続係数一覧表」を参照してください。

電子表示式（デジタルほか）（4）

年月	生産 数量（個）	生産 金額（百万円）	受入 数量（個）	出荷 販売 数量（個）	出荷 販売 金額（百万円）	出荷 その他 数量（個）	在庫 数量（個）
平成5年	17,905,849	16,481	9,414,247	18,025,846	16,892	8,838,205	1,018,203
6	10,680,222	9,918	8,055,539	10,605,583	9,949	6,939,194	2,209,187
7	7,583,680	10,270	6,653,980	7,157,691	10,097	6,206,186	2,949,850
8	8,074,607	12,798	7,896,706	7,577,318	14,879	7,290,657	3,997,193
9	11,372,841	25,698	10,763,674	10,164,215	25,002	10,047,508	5,921,985
平成7年度	6,669,691	9,647	6,055,915	6,415,650	9,952	5,601,950	3,179,840
8	8,937,935	14,639	8,734,614	7,890,296	15,502	8,133,820	4,772,273
9年 1月	691,761	1,245	759,703	504,858	987	673,015	4,270,784
2	731,908	1,222	684,319	634,795	1,109	659,855	4,392,361
3	1,044,052	1,864	954,772	691,647	1,307	927,265	4,772,273
4	894,387	1,835	810,730	665,867	1,425	777,343	5,034,180
5	738,961	1,585	704,170	846,435	2,019	651,670	4,979,206
6	1,079,420	2,523	952,625	1,029,754	2,676	916,059	5,065,438
7	982,336	2,305	942,732	901,296	2,263	878,151	5,211,059
8	889,034	2,216	911,896	914,791	2,404	827,344	5,269,854
9	912,575	2,315	895,865	714,448	1,933	837,497	5,526,349
10	857,933	2,182	877,750	907,683	2,389	766,513	5,587,836
11	1,188,499	3,097	1,092,574	1,125,871	3,174	1,010,019	5,733,019
12	1,361,975	3,309	1,176,538	1,226,770	3,316	1,122,777	5,921,985

ムーブメント（5～6）

年月	生産 数量（個）	生産 金額（百万円）	受入 数量（個）	出荷 販売 数量（個）	出荷 販売 金額（百万円）	出荷 その他 数量（個）	在庫 数量（個）
平成5年	311,092,015	103,783	20,033,219	314,849,029	108,954	13,095,671	14,858,302
6	342,883,141	98,925	17,649,535	342,723,894	100,827	20,319,475	12,347,609
7	351,878,624	91,210	67,937,730	350,553,442	97,724	66,574,229	11,234,920
8	377,824,475	85,225	74,623,951	363,375,220	89,713	79,084,110	20,906,046
9	477,537,763	95,343	95,983,274	479,759,937	100,986	98,410,923	16,230,474
平成7年度	358,358,186	87,500	73,135,551	354,918,837	95,057	73,639,951	16,386,066
8	374,444,944	83,927	70,928,074	367,163,369	89,073	74,358,374	19,217,052
9年 1月	30,345,235	6,762	5,584,157	32,390,143	7,472	5,601,797	18,710,578
2	26,886,143	5,875	6,001,855	26,371,997	5,841	6,017,602	19,208,997
3	31,459,688	6,627	7,868,205	31,139,838	7,433	8,262,581	19,217,052
4	33,818,779	7,259	7,607,917	32,544,154	7,653	7,848,037	20,251,557
5	35,649,308	7,504	7,648,243	32,927,481	7,757	7,829,241	22,795,618
6	39,242,912	7,921	9,763,670	36,287,318	8,174	10,008,154	25,499,496
7	41,689,656	8,368	9,167,893	47,339,602	9,892	9,511,247	19,505,466
8	38,535,822	7,891	6,554,142	45,909,380	9,129	6,755,107	11,930,943
9	52,182,078	10,230	9,592,957	51,677,944	10,435	9,713,055	12,326,979
10	56,779,147	10,507	8,799,371	58,018,292	10,845	9,016,405	10,888,100
11	51,628,858	9,497	8,987,964	50,112,096	9,557	9,266,642	12,126,184
12	39,320,137	6,903	8,406,900	35,041,692	6,797	8,581,055	16,230,474

注：自己消費を除く。

指針式（アナログ）（5）

年月	生産 数量（個）	生産 金額（百万円）	受入 数量（個）	出荷 販売 数量（個）	出荷 販売 金額（百万円）	出荷 その他 数量（個）	在庫 数量（個）
平成5年	301,112,661	97,003	19,610,400	304,455,323	102,025	13,093,491	14,351,731
6	331,266,166	91,362	17,428,311	330,959,452	93,144	20,317,819	11,768,937
7	338,874,465	83,990	67,930,209	337,731,982	90,592	66,419,449	10,620,808
8	366,594,163	79,663	74,609,491	352,160,170	84,189	79,044,486	20,291,317
9	463,166,200	88,506	95,743,446	465,789,167	94,261	98,138,537	15,380,410
平成7年度	346,606,573	81,291	73,129,532	342,982,118	88,747	73,482,323	16,037,000
8	362,652,944	77,980	70,908,443	355,596,080	83,274	74,315,808	18,788,591
9年 1月	29,434,738	6,310	5,581,512	31,310,718	6,928	5,599,146	18,397,703
2	26,113,228	5,429	5,999,883	25,741,559	5,483	6,015,620	18,753,635
3	30,455,402	6,106	7,866,767	30,108,656	6,895	8,261,138	18,788,591
4	32,766,194	6,742	7,606,447	31,470,353	7,125	7,846,563	19,844,316
5	34,639,478	7,012	7,623,016	31,882,890	7,229	7,814,807	22,412,345
6	37,996,709	7,323	9,689,540	35,031,325	7,541	9,939,831	25,120,206
7	40,445,844	7,762	9,147,339	46,158,165	9,318	9,425,808	19,128,686
8	37,301,505	7,302	6,497,522	44,680,433	8,527	6,712,421	11,534,859
9	50,569,355	9,507	9,553,188	50,167,612	9,729	9,678,874	11,822,916
10	55,053,734	9,721	8,793,872	56,621,709	10,230	9,011,959	10,054,154
11	50,154,183	8,872	8,986,924	48,612,449	8,919	9,251,739	11,331,073
12	38,235,830	6,420	8,397,436	34,003,298	6,337	8,580,631	15,380,410

電子表示式（デジタルほか）（6）

年月	生産 数量（個）	生産 金額（百万円）	受入 数量（個）	出荷 販売 数量（個）	出荷 販売 金額（百万円）	出荷 その他 数量（個）	在庫 数量（個）
平成5年	9,979,354	6,780	422,819	10,393,706	6,929	2,180	506,571
6	11,616,975	7,563	221,224	11,764,442	7,683	1,656	578,672
7	13,004,159	7,220	7,521	12,821,460	7,132	154,780	614,112
8	11,230,312	5,562	14,460	11,215,050	5,523	39,624	614,729
9	14,371,563	6,838	239,828	13,970,770	6,725	272,386	850,064
平成7年度	11,751,613	6,209	6,019	11,936,719	6,310	157,628	349,066
8	11,792,000	5,947	19,631	11,567,289	5,799	42,566	428,461
9年 1月	910,497	453	2,645	1,079,425	545	2,651	312,875
2	772,915	446	1,972	630,438	358	1,982	455,362
3	1,004,286	521	1,438	1,031,182	538	1,443	428,461
4	1,052,585	517	1,470	1,073,801	529	1,474	407,241
5	1,009,830	492	25,227	1,044,591	527	14,434	383,273
6	1,246,203	598	74,130	1,255,993	632	68,323	379,290
7	1,243,812	606	20,554	1,181,437	574	85,439	376,780
8	1,234,317	589	56,620	1,228,947	603	42,686	396,084
9	1,612,723	723	39,769	1,510,332	706	34,181	504,063
10	1,725,413	786	5,499	1,396,583	614	4,446	833,946
11	1,474,675	624	1,040	1,499,647	638	14,903	795,111
12	1,084,307	482	9,464	1,038,394	460	424	850,064

注）品目改正等により，平成8年と平成9年以降の数値が接続しない品目がありますので，「利用上の注意　第4表　品目別接続係数一覧表」を参照してください。

クロック（7～12）

年月	生産 数量（個）	生産 金額（百万円）	受入 数量（個）	出荷 販売 数量（個）	出荷 販売 金額（百万円）	出荷 その他 数量（個）	在庫 数量（個）
平成5年	57,097,357	66,323	28,614,106	61,310,634	79,432	24,657,964	6,611,606
6	49,165,047	55,643	34,371,313	54,307,362	69,251	29,877,754	5,962,850
7	49,897,644	50,125	34,812,219	56,719,545	67,853	28,812,793	5,242,076
8	37,278,892	42,923	38,001,836	46,844,662	68,427	26,991,558	6,818,932
9	29,376,637	30,863	31,419,759	40,055,317	61,302	20,442,711	7,060,712
平成7年度	45,181,224	48,392	33,845,745	53,666,397	67,903	27,564,701	4,151,176
8	36,070,565	39,597	38,727,521	45,588,418	68,587	25,687,606	7,507,461
9年 1月	2,564,015	2,737	3,264,435	3,154,190	4,900	2,060,944	7,230,375
2	2,532,038	2,725	2,663,850	3,224,958	5,123	1,727,103	7,484,387
3	2,806,479	3,363	3,420,970	4,195,342	7,350	2,005,092	7,507,461
4	2,722,802	2,487	2,901,779	3,571,519	5,389	1,853,786	7,713,643
5	2,819,028	2,538	2,499,573	3,276,568	4,728	1,646,915	8,104,273
6	2,917,755	2,616	2,353,899	3,029,836	4,339	1,693,318	8,647,608
7	2,726,115	2,574	2,245,120	3,055,526	4,213	1,578,432	8,980,400
8	1,787,635	1,982	2,007,060	2,970,797	3,763	1,319,866	8,480,801
9	2,322,755	2,780	2,088,455	3,061,327	5,276	1,511,666	8,316,335
10	2,148,763	2,424	2,593,389	3,743,485	5,112	1,685,083	7,629,819
11	2,144,562	2,317	2,680,973	3,075,540	5,059	1,706,871	7,672,592
12	1,884,690	2,321	2,700,256	3,696,229	6,050	1,653,635	7,060,712

機械時計（7）

年月	生産 数量（個）	生産 金額（百万円）	受入 数量（個）	出荷 販売 数量（個）	出荷 販売 金額（百万円）	出荷 その他 数量（個）	在庫 数量（個）
平成5年	111,327	93	790,931	374,430	1,653	838,715	959,003
6	103,493	79	628,304	194,715	949	1,353,497	142,588
7	82,650	58	313,774	121,143	781	185,456	232,405
8	36,999	47	775,809	54,542	678	260,882	729,795
9	35,210	18	-	35,210	18	-	-
平成7年度	69,273	51	321,301	97,174	715	194,157	225,168
8	37,729	42	733,152	50,933	510	215,327	-
9年 1月	5,456	3	-	5,456	3	-	-
2	1,766	1	-	1,766	1	-	-
3	3,990	2	-	3,990	2	-	-
4	2,429	1	-	2,429	1	-	-
5	2,350	1	-	2,350	1	-	-
6	7,932	4	-	7,932	4	-	-
7	1,247	1	-	1,247	1	-	-
8	3,702	2	-	3,702	2	-	-
9	401	0	-	401	0	-	-
10	376	0	-	376	0	-	-
11	4,335	2	-	4,335	2	-	-
12	1,226	1	-	1,226	1	-	-

注：ムーブメントのみのものを含む。

電気時計
(8～12)

年月	生産 数量(個)	生産 金額(百万円)	受入 数量(個)	出荷 販売 数量(個)	出荷 販売 金額(百万円)	出荷 その他 数量(個)	在庫 数量(個)
平成5年	56,986,030	66,230	27,823,175	60,936,204	77,779	23,819,249	5,652,603
6	49,061,554	55,564	33,743,009	54,112,647	68,302	28,524,257	5,820,262
7	49,814,994	50,067	34,498,445	56,598,402	67,072	28,627,337	5,009,671
8	37,241,893	42,876	37,226,027	46,790,120	67,749	26,730,676	6,089,137
9	29,341,427	30,845	31,419,759	40,020,107	61,284	20,442,711	7,060,712
平成7年度	45,111,951	48,340	33,524,444	53,569,223	67,188	27,370,544	3,926,008
8	36,032,836	39,555	37,994,369	45,537,485	68,076	25,472,279	7,507,461
9年 1月	2,558,559	2,734	3,264,435	3,148,734	4,897	2,060,944	7,230,375
2	2,530,272	2,724	2,663,850	3,223,192	5,122	1,727,103	7,484,387
3	2,802,489	3,361	3,420,970	4,191,352	7,348	2,005,092	7,507,461
4	2,720,373	2,485	2,901,779	3,569,090	5,388	1,853,786	7,713,643
5	2,816,678	2,537	2,499,573	3,274,218	4,727	1,646,915	8,104,273
6	2,909,823	2,612	2,353,899	3,021,904	4,335	1,693,318	8,647,608
7	2,724,868	2,573	2,245,120	3,054,279	4,212	1,578,432	8,980,400
8	1,783,933	1,981	2,007,060	2,967,095	3,761	1,319,866	8,480,801
9	2,322,354	2,780	2,088,455	3,060,926	5,276	1,511,666	8,316,335
10	2,148,387	2,424	2,593,389	3,743,109	5,112	1,685,083	7,629,819
11	2,140,227	2,315	2,680,973	3,071,205	5,057	1,706,871	7,672,592
12	1,883,464	2,321	2,700,256	3,695,003	6,049	1,653,635	7,060,712

電池式
(8～11)

年月	生産 数量(個)	生産 金額(百万円)	受入 数量(個)	出荷 販売 数量(個)	出荷 販売 金額(百万円)	出荷 その他 数量(個)	在庫 数量(個)
平成5年	56,922,192	63,732	26,939,363	60,870,020	75,204	23,249,172	5,229,180
6	49,019,613	52,944	32,720,200	54,066,331	65,429	27,766,748	5,135,914
7	49,759,171	47,696	34,324,190	56,534,485	64,461	28,511,692	4,274,493
8	37,154,555	39,632	35,964,383	46,723,945	64,354	25,986,496	4,815,681
9	29,148,696	27,849	31,417,281	39,854,544	58,298	20,417,267	7,051,813
平成7年度	45,039,888	45,248	33,395,257	53,497,906	63,850	27,230,033	3,205,840
8	35,936,776	36,686	36,763,866	45,464,298	65,101	24,774,967	7,500,422
9年 1月	2,548,051	2,562	3,264,168	3,142,386	4,728	2,058,848	7,223,432
2	2,519,565	2,480	2,663,706	3,213,481	4,881	1,724,488	7,478,919
3	2,786,070	2,835	3,420,712	4,178,389	6,824	2,002,949	7,500,422
4	2,710,766	2,372	2,901,303	3,561,538	5,290	1,851,660	7,706,220
5	2,805,476	2,390	2,499,400	3,265,814	4,595	1,645,303	8,095,491
6	2,898,890	2,406	2,353,792	3,012,699	4,143	1,692,067	8,638,242
7	2,711,960	2,394	2,244,978	3,044,392	4,046	1,576,573	8,969,730
8	1,772,459	1,776	2,006,885	2,955,967	3,562	1,317,964	8,471,512
9	2,281,895	2,371	2,088,233	3,020,743	4,842	1,510,171	8,308,043
10	2,131,153	2,195	2,593,225	3,728,038	4,858	1,682,036	7,622,247
11	2,121,857	2,061	2,680,798	3,055,299	4,784	1,703,975	7,665,178
12	1,860,554	2,008	2,700,081	3,675,798	5,745	1,651,233	7,051,813

注）品目改正等により，平成8年と平成9年以降の数値が接続しない品目がありますので，「利用上の注意　第4表　品目別接続係数一覧表」を参照してください。

完成品
(8～10)

年月	生産 数量(個)	生産 金額(百万円)	受入 数量(個)	出荷 販売 数量(個)	出荷 販売 金額(百万円)	出荷 その他 数量(個)	在庫 数量(個)
平成5年	30,998,237	58,364	17,697,471	35,395,488	70,013	13,572,142	1,593,109
6	23,860,108	48,351	20,124,445	29,568,350	61,734	13,635,503	2,373,809
7	18,276,715	42,196	21,619,442	26,918,126	59,830	13,006,170	2,447,065
8	15,587,771	34,841	24,068,419	26,159,279	60,609	13,811,570	2,265,510
9	12,520,219	25,160	24,400,555	23,564,699	55,502	13,162,773	4,476,921
平成7年度	17,464,088	39,902	21,632,042	26,759,742	59,558	13,331,919	1,856,472
8	14,949,819	32,464	25,588,848	25,990,955	61,485	14,011,023	4,467,836
9年 1月	1,131,560	2,300	2,580,751	1,965,244	4,515	1,321,505	4,728,895
2	1,149,690	2,244	2,234,106	2,031,301	4,647	1,197,396	4,894,179
3	1,300,198	2,559	2,231,652	2,588,809	6,536	1,365,443	4,467,836
4	1,062,467	2,098	2,155,576	2,028,893	4,999	1,194,745	4,457,273
5	1,036,887	2,134	1,962,646	1,792,327	4,342	1,022,286	4,637,705
6	1,075,982	2,117	1,743,485	1,642,793	3,923	981,666	4,827,548
7	1,090,497	2,143	1,711,124	1,679,220	3,806	974,198	4,971,267
8	802,630	1,619	1,600,665	1,482,168	3,340	814,803	5,073,960
9	1,006,910	2,151	1,570,873	1,908,558	4,639	888,014	4,852,488
10	991,569	2,031	2,112,792	1,923,224	4,574	1,091,855	4,941,670
11	929,613	1,869	2,162,500	2,091,697	4,627	1,112,930	4,828,706
12	942,216	1,895	2,334,385	2,430,465	5,553	1,197,932	4,476,921

置・目覚時計 (8)

年月	生産 数量(個)	生産 金額(百万円)	受入 数量(個)	出荷 販売 数量(個)	出荷 販売 金額(百万円)	出荷 その他 数量(個)	在庫 数量(個)
平成5年	20,243,492	29,420	12,522,302	23,885,443	38,365	9,336,819	536,918
6	14,484,820	22,358	15,687,207	19,149,129	32,726	10,117,276	1,442,540
7	9,270,512	16,068	16,890,257	17,009,301	32,333	9,693,842	995,825
8	7,250,564	13,471	18,566,561	16,170,765	33,545	9,144,777	1,561,704
9	5,179,866	8,906	19,062,487	14,376,191	29,028	9,812,417	3,275,100
平成7年度	8,758,124	15,255	16,808,730	16,868,328	32,371	9,488,406	754,389
8	6,753,861	12,445	19,869,475	16,035,946	33,953	9,691,684	3,336,577
9年 1月	475,335	865	2,064,777	1,195,903	2,398	1,003,392	3,594,449
2	504,631	865	1,762,004	1,265,496	2,539	884,221	3,707,515
3	567,236	994	1,762,637	1,632,863	3,512	1,064,996	3,336,577
4	461,384	787	1,737,816	1,212,352	2,618	940,135	3,371,231
5	438,264	769	1,559,924	1,049,108	2,215	770,195	3,547,350
6	432,249	756	1,282,231	886,842	1,906	702,699	3,668,974
7	459,970	777	1,324,238	913,552	1,819	733,831	3,802,739
8	330,303	523	1,244,753	907,242	1,666	592,332	3,875,798
9	386,584	718	1,201,710	1,162,049	2,370	637,976	3,662,306
10	359,008	624	1,599,878	1,150,346	2,374	765,866	3,704,880
11	354,382	556	1,715,167	1,377,717	2,536	826,395	3,570,317
12	410,520	672	1,807,352	1,622,721	3,075	890,379	3,275,100

注：旅行時計を含む。

掛時計（9）

年月	生産 数量（個）	生産 金額（百万円）	受入 数量（個）	出荷 販売 数量（個）	出荷 販売 金額（百万円）	出荷 その他 数量（個）	在庫 数量（個）
平成5年	3,464,988	17,436	2,845,126	4,381,882	20,031	1,851,024	377,068
6	2,775,559	15,794	2,799,809	3,758,702	18,450	1,765,147	428,587
7	2,699,140	16,872	3,213,305	3,609,621	18,072	2,258,035	479,108
8	2,010,359	12,583	4,094,971	3,655,279	18,067	2,645,417	334,872
9	2,064,621	8,998	5,082,364	3,901,509	18,979	3,094,652	1,126,578
平成7年度	2,457,208	15,673	3,371,922	3,677,352	18,083	2,564,085	315,553
8	2,054,392	11,574	4,602,978	3,769,794	18,816	2,810,366	1,056,444
9年 1月	189,387	802	494,753	298,114	1,458	296,892	1,063,042
2	183,389	753	449,488	311,888	1,472	290,561	1,107,507
3	190,484	823	445,579	409,151	2,249	277,011	1,056,444
4	165,831	707	404,444	374,483	1,751	241,294	1,007,196
5	171,169	763	381,971	306,984	1,497	231,340	1,020,290
6	160,992	705	439,605	290,281	1,359	257,318	1,071,455
7	157,209	723	364,223	282,486	1,314	217,704	1,091,273
8	151,845	658	334,435	254,845	1,221	200,994	1,120,506
9	173,487	803	344,878	308,312	1,629	225,753	1,103,962
10	184,639	785	489,126	314,736	1,554	302,201	1,160,790
11	178,269	765	428,649	316,393	1,524	267,851	1,183,014
12	157,920	711	505,213	433,836	1,951	285,733	1,126,578

計器板時計（10）

年月	生産 数量（個）	生産 金額（百万円）	受入 数量（個）	出荷 販売 数量（個）	出荷 販売 金額（百万円）	出荷 その他 数量（個）	在庫 数量（個）
平成5年	7,289,757	11,507	2,330,043	7,128,163	11,617	2,384,299	679,123
6	6,599,729	10,199	1,637,429	6,660,519	10,558	1,753,080	502,682
7	6,307,063	9,255	1,515,880	6,299,204	9,426	1,054,293	972,132
8	6,326,848	8,787	1,406,887	6,333,235	8,996	2,021,376	368,934
9	5,275,732	7,256	255,704	5,286,999	7,495	255,704	75,243
平成7年度	6,248,756	8,975	1,451,390	6,214,062	9,104	1,279,428	786,530
8	6,141,566	8,444	1,116,395	6,185,215	8,716	1,508,973	74,815
9年 1月	466,838	633	21,221	471,227	659	21,221	71,404
2	461,670	626	22,614	453,917	635	22,614	79,157
3	542,478	742	23,436	546,795	774	23,436	74,815
4	435,252	604	13,316	442,058	631	13,316	78,846
5	427,454	601	20,751	436,235	630	20,751	70,065
6	482,741	657	21,649	465,670	658	21,649	87,119
7	473,318	643	22,663	483,182	673	22,663	77,255
8	320,482	438	21,477	320,081	453	21,477	77,656
9	446,839	630	24,285	438,197	640	24,285	86,220
10	447,922	622	23,788	458,142	646	23,788	76,000
11	396,962	549	18,684	397,587	567	18,684	75,375
12	373,776	512	21,820	373,908	528	21,820	75,243

注：自動車・航空機用のもの。

注）品目改正等により，平成８年と平成９年以降の数値が接続しない品目がありますので，「利用上の注意　第４表　品目別接続係数一覧表」を参照してください。

ムーブメント（11）

年月	生産 数量（個）	生産 金額（百万円）	受入 数量（個）	出荷 販売 数量（個）	出荷 販売 金額（百万円）	出荷 その他 数量（個）	在庫 数量（個）
平成5年	25,923,955	5,368	9,241,892	25,474,532	5,190	9,677,030	3,636,071
6	25,159,505	4,593	12,595,755	24,497,981	3,695	14,131,245	2,762,105
7	31,482,456	5,500	12,704,748	29,616,359	4,631	15,505,522	1,827,428
8	21,566,784	4,790	11,895,964	20,564,666	3,745	12,174,926	2,550,171
9	16,628,477	2,689	7,016,726	16,289,845	2,796	7,254,494	2,574,892
平成7年度	27,575,800	5,346	11,763,215	26,738,164	4,292	13,898,114	1,349,368
8	20,986,957	4,222	11,175,018	19,473,343	3,616	10,763,944	3,032,586
9年 1月	1,416,491	262	683,417	1,177,142	213	737,343	2,494,537
2	1,369,875	236	429,600	1,182,180	234	527,092	2,584,740
3	1,485,872	276	1,189,060	1,589,580	288	637,506	3,032,586
4	1,648,299	274	745,727	1,532,645	291	656,915	3,248,947
5	1,768,589	256	536,754	1,473,487	254	623,017	3,457,786
6	1,822,908	289	610,307	1,369,906	219	710,401	3,810,694
7	1,621,463	251	533,854	1,365,172	240	602,375	3,998,463
8	969,829	157	406,220	1,473,799	222	503,161	3,397,552
9	1,274,985	220	517,360	1,112,185	203	622,157	3,455,555
10	1,139,584	164	480,433	1,804,814	283	590,181	2,680,577
11	1,192,244	192	518,298	963,602	157	591,045	2,836,472
12	918,338	113	365,696	1,245,333	192	453,301	2,574,892

注：自己消費を除く。

交流式（12）

年月	生産 数量（個）	生産 金額（百万円）	受入 数量（個）	出荷 販売 数量（個）	出荷 販売 金額（百万円）	出荷 その他 数量（個）	在庫 数量（個）
平成5年	63,838	2,497	883,812	66,184	2,575	570,077	423,423
6	41,941	2,619	1,022,809	46,316	2,873	757,509	684,348
7	55,823	2,371	174,255	63,917	2,611	115,645	735,178
8	87,338	3,245	1,261,644	66,175	3,395	744,180	1,273,456
9	192,731	2,996	2,478	165,563	2,986	25,444	8,899
平成7年度	72,063	3,092	129,187	71,317	3,339	140,511	720,168
8	96,060	2,869	1,230,503	73,187	2,975	697,312	7,039
9年 1月	10,508	172	267	6,348	169	2,096	6,943
2	10,707	244	144	9,711	241	2,615	5,468
3	16,419	526	258	12,963	524	2,143	7,039
4	9,607	113	476	7,552	98	2,126	7,423
5	11,202	147	173	8,404	131	1,612	8,782
6	10,933	205	107	9,205	192	1,251	9,366
7	12,908	180	142	9,887	167	1,859	10,670
8	11,474	204	175	11,128	199	1,902	9,289
9	40,459	409	222	40,183	433	1,495	8,292
10	17,234	228	164	15,071	254	3,047	7,572
11	18,370	254	175	15,906	273	2,896	7,414
12	22,910	312	175	19,205	304	2,402	8,899

注：平成８年より内訳廃止。

49 武　器（修理を含む）

生産額
9年計
459,319 百万円

注：生産額には他企業向及び自己消費，修理金額を含む

品目名	生産 最終需要先 計 数量	計 金額(百万円)	防衛庁 数量	防衛庁 金額(百万円)	その他 数量	その他 金額(百万円)	他企業向及び自己消費 数量	他企業向及び自己消費 金額(百万円)	修理金額(百万円)
合計		395,806		394,841		965		42,830	20,683
銃		3,616		3,114		502		73	16
銃	14,979	2,656	5,694	2,173	9,285	483	433	14	16
銃の部品及び付属品	…	960	…	941	…	18	…	59	-
砲		21,934		21,891		43		3,823	3,960
砲	2,643	16,147	2,636	16,143	7	4	1,639	70	3,959
砲の部品及び付属品	…	5,787	…	5,748	…	39	…	3,753	1
爆発物投射機		34,311		34,311		-		2,956	2,067
爆発物投射機	159	27,076	159	27,076	-	-	178	2,773	1,584
爆発物投射機の部品及び付属品	…	7,234	…	7,234	…	-	…	184	483
戦闘車両		24,539		24,539		-		120	2,011
戦闘車両	59	24,009	59	24,009	-	-	-	-	1,961
戦闘車両の部品及び付属品	…	530	…	530	…	-	…	120	50
銃弾		5,303		5,202		101		1,540	-
銃弾	33,648	5,198	33,423	5,153	225	45	-	-	-
銃弾の部品及び付属品	…	105	…	49	…	56	…	1,540	-
砲弾		39,832		39,553		279		26,478	-
砲弾	1,593,803	31,791	1,588,052	31,727	5,751	65	-	-	-
火薬装てん加工費	-	-	-	-	-	-	98,167	2,521	-
砲弾の部品及び付属品	…	8,040	…	7,826	…	214	…	23,957	-
爆発物		218,227		218,186		41		7,830	6,779
爆発物	34,109	79,199	33,309	79,193	800	6	-	-	167
火薬装てん加工費	-	-	-	-	-	-	15,004	881	-
爆発物の部品及び付属品	…	139,028	…	138,993	…	35	…	6,950	6,612
指揮装置の部品及び付属品	1,800	48,045	1,800	48,045	-	-	19	9	5,601
その他の武器	-	-	-	-	-	-	-	-	249

年月	武器（1～16） 生産 金額(百万円)	武器（1～16） 修理 金額(百万円)	銃（1～2） 生産 金額(百万円)	銃（1～2） 修理 金額(百万円)	銃（1） 生産 数量(挺)	銃（1） 生産 金額(百万円)	銃の部品及び付属品（2） 生産 金額(百万円)	砲（3～4） 生産 金額(百万円)	砲（3～4） 修理 金額(百万円)
平成5年	426,613	14,643	3,430	6	10,903	2,615	815	32,380	4,080
6	403,038	11,721	2,911	6	7,306	2,215	695	27,210	1,965
7	354,674	18,295	3,003	32	8,164	2,293	709	24,492	3,849
8	407,749	21,791	3,963	4	22,734	2,805	1,158	23,819	4,623
9	395,806	20,683	3,616	16	14,979	2,656	960	21,934	3,960
平成7年度	396,460	16,069	2,945	31	10,277	2,073	872	23,013	3,591
8	358,919	23,552	4,068	20	24,157	2,994	1,074	23,439	3,726
9年 1月	42,096	909	289	0	3,880	272	17	1,824	132
2	52,146	2,167	231	4	2,705	213	18	816	113
3	61,601	4,657	738	12	1,797	424	313	3,319	226
4	13,483	681	120	-	330	120	-	144	140
5	6,971	724	84	-	253	84	-	668	83
6	32,408	3,469	351	0	451	351	0	1,784	1,464
7	33,595	1,824	140	-	250	84	56	1,224	354
8	18,774	1,363	511	-	250	84	427	2,518	806
9	54,548	1,062	234	0	675	220	14	2,596	73
10	21,660	1,180	274	-	366	268	6	2,165	163
11	21,700	1,350	236	-	2,234	173	63	2,785	45
12	36,823	1,297	408	-	1,788	363	45	2,093	361

注：戦闘車両搭載用を含む。　　注：戦闘車両搭載用を含む。

注）品目改正等により，平成8年と平成9年以降の数値が接続しない品目がありますので，「利用上の注意　第4表　品目別接続係数一覧表」を参照してください。

年月	砲（3） 生産 数量(門)	砲（3） 生産 金額(百万円)	砲の部品及び付属品（4） 生産 金額(百万円)	爆発物投射機（5～6） 生産 金額(百万円)	爆発物投射機（5～6） 修理 金額(百万円)	爆発物投射機（5） 生産 数量(基)	爆発物投射機（5） 生産 金額(百万円)	爆発物投射機の部品及び付属品（6） 生産 金額(百万円)
平成5年	131	24,949	7,432	13,764	1,791	1,591	5,252	8,512
6	308	22,311	4,899	11,651	1,499	217	4,932	6,720
7	1,848	20,459	4,033	33,088	2,965	139	23,727	9,361
8	1,079	19,101	4,718	31,837	2,911	950	25,345	6,491
9	2,643	16,147	5,787	34,311	2,067	159	27,076	7,234
平成7年度	2,451	18,192	4,821	33,403	3,295	950	24,799	8,604
8	857	18,617	4,822	31,098	2,312	173	24,783	6,315
9年 1月	35	1,391	433	2,962	148	14	1,945	1,017
2	166	640	176	8,661	187	49	8,300	361
3	299	1,332	1,986	11,507	133	23	11,221	286
4	25	30	114	692	131	2	292	401
5	639	316	352	401	265	-	-	401
6	1,186	1,381	403	391	224	18	93	298
7	17	1,185	40	403	177	5	72	331
8	24	2,301	217	772	114	5	278	493
9	48	1,787	808	1,215	119	14	70	1,144
10	9	2,072	93	719	169	8	26	693
11	132	2,252	533	1,344	70	10	144	1,200
12	63	1,462	631	5,245	328	11	4,635	609

年月	戦闘車両（7～8） 生産 金額(百万円)	戦闘車両（7～8） 修理 金額(百万円)	戦闘車両（7） 生産 数量(両)	戦闘車両（7） 生産 金額(百万円)	戦闘車両の部品及び付属品（8） 生産 金額(百万円)	銃弾（9～10） 生産 金額(百万円)	銃弾（9～10） 修理 金額(百万円)	銃弾（9） 生産 数量(千発)	銃弾（9） 生産 金額(百万円)
平成5年	8,752	2,021	39	8,195	556	5,083	-	42,749	4,872
6	24,872	1,854	78	24,362	509	5,671	-	42,272	5,475
7	25,246	2,152	69	24,783	463	5,492	-	37,621	5,253
8	23,714	2,288	65	23,257	457	5,526	-	41,984	5,288
9	24,539	2,011	59	24,009	530	5,303	-	33,648	5,198
平成7年度	26,049	2,001	71	25,549	500	5,587	-	40,107	5,294
8	21,946	2,020	65	21,405	541	5,218	-	38,950	5,014
9年 1月	2,732	192	7	2,724	8	287	-	2,202	201
2	1,896	-	7	1,892	4	386	-	2,632	386
3	4,802	225	8	4,615	187	873	-	4,323	873
4	2,067	271	2	2,066	-	23	-	650	23
5	-	-	-	-	-	369	-	3,101	369
6	594	561	1	567	27	279	-	2,650	279
7	2,486	-	5	2,449	36	497	-	4,888	497
8	3,034	196	4	3,019	15	1,017	-	1,550	1,016
9	2,661	194	7	2,556	105	419	-	3,357	410
10	827	359	8	765	62	342	-	2,640	341
11	686	7	5	645	40	486	-	2,502	486
12	2,755	5	5	2,710	45	325	-	3,152	317

注：銃・砲を除く。

年　月	銃弾の部品及び付属品（10） 生産 金額（百万円）	砲弾（11〜12） 生産 金額（百万円）	砲弾（11〜12） 修理 金額（百万円）	砲弾（11） 生産 数量（発）	砲弾（11） 生産 金額（百万円）	砲弾の部品及び付属品（12） 生産 金額（百万円）	爆発物（13〜14） 生産 金額（百万円）	爆発物（13〜14） 修理 金額（百万円）
平成5年	210	43,000	-	1,776,562	34,744	8,256	293,521	3,544
6	196	38,524	-	1,500,670	29,888	8,636	262,942	2,454
7	240	46,949	-	1,521,723	37,145	9,804	179,248	4,743
8	238	45,679	-	1,561,767	36,137	9,542	241,446	5,935
9	105	39,832	-	1,593,803	31,791	8,040	218,227	6,779
平成7年度	293	51,480	-	1,413,121	41,632	9,848	221,132	3,528
8	204	31,886	-	1,635,797	22,968	8,917	209,682	8,286
9年 1月	86	1,285	-	174,546	1,056	229	30,587	91
2	0	6,534	-	238,243	5,366	1,168	30,701	1,099
3	0	10,262	-	116,546	8,714	1,548	26,842	2,935
4	0	366	-	130,764	251	115	6,197	44
5	-	578	-	21,100	326	252	4,155	140
6	0	1,534	-	51,803	252	1,283	17,142	1,183
7	-	636	-	174,809	281	355	17,544	73
8	1	2,407	-	183,583	2,058	349	5,894	14
9	8	7,871	-	103,688	7,036	835	36,020	52
10	1	881	-	59,402	230	651	11,414	74
11	0	3,606	-	160,743	3,417	189	11,236	837
12	8	3,872	-	178,576	2,806	1,066	20,496	236

注：火薬装てん加工費は，生産額に含まない。（砲弾（11〜12））

注：火薬装てん加工費は，生産額に含まない。（爆発物（13〜14））

年　月	爆発物（13） 生産 数量（個）	爆発物（13） 生産 金額（百万円）	爆発物の部品及び付属品（14） 生産 金額（百万円）	指揮装置の部品及び付属品（15） 生産 金額（百万円）	指揮装置の部品及び付属品（15） 修理 金額（百万円）	その他の武器（16） 生産 金額（百万円）	その他の武器（16） 修理 金額（百万円）
平成5年	126,226	132,672	160,849	26,649	3,051	34	151
6	120,193	111,079	151,863	28,737	3,403	521	540
7	88,794	71,404	107,844	36,861	4,392	294	161
8	83,418	83,837	157,609	29,177	5,781	2,589	250
9	34,109	79,199	139,028	48,045	5,601	-	249
平成7年度	79,376	80,377	140,755	32,566	3,505	284	117
8	79,760	81,962	127,719	28,994	6,927	2,589	263
9年 1月	3,769	16,218	14,368	2,131	323	-	22
2	4,670	19,349	11,353	2,920	761	-	2
3	5,210	8,030	18,811	3,259	1,110	-	16
4	8	2,817	3,381	3,874	85	-	10
5	10	3,269	886	717	235	-	1
6	106	5,060	12,082	10,333	-	-	37
7	10,961	3,732	13,812	10,665	1,195	-	24
8	-	-	5,894	2,622	200	-	33
9	4,323	5,195	30,825	3,533	608	-	16
10	64	3,913	7,501	5,038	414	-	1
11	3,911	5,648	5,588	1,322	385	-	6
12	1,077	5,968	14,528	1,630	286	-	81

注）品目改正等により，平成8年と平成9年以降の数値が接続しない品目がありますので，「利用上の注意　第4表　品目別接続係数一覧表」を参照してください。

50 猟　　銃

生　産　額
9年計
6,954　百万円

猟　銃（1〜12）

年　月	生産 金額（百万円）	販売 金額（百万円）	販売 うち輸出向（百万円）
平成5年	12,889	13,481	10,822
6	10,904	11,346	9,043
7	9,720	10,168	8,436
8	9,055	9,172	7,647
9	6,954	7,405	5,859
平成7年度	9,540	10,102	8,350
8	8,711	8,778	7,271
9年 1月	583	609	543
2	593	601	523
3	613	742	578
4	729	761	668
5	636	629	510
6	561	505	388
7	515	575	464
8	462	430	290
9	590	625	487
10	662	690	432
11	558	751	543
12	453	488	432

猟　銃（1〜7）

年　月	生産 数量（挺）	生産 金額（百万円）	販売 数量（挺）	販売 金額（百万円）	うち輸出向 数量（挺）	うち輸出向 金額（百万円）	在庫 数量（挺）
平成5年	249,283	10,271	254,375	10,567	251,629	10,075	9,793
6	233,310	8,641	233,021	8,732	230,781	8,334	10,070
7	208,492	7,971	209,705	8,140	207,630	7,790	8,861
8	203,241	7,884	202,052	7,945	200,117	7,621	10,050
9	147,094	5,844	150,683	6,177	148,906	5,856	6,461
平成7年度	208,278	8,012	211,130	8,232	209,100	7,897	6,799
8	194,944	7,532	194,401	7,609	192,418	7,269	7,342
9年 1月	13,576	517	13,975	570	13,859	543	9,651
2	13,761	513	15,086	546	14,971	523	8,326
3	14,507	565	15,491	614	15,245	578	7,342
4	14,699	642	16,079	688	15,991	668	5,962
5	14,208	537	13,643	540	13,483	510	6,527
6	11,699	447	10,537	416	10,378	388	7,689
7	10,664	410	12,215	496	12,014	461	6,138
8	8,394	360	7,355	314	7,224	290	7,177
9	11,378	455	12,458	529	12,212	486	6,097
10	12,697	522	10,939	454	10,811	432	7,855
11	12,171	466	12,466	563	12,352	543	7,560
12	9,340	409	10,439	447	10,366	432	6,461

ライフル銃（1～2）

年月	生産 数量（挺）	生産 金額（百万円）	販売 数量（挺）	販売 金額（百万円）	うち輸出向 数量（挺）	うち輸出向 金額（百万円）	在庫 数量（挺）
平成5年	130,262	3,847	133,129	3,924	133,059	3,916	3,151
6	122,222	3,322	121,631	3,303	121,540	3,291	3,742
7	102,164	2,889	102,837	2,893	102,662	2,870	3,069
8	106,893	3,104	105,730	3,089	105,691	3,086	4,232
9	71,917	2,046	74,576	2,137	74,544	2,134	1,573
平成7年度	103,674	3,013	105,740	3,072	105,596	3,053	2,084
8	101,688	2,873	101,488	2,877	101,433	2,873	2,284
9年 1月	6,826	193	6,656	191	6,655	191	4,402
2	7,230	201	8,382	217	8,379	217	3,250
3	6,730	179	7,696	213	7,678	212	2,284
4	7,404	255	7,979	264	7,979	264	1,709
5	6,290	151	6,188	157	6,187	157	1,811
6	6,261	162	4,769	106	4,768	106	3,303
7	5,577	147	6,547	182	6,546	182	2,333
8	3,782	118	3,320	100	3,318	100	2,795
9	5,662	142	6,012	160	6,010	159	2,445
10	6,649	197	5,452	160	5,450	160	3,642
11	5,823	174	6,151	197	6,150	197	3,314
12	3,683	127	5,424	188	5,424	188	1,573

散弾銃（3～7）

年月	生産 数量（挺）	生産 金額（百万円）	販売 数量（挺）	販売 金額（百万円）	うち輸出向 数量（挺）	うち輸出向 金額（百万円）	在庫 数量（挺）
平成5年	119,021	6,424	121,246	6,643	118,570	6,158	6,642
6	111,088	5,319	111,390	5,428	109,241	5,044	6,328
7	106,328	5,082	106,868	5,247	104,968	4,920	5,792
8	96,348	4,780	96,322	4,856	94,426	4,535	5,818
9	75,177	3,798	76,107	4,040	74,362	3,722	4,888
平成7年度	104,604	4,999	105,390	5,159	103,504	4,844	4,715
8	93,256	4,659	92,913	4,732	90,985	4,397	5,058
9年 1月	6,750	325	7,319	379	7,204	352	5,249
2	6,531	312	6,704	329	6,592	306	5,076
3	7,777	386	7,795	401	7,567	366	5,058
4	7,295	387	8,100	423	8,012	404	4,253
5	7,918	386	7,455	382	7,296	353	4,716
6	5,438	285	5,768	310	5,610	282	4,386
7	5,087	264	5,668	314	5,468	279	3,805
8	4,612	242	4,035	214	3,906	190	4,382
9	5,716	313	6,446	370	6,202	327	3,652
10	6,048	325	5,487	294	5,361	273	4,213
11	6,348	292	6,315	366	6,202	347	4,246
12	5,657	282	5,015	258	4,942	243	4,888

大口径ライフル銃（1）

年月	生産 数量（挺）	生産 金額（百万円）	販売 数量（挺）	販売 金額（百万円）	うち輸出向 数量（挺）	うち輸出向 金額（百万円）	在庫 数量（挺）
平成5年	124,142	3,727	127,029	3,803	126,959	3,795	2,921
6	108,962	3,093	108,671	3,081	108,580	3,068	3,212
7	92,784	2,720	93,047	2,717	92,872	2,694	2,949
8	98,218	2,945	98,255	2,951	98,216	2,948	2,912
9	65,052	1,921	66,471	1,990	66,439	1,987	1,493
平成7年度	95,499	2,866	97,205	2,919	97,061	2,899	2,014
8	92,053	2,696	92,153	2,706	92,098	2,702	1,914
9年 1月	5,836	174	6,196	182	6,195	182	2,552
2	6,375	186	6,128	178	6,125	178	2,799
3	5,880	164	6,765	197	6,747	195	1,914
4	6,664	242	7,029	247	7,029	247	1,549
5	5,320	133	5,348	142	5,347	142	1,521
6	5,531	148	4,009	92	4,008	92	3,043
7	5,087	137	5,947	171	5,946	171	2,183
8	3,442	112	3,010	95	3,008	94	2,615
9	5,282	136	5,712	154	5,710	154	2,185
10	6,271	191	5,024	153	5,022	153	3,432
11	5,691	172	5,889	192	5,888	192	3,234
12	3,673	127	5,414	188	5,414	188	1,493

小口径ライフル銃（2）

年月	生産 数量（挺）	生産 金額（百万円）	販売 数量（挺）	販売 金額（百万円）	うち輸出向 数量（挺）	うち輸出向 金額（百万円）	在庫 数量（挺）
平成5年	6,120	121	6,100	121	6,100	121	230
6	13,260	228	12,960	222	12,960	222	530
7	9,380	169	9,790	176	9,790	176	120
8	8,675	159	7,475	139	7,475	139	1,320
9	6,865	125	8,105	147	8,105	147	80
平成7年度	8,175	147	8,535	153	8,535	153	70
8	9,635	177	9,335	171	9,335	171	370
9年 1月	990	19	460	9	460	9	1,850
2	855	15	2,254	39	2,254	39	451
3	850	16	931	17	931	17	370
4	740	13	950	17	950	17	160
5	970	18	840	15	840	15	290
6	730	14	760	14	760	14	260
7	490	10	600	12	600	12	150
8	340	6	310	6	310	6	180
9	380	6	300	5	300	5	260
10	378	6	428	7	428	7	210
11	132	2	262	5	262	5	80
12	10	0	10	0	10	0	80

上下二連銃（3）

年月	生産 数量（挺）	生産 金額（百万円）	販売 数量（挺）	販売 金額（百万円）	うち輸出向 数量（挺）	うち輸出向 金額（百万円）	在庫 数量（挺）
平成5年	55,817	4,014	56,711	4,170	54,693	3,760	4,057
6	55,514	3,529	55,360	3,595	53,591	3,252	4,203
7	51,484	3,401	52,211	3,539	50,753	3,262	3,476
8	42,903	2,958	42,878	3,006	41,393	2,731	3,501
9	38,315	2,571	38,485	2,736	37,064	2,454	3,331
平成7年度	49,190	3,270	50,080	3,406	48,591	3,136	2,613
8	41,372	2,859	41,040	2,906	39,519	2,617	2,945
9年 1月	2,777	186	3,408	246	3,318	222	2,870
2	2,553	169	2,528	173	2,435	153	2,895
3	3,707	241	3,657	252	3,451	220	2,945
4	3,656	262	3,851	271	3,776	253	2,750
5	3,360	237	3,482	250	3,334	222	2,628
6	2,635	181	2,722	196	2,582	170	2,541
7	2,802	184	2,920	211	2,782	184	2,423
8	2,493	167	2,164	152	2,051	130	2,752
9	3,524	242	3,765	274	3,572	237	2,511
10	3,794	261	3,347	224	3,256	206	2,958
11	3,794	228	4,027	297	3,943	280	2,725
12	3,220	212	2,614	190	2,564	178	3,331

水平二連銃（4）

年月	生産 数量（挺）	生産 金額（百万円）	販売 数量（挺）	販売 金額（百万円）	うち輸出向 数量（挺）	うち輸出向 金額（百万円）	在庫 数量（挺）
平成5年	1	-	17	2	6	1	13
6	1	-	-	-	-	-	9
7	3	-	4	1	-	-	8
8	501	30	502	33	502	33	7
9	791	47	791	52	791	52	7
平成7年度	3	0	3	0	1	0	7
8	700	41	701	46	701	46	6
9年 1月	-	-	-	-	-	-	7
2	100	6	100	7	100	7	7
3	99	6	100	7	100	7	6
4	101	6	100	7	100	7	7
5	100	6	100	7	100	7	7
6	100	6	100	7	100	7	7
7	110	6	110	7	110	7	7
8	110	6	-	-	-	-	117
9	35	2	145	10	145	10	7
10	35	2	-	-	-	-	42
11	-	-	35	2	35	2	7
12	1	0	1	0	1	0	7

注）品目改正等により，平成8年と平成9年以降の数値が接続しない品目がありますので，「利用上の注意　第4表　品目別接続係数一覧表」を参照してください。

単身単発銃（5）

年月	生産 数量(挺)	生産 金額(百万円)	販売 数量(挺)	販売 金額(百万円)	うち輸出向 数量(挺)	うち輸出向 金額(百万円)	在庫 数量(挺)
平成5年	2,540	232	2,513	228	2,436	220	258
6	4,205	309	4,283	317	4,205	309	180
7	2,467	147	2,311	140	2,237	132	336
8	7,638	416	7,556	407	7,475	398	418
9	4,402	292	4,672	309	4,606	302	148
平成7年度	3,495	195	3,129	184	3,059	176	512
8	7,698	431	7,821	428	7,732	419	389
9年 1月	520	32	500	30	490	29	438
2	514	32	593	39	582	37	359
3	556	36	526	34	520	33	389
4	528	30	677	43	672	42	240
5	541	29	475	26	472	26	306
6	463	31	529	33	523	32	240
7	301	23	365	27	362	26	176
8	240	20	182	15	180	14	234
9	285	22	297	24	290	23	222
10	188	13	307	22	305	22	103
11	125	9	120	10	119	10	108
12	141	13	101	9	91	8	148

半自動銃（6）

年月	生産 数量(挺)	生産 金額(百万円)	販売 数量(挺)	販売 金額(百万円)	うち輸出向 数量(挺)	うち輸出向 金額(百万円)	在庫 数量(挺)
平成5年	14,860	643	14,795	664	14,225	599	728
6	16,046	584	15,872	602	15,571	568	902
7	18,962	724	18,900	755	18,536	714	968
8	17,591	676	17,776	711	17,448	674	783
9	8,027	309	8,502	352	8,245	322	308
平成7年度	18,983	726	18,960	755	18,636	718	739
8	16,725	645	16,700	671	16,383	634	764
9年 1月	1,238	47	1,151	45	1,136	43	870
2	1,234	48	1,323	53	1,315	52	781
3	1,175	46	1,192	47	1,176	46	764
4	1,095	42	1,212	48	1,204	47	647
5	1,196	46	1,073	42	1,065	41	770
6	820	32	956	37	945	36	634
7	249	9	593	27	534	21	290
8	119	5	174	7	160	6	235
9	52	2	99	7	55	2	188
10	186	7	73	5	40	2	301
11	369	14	303	15	275	12	367
12	294	12	353	17	340	15	308

ポンプ銃（8）

年月	生産 数量(挺)	生産 金額(百万円)	販売 数量(挺)	販売 金額(百万円)	うち輸出向 数量(挺)	うち輸出向 金額(百万円)	在庫 数量(挺)
平成5年	1,849	51	1,787	50	967	10	80
6	1,054	50	1,062	50	136	1	72
7	1,010	51	1,061	54	42	-	21
8	909	42	889	41	134	2	41
9	990	54	1,006	56	124	3	25
平成7年度	1,081	53	991	50	42	-	118
8	857	41	897	42	134	2	78
9年 1月	57	3	37	2	-	-	61
2	63	3	70	4	-	-	54
3	77	4	53	3	-	-	78
4	76	4	75	4	-	-	79
5	50	3	47	3	-	-	82
6	137	5	52	4	-	-	167
7	80	5	172	7	100	2	75
8	66	5	71	5	-	-	70
9	93	5	139	8	24	1	24
10	143	8	119	7	-	-	48
11	74	4	104	6	-	-	18
12	74	4	67	4	-	-	25

ガス銃（9）

年月	生産 数量(挺)	生産 金額(百万円)	販売 数量(挺)	販売 金額(百万円)	うち輸出向 数量(挺)	うち輸出向 金額(百万円)	在庫 数量(挺)
平成5年	52	2	52	2	-	-	46
6	61	3	60	3	-	-	47
7	310	16	309	16	-	-	2
8	315	16	313	16	8	-	4
9	289	15	293	15	-	-	-
平成7年度	299	16	302	16	-	-	-
8	315	16	315	16	8	-	-
9年 1月	-	-	-	-	-	-	4
2	7	0	6	0	-	-	5
3	5	0	10	0	-	-	-
4	-	-	-	-	-	-	-
5	11	1	4	0	-	-	7
6	-	-	-	-	-	-	7
7	2	0	7	0	-	-	2
8	9	0	9	0	-	-	2
9	3	0	4	0	-	-	1
10	117	6	113	6	-	-	5
11	135	7	140	7	-	-	-
12	-	-	-	-	-	-	-

繰り出し銃（7）

年月	生産 数量(挺)	生産 金額(百万円)	販売 数量(挺)	販売 金額(百万円)	うち輸出向 数量(挺)	うち輸出向 金額(百万円)	在庫 数量(挺)
平成5年	45,803	1,535	47,210	1,579	47,210	1,579	1,586
6	35,322	897	35,875	915	35,874	915	1,034
7	33,412	810	33,442	813	33,442	813	1,004
8	27,715	700	27,610	699	27,608	699	1,109
9	23,642	579	23,657	591	23,656	591	1,094
平成7年度	32,933	809	33,218	813	33,217	813	844
8	26,761	683	26,651	680	26,650	680	954
9年 1月	2,215	59	2,260	57	2,260	57	1,064
2	2,130	56	2,160	57	2,160	57	1,034
3	2,240	57	2,320	60	2,320	60	954
4	1,915	47	2,260	56	2,260	56	609
5	2,721	68	2,325	58	2,325	58	1,005
6	1,420	35	1,461	37	1,460	37	964
7	1,625	41	1,680	42	1,680	42	909
8	1,650	44	1,515	40	1,515	40	1,044
9	1,820	45	2,140	55	2,140	55	724
10	1,845	41	1,760	43	1,760	43	809
11	2,060	41	1,830	43	1,830	43	1,039
12	2,001	44	1,946	43	1,946	43	1,094

空気銃（8～10）

年月	生産 数量(挺)	生産 金額(百万円)	販売 数量(挺)	販売 金額(百万円)	うち輸出向 数量(挺)	うち輸出向 金額(百万円)	在庫 数量(挺)
平成5年	261,550	572	247,617	789	246,745	748	17,902
6	239,158	529	236,944	760	235,958	709	20,100
7	204,684	474	216,592	716	215,264	646	8,136
8	1,276	58	9,359	82	8,299	26	53
9	1,281	69	1,303	71	128	3	31
平成7年度	140,790	348	152,381	519	151,130	454	119
8	1,220	58	1,255	58	185	2	84
9年 1月	57	3	37	2	-	-	73
2	72	4	80	5	4	0	65
3	82	4	63	3	-	-	84
4	76	4	75	4	-	-	85
5	61	3	51	3	-	-	95
6	137	5	52	4	-	-	180
7	82	5	179	8	100	2	83
8	75	5	80	5	-	-	78
9	96	5	143	8	24	1	31
10	260	14	232	13	-	-	59
11	209	11	244	13	-	-	24
12	74	4	67	4	-	-	31

その他の空気銃（10）

年月	生産 数量(挺)	生産 金額(百万円)	販売 数量(挺)	販売 金額(百万円)	うち輸出向 数量(挺)	うち輸出向 金額(百万円)	在庫 数量(挺)
平成5年	259,649	519	245,778	737	245,778	738	17,776
6	238,043	476	235,822	707	235,822	707	19,981
7	203,364	407	215,222	646	215,222	646	8,113
8	52	-	8,157	24	8,157	24	8
9	2	-	4	-	4	-	6
平成7年度	139,410	279	151,088	453	151,088	453	1
8	48	0	43	0	43	0	6
9年 1月	-	-	-	-	-	-	8
2	2	0	4	0	4	0	6
3	-	-	-	-	-	-	6
4	-	-	-	-	-	-	6
5	-	-	-	-	-	-	6
6	-	-	-	-	-	-	6
7	-	-	-	-	-	-	6
8	-	-	-	-	-	-	6
9	-	-	-	-	-	-	6
10	-	-	-	-	-	-	6
11	-	-	-	-	-	-	6
12	-	-	-	-	-	-	6

猟銃用実包（11～12）

年月	生産 数量(千個)	生産 金額(百万円)	販売 数量(千個)	販売 金額(百万円)	うち輸出向 数量(千個)	うち輸出向 金額(百万円)	在庫 数量(千個)
平成5年	49,757	2,046	49,309	2,124	-	-	10,098
6	42,601	1,734	43,949	1,855	-	-	8,749
7	32,891	1,275	32,784	1,313	-	-	8,856
8	29,406	1,112	28,276	1,145	-	-	9,986
9	26,793	1,040	30,424	1,158	-	-	6,355
平成7年度	31,083	1,180	33,642	1,351	-	-	7,642
8	28,669	1,121	27,978	1,111	-	-	8,333
9年 1月	1,471	63	960	37	-	-	10,496
2	1,848	76	1,547	50	-	-	10,797
3	1,001	43	3,465	125	-	-	8,333
4	2,129	83	2,121	69	-	-	8,341
5	2,622	95	2,212	87	-	-	8,750
6	2,967	108	2,375	86	-	-	9,343
7	2,941	99	2,290	71	-	-	9,994
8	2,330	97	2,761	112	-	-	9,563
9	3,052	129	2,436	87	-	-	10,178
10	3,323	126	5,283	223	-	-	8,219
11	2,043	80	3,966	174	-	-	6,296
12	1,067	40	1,008	38	-	-	6,355

注）品目改正等により，平成8年と平成9年以降の数値が接続しない品目がありますので，「利用上の注意　第4表　品目別接続係数一覧表」を参照してください。

散弾銃用プラスチック実包（12番ショット）
(11)

年月	生産 数量(千個)	生産 金額(百万円)	販売 数量(千個)	販売 金額(百万円)	うち輸出向 数量(千個)	うち輸出向 金額(百万円)	在庫 数量(千個)
平成5年	47,952	1,963	47,604	2,040	-	-	9,222
6	40,624	1,639	41,923	1,754	-	-	7,923
7	31,121	1,197	30,814	1,222	-	-	8,229
8	27,642	1,033	26,479	1,062	-	-	9,393
9	25,122	964	28,483	1,073	-	-	6,031
平成7年度	29,445	1,113	31,658	1,260	-	-	6,852
8	26,945	1,039	26,115	1,027	-	-	7,682
9年 1月	1,325	56	856	32	-	-	9,862
2	1,719	70	1,456	47	-	-	10,125
3	880	37	3,322	119	-	-	7,682
4	2,119	82	2,033	66	-	-	7,768
5	2,608	94	2,124	83	-	-	8,253
6	2,891	101	2,280	82	-	-	8,863
7	2,355	75	2,211	67	-	-	9,007
8	2,131	88	2,507	95	-	-	8,631
9	2,976	126	2,303	82	-	-	9,304
10	3,181	121	4,841	205	-	-	7,645
11	1,964	77	3,603	159	-	-	6,006
12	973	37	947	35	-	-	6,031

その他の猟銃用実包
(12)

年月	生産 数量(千個)	生産 金額(百万円)	販売 数量(千個)	販売 金額(百万円)	うち輸出向 数量(千個)	うち輸出向 金額(百万円)	在庫 数量(千個)
平成5年	1,805	83	1,705	84	-	-	876
6	1,977	95	2,026	101	-	-	826
7	1,770	78	1,970	90	-	-	626
8	1,764	79	1,797	82	-	-	593
9	1,671	76	1,941	85	-	-	323
平成7年度	1,638	67	1,984	90	-	-	790
8	1,723	83	1,863	84	-	-	650
9年 1月	146	6	104	4	-	-	635
2	128	5	91	4	-	-	672
3	121	6	143	5	-	-	650
4	10	1	88	4	-	-	573
5	13	1	88	4	-	-	498
6	77	7	95	3	-	-	480
7	586	24	79	3	-	-	987
8	199	9	254	16	-	-	932
9	76	3	134	6	-	-	874
10	142	5	442	18	-	-	574
11	79	4	362	15	-	-	290
12	94	3	61	3	-	-	323

51 粉末冶金製品

生産額
9年計
305,430 百万円

年月	粉末冶金製品（1～15） 生産 重量(t)	粉末冶金製品 生産 金額(百万円)	機械材料（1～9） 生産 重量(t)	機械材料 生産 金額(百万円)
平成5年	171,636	245,850	83,622	109,922
6	175,544	256,442	84,479	111,035
7	192,948	300,191	86,905	114,564
8	176,795	285,053	85,942	110,173
9	183,562	305,430	88,607	117,045
平成7年度	187,466	295,503	85,677	111,695
8	178,042	289,225	87,045	112,162
9年 1月	14,458	23,914	7,306	9,431
2	14,946	24,728	7,437	9,604
3	15,767	26,103	8,177	10,500
4	15,688	26,137	7,557	10,010
5	14,941	25,184	7,078	9,523
6	15,754	26,121	7,465	9,930
7	16,783	27,278	8,257	10,618
8	13,998	23,642	6,120	8,347
9	15,557	25,945	7,483	9,949
10	15,907	26,676	7,665	10,213
11	14,957	25,311	7,091	9,492
12	14,806	24,391	6,968	9,428

注）品目改正等により，平成8年と平成9年以降の数値が接続しない品目がありますので，「利用上の注意 第4表 品目別接続係数一覧表」を参照してください。

年月	軸受合金計（1～4） 生産 重量(t)	軸受合金計 生産 金額(百万円)	軸受合金産業機械用（1） 生産 重量(t)	軸受合金産業機械用 生産 金額(百万円)	軸受合金電気機械用（2） 生産 重量(t)	軸受合金電気機械用 生産 金額(百万円)	軸受合金輸送機械用（3） 生産 重量(t)	軸受合金輸送機械用 生産 金額(百万円)	軸受合金その他用（4） 生産 重量(t)	軸受合金その他用 生産 金額(百万円)
平成5年	7,174	15,929	922	2,301	2,460	6,321	3,338	6,243	454	1,064
6	7,378	16,251	960	2,482	2,680	6,540	3,296	6,112	443	1,117
7	7,640	16,443	979	2,515	2,805	6,485	3,389	6,252	468	1,191
8	7,423	15,264	1,087	2,525	2,374	5,465	3,546	6,167	416	1,106
9	8,248	17,718	1,359	3,794	2,718	6,596	3,749	6,317	422	1,011
平成7年度	7,504	15,841	951	2,427	2,698	6,088	3,404	6,157	452	1,169
8	7,589	15,875	1,192	2,919	2,374	5,654	3,604	6,213	418	1,089
9年 1月	637	1,399	95	288	202	499	308	529	32	83
2	686	1,428	118	334	190	459	344	554	34	80
3	698	1,510	117	329	221	543	325	554	35	84
4	682	1,496	104	293	234	579	314	542	30	82
5	695	1,491	118	310	226	574	318	528	33	78
6	727	1,527	115	312	253	578	323	555	37	83
7	725	1,573	109	305	247	604	331	570	38	93
8	636	1,359	104	296	230	523	273	466	30	73
9	720	1,523	123	329	245	578	313	522	39	94
10	706	1,550	128	350	239	599	301	510	38	91
11	677	1,425	117	324	223	543	303	482	34	75
12	658	1,438	110	323	208	517	296	502	43	95

年月	機械部品計（5～8） 生産 重量(t)	機械部品計 生産 金額(百万円)	機械部品産業機械用（5） 生産 重量(t)	機械部品産業機械用 生産 金額(百万円)	機械部品電気機械用（6） 生産 重量(t)	機械部品電気機械用 生産 金額(百万円)	機械部品輸送機械用（7） 生産 重量(t)	機械部品輸送機械用 生産 金額(百万円)	機械部品その他用（8） 生産 重量(t)	機械部品その他用 生産 金額(百万円)
平成5年	75,952	89,809	3,856	8,264	4,684	6,476	66,688	73,743	724	1,327
6	76,598	90,779	3,972	8,178	5,468	7,029	66,333	73,819	825	1,754
7	78,743	94,095	4,705	9,737	5,913	7,656	67,133	74,707	993	1,995
8	77,962	90,551	4,610	9,187	5,369	6,855	66,532	72,271	1,452	2,237
9	79,767	94,509	4,536	9,520	4,489	5,771	69,902	77,293	840	1,926
平成7年度	77,648	91,774	4,655	9,548	5,780	7,440	66,082	72,793	1,131	1,993
8	78,886	91,840	4,714	9,488	5,183	6,592	67,629	73,461	1,360	2,299
9年 1月	6,624	7,674	391	807	389	495	5,747	6,184	98	189
2	6,704	7,799	389	818	396	507	5,810	6,282	109	192
3	7,428	8,593	433	874	408	524	6,497	7,011	90	184
4	6,825	8,133	344	768	456	568	5,928	6,616	97	182
5	6,339	7,653	395	785	430	523	5,427	6,158	88	187
6	6,694	8,007	362	776	406	499	5,867	6,599	59	133
7	7,482	8,645	389	836	388	487	6,650	7,185	54	136
8	5,438	6,627	332	708	272	366	4,788	5,430	46	124
9	6,706	7,957	384	797	324	433	5,947	6,588	50	139
10	6,900	8,202	404	843	331	456	6,110	6,739	55	165
11	6,367	7,648	355	762	340	443	5,629	6,290	43	153
12	6,260	7,570	358	746	351	470	5,502	6,212	50	142

年月	摩擦材料 (9) 生産 重量 (t)	摩擦材料 (9) 生産 金額 (百万円)	電気接点 (10) 生産 重量 (t)	電気接点 (10) 生産 金額 (百万円)	電球・真空管材料 (11) 生産 重量 (t)	電球・真空管材料 (11) 生産 金額 (百万円)	集電材料 (12) 生産 重量 (t)	集電材料 (12) 生産 金額 (百万円)
平成5年	496	4,184	187	8,543	637	8,667	227	1,102
6	503	4,004	193	7,642	593	9,147	204	1,039
7	522	4,026	183	7,983	716	10,524	218	1,127
8	557	4,359	184	7,649	671	10,268	202	1,041
9	592	4,818	174	7,093	722	10,610	210	1,076
平成7年度	524	4,080	184	8,239	715	10,654	218	1,120
8	570	4,447	182	7,320	686	10,372	201	1,040
9年 1月	45	358	14	539	56	848	15	76
2	48	377	14	584	60	891	13	72
3	51	397	16	615	63	943	18	93
4	51	380	14	591	60	902	22	99
5	44	379	15	604	58	892	17	89
6	44	396	15	616	57	868	19	99
7	51	400	15	609	57	889	20	100
8	46	362	12	541	60	864	15	82
9	58	468	15	568	66	929	18	92
10	59	461	15	626	63	901	20	97
11	47	419	14	591	61	835	16	86
12	50	421	14	608	62	847	18	92

年月	磁性材料 (13～14) 生産 重量 (t)	磁性材料 (13～14) 生産 金額 (百万円)	磁性材料硬質 (13) 生産 重量 (t)	磁性材料硬質 (13) 生産 金額 (百万円)	磁性材料軟質 (14) 生産 重量 (t)	磁性材料軟質 (14) 生産 金額 (百万円)	その他の粉末冶金製品(超硬チップを除く) (15) 生産 重量 (t)	その他の粉末冶金製品(超硬チップを除く) (15) 生産 金額 (百万円)
平成5年	86,753	111,673	39,115	41,397	47,638	70,276	211	5,943
6	89,762	120,382	40,375	40,808	49,387	79,573	312	7,198
7	104,514	157,623	52,320	67,402	52,194	90,220	411	8,371
8	89,400	147,071	43,965	65,458	45,435	81,613	396	8,852
9	93,393	160,335	46,137	73,606	47,256	86,729	456	9,271
平成7年度	100,266	155,126	49,351	66,749	50,915	88,376	407	8,670
8	89,483	148,965	44,170	66,974	45,314	81,991	445	9,366
9年 1月	7,021	12,208	3,522	5,688	3,500	6,520	46	812
2	7,373	12,665	3,583	5,735	3,790	6,930	48	913
3	7,437	13,000	3,711	6,098	3,726	6,902	56	952
4	7,982	13,647	3,998	6,318	3,985	7,330	52	887
5	7,732	13,325	3,775	6,010	3,957	7,315	42	752
6	8,162	13,875	3,935	6,325	4,227	7,550	36	733
7	8,399	14,311	3,998	6,529	4,401	7,782	34	752
8	7,765	13,171	3,713	5,947	4,051	7,224	26	636
9	7,946	13,720	3,949	6,375	3,998	7,346	28	686
10	8,116	14,128	4,118	6,510	3,998	7,618	28	710
11	7,742	13,557	3,896	6,358	3,846	7,199	33	750
12	7,716	12,727	3,939	5,712	3,777	7,015	28	688

注）品目改正等により，平成8年と平成9年以降の数値が接続しない品目がありますので，「利用上の注意　第4表　品目別接続係数一覧表」を参照してください。

52 鍛工品

生産額
9年計
560,131 百万円

年月	鍛工品 (1～18) 生産 重量 (t)	鍛工品 (1～18) 生産 金額 (百万円)	鍛工品 (1～18) 自己消費 重量 (t)	鉄系 (1～12) 生産 重量 (t)	鉄系 (1～12) 生産 金額 (百万円)
平成5年	2,062,593	510,685	473,542	2,036,184	474,971
6	2,170,111	555,789	483,682	2,140,544	523,937
7	2,273,627	562,575	488,122	2,243,763	530,454
8	2,235,586	550,400	515,633	2,206,765	519,350
9	2,277,188	560,131	506,527	2,246,397	527,149
平成7年度	2,230,096	552,476	488,676	2,201,570	521,657
8	2,275,259	556,757	521,013	2,245,692	524,552
9年 1月	186,137	45,778	43,436	183,839	42,722
2	196,266	47,493	43,804	193,706	44,858
3	208,982	51,230	49,583	206,271	48,429
4	193,855	48,286	42,008	191,102	44,811
5	185,196	45,458	39,740	182,564	42,730
6	201,319	49,474	45,944	198,589	46,705
7	200,270	48,993	46,425	197,558	46,279
8	157,407	38,900	32,704	155,034	36,450
9	191,372	47,110	40,685	188,845	44,462
10	198,323	48,637	45,618	195,745	45,948
11	183,195	45,466	39,525	180,719	42,887
12	174,866	43,307	37,054	172,425	40,867

注：自己消費は生産の内数。

注：平成5年から内訳区分変更。
平成5年から名称変更。

年月	熱間鍛造品 (1～9) 生産 重量 (t)	型鍛造 (1～3) 生産 重量 (t)	産業機械・土木建設機械用 (1) 生産 重量 (t)	自動車用 (2) 生産 重量 (t)	その他用 (3) 生産 重量 (t)	自由鍛造 (4～6) 生産 重量 (t)
平成5年	2,002,473	1,773,433	347,900	1,309,904	115,629	90,613
6	2,058,362	1,787,898	349,365	1,308,009	130,524	120,432
7	2,148,218	1,822,177	362,695	1,321,398	138,084	159,719
8	2,105,009	1,755,448	304,871	1,312,897	137,680	177,363
9	2,148,429	1,766,718	305,392	1,322,548	138,778	171,354
平成7年度	2,104,641	1,769,293	340,600	1,291,398	137,295	168,353
8	2,142,840	1,783,987	306,860	1,338,700	138,427	174,808
9年 1月	175,541	146,239	24,881	110,929	10,429	12,127
2	185,038	153,027	25,644	115,512	11,871	14,080
3	197,618	164,624	26,661	125,790	12,173	14,370
4	182,523	150,103	27,109	111,146	11,848	14,343
5	174,384	143,086	26,418	105,489	11,179	13,415
6	189,806	156,356	26,243	117,904	12,209	15,026
7	188,644	155,917	25,661	118,699	11,557	14,621
8	147,923	120,052	21,821	87,897	10,334	12,884
9	181,388	148,481	25,560	111,033	11,888	14,748
10	187,833	154,203	26,632	115,575	11,996	14,896
11	173,055	140,689	24,909	103,419	12,361	15,494
12	164,676	133,941	23,853	99,155	10,933	15,350
	注：平成5年から区分変更。	注：同左。	注：同左。	注：同左。	注：同左。	注：同左。

年 月	産業機械・土木建設機械用 (4) 生産 重量 (t)	輸送機械用 (5) 生産 重量 (t)	その他用 (6) 生産 重量 (t)	リングロール (7～9) 生産 重量 (t)	産業機械・土木建設機械用 (7) 生産 重量 (t)	自動車用 (8) 生産 重量 (t)
平成5年	44,200	34,051	12,362	138,427	70,518	55,235
6	69,922	32,563	17,947	150,032	73,854	52,483
7	101,865	40,084	17,770	166,322	83,133	55,569
8	122,229	37,902	17,232	172,198	87,185	53,934
9	82,777	64,233	24,344	210,357	124,266	56,408
平成7年度	110,197	41,216	16,940	166,995	83,810	54,080
8	112,226	43,402	19,180	184,045	97,494	55,879
9年 1月	6,131	4,219	1,777	17,175	9,983	4,768
2	6,565	5,430	2,085	17,931	10,763	4,748
3	7,077	5,360	1,933	18,624	10,837	5,123
4	6,990	5,323	2,030	18,077	10,456	4,854
5	6,605	4,780	2,030	17,883	10,496	4,645
6	7,252	5,698	2,076	18,424	10,662	5,005
7	7,201	5,405	2,015	18,106	10,431	5,211
8	6,101	5,033	1,750	14,987	8,711	4,148
9	7,186	5,578	1,984	18,159	10,903	4,729
10	7,416	5,410	2,070	18,734	11,189	4,991
11	6,951	6,160	2,383	16,872	10,456	4,206
12	7,302	5,837	2,211	15,385	9,379	3,980
	注：平成5年から区分変更。	注：同左。	注：同左。	注：同左。	注：同左。	注：同左。

年 月	その他用 (9) 生産 重量 (t)	冷間鍛造品 (10～12) 生産 重量 (t)	産業機械・土木建設機械用 (10) 生産 重量 (t)	自動車用 (11) 生産 重量 (t)	その他用 (12) 生産 重量 (t)
平成5年	12,674	33,711	1,764	28,601	3,346
6	23,695	82,182	19,542	56,420	6,220
7	27,620	95,545	24,610	63,568	7,367
8	31,079	101,756	25,062	69,379	7,315
9	29,683	97,968	24,436	65,660	7,872
平成7年度	29,105	96,929	25,124	64,300	7,505
8	30,672	102,852	25,750	69,381	7,721
9年 1月	2,424	8,298	2,130	5,501	667
2	2,420	8,668	2,036	5,870	762
3	2,664	8,653	2,186	5,769	698
4	2,767	8,579	1,961	5,890	728
5	2,742	8,180	1,946	5,513	721
6	2,757	8,783	2,095	5,941	747
7	2,464	8,914	2,112	6,116	686
8	2,128	7,111	1,869	4,650	592
9	2,527	7,457	1,873	5,073	511
10	2,554	7,912	2,143	5,219	550
11	2,210	7,664	2,061	5,023	580
12	2,026	7,749	2,024	5,095	630
	注：平成5年から区分変更。	注：同左。	注：同左。	注：同左。	注：同左。

注）品目改正等により，平成8年と平成9年以降の数値が接続しない品目がありますので，「利用上の注意 第4表 品目別接続係数一覧表」を参照してください。

年 月	アルミニウム系 (13～18) 生産 重量 (t)	生産 金額 (百万円)	自動車用 (13・16) 生産 重量 (t)	電気機械用 (14・17) 生産 重量 (t)	その他用 (15・18) 生産 重量 (t)	熱間鍛造品 (13～15) 生産 重量 (t)
平成5年	26,409	35,714	15,776	3,984	6,649	15,616
6	29,567	31,853	16,262	3,938	9,367	16,048
7	29,864	32,120	17,102	2,969	9,794	17,511
8	28,821	31,050	17,712	2,539	8,570	18,757
9	30,791	32,982	18,159	2,991	9,641	20,544
平成7年度	28,526	30,819	16,586	2,732	9,208	17,150
8	29,567	32,205	18,362	2,707	8,498	19,514
9年 1月	2,298	3,056	1,411	229	658	1,455
2	2,560	2,635	1,603	253	705	1,710
3	2,711	2,801	1,709	290	713	1,883
4	2,753	3,474	1,689	287	777	1,844
5	2,632	2,729	1,576	285	771	1,765
6	2,730	2,769	1,685	252	792	1,856
7	2,712	2,714	1,554	308	849	1,739
8	2,373	2,450	1,365	198	810	1,571
9	2,527	2,648	1,457	243	828	1,761
10	2,578	2,689	1,459	234	885	1,730
11	2,476	2,580	1,368	197	911	1,651
12	2,441	2,439	1,283	215	942	1,580
	注：平成5年から内訳区分変更。平成5年から名称変更。		注：平成5年から区分変更。	注：同左。	注：同左。	注：同左。

年 月	自動車用 (13) 生産 重量 (t)	電気機械用 (14) 生産 重量 (t)	その他用 (15) 生産 重量 (t)	冷間鍛造品 (16～18) 生産 重量 (t)	自動車用 (16) 生産 重量 (t)	電気機械用 (17) 生産 重量 (t)	その他用 (18) 生産 重量 (t)
平成5年	11,742	333	3,541	10,793	4,034	3,651	3,108
6	12,328	449	3,270	13,520	3,934	3,489	6,097
7	12,668	487	4,356	12,353	4,434	2,482	5,437
8	13,585	781	4,391	10,064	4,127	1,758	4,179
9	13,789	1,011	5,744	10,247	4,369	1,981	3,897
平成7年度	12,284	561	4,305	11,376	4,302	2,171	4,903
8	14,146	827	4,541	10,053	4,217	1,880	3,956
9年 1月	1,026	66	363	843	385	163	295
2	1,249	80	381	851	354	173	324
3	1,364	84	435	828	345	205	278
4	1,316	78	450	909	373	208	327
5	1,223	89	453	867	353	196	319
6	1,315	61	479	874	370	191	313
7	1,163	113	463	973	392	195	386
8	1,047	70	454	802	317	128	357
9	1,101	102	559	766	356	141	269
10	1,060	95	574	848	399	139	311
11	983	92	577	825	385	105	334
12	943	80	557	860	340	135	385
	注：平成5年から区分変更。	注：同左。	注：同左。	注：同左。	注：同左。	注：同左。	注：同左。

53 銑鉄鋳物

生産額
9年計
852,994 百万円

年月	銑鉄鋳物（1～18） 生産 重量(t)	生産 金額(百万円)	自己消費 重量(t)	販売 重量(t)	在庫 重量(t)	一般機械用（1～5・10～14） 生産 重量(t)	生産 金額(百万円)
平成5年	4,284,743	830,558	1,452,037	2,842,950	129,677	1,214,465	274,529
6	4,342,102	840,877	1,463,525	2,885,170	129,897	1,242,342	274,505
7	4,530,130	859,175	1,466,477	3,041,049	147,006	1,348,615	291,536
8	4,479,711	840,424	1,384,060	3,066,549	139,037	1,360,376	291,294
9	4,575,199	852,994	1,373,503	3,195,308	147,434	1,424,919	301,360
平成7年度	4,449,136	842,383	1,429,735	3,010,841	134,240	1,335,470	288,851
8	4,561,169	852,054	1,394,420	3,128,602	134,879	1,382,859	294,110
9年 1月	380,965	70,856	117,670	261,023	145,529	111,391	23,533
2	390,259	72,250	117,767	269,427	147,670	117,819	24,614
3	419,056	77,499	132,180	295,080	134,879	122,049	25,562
4	384,910	71,835	114,439	270,086	138,800	118,599	25,321
5	375,409	70,023	116,302	255,973	144,674	117,057	25,056
6	397,110	74,232	120,292	273,268	149,119	121,504	25,521
7	404,676	74,912	120,708	280,747	151,298	120,070	25,281
8	310,024	58,362	86,011	225,872	149,468	105,643	22,519
9	388,122	72,190	116,852	279,680	143,679	123,181	26,227
10	397,757	74,174	118,778	273,254	146,403	126,066	26,902
11	369,102	69,383	107,861	262,172	145,717	121,667	25,474
12	357,809	67,278	104,643	248,726	147,434	119,873	25,348

注：自己消費は生産の内数。

年月	その他用（5・14） 生産 重量(t)	生産 金額(百万円)	電気機械用（6・15） 生産 重量(t)	生産 金額(百万円)	輸送機械用（7・8・16・17） 生産 重量(t)	生産 金額(百万円)	自動車用（7・16） 生産 重量(t)	生産 金額(百万円)
平成5年	157,615	33,039	102,801	22,460	2,726,243	475,096	2,538,667	441,805
6	160,051	32,809	103,850	23,089	2,756,475	486,226	2,553,648	451,668
7	167,110	34,334	121,198	26,056	2,775,270	474,624	2,534,900	437,487
8	167,227	33,535	114,731	25,316	2,712,306	456,626	2,475,442	419,363
9	185,462	35,524	108,730	23,340	2,752,087	462,297	2,512,587	424,361
平成7年度	164,142	33,520	120,527	25,966	2,708,345	460,375	2,469,094	423,575
8	170,437	33,918	113,095	24,886	2,765,848	465,601	2,532,451	428,200
9年 1月	14,056	2,701	8,514	1,938	236,913	39,834	218,866	36,870
2	14,871	2,870	9,611	2,144	235,386	39,701	217,566	36,747
3	14,868	2,954	9,824	1,968	259,522	43,833	239,766	40,657
4	14,999	2,856	9,728	2,041	231,190	38,806	211,488	35,599
5	14,708	3,035	12,047	2,337	222,195	37,365	203,383	34,349
6	15,579	3,024	8,533	1,934	242,480	41,335	222,160	38,025
7	15,770	2,978	8,074	1,857	253,937	42,560	231,636	39,116
8	13,976	2,675	7,467	1,519	177,686	29,790	159,586	27,020
9	16,310	3,090	8,134	1,849	234,261	38,847	212,018	35,538
10	17,017	3,280	8,583	1,935	238,926	39,518	215,579	35,958
11	17,181	3,003	10,090	2,062	213,859	36,317	194,242	33,131
12	16,127	3,057	8,125	1,753	205,732	34,393	186,297	31,351

年月	産業機械器具用（1・10） 生産 重量(t)	生産 金額(百万円)	土木建設・鉱山機械用（2・11） 生産 重量(t)	生産 金額(百万円)	金属工作・加工機械用（3・12） 生産 重量(t)	生産 金額(百万円)	ロール・鋳型・鋳型定盤用（4・13） 生産 重量(t)	生産 金額(百万円)
平成5年	656,708	141,902	159,156	35,254	131,709	26,597	109,277	37,737
6	659,183	140,284	173,416	38,341	142,466	28,233	107,226	34,838
7	710,346	144,823	179,323	39,842	174,678	33,579	117,158	38,958
8	704,412	142,324	191,679	41,082	187,025	35,274	110,033	39,079
9	737,364	146,565	182,977	38,661	208,225	39,392	110,891	41,218
平成7年度	695,027	141,768	180,755	39,937	180,146	34,296	115,400	39,330
8	716,772	143,430	195,547	41,772	188,411	35,496	111,692	39,494
9年 1月	56,676	11,262	16,564	3,472	14,744	2,871	9,351	3,227
2	60,943	11,878	16,700	3,527	16,316	3,024	8,989	3,315
3	62,119	12,143	16,729	3,778	18,069	3,240	10,264	3,447
4	62,089	12,437	15,125	3,193	16,340	3,139	10,046	3,696
5	60,530	12,028	15,284	3,284	17,013	3,320	9,522	3,390
6	63,282	12,466	15,488	3,235	18,096	3,479	9,059	3,317
7	63,175	12,424	14,522	3,023	17,670	3,350	8,933	3,507
8	55,745	11,091	12,916	2,722	14,985	2,921	8,021	3,110
9	63,821	12,740	15,200	3,447	19,444	3,589	8,406	3,361
10	66,295	13,421	14,967	3,009	17,819	3,360	9,968	3,832
11	61,881	12,504	14,410	2,902	18,896	3,562	9,299	3,503
12	60,808	12,172	15,072	3,067	18,833	3,537	9,033	3,515

注）品目改正等により，平成8年と平成9年以降の数値が接続しない品目がありますので，「利用上の注意　第4表　品目別接続係数一覧表」を参照してください。

年月	その他用（8・17） 生産 重量(t)	生産 金額(百万円)	その他用（9・18） 生産 重量(t)	生産 金額(百万円)	銑鉄鋳物（除く，球状黒鉛）（1～9） 生産 重量(t)	生産 金額(百万円)	自己消費 重量(t)	販売 重量(t)	在庫 重量(t)
平成5年	187,576	33,291	241,234	58,472	3,023,556	544,638	1,138,017	1,900,502	75,507
6	202,827	34,558	239,435	57,057	3,035,179	546,859	1,134,440	1,904,420	72,684
7	240,370	37,137	285,047	66,959	3,117,917	547,174	1,111,994	1,994,483	71,592
8	236,864	37,263	292,298	67,188	3,035,667	525,547	1,028,107	1,974,417	73,806
9	239,500	37,937	289,463	65,997	3,083,132	531,106	1,017,221	2,060,154	75,477
平成7年度	239,251	36,800	284,794	67,192	3,049,733	533,452	1,078,243	1,960,159	73,022
8	233,397	37,400	299,367	67,457	3,080,334	530,988	1,033,628	2,013,105	74,244
9年 1月	18,047	2,965	24,147	5,552	255,968	43,810	87,161	169,179	77,272
2	17,820	2,953	27,443	5,791	261,984	44,512	87,388	174,640	79,427
3	19,756	3,176	27,661	6,136	282,253	48,065	97,770	181,251	74,244
4	19,702	3,207	25,393	5,666	260,180	44,853	84,530	174,449	73,598
5	18,812	3,017	24,110	5,264	253,487	44,079	86,905	166,866	76,568
6	20,320	3,310	24,593	5,441	266,297	46,299	88,300	178,044	75,969
7	22,301	3,444	22,595	5,214	270,816	46,307	88,763	179,999	76,162
8	18,100	2,770	19,228	4,534	208,827	36,310	64,915	147,025	72,543
9	22,243	3,309	22,546	5,268	263,715	45,017	87,432	173,018	77,446
10	23,347	3,559	24,182	5,818	268,910	46,557	86,685	181,082	77,661
11	19,617	3,187	23,486	5,528	249,252	43,099	80,025	171,467	76,256
12	19,435	3,042	24,079	5,784	241,443	42,197	77,347	163,134	75,477

注：自己消費は生産の内数。

年月	一般機械用（1～5） 生産 重量(t)	一般機械用（1～5） 生産 金額(百万円)	産業機械器具用（1） 生産 重量(t)	産業機械器具用（1） 生産 金額(百万円)	土木建設・鉱山機械用（2） 生産 重量(t)	土木建設・鉱山機械用（2） 生産 金額(百万円)	金属工作・加工機械用（3） 生産 重量(t)	金属工作・加工機械用（3） 生産 金額(百万円)
平成5年	901,172	196,718	514,651	108,242	62,994	11,872	123,480	24,294
6	905,879	193,371	504,548	104,985	65,883	12,427	133,222	25,682
7	974,469	203,256	527,936	103,935	63,913	11,889	164,376	31,007
8	965,205	199,980	511,839	99,656	63,377	10,710	174,846	32,335
9	1,012,412	206,839	525,449	99,963	62,900	10,426	192,558	35,740
平成7年度	960,156	200,277	515,359	101,404	61,514	11,197	169,332	31,625
8	978,016	201,096	517,535	99,773	64,935	10,768	175,475	32,438
9年 1月	77,683	15,892	40,571	7,731	5,199	846	13,593	2,607
2	82,325	16,619	43,304	8,131	5,505	899	14,973	2,730
3	87,121	17,357	44,603	8,358	5,691	942	16,840	2,955
4	84,022	17,391	44,360	8,438	5,048	873	15,001	2,830
5	83,137	17,383	43,244	8,262	5,265	951	15,794	3,034
6	87,146	17,737	45,527	8,625	5,621	951	16,683	3,142
7	85,311	17,359	44,649	8,370	5,229	885	16,395	3,040
8	74,490	15,396	39,302	7,444	4,610	796	13,761	2,621
9	88,268	17,895	45,358	8,638	5,421	880	17,934	3,226
10	90,163	18,647	47,185	9,130	5,664	890	16,443	3,048
11	87,094	17,564	43,795	8,457	4,777	729	17,531	3,258
12	85,652	17,600	43,551	8,379	4,870	784	17,610	3,249

年月	ロール・鋳型・鋳型定盤用（4） 生産 重量(t)	ロール・鋳型・鋳型定盤用（4） 生産 金額(百万円)	その他用（5） 生産 重量(t)	その他用（5） 生産 金額(百万円)	電気機械用（6） 生産 重量(t)	電気機械用（6） 生産 金額(百万円)	輸送機械用（7・8） 生産 重量(t)	輸送機械用（7・8） 生産 金額(百万円)
平成5年	73,887	26,972	126,160	25,337	86,784	16,752	1,890,496	298,997
6	74,577	25,286	127,649	24,991	87,314	17,346	1,899,448	305,344
7	91,764	32,255	126,480	24,171	101,791	19,840	1,896,854	293,063
8	86,462	32,832	128,681	24,448	94,183	18,303	1,828,146	276,167
9	84,793	34,265	146,712	26,446	89,032	16,749	1,842,188	280,107
平成7年度	90,625	32,653	123,326	23,398	101,096	19,616	1,843,616	282,118
8	87,257	33,077	132,814	25,040	91,658	17,639	1,857,884	281,897
9年 1月	7,276	2,708	11,044	2,001	6,774	1,320	159,355	24,460
2	6,807	2,741	11,736	2,118	7,660	1,472	157,881	24,020
3	8,058	2,850	11,929	2,251	7,942	1,416	172,698	26,616
4	7,784	3,128	11,829	2,122	8,099	1,530	154,936	23,581
5	7,339	2,832	11,495	2,304	10,252	1,815	147,633	22,546
6	7,031	2,779	12,284	2,239	6,789	1,322	160,141	24,925
7	6,819	2,902	12,219	2,163	6,425	1,272	168,848	25,568
8	5,831	2,545	10,986	1,990	6,249	1,095	119,044	17,865
9	6,479	2,824	13,076	2,327	6,632	1,307	158,633	23,688
10	7,562	3,165	13,309	2,413	6,884	1,343	160,974	24,121
11	6,970	2,866	14,021	2,254	8,602	1,569	143,084	21,648
12	6,837	2,923	12,784	2,264	6,724	1,288	138,961	21,068

注）品目改正等により，平成8年と平成9年以降の数値が接続しない品目がありますので，「利用上の注意　第4表　品目別接続係数一覧表」を参照してください。

年月	自動車用（7） 生産 重量(t)	自動車用（7） 生産 金額(百万円)	その他用（8） 生産 重量(t)	その他用（8） 生産 金額(百万円)	その他用（9） 生産 重量(t)	その他用（9） 生産 金額(百万円)
平成5年	1,740,277	275,069	150,219	23,928	145,104	32,171
6	1,738,195	281,033	161,253	24,312	142,538	30,798
7	1,707,449	268,238	189,405	24,825	144,803	31,015
8	1,644,432	252,208	183,714	23,959	148,133	31,098
9	1,653,190	254,360	188,998	25,747	139,500	27,410
平成7年度	1,655,583	257,892	188,033	24,226	144,865	31,440
8	1,678,340	257,714	179,544	24,182	152,776	30,357
9年 1月	145,502	22,511	13,853	1,949	12,156	2,137
2	144,180	22,071	13,701	1,949	14,118	2,401
3	157,359	24,518	15,339	2,099	14,492	2,677
4	139,533	21,441	15,403	2,139	13,123	2,351
5	133,051	20,520	14,582	2,027	12,465	2,335
6	144,415	22,733	15,726	2,192	12,221	2,316
7	151,108	23,221	17,740	2,346	10,232	2,108
8	104,599	15,967	14,445	1,899	9,044	1,953
9	140,689	21,419	17,944	2,269	10,182	2,128
10	141,994	21,629	18,980	2,492	10,889	2,446
11	127,851	19,478	15,233	2,170	10,472	2,319
12	122,909	18,852	16,052	2,216	10,106	2,240

年月	球状黒鉛鋳鉄（10～18） 生産 重量(t)	球状黒鉛鋳鉄（10～18） 生産 金額(百万円)	球状黒鉛鋳鉄（10～18） 自己消費 重量(t)	球状黒鉛鋳鉄（10～18） 販売 重量(t)	球状黒鉛鋳鉄（10～18） 在庫 重量(t)	一般機械用（10～14） 生産 重量(t)	一般機械用（10～14） 生産 金額(百万円)	産業機械器具用（10） 生産 重量(t)	産業機械器具用（10） 生産 金額(百万円)
平成5年	1,261,187	285,920	314,020	942,448	54,170	313,293	77,811	142,057	33,660
6	1,306,923	294,018	329,085	980,750	57,213	336,463	81,135	154,635	35,299
7	1,412,213	312,001	354,483	1,046,566	75,414	374,146	88,280	182,410	40,888
8	1,444,044	314,876	355,953	1,092,132	65,231	395,171	91,314	192,573	42,668
9	1,492,067	321,888	356,282	1,135,154	71,957	412,507	94,520	211,915	46,602
平成7年度	1,399,403	308,932	351,492	1,050,682	61,218	375,314	88,574	179,668	40,364
8	1,480,835	321,066	360,792	1,115,497	60,635	404,843	93,014	199,237	43,658
9年 1月	124,997	27,046	30,509	91,844	68,257	33,708	7,640	16,105	3,531
2	128,275	27,738	30,379	94,787	68,243	35,494	7,995	17,639	3,747
3	136,803	29,433	34,410	113,829	60,635	34,928	8,205	17,516	3,785
4	124,730	26,982	29,909	95,637	65,202	34,577	7,930	17,729	3,999
5	121,922	25,944	29,397	89,107	68,106	33,920	7,673	17,286	3,765
6	130,813	27,933	31,992	95,224	73,150	34,358	7,785	17,755	3,841
7	133,860	28,605	31,945	100,748	75,136	34,759	7,923	18,526	4,054
8	101,197	22,052	21,096	78,847	76,925	31,153	7,123	16,443	3,648
9	124,407	27,173	29,420	106,662	66,233	34,913	8,332	18,463	4,102
10	128,847	27,616	32,093	92,172	68,742	35,903	8,256	19,110	4,291
11	119,850	26,283	27,836	90,705	69,461	34,573	7,911	18,086	4,047
12	116,366	25,081	27,296	85,592	71,957	34,221	7,748	17,257	3,793

注：自己消費は生産の内数。

年月	土木建設・鉱山機械用 (11) 生産 重量 (t)	土木建設・鉱山機械用 (11) 生産 金額 (百万円)	金属工作・加工機械用 (12) 生産 重量 (t)	金属工作・加工機械用 (12) 生産 金額 (百万円)	ロール・鋳型・鋳型定盤用 (13) 生産 重量 (t)	ロール・鋳型・鋳型定盤用 (13) 生産 金額 (百万円)	その他用 (14) 生産 重量 (t)	その他用 (14) 生産 金額 (百万円)
平成5年	96,162	23,382	8,229	2,303	35,390	10,765	31,455	7,702
6	107,533	25,914	9,244	2,551	32,649	9,552	32,402	7,818
7	115,410	27,953	10,302	2,572	25,394	6,704	40,630	10,163
8	128,302	30,372	12,179	2,939	23,571	6,247	38,546	9,087
9	120,077	28,235	15,667	3,652	26,098	6,953	38,750	9,078
平成7年度	119,241	28,740	10,814	2,671	24,775	6,677	40,816	10,122
8	130,612	31,004	12,936	3,058	24,435	6,417	37,623	8,877
9年 1月	11,365	2,626	1,151	264	2,075	519	3,012	700
2	11,195	2,629	1,343	294	2,182	574	3,135	752
3	11,038	2,836	1,229	284	2,206	597	2,939	703
4	10,077	2,320	1,339	310	2,262	567	3,170	734
5	10,019	2,333	1,219	286	2,183	558	3,213	732
6	9,867	2,284	1,413	337	2,028	537	3,295	786
7	9,293	2,139	1,275	310	2,114	605	3,551	815
8	8,306	1,926	1,224	300	2,190	564	2,990	685
9	9,779	2,568	1,510	363	1,927	536	3,234	763
10	9,303	2,119	1,376	313	2,406	667	3,708	867
11	9,633	2,174	1,365	305	2,329	637	3,160	749
12	10,202	2,283	1,223	287	2,196	592	3,343	793

年月	電気機械用 (15) 生産 重量 (t)	電気機械用 (15) 生産 金額 (百万円)	輸送機械用 (16・17) 生産 重量 (t)	輸送機械用 (16・17) 生産 金額 (百万円)	自動車用 (16) 生産 重量 (t)	自動車用 (16) 生産 金額 (百万円)	その他用 (17) 生産 重量 (t)	その他用 (17) 生産 金額 (百万円)	その他用 (18) 生産 重量 (t)	その他用 (18) 生産 金額 (百万円)
平成5年	16,017	5,709	835,747	176,099	798,390	166,736	37,357	9,363	96,130	26,301
6	16,536	5,743	857,027	180,881	815,453	170,635	41,574	10,247	96,897	26,259
7	19,407	6,216	878,416	181,561	827,451	169,248	50,965	12,313	140,244	35,944
8	20,548	7,013	884,160	180,459	831,010	167,155	53,150	13,304	144,165	36,090
9	19,698	6,591	909,899	182,190	859,397	170,000	50,502	12,190	149,963	38,587
平成7年度	19,431	6,349	864,729	178,257	813,511	165,683	51,218	12,574	139,929	35,751
8	21,437	7,247	907,964	183,704	854,111	170,486	53,853	13,218	146,591	37,100
9年 1月	1,740	618	77,558	15,374	73,364	14,359	4,194	1,015	11,991	3,414
2	1,951	673	77,505	15,680	73,386	14,676	4,119	1,004	13,325	3,390
3	1,882	553	86,824	17,216	82,407	16,139	4,417	1,077	13,169	3,460
4	1,629	512	76,254	15,225	71,955	14,158	4,299	1,067	12,270	3,315
5	1,795	522	74,562	14,819	70,332	13,829	4,230	990	11,645	2,930
6	1,744	612	82,339	16,410	77,745	15,293	4,594	1,118	12,372	3,125
7	1,649	585	85,089	16,992	80,528	15,895	4,561	1,098	12,363	3,105
8	1,218	424	58,642	11,924	54,987	11,053	3,655	871	10,184	2,581
9	1,502	542	75,628	15,159	71,329	14,119	4,299	1,040	12,364	3,140
10	1,699	592	77,952	15,396	73,585	14,329	4,367	1,067	13,293	3,372
11	1,488	493	70,775	14,670	66,391	13,653	4,384	1,017	13,014	3,209
12	1,401	465	66,771	13,324	63,388	12,498	3,383	826	13,973	3,544

注）品目改正等により，平成8年と平成9年以降の数値が接続しない品目がありますので，「利用上の注意　第4表　品目別接続係数一覧表」を参照してください。

54 可鍛鋳鉄及び精密鋳造品

生産額
9年計
可鍛鋳鉄
53,791 百万円
精密鋳造品
53,126 百万円

年月	可鍛鋳鉄 (1～5) 生産 重量 (t)	可鍛鋳鉄 (1～5) 生産 金額 (百万円)	可鍛鋳鉄 (1～5) 自己消費 重量 (t)	自動車用 (1・4) 生産 重量 (t)	自動車用 (1・4) 生産 金額 (百万円)	管継手用 (2) 生産 重量 (t)	管継手用 (2) 生産 金額 (百万円)
平成5年	156,447	60,257	106,598	32,076	7,058	104,971	47,030
6	147,350	56,829	100,605	30,090	6,524	98,476	44,436
7	146,959	57,078	101,422	28,405	6,181	99,272	44,833
8	142,379	56,738	87,367	26,250	5,864	100,572	44,722
9	135,981	53,791	76,372	18,754	4,738	100,105	42,847
平成7年度	142,796	55,913	99,480	26,868	5,871	97,467	43,925
8	140,396	55,716	79,906	24,919	5,706	99,575	43,948
9年 1月	11,323	4,487	6,208	1,656	415	8,287	3,594
2	11,667	4,610	6,395	1,810	452	8,304	3,586
3	11,511	4,539	6,463	1,641	411	8,366	3,574
4	12,026	4,812	6,806	1,632	428	8,888	3,816
5	10,918	4,201	6,025	1,569	410	7,927	3,330
6	11,845	4,716	6,491	1,713	438	8,457	3,643
7	11,138	4,469	6,210	1,641	417	8,227	3,566
8	10,513	3,986	5,911	1,273	330	7,832	3,122
9	11,718	4,675	6,643	1,552	394	8,556	3,681
10	11,341	4,552	6,552	1,555	373	8,487	3,733
11	11,056	4,377	6,341	1,415	345	8,360	3,582
12	10,925	4,367	6,327	1,297	326	8,414	3,620

注：自己消費は生産の内数。

年月	その他用 (3・5) 生産 重量 (t)	その他用 (3・5) 生産 金額 (百万円)	黒心・白心可鍛鋳鉄 (1～3) 生産 重量 (t)	黒心・白心可鍛鋳鉄 (1～3) 生産 金額 (百万円)	自動車用 (1) 生産 重量 (t)	自動車用 (1) 生産 金額 (百万円)	管継手用 (2) 生産 重量 (t)	管継手用 (2) 生産 金額 (百万円)
平成5年	19,400	6,169	148,804	57,010	25,260	4,564	104,971	47,030
6	18,784	5,869	141,321	54,279	25,252	4,602	98,476	44,436
7	19,282	6,064	141,362	54,650	23,736	4,390	99,272	44,833
8	15,557	6,151	138,394	54,879	22,873	4,506	100,572	44,722
9	17,122	6,206	132,038	52,046	15,574	3,494	100,105	42,847
平成7年度	18,461	6,118	137,885	53,753	22,657	4,234	97,467	43,925
8	15,902	6,061	136,386	53,855	21,560	4,359	99,575	43,948
9年 1月	1,380	479	10,942	4,317	1,347	297	8,287	3,594
2	1,553	572	11,300	4,445	1,515	338	8,304	3,586
3	1,504	555	11,196	4,406	1,373	306	8,366	3,574
4	1,506	568	11,691	4,668	1,353	319	8,888	3,816
5	1,422	462	10,578	4,061	1,290	299	7,927	3,330
6	1,675	634	11,496	4,561	1,428	327	8,457	3,643
7	1,270	486	10,791	4,308	1,367	308	8,227	3,566
8	1,408	533	10,217	3,842	1,055	242	7,832	3,122
9	1,610	600	11,378	4,520	1,296	296	8,556	3,681
10	1,299	446	11,054	4,426	1,320	278	8,487	3,733
11	1,281	450	10,747	4,241	1,174	249	8,360	3,582
12	1,214	422	10,648	4,252	1,056	236	8,414	3,620

年 月	その他用 (3) 生産 重量 (t)	その他用 (3) 生産 金額 (百万円)	パーライト可鍛鋳鉄 (4～5) 生産 重量 (t)	パーライト可鍛鋳鉄 (4～5) 生産 金額 (百万円)	自動車用 (4) 生産 重量 (t)	自動車用 (4) 生産 金額 (百万円)	その他用 (5) 生産 重量 (t)	その他用 (5) 生産 金額 (百万円)
平成5年	18,573	5,416	7,643	3,247	6,816	2,495	827	752
6	17,593	5,241	6,029	2,550	4,838	1,922	1,191	629
7	18,354	5,426	5,597	2,428	4,669	1,791	928	638
8	14,949	5,650	3,985	1,858	3,377	1,358	608	501
9	16,359	5,705	3,943	1,745	3,180	1,244	763	501
平成7年度	17,761	5,594	4,911	2,160	4,211	1,636	700	523
8	15,251	5,548	4,010	1,861	3,359	1,348	651	513
9年 1月	1,308	426	381	170	309	117	72	52
2	1,481	522	367	165	295	114	72	50
3	1,457	526	315	134	268	105	47	29
4	1,450	532	335	144	279	109	56	35
5	1,361	431	340	140	279	110	61	30
6	1,611	591	349	155	285	112	64	43
7	1,197	434	347	161	274	110	73	51
8	1,330	478	296	144	218	89	78	55
9	1,526	542	340	155	256	97	84	58
10	1,247	415	287	126	235	95	52	31
11	1,213	410	309	136	241	96	68	40
12	1,178	396	277	115	241	90	36	26

年 月	精密鋳造品（用途別生産）(6～13) 生産 重量 (kg)	精密鋳造品（用途別生産）(6～13) 生産 金額 (百万円)	精密鋳造品（用途別生産）(6～13) 自己消費 重量 (kg)	ロストワックス (6～10) 生産 重量 (kg)	ロストワックス (6～10) 生産 金額 (百万円)	一般機械用 (6) 生産 重量 (kg)	一般機械用 (6) 生産 金額 (百万円)
平成5年	8,342,495	40,378	1,301,083	6,887,367	37,624	1,967,612	13,412
6	7,846,444	38,621	1,244,065	6,440,097	35,305	1,982,794	12,887
7	7,581,894	45,002	2,252,140	5,568,688	40,591	2,276,759	13,738
8	6,830,981	45,488	1,237,020	5,317,056	41,727	2,208,000	15,266
9	8,411,158	53,126	1,191,329	6,989,835	49,055	2,722,156	18,114
平成7年度	7,527,727	45,874	2,194,010	5,580,105	41,513	2,284,781	14,130
8	7,153,671	46,862	1,107,121	5,601,343	43,010	2,284,240	15,770
9年 1月	666,498	4,038	101,615	527,816	3,715	199,496	1,310
2	684,207	4,148	93,209	549,193	3,827	217,558	1,375
3	700,061	4,488	115,093	581,715	4,153	221,356	1,547
4	671,008	4,295	97,800	562,654	3,965	212,330	1,408
5	666,553	4,326	98,173	572,391	3,984	224,824	1,485
6	679,685	4,398	102,578	582,624	4,132	226,950	1,559
7	724,214	4,510	104,981	606,448	4,170	211,779	1,513
8	633,317	4,053	71,657	531,304	3,737	214,246	1,429
9	733,163	4,554	102,850	620,029	4,194	239,959	1,645
10	785,545	5,003	112,000	638,265	4,558	247,606	1,635
11	766,469	4,680	96,685	630,278	4,358	268,680	1,606
12	700,438	4,635	94,688	587,118	4,260	237,372	1,603

注：自己消費は生産の内数。

注）品目改正等により，平成8年と平成9年以降の数値が接続しない品目がありますので，「利用上の注意　第4表　品目別接続係数一覧表」を参照してください。

年 月	電気機械用 (7) 生産 重量 (kg)	電気機械用 (7) 生産 金額 (百万円)	自動車用 (8) 生産 重量 (kg)	自動車用 (8) 生産 金額 (百万円)	航空機・武器用 (9) 生産 重量 (kg)	航空機・武器用 (9) 生産 金額 (百万円)	その他用 (10) 生産 重量 (kg)	その他用 (10) 生産 金額 (百万円)
平成5年	534,335	3,542	1,522,982	6,545	142,259	6,383	2,720,179	7,743
6	438,601	2,625	1,503,753	6,400	166,196	6,062	2,348,753	7,330
7	509,167	3,175	1,658,637	6,949	168,771	6,008	955,354	10,721
8	443,493	2,792	1,576,659	6,594	150,051	5,924	938,853	11,151
9	373,489	2,593	1,697,292	6,899	172,793	6,594	2,024,105	14,855
平成7年度	515,137	3,311	1,637,759	6,933	166,886	5,801	975,542	11,338
8	414,651	2,651	1,598,135	6,589	156,348	6,208	1,147,969	11,792
9年 1月	29,315	218	141,123	569	13,382	518	144,500	1,100
2	29,827	203	133,959	552	17,174	528	150,675	1,169
3	30,083	204	153,084	624	16,929	622	160,263	1,157
4	30,831	212	138,532	589	15,421	561	165,540	1,194
5	33,765	235	137,339	562	13,844	555	162,619	1,147
6	32,454	232	147,520	623	13,733	563	161,967	1,154
7	29,678	210	154,756	628	12,266	539	197,969	1,280
8	31,011	207	116,241	497	11,592	491	158,214	1,113
9	31,106	210	152,744	623	13,258	496	182,962	1,221
10	32,324	220	154,114	582	14,041	620	190,180	1,503
11	34,294	218	141,026	557	14,791	600	171,487	1,378
12	28,801	221	126,854	493	16,362	502	177,729	1,441

年 月	セラミック・プラスターモールド (11～13) 生産 重量 (kg)	セラミック・プラスターモールド (11～13) 生産 金額 (百万円)	金型用 (11) 生産 重量 (kg)	金型用 (11) 生産 金額 (百万円)	自動車用 (12) 生産 重量 (kg)	自動車用 (12) 生産 金額 (百万円)	その他用 (13) 生産 重量 (kg)	その他用 (13) 生産 金額 (百万円)
平成5年	1,455,128	2,754	898,714	1,555	543,309	1,042	13,105	156
6	1,406,347	3,316	1,105,108	2,124	291,236	1,042	10,003	149
7	2,013,206	4,411	1,458,228	2,666	529,667	1,427	25,311	318
8	1,513,925	3,762	931,704	2,024	554,774	1,344	27,447	393
9	1,421,323	4,072	929,416	2,304	459,238	1,376	32,669	392
平成7年度	1,947,622	4,361	1,427,916	2,694	490,914	1,289	28,792	378
8	1,552,328	3,852	981,958	2,112	538,932	1,320	31,438	420
9年 1月	138,682	323	103,603	199	29,560	83	5,519	41
2	135,014	320	95,013	188	37,536	96	2,465	37
3	118,346	334	88,022	200	27,914	92	2,410	42
4	108,354	330	80,787	212	25,109	86	2,458	33
5	94,162	342	59,451	218	32,419	96	2,292	27
6	97,061	266	70,830	153	23,605	83	2,626	29
7	117,766	340	81,933	208	33,026	99	2,807	33
8	102,013	316	71,317	193	28,642	92	2,054	30
9	113,134	360	51,605	181	58,889	148	2,640	31
10	147,280	445	97,374	233	47,375	183	2,531	29
11	136,191	321	76,153	150	58,082	143	1,956	29
12	113,320	376	53,328	169	57,081	176	2,911	31

年 月	精密鋳造品（材質別生産）(14～18) 生産 重量 (kg)	金額 (百万円)	鋳鉄 (14) 生産 重量 (kg)	金額 (百万円)	合金鋼・炭素鋼 (15) 生産 重量 (kg)	金額 (百万円)
平成5年	8,342,495	40,378	533,613	1,940	6,165,523	22,171
6	7,846,444	38,621	496,262	1,834	5,418,144	19,386
7	7,581,894	45,002	554,637	2,123	4,339,864	20,885
8	6,830,981	45,488	578,110	2,220	3,980,704	19,882
9	8,411,158	53,126	639,337	2,388	5,520,228	24,431
平成7年度	7,527,727	45,874	569,306	2,197	4,185,652	20,625
8	7,153,671	46,862	592,624	2,270	4,274,183	20,727
9年 1月	666,498	4,038	50,712	181	413,398	1,851
2	684,207	4,148	49,677	172	433,749	1,937
3	700,061	4,488	60,086	237	452,313	2,017
4	671,008	4,295	52,475	221	444,518	1,929
5	666,553	4,326	52,673	224	450,539	1,986
6	679,685	4,398	50,436	196	448,933	1,940
7	724,214	4,510	50,620	203	481,944	2,062
8	633,317	4,053	38,724	153	432,095	1,880
9	733,163	4,554	58,218	242	489,367	2,105
10	785,545	5,003	56,963	191	501,716	2,269
11	766,469	4,680	72,078	179	479,869	2,178
12	700,438	4,635	46,675	189	491,787	2,277

年 月	アルミニウム合金 (16) 生産 重量 (kg)	金額 (百万円)	銅合金 (17) 生産 重量 (kg)	金額 (百万円)	その他の非鉄合金 (18) 生産 重量 (kg)	金額 (百万円)
平成5年	592,085	3,298	95,050	693	956,224	12,277
6	588,559	3,344	91,449	666	1,252,030	13,391
7	566,711	3,287	110,553	1,838	2,010,129	16,869
8	501,510	3,305	79,980	751	1,690,677	19,330
9	558,129	3,634	94,601	874	1,598,863	21,800
平成7年度	532,711	3,286	109,981	1,850	2,130,077	17,916
8	499,167	3,310	83,567	769	1,704,130	19,786
9年 1月	35,150	283	8,426	60	158,812	1,661
2	36,578	255	6,634	65	157,569	1,719
3	40,451	316	7,432	66	139,779	1,851
4	48,876	303	6,114	61	119,025	1,781
5	44,587	333	7,611	77	111,143	1,705
6	48,480	310	7,107	75	124,729	1,877
7	46,173	301	7,405	78	138,072	1,866
8	46,562	278	6,661	71	109,275	1,670
9	50,536	311	8,796	75	126,246	1,821
10	54,805	352	8,438	78	163,623	2,114
11	54,122	280	9,973	77	150,427	1,966
12	51,809	312	10,004	91	100,163	1,767

注）品目改正等により，平成8年と平成9年以降の数値が接続しない品目がありますので，「利用上の注意　第4表　品目別接続係数一覧表」を参照してください。

55 非鉄金属鋳物

生産額
9年計
銅・銅合金鋳物
94,566 百万円
軽合金鋳物
308,985 百万円

年 月	銅・銅合金鋳物 (1～12) 生産 重量 (t)	金額 (百万円)	自己消費 重量 (t)	一般機械用 (1～3・7～9) 生産 重量 (t)	金額 (百万円)
平成5年	90,480	87,888	19,975	59,944	56,055
6	103,201	92,577	25,968	69,901	61,279
7	109,263	97,568	29,456	74,033	63,336
8	107,681	95,439	29,517	73,468	61,377
9	102,816	94,566	28,800	71,926	61,030
平成7年度	107,819	95,931	30,166	73,235	61,876
8	106,808	95,334	28,849	73,205	60,904
9年 1月	8,133	7,711	2,221	5,788	4,876
2	8,547	7,764	2,386	6,005	4,986
3	8,937	8,185	2,601	6,233	5,102
4	8,888	8,152	2,340	6,118	5,281
5	8,681	7,952	2,279	6,067	5,219
6	8,574	8,001	2,290	6,013	5,228
7	8,569	7,938	2,416	6,030	5,141
8	8,038	7,407	2,193	5,586	4,848
9	8,543	7,856	2,505	5,961	5,130
10	9,138	8,224	2,706	6,446	5,441
11	8,508	7,920	2,537	5,850	4,887
12	8,261	7,456	2,324	5,828	4,890

注：自己消費は生産の内数。

年 月	産業機械器具用 (1・7) 生産 重量 (t)	金額 (百万円)	軸受メタル用 (2・8) 生産 重量 (t)	金額 (百万円)	バルブコック用（管継手用を含む）(3・9) 生産 重量 (t)	金額 (百万円)	電気機械用 (4・10) 生産 重量 (t)	金額 (百万円)	輸送機械用 (5・11) 生産 重量 (t)	金額 (百万円)
平成5年	18,605	16,705	4,836	4,368	36,503	34,982	2,996	3,040	13,292	17,679
6	19,808	16,557	7,274	6,157	42,819	38,565	2,936	3,050	13,080	15,720
7	21,547	17,593	7,790	6,861	44,696	38,881	3,024	3,095	14,615	17,741
8	21,353	17,236	7,950	6,626	44,165	37,515	3,060	2,966	14,583	18,584
9	20,865	16,865	8,595	7,161	42,467	37,004	2,718	2,625	15,729	18,849
平成7年度	21,520	17,578	7,836	6,862	43,879	37,436	2,993	3,013	14,677	17,975
8	21,213	17,064	7,929	6,583	44,062	37,257	2,998	2,918	14,806	18,894
9年 1月	1,644	1,354	586	528	3,558	2,994	223	219	1,131	1,634
2	1,715	1,333	670	573	3,621	3,080	228	218	1,245	1,518
3	1,780	1,417	714	568	3,739	3,117	250	239	1,310	1,674
4	1,841	1,467	715	566	3,562	3,248	263	240	1,395	1,534
5	1,789	1,433	766	619	3,512	3,167	222	231	1,277	1,423
6	1,735	1,416	760	633	3,518	3,180	243	227	1,255	1,520
7	1,681	1,370	768	632	3,581	3,138	214	213	1,282	1,592
8	1,681	1,372	641	559	3,264	2,917	191	185	1,303	1,463
9	1,614	1,355	770	660	3,577	3,114	222	205	1,360	1,594
10	1,915	1,519	803	674	3,729	3,247	260	259	1,433	1,603
11	1,777	1,455	760	596	3,313	2,836	199	193	1,457	1,907
12	1,693	1,375	642	552	3,492	2,964	203	195	1,281	1,388

年月	その他用（6・12） 生産 重量(t)	生産 金額(百万円)	青銅鋳物（1～6） 生産 重量(t)	生産 金額(百万円)	自己消費 重量(t)	一般機械用（1～3） 生産 重量(t)	生産 金額(百万円)	産業機械器具用（1） 生産 重量(t)	生産 金額(百万円)
平成5年	14,248	11,115	59,786	53,685	13,570	46,976	43,929	10,669	8,911
6	17,284	12,528	68,331	57,528	19,320	55,628	47,846	12,021	8,778
7	17,591	13,396	72,490	60,045	22,046	59,267	49,817	13,699	10,299
8	16,570	12,511	72,349	58,750	21,584	59,406	49,101	13,900	10,679
9	12,443	12,062	65,973	56,597	19,827	57,032	47,989	13,098	10,052
平成7年度	16,915	13,066	71,369	58,510	22,610	58,707	48,663	13,757	10,378
8	15,798	12,618	71,409	58,240	20,652	59,314	48,799	13,872	10,624
9年 1月	991	982	5,404	4,545	1,568	4,757	3,913	1,108	846
2	1,069	1,042	5,624	4,733	1,643	4,910	4,026	1,167	850
3	1,144	1,170	5,830	4,865	1,805	5,059	4,097	1,160	888
4	1,113	1,097	5,618	4,899	1,542	4,803	4,144	1,133	849
5	1,116	1,079	5,509	4,840	1,540	4,749	4,095	1,101	857
6	1,062	1,026	5,488	4,834	1,661	4,730	4,114	1,083	862
7	1,042	994	5,529	4,756	1,752	4,792	4,057	1,063	832
8	957	910	5,049	4,415	1,432	4,351	3,746	978	749
9	1,000	926	5,449	4,705	1,726	4,736	4,014	1,036	806
10	999	922	5,779	4,946	1,824	4,994	4,201	1,152	878
11	1,002	933	5,301	4,477	1,687	4,509	3,734	1,058	814
12	949	982	5,393	4,581	1,648	4,640	3,848	1,059	818

注：自己消費は生産の内数。

年月	軸受メタル用（2） 生産 重量(t)	生産 金額(百万円)	バルブコック用（管継手を含む）（3） 生産 重量(t)	生産 金額(百万円)	電気機械用（4） 生産 重量(t)	生産 金額(百万円)	輸送機械用（5） 生産 重量(t)	生産 金額(百万円)	その他用（6） 生産 重量(t)	生産 金額(百万円)
平成5年	1,792	1,710	34,515	33,308	2,009	1,915	2,891	2,824	7,911	5,017
6	2,893	2,147	40,714	36,921	1,886	1,786	2,756	2,567	8,061	5,330
7	3,040	2,340	42,528	37,178	1,990	1,873	2,960	2,682	8,273	5,673
8	3,221	2,340	42,285	36,082	2,117	1,875	2,948	2,641	7,878	5,133
9	3,294	2,289	40,640	35,647	1,701	1,470	3,281	2,928	3,960	4,210
平成7年度	3,081	2,361	41,870	35,925	2,003	1,851	2,965	2,686	7,694	5,309
8	3,220	2,334	42,222	35,841	2,045	1,814	2,946	2,652	7,105	4,975
9年 1月	215	174	3,434	2,893	146	129	190	168	311	335
2	280	208	3,463	2,967	147	129	231	215	335	364
3	316	215	3,583	2,994	163	139	230	215	378	414
4	284	184	3,386	3,111	180	145	272	238	363	371
5	290	193	3,358	3,044	139	136	258	233	363	376
6	302	202	3,345	3,050	151	123	280	248	327	349
7	307	203	3,422	3,022	134	116	278	243	326	340
8	247	177	3,126	2,820	125	110	285	260	288	299
9	267	197	3,434	3,010	140	112	293	260	279	319
10	281	194	3,561	3,129	134	120	327	288	324	337
11	272	179	3,179	2,741	117	101	319	282	356	360
12	232	164	3,349	2,866	125	109	318	279	309	345

注）品目改正等により，平成8年と平成9年以降の数値が接続しない品目がありますので，「利用上の注意　第4表　品目別接続係数一覧表」を参照してください。

年月	その他銅・銅合金鋳物（7～12） 生産 重量(t)	生産 金額(百万円)	自己消費 重量(t)	一般機械用（7～9） 生産 重量(t)	生産 金額(百万円)	産業機械器具用（7） 生産 重量(t)	生産 金額(百万円)	軸受メタル用（8） 生産 重量(t)	生産 金額(百万円)
平成5年	30,694	34,203	6,405	12,968	12,126	7,936	7,793	3,044	2,658
6	34,870	35,049	6,648	14,274	13,433	7,788	7,779	4,381	4,010
7	36,773	37,523	7,411	14,767	13,519	7,848	7,294	4,751	4,522
8	35,332	36,689	7,932	14,062	12,276	7,453	6,557	4,729	4,286
9	36,843	37,969	8,973	14,894	13,041	7,767	6,813	5,300	4,871
平成7年度	36,450	37,421	7,557	14,527	13,213	7,763	7,200	4,755	4,501
8	35,399	37,094	8,197	13,892	12,105	7,342	6,440	4,709	4,249
9年 1月	2,729	3,166	654	1,031	963	536	507	372	355
2	2,923	3,030	743	1,095	960	548	482	389	365
3	3,107	3,319	796	1,174	1,005	621	529	398	353
4	3,270	3,254	798	1,314	1,137	707	617	430	382
5	3,173	3,112	739	1,317	1,124	688	576	476	426
6	3,085	3,167	630	1,283	1,115	652	554	458	431
7	3,039	3,182	664	1,238	1,083	618	538	461	428
8	2,989	2,992	761	1,235	1,102	703	622	394	382
9	3,094	3,151	779	1,225	1,116	578	549	503	463
10	3,359	3,278	883	1,452	1,240	763	641	522	481
11	3,207	3,442	851	1,342	1,154	720	641	488	418
12	2,868	2,875	676	1,188	1,043	634	556	411	388

注：自己消費は生産の内数。

年月	バルブコック用（管継手を含む）（9） 生産 重量(t)	生産 金額(百万円)	電気機械用（10） 生産 重量(t)	生産 金額(百万円)	輸送機械用（11） 生産 重量(t)	生産 金額(百万円)	その他用（12） 生産 重量(t)	生産 金額(百万円)
平成5年	1,988	1,674	987	1,125	10,401	14,855	6,337	6,098
6	2,105	1,644	1,049	1,264	10,324	13,153	9,223	7,199
7	2,168	1,703	1,034	1,222	11,655	15,059	9,317	7,722
8	1,880	1,433	943	1,092	11,635	15,943	8,692	7,378
9	1,827	1,356	1,017	1,155	12,448	15,921	8,483	7,852
平成7年度	2,009	1,511	990	1,163	11,712	15,289	9,221	7,757
8	1,841	1,416	953	1,104	11,861	16,242	8,693	7,644
9年 1月	123	101	77	90	941	1,466	680	647
2	158	113	81	89	1,014	1,303	734	678
3	156	123	87	100	1,080	1,459	765	756
4	177	138	83	95	1,123	1,296	750	726
5	154	122	84	96	1,019	1,190	753	703
6	174	130	92	104	976	1,272	734	677
7	159	117	81	97	1,004	1,348	717	654
8	138	97	66	75	1,019	1,204	669	611
9	144	104	82	93	1,067	1,334	720	607
10	167	118	126	139	1,106	1,315	675	585
11	134	95	82	91	1,137	1,625	646	573
12	143	98	78	86	963	1,109	640	637

年 月	軽合金鋳物合計 (13～18) 生産 重量 (t)	軽合金鋳物合計 (13～18) 生産 金額 (百万円)	軽合金鋳物合計 (13～18) 自己消費 重量 (t)	アルミニウム鋳物 (13～17) 生産 重量 (t)	アルミニウム鋳物 (13～17) 生産 金額 (百万円)	アルミニウム鋳物 (13～17) 自己消費 重量 (t)	一般機械用 (13) 生産 重量 (t)	一般機械用 (13) 生産 金額 (百万円)
平成5年	367,630	280,670	177,335	367,565	279,827	177,335	14,286	14,292
6	375,962	280,653	179,862	375,892	279,805	179,862	14,699	14,488
7	396,721	300,196	188,834	396,635	299,067	188,834	16,211	16,537
8	393,249	292,003	186,304	393,163	291,007	186,304	13,880	15,062
9	417,786	308,985	201,094	417,698	307,917	201,094	13,785	15,452
平成7年度	391,014	296,093	185,892	390,919	294,858	185,892	15,502	16,239
8	404,055	297,584	192,156	403,973	296,665	192,156	13,941	15,032
9年 1月	34,974	25,323	16,843	34,967	25,218	16,843	1,127	1,154
2	35,741	26,092	16,890	35,732	26,022	16,890	1,150	1,264
3	39,695	29,148	19,783	39,688	29,046	19,783	1,186	1,314
4	34,825	25,631	16,943	34,820	25,566	16,943	1,148	1,270
5	34,029	24,786	16,484	34,022	24,701	16,484	1,147	1,286
6	35,922	26,430	17,316	35,914	26,334	17,316	1,205	1,348
7	37,515	27,561	18,273	37,509	27,496	18,273	1,190	1,330
8	27,637	20,763	12,701	27,630	20,679	12,701	1,042	1,189
9	35,137	26,349	16,240	35,129	26,253	16,240	1,235	1,354
10	36,922	27,533	18,116	36,913	27,410	18,116	1,213	1,376
11	33,237	25,136	16,240	33,230	25,053	16,240	1,093	1,299
12	32,151	24,234	15,264	32,144	24,141	15,264	1,050	1,266

注：自己消費は生産の内数。　　注：自己消費は生産の内数。

年 月	その他用 (17) 生産 重量 (t)	その他用 (17) 生産 金額 (百万円)	マグネシウム鋳物 (18) 生産 重量 (t)	マグネシウム鋳物 (18) 生産 金額 (百万円)	マグネシウム鋳物 (18) 自己消費 重量 (t)	鋳型別合計 (アルミニウム鋳物) (19～21) 生産 重量 (t)	鋳型別合計 (アルミニウム鋳物) (19～21) 生産 金額 (百万円)
平成5年	13,475	11,586	65	843	-	367,565	279,827
6	16,025	14,028	71	848	-	375,892	279,805
7	14,246	12,703	86	1,129	-	396,635	299,067
8	13,932	10,757	86	997	-	393,163	291,007
9	15,217	12,654	88	1,069	-	417,698	307,917
平成7年度	14,073	12,271	95	1,235	-	390,919	294,858
8	14,290	11,271	82	919	-	403,973	296,665
9年 1月	1,209	974	7	105	-	34,967	25,218
2	1,295	1,086	8	71	-	35,732	26,022
3	1,319	1,135	7	102	-	39,688	29,046
4	1,311	1,176	5	65	-	34,820	25,566
5	1,235	1,011	7	86	-	34,022	24,701
6	1,338	1,035	8	96	-	35,914	26,334
7	1,213	987	7	64	-	37,509	27,496
8	1,096	901	7	84	-	27,630	20,679
9	1,224	1,039	9	96	-	35,129	26,253
10	1,502	1,251	9	123	-	36,913	27,410
11	1,268	1,068	7	83	-	33,230	25,053
12	1,207	992	8	93	-	32,144	24,141

注：自己消費は生産の内数。

年 月	電気機械用 (14) 生産 重量 (t)	電気機械用 (14) 生産 金額 (百万円)	輸送機械用 (15・16) 生産 重量 (t)	輸送機械用 (15・16) 生産 金額 (百万円)	自動車用 (15) 生産 重量 (t)	自動車用 (15) 生産 金額 (百万円)	その他用 (16) 生産 重量 (t)	その他用 (16) 生産 金額 (百万円)
平成5年	5,407	8,089	334,397	245,860	327,191	233,955	7,205	11,904
6	5,564	8,063	339,604	243,226	332,047	231,627	7,558	11,600
7	6,146	8,588	360,032	261,239	350,386	246,962	9,646	14,277
8	5,877	8,291	359,474	256,896	350,289	243,014	9,185	13,882
9	6,213	8,469	382,482	271,342	374,478	258,256	8,004	13,086
平成7年度	5,931	8,382	355,412	257,966	345,773	243,603	9,639	14,364
8	5,957	8,249	369,786	262,113	361,151	248,804	8,635	13,309
9年 1月	469	658	32,162	22,433	31,552	21,452	610	981
2	514	686	32,773	22,985	32,149	21,956	624	1,029
3	523	693	36,660	25,905	35,984	24,804	676	1,100
4	496	665	31,865	22,454	31,229	21,449	635	1,005
5	511	721	31,129	21,682	30,506	20,703	623	980
6	532	718	32,838	23,234	32,166	22,158	672	1,076
7	546	721	34,559	24,459	33,843	23,294	717	1,165
8	481	650	25,011	17,939	24,449	16,976	562	963
9	556	759	32,114	23,100	31,365	21,883	749	1,216
10	546	740	33,652	24,043	32,904	22,801	748	1,242
11	536	749	30,333	21,936	29,635	20,760	698	1,176
12	502	710	29,385	21,172	28,695	20,020	691	1,152

年 月	砂型法 (19) 生産 重量 (t)	砂型法 (19) 生産 金額 (百万円)	金型法 (20・21) 生産 重量 (t)	金型法 (20・21) 生産 金額 (百万円)	重力法 (20) 生産 重量 (t)	重力法 (20) 生産 金額 (百万円)	低圧法 (21) 生産 重量 (t)	低圧法 (21) 生産 金額 (百万円)
平成5年	20,789	26,198	346,776	253,629	152,792	131,677	193,984	121,952
6	26,288	30,885	349,603	248,920	154,948	132,496	194,656	116,424
7	28,971	35,310	367,664	263,757	160,202	140,346	207,462	123,411
8	27,535	33,801	365,628	257,206	157,215	135,981	208,413	121,225
9	27,895	35,077	389,803	272,840	163,427	141,685	226,376	131,155
平成7年度	28,447	35,075	362,472	259,783	157,951	137,712	204,521	122,071
8	27,687	33,739	376,286	262,926	160,371	138,139	215,915	124,787
9年 1月	2,238	2,739	32,730	22,479	13,687	11,543	19,043	10,936
2	2,399	2,950	33,334	23,071	14,006	11,947	19,328	11,124
3	2,515	3,056	37,173	25,990	15,267	13,351	21,906	12,638
4	2,337	2,982	32,482	22,584	13,210	11,491	19,272	11,093
5	2,304	2,874	31,718	21,826	12,925	11,088	18,793	10,739
6	2,330	2,874	33,584	23,460	13,855	12,013	19,728	11,448
7	2,379	2,990	35,130	24,506	14,692	12,812	20,438	11,694
8	2,102	2,658	25,528	18,020	10,909	9,629	14,619	8,392
9	2,364	3,015	32,765	23,237	14,541	12,668	18,224	10,570
10	2,425	3,107	34,488	24,303	14,683	12,739	19,805	11,564
11	2,292	2,950	30,939	22,102	13,051	11,410	17,888	10,692
12	2,211	2,880	29,932	21,261	12,600	10,996	17,332	10,265

注）品目改正等により，平成8年と平成9年以降の数値が接続しない品目がありますので，「利用上の注意　第4表　品目別接続係数一覧表」を参照してください。

56 ダイカスト

生産額
9年計
480,396 百万円

年月	ダイカスト（1～15） 生産 重量(t)	生産 金額(百万円)	自己消費 重量(t)	一般機械用（1・6・11） 生産 重量(t)	生産 金額(百万円)	電気機械用（2・7・12） 生産 重量(t)	生産 金額(百万円)
平成5年	695,277	456,701	228,896	46,833	34,580	38,178	38,130
6	698,519	448,236	231,302	49,054	34,068	37,110	36,166
7	748,802	484,879	243,494	53,746	38,824	42,093	41,136
8	755,716	451,802	249,609	51,647	35,514	42,835	39,262
9	801,164	480,396	263,945	54,908	38,212	45,534	42,327
平成7年度	738,382	471,204	240,075	52,767	37,605	41,622	40,195
8	773,706	459,551	256,974	52,058	35,913	43,342	39,944
9年 1月	65,914	38,506	22,305	4,230	2,888	3,606	3,322
2	67,090	39,638	22,082	4,586	3,145	3,572	3,360
3	71,952	43,146	23,769	4,718	3,329	3,799	3,522
4	66,646	39,831	22,189	4,615	3,183	3,794	3,572
5	64,469	38,769	21,380	4,384	3,047	3,759	3,507
6	69,147	41,498	23,026	4,573	3,183	3,840	3,589
7	72,839	43,807	24,337	4,764	3,316	4,068	3,750
8	55,007	33,939	16,221	4,205	2,963	3,463	3,242
9	67,787	41,341	22,276	4,719	3,341	3,927	3,639
10	71,774	42,820	24,200	4,989	3,456	4,052	3,704
11	65,618	39,200	21,473	4,608	3,203	3,930	3,626
12	62,922	37,901	20,686	4,517	3,159	3,724	3,495

注：自己消費は生産の内数。

年月	自動車用（3・8・13） 生産 重量(t)	生産 金額(百万円)	二輪自動車用（4・9・14） 生産 重量(t)	生産 金額(百万円)	その他用（5・10・15） 生産 重量(t)	生産 金額(百万円)
平成5年	509,722	314,948	45,551	31,928	54,992	37,115
6	513,231	313,488	47,465	29,995	51,659	34,519
7	546,966	332,473	49,425	32,748	56,571	39,698
8	555,291	306,185	48,681	31,673	57,252	39,168
9	588,904	324,087	51,907	34,599	59,912	41,172
平成7年度	538,499	321,796	48,850	32,212	56,644	39,396
8	571,369	312,298	48,896	31,878	58,040	39,518
9年 1月	49,394	26,527	4,003	2,557	4,682	3,212
2	49,572	26,995	4,295	2,790	5,066	3,349
3	53,775	29,778	4,353	2,845	5,308	3,672
4	48,842	26,819	4,267	2,777	5,128	3,479
5	47,500	26,275	4,143	2,716	4,682	3,224
6	51,101	28,126	4,470	3,069	5,162	3,531
7	54,051	29,945	4,639	3,114	5,316	3,681
8	39,424	22,244	3,526	2,395	4,389	3,095
9	49,609	27,640	4,648	3,213	4,884	3,509
10	52,751	28,787	4,711	3,197	5,271	3,676
11	47,684	26,116	4,371	2,974	5,025	3,281
12	45,201	24,834	4,482	2,951	4,998	3,463

注）品目改正等により，平成8年と平成9年以降の数値が接続しない品目がありますので，「利用上の注意　第4表　品目別接続係数一覧表」を参照してください。

年月	アルミニウム（1～5） 生産 重量(t)	生産 金額(百万円)	自己消費 重量(t)	一般機械用（1） 生産 重量(t)	生産 金額(百万円)	電気機械用（2） 生産 重量(t)	生産 金額(百万円)
平成5年	650,975	397,061	215,269	44,401	32,232	34,409	31,374
6	655,036	389,167	217,518	46,681	31,535	33,124	28,049
7	700,898	422,520	229,239	50,681	35,611	36,800	31,783
8	711,245	404,888	235,246	48,986	32,868	37,513	30,904
9	754,204	431,138	247,679	52,226	35,573	39,983	33,324
平成7年度	692,075	412,697	226,135	49,800	34,551	36,524	30,993
8	727,972	412,326	241,792	49,423	33,266	37,951	31,648
9年 1月	62,182	34,751	21,054	4,028	2,687	3,185	2,693
2	63,075	35,521	20,683	4,372	2,911	3,135	2,635
3	67,800	38,716	22,394	4,499	3,109	3,308	2,778
4	62,594	35,704	20,762	4,366	2,949	3,303	2,787
5	60,540	34,759	19,975	4,157	2,825	3,309	2,775
6	65,068	37,279	21,617	4,315	2,948	3,372	2,869
7	68,588	39,112	22,858	4,501	3,068	3,571	2,925
8	51,517	30,479	14,990	3,982	2,752	3,036	2,545
9	63,982	37,103	21,076	4,495	3,111	3,467	2,899
10	67,861	38,557	22,855	4,777	3,235	3,570	2,892
11	61,682	35,154	20,063	4,422	3,009	3,460	2,804
12	59,316	34,003	19,353	4,313	2,970	3,267	2,722

注：自己消費は生産の内数。

年月	自動車用（3） 生産 重量(t)	生産 金額(百万円)	二輪自動車用（4） 生産 重量(t)	生産 金額(百万円)	その他用（5） 生産 重量(t)	生産 金額(百万円)
平成5年	485,924	273,261	43,134	30,510	43,106	29,684
6	490,567	274,311	44,975	28,460	39,690	26,812
7	522,762	292,296	45,843	30,494	44,811	32,335
8	534,456	279,909	44,834	29,409	45,456	31,798
9	567,140	297,465	47,481	31,789	47,374	32,987
平成7年度	515,393	285,127	45,285	30,005	45,073	32,021
8	549,891	285,819	44,904	29,556	45,804	32,037
9年 1月	47,660	24,419	3,659	2,362	3,649	2,591
2	47,642	24,688	3,943	2,584	3,983	2,704
3	51,781	27,224	4,001	2,643	4,211	2,961
4	47,024	24,651	3,896	2,563	4,004	2,754
5	45,619	24,100	3,800	2,514	3,656	2,545
6	49,250	25,791	4,099	2,846	4,031	2,826
7	52,080	27,280	4,230	2,859	4,207	2,981
8	37,761	20,504	3,222	2,205	3,516	2,473
9	47,868	25,351	4,271	2,946	3,881	2,797
10	51,018	26,592	4,270	2,886	4,226	2,953
11	45,780	24,021	3,982	2,689	4,039	2,630
12	43,657	22,845	4,107	2,693	3,971	2,773

年月	亜鉛 (6～10) 生産 重量 (t)	亜鉛 (6～10) 生産 金額 (百万円)	亜鉛 (6～10) 自己消費 重量 (t)	一般機械用 (6) 生産 重量 (t)	一般機械用 (6) 生産 金額 (百万円)	電気機械用 (7) 生産 重量 (t)	電気機械用 (7) 生産 金額 (百万円)
平成5年	40,389	55,872	12,889	2,234	2,100	2,848	5,673
6	39,674	54,999	12,980	2,189	2,315	3,185	7,148
7	43,936	58,344	13,329	2,743	2,765	4,434	8,391
8	40,269	43,065	14,363	2,337	2,140	4,472	7,480
9	42,802	45,409	16,265	2,357	2,098	4,850	8,273
平成7年度	42,359	54,563	13,204	2,655	2,607	4,271	8,306
8	41,401	43,342	15,182	2,298	2,120	4,564	7,452
9年 1月	3,406	3,466	1,251	179	167	357	565
2	3,638	3,797	1,399	179	174	373	660
3	3,768	4,066	1,375	189	179	426	678
4	3,692	3,779	1,427	222	192	421	714
5	3,572	3,674	1,405	202	185	389	669
6	3,727	3,889	1,410	237	198	409	660
7	3,915	4,386	1,479	235	198	440	766
8	3,153	3,151	1,230	198	168	379	644
9	3,496	3,922	1,200	189	168	408	684
10	3,624	3,966	1,345	183	168	426	752
11	3,564	3,736	1,410	163	153	415	762
12	3,248	3,578	1,333	181	150	409	719

注：自己消費は生産の内数。

年月	その他 (11～15) 生産 重量 (t)	その他 (11～15) 生産 金額 (百万円)	一般機械用 (11) 生産 重量 (t)	一般機械用 (11) 生産 金額 (百万円)	電気機械用 (12) 生産 重量 (t)	電気機械用 (12) 生産 金額 (百万円)
平成5年	3,913	3,768	198	248	921	1,083
6	3,809	4,070	184	218	801	969
7	3,969	4,015	323	448	859	962
8	4,202	3,849	324	506	850	879
9	4,158	3,850	325	541	700	730
平成7年度	3,949	3,944	313	447	826	896
8	4,332	3,883	337	527	828	844
9年 1月	327	289	23	34	63	64
2	377	320	35	60	64	65
3	384	364	29	40	65	66
4	361	348	27	42	70	71
5	357	336	25	37	62	63
6	352	331	21	38	59	61
7	335	309	29	51	57	60
8	337	310	24	43	49	53
9	310	316	35	62	52	56
10	289	296	29	54	56	60
11	372	310	22	41	55	60
12	358	320	23	39	49	54

年月	自動車用 (8) 生産 重量 (t)	自動車用 (8) 生産 金額 (百万円)	二輪自動車用 (9) 生産 重量 (t)	二輪自動車用 (9) 生産 金額 (百万円)	その他用 (10) 生産 重量 (t)	その他用 (10) 生産 金額 (百万円)
平成5年	22,990	41,250	2,387	1,395	9,930	5,454
6	21,656	38,544	2,438	1,491	10,206	5,499
7	22,935	39,271	3,527	2,196	10,298	5,722
8	19,237	25,475	3,726	2,171	10,497	5,800
9	19,977	25,670	4,297	2,718	11,321	6,650
平成7年度	21,840	35,831	3,494	2,138	10,099	5,681
8	19,681	25,561	3,870	2,230	10,988	5,980
9年 1月	1,581	2,029	333	188	956	517
2	1,763	2,229	343	199	981	535
3	1,834	2,461	343	196	975	552
4	1,684	2,096	361	209	1,004	568
5	1,717	2,075	334	196	931	548
6	1,687	2,232	359	216	1,035	583
7	1,828	2,596	397	248	1,015	579
8	1,508	1,668	294	183	774	488
9	1,634	2,218	368	258	897	594
10	1,637	2,142	430	303	949	602
11	1,718	2,011	376	274	892	536
12	1,385	1,914	360	248	913	548

年月	自動車用 (13) 生産 重量 (t)	自動車用 (13) 生産 金額 (百万円)	二輪自動車用 (14) 生産 重量 (t)	二輪自動車用 (14) 生産 金額 (百万円)	その他用 (15) 生産 重量 (t)	その他用 (15) 生産 金額 (百万円)
平成5年	808	437	30	23	1,956	1,977
6	1,009	632	53	44	1,763	2,208
7	1,270	906	55	58	1,462	1,641
8	1,597	801	121	93	1,309	1,570
9	1,787	951	129	92	1,217	1,535
平成7年度	1,266	838	71	70	1,472	1,693
8	1,798	918	122	93	1,247	1,501
9年 1月	153	79	10	8	78	104
2	167	78	9	7	101	111
3	160	93	8	6	122	159
4	134	72	10	5	120	157
5	164	99	10	5	96	131
6	164	103	12	7	97	122
7	144	70	12	8	94	121
8	155	73	9	7	99	134
9	107	71	10	10	106	118
10	96	54	11	8	97	121
11	186	84	13	11	95	115
12	159	75	15	11	113	142

注）品目改正等により，平成8年と平成9年以降の数値が接続しない品目がありますので，「利用上の注意　第4表　品目別接続係数一覧表」を参照してください。

57

半導体製造装置及びフラットパネル・ディスプレイ製造装置

生産額
9年計
1,074,270 百万円

年月	半導体製造装置（1～7） 生産 金額（百万円）	ウェーハ製造用装置（1） 生産 数量（台）	重量（t）	金額（百万円）	ウェーハプロセス用処理装置（2～5） 生産 金額（百万円）
平成5年	…	…	…	…	…
6	…	…	…	…	…
7	…	…	…	…	…
8	…	…	…	…	…
9	941,195	471	2,319	28,493	721,073
平成7年度	…	…	…	…	…
8	…	…	…	…	…
9年 1月	65,560	39	221	2,466	55,212
2	63,298	47	243	2,341	48,804
3	94,380	53	185	3,128	70,868
4	57,079	32	141	1,811	43,926
5	64,584	28	161	2,487	50,073
6	79,549	33	158	1,466	61,567
7	79,796	34	150	1,942	62,405
8	84,595	41	176	2,431	66,136
9	109,664	59	326	4,023	82,321
10	73,428	30	168	1,865	54,601
11	78,377	44	229	2,309	57,201
12	90,885	31	163	2,224	67,959

年月	組立用装置（6） 生産 数量（台）	重量（t）	金額（百万円）	半導体製造装置用関連装置（マスク・レチクル製造用装置を含む）（7） 生産 数量（台）	重量（t）	金額（百万円）	FPD製造装置（8～11） 生産 金額（百万円）	ガラス基板製造用装置（8） 生産 数量（台）	重量（t）	金額（百万円）
平成5年	…	…	…	…	…	…	…	…	…	…
6	…	…	…	…	…	…	…	…	…	…
7	…	…	…	…	…	…	…	…	…	…
8	…	…	…	…	…	…	…	…	…	…
9	4,335	5,922	82,917	13,262	5,061	108,712	133,075	137	564	6,364
平成7年度	…	…	…	…	…	…	…	…	…	…
8	…	…	…	…	…	…	…	…	…	…
9年 1月	253	320	5,024	612	140	2,858	4,792	12	9	449
2	186	307	3,799	1,495	399	8,354	9,948	9	8	369
3	370	359	6,929	1,015	605	13,455	13,616	6	11	194
4	209	396	5,004	755	274	6,338	8,067	16	20	616
5	277	453	6,102	753	283	5,922	10,603	13	73	883
6	343	455	6,485	1,250	504	10,031	11,103	5	73	285
7	387	535	7,349	1,378	426	8,100	10,714	11	96	287
8	400	541	7,020	1,754	404	9,008	10,014	11	50	598
9	531	612	9,853	1,148	564	13,467	21,953	19	96	874
10	431	692	8,421	912	426	8,541	15,153	19	73	933
11	432	660	8,177	967	491	10,690	10,455	13	52	685
12	516	592	8,754	1,223	545	11,948	6,657	3	4	191

年月	露光・描画用装置（2） 生産 数量（台）	重量（t）	金額（百万円）	エッチング装置（3） 生産 数量（台）	重量（t）	金額（百万円）	薄膜形成装置（4） 生産 数量（台）	重量（t）	金額（百万円）	その他の装置（5） 生産 数量（台）	重量（t）	金額（百万円）
平成5年	…	…	…	…	…	…	…	…	…	…	…	…
6	…	…	…	…	…	…	…	…	…	…	…	…
7	…	…	…	…	…	…	…	…	…	…	…	…
8	…	…	…	…	…	…	…	…	…	…	…	…
9	x	x	x	x	x	x	1,851	4,338	132,114	4,086	14,605	239,666
平成7年度	…	…	…	…	…	…	…	…	…	…	…	…
8	…	…	…	…	…	…	…	…	…	…	…	…
9年 1月	x	x	x	x	x	x	139	276	8,647	599	1,043	16,088
2	x	x	x	x	x	x	124	299	9,555	208	940	15,471
3	x	x	x	x	x	x	140	341	11,380	372	1,322	24,412
4	x	x	x	x	x	x	100	239	8,179	218	1,123	14,570
5	x	x	x	x	x	x	116	259	8,583	236	1,088	15,596
6	x	x	x	x	x	x	181	458	14,314	272	1,101	18,664
7	x	x	x	x	x	x	163	355	9,712	302	1,489	23,250
8	x	x	x	x	x	x	155	361	11,272	337	1,312	24,426
9	x	x	x	x	x	x	238	586	16,996	609	1,576	28,853
10	x	x	x	x	x	x	137	343	11,001	378	1,128	18,305
11	x	x	x	x	x	x	160	352	10,106	250	1,184	17,719
12	x	x	x	x	x	x	198	469	12,369	305	1,300	22,312

年月	ガラス基板プロセス用処理装置（9） 生産 数量（台）	重量（t）	金額（百万円）	パネル工程用装置（10） 生産 数量（台）	重量（t）	金額（百万円）	FPD製造装置用関連装置（マスク・レチクル製造用装置を含む）（11） 生産 数量（台）	重量（t）	金額（百万円）
平成5年	…	…	…	…	…	…	…	…	…
6	…	…	…	…	…	…	…	…	…
7	…	…	…	…	…	…	…	…	…
8	…	…	…	…	…	…	…	…	…
9	451	3,853	92,039	438	726	11,162	509	1,774	23,510
平成7年度	…	…	…	…	…	…	…	…	…
8	…	…	…	…	…	…	…	…	…
9年 1月	33	127	3,015	17	28	419	38	120	909
2	48	415	8,795	8	8	74	15	35	710
3	47	363	9,603	11	20	362	56	116	3,457
4	25	197	5,537	27	56	744	24	23	1,170
5	33	213	5,945	26	101	1,499	48	157	2,276
6	43	400	7,637	41	95	1,501	24	71	1,680
7	31	259	6,726	25	89	982	31	249	2,719
8	28	260	6,383	162	92	1,288	52	181	1,745
9	62	611	16,074	28	90	1,073	85	369	3,932
10	35	442	9,673	40	48	1,492	53	306	3,055
11	45	393	8,194	23	51	926	34	72	650
12	21	173	4,457	30	48	802	49	74	1,207

注）品目改正等により，平成8年と平成9年以降の数値が接続しない品目がありますので，「利用上の注意 第4表 品目別接続係数一覧表」を参照してください。

金属熱処理，ねじ及び金属プレス加工統計

1） 金属熱処理加工

製品加工別生産

年　月	合計 重量 (t)	合計 金額 百万円	焼ならし，焼なまし 重量 (t)	焼ならし，焼なまし 金額 百万円	焼入，焼戻し 重量 (t)	焼入，焼戻し 金額 百万円	浸炭焼入，焼戻し 重量 (t)	浸炭焼入，焼戻し 金額 百万円	高周波焼入，焼戻し 重量 (t)	高周波焼入，焼戻し 金額 百万円	窒化・軟窒化 重量 (t)	窒化・軟窒化 金額 百万円	真空熱処理・浸硫等焼入焼戻し 重量 (t)	真空熱処理・浸硫等焼入焼戻し 金額 百万円
平成５年	1,346,511	74,378	407,748	8,613	507,670	20,465	139,077	19,267	214,136	11,448	59,176	10,376	18,704	4,209
6	1,313,725	73,416	387,309	8,231	492,726	19,349	145,945	19,660	205,720	11,151	60,312	10,061	21,713	4,964
7	1,376,252	77,327	385,092	8,336	544,335	21,186	150,951	20,477	211,989	11,733	60,099	10,054	23,786	5,541
8	1,310,634	77,565	341,682	7,540	506,931	21,116	151,651	20,345	223,368	12,192	60,424	10,120	26,577	6,253
9	1,310,600	80,866	348,743	8,005	508,906	21,510	150,799	20,969	207,391	12,442	64,390	10,928	30,371	7,012
平成７年度	1,326,110	76,176	362,415	7,919	518,737	20,657	148,300	20,135	211,690	21,136	60,649	10,087	24,319	5,673
8	1,335,381	79,299	347,060	7,642	520,606	21,787	154,938	20,852	224,262	12,239	60,898	10,309	27,616	6,470
９年１月	110,619	6,468	28,598	633	43,728	1,812	11,860	1,688	19,214	963	5,020	859	2,199	514
2	114,069	6,797	29,317	651	45,408	1,913	13,153	1,804	18,724	994	5,033	873	2,434	562
3	116,711	7,151	30,294	650	46,422	1,937	14,118	1,900	17,230	1,080	5,759	931	2,888	653
4	109,201	6,805	28,817	640	42,847	1,826	12,912	1,887	16,850	945	5,356	930	2,419	576
5	103,523	6,479	28,095	627	40,485	1,728	11,502	1,661	15,929	1,030	5,155	880	2,357	552
6	113,996	7,056	30,933	687	43,957	1,905	13,635	1,871	17,202	1,078	5,441	916	2,828	600
7	113,240	7,072	29,876	692	43,515	1,847	13,218	1,852	18,308	1,126	5,790	953	2,533	601
8	92,897	5,906	24,835	642	35,214	1,488	10,101	1,412	15,673	986	4,977	876	2,097	502
9	112,746	6,896	29,936	670	42,708	1,824	13,296	1,724	18,845	1,176	5,346	903	2,615	599
10	111,524	7,045	28,869	661	43,316	1,857	12,916	1,817	17,794	1,089	5,758	967	2,871	655
11	107,752	6,690	30,100	738	41,189	1,715	12,324	1,684	15,895	988	5,525	939	2,719	625
12	104,322	6,501	29,073	714	40,117	1,658	11,764	1,670	15,727	988	5,230	899	2,411	571

製品用途別加工金額　（単位：百万円）

年　月	合計	一般機械用	電気機械用	輸送機械用	精密機械用	金属製品用
平成５年	74,378	24,649	3,585	34,715	4,911	6,517
6	73,416	23,857	3,482	34,353	4,794	6,930
7	77,327	25,955	3,364	35,572	5,009	7,427
8	77,563	25,930	3,037	35,833	5,019	7,749
9	80,865	26,193	3,428	37,468	5,343	8,432
平成７年度	76,176	25,869	3,199	34,799	4,917	7,412
8	79,296	26,191	3,130	36,792	5,175	8,013
９年１月	6,468	2,128	236	3,019	386	699
2	6,796	2,232	263	3,192	437	673
3	7,151	2,304	315	3,262	522	748
4	6,805	2,193	290	3,132	457	733
5	6,479	2,114	282	2,958	435	690
6	7,056	2,278	293	3,283	464	738
7	7,072	2,273	300	3,317	464	718
8	5,906	1,933	252	2,714	394	613
9	6,896	2,231	286	3,220	462	697
10	7,045	2,215	346	3,280	461	743
11	6,690	2,163	290	3,090	438	710
12	6,501	2,130	274	3,003	424	670

原材料，燃料，電力（消費量，金額）　　労務

	焼入油 kℓ	焼入油 百万円	重油 kℓ	重油 百万円	灯油 kℓ	灯油 百万円	都市ガス km³	都市ガス 百万円	ＬＰガス t	ＬＰガス 百万円	電力 千kWh	電力 百万円	月末常用従業者数 (人)	月間実働延人員 (千人)
平成５年	2,768	445	10,362	287	17,612	517	35,613	1,479	19,409	993	423,789	6,656	4,697	100
6	2,825	446	8,824	241	15,659	429	30,820	1,315	21,328	991	431,691	6,498	4,714	98
7	2,895	450	9,494	248	15,201	393	33,271	1,393	23,135	1,101	445,208	6,712	5,021	100
8	2,864	456	8,554	255	12,256	364	36,769	1,540	23,281	1,162	451,613	6,782	4,767	98
9	3,084	485	7,889	245	11,276	360	41,794	1,777	24,103	1,324	445,258	6,754	4,772	101
平成７年度	2,895	453	9,169	241	13,694	359	34,040	1,387	23,219	1,112	442,681	6,686	4,701	102
8	2,835	449	8,288	258	12,301	380	37,717	1,610	23,609	1,232	452,029	6,639	4,743	100
９年１月	205	29	672	22	921	30	3,145	128	1,908	104	35,000	537	4,900	93
2	229	38	759	25	1,074	36	3,463	142	2,144	124	37,871	574	4,766	102
3	247	41	471	15	1,066	35	3,616	150	2,259	132	38,114	380	4,743	102
4	264	41	650	22	937	31	3,411	145	1,946	123	36,901	591	4,780	101
5	257	40	654	21	934	31	3,346	148	2,087	113	35,993	549	4,803	99
6	279	45	707	22	909	29	3,441	153	2,061	115	37,690	578	4,788	103
7	287	47	695	21	937	31	3,643	161	2,195	116	38,615	619	4,778	104
8	302	41	591	17	905	28	3,280	145	1,781	93	35,680	569	4,789	93
9	267	43	683	21	916	28	3,389	147	2,074	108	38,000	611	4,806	104
10	243	42	650	20	970	29	3,787	162	1,857	95	38,373	605	4,743	103
11	214	35	666	19	809	24	3,535	143	1,938	101	36,813	576	4,777	98
12	290	45	691	20	898	28	3,738	153	1,855	99	36,208	564	4,772	99

注：月間実働延人員の年及び年度は，年・年度平均である。

2） ね　　じ

年　月	合計 生産 重量 (t)	合計 生産 金額 (百万円)	合計 出荷 重量 (t)	合計 出荷 金額 (百万円)	合計 月末在庫 重量 (t)	ボルト 生産 重量 (t)	ボルト 生産 金額 (百万円)	ボルト 出荷 重量 (t)	ボルト 出荷 金額 (百万円)	ボルト 月末在庫 重量 (t)
平成５年	860,950	366,365	866,439	376,533	63,274	573,922	217,475	583,815	224,685	39,250
6	832,541	356,470	836,507	366,007	63,985	557,806	212,861	564,582	219,092	40,273
7	857,693	358,905	863,237	369,654	65,519	593,577	219,655	602,029	227,424	40,976
8	868,357	354,943	872,466	365,527	66,267	597,646	216,448	602,772	223,063	41,009
9	886,729	362,420	899,188	376,770	68,656	609,308	220,650	622,566	229,200	43,852
平成７年度	848,529	351,648	850,841	362,967	65,910	586,418	214,973	592,216	222,157	40,907
8	887,613	361,769	894,231	373,162	66,564	611,809	221,078	618,208	227,676	42,357
９年１月	71,659	29,618	72,894	30,869	65,456	49,518	18,276	50,350	18,918	40,771
2	77,485	31,298	77,703	32,380	66,547	53,387	19,258	53,531	19,724	41,749
3	79,997	33,171	81,393	34,448	66,564	55,783	20,535	56,724	21,140	42,357
4	75,611	30,587	75,420	31,631	67,923	51,972	18,712	51,762	19,111	43,376
5	69,117	28,538	72,730	30,561	68,159	46,417	17,061	50,445	18,633	43,344
6	78,506	31,787	78,674	32,825	69,590	54,084	19,369	54,589	19,900	44,316
7	74,325	30,842	78,972	33,383	68,191	50,096	18,305	54,723	20,297	43,261
8	64,879	26,127	65,724	26,827	68,021	44,609	15,829	45,118	16,108	43,417
9	76,241	31,644	76,480	32,260	69,451	52,383	19,267	52,959	19,664	44,980
10	75,889	31,129	77,387	32,633	67,806	52,266	18,943	53,892	20,021	43,299
11	72,221	29,051	72,521	30,015	67,802	49,891	17,684	50,215	18,147	43,382
12	70,799	28,628	69,290	28,938	68,656	48,902	17,411	48,258	17,537	43,852

年月	ナット 生産 重量(t)	ナット 生産 金額(百万円)	ナット 出荷 重量(t)	ナット 出荷 金額(百万円)	ナット 月末在庫 重量(t)	小ねじ 生産 重量(t)	小ねじ 生産 金額(百万円)	小ねじ 出荷 重量(t)	小ねじ 出荷 金額(百万円)	小ねじ 月末在庫 重量(t)
平成5年	151,856	64,556	147,285	65,044	9,539	86,916	54,079	87,114	56,148	7,921
6	145,952	63,081	140,796	62,925	10,275	82,185	51,347	83,697	53,822	7,377
7	141,432	60,564	137,765	60,942	10,128	76,381	49,118	77,171	51,194	7,693
8	152,142	62,441	148,907	63,193	10,553	72,704	46,867	74,593	49,481	7,891
9	154,963	64,546	149,542	64,736	12,149	75,512	47,854	79,530	52,488	6,225
平成7年度	142,482	60,747	138,059	61,154	10,742	74,292	47,889	75,088	50,028	7,651
8	154,887	63,538	151,928	64,381	10,506	74,111	47,478	76,788	50,712	7,142
9年1月	12,289	5,151	12,262	5,307	10,343	5,970	3,768	6,382	4,163	7,553
2	13,705	5,502	13,325	5,564	10,602	6,447	4,058	6,802	4,519	7,459
3	13,635	5,807	13,441	5,863	10,506	6,485	4,161	6,931	4,633	7,142
4	13,078	5,334	12,637	5,354	10,545	6,518	4,060	6,892	4,546	7,330
5	12,587	5,131	11,857	5,096	10,864	6,144	3,863	6,406	4,251	7,301
6	13,816	5,762	13,034	5,728	11,460	6,474	4,012	6,940	4,504	7,081
7	13,441	5,730	13,111	5,804	11,342	6,687	4,269	6,967	4,617	6,896
8	11,132	4,477	11,128	4,562	11,156	5,841	3,748	6,102	4,012	6,817
9	13,242	5,608	12,709	5,515	11,294	6,614	4,234	6,835	4,529	6,732
10	13,186	5,619	12,701	5,634	11,451	6,326	4,078	6,664	4,415	6,600
11	12,544	5,231	12,051	5,245	11,652	6,037	3,826	6,427	4,219	6,382
12	12,308	5,194	11,286	5,064	12,149	5,969	3,777	6,182	4,080	6,225

年月	タッピンねじ 生産 重量(t)	タッピンねじ 生産 金額(百万円)	タッピンねじ 出荷 重量(t)	タッピンねじ 出荷 金額(百万円)	タッピンねじ 月末在庫 重量(t)	木ねじ 生産 重量(t)	木ねじ 生産 金額(百万円)	木ねじ 出荷 重量(t)	木ねじ 出荷 金額(百万円)	木ねじ 月末在庫 重量(t)
平成5年	44,305	28,095	44,267	28,396	6,329	3,951	2,158	3,958	2,262	235
6	42,871	27,034	43,715	27,989	5,827	3,727	2,151	3,717	2,185	233
7	42,456	27,534	42,341	27,956	6,385	3,847	2,036	3,931	2,133	337
8	41,886	27,037	42,213	27,633	6,489	3,979	2,151	3,981	2,160	325
9	43,274	27,382	43,845	28,316	6,125	3,672	1,984	3,705	2,033	305
平成7年度	41,390	26,945	41,530	27,514	6,253	3,947	2,095	3,948	2,112	357
8	42,874	27,543	43,342	28,212	6,240	3,932	2,131	3,965	2,182	319
9年1月	3,556	2,247	3,572	2,301	6,467	326	175	328	180	322
2	3,618	2,299	3,719	2,392	6,410	328	181	326	181	327
3	3,772	2,495	3,967	2,632	6,240	322	173	330	180	319
4	3,713	2,302	3,790	2,432	6,369	330	179	339	189	303
5	3,639	2,302	3,692	2,399	6,341	330	182	330	182	309
6	3,823	2,465	3,811	2,519	6,422	309	179	300	174	311
7	3,805	2,377	3,872	2,501	6,383	296	161	299	165	309
8	3,011	1,923	3,088	1,993	6,321	286	149	288	152	310
9	3,697	2,366	3,683	2,394	6,124	305	168	294	159	321
10	3,821	2,339	3,819	2,395	6,158	290	149	311	168	298
11	3,475	2,169	3,542	2,251	6,089	274	141	286	154	297
12	3,344	2,098	3,290	2,107	6,125	276	147	274	149	305

年月	原材料 普通鋼鋼材 消費(t)	原材料 普通鋼鋼材 月末在庫(t)	原材料 特殊鋼鋼材 消費(t)	原材料 特殊鋼鋼材 月末在庫(t)	労務 月末常用従業者数(人)	労務 月間実働延人員(千人)
平成5年	401,984	20,601	466,937	18,041	14,804	303
6	391,903	19,276	457,075	20,648	14,654	302
7	410,388	22,305	469,005	20,834	14,617	304
8	416,026	22,279	477,926	22,376	14,413	295
9	421,757	21,760	500,483	22,355	14,480	297
平成7年度	407,354	21,408	462,536	21,244	14,497	307
8	423,566	24,201	491,824	22,856	14,371	298
9年1月	33,773	22,402	40,797	21,111	14,409	280
2	36,765	23,654	43,536	22,298	14,383	299
3	37,721	24,201	44,307	22,856	14,371	300
4	36,245	23,360	41,959	23,202	14,566	299
5	33,875	25,346	41,018	23,381	14,631	289
6	37,270	25,310	43,782	22,881	14,588	308
7	36,110	25,463	44,424	22,191	14,584	310
8	29,570	25,148	36,873	22,281	14,504	267
9	35,759	23,919	42,639	21,955	14,526	309
10	36,064	23,879	42,348	22,352	14,479	309
11	35,037	22,309	39,855	21,918	14,474	298
12	33,568	21,760	38,945	22,355	14,480	295

3） 金属プレス加工

製品用途別販売額内訳

(単位：百万円)

年月	合計	産業機械器具用	農業用機械器具用	事務用機械器具用	電気機器通信機器用	自動車用	精密機器用	厨暖房機器用	家具建築用	その他用
平成5年	1,086,395	45,798	14,674	64,922	97,520	711,228	32,105	39,866	19,772	60,510
6	1,126,772	40,964	12,785	45,160	125,954	778,349	14,834	31,538	17,851	59,337
7	1,116,004	39,402	11,404	44,820	128,768	773,202	11,093	27,668	20,549	59,098
8	1,195,538	56,126	12,634	46,934	118,988	818,078	19,836	32,958	25,050	64,934
9	1,204,341	59,647	8,609	50,093	107,566	822,827	20,091	31,459	24,895	79,154
平成7年度	1,140,892	42,809	12,121	46,025	124,960	794,706	11,297	28,437	20,370	60,167
8	1,215,873	57,032	11,637	50,088	118,158	832,642	21,204	34,017	26,599	65,404
9年1月	106,916	4,716	725	5,412	8,978	73,359	2,292	3,047	2,914	5,473
2	106,492	4,869	733	4,790	9,181	74,093	1,851	2,559	2,707	5,709
3	113,149	5,049	964	5,201	8,765	80,516	1,651	2,679	2,325	5,999
4	107,568	4,977	711	4,339	9,595	73,082	1,568	2,656	1,545	9,095
5	102,489	4,787	723	4,198	8,697	69,532	1,426	2,658	1,220	9,248
6	104,225	5,135	730	3,993	9,413	71,088	1,380	2,776	1,348	8,362
7	102,879	4,722	578	3,717	8,711	71,499	1,311	2,602	1,528	8,211
8	89,252	4,624	677	3,674	8,221	60,539	1,604	2,351	1,760	5,802
9	92,766	4,972	711	3,280	9,104	63,317	1,638	2,602	2,309	4,833
10	92,777	4,959	710	3,279	9,054	63,477	1,638	2,549	2,229	4,882
11	95,548	5,595	831	4,012	9,672	62,039	1,902	2,526	2,272	6,699
12	90,280	5,242	516	4,198	8,175	60,286	1,830	2,454	2,738	4,841

原材料（消費量．金額）

年月	合計 消費量(t)	合計 金額(百万円)	普通鋼熱間圧延鋼材 消費量(t)	普通鋼熱間圧延鋼材 金額(百万円)	普通鋼冷間仕上鋼材 消費量(t)	普通鋼冷間仕上鋼材 金額(百万円)	ステンレス鋼板 消費量(t)	ステンレス鋼板 金額(百万円)
平成5年	2,208,834	284,209	562,431	53,330	888,719	89,615	42,057	15,814
6	2,451,034	255,750	492,188	44,457	1,005,649	100,386	49,370	20,797
7	2,324,103	253,684	601,088	50,421	911,524	88,236	66,153	19,238
8	2,462,126	254,093	655,835	49,310	878,596	82,765	66,364	19,872
9	2,676,988	237,396	724,431	53,082	913,497	78,382	56,063	18,655
平成7年度	2,377,449	254,405	622,527	49,678	884,924	84,071	68,203	20,216
8	1,766,263	161,763	660,662	49,358	895,468	83,170	62,920	19,835
9年1月	217,576	20,472	54,806	3,872	77,316	7,214	4,559	1,913
2	221,285	21,089	53,877	3,994	77,415	6,758	4,594	1,934
3	278,996	22,515	61,100	4,448	83,250	6,868	4,856	1,799
4	204,732	19,816	55,848	4,146	81,555	6,836	4,604	1,513
5	201,260	19,870	56,841	4,204	83,135	7,004	4,520	1,480
6	219,472	20,301	58,858	4,382	85,166	6,771	4,894	1,234
7	219,617	21,614	60,995	4,645	81,908	7,334	5,097	1,713
8	204,177	13,404	50,726	3,702	69,530	5,805	4,527	1,443
9	223,324	19,936	66,625	4,820	71,894	6,650	4,586	1,383
10	233,436	19,329	68,828	5,015	72,413	5,992	5,028	1,572
11	225,120	19,374	69,231	5,035	65,536	5,615	4,105	1,171
12	227,993	19,676	66,696	4,819	64,379	5,535	4,693	1,500

年月	原材料 非鉄金属板 消費量(t)	原材料 非鉄金属板 金額(百万円)	原材料 その他（表面処理鋼板等） 消費量(t)	原材料 その他（表面処理鋼板等） 金額(百万円)	労務 月末常用従業者数(人)	労務 月間実働延人員(千人)
平成5年	130,948	55,709	584,679	69,741	41,887	927
6	23,926	11,295	879,901	78,815	41,210	870
7	25,007	12,698	720,331	83,091	43,165	891
8	19,951	10,688	841,380	91,458	43,125	867
9	25,896	13,608	957,101	73,669	41,335	839
平成7年度	25,548	12,885	776,247	87,555	40,825	877
8	20,928	11,005	126,285	90,293	43,980	876
9年1月	2,110	1,024	78,785	6,449	43,010	839
2	1,970	1,046	83,429	7,357	43,907	870
3	3,505	1,243	126,285	8,157	43,980	877
4	2,334	1,077	60,391	6,244	43,632	858
5	1,876	1,075	54,888	6,107	44,721	827
6	2,547	1,234	68,007	6,680	43,457	840
7	2,403	1,217	69,214	6,705	44,563	815
8	1,729	1,443	77,665	1,011	43,770	808
9	1,821	1,033	78,398	6,050	43,784	840
10	1,924	1,137	85,243	5,613	38,861	863
11	1,789	1,012	84,459	6,541	41,362	844
12	1,888	1,067	90,337	6,755	41,335	785

注：月間実働延人員の年及び年度は，年・年度平均である。

7. 原　材　料　統　計

1－1 普通鋼鋼材の品目群別，月別消費の推移

普通鋼鋼材

（単位：t）

品目群番号	品目群名	9年計	1月	2	3	4	5	6	7	8	9	10	11	12
	合計	14,447,499	1,186,838	1,245,932	1,419,244	1,209,981	1,157,545	1,241,163	1,260,300	1,020,577	1,209,579	1,229,514	1,148,330	1,118,496
01	ボイラ及び原動機	376,644	33,431	27,837	28,851	27,333	24,259	36,090	31,762	26,791	36,429	38,198	33,035	32,628
02	土木建設機械，鉱山機械，トラクタ及び破砕機，摩砕機，選別機	1,001,551	85,137	97,150	132,048	65,129	74,005	77,975	84,011	79,242	97,576	72,258	72,666	64,354
03	化学機械及び貯蔵槽	149,016	11,583	13,686	17,168	14,057	10,485	11,635	9,063	10,537	15,938	12,271	11,280	11,313
04	パルプ及び製紙機械，プラスチック加工機械	42,011	2,863	3,358	3,897	2,676	4,114	3,242	3,366	3,319	3,524	4,129	3,913	3,610
05	印刷，製版，製本及び紙工機械	29,039	2,224	2,061	2,337	2,520	3,184	2,324	2,228	2,293	2,426	3,551	2,206	1,685
06	ポンプ，圧縮機及び送風機	69,747	6,012	7,138	6,799	6,169	4,765	5,224	5,936	5.313	5,617	5,709	5,491	5,574
07	油圧機器及び空気圧機器	102,800	8,762	8,642	9,104	8,746	8,189	9,207	9,453	7,348	8,817	8,434	8,092	8,006
08	運搬機械及び産業用ロボット	323,187	23,340	31,670	40,511	28,497	23,651	26,391	22,997	24,056	24,935	25,083	27,041	25,015
09	動力伝導装置	58,027	4,780	4,849	4,787	4,679	4,609	5,064	4,944	4,462	4,630	5,043	5,507	4,673
10	農業用機械器具	67,257	5,159	6,539	6,504	6,378	6,009	6,298	6,404	5,123	4,813	4,940	4,570	4,520
11	金属工作機械	36,919	2,709	3,299	3,608	2,857	2,754	2,913	3,164	2,954	3,417	3,060	3,069	3,115
12	金属加工機械及び鋳造装置	84,609	6,145	8,032	8,264	6,278	6,055	6,818	7,128	5,934	7,436	7,143	7,471	7,905
13	繊維機械	23,051	1,565	1,652	1,940	1,783	1,978	1,955	2,006	1,782	2,043	2,080	2,281	1,986
14	食料品加工機械，包装機械及び荷造り機械	24,182	1,720	1,787	2,143	1,637	2,052	2,024	1,932	2,281	2,605	1,844	2,091	2,066
15	木材加工機械	15,224	1,429	1,239	1,592	1,747	1,216	1,258	1,497	1,303	1,188	822	906	1,027
16	事務用機械	18,268	1,454	1,570	1,784	1,422	1,355	1,517	1,588	1,296	1,645	1,626	1,478	1,533
17	ミシン及び毛糸手編機械	13,508	789	692	844	983	1,181	1,033	1,408	1,262	1,328	1,378	1,321	1,289
18	冷凍機及び冷凍機応用製品	421,890	34,264	38,290	44,148	40,061	39,542	41,551	35,506	24,092	31,343	34,000	31,380	27,713
19	自動販売機，自動サービス機及び業務用洗濯機	104,336	8,580	9,690	11,379	10,038	9,641	9,905	8,315	6,944	7,148	7,340	7,414	7,942
20	軸受	30,758	2,393	2,521	2,632	2,621	2,524	2,632	2,836	2,236	2,657	2,597	2,574	2,535
21	鉄構物及び架線金物	2,928,078	236,142	253,028	290,277	247,432	238,539	243,509	240,323	228,516	238,743	250,557	225,855	235,157
24	機械工具	1,215	93	114	109	121	95	94	107	93	117	88	86	98
25	弁及び管継手	101,950	8,119	8,264	8,436	9,035	8,876	8,335	8,273	7,632	8,544	9,669	8,723	8,044
26	空気動工具，作業工具，自動車用機械工具，のこ刃，機械刃物及びやすり	32,718	2,667	2,736	2,815	2,705	2,663	2,736	2,815	2,310	2,820	2,943	2,839	2,669
27	ガス機器，石油機器及び太陽熱利用機器	125,161	9,667	9,412	9,089	9,469	9,369	10,755	11,028	9,808	12,357	12,169	12,320	9,718
28	回転電気機械	414,834	34,039	36,139	37,444	36,582	35,185	37,677	35,861	27,801	32,990	34,575	33,517	33,024
29	静止電気機械器具	119,331	9,302	10,202	9,099	9,790	9,243	10,194	10,523	8,752	11,761	9,913	9,354	11,198
30	開閉制御装置	82,231	6,647	7,280	7,573	6,950	6,467	6,704	6,622	6,270	6,728	6,833	6,919	7,238
31	民生用電気機械器具	195,800	15,372	16,929	18,364	17,662	17,904	19,580	17,016	13,702	14,336	16,611	14,567	13,757
32	電球，配線及び電気照明器具	63,013	5,326	5,283	5,800	5,075	4,805	4,974	5,511	4,776	5,977	5,052	5,333	5,101
33	通信機械器具及び無線応用装置	13,614	1,039	923	1,053	1,070	869	1,127	1,305	1,141	1,134	1,287	1,250	1,416
34	民生用電子機械器具	60,954	3,725	4,045	4,151	4,904	4,678	5,483	6,609	5,198	6,421	6,597	4,113	5,030
37	電子応用装置	35,530	2,777	2,876	3,005	2,775	2,718	2,837	3,279	2,660	3,260	3,102	3,162	3,079
38	電気計測器	8,270	662	687	736	860	623	613	679	627	816	624	675	668
40	自動車	4,393,072	369,522	369,106	427,289	370,374	352,165	383,870	405,478	276,535	368,588	382,079	350,559	337,507
41	自動車部品及び内燃機関電装品	2,011,080	167,221	172,928	185,868	174,167	160,893	171,784	180,342	146,270	155,846	172,313	165,808	157,640
42	二輪自動車及び部品	123,567	10,249	9,989	10,385	10,732	10,856	11,236	11,564	8,236	9,948	10,081	10,133	10,158
43	自転車	13,840	1,158	1,358	1,271	1,270	1,203	1,087	1,042	1,035	1,048	1,137	1,084	1,147
44	産業車両	119,752	9,389	9,553	10,815	10,737	10,211	10,001	10,677	9,082	10,357	10,575	9,104	9,251
52	鍛工品	611,465	49,383	53,378	55,325	52,660	48,615	53,511	55,702	41,565	52,273	51,803	49,143	48,107

注：平成5年から52鍛工品の普通鋼鋼材・特定品目別は統合し，普通鋼鋼材合計での調査に変更。

1－2 普通鋼鋼材の品目群別，月別在庫の推移

普通鋼鋼材

（単位：t）

品目群番号	品目群名	9年末	1月	2	3	4	5	6	7	8	9	10	11	12
	合計	412,138	403,775	424,454	418,829	405,311	400,796	408,981	407,171	399,383	395,643	399,575	409,702	412,138
01	ボイラ及び原動機	33,752	27,185	28,363	27,396	28,487	28,881	29,446	30,140	29,329	30,721	32,209	33,030	33,752
02	土木建設機械，鉱山機械，トラクタ及び破砕機，摩砕機，選別機	14,276	13,766	13,565	13,851	13,960	14,474	14,014	14,813	15,705	15,041	13,616	14,422	14,276
03	化学機械及び貯蔵槽	26,135	17,739	18,957	19,296	20,260	18,908	20,280	20,834	19,620	20,320	22,448	25,759	26,135
04	パルプ及び製紙機械，プラスチック加工機械	1,517	1,402	1,447	1,487	1,372	1,587	1,651	1,521	1,574	1,531	1,534	1,592	1,517
05	印刷，製版，製本及び紙工機械	3,108	3,384	3,235	3,031	3,075	3,206	3,069	2,974	3,142	2,959	3,081	3,050	3,108
06	ポンプ，圧縮機及び送風機	13,845	13,725	12,368	10,686	13,144	12,308	11,700	11,328	10,965	10,608	12,720	13,969	13,845
07	油圧機器及び空気圧機器	2,347	2,467	2,538	2,443	2,452	2,790	2,452	2,231	2,235	2,128	2,682	2,245	2,347
08	運搬機械及び産業用ロボット	11,929	11,845	12,405	11,976	13,380	11,608	11,415	12,003	11,848	11,363	11,797	11,625	11,929
09	動力伝導装置	5,202	5,453	5,270	8,238	5,217	5,292	5,420	5,515	5,470	5,431	5,402	5,441	5,202
10	農業用機械器具	2,800	2,363	2,474	2,286	2,338	2,287	2,375	2,420	2,318	2,576	2,605	2,758	2,800
11	金属工作機械	1,345	1,229	1,214	1,268	1,313	1,317	1,366	1,345	1,354	1,377	1,362	1,388	1,345
12	金属加工機械及び鋳造装置	10,231	10,907	10,838	10,558	9,565	11,181	10,866	11,131	10,633	10,750	10,103	10,661	10,231
13	繊維機械	1,258	1,281	1,446	1,484	1,414	1,523	1,443	1,353	1,370	1,270	1,415	1,339	1,258
14	食料品加工機械，包装機械及び荷造り機械	1,561	1,599	1,464	1,732	1,602	1,730	1,917	1,866	1,768	1,478	1,592	1,677	1,561
15	木材加工機械	381	853	739	763	912	924	772	969	859	660	627	549	381
16	事務用機械	531	457	485	609	526	557	595	562	557	427	385	455	531
17	ミシン及び毛糸手編機械	235	247	245	243	241	239	239	237	236	234	234	233	235
18	冷凍機及び冷凍機応用製品	4,574	4,681	4,619	5,396	4,984	5,058	5,309	4,577	4,448	4,634	4,260	4,878	4,574
19	自動販売機，自動サービス機及び業務用洗濯機	1,980	4,715	4,418	4,210	1,682	1,804	1,724	1,775	1,780	1,594	1,630	1,731	1,980
20	軸受	1,608	1,486	1,580	1,524	1,598	1,624	1,791	1,712	1,620	1,649	1,559	1,614	1,608
21	鉄構物及び架線金物	118,367	120,289	128,565	126,831	119,943	116,303	116,989	115,629	113,690	110,668	112,727	115,409	118,367
24	機械工具	315	309	297	296	322	317	301	308	301	289	311	313	315
25	弁及び管継手	16,463	16,250	16,474	16,750	16,312	15,953	16,140	15,719	16,340	16,273	16,067	16,934	16,463
26	空気動工具，作業工具，自動車用機械工具，のこ刃，機械刃物及びやすり	3,135	3,012	2,938	2,851	2,888	2,772	2,949	2,979	2,977	3,024	3,123	3,119	3,135
27	ガス機器，石油機器及び太陽熱利用機器	2,049	2,501	2,534	2,549	2,323	2,551	2,393	2,370	2,192	2,216	2,194	2,203	2,049
28	回転電気機械	7,002	6,179	5,998	7,233	6,906	6,328	6,275	6,775	6,168	6,647	6,670	6,745	7,002
29	静止電気機械器具	4,504	3,672	3,552	3,620	3,637	3,480	3,624	3,758	4,346	4,231	4,343	5,219	4,504
30	開閉制御装置	4,531	4,590	4,983	4,502	4,783	4,384	4,708	4,291	4,752	4,265	4,209	4,199	4,531
31	民生用電気機械器具	2,191	2,444	2,482	2,285	2,399	2,400	2,647	2,888	2,478	2,426	2,930	3,236	2,191
32	電球，配線及び電気照明器具	1,614	1,703	1,723	1,502	1,632	1,558	1,667	1,583	1,698	1,482	1,636	1,660	1,614
33	通信機械器具及び無線応用装置	563	530	478	493	534	532	508	508	515	505	517	511	563
34	民生用電子機械器具	1,439	1,162	1,213	1,241	1,494	1,410	1,669	2,005	1,550	1,964	2,000	1,205	1,439
37	電子応用装置	1,810	2,100	2,007	1,573	1,895	2,031	1,990	2,164	2,208	1,823	2,086	1,848	1,810
38	電気計測器	953	835	830	780	814	876	864	1,089	974	949	1,007	937	953
40	自動車	47,038	47,696	58,262	50,718	47,823	47,810	47,946	47,466	47,028	49,934	43,620	46,192	47,038
41	自動車部品及び内燃機関電装品	26,763	27,904	28,263	30,062	28,414	26,602	27,978	29,226	26,617	25,351	29,091	26,773	26,763
42	二輪自動車及び部品	453	461	478	481	467	454	522	534	476	505	509	514	453
43	自転車	837	893	872	872	897	837	860	821	860	894	745	826	837
44	産業車両	7,188	7,582	7,946	7,851	7,740	7,770	7,694	7,656	7,789	7,616	7,419	7,226	7,188
52	鍛工品	26,308	26,879	26,889	27,862	26,566	29,130	33,413	30,096	29,593	27,830	27,110	26,217	26,308

注：平成5年から52鍛工品の普通鋼鋼材・特定品目別は統合し，普通鋼鋼材合計での調査に変更。

1－3 普通鋼鋼材（特定品目別）の特定品目別消費内訳

品目群別，月別消費内訳

（単位：t）

品目群番号	品目群名	9年計	1月	2	3	4	5	6	7	8	9	10	11	12
	普通鋼鋼材合計	4,133,555	331,761	354,119	393,893	350,585	338,447	350,654	345,367	315,485	341,610	355,631	324,301	331,702
21	鉄構物及び架線金物	2,928,078	236,142	253,028	290,277	247,432	238,539	243,509	240,323	228,516	238,743	250,557	225,855	235,157
24	機械工具	1,215	93	114	109	121	95	94	107	93	117	88	86	98
25	弁及び管継手	101,950	8,119	8,264	8,436	9,035	8,876	8,335	8,273	7,632	8,544	9,669	8,723	8,044
26	空気動工具，作業工具，自動車用機械工具，のこ刃，機械刃物及びやすり	32,718	2,667	2,736	2,815	2,705	2,663	2,736	2,815	2,310	2,820	2,943	2,839	2,669
27	ガス機器，石油機器及び太陽熱利用機器	125,161	9,667	9,412	9,089	9,469	9,369	10,755	11,028	9,808	12,357	12,169	12,320	9,718
28	回転電気機械	414,834	34,039	36,139	37,444	36,582	35,185	37,677	35,861	27,801	32,990	34,575	33,517	33,024
29	静止電気機械器具	119,331	9,302	10,202	9,099	9,790	9,243	10,194	10,523	8,752	11,761	9,913	9,354	11,198
30	開閉制御装置	82,231	6,647	7,280	7,573	6,950	6,467	6,704	6,622	6,270	6,728	6,833	6,919	7,238
31	民生用電気機械器具	195,800	15,372	16,929	18,364	17,662	17,904	19,580	17,016	13,702	14,336	16,611	14,567	13,757
32	電球，配線及び電気照明器具	63,013	5,326	5,283	5,800	5,075	4,805	4,974	5,511	4,776	5,977	5,052	5,333	5,101
34	民生用電子機械器具	60,954	3,725	4,045	4,151	4,904	4,678	5,483	6,609	5,198	6,421	6,597	4,113	5,030
38	電気計測器	8,270	662	687	736	860	623	613	679	627	816	624	675	668
	形鋼計	1,223,041	95,178	99,879	110,687	101,542	99,440	101,395	102,064	96,706	105,201	108,944	97,344	104,661
21	鉄構物及び架線金物	1,223,041	95,178	99,879	110,687	101,542	99,440	101,395	102,064	96,706	105,201	108,944	97,344	104,661
	棒鋼計	126,212	11,307	11,116	12,087	10,957	9,757	10,836	10,478	9,138	9,725	10,888	9,967	9,956
21	鉄構物及び架線金物	90,356	8,319	7,990	8,734	7,877	7,103	7,810	7,491	6,627	6,672	7,808	6,945	6,980
24	機械工具	1,215	93	114	109	121	95	94	107	93	117	88	86	98
26	空気動工具，作業工具，自動車用機械工具，のこ刃，機械刃物及びやすり	23,790	1,893	2,014	2,086	2,004	1,959	2,027	2,066	1,717	2,038	2,037	1,947	2,002
27	ガス機器，石油機器及び太陽熱利用機器	10,851	1,002	998	1,158	955	600	905	814	701	898	955	989	876
	鋼板 厚・中板（3mm以上）計	1,458,357	120,816	130,944	154,797	124,606	118,422	121,442	117,710	112,891	112,487	120,588	110,904	112,750
21	鉄構物及び架線金物	1,427,331	117,982	128,401	152,123	121,897	115,775	118,833	115,362	110,758	109,795	117,728	108,240	110,437
25	弁及び管継手	31,026	2,834	2,543	2,674	2,709	2,647	2,609	2,348	2,133	2,692	2,860	2,664	2,313
	鋼板 薄板（3mm未満）計	415,396	31,752	32,844	34,301	34,767	34,125	37,516	37,629	31,321	37,427	37,755	34,227	31,732
26	空気動工具，作業工具，自動車用機械工具，のこ刃，機械刃物及びやすり	8,928	774	722	729	701	704	709	749	593	782	906	892	667
27	ガス機器，石油機器及び太陽熱利用機器	114,310	8,665	8,414	7,931	8,514	8,769	9,850	10,214	9,107	11,459	11,214	11,331	8,842
31	民生用電気機械器具	159,921	12,600	13,693	14,954	14,713	14,546	15,887	13,867	11,020	11,972	13,362	11,883	11,424
32	電球，配線及び電気照明器具	63,013	5,326	5,283	5,800	5,075	4,805	4,974	5,511	4,776	5,977	5,052	5,333	5,101
34	民生用電子機械器具	60,954	3,725	4,045	4,151	4,904	4,678	5,483	6,609	5,198	6,421	6,597	4,113	5,030
38	電気計測器	8,270	662	687	736	860	623	613	679	627	816	624	675	668
	鋼板電気鋼板計	450,485	36,445	39,491	39,709	39,094	38,259	40,128	38,473	31,355	37,185	37,324	36,428	36,594
28	回転電気機械	295,684	24,673	26,159	27,020	26,472	25,663	26,497	25,152	19,480	23,600	24,365	23,770	22,833
29	静止電気機械器具	83,773	6,406	7,050	6,046	6,882	6,407	7,341	7,448	6,349	8,318	6,644	6,895	7,987
30	開閉制御装置	35,149	2,594	3,046	3,233	2,791	2,831	2,597	2,724	2,844	2,903	3,066	3,079	3,441
31	民生用電気機械器具	35,879	2,772	3,236	3,410	2,949	3,358	3,693	3,149	2,682	2,364	3,249	2,684	2,333
	鋼管計	258,274	19,948	22,479	24,495	22,442	22,450	21,197	21,331	19,924	22,927	22,886	19,385	18,810
21	鉄構物及び架線金物	187,350	14,663	16,758	18,733	16,116	16,221	15,471	15,406	14,425	17,075	16,077	13,326	13,079
25	弁及び管継手	70,924	5,285	5,721	5,762	6,326	6,229	5,726	5,925	5,499	5,852	6,809	6,059	5,731
	その他計	201,790	16,315	17,366	17,817	17,177	15,994	18,140	17,682	14,150	16,658	17,246	16,046	17,199
28	回転電気機械	119,150	9,366	9,980	10,424	10,110	9,522	11,180	10,709	8,321	9,390	10,210	9,747	10,191
29	静止電気機械器具	35,558	2,896	3,152	3,053	2,908	2,836	2,853	3,075	2,403	3,443	3,269	2,459	3,211
30	開閉制御装置	47,082	4,053	4,234	4,340	4,159	3,636	4,107	3,898	3,426	3,825	3,767	3,840	3,797

注：平成5年から52鍛工品の普通鋼鋼材・特定品目別は統合し，普通鋼鋼材合計での調査に変更。

1－4 普通鋼鋼材（特定品目別）の品目群別，月別在庫内訳

特定品目別在庫内訳

（単位：t）

品目群番号	品目群名	9年末	1月	2	3	4	5	6	7	8	9	10	11	12
	普通鋼鋼材合計	162,563	162,946	171,589	170,440	163,453	158,332	160,226	159,394	157,466	154,434	157,217	161,179	162,563
21	鉄構物及び架線金物	118,367	120,289	128,565	126,831	119,943	116,303	116,989	115,629	113,690	110,668	112,727	115,409	118,367
24	機械工具	315	309	297	296	322	317	301	308	301	289	311	313	315
25	弁及び管継手	16,463	16,250	16,474	16,750	16,312	15,953	16,140	15,719	16,340	16,273	16,067	16,934	16,463
26	空気動工具，作業工具，自動車用機械工具，のこ刃，機械刃物及びやすり	3,135	3,012	2,938	2,851	2,888	2,772	2,949	2,979	2,977	3,024	3,123	3,119	3,135
27	ガス機器，石油機器及び太陽熱利用機器	2,049	2,501	2,534	2,549	2,323	2,551	2,393	2,370	2,192	2,216	2,194	2,203	2,049
28	回転電気機械	7,002	6,179	5,998	7,233	6,906	6,328	6,275	6,775	6,168	6,647	6,670	6,745	7,002
29	静止電気機械器具	4,504	3,672	3,552	3,620	3,637	3,480	3,624	3,758	4,346	4,231	4,343	5,219	4,504
30	開閉制御装置	4,531	4,590	4,983	4,502	4,783	4,384	4,708	4,291	4,752	4,265	4,209	4,199	4,531
31	民生用電気機械器具	2,191	2,444	2,482	2,285	2,399	2,400	2,647	2,888	2,478	2,426	2,930	3,236	2,191
32	電球，配線及び電気照明器具	1,614	1,703	1,723	1,502	1,632	1,558	1,667	1,583	1,698	1,482	1,636	1,660	1,614
34	民生用電子機械器具	1,439	1,162	1,213	1,241	1,494	1,410	1,669	2,005	1,550	1,964	2,000	1,205	1,439
38	電気計測器	953	835	830	780	814	876	864	1,089	974	949	1,007	937	953
	形鋼計	57,249	59,940	62,205	60,043	56,224	54,697	56,544	56,386	55,789	53,849	54,505	56,050	57,249
21	鉄構物及び架線金物	57,249	59,940	62,205	60,043	56,224	54,697	56,544	56,386	55,789	53,849	54,505	560,50	57,249
	棒鋼計	5,870	6,518	5,845	5,990	6,225	6,482	5,901	5,723	5,539	5,880	5,426	5,650	5,870
21	鉄構物及び架線金物	3,584	4,305	3,654	3,729	3,937	4,244	3,629	3,464	3,279	3,615	3,127	3,367	3,584
24	機械工具	315	309	297	296	322	317	301	308	301	289	311	313	315
26	空気動工具，作業工具，自動車用機械工具，のこ刃，機械刃物及びやすり	1,626	1,543	1,518	1,485	1,533	1,469	1,555	1,563	1,565	1,580	1,596	1,577	1,626
27	ガス機器，石油機器及び太陽熱利用機器	345	361	376	480	433	452	416	388	394	396	392	393	345
	鋼板 厚・中板（3mm以上）計	46,695	43,931	51,162	52,138	48,602	46,732	46,655	46,328	44,031	44,864	45,161	45,943	46,695
21	鉄構物及び架線金物	43,134	40,350	47,350	48,330	45,129	43,170	42,980	42,825	40,434	41,616	41,786	41,984	43,134
25	弁及び管継手	3,561	3,581	3,812	3,808	3,473	3,562	3,675	3,503	3,597	3,248	3,375	3,959	3,561
	鋼板 薄板（3mm未満）計	9,212	9,522	9,577	8,982	9,302	9,348	9,842	10,595	9,503	9,697	10,423	9,603	9,212
26	空気動工具，作業工具，自動車用機械工具，のこ刃，機械刃物及びやすり	1,509	1,469	1,420	1,366	1,355	1,303	1,394	1,416	1,412	1,444	1,527	1,542	1,509
27	ガス機器，石油機器及び太陽熱利用機器	1,704	2,140	2,158	2,069	1,890	2,099	1,977	1,982	1,798	1,820	1,802	1,810	1,704
31	民生用電気機械器具	1,993	2,213	2,233	2,024	2,117	2,102	2,271	2,520	2,071	2,038	2,451	2,449	1,993
32	電球，配線及び電気照明器具	1,614	1,703	1,723	1,502	1,632	1,558	1,667	1,583	1,698	1,482	1,636	1,660	1,614
34	民生用電子機械器具	1,439	1,162	1,213	1,241	1,494	1,410	1,669	2,005	1,550	1,964	2,000	1,205	1,439
38	電気計測器	953	835	830	780	814	876	864	1,089	974	949	1,007	937	953
	鋼板電気鋼板計	6,543	5,569	5,202	6,172	6,251	5,808	6,435	6,295	6,286	6,876	6,768	7,600	6,543
28	回転電気機械	3,997	3,144	3,002	3,939	3,725	3,288	3,350	3,632	3,234	4,041	3,791	3,870	3,997
29	静止電気機械器具	1,253	941	930	971	1,043	1,000	1,052	1,122	1,139	1,132	1,187	1,742	1,253
30	開閉制御装置	1,095	1,253	1,021	1,001	1,201	1,222	1,657	1,173	1,506	1,315	1,311	1,201	1,095
31	民生用電気機械器具	198	231	249	261	282	298	376	368	407	388	479	787	198
	鋼管計	27,302	28,363	28,018	27,671	27,492	26,583	26,301	25,170	26,931	24,613	26,001	26,983	27,302
21	鉄構物及び架線金物	14,400	15,694	15,356	14,729	14,653	14,192	13,836	12,954	14,188	11,588	13,309	14,008	14,400
25	弁及び管継手	12,902	12,669	12,662	12,942	12,839	12,391	12,465	12,216	12,743	13,025	12,692	12,975	12,902
	その他計	9,692	9,103	9,580	9,444	9,357	8,682	8,548	8,897	9,387	8,655	8,933	9,350	9,692
28	回転電気機械	3,005	3,035	2,996	3,294	3,181	3,040	2,925	3,143	2,934	2,606	2,879	2,875	3,005
29	静止電気機械器具	3,251	2,731	2,622	2,649	2,594	2,480	2,572	2,636	3,207	3,099	3,156	3,477	3,251
30	開閉制御装置	3,436	3,337	3,962	3,501	3,582	3,162	3,051	3,118	3,246	2,950	2,898	2,998	3,436

注：平成5年から52鍛工品の普通鋼鋼材・特定品目別は統合し，普通鋼鋼材合計での調査に変更。

2－1 特殊鋼鋼材，アルミニウム材の品目群別，月別消費の推移

（単位：t）

品目群番号	品目群名	9年計	1月	2	3	4	5	6	7	8	9	10	11	12
	特殊鋼鋼材計	5,303,220	440,718	459,411	481,935	451,621	431,203	467,136	465,238	373,917	443,475	461,737	422,251	404,308
01	ボイラ及び原動機	150,538	10,581	13,698	12,101	13,569	11,531	14,252	11,360	12,242	12,874	12,424	12,416	13,490
02	土木建設機械，鉱山機械，トラクタ及び破砕機，摩砕機，選別機	134,596	11,595	12,574	16,123	10,189	9,960	10,590	10,983	10,131	12,867	12,310	9,232	8,042
03	化学機械及び貯蔵槽	37,162	1,902	2,720	4,636	3,479	3,884	2,608	3,696	3,577	2,742	2,930	2,598	2,390
04	パルプ及び製紙機械，プラスチック加工機械	12,980	1,178	1,030	1,163	1,021	1,052	1,071	1,139	944	1,138	1,142	1,070	1,032
05	印刷，製版，製本及び紙工機械	12,353	993	953	1,172	1,486	1,066	1,019	1,019	909	1,096	1,047	863	730
06	ポンプ，圧縮機及び送風機	10,615	741	788	886	761	718	1,741	761	787	904	946	785	797
07	油圧機器及び空気圧機器	44,351	3,756	4,086	4,347	3,818	3,380	3,938	4,064	3,483	3,671	3,305	3,408	3,095
08	運搬機械及び産業用ロボット	43,070	4,653	5,820	4,635	3,290	3,189	3,252	2,880	3,219	3,050	3,190	3,218	2,674
09	動力伝導装置	222,725	18,658	19,060	19,342	18,244	18,579	18,898	19,270	16,743	17,892	19,273	18,742	18,024
10	農業用機械器具	15,265	1,613	1,787	1,792	1,508	1,335	1,348	1,325	1,299	951	920	821	566
11	金属工作機械	17,266	1,162	1,324	1,607	1,428	1,313	1,592	1,437	1,422	1,543	1,426	1,608	1,404
12	金属加工機械及び鋳造装置	16,958	1,272	1,333	1,708	1,384	1,183	1,449	1,265	1,362	1,513	1,378	1,480	1,631
13	繊維機械	12,240	815	878	1,011	1,022	1,095	1,084	1,071	992	1,108	1,100	1,035	1,029
14	食料品加工機械，包装機械及び荷造り機械	42,704	4,415	5,777	4,861	3,062	2,936	3,538	2,279	2,355	3,416	3,688	2,396	3,981
15	木材加工機械	2,100	197	225	179	186	172	159	156	171	174	125	155	201
16	事務用機械	156	12	12	11	10	8	13	14	14	16	16	15	15
17	ミシン及び毛糸手編機械	754	76	80	94	90	53	27	44	46	56	57	52	79
18	冷凍機及び冷凍機応用製品	25,638	2,280	2,365	2,611	2,958	2,679	2,584	1,989	1,404	1,728	1,877	1,614	1,549
19	自動販売機，自動サービス機及び業務用洗濯機	820	67	80	154	57	61	61	69	49	65	54	56	47
20	軸受	501,726	39,881	43,306	42,266	41,640	41,709	44,848	43,546	38,032	43,213	44,080	39,057	40,148
22	ばね	550,196	45,324	46,304	50,730	45,219	44,684	48,673	50,469	38,932	46,965	47,717	43,563	41,617
23	金型	77,690	6,319	6,166	7,204	6,660	6,565	6,399	6,833	6,169	6,660	5,945	6,273	6,497
24	機械工具	8,775	697	733	787	828	734	725	730	650	781	727	694	688
25	弁及び管継手	25,214	1,860	2,134	2,745	2,111	2,086	2,047	2,061	1,824	1,967	2,284	2,171	1,924
26	空気動工具，作業工具，自動車用機械工具，のこ刃，機械刃物及びやすり	53,398	4,194	4,634	4,744	4,861	4,385	4,722	4,358	3,953	4,376	4,245	4,484	4,442
27	ガス機器，石油機器及び太陽熱利用機器	36,444	3,175	3,040	2,718	2,804	2,779	2,906	2,938	2,964	3,729	3,164	3,227	3,000
28	回転電気機械	31,178	2,691	2,758	2,922	2,742	2,553	2,845	2,660	2,152	2,592	2,468	2,375	2,420
29	静止電気機械器具	1,865	126	134	194	204	136	161	146	157	173	138	133	163
30	開閉制御装置	5,806	470	498	445	474	493	551	520	421	497	514	469	454
40	自動車	606,164	53,115	51,127	59,375	52,168	48,100	53,938	53,937	38,162	50,342	54,698	48,108	43,094
41	自動車部品及び内燃機関電装品	472,759	38,852	40,694	42,846	39,661	38,699	40,506	43,722	33,333	38,010	41,305	37,909	37,222
42	二輪自動車及び部品	89,594	7,056	7,214	7,234	7,796	7,551	8,245	8,517	6,462	7,766	7,709	7,210	6,834
44	産業車両	29,693	2,131	2,371	2,841	2,402	2,306	2,631	2,805	2,102	2,834	2,766	2,240	2,264
52	鍛工品	2,010,427	168,861	173,708	176,451	174,489	164,228	178,716	177,176	137,455	166,766	176,768	163,044	152,765
52	（構造用炭素鋼）	941,440	78,973	84,852	88,153	81,434	77,347	83,991	82,005	64,023	77,057	79,357	73,299	70,949
52	（構造用合金鋼）	1,068,987	89,888	88,856	88,298	93,055	86,881	94,725	95,171	73,432	89,709	97,411	89,745	81,816
	アルミニウム材													
52	鍛工品	37,465	2,922	3,121	3,150	3,460	3,174	3,190	3,434	3,007	2,961	3,134	2,790	3,123

注：平成５年から52鍛工品の特殊鋼鋼材（構造用炭素鋼）（構造用合金鋼）の材別内訳，アルミニウム材を新設。

2—2 特殊鋼鋼材，アルミニウム材の品目群別，月別在庫の推移

（単位：t）

品目群番号	品目群名	9年末	1月	2	3	4	5	6	7	8	9	10	11	12
	特殊鋼鋼材計	214,740	213,399	215,959	218,454	215,585	213,183	218,983	216,108	210,912	212,906	210,914	211,408	214,740
01	ボイラ及び原動機	11,378	9,074	11,128	9,944	10,745	10,436	11,598	10,652	9,978	10,567	10,257	11,081	11,378
02	土木建設機械，鉱山機械，トラクタ及び破砕機，摩砕機，選別機	5,755	5,991	5,859	5,791	5,659	5,573	5,619	5,691	5,818	5,939	5,646	5,439	5,755
03	化学機械及び貯蔵槽	1,603	1,751	1,672	1,736	1,438	1,631	1,452	1,996	1,384	1,686	1,719	2,209	1,603
04	パルプ及び製紙機械，プラスチック加工機械	198	118	135	141	138	154	163	156	190	173	180	179	198
05	印刷，製版，製本及び紙工機械	196	184	228	178	235	236	217	256	218	213	239	226	196
06	ポンプ，圧縮機及び送風機	2,548	2,332	1,967	1,893	2,097	2,169	2,227	1,998	2,106	2,132	2,206	2,151	2,548
07	油圧機器及び空気圧機器	2,262	2,358	2,315	2,300	2,361	2,338	2,242	2,345	2,242	2,293	2,269	2,270	2,262
08	運搬機械及び産業用ロボット	1,542	1,480	1,477	1,505	1,515	1,347	1,367	1,423	1,608	1,468	1,414	1,539	1,542
09	動力伝導装置	14,920	14,818	15,186	15,507	15,242	15,102	15,039	15,502	13,872	14,952	14,498	14,907	14,920
10	農業用機械器具	1,079	1,254	1,201	1,099	992	1,023	1,137	1,499	1,488	878	916	1,154	1,079
11	金属工作機械	1,507	1,429	1,447	1,487	1,494	1,451	1,411	1,463	1,504	1,530	1,536	1,136	1,507
12	金属加工機械及び鋳造装置	1,091	1,007	1,048	1,052	1,062	1,074	1,042	1,224	1,046	1,153	1,132	1,127	1,091
13	繊維機械	390	474	529	586	495	613	547	508	531	449	431	397	390
14	食料品加工機械，包装機械及び荷造り機械	565	613	621	638	569	561	648	579	590	608	613	577	565
15	木材加工機械	64	144	237	116	86	79	101	106	100	79	93	67	64
16	事務用機械	33	31	30	28	27	31	27	29	30	28	31	35	33
17	ミシン及び毛糸手編機械	2	2	1	1	2	1	1	2	2	1	1	2	2
18	冷凍機及び冷凍機応用製品	660	710	633	663	723	680	669	665	651	666	738	704	660
19	自動販売機，自動サービス機及び業務用洗濯機	39	45	42	52	46	53	47	46	46	32	36	41	39
20	軸受	8,379	8,951	9,029	8,638	8,466	8,550	8,455	9,018	8,724	8,630	8,341	8,578	8,379
22	ばね	18,869	19,902	19,889	20,110	20,373	19,533	20,883	19,916	18,689	19,360	19,537	19,118	18,869
23	金型	6,205	5,016	5,180	5,122	5,411	5,565	5,559	5,306	5,814	5,799	6,002	6,146	6,205
24	機械工具	4,012	3,549	3,647	3,625	3,893	3,963	3,982	4,195	3,885	3,895	3,921	3,957	4,012
25	弁及び管継手	2,697	2,833	3,443	3,243	2,984	2,972	2,899	2,961	2,935	2,833	2,786	2,653	2,697
26	空気動工具，作業工具，自動車用機械工具，のこ刃，機械刃物及びやすり	7,292	7,048	6,924	6,850	6,918	6,968	7,019	7,111	7,145	7,153	7,220	7,207	7,292
27	ガス機器，石油機器及び太陽熱利用機器	2,048	2,690	3,115	2,891	2,091	2,327	2,872	2,484	2,467	2,585	2,661	1,896	2,048
28	回転電気機械	1,390	1,430	1,479	1,473	1,421	1,491	1,302	1,407	1,427	1,382	1,379	1,482	1,390
29	静止電気機械器具	113	122	118	112	87	98	81	107	116	107	113	114	113
30	開閉制御装置	496	434	420	429	411	414	416	442	439	439	451	439	496
40	自動車	2,924	3,057	2,980	3,453	3,076	2,932	2,964	4,076	2,939	2,956	2,767	2,982	2,924
41	自動車部品及び内燃機関電装品	8,729	8,839	9,098	8,699	8,902	8,292	8,797	8,992	8,185	8,430	8,586	8,292	8,729
42	二輪自動車及び部品	824	841	858	883	951	922	930	978	917	889	972	1,027	824
44	産業車両	1,974	2,127	2,124	2,119	2,138	2,144	2,117	2,081	2,059	1,986	1,984	2,004	1,974
52	鍛工品	102,956	102,745	101,899	106,090	103,538	102,461	105,154	100,894	101,767	101,615	100,239	100,272	102,956
52	（構造用炭素鋼）	60,830	60,182	60,548	62,990	61,075	60,047	61,079	58,926	59,900	58,876	58,095	58,410	60,830
52	（構造用合金鋼）	42,126	42,563	41,351	43,100	42,463	42,414	44,075	41,968	41,867	42,739	42,144	41,862	42,126
	アルミニウム材													
52	鍛工品	4,079	3,841	3,754	3,875	3,744	4,046	4,250	4,215	4,236	3,963	4,038	4,069	4,079

注：平成５年から52鍛工品の特殊鋼鋼材（構造用炭素鋼）（構造用合金鋼）の材別内訳，アルミニウム材を新設。

3－1 製品原材料の品目群別，月別消費内訳

製品原材料消費(1)

品目群番号	品目群名	9年計	1月	2	3	4	5	6	7	8	9	10	11	12
	電動機計（台）	32,512,268	2,830,264	2,948,787	3,485,781	3,417,271	3,263,223	3,528,608	2,927,195	1,542,989	1,965,534	2,316,538	2,185,348	2,100,730
01	ボイラ及び原動機	12,553	938	919	1,034	1,208	1,212	952	960	1,019	938	1,131	1,086	1,156
02	土木建設機械，鉱山機械，トラクタ及び破砕機，摩砕機，選別機	64,676	5,663	6,439	9,518	3,893	4,566	4,846	5,542	5,263	6,420	4,201	4,535	3,790
03	化学機械及び貯蔵槽	13,650	887	824	2,022	1,148	764	869	977	1,081	1,325	1,050	752	1,951
04	パルプ及び製紙機械，プラスチック加工機械	38,954	2,272	2,181	4,402	3,358	1,922	2,486	2,232	3,893	2,392	6,083	4,186	3,547
05	印刷，製版，製本及び紙工機械	130,861	7,584	9,222	14,212	13,822	7,838	10,291	8,969	12,855	7,019	16,381	11,423	11,245
06	ポンプ，圧縮機及び送風機	966,974	78,646	79,680	88,405	88,286	75,372	74,478	81,521	73,652	86,140	85,599	73,196	81,999
07	油圧機器及び空気圧機器	130,999	8,742	10,683	10,514	10,115	10,890	9,939	11,625	10,865	12,843	11,521	12,307	10,955
08	運搬機械及び産業用ロボット	224,623	20,294	21,180	26,893	16,312	16,117	16,804	16,633	16,481	20,306	19,106	17,542	16,955
09	動力伝動装置	724,794	56,710	61,271	60,513	58,722	61,084	60,628	66,837	53,448	63,854	68,805	58,132	54,790
10	農業用機械器具	57,561	4,618	5,904	6,470	5,673	4,736	5,375	5,332	4,587	2,979	3,127	4,539	4,221
11	金属工作機械	210,003	13,816	17,244	16,303	18,492	15,385	18,026	18,521	19,478	19,138	16,746	17,104	19,750
12	金属加工機械及び鋳造装置	22,281	1,750	1,887	2,164	1,605	1,723	1,922	1,898	1,896	1,890	1,885	1,952	1,709
13	繊維機械	55,343	4,470	4,801	4,800	4,264	4,617	4,406	4,576	3,971	4,934	4,823	5,105	4,576
14	食料品加工機械，包装機械及び荷造り機械	89,338	6,815	7,271	7,331	6,844	7,586	7,037	6,925	6,980	7,939	8,105	7,971	8,534
15	木材加工機械	32,373	2,325	2,820	2,959	2,906	2,573	2,944	3,134	2,649	2,676	2,647	2,440	2,300
16	事務用機械	660,306	93,391	80,631	66,789	56,812	53,851	73,605	52,211	32,405	45,949	40,503	33,040	31,119
17	ミシン及び毛糸手編機械	243,930	19,397	23,013	26,499	20,249	19,578	21,341	19,410	17,756	15,889	27,108	16,593	17,097
18	冷凍機及び冷凍機応用製品	27,738,989	2,427,932	2,540,496	3,048,200	3,006,503	2,885,621	3,121,613	2,534,151	1,209,997	1,560,965	1,885,101	1,817,946	1,700,464
19	自動販売機，自動サービス機及び業務用洗濯機	1,094,060	74,014	72,321	86,753	97,059	87,788	91,046	85,741	64,713	101,938	112,616	95,499	124,572
	はん用内燃機関計（台）	790,639	60,252	69,783	89,468	56,241	61,183	68,726	65,137	60,396	71,274	70,843	55,978	61,358
02	土木建設機械，鉱山機械，トラクタ及び破砕機，摩砕機，選別機	175,137	14,737	16,561	19,260	12,828	13,546	13,715	14,623	13,331	15,494	13,990	14,273	12,779
06	ポンプ，圧縮機及び送風機	61,638	3,103	5,960	9,676	4,155	4,926	2,874	5,234	3,576	5,201	8,588	2,424	5,921
08	運搬機械及び産業用ロボット	0	0	0	0	0	0	0	0	0	0	0	0	0
10	農業用機械器具	553,864	42,412	47,262	60,532	39,258	42,711	52,137	45,280	43,489	50,579	48,265	39,281	42,658
	数値制御装置計（台）	58,586	4,022	4,645	5,754	4,270	4,605	4,968	5,204	4,849	5,690	4,869	4,953	4,757
03	化学機械及び貯蔵槽	8	1	0	1	1	2	1	0	1	0	0	0	1
04	パルプ及び製紙機械，プラスチック加工機械	2,847	172	158	269	193	236	276	274	259	278	249	240	243
05	印刷，製版，製本及び紙工機械	1,144	41	46	61	229	71	44	79	129	122	124	89	109
08	運搬機械及び産業用ロボット	12,069	800	1,031	1,219	824	999	1,063	1,107	1,048	1,192	948	900	938
11	金属工作機械	30,005	2,095	2,414	3,092	2,157	2,257	2,494	2,600	2,393	2,930	2,514	2,519	2,540
12	金属加工機械及び鋳造装置	3,763	309	311	402	266	276	302	373	313	329	290	322	270
13	繊維機械	6,877	522	600	582	537	696	574	571	505	569	534	677	510
15	木材加工機械	1,873	82	85	128	63	68	214	200	201	270	210	206	146

3－1 製品原材料の品目群別，月別消費内訳

製品原材料消費(2)

品目群番号	品目群名	9年計	1月	2	3	4	5	6	7	8	9	10	11	12
	変速機(百万円)	24,100	1,827	2,230	3,202	1,709	1,662	2,335	1,937	1,846	1,982	1,676	1,861	1,834
01	ボイラ及び原動機	3,632	276	330	500	175	228	657	294	201	367	191	178	236
02	土木建設機械，鉱山機械，トラクタ及び破砕機，摩砕機，選別機	1,853	102	328	275	124	96	181	47	243	75	99	171	112
03	化学機械及び貯蔵槽	1,853	87	108	217	112	157	256	335	131	122	99	133	96
04	パルプ及び製紙機械，プラスチック加工機械	750	75	60	63	62	47	67	64	58	66	73	51	65
05	印刷，製版，製本及び紙工機械	2,629	183	206	229	303	173	180	218	220	227	244	207	239
06	ポンプ，圧縮機及び送風機	1,654	120	106	532	67	105	99	94	88	94	61	119	169
08	運搬機械及び産業用ロボット	4,906	492	515	732	333	322	360	323	310	382	321	435	381
10	農業用機械器具	1,222	95	116	99	120	75	114	120	108	95	69	105	105
11	金属工作機械	1,335	90	102	139	93	99	92	109	98	149	130	119	117
12	金属加工機械及び鋳造装置	441	36	28	64	36	32	27	47	39	44	33	23	33
13	繊維機械	356	26	41	38	21	47	31	42	38	17	24	16	17
14	食料品加工機械，包装機械及び荷造り機械	1,068	77	81	125	81	87	80	83	99	100	84	90	81
15	木材加工機械	339	32	46	46	23	28	27	23	25	24	23	24	19
16	事務用機械	141	15	12	14	12	11	10	9	10	11	12	13	13
17	ミシン及び毛糸手編機械	80	6	5	6	5	8	10	7	7	7	7	7	4
18	冷凍機及び冷凍機応用製品	1,761	105	140	120	136	141	136	112	168	197	201	163	141
19	自動販売機，自動サービス機及び業務用洗濯機	78	8	5	6	7	6	8	10	5	5	6	7	6
	スチールチェーン計(百万円)	7,050	741	828	982	524	452	494	489	529	549	508	477	477
02	土木建設機械，鉱山機械，トラクタ及び破砕機，摩砕機，選別機	765	65	86	113	57	50	62	65	59	68	51	48	41
03	化学機械及び貯蔵槽	116	8	12	14	11	8	10	8	9	9	10	8	9
04	パルプ及び製紙機械，プラスチック加工機械	93	6	6	11	5	10	12	7	7	8	7	4	7
08	運搬機械及び産業用ロボット	4,117	516	560	684	284	234	253	239	293	279	280	255	240
10	農業用機械器具	387	26	35	31	31	34	36	42	37	39	28	22	27
11	金属工作機械	595	41	51	46	45	39	53	49	51	53	57	54	54
14	食料品加工機械，包装機械及び荷造り機械	596	48	54	51	67	51	39	44	47	48	41	50	55
15	木材加工機械	265	25	17	26	17	20	21	21	18	31	20	22	28
16	事務用機械	111	6	6	6	6	6	9	13	7	13	14	12	15
18	冷凍機及び冷凍機応用製品	4	0	0	0	1	0	0	0	0	0	0	0	0
19	自動販売機，自動サービス機及び業務用洗濯機	1	0	0	0	0	0	0	0	0	0	0	0	0

3—1 製品原材料の品目群別，月別消費内訳

製品原材料消費(3)

品目群番号	品目群名	9年計	1月	2	3	4	5	6	7	8	9	10	11	12
	ころがり軸受計（百万円）	43,311	3,551	3,967	4,478	3,465	3,398	3,586	3,488	3,232	3,663	3,564	3,460	3,458
01	ボイラ及び原動機	641	41	50	63	57	64	53	58	53	56	55	46	44
02	土木建設機械，鉱山機械，トラクタ及び破砕機，摩砕機，選別機	7,707	605	718	814	604	613	693	657	573	676	591	591	573
03	化学機械及び貯蔵槽	458	33	52	80	35	32	36	39	26	44	33	22	27
04	パルプ及び製紙機械，プラスチック加工機械	1,180	79	72	90	111	86	112	92	109	114	139	93	84
05	印刷，製版，製本及び紙工機械	2,584	132	160	193	305	228	255	206	235	218	279	194	179
06	ポンプ，圧縮機及び送風機	803	71	57	83	54	73	57	75	59	64	72	66	71
07	油圧機器及び空気圧機器	472	34	34	46	45	40	41	40	41	39	41	38	34
08	運搬機械及び産業用ロボット	7,383	1,015	972	1,218	397	446	498	445	419	483	520	535	434
09	動力伝動装置	6,032	386	508	473	554	519	538	514	473	551	476	464	576
10	農業用機械器具	1,582	120	136	139	141	125	136	143	121	148	131	113	129
11	金属工作機械	9,049	655	748	774	718	714	741	761	727	794	769	800	847
12	金属加工機械及び鋳造装置	580	48	41	68	40	42	40	46	46	64	48	52	46
13	繊維機械	777	49	70	68	56	69	51	65	58	66	65	102	57
14	食料品加工機械，包装機械及び荷造り機械	845	72	70	76	67	78	64	67	69	71	71	69	70
15	木材加工機械	561	41	47	56	47	44	51	45	43	52	43	44	49
16	事務用機械	134	9	9	9	8	7	13	13	13	16	14	12	11
17	ミシン及び毛糸手編機械	888	62	81	70	73	69	55	64	59	82	78	88	107
18	冷凍機及び冷凍機応用製品	1,535	91	137	150	143	139	144	149	101	118	130	119	114
19	自動販売機，自動サービス機及び業務用洗濯機	99	10	6	8	8	7	10	12	6	10	8	8	6
	油圧機器計（百万円）	83,628	6,838	7,438	8,474	6,421	6,402	7,181	6,998	6,437	7,807	6,511	6,456	6,665
02	土木建設機械，鉱山機械，トラクタ及び破砕機，摩砕機，選別機	47,470	3,938	4,353	4,988	3,635	3,649	4,107	4,050	3,344	4,686	3,544	3,559	3,618
03	化学機械及び貯蔵槽	331	19	16	70	20	30	13	12	30	56	16	23	27
04	パルプ及び製紙機械，プラスチック加工機械	6,095	453	527	645	422	423	466	501	572	612	505	485	483
06	ポンプ，圧縮機及び送風機	191	21	11	19	26	14	11	24	10	17	6	10	22
08	運搬機械及び産業用ロボット	6,032	568	498	567	529	512	476	450	418	444	495	554	523
10	農業用機械器具	2,100	180	191	161	179	163	180	172	185	215	178	146	150
11	金属工作機械	18,928	1,456	1,641	1,686	1,469	1,441	1,701	1,605	1,660	1,523	1,607	1,512	1,627
12	金属加工機械及び鋳造装置	1,776	145	158	277	108	124	147	126	161	171	111	114	133
13	繊維機械	85	10	9	11	4	13	7	8	8	4	3	3	2
15	木材加工機械	622	48	33	49	30	33	74	50	48	80	46	50	79
	伸銅品計(t)	27,810	2,257	2,396	2,469	2,525	2,442	2,643	2,227	1,987	2,108	2,333	2,126	2,296
28	回転電気機械	8,450	729	749	748	813	886	846	646	491	502	697	598	746
29	静止電気機械器具	3,444	276	276	302	322	295	307	257	300	294	294	273	249
30	開閉制御装置	14,781	1,157	1,275	1,287	1,295	1,179	1,395	1,239	1,112	1,211	1,265	1,175	1,192
33	通信機械器具及び無線応用装置	576	50	49	59	54	44	53	47	45	51	34	32	57
37	電子応用装置	559	45	48	73	41	39	42	38	39	50	43	48	51

3－1 製品原材料の品目群別，月別消費内訳

製品原材料消費(4)

品目群番号	品目群名	9年計	1月	2	3	4	5	6	7	8	9	10	11	12
	電線計(t)	78,893	6,152	6,568	7,206	6,774	6,576	6,800	6,720	6,106	6,326	6,554	6,441	6,671
28	回転電気機械	42,939	3,573	3,707	4,224	3,866	3,735	3,821	3,533	3,310	3,256	3,366	3,287	3,259
29	静止電気機械器具	25,034	1,807	1,987	2,015	2,026	1,939	2,032	2,334	1,918	2,156	2,226	2,185	2,409
30	開閉制御装置	8,257	552	622	706	684	701	729	630	686	702	714	761	770
33	通信機械器具及び無線応用装置	407	29	62	37	29	25	27	37	18	38	38	27	37
37	電子応用装置	2,256	190	190	223	168	176	191	186	173	173	210	180	196
	集積回路計(百万円)	412,645	25,348	27,302	31,337	33,204	32,708	36,358	40,546	34,387	41,855	43,379	35,876	30,345
34	民生用電子機械器具	406,234	24,875	26,699	30,722	32,792	32,225	35,784	40,129	33,861	41,288	42,808	35,364	29,687
38	電気計測器	6,411	473	602	615	412	483	574	417	526	567	571	513	658
	陰極線管計(千本)	5,990	423	465	540	510	488	550	516	404	515	534	528	515
34	民生用電子機械器具	5,985	422	464	540	510	488	550	515	404	515	534	528	515
38	電気計測器	5	1	1	0	0	0	0	1	0	0	0	0	0
	タイヤ計(千本)	62,623	5,428	5,288	6,178	4,975	5,036	5,534	5,838	3,934	5,342	5,321	4,925	4,825
40	自動車	58,202	4,847	4,932	5,793	4,648	4,699	5,186	5,479	3,653	4,973	4,957	4,571	4,464
42	二輪自動車及び部品	3,198	530	255	275	225	232	239	252	177	256	256	247	254
44	産業用車両	1,223	51	101	110	102	105	109	107	104	113	108	107	107
	空気清浄器計(千個)	12,034	1,019	1,027	1,198	959	971	1,066	1,122	738	1,031	1,028	944	931
40	自動車	11,480	967	976	1,142	916	924	1,020	1,078	707	984	981	901	884
42	二輪自動車及び部品	554	52	51	56	43	47	46	44	31	47	47	43	47
	懸架用ばね計(千個)	44,665	3,715	3,759	4,435	3,554	3,624	3,988	4,199	2,749	3,825	3,858	3,538	3,421
40	自動車	44,665	3,715	3,759	4,435	3,554	3,624	3,988	4,199	2,749	3,825	3,858	3,538	3,421
	窓ふき計(千個)	24,614	2,075	2,082	2,451	1,988	1,989	2,200	2,312	1,507	2,078	2,101	1,932	1,899
40	自動車	24,614	2,075	2,082	2,451	1,988	1,989	2,200	2,312	1,507	2,078	2,101	1,932	1,899
	ダイヤモンド計(千ct)	60,823	4,911	5,017	5,652	5,215	5,122	5,133	5,025	4,902	4,786	5,302	4,869	4,889
24	機械工具	60,823	4,911	5,017	5,652	5,215	5,122	5,133	5,025	4,902	4,786	5,302	4,869	4,889

3－2 製品原材料の品目群別，月別在庫内訳

製品原材料在庫(1)

品目群番号	品目群名	9年末	1月	2	3	4	5	6	7	8	9	10	11	12
	電動機計（台）	475,112	491,724	494,663	512,885	482,642	497,283	493,461	480,227	429,777	451,079	466,501	472,851	475,112
01	ボイラ及び原動機	1,716	1,353	1,704	1,640	1,479	1,670	1,776	1,810	1,790	1,772	1,745	1,956	1,716
02	土木建設機械，鉱山機械，トラクタ及び破砕機，摩砕機，選別機	190	241	221	212	196	227	248	227	209	195	197	199	190
03	化学機械及び貯蔵槽	1,024	968	907	752	692	874	841	784	890	880	754	986	1,024
04	パルプ及び製紙機械，プラスチック加工機械	1,150	791	1,029	917	981	1,124	1,114	1,124	1,131	1,165	1,168	1,167	1,150
05	印刷，製版，製本及び紙工機械	4,239	4,115	4,512	4,385	4,373	4,958	4,980	4,576	3,990	2,965	3,905	3,707	4,239
06	ポンプ，圧縮機及び送風機	116,451	115,986	117,209	110,558	112,708	116,665	117,590	113,966	116,669	109,137	111,382	111,723	116,451
07	油圧機器及び空気圧機器	9,777	11,441	11,895	10,911	12,598	11,592	11,311	10,954	10,580	8,868	9,419	8,760	9,777
08	運搬機械及び産業用ロボット	22,135	23,360	21,675	18,872	19,998	20,958	20,538	21,051	20,584	19,393	20,938	22,765	22,135
09	動力伝動装置	67,829	67,073	70,143	71,443	68,271	68,456	69,131	65,375	64,433	65,508	58,845	64,147	67,829
10	農業用機械器具	3,942	7,045	7,796	9,083	8,605	8,586	4,698	5,290	4,727	3,646	3,502	4,842	3,942
11	金属工作機械	6,220	5,844	5,910	4,372	5,454	5,643	5,227	5,304	6,114	6,264	6,364	6,762	6,220
12	金属加工機械及び鋳造装置	1,188	1,442	1,414	1,359	1,280	1,280	1,277	1,347	1,269	1,304	1,092	1,153	1,188
13	繊維機械	2,836	3,148	3,231	2,916	3,130	3,275	3,154	3,106	3,108	3,194	3,186	2,986	2,836
14	食料品加工機械，包装機械及び荷造り機械	4,862	4,232	4,342	4,403	4,622	4,324	4,333	4,434	4,945	4,744	4,795	4,647	4,862
15	木材加工機械	1,661	1,860	1,764	1,740	1,778	1,445	1,741	1,575	1,761	1,814	1,800	1,765	1,661
16	事務用機械	3,426	4,096	3,513	3,431	2,832	2,424	2,554	2,317	2,850	3,250	3,684	3,407	3,426
17	ミシン及び毛糸手編機械	9,656	18,323	17,916	13,927	12,081	13,190	16,087	15,653	15,613	18,465	19,205	13,895	9,656
18	冷凍機及び冷凍機応用製品	181,911	174,371	182,106	195,883	176,598	189,217	183,157	181,228	132,279	164,979	175,663	180,457	181,911
19	自動販売機，自動サービス機及び業務用洗濯機	34,899	46,035	37,376	56,081	44,966	41,375	43,704	40,106	36,835	33,536	38,857	31,527	34,899
	はん用内燃機関計（台）	13,672	10,418	9,041	9,205	8,685	8,561	8,751	9,431	13,824	14,768	16,064	15,734	13,672
02	土木建設機械，鉱山機械，トラクタ及び破砕機，摩砕機，選別機	3,016	2,977	3,524	3,657	3,427	3,550	3,626	3,462	3,289	3,193	3,408	2,957	3,016
06	ポンプ，圧縮機及び送風機	373	182	140	203	172	258	299	433	299	255	251	303	373
08	運搬機械及び産業用ロボット	0	0	0	0	0	0	0	0	0	0	0	0	0
10	農業用機械器具	10,283	7,259	5,377	5,345	5,086	4,753	4,826	5,536	10,236	11,320	12,405	12,474	10,283
	数値制御装置計（台）	6,353	6,510	6,458	6,076	6,059	6,212	6,146	6,191	6,191	6,000	6,345	6,472	6,353
03	化学機械及び貯蔵槽	0	0	0	1	2	1	0	0	0	0	1	1	0
04	パルプ及び製紙機械，プラスチック加工機械	120	91	118	124	134	137	162	143	149	140	130	136	120
05	印刷，製版，製本及び紙工機械	20	20	17	31	21	17	8	19	15	15	16	14	20
08	運搬機械及び産業用ロボット	4,544	4,504	4,415	4,306	4,281	4,359	4,312	4,321	4,322	4,193	4,469	4,659	4,544
11	金属工作機械	1,336	1,487	1,490	1,202	1,242	1,294	1,288	1,360	1,369	1,294	1,390	1,315	1,336
12	金属加工機械及び鋳造装置	174	211	218	225	197	206	185	191	166	196	170	179	174
13	繊維機械	107	118	122	113	115	139	120	101	111	105	115	111	107
15	木材加工機械	52	79	78	74	67	59	71	56	59	57	54	57	52

3－2 製品原材料の品目群別，月別在庫内訳

製品原材料在庫(2)

品目群番号	品目群名	9年末	1月	2	3	4	5	6	7	8	9	10	11	12
	変速機計（百万円）	2,739	1,544	1,597	1,734	1,346	1,532	1,963	1,524	1,472	2,918	2,656	2,771	2,739
01	ボイラ及び原動機	0	0	0	0	0	0	0	0	0	0	0	0	0
02	土木建設機械，鉱山機械，トラクタ及び破砕機，摩砕機，選別機	470	513	499	700	370	431	434	433	429	648	425	439	470
03	化学機械及び貯蔵槽	28	16	22	21	22	42	31	35	31	32	38	28	28
04	パルプ及び製紙機械，プラスチック加工機械	22	12	14	15	18	18	24	23	23	18	20	22	22
05	印刷，製版，製本及び紙工機械	124	69	84	94	45	66	75	98	93	98	89	97	124
06	ポンプ，圧縮機及び送風機	1,739	535	568	531	522	576	1,025	550	534	1,751	1,722	1,827	1,739
08	運搬機械及び産業用ロボット	154	154	156	137	143	134	149	159	148	148	152	149	154
10	農業用機械器具	16	5	6	5	6	4	6	6	5	5	3	16	16
11	金属工作機械	66	82	71	63	64	73	66	74	69	69	70	69	66
12	金属加工機械及び鋳造装置	11	17	20	19	18	17	14	14	14	13	10	11	11
13	繊維機械	15	14	33	22	16	50	26	19	16	14	15	15	15
14	食料品加工機械，包装機械及び荷造り機械	68	80	81	82	80	83	81	81	79	74	76	63	68
15	木材加工機械	10	25	27	28	26	25	17	17	16	35	20	19	10
16	事務用機械	8	9	7	8	7	7	6	5	6	6	7	8	8
17	ミシン及び毛糸手編機械	3	7	5	4	5	4	5	4	5	3	4	4	3
18	冷凍機及び冷凍機応用製品	0	0	0	0	0	0	0	0	0	0	0	0	0
19	自動販売機，自動サービス機及び業務用洗濯機	4	5	4	4	5	4	4	4	4	3	4	4	4
	スチールチェーン計（百万円）	373	338	333	314	308	316	330	335	340	315	306	315	373
02	土木建設機械，鉱山機械，トラクタ及び破砕機，摩砕機，選別機	9	9	10	11	9	9	10	10	10	9	6	7	9
03	化学機械及び貯蔵槽	2	2	2	2	2	3	2	2	2	3	2	1	2
04	パルプ及び製紙機械，プラスチック加工機械	6	3	4	3	5	4	4	4	4	5	5	6	6
09	運搬機械及び産業用ロボット	275	240	232	212	206	213	227	233	238	221	219	224	275
10	農業用機械器具	4	6	5	7	8	8	8	8	6	2	2	4	4
11	金属工作機械	34	24	25	24	24	24	26	25	27	26	27	28	34
14	食料品加工機械，包装機械及び荷造り機械	34	41	41	43	43	45	43	41	44	38	34	34	34
15	木材加工機械	5	11	12	10	10	8	8	7	6	7	6	6	5
16	事務用機械	5	2	2	2	2	2	3	4	2	4	5	4	5
18	冷凍機及び冷凍機応用製品	0	0	0	0	0	0	0	0	0	0	0	0	0
19	自動販売機，自動サービス機及び業務用洗濯機	0	0	0	0	0	0	0	0	0	0	0	0	0

3－2 製品原材料の品目群別，月別在庫内訳

製品原材料在庫(3)

品目群番号	品目群名	9年末	1月	2	3	4	5	6	7	8	9	10	11	12
	ころがり軸受計（百万円）	1,886	1,963	2,000	1,981	1,811	1,886	1,813	1,860	1,686	1,794	1,682	1,733	1,886
01	ボイラ及び原動機	19	13	20	21	28	24	22	26	18	26	21	17	19
02	土木建設機械，鉱山機械，トラクタ及び破砕機，摩砕機，選別機	209	265	260	268	225	238	233	240	196	254	232	214	209
03	化学機械及び貯蔵槽	67	71	67	70	56	70	71	67	67	61	53	57	67
04	パルプ及び製紙機械，プラスチック加工機械	16	10	13	12	14	16	16	16	17	16	17	16	16
05	印刷，製版，製本及び紙工機械	124	149	164	148	148	151	155	160	139	153	128	124	124
06	ポンプ，圧縮機及び送風機	61	59	56	92	62	73	74	75	66	66	67	62	61
07	油圧機器及び空気圧機器	48	47	56	45	43	44	44	42	40	46	46	51	48
08	運搬機械及び産業用ロボット	430	517	464	462	416	451	430	412	330	331	324	367	430
09	動力伝動装置	213	243	244	232	216	205	212	216	203	207	200	204	213
10	農業用機械器具	9	14	15	11	10	10	10	9	11	11	10	10	9
11	金属工作機械	401	372	395	391	386	384	362	392	398	369	350	369	401
12	金属加工機械及び鋳造装置	15	18	18	19	17	16	15	16	15	15	14	15	15
13	繊維機械	23	35	35	33	27	27	28	26	24	24	24	23	23
14	食料品加工機械，包装機械及び荷造り機械	53	50	50	55	47	52	55	52	57	55	47	51	53
15	木材加工機械	13	14	17	21	16	16	13	12	14	16	15	14	13
16	事務用機械	3	2	2	2	2	2	2	2	3	3	3	3	3
17	ミシン及び毛糸手編機械	165	67	106	80	79	90	52	78	71	123	113	119	165
18	冷凍機及び冷凍機応用製品	13	11	14	15	14	14	14	13	12	12	14	13	13
19	自動販売機，自動サービス機及び業務用洗濯機	5	5	4	5	5	4	5	5	5	5	5	5	5
	油圧機器計（百万円）	3,112	3,253	3,570	3,991	3,036	3,201	3,354	3,172	3,093	3,707	3,032	3,010	3,112
02	土木建設機械，鉱山機械，トラクタ及び破砕機，摩砕機，選別機	1,766	1,934	1,968	2,673	1,721	1,790	1,882	1,632	1,567	2,397	1,652	1,627	1,766
03	化学機械及び貯蔵槽	14	2	1	10	10	1	12	18	8	2	2	4	14
04	パルプ及び製紙機械，プラスチック加工機械	461	337	560	320	342	441	475	474	484	422	459	450	461
06	ポンプ，圧縮機及び送風機	0	1	0	1	0	0	0	0	1	1	1	0	0
08	運搬機械及び産業用ロボット	220	319	342	307	334	324	357	373	413	310	321	283	220
10	農業用機械器具	63	53	50	76	57	66	74	89	61	30	26	47	63
11	金属工作機械	510	500	528	482	457	455	443	474	463	461	497	512	510
12	金属加工機械及び鋳造装置	47	79	82	75	72	69	57	58	55	46	41	48	47
13	繊維機械	6	7	12	8	7	18	10	7	7	6	6	6	6
15	木材加工機械	25	22	25	40	37	38	44	47	35	32	29	32	25
	伸銅品計（t）	2,285	2,102	2,097	2,091	2,074	2,122	2,100	2,083	2,078	2,046	2,246	2,248	2,285
28	回転電気機械	400	340	359	359	352	369	347	358	322	309	393	376	400
29	静止電気機械器具	223	270	275	270	258	265	259	252	246	240	225	210	223
30	開閉制御装置	1,486	1,283	1,234	1,268	1,231	1,264	1,265	1,237	1,296	1,301	1,432	1,485	1,486
33	通信機械器具及び無線応用装置	78	90	99	87	105	105	110	109	95	86	83	79	78
37	電子応用装置	98	119	130	107	128	119	120	127	119	110	113	99	98

3－2 製品原材料の品目群別，月別在庫内訳

製品原材料在庫(4)

品目群番号	品目群名	9年末	1月	2	3	4	5	6	7	8	9	10	11	12
	電線計(t)	4,188	3,658	3,613	3,465	3,626	3,833	3,926	4,050	3,916	3,918	4,268	4,195	4,188
28	回転電気機械	1,449	1,382	1,402	1,438	1,510	1,419	1,468	1,477	1,402	1,419	1,454	1,387	1,449
29	静止電気機械器具	1,729	1,472	1,428	1,297	1,356	1,289	1,378	1,516	1,437	1,442	1,746	1,749	1,729
30	開閉制御装置	762	496	491	506	489	855	825	802	801	822	804	798	762
33	通信機械器具及び無線応用装置	34	44	39	35	42	46	47	41	40	38	37	41	34
37	電子応用装置	214	264	253	189	228	224	208	213	236	198	228	220	214
	集積回路計(百万円)	12,352	9,663	9,453	9,741	10,274	9,969	10,051	9,859	10,400	11,149	10,647	11,448	12,352
34	民生用電子機械器具	10,792	8,426	8,287	8,565	9,303	8,860	9,056	8,865	9,384	10,121	9,529	10,160	10,792
38	電気計測器	1,560	1,237	1,165	1,175	972	1,109	995	993	1,016	1,028	1,118	1,287	1,560
	陰極線管計(千本)	277	116	131	154	155	172	186	212	283	285	243	240	277
34	民生用電子機械器具	277	116	131	153	155	172	185	212	283	285	243	240	277
38	電気計測器	0	0	0	1	0	0	1	0	0	0	0	0	0
	タイヤ計(千本)	102	104	109	113	106	109	111	123	99	107	100	103	102
40	自動車	86	88	92	97	91	94	95	107	85	90	84	87	86
42	二輪自動車及び部品	7	8	8	7	7	7	7	7	5	7	7	7	7
44	産業用車両	9	8	9	9	8	8	9	9	9	10	9	9	9
	空気清浄器計(千個)	44	44	44	47	44	45	46	47	39	43	42	43	44
40	自動車	38	37	37	41	38	39	40	41	35	37	36	37	38
42	二輪自動車及び部品	6	7	7	6	6	6	6	6	4	6	6	6	6
	懸架用ばね計(千個)	93	100	100	106	96	100	105	111	95	95	94	98	93
40	自動車	93	100	100	106	96	100	105	111	95	95	94	98	93
	窓ふき計(千個)	63	62	64	67	62	64	65	72	63	61	61	62	63
40	自動車	63	62	64	67	62	64	65	72	63	61	61	62	63
	ダイヤモンド計(千ct)	10,507	9,401	9,465	9,978	10,035	9,727	9,930	10,215	10,229	10,233	10,242	10,465	10,507
24	機械工具	10,507	9,401	9,465	9,978	10,035	9,727	9,930	10,215	10,229	10,233	10,242	10,465	10,507

4. 銑鉄鋳物，可鍛鋳鉄，租鉄金属鋳物及びダイカストの原材料統計

(1) 銑鉄鋳物

(単位：t)

年月	銑鉄		鉄屑		鋼屑		返り屑	
	消費	在庫	消費	在庫	消費	在庫	消費	在庫
平成9年	958,926	63,038	732,520	19,793	2,691,656	77,618	2,603,051	41,533
9年1月	79,154	70,954	57,316	19,285	226,912	94,577	220,582	44,762
2	82,274	68,778	63,363	21,034	224,476	93,116	220,547	42,173
3	85,610	69,946	67,449	19,858	247,464	96,532	244,166	43,763
4	80,933	67,194	61,843	21,412	223,940	87,644	216,660	41,952
5	79,195	67,795	58,598	20,562	218,044	85,574	214,639	41,084
6	83,487	68,612	62,975	20,192	235,132	85,440	229,754	42,986
7	83,176	74,175	64,945	19,159	241,482	97,759	234,089	44,178
8	67,630	69,728	50,439	20,248	180,447	78,648	168,752	40,654
9	80,108	66,279	63,252	21,193	226,927	69,615	219,212	42,498
10	82,852	61,514	63,568	21,216	238,784	75,163	227,323	42,147
11	76,832	62,040	60,833	20,431	217,634	74,667	208,997	41,256
12	77,675	63,038	57,939	19,793	210,414	77,618	198,330	41,533

(2) 可鍛鋳鉄

(単位：t)

年月	銑鉄		鋼屑		返り屑	
	消費	在庫	消費	在庫	消費	在庫
平成9年	4,695	228	125,048	5,875	175,903	1,266
9年1月	389	263	10,345	6,995	14,245	2,101
2	412	262	10,735	6,775	15,323	2,229
3	410	284	10,727	8,031	13,811	2,112
4	421	255	11,327	6,120	15,771	2,090
5	369	264	10,615	5,985	14,619	2,064
6	430	244	10,767	5,999	15,208	2,139
7	429	235	10,465	5,804	14,980	2,076
8	395	218	9,097	6,176	13,490	1,862
9	457	238	10,560	5,627	15,440	1,807
10	356	235	10,464	5,347	14,736	1,620
11	324	222	10,007	6,095	14,323	1,384
12	303	228	9,939	5,875	13,957	1,266

(3) 銅合金鋳物 (単位：t) (4) 軽合金鋳物

(単位：t)

年月	銅 合金地金		アルミニウム 合金新地金		アルミニウム 二次合金地金		マグネシウム 合金地金	
	消費	在庫	消費	在庫	消費	在庫	消費	在庫
平成9年	92,416	7,379	143,965	2,923	329,098	4,784	270	36
9年1月	7,349	6,576	11,782	3,677	27,876	4,536	24	27
2	7,550	6,700	12,114	3,948	27,911	4,543	25	30
3	7,917	7,083	13,428	3,391	31,396	4,802	25	23
4	8,202	6,608	12,024	3,800	27,595	5,151	20	21
5	7,862	7,211	11,988	3,358	26,939	5,255	21	24
6	7,899	7,424	12,935	3,559	28,667	5,221	22	27
7	7,874	7,433	13,381	3,243	29,548	4,825	24	31
8	7,334	7,507	9,708	3,555	20,847	4,955	22	32
9	7,603	7,400	11,909	2,970	26,870	4,719	24	37
10	8,085	7,445	12,610	3,018	29,426	4,489	24	29
11	7,348	7,464	11,354	3,317	26,816	4,866	20	33
12	7,391	7,379	10,731	2,923	25,206	4,784	21	36

(5) ダイカスト

(単位：t)

年月	アルミニウム 合金新地金		アルミニウム 二次合金地金		マグネシウム 合金地金	
	消費	在庫	消費	在庫	消費	在庫
平成9年	45,649	699	722,652	15,880	1,514	129
9年1月	3,680	570	60,099	14,327	128	77
2	3,807	594	61,244	14,675	150	83
3	3,855	521	65,947	16,020	124	88
4	3,715	684	60,466	14,083	91	96
5	3,574	643	58,396	15,132	121	104
6	4,076	689	62,156	15,043	116	102
7	4,377	643	65,671	13,662	119	120
8	3,517	743	48,038	16,107	136	139
9	3,841	779	60,823	14,981	117	130
10	4,286	734	64,442	13,765	90	155
11	3,641	778	58,583	14,416	170	136
12	3,281	699	56,786	15,880	152	129

(単位：t)

年月	亜鉛 合金新地金		亜鉛 二次合金地金		銅 合金地金	
	消費	在庫	消費	在庫	消費	在庫
平成9年	32,331	640	9,534	386	2,127	74
9年1月	2,568	720	726	315	162	66
2	2,816	562	732	321	197	76
3	2,859	597	791	367	220	83
4	2,745	632	811	344	215	85
5	2,774	699	753	348	177	83
6	2,868	611	754	375	177	92
7	2,899	651	840	371	169	98
8	2,385	632	788	383	156	92
9	2,667	645	793	371	161	85
10	2,742	594	852	447	162	103
11	2,643	583	864	394	157	134
12	2,365	640	829	386	174	74

8. 労務統計

1. 品目群別，月別常用従業者数の推移

（単位：人）

品目群番号	品目群名	9年1月	2	3	4	5	6	7	8	9	10	11	12
	総計	1,641,608	1,641,475	1,650,701	1,656,399	1,656,510	1,654,876	1,648,435	1,645,099	1,639,430	1,631,840	1,634,391	1,626,398
	一般機械	316,754	316,066	316,632	318,958	318,216	316,741	316,019	314,501	313,941	311,483	311,115	311,157
01	ボイラ及び原動機	27,999	28,279	28,383	29,052	29,038	29,186	28,978	29,047	28,746	27,761	27,552	27,860
02	土木建設機械，鉱山機械，トラクタ及び破砕機，摩砕機，選別機	21,490	21,410	21,652	21,215	21,090	21,154	21,042	20,967	20,947	20,768	20,936	20,695
03	化学機械及び貯蔵槽	12,158	11,641	12,407	11,886	12,073	11,042	11,661	11,346	11,489	11,341	11,362	11,349
04	パルプ及び製紙機械，プラスチック加工機械	7,969	7,828	7,776	7,783	7,930	8,009	7,816	7,910	7,828	8,124	8,005	7,583
05	印刷，製版，製本及び紙工機械	9,943	9,967	10,396	10,613	10,245	10,208	10,253	9,873	9,903	9,769	9,549	9,605
06	ポンプ，圧縮機及び送風機	15,574	15,651	15,548	15,376	15,473	15,567	15,690	15,714	15,766	15,486	15,461	15,410
07	油圧機器及び空気圧機器	14,943	14,885	14,893	14,991	15,053	15,203	15,090	15,106	15,120	15,065	15,023	15,102
08	運搬機械及び産業用ロボット	27,797	27,473	27,551	27,906	27,267	26,972	26,979	26,821	26,678	26,659	26,794	26,827
09	動力伝導装置	14,233	14,164	14,046	14,183	14,192	14,170	14,073	14,074	14,044	14,000	14,015	13,999
10	農業用機械器具	11,696	11,491	11,584	11,704	11,582	11,519	11,431	11,404	11,460	11,440	11,318	11,293
11	金属工作機械	27,299	27,155	27,187	27,397	27,537	27,607	27,432	27,614	27,622	27,578	27,718	27,697
12	金属加工機械及び鋳造装置	10,970	11,420	11,167	11,167	11,220	11,267	11,181	11,044	11,331	11,447	11,174	11,158
13	繊維機械	7,025	6,979	6,948	6,866	6,882	6,866	6,727	6,854	6,874	6,838	6,863	6,721
14	食料品加工機械，包装機械及び荷造り機械	12,065	11,873	11,808	12,076	11,768	11,782	11,697	11,638	11,624	11,592	11,583	11,671
15	木材加工機械	4,972	5,022	4,955	4,993	5,005	4,804	4,987	4,974	4,972	4,744	4,834	4,818
16	事務用機械	18,719	18,623	18,572	18,980	18,773	18,314	18,224	17,962	17,891	16,986	17,103	16,911
17	ミシン及び毛糸手編機械	5,258	5,245	4,713	5,133	5,129	5,109	5,115	5,091	5,079	5,074	5,071	5,052
18	冷凍機及び冷凍機応用製品	29,137	29,599	29,557	29,439	29,550	29,447	29,162	28,485	27,911	28,146	27,979	28,105
19	自動販売機，自動サービス機及び業務用洗濯機	5,142	5,202	5,190	5,190	5,251	5,168	5,025	5,104	5,066	5,151	5,212	5,233
20	軸受	18,127	18,085	18,071	18,404	18,380	18,394	18,364	18,306	18,337	18,227	18,195	18,222
57	半導体製造装置及びフラットパネル・ディスプレイ製造装置	14,238	14,074	14,228	14,604	14,778	14,953	15,092	15,167	15,253	15,287	15,368	15,846
	金属製品	146,679	146,477	145,499	147,426	147,313	147,319	147,769	147,422	146,892	146,448	146,579	146,327
21	鉄構物及び架線金物	35,016	34,993	34,714	34,583	34,434	34,747	34,981	34,029	33,985	33,605	33,840	33,791
22	ばね	14,261	14,248	14,206	14,326	14,416	14,421	14,415	14,411	14,412	14,418	14,433	14,420
23	金型	32,101	32,195	31,580	32,561	32,335	32,304	32,195	32,656	32,006	31,852	31,789	32,169
24	機械工具	16,169	16,069	15,979	16,177	16,199	16,162	16,230	16,198	16,270	16,229	16,308	16,266
25	弁及び管継手	19,836	19,822	19,810	20,126	20,154	20,055	19,995	19,916	19,854	19,795	19,801	19,745
26	空気動工具，作業工具，自動車用機械工具，のこ刃，機械刃物及びやすり	11,284	11,258	11,340	11,404	11,248	11,277	11,274	11,280	11,138	11,244	11,165	11,133
27	ガス機器，石油機器及び太陽熱利用機器	18,012	17,892	17,870	18,249	18,527	18,353	18,679	18,932	19,227	19,305	19,243	18,803
	電気機械	611,193	615,358	621,351	616,262	616,020	616,031	610,734	611,575	608,080	605,719	608,992	602,745
28	回転電気機械	42,965	46,283	47,102	46,334	46,611	45,863	44,691	46,052	45,179	43,482	44,131	40,965
29	静止電気機械器具	33,331	32,974	32,716	34,192	32,195	31,818	33,091	31,719	30,863	31,374	31,566	30,623
30	開閉制御装置	45,865	45,759	45,635	45,770	45,267	45,616	44,849	44,670	44,886	44,333	45,245	44,811
31	民生用電気機械器具	27,440	27,168	26,675	26,913	27,145	27,208	26,686	26,666	26,605	26,396	26,175	26,234
32	電球，配線及び電気照明器具	26,090	26,065	25,838	25,976	26,162	26,346	26,256	26,233	26,133	26,090	26,530	26,154
33	通信機械器具及び無線応用装置	45,729	47,002	46,937	47,301	47,661	48,010	45,751	47,063	47,826	47,725	48,976	48,858
34	民生用電子機械器具	48,450	47,890	47,908	47,372	47,779	47,437	47,196	46,959	46,266	45,722	46,383	45,080
35	通信・電子装置の部品及び付属品	113,113	113,604	112,583	113,898	114,229	114,813	115,670	115,684	115,567	115,598	115,672	114,945
36	電子管，半導体素子及び集積回路	136,771	136,903	136,777	135,277	135,325	135,050	135,100	135,255	134,144	133,164	132,973	132,536
37	電子応用装置	60,944	61,049	59,098	61,499	60,531	60,878	60,976	60,529	60,072	61,042	60,603	61,658
38	電気計測器	19,500	19,983	29,594	20,397	20,858	20,221	18,507	18,736	18,797	18,934	18,990	18,929
39	電池	10,995	10,678	10,488	11,333	12,257	12,771	11,961	12,009	11,742	11,859	11,748	11,952
	輸送機械	423,690	420,381	424,166	429,106	430,965	430,219	429,590	427,544	426,963	426,087	425,884	424,685
40	自動車	196,923	197,392	197,723	200,803	201,887	201,618	201,297	200,051	200,037	199,560	200,029	199,318
41	自動車部品及び内燃機関電装品	168,898	168,274	168,894	170,649	171,454	171,287	170,946	170,389	169,604	169,478	168,932	168,590
42	二輪自動車及び部品	20,146	20,172	20,026	20,308	20,194	20,082	20,075	19,992	20,086	20,168	20,223	20,261
43	自転車	3,894	3,905	3,857	3,780	3,752	3,680	3,647	3,609	3,557	3,510	3,321	3,278
44	産業車両	7,370	7,275	7,272	7,222	7,294	7,149	7,158	7,123	7,224	7,179	7,159	7,074
45	航空機	26,459	23,363	26,394	26,344	26,384	26,403	26,467	26,380	26,455	26,192	26,220	26,164
	精密機械	38,436	38,630	38,773	38,944	38,924	39,211	39,119	39,132	38,749	38,096	38,062	37,941
46	計測器	15,296	15,163	15,328	15,357	15,484	15,470	15,580	15,630	15,437	15,277	15,262	15,255
47	光学機械器具	16,507	16,934	16,902	17,177	16,977	17,296	17,235	17,205	17,100	16,780	16,758	16,646
48	時計	6,633	6,533	6,543	6,470	6,463	6,445	6,304	6,297	6,212	6,039	6,042	6,040
49	武器	7,784	7,813	7,747	7,952	7,863	7,877	7,777	7,750	7,717	7,627	7,569	7,588
50	猟銃	615	613	614	602	591	592	588	588	589	577	576	576
	鍛造製品	96,457	96,137	95,919	97,149	96,618	96,866	96,839	96,587	96,499	95,803	95,614	95,379
51	粉末冶金製品	12,259	12,199	12,184	12,217	12,107	12,104	12,067	12,056	11,997	11,982	11,933	11,900
52	鍛工品	15,681	15,639	15,659	15,972	15,995	15,976	16,065	16,069	15,953	15,944	15,970	15,863
53	銑鉄鋳物	35,162	34,911	34,878	35,394	35,058	35,143	34,938	34,807	34,930	34,501	34,330	34,242
54	可鍛鋳鉄	1,561	1,576	1,561	1,572	1,586	1,570	1,549	1,541	1,563	1,458	1,455	1,441
〃	精密鋳造品	2,367	2,371	2,384	2,435	2,434	2,441	2,423	2,446	2,453	2,454	2,490	2,688
55	非鉄金属鋳物	15,096	15,027	14,981	14,983	14,919	15,121	15,207	15,169	15,111	15,122	15,123	15,027
56	ダイカスト	14,331	14,414	14,272	14,576	14,519	14,531	14,590	14,499	14,492	14,342	14,313	14,218

2. 品目群別，月間実働延人員の推移

（単位：千人）

品目群番号	品目群名	9年1月	2	3	4	5	6	7	8	9	10	11	12
	総計	30,776	32,662	33,113	33,138	31,699	34,292	34,820	29,195	33,404	34,313	32,591	32,119
	一般機械	5,953	6,275	6,350	6,511	6,219	6,542	6,609	5,616	6,373	6,513	6,173	6,193
01	ボイラ及び原動機	516	547	558	575	541	592	583	501	567	572	543	540
02	土木建設機械，鉱山機械，トラクタ及び破砕機，摩砕機，選別機	388	408	422	416	397	420	419	365	408	416	401	400
03	化学機械及び貯蔵槽	225	231	244	241	234	228	243	212	234	236	225	232
04	パルプ及び製紙機械，プラスチック加工機械	153	153	158	162	161	165	168	151	158	172	166	153
05	印刷，製版，製本及び紙工機械	188	201	207	221	205	213	216	189	202	202	199	189
06	ポンプ，圧縮機及び送風機	283	308	314	313	299	323	319	282	316	321	302	303
07	油圧機器及び空気圧機器	296	303	313	308	295	316	323	270	315	324	301	303
08	運搬機械及び産業用ロボット	539	548	554	578	528	562	570	496	544	559	537	538
09	動力伝導装置	264	292	281	291	272	283	298	248	289	291	286	280
10	農業用機械器具	215	233	231	266	224	239	235	211	228	224	215	217
11	金属工作機械	524	553	555	570	575	585	584	532	578	589	568	563
12	金属加工機械及び鋳造装置	208	229	225	230	222	231	232	205	228	239	224	224
13	繊維機械	135	139	144	144	140	144	144	127	145	149	138	136
14	食料品加工機械，包装機械及び荷造り機械	220	239	237	250	236	249	249	228	241	242	240	239
15	木材加工機械	89	103	96	99	96	97	98	94	101	95	102	100
16	事務用機械	350	364	362	380	370	376	390	295	363	357	333	337
17	ミシン及び毛糸手編機械	93	106	92	101	98	105	103	89	102	106	97	97
18	冷凍機及び冷凍機応用製品	550	581	603	596	583	625	626	453	552	598	541	559
19	自動販売機，自動サービス機及び業務用洗濯機	98	102	105	106	95	107	102	86	99	107	95	101
20	軸受	353	363	366	368	353	378	394	308	389	391	363	369
57	半導体製造装置及びフラットパネル・ディスプレイ製造装置	269	272	285	294	295	308	312	275	313	323	298	314
	金属製品	2,796	2,998	2,986	3,051	2,932	3,109	3,150	2,759	3,064	3,108	3,039	2,984
21	鉄構物及び架線金物	677	727	724	730	701	740	746	659	714	723	711	704
22	ばね	285	288	298	288	288	307	321	266	306	315	296	288
23	金型	622	658	658	668	645	684	696	597	678	679	659	651
24	機械工具	301	324	324	339	321	340	343	303	336	337	334	329
25	弁及び管継手	371	404	399	418	401	421	415	374	404	411	404	399
26	空気動工具，作業工具，自動車用機械工具，のこ刃，機械刃物及びやすり	210	231	228	238	221	237	237	213	231	232	229	228
27	ガス機器，石油機器及び太陽熱利用機器	330	366	355	371	355	381	392	347	396	411	406	385
	電気機械	10,969	11,924	12,039	12,272	11,641	12,713	12,615	10,890	12,196	12,475	11,973	11,916
28	回転電気機械	750	884	904	934	865	936	927	824	910	902	867	811
29	静止電気機械器具	593	650	634	681	593	658	688	622	635	654	649	615
30	開閉制御装置	831	924	910	931	859	951	922	787	901	910	898	886
31	民生用電気機械器具	480	514	511	536	504	545	554	460	507	526	510	512
32	電球，配線及び電気照明器具	480	516	521	522	493	532	546	475	514	550	521	511
33	通信機械器具及び無線応用装置	805	917	915	936	905	986	915	824	954	961	943	967
34	民生用電子機械器具	892	914	959	949	913	979	1,008	806	951	984	917	886
35	通信・電子装置の部品及び付属品	2,098	2,238	2,239	2,312	2,225	2,388	2,440	2,136	2,352	2,410	2,303	2,300
36	電子管，半導体素子及び集積回路	2,448	2,623	2,683	2,672	2,563	2,807	2,777	2,354	2,678	2,731	2,591	2,607
37	電子応用装置	1,049	1,175	1,141	1,201	1,105	1,295	1,212	1,030	1,184	1,203	1,170	1,212
38	電気計測器	350	373	427	383	382	381	373	352	377	395	372	368
39	電池	192	197	195	215	234	255	253	219	234	248	231	241
	輸送機械	8,280	8,459	8,840	8,329	8,108	8,840	9,347	7,172	8,807	9,240	8,437	8,180
40	自動車	3,863	3,980	4,151	3,921	3,817	4,189	4,445	3,360	4,123	4,350	3,988	3,849
41	自動車部品及び内燃機関電装品	3,314	3,362	3,525	3,273	3,196	3,504	3,737	2,810	3,522	3,697	3,357	3,224
42	二輪自動車及び部品	389	403	419	399	388	404	427	338	428	433	406	408
43	自転車	74	90	89	83	75	76	76	67	74	74	70	67
44	産業車両	147	144	153	145	140	148	149	122	151	154	139	137
45	航空機	493	480	503	509	492	519	512	474	508	532	477	496
	精密機械	704	774	775	790	760	818	801	697	793	788	764	753
46	計測機器	276	306	304	310	299	322	316	290	311	312	302	300
47	光学機械器具	313	338	344	346	337	360	356	297	355	355	339	330
48	時計	115	130	127	134	124	136	129	110	127	120	123	123
49	武器	143	154	154	161	147	161	163	131	156	157	148	152
50	猟銃	11	11	12	13	11	10	11	9	12	12	11	11
	鋳鍛造製品	1,920	2,067	1,957	2,011	1,880	2,098	2,124	1,920	2,003	2,019	2,046	1,928
51	粉末冶金製品	221	235	236	245	230	251	243	291	238	241	243	231
52	鍛工品	299	319	320	323	306	332	340	285	328	336	326	319
53	銑鉄鋳物	762	823	717	755	693	807	820	734	733	729	786	702
54	可鍛鋳鉄	27	32	30	32	29	33	32	27	32	29	30	29
〃	精密鋳造品	45	48	48	52	50	53	52	47	53	52	51	57
55	非鉄金属鋳物	293	316	311	311	296	318	328	282	315	326	314	308
56	ダイカスト	273	295	294	292	276	303	310	254	304	306	295	283

第２部　石油等消費動態統計

― 部門別消費量の推移 ―

機械器具製品合計（1～12）

年月	計（原油換算）(kℓ)	揮発油 (kℓ)	灯油 (kℓ)	軽油 (kℓ)	重油 (kℓ)	液化石油ガス (t)	石炭コークス (t)	都市ガス (1000m³)	電力 (1000kWh)
平成５年	5,959,493	98,295	259,095	77,127	503,381	383,533	352,821	541,541	39,428,472
6	6,137,969	91,373	254,264	77,859	506,538	388,502	347,645	548,862	41,257,775
7	6,191,113	87,173	253,687	74,482	464,556	400,605	355,136	539,262	42,227,320
8	6,367,577	87,954	270,663	77,359	479,114	403,463	345,222	571,159	43,405,313
9	6,594,237	93,998	283,050	72,085	464,243	417,535	349,070	626,584	44,966,888
平成７年度	6,219,693	86,087	261,998	72,940	471,592	397,825	345,376	549,740	42,391,617
8	6,428,061	90,147	263,037	78,116	471,271	409,705	352,540	587,249	43,854,116
９年１月	568,010	7,726	29,403	6,478	59,148	37,882	29,443	54,556	3,589,625
2	572,394	7,713	30,395	6,240	60,584	38,454	29,710	56,844	3,575,122
3	582,794	8,666	28,496	6,386	47,947	39,165	31,934	55,815	3,816,955
4	505,155	7,627	19,070	5,041	33,274	33,458	29,050	45,539	3,488,898
5	495,814	7,497	17,439	5,344	26,549	30,991	28,348	43,143	3,540,244
6	554,639	8,190	21,000	6,189	30,114	33,461	30,906	51,792	3,921,212
7	611,716	8,379	23,383	6,572	34,471	36,126	32,539	59,961	4,314,552
8	510,123	6,206	19,283	5,612	30,076	27,698	23,417	48,441	3,671,665
9	579,026	8,342	22,235	6,649	32,222	34,768	30,635	57,713	4,055,136
10	549,572	8,441	21,421	6,314	30,409	35,152	29,904	51,888	3,841,548
11	522,743	7,802	22,694	5,638	32,877	34,653	27,230	48,380	3,595,128
12	542,251	7,409	28,231	5,622	46,572	35,727	25,954	52,512	3,556,803

機械器具製品生産工程用（1～11）

年月	計（原油換算）(kℓ)	揮発油 (kℓ)	灯油 (kℓ)	軽油 (kℓ)	重油 (kℓ)	液化石油ガス (t)	石炭コークス (t)	都市ガス (1000m³)	電力 (1000kWh)
平成５年	4,893,491	46,963	180,284	39,383	295,653	348,064	352,655	425,752	33,806,468
6	5,023,365	44,888	180,792	40,056	292,074	351,943	347,592	421,593	35,283,736
7	5,073,802	40,467	183,201	38,641	254,976	362,878	355,111	421,882	36,022,404
8	5,188,731	40,953	189,087	36,310	252,342	363,253	345,222	443,143	37,049,880
9	5,372,251	43,283	194,148	32,214	248,064	373,888	349,070	476,451	38,429,190
平成７年度	5,083,195	39,712	189,881	37,585	254,998	358,538	345,373	427,998	36,139,023
8	5,242,435	42,152	178,361	35,691	249,206	369,091	352,540	455,695	37,472,644
９年１月	447,123	3,628	16,589	2,830	25,710	33,875	29,443	41,787	3,073,863
2	449,937	3,566	17,187	2,720	26,659	34,121	29,710	43,287	3,064,152
3	472,029	4,187	16,076	2,980	23,763	35,522	31,934	44,099	3,288,708
4	423,006	3,573	13,708	2,464	20,198	30,668	29,050	37,099	3,009,731
5	416,719	3,419	13,405	2,550	17,013	28,360	28,348	34,811	3,042,619
6	460,863	3,703	16,816	2,836	19,000	30,056	30,906	39,464	3,353,707
7	497,799	3,776	18,121	2,944	20,099	31,782	32,539	42,760	3,650,996
8	408,671	2,823	14,491	2,323	17,216	23,847	23,417	33,121	3,076,806
9	472,715	3,741	16,891	2,756	18,973	30,564	30,635	42,316	3,441,957
10	457,837	3,829	16,617	2,698	19,272	32,197	29,904	39,960	3,294,598
11	432,883	3,553	16,478	2,548	18,798	31,340	27,230	38,164	3,091,019
12	432,669	3,485	17,769	2,565	21,363	31,556	25,954	39,583	3,041,034

機械部門計（1～5）

年月	計（原油換算）(kℓ)	揮発油 (kℓ)	灯油 (kℓ)	軽油 (kℓ)	重油 (kℓ)	液化石油ガス (t)	石炭コークス (t)	都市ガス (1000m³)	電力 (1000kWh)
平成５年	3,458,529	45,697	85,912	37,294	142,405	215,882	—	316,789	27,189,601
6	3,558,824	43,646	84,136	37,708	139,708	218,263	—	302,731	28,460,182
7	3,583,469	39,185	84,470	36,090	112,912	223,221	1	295,674	29,083,725
8	3,710,998	39,667	93,861	33,741	121,767	220,453	—	314,152	30,083,017
9	3,868,118	42,011	99,717	29,643	120,536	226,457	—	341,621	31,293,025
平成７年度	3,616,336	38,443	94,395	35,009	117,311	219,306	—	302,094	29,284,031
8	3,741,789	40,883	81,909	33,122	119,471	223,944	—	323,283	30,394,352
９年１月	319,646	3,522	7,887	2,607	14,490	21,693	—	30,280	2,476,242
2	321,154	3,464	8,328	2,497	15,393	21,445	—	31,557	2,466,272
3	335,612	4,075	7,442	2,750	12,187	21,959	—	31,680	2,649,108
4	300,590	3,468	6,159	2,251	9,626	18,487	—	26,609	2,432,123
5	297,612	3,322	6,171	2,346	7,242	16,670	—	24,814	2,469,895
6	331,117	3,595	8,924	2,618	8,074	17,575	—	28,011	2,735,555
7	361,489	3,663	9,862	2,722	9,179	18,665	—	30,489	2,997,709
8	304,793	2,728	8,294	2,137	8,377	13,963	—	23,576	2,574,111
9	343,072	3,630	8,965	2,539	8.423	18,099	—	30,286	2,825,757
10	326,623	3,719	8,506	2,474	8,108	19,272	—	27,981	2,670,212
11	311,220	3,447	9,082	2,342	8,253	19,125	—	27,241	2,510,518
12	315,190	3,378	10,097	2,360	11,184	19,504	—	29,097	2,485,523

一般機械工業（1）

年月	計（原油換算）(kℓ)	揮発油 (kℓ)	灯油 (kℓ)	軽油 (kℓ)	重油 (kℓ)	液化石油ガス (t)	石炭コークス (t)	都市ガス (1000m³)	電力 (1000kWh)
平成５年	528,011	1,434	27,598	9,222	42,057	40,995	—	28,220	3,922,827
6	548,724	1,308	30,025	9,735	40,487	40,972	—	30,479	4,107,630
7	548,244	1,261	32,244	8,691	33,187	41,356	1	24,813	4,230,276
8	579,600	1,139	42,258	9,034	34,921	40,379	—	38,781	4,293,652
9	582,311	1,040	30,054	9,061	34,166	41,918	—	44,311	4,372,905
平成７年度	563,256	1,222	43,547	8,808	37,309	40,753	—	27,557	4,239,155
8	570,559	1,119	30,893	8,868	33,583	40,665	—	41,296	4,297,715
９年１月	48,174	91	2,739	712	3,227	3,708	—	3,817	349,666
2	50,959	94	3,235	701	4,230	3,976	—	3,920	358,830
3	49,191	104	2,633	792	3,181	3,559	—	3,610	365,866
4	45,735	90	2,241	630	2,900	3,288	—	3,448	343,510
5	44,395	88	2,392	687	2,293	3,106	—	3,370	337,195
6	49,708	98	2,496	878	2,578	3,386	—	3,875	378,265
7	53,463	105	2,319	810	2,630	3,623	—	3,992	415,901
8	46,422	62	2,394	756	2,354	2,851	—	3,606	358,605
9	51,997	80	2,606	823	2,455	3,529	—	4,110	399,121
10	48,271	75	2,149	675	2,610	3,634	—	3,634	367,802
11	46,054	79	2,330	744	2,390	3,668	—	3,371	346,189
12	47,942	74	2,520	853	3,318	3,590	—	3,558	351,955

電気機械工業（2）

年月	計（原油換算）(kℓ)	揮発油 (kℓ)	灯油 (kℓ)	軽油 (kℓ)	重油 (kℓ)	液化石油ガス (t)	石炭コークス (t)	都市ガス (1000m³)	電力 (1000kWh)
平成５年	1,390,670	617	16,961	1,884	60,611	43,490	—	94,017	12,389,787
6	1,475,508	647	15,939	1,714	61,446	48,076	—	84,304	13,354,254
7	1,525,139	683	16,142	1,766	49,928	49,761	—	90,156	13,917,736
8	1,578,716	722	18,832	1,855	57,151	51,912	—	75,959	14,522,090
9	1,680,987	700	38,500	598	54,765	55,448	—	87,733	15,270,988
平成７年度	1,545,513	704	17,134	1,791	52,543	49,504	—	88,206	14,124,937
8	1,592,241	721	18,893	1,733	56,099	53,743	—	76,506	14,647,444
９年１月	128,899	55	1,969	156	5,837	4,478	—	6,117	1,166,347
2	128,660	65	1,848	129	6,002	4,711	—	6,629	1,153,988
3	136,263	66	1,738	31	5,544	4,717	—	6,969	1,238,811
4	130,217	74	1,551	32	4,496	4,473	—	6,773	1,192,567
5	131,300	59	1,494	30	3,378	4,217	—	6,812	1,220,296
6	147,956	70	3,968	28	3,946	4,775	—	8,124	1,344,383
7	160,467	65	4,826	31	4,331	5,113	—	9,211	1,449,042
8	146,319	43	4,172	27	4,218	4,266	—	7,649	1,334,994
9	152,113	48	3,983	32	4,078	5,042	—	8,945	1,374,447
10	144,416	50	3,993	47	3,915	4,730	—	7,584	1,313,635
11	137,459	51	4,426	29	4,156	4,456	—	6,486	1,248,260
12	136,918	54	4,532	26	4,864	4,470	—	6,434	1,234,218

輸送機械工業（3～4）

年月	計（原油換算）(kℓ)	揮発油 (kℓ)	灯油 (kℓ)	軽油 (kℓ)	重油 (kℓ)	液化石油ガス (t)	石炭コークス (t)	都市ガス (1000m³)	電力 (1000kWh)
平成５年	1,494,171	43,634	40,071	26,111	36,699	131,054	—	191,687	10,470,877
6	1,486,335	41,679	36,984	26,169	34,853	128,925	—	184,997	10,562,575
7	1,462,448	37,232	34,825	25,544	28,739	131,860	—	177,559	10,488,770
8	1,503,678	37,802	31,746	22,829	28,572	127,894	—	196,354	10,802,558
9	1,554,852	40,271	30,082	19,948	30,514	128,802	—	206,402	11,175,995
平成７年度	1,459,440	36,507	32,501	24,335	29,306	128,796	—	183,143	10,469,738
8	1,529,773	39,042	31,120	22,501	28,590	129,265	—	202,427	10,982,704
９年１月	138,572	3,376	3,016	1,737	5,325	13,488	—	20,054	923,649
2	137,209	3,305	3,082	1,665	4,772	12,729	—	20,746	916,273
3	146,054	3,905	2,943	1,925	3,344	13,658	—	20,852	1,006,152
4	120,751	3,304	2,291	1,586	2,141	10,700	—	16,164	858,971
5	118,146	3,175	2,239	1,627	1,519	9,324	—	14,411	875,804
6	129,185	3,427	2,410	1,710	1,519	9,390	—	15,737	971,410
7	142,812	3,493	2,660	1,875	2,180	9,906	—	16,966	1,086,812
8	107,771	2,623	1,682	1,348	1,755	6,824	—	11,994	839,655
9	134,454	3,502	2,312	1,678	1,844	9,508	—	16,961	1,008,355
10	129,778	3,594	2,308	1,750	1,537	10,885	—	16,527	948,217
11	123,819	3,317	2,229	1,568	1,648	10,973	—	17,161	878,897
12	126,301	3,250	2,910	1,479	2,930	11,417	—	18,829	861,800

年月	自動車（3）								
	計（原油換算）(kℓ)	揮発油 (kℓ)	灯油 (kℓ)	軽油 (kℓ)	重油 (kℓ)	液化石油ガス (t)	石炭コークス (t)	都市ガス (1000m³)	電力 (1000kWh)
平成5年	1,400,426	42,763	36,116	15,645	31,727	124,512	—	186,812	9,843,979
6	1,394,427	40,933	34,360	15,757	30,748	122,517	—	179,384	9,939,214
7	1,368,979	36,265	32,323	15,728	26,673	126,914	—	167,229	9,856,656
8	1,405,957	36,756	28,983	15,197	26,958	124,195	—	184,677	10,121,180
9	1,456,612	39,289	27,820	15,556	29,221	125,842	—	193,855	10,495,187
平成7年度	1,364,366	35,556	29,941	14,991	27,360	124,784	—	171,199	9,822,641
8	1,432,644	37,974	28,462	15,786	27,126	125,637	—	191,055	10,299,038
9年1月	130,539	3,311	2,728	1,354	5,040	13,195	—	19,132	867,205
2	128,660	3,221	2,761	1,297	4,483	12,440	—	19,603	859,166
3	137,742	3,798	2,679	1,529	3,218	13,357	—	19,789	948,188
4	112,994	3,239	2,111	1,228	2,114	10,429	—	15,092	804,238
5	110,405	3,107	2,088	1,259	1,508	9,107	—	13,415	822,206
6	120,574	3,343	2,245	1,344	1,467	9,145	—	14,671	911,971
7	133,826	3,399	2,491	1,508	2,107	9,699	—	15,922	1,020,352
8	99,776	2,543	1,559	996	1,678	6,629	—	10,976	782,742
9	125,382	3,436	2,142	1,305	1,789	9,285	—	15,865	944,867
10	122,044	3,508	2,228	1,388	1,512	10,662	—	15,510	894,438
11	116,208	3,238	2,117	1,215	1,604	10,717	—	16,116	828,544
12	118,462	3,146	2,671	1,133	2,701	11,177	—	17,764	811,270

年月	その他（4）								
	計（原油換算）(kℓ)	揮発油 (kℓ)	灯油 (kℓ)	軽油 (kℓ)	重油 (kℓ)	液化石油ガス (t)	石炭コークス (t)	都市ガス (1000m³)	電力 (1000kWh)
平成5年	93,744	871	3,955	10,466	4,972	6,542	—	4,876	626,898
6	91,907	746	2,624	10,412	4,105	6,408	—	5,614	623,361
7	93,468	967	2,502	9,816	2,066	4,946	—	10,332	632,114
8	97,720	1,046	2,763	7,632	1,614	3,699	—	11,676	681,378
9	98,241	982	2,262	4,392	1,293	2,960	—	12,547	680,808
平成7年度	95,023	951	2,560	9,344	1,946	4,012	—	11,942	647,097
8	97,128	1,068	2,658	6,715	1,464	3,628	—	11,373	683,666
9年1月	8,033	65	288	383	285	293	—	922	56,444
2	8,549	84	321	368	289	289	—	1,143	57,107
3	8,312	107	264	396	126	301	—	1,063	57,964
4	7,757	65	180	358	27	271	—	1,072	54,733
5	7,742	68	151	368	11	217	—	996	53,598
6	8,611	84	165	366	52	245	—	1,066	59,439
7	8,986	94	169	367	73	207	—	1,044	66,460
8	7,996	80	123	352	77	195	—	1,018	56,913
9	9,072	66	170	373	55	223	—	1,096	63,488
10	7,734	86	80	362	25	223	—	1,017	53,779
11	7,611	79	112	353	44	256	—	1,045	50,353
12	7,838	104	239	346	229	240	—	1,065	50,530

年月	精密機械工業（5）								
	計（原油換算）(kℓ)	揮発油 (kℓ)	灯油 (kℓ)	軽油 (kℓ)	重油 (kℓ)	液化石油ガス (t)	石炭コークス (t)	都市ガス (1000m³)	電力 (1000kWh)
平成5年	45,676	12	1,282	77	3,038	343	—	2,867	406,110
6	48,259	12	1,188	90	2,922	290	—	2,951	435,723
7	47,642	9	1,259	89	1,058	244	—	3,146	446,943
8	49,000	4	1,025	23	1,123	268	—	3,057	464,717
9	49,968	—	1,081	36	1,091	289	—	3,174	473,137
平成7年度	48,040	10	1,213	75	1,153	253	—	3,188	450,201
8	49,216	—	1,003	20	1,199	271	—	3,055	466,489
9年1月	4,001	—	163	2	101	19	—	292	36,580
2	4,327	—	163	2	389	29	—	261	37,181
3	4,104	—	128	2	118	25	—	249	38,279
4	3,888	—	76	3	89	26	—	223	37,075
5	3,770	—	46	2	52	23	—	221	36,600
6	4,268	—	50	2	31	24	—	275	41,497
7	4,747	—	57	6	38	23	—	320	45,954
8	4,281	—	46	6	50	22	—	327	40,857
9	4,508	—	64	6	46	20	—	271	43,834
10	4,158	—	56	2	46	23	—	236	40,558
11	3,887	—	97	1	59	28	—	223	37,172
12	4,029	—	135	2	72	27	—	276	37,550

年月	鋳鍛造品部門計（6～10）								
	計（原油換算）(kℓ)	揮発油 (kℓ)	灯油 (kℓ)	軽油 (kℓ)	重油 (kℓ)	液化石油ガス (t)	石炭コークス (t)	都市ガス (1000m³)	電力 (1000kWh)
平成5年	1,410,250	1,220	93,657	2,012	149,699	131,136	352,655	108,329	6,420,104
6	1,438,798	1,201	95,895	2,298	149,363	132,764	347,592	118,270	6,607,664
7	1,461,539	1,236	97,907	2,457	137,969	138,357	355,110	125,119	6,714,113
8	1,440,110	1,244	92,068	2,469	126,162	141,530	345,222	127,418	6,680,148
9	1,469,670	1,235	93,092	2,435	123,796	145,983	349,070	133,170	6,861,072
平成7年度	1,435,466	1,224	94,156	2,476	133,330	138,033	345,373	124,563	6,612,164
8	1,464,112	1,229	93,727	2,466	125,681	143,744	352,540	130,824	6,796,956
9年1月	124,694	103	8,578	215	10,885	12,104	29,443	11,378	575,306
2	125,916	99	8,723	215	10,968	12,592	29,710	11,595	574,545
3	133,322	109	8,500	218	11,293	13,328	31,934	12,293	615,666
4	119,562	102	7,449	202	10,204	12,090	29,050	10,360	554,869
5	116,359	95	7,149	193	9,518	11,476	28,348	9,883	551,236
6	126,727	104	7,797	207	10,545	12,254	30,906	11,369	595,082
7	133,264	109	8,160	211	10,538	13,037	32,539	12,170	628,128
8	101,252	92	6,121	173	8,527	9,801	23,417	9,419	481,401
9	126,791	108	7,841	205	10,268	12,378	30,635	11,858	592,805
10	128,380	107	8,002	211	10,873	12,829	29,904	11,832	601,409
11	118,942	103	7,267	191	10,260	12,132	27,230	10,780	558,665
12	114,461	104	7,505	194	9,917	11,962	25,954	10,233	531,960

年月	鍛工品（6）								
	計（原油換算）(kℓ)	揮発油 (kℓ)	灯油 (kℓ)	軽油 (kℓ)	重油 (kℓ)	液化石油ガス (t)	石炭コークス (t)	都市ガス (1000m³)	電力 (1000kWh)
平成5年	232,011	139	38,981	450	55,337	16,120	—	13,771	1,098,861
6	246,856	149	41,227	510	53,463	18,979	—	17,487	1,171,509
7	252,016	170	39,395	531	52,434	21,475	—	19,657	1,184,419
8	238,139	153	34,192	522	45,993	22,091	—	21,014	1,134,737
9	244,786	145	35,374	566	46,546	23,060	—	19,266	1,192,810
平成7年度	244,042	159	36,806	521	50,240	21,659	—	19,565	1,148,075
8	243,948	154	35,074	533	46,288	22,729	—	21,843	1,165,392
9年1月	21,004	12	2,914	45	4,196	1,890	—	1,981	98,980
2	22,019	12	3,444	47	4,115	2,069	—	2,104	101,077
3	22,536	13	3,235	51	4,277	2,061	—	2,079	107,296
4	19,723	13	2,729	47	3,800	1,985	—	1,461	96,277
5	19,074	12	2,767	46	3,535	1,728	—	1,417	95,787
6	21,031	12	3,056	43	4,040	1,932	—	1,520	104,239
7	22,034	13	3,211	47	3,875	2,139	—	1,596	111,335
8	16,359	11	2,286	46	3,139	1,530	—	1,259	80,584
9	21,148	13	3,176	49	3,875	2,020	—	1,561	104,120
10	21,629	12	3,128	51	4,137	2,021	—	1,585	106,631
11	19,664	12	2,721	45	3,897	1,856	—	1,408	96,910
12	18,565	10	2,707	49	3,660	1,829	—	1,295	89,574

年月	銑鉄鋳物（7）								
	計（原油換算）(kℓ)	揮発油 (kℓ)	灯油 (kℓ)	軽油 (kℓ)	重油 (kℓ)	液化石油ガス (t)	石炭コークス (t)	都市ガス (1000m³)	電力 (1000kWh)
平成5年	689,633	541	13,251	815	21,330	26,376	314,527	29,707	3,613,369
6	694,063	503	14,756	866	17,701	27,006	311,900	30,668	3,684,878
7	704,027	493	18,584	954	10,986	28,367	317,534	29,934	3,760,202
8	690,199	503	17,101	933	9,682	26,589	309,611	30,363	3,723,588
9	695,952	511	16,246	880	8,990	26,463	314,292	29,178	3,788,943
平成7年度	687,966	488	17,023	972	10,489	27,800	308,793	29,693	3,689,430
8	701,298	502	17,446	905	9,595	26,763	316,958	30,196	3,781,740
9年1月	60,128	43	1,982	81	963	2,414	26,581	2,580	321,650
2	59,363	39	1,577	82	930	2,480	26,779	2,435	317,372
3	63,727	45	1,539	81	815	2,606	29,028	2,616	343,117
4	56,472	41	1,269	73	741	2,143	25,898	2,239	305,699
5	56,163	38	1,228	69	698	2,067	25,727	2,211	306,380
6	60,592	45	1,286	78	690	2,159	27,943	2,565	329,454
7	63,398	47	1,285	80	728	2,238	29,569	2,526	345,425
8	46,401	38	1,033	55	571	1,518	20,634	1,961	258,970
9	60,034	46	1,181	72	687	2,149	27,628	2,704	325,591
10	60,316	44	1,256	73	718	2,331	26,930	2,611	331,584
11	55,743	42	1,238	66	691	2,205	24,336	2,391	308,741
12	53,615	43	1,372	70	758	2,153	23,239	2,339	294,960

年月	可鍛鋳鉄（8）								
	計（原油換算）（kℓ）	揮発油（kℓ）	灯油（kℓ）	軽油（kℓ）	重油（kℓ）	液化石油ガス（t）	石炭コークス（t）	都市ガス（1000m³）	電力（1000kWh）
平成5年	97,473	336	10,610	456	9,075	6,499	38,123	2,365	394,279
6	95,581	349	10,285	466	9,232	5,997	35,692	2,662	399,375
7	95,014	335	9,092	449	9,012	6,090	37,462	2,721	391,666
8	96,811	330	9,619	472	7,904	5,911	35,611	3,345	428,062
9	98,801	309	10,377	422	7,870	6,372	34,778	3,495	441,527
平成7年度	95,069	324	9,590	461	8,560	5,844	36,519	2,756	402,893
8	97,259	321	9,447	468	7,814	5,941	35,582	3,473	434,086
9年1月	7,872	26	713	39	644	455	2,862	325	35,536
2	7,948	27	713	37	654	461	2,931	292	35,964
3	8,523	26	918	38	670	568	2,906	329	38,148
4	8,688	27	944	35	681	559	3,152	319	37,730
5	7,892	25	887	35	550	543	2,621	274	36,401
6	8,733	26	921	38	749	614	2,963	304	38,691
7	8,908	26	974	36	696	636	2,970	310	40,195
8	7,588	24	794	31	566	488	2,783	236	33,818
9	8,371	25	896	35	647	523	3,007	298	37,191
10	8,412	26	919	35	688	521	2,974	269	37,575
11	8,020	25	875	34	674	500	2,894	266	34,973
12	7,846	26	823	29	651	504	2,715	273	35,305

年月	非鉄金属鋳物（9）								
	計（原油換算）（kℓ）	揮発油（kℓ）	灯油（kℓ）	軽油（kℓ）	重油（kℓ）	液化石油ガス（t）	石炭コークス（t）	都市ガス（1000m³）	電力（1000kWh）
平成5年	183,950	72	11,416	85	24,861	38,248	5	32,027	682,253
6	181,615	57	10,424	34	22,503	37,300	—	34,277	681,183
7	188,738	50	10,675	93	19,146	40,792	114	37,098	709,035
8	194,651	59	11,714	105	20,469	43,484	—	36,329	719,831
9	200,040	50	10,671	96	18,751	46,467	—	39,645	727,283
平成7年度	189,093	57	11,092	106	19,013	40,943	61	36,893	710,554
8	198,465	53	11,905	99	20,441	44,771	—	37,320	729,845
9年1月	16,807	4	1,101	7	1,629	3,824	—	3,159	61,538
2	17,232	4	1,104	6	1,677	3,942	—	3,377	61,388
3	18,157	6	944	9	1,745	4,233	—	3,642	65,060
4	16,468	5	763	9	1,895	3,906	—	3,096	58,073
5	15,395	4	829	8	1,424	3,625	—	2,883	57,366
6	16,525	4	830	8	1,464	3,842	—	3,314	61,028
7	18,401	4	898	9	1,859	4,239	—	3,754	65,570
8	14,261	3	701	8	1,259	3,139	—	2,877	55,131
9	17,204	4	861	7	1,459	3,980	—	3,577	63,096
10	17,440	4	889	8	1,570	4,066	—	3,528	63,505
11	16,347	4	848	8	1,454	3,825	—	3,281	59,664
12	15,803	4	903	9	1,316	3,846	—	3,157	55,864

年月	ダイカスト（10）								
	計（原油換算）（kℓ）	揮発油（kℓ）	灯油（kℓ）	軽油（kℓ）	重油（kℓ）	液化石油ガス（t）	石炭コークス（t）	都市ガス（1000m³）	電力（1000kWh）
平成5年	207,184	132	19,399	206	39,096	43,893	—	30,458	631,342
6	220,687	143	19,203	422	46,464	43,482	—	33,176	670,719
7	221,747	188	20,161	430	46,391	41,633	—	35,711	668,791
8	220,305	199	19,442	437	42,114	43,455	—	36,363	673,930
9	230,093	220	20,424	471	41,639	43,621	—	41,589	710,509
平成7年度	219,295	196	19,645	416	45,028	41,787	—	35,654	661,212
8	223,143	199	19,855	461	41,543	43,540	—	37,992	685,893
9年1月	18,884	18	1,868	43	3,453	3,521	—	3,334	57,602
2	19,355	17	1,885	43	3,592	3,640	—	3,387	58,744
3	20,380	19	1,864	39	3,786	3,860	—	3,627	62,045
4	18,212	16	1,744	38	3,087	3,497	—	3,245	57,090
5	17,835	16	1,438	35	3,311	3,513	—	3,099	55,302
6	19,846	17	1,704	40	3,602	3,707	—	3,666	61,670
7	20,523	19	1,792	39	3,380	3,785	—	3,984	65,603
8	16,643	16	1,307	33	2,992	3,126	—	3,085	52,898
9	20,032	20	1,727	42	3,600	3,706	—	3,719	62,807
10	20,582	21	1,810	44	3,760	3,890	—	3,839	62,114
11	19,169	20	1,585	38	3,544	3,746	—	3,435	58,377
12	18,632	21	1,700	37	3,532	3,630	—	3,169	56,257

年月	鋳鍛造品部門を持つ従業者500人未満の機械工業（11）								
	計（原油換算）（kℓ）	揮発油（kℓ）	灯油（kℓ）	軽油（kℓ）	重油（kℓ）	液化石油ガス（t）	石炭コークス（t）	都市ガス（1000m³）	電力（1000kWh）
平成5年	24,713	46	715	77	3,549	1,046	—	635	196,763
6	25,742	41	761	50	3,003	916	—	592	215,890
7	28,791	46	824	94	4,095	1,300	—	1,092	224,566
8	37,626	42	3,158	100	4,413	1,270	—	1,574	286,715
9	34,464	37	1,339	136	3,732	1,448	—	1,660	275,093
平成7年度	31,391	45	1,330	100	4,357	1,199	—	1,345	242,828
8	36,534	40	2,725	103	4,054	1,403	—	1,588	281,336
9年1月	2,782	3	124	8	335	78	—	129	22,315
2	2,866	3	136	8	298	84	—	135	23,335
3	3,095	3	134	12	283	235	—	126	23,934
4	2,854	3	100	11	368	91	—	131	22,739
5	2,748	2	85	11	253	214	—	114	21,488
6	3,019	4	95	11	381	227	—	83	23,070
7	3,047	4	99	11	382	80	—	101	25,159
8	2,627	3	76	13	312	83	—	126	21,294
9	2,853	3	85	12	282	87	—	171	23,395
10	2,834	3	109	13	291	96	—	148	22,977
11	2,721	3	129	15	285	83	—	143	21,836
12	3,018	3	167	11	262	90	—	253	23,551

年月	機械器具製品生産工程用以外の消費（補助管理部門等消費）								
	計（原油換算）（kℓ）	揮発油（kℓ）	灯油（kℓ）	軽油（kℓ）	重油（kℓ）	液化石油ガス（t）	石炭コークス（t）	都市ガス（1000m³）	電力（1000kWh）
平成5年	1,066,002	51,332	78,811	37,744	207,728	35,469	166	115,791	5,622,004
6	1,114,604	46,485	73,472	37,803	214,464	36,559	53	127,270	5,974,039
7	1,117,313	46,706	70,486	35,841	209,580	37,727	25	117,380	6,204,916
8	1,178,847	47,001	81,576	41,049	226,772	40,201	—	128,017	6,355,433
9	1,221,985	50,715	88,902	39,871	216,179	43,647	—	150,135	6,537,698
平成7年度	1,136,499	46,375	72,117	35,355	216,594	39,287	3	121,749	6,252,594
8	1,185,625	47,995	84,676	42,425	222,065	40,614	—	131,553	6,381,472
9年1月	120,887	4,098	12,814	3,648	33,438	4,007	—	12,769	515,762
2	122,457	4,147	13,208	3,520	33,925	4,333	—	13,557	510,970
3	110,765	4,479	12,420	3,406	24,184	3,643	—	11,716	528,247
4	82,148	4,054	5,362	2,577	13,076	2,790	—	8,440	479,167
5	79,096	4,078	4,034	2,794	9,536	2,631	—	8,333	497,625
6	93,776	4,487	4,184	3,353	11,114	3,405	—	12,328	567,505
7	113,916	4,603	5,262	3,628	14,372	4,344	—	17,201	663,556
8	101,452	3,383	4,792	3,289	12,860	3,851	—	15,320	594,859
9	106,311	4,601	5,344	3,893	13,249	4,204	—	15,398	613,179
10	91,735	4,612	4,804	3,616	11,137	2,955	—	11,928	546,950
11	89,860	4,249	6,216	3,090	14,079	3,313	—	10,216	504,109
12	109,582	3,924	10,462	3,057	25,209	4,171	—	12,929	515,769

(注) 1．ここに掲載したエネルギーの種別は当該業種における主なものを掲載するものです。これらの詳細については「石油等消費動態統計月報・年報」を参照してください。
2．部門別消費とは，調査対象事業所においてボイラー用以外に使用した燃料及び電力の消費量であります。
3．機械部門の消費は従業者500人以上の事業所において機械器具製品（鋳鍛造品を除く）の生産工程で使用したエネルギーの計であり，事業所をその主たる事業内容によって産業別に格付して集計したものです。なお，産業分類上機械部門に属さない事業所であっても，ここでは，事業所をその主たる機械器具製品により格付しそれぞれの機械工業に含めてあります。
鋳鍛造品部門の消費は従業者100人以上の事業所において鋳鍛造品の生産工程で実際に使用したエネルギーであり，機械部門計の場合の様に事業所を格付集計したものではありません。
4．単位当たりの発熱量は原油換算値9,250kcal/ℓ，都市ガスは10,000kcal/m³換算値です。この表では掲載を省略した燃料の消費分も計（原油換算）に含めてあります。

Ⅰ. 機械類輸出入実績

1. 部門別輸出入実績

① 輸　　出

(単位：百万円)

年　月	機械類合計	一般機械	電気機械	輸送機械	船舶・鉄道車両	精密機械	武器・猟銃
平成5年計	30,687,812	5,952,500	12,301,289	11,109,724	1,271,187	1,314,116	10,182
6	30,884,119	6,222,820	12,738,907	10,605,667	1,318,276	1,302,938	13,785
7	31,076,305	6,795,675	13,341,795	9,577,959	1,164,383	1,352,414	8,465
8	33,172,438	7,440,342	13,854,352	10,369,393	1,181,321	1,500,169	8,182
9	17,906,643	3,541,086	5,811,095	8,140,310	1,202,503	337,082	7,071
9年 1月	1,324,604	235,486	414,903	649,738	113,398	24,135	341
2	1,384,903	293,735	467,666	597,489	82,801	25,128	885
3	1,580,757	327,246	550,026	673,761	132,706	29,257	467
4	1,537,782	321,907	512,715	674,182	101,435	27,881	1,097
5	1,377,689	280,916	463,675	604,887	73,102	27,778	433
6	1,470,028	275,768	460,035	707,014	102,971	26,860	350
7	1,521,501	289,021	485,258	717,399	101,434	29,228	595
8	1,348,090	258,313	469,099	592,211	75,471	28,081	385
9	1,591,181	286,472	526,321	747,910	112,679	29,919	559
10	1,613,623	315,779	530,928	735,033	99,445	31,154	729
11	1,498,426	291,716	477,676	700,122	98,752	28,398	514
12	1,658,060	364,726	522,791	740,564	108,307	29,264	715

② 輸　　入

(単位：百万円)

年　月	機械類合計	一般機械	電気機械	輸送機械	船舶・鉄道車両	精密機械	武器・猟銃
平成5年計	5,378,708	827,540	2,690,276	1,272,978	40,158	589,966	17,947
6	6,339,261	866,432	3,288,050	1,473,295	43,454	668,958	42,522
7	8,179,539	1,072,893	4,715,980	1,603,141	43,130	754,971	32,555
8	10,620,252	1,443,714	6,239,516	1,911,609	56,784	998,088	27,325
9	5,272,974	471,753	3,485,505	1,034,640	30,964	256,709	24,367
9年 1月	454,687	38,989	280,201	116,332	4,285	18,010	1,155
2	419,585	36,421	275,662	87,788	2,555	18,255	1,459
3	531,613	41,832	346,994	116,574	2,860	22,852	3,361
4	418,997	36,751	275,091	86,574	2,841	20,049	533
5	454,318	40,256	292,816	96,452	2,878	22,028	2,767
6	460,846	39,023	320,546	79,141	2,774	21,463	673
7	420,248	41,045	276,886	75,124	1,463	22,205	4,988
8	396,605	40,759	258,780	79,467	1,169	15,368	2,230
9	424,064	40,962	291,762	66,926	5,119	20,940	3,475
10	423,629	40,838	293,844	62,827	1,118	24,661	1,459
11	412,784	33,489	275,112	78,945	2,222	24,363	874
12	455,596	41,388	297,811	88,490	1,680	26,514	1,392

注：1．大蔵省関税局資料による。
　　2．平成8年1月より、HSコードの改正があった。
　　3．平成9年より、各業種計の見直しを行った為、8年以前の数値とは接続していない。

2．品目別輸出入実積

（単位：百万円）

	輸出						
	平成8年合計	平成9年合計	地域別				
			アメリカ	E U	東南アジア	中近東	中国
一般機械工業	7,440,342	3,541,086	1,025,986	556,540	1,291,654	89,807	239,574
はん用内燃機関	141,299	149,490	68,119	32,648	30,324	800	1,441
ボイラ	57,603	53,426	61	101	27,527	11,590	6,431
蒸気タービン	67,835	56,974	3,630	1,557	25,746	11,437	4,410
トラクタ	132,300	152,389	78,927	12,067	27,576	7,563	505
ろ過機器	46,918	45,998	7,585	7,330	21,696	2,174	2,516
分離機器	8,413	8,996	739	330	6,744	123	552
パルプ・製紙機械	33,828	14,583	893	12	9,773	0	3,872
射出成形機	101,210	116,877	36,304	3,117	56,820	325	10,271
押出成形機	23,970	18,561	2,485	1,575	9,544	130	4,506
印刷機械	156,804	182,751	51,527	40,231	63,909	1,396	10,176
製版機械	948	1,157	99	25	983	0	37
うず巻ポンプ	43,344	51,546	4,261	2,365	28,107	8,824	3,224
圧縮機	235,249	222,682	26,710	81,891	78,024	9,612	8,540
送風機	49,182	58,790	12,069	7,953	31,677	808	2,630
油圧ポンプ	30,269	30,535	5,530	4,845	16,032	686	750
クレーン	27,046	33,616	6,453	538	17,605	3,103	2,642
巻上機	12,056	11,742	2,146	1,210	5,854	570	459
コンベヤ	50,176	48,136	9,264	3,732	25,691	500	4,764
エレベータ	63,831	60,658	426	632	29,441	3,053	24,276
変速機	48,327	49,707	18,274	8,240	17,925	458	1,359
歯車	63,035	69,749	25,749	5,711	28,603	722	4,036
動力耕うん機	3,270	3,595	290	2,084	433	24	5
コンバイン	4,296	8,577	3	17	4,504	956	2,622
金属工作機械	591,653	649,395	232,866	100,145	221,777	2,885	45,671
うち数値制御工作機械	428,179	485,271	188,059	85,566	133,009	2,408	35,828
圧延機械	54,024	41,485	3,297	759	32,780	175	3,970
鉄鋼用ロール	16,117	18,911	1,239	954	11,650	140	988
液圧プレス	20,886	20,538	4,241	1,254	11,504	125	2,398
機械プレス	24,522	23,254	6,617	3,925	7,884	428	1,798
紡績・準備機械	71,501	78,654	5,336	2,876	43,556	663	12,490
織機	47,080	54,642	6,423	1,475	25,646	366	16,242
編組機械	95,806	108,103	20,013	18,168	42,668	2,383	4,165
包装・荷造機械	45,570	41,935	7,093	8,912	16,672	495	5,984
木工機械	25,795	29,267	6,009	2,619	15,431	100	2,827
電子式卓上計算機	9,466	9,512	4,671	1,315	3,235	56	10
静電間接式複写機	301,413	390,223	216,847	100,894	32,749	5,067	968
タイプライタ	1,390	1,465	763	63	255	40	0
ワードプロセッサ	2,118	2,216	741	965	129	22	4
パッケージ形エアコン	7,503	6,459	874	984	3,067	390	391
乗用車用エアコン	3,141	1,551	37	321	540	573	9
自動販売機	1,470	1,749	57	17	1,346	281	18
軸受	218,642	220,921	42,804	37,238	94,854	8,305	10,990
金型	270,996	335,003	96,945	39,308	140,341	295	30,504
電動工具	47,532	55,269	7,571	16,137	21,030	2,163	121

注：1．圧縮機にはエアコン用の圧縮機が含まれている。
　　2．平成9年より業種計は掲載品目の合計とした。

（単位：百万円）

	輸出						
	平成8年合計	平成9年合計	地域別				
			アメリカ	E U	東南アジア	中近東	中国
電気機械工業	13,854,352	5,881,095	1,637,046	973,058	2,674,164	76,108	217,809
ウインド形エアコン	2,069	3,530	46	492	1,946	810	36
セパレート形エアコン	74,952	84,060	2,942	21,133	37,923	6,095	7,176
交流発電機	13,526	10,601	763	446	6,879	1,517	595
交流電動機	53,757	58,327	13,492	6,034	29,715	2,812	3,284
小形電動機	121,919	121,649	28,063	12,791	70,116	460	6,709
変圧器	24,697	48,712	1,009	215	31,407	3,684	10,243
電気溶接機	47,608	61,247	19,380	8,352	19,686	112	3,937
開閉制御装置	202,797	213,898	33,732	29,951	109,524	7,398	18,334
電気がま	6,401	7,026	1,897	41	3,860	85	674
電子レンジ	10,097	9,314	194	591	2,287	366	4,350
電気洗濯機	12,875	10,800	1	7	8,000	1,324	821
電気冷蔵庫	5,743	6,487	47	48	3,771	670	793
電気照明器具	49,080	47,622	14,417	7,307	11,747	3,731	2,232
蛍光ランプ	9,261	12,018	2,898	1,639	4,829	1,495	334
電子交換機	53,183	59,174	1,543	1,533	20,261	8,399	10,545
カラーテレビ（セット）	106,145	112,559	511	10,302	53,924	11,072	27,305
ビデオテープレコーダ	200,238	202,817	95,195	42,725	30,390	11,732	748
ヘッドホンステレオ	10,655	11,090	494	5,169	4,994	123	0
テレビ用チューナ	20,097	21,283	3,484	2,821	13,978	37	525
可変抵抗器	36,817	39,360	9,619	4,837	21,698	71	1,349
固定抵抗器	77,729	84,157	25,469	13,331	37,954	226	3,360
コンデンサ	274,115	320,902	65,165	56,053	173,881	707	14,191
プリント配線板	148,952	205,313	31,023	24,744	123,157	41	16,351
磁気テープ	153,494	168,935	82,860	44,884	23,460	4,268	858
ブラウン管（テレビジョン用）	45,062	54,439	2,927	8,651	39,213	1	1,977
トランジスタ	127,413	140,413	29,548	16,216	83,410	111	6,904
集積回路	2,296,428	2,290,364	562,399	228,579	1,389,871	949	53,593
X線装置	58,752	65,655	17,437	11,132	17,323	2,390	5,535
電子計算機本体	242,947	353,129	115,300	128,371	60,337	1,829	868
外部記憶装置	576,348	740,009	400,598	197,349	129,142	1,008	648
乾電池	11,865	12,226	1,014	1,788	7,114	259	467
蓄電池	234,346	303,979	73,578	85,529	102,365	2,323	13,068

（単位：百万円）

	輸出						
	平成8年合計	平成9年合計	地域別				
			アメリカ	E U	東南アジア	中近東	中国
輸送機械工業	10,369,393	8,140,310	2,815,724	1,485,700	726,246	551,727	66,017
乗用車（1000 cc 以下）	15,811	33,543	3,856	20,901	3,246	411	54
乗用車（1001～2000 cc）	1,671,738	2,318,836	574,149	862,401	108,530	153,838	9,496
乗用車（2000 cc 以上）	2,400,788	3,175,666	2,053,985	264,855	182,959	183,417	37,495
トラック（2000 cc 以下）	35,703	40,225	3	4,076	4,203	12,835	643
トラック（2001～4500 cc）	467,012	579,814	64,135	87,817	39,198	123,102	2,650
トラック（4500 cc 以上）	85,900	106,747	17,769	88	45,905	7,173	3,469
バス	119,829	150,777	0	2,891	46,246	37,056	6,037
二輪自動車（50 cc 以下）	21,468	24,332	1,013	5,412	8,164	〃 746	15
二輪自動車（51～250 cc）	127,210	129,608	20,372	41,883	35,208	1,760	193
二輪自動車（250 cc 以上）	246,345	284,525	61,880	164,685	14,579	6,987	1
自転車	1,066	1,045	7	76	749	3	100
フォークリフトトラック	85,227	92,688	7,108	16,923	34,260	4,624	2,478
精密機械工業	1,500,169	337,082	50,603	72,381	180,331	9,675	8,963
工業用長さ計	14,269	14,574	4,846	3,159	4,397	218	497
35mmカメラ（フォーカルプレンシャッタ式）	41,062	43,982	10,751	19,255	10,285	718	9
＊35mmカメラ（レンズシャッタ式）	58,573	47,724	12,584	12,122	19,870	745	495
写真機用交換レンズ	48,801	54,693	14,701	19,638	15,510	349	355
ウォッチ	157,549	170,238	5,937	17,843	127,280	7,389	7,434
クロック	7,450	5,871	1,783	364	2,989	257	174
金属製品工業							
橋りょう	2,044	76	0	0	10	0	0
コンテナ	6,188	8,811	3,994	483	3,782	34	11
ばね	35,414	40,924	12,078	2,062	18,837	707	4,310
作業工具	23,521	24,365	4,652	3,904	12,245	873	501
機械刃物	16,403	17,643	3,679	1,673	9,573	288	1,339
鉄管継手	1,348	1,485	27	1	705	656	40
ガス湯沸器	4,121	4,890	193	64	3,161	168	41
石油ストーブ	8,602	10,912	2,399	7,898	74	400	39

注：レンズシャッタ式の35mmカメラの中には，レンズ付フィルムが含まれています。

（単位：百万円）

	輸入						
	平成8年合計	平成9年合計	地域別				
			アメリカ	ドイツ	アジアNIES	韓国	台湾
一般機械工業	1,443,714	471,753	119,869	69,344	63,999	21,655	25,000
はん用内燃機関	8,154	9,286	6,334	1,316	172	145	0
ボイラ	6,662	2,637	516	30	223	144	79
蒸気タービン	4,340	6,255	5,057	413	59	59	0
トラクタ	17,276	15,362	1,401	1,945	21	21	0
ろ過機器	26,667	25,896	12,646	2,136	829	269	452
分離機器	3,464	4,515	1,455	1,797	122	25	12
パルプ・製紙機械	2,041	3,328	139	95	82	82	0
射出成形機	4,613	5,264	428	507	616	125	88
押出成形機	3,910	3,320	861	973	237	81	156
印刷機械	41,567	38,928	6,718	19,625	573	170	284
製版機械	5,408	4,288	261	962	4	0	1
うず巻ポンプ	5,287	4,668	579	282	387	47	227
圧縮機	14,101	16,758	3,318	316	2,415	769	959
送風機	14,465	16,687	2,964	568	2,006	241	1,530
油圧ポンプ	6,728	6,427	3,171	1,547	171	20	127
クレーン	7,489	7,381	1,215	2,836	326	205	110
巻上機	3,900	5,024	979	701	1,212	1,059	147
コンベヤ	5,772	8,765	2,123	2,230	1,078	648	152
エレベータ	2,089	2,167	510	173	300	203	81
変速機	387	308	40	32	9	4	3
動力耕うん機	817	664	424	24	26	24	2
コンバイン	1,111	1,137	16	302	0	0	0
金属工作機械	64,384	71,443	42,370	5,663	7,597	837	2,388
うち数値制御工作機械	16,217	17,142	2,362	2,707	3,687	275	540
圧延機械	10,573	3,435	629	699	1,001	831	170
鉄鋼用ロール	1,568	1,185	316	48	228	209	18
液圧プレス	1,092	2,099	58	861	915	72	256
機械プレス	1,604	1,462	62	808	73	7	67
紡績・準備機械	1,761	1,278	72	228	149	127	22
織機	4,291	4,458	129	566	31	22	9
編組機械	3,756	3,928	137	2,219	438	203	224
包装・荷造機械	27,261	26,949	4,953	8,555	1,608	521	1,003
木工機械	6,287	7,745	503	4,463	922	0	913
電子式卓上計算機	14,950	16,931	177	28	1,419	0	1,283
静電間接式複写機	22,595	25,020	683	5	6,496	1,007	114
タイプライタ・ワードプロセッサ	9,792	7,801	144	12	5,482	0	5,478
パッケージ形エアコン	8,643	11,564	1,763	337	654	126	516
乗用車用エアコン	1,373	2,757	2,680	32	3	3	0
自動販売機	834	792	212	0	334	59	275
軸受	44,226	50,419	10,752	4,099	6,144	1,308	1,289
金型	22,235	31,492	2,256	597	18,307	11,966	5,368
電動工具	10,053	11,934	818	1,313	1,332	16	1,198

注：圧縮機にはエアコン用の圧縮機が含まれている。タイプライタとワードプロセッサの輸入は区別できないので一括して掲載している。

（単位：百万円）

	輸入						
	平成8年合計	平成9年合計	地域別				
			アメリカ	ドイツ	アジアNIES	韓国	台湾
電気機械工業	**6,239,516**	**3,485,505**	**1,034,047**	**30,723**	**1,010,903**	**317,032**	**334,663**
ウインド形エアコン	4,686	5,218	40	22	2,847	101	2,741
セパレート形エアコン	11,729	9,017	152	3	111	108	1
交流発電機	9,277	6,772	4,225	41	980	782	24
交流電動機	21,436	23,875	3,010	1,101	6,826	1,573	4,825
小形電動機	78,193	94,139	2,945	584	19,320	2,586	6,514
変圧器	4,518	5,971	1,625	203	2,217	1,416	623
電気溶接機	1,461	2,234	723	252	356	291	57
開閉制御装置	20,500	25,032	8,792	2,207	3,107	922	1,367
電子レンジ	7,876	6,437	22	6	3,745	3,300	0
扇風機	15,134	15,359	88	0	9,173	506	6,663
換気扇	1,948	2,380	130	22	1,128	68	829
電気洗濯機	8,775	8,957	106	66	1,135	529	121
電気冷蔵庫	12,820	10,898	552	142	3,580	3,355	219
電気掃除機	11,217	11,877	2,928	448	2,217	276	1,770
電気照明器具	30,937	38,025	6,120	2,350	7,007	615	5,942
蛍光ランプ	2,148	2,008	150	409	1,120	105	43
留守番電話	1,601	965	2	1	51	0	50
電子交換機	56,188	70,266	31,154	70	203	0	135
電信・画像装置	34,151	33,569	478	11	3,291	29	639
カラーテレビ（セット）	153,204	147,794	1,044	23	27,599	14,578	638
ビデオテープレコーダ	81,875	71,271	438	67	3,599	2,729	425
ラジオ付カセット	12,651	16,869	1	0	36	0	20
ステレオセット	44,431	37,075	164	5	3,724	518	26
ステレオコンポ	29,901	34,354	12,485	113	4,331	1,577	1,843
可変抵抗器	4,321	4,729	1,051	67	625	36	403
固定抵抗器	8,922	9,920	1,866	108	3,372	944	1,790
コンデンサ	15,312	22,276	4,241	187	6,191	3,354	1,268
プリント配線板	23,730	31,787	2,411	536	14,412	4,051	6,723
磁気テープ	43,961	44,305	10,596	353	14,882	13,949	44
ブラウン管(テレビジョン用)	25,050	42,094	8,909	27	25,990	19,664	364
トランジスタ	35,708	48,760	9,113	280	21,410	6,733	13,466
集積回路	1,110,101	1,241,155	605,922	9,501	413,644	207,763	96,884
X線装置	25,420	24,409	8,668	5,913	34	0	33
電子計算機本体	638,556	632,209	190,307	1,251	217,632	2,349	109,442
外部記憶装置	388,547	433,965	79,049	1,432	85,150	1,364	10,704
入出力装置	212,088	235,966	27,305	1,604	88,137	14,519	56,462
乾電池	7,266	4,277	646	0	1,756	3	162
蓄電池	28,097	29,293	6,589	1,318	9,964	6,338	1,402

（単位：百万円）

	輸入						
	平成8年合計	平成9年合計	地域別				
			アメリカ	ドイツ	アジアNIES	韓国	台湾
輸送機械工業	**1,911,609**	**1,034,640**	**223,379**	**490,711**	**17,442**	**1,526**	**13,590**
乗用車計	1,114,271	946,809	197,260	485,931	782	597	160
乗用車（1500 cc 以下）	34,472	35,303	2,701	220	43	8	36
乗用車（1500 cc 以上）	1,079,799	911,506	194,559	485,712	739	589	125
トラック計	16,580	7,750	2,021	1,949	29	4	13
トラック（5 t 以下）	13,152	5,456	1,998	16	26	4	13
トラック（5 t 以上）	3,428	2,295	23	1,933	3	0	0
バス	737	1,377	97	302	24	0	12
二輪自動車（50 cc 以下）	1,097	1,268	73	2	16	0	16
二輪自動車（51～250 cc）	2,811	2,399	33	9	553	3	538
二輪自動車（250 cc 以上）	13,330	17,556	10,278	2,013	2,457	1	536
自転車	25,395	25,770	1,473	79	12,862	812	11,833
フォークリフトトラック	1,069	748	190	165	6	5	2
精密機械工業	**998,088**	**256,709**	**8,368**	**4,600**	**43,627**	**9,526**	**13,399**
工業用長さ計	742	825	219	158	64	27	30
35mmカメラ（フォーカルプレンシャッタ式）	12,539	11,967	36	539	4,285	0	4,038
＊35mmカメラ（レンズシャッタ式）	37,991	45,572	4,809	1,099	6,025	388	2,776
写真機用交換レンズ	7,652	7,753	108	1,808	1,996	184	1,402
ウォッチ	154,329	161,463	2,899	553	26,596	8,800	1,159
クロック	27,094	29,129	296	443	4,661	127	3,994
金属製品工業							
橋りょう	4	2	0	0	0	0	0
コンテナ	5,160	8,806	915	95	2,718	2,421	287
ばね	5,590	7,032	2,713	543	1,067	210	806
作業工具	19,086	20,582	5,633	1,345	6,497	177	6,243
機械刃物	4,278	4,662	1,045	920	508	240	197
鉄管継手	1,939	2,059	42	2	633	78	498
ガス湯沸器	140	72	14	39	4	0	4
石油ストーブ	197	103	42	1	8	8	0

注：レンズシャッタ式の35mmカメラの中には，レンズ付フィルムが含まれています。

II. 機械受注実績

1. 機種別，月別受注実績

(280社)

(単位：百万円)

年月	合計	原動機	原子力原動機	火水力原動機	内燃機関	重電機	発電機	その他重電機	電子・通信機械	電子計算機	通信機	電子応用装置	電気計測器	半導体製造装置	産業機械	風水力機械	運搬機械
平成5年計	24,743,218	2,406,216	622,178	1,221,783	562,255	2,523,223	113,271	2,409,952	8,173,705	4,698,488	2,531,432	186,376	368,414	388,995	8,374,012	765,079	1,074,688
6	24,708,386	2,286,427	588,920	1,124,798	572,709	2,353,319	100,850	2,252,469	8,142,988	4,472,673	2,497,009	194,534	393,381	585,391	8,461,119	805,776	1,029,915
7	25,713,534	2,356,140	612,053	1,155,521	588,566	2,244,775	107,178	2,137,597	8,758,255	4,239,230	2,824,589	267,265	465,040	962,131	8,654,520	839,539	1,100,790
8	28,222,109	2,466,040	654,976	1,205,387	605,677	2,408,635	107,932	2,300,703	10,242,515	4,933,313	3,630,480	322,869	495,240	860,613	8,986,235	852,575	1,117,982
9	29,390,697	2,400,092	638,908	1,133,675	627,509	2,419,410	111,623	2,307,787	10,915,709	5,249,296	3,766,269	319,800	605,302	975,042	9,271,494	865,064	1,090,753
9年 1月	1,977,135	149,708	27,841	69,822	52,045	160,451	4,078	156,373	737,128	325,248	286,366	18,469	40,985	66,060	697,361	61,696	68,729
2	2,166,297	266,453	131,540	86,143	48,770	155,179	8,869	146,310	766,294	372,660	256,361	17,508	46,993	72,772	706,871	61,718	102,912
3	4,442,712	398,754	82,437	231,143	85,174	358,734	17,776	340,958	1,357,388	652,329	486,199	60,454	62,848	95,558	1,358,680	108,664	156,495
4	2,027,336	126,442	44,537	38,116	43,789	168,701	7,537	161,164	925,037	396,256	368,866	25,036	53,248	81,631	578,598	61,249	73,888
5	2,122,585	138,466	34,125	53,069	51,272	159,670	4,391	155,279	858,567	399,527	325,632	16,421	50,088	66,899	674,042	62,990	85,292
6	2,357,459	161,861	28,854	89,166	43,841	154,777	4,991	149,786	887,964	406,798	336,473	22,521	49,290	72,882	851,171	67,128	83,122
7	2,254,459	209,872	28,911	128,298	52,663	169,810	14,440	155,370	880,459	416,378	290,999	27,439	41,097	104,546	692,151	77,495	77,214
8	2,178,812	107,797	24,629	40,713	42,455	178,617	5,358	173,259	808,325	396,387	248,103	18,158	48,764	96,913	767,452	57,318	82,956
9	3,727,452	449,387	130,650	257,697	61,040	383,505	18,928	364,577	1,167,971	587,183	355,889	36,560	76,121	112,218	1,167,294	102,015	157,393
10	2,101,237	162,504	57,644	58,390	46,470	192,172	8,213	183,959	921,810	488,638	283,319	31,255	44,144	74,454	596,141	73,999	73,743
11	1,908,668	110,871	22,831	39,750	48,290	160,044	5,529	154,515	787,612	414,939	241,866	19,764	40,722	70,321	584,219	62,952	60,113
12	2,126,545	117,977	24,909	41,368	51,700	177,750	11,513	166,237	817,154	392,953	286,196	26,215	51,002	60,788	597,514	67,840	68,896

年月	産業機械									その他	工作機械	鉄道車両	道路車両	航空機	船舶	鉄構物	軸受	電線・ケーブル
	産業用ロボット	金属加工機械	化学機械	冷凍機械	合成樹脂加工機械	繊維機械	建設機械	鉱山機械	農林用機械									
平成5年計	134,215	385,993	1,665,659	592,031	158,412	262,634	1,175,226	82,766	625,923	1,451,386	508,406	316,959	518,719	706,341	1,215,637	947,923	541,240	1,218,896
6	143,472	437,766	1,503,311	568,391	165,813	264,936	1,257,744	78,298	692,583	1,513,114	543,895	315,006	650,419	751,558	1,203,655	865,234	572,426	1,161,618
7	167,327	523,863	1,603,719	566,908	187,734	224,227	1,246,353	76,710	696,174	1,421,176	741,818	370,190	798,998	650,156	1,138,682	899,856	602,959	1,218,596
8	156,572	522,609	1,762,568	550,798	214,158	229,716	1,371,974	74,729	717,721	1,414,833	888,812	403,416	704,021	811,615	1,310,820	835,105	613,030	1,259,851
9	209,948	468,204	1,962,574	550,855	240,782	298,419	1,286,214	71,370	656,826	1,570,485	1,063,772	329,312	633,097	892,794	1,465,017	825,800	631,317	1,270,792
9年 1月	15,555	28,547	131,742	36,923	19,684	27,572	107,897	6,203	38,327	154,486	80,063	12,548	55,431	23,279	61,166	53,049	52,113	103,451
2	16,009	38,401	123,177	44,591	17,762	20,602	113,592	7,913	55,561	104,633	84,806	23,853	73,800	24,522	64,519	72,205	52,425	110,702
3	17,121	107,756	371,226	71,605	28,490	20,468	156,035	9,768	86,123	224,929	92,527	47,348	97,731	432,394	299,156	166,059	58,706	111,610
4	18,408	19,089	86,045	39,785	21,395	25,144	95,601	5,244	51,792	80,958	83,695	30,269	39,733	18,417	56,444	76,485	52,080	115,281
5	19,757	30,341	135,895	48,572	21,141	24,613	101,652	5,582	53,015	85,192	90,135	22,009	47,976	24,443	107,277	42,927	51,014	109,499
6	19,411	26,105	190,398	53,419	26,744	40,926	89,784	4,839	58,000	191,295	97,411	26,671	52,272	25,944	99,388	52,633	57,017	108,738
7	19,127	27,532	104,578	54,966	18,218	24,848	100,096	7,166	42,699	138,212	90,993	27,306	52,118	23,784	107,966	47,149	55,846	111,368
8	16,928	35,878	217,024	39,801	16,953	26,710	105,915	5,268	47,977	114,724	82,117	32,069	46,334	27,039	129,062	58,839	46,504	92,727
9	17,118	77,457	280,496	54,280	21,780	27,984	129,349	6,218	68,956	224,248	91,295	41,327	68,048	167,672	190,953	105,877	55,278	103,753
10	18,571	27,172	98,967	38,021	16,991	26,753	103,656	5,294	40,387	72,587	88,604	24,961	33,785	21,252	60,008	46,557	51,041	109,206
11	16,905	24,539	113,306	34,671	16,196	18,949	94,464	4,044	53,711	84,369	89,271	13,115	32,951	30,011	100,574	51,262	50,213	100,101
12	15,038	25,387	109,720	34,221	15,428	13,850	88,173	3,831	60,278	94,852	92,855	27,836	32,918	74,037	188,504	52,758	49,080	94,356

注：合計には鉄構物，軸受，電線・ケーブルを含まない。
資料：経済企画庁「機械受注統計」

2. 需　要　者　別　受　注　実　績

(280社)　　(単位：百万円)

年月	受注額 合計	船舶を除く	外需	内需	官公需	運輸業	通信業	防衛庁	国家公務	地方公務	民需	船舶・電力を除く	製造業 合計	化学工業	鉄鋼業
平成5年計	24,743,218	23,527,581	5,731,949	17,376,460	3,859,963	216,061	57,399	894,817	439,315	1,504,474	13,516,497	10,643,124	4,657,743	389,036	411,506
6	24,708,386	23,504,731	5,747,456	17,369,748	4,004,749	150,433	122,116	857,418	400,175	1,512,552	13,364,999	10,934,894	4,673,894	357,829	325,353
7	25,713,534	24,574,852	6,137,913	17,889,457	3,781,316	166,113	55,442	776,798	443,820	1,454,771	14,108,141	11,667,161	5,015,708	404,998	253,411
8	28,222,109	26,911,289	6,763,917	19,551,304	4,201,626	259,789	66,042	986,931	463,862	1,499,742	15,349,678	13,092,992	5,432,617	410,468	296,116
9	29,390,697	27,925,680	8,052,989	15,314,659	4,021,627	282,507	114,816	866,635	460,757	1,492,329	15,314,659	12,993,909	5,783,679	453,871	304,832
9年 1月	1,977,135	1,915,969	570,640	1,258,421	206,567	17,299	17,605	22,810	32,039	81,509	1,051,854	896,163	406,436	28,041	16,805
2	2,166,297	2,101,778	578,922	1,425,382	203,078	15,425	13,666	31,838	27,345	73,543	1,222,304	1,047,346	512,331	40,060	16,201
3	4,442,712	4,143,556	1,280,905	2,914,932	883,306	27,391	7,298	479,525	99,923	128,937	2,031,626	1,657,563	717,754	68,108	62,826
4	2,027,336	1,970,892	506,443	1,375,051	242,949	25,395	16,031	33,925	32,491	83,422	1,132,102	1,007,717	413,099	29,336	11,048
5	2,122,585	2,015,308	596,866	1,368,579	186,101	14,830	820	29,566	19,281	78,895	1,182,478	1,049,094	456,355	33,229	25,931
6	2,357,459	2,258,071	526,489	1,668,772	340,275	23,096	6,628	33,913	31,908	155,170	1,328,497	1,078,707	490,582	34,820	22,665
7	2,254,459	2,146,493	608,131	1,474,689	263,142	25,216	16,603	12,578	19,711	124,225	1,211,547	1,028,714	458,969	28,993	13,947
8	2,178,812	2,049,750	702,263	1,340,521	253,463	12,017	2,124	16,540	22,533	132,441	1,087,058	945,889	414,702	28,790	20,510
9	3,727,452	3,536,499	1,071,145	2,449,199	582,498	44,917	5,252	81,288	61,618	290,006	1,866,701	1,482,224	641,156	59,878	49,458
10	2,101,237	2,041,229	514,991	1,434,710	289,825	26,809	15,581	26,986	47,004	111,363	1,144,885	991,811	423,674	37,340	23,058
11	1,908,668	1,808,094	522,785	1,244,703	238,303	13,140	6,367	33,666	29,761	108,846	1,006,400	895,495	433,227	32,542	23,622
12	2,126,545	1,938,041	573,409	1,381,327	332,120	36,972	6,841	64,000	37,143	123,972	1,049,207	913,186	415,394	32,734	18,761

年月	製造業 金属製品	一般機械	電気機械	自動車工業	造船業	その他輸送機械	精密機械	非製造業 合計	農林漁業	建設業	電力業	運輸業	通信業	金融・保険業	代理店
平成5年計	99,739	767,112	833,002	333,634	164,587	109,529	88,038	8,858,754	615,888	859,240	2,541,989	1,067,537	1,154,565	634,622	1,634,809
6	98,461	803,313	953,930	311,171	148,751	119,398	92,639	8,691,105	675,572	891,213	2,276,761	978,161	1,254,582	640,775	1,591,182
7	99,746	883,717	1,234,589	342,775	169,960	93,816	109,230	9,092,433	694,729	888,705	2,253,194	1,125,136	1,538,192	628,160	1,686,164
8	116,080	954,940	1,163,937	431,372	203,739	124,084	123,719	9,917,061	711,639	905,068	2,105,728	914,080	2,169,169	818,932	1,906,888
9	116,542	1,022,361	1,188,369	513,324	177,059	118,930	130,912	9,530,980	632,083	770,627	2,166,524	757,531	2,267,181	800,032	2,001,422
9年 1月	7,904	75,873	90,959	35,402	11,253	6,472	10,539	645,418	34,233	68,016	133,459	64,453	166,602	46,151	148,074
2	10,844	77,510	96,440	39,547	13,870	6,017	8,397	709,973	50,201	70,624	158,972	70,763	152,161	48,387	161,993
3	13,074	100,088	118,509	44,608	37,473	32,834	11,628	1,313,872	85,433	107,848	352,084	107,186	230,755	105,770	246,875
4	8,270	76,959	103,089	41,594	11,515	5,443	15,496	719,003	47,117	50,082	121,875	56,136	248,120	59,374	145,842
5	9,362	72,219	106,845	43,117	14,322	7,226	11,605	726,123	50,261	56,578	126,459	51,598	231,576	60,683	157,140
6	13,336	99,448	75,818	58,618	10,922	7,631	11,710	837,915	55,842	56,935	239,294	59,496	211,746	62,904	162,198
7	9,332	94,309	106,069	44,500	10,866	5,880	10,603	752,578	40,683	62,890	180,446	45,926	211,699	57,799	171,639
8	8,289	85,492	90,660	41,430	8,574	7,881	9,490	672,356	46,549	58,200	132,868	54,137	168,485	65,151	136,028
9	12,221	99,713	130,073	42,081	18,543	18,538	14,814	1,225,545	72,876	82,829	354,697	101,713	191,088	108,491	207,108
10	7,187	88,171	96,315	39,272	9,591	6,637	9,908	721,211	37,307	57,233	149,824	47,371	200,242	79,769	151,536
11	8,209	77,351	90,663	40,174	20,534	5,393	8,226	573,173	50,416	51,084	99,146	40,093	127,966	48,345	141,180
12	8,514	75,228	82,929	42,981	9,596	8,978	8,496	633,813	61,165	48,308	117,400	58,659	126,741	57,208	171,809

注：62年4月以降，日本電信電話㈱，ＪＲ関係7社からの受注は，民需に計上している。
非製造業の運輸業，その他非製造業には，63年9月以降，ＪＲ関係7社，日本電信電話㈱からの受注をそれぞれ含む。
官公需，民需内訳の業種は主なものを掲載しており，内訳を積み上げても合計とは一致しない。

3．機種別，需要者別受注実績（大分類）

（平成9年計）

（280社）　（単位：百万円）

需要者別 ＼ 機種別		原動機	重電機	電子・通信機械	産業機械	工作機械	鉄道車両	道路車両	航空機	船舶	合計	鉄構物	軸受	電線ケーブル
民間需要 製造業	食品工業	2,747	9,238	58,343	110,626	8		183	1		181,146	356		
	繊維工業	2,934	5,103	27,539	60,772	−6					96,342	950		29
	紙・パルプ工業	11,454	22,120	23,747	67,672	167					125,160	66	190	4
	化学工業	39,000	37,658	115,227	261,371	513		91		11	453,871	2,799	22	3,257
	石油・石炭製品工業	13,894	4,644	25,057	73,702	1					117,298	4,945		229
	ゴム・皮革	948	2,870	7,862	13,952	17				1	25,650			
	窯業土石	6,978	6,000	17,821	40,324	656	1	365			72,145	488	12	224
	鉄鋼業	30,459	61,433	67,557	138,635	6,604	127			17	304,832	11,048	7,515	6,512
	非鉄金属	98,503	8,414	24,000	26,617	1,122	8			18	158,682	230	82	129,549
	金属工業	131	3,365	19,557	68,373	25,114				2	116,542	10,317	107	12,826
	一般機械	134,631	77,366	220,764	346,254	236,628	555		5,780	383	1,022,361	890	105,609	18,298
	電気機械	18,248	84,871	911,889	130,697	35,391	1,798	196	5,139	140	1,188,369	593	30,228	140,582
	自動車工業	20,135	28,926	102,023	157,547	202,775	178	1,032	674	34	513,324	190	233,176	235,030
	造船業	83,151	4,456	25,925	36,665	5,743	354		1,287	19,478	177,059	7,578	947	7,130
	その他輸送機械	2,016	6,138	10,097	19,637	10,429	2,337		67,923	353	118,930	-931	2,352	1,358
	精密機械	810	5,276	66,151	45,134	13,491			50		130,912		7,004	7,078
	その他	7,285	24,861	544,994	363,492	38,107	195	1,269	714	139	981,056	5,040	3,432	52,929
	計	473,324	392,739	2,268,553	1,961,470	576,760	5,553	3,136	81,568	20,576	5,783,679	44,559	390,676	615,035
非製造業	農林漁業	19,946	114	12,022	595,232			711	2	4,056	632,083	3		320
	鉱業	82	1,450	3,323	49,331		8	2,744			57,238	734		1,231
	建設業	879	19,593	63,159	661,005	177	8	22,033	85	3,688	770,627	72,008	8	77,345
	電力業	953,148	683,368	286,179	243,509	7	33		248	32	2,166,524	68,930		167,878
	運輸業	19,095	64,077	117,754	101,902	1,264	166,170	166,521	8,420	112,328	757,531	7,357	4,187	15,190
	通信業	2,700	8,418	2,239,572	8,706	1	13		1,689	6,082	2,267,181	6,860		114,672
	卸・小売業	3,170	17,353	417,713	84,746	36	227	4,055	171	2,741	530,212	−15		1,412
	金融・保険業	826	4,616	784,430	9,836	45	86		193		800,032	3,517		
	不動産業	415	1,686	15,985	27,017	3	395			65	45,566	4,416		2,850
	情報サービス業	157	3,209	254,170	1,303			13,978	2,079		274,896	22		
	その他	133,686	26,626	641,877	397,930	1,042	1,010	14,724	7,505	4,690	1,229,090	34,640	176	38,729
	計	1,134,104	830,810	4,836,184	2,180,517	2,575	167,950	224,766	20,392	133,682	9,530,980	198,472	4,371	419,627
民間需要計		1,607,428	1,223,549	7,104,737	4,141,987	579,335	173,503	227,902	101,960	154,258	15,314,659	243,031	395,047	1,034,662
官公需	運輸業	685	72,083	98,446	29,242	376	79,042	2,563	70		282,507	133,567		1,431
	通信業	754	607	109,874	3,481	92			8		114,816	304		9,882
	防衛庁	27,480	14,844	193,516	22,417	4	110	13,116	457,516	137,632	866,635	4,472	20	172
	国家公務	9,096	17,494	345,155	66,069	70	59	582	2,806	19,426	460,757	68,739		129
	地方公務	20,450	268,050	341,170	848,499	301	8,536	915	1,185	3,223	1,492,329	234,111		100
	その他	70,095	116,990	251,178	284,512	1,522	28	28	78,434	1,796	804,583	68,742		4,640
	計	128,560	490,068	1,339,339	1,254,220	2,365	87,775	17,204	540,019	162,077	4,021,627	509,935	20	16,354
海外需要		608,514	340,814	2,046,700	3,043,724	433,581	60,809	137,243	248,415	1,133,189	8,052,989	67,317	166,449	99,139
代理店（商事会社を含む）		55,590	364,979	424,933	831,563	48,491	7,225	250,748	2,400	15,493	2,001,422	5,517	69,801	120,637
受注額合計		2,400,092	2,419,410	10,915,709	9,271,494	1,063,772	329,312	633,097	892,794	1,465,017	29,390,697	825,800	631,317	1,270,792
販売額		2,532,107	2,430,668	10,432,737	9,146,012	985,306	344,981	649,153	823,066	1,192,735	28,536,765	953,962	626,160	1,297,921
受注残高		4,109,045	2,345,076	4,718,743	7,541,691	447,324	466,638	20,093	1,153,722	2,624,751	23,427,083	1,308,906	112,165	159,349

III. 医　用　電　子　装　置

①生産金額

（単位：千円）

	品目名	9年計	1月	2	3	4	5	6	7	8	9	10	11	12
	合計	770,788,883	51,107,597	70,071,403	98,472,381	61,968,878	58,352,005	58,139,429	53,435,315	54,319,587	79,423,153	58,318,320	57,990,443	69,190,372
1	生体現象測定記録装置	51,062,854	3,087,202	4,023,875	6,115,066	3,559,556	4,568,385	4,143,574	4,115,343	3,872,916	5,514,199	3,743,231	4,367,165	3,952,342
2	医用監視装置	14,816,606	1,163,377	1,293,884	2,766,309	1,290,590	981,794	1,079,031	1,092,668	988,522	1,896,033	721,202	773,156	770,040
3	診断用X線装置	178,222,300	11,981,476	16,268,011	26,178,414	13,323,247	13,248,223	13,390,810	9,536,934	12,623,949	22,694,527	12,154,810	12,259,204	14,562,695
4	診断用核医学装置	6,139,315	366,681	887,219	2,088,050	195,496	131,634	314,185	150,580	175,291	628,502	244,645	190,665	766,367
5	診断用磁気共鳴装置	48,711,801	2,124,629	3,990,556	9,090,293	3,867,048	2,983,300	3,393,837	1,582,278	3,257,192	5,067,500	3,761,280	4,642,023	4,951,865
6	超音波映像検査装置	55,363,975	3,590,188	5,387,587	5,814,738	3,133,345	3,191,720	3,857,104	3,266,447	4,343,037	8,628,559	3,885,511	5,781,158	4,484,581
7	その他の映像検査装置	34,918,739	5,091,855	8,787,844	7,563,703	1,346,126	1,225,208	1,522,451	1,710,751	1,369,966	1,816,482	1,471,791	1,564,369	1,448,193
8	検体検査装置	43,738,202	3,269,795	3,507,015	4,731,607	5,444,427	3,465,393	3,916,473	3,479,682	3,311,523	4,414,197	2,863,035	2,470,342	2,864,713
9	治療用装置	42,574,382	2,595,759	2,826,004	5,534,732	3,386,294	3,540,730	3,193,202	3,158,500	2,778,992	4,981,507	3,753,938	3,105,927	3,718,797
10	人体機能補助・訓練装置	12,212,633	1,038,325	960,889	1,054,141	1,065,176	1,071,723	942,540	968,248	853,875	1,211,107	1,081,475	891,203	1,073,931
11	医療システム	20,964,114	853,531	1,966,653	4,189,720	2,119,713	2,272,960	1,133,247	1,514,861	1,822,369	900,675	1,689,094	1,187,586	1,223,705
12	電子応用人工臓器	58,329,275	3,973,399	4,931,392	6,194,728	4,124,730	4,514,186	4,352,128	4,947,042	4,607,825	5,828,300	4,996,451	4,712,333	5,146,761
13	放射線関連装置	28,071,418	1,405,466	1,791,791	1,958,648	2,404,425	2,625,214	2,279,918	3,748,880	2,306,323	2,528,952	2,596,631	2,217,016	2,208,154
14	家庭用治療機器	116,571,080	6,884,439	8,002,284	8,222,050	11,100,274	9,355,679	11,198,444	9,468,136	7,584,560	9,164,915	10,270,656	9,010,165	16,309,478
15	健康管理機器	18,474,279	1,140,830	1,132,068	925,188	1,741,002	1,747,722	1,724,454	1,829,230	1,505,718	1,852,312	1,794,208	1,659,394	1,422,153
16	疾病予防機器	10,207,752	1,021,849	1,689,669	1,484,073	952,404	575,719	447,959	443,458	448,119	597,126	824,582	815,302	907,492
17	在宅医療機器	13,648,235	585,577	934,148	1,636,325	2,142,813	1,464,799	64,527	1,154,623	1,184,984	112,878	1,126,777	1,224,273	2,016,511
18	在宅医療システム	201,836	5,645	79,082	1,849	8,415	11,266	10,521	2,917	3,707	17,969	9,780	8,622	42,063
19	その他の医用電子装置	16,560,087	927,574	1,611,432	2,922,747	763,797	1,376,350	1,175,024	1,264,737	1,280,719	1,477,413	1,329,223	1,110,540	1,320,531

②輸出金額

（単位：千円）

	品目名	9年計	1月	2	3	4	5	6	7	8	9	10	11	12
	合計	224,330,757	14,576,501	19,664,278	18,719,630	18,830,595	19,094,721	18,608,486	15,879,641	17,474,802	23,000,831	19,893,934	20,050,426	18,536,912
1	生体現象測定記録装置	13,683,806	888,956	734,800	1,081,522	780,982	1,126,245	1,170,617	1,259,900	1,219,411	1,411,230	1,237,268	1,389,014	1,383,861
2	医用監視装置	3,476,310	263,207	399,650	393,143	163,612	278,064	269,762	319,045	301,128	304,815	352,365	203,026	228,493
3	診断用X線装置	63,647,765	3,770,333	5,980,406	6,023,321	4,270,801	6,007,396	5,742,610	4,096,442	4,901,188	6,812,492	5,921,941	4,719,717	5,401,118
4	診断用核医学装置	1,275,922	83,724	172,311	234,325	64,631	56,894	165,748	132,180	110,895	118,689	1,240	44,633	90,652
5	診断用磁気共鳴装置	18,515,574	788,453	1,275,183	1,865,517	1,501,397	1,185,513	1,892,263	585,646	1,241,141	2,018,225	1,846,465	2,887,313	1,428,458
6	超音波映像検査装置	36,658,427	2,649,351	4,256,491	2,821,512	2,170,981	2,234,020	2,259,601	2,011,917	2,866,429	5,279,180	2,884,831	4,312,076	2,912,038
7	その他の映像検査装置	9,129,198	650,010	768,658	896,316	835,123	789,220	754,412	783,315	562,884	625,049	795,197	893,048	775,966
8	検体検査装置	41,350,133	3,079,011	3,470,726	2,777,228	6,454,400	4,162,131	3,754,932	3,272,265	3,052,608	2,941,107	3,143,244	2,215,239	3,027,242
9	治療用装置	5,833,973	133,253	216,785	355,398	250,149	514,457	445,607	558,179	619,117	911,539	531,755	617,360	680,374
10	人体機能補助・訓練装置	361,068	21,919	32,272	28,932	23,760	20,045	23,894	29,468	23,168	23,975	55,072	26,353	52,210
11	医療システム	471,863	40,326	5,005	9,109	30,036	29,325	72,312	63,158	12,569	35,603	86,189	22,295	65,936
12	電子応用人工臓器	9,482,877	800,007	806,260	1,097,175	702,033	812,988	662,602	747,760	726,163	873,869	652,091	731,127	870,802
13	放射線関連装置	8,203,952	495,502	657,401	386,476	709,469	954,316	470,392	784,645	529,282	540,861	940,061	924,399	811,148
14	家庭用治療機器	4,212,777	368,426	379,927	265,423	307,874	302,474	319,551	445,221	419,630	337,327	415,483	369,034	282,407
15	健康管理機器	6,073,855	473,839	380,602	248,639	514,255	448,502	503,963	633,359	678,848	567,486	598,573	564,612	461,177
16	疾病予防機器	314,590	46,837	32,667	53,700	13,964	28,792	47,118	19,525	11,662	35,410	13,312	6,044	5,559
17	在宅医療機器	3,970	-	-	-	330	904	-	-	-	713	-	2,023	-
18	在宅医療システム	-	-	-	-	-	-	-	-	-	-	-	-	-
19	その他の医用電子装置	1,634,697	23,347	95,134	181,894	36,798	143,435	53,102	137,616	198,679	163,261	418,847	123,113	59,471

③輸入金額

（単位：千円）

	品目名	9年計	1月	2	3	4	5	6	7	8	9	10	11	12
	合計	146,599,645	9,033,618	15,856,287	25,042,556	8,724,628	9,379,490	9,754,699	8,262,334	11,050,446	11,513,757	10,621,434	12,422,425	14,937,971
1	生体現象測定記録装置	4,567,057	470,802	527,437	799,946	194,035	362,759	339,414	295,573	382,740	309,981	326,367	269,219	288,784
2	医用監視装置	8,095,595	851,455	1,175,474	1,169,022	228,725	231,192	436,604	391,180	717,186	832,527	669,424	395,988	996,818
3	診断用X線装置	25,787,501	986,014	2,870,454	5,441,348	1,243,510	1,094,316	1,159,582	1,184,708	1,215,268	1,876,139	2,063,090	3,489,561	3,163,511
4	診断用核医学装置	5,494,028	352,297	615,489	1,972,191	288,601	28,138	230,605	6,031	162,717	1,064,342	55,160	144,348	574,109
5	診断用磁気共鳴装置	20,127,363	540,933	2,442,570	5,066,594	736,017	595,740	1,723,570	744,749	1,062,105	1,107,490	708,393	2,019,963	3,379,239
6	超音波映像検査装置	8,821,500	748,315	825,969	941,967	723,187	517,229	510,002	139,255	740,847	372,547	1,625,200	991,421	685,561
7	その他の映像検査装置	2,139,762	333,485	392,190	813,638	260,946	111,776	76,252	45,000	-	35,000	-	-	71,475
8	検体検査装置	6,855,931	338,074	544,821	685,934	464,040	659,706	922,424	341,559	826,689	960,634	585,172	277,122	249,756
9	治療用装置	21,913,910	1,399,340	3,226,593	3,850,741	1,504,020	1,963,055	1,236,704	1,462,170	2,557,654	1,209,383	1,108,845	1,091,802	1,303,603
10	人体機能補助・訓練装置	1,737,526	114,076	138,611	152,632	202,903	176,403	113,197	181,057	203,250	166,186	100,049	107,902	81,260
11	医療システム	64,138	5,154	8,575	9,643	4,219	23,817	2,041	-	2,000	-	6,289	2,400	-
12	電子応用人工臓器	23,123,696	1,676,719	1,664,813	1,734,556	1,687,348	2,061,263	1,552,822	2,265,066	1,882,738	2,154,974	2,014,530	2,133,503	2,295,364
13	放射線関連装置	5,585,717	348,781	445,803	974,858	446,685	500,830	279,794	420,391	336,951	318,541	427,944	347,851	737,288
14	家庭用治療機器	2,101,656	167,786	190,736	201,388	243,146	218,940	79,882	108,343	121,346	75,770	130,912	305,736	257,671
15	健康管理機器	763,278	45,768	42,257	134,233	38,154	73,281	53,991	44,305	41,839	77,710	110,099	50,646	50,995
16	疾病予防機器	405,797	49,086	25,646	18,303	31,439	49,233	19,048	45,960	49,942	39,472	45,923	22,656	9,089
17	在宅医療機器	1,103,634	85,204	96,291	102,379	139,959	89,531	133,076	53,881	119,759	177,040	11,034	95,480	-
18	在宅医療システム	-	-	-	-	-	-	-	-	-	-	-	-	-
19	その他の医用電子装置	7,911,556	520,329	622,558	973,183	287,694	622,281	885,691	533,106	627,415	736,021	633,003	676,827	793,448

資料：通商産業省機械情報産業局医療福祉産業室

索　引　表

（五十音順，生産品目［分類］別）

（注）　生産品目［分類］とは，生産動態統計の「01．ボイラ及び原動機」から「56．ダイカスト」までの品目をさします。
ただし，調査表上の品目名とは多少異なるものがありますので御了承ください。

生産品目	調査票番号	掲載頁
あ		
アーク溶接機	29	217
IC測定関連機器	38	316
アクティブ型〈液晶素子〉	36	304
アスファルトフィニッシャ	2	39
アスファルト舗装機械	2	39
アスファルトプラント	2	39
圧延機械	12	95
圧延機械の付属装置	12	95
圧延機械の部品	12	96
圧縮機〈電動機付きを含む〉	18	131
圧縮機	6	56
圧力計〈アネロイド型〉	46	376
油入り変圧器	29	213
油清浄器	41	342
油ポンプ	41	342
編組機械	13	106
アルカリ蓄電池	39	328
アルカリマンガン乾電池	39	323
アルミ電解コンデンサ	35	273
アルミニウム鋳物〈軽合金鋳物〉	55	428
安全ブレーカ	30	222
安全弁	25	180
い		
鋳型及び鋳型定盤	12	103
鋳型機械	12	102
点火線輪（イグニッションコイル）	41	346
一般照明用電球	32	236
一般電話機	33	245
一般用バルブ及びコック	25	178
一般負荷用電力変換装置	29	215
一般用ボイラ	1	27
一般用エンジン発電機	28	203
一般用ガスタービン発電機	28	203
一般用蒸気タービン発電機	28	203
一般用蒸気タービン	1	29
一般用直流機	28	202
一般ラジオ	34	267
移動局通信装置	33	249
移動通信装置	33	249
糸巻機	13	105
稲麦刈取機	10	77
医用X線装置	37	306
医用測定器	37	313
衣料衛生関連機器	31	232
医療機器〈超音波応用装置〉	37	307
陰極線管〈ブラウン管〉	36	280
印刷機械	5	50
印刷装置〈電子計算機周辺装置〉	37	310
インターホン	33	247
インバータ	29	215
飲料製造用機械	14	109
飲料用自動販売機	19	154
う		
ウィンド・ウォール形	18	139
ウェーハ製造装置〈半導体製造装置〉	57	434
ウェーハプロセス用処理装置〈半導体製造装置〉	57	434
ウォータークーラ	18	149
ウオータージェットルーム	13	105
ウォームギヤ〈歯車〉	9	73
ウオッチ	48	391
うす板ばね	22	166
うず巻ポンプ（タービン型を含む）	6	52
薄膜集積回路〈混成集積回路〉	36	303
上包機	14	109
運搬機械	8	66
え		
エアコンディショナ	18	139
エアジェットルーム	13	105
エアバックモジュール	41	345
エアハンドリングユニット	18	153
衛星通信装置	33	249
映像機器	34	251
HIDランプ	32	240
液圧プレス	12	98
液化石油ガスこんろ	27	191
液晶受信機	34	254
液晶素子	36	304
液晶ディスプレイモニター〈表示装置〉	37	311
液晶パネル〈液晶素子〉	36	305
エスカレータ	8	69
X線管	36	281
X線装置	37	305
FFTアナライザ	38	315
MCA無線	33	250
エレベータ	8	69
煙管ボイラ	1	28
遠心式冷凍機	18	136
遠心・軸流圧縮機	6	58
遠心送風機	6	59
円錐ころ軸受	20	161
円筒研削盤	11	86
円筒研削盤〈数値制御〉	11	86
円筒ころ軸受	20	160

生産品目	調査表番号	掲載頁
お		
オイルシート	41	342
往復圧縮機	6	57
往復動式〈圧縮機〉	18	131
往復ポンプ	6	54
おう版印刷機	5	50
大型バス〈バスシャシ〉	40	334
大型バスボデー	40	339
オーディオ・ビジュアル測定器	38	315
オーバーヘッドプロジェクタ	47	386
押出成形付属装置	4	49
押出成形機	4	49
オシロスコープ	38	314
帯のこ刃	26	187
帯のこ盤	15	111
オフィスコンピュータ	37	308
オレオ〈二輪自動車部品〉	42	349
音響部品	35	277
音声機器	34	258
音声周波変成器	35	274
か		
カーナビゲーションシステム	34	258
カースデレオ	34	268
カー用スピーカシステム	34	270
カーラジオ	34	269
海上・航空移動通信装置	33	250
外装・荷造り機械	14	110
回転及び円筒形乾燥機	3	44
回転圧縮機	6	58
回転式アーク溶接機	29	217
回転送風機	6	59
回転ポンプ	6	54
外部記憶装置	37	308
開閉機器	30	220
開閉制御装置	30	219
海洋プラットホーム	21	163
回路素子・材料測定器	38	316
化学機械	3	42
化学工業用炉	3	43
化学繊維機械	13	104
角形コネクタ	35	275
拡声装置	34	270
かさね板ばね	22	165
かさ歯車	9	73
かじ取りハンドル	41	343
ガスオーブン	27	191
ガス温水給湯暖房機	27	194
ガス温風暖房機	27	195
ガス機器	27	189
ガスグリル	27	192
ガスケット	41	341
ガスこんろ	27	190
ガス自動溶断機	12	102
ガス遮断器	30	223
ガス炊飯器	27	195
ガスストーブ	27	195
ガスタービン	1	29
ガス風呂がま	27	195
ガスメータ	46	375
ガス湯沸器	27	192
ガスレンジ	27	192
架線金物	21	164
ガソリン機関	1	21
形彫り放電加工機	11	92
片板機	17	130
可鍛鋳鉄	54	421
カッティングソー	24	173
家庭用電気井戸ポンプ	31	231
家庭用生ゴミ処理機	31	235
家庭用ミシン	17	126
金切り盤（のこ盤、パイプ、と石切断機等）	11	94
カプラ・インタラプタ	36	290
可変抵抗器	35	271
カメラ	47	382
カメラ用交換レンズ	47	389
カメラ用三脚	47	390
カメラ用電子せん光器	47	390
カメラ用フィルタ	47	390
カラーテレビジョン用ブラウン管	36	280
カラー受信機（セット）	34	252
カラオケ	34	261
ガラス基板製造用装置〈FPD製造装置〉	57	435
ガラス基板プロセス用処理装置〈FPD製造装置〉	57	435
ガラス用金型	23	168
刈払機	10	77
仮より機	13	104
カレンダ・真空成形機・圧空成形機・発泡成形機	4	49
換気扇	31	231
乾式変圧器	29	214
監視制御装置	30	219
完成自転車	43	349
完成品〈ウオッチ・ぜんまい〉	48	392
完成品〈ウオッチ・電池〉	48	394
完成品〈クロック・電池式電気時計〉	48	399
乾燥機器〈化学機械〉	3	44
管継手	25	182
かん詰機械	14	110
乾電池	39	320
かんな盤	15	112
管理用機器〈農業用機械〉	10	76
き		
キーボードスイッチ	35	276
記憶素子〈モス型〉	36	301
機械材料〈粉末冶金製品〉	51	410
機械材料・機械部品〈粉末冶金製品〉	51	411
機械材料・軸受合金〈粉末冶金製品〉	51	411
機械材料・摩擦材料〈粉末冶金製品〉	51	412
機械式駐車装置	8	69
機械式変速機	9	71
機械時計〈クロック〉	48	397
機械刃物	26	188
機械プレス	12	99
気化器	41	342
気化器〈二輪自動車部品〉	42	348
機関部品〈自動車部品〉	41	341
機器保護用遮断器	30	222
既製杭施工機〈ベースマシンを除く〉	2	40
基礎工事用機械	2	40
機体部品・付属装置	45	364
基地局通信装置	33	250
切符自動販売機	19	155
機能部品	35	274

生産品目	調査表番号	掲載頁
ギヤーカッタ	24	171
ギヤークランク〈自転車部品〉	43	354
キャリパーブレーキ〈自転車部品〉	43	354
吸収式冷凍機	18	136
吸気弁・排気弁〈自動車部品〉	41	341
吸気弁・排気弁〈二輪自動車部品〉	42	348
球状黒鉛鋳鉄〈銑鉄鋳物〉	53	419
給水栓	25	181
牛乳加工機械	14	108
球面ころ軸受	20	161
給油機器〈自動車〉	26	187
業務用洗濯機	19	157
橋りょう	21	163
魚群探知機	37	307
金銭登録機	16	123
金属一次製品製造機械	12	95
金属加工機械	12	95
金属化有機フィルムコンデンサ	35	273
金属材料試験機	46	380
金融用端末装置	37	312
く		
空気圧機器	7	64
空気圧シリンダ	7	64
空気圧バルブ	7	65
空気圧フィルタ	7	65
空気圧ルブリケータ	7	65
空気銃	50	408
空気清浄器	41	342
空気動工具	26	183
空調・住宅関連機器	31	230
掘さく機械	2	35
駆動電動及び操縦装置部品〈自動車部品〉	41	342
組立品	35	279
組立用装置〈半導体製造装置〉	57	435
グライダ	45	363
グライディングホイール	24	175
グライディングホイール	24	173
クラッチ装置	41	343
グレーダ・スクレーパ	2	38

生産品目	調査表番号	掲載頁
クレーン	8	66
グロースタータ	32	240
クロック	48	397
クロマト・分離・蒸溜機器	46	378
け		
ゲージ	46	374
警音器〈自動車部品〉	41	345
軽快車〈自転車〉	43	350
計器用変成器	29	214
計器類〈二輪自動車部品〉	42	349
計器類〈自動車部品〉	41	345
軽合金鋳物合計	55	428
携行ジャッキ〈自動車用〉	26	187
蛍光灯器具	32	243
蛍光ランプ	32	238
軽自動車〈乗用車〉	40	332
軽自動車〈トラックシャシ〉	40	335
計数回路	36	294
携帯電話	33	250
系統用電力変換装置	29	215
毛糸手編機械	17	129
軽量鉄骨	21	163
ケース詰機	14	110
けん引車	40	337
懸架制動装置部品〈自動車部品〉	41	343
現金自動支払機	37	312
現金自動預払機	37	312
研削盤	11	85
検出スイッチ	30	221
建設用クレーン	2	33
減速機	9	71
顕微鏡	47	388
こ		
コードレスホン	33	246
コーヒーメーカー	31	228
高圧開閉器	30	221
高圧遮断器	30	222
高圧放電灯器具	32	244
高温高圧弁	25	179

生産品目	調査表番号	掲載頁
公害計測器	46	379
公害測定機器〈自動車用〉	26	187
光学測定機	46	377
鋼管〈ベンディングロールで制作したもの〉	21	164
交換機	33	248
工業計器	38	317
工業用ミシン	17	127
工業用計重機	46	376
工業用長さ計	46	373
航空機	45	360
航空計器	45	371
工具研削盤	11	87
鉱山機械	2	41
高周波電源変圧器	35	274
高周波電力応用装置	37	307
公衆用PHS端末	33	250
高所作業車	2	40
光電変換素子	36	289
構内作業車	44	359
光波測距儀	46	381
合板機械	15	113
合板機械用・木工機械用刃物	26	18
鋼板せん断用刃物〈シャーブレード〉	26	188
厚膜集積回路〈混成集積回路〉	36	303
交流アーク溶接機	29	217
交流式電気時計	48	401
交流電動機	28	204
交流発電機	28	202
小形交流電動機	28	207
小型自動車〈乗用車〉	40	332
小型自動車〈トラックシャシ〉	40	335
小形直流電動機	28	207
小形電動機	28	207
小型特装ボデー	40	340
小型トラックボデー	40	339
小型バス〈バスシャシ〉	40	334
小型バスボデー	40	339
黒心・白心可鍛鋳鉄計	54	421
穀物処理機械〈食料品加工機械〉	14	107
個装・内装機械	14	109
固定通信装置	33	249
固定抵抗器	35	271
固定比変速機	9	71
子供車〈自転車〉	43	351

生産品目	調査表番号	掲載頁
コネクタ	35	275
小箱詰機	14	110
ゴム編機	17	130
ゴム用金型	23	169
ころ軸受	20	160
コンクリートプラント	2	39
コンクリート機械	2	39
コンクリートポンプ	2	40
混合機、かくはん機及び粉砕機	3	43
混成集積回路	36	303
コンデンシングユニット	18	137
コンテナ	21	164
固定コンデンサ	35	272
コンデンサ〈除、通信機用〉	29	216
コンバイン	10	78
コンベヤ	8	68
さ		
サーボモータ	28	207
サーミスタ	36	287
サイリスタ	36	288
作業工具	26	184
さく岩機	2	41
酒類醸造用機械	14	108
サドル〈自転車部品〉	43	356
酸化銀電池	39	323
産業用テレビジョン装置	37	313
産業用分電盤	30	219
産業用ロボット	8	69
35mmカメラ	47	382
サンダ〈合板機械〉	15	114
散弾銃	50	407
し		
CRTモニター〈表示装置〉	37	311
シーケンスロボット	8	69
シート	41	345
シートベルト	41	345
C(W)BN工具	24	174
シールドビーム形電球	32	237
仕上機械〈製紙機械〉	4	48

生産品目	調査表番号	掲載頁
ジアゾ式・その他	16	120
シール機〈包装機械〉	14	110
磁気ディスク装置	37	309
磁気テープ	35	278
磁気ヘッド	35	277
磁気録音・再生装置	34	258
軸受メタル	41	341
軸受ユニット	20	162
軸流送風機	6	60
軸流ポンプ	6	53
試験機	46	380
試験・検査機器〈自動車用〉	26	187
紙工機械	5	51
指示・記録計〈工業計器〉	38	318
指示計器〈電気計器〉	38	313
止水栓・分水栓	25	181
磁性材料〈粉末冶金製品〉	51	412
磁性材料・硬質〈粉末冶金製品〉	51	412
磁性材料・軟質〈粉末冶金製品〉	51	412
自転車部品	43	353
自動改札機・自動入場機	19	157
自動サービス機	19	156
自動車電話	33	249
自動車部品	41	341
自動車用音声機器	34	267
自動車用機械工具	26	186
自動車用電球	32	236
自動製パン機	31	228
自動旋盤	11	81
自動調整弁	25	180
始動電動機(スタータ)	41	346
自動販売機	19	153
自動変速装置	41	343
自動立体倉庫装置	8	69
地盤改良用機械	2	40
ジブクレーン	8	66
事務用印刷機	16	120
ジャーポット	31	229
シャシ及び車体部品	41	344
射出成形機	4	48
写真用引伸機	47	389
車体	40	338
斜流ポンプ	6	54
車両用計重機	46	376
車両搭載形クレーン	8	67

生産品目	調査表番号	掲載頁
車両用直流機	28	202
車輪	41	343
ジューサミキサ	31	228
銃	49	402
収穫調整用機器〈農業用機械〉	10	77
収縮包装機	14	110
集じん機器	3	42
集積回路	36	292
周辺回路素子〈モス型論理素子〉	36	298
住宅用分電盤	30	219
銃弾	49	403
集電材料〈粉末冶金製品〉	51	412
充電発電機(ダイナモ)	41	345
周辺装置〈プログラマブルコントローラ〉	37	308
出力機〈電子組版機〉	5	51
受動部品	35	271
シュレッダ	16	125
準備機械〈繊維機械〉	13	105
消音器〈二輪自動車部品〉	42	349
蒸気タービン	1	29
焼結機	3	44
抄紙機	4	47
焼成機器	3	44
醸造用機械	14	108
しょう油及び味噌醸造用機械	14	108
乗用車	40	331
乗用車エアコン用〈圧縮機〉	18	136
乗用車ボデー	40	338
乗用車用〈エアコン用〉	18	148
食品自動販売機	19	156
食料品加工機械	14	107
除湿機	18	151
織機	13	105
食器乾燥器	31	229
ショックアブソーバ	41	343
ショベル系掘さく機械	2	35
ショベルトラック	44	358
シリアル方式〈印刷装置〉	37	310
シリコンダイオード	36	282
シリコントランジスタ	36	285
飼料さい断機	10	79
シリンダーライナ	41	341
真空遮断器	30	223

生産品目	調査表番号	掲載頁
真空包装機	14	110
真空ポンプ	6	56
シングルパッケージ・リモートコンデンサ形	18	146
信号発生器・発振器	38	317
振動ローラ	2	39
心なし研削盤	11	87
人力噴霧機	10	76
す		
水管ボイラ	1	27
水産加工機械	14	109
水質汚濁計測器	46	379
水車発電機	28	202
水晶振動子	35	274
水洗・乾燥機〈染色機上げ機械〉	13	107
水中ポンプ	6	55
スイッチ〈通信・電子装置用に限る〉	35	276
スイッチ類〈自動車部品〉	41	345
スイッチング電源	35	279
水道メータ	46	375
水門	21	164
水力タービン	1	29
数値制御研削盤	11	85
数値制御工作機械	11	93
数値制御専用機	11	89
数値制御歯切り盤及び歯車仕上げ機械	11	88
数値制御フライス盤	11	84
数値制御工作機械計〈パンチングマシン〉	11	95
数値制御旋盤	11	80
数値制御中ぐり盤	11	83
数値制御ボール盤	11	82
数値制御放電加工機	11	92
数値制御ロボット	8	70
スクリュー式〈圧縮機〉	18	135
始動電動機（スタータ）	41	346
スタンド〈蛍光灯器具〉	32	244
スチームトラップ〈自動調整弁〉	25	180
スチールチェーン	9	74
ステアリング装置	41	343
ステッピングモータ	28	207
ステレオセット	34	262
ステレオヘッドホン	34	266

生産品目	調査表番号	掲載頁
ストレートシャンクドリル	24	170
砂処理機械及び装置	12	102
スパナ	26	185
スピーカ	35	277
スプロケット〈歯車〉	9	73
スペクトラムアナライザ	38	315
スポーツ車〈自転車〉	43	350
スラスト玉軸受	20	159
SRAM〈モス型記憶素子〉	36	302
せ		
製管機械・精整仕上げ装置	12	96
製材機械	15	111
製紙機械	4	47
製袋充てん機	14	109
整地機械〈土木建設機械〉	2	38
製茶用機械	14	109
整地用機器及び付属品	10	74
静電間接式複写機	16	119
青銅鋳物〈銅・銅合金鋳物〉	55	426
製ばこ機械	5	51
製版機械	5	51
製パン・製菓機械	14	108
製氷機	18	151
整備用機器〈自動車用〉	26	187
製品処理機械及び装置	12	103
生物顕微鏡	47	388
製粉機械	14	108
製本機械	5	51
精米麦機械	14	107
精密鋳造品（用途別生産）	54	422
精密鋳造品（材料別生産）	54	424
精密測定機	46	377
製めん機械	14	108
整流素子	36	283
精練漂白機	13	106
積算式ガソリン量器	46	375
積算体積計	46	375
石油温水給湯暖房機	27	199
石油温風暖房機	27	198
石油機器	27	196

生産品目	調査表番号	掲載頁
石油こんろ	27	196
石油ストーブ	27	197
石油バーナ	27	200
石油風呂がま	27	200
セグメント工具	24	174
接続器〈配線器具〉	32	241
接続部品	35	275
セパレート形	18	140
セミカスタム〈モス型論理素子〉	36	300
セラミックコンデンサ	35	273
セラミック・プラスターモールド〈精密鋳造品〉	54	423
線形回路	36	293
せん孔機〈鉱山機械〉	2	41
全自動洗濯機	31	232
洗浄機器〈自動車用〉	26	186
染色機・なつ染機	13	107
染色仕上機械	13	106
洗濯物乾燥機	31	233
せん断機	12	101
銑鉄鋳物	53	416
銑鉄鋳物（除、球状黒鉛）〈銑鉄鋳物〉	53	417
戦闘車両	49	403
線ばね	22	166
旋盤	11	80
扇風機	31	230
選別機	2	41
ぜんまい時計〈ウオッチ〉	48	392
専用機〈金属工作機械〉	11	89
専用端末装置	37	312
そ		
槽	3	44
騒音・振動計測器	46	379
双眼鏡	47	387
装軌式トラクタ	2	32
送材車	15	112
操作器〈工業計器〉	38	319
操作スイッチ	30	221
操縦訓練用設備	45	372
増速機・モータプーリ	9	71
送風機	6	59
装輪式トラクタ	2	31
測定用記録計・データ処理装置	38	317

生産品目	調査表番号	掲載頁
測量機器	46	381
ソケットレンチ	26	184
その他の金属工作機械	11	93
その他の繊維機械	13	107
た		
タービン	1	29
ターボジェット機〈飛行機〉	45	362
ターボプロップ機〈飛行機〉	45	362
ダイカスト〈亜鉛〉	56	432
ダイカスト〈アルミニウム〉	56	431
ダイカスト	56	430
ダイカストマシン	12	102
ダイカスト用金型	23	168
大気汚染計測器	46	379
耐しょく性ポンプ	6	54
充電発電機（ダイナモ）	41	345
第二次金属加工機械	12	97
タイプライタ	16	122
タイムレコーダ	16	125
ダイヤモンド工具	24	172
ダイヤモンド切削工具	24	174
ダイヤモンドダイス	24	173
ダイヤモンドドレッサ	24	172
ダイヤモンドビット	24	173
ダイヤルゲージ	46	374
タイヤローラ〈振動式を含む〉	2	39
太陽熱利用機器	27	201
タイロッド・タイロッドエンド	41	343
田植機＜栽培用機器＞	10	75
卓上ボール盤	11	82
多軸ボール盤	11	82
タップ・ダイス	24	172
たばこ自動販売機	19	155
玉軸受	20	158
鍛工品〈アルミニウム系〉	52	415
鍛工品〈鉄系〉	52	413
鍛造機械	12	101
鍛造用金型	23	167
タンタル電解コンデンサ	35	273
段ボール製造用機械	5	51
暖房装置〈自動車部品〉	41	345

生産品目	調査表番号	掲載頁
端末装置	37	311
ち		
チェーンコンベヤ	8	68
チェーンブロック	8	68
蓄電池	39	325
蓄電池式運搬車	44	357
地上系通信装置	33	249
知能ロボット	8	70
中間周波変成器・高周波変成器	35	273
鋳造装置	12	102
鋳造用金型	23	168
ちゅう房機器	31	225
超音波応用装置	37	307
超硬エンドミル	24	178
超硬カッタ	24	177
超硬工具	24	175
超硬サーメットチップ	24	176
超硬チップ	24	175
超硬ドリル	24	177
超硬バイト	24	177
超小形電動機	28	208
調節計〈工業計器〉	38	318
直流アーク溶接機	29	217
直流機	28	202
貯蔵槽	3	45
貯蔵槽〈球形〉	3	45
貯蔵槽〈固定式〉	3	45
貯蔵槽〈固定式〉〈低温用〉	3	45
貯蔵槽〈固定式〉〈原油及び石油製品用〉	3	45
チリングユニット	18	151
つ		
通信制御装置	37	311
筒形マンガン乾電池	39	320
積込機	2	33
つるまきばね	22	165
て		
テーパシャンクドリル	24	170

生産品目	調査表番号	掲載頁
DRAM〈モス型記憶素子〉	36	302
ディーゼル機関	1	24
低圧開閉器・制御機器	30	220
低圧遮断器	30	222
低圧配電盤	30	219
抵抗器	35	271
抵抗溶接機	29	218
抵抗炉	29	217
配電器（ディストリビュータ）	41	346
テープデッキ	34	261
デジタルオーディオテープレコーダ	34	262
デジタルオーディオディスクプレーヤ	34	266
デジタル機〈複写機〉	16	120
デジタル計装制御システム〈工業計器〉	38	319
デジタル伝送装置	33	248
鉄管継手	25	182
鉄構物	21	163
鉄鋼用ロール	12	96
鉄骨	21	163
鉄塔	21	163
テレビジョン受信機	34	252
テレビジョン受信用アンテナ	35	279
テレビジョン・ビデオ用チューナ	35	279
テレメータ・テレコントロール	33	251
電圧・電流・電力測定器	38	314
電界効果型トランジスタ	36	286
点火栓（プラグ）	41	346
点火線輪（イグニッションコイル）	41	346
電気アイロン	31	233
電気温水器	31	231
電気カーペット	31	225
電気がま	31	226
電気かみそり	31	234
電気グラインダ	28	209
電気計器	38	313
電気測定器	38	314
電気こたつ	31	224
電気こんろ	31	226
電気照明器具	32	241
電気ストーブ	31	223
電気接点〈粉末冶金製品〉	51	412

生産品目	調査表番号	掲載頁
電気洗濯機	31	232
電気掃除機	31	234
電気暖房器	31	223
電気時計	48	398
電気ドリル	28	209
電気のこぎり	28	210
電気ブロワ	28	208
電気ホイスト	28	208
電気ホットプレート	31	227
電気マッサージ器具	31	235
電気毛布	31	224
電気もちつき機	31	228
電球	32	236
電球・真空管材料〈粉末冶金製品〉	51	412
電気溶接機	29	217
電気冷蔵庫	31	230
電気炉	29	216
電源変圧器	35	274
電磁開閉器	30	220
電子管	36	280
電磁気分析機器	46	378
電子組版機	5	51
電磁クラッチ	30	223
電子計算機及び関連装置	37	308
電子計算機関連装置用ブラウン管	36	281
電子計算機本体	37	308
電子顕微鏡	37	313
電子交換機	33	248
電子式卓上計算機	16	115
電子式ブレーキ制御装置	41	344
電磁調理器	31	226
電磁弁	25	181
天井走行クレーン	8	66
電磁リレー	30	220
電子レンジ	31	225
電信・画像装置	33	247
伝送特性測定器	38	316
電池式電気時計	48	398
電池式ドリル及びドライバ	28	210
電池時計〈ウオッチ〉	48	393
電動アシスト車	43	353
電動機	28	204
電動機一体機器	28	208
電動機駆動用変換装置	29	215
電動工具	28	209
電波測定器	38	317
電力変換装置	29	214
電力量計	38	314
電話応用装置	33	246
電話機	33	245
電話付属装置	33	247
と		
トースタ	31	227
ドアヒンジ・ドアハンドル・ロック	41	344
塔	3	44
とう管式熱交換器	3	43
双眼実体顕微鏡	47	388
同軸コネクタ	35	275
謄写機	16	118
塔槽機器	3	44
動的試験機・構造物試験機	46	380
銅・銅合金鋳物	55	425
動力耕うん機	10	74
動力耕うん機付属品	10	75
動力散粉機	10	76
動力脱穀機	10	78
動力付運搬車	44	356
動力伝導装置	9	70
動力噴霧機	10	76
道路維持用機械	2	41
特殊アーク溶接機	29	218
特殊カメラ	47	385
特殊鋼切削工具	24	169
特殊自動車	40	338
特殊車〈自転車〉	43	353
特殊抵抗溶接機	29	218
特殊用途変圧器	29	214
特装ボデー	40	340
特別高圧・高圧配電盤	30	219
塗工機械〈製紙機械〉	4	48
土木建設機械	2	33
ドライバ〈作業工具〉	26	186
トラクタ	2	30
トラッククレーン	2	34
トラックシャシ	40	334
トラックボデー	40	339
トラックミキサ	2	40
トランジスタ	36	284
トランシット〈測量機器〉	46	381
ドリル〈特殊鋼切削工具〉	24	170
トレーラ	40	338
トンネル掘進機	2	38
な		
内燃機関	1	20
内燃機関運搬車	44	357
内燃機関電装品	41	345
内面研削盤	11	87
中ぐり盤	11	83
自動車用〈鉛蓄電池〉	39	326
二輪自動車用〈鉛蓄電池〉	39	326
小形シール〈鉛蓄電池〉	39	327
鉛電池	39	325
ならいフライス盤	11	85
に		
肉類加工機械	14	109
24㎜カメラ	47	384
二槽式洗濯機	31	233
ニッケル・水素電池〈アルカリ蓄電池〉	39	330
ニット丸編み機	13	106
ニットよこ編み機	13	106
日本語ワードプロセッサ	16	123
入出力装置	37	310
乳製品製造用機械	14	109
入力関連装置〈電子組版機〉	5	51
二輪自動車	42	346
二輪自動車部品	42	348
ね		
ねじ切り・ねじ立て盤	11	94
ねじり棒ばね	22	166
熱交換器	3	43
ねん糸機	13	105
燃料タンク	41	344
燃料噴射装置	41	342
燃料ポンプ	41	342

生産品目	調査表番号	掲載頁
の		
農業用乾燥機	10	78
のぎす	46	374
のこ刃	26	187
のこ盤	15	113
は		
パーライト可鍛鋳鉄計	54	422
パーソナルコンピュータ	37	308
排気管・消音器	41	344
焙焼機	3	44
排水用器具〈トラップ類〉	25	181
配線器具	32	241
配線用遮断器	30	222
バイト〈特殊鋼切削工具〉	24	172
ハイファイ用アンプ	34	263
ハイファイ用スピーカシステム	34	265
ハイファイ用チューナ	34	263
バイポーラ型IC	36	295
歯切り盤及び歯車仕上げ機械	11	88
白熱電球	32	236
白熱灯器具	32	242
爆発物	49	404
爆発物投射機	49	403
舶用ウインチ	8	67
舶用蒸気タービン	1	29
舶用ディーゼル機関	1	27
舶用ボイラ	1	28
歯車	9	73
歯車仕上げ機械	11	89
破砕解体機	2	41
破砕機	2	41
橋形クレーン	8	67
場所打杭施工機	2	40
バスシャシ	40	333
はすば歯車	9	73
バスボデー	40	338
バックライト	32	239
発光ダイオード	36	289
パッシブ型〈液晶素子〉	36	305
発信器〈工業計器〉	38	317
発動機〈航空機〉	45	366
ばね座金	22	166
パネル工程用装置〈FPD製造装置〉	57	435
ハブ〈自転車部品〉	43	355
針状ころ軸受	20	162
バリスタ	36	288
バルブ及びコック	25	178
パルプ及び製紙機械	4	47
パルプ製造機械	4	47
ハロー〈動力耕うん機付属品〉	10	75
ハロゲン電球	32	237
搬送装置〈通信用〉	33	248
ハンディターミナル	37	312
配電器(ディストリビュータ)	41	346
半導体・IC測定器	38	315
半導体集積回路	36	292
半導体製造装置	57	434
半導体製造装置用関連装置	57	435
半導体素子	36	282
バンド掛け機	14	110
ハンドクリーナ	31	234
ハンドトラック	44	359
ハンドブレーキ〈自転車部品〉	43	354
ハンドル〈自転車部品〉	43	354
反応用機器	3	43
はん用インバータ	29	215
はん用コンピュータ	37	308
はん用端末装置	37	311
はん用内燃機関	1	20
ひ		
光コネクタ	35	275
光測定器	38	317
光ディスク装置	37	309
光ディスク〈メモリ部品〉	35	279
光ディスクファイリング装置	16	122
光分析機器	46	378
非金属材料試験機	46	380
飛行機	45	361
ひざ型フライス盤	11	84
ピストン機〈飛行機〉	45	361
ピストン〈自動車部品〉	41	341
ピストン〈二輪自動車部品〉	42	348
ピストンリング〈自動車部品〉	41	341
ピストンリング〈二輪自動車部品〉	42	348
ビデオカメラ〈放送用を除く〉	34	257
ビデオディスクプレーヤ	34	256
ビデオテープレコーダ〈放送用を除く〉	34	254
一口ガスこんろ	27	190
非標準三相誘導電動機	28	206
非標準単相誘導電動機	28	205
非標準変圧器	29	213
表示管	36	281
表示器・半導体測定器	38	316
表示装置〈電子計算機周辺装置〉	37	311
標準三相誘導電動機	28	205
標準自動アーク溶接機	29	217
標準単相誘導電動機	28	205
標準抵抗溶接機	29	218
標準変圧器	29	212
標準論理素子〈モス型論理素子〉	36	299
表示用小形電球	32	238
避雷装置	29	216
平板式締め固め機械	2	39
平削り盤・形削り盤・立削り盤・キーみぞ盤	11	94
平歯車	9	73
びん詰機械	14	110
ふ		
ファクシミリ	33	247
ファン〈送風機〉	6	59
ファンコイルユニット	18	152
フォーカルプレンシャッタ式カメラ〈24㎜〉	47	384
フォーカルプレンシャッタ式カメラ〈35㎜〉	47	383
フォークリフトトラック	44	357
武器	49	402
複合部品〈通信・電子装置部品〉	35	275
複写機	16	118
不整地用運搬車	2	39

生産品目	調査表番号	掲載頁
二口以上のガスこんろ	27	190
普通自動車〈乗用車〉	40	333
普通自動車〈トラックシャシ〉	40	336
普通旋盤	11	81
普通特装ボデー	40	340
普通トラックボデー	40	339
ブッシュ	41	341
フライス盤	11	84
フライバックトランス〈変成器〉	35	274
プライヤ〈作業工具〉	26	185
プラウ及びすき〈動力耕うん機付属品〉	10	75
点火栓(プラグ)	41	346
プラスチック加工機械	4	48
プラスチック用金型	23	168
FPD製造装置	57	435
FPD製造装置用関連装置	57	435
フリーザ	18	150
フリーホイール〈自転車部品〉	43	355
プリント基板用コネクタ	35	275
プリント配線板	35	276
フルカラー機〈複写機〉	16	120
ブルドーザ	2	32
ブレーキシュー	41	344
ブレーキシリンダ	41	344
ブレーキ装置〈二輪自動車部品〉	42	349
ブレーキパイプ	41	344
ブレーキ倍力装置	41	344
フレーム〈自転車部品〉	43	356
プレイバックロボット	8	70
フレキシブルディスク	35	279
フレキシブル配線板	35	277
フレキシブルディスク装置	37	309
プレス〈合板機械〉	15	114
プレス用金型	23	167
ブローチ〈特殊鋼切削工具〉	24	171
ブロウ成形機〈中空成形機〉	4	49
プログラマブルコントローラ	30	220
プロセス監視制御システム	38	319
プロセスコンピュータシステム〈工業計器〉	38	319
プロセス用工業計器	38	317
プロセス用分析計	38	319
プロッタ〈入出力装置〉	37	311
プロペラ・回転翼	45	370
プロペラシャフト	41	343
ブロワ〈送風機〉	6	60
ブロワースプレーヤ〈農業用機械〉	10	77
分析機器	46	377
分電盤	30	219
粉末冶金用金型	23	169
分離機器〈化学機械〉	3	42
へ		
ページプリント方式〈印刷装置〉	37	310
ヘアードライヤ	31	235
閉鎖形配電装置	30	219
平版印刷機〈長巻式〉	5	50
平版印刷機	5	50
平版印刷機〈枚葉式〉	5	50
平面研削盤〈数値制御〉	11	86
平面研削盤	11	87
ペダル〈自転車部品〉	43	355
ベット形フライス盤	11	84
ヘッドホンステレオ	34	260
ベニヤレース〈合板機械〉	15	114
ヘリコプタ	45	363
ベルトコンベヤ	8	68
変圧器	29	212
変換部品	35	277
偏向ヨーク〈変成器〉	35	274
変速機	9	70
変成器〈線輪を含む〉	35	273
ペンチ〈作業工具〉	26	185
ベンディングマシン〈金属加工機〉	12	98
変復調装置〈モデム〉	33	248
ほ		
ボードテスタ	38	316
ホーニング盤・ラップ盤	11	94
ボール盤	11	81
ボイラ	1	27
砲	49	402
望遠鏡	47	387
放射性物質応用機器	37	306
放射線測定器	37	307
紡績機械	13	104
包装機械及び荷造り機械	14	109
放送装置	33	249
砲弾	49	404
放電加工機	11	92
放電灯器具	32	243
放電ランプ	32	238
放熱器	27	200
放熱器(ラジエータ)	41	342
補器	18	152
補機〈航空機〉	45	371
保護継電器	30	220
補助機	2	41
補助機器〈工業計器〉	38	319
補助装置〈電子計算機〉	37	312
ほぞ取盤〈木工機械〉	15	113
ボタン電話装置	33	246
補聴器	34	270
ホブ盤	11	88
保命装置	45	372
ポンプ	6	52
ま		
マイクロコンピュータ〈モス型論理素子〉	36	296
マイクロ写真機械	16	120
マイクロスイッチ	30	221
マイクロ波管	36	280
マイクロプロセッサ開発関連機器	38	315
マイクロホン	35	277
マイクロメータ	46	374
マイコン内蔵素子〈モス型論理素子〉	36	297
マウンテンバイク	43	352
巻上機	8	67
マグネシウム鋳物〈軽合金鋳物〉	55	429
マグネトロン	36	280
摩砕機	2	41
マシニングセンタ	11	90
窓ガラス開閉装置	41	344
窓わく	41	344
丸形コネクタ	35	275
丸のこ刃	26	188
万力	26	186
み		
ミーリングカッタ	24	171
ミシン	17	125
水ポンプ	41	342
ミックスドシグナルICテスタ	38	315
密閉形ガス絶縁開閉装置	30	219
ミニコンピュータ	37	308
ミニサイクル	43	352
む		
ムーブメント〈ウオッチ・ぜんまい〉	48	393
ムーブメント〈ウオッチ・電池〉	48	395
ムーブメント〈クロック・電池式電気時計〉	48	401
無人搬送車	44	357
無線位置測定装置	33	251
無線応用装置	33	251
無線通信機器〈衛生通信装置を含む〉	33	249
無線通信装置	33	249
無線呼出し装置	33	250
無段階変速機	9	72
無停電電源装置	29	215
め		
メモリICテスタ	38	316
メモリ部品	35	278
綿・スフ紡機	13	104
も		
モールド変圧器	29	214
モス型IC	36	295
木工機械	15	112
籾すり機	10	78
モンキーレンチ	26	184
や		
やすり	26	189
ゆ		
油圧機器	7	61
油圧シリンダ	7	63
油圧バルブ	7	63
油圧ポンプ	7	61
油圧モータ	7	63
油圧ユニット	7	64
有機フィルムコンデンサ	35	273
有線通信機器用部品	35	277
輸送機械用〈エアコンディショナ〉	18	148
輸送機械用〈冷蔵・冷凍ユニット〉	18	152
ユニバーサルジョイント	41	343
よ		
容器成形充てん機〈包装機械〉	14	109
容器弁	25	182
幼児車〈自転車〉	43	351
溶接機〈超音波応用装置〉	37	307
ら		
ラインプリント〈印刷装置〉	37	310
ライフル銃	50	406
ラジアル玉軸受	20	159
ラジアルボール盤	11	82
放熱器(ラジエータ)	41	342
ラジオ付カセット	34	259
ラフテレンクレーン	2	34
RAM〈モス型記憶素子〉	36	301
り		
リーマ〈特殊鋼切削工具〉	24	171
リアクトル	29	216
陸上移動通信装置	33	249
リジッド配線板	35	276
リチウムイオン電池	39	330
リチウム電池	39	324
理美容機器	31	234
リフトトラック	44	359
リム〈自転車部品〉	43	355
流体式変速機	9	72
流体継手	9	72
流体トルクコンバータ	9	72
両替機	19	156
猟銃	50	405
猟銃用実包	50	409
リレー〈通信用〉	35	277
る		
留守番電話機	33	245
れ		
レーザダイオード	36	290
レーダ装置	33	251
冷凍機	18	130
冷凍機応用製品	18	138
冷凍・空調用冷却塔	18	153
冷凍・冷蔵ショーケース〈ショーケース〉	18	149
冷凍・冷蔵ユニット	18	151
レコードプレーヤ	34	265
レピア織機	13	105
レベル〈測量機器〉	46	381
レンズシャッタ式カメラ〈24mm〉	47	385
レンズシャッタ式カメラ〈35mm〉	47	383
レンチ	26	184

生産品目	調査表番号	掲載頁	生産品目	調査表番号	掲載頁	生産品目	調査表番号	掲載頁
ろ								
ローダ・アンローダ	8	67						
ロータリ〈動力耕うん機付属品〉	10	75						
ローターリー式〈圧縮機〉	18	133						
ロードローラ	2	39						
ローラーコンベヤ	8	68						
ロール〈金属加工機械〉	12	96						
漏電遮断器	30	222						
ろ過機器	3	42						
ロジックICテスタ	38	315						
ロジックアナライザ	38	315						
ロストワックス〈精密鋳造品〉	54	422						
ROM〈モス型記憶素子〉	36	302						
論理素子〈モス型〉	36	296						
わ								
ワークステーション	37	308						
ワイパー〈自動車部品〉	41	345						
ワイヤーフォーミングマシン〈金属加工機〉	12	102						
ワイヤ放電加工機	11	93						