

平成 9 年

— 1997 —

プラスチック製品統計年報

YEARBOOK OF
PLASTICS PRODUCTS STATISTICS

通商産業大臣官房調査統計部編

Compiled by
Research and Statistics Department
Minister's Secretariat
Ministry of International Trade and Industry

序

通商産業省では、我が国鉱工業の生産活動の実態を明らかにするため、生産動態統計調査を毎月実施し、その結果を公表しております。

『プラスチック製品統計年報』は、平成9年に行ったプラスチック製品に関する生産動態統計調査の集計結果と、その他貿易統計等の関連統計を併せて収録したものであり、各方面で広く利用されることを期待しております。

本年報の刊行に当たり、統計調査にご協力いただいた皆様に厚くお礼申し上げますとともに、本年報の一層の充実を図るため、ご叱正、ご教示を賜れば幸いです。

平成10年6月

通商産業大臣官房調査統計部長

灘 本 正 博

目 次

<p>序</p> <p>利用上の注意 5</p> <p>グ ラ フ 6</p> <p>概 況 7</p> <p> 1. 一般概況 7</p> <p> 2. プラスチック製品工業の動向 8</p> <p> 3. 用途別動向 8</p> <p> 4. 原材料 9</p> <p>統 計 12</p> <p> 1 指 数 12</p> <p> 2 生産・出荷・在庫統計 14</p> <p> 1. 総合統計表 14</p> <p> 2. 品目別生産・出荷・在庫統計 15</p> <p> プラスチック製品（合計） 15</p> <p> フ ィ ル ム 15</p> <p> フィルム軟質製品 15</p> <p> フィルム硬質製品 17</p> <p> シ ー ト 17</p> <p> 板 18</p> <p> 合 成 皮 革 19</p> <p> パ イ プ 19</p> <p> 継 手 19</p> <p> 機 械 器 具 部 品 20</p> <p> 日 用 品 ・ 雑 貨 21</p> <p> 容 器 21</p>	<p>建 材 22</p> <p>発 泡 製 品 24</p> <p>強 化 製 品 25</p> <p>そ の 他 26</p> <p>浴 槽 28</p> <p>浄 化 槽 28</p> <p>3. 都道府県別生産統計 29</p> <p>4. 都道府県別販売統計 34</p> <p>3 大・中小規模別統計 45</p> <p>4 原材料樹脂別消費・在庫統計 46</p> <p> 1. 総合統計表 46</p> <p> 2. 原材料樹脂別消費・在庫統計 48</p> <p> 3. 都道府県別、原材料樹脂別、消費・在庫統計 61</p> <p>5 労 務 統 計 66</p> <p> 1. 全国従業者数 66</p> <p> 2. 都道府県別従業者数 66</p> <p>参 考 資 料 67</p> <p> 1 貿 易 統 計 67</p> <p> 2 原材料樹脂の生産・出荷・在庫統計 71</p> <p> 3 プラスチック加工機械生産実績 73</p> <p> 4 塩化ビニル管、継手及び板の生産・出荷・在庫統計 74</p> <p>調査対象の見直しによる数値の不連続について 75</p>
---	--

利用上の注意

1 統計資料について

この年報は、統計法に基づく通商産業省生産動態統計調査規則により実施されたプラスチック製品に関する平成9年の生産動態統計調査（指定統計第11号）の結果を、製品、原材料、労務を主とし、編集公表するものです。掲載数値は、毎月刊行される「プラスチック製品統計月報」で公表した後、さらに補正する必要があるものについて修正した確定数値です。

2 調査の範囲について

- (1) この年報に収録された生産品目の調査範囲は、従業者40人以上の事業所を対象として調査したものです。
- (2) この年報で調査している製品は、原料各樹脂を使用して、各種の成形加工機により直接加工された一次製品を調査対象としています。したがって、下記の品目は、調査品目から除いております。
 - ① フィルム、チューブ、シート、合成皮革等の原反を購入し、切断、塗装、蒸着めっき、接着や溶着（溶剤接着、熱溶着、高周波溶着、超音波溶着、振動溶着等）して生産した二次加工製品で袋物、空気入れ玩具等
 - ② 板・管・棒等を購入し、打ち抜き又は切断・切削加工して生産した二次加工製品で、ボタン、歯車、軸受け等
 - ③ メラミン樹脂又は不飽和ポリエステル樹脂等の化粧板
 - ④ 合成樹脂塗料（塗料月報）
 - ⑤ 合成繊維（化学繊維月報）
 - ⑥ 絶縁材又は保護材として樹脂を被覆又は塗布した製品で、電線、ケーブル等（資源統計月報）
 - ⑦ 樹脂とその他の物質を固めたもの、又は熱加工して生産した製品で、人造砥石、プレーキライニング、繊維板、合板等
 - ⑧ プラスチック製履物（ゴム製品月報）
 - ⑨ ウレタンフォーム（プラスチック月報）
 - ⑩ 接着剤
 - ⑪ 写真フィルム（写真感光材料）
 - ⑫ 磁気テープ（機械器具月報）
- (3) 平成9年1月から調査対象の見直しを行ったため、前年の数値との間に不連続が生じています。主要品目について、時系列の接続に必要な係数を75頁に記載しました。

3 主要調査項目の定義について

- 受 入……………自工場で生産している指定品目と同一の品目の受入をいいます。
生 産……………自工場で実際に生産している指定品目の生産をいいます。（仕掛中の半製品は除く。）
消 費……………自工場で他の製品の原材料用、加工用として消費したものをいいます。
出 荷……………自工場から指定品目である製品（現物）を実際に出荷したものをいいます。
「販売」販売を目的として、例えば、消費者又は販売業者などに出荷したもの
「その他」① 同一企業内他工場へ出荷したもの ② 委託生産の原材料として出荷したもの
③ 受託生産品を生産業者である委託者へ出荷したもの ④ 自家使用したもの
販 売 金 額……………販売数量を生産者販売価格で評価したものです。
生産者販売価格とは、企業の販売価格から、積込料、運賃、保険料、その他の販売諸掛りを除いたもので、消費税を含みます。
在 庫……………指定品目を生産している工場で、同製品の生産品及び受入品の在庫をいいます。
月末常用従業者……………月末現在において、実際に生産及び管理、その他の業務に常時従事する従業者をいいます。

4 そ の 他

- (1) 数字の単位未満は四捨五入しているため、合計と内訳が必ずしも一致しないことがあります。
- (2) 数値の記号で「-」は実績なし、「…」は不詳、「0」は単位未満、「X」は数字の秘匿を意味します。
- (3) この年報に掲載された統計を他に転載するときは、必ず「平成9年プラスチック製品統計年報」による旨を明記してください。
なお、他の調査による資料を転載したときは、それぞれの出所を明記してあります。
- (4) この年報の内容について質問のあるときは、下記にご連絡下さい。

基準時及びウェイト算定年次を平成2年（1990年）から平成7年（1995年）に改定し、季節調整法をMITI法ⅢRからセンサス局法（X-12-ARIMAのなかのX-11デフォルト）に変更しました。

東京都千代田区霞が関一丁目3番1号（郵便番号100-8902）

通商産業大臣官房調査統計部鉄鋼化学統計調査室

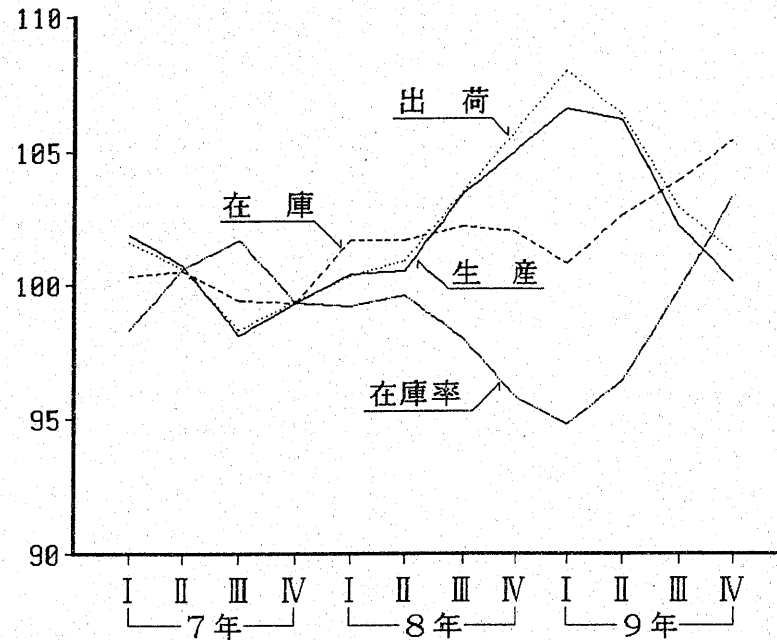
電話 東京03(3501)1511(代)内線2473～2479

本年報は再生紙を使用しております。

概況

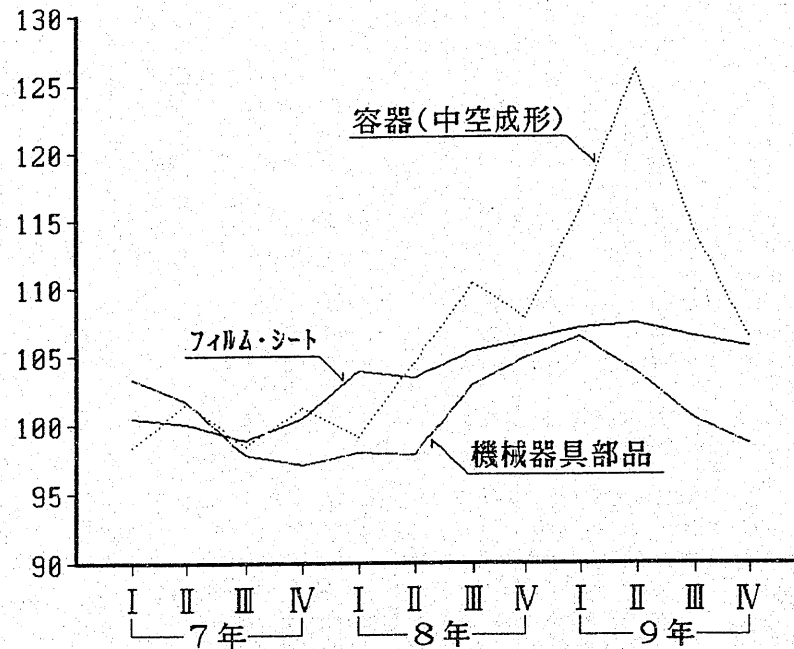
1 プラスチック製品工業の生産・出荷・在庫指数及び在庫率指数

(平成7年=100, 季節調整済)



2 プラスチック製品工業主要品目の生産指数

(平成7年=100, 季節調整済)



1. 一般概況

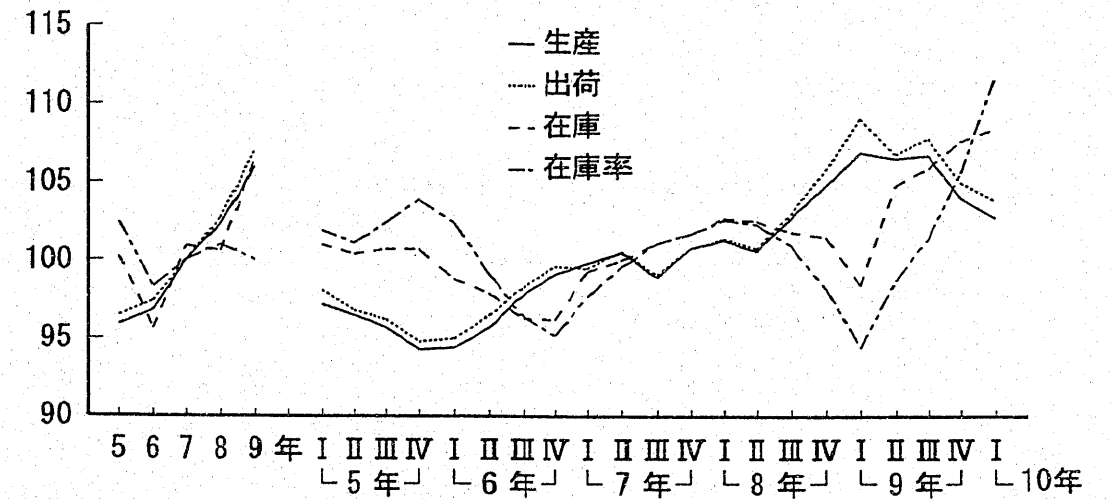
— 上昇傾向から弱含みに転じた鉱工業生産 —

9年の鉱工業生産は、前年比3.6%と4年連続の上昇となった。これを四半期ごとにみると、1～3月期は消費税率引き上げ前の駆け込み需要等により前期比2.0%上昇したが、4～6月期は、積極的な在庫投資や好調な輸出が下支えたものの、駆け込み需要の反動や特別減税の廃止等から

国内消費が落ち込み、生産は同▲0.4%と4期ぶりの低下となった。続く7～9月期は同0.2%と横ばい傾向となったが、10～12月期は内需の減速や在庫の積み上がりに対応した生産調整等から、同▲2.5%と2期ぶりに低下した(第1図・第1表)。

第1図 鉱工業生産・出荷・在庫・在庫率指数の推移

(平成7年=100, 季節調整済)



第1表 鉱工業指数等の推移

(平成7年=100, 季節調整済)

	7年	8年	9年	8年				9年			
				I	II	III	IV	I	II	III	IV
生産 (前期(年)比) (前年同期比)	100.0 3.3 -	102.3 2.3 -	106.0 3.6 -	101.3 0.5 1.2	100.6 ▲0.7 0.1	102.7 2.1 3.8	104.8 2.0 4.0	106.9 2.0 5.7	106.5 ▲0.4 5.8	106.7 0.2 3.9	104.0 ▲2.5 ▲0.7
出荷 (前期(年)比) (前年同期比)	100.0 2.7 -	102.7 2.7 -	107.1 4.3 -	101.4 0.6 1.8	100.8 ▲0.6 0.2	103.0 2.2 3.9	105.8 2.7 5.0	109.1 3.1 7.5	106.8 ▲2.1 5.9	107.8 0.9 4.6	105.0 ▲2.6 ▲0.8
輸出向け出荷 (前期(年)比) (前年同期比)	100.0 1.7 -	100.3 0.3 -	114.8 14.5 -	97.3 ▲3.4 ▲1.4	96.9 ▲0.4 ▲4.6	100.5 3.7 1.5	106.3 5.8 5.7	107.0 0.7 9.4	115.8 8.2 19.5	117.8 1.7 17.1	118.8 0.8 12.0
国内向け出荷 (前期(年)比) (前年同期比)	100.0 2.8 -	103.1 3.1 -	106.1 2.9 -	101.9 0.9 2.3	101.3 ▲0.6 0.8	103.4 2.1 4.2	105.9 2.4 4.8	109.1 3.0 7.2	105.5 ▲3.3 4.1	106.5 0.9 3.0	103.3 ▲3.0 ▲2.4
在庫 (前期(年)末比) (前年同期末比)	100.9 5.5 -	100.6 ▲0.3 -	106.6 6.0 -	102.7 1.0 3.5	102.5 ▲0.2 2.6	101.8 ▲0.7 0.6	101.5 ▲0.3 ▲0.3	98.4 ▲3.1 ▲4.1	104.8 6.5 2.3	105.9 1.0 4.0	107.6 1.6 6.0
在庫率 (前期(年)比)	100.0 1.7 -	101.0 1.0 -	100.0 ▲1.0 -	102.6 0.9 -	102.3 ▲0.3 -	101.0 ▲1.3 -	98.2 ▲2.8 -	94.4 ▲3.9 -	98.7 4.6 -	101.4 2.7 -	105.6 4.1 -
稼働率 (前期(年)比)	100.0 2.8 -	100.9 0.9 -	104.3 3.4 -	99.8 0.2 -	99.2 ▲0.6 -	101.4 2.2 -	103.5 2.1 -	105.8 2.2 -	105.5 ▲0.3 -	104.2 ▲1.2 -	101.8 ▲2.3 -

(注) 1. 輸出向け出荷及び国内向け出荷は「鉱工業出荷内訳表」による。
2. 輸出向け出荷及び国内向け出荷の前年同期比は試算値である。
3. 年の数値は原指数による。

2. プラスチック製品工業の動向

一年前半の需要好調を反映し、

生産、出荷ともに3年連続の上昇—

平成9年のプラスチック製品工業の生産は前年比1.3%と3年連続の上昇となった。これは土木建築資材関連が減少したものの、生産資材関連、消費資材関連がそれぞれ増加したことによる。しかしながら、年後半は景気の停滞を反映し各資材関連とも低調に推移した。出荷も前年比1.9%と生産同様3年連続の上昇となった。これは生産資材関連、消費資材関連、土木建築資材関連がいずれも増加したことによる。在庫は前年比3.4%と2年連続の上昇となった。これは消費資材関連、土木建築資材関連、生産資材関連がいずれも増加したことによる(第2表)。

四半期別に生産をみると、1~3月期は中空成形容器、中空成形以外の容器等が増加したことにより前期比1.5%と6期連続の上昇となった。4~6月期はパイプ、日用品・雑貨等が減少したことにより同▲0.4%とわずかではあるが7期ぶりの低下となった。7~9月期はパイプを除き他の品目がすべて減少したことにより同▲3.8%の低

下となった。10~12月期は全品目が減少したことにより同▲2.1%と3期連続の低下となった(第3表、第2図)。

3. 用途別動向

(1) 生産資材関連の生産は前年比2.6%、出荷は同3.5%とそれぞれ3年連続の上昇となった。在庫は前年比0.9%とわずかではあるが2年連続の上昇となった。

生産を品目別にみると、中空成形容器は飲料用PETボトルの需要が依然好調なことから前年比9.6%と2年連続の増加、機械器具部品は輸送機械用、電気通信用の需要好調により同1.4%と3年連続の増加。中空成形以外の容器も運搬用パレット等の需要増から同5.8%と5年連続の増加となった。一方、合成皮革は靴、衣料等の需要減により同▲5.5%と2年連続の減少となった。

(2) 消費資材関連の生産は前年比0.3%、出荷は同0.5%とともにわずかではあるが4年連続の上昇となった。在庫は前年比3.6%と4年連続の上昇となった。

生産を品目別にみると、フィルム・シートは包装用、ラミネート等の需要が堅調なことから前年比1.7%と4年連続の増加となった。一方、日用品・雑貨は収納用品等の伸び悩みから同▲3.5%

と2年連続の減少。発泡製品は板物が建築向けに減少したことなどから同▲2.0%の減少となった。(3) 土木建築資材関連の生産は前年比▲1.0%の低下、出荷は同0.6%の上昇となった。在庫は前年比7.1%と2年連続上昇となった。

生産を品目別にみると、強化製品(板、型物)は新設住宅の不振から前年比▲4.2%の減少、板は波板の需要が停滞し同▲0.5%の減少、また、パイプ、建材はそれぞれほぼ横ばいで推移した

(第4表、第4図)。

4. 原材料

平成9年の原材料樹脂の消費量は、576万トン、前年比1.2%の増加となった。このうち、塩化ビニルは147万トン、同▲0.6%とわずかではあるが減少となったが、ポリエチレンは122万トン、同0.7%、ポリプロピレンは118万トン、同2.2%とそれぞれ増加となった(第5表、第5図)。

第2表 品目別生産・出荷・在庫指数の対前年増減率(%)

(平成7年=100)

品 目	生 産			出 荷			在 庫		
	7年	8年	9年	7年	8年	9年	7年	8年	9年
プラスチック製品総合	0.6	2.4	1.3	0.8	2.6	1.9	▲0.4	2.7	3.4
フィルム・シート	0.5	4.7	1.7	3.1	5.3	1.9	3.2	0.3	6.8
板	1.1	5.6	▲0.5	1.6	2.9	0.2	▲9.8	21.1	10.2
合成皮革	0.5	▲5.3	▲5.5	0.3	▲5.7	▲6.9	15.1	▲5.7	20.1
パイプ	▲2.5	7.5	0.0	▲6.1	7.7	0.7	3.7	4.8	7.8
機械器具部品	1.9	0.9	1.4	2.2	0.4	2.7	▲9.9	5.8	▲5.7
日用品・雑貨	0.2	▲2.0	▲3.5	▲6.0	0.0	▲5.5	▲0.1	4.5	▲6.5
容器(中空成形)	▲0.4	5.6	9.6	1.5	7.5	9.1	0.4	▲4.0	10.2
容器(中空成形以外)	1.9	7.3	5.8	▲0.7	6.9	7.9	▲2.9	10.4	2.8
建 材	▲3.4	1.1	0.0	▲4.6	1.9	▲0.3	0.5	3.7	11.7
発 泡 製 品	▲2.2	1.4	▲2.0	▲3.3	1.4	▲0.5	▲2.3	7.9	▲0.2
強化製品(板・型物)	0.6	0.6	▲4.2	▲0.5	1.0	1.8	▲1.8	▲10.2	▲4.1

注: 在庫は年末指数

第3表 プラスチック製品の生産・出荷・在庫指数の期別増減率(%)

(平成7年=100, 季節調整済)

品 目	生 産		出 荷		在 庫		
	前 期 比	前年同期比	前 期 比	前年同期比	前 期 比	前年同期比	
7年		0.6		0.8		▲0.4	
8年		2.4		2.6		2.7	
9年		1.3		1.9		3.4	
7年	I 期	0.6	4.9	0.6	4.9	0.6	1.4
	II 期	▲1.2	2.2	▲1.0	2.3	0.2	2.2
	III 期	▲2.6	▲2.5	▲2.3	▲2.2	▲1.1	0.8
	IV 期	1.2	▲1.9	1.1	▲1.5	▲0.1	▲0.4
8年	I 期	1.1	▲1.4	0.9	▲1.3	2.4	1.3
	II 期	0.1	▲0.3	0.6	0.1	0.0	1.4
	III 期	2.9	5.5	2.6	5.4	0.5	2.9
	IV 期	1.5	5.7	2.1	6.2	▲0.2	2.7
9年	I 期	1.5	6.1	2.2	7.7	▲1.2	▲0.8
	II 期	▲0.4	5.7	▲1.5	5.6	1.8	1.0
	III 期	▲3.8	▲1.3	▲3.3	▲0.6	1.3	1.7
	IV 期	▲2.1	▲4.6	▲1.7	▲4.3	1.4	3.4

注: 1) 在庫は年末指数、四半期は期末指数
2) 前年同期比は原指数

第4表 品目別生産及び対前年増減率(%)

品 目		8 年	9 年	前 年 比
* プラスチック製品総合計		6,280,052	6,447,908	0.9
消費 資材	* フィルム・シート	2,335,021	2,426,802	1.7
	* 発 泡 製 品	415,711	412,531	▲2.0
	* 日 用 品 ・ 雑 貨	393,689	393,150	▲3.5
土 木 建 築 資 材	パ イ プ	701,357	701,279	▲0.0
	建 材	391,851	392,021	0.0
	板	170,238	169,352	▲0.5
	* 強化製品(板・型物)	93,826	89,415	▲4.2
生 産 資 材	* 機 械 器 具 部 品	828,886	859,454	1.4
	* 容 器 (中 空 成 形)	275,694	317,435	9.6
	合 成 皮 革	94,328	89,169	▲5.5
	* 容 器 (そ の 他)	104,766	111,588	5.8
* その他のプラスチック製品		474,685	485,712	1.2

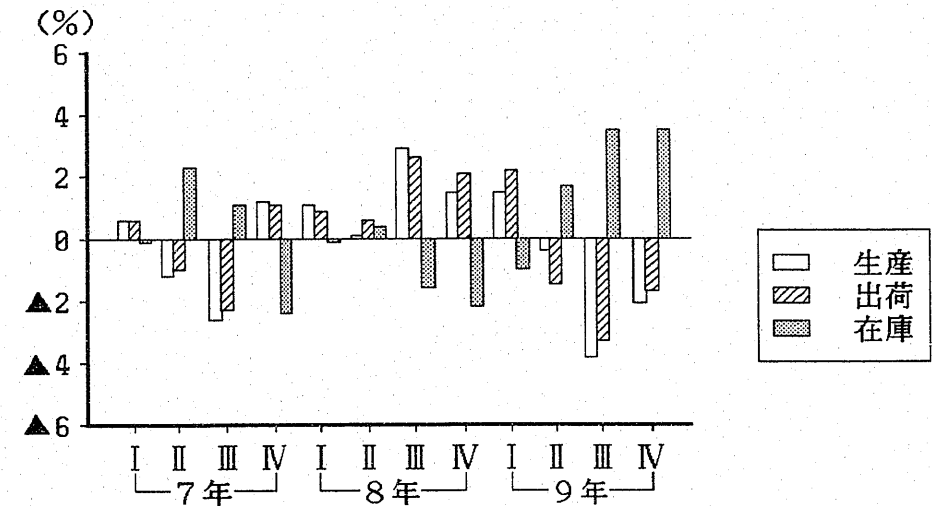
注1. *印の品目は、平成9年1月から調査の見直しを行ったため、前年比はリンク係数を使用している。
 2. その他のプラスチック製品には、その他製品と上記特掲した以外の品目が含まれている。

第5表 原材料消費量及び対前年度増減率(%)

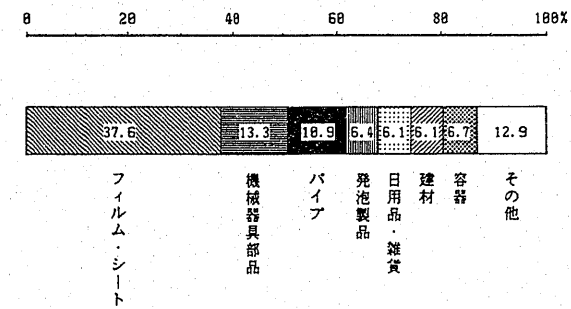
樹 脂 別	8 年	9 年	前 年 比
* 原 材 料 消 費 計	5,572,769	5,757,571	1.2
* 塩 化 ビ ニ ル	1,471,357	1,465,205	▲0.6
* ポリエチレン	1,190,892	1,218,584	0.7
* ポリスチレン	852,513	902,796	0.3
* ポリプロピレン	1,132,562	1,181,934	2.2
* そ の 他 樹 脂	925,445	989,052	4.5

注1. *印の品目は、平成9年1月から調査の見直しを行ったため、前年比はリンク係数を使用している。
 2. その他樹脂には、その他と上記特掲した以外の品目が含まれている。

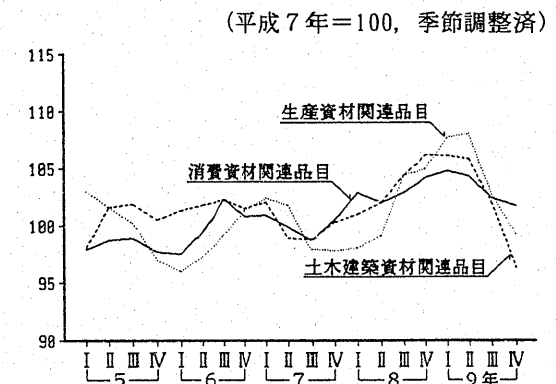
第2図 プラスチック製品工業指数の前期比増減率(季節調整済)



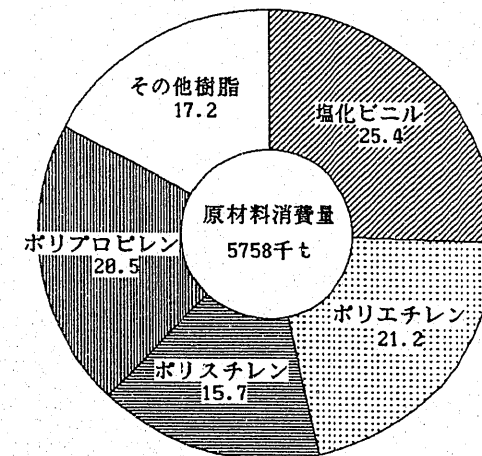
第3図 品目別生産量の構成比



第4図 用途別生産指数の推移 (平成7年=100, 季節調整済)



第5図 原材料樹脂別消費内訳の構成比(%)



生産指数(付加価値額ウェイト)(原指数)

年 月	鉄工業	製造工業	プラスチック 製品工業	フィルム ・シート	板	合成皮革	パイプ
ウエイト	10,000.0	9,975.8	404.0	107.4	6.6	10.2	11.2
平成7年	100.0	100.0	100.0	100.0	100.0	100.0	100.0
8年	102.3	102.3	102.4	104.7	105.6	94.7	107.5
9年	106.0	106.0	103.7	106.5	105.1	89.5	107.5
平成9年1月	98.4	98.4	98.0	98.0	99.8	90.2	101.6
2	104.1	104.1	102.4	102.0	100.2	92.4	114.8
3	118.7	118.7	109.3	108.7	109.7	97.7	125.0
4	104.9	104.9	108.4	108.8	116.6	95.2	93.5
5	103.0	103.0	102.5	102.6	107.6	89.7	93.3
6	107.8	107.9	107.2	109.2	116.1	97.0	107.0
7	111.3	111.3	109.3	109.3	113.5	93.9	113.9
8	96.5	96.5	93.8	96.9	95.2	77.8	86.3
9	111.1	111.2	103.4	111.1	111.2	86.7	123.6
10	108.4	108.4	107.0	114.0	102.2	85.8	115.3
11	103.6	103.6	103.3	111.6	97.0	81.8	111.4
12	104.3	104.3	99.8	106.2	91.8	85.8	104.3

生産者出荷指数(原指数)

ウエイト	10,000.0	9,985.6	384.6	104.5	6.0	10.4	12.5
平成7年	100.0	100.0	100.0	100.0	100.0	100.0	100.0
8年	102.7	102.7	102.6	105.3	102.9	94.3	107.7
9年	107.1	107.1	104.6	107.3	103.1	87.8	108.5
平成9年1月	98.0	98.0	97.9	96.3	96.6	90.5	112.0
2	105.6	105.6	102.9	100.8	95.6	88.6	110.8
3	126.7	126.7	112.7	113.6	118.7	98.4	129.2
4	103.8	103.8	109.3	109.8	108.9	91.6	87.0
5	101.1	101.1	102.9	102.7	104.9	87.7	89.0
6	107.8	107.8	105.8	104.2	110.9	90.4	100.1
7	111.9	111.9	110.2	110.4	110.0	93.6	115.4
8	97.6	97.6	95.5	100.1	94.7	78.9	95.4
9	115.4	115.4	104.1	111.2	107.6	85.8	123.5
10	107.7	107.7	107.8	117.0	98.8	83.5	118.9
11	103.7	103.7	103.6	110.8	95.0	81.8	112.6
12	106.1	106.1	102.2	110.7	94.9	82.2	108.4

生産者製品在庫指数(原指数)

ウエイト	10,000.0	9,965.3	412.7	168.9	9.4	11.3	19.0
平成7年	100.9	100.9	98.1	98.7	95.1	105.3	102.9
8年	100.6	100.6	100.7	99.0	115.2	99.3	107.8
9年	106.6	106.8	104.1	105.7	126.9	119.3	116.2
平成9年1月	105.0	105.0	101.5	100.7	116.8	99.5	98.7
2	104.3	104.3	102.4	102.8	120.3	103.1	105.8
3	94.7	94.7	99.8	99.7	110.0	102.9	102.6
4	98.6	98.7	99.8	100.3	116.1	106.9	111.0
5	102.8	102.8	100.4	101.3	117.9	107.7	117.0
6	105.8	105.8	104.1	107.7	121.2	114.1	126.0
7	107.6	107.7	103.8	108.7	123.1	113.5	126.2
8	106.8	106.9	103.2	107.4	121.7	112.0	117.9
9	102.3	102.4	103.9	108.6	125.1	112.6	120.1
10	105.7	105.9	104.3	107.1	129.2	116.1	117.6
11	108.0	108.2	105.7	109.0	130.1	115.6	118.0
12	106.6	106.8	104.1	105.7	126.9	119.3	116.2

注：ウエイト……生産は付加価値額，出荷は出荷額，在庫は在庫額である。

(平成7年=100)

機械器具 部 品	日 用 品 ・ 雑 貨	容 器 (中空成形)	容 器 (中空成形以外)	建 材	発 泡 製 品	強 化 製 品 (板・型物)	プラスチック 製 品 季 節 調 整 済 指 数
147.3	27.1	31.4	10.5	14.8	28.6	8.9	404.0
100.0	100.0	100.0	100.0	100.0	100.0	100.0	...
100.9	98.0	105.6	107.3	101.1	101.4	100.6	...
102.3	94.6	115.7	113.5	101.1	99.4	96.4	...
100.9	91.2	92.1	106.3	94.8	95.3	96.7	107.4
104.8	89.6	104.5	111.0	106.9	96.4	99.9	106.8
109.5	99.0	117.9	120.1	114.2	104.3	103.9	105.5
105.7	104.8	131.7	122.3	113.0	102.1	102.3	105.9
100.0	98.6	129.9	121.9	95.1	95.1	92.3	107.3
105.4	97.7	132.9	123.1	96.1	95.8	94.2	105.4
108.0	94.5	143.5	120.5	99.5	100.3	97.6	104.4
90.3	84.9	117.4	102.3	91.2	91.6	87.8	100.6
100.0	93.3	104.6	105.6	99.6	101.1	94.3	101.5
104.7	96.7	109.2	113.3	101.7	107.4	100.3	101.8
100.3	92.5	103.4	108.2	103.9	103.4	97.9	98.9
97.5	92.0	101.8	107.0	97.4	99.8	89.0	99.5

142.3	21.4	26.4	9.7	13.5	28.6	9.3	384.6
100.0	100.0	100.0	100.0	100.0	100.0	100.0	...
100.4	100.0	107.5	106.9	101.9	101.4	101.0	...
103.1	94.5	117.3	115.3	101.6	100.9	102.8	...
101.0	86.3	93.8	106.3	94.0	95.4	100.6	107.8
105.8	88.9	106.3	114.5	110.0	97.3	108.8	108.5
110.1	104.3	121.8	133.8	120.2	106.0	115.4	107.7
106.8	111.4	132.8	129.9	113.2	105.2	107.4	106.7
101.1	99.9	129.6	122.6	96.4	98.9	97.7	107.5
105.9	95.8	139.8	115.6	94.3	97.6	100.5	105.1
109.0	91.9	146.2	125.4	97.2	103.5	102.3	105.6
91.8	86.1	109.9	110.4	91.7	94.2	94.1	100.7
100.2	93.4	106.6	106.6	102.9	102.3	99.4	102.5
104.8	94.9	109.1	114.0	99.8	105.6	105.4	103.2
101.4	89.3	106.8	104.5	101.9	101.7	105.1	99.7
98.9	92.0	104.6	100.5	97.2	103.2	96.6	100.6

67.7	35.0	19.7	12.8	17.1	38.3	13.5	412.7
91.0	102.3	100.9	111.1	103.1	92.7	97.2	...
96.3	106.9	96.9	122.6	106.9	100.0	87.3	...
90.8	100.0	106.8	126.0	119.4	99.8	83.7	...
97.9	111.3	94.9	123.0	109.8	99.9	82.5	102.6
94.8	114.5	95.9	120.5	107.8	100.7	77.0	102.3
96.2	111.4	93.9	108.3	101.1	101.2	71.5	100.8
95.3	105.6	94.3	99.8	102.4	99.8	73.3	100.8
96.6	102.9	96.6	99.5	102.2	97.1	74.1	101.3
96.6	107.8	85.5	106.8	105.5	97.6	76.4	102.6
94.3	102.9	86.5	100.5	110.0	97.1	79.8	101.3
92.3	100.7	110.8	94.4	110.6	95.7	80.9	103.3
93.2	100.1	108.2	98.5	107.9	95.3	82.6	103.9
92.5	101.3	111.4	103.3	111.9	98.8	85.9	103.9
91.5	104.7	108.4	112.9	116.3	101.2	84.5	104.9
90.8	100.0	106.8	126.0	119.4	99.8	83.7	105.4

2 生産・出荷・在庫統計
1 総合統計表

(単位: t)

品 目	受 入	生 産	消 費	出 荷			在 庫
				販 売		そ の 他	
				数 量	金額(百万円)		
総 合 計	790,587	6,447,908	188,348	6,732,812	4,437,686	283,627	464,947
フィルム・シート合計	224,821	2,426,802	71,037	2,460,509	991,100	97,491	201,366
フィルム計	207,933	2,080,579	42,960	2,138,439	855,531	87,198	171,385
軟質製品計	101,051	1,749,496	31,369	1,736,633	686,087	71,471	129,365
農業装用	9,832	144,786	990	140,347	48,448	11,618	25,429
ラミネート	72,940	1,214,904	21,357	1,229,136	422,264	29,790	81,672
その他	9,112	143,486	787	149,677	91,950	239	5,309
硬質製品	106,882	331,083	11,591	401,806	169,444	15,727	42,020
シート	16,888	346,223	28,077	322,070	135,569	10,293	29,981
平板	13,332	169,352	1,158	173,932	81,403	4,970	16,817
波板	9,684	125,595	1,158	130,813	64,043	1,161	12,069
合成皮革	3,648	43,757	-	43,119	17,360	3,809	4,748
パイプ	2,523	89,169	-	85,069	91,017	5,527	6,603
継手	43,679	701,279	3,546	688,537	170,462	49,581	55,796
機械器具部品計	12,729	78,717	672	81,018	61,898	8,429	7,772
(照明用品を含む)	173,928	859,454	73,134	939,069	1,359,857	17,160	20,765
輸送機械用部品	61,054	388,001	33,544	406,858	645,155	6,450	6,737
電気通信用部品	69,829	313,399	24,470	352,172	451,635	4,648	7,322
その他の部品	43,045	158,054	15,120	180,039	263,066	6,062	6,706
日用品・雑貨	113,106	393,150	10,086	465,133	362,648	34,318	33,769
容器計	51,672	429,023	6,042	460,011	332,806	12,306	21,688
中空成形器	28,258	317,435	2,811	330,431	247,416	11,243	11,869
その他	23,414	111,588	3,231	129,580	85,390	1,063	9,819
建材計	15,685	392,021	849	396,801	185,199	7,470	29,669
雨どい及び同付風品	6,419	43,157	12	47,931	46,616	1,575	3,405
床材	4,535	169,844	146	172,669	53,121	1,051	16,351
その他	4,731	179,020	691	176,201	85,462	4,844	9,913
発泡製品計	58,450	412,531	16,200	423,956	261,711	30,698	29,623
板型	4,084	123,017	1,149	115,407	67,289	9,609	8,234
その他	11,014	92,801	292	101,481	86,357	2,251	4,574
強化製品計	43,352	196,713	14,759	207,068	108,065	18,838	16,815
板型	16,951	100,026	443	111,711	142,166	6,537	6,996
その他	31	10,647	-	10,212	10,206	281	1,481
その他計	16,113	78,768	443	91,699	112,315	4,547	4,667
(異形押出製品を除く。)	807	10,611	-	9,800	19,646	1,709	848
ホース	63,711	396,384	5,181	447,066	397,420	9,140	34,083
ディスクレコード	8,939	42,984	99	51,011	45,377	124	8,662
その他	16,385	53,489	-	70,116	51,871	38	3,272
(特掲)浴槽(個)	23,198	13,010	-	36,257	101,606	-	2,786
(特掲)浄化槽(個)	15,189	286,901	5,082	289,682	198,565	8,978	19,363
	76,809	961,653	-	1,038,223	50,740	9,068	66,184
	101,410	156,163	-	228,344	24,157	27,255	13,675

注:異形押出製品のうち、建材、機械器具部品、日用品・雑貨はそれぞれの品目に含まれる。

2 品目別生産・出荷・在庫統計
プラスチック製品(合計)(1~30) (単位: t)

年 月	受 入	生 産	消 費	出 荷			在 庫
				販 売		そ の 他	
				数 量	金額(百万円)		
平成6年	613,351	5,478,245	195,453	5,566,885	3,701,445	316,670	384,236
7年	715,274	5,829,983	164,589	6,054,021	4,068,749	285,430	415,528
8年	758,165	6,280,052	181,030	6,540,918	4,259,379	289,853	440,135
9年	790,587	6,447,908	188,348	6,732,812	4,437,686	283,627	464,947
平成9年1月	61,197	504,294	14,401	524,636	343,984	22,353	442,169
2	64,455	531,481	15,060	547,822	358,244	24,022	450,733
3	70,130	569,478	15,917	612,518	395,301	25,251	436,379
4	69,725	554,234	16,109	578,270	383,989	24,838	440,785
5	65,729	522,420	15,518	542,894	364,220	22,845	447,983
6	65,717	549,827	16,333	555,830	373,648	23,420	465,911
7	68,472	559,605	15,908	583,696	388,972	23,740	467,832
8	61,747	483,121	13,956	514,383	340,860	21,187	462,622
9	64,144	549,177	15,732	570,685	370,248	23,783	465,837
10	67,761	559,064	16,808	585,469	380,724	24,671	465,840
11	65,953	543,956	16,413	562,374	370,676	24,729	472,307
12	65,557	521,251	16,193	554,235	366,821	22,788	464,947

フィルム(計)(1~5)

年 月	受 入	生 産	消 費	出 荷			在 庫
				販 売		そ の 他	
				数 量	金額(百万円)		
平成6年	113,894	1,654,381	29,884	1,652,045	683,425	84,400	131,592
7年	178,988	1,825,579	35,470	1,867,080	771,983	97,864	154,491
8年	191,429	2,000,828	38,692	2,060,289	828,479	88,422	162,855
9年	207,933	2,080,579	42,960	2,138,439	855,531	87,198	171,385
平成9年1月	14,296	158,811	3,074	158,751	62,936	6,910	162,422
2	15,630	166,644	3,127	166,819	66,424	7,440	167,216
3	17,758	177,203	3,401	189,600	74,556	7,067	161,428
4	18,349	177,945	3,443	182,869	73,278	7,776	163,142
5	17,004	166,315	3,468	169,690	68,086	6,891	165,395
6	17,822	177,901	4,210	172,721	69,981	6,988	176,551
7	18,055	177,370	3,815	181,726	73,246	6,704	178,991
8	16,610	156,708	3,083	166,179	66,666	6,447	176,168
9	17,673	180,664	3,614	185,441	73,938	7,520	177,403
10	18,272	186,787	3,918	194,982	77,501	7,447	175,433
11	18,027	181,885	3,778	184,822	74,732	8,203	177,882
12	18,437	172,346	4,029	184,839	74,187	7,805	171,385

フィルム軟質製品(計)(1~4)

年 月	受 入	生 産	消 費	出 荷			在 庫
				販 売		そ の 他	
				数 量	金額(百万円)		
平成6年	99,950	1,512,288	29,680	1,504,763	618,154	76,030	116,906
7年	107,817	1,588,743	29,327	1,588,170	633,417	74,478	122,638
8年	108,354	1,702,045	30,343	1,711,815	672,885	70,759	126,603
9年	101,051	1,749,496	31,369	1,736,633	686,087	71,471	129,365
平成9年1月	7,216	134,717	2,352	130,752	51,327	5,418	124,198
2	7,969	140,898	2,363	136,483	53,486	5,683	128,329
3	8,567	148,973	2,579	153,858	59,381	6,051	123,133
4	8,957	150,019	2,660	148,402	58,938	6,259	124,758
5	8,247	140,171	2,353	136,443	54,116	5,692	128,232
6	8,734	148,690	2,934	138,227	55,302	5,804	138,561
7	8,697	147,972	2,805	146,589	58,100	5,610	139,900
8	7,536	130,720	2,345	134,063	53,070	5,214	136,437
9	8,559	152,890	2,598	152,767	60,093	6,038	136,360
10	8,737	157,709	2,840	160,039	62,830	6,182	133,364
11	9,479	152,832	2,689	149,851	60,188	7,147	135,639
12	8,353	143,905	2,851	149,159	59,258	6,373	129,365

フィルム軟質製品（農業用）（1）

（単位：t）

年 月	受 入	生 産	消 費	出 荷			在 庫
				販 売		そ の 他	
				数 量	金 額 (百万円)		
平成 6 年	7,350	139,646	525	137,363	47,784	9,253	22,279
7 年	8,922	137,627	692	131,375	44,946	11,228	25,173
8 年	8,952	142,881	904	143,858	48,929	11,425	24,102
9 年	9,832	144,786	990	140,347	48,448	11,618	25,429
平成9年1月	542	11,142	66	11,544	3,765	798	23,186
2	665	11,325	60	12,737	4,169	872	21,457
3	672	12,570	87	14,783	5,022	822	18,967
4	837	12,075	66	10,454	3,564	823	20,439
5	755	10,693	89	7,725	2,658	732	23,275
6	1,038	11,985	66	7,356	2,601	1,158	27,764
7	969	11,877	92	10,005	3,570	1,019	29,519
8	687	11,360	66	11,331	3,956	806	29,394
9	1,043	13,352	93	15,401	5,491	1,283	27,036
10	899	13,426	95	14,975	5,283	1,041	25,262
11	1,074	13,145	115	12,825	4,449	1,309	25,178
12	651	11,836	95	11,211	3,920	955	25,429

フィルム軟質製品（包装用）（2）

年 月	受 入	生 産	消 費	出 荷			在 庫
				販 売		そ の 他	
				数 量	金 額 (百万円)		
平成 6 年	83,952	1,017,609	19,682	1,044,570	376,858	35,418	73,115
7 年	89,774	1,093,702	19,451	1,127,915	392,013	35,876	75,048
8 年	85,772	1,184,918	20,421	1,215,761	411,066	30,405	81,929
9 年	72,940	1,214,904	21,357	1,229,136	422,264	29,790	81,672
平成9年1月	5,303	93,018	1,488	91,235	31,053	2,467	79,146
2	6,043	97,287	1,498	94,569	32,169	2,463	83,804
3	6,500	103,218	1,717	108,075	36,451	2,550	80,962
4	6,516	104,826	1,743	105,879	36,450	2,460	82,314
5	6,211	97,803	1,617	99,108	34,128	2,324	82,886
6	6,172	103,442	2,075	100,518	34,642	2,326	87,438
7	6,060	102,331	1,987	104,637	36,048	2,291	86,662
8	5,509	89,717	1,664	94,369	32,312	2,043	83,753
9	6,082	105,465	1,827	105,895	36,309	2,367	85,061
10	6,228	110,247	1,919	111,145	38,040	2,822	85,395
11	6,281	106,750	1,865	106,228	37,475	2,865	87,260
12	6,035	100,800	1,957	107,478	37,188	2,812	81,672

フィルム軟質製品（ラミネート）（3）

年 月	受 入	生 産	消 費	出 荷			在 庫
				販 売		そ の 他	
				数 量	金 額 (百万円)		
平成 6 年	1,448	141,080	848	140,766	89,875	120	6,920
7 年	1,544	132,729	776	134,330	85,603	234	5,263
8 年	5,887	138,181	748	144,484	91,611	194	4,056
9 年	9,112	143,486	787	149,677	91,950	239	5,309
平成9年1月	694	10,651	74	11,008	6,845	8	4,216
2	541	11,604	62	11,504	7,264	11	4,752
3	677	12,360	59	12,575	7,760	42	5,095
4	725	12,690	139	13,017	8,050	26	5,282
5	582	11,968	54	12,190	7,594	22	5,533
6	831	12,228	57	12,265	7,747	19	6,191
7	711	12,284	51	12,707	7,627	19	6,295
8	668	10,275	41	10,994	6,777	22	6,135
9	908	12,688	57	12,945	7,663	18	6,684
10	1,001	12,719	65	14,203	8,338	24	6,003
11	932	12,353	69	13,312	8,259	11	5,845
12	842	11,666	59	12,957	8,024	17	5,309

フィルム軟質製品（その他）（4）

（単位：t）

年 月	受 入	生 産	消 費	出 荷			在 庫
				販 売		そ の 他	
				数 量	金 額 (百万円)		
平成 6 年	7,200	213,953	8,625	182,064	103,637	31,239	14,592
7 年	7,577	224,685	8,408	194,550	110,855	27,140	17,154
8 年	7,743	236,065	8,270	207,712	121,279	28,735	16,516
9 年	9,167	246,320	8,235	217,473	123,425	29,824	16,955
平成9年1月	677	19,906	724	16,965	9,663	2,145	17,650
2	720	20,682	743	17,673	9,884	2,337	18,316
3	718	20,825	716	18,425	10,148	2,637	18,109
4	879	20,428	712	19,052	10,874	2,950	16,723
5	699	19,707	593	17,420	9,737	2,614	16,538
6	693	21,035	736	18,088	10,312	2,301	17,168
7	957	21,480	675	19,240	10,854	2,281	17,424
8	672	19,368	574	17,369	10,025	2,343	17,155
9	526	21,385	621	18,526	10,630	2,370	17,579
10	609	21,317	761	19,716	11,168	2,295	16,704
11	1,192	20,584	640	17,486	10,004	2,962	17,356
12	825	19,603	740	17,513	10,126	2,589	16,955

フィルム硬質製品（5）

年 月	受 入	生 産	消 費	出 荷			在 庫
				販 売		そ の 他	
				数 量	金 額 (百万円)		
平成 6 年	13,944	142,093	204	147,282	65,271	8,370	14,686
7 年	71,171	236,836	6,143	278,910	138,566	23,386	31,853
8 年	83,075	298,783	8,349	348,474	155,595	17,663	36,252
9 年	106,882	331,083	11,591	401,806	169,444	15,727	42,020
平成9年1月	7,080	24,094	722	27,999	11,609	1,492	38,224
2	7,661	25,746	764	30,336	12,938	1,757	38,887
3	9,191	28,230	822	35,742	15,175	1,016	38,295
4	9,392	27,926	783	34,467	14,341	1,517	38,384
5	8,757	26,144	1,115	33,247	13,969	1,199	37,163
6	9,088	29,211	1,276	34,494	14,679	1,184	37,990
7	9,358	29,398	1,010	35,137	15,146	1,094	39,091
8	9,074	25,988	738	32,116	13,596	1,233	39,731
9	9,114	27,774	1,016	32,674	13,845	1,482	41,043
10	9,535	29,078	1,078	34,943	14,671	1,265	42,069
11	8,548	29,053	1,089	34,971	14,545	1,056	42,243
12	10,084	28,441	1,178	35,680	14,929	1,432	42,020

シート（6）

年 月	受 入	生 産	消 費	出 荷			在 庫
				販 売		そ の 他	
				数 量	金 額 (百万円)		
平成 6 年	57,634	376,821	68,028	343,174	156,512	21,976	36,900
7 年	22,091	347,348	26,458	332,137	140,022	5,699	30,702
8 年	16,380	334,193	26,895	314,868	127,935	7,276	28,511
9 年	16,888	346,223	28,077	322,070	135,569	10,293	29,981
平成9年1月	1,386	27,240	1,876	25,229	10,478	753	29,509
2	1,282	27,016	2,280	25,871	10,792	804	28,728
3	1,582	29,178	2,527	27,505	11,248	823	28,513
4	1,597	28,567	2,647	26,902	11,158	977	27,945
5	1,256	28,515	2,568	26,478	11,039	819	27,700
6	1,273	29,445	2,444	26,325	11,170	922	28,593
7	2,278	30,037	2,396	29,235	12,453	913	28,208
8	1,235	27,139	2,132	25,066	10,758	850	28,420
9	1,152	30,263	2,278	27,121	11,340	724	29,576
10	1,295	29,615	2,283	28,589	12,372	941	28,649
11	1,241	30,032	2,272	26,957	11,592	939	29,752
12	1,311	29,176	2,374	26,792	11,168	828	29,981

板 (計) (7~8)

(単位: t)

年 月	受 入	生 産	消 費	出 荷			在 庫
				販 売		そ の 他	
				数 量	金 額 (百万円)		
平成 6 年	12,767	149,962	447	158,102	75,607	4,437	13,331
7 年	14,063	155,716	595	164,576	77,507	5,158	12,342
8 年	15,113	170,238	1,855	173,662	79,567	6,369	15,273
9 年	13,332	169,352	1,158	173,932	81,403	4,970	16,817
平成9年1月	1,076	13,412	138	13,584	6,416	441	15,484
2	1,039	13,455	105	13,442	6,553	339	15,949
3	1,225	14,739	88	16,695	7,699	434	14,577
4	1,086	15,657	94	15,320	6,979	383	15,395
5	1,063	14,448	100	14,750	6,920	425	15,622
6	1,122	15,599	171	15,600	7,284	418	16,069
7	1,229	15,241	92	15,468	7,242	524	16,318
8	883	12,782	98	13,323	6,178	335	16,127
9	1,166	14,933	72	15,139	7,184	322	16,588
10	1,116	13,723	66	13,898	6,651	367	17,122
11	1,282	13,025	67	13,365	6,259	667	17,239
12	1,045	12,338	67	13,348	6,037	315	16,817

板 (平板) (7)

年 月	受 入	生 産	消 費	出 荷			在 庫
				販 売		そ の 他	
				数 量	金 額 (百万円)		
平成 6 年	9,464	102,721	447	110,414	57,779	1,425	8,806
7 年	10,713	112,001	595	120,115	60,995	2,207	8,226
8 年	11,161	123,326	1,855	126,296	61,118	2,530	11,176
9 年	9,684	125,595	1,158	130,813	64,043	1,161	12,069
平成9年1月	738	9,940	138	10,427	5,131	127	11,031
2	761	10,074	105	10,620	5,388	103	10,878
3	882	11,172	88	12,458	6,086	51	10,200
4	757	11,583	94	11,617	5,499	43	10,640
5	778	10,791	100	11,020	5,430	75	10,988
6	756	11,487	171	11,462	5,568	109	11,387
7	937	10,924	92	11,437	5,600	81	11,484
8	591	9,559	98	10,005	4,904	49	11,365
9	918	10,850	72	11,217	5,538	26	11,696
10	788	10,281	66	10,546	5,204	59	12,103
11	1,012	9,709	67	10,211	4,981	367	12,102
12	766	9,225	67	9,793	4,712	71	12,069

板 (波板) (8)

年 月	受 入	生 産	消 費	出 荷			在 庫
				販 売		そ の 他	
				数 量	金 額 (百万円)		
平成 6 年	3,303	47,241	-	47,688	17,827	3,012	4,525
7 年	3,350	43,715	-	44,461	16,512	2,951	4,116
8 年	3,952	46,912	-	47,366	18,449	3,839	4,097
9 年	3,648	43,757	-	43,119	17,360	3,809	4,748
平成9年1月	338	3,472	-	3,157	1,285	314	4,453
2	278	3,381	-	2,822	1,165	236	5,071
3	343	3,567	-	4,237	1,613	383	4,377
4	329	4,074	-	3,703	1,480	340	4,755
5	285	3,657	-	3,730	1,490	350	4,634
6	366	4,112	-	4,138	1,716	309	4,682
7	292	4,317	-	4,031	1,641	443	4,834
8	292	3,223	-	3,318	1,274	286	4,762
9	248	4,083	-	3,922	1,646	296	4,892
10	328	3,442	-	3,352	1,446	308	5,019
11	270	3,316	-	3,154	1,278	300	5,137
12	279	3,113	-	3,555	1,326	244	4,748

合 成 皮 革 (9)

(単位: t)

年 月	受 入	生 産	消 費	出 荷			在 庫
				販 売		そ の 他	
				数 量	金 額 (百万円)		
平成 6 年	3,273	196,768	-	194,119	134,170	5,200	7,367
7 年	2,829	99,625	-	96,941	95,962	4,988	5,829
8 年	2,668	94,328	-	91,430	95,674	5,136	5,498
9 年	2,523	89,169	-	85,069	91,017	5,527	6,603
平成9年1月	175	7,492	-	7,308	7,364	355	5,509
2	203	7,674	-	7,156	7,499	537	5,709
3	382	8,109	-	7,951	8,371	566	5,697
4	149	7,906	-	7,399	7,558	443	5,918
5	163	7,449	-	7,086	7,637	487	5,962
6	185	8,050	-	7,305	7,944	539	6,320
7	229	7,796	-	7,560	8,460	539	6,284
8	235	6,463	-	6,372	7,150	409	6,201
9	313	7,195	-	6,934	8,367	500	6,237
10	160	7,125	-	6,743	7,027	411	6,430
11	182	6,790	-	6,611	6,989	389	6,402
12	147	7,120	-	6,644	6,650	352	6,603

パ イ プ (10)

年 月	受 入	生 産	消 費	出 荷			在 庫
				販 売		そ の 他	
				数 量	金 額 (百万円)		
平成 6 年	59,584	584,643	3,710	577,230	147,856	61,980	44,683
7 年	36,466	579,222	3,984	551,278	143,490	55,290	46,709
8 年	42,651	701,357	3,925	683,068	169,541	54,332	51,757
9 年	43,679	701,279	3,546	688,537	170,462	49,581	55,796
平成9年1月	3,661	55,253	298	59,197	14,632	3,745	47,411
2	4,365	62,424	310	58,593	14,694	4,546	50,786
3	4,103	67,966	318	68,319	16,708	4,968	49,274
4	3,054	50,799	296	46,016	11,675	3,844	53,326
5	3,022	50,696	285	47,033	11,902	3,424	56,211
6	3,362	58,163	309	52,916	13,146	4,090	60,497
7	3,809	61,906	290	61,026	14,850	4,292	60,594
8	3,485	46,930	276	50,455	12,353	3,635	56,641
9	3,698	67,205	300	65,272	15,794	4,335	57,679
10	3,808	62,662	288	62,860	15,697	4,678	56,496
11	3,611	60,560	295	59,538	14,671	4,118	56,654
12	3,701	56,715	281	57,312	14,340	3,906	55,796

継 手 (11)

年 月	受 入	生 産	消 費	出 荷			在 庫
				販 売		そ の 他	
				数 量	金 額 (百万円)		
平成 6 年	7,705	68,113	493	57,540	40,605	18,173	5,857
7 年	9,079	69,727	537	72,633	54,055	5,255	6,295
8 年	10,458	76,163	560	79,092	60,781	6,907	6,390
9 年	12,729	78,717	672	81,018	61,898	8,429	7,772
平成9年1月	992	6,373	64	6,357	4,947	620	6,720
2	1,072	6,746	55	6,998	5,379	688	6,804
3	1,092	6,885	49	7,268	5,528	674	6,679
4	1,219	7,194	66	7,499	5,741	807	6,814
5	1,010	6,378	38	6,656	5,082	740	6,775
6	1,035	6,541	80	6,476	4,834	632	7,173
7	969	6,686	45	6,702	4,973	721	7,366
8	1,142	6,396	45	6,719	5,079	801	7,353
9	1,037	6,053	34	6,220	4,817	611	7,584
10	1,150	6,770	73	6,825	5,089	725	7,888
11	1,049	6,669	58	6,896	5,405	680	7,987
12	962	6,026	65	6,402	5,025	730	7,772

機械器具部品（照明用品を含む。）（計）（12～14）

（単位：t）

年 月	受 入	生 産	消 費	出 荷			在 庫
				販 売		そ の 他	
				数 量	金 額 (百万円)		
平成 6 年	131,948	696,035	54,596	753,741	1,070,767	17,816	19,578
7 年	154,998	773,125	62,827	837,228	1,199,250	19,489	18,871
8 年	163,737	828,886	71,548	895,565	1,257,548	19,342	21,570
9 年	173,928	859,454	73,134	939,069	1,359,857	17,160	20,765
平成9年1月	13,806	70,688	5,825	76,693	108,090	1,351	22,371
2	14,368	73,386	6,282	80,351	112,128	1,385	21,664
3	15,271	76,665	6,330	83,619	120,723	1,418	21,984
4	15,192	74,035	6,345	81,067	116,532	1,310	21,788
5	14,780	70,046	5,919	76,771	111,930	1,390	22,090
6	14,818	73,844	6,170	80,409	115,462	1,544	22,083
7	14,925	75,610	6,253	82,722	119,618	1,523	21,558
8	13,310	63,251	5,509	69,730	101,934	1,260	21,098
9	13,938	70,024	5,858	76,074	112,617	1,451	21,310
10	14,686	73,343	6,418	79,581	116,372	1,659	21,140
11	14,460	70,266	6,237	76,959	113,436	1,484	20,914
12	14,374	68,296	5,988	75,093	111,014	1,385	20,765

輸送機械用部品（12）

年 月	受 入	生 産	消 費	出 荷			在 庫
				販 売		そ の 他	
				数 量	金 額 (百万円)		
平成 6 年	44,361	296,261	32,013	302,779	474,553	5,098	6,116
7 年	46,526	338,634	31,439	347,734	551,591	3,885	5,847
8 年	50,807	361,695	31,396	372,862	574,127	5,636	6,570
9 年	61,054	388,001	33,544	406,858	645,155	6,450	6,737
平成9年1月	5,025	32,105	2,706	33,776	52,294	486	6,877
2	5,060	33,693	3,021	34,998	54,018	545	6,876
3	5,463	35,673	2,947	37,302	59,991	543	6,997
4	5,467	33,968	3,150	35,682	55,967	462	6,867
5	4,913	31,275	2,684	32,829	52,501	467	6,885
6	5,164	33,433	2,878	34,827	54,975	589	6,952
7	5,252	34,640	2,976	36,118	56,864	606	6,922
8	4,588	27,771	2,593	29,175	47,450	482	6,908
9	4,710	31,572	2,478	32,995	52,311	575	6,926
10	5,285	33,145	2,813	34,903	54,948	627	6,853
11	5,159	30,785	2,690	32,639	52,723	544	6,770
12	4,968	29,941	2,608	31,614	51,114	524	6,737

電気通信用部品（照明用品を含む。）（13）

年 月	受 入	生 産	消 費	出 荷			在 庫
				販 売		そ の 他	
				数 量	金 額 (百万円)		
平成 6 年	56,251	238,123	16,968	267,766	349,354	9,233	6,982
7 年	72,430	267,539	24,742	298,696	376,853	12,179	6,252
8 年	67,568	289,364	27,259	320,350	405,352	8,242	7,646
9 年	69,829	313,399	24,470	352,172	451,635	4,648	7,322
平成9年1月	5,183	23,878	1,912	26,847	34,392	383	7,791
2	5,787	25,497	1,995	28,851	36,661	300	7,781
3	6,104	26,754	2,143	30,190	37,781	385	7,903
4	6,081	26,395	1,993	29,411	37,876	305	8,256
5	6,195	25,871	2,003	29,265	37,088	426	8,382
6	6,092	27,240	2,002	30,615	38,814	493	8,280
7	6,055	27,626	1,951	31,359	40,025	369	8,011
8	5,279	23,476	1,722	26,935	34,158	280	7,519
9	5,776	25,949	2,087	28,989	38,277	381	7,557
10	5,812	27,536	2,284	30,346	39,484	478	7,513
11	5,653	26,950	2,278	30,041	38,636	456	7,258
12	5,812	26,227	2,100	29,323	38,442	392	7,322

その他の部品（14）

（単位：t）

年 月	受 入	生 産	消 費	出 荷			在 庫
				販 売		そ の 他	
				数 量	金 額 (百万円)		
平成 6 年	31,336	161,651	5,615	183,196	246,860	3,485	6,480
7 年	36,042	166,952	6,646	190,798	270,807	3,425	6,772
8 年	45,362	177,827	12,893	202,353	278,069	5,464	7,354
9 年	43,045	158,054	15,120	180,039	263,066	6,062	6,706
平成9年1月	3,598	14,705	1,207	16,070	21,404	482	7,703
2	3,521	14,196	1,266	16,502	21,449	540	7,007
3	3,704	14,238	1,240	16,127	22,951	490	7,084
4	3,644	13,672	1,202	15,974	22,688	543	6,665
5	3,672	12,900	1,232	14,677	22,341	497	6,823
6	3,562	13,171	1,290	14,967	21,674	462	6,851
7	3,618	13,344	1,326	15,245	22,729	548	6,625
8	3,443	12,004	1,194	13,620	20,326	498	6,671
9	3,452	12,503	1,293	14,090	22,028	495	6,827
10	3,589	12,662	1,321	14,332	21,940	554	6,774
11	3,648	12,531	1,269	14,279	22,078	484	6,886
12	3,594	12,128	1,280	14,156	21,458	469	6,706

日用品・雑貨（15）

年 月	受 入	生 産	消 費	出 荷			在 庫
				販 売		そ の 他	
				数 量	金 額 (百万円)		
平成 6 年	71,430	293,537	11,008	349,239	315,997	5,250	24,713
7 年	119,199	383,679	13,748	453,758	359,204	29,861	32,321
8 年	127,061	393,689	10,635	473,783	358,134	35,837	35,047
9 年	113,106	393,150	10,086	465,133	362,648	34,318	33,769
平成9年1月	9,356	31,597	768	35,384	26,781	2,969	37,567
2	9,617	31,024	702	36,445	28,331	2,700	38,648
3	10,484	34,303	675	42,791	33,745	3,045	37,611
4	11,341	36,292	739	45,706	34,468	3,382	35,662
5	10,647	34,155	787	40,951	31,414	2,968	37,436
6	9,278	33,858	868	39,278	31,316	2,671	36,402
7	8,623	32,748	941	37,697	30,067	2,605	34,749
8	8,226	29,427	760	35,313	27,456	2,610	34,016
9	9,174	32,308	925	38,303	29,383	2,940	33,784
10	9,165	33,498	986	38,929	29,456	2,919	34,194
11	8,922	32,054	985	36,622	28,825	2,775	35,353
12	8,273	31,886	950	37,714	31,407	2,734	33,769

容 器（計）（16～17）

年 月	受 入	生 産	消 費	出 荷			在 庫
				販 売		そ の 他	
				数 量	金 額 (百万円)		
平成 6 年	23,329	269,726	37	283,707	250,458	8,758	14,199
7 年	26,659	331,132	107	351,651	294,638	5,428	17,339
8 年	37,244	380,460	4,673	400,700	323,606	10,129	19,264
9 年	51,672	429,023	6,042	460,011	332,806	12,306	21,688
平成9年1月	3,712	29,753	458	31,965	23,470	807	20,128
2	4,417	32,985	438	35,679	25,563	1,084	20,044
3	4,945	36,797	485	41,111	29,112	1,418	18,871
4	4,587	40,131	480	43,353	30,430	1,389	18,262
5	4,345	39,688	478	41,911	30,062	1,479	18,490
6	4,535	40,455	465	43,653	30,947	1,388	17,826
7	4,819	42,671	463	46,065	33,226	1,328	17,446
8	4,259	35,212	432	36,133	26,405	555	19,672
9	3,675	32,572	631	35,021	26,025	724	19,690
10	4,513	34,234	639	36,281	26,337	852	20,425
11	3,885	32,503	570	34,863	25,629	690	20,844
12	3,980	32,022	503	33,976	25,598	592	21,688

容器(中空成形容器) (16)

(単位:t)

年 月	受 入	生 産	消 費	出 荷			在 庫
				販 売		そ の 他	
				数 量	金 額 (百万円)		
平成 6 年	11,580	204,540	12	209,466	187,754	5,607	7,829
7 年	17,946	238,872	58	252,447	217,232	4,605	9,865
8 年	25,390	275,694	2,832	288,267	240,051	9,338	10,568
9 年	28,258	317,435	2,811	330,431	247,416	11,243	11,869
平成9年1月	2,093	21,040	207	22,014	16,971	755	10,539
2	2,532	23,887	198	24,960	18,705	1,016	10,656
3	2,941	26,954	225	28,587	21,638	1,321	10,430
4	2,667	30,108	238	31,192	22,828	1,315	10,481
5	2,526	29,698	226	30,436	22,624	1,328	10,732
6	2,647	30,363	190	32,827	23,715	1,314	9,499
7	2,862	32,798	192	34,320	25,388	1,191	9,615
8	2,316	26,829	166	25,801	19,373	476	12,313
9	1,741	23,916	341	25,038	19,074	637	12,017
10	2,180	24,949	323	25,611	19,121	744	12,374
11	1,783	23,638	273	25,081	18,865	620	12,043
12	1,970	23,255	232	24,564	19,114	526	11,869

容器(その他) (17)

年 月	受 入	生 産	消 費	出 荷			在 庫
				販 売		そ の 他	
				数 量	金 額 (百万円)		
平成 6 年	11,749	65,186	25	74,241	62,704	3,151	6,370
7 年	8,713	92,260	49	99,204	77,406	823	7,474
8 年	11,854	104,766	1,841	112,433	83,555	791	8,696
9 年	23,414	111,588	3,231	129,580	85,390	1,063	9,819
平成9年1月	1,619	8,713	251	9,951	6,499	52	9,589
2	1,885	9,098	240	10,719	6,859	68	9,388
3	2,004	9,843	260	12,524	7,474	97	8,441
4	1,920	10,023	242	12,161	7,603	74	7,781
5	1,819	9,990	252	11,475	7,438	151	7,758
6	1,888	10,092	275	10,826	7,232	74	8,327
7	1,957	9,873	271	11,745	7,839	137	7,831
8	1,943	8,383	266	10,332	7,031	79	7,359
9	1,934	8,656	290	9,983	6,951	87	7,673
10	2,333	9,285	316	10,670	7,217	108	8,051
11	2,102	8,865	297	9,782	6,763	70	8,801
12	2,010	8,767	271	9,412	6,484	66	9,819

建 材(計) (18~20)

年 月	受 入	生 産	消 費	出 荷			在 庫
				販 売		そ の 他	
				数 量	金 額 (百万円)		
平成 6 年	15,938	285,015	895	278,692	128,709	21,745	21,299
7 年	16,755	387,661	933	390,662	179,103	7,882	25,628
8 年	15,944	391,851	859	398,106	185,608	7,910	26,556
9 年	15,685	392,021	849	396,801	185,199	7,470	29,669
平成9年1月	1,286	30,638	61	30,616	14,943	616	27,277
2	1,507	34,541	84	35,813	16,300	680	26,794
3	1,349	36,883	99	39,136	17,605	709	25,112
4	1,365	36,502	58	36,837	16,965	663	25,448
5	1,259	30,737	56	31,399	15,053	649	25,384
6	1,092	31,046	80	30,694	14,677	565	26,227
7	1,207	32,139	68	31,646	15,208	586	27,328
8	1,149	29,453	61	29,869	14,256	566	27,475
9	1,272	32,189	70	33,495	15,350	625	26,817
10	1,369	32,859	64	32,481	15,054	710	27,800
11	1,337	33,562	95	33,179	15,135	566	28,891
12	1,493	31,472	53	31,636	14,652	535	29,669

建 材(雨どい及び同付属品) (18)

(単位:t)

年 月	受 入	生 産	消 費	出 荷			在 庫
				販 売		そ の 他	
				数 量	金 額 (百万円)		
平成 6 年	8,002	40,108	37	31,943	30,980	16,072	3,430
7 年	7,646	41,841	13	45,264	43,395	2,850	3,406
8 年	6,912	42,693	12	47,766	45,885	1,767	3,342
9 年	6,419	43,157	12	47,931	46,616	1,575	3,405
平成9年1月	584	3,859	1	4,453	4,309	134	3,196
2	512	3,627	1	3,969	3,828	136	3,233
3	595	3,893	1	4,312	4,041	130	3,277
4	624	3,821	-	4,495	4,393	130	3,085
5	547	3,477	1	3,895	3,841	123	3,101
6	490	3,492	1	3,907	3,773	143	3,027
7	503	3,877	1	4,044	3,912	142	3,220
8	506	3,619	1	3,869	3,854	120	3,355
9	534	3,130	1	3,873	3,835	139	3,004
10	518	3,803	1	3,939	3,770	159	3,223
11	493	3,339	1	3,443	3,505	115	3,512
12	513	3,220	2	3,732	3,554	104	3,405

建 材(床材料) (19)

年 月	受 入	生 産	消 費	出 荷			在 庫
				販 売		そ の 他	
				数 量	金 額 (百万円)		
平成 6 年	3,778	171,148	199	173,620	54,176	1,996	14,549
7 年	4,685	168,480	233	170,215	51,775	1,825	15,555
8 年	4,601	175,461	191	177,520	53,463	1,363	16,016
9 年	4,535	169,844	146	172,669	53,121	1,051	16,351
平成9年1月	298	12,436	5	11,933	3,592	50	16,750
2	644	15,423	24	16,570	5,008	121	16,088
3	423	16,035	32	17,488	5,382	120	14,894
4	345	16,130	7	16,029	4,789	109	15,211
5	305	11,957	-	12,376	3,807	150	14,933
6	255	12,895	13	12,653	3,910	46	15,356
7	306	13,511	-	13,100	4,028	49	16,011
8	345	12,666	-	13,151	4,101	57	15,787
9	341	14,028	14	14,930	4,509	108	15,093
10	375	13,800	8	13,797	4,162	109	15,339
11	446	15,593	43	15,524	4,955	79	15,716
12	452	15,370	-	15,118	4,879	53	16,351

建 材(その他) (20)

年 月	受 入	生 産	消 費	出 荷			在 庫
				販 売		そ の 他	
				数 量	金 額 (百万円)		
平成 6 年	4,158	73,759	659	73,129	43,554	3,677	3,320
7 年	4,424	177,340	687	175,183	83,932	3,207	6,667
8 年	4,431	173,697	656	172,820	86,259	4,780	7,198
9 年	4,731	179,020	691	176,201	85,462	4,844	9,913
平成9年1月	404	14,343	55	14,230	7,042	432	7,331
2	351	15,491	59	15,274	7,464	423	7,473
3	331	16,955	66	17,336	8,182	459	6,941
4	396	16,551	51	16,313	7,783	424	7,152
5	407	15,303	55	15,128	7,404	376	7,350
6	347	14,659	66	14,134	6,994	376	7,844
7	398	14,751	67	14,502	7,268	395	8,097
8	298	13,168	60	12,849	6,301	389	8,333
9	397	15,031	55	14,692	7,007	378	8,720
10	476	15,256	55	14,745	7,122	442	9,238
11	398	14,630	51	14,212	6,675	372	9,663
12	528	12,882	51	12,786	6,219	378	9,913

発泡製品(計) (21~23)

(単位: t)

年 月	受 入	生 産	消 費	出 荷			在 庫
				販 売		そ の 他	
				数 量	金 額 (百万円)		
平成 6 年	57,387	429,585	16,219	423,632	257,338	45,696	28,819
7 年	51,889	400,532	14,209	406,703	257,629	32,348	26,448
8 年	54,635	415,711	16,199	420,672	257,574	30,348	29,386
9 年	58,450	412,531	16,200	423,956	261,711	30,698	29,623
平成9年1月	4,511	32,967	1,433	33,395	20,731	2,582	29,664
2	4,769	33,326	1,279	34,079	21,040	2,536	29,890
3	5,452	36,059	1,480	37,125	22,522	2,690	30,040
4	4,975	35,325	1,469	36,848	22,170	2,459	29,615
5	4,523	32,901	1,297	34,619	21,280	2,344	28,826
6	4,521	33,151	1,007	34,178	21,808	2,315	28,976
7	5,049	34,706	1,042	36,227	22,947	2,622	28,822
8	4,464	31,686	1,101	32,979	21,123	2,457	28,424
9	4,874	34,979	1,522	35,804	21,510	2,644	28,305
10	5,036	37,155	1,592	36,962	22,681	2,623	29,326
11	5,132	35,751	1,552	35,612	21,935	2,938	30,037
12	5,144	34,525	1,426	36,128	21,964	2,488	29,623

発泡製品(板物) (21)

年 月	受 入	生 産	消 費	出 荷			在 庫
				販 売		そ の 他	
				数 量	金 額 (百万円)		
平成 6 年	4,092	107,341	910	102,340	59,605	8,397	6,710
7 年	5,366	119,322	1,185	113,544	66,129	9,750	8,038
8 年	3,948	125,730	1,172	117,877	66,217	10,866	7,498
9 年	4,084	123,017	1,149	115,407	67,289	9,609	8,234
平成9年1月	357	10,164	96	9,297	5,294	919	7,741
2	315	10,344	101	9,473	5,413	805	7,993
3	322	11,202	116	10,494	5,885	851	8,043
4	507	9,859	95	9,522	5,405	751	8,036
5	316	10,311	98	9,688	5,503	808	8,089
6	309	10,228	87	9,593	6,033	916	8,008
7	330	10,526	98	9,978	6,325	803	7,938
8	326	9,859	73	8,970	5,693	785	8,267
9	322	9,691	91	9,517	5,376	684	7,974
10	339	10,881	108	9,889	5,612	794	8,369
11	345	10,139	89	9,880	5,582	739	8,119
12	296	9,813	97	9,106	5,167	754	8,234

発泡製品(型物) (22)

年 月	受 入	生 産	消 費	出 荷			在 庫
				販 売		そ の 他	
				数 量	金 額 (百万円)		
平成 6 年	14,051	91,404	3,834	98,672	88,967	2,270	4,392
7 年	12,504	91,232	208	100,997	90,624	2,108	4,285
8 年	12,047	88,594	139	98,213	86,019	2,403	4,460
9 年	11,014	92,801	292	101,481	86,357	2,251	4,574
平成9年1月	901	7,425	13	7,979	6,882	212	4,864
2	844	7,468	15	8,021	6,880	232	4,871
3	955	7,599	12	8,580	7,234	228	4,593
4	864	7,785	23	8,350	7,044	221	4,668
5	866	7,570	26	8,013	6,987	230	4,848
6	949	7,731	26	8,496	7,323	199	4,815
7	983	8,146	30	8,920	7,552	186	4,831
8	857	7,398	24	8,110	6,976	150	4,820
9	965	7,451	11	8,356	6,936	158	4,712
10	933	8,167	29	8,926	7,606	158	4,717
11	948	7,973	36	8,693	7,404	147	4,775
12	949	8,088	47	9,037	7,533	130	4,574

発泡製品(その他) (23)

(単位: t)

年 月	受 入	生 産	消 費	出 荷			在 庫
				販 売		そ の 他	
				数 量	金 額 (百万円)		
平成 6 年	39,244	230,840	11,475	222,620	108,766	35,029	17,717
7 年	34,019	189,978	12,816	192,162	100,877	20,490	14,125
8 年	38,640	201,387	14,888	204,582	105,338	17,079	17,428
9 年	43,352	196,713	14,759	207,068	108,065	18,838	16,815
平成9年1月	3,253	15,378	1,324	16,119	8,555	1,451	17,059
2	3,610	15,514	1,163	16,585	8,747	1,499	17,026
3	4,175	17,258	1,352	18,051	9,403	1,611	17,404
4	3,604	17,681	1,351	18,976	9,721	1,487	16,911
5	3,341	15,020	1,173	16,918	8,790	1,306	15,889
6	3,263	15,192	894	16,089	8,452	1,200	16,153
7	3,736	16,034	914	17,329	9,070	1,633	16,053
8	3,281	14,429	1,004	15,899	8,454	1,522	15,337
9	3,587	17,837	1,420	17,931	9,198	1,802	15,619
10	3,764	18,107	1,455	18,147	9,462	1,671	16,240
11	3,839	17,639	1,427	17,039	8,949	2,052	17,143
12	3,899	16,624	1,282	17,985	9,264	1,604	16,815

強化製品(計) (24~26)

年 月	受 入	生 産	消 費	出 荷			在 庫
				販 売		そ の 他	
				数 量	金 額 (百万円)		
平成 6 年	19,043	98,318	626	101,714	125,223	13,013	7,727
7 年	18,090	99,799	763	107,861	134,152	8,174	7,682
8 年	16,945	105,582	502	114,505	140,938	8,730	7,336
9 年	16,951	100,026	443	111,711	142,166	6,537	6,996
平成9年1月	1,452	8,362	28	9,098	11,175	484	6,945
2	1,463	8,608	32	9,822	12,280	570	6,503
3	1,537	9,100	51	10,436	13,502	644	6,052
4	1,450	8,869	35	9,735	12,515	574	6,264
5	1,498	8,079	39	8,931	11,642	501	6,341
6	1,532	8,283	47	9,150	11,982	593	6,631
7	1,471	8,470	36	9,282	11,961	603	6,849
8	1,353	7,632	31	8,552	10,620	524	6,901
9	1,390	8,161	37	9,036	11,754	662	6,944
10	1,324	8,451	42	9,504	11,897	497	7,088
11	1,257	8,342	33	9,409	11,714	470	7,015
12	1,224	7,669	32	8,756	11,123	415	6,996

強化製品(板物) (24)

年 月	受 入	生 産	消 費	出 荷			在 庫
				販 売		そ の 他	
				数 量	金 額 (百万円)		
平成 6 年	154	10,856	-	10,819	9,788	22	1,788
7 年	63	10,859	-	10,878	10,421	42	1,660
8 年	54	10,279	-	10,164	9,832	166	1,547
9 年	31	10,647	-	10,212	10,206	281	1,481
平成9年1月	3	862	-	772	804	43	1,555
2	2	869	-	869	885	68	1,455
3	1	922	-	968	938	3	1,151
4	4	992	-	908	873	18	1,396
5	3	935	-	856	835	12	1,429
6	2	893	-	822	810	8	1,467
7	1	840	-	825	811	3	1,455
8	4	815	-	788	820	2	1,481
9	1	899	-	851	828	58	1,472
10	2	951	-	908	901	32	1,485
11	7	902	-	884	909	20	1,490
12	1	767	-	761	791	14	1,481

強化製品 (型物) (25)

(単位: t)

年 月	受 入	生 産	消 費	出 荷			在 庫
				販 売		そ の 他	
				数 量	金 額 (百万円)		
平成 6 年	18,352	75,913	626	80,597	98,380	11,274	5,246
7 年	16,971	77,947	763	86,304	105,593	6,732	5,335
8 年	16,105	83,547	502	93,387	110,871	6,745	5,000
9 年	16,113	78,768	443	91,699	112,315	4,547	4,667
平成9年 1 月	1,399	6,615	28	7,541	8,903	345	4,504
2	1,392	6,855	32	8,119	9,814	331	4,206
3	1,474	7,114	51	8,565	10,683	362	4,106
4	1,372	6,921	35	7,966	9,875	458	3,992
5	1,380	6,204	39	7,216	9,177	390	4,013
6	1,453	6,394	47	7,483	9,364	396	4,150
7	1,408	6,708	36	7,630	9,197	401	4,407
8	1,288	5,974	31	6,989	8,412	369	4,464
9	1,318	6,392	37	7,363	9,134	382	4,594
10	1,261	6,807	42	7,806	9,361	390	4,826
11	1,217	6,668	33	7,802	9,376	371	4,722
12	1,151	6,116	32	7,219	9,019	352	4,667

強化製品 (その他) (26)

年 月	受 入	生 産	消 費	出 荷			在 庫
				販 売		そ の 他	
				数 量	金 額 (百万円)		
平成 6 年	537	11,549	-	10,298	17,055	1,717	693
7 年	1,056	10,993	-	10,679	18,138	1,400	687
8 年	786	11,756	-	10,954	20,236	1,819	789
9 年	807	10,611	-	9,800	19,646	1,709	848
平成9年 1 月	50	885	-	785	1,468	96	886
2	69	884	-	834	1,581	171	842
3	62	1,064	-	903	1,882	279	795
4	74	956	-	861	1,767	98	876
5	115	940	-	859	1,630	99	899
6	77	996	-	845	1,808	189	1,014
7	62	922	-	827	1,953	199	987
8	61	843	-	775	1,389	153	956
9	71	870	-	822	1,792	222	878
10	61	693	-	790	1,634	75	777
11	33	772	-	723	1,429	79	803
12	72	786	-	776	1,314	49	848

その他 (計) (27~30)

年 月	受 入	生 産	消 費	出 荷			在 庫
				販 売		そ の 他	
				数 量	金 額 (百万円)		
平成 6 年	39,419	375,341	9,510	393,950	314,779	8,226	28,171
7 年	64,168	376,838	4,958	421,513	361,753	7,994	30,871
8 年	63,900	386,766	4,687	435,178	373,993	9,115	30,692
9 年	63,711	396,384	5,181	447,066	397,420	9,140	34,083
平成9年 1 月	5,488	31,708	378	37,059	32,019	720	31,162
2	4,723	33,652	366	36,754	31,260	713	31,998
3	4,950	35,591	414	40,962	33,983	795	30,541
4	5,361	35,012	437	38,719	34,518	831	31,206
5	5,159	33,013	483	36,619	32,173	728	31,751
6	5,142	33,491	482	37,125	33,095	755	32,563
7	5,809	34,225	467	38,340	34,722	780	33,319
8	5,396	30,042	428	33,693	30,881	738	34,126
9	4,782	32,631	391	36,825	32,169	725	33,920
10	5,867	32,842	439	37,834	34,590	842	33,849
11	5,568	32,517	471	37,541	34,354	810	33,337
12	5,466	31,660	425	35,595	33,655	703	34,083

その他 (異形押出製品 (建材を除く。)) (27)

(単位: t)

年 月	受 入	生 産	消 費	出 荷			在 庫
				販 売		そ の 他	
				数 量	金 額 (百万円)		
平成 6 年	6,156	47,845	62	53,500	49,111	34	6,268
7 年	7,703	46,444	115	52,613	47,580	34	7,235
8 年	8,229	44,745	87	52,160	45,456	98	7,268
9 年	8,939	42,984	99	51,011	45,377	124	8,662
平成9年 1 月	679	3,538	6	4,320	3,793	12	7,254
2	699	3,619	7	4,426	3,781	12	7,142
3	692	3,659	5	4,263	3,783	12	7,291
4	818	3,731	6	4,406	4,046	12	7,491
5	758	3,756	18	4,229	3,824	12	7,823
6	735	3,613	8	4,274	3,732	12	7,970
7	805	3,616	6	4,338	3,991	15	8,062
8	803	3,444	8	4,151	3,868	9	8,151
9	723	3,328	7	3,840	3,382	6	8,421
10	759	3,541	12	4,236	3,766	7	8,533
11	735	3,576	8	4,606	3,927	6	8,272
12	733	3,563	8	3,922	3,485	9	8,662

その他 (ホース) (28)

年 月	受 入	生 産	消 費	出 荷			在 庫
				販 売		そ の 他	
				数 量	金 額 (百万円)		
平成 6 年	16,468	55,721	-	71,626	50,583	24	3,126
7 年	16,423	55,488	-	70,930	51,685	13	3,218
8 年	16,140	56,873	-	72,428	52,483	18	3,492
9 年	16,385	53,489	-	70,116	51,871	38	3,272
平成9年 1 月	1,339	4,079	-	5,245	4,142	2	3,630
2	1,344	4,513	-	5,749	4,195	4	3,713
3	1,371	4,819	-	6,480	4,749	2	3,400
4	1,401	5,228	-	6,565	4,636	3	3,441
5	1,401	5,078	-	6,474	4,444	2	3,423
6	1,372	4,449	-	6,017	4,433	1	3,537
7	1,352	4,739	-	6,317	4,496	1	3,282
8	1,355	4,195	-	5,668	4,188	1	3,148
9	1,339	4,209	-	5,714	4,328	2	2,956
10	1,349	4,040	-	5,272	4,073	-	3,047
11	1,372	4,174	-	5,446	4,172	10	3,116
12	1,390	3,966	-	5,169	4,014	10	3,272

その他 (ディスクレコード) (29)

年 月	受 入	生 産	消 費	出 荷			在 庫
				販 売		そ の 他	
				数 量	金 額 (百万円)		
平成 6 年	84	7,944	-	8,099	53,702	9	124
7 年	20,318	10,108	-	29,577	94,653	-	2,255
8 年	22,106	12,122	-	34,303	104,173	-	2,826
9 年	23,198	13,010	-	36,257	101,606	-	2,786
平成9年 1 月	2,380	1,052	-	4,298	9,339	-	1,961
2	1,562	1,150	-	2,334	7,747	-	2,346
3	1,568	1,082	-	2,855	8,163	-	2,144
4	1,731	1,118	-	3,229	8,927	-	1,774
5	1,721	1,004	-	2,704	7,676	-	1,784
6	1,678	1,040	-	2,621	8,099	-	1,877
7	2,326	1,218	-	2,853	8,940	-	2,570
8	2,166	943	-	2,527	7,210	-	3,144
9	1,543	1,045	-	2,399	7,414	-	3,327
10	2,361	1,093	-	3,521	8,961	-	3,273
11	1,999	1,175	-	3,385	9,436	-	3,054
12	2,163	1,090	-	3,531	9,696	-	2,786

その他 (その他) (30)

(単位: t)

年 月	受 入	生 産	消 費	出 荷			在 庫
				販 売		そ の 他	
				数 量	金 額 (百万円)		
平成 6 年	16,711	263,831	9,448	260,725	161,382	8,159	18,653
7 年	19,724	264,798	4,843	268,393	167,835	7,947	18,163
8 年	17,425	273,026	4,600	276,287	171,881	8,999	17,106
9 年	15,189	286,901	5,082	289,682	198,565	8,978	19,363
平成 9 年 1 月	1,090	23,039	372	23,196	14,744	706	18,317
2	1,118	24,370	359	24,245	15,537	697	18,797
3	1,319	26,031	409	27,364	17,289	781	17,706
4	1,411	24,935	431	24,519	16,910	816	18,500
5	1,279	23,175	465	23,212	16,228	714	18,721
6	1,357	24,389	474	24,213	16,832	742	19,179
7	1,326	24,652	461	24,832	17,295	764	19,405
8	1,072	21,460	420	21,347	15,615	728	19,683
9	1,177	24,049	384	24,872	17,045	717	19,216
10	1,398	24,168	427	24,805	17,790	835	18,996
11	1,462	23,592	463	24,104	16,820	794	18,895
12	1,180	23,041	417	22,973	16,460	684	19,363

(特掲) 浴槽 (31)

(単位: 個)

年 月	受 入	生 産	消 費	出 荷			在 庫
				販 売		そ の 他	
				数 量	金 額 (百万円)		
平成 6 年	58,321	922,577	-	843,352	46,014	128,332	72,868
7 年	48,614	962,061	-	973,131	52,647	55,732	71,285
8 年	65,658	1,000,587	-	1,031,461	54,064	53,703	64,976
9 年	76,809	961,653	-	1,038,223	50,740	9,068	66,184
平成 9 年 1 月	7,202	81,877	-	85,519	4,273	602	62,550
2	6,434	88,990	-	94,407	4,530	569	63,081
3	6,863	85,873	-	97,018	4,736	896	57,853
4	6,933	85,560	-	93,117	4,640	845	57,190
5	6,056	79,645	-	85,649	4,382	444	56,619
6	6,537	79,129	-	84,354	4,297	463	60,260
7	6,707	77,855	-	83,815	4,256	485	63,607
8	6,529	69,917	-	77,943	3,721	726	64,191
9	6,058	76,295	-	82,929	3,870	925	65,577
10	6,079	77,232	-	82,003	3,942	1,090	66,756
11	5,912	80,856	-	88,072	4,159	883	65,565
12	5,499	78,424	-	83,397	3,933	1,140	66,184

(特掲) 浄化槽 (32)

年 月	受 入	生 産	消 費	出 荷			在 庫
				販 売		そ の 他	
				数 量	金 額 (百万円)		
平成 6 年	113,824	182,732	-	248,328	22,018	46,850	15,036
7 年	107,321	165,599	-	234,334	21,548	40,825	12,797
8 年	103,714	163,510	-	239,086	23,690	31,021	10,093
9 年	101,410	156,163	-	228,344	24,157	27,255	13,675
平成 9 年 1 月	8,876	13,056	-	18,590	1,830	2,179	11,439
2	8,821	12,117	-	18,363	1,972	2,008	12,211
3	9,470	14,678	-	24,050	2,558	2,038	11,701
4	8,099	14,742	-	21,675	2,159	2,671	10,196
5	8,989	13,641	-	19,362	2,103	2,514	10,950
6	9,052	13,254	-	19,221	2,028	2,546	11,489
7	8,985	13,999	-	19,234	1,931	2,590	12,789
8	8,384	11,763	-	17,430	1,777	2,260	13,080
9	8,419	11,929	-	17,838	1,948	2,319	13,225
10	7,916	12,292	-	18,087	1,924	2,147	13,153
11	7,277	12,961	-	18,274	2,027	2,143	12,928
12	7,122	11,731	-	16,220	1,900	1,840	13,675

3 都道府県別生産統計

(単位: t)

通産局別	都 道 府 県 別	合 計	計	フ イ ル ム				
				計	軟 質 製 品			
					農 業 用	包 装 用	ラミネート	そ の 他
全 国		6,447,908	2,080,579	1,749,496	144,786	1,214,904	143,486	246,320
北 海 道		64,554	36,539	36,094	404	34,237	1,275	178
東 北	計	168,090	36,792	35,515	-	35,515	-	-
	青 森	13,434	696	696	-	696	-	-
	岩 手	13,767	-	-	-	-	-	-
	宮 城	65,836	21,364	21,364	-	21,364	-	-
	秋 田	5,738	1,277	-	-	-	-	-
	山 形	17,611	-	-	-	-	-	-
	福 島	51,704	13,455	13,455	-	13,455	-	-
東 関	計	2,800,259	811,746	668,306	76,139	463,650	50,735	77,782
	茨 城	508,869	193,503	187,891	38,099	134,112	-	15,680
	栃 木	271,728	58,929	35,680	4,188	16,797	-	14,695
	群 馬	181,266	25,611	25,611	-	25,611	-	-
	埼 玉	519,536	179,624	131,836	11,036	79,718	12,665	28,417
	千 葉	240,457	64,338	57,336	-	40,796	11,327	5,213
	東 京	104,280	27,453	26,494	-	18,230	3,273	4,991
	神 奈 川	329,225	60,778	59,616	1,475	34,671	23,470	-
	新 潟	61,571	33,630	26,547	7,261	16,139	-	3,147
	山 梨	59,587	17,211	275	-	-	-	275
	梨 野 岡	119,589	27,125	27,125	-	27,125	-	-
	長 岡	404,151	123,544	89,895	14,080	70,451	-	5,364
中 部	計	1,050,842	370,551	300,672	16,981	114,469	43,877	125,345
	富 石	94,571	24,557	17,118	-	8,844	-	8,274
	岐 阜	34,407	-	-	-	-	-	-
	愛 知	221,683	82,057	76,818	-	1,896	668	74,254
	三 重	589,705	205,961	179,935	16,945	88,621	42,578	31,791
		110,476	57,976	26,801	36	15,108	631	11,026
近 畿	計	1,539,493	423,099	343,131	22,095	251,670	32,568	36,798
	福 滋	64,317	8,030	8,030	-	8,030	-	-
	京 都	605,567	239,167	166,877	22,095	124,954	2,304	17,524
	大 阪	78,386	42,805	42,805	-	42,805	-	-
	兵 庫	396,889	73,178	67,304	-	47,573	9,833	9,898
	和 歌 山	254,253	41,069	39,265	-	28,308	3,337	7,620
	山 崎	119,457	18,850	18,850	-	-	17,094	1,756
		20,624	-	-	-	-	-	-
中 国	計	327,597	127,706	97,918	4,979	73,674	14,470	4,795
	鳥 取	X	X	X	X	X	X	X
	島 根	X	X	X	X	X	X	X
	岡 山	123,523	47,825	29,108	451	19,043	9,614	-
	廣 島	100,454	45,036	33,965	2,475	23,480	4,856	3,154
	山 口	94,153	34,845	34,845	2,053	31,151	-	1,641
四 国	計	201,577	150,051	149,342	1,574	146,346	-	1,422
	徳 香	X	X	X	X	X	X	X
	愛 媛	77,642	70,021	70,021	1,574	68,447	-	-
	高 知	95,347	79,321	79,321	-	77,899	-	1,422
		X	X	X	X	X	X	X
九 州	計	291,604	122,226	116,649	22,385	93,703	561	-
	福 佐	70,673	37,853	36,631	1,684	34,386	561	-
	長 熊	36,643	-	-	-	-	-	-
	大 分	X	X	X	X	X	X	X
	宮 崎	67,127	42,532	42,532	18,611	23,921	-	-
	鹿 児 島	31,413	24,647	20,292	-	20,292	-	-
		68,459	10,025	10,025	-	10,025	-	-
		X	X	X	X	X	X	X
沖 縄		3,892	1,869	1,869	229	1,640	-	-

都 道 府 県 別

通産局別	都道府県別	発泡製品			強化			
		計	板物	型物	その他	計	板物	
全	国	412,531	123,017	92,801	196,713	100,026	10,647	
北	海	9,092	4,304	3,881	907	586	-	
東	青	計	19,717	707	17,977	1,033	3,922	3,163
		森	6,134	60	5,310	764	22	-
		手	4,238	122	4,116	-	576	-
		城	6,446	145	6,301	-	161	-
北	福	田	-	-	-	-	-	
		形	795	221	574	-	-	-
北	福	2,104	159	1,676	269	3,163	3,163	
関	東	計	174,557	62,969	24,888	86,700	36,552	1,091
		茨	59,406	16,235	6,819	36,352	8,083	-
		栃	52,677	33,198	10,275	9,204	597	-
		群	3,282	2,463	819	-	-	-
		埼	14,077	-	356	13,721	6,091	-
		千	8,733	1,012	-	7,721	539	-
		東	3,879	795	2,801	283	119	-
		神	25,443	7,489	-	17,954	8,300	685
		奈	536	72	464	-	662	406
		新	1,379	1,379	-	-	3,368	-
		山	2,970	249	1,356	1,365	-	-
		長	2,175	77	1,998	100	8,793	-
中	部	計	41,718	6,444	19,948	15,326	19,944	1,258
		富	1,813	589	1,224	-	2,239	-
		石	-	-	-	-	335	-
		岐	14,149	-	10,344	3,805	3,146	-
		愛	22,992	5,855	7,224	9,913	3,847	1,093
		三	2,764	-	1,156	1,608	10,377	165
近	畿	計	136,512	37,237	8,867	90,408	28,951	5,135
		福	5,254	1,147	40	4,067	765	-
		滋	15,541	7,249	1,378	6,914	10,774	376
		京	-	-	-	-	154	-
		大	27,490	9,873	1,477	16,140	2,667	1,949
		阪	58,906	16,692	5,972	36,242	8,188	2,810
和	歌	阪	29,321	2,276	-	27,045	6,403	-
		良	-	-	-	-	-	-
中	国	計	17,577	10,735	5,257	1,585	3,505	-
		鳥	X	X	X	X	X	X
		島	X	X	X	X	X	X
		取	9,457	9,457	-	-	1,776	-
岡	山	山	4,182	437	2,160	1,585	1,606	-
		島	1,982	209	1,773	-	123	-
四	国	計	2,038	-	2,038	-	3,368	-
		徳	X	X	X	X	X	X
		香	-	-	-	-	-	-
愛	高	媛	248	-	248	-	3,368	-
		知	X	X	X	X	X	X
九	州	計	11,320	621	9,945	754	3,184	-
		福	2,515	479	1,823	213	-	-
		佐	6,792	-	6,792	-	45	-
		長	X	X	X	X	X	X
		熊	895	-	445	450	2,333	-
		大	367	142	134	91	806	-
宮	鹿	分	284	-	284	-	-	-
		崎	X	X	X	X	X	X
沖	縄	-	-	-	-	14	-	

生 産 統 計 (つづき)

(単位: t)

製 品		そ の 他				(特 掲)	(特 掲)
型 物	そ の 他	計	異形押出製品 (建材を除く。)	ホ ー ス	そ の 他	浴 槽 (個)	浄 化 槽 (個)
78,768	10,611	396,384	42,984	53,489	299,911	961,653	156,163
359	227	-	-	-	-	257	-
653	106	2,167	-	1,650	517	-	-
-	22	17	-	-	17	-	-
492	84	342	-	-	342	-	-
161	-	1,650	-	1,650	-	-	-
-	-	158	-	-	158	-	-
-	-	-	-	-	-	-	-
-	-	-	-	-	-	-	-
33,894	1,567	163,634	7,882	18,715	137,037	278,859	85,072
7,451	632	5,392	-	115	5,277	134,957	33,024
432	165	25,007	-	3,327	21,680	-	410
-	-	4,110	1,032	-	3,078	-	-
5,981	110	42,039	1,780	1,035	39,224	13,510	49,760
539	-	10,715	-	-	10,715	-	-
71	48	322	-	53	269	-	-
7,558	57	18,851	1,345	2,522	14,984	-	-
-	256	6,705	-	-	6,705	-	-
3,327	41	3,168	-	-	3,168	21,493	1,878
-	-	33,558	604	11,290	21,664	-	-
8,535	258	13,767	3,121	373	10,273	108,899	-
15,899	2,787	91,887	1,836	25,045	65,006	219,448	30,403
2,208	31	16,365	1,135	14,275	955	36,360	-
335	-	23,967	-	393	23,574	-	4,942
3,146	-	26,338	-	3,563	22,775	-	-
2,478	276	17,201	701	3,088	13,412	9,600	-
7,732	2,480	8,016	-	3,726	4,290	173,488	25,461
23,355	461	80,488	33,242	3,970	43,276	436,742	28,343
762	3	27,114	27,114	-	-	-	-
10,398	-	30,145	577	-	29,568	164,017	28,343
-	154	1,123	321	802	-	-	-
-	222	17,480	1,822	3,168	12,490	-	-
5,296	82	4,209	3,296	-	913	154,001	-
6,403	-	397	112	-	285	118,724	-
-	-	20	-	-	20	-	-
2,452	1,053	44,193	24	2,253	41,916	24,386	-
X	X	X	X	X	X	X	X
X	X	X	X	X	X	X	X
9,457	9,457	-	-	-	-	-	-
1,483	293	32,853	-	2,253	30,600	-	-
969	637	2,963	24	-	2,939	24,386	-
-	123	8,377	-	-	8,377	-	-
1,802	1,566	5,714	-	1,856	3,858	-	11,390
X	X	X	X	X	X	X	X
-	-	1,424	-	-	1,424	-	-
1,802	1,566	789	-	-	789	-	11,390
X	X	X	X	X	X	X	X
340	2,844	8,301	-	-	8,301	1,961	729
-	-	4,442	-	-	4,442	-	-
45	-	-	-	-	-	-	-
X	X	X	X	X	X	X	X
295	2,038	2,942	-	-	2,942	1,961	729
-	806	-	-	-	-	-	-
-	-	164	-	-	164	-	-
X	X	X	X	X	X	X	X
14	-	-	-	-	-	-	226

注:その他計のうち「その他」には、ディスクレコードを含む。

4 都 道 府 県 別

販 売 統 計

(単位: t・百万円)

通産局別	都道府県別	合 計		計		フ ィ ル ム		
		数 量	金 額	数 量	金 額	計		
						数 量	金 額	
全 国		6,732,812	4,437,686	2,138,439	855,531	1,736,633	686,087	
北海道		62,906	22,151	34,661	10,854	34,181	10,707	
東 北	計	167,591	140,142	33,318	9,392	32,140	9,104	
	青森	13,442	6,909	687	270	687	270	
	岩手	14,588	16,995	-	-	-	-	
	宮城	68,539	56,044	17,998	5,015	17,998	5,015	
	秋田	5,814	5,121	1,178	287	-	-	
	山形	18,487	25,213	-	-	-	-	
	福島	46,721	29,860	13,455	3,819	13,455	3,819	
	計	2,814,675	1,807,387	802,292	307,129	653,275	249,813	
	関 東	計	524,337	290,066	186,586	74,388	180,958	72,844
		茨城	277,511	209,956	59,325	25,509	36,906	9,784
栃木		189,562	104,233	28,157	9,185	28,157	9,185	
群馬		508,062	283,293	166,427	52,533	111,269	41,508	
埼玉		252,672	134,778	76,723	39,648	69,690	36,891	
千葉		110,831	93,429	26,073	9,562	24,942	9,103	
東京		318,911	231,891	59,115	29,583	57,924	29,012	
神奈川		66,002	33,283	34,174	10,361	26,767	6,364	
新潟		59,310	46,791	17,163	2,850	272	684	
山梨		116,155	65,121	27,125	5,039	27,125	5,039	
東 部	計	391,322	314,546	121,424	48,471	89,265	29,400	
	富山	1,163,871	1,036,071	400,490	168,306	305,201	133,289	
	石川	94,466	95,445	16,537	5,864	14,141	5,549	
	岐阜	38,673	34,245	-	-	-	-	
	愛知	230,113	198,088	81,618	58,929	76,439	56,797	
	三重	694,359	616,332	241,031	85,649	188,782	61,868	
	計	106,260	91,961	61,304	17,864	25,839	9,075	
	近 畿	計	1,638,169	928,361	428,405	195,841	344,974	156,293
		京都	70,525	49,285	8,030	1,820	8,030	1,820
		大阪	633,301	330,601	242,851	101,921	169,127	66,636
兵庫		79,062	43,070	42,600	25,879	42,600	25,879	
奈良		438,356	266,129	73,652	36,698	65,869	33,173	
和歌山		272,229	147,185	42,445	22,489	40,521	21,752	
計		121,846	79,875	18,827	7,033	18,827	7,033	
鳥取		22,850	12,217	-	-	-	-	
中 国		計	380,372	254,377	165,468	68,926	100,152	33,518
		島根	X	X	X	X	X	X
	岡山	X	X	X	X	X	X	
	広島	159,872	97,708	69,576	27,095	28,915	7,772	
	山口	111,021	90,112	59,698	28,821	35,043	12,736	
	計	99,843	56,714	36,194	13,009	36,194	13,009	
	四 国	計	185,924	85,052	148,196	55,019	147,524	54,589
		徳島	X	X	X	X	X	X
		香川	79,024	30,576	71,400	25,439	71,400	25,439
		愛媛	85,847	38,882	76,124	29,150	76,124	29,150
高知		X	X	X	X	X	X	
九 州		計	315,366	162,936	123,711	39,329	117,288	38,039
		福岡	78,541	54,183	39,810	14,172	37,930	13,659
		佐賀	54,002	17,599	-	-	-	-
		長門	X	X	X	X	X	X
		熊本	64,890	31,413	41,958	14,544	41,958	14,544
	大分	35,350	23,228	24,831	6,174	20,288	5,397	
	宮崎	65,568	28,255	10,200	2,673	10,200	2,673	
	鹿児島	X	X	X	X	X	X	
	沖 縄	計	3,938	1,209	1,898	736	1,898	736

フ ィ ル ム							
農 業 用		包 装 用		ラ ミ ネ ー ト		そ の 他	
数 量	金 額	数 量	金 額	数 量	金 額	数 量	金 額
140,347	48,448	1,229,136	422,264	149,677	91,950	217,473	123,425
404	106	32,489	8,651	1,110	1,919	178	31
-	-	31,447	8,451	693	653	-	-
-	-	687	270	-	-	-	-
-	-	-	-	-	-	-	-
-	-	17,305	4,362	693	653	-	-
-	-	-	-	-	-	-	-
-	-	13,455	3,819	-	-	-	-
74,906	27,016	465,080	148,796	57,093	45,866	56,196	28,135
38,316	14,861	127,338	46,917	826	1,060	14,478	10,006
4,071	1,217	20,161	4,581	-	-	12,674	3,985
-	-	28,157	9,185	-	-	-	-
10,719	3,812	77,791	22,727	11,799	8,900	10,960	6,068
-	-	46,076	15,175	18,370	19,677	5,244	2,039
-	-	16,626	4,955	3,273	1,637	5,043	2,511
1,493	430	33,606	13,990	22,825	14,592	-	-
6,965	1,857	16,754	3,745	-	-	3,048	762
-	-	-	-	-	-	272	684
-	-	27,125	5,039	-	-	-	-
13,342	4,838	71,446	22,482	-	-	4,477	2,079
16,523	6,164	123,669	40,037	43,560	13,956	121,449	73,132
-	-	8,876	3,548	-	-	5,265	2,001
-	-	-	-	-	-	-	-
-	-	1,964	978	586	511	73,889	55,308
16,478	6,153	97,720	30,744	42,339	13,159	32,245	11,813
45	11	15,109	4,767	635	286	10,050	4,011
19,383	7,042	257,681	108,072	32,227	20,327	35,683	20,852
-	-	8,030	1,820	-	-	-	-
19,383	7,042	131,455	48,571	2,304	2,474	15,985	8,549
-	-	42,600	25,879	-	-	-	-
-	-	46,319	18,538	9,468	7,177	10,082	7,458
-	-	29,277	13,263	3,337	3,793	7,907	4,696
-	-	-	-	17,118	6,883	1,709	151
-	-	-	-	-	-	-	-
4,923	1,327	78,352	24,134	14,433	7,329	2,444	727
X	X	X	X	X	X	X	X
X	X	X	X	X	X	X	X
401	87	18,900	4,982	9,614	2,703	-	-
2,475	630	26,952	7,231	4,819	4,626	797	249
2,047	610	32,500	11,921	-	-	1,647	478
2,274	875	143,957	53,407	-	-	1,293	307
X	X	X	X	X	X	X	X
2,274	875	69,126	24,564	-	-	-	-
-	-	74,831	28,843	-	-	1,293	307
X	X	X	X	X	X	X	X
21,644	5,825	94,853	30,072	561	1,901	230	241
1,876	490	35,263	11,027	561	1,901	230	241
-	-	-	-	-	-	-	-
X	X	X	X	X	X	X	X
17,802	4,908	24,156	9,636	-	-	-	-
47	14	20,241	5,383	-	-	-	-
-	-	10,200	2,673	-	-	-	-
X	X	X	X	X	X	X	X
290	93	1,608	643	-	-	-	-

都 道 府 県 別

通産局別	都道府県別	フイルム		シート		計	
		硬質製品					
		数量	金額	数量	金額	数量	金額
全	国	401,806	169,444	322,070	135,569	173,932	81,403
北	海	480	148	-	-	597	310
東	計	1,178	287	89	108	-	-
		-	-	-	-	-	-
		-	-	89	108	-	-
北	青森	-	-	-	-	-	-
		-	-	-	-	-	-
		-	-	-	-	-	-
北	宮城	-	-	-	-	-	-
		-	-	-	-	-	-
		-	-	-	-	-	-
北	秋田	1,178	287	-	-	-	-
		-	-	-	-	-	-
		-	-	-	-	-	-
北	山形	-	-	-	-	-	-
		-	-	-	-	-	-
		-	-	-	-	-	-
北	福島	-	-	-	-	-	-
		-	-	-	-	-	-
		-	-	-	-	-	-
関	計	149,017	57,316	203,569	79,879	86,542	40,201
		5,628	1,544	102,546	46,232	6,807	2,593
		22,419	15,725	2,245	3,255	26,051	12,038
関	茨城	-	-	19,030	1,980	9,547	2,711
		-	-	22,392	9,078	6,445	3,741
		55,158	11,025	22,716	6,387	3,970	1,667
関	群馬	7,033	2,756	2,329	1,345	5,447	1,981
		1,131	459	-	-	21,629	12,372
		1,191	571	-	-	-	-
東	奈	7,407	3,997	-	-	-	-
		16,891	2,166	-	-	-	-
		-	-	1,463	292	964	236
東	山梨	-	-	-	-	-	-
		-	-	-	-	-	-
		32,159	19,072	30,848	11,309	5,682	2,862
中	計	95,289	35,016	4,908	2,396	4,371	1,589
		2,396	315	2,642	1,219	-	-
		-	-	-	-	-	-
中	富	5,179	2,132	270	118	138	51
		52,249	23,781	1,996	1,059	4,233	1,537
		35,465	8,789	-	-	-	-
中	石	-	-	-	-	-	-
		-	-	-	-	-	-
		-	-	-	-	-	-
中	岐	-	-	-	-	-	-
		-	-	-	-	-	-
		-	-	-	-	-	-
中	愛	-	-	-	-	-	-
		-	-	-	-	-	-
		-	-	-	-	-	-
近	畿	83,431	39,548	100,914	48,944	81,256	38,886
		-	-	-	-	-	-
		73,724	35,286	26,317	23,873	28,236	17,859
近	京	-	-	8,798	2,460	-	-
		7,783	3,525	22,094	5,053	17,501	7,393
		1,924	738	42,341	17,129	35,519	13,633
近	大	-	-	1,364	429	-	-
		-	-	-	-	-	-
		-	-	-	-	-	-
中	計	65,316	35,409	3,765	1,607	-	-
		X	X	X	X	X	X
		X	X	X	X	X	X
中	島	40,661	19,323	101	451	-	-
		24,655	16,085	3,664	1,157	-	-
		-	-	-	-	-	-
四	国	672	430	2,679	817	1,166	417
		X	X	X	X	X	X
		-	-	867	477	-	-
四	香	-	-	1,812	340	1,166	417
		-	-	X	X	X	X
		X	X	X	X	X	X
九	州	6,423	1,289	6,146	1,817	-	-
		1,880	513	-	-	-	-
		-	-	-	-	-	-
九	福	X	X	X	X	X	X
		-	-	-	-	-	-
		4,543	777	6,146	1,817	-	-
九	熊	-	-	-	-	-	-
		-	-	-	-	-	-
		-	-	-	-	-	-
九	大	-	-	-	-	-	-
		-	-	-	-	-	-
		-	-	-	-	-	-
九	宮	-	-	-	-	-	-
		-	-	-	-	-	-
		-	-	-	-	-	-
九	鹿	-	-	-	-	-	-
		-	-	-	-	-	-
		-	-	-	-	-	-
沖	縄	-	-	-	-	-	-
		-	-	-	-	-	-
		-	-	-	-	-	-

販 売 統 計 (つづき)

(単位: t・百万円)

板				合 成 皮 革		パ イ プ ・ 継 手	
平 板		波 板					
数 量	金 額	数 量	金 額	数 量	金 額	数 量	金 額
130,813	64,043	43,119	17,360	85,069	91,017	769,555	232,360
597	310	-	-	-	-	13,671	2,949
-	-	-	-	2,499	1,110	2,340	1,396
-	-	-	-	-	-	-	-
-	-	-	-	2,499	1,110	2,340	1,396
-	-	-	-	-	-	-	-
-	-	-	-	-	-	-	-
69,210	31,126	17,332	9,075	46,912	40,203	328,657	106,837
4,316	1,292	2,491	1,300	8,335	5,839	14,518	4,090
22,940	10,030	3,111	2,008	6,197	6,743	29,182	6,382
9,547	2,711	-	-	-	-	69,022	18,501
933	1,189	5,512	2,552	4,806	3,920	43,840	22,525
-	-	3,970	1,667	-	-	41,301	11,735
5,447	1,981	-	-	-	-	24,908	5,949
21,629	12,372	-	-	-	-	77,279	18,837
-	-	-	-	-	-	555	588
-	-	-	-	5,638	4,311	6,816	3,684
-	-	964	236	-	-	13,575	5,943
4,398	1,551	1,284	1,311	21,936	19,391	7,661	8,604
4,371	1,589	-	-	11,319	14,033	95,407	24,237
-	-	-	-	-	-	-	-
-	-	-	-	3,154	7,998	-	-
138	51	-	-	-	-	24,512	10,248
4,233	1,537	-	-	8,165	6,035	70,895	13,990
-	-	-	-	-	-	-	-
55,565	30,629	25,691	8,256	6,997	6,835	227,237	56,844
-	-	-	-	-	-	17,919	4,817
21,614	15,352	6,622	2,507	-	-	124,454	28,832
-	-	-	-	348	1,560	913	223
14,123	6,302	3,378	1,092	4,032	3,955	77,680	21,043
19,828	8,975	15,691	4,658	-	-	6,151	1,749
-	-	-	-	2,617	1,321	-	-
-	-	-	-	-	-	120	180
-	-	-	-	12,249	24,472	31,038	13,681
X	X	X	X	X	X	X	X
X	X	X	X	X	X	X	X
-	-	-	-	5,088	15,070	-	-
-	-	-	-	1,895	893	2,568	2,546
-	-	-	-	2,240	4,579	28,470	11,135
1,070	389	96	28	5,093	4,363	-	-
X	X	X	X	X	X	X	X
-	-	-	-	-	-	-	-
1,070	389	96	28	181	618	-	-
X	X	X	X	X	X	X	X
-	-	-	-	-	-	69,179	25,964
-	-	-	-	-	-	-	-
-	-	-	-	-	-	14,720	2,186
X	X	X	X	X	X	X	X
-	-	-	-	-	-	1,880	570
-	-	-	-	-	-	-	-
-	-	-	-	-	-	52,579	23,208
X	X	X	X	X	X	X	X
-	-	-	-	-	-	2,026	451

都 道 府 県 別

通産局別	都道府県別	強 化 製 品					
		板 物		型 物		そ の 他	
		数 量	金 額	数 量	金 額	数 量	金 額
全 国		10,212	10,206	91,699	112,315	9,800	19,646
北海道		-	-	558	620	237	631
東 北	計	2,876	2,461	666	4,389	107	182
	青森	-	-	-	-	22	97
	岩手	-	-	497	4,064	85	85
	宮城	-	-	169	325	-	-
	秋田	-	-	-	-	-	-
	山形	-	-	-	-	-	-
	福島	2,876	2,461	-	-	-	-
関 東	計	1,100	889	34,767	39,940	2,191	6,904
	茨城	-	-	8,742	9,584	628	4,337
	栃木	-	-	427	62	165	127
	群馬	-	-	-	-	-	-
	埼玉	-	-	4,889	4,706	109	327
	千葉	-	-	529	43	-	-
	東京	693	327	71	71	48	47
	神奈川	407	562	-	-	63	248
	新潟	-	-	4,180	3,219	42	17
	山梨	-	-	-	-	-	-
	長野	-	-	8,352	14,664	287	1,444
中 部	計	1,288	1,252	19,077	24,655	2,790	3,073
	富山	-	-	2,868	3,539	-	-
	石川	-	-	2,809	5,937	-	-
	岐阜	-	-	3,129	3,228	-	-
	愛知	1,123	988	2,478	2,861	285	466
	三重	165	264	7,793	9,090	2,505	2,607
近 畿	計	4,948	5,604	33,674	37,341	588	2,408
	福井	-	-	816	763	3	38
	滋賀	397	1,180	15,514	16,996	-	-
	京都	-	-	-	-	152	105
	大阪	1,673	874	494	380	222	1,151
	兵庫	2,878	3,551	5,352	6,547	211	1,113
	奈良	-	-	11,498	12,655	-	-
	和歌山	-	-	-	-	-	-
中 国	計	-	-	2,598	4,922	990	2,785
	鳥取	X	X	X	X	X	X
	島根	X	X	X	X	X	X
	岡山	-	-	1,627	2,752	293	562
	広島	-	-	971	2,170	574	1,790
	山口	-	-	-	-	123	433
四 国	計	-	-	-	-	1,503	1,025
	徳島	X	X	X	X	X	X
	香川	-	-	-	-	-	-
	愛媛	-	-	-	-	1,503	1,025
	高松	X	X	X	X	X	X
九 州	計	-	-	345	426	1,394	2,637
	福岡	-	-	-	-	-	-
	佐賀	-	-	45	92	-	-
	長門	X	X	X	X	X	X
	熊本	-	-	300	334	444	727
	大分	-	-	-	-	950	1,909
	宮崎	-	-	-	-	-	-
	鹿児島	X	X	X	X	X	X
沖 縄	縄	-	-	14	22	-	-

販 売 統 計 (つづき)

(単位: t・百万円)

計	そ の 他							
	異形押出製品(建材を除く。)		ホ ー ス		そ の 他			
	数 量	金 額	数 量	金 額	数 量	金 額	数 量	金 額
447,066	397,420	51,011	45,377	70,116	51,871	325,939	300,172	
-	-	-	-	-	-	-	-	
2,122	1,932	-	-	1,601	1,006	521	926	
20	8	-	-	-	-	20	8	
341	676	-	-	-	-	341	676	
1,601	1,006	-	-	1,601	1,006	-	-	
160	241	-	-	-	-	160	241	
-	-	-	-	-	-	-	-	
193,228	209,065	7,779	4,325	19,321	9,130	166,128	195,609	
28,619	41,596	-	-	117	45	28,502	41,551	
25,742	35,225	-	-	3,370	2,834	22,372	32,390	
2,509	3,417	1,011	883	-	-	1,498	2,533	
43,862	18,415	1,826	805	1,030	435	41,006	17,175	
10,714	7,717	-	-	-	-	10,714	7,717	
417	713	-	-	140	108	277	604	
23,834	25,771	1,353	895	2,983	1,285	19,498	23,592	
6,402	1,349	-	-	-	-	6,402	1,349	
4,202	17,248	-	-	-	-	4,202	17,248	
32,603	14,768	627	128	11,308	3,772	20,668	10,868	
14,324	42,845	2,962	1,614	373	651	10,989	40,580	
88,796	78,222	4,832	9,098	26,081	18,698	57,883	50,426	
16,573	9,611	1,113	760	14,500	6,527	960	2,325	
24,323	9,115	-	-	379	186	23,944	8,930	
20,772	10,375	-	-	3,714	2,622	17,058	7,753	
18,433	20,772	3,719	8,339	3,102	2,322	11,612	10,111	
8,695	28,348	-	-	4,386	7,042	4,309	21,306	
105,112	73,299	38,376	31,929	19,030	20,286	47,706	21,083	
29,913	28,164	29,913	28,164	-	-	-	-	
30,104	6,236	577	125	-	-	29,527	6,111	
1,231	593	429	180	802	413	-	-	
36,966	33,087	3,133	2,252	18,228	19,873	15,605	10,962	
6,484	4,833	4,215	1,103	-	-	2,269	3,731	
394	258	109	105	-	-	285	153	
20	127	-	-	-	-	20	127	
44,432	16,033	24	25	2,227	703	42,181	15,306	
X	X	X	X	X	X	X	X	
X	X	X	X	X	X	X	X	
32,827	8,569	-	-	2,227	703	30,600	7,866	
3,265	3,356	24	25	-	-	3,241	3,331	
8,340	4,109	-	-	-	-	8,340	4,109	
5,159	5,929	-	-	1,856	2,047	3,303	3,882	
X	X	X	X	X	X	X	X	
1,424	570	-	-	-	-	1,424	570	
277	61	-	-	-	-	277	61	
X	X	X	X	X	X	X	X	
8,217	12,941	-	-	-	-	8,217	12,941	
4,419	7,719	-	-	-	-	4,419	7,719	
-	-	-	-	-	-	-	-	
X	X	X	X	X	X	X	X	
2,875	2,743	-	-	-	-	2,875	2,743	
-	-	-	-	-	-	-	-	
172	94	-	-	-	-	172	94	
X	X	X	X	X	X	X	X	
-	-	-	-	-	-	-	-	

注: その他計のうち「その他」には、ディスクレコードを含む。

都道府県別販売統計（つづき）

（単位：t・百万円）

通産局別	都道府県別	（特掲）浴槽		（特掲）浄化槽		在庫
		数量（個）	金額	数量（個）	金額	
全	国	1,038,223	50,740	228,344	24,157	464,947
北	海	257	16	-	-	2,842
東	計	-	-	-	-	9,010
		-	-	-	-	1,200
		-	-	-	-	786
		-	-	-	-	3,764
		-	-	-	-	75
北	青森 岩手 宮城 秋田 山形 福島	-	-	-	-	153
		-	-	-	-	3,032
		-	-	-	-	-
		-	-	-	-	-
		-	-	-	-	-
関	計	294,604	19,765	95,161	7,237	196,600
		135,606	5,392	54,169	2,600	48,906
		-	-	410	50	21,562
		-	-	-	-	8,506
		8,940	653	38,580	4,028	34,832
		-	-	-	-	19,217
		-	-	-	-	6,109
		-	-	-	-	18,935
		-	-	-	-	8,406
		-	-	-	-	1,352
東	茨城 群馬 埼玉 千葉 東京都 神奈川県 新潟 山梨 長野	22,191	733	2,002	559	7,033
		127,867	12,986	-	-	21,742
		-	-	-	-	-
		-	-	-	-	-
		-	-	-	-	-
中	計	216,043	11,264	47,680	7,153	68,719
		34,548	3,289	-	-	8,661
		-	-	22,219	5,937	2,410
		-	-	-	-	15,562
		9,600	918	-	-	36,721
部	富山 石川 岐阜 愛知 三重	171,895	7,057	25,461	1,216	5,365
		-	-	-	-	-
		-	-	-	-	-
		-	-	-	-	-
		-	-	-	-	-
近	計	500,913	17,538	84,541	9,560	124,660
		-	-	-	-	9,938
		220,326	7,609	40,844	5,506	55,404
		-	-	-	-	2,851
		-	-	-	-	29,224
		-	-	-	-	16,603
		162,204	3,707	-	-	7,333
		118,383	6,222	43,697	4,054	3,307
		-	-	-	-	-
		-	-	-	-	-
中	計	24,445	2,095	-	-	30,067
		X	X	X	X	X
		X	X	X	X	X
		-	-	-	-	10,902
		24,445	2,095	-	-	11,491
四	計	-	-	-	-	7,548
		-	-	-	-	-
		X	X	X	X	X
		-	-	-	-	-
		X	X	X	X	X
九	計	1,961	62	736	186	20,831
		-	-	-	-	3,968
		-	-	-	-	4,406
		X	X	X	X	X
		1,961	62	736	186	5,738
州	福井 佐賀 長門 熊野 大宮 鹿島	-	-	-	-	1,576
		-	-	-	-	4,070
		-	-	-	-	-
		X	X	X	X	X
		-	-	-	-	-
沖	縄	-	-	226	22	470

3 大・中小規模別統計

品目	単位	合計(A)	中小規模(B)	(B/A) %	大規模
12月末従業者数（常用）	人	136,057	64,137	47.1	71,920
総生産量	t	6,447,908	1,878,059	29.1	4,569,849
フィルム	t	2,080,579	508,865	24.5	1,571,714
シール	t	346,223	115,201	33.3	231,022
板	t	169,352	20,667	12.2	148,685
合成皮革	t	89,169	7,219	8.1	81,950
機械器具	t	779,996	103,051	13.2	676,945
（照明用品を含む。）	t	859,454	447,821	52.1	411,633
日用品・雑貨	t	393,150	234,192	59.6	158,958
日容	t	429,023	94,949	22.1	334,074
建築	t	392,021	80,480	20.5	311,541
発強	t	412,531	118,916	28.8	293,615
泡製の	t	100,026	36,424	36.4	63,602
その他	t	396,384	110,274	27.8	286,110
総販売量	t	6,732,812	2,033,854	30.2	4,698,958
フィルム	t	2,138,439	529,746	24.8	1,608,693
シール	t	322,070	98,169	30.5	223,901
板	t	173,932	20,323	11.7	153,609
合成皮革	t	85,069	7,142	8.4	77,927
機械器具	t	769,555	105,339	13.7	664,216
（照明用品を含む。）	t	939,069	518,120	55.2	420,949
日用品・雑貨	t	465,133	286,546	61.6	178,587
日容	t	460,011	103,345	22.5	356,666
建築	t	396,801	82,917	20.9	313,884
発強	t	423,956	132,308	31.2	291,648
泡製の	t	111,711	34,875	31.2	76,836
その他	t	447,066	115,024	25.7	332,042
総販売額	百万円	4,437,686	1,543,187	34.8	2,894,499
12月末在庫量	t	464,947	117,277	25.2	347,670
フィルム	t	171,385	34,406	20.1	136,979
シール	t	29,981	8,532	28.5	21,449
板	t	16,817	2,453	14.6	14,364
合成皮革	t	6,603	373	5.6	6,230
機械器具	t	63,568	11,034	17.4	52,534
（照明用品を含む。）	t	20,765	12,220	58.8	8,545
日用品・雑貨	t	33,769	19,956	59.1	13,813
日容	t	21,688	5,863	27.0	15,825
建築	t	29,669	5,691	19.2	23,978
発強	t	29,623	9,601	32.4	20,022
泡製の	t	6,996	1,309	18.7	5,687
その他	t	34,083	5,839	17.1	28,244

注：中小規模とは資本金1億円以下のものをいう。

2 原材料樹脂別

消費・在庫統計

(単位: t)

年 月	消費計	生産品目別			
		フィルム・シート	板	合成皮革	パイプ・継手
平成8年	5,572,769	2,158,189	161,149	66,337	734,114
9年	5,757,571	2,251,176	159,364	62,441	738,612
平成9年1月	450,416	173,852	12,608	5,273	58,522
2	474,014	180,827	12,663	5,379	65,467
3	505,551	191,350	14,066	5,577	70,867
4	491,747	190,066	14,713	5,649	54,823
5	469,266	181,294	13,701	5,345	53,801
6	493,978	192,386	14,906	5,542	61,022
7	501,678	192,328	14,226	5,602	64,726
8	431,811	170,132	12,014	4,562	50,860
9	490,604	195,468	13,658	4,756	69,812
10	499,904	199,712	13,114	5,096	65,783
11	486,078	197,341	12,208	4,926	64,050
12	462,524	186,420	11,487	4,734	58,879

機械器具部品	消費内訳						在庫	年 月
	日用品・雑貨	容器	建材	発泡製品	強化製品	その他		
761,296	369,407	364,122	185,153	377,584	74,672	320,746	115,598	平成8年
803,706	369,761	405,243	184,514	374,282	73,597	334,875	116,472	9年
64,662	28,884	28,368	15,043	30,276	6,199	26,729	122,740	平成9年1月
67,519	29,639	31,226	16,095	30,275	6,435	28,489	126,061	2
70,768	32,208	34,529	16,886	32,848	6,499	29,953	125,168	3
68,850	35,997	37,317	16,689	32,036	6,248	29,359	122,657	4
65,385	33,028	38,097	15,192	29,807	5,976	27,640	124,609	5
69,571	31,711	38,530	15,272	30,166	5,931	28,941	121,503	6
70,329	30,676	40,782	15,881	31,932	6,192	29,004	121,759	7
59,934	27,446	32,355	13,897	28,840	5,661	26,110	118,702	8
65,755	30,330	30,847	15,152	31,518	6,127	27,181	117,681	9
69,179	31,292	32,510	15,743	33,463	6,283	27,729	118,942	10
66,588	29,746	30,691	14,752	32,082	6,203	27,491	117,583	11
65,166	28,804	29,991	13,912	31,039	5,843	26,249	116,472	12

年 月	消費計	生産品目別			
		フィルム・シート	板	合成皮革	パイプ・継手
平成8年	1,190,892	812,594	6,847	3,757	58,545
9年	1,218,584	830,511	6,876	3,973	60,003
平成9年1月	94,450	65,124	547	325	4,400
2	100,375	69,360	408	343	4,771
3	105,884	72,098	624	369	5,068
4	105,548	71,843	888	354	5,037
5	99,398	66,978	581	360	5,120
6	102,049	68,932	591	382	5,029
7	102,258	68,227	598	331	5,090
8	91,465	61,483	602	208	4,269
9	101,824	69,594	491	340	4,599
10	107,903	73,717	579	324	5,682
11	107,428	74,353	478	310	5,550
12	100,002	68,802	489	327	5,388

機械器具部品	消費内訳						在庫	年 月
	日用品・雑貨	容器	建材	発泡製品	強化製品	その他		
32,725	48,427	127,649	1,637	53,230	333	45,148	28,439	平成8年
35,608	47,455	129,752	1,784	52,231	291	50,100	28,756	9年
2,952	3,455	9,282	137	4,220	28	3,980	30,601	平成9年1月
2,928	3,712	10,251	176	4,381	28	4,017	31,333	2
3,303	3,688	11,452	192	4,731	27	4,332	31,505	3
2,885	4,102	11,500	152	4,510	25	4,252	30,708	4
2,738	4,160	11,044	124	4,328	30	3,935	30,442	5
2,964	4,172	11,190	133	4,288	23	4,345	30,049	6
3,025	4,216	11,697	135	4,561	24	4,354	29,942	7
2,693	3,720	10,051	97	4,122	20	4,200	30,011	8
3,166	3,963	11,099	189	4,208	19	4,156	30,331	9
3,094	4,181	11,539	182	4,315	25	4,265	30,643	10
3,045	4,205	10,759	122	4,276	21	4,309	29,983	11
2,815	3,881	9,888	145	4,291	21	3,955	28,756	12

年 月	消費計	生産品目別			
		フィルム・シート	板	合成皮革	パイプ・継手
平成8年	750,574	565,649	983	3,757	21,441
9年	774,430	585,203	902	3,973	23,360
平成9年1月	60,349	46,257	64	325	1,683
2	64,278	49,324	69	343	1,805
3	67,198	50,874	108	369	1,969
4	66,559	50,115	84	354	1,865
5	63,102	47,243	57	360	1,918
6	64,990	48,146	80	382	2,102
7	65,021	48,125	72	331	1,885
8	57,841	43,222	75	208	1,565
9	65,103	49,153	76	340	2,011
10	68,349	51,771	73	324	2,182
11	68,297	52,389	76	310	2,192
12	63,343	48,584	68	327	2,183

機械器具部品	消費内訳						在庫	年 月
	日用品・雑貨	容器	建材	発泡製品	強化製品	その他		
12,140	28,167	61,987	587	40,553	197	15,113	20,492	平成8年
15,254	26,405	62,498	984	39,769	182	15,900	21,058	9年
1,212	1,974	4,274	65	3,233	17	1,245	22,367	平成9年1月
1,245	2,138	4,804	96	3,240	18	1,196	23,162	2
1,363	2,054	5,599	73	3,447	17	1,325	23,347	3
1,306	2,336	5,653	74	3,400	15	1,357	22,667	4
1,217	2,311	5,363	72	3,286	20	1,255	22,434	5
1,356	2,425	5,657	74	3,255	15	1,498	21,889	6
1,350	2,400	5,850	76	3,505	15	1,412	21,805	7
1,120	2,085	4,861	57	3,246	13	1,389	21,984	8
1,300	2,194	5,366	98	3,207	11	1,347	22,495	9
1,295	2,280	5,573	117	3,420	15	1,299	22,821	10
1,277	2,266	5,041	91	3,293	13	1,349	22,061	11
1,213	1,942	4,457	91	3,237	13	1,228	21,058	12

ポリエチレン (高密度)

年 月	消費計	生産品目別			
		フィルム・シート	板	合成皮革	パイプ・継手
平成8年	440,318	246,945	5,864	-	37,104
9年	444,154	245,308	5,974	-	36,643
平成9年1月	34,101	18,867	483	-	2,717
2	36,097	20,036	339	-	2,966
3	38,686	21,224	516	-	3,099
4	38,989	21,728	804	-	3,172
5	36,296	19,735	524	-	3,202
6	37,059	20,786	511	-	2,927
7	37,237	20,102	526	-	3,205
8	33,624	18,261	527	-	2,704
9	36,721	20,441	415	-	2,588
10	39,554	21,946	506	-	3,500
11	39,131	21,964	402	-	3,358
12	36,659	20,218	421	-	3,205

ポリスチレン (計)

年 月	消費計	生産品目別			
		フィルム・シート	板	合成皮革	パイプ・継手
平成8年	852,513	168,168	18,300	204	2,491
9年	902,796	208,568	17,707	128	3,012
平成9年1月	71,624	16,098	1,414	14	213
2	72,164	16,275	1,483	16	223
3	77,456	17,513	1,547	13	230
4	77,255	17,900	1,612	16	248
5	73,403	16,662	1,514	13	230
6	77,167	17,632	1,646	10	249
7	78,687	17,973	1,599	11	266
8	68,090	15,219	1,289	10	230
9	75,381	17,998	1,344	6	281
10	79,347	18,528	1,655	7	295
11	76,902	18,378	1,348	6	260
12	75,320	18,392	1,256	6	287

ポリスチレン (ABS)

年 月	消費計	生産品目別			
		フィルム・シート	板	合成皮革	パイプ・継手
平成8年	196,883	8,324	6,570	204	1,774
9年	205,999	9,428	6,548	128	2,226
平成9年1月	16,596	752	529	14	149
2	16,919	762	583	16	156
3	17,637	749	586	13	160
4	17,485	777	595	16	181
5	16,993	762	517	13	174
6	18,374	927	684	10	179
7	18,424	836	579	11	191
8	15,567	694	497	10	170
9	16,991	759	477	6	215
10	17,446	777	622	7	213
11	16,978	771	427	6	215
12	16,589	862	452	6	223

(単位: t)

消費内訳							在庫	年月
機械器具部品	日用品・雑貨	容器	建材	発泡製品	強化製品	その他		
20,585	20,260	65,662	1,050	12,677	136	30,035	7,947	平成8年
20,354	21,050	67,254	800	12,462	109	34,200	7,698	9年
1,740	1,481	5,008	72	987	11	2,735	8,234	平成9年1月
1,683	1,574	5,447	80	1,141	10	2,821	8,171	2
1,940	1,634	5,853	119	1,284	10	3,007	8,158	3
1,579	1,766	5,847	78	1,110	10	2,895	8,041	4
1,521	1,849	5,681	52	1,042	10	2,680	8,008	5
1,608	1,747	5,533	59	1,033	8	2,847	8,160	6
1,675	1,816	5,847	59	1,056	9	2,942	8,137	7
1,573	1,635	5,190	40	876	7	2,811	8,027	8
1,866	1,769	5,733	91	1,001	8	2,809	7,836	9
1,799	1,901	5,966	65	895	10	2,966	7,822	10
1,768	1,939	5,718	31	983	8	2,960	7,922	11
1,602	1,939	5,431	54	1,054	8	2,727	7,698	12

消費内訳							在庫	年月
機械器具部品	日用品・雑貨	容器	建材	発泡製品	強化製品	その他		
269,676	60,993	29,186	3,206	266,350	799	33,140	20,381	平成8年
282,889	61,141	28,200	3,471	264,405	98	33,177	20,682	9年
22,551	4,822	2,295	266	21,286	10	2,655	21,453	平成9年1月
22,971	4,893	2,103	231	21,134	9	2,826	21,074	2
24,419	5,291	2,161	261	23,125	10	2,886	21,244	3
23,972	5,458	2,353	268	22,536	9	2,883	21,483	4
23,593	5,328	2,463	298	20,600	7	2,695	21,841	5
25,232	5,392	2,866	262	21,019	8	2,851	20,939	6
25,162	5,495	2,644	293	22,404	6	2,834	20,435	7
21,275	4,617	2,217	286	20,328	9	2,610	20,406	8
23,183	4,834	2,171	293	22,611	8	2,652	20,695	9
23,962	5,222	2,378	335	24,142	7	2,816	20,663	10
23,466	4,956	2,257	338	23,123	8	2,762	20,466	11
23,103	4,833	2,292	340	22,097	7	2,707	20,682	12

消費内訳							在庫	年月
機械器具部品	日用品・雑貨	容器	建材	発泡製品	強化製品	その他		
149,191	14,174	1,380	647	199	111	14,309	4,790	平成8年
156,995	13,504	1,570	649	236	98	14,617	4,758	9年
12,743	1,110	122	45	22	10	1,100	4,982	平成9年1月
12,884	1,102	125	45	20	9	1,217	4,823	2
13,519	1,164	136	44	19	10	1,237	4,849	3
13,220	1,193	122	57	20	9	1,295	4,947	4
12,874	1,111	173	58	23	7	1,281	4,793	5
13,866	1,176	152	56	25	8	1,291	4,715	6
14,077	1,152	145	68	29	6	1,330	4,756	7
11,762	1,043	126	71	17	9	1,168	4,728	8
13,059	1,104	133	70	16	8	1,144	4,683	9
13,330	1,097	108	42	13	7	1,230	4,730	10
13,041	1,144	111	43	18	8	1,194	4,639	11
12,620	1,108	117	50	14	7	1,130	4,758	12

ポリスチレン (その他)

年 月	消費計	生産品目別			
		フィルム・シート	板	合成皮革	パイプ・継手
平成8年	655,630	159,844	11,730	-	717
9年	696,797	199,140	11,159	-	786
平成9年1月	55,028	15,346	885	-	64
2	55,245	15,513	900	-	67
3	59,819	16,764	961	-	70
4	59,770	17,123	1,017	-	67
5	56,410	15,900	997	-	56
6	58,793	16,705	962	-	70
7	60,263	17,137	1,020	-	75
8	52,523	14,525	792	-	60
9	58,390	17,239	867	-	66
10	61,901	17,751	1,033	-	82
11	59,924	17,607	921	-	45
12	58,731	17,530	804	-	64

ポリプロピレン

年 月	消費計	生産品目別			
		フィルム・シート	板	合成皮革	パイプ・継手
平成8年	1,132,562	495,702	18,285	-	6,402
9年	1,181,934	522,841	19,059	-	6,651
平成9年1月	92,261	39,269	1,412	-	476
2	95,681	40,549	1,630	-	590
3	104,381	44,378	1,698	-	582
4	104,999	43,832	1,799	-	599
5	99,483	43,260	1,641	-	570
6	101,900	45,811	1,650	-	538
7	101,620	46,395	1,466	-	538
8	87,671	39,124	1,352	-	610
9	100,766	46,317	1,569	-	557
10	100,806	45,415	1,568	-	556
11	98,331	45,339	1,704	-	595
12	94,035	43,152	1,570	-	440

塩化ビニル (合計)

年 月	消費計	生産品目別			
		フィルム・シート	板	合成皮革	パイプ・継手
平成8年	1,471,357	334,515	71,961	39,830	657,512
9年	1,465,205	334,565	69,622	37,593	659,959
平成9年1月	115,467	25,322	5,011	3,183	52,690
2	126,724	26,522	5,381	3,248	59,111
3	134,625	28,153	6,245	3,503	64,170
4	118,569	27,856	6,322	3,356	48,281
5	112,652	26,112	6,080	3,120	47,155
6	124,606	29,223	6,831	3,289	54,428
7	128,415	29,174	6,222	3,355	58,126
8	104,344	24,107	4,998	2,824	45,141
9	132,624	30,525	6,398	2,791	63,619
10	128,381	30,694	5,765	3,117	58,416
11	123,813	29,540	5,235	3,010	56,824
12	114,985	27,337	5,134	2,797	51,998

(単位: t)

消費内訳							在庫	年月
機械器具部品	日用品・雑貨	容器	建材	発泡製品	強化製品	その他		
120,485	46,819	27,806	2,559	266,151	688	18,831	15,591	平成8年
125,894	47,637	26,630	2,822	264,169	-	18,560	15,924	9年
9,808	3,712	2,173	221	21,264	-	1,555	16,471	平成9年1月
10,087	3,791	1,978	186	21,114	-	1,609	16,251	2
10,900	4,127	2,025	217	23,106	-	1,649	16,395	3
10,752	4,265	2,231	211	22,516	-	1,588	16,536	4
10,719	4,217	2,290	240	20,577	-	1,414	17,048	5
11,366	4,216	2,714	206	20,994	-	1,560	16,224	6
11,085	4,343	2,499	225	22,375	-	1,504	15,679	7
9,513	3,574	2,091	215	20,311	-	1,442	15,678	8
10,124	3,730	2,038	223	22,595	-	1,508	16,012	9
10,632	4,125	2,270	293	24,129	-	1,586	15,933	10
10,425	3,812	2,146	295	23,105	-	1,568	15,827	11
10,483	3,725	2,175	290	22,083	-	1,577	15,924	12

消費内訳							在庫	年月
機械器具部品	日用品・雑貨	容器	建材	発泡製品	強化製品	その他		
244,982	222,100	52,313	406	13,927	283	78,162	25,702	平成8年
254,794	223,953	58,175	376	13,464	297	82,324	24,539	9年
20,964	17,681	4,486	30	1,111	21	6,811	28,764	平成9年1月
21,864	17,920	5,007	33	1,109	23	6,956	30,237	2
23,286	20,088	5,101	47	1,160	23	8,018	30,686	3
22,167	23,164	5,260	25	1,124	50	6,979	28,147	4
20,575	20,386	5,255	37	1,131	40	6,588	27,747	5
21,881	18,995	4,852	39	1,186	20	6,928	27,170	6
22,218	17,877	5,138	25	1,174	16	6,773	27,666	7
18,291	16,289	4,497	23	1,051	19	6,415	26,179	8
20,837	18,397	4,966	35	1,072	21	6,995	25,302	9
22,040	18,692	4,733	35	1,180	20	6,567	24,943	10
20,639	17,536	4,621	18	1,094	19	6,766	26,145	11
20,032	16,928	4,259	29	1,072	25	6,528	24,539	12

消費内訳							在庫	年月
機械器具部品	日用品・雑貨	容器	建材	発泡製品	強化製品	その他		
39,623	21,367	13,211	177,855	7,225	748	107,510	22,880	平成8年
40,312	18,767	13,463	176,799	7,377	583	106,165	22,999	9年
3,111	1,524	1,037	14,447	656	61	8,425	23,931	平成9年1月
4,227	1,639	1,025	15,490	596	71	9,414	25,752	2
3,558	1,617	1,084	16,219	542	51	9,483	23,958	3
3,521	1,631	1,149	16,064	680	36	9,673	24,379	4
3,135	1,615	1,068	14,559	651	62	9,095	26,446	5
3,475	1,600	1,111	14,669	584	36	9,360	25,673	6
3,512	1,570	1,243	15,243	556	47	9,367	25,384	7
3,007	1,379	1,060	13,316	595	44	7,873	23,464	8
3,079	1,592	1,132	14,477	645	41	8,325	23,110	9
3,217	1,626	1,247	14,998	644	44	8,613	23,979	10
3,284	1,554	1,156	14,093	631	45	8,441	22,933	11
3,186	1,420	1,151	13,224	597	45	8,096	22,999	12

塩化ビニル樹脂 (計)

年 月	消費計	生産品目別			
		フィルム・シート	板	合成皮革	パイプ・継手
平成8年	1,282,909	329,984	70,897	38,537	549,232
9年	1,274,083	330,600	68,555	37,382	548,503
平成9年1月	100,077	24,971	4,891	3,167	43,810
2	109,708	26,139	5,313	3,227	48,876
3	116,256	27,713	6,221	3,478	52,988
4	103,905	27,471	6,238	3,334	40,987
5	98,051	25,759	5,987	3,099	39,550
6	108,237	28,880	6,743	3,272	45,058
7	112,860	28,961	6,155	3,339	49,364
8	91,361	23,893	4,903	2,809	37,938
9	115,042	30,303	6,327	2,774	52,313
10	111,445	30,318	5,653	3,101	48,119
11	108,244	29,188	5,088	2,997	47,496
12	98,897	27,004	5,036	2,785	42,004

塩化ビニル樹脂 (軟質用)

年 月	消費計	生産品目別			
		フィルム・シート	板	合成皮革	パイプ・継手
平成8年	437,871	252,486	1,237	38,537	-
9年	438,702	255,165	1,156	37,382	-
平成9年1月	33,724	19,025	89	3,167	-
2	37,338	19,949	102	3,227	-
3	38,390	21,498	115	3,478	-
4	37,289	20,990	105	3,334	-
5	33,642	19,295	98	3,099	-
6	37,056	21,983	107	3,272	-
7	37,559	21,925	112	3,339	-
8	31,985	18,461	88	2,809	-
9	38,730	24,057	106	2,774	-
10	39,271	23,727	95	3,101	-
11	38,552	23,243	77	2,997	-
12	35,166	21,012	62	2,785	-

塩化ビニル樹脂 (硬質用)

年 月	消費計	生産品目別			
		フィルム・シート	板	合成皮革	パイプ・継手
平成8年	845,038	77,498	69,660	-	549,232
9年	835,381	75,435	67,399	-	548,503
平成9年1月	66,353	5,946	4,802	-	43,810
2	72,370	6,190	5,211	-	48,876
3	77,866	6,215	6,106	-	52,988
4	66,616	6,481	6,133	-	40,987
5	64,409	6,464	5,889	-	39,550
6	71,181	6,897	6,636	-	45,058
7	75,301	7,036	6,043	-	49,364
8	59,376	5,432	4,815	-	37,938
9	76,312	6,246	6,221	-	52,313
10	72,174	6,591	5,558	-	48,119
11	69,692	5,945	5,011	-	47,496
12	63,731	5,992	4,974	-	42,004

(単位: t)

機械器具部品	消費内訳						在庫	年 月
	日用品・雑貨	容器	建材	発泡製品	強化製品	その他		
25,330	16,589	8,091	162,571	4,997	748	75,933	18,022	平成8年
25,614	14,617	8,012	160,676	4,778	583	74,763	17,305	9年
1,894	1,152	579	13,148	452	61	5,952	18,968	平成9年1月
2,944	1,249	589	14,200	381	71	6,719	19,893	2
2,173	1,221	649	14,780	367	51	6,615	18,355	3
2,184	1,235	706	14,637	464	36	6,613	18,810	4
1,907	1,269	616	13,236	464	62	6,102	20,279	5
2,191	1,257	656	13,275	395	36	6,474	19,039	6
2,229	1,211	777	13,844	389	47	6,544	18,521	7
1,960	1,075	610	12,094	414	44	5,621	16,626	8
1,903	1,237	677	13,066	388	41	6,013	16,959	9
2,019	1,297	780	13,533	365	44	6,216	17,611	10
2,139	1,258	700	12,896	352	45	6,085	17,431	11
2,071	1,156	673	11,967	347	45	5,809	17,305	12

機械器具部品	消費内訳						在庫	年 月
	日用品・雑貨	容器	建材	発泡製品	強化製品	その他		
19,960	7,535	3,986	83,912	518	-	29,700	7,494	平成8年
19,661	7,185	4,434	82,790	514	-	30,415	7,710	9年
1,512	570	307	6,549	55	-	2,450	8,594	平成9年1月
2,420	665	328	7,664	40	-	2,943	8,743	2
1,663	630	364	7,880	40	-	2,722	8,649	3
1,643	635	361	7,524	52	-	2,645	8,939	4
1,442	619	326	6,417	48	-	2,298	9,040	5
1,675	576	364	6,398	48	-	2,633	8,677	6
1,746	592	441	6,598	25	-	2,781	8,632	7
1,504	516	336	6,069	46	-	2,156	7,449	8
1,425	613	389	6,814	38	-	2,514	7,401	9
1,536	643	441	7,221	32	-	2,475	7,934	10
1,574	568	397	7,177	44	-	2,475	7,623	11
1,521	558	380	6,479	46	-	2,323	7,710	12

機械器具部品	消費内訳						在庫	年 月
	日用品・雑貨	容器	建材	発泡製品	強化製品	その他		
5,370	9,054	4,105	78,659	4,479	748	46,233	10,528	平成8年
5,953	7,432	3,578	77,886	4,264	583	44,348	9,595	9年
382	582	272	6,599	397	61	3,502	10,374	平成9年1月
524	584	261	6,536	341	71	3,776	11,150	2
510	591	285	6,900	327	51	3,893	9,706	3
541	600	345	7,113	412	36	3,968	9,871	4
465	650	290	6,819	416	62	3,804	11,239	5
516	681	292	6,877	347	36	3,841	10,362	6
483	619	336	7,246	364	47	3,763	9,889	7
456	559	274	6,025	368	44	3,465	9,177	8
478	624	288	6,252	350	41	3,499	9,558	9
483	654	339	6,312	333	44	3,741	9,677	10
565	690	303	5,719	308	45	3,610	9,808	11
550	598	293	5,488	301	45	3,486	9,595	12

塩化ビニル・コンパウンド

年 月	消費計	生産品目別			
		フィルム・シート	板	合成皮革	パイプ・継手
平成8年	188,448	4,531	1,064	1,293	108,280
9年	191,122	3,965	1,067	211	111,456
平成9年1月	15,390	351	120	16	8,880
2	17,016	383	68	21	10,235
3	18,369	440	24	25	11,182
4	14,664	385	84	22	7,294
5	14,601	353	93	21	7,605
6	16,369	343	88	17	9,370
7	15,555	213	67	16	8,762
8	12,983	214	95	15	7,203
9	17,582	222	71	17	11,306
10	16,936	376	112	16	10,297
11	15,569	352	147	13	9,328
12	16,088	333	98	12	9,994

メタクリル樹脂 (成形材料)

年 月	消費計	生産品目別			
		フィルム・シート	板	合成皮革	パイプ・継手
平成8年	46,551	-	20,924	-	116
9年	46,984	-	22,430	-	115
平成9年1月	4,367	-	2,315	-	8
2	4,096	-	1,796	-	10
3	4,084	-	2,014	-	12
4	4,206	-	2,021	-	13
5	4,192	-	2,155	-	8
6	4,364	-	2,236	-	10
7	4,545	-	2,259	-	10
8	3,612	-	1,694	-	8
9	3,729	-	1,855	-	10
10	3,510	-	1,472	-	10
11	3,321	-	1,392	-	8
12	2,958	-	1,221	-	8

不飽和ポリエステル樹脂

年 月	消費計	生産品目別			
		フィルム・シート	板	合成皮革	パイプ・継手
平成8年	83,824	-	-	-	5,058
9年	85,278	-	-	-	4,860
平成9年1月	7,072	-	-	-	414
2	7,307	-	-	-	406
3	7,429	-	-	-	433
4	7,204	-	-	-	336
5	6,911	-	-	-	397
6	6,952	-	-	-	452
7	7,164	-	-	-	388
8	6,578	-	-	-	331
9	7,077	-	-	-	382
10	7,333	-	-	-	451
11	7,310	-	-	-	448
12	6,941	-	-	-	422

(単位: t)

消費内訳							在庫	年 月
機械器具部品	日用品・雑貨	容器	建材	発泡製品	強化製品	その他		
14,293	4,778	5,120	15,284	2,228	-	31,577	4,858	平成8年
14,698	4,150	5,451	16,123	2,599	-	31,402	5,694	9年
1,217	372	458	1,299	204	-	2,473	4,963	平成9年1月
1,283	390	436	1,290	215	-	2,695	5,859	2
1,385	396	435	1,439	175	-	2,868	5,603	3
1,337	396	443	1,427	216	-	3,060	5,569	4
1,228	346	452	1,323	187	-	2,993	6,167	5
1,284	343	455	1,394	189	-	2,886	6,634	6
1,283	359	466	1,399	167	-	2,823	6,863	7
1,047	304	450	1,222	181	-	2,252	6,838	8
1,176	355	455	1,411	257	-	2,312	6,151	9
1,198	329	467	1,465	279	-	2,397	6,368	10
1,145	296	456	1,197	279	-	2,356	5,502	11
1,115	264	478	1,257	250	-	2,287	5,694	12

消費内訳							在庫	年 月
機械器具部品	日用品・雑貨	容器	建材	発泡製品	強化製品	その他		
15,660	1,285	-	-	-	1,154	7,412	992	平成8年
15,999	1,255	-	-	-	97	7,088	834	9年
1,327	110	-	-	-	9	598	1,002	平成9年1月
1,387	117	-	-	-	11	775	1,051	2
1,442	120	-	-	-	5	491	963	3
1,480	139	-	-	-	9	544	890	4
1,382	91	-	-	-	10	546	878	5
1,370	97	-	-	-	7	644	965	6
1,396	83	-	-	-	8	789	968	7
1,195	115	-	-	-	6	594	946	8
1,199	77	-	-	-	7	581	951	9
1,302	99	-	-	-	11	616	1,047	10
1,302	113	-	-	-	8	498	802	11
1,217	94	-	-	-	6	412	834	12

消費内訳							在庫	年 月
機械器具部品	日用品・雑貨	容器	建材	発泡製品	強化製品	その他		
5,460	2,700	435	232	397	66,560	2,982	1,440	平成8年
6,078	2,798	506	62	409	67,323	3,242	1,184	9年
494	211	34	6	20	5,679	214	1,444	平成9年1月
483	240	43	4	20	5,897	214	1,483	2
492	222	30	5	20	5,967	260	1,528	3
502	256	50	4	20	5,729	307	1,332	4
466	242	38	3	43	5,429	293	1,503	5
456	241	40	3	41	5,426	293	1,355	6
505	204	45	4	41	5,684	293	1,400	7
495	247	36	6	41	5,153	269	1,277	8
486	269	44	6	41	5,600	249	1,334	9
539	246	51	7	41	5,741	257	1,232	10
577	196	44	8	41	5,685	311	1,186	11
583	224	51	6	40	5,333	282	1,184	12

フェノール樹脂 (成形材料)

年 月	消費計	生産品目別			
		フィルム・シート	板	合成皮革	パイプ・継手
平成8年	25,334	-	5,406	-	59
9年	23,757	-	5,552	-	49
平成9年1月	1,892	-	470	-	4
2	1,831	-	381	-	4
3	1,942	-	454	-	4
4	2,017	-	511	-	4
5	1,962	-	453	-	4
6	1,950	-	402	-	4
7	2,088	-	500	-	4
8	1,991	-	513	-	4
9	1,995	-	469	-	5
10	2,023	-	417	-	4
11	2,112	-	545	-	4
12	1,954	-	437	-	4

ユリア・メラミン樹脂 (成形材料)

年 月	消費計	生産品目別			
		フィルム・シート	板	合成皮革	パイプ・継手
平成8年	14,952	-	-	-	25
9年	14,654	-	-	-	24
平成9年1月	1,169	-	-	-	2
2	1,229	-	-	-	2
3	1,287	-	-	-	2
4	1,228	-	-	-	2
5	1,197	-	-	-	2
6	1,285	-	-	-	2
7	1,284	-	-	-	2
8	1,056	-	-	-	2
9	1,193	-	-	-	2
10	1,236	-	-	-	2
11	1,228	-	-	-	2
12	1,262	-	-	-	2

その他の樹脂

年 月	消費計	生産品目別			
		フィルム・シート	板	合成皮革	パイプ・継手
平成8年	754,784	347,210	19,426	22,546	3,906
9年	818,379	354,691	18,118	20,747	3,939
平成9年1月	62,114	28,039	1,439	1,751	315
2	64,607	28,121	1,584	1,772	350
3	68,463	29,208	1,484	1,692	366
4	70,721	28,635	1,560	1,923	303
5	70,068	28,282	1,277	1,852	315
6	73,705	30,788	1,550	1,861	310
7	75,617	30,559	1,582	1,905	302
8	67,004	30,199	1,566	1,520	265
9	66,015	31,034	1,532	1,619	357
10	69,365	31,358	1,658	1,648	367
11	65,633	29,731	1,506	1,600	359
12	65,067	28,737	1,380	1,604	330

(単位: t)

消費内訳							在庫	年月
機械器具部品	日用品・雑貨	容器	建材	発泡製品	強化製品	その他		
15,694	223	-	-	37	3,824	91	317	平成8年
14,001	175	-	-	21	3,868	91	322	9年
1,080	16	-	-	2	314	6	312	平成9年1月
1,113	16	-	-	3	304	10	301	2
1,147	15	-	-	1	314	7	319	3
1,172	17	-	-	1	304	8	303	4
1,168	14	-	-	3	314	6	310	5
1,207	13	-	-	1	314	9	321	6
1,237	12	-	-	3	324	8	310	7
1,124	8	-	-	2	334	6	313	8
1,150	17	-	-	2	344	8	290	9
1,229	19	-	-	2	344	8	340	10
1,206	15	-	-	-	334	8	313	11
1,168	13	-	-	1	324	7	322	12

消費内訳							在庫	年月
機械器具部品	日用品・雑貨	容器	建材	発泡製品	強化製品	その他		
10,054	4,491	-	-	-	-	382	587	平成8年
9,800	4,488	-	-	-	-	342	495	9年
789	353	-	-	-	-	25	483	平成9年1月
842	360	-	-	-	-	25	483	2
861	400	-	-	-	-	24	498	3
771	422	-	-	-	-	33	517	4
780	380	-	-	-	-	35	494	5
850	393	-	-	-	-	40	510	6
879	371	-	-	-	-	32	480	7
683	342	-	-	-	-	29	471	8
812	352	-	-	-	-	27	515	9
845	363	-	-	-	-	26	507	10
819	383	-	-	-	-	24	502	11
869	369	-	-	-	-	22	495	12

消費内訳							在庫	年月
機械器具部品	日用品・雑貨	容器	建材	発泡製品	強化製品	その他		
127,422	7,821	141,328	1,817	36,418	971	45,919	14,860	平成8年
144,225	9,729	175,147	2,022	36,375	1,040	52,346	16,661	9年
11,394	712	11,234	157	2,981	77	4,015	14,750	平成9年1月
11,704	742	12,797	161	3,032	92	4,252	14,347	2
12,260	767	14,701	162	3,269	102	4,452	14,467	3
12,380	808	17,005	176	3,165	86	4,680	14,898	4
11,548	812	18,229	171	3,051	84	4,447	14,948	5
12,136	808	18,471	166	3,047	97	4,471	14,521	6
12,395	848	20,015	181	3,193	83	4,554	15,174	7
11,171	729	14,494	169	2,701	76	4,114	15,635	8
11,843	829	11,435	152	2,939	87	4,188	15,153	9
12,951	844	12,562	186	3,139	91	4,561	15,588	10
12,250	788	11,854	173	2,917	83	4,372	15,253	11
12,193	1,042	12,350	168	2,941	82	4,240	16,661	12

再生品プラスチック材料

(単位: t)

年 月	消費計	生産品目別消費内訳									
		フィルム・シート	板	合成皮革	パイプ・継手	機器器具部品	日用品・雑貨	容器	建材	発泡製品	
平成8年	146,968	54,173	6,526	1,389	11,031	13,837	5,272	19,140	5,650	7,268	
9年	155,996	61,167	7,545	950	10,249	12,906	4,011	20,152	5,668	8,242	
平成9年1月	11,900	4,526	410	97	742	1,092	297	1,628	409	580	
2	12,321	4,583	476	113	736	1,188	429	1,794	442	587	
3	13,596	5,250	457	99	830	1,228	420	1,823	494	625	
4	14,279	5,651	597	102	1,005	1,243	402	1,951	522	491	
5	13,614	5,261	715	102	799	1,062	425	1,816	452	796	
6	13,972	5,332	725	77	833	1,139	404	1,964	493	783	
7	13,840	5,376	718	86	875	1,092	318	1,846	430	789	
8	11,706	4,711	629	85	797	938	289	1,337	425	715	
9	12,586	5,036	845	63	934	958	249	1,345	456	776	
10	13,234	5,354	656	31	990	1,023	289	1,574	523	833	
11	12,565	5,128	649	50	799	969	257	1,473	540	651	
12	12,383	4,959	668	45	909	974	232	1,601	482	616	

再生品プラスチック材料 (つづき)

年 月	強化製品		在庫
	強化製品	その他	
平成8年	1,660	21,022	9,040
9年	-	25,106	8,033
平成9年1月	-	2,119	9,005
2	-	1,973	8,261
3	-	2,370	8,348
4	-	2,315	8,146
5	-	2,186	8,294
6	-	2,222	7,971
7	-	2,310	8,218
8	-	1,780	8,299
9	-	1,924	7,602
10	-	1,961	8,068
11	-	2,049	7,935
12	-	1,897	8,033

塩化ビニル用可塑剤

年 月	消費計	在庫
平成8年	182,169	3,932
9年	179,416	3,971
平成9年1月	14,005	3,988
2	15,059	4,736
3	16,059	5,053
4	15,353	4,762
5	13,941	4,830
6	15,234	4,367
7	15,279	4,292
8	13,199	3,898
9	15,500	3,889
10	16,120	3,952
11	15,355	3,983
12	14,312	3,971

3 都道府県別, 原材料樹脂別, 消費・在庫統計

(単位: t)

通産局別	都道府県別	原材料樹脂総計		ポリエチレン計		ポリエチレン (低密度)		ポリエチレン (高密度)	
		消費・在庫		消費・在庫		消費・在庫		消費・在庫	
		消費	在庫	消費	在庫	消費	在庫	消費	在庫
全	国	5,757,571	116,472	1,218,584	28,756	774,430	21,058	444,154	7,698
北	海	64,486	1,359	41,506	779	19,935	584	21,571	195
東	計	168,270	3,411	30,680	655	13,748	369	16,932	286
北	青森	14,131	489	1,229	57	1,184	54	45	3
東	宮城	12,250	276	-	-	-	-	-	-
北	秋田	67,885	1,370	24,148	597	9,655	315	14,493	282
東	山形	4,639	124	-	-	-	-	-	-
北	福島	19,269	203	218	1	185	-	33	1
東	福島	50,096	949	5,085	-	2,724	-	2,361	-
中	計	2,408,252	51,095	508,721	12,021	341,550	9,319	167,171	2,702
東	茨城	419,012	10,538	41,685	1,765	30,289	1,279	11,396	486
東	栃木	234,259	4,348	44,444	1,033	32,717	708	11,727	325
東	群馬	175,959	6,079	28,468	622	18,646	272	9,822	350
東	埼玉	444,323	8,531	120,915	2,117	74,452	1,763	46,463	354
東	千葉	224,062	4,302	74,965	1,689	37,530	1,235	37,435	454
東	東京	95,836	1,688	8,946	253	8,370	223	576	30
東	神奈川	291,609	4,307	60,350	962	58,067	915	2,283	47
東	新潟	65,706	2,607	23,399	1,326	17,606	1,164	5,793	162
東	山梨	44,037	913	5,831	66	3,973	28	1,858	38
東	長野	91,068	1,427	16,973	125	2,901	87	14,072	38
東	静岡	322,381	6,355	82,745	2,063	56,999	1,645	25,746	418
中	計	985,546	18,400	114,698	3,172	73,313	2,148	41,385	1,024
中	富山	84,561	1,699	8,937	319	1,888	76	7,049	243
中	石川	32,207	425	1,134	40	295	13	839	27
中	岐阜	216,766	3,121	19,345	524	5,531	127	13,814	397
中	愛知	552,012	11,166	73,838	1,982	57,310	1,651	16,528	331
中	三重	100,000	1,989	11,444	307	8,289	281	3,155	26
近	計	1,338,770	24,447	180,858	4,425	104,858	2,888	76,000	1,537
近	福井	66,071	1,050	9,042	156	4,714	13	4,328	143
近	滋賀	560,171	11,050	69,877	2,380	35,668	1,572	34,209	808
近	京都	80,215	1,204	5,013	69	1,034	11	3,979	58
近	大阪	328,786	5,229	46,507	814	26,898	596	19,609	218
近	兵庫	216,298	3,489	33,135	678	26,334	583	6,801	95
近	奈良	80,834	2,357	15,544	317	8,645	103	6,899	214
近	和歌山	6,395	68	1,740	11	1,565	10	175	1
中	計	308,797	6,560	98,451	2,057	54,744	1,442	43,707	615
中	鳥取	X	X	X	X	X	X	X	X
中	島根	X	X	X	X	X	X	X	X
中	岡山	119,070	2,329	51,253	928	25,590	569	25,663	359
中	広島	85,723	1,360	26,579	432	17,345	313	9,234	119
中	山口	94,386	2,779	20,607	696	11,797	559	8,810	137
四	計	196,954	5,620	140,178	3,815	112,514	3,118	27,664	697
四	徳島	X	X	X	X	X	X	X	X
四	香川	84,593	2,883	62,782	2,157	43,665	1,598	19,117	559
四	愛媛	92,302	2,407	75,869	1,612	67,322	1,474	8,547	138
四	高知	X	X	X	X	X	X	X	X
九	計	282,623	5,460	101,661	1,756	53,033	1,159	48,628	597
九	福井	71,218	1,351	44,355	688	21,730	390	22,625	298
九	佐賀	31,106	811	504	1	504	1	-	-
九	長崎	X	X	X	X	X	X	X	X
九	熊本	63,096	836	18,202	408	15,524	318	2,678	90
九	大分	30,919	364	20,475	4	4,231	4	16,244	-
九	宮崎	69,983	1,195	9,766	430	3,842	243	5,924	187
九	鹿児島	X	X	X	X	X	X	X	X
沖	沖縄	3,873	120	1,831	76	735	31	1,096	45

5 労 務 統 計
1 全国従業者数

2 都道府県別従業者数

年 月	月末常用従業者数 (人)	月間実働延人員 (人)	通 都 道 産 府 県 別	月末常用従業者数 (人)	月間実働延人員 (人)
平成6年	123,540	2,597,004	全 国	136,057	2,854,857
7年	134,135	2,827,216	北 海 道	827	18,458
8年	136,202	2,855,118	東 計	7,019	150,974
9年	136,057	2,854,857	青 森	398	8,156
平成9年1月	137,960	2,712,055	岩 手	1,145	24,236
2	137,457	2,841,854	宮 城	2,088	44,120
3	137,590	2,882,034	秋 田	287	6,884
4	138,456	2,922,853	山 形	1,057	23,693
5	138,748	2,831,878	福 島	2,044	43,885
6	138,679	2,940,118	計	56,254	1,185,245
7	138,044	2,972,336	茨 城	7,127	145,666
8	137,649	2,686,939	群 馬	7,550	156,593
9	136,898	2,850,019	埼 玉	4,198	91,005
10	136,679	2,928,532	千 葉	8,099	177,897
11	136,486	2,872,044	東 京	3,910	84,741
12	136,057	2,817,618	神 奈 川	3,594	74,315
			新 潟	8,047	164,240
			山 梨	1,303	30,047
			長 野	1,775	37,954
			静 岡	2,693	55,246
			計	7,958	167,542
			中 計	30,331	624,564
			富 山	4,957	105,126
			石 川	1,132	22,994
			岐 阜	4,180	81,558
			愛 知	16,133	333,930
			三 重	3,929	80,957
			計	22,953	481,798
			近 畿	1,334	28,641
			滋 賀	6,530	137,208
			京 都	880	18,739
			大 阪	7,849	164,634
			兵 庫	3,847	80,609
			和 歌 山	2,260	46,437
			山 陰	253	5,531
			計	9,187	192,030
			中 国	X	X
			鳥 取	X	X
			島 根	X	X
			岡 山	2,439	50,885
			広 島	4,587	94,844
			山 口	1,621	34,347
			計	3,251	69,980
			四 国	X	X
			徳 島	1,012	22,965
			香 川	1,511	31,931
			愛 媛	X	X
			高 知	X	X
			計	6,145	130,101
			九 州	2,381	49,403
			福 佐	745	16,339
			長 門	X	X
			熊 本	1,140	23,986
			大 分	738	16,300
			宮 崎	640	13,895
			鹿 児 島	X	X
			沖 縄	90	1,707

注：月末常用従業者年計は12月末の従業者数である。
月間実働延人員は年平均である。

注：月末常用従業者年計は12月末の従業者数である。
月間実働延人員は年平均である。

1 貿易統計

1997年プラスチック輸出実績 (HS分類方式による)

種 類	1997年		1996年		増 減 (%)	
	数 量	金 額	数 量	金 額	数 量	金 額
フェノール樹脂	18,265	7,887	17,267	7,150	5.8	10.3
ユリア樹脂	966	267	897	264	7.7	1.1
メラミン樹脂	4,216	2,302	4,400	2,093	▲ 4.2	10.0
アミノ樹脂	326	324	355	252	▲ 8.2	28.6
アルキド樹脂	1,822	608	1,752	576	4.0	5.6
不飽和ポリエステル樹脂	15,407	4,623	17,375	4,554	▲ 11.3	1.5
エポキシ樹脂	65,682	53,366	52,502	44,257	25.1	20.6
ウレタン樹脂	13,180	7,162	13,338	6,962	▲ 1.2	2.9
シリコン樹脂	73,262	43,029	62,541	34,255	17.1	25.6
熱硬化性樹脂計	193,126	119,568	170,427	100,363	13.3	19.1
エチレン重合体	599,022	70,428	603,934	63,334	▲ 0.8	11.2
低密度ポリエチレン	242,000	26,867	270,605	26,130	▲ 10.6	2.8
高密度ポリエチレン	242,023	24,023	228,726	20,587	6.1	16.7
エチレン・酢ビコポリマー	88,728	12,764	83,293	10,963	6.5	16.5
その他のエチレン重合体	25,698	6,774	21,310	5,654	20.6	19.8
プロピレン重合体	447,700	57,475	452,941	53,048	▲ 1.2	8.3
ポリプロピレン	270,361	30,317	279,952	29,497	▲ 3.4	2.8
その他のポリプロピレンの共重合体	142,316	19,214	138,165	16,288	3.0	18.0
その他のオレフィン重合体	35,023	7,944	34,824	7,263	0.6	9.4
スチレン重合体	407,467	43,333	403,343	40,407	1.0	7.2
GP・HI	348,277	29,345	337,135	28,202	3.3	4.1
F S	23,991	2,605	38,115	3,523	▲ 37.1	▲ 26.1
その他のスチレン重合体	35,199	11,383	28,093	8,682	25.3	31.1
A S 樹脂	36,258	5,396	38,368	5,708	▲ 5.5	▲ 5.5
ABS 樹脂	220,230	36,507	203,207	34,412	8.4	6.1
塩化ビニル重合体	640,551	60,532	489,576	40,039	30.8	51.2
塩化ビニル樹脂	627,401	56,384	478,977	36,641	31.0	53.9
塩化ビニルコンパウンド	6,535	1,513	4,854	1,163	34.6	30.1
塩化ビニル・酢ビ共重合体	3,267	1,054	2,596	801	25.8	31.6
その他の塩化ビニル共重合体	3,348	1,581	3,149	1,434	6.3	10.3
塩化ビニリデン樹脂	3,736	1,624	3,762	1,495	▲ 0.7	8.6
ふっ素樹脂	16,084	24,764	15,286	21,919	5.2	13.0
酢酸ビニル樹脂	4,615	1,285	3,375	892	36.7	44.1
ポリビニルアルコール	97,702	21,958	86,248	20,524	13.3	7.0
アクリル重合体	202,559	48,119	175,414	41,482	15.5	16.0
ポリメタクリル酸メチル	53,750	11,773	43,660	9,547	23.1	23.3
その他のアクリル重合体	148,809	36,346	131,754	31,935	12.9	13.8
エーテル重合体	172,792	46,255	146,348	38,054	18.1	21.6
ポリアセタール	71,875	17,651	59,057	14,793	21.7	19.3
その他のポリエーテル	100,917	28,604	87,291	23,261	15.6	23.0
ポリカーボネート	157,883	49,473	121,368	41,905	30.1	18.1
ポリアミド	95,146	30,447	80,990	24,315	17.5	25.2
ポリエチレンテレフタレート	121,273	26,793	71,891	10,262	68.7	161.1
石油樹脂	56,069	7,411	52,912	6,239	6.0	18.8
その他の熱可塑性樹脂	86,825	33,525	297,826	51,358	▲ 70.8	▲ 34.7
熱可塑性樹脂計	3,365,912	565,325	3,246,789	495,393	3.7	14.1
その他の樹脂	162,006	29,342	37,069	22,094	337.0	32.8
原 材 料 合 計	3,721,044	714,235	3,454,285	617,850	7.7	15.6

注：資料出所「大蔵省日本貿易月表」

年 別 種 類	1997年		1996年		増 減 (%)	
	数 量	金 額	数 量	金 額	数 量	金 額
プラスチック製の棒及び形材	989	1,370	967	1,442	2.3	▲ 5.0
ポリエチレン製のもの	41	42	28	85	46.4	▲ 50.6
塩化ビニル樹脂製のもの	99	88	112	102	▲ 11.6	▲ 13.7
その他のプラスチック製のもの	849	1,240	827	1,255	2.7	1.2
管及びホース	14,830	21,741	13,532	18,800	9.6	15.6
ポリエチレン製のもの	384	403	486	402	▲ 21.0	0.2
ポリプロピレン製のもの	158	209	218	275	▲ 27.5	▲ 24.0
塩化ビニル樹脂製のもの	6,017	5,110	7,480	5,512	▲ 19.6	▲ 7.3
その他のプラスチック製のもの	8,271	16,019	5,348	12,611	54.7	27.0
継 手	1,790	2,664	1,613	2,650	11.0	0.5
敷物並びに壁面・天井被覆材	16,519	4,299	13,223	3,368	24.9	27.6
塩化ビニル樹脂製のもの	16,257	4,141	13,069	3,243	24.4	27.7
その他のプラスチック製のもの	262	158	154	125	70.1	26.4
板・シート・フィルム・はく・テープ等	304,922	266,916	282,476	234,000	7.9	14.1
ポリプロピレン製のもの	62,747	39,068	53,746	30,075	16.7	29.9
塩化ビニル樹脂製のもの	51,083	37,451	48,462	36,912	5.4	1.5
ポリエチレン製のもの	30,549	15,886	22,324	15,966	36.8	▲ 0.5
ポリスチレン製のもの	10,405	3,739	7,769	2,622	33.9	42.6
アクリル重合体製のもの	5,412	7,723	17,349	9,690	▲ 68.8	▲ 20.3
ポリウレタン製のもの	4,659	9,477	3,966	8,366	17.5	13.3
PET製のもの	72,197	70,821	75,346	71,537	▲ 4.2	▲ 1.0
不飽和ポリエステル樹脂製のもの	692	392	477	447	45.1	▲ 12.3
ポリカーボネート製のもの	5,802	3,820	6,903	4,228	▲ 15.9	▲ 9.6
ポリビニルブチラール製のもの	14,147	8,739	13,544	8,623	4.5	1.3
ポリアミド製のもの	6,567	4,876	6,575	4,338	▲ 0.1	12.4
アミノ樹脂製のもの	114	83	22	22	418.2	277.3
フェノール樹脂製のもの	478	395	535	457	▲ 10.7	▲ 13.6
その他のプラスチック製のもの	40,070	64,446	25,458	40,717	57.4	58.3
浴槽・洗面台・その他のサニタリー用品	816	2,317	454	1,637	79.7	41.5
運搬・包装用製品及び付属品	32,236	40,789	28,800	36,671	11.9	11.2
食卓・台所その他の家庭用品	8,553	7,296	7,801	6,750	9.6	8.1
建築用品	5,941	4,471	5,201	3,763	14.2	18.8
その他のプラスチック製品	27,290	74,099	23,533	62,627	16.0	18.3
製 品 合 計	413,886	425,962	377,600	371,708	9.6	14.6

1997年プラスチック輸入実績 (HS分類方式による)

年 別 種 類	1997年		1996年		増 減 (%)	
	数 量	金 額	数 量	金 額	数 量	金 額
フェノール樹脂	8,956	2,039	9,533	1,940	▲ 6.1	5.1
ユリア樹脂	4,837	731	4,815	645	0.5	13.3
メラミン樹脂	3,049	642	2,180	462	39.9	39.0
アミノ樹脂	536	883	501	842	7.0	4.9
アルキド樹脂	1,655	329	1,837	332	▲ 9.9	▲ 0.9
不飽和ポリエステル樹脂	15,844	2,956	12,969	2,248	22.2	31.5
エポキシ樹脂	9,955	4,719	10,149	4,126	▲ 1.9	14.4
ウレタン樹脂	6,977	4,721	6,371	3,908	9.5	20.8
シリコン樹脂	16,763	10,417	11,775	7,632	42.4	36.5
熱硬化性樹脂計	68,572	27,437	60,130	22,135	14.0	24.0
エチレン重合体	138,925	17,269	113,568	12,233	22.3	41.2
低密度ポリエチレン	16,201	2,032	13,025	1,509	24.4	34.7
高密度ポリエチレン	22,443	3,194	16,136	1,931	39.1	65.4
エチレン・酢ビコポリマー	3,127	569	4,231	664	▲ 26.1	▲ 14.3
その他のエチレン重合体	97,154	11,474	80,176	8,129	21.2	41.1
プロピレン重合体	86,059	11,075	56,520	7,547	52.3	46.7
ポリプロピレン	23,658	2,554	9,920	1,248	138.5	104.6
その他のポリプロピレンの共重合体	51,408	5,866	35,164	3,516	46.2	66.8
その他のオレフィン重合体	10,993	2,655	11,436	2,783	▲ 3.9	▲ 4.6
スチレン重合体	54,315	9,454	49,803	8,259	9.1	14.5
GP・HI	9,447	1,050	4,257	512	121.9	105.1
F S	12,637	1,514	16,221	1,818	▲ 22.1	▲ 16.3
その他のスチレン重合体	32,231	6,890	29,325	5,929	9.9	16.2
A S 樹 脂	3,196	407	1,288	178	148.1	128.7
ABS 樹 脂	18,568	2,848	17,727	2,603	4.7	9.4
塩化ビニル重合体	12,292	2,799	13,342	2,855	▲ 7.9	▲ 2.0
塩化ビニル樹脂	7,448	1,152	8,498	1,257	▲ 12.4	▲ 8.4
塩化ビニルコンパウンド	2,262	630	2,115	526	7.0	19.8
塩化ビニル・酢ビ共重合体	1,239	422	1,418	534	▲ 12.6	▲ 21.0
その他の塩化ビニル共重合体	1,343	595	1,311	538	2.4	10.6
塩化ビニリデン樹脂	737	221	723	214	1.9	3.3
ふっ素樹脂	3,711	8,884	3,094	7,007	19.9	26.8
酢酸ビニル樹脂	4,665	617	5,864	740	▲ 20.4	▲ 16.6
ポリビニルアルコール	5,907	1,068	3,679	694	60.6	53.9
アクリル重合体	24,610	8,670	26,455	8,349	▲ 7.0	3.8
ポリメタクリル酸メチル	5,068	1,424	4,103	1,149	23.5	23.9
その他のアクリル重合体	19,542	7,246	22,352	7,200	▲ 12.6	0.6
エーテル重合体	66,448	13,453	50,666	12,112	31.1	11.1
ポリアセタール	15,090	2,899	13,611	3,011	10.9	▲ 3.7
その他のポリエーテル	51,358	10,554	37,055	9,101	38.6	16.0
ポリカーボネート	38,076	11,155	28,860	8,235	31.9	35.5
ポリアミド	58,012	21,487	51,499	18,687	12.6	15.0
ポリエチレンテレフタレート	115,862	22,318	59,838	13,434	93.6	66.1
石油樹脂	8,346	1,511	8,474	1,397	▲ 1.5	8.2
その他の熱可塑性樹脂	32,532	13,804	35,844	12,383	▲ 9.2	11.5
熱可塑性樹脂計	672,261	147,040	527,244	116,927	27.5	25.8
その他の樹脂	35,228	20,178	30,692	18,839	14.8	7.1
原 材 料 合 計	776,061	194,655	618,066	157,901	25.6	23.3

(製 品)

年 別 種 類	1997年		1996年		増 減 (%)	
	数 量	金 額	数 量	金 額	数 量	金 額
プラスチック製の棒及び形材	2,362	2,813	2,313	2,620	2.1	7.4
ポリエチレン製のもの	199	257	215	129	▲ 7.4	99.2
塩化ビニル樹脂製のもの	1,146	440	828	268	38.4	64.2
その他のプラスチック製のもの	1,017	2,116	1,270	2,223	▲ 19.9	▲ 4.8
管及びホース	14,700	11,771	13,032	8,346	12.8	41.0
ポリエチレン製のもの	1,443	808	1,862	771	▲ 22.5	4.8
ポリプロピレン製のもの	1,590	839	1,222	637	30.1	31.7
塩化ビニル樹脂製のもの	7,619	3,103	7,597	2,991	0.3	3.7
その他のプラスチック製のもの	4,048	7,021	2,351	3,947	72.2	77.9
継 手	1,306	4,069	1,542	4,086	▲ 15.3	▲ 0.4
敷物並びに壁面・天井被覆材	21,783	6,183	22,090	5,801	▲ 1.4	6.6
塩化ビニル樹脂製のもの	21,370	5,527	21,714	5,383	▲ 1.6	2.7
その他のプラスチック製のもの	413	656	376	418	9.8	56.9
板・シート・フィルム・はく・テープ等	160,570	84,407	143,823	74,242	11.6	13.7
ポリプロピレン製のもの	25,525	9,399	20,911	8,108	22.1	15.9
塩化ビニル樹脂製のもの	27,811	10,594	31,827	11,075	▲ 12.6	▲ 4.3
ポリエチレン製のもの	48,964	12,102	44,544	12,957	9.9	▲ 6.6
ポリスチレン製のもの	2,180	573	1,340	409	62.7	40.1
アクリル重合体製のもの	1,400	612	8,375	3,177	▲ 83.3	▲ 80.7
ポリウレタン製のもの	1,789	1,699	1,361	1,580	31.4	7.5
PET製のもの	23,249	14,712	19,347	12,608	20.2	16.7
不飽和ポリエステル樹脂製のもの	592	359	210	244	181.9	47.1
ふっ素樹脂製のもの	31	1,071	741	3,434	▲ 95.8	▲ 68.8
ポリカーボネート製のもの	1,588	1,795	533	2,074	197.9	▲ 13.5
ポリビニルブチラル製のもの	3,592	2,055	3,186	1,881	12.7	9.3
ポリアミド製のもの	203	353	143	245	42.0	44.1
アミノ樹脂製のもの	24	20	10	5	140.0	300.0
フェノール樹脂製のもの	159	63	63	35	152.4	80.0
その他のプラスチック製のもの	23,463	29,000	11,232	16,410	108.9	76.7
浴槽・洗面台・その他のサニタリー用品	4,337	3,273	3,799	2,993	14.2	9.4
運搬・包装用製品及び付属品	272,843	78,620	230,188	62,259	18.5	26.3
食卓・台所その他の家庭用品	46,197	22,775	41,071	19,172	12.5	18.8
建築用品	20,035	10,464	19,315	8,929	3.7	17.2
その他のプラスチック製品	145,170	111,453	133,332	99,461	8.9	12.1
製 品 合 計	689,303	335,828	610,505	287,909	12.9	16.6

2 原材料樹脂の生産・出荷・在庫統計

(単位: t)

品 目	受 入	生 産	消 費	出 荷			在 庫
				販 売		そ の 他	
				数 量	金 額 (百万円)		
フェノール樹脂計	17,504	302,610	25,001	281,966	94,072	13,595	20,383
成形材料	2,269	54,419 (12,689)	3,243	51,327	18,499	1,686	4,419
積層品	4,388	52,613	13,039	44,923	29,561	32	3,806
シエルモールド用	1,867	43,325	3,586	36,737	8,750	4,794	2,551
木材加工接着剤用	1	23,757	86	23,754	2,489	6	551
その他	8,979	128,496	5,047	125,225	34,773	7,077	9,056
ユリア樹脂計	5,649	336,574	17,563	324,913	26,002	295	6,351
成形材料	1,760	17,108	8,844	9,989	4,181	27	1,122
接着剤	3,884	300,640	7,777	296,990	19,771	242	4,166
その他	5	18,826	942	17,934	2,051	26	1,063
メラミン樹脂計	2,717	147,077	20,841	126,569	37,787	2,527	5,691
成形材料	81	8,412	1,012	7,657	4,037	11	1,205
化粧板用 { 10 ³ m ²	-	12,705	-	-	-	-	-
塗料	1,143	4,020	162	4,859	17,985	108	420
接着剤	1,488	24,171	8,972	14,273	6,006	2,402	1,473
その他	5	103,937	9,557	94,255	8,656	6	1,983
不飽和ポリエステル樹脂計	-	6,537	1,138	5,525	1,102	-	610
不飽和ポリエステル樹脂計	4,626	254,626	17,518	234,766	65,364	7,494	17,738
F. R. P. 用	4,546	189,590	14,708	175,343	46,272	4,456	12,123
その他	80	65,036	2,810	59,423	19,092	3,038	5,615
アルキド樹脂	6,740	130,179	62,945	63,115	20,391	10,743	7,674
エポキシ樹脂	32,437	221,706 (127,399)	16,170	229,160	83,001	7,508	22,461
けい素樹脂	1,373	223,970	224,235	-	-	771	1,511
ウレタンフォーム計	28,964	296,616	46,830	274,608	178,026	3,824	4,987
軟質	27,100	162,804	12,057	175,801	120,417	2,101	2,981
硬質	1,864	133,812	34,773	98,807	57,609	1,723	2,006
※ポリエチレン計	105,618	3,366,006	5,084	3,392,471	505,029	53,192	346,691
低密度	85,360	1,839,229	4,514	1,877,567	281,417	35,495	189,272
高密度	20,045	1,313,190	417	1,299,811	177,185	17,623	134,822
エチレン・酢ビニルポリマー	213	213,587	153	215,093	46,427	74	22,597

注: 1) 資料出所: 「化学工業統計月報」

2) 積層品の生産欄()内は化粧板用の生産で内数である。

3) けい素樹脂の生産欄()内はシロキサン生産量である。

※印は石油化学製品月報で調査している品目である。

(単位：t)

品 目	受 入	生 産	消 費	出 荷			在 庫
				販 売		そ の 他	
				数 量	金 額 (百万円)		
※ポリスチレン計	72,329	2,201,032	82,866	2,105,066	390,295	62,182	226,059
成形材料(GP,HI)	35,870	1,318,002	75,416	1,233,478	165,445	34,746	122,965
発泡用(FS)	7,626	205,513	2,402	201,593	50,026	9,198	10,074
A S 樹脂	3,925	137,790	4,763	132,223	26,656	108	15,696
A B S 樹脂	24,908	539,727	285	537,772	148,169	18,130	77,324
※ポリプロピレン	46,067	2,854,305	38,751	2,750,803	372,427	44,240	337,924
※ポリブテン	2	43,793	39	43,647	11,051	-	2,898
※石油樹脂	233	145,151	585	140,442	22,703	132	23,108
メタクリル酸エステル (モノマー)	110,297	432,468	195,055	344,770	56,101	-	12,398
メタクリル樹脂計	7,976	226,992	49,537	181,666	71,543	265	24,267
成形材料	1,827	125,578	30,189	95,322	27,870	10	12,424
板状等材料	3,965	71,396	862	72,817	38,675	51	11,587
その他	2,184	30,018	18,486	13,527	4,998	204	256
酢酸ビニル(モノマー)	139,815	576,015	337,122	324,948	57,553	52,838	13,216
ポリビニルアルコール計	754	227,863	38,360	179,614	59,187	6,251	29,499
繊維用	-	42,442	37,705	746	336	4,125	108
その他	754	185,421	655	178,868	58,851	2,126	29,391
塩化ビニル(モノマー)	448,452	3,124,220	1,044,576	2,191,636	124,517	332,397	43,210
塩化ビニル樹脂計	22,252	2,625,956	8,808	2,592,674	297,474	43,845	113,906
ポリマー	22,252	2,343,836	8,790	2,320,094	244,721	43,845	76,535
コーポリマー	-	80,020	18	77,315	16,609	-	11,994
ペースト	-	202,100	-	195,265	36,144	-	25,377
塩化ビニリデン樹脂計 (コポリマーを含む)	251	69,884	156	36,352	...	32,065	4,676
繊維用	-	1,346	-	458	...	889	6
その他	251	68,538	156	35,894	...	31,176	4,670
カプロラクタム	50,100	555,870	152,509	300,547	82,237	85,217	26,675
ポリアミド系樹脂成形材料	6,612	236,010	3,847	224,246	126,151	13,118	29,571
ふつ素樹脂	2,391	22,528	265	21,964	60,445	2,241	3,390
ポリカーボネート	4,514	292,457	1,253	294,507	122,300	1,897	36,532
ポリアセタール	5,032	151,834	-	156,226	...	-	17,082
アセチルセルロース計	-	121,120	33,610	87,191	23,369	-	6,927
繊維用	-	109,738	33,280	75,652	...	-	5,299
その他	-	11,382	330	11,539	...	-	1,628
ポリエチレンテレフタート計	47,667	1,397,713	606,128	504,875	110,194	310,505	101,459
繊維用	31,932	718,987	536,941	58,761	7,901	153,858	14,881
その他	15,735	678,726	69,187	446,114	102,293	156,647	86,578
ホリフチレンテレフタート	-	67,620	6,039	46,259	19,977	14,572	5,097
変性ホリフチレンテレフタート	20,315	86,032	11,136	93,964	43,016	1,049	9,027
その他樹脂	-	58,681	15,481	42,720	15,433	355	1,693

注：4) その他樹脂には、ポリビニルホルマール、ポリビニルブチラール、アセチルセルロースプラスチック、ニトロセルロース、セルロイド生地(新製)、たん白系接着剤等が含まれている。

3 プラスチック加工機械生産実績

年 次	プラスチック加工機械			射出成形機(手動式を除く)			押出成形機 (本体または一式のもの)		
	数 量 (台)	重 量 (t)	金 額 (百万円)	数 量 (台)	重 量 (t)	金 額 (百万円)	数 量 (台)	重 量 (t)	金 額 (百万円)
平成 5 年	14,376	119,880	198,380	11,221	94,661	136,590	1,141	15,126	34,573
6 年	14,360	122,020	185,285	11,292	96,533	132,088	1,148	16,021	30,542
7 年	16,178	124,095	206,797	12,999	108,052	147,645	1,472	8,481	36,877
8 年	15,757	133,616	211,892	12,740	117,028	154,950	1,422	6,735	31,442
9 年	18,772	158,392	266,099	15,421	137,124	190,328	1,464	7,686	33,208

年 次	押出成形付属装置			ブロー成形機 (中空成形機)			カレンダー・真空成形機 圧空成形機・発泡成形機		
	数 量 (台)	重 量 (t)	金 額 (百万円)	数 量 (台)	重 量 (t)	金 額 (百万円)	数 量 (台)	重 量 (t)	金 額 (百万円)
平成 5 年	1,460	3,997	15,887	132	1,106	3,264	363	2,445	6,009
6 年	1,258	2,684	11,721	148	1,418	3,207	493	2,908	5,960
7 年	1,310	3,028	12,953	110	591	3,247	262	1,583	4,652
8 年	1,187	3,138	12,627	134	1,026	4,752	252	2,353	5,892
9 年	942	3,877	14,229	659	7,099	21,299	286	2,606	7,035

年 次	プラスチック用金型		
	数 量 (台)	重 量 (t)	金 額 (百万円)
平成 5 年	60,586	36,173	159,787
6 年	71,455	34,246	147,375
7 年	70,112	35,000	163,188
8 年	76,019	40,176	182,015
9 年	82,359	42,549	201,522

注：資料出所「機械統計調査室」

4 塩化ビニル管、継手及び板の生産・出荷・在庫統計

(単位：t)

年 月	塩化ビニル管			塩化ビニル継手		
	生産	出荷	在庫	生産	出荷	在庫
平成6年	479,715	477,992	29,103	46,241	46,255	4,193
7年	463,404	461,919	32,809	46,942	46,356	4,779
8年	488,848	489,306	32,351	48,112	48,064	4,827
9年	489,554	486,950	34,955	49,155	48,212	5,770
平成9年1月	41,101	43,577	29,875	4,012	4,013	4,826
2	45,091	42,241	32,725	4,171	3,815	5,182
3	47,748	49,252	31,221	4,643	5,035	4,790
4	34,135	32,442	32,914	4,265	4,032	5,023
5	33,711	32,184	34,441	4,134	3,787	5,370
6	38,969	37,571	35,839	4,191	3,884	5,677
7	44,901	43,123	37,617	4,556	4,713	5,520
8	31,229	35,024	33,822	3,487	3,616	5,391
9	47,151	45,471	35,502	4,452	4,077	5,766
10	42,854	44,172	34,184	4,195	4,106	5,855
11	42,411	41,347	35,248	3,763	3,563	6,055
12	40,253	40,546	34,955	3,286	3,571	5,770

注：資料出所「塩化ビニル管・継手協会」

(単位：t)

年 月	硬質塩化ビニル板						在庫
	生産	出荷					
		合計	工業用	一般用	建材用	輸出用	
平成6年	60,829	61,045	12,071	11,643	35,326	2,005	8,829
7年	58,641	58,957	13,965	11,625	31,649	1,718	8,514
8年	59,595	58,638	14,503	11,421	31,041	1,673	9,447
9年	55,414	55,782	16,553	10,937	26,600	1,692	9,062
平成9年1月	3,965	4,188	1,220	888	1,984	96	9,223
2	4,307	3,942	1,239	957	1,652	94	9,588
3	4,818	5,963	1,839	1,267	2,738	119	8,443
4	5,215	4,502	1,229	822	2,276	175	9,140
5	4,835	4,796	1,261	914	2,475	146	9,179
6	5,345	4,962	1,391	942	2,471	158	9,562
7	5,257	5,040	1,422	1,012	2,446	160	9,778
8	4,096	4,208	1,348	787	1,901	172	9,667
9	5,353	5,219	1,684	913	2,486	136	9,801
10	4,390	4,373	1,346	823	2,048	156	9,818
11	4,038	4,262	1,280	811	2,026	145	9,594
12	3,795	4,327	1,294	801	2,097	135	9,062

注：資料出所「硬質塩化ビニル板協会」