

平成 9 年

1997

# 繊維統計年報

YEARBOOK  
OF  
TEXTILES STATISTICS

通商産業大臣官房調査統計部編

Compiled by

Research and Statistics Department

Minister's Secretariat

Ministry of International Trade and Industry

# 序

通商産業省では、繊維工業について通商産業省生産動態統計調査及び繊維流通統計調査を毎月実施し、その調査結果を毎月公表しているほか、繊維統計年報として毎年公表しております。

この年報は、平成9年の調査結果をとりまとめたもので、今回で45回目となります。この年報が関係各方面で広く利用されることを希望いたします。

なお、本年報の刊行に当たり、統計調査に御協力いただいた関係各位に厚く御礼申し上げますとともに、本年報の一層の充実を図るため皆様の御叱正を賜れば幸いに存じます。

平成10年6月

通商産業大臣官房調査統計部長

灘 本 正 博

# 目 次

序	織物業種別生産内訳	61
利用上の注意	(4) 敷物・フェルト・不織布	63
	(5) 染色整理	64
	(6) ニット生地	70
	(7) ニット・衣服縫製品	70
	ニット・衣服縫製品生産内訳	72
	(8) 漁網・陸上綱	76
	(9) 網	76
	(10) 細幅織物・組ひも・レース生地	77
	(11) 製綿・ふとん	77
	3 生産・出荷・在庫推移	78
	(1) 化学繊維短繊維	78
	(2) 化学繊維長繊維	80
	(3) 紡績糸	82
	(4) 生糸	89
	(5) 織物	90
	織物生産内訳	95
	(6) 敷物・フェルト・不織布	97
	(7) 染色整理	100
	(8) ニット生地	128
	(9) ニット・衣服縫製品	132
	(10) 漁網・陸上綱	141
	(11) 網	142
	(12) 細幅織物・組ひも・レース生地	144
	(13) 製綿・ふとん	146
	Ⅲ 原材料統計	148
	1 原材料年表	148
	(1) 紡績等原材料	148
	(2) 生糸	150
	(3) 化学繊維用原材料	153
	(4) ニット・衣服縫製品用原反	154
	(5) 染料・顔料	155
	2 原材料投入・在庫推移	156
	(1) 化学繊維用原材料	156
	(2) 紡績等原材料	158
	① 紡績	158

## 概 況

1 一般概況	15
2 繊維工業の動向	17
3 業種別動向	17
4 生産能力と稼働状況	22
5 流通業者の動向	23

## 統 計 表

I 指 数	28
1 生産指数	28
2 生産者出荷指数	28
3 生産者製品在庫指数	28
4 原材料消費指数	32
5 原材料在庫指数	32
6 季節指数(生産)	36
7 季節指数(生産者出荷)	36
8 季節指数(生産者製品在庫)	36
9 季節調整済指数(生産)	37
10 季節調整済指数(生産者出荷)	37
11 季節調整済指数(生産者製品在庫)	37
12 稼働率指数	41
13 生産能力指数	42
Ⅱ 製 品 統 計	43
1 主要製品年別生産	43
2 製 品 年 表	55
(1) 化学繊維	55
(2) 紡績糸	56
紡績糸-混紡糸相手別生産内訳	56
(3) 織物	58

# 利用上の注意

- ② ま ゆ ..... 159
- ③ 製綿・ふとん ..... 159
- ④ 敷物・フェルト・不織布 ..... 160
- (3) 原 糸 ..... 161
  - ① 織 物 ..... 161
  - ② ニット・衣服縫製品 ..... 165
  - ③ 細幅織物・組ひも・レース生地 ..... 166
- (4) ニット・衣服縫製品用原反 ..... 167
- (5) 染料・顔料消費 ..... 168
- (6) 重油消費量 ..... 169
- (7) 電力消費量 ..... 169
- 3 石油等消費動態統計 ..... 170

- (3) 国産原材料受入・引渡・在庫推移 ..... 188
- 2 製 品 ..... 189
  - (1) 年 表 (糸) ..... 189
  - (2) 年 表 (織物) ..... 190
  - (3) 糸受入・引渡・在庫推移 ..... 192
  - (4) 織物受入・引渡・在庫推移 ..... 198
- VI その他統計 ..... 206
  - 1 賃 織 生 産 ..... 206
  - 2 地域別生産統計 ..... 207
  - 3 保有者別在庫 ..... 210

## 参考資料

- IV 設備労務統計 ..... 172
  - 1 設備稼働状況推移 ..... 172
    - (1) 化学繊維紡糸機 ..... 172
    - (2) 紡 機 ..... 175
    - (3) 製 糸 機 ..... 177
    - (4) 織 機 ..... 178
    - (5) 敷物・フェルト・不織布 ..... 180
    - (6) 細幅織物・組ひも・レース生地 ..... 181
    - (7) 漁網・陸上網 ..... 181
    - (8) 製綿・ふとん ..... 181
    - (9) ニット・衣服縫製品 ..... 182
  - 2 労 務 統 計 ..... 183
    - 化学繊維 ..... 183
    - 紡 績 ..... 183
    - 織 物 ..... 183
    - 敷物・フェルト・不織布 ..... 184
    - 染色整理 ..... 184
    - 漁網・陸上網 ..... 184
    - 網 ..... 184
    - 細幅織物・組ひも・レース生地 ..... 184
    - 製綿・ふとん ..... 184
    - ニット・衣服縫製品 ..... 184

- 1 貿易統計 ..... 224
  - (1) 品目別輸出実績 ..... 224
  - (2) 品目別輸入実績 ..... 226
  - (3) 主要品目別、国別繊維製品輸出実績 ..... 228
  - (4) 主要品目別、国別繊維製品輸入実績 ..... 229
  - (5) 貿易統計品目番号対応表 ..... 230
- 2 繊維需給表 ..... 234

- V 流 通 統 計 ..... 185
  - 1 原 料 ..... 185
    - (1) 年 表 ..... 185
    - (2) 輸入原材料受入・引渡・在庫推移 ..... 186

1. この年報は、統計法に基づく通商産業省生産動態統計調査規則により実施された繊維工業品に関する生産動態統計（指定統計第11号）と繊維流通統計調査規則により実施された繊維流通統計（指定統計第19号）及び商工業石油等消費統計調査規則により実施された石油等消費動態統計調査（指定統計第115号）の平成9年の集計結果とこれらに関する資料を加えて収録したものです。
2. 毎月の生産動態統計調査と石油等消費動態統計調査及び繊維流通統計調査の結果は、当部より「繊維統計月報」として公表していますが、公表後、その数値について若干の訂正が行われることがあり、この年報ではこれらを一括して訂正してありますから、正しくはこの年報の数値を利用してください。
3. 調査に該当する範囲

### (1) 生産動態統計調査及び繊維流通統計調査

調査品目	調査の範囲		調査品目	調査の範囲	
	事業所	企業		事業所	企業
1. 化学繊維	従業者30名以上のもの	2以上の事業所を有するもの	7. 漁網・陸上網	従業者20名以上のもの及び通商産業大臣の指定するもの	
2. 紡績糸	従業者20名以上のもの又は精紡機800錠以上を有するもの	2以上の事業所を有するもの	8. 網	従業者20名以上のもの及び通商産業大臣の指定するもの	
3. 織物 (細幅織物を除く)	従業者10名以上のもの及び通商産業大臣の指定するもの	2以上の事業所を有するもの	9. 細幅織物・組ひも・レース生地	従業者10名以上のもの及び通商産業大臣の指定するもの	
4. 染色整理した織物、ニット生地・毛布及び織フェルト	主たる工程を動力による機械設備によって行うものであって従業者20名以上のもの		10. 製綿・ふとん	従業者20名以上のもの	
5. ニット生地並びにニット製品及び織物縫製品	ニット生地を生産するものであって従業者20名以上のもの及び通商産業大臣の指定するもの		11. 繊維原料	全部	
	ニット製品又は織物縫製品を生産するものうち上記以外のものであって従業者30名以上のもの及び通商産業大臣の指定するもの		12. 繊維製品糸	資本金額又は出資金額1,000万円以上の卸売業者に属する事業所であって従業者10名以上のもの	
6. 敷物・フェルト・不織布	従業者20名以上のもの及び通商産業大臣の指定するもの		13. 繊維製品織物	卸売業者に属する事業所であって従業者20名以上のもの	

注：「調査の範囲」の企業とは調査票を提出しなければならない事業所を有する企業で本社が原料あるいは製品を保有している場合は本社も調査の範囲に含まれるということです。

### (2) 石油等消費動態統計調査

調査品目	調査の範囲
燃料・電力・蒸気	1. 化学繊維 (従業者30名以上の事業所)
	2. 染色整理した織物 (生産動態統計調査の対象事業所)

注：調査結果の詳細は、当部「石油等消費統計年報」「石油等消費統計月報」で公表しています。

4. 鉱工業指数は、基準時及びウエイト算定年次を平成2年（1990年）から平成7年（1995年）に改定し、季節調整法をMITI法ⅢRからセンサス局法（X-12-ARIMAのなかのX-IIデフォルト）に変更しました。

5. 調査品目一覧表

(1) 生産動態統計調査

品目	品目	品目	品目
1. 化学繊維	(さく紡糸・ちゅう糸を含む)	ビスコーススフ織物	男子服地
ビスコース長繊維	麻糸	キュブラ織物	婦人児服地
キュブラ長繊維	純	アセテート織物	毛布地
アセテート長繊維	混	合成繊維織物	その他
合成繊維長繊維	ビスコーススフ糸	長繊維	絹織物
ナイロン	(コンデンサー糸を含む)	ナイロン	広幅
ビニロン	純	ポリエステル	羽二重類
ビニリデン	混	その他	クレープ類
ポリ塩化ビニル	その他再生・半合成繊維糸	短繊維	先練(先染)
アクリル	合成繊維紡績糸	ビニロン	小幅
ポリエステル	ナイロン糸	アクリル	ちりめん類
ポリエチレン	純	ポリエステル	先練(先染)
ポリプロピレン	混	その他	その他の後練
その他	ビニロン糸	その他の織物	(後染)
ビスコース短繊維	純	タイヤコード	麻織物
普通	混	タオル	亜麻・ちよ麻
その他	アクリル糸	3-2. 織物生産内訳	服地
キュブラ短繊維	純	綿織物	その他
アセテート短繊維	混	生地(糸晒しを含む)	ビスコーススフ織物
合成繊維短繊維	ポリエステル糸	かなきん	生地(糸晒しを含む)
ナイロン	純	ポプリン・ブロード	モスリン
ビニロン	混	粗布・てんじく・細	その他
ビニリデン	その他合成繊維糸	布・ネル	先染
アクリル	純	クレープ	合成繊維織物
ポリエステル	混	あや類	ナイロン長繊維
ポリプロピレン	その他	朱子	タフタ
その他	3. 織物	別珍・コール天	クレープ類
2. 紡績糸	3-1. 織物総合	白もめん	その他
綿糸	綿織物	包帯・ガーゼ	ポリエステル長繊維
(コンデンサー糸を含む)	毛織物	その他	タフタ
純	羊毛	ギンガム	デシン
混	紡毛	その他	ジョーゼット
羊毛	絹織物	毛織物	ボンジー
純	純	加工糸織物	その他
混	交織	男子服地	ポリエステル短繊維
紡毛	絹紡織物	婦人児服地	ポプリン・ブロード
純	亜麻	和服地	ギンガム
混	ちよ麻	その他	その他
絹紡	ビスコース人絹織物	紡毛織物	その他の織物

品目	品目	品目	品目
タイヤコード	5. ニット・衣服縫製品	ズボン・スラック	6. 敷物・フェルト・不織
合成繊維	5-1. ニット生地	ス類	布
ナイロン	(編立て別に区分調査)	ドレス類	6-1. 敷物・フェルト・
ポリエステル	綿生地	スカート類	不織布総合
4. 染色整理	毛生地	セーター・カーデ	モケット
綿織物	合成繊維生地	ガン・ベスト類	敷物
毛織物	ナイロン	学校服	じゅうたん
羊毛	アクリル	上衣	タフテッドカーベット
紡毛	ポリエステル	ズボン・スカート	フックラッグ
絹・絹紡織物	その他	制服	プレスフェルト
麻織物	その他の繊維製生地	上衣	(ニードルフェルトを除く)
人絹織物	5-2. 衣服縫製品総合	ズボン・スカート	不織布
スフ織物	外	作業・事務服	乾式
キュブラ織物	ニット製	上衣	ケミカルボンド式
アセテート織物	織物製	(衛生白衣を含む)	サーマルボンド式
合成繊維織物	下	ズボン・スカート	ニードルパンチ式
長繊維	ニット製	スポーツ用	(ニードルフェルト
ナイロン	織物製	上衣	を含む)
ポリエステル	補整	ズボン・スカート	スパンボンド・メル
その他	ニット製	ワイシャツ・ブラ	トブロー式
短繊維	織物製	ウス	スパンレース式
アクリル	寝着類	アウターシャツ・	その他
ポリエステル	ニット製	スポーツシャツ・	湿式
その他	織物製	Tシャツ	6-2. 敷物生産内訳
ニット生地	靴	その他の外衣	(素材別に区分して調査)
たて編	ニット製	下	モケット
合成繊維	手袋	アンダーシャツ・	じゅうたん
その他	ニット製	クレープシャツ	タフテッドカーベット
丸編	乳児用	スリッパ・ベチコ	6-3. 不織布需要部門別
綿	ニット製	ート類	内訳
毛	織物製	パンツ類	衣料用
合成繊維	5-3. 衣服縫製品生産内	その他の下着	産業用
その他	訳	寝着類(パジャマ・ネ	土木・建設・農業・
毛織物	(生産をニット製、織	グリジェ)	園芸用
その他織物	物製に区分さらに性	靴	生活関連用
ニット	別に区分して調査)	下	医療・衛生用
タフト	外	パントリストッキ	その他
織フェルト	スー ツ 類	ング	短靴下類(その他の
	上衣	靴下を含む)	靴下を含む)
	ズボン・スカート	乳児用	7. 漁網・陸上網
	オーバー・コート	外	ナイロン
	ジャケット類	下	ビニロン
		着	ポリエステル
			ポリエチレン

品 目
その他
8. 網
麻 (やし繊維を含む)
合成繊維
ナイロン
ポリエステル
ポリエチレン
ポリプロピレン
その他
9. 細幅織物・組ひも・レース生地
細幅織物
ゴム糸入り織物
畳べり
リボン・マーク
その他の織物
組ひも
レース生地
縷・ホビン
刺しゅう
10. 製綿・ふとん
製綿
(中入綿・ふとん綿)
合成繊維
その他 (含む羊毛)
ふとん
掛ふとん
敷ふとん
こたつふとん
羽毛・羽根ふとん

(2) 繊維流通統計調査

品 目	品 目
1. 繊維原料	アセテート長繊維
輸入原材料	合成繊維糸
綿花	長繊維
落綿	ナイロン
羊毛	ポリエステル
脂付	ポリプロピレン
洗上	その他
トップ	紡績糸
毛くず	ナイロン
ノイル・ウェイスト	ビニロン
その他	アクリル
麻類	ポリエステル
亜麻	ポリプロピレン
ちよ麻	その他
サイザル	手編糸
その他	毛
コットンリントーバルブ	その他
コットンリントー	
溶解バルブ	
国産原材料	3. 織物
国内発生落綿	綿織物
ビスコーススフ	毛織物
合成繊維短繊維	その他
ナイロン	紡毛
アクリル	絹織物 (絹紡織物を含む)
ポリエステル	麻織物
ポリプロピレン	亜麻・ちよ麻
その他	黄麻
	ビスコース人絹織物 (キュブラ人絹織物を含む)
	ビスコーススフ織物 (キュブラスフ織物を含む)
2. 糸	アセテート織物
綿糸	合成繊維織物
純	ナイロン
混	ビニロン
毛糸	アクリル
羊毛	ポリエステル
紡毛	ポリプロピレン
絹糸	その他
絹糸 (生糸を除く)	毛布
絹紡糸 (ちゅう糸を含む)	毛
麻糸	その他
亜麻	タオル
ちよ麻	
黄麻	
人絹糸	
ビスコース	
キュブラ (ベンベルグ)	
ビスコーススフ糸 (キュブラスフ糸を含む)	

## 6. 調査票の改正について

## 調査票の改正について

平成9年1月から調査票の改正を行った。調査品目の改正点は次のとおりである。

区 分	改 正 事 項
化学繊維月報 ○製 品	①ビスコース長繊維「普通」と「その他」を統合。 ②ビスコース短繊維「ポリノジック」を「その他」に統合。
紡績糸月報 ○製 品	①「絹紡糸」と「絹紡ちゅう糸」に結合し、「絹紡糸（さく紡糸・ちゅう糸を含む）」に名称変更する。 ②「亜麻糸」と「ちよ麻糸」を統合し、「麻糸」に名称変更。 ③「キュブラ糸」を「その他再生・半合成繊維系」に統合。
○混紡糸相手別内訳	①「亜麻糸」と「ちよ麻糸」を統合し、「麻糸」に名称変更。
○設 備	①「絹紡糸・絹紡ちゅう糸用」を「絹紡糸用」に名称変更。 ②「亜麻糸用」と「ちよ麻糸用」を統合し「麻糸用」に名称変更。
ニット・衣服縫製品月報 ○生産一製品内訳	①項目の「大人用紳士用」「大人用婦人用」「少年・少女・幼児用」を統合し、「成年男子・少年用」「成年女子・少女用」に項目変更。 ②品目の「オーバー・コート類」と「ジャケット・ブレザー・ジャンパー類」を統合し、「オーバー・コート・ジャケット類」に名称変更。 ③「ロングパンツ類」を「パンツ類」に統合。 ④「補整着ファンデーション類（ガードル・ブラジャー類）」を廃止。 ⑤「短靴下」と「その他（シームレスを含む）」を統合し「短靴下類（その他の靴下を含む）」に名称変更。 ⑥「作業用手袋」を廃止。

## 7. 調査項目の定義

## 1. 生産動態統計調査

## (1) 製 品

## ① 生 産（加工）

調査期間中に工場で実際に製造（又は加工）した製品です。従って、賃紡賃織のように他から委託を受けて、工場で製造（又は加工）したのも生産（又は加工）とします。

他に生産（又は加工）を委託した場合は、たとえそれが当該事業所（工場）の所有のものであっても、生産（又は加工）としません。

生産（又は加工）は原則として、最終工程を終えたときの数量とします。例えば、紡績糸の生産は精紡機揚りの管糸（玉揚げしたもの）の出来高から糸屑量を差引いたものであり、織物の場合は、製織が完了して捲取ロールを織機から取りはずしたときの織上り数量をさします。

## ② 受 入

調査期間中に調査品目と同一製品を工場又は所属倉庫（その工場が契約の主体となっている営業倉庫及びその他の保管場所を含む）に受入れられた場合をいいます。従って、下請工場から納入されたもの、購入品、同一企業内の他工場からの受入品、返品などがこれに該当します。

## ③ 消 費 …… 製綿部門

一貫工場で、次の生産工程の原料、加工用として消費されたものをいいます。

## ④ 出 荷

調査期間中に、工場又は所属倉庫（受入に同じ）から出荷され、又は自家使用（見本用などを含む）した製品です。なお、出荷を下記のa～fに更に区分しています。

## a. 自社他工場用 …… 化学繊維

自社消費用として同一企業内の他工場向けに出荷したものをいいます。

## b. 自社他工場用（消費を含む） …… 紡績部門

調査期間中に同一企業内で、他の製品の原材料加工用として消費した数量をいいます。

## c. 賃紡又は賃織賃編用 …… 化学繊維、紡績部門

賃加工契約にもとづいて受託者に無償で長繊維、短繊維、紡績糸を支給することをいい、長繊維、短繊維、紡績糸の所有権者が委託者であることを賃加工の条件とします。なお、委託者が加工終了後製品を買上げる契約（わた売り糸買い、糸売り布買いの出荷）は市販用となります。

## d. 市販用又は販売用

(i) 他企業の需要者又は販売業者に直接販売することを目的として工場より出荷したもの。

(ii) 織物生産部門において、機械染色整理業者へ引渡したもののうち、販売契約済みで、染色整理業者から販売先へ出荷するもの。

(iii) 販売することを目的として、本社又は営業所等に出荷したもの。

## e. 販売金額

販売数量を生産者販売価格で評価したものをいい、生産者販売価格とは企業の販売価格から積込料、運賃、保険料、その他の販売諸掛を除き、消費税を含めたものをいいます。

## f. その他

## A. 化学繊維、紡績部門

(i) 受託生産品を委託者に引渡したもの。

(ii) 自家使用したもの（工場の施設などへの投資、見本、贈答用、展示用、試験研究用など）。化学繊維部門の企業調査においては、本社（親会社を含む）などの管理下にある営業倉庫及びそれに類する保管場所へ出荷したのもいいます。

## B. A以外の部門

- (i) 当該品目を生産する同一企業内の他工場へ引渡したもの
- (ii) 委託生産用の原材料として引渡したもの
- (iii) 受託生産品を委託者へ引渡したもの
- (iv) 織物生産部門において、機械染色整理業者に引渡しても、販売先の確定しないもの
- (v) 自家使用したもの（見本、贈答用、展示用、試験研究用など）

## ⑤ 月末在庫

調査期間の末日現在において、工場及びその倉庫（営業倉庫を含む、以下同じ）に保管管理（所有権の有無は問わない。）している製品（受入品の分を含む）です。この調査では現荷主義によることを原則としていますので賃織、賃編などの目的で他工場に引渡してあるものは、委託者側の在庫として計上しないで、実際にそのものを保管している受託者側の在庫としてあります。ただし、撚糸、糸染、織物染色整理（手加工業者に限る）及び包装等の目的で他工場に送られた原料のうち加工終了後再び受入れられるものはそのまま生産者側の在庫として計上してあります（撚糸、糸染業者及び手加工の織物染色整理業者は調査対象外となっているため、この分については前述の現荷主義によらないことになっています。

なお、染色整理を除く他のすべての部門の仕掛中の数量は在庫に含めません。

## (2) 原材料

## ① 製造工程投入

調査期間中に工場において調査対象品目を生産するために実際に投入した繊維原料、原糸、原反などをいいます。

## ② 月末在庫

調査期間中の月末現在において工場及び工場が契約の主体となって借り受けている倉庫又は保管場所に実際に保管してある原材料（受託生産用として受け入れた原材料を含む）をいいます。

## (3) 労務

月末従業員 …… 調査期間の末日現在における当該部門の生産、補助、管理に従事する常用従業員をいいます。

月間実働延人員 …… 調査期間中に業務に従事した当該部門の常用従業員の延人員をいいます。

## (4) 設備

調査期間の末日において実際に保有しているすべての設備をいいます。

## 2. 繊維流通統計調査

## (1) 在庫

調査期間の月初及び末日現在において、店舗及び倉庫（営業倉庫を含み、かつ所在地がどこであるかを問いません）に保管又は管理する繊維原料、糸、織物の手持量をいいます。ただし次の場合については在庫に含めます。

- ① 陸揚げ又は通関手続き未了のものでも本船が港に到着した輸入品については、在庫に含めて計上してあります。
- ② 撚糸、染色（手加工に限る）、梱包の目的で他へ送られた糸、及び包装などの目的（機械染色整理の場合は③による）のため他へ送られた織物が、これらの加工作業終了後再び受入れられるものであるときは、引渡に計上せず在庫に含めてあります。
- ③ 織物部門で年（月）末在庫の「染色整理委託分」とは申告者の所有するもので委託加工のため染色整理工場に委託中のものをいいます。「その他（店舗、倉庫等）」とは店舗、倉庫（営業倉庫を含む）等に申告者が現に保管又は管理するものをいいます。

したがって、織物が染色整理工場（手加工を含む）へ染色加工のため引渡された場合は、引渡には計上せず、在庫（染色整理委託分）に含め、加工後出荷されたときをもって引渡高に計上してあります。（染色整理工場から返還された場合は、すでに生地としての受入れが行われているので受入に計上してありません）。

## (2) 受入 …… (1)在庫, (3)引渡参照

調査期間中に、店舗又は倉庫（営業倉庫を含む）に受入れた数量をいい、返品（もどし）があったときは受入総量

から返品を差し引いたものです。ただし、次の場合については受入に含めます。

① 輸入商社が事務を代行し、他人名義で輸入した品物であっても、その品物が到着港へ入港したときは「受入」に計上すると同時に、荷主へ引渡が完了するまで在庫として計上してあります。

② 買入先から織物が直接染色工場へ加工のため送られた場合は買入時において受入れに計上し、加工が完了して他に出荷されるまでは「引渡」に計上しません。

受入れた織物が染色整理前のもので加工後引渡されるものについては、原則として加工仕上り予定数量で計上し、「受入」で調整してあります。新製品などのため加工仕上り数量を予測することができない場合は、実際に受入れた数量で計上し、加工が完了したときにおいてその差を「受入」で調整してあります。

## (3) 引渡 …… (1)在庫, (2)受入参照

調査期間中に、店舗又は倉庫から他に引渡した数量をいい、返品（もどり）があった場合は引渡数量から返品を差し引いて計上してあります。ただし、次の場合には引渡に含めます。

① 現荷が調査対象事業所を経ず売手から直接買手に送られるような場合でも、その受渡が行われたときに「受入」及び「引渡」双方に計上してあります。

② 営業倉庫に保管中のもので、売買契約が成立し、かつ倉荷証券の裏書譲渡が行われて所有権が移転したときは、そのときをもって「受入」又は「引渡」に計上してあります。

③ 同一企業に属する店舗（本店、支店、出張所等）の受払いについても「受入」、「引渡」にそれぞれ含めて計上してあります。

④ 引渡先へ発送（例えば貨車、機帆船、トラックの積込）を完了したときをもって「引渡」に計上してあります。

## (4) 受払の各項目に記載された数値には原則として次の関係が成立します。

「前月末在庫」＋「受入」－「引渡」＝「月末在庫」

## 3. 糸、織物の純混別及び組成繊維による区分

(1) 純糸、純織物については家庭用品品質表示法の基準に従います。したがって、そ毛（糸、織物）は3%以内、紡毛（糸、織物）は5%以内、毛以外の繊維は1%以内の他の繊維の混入又は混用があっても純（糸、織物）として取り扱っています。

又、(イ)織物の飾糸、筋糸に含まれる他の繊維の混入又は混用が織物全量の7%以内のときは純織物とし、(ロ)毛布の場合には、たて糸の組成繊維に関係なく、よこ糸の組成繊維によって決まります。

(2) 混紡糸及び混交織物の名称は、(イ)毛、合成繊維（2種以上の系統の異なる合成繊維が混用されているときは系統別でなく総量）又はアセテートが重量割合で30%以上含んでいるときは重量割合の最も多い繊維の名称とし、同率であるときは、毛、合成繊維、アセテートの順で呼びます。(ロ)その他の場合については使用されている繊維のうち重量割合の最も多い繊維の名称とし、使用されている繊維の重量割合が同率であるときには毛、絹、麻、合成繊維、アセテート、綿、キュプラ（ベンベルグ）及びビスコースの順で呼んでいます。

## 4. 統計表中の符号の用法等

## (1) 統計表中の符号の用法

(0)	四捨五入の結果単位未満のもの	(kg)	キログラム	(kl)	キロリットル
(-)	該当事項に実績のないもの	(t)	トン	(デカ)	1デカ=10点(着, 足, 双)
(x)	秘匿数字	(m <sup>2</sup> )	平方メートル		
(…)	不詳	(kWh)	キロワット時		
(r)	訂正				

(2) 単位未満を四捨五入しているため、内訳の積み上げと合計値が合わない場合もあります。



## 8. 接続係数について

平成9年1月分より一部調査対象の見直しを行いました。

平成8年12月以前の数値を使う場合は、下記の接続係数で除してください。

品 目 名	生 産	出 荷	在 庫
ポリエステル短繊維	0.971	0.974	1.000
合成繊維長繊維織物	0.991	0.992	0.997
タイヤコード	0.856	0.856	—
染色整理（合成繊維織物）	0.978	0.978	0.981
染色整理（ニット生地）	0.957	0.955	0.975
不織布	0.951	0.952	0.982
ニット生地	0.979	0.982	0.980
外衣（ニット製）	0.985	0.986	0.997
外衣（織物製）	0.993	0.994	1.000
下着・補整着	0.984	0.990	0.997
掛けふとん	0.960	0.966	0.996
レース生地（編・ボビン）	0.958	0.941	0.971

## 9. その他

- (1) この年報に掲載された統計を他に転載するときは、必ず「平成9年繊維統計年報」による旨を明記してください。
- (2) この年報の内容についての問い合わせは、下記あてご連絡ください。

郵便番号100-8902 東京都千代田区霞が関一丁目3番1号

通商産業大臣官房調査統計部 生活・サービス産業統計調査室

〔電話 東京(03)3501-1511(代)内線2456番〕

本統計表は再生紙を使用しております。

## 平成 9 年 繊維需給表 (暦年 1月～12月) 補正版

(人口 126,166 千人)

(単位: t)

項目 繊維名	供給			需要			輸出	内需			未在庫	1人当り衣 料用消費量 (kg)					
	初在庫	生産	輸入	糸	織物	二次		糸	織物	二次			衣料用	産業用			
合計	3,242,693	499,538	1,315,018	1,428,137	399,208	172,316	856,613	2,731,995	405,281	111,285	213,664	80,332	2,326,714	2,227,019	99,695	510,698	17.65150
天然系計	1,252,910	200,408	249,750	802,752	229,486	114,293	458,973	1,057,549	85,395	4,366	67,441	13,588	972,154	964,106	8,048	195,361	7.64157
綿糸	1,020,405	140,272	183,519	696,614	202,041	106,316	388,257	886,159	67,211	2,835	53,665	10,711	818,948	810,900	8,048	134,246	6.42725
毛糸計	192,356	48,802	62,439	81,115	20,355	5,217	55,543	142,642	16,089	1,223	12,984	1,882	126,553	126,553	0	49,714	1.00307
梳毛	135,366	38,181	47,605	49,580	18,859	3,676	27,045	95,495	9,320	578	7,795	947	86,175	86,175	0	39,871	0.68303
紡毛	56,990	10,621	14,834	31,535	1,496	1,541	28,498	47,147	6,769	645	5,189	935	40,378	40,378	0	9,843	0.32004
絹糸	27,412	9,298	2,381	15,733	5,592	2,093	8,048	18,534	1,120	143	518	459	17,414	17,414	0	8,878	0.13802
麻糸	12,737	2,036	1,411	9,290	1,498	667	7,125	10,214	975	165	274	536	9,239	9,239	0	2,523	0.07323
化学繊維系計	1,989,783	299,130	1,065,268	625,385	169,722	58,023	397,640	1,674,446	319,886	106,919	146,223	66,744	1,354,560	1,262,913	91,647	315,337	10.00993
人絹糸	70,871	15,670	43,374	11,827	2,548	681	8,598	53,256	19,026	13,231	4,796	999	34,230	34,230	0	17,615	0.27131
スフ糸	77,354	11,884	40,300	25,170	14,525	2,789	7,856	65,665	12,918	758	8,069	4,091	52,747	51,976	771	11,689	0.41197
アセト糸	46,731	4,973	32,690	9,068	220	489	8,359	41,054	21,105	9,657	10,601	847	19,949	19,949	0	5,677	0.15812
合繊維系計	1,794,827	266,603	948,904	579,320	152,429	54,064	372,827	1,514,471	266,837	83,273	122,757	60,807	1,247,634	1,156,758	90,876	280,356	9.16854
長繊維系	1,213,640	183,538	736,476	293,626	101,246	25,006	167,374	1,020,156	225,711	79,092	95,740	50,879	794,445	711,963	82,482	193,484	5.64307
紡績系	581,187	83,065	212,428	285,694	51,183	29,058	205,453	494,315	41,126	4,181	27,017	9,928	453,189	444,795	8,394	86,872	3.52547

## 概 況

## 1. 一般概況

——上昇傾向から弱含みに転じた鋳工業生産——

9年の鋳工業生産は、前年比3.6%と4年連続の上昇となった。これを四半期ごとにみると、1～3月期は消費税率引き上げ前の駆け込み需要等により前期比2.0%上昇したが、4～6月期は、積極的な在庫投資や好調な輸出が下支えしたものの、駆け込み需要の反動や特別減税の廃止等から国内消費が落ち込み、生産は前期比▲0.4%と4期ぶりの低下となった。続く7～9月期は前期比0.2%と横ばい傾向となったが、10～12月期は内需の減速や在庫の積み上がりに対応した生産調整等から、前期比▲2.5%と2期ぶりに低下した（第1表・第1図）。

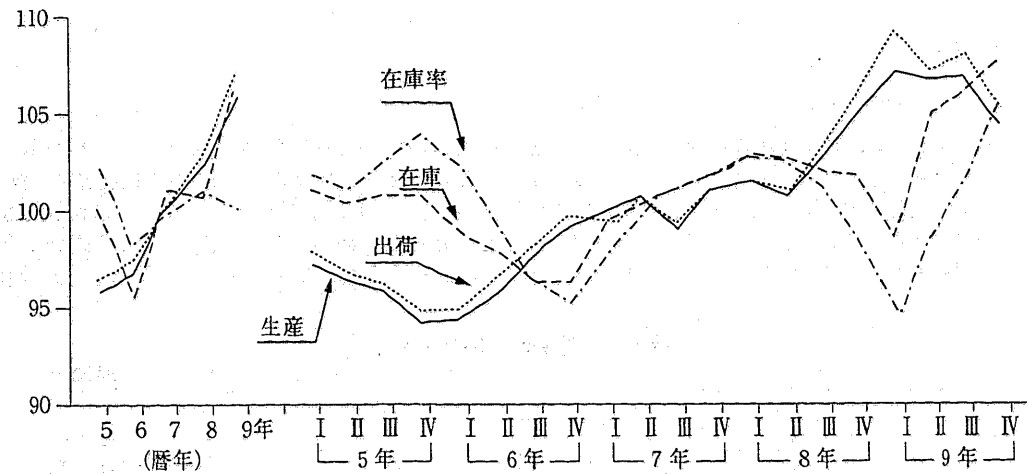
第1表 鋳工業指数の推移

(平成7年=100, 季節調整済)

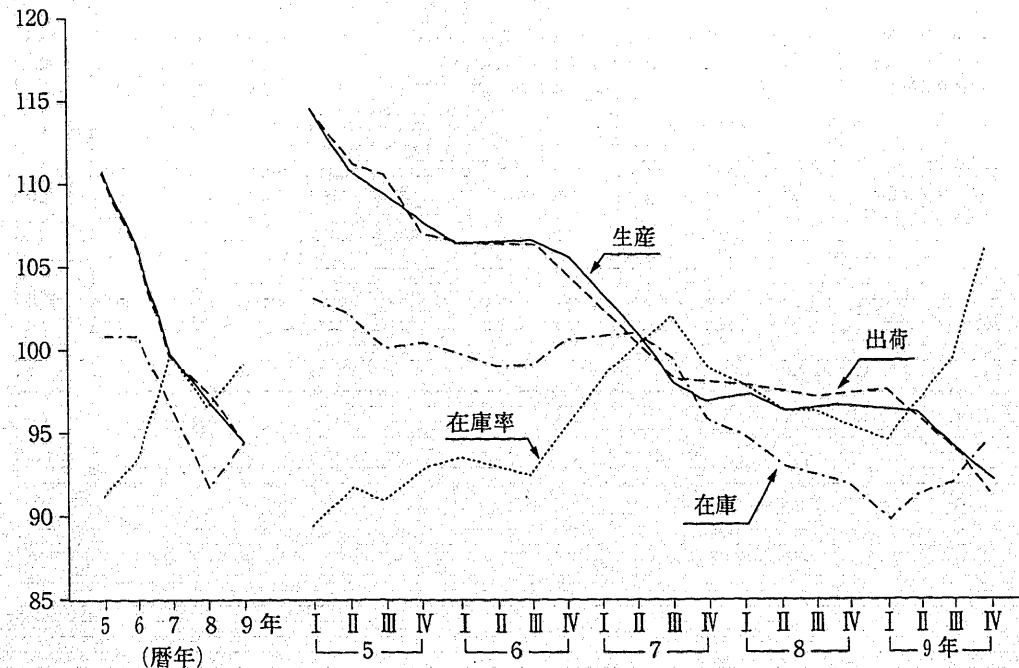
	7年	8年	9年	8年				9年			
				I	II	III	IV	I	II	III	IV
生産 (前期(年)比) (前年同期比)	100.0 3.3 —	102.3 2.3 —	106.0 3.6 —	101.3 0.5 1.2	100.6 ▲0.7 0.1	102.7 2.1 3.8	104.8 2.0 4.0	106.9 2.0 5.7	106.5 ▲0.4 5.8	106.7 0.2 3.9	104.0 ▲2.5 ▲0.7
出荷 (前期(年)比) (前年同期比)	100.0 2.7 —	102.7 2.7 —	107.1 4.3 —	101.4 0.6 1.8	100.8 ▲0.6 0.2	103.0 2.2 3.9	105.8 2.7 5.0	109.1 3.1 7.5	106.8 ▲2.1 5.9	107.8 0.9 4.6	105.0 ▲2.6 ▲0.8
輸出向け出荷 (前期(年)比) (前年同期比)	100.0 1.7 —	100.3 0.3 —	114.8 14.5 —	97.3 ▲3.4 ▲1.4	96.9 ▲0.4 ▲4.6	100.5 3.7 1.5	106.3 5.8 5.7	107.0 0.7 9.4	115.8 8.2 19.5	117.8 1.7 17.1	118.8 0.8 12.0
国内向け出荷 (前期(年)比) (前年同期比)	100.0 2.8 —	103.1 3.1 —	106.1 2.9 —	101.9 0.9 2.3	101.3 ▲0.6 0.8	103.4 2.1 4.2	105.9 2.4 4.8	109.1 3.0 7.2	105.5 ▲3.3 4.1	106.5 0.9 3.0	103.3 ▲3.0 ▲2.4
在庫 (前期(年)比) (前年同期比)	100.9 5.5 —	100.6 ▲0.3 —	106.6 6.0 —	102.7 1.0 3.5	102.5 ▲0.2 2.6	101.8 ▲0.7 0.6	101.5 ▲0.3 ▲0.3	98.4 ▲3.1 ▲4.1	104.8 6.5 2.3	105.9 1.0 4.0	107.6 1.6 6.0
在庫率 (前期(年)比)	100.0 1.7	101.0 1.0	100.0 ▲1.0	102.6 0.9	102.3 ▲0.3	101.0 ▲1.3	98.2 ▲2.8	94.4 ▲3.9	98.7 4.6	101.4 2.7	105.6 4.1
稼働率 (前期(年)比)	100.0 2.8	100.9 0.9	104.3 3.4	99.8 0.2	99.2 ▲0.6	101.4 2.2	103.5 2.1	105.8 2.2	105.5 ▲0.3	104.2 ▲1.2	101.8 ▲2.3

(注) 1. 輸出向け出荷及び国内向け出荷は「鋳工業出荷内訳表」による。  
2. 輸出向け出荷及び国内向け出荷の前年同期比は試算値である。  
3. 年の数値は原指数による。

第1図 鉱工業生産・出荷・在庫・在庫率の推移  
(平成7年=100, 季節調整済)



第2図 繊維工業指数の推移 (平成7年=100, 季節調整済)



2. 繊維工業の動向

9年の繊維工業の生産は、個人消費の低迷に加え設備縮小に伴う減産などにより、衣類、染色整理、紡績が減少し、前年比▲2.2%と、元年以降9年連続の低下となった。四半期別にみると、1～3月期は衣類、紡績などが減少したことにより、前期比▲0.2%の微減となった。4～6月期も輸出が堅調だった化学繊維、織物は増加したものの他の業種が減少したことにより、同▲0.4%の低下となった。また、年央以降の天候不順に加え個人消費の低調な動きを反映して、7～9月期は同▲2.1%、10～12月期も同▲1.9%と連続して低下となった。

出荷は、その他の繊維製品は増加したものの、紡績、衣類などが減少したことにより、前年比▲2.9%の低下となった。これを内外需別にみると、国内向けは需要不振により同▲3.4%の低下となった。輸出向けは、合成繊維長繊維は減少したものの、合成繊維短繊維のアクリルが過去最高で推移したことにより、同0.8%の上昇となった。

在庫は、衣類を除く他の業種が増加したことにより、前年末比3.1%と3年ぶりの上昇となった。

在庫率は、前年比0.7%の上昇となった(第2表、第2図)。

第2表 繊維工業の主要業種別生産、出荷、在庫前年比推移表

(7年=100, 季節調整済)  
(%)

区分・業種	種	6年	7年	8年	9年	前年比推移表 (%)			
						1～3	4～6	7～9	10～12
生産	繊維工業	▲3.9	▲6.0	▲3.0	▲2.2	▲0.2	▲0.4	▲2.1	▲1.9
	化学繊維	0.3	▲0.2	▲0.4	0.6	0.4	0.5	▲1.0	▲1.1
	紡績	▲6.1	▲12.6	▲9.5	▲3.2	▲1.4	▲1.0	0.0	▲1.8
	織物	▲6.3	▲8.4	▲3.2	0.6	0.8	0.4	▲0.6	▲1.8
	染色整理	▲1.0	▲8.0	▲0.8	▲3.9	▲0.8	▲0.6	▲1.8	▲3.8
	衣類	▲4.6	▲6.3	▲5.4	▲6.8	▲1.8	▲1.5	▲4.6	▲2.5
出荷	その他の繊維製品	▲0.7	1.2	2.8	2.3	2.0	▲0.7	▲2.1	▲0.9
	繊維工業	▲4.4	▲5.7	▲2.4	▲2.9	0.1	▲1.6	▲1.8	▲2.9
	化学繊維	2.0	▲1.4	▲0.7	▲0.5	▲1.2	▲0.4	▲2.1	▲0.1
	紡績	▲10.1	▲12.0	▲4.4	▲7.9	▲4.6	▲1.2	▲1.3	▲5.5
	織物	▲5.6	▲8.3	▲3.3	▲0.4	1.0	0.4	▲1.4	▲2.4
	染色整理	▲1.5	▲7.7	▲0.7	▲5.0	▲1.8	▲0.7	▲2.1	▲4.2
在庫	衣類	▲6.4	▲5.2	▲3.9	▲6.5	0.5	▲4.8	▲2.6	▲4.0
	ニット・繊維二次製品	▲1.8	2.5	2.3	0.9	1.1	▲1.7	▲1.3	▲1.7
	繊維工業	0.0	▲4.8	▲4.6	3.1	▲2.1	1.7	0.8	2.8
	化学繊維	▲11.0	2.3	1.9	9.6	0.1	2.9	3.9	2.5
	紡績	▲0.3	▲6.2	▲25.5	11.0	▲3.8	0.7	4.1	10.4
	織物	▲1.4	▲11.8	▲11.6	2.0	▲0.5	▲1.8	1.8	2.7
在庫率	染色整理	4.1	▲4.6	▲7.7	5.8	▲0.9	2.0	0.9	3.8
	衣類	2.9	▲3.8	2.8	▲0.9	▲4.1	2.5	▲0.4	1.1
	その他の繊維製品	7.6	2.3	▲5.2	6.4	2.7	2.1	▲0.3	1.7
	繊維工業								

(注) 1. 前年比は、原指数。前期比は季節調整済指数による。なお、在庫は年末在庫による。

3. 業種別動向

(1) 化学繊維は、生産が合成繊維短繊維、合成繊維長繊維が増加したことにより、前年比0.6%と3年ぶりの上昇、出荷は、合成繊維短繊維が輸出向けに順調に推移したものの、スフ、人絹糸が減少したことにより、同▲0.5%と3年連続の低下となった。在庫は、ナイロン長繊維、ポリエステル長繊維をはじめ全品目が増加したことにより、前年末比9.6%の上昇となった(第3表、第3-1図)。

生産を品目別にみると、合成繊維短繊維はアクリル短繊維が輸出の主要先である中国向けが好調であったことにより826kt、前年比2.9%の増加となった。また、合成繊維長繊維はナイロン長繊維が長期減産体制により7年連続前年割れとなったものの、ポリエステル長繊維が輸出向けに堅調な推移となったことに

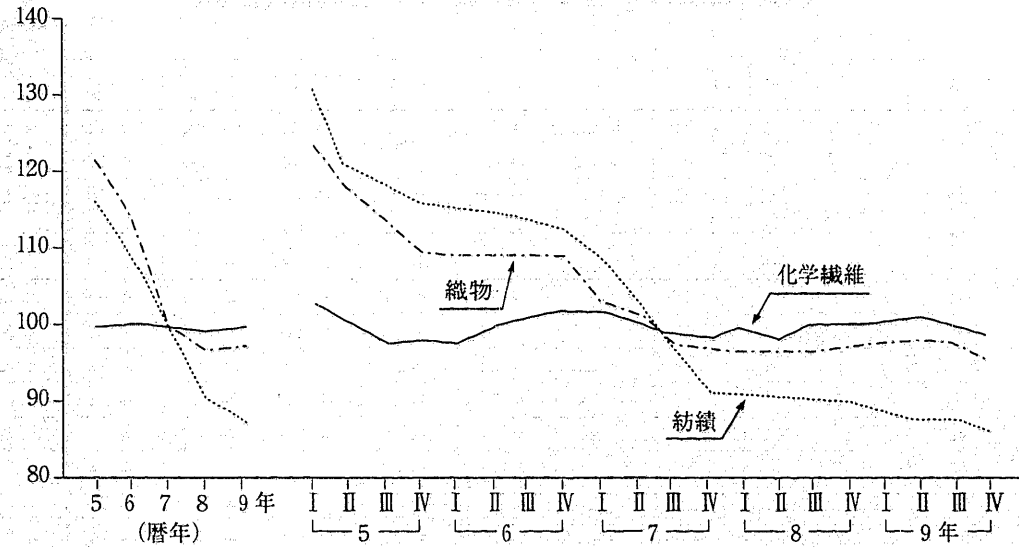
第3表 化学繊維の品目別生産推移

(単位:t, 増減率%)

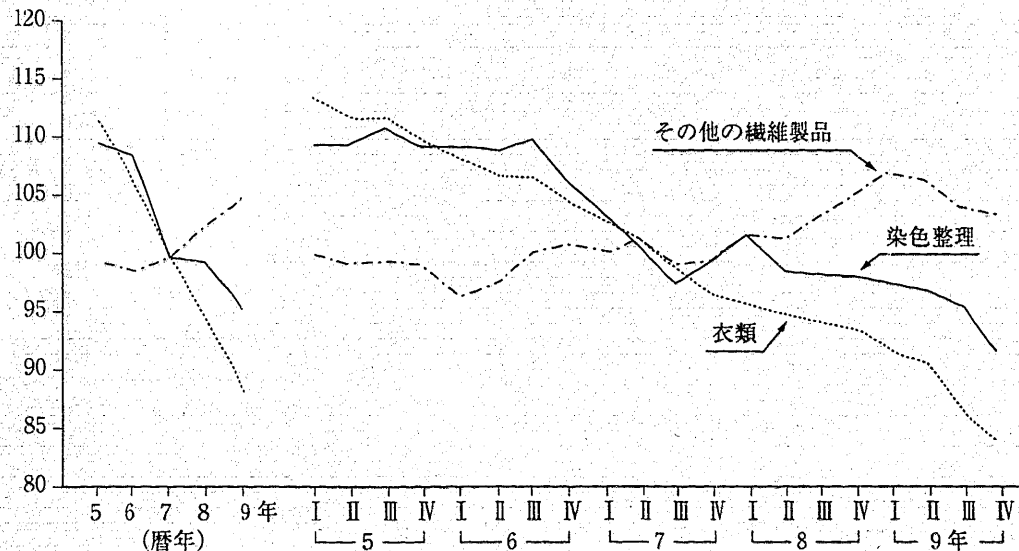
品目	5年	6年	7年	8年	9年
人絹糸	82,418 ▲4.0	78,219 ▲5.1	77,708 ▲0.7	74,180 ▲4.5	73,274 ▲1.2
スフ	224,074 ▲4.4	219,154 ▲2.2	216,090 ▲1.4	210,304 ▲2.7	186,832 ▲11.2
合成繊維 長繊維	693,581 ▲6.5	688,856 ▲0.7	726,130 * 1.0	723,632 ▲0.3	736,476 1.8
合成繊維 短繊維	748,344 ▲4.0	786,592 5.1	783,842 ▲0.3	793,505 1.2	825,845 * 2.9

(注) 1. スフはビスコース短繊維、キュプラ短繊維及びアセテート短繊維の3者の合計である。  
2. 人絹糸はビスコース長繊維、キュプラ長繊維及びアセテート長繊維の3者の合計である。

第3-1図 業種別生産指数の推移 (7年=100, 季節調整済)



第3-2図 業種別生産指数の推移 (7年=100, 季節調整済)



より、736千t、同1.8%の増加となった。一方、スフはアセテートがタバコのフィルター向けの需要が減少したに加え、ビスコースも糸輸入および二次製品輸入におかれ長期不振が続いており、187千t、同▲11.2%と大幅に減少、人絹糸もレーヨン長繊維が椅子張り、壁紙用など生活関連用資材に不振であったことにより、73千t、同▲1.2%の減少となった(第3表)。

合成繊維の主要4品目の生産動向をみると、アクリル短繊維は、衣料用、寝装用が不振であったものの輸出の好調に支えられ、416千t、同7.3%と昭和62年以來10年ぶりに最高値を更新した(第4図)。

また、ポリエステル長繊維は、衣料用、非衣料用とも堅調であったことにより、434千t、同1.9%の増加となった。

一方、ポリエステル短繊維は、不織布向けに需要が堅調であったものの、紡績用の低迷に加え、輸出の減少により、297千t、同▲3.6%と引き続き減少となった。ナイロン長繊維は衣料用が主力のパンストなどの不振、産業用も自動車用、カーペット用などの需要が引き続き低迷し198千t、同▲1.5%の減少となった(第4表)。

第4表 化学繊維のうち合成繊維の主要品目別生産動向

(単位:t, 増減率%)

品目	5年	6年	7年	8年	9年
ナイロン 長繊維	225,213 ▲10.4	213,571 *▲5.7	201,358 ▲5.7	201,207 ▲0.1	198,283 ▲1.5
ポリエステル 長繊維	423,980 ▲4.9	426,406 0.6	431,761 1.3	425,630 ▲1.6	433,842 1.9
アクリル 短繊維	351,449 ▲5.4	375,611 6.9	369,791 ▲1.5	388,216 5.0	416,452 7.3
ポリエステル 短繊維	292,489 ▲4.2	305,810 4.6	311,257 1.8	298,836 ▲4.0	296,705 *▲3.6

(注) \*の数値は係数処理したものである。

(2) 紡績は、生産が工場閉鎖、設備廃棄など減産体制の継続に加え、紡績糸の輸入増などにより、前年比▲3.2%の低下、出荷も全品目が減少したことにより、同▲7.9%と10年連続の低下となった。在庫は、合成繊維紡績糸をはじめ全品目が増加したことにより、前年末比11.0%と5年ぶりに上昇となった(第2表、第3-1図)。

生産を品目別にみると、綿糸は定番品の需要不振などを背景に生産調整が継続され184千t、前年比▲6.3%と11年連続の減少となった。毛糸は紳士服需要の伸び悩みにより62千t、同▲3.5%の減少となった。主力の合成繊維紡績糸はアクリル糸の不振が影響し214千t、同▲0.8%の減少、ビスコーススフ糸は40千t、同▲9.4%の減少となった(第5表)。

第5表 紡績糸の主要品目別生産推移

(単位:t, 増減率%)

品目	5年	6年	7年	8年	9年
綿糸	284,140 ▲16.0	234,767 ▲17.4	215,015 ▲8.4	195,836 ▲8.9	183,519 ▲6.3
毛糸	84,060 ▲20.3	89,543 6.5	71,654 ▲20.0	64,729 ▲9.7	62,439 ▲3.5
そ毛糸	59,735 ▲24.8	66,250 10.9	51,853 ▲21.7	49,294 ▲4.9	47,605 ▲3.4
紡毛糸	24,325 ▲6.6	23,293 ▲4.2	19,801 ▲15.0	15,435 ▲22.0	14,834 ▲3.9
ビスコース スフ糸	72,652 1.9	61,594 ▲15.2	53,493 ▲13.2	44,468 ▲16.9	40,300 ▲9.4
合成繊維 紡績糸	281,943 ▲21.6	265,844 ▲5.7	239,844 ▲9.8	216,245 ▲9.8	214,468 ▲0.8

(3) 織物は、生産が合成繊維長繊維織物、人絹織物などが堅調に推移したことにより、前年比0.6%と9年ぶりの上昇となった。出荷は、絹・絹紡織物、合成繊維短繊維織物などが減少したことにより、同▲0.4%の低下となった。在庫は、絹・絹紡織物、合成繊維短繊維織物などが増加したことにより、前年末比2.0%の上昇となった（第2表、第3-1図）。

生産を品目別にみると、合成繊維長繊維織物は、衣料用薄地織物が堅調であったことにより、1420百万㎡、前年比3.2%と5年ぶりの増加となった。綿織物も、917百万㎡、同0.1%と8年ぶりに微増となった。

また、毛織物は、紡毛織物が増加したものの紳士スーツ向けにそ毛織物が減少したことにより、247百万㎡、同0.0%の横ばいとなった。

一方、絹・絹紡織物は小幅のちりめん類が減少したことにより55百万㎡、同▲5.1%の減少となった。合成繊維短繊維織物もポリエステル織物のポプリン・ブロードが低調であったことにより621百万㎡、同▲1.9%の減少となった（第6表、第5図）。

第6表 織物の主要品目別生産推移

(単位：万㎡，増減率%)

品目	5年	6年	7年	8年	9年
綿織物	120,541 ▲17.7	118,044 *▲5.7	102,928 ▲12.8	91,597 *▲12.3	91,722 0.1
毛織物	28,681 ▲12.0	28,555 ▲0.4	24,926 ▲12.7	24,687 ▲1.0	24,697 0.0
そ毛織物	25,098 ▲12.7	25,027 ▲0.3	21,217 ▲15.2	20,993 ▲1.1	20,561 ▲2.1
紡毛織物	3,583 ▲6.7	3,528 ▲1.5	3,709 5.1	3,694 ▲0.4	4,136 12.0
絹・絹紡織物	7,136 ▲7.3	6,544 *▲8.6	5,958 ▲9.0	5,837 *0.7	5,538 ▲5.1
合成繊維長繊維織物	149,420 ▲11.5	139,312 ▲6.8	136,936 ▲1.7	136,415 ▲0.4	141,995 *3.2
合成繊維短繊維織物	77,091 ▲14.5	74,966 *▲5.7	68,023 *▲9.9	63,253 ▲7.0	62,067 ▲1.9

(注) \*の数値は係数処理したものである。

(4) 染色整理は、生産（加工高、以下同じ）、出荷とも綿織物、合成繊維織物をはじめ全品目が減少したことにより、前年比▲3.9%、同▲5.0%とそれぞれ低下となった。在庫は、綿織物を除く他の品目が増加したことにより、前年末比5.8%の上昇となった（第2表、第3-2図）。

生産を品目別にみると、綿織物は、精練・漂白品・浸染品などの不振により1405百万㎡、前年比▲7.8%の減少となった。合成繊維織物は、ポリエステル織物が浸染品、なっ染（自動スクリーン、ローラー）品が減少したことにより、2251百万㎡、同▲4.1%の減少となった。ニット生地も婦人衣料、下着関係の需要減により935百万㎡、同▲0.5%の減少となった。毛織物は紳士服、婦人服向けの需要が低調であったことにより259百万㎡、同▲0.3%の減少となった（第7表）。

第7表 染色整理の主要品目別生産推移

(単位：万㎡，増減率%)

品目	5年	6年	7年	8年	9年
綿織物	170,685 ▲4.6	163,112 ▲4.4	155,166 *▲9.4	152,360 *▲3.3	140,508 ▲7.8
毛織物	29,788 ▲11.0	28,560 ▲4.1	25,789 ▲9.7	25,938 0.6	25,859 ▲0.3
そ毛織物	23,644 ▲13.0	22,537 ▲4.7	20,703 ▲8.1	20,829 0.6	20,453 ▲1.8
紡毛織物	6,144 ▲2.4	6,023 ▲2.0	5,086 ▲15.6	5,109 0.5	5,409 5.8
合成繊維織物	255,230 ▲10.1	252,550 ▲1.1	228,894 ▲9.4	229,641 0.3	225,101 *▲4.1
ニット生地	92,012 ▲7.0	94,174 2.3	90,049 ▲4.4	89,846 ▲0.2	93,459 *▲0.5

(注) \*の数値は係数処理したものである。

(5) 衣類は、生産、出荷ともに天候不順や個人消費の不振から、全品目が減少したことにより前年比▲6.8%、同▲6.5%とそれぞれ低下となった。在庫は、下着を除く全品目が減少したことにより、前年末比▲0.9%の低下となった（第2表、第3-2図）。

生産を品目別にみると、主要品目である織物製外衣は、コートなど重衣料を中心にスーツ、ズボン、スラックス類などが減少したことにより245百万点、前年比▲6.7%の減少、ニット製外衣もスーツ、ズボン、スカート類やセーター・カーディガン、ベスト類が減少したことにより207百万点、同▲5.5%の減少となった。また、靴下は、パンティストッキングが耐久性の向上による買い換え減やファッショスタイルの変化などにより1018百万点、同▲9.6%の減少となった。また、下着・補整着も夏場の天候不順や暖冬傾向により需要が低調であったことにより340百万点、同▲6.1%の減少となった（第8表）。

(6) その他の繊維製品は、不織布の需要が増加したことにより生産、出荷ともに前年比2.3%、同0.9%とそれぞれ上昇となった。在庫は、前年末比6.4%の上昇となった（第2表、第3-2図）。

生産を品目別にみると、主要品目である不織布は医療・衛生用や産業用が堅調であったことにより、297千t、同3.7%の増加となった。一方、タフテッドカーベットは98百万㎡、同▲2.8%の減少、ニット生地151千t、同▲1.0%の減少となった（第8表）。

第8表 衣類、その他の繊維製品の主要品目別生産推移

(増減率%)

品目	単位	5年	6年	7年	8年	9年
ニット製外衣	万点 %	23,985 ▲6.4	23,293 *▲3.4	22,356 *▲6.0	21,547 ▲3.6	20,681 *▲5.5
織物製外衣	万点 %	29,809 ▲10.5	29,796 *▲2.9	28,049 *▲7.0	26,048 ▲7.1	24,469 *▲6.7
下着・補整着	万点 %	37,903 ▲1.7	36,075 *▲8.3	37,280 *▲0.6	35,612 *▲2.3	33,982 *▲6.1
ニット製靴下	万点 %	137,204 ▲5.3	126,361 *▲7.9	114,753 *▲10.7	112,621 *▲2.3	101,777 ▲9.6
タフテッドカーペット	万m <sup>2</sup> %	8,514 ▲5.7	8,734 2.6	9,757 *5.2	10,037 2.9	9,756 ▲2.8
不織布	t %	68,193 ▲2.6	75,013 *4.3	81,353 *▲0.7	272,253 *▲3.7	296,802 *3.7
ニット生地	t %	149,336 ▲6.4	151,934 *▲1.4	150,217 *▲1.8	149,570 *▲3.3	151,211 *▲1.0

(注) \*の数値は係数処理したものである。

## 4. 生産設備（能力）と稼働状況

9年末の生産設備の動向をみると、紡績は前年末比▲9.6%、織物は同▲4.5%、繊維二次製品も同▲3.8%と引き続き低下した。また、化学繊維も合成繊維長繊維は上昇したものの、スフなどが減少したことにより同▲1.0%の低下となった。繊維工業全体では同▲3.9%と56年以降17年連続の低下となった。

また、稼働率（実働生産設備の保有生産設備に占める割合をいう。）は繊維二次製品が前年比▲0.1%と低下となったものの、紡績は同3.9%、化学繊維が同0.7%、織物も同1.4%とそれぞれ上昇となったことにより、繊維工業全体では同1.0%の低下となった（第9表）。

第9表 繊維工業の生産設備（能力）及び稼働率の指数推移

(前年比増減率：%)

業種	6年		7年		8年		9年	
	能力	稼働率	能力	稼働率	能力	稼働率	能力	稼働率
繊維工業	▲4.5	▲0.4	▲4.8	▲0.7	▲4.3	0.1	▲3.9	1.0
化学繊維	▲1.2	▲0.5	0.2	0.9	▲2.0	0.1	▲1.0	2.3
人絹糸	▲14.4	4.8	0.0	5.0	▲7.7	▲1.9	0.0	4.2
スフ	▲3.8	▲3.0	0.0	3.3	0.0	▲2.7	▲6.1	▲8.4
合成繊維長繊維	0.4	▲3.1	0.3	0.7	▲2.5	0.5	0.5	2.9
合成繊維短繊維	0.3	3.6	0.3	▲0.5	▲0.7	0.8	▲2.0	4.7
紡績	▲10.6	4.3	▲8.2	▲8.3	▲10.8	▲0.6	▲9.6	3.9
織物	▲9.4	▲0.1	▲9.7	1.0	▲9.1	1.1	▲4.5	1.4
織物	▲9.3	▲0.1	▲9.5	1.0	▲9.1	1.2	▲4.5	1.4
タオル地	▲10.9	1.0	▲14.0	▲0.1	▲8.3	▲0.1	▲5.3	▲1.0
繊維二次製品	▲1.5	▲1.3	▲2.9	▲1.1	▲1.7	▲0.3	▲3.8	▲0.1
ニット・衣服縫製品	▲2.2	▲0.7	▲3.4	▲0.9	▲3.2	▲0.1	▲5.2	▲0.1
靴下	▲0.5	▲4.0	▲4.5	▲0.5	0.5	0.2	▲0.7	▲1.9
タフテッドカーペット	1.5	2.0	1.6	1.3	▲0.7	▲5.2	▲6.2	0.5
不織布	6.6	▲5.9	6.6	▲4.6	9.8	▲1.9	3.6	1.6
ニット生地	▲4.1	1.1	▲8.3	▲0.9	▲4.0	0.8	▲2.3	0.4

(注) 1. 能力は年末、稼働率は年平均による。  
2. 稼働率=実働生産能力/保有生産能力

## 5. 流通業者の動向

## (1) 糸

9年の糸の流通業者の引渡量は、1,230千t、前年比1.5%と10年ぶりの増加となった。

これを主要品目別にみると、ウエイトの高い合成繊維糸（合成繊維長繊維、合成繊維紡績糸の計）は、655千t、同4.9%と2年連続の増加となった。麻も引渡量は少ないものの16千t、同18.8%と3年ぶりの増加となった。一方、綿糸は380千t、同▲0.9%と定番品の需要不振などにより、元年以来9年連続の減少となった。また、毛糸も紡毛は堅調であったものの、そ毛が減少したことにより、65千t、同▲2.5%の減少となった（第10表）。

第10表 糸の引渡量の推移

(単位:t, 増減率%)

品目	5年	6年	7年	8年	9年
合計	1,473,114 ▲14.6	1,376,571 ▲6.6	1,236,602 ▲10.2	1,210,937 ▲2.1	1,229,528 1.5
綿糸	496,539 ▲14.4	459,743 ▲7.4	405,918 ▲11.7	383,663 ▲5.5	380,126 ▲0.9
毛糸	85,987 ▲13.0	82,777 ▲3.7	67,994 ▲17.9	66,912 ▲1.6	65,242 ▲2.5
絹糸	4,298 9.0	3,498 ▲18.6	3,648 4.3	4,231 16.0	3,530 ▲16.6
麻糸	15,391 5.8	16,482 7.1	14,001 ▲15.1	13,108 ▲6.4	15,568 18.8
人絹糸	53,322 ▲8.2	45,940 ▲13.8	34,963 ▲23.9	29,178 ▲16.5	27,875 ▲4.5
ビスコーススフ糸	73,254 ▲5.8	67,903 ▲7.3	59,481 ▲12.4	60,862 2.3	54,724 ▲10.1
アセテート長繊維	17,444 ▲7.5	19,079 9.4	23,134 21.3	24,320 5.1	23,134 ▲4.9
合成繊維糸	719,846 ▲16.9	674,929 ▲6.2	623,015 ▲7.7	624,710 0.3	655,354 4.9
手編糸	7,033 ▲4.2	6,220 ▲11.6	4,448 ▲28.5	3,953 ▲11.1	3,975 0.6

(注) ビスコーススフ糸にはキュブラスフ糸を含む。

## (2) 織物

9年の織物の流通業者の引渡量は675千万㎡、前年比▲4.8%と、昭和62年以降11年連続の減少となった。これを主要品目別にみると、前年に8年ぶりの増加となった綿織物は233千万㎡、同▲9.8%と再び減少となった。また、主力の合成繊維織物は、ポリエステル織物が横ばい、ナイロン織物の増加を除くすべての品目が減少したことにより、318千万㎡、同▲1.1%と6年連続減少となった。一方、麻織物は3千万㎡、同6.2%の増加となった(第11表)。

第11表 織物の引渡量の推移

(単位:万㎡, 増減率%)

品目	5年	6年	7年	8年	9年
合計	882,743 ▲15.5	799,641 ▲9.4	724,815 ▲9.4	708,647 ▲2.2	674,897 ▲4.8
綿織物	314,845 ▲10.4	289,972 ▲7.9	256,367 ▲11.6	258,754 0.9	233,349 ▲9.8
毛織物	48,415 ▲16.6	47,598 ▲1.7	40,055 ▲15.8	37,477 ▲6.4	35,237 ▲6.0
絹・絹紡織物	29,817 ▲8.6	26,329 ▲11.7	24,306 ▲7.7	21,751 ▲10.5	20,731 ▲4.7
麻織物	4,809 ▲4.6	3,260 ▲32.2	3,323 1.9	2,580 ▲22.4	2,740 6.2
人絹織物	42,676 ▲14.9	37,345 ▲12.5	24,234 ▲35.1	24,670 1.8	24,796 0.5
スフ織物	32,459 ▲11.9	27,497 ▲15.3	24,486 ▲11.0	22,149 ▲9.5	21,179 ▲4.4
合成繊維織物	381,058 ▲20.7	343,910 ▲9.7	330,475 ▲3.9	321,720 ▲2.6	318,307 ▲1.1

## 〔参考〕輸出入動向

日本貿易月表による9年の繊維製品の主要品目の輸出入動向を数量ベースでみると、輸出は、国内市場の低迷から増加傾向で推移したが、年後半以降は通貨危機に伴うアジア市場の低迷から、主力の合成繊維織物は1,036百万㎡、前年比▲2.0%の減少となった。内訳をみると、長繊維織物は、85%を占めるポリエステル長繊維織物がここ数年輸出を牽引してきた主要仕向け国である中国向け(同0.4%)の輸出幅が縮小したことに加え、香港、西アジア向け(同▲21.3%、同▲10.6%)も減少したことにより845百万㎡、同▲2.3%の減少となった。短繊維織物もポリエステル短繊維織物が、インドネシア(同7.4%)向けは増加したものの香港(同▲0.4%)向けなどが減少したことにより191百万㎡、同0.7%の増加となった。一方、合成繊維短繊維は主力のアクリル短繊維が、主要輸出国である中国向け(同▲2.2%)は減少したものの、インドネシア、台湾向け(同20.7%、同3.6%)が増加したことにより、392千t、同1.7%の増加となった。綿織物も中国向け(同5.2%)が増加したことにより323百万㎡、同15%の増加となった。

輸入では、綿織物は77%を占める中国(同▲9.3%)をはじめ、インドネシア、パキスタン、(同▲23.9%、同▲23.4%)が大幅な減少となったことにより753百万㎡、同▲9.8%の減少となった。一方、綿糸は53%を占めるパキスタン(同▲10.6%)は減少したもののインド、中国(同82.6%、同26.9%)が増加したことにより202千t、同2.0%の増加となった(第12表)。

二次製品輸入の大宗を占める外衣類は、国内市場での過剰供給感に加えて、4月以降、個人消費の不振により、外衣全体では、1259百万点、前年比▲12.3%と大幅な減少となった。国別にみると7割を占める中国が925百万点、同▲7.5%の減少となったのははじめ、アメリカ、韓国、イタリア(同▲29.9%、同▲27.6%、同▲27.5%)など軒並み減少となった(第13表)。



第12表 主要品目別輸出入動向表

(増減率%)

輸 出					輸 入				
品 目	単 位	8 年	9 年	前年比	品 目	単 位	8 年	9 年	前年比
合 成 繊 維 短 繊 維	t	385,442	391,946	1.7	綿	糸 t	198,128	202,041	2.0
綿 織 物	千m <sup>2</sup>	318,555	323,311	1.5	綿 織 物	千m <sup>2</sup>	835,334	753,225	▲9.8
合 成 機 織 織 物	〃	1,057,066	1,035,898	▲2.0	合 成 機 織 織 物	〃	320,070	279,831	▲13.5
合 成 機 織 長 機 織 織 物	〃	865,219	845,358	▲2.3	織 物 製 外 衣	千点	645,593	546,581	▲15.3
ポリエステル長機織織物	〃	741,372	718,570	▲3.1	ニ ッ ト 製 外 衣	〃	789,694	712,019	▲9.8
合 成 機 織 短 機 織 織 物	〃	191,847	190,540	0.7	織 物 製 下 着	〃	220,651	206,491	▲6.4
ポリエステル短機織織物	〃	159,183	159,194	0.0	ニ ッ ト 製 下 着	〃	521,985	461,901	▲11.5

資料出所：大蔵省関税局日本貿易月表

第13表 外衣類の主要国・地域別輸入動向表

(単位：千点, 増減率%)

国・地域別	年 別	計	織物製外衣	ニット製外衣	国・地域別	年 別	計	織物製外衣	ニット製外衣
輸 入 量 計	8 年	1,435,288	645,593	789,695	ベ ト ナ ム	8 年	42,944	19,818	23,126
	9 年	1,258,600	546,581	712,019		9 年	40,981	18,596	22,385
	前年比	▲12.3	▲15.3	▲3.4		前年比	▲4.6	▲6.2	▲3.2
中 国	8 年	1,019,657	531,095	488,562	イ ン ド ネ シ ャ	8 年	30,045	15,595	14,450
	9 年	924,979	464,609	478,370		9 年	24,779	12,979	11,800
	前年比	▲7.5	▲12.5	▲2.1		前年比	▲17.5	▲16.8	▲18.3
韓 国	8 年	131,900	10,541	121,359	タ イ	8 年	27,624	8,721	18,903
	9 年	95,518	5,466	90,052		9 年	23,247	7,655	15,592
	前年比	▲27.6	▲48.1	▲25.8		前年比	▲14.7	▲12.3	▲17.5
ア メ リ カ	8 年	62,650	10,483	52,168	イ タ リ ア	8 年	23,285	7,208	16,077
	9 年	43,927	6,671	37,256		9 年	16,892	6,094	10,798
	前年比	▲29.9	▲36.4	▲28.6		前年比	▲27.5	▲15.5	▲32.8

資料出所：大蔵省関税局日本貿易月表













季節調整済指数 (生産) (つづき)

平成7年=100

Table of seasonal adjustment index for production, including categories like clothing, shoes, and other textile products, with data for periods from 1998 to 1999.

季節調整済指数 (生産者出荷) (つづき)

平成7年=100

Table of seasonal adjustment index for producer shipments, including categories like clothing, shoes, and other textile products, with data for periods from 1998 to 1999.

季節調整済指数 (生産者製品在庫) (つづき)

平成7年=100

Table of seasonal adjustment index for producer inventory, including categories like clothing, shoes, and other textile products, with data for periods from 1998 to 1999.

12 稼働率指数

平成7年=100 (原指数)

Table of 12 operating rate index for various textile and manufacturing sectors, with data for periods from 1998 to 1999.





主要製品年別生産 (つづき)

単位：t

Main data table with multiple columns for years (昭和21年 to 平成9年), product types (化学繊維短繊維, 化学繊維長繊維), and sub-categories (ビスコース長繊維, キュプラ長繊維, アセテート長繊維). It includes a detailed breakdown of synthetic fibers.

注：1. 糸合計＝化学繊維長繊維（ビスコース長繊維（人絹糸）＋キュプラ長繊維（人絹糸）＋アセテート長繊維（人絹糸）＋合成繊維長繊維）＋紡績糸＋生糸。
2. 化学繊維長繊維の昭和48年、49年には、その他の長繊維を、50年以後62年までは、プロミック長繊維を含む。
3. 平成9年1月の調査票改正により、ビスコース長繊維の「普通」と「その他」を統合。

Table ①: Detailed breakdown of synthetic fibers (合成繊維長繊維) by material type (ナイロン, ビニロン, ビニリン, ポリ塩化ビニル, アクリル, ポリエステル, ポリエチレン, ポリプロピレン, その他) across years (昭和21年 to 平成9年).







主要製品年別生産 (つづき)

Table with columns for '年次' (Year), '織物 (つづき)' (Textile), 'タイヤード' (Tweed), 'タオール' (Tulle), 'ホース' (Hosiery), '染色整理 (千m²)' (Dyeing/Finishing), 'モケット' (Moccasin), '敷物' (Flooring), and sub-categories like '合成繊維' and '和紡'.

注：1. 和紡織物…昭和38年以前には品目不明分を含む。  
2. 昭和62年までの敷物にはだんつうを含む。

Table with columns for '年次' (Year), 'じゅうたん' (Carpet), 'タフテッドカーペット' (Tuffetted Carpet), 'フックラグ' (Hook Rug), 'プレスフェルト' (Press Felt), '不織布' (Non-woven fabric), '細幅織物' (Narrow fabric), '組ひも' (Twisted cord), 'レース生地' (Lace fabric), '漁網・陸上網' (Fishing nets), and '年次' (Year).

注：1. 昭和62年までのプレスフェルトにはフェルト帽体を含む。  
2. 平成7年までのプレスフェルトには織フェルトを含む。  
3. 平成8年調査票改正により不織布を拡充し、品目の分割、新設を行った。



(2) 紡

品 目	年初在庫	生 産			
		計	ローラー式	コンデンサー式 ギル式	その他
紡績糸計	38,466	505,405	322,460	125,605	57,340
綿	11,469	183,519	142,613	8,822	32,084
純	10,467	169,141	135,119	8,378	25,644
混	1,002	14,378	7,494	444	6,440
毛	9,151	62,439	77	62,362	—
毛	7,796	47,605	77	47,528	—
純	6,644	36,881	—	36,881	—
混	1,152	10,724	77	10,647	—
紡	1,355	14,834	—	14,834	—
純	620	7,704	—	7,704	—
混	735	7,130	—	7,130	—
絹紡糸 (さく紡糸・ちゅう糸を含む)	185	478	—	478	—
麻	574	1,411	650	761	—
純	406	905	166	739	—
混	168	506	484	22	—
ビスコーススフ	4,080	40,300	35,632	2,157	2,511
純	3,047	33,258	30,911	1,555	792
混	1,033	7,042	4,721	602	1,719
その他再生・半合成繊維糸	189	2,790	2,775	12	3
合成繊維紡績糸	12,818	214,468	140,713	51,013	22,742
純	5,362	103,922	61,181	30,557	12,184
混	7,456	110,546	79,532	20,456	10,558
ナイロン糸	117	1,699	886	813	—
純	26	885	608	277	—
混	91	814	278	536	—
ビニロン糸	489	9,736	5,955	3,781	—
純	340	6,097	2,316	3,781	—
混	149	3,639	3,639	—	—
アクリル糸	4,094	90,531	34,055	40,829	15,647
純	2,086	53,273	18,943	24,175	10,155
混	2,008	37,258	15,112	16,654	5,492
ポリエステル糸	8,002	109,187	97,936	4,156	7,095
純	2,836	41,478	37,762	1,687	2,029
混	5,166	67,709	60,174	2,469	5,066
その他合成繊維糸	116	3,315	1,881	1,434	—
純	74	2,189	1,552	637	—
混	42	1,126	329	797	—

紡績糸 - 混紡糸相

品 目	混 紡 相 手								
	計	綿	毛	麻	ビスコース スフ	ナイロン	アクリル	ポリエステル	その他
混紡糸合計	149,200	59,611	26,870	6,291	24,678	8,212	2,011	10,903	10,624
綿糸	14,378	—	221	1,525	3,991	—	133	213	8,295
毛糸	10,724	50	—	23	2,383	377	786	6,887	218
紡毛糸	7,130	51	—	—	8	5,923	416	38	694
麻糸	506	139	—	—	367	—	—	—	—

注：平成9年1月の調査票改正により製品欄の「亜麻糸」「ちよ麻糸」の統合により生産内訳欄も統合し「麻糸」とした。

績 糸

単位：t

受 入	出 荷				年末在庫
	計	自他工場用 (消費を含む)	市販用	その他	
35,150	535,176	61,097	352,488	121,591	43,884
1,468	183,619	32,743	120,650	30,226	12,860
1,444	169,767	32,661	108,665	28,441	11,306
24	13,852	82	11,985	1,785	1,554
14,900	76,692	9,768	41,341	25,583	9,802
9,779	56,665	8,217	29,760	18,688	8,505
7,775	44,042	3,207	25,381	15,454	7,253
2,004	12,623	5,010	4,379	3,234	1,252
5,121	20,027	1,551	11,581	6,895	1,297
3,016	10,727	815	5,417	4,495	623
2,105	9,300	736	6,164	2,400	674
1	601	1	600	—	65
532	1,686	2	1,183	501	830
528	1,145	—	716	429	743
4	541	2	467	72	87
689	40,133	1,698	34,634	3,801	4,933
270	32,737	621	28,989	3,127	3,839
419	7,396	1,077	5,645	674	1,094
1	2,810	13	866	1,931	193
17,559	229,635	16,872	153,214	59,549	15,201
8,964	111,863	2,768	87,011	22,084	6,378
8,595	117,772	14,104	66,203	37,465	8,823
643	2,324	250	1,453	621	134
239	1,116	19	826	271	34
404	1,208	231	627	350	100
785	10,497	1,090	8,163	1,244	512
763	6,910	1,020	5,662	228	290
22	3,587	70	2,501	1,016	222
5,552	94,504	434	68,272	25,798	5,675
2,545	54,938	11	43,321	11,606	2,965
3,007	39,566	423	24,951	14,192	2,710
10,541	118,963	15,068	73,628	30,267	8,761
5,394	46,688	1,718	36,143	8,827	3,014
5,147	72,275	13,350	37,485	21,440	5,747
38	3,347	30	1,698	1,619	119
23	2,211	—	1,059	1,152	75
15	1,136	30	639	467	44

手別生産内訳年表

単位：t

品 目	混 紡 相 手								
	計	綿	毛	麻	ビスコース スフ	ナイロン	アクリル	ポリエステル	その他
ビスコーススフ糸	7,042	4,089	437	1,783	—	24	98	494	117
ナイロン糸	814	155	243	1	44	—	8	101	262
ビニロン糸	3,639	1,161	—	83	324	—	—	2,071	—
アクリル糸	37,258	9,621	19,608	1,201	3,456	1,888	—	1,099	385
ポリエステル糸	67,709	44,345	6,361	1,675	14,105	—	570	—	653



## (3) 織物

単位：千m<sup>2</sup>

品目	年初出荷	生産	受入	出荷			年末在庫
				計	販売	その他	
織物合計	198,895	3,720,555	497,007	4,203,299	1,615,335	2,595,632	205,920
綿スフ織物業	147,870	1,909,100	293,250	2,195,427	910,452	1,288,012	151,552
毛	17,072	231,307	121,537	353,620	129,497	224,116	16,619
絹人絹	32,134	1,556,519	77,544	1,626,330	569,747	1,061,220	35,548
麻	1,819	23,629	4,676	27,922	5,638	22,283	2,200
綿織物	97,676	917,223	99,576	1,015,863	435,112	581,506	97,672
綿スフ織物業	97,423	908,166	98,470	1,005,768	429,855	576,668	97,352
毛	27	581	249	849	311	537	8
絹人絹	212	8,272	856	9,035	4,753	4,282	303
麻	14	204	1	211	193	18	8
毛織物	16,357	246,966	117,222	364,570	121,316	243,251	16,326
綿スフ織物業	889	51,076	5,498	56,634	8,307	48,327	829
毛	14,831	193,617	107,943	302,168	107,989	194,173	14,595
絹人絹	637	2,274	3,780	5,768	5,019	752	903
麻	—	—	—	—	—	—	—
そ毛織物	13,138	205,606	99,174	304,942	102,712	202,231	13,038
綿スフ織物業	704	33,485	4,456	38,015	6,472	31,543	631
毛	11,806	170,522	90,944	261,840	91,871	169,966	11,514
絹人絹	628	1,599	3,774	5,088	4,369	722	893
麻	—	—	—	—	—	—	—
紡毛織物	3,219	41,360	18,048	59,628	18,604	41,020	3,288
綿スフ織物業	185	17,590	1,042	18,619	1,836	16,784	198
毛	3,025	23,095	16,999	40,328	16,118	24,207	3,081
絹人絹	9	675	7	680	651	29	9
麻	—	—	—	—	—	—	—
絹・絹紡織物	3,860	55,381	2,324	57,143	44,762	12,463	4,358
絹織物業	3,728	52,031	2,153	53,624	43,355	10,350	4,225
綿スフ織物業	20	210	4	220	55	165	13
毛	1	54	5	59	5	54	1
絹人絹	3,699	51,625	2,144	53,211	43,161	10,132	4,196
麻	8	142	—	134	134	—	16
純	3,528	50,224	2,118	51,789	42,506	9,365	4,021
綿スフ織物業	7	57	3	60	55	5	7
毛	1	15	2	18	3	15	0
絹人絹	3,512	50,010	2,113	51,577	42,313	9,345	3,998
麻	8	142	—	134	134	—	16
交織物業	200	1,806	35	1,835	850	985	204
綿スフ織物業	13	153	1	160	—	160	6
毛	—	39	3	41	2	39	0
絹人絹	187	1,615	32	1,634	847	786	198
麻	—	—	—	—	—	—	—
絹紡織物業	132	3,350	171	3,519	1,406	2,113	133
綿スフ織物業	30	2,531	0	2,539	548	1,991	22
毛	9	7	122	132	127	5	6
絹人絹	93	711	35	734	732	1	105
麻	—	101	14	115	—	115	0

注：1. 織物合計にはその他の織物（タイヤコード、タオル）を含まない。

2. 貨織生産は206頁参照。

## 織物（つづき）

単位：千m<sup>2</sup>

品目	年初出荷	生産	受入	出荷			年末在庫
				計	販売	その他	
麻織物	959	4,640	2,161	6,857	4,848	2,014	882
綿スフ織物業	138	1,514	3	1,469	580	888	186
毛	41	234	181	442	212	231	14
絹人絹	41	265	34	291	281	16	29
麻	739	2,628	1,942	4,655	3,776	880	653
垂麻	555	4,039	1,616	5,711	4,459	1,259	493
綿スフ織物業	98	1,347	3	1,279	542	732	171
毛	41	228	181	437	207	231	14
絹人絹	1	182	33	202	198	15	6
麻	415	2,282	1,398	3,793	3,512	281	302
ちよ麻	404	601	545	1,146	389	755	389
綿スフ織物業	40	167	0	190	38	155	15
毛	—	5	—	5	5	—	—
絹人絹	40	83	1	89	83	1	23
麻	324	345	544	862	263	599	352
ビスコース人絹織物業	741	38,421	3,490	41,554	19,048	22,623	1,090
綿スフ織物業	18	305	21	301	258	43	43
毛	—	—	—	—	—	—	—
絹人絹	723	38,116	3,469	41,253	18,791	22,579	1,047
麻	—	—	—	—	—	—	—
ビスコーススフ織物業	7,744	309,438	11,713	321,286	152,650	168,582	7,642
綿スフ織物業	6,534	295,217	6,840	302,457	139,878	162,527	6,185
毛	45	1,768	—	1,761	516	1,245	34
絹人絹	1,160	12,406	4,872	17,034	12,243	4,789	1,405
麻	5	48	1	35	13	21	18
キュプラ織物業	858	68,487	2,299	69,460	31,327	39,459	1,050
綿スフ織物業	308	2,321	—	2,422	2,149	273	207
毛	—	—	—	—	—	—	—
絹人絹	540	66,160	2,170	66,902	29,178	39,050	834
麻	10	6	129	135	—	135	9
アセテート織物業	725	39,379	605	40,020	9,587	30,464	687
綿スフ織物業	—	—	—	—	—	—	—
毛	3	3	—	6	5	0	0
絹人絹	722	39,376	605	40,015	9,581	30,464	687
麻	—	—	—	—	—	—	—
合成織雜織物業	69,975	2,040,620	257,619	2,286,546	796,686	1,495,271	76,212
綿スフ織物業	42,510	647,761	182,414	823,618	328,823	497,131	46,715
毛	2,115	35,044	13,038	48,204	20,333	27,871	1,963
絹人絹	24,307	1,337,315	59,578	1,392,088	446,009	949,155	26,038
麻	1,043	20,500	2,589	22,636	1,522	21,114	1,496

## 織物(つづき)

単位 { 織物…千m<sup>2</sup>  
タイヤコード, タオル…t

品目	年初出荷	生産	受入	出荷			年末在庫
				計	販売	その他	
長織雑	33,834	1,419,951	171,787	1,586,110	542,421	1,046,843	36,304
ナイロン	3,846	183,332	37,419	219,660	61,666	157,994	4,936
綿スフ織物業	1,761	15,134	35,059	48,800	25,952	22,848	3,154
毛	—	89	—	89	42	48	—
絹人絹	2,028	167,955	2,322	170,538	35,672	134,866	1,767
麻	57	153	38	233	—	233	15
ポリエステル	22,578	1,133,103	124,122	1,249,771	408,053	847,489	24,261
綿スフ織物業	3,156	60,965	72,673	132,882	62,667	70,248	3,878
毛	71	3,261	465	3,653	2,271	1,382	144
絹人絹	19,351	1,068,853	50,984	1,113,229	343,115	775,853	20,223
麻	—	24	—	7	—	7	17
その他	7,410	103,516	10,247	116,678	72,702	41,360	7,107
綿スフ織物業	6,163	57,466	5,663	64,534	56,456	8,124	4,709
毛	—	81	19	100	21	79	—
絹人絹	1,228	44,442	4,565	50,505	14,715	33,129	2,391
麻	19	1,528	—	1,539	1,510	29	7
短織雑	36,141	620,669	85,832	700,436	254,265	448,428	39,907
ビニロン	1,290	35,964	2,106	37,847	9,766	28,081	1,511
綿スフ織物業	1,180	29,687	2,105	31,623	9,766	21,858	1,347
毛	—	77	—	77	—	77	—
絹人絹	—	157	—	157	—	157	—
麻	110	6,043	1	5,989	—	5,989	164
アクリル	3,208	59,855	6,023	66,107	35,283	30,833	2,983
綿スフ織物業	1,487	40,910	2,383	43,545	22,686	20,869	1,269
毛	1,030	10,095	1,933	12,069	4,617	7,452	958
絹人絹	661	8,738	1,707	10,381	7,981	2,399	725
麻	30	113	—	112	—	112	31
ポリエステル	26,922	470,421	75,068	538,869	170,338	370,788	31,253
綿スフ織物業	24,146	404,038	62,766	460,345	121,593	341,010	28,316
毛	994	15,074	9,752	24,960	12,426	12,534	860
絹人絹	966	38,743	0	38,862	36,307	2,555	846
麻	816	12,566	2,550	14,701	11	14,689	1,231
その他	4,721	54,430	2,635	57,614	38,878	18,725	4,160
綿スフ織物業	4,617	39,561	1,765	41,889	29,704	12,175	4,042
毛	20	6,368	870	7,256	956	6,299	1
絹人絹	73	8,427	—	8,415	8,218	197	86
麻	11	74	—	54	—	54	31
その他の織物							
タイヤコード	2,164	59,426	4,669	64,016	20,437	43,579	2,243
綿スフ織物業	2,164	59,021	4,669	63,612	20,437	43,174	2,243
絹人絹	—	405	—	405	—	405	—
タオル	9,433	48,746	7,649	56,709	52,745	3,918	8,374
綿スフ織物業	9,433	48,746	7,649	56,709	52,745	3,918	8,374

注：タイヤコード、タオルの内訳は62頁参照。

## 織物生産内訳

単位：千m<sup>2</sup>

品目	合計	業種区分			
		綿スフ織物業	毛織物業	絹人絹織物業	麻織物業
綿織物	917,223	908,166	581	8,272	204
生地(糸晒しを含む)	667,626	662,464	372	4,586	204
かなきん	53,720	53,717	—	3	—
ポプリン・ブロード	137,746	137,736	9	—	—
粗布・てんじく・細布・ネル	36,736	36,736	—	—	—
クレープ	11,413	11,413	—	—	—
あや類	76,850	76,850	—	—	—
朱子	40,028	39,994	—	35	—
別珍・コール天	21,944	21,944	—	—	—
白もめん・包帯・ガーゼ	73,989	71,261	—	2,728	—
その他	215,200	212,813	363	1,820	204
糸染	249,597	245,702	209	3,686	—
ギンガム	28,646	28,646	—	—	—
その他	220,951	217,056	209	3,686	—
毛織物	246,966	51,076	193,617	2,274	—
そ毛織物	205,606	33,485	170,522	1,599	—
男子服地	113,218	15,058	98,153	6	—
婦人児服地	83,950	16,535	67,126	289	—
和服地	1,235	655	537	43	—
その他	7,203	1,238	4,705	1,260	—
紡毛織物	41,360	17,590	23,095	675	—
男子服地	1,848	436	974	438	—
婦人児服地	33,800	13,180	20,592	27	—
毛布地	1,279	—	1,279	—	—
その他	4,434	3,974	250	210	—
絹織物	52,031	210	54	51,625	142
広幅	19,104	3	50	19,052	—
羽二重類	9,311	—	—	9,311	—
クレープ類	5,764	—	—	5,764	—
先練(先染)	4,029	3	50	3,977	—
小幅	20,614	56	—	20,415	142
ちりめん類	15,998	—	—	15,867	131
先練(先染)	4,616	56	—	4,549	11
その他の後練(後染)	12,313	152	3	12,158	—

注：1. 内訳品目のあるもののみ掲載。

2. 広幅織物は織り上がり幅50.8cm(20インチ)以上、小幅織物は織り上がり幅50.8cm(20インチ)未満のものである。

織物生産内訳 (つづき)

単位 { 織物…千㎡  
タイヤコード、タオル…t

品 目	合 計	業 種 区 分			
		綿スフ織物業	毛 織 物 業	絹人絹織物業	麻 織 物 業
麻 織 物 (亜麻・ちよ麻)	4,640	1,514	234	265	2,628
服 地	745	374	234	12	126
そ の 他	3,894	1,140	—	253	2,501
ビスコーススフ織物	309,438	295,217	1,768	12,406	48
生 地	284,771	278,795	119	5,815	42
モ ス リ ン	185,771	185,763	—	7	0
そ の 他	99,001	93,032	119	5,808	42
先 染	24,667	16,422	1,649	6,591	6
ナイロン長繊維	183,332	15,134	89	167,955	153
タ フ タ	111,267	—	—	111,267	—
ク レ ー プ 類	4,612	—	—	4,612	—
そ の 他	67,453	15,134	89	52,077	153
ポリエステル	1,603,524	465,004	18,335	1,107,595	12,590
長 織 維	1,133,103	60,965	3,261	1,068,853	24
タ フ タ	266,747	—	—	266,747	—
ア シ ン	46,348	—	—	46,348	—
ジ ョ ー ゼ ッ ト	105,155	—	—	105,155	—
ポ ン ジ ー	36,379	2,253	—	34,125	—
加 工 糸 織 物	304,437	25,135	159	279,143	—
そ の 他	374,038	33,577	3,102	337,334	24
短 織 維	470,421	404,038	15,074	38,743	12,566
ポプリン・ブロード	142,347	123,017	40	19,291	—
ギ ン ガ ム	5,504	5,504	—	—	—
そ の 他	322,570	275,518	15,034	19,452	12,566
タ イ ヤ コ ー ド	59,426	59,021	—	405	—
ナ イ ロ ン	35,048	34,643	—	405	—
ポ リ エ ス テ ル	23,776	23,776	—	—	—
タ オ ル	48,746	48,746	—	—	—

(4) 敷物・フェルト・不織布

単位： { モケット・敷物……千㎡  
フェルト・不織布……t

品 目	年 初 庫	生 産	受 入	出 荷				年 末 在 庫
				数 量 計	販 売		そ の 他	
					数 量	金 額 (百万円)		
モ ケ ッ ト	923	11,541	441	11,912	11,641	15,292	271	967
敷 物 合 計	9,362	99,773	12,059	112,307	100,380	109,390	11,927	9,726
ジ ュ ー た ん	364	1,630	266	1,868	1,684	7,204	184	372
タフテッドカーベツト	8,966	97,564	11,699	109,769	98,085	99,174	11,684	9,318
フ ッ ク ラ ッ グ	32	579	93	670	612	3,012	59	37
プ レ ス フ ェ ル ト (ニードルフェルトを除く)	317	5,087	42	5,063	4,949	6,187	114	368
不 織 布 合 計	19,426	296,802	18,712	313,504	280,055	193,193	33,449	22,021
乾 式	17,865	277,179	18,706	294,581	261,209	177,245	33,371	19,761
ケミカルボンド式	4,460	54,577	5,137	59,405	46,802	37,629	12,603	4,792
サーマルボンド式	2,338	41,569	1,124	42,817	38,055	26,985	4,762	2,442
ニードルパンチ式 (ニードルフェルトを含む)	6,948	92,488	10,871	103,140	95,334	65,800	7,806	7,284
スパンボンド・メルトブロー式	2,608	65,700	1,128	65,632	59,433	30,767	6,199	3,955
スパンレーズ式	650	15,231	23	15,385	15,075	12,021	310	593
そ の 他	862	7,613	423	8,202	6,511	4,042	1,691	696
湿 式	1,561	19,624	7	18,924	18,845	15,949	78	2,260

敷物生産内訳

単位：千㎡

品 目	計	毛	合 成 織 維	そ の 他
モ ケ ッ ト	11,541	150	10,633	758
ジ ュ ー た ん	1,630	1,277	351	2
タフテッドカーベツト	97,564	4,812	89,486	3,266

不織布—需要部門別内訳

単位：t

需 要 部 門	生 産
不 織 布 合 計	296,802
衣 料 用	14,260
産 業 用	89,000
土 木 ・ 建 設 ・ 農 業 ・ 園 芸 用	37,127
生 活 関 連 用	53,448
医 療 ・ 衛 生 用	64,271
そ の 他	38,697

(5) 染色整理

品名	加工						
	合計			精練・漂白品		浸染品	
	計	輸出用	国内用	輸出用	国内用	輸出用	国内用
織物合計	4,257,047	772,017	3,485,030	79,560	853,992	486,869	1,591,663
綿織物	1,405,077	163,760	1,241,317	29,708	433,679	28,875	242,808
毛織物	258,594	3,858	254,736	—	1,086	2,585	84,295
その他	204,532	3,781	200,751	—	14	2,528	66,915
絹・絹紡織物	54,062	77	53,985	—	1,072	57	17,380
麻織物	50,612	7,447	43,165	5,698	35,857	1,321	2,184
人絹織物	5,590	52	5,538	36	1,483	16	1,960
スフ織物	65,917	14,972	50,945	140	8,434	12,907	39,073
キュプラ織物	85,065	9,078	75,987	225	8,793	3,536	50,729
アセテート織物	74,325	19,691	54,634	473	1,650	17,093	50,639
合成繊維織物	60,859	35,109	25,750	383	3,065	34,723	21,337
長繊維	2,251,008	518,050	1,732,958	42,897	359,945	385,813	1,098,638
ナイロン	1,616,584	404,091	1,212,493	13,211	213,319	333,256	852,733
ポリエステル	205,121	33,064	172,057	1,415	37,148	22,748	118,758
その他	1,374,545	360,826	1,013,719	11,747	174,751	308,591	725,663
短繊維	36,918	10,201	26,717	49	1,420	1,917	8,312
アクリル	634,424	113,959	520,465	29,686	146,626	52,557	245,905
ポリエステル	44,697	20,793	23,904	—	109	387	8,726
その他	517,254	92,560	424,694	29,683	142,615	51,971	185,811
織物加工賃(百万円)	72,473	606	71,867	3	3,902	199	51,368
ニット生地合計	344,375	57,394	286,981	3,875	35,469	37,661	145,682
たて編	934,585	44,592	889,993	7,518	113,394	34,464	632,193
合織	395,842	38,352	357,490	7,362	45,187	28,982	260,934
その他	379,351	38,071	341,280	7,362	42,837	28,706	252,565
丸編	16,491	281	16,210	—	2,350	276	8,369
綿	538,743	6,240	532,503	156	68,207	5,482	371,259
毛	216,068	419	215,649	113	55,888	208	120,609
合成繊維	19,306	—	19,306	—	233	—	10,843
その他	283,819	5,748	278,071	43	11,450	5,201	226,377
ニット生地加工賃(百万円)	19,550	73	19,477	—	636	73	13,430
毛布合計	105,275	3,714	101,562	425	7,560	3,041	79,305
織毛布	28,168	—	28,168	—	1,242	—	6,515
毛	7,313	—	7,313	—	1,242	—	2,016
その他	3,078	—	3,078	—	467	—	887
ニット	4,235	—	4,235	—	775	—	1,129
タフト	20,371	—	20,371	—	—	—	4,392
毛布加工賃(百万円)	484	—	484	—	—	—	107
織フェルト(t)	5,774	—	5,774	—	248	—	1,252
織フェルト加工賃(百万円)	1,873	221	1,652	—	—	—	—
	8,888	886	8,003	—	—	—	—

(総合)

単位: 千m<sup>2</sup>

高				引渡	年末在庫	
なつ染品				製品	原反 (仕掛中を 含む)	製品
ローラー		自動スクリーン				
輸出用	国内用	輸出用	国内用	輸出用	国内用	
2,854	79,884	105,582	394,453	97,152	565,038	4,244,531
1,969	73,129	40,887	328,387	62,321	163,314	1,405,873
—	—	—	323	1,273	169,032	256,521
—	—	—	159	1,253	133,663	202,744
—	—	—	164	20	35,369	53,777
—	—	—	459	428	4,665	50,629
—	30	—	38	—	2,027	5,635
—	—	725	1,482	1,200	1,956	66,719
—	—	3,503	1,519	1,814	14,946	85,133
562	59	1,558	171	5	2,115	72,268
—	15	—	1	3	1,332	60,577
323	6,651	58,909	62,073	30,108	205,651	2,241,176
287	659	38,242	55,470	19,095	90,312	1,611,275
—	—	1,512	3,771	7,389	12,380	204,611
287	655	36,730	51,699	3,471	60,951	1,369,774
—	4	—	—	8,235	16,981	36,890
36	5,992	20,667	6,603	11,013	115,339	629,901
—	—	20,395	541	11	14,528	44,437
36	5,879	272	6,062	10,598	84,327	512,635
—	113	—	—	404	16,484	72,829
448	6,824	10,677	51,279	4,733	47,727	8,382
15	10,335	2,074	26,267	521	107,804	926,950
—	2,010	1,488	7,569	520	41,790	389,678
—	2,010	1,488	5,889	515	37,979	373,255
—	—	—	1,680	5	3,811	16,423
15	8,325	586	18,698	1	66,014	537,272
—	5,984	98	9,350	—	23,818	215,683
—	—	—	253	—	7,977	19,156
15	2,322	488	8,518	1	29,404	282,599
—	19	—	577	—	4,815	19,834
3	1,373	210	5,725	34	7,599	19,834
—	2,665	—	12,845	—	4,901	28,754
—	1,962	—	20	—	2,073	7,683
—	—	—	—	—	1,724	3,398
—	1,962	—	20	—	349	4,285
—	703	—	12,799	—	2,477	20,587
—	—	—	26	—	351	484
—	337	—	3,005	—	932	—
—	—	—	—	221	1,652	1,867
—	—	—	—	886	8,003	153

注: 1. 原反…一部の染色整理加工を施したものである。さらに加工を施すため他工場から受け入れたものは原反として計上している。  
 2. 製品…一部の染色整理加工しか施さなかったもの(染色整理品として半製品)でも、その工場としての加工を完了したものは「製品」としている。  
 3. 製品引渡…前年末在庫(製品)+加工高-年末在庫(製品)

染色整理

(織物染色整理業)

単位：千㎡

品名	加工						
	合計			精練・漂白品		浸染品	
	計	輸出用	国内用	輸出用	国内用	輸出用	国内用
織物合計	3,942,047	764,431	3,177,616	79,560	852,955	482,747	1,485,102
綿織物	1,398,467	163,760	1,234,707	29,708	433,679	28,875	242,808
毛織物	10,682	51	10,631	—	61	46	444
その他	7,600	—	7,600	—	—	—	24
絹・絹紡織物	3,082	51	3,031	—	61	46	420
麻織物	50,550	7,447	43,103	5,698	35,845	1,321	2,184
人絹織物	5,589	52	5,537	36	1,483	16	1,959
スフ織物	65,917	14,972	50,945	140	8,434	12,907	39,073
キュプラ織物	84,996	9,028	75,968	225	8,793	3,486	50,710
アセテート織物	74,325	19,691	54,634	473	1,650	17,093	50,639
合成繊維織物	60,568	35,109	25,459	383	3,065	34,723	21,046
長繊維	2,190,953	514,321	1,676,632	42,897	359,945	384,280	1,076,239
ナイロン	1,612,695	404,091	1,208,604	13,211	213,319	333,256	849,940
ポリエステル	205,121	33,064	172,057	1,415	37,148	22,748	118,758
その他	1,370,656	360,826	1,009,830	11,747	174,751	308,591	722,870
短繊維	36,918	10,201	26,717	49	1,420	1,917	8,312
アクリル	578,258	110,230	468,028	29,686	146,626	51,024	226,299
ポリエステル	36,771	20,793	15,978	—	109	387	6,856
その他	476,375	89,009	387,366	29,683	142,615	50,442	169,617
織物加工賃(百万円)	65,112	428	64,684	3	3,902	195	49,826
	298,928	56,539	242,389	3,875	35,328	37,105	123,174
ニット生地合計	834,800	44,591	790,209	7,518	112,037	34,464	571,853
たて編織	395,842	38,352	357,490	7,362	45,187	28,982	260,934
その他の編織	379,351	38,071	341,280	7,362	42,837	28,706	252,565
丸編	16,491	281	16,210	—	2,350	276	8,369
綿毛	438,958	6,239	432,719	156	66,850	5,482	310,919
毛	194,221	419	193,802	113	55,888	208	108,513
合成繊維	525	—	525	—	81	—	121
その他の	227,953	5,747	222,206	43	10,245	5,201	190,330
ニット	16,259	73	16,186	—	636	73	11,955
タフト	89,376	3,714	85,662	425	7,372	3,041	67,473
毛布合計	6,093	—	6,093	—	—	—	789
織毛布	3,275	—	3,275	—	—	—	789
毛	524	—	524	—	—	—	—
その他	2,751	—	2,751	—	—	—	789
ニット	2,467	—	2,467	—	—	—	—
タフト	351	—	351	—	—	—	—
毛布加工賃(百万円)	749	—	749	—	—	—	74
織フェルト(t)	—	—	—	—	—	—	—
織フェルト加工賃(百万円)	—	—	—	—	—	—	—

高				引渡	年末在庫	
なつ染品				製品	原反 (仕掛中を含む)	製品
ローラー		自動スクリーン				
輸出用	国内用	輸出用	国内用	輸出用	国内用	
2,854	77,885	105,582	394,453	93,688	367,221	3,932,582
1,969	72,243	40,887	328,387	62,321	157,590	1,399,236
—	—	—	323	5	9,803	10,695
—	—	—	159	—	7,417	7,613
—	—	—	164	5	2,386	3,082
—	—	—	459	428	4,615	50,567
—	30	—	38	—	2,027	5,634
—	—	725	1,482	1,200	1,956	66,719
—	—	3,503	1,519	1,814	14,946	85,061
562	59	1,558	171	5	2,115	72,268
—	15	—	1	3	1,332	60,286
323	5,538	58,909	62,073	27,912	172,837	2,182,116
287	659	38,242	55,470	19,095	89,216	1,607,348
—	—	1,512	3,771	7,389	12,380	204,611
287	655	36,730	51,699	3,471	59,855	1,365,847
—	4	—	—	8,235	16,981	36,890
36	4,879	20,667	6,603	8,817	83,621	574,768
—	—	20,395	541	11	8,472	36,717
36	4,766	272	6,062	8,576	64,306	472,978
—	113	—	—	230	10,843	65,073
448	6,349	10,677	51,279	4,433	26,260	7,678
15	10,335	2,074	26,267	520	69,717	827,946
—	2,010	1,488	7,569	520	41,790	389,678
—	2,010	1,488	5,889	515	37,979	373,255
—	—	—	1,680	5	3,811	16,423
15	8,325	586	18,698	—	27,927	438,268
—	5,984	98	9,350	—	14,067	193,930
—	—	—	253	—	70	525
15	2,322	488	8,518	—	10,791	227,275
—	19	—	577	—	2,999	16,538
3	1,373	210	5,725	34	3,720	186
—	1,962	—	—	—	3,342	6,093
—	1,962	—	—	—	524	3,275
—	—	—	—	—	524	524
—	1,962	—	—	—	—	2,751
—	—	—	—	—	—	—
—	—	—	—	—	2,467	2,467
—	—	—	—	—	351	351
—	282	—	—	—	393	—

## 染色整理

品名	加工						
	合計			精練・漂白品		浸染品	
	計	輸出用	国内用	輸出用	国内用	輸出用	国内用
織物合計	315,000	7,586	307,414	—	1,037	4,122	106,561
綿織物	6,610	—	6,610	—	—	—	—
毛織物	247,912	3,807	244,105	—	1,025	2,539	83,851
その他	196,932	3,781	193,151	—	14	2,528	66,891
絹・絹紡織物	50,980	26	50,954	—	1,011	11	16,960
麻織物	62	—	62	—	12	—	—
人絹織物	1	—	1	—	—	—	1
スフ織物	69	50	19	—	—	50	19
キュブラ織物	—	—	—	—	—	—	—
アセテート織物	291	—	291	—	—	—	291
合成繊維織物	60,055	3,729	56,326	—	—	1,533	22,399
長繊維	3,889	—	3,889	—	—	—	2,793
ナイロン	—	—	—	—	—	—	—
ポリエステル	3,889	—	3,889	—	—	—	2,793
その他	—	—	—	—	—	—	—
短繊維	56,166	3,729	52,437	—	—	1,533	19,606
アクリル	7,926	—	7,926	—	—	—	1,870
ポリエステル	40,879	3,551	37,328	—	—	1,529	16,194
その他	7,361	178	7,183	—	—	4	1,542
織物加工賃(百万円)	45,447	855	44,592	—	141	555	22,508
ニット生地合計	99,785	1	99,784	—	1,357	—	60,340
たて編	—	—	—	—	—	—	—
合成繊維	—	—	—	—	—	—	—
その他	—	—	—	—	—	—	—
丸編	99,785	1	99,784	—	1,357	—	60,340
綿	21,847	—	21,847	—	—	—	12,096
毛	18,781	—	18,781	—	152	—	10,722
合成繊維	55,866	1	55,865	—	1,205	—	36,047
その他	3,291	—	3,291	—	—	—	1,475
ニット生地加工賃(百万円)	15,900	0	15,899	—	188	—	11,832
毛布合計	22,075	—	22,075	—	1,242	—	5,726
織毛布	4,038	—	4,038	—	1,242	—	1,227
毛	2,554	—	2,554	—	467	—	887
その他	1,484	—	1,484	—	775	—	340
ニット	17,904	—	17,904	—	—	—	4,392
タフト	133	—	133	—	—	—	107
毛布加工賃(百万円)	5,025	—	5,025	—	248	—	1,179
織フェルト(t)	1,873	221	1,652	—	—	—	—
織フェルト加工賃(百万円)	8,888	886	8,003	—	—	—	—

## (毛織物染色整理業)

単位：千㎡

高						引渡	年末在庫	
なつ染品				整理		製品	原反 (仕掛中を 含む)	製品
ローラー		自動スクリーン		整理				
輸出用	国内用	輸出用	国内用	輸出用	国内用			
—	1,999	—	—	3,464	197,817	311,949	29,718	48,034
—	886	—	—	—	5,724	6,637	151	54
—	—	—	—	1,268	159,229	245,826	26,041	40,545
—	—	—	—	1,253	126,246	195,131	22,975	33,680
—	—	—	—	15	32,983	50,695	3,066	6,865
—	—	—	—	—	50	62	2	2
—	—	—	—	—	—	1	—	—
—	—	—	—	—	—	—	—	—
—	—	—	—	—	—	—	—	—
—	—	—	—	—	—	—	—	—
—	—	—	—	—	—	291	11	—
—	1,113	—	—	2,196	32,814	59,060	3,513	7,433
—	—	—	—	—	1,096	3,927	973	522
—	—	—	—	—	—	—	—	—
—	—	—	—	—	1,096	3,927	973	522
—	—	—	—	—	—	—	—	—
—	1,113	—	—	2,196	31,718	55,133	2,540	6,911
—	—	—	—	—	6,056	7,720	228	993
—	1,113	—	—	2,022	20,021	39,657	1,608	4,966
—	—	—	—	174	5,641	7,756	704	952
—	475	—	—	300	21,468	—	—	—
—	—	—	—	1	38,087	99,004	7,617	9,414
—	—	—	—	—	—	—	—	—
—	—	—	—	—	—	—	—	—
—	—	—	—	1	38,087	99,004	7,617	9,414
—	—	—	—	—	9,751	21,753	1,552	1,081
—	—	—	—	—	7,907	18,631	1,159	1,228
—	—	—	—	1	18,613	55,324	4,592	6,901
—	—	—	—	—	1,816	3,296	314	204
—	—	—	—	0	3,879	—	—	—
—	703	—	12,845	—	1,559	22,661	295	223
—	—	—	20	—	1,549	4,408	263	142
—	—	—	—	—	1,200	2,874	263	141
—	—	—	20	—	349	1,534	—	1
—	703	—	12,799	—	10	18,120	32	81
—	—	—	26	—	—	133	—	—
—	55	—	3,005	—	539	—	—	—
—	—	—	—	221	1,652	1,867	153	282
—	—	—	—	886	8,003	—	—	—

## (6) ニ ッ

品 目	年初在庫	生 産			
		計	たて編	丸 編	横 編
合 計	9,028	151,211	42,614	107,683	914
綿 生 地	4,762	65,486	1,614	63,758	114
毛 生 地	73	1,168	—	935	233
合 成 織 維	3,852	75,083	38,379	36,255	449
ナイロン	373	8,796	7,445	1,236	115
アクリル	584	8,770	416	8,175	179
ポリエステル	1,961	51,709	28,126	23,583	—
その他の	934	5,808	2,392	3,261	155
その他の繊維製生地	341	9,474	2,621	6,735	118

## ト 生 地

単位: t

受 入	製造工程投入	出 荷	年 末 在 庫			
			計	たて編	丸 編	横 編
56,150	54,389	153,076	9,007	1,310	7,318	379
37,225	37,562	65,497	4,521	52	4,274	195
657	934	907	76	—	70	6
15,892	14,708	75,950	4,134	1,179	2,799	156
1,553	1,378	9,031	295	210	85	—
1,624	1,777	8,374	827	14	769	44
8,655	6,738	53,513	2,055	811	1,155	89
4,060	4,815	5,032	957	144	790	23
2,376	1,185	10,722	276	79	175	22

## (7) ニ ッ ト ・ 衣 服

品 目	年初在庫	生 産			受 入			出		
		計	ニット製	織物製	計	ニット製	織物製	計	販 売 数	
									計	ニット製
合 計	62,179	451,501	206,811	244,690	139,958	40,944	99,014	592,484	402,237	173,542
外 下 補 整 着 類	20,874	301,168	270,494	30,674	108,111	102,966	5,145	406,063	280,566	258,311
靴 類	6,955	38,654	15,704	22,950	49,018	2,391	46,627	88,164	73,588	10,012
手 袋	477	15,142	6,133	9,009	735	248	487	15,867	7,129	2,761
乳 児 用 者	217,521	1,017,770	1,017,770	—	392,606	392,606	—	1,415,794	1,293,276	1,293,276
ニ ッ ト 業	5,480	38,073	38,073	—	36,830	36,830	—	71,786	71,531	71,531
外 下 補 整 着 類	2,658	8,530	5,523	3,007	9,705	9,321	384	18,128	14,240	12,239
靴 類	13,820	154,391	152,230	2,161	26,926	25,856	1,070	181,888	132,393	130,082
手 袋	17,683	260,491	259,409	1,082	100,807	100,802	5	358,647	253,188	252,106
乳 児 用 者	711	10,904	10,345	559	1,324	1,324	—	12,036	4,145	3,596
ニ ッ ト 業	146	3,338	3,338	—	240	213	27	3,590	1,679	1,656
外 下 補 整 着 類	217,521	1,017,770	1,017,770	—	392,606	392,606	—	1,415,794	1,293,276	1,293,276
靴 類	5,480	38,073	38,073	—	36,830	36,830	—	71,786	71,531	71,531
手 袋	2,483	4,067	3,874	193	9,693	9,318	375	13,655	12,562	12,002
乳 児 用 者	48,359	297,110	54,581	242,529	113,032	15,088	97,944	410,596	269,844	43,460
ニ ッ ト 業	3,191	40,677	11,085	29,592	7,304	2,164	5,140	47,416	27,378	6,205
外 下 補 整 着 類	6,244	27,750	5,359	22,391	47,694	1,067	46,627	76,128	69,443	6,416
靴 類	331	11,804	2,795	9,009	495	35	460	12,277	5,450	1,105
手 袋	—	—	—	—	—	—	—	—	—	—
乳 児 用 者	175	4,463	1,649	2,814	12	3	9	4,473	1,678	237

## 縫 製 品

単位: 千点

量	荷						年 末 在 庫			品 目	
	販売金額 (百万円)			そ の 他			計	ニット製	織物製		
	計	ニット製	織物製	計	ニット製	織物製					
織物製	228,695	952,603	307,883	644,720	190,247	75,156	115,091	60,916	23,070	37,846	合 計
	22,255	105,086	96,624	8,462	125,497	112,411	13,086	24,268	21,333	2,935	外 下 補 整 着 類
	63,576	80,797	9,049	71,748	14,576	7,899	6,677	6,808	902	5,906	靴 類
	4,368	8,727	3,358	5,369	8,738	3,588	5,150	496	286	210	手 袋
	—	229,775	229,775	—	122,518	122,518	—	212,338	212,338	—	乳 児 用 者
	—	4,372	4,372	—	255	255	—	8,597	8,597	—	ニ ッ ト 業
	2,001	9,050	7,197	1,853	3,888	2,503	1,385	2,727	2,572	155	外 下 補 整 着 類
	2,311	273,416	265,015	8,401	49,495	48,580	915	13,229	13,099	130	靴 類
	1,082	91,884	91,553	331	105,459	105,455	4	20,525	20,517	8	手 袋
	549	3,164	2,972	192	7,891	7,889	2	911	878	33	乳 児 用 者
	23	1,214	1,183	31	1,911	1,907	4	134	133	1	ニ ッ ト 業
	—	229,775	229,775	—	122,518	122,518	—	212,338	212,338	—	外 下 補 整 着 類
	—	4,372	4,372	—	255	255	—	8,597	8,597	—	靴 類
	560	7,423	6,835	588	1,093	1,090	3	2,550	2,542	8	手 袋
	226,384	679,187	42,868	636,319	140,752	26,576	114,176	47,687	9,971	37,716	乳 児 用 者
	21,173	13,202	5,071	8,131	20,038	6,956	13,082	3,743	816	2,927	ニ ッ ト 業
	63,027	77,633	6,077	71,556	6,685	10	6,675	5,897	24	5,873	外 下 補 整 着 類
	4,345	7,513	2,175	5,338	6,827	1,681	5,146	362	153	209	靴 類
	—	—	—	—	—	—	—	—	—	—	手 袋
	1,441	1,627	362	1,265	2,795	1,413	1,382	177	30	147	乳 児 用 者

## ニット・衣服縫製

品 目	合 計		
	計	ニ ッ ト 製	織 物 製
外 衣 計	451,501	206,811	244,690
ス ー ツ 類 { 上 衣	16,777	1,694	15,083
ズボン・スカート	11,635	1,104	10,531
オーバー・コート・ジャケット類	19,184	1,082	18,102
ズボン・スラックス類	57,515	4,615	52,900
ド レ ス 類	4,579	808	3,771
ス カ ー ト 類	16,331	1,457	14,874
セーター・カーデガン・ベスト類	39,093	37,710	1,383
学 校 服 { 上 衣	5,440	765	4,675
ズボン・スカート	6,529	494	6,035
制 服 { 上 衣	1,709	29	1,680
ズボン・スカート	1,711	17	1,694
作業・事務服 { 上衣 (衛生白衣を含む)	13,189	1,487	11,702
ズボン・スカート	9,278	136	9,142
ス ポ ー ツ 用 { 上 衣	33,808	27,660	6,148
ズボン・スカート	32,547	24,413	8,134
ウイシャツ・ブラウス	73,679	6,585	67,094
アウターシャツ・スポーツシャツ・Tシャツ	77,568	72,653	4,915
そ の 他 の 外 衣	30,929	24,102	6,827
下 着 計	301,168	270,494	30,674
アンダーシャツ・クレープシャツ	109,076	106,308	2,768
スリッパ・ベチコート類	22,505	15,439	7,066
パ ン ツ 類	154,115	133,670	20,445
そ の 他 の 下 着	15,472	15,077	395
寝着類 (パジャマ・ネグリジェ)	15,142	6,133	9,009
靴 下 計	1,017,770	1,017,770	—
パンティストッキング	629,073	629,073	—
短靴下 (その他の靴下を含む)	388,697	388,697	—

## 品生産内訳 (合計)

単位: 千点

計	成年男子・少年用			成年女子・少女用		
	計	ニ ッ ト 製	織 物 製	計	ニ ッ ト 製	織 物 製
263,828	115,871	147,957	187,673	90,940	96,733	
12,370	603	11,767	4,407	1,091	3,316	
7,640	334	7,306	3,995	770	3,225	
6,029	180	5,849	13,155	902	12,253	
33,894	939	32,955	23,621	3,676	19,945	
...	...	...	4,579	808	3,771	
...	...	...	16,331	1,457	14,874	
8,853	8,725	128	30,240	28,985	1,255	
2,773	423	2,350	2,667	342	2,325	
3,789	299	3,490	2,740	195	2,545	
1,141	25	1,116	568	4	564	
1,146	17	1,129	565	—	565	
10,930	1,487	9,443	2,259	—	2,259	
8,261	67	8,194	1,017	69	948	
28,375	23,184	5,191	5,433	4,476	957	
26,860	20,102	6,758	5,687	4,311	1,376	
47,889	1,430	46,459	25,790	5,155	20,635	
49,249	46,170	3,079	28,319	26,483	1,836	
14,629	11,886	2,743	16,300	12,216	4,084	
164,186	146,892	17,294	136,982	123,602	13,380	
77,419	75,288	2,131	31,657	31,020	637	
...	...	...	22,505	15,439	7,066	
79,070	63,974	15,096	75,045	69,696	5,349	
7,697	7,630	67	7,775	7,447	328	
5,748	2,702	3,046	9,394	3,431	5,963	
194,278	194,278	...	823,492	823,492	...	
532	532	...	628,541	628,541	...	
193,746	193,746	...	194,951	194,951	...	



## ニット・衣服縫製品生産内訳 (ニット製)

単位：千点

品 目	計	成年男子・少年用		成年女子・少女用	
		ニット業者	衣服縫業者	ニット業者	衣服縫業者
外 衣 計	206,811	77,775	38,096	74,455	16,485
スーツ類 { 上衣 ズボン・スカート	1,694	418	185	1,030	61
オーバー・コート・ジャケット類	1,104	293	41	720	50
ズボン・スラックス類	1,082	151	29	765	137
ド レ ス 類	4,615	68	871	1,052	2,624
ス カ ー ト 類	808	...	...	545	263
セーター・カーデガン・ベスト類	1,457	...	...	1,140	317
学 校 服 { 上衣 ズボン・スカート	37,710	8,619	106	28,435	550
制 服 { 上衣 ズボン・スカート	765	—	423	63	279
制 服 { 上衣 ズボン・スカート	494	—	299	—	195
制 服 { 上衣 ズボン・スカート	29	21	4	4	—
制 服 { 上衣 ズボン・スカート	17	3	14	—	—
作業・事務服 { 上衣(衛生白衣を含む) ズボン・スカート	1,487	—	1,487	—	—
作業・事務服 { 上衣(衛生白衣を含む) ズボン・スカート	136	17	50	2	67
スポーツ用 { 上衣 ズボン・スカート	27,660	7,957	15,227	2,680	1,796
スポーツ用 { 上衣 ズボン・スカート	24,413	8,923	11,179	2,681	1,630
ワイシャツ・ブラウス	6,585	564	866	2,601	2,554
アウターシャツ・スポーツシャツ・Tシャツ	72,653	40,341	5,829	22,719	3,764
その他の外衣	24,102	10,400	1,486	10,018	2,198
下 着 計	270,494	141,959	4,933	117,450	6,152
アンダーシャツ・クレープシャツ	106,308	72,253	3,035	30,127	893
スリッパ・ベチコート類	15,439	...	...	12,886	2,553
パ ン ツ 類	133,670	62,145	1,829	67,414	2,282
その他の下着	15,077	7,561	69	7,023	424
寝着類 (パジャマ・ネグリジェ)	6,133	1,897	805	1,441	1,990
靴 下 計	1,017,770	194,278	...	823,492	...
バンテリストッキング	629,073	532	...	628,541	...
短靴下 (その他の靴下を含む)	388,697	193,746	...	194,951	...

## ニット・衣服縫製品生産内訳 (織物製)

単位：千点

品 目	計	成年男子・少年用		成年女子・少女用	
		ニット業者	衣服縫業者	ニット業者	衣服縫業者
外 衣 計	244,690	298	147,659	1,863	94,870
スーツ類 { 上衣 ズボン・スカート	15,083	53	11,714	—	3,316
ズボン・スカート	10,531	—	7,306	—	3,225
オーバー・コート・ジャケット類	18,102	—	5,849	220	12,033
ズボン・スラックス類	52,900	—	32,955	63	19,882
ド レ ス 類	3,771	...	...	17	3,754
ス カ ー ト 類	14,874	...	...	608	14,266
セーター・カーデガン・ベスト類	1,383	—	128	10	1,245
学 校 服 { 上衣 ズボン・スカート	4,675	—	2,350	—	2,325
学 校 服 { 上衣 ズボン・スカート	6,035	—	3,490	—	2,545
制 服 { 上衣 ズボン・スカート	1,680	—	1,116	—	564
制 服 { 上衣 ズボン・スカート	1,694	—	1,129	—	565
作業・事務服 { 上衣(衛生白衣を含む) ズボン・スカート	11,702	—	9,443	—	2,259
作業・事務服 { 上衣(衛生白衣を含む) ズボン・スカート	9,142	—	8,194	—	948
スポーツ用 { 上衣 ズボン・スカート	6,148	38	5,153	3	954
スポーツ用 { 上衣 ズボン・スカート	8,134	120	6,638	12	1,364
ワイシャツ・ブラウス	67,094	31	46,428	616	20,019
アウターシャツ・スポーツシャツ・Tシャツ	4,915	12	3,067	177	1,659
その他の外衣	6,827	44	2,699	137	3,947
下 着 計	30,674	1	17,293	1,081	12,299
アンダーシャツ・クレープシャツ	2,768	—	2,131	11	626
スリッパ・ベチコート類	7,066	...	...	—	7,066
パ ン ツ 類	20,445	—	15,096	978	4,371
その他の下着	395	1	66	92	236
寝着類 (パジャマ・ネグリジェ)	9,009	—	3,046	—	5,963

品 目	ニット・衣服縫製品						
	計	ニット製			織物製		
		計	ニット業者	衣服縫業者	計	ニット業者	衣服縫業者
乳 児 用	8,530	5,523	3,874	1,649	3,007	193	2,814
外衣 (ケープ・レギン) ズを含む	6,797	4,301	3,192	1,109	2,496	193	2,303
下 着	1,533	1,022	482	540	511	—	511

## (8) 漁網・陸上綱

単位：t

品 目	年 初 在 庫	生 産	受 入	出 荷				年 末 在 庫
				数 量 計	販 売		そ の 他	
					数 量	金 額(百万円)		
漁網・陸上綱合計	2,691	13,973	3,585	17,386	16,342	27,446	1,044	2,828
ナイロン	552	5,082	1,281	6,332	6,079	11,509	254	542
ビニロン	200	1,551	69	1,689	1,562	3,597	127	140
ポリエステル	750	2,283	499	2,644	2,531	4,917	113	890
ポリエチレン	954	4,204	1,654	5,794	5,385	5,857	409	1,010
その他の合成繊維	235	854	82	927	785	1,567	142	246

## (9) 綱

単位：t

品 目	年 初 在 庫	生 産	受 入	出 荷				年 末 在 庫
				数 量 計	販 売		そ の 他	
					数 量	金 額(百万円)		
綱 合 計	4,127	29,359	9,348	38,722	35,432	21,774	3,290	4,121
麻(やし繊維を含む)	277	2,136	1,218	3,362	3,361	1,468	1	272
合成繊維計	3,850	27,223	8,130	35,360	32,071	20,307	3,289	3,850
ナイロン	446	3,907	453	4,387	4,232	3,314	155	420
ポリエステル	261	2,147	511	2,623	2,059	1,715	564	296
ポリエチレン	958	6,348	2,296	8,646	7,855	4,045	792	957
ポリプロピレン	1,502	10,660	3,358	14,060	12,874	7,007	1,186	1,460
その他	682	4,161	1,511	5,644	5,052	4,224	592	717

## (10) 細幅織物・組ひも・レース生地

単位：{ レース生地…千m<sup>2</sup>  
細幅織物・組ひも…t

品 目	年 初 在 庫	生 産	受 入	出 荷				年 末 在 庫
				数 量 計	販 売		そ の 他	
					数 量	金 額(百万円)		
細幅織物	1,550	22,344	1,459	23,548	17,262	30,815	6,285	1,728
ゴム糸入り織物	40	994	176	1,172	1,025	4,017	147	55
畳ベリ	345	2,622	49	2,611	2,575	3,003	37	312
リボン・マーク	73	765	132	885	884	4,976	1	86
その他の織物	1,092	17,963	1,101	18,879	12,778	18,819	6,101	1,275
組ひも	165	4,268	607	4,830	4,550	9,799	280	224
レース生地	7,828	72,143	29,693	101,727	99,885	47,718	1,842	7,682
編・ボビンレース	6,642	65,740	25,734	91,172	90,291	34,755	881	6,655
刺しゅうレース	1,186	6,403	3,959	10,555	9,594	12,963	961	1,027

## (11) 製綿・ふとん

単位：{ 製綿…t  
ふとん…千枚

品 目	年 初 在 庫	生 産	受 入	消 費	出 荷				年 末 在 庫
					数 量 計	販 売		そ の 他	
						数 量	金 額(百万円)		
製綿計	769	23,345	980	17,363	6,988	6,597	3,611	392	791
合成繊維	315	11,775	440	7,654	4,508	4,233	1,727	275	354
その他(含む羊毛)	454	11,570	540	9,709	2,480	2,363	1,883	117	437
ふとん計	702	13,472	1,724	...	15,303	13,911	85,352	1,391	573
掛ふとん	202	4,283	513	...	4,834	4,262	14,649	572	133
敷ふとん	208	4,398	429	...	4,857	4,574	28,411	283	159
こたつふとん	101	1,958	317	...	2,239	1,807	6,497	432	148
羽毛・羽根ふとん	190	2,833	465	...	3,372	3,268	35,794	104	133

注：1. こたつふとんには、こたつ敷ふとんを含む。ただし、こたつパッド(こたつベットともいう)を除く。  
2. 製綿には、中入綿・ふとん綿を含む。



糸合計(2)~(4)

(2) 化学繊維長繊維

化学繊維長繊維合計 1~2

Table with 9 columns: 年月, 生産, 出荷計, 出荷市販用, 在庫, 生産, 出荷計, 出荷市販用, 在庫. Data covers Heisei 5 and Heisei 9 years.

2. 合成繊維長繊維計(1)~(9)

(1) ナイロン

単位: t

Table with 9 columns: 年月, 生産, 出荷計, 出荷市販用, 在庫, 生産, 出荷計, 出荷市販用, 在庫. Data covers Heisei 5 and Heisei 9 years for Nylon.

1. 再生繊維・半合成繊維長繊維 (1)~(3)

(1) ビスコース長繊維

Table with 9 columns: 年月, 生産, 出荷計, 出荷市販用, 在庫, 生産, 出荷計, 出荷市販用, 在庫. Data covers Heisei 5 and Heisei 9 years for Viscose.

(2) ビニロン

(3) ビニリデン

Table with 9 columns: 年月, 生産, 出荷計, 出荷市販用, 在庫, 生産, 出荷計, 出荷市販用, 在庫. Data covers Heisei 5 and Heisei 9 years for Vinyron and Vinilidene.

(2) キュブラ長繊維

(3) アセテート長繊維

Table with 9 columns: 年月, 生産, 出荷計, 出荷市販用, 在庫, 生産, 出荷計, 出荷市販用, 在庫. Data covers Heisei 5 and Heisei 9 years for Cupra and Acetate.

(4) ポリ塩化ビニル

(5) アクリル

(6) ポリエステル

Table with 9 columns: 年月, 生産, 出荷計, 出荷市販用, 在庫, 生産, 出荷計, 出荷市販用, 在庫. Data covers Heisei 5 and Heisei 9 years for PVC, Acrylic, and Polyester.

注:平成9年1月の調査票改正により「ビスコース長繊維」の内訳を廃止した。

(7) ポリエチレン

(8) ポリプロピレン

(9) その他

Table with columns for Year/Month (年月), Production (生産), Shipments (出荷), and Inventory (在庫) for Polyethylene, Polypropylene, and Other categories.

1 線糸(つづき)

単位: t

Table with columns for Year/Month (年月), Shipments (出荷), and Inventory (在庫) for Line Yarn, including sub-categories for pure and mixed yarn.

(3) 紡績糸

紡績糸合計 1~7 (注)

Table with columns for Year/Month (年月), Production (生産), Shipments (出荷), and Inventory (在庫) for Spun Yarn, categorized by roller type and other methods.

2 毛糸計(1)~(2)

(1) 羊毛糸

Table with columns for Year/Month (年月), Production (生産), Shipments (出荷), and Inventory (在庫) for Wool Yarn, including sub-categories for pure and mixed yarn.

1 綿糸

Table with columns for Year/Month (年月), Production (生産), Shipments (出荷), and Inventory (在庫) for Cotton Yarn, including sub-categories for roller type and other methods.

Table with columns for Year/Month (年月), Production (生産), Shipments (出荷), and Inventory (在庫) for Cotton Yarn, including sub-categories for roller type and other methods.

注: 紡績糸合計には生糸を含まない。

(2) 紡毛糸

Table with columns for year/month, production (total, condensed), output (total, mixed, market), and inventory (total, pure, mixed). Rows include 平成5年 and 平成9年1月.

5 ビスコースフ糸

単位：t

Table with columns for year/month, production (total, pure, mixed, roller), and inventory (total, pure, mixed, other). Rows include 平成5年 and 平成9年1月.

3 絹紡糸(さく紡糸・ちゅう糸を含む)

4 麻糸

Table with columns for year/month, production (total, roller, condensed), output (total, market), and inventory (total, pure, mixed, roller, condensed). Rows include 平成5年 and 平成9年1月.

Table with columns for year/month, output (total, pure, mixed, market), and inventory (total, pure, mixed). Rows include 平成5年 and 平成9年1月.

6. その他再生・半合成繊維糸 (注)

7. 合成繊維紡績糸(1)~(5)

Table with columns for year/month, output (total, pure, mixed, market), and inventory (total, pure, mixed). Rows include 平成5年 and 平成9年1月.

Table with columns for year/month, production (total, roller, condensed), output (total, market), and inventory (total, pure, mixed, roller). Rows include 平成5年 and 平成9年1月.

注：1. 平成9年1月の調査票改正により「絹紡糸(さく紡糸を含む)」と「絹紡ちゅう糸」を統合し、「絹紡糸(さく紡糸・ちゅう糸を含む)」とした。

注：1. 平成5年1月の調査票改正により「黄麻糸」を廃止。2. 平成7年1月の調査票改正により「アセテート糸」を「その他再生・半合成繊維糸」に改正。







(5) 織物

織物合計 1~9

Table showing total textile statistics from 1995 to 1999, including production, shipping, and inventory. Columns include year/month, production, shipping (total, sales), and inventory.

1. 綿織物

(1) 絹織物①~②

① 純

単位: 千m<sup>2</sup>

Table showing silk fabric statistics (① Pure), including production, shipping, and inventory from 1995 to 1999.

② 交織

(2) 絹紡織物

Table showing silk spun fabric statistics (② Mixed), including production, shipping, and inventory from 1995 to 1999.

2. 毛織物(1)~(2)

(1) その他織物

Table showing wool fabric statistics (1) Other, including production, shipping, and inventory from 1995 to 1999.

(2) 紡毛織物

3. 絹・絹紡織物(1)~(2)

Table showing silk and spun silk fabric statistics (2) Spun wool fabric, including production, shipping, and inventory from 1995 to 1999.

4. 麻織物(1)~(2)

(1) 亜麻織物

Table showing ramie fabric statistics (4) Ramie fabric (1), including production, shipping, and inventory from 1995 to 1999.

(2) ちよ麻織物

5. ビスコース人絹織物

Table with 9 columns: Year/Month, Production, Total Output, Sales, Inventory, Production, Total Output, Sales, Inventory. Rows include Heisei 5 and Heisei 9 (Jan-Jun).

6. ビスコーススフ織物

7. キュブラ織物

Table with 9 columns: Year/Month, Production, Total Output, Sales, Inventory, Production, Total Output, Sales, Inventory. Rows include Heisei 5 and Heisei 9 (Jan-Jun).

8. アセテート織物

9. 合成繊維織物(1)-(2)

Table with 9 columns: Year/Month, Production, Total Output, Sales, Inventory, Production, Total Output, Sales, Inventory. Rows include Heisei 5 and Heisei 9 (Jan-Jun).

(1) 長繊維計①~③

① ナイロン

単位: 千㎡

Table with 9 columns: Year/Month, Production, Total Output, Sales, Inventory, Production, Total Output, Sales, Inventory. Rows include Heisei 5 and Heisei 9 (Jan-Jun).

② ポリエステル

③ その他

Table with 9 columns: Year/Month, Production, Total Output, Sales, Inventory, Production, Total Output, Sales, Inventory. Rows include Heisei 5 and Heisei 9 (Jan-Jun).

(2) 短繊維計①~④

① ビニロン

Table with 9 columns: Year/Month, Production, Total Output, Sales, Inventory, Production, Total Output, Sales, Inventory. Rows include Heisei 5 and Heisei 9 (Jan-Jun).

② アクリル

③ ポリエステル 単位 {織物.....千m<sup>2</sup>  
タイヤコード・タオル...t

Table with columns: 年月, 生産, 出荷 (計, 販売), 在庫, 生産, 出荷 (計, 販売), 在庫. Rows include 平成5年 and 平成9年1月.

④ その他

タオル

Table with columns: 年月, 生産, 出荷 (計, 販売), 在庫, 生産, 出荷 (計, 販売), 在庫. Rows include 平成5年 and 平成9年1月.

タイヤコード

Table with columns: 年月, 生産 (計, ナイロン, ポリエステル), 在庫, 生産, 出荷 (計, 販売), 在庫. Rows include 平成5年 and 平成9年1月.

織物生産内訳  
1. 綿織物

単位: 千m<sup>2</sup>

Table with columns: 年月, 合計 (1)-(2), 計 (1), かなきん, ポプリン・ブロード, 粗布・てんじく・細布, クレープ, あや類, 朱子, 別珍, コール天, 白もめん包帯・ガーゼ. Rows include 平成5年 and 平成9年1月.

2. 毛織物

Table with columns: 年月, 生地 (その他), 糸 (計 (2), ギンガム, その他), 合計 (1)-(2), 計 (1), 男子服地, 婦人児服地, 和服地, その他. Rows include 平成5年 and 平成9年1月.

3. 絹織物

Table with columns: 年月, 計 (2), 男子服地, 婦人児服地, 毛布地, その他, 合計 (1)-(2), 計 (1), 羽二重類, クレープ, 先練 (先染). Rows include 平成5年 and 平成9年1月.



不織布合計1~2

1. 乾式計①~⑥

⑤ スパンレース式

⑥ その他

単位：不織布…t

Table with columns for year/month, production, sales volume, sales amount, and inventory for dry-type non-woven fabrics.

Table with columns for year/month, production, sales volume, sales amount, and inventory for span-recess and other dry-type non-woven fabrics.

① ケミカルボンド式

② サーマルボンド式

2. 湿式

Table with columns for year/month, production, sales volume, sales amount, and inventory for chemical and thermal bonded non-woven fabrics.

Table with columns for year/month, production, sales volume, sales amount, and inventory for wet-type non-woven fabrics.

③ ニードルパンチ式  
(ニードルフェルトを含む)

④ スパンボンド・メルトブロー式

不織布一需要部門別内訳

Table with columns for year/month, production, sales volume, sales amount, and inventory for needle-punched and span-bond/melt-blow non-woven fabrics.

Table showing the breakdown of non-woven fabric usage by department: clothing, industrial, construction/agriculture, household, medical, and other.

注：平成8年1月の調査票改正により、不織布を拡充し、品目の分割・新設を行った。

(7) 染 色

整 理

① 加工高  
織物合計1~9

単位: 千m<sup>2</sup>

Table with columns for 年月, 合計, 精練・漂白品, 浸染品, and 加工 (国内用, 輸出用). Rows include 平成5年 and 平成9年1月.

Table with columns for 高染品 (つ, ラー), 整理, 引渡, 在庫 (原仕掛中を, 製品), and 年月. Rows include 平成5年 and 平成9年1月.

1 綿織物

Table for 綿織物 with columns for 年月, 合計, 精練・漂白品, 浸染品, and 加工 (国内用, 輸出用). Rows include 平成5年 and 平成9年1月.

Table for 綿織物整理 with columns for 高染品 (つ, ラー), 整理, 引渡, 在庫 (原仕掛中を, 製品), and 年月. Rows include 平成5年 and 平成9年1月.

2 毛織物計(1)~(2)

Table for 毛織物計 with columns for 年月, 合計, 精練・漂白品, 浸染品, and 加工 (国内用, 輸出用). Rows include 平成5年 and 平成9年1月.

Table for 毛織物計整理 with columns for 高染品 (つ, ラー), 整理, 引渡, 在庫 (原仕掛中を, 製品), and 年月. Rows include 平成5年 and 平成9年1月.









(1) 合成繊維織物(長繊維) 小計①~③

単位: 千m<sup>2</sup>

Table with columns: 年月, 加, 工, 合, 計, 精練・漂白品, 浸染品, な, ー, 計, 輸出用, 国内用, 輸出用, 国内用, 輸出用, 国内用, 輸出用. Rows include data for 平成5年 and 平成9年.

Table with columns: 高, 染, 品, 引, 渡, 在, 庫, 製, 品, 原, 反, 仕, 掛, 中, を, 製, 品, 年, 月. Rows include data for 平成5年 and 平成9年.

① ナイロン

Table with columns: 年月, 加, 工, 合, 計, 精練・漂白品, 浸染品, な, ー, 計, 輸出用, 国内用, 輸出用, 国内用, 輸出用, 国内用, 輸出用. Rows include data for 平成5年 and 平成9年.

Table with columns: 高, 染, 品, 引, 渡, 在, 庫, 製, 品, 原, 反, 仕, 掛, 中, を, 製, 品, 年, 月. Rows include data for 平成5年 and 平成9年.

② ポリエステル

Table with columns: 年月, 加, 工, 合, 計, 精練・漂白品, 浸染品, な, ー, 計, 輸出用, 国内用, 輸出用, 国内用, 輸出用, 国内用, 輸出用. Rows include data for 平成5年 and 平成9年.

Table with columns: 高, 染, 品, 引, 渡, 在, 庫, 製, 品, 原, 反, 仕, 掛, 中, を, 製, 品, 年, 月. Rows include data for 平成5年 and 平成9年.















2 ニット毛布

Table for 2 ニット毛布 showing monthly production and inventory data from Heisei 5 to Heisei 9. Columns include month/year, total production, refined/bleached goods, dyed goods, and inventory.

3 タフト毛布

Table for 3 タフト毛布 showing monthly production and inventory data from Heisei 5 to Heisei 9. Columns include month/year, total production, refined/bleached goods, dyed goods, and inventory.

織フェルト

Table for 織フェルト showing monthly production and inventory data from Heisei 5 to Heisei 9. Columns include month/year, total production, refined/bleached goods, dyed goods, and inventory.

単位: 千m<sup>2</sup>

Table for High Dyeing products showing monthly production and inventory data from Heisei 5 to Heisei 9. Includes sub-categories like manual and automatic screening.

Table for High Dyeing products showing monthly production and inventory data from Heisei 5 to Heisei 9. Includes sub-categories like manual and automatic screening.

Table for High Dyeing products showing monthly production and inventory data from Heisei 5 to Heisei 9. Includes sub-categories like manual and automatic screening.

② 加工貨  
1 織物

単位: 百万円

年月	加工							
	合計			精練・漂白品		浸染品		な
	計	輸出用	国内用	輸出用	国内用	輸出用	国内用	輸出用
平成5年	419,836	82,541	337,295	6,389	37,952	45,933	177,128	1,462
6	398,815	75,343	323,471	5,530	38,667	42,977	167,928	934
7	359,121	58,183	300,939	4,379	38,648	36,903	152,174	604
8	353,207	57,504	295,703	4,312	36,384	37,472	151,857	483
9	344,375	57,394	286,981	3,875	35,469	37,661	145,682	448
平成9年 1月	26,974	4,329	22,645	307	2,842	2,786	11,702	32
2	28,001	4,315	23,685	322	3,008	2,852	12,029	26
3	28,863	4,528	24,335	332	3,190	2,855	12,213	49
4	29,397	4,979	24,418	344	3,141	3,267	12,306	38
5	29,844	5,143	24,701	327	2,905	3,385	12,983	37
6	30,700	5,058	25,642	293	2,962	3,332	13,600	49
7	30,644	4,955	25,689	343	2,939	3,272	13,630	46
8	27,379	4,632	22,748	330	2,696	3,091	11,575	37
9	27,962	4,676	23,286	309	2,898	3,139	11,311	38
10	28,592	4,990	23,602	317	2,983	3,307	11,485	45
11	28,481	5,056	23,426	327	2,936	3,284	11,495	29
12	27,538	4,732	22,805	324	2,968	3,091	11,352	22

年月	貨				
	つ 染 品			整 理	
	ラ ー	自動スクリーン		整 理	
国内用	輸出用	国内用	輸出用	国内用	国内用
平成5年	13,661	23,512	62,445	5,245	46,108
6	11,171	21,534	59,746	4,369	45,959
7	8,258	12,637	55,992	3,660	45,866
8	7,100	11,445	54,454	3,793	45,908
9	6,824	10,677	51,279	4,733	47,727
平成9年 1月	531	886	4,150	318	3,420
2	602	791	4,428	325	3,619
3	646	934	4,533	358	3,753
4	617	911	4,583	419	3,770
5	670	943	4,313	451	3,830
6	640	935	4,082	450	4,357
7	581	868	4,087	426	4,452
8	520	822	3,987	352	3,969
9	524	830	4,348	361	4,204
10	511	888	4,419	433	4,204
11	498	969	4,276	447	4,221
12	485	901	4,073	394	3,928

2 ニット生地

年月	加工							
	合計			精練・漂白品		浸染品		な
	計	輸出用	国内用	輸出用	国内用	輸出用	国内用	輸出用
平成5年	97,893	4,551	93,342	527	8,079	3,325	70,160	4
6	101,702	3,903	97,799	406	7,629	2,990	74,177	—
7	99,300	4,000	95,300	396	7,420	3,102	72,751	0
8	99,991	3,685	96,305	414	7,207	2,957	74,034	2
9	105,275	3,714	101,562	425	7,560	3,041	79,305	3
平成9年 1月	7,975	278	7,697	56	606	200	6,024	—
2	8,326	265	8,061	33	669	214	6,235	—
3	8,436	266	8,170	32	669	221	6,261	—
4	8,738	328	8,410	36	657	276	6,519	—
5	8,944	321	8,624	32	588	272	6,670	—
6	9,660	342	9,318	36	604	290	7,221	—
7	9,967	339	9,628	32	608	287	7,512	2
8	8,549	306	8,243	36	549	248	6,401	—
9	8,846	365	8,481	34	584	303	6,684	—
10	8,844	315	8,529	30	704	258	6,703	—
11	8,562	302	8,260	33	681	238	6,576	—
12	8,428	287	8,141	35	640	233	6,498	1

年月	貨				
	つ 染 品			整 理	
	ラ ー	自動スクリーン		整 理	
国内用	輸出用	国内用	輸出用	国内用	国内用
平成5年	998	615	4,707	80	9,398
6	1,145	429	5,503	78	9,344
7	1,446	420	5,562	82	8,122
8	1,618	277	5,689	35	7,757
9	1,373	210	5,725	34	7,599
平成9年 1月	91	18	451	4	525
2	91	15	463	4	602
3	104	10	518	3	617
4	108	15	468	2	658
5	149	13	552	3	665
6	145	12	568	3	779
7	156	17	577	2	775
8	133	21	506	1	653
9	110	26	451	2	651
10	95	23	406	3	621
11	87	27	389	3	527
12	104	14	373	3	525

3 毛布

単位: 百万円

年月	加工							
	合計			精練・漂白品		浸染品		な
	計	輸出用	国内用	輸出用	国内用	輸出用	国内用	輸出用
平成5年	7,435	—	7,435	—	304	—	1,539	—
6	6,715	—	6,715	—	291	—	1,408	—
7	7,183	—	7,183	—	318	—	1,610	—
8	7,018	—	7,018	—	284	—	1,580	—
9	5,774	—	5,774	—	248	—	1,252	—
平成9年1月	458	—	458	—	16	—	103	—
2	422	—	422	—	21	—	96	—
3	385	—	385	—	19	—	88	—
4	434	—	434	—	19	—	97	—
5	449	—	449	—	18	—	101	—
6	496	—	496	—	20	—	105	—
7	500	—	500	—	19	—	114	—
8	490	—	490	—	19	—	106	—
9	551	—	551	—	26	—	124	—
10	575	—	575	—	21	—	111	—
11	549	—	549	—	27	—	101	—
12	465	—	465	—	23	—	107	—

年月	貨				
	つ 染 品			整 理	
	ラ ー	自動スクリーン		輸 出 用	国 内 用
国内用	輸出用	国内用	輸出用	国内用	
平成5年	—	—	4,375	—	1,217
6	—	—	3,832	—	1,184
7	356	—	3,652	—	1,247
8	320	—	3,563	—	1,271
9	337	—	3,005	—	932
平成9年1月	30	—	207	—	102
2	24	—	198	—	84
3	16	—	190	—	73
4	12	—	230	—	76
5	15	—	255	—	60
6	18	—	277	—	76
7	21	—	272	—	74
8	28	—	265	—	71
9	37	—	284	—	80
10	57	—	308	—	78
11	45	—	300	—	77
12	34	—	220	—	82

4 織フェルト

年月	加工							
	合計			精練・漂白品		浸染品		な
	計	輸出用	国内用	輸出用	国内用	輸出用	国内用	輸出用
平成5年	8,235	969	7,267	—	—	—	—	—
6	7,587	703	6,884	—	—	—	—	—
7	8,161	800	7,362	—	—	—	—	—
8	8,537	966	7,571	—	—	—	—	—
9	8,888	886	8,003	—	—	—	—	—
平成9年1月	719	78	641	—	—	—	—	—
2	679	80	599	—	—	—	—	—
3	790	58	732	—	—	—	—	—
4	662	55	607	—	—	—	—	—
5	765	76	690	—	—	—	—	—
6	748	71	677	—	—	—	—	—
7	804	81	723	—	—	—	—	—
8	664	61	603	—	—	—	—	—
9	743	76	667	—	—	—	—	—
10	785	76	709	—	—	—	—	—
11	741	67	675	—	—	—	—	—
12	788	107	681	—	—	—	—	—

年月	貨				
	つ 染 品			整 理	
	ラ ー	自動スクリーン		輸 出 用	国 内 用
国内用	輸出用	国内用	輸出用	国内用	
平成5年	—	—	—	969	7,267
6	—	—	—	703	6,884
7	—	—	—	800	7,362
8	—	—	—	966	7,571
9	—	—	—	886	8,003
平成9年1月	—	—	—	78	641
2	—	—	—	80	599
3	—	—	—	58	732
4	—	—	—	55	607
5	—	—	—	76	690
6	—	—	—	71	677
7	—	—	—	81	723
8	—	—	—	61	603
9	—	—	—	76	667
10	—	—	—	76	709
11	—	—	—	67	675
12	—	—	—	107	681















10 ワイシャツ・ブラウス

11 アウターシャツ・スポーツシャツ・Tシャツ

Table with columns: 年月, 合計, 成年男子・少年用, 成年女子・少女用. Rows include 平成5-9年 and 平成9年1-12月.

衣着類計

靴下計

単位：千点

Table with columns: 年月, 合計, 成年男子・少年用, 成年女子・少女用. Rows include 平成5-9年 and 平成9年1-12月.

下着計(注)

1 アンダーシャツ・クレープシャツ

Table with columns: 年月, 合計, 成年男子・少年用, 成年女子・少女用. Rows include 平成5-9年 and 平成9年1-12月.

(10) 漁網・陸上綱

漁網・陸上綱合計1~5

単位：数量…t  
金額…百万円

Table with columns: 年月, 生産, 計, 出荷(数量, 金額), 在庫. Rows include 平成5-9年 and 平成9年1-12月.

2 パンツ類

3 その他の下着

Table with columns: 年月, 合計, 成年男子・少年用, 成年女子・少女用. Rows include 平成5-9年 and 平成9年1-12月.

1. ナイロン

2. ビニロン

Table with columns: 年月, 生産, 計, 出荷(数量, 金額), 在庫. Rows include 平成5-9年 and 平成9年1-12月.

注：下着計には1~3以外に「スリッパ・ベチコート類」を含む。

3. ポリエステル

4. ポリエチレン

Table with columns for year/month, production, sales, and inventory for Polyester and Polyethylene. Includes data for Heisei 5 and 9.

2. 合成繊維計①～⑤

① ナイロン

単位: { 数量...t / 金額...百万円

Table for Nylon synthetic fiber with columns for year/month, production, sales, and inventory. Includes data for Heisei 5 and 9.

5. その他

Table for 'その他' (Other) synthetic fibers with columns for year/month, production, sales, and inventory. Includes data for Heisei 5 and 9.

② ポリエステル

③ ポリエチレン

Table for Polyester (②) and Polyethylene (③) with columns for year/month, production, sales, and inventory. Includes data for Heisei 5 and 9.

(11) 網

網合計 1~2

1. 麻

単位: { 数量...t / 金額...百万円

Table for Net (11) with columns for year/month, production, sales, and inventory. Includes data for Heisei 5 and 9.

④ ポリプロピレン

⑤ その他

Table for Polypropylene (④) and Other (⑤) with columns for year/month, production, sales, and inventory. Includes data for Heisei 5 and 9.

注:平成8年1月の調査票改正により網の「トワイン」、「コード」、「ロープ」の区分を廃止した。

注:ナイロン, ポリエステル, その他については平成8年1月の調査票改正により, 以前の数値は不詳。





### Ⅲ 原 材

#### 1 原 材

##### (1) 紡 績 等

### 料 統 計

#### 料 年 表

##### 原 材 料

単位：t

品 目	製 造 工 程 投 入			
	計	紡 績	フェルト・ 不織布	製 綿
綿 花	224,584	222,641	...	1,943
落 綿 (反毛・屑を含む)	24,511	21,598	...	2,913
羊 毛 ト ッ プ	52,095	52,095	...	...
獣 毛 ト ッ プ	1,313	1,313	...	...
洗 上 羊 毛 (紡毛用)	10,633	9,924	709	...
獣 毛	1,056	1,056	...	...
ノイル・ウエイスト	1,955	1,955	...	...
副 蚕 糸 (さく蚕副蚕糸を含む)	578	578	...	...
ベ ニ ー	377	377	...	...
ブ ー レ ッ ト	61	61	...	...
亜 麻	1,417	1,417	...	...
ち ょ 麻	2,474	2,474	...	...
ス フ (トップを含む)	69,607	51,332	18,275	...
ビ ス コ ー ス	66,077	47,802	18,275	...
キ ュ ブ ラ	1,906	1,906	...	...
その他再生・半合成繊維	1,624	1,624	...	...
合成繊維短繊維 (トップを含む)	430,209	181,515	233,577	15,117
ナ イ ロ ン	22,257	2,725	19,532	...
ビ ニ ロ ン	8,291	8,291	...	...
ア ク リ ル	81,415	81,415	...	...
ポ リ エ ス テ ル	199,873	84,391	101,275	14,207
ポ リ プ ロ ビ レ ン	71,846	—	71,846	...
そ の 他	46,527	4,693	40,924	910
毛 屑	2,351	...	2,351	...
バ ル プ	23,677	...	23,677	...
ガ ラ ス 織 維	2,463	...	2,463	...
そ の 他 (品目不明)	39,591	...	31,690	7,901

品 目	年 末 在 庫			
	計	紡 績	フェルト・ 不織布	製 綿
綿 花	37,221	36,588	...	632
落 綿 (反毛・屑を含む)	965	671	...	294
羊 毛 ト ッ プ	3,877	3,877	...	...
獣 毛 ト ッ プ	188	188	...	...
洗 上 羊 毛 (紡毛用)	808	670	138	...
獣 毛	213	213	...	...
ノイル・ウエイスト	121	121	...	...
副 蚕 糸 (さく蚕副蚕糸を含む)	212	212	...	...
ベ ニ ー	32	32	...	...
ブ ー レ ッ ト	14	14	...	...
亜 麻	254	254	...	...
ち ょ 麻	1,174	1,174	...	...
ス フ (トップを含む)	4,302	3,810	492	...
ビ ス コ ー ス	4,137	3,645	492	...
キ ュ ブ ラ	128	128	...	...
その他再生・半合成繊維	37	37	...	...
合成繊維短繊維 (トップを含む)	17,595	6,843	10,041	711
ナ イ ロ ン	2,068	146	1,922	...
ビ ニ ロ ン	269	269	...	...
ア ク リ ル	2,229	2,229	...	...
ポ リ エ ス テ ル	9,029	3,937	4,491	601
ポ リ プ ロ ビ レ ン	2,783	—	2,783	...
そ の 他	1,218	262	845	110
毛 屑	558	...	558	...
バ ル プ	1,133	...	1,133	...
ガ ラ ス 織 維	108	...	108	...
そ の 他 (品目不明)	1,296	...	597	699

注：平成8年1月の調査票改正により「麻綱」を廃止。

(2) 原

品 目	年 初 在 庫	製 造 工 程 投 入						
		合 計	織 物 用					麻織物業
			計	綿スフ織物業	毛織物業	絹人絹織物業	絹人絹織物業	
合 計	47,551	963,514	731,834	437,190	57,343	235,618	1,683	
綿 糸	11,996	286,185	214,489	211,611	448	2,386	43	
毛 糸	5,678	65,712	58,004	11,808	45,759	437	—	
そ の 他	4,185	50,085	44,740	7,227	37,117	396	—	
絹 糸	1,493	15,627	13,264	4,581	8,642	41	—	
絹 糸	425	6,666	6,666	8	9	6,617	31	
絹 糸	58	827	827	354	10	450	14	
麻 糸	137	752	752	325	40	40	348	
並 ち	122	638	638	263	39	31	304	
よ 麻 糸	15	115	115	61	1	9	44	
ビスコース人絹糸	154	6,597	6,597	983	3	5,612	—	
ビスコース・キュプラ人絹糸	12	859	...	...	...	...	...	
ビスコーススフ糸	1,043	36,386	36,386	32,666	617	3,093	12	
ビスコース・キュプラスフ糸	269	4,222	...	...	...	...	...	
キュプラ糸	337	8,233	8,233	961	2	7,248	23	
アセテート糸	321	5,687	5,002	—	0	5,001	—	
綿糸・再生・半合成繊維糸	205	3,304	...	...	...	...	...	
合成繊維糸合計	26,780	536,323	394,876	178,475	10,456	204,734	1,211	
合成繊維長繊維	18,272	367,076	282,563	89,506	1,000	191,992	65	
ナイロン	3,542	89,614	60,920	39,345	32	21,526	17	
ポリエステル	13,630	257,943	207,858	41,620	929	165,308	2	
その他	1,100	19,520	13,786	8,542	39	5,158	46	
合成繊維紡績糸	6,044	138,586	112,313	88,969	9,456	12,742	1,146	
ナイロン	108	2,581	...	...	...	...	...	
ビニロン	201	4,067	4,067	3,745	3	34	285	
アクリル	1,012	26,782	15,299	9,358	3,582	2,314	45	
ポリエステル	3,900	86,348	81,567	68,524	4,617	7,616	809	
その他	823	18,808	11,380	7,342	1,254	2,777	7	
合成繊維糸(長短区分不明)	2,464	30,660	...	...	...	...	...	
ナイロン	538	7,594	...	...	...	...	...	
ポリエステル	1,603	17,146	...	...	...	...	...	
その他	323	5,920	...	...	...	...	...	
その他の糸	137	1,760	...	...	...	...	...	

注：1. 平成8年1月の調査票改正により「敷物・フェルト」、「合織網」、「漁網」を廃止した。  
 2. 平成8年1月の調査票改正により「黄麻糸」、「人絹糸」、「スフ糸」を削除、合成繊維糸(長短区分不明)の「ビニロン」、「アクリル」、「ポリエチレン」、「ポリプロピレン」を「その他」に統合。  
 3. 「細幅・組ひも・レース」の「綿糸」、「人絹糸」、「スフ糸」を統合し、「綿糸・再生・半合成繊維糸」に名称変更。

糸

単位：t

製 造 工 程 投 入			年 末 在 庫		
二 次 製 品 用			合 計	織 物 用	
計	ニット	細幅織物・組ひも・レース生地		計	綿 ス フ 業
231,680	195,956	35,724	59,505	32,433	14,003
71,696	71,696	...	19,382	8,809	8,100
7,708	7,708	...	5,124	4,580	21
5,345	5,345	...	3,654	3,303	11
2,363	2,363	...	1,469	1,276	10
...	...	...	387	387	0
...	...	...	58	58	0
...	...	...	159	132	26
...	...	...	137	118	18
...	...	...	22	14	8
...	...	...	205	181	24
859	859	...	19	...	...
...	...	...	1,446	895	551
4,222	4,222	...	280	...	...
...	...	...	467	393	74
685	685	...	206	140	—
3,304	...	3,304	226	...	...
141,446	110,786	30,660	31,425	16,858	5,206
84,513	84,513	...	20,590	12,621	2,506
28,694	28,694	...	3,963	1,498	726
50,085	50,085	...	15,197	10,408	1,396
5,734	5,734	...	1,430	715	384
26,273	26,273	...	8,269	4,237	2,700
2,581	2,581	...	148	...	...
...	...	...	307	166	141
11,483	11,483	...	1,118	439	180
4,781	4,781	...	5,696	3,186	2,190
7,428	7,428	...	1,000	447	189
30,660	...	30,660	2,567	...	...
7,594	...	7,594	554	...	...
17,146	...	17,146	1,632	...	...
5,920	...	5,920	381	...	...
1,760	...	1,760	121	...	...

4. 細幅織物・組ひもとレース生地を統合した。

原糸 (つづき)

単位：t

品 目	年 末 在 庫					
	織 物 用			二 次 製 品 用		
	毛織物業	絹人絹織物業	麻織物業	計	ニット	細幅織物 組ひも レース生地
合 計	4,930	13,345	155	13,069	10,155	2,914
綿糸	52	655	2	2,473	2,473	...
毛糸	4,465	93	—	523	523	...
そ 毛糸	3,201	91	—	340	340	...
紡 毛糸	1,264	2	—	183	183	...
絹糸	0	384	3	...	...	...
絹 紡糸	4	51	3	...	...	...
麻 糸	13	55	38	...	...	...
亜 麻糸	12	52	37	...	...	...
ち ょ 麻糸	1	3	2	...	...	...
ビスコース人絹糸	1	156	—	...	...	...
ビスコース・キュプラ人絹糸	...	...	...	19	19	...
ビスコーススフ糸	5	339	0	...	...	...
ビスコース・キュプラスフ糸	...	...	...	280	280	...
キュプラ糸	—	319	0	...	...	...
アセテート糸	—	140	—	66	66	...
綿糸・再生・半合成繊維糸	...	...	...	226	...	226
合成繊維糸合計	390	11,154	108	9,361	6,794	2,567
合成繊維長繊維	62	10,051	2	5,463	5,463	...
ナイロン	3	770	—	1,739	1,739	...
ポリエステル	47	8,964	2	3,393	3,393	...
その他	12	318	1	331	331	...
合成繊維紡績糸	328	1,103	106	1,331	1,331	...
ナイロン	...	...	...	148	148	...
ビニロン	—	0	24	...	...	...
アクリル	85	168	6	499	499	...
ポリエステル	234	686	76	320	320	...
その他	9	248	—	364	364	...
合成繊維糸(長短区分不明)	...	...	...	2,567	...	2,567
ナイロン	...	...	...	554	...	554
ポリエステル	...	...	...	1,632	...	1,632
その他	...	...	...	381	...	381
その他の糸	...	...	...	121	...	121

注：1. 平成8年1月の調査票改正により「敷物・フェルト」、「合機網」、「漁網」を廃止した。  
 2. 平成8年1月の調査票改正により「黄麻糸」、「人絹糸」、「スフ糸」を削除、合成繊維糸(長短区分不明)の「ビニロン」、「アクリル」、「ポリエチレン」、「ポリプロピレン」を「その他」に統合。  
 3. 「細幅・組ひも・レース」の「綿糸」、「人絹糸」、「スフ糸」を統合し、「綿糸・再生・半合成繊維糸」に名称変更。

(3) 化学繊維用原材料

単位：t

品 目	製造工程投入	年 末 在 庫
再生・半合成繊維用		
ビスコース用バルブ計	138,713	17,500
輸 入	58,047	10,621
国 産	80,666	6,879
コットンリントー	31,800	13,441
か 性 ソ ー タ	102,175	3,002
二 硫 化 炭 素	21,347	1,153
硫 酸	157,212	4,099
アセテートフレーク	103,082	1,132
合 成 織 維 用		
カプロラクタム	95,425	1,277
ナイロンチップ	124,433	1,792
ポリビニルアルコール	49,629	1,260
ポリ塩化ビニリデン	2,407	363
ポリ塩化ビニル	4,570	196
アクリロニトリル	388,271	13,496
テレフタル酸	310,139	6,729
テレフタル酸ジメチル	212,573	7,831
エチレンジグリコール	195,685	8,716
ポリエステルチップ	196,126	3,034
ポリエチレン	20,945	249
ポリプロピレン	120,657	4,828



(4) ニット・衣服縫製品用原反

単位：千m<sup>2</sup>

品 目	年 初 庫 在	製 造 工 程 投 入	年 末 庫 在
織 物 合 計	21,024	469,801	18,529
綿 織 物	4,676	120,008	3,888
毛 織 物	3,548	69,933	3,367
そ の 他	2,751	43,583	2,759
紡 織 物	797	26,350	608
合 成 織 維 織 物	10,372	248,979	8,973
ポ リ エ ス テ ル	7,853	177,279	6,519
そ の 他	2,519	71,700	2,454
人 絹 織 物	404	4,990	337
ス フ 織 物	170	884	36
ア セ テ ー ト 織 物	34	1,646	57
そ の 他 の 織 物	1,820	23,361	1,871
ニ ッ ト 生 地 合 計	3,645	46,659	1,863

注：1. 平成8年1月の調査票改正により「敷物・不織布用」、「ふとん用」は廃止した。  
2. 平成8年1月の調査票改正により「麻織物」は廃止した。

(5) 染料・顔料

単位：kg

品 目	消 費		
	計	国 産	輸 入
染 料 合 計 (総合)	17,148,649	13,747,818	3,400,831
直 酸	523,971	422,939	101,032
含 金 属 の 錯 塩 他	825,147	524,510	300,637
カチオン・ラビッド及びその他の塩基媒染	185,528	118,676	66,852
媒染 化 硫 化 建	639,619	405,834	233,785
イ ソ ン ジ	580,737	545,909	34,828
ナ フ ト ー	764,870	648,318	116,552
下 頭	204,156	180,256	23,900
分 反 登	287,429	248,293	39,136
その他の染料(アニリンを含む)	7,117	5,397	1,720
	280,312	242,896	37,416
	73,175	71,611	1,564
	33,544	32,604	940
	39,631	39,007	624
	7,069,211	5,971,500	1,097,711
	6,011,460	4,446,734	1,564,726
	673,116	558,049	115,067
	135,377	129,699	5,678
顔料・カラーベース合計(総合)	1,869,876	1,852,904	16,972
染料計(織物染色整理業者分)	15,288,013	12,362,524	2,925,489
直 酸	429,302	343,215	86,087
含 金 属 の 錯 塩 他	517,641	368,974	148,667
カチオン・ラビッド及びその他の塩基媒染	98,138	69,010	29,128
媒染 化 硫 化 建	419,503	299,964	119,539
イ ソ ン ジ	459,927	428,005	31,922
ナ フ ト ー	29,855	27,506	2,349
下 頭	198,729	175,285	23,444
分 反 登	285,751	247,212	38,539
その他の染料(アニリンを含む)	7,081	5,361	1,720
	278,670	241,851	36,819
	73,175	71,611	1,564
	33,544	32,604	940
	39,631	39,007	624
	6,737,994	5,716,302	1,021,692
	5,755,886	4,303,297	1,452,589
	665,048	552,090	112,958
	134,705	129,027	5,678
顔料・カラーベース(織物染色整理業者分)	1,869,685	1,852,713	16,972
染料計(毛織物染色整理業者分)	1,860,636	1,385,294	475,342
直 酸	94,669	79,724	14,945
含 金 属 の 錯 塩 他	307,506	155,536	151,970
カチオン・ラビッド及びその他の塩基媒染	87,390	49,666	37,724
媒染 化 硫 化 建	220,116	105,870	114,246
イ ソ ン ジ	120,810	117,904	2,906
ナ フ ト ー	735,015	620,812	114,203
下 頭	5,427	4,971	456
分 反 登	1,678	1,081	597
その他の染料(アニリンを含む)	36	36	—
	1,642	1,045	597
	—	—	—
	—	—	—
	—	—	—
	331,217	255,198	76,019
	255,574	143,437	112,137
	8,068	5,959	2,109
	672	672	—
顔料・カラーベース(毛織物染色整理業者分)	191	191	—



(2) 紡績等原材料

① 紡績  
綿花

落綿(反毛・屑を含む) 羊毛トップ(そ毛用) 獣毛トップ(そ毛用) 単位: t

Table with 9 columns: Year/Month, Manufacturing Investment, Inventory, Manufacturing Investment, Inventory, Manufacturing Investment, Inventory, Manufacturing Investment, Inventory. Rows include Heisei 5 and Heisei 9 years.

洗上羊毛(紡毛用) 獣毛(紡毛用) ノイル・ウェイスト(紡毛用) 副蚕糸(さく蚕副蚕糸を含む)

Table with 9 columns: Year/Month, Manufacturing Investment, Inventory, Manufacturing Investment, Inventory, Manufacturing Investment, Inventory, Manufacturing Investment, Inventory. Rows include Heisei 5 and Heisei 9 years.

ベニ ー プーレット 亜麻 ちよ麻

Table with 9 columns: Year/Month, Manufacturing Investment, Inventory, Manufacturing Investment, Inventory, Manufacturing Investment, Inventory, Manufacturing Investment, Inventory. Rows include Heisei 5 and Heisei 9 years.

ビスコーススフ キュプラスフ その他再生・半合成繊維(注) 合成繊維短繊維計1~5

Table with 9 columns: Year/Month, Manufacturing Investment, Inventory, Manufacturing Investment, Inventory, Manufacturing Investment, Inventory, Manufacturing Investment, Inventory. Rows include Heisei 5 and Heisei 9 years.

1. ナイロン 2. ビニロン 3. アクリル 4. ポリエステル

Table with 9 columns: Year/Month, Manufacturing Investment, Inventory, Manufacturing Investment, Inventory, Manufacturing Investment, Inventory, Manufacturing Investment, Inventory. Rows include Heisei 5 and Heisei 9 years.

5. その他合成繊維(注) ② まゆ ③ 製綿・ふとん 綿花 落綿

Table with 9 columns: Year/Month, Manufacturing Investment, Inventory, Manufacturing Investment, Inventory, Manufacturing Investment, Inventory, Manufacturing Investment, Inventory. Rows include Heisei 5 and Heisei 9 years.

注: 1. 平成7年1月の調査票改正によりアセテートをその他再生・半合成繊維に改正, ポリプロピレンをその他合成繊維に統合. 2. まゆは農林水産省農産園芸局蚕糸課調べ. 3. 平成8年1月より③製綿・ふとんは, 調査対象の見直しを行ったため数値はつながらない.

合成繊維短繊維  
計1～2

1. ポリエステル 2. その他の合成繊維  
その他（含む羊毛） ④ 動物・フェルト・不織布  
洗上羊毛

Table with columns: 年月, 製造工程投入, 在庫, 製造工程投入, 在庫, 製造工程投入, 在庫, 製造工程投入, 在庫, 製造工程投入, 在庫. Rows include 平成5-9年 and 平成9年1-12月.

毛くず ビスコースフ 合成繊維計1～4 1. ナイロン 2. ポリエステル

Table with columns: 年月, 製造工程投入, 在庫, 製造工程投入, 在庫, 製造工程投入, 在庫, 製造工程投入, 在庫, 製造工程投入, 在庫. Rows include 平成5-9年 and 平成9年1-12月.

3. ポリプロピレン 4. その他 ハルブ ガラス繊維 その他（脂付羊毛を除く）

Table with columns: 年月, 製造工程投入, 在庫, 製造工程投入, 在庫, 製造工程投入, 在庫, 製造工程投入, 在庫, 製造工程投入, 在庫. Rows include 平成5-9年 and 平成9年1-12月.

注：1. 平成8年1月の調査票改正により製綿・ふとは「アクリル」を「その他の合成繊維」に統合した。  
2. 平成8年1月の調査票改正により、動物・フェルト・不織布は「獣毛」を「その他」に統合、「合成繊維」を分割、「ハルブ」「ガラス繊維」を新設した。

(3) 原 糸  
① 織 物  
綿糸（落綿糸・特紡糸綿糸を含む）  
毛糸1～2 単位：t

Table with columns: 年月, 製造工程投入 (計, 綿スフ, 毛, 絹人絹, 麻), 在庫, 製造工程投入 (計, 綿スフ, 毛, 絹人絹, 麻), 在庫. Rows include 平成5-9年 and 平成9年1-12月.

1. 羊毛糸 2. 紡毛糸

Table with columns: 年月, 製造工程投入 (計, 綿スフ, 毛, 絹人絹, 麻), 在庫, 製造工程投入 (計, 綿スフ, 毛, 絹人絹, 麻), 在庫. Rows include 平成5-9年 and 平成9年1-12月.

絹糸（生糸・玉糸）（野蚕糸を除く） 絹紡糸（さく紡糸・ちゅう糸を含む）

Table with columns: 年月, 製造工程投入 (計, 綿スフ, 毛, 絹人絹, 麻), 在庫, 製造工程投入 (計, 綿スフ, 毛, 絹人絹, 麻), 在庫. Rows include 平成5-9年 and 平成9年1-12月.

注：製造工程投入の織物用のうち綿スフは綿スフ織物業者が製造工程に投入した分を表わし、毛は毛織物業者の製造工程投入分、絹人絹は絹人絹織物業者の製造工程投入分、麻は麻織物業者の製造工程投入分を表わす。











### 3 石油等消費 (1) 化学

品目	単位	受入	消費				
			合計	ボイラ用 (暖厨房等) 専用のものを除く)	ボイラ用以外に使用したもの		
					計	直接加熱用	その他用
揮発油	k/	193	193	—	193	—	193
灯油	k/	48,954	49,191	1,524	47,667	11,446	36,221
軽油	k/	762	762	9	753	—	753
重油計	k/	1,673,348	1,607,786	1,312,692	295,094	127,984	167,110
A重油	k/	118,407	118,299	21,715	96,584	29,442	67,142
B重油	k/	—	—	—	—	—	—
C重油	k/	1,554,941	1,489,487	1,290,977	198,510	98,542	99,968
炭化水素油	k/	90,259	90,685	87,594	3,091	3,091	—
液化石油ガス	t	38,025	35,659	365	35,294	17,344	17,950
石油コークス	t	254,262	254,078	254,078	—	—	—
石炭	t	1,521,397	1,583,119	1,583,119	—	—	—
液化天然ガス	t	172	172	—	172	—	172
都市ガス	10 <sup>3</sup> m <sup>3</sup>	42,626	42,626	32,943	9,683	8,125	1,558
廃材	t	—	—	—	—	—	—

### (2) 織物染

揮発油	k/	—	—	—	—	—	—
灯油	k/	9,366	9,237	4,551	4,686	3,279	1,407
軽油	k/	162	147	—	147	—	147
重油計	k/	645,130	644,659	613,280	31,379	6,657	24,722
A重油	k/	180,570	180,492	157,780	22,712	3,732	18,980
B重油	k/	5,292	5,320	5,320	—	—	—
C重油	k/	459,268	458,847	450,180	8,667	2,925	5,742
炭化水素油	k/	—	—	—	—	—	—
液化石油ガス	t	122,200	122,143	40,457	81,686	79,197	2,489
石油コークス	t	29,353	28,666	28,666	—	—	—
石炭	t	52,678	52,896	52,896	—	—	—
液化天然ガス	t	—	—	—	—	—	—
都市ガス	10 <sup>3</sup> m <sup>3</sup>	72,007	72,007	50,539	21,468	19,863	1,605
廃材	t	81,745	81,665	81,665	—	—	—

### (3) 毛織物

揮発油	k/	—	—	—	—	—	—
灯油	k/	4,745	4,750	3,596	1,154	839	315
軽油	k/	—	—	—	—	—	—
重油計	k/	128,221	128,498	125,657	2,841	96	2,745
A重油	k/	36,302	36,478	33,637	2,841	96	2,745
B重油	k/	1,450	1,455	1,455	—	—	—
C重油	k/	90,469	90,565	90,565	—	—	—
炭化水素油	k/	—	—	—	—	—	—
液化石油ガス	t	3,257	3,251	332	2,919	2,630	289
石油コークス	t	—	—	—	—	—	—
石炭	t	—	—	—	—	—	—
液化天然ガス	t	—	—	—	—	—	—
都市ガス	10 <sup>3</sup> m <sup>3</sup>	14,585	14,585	11,615	2,970	2,155	815
廃材	t	35,971	35,971	35,971	—	—	—

### 動態統計 織維

計	部門別消費内訳			私出	年末在庫	品目
	織維部門		その他の部門			
	当該部門	その他織維部門				
193	24	—	169	—	—	揮発油
47,667	4,175	3,696	39,796	66	3,206	灯油
753	—	—	753	—	25	軽油
295,094	89,128	4,730	201,236	60,330	84,672	重油計
96,584	13,911	665	82,008	19	5,397	A重油
—	—	—	—	—	—	B重油
198,510	75,217	4,065	119,228	60,311	79,275	C重油
3,091	—	—	3,091	—	2,768	炭化水素油
35,294	2,573	32	32,689	2,649	271	液化石油ガス
—	—	—	—	—	4,797	石油コークス
—	—	—	—	11,462	92,439	石炭
172	—	—	172	—	—	液化天然ガス
9,683	145	—	9,538	—	—	都市ガス
—	—	—	—	—	—	廃材

### 色整理

—	—	—	—	—	—	揮発油
4,686	4,596	24	66	111	380	灯油
147	147	—	—	—	37	軽油
31,379	22,827	2,495	6,057	41	16,033	重油計
22,712	18,659	2,363	1,690	36	4,421	A重油
—	—	—	—	—	1,580	B重油
8,667	4,168	132	4,367	5	10,032	C重油
—	—	—	—	—	—	炭化水素油
81,686	79,990	1,511	185	164	1,481	液化石油ガス
—	—	—	—	—	1,123	石油コークス
—	—	—	—	—	299	石炭
—	—	—	—	—	—	液化天然ガス
21,468	21,290	110	68	—	—	都市ガス
—	—	—	—	—	274	廃材

### 染色整理

—	—	—	—	—	—	揮発油
1,154	892	21	241	—	91	灯油
—	—	—	—	—	—	軽油
2,841	2,313	303	225	76	2,503	重油計
2,841	2,313	303	225	7	1,272	A重油
—	—	—	—	—	31	B重油
—	—	—	—	69	1,200	C重油
—	—	—	—	—	—	炭化水素油
2,919	2,877	42	—	8	19	液化石油ガス
—	—	—	—	—	—	石油コークス
—	—	—	—	—	—	石炭
—	—	—	—	—	—	液化天然ガス
2,970	2,414	528	28	—	—	都市ガス
—	—	—	—	—	80	廃材

IV 設備・労務統計

1 設備稼働状況推移

(1) 化学繊維紡糸機

単位：日産kg

化学繊維合計 1～4

1. ビスコース・キュブラ・アセテート短繊維(1)～(3)

(1) ビスコース

Table with 7 columns: Year/Month, Equipment Capacity, Utilization Rate, Equipment Capacity, Utilization Rate, Equipment Capacity, Utilization Rate. Data for years 5-12, covering months 1-12.

(4) ポリエステル

(5) ポリプロピレン

(6) その他

Table with 7 columns: Year/Month, Equipment Capacity, Utilization Rate, Equipment Capacity, Utilization Rate, Equipment Capacity, Utilization Rate. Data for years 5-12, covering months 1-12.

(2) キュブラ

(3) アセテート

2. 合成繊維短繊維(1)～(6)

Table with 7 columns: Year/Month, Equipment Capacity, Utilization Rate, Equipment Capacity, Utilization Rate, Equipment Capacity, Utilization Rate. Data for years 5-12, covering months 1-12.

3. ビスコース・キュブラ・アセテート長繊維(1)～(3)

(1) ビスコース

(2) キュブラ

Table with 7 columns: Year/Month, Equipment Capacity, Utilization Rate, Equipment Capacity, Utilization Rate, Equipment Capacity, Utilization Rate. Data for years 5-12, covering months 1-12.

(1) ナイロン

(2) ビニロン

(3) アクリル

Table with 7 columns: Year/Month, Equipment Capacity, Utilization Rate, Equipment Capacity, Utilization Rate, Equipment Capacity, Utilization Rate. Data for years 5-12, covering months 1-12.

(3) アセテート

4. 合成繊維長繊維 (1)～(9)

(1) ナイロン

Table with 7 columns: Year/Month, Equipment Capacity, Utilization Rate, Equipment Capacity, Utilization Rate, Equipment Capacity, Utilization Rate. Data for years 5-12, covering months 1-12.

注：1. 「設備能力」とは月末に保有している設備の日産公称能力である。3. 「稼働率」= 月間生産量 ÷ (月末設備能力 × 30.42 (1カ月の平均日数)) × 100  
2. 年次の「設備能力」は12月分、「稼働率」は年平均である。



紡機 (つづき)

2. ビスコース・キュブラ・その他再生・半合成繊維糸用

単位：千時間

年 月	総 延 運 転 鍾 時 間 数				
	計	ローラー式	コンデンサー式	ギル式	その他
平成5年	3,658,919	3,571,495	19,921	25,735	41,768
6	2,921,505	2,843,903	15,717	23,559	36,326
7	2,732,682	2,650,809	10,727	35,795	35,351
8	2,405,335	2,306,240	10,487	53,192	35,416
9	2,141,092	2,074,739	10,491	30,132	25,730
平成9年1月	174,320	168,612	744	2,565	2,399
2	182,848	177,023	768	2,461	2,596
3	206,574	199,457	919	3,764	2,434
4	195,258	189,742	1,178	1,324	3,014
5	179,503	174,546	910	1,004	3,043
6	176,352	171,344	1,051	1,135	2,822
7	172,025	166,994	921	1,456	2,654
8	141,902	136,471	719	2,528	2,184
9	170,563	163,710	828	4,154	1,871
10	192,468	187,488	867	3,278	835
11	167,436	162,356	784	3,623	673
12	181,843	176,996	802	2,840	1,205

3. 合成繊維糸用

年 月	総 延 運 転 鍾 時 間 数				
	計	ローラー式	コンデンサー式	ギル式	その他
平成5年	12,245,848	10,496,567	87,420	1,383,079	278,782
6	11,946,835	10,291,836	75,695	1,276,340	302,964
7	10,635,903	9,187,659	74,036	1,156,994	217,214
8	9,534,706	8,254,299	81,385	993,628	205,394
9	9,293,053	8,028,611	79,207	970,736	214,499
平成9年1月	699,109	602,180	6,157	74,297	16,475
2	745,717	641,057	6,817	80,584	17,259
3	795,093	690,295	6,499	79,342	18,957
4	800,427	693,441	6,892	81,534	18,560
5	753,945	651,017	6,424	78,702	17,802
6	806,327	699,282	6,865	81,537	18,643
7	832,664	722,389	6,771	85,296	18,208
8	687,342	590,250	6,317	75,309	15,466
9	822,848	708,040	6,810	88,819	19,179
10	826,134	716,377	6,516	85,600	17,641
11	768,728	661,819	6,549	81,966	18,394
12	754,719	652,464	6,590	77,750	17,915

4. 毛 糸 用

年 月	総 延 運 転 鍾 時 間 数			
	計	ローラー式	コンデンサー式	ギル式
平成5年	3,748,663	7,764	629,325	3,111,574
6	3,965,844	7,989	608,237	3,349,618
7	3,384,465	8,466	513,630	2,862,369
8	3,223,708	6,441	414,111	2,803,156
9	3,221,395	7,114	416,802	2,797,479
平成9年1月	243,509	—	28,834	214,675
2	266,012	566	32,449	232,997
3	281,462	875	34,136	246,451
4	281,956	1,001	34,997	245,958
5	270,690	825	34,544	235,321
6	281,547	626	37,422	243,499
7	286,563	711	37,785	248,067
8	232,693	—	32,229	200,464
9	282,939	163	39,020	243,756
10	275,666	551	36,275	238,840
11	256,956	903	34,400	221,653
12	261,402	893	34,711	225,798

紡機 (つづき)

5. 絹紡糸用

年 月	総 延 運 転 鍾 時 間 数				
	計	ローラー式	コンデンサー式	ギル式	
平成5年	214,816	—	4,908	3,739	204,031
6	163,725	—	3,700	3,694	154,174
7	116,704	—	3,032	2,660	109,971
8	61,168	—	2,935	1,727	56,506
9	47,988	—	197	1,786	46,005
平成9年1月	3,664	—	—	137	3,527
2	3,894	—	—	137	3,757
3	3,903	—	96	137	3,670
4	4,110	—	101	137	3,872
5	3,788	—	—	137	3,651
6	4,120	—	—	149	3,971
7	4,009	—	—	245	3,764
8	3,699	—	—	134	3,565
9	4,311	—	—	149	4,162
10	4,353	—	—	137	4,216
11	4,093	—	—	150	3,943
12	4,044	—	—	137	3,907

注：絹紡糸用の計にはその他を含む。

6. 麻 糸 用

年 月	総 延 運 転 鍾 時 間 数		
	計	ローラー式	ギル式
平成5年	156,335	98,391	57,944
6	94,711	45,473	49,238
7	79,447	34,064	45,383
8	67,282	35,821	31,461
9	64,744	27,071	37,673
平成9年1月	4,222	1,480	2,742
2	6,548	3,284	3,264
3	5,632	2,545	3,087
4	3,724	1,334	2,390
5	3,653	1,164	2,489
6	3,891	1,150	2,741
7	4,153	1,254	2,899
8	4,885	1,579	3,306
9	7,115	2,471	4,644
10	6,415	2,099	4,316
11	7,540	3,980	3,560
12	6,966	4,731	2,235

(3) 製 糸 機

(注)

単位：台 (釜)

年 月	月 末 設 備 台 数			1 日 平 均 運 転 台 数		
	器械製糸	国用製糸	玉糸製糸	器械製糸	国用製糸	玉糸製糸
平成5年	6,015	1,176	1,263	4,234	418	208
6	5,599	910	1,154	3,878	354	167
7	4,527	542	919	2,822	293	159
8	4,185	470	703	2,316	259	157
9	2,020	204	307	1,461	175	72
平成9年1月	3,737	470	695	2,259	263	149
2	3,957	450	529	2,294	263	138
3	3,226	319	469	2,256	238	138
4	3,007	320	479	2,181	256	138
5	2,912	300	411	2,102	237	131
6	2,754	212	386	1,805	183	117
7	2,570	204	386	1,773	175	115
8	2,656	204	386	1,698	175	113
9	2,656	204	307	1,654	175	73
10	2,656	204	307	1,709	175	73
11	2,112	204	307	1,515	175	73
12	2,020	204	307	1,461	175	72

注：1. 平成5年1月の調査票改正により「黄麻糸用」を廃止した。

2. 製糸機は農林水産省農産園芸局委託調査。

3. 平成9年1月の調査票改正により「亜麻糸用」と「ちよ麻糸用」を統合し、「麻糸用」とした。



(5) 敷物・フェルト・不織布

単位：台、ただし不織布…t

- 1. モケット用織機 2. じゅうたん用織機 3. タフティングマシン

- 4. プレスフェルト用ハーダ(動力)

Table with 9 columns: Year/Month, End Inventory, Average Operation, End Inventory, Average Operation, End Inventory, Average Operation, End Inventory, Average Operation. Rows for Heisei 5, 6, 7, 8, 9 and Heisei 9 (1-12).

(6) 細幅織物・組ひも・レース生地

- 1. 細幅織機 2. 製ちゅう機 3. レース機計(1)~(2) (1) 編・ボビン (2) 刺しゅう

Table with 11 columns: Year/Month, End Inventory, Average Operation, End Inventory, Average Operation, End Inventory, Average Operation, End Inventory, Average Operation, End Inventory, Average Operation. Rows for Heisei 5, 6, 7, 8, 9 and Heisei 9 (1-12).

不織布用計1~2

- 1. 乾式計(1)~(6) (1) ケミカルボンド式 (2) サーマルボンド式

Table with 9 columns: Year/Month, End Inventory, Average Operation, End Inventory, Average Operation, End Inventory, Average Operation, End Inventory, Average Operation. Rows for Heisei 5, 6, 7, 8, 9 and Heisei 9 (1-12).

- (3) ニードルパンチ式 (4) スパンボンド・メルトブロー式 (5) スパンレース式 (6) その他 2. 湿式

Table with 11 columns: Year/Month, End Inventory, Average Operation, End Inventory, Average Operation, End Inventory, Average Operation, End Inventory, Average Operation, End Inventory, Average Operation. Rows for Heisei 5, 6, 7, 8, 9 and Heisei 9 (1-12).

(7) 漁網・陸上網

- 製網機1~3 1. かえる又 2. 無結節 3. その他(もじ網・ラッセル)

Table with 9 columns: Year/Month, End Inventory, Average Operation, End Inventory, Average Operation, End Inventory, Average Operation, End Inventory, Average Operation. Rows for Heisei 5, 6, 7, 8, 9 and Heisei 9 (1-12).

(8) 製綿・ふとん

- 1. りゅう綿機 2. ふとん成型機

Table with 5 columns: Year/Month, End Inventory, Average Operation, End Inventory, Average Operation. Rows for Heisei 5, 6, 7, 8, 9 and Heisei 9 (1-12).

注：1. 平成8年1月の調査票改正により、敷物・フェルト・不織布は「織フェルト用織機」を廃止、不織布用設備を分割、新設した。 2. 平成8年1月の調査票改正により漁網・陸上網は「もじ網」、「ラッセル」を統合し、「その他(もじ網・ラッセル)」に名称変更し、「本目」、「スピナー」、「合成繊維用巻糸機」を廃止し、「漁網」を「漁網・陸上網」に名称変更した。

注：3. 平成8年1月の調査票改正により(8)製綿・ふとんは過去の数字とは接続しない。 4. 平成8年1月の調査票改正により製綿・ふとんは「両面機」、「まい切機」、「工業用動力マシン」を廃止した。



敷物・フェルト・不織布 染色整理計①～② ① 織物染色整理 ② 毛織物染色整理

単位：人

Table showing employment data for textile processing (織物染色整理) from Heisei 5 to Heisei 9, with columns for month, number of employees, and working hours.

漁網・陸上網 網 細編織物 組ひも・レース生地 製綿・ふとん

Table showing employment data for fishing nets and other textile products (漁網・陸上網) from Heisei 5 to Heisei 9, with columns for month, number of employees, and working hours.

ニット・衣服縫製品計 ①～② ① ニット業者 ② 衣服縫製業者

Table showing employment data for knitwear and garment manufacturing (ニット・衣服縫製品計) from Heisei 5 to Heisei 9, with columns for month, number of employees, and working hours.

注：平成8年の調査対象見直しにより「製綿・ふとん」の数字は過去と接続しない。

V 流通統計

1 原料 表 (1) 年

単位：t

Table showing raw material imports (輸入原材料) from Heisei 5 to Heisei 9, categorized by product type (品目) and including details on inventory, receipts, and requirements.

注：1. 「その他」には「旧ソ連」を含む。 2. 平成5年1月の調査票改正により麻類の「黄麻」を廃止。

国産原材料

Table showing domestic raw materials (国産原材料) from Heisei 5 to Heisei 9, categorized by product type and including details on inventory and requirements.







(2) 織

物

単位：{ 織物…千m<sup>2</sup>  
タオル…t

品 目	年 初 在 庫	受 入	引	
			計	仲 間 渡
合 計	682,029	6,727,589	6,748,967	3,262,895
綿 織 物	213,340	2,315,853	2,333,489	1,057,166
毛 織 物	39,716	349,460	352,370	148,966
そ の 他	33,380	267,671	270,449	109,541
紡 織 物	6,336	81,789	81,921	39,425
絹 織 物 (絹紡織物を含む)	46,209	205,442	207,305	91,314
麻 織 物	5,652	26,229	27,403	1,852
亜 麻 ・ ち ょ 麻	2,564	6,697	6,671	1,852
黄 麻	3,088	19,532	20,732	—
ビスコース人絹織物 (キュプラ人絹織物を含む)	34,843	246,488	247,959	122,921
ビスコーススフ織物 (キュプラスフ織物を含む)	16,358	211,025	211,785	108,510
アセテート織物	15,187	142,445	143,792	62,935
合 成 織 維 織 物	299,695	3,195,228	3,183,070	1,649,625
ナ イ ロ ン	28,785	309,098	303,123	162,606
ビ ニ ロ ン	7,886	30,327	28,608	13,059
ア ク リ ル	9,862	82,279	82,174	30,050
ポ リ エ ス テ ル	232,142	2,555,948	2,550,762	1,345,227
ポ リ プ ロ ビ レ ン	244	10,347	10,358	2,460
そ の 他	20,776	207,229	208,045	96,223
毛 布	11,029	35,419	41,794	19,606
毛 の 他	627	6,009	6,020	1,566
そ の 他	10,402	29,410	35,774	18,040
タ オ ル (t)	4,920	60,648	60,040	22,799

渡		年 末 在 庫			品 目
輸出船積	需要者渡 (含小売商渡)	計	染色整理委託分	そ の 他 (店舗・倉庫等)	
738,756	2,747,316	660,651	173,029	487,622	合 計
174,551	1,101,772	195,704	55,320	140,384	綿 織 物
6,802	196,602	36,806	4,590	32,216	毛 織 物
4,186	156,722	30,602	3,345	27,257	そ の 他
2,616	39,880	6,204	1,245	4,959	紡 織 物
2,586	113,405	44,346	2,825	41,521	絹 織 物 (絹紡織物を含む)
25	25,526	4,478	1,983	2,495	麻 織 物
25	4,794	2,590	1,983	607	亜 麻 ・ ち ょ 麻
—	20,732	1,888	—	1,888	黄 麻
17,470	107,568	33,372	3,443	29,929	ビスコース人絹織物 (キュプラ人絹織物を含む)
17,462	85,813	15,598	2,544	13,054	ビスコーススフ織物 (キュプラスフ織物を含む)
25,082	55,775	13,840	3,897	9,943	アセテート織物
494,691	1,038,754	311,853	98,384	213,469	合 成 織 維 織 物
29,231	111,286	34,760	12,496	22,264	ナ イ ロ ン
1,365	14,184	9,605	6,780	2,825	ビ ニ ロ ン
18,808	33,316	9,967	5,875	4,092	ア ク リ ル
437,355	768,180	237,328	71,195	166,133	ポ リ エ ス テ ル
1	7,897	233	5	228	ポ リ プ ロ ビ レ ン
7,931	103,891	19,960	2,033	17,927	そ の 他
87	22,101	4,654	43	4,611	毛 布
4	4,450	616	13	603	毛 の 他
83	17,651	4,038	30	4,008	そ の 他
184	37,057	5,528	—	5,528	タ オ ル (t)

注：1. 織物合計にはタオルを含まない。  
2. 織物在庫に「染色整理委託分」として計上された数量は、生産動態統計の染色整理月報に報告されている数量と重複するため、総在庫（210頁保有者別在庫の流通在庫には染色整理委託分を除く）をみる場合は除外する。



(1) 亜麻

(2) ちよ麻

Table with columns for year/month, income, and inventory for flax (亜麻) and ramie (ちよ麻). It includes sub-headers for '引渡' (shipment) and '在庫' (inventory).

(3) 黄麻

5. 人絹糸計 (1)~(2)

Table with columns for year/month, income, and inventory for jute (黄麻) and rayon (人絹糸). It includes sub-headers for '引渡' (shipment) and '在庫' (inventory).

(1) ビスコース

(2) キュブラ

Table with columns for year/month, income, and inventory for viscose (ビスコース) and cupra (キュブラ). It includes sub-headers for '引渡' (shipment) and '在庫' (inventory).

6. ビスコース系 (キュブラ系を含む)

7. アセテート長繊維

単位: t

Table with columns for year/month, income, and inventory for viscose (ビスコース系) and acetate long fibers (アセテート長繊維). It includes sub-headers for '引渡' (shipment) and '在庫' (inventory).

8. 合成繊維系計 (1)~(2)

(1) 合成繊維長繊維計 ①~④

Table with columns for year/month, income, and inventory for synthetic fibers (合成繊維系). It includes sub-headers for '引渡' (shipment) and '在庫' (inventory).

① ナイロン

② ポリエステル

Table with columns for year/month, income, and inventory for nylon (ナイロン) and polyester (ポリエステル). It includes sub-headers for '引渡' (shipment) and '在庫' (inventory).

③ ポリプロピレン

④ その他

Table with columns for year/month, receipt, transfer, inventory, and stock for Polypropylene and Other categories.

④ ポリエステル

⑤ ポリプロピレン

単位：t

Table with columns for year/month, receipt, transfer, inventory, and stock for Polyester and Polypropylene categories.

(2) 合成繊維紡績糸計 ①~⑥

① ナイロン

Table with columns for year/month, receipt, transfer, inventory, and stock for Nylon category.

⑥ その他

9. 手編糸計 (1)~(2)

Table with columns for year/month, receipt, transfer, inventory, and stock for Hand-knitted yarn categories.

② ビニロン

③ アクリル

Table with columns for year/month, receipt, transfer, inventory, and stock for Vinyron and Acrylic categories.

(1) 毛

(2) その他

Table with columns for year/month, receipt, transfer, inventory, and stock for Wool and Other categories.

(4) 織物受入・引渡・在庫推移

織物合計 1~9 (注)

Table showing textile inventory and movement data from Heisei 5 to Heisei 9. Columns include Year/Month, Receipt, Transfer, Shipments, Inventory, and Other.

1. 綿織物

Table showing cotton textile inventory and movement data from Heisei 5 to Heisei 9. Columns include Year/Month, Receipt, Transfer, Shipments, Inventory, and Other.

2. 毛織物計 (1)~(2)

Table showing wool textile inventory and movement data from Heisei 5 to Heisei 9. Columns include Year/Month, Receipt, Transfer, Shipments, Inventory, and Other.

(1) そ 毛

単位：千㎡

Table showing wool inventory and movement data from Heisei 5 to Heisei 9. Columns include Year/Month, Receipt, Transfer, Shipments, Inventory, and Other.

(2) 紡 毛

Table showing spun wool inventory and movement data from Heisei 5 to Heisei 9. Columns include Year/Month, Receipt, Transfer, Shipments, Inventory, and Other.

3. 絹織物 (絹紡織物を含む)

Table showing silk textile inventory and movement data from Heisei 5 to Heisei 9. Columns include Year/Month, Receipt, Transfer, Shipments, Inventory, and Other.









VI その他統計

1 賃織生産統計

単位：千㎡

Table with columns for '委託者別賃織生産高' (Total production) and sub-categories like '合計', '紡績・化繊会社', '商社・産地問屋', '親機', 'その他'. Includes a '業種別' (Industry) section at the bottom.

- 注：1. 賃織とは賃織契約のもとに... 2. 「紡績・化繊会社」とは原糸を製造する紡績及び化繊製造業者をいう... 3. その他織物とは亜麻・ちよ麻織物...

2 地域別生産統計

単位：千㎡

Table showing production by region (都道府県別) and material type (織物). Columns include '綿' (Cotton), '毛' (Wool), '絹・絹紡' (Silk), 'ビスコース人絹' (Viscose rayon), 'ビスコースス' (Viscose staple), '計' (Total), 'ナイロン' (Nylon), 'アクリル' (Acrylic), 'ポリエステル' (Polyester), 'その他' (Others).

注：平成元年7月1日の通商産業局の機構改革により、局名が変更になった。



3 保有者別在庫

短繊維合計1~4

1. ビスコースフ

Table showing inventory for viscose fibers from Heisei 4 to 12. Columns include year, total, producer, requirements (chemical fiber, yarn, fabric, non-wovens), and distribution (wholesaler).

(3) アクリル

(4) ポリエステル

単位：t

Table showing inventory for acrylic and polyester fibers from Heisei 4 to 12. Columns include year, total, producer, requirements, and distribution.

2. キュラスフ

3. アセテート短繊維

4. 合成繊維短繊維計(1)~(6)

Table showing inventory for various synthetic fibers (Cupramine, Acetate, and Total Synthetic) from Heisei 4 to 12. Columns include year, total, producer, requirements, and distribution.

(5) ポリプロピレン

(6) その他

Table showing inventory for polypropylene and other synthetic fibers from Heisei 4 to 12. Columns include year, total, producer, requirements, and distribution.

(1) ナイロン

(2) ビニロン

Table showing inventory for Nylon and Vinyron from Heisei 4 to 12. Columns include year, total, producer, requirements, and distribution.

糸合計1~6

1. 長繊維計(1)~(5)

Table showing inventory for total yarn (1-6) and long fibers (1-5) from Heisei 4 to 12. Columns include year, total, producer, requirements, and distribution.

注：1. 平成8年に動物・フェルト・不織布月報、二次製品月報(製給ふとん、網・綿、細幅織物・組ひも・レース)の調査項目の廃止、品目の見直し等調査票改正を行ったため計の数値を新区分により、過去に遡って修正。2. 平成7年1月の調査票改正により、アセテート短繊維の需要者(紡績)はその他再生・半合成繊維を含む。

注：1. 糸における「二次製品」部門とは、ニット・衣服縫製品、細幅・組ひも・レース生地の生産者をいう。2. 「製糸」は農林水産省農産園芸局糸課調べ。3. 合成繊維短繊維のその他の生産者化繊には「ビニリデン」を含み、需要者紡績には「ポリプロピレン」を含む。4. 平成8年1月の調査票改正により、合成繊維短繊維のその他の需要者製織に「アクリル」を統合した。

(1) ビスコース人絹糸

(2) キュブラ人絹糸

(3) ビスコース・  
キュブラ  
人絹糸

Table with columns for Year/Month, Total, Producers, Consumers, and Distribution. Sub-headers include Chemical Fiber, Textile, and Secondary Products.

③ ポリプロピレン (注1)

④ その他

単位：t

Table with columns for Year/Month, Total, Producers, Consumers, and Distribution. Sub-headers include Chemical Fiber, Textile, Secondary Products, and Distribution.

(4) アセテート人絹糸

(5) 合成繊維長繊維計①～④

Table with columns for Year/Month, Total, Producers, Consumers, and Distribution. Sub-headers include Chemical Fiber, Textile, Secondary Products, and Distribution.

2. 紡績糸計(1)～(10)

(1) 綿糸

Table with columns for Year/Month, Total, Producers, Consumers, and Distribution. Sub-headers include Spinning, Textile, Secondary Products, and Distribution.

① ナイロン

② ポリエステル

Table with columns for Year/Month, Total, Producers, Consumers, and Distribution. Sub-headers include Chemical Fiber, Textile, Secondary Products, and Distribution.

(2) 毛糸計①～②

① 羊毛 (注2)

Table with columns for Year/Month, Total, Producers, Consumers, and Distribution. Sub-headers include Spinning, Textile, Secondary Products, and Distribution.

注：平成8年1月の調査票改正により「人絹糸」を廃止した。

注：1. 平成4年1月の調査票改正によりポリプロピレンの需要者織物はその他に統合。  
2. 羊毛糸の「流通卸商」には手編糸(毛)を含む。



④ ポリエステル

Table showing polyester production and consumption data from Heisei 4 to Heisei 12. Columns include year/month, total, producer, consumer, and flow.

織物合計1~10 (注1, 2)

単位: 糸……t 織物……千m²

Table showing total textile production and consumption from Heisei 4 to Heisei 12, categorized by producer, consumer, and flow.

⑤ その他の合成繊維紡績系 (注1)

3. アセテート糸

4. その他 (注2)

Table showing acetate and other synthetic fiber spinning data from Heisei 4 to Heisei 12.

1. 綿織物

Table showing cotton textile production and consumption from Heisei 4 to Heisei 12.

5. 合成繊維系 (長短区分不明)

6. 絹糸計(1)~(2)

(1) 生糸 (注3)

(2) 絹糸

Table showing synthetic fiber and silk production and consumption data from Heisei 4 to Heisei 12.

2. 毛織物(1)~(2)

Table showing wool textile production and consumption from Heisei 4 to Heisei 12.

注: 1. その他の合成繊維紡績系にはポリプロピレンも含む。 2. その他の糸の流通卸商は手編糸(その他)である。 3. 生糸の生産者と流通は農林水産省農産園芸系蚕糸課調べ。

注: 1. 織物合計にはモケット、じゅうたん類を含まない。 2. 織物における「二次製品部門」とは、ニット・衣服縫製品用である。



## (1) そ毛織物

年月	計	生産者	染色整理			需要者	流通
		織物	計	原反 (仕掛中を含む)	製品	二次製品	卸商
平成4年	131,176	16,810	73,638	33,958	39,680	4,388	36,340
5	122,824	18,222	65,108	30,289	34,819	4,296	35,198
6	120,882	16,662	65,132	29,593	35,539	4,117	34,971
7	108,553	14,091	61,122	25,031	36,091	2,699	30,641
8	102,043	13,138	56,185	23,221	32,964	2,751	29,969
平成9年1月	103,534	13,172	57,371	23,469	33,902	2,785	30,206
2	104,610	13,027	58,186	24,098	34,088	2,764	30,633
3	104,046	13,518	58,632	24,878	33,754	2,789	29,107
4	107,800	14,036	60,764	25,202	35,562	2,811	30,189
5	110,001	14,230	62,743	25,881	36,862	2,940	30,088
6	110,762	14,344	62,710	25,727	36,983	2,799	30,909
7	107,721	14,245	63,349	25,476	37,873	2,857	27,270
8	107,228	14,090	63,218	25,001	38,217	2,790	27,130
9	104,445	14,094	60,776	24,364	36,412	2,653	26,922
10	104,262	13,677	60,925	24,654	36,271	2,655	27,005
11	102,620	13,435	59,865	24,467	35,398	2,685	26,635
12	101,938	13,038	58,884	24,132	34,752	2,759	27,257

## (2) 紡毛織物 (注1,2)

年月	計	生産者	染色整理			需要者	流通
		織物	計	原反 (仕掛中を含む)	製品	二次製品	卸商
平成4年	30,283	4,094	13,875	6,792	7,083	1,094	11,220
5	31,925	3,992	13,819	6,399	7,420	755	13,359
6	27,575	4,255	13,082	6,238	6,844	793	9,445
7	22,472	3,733	11,695	5,074	6,621	652	6,392
8	21,124	3,219	11,075	4,034	7,041	797	6,033
平成9年1月	21,016	3,415	10,912	3,985	6,927	777	5,912
2	21,696	3,425	12,088	4,922	7,166	640	5,543
3	22,935	3,547	13,281	5,842	7,439	608	5,499
4	25,305	3,702	15,141	6,777	8,364	596	5,866
5	25,650	3,837	15,291	6,602	8,689	624	5,898
6	27,010	3,959	16,442	7,056	9,386	689	5,920
7	27,733	4,018	17,002	7,112	9,890	744	5,969
8	27,594	3,956	17,062	7,227	9,835	771	5,805
9	26,228	3,702	16,016	6,677	9,339	723	5,787
10	24,620	3,549	14,629	5,962	8,667	662	5,780
11	21,755	3,368	12,023	4,151	7,872	612	5,752
12	19,793	3,288	10,335	3,329	7,006	608	5,562

## 3. 絹・絹織物

年月	計	生産者	染色整理			流通
		織物	計	原反 (仕掛中を含む)	製品	卸商
平成4年	54,612	4,072	3,149	2,007	1,142	47,391
5	51,163	4,124	3,340	2,179	1,161	43,699
6	51,022	4,393	2,884	1,817	1,067	43,745
7	48,894	3,843	2,711	1,699	1,012	42,340
8	49,192	3,860	2,492	1,440	1,052	42,840
平成9年1月	49,505	3,781	2,428	1,381	1,047	43,296
2	49,609	3,806	2,398	1,325	1,073	43,405
3	48,595	3,801	2,385	1,290	1,095	42,409
4	49,246	3,882	2,423	1,323	1,100	42,941
5	49,645	3,838	2,416	1,330	1,086	43,391
6	50,387	3,959	2,353	1,311	1,042	44,075
7	51,217	4,047	2,350	1,295	1,055	44,820
8	50,886	4,122	2,263	1,224	1,039	44,501
9	49,442	4,252	2,225	1,199	1,026	42,965
10	49,928	4,293	2,342	1,268	1,074	43,293
11	48,920	4,367	2,297	1,214	1,083	42,256
12	48,168	4,358	2,289	1,254	1,035	41,521

注：1. 紡毛織物の染色整理部門（原反・製品）には毛布の毛を含む。  
2. 紡毛織物の流通部門には毛布の毛を含む。

## 4. 麻織物計(1)~(2)

単位：千m<sup>2</sup>

年月	計	生産者	染色整理			流通
		織物	計	原反 (仕掛中を含む)	製品	卸商
平成4年	10,707	1,358	1,935	1,157	778	7,414
5	8,738	1,269	2,108	1,235	873	5,361
6	9,343	1,065	2,098	1,258	840	6,180
7	7,245	1,074	1,715	1,002	713	4,456
8	6,277	959	1,540	911	629	3,778
平成9年1月	5,903	955	1,549	913	636	3,399
2	6,447	944	1,530	902	628	3,973
3	6,361	927	1,498	892	606	3,936
4	6,259	900	1,488	852	636	3,871
5	5,990	974	1,347	836	511	3,669
6	5,681	1,139	1,331	824	507	3,211
7	5,118	785	1,390	853	537	2,943
8	5,054	806	1,395	866	529	2,853
9	5,243	813	1,463	893	570	2,967
10	5,431	882	1,516	955	561	3,033
11	4,855	870	1,419	861	558	2,566
12	4,755	882	1,378	794	584	2,495

## (1) 亜麻・ちよ麻

## (2) 黄麻

年月	計	生産者	染色整理			流通	流通
		織物	計	原反 (仕掛中を含む)	製品	卸商	卸商
平成4年	4,777	1,358	1,935	1,157	778	1,484	5,930
5	4,825	1,269	2,108	1,235	873	1,448	3,913
6	4,157	1,065	2,098	1,258	840	994	5,186
7	3,605	1,074	1,715	1,002	713	816	3,640
8	3,189	959	1,540	911	629	690	3,088
平成9年1月	3,171	955	1,549	913	636	667	2,732
2	3,605	944	1,530	902	628	1,131	2,842
3	3,589	927	1,498	892	606	1,164	2,772
4	3,525	900	1,488	852	636	1,137	2,734
5	2,968	974	1,347	836	511	647	3,022
6	3,122	1,139	1,331	824	507	652	2,559
7	2,832	785	1,390	853	537	657	2,286
8	2,826	806	1,395	866	529	625	2,228
9	2,881	813	1,463	893	570	605	2,362
10	3,041	882	1,516	955	561	643	2,390
11	2,927	870	1,419	861	558	638	1,928
12	2,867	882	1,378	794	584	607	1,888

## 5. 人絹織物 (注)

年月	計	生産者	染色整理			需要者	流通
		織物	計	原反 (仕掛中を含む)	製品	二次製品	卸商
平成4年	53,757	958	23,492	14,460	9,032	259	29,048
5	55,182	962	24,278	16,884	7,394	278	29,664
6	50,347	745	19,455	10,593	8,862	309	29,838
7	47,176	808	15,671	9,239	6,432	346	30,351
8	46,541	741	14,524	7,697	6,827	404	30,872
平成9年1月	46,748	754	15,360	8,118	7,242	132	30,502
2	47,764	807	16,309	8,149	8,160	276	30,372
3	46,310	880	15,564	8,373	7,191	305	29,561
4	48,007	896	16,903	9,885	7,018	298	29,910
5	48,803	914	17,118	10,036	7,082	279	30,492
6	48,987	924	17,702	11,186	6,516	294	30,067
7	48,374	926	17,516	11,565	5,951	275	29,657
8	48,724	900	17,287	11,336	5,951	300	30,237
9	47,575	975	16,621	11,250	5,371	323	29,656
10	48,273	974	17,055	11,492	5,563	311	29,933
11	49,422	1,057	17,878	11,465	6,413	327	30,160
12	48,542	1,090	17,186	11,161	6,025	337	29,929

注：1. 人絹織物の「流通卸商」にはキュブラ人絹織物を含む。  
2. 平成8年1月の調査票改正により麻織物需要者の「黄麻」は廃止した。







(3) 主要品目別、国別繊維製品輸出実績

金額：百万円

品目及び国別	平成9年1～12月		品目及び国別	平成9年1～12月	
	数量	金額		数量	金額
人造繊維短繊維	t		人造繊維(短)織物	千m <sup>2</sup>	
中華人民共和国	75,831	27,590	香港	43,742	18,532
大韓民国	17,957	6,685	中華人民共和国	7,313	3,092
インドネシア	13,478	3,679	台湾	12,059	6,593
香港	11,032	4,654	アメリカ	1,920	855
	7,516	3,071	大韓民国	5,037	1,658
				1,495	1,019
合成繊維短繊維	t		合成繊維(長)織物	千m <sup>2</sup>	
中華人民共和国	391,946	99,135	中華人民共和国	845,358	186,473
インドネシア	162,632	37,190	香港	278,285	66,189
台湾	36,115	8,313	アメリカ	86,442	16,261
大韓民国	29,507	6,613	サウジアラビア	100,787	13,891
マレーシア	18,281	6,019	大韓民国	33,033	9,863
アメリカ	18,860	3,217	アラブ首長国連邦	31,025	11,201
	16,098	5,538	台湾	55,345	8,813
			シンガポール	13,697	6,078
人造繊維糸(長)	t		シンガポール	21,797	4,219
大韓民国	22,889	20,315	合成繊維(短)織物	千m <sup>2</sup>	
パキスタン	11,133	8,192	中華人民共和国	190,540	48,846
イタリア	1,467	1,512	中華人民共和国	71,713	23,299
アメリカ	2,651	2,441	アラブ首長国連邦	45,976	8,318
台湾	1,908	2,185	香港	10,039	2,573
	1,088	847	サウジアラビア	14,152	2,847
			大韓民国	3,895	1,230
合成繊維糸(長)	t		インドネシア	6,612	1,024
台湾	79,092	63,469	ニット生地	t	
大韓民国	13,254	12,174	中華人民共和国	25,834	53,817
アメリカ	5,771	6,741	香港	9,454	21,805
中華人民共和国	9,622	6,869	大韓民国	6,637	11,010
香港	8,166	6,840	タイ	873	3,768
インドネシア	4,229	5,465	台湾	767	1,799
タイ	6,795	3,283	台湾	445	1,555
	5,292	2,481			
綿織物	千m <sup>2</sup>		数物類	千m <sup>2</sup>	
中華人民共和国	323,311	100,251	大韓民国	1,976	2,625
香港	131,693	40,778	香港	457	564
アメリカ	59,370	18,650	台湾	541	619
大韓民国	35,422	9,802	シンガポール	195	265
アラブ首長国連邦	7,963	4,088	シンガポール	106	149
フィリピン	6,049	1,446			
	8,447	2,886			
人造繊維(長)織物	千m <sup>2</sup>		織物製外衣類	千点	
香港	132,671	41,632	アメリカ	4,627	16,715
中華人民共和国	60,741	12,054	ドイ	850	4,003
大韓民国	12,664	5,866	中華人民共和国	1,027	2,423
大韓民国	6,641	4,011	台湾	881	2,156
アメリカ	7,189	4,340	台湾	558	2,386

(4) 主要品目別、国別繊維製品輸入実績

金額：百万円

品目及び国別	平成9年1～12月		品目及び国別	平成9年1～12月	
	数量	金額		数量	金額
綿花	t		綿織物	千m <sup>2</sup>	
アメリカ	292,956	66,982	中華人民共和国	753,225	68,397
オーストラリア	138,904	33,814	パキスタン	577,894	38,490
中華人民共和国	90,345	18,895	イタリア	62,510	5,806
エジプト	1,091	419	インドネシア	4,997	5,157
インド	4,376	1,888	アメリカ	48,234	4,504
メキシコ	19,628	3,674	マレーシア	6,098	2,731
ウズベキスタン	9,022	1,856		20,028	1,976
パキスタン	7,024	1,414	絹織物	千m <sup>2</sup>	
	3,647	714	イタリア	17,663	19,477
			大韓民国	2,219	6,313
脂付羊毛	t		中華人民共和国	4,195	4,792
オーストラリア	15,162	9,281	台湾	7,922	4,940
エジプト	14,531	8,891	香港	840	667
南アフリカ	0	0	香港	484	333
	83	36	合成繊維織物	千m <sup>2</sup>	
洗上羊毛	t		大韓民国	276,831	23,964
オーストラリア	42,116	23,117	中華人民共和国	17,494	2,833
エジプト	20,002	14,637	インドネシア	185,633	9,659
フランス	0	0	タイ	30,852	2,698
イギリス	5,280	1,953	台湾	19,413	1,872
	2,411	979	台湾	10,869	1,006
羊毛トップ	t		織物製外衣類	千点	
オーストラリア	33,138	28,753	中華人民共和国	546,581	872,111
台湾	7,271	6,553	イタリア	456,249	604,252
マレーシア	10,069	7,971	アメリカ	6,081	76,479
タイ	6,238	6,519	インドネシア	6,658	21,537
南アフリカ	3,204	3,024	インドネシア	12,751	16,399
	1,768	1,387	インド	9,328	6,047
			ヴェトナム	18,591	31,920
綿糸	t		ニット製外衣類	千点	
パキスタン	202,041	83,635	中華人民共和国	712,019	661,876
大韓民国	107,641	36,609	中華人民共和国	478,371	473,249
中華人民共和国	12,411	6,118	大韓民国	90,052	65,317
インドネシア	22,854	10,515	アメリカ	37,258	52,582
インド	27,002	13,635	タイ	15,592	19,688
台湾	24,318	12,374	ヴェトナム	22,386	18,228
	1,708	863	織物製下着	千点	
			中華人民共和国	206,491	123,190
			インドネシア	169,118	86,671
			大韓民国	17,774	8,166
			大韓民国	2,217	2,460
			ヴェトナム	5,071	4,230
			ニット製下着	千点	
			中華人民共和国	461,901	108,540
			中華人民共和国	343,071	75,252
			大韓民国	34,983	8,053
			アメリカ	14,914	5,848
			タイ	24,332	5,406
			ヴェトナム	15,145	3,204

貿易統計品目番号対応表

輸出

品目	分類番号	品目	分類番号
人造纖維短纖維	5502 5504 5507	合成纖維紡績糸	5508.10—100,200,900 5509.11,12,21,22,31,32 .41—100,900 .42—100,900 .51,52,53,59 .61,62,69,91,92,99
合成纖維短纖維	5501.10 .20 .30 .90 5503.10 .20 .30 .40 .90—100,900 5506.10 .20 .30 .90	綿織物	5208.11—19 .21—29 .31—39 .41—49 .51—59 5209.11—19 .21—29 .31—39 .41—49 .51—59 5210.11—19 .21—29 .31—39 .41—49 .51—59 5211.11—19 .21—29 .31—39 .41—49 .51—59 5212.11,12,13,14,15,21 .22,23,24,25 5801.21—26 5802.11,19 5803.10
綿糸	5204—5207		
毛糸	5106.10 .20 5107.10 .20 5108—5110	毛織物	5111.11,19,20,30,90 5112.11,19,20,30,90 5801.10
人造纖維長纖維糸	5401.20 5403.10 .20 .31 .32 .33 .39 .41 .42 .49 5405 5406.20	絹・絹紡織物	5007.10 .20—110,120,190,200 .90
人造纖維紡績糸	5508.20 5510 5511.30		
合成纖維長纖維糸	5401.10—100,200,900 5402.10,20,31,32,33,39,41 .42,43,49—100,200,900 .51,52 .59—100,200,900 .61,62 .69—100,200,900 5404 5406.10		

輸出

品目	分類番号	品目	分類番号
人造纖維長纖維織物	5408.10 .21—100,200,300,900 .22—100,200,300,900 .23—100,200,300,900 .24—100,200,300,900 .31—100,200,300,900 .32—100,200,300,900 .33—100,200,300,900 .34—100,200,300,900	ししゅう布	5810
人造纖維短纖維織物	5516	ひも,網,ケーブル,同製品	5607
合成纖維長纖維織物	5407.10—100,200,900 .20 .30—110,190,200 .41—44 .51—69 .71—94	敷物類	5701—5705
合成纖維短纖維織物	5512.11,19,21,29,91 .99 5513.11—13,19 .21—23,29,31—33 .39,41—43,49 5514.11—13,19 .21—23,29 .31—33,39 .41—43,49 5515.11—19,21—29 .91,92,99	漁網,網,網地	5608
タイヤコード織物	5902.10,20,90	織物製外衣類	6201—6204 6206,6209,6210.10—50 6211.11,12,20,31—39 .41—49
ニット生地	6001.10,21,22—110,190 .22—210,290 .29,91,92—111—199 .92—210,290,99 6002.10—110,190,210 .10—290,910,999 .20—110,190 .20—210,290 .20—310—990 .30—110,190 .30—210,290 .41,42,43—110—190 .43—200,49,91 .92,93—110—190 .93—200,99	ニット製外衣類	6101—6104,6105.10—100 6105.20—110,120,90—100 6106.10—100,20—110,120 .90—100 6109.10—100,90—110—190 6110.10,20—100,900 .30—100,910—990,90 6111.10—300,400,900 .20—300,400,900 .30—300,400,900 .90—300,400,900 6112—6114
		ニット製下着	6105.10—900 .20—900 .90—900 6106.10—900 .20—900 .90—900 6107.11—19,21—29,91—99 6108.11—29,31—39,91—99

## 輸 入

品 目	分 類 番 号	品 目	分 類 番 号
溶 解 パ ル プ	4702	絹 織 物	5007
綿 花	5201	人 造 絨 維 織 物	5408.5516
コ ッ ト ン リ ン タ ー	1404.20	合 成 絨 維 織 物	5407.10.20.30.41~44 .51~60.71~94 5512.11.19.21~99 5513.11~13.19.21~23.29 5514.11~13.19.21~23.29 5515.11~19.21~29.91~99
脂 付 羊 毛	5101.11.19		
洗 上 羊 毛	5101.21.29.30		
羊 毛 ト ッ プ	5105.29~090		
綿 糸	5204~5207	ニ ッ ト 生 地	6001.10~010.020.030.090 .21.22~011.019.099 .29.91.92~011~014 .92~019.091~094.099 .99
毛 糸	5106.10.20 5107.10.20 5108~5110		
生 糸	5002		6002.10~011~019.021~026. 029.031.039.091~99
麻 糸	5306.5307.5308.20.90		.20~011~017.019. 021~029
絹糸,絹紡糸,絹紡ちゅう糸	5404~5406		.30~021~026.029.039, 093~099
合 成 絨 維 紡 績 糸	5508.10.5509.11.12.21.22 5509.31.32.41.42.51~59 .61~69.91~99 5511.10~010.090 .20		.30 .41.91 .43~011~019.090 .49 .93~011~014.019, 021~025.029 .99
綿 織 物	5208~5212.5801.21~26 5802.11~19.5803.10	じ ゅ う た ん 類	5701~5705
毛 織 物	5111.11.19.20~90 5112.11.19.20~90.5801.10		

## 輸 入

品 目	分 類 番 号	品 目	分 類 番 号
織 物 製 外 衣 類	6201~6204 6206.10~100.210 .20~100.210 .30~100.210 .40~100.210 .90~100.210 6207.91~220 .92~220 .99~220 6208.91~100.220 .92~100.220 .99~100.220 6209.10~210.229 .20~210.222 .30~210.222 .90~210.222 6210.10~50 6211.11.12 .20~110.190.210~250. 290 .31~39 .41~49	織 物 製 下 着	6205 6206.10~220.20~220 .30~220.40~220 .90~220 6207.11~29 .91~210 .92~210 .99~210 6208.11~29 .91~210 .92~210 .99~210
		ニ ッ ト 製 下 着	6105.10~020 .20~020 .90~020 6106.10~020 .20~020 .90~020 6107.11~19.21~29 .91~020 .92~020 .99~020 6108.11~19.21~29.31~39 .91~020 .92~020 .99~020
ネ ク タ イ	6215		
ニ ッ ト 製 外 衣 類	6101~6104 6105.10~010.012 .20~011~019 .90~011~019 6106.10~011.012 .20~011~019 .90~011~019 6107.91~011.012 .92~011~019 .99~011~019 6109.10~011.012 .90~011~019 6110.10 .20~011.019.021.029 .30~011~016.021~029 .90 6111.10~311.312.321.322 .20~311.312.321.322 .30~311.312.321.322 .90~311.312.321.322	く つ 下 類	6111.10~210.290 .20~210.290 .30~210.290 .90~210.290 6115

## 2 織 維

品 目	年 次	供 給							計
		合 計	年初在庫	生 産	輸 入				
					計	糸	織 物	二 次	
合 計	平成5年	3,205,454	596,661	1,502,607	1,106,186	296,093	166,698	643,395	2,611,092
	6	3,314,806	589,482	1,420,537	1,304,787	329,139	177,474	798,174	2,765,075
	7	3,301,186	549,731	1,381,996	1,369,459	319,860	162,758	886,841	2,767,163
	8	3,313,779	534,023	1,322,647	1,457,109	351,303	183,193	922,613	2,817,510
	9	3,242,376	496,945	1,317,350	1,428,081	399,215	172,318	856,548	2,732,650
天 然 織 維 計	平成5年	1,373,446	264,339	377,150	731,957	219,687	121,795	390,475	1,113,678
	6	1,411,748	254,888	331,501	825,359	227,322	126,075	471,962	1,172,489
	7	1,359,491	239,259	292,730	827,502	213,147	108,260	506,095	1,136,597
	8	1,326,635	222,894	264,981	838,760	220,191	128,674	489,895	1,126,472
	9	1,253,202	200,408	250,027	802,767	229,509	114,285	458,973	1,058,201
綿 糸	平成5年	1,108,825	179,608	284,342	644,875	206,000	113,925	324,950	926,755
	6	1,119,861	177,190	234,784	707,887	209,303	116,649	381,935	955,387
	7	1,098,954	164,474	215,015	719,465	198,929	98,722	421,814	942,904
	8	1,085,684	156,050	195,695	733,939	198,130	119,675	416,134	945,655
	9	1,020,874	140,272	183,840	696,762	202,064	106,328	388,370	886,804
毛 糸	平成5年	217,422	72,443	84,070	60,909	5,610	4,211	51,088	151,974
	6	238,542	65,448	89,543	83,551	10,066	5,575	67,910	175,206
	7	210,144	63,336	71,654	75,154	9,169	5,913	60,072	154,981
	8	191,115	55,163	64,772	71,180	13,406	5,316	52,458	142,315
	9	192,342	48,802	62,437	81,103	20,355	5,199	55,549	142,630
そ 毛 糸	平成5年	142,774	54,825	59,745	28,204	4,646	2,857	20,701	95,335
	6	153,915	47,439	66,250	40,226	8,682	3,565	27,979	105,610
	7	139,352	48,305	51,853	39,194	8,253	4,019	26,922	96,951
	8	132,148	42,401	49,338	40,409	12,258	3,875	24,276	93,969
	9	135,364	38,181	47,605	49,578	18,859	3,673	27,046	95,492
紡 毛 糸	平成5年	74,648	17,618	24,325	32,705	964	1,354	30,387	56,639
	6	84,627	18,009	23,293	43,325	1,384	2,010	39,931	69,596
	7	70,792	15,031	19,801	35,960	916	1,894	33,150	58,030
	8	58,967	12,762	15,434	30,771	1,148	1,441	28,182	48,346
	9	56,978	10,621	14,832	31,525	1,496	1,526	28,503	47,138
絹 糸	平成5年	32,401	10,332	5,629	16,440	5,604	3,055	7,781	22,816
	6	34,935	9,585	5,001	20,349	5,746	3,114	11,489	25,541
	7	32,667	9,394	4,082	19,191	3,972	2,948	12,271	23,079
	8	33,924	9,588	3,082	21,254	7,365	3,006	10,883	24,626
	9	27,278	9,298	2,359	15,621	5,592	2,093	7,936	18,399
麻 糸	平成5年	14,798	1,956	3,109	9,733	2,473	604	6,656	12,133
	6	18,410	2,665	2,173	13,572	2,207	737	10,628	16,355
	7	17,726	2,055	1,979	13,692	1,077	677	11,938	15,633
	8	15,912	2,093	1,432	12,387	1,290	677	10,420	13,876
	9	12,708	2,036	1,391	9,281	1,498	665	7,118	10,368

## 需 給 表

単位：t

需 給				要			年末在庫	1 人当り 衣 料 用 消 費 量 (kg)
計	輸 出			計	内 需			
	糸	織 物	二 次		衣 料	産 業		
431,582	140,545	216,477	74,560	2,179,510	2,032,226	147,284	594,362	16,392
428,237	151,273	209,262	67,702	2,336,838	2,193,768	143,070	549,731	17,695
393,807	128,442	197,842	67,523	2,373,356	2,228,882	144,474	534,023	17,978
398,172	113,228	213,367	71,577	2,419,338	2,276,431	142,907	496,269	18,129
405,308	111,275	213,701	80,332	2,327,342	2,227,583	99,759	509,726	17,740
94,800	10,280	68,779	15,741	1,018,878	1,008,774	10,104	259,768	8,137
85,050	7,913	63,503	13,634	1,087,439	1,077,898	9,541	239,259	8,674
77,512	5,755	59,547	12,210	1,059,085	1,049,262	9,823	222,894	8,463
82,579	5,131	64,723	12,725	1,043,893	1,034,834	9,059	200,163	8,241
85,395	4,352	67,457	13,586	972,806	964,599	8,207	195,001	7,682
76,521	3,802	59,603	13,116	850,234	840,516	9,718	182,070	6,780
68,052	3,827	53,196	11,029	887,235	878,156	9,179	164,474	7,086
62,456	3,078	49,629	9,749	880,448	871,007	9,441	156,050	7,026
66,238	3,426	52,826	9,986	879,417	870,718	8,699	140,029	6,934
67,217	2,835	53,672	10,710	819,587	811,380	8,207	134,070	6,462
15,090	5,125	8,319	1,646	136,884	136,498	386	65,448	1,101
13,935	2,902	9,412	1,621	161,271	160,909	362	63,336	1,298
12,925	2,226	9,102	1,597	142,056	141,674	382	55,163	1,143
14,266	1,399	11,204	1,663	128,049	127,689	360	48,800	1,017
16,098	1,223	12,993	1,882	126,532	126,532	0	49,712	1,008
7,723	1,422	5,609	692	87,612	87,612	0	47,439	0,707
7,788	945	6,089	754	97,822	97,822	0	48,305	0,789
7,125	953	5,405	767	89,826	89,826	0	42,401	0,725
8,360	631	6,931	798	85,609	85,609	0	38,179	0,682
9,326	578	7,801	947	86,166	86,166	0	39,872	0,686
7,367	3,703	2,710	954	49,272	48,886	386	18,009	0,394
6,147	1,957	3,323	867	63,449	63,057	362	15,031	0,509
5,800	1,273	3,697	830	52,230	51,848	382	12,762	0,418
5,906	768	4,273	865	42,440	42,080	360	10,621	0,335
6,772	645	5,192	935	40,366	40,366	0	9,840	0,321
1,792	856	452	484	21,024	21,024	0	9,585	0,170
1,717	833	402	482	23,824	23,824	0	9,394	0,192
1,063	332	402	329	22,016	22,016	0	9,588	0,178
1,089	185	440	464	23,537	23,537	0	9,298	0,187
1,106	129	518	459	17,293	17,293	0	8,879	0,134
1,397	497	405	495	10,736	10,736	0	2,665	0,087
1,346	351	493	502	15,009	15,009	0	2,055	0,121
1,068	119	414	535	14,565	14,565	0	2,093	0,117
986	121	253	612	12,890	12,890	0	2,036	0,103
974	165	274	535	9,394	9,394	0	2,340	0,075

資料：通商産業省生活産業局総務課

注：1. 輸出入は大蔵省関税局「日本貿易月表」による。在庫は織物を糸量に換算した数量を含む。

2. 平成5年人口……124,764千人 平成6年人口……123,978千人 平成7年人口……123,978千人 平成8年人口……125,569千人  
平成9年人口……125,569千人



繊維需給表 (つづき)

品 目	年 次	供 給							計
		合 計	年初在庫	生 産	輸 入				
					計	糸	織 物	二 次	
化学纖維計	平成5年	1,832,008	332,322	1,125,457	374,229	76,406	44,903	252,920	1,497,414
	6	1,903,058	334,594	1,089,036	479,428	101,817	51,399	326,212	1,592,586
	7	1,941,695	310,472	1,089,266	541,957	106,713	54,498	380,746	1,630,566
	8	1,987,144	311,129	1,057,666	618,349	131,112	54,519	432,718	1,691,038
	9	1,989,174	296,537	1,067,323	625,314	169,706	58,033	397,575	1,674,449
人 絹 糸 (ビスコース) (キュブラ)	平成5年	71,061	15,203	49,657	6,201	1,395	482	4,324	56,592
	6	66,732	14,469	44,372	7,891	1,512	616	5,763	54,656
	7	67,841	12,076	43,347	12,418	2,928	1,025	8,465	53,752
	8	66,638	14,089	38,968	13,581	2,668	1,129	9,784	53,573
	9	68,316	13,077	43,374	11,865	2,548	681	8,636	51,455
ス フ 糸 (ビスコース) (キュブラ)	平成5年	94,760	12,872	74,186	7,702	1,259	3,021	3,422	79,394
	6	93,674	15,366	62,768	15,540	5,992	4,904	4,639	81,852
	7	88,464	11,822	54,477	22,165	12,133	3,350	6,682	75,249
	8	89,102	13,215	46,150	29,737	17,706	3,565	8,466	77,218
	9	77,343	11,884	40,300	25,159	14,506	2,799	7,854	65,654
アセテート糸	平成5年	34,678	4,549	26,191	3,938	110	267	3,561	28,788
	6	37,678	5,890	26,865	4,923	170	348	4,405	31,881
	7	45,653	5,797	31,392	8,464	310	492	7,662	41,001
	8	48,506	4,652	33,211	10,643	388	705	9,550	43,533
	9	46,723	4,973	32,690	9,060	210	490	8,360	40,986
合成纖維糸	平成5年	1,631,509	299,698	975,423	356,388	73,642	41,133	241,613	1,332,640
	6	1,704,974	298,869	955,031	451,074	94,143	45,526	311,405	1,424,197
	7	1,739,737	280,777	960,050	498,910	91,342	49,631	357,937	1,460,564
	8	1,782,898	279,173	939,337	564,388	110,350	49,120	404,918	1,516,714
	9	1,796,792	266,603	950,959	579,230	152,422	54,063	372,725	1,516,354
長 絨 維 糸	平成5年	1,047,667	189,674	693,581	164,412	45,692	13,249	105,471	853,888
	6	1,093,963	193,779	689,167	211,017	60,496	17,011	133,510	911,865
	7	1,138,522	182,098	720,206	236,218	58,191	21,960	156,067	950,903
	8	1,187,414	187,619	723,387	276,408	69,866	20,400	186,142	1,003,952
	9	1,213,622	183,538	736,476	293,608	101,247	25,006	167,355	1,020,059
紡 績 糸	平成5年	583,842	110,024	281,842	191,976	27,950	27,884	136,142	478,752
	6	611,011	105,090	265,864	240,057	33,647	28,515	177,895	512,332
	7	601,215	98,679	239,844	262,692	33,151	27,671	201,870	509,661
	8	595,484	91,554	215,950	287,980	40,484	28,720	218,776	512,762
	9	583,170	83,065	214,483	285,622	51,195	29,057	205,370	496,295

品 目	年 次	需 要							計	年末在庫	1人当り 衣料用 消費量 (kg)
		合 計	輸 入	輸 出			内 需				
				計	糸	織 物	二 次	計			
化学纖維計	平成5年	336,782	130,265	147,698	58,819	1,160,632	1,023,452	137,180	334,594	8.255	
	6	343,187	143,360	145,759	54,068	1,249,399	1,115,870	133,529	310,472	9.001	
	7	316,295	122,687	138,295	55,313	1,314,271	1,179,620	134,651	311,129	9.515	
	8	315,593	108,097	148,644	58,852	1,375,445	1,241,597	133,848	296,106	9.888	
	9	319,913	106,923	146,244	66,746	1,354,536	1,262,984	91,552	314,725	10.058	
人 絹 糸 (ビスコース) (キュブラ)	平成5年	30,842	21,723	8,216	903	25,750	25,750	0	14,469	0.208	
	6	30,197	22,352	6,983	862	24,459	24,459	0	12,076	0.197	
	7	22,193	16,299	5,026	868	31,559	31,559	0	14,089	0.255	
	8	17,268	11,507	4,765	996	36,305	36,305	0	13,065	0.289	
	9	19,028	13,231	4,798	999	32,427	32,427	0	16,861	0.258	
ス フ 糸 (ビスコース) (キュブラ)	平成5年	16,977	2,358	11,118	3,501	62,417	61,131	1,286	15,366	0.493	
	6	17,045	1,050	12,797	3,198	64,807	63,624	1,183	11,822	0.513	
	7	14,769	800	10,840	3,129	60,480	59,286	1,194	13,215	0.478	
	8	14,434	837	10,065	3,532	62,784	61,665	1,119	11,884	0.491	
	9	12,915	758	8,065	4,092	52,739	51,968	771	11,689	0.414	
アセテート糸	平成5年	17,762	5,949	10,910	903	11,026	11,026	0	5,890	0.089	
	6	19,834	8,792	10,191	851	12,047	12,047	0	5,797	0.097	
	7	21,000	9,491	10,649	860	20,001	20,001	0	4,652	0.161	
	8	20,024	8,829	10,339	856	23,509	23,509	0	4,973	0.187	
	9	21,109	9,657	10,605	847	19,877	19,877	0	5,737	0.158	
合成纖維糸	平成5年	271,201	100,235	117,454	53,512	1,061,439	925,545	135,894	298,869	7.465	
	6	276,111	111,166	115,788	49,157	1,148,086	1,015,740	132,346	280,777	8.193	
	7	258,333	96,097	111,780	50,456	1,202,231	1,068,774	133,457	279,173	8.621	
	8	263,867	86,924	123,475	53,468	1,252,847	1,120,118	132,729	266,184	8.920	
	9	266,861	83,277	122,776	60,808	1,249,493	1,158,712	90,781	280,438	9.228	
長 絨 維 糸	平成5年	222,670	91,218	88,606	42,846	631,218	509,791	121,427	193,779	4.112	
	6	233,313	103,768	89,716	39,829	678,552	560,984	117,568	182,098	4.525	
	7	218,814	90,707	86,346	41,761	732,089	612,750	119,339	187,619	4.942	
	8	221,483	81,132	96,041	44,310	782,469	663,741	118,728	183,462	5.286	
	9	225,733	79,097	95,759	50,877	794,326	711,895	82,431	193,563	5.669	
紡 績 糸	平成5年	48,531	9,017	28,848	10,666	430,221	415,754	14,467	105,090	3.353	
	6	42,798	7,398	26,072	9,328	469,534	454,756	14,778	98,679	3.668	
	7	39,519	5,390	25,434	8,695	470,142	456,024	14,118	91,554	3.678	
	8	42,384	5,792	27,434	9,158	470,378	456,377	14,001	82,722	3.634	
	9	41,128	4,180	27,017	9,931	455,167	446,817	8,350	86,875	3.558	

平成9年 纖維統計年報

---

平成10年6月30日 発行

定 価 7,849円 (送料実費)

(本体 7,476 円)

編 集 通商産業大臣官房調査統計部

発行所 社団法人 通 産 統 計 協 会

〒104-0061 東京都中央区銀座2-8-9

(本拠館銀座ビル)

電 話 (03) 3561-2974

F A X (03) 3561-5212

---

(印刷・製本 株式会社 さとう印刷社)