

平成 9 年

— 1 9 9 7 —

窯業・建材統計年報

YEARBOOK OF CERAMICS and
BUILDING MATERIALS STATISTICS

通商産業大臣官房調査統計部編

Compiled by
Research and Statistics Department
Minister's Secretariat
Ministry of International Trade and Industry

序

通商産業省では、我が国鉱工業の生産活動と主要鉱工業製品の需給の実態を明らかにするため、生産動態統計調査及び各種需給統計調査を毎月実施し、その結果を公表しております。

『窯業・建材統計年報』は、平成9年に行った窯業・建材製品に関する生産動態統計調査及び石油等消費動態統計調査等の集計結果と、その他貿易統計等の関連統計も併せて収録したものであり、広く各方面に利用されることを期待しております。

本年報の刊行に当たり、統計調査にご協力いただいた関係各位に厚くお礼申し上げますとともに、本年報の一層の充実を図るため、各位のご叱正、ご教示を賜れば幸いに存じます。

平成10年6月

通商産業大臣官房調査統計部長

灘 本 正 博

目 次

序	
利用上の注意	
グ ラ フ	
概 況	
1 平成9年の窯業・土石製品工業の動向	
1. 一般概況	7
2. 窯業・土石製品工業の動向	8
3. 主要品目の動向	9
統 計	
1. 指 数	
(1) 窯業・土石製品(原指数)	18
(2) 窯業・土石製品(季節調整済指数)	22
2. 主要品目の年及び年度別生産統計	26
3. 総合統計表	30
4. 生産・出荷・在庫統計	40
(1) 板ガラス	40
(2) 安全ガラス及び複層ガラス	41
(3) ガラス繊維製品	43
(4) セメント	48
(5) セメント製品	52
(6) 耐火煉瓦	57
(7) 炭素製品	62
(8) 研削砥石	68
(9) せっこう製品	72
(10) 石綿製品	74
(11) 繊維板及びパーティクルボード	76
(12) 金属製建具	78
(13) プレハブ建築用パネル	82
5. セメント製品通産局別生産統計	84
6. 需要部門別出荷内訳	85
(1) 安全ガラス及び複層ガラス	85
(2) 電 極	86
(3) 研削砥石	86
7. 大・中小企業別統計	87
8. 原材料統計	89
9. 労務統計	98
10. 生産能力	100
11. 石油等消費・在庫統計	102
(1) 板ガラス	102
(2) 安全ガラス及び複層ガラス	102
(3) ガラス繊維製品	103
(4) セメント	103
(5) 耐火煉瓦	104
(6) 炭素製品	105
(7) 研削砥石	106
参考資料	
1. 貿易統計	107
2. 生コンクリートの出荷動向	115
3. 関連品目生産統計	116
4. 部門別出荷内訳	116
(1) ガラス繊維製品	116
(2) セメント	117
(3) 耐火煉瓦と不定型耐火物	117
5. 建築物着工統計	118
(1) 着工建築物・建築主別・構造別 用途別推移(床面積)	118
(2) 着工建築物・建築主別・構造別 用途別推移(工事費予定額)	118
6. 住宅設備ユニット統計	120

利用上の注意

1. 統計資料について

この年報は、統計法に基づく通商産業省生産動態統計調査規則により実施された窯業・建材製品に関する生産動態統計(指定統計第11号)及び商鉱工業石油等消費統計調査規則により実施された窯業・建材製品に関する商鉱工業石油等消費動態統計(指定統計115号)の平成9年の調査結果を、製品、原材料、労務を主とし、編集公表するものです。掲載数値は、毎月刊行される「窯業・建材統計月報」及び「石油等消費動態統計月報」で公表した後、さらに補正する必要があるものについて修正した確定数値です。ただし、9年度及び10年1～3月分については、翌年の年報で補正されることがあります。

なお、石油等消費動態統計調査結果の詳細については、別途刊行される「平成9年石油等消費動態統計年報(製造工業)」を参照してください。

2. 調査の範囲について

(1) この年報に収録された生産品目の調査範囲は、下記のとおりです。

① 生産動態統計調査

下記の生産品を除き、全事業所を調査の範囲としています。

- セメント製品 …… 従業者20人以上の事業所
- 金属製建具 …… 従業者30人以上の事業所

② 石油等消費動態統計調査

生産動態統計調査の対象事業所のうち、セメント、板ガラス、炭素製品については全事業所、耐火煉瓦(不定型耐火物を含む。)については従業者30人以上の事業所を調査の範囲としています。

3. 調査内容の変更について

平成9年1月分から以下の改正を行いました。

(1) セメント月報

① 原材料欄の『石膏』を『せっこう』に改めました。

(2) ガラス繊維月報

① 製品欄の『テープ』を『その他』に統合しました。

(3) 石膏製品月報

① 製品欄の『石膏』を『せっこう』に改めました。

② 製品欄の『石膏ボード』から『シーリングせっこうボード』と『強化せっこうボード』を特掲しました。

③ 製品欄の『吸音ボード』の調査を廃止しました。

④ 原材料欄の『焼石膏』を『焼せっこう』に改めました。

(4) プレハブ建築用パネル月報

① 原材料欄の『石膏ボード』は『せっこうボード』に改めました。

(5) セメント製品月報

① 製品欄の『パルプセメント板』と『テラゾー製品』の調査を廃止しました。

なお、平成10年1月分から、石油等消費動態統計の『耐火煉瓦』及び『炭素製品』が廃止されました。

4. 主要調査項目の定義について

(1) 生産動態統計の各項目の定義は、つぎのとおりです。

受 入 …… 自工場で生産している指定品目と同一の品目の受入をいいます。

生 産 …… 自工場で実際に生産している指定品目の生産をいいます。(仕掛中の半製品を除く。)

消 費 …… 自工場で他の製品の原材料用、加工用として消費したものをいいます。

出 荷 …… 自工場から指定品目である製品(現物)を実際に出荷したものをいいます。

「販売」……販売を目的として、例えば、消費者又は販売業者などに出荷したものを。

「その他」……①同一企業内他工場へ出荷したもの。②委託生産の原材料として出荷したもの。③受託生産品を生産業者である委託者へ出荷したもの。④自家使用したもの(見本用、贈答用、展示用、試験研究用など)。

販売金額 …… 販売数量を生産者販売価格で評価したものです。

生産者販売価格とは、企業の販売価格から積込料、運賃、保険料、その他の販売諸掛りを除いたもので、平成元年3月までは物品税、4月以降は消費税を含みます。

在 庫 …… 指定品目を生産している工場での同製品の生産品及び受入品の在庫をいいます。

月末常用従業者 …… 月末現在において、実際に生産及び管理、その他の業務に常時従事する従業者をいいます。

(2) 石油等消費統計の各項目の定義は、つぎのとおりです。

消 費 …… 製品の原材料用、加工用、燃料・動力用として実際に消費されたものをいいます。

① 焼成用又は溶解窯用：溶炉又は溶解窯で使用した燃料をいいます。

② 原料用：燃焼を目的とせず、製品の生産をするための原料として使用するもの(例えば、炭素製品製造用のコークス、ピッチコークス、石油コークス)をいいます。

③ 燃料・動力・その他用：原材料、半製品、その他に直接熱を与えるために使用したものと及び動力用等に使用したものをいいます。

④ ボイラー用：燃料を燃焼することによって発生された蒸気、温水を自家発電用及び生産工程用に利用することを目的としたもので、ボイラー用に使用したものをいいます。ボイラー用に使用した燃料については、部門ごとに使用した蒸気量を種別ごとの消費比率で按分した計算値です。

在 庫 …… 事業所全体の消費数量(ボイラー用の燃料配分を含む。)を部門ごとの消費比率で按分した計算値です。

5. その他

(1) 数字の単位未満は四捨五入しているため、合計と内訳が一致しないことがあります。

(2) 数表の記号のうち「-」は実績なし、「0」は単位未満、「…」は不詳、「x」は数字の秘匿を意味します。

(3) この年報に掲載された統計を他に転載するときは、必ず「平成9年窯業・建材統計年報」による旨を明記してください。なお、他の調査による資料を転載したいときは、それぞれの出所を注記してあります。

(4) この年報の内容についてご質問のあるときは下記にご連絡ください。

基準時及びウェイト算定年次を平成2年(1990年)から平成7年(1995年)に改定し、季節調整法をMITI法III Rからセンサス局法(X-12-ARIMAのなかのX-11デフォルト)に変更しました。

東京都千代田区霞が関一丁目3番1号(郵便番号100-8902)

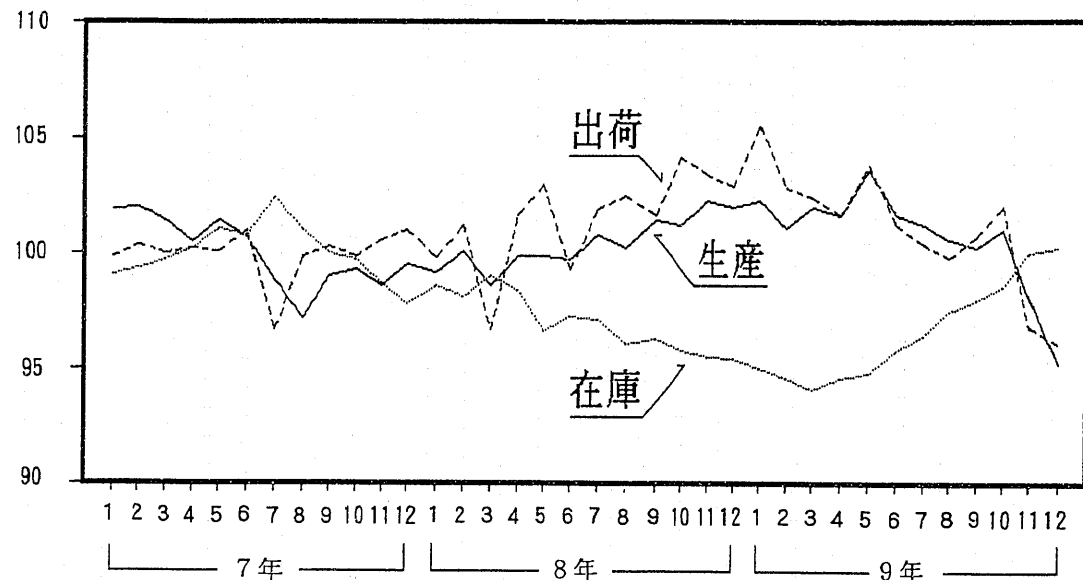
通商産業大臣官房調査統計部鉄鋼化学統計調査室

電話 東京03(3501)1511(代)内線2473～2480

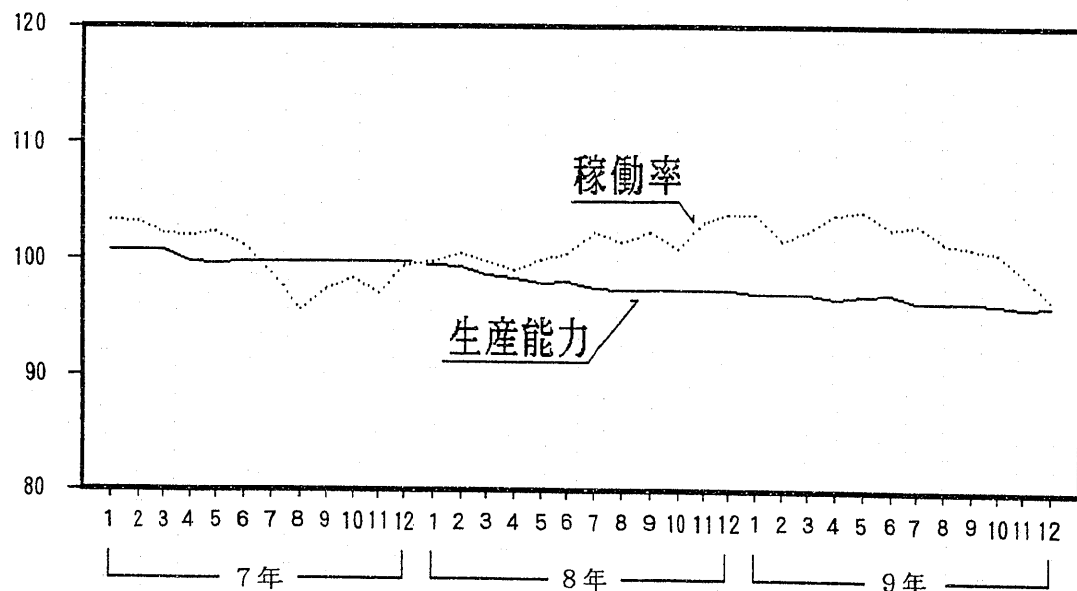
本年報は再生紙を使用
しております。

概況

1. 窯業・土石製品工業指数（生産・生産者出荷・生産者製品在庫）（季節調整済）
（平成7年=100）



2. 窯業・土石製品生産能力指数及び稼働率指数（季節調整済）
（平成7年=100）



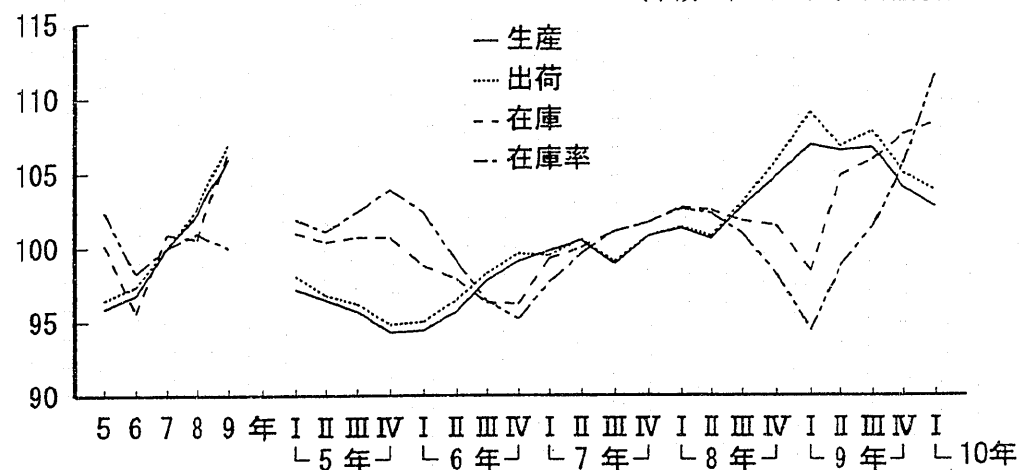
1. 一般概況

— 上昇傾向から弱含みに転じた鉱工業生産 —

9年の鉱工業生産は、前年比3.6%と4年連続の上昇となった。これを四半期ごとにみると、1～3月期は消費税率引き上げ前の駆け込み需要等により前期比2.0%上昇したが、4～6月期は、積極的な在庫投資や好調な輸出が下支えしたもの

の、駆け込み需要の反動や特別減税の廃止等から国内消費が落ち込み、生産は同▲0.4%と4期ぶりの低下となった。続く7～9月期は同0.2%と横ばい傾向となったが、10～12月期は内需の減速や在庫の積み上がりに対応した生産調整等から、同▲2.5%と2期ぶりに低下した（第1図・第1表）。

第1図 鉱工業生産・出荷・在庫・在庫率の推移
（平成7年=100、季節調整済）



第1表 鉱工業指数等の推移
（平成7年=100、季節調整済）

	7年	8年	9年	8年				9年			
				I	II	III	IV	I	II	III	IV
生産 (前期(年)比) (前年同期比)	100.0 3.3 —	102.3 2.3 —	106.0 3.6 —	101.3 0.5 1.2	100.6 ▲0.7 0.1	102.7 2.1 3.8	104.8 2.0 4.0	106.9 2.0 5.7	106.5 ▲0.4 5.8	106.7 0.2 3.9	104.0 ▲2.5 ▲0.7
出荷 (前期(年)比) (前年同期比)	100.0 2.7 —	102.7 2.7 —	107.1 4.3 —	101.4 0.6 1.8	100.8 ▲0.6 0.2	103.0 2.2 3.9	105.8 2.7 5.0	109.1 3.1 7.5	106.8 ▲2.1 5.9	107.8 0.9 4.6	105.0 ▲2.6 ▲0.8
輸出向け出荷 (前期(年)比) (前年同期比)	100.0 1.7 —	100.3 0.3 —	114.8 14.5 —	97.3 ▲3.4 ▲1.4	96.9 ▲0.4 ▲4.6	100.5 3.7 1.5	106.3 5.8 5.7	107.0 0.7 9.4	115.8 8.2 19.5	117.8 1.7 17.1	118.8 0.8 12.0
国内向け出荷 (前期(年)比) (前年同期比)	100.0 2.8 —	103.1 3.1 —	106.1 2.9 —	101.9 0.9 2.3	101.3 ▲0.6 0.8	103.4 2.1 4.2	105.9 2.4 4.8	109.1 3.0 7.2	105.5 ▲3.3 4.1	106.5 0.9 3.0	103.3 ▲3.0 ▲2.4
在庫 (前期(年)末比) (前年同期末比)	100.9 5.5 —	100.6 ▲0.3 —	106.6 6.0 —	102.7 1.0 3.5	102.5 ▲0.2 2.6	101.8 ▲0.7 0.6	101.5 ▲0.3 ▲0.3	98.4 ▲3.1 ▲4.1	104.8 6.5 2.3	105.9 1.0 4.0	107.6 1.6 6.0
在庫率 (前期(年)比)	100.0 1.7 —	101.0 1.0 —	100.0 ▲1.0 —	102.6 0.9 —	102.3 ▲0.3 —	101.0 ▲1.3 —	98.2 ▲2.8 —	94.4 ▲3.9 —	98.7 4.6 —	101.4 2.7 —	105.6 4.1 —
稼働率 (前期(年)比)	100.0 2.8 —	100.9 0.9 —	104.3 3.4 —	99.8 0.2 —	99.2 ▲0.6 —	101.4 1.6 —	103.5 2.1 —	105.8 2.2 —	105.5 ▲0.3 —	104.2 ▲1.2 —	101.8 ▲2.3 —

(注) 1. 輸出向け出荷及び国内向け出荷は「鉱工業出荷内訳表」による。
2. 輸出向け出荷及び国内向け出荷の前年同期比は試算値である。
3. 年の数値は原指数による。

2. 窯業・土石製品工業の動向

－ セメント・同製品を中心に

年後半には生産、出荷とも低下傾向

平成9年の窯業・土石製品工業の生産は、前年比0.2%と4年連続の上昇となった。これは、建設需要の落ち込みなどからセメント・同製品が減少したものの、陶磁器・ファインセラミックス、ガラス・同製品が増加したことによる。

四半期別に見ると、1～3月期は前期比0.0%の横ばい、4～6月期は同0.5%と上昇したが、7～9月期は同▲1.6%の低下、10～12月期も同▲2.6%の低下と、年後半はセメント・同製品を中心とする建設需要の落ち込みから2期連続の低下となった。

出荷は、前年比▲0.5%の低下となった。これは、陶磁器・ファインセラミックスが増加したものの、セメント・同製品、ガラス・同製品が減少したことによる。

在庫は、前年末比5.0%の上昇となった。これは、ガラス・同製品をはじめすべての業種が増加したことによる。

業種別にみると、ガラス・同製品の生産は、板ガラス、ガラス長繊維製品、安全ガラスが増加したことにより前年比0.9%と7年ぶりの上昇となった。出荷は、ガラス基礎製品、ガラス製容器類などが減少したことにより同▲0.9%と2年連続の低下となった。在庫は、板ガラス、ガラス長繊維製品などが増加したことにより前年末比13.2%の上昇となった。

セメント・同製品の生産は、セメント、建築用セメント製品、土木用セメント製品がともに減少したことにより、前年比▲3.2%の低下となった。出荷も生産同様、セメント、建築用セメント製品、土木用セメント製品がともに減少して同▲4.2%の低下となった。在庫は前年末比2.0%の上昇となった。

その他の窯業・土石製品の生産は、前年比3.9%、出荷も同2.5%とそれぞれ上昇となった。在庫は前年末比13.1%の上昇となった(第2表)。

第2表 窯業・土石製品生産・出荷・在庫指数の
前年比増減率

業種・品目	前年比増減率 (%)		
	生産	出荷	在庫
鉄工業	3.6	4.3	6.0
窯業・土石製品工業	0.2	▲0.5	5.0
ガラス・同製品	0.9	▲0.9	13.2
セメント・同製品	▲3.2	▲4.2	2.0
陶磁器・ ファインセラミックス	5.1	6.8	1.0
その他の窯業 ・土石製品	3.9	2.5	13.1

注：在庫は年末在庫による。

四半期別に生産をみると、1～3月期は、陶磁器・ファインセラミックスは増加したものの、セメント・同製品が減少したことにより、前期比0.0%の横ばい、4～6月期は、セメント・同製品は減少したものの、ガラス・同製品、陶磁器・ファインセラミックスが増加したことにより同0.5%の上昇となった。その後、7～9月期は、セメント・同製品、ガラス・同製品が減少したことにより同▲1.6%の低下、10～12月期も、陶磁器・ファインセラミックスを除く全ての業種が減少したことにより同▲2.6%の低下と、7～9月期以降は2期連続の低下となった。

出荷は、1～3月期は前期比0.1%の上昇とほぼ横ばいに推移したが、4～6月期は同▲1.4%の低下、7～9月期は同▲1.9%の低下、10～12月期も同▲2.0%の低下と3期連続の低下となった(第3表)。

第3表 業種別生産・出荷指数の前期比増減率
(%)

業種	前期比増減率 (%)			
	1～3	4～6	7～9	10～12
窯業・土石 製品工業	0.0	0.5	▲1.6	▲2.6
ガラス・同 製品	0.1	▲1.4	▲1.9	▲2.0
セメント・同 製品	0.0	1.9	▲2.1	▲3.7
陶磁器・フ ィンセラミックス	0.8	▲2.3	▲2.4	▲2.9
その他の窯 業・土石製品 工業	▲0.8	▲0.5	▲2.6	▲3.5
	▲0.2	▲3.0	▲1.6	▲2.9
安全ガラス	0.2	1.6	0.8	0.7
複層ガラス	0.8	1.6	▲1.0	0.3
安全ガラス 生産	3.2	0.1	▲1.6	▲3.2
安全ガラス 出荷	4.5	▲3.9	▲0.8	▲3.9

注：上段は生産、下段は出荷である。

3. 主要品目の動向

(1) 板ガラス

生産は3184万換算箱、前年比4.0%の増加となった。一方、出荷は3157万換算箱、同▲0.5%と7年連続の減少となった(第4表)。出荷の内訳をみると、国内向けは同0.3%と2年連続の増加となったが、輸出向けは同▲25.6%の減少となった。

第4表 板ガラスの生産、出荷、在庫

(単位：千換算箱)

区分	8年	9年	前年比 (%)
生産	30,609	31,840	4.0
出荷	31,718	31,571	▲0.5
在庫	4,419	5,374	21.6

在庫は、537万換算箱、前年末比21.6%の増加となった。

品目別に生産をみると、フロート・みがき板ガラスは2681万換算箱、前年比3.6%の増加、普通

・変り板ガラスは503万換算箱、同6.2%の増加となった(第5表)。

第5表 板ガラスの品目別生産

(単位：千換算箱)

区分	8年	9年	前年比 (%)
合計	30,609	31,840	4.0
普通・変り板 ガラス	4,739	5,031	6.2
フロート・み がき板ガラス	25,870	26,809	3.6

(2) 安全ガラス及び複層ガラス

安全ガラスの生産は4382万㎡、前年比4.0%、出荷は4898万㎡、同5.6%の増加となった。これは、主需要先の乗用車の生産が増加したことによる(第6表)。このうち、主として自動車のフロントガラスに使用される合わせガラスは、1087万㎡、同1.4%の増加、強化ガラスは3296万㎡、同4.9%の増加となった(第7表)。用途別販売をみると、自動車、船舶、車両などの産業用は4625万㎡、前年比6.6%の増加、ビルなどの建築用は283万㎡、同▲2.6%の減少となった。

第6表 安全ガラス及び複層ガラスの生産、出荷、在庫

(単位：千㎡)

区分	8年	9年	前年比 (%)
安全ガラス 生産	42,131	43,824	4.0
安全ガラス 出荷	46,358	48,975	5.6
安全ガラス 在庫	3,442	3,327	▲3.3
複層ガラス 生産	5,622	6,074	8.0
複層ガラス 出荷	5,969	7,228	21.1
複層ガラス 在庫	50	52	4.4

第7表 安全ガラスの品目別生産

(単位：千㎡)

区 分	8 年	9 年	前年比 (%)
安全ガラス	42,131	43,824	4.0
合わせガラス	10,719	10,865	1.4
強化ガラス	31,412	32,959	4.9

複層ガラスの生産は607万㎡、同8.0%の増加、出荷は723万㎡、同21.1%と大幅な増加となった(第6表)。用途別販売をみると産業用は23万㎡、同▲11.3%の減少、建築用は700万㎡、同22.5%の増加となった。これは、住宅向けを中心に普及が進んでいることによる(第8表)。

第8表 安全ガラス及び複層ガラスの用途別販売

(単位：千㎡)

区 分	8 年	9 年	前年比 (%)
安全ガラス	46,291	49,078	6.0
産業用	43,384	46,247	6.6
建築用	2,907	2,831	▲2.6
複層ガラス	5,969	7,227	21.1
産業用	254	226	▲11.3
建築用	5,715	7,001	22.5

(3) ガラス短繊維製品

生産は24万1千トン、前年比▲1.8%、出荷は23万9千トン、同▲2.1%とそれぞれ減少となった(第9表)。これは、主力の住宅向けが減少したことによる。

第9表 ガラス短繊維製品の生産、出荷、在庫

(単位：t)

区 分	8 年	9 年	前年比 (%)
生産	244,843	240,530	▲1.8
出荷	244,468	239,270	▲2.1
在庫	16,171	17,713	9.5

品目別に生産をみると、フェルトは、17万7千トン、同▲0.1%、ボードは3万4千トン、同▲3.1%、筒は1万2千トン、同▲7.9%とすべての品目が減少となった(第10表)。

第10表 ガラス短繊維製品の品目別生産

(単位：t)

区 分	8 年	9 年	前年比 (%)
合 計	244,843	240,530	▲1.8
フェルト	177,388	177,168	▲0.1
ボード	35,043	33,969	▲3.1
筒	13,176	12,136	▲7.9
その他	19,235	17,256	▲10.3

(4) ガラス長繊維製品

生産は46万1千トン、前年比6.9%、出荷も39万4千トン、同1.9%とともに増加となった(第11表)。これは、FRP(強化プラスチック製品)向け及び輸出向けが増加したことによる。

第11表 ガラス長繊維製品の生産、出荷、在庫

(単位：t)

区 分	8 年	9 年	前年比 (%)
生産	431,506	461,130	6.9
出荷	387,015	394,302	1.9
在庫	37,861	48,979	29.4

品目別に生産をみると、主としてFRP向けの補強材として使用されるチョップドストランドは10万9千トン、同16.3%の増加、ロービングも18万7千トン、同3.9%の増加となった。この他、主として電子機器向けに使用される布が4万5千トン、同4.6%、糸も6万6千トン、同2.5%の増加となった(第12表)。

第12表 ガラス長繊維製品の品目別生産

(単位：t)

区 分	8 年	9 年	前年比 (%)
合 計	431,506	461,130	6.9
ロービング	180,301	187,317	3.9
チョップド	93,561	108,785	16.3
ストランド	38,705	39,669	2.5
マット	577	636	10.3
フィルター	63,976	65,583	2.5
糸	43,263	45,275	4.6
布	11,123	13,866	24.7
その他			

(5) セメント

生産は9194万トン、前年比▲2.7%、出荷も8966万トン、同▲3.2%とともに2年ぶりの減少となった。これは、国内需要が公共投資減少の影響から官公需が低調に推移したのに加え、住宅等の民需も減少したことによる。また、輸出も主要仕向地のアジア向けが減少したため同▲4.4%の減少となった。在庫は377万トンと、前年末比13.2%の増加となった(第13表)。

第13表 セメントの生産、出荷、在庫

(単位：千t)

区 分	8 年	9 年	前年比 (%)
生産	94,492	91,938	▲2.7
出荷	92,612	89,655	▲3.2
在庫	3,334	3,774	13.2

品目別に生産をみると、主要品目である普通ポルトランドセメントは、7037万トン、前年比▲1.4%の減少、高炉セメントは1633万トン、同▲8.2%の減少となったほか、早強ポルトランドセメントも同▲3.9%の減少となった。一方、フライアッシュセメントは同18.1%、白色セメント

も同11.5%、中庸熱ポルトランドセメントも同1.5%とそれぞれ増加となった(第14表)。

第14表 セメントの品目別生産

(単位：千t)

区 分	生 産		前年比 (%)
	8 年	9 年	
合 計	94,492	91,938	▲2.7
構造用セメント	94,370	91,802	▲2.7
ポルトランドセメント	75,830	74,637	▲1.6
早 強	4,154	3,991	▲3.9
普 通	71,406	70,372	▲1.4
中 庸 熱	270	274	1.5
フライアッシュセメント	420	496	18.1
高炉セメント	17,782	16,330	▲8.2
その他のセメント	338	338	0.0
白色セメント	122	136	11.5

(6) セメント製品

① 遠心力鉄筋コンクリート管

生産は163万8千トン、前年比▲6.5%と9年連続の減少となった。これは下水道管の小径化及び塩化ビニル管への代替により、需要が低迷していることによる。出荷は179万5千トン、同▲7.1%の減少となった。

② 遠心力鉄筋コンクリートパイプ

生産は556万トン、前年比▲8.1%、出荷も550万2千トン、同▲10.9%とそれぞれの減少となった。これは民間建築需要の低迷に加え、官公需が不振であったことによる。

③ 護岸用コンクリートブロック

生産は345万8千トン、前年比▲17.3%と3年連続の減少、出荷は374万トン、同▲17.1%の減少と公共工事の減少を反映して大幅な落ち込みとなった。

④ 道路用コンクリート製品

生産は925万6千トン、前年比▲2.6%、出荷は1003万9千トン、同▲2.5%とそれぞれ減少した。

⑤ 石綿スレート

生産は7572万枚、前年比0.8%と増加したものの、出荷は建築向け需要の不振から7887万枚、同

▲1.1%の減少となった。

⑥ 気泡コンクリート製品

生産は342万7千㎡、前年比▲0.5%、出荷は341万6千㎡、同▲0.9%とそれぞれ減少となった。これは鉄骨造建築物着工の減少に加え、薄物化の台頭による。

第15表 セメント製品の品目別生産

(単位：t)

区 分	生 産		前年比 (%)
	8 年	9 年	
遠心力鉄筋コンクリート管	1,752,747	1,638,225	▲ 6.5
遠心力鉄筋コンクリートパイプ	6,049,874	5,557,198	▲ 8.1
護岸用コンクリートブロック	4,181,288	3,458,232	▲17.3
道路用コンクリート製品	9,502,659	9,255,594	▲ 2.6
石綿スレート(千枚)	75,086	75,715	0.8
気泡コンクリート製品(㎡)	3,443,070	3,427,098	▲ 0.5

(7) 耐火煉瓦

生産は、67万4千トン、前年比1.2%、出荷は69万6千トン、同0.5%の増加となった。これは窯業向けは不振だったものの、鉄鋼向け及び輸出が増加したことによる。

在庫は10万9千トン、前年末比6.7%の増加となった。

品目別に生産をみると、炭化けい素質煉瓦は2万トン、前年比9.2%、塩基性煉瓦は23万2千トン、同5.5%、高アルミナ質煉瓦は13万4千トン、同2.6%の増加となった。一方、ジルコン煉瓦は2万5千トン、同▲11.8%、耐火断熱煉瓦は1万5千トン、同▲9.6%、炭素煉瓦は2万8千トン、同▲3.6%、粘土質煉瓦18万3千トン、同▲3.4%の減少となった(第16表)。

第16表 耐火煉瓦の品目別生産

(単位：t)

区 分	生 産		前年比 (%)
	8 年	9 年	
耐火煉瓦合計	665,846	673,845	1.2
粘土質	189,657	183,208	▲ 3.4
高アルミナ質	130,694	134,157	2.6
(電鍍品を含む)	130,694	134,157	2.6
塩基性煉瓦 (ドロマイト 質を含む)	219,932	231,939	5.5
炭素(黒鉛 を含む)	29,067	28,032	▲ 3.6
炭化けい素質	18,264	19,939	9.2
耐火断熱	16,056	14,510	▲ 9.6
ジルコン (ジルコ ニアを含む)	27,939	24,649	▲11.8
そ の 他	34,237	37,411	9.3

(8) 不定型耐火物

生産は89万8千トン、前年比1.9%、出荷は91万1千トン、同0.8%と主需要先の鉄鋼向け需要増から増加となった。在庫は3万6千トン、前年末比8.0%の増加となった。

品目別に生産をみると、キャストブル耐火物は40万トン、前年比4.1%、吹付材耐火物は21万7千トン、同3.1%とそれぞれ増加となった。一方、耐火モルタルは5万2千トン、同▲7.2%、プラスチック耐火物は4万トン、同▲3.0%の減少となった(第17表)。

第17表 不定型耐火物の品目別生産

(単位：t)

区 分	生 産		前年比 (%)
	8 年	9 年	
不定型耐火物計	880,810	897,869	1.9
耐火モルタル	55,648	51,653	▲ 7.2
キャストブル	384,791	400,473	4.1
プラスチック	41,285	40,026	▲ 3.0
吹付材耐火物	210,294	216,886	3.1
そ の 他	188,792	188,831	0.0

(9) 炭素製品

生産は、24万トン、前年比0.6%、出荷も22万2千トン、同0.5%と微増した。在庫は2万4千トンと、前年末比8.3%の増加となった(第18表)。

品目別に生産をみると、固型電極は国内向けは減少したものの、輸出向けが大幅に増加したことから17万1千トン、前年比4.7%の増加となった。連続自焼式電極ペーストは、2万1千トン、同▲4.0%と減少した。炭素棒は3千トン、同▲21.8%の減少、ブラシは2千トン、同▲15.6%の減少、特殊炭素製品は3万2千トン、同▲13.5%の減少となった。また、炭素繊維は新需要の拡大から国内向け、輸出向けともに増加して7千トン、同5.0%の増加となった(第19表)。

第18表 炭素製品の生産、出荷、在庫

(単位：t)

区 分	8 年	9 年	前年比 (%)
出 荷	220,609	221,721	0.5
在 庫	22,498	24,358	8.3

第19表 炭素製品の品目別生産

(単位：t)

区 分	生 産		前年比 (%)
	8 年	9 年	
合 計	238,638	240,090	0.6
電 極 計	184,787	191,608	3.7
固型電極	163,230	170,916	4.7
電極ペースト	21,557	20,692	▲ 4.0
炭 素 棒	4,027	3,149	▲21.8
ブ ラ シ	2,730	2,304	▲15.6
不浸透性炭素	251	292	16.3
黒鉛るつぼ	3,770	4,277	13.4
特殊炭素製品	36,584	31,644	▲13.5
炭 素 繊 維	6,489	6,816	5.0

出荷を内外需別にみると、国内向けは12万トン、前年比▲3.1%の減少、一方、輸出向けは10万2千トンと初の10万トン台に乗せ、同5.1%の増加となった。輸出比率は46.1%と2.0ポイントの上昇となった(第20表)。

第20表 炭素製品の内外需別出荷

(単位：t)

区 分	生 産		前年比 (%)
	8 年	9 年	
合 計	220,609	221,721	0.5
国内向け	123,405 (55.9)	119,592 (53.9)	▲ 3.1
輸出向け	97,204 (44.1)	102,128 (46.1)	5.1

注：() 内は構成比 (%)

(10) 研削砥石

生産は5万7千トン、前年比4.1%、出荷は6万トン、同3.8%の増加となった。これは輸出がアジア向けを中心に好調だったことに加え、機械工業向け及び鉄鋼業向けが増加したことによる。

品目別に生産をみると、レジノイド法砥石は、3万9千トン、前年比5.8%の増加、ビトリファイド法砥石は1万7千トン、同0.2%の増加、マグネシア法砥石は同17.8%の増加となった。一方、ゴム法砥石は同▲6.3%の減少となった(21表)。

第21表 研削砥石の品目別生産

(単位：t)

区 分	生 産		前年比 (%)
	8 年	9 年	
研削砥石合計	55,081	57,355	4.1
レジノイド法	37,331	39,496	5.8
ビトリファイト法	16,739	16,779	0.2
マグネシア法	550	648	17.8
ゴム法	461	432	▲ 6.3

(11) せっこうボード

生産は、6億8912万㎡、前年比6.0%と6年連続の増加となり過去最高の水準となった。出荷も6億7599万㎡、同3.8%の増加となった。これは、

年前半までの新設住宅向け需要が大幅に増加したことによる。しかし、年後半は需要の低迷から出荷も減少したことから、在庫は3478万㎡、前年末比51.2%と大幅に増加している。

品目別に生産をみると、全体の8割以上を占めるせっこうボードは5億5952万㎡、化粧せっこうボードは5906万㎡、ラスボードは1898万㎡、シーリングせっこうボードは2582万㎡、強化せっこうボードは2575万㎡となった(第22表)。

第22表 せっこう製品の品目別生産

(単位：万㎡)

区 分	生 産		前年比 (%)
	8 年	9 年	
合 計	65,006	68,912	6.0
せっこうボード	—	55,952	—
化粧せっこうボード	5,441	5,906	8.5
ラスボード	2,016	1,898	▲ 5.9
シーリングボード	—	2,582	—
強化せっこうボード	—	2,575	—

(12) 石綿製品

生産は1万5千トン、前年比▲12.9%と平成元年以降9年連続の減少となった。出荷も1万4千トン、同▲13.9%の減少となった。在庫は2千トンで、前年末比9.0%の増加となった(第23表)。

第23表 石綿製品の生産、出荷、在庫

(単位：t)

区 分	生 産		前年比 (%)
	8 年	9 年	
生 産	16,926	14,751	▲12.9
出 荷	15,790	13,595	▲13.9
在 庫	1,998	2,177	9.0

品目別に生産をみると、自動車用ブレーキライニングが8千トン、前年比▲12.3%の減少となっ

たほか、ジョイントシートは4千トン、同▲16.7%、石綿板・石綿紙は1千トンで、同▲17.3%、その他用ブレーキライニングは1千トン、同▲4.6%の減少となった。また、石綿糸・石綿布・石綿保温材は1千トン、同▲6.2%の減少となった(第24表)。

第24表 石綿製品の品目別生産

(単位：t)

区 分	生 産		前年比 (%)
	8 年	9 年	
合 計	16,926	14,751	▲12.9
ジョイントシート	4,211	3,506	▲16.7
石綿板・石綿紙	1,116	923	▲17.3
ブレーキライニング計	10,796	9,568	▲11.4
自動車用	9,482	8,314	▲12.3
その他用	1,314	1,254	▲ 4.6
糸・布・保温材	803	753	▲ 6.2

(13) 繊維板及びパーティクルボード

① 繊維板

生産は1億4618万㎡、前年比0.1%の増加、出荷は1億3851万㎡、同0.6%の増加となった。在庫は1083万㎡、前年末比▲4.4%の減少となった。

品目別に生産をみると、硬質繊維板は3525万㎡、前年比▲0.3%の減少となった。中質繊維板は、住宅用設備機器向けの需要増により、5238万㎡、同4.5%の増加となった。軟質繊維板は主力である畳床向けの伸び悩みにより5855万㎡、同▲3.2%の減少となった(第25表)。

② パーティクルボード

生産は8330万㎡、前年比▲6.2%、出荷は8362万㎡、同▲4.9%とそれぞれ減少となった。これは住宅用設備機器向け及び住宅用の床下地や床パネルの需要減による。在庫は582万㎡、前年末比28.0%の増加となった(第25表)。

第25表 繊維板及びパーティクルボードの品目別生産

(単位：千㎡)

区 分	生 産		前年比 (%)
	8 年	9 年	
繊維板合計	145,969	146,182	0.1
硬質繊維板	35,354	35,248	▲0.3
中質繊維板	50,126	52,380	4.5
軟質繊維板	60,489	58,554	▲3.2
パーティクルボード	88,816	83,298	▲6.2

(14) 金属製建具

生産は87万1千トン、前年比▲2.4%の減少、出荷は92万1千トン、同▲2.9%の減少となった。在庫は前年末比1.1%の増加となった。

① アルミニウム製品

生産は61万4千トン、前年比▲2.5%、出荷は64万2千トン、同▲3.2%の減少となった。

品目別に生産をみると、新設住宅着工の低調から木造住宅用サッシは23万8千トン、前年比▲6.0%の減少、ドアも4万6千トン、同▲5.9%の減少となった。一方、ビル用アルミニウムサッシは18万トン、同2.2%、エクステリアは12万1千トン、同0.9%の増加となった(第26表)。

② スチール・ステンレス製品

生産は25万7千トン、前年比▲2.1%の減少、出荷も27万9千トン、同▲2.2%の減少となった。

品目別に生産をみると、ドアは7万9千トン、前年比1.9%の増加となった。一方、シャッターは16万4千トン、同▲3.4%、サッシは1万3千トン、同▲7.3%の減少となった(第26表)。

第26表 金属製建具の品目別生産

(単位：t)

区 分	生 産		前年比 (%)
	8 年	9 年	
金属製建具計	892,431	870,947	▲ 2.4
アルミニウム製品計	630,436	614,368	▲ 2.5
木造住宅用サッシ	253,474	238,200	▲ 6.0
ビル用サッシ	175,784	179,566	2.2
ド ア	48,393	45,552	▲ 5.9
エクステリア	119,706	120,752	0.9
そ の 他	33,079	30,298	▲ 8.4
スチール又はステンレス 製品計	261,995	256,579	▲ 2.1
サ ッ シ	14,377	13,327	▲ 7.3
ド ア	77,750	79,201	1.9
シャッター	169,868	164,051	▲ 3.4

(15) プレハブ建築用パネル

生産は3068万㎡、前年比▲5.9%の減少、出荷は3101万㎡、同▲3.7%の減少となった。これは、

プレハブ新設住宅着工が不振だったことによる。

品目別に生産をみると、全体の約7割を占めるその他のパネル（木質系パネル等）が2211万㎡、同▲2.8%と減少したほか、軽量鉄骨系パネルが624万㎡、同▲14.4%、コンクリート系パネルも233万㎡、同▲9.2%とそれぞれ減少した（第27表）。

第27表 プレハブ建築用パネルの品目別生産

(単位：千㎡)

区 分	生 産		前年比 (%)
	8 年	9 年	
合 計	32,612	30,684	▲ 5.9
コンクリート系	2,573	2,335	▲ 9.2
軽 量 鉄 骨 系	7,292	6,240	▲14.4
そ の 他 (木質系パネル等)	22,748	22,109	▲ 2.8

1. 生 産

(2) 窯業・土石製品

年 月	鉱工業	窯業・土石 製品工業	ガラス・						※その他
			同製品	板ガラス	安 全 ガ ラ ス	ガラス短 繊維製品	ガラス長 繊維製品		
9年1月	108.8	102.3	104.2	103.2	111.5	118.6	103.5	96.2	
2	106.5	101.1	96.4	96.0	106.2	114.7	104.6	90.4	
3	105.3	102.0	99.2	102.5	106.6	116.8	104.2	87.4	
4	105.3	101.6	101.4	104.8	109.3	113.9	110.1	91.3	
5	108.4	103.6	102.2	108.4	112.3	111.2	107.2	91.9	
6	105.9	101.6	101.8	106.8	108.4	104.9	106.6	93.9	
7	107.1	101.2	100.4	102.0	108.4	105.8	107.0	93.4	
8	105.7	100.6	99.9	105.0	98.8	104.5	105.9	94.4	
9	107.3	100.2	98.8	101.1	103.6	105.4	106.4	92.3	
10	106.5	101.0	97.9	101.7	101.8	105.7	106.2	90.5	
11	101.7	98.0	95.8	96.9	93.9	101.9	103.9	90.4	
12	103.9	95.2	94.3	94.2	99.9	88.9	107.4	89.0	
10年1月	106.0	95.1	94.3	90.3	102.5	91.3	103.4	90.8	
2	102.3	92.4	86.5	77.7	102.7	98.3	99.2	85.9	
3	99.9	90.5	85.5	77.2	94.7	92.5	94.9	84.9	

2. 生産者出荷

9年1月	111.7	105.5	107.0	104.3	118.4	126.7	105.9	95.6
2	108.0	102.8	99.0	99.1	104.2	117.9	102.5	88.2
3	107.5	102.4	98.9	102.6	105.8	122.9	102.5	89.3
4	104.4	101.6	99.0	104.0	106.0	109.7	104.4	89.0
5	108.6	103.8	102.3	101.0	116.6	109.7	107.2	94.8
6	107.3	101.2	96.7	97.3	107.7	102.6	101.2	91.2
7	108.0	100.4	98.0	98.5	109.2	107.5	105.7	91.3
8	106.9	99.8	95.6	95.0	98.9	102.1	100.4	90.8
9	108.6	100.7	97.2	95.5	102.9	109.8	106.2	91.3
10	107.9	102.0	97.4	93.3	103.9	99.8	105.3	94.3
11	102.2	96.8	91.8	86.7	97.8	93.5	95.8	89.7
12	104.8	96.1	93.0	90.3	102.2	97.0	102.5	86.3
10年1月	107.7	95.8	96.4	91.3	109.8	104.4	97.3	89.2
2	102.6	93.8	89.9	88.0	104.3	92.6	94.6	81.2
3	101.2	90.5	87.4	80.7	96.2	98.7	93.1	87.5

3. 生産者製品在庫

9年1月	101.3	95.0	87.8	79.9	99.0	94.7	97.2	90.5
2	100.8	94.6	87.4	76.5	100.3	93.3	99.4	91.1
3	98.4	94.1	86.9	75.8	99.0	91.1	102.6	91.0
4	101.5	94.6	88.5	74.0	103.6	96.7	106.5	91.8
5	103.0	94.8	88.7	77.2	101.6	97.4	106.8	92.3
6	104.8	95.8	90.8	80.3	102.0	99.5	110.9	93.6
7	105.5	96.4	92.0	80.6	102.5	96.7	112.1	95.4
8	106.3	97.5	94.7	83.8	103.5	99.8	116.3	98.9
9	105.9	98.0	95.7	85.1	104.5	102.2	115.2	98.6
10	106.0	98.5	96.7	89.0	104.3	105.7	116.5	96.5
11	107.1	100.0	99.0	93.1	100.6	118.8	122.0	97.1
12	107.6	100.2	99.8	95.1	99.6	107.3	126.1	98.8
10年1月	107.6	101.4	99.1	95.9	97.5	95.6	130.8	98.3
2	108.8	101.5	98.9	90.3	98.2	102.1	135.1	99.8
3	108.4	101.5	98.0	88.3	98.0	96.6	138.5	100.0

(季節調整済指数)

(平成7年=100)

セメント・ 同製品	セメント	遠心力鉄筋 コンクリート管	遠心力鉄筋 コンクリート ポ ー ル	遠心力鉄筋 コンクリート パイ ル	護岸用コンク リートブロック	道路用コンク リート製品	プレストレ ストコンク リート製品	石綿スレート
102.3	104.0	96.0	106.5	97.8	86.1	100.4	105.0	104.6
103.3	107.7	93.1	102.6	95.0	84.1	99.5	105.0	101.3
101.3	102.3	94.2	100.5	96.3	82.1	99.3	107.1	105.9
104.7	105.8	96.5	114.9	101.8	85.5	103.3	109.6	103.4
99.7	102.7	92.3	104.0	94.8	80.0	97.4	103.9	103.2
100.4	102.3	92.0	107.3	97.7	78.9	98.5	103.1	105.7
99.5	104.7	87.5	103.0	93.0	77.1	95.6	97.6	101.0
97.8	100.2	91.4	102.3	94.8	75.1	96.8	102.7	101.7
98.0	98.4	91.6	106.2	96.5	75.3	98.9	105.9	101.1
96.5	100.2	87.5	100.5	91.7	72.0	94.7	99.9	95.4
92.7	94.1	86.1	101.5	85.2	72.6	93.7	100.0	93.2
91.3	88.1	85.8	106.3	85.3	74.4	95.3	104.2	93.1
89.6	94.2	81.2	101.0	77.3	77.6	89.6	98.8	86.6
88.8	93.5	77.8	92.8	75.8	76.6	89.7	94.3	79.8

105.3	101.5	105.2	105.3	110.3	96.7	108.7	103.3	115.5
102.9	102.5	98.2	104.7	101.7	90.0	104.3	104.7	113.7
103.7	105.5	98.9	100.1	85.3	86.6	104.2	114.6	114.7
99.4	103.0	83.3	99.5	90.1	81.8	92.9	86.0	112.2
103.0	105.5	95.7	101.1	92.3	86.0	102.1	105.6	110.1
100.3	101.6	92.7	102.7	92.0	84.1	98.7	107.8	103.1
99.2	102.1	89.9	101.6	90.3	82.8	97.3	104.6	102.7
99.4	102.4	88.2	101.8	90.9	83.2	97.7	108.8	97.8
99.3	100.3	90.7	98.5	97.5	85.5	97.2	103.4	101.7
99.7	98.7	96.6	102.3	101.6	86.2	105.7	106.0	98.7
95.3	97.3	88.4	99.0	91.1	76.8	94.8	99.7	91.2
94.2	95.9	88.9	97.8	84.2	81.7	94.8	107.4	92.3
91.1	91.4	84.1	97.2	81.4	79.8	95.2	104.4	92.8
90.7	93.6	83.0	92.1	73.0	85.6	96.9	105.0	85.6
91.0	92.2	78.6	92.7	78.1	83.1	94.5	113.8	86.5

注：※印はガラス基礎製品、ガラス製容器類、台所・食卓用ガラス製品である。

1. 生 産 (続 き)

(平成7年=100)

年 月	陶磁器・		その他の				
	気 コン クリ ート 製	泡 ラ ミ ッ ク ス	ファイ ン セ ラ ミ ッ ク ス	窯 業 ・ 土 石 製 品	耐 火 煉 瓦	不 定 型 耐 火 物	固 型 電 極
9年1月	117.3	102.3	103.2	94.7	97.2	104.6	97.4
2	122.2	102.1	102.6	94.8	98.7	100.2	96.8
3	118.7	99.8	106.5	94.6	96.7	105.9	99.0
4	116.6	101.5	104.4	94.5	97.0	101.2	99.3
5	113.1	102.8	104.7	95.4	96.9	108.7	101.4
6	105.7	104.8	103.5	93.7	98.2	104.9	100.1
7	103.8	101.8	102.6	93.7	98.8	101.2	97.4
8	101.4	104.3	101.9	93.5	95.3	100.1	97.2
9	100.1	105.3	103.1	93.4	100.0	105.3	99.3
10	100.6	107.1	102.7	95.6	101.1	105.1	99.1
11	98.5	103.3	97.6	95.2	94.1	99.9	94.3
12	98.0	103.0	97.4	94.7	96.5	105.4	97.3
10年1月	94.5	103.9	96.1	92.0	96.9	99.0	97.7
2	88.4	103.1	93.2	90.3	93.2	86.4	93.0
3	93.2	99.6	88.7	87.0	92.4	86.0	88.0

2. 生産者出荷 (続 き)

9年1月	120.8	105.8	104.4	94.3	94.4	98.5	99.0
2	119.8	105.7	105.2	95.0	95.6	105.5	98.9
3	117.2	102.5	111.5	100.5	101.5	107.4	98.6
4	113.9	106.0	103.9	94.3	95.9	103.2	97.5
5	109.9	106.7	102.7	92.6	95.5	94.4	100.7
6	105.7	106.6	101.9	94.4	94.5	99.1	102.5
7	100.4	105.6	103.3	96.0	98.4	101.0	100.8
8	100.6	104.7	99.6	94.8	96.0	97.8	102.6
9	102.6	105.5	103.0	95.3	98.7	101.5	102.7
10	102.2	107.9	102.5	98.3	102.2	100.3	105.3
11	97.9	105.4	95.0	97.4	91.9	101.2	98.3
12	96.3	103.5	96.4	90.8	95.1	100.0	95.3
10年1月	99.0	105.5	97.1	95.1	96.5	91.3	102.8
2	91.0	106.4	91.5	92.0	92.0	84.7	98.5
3	93.9	96.9	88.0	87.2	93.7	83.4	93.3

3. 生産者製品在庫 (続 き)

9年1月	80.1	102.3	100.6	106.8	104.4	102.1	97.6
2	81.6	101.5	99.9	107.1	110.1	97.3	95.8
3	82.4	101.6	96.8	105.8	107.4	96.6	91.9
4	85.3	99.4	98.9	106.4	110.7	93.1	95.9
5	87.3	96.9	101.4	108.7	110.1	103.4	97.3
6	87.4	98.2	102.9	108.8	109.8	105.6	94.6
7	90.2	96.9	103.0	108.0	110.6	106.9	92.5
8	88.3	98.7	106.4	109.2	109.0	106.1	91.4
9	84.2	100.7	107.4	108.1	106.4	108.0	92.6
10	79.5	102.1	108.5	109.0	105.9	113.9	91.5
11	83.4	103.1	111.1	108.3	108.9	109.6	92.8
12	87.5	104.5	112.8	111.0	110.7	113.7	99.2
10年1月	81.3	106.7	112.5	111.6	109.8	115.6	98.2
2	75.1	106.3	115.2	112.2	112.4	113.8	99.5
3	72.9	110.6	116.0	113.6	118.1	117.6	101.9

せ っ こ う ボ ー ド	生 石 灰	建 築 用 金 属 製 品	アルミニウム	アルミニウム	アルミニウム	アルミニウム	スチール又は	スチール又は
			サ ッ シ (木 造 用)	サ ッ シ (ビ ル 用)	ド ア	エク ステ リア	ステン レス ド ア	ステン レス シャ ッター
			115.0	102.0	110.4	120.9	92.2	106.4
			110.6	100.9	108.8	113.4	93.5	107.6
			105.4	129.2	105.9	111.2	100.2	105.2
			108.9	97.5	109.2	119.4	106.4	99.0
			105.7	100.8	107.7	117.9	110.7	102.7
			99.8	100.3	99.5	114.6	108.8	97.2
			100.9	99.1	101.5	112.4	111.7	98.7
			91.3	93.2	95.2	103.8	110.1	96.2
			94.9	101.6	94.8	108.7	112.3	101.7
			96.2	102.7	92.6	111.7	107.4	98.8
			84.9	98.2	81.3	98.6	107.5	89.4
			88.9	91.5	85.7	99.4	107.4	96.4
			83.7	89.6	84.2	93.6	107.2	93.1
			80.9	86.9	86.1	96.4	103.7	86.9
			81.7	109.6	84.4	99.6	105.6	85.3

			115.7	101.2	110.0	115.7	87.2	106.1
			109.4	98.4	107.9	112.8	93.6	107.8
			110.4	125.1	106.0	115.0	98.8	107.9
			107.6	100.0	105.2	115.7	98.7	99.5
			105.9	100.6	102.0	110.5	101.0	102.2
			101.0	98.8	100.0	108.7	101.3	97.5
			102.4	97.0	102.6	107.8	106.9	99.2
			91.9	93.8	94.2	101.0	102.4	94.5
			96.8	99.6	98.4	105.0	90.5	100.6
			97.3	100.7	96.4	110.1	107.8	100.3
			87.4	96.9	83.7	93.9	101.6	89.0
			93.2	89.8	99.4	102.1	97.7	
			81.9	90.6	84.4	97.9	105.1	94.3
			81.0	86.0	87.2	98.5	105.6	87.8
			82.2	109.6	82.4	96.1	105.5	87.0

			99.1	85.3	93.5	107.7	105.2	111.6
			101.4	87.2	96.0	108.3	97.1	111.1
			96.6	85.4	94.3	100.8	98.9	113.7
			99.7	85.3	96.5	102.8	123.2	79.5
			101.2	86.8	99.0	108.5	132.2	106.8
			99.4	89.1	99.0	112.6	138.2	109.3
			96.5	91.4	98.3	113.5	143.2	105.5
			94.5	90.2	97.4	115.0	144.9	117.6
			92.5	91.1	94.5	116.5	142.9	129.0
			91.2	92.8	91.0	117.0	132.7	103.7
			94.6	87.7	121.4	136.2	110.0	
			90.3	94.6	87.7	121.4	136.2	110.0
			89.1	90.6	88.3	119.8	135.9	97.5
			89.5	89.5	86.1	106.3	138.6	83.3
			85.8	90.3	84.0	103.1	129.2	80.2
			81.3	88.5	83.5	105.6	134.4	79.1

2. 主要品目の年及び

年度別生産統計

品目	単位	板 ガ ラ ス			安全ガラス及び複層ガラス				ガラス	
		合 計	板 ガ ラ ス		安 全 ガ ラ ス 合 計	複 層		ガ ラ ス 織 維 製 品 合 計		
			普通・変り 板 ガ ラ ス	フロート・み がき板ガラス		合 々 合 々	強 化 ガ ラ ス			複 層 ガ ラ ス
56		34,472	10,964	23,508	39,782	5,234	34,548	776	293,870	
57		33,693	9,476	24,216	39,563	5,375	34,188	950	325,666	
58		33,923	7,496	26,427	43,665	5,952	37,713	950	339,344	
59		33,974	7,160	26,814	45,331	6,489	38,843	1,003	388,894	
60		35,399	6,982	28,411	49,497	8,805	40,692	1,127	425,232	
61		33,414	6,474	26,941	49,590	10,694	38,895	1,284	412,824	
62		33,562	5,932	27,630	48,925	12,354	36,571	1,626	474,640	
63		35,440	6,960	28,480	51,403	13,467	37,936	1,876	533,464	
元		36,044	6,257	29,786	53,928	14,436	39,492	1,957	578,612	
2		37,417	6,419	30,998	55,648	15,314	40,334	2,113	607,550	
3		35,637	5,687	29,950	54,855	15,542	39,314	2,250	627,463	
4		34,449	5,398	29,052	51,328	14,491	36,837	2,315	596,522	
5		33,059	5,197	27,862	45,321	12,870	32,451	2,586	606,459	
6		31,830	5,168	26,662	41,719	11,303	30,416	3,028	603,423	
7		31,234	4,690	26,544	41,047	10,971	30,076	3,147	658,333	
8		30,609	4,739	25,870	42,131	10,719	31,412	5,622	676,349	
9		31,840	5,031	26,809	43,824	10,865	32,959	6,074	701,660	
56		35,196	10,294	24,901	39,602	5,364	34,238	819	290,532	
57		35,775	8,938	24,837	40,234	5,297	34,939	950	343,446	
58		33,518	7,366	26,151	44,618	6,237	38,381	935	343,440	
59		34,073	7,156	26,917	45,902	6,638	39,264	1,021	401,217	
60		35,790	6,944	28,846	50,161	9,651	40,510	1,156	421,227	
61		32,256	5,791	26,466	49,422	11,045	38,377	1,342	421,150	
62		34,906	6,465	28,441	49,501	12,822	36,679	1,715	487,709	
63		35,059	6,909	28,150	51,784	13,684	38,200	1,876	546,319	
元		36,222	6,159	30,063	54,119	14,619	39,500	2,006	549,722	
2		37,964	6,465	31,498	56,196	15,489	40,707	2,142	610,631	
3		35,289	5,533	29,757	54,201	15,491	38,710	2,281	621,786	
4		33,928	5,346	28,582	50,322	14,074	36,248	2,342	602,595	
5		31,912	5,122	26,790	43,469	12,289	31,179	2,716	596,833	
6		33,228	5,326	27,903	42,163	11,356	30,807	3,049	621,760	
7		30,103	4,491	25,612	40,636	10,728	29,908	3,465	657,648	
8		30,945	4,828	26,117	43,098	11,022	32,076	6,043	691,638	
9		30,338	4,559	25,779	42,960	10,559	32,401	5,785	683,716	

備 考

平成7年1月から調査票の改正により
1. 「普通板ガラス」と「変り板ガラス」を統合し「普通・変り板ガラス」の調査となる。
2. 「みがき板ガラス」は「フロート・みがき板ガラス」と名称変更になる。

安全ガラスは昭和55年から調査票改正により安全ガラス及び複層ガラスとなる。

織 維 製 品		セ メ ン ト				セ メ ン ト 製 品			
ガラス短 織 維 製 品	ガラス長 織 維 製 品	セ メ ン ト 合 計	ポ ル ト ラ ン ド セ メ ン ト	そ の 他 の セ メ ン ト	ク リ ン カ	速 心 力 鉄 筋 コ ン ク リ ー ト 管	速 心 力 鉄 筋 コ ン ク リ ー ト パ イ ル	護 岸 用 コ ン ク リ ー ト ブ ロ ック	道 路 用 コ ン ク リ ー ト 製 品
115,962	177,906	84,828	75,174	9,654	85,699	3,161	6,814	6,746	7,408
124,153	201,513	80,686	70,374	10,312	81,126	2,872	5,841	6,847	7,174
129,043	210,291	80,891	69,463	11,427	81,428	2,725	5,274	7,296	7,019
135,823	253,071	78,860	67,048	11,812	79,178	2,681	5,648	6,397	7,199
147,807	277,425	72,847	61,680	11,166	72,236	2,561	5,624	5,390	6,985
147,144	265,680	71,264	59,096	12,168	68,438	2,523	5,485	6,076	7,471
166,233	308,406	71,551	58,995	12,556	64,261	2,758	6,387	6,231	7,964
183,635	349,829	77,554	63,105	14,448	68,625	2,880	7,231	6,246	7,623
196,575	382,036	79,717	65,489	14,227	71,018	2,600	7,704	6,240	8,807
204,755	402,775	84,445	69,790	14,656	75,288	2,476	8,131	6,014	9,185
206,046	421,418	89,564	73,337	16,227	80,134	2,236	7,764	5,897	9,578
208,841	387,681	88,253	70,845	17,408	83,156	2,145	6,888	5,459	9,404
212,674	393,786	88,046	70,978	17,068	86,150	2,121	6,080	4,915	9,414
218,175	385,248	91,624	73,519	18,105	89,463	1,997	5,739	5,204	9,319
223,674	434,658	90,474	73,128	17,346	89,014	1,781	5,825	4,336	9,408
244,843	431,506	94,492	75,952	18,540	91,489	1,753	6,050	4,181	9,503
240,530	461,130	91,938	74,773	17,164	88,362	1,638	5,557	3,458	9,256
111,779	178,753	84,002	74,158	9,844	84,243	3,085	6,713	6,817	7,344
131,723	211,743	80,362	69,766	10,596	80,865	2,793	5,558	7,036	7,124
122,570	220,870	79,799	68,237	11,562	80,319	2,690	5,373	7,035	7,009
141,661	259,557	77,786	66,067	11,719	77,625	2,683	5,672	6,037	7,171
146,424	274,803	72,500	61,246	11,253	71,373	2,500	5,428	5,589	7,043
150,261	290,889	70,782	58,322	12,460	67,391	2,590	6,723	6,208	7,660
171,330	316,379	70,344	60,951	13,393	65,977	2,859	6,638	6,289	8,232
189,049	357,269	77,302	63,107	14,195	68,478	2,792	7,288	6,110	8,630
198,371	396,351	80,123	65,834	14,289	71,602	2,562	7,854	6,260	8,869
207,888	402,743	86,893	71,825	15,069	77,366	2,423	8,091	5,910	9,349
204,158	417,628	88,975	72,525	16,451	79,761	2,200	7,602	5,788	9,540
212,515	390,080	87,951	70,403	17,548	84,659	2,164	6,721	5,389	9,383
213,084	383,749	88,274	71,325	16,949	86,281	2,083	5,911	4,879	9,348
220,116	401,644	91,600	73,607	17,993	89,940	1,953	5,817	5,022	9,417
223,884	433,764	91,645	73,891	17,753	89,702	1,760	5,797	4,258	9,378
253,504	438,133	94,363	76,024	18,339	91,338	1,734	6,004	4,045	9,543
227,897	455,819	89,446	72,467	16,979	85,276	1,579	5,293	3,350	9,029

1. ポルトランドセメントには白色セメントを含む。
2. その他のセメントとはフライアッシュセメント、高炉セメント、その他のセメントをいう。
3. クリンカは、51~59年ポルトランドセメントクリンカと白色セメントクリンカを合わせた数値である。60年以降はポルトランドセメントクリンカのみ。

品 目 単 位	セメント製品(つづき)			耐火煉瓦		炭素製品					
	プレストレスト コンク	石 綿 ス レ ー ト	気泡コンク リート製品	耐火煉瓦 10 ³ t	不定型 耐火物 10 ³ t	炭素製品					
						合 計	炭素製品	炭素製品	炭素製品	炭素製品	
	10 ³ t	10 ³ 枚	10 ³ m ³	10 ³ t	10 ³ t	t	t	t	t	t	
年	56	1,390	70,386	1,914	1,538	894	524,673	323,067	158,569	13,710	1,464
	57	1,313	68,895	2,047	1,132	867	424,023	267,011	116,666	13,225	1,394
	58	1,265	66,189	2,307	1,187	868	348,605	237,782	79,122	13,462	1,642
	59	1,362	73,871	2,618	1,172	892	384,667	267,114	82,392	13,217	2,345
	60	1,299	77,123	2,855	1,149	892	371,051	263,781	71,595	12,606	2,355
	61	1,281	74,171	2,885	1,013	788	305,645	222,225	49,580	21,570	2,389
	62	1,396	76,949	3,216	897	752	275,255	194,991	34,344	10,464	2,662
	63	1,435	87,407	3,703	945	810	286,668	199,107	38,529	9,821	2,652
元	1,493	85,707	4,061	956	845	275,177	182,481	39,125	8,504	2,845	
2	1,530	83,313	4,394	933	860	270,565	178,979	35,900	8,947	2,782	
	3	1,585	82,861	3,873	926	837	254,703	165,242	34,132	8,248	2,963
	4	1,655	75,715	3,645	795	765	237,078	161,280	24,470	7,715	2,899
	5	1,581	63,460	3,201	738	778	228,612	159,197	23,453	7,162	2,599
	6	1,569	70,903	3,140	691	819	218,403	151,298	20,326	5,088	2,683
	7	1,695	74,301	3,198	713	908	237,026	165,146	22,133	5,289	2,725
	8	1,757	75,086	3,443	666	881	238,638	163,230	21,557	4,027	2,730
	9	1,755	75,715	3,427	674	898	240,090	170,916	20,692	3,149	2,304
計											
年	56	1,366	71,806	1,967	1,507	897	502,681	302,230	167,427	13,188	1,449
	57	1,291	66,504	2,089	1,289	853	404,515	268,691	104,888	13,243	1,421
	58	1,291	68,000	2,401	1,187	882	354,006	241,761	79,978	13,482	1,838
	59	1,351	75,199	2,691	1,171	895	387,588	271,026	80,411	13,150	2,357
	60	1,282	76,482	2,862	1,130	872	380,756	259,577	65,746	12,513	2,380
	61	1,334	73,897	2,935	963	767	286,713	207,589	44,036	10,994	2,366
	62	1,429	80,008	3,372	915	767	283,053	198,881	36,800	10,473	2,726
	63	1,402	86,788	3,768	949	815	279,888	182,698	37,362	9,573	2,636
元	1,503	85,790	4,121	951	855	274,276	180,850	38,923	8,452	2,776	
2	1,535	83,114	4,380	934	852	268,246	177,436	34,497	8,928	2,888	
	3	1,617	83,374	3,689	900	819	247,636	161,950	31,626	7,937	2,938
	4	1,655	71,455	3,577	772	767	236,118	160,936	25,043	7,756	2,807
	5	1,579	65,228	3,153	713	779	226,978	159,736	22,210	6,623	2,595
	6	1,571	70,631	3,147	708	854	223,261	153,372	21,483	5,065	2,774
	7	1,717	74,840	3,287	695	893	236,894	165,647	20,496	4,925	2,673
	8	1,764	75,915	3,524	668	888	239,819	165,356	21,942	3,887	2,667
	9	1,730	72,380	3,231	665	890	233,890	165,214	20,121	2,995	2,253
計											
備 考							炭素製品合計には不浸透性炭素、黒鉛のつば、特殊炭素製品、炭素繊維を含む。				

研 削 砥 石	せっこうボード	石 綿 製 品	織 維 板	パーティクル ボ ー ド	アルミニウム サ ッ シ	スチール又は ステンレス シャ ッ タ ー	プ レ ハ ブ 建 築 用 パ ネ ル
t	10 ³ m ²	t	10 ³ m ²	10 ³ m ²	t	t	10 ³ m ²
64,854	290,960	75,861	97,673	74,105	382,253	162,573	16,948
64,517	312,052	63,894	99,020	79,794	410,457	164,831	18,011
62,282	336,424	58,888	96,744	79,272	425,755	168,403	16,052
66,148	349,854	64,764	98,495	75,538	392,414	177,060	15,947
66,310	375,873	60,373	104,796	76,001	369,650	158,443	16,056
60,238	400,131	52,496	99,974	77,524	380,615	175,544	17,067
59,754	452,424	49,728	110,525	80,486	413,070	157,702	19,364
66,254	519,016	50,509	121,252	85,591	442,448	169,060	25,790
69,164	549,994	48,284	121,718	85,044	449,098	187,672	25,203
70,999	587,209	43,538	123,959	79,616	426,707	199,681	25,956
68,859	567,584	37,675	123,940	80,269	429,862	208,688	25,266
60,954	571,422	29,503	120,490	77,554	399,748	195,903	25,090
55,848	572,049	24,944	137,254	86,054	391,337	174,248	27,734
56,138	595,568	21,574	134,710	86,611	428,617	164,956	29,087
58,169	605,167	19,246	137,215	87,356	413,780	164,435	29,378
55,081	650,059	16,926	145,969	88,816	429,258	169,868	32,612
57,355	689,119	14,751	146,182	83,298	417,766	164,051	30,684
65,679	297,667	73,298	98,618	76,019	388,487	165,251	17,222
62,803	318,263	62,279	97,782	79,809	388,487	165,983	17,983
62,909	339,503	59,468	96,876	78,178	417,402	166,980	15,786
66,846	358,196	64,238	100,806	75,349	382,487	175,233	16,498
65,371	381,100	59,075	104,052	76,450	368,727	158,039	16,006
58,803	410,519	50,758	101,269	77,745	391,235	158,101	17,001
61,557	575,408	50,073	115,064	82,981	426,990	159,882	21,675
66,950	525,728	50,200	120,867	85,183	443,411	175,235	25,491
69,978	556,775	47,542	122,621	83,210	440,590	189,727	25,864
70,764	583,107	42,191	123,956	79,962	438,977	202,037	25,351
67,598	566,040	35,227	123,531	79,867	412,442	209,699	24,927
58,880	569,941	28,346	122,720	79,677	398,218	189,470	25,735
55,370	580,876	23,764	138,089	85,772	397,770	172,051	27,635
57,290	597,035	21,338	135,918	87,310	430,966	162,599	29,404
57,227	610,721	18,476	138,337	87,469	408,262	167,423	29,990
55,462	675,723	16,396	149,048	87,915	443,411	171,863	32,711
56,641	644,878	13,945	140,306	80,413	394,794	157,046	29,829
					アルミニウムサ ッシは、昭和60 年から調査票を 改訂し、従来の 全数調査を「従 業者30人以上」 にした。	スチール又はス テンレスシャッ ターは、昭和60 年から従来の全 数調査を「従 業者30人以上」 にした。	

3. 総合

統計表

品目	単位	9 年					
		受入	生産	消費	出荷		
					販売		その他
					数量	金額(百万円)	
板ガラス							
合計	千換算箱	9,624	31,840	4	31,571	251,352	8,909
普通・変り板ガラス	"	1,721	5,031	0	4,688	23,505	1,737
フロート・みがき板ガラス	"	7,902	26,809	3	26,883	227,846	7,172
安全ガラス及び複層ガラス							
合計	10 ³ m ²	14,523	49,898		56,203	276,578	8,301
安全ガラス計	"	9,517	43,824		48,975	237,956	4,445
合わせガラス	"	2,757	10,865		12,968	93,588	671
強化ガラス	"	6,759	32,959		36,007	144,368	3,774
複層ガラス	"	5,006	6,074		7,228	38,621	3,856
ガラス繊維製品							
合計	t	102,975	701,660	126,135	633,572	218,891	32,397
ガラス短繊維製品計	"	21,973	240,530	1,623	239,270	75,052	20,066
フェルト	"	19,469	177,168	888	174,393	50,047	18,413
ボード	"	1,388	33,969	690	34,330	13,895	548
筒	"	379	12,136	11	12,673	6,877	312
その他	"	736	17,256	34	17,874	4,233	793
ガラス長繊維製品計	"	81,002	461,130	124,512	394,302	143,839	12,331
ロービング	"	21,304	187,317	78,901	123,053	22,719	1,310
チョップドストランド	"	9,409	108,785	77	115,296	23,529	658
マット(チョップドストランド)	"	10,160	35,383	18	43,911	12,167	477
マット(その他)	"	192	4,285	37	4,455	3,986	131
フィルター	"	-	636	-	402	801	232
糸	"	35,444	65,583	42,797	47,056	21,874	9,241
布	"	4,056	45,275	1,937	47,615	50,020	264
その他	"	437	13,866	746	12,515	8,742	18

在庫	9 年 度						在庫
	受入	生産	消費	出荷			
				販売		その他	
				数量	金額(百万円)		
5,374	8,887	30,338	3	30,324	241,790	8,142	5,201
982	1,588	4,559	0	4,360	21,613	1,623	823
4,392	7,299	25,779	3	25,963	220,177	6,518	4,378
3,379	14,499	48,745		55,365	273,273	7,933	3,093
3,327	9,529	42,960		48,250	235,284	4,264	3,043
932	2,925	10,559		12,877	92,963	635	815
2,395	6,604	32,401		35,372	142,321	3,629	2,228
52	4,970	5,785		7,115	37,989	3,669	50
66,692	100,622	683,716	126,184	612,714	214,061	30,885	70,737
17,713	19,622	227,897	1,600	226,724	71,482	18,149	18,220
11,859	17,304	166,440	930	163,396	46,895	16,636	12,439
2,306	1,267	33,053	633	33,830	13,769	569	2,035
1,178	352	12,401	1	12,571	6,795	259	1,219
2,370	699	16,003	36	16,928	4,022	684	2,526
48,979	80,999	455,819	124,584	385,990	142,580	12,737	52,518
15,522	20,505	182,427	78,817	118,671	21,819	1,297	16,797
11,122	9,556	110,493	122	114,945	23,543	513	12,327
3,880	9,488	33,558	18	40,598	11,300	435	4,608
222	185	4,357	40	4,426	4,058	137	269
52	-	632	-	383	763	240	55
9,155	36,787	65,786	43,179	48,162	22,570	9,846	8,956
6,279	4,040	45,112	1,901	46,584	49,970	255	6,602
2,747	437	13,452	508	12,221	8,556	15	2,904

品目	単位	9 年 度					
		受入	生産	消費	出荷		その他
					数量	金額(百万円)	
セメント							
合計	10 ³ t	1,237	91,938	1,978	89,655	666,948	1,430
構造用セメント	"	1,237	91,802	1,978	89,518	665,204	1,430
ポルトランドセメント	"	1,202	74,637	1,773	72,778	551,940	1,225
早強	"	6	3,991		3,968	39,112	12
普通	"	1,195	70,372	1,773	68,542	510,608	1,213
中庸熟	"	1	274		268	2,220	0
フライアッシュセメント	"	-	496		491	3,243	2
高炉セメント	"	36	16,330	206	15,910	106,826	203
その他のセメント	"	-	338		339	3,194	1
白色ポルトランドセメント	"	-	136		138	1,744	-
ポルトランドセメントクリンカ	"	5,943	88,362	85,362	3,671	15,097	5,262
構造用セメント企業計	"				87,263		
セメント製品							
遠心力鉄筋コンクリート製品計	t	283,679	8,294,949		8,390,926	241,787	115,605
遠心力鉄筋コンクリート管	"	191,221	1,638,225		1,794,942	62,431	63,348
遠心力鉄筋コンクリートポール	"	18,648	1,099,526		1,094,025	50,648	5,336
遠心力鉄筋コンクリートパイプ	"	73,810	5,557,198		5,501,959	128,708	46,921
空洞コンクリートブロック	千個	6,033	178,486		181,259	21,805	2,918
護岸用コンクリートブロック	t	252,037	3,458,232		3,740,365	51,169	33,499
道路用コンクリート製品	t	962,531	9,255,594		10,038,581	213,702	131,112
プレストレストコンクリート製品計	"	61,904	1,755,224		1,692,948	65,828	59,068
枕木	"	295	105,134		99,026	4,891	182
はり・けた	"	71	643,461		636,979	27,595	691
その他	"	61,538	1,006,629		956,943	33,342	58,195
石綿スレート計	千枚	7,464	75,715		78,868	100,797	3,088
波形石綿スレート	"	2,134	17,729		18,510	18,966	1,171
石綿セメント板	"	5,330	57,986		60,358	81,831	1,917
木材セメント板	"	551	14,618		13,714	16,938	370
気泡コンクリート製品	m ³	26,364	3,427,098		3,416,431	95,291	32,547

在庫	受入	生産	消費	9 年 度			在庫
				出荷		その他	
				数量	金額(百万円)		
1,398	1,230	89,446	1,920	87,337	648,023	1,418	1,418
1,393	1,230	89,317	1,920	87,206	646,377	1,418	1,413
1,127	1,195	72,338	1,749	70,615	534,318	1,196	1,154
116	6	3,716		3,711	36,492	12	96
976	1,189	68,351	1,749	66,656	495,755	1,184	1,011
35	1	271		248	2,071	0	47
25	-	555		551	3,527	2	33
219	35	16,096	171	15,708	105,410	219	209
22	-	328		332	3,122	1	16
5	-	129		131	1,646	-	5
856	5,468	85,276	82,922	2,948	12,023	4,826	948
				84,633			3,808
1,933,535	280,750	7,961,985		7,974,482	228,661	104,611	1,914,127
691,393	191,630	1,579,002		1,693,998	58,607	58,105	637,160
152,796	16,833	1,089,729		1,067,153	49,474	4,543	156,775
1,089,346	72,287	5,293,254		5,213,331	120,580	41,963	1,120,192
25,955	5,929	171,541		171,183	20,759	2,515	25,108
1,052,875	250,758	3,350,026		3,631,112	49,205	45,804	790,839
3,054,298	920,937	9,029,163		9,734,538	206,262	131,473	2,589,429
418,195	70,148	1,729,549		1,693,417	66,047	49,505	357,756
29,391	499	102,175		99,339	4,729	109	36,345
117,506	38	611,421		605,950	26,223	465	103,568
271,298	69,611	1,015,953		988,128	35,095	48,931	217,843
11,761	6,590	72,380		73,949	93,587	2,587	12,404
2,582	2,002	16,818		17,654	17,840	845	2,536
9,179	4,588	55,562		56,295	75,747	1,742	9,868
2,011	537	14,316		13,357	17,139	351	2,207
135,888	23,900	3,231,021		3,239,731	90,346	29,926	115,904

品 目	単 位	9 年 度					
		受 入	生 産	消 費	出 荷		
					数 量	金額(百万円)	そ の 他
耐火煉瓦							
合 計	t	73,367	1,571,714		1,607,004	229,904	25,576
耐火煉瓦計	"	38,728	673,845		696,264	147,179	8,487
粘土質	"	15,145	183,208		195,390	16,841	748
高アルミナ質(電鍍品を含む)	"	1,949	134,157		134,643	36,537	1,450
塩基性煉瓦(ドロマイト質を含む)	"	11,683	231,939		234,427	44,468	4,655
炭素(黒鉛を含む)	"	547	28,032		28,713	11,553	604
炭化けい素質	"	1,849	19,939		20,741	7,965	252
耐火断熱	"	3,525	14,510		18,016	2,520	19
ジルコン(ジルコニアを含む)	"	1,658	24,649		25,929	11,807	196
そ の 他	"	2,372	37,411		38,405	15,488	563
不定型耐火物計	"	34,639	897,869		910,740	82,725	17,089
耐火モルタル	"	1,017	51,653		51,777	3,339	703
キャストブル耐火物	"	4,964	400,473		387,804	41,019	15,299
プラスチック耐火物	"	233	40,026		40,129	3,279	96
吹付材耐火物	"	26,019	216,886		241,509	13,930	115
そ の 他	"	2,406	188,831		189,521	21,158	876
炭 素 製 品							
合 計	t	3,965	240,090	15,477	221,721	144,352	4,713
電 極 計	"	552	191,608	14,807	172,864	60,310	2,285
固型電極計	"	542	170,916	1,920	165,812	59,630	1,209
人造黒鉛電極	"	542	149,978	1,913	144,546	52,869	1,099
その他の固型電極	"	-	20,938	7	21,266	6,761	110
連続自焼式電極ペースト	"	10	20,692	12,887	7,052	680	1,076
炭 素 棒 計	"	2,986	3,149	-	5,081	3,077	1,140
ガウジング用	"	535	128	-	539	721	180
電 池 用	"	1,427	2,527	-	3,938	1,542	-
そ の 他	"	1,023	495	-	604	814	960
プ ラ シ 計	"	-	2,304	-	2,301	12,892	-
人造黒鉛質	"	-	251	-	252	2,720	-

品 目	単 位	9 年 度					
		受 入	生 産	消 費	出 荷		
					数 量	金額(百万円)	そ の 他
耐火煉瓦							
合 計		145,032	74,154	1,555,543	1,590,408	229,204	24,678
耐火煉瓦計		109,144	39,074	665,165	686,863	146,750	7,870
粘土質		31,509	15,337	180,181	191,001	17,014	730
高アルミナ質(電鍍品を含む)		19,470	2,048	132,256	132,228	36,074	1,214
塩基性煉瓦(ドロマイト質を含む)		36,507	11,732	228,471	231,854	43,754	4,308
炭素(黒鉛を含む)		1,703	552	27,619	27,761	11,187	580
炭化けい素質		2,822	1,787	20,840	21,858	8,462	236
耐火断熱		7,819	3,453	14,388	17,486	2,433	14
ジルコン(ジルコニアを含む)		3,904	1,650	23,831	25,607	11,743	290
そ の 他		5,410	2,515	37,579	39,068	16,084	498
不定型耐火物計		35,888	35,080	890,378	903,545	82,454	16,808
耐火モルタル		3,394	1,002	50,565	50,926	3,336	504
キャストブル耐火物		17,338	5,428	399,994	388,084	41,132	15,180
プラスチック耐火物		1,962	232	37,519	37,509	3,047	140
吹付材耐火物		5,574	25,798	212,538	237,732	13,787	87
そ の 他		7,620	2,620	189,762	189,294	21,152	897
炭 素 製 品							
合 計		24,358	4,507	233,890	214,152	143,334	5,339
電 極 計		22,203	1,150	185,335	165,680	57,726	2,686
固型電極計		20,142	1,150	165,214	158,421	57,026	1,842
人造黒鉛電極		19,544	1,150	145,688	138,713	50,481	1,755
その他の固型電極		598	-	19,526	19,708	6,545	87
連続自焼式電極ペースト		2,061	-	20,121	7,259	700	844
炭 素 棒 計		701	3,089	2,995	4,910	3,068	1,140
ガウジング用		114	541	122	553	756	180
電 池 用		552	1,529	2,372	3,760	1,500	-
そ の 他		35	1,018	501	597	812	960
プ ラ シ 計		55	-	2,253	2,253	12,744	-
人造黒鉛質		3	-	248	249	2,676	-

品 目	単 位	9 年 度					
		受 入	生 産	消 費	出 荷		
					販 売		そ の 他
					数 量	金額(百万円)	
金属黒鉛質	t	-	1,682	-	1,680	7,526	-
そ の 他	"	-	371	-	370	2,645	-
不浸透性炭素	"	-	292	-	292	1,491	-
黒鉛るつぽ	"	-	4,277	-	4,103	3,382	140
特殊炭素製品	"	427	31,644	-	32,070	35,855	49
炭素繊維 研削砥石	"	0	6,816	670	5,009	27,345	1,098
合 計	"	9,406	57,355		59,903	59,589	6,463
ビトリファイド法砥石計	"	3,322	16,779		17,952	22,594	2,237
一般研削	"	3,282	14,353		15,543	18,366	2,172
角 形	"	15	2,132		2,091	1,464	34
軸 付	"	25	294		318	2,764	31
マグネシア法砥石	"	15	648		662	619	-
レジノイド法砥石計	"	5,934	39,496		40,730	35,013	4,226
一般研削	"	958	15,142		15,449	16,014	491
切 断	"	3,680	14,607		15,317	10,567	2,943
オフセット	"	1,296	9,747		9,964	8,431	792
ゴム法砥石 石綿製品	"	135	432		559	1,364	-
合 計	t		14,751	29	13,595	14,482	958
ジョイントシート	"		3,506	29	3,491	1,758	6
石綿板・石綿紙	"		923	1	892	525	-
ブレーキライニング計	"		9,568	-	8,431	11,304	952
自動車用	"		8,314	-	7,330	8,967	952
その他用	"		1,254	-	1,101	2,337	-
石綿糸・石綿布・石綿保温材 せ っ こ う 製 品	"		753	-	780	895	-
ボード計	10 ³ ㎡	115	689,119		675,991	113,733	-
せっこうボード	"	29	559,521		548,803	78,583	-
化粧せっこうボード	"	-	59,060		58,343	17,465	-
ラスボード	"	0	18,976		18,287	2,164	-
シージングせっこうボード	"	0	25,816		25,472	7,326	-
強化せっこうボード	"	86	25,746		25,085	8,195	-
せっこうプラスタ	t	-	99,658		97,952	2,037	41

在 庫	9 年 度						在 庫
	受 入	生 産	消 費	出 荷			
				販 売		そ の 他	
				数 量	金額(百万円)		
39	-	1,623	-	1,623	7,510	-	35
13	-	382	-	382	2,558	-	12
0	-	293	-	293	1,463	-	0
261	-	4,280	-	4,099	3,362	176	225
329	268	31,796	-	31,831	37,081	47	564
809	0	6,938	680	5,085	27,889	1,290	748
5,090	9,486	56,641		59,792	59,619	5,897	5,238
1,788	3,393	16,537		17,939	22,563	2,025	1,783
1,559	3,352	14,121		15,508	18,282	1,963	1,557
202	17	2,120		2,100	1,551	32	200
27	24	296		331	2,730	30	26
49	13	654		659	616	-	59
3,222	5,951	39,032		40,653	35,082	3,872	3,365
1,257	937	14,989		15,371	16,033	473	1,249
955	3,660	14,602		15,311	10,570	2,815	1,058
1,010	1,354	9,441		9,971	8,479	584	1,058
31	129	418		541	1,358	-	31
2,177		13,945	31	12,958	13,200	877	2,067
707		3,497	30	3,423	1,713	4	628
136		859	1	828	466	-	140
1,239		8,840	-	7,935	10,151	873	1,205
1,024		7,686	-	6,873	7,895	873	999
215		1,154	-	1,061	2,256	-	206
96		749	1	773	871	-	93
34,783	11	644,878		625,854	105,688	-	36,587
24,748	1	519,761		505,634	72,262	-	26,549
4,125	-	56,735		55,063	16,515	-	4,041
1,573	-	17,712		16,756	1,979	-	1,354
1,462	-	24,922		24,191	6,955	-	1,631
2,876	10	25,748		24,211	7,978	-	3,012
10,277	-	93,238		89,935	1,825	39	10,336

品目	単位	9 年					
		受入	生産	消費	出荷		
					数量	金額(百万円)	その他
繊維板及びパーティクルボード							
繊維板計 (換算値)	10 ³ m ² (m ²)	4,342	146,182 (1,120,921)	5,902	138,511	46,025	6,265
硬質繊維板 (換算値)	"	18	35,248 (111,268)	191	33,562	10,016	834
中質繊維板 (換算値)	"	4,323	52,380 (393,468)	5,257	47,010	18,861	4,130
軟質繊維板 (換算値)	"	-	58,554 (616,185)	454	57,938	17,148	1,300
パーティクルボード (換算値)	"	2,652	83,298 (1,232,328)	999	83,622	48,205	13
金属製建具							
アルミニウム製計	t	133,005	614,368	...	641,790	1,097,444	106,071
アルミニウムサッシ計	"	97,642	417,766	...	442,387	744,205	75,145
木造住宅用アルミニウムサッシ 窓数	百窓	...	205,401
ビル用アルミニウムサッシ	t	32,920	179,566	...	186,249	371,520	26,802
ビル用(完成品)	"	17,099	94,794	...	100,636	213,498	10,908
ビル用(完成品換算分)	"	15,821	84,772	...	85,613	158,022	15,894
アルミニウムドア	"	17,029	45,552	...	48,416	104,272	14,467
アルミニウムエクステリア	"	16,591	120,752	...	121,983	191,218	13,571
アルミニウムその他	"	1,743	30,298	...	29,004	57,749	2,888
スチール又はステンレス製計	"	23,435	256,579	...	279,364	168,290	399
スチール又はステンレスサッシ	"	2,758	13,327	...	16,106	16,756	3
スチール又はステンレスドア	"	19,370	79,201	...	97,977	71,254	273
スチール又はステンレスシャッター	"	1,307	164,051	...	165,281	80,280	123

在庫	受入	生産	消費	9 年 度			在庫
				出荷		その他	
				数量	金額(百万円)		
10,825	3,723	140,306 (1,059,970)	5,843	130,175	42,688	5,740	11,600
3,041	18	33,805 (105,701)	192	31,940	9,488	670	3,256
5,462	3,704	50,708 (372,470)	5,189	43,430	17,011	3,869	6,102
2,322	-	55,793 (581,799)	462	54,805	16,189	1,201	2,242
5,824	2,640	80,413 (1,186,145)	1,354	79,827	45,851	12	5,783
40,926	122,660	582,769	...	609,898	1,044,437	98,540	41,321
23,857	90,419	394,794	...	418,621	708,562	70,289	24,392
16,586	57,880	222,234	...	238,588	348,283	44,656	17,329
...	...	205,637
7,271	32,539	172,560	...	180,033	360,278	25,633	7,063
4,658	16,831	92,209	...	98,447	208,207	10,425	4,479
2,613	15,708	80,351	...	81,586	152,071	15,208	2,584
3,247	15,771	42,997	...	45,822	98,642	13,407	3,479
12,000	14,959	116,013	...	117,478	182,075	12,579	11,729
1,822	1,511	28,965	...	27,977	55,158	2,265	1,721
6,188	24,057	250,748	...	274,701	166,377	191	5,521
281	2,755	12,612	...	15,310	15,951	4	288
5,040	19,896	81,090	...	101,058	73,458	64	4,518
867	1,406	157,046	...	158,333	76,968	123	715

プレハブ建築用パネル

品目	単位	9 年					
		生産	出				住宅用
			数量	金額(百万円)	その他	金額(百万円)	
合計	千m ²	30,684	31,012	120,413	-	30,332	116,323
コンクリート系パネル	"	2,335	2,636	25,809	-	2,477	22,855
軽量鉄骨系パネル	"	6,240	6,220	30,767	-	6,118	30,337
その他のパネル(木質系パネル)	"	22,109	22,157	63,837	-	21,737	63,131

在庫	9 年 度								在庫
	その他	非住宅用			数量	出			
		数量	金額(百万円)	その他		合計	住宅用	非住宅用	
688	680	4,090	-	688	29,829	29,951	29,312	639	706
368	159	2,954	-	368	2,193	2,451	2,306	145	327
146	101	430	-	146	5,809	5,747	5,648	98	187
174	420	706	-	174	21,826	21,754	21,358	396	192

4. 生産・出荷・在庫統計

業種・品目	年 月	受 入	生 産	消 費	出 荷					在 庫
					販 売		輸 出 向	国 内 向	そ の 他	
					合 計					
					数 量	金額(百万円)				
板ガラス合計(千換算箱)(1~2)	8年	9,891	30,609	3	31,718	247,041	951	30,767	9,153	4,419
	9年	9,624	31,840	4	31,571	251,352	707	30,864	8,909	5,374
	8年度	10,632	30,945	3	32,420	252,093	857	31,563	9,859	4,470
	9年度	8,887	30,338	3	30,324	241,790	676	29,648	8,142	5,201
	9年1月	999	2,845	0	2,582	20,433	58	2,525	929	4,749
	2	905	2,390	0	2,590	20,719	52	2,538	877	4,574
	3	974	2,786	0	2,990	23,601	57	2,933	873	4,470
	4	717	2,738	0	2,727	21,714	50	2,677	683	4,513
	5	782	2,877	1	2,545	20,542	63	2,482	722	4,902
	6	911	2,815	0	2,705	21,619	77	2,628	837	5,083
	7	772	2,643	0	2,717	21,504	59	2,658	726	5,053
	8	660	2,677	0	2,287	18,071	66	2,221	603	5,497
9	709	2,475	0	2,686	21,185	51	2,635	671	5,322	
10	710	2,759	1	2,721	21,855	66	2,655	639	5,429	
11	671	2,442	0	2,498	19,996	58	2,440	606	5,435	
12	815	2,392	0	2,524	20,114	51	2,472	743	5,374	
10年1月	667	2,487	0	2,262	18,187	44	2,218	563	5,700	
2	634	1,935	0	2,299	18,120	38	2,261	571	5,398	
3	840	2,098	0	2,355	18,885	54	2,301	778	5,201	
1. 普通・突り板ガラス(千換算箱)	8年	1,767	4,739	0	4,874	23,439	23	4,851	1,710	657
	9年	1,721	5,031	0	4,688	23,505	27	4,661	1,737	982
	8年度	1,872	4,828	0	5,002	24,385	27	4,975	1,839	661
	9年度	1,588	4,559	0	4,360	21,613	22	4,338	1,623	823
	9年1月	173	431	0	393	1,996	8	385	170	698
	2	162	386	0	400	2,030	2	399	163	682
	3	174	477	0	510	2,585	2	508	162	661
	4	152	368	0	407	2,080	2	405	156	617
	5	152	455	0	364	1,924	2	361	156	704
	6	131	464	0	378	1,957	2	375	134	788
	7	170	440	0	375	1,935	1	374	173	849
	8	101	446	0	335	1,652	2	333	103	958
9	135	361	0	391	1,891	1	390	143	921	
10	142	414	0	382	1,831	1	381	146	949	
11	107	416	0	372	1,789	3	369	108	992	
12	123	374	0	382	1,836	1	381	125	982	
10年1月	118	334	0	324	1,568	1	323	123	988	
2	126	219	0	310	1,501	1	309	125	897	
3	130	269	0	341	1,650	4	338	132	823	
2. フロート・みがき板ガラス(千換算箱)	8年	8,124	25,870	3	26,843	223,602	927	25,916	7,443	3,762
	9年	7,902	26,809	3	26,883	227,846	680	26,203	7,172	4,392
	8年度	8,759	26,117	2	27,418	227,709	830	26,588	8,020	3,809
	9年度	7,299	25,779	3	25,963	220,177	654	25,310	6,518	4,378
	9年1月	826	2,414	0	2,190	18,437	50	2,140	760	4,050
	2	744	2,004	0	2,190	18,689	50	2,139	714	3,893
	3	800	2,309	0	2,480	21,016	56	2,424	711	3,809
	4	565	2,371	0	2,320	19,634	48	2,272	527	3,896
	5	630	2,422	1	2,181	18,617	60	2,121	566	4,198
	6	779	2,350	0	2,327	19,662	74	2,253	703	4,295
	7	602	2,203	0	2,341	19,569	58	2,284	553	4,204
	8	559	2,231	0	1,952	16,419	64	1,888	500	4,539
9	574	2,114	0	2,295	19,294	50	2,245	528	4,401	
10	568	2,344	0	2,339	20,024	64	2,274	493	4,479	
11	564	2,027	0	2,127	18,207	55	2,071	498	4,443	
12	692	2,019	0	2,142	18,278	50	2,092	618	4,392	
10年1月	549	2,153	0	1,938	16,619	44	1,895	440	4,713	
2	508	1,716	0	1,988	16,619	37	1,952	445	4,501	
3	710	1,829	0	2,013	17,235	50	1,964	646	4,378	

業種・品目	年 月	受 入	生 産	出 荷			在 庫
				販 売		そ の 他	
				数 量	金額(百万円)		
安全ガラス及び複層ガラス合計(10㎡)(1~3)	8年	12,761	47,753	52,326	259,716	7,999	3,492
	9年	14,523	49,898	56,203	276,578	8,301	3,379
	8年度	13,541	49,142	54,264	268,304	8,435	3,156
	9年度	14,499	48,745	55,365	273,273	7,933	3,093
	9年1月	1,178	4,079	4,649	22,729	677	3,417
	2	1,119	4,187	4,620	22,753	676	3,424
	3	1,205	4,539	5,289	25,951	709	3,156
	4	1,152	4,299	4,528	22,069	665	3,403
	5	1,191	4,144	4,702	23,130	717	3,319
	6	1,231	4,478	5,008	24,485	714	3,298
	7	1,328	4,493	5,155	25,177	758	3,202
	8	1,139	4,270	3,666	18,143	641	3,304
9	1,310	4,218	4,748	23,326	703	3,370	
10	1,328	4,366	4,910	24,404	748	3,407	
11	1,141	3,841	4,491	22,269	648	3,250	
12	1,201	3,985	4,437	22,141	645	3,379	
10年1月	1,147	3,681	4,310	21,451	545	3,352	
2	1,152	3,982	4,594	22,840	561	3,334	
3	1,178	3,988	4,816	23,837	590	3,093	
安全ガラス計(10㎡)(1~2)	8年	8,736	42,131	46,358	225,348	4,316	3,442
	9年	9,517	43,824	48,975	237,956	4,445	3,327
	8年度	9,077	43,098	47,707	231,557	4,478	3,075
	9年度	9,529	42,960	48,250	235,284	4,264	3,043
	9年1月	831	3,618	4,149	20,055	386	3,350
	2	775	3,743	4,122	20,170	390	3,350
	3	831	4,059	4,749	23,149	401	3,075
	4	746	3,776	3,937	19,009	345	3,315
	5	743	3,571	4,045	19,532	357	3,223
	6	782	3,926	4,348	21,028	365	3,213
	7	846	3,918	4,460	21,439	391	3,119
	8	734	2,806	3,085	15,113	341	3,231
9	853	3,694	4,093	19,869	375	3,300	
10	856	3,816	4,234	20,575	399	3,342	
11	739	3,374	3,918	19,138	350	3,187	
12	780	3,522	3,835	18,880	346	3,327	
10年1月	820	3,326	3,849	19,025	325	3,299	
2	814	3,623	4,126	20,352	332	3,278	
3	815	3,607	4,319	21,324	338	3,043	
1. 合わせガラス(10㎡)	8年	2,164	10,719	12,197	88,323	599	932
	9年	2,757	10,865	12,968	93,588	671	932
	8年度	2,278	11,022	12,607	91,150	656	827
	9年度	2,925	10,559	12,877	92,963	635	815
	9年1月	237	941	1,128	8,057	57	925
	2	195	946	1,106	7,997	60	897
	3	227	1,061	1,297	9,290	63	827
	4	218	939	1,036	7,424	53	895
	5	218	896	1,070	7,638	54	885
	6	208	975	1,162	8,350	57	849
	7	239	973	1,173	8,408	61	826
	8	225	660	807	5,922	51	853
9	248	902	1,073	7,775	56	872	
10	269	890	1,080	7,924	56	894	
11	221	816	1,015	7,386	51	865	
12	253	867	1,020	7,417	50	932	
10年1月	289	797	1,070	7,654	47	900	
2	270	885	1,142	8,257	48	865	
3	268	960	1,228	8,808	49	815	

注: 換算箱は厚さ2mm、面積100平方フィート(9.29㎡)を基準に換算した箱数である。

業種・品目	年月	受入	生産	出荷			在庫
				販売		その他	
				数量	金額(百万円)		
2. 強化ガラス (10 ³ ㎡)	8年	6,573	31,412	34,160	137,024	3,716	2,510
	9年	6,759	32,959	36,007	144,368	3,774	2,395
	8年度	6,800	32,076	35,100	140,406	3,822	2,248
	9年度	6,604	32,401	35,372	142,321	3,629	2,228
	9年1月	594	2,678	3,021	11,997	329	2,425
	2	580	2,797	3,015	12,173	330	2,453
	3	604	2,998	3,451	13,859	338	2,248
	4	529	2,836	2,901	11,585	292	2,420
	5	525	2,675	2,975	11,894	302	2,338
	6	574	2,952	3,186	12,678	308	2,364
	7	608	2,945	3,288	13,031	330	2,293
	8	509	2,147	2,279	9,191	290	2,377
	9	605	2,792	3,020	12,094	319	2,428
	10	587	2,926	3,154	12,652	342	2,447
	11	518	2,558	2,903	11,752	299	2,322
12	527	2,656	2,814	11,463	296	2,395	
10年1月	531	2,529	2,779	11,371	277	2,398	
2	544	2,739	2,984	12,094	285	2,413	
3	547	2,647	3,090	12,516	289	2,228	
3. 複層ガラス (10 ³ ㎡)	8年	4,024	5,622	5,969	34,368	3,684	50
	9年	5,006	6,074	7,228	38,621	3,856	52
	8年度	4,464	6,043	6,557	36,747	3,958	81
	9年度	4,970	5,785	7,115	37,989	3,669	50
	9年1月	347	461	500	2,675	292	67
	2	343	444	498	2,584	286	74
	3	375	480	540	2,802	309	81
	4	405	523	591	3,060	319	88
	5	449	573	657	3,598	360	96
	6	449	552	659	3,457	349	86
	7	482	576	695	3,738	367	83
	8	405	464	581	3,030	300	74
	9	458	523	655	3,458	328	70
	10	472	550	675	3,829	349	65
	11	401	466	573	3,131	298	63
12	421	462	603	3,261	299	52	
10年1月	328	356	461	2,426	220	53	
2	338	359	468	2,488	228	56	
3	363	381	497	2,513	251	50	

業種・品目	年月	受入	生産	消費	出荷					在庫
					販売		その他			
					合計			輸出向	国内向	
					数量	金額(百万円)				
ガラス繊維製品合計 (t)	8年	97,920	676,349	116,569	631,483	216,166	56,051	575,432	27,411	54,032
	9年	102,975	701,660	126,135	633,572	218,891	58,730	574,843	32,397	66,692
	8年度	101,513	691,638	117,489	643,969	219,339	57,046	586,923	30,851	56,065
	9年度	100,622	683,716	126,184	612,714	214,061	57,763	554,952	30,885	70,737
	9年1月	9,082	59,943	10,232	54,199	18,429	5,275	48,924	2,886	55,744
	2	8,751	55,490	9,228	52,820	18,082	4,649	48,171	2,876	55,069
	3	9,406	61,574	10,368	56,427	19,260	4,877	51,550	3,267	56,065
	4	8,826	59,099	10,786	50,875	17,534	5,279	45,597	2,696	59,637
	5	8,233	57,535	10,560	51,367	18,025	5,152	46,215	2,509	60,975
	6	8,536	57,481	10,430	52,696	17,975	4,526	48,170	2,782	61,092
	7	8,259	59,489	10,852	55,415	19,040	5,172	50,244	2,494	60,080
	8	7,486	56,462	10,282	47,903	16,595	4,908	42,995	2,423	63,436
	9	8,404	59,359	11,153	55,531	19,136	4,946	50,585	2,728	61,772
	10	8,930	60,927	10,875	55,900	19,502	4,678	51,222	2,718	62,153
	11	8,419	57,632	10,389	50,590	17,657	4,623	45,967	2,606	64,634
12	8,641	56,670	10,981	49,848	17,657	4,646	45,202	2,411	66,692	
10年1月	8,518	55,027	10,933	47,825	17,434	4,029	43,796	2,105	69,386	
2	7,717	50,706	9,127	45,856	16,327	4,382	41,474	2,399	70,431	
3	8,651	53,330	9,816	48,906	17,179	5,422	43,484	3,014	70,737	
ガラス短繊維製品計 (t)	8年	19,528	244,843	1,590	244,468	75,612	144	244,324	17,901	16,171
	9年	21,973	240,530	1,623	239,270	75,052	97	239,173	20,066	17,713
	8年度	22,588	253,504	1,575	254,808	78,194	129	254,678	20,665	17,175
	9年度	19,622	227,897	1,600	226,724	71,482	89	226,635	18,149	18,220
	9年1月	2,262	21,214	119	20,714	6,496	5	20,708	2,034	16,780
	2	2,193	20,740	133	20,873	6,514	11	20,862	2,033	16,674
	3	2,257	22,958	131	22,513	6,857	5	22,508	2,071	17,175
	4	1,874	20,232	149	17,553	5,607	15	17,538	1,701	19,877
	5	1,764	18,261	130	18,797	5,916	6	18,791	1,589	19,386
	6	1,848	19,577	159	20,120	6,215	1	20,119	1,686	18,846
	7	1,586	20,029	182	21,075	6,595	3	21,072	1,413	17,788
	8	1,567	18,461	80	18,324	5,780	14	18,310	1,490	17,923
	9	1,746	20,605	184	21,801	6,799	3	21,798	1,638	16,650
	10	1,756	21,437	108	20,727	6,584	17	20,709	1,588	17,420
	11	1,711	20,155	120	18,961	6,011	-	18,961	1,564	18,641
12	1,409	16,862	128	17,813	5,679	18	17,795	1,259	17,713	
10年1月	1,113	16,325	87	17,079	5,482	6	17,074	1,052	16,932	
2	1,363	17,777	119	16,395	5,229	8	16,386	1,301	18,257	
3	1,886	18,177	153	18,080	5,586	-	18,080	1,868	18,220	
ガラス短繊維製品(フェルト) (t)	8年	16,420	177,388	674	177,793	50,225	53	177,740	15,710	8,916
	9年	19,469	177,168	888	174,393	50,047	11	174,382	18,413	11,859
	8年度	19,581	186,287	648	187,101	52,753	49	187,052	18,542	9,656
	9年度	17,304	166,440	930	163,396	46,895	7	163,389	16,636	12,439
	9年1月	2,073	15,659	45	15,723	4,491	-	15,723	1,909	8,970
	2	1,982	15,468	51	15,550	4,459	-	15,550	1,871	8,948
	3	1,998	17,554	56	16,896	4,749	4	16,892	1,891	9,656
	4	1,667	15,441	92	12,790	3,733	3	12,787	1,612	12,272
	5	1,666	13,651	85	14,012	4,056	-	14,012	1,530	11,963
	6	1,698	14,285	106	14,907	4,276	-	14,907	1,589	11,344
	7	1,434	14,875	131	15,249	4,409	-	15,249	1,316	10,956
	8	1,376	13,556	32	13,211	3,822	-	13,211	1,368	11,277
	9	1,465	14,954	119	15,735	4,486	-	15,735	1,410	10,432
	10	1,500	15,269	59	14,547	4,185	-	14,547	1,414	11,181
	11	1,494	14,522	55	13,310	3,813	-	13,310	1,427	12,405
12	1,117	11,933	56	12,463	3,570	4	12,459	1,077	11,859	
10年1月	994	11,736	33	12,413	3,554	-	12,413	987	11,156	
2	1,198	13,096	78	11,726	3,346	-	11,726	1,186	12,459	
3	1,694	13,122	83	13,032	3,647	-	13,032	1,721	12,439	

業種・品目	年 月	受 入	生 産	消 費	出 荷			在 庫
					販 売		そ の 他	
					数 量	金額(百万円)		
セ メ ン ト 合 計 (10 ⁷ t) (1~7)	8年	1,380	94,492	1,886	92,612	690,666	1,463	1,286
	9年	1,237	91,938	1,978	89,655	666,948	1,430	1,398
	8年度	1,356	94,363	1,942	92,323	685,077	1,439	1,406
	9年度	1,230	89,446	1,920	87,337	648,023	1,418	1,418
	9年1月	95	6,217	155	6,357	47,682	85	1,000
	2	105	7,618	186	7,288	54,782	98	1,152
	3	130	8,872	189	8,417	62,652	141	1,406
	4	137	7,316	140	7,370	54,370	128	1,220
	5	94	7,468	140	7,308	54,409	145	1,190
	6	99	7,954	137	7,459	54,848	140	1,507
	7	73	7,441	193	7,431	55,892	103	1,294
	8	85	7,294	163	7,081	52,908	94	1,336
	9	94	7,476	165	7,270	54,353	110	1,361
10	98	8,136	170	8,099	59,499	122	1,203	
11	120	8,275	172	7,862	58,216	133	1,431	
12	108	7,870	168	7,712	57,338	131	1,398	
10年1月	88	5,612	129	5,723	42,708	94	1,152	
2	108	6,901	148	6,664	49,288	107	1,251	
3	127	7,702	195	7,357	54,195	111	1,418	
構 造 用 セ メ ン ト 計 (10 ⁶ t) (1~6)	8年	1,380	94,370	1,886	92,486	688,650	1,462	1,279
	9年	1,237	91,802	1,978	89,518	665,204	1,430	1,393
	8年度	1,356	94,236	1,942	92,193	683,329	1,438	1,399
	9年度	1,230	89,317	1,920	87,206	646,377	1,418	1,413
	9年1月	95	6,207	155	6,345	47,525	85	995
	2	105	7,608	186	7,277	54,634	98	1,147
	3	130	8,856	189	8,403	62,480	141	1,399
	4	137	7,305	140	7,358	54,217	128	1,214
	5	94	7,456	140	7,297	54,269	145	1,183
	6	99	7,942	137	7,446	54,689	140	1,501
	7	73	7,431	193	7,421	55,765	103	1,289
	8	85	7,284	163	7,071	52,782	94	1,331
	9	94	7,465	165	7,259	54,221	110	1,355
10	98	8,125	170	8,088	59,357	122	1,198	
11	120	8,264	172	7,851	58,080	133	1,425	
12	108	7,858	168	7,700	57,185	131	1,393	
10年1月	88	5,604	129	5,715	42,616	94	1,147	
2	108	6,892	148	6,653	49,152	107	1,247	
3	127	7,689	195	7,345	54,044	111	1,413	
ポ ル ト ラ ン ド セ メ ン ト 計 (10 ³ t) (1~3)	8年	1,336	75,830	1,625	74,304	563,539	1,276	1,053
	9年	1,202	74,637	1,773	72,778	551,940	1,225	1,127
	8年度	1,309	75,898	1,681	74,231	560,755	1,269	1,161
	9年度	1,195	72,338	1,749	70,615	534,318	1,196	1,154
	9年1月	92	4,934	136	5,091	39,216	73	780
	2	102	6,158	160	5,867	45,320	84	931
	3	124	7,255	164	6,859	52,251	126	1,161
	4	133	6,008	125	6,100	45,931	112	965
	5	92	6,143	124	6,014	45,585	128	933
	6	96	6,484	121	6,050	45,167	124	1,218
	7	71	6,068	177	6,062	46,350	85	1,034
	8	83	5,927	151	5,738	43,427	78	1,081
	9	90	6,025	146	5,860	44,106	89	1,104
10	96	6,517	156	6,496	48,545	104	962	
11	118	6,708	158	6,374	48,289	113	1,143	
12	105	6,409	154	6,267	47,755	109	1,127	
10年1月	85	4,482	117	4,587	35,114	75	916	
2	104	5,437	137	5,227	39,750	88	1,014	
3	121	6,130	183	5,840	44,301	90	1,154	

業種・品目	年 月	受 入	生 産	消 費	出 荷			在 庫
					販 売		そ の 他	
					数 量	金額(百万円)		
1. ポ ル ト ラ ン ド セ メ ン ト (早強) (10 ³ t)	8年	8	4,154	-	4,136	40,637	12	109
	9年	6	3,991	-	3,968	39,112	12	116
	8年度	11	4,132	-	4,112	40,527	14	108
	9年度	6	3,716	-	3,711	36,492	12	96
	9年1月	1	420	-	450	4,430	1	78
	2	1	553	-	552	5,482	2	77
	3	1	555	-	522	5,110	2	108
	4	-	237	-	256	2,491	0	88
	5	-	224	-	220	2,145	0	92
	6	-	220	-	211	2,069	0	100
	7	1	200	-	219	2,158	1	82
	8	0	224	-	205	2,036	1	97
	9	1	199	-	208	2,083	1	88
10	2	299	-	301	2,980	2	85	
11	-	363	-	355	3,511	1	91	
12	1	497	-	470	4,616	1	116	
10年1月	1	361	-	386	3,808	2	89	
2	-	485	-	469	4,616	0	102	
3	1	407	-	410	3,979	3	96	
2. ポ ル ト ラ ン ド セ メ ン ト (普通) (10 ³ t)	8年	1,325	71,406	1,625	69,911	520,993	1,263	911
	9年	1,195	70,372	1,773	68,542	510,608	1,213	976
	8年度	1,295	71,481	1,681	69,832	518,051	1,254	1,023
	9年度	1,189	68,351	1,749	66,656	495,755	1,184	1,011
	9年1月	91	4,487	136	4,613	34,550	72	671
	2	101	5,597	160	5,302	39,723	82	827
	3	123	6,659	164	6,301	46,841	124	1,023
	4	133	5,749	125	5,823	43,273	112	845
	5	92	5,900	124	5,775	43,278	128	811
	6	95	6,240	121	5,817	42,925	123	1,087
	7	70	5,840	177	5,820	44,000	84	915
	8	83	5,682	151	5,509	41,183	77	951
	9	90	5,806	146	5,633	41,864	88	983
10	95	6,190	156	6,176	45,415	101	837	
11	118	6,328	158	5,994	44,555	112	1,021	
12	104	5,891	154	5,780	43,000	108	976	
10年1月	84	4,114	117	4,189	31,206	73	797	
2	104	4,938	137	4,740	34,982	88	885	
3	120	5,670	183	5,399	40,072	88	1,011	
3. ポ ル ト ラ ン ド セ メ ン ト (中庸熱) (10 ³ t)	8年	3	270	-	257	1,909	0	33
	9年	1	274	-	268	2,220	0	35
	8年度	3	285	-	287	2,177	0	30
	9年度	1	271	-	248	2,071	0	47
	9年1月	-	27	-	28	236	-	31
	2	-	8	-	13	114	-	26
	3	-	40	-	36	301	0	30
	4	-	23	-	21	166	0	32
	5	-	19	-	20	162	-	30
	6	1	24	-	22	174	0	32
	7	-	27	-	23	191	0	37
	8	-	21	-	24	208	0	33
	9	-	19	-	20	158	0	32
10	-	28	-	18	150	0	41	
11	-	16	-	26	223	0	31	
12	-	21	-	17	138	0	35	
10年1月	-	6	-	11	100	0	31	
2	-	14	-	18	152	0	26	
3	-	52	-	30	250	0	47	

業種・品目	年 月	受 入	生 産	消 費	出 荷			在 庫
					販 売		そ の 他	
					数 量	金額(百万円)		
4. フライアッシュセメント (10 ^t)	8年	-	420	-	410	3,401	0	23
	9年	-	496	-	491	3,243	2	25
	8年度	-	405	-	392	3,232	0	32
	9年度	-	555	-	551	3,527	2	33
	9年1月	-	16	-	13	112	-	25
	2	-	22	-	15	127	-	33
	3	-	25	-	26	200	-	32
	4	-	39	-	37	245	-	34
	5	-	33	-	38	249	-	29
	6	-	46	-	45	280	0	31
	7	-	52	-	55	350	1	28
	8	-	44	-	40	262	0	32
	9	-	54	-	57	362	0	25
10	-	66	-	66	422	0	27	
11	-	57	-	58	371	0	26	
12	-	41	-	41	264	0	25	
10年1月	-	36	-	34	214	-	27	
2	-	35	-	35	221	0	27	
3	-	51	-	45	287	0	33	
5. 高炉セメント (10 ^t)	8年	42	17,782	261	17,427	118,745	185	176
	9年	36	16,330	206	15,910	106,826	203	219
	8年度	45	17,615	261	17,239	116,626	170	182
	9年度	35	16,096	171	15,708	105,410	219	209
	9年1月	4	1,243	20	1,223	8,066	13	167
	2	3	1,409	25	1,377	9,047	14	162
	3	6	1,557	25	1,503	9,898	15	182
	4	4	1,239	15	1,200	7,862	16	194
	5	2	1,253	16	1,216	8,203	16	201
	6	3	1,380	16	1,321	8,978	16	230
	7	2	1,279	16	1,272	8,824	17	205
	8	2	1,263	12	1,248	8,709	15	192
	9	3	1,354	20	1,306	9,046	20	205
10	2	1,502	14	1,487	10,069	19	186	
11	2	1,462	14	1,381	9,091	19	235	
12	3	1,390	13	1,375	9,033	21	219	
10年1月	2	1,076	12	1,083	7,197	19	184	
2	3	1,407	11	1,376	9,071	19	188	
3	5	1,490	12	1,442	9,327	20	209	
6. その他の構造用セメント (10 ^t)	8年	2	338	-	345	2,964	0	28
	9年	-	338	-	339	3,194	1	22
	8年度	2	319	-	332	2,716	0	25
	9年度	-	328	-	332	3,122	1	16
	9年1月	-	14	-	18	132	-	23
	2	-	18	-	18	140	-	22
	3	-	19	-	16	131	-	25
	4	-	19	-	21	179	-	22
	5	-	27	-	28	233	-	20
	6	-	32	-	30	263	-	22
	7	-	32	-	32	241	0	22
	8	-	50	-	45	384	0	26
	9	-	32	-	36	707	1	21
10	-	41	-	40	320	-	23	
11	-	37	-	38	329	0	21	
12	-	19	-	18	134	-	22	
10年1月	-	10	-	12	91	-	19	
2	-	13	-	15	110	-	17	
3	-	19	-	18	129	-	16	

業種・品目	年 月	受 入	生 産	消 費	出 荷			在 庫
					販 売		そ の 他	
					数 量	金額(百万円)		
7. 白色ポルトランドセメント (10 ^t)	8年	-	122	-	126	2,016	1	7
	9年	-	136	-	138	1,744	-	5
	8年度	-	126	-	130	1,748	1	7
	9年度	-	129	-	131	1,646	-	5
	9年1月	-	11	-	12	157	-	6
	2	-	11	-	11	148	-	5
	3	-	15	-	13	172	-	7
	4	-	11	-	12	153	-	6
	5	-	12	-	11	140	-	7
	6	-	12	-	13	159	-	6
	7	-	10	-	10	127	-	5
	8	-	11	-	10	125	-	6
	9	-	11	-	11	132	-	6
10	-	11	-	11	142	-	5	
11	-	11	-	11	136	-	6	
12	-	11	-	12	153	-	5	
10年1月	-	8	-	7	92	-	6	
2	-	10	-	11	135	-	4	
3	-	13	-	12	151	-	5	
ポルトランドセメントクリンカ (10 ^t)	8年	5,985	91,489	87,358	4,202	16,128	5,985	846
	9年	5,943	88,362	85,362	3,671	15,097	5,262	856
	8年度	6,069	91,338	87,191	4,241	16,959	5,971	901
	9年度	5,468	85,276	82,922	2,948	12,023	4,826	948
	9年1月	327	6,085	5,702	373	1,514	327	857
	2	471	7,416	7,047	337	1,365	471	888
	3	622	8,676	8,214	547	2,228	524	901
	4	589	7,149	6,824	446	1,844	497	872
	5	571	7,300	6,949	374	1,546	500	919
	6	521	7,633	7,470	277	1,142	430	896
	7	278	7,110	7,003	173	719	214	894
	8	513	6,973	6,828	227	938	416	909
	9	564	7,151	6,888	269	1,113	492	976
10	517	7,668	7,487	219	913	470	984	
11	505	7,763	7,655	194	805	475	928	
12	464	7,439	7,296	235	971	445	856	
10年1月	218	5,322	5,165	218	776	172	841	
2	281	6,523	6,305	169	681	274	897	
3	446	7,246	7,052	148	576	440	948	
構造用セメント企業計 (10 ^t)	8年	-	-	-	91,162	-	-	3,334
	9年	-	-	-	87,263	-	-	3,774
	8年度	-	-	-	91,009	-	-	3,832
	9年度	-	-	-	84,633	-	-	3,808
	9年1月	-	-	-	6,133	-	-	3,390
	2	-	-	-	7,371	-	-	3,613
	3	-	-	-	7,852	-	-	3,832
	4	-	-	-	7,103	-	-	3,571
	5	-	-	-	7,087	-	-	3,633
	6	-	-	-	7,068	-	-	3,908
	7	-	-	-	7,575	-	-	3,706
	8	-	-	-	6,689	-	-	3,850
	9	-	-	-	7,300	-	-	3,584
10	-	-	-	7,983	-	-	3,495	
11	-	-	-	7,378	-	-	3,693	
12	-	-	-	7,723	-	-	3,774	
10年1月	-	-	-	5,404	-	-	3,768	
2	-	-	-	6,607	-	-	3,699	
3	-	-	-	6,715	-	-	3,808	

業種・品目	年月	受入	生産	出荷			在庫
				販売		その他	
				数量	金額(百万円)		
遠心力鉄筋コンクリート製品計 (t)	8年	348,360	8,840,836	9,174,699	262,788	147,881	1,873,281
	9年	283,679	8,294,949	8,390,926	241,787	115,605	1,933,535
	8年度	331,222	8,794,195	9,125,552	264,008	135,075	1,802,360
	9年度	280,750	7,961,985	7,974,482	228,661	104,611	1,914,127
	9年1月	26,927	669,108	731,932	22,450	10,439	1,827,266
	2	31,421	687,592	763,537	22,498	11,421	1,770,608
	3	25,459	712,843	695,095	20,417	13,078	1,802,360
	4	18,836	713,382	650,704	18,166	9,325	1,867,186
	5	18,992	704,587	632,306	17,793	7,374	1,950,986
	6	18,722	689,531	656,005	18,255	8,799	1,994,628
	7	19,882	720,110	683,365	19,210	8,153	2,042,603
	8	18,723	627,278	634,406	17,985	7,056	2,045,141
	9	25,815	684,173	721,852	20,693	10,142	2,022,880
10	25,421	744,580	802,182	22,967	11,054	1,978,616	
11	25,143	701,969	735,292	21,252	9,923	1,960,684	
12	28,338	639,796	684,250	20,101	8,841	1,933,535	
10年1月	26,788	586,559	568,933	16,799	5,599	1,967,534	
2	29,016	565,447	588,521	17,620	7,514	1,945,250	
3	25,074	584,573	616,666	17,820	10,831	1,914,127	
1. 管 (t)	8年	209,064	1,752,747	1,932,023	67,213	64,599	733,743
	9年	191,221	1,638,225	1,794,942	62,431	63,348	691,393
	8年度	206,454	1,733,901	1,932,374	67,510	62,647	640,247
	9年度	191,630	1,579,002	1,693,998	58,607	58,105	637,160
	9年1月	19,296	126,646	181,061	6,423	5,496	693,380
	2	22,552	137,127	195,223	6,900	6,088	651,499
	3	17,328	142,092	165,712	5,711	6,521	640,247
	4	12,518	143,474	109,256	3,760	4,591	673,305
	5	12,882	136,348	112,595	3,869	3,675	706,361
	6	11,912	141,594	122,150	4,177	3,529	733,772
	7	11,820	138,203	126,929	4,288	4,990	751,375
	8	11,341	114,947	114,320	3,930	3,454	756,987
	9	15,759	134,846	144,693	4,979	6,417	755,577
10	17,134	151,391	177,092	6,176	6,519	740,280	
11	18,795	141,042	178,168	6,308	7,130	715,884	
12	19,884	130,515	167,743	5,911	4,938	691,393	
10年1月	19,046	112,001	144,957	4,948	3,480	670,063	
2	21,297	115,844	164,918	5,699	4,422	636,116	
3	19,242	118,797	131,177	4,562	4,960	637,160	
2. ボール (t)	8年	22,300	1,038,215	1,064,394	49,094	6,342	135,691
	9年	18,648	1,099,526	1,094,025	50,648	5,336	152,796
	8年度	20,856	1,055,918	1,079,887	49,935	6,030	123,659
	9年度	16,833	1,089,729	1,067,153	49,474	4,543	156,775
	9年1月	1,658	87,615	94,533	4,439	545	129,882
	2	1,515	93,350	100,099	4,703	447	124,174
	3	1,660	98,748	100,516	4,690	425	123,659
	4	2,127	94,078	84,483	3,740	438	134,756
	5	1,873	97,343	85,646	4,014	634	146,657
	6	2,186	90,446	87,048	4,024	615	151,641
	7	1,536	96,682	89,270	4,119	737	159,841
	8	1,604	86,489	83,475	3,862	481	163,943
	9	1,072	82,607	84,969	3,939	553	161,950
10	1,029	94,161	96,472	4,465	276	160,291	
11	1,296	89,888	95,325	4,405	75	155,990	
12	1,092	88,099	92,189	4,247	110	152,796	
10年1月	1,101	91,678	87,205	4,125	138	158,204	
2	1,087	88,638	87,972	4,171	202	159,655	
3	830	89,620	93,099	4,362	284	156,775	

業種・品目	年月	受入	生産	出荷			在庫
				販売		その他	
				数量	金額(百万円)		
3. パイ (t)	8年	116,996	6,049,874	6,178,282	146,481	76,940	1,003,847
	9年	73,810	5,557,198	5,501,959	128,708	46,921	1,089,346
	8年度	103,912	6,004,376	6,113,291	146,563	66,398	1,038,454
	9年度	72,287	5,293,254	5,213,331	120,580	41,963	1,120,192
	9年1月	5,973	454,847	456,338	11,588	4,398	1,004,004
	2	7,354	457,115	468,215	10,895	4,886	994,935
	3	6,471	471,983	428,867	10,017	6,132	1,038,454
	4	4,191	475,830	456,965	10,666	4,296	1,059,125
	5	4,237	470,896	434,065	9,910	3,065	1,097,968
	6	4,624	457,491	446,807	10,055	4,655	1,109,215
	7	6,526	485,225	467,166	10,803	2,426	1,131,387
	8	5,778	425,842	436,611	10,193	3,121	1,124,211
	9	8,984	466,720	492,190	11,775	3,172	1,105,353
10	7,258	499,028	528,618	12,326	4,259	1,078,045	
11	5,052	471,039	461,799	10,538	2,718	1,088,810	
12	7,362	421,182	424,318	9,943	3,793	1,089,346	
10年1月	6,641	382,880	336,771	7,726	1,981	1,139,267	
2	6,632	360,965	335,631	7,749	2,890	1,149,479	
3	5,002	376,156	392,390	8,896	5,587	1,120,192	
空洞コンクリートブロック (千個)	8年	5,383	186,546	190,376	22,468	509	25,012
	9年	6,033	178,486	181,259	21,805	2,918	25,955
	8年度	5,858	187,722	194,635	22,992	953	22,967
	9年度	5,929	171,541	171,183	20,759	2,515	25,108
	9年1月	338	12,372	12,654	1,470	359	24,807
	2	379	14,741	15,625	1,818	48	24,489
	3	463	15,894	17,685	2,062	49	22,967
	4	649	17,165	17,717	2,212	80	22,620
	5	723	16,449	16,117	1,971	49	23,689
	6	472	16,213	15,622	1,913	212	24,345
	7	469	14,583	14,335	1,782	22	24,807
	8	432	13,175	13,361	1,612	1,389	23,173
	9	407	15,074	14,643	1,745	22	25,110
10	472	14,645	15,251	1,772	341	24,112	
11	640	14,831	14,274	1,769	339	26,441	
12	589	13,344	13,975	1,680	8	25,955	
10年1月	470	10,555	9,933	1,321	18	24,987	
2	344	11,971	11,861	1,411	17	25,079	
3	262	13,536	14,094	1,572	18	25,108	
護岸用コンクリートブロック (t)	8年	254,730	4,181,288	4,511,704	60,898	61,109	1,158,424
	9年	252,037	3,458,232	3,740,365	51,169	33,499	1,052,875
	8年度	250,913	4,045,309	4,300,004	58,044	53,035	910,399
	9年度	250,758	3,350,026	3,631,112	49,205	45,804	790,839
	9年1月	27,138	296,343	391,243	5,389	3,927	1,086,006
	2	30,602	350,729	497,754	6,949	3,822	969,717
	3	32,093	342,017	426,300	5,808	2,685	910,399
	4	21,159	308,303	274,138	3,563	2,325	954,138
	5	21,093	292,240	263,912	3,645	4,124	990,465
	6	14,267	283,249	265,510	3,562	1,731	1,011,711
	7	18,467	275,405	241,618	3,387	1,658	1,054,444
	8	12,195	235,066	219,232	2,971	2,556	1,080,968
	9	16,740	251,072	248,899	3,479	2,342	1,094,490
10	18,594	271,839	282,853	3,822	3,344	1,099,052	
11	16,330	271,453	291,792	3,927	2,476	1,089,592	
12	23,359	280,516	337,114	4,668	2,509	1,052,875	
10年1月	22,504	253,069	323,106	4,319	8,458	984,789	
2	26,773	316,143	473,497	6,380	9,673	851,966	
3	39,277	311,671	409,441	5,483	4,608	790,839	

業種・品目	年 月	受 入	生 産	出 荷			在 庫
				販 売		そ の 他	
				数 量	金額(百万円)		
道路用 コンクリート製 品 (t)	8年	972,166	9,502,659	10,297,032	219,014	139,151	3,078,423
	9年	962,531	9,255,594	10,038,581	213,702	131,112	3,054,298
	8年度	1,013,105	9,542,665	10,459,841	222,228	141,957	2,586,112
	9年度	920,937	9,029,163	9,734,538	206,262	131,473	2,589,429
	9年1月	98,392	744,384	945,699	20,085	9,053	2,978,057
	2	131,963	827,962	1,138,344	24,502	21,774	2,775,399
	3	111,873	838,618	1,122,359	24,255	11,874	2,586,112
	4	66,946	783,350	705,971	14,665	8,789	2,704,864
	5	59,649	747,964	648,288	13,619	11,561	2,847,151
	6	54,208	745,740	664,138	14,226	17,565	2,979,700
	7	58,477	769,027	671,150	14,553	7,235	3,081,677
	8	52,162	666,163	664,765	13,953	5,763	3,123,226
	9	71,241	733,328	757,508	15,896	6,757	3,157,161
10	85,440	822,710	919,178	19,252	6,632	3,143,939	
11	79,588	806,367	913,347	19,263	8,597	3,105,869	
12	92,592	769,981	887,834	19,431	15,512	3,054,298	
10年1月	91,977	688,443	828,064	17,455	15,555	2,975,541	
2	101,909	739,697	1,057,906	22,491	11,579	2,768,692	
3	106,748	756,393	1,016,389	21,457	15,928	2,589,429	
プレストレスト 製品計 (t)	8年	61,877	1,756,552	1,775,484	69,628	65,899	374,237
	9年	61,904	1,755,224	1,692,948	65,828	59,068	418,195
	8年度	65,218	1,763,878	1,769,439	68,568	70,592	343,923
	9年度	70,148	1,729,549	1,693,417	66,047	49,505	357,756
	9年1月	6,018	145,925	130,113	4,858	6,027	387,256
	2	5,799	157,940	161,937	6,320	6,910	381,672
	3	7,739	159,526	190,286	7,692	8,140	343,923
	4	5,749	146,807	115,364	4,368	3,644	379,071
	5	5,579	135,170	125,560	4,761	4,053	387,873
	6	3,483	141,119	137,668	5,153	5,206	388,260
	7	3,796	140,531	121,860	4,575	5,826	401,817
	8	2,454	123,427	117,826	4,499	4,615	401,367
	9	5,684	140,478	134,609	5,712	4,750	408,369
10	3,665	158,421	145,744	5,837	3,696	419,763	
11	5,857	152,975	150,297	5,780	2,905	424,368	
12	6,081	152,905	161,684	6,273	3,296	418,195	
10年1月	5,745	146,003	131,409	5,047	2,766	435,228	
2	10,103	148,415	162,523	6,018	4,099	426,525	
3	11,952	143,298	188,873	8,024	4,649	357,756	
枕 木 (t)	8年	338	124,740	147,044	7,051	93	23,194
	9年	295	105,134	99,026	4,891	182	29,391
	8年度	319	124,557	133,364	6,306	157	31,569
	9年度	499	102,175	99,339	4,729	109	36,345
	9年1月	4	7,405	6,273	369	2	24,328
	2	-	10,232	7,132	365	58	27,371
	3	34	11,369	6,775	339	27	31,569
	4	50	10,606	9,697	474	3	32,526
	5	50	9,184	8,274	378	3	33,559
	6	11	9,720	8,273	357	1	35,065
	7	-	8,425	6,896	300	2	36,592
	8	8	6,522	7,764	397	1	35,370
	9	16	8,214	10,413	430	76	33,096
10	96	7,906	11,894	739	2	29,201	
11	25	8,095	7,992	360	1	29,341	
12	1	7,456	7,643	381	6	29,391	
10年1月	1	6,450	5,550	235	1	30,086	
2	-	8,099	4,670	194	10	33,505	
3	241	11,498	10,273	483	3	36,345	

業種・品目	年 月	受 入	生 産	出 荷			在 庫
				販 売		そ の 他	
				数 量	金額(百万円)		
5. は り け た (t)	8年	1,708	618,324	622,646	27,902	1,075	112,369
	9年	71	643,461	636,979	27,595	691	117,506
	8年度	621	629,848	638,636	28,452	1,238	101,110
	9年度	38	611,421	605,950	26,223	465	103,568
	9年1月	33	59,027	47,462	2,067	29	124,055
	2	-	65,027	66,933	2,932	225	121,541
	3	-	61,642	82,050	3,821	24	101,110
	4	35	53,587	41,145	1,763	13	114,062
	5	1	45,610	47,612	1,965	9	111,697
	6	-	45,629	54,109	2,257	15	103,203
	7	-	49,771	44,246	1,848	7	107,275
	8	-	42,230	42,967	1,743	11	105,717
	9	-	49,516	43,459	2,014	7	113,095
10	-	56,586	48,345	2,004	30	121,101	
11	1	58,116	56,960	2,436	24	122,500	
12	1	56,920	61,691	2,745	297	117,506	
10年1月	-	51,888	46,720	2,117	-	122,327	
2	-	50,761	52,655	2,270	41	120,520	
3	-	51,007	66,041	3,060	11	103,568	
6. そ の 他 (t)	8年	59,831	1,013,488	1,005,794	34,675	64,731	238,674
	9年	61,538	1,006,629	956,943	33,342	58,195	271,298
	8年度	64,278	1,009,473	997,439	33,810	69,197	211,244
	9年度	69,611	1,015,953	988,128	35,095	48,931	217,843
	9年1月	5,981	79,493	76,378	2,422	5,996	238,873
	2	5,799	82,681	87,872	3,023	6,627	232,760
	3	7,705	86,515	101,461	3,531	8,089	211,244
	4	5,664	82,614	64,522	2,130	3,628	232,483
	5	5,528	80,376	69,674	2,419	4,041	242,617
	6	3,472	85,770	75,286	2,539	5,190	249,992
	7	3,796	82,335	70,718	2,426	5,817	257,950
	8	2,446	74,675	67,095	2,358	4,603	260,280
	9	5,668	82,748	80,737	3,268	4,667	262,178
10	3,569	94,129	85,505	3,095	3,664	269,461	
11	5,831	86,764	85,345	2,984	2,880	272,527	
12	6,079	88,529	92,350	3,147	2,993	271,298	
10年1月	5,744	87,665	79,139	2,695	2,765	282,815	
2	10,103	89,555	105,198	3,554	4,048	272,500	
3	11,711	80,793	112,559	4,480	4,635	217,843	
石綿ス レート計 (千枚) (7~8)	8年	7,839	75,086	79,747	103,173	4,703	10,805
	9年	7,464	75,715	78,868	100,797	3,088	11,761
	8年度	8,487	75,915	82,253	105,610	4,480	10,351
	9年度	6,590	72,380	75,949	93,587	2,587	12,404
	9年1月	730	6,111	6,705	8,578	364	10,625
	2	777	6,399	6,925	8,623	314	10,574
	3	849	6,934	7,678	9,979	324	10,351
	4	780	6,805	6,887	8,913	222	10,831
	5	701	6,025	6,433	7,587	258	10,853
	6	565	6,424	6,460	7,881	212	11,003
	7	545	6,835	6,533	7,861	253	11,575
	8	468	5,647	5,870	7,330	214	11,597
	9	520	6,409	6,872	9,776	246	11,378
10	554	6,443	6,898	8,571	285	11,167	
11	480	6,115	5,903	6,706	207	11,637	
12	495	5,568	5,704	8,991	189	11,761	
10年1月	495	5,354	5,386	6,219	154	12,063	
2	501	5,292	5,208	6,047	167	12,448	
3	486	5,463	5,795	7,704	180	12,404	

業種・品目	年 月	受 入	生 産	出 荷			在 庫
				販 売		そ の 他	
				数 量	金額(百万円)		
7. 波形石綿スレート (千枚)	8年	2,379	15,422	16,195	14,645	1,842	2,566
	9年	2,134	17,729	18,510	18,966	1,171	2,582
	8年度	2,359	16,644	17,684	16,970	1,806	2,446
	9年度	2,002	16,818	17,654	17,840	845	2,536
	9年1月	163	1,317	1,363	1,396	151	2,526
	2	187	1,454	1,468	1,565	149	2,550
	3	208	1,600	1,793	1,795	117	2,446
	4	199	1,597	1,696	1,757	99	2,433
	5	157	1,406	1,548	1,573	77	2,346
	6	159	1,550	1,583	1,645	73	2,383
	7	194	1,655	1,609	1,548	92	2,509
	8	172	1,374	1,505	1,525	79	2,462
	9	176	1,587	1,502	1,539	82	2,615
	10	203	1,466	1,637	1,697	139	2,483
	11	158	1,458	1,373	1,418	61	2,650
12	158	1,265	1,433	1,418	52	2,582	
10年1月	135	1,209	1,182	1,063	39	2,681	
2	145	1,103	1,113	1,102	44	2,743	
3	146	1,148	1,473	1,466	8	2,536	
8. 石綿セメント板 (千枚)	8年	5,460	59,664	63,552	88,529	2,861	8,239
	9年	5,330	57,986	60,358	81,831	1,917	9,179
	8年度	6,128	59,271	64,569	88,640	2,674	7,905
	9年度	4,588	55,562	56,295	75,747	1,742	9,868
	9年1月	567	4,794	5,342	7,182	213	8,099
	2	590	4,945	5,457	7,058	165	8,024
	3	641	5,334	5,885	8,183	207	7,905
	4	581	5,208	5,191	7,157	123	8,398
	5	544	4,619	4,885	6,014	181	8,507
	6	406	4,874	4,877	6,236	139	8,620
	7	351	5,180	4,924	6,313	161	9,066
	8	296	4,273	4,365	5,805	135	9,135
	9	344	4,822	5,370	8,238	164	8,763
	10	351	4,977	5,261	6,874	146	8,684
	11	322	4,657	4,530	5,288	146	8,987
12	337	4,303	4,271	7,482	137	9,179	
10年1月	360	4,145	4,204	5,157	115	9,382	
2	356	4,189	4,095	4,945	123	9,705	
3	340	4,315	4,322	6,238	172	9,868	
木 材 セ メ ン ト 板 (千枚)	8年	667	14,192	15,131	22,968	433	932
	9年	551	14,618	13,714	16,938	370	2,011
	8年度	661	14,499	15,272	21,656	420	1,083
	9年度	537	14,316	13,357	17,139	351	2,207
	9年1月	44	1,144	1,155	1,628	49	924
	2	45	1,259	1,164	1,675	33	1,025
	3	52	1,353	1,312	869	24	1,083
	4	36	1,197	935	722	33	1,349
	5	40	1,130	1,043	751	24	1,453
	6	39	1,269	1,093	1,561	27	1,641
	7	43	1,280	1,164	1,680	31	1,766
	8	39	1,034	1,045	1,445	28	1,770
	9	60	1,291	1,513	2,036	20	1,588
	10	60	1,250	1,139	1,577	45	1,714
	11	42	1,240	1,016	1,424	22	1,958
12	51	1,171	1,135	1,571	34	2,011	
10年1月	45	1,038	870	1,174	21	2,203	
2	49	1,090	796	1,102	31	2,522	
3	33	1,326	1,608	2,097	35	2,207	

業種・品目	年 月	受 入	生 産	出 荷			在 庫
				販 売		そ の 他	
				数 量	金額(百万円)		
気泡コンクリート (ALC) (製品) (式)	8年	38,750	3,443,070	3,448,141	96,869	43,755	131,643
	9年	26,364	3,427,098	3,416,431	95,291	32,547	135,888
	8年度	29,273	3,523,628	3,543,007	99,091	31,871	130,867
	9年度	23,900	3,231,021	3,239,731	90,346	29,926	115,904
	9年1月	1,920	278,416	285,314	7,978	2,278	124,452
	2	2,351	297,736	291,128	7,946	2,296	131,069
	3	1,209	277,846	277,703	7,674	1,523	130,867
	4	3,234	272,289	268,277	7,550	3,279	134,811
	5	2,976	268,073	260,068	7,292	2,894	142,826
	6	2,952	289,244	286,629	8,040	3,113	145,280
	7	2,578	293,749	285,797	7,935	2,781	152,906
	8	1,788	265,298	266,402	7,415	4,927	148,662
	9	1,568	286,129	294,792	8,243	3,135	138,433
	10	2,153	298,440	307,456	8,633	2,254	129,316
	11	1,696	303,050	296,256	8,305	1,725	136,073
12	1,939	296,828	296,609	8,280	2,342	135,888	
10年1月	1,260	224,487	233,985	6,414	1,451	126,200	
2	1,000	215,427	221,140	6,063	836	120,651	
3	756	218,007	222,320	6,176	1,189	115,904	
耐 火 煉 瓦 計 (t)	8年	36,474	665,846	692,818	146,350	7,136	102,272
	9年	38,728	673,845	696,264	147,179	8,487	109,144
	8年度	36,370	668,478	694,264	145,201	7,515	103,013
	9年度	39,074	665,165	686,863	146,750	7,870	110,611
	9年1月	2,881	53,999	55,166	11,504	481	103,603
	2	2,775	53,840	54,104	11,056	706	105,207
	3	2,816	56,850	61,242	12,388	1,008	103,013
	4	3,265	57,858	60,568	13,252	744	102,569
	5	3,126	55,882	56,607	11,954	779	104,171
	6	3,086	56,431	55,693	11,772	801	107,159
	7	3,009	57,028	59,517	12,632	491	106,409
	8	3,536	54,083	57,597	12,053	577	106,366
	9	3,960	54,536	58,777	12,619	698	104,890
	10	3,697	57,960	61,061	12,940	942	104,513
	11	3,103	57,483	58,325	12,431	524	106,121
12	3,474	57,895	57,607	12,576	736	109,144	
10年1月	3,203	52,454	55,575	11,557	819	108,246	
2	2,962	51,289	52,413	11,463	442	110,137	
3	2,653	52,266	53,123	11,500	317	110,611	
1. 粘 土 質 煉 瓦 (t)	8年	16,086	189,657	205,455	16,816	879	29,332
	9年	15,145	183,208	195,390	16,841	748	31,509
	8年度	16,052	188,232	204,728	16,674	771	29,719
	9年度	15,337	180,181	191,001	17,014	730	33,402
	9年1月	1,445	14,557	15,209	1,249	36	30,037
	2	1,158	15,373	16,229	1,265	66	30,353
	3	1,087	15,403	17,410	1,405	18	29,719
	4	1,509	15,858	17,192	1,438	25	29,896
	5	1,277	14,996	16,298	1,359	63	29,863
	6	1,180	15,266	15,749	1,387	191	30,340
	7	1,252	15,805	16,751	1,495	27	30,246
	8	1,125	15,480	15,357	1,384	38	31,453
	9	1,140	14,940	16,280	1,416	24	31,230
	10	1,439	14,968	16,514	1,460	190	30,872
	11	1,193	15,243	16,362	1,406	34	30,906
12	1,340	15,319	16,039	1,576	36	31,509	
10年1月	1,453	13,638	15,254	1,501	38	31,342	
2	2,288	14,704	14,701	1,327	26	32,848	
3	1,141	13,964	14,504	1,264	38	33,402	

注：1. 波形石綿スレートには、小波板、大波板、リブ板の3品種があり、これらの合計を小波板6番(厚さ6.3mm×幅72cm×長さ182cm)を基準とした換算枚数である。

2. 木材セメント板は木毛セメント板と木片セメント板を含み、厚さ15mm×幅91cm×長さ182cmを基準とした合計換算枚数である。

業種・品目	年 月	受 入	生 産	出 荷			在 庫
				販 売		そ の 他	
				数 量	金額(百万円)		
2. 高アルミナ質(電鍍品を含む)煉瓦(t)	8年	2,026	130,694	132,504	36,854	1,090	19,735
	9年	1,949	134,157	134,643	36,537	1,450	19,470
	8年度	1,843	131,577	131,762	36,522	1,304	20,291
	9年度	2,048	132,256	132,228	36,074	1,214	20,422
	9年1月	65	10,695	10,664	2,889	84	19,662
	2	132	10,610	10,336	2,783	109	19,870
	3	184	11,302	11,069	3,043	221	20,291
	4	228	11,514	11,493	3,123	105	20,370
	5	116	11,371	11,064	3,076	171	20,603
	6	187	11,515	10,785	2,802	160	21,351
	7	164	11,385	11,598	3,080	104	20,927
	8	163	10,580	11,797	3,101	72	19,776
	9	149	11,169	11,464	2,989	159	19,451
10	178	11,416	11,504	3,348	76	19,482	
11	175	11,300	11,115	3,094	100	19,776	
12	208	11,300	11,754	3,208	89	19,470	
10年1月	149	10,552	9,721	2,678	91	20,330	
2	192	9,860	9,795	2,792	66	20,800	
3	139	10,294	10,138	2,782	21	20,422	
3. 塩基性煉瓦(ドロマイト質を含む)(t)	8年	10,180	219,932	223,968	45,297	3,828	32,379
	9年	11,683	231,939	234,427	44,468	4,655	36,507
	8年度	10,256	222,493	226,340	44,669	4,127	31,493
	9年度	11,732	228,471	231,854	43,754	4,308	35,055
	9年1月	809	18,928	19,582	3,826	255	32,541
	2	966	18,407	18,000	3,163	432	33,522
	3	931	18,902	20,904	3,975	638	31,493
	4	1,006	20,013	20,361	3,980	340	31,567
	5	932	19,579	20,060	3,805	454	31,538
	6	1,057	19,092	18,268	3,495	314	33,106
	7	815	19,704	20,130	4,148	242	33,226
	8	1,019	18,839	20,029	3,680	340	32,663
	9	821	18,664	19,627	3,817	354	32,179
10	1,003	20,291	20,869	3,885	563	32,038	
11	1,156	19,619	18,894	3,570	319	33,631	
12	1,168	19,901	17,703	3,127	404	36,507	
10年1月	990	18,591	20,726	3,694	472	34,859	
2	1,025	16,875	17,722	3,390	264	34,753	
3	740	17,303	17,465	3,165	242	35,055	
4. 炭素煉瓦(黒鉛を含む)(t)	8年	1,428	29,067	29,966	12,215	458	2,353
	9年	547	28,032	28,713	11,553	604	1,703
	8年度	1,032	29,504	30,456	12,088	471	1,941
	9年度	552	27,619	27,761	11,187	580	1,751
	9年1月	17	1,925	2,169	908	32	2,094
	2	13	2,620	2,568	996	40	1,940
	3	13	2,341	2,484	1,013	50	1,941
	4	18	2,519	2,698	1,099	42	1,736
	5	10	2,245	1,835	835	26	2,131
	6	13	2,610	2,849	1,080	48	1,857
	7	87	2,329	2,329	943	27	1,914
	8	25	2,246	2,351	896	63	2,351
	9	5	2,071	1,885	828	79	1,921
10	77	2,503	2,424	1,014	37	2,043	
11	84	2,440	2,692	956	83	1,787	
12	185	2,183	2,429	984	77	1,703	
10年1月	18	1,863	1,904	792	46	1,557	
2	19	2,466	2,447	957	24	1,573	
3	11	2,144	1,918	802	28	1,751	

注：炭素煉瓦には、カーボンブロック、カーボンブリックを含む。

業種・品目	年 月	受 入	生 産	出 荷			在 庫
				販 売		そ の 他	
				数 量	金額(百万円)		
5. 炭化けい素質煉瓦(t)	8年	425	18,264	18,408	6,212	215	2,092
	9年	1,849	19,939	20,741	7,965	252	2,822
	8年度	781	18,491	18,617	6,284	240	2,511
	9年度	1,787	20,840	21,858	8,462	236	3,063
	9年1月	112	1,411	1,336	456	28	2,221
	2	152	1,396	1,436	479	15	2,294
	3	92	1,875	1,677	543	25	2,511
	4	148	1,515	1,882	792	20	2,279
	5	107	1,606	1,488	620	22	2,468
	6	127	1,637	1,583	717	33	2,592
	7	109	1,546	1,676	700	29	2,531
	8	109	1,430	1,511	657	27	2,545
	9	668	1,785	2,253	830	38	2,762
10	95	1,983	2,037	868	26	2,775	
11	47	1,894	1,938	598	-32	2,821	
12	83	1,861	1,924	706	21	2,822	
10年1月	100	1,932	1,618	650	20	3,217	
2	75	1,715	1,939	698	28	3,043	
3	119	1,936	2,009	626	4	3,063	
6. 耐火断熱煉瓦(t)	8年	4,621	16,056	19,558	2,540	10	7,799
	9年	3,525	14,510	18,016	2,520	19	7,819
	8年度	4,497	15,712	19,451	2,487	8	7,707
	9年度	3,453	14,388	17,486	2,433	14	8,073
	9年1月	257	1,472	1,386	186	4	8,148
	2	245	928	1,263	187	-	8,044
	3	310	1,001	1,645	201	2	7,707
	4	234	1,368	1,487	200	1	7,830
	5	298	854	1,468	215	-	7,513
	6	274	1,417	1,414	190	1	7,791
	7	372	1,341	1,523	201	3	7,974
	8	328	1,031	1,739	260	8	7,586
	9	270	1,436	1,390	228	-	7,902
10	333	1,152	1,499	231	-	7,908	
11	312	1,259	1,644	206	-	7,834	
12	292	1,251	1,558	215	-	7,819	
10年1月	323	856	1,347	178	-	7,651	
2	206	938	1,296	172	-	7,477	
3	211	1,485	1,121	137	1	8,073	
7. ジルコン(ジルコニアを含む)煉瓦(t)	8年	1,094	27,939	29,121	11,498	161	3,990
	9年	1,658	24,649	25,929	11,807	196	3,904
	8年度	1,298	26,583	27,748	11,472	111	4,126
	9年度	1,650	23,831	25,607	11,743	290	3,350
	9年1月	167	2,038	2,227	914	9	3,946
	2	89	1,902	1,779	1,027	9	4,143
	3	133	2,244	2,244	897	10	4,126
	4	121	2,050	2,561	1,340	45	3,690
	5	102	2,157	1,764	779	3	4,166
	6	126	2,122	2,154	960	7	4,271
	7	43	1,988	2,177	807	18	4,031
	8	192	1,736	2,032	810	7	3,922
	9	174	1,657	2,176	1,025	6	3,568
10	183	2,514	2,217	926	7	4,041	
11	130	2,124	2,252	1,166	1	3,875	
12	198	2,255	2,346	1,156	74	3,904	
10年1月	170	1,772	1,674	555	103	4,029	
2	143	1,649	1,882	931	16	3,937	
3	68	1,807	2,372	1,288	3	3,350	

業種・品目	年 月	受 入	生 産	出 荷			在 庫
				販 売		そ の 他	
				数 量	金額(百万円)		
& その他の煉瓦 (t)	8年	614	34,237	33,838	14,919	495	4,592
	9年	2,372	37,411	38,405	15,488	563	5,410
	8年度	611	35,886	35,162	15,003	483	5,225
	9年度	2,515	37,579	39,068	16,084	498	5,495
	9年1月	9	2,973	2,593	1,076	33	4,954
	2	20	2,604	2,493	1,156	35	5,041
	3	66	3,920	3,809	1,312	44	5,225
	4	1	3,021	2,894	1,280	166	5,201
	5	284	3,074	2,830	1,266	40	5,889
	6	122	2,772	2,691	1,142	47	5,851
	7	167	2,930	3,333	1,259	41	5,560
	8	575	2,741	2,781	1,264	22	6,070
	9	733	2,814	3,702	1,486	38	5,877
10	389	3,133	3,997	1,207	43	5,354	
11	6	3,604	3,428	1,435	19	5,491	
12	-	3,825	3,854	1,605	35	5,410	
10年1月	-	3,250	3,331	1,508	49	5,261	
2	14	3,082	2,631	1,196	18	5,706	
3	224	3,333	3,596	1,436	-20	5,495	
不定型耐火物計 (t)	8年	34,570	880,810	903,385	83,263	16,692	33,218
	9年	34,639	897,869	910,740	82,725	17,089	35,888
	8年度	31,794	887,747	901,713	82,607	15,940	33,764
	9年度	35,080	890,378	903,545	82,454	16,808	37,147
	9年1月	3,020	71,071	69,075	6,223	1,412	35,790
	2	2,669	71,281	71,653	6,351	1,334	36,807
	3	2,704	73,813	78,374	6,775	1,294	33,764
	4	3,523	80,229	82,221	7,508	1,539	34,432
	5	4,176	72,442	74,054	6,699	1,260	34,950
	6	912	72,634	71,729	6,683	973	35,138
	7	2,790	74,862	75,678	6,964	1,436	35,499
	8	2,873	71,681	73,704	6,832	1,603	34,428
	9	2,677	74,291	76,747	6,979	1,685	32,856
10	4,162	79,932	81,617	7,503	1,564	33,645	
11	2,915	75,355	75,261	6,724	1,512	35,285	
12	2,218	80,278	80,627	7,484	1,477	35,888	
10年1月	3,043	70,827	70,676	6,543	1,272	37,623	
2	2,820	67,298	68,857	6,221	1,274	37,572	
3	2,971	70,549	72,374	6,314	1,213	37,147	
1. 耐火モルタル (t)	8年	898	55,648	53,100	3,460	2,649	3,075
	9年	1,017	51,653	51,777	3,339	703	3,394
	8年度	981	53,999	53,029	3,431	1,375	3,111
	9年度	1,002	50,565	50,926	3,336	504	3,381
	9年1月	73	3,922	3,879	241	81	3,116
	2	76	4,070	4,085	273	74	3,115
	3	70	4,396	4,316	275	113	3,111
	4	92	4,817	4,763	306	32	3,178
	5	117	4,146	4,205	288	34	3,219
	6	79	4,032	4,022	250	44	3,298
	7	56	4,277	4,499	299	24	3,248
	8	89	3,964	4,227	260	26	3,068
	9	55	4,327	4,224	275	36	3,192
10	172	4,775	4,673	307	107	3,257	
11	48	4,426	4,338	275	75	3,408	
12	90	4,501	4,546	289	57	3,394	
10年1月	76	3,929	3,946	260	24	3,400	
2	45	3,573	3,620	269	25	3,388	
3	83	3,798	3,863	258	20	3,381	

業種・品目	年 月	受 入	生 産	出 荷			在 庫
				販 売		そ の 他	
				数 量	金額(百万円)		
2. キャスタブル耐火物 (t)	8年	1,997	384,791	376,309	40,582	13,049	15,259
	9年	4,964	400,473	387,804	41,019	15,299	17,338
	8年度	2,283	387,802	376,134	40,200	13,541	16,010
	9年度	5,428	399,994	388,084	41,132	15,180	17,864
	9年1月	168	30,688	28,186	2,911	1,221	16,624
	2	165	31,361	30,070	3,029	1,202	16,742
	3	246	31,882	31,976	3,294	1,065	16,010
	4	378	35,521	34,721	3,761	1,395	15,821
	5	985	32,089	31,060	3,287	1,110	16,864
	6	348	32,187	30,662	3,334	847	17,596
	7	322	34,342	33,351	3,505	1,348	17,361
	8	413	32,579	32,041	3,506	1,483	16,825
	9	356	32,917	33,433	3,597	1,527	15,125
10	883	36,648	35,783	3,772	1,365	15,562	
11	386	33,961	32,300	3,320	1,363	16,287	
12	314	36,298	34,221	3,703	1,373	17,338	
10年1月	366	31,915	29,943	3,221	1,057	18,632	
2	328	30,884	30,038	3,097	1,179	18,619	
3	349	30,653	30,531	3,029	1,133	17,864	
3. プラスチック耐火物 (t)	8年	11	41,285	42,149	3,384	67	2,121
	9年	233	40,026	40,129	3,279	96	1,962
	8年度	10	42,575	42,487	3,434	59	1,923
	9年度	232	37,519	37,509	3,047	140	1,903
	9年1月	1	3,899	3,940	323	10	2,082
	2	-	3,499	3,498	276	4	2,090
	3	-	3,399	3,469	274	7	1,923
	4	2	3,313	3,535	277	4	1,712
	5	45	3,265	3,005	248	34	1,924
	6	-	3,477	3,345	256	5	1,988
	7	2	3,185	3,336	272	5	1,832
	8	-	3,135	3,230	263	11	1,730
	9	-	3,290	3,256	257	4	1,728
10	27	3,087	3,189	314	4	1,640	
11	99	3,203	3,271	275	1	1,672	
12	57	3,274	3,055	243	7	1,962	
10年1月	-	3,017	3,028	238	52	1,900	
2	-	2,496	2,622	205	8	1,768	
3	-	2,777	2,637	199	5	1,903	
4. 吹付材耐火物 (t)	8年	30,110	210,294	241,787	14,182	103	4,847
	9年	26,019	216,886	241,509	13,930	115	5,574
	8年度	27,006	214,328	240,478	14,219	115	5,123
	9年度	25,798	212,538	237,732	13,787	87	5,364
	9年1月	2,579	17,160	18,656	1,073	30	5,452
	2	2,332	18,245	19,594	1,153	3	6,347
	3	2,273	18,551	22,032	1,209	14	5,123
	4	2,562	19,809	22,178	1,243	3	5,450
	5	2,796	17,833	20,686	1,182	11	5,312
	6	282	17,476	18,124	1,087	13	4,680
	7	2,221	17,031	18,892	1,084	9	5,071
	8	2,202	16,850	18,771	1,116	4	5,341
	9	2,090	17,962	20,009	1,092	6	5,370
10	2,901	18,266	20,883	1,199	4	5,680	
11	2,193	18,166	19,926	1,160	10	5,987	
12	1,588	19,537	21,758	1,332	8	5,574	
10年1月	2,404	17,006	19,044	1,164	1	5,862	
2	2,288	15,467	18,106	1,018	11	5,504	
3	2,271	17,135	19,355	1,110	7	5,364	

業種・品目	年月	受入	生産	消費	出荷					在庫	
					販売		その他	数量	金額(百万円)		
					合計	輸出向					国内向
					数量						
3. 連続自焼式電極バースト (t)	8年	-	21,557	13,298	6,729	655	14			6,715	1,320
	9年	10	20,692	12,887	7,052	680	-	7,052	1,076	2,061	
	8年度	10	21,942	13,171	6,738	656	14	6,724	1,203	2,272	
	9年度	-	20,121	12,888	7,259	700	-	7,259	844	1,403	
	9年1月	-	969	1,063	407	39	-	407	92	1,781	
	2	10	2,403	898	447	44	-	447	77	2,772	
	3	-	1,129	1,037	529	54	-	529	63	2,272	
	4	-	2,952	1,191	726	68	-	726	135	3,173	
	5	-	942	1,186	557	55	-	557	115	2,257	
	6	-	1,933	1,073	598	57	-	598	106	2,413	
	7	-	847	1,046	458	44	-	458	91	1,665	
	8	-	2,029	1,052	525	52	-	525	96	2,021	
	9	-	753	998	503	49	-	503	88	1,185	
	10	-	2,670	1,152	715	69	-	715	147	1,841	
	11	-	1,115	463	667	62	-	667	59	1,767	
12	-	2,950	1,728	920	87	-	920	7	2,061		
10年1月	-	837	1,024	554	54	-	554	-	1,320		
2	-	2,162	901	502	50	-	502	-	2,080		
3	-	931	1,074	534	52	-	534	-	1,403		
炭素棒計 (4/6)	8年	2,061	4,027	-	5,988	3,451	2,007	3,981	380	787	
	9年	2,986	3,149	-	5,081	3,077	1,384	3,697	1,140	701	
	8年度	2,526	3,887	-	6,022	3,442	1,958	4,064	665	846	
	9年度	3,089	2,995	-	4,910	3,068	1,260	3,649	1,140	880	
	9年1月	213	277	-	294	213	35	259	95	888	
	2	229	305	-	440	265	133	308	95	886	
	3	244	235	-	425	255	107	318	95	846	
	4	246	282	-	498	276	167	331	95	781	
	5	268	286	-	479	266	166	312	95	762	
	6	220	283	-	426	259	107	318	95	744	
	7	303	258	-	462	275	123	338	95	749	
	8	245	230	-	381	225	108	273	95	747	
	9	231	256	-	409	279	120	289	95	730	
	10	244	245	-	427	260	100	327	95	698	
	11	268	263	-	408	246	92	316	95	726	
12	274	230	-	434	258	126	308	95	701		
10年1月	319	189	-	282	216	21	261	95	833		
2	212	257	-	354	246	69	285	95	852		
3	259	217	-	353	263	61	291	95	880		
ガウジング用 (t)	8年	383	148	-	542	747	-	542	60	170	
	9年	535	128	-	539	721	-	539	180	114	
	8年度	411	150	-	556	754	-	556	105	158	
	9年度	541	122	-	553	756	-	553	180	88	
	9年1月	38	12	-	42	58	-	42	15	162	
	2	48	16	-	45	61	-	45	15	166	
	3	45	10	-	47	68	-	47	15	158	
	4	47	15	-	49	67	-	49	15	157	
	5	52	13	-	43	55	-	43	15	164	
	6	34	11	-	42	57	-	42	15	152	
	7	52	7	-	45	61	-	45	15	150	
	8	43	8	-	41	53	-	41	15	145	
	9	45	9	-	47	62	-	47	15	137	
	10	39	9	-	45	62	-	45	15	124	
	11	43	11	-	43	54	-	43	15	120	
12	50	8	-	49	64	-	49	15	114		
10年1月	48	11	-	46	64	-	46	15	112		
2	46	11	-	54	75	-	54	15	100		
3	42	10	-	48	83	-	48	15	88		

業種・品目	年月	受入	生産	消費	出荷					在庫	
					販売		その他	数量	金額(百万円)		
					合計	輸出向					国内向
					数量						
5. 電池用 (t)	8年	1,242	3,458	-	4,699	1,712	1,874			2,825	-
	9年	1,427	2,527	-	3,938	1,542	1,333	2,605	-	552	
	8年度	1,455	3,290	-	4,741	1,714	1,843	2,898	-	618	
	9年度	1,529	2,372	-	3,760	1,500	1,209	2,551	-	760	
	9年1月	95	221	-	200	85	35	165	-	652	
	2	93	245	-	339	130	128	212	-	650	
	3	107	194	-	333	129	100	233	-	618	
	4	114	222	-	397	141	166	231	-	557	
	5	134	229	-	376	131	157	219	-	544	
	6	106	231	-	334	135	105	229	-	546	
	7	164	200	-	360	136	116	244	-	550	
	8	119	182	-	293	108	105	187	-	559	
	9	99	208	-	318	157	119	199	-	548	
	10	126	199	-	333	129	93	240	-	539	
	11	140	211	-	319	129	90	229	-	571	
12	132	186	-	336	133	119	217	-	552		
10年1月	186	139	-	188	87	19	169	-	691		
2	77	204	-	251	102	64	187	-	721		
3	132	162	-	256	112	56	200	-	760		
6. その他 (t)	8年	436	420	-	747	992	133	614	320	81	
	9年	1,023	495	-	604	814	51	552	960	35	
	8年度	659	447	-	725	974	115	610	560	69	
	9年度	1,018	501	-	597	812	52	546	960	32	
	9年1月	81	45	-	52	71	1	51	80	74	
	2	88	44	-	56	74	5	51	80	70	
	3	92	31	-	44	58	7	38	80	69	
	4	85	44	-	52	69	0	51	80	68	
	5	82	44	-	60	80	10	50	80	54	
	6	80	41	-	49	67	3	46	80	46	
	7	88	51	-	56	78	7	49	80	48	
	8	82	40	-	47	63	3	44	80	43	
	9	88	39	-	44	61	1	43	80	46	
	10	80	38	-	49	68	6	43	80	35	
	11	85	41	-	46	63	2	45	80	35	
12	92	36	-	49	61	7	42	80	35		
10年1月	84	39	-	47	65	1	46	80	31		
2	88	42	-	49	68	6	44	80	31		
3	85	45	-	49	68	6	43	80	32		
7. プラシ計 (7/9)	8年	-	2,730	-	2,726	12,358	179	2,547	-	67	
	9年	-	2,304	-	2,301	12,892	156	2,146	-	55	
	8年度	-	2,667	-	2,666	12,687	179	2,488	-	65	
	9年度	-	2,253	-	2,253	12,744	134	2,119	-	50	
	9年1月	-	220	-	220	1,023	14	206	-	66	
	2	-	184	-	185	1,070	13	172	-	65	
	3	-	183	-	183	1,112	13	170	-	65	
	4	-	195	-	195	1,236	20	176	-	65	
	5	-	197	-	195	1,097	17	179	-	52	
	6	-	189	-	189	1,092	13	177	-	52	
	7	-	192	-	193	1,009	14	179	-	51	
	8	-	198	-	198	1,055	13	186	-	50	
	9	-	177	-	176	1,048	11	165	-	51	
	10	-	200	-	191	1,054	11	180	-	61	
	11	-	192	-	197	1,082	10	187	-	56	
12	-	177	-	179	1,016	9	170	-	55		
10年1月	-	168	-	170	993	5	165	-	52		
2	-	178	-	181	987	6	175	-	49		
3	-	190	-	189	1,076	7	181	-	50		

業種・品目	年 月	受 入	生 産	消 費	出 荷				在 庫	
					販 売		輸 出 向	国 内 向		そ の 他
					合 計					
					数 量	金額(百万円)				
7. 人造黒鉛質 (t)	8年	-	273	-	272	2,885	24	248	-	4
	9年	-	251	-	252	2,720	27	225	-	3
	8年度	-	268	-	268	2,855	25	243	-	5
	9年度	-	248	-	249	2,676	27	222	-	3
	9年1月	-	19	-	19	198	3	16	-	4
	2	-	21	-	21	211	2	20	-	5
	3	-	20	-	20	231	2	18	-	5
	4	-	24	-	24	294	3	21	-	5
	5	-	22	-	22	229	2	20	-	4
	6	-	24	-	24	260	2	22	-	4
	7	-	22	-	23	239	3	20	-	3
	8	-	20	-	20	201	3	18	-	3
	9	-	22	-	22	242	2	20	-	3
10	-	20	-	20	215	2	18	-	3	
11	-	18	-	18	220	2	16	-	3	
12	-	17	-	18	182	2	16	-	3	
10年1月	-	19	-	19	195	3	17	-	3	
2	-	18	-	18	186	1	17	-	3	
3	-	20	-	20	215	2	18	-	3	
8. 金属黒鉛質 (t)	8年	-	2,134	-	2,133	7,249	152	1,981	-	36
	9年	-	1,682	-	1,680	7,526	124	1,556	-	39
	8年度	-	2,063	-	2,064	7,342	150	1,913	-	35
	9年度	-	1,623	-	1,623	7,510	104	1,519	-	35
	9年1月	-	173	-	173	592	11	162	-	36
	2	-	133	-	134	624	11	123	-	35
	3	-	134	-	134	641	11	123	-	35
	4	-	142	-	142	669	16	126	-	35
	5	-	144	-	143	638	14	129	-	36
	6	-	135	-	135	636	11	125	-	36
	7	-	140	-	141	575	11	130	-	35
	8	-	145	-	145	656	10	135	-	35
	9	-	124	-	123	599	9	114	-	36
10	-	145	-	137	625	7	130	-	43	
11	-	138	-	142	638	7	135	-	40	
12	-	129	-	130	631	7	123	-	39	
10年1月	-	117	-	119	597	2	117	-	37	
2	-	127	-	129	600	4	125	-	34	
3	-	136	-	135	643	5	130	-	35	
9. その他 (t)	8年	-	322	-	321	2,223	4	317	-	26
	9年	-	371	-	370	2,645	4	365	-	13
	8年度	-	335	-	335	2,489	3	332	-	26
	9年度	-	382	-	382	2,558	4	377	-	12
	9年1月	-	28	-	28	233	0	28	-	26
	2	-	29	-	29	235	0	29	-	26
	3	-	29	-	29	240	0	29	-	26
	4	-	29	-	29	273	1	28	-	26
	5	-	30	-	30	230	0	29	-	12
	6	-	30	-	30	196	0	30	-	12
	7	-	29	-	29	194	0	29	-	12
	8	-	32	-	33	198	0	32	-	12
	9	-	32	-	31	207	0	31	-	12
10	-	35	-	33	213	1	32	-	14	
11	-	36	-	36	223	0	36	-	13	
12	-	31	-	31	203	0	31	-	13	
10年1月	-	31	-	32	201	0	31	-	13	
2	-	32	-	33	201	0	33	-	12	
3	-	34	-	34	218	0	33	-	12	

業種・品目	年 月	受 入	生 産	消 費	出 荷				在 庫	
					販 売		輸 出 向	国 内 向		そ の 他
					合 計					
					数 量	金額(百万円)				
10. 不透性炭素 (t)	8年	-	251	-	251	1,245	3	249	-	0
	9年	-	292	-	292	1,491	3	289	-	0
	8年度	-	258	-	258	1,318	3	256	-	0
	9年度	-	293	-	293	1,463	3	290	-	0
	9年1月	-	16	-	16	81	0	16	-	0
	2	-	20	-	20	108	0	20	-	0
	3	-	20	-	20	109	0	20	-	0
	4	-	26	-	26	110	0	26	-	0
	5	-	18	-	18	94	0	18	-	0
	6	-	28	-	28	126	-	28	-	0
	7	-	13	-	13	66	-	13	-	0
	8	-	55	-	55	273	-	55	-	0
	9	-	35	-	35	183	-	35	-	0
10	-	24	-	24	130	0	24	-	0	
11	-	17	-	17	93	3	15	-	0	
12	-	21	-	21	119	-	21	-	0	
10年1月	-	15	-	15	74	-	15	-	0	
2	-	17	-	17	82	0	16	-	0	
3	-	25	-	25	113	-	25	-	0	
11. 黒鉛るっぼ (t)	8年	-	3,770	-	3,779	3,105	1,052	2,727	77	227
	9年	-	4,277	-	4,103	3,382	1,050	3,053	140	261
	8年度	-	3,834	-	3,838	3,149	1,052	2,786	63	220
	9年度	-	4,280	-	4,099	3,362	1,044	3,055	176	225
	9年1月	-	307	-	293	238	57	236	-	241
	2	-	337	-	345	292	86	259	10	222
	3	-	368	-	360	291	110	250	10	220
	4	-	362	-	366	304	105	260	15	201
	5	-	383	-	359	294	96	264	12	213
	6	-	359	-	342	272	98	244	11	219
	7	-	329	-	347	292	81	267	8	192
	8	-	338	-	315	260	71	243	10	205
	9	-	362	-	354	285	107	247	16	198
10	-	391	-	354	290	75	279	17	218	
11	-	354	-	341	285	90	251	15	216	
12	-	388	-	327	277	73	254	16	261	
10年1月	-	328	-	355	287	85	270	16	218	
2	-	346	-	296	243	66	230	20	248	
3	-	341	-	344	271	96	248	20	225	
12. 特殊炭素製品 (t)	8年	278	36,584	-	36,830	34,867	5,587	31,243	20	378
	9年	427	31,644	-	32,070	35,855	4,111	27,959	49	329
	8年度	439	35,243	-	35,580	34,885	4,964	30,616	34	378
	9年度	268	31,796	-	31,831	37,081	4,017	27,814	47	564
	9年1月	117	2,133	-	2,388	2,815	184	2,204	4	237
	2	88	2,700	-	2,653	2,888	340	2,313	5	367
	3	25	2,765	-	2,773	2,855	470	2,303	5	378
	4	21	2,720	-	2,724	2,665	354	2,371	4	391
	5	21	2,697	-	2,692	3,018	456	2,236	4	414
	6	22	2,801	-	2,839	3,051	296	2,542	4	395
	7	18	2,849	-	2,823	3,006	331	2,492	4	434
	8	19	2,658	-	2,688	3,151	423	2,265	5	419
	9	26	2,498	-	2,596	3,083	330	2,266	4	344
10	20	2,607	-	2,622	3,228	410	2,212	4	346	
11	22	2,690	-	2,742	3,132	265	2,476	4	312	
12	27	2,525	-	2,532	2,963	252	2,280	4	329	
10年1月	22	2,576	-	2,485	3,803	136	2,349	4	439	
2	23	2,506	-	2,519	2,910	395	2,123	4	445	
3	25	2,668	-	2,571	3,071	368	2,203	4	564	

業種・品目	年 月	受 入	生 産	消 費	出 荷					在 庫
					販 売		輸 出 向	国 内 向	そ の 他	
					合 計					
					数 量	金額(百万円)				
13 炭 素 織 維 (t)	8年	-	6,489	649	4,836	24,437	3,775	1,061	1,005	770
	9年	0	6,816	670	5,009	27,345	3,898	1,112	1,098	809
	8年度	-	6,632	651	4,942	25,734	3,872	1,070	1,002	865
	9年度	0	6,938	680	5,085	27,889	4,024	1,062	1,290	748
	9年1月	-	607	48	449	2,352	370	79	75	805
	2	-	552	55	431	2,335	330	100	77	794
	3	-	633	58	409	2,390	321	88	96	865
	4	-	533	55	434	2,450	337	97	102	806
	5	-	567	54	438	2,369	331	107	89	792
	6	-	529	41	449	2,466	348	101	92	739
	7	0	608	64	423	2,206	325	98	99	762
	8	-	557	63	356	1,959	266	90	87	813
	9	-	592	63	431	2,320	346	85	118	792
10	-	495	60	393	2,183	289	104	83	752	
11	-	533	46	396	2,127	318	78	92	751	
12	-	609	63	400	2,189	317	84	89	809	
10年1月	-	644	61	492	2,676	415	77	109	791	
2	-	584	52	467	2,467	387	79	132	724	
3	-	686	58	406	2,478	345	61	197	748	
研 削 砥 石 合 計 (t)	8年	9,926	55,081	57,722	57,466	7,515	5,027			
	9年	9,406	57,355	59,903	59,589	6,463	5,090			
	8年度	10,045	55,462	58,104	57,735	7,625	4,726			
	9年度	9,486	56,641	59,792	59,619	5,897	5,238			
	9年1月	840	4,397	4,492	4,466	670	5,103			
	2	726	4,644	4,827	4,828	627	5,010			
	3	887	4,929	5,078	5,045	705	4,726			
	4	714	4,943	4,847	4,898	572	5,010			
	5	641	4,768	4,799	4,826	502	5,105			
	6	621	4,892	5,151	5,110	458	5,017			
	7	679	4,757	5,153	5,130	468	4,840			
	8	824	4,542	4,884	4,819	467	4,798			
	9	866	4,906	5,357	5,241	452	4,768			
10	876	5,054	5,436	5,369	526	4,737				
11	859	4,789	5,055	5,047	536	4,779				
12	873	4,734	4,824	4,812	480	4,090				
10年1月	800	4,408	4,668	4,650	472	5,135				
2	836	4,461	4,808	4,768	453	5,203				
3	897	4,387	4,810	4,951	511	5,238				
E トラリソライテ法砥石計 (t)	8年	3,747	16,739	17,903	22,000	2,734	1,987			
	9年	3,322	16,779	17,952	22,594	2,237	1,788			
	8年度	3,726	16,656	17,815	22,003	2,664	1,765			
	9年度	3,393	16,537	17,939	22,563	2,025	1,783			
	9年1月	302	1,279	1,342	1,683	221	2,003			
	2	253	1,370	1,461	1,825	204	1,964			
	3	323	1,456	1,557	1,940	281	1,765			
	4	217	1,452	1,453	1,831	175	1,805			
	5	207	1,457	1,492	1,893	177	1,804			
	6	201	1,465	1,557	1,976	166	1,753			
	7	195	1,450	1,513	1,962	165	1,728			
	8	322	1,309	1,451	1,837	159	1,736			
	9	309	1,415	1,550	1,953	166	1,749			
10	341	1,467	1,619	2,014	184	1,759				
11	323	1,330	1,488	1,866	168	1,756				
12	329	1,329	1,469	1,813	171	1,788				
10年1月	308	1,302	1,433	1,781	163	1,808				
2	299	1,267	1,437	1,790	158	1,781				
3	342	1,294	1,477	1,847	173	1,783				

業種・品目	年 月	受 入	生 産	出 荷			在 庫
				販 売		そ の 他	
				数 量	金額(百万円)		
1. 一般研削(t)	8年	3,680	14,266	15,381	17,997	2,697	1,813
	9年	3,282	14,353	15,543	18,366	2,172	1,559
	8年度	3,669	14,201	15,348	18,035	2,608	1,576
	9年度	3,352	14,121	15,508	18,282	1,963	1,557
	9年1月	300	1,092	1,205	1,406	215	1,785
	2	250	1,171	1,247	1,502	197	1,764
	3	320	1,253	1,346	1,603	275	1,576
	4	214	1,250	1,244	1,491	168	1,628
	5	204	1,249	1,272	1,520	171	1,638
	6	198	1,253	1,329	1,595	161	1,602
	7	193	1,240	1,323	1,601	159	1,555
	8	318	1,112	1,253	1,491	154	1,534
	9	305	1,202	1,339	1,584	162	1,540
10	335	1,253	1,411	1,632	180	1,537	
11	320	1,152	1,303	1,501	164	1,539	
12	325	1,126	1,271	1,440	166	1,559	
10年1月	305	1,096	1,239	1,461	157	1,566	
2	296	1,070	1,224	1,448	153	1,552	
3	339	1,118	1,300	1,520	168	1,557	
2. 角形(t)	8年	23	2,172	2,190	1,355	22	153
	9年	15	2,132	2,091	1,464	34	202
	8年度	18	2,163	2,161	1,320	32	168
	9年度	17	2,120	2,100	1,551	32	200
	9年1月	-	165	117	76	3	198
	2	1	176	192	110	4	180
	3	-	179	187	108	3	168
	4	1	176	185	97	3	157
	5	1	183	194	131	3	146
	6	1	186	199	138	3	132
	7	-	184	161	120	3	153
	8	2	173	170	131	3	175
	9	2	188	181	134	2	182
10	4	190	179	146	3	195	
11	1	154	156	132	2	193	
12	2	178	170	140	2	202	
10年1月	1	183	169	131	3	215	
2	1	173	185	132	3	202	
3	1	152	151	118	2	200	
3. 軸付(t)	8年	44	301	332	2,649	15	21
	9年	25	294	318	2,764	31	27
	8年度	39	292	306	2,649	24	21
	9年度	24	296	331	2,730	30	26
	9年1月	2	22	20	201	3	20
	2	2	23	22	212	3	20
	3	3	24	24	229	3	21
	4	2	26	24	243	4	20
	5	2	25	26	242	3	20
	6	2	26	29	243	2	19
	7	2	26	29	241	3	20
	8	2	24	28	214	2	27
	9	2	25	30	235	2	27
10	2	24	29	236	1	27	
11	2	24	29	233	2	24	
12	2	25	28	233	3	27	
10年1月	2	23	25	189	3	27	
2	2	24	28	210	2	27	
3	2	24	26	209	3	26	

業種・品目	年 月	受 入	生 産	出 荷			在 庫
				販 売		そ の 他	
				数 量	金額(百万円)		
4. マグネシア法砥石(t)	8年	30	550	646	668	-	35
	9年	15	648	662	619	-	49
	8年度	27	578	650	670	-	39
	9年度	13	654	659	616	-	59
	9年1月	1	44	46	45	-	35
	2	-	49	47	47	-	38
	3	2	53	55	53	-	39
	4	2	57	61	54	-	40
	5	3	49	48	46	-	44
	6	1	56	58	52	-	44
	7	1	58	56	54	-	48
	8	1	53	54	50	-	49
	9	2	62	65	60	-	49
10	1	52	53	48	-	50	
11	-	61	61	55	-	53	
12	1	54	58	54	-	49	
10年1月	-	47	45	44	-	53	
2	1	55	50	50	-	59	
3	-	50	50	49	-	59	
レジンイド法砥石(t) (5~7)	8年	5,993	37,331	38,552	33,476	4,781	2,990
	9年	5,934	39,496	40,730	35,013	4,226	3,222
	8年度	6,137	37,791	39,045	33,746	4,961	2,905
	9年度	5,951	39,032	40,653	35,082	3,872	3,365
	9年1月	525	3,044	3,064	2,644	449	3,048
	2	461	3,185	3,267	2,843	423	2,993
	3	549	3,383	3,417	2,937	424	2,905
	4	485	3,396	3,287	2,903	397	3,146
	5	419	3,224	3,210	2,766	325	3,236
	6	408	3,326	3,477	2,954	292	3,199
	7	471	3,210	3,533	2,992	303	3,042
	8	493	3,147	3,339	2,830	308	2,992
	9	545	3,395	3,703	3,116	286	2,943
10	521	3,501	3,718	3,182	342	2,891	
11	525	3,369	3,465	3,012	368	2,941	
12	532	3,316	3,250	2,834	309	3,222	
10年1月	482	3,029	3,149	2,722	309	3,244	
2	525	3,106	3,279	2,821	295	3,331	
3	545	3,013	3,243	2,950	338	3,365	
5. 一般研削(t)	8年	827	14,368	14,556	15,081	501	1,258
	9年	958	15,142	15,449	16,014	491	1,257
	8年度	886	14,622	14,782	15,199	526	1,303
	9年度	937	14,989	15,371	16,033	473	1,249
	9年1月	78	1,195	1,156	1,181	57	1,319
	2	60	1,184	1,216	1,265	45	1,299
	3	65	1,260	1,291	1,297	35	1,303
	4	75	1,332	1,306	1,369	40	1,393
	5	89	1,242	1,278	1,300	37	1,410
	6	71	1,299	1,314	1,391	38	1,429
	7	108	1,270	1,392	1,406	43	1,371
	8	61	1,215	1,228	1,274	44	1,177
	9	92	1,264	1,366	1,422	41	1,126
10	85	1,359	1,366	1,456	36	1,170	
11	72	1,267	1,310	1,359	41	1,156	
12	102	1,255	1,226	1,295	34	1,257	
10年1月	58	1,137	1,175	1,230	40	1,237	
2	69	1,158	1,205	1,267	36	1,225	
3	55	1,191	1,205	1,265	43	1,249	

業種・品目	年 月	受 入	生 産	出 荷			在 庫
				販 売		そ の 他	
				数 量	金額(百万円)		
6. 切断(t)	8年	3,792	14,023	14,603	10,195	3,054	993
	9年	3,680	14,607	15,317	10,567	2,943	955
	8年度	3,831	14,062	14,723	10,347	3,157	884
	9年度	3,660	14,602	15,311	10,570	2,815	1,058
	9年1月	324	1,091	1,159	836	285	970
	2	294	1,175	1,214	883	273	946
	3	333	1,253	1,310	921	255	884
	4	284	1,253	1,186	853	253	982
	5	273	1,204	1,182	835	241	1,018
	6	274	1,236	1,339	870	214	972
	7	290	1,135	1,281	856	216	901
	8	291	1,133	1,268	845	224	871
	9	355	1,295	1,422	940	205	893
10	341	1,353	1,452	971	268	872	
11	313	1,275	1,285	892	280	895	
12	308	1,204	1,219	866	229	955	
10年1月	301	1,110	1,176	847	227	962	
2	333	1,225	1,277	857	215	1,025	
3	297	1,179	1,224	938	243	1,058	
7. オフセット(t)	8年	1,374	8,940	9,393	8,201	1,226	739
	9年	1,296	9,747	9,964	8,431	792	1,010
	8年度	1,420	9,107	9,540	8,200	1,278	718
	9年度	1,354	9,441	9,971	8,479	584	1,058
	9年1月	123	758	749	627	107	759
	2	107	826	837	695	105	748
	3	151	870	816	719	134	718
	4	126	811	795	682	104	771
	5	57	778	750	631	47	808
	6	63	791	824	694	40	798
	7	73	805	860	731	44	770
	8	141	799	843	711	40	944
	9	98	836	915	754	40	924
10	95	789	900	755	38	849	
11	140	827	870	761	47	890	
12	122	857	805	673	46	1,010	
10年1月	123	782	798	645	42	1,045	
2	123	723	797	697	44	1,081	
3	193	643	814	747	52	1,058	
8. ゴム法砥石(t)	8年	156	461	621	1,322	-	15
	9年	135	432	559	1,364	-	31
	8年度	155	437	594	1,316	-	17
	9年度	129	418	541	1,358	-	31
	9年1月	12	30	40	93	-	17
	2	12	40	52	113	-	15
	3	13	37	49	116	-	17
	4	10	38	46	109	-	19
	5	12	38	49	120	-	21
	6	11	45	59	127	-	21
	7	12	39	51	122	-	22
	8	8	33	40	102	-	21
	9	10	34	39	113	-	27
10	13	34	46	124	-	37	
11	11	29	41	114	-	29	
12	11	35	47	111	-	31	
10年1月	10	30	41	103	-	30	
2	11	33	42	107	-	32	
3	10	30	40	106	-	31	

業種・品目	年 月	受 入	生 産	出 荷			在 庫
				販 売		そ の 他	
				数 量	金額(百万円)		
せっこう製品ボード合計(10㎡)	8年	21	650,059	651,075	107,179	-	23,003
	9年	115	689,119	675,991	113,733	-	34,783
	8年度	118	675,723	680,680	111,979	-	18,978
	9年度	11	644,878	625,854	105,688	-	36,587
	9年1月	66	55,348	58,435	9,732	-	19,986
	2	28	60,538	63,502	10,595	-	17,028
	3	10	69,217	67,261	11,198	-	18,978
	4	10	59,754	54,189	9,115	-	24,536
	5	0	53,399	51,591	8,630	-	25,177
	6	0	58,614	55,200	9,185	-	28,494
	7	-	60,429	58,676	9,952	-	30,225
	8	-	49,513	49,819	8,420	-	29,894
	9	-	61,026	57,518	9,756	-	33,358
10	-	61,428	60,679	10,347	-	34,075	
11	-	53,532	50,116	8,578	-	37,479	
12	-	46,321	49,003	8,226	-	34,783	
10年1月	-	44,947	48,056	8,121	-	31,653	
2	-	49,608	47,987	8,134	-	33,257	
3	-	46,308	43,019	7,225	-	36,587	
1. せっこうボード(10㎡)	8年	...	559,521	548,803	78,583	...	24,748
	9年	29	559,521	548,803	78,583	-	24,748
	8年度	...	519,761	505,634	72,262	...	26,549
	9年度	1	519,761	505,634	72,262	-	26,549
	9年1月	19	45,243	47,568	6,729	-	12,756
	2	7	50,688	51,930	7,431	-	11,502
	3	2	57,339	55,416	7,963	-	13,421
	4	0	47,916	43,605	6,281	-	17,719
	5	0	42,975	42,046	6,002	-	17,839
	6	-	47,868	45,076	6,411	-	20,539
	7	-	49,531	47,653	6,853	-	22,397
	8	-	40,307	40,474	5,830	-	22,208
	9	-	49,513	46,526	6,718	-	25,158
10	-	49,079	48,826	7,054	-	25,395	
11	-	42,616	40,054	5,707	-	27,941	
12	-	36,447	39,629	5,603	-	24,748	
10年1月	-	35,974	38,490	5,446	-	22,215	
2	-	39,839	38,621	5,471	-	23,421	
3	-	37,697	34,633	4,885	-	26,549	
2. 化粧ボード(10㎡)	8年	0	54,410	54,265	16,257	-	3,654
	9年	-	59,060	58,343	17,465	-	4,125
	8年度	0	55,877	56,554	16,843	-	2,632
	9年度	-	56,735	55,063	16,515	-	4,041
	9年1月	-	4,349	4,735	1,432	-	3,273
	2	-	5,134	5,591	1,659	-	2,816
	3	-	5,520	5,699	1,664	-	2,632
	4	-	5,210	4,585	1,359	-	3,253
	5	-	4,707	4,222	1,268	-	3,506
	6	-	4,735	4,585	1,367	-	3,652
	7	-	4,832	5,009	1,579	-	3,475
	8	-	4,465	4,539	1,347	-	3,399
	9	-	5,264	5,272	1,568	-	3,406
10	-	5,618	5,535	1,654	-	3,472	
11	-	5,018	4,549	1,355	-	3,942	
12	-	4,206	4,022	1,214	-	4,125	
10年1月	-	3,934	4,245	1,259	-	3,810	
2	-	4,461	4,470	1,358	-	3,798	
3	-	4,282	4,030	1,187	-	4,041	

業種・品目	年 月	受 入	生 産	出 荷			在 庫
				販 売		そ の 他	
				数 量	金額(百万円)		
3. ラスボード(10㎡)	8年	0	20,157	20,155	2,305	-	891
	9年	0	18,976	18,287	2,164	-	1,573
	8年度	1	19,770	20,264	2,317	-	402
	9年度	-	17,712	16,756	1,979	-	1,354
	9年1月	0	1,487	1,602	182	-	775
	2	-	820	1,337	157	-	256
	3	0	1,822	1,676	195	-	402
	4	-	2,021	2,025	234	-	398
	5	-	1,831	1,610	188	-	617
	6	-	1,816	1,563	177	-	870
	7	-	1,710	1,700	200	-	881
	8	-	1,182	1,289	149	-	774
	9	-	1,903	1,527	179	-	1,147
10	-	1,595	1,578	181	-	1,165	
11	-	1,390	1,248	195	-	1,306	
12	-	1,399	1,132	128	-	1,573	
10年1月	-	848	1,053	119	-	1,387	
2	-	1,012	1,047	118	-	1,352	
3	-	985	982	110	-	1,354	
4. シーリングせっこうボード(10㎡)	8年	...	25,816	25,472	7,326	...	1,462
	9年	0	25,816	25,472	7,326	-	1,462
	8年度	...	24,922	24,191	6,955	...	1,631
	9年度	-	24,922	24,191	6,955	-	1,631
	9年1月	-	2,137	2,310	665	-	1,000
	2	-	11,502	2,386	685	-	805
	3	0	2,433	2,278	653	-	958
	4	-	2,305	2,043	598	-	1,221
	5	-	1,848	1,862	537	-	1,157
	6	-	1,965	1,989	569	-	1,133
	7	-	2,369	2,176	625	-	1,326
	8	-	1,610	1,786	518	-	1,150
	9	-	2,224	2,135	611	-	1,234
10	-	2,645	2,375	683	-	1,505	
11	-	2,140	2,059	592	-	1,586	
12	-	1,949	2,073	592	-	1,462	
10年1月	-	2,088	2,071	593	-	1,479	
2	-	2,286	1,960	565	-	1,803	
3	-	1,493	1,662	474	-	1,631	
5. 強化せっこうボード(10㎡)	8年	...	25,746	25,085	8,195	...	2,876
	9年	86	25,746	25,085	8,195	-	2,876
	8年度	...	25,748	24,211	7,978	...	3,012
	9年度	10	25,748	24,211	7,978	-	3,012
	9年1月	47	2,133	2,220	725	-	2,182
	2	21	1,705	2,258	663	-	1,649
	3	8	2,104	2,193	723	-	1,566
	4	10	2,301	1,932	644	-	1,944
	5	-	2,039	1,851	635	-	2,058
	6	0	2,230	1,987	661	-	2,299
	7	-	1,987	2,138	696	-	2,146
	8	-	1,948	1,730	577	-	2,364
	9	-	2,122	2,059	680	-	2,412
10	-	2,490	2,365	774	-	2,538	
11	-	2,368	2,205	728	-	2,704	
12	-	2,320	2,147	689	-	2,876	
10年1月	-	2,082	2,196	703	-	2,761	
2	-	2,011	1,889	622	-	2,882	
3	-	1,850	1,712	569	-	3,012	

業種・品目	年 月	受 入	生 産	出 荷			在 庫
				販 売		そ の 他	
				数 量	金額(百万円)		
せっこう プラスタ (t)	8年	1	104,716	106,016	2,143	-	8,671
	9年	-	99,658	97,952	2,037	41	10,277
	8年度	1	106,113	107,625	2,213	4	7,126
	9年度	-	93,238	89,935	1,825	39	10,336
	9年1月	-	7,325	7,383	156	2	8,605
	2	-	7,196	8,075	201	1	7,717
	3	-	10,058	10,639	219	1	7,126
	4	-	10,401	7,604	153	1	9,937
	5	-	7,172	8,318	169	-	8,788
	6	-	8,770	7,608	152	30	9,915
	7	-	8,495	8,944	182	-	9,460
	8	-	7,538	6,866	137	1	10,126
	9	-	6,372	8,251	173	-	8,240
10	-	10,015	8,452	168	5	9,791	
11	-	8,268	8,048	163	-	10,001	
12	-	8,048	7,764	164	-	10,277	
10年1月	-	4,069	5,613	112	-	8,724	
2	-	8,123	6,363	126	2	10,475	
3	-	5,967	6,104	125	-	10,336	

業種・品目	年 月	生 産	消 費	出 荷			在 庫
				販 売		そ の 他	
				数 量	金額(百万円)		
石棉製品 合計 (t)	8年	16,926	27	15,790	16,278	1,183	1,998
	9年	14,751	29	13,595	14,482	958	2,177
	8年度	16,396	26	15,321	16,081	1,153	1,972
	9年度	13,945	31	12,958	13,200	877	2,067
	9年1月	1,231	1	1,115	1,179	83	2,035
	2	1,293	2	1,201	1,178	85	2,041
	3	1,251	3	1,217	1,837	91	1,972
	4	1,286	2	1,214	1,274	82	1,959
	5	1,287	3	1,211	1,193	81	1,969
	6	1,369	3	1,219	1,219	96	2,019
	7	1,298	2	1,178	1,220	100	2,037
	8	1,144	2	1,043	1,059	62	2,073
	9	1,275	2	1,243	1,215	81	2,022
10	1,228	1	1,109	1,176	82	2,058	
11	981	3	875	1,008	57	2,102	
12	1,108	4	969	925	60	2,177	
10年1月	950	2	907	978	54	2,164	
2	966	1	947	920	59	2,121	
3	1,052	4	1,042	1,014	64	2,067	

業種・品目	年 月	生 産	消 費	出 荷			在 庫
				販 売		そ の 他	
				数 量	金額(百万円)		
1. ジョイントシート (t)	8年	4,211	27	4,052	2,056	4	729
	9年	3,506	29	3,491	1,758	6	707
	8年度	3,869	26	3,883	1,963	6	592
	9年度	3,497	30	3,423	1,713	4	628
	9年1月	266	1	268	141	0	724
	2	283	2	314	154	0	691
	3	241	3	335	168	2	592
	4	272	2	289	151	0	573
	5	276	3	309	161	0	536
	6	352	3	289	147	0	595
	7	308	2	301	153	2	597
	8	300	2	278	134	0	617
	9	276	2	342	167	0	549
10	361	1	296	150	0	613	
11	239	3	233	115	0	616	
12	332	3	238	116	0	707	
10年1月	258	2	238	122	0	722	
2	239	1	271	131	0	688	
3	283	3	339	166	0	628	

業種・品目	年 月	生 産	消 費	出 荷			在 庫
				販 売		そ の 他	
				数 量	金額(百万円)		
2. 石棉板・ 石棉紙 (t)	8年	1,116	-	1,171	574	-	102
	9年	923	1	892	525	-	136
	8年度	1,135	-	1,162	591	-	109
	9年度	859	1	828	466	-	140
	9年1月	81	-	81	48	-	104
	2	71	-	76	42	-	101
	3	89	-	80	46	-	109
	4	92	-	85	49	-	116
	5	79	-	84	52	-	112
	6	93	-	91	52	-	114
	7	74	-	88	55	-	100
	8	82	-	56	37	-	125
	9	85	-	74	42	-	136
10	50	-	69	46	-	118	
11	98	-	56	28	-	158	
12	29	1	51	28	-	136	
10年1月	41	-	47	22	-	129	
2	58	-	76	32	-	111	
3	79	-	50	22	-	140	

業種・品目	年 月	生 産	消 費	出 荷			在 庫
				販 売		そ の 他	
				数 量	金額(百万円)		
3. プレ キライ ニング 計 (t)	8年	10,796	-	9,755	12,667	1,179	1,046
	9年	9,568	-	8,431	11,304	952	1,239
	8年度	10,596	-	9,469	12,555	1,147	1,154
	9年度	8,840	-	7,935	10,151	873	1,205
	9年1月	827	-	705	916	82	1,089
	2	875	-	750	911	84	1,129
	3	856	-	734	1,541	89	1,154
	4	859	-	781	1,006	82	1,150
	5	866	-	748	904	81	1,205
	6	861	-	769	939	96	1,199
	7	854	-	726	941	98	1,230
	8	713	-	657	827	62	1,223
	9	853	-	760	933	80	1,236
10	744	-	669	893	82	1,229	
11	578	-	519	794	57	1,231	
12	682	-	613	701	59	1,239	
10年1月	594	-	562	766	54	1,219	
2	610	-	542	694	59	1,229	
3	627	-	587	755	64	1,205	

業種・品目	年 月	生 産	消 費	出 荷			在 庫
				販 売		そ の 他	
				数 量	金額(百万円)		
3. 自 動 車 用 (t)	8年	9,482	-	8,421	9,799	1,179	971
	9年	8,314	-	7,330	8,967	952	1,024
	8年度	9,310	-	8,201	9,851	1,147	1,041
	9年度	7,686	-	6,873	7,895	873	999
	9年1月	720	-	607	710	82	1,003
	2	772	-	660	727	84	1,028
	3	752	-	654	1,387	89	1,041
	4	743	-	660	739	82	1,043
	5	731	-	648	689	81	1,064
	6	765	-	676	739	96	1,057
	7	751	-	630	729	98	1,081
	8	612	-	573	647	62	1,058
	9	762	-	676	753	80	1,063
10	645	-	576	690	82	1,050	
11	492	-	438	621	57	1,048	
12	569	-	533	534	59	1,024	
10年1月	526	-	485	607	54	1,013	
2	536	-	471	550	59	1,020	
3	552	-	509	594	64	999	

業種・品目	年 月	生 産	消 費	出 荷			在 庫		
				販 売		そ の 他			
				数 量	金額(百万円)				
4. その他用(t)	8年	1,314	-	1,334	2,868	-	75		
	9年	1,254	-	1,101	2,337	-	215		
	8年度	1,286	-	1,268	2,704	-	113		
	9年度	1,154	-	1,061	2,256	-	206		
	9年1月	107	-	98	206	-	87		
	2	104	-	90	184	-	101		
	3	104	-	80	155	-	113		
	4	117	-	121	266	-	107		
	5	135	-	101	214	-	141		
	6	96	-	93	199	-	143		
	7	102	-	96	211	-	150		
	8	100	-	85	180	-	165		
	9	91	-	83	180	-	172		
10	98	-	93	203	-	179			
11	86	-	82	172	-	183			
12	113	-	80	167	-	215			
10年1月	68	-	77	159	-	206			
2	73	-	71	143	-	209			
3	74	-	79	161	-	206			
5. 石綿糸・石綿布・石綿保温材料(t)	8年	803	-	811	982	-	122		
	9年	753	-	780	895	-	96		
	8年度	797	-	808	971	-	117		
	9年度	749	1	773	871	-	93		
	9年1月	57	-	61	74	-	117		
	2	63	-	61	70	-	120		
	3	65	-	69	83	-	117		
	4	63	-	59	68	-	120		
	5	66	-	70	76	-	117		
	6	64	-	70	80	-	111		
	7	63	-	64	72	-	109		
	8	50	-	52	62	-	108		
	9	61	-	67	73	-	101		
10	73	-	75	87	-	99			
11	65	-	66	70	-	97			
12	65	-	67	79	-	96			
10年1月	58	-	60	69	-	93			
2	59	-	58	64	-	93			
3	64	1	65	70	-	93			
業種・品目	年 月	受 入	生 産	消 費	出 荷			在 庫	
					販 売		そ の 他		
					数 量	金額(百万円)			
	織 維 板 合 計 (10 ³ m ²)	8年	4,674	145,969	5,468	137,709	47,590	6,707	11,328
		9年	4,342	146,182	5,902	138,511	46,025	6,265	10,825
		8年度	4,851	149,048	5,608	141,805	48,543	7,093	9,657
		9年度	3,723	140,306	5,843	130,175	42,688	5,740	11,600
		9年1月	444	11,562	422	11,764	4,007	608	10,518
		2	418	12,766	417	12,649	4,215	568	10,068
		3	391	14,312	596	13,875	4,507	643	9,657
		4	372	13,613	458	12,269	4,151	624	10,291
		5	525	11,772	394	11,446	3,896	552	10,196
		6	398	12,417	570	11,412	3,877	559	10,471
7		363	13,444	557	11,642	3,928	498	11,581	
8		324	10,307	554	10,168	3,381	442	11,048	
9		320	12,949	593	13,007	4,042	442	10,274	
10	346	11,856	367	10,230	3,480	510	11,369		
11	195	10,937	507	10,254	3,422	364	11,047		
12	247	10,247	468	9,796	3,119	453	10,825		
10年1月	256	9,814	435	9,353	3,016	470	10,637		
2	191	10,851	491	9,227	2,888	390	11,571		
3	186	12,100	449	11,371	3,489	436	11,600		

業種・品目	年 月	受 入	生 産	消 費	出 荷			在 庫
					販 売		そ の 他	
					数 量	金額(百万円)		
1. 硬 質 織 維 板 (10 ³ m ²)	8年	55	35,354	136	34,797	10,525	709	2,381
	9年	18	35,248	191	33,562	10,016	834	3,041
	8年度	-	35,731	148	35,018	10,608	997	2,234
	9年度	18	33,805	192	31,940	9,488	670	3,256
	9年1月	-	2,992	28	2,947	889	92	2,285
	2	-	3,036	7	2,892	872	77	2,344
	3	-	3,505	7	3,482	1,035	127	2,234
	4	-	3,161	11	2,871	859	103	2,409
	5	-	3,017	15	2,735	857	86	2,590
	6	18	3,034	9	2,766	853	66	2,802
	7	-	3,018	17	2,851	883	54	2,898
	8	-	2,375	9	2,249	685	40	2,975
	9	-	3,032	15	2,992	746	55	2,946
10	-	2,735	22	2,662	804	53	2,943	
11	-	2,780	27	2,549	771	49	3,098	
12	-	2,563	24	2,565	761	31	3,041	
10年1月	-	2,573	11	2,612	749	36	2,955	
2	-	2,605	17	2,443	723	45	3,055	
3	-	2,911	15	2,644	776	51	3,256	
2. 中 質 織 維 板 (10 ³ m ²)	8年	4,620	50,126	4,943	44,046	19,520	4,492	5,410
	9年	4,323	52,380	5,257	47,010	18,861	4,130	5,462
	8年度	4,851	50,712	5,032	45,920	19,850	4,538	4,432
	9年度	3,704	50,708	5,189	43,430	17,011	3,869	6,102
	9年1月	444	3,501	394	4,113	1,711	399	4,450
	2	418	4,520	410	4,141	1,707	368	4,469
	3	391	4,793	426	4,428	1,741	366	4,432
	4	372	4,903	444	4,191	1,741	398	4,674
	5	525	3,995	379	4,020	1,623	387	4,408
	6	379	4,614	447	3,804	1,576	370	4,780
	7	363	5,359	496	3,914	1,583	323	5,768
	8	324	3,759	543	3,623	1,407	296	5,389
	9	320	4,591	495	4,447	1,700	265	5,093
10	346	4,682	344	3,704	1,503	345	5,728	
11	195	3,889	444	3,530	1,415	285	5,300	
12	247	3,774	435	3,097	1,154	328	5,462	
10年1月	256	3,411	378	3,189	1,189	355	5,207	
2	191	3,743	397	2,968	1,045	260	5,517	
3	186	3,988	388	2,944	1,075	256	6,102	
3. 軟 質 織 維 板 (10 ³ m ²)	8年	-	60,489	389	58,865	17,545	1,507	3,537
	9年	-	58,554	454	57,938	17,148	1,300	2,322
	8年度	-	62,605	429	60,866	18,084	1,559	2,991
	9年度	-	55,793	462	54,805	16,189	1,201	2,242
	9年1月	-	5,069	-	4,704	1,408	117	3,783
	2	-	5,210	0	5,615	1,636	123	3,255
	3	-	6,014	162	5,964	1,731	151	2,991
	4	-	5,550	3	5,207	1,551	123	3,208
	5	-	4,761	1	4,691	1,416	79	3,198
	6	-	4,769	114	4,841	1,447	123	2,889
	7	-	5,067	44	4,877	1,462	120	2,914
	8	-	4,172	2	4,296	1,289	105	2,683
	9	-	5,325	82	5,569	1,596	122	2,236
10	-	4,440	1	3,865	1,173	112	2,698	
11	-	4,268	36	4,175	1,236	30	2,649	
12	-	3,909	9	4,134	1,203	94	2,322	
10年1月	-	3,829	47	3,551	1,058	78	2,475	
2	-	4,503	78	3,815	1,119	85	3,000	
3	-	5,200	45	5,783	1,638	129	2,242	

業種・品目	年 月	受 入	生 産	出 荷			在 庫
				販 売		そ の 他	
				数 量	金額(百万円)		
3. ビル用完成品換算分 (ト)	8年	17,559	82,069	83,354	148,930	13,781	2,307
	9年	15,821	84,772	85,613	158,022	15,894	2,613
	8年度	17,553	83,696	84,525	152,084	14,378	2,444
	9年度	15,708	80,351	81,586	152,071	15,208	2,584
	9年1月	1,364	6,937	6,964	12,493	1,416	2,364
	2	1,236	6,874	6,894	12,489	1,291	2,440
	3	1,370	6,949	7,084	12,831	1,364	2,444
	4	1,279	6,894	6,824	12,561	1,345	2,587
	5	1,082	6,425	6,600	12,154	1,089	2,636
	6	1,171	6,756	6,656	12,374	1,182	2,966
	7	1,378	7,335	7,415	13,772	1,401	3,068
	8	1,122	6,163	6,205	11,065	1,165	2,980
	9	1,501	7,131	7,203	13,490	1,547	2,855
	10	1,541	8,836	8,935	16,719	1,535	2,853
	11	1,332	7,500	7,623	14,339	1,314	2,857
12	1,445	6,972	7,210	13,734	1,245	2,613	
10年1月	1,229	5,522	5,764	10,836	1,106	2,520	
2	1,231	5,218	5,330	10,057	1,098	2,563	
3	1,397	5,599	5,821	10,969	1,181	2,584	
4. アルミニウムドア (ト)	8年	18,353	48,393	51,407	107,498	15,570	3,534
	9年	17,029	45,552	48,416	104,272	14,467	3,247
	8年度	18,984	49,500	52,482	111,487	16,248	3,927
	9年度	15,771	42,997	45,822	98,642	13,407	3,479
	9年1月	1,517	3,931	3,917	8,486	1,314	3,687
	2	1,552	3,927	3,764	8,202	1,342	4,073
	3	1,498	3,916	4,309	9,383	1,279	3,927
	4	1,460	4,111	4,216	8,801	1,251	4,049
	5	1,527	3,999	4,283	9,043	1,308	3,966
	6	1,477	4,103	4,315	9,140	1,235	3,996
	7	1,545	4,254	4,583	9,818	1,277	3,931
	8	1,238	3,448	3,695	7,966	1,046	3,872
	9	1,359	3,620	4,042	8,636	1,122	3,687
	10	1,471	3,763	4,180	8,937	1,217	3,513
	11	1,174	3,189	3,543	7,866	992	3,322
12	1,211	3,291	3,569	7,996	1,084	3,247	
10年1月	1,116	2,996	3,003	6,614	976	3,395	
2	1,070	3,106	3,042	6,553	918	3,563	
3	1,123	3,117	3,351	7,272	981	3,479	
5. アルミニウムエクステリア (ト)	8年	18,959	119,706	123,115	189,655	15,497	10,710
	9年	16,591	120,752	121,983	191,218	13,571	12,000
	8年度	18,855	122,125	125,675	196,527	15,526	11,201
	9年度	14,959	116,013	117,478	182,075	12,579	11,729
	9年1月	1,433	9,713	8,721	13,520	1,135	12,214
	2	1,432	9,576	9,270	14,584	1,180	12,688
	3	1,532	10,725	12,144	20,950	1,317	11,201
	4	1,511	10,885	11,178	17,821	1,187	11,141
	5	1,602	11,217	10,678	16,460	1,244	11,997
	6	1,452	10,862	10,427	16,268	1,183	12,632
	7	1,389	10,585	10,615	16,193	1,150	12,775
	8	1,206	8,779	8,690	13,428	945	13,051
	9	1,255	9,637	10,015	15,222	1,011	12,816
	10	1,383	10,566	11,046	16,660	1,255	12,540
	11	1,157	9,160	9,674	15,230	1,006	12,251
12	1,239	9,047	9,525	14,882	958	12,000	
10年1月	797	7,517	7,389	11,536	865	12,050	
2	897	8,149	8,092	12,434	831	12,076	
3	1,071	9,609	10,149	15,941	944	11,729	

業種・品目	年 月	受 入	生 産	出 荷			在 庫
				販 売		そ の 他	
				数 量	金額(百万円)		
6. アルミニウム製建具 その他 (ト)	8年	2,118	33,079	32,964	74,004	2,442	1,699
	9年	1,743	30,298	29,004	57,749	2,888	1,822
	8年度	2,191	33,152	32,455	71,115	2,979	1,699
	9年度	1,511	28,965	27,977	55,158	2,265	1,721
	9年1月	194	2,662	2,438	4,549	361	1,710
	2	201	2,616	2,477	5,043	327	1,726
	3	195	2,375	2,427	5,575	163	1,699
	4	136	2,711	2,368	4,593	361	1,849
	5	124	2,701	2,412	4,920	394	1,866
	6	140	2,727	2,473	4,667	368	1,893
	7	136	2,707	2,491	4,901	352	1,906
	8	116	2,486	2,335	4,316	264	1,901
	9	137	2,253	2,387	4,901	82	1,814
	10	149	2,486	2,498	5,021	84	1,871
	11	121	2,447	2,464	4,672	67	1,903
12	94	2,127	2,234	4,592	65	1,822	
10年1月	108	2,118	2,122	4,008	102	1,850	
2	122	2,098	1,925	4,152	61	2,068	
3	128	2,104	2,268	4,416	65	1,721	
7. スチール又はステンレスサッシ (ト)	8年	3,104	14,377	17,420	19,036	5	353
	9年	2,758	13,327	16,106	16,756	3	281
	8年度	3,263	14,163	17,376	18,838	7	266
	9年度	2,755	12,612	15,310	15,951	4	288
	9年1月	179	1,198	1,367	1,453	-	394
	2	254	1,179	1,489	1,566	1	280
	3	919	1,099	2,030	2,276	1	266
	4	137	1,154	1,249	1,366	-	310
	5	129	1,038	1,218	1,169	1	258
	6	173	1,158	1,317	1,064	-	271
	7	196	1,042	1,244	1,293	-	265
	8	194	1,080	1,275	1,311	-	265
	9	117	1,127	1,220	1,305	-	280
	10	125	1,190	1,326	1,286	-	260
	11	143	1,026	1,125	1,269	-	296
12	192	1,036	1,246	1,396	-	281	
10年1月	157	865	1,018	1,128	-	282	
2	221	999	1,226	1,333	1	272	
3	971	897	1,846	2,029	2	288	
8. スチール又はステンレスドア (ト)	8年	20,217	77,750	97,733	73,533	23	3,926
	9年	19,370	79,201	97,977	71,254	273	5,040
	8年度	20,666	75,256	96,133	71,894	252	3,324
	9年度	19,896	81,090	101,058	73,458	64	4,518
	9年1月	1,355	5,556	6,841	4,980	3	3,871
	2	1,577	5,985	7,737	5,864	227	3,516
	3	3,979	5,949	10,223	8,639	3	3,324
	4	1,113	6,274	7,119	5,012	5	4,345
	5	1,198	6,042	7,108	4,899	2	4,468
	6	1,272	6,539	7,575	5,493	-	4,703
	7	1,428	6,943	8,078	5,773	1	4,999
	8	1,389	6,344	7,459	5,213	5	5,274
	9	1,414	7,377	8,734	5,962	7	5,329
	10	1,298	7,104	8,896	6,279	-	4,825
	11	1,568	7,643	8,938	6,278	15	5,083
12	1,779	7,445	9,269	6,863	5	5,040	
10年1月	1,558	6,462	8,245	5,941	3	5,103	
2	1,542	6,644	8,728	6,471	10	4,679	
3	4,337	6,273	10,909	9,275	11	4,518	

業種・品目	年 月	受 入	生 産	出 荷			在 庫
				販 売		そ の 他	
				数 量	金額(百万円)		
スチール又はステンレスシャッター(㎡)	8年	1,549	169,868	170,627	84,055	272	1,065
	9年	1,307	164,051	165,281	80,280	123	867
	8年度	1,569	171,863	173,003	84,635	181	1,028
	9年度	1,406	157,046	158,333	76,968	123	715
	9年1月	62	12,280	12,240	6,045	5	1,114
	2	94	13,784	13,834	6,684	6	1,131
	3	423	14,872	15,702	7,913	8	1,028
	4	67	12,712	12,730	5,993	10	757
	5	80	13,577	13,438	6,292	13	965
	6	102	13,483	13,507	6,416	15	1,030
	7	91	13,969	14,085	6,877	9	995
	8	115	12,702	12,531	6,592	8	1,277
	9	51	14,844	14,998	7,142	12	1,162
10	58	15,397	15,602	7,433	15	969	
11	72	13,147	13,109	6,369	13	1,036	
12	92	13,284	13,505	6,526	9	867	
10年1月	78	10,743	10,880	5,449	5	832	
2	103	11,123	11,278	5,422	6	817	
3	497	12,065	12,670	6,457	8	715	

業種・品目	年 月	生 産	出 荷						在 庫
			合 計		住 宅 用		非 住 宅 用		
			数 量	金額(百万円)	数 量	金額(百万円)	数 量	金額(百万円)	
プレハブ建築用パネル合計	8年	32,612,077	32,198,914	156,514	31,352,434	151,950	846,480	4,563	952,192
	9年	30,683,900	31,011,994	120,413	30,331,879	116,323	680,115	4,090	688,447
	8年度	32,710,684	32,572,790	153,647	31,752,608	149,352	820,182	4,296	817,778
	9年度	29,828,523	29,951,293	112,427	29,312,115	108,533	639,178	3,894	706,132
	9年1月	2,759,107	2,816,356	11,509	2,762,818	11,227	53,538	282	863,235
	2	2,543,013	2,607,515	10,636	2,547,299	10,238	60,216	399	862,439
	3	2,383,584	2,445,814	10,387	2,370,162	10,051	75,652	336	817,778
	4	2,453,985	2,388,993	9,591	2,337,823	9,225	51,170	365	917,019
	5	2,408,138	2,373,136	9,499	2,312,082	9,086	61,054	413	887,600
	6	2,754,198	2,814,147	10,377	2,757,190	9,973	56,957	404	760,310
	7	2,889,014	2,914,852	10,614	2,863,612	10,273	51,240	342	718,431
	8	2,461,841	2,451,890	8,684	2,400,284	8,451	51,606	233	757,187
	9	2,491,487	2,606,183	10,334	2,542,328	9,894	63,855	440	671,284
10	2,778,786	2,719,460	9,913	2,670,464	9,625	48,996	288	761,307	
11	2,361,409	2,450,676	9,634	2,398,345	9,343	52,331	292	692,909	
12	2,399,338	2,422,972	9,235	2,369,472	8,938	53,500	297	688,447	
10年1月	2,445,238	2,332,635	8,283	2,284,551	8,062	48,084	221	780,003	
2	2,308,635	2,399,187	8,287	2,348,207	7,975	50,980	312	685,659	
3	2,076,454	2,077,162	7,976	2,027,757	7,689	49,405	287	706,132	

コンクリート系パネル(㎡)	8年	2,572,513	2,301,674	44,437	2,040,266	41,326	261,408	3,111	510,478
	9年	2,335,007	2,635,569	25,809	2,476,613	22,855	158,956	2,954	368,442
	8年度	2,598,340	2,494,869	40,972	2,257,709	38,106	237,160	2,865	433,341
	9年度	2,193,428	2,451,041	24,303	2,306,165	21,439	144,876	2,864	327,203
	9年1月	193,354	236,245	2,302	224,780	2,137	11,465	165	424,034
	2	202,847	213,069	2,179	198,173	1,902	14,896	277	452,601
	3	207,387	241,553	2,397	227,778	2,209	13,775	188	433,341
	4	211,714	193,959	1,781	178,128	1,492	15,831	289	474,598
	5	197,761	200,340	1,849	183,207	1,533	17,133	315	495,201
	6	186,978	211,649	2,009	197,829	1,700	13,820	310	420,009
	7	175,421	208,758	1,928	196,370	1,663	12,388	265	410,447
	8	170,993	169,683	1,578	160,428	1,421	9,255	157	438,828
	9	206,609	274,520	2,901	260,214	2,557	14,306	344	397,975
10	207,227	224,336	2,205	211,208	1,981	13,128	224	409,848	
11	190,267	242,376	2,546	231,051	2,343	11,325	203	384,899	
12	184,449	219,081	2,134	207,447	1,917	11,634	217	368,442	
10年1月	168,171	192,408	1,771	182,183	1,628	10,225	144	360,284	
2	143,398	133,799	1,633	125,190	1,427	8,609	207	341,740	
3	150,440	180,132	1,968	172,910	1,777	7,222	191	327,203	

業種・品目	年 月	生 産	出 荷						在 庫
			合 計		住 宅 用		非 住 宅 用		
			数 量	金額(百万円)	数 量	金額(百万円)	数 量	金額(百万円)	
軽量鉄骨系パネル(㎡)	8年	7,291,739	7,302,689	39,704	7,194,595	39,045	108,094	659	104,399
	9年	6,240,197	6,219,764	30,767	6,118,338	30,337	101,426	430	146,401
	8年度	7,355,032	7,374,842	40,420	7,275,357	39,772	99,485	648	98,093
	9年度	5,809,361	5,746,679	28,035	5,648,234	27,704	98,445	331	187,002
	9年1月	611,100	610,982	3,145	600,859	3,085	10,123	61	93,352
	2	563,702	581,292	2,954	571,523	2,889	9,769	65	77,501
	3	521,960	507,827	2,521	499,359	2,454	8,468	67	98,093
	4	574,139	577,781	2,741	573,240	2,711	4,541	29	106,108
	5	526,304	505,092	2,447	492,617	2,405	12,475	43	128,055
	6	518,262	522,990	2,578	508,776	2,537	14,214	40	125,062
	7	549,539	549,800	2,752	543,140	2,733	6,660	20	126,536
	8	418,084	426,018	2,114	421,940	2,102	4,078	12	120,336
	9	438,579	423,398	2,041	414,459	2,012	8,939	29	137,252
10	558,390	550,255	2,663	542,611	2,643	7,644	20	147,122	
11	503,638	503,419	2,495	495,855	2,472	7,564	24	149,076	
12	456,500	460,910	2,315	453,959	2,295	6,951	20	146,401	
10年1月	494,674	451,525	2,166	445,868	2,147	5,657	19	192,550	
2	428,724	448,074	2,130	437,172	2,092	10,902	38	167,827	
3	342,528	327,417	1,593	318,597	1,556	8,820	37	187,002	

その他のパネル(木質系パネル等)(㎡)	8年	22,747,825	22,594,551	72,373	22,117,573	71,579	476,978	793	337,315
	9年	22,108,696	22,156,661	63,837	21,736,928	63,131	419,733	706	173,604
	8年度	22,757,312	22,703,079	72,255	22,219,542	71,473	483,537	782	286,344
	9年度	21,825,734	21,753,573	60,089	21,357,716	59,390	395,857	699	191,927
	9年1月	1,954,653	1,969,129	6,061	1,937,179	6,005	31,950	56	345,849
	2	1,776,464	1,813,154	5,504	1,777,603	5,447	35,551	57	332,337
	3	1,654,237	1,696,434	5,469	1,643,025	5,389	53,409	80	286,344
	4	1,668,132	1,617,253	5,069	1,586,455	5,022	30,798	47	336,313
	5	1,684,073	1,667,704	5,203	1,636,258	5,147	31,446	55	264,344
	6	2,048,958	2,079,508	5,790	2,050,585	5,736	28,923	54	215,239
	7	2,164,054	2,156,294	5,934	2,124,102	5,877	32,192	57	181,448
	8	1,872,764	1,856,189	4,991	1,817,916	4,927	38,273	64	198,023
	9	1,846,299	1,908,265	5,392	1,867,655	5,325	40,610	67	136,057
10	2,013,169	1,944,869	5,046	1,916,645	5,001	28,224	44	204,337	
11	1,667,504	1,704,881	4,593	1,671,439	4,527	33,442	65	158,934	
12	1,758,389	1,742,981	4,786	1,708,066	4,726	34,915	60	173,604	
10年1月	1,782,393	1,688,702	4,346	1,656,500	4,287	32,202	58	227,169	
2	1,736,513	1,817,314	4,524	1,785,845	4,456	31,469	68	176,092	
3	1,583,486	1,569,613	4,416	1,536,250	4,356	33,363	59	191,927	

5. セメント製品通産局別生産統計 (9年)

局別	遠心力鉄筋コンクリート製品		空洞コンクリ	護岸用コンク	道路用コンク	プレストレスト	石綿スレート
	管 (t)	パイプ (t)	ートブロック	リートブロック	リート製品	コンクリート製品	(10 ³ 枚)
			(10 ³ 個)	(t)	(t)	(t)	
全国	1,638,225	5,557,198	178,486	3,458,232	9,255,594	1,755,224	75,715
北海道	157,691	255,384	2,153	346,044	456,553	93,030	X
東北	188,086	471,804	4,269	437,897	1,981,180	103,507	X
関東	551,671	1,946,793	68,847	738,934	2,028,569	474,254	32,133
中部	188,989	831,564	12,934	341,859	1,153,238	115,562	11,158
近畿	244,408	970,016	55,635	450,400	535,331	431,843	8,594
中国	123,957	410,575	4,591	330,738	741,851	183,314	X
四国	65,875	105,372	6,410	141,565	297,483	X	X
九州	103,635	481,604	21,414	647,576	1,942,333	296,863	3,128
沖縄	13,913	84,086	2,233	23,219	119,056	X	-

6. 需要部門別出荷内訳

(1) 安全ガラス及び複層ガラス

(単位: 10³m²)

項目	品目	合計			複層ガラス		
		安全ガラス	合わせガラス	強化ガラス			
合	8年	52,260	46,291	12,163	34,127	5,969	
	9年	56,305	49,078	12,967	36,111	7,227	
	8年度	54,198	47,641	12,540	35,101	6,557	
	9年度	55,516	48,401	12,913	35,488	7,116	
	9年1月	4,644	4,144	1,125	3,020	500	
	2	4,620	4,122	1,098	3,024	498	
	3	5,282	4,742	1,290	3,452	540	
	4	4,532	3,941	1,026	2,914	591	
	5	4,711	4,054	1,067	2,987	657	
	6	5,020	4,361	1,165	3,195	660	
	7	5,173	4,478	1,177	3,301	695	
	8	3,681	3,100	810	2,291	581	
	9	4,745	4,090	1,075	3,014	656	
計	10	4,924	4,249	1,085	3,164	675	
	11	4,507	3,934	1,021	2,913	572	
	12	4,465	3,862	1,027	2,835	602	
	10年1月	4,321	3,859	1,079	2,780	462	
	2	4,602	4,135	1,148	2,987	468	
	3	4,835	4,338	1,232	3,106	497	
	産	8年	43,638	43,384	11,604	31,780	254
		9年	46,473	46,247	12,418	33,829	226
		8年度	44,886	44,637	11,960	32,677	249
		9年度	45,901	45,679	12,388	33,291	223
		9年1月	3,909	3,893	1,079	2,814	16
		2	3,879	3,860	1,051	2,808	20
		3	4,511	4,490	1,239	3,251	20
4		3,759	3,738	984	2,755	20	
5		3,873	3,852	1,025	2,827	21	
6		4,173	4,152	1,118	3,034	21	
7		4,251	4,230	1,129	3,101	21	
8		2,858	2,842	769	2,073	15	
9		3,885	3,864	1,031	2,834	20	
業	10	4,012	3,996	1,034	2,962	16	
	11	3,731	3,713	976	2,737	18	
	12	3,633	3,616	982	2,634	17	
	10年1月	3,652	3,636	1,040	2,596	16	
	2	3,921	3,903	1,107	2,797	17	
	3	4,155	4,136	1,193	2,943	19	
	用	8年	8,622	2,907	559	2,348	5,715
		9年	9,832	2,831	549	2,282	7,001
		8年度	9,312	3,004	581	2,423	6,308
		9年度	9,615	2,722	526	2,196	6,893
		9年1月	735	251	45	206	484
		2	741	263	47	216	478
		3	772	252	51	201	520
4		773	202	43	160	570	
5		838	202	42	160	636	
6		847	209	47	162	638	
7		922	248	48	200	674	
8		824	258	40	218	566	
9		861	225	45	181	635	
築	10	912	253	51	202	659	
	11	775	221	45	176	554	
	12	832	246	45	201	586	
	10年1月	669	223	39	184	446	
	2	682	232	41	190	450	
	3	680	203	39	163	478	

(2) 電 極 (消費量及び国内向け販売)

(単位: t)

品 目	年 次	合 計	電気炉鋼向	フ ェ ロ	金 属	アルミニ	カルシウ	電 解	そ の 他 向
				アロイ向	精錬向	ウム向	ムカーバ イト向	ソーダ向	
固型電極 合 計	8年	76,996	73,977	-	156	35	-	-	2,828
	9年	76,205	73,769	-	70	65	-	-	2,301
	8年度 9年度	77,629 73,619	74,978 71,064	- -	123 67	57 32	- -	- -	2,471 2,456
人造黒鉛 電 極	8年	76,960	73,977	-	156	-	-	-	2,827
	9年	76,133	73,769	-	70	-	-	-	2,294
	8年度 9年度	77,571 73,580	74,978 71,064	- -	123 67	- -	- -	- -	2,470 2,449
その他の 固型電極	8年	36	-	-	-	35	-	-	1
	9年	72	-	-	-	65	-	-	7
	8年度 9年度	58 39	- -	- -	- -	57 32	- -	- -	1 7
連続自焼 式電極 ベースト	8年	20,013	-	6,033	687	8,716	4,440	-	137
	9年	19,939	-	6,492	676	8,538	4,139	-	94
	8年度 9年度	19,895 20,147	- -	6,119 6,699	647 676	8,855 8,577	4,150 4,105	- -	124 90

(3) 研削砥石

年 月	合 計	鉄鋼業	機 械 工 業							卸・小売業	その他 (輸出を 含む。)
			鉄道車 両・船 舶	自動車	電気機 械器具	精密機 器器具	金属加 工機械	ペアリン グ	その他		
8年	57,735	6,563	644	3,875	1,007	1,170	2,435	3,170	1,619	31,508	5,744
9年	59,903	6,739	682	4,091	963	1,212	2,589	3,354	1,746	30,989	7,538
8年度	58,104	6,588	656	3,984	1,001	1,184	2,469	3,171	1,648	31,233	6,170
9年度	59,792	6,731	672	4,008	913	1,205	2,611	3,386	1,762	31,265	7,239
9年1月	4,492	524	54	330	79	89	201	254	127	2,248	586
2	4,827	544	57	352	77	96	206	279	133	2,435	648
3	5,078	567	59	358	86	100	206	279	139	2,644	640
4	4,847	544	57	335	80	101	210	288	146	2,410	676
5	4,799	550	54	325	86	88	215	283	142	2,373	683
6	5,151	558	54	336	92	105	208	293	152	2,576	777
7	5,153	558	57	366	91	106	213	281	150	2,549	782
8	4,884	567	53	312	60	114	200	264	146	2,608	560
9	5,357	609	60	357	77	106	234	287	153	2,934	540
10	5,436	601	59	359	89	106	233	311	154	2,896	628
11	5,055	574	60	340	74	99	230	273	159	2,672	574
12	4,824	543	58	321	72	102	233	262	145	2,644	444
10年1月	4,668	538	49	312	62	88	208	274	133	2,432	572
2	4,808	547	54	304	64	90	213	278	134	2,610	514
3	4,810	542	57	341	66	100	214	292	148	2,561	489

7. 大・中小企業別統計

業 種 品 目	年・項目	生 産	販 売		輸 出 向	国 内 向	在 庫
			合 計				
			数 量	金額(百万円)			
安全ガラス (10 ³ m ²)	合 計	47,753	52,326	259,716	-	-	3,492
	8年 中小企業 %	8,322 17.4	4,004 7.7	23,279 9.0	-	-	119 3.4
	9年 中小企業 %	49,898 8,706 17.4	56,203 4,050 7.2	276,578 23,674 8.6	-	-	3,379 113 3.3
選心力鉄筋 コンクリ (t)	合 計	1,752,747	1,932,023	67,213	-	-	733,743
	8年 中小企業 %	844,763 48.2	965,942 50.0	33,387 49.7	-	-	394,381 53.7
	9年 中小企業 %	1,638,225 768,132 46.9	1,794,942 884,834 49.3	62,431 30,792 49.3	-	-	691,393 372,702 53.9
選心力鉄筋 コンクリ (t)	合 計	6,049,874	6,178,282	146,481	-	-	1,003,847
	8年 中小企業 %	2,485,350 41.1	2,570,767 41.6	58,128 39.7	-	-	428,735 42.7
	9年 中小企業 %	5,557,198 2,305,369 41.5	5,501,959 2,317,634 42.1	128,708 51,728 40.2	-	-	1,089,346 451,795 41.5
空洞コン クリート ブロック (千個)	合 計	186,546	190,376	22,468	-	-	25,012
	8年 中小企業 %	185,054 99.2	188,796 99.2	21,968 97.8	-	-	24,692 98.7
	9年 中小企業 %	178,486 176,585 98.9	181,259 179,490 99.0	21,805 21,267 97.5	-	-	25,955 25,516 98.3
プレキャスト コン クリート 製品 (t)	合 計	1,756,552	1,775,484	69,628	-	-	374,237
	8年 中小企業 %	842,860 48.0	838,477 47.2	28,701 41.2	-	-	205,138 54.8
	9年 中小企業 %	1,755,224 848,072 48.3	1,692,948 794,458 46.9	65,828 28,729 43.6	-	-	418,195 243,994 58.3
石綿ス レート (千枚)	合 計	75,086	79,747	103,173	-	-	10,805
	8年 中小企業 %	18,818 25.1	20,459 25.7	16,202 15.7	-	-	2,874 26.6
	9年 中小企業 %	75,715 19,512 25.8	78,868 19,909 25.2	100,797 15,533 15.4	-	-	11,761 2,673 22.7
耐火 煉瓦 (t)	合 計	665,846	692,818	146,350	-	-	102,272
	8年 中小企業 %	232,605 34.9	247,542 35.7	26,387 18.0	-	-	36,530 35.7
	9年 中小企業 %	673,845 227,622 33.8	696,264 240,024 34.5	147,179 25,897 17.6	-	-	109,144 37,535 34.4
炭 素 製 品 (t)	合 計	238,638	220,609	135,226	97,204	123,405	22,498
	8年 中小企業 %	15,139 6.3	15,563 7.1	23,116 17.1	2,109 2.2	13,454 10.9	955 4.2
	9年 中小企業 %	240,090 14,907 6.2	221,721 15,357 6.9	144,352 24,902 17.3	102,128 1,592 1.6	119,592 13,765 11.5	24,358 1,105 4.5

注: 中小企業とは資本金1億円以下の企業をいう。

8. 原材料統計

業種 品目	年・項目	生産	販売		在庫
			合計		
			数量	金額(百万円)	
研削砥石 (t)	8年 合計 中小企業 %	55,081 33,256 60.4	57,722 30,057 52.1	57,466 27,353 47.6	5,027 2,090 41.6
	9年 合計 中小企業 %	57,355 35,143 61.3	59,903 31,387 52.4	59,589 28,366 47.6	5,090 2,377 46.7
石綿製品 (t)	8年 合計 中小企業 %	16,926,235 3,912,643 23.1	15,789,724 3,970,282 25.1	16,278 3,107 19.1	1,998,281 528,751 26.5
	9年 合計 中小企業 %	14,750,914 3,208,704 21.8	13,595,120 3,200,898 23.5	14,482 2,683 18.5	2,177,439 508,789 23.4
繊維強化紙 (10 ³ m ²)	8年 合計 中小企業 %	234,786 22,409 9.5	225,633 22,263 9.9	98,613 10,675 10.8	15,879 1,628 10.2
	9年 合計 中小企業 %	229,479 27,417 11.9	222,133 26,317 11.8	94,230 12,175 12.9	16,649 2,724 16.4
アルミニウムサッシ (t)	8年 合計 中小企業 %	429,258 42,268 9.8	455,421 34,151 7.5	762,619 59,648 7.8	25,314 578 2.3
	9年 合計 中小企業 %	417,766 39,748 9.5	442,387 30,617 6.9	744,205 51,938 7.0	23,857 530 2.2
アルミニウムドア (t)	8年 合計 中小企業 %	48,393 2,167 4.5	51,407 2,113 4.1	107,498 3,939 3.7	3,534 32 0.9
	9年 合計 中小企業 %	45,552 1,723 3.8	48,416 1,716 3.5	104,272 2,767 2.7	3,247 12 0.4
スチールサッシ又はステン (t)	8年 合計 中小企業 %	14,377 9,881 68.7	17,420 10,391 59.6	19,036 10,558 55.5	353 136 38.5
	9年 合計 中小企業 %	13,327 9,025 67.7	16,106 9,582 59.5	16,756 9,555 57.0	281 105 37.4
スチールドア又はステン (t)	8年 合計 中小企業 %	77,750 27,926 35.9	97,733 28,275 28.9	73,533 20,888 28.4	3,926 558 14.2
	9年 合計 中小企業 %	79,201 28,298 35.7	97,977 28,800 29.4	71,254 20,541 28.8	5,040 580 11.5
プレハブ建築用パネ (m ²)	8年 合計 中小企業 %	32,612,077 3,934,652 12.1	32,198,914 3,840,298 11.9	156,514 12,042 7.7	952,192 224,163 23.5
	9年 合計 中小企業 %	30,683,900 3,470,754 11.3	31,011,994 4,111,793 13.3	120,413 10,754 8.9	688,447 116,948 17.0

年 月	板 ガ ラ ス							
	ソーダ灰 (t)		けい砂 (t)		硫酸ナトリウム (ほう硝) (t)		長石 (t)	
	消費	在庫	消費	在庫	消費	在庫	消費	在庫
8年	289,270	10,344	997,120	67,734	17,985	2,287	74,382	2,220
9年	291,679	11,182	1,010,821	72,896	18,060	2,722	76,847	1,916
8年度	290,082	9,164	992,236	64,915	17,975	2,363	75,852	2,178
9年度	281,028	9,731	973,876	67,264	17,143	2,572	72,490	2,280
9年1月	25,452	12,307	86,787	52,517	1,581	2,156	6,764	2,041
2	22,348	10,385	76,888	59,662	1,404	2,317	5,665	1,565
3	24,696	9,164	85,588	64,915	1,638	2,363	6,713	2,178
4	25,868	12,048	90,436	71,444	1,679	2,436	5,407	2,145
5	26,678	14,101	92,184	70,403	1,605	2,297	6,463	2,519
6	23,765	10,471	82,556	79,831	1,492	2,448	7,130	1,981
7	24,071	10,283	82,879	68,081	1,530	2,487	7,389	1,911
8	24,763	9,519	82,725	56,056	1,489	2,383	6,834	1,856
9	24,159	11,160	83,944	62,334	1,340	2,350	6,491	1,270
10	23,230	11,538	82,884	66,263	1,449	2,589	6,407	1,590
11	23,086	10,542	81,658	67,703	1,462	2,644	6,142	1,715
12	23,563	11,182	82,292	72,896	1,391	2,722	5,442	1,916
10年1月	24,092	10,235	82,691	73,500	1,367	2,625	5,423	1,850
2	19,363	11,846	65,976	63,741	1,213	2,553	4,713	2,205
3	18,390	9,731	63,651	67,264	1,126	2,572	4,649	2,280

年 月	板 ガ ラ ス					
	石灰石 (t)		ドロマイト (t)		ガラスくず (t)	
	消費	在庫	消費	在庫	消費	在庫
8年	35,600	2,915	260,695	11,644	884,629	161,373
9年	36,770	3,590	262,605	12,367	995,645	153,225
8年度	36,404	2,246	259,344	12,432	906,207	151,684
9年度	33,476	2,930	253,981	11,300	971,206	171,654
9年1月	3,312	2,812	22,699	15,186	81,518	155,066
2	3,062	2,647	19,683	10,402	79,091	185,543
3	3,122	2,246	22,105	12,432	86,722	151,684
4	3,487	3,901	23,361	11,825	84,631	152,059
5	3,711	3,331	23,874	10,568	87,067	152,323
6	2,933	3,046	21,706	9,945	83,636	151,942
7	2,599	2,186	21,857	8,695	87,730	153,282
8	2,972	2,744	21,931	7,650	86,227	139,842
9	3,012	2,808	21,774	9,928	80,478	146,083
10	2,733	3,447	21,702	9,091	84,426	140,408
11	2,651	2,552	21,001	12,386	78,349	147,364
12	3,176	3,590	20,912	12,367	75,770	153,225
10年1月	2,866	2,718	21,151	15,224	73,725	153,487
2	1,855	2,569	17,439	11,469	74,855	168,200
3	1,481	2,930	17,273	11,300	74,312	171,654

年 月	安全ガラス及び複層ガラス					
	板 ガ ラ ス (10 ⁴ m ²)					
	合計		合わせ用		強化用	
	消費	在庫	消費	在庫	消費	在庫
8年	75,489	1,976	24,939	703	38,137	1,071
9年	78,977	2,085	25,307	668	40,083	1,189
8年度	78,138	2,153	25,607	776	39,094	1,175
9年度	76,922	2,118	24,655	697	39,327	1,221
9年1月	6,516	2,222	2,195	826	3,298	1,191
2	6,589	2,194	2,185	804	3,404	1,189
3	7,020	2,153	2,384	776	3,552	1,175
4	6,953	2,119	2,257	706	3,526	1,217
5	6,599	2,098	2,122	752	3,219	1,146
6	7,036	2,064	2,227	675	3,568	1,177
7	7,251	2,220	2,283	739	3,687	1,254
8	5,324	1,994	1,584	594	2,670	1,178
9	6,665	2,104	2,054	721	3,421	1,178
10	6,793	2,178	2,116	708	3,453	1,256
11	5,993	1,967	1,903	638	3,059	1,115
12	6,238	2,085	1,997	668	3,227	1,189
10年1月	5,793	2,109	1,891	690	3,099	1,219
2	6,038	1,958	2,036	641	3,190	1,108
3	6,238	2,118	2,185	697	3,209	1,221

年 月	耐火煉瓦 (不定型耐火物を含む。)					
	耐火粘土 (t)		ボーキサイト (t)		クロム鉱 (t)	
	消費	在庫	消費	在庫	消費	在庫
8年	461,895	57,336	48,533	5,179	25,126	5,749
9年	443,833	54,093	42,857	7,499	25,599	6,272
8年度	458,526	63,021	48,230	6,938	25,577	4,506
9年度	435,315	49,482	42,112	8,261	25,151	6,409
9年1月	35,907	58,464	3,312	8,147	2,192	4,949
2	35,248	57,000	4,012	7,263	2,440	4,961
3	39,782	63,021	3,810	6,938	1,606	4,506
4	39,388	47,001	3,800	7,792	2,255	3,971
5	37,617	56,844	3,045	7,686	1,987	7,957
6	35,824	55,655	3,426	7,011	2,021	7,425
7	36,802	50,967	2,982	7,065	2,356	6,733
8	32,653	50,636	3,298	9,549	2,022	6,335
9	35,719	50,010	3,208	9,164	2,273	7,107
10	38,244	50,179	4,057	7,683	2,442	7,404
11	38,022	52,022	4,019	6,710	2,094	6,607
12	38,627	54,093	3,888	7,499	1,911	6,272
10年1月	33,569	54,491	3,415	9,393	2,160	6,238
2	34,226	52,276	4,137	8,842	1,756	7,191
3	34,624	49,482	2,837	8,261	1,874	6,409

年 月	耐火煉瓦 (不定型耐火物を含む。)					
	マグネシアクリンカ (t)		シリコンカーバイド(カーボランダム)(t)		合成ムライト ¹⁾ (溶融アルミナ・焼成アルミナを含む) (t)	
	消費	在庫	消費	在庫	消費	在庫
8年	351,614	37,256	42,354	4,740	185,370	19,487
9年	352,834	32,933	45,502	5,723	201,005	20,276
8年度	353,504	35,743	42,689	4,618	188,243	20,235
9年度	339,876	35,348	45,991	5,229	205,710	20,095
9年1月	27,916	38,339	3,642	4,801	15,001	19,355
2	29,724	35,722	3,366	4,668	15,239	19,078
3	30,169	35,743	3,373	4,618	15,604	20,235
4	30,730	35,759	3,910	4,826	16,935	20,800
5	30,505	37,047	3,800	4,786	16,328	20,407
6	29,165	32,344	3,885	4,645	15,657	19,252
7	29,420	35,610	3,851	4,790	17,454	19,079
8	28,572	30,932	3,794	5,310	17,390	20,223
9	28,969	33,036	3,622	5,588	16,704	19,062
10	30,645	31,012	4,248	5,519	18,548	19,110
11	29,276	32,486	3,808	5,732	17,356	20,729
12	27,743	32,933	4,203	5,723	18,789	20,276
10年1月	25,754	35,887	3,666	5,601	17,161	21,544
2	23,809	35,485	3,439	5,620	16,628	20,629
3	25,288	35,348	3,765	5,229	16,760	20,095

年 月	耐火煉瓦 (不定型耐火物を含む。)	
	黒鉛 (t)	
	消費	在庫
8年	26,388	5,285
9年	26,959	5,370
8年度	26,646	5,327
9年度	27,174	5,020
9年1月	2,123	5,230
2	2,109	5,463
3	2,155	5,327
4	2,366	5,880
5	2,366	5,360
6	2,301	5,552
7	2,335	5,665
8	2,154	5,490
9	2,155	5,446
10	2,360	5,521
11	2,396	5,302
12	2,139	5,370
10年1月	2,139	5,346
2	2,195	5,358
3	2,268	5,020

注1. 耐火粘土には、はん土頁岩、岡山及び徳州粘土、岩手粘土、その他の耐火粘土と、ろう石、陶石、ボクシャモットなどを含む。なお、煉瓦くずは調査表の改定に伴い、平成元年1月以降含まない。
 2. ボーキサイトには、赤・黒を含む。
 3. マグネシアクリンカには輸入、国産を含む。なお、耐火煉瓦(不定型耐火物を含む。)の製造用として消費されたものであり、鉄鋼などで直接炉床等に消費されたものは含まない。

年 月	炭素製品							
	ピッチ (t)		土状黒鉛 (t)		りん状黒鉛 (t)		カーボンブラック (t)	
	消費	在庫	消費	在庫	消費	在庫	消費	在庫
8年	100,194	3,779	3,227	1,688	2,166	1,487	980	51
9年	98,375	3,903	2,511	1,261	2,216	1,669	980	53
8年度	101,531	4,259	3,191	1,245	2,233	1,535	1,003	52
9年度	96,554	3,939	2,329	853	2,203	1,681	985	40
9年1月	7,498	3,642	204	1,537	170	1,528	76	62
2	8,534	3,521	223	1,427	192	1,472	103	51
3	8,899	4,259	213	1,245	187	1,535	74	52
4	8,965	4,054	180	1,200	195	1,582	80	45
5	8,247	3,988	203	1,381	198	1,573	78	45
6	8,894	3,770	224	1,554	189	1,695	87	51
7	8,436	4,342	303	1,484	159	1,695	71	62
8	7,343	3,973	179	1,521	181	1,638	80	46
9	8,727	4,123	219	1,332	181	1,690	83	42
10	8,245	3,992	189	1,186	180	1,654	69	58
11	6,964	3,617	208	1,050	189	1,633	91	55
12	7,623	3,903	166	1,261	194	1,669	89	53
10年1月	7,383	4,959	130	1,151	169	1,615	82	39
2	8,115	4,057	171	987	183	1,596	88	50
3	7,612	3,939	157	853	184	1,681	86	40

年 月	炭素製品							
	ブラシ用炭素自家生産分 (t)				ブラシ用炭素購入分 (t)			
	受入	消費	在庫	受入	消費	在庫	受入	消費
8年	482	499	106	194	200	51		
9年	511	524	94	194	183	61		
8年度	481	501	98	195	197	52		
9年度	508	520	54	196	184	73		
9年1月	40	41	104	16	14	53		
2	38	41	102	14	17	50		
3	36	39	98	17	15	52		
4	41	43	97	16	13	54		
5	42	44	95	15	19	51		
6	47	47	97	18	13	55		
7	45	45	97	17	17	55		
8	44	43	99	13	15	53		
9	45	46	98	14	15	52		
10	42	49	92	20	16	56		
11	47	46	93	17	15	58		
12	43	41	94	17	14	61		
10年1月	36	37	58	16	18	59		
2	36	38	57	15	13	61		
3	39	42	54	19	17	73		

年 月	研削砥石					
	アラングム粒計 (t)		アラングム粒 (t)		白色アラングム粒 (t)	
	消費	在庫	消費	在庫	消費	在庫
8年	36,951	4,017	21,793	2,561	15,158	1,456
9年	38,895	4,083	23,164	2,392	15,731	1,691
8年度	37,458	3,664	22,069	2,216	15,389	1,448
9年度	38,180	3,448	22,783	2,075	15,397	1,373
9年1月	3,046	4,013	1,780	2,504	1,266	1,509
2	3,242	3,894	1,954	2,379	1,288	1,515
3	3,281	3,664	1,906	2,216	1,375	1,448
4	3,395	3,663	2,007	2,237	1,388	1,426
5	3,270	3,683	1,927	2,209	1,343	1,474
6	3,226	3,612	1,910	2,194	1,316	1,418
7	3,223	3,706	1,897	2,258	1,326	1,448
8	3,030	3,625	1,827	2,145	1,203	1,480
9	3,290	3,692	1,971	2,164	1,319	1,528
10	3,454	3,878	2,103	2,307	1,351	1,571
11	3,243	3,924	1,945	2,312	1,298	1,612
12	3,195	4,083	1,937	2,392	1,258	1,691
10年1月	2,963	3,761	1,774	2,185	1,189	1,576
2	2,964	3,662	1,743	2,163	1,221	1,499
3	2,927	3,448	1,742	2,075	1,185	1,373

注1. 黒鉛には、りん状黒鉛及び土状黒鉛を含む。
 2. 合成ムライトにはシリマナイト、アンダリュサイトの焼成により製造されたものと、ボーキサイトを水酸化しカリオンを配合したものを含む。
 3. ブラシ用炭素自家生産分の受入は、自社生産分と同一企業内の他工場からの受入分の合算である。

年 月	研 削 砥 石							
	カーボランダム粒計 (t)		カーボランダム粒 (t)		緑色カーボランダム粒 (t)		ガラス繊維 (t)	
	消 費	在 庫	消 費	在 庫	消 費	在 庫	消 費	在 庫
8年	5,314	980	2,297	390	3,017	590	1,722	48
9年	5,459	798	2,198	320	3,261	478	1,803	73
8年度	5,242	857	2,231	360	3,011	497	1,757	45
9年度	5,399	726	2,168	302	3,231	424	1,846	76
9年1月	402	901	161	337	241	564	128	48
2	429	935	171	365	258	570	143	39
3	453	857	201	360	252	497	153	45
4	495	867	203	360	292	507	149	63
5	455	851	173	345	282	506	149	66
6	488	898	187	347	301	551	158	71
7	474	876	184	350	290	526	137	64
8	428	857	165	355	263	502	151	63
9	480	839	192	352	288	487	154	59
10	464	815	200	343	264	472	168	66
11	469	794	193	326	276	468	155	63
12	422	798	168	320	254	478	158	73
10年1月	412	768	166	301	246	467	141	64
2	402	745	163	306	239	439	162	81
3	410	726	174	302	236	424	164	76

年 月	せ っ こ う 製 品					
	焼 せ っ こ う (t)				厚 紙 (t)	
	消 費			在 庫	消 費	
	計	ボ ー ド 用	プ ラ ス タ 用		消 費	在 庫
8年	4,386,124	4,285,203	100,921	8,377	328,188	3,937
9年	4,595,800	4,501,468	94,332	9,500	342,149	3,724
8年度	4,540,497	4,439,004	101,493	12,442	338,720	3,498
9年度	4,309,242	4,221,422	87,820	10,263	320,802	3,816
9年1月	389,940	383,176	6,764	9,608	29,161	3,983
2	398,190	391,567	6,623	10,208	29,249	3,638
3	446,813	437,255	9,558	12,442	32,889	3,498
4	401,043	391,004	10,039	9,879	29,780	3,407
5	354,000	346,979	7,021	11,702	26,269	4,025
6	387,806	379,444	8,362	9,707	28,622	3,552
7	404,989	397,072	7,917	10,575	29,688	3,809
8	330,199	323,035	7,164	11,200	25,045	3,475
9	402,941	396,798	6,143	10,802	30,651	3,735
10	409,065	399,589	9,476	11,261	30,181	4,262
11	359,864	351,968	7,896	11,068	27,074	3,748
12	310,950	303,581	7,369	9,500	23,540	3,724
10年1月	303,065	299,487	3,578	9,982	22,695	4,026
2	334,060	326,697	7,363	9,390	24,565	4,143
3	311,260	305,768	5,492	10,263	22,692	3,816

年 月	石 綿 製 品		繊 維 板 及 び パ ー テ ィ ク ル ボ ー ド			
	石 綿 (t)		素材(丸太)固産材 (㎡)		合単板及び製材の残材 (㎡)	
	消 費	在 庫	消 費	在 庫	消 費	在 庫
8年	9,606	887	-	-	858,991	14,587
9年	8,236	578	-	-	900,295	17,443
8年度	9,314	742	-	-	885,738	12,257
9年度	7,719	614	-	-	867,728	26,370
9年1月	644	701	-	-	83,948	13,324
2	743	824	-	-	69,156	12,376
3	721	742	-	-	78,155	12,257
4	762	736	-	-	72,409	13,471
5	686	653	-	-	64,434	12,682
6	759	654	-	-	76,766	16,217
7	689	704	-	-	78,748	15,809
8	598	735	-	-	73,308	16,874
9	781	604	-	-	66,430	16,040
10	656	590	-	-	82,219	15,792
11	630	756	-	-	80,577	16,187
12	567	578	-	-	74,145	17,443
10年1月	475	641	-	-	64,280	11,163
2	534	665	-	-	67,725	14,774
3	582	614	-	-	66,687	26,370

年 月	繊 維 板 及 び パ ー テ ィ ク ル ボ ー ド						
	木 材 チ ッ プ (㎡)		そ の 他 (t)		接 着 剤 消 費 (t)		
	消 費	在 庫	消 費	在 庫	計	ユリア樹脂	フェノール樹脂
8年	2,467,880	153,753	15,056	12,844	222,257	140,218	22,289
9年	2,335,975	115,908	12,844	10,033	212,385	126,031	20,017
8年度	2,465,904	126,818	16,938	12,844	222,340	136,378	21,688
9年度	2,225,404	117,130	10,033	10,033	204,458	121,470	18,656
9年1月	193,587	138,648	2,653	1,447	17,051	9,528	1,845
2	205,692	134,050	1,689	1,447	18,151	10,390	1,628
3	220,776	126,818	1,447	1,447	19,153	11,344	1,796
4	199,355	126,220	1,310	1,447	18,207	11,097	1,436
5	187,628	137,456	653	1,447	16,575	10,315	1,431
6	201,833	124,306	730	1,447	18,600	10,755	1,602
7	203,575	124,925	693	1,447	18,833	10,847	1,746
8	168,405	126,962	571	1,447	15,993	9,333	1,723
9	203,587	107,668	646	1,447	17,492	10,978	2,123
10	196,935	116,099	719	1,447	18,296	10,867	1,994
11	182,226	111,700	921	1,447	16,694	9,973	1,240
12	172,376	115,908	812	1,447	17,340	10,604	1,453
10年1月	153,120	105,741	829	1,447	16,761	8,907	1,371
2	171,113	106,281	1,083	1,447	14,231	7,818	1,376
3	185,251	117,130	1,066	1,447	15,436	9,976	1,161

年 月	金 属 製 建 具					
	ア ル ミ 押 出 し 形 材 (t)		ア ル ミ 板 (t)		鋼 製 サ ッ シ ン バ ー 及 び 形 鋼 (t)	
	消 費	在 庫	消 費	在 庫	消 費	在 庫
8年	716,445	54,282	6,312	733	18,273	1,096
9年	697,279	49,403	6,388	619	19,267	938
8年度	733,574	53,884	6,083	703	18,964	862
9年度	663,323	46,847	6,427	575	18,713	864
9年1月	58,479	53,167	469	724	1,460	1,071
2	57,810	54,991	481	725	1,414	1,081
3	60,158	53,884	393	703	1,669	862
4	58,853	55,740	635	720	1,308	858
5	58,427	53,541	419	695	1,187	832
6	59,864	53,076	479	655	1,302	747
7	61,487	53,494	514	613	1,770	838
8	51,721	52,219	757	575	1,607	791
9	57,846	52,814	578	583	1,846	790
10	62,877	48,260	565	562	2,163	873
11	55,757	48,816	550	594	1,965	895
12	54,000	49,403	548	619	1,576	938
10年1月	46,773	48,509	508	567	1,308	926
2	46,204	47,555	436	567	1,313	852
3	49,514	46,847	438	575	1,368	864

年 月	金 属 製 建 具					
	ス テ ン レ ス 板 (t)		鋼 板 (t)		帯 鋼 (t)	
	消 費	在 庫	消 費	在 庫	消 費	在 庫
8年	8,078	876	98,961	8,164	117,039	4,462
9年	8,494	875	103,957	8,496	107,650	4,492
8年度	8,069	819	98,754	7,153	116,776	4,193
9年度	8,450	889	104,415	7,613	104,716	3,997
9年1月	601	806	7,422	7,509	8,298	4,159
2	686	795	7,885	7,799	8,842	3,931
3	710	819	8,226	7,153	9,263	4,193
4	713	915	8,460	8,231	8,415	3,970
5	633	1,015	8,507	8,232	8,473	4,287
6	735	1,105	8,440	8,083	8,974	4,183
7	703	1,026	8,806	8,139	9,489	3,854
8	762	883	8,658	8,342	8,262	4,081
9	720	897	9,909	8,336	9,912	4,701
10	793	883	9,640	8,122	10,235	4,244
11	738	879	9,151	8,295	8,640	4,374
12	700	875	8,853	8,496	8,847	4,492
10年1月	643	933	8,063	8,372	7,259	4,022
2	712	900	8,281	8,316	7,611	3,952
3	598	889	7,647	7,613	8,599	3,997

年 月	プレハブ建築用パネル			
	セメント (t)		人工骨材 (t)	
	消 費	在 庫	消 費	在 庫
8年	127,742	1,570	31,556	1,336
9年	124,334	1,026	20,116	1,068
8年度	129,917	1,339	30,027	1,212
9年度	123,351	973	19,894	1,125
9年1月	9,893	1,240	1,904	1,244
2	10,560	1,351	2,110	1,211
3	10,614	1,339	1,878	1,212
4	10,691	1,261	1,907	1,139
5	9,697	1,419	1,880	1,328
6	9,359	1,030	1,217	1,330
7	9,089	1,164	1,846	2,112
8	8,442	1,222	1,410	2,027
9	10,806	1,063	1,140	1,345
10	10,712	1,043	1,506	1,101
11	14,162	1,071	1,467	1,125
12	10,309	1,026	1,851	1,068
10年1月	9,948	1,048	1,751	992
2	9,718	991	1,877	1,037
3	10,418	973	2,042	1,125

年 月	プレハブ建築用パネル			
	天然骨材 (t)		鋼線・棒鋼 (t)	
	消 費	在 庫	消 費	在 庫
8年	554,477	7,369	45,515	9,982
9年	542,808	6,378	40,943	7,873
8年度	575,129	6,705	45,009	8,286
9年度	518,649	4,968	40,643	7,140
9年1月	46,152	6,951	2,954	8,908
2	48,668	6,805	3,573	8,801
3	49,486	6,705	3,619	8,286
4	47,577	6,519	3,633	8,560
5	44,484	6,666	3,255	8,652
6	42,920	6,114	3,407	8,001
7	39,698	5,187	3,311	7,669
8	37,872	4,803	2,957	7,127
9	49,499	5,697	4,006	6,876
10	48,475	5,965	3,700	6,982
11	46,316	5,943	3,439	7,570
12	41,661	6,378	3,089	7,873
10年1月	39,388	5,387	2,914	7,391
2	39,851	5,486	3,434	7,239
3	40,908	4,968	3,498	7,140

年 月	プレハブ建築用パネル			
	形 鋼 (t)		鋼 板 (t)	
	消 費	在 庫	消 費	在 庫
8年	140,945	1,056	58,573	636
9年	130,334	885	49,225	505
8年度	145,616	957	57,934	610
9年度	121,148	922	45,296	426
9年1月	10,278	911	5,166	712
2	10,967	1,337	4,164	682
3	14,295	957	4,198	610
4	11,115	774	4,340	642
5	11,172	826	4,006	505
6	10,668	969	3,917	510
7	11,337	781	4,141	529
8	8,998	1,008	3,493	471
9	10,411	746	3,819	498
10	11,951	916	4,426	541
11	10,243	805	3,888	579
12	8,899	885	3,667	505
10年1月	7,914	702	3,455	496
2	9,471	921	3,419	426
3	8,969	922	2,725	426

年 月	プレハブ建築用パネル			
	合 板 (㎡)		織 維 板 (㎡)	
	消 費	在 庫	消 費	在 庫
8年	22,301,844	382,567	326,070	15,759
9年	23,397,078	213,467	391,420	17,726
8年度	22,464,434	383,311	325,197	19,503
9年度	23,364,631	161,480	401,863	14,191
9年1月	1,860,072	415,618	28,049	18,485
2	1,782,150	387,340	33,608	17,362
3	1,887,394	383,311	32,865	19,503
4	1,768,898	379,678	32,704	17,324
5	1,652,222	330,613	24,513	16,416
6	2,132,002	208,919	29,071	17,891
7	2,316,913	191,723	41,791	15,594
8	2,097,150	247,978	35,770	17,698
9	2,125,564	207,017	33,419	19,178
10	2,263,365	293,818	29,404	18,264
11	1,680,555	200,031	37,087	16,916
12	1,830,793	213,467	33,139	17,726
10年1月	1,687,630	189,668	30,018	16,607
2	1,938,398	134,171	45,622	12,686
3	1,871,141	161,480	29,325	14,191

年 月	プレハブ建築用パネル			
	せっこうボード (㎡)		石綿スレート (㎡)	
	消 費	在 庫	消 費	在 庫
8年	4,927,514	117,982	6,914,120	92,099
9年	4,032,185	86,283	5,619,037	70,511
8年度	4,834,375	107,101	6,939,202	75,802
9年度	3,791,850	90,779	5,151,575	65,751
9年1月	405,665	100,584	548,869	68,734
2	296,371	77,936	450,172	59,756
3	386,073	107,101	522,795	75,802
4	253,712	72,314	485,725	54,127
5	338,244	94,801	476,211	74,182
6	396,647	106,267	486,025	75,111
7	379,790	99,970	474,598	75,743
8	261,458	77,618	369,856	63,808
9	409,694	113,470	478,141	83,403
10	229,827	59,915	456,362	47,327
11	339,005	20,208	456,491	65,677
12	335,699	86,283	413,792	70,511
10年1月	295,611	78,590	370,031	68,880
2	242,613	69,003	329,347	62,215
3	309,550	90,779	354,996	65,751

年 月	プレハブ建築用パネル	
	枠 用 角 材 (㎡)	
	消 費	在 庫
8年	328,457	8,080
9年	287,464	5,543
8年度	323,425	7,280
9年度	272,071	5,831
9年1月	27,180	8,106
2	24,422	7,920
3	23,369	7,280
4	24,563	7,857
5	22,816	7,706
6	24,642	7,656
7	26,458	7,314
8	23,906	7,801
9	22,622	6,654
10	27,321	5,883
11	19,820	6,547
12	20,345	5,543
10年1月	18,483	5,947
2	21,421	9,559
3	19,674	5,831

9. 労務統計

(単位：人)

年 月	板 ガ ラ ス		安全ガラス及び複層ガラス		ガラス繊維製品		セ メ ン ト	
	月末常用 従業者数	月間実働 延 人 員	月末常用 従業者数	月間実働 延 人 員	月末常用 従業者数	月間実働 延 人 員	月末常用 従業者数	月間実働 延 人 員
8年	2,496	50,150	5,746	127,002	4,941	104,833	5,143	111,293
9年	2,273	45,980	5,418	125,685	4,909	104,065	4,960	103,246
8年度	2,445	49,078	5,682	127,615	4,887	104,441	5,058	108,306
9年度	1,770	44,784	5,312	123,858	4,910	103,929	4,929	102,318
9年1月	2,463	41,416	5,741	127,721	4,928	96,208	5,101	99,961
2	2,447	48,927	5,724	127,520	4,899	106,756	5,102	104,852
3	2,445	45,241	5,682	127,047	4,887	101,676	5,058	100,192
4	2,417	48,914	5,672	126,732	5,037	106,973	5,107	105,392
5	2,369	42,950	5,655	127,171	5,012	103,198	5,099	103,561
6	2,366	50,417	5,622	126,531	5,030	109,454	5,091	107,224
7	2,363	47,786	5,634	128,180	4,997	106,336	5,053	107,458
8	2,374	46,063	5,570	124,358	4,978	100,356	5,060	105,135
9	2,350	46,097	5,534	124,107	4,943	105,231	5,038	103,258
10	2,310	44,650	5,508	125,282	4,912	101,835	5,009	102,200
11	2,284	45,103	5,451	122,258	4,933	104,773	4,993	100,853
12	2,273	44,197	5,418	121,315	4,909	105,982	4,960	98,870
10年1月	1,798	31,709	5,388	120,617	4,928	96,262	4,961	96,132
2	1,787	35,520	5,374	120,521	4,898	105,861	4,915	99,427
3	1,770	53,998	5,312	119,220	4,910	100,885	4,929	98,311

年 月	研 削 砥 石		せ っ こ う 製 品		石 綿 製 品	
	月末常用 従業者数	月間実働 延 人 員	月末常用 従業者数	月間実働 延 人 員	月末常用 従業者数	月間実働 延 人 員
8年	3,695	77,092	1,476	32,517	2,951	63,782
9年	3,662	73,797	1,449	32,329	2,898	62,599
8年度	3,644	76,124	1,495	32,469	2,900	63,602
9年度	3,631	73,951	1,397	31,687	2,942	62,362
9年1月	3,664	68,167	1,466	30,567	2,945	61,069
2	3,647	74,020	1,503	32,628	2,911	60,885
3	3,644	73,375	1,495	33,350	2,900	62,977
4	3,699	77,358	1,509	33,248	2,963	64,226
5	3,656	73,712	1,510	32,425	2,993	61,140
6	3,661	76,828	1,504	33,321	2,983	64,634
7	3,670	74,328	1,493	33,473	2,969	67,646
8	3,669	69,330	1,482	30,761	2,943	55,326
9	3,655	75,654	1,491	32,795	2,937	64,916
10	3,653	74,341	1,463	32,748	2,934	67,654
11	3,645	73,637	1,458	31,930	2,905	60,191
12	3,662	74,812	1,449	30,703	2,898	60,522
10年1月	3,667	67,200	1,437	28,873	2,991	59,548
2	3,642	75,131	1,426	29,891	2,973	60,120
3	3,631	75,082	1,397	30,070	2,942	62,417

年 月	セ メ ン ト 製 品		耐火煉瓦(不定形耐火物を含む。)		炭 素 製 品	
	月末常用 従業者数	月間実働 延 人 員	月末常用 従業者数	月間実働 延 人 員	月末常用 従業者数	月間実働 延 人 員
8年	37,184	774,046	8,771	180,124	4,279	87,664
9年	35,418	737,238	7,950	166,254	4,323	86,894
8年度	36,323	764,009	8,649	177,365	4,264	86,982
9年度	33,924	727,043	7,884	162,544	4,311	87,149
9年1月	38,882	687,610	8,707	165,784	4,264	79,222
2	37,528	727,408	8,689	170,109	4,233	86,490
3	36,323	741,623	8,649	172,119	4,264	85,728
4	36,679	765,324	8,527	174,522	4,306	89,208
5	36,464	729,572	8,494	169,446	4,328	87,156
6	36,372	768,380	8,208	166,408	4,322	89,215
7	36,269	777,279	8,127	169,088	4,336	90,308
8	36,133	680,466	8,108	157,020	4,306	84,336
9	36,133	732,726	8,015	161,403	4,312	85,334
10	35,903	764,217	7,984	165,393	4,336	89,160
11	35,958	739,724	7,967	162,447	4,315	88,345
12	35,418	732,530	7,950	161,308	4,323	88,222
10年1月	34,597	644,430	7,891	151,727	4,321	80,809
2	34,432	682,665	9,046	154,653	4,277	86,037
3	33,924	707,203	7,884	157,109	4,311	87,654

年 月	繊維板及びパーティクルボード		金 属 製 建 具		プレハブ建築用パネル	
	月末常用 従業者数	月間実働 延 人 員	月末常用 従業者数	月間実働 延 人 員	月末常用 従業者数	月間実働 延 人 員
8年	2,289	51,233	30,114	624,854	9,098	188,332
9年	2,234	49,810	28,884	594,928	8,106	177,859
8年度	2,292	51,077	28,677	616,466	8,833	190,273
9年度	2,225	49,113	27,963	594,687	8,074	172,136
9年1月	2,277	48,461	28,658	550,066	8,804	176,704
2	2,237	49,429	28,438	547,839	8,759	189,136
3	2,292	50,877	28,677	576,157	8,833	193,309
4	2,329	53,094	29,179	622,744	8,782	185,426
5	2,298	49,183	29,522	605,700	8,857	179,063
6	2,265	50,645	29,450	629,661	8,537	180,010
7	2,263	51,381	29,522	651,498	8,603	187,547
8	2,242	47,605	29,469	563,267	8,474	174,928
9	2,227	49,453	29,061	599,898	8,385	180,382
10	2,235	49,540	29,189	638,606	8,372	183,049
11	2,233	48,717	29,115	576,139	8,261	162,660
12	2,234	49,336	28,884	577,557	8,106	142,093
10年1月	2,250	46,723	28,540	535,790	7,938	153,560
2	2,247	47,040	28,487	548,450	8,080	161,243
3	2,225	46,644	27,963	586,932	8,074	175,667

注：1. 歴年の月末常用従業者は12月末の従業者数である。歴年の月間実働延人員は年平均である。
 2. 年度の月末常用従業者は3月末の従業者数である。年度の月間実働延人員は年度平均である。

10. 生産能力

区分 年月	セメントクリンカ			板 ガ ラ ス		
	能 力(10 ³ t)	生 産(10 ³ t)	稼働率(%)	能力(千換算箱)	生産(千換算箱)	稼働率(%)
7年12月	7,928	8,285	104.5	5,192	2,607	50.2
8年12月	7,828	8,519	108.8	4,837	2,902	60.0
9年12月	7,874	7,439	94.5	4,684	2,493	53.2
9年1月	7,817	6,085	77.8	4,837	2,924	60.4
2	7,817	7,416	94.9	4,837	2,499	51.7
3	7,817	8,676	111.0	4,837	2,836	58.6
4	7,817	7,149	91.5	4,837	2,880	59.5
5	7,817	7,300	93.4	4,837	2,970	61.4
6	7,874	7,633	96.9	4,837	2,843	58.8
7	7,874	7,110	90.3	4,684	2,779	59.3
8	7,874	6,973	88.6	4,684	2,865	61.2
9	7,874	7,151	90.8	4,684	2,607	55.7
10	7,874	7,668	97.4	4,684	2,825	60.3
11	7,874	7,763	98.6	4,684	2,529	54.0
12	7,874	7,439	94.5	4,684	2,493	53.2
10年1月	7,887	5,322	67.5	4,684	2,642	56.4
2	7,887	6,523	82.7	4,684	2,033	43.4
3	7,887	7,246	91.9	4,834	2,129	44.0

区分 年月	安 全 ガ ラ ス			ガ ラ ス 短 織 維		
	能 力(10 ³ m ²)	生 産(10 ³ m ²)	稼働率(%)	能 力(t)	生 産(t)	稼働率(%)
7年12月	5,578	3,340	59.9	22,347	18,397	82.3
8年12月	5,415	3,725	68.8	22,497	21,953	97.6
9年12月	5,221	3,522	67.5	22,497	16,657	74.0
9年1月	5,421	3,618	66.7	22,497	20,981	93.3
2	5,421	3,743	69.0	22,497	20,524	91.2
3	5,421	4,059	74.9	22,497	22,685	100.8
4	5,202	3,776	72.6	22,497	19,973	88.8
5	5,202	3,571	68.6	22,497	18,010	80.1
6	5,210	3,926	75.4	22,497	19,323	85.9
7	5,210	3,918	75.2	22,497	19,803	88.0
8	5,210	2,806	53.9	22,497	18,183	80.8
9	5,222	3,694	70.7	22,497	20,539	91.3
10	5,236	3,816	72.9	22,497	21,188	94.2
11	5,221	3,374	64.6	22,497	19,885	88.4
12	5,221	3,522	67.5	22,497	16,657	74.0
10年1月	5,216	3,326	63.8	22,497	16,108	71.6
2	5,216	3,623	69.5	22,497	17,582	78.2
3	5,216	3,607	69.1	22,497	17,975	79.9

区分 年月	ガ ラ ス 長 織 維			遠心力鉄筋コンクリート製品(ポール・パイル)		
	能 力(t)	生 産(t)	稼働率(%)	能 力(t)	生 産(t)	稼働率(%)
7年12月	29,952	28,763	96.0	954,017	582,813	61.1
8年12月	30,252	28,773	95.1	950,617	588,069	61.9
9年12月	30,302	30,270	99.9	944,567	509,281	53.9
9年1月	30,252	30,206	99.8	943,367	542,462	57.5
2	30,252	27,580	91.2	943,367	550,465	58.4
3	30,252	29,706	98.2	943,367	570,751	60.5
4	30,252	29,637	98.0	943,367	569,908	60.4
5	30,252	29,956	99.0	943,367	568,239	60.2
6	30,252	29,154	96.4	944,567	547,937	58.0
7	30,252	29,931	98.9	944,567	581,907	61.6
8	30,252	29,218	96.6	944,567	512,331	54.2
9	30,252	29,296	96.8	944,567	549,327	58.2
10	30,252	29,849	98.7	944,567	593,189	62.8
11	30,302	28,458	93.9	944,567	560,927	59.4
12	30,302	30,270	99.9	944,567	509,281	53.9
10年1月	30,302	29,476	97.3	944,567	474,558	50.2
2	30,302	24,991	82.5	944,567	449,603	47.6
3	30,302	26,810	88.5	906,963	465,776	51.4

区分 年月	気泡コンクリート製品			耐 火 煉 瓦		
	能 力(10 ³ t)	生 産(10 ³ t)	稼働率(%)	能 力(t)	生 産(t)	稼働率(%)
7年12月	464,182	315,428	68.0	127,934	47,897	37.4
8年12月	464,182	317,170	68.3	127,924	49,448	38.7
9年12月	464,192	296,828	63.9	111,669	50,206	45.0
9年1月	464,192	278,416	60.0	127,924	45,724	35.7
2	464,192	297,736	64.1	127,924	44,909	35.1
3	464,192	277,846	59.9	127,924	47,539	37.2
4	464,192	272,289	58.7	114,886	49,735	43.3
5	464,192	268,073	57.8	114,886	46,851	40.8
6	464,192	289,244	62.3	114,206	48,832	42.8
7	464,192	293,749	63.3	112,776	48,467	43.0
8	464,192	265,298	57.2	112,884	44,876	39.8
9	464,192	286,129	61.6	112,854	47,650	42.2
10	464,192	298,440	64.3	112,854	49,791	44.1
11	464,192	303,050	65.3	111,654	49,332	44.2
12	464,192	296,828	63.9	111,669	50,206	45.0
10年1月	464,192	224,487	48.4	111,459	45,378	40.7
2	464,192	215,427	46.4	111,059	43,297	39.0
3	465,157	218,007	46.9	111,059	43,620	39.3

区分 年月	ト ン ネ ル 炉			そ の 他 の 炉		
	能 力(t)	生 産(t)	稼働率(%)	能 力(t)	生 産(t)	稼働率(%)
7年12月	111,723	41,865	37.5	16,211	6,032	37.2
8年12月	111,723	43,596	39.0	16,201	5,852	36.1
9年12月	95,768	43,428	45.3	15,901	6,778	42.6
9年1月	111,723	40,466	36.2	16,201	5,258	32.5
2	111,723	39,241	35.1	16,201	5,668	35.0
3	111,723	41,548	37.2	16,201	5,991	37.0
4	98,768	43,977	44.5	16,118	5,758	35.7
5	98,768	41,096	41.6	16,118	5,755	35.7
6	98,168	43,630	44.4	16,038	5,202	32.4
7	96,968	43,291	44.6	15,808	5,176	32.7
8	96,968	39,811	41.1	15,916	5,065	31.8
9	96,968	42,700	44.0	15,886	4,950	31.2
10	96,968	43,966	45.3	15,886	5,825	36.7
11	95,768	43,933	45.9	15,886	5,399	34.0
12	95,768	43,428	45.3	15,901	6,778	42.6
10年1月	95,418	40,282	42.2	16,041	5,096	31.8
2	95,218	38,405	40.3	15,841	4,892	30.9
3	95,218	38,407	40.3	15,841	5,213	32.9

注：算 式

- ・セメント 月間生産能力=過去3年のうち、いちばん高かった年の平均1時間当たり焼出量(クリンカ)×640時間(26.7日)
- ・板 ガ ラ ス 月間生産能力=1日当たり引上量×歩留÷45kg×30.5日
- ・安全ガラス 月間生産能力=成形炉の年間生産能力÷12
- ・ガラス短繊維 月間生産能力=Σ各炉当たり溶融ガラス引出量(t/日)×紡糸歩留率×プッシング運転率×30.5日
- ・ガラス長繊維 月間生産能力=Σプッシング当たり溶融ガラス引出量(t/日)×紡糸歩留率×プッシング運転率×30.5日
- ・遠心力鉄筋コンクリート製品(ポール・パイル) 月間生産能力=製柱機の実生産能力による
- ・気泡コンクリート製品 月間生産能力=年間生産能力÷12×歩留率
- ・耐火煉瓦 トンネル炉(連続式) 月間生産能力=Σ各炉の最大焼成能力(t/日)×形態比率×30.5日
その他の炉(不連続式) 月間生産能力=Σ各炉の1回転当たりの最大焼成能力(t)×形態比率×30.5日/1回転に必要な日数

11. 石油等消費・在庫統計

年 月	板 ガ ラ ス							
	灯 油 (kl)		A 重 油 (kl)		C 重 油 (kl)			
	消 費	在 庫	消 費	在 庫	計	溶 解 蒸 用	在 庫	
8 年	1,118	11	4,016	188	476,584	434,931	21,446	
9 年	964	11	3,760	205	502,678	457,855	24,790	
8 年度	761	12	4,136	182	477,153	435,886	18,861	
9 年度	1,034	46	3,769	427	490,581	449,031	19,950	
9 年 1 月	25	13	340	491	42,333	38,950	18,929	
2 月	53	11	318	195	38,191	35,130	19,983	
3 月	21	12	344	182	39,063	35,130	18,861	
4 月	295	57	234	486	42,652	38,766	22,010	
5 月	67	12	205	173	42,992	39,350	20,335	
6 月	29	9	230	383	40,719	37,134	19,093	
7 月	45	11	459	414	42,208	37,820	22,235	
8 月	47	11	361	360	42,817	38,634	19,732	
9 月	68	11	470	418	41,409	37,354	21,076	
10 月	85	38	315	148	42,250	38,485	21,312	
11 月	114	50	232	384	40,698	37,001	22,938	
12 月	115	11	252	205	43,882	40,188	24,790	
10 年 1 月	21	8	235	179	41,378	39,264	19,490	
2 月	45	52	499	162	34,242	31,953	20,682	
3 月	103	46	277	427	35,334	33,102	19,950	

年 月	板 ガ ラ ス				
	液化石油ガス (LPG) (t)		都市ガス (1,000m ³)	電力 (1,000kwh)	蒸 気 (t)
	消 費	在 庫	消 費	消 費	消 費
8 年	5,191	103	6,921	564,654	127,382
9 年	6,249	153	5,988	567,771	103,955
8 年度	5,590	91	6,594	564,467	113,266
9 年度	6,352	195	6,957	576,317	115,104
9 年 1 月	587	99	596	47,801	10,817
2 月	530	90	608	44,211	2,347
3 月	604	91	664	49,917	2,468
4 月	435	78	458	1,753	1,753
5 月	430	97	493	47,409	2,067
6 月	458	-8	581	47,323	1,943
7 月	574	121	409	49,506	3,704
8 月	457	94	381	4,494	2,258
9 月	421	85	475	47,988	2,172
10 月	484	131	417	48,851	1,580
11 月	691	113	433	7,983	2,139
12 月	578	153	473	46,392	2,610
10 年 1 月	608	159	921	50,505	1,797
2 月	658	148	901	48,521	2,471
3 月	558	195	1,015	51,449	2,309

年 月	安全ガラス及び複層ガラス				
	重 油 (kl)		液化石油ガス (LPG) (t)	電 力 (1,000kwh)	
	消 費	在 庫	消 費	在 庫	消 費
8 年	3,714	217	15,887	355	600,046
9 年	3,026	177	16,839	321	638,488
8 年度	3,521	190	16,409	295	612,900
9 年度	2,956	178	16,562	289	637,901
9 年 1 月	289	226	1,445	291	50,135
2 月	311	211	1,500	286	52,065
3 月	308	190	1,598	295	54,286
4 月	295	173	1,442	313	51,745
5 月	223	189	1,324	312	51,254
6 月	230	179	1,488	241	56,721
7 月	219	186	1,522	291	59,261
8 月	184	170	1,087	300	49,527
9 月	241	158	1,394	313	55,099
10 月	240	178	1,359	332	54,787
11 月	231	183	1,334	308	51,395
12 月	255	177	1,346	321	52,216
10 年 1 月	273	187	1,267	327	50,640
2 月	274	180	1,458	320	51,642
3 月	291	178	1,541	289	53,616

注：安全ガラス及び複層ガラス、ガラス繊維製品、研削砥石は生産動態統計による。

年 月	ガラス繊維製品		セ メ ン ト				
	重 油 (kl)		電力 (1,000kwh)	灯 油 (kl)		軽 油 (kl)	
	消 費	在 庫	消 費	消 費	消 費	在 庫	
8 年	173,938	5,725	890,874	1,637	6,924	116	
9 年	187,140	5,786	928,398	1,198	7,162	114	
8 年度	178,293	3,946	908,149	1,283	7,240	125	
9 年度	185,701	4,403	918,751	1,238	6,740	120	
9 年 1 月	16,736	4,601	75,854	127	497	134	
2 月	14,330	4,567	70,285	155	902	129	
3 月	15,858	3,944	78,490	130	584	125	
4 月	15,319	4,780	75,220	160	593	126	
5 月	15,639	4,258	76,328	76	586	124	
6 月	14,911	3,999	78,403	61	586	123	
7 月	16,216	4,630	83,989	48	520	151	
8 月	15,784	4,589	81,352	34	521	148	
9 月	15,982	4,490	81,424	56	594	105	
10 月	15,915	5,115	79,588	56	575	123	
11 月	15,450	4,522	74,162	115	592	100	
12 月	15,000	5,786	73,303	180	612	114	
10 年 1 月	16,024	5,111	72,783	173	432	107	
2 月	13,758	5,209	68,659	146	591	106	
3 月	15,703	4,403	73,540	133	538	120	

年 月	セ メ ン ト				
	A 重 油 (kl)		C 重 油 (kl)		
	消 費	在 庫	計	焼 成 用	在 庫
8 年	25,235	4,059	370,339	67,603	48,541
9 年	25,062	4,382	347,266	56,813	50,160
8 年度	24,060	3,026	367,665	62,638	40,113
9 年度	25,721	3,695	336,741	56,444	43,072
9 年 1 月	1,103	3,969	27,316	4,829	41,238
2 月	2,347	3,575	28,808	3,272	41,254
3 月	2,468	3,026	32,658	4,591	40,113
4 月	1,753	4,349	25,259	5,480	41,831
5 月	2,067	3,842	28,164	4,835	44,212
6 月	1,943	4,051	31,455	5,746	41,060
7 月	2,622	3,704	28,127	4,761	41,533
8 月	2,258	5,014	31,813	6,851	43,010
9 月	2,172	4,489	27,396	4,399	46,018
10 月	1,580	3,160	32,557	5,588	51,073
11 月	2,139	5,075	28,215	3,848	48,655
12 月	2,610	4,382	25,498	2,633	50,160
10 年 1 月	1,797	4,067	24,184	5,901	42,423
2 月	2,471	3,885	26,143	2,745	42,955
3 月	2,309	3,695	27,930	3,677	43,072

年 月	セ メ ン ト					
	石油コークス (t)			石炭(無煙炭を含む) (t)		
	計	焼 成 用	在 庫	計	焼 成 用	在 庫
8 年	1,097,459	853,678	175,411	9,273,890	8,920,783	918,117
9 年	1,077,595	849,043	276,008	9,005,623	8,479,934	1,041,494
8 年度	1,095,558	853,753	151,789	9,236,855	8,867,043	879,765
9 年度	1,077,703	847,668	225,309	8,766,260	8,121,428	890,812
9 年 1 月	84,164	65,887	216,676	607,175	578,355	824,015
2 月	94,853	76,208	200,700	750,971	711,066	855,295
3 月	118,069	95,315	151,789	873,229	828,598	879,765
4 月	61,261	49,121	150,881	749,800	708,243	979,043
5 月	93,762	73,357	183,250	732,937	695,895	951,812
6 月	92,747	74,303	162,941	759,419	726,555	868,505
7 月	89,645	70,571	174,627	711,257	670,289	883,066
8 月	84,541	63,926	172,196	710,884	665,985	916,252
9 月	82,886	62,065	210,237	747,407	695,715	935,955
10 月	83,279	61,786	189,988	795,360	744,490	1,040,750
11 月	103,575	82,954	291,209	792,842	735,678	897,452
12 月	88,813	73,550	276,008	774,342	719,065	1,041,494
10 年 1 月	86,471	69,147	257,353	528,763	489,923	996,256
2 月	104,722	83,653	278,332	688,850	590,501	866,649
3 月	106,001	83,235	225,309	774,399	679,089	890,812

年 月	セ メ ン ト						
	石 炭 コ ー ク ス (t)			電 力 (1,000kwh)	蒸 気 (t)		
	計	焼 成 用	在 庫	消 費	消 費	在 庫	消 費
8 年	19,642	19,642	3,952	10,078,717	70,613		
9 年	27,124	27,124	981	9,856,862	73,620		
8 年度	22,280	22,280	253	10,071,798	69,738		
9 年度	29,628	29,628	743	9,597,028	73,384		
9 年 1月	1,207	1,207	840	696,652	8,485		
2	970	970	884	822,655	8,086		
3	631	631	253	948,611	6,773		
4	1,353	1,353	341	780,620	6,418		
5	2,081	2,081	788	800,915	5,279		
6	2,379	2,379	685	841,194	4,875		
7	2,280	2,280	1,367	791,808	5,180		
8	3,315	3,315	891	788,854	5,227		
9	2,965	2,965	806	794,339	4,634		
10	2,737	2,737	1,282	860,143	4,962		
11	3,487	3,487	583	878,529	7,072		
12	3,719	3,719	981	852,542	6,629		
10 年 1月	1,204	1,204	1,238	630,251	8,666		
2	2,333	2,333	1,311	751,001	7,021		
3	1,775	1,775	743	826,832	7,421		

年 月	耐 火 煉 瓦 (不 定 型 耐 火 物 を 含 む。)						
	灯 油 (kl)			軽 油 (kl)	A 重 油 (kl)		
	計	焼 成 用	在 庫	消 費	計	焼 成 用	在 庫
8 年	23,390	17,051	1,330	887	50,859	32,918	3,965
9 年	24,066	16,912	1,220	832	51,046	31,171	3,576
8 年度	23,281	17,002	1,101	879	50,807	32,218	3,264
9 年度	-	-	-	-	-	-	-
9 年 1月	2,116	1,437	1,419	77	4,442	2,680	3,839
2	2,017	1,349	1,471	72	4,465	2,746	3,785
3	2,180	1,490	1,101	73	4,424	2,699	3,264
4	2,044	1,434	1,228	69	4,193	2,695	3,244
5	1,993	1,401	1,395	63	3,900	2,611	2,924
6	1,890	1,403	1,503	64	4,227	2,462	3,186
7	1,951	1,479	1,275	69	4,216	2,657	3,143
8	1,777	1,332	1,405	69	4,089	2,458	3,471
9	1,783	1,285	1,431	61	4,267	2,662	3,376
10	2,063	1,496	1,203	68	4,390	2,587	3,386
11	2,057	1,463	1,399	70	4,185	2,398	3,528
12	2,175	1,343	1,220	77	4,248	2,516	3,576
10 年 1月	-	-	-	-	-	-	-
2	-	-	-	-	-	-	-
3	-	-	-	-	-	-	-

年 月	耐 火 煉 瓦 (不 定 型 耐 火 物 を 含 む。)						
	B 重 油 (kl)			C 重 油 (kl)			
	計	焼 成 用	在 庫	計	焼 成 用	在 庫	
8 年	4,386	4,386	211	68,432	66,230	3,491	
9 年	5,289	5,289	138	68,346	66,754	3,560	
8 年度	4,778	4,778	48	69,559	67,345	4,305	
9 年度	-	-	-	-	-	-	
9 年 1月	623	623	92	5,787	5,581	3,710	
2	544	544	100	5,650	5,460	3,992	
3	412	412	48	6,061	5,858	4,305	
4	654	654	143	6,106	5,919	3,863	
5	190	190	238	5,689	5,520	3,847	
6	359	359	159	5,779	5,686	3,688	
7	449	449	240	5,361	5,263	3,596	
8	140	140	250	4,894	4,814	3,498	
9	481	481	110	5,700	5,614	3,494	
10	423	423	162	5,793	5,704	3,637	
11	555	555	61	5,846	5,758	3,942	
12	459	459	138	5,680	5,577	3,560	
10 年 1月	-	-	-	-	-	-	
2	-	-	-	-	-	-	
3	-	-	-	-	-	-	

年 月	耐 火 煉 瓦 (不 定 型 耐 火 物 を 含 む。)						
	液 化 石 油 ガ ス (LPG)			石 炭 コ ー ク ス (t)		都 市 ガ ス (1,000 m ³)	
	計	焼 成 用	在 庫	消 費	在 庫	消 費	在 庫
8 年	14,024	9,264	117	X	X	3,519	
9 年	14,966	9,737	132	X	X	3,473	
8 年度	14,041	9,341	127	X	X	3,498	
9 年度	-	-	-	X	X	-	
9 年 1月	1,152	763	96	X	X	279	
2	1,200	825	109	X	X	304	
3	1,302	857	127	X	X	285	
4	1,347	874	135	X	X	280	
5	1,201	784	141	X	X	285	
6	1,234	811	123	X	X	296	
7	1,285	838	126	X	X	284	
8	1,165	755	118	X	X	289	
9	1,203	766	108	X	X	284	
10	1,257	800	133	X	X	312	
11	1,296	830	106	X	X	296	
12	1,324	834	132	X	X	279	
10 年 1月	-	-	-	-	-	-	
2	-	-	-	-	-	-	
3	-	-	-	-	-	-	

年 月	耐 火 煉 瓦 (不 定 型 耐 火 物 を 含 む。)		炭 素 製 品			
	電 (1,000kwh)	蒸 気 (t)	灯 油 (kl)		A 重 油 (kl)	
	消 費	消 費	消 費	在 庫	消 費	在 庫
8 年	389,220	59,180	14,249	1,244	52,325	2,313
9 年	389,197	53,784	15,258	421	50,844	1,932
8 年度	389,294	55,476	14,762	334	52,324	2,017
9 年度	-	-	-	-	-	-
9 年 1月	31,709	5,829	1,314	1,268	4,667	1,962
2	32,637	5,203	1,274	461	4,275	1,989
3	33,681	5,715	1,308	334	4,293	2,017
4	31,792	4,806	1,324	181	4,164	2,262
5	30,740	4,661	1,237	599	4,148	2,054
6	31,511	3,694	1,209	776	3,854	2,206
7	33,934	3,648	1,289	1,044	3,986	2,040
8	31,829	3,403	1,198	1,223	3,805	1,905
9	33,316	3,532	1,262	1,231	3,995	1,726
10	32,981	3,882	1,207	1,296	5,080	1,738
11	32,367	4,274	1,328	387	4,281	1,835
12	32,700	5,137	1,308	421	4,296	1,932
10 年 1月	-	-	-	-	-	-
2	-	-	-	-	-	-
3	-	-	-	-	-	-

年 月	炭 素 製 品					
	B 重 油 (kl)	C 重 油 (kl)		石 炭 (無 煙 炭 を 含 む。)(t)		
	消 費	消 費	在 庫	計	原 料 用	在 庫
8 年	-	30,062	1,723	64,810	19,982	4,905
9 年	-	29,878	3,358	59,979	14,179	4,284
8 年度	-	29,348	1,764	68,578	19,179	5,020
9 年度	-	-	-	-	-	-
9 年 1月	-	2,793	1,812	5,879	1,291	3,636
2	-	3,992	1,790	5,526	1,300	6,277
3	-	2,730	1,764	5,108	978	5,020
4	-	1,575	1,770	5,696	1,463	5,044
5	-	1,854	1,810	5,459	1,462	3,970
6	-	1,708	1,759	5,433	1,488	2,958
7	-	1,994	2,379	5,675	1,013	5,654
8	-	2,305	2,379	5,591	1,204	4,190
9	-	2,609	2,670	4,530	613	4,537
10	-	3,702	2,494	1,313	892	3,504
11	-	3,328	2,853	4,166	1,152	2,802
12	-	2,732	3,358	5,603	1,323	4,284
10 年 1月	-	-	-	-	-	-
2	-	-	-	-	-	-
3	-	-	-	-	-	-

年 月	炭 素 製 品							
	石 炭 コ ー ク ス (t)			液 化 石 油 ガ ス (LPG) (t)		石 油 コ ー ク ス (t)		
	計	原 料 用	在 庫	消 費	消 費	消 費	原 料 用	在 庫
8 年	65,344	1,059	386	4,009	100,286	97,252	5,461	
9 年	67,663	309	280	4,231	103,026	100,056	4,466	
8 年度	67,176	830	441	4,046	102,208	99,075	5,636	
9 年度	-	-	-	-	-	-	-	
9 年 1 月	5,560	29	461	342	8,335	7,953	6,053	
2 月	5,280	20	497	337	8,895	8,616	5,157	
3 月	5,955	28	441	384	8,538	8,234	5,636	
4 月	6,225	22	371	328	9,051	8,768	4,702	
5 月	5,778	26	409	391	7,470	7,276	4,796	
6 月	5,095	6	349	323	9,313	9,215	4,142	
7 月	4,844	7	612	364	9,147	8,894	5,610	
8 月	4,962	19	433	312	6,453	6,270	6,076	
9 月	5,739	26	600	352	6,802	6,499	6,844	
10 月	6,091	32	343	345	10,066	9,820	5,629	
11 月	5,640	42	367	375	10,686	10,505	5,269	
12 月	6,494	52	280	378	8,270	8,006	4,466	
10 年 1 月	-	-	-	-	-	-	-	
2 月	-	-	-	-	-	-	-	
3 月	-	-	-	-	-	-	-	

年 月	炭 素 製 品						
	ピ ッ チ コ ー ク ス (t)			都 市 ガ ス (1,000m ³)	電 力 (1,000kwh)	蒸 気 (t)	
	計	原 料 用	在 庫			消 費	消 費
				消 費	消 費		
8 年	101,750	101,510	9,310	3,046	1,944,482	477,703	
9 年	103,330	102,957	9,874	3,194	2,157,239	486,185	
8 年度	102,935	102,711	10,349	3,074	1,982,328	473,358	
9 年度	-	-	-	-	-	-	
9 年 1 月	7,516	7,504	9,758	274	162,628	42,034	
2 月	9,377	9,355	8,717	292	166,426	38,777	
3 月	7,753	7,741	10,349	261	176,070	40,248	
4 月	9,173	9,161	10,919	253	240,699	38,858	
5 月	8,595	8,571	9,738	261	178,872	38,138	
6 月	9,307	9,286	10,430	262	169,675	36,672	
7 月	8,418	8,396	9,366	285	167,498	39,758	
8 月	8,902	8,838	10,186	254	146,827	40,618	
9 月	8,084	8,053	10,061	266	167,165	42,798	
10 月	10,348	10,356	10,245	254	239,045	39,903	
11 月	6,249	6,150	9,529	268	173,709	38,627	
12 月	9,568	9,546	9,874	264	168,645	49,754	
10 年 1 月	-	-	-	-	-	-	
2 月	-	-	-	-	-	-	
3 月	-	-	-	-	-	-	

年 月	研 削 砥 石							
	重 油 (kl)		灯 油 (kl)		液 化 石 油 ガ ス (LPG) (t)		電 力 (1,000kwh)	
	消 費	在 庫	消 費	在 庫	消 費	在 庫	消 費	在 庫
8 年	3,498	107	5,852	136	2,187	15	76,551	
9 年	3,736	134	5,565	77	2,200	14	76,384	
8 年度	3,595	74	5,814	119	2,159	14	77,071	
9 年度	3,724	83	5,416	134	2,243	11	75,356	
9 年 1 月	320	103	452	108	170	13	6,343	
2 月	308	81	559	108	167	13	6,464	
3 月	338	74	524	119	197	14	6,115	
4 月	285	82	464	121	194	13	6,238	
5 月	306	91	469	120	181	14	5,934	
6 月	282	42	484	118	192	14	6,269	
7 月	327	84	465	125	187	14	6,826	
8 月	285	92	444	123	176	14	6,868	
9 月	306	77	411	140	167	11	6,708	
10 月	303	73	458	126	191	12	6,580	
11 月	322	125	412	63	193	12	6,059	
12 月	354	134	423	77	185	14	5,980	
10 年 1 月	345	128	467	88	198	14	5,862	
2 月	295	93	459	115	189	12	5,901	
3 月	314	83	460	134	190	11	6,131	

参考資料

1. 貿易統計

(1) 輸出

(単位：百万円)

年 月	板ガラス合計		普通・変り板ガラス		フロート・みがき板ガラス	
	数量 (㎡)	金額	数量 (㎡)	金額	数量 (㎡)	金額
8年	8,557,137	7,316	319,961	930	8,237,176	6,386
9年	8,727,816	8,979	246,687	1,616	8,481,129	7,363
9年 1月	482,838	561	15,522	129	467,316	432
2	570,016	664	20,875	160	549,141	503
3	550,273	659	19,191	115	531,082	545
4	721,312	706	29,849	147	691,463	559
5	770,045	749	21,965	129	748,080	620
6	841,497	691	34,000	109	807,497	582
7	734,547	793	12,500	144	722,047	649
8	826,164	826	9,913	151	816,251	675
9	793,625	780	21,697	181	771,928	600
10	852,161	826	17,054	124	835,107	702
11	691,713	827	27,793	135	663,920	692
12	893,625	898	16,328	92	877,297	806

年 月	安全ガラス合計				複層ガラス			
	強化ガラス		合わせガラス		数量 (t)	金額		
数量 (t)	金額	数量 (t)	金額	数量 (t)			金額	
8年	9,438	8,484	7,124	5,860	2,313	2,623	28	31
9年	10,479	8,590	7,736	5,846	2,741	2,743	4	25
9年 1月	479	454	380	325	99	130	0	0
2	726	642	584	483	142	159	0	2
3	688	613	519	430	169	183	0	0
4	998	851	592	485	405	365	3	8
5	835	679	514	412	321	267	0	1
6	892	675	599	438	293	237	1	3
7	782	689	601	474	181	215	0	4
8	768	654	590	468	178	186	0	4
9	1,157	842	895	591	262	251	0	0
10	1,157	882	886	616	271	265	0	3
11	1,074	829	876	594	197	235	0	0
12	923	780	700	530	223	250	0	1

年 月	ガラス長繊維		ガラス短繊維		セメントクリンカ	
	数量 (t)	金額	数量 (t)	金額	数量 (t)	金額
8年	65,124	29,443	745	625	4,774,439	20,809
9年	68,677	32,216	807	765	3,655,307	17,002
9年 1月	5,250	2,371	33	36	441,710	2,019
2	5,461	2,614	70	60	389,550	1,858
3	5,748	2,903	63	53	440,742	2,141
4	6,008	2,751	65	81	394,792	1,908
5	5,860	2,777	65	46	348,713	1,739
6	5,554	2,556	65	57	316,546	1,441
7	6,180	2,712	32	50	248,232	1,098
8	6,032	2,661	110	88	260,450	1,190
9	6,095	2,950	87	107	167,250	787
10	6,021	2,845	79	63	238,900	1,072
11	4,791	2,311	66	66	169,200	764
12	5,677	2,765	72	58	239,222	985

注：資料出所 大蔵省「日本貿易月表」

(単位：百万円)

年 月	セメント合計		セメント (白セメント・アルミセメントを除く)		白色セメント	
	数量 (t)	金額	数量 (t)	金額	数量 (t)	金額
	8年	7,912,478	37,209	7,900,615	36,797	9,311
9年	8,472,187	41,165	8,456,284	40,658	12,817	223
9年 1月	315,731	1,619	313,764	1,563	1,695	33
2	439,568	2,335	437,954	2,280	1,260	22
3	659,777	3,379	658,793	3,351	846	15
4	764,669	3,851	763,548	3,819	920	14
5	837,799	4,210	836,460	4,169	1,083	16
6	864,625	4,027	863,319	3,980	1,022	19
7	889,578	4,090	888,371	4,050	948	17
8	827,785	3,879	826,056	3,827	1,512	32
9	875,106	4,217	874,063	4,184	870	15
10	643,920	3,092	642,632	3,049	981	14
11	642,938	3,093	641,841	3,048	740	12
12	710,691	3,373	709,483	3,338	940	14

年 月	アルミナセメント		セメント製品、コンクリート製品及び人造石製品		石綿セメント製品等	
	数量 (t)	金額	数量 (t)	金額	数量 (t)	金額
	8年	2,552	252	5,353	600	443
9年	3,086	284	7,697	882	253	63
9年 1月	272	23	343	41	10	2
2	354	33	590	58	41	5
3	138	13	532	53	3	4
4	201	18	807	86	66	10
5	256	25	682	101	6	4
6	284	29	422	54	18	3
7	259	23	590	63	67	7
8	217	20	512	84	0	0
9	173	18	797	97	27	10
10	307	28	533	77	15	2
11	357	33	849	62	0	4
12	268	21	1,040	106	0	12

年 月	耐火煉瓦		不定型耐火物		炭素電極 (炉に使用するもの)	
	数量 (t)	金額	数量 (t)	金額	数量 (t)	金額
	8年	78,633	29,230	34,967	3,548	84,865
9年	73,607	30,384	32,990	3,550	90,086	33,964
9年 1月	4,318	1,793	2,460	226	5,721	2,022
2	4,643	2,060	2,134	220	8,252	3,026
3	5,622	2,488	3,349	390	10,154	3,967
4	7,011	2,619	2,562	289	7,387	2,797
5	5,526	2,119	2,790	347	6,790	2,768
6	5,226	2,159	2,743	274	9,591	3,384
7	8,039	2,633	2,454	261	6,609	2,361
8	5,194	2,676	2,486	310	6,231	2,214
9	5,672	2,493	3,685	349	6,760	2,589
10	5,719	2,433	2,964	285	5,983	2,314
11	6,690	3,006	1,959	246	7,417	2,862
12	9,947	3,905	3,394	353	9,191	3,660

注：1. 人造石製品は補強してあるかないかを問わない。
2. 石綿セメント製品等にはセルローズファイバー、セメント製品、その他これらに類する製品を含む。

(単位：百万円)

年 月	研削砥石		石綿製品計		ブレーキライニング (内数)	
	数量 (t)	金額	数量 (t)	金額	数量 (t)	金額
	8年	8,389	14,705	6,301	10,094	5,338
9年	8,915	14,981	7,074	11,127	6,242	9,766
9年 1月	603	1,049	463	744	387	639
2	664	1,175	600	904	522	784
3	862	1,341	617	974	553	866
4	740	1,209	593	981	499	825
5	752	1,338	552	878	499	782
6	806	1,319	695	1,022	585	881
7	803	1,350	687	1,080	617	965
8	671	1,163	512	811	464	731
9	927	1,296	599	956	542	840
10	747	1,279	554	895	496	766
11	660	1,159	565	884	509	801
12	680	1,303	637	998	569	886

年 月	織 維 板		パーティクルボード	せっこう製品計	
	数量 (t)	金額	金額	数量 (t)	金額
	8年	4,700	599	70	6,426
9年	3,902	518	85	6,344	547
9年 1月	156	22	0	357	37
2	693	82	5	434	38
3	450	64	10	528	46
4	466	67	3	377	33
5	318	45	17	409	46
6	443	52	13	452	33
7	424	48	0	509	47
8	250	26	7	251	23
9	356	47	7	521	41
10	126	24	9	789	74
11	53	10	3	855	66
12	167	31	11	862	63

年 月	プラスタ (内数)		金属製建具 (鉄鋼製のもの)		金属製建具 (アルミ製のもの)	
	数量 (t)	金額	数量 (t)	金額	数量 (t)	金額
	8年	4,679	489	64,525	21,047	3,171
9年	3,794	337	63,581	25,361	2,960	4,560
9年 1月	336	27	3,821	1,045	155	238
2	421	36	2,395	1,214	355	531
3	466	42	3,901	2,384	393	545
4	319	30	5,687	2,247	195	326
5	359	31	5,094	1,602	229	375
6	278	25	4,463	2,335	201	276
7	311	26	5,342	2,644	198	402
8	242	21	4,313	1,776	181	321
9	195	20	5,803	2,489	216	374
10	137	13	6,948	2,024	258	367
11	292	28	7,259	2,529	298	435
12	438	38	8,555	3,072	281	370

(2) 輸入

(単位：百万円)

年 月	板ガラス合計					
			普通・変り板ガラス		フロート・みがき板ガラス	
	数量 (㎡)	金額	数量 (㎡)	金額	数量 (㎡)	金額
8年	18,174,557	17,867	4,740,385	8,366	13,434,172	9,501
9年	22,547,428	24,649	4,546,661	11,298	18,000,767	13,353
9年 1月	1,897,554	2,078	443,789	1,066	1,453,765	1,011
2	1,474,918	1,729	411,971	1,035	1,062,947	694
3	2,271,113	2,581	544,966	1,305	1,726,147	1,276
4	1,971,309	2,225	378,688	960	1,592,621	1,266
5	1,852,455	2,036	373,815	919	1,478,640	1,116
6	1,674,282	1,746	367,607	845	1,306,675	901
7	2,066,819	2,165	373,581	931	1,693,238	1,235
8	1,484,077	1,627	244,461	720	1,239,616	907
9	2,216,860	2,145	322,545	802	1,894,315	1,344
10	2,148,431	2,499	468,016	1,114	1,680,415	1,385
11	1,995,656	2,098	352,005	834	1,643,651	1,264
12	1,493,954	1,719	265,217	766	1,228,737	954

(単位：百万円)

年 月	セメント合計					
			セメント (白色セメント・アルミナセメントを除く)		白色セメント	
	数量 (t)	金額	数量 (t)	金額	数量 (t)	金額
8年	631,677	3,834	617,392	3,049	303	9
9年	544,686	3,784	527,172	2,860	1,108	28
9年 1月	51,767	365	50,251	284	2	1
2	82,956	545	81,504	466	0	0
3	54,628	361	52,853	280	360	9
4	39,317	281	37,732	192	0	0
5	29,030	236	27,095	146	360	9
6	45,440	313	43,936	229	0	0
7	43,121	313	41,630	233	180	4
8	32,629	254	31,029	171	180	4
9	32,606	223	31,551	163	0	0
10	35,085	244	33,819	175	2	0
11	43,447	282	42,206	216	2	0
12	54,660	367	53,566	305	22	1

年 月	安全ガラス合計						複層ガラス	
			強化ガラス		合わせガラス			
	数量 (t)	金額	数量 (t)	金額	数量 (t)	金額	数量 (t)	金額
8年	40,548	17,304	14,026	5,790	26,523	11,515	337	148
9年	52,432	22,871	17,555	7,493	34,877	15,378	259	138
9年 1月	4,629	1,865	1,890	661	2,739	1,205	13	12
2	4,246	1,929	1,377	618	2,869	1,311	13	15
3	4,048	1,894	1,182	658	2,866	1,236	24	6
4	4,056	1,866	1,147	578	2,909	1,288	3	3
5	4,673	1,989	1,532	630	3,141	1,359	32	11
6	4,243	1,742	1,668	624	2,576	1,118	10	5
7	4,757	1,940	1,446	588	3,311	1,352	24	9
8	3,954	1,632	1,203	471	2,750	1,161	1	2
9	4,199	1,888	1,632	716	2,566	1,171	3	4
10	5,062	2,305	1,557	678	3,505	1,627	20	18
11	3,928	1,751	1,212	552	2,716	1,199	63	24
12	4,638	2,071	1,709	719	2,929	1,351	54	30

年 月	アルミナセメント		セメント製品、コンクリート製品及び人造石製品		石綿セメント製品等	
	数量 (t)	金額	数量 (t)	金額	数量 (t)	金額
	8年	13,982	776	108,298	6,887	11,301
9年	16,406	897	131,745	8,727	7,461	860
9年 1月	1,514	79	12,918	864	977	87
2	1,452	79	12,523	804	848	68
3	1,415	73	12,624	849	924	97
4	1,585	89	13,244	814	562	79
5	1,575	81	10,722	703	420	83
6	1,504	84	8,758	552	984	101
7	1,311	76	11,482	668	316	47
8	1,420	79	10,226	667	255	49
9	1,055	60	11,019	747	737	43
10	1,264	69	12,756	846	676	110
11	1,239	66	6,000	557	247	35
12	1,072	62	9,473	656	515	61

年 月	ガラス長繊維		ガラス短繊維		セメントクリンカ	
	数量 (t)	金額	数量 (t)	金額	数量 (t)	金額
	8年	21,206	9,853	998	834	502
9年	35,420	13,566	738	808	701	31
9年 1月	2,967	1,101	65	82	120	5
2	2,741	946	56	69		
3	3,194	1,184	61	75	40	2
4	2,844	1,199	53	63	40	2
5	3,095	1,433	70	74	60	2
6	3,014	1,093	47	76	40	2
7	3,379	1,162	48	51	160	7
8	2,294	937	88	77	40	2
9	2,716	1,104	42	49		
10	2,910	1,166	102	73	121	6
11	3,002	1,138	59	66	80	4
12	3,264	1,103	47	53		

年 月	耐火煉瓦		不定型耐火物		炭素電極 (炉に使用するもの)	
	数量 (t)	金額	数量 (t)	金額	数量 (t)	金額
	8年	106,295	8,521	20,562	1,695	14,611
9年	136,920	10,693	30,288	1,962	13,741	3,595
9年 1月	12,655	919	4,077	222	1,604	433
2	9,616	759	1,967	170	1,049	284
3	11,504	948	2,169	113	1,303	318
4	8,020	736	3,293	204	948	259
5	10,677	823	2,558	159	1,402	397
6	10,809	714	2,672	146	1,052	263
7	14,718	870	3,037	149	1,673	414
8	10,814	838	2,040	181	783	215
9	12,637	1,291	3,038	171	800	205
10	12,678	950	1,410	121	1,211	313
11	8,848	912	2,115	164	1,002	256
12	13,944	933	1,912	162	914	238

注：1. 人造石製品は補強してあるかないかを問わない。
2. 石綿セメント製品等にはセルロースファイバー、セメント製品、その他これらに類する製品を含む。

貿易統計品目番号対応表（輸出）

（単位：百万円）

年 月	研 削 砥 石		石 綿 製 品 計		ブ レ ー キ ラ イ ニ ン グ (内 数)	
	数 量 (t)	金 額	数 量 (t)	金 額	数 量 (t)	金 額
8年	4,653	2,615	4,198	3,459	1,814	2,548
9年	5,021	2,896	4,566	3,841	2,067	2,978
9年 1月	481	271	427	404	217	333
2	380	198	278	235	144	189
3	436	243	346	301	167	238
4	431	258	325	305	155	247
5	448	242	383	339	205	276
6	330	191	375	322	151	249
7	439	266	429	323	162	230
8	419	245	352	262	165	196
9	403	219	452	349	180	260
10	347	220	414	357	202	286
11	493	274	404	326	180	242
12	414	269	381	318	139	232

年 月	織 維 板		パ ー テ ィ ク ル ボ ー ド	せ っ こ う 製 品 計	
	数 量 (t)	金 額	金 額	数 量 (t)	金 額
8年	356,296	20,414	18,367	9,674	1,077
9年	400,720	23,407	23,391	12,382	605
9年 1月	29,217	1,664	2,578	807	43
2	27,682	1,691	1,835	930	40
3	23,488	1,387	2,168	1,452	51
4	42,411	2,536	1,910	781	44
5	34,747	2,020	1,998	826	53
6	36,726	2,143	2,068	958	40
7	39,709	2,197	2,185	1,298	53
8	39,629	2,211	2,156	1,012	54
9	36,649	2,092	1,792	1,014	50
10	38,026	2,271	1,767	665	49
11	28,053	1,687	1,498	976	44
12	24,383	1,508	1,436	1,663	84

年 月	プ ラ ス タ (内 数)		金 属 製 建 具 (鉄 鋼 製 の も の)		金 属 製 建 具 (アル ミ 製 の も の)	
	数 量 (t)	金 額	数 量 (t)	金 額	数 量 (t)	金 額
8年	3,400	120	146,941	23,122	44,587	24,429
9年	8,195	290	128,196	25,931	32,777	24,594
9年 1月	659	22	7,202	1,894	3,658	2,225
2	654	23	22,697	1,209	3,150	2,085
3	958	31	8,286	1,865	3,172	2,123
4	562	22	9,126	2,375	2,757	2,083
5	621	24	10,398	2,285	2,285	1,789
6	878	30	8,337	2,331	2,998	2,058
7	856	27	9,220	2,178	2,635	2,450
8	609	21	5,926	1,458	2,442	1,781
9	678	22	10,034	2,536	2,451	1,946
10	327	15	10,692	2,205	2,964	2,388
11	489	21	11,491	2,826	2,337	1,959
12	904	32	14,787	2,769	1,928	1,707

品 目	貿 易 統 計 品 目 番 号
板ガラス合計	700312, 700319, 700320, 700330, 700420 700490, 700510, 700521, 700529, 700530
普通・変り板ガラス	700312, 700319, 700320 700330, 700420, 700490
フロート・みがき板ガラス	700510, 700521, 700529, 700530
安全ガラス合計	700711, 700719, 700721, 700729
強化ガラス	700711, 700719
合わせガラス	700721, 700729
複層ガラス	700800
ガラス長繊維	701911, 701912, 701919, 701931, 701932, 701940, 701952, 701959, 701990
ガラス短繊維	701939
セメントクリンカ	252310
セメント合計	252321, 252329, 252330, 252390
セメント (白色セメント・アルミナセメントを除く)	252329, 252390
白色セメント	252321
アルミナセメント	252330
セメント製品、コンクリート製品及び人造石 製品（補強してあるかないかを問わない）	6810
石綿セメント製品、セルロースファイバーセ メント製品、その他これらに類する製品	6811
耐火煉瓦	681510100, 6901, 6902, 690310000, 690320000, 690390000
不定型耐火物	381600
炭素電極（炉に使用するもの）	854511100, 854511900
研削砥石	680410, 680422100, 680422200, 680430
石綿製品計	681220, 681230, 681240, 681260, 681270, 681290, 681310100, 681310900, 681390
ブレイキニング（内数）	681310100, 681310900, 681390
繊維板	4411
パーティクルボード	4410
せっこう製品計	680911, 680919, 252020
プラスタ（内数）	252020
金属製建具（鉄鋼製のもの）	730830, 730890
金属製建具（アルミニウム製のもの）	761010, 761090

貿易統計品目番号対応表 (輸入)

品 目	貿 易 統 計 品 目 番 号
板ガラス合計	700312, 700319, 700320, 700420, 700490 700510, 700521, 700529, 700530
普通・変り板ガラス	700312, 700319, 700320 700420, 700490
フロート・みがき板ガラス	700510, 700521, 700529, 700530
安全ガラス合計	700711, 700719, 700721, 700729
強化ガラス	700711, 700719
合わせガラス	700721, 700729
複層ガラス	700800
ガラス長繊維	701911, 701912, 701919, 701931, 701932, 701940, 701952, 701959, 701990
ガラス短繊維	701939
セメントクリンカ	252310
セメント合計	252321, 252329, 252330, 252390
セメント (白色セメント・アルミナセメントを除く)	252329, 252390
白色セメント	252321
アルミナセメント	252330
セメント製品, コンクリート製品及び人造石 製品 (補強してあるかないかを問わない)	6810
石棉セメント製品, セルローズファイバーセ メント製品, その他これらに類する製品	6811
耐火煉瓦	681591, 681599010, 690100, 690210, 690220, 690290, 690310, 690320, 690390
不定型耐火物	381600
炭素電極 (炉に使用するもの)	854511010, 854511090
研削砥石	680410010, 680422011, 680422019, 680430000
石棉製品計	681220, 681230, 681240, 681260, 681270, 681290, 681310010, 681310090, 681390010, 681390090
ブレーキライニング (内数)	681310010, 681310090, 681390010, 681390090
繊維板	4411
パーティクルボード	4410
せっこう製品計	680911, 680919, 252020
プラスタ (内数)	252020
金属製建具 (鉄鋼製のもの)	730830, 730890010
金属製建具 (アルミニウム製のもの)	761010, 761090

2. 生コンクリート出荷動向

(1) 期別, 需要先別の出荷数量

(単位: 10³ m³)

期 別 需要先別	9 年 計		1~3月期		4~6月期		7~9月期		10~12月期	
		前年比 (%)		前年同期比 (%)		前年同期比 (%)		前年同期比 (%)		前年同期比 (%)
合 計	133,809	▲ 5.5	32,902	▲ 1.0	32,256	▲ 4.3	32,507	▲ 6.9	36,145	▲ 9.0
土 木	58,369	▲ 9.9	15,689	▲ 9.9	13,253	▲ 9.6	13,723	▲ 9.6	15,703	▲ 10.5
鉄道・電力	3,411	▲ 12.3	882	▲ 6.2	835	▲ 15.0	825	▲ 11.0	869	▲ 16.5
港湾・空港	5,873	▲ 19.1	1,350	▲ 39.7	1,387	▲ 5.1	1,643	▲ 12.9	1,492	▲ 11.0
道 路	16,199	▲ 5.4	4,300	▲ 0.3	3,581	▲ 6.7	3,795	▲ 5.9	4,523	▲ 8.5
そ の 他	32,886	▲ 9.9	9,157	▲ 7.6	7,451	▲ 11.0	7,459	▲ 10.5	8,819	▲ 10.8
建 築	75,441	▲ 1.8	17,213	8.8	19,002	▲ 0.2	18,784	▲ 4.9	20,442	▲ 7.8
官 公 需	18,517	▲ 6.8	4,381	▲ 0.2	4,455	▲ 6.2	4,465	▲ 11.1	5,216	▲ 8.7
民 需	56,924	0.0	12,832	12.3	14,548	1.8	14,319	▲ 2.8	15,226	▲ 7.5

(注) 「土木」のうち「その他」とは、治水・治山用(河川、砂防、護岸の諸工事、治山施設、多目的ダム工事など)、農林・水産用(土地改良、あぜ道、かんがい、湿田耕水、干拓等の農業土木及び林道、開こん、造林などの林業土木、魚しょう構築工事など)、上水道・下水道用(貯水池、沈澱池、用水池、水路工事、各種水処理場など)及び屋外運動競技場、造園、土地造成、公園、動物園、鉱山坑道などの建設、改良、補修工事として出荷したもの。

(2) 通産局別, 需要先別出荷数量

(単位: 10³ m³)

局 別 需要先別	9 年 計		土 木 向 け		建 築 向 け		官 公 需		民 需	
		前年比 (%)		前年比 (%)		前年比 (%)		前年比 (%)		前年比 (%)
合 計	133,809	▲ 5.5	58,369	▲ 9.9	75,441	▲ 1.8	18,517	▲ 6.8	56,924	0.0
北 海 道	7,052	▲ 15.0	3,282	▲ 20.0	3,770	▲ 10.0	1,255	1.5	2,515	▲ 14.8
東 北	11,510	▲ 10.1	6,035	▲ 14.0	5,474	▲ 5.3	1,679	▲ 9.1	3,795	▲ 3.5
関 東	46,716	▲ 2.7	16,565	▲ 6.1	30,151	▲ 0.7	6,822	▲ 6.4	23,329	1.1
中 部	12,624	▲ 4.4	5,863	▲ 8.2	6,761	▲ 0.8	1,355	▲ 15.2	5,406	3.5
近 畿	21,237	▲ 5.8	8,061	▲ 16.5	13,176	2.1	3,661	▲ 1.3	9,515	3.5
中 国	9,513	▲ 5.5	4,988	▲ 8.5	4,525	▲ 2.0	1,029	▲ 8.5	3,496	0.1
四 国	8,509	▲ 1.8	5,591	▲ 3.0	2,918	0.5	671	▲ 2.0	2,247	1.4
九 州	13,769	▲ 9.1	7,130	▲ 10.1	6,640	▲ 8.1	1,649	▲ 16.1	4,991	▲ 5.0
沖 縄	2,880	1.9	854	1.6	2,026	2.1	395	▲ 5.3	1,631	4.1

注: 生コンクリート統計年報より

3. 関連品目生産統計

品 目	単 位	8 年		9 年	
			前年比 (%)		前年比 (%)
ガラス基礎製品	t	853,682	▲ 8.6	814,306	▲ 4.6
ガラス製容器類	t	2,209,719	▲ 0.4	2,159,946	▲ 2.3
台所・食卓用ガラス製品	t	107,666	▲ 1.7	99,720	▲ 7.4
タ イ ル	千 m ²	72,801	▲ 4.8	72,697	▲ 0.1
衛生用陶磁器	千 個	11,445	▲ 2.1	10,771	▲ 3.8
電気用陶磁器	t	92,259	▲ 3.2	90,244	▲ 2.2
台所・食卓用陶磁器	t	295,827	▲ 2.7	277,778	▲ 6.1
ファインセラミックス (機能材)	百万個	145,348	▲ 5.5	176,282	▲ 21.3
ファインセラミックス (構造材)	千 個	1,757,788	▲ 6.0	1,854,886	▲ 5.5

注：調査統計部生活・サービス産業統計調査室調べ。

4. 部門別出荷内訳

(1) ガラス繊維製品

(単位：t)

部 門	合 計		ガラス短繊維		ガラス長繊維	
	8年	9年	8年	9年	8年	9年
合 計	548,562	546,820	231,599	225,604	316,963	321,216
住 宅	165,946	159,498	165,946	159,498	-	-
非 住 宅	57,379	57,470	57,379	57,470	-	-
強化プラスチック	209,397	213,397	-	-	209,397	213,397
電気絶縁	33,244	33,207	-	-	33,244	33,207
一 般 産 業	27,807	28,324	8,159	8,539	19,728	19,785
そ の 他	11,524	10,601	0	0	11,524	10,601
国 内 計	505,376	502,496	231,484	225,507	273,892	276,989
輸 出	43,186	44,324	115	97	43,071	44,227

注：1. 硝子繊維協会調べ（調査単位kgをtに切り上げたもの）
 2. 合計、小計は四捨五入の関係で若干合わない。
 3. 他社向けは含まない。

(2) セメント

(単位：千t)

需 要 部 門	8 年	構 成 比 (%)	9 年	構 成 比 (%)
輸 送 道	12,777	13.5	12,086	13.4
鉄 道	65	0.1	70	0.1
電 力	195	0.2	266	0.3
セメント製品	11,811	12.5	11,473	12.7
生コンクリート	57,972	61.3	55,737	61.8
港 湾	412	0.4	266	0.3
道 路 ・ 橋 梁	380	0.4	288	0.3
土 木	4,380	4.6	3,997	4.4
建 築 { 官 公 需	277	0.3	228	0.2
自 家 需	1,475	1.6	1,302	1.4
そ の 他	68	0.1	44	0.0
輸 出	4,710	5.0	4,505	5.0

資料出所：(社)セメント協会

(3) 耐火煉瓦と不定型耐火物

(単位：千t)

部 門 別	8 年				9 年			
	耐 火 煉 瓦		不 定 型 耐 火 物		耐 火 煉 瓦		不 定 型 耐 火 物	
		構 成 比 (%)		構 成 比 (%)		構 成 比 (%)		構 成 比 (%)
合 計	688.0	100.0	849.9	100.0	688.9	100.0	891.0	100.0
鉄 鋼	422.0	61.3	619.3	72.9	429.4	62.3	658.5	73.9
非 鉄 金 属	18.5	2.7	14.7	1.7	15.9	2.3	16.1	1.8
機 械	29.6	4.3	34.6	4.1	27.5	4.0	37.9	4.3
窯 業	107.3	15.6	48.0	5.6	106.5	15.5	45.1	5.1
化 学	5.5	0.8	3.1	0.4	4.4	0.6	2.6	0.3
ガ ス ・ 電 力	0.6	0.1	4.4	0.5	0.5	0.1	6.0	0.7
焼 却 炉	17.9	2.6	59.5	7.0	19.0	2.8	61.2	6.9
そ の 他 の 部 門	29.8	4.3	44.9	5.3	26.7	3.9	43.8	4.9
輸 出	56.9	8.3	21.3	2.5	59.2	8.6	19.8	2.2

資料出所：耐火煉瓦協会

5. 建築物

(1) 着工建築物：建築主別

年月	合計	構築主別					構造			
		国	都道府県	市区町村	会社その他 他の法人	個人	木造	鉄骨鉄筋コン クリート 造	鉄筋コンク リート造	鉄骨造
平成6年	238,065	5,677	6,079	12,251	93,346	120,711	91,448	18,618	48,437	78,815
7	228,145	4,506	5,755	11,046	93,912	112,928	84,165	17,774	43,846	81,575
8	259,794	5,476	6,385	11,264	104,789	131,880	98,127	20,169	47,807	92,904
9	227,966	4,738	5,587	10,682	104,217	102,740	78,035	20,291	43,350	85,510
平成9年1月	16,908	242	592	637	7,163	8,273	5,909	1,384	3,046	6,521
2	17,965	304	405	646	7,684	8,927	6,729	1,627	3,284	6,285
3	18,686	620	368	845	8,242	8,610	6,500	1,724	3,666	6,737
4	20,489	457	483	729	9,133	9,688	7,509	1,639	4,204	7,071
5	19,940	347	362	807	8,570	9,854	7,574	1,576	3,437	7,291
6	20,896	564	417	1,031	9,761	9,124	6,954	1,935	3,909	8,019
7	19,498	559	482	1,244	8,445	8,768	6,642	1,299	3,901	7,577
8	19,050	322	475	1,076	8,925	8,252	6,244	1,872	3,770	7,092
9	19,670	306	484	1,134	10,096	7,650	5,798	2,216	4,054	7,546
10	19,174	319	593	957	9,076	8,230	6,247	1,794	3,735	7,312
11	18,183	405	549	831	8,655	7,744	6,107	1,696	3,243	7,059
12	17,507	292	377	747	8,471	7,620	5,821	1,531	3,103	6,997

(2) 着工建築物：建築主別

年月	合計	構築主別					構造			
		国	都道府県	市区町村	会社その他 他の法人	個人	木造	鉄骨鉄筋コン クリート 造	鉄筋コンク リート造	鉄骨造
平成6年	41,309,721	1,256,619	1,509,755	3,084,047	15,785,321	19,674,074	14,323,785	4,895,652	10,309,687	11,696,793
7	37,891,918	985,162	1,335,240	2,752,128	14,428,281	18,391,108	13,327,757	4,066,965	8,725,979	11,681,923
8	43,339,822	1,265,339	1,521,570	2,639,999	16,162,464	21,750,454	15,800,414	4,633,200	9,469,866	13,344,969
9	37,924,933	1,068,729	1,365,744	2,538,817	16,083,868	16,867,775	12,529,108	4,525,579	8,715,899	12,062,377
平成9年1月	2,907,261	48,181	197,331	147,572	1,137,009	1,377,169	963,135	325,453	628,481	983,777
2	3,001,957	67,033	88,572	153,188	1,197,490	1,495,675	1,096,665	370,027	664,571	865,862
3	3,138,924	173,557	77,751	181,884	1,289,044	1,416,687	1,046,622	382,386	717,311	986,418
4	3,387,596	85,174	115,256	175,823	1,421,975	1,589,368	1,198,684	357,658	825,708	998,606
5	3,303,685	62,157	70,362	216,775	1,316,495	1,637,896	1,225,523	339,363	674,572	1,055,923
6	6,471,644	105,869	108,342	227,721	1,529,091	1,500,621	1,115,586	472,127	784,156	1,089,246
7	3,251,925	154,685	114,514	305,786	1,246,468	1,430,472	1,065,282	306,321	802,275	1,067,704
8	3,135,871	80,941	113,255	257,100	1,331,285	1,353,289	998,168	403,347	746,075	979,706
9	3,270,609	77,476	117,341	265,831	1,562,128	1,247,832	923,028	481,149	841,047	1,018,664
10	3,150,631	62,967	149,138	220,507	1,380,043	1,337,977	1,000,151	352,107	759,188	1,031,371
11	3,048,133	93,337	133,869	218,248	1,353,646	1,249,033	971,858	402,750	657,678	1,006,349
12	2,856,694	57,351	80,012	168,383	1,319,193	1,231,755	924,404	332,891	614,835	978,752

資料出所：建設省「建設統計月報」

着工統計

構造別・用途別推移（床面積）

(単位：10³m²)

別	用途別									
	その他	居住専用	居住産業 併用	農林 水産業用	鉱工業用	公益事業用	商業用	サービス業 用	公務文教用	他に分類 されない
コンクリート ブロック 造	230	144,355	12,445	4,306	17,595	5,978	19,230	16,568	17,003	595
その他	511	135,265	12,253	4,039	18,018	5,435	19,387	17,200	15,870	680
居住専用	269	155,970	12,943	4,301	20,593	6,757	22,982	17,750	17,897	598
居住産業 併用	231	127,284	11,552	3,872	21,485	6,524	23,592	15,966	17,059	633
農林 水産業用	14	9,828	835	249	1,566	509	1,476	1,209	1,188	48
鉱工業用	13	10,869	850	277	1,429	554	1,643	1,344	950	49
公益事業用	18	10,797	1,103	316	1,669	546	1,744	1,150	1,309	53
商業用	20	12,072	1,091	340	1,914	461	1,874	1,485	1,216	37
サービス業 用	19	12,106	971	334	1,706	567	1,989	1,225	1,005	34
公務文教用	25	11,274	1,069	367	2,043	599	2,760	1,443	1,294	46
他に分類 されない	31	10,433	946	327	1,837	576	2,062	1,408	1,848	60
その他	23	10,130	1,053	360	1,787	657	1,983	1,281	1,732	67
居住専用	20	9,765	1,114	299	2,059	565	2,508	1,476	1,771	113
居住産業 併用	20	10,440	873	359	1,747	464	2,044	1,471	1,726	50
農林 水産業用	17	9,996	715	329	1,959	459	1,601	1,441	1,645	38
鉱工業用	13	9,573	933	310	1,769	567	1,905	1,033	1,375	40

構造別・用途別推移（工事費予定額）

(単位：百万円)

別	用途別									
	その他	居住専用	居住産業 併用	農林 水産業用	鉱工業用	公益事業用	商業用	サービス業 用	公務文教用	他に分類 されない
コンクリート ブロック 造	32,796	24,260,133	2,358,415	323,660	2,112,717	1,423,384	2,985,425	3,618,712	4,153,963	100,306
その他	44,201	22,617,629	2,182,697	304,160	1,933,034	924,909	2,612,166	3,492,493	3,720,759	104,130
居住専用	39,550	26,287,324	2,322,744	327,803	2,294,214	1,071,090	3,069,041	3,550,882	4,313,510	103,212
居住産業 併用	32,540	21,546,492	2,122,291	290,393	2,413,269	1,013,621	3,099,910	3,231,758	4,107,567	99,632
農林 水産業用	1,947	1,686,122	160,668	19,827	181,790	74,631	193,374	256,423	326,066	8,361
鉱工業用	1,733	1,889,153	156,228	18,470	145,294	78,810	228,129	250,840	224,440	10,592
公益事業用	2,715	1,838,624	214,031	23,705	174,647	82,061	221,245	244,679	332,780	7,153
商業用	2,037	2,034,260	207,870	25,438	218,084	63,947	260,609	285,371	286,634	5,383
サービス業 用	2,509	2,052,262	178,022	26,000	189,390	100,585	257,647	257,402	236,614	5,765
公務文教用	4,209	1,908,959	188,045	30,841	236,646	89,380	409,753	298,966	301,691	7,364
他に分類 されない	4,606	1,756,902	162,361	25,083	204,575	84,258	262,332	294,564	453,035	8,816
その他	3,477	1,708,236	196,582	24,255	194,882	87,841	259,894	249,085	405,782	9,315
居住専用	2,538	1,649,378	203,780	21,810	224,995	105,899	310,504	305,482	430,970	17,792
居住産業 併用	2,822	1,748,941	152,698	26,552	198,164	69,073	250,056	300,030	398,370	6,746
農林 水産業用	2,242	1,667,225	124,217	25,326	247,763	68,653	207,670	305,143	396,613	5,522
鉱工業用	1,705	1,606,430	177,787	23,090	197,039	108,482	238,698	183,775	314,573	6,822

6. 住宅設備

合計

	合計		住宅			
			小計		戸建	
	数量	金額	数量	金額	数量	金額
7年	1,394,559	337,654	1,324,706	307,563	395,860	139,040
8	1,483,357	315,234	1,413,049	289,410	516,688	155,971
9	1,484,109	311,831	1,435,467	295,609	505,970	154,874
6年度	1,377,085	345,259	1,270,481	297,382	369,048	132,404
7	1,422,616	327,221	1,371,997	308,296	443,987	145,402
8	1,516,202	318,835	1,435,161	289,413	527,331	159,536
9年I期	406,804	81,515	385,975	74,061	109,266	34,247
II	344,198	75,737	333,010	72,298	142,005	43,284
III	344,838	75,010	336,533	72,347	132,718	40,403
IV	388,269	79,569	379,949	76,903	121,981	36,940
9年1月	142,163	29,080	135,415	26,413	35,378	11,623
2	144,203	29,086	136,822	26,176	36,676	11,868
3	120,438	23,349	113,738	21,472	37,212	10,756
4	110,872	25,109	104,916	23,165	44,166	13,930
5	113,653	24,910	111,027	24,160	48,599	14,606
6	119,673	25,718	117,067	24,973	49,240	14,748
7	119,342	25,709	116,341	24,805	46,588	14,119
8	104,273	23,264	101,843	22,412	40,801	12,479
9	121,223	26,037	118,349	25,130	45,329	13,805
10	123,482	26,519	120,865	25,680	44,836	13,583
11	130,818	26,862	127,717	25,904	41,157	12,463
12	133,969	26,188	131,367	25,319	35,988	10,894

複合ルームユニット

	合計		住宅			
			小計		戸建	
	数量	金額	数量	金額	数量	金額
7年	175,683	34,914	147,326	22,924	4,878	2,159
8	127,189	22,519	101,642	14,053	3,483	1,416
9	113,971	19,068	96,254	13,160	3,302	1,110
6年度	177,199	38,199	140,770	22,074	4,072	1,875
7	141,335	27,110	117,998	18,174	3,469	1,424
8	123,228	21,404	96,582	12,638	3,528	1,388
9年I期	36,582	6,209	30,486	3,968	949	352
II	22,237	3,759	18,039	2,471	809	241
III	24,323	4,142	20,202	2,827	711	238
IV	30,829	4,958	27,527	3,894	833	279
9年1月	13,571	2,376	11,378	1,507	358	143
2	13,467	2,375	11,231	1,486	338	137
3	9,544	1,458	7,877	975	253	72
4	7,455	1,262	6,011	787	196	65
5	7,477	1,281	6,037	859	340	98
6	7,305	1,216	5,991	825	273	78
7	8,320	1,380	6,819	920	260	80
8	7,363	1,262	6,136	846	176	67
9	8,640	1,500	7,247	1,061	275	91
10	9,322	1,573	8,187	1,214	267	90
11	10,454	1,667	9,256	1,305	250	81
12	11,053	1,718	10,084	1,375	316	108

注：平成6年4～6月分より生活産業局住宅産業窯業建材課の所管となりました。

ユニット統計

(単位：数量 台 金額 百万円)

	用				非住宅用		非住宅・住宅別不明	
	集合		不明		数量	金額	数量	金額
	数量	金額	数量	金額				
	905,553	164,740	23,923	3,783	27,270	13,522	42,583	16,569
	869,714	128,883	26,647	4,556	18,998	5,817	51,310	20,007
	904,990	136,362	24,507	4,373	13,251	4,315	35,391	11,907
	878,551	161,250	22,882	3,728	23,273	10,584	83,331	37,293
	902,804	158,360	25,206	4,534	19,373	7,303	31,246	11,622
	880,953	125,152	26,877	4,725	17,388	5,127	63,653	24,295
	271,324	38,726	5,385	1,088	2,986	1,085	17,843	6,369
	185,214	28,099	5,791	1,005	3,459	1,056	7,729	2,383
	197,300	30,935	6,515	1,009	3,808	1,213	4,497	1,450
	251,152	38,692	6,816	1,271	2,998	961	5,322	1,705
	98,969	14,563	1,068	227	980	383	5,768	2,284
	98,091	13,916	2,055	392	1,167	454	6,214	2,456
	74,264	10,247	2,262	469	839	248	5,861	1,629
	58,690	8,848	2,060	387	1,000	329	4,956	1,615
	60,513	9,177	1,915	377	1,209	355	1,417	395
	66,011	9,984	1,816	241	1,250	372	1,356	373
	67,654	10,326	2,099	360	1,390	426	1,611	478
	58,926	9,608	2,116	325	1,185	400	1,245	452
	70,720	11,001	2,300	324	1,233	387	1,641	520
	74,155	11,750	1,874	347	953	297	1,664	542
	84,152	13,008	2,408	433	1,177	356	1,924	602
	92,845	13,934	2,534	491	868	308	1,734	561

(単位：数量 台 金額 百万円)

	用				非住宅用		非住宅・住宅別不明	
	集合		不明		数量	金額	数量	金額
	数量	金額	数量	金額				
	142,396	20,755	52	10	16,945	6,869	11,412	5,121
	98,122	12,633	37	4	16,679	4,900	8,868	3,566
	92,900	12,043	52	7	11,339	3,674	6,378	2,234
	136,607	20,179	91	20	17,364	7,219	19,065	8,906
	114,470	16,741	59	9	16,648	6,177	6,689	2,759
	93,020	11,247	34	3	15,514	4,414	11,132	4,352
	29,534	3,616	3	0	2,598	940	3,498	1,301
	17,213	2,228	17	2	3,092	946	1,106	342
	19,480	2,588	11	1	3,206	1,011	915	304
	26,673	3,611	21	4	2,443	777	859	287
	11,020	1,364	0	0	863	336	1,330	533
	10,891	1,349	2	0	982	380	1,254	509
	7,623	903	1	0	753	224	914	259
	5,812	722	3	0	878	289	566	186
	5,693	761	4	0	1,094	322	346	100
	5,708	745	10	2	1,120	335	194	56
	6,555	840	4	0	1,134	347	367	113
	5,954	778	6	1	1,010	334	217	82
	6,971	970	1	0	1,062	330	331	109
	7,911	1,122	9	2	805	248	330	111
	8,999	1,223	7	1	893	263	305	99
	9,763	1,266	5	1	745	266	224	77

浴室ユニット

	合 計		住 宅			
			小 計		戸 建	
	数 量	金 額	数 量	金 額	数 量	金 額
7 年	1,105,517	288,871	1,073,229	272,231	387,505	135,687
8	1,242,005	279,370	1,200,937	262,916	507,710	153,158
9	1,258,218	280,390	1,229,877	270,647	496,903	152,522
6 年度	1,083,481	292,644	1,022,268	262,835	361,582	129,306
7	1,167,205	286,185	1,145,322	277,194	436,616	142,683
8	1,278,211	284,299	1,227,384	264,521	517,802	156,740
9年I期	330,925	71,169	317,241	66,209	106,798	33,562
II	299,751	69,441	293,260	67,398	139,799	42,746
III	296,618	68,168	292,938	66,927	130,689	39,890
IV	330,924	71,612	326,438	70,113	119,617	36,324
9年1月	116,969	25,497	112,698	23,786	34,569	11,390
2	115,541	25,137	110,783	23,207	35,893	11,639
3	98,415	20,535	93,760	19,216	36,336	10,533
4	95,980	22,993	91,669	21,576	43,494	13,764
5	98,935	22,793	97,871	22,487	47,839	14,419
6	104,836	23,655	103,720	23,335	48,466	14,563
7	102,947	23,435	101,621	23,025	45,910	13,943
8	89,813	21,194	88,761	20,793	40,237	12,332
9	103,858	23,539	102,556	23,109	44,542	13,615
10	106,038	24,047	104,672	23,588	44,096	13,383
11	111,570	24,194	109,874	23,642	40,418	12,282
12	113,316	23,371	111,892	22,883	35,103	10,659

便所ユニット

	合 計		住 宅			
			小 計		戸 建	
	数 量	金 額	数 量	金 額	数 量	金 額
7 年	24,723	4,149	22,108	3,555	2,319	588
8	22,153	3,404	20,884	2,893	2,424	560
9	20,651	2,899	19,759	2,597	1,730	442
6 年度	20,446	3,843	17,964	2,919	1,918	491
7	25,547	3,884	23,515	3,349	2,402	549
8	21,370	3,170	20,153	2,695	2,311	542
9年I期	6,955	963	6,645	847	521	134
II	3,679	532	3,467	469	455	111
III	4,437	688	4,229	619	366	94
IV	5,580	716	5,418	662	388	103
9年1月	3,097	424	2,949	364	150	43
2	2,421	339	2,340	306	196	50
3	1,437	200	1,356	177	175	41
4	1,039	158	945	128	144	36
5	1,122	169	1,077	157	144	35
6	1,518	205	1,445	184	167	40
7	1,462	191	1,396	171	155	38
8	1,316	205	1,246	180	87	24
9	1,659	292	1,587	268	124	32
10	1,737	223	1,707	218	160	44
11	1,782	234	1,704	208	119	30
12	2,061	254	2,007	236	109	29

(単位:数量 台 金額 百万円)

用				非 住 宅 用		非住宅・住宅別不明	
集 合		不 明		数 量	金 額	数 量	金 額
数 量	金 額	数 量	金 額				
681,935	135,273	3,789	1,271	9,839	6,572	22,449	10,068
688,088	107,841	5,139	1,917	2,013	823	39,055	15,631
727,444	116,154	5,530	1,971	1,813	609	26,528	9,134
657,230	132,245	3,456	1,284	5,419	3,261	55,794	26,548
703,557	132,720	5,149	1,791	2,361	1,023	19,522	7,968
704,074	105,683	5,508	2,098	1,701	675	49,126	19,103
208,921	32,068	1,522	579	386	145	13,298	4,815
152,342	24,246	1,119	406	362	109	6,129	1,934
160,885	26,578	1,364	459	521	175	3,159	1,066
205,296	33,262	1,525	527	544	180	3,942	1,319
77,768	12,265	361	131	117	47	4,154	1,664
74,426	11,388	464	180	184	74	4,574	1,856
56,727	8,415	697	268	85	24	4,570	1,295
47,708	7,637	467	175	118	39	4,193	1,378
49,635	7,902	397	166	114	33	950	273
54,999	8,707	255	65	130	37	986	283
55,273	8,923	438	159	220	68	1,106	342
48,066	8,298	458	163	136	52	916	349
57,546	9,357	468	137	165	55	1,137	375
60,029	10,024	547	181	148	49	1,218	410
68,952	11,183	504	177	282	92	1,414	460
76,315	12,055	474	169	114	39	1,310	449

(単位:数量 台 金額 百万円)

用				非 住 宅 用		非住宅・住宅別不明	
集 合		不 明		数 量	金 額	数 量	金 額
数 量	金 額	数 量	金 額				
19,789	2,967	0	0	234	37	2,831	557
18,460	2,333	0	0	181	73	1,088	438
18,029	2,155	0	0	98	32	794	270
16,046	2,428	0	0	172	37	2,310	887
21,113	2,800	0	0	253	81	1,779	454
17,842	2,153	0	0	52	19	1,165	456
6,124	713	0	0	1	0	309	116
3,012	358	0	0	5	1	207	62
3,863	525	0	0	81	27	127	42
5,030	559	0	0	11	4	151	50
2,799	321	0	0	0	0	148	60
2,144	256	0	0	1	0	80	33
1,181	136	0	0	0	0	81	23
801	92	0	0	4	1	90	29
933	122	0	0	1	0	44	12
1,278	144	0	0	0	0	73	21
1,241	133	0	0	36	11	30	9
1,159	156	0	0	39	14	31	11
1,463	236	0	0	6	2	66	22
1,547	174	0	0	0	0	30	10
1,585	178	0	0	2	1	76	25
1,898	207	0	0	9	3	45	15

洗面ユニット

	合 計		住 宅			
			小 計		戸 建	
	数 量	金 額	数 量	金 額	数 量	金 額
7 年	16,440	1,399	16,152	1,273	108	47
8	16,552	1,197	16,328	1,107	94	37
9	12,946	909	12,718	831	5	1
6 年度	16,321	1,518	15,780	1,258	94	44
7	16,135	1,247	15,909	1,158	94	37
8	16,543	1,199	16,187	1,066	75	28
9年I期	3,142	250	2,963	187	3	0
II	3,140	215	3,098	200	2	1
III	3,359	226	3,358	226	0	0
IV	3,305	218	3,304	218	0	0
9年1月	583	48	548	34	1	0
2	1,304	108	1,241	82	1	0
3	1,255	94	1,174	71	1	0
4	1,140	81	1,097	67	0	0
5	852	62	852	62	0	0
6	1,148	72	1,144	71	2	1
7	1,075	77	1,075	77	0	0
8	1,117	80	1,116	80	0	0
9	1,167	69	1,167	69	0	0
10	835	42	835	42	0	0
11	1,234	70	1,233	70	0	0
12	1,236	106	1,236	106	0	0

キッチンユニット

	合 計		住 宅			
			小 計		戸 建	
	数 量	金 額	数 量	金 額	数 量	金 額
7 年	72,196	8,321	65,891	7,580	1,050	559
8	75,458	8,744	73,258	8,441	2,977	800
9	78,323	8,565	76,859	8,374	4,030	799
6 年度	79,638	9,055	73,699	8,296	1,382	688
7	72,394	8,795	69,253	8,421	1,406	709
8	76,850	8,763	74,855	8,493	3,615	838
9年I期	29,200	2,924	28,640	2,850	995	199
II	15,391	1,790	15,151	1,760	940	185
III	16,101	1,786	15,806	1,748	952	181
IV	17,631	2,065	17,262	2,016	1,143	234
9年1月	7,943	735	7,842	722	300	47
2	11,470	1,127	11,227	1,095	248	42
3	9,787	1,062	9,571	1,033	447	110
4	5,258	615	5,194	607	332	65
5	5,267	605	5,190	595	276	54
6	4,866	570	4,767	558	332	66
7	5,538	626	5,430	612	263	58
8	4,664	523	4,584	513	301	56
9	5,899	637	5,792	623	388	57
10	5,550	629	5,464	618	313	66
11	5,778	697	5,650	679	370	70
12	6,303	739	6,148	719	460	98

(単位: 数量 台 金額 百万円)

用				非 住 宅 用		非住宅・住宅別不明	
集 合		不 明		数 量	金 額	数 量	金 額
数 量	金 額	数 量	金 額				
595	246	15,449	980	46	18	242	108
665	223	15,569	847	11	4	213	86
452	127	12,261	703	1	0	227	78
448	195	15,238	1,019	61	27	480	233
687	244	15,128	877	32	11	194	78
621	185	15,491	853	7	2	349	131
147	33	2,813	154	1	0	178	63
84	25	3,007	174	0	0	47	15
185	63	3,173	163	0	0	1	0
36	6	3,268	212	0	0	1	0
24	5	523	29	0	0	35	14
61	14	1,179	68	0	0	63	26
62	14	1,111	57	1	0	80	23
13	5	1,084	62	0	0	43	14
31	9	821	53	0	0	0	0
40	11	1,102	59	0	0	4	1
70	22	1,005	55	0	0	0	0
71	27	1,045	53	0	0	1	0
44	14	1,123	55	0	0	0	0
0	0	835	42	0	0	0	0
0	0	1,233	70	0	0	1	0
36	6	1,200	100	0	0	0	0

(単位: 数量 台 金額 百万円)

用				非 住 宅 用		非住宅・住宅別不明	
集 合		不 明		数 量	金 額	数 量	金 額
数 量	金 額	数 量	金 額				
60,838	5,499	4,003	1,522	206	26	6,099	715
64,379	5,853	5,902	1,788	114	17	2,086	286
66,165	5,883	6,664	1,692	0	0	1,464	191
68,220	6,203	4,097	1,405	257	40	5,682	719
62,977	5,855	4,870	1,857	79	11	3,062	363
65,396	5,884	5,844	1,771	114	17	1,881	253
26,598	2,296	1,047	355	0	0	560	74
12,563	1,152	1,648	423	0	0	240	30
12,887	1,181	1,967	386	0	0	295	38
14,117	1,254	2,002	528	0	0	369	49
7,358	608	184	67	0	0	101	13
10,569	909	410	144	0	0	243	32
8,671	779	453	144	0	0	216	29
4,356	392	506	150	0	0	64	8
4,221	383	693	158	0	0	77	10
3,986	377	449	115	0	0	99	12
4,515	408	652	146	0	0	108	14
3,676	349	607	108	0	0	80	10
4,696	424	708	132	0	0	107	14
4,668	430	483	122	0	0	86	11
4,616	424	664	185	0	0	128	18
4,833	400	855	221	0	0	155	20