

平成 9 年

— 1 9 9 7 —

雜貨統計年報

YEARBOOK
OF
GENERAL MERCHANDISE
STATISTICS

通商産業大臣官房調査統計部編

Compiled by
Research and Statistics Department
Minister's Secretariat
Ministry of International Trade and Industry

序

通商産業省では、鉱工業の生産及び需給の動向を明らかにするため、昭和23年から生産動態統計調査及び各種の需給流通統計調査を毎年実施し、その調査結果を公表しております。

この年報は、雑貨に関する平成9年に行った調査結果をとりまとめ、石油等消費動態統計等の関連統計を併せて収録したものです。

この年報が各方面で広く活用されることを希望いたしますとともに、内容の一層の充実を図るため、皆様の御教示、御叱正を賜れば幸いに存じます。

平成10年 6 月

通商産業大臣官房調査統計部長

灘 本 正 博

目 次

<p>概 況</p> <p>1. 一般概況…………… 10</p> <p>2. 業種別の動向…………… 12</p> <p> (1) 軽金属板製品…………… 12</p> <p> (2) ガラス製品…………… 12</p> <p> (3) 陶磁器…………… 13</p> <p> (4) ファインセラミックス…………… 14</p> <p> (5) ほうろう鉄器…………… 15</p> <p> (6) 家具…………… 15</p> <p> (7) 楽器…………… 16</p> <p> (8) 文具…………… 17</p> <p> (9) 玩具…………… 17</p> <p> (10) 製革…………… 18</p> <p> (11) 革靴…………… 20</p> <p> (12) 革需給…………… 20</p> <p>統 計</p> <p>I 指数…………… 24</p> <p> 1. 原指数…………… 24</p> <p> 2. 季節調整済指数…………… 29</p> <p>II 製品統計…………… 34</p> <p> 1. 主要製品年別生産…………… 34</p> <p> 2. 製品年表…………… 40</p> <p> (1) 軽金属板製品…………… 40</p> <p> (2) ガラス製品…………… 40</p> <p> (3) 陶磁器…………… 42</p> <p> (4) ファインセラミックス…………… 44</p> <p> (5) ほうろう鉄器…………… 44</p> <p> (6) 家具…………… 46</p> <p> (7) 楽器…………… 48</p> <p> (8) 文具…………… 48</p> <p> (9) 玩具…………… 48</p> <p> (10) 製革…………… 50</p> <p> (11) 革靴…………… 52</p> <p> 3. 生産・出荷・在庫推移…………… 54</p> <p> (1) 軽金属板製品…………… 54</p> <p> (2) ガラス製品…………… 58</p> <p> (3) 陶磁器…………… 66</p> <p> (4) ファインセラミックス…………… 76</p>	<p> (5) ほうろう鉄器…………… 81</p> <p> (6) 家具…………… 83</p> <p> (7) 楽器…………… 95</p> <p> (8) 文具…………… 99</p> <p> (9) 玩具…………… 104</p> <p> (10) 製革…………… 108</p> <p> (11) 革靴…………… 122</p> <p>III 原材料統計・生産能力…………… 128</p> <p> 1. 原材料の消費・在庫…………… 128</p> <p> 2. 燃料・電力の消費・在庫…………… 131</p> <p> 3. 生産能力…………… 131</p> <p>IV 石油等消費動態統計…………… 132</p> <p>V 労務統計…………… 133</p> <p>VI 地域別生産統計…………… 135</p> <p> 1. 通商産業局別…………… 135</p> <p> 2. 都道府県別…………… 136</p> <p>VII 革需給…………… 140</p> <p> 1. 製品年表…………… 140</p> <p> 2. 受入・出荷・在庫推移…………… 142</p> <p> (1) 牛底革…………… 142</p> <p> (2) クロム甲革…………… 142</p> <p> (3) むめ革…………… 144</p> <p> 3. 革製品製造業者向出荷内訳…………… 146</p> <p> (1) 牛底革…………… 146</p> <p> (2) クロム甲革…………… 146</p> <p> (3) むめ革…………… 150</p> <p> 4. 労務統計…………… 152</p> <p>参考資料</p> <p>I 関連統計…………… 154</p> <p> 1. 住宅着工及び建築着工…………… 154</p> <p> 2. 国内原皮の生産…………… 154</p> <p>II 貿易統計…………… 155</p> <p> 1. 主要製品の輸出…………… 155</p> <p> 2. 主要製品の輸入…………… 159</p> <p> 3. 主要製品の国・地域別輸出…………… 163</p> <p> 4. 主要製品の国・地域別輸入…………… 165</p>
---	--

利用上の注意

- この統計年表は、統計法に基づく通商産業省生産動態統計調査規則（指定統計第11号）により実施された日用品、陶磁器、皮革などに関する生産動態統計調査及び商鉱工業石油等消費統計調査規則（指定統計第115号）により実施されたガラス製品に関する石油等消費動態統計調査並びに統計報告調整法による革需給統計の平成9年の集計結果と、これらに関連する資料を加えて収録したものです。
- 毎月の生産動態統計調査及び石油等消費動態統計調査並びに革需給動態統計調査の結果は、当部から雑貨統計月報として公表していますが、公表後その数値について若干の訂正が行なわれることがあり、この年報では、これらを一括して訂正してあります。
- 平成元年4月から消費税が導入されたことに伴い販売額には同年3月までは物品税を、4月からは消費税を含んだ金額になっています。

4. 調査対象の範囲

調査対象の範囲は以下のとおりです。

調査品目	調査の範囲	
軽金属板製品	従業者20名以上の事業所	
ガラス製品	10	"
陶磁器	5	"
ファインセラミックス	5	"
ほうろう鉄器	20	"
家具	50	"
楽器	20	"
文具	20	"
玩具	10	"
革靴	10	"
製革	従業者10名以上及び通商産業大臣の指定する事業所	
革需給	通商産業大臣の指定する事業所 革（牛皮革、クロム甲革、ぬめ革。ただし、床革とくず革を除く。）を販売する事業所で通商産業大臣の指定する事業所	

※ 金属洋食器については平成8年から調査を廃止しました。

又、石油等消費動態統計調査のガラス製品については燃料、電力、蒸気を調査し詳細は当部「石油等消費統計年報」「石油等消費統計月報」で公表しています。

5. 調査項目の定義

調査項目の定義は以下のとおりです。

(1) 製品

「生産」……調査期間中に当該事業所（工場）で実際に生産された調査項目の数量をいいます。受託加工を行って生産した分及びその製品が当該事業所で他の製品に加工された分も含みます。ただし仕掛中の半製品は含みません。

「受入」……当該事業所（工場）で生産している調査品目と同一の品目を調査期間中に当該事業所（工場）、又は後記の月末在庫欄に示す倉庫若しくはその他の保管場所に受入れた場合をいいます。したがって、購入品（転売品）、委託生産品（加工を含む）、同一企業内の他工場からの受入品、返品等が該当します。

「出荷」……調査期間中に調査品目を当該生産事業所（工場）又は後記の月末在庫欄に示す倉庫若しくはその他の保管場所から出荷した場合をいいます。

「販売」……次の場合をいいます。

- 販売業者又は直接消費者に販売することを目的として出荷したもの。
- 販売を目的として当該事業所外にある本社、営業所又は中継地等（これが契約の主体となっている倉庫を含む。）に出荷したもの。
- 受託生産品を委託者（販売業者）に納入したもの。ただし、委託者（販売業者）から直ちに再加工に委託されるものは出荷の「その他」欄の「②」に含まれます。
- 調査品目の生産を行わず、しかもこれを原材料にも使わない同一企業内の他工場に出荷したもの（転売品）。なお、販売欄の「金額」とは販売数量を契約価格又は生産者販売価格で評価したもので、契約価格又は生産者販売価格とは企業の販売価格から積込料、運賃、保険料、その他の販売諸掛を除き、消費税を含めたものをいいます。

「その他」……次の場合をいいます。

- 同一企業内の他工場に出荷したもの（ただし、販売の「④」の場合を除く。）
- 二次製品等を委託生産する場合にその原材料として出荷したもの。
- 受託生産品を委託者（生産業者）に出荷したもの。
- 当該事業所で自家使用されたもの（見本、贈答、景品、福利厚生用等）。

「月末在庫」……調査期間中の末日現在において調査品目を生産している事業所（工場）の同製品の生産品及び受入品で当該事業所及びこれが契約の主体となっている倉庫、その他の保管場所に在庫として保管しているものをいいます。

(2) 原材料

「消費」……当該事業所が製品を生産するため、実際に消費したものをいいます。

「在庫」……月末に当該事業所内に保管しているものをいい、当該事業所が契約の主体となっている営業倉庫等に保管を委託したものも含みます。

(3) 労務

事業所全体の月末常用従業者……当該業種以外の兼業を含む事業所全体の月末常用従業者をいいます。

月末常用従業者……調査期間の末日現在における当該（業種）部門の生産、補助、管理に従事する常用従業者をいいます。

月間実働延人員……調査期間中に業務に従事した当該部門の常用従業者の延人員をいいます。すなわち、1日1時間でも操業に従事した場合は1人として記載し、遅刻、早退、残業等は考慮しません。

(平成7年基準 季節調整済指数)

6. 統計表中の符号等

- (1) 数表の記号のうち「0」は単位未満, 「-」は実績なし, 「…」は不祥, 「x」は数字の秘匿, 「r」は訂正を意味します。
- (2) 参考資料の出所及び数値について説明を要する事項には「注」を付してありますので参照してください。
- (3) 数量, 金額については単位未満四捨五入の関係で内訳と合計が一致しない場合もあります。

7. その他

(1) 雑貨統計年報の沿革

「雑貨統計年報(日用品・陶磁器等編)」(昭和40年以前は, 「日用品統計年報」と「窯業統計年報」の2分冊)及び「雑貨統計年報(皮革編)」として61年まで公表してあります。

- (2) 鉱工業指数は, 基準時及びウエイト算定年次を平成2年(1990年)から平成7年(1995年)に改定し, 季節調整法をMITI法III Rからセンサス局法(X-12-ARIMAのなかのX-11デフォルト)に変更しました。
- (3) この年報に掲載された統計のうち, 当部において作成した統計数値を他に転載する場合は, 必ず, 「平成9年雑貨統計年報」による旨を明記してください。
- (4) この年報の内容について御質問がありましたら下記に御連絡ください。

—対象事業所変更に伴う数値の不連続について—

1. 生産動態統計調査の数値の接続について

平成9年1月分から調査対象の見直しにより, 数値に不連続が生じています。

従って下記の品目については8年12月以前と9年1月以降の数値を接続させる場合は8年12月以前の数値を下記の接続係数で除して下さい。

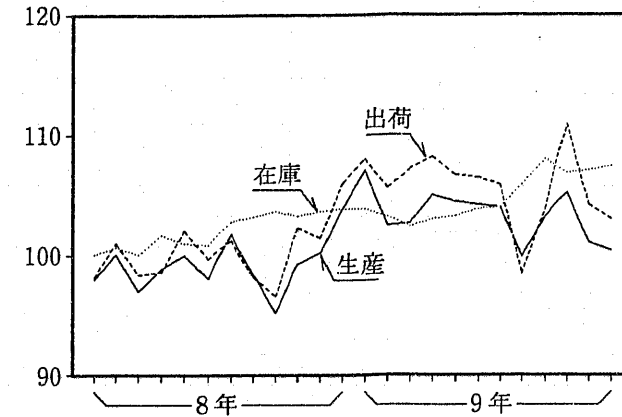
品目	生産	出荷	在庫
金属製家具 棚 類	1.133	1.126	1.844
金属製家具 其 他	0.650	0.655	0.611
陶磁器 衛生品	1.022	1.011	1.020
ファインセラミックス 構 造 材	0.993	0.993	—

原材料統計	消費	在庫
製 革 牛皮(輸入)	0.858	0.859

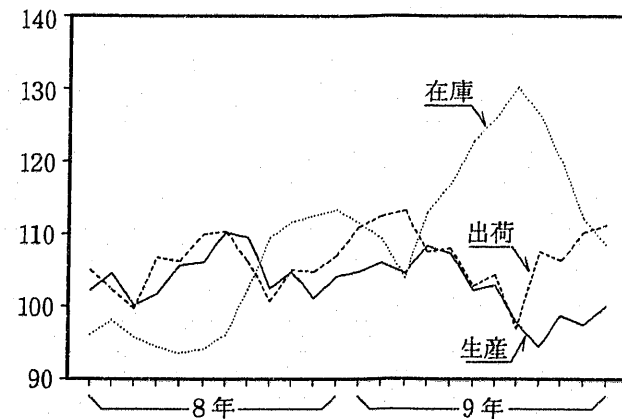
東京都千代田区霞が関一丁目3番1号(郵便番号100-8902)
 通商産業大臣官房調査統計部生活・サービス産業統計調査室
 電話(03)3501局1511(代)内線2460

本年報は再生紙を使用しております。

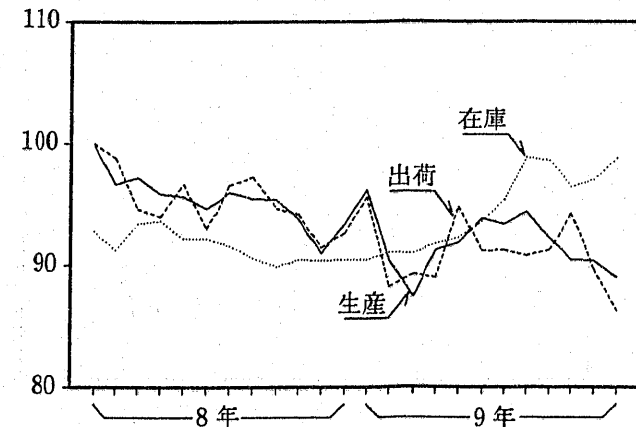
雑貨総合



軽金属板製品

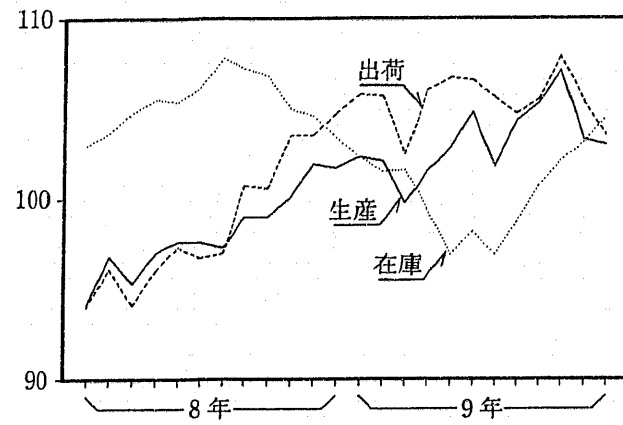


ガラス製品



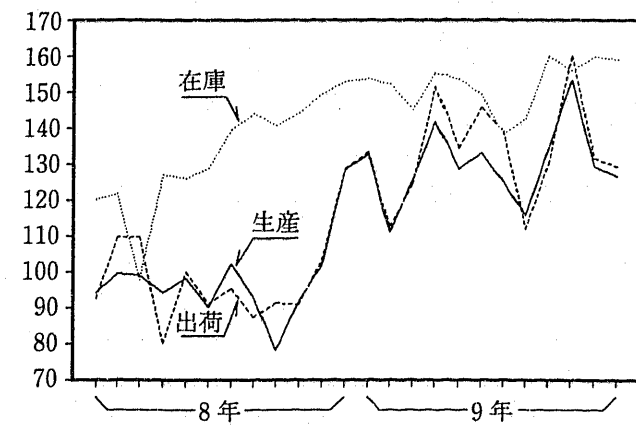
(平成7年基準 季節調整済指数)

陶磁器・ファインセラミックス

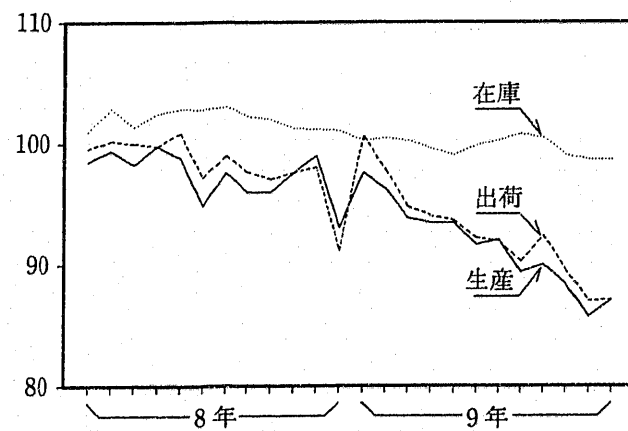


(平成7年基準 季節調整済指数)

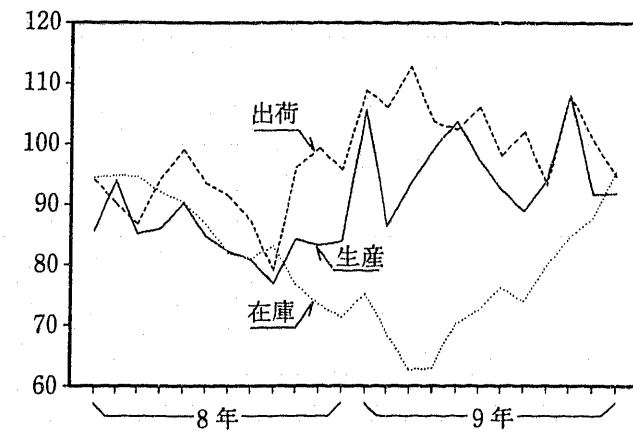
玩具



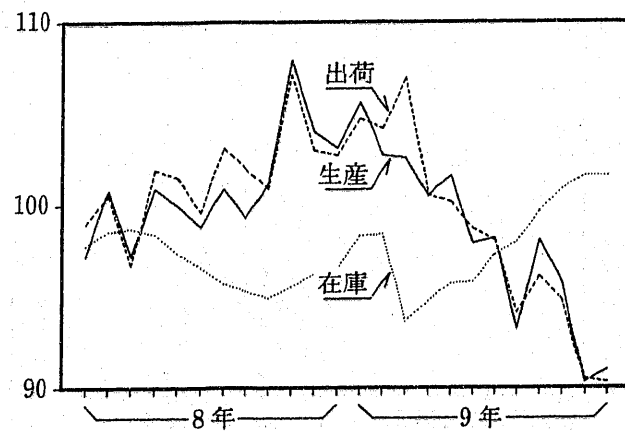
皮革



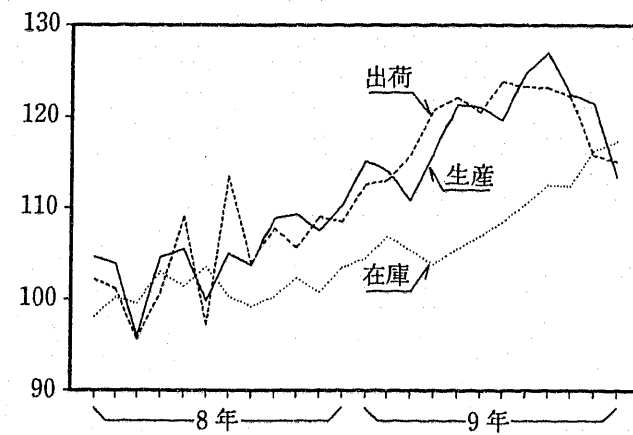
楽器



家具



文具



概 況

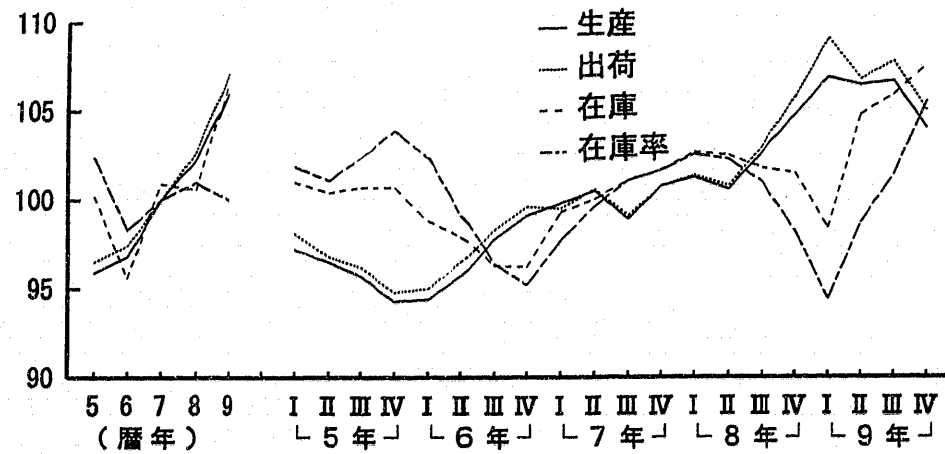
平成9年の動向

1. 一般概況

一上昇傾向から弱含みに転じた鉱工業生産一

9年の鉱工業生産は、前年比3.6%と4年連続の上昇となった。これを四半期ごとにみると、1～3月期は消費税率引き上げ前の駆け込み需要等により前期比2.0%上昇したが、4～6月期は、積極的な在庫投資や好調な輸出が下支えしたものの、駆け込み需要の反動や特別減税の廃止等から国内消費が落ち込み、生産は前期比▲0.4%と4期ぶりの低下となった。続く7～9月期は前期比0.2%と横ばい傾向となったが、10～12月期は内需の減速や在庫の積み上がりに対応した生産調整等から、前期比▲2.5%と2期ぶりに低下した（第1図・第1表）。

第1図 鉱工業生産・出荷・在庫・在庫率の推移
(平成7年=100, 季節調整済)



第1表 鉱工業指数の推移

(7年=100, 季節調整済)

	7年	8年	9年	8年				9年			
				I	II	III	IV	I	II	III	IV
生産	100.0	102.3	106.0	101.3	100.6	102.7	104.8	106.9	106.5	106.7	104.0
(前期(年)比)	3.3	2.3	3.6	0.5	▲0.7	2.1	2.0	2.0	▲0.4	0.2	▲2.5
(前年同期比)	—	—	—	1.2	0.1	3.8	4.0	5.7	5.8	3.9	▲0.7
出荷	100.0	102.7	107.1	101.4	100.8	103.0	105.8	109.1	106.8	107.8	105.0
(前期(年)比)	2.7	2.7	4.3	0.6	▲0.6	2.2	2.7	3.1	▲2.1	0.9	▲2.6
(前年同期比)	—	—	—	1.8	0.2	3.9	5.0	7.5	5.9	4.6	▲0.8
輸出向け出荷	100.0	100.3	114.8	97.3	96.9	100.5	106.3	107.0	115.8	117.8	118.8
(前期(年)比)	1.7	0.3	14.5	▲3.4	▲0.4	3.7	5.8	0.7	8.2	1.7	0.8
(前年同期比)	—	—	—	▲1.4	▲4.6	1.5	5.7	9.4	19.5	17.1	12.0
国内向け出荷	100.0	103.1	106.1	101.9	101.3	103.4	105.9	109.1	105.5	106.5	103.3
(前期(年)比)	2.8	3.1	2.9	0.9	▲0.6	2.1	2.4	3.0	▲3.3	0.9	▲3.0
(前年同期比)	—	—	—	2.3	0.8	4.2	4.8	7.2	4.1	3.0	▲2.4
在庫	100.9	100.6	106.6	102.7	102.5	101.8	101.5	98.4	104.8	105.9	107.6
(前期(年)末比)	5.5	▲0.3	6.0	1.0	▲0.2	▲0.7	▲0.3	▲3.1	6.5	1.0	1.6
(前年同期末比)	—	—	—	3.5	2.6	0.6	▲0.3	▲4.1	2.3	4.0	6.0
在庫率	100.0	101.0	100.0	102.6	102.3	101.0	98.2	94.4	98.7	101.4	105.6
(前期(年)比)	1.7	1.0	▲1.0	0.9	▲0.3	▲1.3	▲2.8	▲3.9	4.6	2.7	4.1
稼働率	100.0	100.9	104.3	99.8	99.2	101.4	103.5	105.8	105.5	104.2	101.8
(前期(年)比)	2.8	0.9	3.4	0.2	▲0.6	2.2	2.1	2.2	▲0.3	▲1.2	▲2.3

(注) 1. 輸出向け出荷及び国内向け出荷は「鉱工業出荷内訳表」による。
2. 輸出向け出荷及び国内向け出荷の前年同期比は試算値である。
3. 年の数値は原指数による。

2. 業種別の動向

(1) 軽金属板製品

9年の軽金属板製品の生産は、367千t、前年比▲1.6%と4年ぶりに前年実績を下回った。これはウェイトの大きい飲料用缶が減少したことに加え、電気器具用品、日用品も減少したことによる(第2表)。

品目別にみると、日用品は煮沸用品、その他の日用品がともに需要不振であったことなどから、7千t、同▲22.3%の減少となった。産業用品ではウェイトの大きい飲料用缶は、年央以降の天候不順などにより、324千t、同▲1.5%と4年ぶりの減少となった。電気器具用品は8千t、同▲6.7%の減少となった。一方、船舶・車両用品は15千t、同14.8%の増加、その他の板製品も13千t、同0.2%の微増となった。

販売は、日用品は減少したものの、産業用品が船舶・車両用品、飲料用缶等の増加により、417千t、同0.2%の微増となった。これを品目別にみると、産業用品では船舶・車両用品は16千t、同13.1%の増加、その他の板製品は12千t、同8.2%の増加となった。飲料用缶は過去最高だった昨年を上回り記録を更新したが、天候不順だったこともあり、372千t、同0.4%のわずかな増加にとどまった。一方、電気器具用品は8千t、同▲6.1%の減少となった。日用品は、その他の日用品が2千t、同▲31.9%、煮沸用品は7千t、同▲19.4%といずれも減少となった。

在庫は船舶・車両用品を除く全ての品目が減少したことにより、32千t、前年末比▲5.1%の減少となった。中でもウェイトの大きい飲料用缶が29千t、同▲4.7%の減少となった。

第2表 軽金属板製品の生産・販売・在庫状況

(単位：t)

品 目	生 産		販 売		在 庫	
		前年比(%)		前年比(%)		前年末比(%)
合 計	366,575	▲ 1.6	416,970	0.2	31,935	▲ 5.1
日 用 品 計	7,021	▲22.3	8,496	▲22.2	1,578	▲13.7
煮 沸 用 品	5,508	▲19.1	6,816	▲19.4	1,375	▲11.2
その他の日用品	1,513	▲32.0	1,680	▲31.9	203	▲27.8
産 業 用 品 計	359,554	▲ 1.1	408,474	0.8	30,357	▲ 4.6
電 気 器 具 用 品	7,935	▲ 6.7	8,024	▲ 6.1	310	▲ 7.5
船 舶 ・ 車 両 用 品	15,357	14.8	16,208	13.1	600	38.2
飲 料 用 缶	323,669	▲ 3.8	372,465	0.4	28,669	▲ 4.7
その他の板製品	12,593	0.2	11,777	8.2	777	▲16.1

(2) ガラス製品

9年のガラス製品の生産は、産業用品、生活用品がともに減少し、3,186千t、前年比▲3.3%の減少となった(第3表)。

品目別にみると、産業用品ではガラス基礎製品が、光学用ガラス素地、照明・信号用ガラスレンズが増加となったものの、主要品目の電子管用ガラスバルブの需要の減少に加え、電球類用ガラスバルブも減少となったことにより、814千t、同▲4.6%の減少となった。ウェイトの大きい容器類は、酒類用びん、嗜好・滋養飲料用びんなどが増加となったものの、ペットボトル等に需要がシフトした清涼飲料用びんが二けたの減少、食糧用・調味料容器も減少したことにより、2,160千t、同▲2.3%

の減少、その他の産業用品も二けたの減少となった。一方、生活用品では台所用品・食卓用品がコップ・細足コップ、その他の台所・食卓用品の減少により、100千t、同▲7.4%の減少、花瓶・灰皿も11千t、同▲6.1%の減少となった。

販売は3,145千t、同▲3.5%の減少となった。これを品目別にみると、産業用品は理化学・医学用ガラスが13千t、同10.9%の増加となった。一方、ガラス基礎製品は電子管用ガラスバルブ、照明・信号用ガラスレンズの減少により、796千t、同▲6.3%の減少、容器類も清涼飲料用びん、食料用・調味料容器の減少により、2,157千t、同▲2.3%の減少となった。生活用品の台所用品・食卓用品がコップ・細足コップをはじめいずれの品目も減少し、100千t、同▲5.7%の減少、花瓶・灰皿も11千t、同▲6.2%の減少となった。

在庫は容器類、ガラス基礎製品などの増加により、459千t、前年末比9.0%の増加となった。

第3表 ガラス製品の生産・販売・在庫状況

(単位：千t)

品 目	生 産		販 売		在 庫	
		前年比(%)		前年比(%)		前年末比(%)
合 計	3,186	▲ 3.3	3,145	▲ 3.5	459	9.0
産 業 用 品						
ガラス基礎製品	814	▲ 4.6	796	▲ 6.3	99	17.1
理化学・医学用ガラス	12	2.8	13	10.9	1	▲26.5
容 器 類	2,160	▲ 2.3	2,157	▲ 2.3	304	10.2
そ の 他	89	▲11.6	70	▲ 2.8	31	▲ 5.6
生 活 用 品						
台所用品・食卓用品	100	▲ 7.4	100	▲ 5.7	22	▲ 8.3
花 び ん ・ 灰 皿	11	▲ 6.1	11	▲ 6.2	2	7.7

(3) 陶磁器

9年の陶磁器の生産は、産業用品、生活用品がいずれも減少となった(第4表)。

品目別にみると、産業用品では、衛生用品は景気の低迷に伴う住宅着工不振などの影響を受け、洗面手洗い器を除くすべての品目が減少したことにより、10,771千個、前年比▲3.8%の減少となった。電気用品は、架線用碍子、機器用碍子、その他の電気用品がいずれも減少したことにより、90千t、同▲2.1%の減少となった。タイルは、床タイル、外装タイルは増加したが、内装タイルが二けたの減少となり、72,697千㎡、同▲0.9%の減少となった。生活用品では、台所用品・食卓用品の和飲食器、洋飲食器が減少したことにより、278千t、同▲6.1%の減少となった。玩具・置物も22千t、同▲4.6%の減少となった。

販売は産業用品では、タイルは輸出向け、国内向けともに増加し、80,542千㎡、同1.3%の増加となったものの、電気用品は輸出向けの減少により、90千t、同▲1.3%の減少、衛生用品は国内向けの減少により、10,241千個、同▲1.3%の減少となった。生活用品では玩具・置物が輸出向け、国内向けとも減少し、21千t、同▲5.7%、台所用品・食卓用品も280千t、同▲5.4%の減少、その他の陶磁器も94千t、同▲3.8%の減少となった。

在庫は、産業用品では電気用品が18千t、前年末比▲4.3%の減少、衛生用品も2,021千個、同▲3.2%の減少となったが、タイルは17,112千㎡、同4.9%の増加となった。生活用品では台所用品・食卓用品が47千t、同▲3.3%、その他の陶磁器は40千t、同▲1.7%の減少となった。一方、玩具・置物は3千t、同0.3%の微増となった。

第4表 陶磁器の生産・販売・在庫状況

品 目	単 位	生 産		販 売					在 庫		
			前年比 (%)	前年比 (%)	輸出向	前年比 (%)	国内向	前年比 (%)		前年末比 (%)	
産 業 用 品											
タ イ ル	千㎡	72,697	▲ 0.1	80,542	1.3	3,990	12.7	76,552	0.8	17,112	4.9
衛 生 用 品	千個	10,771	▲ 3.8	10,241	▲ 1.3	45	0.0	10,196	▲ 1.3	2,021	▲ 3.2
電 気 用 品	t	90,354	▲ 2.1	90,166	▲ 1.3	25,310	▲ 19.3	64,855	8.1	18,263	▲ 4.3
生 活 用 品											
台所用品・食卓用品	〃	277,778	▲ 6.1	279,532	▲ 5.4	23,498	▲ 9.4	256,034	▲ 5.0	46,707	▲ 3.3
玩 具 ・ 置 物	〃	21,690	▲ 4.6	21,696	▲ 5.7	549	▲ 15.7	21,147	▲ 5.4	3,096	0.3
そ の 他	〃	93,189	▲ 4.6	93,843	▲ 3.8	2,077	133.1	91,766	▲ 5.1	40,290	▲ 1.7

(4) ファインセラミックス

9年のファインセラミックスの機能材の生産は、その他の機能材を除き、各品目とも好調に推移し、1,763億個、前年比21.3%の増加となった(第5表)。

品目別にみると電子関連のパソコン、通信関連の携帯電話などが好調だったことに伴い、主要品目であるコンデンサ素子が1,636億個、同22.4%の増加となった。また、ガスセンサ素子も同7.8%の増加となった。

構造材の生産をみると、触媒担体、その他の構造材は減少となったものの、耐熱材・耐蝕材が6億個、同18.1%の増加となったほか、工具材、耐熱材も増加となった。

販売は、機能材がアメリカ、東南アジア、ヨーロッパなどへの輸出向け、国内向けとも好調に推移し、1,747億個、同20.2%の増加となった。これを品目別にみると、コンデンサ素子が1,623億個、同21.4%の増加、ICパッケージは18億個、同30.4%の増加となったほか、基板、圧電素子、ガスセンサ素子がいずれも増加となった。一方、その他の機能材は減少となった。

構造材では、耐摩耗・耐蝕材が輸出向け、国内向けとも好調に推移し、6億個、同18.2%の増加、触媒担体は輸出向けが減少となったものの、国内向けが二けたの増加、工具材は輸出向けが二けたの増加となった。その他の構造材は輸出向け、国内向けとも減少となった。

在庫は、機能材は圧電素子、ガスセンサ素子を除き、各品目とも増加した。構造材は触媒担体、その他の構造材、耐摩耗・耐蝕材が減少となった。

第5表 ファインセラミックスの生産・販売・在庫状況

品 目	単 位	生 産		販 売					在 庫		
			前年比 (%)	前年比 (%)	輸出向	前年比 (%)	国内向	前年比 (%)		前年末比 (%)	
機 能 材	百万個	176,281	21.3	174,732	20.2	50,333	31.2	124,399	16.2	6,182	18.7
ICパッケージ計	〃	1,903	32.9	1,821	30.4	682	7.9	1,140	48.9	134	77.6
基板(白基板)	〃	1,217	24.5	1,148	22.8	320	29.1	828	20.5	59	9.2
コンデンサ素子	〃	163,627	22.4	162,276	21.4	45,893	37.0	116,383	16.2	5,592	18.8
圧電素子	〃	4,106	13.7	4,114	14.3	568	17.4	3,546	13.8	108	▲ 11.0
ガスセンサ素子	〃	50	7.8	50	8.1	10	▲ 10.6	40	14.1	3	▲ 9.6
そ の 他	〃	5,377	▲ 3.1	5,322	▲ 7.5	2,859	▲ 17.6	2,462	7.8	285	14.6
構 造 材											
触 媒 担 体	t	10,101	▲ 3.3	10,327	2.2	4,669	▲ 16.0	5,658	24.5	725	▲ 33.2
耐 熱 材	百万個	596	0.5	592	▲ 0.9	350	▲ 2.7	242	1.9	18	41.4
工 具 材	〃	67	5.9	65	4.2	25	13.5	40	▲ 0.8	11	15.6
耐摩耗・耐蝕材	〃	637	18.1	628	18.2	48	43.8	580	16.5	11	▲ 1.1
そ の 他	〃	555	▲ 1.2	527	▲ 1.3	4	▲ 13.7	523	▲ 1.2	34	▲ 24.3

(5) ほうろう鉄器

9年のほうろう鉄器の生産は、78千t、前年比▲3.3%の減少となった(第6表)。

品目別にみると、台所・食卓用品は12千t、同2.0%の増加となったものの、燃焼器具用部品が19千t、同▲7.1%、その他のほうろう鉄器が47千t、同▲2.9%といずれも減少となった。

販売は58千t、同▲3.2%の減少となった。品目別にみると、台所用品・食卓用品は輸出向けの増加により、11千t、同0.2%の微増となったものの、燃焼器具用部品は輸出向け、国内向けがともに減少したことにより、15千t、同▲7.4%の減少、その他のほうろう鉄器も輸出向けの大幅な減少により、32千t、同▲2.1%の減少となった。

在庫は、その他のほうろう鉄器は減少となったものの、台所用品・食卓用品、燃焼器具用部品が増加したことにより、5千t、前年末比3.7%の増加となった。

第6表 ほうろう鉄器の生産・販売・在庫状況

(単位：t)

品 目	生 産	販 売					在 庫			
		前年比 (%)	前年比 (%)	輸出向	前年比 (%)	国内向	前年比 (%)	前年末比 (%)		
合 計	77,644	▲ 3.3	57,596	▲ 3.2	1,419	▲ 27.2	56,177	▲ 2.4	5,219	3.7
台所用品・食卓用品	11,508	2.0	10,549	0.2	650	6.2	9,899	▲ 0.2	1,112	24.0
燃 焼 器 具 用 部 品	18,969	▲ 7.1	15,464	▲ 7.4	152	▲ 21.6	15,312	▲ 7.3	882	14.7
そ の 他	47,167	▲ 2.9	31,583	▲ 2.1	617	▲ 46.1	30,966	▲ 0.5	3,225	▲ 4.2

(6) 家具

9年の金属製家具の生産を品目別にみると、オフィス関連家具が減少したことに加え、昨年好調に推移した棚、ベッド、耐火金庫等も減少に転じた(第7表)。減少幅の大きい品目を見ると、耐火金庫が317千個、前年比▲20.7%の減少、引出箱が893千個、同▲17.2%の減少、棚が4,865千個、同▲10.8%の減少、いすが9,776千個、同▲5.5%の減少となったほか、台所用品、机、ベッドも減少となった。一方、その他の家具、間仕切りは増加となった。

販売は、耐火金庫、引出し箱、棚、いす、台所用品、保管庫類、机が減少となった。一方、ベッド、その他の金属製家具、間仕切りは増加となった。

在庫は、耐火金庫、間仕切り、保管庫類は増加となったが、その他の品目はいずれも減少となった。

木製家具の生産を品目別にみると、ドレッサーが1,428千個、同9.7%の増加、机が766千個、同3.7%の増加、その他の木製家具が4,289千個、同2.7%の増加となった。一方、テーブルは1,606千個、同▲13.9%の減少、いすは3,657千個、同▲11.4%の減少、たんすは774千個、同▲10.7%の減少となったほか、棚、ベッド、システム収納家具も減少となった。

販売も生産同様、机、ドレッサー、その他の木製家具は増加となったが、そのほかの品目はいずれも減少となった。

在庫は、テーブル、机は減少したが、ドレッサー、システム収納家具、ベッド、いす、棚等は増加となった。

第7表 家具の生産・販売・在庫状況

(単位：千個)

品 目	生 産		販 売		在 庫	
	前年比(%)	前年比(%)	前年比(%)	前年比(%)	前年末比(%)	前年末比(%)
金 属 製						
机	4,785	▲ 1.9	4,847	▲ 0.7	530	▲ 8.9
い す	9,776	▲ 5.5	9,802	▲ 5.1	681	▲ 0.6
引 出 箱	893	▲17.3	904	▲15.0	68	▲16.0
保 管 庫 類	3,026	▲ 2.7	3,016	▲ 2.6	242	3.4
耐 火 金 庫	317	▲20.8	312	▲24.6	19	58.3
台 所 用 品	2,775	▲ 4.9	2,769	▲ 2.8	266	▲20.1
ベ ッ ド	252	▲ 0.3	262	8.3	35	▲ 7.9
棚	4,865	▲21.3	4,893	▲ 9.8	283	▲ 8.1
間 仕 切 り	4,802	4.8	4,783	4.2	154	10.0
そ の 他	5,507	6.7	5,627	7.2	397	▲25.2
木 製						
た ん す	774	▲10.7	789	▲11.3	196	7.7
ド レ ッ サ ー	1,428	9.7	1,367	4.7	230	36.1
棚	3,343	▲ 4.4	3,227	▲ 5.0	728	10.5
机	766	3.7	773	7.8	55	▲ 1.8
テ ー ブ ル	1,606	▲13.9	1,624	▲14.4	175	▲ 2.2
い す	3,657	▲11.4	3,636	▲14.1	380	11.4
ベ ッ ド	1,306	▲ 2.1	1,268	▲ 1.2	130	12.1
システム収納家具	645	▲ 1.1	642	▲ 2.1	21	23.5
そ の 他	4,289	2.7	4,481	2.3	332	5.1

注：間仕切りの単位は千㎡・システム収納家具の単位は千セット

(7) 楽器

9年の楽器の生産を品目別にみると、輸出向け、国内向けがともに好調に推移した電子キーボード、電気・電子ピアノは、682千台、前年比23.1%、282千台、同17.4%とそれぞれ大幅な増加となった。また、ピアノは156千台、同9.4%、キーボードシンセサイザーは144千台、同2.5%の増加となった。一方、電子オルガンは45千台、同▲13.0%、電気ギターは238千本、同▲7.6%、管楽器は259千本、同▲6.2%、ギターは38千本、同▲4.3%といずれも減少となった(第8表)。

販売を内外需別にみると、輸出向けでは電子キーボード、電気・電子ピアノ、ピアノ、キーボードシンセサイザーが増加し、電子オルガン、電気ギター、管楽器、ギターが減少となった。国内向けではギター、電子キーボード、電気・電子ピアノ、電気ギターは増加したが、キーボードシンセサイザー、電子オルガン、管楽器、ピアノは減少となった。

在庫は電気ギター、管楽器が減少となったが、他の品目はいずれも前年末比で大幅な増加となった。

第8表 楽器の生産・販売・在庫状況

品 目	単 位	生 産		販 売				在 庫			
		前年比(%)	前年比(%)	輸出向	前年比(%)	国内向	前年比(%)	前年末比(%)	前年末比(%)		
ピ ア ノ	千台	156	9.4	162	5.6	96	12.2	66	▲ 2.6	14	13.5
電気・電子ピアノ	〃	282	17.4	284	16.0	134	15.0	150	16.9	29	28.4
電子オルガン	〃	45	▲13.0	46	▲11.9	14	▲23.1	32	▲ 5.8	6	11.1
電子キーボード	〃	682	23.1	903	21.4	485	15.4	417	29.3	120	95.6
キーボードシンセサイザー	〃	144	2.5	146	▲ 0.5	118	6.0	28	▲21.1	18	24.8
管 楽 器	千本	259	▲ 6.2	265	▲ 9.0	198	▲10.4	67	▲ 4.5	32	▲ 8.6
ギ タ ー	〃	38	▲ 4.3	152	28.8	10	▲ 3.4	142	31.8	9	57.9
電 気 ギ タ ー	〃	238	▲ 7.6	294	▲ 3.9	109	▲12.0	185	1.7	19	▲34.5

(8) 文具

9年の文具の生産をみると、ボールペンが1,758百万本、前年比18.5%の増加、シャープペンシルが350百万本、同17.1%の増加となったが、その他の品目はいずれも減少した。特に水彩絵の具が74百万本、同▲20.4%、万年筆が242千ダース、同▲14.2%、鉛筆が3,668千ダース、同▲12.7%といずれも二けたの減少となった(第9表)。

販売を内外需別にみると、輸出向けではシャープペンシルが同57.5%の大幅な増加、クレヨン・パスが同37.5%、ボールペンが同18.0%、マーキングペンが同11.8%と二けたの増加となったが、鉛筆は同▲28.6%、水彩絵の具は同▲23.1%、修正液は同▲8.0%の減少となった。国内向けでは、ボールペンが12.6%の増加となったものの、その他の品目はいずれも減少となった。

在庫はマーキングペンが前年末比29.6%、ボールペンが同26.6%、修正液が同25.0%と増加したが、水彩絵の具、万年筆、クレヨン・パス、鉛筆は減少となった。

第9表 文具の生産・販売・在庫状況

品 目	単 位	生 産		販 売				在 庫			
		前年比(%)	前年比(%)	輸出向	前年比(%)	国内向	前年比(%)	前年末比(%)	前年末比(%)		
鉛 筆	千ダース	3,668	▲12.7	3,511	▲19.9	202	▲28.6	3,309	▲19.4	1,096	▲ 1.8
万 年 筆	千ダース	242	▲14.2	261	▲12.7	47	0.0	214	▲15.4	85	▲ 7.6
シャープペンシル	百万本	350	17.1	301	25.4	189	57.5	112	▲ 7.4	35	0.0
ボ ー ル ペ ン	〃	1,758	18.5	1,690	16.3	1,173	18.0	517	12.6	176	26.6
マーキングペン	〃	879	▲ 0.9	985	4.2	483	11.8	502	▲ 2.0	143	29.6
クレヨン・パス	〃	126	▲ 1.6	137	6.2	33	37.5	104	▲ 1.9	66	▲ 2.9
水 彩 絵 の 具	〃	74	▲20.4	80	▲12.1	10	▲23.1	70	▲10.3	50	▲10.7
修 正 液	〃	96	▲ 6.8	95	▲ 6.9	69	▲ 8.0	26	▲ 3.7	10	25.0

(9) 玩具

9年の玩具の生産は、プラスチック製モデルの大幅な減少により、4,598万ダース、前年比▲7.6%の減少となった(第10表)。

品目別にみると、機械玩具ではウェイトの大きい電子応用玩具は輸出向けが大幅に増加したことにより、1,403万ダース、同41.4%、電動玩具はレールトイの増加により、131万ダース、同3.5倍、ゼンマイ・フリクション玩具は78万ダース、同3.2%といずれも増加となった。その他のプラスチック製モデル玩具は1,501万ダース、同▲34.8%、布帛製玩具は95万ダース、同▲15.1%、その他のプ

プラスチック製玩具は1,390万ダース、同▲6.7%といずれも減少となった。

販売は4,648万ダース、同▲5.0%の減少となった。内外需別にみると、輸出向けはゼンマイ・フリクション玩具、布帛製玩具を除き、電子応用玩具、電動玩具、プラスチック製モデル玩具、その他の玩具がいずれも二けたの大幅な増加となり、953万ダース、同119.7%の増加となった。国内向けは、電動玩具、ゼンマイ・フリクション玩具、布帛製玩具が増加したが、プラスチック製モデル玩具、電子応用玩具、その他のプラスチック製玩具が減少となったことにより、3,695万ダース、同▲17.1%の減少となった。

在庫は電動玩具、電子応用玩具、布帛製玩具は増加となったものの、プラスチック製モデル玩具、その他のプラスチック製玩具、ゼンマイ・フリクション玩具が減少したことにより、340万ダース、前年末比▲4.4%の減少となった。

第10表 玩具の生産・販売・在庫状況 (単位：千ダース)

品 目	生 産		販 売					在 庫		
	前年比(%)		前年比(%)	輸出向	前年比(%)	国内向	前年比(%)	前年末比(%)		
合 計	45,976	▲ 7.6	46,475	▲ 5.0	9,530	119.7	36,945	▲17.1	3,402	▲ 4.4
機械玩具計 <small>(可動装置を有するもの)</small>	16,116	46.9	16,006	48.1	8,177	142.4	7,829	5.4	1,348	27.0
電子応用玩具	14,027	41.4	13,923	42.6	7,648	132.1	6,275	▲ 3.0	1,034	6.8
電動玩具	1,314	346.9	1,327	345.3	491	1344.1	836	216.7	304	473.6
ゼンマイ、フリクション玩具類	776	3.2	757	1.7	39	▲11.4	718	25.7	10	▲75.0
その他の玩具計 <small>(可動装置を有しないもの)</small>	29,860	▲23.0	30,468	▲20.0	1,352	40.2	29,116	▲21.6	2,054	▲17.7
プラスチック製玩具計	28,907	▲23.8	29,408	▲20.9	1,352	40.2	28,056	▲22.5	1,973	▲18.6
プラスチック製モデル	15,006	▲34.8	15,439	▲30.7	1,185	39.6	14,254	▲33.5	1,520	▲21.9
その他	13,901	▲ 6.7	13,969	▲ 6.2	167	45.2	13,802	▲ 6.6	453	▲ 5.2
布 帛 製	953	▲15.1	1,060	15.7	0	0	1,060	15.7	81	12.5

(10) 製革

9年のなめし革の生産は、114千t、前年比▲11.0%の減少となった。これを品目別にみると、ウェイトの大きいクロム甲革は111千t、同▲10.5%、ぬめ革は2千t、同▲30.9%といずれも大幅な減少となった(第11表)。

販売は多脂牛革を除きすべての品目が減少し、118千t、同▲10.4%の減少となった。品目別にみるとウェイトの大きいクロム甲革は115千t、同▲9.8%の減少となったほか、ぬめ革、白なめし牛革、牛底革も減少となった。

在庫は、牛底革、白なめし牛革が増加したが、ウェイトの大きいクロム甲革が減少したことにより、8千t、前年末比▲1.2%の減少となった。

次に畜種別の状況を見ると(第12表)、生産は山羊・めん羊革は増加となったが、牛革が96千t、前年比▲10.8%、馬革が5千t、同▲14.1%、豚革が同▲13.0%といずれも減少となった。

販売も生産同様、山羊・めん羊革は増加となったが、牛革、馬革、豚革がいずれも減少となった。在庫は牛革、馬革、山羊・めん羊革は増加となり、豚革が大幅な減少となった。

9年の原皮の輸入量は(第13表)、119千t、前年比▲7.5%の減少となった。これを品目別にみると、原皮の大半を占める牛皮は107千t、同▲7.9%、馬皮は5千t、同▲14.8%の減少となったが、子牛皮、めん羊皮は増加となった。また、原皮の主要輸入相手国別輸入量は(第14表)、オランダ、アメリカが減少し、ニュージーランド、カナダ、オーストラリアは増加した。

第11表 なめし革の生産・販売・在庫状況 (単位：t)

品 目	生 産		販 売		在 庫	
		前年比(%)		前年比(%)		前年末比(%)
合 計	114,151	▲11.0	118,115	▲10.4	8,490	▲ 1.2
牛底革(クロム底革を含む)	x	0.0	x	▲36.1	x	121.2
多 脂 牛 革	321	80.3	341	96.0	18	▲50.0
白 な め し 牛 革	x	▲25.0	x	▲29.7	x	38.9
クロム甲革(工業用を除く)	111,315	▲10.5	115,239	▲ 9.8	7,187	▲ 3.7
ぬ め 革(茶利革を含む)	2,404	▲30.9	2,285	▲34.2	1,145	12.3

注：原皮に換算した。

：馬革については、対象を見直したため、前年比(在庫は前年末比)の算定基準から除いた。

第12表 畜種別の生産・販売・在庫状況 (単位：t)

品 目	生 産		販 売		在 庫	
		前年比(%)		前年比(%)		前年末比(%)
合 計	114,151	▲11.0	118,115	▲10.4	8,490	▲ 1.2
牛 革	96,411	▲10.8	100,006	▲10.4	5,777	4.5
馬 革	5,194	▲14.1	5,134	▲16.3	1,065	6.1
豚 革	x	▲13.0	x	▲10.5	x	▲23.0
山羊・めん羊革	x	62.8	x	61.3	x	17.8

注：原皮に換算した。

：馬革については、対象を見直したため、前年比(在庫は前年末比)は算定していない。

第13表 原皮の輸入実績 (単位：t)

品 目	数 量	
		前年比(%)
原 皮 合 計	119,417	▲ 7.5
牛 皮	106,833	▲ 7.9
子 牛 皮	7,178	5.5
馬 皮	5,171	▲14.8
山 羊 皮	6	▲57.1
め ん 羊 皮	229	83.2

資料出所：大蔵省関税局「日本貿易月表」

第14表 主要輸入相手国別原皮の輸入実績 (単位：t)

品 目	数 量	
		前年比(%)
合 計	119,417	▲ 7.5
ア メ リ カ	74,173	▲11.5
オーストラリア	15,911	3.7
オ ラ ン ダ	8,684	▲23.9
カ ナ ダ	7,272	14.2
ニュージーランド	3,876	27.9

資料出所：大蔵省関税局「日本貿易月表」

(11) 革靴

9年の革靴の生産は、輸入品の増加に加え、国内需要の低迷もあり、総革製品、その他の靴とも減少し、4,757万足、前年比▲4.7%の減少となった(第15表)。品目別にみると、婦人用は2,038万足、同▲5.7%、紳士用は1,698万足、同▲6.4%、運動用は209万足、同▲10.9%、子供用は15万足、同▲15.7%といずれも減少となり、一方、作業用は780万足、同4.5%、その他の靴は17万足、同3.4%

の増加となった。

販売も生産同様、総革製品、その他の靴とも減少し、6,102万足、同▲4.6%の減少となった。品目別にみると、作業用、その他の靴は増加となったものの、婦人用は2,648万足、同▲5.6%、紳士用は2,383万足、同▲5.7%、運動用は231万足、同▲1.4%、子供用は17万足、同▲19.3%の減少となった。

在庫は総革製品、その他の靴とも減少し、640万足、前年末比▲2.4%の減少となった。品目別では、作業用、運動用は増加したが、紳士用、婦人用、子供用、その他の靴は減少となった。

第15表 革靴の生産・販売・在庫状況

(単位：千足)

品 目	生 産		販 売		在 庫	
		前年比(%)		前年比(%)		前年末比(%)
合 計	47,573	▲ 4.7	61,017	▲ 4.6	6,395	▲ 2.4
総 革 製 品	10,622	▲11.9	13,856	▲ 9.3	1,664	▲ 2.3
そ の 他 の 靴	36,951	▲ 2.3	47,160	▲ 3.0	4,731	▲ 2.4
紳 士 用	16,982	▲ 6.4	23,828	▲ 5.7	3,608	▲ 1.8
婦 人 用	20,381	▲ 5.7	26,484	▲ 5.6	2,040	▲ 9.2
子 供 用	148	▲15.7	172	▲19.3	14	▲35.9
運 動 用	2,088	▲10.9	2,308	▲ 1.4	106	9.4
作 業 用	7,800	4.5	8,004	2.8	613	23.7
そ の 他	174	3.4	220	0.8	14	▲ 7.3

(12) 革需給

9年の革の需給状況を見ると、受入では牛皮革、ぬめ革が増加したが、ウェイトの大きいクロム甲革が減少となった。出荷はぬめ革は増加し、クロム甲革、牛皮革は減少となった(第16表)。

品目別に需給状況を見ると、牛皮革の受入は、輸入が4割増加したことにより、472t、前年比0.6%の増加となった。出荷は、販売業者向け、革製品製造業者向けの減少により、466t、同▲0.2%の減少となった。クロム甲革の受入は、販売業者からと製革業者からの減少により、1,467百万d㎡、同▲5.9%の減少となった。ぬめ革の受入、出荷はともに、121百万d㎡同1.4%、同2.3%の増加となった。

革製品製造業者向け出荷内訳をみると、クロム甲革はウェイトの大きい製靴業者向け、袋物製造業者向けなどが減少したことにより、1,258百万d㎡、同▲6.0%の減少となった。ぬめ革は、袋物製造業者向け、かばん製造業者向け、服装バンド製造業者向けなどが減少し、57百万d㎡、▲5.4%の減少となった(第17表)。

第16表 革の販売業者の受入・出荷・在庫状況

品 目	牛 底 革		ク ロ ム 甲 革		ぬ め 革	
	t	前年比(%)	千 d m ²	前年比(%)	千 d m ²	前年比(%)
受 入 計	472	0.6	1,467,007	▲ 5.9	120,892	1.4
製 革 業 者 从	170	▲16.3	1,191,193	▲ 6.7	36,667	▲12.4
販 売 業 者 从	97	▲14.9	160,281	▲ 9.5	40,472	6.4
輸 入 計	183	40.8	72,791	1.1	40,197	9.2
そ の 他	22	0	42,742	28.9	3,556	43.9
出 荷 計	466	▲ 0.2	1,472,785	▲ 4.9	121,481	2.3
販 売 業 者 向	190	▲ 1.0	166,860	▲ 3.9	59,034	8.6
革 製 品 製 造 業 者 向	245	▲ 0.8	1,258,358	▲ 6.0	57,025	▲ 5.4
輸 出 向	—	—	13,336	9.2	—	—
そ の 他	31	10.7	34,231	44.3	5,422	45.2
年 末 在 庫	67	15.5	175,975	▲ 2.6	15,421	▲ 2.6

第17表 革の販売業者の革製品製造業者向け出荷内訳

品 目	ク ロ ム 甲 革		ぬ め 革	
	千 d m ²	前年比(%)	千 d m ²	前年比(%)
合 計	1,258,358	▲ 6.0	57,025	▲ 5.4
製 靴	674,162	▲ 6.2	7,342	6.9
か ば ん (ケ ー ス 類 を 含 む)	67,100	▲12.0	21,157	▲ 5.8
袋 物	373,678	▲ 7.4	5,775	▲20.3
衣 服	37,341	15.1	5,531	5.8
手 袋	4,518	▲36.6	—	—
運 動 用 具	46,852	11.9	5,668	6.9
服 装 バ ン ド	31,861	▲15.0	4,795	▲17.1
そ の 他	22,846	6.4	6,757	▲ 7.2

I. 指

1. 原

生産指数

年 月	鉱工業	雑 貨							
		総 合	軽金属			ガラス			
			板製品	産業用アルミニウム製品	飲料用アルミニウム缶	製 品	基礎製品	容器類	台所・食卓用品
ウ ェ イ ト	10,000.0	431.1	60.1	16.1	44.0	42.6	19.6	18.5	4.5
平成5年平均	95.9	105.7	88.3	105.5	82.0	94.8	82.0	106.1	104.1
6	96.8	102.9	99.6	110.8	95.5	101.4	94.4	109.3	99.2
7	100.0	100.0	100.0	100.0	100.0	100.0	100.0	100.0	100.0
8	102.3	99.2	104.5	101.0	105.8	95.4	91.4	99.0	98.4
9	106.0	103.3	102.2	103.5	101.7	91.8	87.2	96.7	91.1
9年1月	98.4	93.7	86.7	96.1	83.3	86.5	89.7	83.4	85.3
2	104.1	99.3	99.7	97.1	100.6	83.9	83.0	84.1	87.1
3	118.7	110.1	114.5	112.4	115.3	88.7	82.3	94.1	94.0
4	104.9	106.9	121.3	118.4	122.3	94.7	82.4	103.4	112.5
5	103.0	98.5	112.8	101.3	117.0	98.0	86.7	106.5	111.9
6	107.8	104.7	120.2	101.5	127.0	100.5	90.1	109.7	107.7
7	111.3	108.0	124.6	106.3	131.3	97.7	86.0	110.2	97.1
8	96.5	94.9	95.5	92.1	96.8	94.2	89.2	102.2	82.9
9	111.1	105.2	87.7	102.6	82.2	88.8	86.9	92.3	82.4
10	108.4	108.3	92.3	103.4	88.2	91.2	90.1	96.9	72.3
11	103.6	106.2	87.0	105.2	80.4	88.7	88.8	90.8	79.9
12	104.3	103.4	84.2	106.0	76.2	88.2	90.9	87.3	80.1

生産者出荷指数

ウ ェ イ ト	10,000.0	371.3	58.0	14.3	43.7	30.2	14.8	12.5	2.9
平成5年平均	96.5	107.7	87.0	104.2	81.4	94.1	82.8	105.2	104.3
6	97.4	103.5	97.2	110.9	92.8	100.4	93.6	108.8	98.5
7	100.0	100.0	100.0	100.0	100.0	100.0	100.0	100.0	100.0
8	102.7	100.3	105.7	100.0	107.5	95.3	92.0	98.7	97.3
9	107.1	105.7	107.2	104.9	107.9	91.0	86.2	96.4	91.8
9年1月	98.0	89.3	79.7	97.6	73.9	79.2	80.7	78.7	73.6
2	105.6	101.0	94.5	99.4	92.9	78.8	81.5	75.2	80.8
3	126.7	119.7	115.8	112.9	116.8	91.6	81.8	99.1	109.2
4	103.8	111.9	120.3	121.7	119.8	95.6	81.3	107.6	116.5
5	101.1	97.9	119.4	101.9	125.1	100.2	86.8	112.8	114.6
6	107.8	104.2	130.3	103.7	139.0	99.5	89.2	108.5	113.7
7	111.9	111.5	145.8	103.0	159.8	99.1	89.8	108.9	104.6
8	97.6	95.0	100.1	96.9	101.1	87.1	79.4	96.5	86.1
9	115.4	109.4	98.7	104.0	96.9	92.3	95.5	88.5	92.3
10	107.7	110.1	93.0	106.9	88.4	93.2	97.8	92.9	70.5
11	103.7	109.6	93.4	106.9	89.0	89.2	88.7	94.2	70.3
12	106.1	108.9	95.3	104.0	92.4	85.9	82.1	94.1	69.5

生産者製品在庫指数

ウ ェ イ ト	10,000.0	606.7	83.3	12.6	70.7	78.5	28.8	35.3	14.4
平成5年平均	100.9	98.3	93.3	97.4	92.5	99.8	101.0	94.4	110.7
6	97.3	97.7	88.1	106.2	84.9	98.3	100.5	93.9	104.5
7	100.0	100.0	100.0	100.0	100.0	100.0	100.0	100.0	100.0
8	102.4	102.1	100.8	94.2	102.0	91.6	98.6	88.0	86.4
9	104.0	104.9	116.1	96.4	119.6	94.5	103.5	91.3	84.5
9年1月	105.0	105.8	112.5	102.7	114.3	93.3	99.9	87.4	94.3
2	104.3	106.7	121.8	99.4	125.8	96.5	102.3	92.1	95.9
3	94.7	102.9	125.9	97.0	131.1	94.4	103.7	88.7	90.0
4	98.6	101.5	133.6	91.9	141.0	93.2	103.9	86.6	88.2
5	102.8	103.0	134.5	92.4	142.0	93.0	104.2	86.4	87.0
6	105.8	105.2	129.1	90.7	135.9	93.5	105.3	88.5	82.3
7	107.6	104.4	112.0	98.6	114.4	92.5	102.1	89.9	79.5
8	106.8	106.4	110.0	93.3	113.0	97.6	111.5	93.3	80.5
9	102.3	105.5	104.8	95.2	106.5	95.8	105.3	95.7	76.8
10	105.7	106.4	107.5	94.3	109.9	94.2	98.7	97.5	77.3
11	108.0	106.4	103.9	96.4	105.2	94.5	98.9	96.7	80.4
12	106.6	104.6	97.5	104.6	96.2	96.0	106.5	93.3	81.6

注：軽金属板製品の産業用アルミニウム製品には飲料用アルミニウム缶は含まない。

数

指 数

平成7年=100

陶磁器・ ファインセラミックス	陶磁器	タイル	衛生用	電気用	台所・ 食卓用品	ファインセ ラミックス	機能材	構造材 (除触媒担体)	皮 革	年 月										
											108.5	64.7	29.9	13.6	3.8	17.4	43.8	35.7	8.1	40.4
											ウ ェ イ ト	90.6	98.7	94.6	85.7	122.1	110.9	78.5	75.9	90.0
平成5年平均	96.0	99.9	97.7	95.3	107.2	105.7	90.4	90.9	87.9	107.6										
6	100.0	100.0	100.0	100.0	100.0	100.0	100.0	100.0	100.0	100.0										
7	98.2	97.1	95.9	97.9	103.2	97.3	99.7	101.0	94.0	97.4										
8	103.2	93.1	93.5	92.2	101.0	91.4	118.1	122.5	98.5	91.6										
9	92.8	84.7	83.2	85.7	95.1	84.3	104.7	106.8	95.2	88.1										
9年1月	98.6	94.0	93.6	93.7	102.0	93.3	105.2	107.5	95.2	97.1										
2	101.1	95.0	94.2	93.5	104.1	95.7	110.0	113.2	96.1	100.6										
3	105.6	98.6	99.3	98.9	103.4	96.0	116.0	119.3	101.6	98.9										
4	100.3	89.5	88.9	85.2	104.5	90.5	116.4	121.3	94.8	91.9										
5	106.4	94.4	95.8	89.1	107.7	93.2	124.1	129.4	100.5	90.8										
6	107.5	95.8	96.9	94.8	98.5	94.2	124.8	129.8	102.9	94.6										
7	99.0	86.4	85.2	91.4	97.4	82.1	117.6	123.3	92.4	85.5										
8	105.0	89.6	90.9	82.3	99.3	90.8	127.9	132.8	106.2	90.5										
9	111.4	97.2	97.2	99.2	105.6	93.8	132.5	139.3	102.4	89.7										
10	106.3	97.6	99.8	100.3	99.8	91.2	119.2	124.2	97.4	85.5										
11	104.2	94.5	97.2	91.9	94.8	91.7	118.6	123.4	97.6	85.8										
12	83.5	46.8	23.6	9.1	3.4	10.7	36.7	31.5	5.2	37.1										
ウ ェ イ ト	91.8	101.9	94.2	104.9	120.2	110.5	78.8	76.6	92.5	112.8										
平成5年平均	96.4	101.1	97.8	104.8	102.5	105.0	90.4	90.6	88.9	107.0										
6	100.0	100.0	100.0	100.0	100.0	100.0	100.0	100.0	100.0	100.0										
7	98.8	97.4	96.5	98.0	100.0	98.1	100.5	101.3	95.3	98.2										
8	105.5	95.2	95.6	95.7	98.7	92.7	118.6	121.8	99.5	92.7										
9	95.1	86.1	83.8	94.1	85.1	84.5	106.6	108.3	96.2	87.6										
9年1月	103.3	101.1	101.8	107.7	107.5	92.1	106.1	108.2	93.7	109.2										
2	107.9	105.3	102.4	113.7	116.6	100.9	111.3	113.9	95.7	113.8										
3	109.2	103.7	101.0	114.4	111.3	98.2	116.2	118.4	103.0	99.0										
4	102.0	89.8	90.3	87.3	90.3	90.7	117.6	120.6	99.6	84.8										
5	105.6	91.8	93.7	82.5	98.2	93.4	123.2	126.4	103.6	80.6										
6	108.1	92.1	91.2	87.1	99.4	96.2	128.4	132.1	105.9	86.5										
7	99.8	86.0	85.6	88.8	93.1	82.3	117.3	121.7	90.7	91.5										
8	107.6	92.3	93.7	92.2	82.8	92.4	127.1	130.7	105.0	98.0										
9	113.0	98.7	98.9	94.8	115.3	96.3	131.3	136.0	103.0	91.6										
10	108.3	98.9	104.0	94.8	92.4	93.3	120.3	123.6	100.6	84.1										
11	105.9	96.3	100.8	90.7	91.9	92.6	118.1	121.7	96.4	85.2										
12	163.7	135.3	67.9	22.4	14.3	30.7	28.4	24.3	4.1	58.5										
ウ ェ イ ト	98.7	103.9	108.8	126.5	96.5	80.2	73.5	70.2	93.2	118.7										
平成5年平均	101.4	103.6	104.7	120.6	97.9	91.6	90.8	91.1	89.0	101.3										
6	100.0	100.0	100.0	100.0	100.0	100.0	100.0	100.0	100.0	100.0										
7	105.3	107.3	103.2	119.8	100.1	110.8	95.6	93.8	106.2	102.0										
8	100.5	100.7	98.2	104.4	91.5	107.9	99.4	99.4	99.1	99.8										
9	102.3	103.9	98.8	113.1	99.5	110.7	94.5	93.1	102.6	106.5										
9年1月	101.1	102.4	97.6	107.7	95.6	112.4	94.6	92.6	106.3	99.4										
2	97.5	98.5	95.1	99.5	87.6	110.4	92.8	90.6	106.0	91.7										
3	96.0	96.4	94.2	93.3	83.8	109.5	94.3	92.4	105.3	91.8										
4	95.5	95.8																		

生産指数

年 月	革		家具業	金属製家具	机	いす	保管庫・棚類	流し・ガス調理台	システムキッチン	間仕切り
	製革	革靴								
ウエイト	9.3	31.1	97.9	55.5	8.8	8.1	9.8	8.4	11.7	8.7
平成5年平均	124.6	108.4	103.1	100.6	109.6	114.0	95.8	115.8	79.9	97.4
6	119.7	104.0	101.7	99.6	106.6	103.3	90.6	106.7	95.7	97.8
7	100.0	100.0	100.0	100.0	100.0	100.0	100.0	100.0	100.0	100.0
8	101.9	96.1	100.9	106.7	104.3	105.2	114.7	92.8	111.7	107.9
9	90.7	91.8	98.2	105.8	102.2	99.4	104.4	84.2	124.1	113.2
9年1月	92.0	86.9	98.8	106.0	113.8	111.6	110.2	80.7	118.4	96.0
2	92.9	98.3	110.3	123.6	137.9	131.2	126.5	93.5	134.2	113.6
3	100.0	100.8	121.5	138.8	142.3	139.6	144.6	94.0	160.8	141.9
4	98.4	99.1	105.2	112.8	116.5	110.5	113.2	85.1	125.5	120.3
5	92.1	91.8	94.3	97.4	90.5	84.3	96.4	81.2	120.3	102.5
6	93.4	90.0	93.2	97.6	85.9	83.8	98.5	81.5	115.5	112.6
7	99.5	93.1	94.7	99.3	85.7	83.6	92.1	84.8	126.6	113.3
8	84.4	85.8	83.4	90.1	78.5	79.0	84.1	74.3	108.4	109.4
9	82.2	93.0	97.3	106.4	92.8	89.5	97.8	87.0	138.5	121.4
10	86.0	90.8	97.4	102.4	97.7	95.5	95.4	91.1	117.3	112.4
11	83.7	86.1	91.5	96.9	88.6	90.2	96.5	79.1	111.9	108.7
12	83.6	86.4	90.7	98.1	96.7	93.4	97.7	77.9	111.4	105.7

生産者出荷指数

ウエイト	8.0	29.1	88.6	50.3	8.1	7.5	8.9	7.5	10.7	7.6
平成5年平均	119.7	110.9	102.7	100.5	109.2	115.4	96.7	113.9	78.7	98.3
6	119.7	103.4	101.6	100.1	107.1	106.5	92.3	107.5	93.5	97.7
7	100.0	100.0	100.0	100.0	100.0	100.0	100.0	100.0	100.0	100.0
8	102.6	97.0	101.5	106.7	104.0	103.7	115.0	92.9	112.7	108.1
9	91.9	92.9	98.5	106.5	103.3	98.5	105.5	86.8	124.7	112.6
9年1月	91.1	86.6	90.9	95.9	91.5	95.3	105.5	77.1	111.0	87.5
2	95.0	113.1	109.8	121.9	126.3	126.4	126.3	104.1	134.3	107.8
3	101.7	117.1	142.1	162.5	207.6	173.9	155.7	117.2	155.7	165.5
4	99.3	98.9	111.3	118.4	132.6	115.9	117.5	89.0	134.4	113.3
5	94.3	82.2	91.5	95.5	87.4	79.7	92.4	77.2	123.9	101.5
6	94.9	76.7	89.6	97.0	84.9	78.1	91.5	78.8	125.1	113.4
7	99.0	83.0	90.8	98.3	86.4	78.6	95.4	85.4	126.9	106.2
8	84.6	93.4	84.8	91.8	79.2	77.6	85.7	76.5	114.5	109.6
9	84.9	101.6	97.7	106.0	92.1	88.5	100.3	86.5	134.3	124.2
10	87.5	92.7	94.8	98.6	89.1	90.2	93.2	88.0	116.7	108.5
11	84.7	83.9	89.9	96.5	78.4	88.7	99.9	82.1	113.7	109.4
12	86.0	85.0	89.1	95.0	83.5	88.6	102.6	79.4	106.2	104.0

生産者製品在庫指数

ウエイト	12.9	45.6	122.7	37.9	8.0	4.0	6.5	9.4	7.7	2.3
平成5年平均	112.9	120.3	94.1	96.9	96.8	128.9	106.8	108.5	52.3	116.0
6	107.5	99.6	99.1	98.1	100.8	122.5	95.4	103.5	73.4	113.9
7	100.0	100.0	100.0	100.0	100.0	100.0	100.0	100.0	100.0	100.0
8	109.5	99.9	96.8	95.6	96.2	91.9	113.1	86.2	92.0	100.5
9	106.2	98.0	98.0	93.3	91.4	105.8	123.0	69.2	91.2	99.5
9年1月	108.1	106.1	104.6	113.4	129.0	137.1	128.5	87.1	103.1	116.6
2	107.3	97.2	105.1	115.3	137.4	141.3	130.6	80.0	104.9	128.6
3	106.6	87.5	91.5	91.3	88.2	91.7	117.0	64.5	111.5	70.7
4	106.8	87.6	88.0	85.2	75.9	82.4	112.9	62.6	100.1	87.4
5	104.9	91.2	90.3	86.6	78.0	87.7	119.5	65.0	92.7	89.6
6	105.3	98.2	94.3	87.8	78.4	94.3	130.0	67.1	84.0	87.1
7	107.3	107.9	98.3	88.7	77.5	99.9	126.5	67.5	84.1	104.1
8	108.6	104.8	98.2	87.2	77.1	101.5	125.0	66.7	78.9	102.2
9	105.7	99.6	98.5	87.7	77.5	101.5	121.9	66.6	86.0	95.0
10	104.6	99.0	100.6	90.3	83.8	107.6	125.7	68.5	80.9	104.0
11	105.0	98.4	102.9	91.2	92.2	109.2	121.8	67.3	81.1	102.1
12	104.6	98.6	103.7	94.3	101.8	115.6	116.0	66.9	86.9	106.0

平成7年=100

木 家 具	楽 器						年 月		
	たんす	ドレッサー	棚	机・テーブル	いす	ベット			
ウエイト	42.4	7.6	4.9	10.3	6.0	7.9	5.7	13.2	6.8
平成5年平均	106.3	142.1	72.7	95.1	104.8	115.4	97.0	126.6	105.6
6	104.3	121.4	88.1	97.4	99.2	109.9	105.6	112.3	103.3
7	100.0	100.0	100.0	100.0	100.0	100.0	100.0	100.0	100.0
8	93.5	88.9	88.4	94.8	90.1	95.3	102.4	84.5	84.8
9	88.3	79.4	97.0	90.6	82.1	84.4	100.3	95.9	92.8
9年1月	89.4	77.3	92.9	91.2	94.9	83.2	102.4	80.4	79.9
2	92.9	78.1	96.1	92.5	96.8	88.3	113.2	75.0	81.6
3	98.9	86.1	102.2	92.9	84.5	101.2	135.9	89.2	92.3
4	95.4	85.7	98.0	97.1	74.7	95.1	125.1	90.8	96.6
5	90.2	87.5	97.2	93.3	72.7	88.1	103.6	98.9	98.2
6	87.4	85.9	103.2	90.1	73.7	85.7	87.5	106.0	103.5
7	88.6	81.5	100.2	91.9	85.4	87.4	86.9	109.8	105.5
8	74.7	67.1	78.1	77.3	77.7	73.8	75.2	89.0	77.3
9	85.3	80.3	94.5	87.0	78.4	84.4	89.6	107.7	98.3
10	90.9	82.7	108.1	97.3	83.4	79.8	98.9	112.6	95.8
11	84.4	72.2	101.8	91.1	79.9	73.7	93.5	97.7	90.9
12	81.0	67.8	91.4	85.2	83.1	72.6	91.7	93.9	93.8

ウエイト	38.3	7.5	4.4	9.0	5.5	7.3	4.6	11.8	5.9
平成5年平均	105.7	132.8	73.8	97.7	106.0	116.3	91.0	127.6	110.2
6	103.6	118.1	86.3	98.8	101.6	110.0	98.2	114.2	107.9
7	100.0	100.0	100.0	100.0	100.0	100.0	100.0	100.0	100.0
8	94.5	84.9	89.7	96.0	90.9	97.4	111.8	92.1	91.6
9	88.1	75.3	93.8	91.2	83.4	83.7	110.4	102.5	96.8
9年1月	84.4	72.6	82.7	86.0	97.9	77.8	96.2	69.4	70.2
2	93.9	80.4	100.3	94.1	100.7	84.7	116.2	80.1	84.7
3	115.2	100.8	131.0	100.1	99.7	114.0	173.8	112.4	106.5
4	101.9	89.6	92.7	104.1	80.6	103.5	149.0	99.0	99.4
5	86.3	84.5	88.9	91.4	68.9	83.5	102.4	95.1	95.0
6	79.9	67.7	85.3	90.9	72.2	79.0	84.1	113.7	121.2
7	80.9	58.9	89.7	87.0	80.8	82.5	94.4	113.6	112.3
8	75.5	62.5	75.6	80.8	76.4	74.2	87.5	95.4	80.6
9	86.8	80.1	96.2	88.3	79.9	82.4	100.8	111.4	87.8
10	89.8	81.4	100.6	94.8	83.5	77.7	110.5	116.2	101.1
11	81.3	64.1	93.5	90.4	80.3	70.1	99.1	114.1	101.6
12	81.4	60.5	89.3	86.4	79.5	74.9	111.1	109.8	100.7

ウエイト	84.8	24.1	8.8	24.4	7.4	12.5	7.6	19.2	9.9
平成5年平均	92.9	119.2	77.0	60.1	108.7	106.9	94.4	122.1	117.7
6	99.6	122.1	91.5	76.4	108.0	102.2	99.5	103.4	85.2
7	100.0	100.0	100.0	100.0	100.0	100.0	100.0	100.0	100.0
8	97.4	89.0	110.7	105.8	97.4	81.5	107.1	85.3	85.1
9	100.1	88.6	108.3	118.8	89.0	79.4	112.0	75.7	61.6
9年1月	100.6	90.3	103.7	116.2	98.0	80.6	115.2	73.5	66.7
2	100.6	87.7	101.3	116.8	96.2	83.5	121.1	73.4	65.4
3	91.5	80.8	82.2	114.7	81.5	73.8	100.9	64.5	56.6
4	89.3	78.6	86.5	113.7	76.6	68.8	94.0	62.5	56.0
5	92.0	78.9	93.0	115.0	80.5	72.5	101.9	68.8	59.8
6	97.2	85.1	106.1	115.6	82.7	77.2	112.8	72.1	56.6
7									

2. 季 節 調 整 済 指 数

生産指数 平成7年=100

年 月	電気・電子		文具			玩具		その他	
	電気・電子ピアノ	電子キーボード類	シャープペンシル	ボールペン	マーキングペン	電子応用玩具	プラスチック製玩具	その他	
ウェイト	2.8	3.6	17.9	4.3	8.0	5.6	50.5	44.0	6.5
平成5年平均	136.5	158.5	94.1	91.2	93.0	97.9	166.3	176.1	99.8
6	114.1	127.8	96.4	95.2	97.2	96.1	121.4	124.9	97.9
7	100.0	100.0	100.0	100.0	100.0	100.0	100.0	100.0	100.0
8	113.7	61.1	104.8	115.3	108.4	91.7	98.6	96.8	110.2
9	133.4	72.6	118.8	135.1	128.5	92.5	130.1	136.9	84.0
9年 1月	93.0	71.7	103.1	121.6	104.2	87.2	104.7	104.9	103.5
2	100.7	42.7	118.5	129.8	126.2	98.7	93.4	94.0	89.3
3	135.1	47.6	118.7	125.9	132.1	94.0	129.8	136.0	87.7
4	140.2	41.4	120.0	134.6	129.4	95.4	112.3	115.2	92.5
5	151.0	59.7	122.1	138.0	131.3	96.6	82.6	82.6	82.8
6	163.0	66.4	126.6	148.3	133.4	100.1	111.5	114.9	88.2
7	165.2	74.7	119.0	125.1	133.7	93.4	130.3	133.6	107.9
8	122.2	85.1	113.5	127.2	124.3	87.4	111.0	119.0	57.1
9	142.4	98.5	127.6	144.8	138.2	99.1	159.0	171.6	73.6
10	150.9	114.6	123.3	150.0	134.2	87.1	164.9	178.4	73.5
11	112.0	99.6	122.0	142.4	134.8	88.1	185.3	200.4	83.1
12	125.4	69.5	111.7	133.7	119.9	83.0	175.9	191.8	68.3

生産者出荷指数

年 月	電気・電子		文具			玩具		その他	
	電気・電子ピアノ	電子キーボード類	シャープペンシル	ボールペン	マーキングペン	電子応用玩具	プラスチック製玩具	その他	
ウェイト	2.6	3.3	13.3	2.2	6.5	4.6	48.8	42.4	6.4
平成5年平均	130.7	156.5	96.7	99.1	93.0	100.9	171.5	182.5	98.4
6	114.0	125.7	95.9	96.8	95.7	95.7	125.3	129.4	97.7
7	100.0	100.0	100.0	100.0	100.0	100.0	100.0	100.0	100.0
8	112.7	76.8	104.4	108.5	107.1	98.7	100.1	98.7	109.3
9	130.8	90.5	118.9	135.8	124.6	102.9	133.6	140.7	86.4
9年 1月	82.5	57.8	105.3	117.1	105.2	99.9	96.1	99.4	74.0
2	93.1	61.6	115.1	124.3	116.3	109.1	97.1	98.7	86.2
3	163.3	82.8	123.8	136.1	122.1	120.2	126.2	129.9	101.4
4	141.9	64.5	126.4	133.8	133.8	112.5	127.0	130.8	101.6
5	130.9	67.1	117.9	137.6	128.9	93.0	80.3	78.6	91.6
6	144.1	76.3	122.7	148.0	126.3	105.4	111.1	115.9	79.5
7	148.6	88.5	115.6	124.8	125.5	97.2	139.2	144.3	105.1
8	119.5	102.8	111.0	124.4	121.0	90.5	102.3	108.3	62.3
9	145.9	126.3	127.4	145.1	134.4	108.9	160.4	171.8	84.5
10	134.1	129.2	126.6	151.0	131.6	107.8	171.4	185.3	79.5
11	134.2	120.6	118.3	145.4	127.9	91.8	195.5	210.8	94.5
12	131.5	108.8	117.1	141.4	121.7	99.0	196.3	214.3	77.1

生産者製品在庫指数

年 月	電気・電子		文具			玩具		その他	
	電気・電子ピアノ	電子キーボード類	シャープペンシル	ボールペン	マーキングペン	電子応用玩具	プラスチック製玩具	その他	
ウェイト	4.4	4.9	35.1	5.8	12.4	16.9	45.7	42.4	3.3
平成5年平均	142.3	112.9	89.0	97.9	80.2	92.4	86.0	85.2	95.5
6	122.8	122.9	96.0	91.7	99.6	94.8	91.7	90.8	102.5
7	100.0	100.0	100.0	100.0	100.0	100.0	100.0	100.0	100.0
8	88.3	83.0	101.0	103.1	100.6	100.5	132.8	132.0	142.8
9	100.0	82.4	109.2	105.6	115.6	105.9	151.9	147.3	210.9
9年 1月	85.8	76.0	100.9	106.0	98.2	101.2	147.2	139.3	248.2
2	91.9	73.0	104.3	108.5	104.7	102.6	146.3	137.6	257.4
3	82.9	63.9	102.9	103.4	111.4	96.4	155.5	149.6	230.7
4	80.3	59.5	100.0	104.0	107.0	93.5	142.5	136.9	214.9
5	91.2	67.0	103.8	103.1	107.9	101.1	148.4	144.5	198.7
6	103.0	75.8	107.2	104.9	112.9	103.9	153.0	147.8	220.5
7	113.2	87.1	112.0	106.0	120.3	108.0	147.7	141.2	231.4
8	114.1	84.7	115.2	108.3	121.7	112.7	162.2	157.6	221.9
9	109.8	84.8	116.3	107.4	123.5	114.1	162.9	160.0	200.5
10	119.1	97.0	114.7	106.3	124.6	110.4	161.6	159.4	189.8
11	106.0	112.3	117.9	105.6	128.8	114.2	156.5	155.6	167.9
12	102.5	107.1	115.7	103.4	126.1	112.2	138.9	138.1	149.0

生産指数

平成7年=100

年 月	鉱工業	雑貨				ガラス			
		総合	軽金属板製品	産業用アルミニウム製品	飲料用アルミニウム缶	製品	基礎製品	容器類	台所・食卓用品
9年 1~3	106.9	104.1	105.1	102.6	106.4	91.3	86.5	96.3	87.1
4~6	106.5	104.6	105.9	102.9	106.9	92.4	86.3	98.9	91.4
7~9	106.7	102.4	98.4	103.8	96.8	93.4	87.3	98.9	100.3
10~12	104.0	102.2	98.7	104.6	95.2	90.0	88.6	92.5	87.1
9年 1月	108.8	107.1	104.8	104.5	105.7	96.2	88.2	101.4	93.1
2	106.5	102.5	106.0	100.5	107.9	90.4	87.4	94.7	83.3
3	105.3	102.7	104.6	102.8	105.7	87.4	83.9	92.9	85.0
4	105.3	105.0	108.3	102.4	110.3	91.3	85.1	97.5	90.4
5	108.4	104.5	107.3	105.7	107.7	91.9	85.3	98.2	94.1
6	105.9	104.2	102.2	100.7	102.8	93.9	88.5	100.9	89.7
7	107.1	104.0	102.9	104.9	102.8	93.4	84.9	102.7	93.3
8	105.7	99.9	97.8	99.7	96.8	94.4	89.4	98.0	109.9
9	107.3	103.2	94.4	106.9	90.9	92.3	87.7	96.0	97.8
10	106.5	105.2	98.7	103.3	95.0	90.5	87.0	95.9	85.1
11	101.7	101.1	97.5	105.1	93.2	90.4	90.7	91.4	88.5
12	103.9	100.4	100.0	105.5	97.5	89.0	88.0	90.2	87.6

生産者出荷指数

年 月	鉱工業	雑貨				ガラス			
		総合	軽金属板製品	産業用アルミニウム製品	飲料用アルミニウム缶	製品	基礎製品	容器類	台所・食卓用品
9年 1~3	109.1	106.9	112.2	106.0	114.8	91.0	85.1	96.7	91.7
4~6	106.8	107.1	106.1	103.0	107.1	91.7	85.7	99.3	90.5
7~9	107.8	102.8	103.0	103.3	102.5	91.1	87.8	94.8	95.0
10~12	105.0	106.0	109.3	107.6	110.3	90.1	86.3	94.6	91.6
9年 1月	111.7	108.0	111.0	105.2	113.7	95.6	88.1	101.4	100.2
2	108.0	105.6	112.5	107.1	114.9	88.2	84.2	94.1	84.6
3	107.5	107.2	113.2	105.7	115.9	89.3	83.0	94.7	90.4
4	104.4	108.2	107.6	103.0	109.1	89.0	80.3	97.9	92.3
5	108.6	106.7	108.0	104.0	109.5	94.8	90.4	101.8	95.6
6	107.3	106.5	102.8	101.9	102.8	91.2	86.4	98.3	83.7
7	108.0	105.9	104.4	102.5	104.5	91.3	88.0	95.8	90.3
8	106.9	98.5	96.9	100.9	95.6	90.8	84.7	96.0	99.5
9	108.6	103.9	107.6	106.5	107.3	91.3	90.6	92.7	95.3
10	107.9	110.9	106.4	107.0	107.5	94.3	91.1	97.6	91.4
11	102.2	104.2	110.2	109.2	110.0	89.7	87.8	93.8	92.7
12	104.8	103.0	111.2	106.5	113.4	86.3	79.9	92.3	90.7

生産者製品在庫指数

年 月	鉱工業	雑貨				ガラス			
		総合	軽金属板製品	産業用アルミニウム製品	飲料用アルミニウム缶	製品	基礎製品	容器類	台所・食卓用品
9年 1~3	100.2	103.2	108.3	93.8	110.8	90.9	99.0	86.3	88.2
4~6	103.1	103.4	117.6	91.1	121.8	92.6	104.6	87.4	83.2
7~9	105.9	106.0	127.5	100.7	132.8	97.6	105.2	95.9	83.5
10~12	106.9	107.1	113.5	100.4	116.0	97.5	105.7	96.1	82.6
9年 1月	101.3	103.9	111.6	98.6	113.9	90.5	96.5	86.4	89.4
2	100.8	103.2	109.4	93.3	111.8	91.1	99.3	86.7	88.7
3	98.4	102.4	103.9	89.4	106.6	91.0	101.2	85.8	86.5
4									

生産指数

平成7年=100

年 月	陶磁器・ ファイナセ ラミックス							ファイナセ ラミックス			皮 革
	陶磁器	タイル	衛生用	電気用	台 所・ 食卓用品	機能材	構造材 (除触媒担体)				
平成8年10~12月期	101.2	95.8	94.7	94.7	104.4	96.4	109.3	112.4	97.3	96.6	
9年1~3	101.4	94.0	92.8	93.1	104.3	94.8	113.3	116.7	98.8	95.9	
4~6	103.0	93.9	95.1	91.3	102.6	92.3	115.2	118.9	99.4	92.9	
7~9	103.8	92.8	93.3	91.8	100.1	90.5	120.1	124.5	98.4	90.5	
10~12	104.5	91.9	92.9	92.4	97.5	88.3	123.5	129.8	97.6	87.1	
9年 1月	102.3	94.3	92.5	92.5	107.6	95.2	115.3	117.9	102.6	97.6	
2	102.1	95.6	94.1	96.3	105.5	95.8	112.7	115.8	100.1	96.3	
3	99.8	92.1	91.7	90.5	99.7	93.4	112.0	116.3	93.8	93.9	
4	101.5	93.3	94.2	90.8	100.7	92.4	113.9	116.8	101.0	93.5	
5	102.8	94.3	95.3	91.0	105.5	92.9	113.8	117.4	97.3	93.5	
6	104.8	94.1	95.9	92.2	101.7	91.5	117.8	122.4	99.9	91.7	
7	101.8	92.7	93.3	91.0	99.5	91.7	116.5	118.9	98.6	92.1	
8	104.3	93.6	94.0	95.2	102.4	89.3	119.6	124.9	96.7	89.4	
9	105.3	92.0	92.7	89.2	98.5	90.4	124.1	129.8	100.0	90.0	
10	107.1	92.8	92.7	93.6	100.4	89.5	127.8	135.5	97.1	88.4	
11	103.3	92.2	93.5	94.6	95.6	87.5	120.1	125.7	96.7	85.7	
12	103.0	90.6	92.4	89.1	96.4	88.0	122.5	128.1	99.1	87.1	

生産者出荷指数

平成8年10~12月期	103.9	98.9	96.6	102.8	109.1	97.9	111.0	113.0	100.2	95.6
9年1~3	104.7	98.0	97.5	102.7	97.5	95.9	114.2	116.7	98.4	97.7
4~6	106.4	97.6	98.3	96.7	106.8	93.6	117.3	119.7	101.6	93.3
7~9	105.3	93.0	93.0	92.9	96.2	92.1	119.0	122.2	99.2	91.6
10~12	105.6	92.2	93.7	90.2	98.6	89.4	123.9	128.5	98.7	87.9
9年 1月	105.8	96.0	93.5	101.1	103.0	95.3	119.6	121.6	104.2	100.6
2	105.7	100.1	100.4	104.1	110.3	96.2	113.8	116.2	98.4	97.8
3	102.5	97.8	98.6	102.9	79.3	96.3	109.2	112.3	92.7	94.8
4	106.0	98.2	97.7	98.8	110.2	93.8	116.8	119.2	101.8	94.1
5	106.7	97.9	99.4	100.0	99.6	93.1	116.9	119.2	101.4	93.7
6	106.6	96.6	97.7	91.2	110.5	94.0	118.1	120.6	101.5	92.2
7	105.6	93.5	92.9	91.4	108.7	94.5	118.9	121.3	101.6	92.0
8	104.7	93.0	92.9	92.3	102.9	89.7	118.3	121.7	95.0	90.3
9	105.5	92.5	93.2	95.0	77.1	92.1	119.7	123.6	101.1	92.4
10	107.9	92.7	92.8	90.0	110.2	90.7	128.3	134.3	97.6	89.6
11	105.4	94.1	97.2	93.3	93.2	88.3	121.1	125.0	98.9	87.0
12	103.5	89.9	91.0	87.2	92.3	89.1	122.3	126.1	99.7	87.1

生産者製品在庫指数

平成8年10~12月期	104.3	106.3	102.4	120.3	92.0	111.3	94.3	93.3	102.0	101.2
9年1~3	101.8	102.8	98.9	108.7	95.2	111.3	96.6	95.3	103.6	100.4
4~6	98.2	98.8	95.4	99.0	94.5	107.8	95.4	94.9	99.6	99.5
7~9	98.8	99.0	97.5	101.1	89.7	105.4	98.8	98.7	96.5	100.5
10~12	103.2	102.3	101.1	108.6	87.7	107.0	106.8	108.9	96.5	98.8
9年 1月	102.3	104.0	100.5	112.2	93.8	110.8	95.0	93.8	101.7	100.3
2	101.5	102.8	99.1	109.4	91.3	112.1	95.7	93.9	103.3	100.5
3	101.6	101.7	97.2	104.4	100.5	111.0	99.2	98.2	105.7	100.3
4	99.4	99.9	95.9	100.8	94.6	110.5	96.7	95.2	105.5	99.6
5	96.9	98.0	94.3	96.6	96.7	106.4	92.9	92.6	97.3	99.1
6	98.2	98.4	95.9	99.6	92.1	106.4	96.6	96.8	95.9	99.9
7	96.9	97.9	95.8	100.1	89.7	105.1	91.0	91.2	92.3	100.3
8	98.7	99.1	97.8	101.3	88.1	105.2	97.5	97.7	97.4	100.8
9	100.7	99.9	98.8	101.8	91.3	105.8	108.0	107.1	99.9	100.5
10	102.1	101.3	100.1	106.3	85.6	106.6	105.3	106.6	99.1	99.1
11	103.1	102.2	100.8	108.6	88.5	106.8	106.9	109.1	95.2	98.7
12	104.5	103.5	102.3	110.9	88.9	107.6	108.1	111.1	95.3	98.7

製 革	草 靴	家 具 業	金 属 製 家 具	機 器 類							年 月
				機	い す	保管庫 ・棚類	流し・ガス ・調理台	システム キッチン	間仕切り		
101.1	95.4	105.0	113.5	110.8	109.8	124.4	93.6	125.2	108.1	平成8年10~12月期	
99.6	94.6	103.6	111.9	103.7	108.1	115.6	88.3	141.5	108.2	9年1~3	
93.5	92.8	100.0	106.6	104.0	98.0	101.6	85.9	127.3	113.7	4~6	
87.4	91.4	96.5	104.7	101.5	95.9	100.1	84.8	122.4	117.8	7~9	
82.8	88.6	92.4	99.7	100.2	94.2	99.4	78.1	107.0	113.8	10~12	
101.3	96.4	105.6	117.4	109.6	116.6	120.5	90.6	142.8	111.1	9年 1月	
100.5	94.7	102.7	109.4	104.6	106.9	112.4	88.6	132.6	106.5	2	
97.0	92.8	102.6	108.9	96.9	100.9	113.8	85.7	149.2	107.1	3	
95.4	92.9	100.5	106.5	102.3	97.8	98.9	86.1	137.7	110.2	4	
93.1	93.9	101.6	109.1	108.5	99.1	102.7	89.4	131.9	113.8	5	
91.9	91.7	97.9	104.1	101.2	97.1	103.2	82.2	112.4	117.0	6	
92.5	92.1	98.2	104.5	102.3	96.8	100.4	84.3	122.4	118.2	7	
84.9	90.6	93.2	101.3	98.1	94.9	99.8	82.2	116.9	115.1	8	
84.8	91.4	98.1	108.4	104.2	96.1	100.0	88.0	127.9	120.2	9	
83.7	89.7	95.8	103.2	108.6	96.4	99.6	83.0	110.2	115.8	10	
81.9	87.1	90.3	96.7	93.4	94.2	97.1	76.2	104.3	112.0	11	
82.7	88.9	91.0	99.2	98.7	91.9	101.4	75.2	106.5	113.5	12	

102.6	93.6	104.3	112.8	108.8	107.5	124.3	92.0	123.6	109.4	平成8年10~12月期
100.4	96.9	105.3	112.5	109.0	104.6	116.1	95.3	137.7	109.0	9年1~3
95.1	93.1	99.8	106.7	102.9	94.7	101.0	88.5	132.1	111.7	4~6
88.0	92.5	96.1	105.1	100.1	94.9	101.7	84.1	122.5	117.4	7~9
84.6	88.8	91.9	101.1	99.8	98.3	102.0	79.1	108.0	113.0	10~12
102.0	100.1	104.7	116.2	112.7	108.1	120.4	93.3	136.9	112.5	9年 1月
100.0	97.1	104.2	110.9	109.2	103.7	114.2	93.2	135.3	103.8	2
99.1	93.5	107.0	110.4	105.2	102.0	113.7	99.4	140.8	110.8	3
97.4	93.0	100.6	105.9	101.8	93.2	99.9	91.7	139.6	106.6	4
95.4	93.7	100.2	108.0	104.3	94.9	103.1	89.2	133.6	111.5	5
92.5	92.5	98.7	106.3	102.6	96.0	100.1	84.5	123.1	117.0	6
91.9	92.2	98.1	106.4	102.4	95.1	102.8	83.8	123.1	118.6	7
85.4	91.3	94.1	103.4	92.9	93.4	101.7	84.3	120.7	113.9	8
86.7	94.1	96.1	105.4	105.0	96.2	100.5	84.2	123.7	119.8	9
86.1	90.4	94.8	104.9	107.7	98.1	99.6	83.4	110.7	118.4	10
82.4	88.3	90.5	99.4	92.7	97.8	102.9	77.5	108.4	112.2	11
85.4	87.8	90.3	98.9	99.1	98.9	103.5	76.3	104.8	108.4	12

108.6	99.1	96.1	96.9	99.4	93.0	117.6	85.1	94.5	93.7	平成8年10~12月期
105.2	99.3	96.8	96.8	94.0	101.5	122.0	77.3	98.8	94.2	9年1~3
104.9	98.1	95.4	93.3	88.4	108.3	126.2	65.9	95.4	98.7	4~6
108.4	98.1	98.3	92.9	89.7	113.5	124.8	66.6	89.1	105.5	7~9
106.5	96.5	101.4	89.6	91.5	102.8	119.0	66.5	81.0	98.9	10~12
105.5	99.6	98.3	99.1	98.7	100.2	121.0	85.2	98.2	95.5	9年 1月
105.5	99.1	98.4	97.5	96.6	103.1	122.6	79.3	96.6	105.9	2
104.7	99.1	93.6	93.8	86.6	101.1	122.5	67.5	101.5	81.2	3
105.3	98.2	94.7	93.4	87.9	107.0	123.9	64.8	100.6	96.1	4
103.8	97.8	95.7	94.0	88.3	107.2	125.4	66.8	95.7	100.0	5
105.7	98.3	95.8	92.5	89.0	110.6	129.4	66.0	89.8	100.0	6
107.6	98.2	97.3	92.6	87.8	111.2	124.5	67.0	89.6	107.1	7
108.8	98.6	98.0	91.9	90.8	114.6	124.1	66.1	85.7	106.0	8
108.9	97.6	99.7	94.1	90.5	114.7	125.7	66.8	91.9	103.3	9
106.5	97.0	100.9	90.7	91.4	108.9	123.9	66.8	82.4	99.6	10
106.9	95.9	101.6	88.9	91.6	102.3	118.0	66.6	78.6	94.4	11
106.0	96.7	101.6	89.1	91.5	97.2	115.1	66.0	82.0	102.8	12

生産指数

年 月	木 製 家 具	楽 器						電 子 キ ー ボ ー ド	電 気 ・ 電 子 ピ ア ノ
		たんす	ドレッサー	棚	机・テ ー プ ル	い す	ベツト		
平成8年10~12月期	93.9	85.0	88.2	97.7	91.7	95.0	103.2	83.9	86.2
9年1~3	93.1	81.7	94.5	94.9	88.6	93.9	107.5	95.2	94.9
4~6	91.4	83.5	98.3	93.2	84.5	88.4	101.3	100.0	93.7
7~9	85.9	78.4	96.2	86.7	83.0	83.0	95.9	91.9	92.1
10~12	82.7	73.5	98.8	87.6	73.5	72.9	95.7	97.2	91.5
9年 1月	94.1	82.1	96.0	96.8	87.2	93.1	111.9	105.7	102.3
2	93.1	81.1	94.9	94.1	90.4	91.8	108.1	86.6	90.9
3	92.1	81.9	92.5	93.7	88.3	96.9	102.5	93.3	91.5
4	92.3	81.6	96.2	96.2	86.2	91.4	103.3	99.1	94.1
5	92.2	85.9	97.4	94.2	88.6	88.6	102.7	103.7	95.7
6	89.7	82.9	101.2	89.2	83.1	85.3	97.9	97.3	91.3
7	89.9	82.2	102.9	90.5	90.2	87.1	99.1	92.6	90.6
8	81.8	75.1	88.8	81.2	82.0	78.0	93.6	89.0	91.8
9	85.9	78.0	96.8	88.3	76.7	83.8	94.9	94.2	94.0
10	86.6	77.3	102.4	90.9	74.9	76.0	101.3	108.1	96.9
11	81.6	72.2	99.6	86.7	72.6	71.9	95.0	91.7	86.0
12	79.9	71.0	94.3	85.1	73.1	70.8	90.9	91.9	91.5

生産者出荷指数

平成8年10~12月期	94.0	81.3	91.6	94.8	91.6	94.9	113.2	97.1	93.9
9年1~3	95.7	83.3	100.0	94.7	94.1	95.9	120.6	109.3	103.3
4~6	90.9	77.5	97.0	95.9	86.2	87.9	105.3	104.1	98.8
7~9	84.5	70.7	89.8	87.8	83.0	80.3	104.3	97.8	95.0
10~12	80.8	68.6	87.7	86.4	71.6	70.9	108.6	101.2	92.0
9年 1月	91.1	80.3	91.4	93.6	92.6	91.4	110.8	109.0	102.0
2	94.8	82.3	95.8	95.4	93.1	92.5	126.4	106.1	104.3
3	101.1	87.3	112.9	95.2	96.6	103.8	124.7	112.8	103.7
4	93.5	77.1	98.5	97.8	89.4	93.2	113.4	103.8	95.4
5	90.5	80.0	99.6	94.0	81.9	86.2	105.1	102.4	93.8
6	88.7	75.4	93.0	95.9	87.4	84.3	97.5	106.2	107.2
7	87.3	71.4	92.0	90.9	87.7	82.9	103.4	98.1	95.8
8	82.0	69.8	85.5	84.7	82.1	77.4	103.5	102.0	98.5
9	84.2	70.9	92.0	87.7	79.2	80.6	105.9	93.2	90.7
10	82.9	70.6	88.9	89.0	73.6	73.3	112.6	108.2	103.2
11	79.4	66.5	86.6	85.7	71.0	68.5	106.1	100.6	89.5
12	80.2	68.7	87.5	84.6	70.1	70.9	107.0	94.7	83.2

生産者製品在庫指数

平成8年10~12月期	95.6	87.2	103.0	108.8	96.3	76.3	103.0	73.9	70.8
9年1~3	96.6	84.4	101.7	115.5	92.4	77.7	105.6	68.9	61.7
4~6	96.5	85.6	94.2	118.6	86.1	74.7	105.9	68.6	58.1
7~9	100.5	90.1	107.0	118.0	86.4	80.0	117.5	76.7	58.7
10~12	106.6	94.3	130.4	122.9	90.7	85.1	119.0	89.3	68.6
9年 1月	98.0	86.2	105.8	114.0	95.6	79.4	108.8	75.2	68.0
2	98.2	84.9	108.1	115.3	95.4	80.4	108.5	68.8	62.9
3	93.7	82.2	91.1	117.3	86.2	73.4	99.6	62.7	54.1
4	95.7	84.5	92.1	119.0	86.1	72.5	102.7	63.0	56.9
5	96.6	85.3	91.9	119.9	87.2	75.7	105.2	70.3	60.6
6	97.2	87.1	98.5	116.9	84.9	76.0	109.9	72.5	56.7
7	99.2	89.2	104.4	117.3	86.3	78.7	115.1	76.3	56.6
8	100.0	88.7	106.5	117.3	87.2	79.6	118.9	74.0	56.6
9	102.2	92.4	110.1	119.5	85.6	81.7	118.5	79.9	62.8
10	105.1	94.3	120.8	121.5	88.1	83.1	121.8	84.5	65.1
11	107.3	95.0	132.2	123.3	89.5	87.0	120.2	87.9	66.0
12	107.4	93.5	138.3	124.0	94.5	85.1	115.0	95.6	74.6

平成7年=100

年 月	電 気 ・ 電 子 ピ ア ノ	電 子 キ ー ボ ー ド	文 具			玩 具			
			シャープ ペンシル	ボール ペン	マーキン グペン	電子応 用玩具	プラスチック 製 玩 具		
平成8年10~12月期	114.6	58.1	109.0	120.5	115.1	91.7	107.5	105.5	121.9
9年1~3	127.9	70.1	113.4	124.6	119.9	95.0	123.2	124.4	109.2
4~6	146.6	68.4	119.4	136.3	125.7	96.3	134.6	143.9	87.7
7~9	131.9	65.5	123.8	136.7	137.0	96.9	125.2	133.0	76.2
10~12	125.8	85.7	119.1	143.2	132.0	82.8	136.5	145.4	67.7
9年 1月	125.5	98.8	115.2	124.6	120.4	98.4	132.6	132.4	124.6
2	119.2	56.0	114.1	126.0	119.6	95.1	111.2	111.0	106.4
3	139.0	55.4	110.8	123.1	119.6	91.6	125.8	129.7	96.7
4	143.0	60.2	116.0	133.7	122.9	93.6	141.9	149.5	93.6
5	148.9	78.7	121.3	136.9	128.5	98.3	128.7	140.0	85.7
6	147.9	66.2	121.0	138.4	125.6	96.9	133.2	142.2	83.7
7	139.0	62.5	119.6	128.4	131.6	92.8	125.2	130.5	92.9
8	131.5	61.9	124.7	135.5	138.4	97.7	115.9	126.6	56.9
9	125.2	72.2	127.0	146.3	141.0	100.1	134.4	142.0	78.9
10	144.0	90.8	122.5	146.2	136.9	80.5	153.4	166.9	71.0
11	114.0	89.0	121.5	141.2	137.7	85.3	129.4	137.3	70.2
12	119.3	77.4	113.4	142.1	121.5	82.7	126.8	132.0	61.8

平成8年10~12月期	117.0	88.8	107.7	116.7	109.7	101.4	107.7	105.7	120.4
9年1~3	134.4	93.8	113.8	124.6	114.4	107.7	123.5	127.4	101.7
4~6	131.7	87.6	121.1	135.9	126.7	104.9	143.9	154.2	90.2
7~9	130.4	82.4	123.4	137.5	132.4	103.9	127.2	134.9	82.6
10~12	126.7	99.1	117.7	145.0	125.2	95.5	140.4	148.1	74.2
9年 1月	131.9	97.1	112.6	124.5	114.5	106.7	133.4	140.1	102.0
2	120.9	91.2	113.0	123.7	113.2	107.2	112.7	114.2	102.2
3	150.4	93.2	115.8	125.6	115.6	109.1	124.4	128.0	101.0
4	131.6	88.5	120.7	130.3	128.0	105.3	151.5	160.6	99.4
5	129.7	91.9	122.1	133.0	128.0	102.9	134.4	145.5	90.2
6	133.8	82.3	120.5	144.5	124.2	106.5	145.9	156.5	81.0
7	129.0	77.7	123.8	131.0	131.8	104.9	139.2	146.1	95.4
8	132.3	87.1	123.3	134.6	136.4	101.0	112.1	123.8	63.0
9	129.9	82.3	123.2	146.8	129.0	105.7	130.2	134.9	89.5
10	136.6	102.4	122.2	149.7	130.8	100.5	160.1	170.5	72.5
11	128.9	96.4	115.8	143.6	123.6	91.6	131.6	137.9	77.1
12	114.7	98.5	115.1	141.8	121.3	94.4	129.4	135.8	72.9

平成8年10~12月期	82.6	70.4	102.2	107.4	100.1	102.3	148.9	147.0	170.9
9年1~3	80.4	70.5	105.6	105.8	110.1	103.0	150.4	144.5	233.6
4~6	95.1	68.5	105.4	105.0	109.7	101.9	152.8	146.8	228.4
7~9	116.1	81.6	110.4	105.5	115.4	107.9	147.0	142.0	206.8
10~12	110.3	110.3	115.3	106.0	126.9	110.3	158.3	156.9	175.1
9年 1月	80.9	76.1	104.5	107.6	104.5	104.7	153.9	148.0	226.8
2	80.3	68.7	106.9	107.2	109.1	104.9	152.2	145.1	231.6
3	80.0	66.6	105.4	102.7	116.6	99.3	145.1	140.4	242.4
4	83.6	61.5	103.8	105.1	109.1	98.3	155.4	148.4	233.3
5	94.8	69.9	105.5	105.0	109.0	103.7	153.7	148.3	226.2
6	106.8	74.0	106.9	104.9	111.1	103.8	149.3	143.7	225.7
7	117.3	80.9	108.4	105.0	112.4	104.3	138.2	132.1	223.1
8	116.0	74.1	110.4	106.2	115.9	108.7	142.8	138.3	206.0
9	114.9	89.7	112.5	105.3	118.0	110.6	160.0	155.7	191.3
10	116.9	96.2	112.4	106.1	122.1	108.0	156.0	152.8	198.1
11	108.7	113.1	116.2	105.3	128.1	111.1	159.9	158.2	178.9
12	105.3	121.7	117.3	106.6	130.5	111.9	159.1	159.7	148.2

II. 製品

1. 主要製品

年次	※軽金属板製品 (t)			※ガラス製品 (千t)				タイ 千㎡
	計	日用品	飲料用缶	計	容器類	台 食 卓 用 品	タ イ ル	
昭和26年	9,094	6,576	...	345	46	
27	8,695	7,661	...	345	285	20	50	
28	10,835	9,676	...	357	292	17	55	
29	10,680	9,463	...	414	342	16	67	
30	12,268	10,348	...	378	305	16	73	
31	15,320	11,733	...	447	362	22	95	
32	15,884	11,076	...	554	455	27	111	
33	17,389	11,673	...	469	375	25	130	
34	20,365	12,618	...	467	352	28	167	
35	25,005	13,386	...	530	400	33	230	
36	35,301	16,624	...	730	580	36	282	
37	38,106	16,141	...	916	744	45	342	
38	42,335	16,591	...	1,009	822	48	412	
39	50,950	17,877	...	1,153	927	56	502	
40	51,188	17,334	...	1,197	975	62	551	
41	64,042	20,038	...	1,150	895	75	616	
42	83,175	20,169	...	1,404	1,103	87	622	
43	102,290	21,452	...	1,813	1,475	95	686	
44	138,272	23,321	...	1,899	1,500	111	827	
45	157,135	21,593	...	1,907	1,464	134	927	
46	45,378	20,219	...	2,113	1,694	124	857	
47	49,921	20,122	...	2,341	1,878	133	889	
48	57,922	24,334	...	2,555	2,013	149	1,020	
49	53,586	23,267	...	2,506	1,985	138	968	
50	41,520	18,165	...	2,088	1,666	131	741	
51	88,168	18,840	42,718	2,592	2,008	168	790	
52	102,507	17,592	56,351	2,604	2,000	174	867	
53	121,547	17,368	74,056	2,697	2,085	170	885	
54	127,775	18,287	75,799	2,863	2,220	179	926	
55	117,587	16,882	67,762	2,885	2,157	175	983	
56	110,818	13,570	65,821	2,651	1,942	174	908	
57	122,336	13,670	76,419	2,760	2,073	171	903	
58	130,892	13,190	87,292	3,082	2,305	176	953	
59	137,998	13,359	92,714	3,276	2,413	171	1,022	
60	148,209	13,576	101,294	3,231	2,251	162	1,063	
61	152,479	14,005	107,687	3,031	2,149	144	1,022	
62	190,714	14,033	145,068	3,120	2,202	143	1,087	
63	238,245	13,162	190,824	3,326	2,310	142	1,192	
平成1年	239,689	12,365	190,531	3,500	2,429	143	1,290	
2	271,512	12,889	216,551	3,637	2,610	132	1,310	
3	304,234	13,224	246,936	3,538	2,445	128	1,316	
4	302,085	12,498	248,009	3,369	2,370	125	1,097	
5	291,026	11,873	242,574	3,345	2,351	114	72,332	
6	332,618	11,852	282,358	3,556	2,440	109	74,712	
7	355,322	10,129	310,533	3,396	2,233	109	76,483	
8	372,514	9,035	328,476	3,295	2,210	108	72,801	
9	366,575	7,021	323,669	3,186	2,160	100	72,697	

注：1. ※印欄の計にはそのほかの品目も含まれている。
 2. 軽金属板製品…(1) 26年3月以前の日用品には「その他の板製品」を含む。46年1月分から「その他の板製品」から建築資材用品類を削除した。
 (2) 47年1月から従業者10人以上、59年1月から20人以上の事業所の調査。
 (3) 51年から飲料用缶を追加したので50年以前とはつながらない。また、「その他の板製品」を「産業用品」に改めた。
 3. ガラス製品…47年1月から従業者10人以上の事業所の調査。
 4. 陶磁器…(1) 23年6月から24年12月までは全数調査。
 (2) 25年1月から30年3月までは4人以下の事業所分を加算してある。
 (3) 30年4月から37年6月までは4人以下の事業所を1/5抽出によって加算してある。
 (4) 37年7月以後は5人以上の事業所の調査である。
 (5) 平成5年1月から Tilesの単位kg→㎡に変更した。

統計

年別生産

陶磁器 (千t)		ファインセラミックス(百万個)		ほうろう 鉄 器 (t)	金属製家具(千個)			年次
電気用品	台所用品・ 食卓用品	機能材	構造材 (除触媒担体)		機	いす	台所用	
38	181	30,459	昭和26年
32	171	31,058	27
37	183	33,233	28
44	182	27,301	29
45	189	27,261	30
50	207	25,586	31
57	218	24,107	32
56	213	19,538	33
66	225	22,443	34
76	265	31,266	35
84	274	41,430	36
85	271	47,922	37
87	306	37,020	38
96	324	47,923	1,361	8,448	...	39
95	340	42,975	1,554	8,156	908	40
107	354	49,286	2,202	8,605	909	41
124	378	65,988	2,848	9,088	799	42
128	415	82,090	3,531	10,137	861	43
111	434	92,495	4,761	11,431	733	44
132	443	115,901	6,616	12,026	647	45
130	438	123,310	7,273	13,233	872	46
129	461	139,995	8,632	17,633	2,859	47
147	493	189,379	8,772	16,366	2,498	48
145	479	183,478	7,430	11,651	2,816	49
117	417	147,214	6,266	10,646	2,480	50
126	502	161,884	7,529	13,048	3,233	51
137	535	161,106	6,461	12,655	3,325	52
149	506	164,086	6,160	12,855	3,468	53
148	497	171,369	7,256	16,204	3,848	54
159	523	181,962	6,217	15,248	4,088	55
156	480	173,150	5,890	14,283	3,437	56
155	479	187,266	5,703	14,521	3,779	57
156	481	174,017	4,966	13,454	3,786	58
170	490	154,484	5,068	13,266	3,777	59
158	469	149,199	5,108	12,817	3,692	60
107	424	49,594	2,109	141,418	4,996	12,445	3,748	61
107	406	59,809	2,192	138,583	5,591	13,112	4,329	62
105	415	70,031	2,313	141,559	6,337	14,178	4,640	63
105	412	73,898	2,128	131,520	6,953	14,828	4,691	平成1年
111	414	86,319	2,383	132,182	7,218	15,154	4,644	2
113	399	95,845	2,294	123,699	6,339	13,859	4,108	3
114	376	83,486	2,340	108,192	5,538	11,743	2,626	4
109	332	95,588	1,682	102,222	5,134	10,951	2,735	5
96	318	114,420	1,643	92,232	4,777	9,924	2,603	6
89	304	137,826	1,869	79,478	4,680	9,840	2,465	7
92	296	145,348	1,758	80,291	4,879	10,348	2,288	8
90	278	176,281	1,855	77,644	4,785	9,776	2,076	9

5. ファインセラミックス…(1) 61年1月から新規調査。
 (2) 平成5年1月から構造材は触媒担体を除いた数値である。
 6. ほうろう鉄器…47年1月から従業者10人以上、59年1月から20人以上の事業所の調査。
 7. 家具…(1) 59年1月から金属製と木製(新規調査)に分け、従業者50人以上の事業所の調査。
 (2) 金属製家具の「台所用」は、平成4年1月からシステムキッチンを除いた。

主 要 製 品

年 次	木製家具 (千個)			楽 器		
	棚	テ ー ブ ル	い す	ピ ア ノ	電子オルガン	電子キーボード
昭和26年	5,595
27	6,650
28	9,701
29	11,618
30	11,510
31	14,130
32	20,457
33	21,363
34	34,185
35	48,557
36	60,551
37	85,904
38	109,699
39	138,483
40	147,538
41	171,953
42	193,625
43	215,781
44	257,159
45	273,394	135,095	...
46	261,824	165,241	...
47	283,936	203,326	...
48	307,682	232,053	...
49	336,444	256,830	...
50	316,677	262,294	...
51	330,537	293,429	...
52	355,151	299,349	...
53	364,930	305,773	...
54	374,704	332,604	...
55	392,545	381,893	...
56	360,338	374,510	...
57	326,675	296,600	...
58	328,221	261,229	388,064
59	2,166	2,446	6,006	298,822	285,468	497,961
60	2,178	2,137	6,044	287,195	236,467	1,054,457
61	2,197	2,360	6,038	283,603	192,551	1,182,435
62	2,310	2,382	6,365	275,577	204,102	1,884,140
63	2,286	2,675	6,174	281,885	174,926	1,990,486
平成1年	2,396	2,753	6,207	268,569	160,322	1,727,182
2	2,375	2,769	6,046	264,878	134,925	2,419,422
3	2,277	2,422	5,781	231,197	130,658	2,556,340
4	2,162	2,232	4,944	213,312	99,361	2,559,721
5	3,175	2,153	4,781	177,180	62,980	1,684,337
6	3,595	2,044	4,722	173,411	50,754	1,310,550
7	3,690	1,965	4,297	167,831	46,710	995,714
8	3,498	1,865	4,126	142,365	51,618	554,214
9	3,343	1,606	3,657	155,783	44,900	682,045

注：8. 楽器………47年1月から従業者20人以上の事業所の調査。
58年1月から電子キーボードを新規調査。
63年1月から電子キーボードを電子キーボード及びキーボードシンセサイザーに分割。ミニキーボードを新設。

年 別 生 産

(台)	文 具					年 次		
	キーボード シンセサイザー	ミニキーボード	鉛 筆 (千ダース)	万 年 筆 (千ダース)	シャープペンシル (千本)		ボールペン (千本)	マーキングペン (千本)
...	5,441	741	昭和26年	
...	4,991	1,499	27	
...	5,037	1,504	28	
...	5,440	2,017	29	
...	6,591	1,872	30	
...	7,136	2,155	31	
...	6,757	2,556	32	
...	6,665	2,123	33	
...	7,387	2,114	34	
...	8,601	2,205	...	129,085	35	
...	9,119	2,078	...	152,143	36	
...	9,335	2,152	...	181,900	37	
...	9,488	2,229	...	236,912	38	
...	9,205	1,805	...	276,924	39	
...	9,387	1,777	...	264,649	40	
...	9,621	1,703	...	282,350	41	
...	9,171	1,495	...	290,453	42	
...	8,881	1,424	...	378,920	43	
...	9,236	1,476	19,899	331,418	44	
...	8,698	1,292	23,578	340,147	45	
...	7,997	1,008	28,217	360,811	46	
...	8,546	1,233	26,497	377,295	47	
...	8,849	1,299	29,997	415,887	48	
...	7,331	1,201	34,029	399,756	49	
...	5,768	893	31,311	276,110	50	
...	6,776	996	36,266	405,528	51	
...	7,032	974	49,812	538,352	52	
...	6,956	755	59,017	511,524	53	
...	7,745	709	68,686	582,296	54	
...	5,934	907	88,602	591,418	55	
...	5,927	710	129,519	578,759	56	
...	5,465	783	109,353	637,404	57	
...	5,961	753	107,968	624,634	58	
...	5,643	706	129,624	728,965	59	
...	5,102	502	290,263	938,830	60	
...	4,995	466	237,356	853,482	61	
...	4,910	483	220,104	856,283	62	
...	249,014	5,054,960	5,267	435	232,340	973,918	901,279	63
...	272,303	3,369,113	5,089	436	259,814	1,055,151	963,474	平成1年
2	313,132	1,686,103	5,312	584	258,363	1,214,696	1,030,206	2
3	217,508	2,521,362	4,268	460	263,971	1,195,521	1,000,395	3
4	209,229	1,319,520	4,368	382	269,607	1,196,143	1,022,227	4
5	118,320	1,026,132	4,207	287	236,201	1,272,121	930,453	5
6	142,771	506,417	3,688	280	246,607	1,330,515	912,683	6
7	141,535	310,173	3,941	306	259,029	1,368,493	949,973	7
8	140,354	103,344	4,204	282	298,717	1,483,222	871,000	8
9	143,808	99,938	3,668	242	349,981	1,757,982	878,786	9

9. 鉛筆, 万年筆………25年7月から従業者5人以上, 47年1月から20人以上の事業所の調査。
10. ボールペン………35年~38年までは日本ボールペン工業組合調。39年1月から従業者5人以上, 47年1月から20人以上の事業所の調査。
11. マーキングペンの62年以前の単位は千ダースである。

主 要 製 品

年 次	玩具 (千ダース)		製 革					
	機 械 玩 具	プ ラ ス チ ッ ク 製 具 玩 具	合 計	畜 種 別				
				牛	馬	豚	羊	山羊・めん羊
昭和26年	2,759	...	14,248	10,931	253	632	89	
27	3,590	221	15,818	13,594	291	634	77	
28	5,674	449	21,795	20,173	712	673	128	
29	10,302	281	53,827	46,706	3,433	2,581	510	
30	13,829	384	57,043	15,125	5,198	2,041	480	
31	16,601	1,192	71,967	61,676	8,908	2,112	957	
32	16,236	1,905	83,961	72,414	7,138	2,667	822	
33	16,238	2,753	76,212	66,160	4,717	4,151	624	
34	17,365	3,423	81,999	69,083	5,477	5,819	930	
35	18,206	3,997	83,535	73,180	4,639	4,412	875	
36	15,180	4,334	111,743	98,196	8,656	3,687	974	
37	15,271	5,539	132,686	116,927	9,952	4,172	1,635	
38	14,225	7,650	138,365	122,776	9,279	4,831	1,479	
39	14,361	7,204	139,748	124,382	8,293	5,617	1,456	
40	15,036	8,092	137,419	118,987	10,035	6,380	2,017	
41	16,033	13,628	132,303	110,588	8,692	10,780	2,243	
42	17,289	13,037	122,352	100,241	6,752	13,464	1,895	
43	18,203	13,547	134,384	110,481	7,254	15,036	1,613	
44	17,754	13,445	145,236	118,941	8,530	16,205	1,560	
45	14,065	16,205	147,952	123,738	5,358	17,151	1,705	
46	13,699	16,726	149,135	120,511	3,943	23,025	1,656	
47	12,287	28,006	188,664	149,591	5,813	29,195	4,065	
48	13,690	42,024	181,253	138,581	5,373	32,471	4,828	
49	13,106	28,346	174,198	133,045	4,398	33,120	3,635	
50	11,955	33,994	188,987	143,933	5,056	35,344	4,654	
51	13,766	42,167	212,059	167,441	5,661	34,469	4,488	
52	16,042	31,367	202,984	156,817	6,442	35,225	4,500	
53	15,224	34,755	193,560	150,703	4,762	33,068	5,027	
54	13,497	42,547	190,662	140,919	5,590	38,934	5,219	
55	13,399	39,193	184,238	138,019	5,040	35,722	5,457	
56	11,387	37,306	195,583	151,196	3,801	34,787	5,799	
57	11,966	45,304	180,620	137,084	3,223	34,056	6,257	
58	10,544	44,941	179,811	140,971	2,634	30,522	5,684	
59	14,482	55,807	203,801	155,446	3,511	38,121	6,723	
60	13,772	54,155	189,738	142,990	3,893	35,990	6,865	
61	13,148	46,738	178,375	132,560	4,580	35,069	6,166	
62	12,466	37,491	181,161	138,354	4,954	31,068	6,785	
63	12,183	40,288	190,721	163,505	3,767	21,745	1,704	
平成1年	14,353	36,238	190,284	164,563	2,816	21,206	1,699	
2	18,010	30,982	189,516	165,039	3,210	19,553	1,714	
3	14,332	38,354	192,117	171,053	2,294	17,219	1,551	
4	15,868	35,254	179,013	160,313	858	16,517	1,325	
5	19,324	34,257	170,104	153,751	512	15,071	770	
6	13,713	33,703	150,712	131,508	626	x	x	
7	11,167	34,430	125,890	109,637	294	x	x	
8	10,968	37,934	128,227	108,143	6,049	x	x	
9	16,116	28,907	114,151	96,411	5,194	x	x	

年 別 生 産

年 次	(t)			※ 革 靴 (千足)				
	品 目 別			計	紳 士 用	婦 人 用	運 動 用	作 業 用
	牛 底 革	クロム甲革	ぬ め 革					
昭和26年	...	1,749	3,538	3,140	1,747	947
27	...	2,906	3,983	3,412	1,888	1,107
28	9,830	4,296	5,414	4,428	2,001	1,345
29	13,954	22,823	11,938	4,384	1,831	1,560
30	14,349	24,530	13,792	4,998	1,935	1,993
31	17,080	32,946	16,644	5,268	2,296	2,171
32	22,709	32,760	21,500	5,849	2,688	2,289
33	21,275	29,339	20,905	5,880	2,801	2,408
34	19,398	31,773	23,761	6,349	3,169	2,693
35	20,372	34,916	22,464	8,381	3,914	3,762
36	23,064	55,070	27,042	10,374	5,595	4,148
37	24,231	74,158	27,417	12,375	7,149	4,417
38	25,210	79,693	27,473	15,320	8,389	5,138
39	24,715	82,385	26,109	16,773	9,052	5,395
40	21,567	83,533	25,113	17,891	10,317	5,033
41	17,587	83,224	23,518	19,655	11,529	5,371
42	11,360	83,190	20,218	21,735	12,163	6,082
43	14,762	94,102	17,789	28,683	14,060	10,660
44	12,271	103,786	19,385	31,276	15,456	11,777
45	10,071	107,968	19,882	33,027	16,228	11,833
46	10,766	114,652	16,441	33,699	16,391	12,234
47	11,366	156,251	16,444	46,453	20,848	18,477
48	11,614	151,084	15,202	49,517	23,752	17,508	1,414	2,866
49	10,328	147,512	13,691	49,302	24,087	16,735	1,244	2,767
50	8,313	164,306	14,656	49,095	23,477	17,443	1,281	2,429
51	9,632	188,088	12,560	49,446	24,237	17,084	1,929	4,160
52	8,086	181,110	12,344	49,511	23,323	16,038	2,955	5,246
53	8,938	170,597	12,755	51,442	23,112	18,943	3,330	4,069
54	9,005	167,258	13,058	53,426	23,816	19,749	3,425	4,687
55	8,339	162,487	12,303	50,195	22,498	18,081	3,211	5,033
56	6,765	175,979	11,878	51,227	23,021	18,364	3,569	4,788
57	6,041	162,604	10,990	50,012	22,536	17,872	3,340	4,953
58	4,711	162,142	11,895	48,387	21,286	17,444	3,781	4,604
59	3,866	185,611	12,955	55,708	23,059	19,693	4,579	6,988
60	3,567	172,904	12,059	53,387	22,846	19,216	3,817	6,135
61	2,995	162,840	11,575	51,975	22,342	18,992	3,716	5,618
62	2,097	166,836	11,363	51,984	21,983	19,283	3,533	5,784
63	2,178	179,032	8,519	56,023	23,098	20,647	3,441	7,149
平成1年	1,931	179,128	8,394	53,819	21,129	20,651	3,620	6,850
2	1,678	178,827	8,460	54,054	21,012	20,585	3,425	7,366
3	1,505	182,960	7,222	53,351	21,196	19,921	3,272	7,502
4	1,135	171,334	6,099	52,455	20,343	20,574	3,312	6,921
5	927	163,129	5,510	47,703	18,186	18,669	2,946	7,603
6	x	145,778	4,299	51,503	18,997	21,850	3,169	7,140
7	x	121,754	3,575	49,525	18,535	20,456	2,760	7,417
8	x	124,314	3,480	48,819	17,726	21,236	2,272	7,240
9	x	111,315	2,404	47,573	16,982	20,381	2,088	7,800

注：12. 玩具……24年4月から従業者5人以上、47年1月から10人以上の事業所の調査。プラスチック製玩具の48年以降にはセルロイド製を含む。
 なお、従来の金属製玩具、プラスチック製玩具は60年1月から分類変更のため、機械玩具（可動装置を有するもの）およびその他の玩具（可動装置を有しないもの）となり59年以前の数値とは接続できない。
 13. 製革及び革靴の27年4月～46年12月までの数字は従業者5人以上、47年1月からは10人以上のものである。
 14. 馬革については対象を見直したため、平成7年以前の数値とは接続できない。

注：15. 製革は63年1月から下記の品目について原皮換算率を変更した。

品 目	旧	新
牛 底 革	32kg	30kg
ク ロ ム 甲 革	20kg	25kg
小 ・ 中 牛	9kg	5kg
馬	19kg	18kg
山 羊 ・ め ん 羊	1.8kg	0.5kg

2. 製 品

品 目	生 産		受 入 (製 品)
	数 量	前 年 比 (%)	
(1) 軽 金 属 板 製 品 合 計	366,575	98.4	112,893
日 用 品 計	7,021	77.7	1,411
煮 沸 用 品 計	5,508	80.9	1,290
な べ (片 手 ・ 両 手)	3,426	79.8	234
湯 沸 か し	765	78.7	100
そ の 他 の 煮 沸 用 品	1,317	85.2	956
そ の 他 の 日 用 品	1,513	68.0	121
産 業 用 品 計	359,554	98.9	111,482
電 気 器 具 用 品	7,935	93.3	92
船 舶 ・ 車 両 用 品	15,357	114.8	1,020
飲 料 用 缶 計	323,669	98.5	109,203
缶 体	199,971	100.6	60,014
缶 ふ た	123,698	95.3	49,188
そ の 他 板 製 品	12,593	96.0	1,167
(2) ガ ラ ス 製 品 合 計	3,186,123	96.7	342,350
ガ ラ ス 基 礎 製 品 計	814,304	95.4	145,067
ア ン プ ル 用 ガ ラ ス 管	11,301	105.9	435
電 球 類 用 ガ ラ ス バ ル ブ (管 ・ 棒 を 含 む)	85,944	98.8	49,238
電 子 管 用 ガ ラ ス バ ル ブ (管 ・ 棒 を 含 む)	689,700	94.6	94,268
光 学 用 ガ ラ ス 素 地	8,478	103.1	340
照 明 ・ 信 号 用 ガ ラ ス レ ン ズ	18,881	102.6	786
理 化 学 ・ 医 学 用 ガ ラ ス	12,433	102.8	483
容 器 類 計	2,159,946	97.7	183,782
飲 料 用 計	1,155,440	96.2	138,305
酒 類 用 び ん	692,647	103.0	80,237
清 涼 飲 料 用 び ん	332,252	83.0	43,363
し 好 ・ 滋 養 飲 料 用 び ん	130,541	101.6	14,705
食 料 用 ・ 調 味 料 用 容 器	449,206	98.1	23,462
化 粧 品 用 容 器	40,734	102.3	1,437
薬 び ん	514,566	100.7	20,578
台 所 用 品 ・ 食 卓 用 品 計	99,720	92.6	1,501
コ ッ プ ・ 細 足 コ ッ プ	53,817	91.7	19
鉢	19,789	101.2	11
そ の 他	26,114	88.7	1,471
花 び ん ・ 灰 皿	10,737	93.9	159
そ の 他 の ガ ラ ス 製 品	88,983	88.4	11,358

年 表

単位： { 数量…t
金額…百万円

計	出 荷			在 庫
	販 売		そ の 他	
	数 量	金 額		
481,143	416,970	626,748	64,172	31,935
8,654	8,496	23,198	158	1,578
6,971	6,816	17,985	156	1,375
3,706	3,554	8,126	152	847
888	886	3,577	3	134
2,377	2,376	6,282	1	394
1,683	1,680	5,213	3	203
472,488	408,474	603,551	64,014	30,357
8,052	8,024	36,427	28	311
16,211	16,208	43,388	3	600
434,295	372,465	449,554	61,830	28,669
261,997	231,999	266,540	29,998	11,451
172,299	140,467	183,014	31,832	17,218
13,929	11,777	74,182	2,152	777
3,489,526	3,145,480	542,866	344,046	459,037
944,721	795,518	238,495	149,203	99,072
12,109	11,655	x	454	313
133,517	88,543	17,074	44,974	9,985
770,874	670,555	188,576	100,319	84,177
8,957	5,602	x	3,355	767
19,264	19,163	14,113	101	3,830
13,507	12,560	4,667	947	1,464
2,315,276	2,157,096	212,263	158,180	303,793
1,272,088	1,149,823	103,280	122,265	170,530
756,053	694,248	64,571	61,805	116,792
372,659	324,675	25,735	47,984	38,297
143,376	130,900	12,974	12,476	15,441
469,058	447,401	42,274	21,657	66,535
41,090	40,002	15,991	1,088	13,818
533,040	519,870	50,718	13,170	52,910
102,989	99,980	40,996	3,009	21,841
54,881	54,304	20,679	577	10,859
19,939	19,803	8,386	136	5,158
28,169	25,873	11,931	2,296	5,824
10,711	10,677	5,452	34	2,343
102,322	69,649	40,992	32,673	30,524

注：化学部門用品はその他の板製品に統合しました。
注：コップ・細足コップを統合しました。

製 品

年 表

単位：金額…百万円

品 目	単 位	生 産		合 計	計	
		数 量	前 年 比 (%)			数 量
(3) 陶 磁 器 計		-	-	-	-	
タ イ ル 計	千㎡	72,697	99.9	92,674	80,542	
外 装 (50cm ² をこえるもの)	"	13,273	103.1	15,854	14,119	
内 装 (50cm ² をこえるもの)	"	16,073	86.6	16,408	15,207	
床 (50cm ² をこえるもの)	"	16,971	113.3	23,224	17,705	
モザイク (陶片) (50cm ² 以下のもの)	"	26,379	100.0	37,188	33,512	
衛 生 用 品 計	千個	10,771	96.2	13,185	10,241	
水 洗 式 便 器 計	"	4,184	90.9	5,357	4,047	
大 便 器 計	"	3,710	96.6	4,829	3,567	
和 風 便 器	"	297	76.2	597	307	
洋 風 便 器	"	3,413	98.9	4,232	3,261	
小 便 器	"	474	92.4	528	479	
非 水 洗 式 便 器	"	172	69.4	190	184	
洗 面 手 洗 器	"	3,144	100.4	3,686	2,861	
タ ン ク ・ 流 し 類	"	3,272	94.6	3,952	3,148	
電 気 用 品 計	t	90,354	97.9	90,762	90,166	
架 線 用 碍 子 計	"	53,705	97.5	54,041	53,844	
特 別 高 圧 用	"	30,831	100.2	30,592	30,395	
高 ・ 低 圧 用	"	22,874	95.4	23,449	23,449	
機 器 用 碍 子 計 (碍管を含む)	"	30,097	108.5	30,019	29,754	
特 別 高 圧 用	"	11,330	103.4	10,790	10,640	
高 ・ 低 圧 用	"	18,767	92.8	19,228	19,114	
そ の 他	"	6,552	98.6	6,702	6,568	
台 所 用 品 ・ 食 卓 用 品 計	"	277,778	93.9	280,272	279,532	
飲 食 器 計	"	256,654	93.4	259,379	258,706	
和 飲 食 器	"	188,493	94.7	190,316	189,681	
洋 飲 食 器 計	"	68,162	89.8	69,063	69,024	
ディナーウェア	"	27,102	92.3	28,742	28,742	
その他の洋飲食器	"	41,060	88.1	40,321	40,282	
台 所 ・ 料 理 用 品	"	21,124	101.1	20,893	20,826	
玩 具 ・ 置 物	"	21,690	95.4	21,705	21,696	
そ の 他	"	93,189	95.4	96,015	93,843	

金 額	出 荷					そ の 他	在 庫
	販 売		輸 出 向				
	金 額	数 量	国 内 向		金 額		
			数 量	金 額			
511,441	-	39,779	-	471,662	-	-	
183,951	3,990	4,648	76,552	179,302	12,132	17,112	
40,352	388	693	13,730	39,660	1,735	3,195	
35,900	199	290	15,008	35,610	1,201	4,575	
54,615	262	534	17,443	54,082	5,520	5,434	
53,083	3,140	3,132	30,372	49,951	3,676	3,909	
79,530	45	644	10,196	78,887	2,944	2,021	
46,245	30	495	4,017	45,750	1,311	712	
32,719	23	280	3,544	32,439	1,262	596	
1,793	0	4	306	1,789	290	33	
30,926	23	276	3,238	30,649	972	563	
13,526	6	215	473	13,311	48	115	
479	-	-	184	479	5	47	
13,411	9	75	2,852	13,336	824	561	
19,395	6	74	3,142	19,322	804	702	
62,964	25,310	18,211	64,855	44,753	596	18,263	
37,914	20,087	13,241	33,757	24,673	197	12,887	
23,131	16,042	11,698	14,353	11,432	197	9,048	
14,783	4,045	1,542	19,404	13,241	-	3,840	
17,670	4,762	4,269	24,992	13,401	265	5,142	
10,077	4,720	4,249	5,919	5,828	151	3,373	
7,593	41	21	19,073	7,573	114	1,769	
7,380	461	701	6,106	6,679	134	234	
146,631	23,498	14,772	256,034	131,859	740	46,707	
139,996	22,896	14,331	235,809	125,664	673	44,275	
87,899	1,299	404	188,382	87,495	634	29,008	
52,097	21,597	13,928	47,427	38,170	39	15,268	
31,133	12,366	9,625	16,377	21,508	-	5,993	
20,964	9,231	4,303	31,051	16,662	39	9,275	
6,635	602	440	20,224	6,195	67	2,432	
15,664	549	594	21,147	15,070	9	3,096	
22,702	2,077	910	91,766	21,791	2,172	40,290	

製 品

年 表

単位：金額…百万円

品 目	単 位	生 産		合 計	計 数 量
		数 量	前 年 比 (%)		
(4) ファインセラミックス 合 計		—	—	—	—
機 能 材 計	千個	176,280,688	121.3	174,806,140	174,731,901
ICパッケージ計	〃	1,902,945	132.9	1,821,599	1,821,383
サーディップ	〃	666,465	103.5	642,665	642,665
多 層	〃	1,236,480	157.0	1,178,934	1,178,718
基板 (白基板)	〃	1,217,406	124.5	1,199,183	1,148,406
コンデンサ素子	〃	163,626,607	122.4	162,282,010	162,276,342
圧電素子	〃	4,105,989	113.7	4,117,852	4,113,861
ガスセンサ素子	〃	50,355	107.8	50,697	50,073
そ の 他	〃	5,377,386	96.9	5,334,799	5,321,836
構造材計 (除触媒担体)	〃	1,854,886	105.5	1,859,680	1,812,352
触 媒 担 体	kg	10,100,631	96.7	10,458,289	10,327,416
耐 熱 材	千個	596,088	100.5	591,980	591,979
工 具 材	〃	66,520	105.9	65,089	64,990
耐 摩 耗 ・ 耐 蝕 材	〃	636,893	118.1	637,205	628,036
そ の 他	〃	555,385	98.8	565,406	527,347
(5) ほうろく鉄器 合 計	t	77,644	96.7	78,379	57,596
台所用品・食卓用品	〃	11,508	102.0	11,331	10,549
燃焼器具用部品	〃	18,969	92.9	19,072	15,464
そ の 他	〃	47,167	97.1	47,976	31,583

出 荷					そ の 他	在 庫
販 売		輸 出 向				
金 額	数 量	金 額	数 量	金 額		
690,658	—	228,360	—	462,299	—	—
567,583	50,332,615	192,701	124,399,286	374,882	74,239	6,182,429
139,635	681,501	95,011	1,139,882	44,624	216	134,469
14,206	375,856	7,476	266,809	6,730	—	46,533
125,430	305,645	87,535	873,073	37,895	216	87,936
17,168	320,336	2,617	828,070	14,550	50,777	59,062
200,640	45,893,304	48,776	116,383,038	151,864	5,668	5,592,024
105,812	567,899	14,111	3,545,962	91,700	3,991	108,497
43,683	10,100	15,767	39,973	27,916	624	3,245
60,646	2,859,475	16,418	2,462,361	44,228	12,963	285,132
104,693	427,736	27,569	1,384,616	77,124	47,328	74,186
18,382	4,669,440	8,091	5,657,976	10,292	130,873	724,684
29,881	350,312	14,422	241,667	15,459	1	18,400
26,369	25,180	7,588	39,810	18,781	99	11,063
39,625	48,072	4,252	579,964	35,372	9,169	10,963
8,818	4,172	1,306	523,175	7,512	38,059	33,760
38,388	1,419	1,062	56,177	37,326	20,783	5,219
4,281	650	350	9,899	3,931	782	1,112
7,410	152	47	15,312	7,363	3,608	882
26,697	617	665	30,966	26,032	16,393	3,225

製 品

年 表

単位：金額…百万円

品 目	単 位	生 産		計
		数 量	前 年 比 (%)	
(6) 家 具 計		-	-	-
金 属 製 合 計				
机	個	4,784,984	98.1	4,847,436
学 校 用	〃	985,870	96.2	1,059,040
事 務 用	〃	2,655,560	96.5	2,645,254
その他 (卓子を含む)	〃	1,143,554	103.8	1,143,142
い す 計	〃	9,775,889	94.5	9,801,888
回 転 式	〃	3,350,693	94.3	3,304,175
折 り た た み 式	〃	2,417,029	98.5	2,397,958
そ の 他	〃	4,008,167	92.3	4,099,755
引 出 箱	〃	892,703	82.8	904,481
保 管 庫 類	〃	3,025,719	97.3	3,018,768
耐 火 金 庫	〃	317,059	79.3	312,217
台 所 用 品	〃	-	-	-
流 し 台	〃	1,036,756	91.4	1,060,786
ガ ス 台	〃	639,386	88.3	658,254
調 理 台	〃	399,529	93.1	421,445
システムキッチン	セット	699,632	111.1	697,409
ベ ッ ト	個	251,927	99.6	262,298
棚	〃	4,864,924	89.2	4,893,297
間 仕 切 り	m ²	4,801,580	104.8	4,783,403
そ の 他	個	5,506,702	106.7	5,630,542
木 製 合 計		-	-	-
た ん す 計	個	774,427	89.3	793,697
洋 服 た ん す	〃	305,315	91.5	304,814
和 た ん す	〃	113,354	88.6	116,345
整 理 た ん す	〃	355,758	87.8	372,538
ドレッサー (鏡台を含む)	〃	1,427,995	109.7	1,366,938
棚 計	〃	3,342,700	95.6	3,328,129
食 器 棚	〃	2,438,318	100.5	2,441,751
そ の 他	〃	904,382	84.3	886,378
机	〃	766,065	103.7	792,760
テ ー ブ ル	〃	1,606,193	86.1	1,819,741
い す 計	〃	3,657,117	88.6	4,198,678
応 接 い す	〃	1,077,404	96.7	1,264,302
食 卓 い す	〃	2,200,628	84.0	2,539,261
そ の 他	〃	379,085	96.8	395,115
ベ ッ ト	〃	1,306,152	97.9	1,401,251
システム収納家具	セット	645,158	98.9	643,179
そ の 他	個	4,288,539	102.7	4,805,308

出 荷			在 庫
販 売		そ の 他	
数 量	金 額		
-	604,532	-	-
4,847,436	86,483	-	530,304
1,059,040	4,859	-	179,598
2,645,254	65,526	-	295,007
1,143,142	16,097	-	55,699
9,801,673	70,997	215	680,886
3,303,961	34,131	214	185,597
2,397,958	5,297	-	187,949
4,099,754	31,569	1	307,340
904,398	17,484	83	68,422
3,016,332	42,970	2,436	242,142
312,141	11,417	76	19,475
-	176,954	-	-
1,005,231	48,214	55,555	105,870
649,442	9,971	8,812	65,459
416,635	10,452	4,810	54,961
697,408	108,317	1	39,458
262,145	32,197	153	34,993
4,893,137	37,049	160	283,428
4,783,391	80,197	12	153,772
5,627,210	48,786	3,332	396,712
-	402,632	-	-
789,333	58,373	4,364	195,691
304,736	26,531	78	71,008
116,316	10,303	29	30,038
368,281	21,540	4,257	94,645
1,366,804	37,489	134	229,582
3,227,292	82,270	100,837	727,935
2,402,071	65,484	39,680	632,853
825,221	16,786	61,157	95,082
773,368	18,641	19,392	54,817
1,623,625	29,023	196,116	175,449
3,635,663	69,476	563,015	379,898
1,088,789	41,516	175,513	62,428
2,183,707	23,576	355,554	278,852
363,167	4,384	31,948	38,618
1,267,829	46,980	133,422	129,652
642,474	11,268	705	21,064
4,480,597	49,112	324,711	332,125

注：応接テーブル、食卓テーブルを統合しテーブルとしました。

製 品

年 表

単位：金額…百万円

品 目	単 位	生 産		受 入 (製品)	合 計	計	
		数 量	前 年 比 (%)			計	
						数 量	数 量
(7) 楽 器 計							
ピ ア ノ 計	台	155,783	109.4	8,186	162,301	162,046	
縦 型	〃	124,616	109.4	7,805	130,381	130,225	
平 型	〃	31,167	109.5	381	31,920	31,821	
電 気 ・ 電 子 ピ ア ノ	〃	282,270	117.4	10,520	285,004	284,437	
電 子 オ ル ガ ン	〃	44,900	87.0	2,038	46,327	45,751	
電 子 キ ー ボ ー ド	〃	682,045	123.1	280,638	903,923	902,740	
キ ー ボ ー ド シ ン セ サ イ ザ ー	〃	143,808	102.5	6,121	146,269	146,041	
ミ ニ キ ー ボ ー ド	〃	99,938	96.7	89,826	146,330	138,786	
管 楽 器 計	本	258,801	93.8	18,351	280,265	264,833	
木 管	〃	187,463	104.7	12,090	197,418	194,732	
金 管	〃	71,338	73.5	6,261	82,847	70,101	
ギ タ ー	〃	37,685	95.7	117,357	151,625	151,625	
電 気 ギ タ ー	〃	237,556	92.4	46,187	293,791	293,737	
(8) 文 具 計							
鉛 筆 計	グロス	3,668,151	87.3	2,283,887	5,992,591	3,510,830	
黒 芯 鉛 筆	〃	2,621,331	85.6	1,560,763	4,229,884	2,506,915	
色 芯 鉛 筆	〃	1,046,820	91.8	723,124	1,762,707	1,003,915	
万 年 筆	ダース	242,399	86.0	28,096	277,477	261,049	
シ ャ ー プ ペ ン シ ル	千 本	349,981	117.2	18,385	368,924	300,472	
ボ ー ル ペ ン (完 成 品) 計	〃	1,757,982	118.5	178,425	1,899,354	1,690,218	
水 性	〃	1,176,407	125.5	163,386	1,295,040	1,129,908	
油 性	〃	581,575	106.5	15,039	604,314	560,310	
マ ー キ ン グ ペ ン	〃	878,786	100.9	203,260	1,078,058	985,114	
水 溶 性	〃	488,730	98.3	68,737	556,978	522,983	
油 溶 性	〃	390,056	104.4	134,523	521,080	462,131	
ク レ ヨ ン ・ パ ス 計	〃	126,322	98.6	8,222	137,345	137,250	
ク レ ヨ ン	〃	44,738	91.6	8,216	53,425	53,390	
パ ス	〃	81,584	103.0	6	83,920	83,860	
水 彩 絵 の 具	〃	74,128	79.9	23	79,715	79,613	
修 正 液	〃	96,324	93.6	2,162	96,810	95,620	
(9) 玩 具 計	千ダース	45,976	92.4	-	46,544	46,475	
機 械 玩 具 (可 動 装 置 を 有 す る も の) 計	〃	16,116	146.9	-	16,072	16,006	
電 子 応 用 玩 具	〃	14,027	141.4	-	13,960	13,923	
電 動 玩 具	〃	1,314	446.2	-	1,337	1,326	
ゼンマイ, フリクション玩具類	〃	776	103.1	-	774	757	
そ の 他 の 玩 具 (可 動 装 置 を 有 し な い も の) 計	〃	29,860	77.0	-	30,472	30,469	
プ ラ ス チ ッ ク 製 計	〃	28,907	76.2	-	29,411	29,408	
モ デ ル	〃	15,006	65.2	-	15,439	15,439	
そ の 他	〃	13,901	93.3	-	13,971	13,969	
布 帛 製	〃	953	115.1	-	1,061	1,060	

金 額	出 荷					在 庫
	販 売		其 他		在 庫	
	輸 出 向		国 内 向			
	数 量	金 額	数 量	金 額		
167,038	-	77,115	-	89,923	-	-
58,348	95,625	23,207	66,421	35,142	255	14,040
33,822	75,898	10,503	54,327	23,319	156	11,558
24,526	19,727	12,704	12,094	11,823	99	2,482
32,224	134,158	13,775	150,279	18,449	567	28,571
14,562	13,948	2,679	31,803	11,883	576	5,661
21,701	485,403	15,247	417,337	6,454	1,183	120,247
10,418	118,001	7,887	28,040	2,531	228	18,411
806	32,619	277	106,167	529	7,544	58,587
17,715	198,248	10,540	66,585	7,175	15,432	31,614
12,193	152,007	7,128	42,725	5,066	2,686	19,464
5,522	46,241	3,412	23,860	2,109	12,746	12,150
3,108	9,778	308	141,847	2,801	-	9,499
8,156	109,259	3,196	184,478	4,961	54	19,054
184,514	-	86,423	-	98,091	-	-
11,886	202,163	485	3,308,667	11,401	2,481,761	1,096,049
7,706	120,717	246	2,386,198	7,461	1,722,969	709,362
4,180	81,446	239	922,469	3,941	758,792	386,687
3,233	46,993	267	214,056	2,967	16,428	84,776
23,543	188,968	10,435	111,504	13,109	68,452	34,973
82,712	1,172,858	48,889	517,360	33,823	209,136	176,417
47,959	898,772	35,732	231,136	12,227	165,132	127,477
34,754	274,086	13,157	286,224	21,597	44,004	48,940
47,324	483,452	19,848	501,662	27,475	92,944	143,356
23,453	232,768	8,680	290,215	14,773	33,995	83,376
23,871	250,684	11,168	211,447	12,703	58,949	59,980
2,248	33,376	247	103,874	2,001	95	65,532
1,078	1,938	38	51,452	1,039	35	31,964
1,170	31,438	209	52,422	962	60	33,568
3,527	10,089	228	69,524	3,299	102	50,274
10,040	69,157	6,025	26,463	4,015	1,190	10,433
716,989	9,530	420,317	36,945	296,671	69	3,402
654,898	8,177	414,303	7,829	240,594	66	1,348
645,956	7,648	412,372	6,275	233,584	37	1,034
6,811	490	1,841	836	4,970	12	304
2,131	39	91	718	2,040	17	10
62,091	1,352	6,014	29,116	56,077	4	2,054
56,740	1,352	6,013	28,056	50,727	3	1,973
42,251	1,185	5,578	14,254	36,673	-	1,520
14,489	167	435	13,802	14,054	3	453
5,351	0	1	1,060	5,350	1	81

製 品 年 表

単位：金額…百万円

品 目	生 産			受 入 品 (製 品) 枚 数 (丸革換算)	合 計 枚 数 (丸革換算)	出 販			
	枚 数 (丸革換算)	原皮換算 重量 (t)	前 年 比 (%)			販 売			
						枚 数 (丸革換算)	原皮換算 重量 (t)	重 量 又 積	面 積
(10) 製 革									
合 計	8,848,060	114,151	89.0	258,927	9,135,401	9,112,267	118,115	—	—
ベルト用牛革	—	—	—	—	—	—	—	—	—
牛 底 革 (クロム底革を含む)	x	x	—	x	x	x	x	x	x
多 脂 牛 革	10,687	321	180.3	—	11,377	11,377	341	188	—
工業用クロム牛革	—	—	—	—	—	—	—	—	—
白なめし牛革	x	x	75.0	x	x	x	x	x	x
クロム甲革計 (工業用を除く)	8,717,060	111,315	89.5	251,740	9,002,147	8,979,013	115,239	2,355,651	—
牛 革 計	5,072,761	94,278	89.5	189,062	5,267,943	5,260,715	97,789	1,918,804	—
成 牛 革	3,445,720	86,143	88.8	145,173	3,581,485	3,574,279	89,357	1,597,799	—
小・中牛革	1,627,041	8,135	97.2	43,889	1,686,458	1,686,436	8,432	321,005	—
馬 革	x	x	89.4	x	x	x	x	x	x
豚 革	1,953,320	11,720	87.7	193	2,037,519	2,021,613	12,130	264,716	—
山羊・めん羊革	x	x	162.8	x	x	x	x	x	x
ぬめ革計 (茶利革を含む)	115,875	2,404	69.1	240	112,889	112,889	2,285	40,064	—
牛 革	70,904	1,702	72.5	240	67,757	67,757	1,626	30,566	—
馬 革	x	x	65.9	x	x	x	x	x	x
豚 革	x	x	47.4	x	x	x	x	x	x
山羊・めん羊革	—	—	—	—	—	—	—	—	—
畜 種 別 合 計	8,848,060	114,151	89.0	258,927	9,135,401	9,112,267	118,115	—	—
牛 革	5,158,790	96,411	89.2	196,249	5,356,065	5,348,837	100,006	—	—
馬 革	282,555	5,194	85.9	—	279,806	279,806	5,134	114,465	—
豚 革	x	x	87.0	x	x	x	x	x	x
山羊・めん羊革	x	x	162.8	x	x	x	x	x	x

計	荷 売							在 庫	
	販 売 業 者 向			革 製 品 製 造 業 者 向				そ の 他	
	金 額	枚 数 (丸革換算)	重 量 又 積	金 額	枚 数 (丸革換算)	重 量 又 積	金 額	枚 数 (丸革換算)	原皮換算 重量 (t)
82,670	6,406,264	—	53,871	2,706,003	—	28,799	23,134	1,022,431	8,490
—	—	—	—	—	—	—	—	—	—
x	x	x	x	x	x	x	x	x	x
293	10,245	170	260	1,132	18	34	—	591	18
—	—	—	—	—	—	—	—	—	—
x	x	x	x	x	x	x	x	x	x
80,215	6,323,338	1,596,844	52,007	2,655,675	758,807	28,208	23,134	961,899	7,187
71,051	3,730,144	1,317,131	46,445	1,530,571	601,673	24,606	7,228	358,112	5,218
56,243	2,354,975	1,052,355	34,445	1,219,304	545,444	21,798	7,206	171,347	4,284
14,808	1,375,169	264,776	12,000	311,267	56,229	2,808	22	186,765	934
x	x	x	x	x	x	x	x	x	x
4,186	1,838,837	242,144	3,778	182,776	22,572	408	15,906	239,604	1,438
x	x	x	x	x	x	x	x	x	x
1,876	67,842	30,324	1,428	45,047	9,740	448	—	55,101	1,145
1,478	64,563	29,143	1,388	3,194	1,423	90	—	16,727	401
x	x	x	x	x	x	x	x	x	x
x	x	x	x	x	x	x	x	x	x
—	—	—	—	—	—	—	—	—	—
82,670	6,406,264	—	53,871	2,706,003	—	28,799	23,134	1,022,431	8,490
73,108	3,809,791	—	48,269	1,539,046	—	24,839	7,228	380,270	5,777
2,485	30,491	6,447	380	249,315	108,018	2,105	—	52,052	1,065
x	x	x	x	x	x	x	x	x	x
x	x	x	x	x	x	x	x	x	x

注：1. 「重量又は面積」の単位は、牛底革、多脂牛革がt、その他は千dm²（平方デシメートル）である。
 2. ベルト用牛革、工業用クロム牛革は平成2年以降、山羊・めん羊ぬめ革については、昭和63年以降実績がありません。

製 品

品 名	生 産	前 年 比 (%)	受 入 (製 品)	計
(1) 革 靴				
合 計	47,573,424	95.3	17,871,796	65,598,368
総革製品計	10,621,945	88.1	3,980,752	14,644,366
その他の靴計	36,951,479	97.7	13,891,044	50,954,002
紳士用革靴計	16,982,099	93.6	9,001,139	26,043,296
総革製品	4,572,428	89.7	3,158,406	7,699,918
その他の靴	12,409,671	98.3	5,842,733	18,343,378
婦人用革靴計	20,380,853	94.3	8,076,281	28,560,197
総革製品	5,662,976	95.9	795,051	6,444,524
その他の靴	14,717,877	96.0	7,281,230	22,115,673
子供用革靴	148,403	84.3	19,940	172,450
運動用革靴計	2,088,242	89.1	161,308	2,315,091
総革製品	317,056	104.2	408	401,553
その他の靴	1,771,186	90.0	160,900	1,913,538
作業用革靴	7,799,866	104.5	563,216	8,274,130
その他の革靴計	173,961	103.4	49,912	233,204
総革製品	69,485	142.6	26,887	98,371
その他の靴	104,476	87.4	23,025	134,833

年 表

単位：{ 数量…足
金額…百万円

出 荷			在 庫	
販 売		そ の 他		
数 量	金 額			
	61,016,675	310,009	4,581,693	6,395,069
	13,856,391	91,166	787,975	1,664,423
	47,160,284	218,843	3,793,718	4,730,646
	23,827,622	133,880	2,215,674	3,608,328
	7,447,739	55,496	252,179	1,305,368
	16,379,883	78,384	1,963,495	2,302,960
	26,484,051	140,960	2,076,146	2,039,535
	5,916,911	33,494	527,613	339,234
	20,567,140	107,466	1,548,533	1,700,301
	172,449	509	1	14,198
	2,308,303	11,170	6,788	105,902
	401,553	1,728	—	13,608
	1,906,750	9,441	6,788	92,294
	8,003,753	22,661	270,377	613,173
	220,497	829	12,707	13,933
	90,188	447	8,183	6,213
	130,309	382	4,524	7,720

注：1 総革製品とは革靴（サンダル靴を含む）のうち、表底革と表甲革がともに天然革の靴をいう。ただし、かかと、表甲革の飾りつけ、化粧の材質は問わない。

2 その他の靴とは、総革製品以外の革靴をいう。

3 子供用革靴及び作業用革靴の総革製品、その他の靴を統合しました。なお、子供用革靴、作業用革靴はその他の靴に含まれます。

(1) 軽金属板製品

3. 生産・出荷

軽金属板製品合計 (1)~(9)

年 月	生 産	受 入	出 荷				在 庫
			計	販 売		そ の 他	
				数 量	金 額		
平成5年	291,026	91,366	381,670	330,208	552,699	51,462	28,287
6	332,618	97,410	431,892	371,341	592,356	60,551	26,542
7	355,322	107,870	461,848	391,053	606,282	70,795	28,859
8	372,514	120,680	488,348	416,255	636,136	72,093	33,638
9	366,575	112,893	481,143	416,970	626,748	64,172	31,935
9年1月	25,508	6,859	28,462	24,754	38,781	3,708	37,514
2	30,132	8,520	35,294	30,290	45,435	5,003	40,873
3	34,488	10,153	43,253	37,715	55,475	5,537	42,262
4	36,520	11,113	44,808	38,775	62,257	6,033	45,083
5	34,552	11,328	45,514	39,540	61,296	5,974	45,449
6	37,166	11,780	50,704	43,538	61,034	7,167	43,690
7	38,448	13,386	58,074	49,531	68,973	8,543	37,451
8	28,829	8,559	37,877	32,424	47,934	5,453	36,963
9	25,256	8,316	35,512	31,513	47,308	3,999	35,023
10	26,900	7,543	33,471	29,178	46,112	4,293	35,996
11	24,923	8,172	34,517	29,379	45,595	5,139	34,573
12	23,854	7,164	33,658	30,334	46,549	3,324	31,935

日用品計 (1)~(4)

平成5年	11,873	1,931	13,928	13,678	40,730	249	2,233
6	11,852	1,581	13,493	13,171	37,669	322	2,293
7	10,129	1,455	11,847	11,640	31,654	207	2,107
8	9,035	1,854	11,165	10,926	28,868	239	1,829
9	7,021	1,411	8,654	8,496	23,198	158	1,578
9年1月	642	71	720	711	1,896	9	1,794
2	647	113	771	725	2,029	46	1,783
3	665	97	916	908	2,498	8	1,629
4	662	155	841	827	2,302	14	1,605
5	613	107	659	646	1,812	13	1,666
6	566	132	616	605	1,702	11	1,747
7	557	99	635	623	1,733	11	1,768
8	498	122	585	578	1,535	7	1,803
9	498	130	685	676	1,893	8	1,746
10	530	149	705	696	1,763	9	1,719
11	560	131	737	727	1,996	10	1,673
12	583	107	786	774	2,037	11	1,578

煮沸用品計 (1)~(3)

平成5年	9,177	1,675	10,902	10,713	31,346	189	1,777
6	9,131	1,378	10,625	10,310	28,901	315	1,778
7	7,792	1,288	9,288	9,086	24,083	202	1,647
8	6,811	1,725	8,632	8,458	21,829	174	1,548
9	5,508	1,290	6,971	6,816	17,985	156	1,375
9年1月	528	62	598	589	1,497	9	1,540
2	508	104	634	589	1,573	45	1,519
3	505	86	733	725	1,931	8	1,377
4	517	145	669	655	1,766	14	1,369
5	482	97	519	507	1,343	13	1,429
6	442	120	487	476	1,307	11	1,504
7	426	88	490	479	1,296	11	1,527
8	386	112	460	453	1,163	7	1,565
9	395	122	561	553	1,526	8	1,520
10	417	139	570	561	1,348	8	1,506
11	443	121	608	598	1,599	10	1,462
12	458	95	641	630	1,637	11	1,375

在庫推移

なべ (片手・両手) (1)

単位: { 数量...t
金額...百万円

年 月	生 産	受 入	出 荷				在 庫
			計	販 売		そ の 他	
				数 量	金 額		
平成5年	5,679	398	6,074	6,020	15,929	54	1,024
6	5,691	410	6,120	5,950	15,049	170	1,073
7	4,773	346	5,202	5,034	11,893	168	1,057
8	4,293	376	4,835	4,685	10,381	150	892
9	3,426	234	3,706	3,554	8,126	152	847
9年1月	310	16	330	321	701	9	889
2	329	12	362	320	721	42	868
3	334	15	376	368	821	8	842
4	336	30	364	350	793	14	843
5	308	23	296	283	624	12	879
6	286	22	271	260	617	11	916
7	265	10	260	249	567	11	931
8	237	21	230	223	482	7	959
9	240	19	276	268	674	8	942
10	252	23	285	277	627	8	932
11	260	24	331	321	785	10	884
12	269	20	326	315	716	11	847

湯沸かし (2)

平成5年	1,070	288	1,387	1,367	5,766	20	195
6	1,108	272	1,383	1,376	5,538	7	188
7	1,045	210	1,287	1,278	5,004	10	165
8	972	242	1,217	1,212	4,529	5	158
9	765	100	888	886	3,577	3	134
9年1月	66	5	76	76	299	0	154
2	70	11	90	87	341	3	145
3	75	10	94	94	424	0	136
4	82	8	94	94	378	0	132
5	76	5	74	74	293	0	139
6	67	11	73	73	282	0	145
7	58	8	71	71	284	0	140
8	50	7	53	53	212	0	144
9	55	7	59	59	245	0	147
10	56	10	68	67	269	0	145
11	53	8	68	68	271	0	138
12	56	8	69	69	279	0	134

その他の煮沸用品 (3)

平成5年	2,428	989	3,441	3,325	9,651	116	559
6	2,333	696	3,122	2,984	8,315	138	516
7	1,974	732	2,799	2,774	7,186	24	425
8	1,546	1,107	2,581	2,561	6,919	19	497
9	1,317	956	2,377	2,376	6,282	1	394
9年1月	152	41	193	193	498	0	498
2	109	81	182	182	511	0	505
3	96	61	263	263	686	0	399
4	99	107	211	211	595	0	393
5	98	69	149	149	426	0	411
6	89	87	144	144	408	0	443
7	104	69	160	160	445	0	456
8	100	83	177	177	469	0	462
9	99	96	226	226	607	0	431
10	109	106	217	217	452	0	429
11	131	89	209	209	543	0	440
12	133	66	245	245	642	0	394

その他の日用品 (4)

年 月	生 産	受 入	出 荷				在 庫
			計	販 売		そ の 他	
				数 量	金 額		
平成5年	2,696	256	3,026	2,966	9,384	60	455
6	2,721	203	2,867	2,861	8,767	7	516
7	2,337	167	2,558	2,554	7,572	5	459
8	2,224	130	2,532	2,468	7,038	64	281
9	1,513	121	1,683	1,680	5,213	3	203
9年1月	114	8	122	122	399	0	254
2	139	9	137	136	457	1	265
3	159	11	183	183	567	-	253
4	145	10	172	172	536	0	236
5	132	9	140	139	470	1	237
6	124	11	129	129	395	0	243
7	130	11	144	144	437	0	240
8	111	10	125	124	372	0	238
9	103	8	123	123	368	0	226
10	113	10	135	135	416	0	214
11	116	10	129	129	397	0	211
12	125	12	145	145	401	0	203

産業用品計 (5)~(9)

平成5年	279,153	89,435	367,742	316,529	511,969	51,213	26,054
6	320,766	95,830	418,399	358,170	554,688	60,229	24,249
7	345,193	106,414	450,001	379,413	574,628	70,588	26,752
8	363,479	118,826	477,184	405,329	607,268	71,854	31,809
9	359,554	111,482	472,488	408,474	603,551	64,014	30,357
9年1月	24,866	6,788	27,742	24,043	36,885	3,699	35,720
2	29,485	8,407	34,523	29,565	43,405	4,958	39,090
3	33,823	10,056	42,337	36,807	52,977	5,529	40,632
4	35,858	10,958	43,967	37,949	59,955	6,018	43,478
5	33,938	11,221	44,855	38,894	59,484	5,961	43,783
6	36,600	11,648	50,088	42,932	59,332	7,156	41,943
7	37,891	13,288	57,439	48,907	67,239	8,532	35,683
8	28,331	8,437	37,292	31,846	46,400	5,445	35,160
9	24,758	8,186	34,827	30,837	45,415	3,990	33,277
10	26,370	7,395	32,766	28,482	44,349	4,284	34,276
11	24,363	8,041	33,780	28,652	43,600	5,129	32,900
12	23,271	7,056	32,872	29,559	44,511	3,313	30,357

電気器具用品 (5)

平成5年	10,342	47	10,373	10,359	37,180	14	380
6	11,780	107	11,865	11,853	35,852	13	409
7	8,937	89	9,066	9,048	34,529	18	373
8	8,503	76	8,552	8,547	36,505	5	335
9	7,935	92	8,052	8,024	36,427	28	311
9年1月	663	7	668	666	2,587	1	336
2	613	9	610	609	2,594	1	348
3	703	11	714	713	2,904	1	348
4	718	10	732	731	4,406	1	343
5	692	7	669	668	2,878	1	372
6	673	8	693	692	3,061	1	361
7	679	4	707	686	3,526	21	337
8	609	4	615	614	2,969	0	336
9	650	8	659	659	2,999	0	335
10	630	9	644	644	3,032	0	331
11	665	9	688	687	2,681	0	317
12	640	6	656	655	2,790	1	311

船舶・車両用品 (6)

単位：{数量…t
金額…百万円

年 月	生 産	受 入	出 荷				在 庫
			計	販 売		そ の 他	
				数 量	金 額		
平成5年	12,968	737	13,655	13,650	34,791	5	425
6	14,089	850	14,953	14,942	36,291	11	414
7	13,213	964	14,185	14,176	37,883	8	406
8	13,382	990	14,344	14,336	38,449	8	434
9	15,357	1,020	16,211	16,208	43,388	3	600
9年1月	1,190	46	1,212	1,212	3,212	0	458
2	1,213	105	1,285	1,285	3,718	0	490
3	1,187	66	1,261	1,260	3,619	1	481
4	1,218	104	1,354	1,354	3,817	0	450
5	1,160	98	1,248	1,248	3,296	0	460
6	1,300	82	1,435	1,435	3,689	0	407
7	1,406	87	1,401	1,400	3,641	0	499
8	1,207	82	1,297	1,297	3,297	0	491
9	1,389	74	1,388	1,388	3,751	0	565
10	1,354	90	1,477	1,477	3,944	0	532
11	1,352	87	1,380	1,380	3,616	-	591
12	1,382	98	1,471	1,471	3,787	0	600

飲料用缶計 (7)~(8)

平成5年	242,574	86,611	328,428	280,766	376,316	47,662	24,353
6	282,358	92,869	377,019	320,105	418,832	56,914	22,544
7	310,533	103,635	412,401	345,092	436,384	67,309	25,205
8	328,476	116,162	439,750	371,016	457,547	68,734	30,093
9	323,669	109,203	434,295	372,465	449,554	61,830	28,669
9年1月	22,090	6,581	24,701	21,249	25,971	3,452	34,062
2	26,681	8,180	31,436	26,721	32,858	4,715	37,486
3	30,576	9,869	38,865	33,579	40,756	5,286	39,066
4	32,437	10,695	40,203	34,466	40,899	5,737	41,995
5	31,012	11,038	41,754	35,980	47,626	5,774	42,292
6	33,669	11,470	46,952	39,967	47,338	6,985	40,479
7	34,821	13,114	54,322	45,963	54,086	8,359	34,091
8	25,672	8,272	34,382	29,074	34,698	5,308	33,654
9	21,794	8,016	31,724	27,863	33,247	3,860	31,740
10	23,384	7,191	29,561	25,425	30,461	4,136	32,754
11	21,324	7,882	30,617	25,593	30,453	5,024	31,344
12	20,208	6,895	29,777	26,584	31,160	3,193	28,669

缶 体 (7)

平成5年	136,802	42,185	180,086	163,931	210,534	16,154	8,390
6	162,288	40,205	200,113	178,276	225,126	21,838	10,770
7	187,108	49,977	237,366	208,501	249,670	28,865	11,382
8	198,708	54,880	252,937	221,006	256,544	31,931	12,033
9	199,971	60,014	261,997	231,999	266,540	29,998	11,451
9年1月	12,772	3,262	13,459	11,883	13,602	1,576	16,036
2	16,849	4,260	18,571	16,126	18,464	2,445	18,574
3	19,088	5,670	23,716	20,776	23,690	2,940	19,616
4	20,702	5,939	24,441	21,509	24,351	2,932	21,815
5	20,114	6,487	26,603	23,850	31,855	2,752	21,814
6	21,875	6,729	29,466	25,831	29,172	3,635	20,952
7	22,461	7,585	34,534	30,399	34,231	4,134	16,465
8	15,417	4,500	20,734	18,369	20,668	2,365	15,647
9	11,824	4,080	18,433	16,736	18,744	1,697	13,118
10	13,738	3,573	16,742	14,826	16,607	1,916	13,687
11	12,339	3,976	17,376	15,440	17,224	1,936	12,626
12	12,793	3,954	17,921	16,253	17,934	1,668	11,451

倍ふた(8)

年 月	生 産	受 入	出 荷				在 庫
			計	販 売		そ の 他	
				数 量	金 額		
平成5年	105,772	44,425	148,343	116,835	165,782	31,508	15,963
6	120,070	52,664	176,906	141,829	193,705	35,077	11,774
7	123,425	53,658	175,035	136,591	186,714	38,444	13,823
8	129,769	61,283	186,813	150,010	201,004	36,803	18,060
9	123,698	49,188	172,299	140,467	183,014	31,832	17,218
9年1月	9,318	3,319	11,242	9,366	12,369	1,876	18,026
2	9,832	3,919	12,865	10,595	14,394	2,270	18,912
3	11,488	4,200	15,149	12,803	17,065	2,345	19,451
4	11,735	4,756	15,762	12,957	16,548	2,805	20,180
5	10,898	4,551	15,151	12,130	15,772	3,021	20,478
6	11,794	4,742	17,487	14,136	18,166	3,351	19,526
7	12,360	5,528	19,788	15,564	19,855	4,225	17,627
8	10,255	3,773	13,648	10,705	14,031	2,943	18,007
9	9,971	3,935	13,291	11,128	14,504	2,163	18,622
10	9,647	3,618	12,819	10,599	13,854	2,220	19,068
11	8,985	3,906	13,241	10,153	13,229	3,088	18,718
12	7,415	2,941	11,856	10,331	13,227	1,525	17,218

その他板製品(9)

平成5年	13,269	2,040	15,286	11,755	63,682	3,531	896
6	12,540	2,004	14,562	11,271	63,713	3,291	881
7	12,511	1,727	14,351	11,098	65,832	3,253	768
8	13,118	1,598	14,537	11,431	74,766	3,107	947
9	12,593	1,167	13,929	11,777	74,182	2,152	777
9年1月	924	155	1,161	915	5,114	246	864
2	979	113	1,191	950	4,234	242	766
3	1,357	110	1,496	1,254	5,699	241	737
4	1,484	149	1,677	1,398	10,833	279	691
5	1,074	78	1,184	998	5,684	186	659
6	958	88	1,008	839	5,243	169	696
7	986	83	1,010	858	5,986	152	756
8	843	79	998	861	5,436	137	680
9	924	89	1,056	927	5,417	130	637
10	1,002	104	1,084	936	6,911	148	659
11	1,022	62	1,096	992	6,850	104	648
12	1,040	57	968	850	6,774	118	777

ガラス製品合計((1)-(17))

平成5年	3,345,329	252,835	3,607,997	3,308,085	551,912	299,912	449,547
6	3,555,773	290,384	3,843,655	3,509,406	585,031	334,249	458,775
7	3,395,682	274,672	3,692,382	3,373,304	575,338	319,078	432,313
8	3,295,243	284,083	3,581,256	3,258,254	565,209	323,002	421,158
9	3,186,123	342,350	3,489,526	3,145,480	542,866	344,046	459,037
9年1月	241,069	23,884	247,520	223,004	40,159	24,516	438,585
2	237,988	22,970	243,555	218,646	40,017	24,909	455,899
3	256,964	24,901	295,434	267,211	45,769	28,223	442,337
4	277,225	30,642	315,487	282,253	46,760	33,234	434,708
5	285,059	40,658	326,401	294,464	48,951	31,937	434,195
6	292,078	33,858	319,767	288,331	48,398	31,436	440,369
7	289,614	27,625	316,261	288,559	49,196	27,702	441,332
8	276,178	28,667	285,761	256,338	42,804	29,423	460,378
9	256,408	27,515	283,483	254,993	46,156	28,490	461,208
10	266,559	29,413	295,662	262,580	46,998	33,082	461,114
11	255,708	28,548	283,835	257,346	44,691	26,489	460,991
12	251,273	23,669	276,360	251,755	42,969	24,605	459,037

(2) ガラス製品

ガラス基礎製品計(1)-(5)

単位: {数量...t
金額...百万円

年 月	生 産	受 入	出 荷				在 庫
			計	販 売		そ の 他	
				数 量	金 額		
平成5年	765,739	69,792	847,473	761,701	220,910	85,772	89,629
6	882,033	78,425	958,560	864,000	246,642	94,560	91,616
7	934,175	101,958	1,038,229	922,763	258,606	115,466	89,479
8	853,682	119,725	978,278	848,999	244,231	129,279	84,628
9	814,304	145,067	944,721	795,518	238,495	149,203	99,072
9年1月	69,825	12,173	73,672	62,032	18,912	11,640	92,955
2	64,612	12,180	74,572	62,697	19,066	11,875	95,187
3	64,046	13,935	76,639	62,907	19,448	13,732	96,531
4	64,119	11,992	75,951	62,517	18,924	13,434	96,687
5	67,477	12,164	79,415	66,728	20,277	12,687	96,916
6	70,147	12,251	81,366	68,601	20,221	12,765	97,945
7	66,927	9,898	79,673	69,073	21,077	10,600	95,017
8	69,433	12,413	73,128	61,018	17,850	12,110	103,726
9	67,679	11,262	84,646	73,446	21,752	11,200	98,021
10	70,109	14,344	90,601	75,209	21,913	15,392	91,867
11	69,146	11,606	80,518	68,170	20,204	12,348	91,989
12	70,784	10,849	74,540	63,120	18,852	11,420	99,072

アンプル用ガラス管(1)

平成5年	12,634	124	12,880	12,759	3,739	121	420
6	12,334	28	12,278	12,257	3,450	21	504
7	10,583	1,294	11,907	10,914	2,952	993	474
8	10,667	686	11,141	10,482	2,968	659	686
9	11,301	435	12,109	11,655	x	454	313
9年1月	1,318	99	1,410	1,348	x	62	693
2	1,066	17	1,165	1,141	x	24	611
3	944	38	1,064	1,028	x	36	529
4	863	19	951	928	x	23	460
5	899	24	1,076	1,054	x	22	307
6	889	39	946	899	x	47	289
7	1,036	19	980	949	x	31	364
8	918	-	1,007	991	x	16	275
9	894	61	885	815	x	70	345
10	881	52	1,044	981	x	63	234
11	761	31	813	783	x	30	213
12	832	36	768	738	x	30	313

電球用ガラスバルブ(管・棒を含む)(2)

平成5年	89,710	41,709	132,953	85,042	17,219	47,911	10,459
6	90,833	40,537	131,861	86,895	17,787	44,966	10,011
7	89,537	42,822	132,068	87,443	17,593	44,625	10,214
8	86,951	45,814	134,544	88,212	17,127	46,332	8,516
9	85,944	49,238	133,517	88,543	17,074	44,974	9,985
9年1月	7,474	4,226	10,633	6,974	1,346	3,659	9,583
2	6,796	4,305	11,049	7,187	1,399	3,862	9,635
3	7,204	4,462	11,060	7,153	1,413	3,907	10,239
4	6,999	4,167	11,105	6,430	1,423	4,675	10,299
5	7,119	4,106	10,803	7,174	1,395	3,629	10,722
6	6,904	4,213	11,560	7,874	1,503	3,686	10,278
7	7,326	4,466	12,008	8,321	1,603	3,687	9,983
8	7,114	3,922	9,619	6,496	1,232	3,123	11,403
9	7,388	3,835	11,432	7,953	1,498	3,479	11,194
10	7,152	3,572	11,973	8,126	1,507	3,847	9,943
11	7,010	3,920	10,947	7,405	1,358	3,542	9,818
12	7,458	4,044	11,328	7,450	1,398	3,878	9,985

注: 軽金属板製品の化学部門用品はその他の板製品に統合しました。

電子管用ガラスバルブ (管・棒を含む) (3)

年 月	生 産	受 入	出 荷				在 庫
			計	販 売		そ の 他	
				数 量	金 額		
平成5年	634,925	27,031	671,994	638,522	172,740	33,472	74,897
6	749,063	36,786	783,561	738,404	193,420	45,157	77,207
7	802,759	56,207	862,119	797,374	205,625	64,745	74,058
8	729,430	71,601	803,952	725,138	194,114	78,814	71,083
9	689,700	94,268	770,874	670,555	188,576	100,319	84,177
9年1月	59,038	7,785	59,275	51,629	14,686	7,646	78,631
2	54,605	7,772	59,866	52,086	14,729	7,780	81,142
3	53,506	9,154	61,973	52,490	15,398	9,483	81,838
4	54,042	7,742	61,564	53,135	14,848	8,429	82,058
5	57,130	7,943	65,292	56,534	16,207	8,758	81,839
6	60,006	7,919	66,476	57,723	16,011	8,753	83,289
7	56,057	5,340	64,160	57,595	16,710	6,565	80,527
8	59,254	8,419	60,431	51,774	14,148	8,657	87,765
9	57,085	7,291	69,919	62,528	17,423	7,391	82,222
10	59,644	10,639	75,302	64,127	17,666	11,175	77,200
11	59,023	7,583	66,432	57,966	15,939	8,466	77,370
12	60,310	6,681	60,184	52,968	14,810	7,216	84,177

光学用ガラス素地 (4)

平成5年	8,501	153	8,907	4,691	11,469	4,216	972
6	10,156	253	10,390	6,012	16,444	4,378	991
7	10,868	822	11,758	6,690	17,555	5,068	970
8	8,226	607	8,869	5,466	16,411	3,403	925
9	8,478	340	8,957	5,602	x	3,355	767
9年1月	608	20	667	408	x	259	886
2	611	26	638	434	x	204	885
3	670	32	705	407	x	298	882
4	692	17	742	445	x	297	849
5	707	40	714	442	x	272	882
6	713	21	761	487	x	274	852
7	778	30	812	500	x	312	846
8	757	26	755	448	x	307	862
9	720	33	784	527	x	257	831
10	756	35	837	564	x	273	786
11	743	25	777	470	x	307	774
12	723	35	765	470	x	295	767

照明・信号用ガラスレンズ (5)

平成5年	19,969	775	20,739	20,687	15,743	52	2,881
6	19,647	821	20,470	20,432	15,542	38	2,903
7	20,428	813	20,377	20,342	14,881	35	3,763
8	18,408	1,017	19,772	19,701	13,611	71	3,418
9	18,881	786	19,264	19,163	14,113	101	3,830
9年1月	1,387	43	1,687	1,673	1,188	14	3,162
2	1,534	60	1,854	1,849	1,383	5	2,914
3	1,722	249	1,837	1,829	1,267	8	3,043
4	1,523	47	1,589	1,579	1,159	10	3,021
5	1,622	51	1,530	1,524	1,112	6	3,166
6	1,635	59	1,623	1,618	1,174	5	3,237
7	1,730	43	1,713	1,708	1,284	5	3,297
8	1,390	46	1,316	1,309	1,021	7	3,421
9	1,592	42	1,623	1,623	1,249	3	3,429
10	1,676	46	1,445	1,411	1,016	34	3,704
11	1,609	47	1,549	1,546	1,142	3	3,814
12	1,461	53	1,495	1,494	1,116	1	3,830

理化学・医学用ガラス (6)

単位: { 数量... t
金額... 百万円

年 月	生 産	受 入	出 荷				在 庫
			計	販 売		そ の 他	
				数 量	金 額		
平成5年	12,721	301	13,289	11,970	5,692	1,319	1,640
6	12,245	216	11,820	11,264	5,609	556	2,299
7	11,307	1,062	12,892	11,067	5,367	1,825	1,778
8	12,099	556	12,444	11,321	5,415	1,123	1,993
9	12,433	483	13,507	12,560	4,667	947	1,464
9年1月	1,107	42	1,219	1,171	483	48	1,973
2	1,140	18	1,231	1,172	516	59	1,899
3	1,108	36	1,235	1,146	521	89	1,809
4	1,147	54	1,361	1,274	430	87	1,649
5	1,034	27	1,120	1,055	371	65	1,600
6	1,032	36	1,129	1,041	360	88	1,539
7	969	52	1,170	1,094	390	76	1,390
8	1,124	10	1,144	1,091	353	53	1,380
9	1,124	55	1,158	1,034	349	124	1,400
10	757	92	867	765	287	102	1,382
11	834	29	784	728	258	56	1,461
12	1,057	32	1,089	989	350	100	1,464

容器類計 (7)~(12)

平成5年	2,351,221	165,313	2,509,262	2,333,686	241,904	175,576	304,763
6	2,440,232	194,456	2,635,952	2,433,154	250,787	202,798	309,342
7	2,233,036	151,156	2,402,530	2,236,851	226,737	165,679	291,802
8	2,209,719	133,659	2,350,682	2,208,880	226,616	141,802	275,785
9	2,159,946	183,782	2,315,276	2,157,096	212,263	158,180	303,793
9年1月	155,218	10,713	157,069	146,772	14,650	10,297	284,592
2	156,442	9,910	150,922	140,172	14,034	10,750	299,874
3	175,121	10,248	196,505	184,727	17,974	11,778	288,740
4	192,405	17,654	216,710	200,655	19,266	16,055	282,085
5	198,164	27,305	226,359	210,316	20,322	16,043	281,352
6	204,129	20,528	217,796	202,263	19,713	15,533	288,227
7	205,004	16,781	217,126	203,073	19,733	14,053	292,886
8	190,168	15,172	194,295	179,948	17,510	14,347	303,896
9	171,750	14,932	179,164	165,043	16,587	14,121	311,804
10	180,242	13,576	187,603	173,196	17,668	14,407	317,608
11	168,886	15,509	186,561	175,555	17,518	11,006	314,986
12	162,417	11,454	185,166	175,376	17,288	9,790	303,793

飲料用計 (7)~(9)

平成5年	1,283,885	136,819	1,406,513	1,264,157	119,718	142,356	164,990
6	1,378,158	165,148	1,542,147	1,369,097	129,020	173,050	169,062
7	1,235,561	123,917	1,371,978	1,238,757	115,171	133,221	157,125
8	1,200,932	108,922	1,306,321	1,198,361	115,909	107,960	148,942
9	1,155,440	138,305	1,272,088	1,149,823	103,280	122,265	170,530
9年1月	79,531	8,355	82,308	73,875	6,632	8,433	154,493
2	86,434	8,030	80,541	71,661	6,346	8,880	168,589
3	93,284	7,830	110,422	101,406	8,873	9,016	159,281
4	100,950	14,809	120,247	107,714	9,579	12,533	154,789
5	106,334	20,684	127,055	115,706	10,161	11,349	154,752
6	111,450	15,341	120,814	108,994	9,971	11,820	160,745
7	110,110	11,454	120,047	109,438	9,816	10,609	162,262
8	101,807	11,251	109,114	97,658	8,650	11,456	166,170
9	88,424	10,892	94,154	83,427	7,681	10,727	171,725
10	94,041	9,200	97,391	85,545	7,963	11,846	177,251
11	92,723	11,806	104,969	96,930	8,854	8,039	176,583
12	90,352	8,653	105,026	97,469	8,754	7,557	170,530

酒類用びん (7)

年 月	生 産	受 入	出 荷				在 庫
			計	販 売		そ の 他	
				数 量	金 額		
平成5年	724,256	73,814	792,476	718,038	66,874	74,438	101,968
6	702,698	73,878	780,431	706,738	66,720	73,693	99,713
7	636,029	61,671	700,939	640,014	60,759	60,925	97,038
8	672,201	65,131	727,017	668,430	67,415	58,587	99,909
9	692,647	80,237	756,053	694,248	64,571	61,805	116,792
9年1月	49,726	4,547	52,437	46,613	4,305	5,824	101,718
2	53,062	6,144	51,733	45,232	4,177	6,501	109,273
3	58,746	4,709	69,310	63,706	5,679	5,604	103,418
4	58,556	7,751	69,837	63,134	5,724	6,703	99,884
5	57,172	10,463	68,850	64,314	5,876	4,536	98,669
6	60,464	7,316	63,793	59,147	5,517	4,646	102,672
7	59,958	6,721	64,423	60,224	5,687	4,199	104,928
8	55,082	6,359	61,236	56,219	5,262	5,017	105,098
9	54,964	6,108	55,121	49,704	4,801	5,417	111,445
10	61,042	6,444	61,724	56,646	5,470	5,078	116,949
11	63,370	7,899	70,025	65,464	6,156	4,561	118,032
12	60,505	5,776	67,564	63,845	5,916	3,719	116,792

清涼飲料用びん (8)

平成5年	479,650	52,274	521,211	462,728	45,007	58,483	53,082
6	559,447	75,394	632,311	546,014	51,641	86,297	55,138
7	446,179	51,695	511,254	449,241	40,260	62,013	45,079
8	400,204	33,596	439,452	401,503	35,341	37,949	35,244
9	332,252	43,363	372,659	324,675	25,735	47,984	38,297
9年1月	20,378	2,687	20,679	18,574	1,486	2,105	37,630
2	23,674	1,362	19,034	17,374	1,300	1,660	43,813
3	23,536	2,321	29,340	26,381	2,088	2,959	40,330
4	31,236	6,117	38,283	33,602	2,782	4,681	39,400
5	38,723	9,305	44,104	38,257	2,940	5,847	43,324
6	38,934	7,007	42,883	36,477	2,913	6,406	46,382
7	36,933	3,890	40,909	35,533	2,814	5,376	46,296
8	34,077	3,476	35,879	30,476	2,377	5,403	47,969
9	22,611	2,158	26,715	22,527	1,791	4,188	46,023
10	23,134	1,798	23,126	19,597	1,607	3,529	47,810
11	18,499	1,536	25,161	22,219	1,784	2,942	42,652
12	20,517	1,706	26,546	23,658	1,854	2,888	38,297

嗜好・滋養飲料用びん (9)

平成5年	79,979	10,731	92,826	83,391	7,837	9,435	9,940
6	116,013	15,876	129,405	116,345	10,659	13,060	14,211
7	153,353	10,551	159,785	149,502	14,152	10,283	15,008
8	128,527	10,195	139,852	128,428	13,154	11,424	13,789
9	130,541	14,705	143,376	130,900	12,974	12,476	15,441
9年1月	9,427	1,121	9,192	8,688	841	504	15,145
2	9,698	524	9,774	9,055	869	719	15,503
3	11,002	800	11,772	11,319	1,106	453	15,533
4	11,158	941	12,127	10,978	1,072	1,149	15,505
5	10,439	916	14,101	13,135	1,344	966	12,759
6	12,052	1,018	14,138	13,370	1,541	768	11,691
7	13,219	843	14,715	13,681	1,315	1,034	11,038
8	12,648	1,416	11,999	10,963	1,011	1,036	13,103
9	10,849	2,626	12,318	11,196	1,090	1,122	14,257
10	9,865	958	12,541	9,302	886	3,239	12,492
11	10,854	2,371	9,783	9,247	914	536	15,899
12	9,330	1,171	10,916	9,966	984	950	15,441

食料用・調味料用容器 (10)

単位：{ 数量…t
金額…百万円

年 月	生 産	受 入	出 荷				在 庫
			計	販 売		そ の 他	
				数 量	金 額		
平成5年	470,156	13,403	483,442	468,396	48,130	15,046	70,239
6	473,768	11,897	487,328	475,431	47,645	11,897	68,832
7	456,176	15,338	472,576	455,516	44,206	17,060	67,768
8	457,831	13,150	475,472	460,335	44,769	15,137	63,436
9	449,206	23,462	469,058	447,401	42,274	21,657	66,535
9年1月	36,551	1,769	34,879	33,614	3,125	1,265	66,849
2	30,341	1,151	29,394	28,384	2,646	1,010	68,631
3	37,390	1,473	37,700	35,933	3,399	1,767	69,794
4	37,295	1,485	40,995	38,500	3,579	2,495	67,579
5	37,439	3,283	43,224	39,979	3,806	3,245	65,177
6	39,473	2,260	42,289	40,290	3,827	1,999	64,620
7	39,503	1,479	40,942	39,108	3,629	1,834	64,660
8	37,106	1,910	35,478	34,061	3,276	1,417	68,199
9	39,705	2,309	39,312	36,962	3,526	2,350	70,899
10	42,584	2,850	42,943	41,165	3,923	1,778	73,372
11	38,078	2,022	40,655	39,259	3,789	1,396	72,617
12	33,741	1,471	41,247	40,146	3,748	1,101	66,535

化粧品用容器 (11)

平成5年	30,490	1,085	30,248	29,883	13,906	365	6,800
6	42,076	1,051	42,075	41,463	16,242	612	10,005
7	40,996	884	40,687	40,334	15,256	353	11,287
8	39,817	927	41,788	37,688	14,830	4,100	12,763
9	40,734	1,437	41,090	40,002	15,991	1,088	13,818
9年1月	3,079	106	3,198	3,119	1,224	79	12,750
2	3,354	192	3,417	3,326	1,318	91	12,868
3	3,775	211	3,854	3,763	1,410	91	13,002
4	3,322	61	3,363	3,249	1,293	114	13,022
5	3,597	59	3,697	3,598	1,487	99	13,037
6	3,593	65	3,643	3,567	1,417	76	13,052
7	3,669	110	3,441	3,351	1,373	90	13,390
8	2,953	64	3,057	2,969	1,250	88	13,350
9	3,972	92	3,314	3,232	1,387	82	14,100
10	3,621	142	3,818	3,710	1,410	108	13,993
11	3,117	145	3,124	3,047	1,196	77	14,110
12	2,682	190	3,164	3,071	1,226	93	13,818

薬 び ん (12)

平成5年	566,690	14,006	589,059	571,250	60,150	17,809	62,734
6	546,230	16,360	564,402	547,163	57,880	17,239	61,443
7	500,303	11,017	517,289	502,244	52,104	15,045	55,622
8	511,139	10,660	527,101	512,496	51,108	14,605	50,644
9	514,566	20,578	533,040	519,870	50,718	13,170	52,910
9年1月	36,057	483	36,684	36,164	3,669	520	50,500
2	36,313	537	37,570	36,801	3,723	769	49,786
3	40,672	734	44,529	43,625	4,292	904	46,663
4	50,838	1,299	52,105	51,192	4,816	913	46,695
5	50,794	3,279	52,383	51,033	4,869	1,350	48,386
6	49,613	2,862	51,050	49,412	4,498	1,638	49,810
7	51,722	3,738	52,696	51,176	4,914	1,520	52,574
8	48,302	1,947	46,646	45,260	4,334	1,386	56,177
9	39,649	1,639	42,384	41,422	3,992	962	55,080
10	39,996	1,384	43,451	42,776	4,372	675	52,992
11	34,968	1,536	37,813	36,319	3,679	1,494	51,676
12	35,642	1,140	35,729	34,690	3,559	1,039	52,910

台所用品・食卓用品計 (13)~(15)

年 月	生 産	受 入	出 荷				在 庫
			計	販 売		そ の 他	
				数 量	金 額		
平成5年	113,973	2,066	117,698	113,547	47,011	4,151	28,405
6	108,562	1,426	109,998	107,215	43,008	2,783	28,439
7	109,478	860	110,677	108,904	42,020	1,773	23,293
8	107,666	1,303	108,019	105,987	40,913	2,032	24,239
9	99,720	1,501	102,989	99,980	40,996	3,009	21,841
9年1月	7,780	84	6,857	6,677	2,652	180	25,246
2	7,942	62	7,545	7,331	2,836	214	25,689
3	8,577	99	10,268	9,908	3,977	360	24,097
4	10,263	42	10,775	10,577	4,242	198	23,627
5	10,205	50	10,587	10,398	4,124	189	23,295
6	9,824	199	10,670	10,317	4,105	353	22,033
7	8,856	120	9,710	9,492	3,958	218	21,299
8	7,562	104	8,028	7,814	3,273	214	21,561
9	7,520	188	8,691	8,380	3,425	311	20,577
10	6,594	251	6,717	6,400	2,970	317	20,703
11	7,287	32	6,501	6,383	2,738	118	21,523
12	7,310	270	6,640	6,303	2,695	337	21,841

コップ・細足コップ (13)

平成5年	61,906	53	62,601	62,079	23,408	522	11,388
6	60,026	23	59,170	58,729	21,444	441	12,391
7	60,157	13	60,219	59,953	21,397	266	11,252
8	58,670	16	58,005	57,798	20,771	207	11,930
9	53,817	19	54,881	54,304	20,679	577	10,859
9年1月	4,210	—	4,108	4,075	1,431	33	12,032
2	4,599	6	4,112	4,074	1,427	38	12,519
3	5,057	2	6,066	5,992	2,268	74	11,509
4	5,589	1	6,315	6,265	2,231	50	10,784
5	5,219	1	5,626	5,577	2,094	49	10,378
6	5,386	—	5,241	5,137	1,953	104	10,510
7	4,592	—	4,590	4,554	1,846	36	10,512
8	3,639	—	3,982	3,937	1,560	45	10,169
9	3,710	1	4,368	4,326	1,631	42	9,511
10	3,645	5	3,223	3,185	1,439	38	9,936
11	4,181	1	3,548	3,511	1,381	37	10,571
12	3,990	2	3,702	3,671	1,418	31	10,859

鉢・皿 (14)

平成5年	23,677	28	24,342	24,260	9,862	82	10,484
6	21,846	12	22,707	22,637	9,638	70	9,678
7	19,405	2	19,981	19,957	8,537	24	6,395
8	19,556	1	20,646	20,609	8,152	37	5,304
9	19,789	11	19,939	19,803	8,386	136	5,158
9年1月	1,531	—	1,266	1,258	520	8	5,569
2	1,663	9	1,518	1,505	598	13	5,714
3	1,649	—	1,838	1,812	718	26	5,528
4	1,589	—	1,676	1,665	787	11	5,441
5	1,935	—	1,732	1,725	770	7	5,644
6	1,851	1	2,254	2,246	953	8	5,245
7	1,535	—	1,734	1,725	789	9	5,046
8	2,063	—	1,763	1,754	775	9	5,346
9	1,988	—	2,143	2,128	850	15	5,191
10	1,210	1	1,545	1,532	611	13	4,857
11	1,359	—	1,361	1,349	546	12	4,852
12	1,416	—	1,109	1,104	470	5	5,158

注：コップ・細足コップを統合しました。

その他(台所・食卓用品) (15)

単位：{数量…t
金額…百万円

年 月	生 産	受 入	出 荷				在 庫
			計	販 売		そ の 他	
				数 量	金 額		
平成5年	28,390	1,985	30,755	27,208	13,741	3,547	6,533
6	26,690	1,391	28,121	25,849	11,927	2,272	6,370
7	29,916	845	30,477	28,994	12,086	1,483	5,646
8	29,440	1,286	29,368	27,580	11,990	1,788	7,005
9	26,114	1,471	28,169	25,873	11,931	2,296	5,824
9年1月	2,039	84	1,483	1,344	701	139	7,645
2	1,680	47	1,915	1,752	811	163	7,456
3	1,871	97	2,364	2,104	992	260	7,060
4	3,085	41	2,784	2,647	1,224	137	7,402
5	3,051	49	3,229	3,096	1,260	133	7,273
6	2,587	198	3,175	2,934	1,199	241	6,278
7	2,729	120	3,386	3,213	1,324	173	5,741
8	1,860	104	2,283	2,123	939	160	6,046
9	1,822	187	2,180	1,926	944	254	5,875
10	1,739	245	1,949	1,683	920	266	5,910
11	1,747	31	1,592	1,523	811	69	6,100
12	1,904	268	1,829	1,528	807	301	5,824

花びん・灰皿 (16)

平成5年	11,442	240	11,668	11,638	6,419	30	2,521
6	10,869	190	11,242	11,205	5,957	37	2,406
7	11,688	205	11,970	11,957	5,889	13	1,945
8	11,433	218	11,397	11,386	5,821	11	2,175
9	10,737	159	10,711	10,677	5,452	34	2,343
9年1月	859	13	926	925	449	1	2,125
2	733	15	802	800	398	2	2,069
3	834	11	1,129	1,117	515	12	1,787
4	923	13	963	962	508	1	1,759
5	923	13	1,010	1,009	555	1	1,685
6	1,105	11	1,081	1,079	584	2	2,327
7	1,040	15	1,010	1,008	531	2	2,372
8	946	11	732	729	333	3	1,973
9	920	15	878	873	452	5	2,032
10	820	17	777	775	414	2	2,093
11	794	12	715	713	356	2	2,189
12	840	13	688	687	359	1	2,343

その他のガラス製品 (17)

平成5年	90,233	15,123	108,607	75,543	29,975	33,064	22,589
6	101,832	15,671	116,083	82,568	33,028	33,515	24,673
7	95,998	19,431	116,084	81,762	36,720	34,322	24,016
8	100,644	28,622	120,436	71,681	42,213	48,755	32,338
9	88,983	11,358	102,322	69,649	40,992	32,673	30,524
9年1月	6,280	859	7,777	5,427	3,012	2,350	31,694
2	7,119	785	8,483	6,474	3,166	2,009	31,181
3	7,278	572	9,658	7,406	3,333	2,252	29,373
4	8,368	887	9,727	6,268	3,391	3,459	28,901
5	7,256	1,099	7,910	4,958	3,301	2,952	29,347
6	5,841	833	7,725	5,030	3,415	2,695	28,298
7	6,818	759	7,572	4,819	3,506	2,753	28,368
8	6,945	957	8,434	5,738	3,485	2,696	27,842
9	7,415	1,063	8,946	6,217	3,591	2,729	27,374
10	8,037	1,133	9,097	6,235	3,746	2,862	27,461
11	8,761	1,360	8,756	5,797	3,618	2,959	28,843
12	8,865	1,051	8,237	5,280	3,427	2,957	30,524

(3) 陶磁器

タイル計 (1)~(4)

単位： { 数量…千㎡
金額…百万円

年 月	生 産 合 計	出 荷								在 庫
		販 販				売				
		計		輸 出 向		国 内 向		国 内 向		
		数 量	金 額	数 量	金 額	数 量	金 額	数 量	金 額	
平成5年	72,332	92,616	78,118	191,152	4,545	6,495	73,573	184,656	16,293	
6	74,712	96,358	81,060	195,774	4,976	6,538	76,084	189,236	16,341	
7	76,483	95,899	82,915	195,697	4,122	5,245	78,793	190,452	16,326	
8	72,801	91,954	79,513	184,059	3,541	4,472	75,972	179,587	16,320	
9	72,697	92,674	80,542	183,951	3,990	4,648	76,552	179,302	17,112	
9年1月	5,389	6,749	5,886	12,811	279	342	5,607	12,469	16,623	
2	6,066	8,317	7,148	17,010	253	297	6,895	16,714	16,428	
3	6,101	8,303	7,189	16,968	306	372	6,883	16,597	15,996	
4	6,430	8,193	7,091	16,642	314	383	6,777	16,258	15,851	
5	5,757	7,257	6,342	14,258	363	414	5,978	13,844	15,817	
6	6,205	7,608	6,577	15,168	315	357	6,262	14,811	16,269	
7	6,278	7,510	6,401	14,431	363	423	6,039	14,008	16,540	
8	5,520	6,940	6,010	13,560	365	406	5,646	13,154	16,731	
9	5,887	7,510	6,579	15,085	348	376	6,231	14,710	16,845	
10	6,298	7,926	6,942	15,738	332	381	6,609	15,357	17,067	
11	6,465	8,294	7,300	16,385	379	441	6,921	15,944	17,063	
12	6,299	8,067	7,078	15,895	374	457	6,704	15,438	17,112	

外装 (50cm²をこえるもの) (1)

平成5年	14,427	16,630	14,007	41,588	654	1,314	13,353	40,275	3,116
6	15,243	17,790	14,867	44,154	553	1,107	14,314	43,048	3,470
7	13,793	16,373	14,557	43,446	384	684	14,173	42,762	3,273
8	12,880	15,627	13,795	39,566	347	577	13,448	38,990	3,048
9	13,273	15,854	14,119	40,352	388	693	13,730	39,660	3,195
9年1月	914	1,155	1,022	2,838	29	64	993	2,774	3,032
2	1,109	1,403	1,243	3,779	24	37	1,219	3,741	3,065
3	1,102	1,356	1,194	3,585	31	63	1,162	3,522	3,012
4	1,124	1,357	1,193	3,517	27	54	1,166	3,463	2,999
5	1,025	1,258	1,108	3,108	29	40	1,079	3,068	2,988
6	1,138	1,364	1,215	3,509	28	38	1,187	3,471	3,004
7	1,150	1,294	1,131	3,161	32	53	1,099	3,108	3,081
8	997	1,224	1,074	2,984	31	59	1,044	2,924	3,065
9	1,165	1,310	1,165	3,282	27	37	1,138	3,245	3,114
10	1,148	1,351	1,225	3,446	33	60	1,193	3,386	3,147
11	1,218	1,391	1,270	3,546	43	74	1,227	3,472	3,186
12	1,184	1,390	1,279	3,598	55	113	1,224	3,485	3,195

内装 (50cm²をこえるもの) (2)

平成5年	21,786	24,396	20,849	51,416	558	930	20,291	50,487	4,804
6	20,477	23,214	19,616	48,429	375	666	19,242	47,763	4,255
7	20,810	21,302	19,325	45,228	173	262	19,151	44,966	4,613
8	18,552	18,642	17,299	40,380	153	253	17,146	40,128	4,653
9	16,073	16,408	15,207	35,900	199	290	15,008	35,610	4,575
9年1月	1,143	1,119	1,042	2,264	12	20	1,031	2,244	4,651
2	1,480	1,590	1,495	3,488	19	22	1,476	3,466	4,543
3	1,405	1,643	1,561	3,596	19	27	1,542	3,569	4,313
4	1,513	1,504	1,425	3,443	16	39	1,409	3,404	4,332
5	1,221	1,258	1,179	2,827	31	39	1,148	2,789	4,307
6	1,472	1,330	1,221	2,968	17	22	1,204	2,946	4,465
7	1,370	1,317	1,215	2,909	15	17	1,200	2,891	4,529
8	1,155	1,198	1,114	2,612	12	22	1,101	2,591	4,494
9	1,275	1,305	1,203	2,865	8	12	1,195	2,852	4,498
10	1,376	1,425	1,298	3,040	15	20	1,283	3,020	4,505
11	1,366	1,398	1,260	3,065	13	19	1,247	3,045	4,541
12	1,297	1,322	1,194	2,824	24	31	1,170	2,793	4,575

床 (50cm²をこえるもの) (3)

単位： { 数量…千㎡
金額…百万円

年 月	生 産 合 計	出 荷								在 庫
		販 販				売				
		計		輸 出 向		国 内 向		国 内 向		
		数 量	金 額	数 量	金 額	数 量	金 額	数 量	金 額	
平成5年	13,829	21,218	15,013	51,745	386	861	14,627	50,884	4,178	
6	14,837	22,199	15,917	53,064	487	808	15,431	52,256	4,666	
7	15,144	21,870	16,363	53,211	240	511	16,123	52,700	4,571	
8	14,982	21,409	15,978	51,236	259	485	15,719	50,750	4,711	
9	16,971	23,224	17,705	54,615	262	534	17,443	54,082	5,434	
9年1月	1,268	1,591	1,244	3,701	17	33	1,227	3,669	5,104	
2	1,441	2,100	1,591	5,075	24	42	1,567	5,033	5,112	
3	1,435	2,306	1,764	5,561	21	39	1,744	5,521	4,980	
4	1,532	2,224	1,682	5,249	22	40	1,661	5,209	4,757	
5	1,320	1,829	1,425	4,275	35	70	1,390	4,205	4,720	
6	1,469	1,841	1,424	4,347	22	47	1,402	4,300	5,011	
7	1,486	1,940	1,385	4,235	31	61	1,354	4,174	5,021	
8	1,237	1,727	1,327	4,102	25	51	1,302	4,051	5,169	
9	1,360	1,898	1,463	4,546	20	46	1,443	4,501	5,162	
10	1,436	1,892	1,438	4,477	16	36	1,421	4,442	5,260	
11	1,514	1,969	1,505	4,582	16	38	1,489	4,544	5,352	
12	1,474	1,907	1,456	4,465	13	31	1,442	4,434	5,434	

モザイク (陶片) (50cm²以下のもの) (4)

平成5年	22,290	30,372	28,249	46,401	2,947	3,391	25,302	43,011	4,195
6	24,155	33,154	30,659	50,126	3,561	3,957	27,098	46,170	3,949
7	26,736	36,354	32,671	53,812	3,325	3,788	29,346	50,024	3,869
8	26,388	36,276	32,441	52,877	2,781	3,157	29,660	49,719	3,908
9	26,379	37,188	33,512	53,083	3,140	3,132	30,372	49,951	3,909
9年1月	2,064	2,884	2,578	4,008	221	226	2,357	3,782	3,835
2	2,036	3,224	2,818	4,669	186	196	2,632	4,473	3,709
3	2,160	2,998	2,670	4,227	235	243	2,435	3,984	3,691
4	2,261	3,107	2,791	4,432	249	250	2,541	4,182	3,762
5	2,192	2,912	2,630	4,047	269	264	2,361	3,783	3,802
6	2,126	3,073	2,717	4,344	247	250	2,469	4,094	3,788
7	2,272	2,959	2,670	4,126	285	291	2,386	3,835	3,909
8	2,131	2,792	2,495	3,862	296	274	2,199	3,588	4,003
9	2,087	2,997	2,749	4,392	294	281	2,455	4,111	4,071
10	2,338	3,258	2,980	4,775	268	265	2,712	4,510	4,156
11	2,367	3,536	3,264	5,193	307	309	2,957	4,884	3,984
12	2,345	3,449	3,150	5,008	282	282	2,868	4,726	3,909

衛生用品計 (5)~(10)

単位： { 数量…千個
金額…百万円

平成5年	11,468	14,899	11,383	87,719	83	772	11,300	86,946	2,397
6	11,353	14,329	11,376	84,684	183	1,351	11,193	83,334	1,908
7	11,686	13,824	10,703	77,454	76	910	10,627	76,544	1,949
8	11,445	13,322	10,492	77,147	45	697	10,446	76,450	2,129
9	10,771	13,185	10,241	79,530	45	644	10,196	78,887	2,021
9年1月	834	1,047	839	6,474	4	54	835	6,420	2,031
2	912	1,207	961	6,930	3	31	958	6,899	1,935
3	911	1,233	1,014	7,742	3	49	1,012	7,692	1,786
4	964	1,282	1,020	8,208	3	66	1,017	8,142	1,676
5	830	997	779	6,061	3	45	775	6,016	1,675
6	868	1,034	736	5,638	6	66	729	5,572	1,788
7	924	1,078	777	6,051	3	51	774	6,000	1,881
8	890	1,028	792	6,368	2	44	790	6,324	1,922
9	801	1,047	822	6,315	6	59	817	6,257	1,860
10	966	1,084	846	6,686	5	89	841	6,598	1,

水洗式便器計 (5)~(7)

年 月	生 産 合 計	出 荷								在 庫				
		販 版				売 壳								
		計		輸 出 向		国 内 向		計			輸 出 向		国 内 向	
		数 量	金 額	数 量	金 額	数 量	金 額	数 量	金 額		数 量	金 額	数 量	金 額
平成5年	4,594	6,427	4,788	50,947	40	547	4,748	50,400	940					
6	4,649	6,301	4,726	48,352	68	722	4,658	47,630	731					
7	4,623	5,775	4,222	42,888	44	662	4,178	42,226	717					
8	4,604	5,577	4,212	44,249	29	528	4,184	43,721	802					
9	4,184	5,357	4,047	46,245	30	495	4,017	45,750	712					
9年1月	337	435	335	3,814	2	42	332	3,772	746					
2	361	501	385	3,983	2	23	383	3,960	711					
3	350	510	408	4,560	2	37	406	4,522	641					
4	374	525	406	4,812	2	52	404	4,760	593					
5	318	408	310	3,561	2	31	308	3,530	587					
6	340	400	277	3,141	5	54	272	3,086	649					
7	357	427	308	3,545	2	40	306	3,505	679					
8	348	421	317	3,693	2	39	315	3,654	689					
9	301	418	316	3,595	3	39	313	3,556	659					
10	369	443	340	3,971	3	72	337	3,899	671					
11	379	447	329	3,874	1	25	328	3,850	700					
12	348	423	316	3,698	3	41	313	3,657	712					

大便器計 (5)~(6)

平成5年	3,772	5,540	4,017	37,666	35	455	3,982	37,211	664				
6	3,971	5,368	3,908	33,967	63	632	3,845	33,334	596				
7	3,904	4,917	3,507	30,299	40	539	3,468	29,760	599				
8	3,840	4,717	3,451	30,832	24	369	3,426	30,462	653				
9	3,710	4,829	3,567	32,719	23	280	3,544	32,439	596				
9年1月	296	392	296	2,684	2	28	294	2,655	639				
2	319	457	343	2,864	1	13	341	2,851	602				
3	309	458	359	3,206	1	21	358	3,185	537				
4	330	476	362	3,379	2	37	360	3,341	486				
5	286	365	272	2,554	2	21	271	2,533	485				
6	305	363	246	2,276	4	34	242	2,242	538				
7	322	382	273	2,553	2	19	271	2,534	568				
8	311	383	281	2,658	1	21	279	2,637	576				
9	269	379	279	2,574	2	23	276	2,551	551				
10	329	396	297	2,771	2	27	295	2,744	565				
11	330	400	286	2,678	1	12	285	2,667	588				
12	303	378	274	2,522	3	24	272	2,499	596				

和風便器 (5)

平成5年	391	809	496	2,607	0	2	496	2,605	113				
6	431	765	374	1,863	1	4	374	1,859	71				
7	404	602	224	1,125	1	4	224	1,121	50				
8	390	549	181	948	0	3	180	945	49				
9	297	597	307	1,793	0	4	306	1,789	33				
9年1月	29	56	28	155	0	1	28	154	49				
2	30	59	29	165	0	1	29	165	48				
3	27	52	26	148	0	0	26	148	48				
4	27	52	26	155	0	0	26	155	47				
5	26	47	23	138	0	0	23	138	49				
6	24	47	23	138	0	1	23	137	50				
7	26	49	25	148	0	0	25	148	49				
8	21	48	25	150	0	0	25	150	44				
9	18	41	22	134	—	—	22	134	40				
10	21	46	25	146	0	0	25	146	37				
11	25	53	28	168	0	0	28	168	34				
12	23	46	25	147	0	0	25	147	33				

洋風便器 (6)

単位：{ 数量…千個
金額…百万円

年 月	生 産 合 計	出 荷								在 庫				
		販 版				売 壳								
		計		輸 出 向		国 内 向		計			輸 出 向		国 内 向	
		数 量	金 額	数 量	金 額	数 量	金 額	数 量	金 額		数 量	金 額	数 量	金 額
平成5年	3,382	4,732	3,521	35,059	35	453	3,487	34,606	551					
6	3,540	4,602	3,534	32,104	63	629	3,471	31,475	526					
7	3,500	4,315	3,283	29,174	39	535	3,244	28,639	550					
8	3,451	4,168	3,270	29,884	24	366	3,246	29,518	604					
9	3,413	4,232	3,261	30,926	23	276	3,238	30,649	563					
9年1月	267	336	268	2,529	2	28	266	2,501	590					
2	289	399	314	2,699	1	13	312	2,686	554					
3	282	406	333	3,058	1	21	332	3,037	489					
4	303	424	336	3,224	2	37	334	3,187	438					
5	260	318	249	2,416	1	20	247	2,395	436					
6	281	316	223	2,138	4	33	219	2,105	488					
7	296	333	248	2,405	2	19	246	2,386	519					
8	290	335	255	2,508	1	20	254	2,487	532					
9	251	337	256	2,439	2	23	254	2,416	510					
10	309	350	272	2,625	2	27	270	2,598	528					
11	305	347	257	2,510	1	12	256	2,499	554					
12	280	332	249	2,375	3	24	247	2,352	563					

小便器 (7)

平成5年	822	887	771	13,281	5	92	766	13,189	276				
6	677	933	818	14,385	5	90	813	14,295	135				
7	720	858	714	12,589	4	123	710	12,466	117				
8	764	859	762	13,418	4	159	757	13,259	149				
9	474	528	479	13,526	6	215	473	13,311	115				
9年1月	41	43	39	1,130	0	13	38	1,117	106				
2	43	43	42	1,119	0	10	41	1,109	109				
3	41	52	49	1,354	0	16	49	1,338	105				
4	44	49	44	1,433	0	15	43	1,418	107				
5	32	43	38	1,007	0	10	38	997	103				
6	35	36	31	865	1	21	30	844	111				
7	35	45	36	992	1	21	35	971	111				
8	37	39	36	1,035	1	18	36	1,017	113				
9	32	39	37	1,021	1	16	37	1,005	109				
10	40	47	43	1,200	1	45	42	1,155	106				
11	49	47	43	1,196	0	13	43	1,183	112				
12	45	45	42	1,175	1	17	41	1,158	115				

非水洗式便器 (8)

平成5年	380	403	389	835	—	—	389	835	123				
6	268	322	308	633	—	—	308	633	83				
7	294	336	303	593	—	—	303	593	65				
8	248	262	253	501	—	—	253	501	54				
9	172	190	184	479	—	—	184	479	47				
9年1月	15	18	17	35	—	—	17	35	52				
2	17	19	19	38	—	—	19	38	49				
3	14	17	17	34	—	—	17	34	46				
4	13	18	17	37	—	—	17	37	43				
5	12	15	15	37	—	—	15	37	41				
6	13	15	14	36	—	—	14	36	41				
7	15	18	17	39	—	—	17	39	40				
8	12	14	14	31	—	—	14	31	39				
9	15	15	15	37	—	—	15	37	40				
10	18	17	16	36	—	—	16	36	42				
11	14	14	14	34	—	—	14	34	43				
12	13	10	10	25	—	—	10	25	47				

洗面手洗器 (9)

年 月	生 産 合 計	出 荷								在 庫				
		販 販				売 売								
		計		輸 出 向		国 内 向		計			輸 出 向		国 内 向	
		数 量	金 額	数 量	金 額	数 量	金 額	数 量	金 額		数 量	金 額	数 量	金 額
平成5年	3,039	3,483	2,725	13,752	23	110	2,701	13,642	644					
6	3,122	3,559	2,933	14,309	85	425	2,848	13,885	530					
7	3,029	3,532	2,823	13,500	26	178	2,798	13,322	459					
8	3,133	3,587	2,865	13,560	11	97	2,853	13,463	506					
9	3,144	3,686	2,861	13,411	9	75	2,852	13,336	561					
9年1月	234	293	235	1,047	1	6	234	1,041	488					
2	256	317	253	1,116	0	3	252	1,113	473					
3	266	338	273	1,229	1	5	272	1,224	447					
4	268	323	251	1,195	1	6	250	1,189	444					
5	256	281	221	1,038	1	9	220	1,029	459					
6	242	319	222	1,063	1	8	221	1,055	462					
7	273	317	223	1,076	1	6	222	1,069	493					
8	257	281	219	1,073	0	2	219	1,071	508					
9	246	297	236	1,121	1	9	235	1,112	500					
10	290	294	235	1,118	1	8	235	1,110	536					
11	293	324	252	1,199	1	6	251	1,194	555					
12	263	301	242	1,134	1	7	241	1,128	561					

タンク・流し類 (10)

平成5年	3,454	4,586	3,481	22,185	20	116	3,461	22,069	691			
6	3,314	4,146	3,409	21,390	30	204	3,379	21,186	564			
7	3,740	4,181	3,355	20,473	6	71	3,349	20,402	708			
8	3,460	3,897	3,162	18,836	6	71	3,156	18,765	768			
9	3,272	3,952	3,148	19,395	6	74	3,142	19,322	702			
9年1月	248	302	252	1,578	1	6	252	1,572	745			
2	278	370	305	1,794	1	6	304	1,788	701			
3	282	368	317	1,919	0	7	316	1,912	652			
4	308	416	347	2,164	1	7	346	2,157	596			
5	243	293	233	1,424	0	5	233	1,419	589			
6	272	301	222	1,398	0	4	222	1,394	636			
7	278	316	229	1,391	0	4	228	1,386	670			
8	274	311	242	1,511	0	3	242	1,509	687			
9	239	317	255	1,563	1	11	254	1,552	661			
10	288	330	254	1,561	1	9	254	1,553	677			
11	291	322	251	1,580	0	5	251	1,575	691			
12	271	307	241	1,513	1	8	240	1,505	702			

電気用品計 (11)~(15)

単位：{ 数量…t
金額…百万円

平成5年	109,210	110,560	109,850	68,865	30,696	19,648	79,154	49,217	20,152			
6	95,828	94,035	93,649	64,586	25,508	16,711	68,141	47,875	22,761			
7	89,435	92,005	91,406	61,932	27,265	16,936	64,141	44,997	19,889			
8	92,259	92,092	91,354	59,897	31,351	18,726	60,003	41,171	19,080			
9	90,354	90,762	90,166	62,964	25,310	18,211	64,855	44,753	18,263			
9年1月	7,089	6,528	6,482	4,219	1,782	1,057	4,700	3,162	19,636			
2	7,604	8,281	8,188	5,744	3,215	2,269	4,973	3,475	18,864			
3	7,761	8,978	8,882	6,445	2,992	2,231	5,889	4,214	17,275			
4	7,709	8,499	8,477	5,840	3,185	2,252	5,292	3,588	16,532			
5	7,786	6,903	6,876	5,264	1,375	1,198	5,501	4,066	17,504			
6	8,027	7,522	7,481	5,636	2,062	1,713	5,419	3,923	18,022			
7	7,343	7,608	7,573	4,833	2,735	1,687	4,837	3,146	17,820			
8	7,261	7,132	7,087	5,257	1,888	1,645	5,199	3,611	18,001			
9	7,399	6,390	6,305	4,474	963	734	5,342	3,739	18,659			
10	7,871	8,809	8,779	5,791	2,664	1,786	6,116	4,005	17,807			
11	7,438	7,070	7,038	4,771	1,084	697	5,954	4,074	18,274			
12	7,065	7,042	6,998	4,692	1,364	942	5,633	3,750	18,263			

架線用碍子計 (11)~(12)

単位：{ 数量…t
金額…百万円

年 月	生 産 合 計	出 荷								在 庫				
		販 販				売 売								
		計		輸 出 向		国 内 向		計			輸 出 向		国 内 向	
		数 量	金 額	数 量	金 額	数 量	金 額	数 量	金 額		数 量	金 額	数 量	金 額
平成5年	56,147	56,962	56,763	35,657	21,996	11,814	34,767	23,843	14,178					
6	53,623	53,201	53,116	34,764	18,593	10,445	34,523	24,320	15,840					
7	50,963	52,136	51,913	33,411	20,709	11,207	31,205	22,204	14,523					
8	55,078	55,648	55,376	34,174	25,582	13,114	29,794	21,061	13,505					
9	53,705	54,041	53,844	37,914	20,087	13,241	33,757	24,673	12,887					
9年1月	4,262	3,790	3,776	2,310	1,376	674	2,400	1,636	13,952					
2	4,537	5,145	5,106	3,577	2,647	1,710	2,459	1,867	13,201					
3	4,742	5,772	5,735	4,087	2,500	1,696	3,235	2,391	12,115					
4	4,548	5,517	5,515	3,849	2,654	1,754	2,860	2,095	11,153					
5	4,594	3,738	3,732	3,139	742	618	2,989	2,521	12,019					
6	4,778	4,337	4,332	3,441	1,434	1,126	2,898	2,315	12,468					
7	4,556	4,455	4,445	2,870	2,133	1,244	2,312	1,626	12,577					
8	4,392	4,284	4,270	3,395	1,591	1,349	2,679	2,046	12,691					
9	4,096	3,290	3,262	2,247	771	500	2,492	1,747	13,363					
10	4,624	5,675	5,666	3,667	2,353	1,480	3,313	2,187	12,361					
11	4,459	4,055	4,041	2,681	859	461	3,182	2,220	12,816					
12	4,117	3,983	3,964	2,651	1,027	628	2,937	2,023	12,887					

特別高圧用 (11)

平成5年	27,884	28,692	28,493	18,881	18,459	10,827	10,034	8,054	10,588			
6	27,205	27,485	27,400	18,639	15,839	9,649	11,561	8,989	11,235			
7	25,180	26,499	26,276	17,507	16,836	9,896	9,440	7,611	9,865			
8	30,765	30,862	30,590	18,850	21,562	11,483	9,027	7,366	9,266			
9	30,831	30,592	30,395	23,131	16,042	11,698	14,353	11,432	9,048			
9年1月	2,528	2,038	2,023	1,121	1,286	630	737	491	9,677			
2	2,702	3,285	3,246	2,265	2,394	1,615	852	650	8,988			
3	2,818	3,679	3,642	2,792	2,128	1,545	1,515	1,247	8,064			
4	2,656	3,475	3,473	2,640	2,311	1,650	1,162	991	7,245			
5	2,617	1,767	1,760	1,846	536	539	1,224	1,308	8,095			
6	2,732	2,498	2,494	2,259	1,258	1,058	1,235	1,201	8,329			
7	2,489	2,296	2,286	1,551	1,649	1,064	638	487	8,522			
8	2,405	2,342	2,328	2,253	1,198	1,214	1,130	1,039	8,585			
9	2,441	1,642	1,615	1,259	464	386	1,150	873	9,245			
10	2,677	3,640	3,630	2,404	1,836	1,265	1,794	1,139	8,282			
11	2,426	1,904	1,891	1,326	371	278	1,520	1,048	8,804			
12	2,340	2,026	2,008	1,413	612	455	1,396	958	9,048			

高・低圧用 (12)

平成5年	28,264	28,270	28,270	16,776	3,537	987	24,733	15,789	3,590			
6	26,418	25,716	25,716	16,125	2,754	795	22,962	15,330	4,605			
7	25,783	25,637	25,637	15,904	3,873	1,311	21,765	14,593	4,658			
8	24,313	24,786	24,786	15,325	4,020	1,630	20,766	13,694	4,239			
9	22,874	23,449	23,449	14,783	4,045	1,542	19,404	13,241	3,840			
9年1月	1,734	1,753	1,753	1,189	90	44	1,663	1,145	4,276			
2	1,835	1,860	1,860	1,312	253	96	1,607	1,216	4,213			
3	1,924	2,093	2,093	1,295	372	151	1,721	1,144	4,051			
4	1,892	2,042	2,042	1,209	343	105	1,699	1,104	3,909			
5	1,978	1,972	1,972	1,293	207	80	1,765	1,214	3,924			
6	2,045	1,838	1,838	1,182	176	68	1,663	1,114	4,139			
7	2,067	2,159	2,159	1,319	484	180	1,674	1,139	4,055			
8	1,987	1,942	1,942	1,142	393	135	1,549	1,007	4,106			
9	1,655	1,648	1,648	987	306	114	1,342	874	4,118			
10	1,947	2,036	2,036	1,262	517	215	1,519	1,048	4,079			
11	2,032	2,150	2,150	1,355	488	183	1,662	1,171	4,012			
12	1,777	1,956	1,956	1,237	415	173	1,541	1,065	3,840			

機器用碍子計 (碍管を含む) (13)~(14)

年 月	生 産 合 計	出 荷								在 庫		
		販 売				輸 出 向						
		計		輸 出 向		国 内 向		輸 出 向			国 内 向	
		数 量	金 額	数 量	金 額	数 量	金 額	数 量	金 額		数 量	金 額
平成5年	41,743	42,226	41,806	23,586	8,264	7,461	33,542	16,125	5,517			
6	32,158	31,069	30,861	20,412	6,448	5,809	24,413	14,603	6,232			
7	28,608	30,130	29,863	19,181	6,024	5,209	23,839	13,972	4,755			
8	27,737	26,928	26,693	17,194	5,228	4,938	21,466	12,256	5,188			
9	30,097	30,019	29,754	17,670	4,762	4,269	24,992	13,401	5,142			
9年1月	2,301	2,242	2,222	1,376	383	344	1,839	1,031	5,266			
2	2,517	2,610	2,567	1,569	544	504	2,024	1,065	5,222			
3	2,463	2,646	2,599	1,754	467	492	2,132	1,262	4,734			
4	2,616	2,411	2,401	1,359	501	437	1,901	923	4,979			
5	2,638	2,577	2,570	1,510	583	506	1,987	1,004	5,122			
6	2,694	2,606	2,582	1,497	579	514	2,003	983	5,214			
7	2,220	2,562	2,548	1,278	558	372	1,989	906	4,926			
8	2,359	2,315	2,294	1,301	250	236	2,044	1,065	5,016			
9	2,742	2,525	2,478	1,586	148	173	2,330	1,413	5,016			
10	2,690	2,537	2,526	1,492	259	240	2,268	1,252	5,203			
11	2,443	2,449	2,440	1,469	182	183	2,258	1,286	5,243			
12	2,414	2,541	2,526	1,478	309	268	2,217	1,210	5,142			

特別高圧用 (13)

平成5年	15,423	15,220	14,925	13,892	8,234	7,446	6,691	6,445	3,734	
6	13,081	11,876	11,751	11,363	6,423	5,796	5,328	5,568	4,181	
7	10,242	11,174	11,000	10,693	5,985	5,191	5,016	5,293	2,983	
8	10,954	9,942	9,796	9,914	5,202	4,919	4,594	4,995	3,415	
9	11,330	10,790	10,640	10,077	4,720	4,249	5,919	5,828	3,373	
9年1月	823	806	794	766	381	343	413	422	3,421	
2	877	986	953	936	540	502	412	434	3,292	
3	905	1,008	971	1,092	465	490	506	601	2,856	
4	1,040	774	773	725	498	435	275	290	3,121	
5	1,062	904	903	850	581	505	322	345	3,279	
6	1,129	900	896	851	578	514	318	337	3,509	
7	646	827	821	591	555	371	266	220	3,328	
8	827	790	780	726	244	234	536	492	3,365	
9	1,076	936	897	984	144	172	753	813	3,259	
10	1,061	970	967	864	251	237	716	627	3,361	
11	953	865	862	832	176	181	686	651	3,460	
12	931	1,024	1,022	861	307	266	715	594	3,373	

高・低圧用 (14)

平成5年	26,320	27,005	26,881	9,695	30	15	26,851	9,679	1,783	
6	19,077	19,193	19,110	9,048	24	14	19,085	9,035	2,052	
7	18,366	18,956	18,863	8,488	39	18	18,823	8,470	1,772	
8	16,783	16,985	16,897	7,279	26	18	16,871	7,261	1,773	
9	18,767	19,228	19,114	7,593	41	21	19,073	7,573	1,769	
9年1月	1,479	1,436	1,428	610	2	1	1,426	609	1,845	
2	1,640	1,624	1,615	633	3	2	1,611	630	1,931	
3	1,558	1,637	1,628	662	1	2	1,626	661	1,878	
4	1,577	1,636	1,628	635	3	2	1,625	633	1,858	
5	1,576	1,673	1,667	661	2	1	1,665	659	1,843	
6	1,565	1,707	1,686	646	1	0	1,685	646	1,705	
7	1,574	1,735	1,726	688	3	1	1,724	686	1,599	
8	1,532	1,525	1,513	575	6	2	1,508	573	1,652	
9	1,666	1,589	1,581	602	4	1	1,578	600	1,757	
10	1,629	1,567	1,559	628	8	3	1,551	625	1,842	
11	1,490	1,584	1,578	637	6	2	1,572	634	1,783	
12	1,483	1,516	1,504	618	2	2	1,501	616	1,769	

その他 (電気用品) (15)

単位: { 数量...t
金額...百万円

年 月	生 産 合 計	出 荷								在 庫		
		販 売				輸 出 向						
		計		輸 出 向		国 内 向		輸 出 向			国 内 向	
		数 量	金 額	数 量	金 額	数 量	金 額	数 量	金 額		数 量	金 額
平成5年	11,320	11,372	11,281	9,622	436	373	10,845	9,249	457			
6	10,047	9,764	9,673	9,410	467	458	9,205	8,952	689			
7	9,864	9,739	9,630	9,340	533	519	9,097	8,821	611			
8	9,444	9,516	9,285	8,529	541	675	8,744	7,855	387			
9	6,552	6,702	6,568	7,380	461	701	6,106	6,679	234			
9年1月	526	495	484	534	24	39	461	495	418			
2	550	527	515	598	24	55	491	544	441			
3	556	560	547	604	26	43	522	561	426			
4	545	571	561	631	30	62	531	570	399			
5	553	588	574	614	50	73	524	541	364			
6	555	579	567	697	49	73	518	625	341			
7	567	592	580	684	44	71	536	613	316			
8	510	532	523	561	47	60	476	500	294			
9	561	575	564	640	44	62	520	579	280			
10	558	597	587	632	52	67	535	566	243			
11	537	567	557	622	43	53	513	569	215			
12	534	519	507	562	28	45	480	517	234			

台所用品・食卓用品計 (16)~(19)

平成5年	332,015	329,313	328,199	163,928	48,158	25,264	280,041	138,665	37,831	
6	317,951	314,299	313,267	157,058	38,194	21,396	275,073	135,662	40,951	
7	303,934	302,092	301,401	153,372	31,833	15,933	269,568	137,439	46,207	
8	295,827	298,702	295,548	149,650	25,943	13,120	269,605	136,530	48,296	
9	277,778	280,272	279,532	146,631	23,498	14,772	256,034	131,859	46,707	
9年1月	21,342	21,293	21,219	10,697	1,645	855	19,575	9,842	48,061	
2	23,619	23,209	23,145	11,700	1,919	986	21,226	10,713	48,787	
3	24,248	25,385	25,339	12,960	2,004	994	23,334	11,966	47,904	
4	24,302	24,711	24,653	12,933	1,981	1,112	22,671	11,820	47,525	
5	22,910	22,897	22,779	12,664	1,965	1,439	20,814	11,226	45,485	
6	23,615	23,519	23,469	12,274	1,985	1,322	21,484	10,952	45,876	
7	23,863	24,219	24,153	12,511	2,191	1,482	21,962	11,029	45,875	
8	20,800	20,717	20,663	11,038	1,843	1,314	18,820	9,724	46,295	
9	23,002	23,284	23,213	12,264	2,184	1,430	21,028	10,834	46,360	
10	23,765	24,233	24,185	12,807	1,959	1,328	22,226	11,479	46,533	
11	23,092	23,488	23,445	12,577	1,865	1,235	21,579	11,342	46,357	
12	23,220	23,317	23,270	12,207	1,955	1,275	21,315	10,932	46,707	

飲食器計 (16)~(18)

平成5年	310,568	307,728	306,647	157,535	45,921	24,347	260,726	133,188	36,911	
6	296,732	293,516	292,584	150,878	37,368	21,035	255,216	129,842	39,600	
7	283,706	282,307	281,618	146,921	30,869	15,518	250,749	131,403	44,429	
8	274,937	277,749	274,595	143,121	25,172	12,755	249,424	130,365	46,211	
9	256,654	259,379	258,706	139,996	22,896	14,331	235,809	125,664	44,275	
9年1月	19,523	19,646	19,573	10,251	1,602	838	17,971	9,413	45,804	
2	21,705	21,826	21,763	11,264	1,876	968	19,887	10,296	45,999	
3	22,480	23,719	23,672	12,447	1,962	975	21,710	11,472	44,984	
4	22,632	22,963	22,904	12,420	1,905	1,088	20,999	11,332	44,927	
5	21,164	21,334	21,281	11,942	1,871	1,202	19,410	10,740	42,705	
6	22,004	21,776	21,727	11,769	1,933	1,302	19,794	10,467	43,230	
7	22,178	22,088	22,022	11,906	2,148	1,463	19,874	10,443	43,672	
8	19,079	19,194	19,140	10,583	1,802	1,297	17,338	9,286	43,883	
9	21,269	21,354	21,283	11,639	2,140	1,412	19,142	10,227	44,124	
10	21,943	22,235	22,187	12,178	1,915	1,309	20,272	10,868	44,179	
11	21,243	21,693	21,649	11,999	1,827	1,218	19,822	10,781	44,045	
12	21,433	21,553	21,506	11,598	1,916	1,258	19,590	10,340	44,275	

和飲食器 (16)

年 月	生 産 合 計	出 荷								在 庫
		販 売				輸 出 向				
		計		輸 出 向		国 内 向		輸 出 向		
		数 量	金 額	数 量	金 額	数 量	金 額	数 量	金 額	
平成5年	217,346	214,303	213,235	97,222	1,973	687	211,261	96,535	19,195	
6	207,347	204,763	203,834	92,977	1,610	562	202,224	92,415	22,759	
7	202,943	200,440	199,977	91,879	1,529	601	198,448	91,278	27,474	
8	199,009	200,932	197,789	90,988	1,253	386	196,536	90,603	29,288	
9	188,493	190,316	189,681	87,899	1,299	404	188,382	87,495	29,008	
9年1月	13,939	14,393	14,320	6,539	91	28	14,228	6,511	29,019	
2	15,961	16,031	15,975	7,244	110	32	15,865	7,211	29,171	
3	16,637	17,574	17,528	7,967	117	38	17,411	7,930	28,388	
4	16,751	17,017	16,958	7,977	109	34	16,849	7,943	28,326	
5	15,633	15,723	15,671	7,615	98	29	15,573	7,586	27,456	
6	16,428	16,162	16,113	7,495	113	33	16,000	7,461	27,948	
7	16,505	16,268	16,202	7,406	120	53	16,082	7,353	28,402	
8	13,954	13,997	13,943	6,473	88	27	13,855	6,447	28,582	
9	15,547	15,390	15,347	7,114	113	32	15,234	7,083	28,961	
10	16,090	16,208	16,161	7,545	121	35	16,040	7,510	29,077	
11	15,477	15,834	15,790	7,421	107	31	15,683	7,390	28,940	
12	15,571	15,720	15,674	7,103	112	33	15,562	7,070	29,008	

洋飲食器計 (17)~(18)

平成5年	93,222	93,425	93,412	60,313	43,947	23,660	49,465	36,653	17,717
6	89,384	88,753	88,750	57,901	35,757	20,473	52,993	37,428	16,841
7	80,763	81,867	81,641	55,042	29,340	14,917	52,301	40,125	16,955
8	75,928	76,817	76,806	52,132	23,918	12,369	52,888	39,763	16,924
9	68,162	69,063	69,024	52,097	21,597	13,928	47,427	38,170	15,268
9年1月	5,584	5,253	5,253	3,712	1,511	810	3,742	2,901	16,785
2	5,744	5,795	5,787	4,020	1,766	935	4,022	3,085	16,828
3	5,843	6,145	6,145	4,480	1,845	938	4,300	3,542	16,596
4	5,881	5,946	5,946	4,443	1,796	1,054	4,150	3,389	16,601
5	5,530	5,610	5,610	4,327	1,773	1,173	3,837	3,154	15,249
6	5,576	5,614	5,613	4,275	1,820	1,269	3,794	3,006	15,282
7	5,673	5,820	5,819	4,500	2,027	1,410	3,792	3,090	15,270
8	5,125	5,197	5,197	4,110	1,714	1,271	3,483	2,839	15,301
9	5,723	5,964	5,936	4,524	2,028	1,380	3,908	3,144	15,163
10	5,853	6,026	6,026	4,633	1,795	1,275	4,231	3,358	15,101
11	5,766	5,859	5,859	4,579	1,720	1,188	4,139	3,391	15,104
12	5,862	5,833	5,833	4,495	1,805	1,225	4,028	3,270	15,268

ディナーウェア (17)

平成5年	45,259	46,705	46,705	38,055	29,982	17,143	16,723	20,912	7,615
6	38,458	38,724	38,723	34,213	24,186	14,849	14,537	19,364	6,883
7	33,420	34,712	34,566	31,857	16,977	9,534	17,589	22,323	7,046
8	29,348	30,708	30,707	29,887	13,107	7,590	17,600	22,298	6,486
9	27,102	28,742	28,742	31,133	12,366	9,625	16,377	21,508	5,993
9年1月	2,137	2,190	2,190	2,147	979	556	1,211	1,592	6,478
2	2,210	2,317	2,317	2,304	944	575	1,373	1,729	6,466
3	2,282	2,645	2,645	2,675	1,118	615	1,527	2,060	6,177
4	2,319	2,555	2,555	2,697	1,002	666	1,553	2,031	6,177
5	2,268	2,327	2,327	2,577	970	792	1,356	1,786	6,074
6	2,263	2,319	2,319	2,569	1,032	868	1,287	1,701	6,123
7	2,286	2,366	2,366	2,721	1,089	982	1,278	1,739	6,148
8	2,130	2,261	2,261	2,506	1,014	883	1,247	1,623	6,121
9	2,282	2,462	2,462	2,730	1,119	1,006	1,343	1,725	6,045
10	2,395	2,533	2,533	2,816	1,059	943	1,473	1,874	6,017
11	2,282	2,410	2,410	2,745	1,030	873	1,380	1,872	5,999
12	2,246	2,357	2,357	2,645	1,008	867	1,349	1,777	5,993

その他の洋飲食器 (18)

単位: { 数量...t
金額...百万円

年 月	生 産 合 計	出 荷								在 庫
		販 売				輸 出 向				
		計		輸 出 向		国 内 向		輸 出 向		
		数 量	金 額	数 量	金 額	数 量	金 額	数 量	金 額	
平成5年	47,963	46,720	46,707	22,258	13,965	6,518	32,742	15,740	10,101	
6	50,926	50,029	50,027	23,688	11,571	5,625	38,456	18,064	9,958	
7	47,343	47,155	47,076	23,185	12,363	5,383	34,712	17,802	9,909	
8	46,581	46,108	46,099	22,245	10,811	4,780	35,288	17,465	10,438	
9	41,060	40,321	40,282	20,964	9,231	4,303	31,051	16,662	9,275	
9年1月	3,447	3,063	3,063	1,564	531	255	2,532	1,310	10,307	
2	3,534	3,478	3,470	1,716	821	360	2,649	1,356	10,363	
3	3,561	3,500	3,499	1,805	727	323	2,773	1,482	10,419	
4	3,562	3,391	3,391	1,746	794	388	2,598	1,358	10,572	
5	3,262	3,284	3,283	1,749	802	382	2,481	1,368	9,175	
6	3,313	3,295	3,294	1,706	788	401	2,507	1,305	9,158	
7	3,387	3,453	3,453	1,780	938	428	2,515	1,351	9,122	
8	2,994	2,936	2,936	1,603	700	387	2,236	1,216	9,180	
9	3,441	3,502	3,474	1,794	909	374	2,566	1,419	9,118	
10	3,458	3,494	3,493	1,816	735	332	2,758	1,484	9,085	
11	3,484	3,449	3,449	1,833	690	314	2,758	1,519	9,106	
12	3,616	3,476	3,476	1,851	796	357	2,679	1,493	9,275	

台所・料理用品 (19)

平成5年	21,447	21,585	21,552	6,394	2,237	917	19,315	5,477	919
6	21,219	20,782	20,683	6,181	826	361	19,857	5,820	1,351
7	20,228	19,785	19,783	6,451	964	415	18,819	6,036	1,778
8	20,889	20,953	20,952	6,529	771	365	20,181	6,165	2,085
9	21,124	20,893	20,826	6,635	602	440	20,224	6,195	2,432
9年1月	1,819	1,647	1,647	446	43	17	1,604	429	2,257
2	1,914	1,383	1,383	435	44	18	1,339	417	2,788
3	1,768	1,666	1,666	513	42	19	1,624	494	2,919
4	1,670	1,749	1,749	513	77	24	1,672	488	2,598
5	1,746	1,564	1,499	723	95	237	1,404	486	2,780
6	1,610	1,744	1,742	505	52	19	1,690	485	2,646
7	1,685	2,132	2,132	605	44	19	2,088	586	2,203
8	1,721	1,523	1,523	455	41	16	1,481	438	2,412
9	1,733	1,930	1,930	625	44	18	1,886	607	2,235
10	1,822	1,998	1,998	630	44	19	1,954	611	2,354
11	1,849	1,796	1,796	577	38	17	1,757	561	2,313
12	1,787	1,764	1,764	609	39	17	1,725	592	2,432

玩具・置物 (20)

平成5年	33,478	33,275	33,241	23,068	4,417	3,358	28,823	19,710	2,748
6	27,324	26,989	26,932	20,259	1,785	1,624	25,147	18,635	3,142
7	23,000	22,843	22,825	17,014	867	655	21,959	16,359	3,335
8	22,741	22,011	22,999	16,621	651	570	22,348	16,051	3,086
9	21,690	21,705	21,696	15,664	549	594	21,147	15,070	3,096
9年1月	1,561	1,544	1,544	1,218	44	55	1,500	1,163	3,076
2	1,664	1,617	1,617	1,190	45	44	1,572	1,146	3,140
3	1,807	1,721	1,721	1,295	50	49	1,671	1,246	3,232
4	1,857	1,814	1,813	1,310	49	49	1,764	1,261	3,302
5	1,847	1,759	1,759	1,379	57	53	1,702	1,326	3,402
6	1,787	1,714	1,714	1,198	47	51	1,667	1,147	3,487
7	1,731	1,634	1,633	1,132	48	51	1,585	1,081	3,597
8	1,554	1,491	1,490	1,040	43	49	1,447	991	3,667
9	1,706	1,649	1,649	1,181	51	54	1,598	1,126	3,697
10	1,988	2,014	2,014	1,415	39	45	1,975	1,370	3,655
11	2,126	2,405	2,403	1,688	39	43	2,364	1,645	3,382
12	2,061	2,342	2,340	1,618	36	50	2,305	1,568	3,096

その他(2)

年 月	生 産 合 計	出 荷								在 庫				
		販 販				売								
		計		輸 出 向		国 内 向		計			輸 出 向		国 内 向	
		数 量	金 額	数 量	金 額	数 量	金 額	数 量	金 額		数 量	金 額	数 量	金 額
平成5年	106,540	113,514	104,849	25,060	1,511	868	103,337	24,192	21,329					
6	103,121	101,379	94,842	25,000	2,227	891	92,615	24,109	28,808					
7	100,947	89,218	86,651	24,987	1,664	954	84,987	24,033	40,401					
8	97,711	99,497	97,599	24,761	891	633	96,708	24,128	40,980					
9	93,189	96,015	93,843	22,702	2,077	910	91,766	21,791	40,290					
9年1月	6,704	6,585	6,480	2,073	92	374	6,388	1,699	41,183					
2	7,409	7,422	7,302	1,883	165	34	7,137	1,849	41,270					
3	7,925	9,313	9,134	2,215	135	49	9,000	2,166	39,952					
4	7,805	10,019	9,811	2,105	168	43	9,643	2,062	37,977					
5	7,922	8,337	8,257	1,865	389	83	7,867	1,782	37,593					
6	8,335	8,481	8,017	1,725	167	51	7,850	1,674	37,983					
7	8,048	8,881	8,365	1,794	335	78	8,029	1,717	37,618					
8	7,035	7,050	6,947	1,643	257	58	6,690	1,585	37,709					
9	8,485	8,925	8,839	2,386	110	39	8,730	2,347	37,360					
10	8,194	7,337	7,230	1,729	46	27	7,184	1,703	38,346					
11	8,251	7,642	7,535	1,703	107	38	7,428	1,666	39,100					
12	7,076	6,023	5,927	1,579	107	36	5,820	1,543	40,290					

(4) ファインセラミックス

機能材計(1)~(7)

単位: { 数量...千個
金額...百万円

平成5年	95,588,063	96,123,872	96,007,494	391,876	11,618,773	107,247	84,388,721	284,629	4,169,529
6	114,420,386	113,761,418	113,654,597	454,381	17,345,510	145,207	96,309,087	309,174	5,240,929
7	137,826,499	137,509,469	137,441,128	562,364	34,722,271	204,937	102,718,857	357,427	5,448,314
8	145,347,524	145,437,637	145,376,550	544,197	38,349,057	200,587	107,027,493	343,610	5,209,628
9	176,280,688	174,806,140	174,731,901	567,583	50,332,615	192,701	124,399,286	374,882	6,182,429
9年1月	12,810,063	12,950,988	12,944,726	46,005	3,581,465	17,102	9,363,261	28,903	5,107,180
2	12,884,883	12,939,129	12,932,622	45,928	3,589,516	17,412	9,343,106	28,516	5,076,632
3	13,565,855	13,621,606	13,614,189	50,515	4,279,438	18,332	9,334,751	32,183	4,969,378
4	14,304,350	14,165,743	14,160,722	49,633	4,224,261	19,328	9,936,461	30,305	5,068,189
5	14,547,784	14,427,254	14,423,125	48,321	4,245,621	17,661	10,177,504	30,660	5,132,561
6	15,518,318	15,116,221	15,110,340	47,532	4,148,909	15,107	10,961,431	32,424	5,528,206
7	15,558,901	15,798,805	15,793,635	47,955	4,280,066	14,455	11,513,569	33,500	5,244,741
8	14,783,651	14,558,873	14,551,782	44,566	4,436,198	13,990	10,115,584	30,577	5,448,747
9	15,915,983	15,632,791	15,623,266	48,183	4,332,692	14,273	11,290,574	33,910	5,642,073
10	16,700,546	16,259,633	16,253,652	48,477	4,573,302	15,316	11,680,350	33,160	5,938,400
11	14,891,532	14,783,615	14,778,446	44,580	4,221,991	14,277	10,556,455	30,303	6,088,095
12	14,798,822	14,551,482	14,545,396	45,889	4,419,156	15,448	10,126,240	30,441	6,182,429

ICパッケージ(1)~(2)

平成5年	974,378	972,855	958,185	96,811	642,291	63,023	315,894	33,787	45,316
6	1,018,111	1,015,820	996,265	125,845	572,757	89,644	423,508	36,200	36,452
7	1,305,027	1,293,297	1,293,270	165,984	702,921	123,066	590,349	42,918	40,693
8	1,431,529	1,397,096	1,397,083	160,410	631,670	117,751	765,413	42,659	75,700
9	1,902,945	1,821,599	1,821,383	139,635	681,501	95,011	1,139,882	44,624	134,469
9年1月	124,515	126,240	126,140	14,218	51,403	10,478	74,737	3,740	74,744
2	133,086	133,964	133,964	14,468	47,024	10,641	86,940	3,827	71,747
3	137,086	133,695	133,695	14,689	51,201	10,523	82,494	4,166	69,948
4	143,686	149,383	149,288	15,351	58,460	11,403	90,828	3,948	64,109
5	152,046	140,265	140,259	13,265	55,945	9,561	84,314	3,703	76,183
6	159,872	146,493	146,482	10,578	54,808	7,001	91,674	3,577	86,754
7	167,054	155,518	155,518	10,135	59,341	6,389	96,177	3,746	96,153
8	169,684	158,275	158,271	9,289	61,571	5,617	96,700	3,672	105,284
9	174,447	168,971	168,971	9,364	58,152	5,471	110,819	3,893	105,497
10	179,043	168,770	168,770	9,400	58,871	6,075	109,899	3,325	115,712
11	174,009	169,837	169,837	9,203	62,386	5,752	107,451	3,451	116,928
12	188,417	170,188	170,188	9,675	62,339	6,099	107,849	3,576	134,469

サーディップ(1)

単位: { 数量...千個
金額...百万円

年 月	生 産 合 計	出 荷								在 庫				
		販 販				売								
		計		輸 出 向		国 内 向		計			輸 出 向		国 内 向	
		数 量	金 額	数 量	金 額	数 量	金 額	数 量	金 額		数 量	金 額	数 量	金 額
平成5年	732,383	732,797	732,797	15,272	565,126	7,839	167,671	7,433	29,324					
6	640,963	641,852	641,852	13,628	466,512	7,360	175,340	6,267	22,128					
7	727,079	729,913	729,913	19,151	548,437	12,516	181,476	6,635	17,612					
8	644,109	653,929	653,929	18,389	446,539	11,802	207,390	6,587	26,251					
9	666,465	642,665	642,665	14,206	375,856	7,476	266,809	6,730	46,533					
9年1月	45,602	48,700	48,700	1,380	29,401	769	19,299	611	25,970					
2	48,556	49,082	49,082	1,248	25,849	656	23,233	592	24,275					
3	51,608	48,931	48,931	1,249	28,965	678	19,966	571	25,970					
4	53,155	55,147	55,147	1,301	32,498	709	22,649	592	23,418					
5	55,387	52,659	52,659	1,191	34,439	620	18,220	571	27,555					
6	56,559	54,471	54,471	1,162	33,024	593	21,447	570	29,127					
7	59,180	58,657	58,657	1,177	35,049	614	23,608	563	29,500					
8	58,936	57,549	57,549	1,209	36,683	575	20,866	634	30,227					
9	64,144	60,648	60,648	1,118	31,622	508	29,026	610	32,310					
10	59,415	52,631	52,631	1,179	30,198	741	22,433	438	38,412					
11	54,834	51,587	51,587	975	30,530	499	21,057	477	40,162					
12	59,089	52,603	52,603	1,017	27,598	515	25,005	502	46,533					

多層(2)

平成5年	241,995	240,058	225,388	81,538	77,165	55,185	148,223	26,354	15,992
6	377,148	373,968	354,413	112,217	106,245	82,284	248,168	29,933	14,324
7	577,948	563,384	563,357	146,833	154,484	110,550	408,873	36,283	23,081
8	787,420	743,167	743,154	142,021	185,131	105,948	558,023	36,073	49,449
9	1,236,480	1,178,934	1,178,718	125,430	305,645	87,535	873,073	37,895	87,936
9年1月	78,913	77,540	77,440	12,838	22,002	9,709	55,438	3,129	48,774
2	84,530	84,882	84,882	13,221	21,175	9,985	63,707	3,235	47,472
3	85,478	84,764	84,764	13,440	22,236	9,845	62,528	3,595	43,978
4	90,531	94,236	94,141	14,050	25,962	10,694	68,179	3,355	40,691
5	96,659	87,606	87,600	12,074	21,506	8,941	66,094	3,132	48,628
6	103,313	92,022	92,011	9,416	21,784	6,408	70,227	3,007	57,627
7	107,874	96,861	96,861	8,958	24,292	5,775	72,569	3,184	66,653
8	110,748	100,726	100,722	8,080	24,888	5,042	75,834	3,038	75,057
9	110,303	108,323	108,323	8,245	26,530	4,962	81,793	3,283	73,187
10	119,628	116,139	116,139	8,221	28,673	5,335	87,466	2,887	77,300
11	119,175	118,250	118,250	8,228	31,856	5,254	86,394	2,974	76,766
12	129,328	117,585	117,585	8,659	34,741	5,584	82,844	3,074	87,936

基板(白基板)(3)

平成5年	914,198	903,997	834,460	14,682	242,150	1,421
------	---------	---------	---------	--------	---------	-------

コンデンサ素子 (4)

年 月	生 産 合 計	出 荷								在 庫				
		販 販				売 売								
		計		輸 出 向		国 内 向		計			輸 出 向		国 内 向	
		数 量	金 額	数 量	金 額	数 量	金 額	数 量	金 額		数 量	金 額	数 量	金 額
平成5年	83,759,469	84,342,610	84,329,863	132,544	6,523,237	9,408	77,806,626	123,135	3,637,565					
6	101,153,122	100,474,342	100,458,499	141,390	10,844,736	13,421	89,613,763	127,969	4,682,967					
7	123,633,314	123,503,153	123,493,750	187,340	28,067,463	32,390	95,426,287	154,950	4,728,575					
8	133,732,804	133,650,730	133,645,142	176,678	33,504,458	36,789	100,140,684	139,889	4,705,606					
9	163,626,607	162,282,010	162,276,342	200,640	45,893,304	48,776	116,383,038	151,864	5,592,024					
9年1月	11,841,826	11,984,683	11,984,683	14,824	3,199,932	3,305	8,784,751	11,519	4,602,044					
2	11,894,628	11,973,435	11,973,435	14,810	3,224,482	3,359	8,748,953	11,451	4,550,233					
3	12,556,033	12,635,817	12,633,751	16,047	3,926,628	4,095	8,707,123	11,952	4,434,192					
4	13,293,655	13,127,897	13,127,897	16,434	3,853,270	4,083	9,274,627	12,351	4,552,879					
5	13,544,649	13,387,669	13,387,669	16,751	3,881,019	4,183	9,506,650	12,567	4,654,531					
6	14,421,927	14,082,135	14,082,135	17,513	3,795,654	3,981	10,286,481	13,533	4,992,328					
7	14,449,230	14,695,911	14,695,911	17,944	3,894,144	4,157	10,801,767	13,786	4,705,317					
8	13,771,359	13,522,980	13,522,980	16,390	4,067,607	4,253	9,455,373	12,136	4,938,657					
9	14,814,273	14,580,984	14,577,994	18,115	3,984,306	4,286	10,593,088	13,829	5,100,699					
10	15,553,077	15,117,067	15,117,055	18,467	4,193,535	4,571	10,923,520	13,896	5,382,701					
11	13,782,629	13,706,717	13,706,717	16,527	3,836,834	4,104	9,869,883	12,423	5,504,906					
12	13,703,321	13,466,715	13,466,715	16,818	4,035,893	4,398	9,430,822	12,420	5,592,024					

圧電素子 (5)

平成5年	2,896,531	2,892,316	2,889,917	70,545	388,203	12,225	2,501,714	58,319	95,772
6	3,331,091	3,301,063	3,298,997	84,873	454,199	15,540	2,844,798	69,333	129,122
7	3,549,432	3,557,602	3,556,293	94,075	451,391	16,476	3,104,902	77,598	122,364
8	3,610,978	3,611,694	3,599,441	92,581	483,547	13,312	3,115,894	79,269	121,868
9	4,105,989	4,117,852	4,113,861	105,812	567,899	14,111	3,545,962	91,700	108,497
9年1月	302,314	300,993	299,814	7,818	39,032	1,015	260,782	6,803	123,189
2	296,483	295,674	295,450	7,345	39,407	1,046	256,043	6,300	123,998
3	307,362	328,175	328,045	9,704	43,413	1,170	284,632	8,534	103,185
4	365,768	350,597	350,590	7,940	47,662	1,163	302,928	6,777	118,362
5	337,208	352,270	352,262	8,399	52,281	1,170	299,981	7,229	103,300
6	363,208	350,229	348,987	9,106	43,853	1,198	305,134	7,908	116,279
7	364,692	368,131	368,122	9,581	51,913	1,154	316,209	8,428	112,840
8	332,640	340,823	340,760	9,121	47,075	1,070	293,685	8,051	103,084
9	370,178	368,147	367,696	9,942	48,461	1,295	319,235	8,647	105,174
10	368,622	373,361	373,330	9,675	50,023	1,271	323,307	8,403	100,435
11	353,943	342,115	342,107	8,674	48,958	1,289	293,149	7,385	112,263
12	343,571	347,337	346,698	8,506	55,821	1,271	290,877	7,235	108,497

ガスセンサ素子 (6)

平成5年	32,038	31,993	31,385	31,676	6,600	12,151	24,785	19,525	366
6	38,852	38,485	37,780	39,053	8,600	14,652	29,180	24,401	723
7	49,303	46,328	45,684	43,623	12,000	17,026	33,684	26,597	3,698
8	46,705	46,815	46,340	44,460	11,300	16,263	35,040	28,197	3,588
9	50,355	50,697	50,073	43,683	10,100	15,767	39,973	27,916	3,245
9年1月	3,891	3,790	3,752	3,435	800	1,088	2,952	2,347	3,689
2	3,846	3,754	3,721	3,362	700	1,025	3,021	2,337	3,781
3	4,261	4,119	4,082	3,654	700	1,175	3,382	2,479	3,923
4	4,147	4,135	4,085	3,607	700	1,215	3,385	2,392	3,935
5	3,821	4,049	3,990	3,428	800	1,229	3,190	2,199	3,706
6	4,085	4,299	4,234	3,677	900	1,339	3,334	2,338	3,492
7	4,077	4,139	4,086	3,487	700	1,171	3,386	2,316	3,430
8	3,803	3,877	3,815	3,332	700	1,317	3,115	2,015	3,356
9	4,733	4,741	4,679	4,004	900	1,497	3,779	2,507	3,348
10	4,886	5,024	4,968	4,214	1,200	1,740	3,768	2,474	3,210
11	4,348	4,272	4,218	3,571	900	1,411	3,318	2,160	3,286
12	4,457	4,498	4,443	3,911	1,100	1,560	3,343	2,351	3,245

その他 (7)

年 月	生 産 合 計	出 荷								在 庫				
		販 販				売 売								
		計		輸 出 向		国 内 向		計			輸 出 向		国 内 向	
		数 量	金 額	数 量	金 額	数 量	金 額	数 量	金 額		数 量	金 額	数 量	金 額
平成5年	7,011,449	6,980,101	6,963,684	45,619	3,816,292	9,018	3,147,392	36,601	361,568					
6	7,911,657	7,956,502	7,944,234	47,792	5,184,611	10,178	2,759,623	37,615	373,341					
7	8,208,665	8,096,687	8,086,263	54,942	5,195,757	13,761	2,890,506	41,181	486,083					
8	5,547,797	5,753,779	5,753,321	54,463	3,469,860	14,286	2,283,461	40,177	248,760					
9	5,377,386	5,334,799	5,321,836	60,646	2,859,475	16,418	2,462,361	44,228	285,132					
9年1月	438,358	438,541	438,541	4,335	264,691	1,034	173,850	3,302	248,111					
2	453,347	432,130	430,983	4,585	247,578	1,166	183,405	3,419	268,831					
3	460,890	441,567	440,021	5,080	242,245	1,211	197,776	3,869	287,660					
4	403,735	413,989	413,069	4,887	224,645	1,202	188,424	3,685	276,869					
5	414,472	448,582	447,540	5,034	233,005	1,293	214,535	3,741	242,299					
6	464,601	424,241	423,175	5,221	221,534	1,376	201,641	3,845	282,122					
7	463,280	473,002	471,924	5,289	252,997	1,356	218,927	3,933	271,863					
8	402,748	426,949	425,343	4,936	227,695	1,475	197,648	3,460	247,124					
9	442,232	426,988	425,992	5,332	223,992	1,544	202,000	3,787	261,832					
10	483,123	464,555	463,387	5,154	229,221	1,375	234,166	3,779	279,864					
11	473,467	477,236	476,223	5,183	253,432	1,488	222,791	3,695	275,557					
12	477,133	467,019	465,638	5,610	238,440	1,898	227,198	3,711	285,132					

構造材計 (除触媒担体) (9)-(12)

平成5年	1,681,518	1,698,784	1,674,551	75,279	378,437	19,368	1,296,114	55,910	71,231
6	1,642,283	1,644,600	1,609,570	80,318	395,574	21,222	1,213,996	59,097	63,558
7	1,869,456	1,843,099	1,809,763	93,439	465,510	24,633	1,344,253	68,806	89,287
8	1,757,788	1,765,718	1,724,967	97,590	420,452	25,371	1,304,515	72,219	78,251
9	1,854,886	1,859,680	1,812,352	104,693	427,736	27,569	1,384,616	77,124	74,186
9年1月	149,315	150,199	146,050	8,017	34,560	2,129	111,490	5,888	77,288
2	149,357	146,626	142,338	7,879	32,099	2,094	110,239	5,786	80,060
3	150,729	150,652	145,330	8,814	32,067	2,177	113,263	6,637	79,804
4	159,429	159,724	156,454	8,813	34,962	2,224	121,492	6,589	79,301
5	148,672	155,076	151,327	8,291	35,987	2,289	115,340	6,002	72,619
6	157,648	160,400	157,300	8,815	36,788	2,325	120,512	6,490	69,813
7	161,461	164,586	160,817	9,015	38,045	2,316	122,772	6,699	68,074
8	145,037	141,094	137,724	8,191	32,218	2,145	105,506	6,046	72,239
9	166,620	163,752	159,406	9,666	39,379	2,560	120,027	7,106	75,045
1									

耐熱材(9)

単位：{ 数量…千個
金額…百万円

年 月	生 産 合 計	出 荷								在 庫				
		販 販				売 売								
		計		輸 出 向		国 内 向		計			輸 出 向		国 内 向	
		数 量	金 額	数 量	金 額	数 量	金 額	数 量	金 額		数 量	金 額	数 量	金 額
平成5年	573,877	573,337	573,310	23,219	329,985	10,951	243,325	12,268	11,081					
6	551,953	550,395	550,377	24,399	323,888	11,542	226,489	12,857	12,070					
7	616,179	611,800	611,795	27,251	357,613	13,193	254,182	14,057	16,433					
8	593,310	597,281	597,279	28,276	360,005	14,362	237,274	13,914	13,011					
9	596,088	591,980	591,979	29,881	350,312	14,422	241,667	15,459	18,400					
9年1月	48,445	47,419	47,419	2,191	28,437	1,151	18,982	1,041	13,997					
2	47,440	45,669	45,669	2,181	26,278	1,096	19,391	1,085	15,768					
3	47,884	48,384	48,384	2,490	26,702	1,112	21,682	1,377	15,267					
4	51,814	50,578	50,578	2,833	29,187	1,124	21,391	1,708	16,502					
5	48,792	49,797	49,797	2,309	29,894	1,204	19,903	1,105	15,495					
6	50,036	50,912	50,912	2,496	30,042	1,237	20,870	1,259	14,620					
7	49,101	51,124	51,124	2,564	30,393	1,214	20,731	1,350	13,605					
8	46,709	44,708	44,708	2,344	26,874	1,160	17,834	1,183	15,888					
9	53,748	53,643	53,643	3,005	32,323	1,380	21,320	1,625	16,000					
10	51,610	51,131	51,130	2,525	30,257	1,232	20,873	1,293	16,475					
11	51,653	51,944	51,944	2,532	32,195	1,310	19,749	1,222	16,191					
12	48,856	46,671	46,671	2,412	27,730	1,201	18,941	1,210	18,400					

その他(12)

単位：{ 数量…千個
金額…百万円

年 月	生 産 合 計	出 荷								在 庫				
		販 販				売 売								
		計		輸 出 向		国 内 向		計			輸 出 向		国 内 向	
		数 量	金 額	数 量	金 額	数 量	金 額	数 量	金 額		数 量	金 額	数 量	金 額
平成5年	444,729	439,326	415,744	6,247	5,369	1,245	410,375	5,002	34,041					
6	474,870	469,271	438,260	7,244	6,962	1,356	431,298	5,888	35,298					
7	583,704	570,110	543,775	8,327	16,086	1,426	527,689	6,901	49,634					
8	562,411	566,390	534,157	8,036	4,836	1,200	529,321	6,836	44,587					
9	555,385	565,406	527,347	8,818	4,172	1,306	523,175	7,512	33,760					
9年1月	44,658	46,287	42,682	792	386	107	42,296	685	42,868					
2	46,704	46,022	42,524	717	362	111	42,162	607	43,549					
3	48,961	48,975	44,379	759	280	111	44,099	648	43,172					
4	47,397	48,243	45,404	712	292	107	45,112	605	42,083					
5	43,652	48,890	45,759	689	353	114	45,406	575	36,597					
6	49,456	51,650	49,051	719	371	110	48,680	609	34,404					
7	50,028	51,281	48,114	728	329	93	47,785	635	33,473					
8	45,680	43,816	41,324	706	340	100	40,984	606	35,176					
9	49,558	47,316	44,004	765	393	121	43,611	644	37,418					
10	45,857	45,140	42,378	754	364	104	42,014	651	38,134					
11	40,203	43,934	41,076	754	367	111	40,709	644	34,382					
12	43,231	43,852	40,652	723	335	120	40,317	604	33,760					

工具材(10)

平成5年	46,181	47,082	46,988	19,755	13,538	4,304	33,450	15,451	8,259
6	50,516	51,096	51,015	20,219	18,400	5,333	32,615	14,886	7,809
7	64,618	61,210	61,138	23,546	23,487	6,382	37,651	17,164	10,732
8	62,802	62,436	62,341	24,585	22,192	6,472	40,149	18,113	9,573
9	66,520	65,089	64,990	26,369	25,180	7,588	39,810	18,781	11,063
9年1月	5,284	5,179	5,172	2,048	1,897	562	3,275	1,486	9,734
2	5,416	5,201	5,195	2,086	1,816	550	3,379	1,536	9,944
3	5,192	5,495	5,484	2,198	2,036	595	3,448	1,603	9,559
4	5,151	5,065	5,054	1,987	2,007	599	3,047	1,388	9,702
5	5,514	5,588	5,576	2,224	2,181	667	3,395	1,557	9,616
6	5,516	5,465	5,454	2,234	2,133	658	3,321	1,576	9,648
7	5,568	5,793	5,785	2,323	2,277	685	3,508	1,638	9,393
8	5,212	5,089	5,084	2,059	1,928	559	3,156	1,500	9,568
9	5,815	5,607	5,601	2,323	2,281	691	3,320	1,632	9,762
10	6,084	5,667	5,657	2,391	2,336	715	3,321	1,676	10,215
11	5,834	5,588	5,583	2,275	2,283	659	3,300	1,616	10,485
12	5,934	5,352	5,345	2,223	2,005	648	3,340	1,574	11,063

耐摩耗・耐蝕材(11)

平成5年	616,731	639,039	638,509	26,057	29,545	2,868	608,964	23,189	17,850
6	564,944	573,838	569,918	28,456	46,324	2,991	523,594	25,466	8,381
7	604,955	599,979	593,055	34,316	68,324	3,631	524,731	30,685	12,488
8	539,265	539,611	531,190	36,692	33,419	3,337	497,771	33,355	11,080
9	636,893	637,205	628,036	39,625	48,072	4,252	579,964	35,372	10,963
9年1月	50,928	51,314	50,777	2,987	3,840	310	46,937	2,677	10,689
2	49,797	49,734	48,950	2,895	3,643	337	45,307	2,558	10,799
3	48,692	47,798	47,083	3,367	3,049	359	44,034	3,009	11,806
4	55,067	55,838	55,418	3,281	3,476	394	51,942	2,888	11,014
5	50,714	50,801	50,195	3,069	3,559	304	46,636	2,765	10,911
6	52,640	52,373	51,883	3,366	4,242	320	47,641	3,046	11,141
7	56,764	56,388	55,794	3,401	5,046	325	50,748	3,076	11,603
8	47,436	47,481	46,608	3,083	3,076	326	43,532	2,757	11,607
9	57,499	57,186	56,158	3,574	4,382	368	51,776	3,206	11,865
10	57,139	58,315	57,272	3,619	4,882	414	52,390	3,205	10,687
11	55,093	55,247	54,142	3,561	4,220	366	49,922	3,195	10,491
12	55,124	54,730	53,756	3,421	4,657	429	49,099	2,991	10,963

(5) ほうろう鉄器

ほうろう鉄器合計(1)~(3)

単位：{ 数量…t
金額…百万円

年 月	生 産 合 計	出 荷								在 庫				
		販 販				売 売								
		計		輸 出 向		国 内 向		計			輸 出 向		国 内 向	
		数 量	金 額	数 量	金 額	数 量	金 額	数 量	金 額		数 量	金 額	数 量	金 額
平成5年	102,222	102,718	82,699	47,882	1,682	1,190	81,017	46,692	6,056					
6	92,232	93,277	71,346	41,469	1,715	1,024	69,631	40,445	5,310					
7	79,478	82,565	60,019	37,796	1,834	1,070	58,185	36,726	4,991					
8	80,291	81,976	59,488	39,135	1,950	930	57,538	38,205	5,031					
9	77,644	78,379	57,596	38,388	1,419	1,062	56,177	37,326	5,219					
9年1月	6,379	6,550	4,604	2,879	97	40	4,507	2,839	4,960					
2	6,682	6,922	5,220	3,278	91	78	5,129	3,200	4,903					
3	6,963	7,207	5,467	3,578	72	41	5,395	3,537	4,796					
4	6,679	6,794	5,098	3,465	181	182	4,917	3,282	4,751					
5	6,622	6,468	4,647	3,175	168	122	4,479	3,053	4,971					
6	6,643	6,500	4,654	3,111	197	119	4,457	2,992	5,157					
7	7,042	6,971	4,988	3,384	80	49	4,908	3,335	5,308					
8	5,815	5,735	4,247	2,941	105	85	4,142	2,856	5,452					
9	6,602	6,653	4,874	3,286	142	105	4,732	3,181	5,490					
10	6,801	7,031	5,110	3,526	120	79	4,990	3,446	5,348					
11	5,890	5,943	4,497	2,961	77	44	4,420	2,917	5,383					
12	5,526	5,605	4,190	2,805	89	119	4,101	2,686	5,219					

台所用品・食卓用品(1)

年 月	生 産 合 計	出 荷						在 庫	
		販 売				輸 出 向			
		計		国 内 向		輸 出 向			
数 量	金 額	数 量	金 額	数 量	金 額	数 量	金 額		
平成5年	14,322	14,397	13,620	5,363	375	159	13,245	5,204	1,009
6	16,062	16,110	15,257	6,098	619	173	14,638	5,925	1,188
7	11,816	12,513	11,902	4,746	447	236	11,455	4,510	884
8	11,285	11,267	10,526	4,479	612	323	9,914	4,157	897
9	11,508	11,331	10,549	4,281	650	350	9,899	3,931	1,112
9年1月	999	1,040	985	378	41	23	944	355	856
2	1,061	1,106	1,030	410	47	24	983	386	865
3	1,071	1,130	1,064	467	48	22	1,016	445	855
4	1,167	1,130	1,061	471	60	32	1,001	439	892
5	1,024	904	840	278	54	28	786	250	961
6	780	709	643	288	69	39	574	248	1,032
7	923	845	786	273	38	20	748	253	1,111
8	802	771	719	298	38	21	681	278	1,143
9	995	967	903	386	68	38	835	349	1,156
10	1,009	1,029	966	426	95	53	871	373	1,137
11	894	914	839	338	73	38	766	300	1,117
12	783	786	713	267	19	12	694	255	1,112

燃焼器具用部品(2)

平成5年	24,183	24,180	19,703	8,594	150	36	19,553	8,558	749
6	20,233	19,977	15,501	7,235	184	52	15,317	7,183	518
7	20,152	20,053	16,037	7,817	129	43	15,908	7,774	723
8	20,416	20,371	16,706	8,315	194	55	16,512	8,260	769
9	18,969	19,072	15,464	7,410	152	47	15,312	7,363	882
9年1月	1,455	1,459	1,172	572	—	—	1,172	572	763
2	1,592	1,705	1,392	604	—	—	1,392	604	700
3	1,622	1,598	1,284	609	2	1	1,282	608	742
4	1,488	1,487	1,233	583	17	6	1,216	577	765
5	1,529	1,546	1,233	594	18	6	1,215	588	780
6	1,570	1,567	1,245	606	37	8	1,208	598	794
7	1,622	1,613	1,275	620	30	17	1,245	603	826
8	1,446	1,421	1,142	541	17	3	1,125	538	862
9	1,653	1,722	1,418	722	17	3	1,401	719	819
10	1,845	1,806	1,497	738	12	3	1,485	735	864
11	1,684	1,709	1,423	669	—	—	1,423	669	860
12	1,463	1,439	1,150	552	2	0	1,148	552	882

そ の 他 (3)

平成5年	63,717	64,141	49,376	33,925	1,157	995	48,219	32,930	4,298
6	55,937	57,190	40,588	28,137	912	800	39,676	27,337	3,604
7	47,510	49,999	32,080	25,233	1,258	791	30,822	24,442	3,384
8	48,590	50,338	32,256	26,341	1,144	552	31,112	25,789	3,365
9	47,167	47,976	31,583	26,697	617	665	30,966	26,032	3,225
9年1月	3,925	4,051	2,447	1,928	56	16	2,391	1,912	3,341
2	4,029	4,111	2,798	2,264	44	54	2,754	2,210	3,338
3	4,270	4,479	3,119	2,502	22	18	3,097	2,484	3,199
4	4,024	4,177	2,804	2,410	104	144	2,700	2,266	3,094
5	4,069	4,018	2,574	2,303	96	88	2,478	2,215	3,230
6	4,293	4,224	2,766	2,217	91	72	2,675	2,145	3,331
7	4,497	4,513	2,927	2,491	12	12	2,915	2,480	3,371
8	3,567	3,543	2,386	2,101	50	61	2,336	2,040	3,447
9	3,954	3,964	2,553	2,178	57	64	2,496	2,114	3,515
10	3,947	4,196	2,647	2,362	13	23	2,634	2,338	3,347
11	3,312	3,320	2,235	1,954	4	6	2,231	1,948	3,406
12	3,280	3,380	2,327	1,986	68	106	2,259	1,879	3,225

注：(1)ほうろう鉄器の出荷合計には、出荷の「その他」を含む。

(2)ほうろう鉄器のその他には、従来の浴槽、化学用品、建材パネルを含む。

(6) 家 具

金属製家具

机 計 (1)~(3)

単位：{数量…個
金額…百万円}

年 月	生 産	出 荷				在 庫
		計	販 売		そ の 他	
			数 量	金 額		
平成5年	5,133,948	5,133,716	5,133,716	79,088	—	575,590
6	4,776,646	4,807,339	4,807,339	73,368	—	570,720
7	4,680,333	4,695,068	4,695,068	80,385	—	543,519
8	4,879,271	4,882,127	4,882,127	86,330	—	582,211
9	4,784,984	4,847,436	4,847,436	86,483	—	530,304
9年1月	443,996	357,887	357,887	6,739	—	672,152
2	537,762	494,277	494,277	8,549	—	715,834
3	554,905	812,058	812,058	12,836	—	459,531
4	454,351	518,780	518,780	8,823	—	395,470
5	352,980	342,127	342,127	6,513	—	406,519
6	335,058	332,190	332,190	6,090	—	408,393
7	334,365	337,911	337,911	6,105	—	403,865
8	306,047	309,819	309,819	5,540	—	401,381
9	361,861	360,301	360,301	6,840	—	403,791
10	380,928	348,640	348,640	6,784	—	436,336
11	345,587	306,613	306,613	5,553	—	480,301
12	377,144	326,833	326,833	6,111	—	530,304

学 校 用 (机) (1)

平成5年	1,041,459	1,047,254	1,047,254	4,759	—	231,056
6	1,103,463	1,099,404	1,099,404	5,031	—	239,865
7	1,046,676	1,061,187	1,061,187	4,952	—	226,305
8	1,024,827	996,362	996,362	4,706	—	249,255
9	985,870	1,059,040	1,059,040	4,859	—	179,598
9年1月	105,885	57,108	57,108	418	—	298,344
2	118,755	98,724	98,724	402	—	318,375
3	123,843	291,226	291,226	1,110	—	150,700
4	68,114	102,336	102,336	385	—	116,772
5	61,261	51,577	51,577	303	—	126,560
6	66,420	62,667	62,667	319	—	128,878
7	84,482	85,131	85,131	384	—	127,561
8	74,314	80,193	80,193	377	—	122,137
9	77,210	72,667	72,667	346	—	126,533
10	75,253	55,456	55,456	291	—	146,853
11	54,248	44,024	44,024	167	—	159,410
12	76,085	57,931	57,931	359	—	179,598

事 務 用 (机) (2)

平成5年	2,521,431	2,525,308	2,525,308	47,943	—	252,576
6	2,512,185	2,562,797	2,562,797	52,691	—	236,304
7	2,551,027	2,535,244	2,535,244	60,517	—	248,354
8	2,752,562	2,757,845	2,757,845	65,808	—	281,362
9	2,655,560	2,645,254	2,645,254	65,526	—	295,007
9年1月	248,661	213,643	213,643	5,105	—	316,478
2	289,591	263,161	263,161	6,365	—	343,105
3	291,401	367,698	367,698	9,240	—	267,950
4	249,890	278,013	278,013	6,555	—	239,901
5	197,545	195,185	195,185	4,886	—	242,353
6	187,362	187,735	187,735	4,667	—	242,150
7	183,518	186,186	186,186	4,765	—	239,168
8	170,206	168,776	168,776	4,307	—	241,431
9	201,756	207,643	207,643	5,350	—	236,541
10	222,391	214,189	214,189	5,402	—	244,477
11	201,743	176,860	176,860	4,257	—	272,018
12	211,496	186,165	186,165	4,628	—	295,007

その他(机)(卓子を含む)(3)

年 月	生 産	出 荷			在 庫	
		計	販 売			そ の 他
			数 量	金 額		
平成5年	1,571,058	1,561,154	1,561,154	26,386	—	91,958
6	1,160,998	1,145,138	1,145,138	15,646	—	94,551
7	1,082,630	1,098,637	1,098,637	14,916	—	68,860
8	1,101,882	1,127,920	1,127,920	15,816	—	51,594
9	1,143,554	1,143,142	1,143,142	16,097	—	55,699
9年1月	89,450	87,136	87,136	1,215	—	57,330
2	129,416	132,392	132,392	1,782	—	54,354
3	139,661	153,134	153,134	2,487	—	40,881
4	136,347	138,431	138,431	1,883	—	38,797
5	94,174	95,365	95,365	1,325	—	37,606
6	81,276	81,788	81,788	1,104	—	37,365
7	66,365	66,594	66,594	956	—	37,136
8	61,527	60,850	60,850	856	—	37,813
9	82,895	79,991	79,991	1,144	—	40,717
10	83,284	78,995	78,995	1,091	—	45,006
11	89,596	85,729	85,729	1,129	—	48,873
12	89,563	82,737	82,737	1,124	—	55,699

いす計(4)~(6)

平成5年	10,951,076	11,225,971	11,225,946	83,028	25	902,440
6	9,923,733	10,367,732	10,367,664	78,069	68	758,233
7	9,839,255	9,957,319	9,956,825	74,965	494	694,718
8	10,348,128	10,327,598	10,327,598	77,770	—	685,144
9	9,775,889	9,801,888	9,801,673	70,997	215	680,886
9年1月	915,200	790,507	790,507	5,834	—	807,266
2	1,075,452	1,048,891	1,048,891	7,216	—	832,447
3	1,144,854	1,442,692	1,442,690	10,470	2	540,056
4	906,221	961,622	961,622	6,948	—	485,384
5	691,574	660,893	660,893	4,754	—	516,793
6	686,864	648,193	648,193	4,748	—	555,290
7	685,132	652,030	651,894	4,892	136	588,218
8	648,016	643,725	643,725	4,348	—	597,527
9	734,059	734,308	734,308	5,189	—	597,693
10	783,339	748,188	748,188	5,838	—	633,878
11	739,650	735,997	735,997	5,426	—	643,369
12	765,528	734,842	734,765	5,333	77	680,886

回転式(いす)(4)

平成5年	3,377,342	3,563,986	3,563,986	37,322	—	200,004
6	3,084,836	3,288,200	3,288,158	34,654	42	184,995
7	3,134,256	3,229,911	3,229,425	34,778	486	150,903
8	3,552,807	3,546,769	3,546,769	36,955	—	142,944
9	3,350,693	3,304,175	3,303,961	34,131	214	185,597
9年1月	322,197	298,368	298,368	3,072	—	163,969
2	361,600	352,849	352,849	3,662	2	171,651
3	385,359	415,424	415,423	4,333	1	141,580
4	316,225	324,945	324,945	3,339	—	132,860
5	253,474	242,841	242,841	2,374	—	143,493
6	228,541	212,801	212,801	2,294	—	159,233
7	212,942	212,173	212,037	2,329	136	160,002
8	199,351	202,557	202,557	2,044	—	156,796
9	249,404	242,234	242,234	2,471	—	163,966
10	261,035	252,555	252,555	2,670	—	172,446
11	267,858	263,603	263,603	2,725	—	176,745
12	292,707	283,825	283,748	2,818	77	185,597

折りたたみ式(いす)(5)

単位: { 数量…個
金額…百万円

年 月	生 産	出 荷			在 庫	
		計	販 売			そ の 他
			数 量	金 額		
平成5年	2,858,442	2,770,803	2,770,786	6,423	17	280,520
6	2,597,662	2,600,695	2,600,676	6,065	19	247,612
7	2,478,311	2,533,207	2,533,200	5,737	7	190,906
8	2,454,415	2,476,414	2,476,414	5,436	—	168,878
9	2,417,029	2,397,958	2,397,958	5,297	—	187,949
9年1月	225,011	196,019	196,019	414	—	197,870
2	271,667	279,883	279,883	608	—	189,654
3	269,424	316,793	316,793	829	—	142,285
4	226,622	235,107	235,107	519	—	133,800
5	177,812	159,238	159,238	359	—	152,374
6	180,553	160,003	160,003	346	—	172,924
7	165,086	150,277	150,277	344	—	187,733
8	143,194	131,583	131,583	287	—	199,344
9	177,881	179,203	179,203	368	—	198,022
10	184,914	186,780	186,780	401	—	196,156
11	207,920	214,440	214,440	428	—	189,636
12	186,945	188,632	188,632	395	—	187,949

その他(いす)(6)

平成5年	4,715,292	4,891,182	4,891,174	39,282	8	421,916
6	4,241,235	4,478,837	4,478,830	37,350	7	325,626
7	4,226,688	4,194,201	4,194,200	34,450	1	352,909
8	4,340,906	4,304,415	4,304,415	35,379	—	373,322
9	4,008,167	4,099,755	4,099,754	31,569	1	307,340
9年1月	367,992	296,120	296,120	2,347	—	445,427
2	442,185	416,159	416,159	2,947	—	471,142
3	490,071	710,475	710,474	5,308	1	256,191
4	363,374	401,570	401,570	3,091	—	218,724
5	260,288	258,814	258,814	2,022	—	220,926
6	277,770	275,389	275,389	2,108	—	223,133
7	307,104	289,580	289,580	2,220	—	240,483
8	305,471	309,585	309,585	2,017	—	241,387
9	306,774	312,871	312,871	2,350	—	235,705
10	337,390	308,853	308,853	2,767	—	265,276
11	263,872	257,954	257,954	2,272	—	276,988
12	285,876	262,385	262,385	2,120	—	307,340

引出箱(7)

平成5年	1,002,649	992,755	992,695	20,544	60	56,164
6	957,639	958,799	958,774	18,754	25	62,545
7	1,082,980	1,088,057	1,088,043	20,457	14	66,110
8	1,079,323	1,063,143	1,063,080	20,195	63	81,242
9	892,703	904,481	904,398	17,484	83	68,422
9年1月	81,012	74,766	74,766	1,418	—	87,437
2	171,651	92,585	92,585	1,920	12	81,620
3	89,818	113,459	113,457	2,237	2	58,909
4	79,526	86,413	86,413	1,508	—	52,013
5	62,885	68,809	68,809	1,317	—	46,505
6	68,224	63,876	63,876	1,323	—	50,995
7	57,942	65,446	65,446	1,347	—	43,313
8	55,607	52,924	52,924	1,042	—	45,034
9	70,897	72,610	72,610	1,411	—	42,722
10	78,701	76,394	76,394	1,468	—	44,968
11	78,799	69,547	69,484	1,318	63	53,763
12	76,707	61,864	61,858	1,176	6	68,422

保管庫類 (8)

年 月	生 産	出 荷				在 庫
		計	販 売		そ の 他	
			数 量	金 額		
平成5年	2,429,202	2,497,734	2,494,050	35,213	3,684	253,993
6	2,511,454	2,538,158	2,534,877	36,909	3,281	226,203
7	2,783,238	2,795,940	2,794,815	40,025	1,125	220,303
8	3,111,045	3,098,721	3,097,729	44,474	992	233,516
9	3,025,719	3,018,768	3,016,332	42,970	2,436	242,142
9年1月	275,988	260,704	260,676	3,539	28	248,462
2	308,883	297,150	297,113	4,050	37	262,026
3	342,478	373,920	373,824	5,324	96	231,074
4	274,392	287,416	287,194	4,200	222	220,886
5	244,154	232,912	232,852	3,219	60	232,286
6	217,648	222,581	222,225	3,206	356	227,550
7	213,306	216,853	216,796	3,217	57	223,911
8	192,050	197,538	196,690	2,921	848	218,934
9	229,004	221,758	221,553	3,157	205	223,695
10	246,771	240,148	239,787	3,540	361	229,825
11	241,424	237,954	237,863	3,353	91	232,518
12	239,621	229,834	229,759	3,243	75	242,142

耐火金庫 (9)

平成5年	412,427	423,426	423,346	13,704	80	57,206
6	407,043	447,478	447,358	14,127	120	15,933
7	445,751	451,038	450,966	15,444	72	17,200
8	400,481	414,377	414,304	14,758	73	12,025
9	317,059	312,217	312,141	11,417	76	19,475
9年1月	25,692	25,042	25,042	864	—	12,850
2	27,248	28,060	28,060	1,047	—	12,201
3	30,386	33,296	33,295	1,338	1	9,553
4	28,340	27,899	27,890	988	9	10,205
5	28,963	25,871	25,870	959	1	13,512
6	25,236	25,351	25,351	941	—	13,633
7	28,349	26,815	26,751	1,058	64	15,402
8	19,264	19,337	19,337	708	—	15,577
9	23,506	23,809	23,809	837	—	15,481
10	27,379	23,645	23,644	891	1	19,393
11	25,874	25,641	25,641	876	—	19,829
12	26,822	27,451	27,451	911	—	19,475

流し台 (10)

平成5年	1,313,329	1,308,698	1,228,978	66,434	79,720	140,867
6	1,287,595	1,296,959	1,215,493	59,868	81,466	135,301
7	1,238,974	1,247,292	1,154,287	50,461	93,005	129,387
8	1,134,691	1,138,483	1,058,101	48,218	80,382	127,158
9	1,036,756	1,005,786	1,005,231	48,214	55,555	105,870
9年1月	86,112	83,548	76,070	3,579	7,478	130,061
2	98,207	107,404	100,280	4,691	7,124	121,111
3	92,550	116,162	109,881	5,370	6,281	97,756
4	86,095	90,077	85,484	4,362	4,593	94,002
5	83,372	78,694	74,141	3,814	4,553	98,875
6	83,985	80,686	77,053	3,792	3,633	102,395
7	86,631	84,657	81,615	3,901	3,042	104,581
8	78,912	79,122	76,618	3,408	2,504	104,586
9	89,252	88,892	83,095	4,006	5,797	105,185
10	91,413	89,620	84,999	4,008	4,621	107,128
11	80,623	82,199	79,028	3,810	3,171	105,781
12	79,604	79,725	76,967	3,473	2,758	105,870

ガス台 (11)

単位: { 数量…個
金額…百万円

年 月	生 産	出 荷				在 庫
		計	販 売		そ の 他	
			数 量	金 額		
平成5年	841,780	853,855	834,408	13,448	19,447	100,211
6	802,452	821,798	807,063	12,271	14,735	84,495
7	764,378	775,204	758,503	11,607	16,701	76,344
8	724,380	728,101	713,360	11,309	14,741	81,196
9	639,386	658,254	649,442	9,971	8,812	65,459
9年1月	50,793	49,293	48,544	735	749	82,828
2	63,688	70,510	69,125	1,070	1,385	76,330
3	63,079	77,467	74,916	1,218	2,551	62,264
4	54,843	57,259	56,885	855	374	60,116
5	50,670	48,861	48,116	725	745	62,242
6	51,970	48,625	48,312	750	313	65,741
7	52,452	52,173	51,864	811	309	66,313
8	44,975	46,121	45,490	695	631	65,485
9	53,800	53,937	53,288	805	649	65,673
10	56,524	54,436	53,921	804	515	67,911
11	48,681	50,526	50,168	751	358	66,338
12	47,911	49,046	48,813	753	233	65,459

調理台 (12)

平成5年	580,348	548,075	541,122	13,056	6,953	126,354
6	512,520	523,430	517,579	12,181	5,851	115,613
7	461,963	477,719	473,894	11,376	3,825	103,418
8	429,085	449,960	446,833	11,098	3,127	81,659
9	399,529	421,445	416,635	10,452	4,810	54,961
9年1月	28,965	28,976	28,784	749	192	81,763
2	30,213	38,042	37,694	1,004	348	73,001
3	37,509	48,432	48,315	1,234	117	58,182
4	33,956	34,611	34,550	867	61	57,460
5	32,838	31,445	31,385	713	60	58,839
6	31,461	31,571	31,411	835	160	58,733
7	35,137	36,449	36,352	914	97	57,426
8	28,780	30,815	30,099	751	716	55,414
9	35,777	36,689	35,632	887	1,057	54,509
10	39,130	36,939	36,035	853	904	56,686
11	33,195	34,423	34,142	836	281	55,454
12	32,568	33,053	32,236	809	817	54,961

システムキッチン (13)

単位: { 数量…セット
金額…百万円

平成5年	444,006	436,921	433,255	97,294	3,666	26,881
6	531,677	514,939	514,939	108,881	—	43,387
7	563,919	559,127	559,122	106,300	5	46,611
8	629,987	630,322	630,322	113,189	—	42,846
9	699,632	697,409	697,408	108,317	1	39,458
9年1月	55,662	51,714	51,714	8,169	—	46,849
2	63,059	62,597	62,596	9,728	1	47,651
3	75,570	72,558	72,558	12,261	—	50,656
4	58,998	62,640	62,640	9,327	—	45,461
5	56,554	57,712	57,712	8,858	—	42,095
6	54,261	58,287	58,287	9,118	—	38,162
7	59,492	59,113	59,113	9,256	—	38,221
8	50,933	53,328	53,328	8,001	—	35,837
9	65,063	62,588	62,588	9,345	—	39,068
10	55,116	54,396	54,396	8,290	—	36,744
11	52,573	52,991	52,991	8,369	—	36,838
12	52,351	49,485	49,485	7,595	—	39,458

ベッド (14) 単位: { 数量...個 / 金額...百万円

年 月	生 産	出 荷				在 庫
		計	販 売		そ の 他	
			数 量	金 額		
平成5年	103,849	112,763	112,513	10,182	250	13,849
6	112,247	112,659	112,272	10,821	387	14,480
7	213,426	211,910	211,357	23,242	553	22,084
8	252,605	242,111	241,799	28,938	312	38,071
9	251,927	262,298	262,145	32,197	153	34,993
9年1月	22,001	22,517	22,515	2,852	2	37,915
2	19,786	20,406	20,401	2,278	5	37,639
3	24,176	39,496	39,495	4,855	1	23,163
4	24,292	27,637	27,636	3,468	1	20,161
5	23,035	21,236	21,228	2,704	8	21,968
6	22,445	19,920	19,916	2,507	4	24,576
7	19,810	17,583	17,571	2,187	12	27,650
8	16,954	16,212	16,212	2,024	-	30,562
9	18,487	20,994	20,987	2,760	7	29,043
10	26,861	15,605	15,603	1,917	2	41,372
11	18,629	20,410	20,302	2,535	108	39,786
12	15,451	20,282	20,279	2,110	3	34,993

棚 (15)

平成5年	4,304,566	4,260,023	4,259,525	42,390	498	320,648
6	4,120,792	4,182,010	4,181,538	42,027	472	264,217
7	5,318,610	5,211,879	5,211,679	48,218	200	500,108
8	6,181,955	6,109,503	6,108,169	46,741	1,334	567,086
9	4,864,924	4,893,297	4,893,137	37,049	160	283,428
9年1月	418,085	398,464	398,464	2,789	-	333,929
2	488,052	492,102	492,101	3,491	1	329,763
3	568,316	598,770	598,736	4,598	34	299,161
4	438,495	446,620	446,620	3,101	-	290,889
5	362,950	344,531	344,531	2,544	-	309,130
6	402,432	349,639	349,631	2,617	8	361,765
7	366,517	378,893	378,893	3,077	-	349,251
8	337,511	338,800	338,800	2,661	-	347,807
9	386,648	405,158	405,158	3,312	-	328,789
10	353,936	342,552	342,547	2,914	5	340,027
11	366,328	386,643	386,531	2,900	112	319,377
12	375,654	411,125	411,125	3,044	-	283,428

間仕切り (16)

単位: { 数量...㎡ / 金額...百万円

平成5年	3,601,663	3,632,741	3,632,741	54,441	-	156,746
6	4,035,251	4,035,672	4,035,672	73,639	-	161,584
7	4,243,765	4,248,959	4,248,959	75,793	-	152,250
8	4,581,070	4,591,529	4,591,529	78,289	-	139,666
9	4,801,580	4,783,403	4,783,391	80,197	12	153,772
9年1月	339,525	309,968	309,968	5,603	-	169,196
2	401,582	381,663	381,663	7,015	-	186,675
3	501,892	585,949	585,949	10,407	-	102,642
4	425,608	401,340	401,340	6,418	-	126,911
5	362,346	359,226	359,226	5,751	-	130,013
6	398,049	401,618	401,618	6,243	-	126,439
7	400,689	376,073	376,073	6,070	-	151,055
8	386,724	388,042	388,042	6,475	-	148,395
9	429,495	439,773	439,773	7,309	-	137,858
10	397,335	384,250	384,250	6,270	-	150,941
11	384,576	387,308	387,296	6,244	12	148,207
12	373,759	368,193	368,193	6,392	-	153,772

その他 (17)

単位: { 数量...個 / 金額...百万円

年 月	生 産	出 荷				在 庫
		計	販 売		そ の 他	
			数 量	金 額		
平成5年	3,174,679	3,188,007	3,172,441	47,455	15,566	276,251
6	3,253,394	3,182,551	3,169,975	46,793	12,576	301,805
7	3,474,569	3,391,933	3,388,451	49,611	3,482	352,709
8	3,355,341	3,442,182	3,439,262	45,415	2,920	324,427
9	5,506,702	5,630,542	5,627,210	48,786	3,332	396,712
9年1月	398,943	371,854	371,661	3,066	193	511,754
2	444,695	445,337	445,079	4,039	258	515,984
3	480,420	541,300	540,875	5,643	425	442,357
4	472,886	544,980	544,133	4,016	847	375,188
5	475,921	471,839	471,558	4,015	281	384,168
6	495,535	448,746	448,533	3,826	213	435,696
7	496,321	512,022	511,845	4,363	177	424,741
8	409,825	431,082	430,898	3,823	184	408,222
9	435,875	452,092	451,934	4,348	158	396,744
10	502,314	487,268	487,058	4,082	210	417,267
11	467,778	462,494	462,286	3,916	208	427,302
12	426,189	461,528	461,350	3,649	178	396,712

木製家具

たんす計 (1)-(3)

平成5年	1,322,671	1,341,231	1,337,745	97,430	3,486	259,906
6	1,184,403	1,246,839	1,238,883	88,648	7,956	241,961
7	975,739	1,055,465	1,048,595	74,633	6,870	189,470
8	867,117	894,132	890,156	64,020	3,976	181,818
9	774,427	793,697	789,333	58,373	4,364	195,691
9年1月	62,876	63,708	63,451	4,630	257	185,215
2	63,537	70,815	70,285	5,333	530	179,967
3	70,003	88,505	88,121	6,953	384	165,668
4	69,676	78,820	78,288	5,619	532	161,193
5	71,182	74,400	73,868	5,100	532	161,826
6	69,887	59,467	59,189	4,157	278	174,536
7	66,270	51,826	51,492	3,608	334	190,321
8	54,569	54,888	54,597	4,143	291	192,669
9	65,293	70,309	70,032	5,570	277	191,631
10	67,280	71,526	71,136	5,557	390	189,820
11	58,717	56,293	55,989	4,079	304	193,505
12	55,137	53,140	52,885	3,623	255	195,691

洋服たんす (1)

平成5年	489,017	493,040	492,933	43,343	107	99,026
6	445,463	461,217	460,959	39,135	258	93,664
7	366,964	397,145	395,848	32,845	1,297	71,875
8	333,837	346,100	346,065	29,024	35	66,554
9	305,315	304,814	304,736	26,531	78	71,008
9年1月	25,250	24,611	24,611	2,098	-	68,267
2	25,665	27,217	27,215	2,427	2	66,396
3	28,338	34,454	34,436	3,185	18	61,131
4	28,129	29,675	29,659	2,532	16	60,313
5	27,676	27,670	27,638	2,315	32	60,198
6	26,585	23,184	23,183	1,910	1	64,239
7	25,276	20,034	20,033	1,643	1	69,435
8	21,793	21,210	21,210	1,833	-	70,560
9	25,522	27,926	27,925	2,612	1	69,008
10	25,674	27,310	27,310	2,521	-	67,131
11	23,313	21,360	21,356	1,821	4	69,282
12	22,094	20,163	20,160	1,633	3	71,008

和たんす(2)

年 月	生 産	出 荷				在 庫
		計	販 売		そ の 他	
			数 量	金 額		
平成5年	227,925	230,988	230,947	21,054	41	47,701
6	200,921	209,063	208,655	18,650	408	44,916
7	156,681	172,191	171,829	15,187	362	34,529
8	127,932	136,422	136,417	12,114	5	30,961
9	113,354	116,345	116,316	10,303	29	30,038
9年1月	9,765	9,834	9,834	860	-	30,619
2	10,535	11,401	11,399	1,002	2	29,716
3	10,751	14,547	14,541	1,298	6	26,720
4	11,099	12,204	12,199	1,042	5	26,040
5	10,307	10,591	10,578	883	13	25,929
6	10,524	8,373	8,373	712	-	28,503
7	9,168	6,651	6,650	578	1	30,594
8	7,231	7,665	7,665	760	-	30,431
9	9,355	10,645	10,645	987	-	29,384
10	9,249	10,490	10,490	928	-	28,460
11	7,963	7,676	7,674	686	2	28,896
12	7,407	6,268	6,268	567	-	30,038

整理たんす(3)

平成5年	605,729	617,203	613,865	33,033	3,338	113,179
6	538,019	576,559	569,269	30,862	7,290	103,381
7	452,094	486,129	480,918	26,601	5,211	83,066
8	405,348	411,610	407,674	22,882	3,936	84,303
9	355,758	372,538	368,281	21,540	4,257	94,645
9年1月	27,861	29,263	29,006	1,672	257	86,329
2	27,337	32,197	31,671	1,904	526	83,855
3	30,914	39,504	39,144	2,470	360	77,817
4	30,448	36,941	36,430	2,045	511	74,840
5	33,199	36,139	35,652	1,902	487	75,699
6	32,778	27,910	27,633	1,535	277	81,794
7	31,826	25,141	24,809	1,387	332	90,292
8	25,545	26,013	25,722	1,550	291	91,678
9	30,416	31,738	31,462	1,971	276	93,239
10	32,357	33,726	33,336	2,108	390	94,229
11	27,441	27,257	26,959	1,572	298	95,327
12	25,636	26,709	26,457	1,423	252	94,645

ドレッサー(鏡台を含む)(4)

平成5年	1,065,394	1,069,452	1,068,506	38,004	946	125,545
6	1,297,026	1,259,632	1,257,703	41,937	1,929	166,305
7	1,472,408	1,457,778	1,456,842	43,898	936	177,558
8	1,301,938	1,306,585	1,306,465	38,964	120	169,235
9	1,427,995	1,366,938	1,366,804	37,489	134	229,582
9年1月	113,939	100,395	100,386	2,701	9	182,828
2	117,928	121,829	121,815	3,284	14	178,518
3	125,443	159,062	159,030	4,472	32	144,903
4	120,206	112,569	112,543	3,303	26	152,488
5	119,265	107,988	107,972	3,103	16	163,972
6	126,665	103,552	103,552	2,942	-	187,088
7	122,984	108,945	108,937	2,753	8	201,001
8	95,889	91,752	91,740	2,530	12	204,987
9	115,946	116,730	116,730	3,134	-	204,167
10	132,579	122,128	122,126	3,321	2	214,522
11	124,967	113,547	113,537	3,077	10	225,920
12	112,184	108,441	108,436	2,869	5	229,582

棚 計(5)-(6)

単位: {数量...個
金額...百万円

年 月	生 産	出 荷				在 庫
		計	販 売		そ の 他	
			数 量	金 額		
平成5年	3,175,419	3,207,985	3,122,193	90,469	85,792	388,637
6	3,594,900	3,587,213	3,495,504	93,890	91,709	507,066
7	3,690,289	3,636,141	3,539,264	90,183	96,877	620,547
8	3,497,875	3,499,155	3,397,555	86,583	101,600	658,518
9	3,342,700	3,328,129	3,227,292	82,270	100,837	727,935
9年1月	280,607	261,557	253,682	6,969	7,875	675,370
2	284,606	287,140	277,657	7,142	9,483	679,048
3	285,558	305,099	295,165	8,121	9,934	666,741
4	298,489	316,040	307,048	8,077	8,992	660,538
5	286,897	277,524	269,451	6,858	8,073	668,165
6	277,067	277,045	268,241	6,809	8,804	671,860
7	282,656	265,283	256,503	6,519	8,780	696,342
8	237,831	245,347	238,255	6,009	7,092	694,000
9	267,630	269,290	260,288	6,901	9,002	698,474
10	299,152	287,069	279,721	6,766	7,348	716,688
11	280,292	274,437	266,543	6,095	7,894	728,265
12	261,915	262,298	254,738	6,005	7,560	727,935

食器棚(5)

平成5年	2,155,375	2,126,330	2,081,974	65,626	44,356	261,194
6	2,599,717	2,530,832	2,488,672	69,886	42,160	392,557
7	2,606,002	2,562,394	2,521,468	68,613	40,926	501,587
8	2,425,018	2,431,936	2,389,842	66,093	42,094	555,324
9	2,438,318	2,441,751	2,402,071	65,484	39,680	632,853
9年1月	213,456	195,424	192,086	5,624	3,338	583,805
2	214,296	215,996	212,772	5,659	3,224	588,867
3	210,364	224,500	220,842	6,446	3,658	582,570
4	219,613	239,075	235,334	6,540	3,741	575,301
5	212,950	209,868	206,811	5,494	3,057	578,384
6	206,265	208,196	204,465	5,449	3,731	580,923
7	213,530	199,547	196,199	5,223	3,348	602,560
8	170,428	180,205	177,379	4,784	2,826	599,341
9	187,978	192,500	189,283	5,362	3,217	601,415
10	212,940	200,704	197,256	5,305	3,448	620,837
11	190,989	189,696	186,651	4,796	3,045	629,273
12	185,509	186,040	182,993	4,801	3,047	632,853

そ の 他(棚)(6)

平成5年	1,020,044	1,081,655	1,040,219	24,843	41,436	127,443
6	995,183	1,056,381	1,006,832	24,004	49,549	114,509
7	1,084,287	1,073,747	1,017,796	21,570	55,951	118,960
8	1,072,857	1,067,219	1,007,713	20,490	59,506	103,194
9	904,382	886,378	825,221	16,786	61,157	95,082
9年1月	67,151	66,133	61,596	1,344	4,537	91,565
2	70,310	71,144	64,885	1,482	6,259	90,181
3	75,194	80,599	74,323	1,676	6,276	84,171
4	78,876	76,965	71,714	1,536	5,251	85,237
5	73,947	67,656	62,640	1,364	5,016	89,781
6	70,802	68,849	63,776	1,360	5,073	90,937
7	69,126	65,736	60,304	1,296	5,432	93,782
8	67,403	65,142	60,876	1,226	4,266	94,659
9	79,652	76,790	71,005	1,539	5,785	97,059
10	86,212	86,365	82,465	1,461	3,900	95,851
11	89,303	84,741	79,892	1,298	4,849	98,992
12	76,406	76,258	71,745	1,204	4,513	95,082

机 (7)

年 月	生 産	出 荷				在 庫
		計	販 売		そ の 他	
			数 量	金 額		
平成5年	774,825	796,126	768,912	21,694	27,214	112,524
6	793,910	848,199	820,203	20,081	27,996	49,009
7	909,975	924,129	895,400	21,455	28,729	42,953
8	739,089	743,660	717,309	17,526	26,351	56,376
9	766,065	792,760	773,368	18,641	19,392	54,817
9年1月	87,327	98,753	96,956	2,382	1,797	46,964
2	88,311	97,609	95,243	2,488	2,366	42,384
3	58,277	72,184	70,114	1,747	2,070	29,800
4	28,543	29,701	27,697	724	2,004	31,343
5	23,992	20,149	19,001	506	1,148	36,068
6	28,287	31,830	30,308	837	1,522	33,534
7	57,632	48,464	47,146	878	1,318	45,038
8	48,800	46,373	44,920	1,096	1,453	49,000
9	74,999	74,137	72,483	1,748	1,654	51,655
10	89,307	90,868	89,028	2,034	1,840	52,557
11	89,081	92,191	90,870	2,102	1,321	50,404
12	91,509	90,501	89,602	2,100	899	54,817

テーブル (8)

平成5年	2,152,839	2,399,750	2,179,555	37,320	220,195	197,982
6	2,044,180	2,290,177	2,068,578	35,805	221,599	195,407
7	1,965,102	2,166,653	1,965,659	32,974	200,994	190,786
8	1,865,213	2,100,661	1,898,084	32,323	202,577	178,672
9	1,606,193	1,819,741	1,623,625	29,023	196,116	175,449
9年1月	141,120	153,300	137,647	2,138	15,653	183,335
2	144,802	161,633	146,027	2,403	15,606	183,792
3	145,188	186,772	168,854	3,152	17,918	161,805
4	151,302	182,355	165,487	2,930	16,868	148,729
5	151,088	162,951	146,158	2,396	16,793	153,214
6	149,219	159,796	142,717	2,298	17,079	160,960
7	148,090	165,536	146,384	2,394	19,152	163,882
8	138,215	152,277	138,036	2,202	14,241	165,337
9	113,708	135,531	118,903	2,477	16,628	161,186
10	111,579	128,507	111,026	2,314	17,481	161,626
11	103,310	117,183	101,481	2,035	15,702	166,361
12	108,572	113,900	100,905	2,284	12,995	175,449

いす計 (9)~(11)

平成5年	4,780,591	5,419,709	4,827,924	80,014	591,785	522,532
6	4,721,956	5,334,842	4,735,904	77,623	598,938	458,346
7	4,296,557	4,902,921	4,304,295	72,648	598,626	411,613
8	4,126,328	4,820,512	4,230,596	73,378	589,916	341,441
9	3,657,117	4,198,678	3,635,663	69,476	563,015	379,898
9年1月	300,308	325,656	281,534	4,969	44,122	363,799
2	318,539	355,472	306,632	5,536	48,840	377,121
3	365,114	467,600	412,795	7,692	54,805	333,324
4	343,289	428,213	374,635	7,029	53,578	310,530
5	317,905	350,407	302,300	5,749	48,107	327,281
6	309,142	336,057	285,784	5,498	50,273	348,808
7	315,518	352,743	298,656	5,804	54,087	364,056
8	266,328	308,081	268,698	5,094	39,383	360,928
9	304,531	346,891	298,249	5,859	48,642	368,241
10	288,129	327,834	281,381	5,719	46,453	373,221
11	266,098	293,664	253,870	5,327	39,794	396,318
12	262,216	306,060	271,129	5,201	34,931	379,898

応接いす (9)

単位： { 数量…個
金額…百万円

年 月	生 産	出 荷				在 庫
		計	販 売		そ の 他	
			数 量	金 額		
平成5年	1,191,869	1,391,887	1,211,451	45,215	180,436	55,306
6	1,153,086	1,349,658	1,171,698	43,630	177,960	65,278
7	1,122,571	1,345,568	1,147,719	41,224	197,849	59,744
8	1,114,317	1,322,215	1,138,970	41,270	183,245	56,991
9	1,077,404	1,264,302	1,088,789	41,516	175,513	62,428
9年1月	84,287	95,368	82,825	2,949	12,543	62,007
2	92,702	106,416	92,174	3,297	14,242	62,359
3	110,749	140,204	123,555	4,492	16,649	52,415
4	104,414	128,671	111,985	4,150	16,686	47,053
5	94,309	107,859	91,626	3,455	16,233	51,017
6	90,748	101,333	85,875	3,276	15,458	56,560
7	89,549	104,426	87,739	3,505	16,687	59,652
8	49,000	76,870	76,796	2,983	11,811	60,746
9	89,189	108,658	93,630	3,552	15,028	57,624
10	87,029	100,135	85,569	3,452	14,566	60,715
11	80,039	89,521	76,833	3,305	12,688	64,891
12	77,519	93,104	80,182	3,100	12,922	62,428

食卓いす (10)

平成5年	2,982,470	3,427,553	3,051,937	28,807	375,616	326,462
6	2,974,883	3,360,003	2,974,886	28,305	385,117	347,000
7	2,709,481	3,083,727	2,716,828	26,742	366,899	305,542
8	2,620,470	3,086,041	2,713,151	27,869	372,890	243,119
9	2,200,628	2,539,261	2,183,707	23,576	355,554	278,852
9年1月	178,871	193,051	164,685	1,664	28,366	258,811
2	189,430	211,936	180,592	1,872	31,344	270,529
3	216,820	287,498	252,942	2,728	34,556	237,061
4	207,752	265,704	231,889	2,492	33,815	220,864
5	195,243	214,071	184,716	1,965	29,355	232,943
6	188,044	204,368	172,084	1,885	32,284	248,208
7	196,441	219,276	184,727	1,959	34,549	258,753
8	164,006	191,319	165,987	1,781	25,332	256,404
9	187,382	209,715	178,488	1,981	31,227	266,580
10	174,992	198,450	168,964	1,895	29,486	269,983
11	157,964	174,474	149,448	1,659	25,026	288,141
12	143,683	169,399	149,185	1,695	20,214	278,852

そ の 他 (いす) (11)

平成5年	606,252	600,269	564,536	5,991	35,733	140,764
6	593,987	625,181	589,320	5,688	35,861	46,068
7	464,505	473,626	439,748	4,682	33,878	46,327
8	391,541	412,256	378,475	4,239	33,781	41,331
9	379,085	395,115	363,167	4,384	31,948	38,618
9年1月	37,150	37,237	34,024	356	3,213	42,981
2	36,407	37,120	33,866	368	3,254	44,233
3	37,545	39,898	36,298	472	3,600	43,848
4	31,123	33,838	30,761	387	3,077	42,613
5	28,353	28,477	25,958	329	2,519	43,321
6	30,350	30,356	27,825	337	2,531	44,040
7	29,528	29,041	26,190	339	2,851	45,651
8	25,452	28,155	25,915	330	2,240	43,778
9	27,960	28,518	26,131	326	2,387	44,037
10	26,108	29,249	26,848	372	2,401	42,523
11	28,095	29,669	27,589	363	2,080	43,286
12	41,014	43,557	41,762	406	1,795	38,618

注：応接テーブル、食卓テーブルを統合しテーブルとしました。

ベ ッ ド (12)

年 月	生 産	出 荷				在 庫
		計	販 売		そ の 他	
			数 量	金 額		
平成5年	1,107,927	1,046,908	949,419	38,552	97,489	89,730
6	1,206,455	1,135,768	1,025,242	43,566	110,526	96,524
7	1,142,211	1,129,774	1,043,629	42,118	86,145	93,475
8	1,333,874	1,383,645	1,284,022	47,870	99,623	116,057
9	1,306,152	1,401,251	1,267,829	46,980	133,422	129,652
9年1月	111,118	102,516	92,059	3,488	10,457	130,684
2	122,834	123,999	111,196	4,078	12,803	137,341
3	147,532	182,513	166,328	6,329	16,185	114,405
4	135,798	153,533	142,552	5,326	10,981	106,585
5	112,451	110,190	97,986	3,598	12,204	115,565
6	94,956	89,158	80,429	2,945	8,729	127,990
7	94,299	100,244	90,288	3,421	9,956	129,630
8	81,630	91,026	83,751	3,134	7,275	129,926
9	97,194	106,918	96,440	3,640	10,478	128,875
10	107,346	118,723	105,679	3,833	13,044	135,031
11	101,488	105,439	94,828	3,336	10,611	138,162
12	99,506	116,992	106,293	3,851	10,699	129,652

システム収納家具 (13)

単位： { 数量…セット
金額…百万円

平成5年	862,014	897,258	897,258	12,561	—	35,265
6	826,292	854,266	853,009	12,566	1,257	21,540
7	700,331	698,666	697,163	11,849	1,503	27,998
8	652,065	657,008	656,258	11,481	750	16,812
9	645,158	643,179	642,474	11,268	705	21,064
9年1月	57,053	58,198	58,163	1,139	35	15,549
2	53,038	51,696	51,648	935	48	17,370
3	63,312	66,867	66,809	1,226	58	14,340
4	60,455	58,967	58,706	996	261	15,983
5	58,128	56,337	56,260	871	77	18,352
6	58,062	58,278	58,249	889	29	19,276
7	49,479	50,955	50,921	829	34	17,802
8	43,937	40,858	40,839	780	19	20,878
9	50,869	53,035	52,981	871	54	18,289
10	48,168	48,748	48,700	929	48	17,424
11	51,171	50,079	50,063	862	16	18,724
12	51,486	49,161	49,135	943	26	21,064

そ の 他 (14)

単位： { 数量…個
金額…百万円

平成5年	2,927,095	3,507,047	3,169,601	40,525	337,446	257,607
6	3,440,865	3,955,193	3,622,549	43,798	332,644	298,796
7	4,098,907	4,677,904	4,332,314	49,393	345,590	284,524
8	4,176,261	4,736,426	4,380,486	50,640	355,940	316,197
9	4,288,539	4,805,308	4,480,597	49,112	324,711	332,125
9年1月	399,097	449,079	422,611	4,213	26,468	313,729
2	380,810	433,897	406,438	4,468	27,459	303,763
3	415,335	490,446	456,161	5,022	34,285	282,079
4	368,915	422,403	391,694	4,275	30,709	282,747
5	320,117	375,879	350,090	3,931	25,789	272,625
6	349,366	389,866	362,169	4,091	27,697	275,971
7	341,856	363,506	335,376	3,777	28,130	298,231
8	319,364	340,682	318,114	3,505	22,568	314,230
9	358,159	395,976	370,245	4,031	25,731	317,824
10	367,298	398,111	371,121	4,090	26,990	331,877
11	346,577	378,181	354,146	3,910	24,035	339,036
12	321,645	367,282	342,432	3,799	24,850	332,125

(7) 楽 器

ピアノ計 (1)-(2)

単位： { 数量…台
金額…百万円

年 月	生 産	受 入	合 計	出 荷								在 庫
				販 売				輸 出 向				
				計		輸 出 向		国 内 向		国 内 向		
				数 量	金 額	数 量	金 額	数 量	金 額	数 量	金 額	
平成5年	177,180	2,652	185,540	184,522	68,602	93,035	22,012	91,487	46,590	20,667		
6	173,411	1,876	180,806	180,685	66,416	88,271	21,207	92,414	45,208	15,148		
7	167,831	3,125	167,569	167,500	58,732	92,065	20,606	75,435	38,126	18,676		
8	142,365	4,796	153,462	153,425	55,639	85,222	20,373	68,203	35,266	12,375		
9	155,783	8,186	162,301	162,046	58,348	95,625	23,207	66,421	35,142	14,040		
9年1月	11,179	590	9,804	9,802	3,190	6,857	1,615	2,945	1,575	14,340		
2	11,407	123	11,817	11,816	4,391	7,119	1,780	4,697	2,610	14,053		
3	12,914	73	14,876	14,871	6,118	6,957	1,662	7,914	4,456	12,164		
4	13,515	248	13,879	13,876	5,222	7,341	1,838	6,535	3,384	12,048		
5	13,740	326	13,265	13,264	4,870	7,455	1,779	5,809	3,090	12,846		
6	14,476	1,988	17,132	16,914	5,823	9,936	2,245	6,978	3,578	12,178		
7	14,751	687	15,672	15,669	5,543	9,184	2,235	6,485	3,309	11,944		
8	10,814	613	11,256	11,246	3,682	7,936	1,852	3,310	1,830	12,115		
9	13,754	762	12,255	12,251	4,370	7,732	1,946	4,519	2,424	14,376		
10	13,399	1,072	14,107	14,105	5,011	9,350	2,450	4,755	2,561	14,740		
11	12,710	742	14,183	14,178	5,022	8,095	1,913	6,083	3,109	14,009		
12	13,124	962	14,055	14,054	5,108	7,663	1,892	6,391	3,216	14,040		

ピアノ (縦型) (1)

平成5年	144,531	2,300	153,068	152,400	44,661	73,883	10,860	78,517	33,802	16,835
6	142,475	1,517	148,394	148,308	42,242	70,321	10,278	77,987	31,964	12,433
7	137,308	2,740	137,574	137,552	36,327	74,337	10,056	63,215	26,271	15,048
8	113,899	4,455	123,881	123,879	33,342	67,566	9,675	56,313	23,667	9,521
9	124,616	7,805	130,381	130,225	33,822	75,898	10,503	54,327	23,319	11,558
9年1月	8,637	583	7,804	7,803	1,802	5,419	773	2,384	1,028	10,937
2	8,935	104	9,201	9,201	2,339	5,599	768	3,602	1,572	10,775
3	10,402	20	11,572	11,571	3,373	5,470	739	6,101	2,634	9,625
4	10,889	216	11,252	11,252	3,213	5,778	826	5,474	2,387	9,478
5	11,135	293	10,675	10,675	2,908	5,897	821	4,778	2,086	10,228
6	11,704	1,958	14,263	14,111	3,706	8,241	1,185	5,870	2,521	9,627
7	11,940	658	12,663	12,663	3,250	7,272	1,000	5,391	2,250	9,562
8	8,820	600	9,006	9,006	1,983	6,415	854	2,591	1,129	9,976
9	11,036	730	9,780	9,779	2,489	6,084	886	3,695	1,603	11,962
10	10,526	1,037	11,035	11,035	2,632	7,159	982	3,876	1,650	12,490
11	10,080	697	11,639	11,639	3,050	6,446	818	5,193	2,231	11,628
12	10,512	909	11,491	11,490	3,078	6,118	850	5,372	2,228	11,558

ピアノ (平型) (2)

平成5年	32,649	352	32,472	32,122	23,941	19,152	11,153	12,970	12,788	3,832
6	30,936	359	32,412	32,377	24,174	17,950	10,929	14,427	13,244	2,715
7	30,523	385	29,995	29,948	22,405	17,728	10,550	12,220	11,854	3,628
8	28,466	341	29,581	29,546	22,296	17,656	10,698	11,890	11,598	2,854
9	31,167	381	31,920	31,821	24,526	19,727	12,704	12,094	11,823	2,482
9年1月	2,542	7	2,000	1,999	1,388	1,438	842	561	546	3,403
2	2,472	19	2,616	2,615	2,051	1,520	1,013	1,095	1,039	3,278
3	2,512	53	3,304	3,300	2,745	1,487	923	1,813	1,822	2,539
4	2,626	32	2,627	2,624	2,009	1,563	1,011	1,061	997	2,570
5	2,605	33	2,590	2,589	1,962	1,558	958	1,031	1,004	2,618
6	2,772	30	2,869	2,803	2,118	1,695	1,061	1,108	1,057	2,551
7	2,811	29	3,009	3,006	2,293	1,912	1,235	1,094	1,059	2,382
8	1,994	13	2,250	2,240	1,699	1,521	997	719	702	2,139
9	2,718	32	2,475	2,472	1,881	1,648	1,060	824	820	2,414
10	2,873	35	3,072	3,070	2,379	2,191	1,468	879	911	2,250
11	2,630	45	2,544	2,539	1,972	1,649	1,095	890	877	2,381
12	2,612	53	2,564	2,564	2,030	1,545	1,042	1,019	989	2,482

注：楽器の出荷合計には、出荷の「その他」を含む。

電気・電子ピアノ (3)

年 月	生 産	受 入	合 計	出 荷						在 庫
				販 売			輸 出			
				計		輸 出 向		国 内 向		
				数 量	金 額	数 量	金 額	数 量	金 額	
平成5年	288,831	4,545	289,006	284,261	36,664	136,740	14,897	147,521	21,767	38,067
6	241,273	1,432	249,543	248,004	30,402	114,460	12,240	133,544	18,162	31,082
7	211,550	30	217,855	217,452	25,949	95,583	9,568	121,869	16,381	24,807
8	240,468	3,145	246,166	245,168	28,880	116,639	11,366	128,529	17,513	22,254
9	282,270	10,520	285,004	284,437	32,224	134,158	13,775	150,279	18,449	28,571
9年1月	16,391	1,711	14,968	14,946	1,646	8,795	875	6,151	771	23,917
2	17,761	838	16,878	16,873	1,790	7,437	640	9,436	1,150	25,638
3	23,825	3,267	29,621	29,594	3,191	8,566	733	21,028	2,459	23,109
4	24,720	339	25,772	25,717	2,962	11,061	1,128	14,656	1,834	22,396
5	26,617	196	23,764	23,712	2,688	10,307	1,023	13,405	1,666	25,445
6	28,738	659	26,120	26,120	2,936	11,694	1,165	14,426	1,771	28,722
7	29,115	879	27,151	26,930	2,963	14,326	1,455	12,604	1,508	31,565
8	21,551	427	21,726	21,660	2,396	13,255	1,344	8,405	1,052	31,819
9	25,097	186	26,496	26,437	2,848	15,565	1,538	10,872	1,310	30,606
10	26,607	348	24,336	24,297	2,987	12,640	1,546	11,657	1,441	33,225
11	19,745	920	24,321	24,313	2,941	11,018	1,261	13,295	1,680	29,569
12	22,103	750	23,851	23,838	2,874	9,494	1,067	14,344	1,808	28,571

電子オルガン (4)

平成5年	62,980	20,417	84,781	77,364	22,389	34,763	4,530	42,601	17,859	8,076
6	50,754	12,523	65,543	61,486	18,621	25,821	4,408	35,665	14,213	5,809
7	46,710	8,086	56,770	55,556	16,737	20,663	3,213	34,893	13,525	3,835
8	51,618	1,535	51,938	51,922	15,677	18,146	2,774	33,776	12,903	5,050
9	44,900	2,038	46,327	45,751	14,562	13,948	2,679	31,803	11,883	5,661
9年1月	3,014	9	2,519	2,519	738	1,294	249	1,225	489	5,554
2	2,752	199	3,148	3,148	985	1,219	226	1,929	758	5,357
3	2,649	869	3,998	3,998	1,235	1,202	168	2,796	1,067	4,877
4	4,583	96	4,502	4,502	1,502	724	163	3,778	1,339	5,054
5	3,851	143	4,498	4,498	1,370	800	156	3,195	1,214	4,550
6	4,277	92	5,280	5,280	1,735	931	163	4,349	1,571	3,639
7	4,840	12	4,293	4,286	1,466	680	158	3,606	1,308	4,198
8	3,088	82	1,925	1,925	571	935	198	990	373	5,443
9	3,219	2	3,411	3,347	913	1,916	338	1,431	574	5,253
10	3,563	226	3,399	3,399	1,008	1,569	317	1,830	691	5,643
11	4,205	166	4,718	4,718	1,494	1,432	274	3,286	1,220	5,296
12	4,859	142	4,636	4,634	1,546	1,246	269	3,388	1,278	5,661

電子キーボード (5)

平成5年	1,684,337	102,498	1,799,806	1,687,697	33,704	1,422,333	27,615	265,364	6,089	102,668
6	1,310,550	50,359	1,374,207	1,319,913	25,988	1,001,799	20,035	318,114	5,952	89,371
7	995,714	37,891	1,027,399	1,015,011	22,049	662,300	15,851	352,711	6,197	95,577
8	554,214	159,449	747,755	743,319	18,069	420,553	12,539	322,766	5,531	61,487
9	682,045	280,638	903,923	902,740	21,701	485,403	15,247	417,337	6,454	120,247
9年1月	53,954	9,860	42,248	42,242	972	27,380	755	14,862	216	83,053
2	28,475	15,037	47,464	47,442	1,119	25,497	774	21,945	345	79,101
3	35,666	22,471	68,870	68,330	1,554	35,280	983	33,050	571	68,368
4	30,010	16,829	50,456	50,412	1,198	23,748	808	26,664	390	64,751
5	40,253	17,757	51,308	51,308	1,121	24,765	656	26,543	465	71,453
6	49,035	21,696	59,396	59,380	1,329	26,146	625	33,234	704	82,788
7	57,477	28,779	71,338	71,323	1,542	31,415	810	39,908	732	97,706
8	66,340	15,120	88,163	88,092	2,313	65,459	1,889	22,633	424	91,003
9	80,610	28,569	108,702	108,381	2,845	69,168	2,279	39,213	566	91,480
10	96,754	31,534	114,247	114,187	2,988	69,972	2,436	44,215	552	105,521
11	86,188	40,824	105,888	105,849	2,501	46,537	1,763	59,312	738	126,645
12	57,283	32,162	95,843	95,794	2,220	40,036	1,468	55,758	751	120,247

キーボードシンセサイザー (6)

単位：{ 数量…台
金額…百万円

年 月	生 産	受 入	合 計	出 荷						在 庫
				販 売			輸 出			
				計		輸 出 向		国 内 向		
				数 量	金 額	数 量	金 額	数 量	金 額	
平成5年	118,320	15,598	130,896	125,282	12,073	93,897	8,294	31,385	3,779	16,152
6	142,771	3,904	141,482	136,829	11,067	102,186	7,575	34,643	3,491	21,345
7	141,535	1,554	144,361	143,577	10,929	103,284	7,104	40,293	3,825	20,073
8	140,354	2,447	148,116	146,840	10,281	111,306	7,038	35,534	3,243	14,756
9	143,808	6,121	146,269	146,041	10,418	118,001	7,887	28,040	2,531	18,411
9年1月	14,003	100	13,581	13,576	982	11,820	815	1,756	167	15,278
2	11,995	200	12,035	12,032	797	10,298	633	1,734	164	15,436
3	9,427	1,150	11,721	11,612	838	8,753	550	2,859	289	14,292
4	9,186	700	11,907	11,907	826	9,393	616	2,514	210	12,271
5	16,319	161	13,450	13,431	946	10,713	692	2,718	254	15,301
6	13,911	438	14,286	14,278	1,001	11,371	731	2,907	271	15,364
7	13,324	452	14,112	14,109	1,007	11,067	746	3,042	261	15,028
8	14,307	500	11,157	11,155	850	9,135	668	2,020	182	18,678
9	12,713	550	13,622	13,575	1,016	11,594	835	1,981	181	18,319
10	11,872	400	10,565	10,541	754	8,454	579	2,087	175	20,024
11	8,187	1,149	10,629	10,621	718	8,565	555	2,056	163	18,731
12	8,564	321	9,204	9,204	681	6,838	468	2,366	213	18,411

ミニキーボード (7)

平成5年	1,026,132	2,149	1,075,716	1,075,640	4,004	923,381	3,440	152,259	563	32,106
6	506,417	9,125	481,362	474,155	2,407	286,965	1,801	187,190	606	66,286
7	310,173	78,200	343,096	335,034	1,592	100,374	749	234,660	843	111,563
8	103,344	106,529	306,283	305,234	1,685	135,787	433	169,447	1,251	15,153
9	99,938	89,826	146,330	138,786	806	32,619	277	106,167	529	58,587
9年1月	2,356	3,105	7,606	7,606	82	3,080	21	4,526	61	13,008
2	5,563	1,965	7,282	7,282	175	2,744	30	4,538	145	13,254
3	3,110	3,550	10,345	8,894	52	3,377	28	5,517	24	9,569
4	2,895	4,088	7,283	7,042	38	1,616	16	5,426	21	9,269
5	3,920	4,550	7,777	7,560	47	1,802	25	5,758	22	9,962
6	6,400	5,003	8,133	7,738	43	1,332	17	6,406	26	13,232
7	9,614	7,250	10,329	9,932	48	1,474	24	8,458	25	19,767
8	8,442	7,497	13,981	13,571	69	5,311	47	8,260	22	21,725
9	11,434	16,477	6,859	6,688	24	—	—	6,688	24	42,777
10	4,625	7,502	15,215	14,181	60	2,750	24	11,431	36	39,689
11	18,916	17,708	26,762	26,681	91	5,665	30	21,016	60	49,551
12	22,663	11,131	24,758	21,611	77	3,468	15	18,143	62	58,587

管楽器計 (8)~(9)

単位：{ 数量…本
金額…百万円

平成5年	248,884	29,689	276,925	266,641	16,812	190,057	9,387	76,584	7,425	45,228
6	258,980	20,421	273,323	264,353	16,855	182,664	8,601	81,689	8,253	51,306
7	235,930	18,379	266,984	257,950	15,933	185,453	8,274	72,497	7,659	38,631
8	276,000	18,741	298,817	290,968	17,221	221,275	9,822	69,693	7,399	34,600
9	258,801	18,351	280,265	264,833	17,715	198,248	10,540	66,585	7,175	31,614
9年1月	17,248	999	20,865	13,655	943	10,494	582	3,161	361	32,107
2	18,858	894	17,468	17,044	1,172	13,453	743	3,591	429	34,391
3	19,756	1,431	17,795	17,133	1,299	11,613	677	5,520	622	37,783
4	21,274	1,511	25,412	24,776	1,653	17,361	912	7,415	742	35,156
5	22,838	1,861	27,584	26,536	1,851	17,442	930	9,094	922	32,271
6	24,442	2,221	30,101	28,783	1,961	19,598	990	9,185	971	28,833
7	25,092	1,878	28,076	27,232	1,793	20,374	1,052	6,858	742	27,727
8	19,371	839	21,786	21,583	1,327	17,902	920	3,681	407	26,151
9	23,274	2,152	25,165	23,988	1,47					

木 管 (8)

年 月	生 産	受 入	合 計	出 荷						在 庫
				販 売						
				計		輸 出 向		国 内 向		
				数 量	金 額	数 量	金 額	数 量	金 額	
平成5年	165,951	15,370	183,525	180,953	11,301	135,586	6,469	45,367	4,832	26,865
6	176,811	11,786	185,613	183,447	11,375	134,152	5,953	49,295	5,422	29,849
7	160,588	11,360	181,940	179,068	10,957	134,137	5,753	44,931	5,205	19,857
8	178,995	12,239	193,852	191,452	11,694	147,653	6,533	43,799	5,162	17,284
9	187,463	12,090	197,418	194,732	12,193	152,007	7,128	42,725	5,066	19,464
9年1月	12,553	853	10,444	10,304	667	8,160	390	2,144	276	20,289
2	13,720	626	12,875	12,724	815	10,316	490	2,408	325	21,760
3	13,634	947	11,857	11,657	860	8,267	428	3,390	432	24,484
4	15,669	1,136	19,447	19,225	1,182	14,004	635	5,221	546	21,842
5	16,532	1,113	19,402	19,117	1,211	13,537	612	5,580	599	20,085
6	17,687	1,146	21,241	20,896	1,310	15,524	696	5,372	614	17,677
7	18,162	1,045	19,503	19,300	1,202	15,264	710	4,036	492	17,381
8	14,193	711	16,330	16,235	949	13,759	644	2,476	305	15,955
9	16,670	1,275	17,847	17,556	1,012	14,622	653	2,934	359	16,053
10	17,244	958	18,133	17,863	1,046	14,974	675	2,889	371	16,124
11	15,942	1,153	14,670	14,452	942	11,580	594	2,872	348	18,549
12	15,457	1,127	15,669	15,403	1,001	12,000	601	3,403	400	19,464

金 管 (9)

平成5年	82,933	14,319	93,400	85,688	5,511	54,471	2,918	31,217	2,593	18,363
6	82,169	8,635	87,710	80,906	5,480	48,512	2,648	32,394	2,832	21,457
7	75,342	7,019	85,044	78,882	4,976	51,316	2,521	27,566	2,455	18,774
8	97,005	6,502	104,965	99,516	5,527	73,622	3,289	25,894	2,237	17,316
9	71,338	6,261	82,847	70,101	5,522	46,241	3,412	23,860	2,109	12,150
9年1月	4,695	146	10,421	3,351	276	2,334	192	1,017	84	11,818
2	5,138	268	4,593	4,320	358	3,137	253	1,183	104	12,631
3	6,122	484	5,938	5,476	440	3,346	250	2,130	190	13,299
4	5,605	375	5,965	5,551	471	3,357	276	2,194	195	13,314
5	6,306	748	8,182	7,419	641	3,905	317	3,514	323	12,186
6	6,755	1,075	8,860	7,887	652	4,074	295	3,813	357	11,156
7	6,930	833	8,573	7,932	592	5,110	342	2,822	250	10,346
8	5,178	128	5,456	5,348	378	4,143	276	1,205	102	10,196
9	6,604	877	7,318	6,432	467	4,666	323	1,766	143	10,359
10	6,586	420	5,799	5,345	397	4,071	279	1,274	118	11,566
11	6,014	572	6,074	5,702	426	4,171	307	1,531	118	12,078
12	5,405	335	5,668	5,338	425	3,927	302	1,411	123	12,150

ギ タ ー (10)

平成5年	52,765	24,824	73,900	73,867	2,469	13,836	407	60,031	2,062	6,879
6	45,028	37,450	79,638	79,612	2,395	10,138	318	69,474	2,077	9,711
7	43,140	54,166	94,781	94,487	2,457	8,456	259	86,031	2,197	12,131
8	39,364	72,995	117,744	117,739	2,617	10,117	317	107,622	2,300	6,016
9	37,685	117,357	151,625	151,625	3,108	9,778	308	141,847	2,801	9,499
9年1月	2,575	7,364	9,785	9,785	199	821	25	8,964	174	6,170
2	2,765	8,639	10,878	10,878	216	1,058	31	9,820	186	6,695
3	2,918	7,238	10,007	10,007	213	902	28	9,105	184	6,844
4	3,108	9,754	12,574	12,574	257	598	20	11,976	237	7,185
5	3,361	8,549	10,660	10,660	248	717	20	9,943	228	8,435
6	3,461	10,839	12,989	12,989	278	949	33	12,040	245	9,762
7	3,405	7,474	11,372	11,372	254	868	31	10,504	224	9,269
8	2,914	9,458	12,557	12,557	244	558	19	11,999	225	9,084
9	3,438	8,035	12,072	12,072	248	1,072	34	11,000	214	8,485
10	3,253	13,306	14,482	14,482	289	453	17	14,029	273	10,562
11	3,383	12,388	15,320	15,320	304	898	21	14,422	283	11,012
12	3,104	14,313	18,929	18,929	358	884	30	18,045	328	9,499

電気ギター (11)

単位: { 数量...本
金額...百万円

年 月	生 産	受 入	合 計	出 荷						在 庫
				販 売						
				計		輸 出 向		国 内 向		
				数 量	金 額	数 量	金 額	数 量	金 額	
平成5年	387,705	8,259	389,042	388,354	9,712	217,454	5,066	170,900	4,646	21,001
6	308,985	28,013	335,362	334,765	8,826	132,486	3,449	202,279	5,378	22,637
7	279,785	44,173	317,269	316,974	7,989	143,628	3,403	173,346	4,586	29,355
8	257,033	50,901	305,548	305,546	8,560	124,151	3,556	181,395	5,004	29,109
9	237,556	46,187	293,791	293,737	8,156	109,259	3,196	184,478	4,961	19,054
9年1月	16,848	4,594	17,379	17,379	514	4,825	170	12,554	344	33,172
2	20,755	1,871	24,813	24,813	612	12,410	333	12,403	279	30,978
3	19,122	3,152	23,758	23,707	645	8,547	248	15,160	397	29,494
4	23,012	3,497	25,592	25,592	738	9,748	298	15,844	440	30,411
5	17,881	3,790	21,714	21,711	619	6,974	207	14,737	412	30,368
6	21,615	2,750	27,027	27,027	730	11,353	316	15,674	414	27,706
7	22,257	3,881	26,326	26,326	742	10,842	307	15,484	435	27,518
8	16,254	2,261	21,414	21,414	589	8,250	231	13,164	358	24,619
9	20,079	2,998	24,008	24,008	709	9,439	295	14,569	414	23,688
10	19,506	5,825	27,020	27,020	753	10,092	291	16,928	462	21,999
11	20,201	4,221	25,005	25,005	695	7,774	233	17,231	462	21,416
12	20,026	7,347	29,735	29,735	811	9,005	267	20,730	544	19,054

(8) 文 具

鉛 筆 計 (1)~(2)

単位: { 数量...クロス
金額...百万円

平成5年	4,207,088	3,116,736	7,288,506	4,423,983	14,349	278,945	592	4,145,038	13,757	1,418,744
6	3,687,979	2,533,473	6,376,449	3,949,967	13,323	207,989	425	3,741,978	12,898	1,264,138
7	3,941,120	2,622,261	6,652,558	4,196,318	13,936	216,414	444	3,979,904	13,492	1,227,934
8	4,203,507	2,562,500	6,806,643	4,385,876	13,999	282,943	638	4,102,933	13,361	1,115,581
9	3,668,151	2,283,887	5,992,591	3,510,830	11,886	202,163	485	3,308,667	11,401	1,096,049
9年1月	404,501	304,351	705,632	451,288	1,508	16,642	47	434,646	1,461	1,180,048
2	395,603	214,998	652,093	346,151	1,409	22,239	58	323,912	1,351	1,091,274
3	264,832	185,934	645,350	454,994	1,568	64,960	140	390,034	1,428	897,290
4	274,945	168,538	411,998	245,652	849	10,724	27	234,928	823	930,914
5	249,724	158,018	359,314	186,760	575	17,051	37	169,709	538	979,342
6	254,618	148,600	323,790	169,140	551	11,373	35	157,767	516	1,058,131
7	322,503	189,090	417,983	208,886	672	12,090	19	196,796	653	1,151,762
8	241,589	122,298	369,578	185,760	599	5,260	12	180,500	588	1,143,282
9	279,869	163,722	448,366	264,168	856	11,250	29	252,918	827	1,137,199
10	313,721	191,047	487,487	265,348	856	10,560	30	254,788	826	1,154,080
11	339,046	224,222	529,781	319,172	1,022	13,517	35	305,655	988	1,196,999
12	327,200	213,069	641,219	413,511	1,420	6,497	17	407,014	1,403	1,096,049

黒 芯 鉛 筆 (1)

平成5年	2,695,576	1,856,739	4,550,308	2,769,939	8,403	105,671	184	2,664,268	8,219	954,306
6	2,539,553	1,591,128	4,240,861	2,645,690	8,173	68,126	114	2,577,564	8,059	844,870
7	2,865,765	1,771,657	4,676,940	2,946,024	8,967	92,428	184	2,853,596	8,783	823,282
8	3,063,093	1,824,211	4,882,489	3,181,888	9,177	154,794	290	3,027,094	8,887	739,516
9	2,621,331	1,560,763	4,229,884	2,506,915	7,706	120,717	246	2,386,198	7,461	709,362
9年1月	281,946	230,778	517,506	333,110	967	7,916	18	325,194	949	802,883
2	259,612	138,055	441,914	237,282	932	9,896	18	227,386	915	704,072
3	198,343	124,009	445,709	311,028	1,004	35,365	67	275,663	937	581,315
4	200,042	107,658	284,192	173,239	537	8,606	20	164,633	517	605,818
5	181,373	104,985	258,254	138,583	385	13,748	27	124,835	359	633,922
6	183,572	96,521	226,064	121,080	355	6,671	19	114,409	336	687,312
7	233,018	127,548	289,522	146,672	406	8,206	9	138,466	397	75

色 芯 鉛 筆 (2)

単位： { 数量…グロス
金額…百万円

年 月	生 産	受 入	合 計	出 荷				在 庫		
				販 売		輸 出 向			国 内 向	
				計		輸 出 向			国 内 向	
				数 量	金 額	数 量	金 額		数 量	金 額
平成 5 年	1,511,512	1,259,997	2,738,198	1,654,044	5,946	173,274	408	1,480,770	5,538	464,438
6	1,148,426	942,345	2,135,588	1,304,277	5,149	139,863	311	1,164,414	4,839	419,268
7	1,075,355	850,604	1,975,618	1,250,294	4,969	123,986	260	1,126,308	4,709	404,652
8	1,140,414	738,289	1,924,154	1,203,988	4,822	128,149	349	1,075,839	4,474	376,065
9	1,046,820	723,124	1,762,707	1,003,915	4,180	81,446	239	922,469	3,941	386,687
9 年 1 月	122,555	73,573	188,126	118,178	541	8,726	29	109,452	512	377,165
2	135,991	76,943	210,179	108,869	477	12,343	41	96,526	436	387,202
3	66,489	61,925	199,641	143,966	564	29,595	73	114,371	491	315,975
4	74,903	60,880	127,806	72,413	312	2,118	7	70,295	305	325,096
5	68,351	53,033	101,060	48,177	190	3,303	10	44,874	180	345,420
6	71,046	52,079	97,726	48,060	196	4,702	16	43,358	179	370,819
7	89,485	61,542	128,461	62,214	266	3,884	10	58,330	256	393,406
8	72,358	46,592	109,873	47,024	207	1,904	7	45,120	200	400,689
9	72,520	47,690	122,254	70,488	293	3,918	13	66,570	280	397,545
10	93,571	58,445	143,828	77,496	302	4,056	14	73,440	288	405,733
11	94,280	70,309	152,958	87,203	338	5,572	16	81,631	323	422,098
12	85,271	60,113	180,795	119,827	495	1,325	5	118,502	489	386,687

ホ ール ペ ン 計 (5) ~ (6)

単位： { 数量…千本
金額…百万円

年 月	生 産	受 入	合 計	出 荷				在 庫		
				販 売		輸 出 向			国 内 向	
				計		輸 出 向			国 内 向	
				数 量	金 額	数 量	金 額		数 量	金 額
平成 5 年	1,272,121	331,370	1,604,030	1,261,234	58,453	804,873	28,809	456,361	29,644	105,599
6	1,330,515	189,521	1,494,026	1,298,932	62,946	812,961	29,790	485,971	33,157	143,478
7	1,368,493	170,325	1,544,998	1,356,928	65,239	879,646	32,869	477,282	32,369	136,260
8	1,483,222	166,032	1,646,138	1,452,666	71,911	994,040	39,721	458,626	32,190	139,402
9	1,757,982	178,425	1,899,354	1,690,218	82,712	1,172,858	48,889	517,360	33,823	176,417
9 年 1 月	118,805	13,469	134,335	119,002	6,185	81,511	3,399	37,491	2,786	137,341
2	143,864	14,795	149,583	131,480	6,964	88,792	3,726	42,688	3,237	146,417
3	150,597	16,006	157,176	138,020	7,105	91,927	3,689	46,093	3,416	155,830
4	147,517	16,233	169,921	151,317	7,486	100,044	4,136	51,273	3,351	149,659
5	149,682	12,152	160,512	145,807	6,671	96,531	4,106	49,276	2,564	150,921
6	152,118	16,583	161,658	142,835	6,649	100,061	4,037	42,774	2,613	157,964
7	152,490	15,365	157,605	141,859	6,615	103,327	4,243	38,532	2,372	168,214
8	141,773	12,353	152,115	136,860	6,360	102,422	4,206	34,438	2,153	170,225
9	157,658	15,897	171,703	152,018	7,367	110,632	4,710	41,386	2,657	172,761
10	153,005	16,913	168,417	148,788	7,280	106,842	4,451	41,946	2,829	174,262
11	153,696	15,891	163,100	144,585	7,231	98,613	4,272	45,972	2,959	180,201
12	136,777	12,768	153,229	137,647	6,799	92,156	3,915	45,491	2,884	176,417

万 年 筆 (3)

単位： { 数量…ダース
金額…百万円

平成 5 年	287,037	25,123	383,322	376,970	3,639	48,148	182	328,822	3,457	123,063
6	280,041	58,175	355,143	331,124	3,063	62,585	205	268,539	2,857	106,112
7	306,433	41,171	368,936	354,211	3,176	68,019	294	286,192	2,882	84,861
8	281,734	37,940	312,777	299,085	3,315	46,513	252	252,572	3,063	91,758
9	242,399	28,096	277,477	261,049	3,233	46,993	267	214,056	2,967	84,776
9 年 1 月	14,784	1,992	20,699	20,469	308	3,482	15	16,987	293	87,835
2	21,584	5,097	30,994	25,562	349	4,036	17	21,526	332	83,522
3	28,101	1,612	32,732	31,979	463	6,195	30	25,784	432	80,503
4	23,275	2,140	30,302	28,924	353	10,024	26	18,900	326	75,616
5	16,561	1,720	20,355	19,537	224	4,006	16	15,531	209	73,542
6	18,434	3,072	20,252	19,154	222	3,268	20	15,886	202	74,796
7	19,360	1,790	20,913	19,650	208	4,426	31	15,224	177	75,033
8	23,412	1,370	16,194	15,890	148	1,698	14	14,192	135	83,621
9	16,190	1,486	16,522	15,167	194	943	22	14,224	172	84,775
10	17,427	1,227	21,276	20,740	239	1,869	32	18,871	207	82,153
11	16,268	2,957	21,098	19,025	185	3,137	21	15,888	164	80,280
12	27,003	3,633	26,140	24,952	340	3,909	23	21,043	317	84,776

水 性 (5)

平成 5 年	664,835	191,009	847,291	658,809	25,202	510,059	17,531	148,750	7,671	55,083
6	725,519	163,250	868,768	706,135	28,211	533,389	19,044	172,746	9,167	79,322
7	782,101	152,632	945,923	787,434	31,855	618,093	22,522	169,341	9,332	70,021
8	937,056	150,379	1,076,091	919,603	38,435	756,752	28,814	162,851	9,621	81,488
9	1,176,407	163,386	1,295,040	1,129,908	47,959	898,772	35,732	231,136	12,227	127,477
9 年 1 月	79,333	12,315	91,014	78,565	3,557	64,137	2,589	14,428	968	82,122
2	91,604	13,710	97,595	83,797	3,786	66,721	2,673	17,076	1,113	89,841
3	96,697	14,673	105,875	90,364	4,008	71,844	2,770	18,520	1,237	95,322
4	100,758	14,577	114,031	99,452	4,269	76,668	3,046	22,784	1,222	96,626
5	104,563	11,201	114,093	102,725	4,095	73,566	3,017	29,159	1,078	98,297
6	104,410	15,308	112,765	97,349	3,996	77,177	2,944	20,172	1,051	105,250
7	101,919	14,332	112,104	99,701	4,033	81,878	3,126	17,823	907	109,397
8	92,089	11,258	105,714	93,798	3,884	78,757	3,074	15,041	809	107,030
9	107,076	14,975	118,856	103,548	4,447	85,886	3,474	17,662	973	110,679
10	102,899	15,569	111,743	96,134	4,059	80,602	3,230	15,532	829	117,404
11	102,758	14,236	108,735	93,645	4,036	71,678	2,956	21,967	1,080	126,919
12	92,301	11,232	102,875	90,830	3,789	69,858	2,832	20,972	957	127,477

シャ ー プ ペ ン シ ル (4)

単位： { 数量…千本
金額…百万円

平成 5 年	236,201	38,062	281,657	219,321	21,853	101,827	8,006	117,494	13,847	30,639
6	246,607	32,113	276,370	214,290	21,208	94,514	7,674	119,776	13,534	31,756
7	259,029	25,496	284,013	221,350	22,273	103,813	8,727	117,537	13,546	31,827
8	298,717	20,952	315,202	240,180	22,805	119,604	9,100	120,576	13,706	35,347
9	349,981	18,385	368,924	300,472	23,543	188,968	10,435	111,504	13,109	34,973
9 年 1 月	26,253	2,103	27,854	21,593	1,886	12,647	726	8,946	1,160	35,849
2	28,027	1,386	28,350	22,919	2,191	13,055	804	9,864	1,387	36,718
3	27,186	1,790	30,816	25,106	2,192	13,527	739	11,579	1,453	34,982
4	29,049	1,456	30,321	24,685	2,109	14,930	859	9,755	1,250	35,166
5	29,783	1,317	31,396	25,380	1,910	17,308	970	8,072	939	34,870
6	32,010	1,739	33,124	27,294	1,946	17,648	949	9,646	997	35,495
7	26,997	1,326	27,961	23,028	1,810	14,088	864	8,940	947	35,857
8	27,460	1,191	27,872	22,954	1,682	14,901	824	8,053	858	36,636
9	31,254	1,065	32,866	26,762	1,957	17,364	979	9,398	978	36,330
10	32,369	1,870	34,598	27,852	2,009	17,945	932	9,907	1,076	35,971
11	30,728	1,350	32,324	26,813	1,859	18,373	914	8,440	945	35,725
12	28,865	1,792	31,442	26,086	1,992	17,182	873	8,904	1,119	34,973

油 性 (6)

平成 5 年	607,286	140,361	756,739	602,425	33,251	294,814	11,278	307,611	21,973	50,516
6	604,996	26,271	625,258	592,797	34,736	279,572	10,746	313,225	23,989	64,156
7	586,392	17,693	599,075	569,494	33,384	261,553	10,347	307,941	23,037	66,239
8	546,166	15,653	570,047	533,063	33,476	237,288	10,907	295,775	22,569	57,914
9	581,575	15,039	604,314	560,310	34,754	274,086	13,157	286,224	21,597	48,940
9 年 1 月	39,472	1,154	43,321	40,437	2,628	17,374	810	23,063	1,818	55,219
2	52,260	1,085	51,988	47,683	3,177	22,071	1,053	25,612	2,124	56,576
3	53,9									

マーキングペン計 (7)~(8)

年 月	生 産	受 入	合 計	出 荷						在 庫
				販 売						
				計		輸 出 向		国 内 向		
				数 量	金 額	数 量	金 額	数 量	金 額	
平成5年	930,453	102,427	1,048,841	965,078	47,477	457,973	19,383	507,105	28,094	180,913
6	912,683	96,753	997,150	915,650	47,237	436,342	19,562	479,308	27,675	198,233
7	949,973	104,676	1,049,397	956,948	46,169	428,704	17,654	528,244	28,515	192,604
8	871,000	171,913	1,029,466	944,521	45,158	432,108	17,302	512,413	27,856	203,383
9	878,786	203,260	1,078,058	985,114	47,324	483,452	19,848	501,662	27,475	143,356
9年1月	69,012	14,896	86,663	79,702	3,789	36,068	1,515	43,634	2,274	129,248
2	78,149	17,834	95,298	87,027	4,031	38,082	1,556	48,945	2,475	131,022
3	74,424	17,126	104,148	95,816	4,484	41,453	1,694	54,363	2,790	123,201
4	75,519	19,935	99,772	89,739	4,319	42,800	1,724	46,939	2,596	119,408
5	76,470	15,493	81,964	74,130	3,390	40,524	1,649	33,606	1,742	129,143
6	79,216	16,238	91,579	84,085	3,673	42,940	1,724	41,145	1,949	132,669
7	73,945	14,859	84,448	77,478	3,573	42,119	1,709	35,359	1,864	137,957
8	69,181	15,939	79,423	72,139	3,424	40,274	1,676	31,865	1,749	143,995
9	78,487	18,670	94,662	86,838	4,440	44,088	1,849	42,750	2,591	145,702
10	68,959	19,462	93,447	85,961	4,419	45,900	1,857	40,061	2,561	141,014
11	69,726	15,015	80,557	73,213	3,778	33,115	1,377	40,098	2,401	145,902
12	65,698	17,793	86,097	78,986	4,003	36,089	1,519	42,897	2,484	143,356

水溶性(7)

平成5年	538,151	37,303	582,232	555,230	24,339	240,642	8,454	314,588	15,885	92,957
6	503,279	36,224	536,085	506,627	23,289	222,480	8,075	284,147	15,214	99,108
7	555,155	38,311	594,193	561,657	24,618	227,739	8,487	333,918	16,131	93,690
8	497,430	64,538	550,582	526,380	23,096	212,799	7,657	313,581	15,439	103,584
9	488,730	68,737	556,978	522,983	23,453	232,768	8,680	290,215	14,773	83,376
9年1月	40,206	5,447	45,590	43,471	1,823	17,644	653	25,827	1,169	79,347
2	44,862	7,010	52,430	49,398	2,010	19,840	726	29,558	1,284	80,018
3	41,334	5,926	56,107	53,088	2,261	20,723	801	32,365	1,459	75,437
4	40,148	7,200	51,532	47,550	2,062	20,499	726	27,051	1,336	71,274
5	42,623	5,439	42,949	39,893	1,671	19,896	734	19,997	937	76,387
6	46,743	5,477	49,793	46,877	1,766	20,854	725	26,023	1,042	78,465
7	38,785	4,384	39,701	37,359	1,656	20,429	774	16,930	882	80,069
8	38,628	4,360	37,655	34,773	1,594	19,019	722	15,754	871	85,230
9	43,193	5,868	47,521	44,450	2,285	21,532	841	22,918	1,444	86,239
10	37,070	6,267	47,360	44,643	2,324	21,492	818	23,151	1,506	82,711
11	37,957	5,104	43,069	40,597	2,015	15,795	586	24,802	1,429	83,211
12	37,181	6,255	43,271	40,884	1,986	15,045	574	25,839	1,412	83,376

油溶性(8)

平成5年	392,302	65,124	466,609	409,848	23,138	217,331	10,929	192,517	12,209	87,956
6	409,404	60,529	461,065	409,023	23,948	213,862	11,487	195,161	12,461	99,125
7	394,818	66,365	455,204	395,291	21,551	200,965	9,167	194,326	12,384	98,914
8	373,570	107,375	478,884	418,141	22,062	219,309	9,645	198,832	12,417	99,799
9	390,056	134,523	521,080	462,131	23,871	250,684	11,168	211,447	12,703	59,980
9年1月	28,806	9,449	41,073	36,231	1,966	18,424	862	17,807	1,104	49,901
2	33,287	10,824	42,868	37,629	2,021	18,242	830	19,387	1,191	51,004
3	33,090	11,200	48,041	42,728	2,223	20,730	893	21,998	1,331	47,764
4	35,371	12,735	48,240	42,189	2,257	22,301	997	19,888	1,260	48,134
5	33,847	10,054	39,015	34,237	1,719	20,628	915	13,609	804	52,756
6	32,473	10,761	41,786	37,208	1,907	22,086	1,000	15,122	907	54,204
7	35,160	10,475	44,747	40,119	1,917	21,690	935	18,429	982	57,888
8	30,553	11,579	41,768	37,366	1,831	21,255	954	16,111	877	58,765
9	35,294	12,802	47,141	42,388	2,155	22,556	1,008	19,832	1,147	59,463
10	31,889	13,195	46,087	41,318	2,094	24,408	1,039	16,910	1,055	58,303
11	31,769	9,911	37,488	32,616	1,763	17,320	791	15,296	972	62,691
12	28,517	11,538	42,826	38,102	2,017	21,044	945	17,058	1,072	59,980

クレヨン・パス計 (9)~(10)

単位: { 数量...千本
金額...百万円

年 月	生 産	受 入	合 計	出 荷						在 庫
				販 売						
				計		輸 出 向		国 内 向		
				数 量	金 額	数 量	金 額	数 量	金 額	
平成5年	158,727	73	157,135	156,783	2,367	34,441	349	122,342	2,018	74,049
6	130,307	211	144,270	143,418	2,152	33,063	285	110,355	1,866	59,895
7	141,033	223	137,340	137,018	2,045	29,554	243	107,464	1,801	63,833
8	128,063	5,872	129,489	129,424	2,275	23,870	228	105,554	2,047	68,286
9	126,322	8,222	137,345	137,250	2,248	33,376	247	103,874	2,001	65,532
9年1月	11,234	1,096	17,793	17,782	297	3,943	29	13,839	268	62,823
2	13,174	725	17,071	17,065	322	1,271	14	15,794	308	59,651
3	9,009	683	17,463	17,462	306	1,844	18	15,618	288	51,880
4	9,043	609	12,157	12,157	221	1,522	15	10,635	206	49,422
5	5,723	370	8,948	8,948	106	5,161	32	3,787	75	46,567
6	8,372	268	5,305	5,305	80	2,116	16	3,189	64	49,902
7	7,650	271	5,418	5,417	90	2,464	17	2,953	74	52,405
8	10,258	190	7,793	7,784	118	1,055	11	6,729	108	55,060
9	9,174	381	11,955	11,946	179	4,289	28	7,657	152	52,660
10	10,545	593	8,496	8,485	151	1,559	14	6,926	138	55,302
11	15,819	1,822	11,496	11,453	182	3,282	24	8,171	158	61,447
12	16,321	1,214	13,450	13,446	194	4,870	31	8,576	163	65,532

クレヨン(9)

平成5年	69,794	65	69,218	68,921	1,020	4,000	66	64,921	954	35,844
6	53,799	204	57,724	57,276	854	2,005	25	55,271	829	31,494
7	56,489	197	55,634	55,364	824	2,371	31	52,993	794	32,568
8	48,831	5,735	54,713	54,696	1,120	2,375	38	52,321	1,082	32,388
9	44,738	8,216	53,425	53,390	1,078	1,938	38	51,452	1,039	31,964
9年1月	4,566	1,096	5,995	5,987	118	52	1	5,935	118	32,055
2	4,814	725	6,038	6,036	123	17	2	6,019	122	31,556
3	3,527	683	5,865	5,865	117	123	4	5,742	113	29,901
4	2,610	607	4,813	4,813	100	71	1	4,742	99	28,352
5	2,214	368	3,019	3,019	62	244	6	2,775	56	27,915
6	2,418	268	2,777	2,777	53	230	3	2,547	50	27,824
7	3,000	271	2,035	2,035	56	135	3	1,900	53	29,060
8	4,430	189	4,536	4,534	68	173	4	4,361	65	29,143
9	3,228	380	4,329	4,324	99	152	6	4,172	93	28,422
10	3,776	593	3,860	3,857	84	155	2	3,702	82	28,931
11	5,289	1,822	4,548	4,533	96	227	3	4,306	93	31,494
12	4,866	1,214	5,610	5,610	102	359	6	5,251	96	31,964

パス(10)

平成5年	88,933	8	87,917	87,862	1,347	30,441	283	57,421	1,064	38,205
6	76,508	7	86,546	86,142	1,297	31,058	260	55,084	1,037	28,401
7	84,544	26	81,706	81,654	1,220	27,183	213	54,471	1,008	31,265
8	79,232	137	74,776	74,728	1,155	21,495	190	53,233		

水彩絵の具 (11)

単位：数量…千本
金額…百万円

年 月	生 産	受 入	合 計	出 荷						在 庫
				販 売						
				計		輸 出 向		国 内 向		
				数 量	金 額	数 量	金 額	数 量	金 額	
平成5年	109,390	9	107,666	107,577	3,981	12,913	346	94,664	3,634	53,069
6	98,651	27	100,049	99,876	3,929	10,544	268	89,332	3,661	51,709
7	99,582	31	96,779	88,400	4,070	10,803	269	77,597	3,801	54,543
8	92,724	30	91,400	91,303	3,696	13,176	244	78,127	3,452	55,897
9	74,128	23	79,715	79,613	3,527	10,089	228	69,524	3,299	50,274
9年1月	5,669	—	6,409	6,399	295	525	16	5,874	279	55,137
2	7,022	—	7,758	7,755	338	256	7	7,499	330	54,401
3	5,540	—	7,443	7,441	345	337	8	7,104	337	52,498
4	6,636	4	9,271	9,267	431	740	15	8,527	416	49,867
5	5,277	4	5,193	5,190	239	161	4	5,029	234	49,955
6	5,723	3	4,122	4,118	183	679	17	3,439	167	51,059
7	7,208	—	5,333	5,332	215	1,607	37	3,725	178	53,434
8	6,296	5	6,522	6,510	308	876	21	5,634	288	52,486
9	6,144	—	11,528	11,525	474	2,037	24	9,488	450	47,829
10	5,061	1	5,682	5,672	249	699	17	4,973	232	47,209
11	6,607	6	5,094	5,046	220	869	25	4,177	195	48,728
12	6,945	—	5,360	5,358	230	1,303	38	4,055	192	50,274

修正液 (12)

平成5年	—	—	—	—	—	—	—	—	—	—
6	—	—	—	—	—	—	—	—	—	—
7	89,898	347	88,954	88,151	9,943	63,140	6,184	25,011	3,758	6,442
8	102,947	1,248	102,787	102,360	11,023	74,947	6,795	27,413	4,228	7,879
9	96,324	2,162	96,810	95,620	10,040	69,157	6,025	26,463	4,015	10,433
9年1月	7,784	195	8,704	8,616	867	6,476	566	2,140	301	7,471
2	9,995	81	8,436	8,381	858	5,879	486	2,502	372	9,486
3	6,685	187	7,575	7,568	821	5,048	443	2,520	378	8,969
4	8,703	152	8,201	8,129	869	5,779	502	2,350	367	9,623
5	9,035	206	9,124	8,588	873	6,508	571	2,080	302	9,740
6	8,475	603	8,980	8,909	951	6,577	590	2,332	361	9,838
7	7,906	119	8,030	7,955	821	6,177	536	1,778	285	9,833
8	6,635	101	7,643	7,587	791	5,948	534	1,639	257	8,926
9	7,593	90	7,632	7,602	812	5,607	503	1,995	309	8,977
10	7,423	109	7,083	7,060	774	4,585	421	2,475	353	9,426
11	7,614	196	7,208	7,107	767	4,959	421	2,148	346	10,028
12	8,476	123	8,194	8,118	834	5,614	451	2,504	383	10,433

(9) 玩具 玩具合計 (1)~(6))

単位：数量…千ダース
金額…百万円

年 月	生 産	合 計	出 荷						在 庫
			販 売						
			計		輸 出 向		国 内 向		
			数 量	金 額	数 量	金 額	数 量	金 額	
平成5年	54,542	54,415	53,508	796,195	13,414	466,167	40,095	330,028	1,990
6	48,316	48,524	47,906	564,207	7,881	222,878	40,025	341,329	1,956
7	46,753	46,137	45,977	509,020	4,508	140,339	41,468	368,681	2,581
8	49,731	49,018	48,896	534,878	4,338	159,589	44,558	375,289	3,558
9	45,976	46,544	46,475	716,989	9,530	420,317	36,945	296,671	3,402
9年1月	4,049	3,075	3,071	45,852	435	21,106	2,637	24,747	4,577
2	4,105	3,388	3,385	49,085	454	25,784	2,930	23,301	5,307
3	3,843	4,348	4,344	54,043	738	26,879	3,606	27,164	4,814
4	3,836	4,364	4,361	58,873	757	32,611	3,604	26,263	4,540
5	3,279	3,516	3,508	42,924	654	27,207	2,853	15,717	4,314
6	3,673	3,396	3,394	55,645	702	34,843	2,692	20,802	4,605
7	4,428	4,366	4,362	59,407	684	29,368	3,678	30,039	4,712
8	2,854	2,857	2,855	47,365	705	33,547	2,150	13,818	4,728
9	3,791	4,196	4,165	62,311	990	43,086	3,175	19,225	4,333
10	3,842	4,014	4,012	76,832	1,319	61,964	2,693	14,869	4,177
11	4,339	4,688	4,686	79,993	1,229	51,008	3,457	28,985	3,851
12	3,937	4,338	4,334	84,658	864	32,914	3,470	51,744	3,402

注：玩具の出荷合計には、出荷の「その他」を含む。

機械玩具計 (可動装置を有するもの) (1)~(3))

単位：数量…千ダース
金額…百万円

年 月	生 産	合 計	出 荷						在 庫
			販 売						
			計		輸 出 向		国 内 向		
			数 量	金 額	数 量	金 額	数 量	金 額	
平成5年	19,324	19,428	19,241	733,622	12,215	459,890	7,026	273,732	577
6	13,713	13,741	13,685	502,184	6,734	216,684	6,951	285,500	615
7	11,167	10,829	10,785	436,512	3,586	135,003	7,199	301,509	857
8	10,968	10,885	10,805	444,899	3,374	154,501	7,431	290,398	1,061
9	16,116	16,072	16,006	654,898	8,177	414,303	7,829	240,594	1,348
9年1月	985	878	876	40,607	345	20,727	530	19,880	1,212
2	1,490	890	887	44,603	381	25,503	506	19,099	1,818
3	1,271	1,407	1,404	47,847	588	26,316	816	21,531	1,682
4	1,114	1,406	1,403	53,979	659	32,159	744	21,820	1,620
5	828	840	832	37,769	485	26,553	347	11,215	1,608
6	1,072	1,068	1,066	50,460	576	34,233	490	16,226	1,612
7	1,258	1,297	1,294	53,874	547	28,672	747	25,202	1,572
8	1,131	996	993	43,320	592	33,050	401	10,270	1,708
9	1,577	1,684	1,653	58,021	903	42,663	750	15,359	1,601
10	1,654	1,664	1,662	71,779	1,216	61,461	445	10,317	1,591
11	1,864	1,905	1,902	73,864	1,152	50,627	750	23,237	1,550
12	1,872	2,038	2,034	78,775	732	32,338	1,302	46,437	1,348

電子応用玩具 (1)

平成5年	18,048	18,219	18,061	721,266	12,138	459,178	5,923	262,088	505
6	12,795	12,840	12,807	492,006	6,656	215,604	6,151	276,401	533
7	10,246	9,920	9,897	427,238	3,514	134,420	6,383	292,819	760
8	9,922	9,835	9,763	437,577	3,295	153,827	6,468	283,749	968
9	14,027	13,960	13,923	645,956	7,648	412,372	6,275	233,584	1,034
9年1月	896	821	820	40,073	341	20,683	479	19,390	1,043
2	803	815	814	44,026	370	25,444	444	18,582	1,031
3	1,162	1,072	1,072	47,154	501	26,159	570	20,995	1,120
4	984	1,079	1,079	53,276	588	32,036	491	21,240	1,025
5	706	648	648	37,099	387	26,331	262	10,768	1,082
6	981	956	956	49,844	551	34,170	405	15,674	1,107
7	1,141	1,190	1,190	53,031	526	28,502	664	24,529	1,058
8	1,016	894	893	42,548	550	32,816	344	9,733	1,180
9	1,466	1,447	1,417	57,100	884	42,546	534	14,554	1,199
10	1,524	1,528	1,528	71,028	1,169	61,297	359	9,731	1,194
11	1,711	1,740	1,738	72,862	1,095	50,256	643	22,606	1,166
12	1,638	1,770	1,767	77,913	686	32,131	1,081	45,782	1,034

電動玩具 (2)

平成5年	593	599	598	9,894	25	545	573	9,349	24
6	452	433	433	8,120	30	943	402	7,177	37
7	476	457	456	7,333	22	468	434	6,866	57
8	294	298	298	5,192	34	620	264	4,572	53
9	1,314	1,337	1,326	6,811	490	1,841	836	4,970	304
9年1月	22	16	16	376	0	41	15	335	103
2	640	33	33	400	8	57	25	343	717
3	72	297	296	548	81	137	215	410	492
4	58	285	284	517	68	120	216	396	492
5	77	152	145	530	95	212	50	318	417
6	51	71	70	473	22	55	49	418	397
7	52	62	62	663	17	156	44	508	386

ゼンマイ、フリクション玩具類 (3)

年 月	生 産	合 計	出 荷						在 庫
			版			売			
			計		輸 出 向		国 内 向		
			数 量	金 額	数 量	金 額	数 量	金 額	
平成5年	684	610	582	2,462	52	167	529	2,295	48
6	466	468	446	2,058	48	137	398	1,921	45
7	444	452	431	1,940	50	116	382	1,825	40
8	752	752	744	2,130	44	54	700	2,077	40
9	776	774	757	2,131	39	91	718	2,040	10
9年1月	66	41	40	158	4	3	36	155	66
2	47	42	40	177	3	2	38	175	70
3	38	37	36	146	5	19	31	126	70
4	73	42	40	186	3	2	37	184	103
5	46	40	38	139	3	10	35	129	109
6	39	41	39	142	4	9	36	134	108
7	66	45	43	180	4	14	39	165	129
8	49	41	40	171	3	5	37	166	137
9	50	141	140	268	5	16	135	252	45
10	50	50	49	194	3	7	46	187	44
11	86	86	85	184	3	3	82	182	45
12	168	167	167	187	0	1	167	186	10

その他の玩具計 (可動装置を有しないもの) (4)~(6)

平成5年	35,217	34,987	34,267	62,573	1,198	6,277	33,069	56,296	1,413
6	34,603	34,783	34,221	62,024	1,146	6,194	33,075	55,830	1,340
7	35,586	35,308	35,192	72,508	922	5,337	34,270	67,172	1,724
8	38,762	38,133	38,091	89,979	964	5,088	37,127	84,891	2,497
9	29,860	30,472	30,469	62,091	1,352	6,014	29,116	56,077	2,054
9年1月	3,064	2,197	2,196	5,246	90	379	2,106	4,867	3,365
2	2,616	2,497	2,497	4,482	73	281	2,424	4,201	3,489
3	2,572	2,941	2,940	6,196	151	563	2,789	5,632	3,132
4	2,722	2,958	2,957	4,895	98	452	2,860	4,443	2,920
5	2,451	2,676	2,676	5,155	169	653	2,506	4,502	2,706
6	2,601	2,328	2,328	5,185	126	610	2,203	4,575	2,993
7	3,170	3,068	3,068	5,533	137	696	2,931	4,837	3,139
8	1,723	1,861	1,861	4,045	112	497	1,749	3,548	3,021
9	2,213	2,512	2,512	4,290	87	424	2,425	3,866	2,732
10	2,188	2,350	2,350	5,053	102	502	2,248	4,551	2,587
11	2,475	2,783	2,783	6,129	77	381	2,707	5,748	2,301
12	2,065	2,300	2,300	5,883	132	575	2,168	5,307	2,054

プラスチック製計 (4)~(5)

平成5年	34,257	34,072	33,352	56,533	1,028	6,167	32,324	50,366	1,329
6	33,703	33,787	33,236	54,116	1,114	6,172	32,122	47,945	1,286
7	34,430	34,119	34,027	64,116	922	5,293	33,105	58,823	1,622
8	37,934	37,205	37,175	80,514	964	5,088	36,211	75,426	2,424
9	28,907	29,411	29,408	56,740	1,352	6,013	28,056	50,727	1,973
9年1月	2,969	2,099	2,099	4,490	90	379	2,009	4,111	3,287
2	2,562	2,443	2,443	4,224	73	281	2,370	3,943	3,410
3	2,516	2,876	2,875	5,792	151	563	2,724	5,228	3,056
4	2,653	2,881	2,881	4,526	98	452	2,783	4,075	2,846
5	2,376	2,597	2,597	4,739	169	653	2,428	4,086	2,632
6	2,532	2,253	2,253	4,787	126	610	2,127	4,178	2,921
7	3,096	2,981	2,981	5,164	137	696	2,844	4,468	3,065
8	1,637	1,767	1,767	3,659	112	497	1,655	3,162	2,939
9	2,112	2,396	2,396	3,812	87	423	2,309	3,389	2,656
10	2,108	2,254	2,254	4,623	102	502	2,152	4,121	2,514
11	2,385	2,679	2,679	5,558	77	381	2,603	5,177	2,224
12	1,960	2,185	2,185	5,365	132	575	2,053	4,790	1,973

プラスチック製 (モデル) (4)

単位: { 数量...千ダース
金額...百万円

年 月	生 産	合 計	出 荷						在 庫
			版			売			
			計		輸 出 向		国 内 向		
			数 量	金 額	数 量	金 額	数 量	金 額	
平成5年	14,000	13,947	13,947	27,865	906	5,691	13,041	22,174	798
6	16,492	16,568	16,568	30,576	858	5,491	15,710	25,085	669
7	17,609	17,005	17,005	42,366	785	4,671	16,220	37,695	1,269
8	23,031	22,293	22,284	63,412	849	4,759	21,435	58,653	1,946
9	15,006	15,439	15,439	42,251	1,185	5,578	14,254	36,673	1,520
9年1月	2,144	1,310	1,310	3,718	79	355	1,231	3,363	2,780
2	1,316	1,252	1,252	3,246	65	263	1,186	2,983	2,844
3	1,341	1,668	1,668	4,480	111	474	1,557	4,005	2,530
4	1,165	1,382	1,382	3,474	83	416	1,299	3,059	2,312
5	1,159	1,393	1,393	3,797	158	625	1,235	3,172	2,078
6	1,491	1,230	1,230	3,611	110	575	1,120	3,037	2,344
7	1,472	1,330	1,330	3,795	128	672	1,202	3,122	2,481
8	879	1,002	1,002	2,622	102	465	900	2,157	2,358
9	798	1,028	1,028	2,635	75	389	953	2,246	2,125
10	1,065	1,180	1,180	2,988	89	464	1,091	2,523	2,011
11	1,120	1,390	1,390	3,914	63	329	1,328	3,585	1,740
12	1,056	1,275	1,275	3,972	123	551	1,152	3,421	1,520

プラスチック製 (その他) (5)

平成5年	20,257	20,125	19,405	28,668	122	476	19,283	28,192	530
6	17,211	17,219	16,668	23,540	256	681	16,412	22,860	617
7	16,821	17,114	17,022	21,750	137	622	16,885	21,128	353
8	14,903	14,912	14,891	17,101	115	329	14,776	16,773	478
9	13,901	13,971	13,969	14,489	167	435	13,802	14,054	453
9年1月	825	788	788	772	10	25	778	748	508
2	1,246	1,191	1,191	978	8	18	1,183	960	566
3	1,176	1,207	1,206	1,312	40	89	1,167	1,223	527
4	1,487	1,499	1,499	1,052	15	36	1,484	1,016	533
5	1,218	1,204	1,204	942	11	28	1,193	914	554
6	1,040	1,023	1,023	1,176	16	35	1,007	1,141	576
7	1,624	1,652	1,652	1,369	9	24	1,642	1,346	583
8	759	765	765	1,037	10	32	754	1,005	581
9	1,314	1,368	1,368	1,176	12	34	1,356	1,143	531
10	1,043	1,074	1,074	1,636	14	38	1,061	1,598	503
11	1,265	1,289	1,289	1,644	14	52	1,275	1,592	484
12	904	910	910	1,393	9	24	901	1,369	453

布帛製玩具 (6)

平成5年	960	915	915	6,040	171	110	745	5,930	84
6	900	996	985	7,907	32	22	953	7,885	55
7	1,156	1,189	1,165	8,393	0	43	1,165	8,349	102
8	828	928	916	9,465	—	—	916	9,465	72
9	953	1,061	1,060	5,351	0	1	1,060	5,350	81
9年1月	95	99	97	756	—	—	97	756	78
2	53	54	54	258	—	—	54	258	79
3	55	65	65	404	—	—	65	404	75
4	69	77	77	368	—	—	77	368	74
5	75	79	79	416	—	—	79	416	74
6	69	75	75	398	—	—	75	398	73
7	74	87	87	369	—	—	87	369	75
8	86	94	94	386	—	—	94	386	81
9	101	116	116	478	0	1	116	477	75
10	80	96	96	430	—	—	96	430	72
11	90	104	104	570	—	—	104	570	77
12	105	114	114	517	—	—	114	517	81

(10) 製 革

製 革 合 計 ((1)~(4))

単位： { 原皮換算重量... t
金 額... 千円

年 月	生 産		受 入 (製 品) 枚 数 (丸革換算)	出			
	枚 数 (丸革換算)	原 皮 換 算 重 量		合 計 枚 数 (丸革換算)	販 売 計		
					枚 数 (丸革換算)	原 皮 換 算 重 量	金 額
平成5年	11,497,404	170,104	177,809	11,656,922	11,574,772	171,437	109,632,052
6	11,014,082	150,712	245,703	11,370,136	11,254,534	153,771	103,847,707
7	9,130,036	125,890	150,587	9,266,107	9,215,274	128,504	89,226,637
8	9,140,484	128,227	199,896	9,448,164	9,418,168	131,849	91,209,204
9	8,848,060	114,151	258,927	9,135,401	9,112,267	118,115	82,670,125
9年1月	703,372	9,650	36,330	713,540	701,888	9,753	6,771,248
2	730,254	9,744	37,259	752,838	751,549	10,169	7,186,042
3	760,669	10,486	16,968	779,927	779,058	10,888	7,672,829
4	747,110	10,319	12,330	760,574	759,830	10,635	7,186,546
5	788,135	9,660	17,078	828,189	824,249	10,096	7,015,617
6	794,096	9,799	19,041	827,832	827,164	10,161	7,262,594
7	810,991	10,435	17,088	832,028	831,113	10,606	7,377,821
8	695,334	8,858	16,817	714,399	714,063	9,061	6,364,196
9	696,467	8,620	14,856	724,778	724,285	9,094	6,332,984
10	730,853	9,022	15,589	757,982	757,454	9,369	6,590,163
11	711,830	8,784	32,454	732,319	731,535	9,072	6,451,160
12	678,949	8,775	23,117	710,995	710,079	9,211	6,458,925

年 月	荷					在 庫	
	売				そ の 他 枚 数 (丸革換算)	枚 数 (丸革換算)	原 皮 換 算 重 量
	販 売 業 者 向		革 製 品 製 造 業 者 向				
枚 数 (丸革換算)	金 額	枚 数 (丸革換算)	金 額	枚 数 (丸革換算)	枚 数 (丸革換算)	原 皮 換 算 重 量	
平成5年	8,650,092	79,709,273	2,924,680	29,922,779	82,150	1,077,105	9,231
6	8,249,078	70,351,606	3,005,456	33,496,101	115,602	958,788	8,279
7	6,881,615	64,718,841	2,333,659	24,507,796	50,833	976,014	7,714
8	6,428,304	58,755,246	2,989,864	32,453,958	29,996	996,883	8,592
9	6,406,264	53,870,778	2,706,003	28,799,347	23,134	1,022,431	8,490
9年1月	502,328	4,462,688	199,560	2,308,560	11,652	1,030,962	8,777
2	504,927	4,408,592	246,622	2,777,450	1,289	1,037,636	8,712
3	524,935	4,885,706	254,123	2,787,123	869	1,040,995	8,656
4	513,029	4,389,411	246,801	2,797,135	744	1,052,607	8,669
5	579,964	4,687,383	244,285	2,328,234	3,940	1,028,596	8,517
6	590,591	4,734,939	236,573	2,527,655	668	1,008,562	8,551
7	584,897	4,832,906	246,216	2,544,915	915	1,006,206	8,715
8	509,107	4,308,698	204,956	2,055,498	336	1,006,475	8,816
9	514,064	4,211,197	210,221	2,121,787	493	1,001,630	8,585
10	551,815	4,340,679	205,639	2,249,484	528	1,022,090	8,497
11	516,686	4,256,994	214,849	2,194,166	784	1,032,449	8,522
12	513,921	4,351,585	196,158	2,107,340	916	1,022,431	8,490

畜 種 別

牛 革 (1)

年 月	生 産		受 入 (製 品) 枚 数 (丸革換算)	出			
	枚 数 (丸革換算)	原 皮 換 算 重 量		合 計 枚 数 (丸革換算)	販 売 計		
					枚 数 (丸革換算)	原 皮 換 算 重 量	金 額
平成5年	7,417,539	153,751	175,009	7,629,649	7,550,029	155,339	101,987,646
6	6,733,355	131,508	169,631	6,928,550	6,861,021	133,904	95,747,259
7	5,617,621	109,637	139,925	5,887,431	5,843,133	113,071	80,588,635
8	5,666,855	108,143	197,174	5,938,600	5,908,604	111,568	81,890,190
9	5,158,790	96,411	196,249	5,356,065	5,348,837	100,006	73,108,150
9年1月	435,629	8,185	13,001	443,048	442,351	8,356	6,110,367
2	450,162	8,354	14,415	465,274	464,370	8,753	6,499,891
3	484,294	9,050	16,948	496,450	495,883	9,464	6,946,156
4	454,952	8,872	12,330	464,109	463,540	9,142	6,477,889
5	441,232	8,107	17,057	460,578	459,973	8,431	6,066,433
6	444,470	8,243	19,039	467,562	467,082	8,525	6,334,393
7	466,439	8,803	17,088	473,366	472,879	8,907	6,409,928
8	396,577	7,460	16,802	409,473	409,184	7,626	5,574,950
9	391,854	7,245	14,846	419,461	419,016	7,712	5,570,768
10	401,428	7,418	15,589	418,613	418,128	7,692	5,721,744
11	395,380	7,295	18,157	416,150	415,366	7,607	5,664,038
12	396,373	7,381	20,977	421,981	421,065	7,791	5,731,593

年 月	荷					在 庫	
	売				そ の 他 枚 数 (丸革換算)	枚 数 (丸革換算)	原 皮 換 算 重 量
	販 売 業 者 向		革 製 品 製 造 業 者 向				
枚 数 (丸革換算)	金 額	枚 数 (丸革換算)	金 額	枚 数 (丸革換算)	枚 数 (丸革換算)	原 皮 換 算 重 量	
平成5年	6,004,803	74,266,442	1,545,226	27,721,204	79,620	411,798	6,638
6	5,015,567	64,354,317	1,845,454	31,392,942	67,529	377,806	6,178
7	4,395,458	57,762,725	1,447,675	22,825,910	44,298	318,495	5,109
8	4,155,634	53,978,053	1,752,970	27,912,137	29,996	336,375	5,526
9	3,809,791	48,268,748	1,539,046	24,839,402	7,228	380,270	5,777
9年1月	313,645	4,068,788	128,706	2,041,579	697	350,532	5,666
2	310,777	4,029,667	153,593	2,470,224	904	355,766	5,592
3	350,742	4,536,249	145,141	2,409,907	567	364,623	5,508
4	312,131	3,990,935	151,409	2,486,954	569	374,692	5,565
5	328,134	4,130,162	131,839	1,936,271	605	376,398	5,556
6	332,188	4,139,643	134,894	2,194,750	480	376,959	5,677
7	339,485	4,264,557	133,394	2,145,371	487	391,078	5,908
8	301,495	3,843,494	107,689	1,731,456	289	398,892	6,049
9	304,251	3,743,412	114,765	1,827,356	445	389,036	5,822
10	306,209	3,828,895	111,919	1,892,849	485	386,665	5,791
11	300,596	3,788,038	114,770	1,876,000	784	383,404	5,782
12	310,138	3,904,908	110,927	1,826,685	916	380,270	5,777

クロム甲革計 (工業用を除く) (4)~(8)

単位: { 原皮換算重量... t
金 額... 千円

年 月	生 産		受 入 (製 品) 枚 数 (丸革換算)	出				
	枚 数 (丸革換算)	原 皮 換 算 重 量		合 計 枚 数 (丸革換算)	販			
					販 売 計			
				枚 数 (丸革換算)	原 皮 換 算 重 量	面 積 (千 d m ²)	金 額	
平成 5 年	11,151,242	163,129	174,918	11,319,908	11,237,759	164,618	3,092,872	103,558,572
6	10,762,740	145,779	244,551	11,106,229	10,990,860	148,561	2,804,568	98,997,400
7	8,922,545	121,754	149,457	9,044,042	8,993,939	123,942	2,462,563	84,930,688
8	8,948,145	124,314	196,975	9,251,784	9,221,788	127,829	2,641,074	87,749,099
9	8,717,060	111,315	251,740	9,002,147	8,979,013	115,239	2,355,651	80,215,266
9 年 1 月	693,509	9,452	36,009	705,294	693,642	9,573	195,302	6,610,439
2	720,274	9,545	36,557	741,334	740,045	9,945	206,137	6,977,286
3	750,611	10,266	16,288	767,445	766,576	10,628	217,901	7,447,381
4	736,728	10,107	12,330	751,499	750,755	10,447	211,670	7,023,857
5	776,324	9,412	16,401	815,758	811,818	9,826	200,645	6,796,355
6	783,622	9,563	18,965	816,424	815,756	9,914	203,976	7,055,285
7	799,276	10,174	16,428	822,297	821,382	10,401	212,297	7,195,895
8	686,361	8,656	16,640	705,262	704,926	8,863	181,219	6,192,201
9	686,753	8,403	13,493	713,904	713,411	8,850	178,899	6,119,645
10	717,129	8,724	14,886	743,471	742,943	9,040	187,253	6,329,960
11	699,267	8,498	31,586	720,190	719,406	8,804	179,886	6,233,609
12	667,206	8,517	22,157	699,269	698,353	8,947	180,466	6,233,353

年 月	荷						在 庫	年 月		
	販 売 業 者 向			革 製 品 製 造 業 者 向					そ の 他 枚 数 (丸革換算)	
	枚 数 (丸革換算)	面 積 (千 d m ²)	金 額	枚 数 (丸革換算)	面 積 (千 d m ²)	金 額				枚 数 (丸革換算)
平成 5 年	8,438,995	2,413,679	74,986,226	2,798,764	679,193	28,572,346	82,149	1,002,877	7,633	平成 5 年
6	8,085,202	2,028,084	66,527,657	2,905,658	776,484	32,469,743	115,369	892,606	6,834	6
7	6,735,913	1,860,444	61,279,691	2,258,026	602,119	23,650,997	50,103	918,032	6,530	7
8	6,313,879	1,744,109	56,228,241	2,907,909	896,965	31,520,858	29,996	941,377	7,467	8
9	6,323,338	1,596,844	52,006,978	2,655,675	758,807	28,208,288	23,134	961,899	7,187	9
9 年 1 月	496,454	133,618	4,329,787	197,188	61,684	2,280,652	11,652	973,518	7,624	9 年 1 月
2	497,601	131,295	4,236,245	242,444	74,842	2,741,041	1,289	981,014	7,563	2
3	518,101	143,386	4,726,544	248,475	74,515	2,720,837	869	986,117	7,527	3
4	507,509	135,397	4,261,231	243,246	76,273	2,762,626	744	996,524	7,518	4
5	572,222	139,092	4,527,036	239,596	61,553	2,269,319	3,940	972,487	7,367	5
6	583,353	137,815	4,583,304	232,403	66,161	2,471,981	668	953,351	7,411	6
7	579,119	143,016	4,696,948	242,263	69,281	2,498,947	915	948,351	7,499	7
8	503,459	127,366	4,182,905	201,467	53,853	2,009,296	336	948,605	7,591	8
9	507,008	123,643	4,047,606	206,403	55,256	2,072,039	493	943,547	7,346	9
10	543,423	129,294	4,157,882	199,520	57,959	2,172,078	528	964,091	7,269	10
11	509,348	124,579	4,095,218	210,058	55,307	2,138,391	784	973,161	7,249	11
12	505,741	128,343	4,162,272	192,612	52,123	2,071,081	916	961,899	7,187	12

牛クロム甲革計 (4)~(5)

年 月	枚 数 (丸革換算)	原 皮 換 算 重 量	枚 数 (丸革換算)	合 計 枚 数 (丸革換算)	枚 数 (丸革換算)	原 皮 換 算 重 量	面 積 (千 d m ²)	金 額
平成 5 年	7,159,956	147,310	172,598	7,378,099	7,298,480	149,055	2,729,825	96,239,735
6	6,548,202	126,972	168,479	6,734,119	6,666,823	129,110	2,362,821	91,139,693
7	5,462,047	105,813	138,795	5,714,843	5,671,275	108,810	2,107,293	76,485,161
8	5,553,611	105,362	194,253	5,820,360	5,790,364	108,645	2,186,690	79,125,370
9	5,072,761	94,278	189,062	5,267,943	5,260,715	97,789	1,918,804	71,051,079
9 年 1 月	429,055	8,025	12,680	437,141	436,444	8,209	160,797	5,967,899
2	443,806	8,200	13,713	457,441	456,537	8,559	170,831	6,311,757
3	478,259	8,901	16,268	489,069	488,502	9,278	182,705	6,765,818
4	448,330	8,710	12,330	457,974	457,405	8,989	174,617	6,332,773
5	434,050	7,932	16,380	453,111	452,506	8,248	160,478	5,901,139
6	437,084	8,063	18,963	460,596	460,116	8,353	165,805	6,173,166
7	458,726	8,614	16,428	466,937	466,450	8,748	171,607	6,255,421
8	390,488	7,312	16,625	403,207	402,918	7,472	147,037	5,431,752
9	383,971	7,047	13,483	411,550	411,105	7,510	145,657	5,381,702
10	392,927	7,199	14,886	409,478	408,993	7,456	147,745	5,518,093
11	387,159	7,087	17,289	408,237	407,453	7,404	144,984	5,486,548
12	388,906	7,190	20,017	413,202	412,286	7,563	146,541	5,525,011

年 月	枚 数 (丸革換算)	面 積 (千 d m ²)	金 額	枚 数 (丸革換算)	面 積 (千 d m ²)	金 額	枚 数 (丸革換算)	原 皮 換 算 重 量	年 月	
平成 5 年	5,794,797	2,121,191	69,557,225	1,503,683	608,634	26,682,510	79,619	375,781	5,709	平成 5 年
6	4,851,691	1,640,188	60,530,368	1,815,132	722,633	30,609,325	67,296	346,548	5,382	6
7	4,249,850	1,559,541	54,324,850	1,421,425	547,752	22,160,311	43,568	297,877	4,584	7
8	4,052,866	1,472,931	51,617,104	1,737,498	713,759	27,508,266	29,996	319,394	5,100	8
9	3,730,144	1,317,131	46,445,200	1,530,571	601,673	24,605,879	7,228	358,112	5,218	9
9 年 1 月	308,353	110,981	3,943,415	128,091	49,816	2,024,484	697	332,563	5,218	9 年 1 月
2	303,574	109,188	3,858,994	152,963	61,643	2,452,763	904	338,572	5,163	2
3	344,322	123,253	4,381,180	144,180	59,452	2,384,638	567	348,095	5,096	3
4	306,707	112,648	3,864,291	150,698	61,969	2,468,482	569	357,779	5,146	4
5	321,373	113,249	3,983,529	131,133	47,229	1,917,610	605	359,124	5,126	5
6	325,964	111,954	3,998,779	134,152	53,851	2,174,387	480	359,229	5,238	6
7	333,720	118,099	4,128,775	132,730	53,508	2,126,646	487	371,404	5,419	7
8	295,865	105,803	3,717,945	107,053	41,234	1,713,807	289	379,216	5,561	8
9	297,204	101,826	3,579,943	113,901	43,831	1,801,759	445	368,025	5,297	9
10	297,836	102,591	3,646,356	111,157	45,154	1,871,737	485	365,585	5,262	10
11	293,268	101,620	3,626,398	114,185	43,364	1,860,150	784	361,161	5,223	11
12	301,958	105,919	3,715,595	110,328	40,622	1,809,416	916	358,112	5,218	12

成牛クロム甲革 (4)

年 月	枚 数 (丸革換算)	原 皮 換 算 重 量	枚 数 (丸革換算)	合 計 枚 数 (丸革換算)	枚 数 (丸革換算)	原 皮 換 算 重 量	面 積 (千 d m ²)	金 額
平成 5 年	5,575,519	139,388	146,999	5,707,191	5,628,129	140,703	2,526,680	83,718,487
6	4,711,537	117,788	133,643	4,855,940	4,788,811	119,720	2,099,409	75,935,926
7	3,925,115	98,128	117,283	4,066,252	4,022,705	100,568	1,785,906	61,807,847
8	3,879,721	96,993	138,915	4,014,607	3,984,636	99,616	1,812,355	62,631,715
9	3,445,720	86,143	145,173	3,581,485	3,574,279	89,357	1,597,799	56,243,018
9 年 1 月	293,978	7,349	10,049	302,042	301,348	7,534	133,657	4,743,036
2	299,026	7,476	11,140	314,711	313,807	7,845	142,821	5,047,060
3	325,491	8,137	12,705	342,334	341,768	8,544	154,248	5,412,647
4	323,415	8,085	10,999	335,679	335,111	8,378	149,855	5,232,928
5	288,088	7,202	12,047	299,886	299,283	7,482	129,947	4,480,380
6	293,855	7,346	15,792	303,075	302,596	7,565	136,334	4,772,854
7	316,023	7,901	12,956	321,292	320,807	8,020	144,275	4,981,464
8	267,977	6,699	12,057	273,140	272,857	6,821	121,805	4,285,091
9	256,355	6,409	9,151	273,183	272,739	6,818	121,171	4,270,037
10	261,706	6,543	10,570	271,038	270,553	6,764	122,479	4,334,495
11	257,547	6,439	12,977	269,106	268,322	6,708	119,002	4,277,973
12	262,259	6,556	14,730	275,999	275,088			

小・中牛クロム甲革 (5)

単位： { 原皮換算重量… t
金 額…千円

年 月	生 産		受 入 (製 品) 枚 数 (丸革換算)	出					
	枚 数 (丸革換算)	原 皮 換 算 重 量		合 計 枚 数 (丸革換算)	販				
					販 売 計				
				枚 数 (丸革換算)	原 皮 換 算 重 量	面 積 (千 d m ²)	金 額		
平成 5 年	1,584,437	7,922	25,599	1,670,908	1,670,351	8,352	203,145	12,521,248	
6	1,836,665	9,183	34,836	1,878,179	1,878,012	9,390	263,412	15,203,767	
7	1,536,932	7,685	21,512	1,648,591	1,648,570	8,243	321,387	14,677,314	
8	1,673,890	8,369	55,338	1,805,753	1,805,728	9,029	374,335	16,493,655	
9	1,627,041	8,135	43,889	1,686,458	1,686,436	8,432	321,005	14,808,061	
9 年 1 月	135,077	675	2,631	135,099	135,096	675	27,140	1,224,863	
2	144,780	724	2,573	142,730	142,730	714	28,010	1,264,697	
3	152,768	764	3,563	146,735	146,734	734	28,457	1,353,171	
4	124,915	625	1,331	122,295	122,294	611	24,762	1,099,845	
5	145,962	730	4,333	153,225	153,223	766	30,531	1,420,759	
6	143,229	716	3,171	157,521	157,520	788	29,471	1,400,312	
7	142,703	714	3,472	145,645	145,643	728	27,332	1,273,957	
8	122,511	613	4,568	130,067	130,061	650	25,232	1,146,661	
9	127,616	638	4,332	138,367	138,366	692	24,486	1,111,665	
10	131,221	656	4,316	138,440	138,440	692	25,266	1,183,598	
11	129,612	648	4,312	139,131	139,131	696	25,982	1,208,575	
12	126,647	633	5,287	137,203	137,198	686	24,336	1,119,958	

年 月	荷						在 庫		
	販 売 業 者 向			革 製 品 製 造 業 者 向			枚 数 (丸革換算)	原 皮 換 算 重 量	
	枚 数 (丸革換算)	面 積 (千 d m ²)	金 額	枚 数 (丸革換算)	面 積 (千 d m ²)	金 額			
平成 5 年	1,499,047	189,009	11,970,821	171,304	14,136	550,427	557	184,263	921
6	1,636,816	230,347	14,009,092	241,196	33,065	1,194,675	167	164,069	820
7	1,392,656	284,130	13,152,466	255,914	37,257	1,524,848	21	143,139	716
8	1,432,622	305,437	13,645,101	373,106	68,898	2,848,554	25	144,237	721
9	1,375,169	264,776	12,000,469	311,267	56,229	2,807,592	22	186,765	934
9 年 1 月	104,402	21,297	945,059	30,694	5,843	279,804	3	154,813	774
2	109,694	22,294	1,012,110	33,036	5,716	252,587	—	165,080	825
3	124,224	24,555	1,140,335	22,510	3,902	212,836	1	180,317	902
4	97,050	20,415	887,170	25,244	4,347	212,675	1	189,909	950
5	121,675	23,819	1,091,748	31,548	6,712	329,011	2	192,621	963
6	131,313	24,994	1,177,905	26,207	4,477	222,407	1	187,140	936
7	120,045	22,414	1,021,417	25,598	4,918	252,540	2	193,312	967
8	106,475	20,790	931,200	23,586	4,442	215,461	6	195,966	980
9	114,506	20,122	893,907	23,860	4,364	217,758	1	195,188	976
10	116,131	21,045	961,105	22,309	4,221	222,493	—	193,906	970
11	114,534	21,700	983,474	24,597	4,282	225,101	—	190,320	952
12	115,120	21,331	955,039	22,078	3,005	164,919	5	186,765	934

馬クロム甲革 (6)

年 月	枚 数 (丸革換算)	原 皮 換 算 重 量	受 入 (製 品) 枚 数 (丸革換算)	合 計 枚 数 (丸革換算)	販 売 枚 数 (丸革換算)	原 皮 換 算 重 量	面 積 (千 d m ²)	金 額
平成 5 年	28,280	509	—	28,280	28,280	509	14,144	340,484
6	x	x	x	x	x	x	x	x
7	x	x	x	x	x	x	x	x
8	x	x	x	x	x	x	x	x
9	x	x	x	x	x	x	x	x
9 年 1 月	x	x	x	x	x	x	x	x
2	x	x	x	x	x	x	x	x
3	x	x	x	x	x	x	x	x
4	x	x	x	x	x	x	x	x
5	x	x	x	x	x	x	x	x
6	x	x	x	x	x	x	x	x
7	x	x	x	x	x	x	x	x
8	x	x	x	x	x	x	x	x
9	x	x	x	x	x	x	x	x
10	x	x	x	x	x	x	x	x
11	x	x	x	x	x	x	x	x
12	x	x	x	x	x	x	x	x

年 月	枚 数 (丸革換算)	面 積 (千 d m ²)	金 額	枚 数 (丸革換算)	面 積 (千 d m ²)	金 額	枚 数 (丸革換算)	原 皮 換 算 重 量
平成 5 年	28,280	14,144	340,484	—	—	—	—	—
6	x	x	x	x	x	x	x	x
7	x	x	x	x	x	x	x	x
8	x	x	x	x	x	x	x	x
9	x	x	x	x	x	x	x	x
9 年 1 月	x	x	x	x	x	x	x	x
2	x	x	x	x	x	x	x	x
3	x	x	x	x	x	x	x	x
4	x	x	x	x	x	x	x	x
5	x	x	x	x	x	x	x	x
6	x	x	x	x	x	x	x	x
7	x	x	x	x	x	x	x	x
8	x	x	x	x	x	x	x	x
9	x	x	x	x	x	x	x	x
10	x	x	x	x	x	x	x	x
11	x	x	x	x	x	x	x	x
12	x	x	x	x	x	x	x	x

豚クロム甲革 (7)

年 月	枚 数 (丸革換算)	原 皮 換 算 重 量	受 入 (製 品) 枚 数 (丸革換算)	合 計 枚 数 (丸革換算)	販 売 枚 数 (丸革換算)	原 皮 換 算 重 量	面 積 (千 d m ²)	金 額
平成 5 年	2,423,413	14,540	2,320	2,384,010	2,381,480	14,289	283,212	4,179,820
6	2,925,585	17,554	76,072	3,080,730	3,032,657	18,196	368,952	5,042,206
7	2,531,765	15,191	10,662	2,403,620	2,397,085	14,383	306,888	6,576,073
8	2,227,623	13,366	672	2,244,364	2,244,364	13,466	288,328	4,468,097
9	1,953,320	11,720	193	2,037,519	2,021,613	12,130	264,716	4,185,940
9 年 1 月	167,503	1,005	4	167,544	156,589	940	21,078	307,835
2	148,897	893	62	156,101	155,716	934	21,051	307,076
3	151,688	910	20	148,868	148,566	891	20,119	299,802
4	155,993	936	—	166,871	166,696	1,000	22,162	324,894
5	166,248	997	21	185,859	182,524	1,095	24,106	381,918
6	176,842	1,061	2	187,254	187,066	1,122	24,425	406,201
7	163,486	981	—	179,625	179,197	1,075	23,349	392,124
8	149,747	898	15	157,773	157,726	946	20,287	332,887
9	162,365	974	10	159,524	159,476	957	20,611	333,237
10	186,060	1,116	—	195,891	195,848	1,175	25,434	403,231
11	172,464	1,035	12	170,496	170,496	1,023	21,760	361,953
12	152,027	912	47	161,713	161,713	970	20,334	334,782

年 月	枚 数 (丸革換算)	面 積 (千 d m ²)	金 額	枚 数 (丸革換算)	面 積 (千 d m ²)	金 額	枚 数 (丸革換算)	原 皮 換 算 重 量	
平成 5 年	2,056,842	257,380	3,747,819	324,638	25,832	432,001	2,530	292,829	1,757
6	2,731,931	353,952	4,531,332	300,726	15,000	510,874	48,073	214,220	1,285
7	2,203,811	283,424	6,200,540	193,274	23,464	375,533	6,535	297,404	1,784
8	2,016,237	260,050	4,027,067	228,127	28,278	441,030	—	310,097	1,861
9	1,838,837	242,144	3,777,629	182,776	22,572	408,311	15,906	239,604	1,438
9 年 1 月	149,571	20,116	288,331	7,018	962	19,504	10,955	315,588	1,894
2	145,910	19,758	280,412	9,806	1,293	26,664	385	314,432	1,887
3	131,823	17,996	261,517	16,743	2,123	38,285	302	320,400	1,922
4	145,708	19,508	286,191	20,988	2,654	38,703	175	309,428	1,857
5	165,796	21,885	344,325	16,728	2,221	37,593	3,335	288,145	1,729
6	167,992	22,058	363,102	19,074	2,367	43,099	188	277,535	1,665
7	162,163	21,236	351,542	17,034	2,113	40,582	428	262,050	1,572
8	143,407	18,659	304,508	14,319	1,628	28,379	47	253,719	1,522
9	143,596	18,821	302,207	15,880	1,790	31,030	48	256,685	1,540
10	180,294	23,343	366,138	15,554	2,091	37,093	43	246,911	1,481
11	150,994	19,432	319,789	19,502	2,328	42,164	—	249,243	1,495
12	151,583	19,332	309,567	10,130	1,002	25,215	—	239,604	1,438

山羊・めん羊クロム甲革(8)

単位：{ 原皮換算重量…t
金 額…千円

年 月	生 産		受 入 (製 品) 枚 数 (丸革換算)	出				
	枚 数 (丸革換算)	原 皮 換 算 重 量		合 計 枚 数 (丸革換算)	販 売 計			
					枚 数 (丸革換算)	原 皮 換 算 重 量	面 積 (千 d m ²)	金 額
平成5年	1,539,593	770	—	1,529,519	1,529,519	765	65,691	2,798,533
6	x	x	x	x	x	x	x	x
7	x	x	x	x	x	x	x	x
8	x	x	x	x	x	x	x	x
9	x	x	x	x	x	x	x	x
9年1月	x	x	x	x	x	x	x	x
2	x	x	x	x	x	x	x	x
3	x	x	x	x	x	x	x	x
4	x	x	x	x	x	x	x	x
5	x	x	x	x	x	x	x	x
6	x	x	x	x	x	x	x	x
7	x	x	x	x	x	x	x	x
8	x	x	x	x	x	x	x	x
9	x	x	x	x	x	x	x	x
10	x	x	x	x	x	x	x	x
11	x	x	x	x	x	x	x	x
12	x	x	x	x	x	x	x	x

年 月	荷						在 庫		
	販 売 業 者 向			革 製 品 製 造 業 者 向			そ の 他 枚 数 (丸革換算)	枚 数 (丸革換算)	原 皮 換 算 重 量
	枚 数 (丸革換算)	面 積 (千 d m ²)	金 額	枚 数 (丸革換算)	面 積 (千 d m ²)	金 額			
平成5年	559,076	20,964	1,340,698	970,443	44,727	1,457,835	—	334,267	167
6	x	x	x	x	x	x	x	x	x
7	x	x	x	x	x	x	x	x	x
8	x	x	x	x	x	x	x	x	x
9	x	x	x	x	x	x	x	x	x
9年1月	x	x	x	x	x	x	x	x	x
2	x	x	x	x	x	x	x	x	x
3	x	x	x	x	x	x	x	x	x
4	x	x	x	x	x	x	x	x	x
5	x	x	x	x	x	x	x	x	x
6	x	x	x	x	x	x	x	x	x
7	x	x	x	x	x	x	x	x	x
8	x	x	x	x	x	x	x	x	x
9	x	x	x	x	x	x	x	x	x
10	x	x	x	x	x	x	x	x	x
11	x	x	x	x	x	x	x	x	x
12	x	x	x	x	x	x	x	x	x

ぬめ革計(茶利革を含む)(9)~(11)

平成5年	295,910	5,510	2,374	288,704	288,703	5,413	99,185	4,558,136
6	228,775	4,299	1,152	235,225	234,992	4,389	81,610	4,012,557
7	187,890	3,575	1,130	194,426	193,696	3,763	68,910	3,375,437
8	176,938	3,480	392	177,110	177,110	3,471	59,237	2,865,115
9	115,875	2,404	240	112,889	112,889	2,285	40,064	1,875,817
9年1月	9,112	178	42	7,105	7,105	148	2,706	124,392
2	9,283	180	—	10,231	10,231	187	3,290	166,736
3	9,030	192	29	10,503	10,503	203	3,473	161,485
4	9,371	185	—	7,903	7,903	154	2,693	127,739
5	11,005	226	—	11,453	11,453	243	4,281	189,157
6	9,676	214	54	10,250	10,250	215	3,760	170,794
7	10,651	232	—	8,738	8,738	176	3,115	149,265
8	8,414	186	52	8,256	8,256	173	3,067	145,772
9	8,135	170	63	8,647	8,647	179	3,189	152,610
10	11,020	218	—	11,483	11,483	240	4,151	190,226
11	10,552	227	—	9,619	9,619	194	3,326	151,543
12	9,626	195	—	8,701	8,701	174	3,013	146,098

平成5年	177,268	79,638	3,560,139	111,435	19,547	997,997	1	62,963	1,263
6	144,693	66,112	3,227,635	90,299	15,498	784,922	233	57,411	1,189
7	125,540	56,186	2,717,727	68,156	12,724	657,710	730	52,363	1,019
8	102,213	44,208	2,116,130	74,897	15,029	748,985	—	51,877	1,020
9	67,842	30,324	1,428,070	45,047	9,740	447,747	—	55,101	1,145
9年1月	5,148	2,286	107,923	1,957	420	16,469	—	53,926	1,052
2	6,411	2,913	140,343	3,820	377	26,393	—	52,978	1,044
3	5,517	2,432	112,647	4,986	1,041	48,838	—	51,534	1,034
4	4,758	2,132	103,735	3,145	561	24,004	—	52,900	1,063
5	7,243	3,191	142,904	4,210	1,090	46,253	—	52,421	1,045
6	6,588	2,866	128,850	3,662	894	41,944	—	51,861	1,045
7	5,155	2,349	113,928	3,583	766	35,337	—	53,774	1,101
8	5,129	2,310	109,626	3,127	757	36,146	—	53,984	1,115
9	5,259	2,391	114,639	3,388	798	37,971	—	53,545	1,109
10	5,840	2,608	125,658	5,643	1,543	64,568	—	53,082	1,087
11	5,283	2,352	107,829	4,336	974	43,714	—	54,089	1,121
12	5,511	2,494	119,988	3,190	519	26,110	—	55,101	1,145

牛ぬめ革(9)

平成5年	207,331	4,976	1,894	203,240	203,239	4,878	90,789	4,232,567
6	162,586	3,902	1,152	165,749	165,516	3,972	74,992	3,769,816
7	135,973	3,263	1,130	144,949	144,219	3,461	64,183	3,182,962
8	97,843	2,348	392	98,970	98,970	2,375	44,303	2,169,830
9	70,904	1,702	240	67,757	67,757	1,626	30,566	1,478,029
9年1月	5,823	140	42	4,766	4,766	114	2,164	106,051
2	5,659	136	—	6,560	6,560	157	2,989	146,114
3	5,007	120	29	5,402	5,402	130	2,414	116,375
4	5,611	135	—	4,963	4,963	119	2,229	110,166
5	6,376	153	—	6,489	6,489	156	2,938	135,189
6	6,588	158	54	5,808	5,808	139	2,611	124,712
7	6,649	160	—	5,436	5,436	130	2,474	121,846
8	5,530	133	52	5,385	5,385	129	2,430	116,975
9	6,304	151	63	5,684	5,684	136	2,587	128,337
10	5,797	139	—	6,107	6,107	147	2,725	133,674
11	6,210	149	—	5,403	5,403	130	2,405	111,482
12	5,350	128	—	5,754	5,754	138	2,600	127,108

平成5年	176,177	79,272	3,546,309	27,062	11,517	686,258	1	24,752	594
6	144,693	66,112	3,227,635	20,823	8,880	542,181	233	22,487	540
7	125,446	56,151	2,716,452	18,773	8,032	466,510	730	14,999	360
8	90,556	40,793	1,950,074	8,414	3,510	219,756	—	13,352	320
9	64,563	29,143	1,387,818	3,194	1,423	90,211	—	16,727	401
9年1月	4,566	2,076	100,395	200	88	5,656	—	14,451	347
2	6,288	2,869	138,669	272	120	7,445	—	13,550	325
3	5,103	2,283	108,554	299	131	7,821	—	13,184	316
4	4,662	2,097	102,199	301	132	7,967	—	13,730	330
5	6,262	2,838	129,190	227	100	5,999	—	13,586	326
6	5,574	2,501	118,079	234	110	6,633	—	14,380	345
7	5,142	2,344	113,752	294	130	8,094	—	15,593	374
8	5,111	2,304	109,382	274	126	7,593	—	15,790	379
9	5,250	2,388	114,517	434	199	13,820	—	16,473	395
10	5,821	2,601	125,400	286	124	8,274	—	16,163	388
11	5,273	2,348	107,693	130	57	3,789	—	17,044	409
12	5,511	2,494	119,988	243	106	7,120	—	16,727	401

(II) 革 靴

革靴合計 (1)~(10)

年 月	生 産	受 入 (製 品)	出 荷				在 庫
			計	販 売		そ の 他	
				数 量	金 額		
平成5年	47,703,428	21,746,015	69,626,096	64,376,838	324,730	5,249,258	7,410,638
6	51,502,578	18,283,461	70,409,445	65,866,614	330,834	4,542,831	6,325,783
7	49,524,538	18,663,659	68,056,710	63,676,375	317,413	4,380,335	6,432,592
8	48,818,544	18,506,568	67,163,961	63,031,832	318,528	4,132,129	6,513,493
9	47,573,424	17,871,796	65,598,368	61,016,675	310,009	4,581,693	6,395,069
9年1月	3,750,520	1,721,027	5,158,418	4,741,484	23,711	416,934	6,882,925
2	4,244,873	1,746,045	6,572,387	6,196,252	30,937	376,135	6,304,213
3	4,349,770	1,864,260	6,851,949	6,415,355	31,399	436,594	5,676,660
4	4,276,726	1,563,448	5,826,744	5,413,713	26,488	413,031	5,680,819
5	3,963,015	1,144,889	4,870,709	4,500,817	21,835	369,892	5,917,447
6	3,886,911	1,117,303	4,548,481	4,198,898	20,442	349,583	6,367,444
7	4,018,018	1,572,780	4,943,149	4,546,402	23,384	396,747	6,995,040
8	3,702,449	1,595,222	5,482,861	5,113,616	27,499	369,245	6,794,511
9	4,013,996	1,556,553	5,913,358	5,564,850	29,879	348,508	6,457,715
10	3,921,495	1,502,749	5,463,617	5,074,984	27,103	388,633	6,420,617
11	3,714,894	1,189,639	4,944,188	4,596,822	23,784	347,366	6,383,536
12	3,730,757	1,297,881	5,022,507	4,653,482	23,549	369,025	6,395,069

総革製品計 (1) (3) (6) (9)

平成5年	10,663,028	4,789,104	15,573,354	14,640,256	96,857	933,098	1,969,086
6	12,220,239	4,736,462	17,281,167	16,171,199	100,934	1,109,968	1,711,344
7	11,510,007	5,304,524	16,591,135	15,569,404	95,921	1,021,731	1,985,348
8	11,356,398	4,333,334	15,549,231	14,746,383	95,243	802,848	1,689,383
9	10,621,945	3,980,752	14,644,366	13,856,391	91,166	787,975	1,664,423
9年1月	860,231	284,013	1,165,575	1,083,969	6,681	81,606	1,677,474
2	1,004,179	406,980	1,448,424	1,377,086	8,972	71,338	1,642,563
3	1,002,863	444,642	1,534,376	1,459,257	9,837	75,119	1,557,507
4	979,341	396,773	1,340,194	1,270,368	8,166	69,826	1,593,278
5	869,361	271,639	1,098,830	1,038,815	6,528	60,015	1,631,481
6	875,387	289,946	1,039,950	976,203	6,064	63,747	1,749,458
7	894,973	303,760	1,102,154	1,033,999	6,715	68,155	1,850,658
8	836,641	335,666	1,215,652	1,156,126	8,010	59,526	1,807,174
9	883,027	370,649	1,332,202	1,273,523	8,879	58,679	1,733,095
10	854,158	293,379	1,173,225	1,119,048	7,547	54,177	1,709,411
11	768,324	249,698	1,059,825	1,008,812	6,673	51,013	1,669,982
12	793,460	333,607	1,133,959	1,059,185	7,093	74,774	1,664,423

その他の靴計 (2) (4) (5) (7) (8) (10)

平成5年	37,040,400	16,956,911	54,052,742	49,736,582	227,873	4,316,160	5,441,552
6	39,282,339	13,546,999	53,128,278	49,695,415	229,900	3,432,863	4,614,439
7	38,014,531	13,359,135	51,465,575	48,106,971	221,492	3,358,604	4,447,244
8	37,462,146	14,173,234	51,614,730	48,285,449	223,285	3,329,281	4,824,110
9	36,951,479	13,891,044	50,954,002	47,160,284	218,843	3,793,718	4,730,646
9年1月	2,890,289	1,437,014	3,992,843	3,657,515	17,030	335,328	5,205,451
2	3,240,694	1,339,065	5,123,963	4,819,166	21,965	304,797	4,661,650
3	3,346,907	1,419,618	5,317,573	4,956,098	21,562	361,475	4,119,153
4	3,297,385	1,166,675	4,486,550	4,143,345	18,322	343,205	4,087,541
5	3,093,654	873,250	3,771,879	3,462,002	15,307	309,877	4,285,966
6	3,011,524	827,357	3,508,531	3,222,695	14,377	285,836	4,617,986
7	3,123,045	1,269,020	3,840,995	3,512,403	16,668	328,592	5,144,382
8	2,865,808	1,259,556	4,267,209	3,957,490	19,489	309,719	4,987,337
9	3,130,969	1,185,904	4,581,156	4,291,327	21,000	289,829	4,724,620
10	3,067,337	1,209,370	4,290,392	3,955,936	19,556	334,456	4,711,206
11	2,946,570	939,941	3,884,363	3,588,010	17,112	296,353	4,713,554
12	2,937,297	964,274	3,888,548	3,594,297	16,455	294,251	4,730,646

紳士用革靴計 (1)~(2)

単位：{数量…足
金額…百万円

年 月	生 産	受 入 (製 品)	出 荷				在 庫
			計	販 売		そ の 他	
				数 量	金 額		
平成5年	18,186,074	9,523,896	27,691,917	25,485,389	148,093	2,206,528	3,987,566
6	18,997,330	9,277,709	28,712,445	26,498,784	146,891	2,213,661	3,609,642
7	18,534,878	9,504,696	27,827,588	25,655,833	139,157	2,171,755	3,820,071
8	17,725,705	9,098,193	26,934,781	24,870,162	136,749	2,064,619	3,667,215
9	16,982,099	9,001,139	26,043,296	23,827,622	133,880	2,215,674	3,608,328
9年1月	1,287,010	708,082	1,905,633	1,710,625	9,701	195,008	3,760,056
2	1,480,396	852,466	2,464,716	2,275,401	12,605	189,315	3,628,513
3	1,537,690	934,373	2,780,694	2,582,072	14,012	198,622	3,328,311
4	1,507,805	796,166	2,780,694	2,582,072	14,012	198,622	3,328,311
5	1,409,254	628,158	1,932,427	1,751,945	9,495	180,482	3,470,095
6	1,396,404	659,240	1,859,998	1,705,088	9,479	154,910	3,658,414
7	1,380,258	674,905	1,792,103	1,629,295	9,314	162,808	3,914,720
8	1,256,151	770,838	1,792,103	1,629,295	9,314	162,808	3,914,720
9	1,424,551	831,739	2,348,137	2,171,756	12,735	176,381	3,873,964
10	1,456,287	778,632	2,246,622	2,039,159	11,619	207,463	3,861,360
11	1,409,631	647,493	2,186,562	1,986,853	11,051	199,709	3,732,709
12	1,436,662	719,047	2,286,087	2,090,205	11,841	195,882	3,608,328

総革製品(1)

平成5年	5,293,723	3,973,951	9,340,225	8,862,212	65,224	478,013	1,566,610
6	6,018,336	3,844,879	10,047,447	9,605,814	65,719	441,633	1,361,258
7	5,757,849	4,329,735	9,735,181	9,276,523	61,414	458,658	1,689,878
8	5,098,912	3,404,576	8,425,707	8,003,162	58,325	422,545	1,302,031
9	4,572,428	3,158,406	7,699,918	7,447,739	55,496	252,179	1,305,368
9年1月	360,389	208,437	517,804	485,594	3,592	32,210	1,354,513
2	426,749	316,103	744,577	723,970	5,445	20,607	1,353,517
3	440,581	358,331	860,606	841,865	6,436	18,741	1,289,872
4	421,443	337,812	709,818	691,257	5,105	18,561	1,337,101
5	382,856	222,446	596,836	576,303	4,131	20,533	1,338,585
6	397,924	242,581	581,022	563,521	3,976	17,501	1,390,469
7	371,518	243,117	517,238	500,655	3,700	16,583	1,482,707
8	328,839	262,369	583,421	564,885	4,393	18,536	1,488,129
9	366,894	292,120	698,806	681,827	5,275	16,979	1,447,244
10	352,075	229,749	591,319	572,040	4,241	19,279	1,435,737
11	344,522	181,917	604,744	586,668	4,287	18,076	1,357,128
12	378,638	263,424	693,727	659,154	4,915	34,573	1,305,368

その他の靴(2)

平成5年	12,892,351	5,549,945	18,351,692	16,623,177	82,869	1,728,515	2,420,956
6	12,978,994	5,432,830	18,664,998	16,892,970	81,172	1,772,028	2,248,384
7	12,777,029	5,174,961	18,092,407	16,379,310	77,743	1,713,097	2,130,193
8	12,626,793	5,693,617	18,509,074	16,867,000	78,424	1,642,074	2,365,184
9	12,409,671	5,842,733	18,343,378	16,379,883	78,384	1,963,495	2,302,960
9年1月	926,621	499,645	1,387,829	1,225,031	6,109	162,798	2,405,543
2	1,053,647	536,363	1,720,139	1,551,431	7,160	168,708	2,274,996
3	1,097,109	576,042	1,920,088	1,740,207	7,577	179,881	2,038,439
4	1,086,362	458,354	1,553,226	1,383,403	6,260	169,823	2,030,092
5	1,026,398	405,712	1,335,591	1,175,642	5,363	159,949	2,131,510
6	998,480	416,659	1,278,976	1,141,567	5,503	137,409	2,267,945
7	1,008,740	431,788	1,274,865	1,128,640	5,613	146,225	2,432,013
8	927,312	508,469	1,393,852	1,245,678	6,270	148,174	2,475,558
9	1,057,657	539,619	1,649,331	1,489,929	7,461	159,402	2,426,720
10	1,104,212	548,883	1,655,303	1,467,119	7,378	188,184	2,425,623
11	1,065,109	465,576	1,581,818	1,400,185	6,764	181,633	2,375,581
12	1,058,024	455,623	1,592,360	1,431,051	6,926	161,309	2,302,960

婦人用革靴計 (3)~(4)

年 月	生 産	受 入 (製 品)	出 荷				在 庫
			計	販 売		そ の 他	
				数 量	金 額		
平成5年	18,669,051	7,842,160	26,788,577	25,073,788	131,847	1,714,789	1,886,651
6	21,849,973	8,081,168	30,039,327	28,202,648	145,623	1,836,679	1,976,132
7	20,455,807	8,194,209	28,633,382	26,954,361	141,031	1,679,021	1,989,956
8	21,236,141	8,635,366	29,501,327	27,862,580	147,933	1,638,747	2,243,032
9	20,380,853	8,076,281	28,560,197	26,484,051	140,960	2,076,146	2,039,535
9年1月	1,717,783	953,976	2,458,466	2,263,918	11,634	194,548	2,453,833
2	1,859,448	824,253	3,117,845	2,954,495	15,029	163,350	2,014,619
3	1,931,763	841,582	3,038,573	2,824,450	14,025	214,123	1,744,212
4	1,838,559	698,090	2,540,495	2,342,058	11,883	198,437	1,725,624
5	1,682,041	456,963	2,001,775	1,834,165	9,451	167,610	1,857,460
6	1,600,763	406,777	1,745,689	1,574,319	7,970	171,370	2,113,928
7	1,793,785	826,564	2,295,569	2,086,092	11,357	209,477	2,418,355
8	1,662,168	764,684	2,687,374	2,515,545	14,238	171,829	2,136,284
9	1,733,201	653,018	2,611,419	2,459,579	14,012	151,840	1,908,164
10	1,631,381	662,554	2,325,747	2,167,288	12,624	158,459	1,870,869
11	1,447,548	486,678	1,865,021	1,739,356	9,818	125,665	1,934,877
12	1,482,413	501,142	1,872,224	1,722,786	8,919	149,438	2,039,535

総革製品(3)

平成5年	4,971,653	798,813	5,810,985	5,367,033	29,920	443,952	355,829
6	5,677,102	754,049	6,571,829	6,020,580	32,731	551,249	299,081
7	5,286,557	841,251	6,194,287	5,771,886	31,973	422,401	280,103
8	5,904,374	894,301	6,655,160	6,283,913	34,915	371,247	372,930
9	5,662,976	795,051	6,444,524	5,916,911	33,494	527,613	339,234
9年1月	478,819	73,442	617,549	568,825	2,972	48,724	302,200
2	525,801	88,546	642,391	592,283	3,242	50,108	268,781
3	530,939	84,089	632,713	577,029	3,221	55,684	247,862
4	527,917	56,104	590,236	539,807	2,880	50,429	236,706
5	458,342	46,454	464,305	425,835	2,240	38,470	273,212
6	433,021	45,053	405,325	359,943	1,892	45,382	339,189
7	498,819	58,224	551,541	500,638	2,872	50,903	347,276
8	477,405	70,970	591,598	551,108	3,437	40,490	299,279
9	487,829	76,188	595,305	554,077	3,433	41,228	266,531
10	466,388	61,607	536,963	502,773	3,098	34,190	253,659
11	392,272	65,669	414,516	382,187	2,196	32,329	292,759
12	385,424	68,705	402,082	362,406	2,012	39,676	339,234

その他の靴(4)

平成5年	13,697,398	7,043,347	20,977,592	19,706,755	101,926	1,270,837	1,530,822
6	16,172,871	7,327,119	23,467,498	22,182,068	112,892	1,285,430	1,677,051
7	15,169,250	7,352,958	22,439,095	21,182,475	109,058	1,256,620	1,709,853
8	15,331,767	7,741,065	22,846,167	21,578,667	113,018	1,267,500	1,870,102
9	14,717,877	7,281,230	22,115,673	20,567,140	107,466	1,548,533	1,700,301
9年1月	1,238,964	880,534	1,840,917	1,695,093	8,662	145,824	2,151,633
2	1,333,647	735,707	2,475,454	2,362,212	11,787	113,242	1,745,838
3	1,400,824	757,493	2,405,860	2,247,421	10,804	158,439	1,496,350
4	1,310,642	641,986	1,950,259	1,802,251	9,003	148,008	1,488,918
5	1,223,699	410,509	1,537,470	1,408,330	7,211	129,140	1,584,248
6	1,167,742	361,724	1,340,364	1,214,376	6,078	125,988	1,774,739
7	1,294,966	768,340	1,744,028	1,585,454	8,485	158,574	2,071,079
8	1,184,763	693,714	2,095,776	1,964,437	10,802	131,339	1,837,005
9	1,245,372	576,830	2,016,114	1,905,502	10,579	110,612	1,641,633
10	1,164,993	600,947	1,788,784	1,664,515	9,526	124,269	1,617,210
11	1,055,276	421,009	1,450,505	1,357,169	7,623	93,336	1,642,118
12	1,096,989	432,437	1,470,142	1,360,380	6,906	109,762	1,700,301

子供用革靴(5)

単位：{ 数量…足
金額…百万円

年 月	生 産	受 入 (製 品)	出 荷				在 庫
			計	販 売		そ の 他	
				数 量	金 額		
平成5年	177,478	52,117	251,731	251,342	669	389	35,007
6	174,713	45,951	234,272	232,407	629	1,865	21,387
7	206,733	39,596	245,267	243,499	679	1,768	22,344
8	175,955	32,225	213,575	213,575	616	—	22,166
9	148,403	19,940	172,450	172,449	509	1	14,198
9年1月	17,170	436	17,499	17,499	55	—	18,412
2	13,965	2,775	18,320	18,320	54	—	16,832
3	12,906	3,480	16,835	16,835	48	—	16,383
4	15,635	681	17,111	17,111	43	—	15,588
5	15,673	299	16,172	16,172	41	—	15,388
6	11,217	—	12,627	12,627	34	—	13,978
7	9,461	1,924	10,228	10,228	32	—	15,135
8	9,435	5,485	12,455	12,455	41	—	17,600
9	16,828	—	20,259	20,259	64	—	14,169
10	10,572	256	12,568	12,567	41	1	12,429
11	8,209	157	9,779	9,779	30	—	11,016
12	7,332	4,447	8,597	8,597	27	—	14,198

運動用革靴計(6)~(7)

平成5年	2,946,260	110,367	3,066,117	2,923,613	13,795	142,504	111,494
6	3,168,762	272,598	3,386,612	3,120,743	14,513	265,869	184,077
7	2,759,779	320,784	3,115,431	2,823,727	13,383	291,704	123,167
8	2,272,189	138,258	2,497,012	2,330,377	11,050	166,635	83,814
9	2,088,242	161,308	2,315,091	2,308,303	11,170	6,788	105,902
9年1月	126,617	1,048	139,001	136,835	622	2,166	111,406
2	209,642	6,947	232,385	232,279	1,116	106	100,472
3	188,828	37,532	222,588	222,574	1,093	14	108,706
4	190,762	14,626	211,203	211,089	1,013	114	107,753
5	173,227	18,065	195,643	195,564	938	79	107,657
6	189,734	10,691	205,998	205,919	999	79	106,439
7	171,329	11,399	181,963	181,772	895	191	111,459
8	163,071	13,650	181,667	178,233	868	3,434	110,768
9	186,428	16,805	202,773	202,727	986	46	115,383
10	165,908	12,000	176,300	176,128	866	172	122,624
11	171,521	9,769	200,994	200,643	964	351	107,175
12	151,175	8,776	164,576	164,540	810	36	105,902

総革製品(6)

平成5年	166,806	—	166,585	166,585	1,030	—	713
6	265,469	102,223	365,050	258,787	1,375	106,263	3,355
7	425,024	112,432	598,902	469,508	2,233	129,394	13,113
8	304,370	1,236	389,726	389,726	1,674	—	9,388
9	317,056	408	401,553	401,553	1,728	—	13,608
9年1月	15,205	99	22,670	22,670	83	—	12,401
2	45,829	5	52,910	52,910	246	—	12,325
3	25,015	—	32,040	32,040	139	—	12,300
4	23,870	—	30,988	30,988	138	—	12,182
5	21,880	—	28,887	28,887	117	—	12,175
6	37,928	—	45,034	45,034	157	—	12,069
7	19,954	80	26,309	26,309	112	—	12,794
8	26,176	220	32,873	32,873	145	—	13,317
9	22,263	—	30,193	30,193	137	—	12,387
10	29,591	—	36,788	36,788	173	—	13,120
11	26,000	4	32,650	32,650	153	—	13,474
12	23,345	—	30,211	30,211	128	—	13,608

注：子供用革靴の総革製品、その他の靴を統合しました。なお、子供用革靴はその他の靴に含まれます。

その他の靴 (7)

年 月	生 産	受 入 (製 品)	出 荷				在 庫
			計	販 売		そ の 他	
				数 量	金 額		
平成5年	2,779,454	110,367	2,899,532	2,757,028	12,766	142,504	110,781
6	2,903,293	170,375	3,021,562	2,861,956	13,138	159,606	180,722
7	2,334,755	208,352	2,516,529	2,354,219	11,150	162,310	110,054
8	1,967,819	137,022	2,107,286	1,940,651	9,376	166,535	74,426
9	1,771,186	160,900	1,913,538	1,906,750	9,441	6,788	92,294
9年1月	111,412	949	116,331	114,165	539	2,166	99,005
2	163,813	6,942	179,475	179,369	870	106	88,147
3	163,813	37,532	190,548	190,534	953	14	96,406
4	166,892	14,626	180,215	180,101	875	114	95,571
5	151,347	18,065	166,756	166,677	820	79	95,482
6	151,806	10,691	160,964	160,885	841	79	94,370
7	151,375	11,319	155,654	155,463	783	191	98,665
8	136,895	13,430	148,794	145,360	723	3,434	97,451
9	164,165	16,805	172,580	172,534	850	46	102,996
10	136,317	12,000	139,512	139,340	694	172	109,504
11	145,521	9,765	168,344	167,993	811	351	93,701
12	127,830	8,776	134,365	134,329	682	36	92,294

作業用革靴 (8)

平成5年	7,602,899	4,213,871	11,702,578	10,528,837	29,826	1,173,741	1,381,931
6	7,140,009	576,012	7,836,397	7,622,275	22,241	214,122	519,956
7	7,416,922	566,140	8,043,957	7,821,290	22,397	222,667	462,844
8	7,240,332	541,476	7,784,819	7,536,468	21,426	248,351	482,230
9	7,799,866	563,216	8,274,130	8,003,753	22,661	270,377	613,173
9年1月	586,226	53,624	619,747	595,584	1,635	24,163	519,277
2	666,652	55,362	719,628	697,264	2,062	22,364	523,940
3	663,288	43,333	771,842	749,078	2,143	22,764	460,996
4	708,705	49,358	773,419	748,536	2,101	24,883	447,917
5	667,742	37,140	704,276	683,944	1,837	20,332	450,800
6	674,060	36,243	704,956	682,973	1,895	21,983	458,424
7	649,850	53,530	645,163	621,938	1,725	23,225	518,918
8	599,119	36,460	605,576	579,181	1,629	26,395	551,198
9	638,275	50,238	711,083	691,691	2,011	19,392	530,905
10	642,156	45,063	682,416	660,963	1,881	21,453	537,985
11	664,429	41,753	662,996	642,340	1,854	20,656	583,448
12	639,364	61,112	673,028	650,261	1,887	22,767	613,173

その他の革靴計 (9)~(10)

平成5年	121,666	3,604	125,176	113,869	501	11,307	7,989
6	171,791	30,023	200,392	189,757	937	10,635	14,589
7	150,419	38,234	191,085	177,665	766	13,420	14,210
8	168,222	61,050	232,447	218,670	754	13,777	15,036
9	173,961	49,912	233,204	220,497	829	12,707	13,933
9年1月	15,714	3,861	18,072	17,023	63	1,049	19,941
2	14,770	4,242	19,493	18,493	71	1,000	19,837
3	15,295	3,960	21,417	20,346	77	1,071	18,052
4	15,260	4,527	21,472	20,259	85	1,213	16,744
5	15,078	4,264	20,416	19,027	73	1,389	16,047
6	14,733	4,352	19,213	17,972	66	1,241	16,261
7	13,335	4,458	18,123	17,077	61	1,046	16,453
8	12,505	4,105	18,516	17,639	59	877	14,974
9	14,713	4,753	19,687	18,838	71	849	15,130
10	15,191	4,244	19,964	18,879	71	1,085	15,350
11	13,556	3,789	18,836	17,851	68	985	14,311
12	13,811	3,357	17,995	17,093	65	902	13,933

総革製品 (9)

単位： { 数量…足
金額…百万円

年 月	生 産	受 入 (製 品)	出 荷				在 庫
			計	販 売		そ の 他	
				数 量	金 額		
平成5年	15,838	—	15,693	4,560	16	11,133	625
6	56,016	14,867	71,599	62,600	378	8,999	3,371
7	38,829	21,106	61,052	51,487	301	9,565	2,254
8	48,742	33,221	78,638	69,582	328	9,056	5,034
9	69,485	26,887	98,371	90,188	447	8,183	6,213
9年1月	5,818	2,035	7,552	6,880	33	672	8,360
2	5,800	2,326	8,546	7,923	40	623	7,940
3	6,328	2,222	9,017	8,323	41	694	7,473
4	6,111	2,857	9,152	8,316	43	836	7,289
5	6,283	2,739	8,802	7,790	40	1,012	7,509
6	6,514	2,312	8,569	7,705	40	864	7,731
7	4,682	2,339	7,066	6,397	31	669	7,881
8	4,221	2,107	7,760	7,260	35	500	6,449
9	6,041	2,341	7,898	7,426	35	472	6,933
10	6,104	2,023	8,155	7,447	35	708	6,895
11	5,530	2,108	7,915	7,307	37	608	6,621
12	6,053	1,478	7,939	7,414	38	525	6,213

その他の靴 (10)

平成5年	105,828	3,604	109,483	109,309	486	174	7,364
6	115,775	15,156	128,793	127,157	559	1,636	11,218
7	111,590	17,128	130,033	126,178	465	3,855	11,956
8	119,480	27,829	153,809	149,088	426	4,721	10,002
9	104,476	23,025	134,833	130,309	382	4,524	7,720
9年1月	9,896	1,826	10,520	10,143	30	377	11,581
2	8,970	1,916	10,947	10,570	31	377	11,897
3	8,967	1,738	12,400	12,023	36	377	10,579
4	9,149	1,670	12,320	11,943	42	377	9,455
5	8,795	1,525	11,614	11,237	33	377	8,538
6	8,219	2,040	10,644	10,267	26	377	8,530
7	8,653	2,119	11,057	10,680	29	377	8,572
8	8,284	1,998	10,756	10,379	25	377	8,525
9	8,672	2,412	11,789	11,412	35	377	8,197
10	9,087	2,221	11,809	11,432	36	377	8,455
11	8,026	1,681	10,921	10,544	31	377	7,690
12	7,758	1,879	10,056	9,679	27	377	7,720

注：作業用革靴の総革製品、その他の靴を統合しました。なお、作業用革靴はその他の靴に含まれます。

III. 原材料統計・生産能力

1. 原材料の消費・在庫

年 月	ガラス製品					
	ほう砂 (t)		硝酸ナトリウム (t) (ナリ硝石を含む)		酸化鉛 (t)	
	消費	在庫	消費	在庫	消費	在庫
平成5年	16,873	283	8,706	352	56,272	1,408
6	17,826	269	8,958	285	61,864	6,698
7	16,211	229	8,909	288	72,147	8,702
8	16,672	278	7,719	288	61,520	6,935
9	15,794	434	6,881	216	55,194	4,635
9年1月	1,253	276	635	238	5,591	6,410
2	1,106	255	520	198	5,052	6,911
3	1,219	230	476	169	5,669	7,175
4	1,270	270	497	258	4,606	7,643
5	1,358	270	572	207	4,271	7,750
6	1,334	249	559	169	3,995	7,447
7	1,379	249	582	187	4,160	7,945
8	1,316	257	572	177	4,148	6,769
9	1,451	380	577	168	4,918	5,058
10	1,383	463	578	164	4,208	4,748
11	1,289	428	573	140	4,108	4,815
12	1,436	434	740	216	4,468	4,635

年 月	ガラス製品					
	けい砂 (t)		ソーダ灰 (t)		ガラス屑 (t)	
	消費	在庫	消費	在庫	消費	在庫
平成5年	1,598,659	24,920	425,865	3,833	1,649,567	88,407
6	1,681,875	25,445	456,938	4,940	1,684,548	81,968
7	1,525,124	27,946	411,574	4,075	1,699,879	86,171
8	1,434,973	27,439	387,767	4,226	1,785,364	77,412
9	1,368,146	21,855	355,399	4,857	1,777,672	77,241
9年1月	110,707	27,413	29,433	3,633	139,123	78,365
2	104,874	26,158	28,138	4,184	132,523	80,693
3	111,239	22,468	29,501	5,361	143,071	81,216
4	115,617	23,454	30,472	3,600	156,310	76,009
5	120,790	24,096	31,878	5,063	151,991	70,810
6	120,746	21,186	31,665	5,310	151,813	70,575
7	123,552	20,901	32,029	3,324	159,452	70,449
8	120,870	19,550	31,244	5,645	150,968	70,245
9	114,372	21,500	28,944	3,943	145,018	76,370
10	111,315	21,155	28,279	5,061	150,884	76,553
11	107,021	20,530	27,036	3,582	149,557	75,338
12	107,043	21,855	26,780	4,857	146,962	77,241

年 月	陶磁器		ファインセラミックス	
	はい土 (t)		アルミナ (t)	
	消費	在庫	消費	在庫
平成5年	2,183,041	98,122	30,332	751
6	2,187,228	99,939	31,288	919
7	2,258,210	94,724	34,103	953
8	2,169,878	84,776	30,645	844
9	2,063,760	79,246	27,578	711
9年1月	152,635	84,050	2,399	767
2	177,081	82,967	2,285	739
3	175,515	84,154	2,372	753
4	180,576	80,834	2,507	694
5	162,979	80,732	2,393	704
6	179,425	78,987	2,220	683
7	177,287	77,681	2,214	733
8	155,422	79,293	2,163	727
9	171,238	76,789	2,273	700
10	180,204	77,759	2,321	653
11	179,010	78,826	2,192	687
12	172,388	79,246	2,239	711

原 材 料 統 計

原材料の消費・在庫

年 月	原皮合計				国産			
	消費		在庫		消費		在庫	
	枚数	t	枚数	t	枚数	t	枚数	t
平成5年	11,448,981	184,800	2,368,856	12,614	3,301,071	31,100	151,317	3,031
6	11,138,381	164,984	2,402,231	10,098	3,785,602	34,173	93,584	1,942
7	9,727,520	141,194	2,520,381	10,596	3,485,105	30,304	87,160	1,717
8	9,509,569	119,138	2,410,314	9,903	2,792,947	23,725	75,902	1,663
9	9,325,822	132,336	2,482,742	13,260	2,704,480	23,642	102,363	2,058
9年1月	720,689	11,060	2,423,094	11,321	214,168	1,956	90,186	1,707
2	757,177	11,223	2,384,201	11,014	215,958	1,966	85,170	1,674
3	812,097	12,004	2,357,340	10,841	230,679	2,047	77,827	1,552
4	798,712	12,230	2,352,427	10,365	220,101	1,984	80,842	1,389
5	797,387	11,239	2,295,216	9,836	208,020	1,919	77,195	1,356
6	833,259	11,435	2,301,299	10,299	220,363	2,084	67,042	1,215
7	846,513	11,746	2,299,302	10,930	218,824	1,955	65,583	1,231
8	736,546	10,230	2,317,057	11,268	219,610	1,905	69,325	1,350
9	768,006	10,265	2,399,297	12,212	231,319	1,985	71,432	1,525
10	763,349	10,389	2,478,338	13,401	255,330	2,092	73,621	1,700
11	746,985	10,381	2,472,381	13,303	227,945	1,912	74,558	1,757
12	745,102	10,134	2,482,742	13,260	242,163	1,837	102,363	2,058

年 月	輸 入				牛 皮 計 (①~②)			
	消費		在庫		消費		在庫	
	枚数	t	枚数	t	枚数	t	枚数	t
平成5年	8,147,910	153,700	2,217,539	9,583	7,287,603	168,210	554,389	9,911
6	7,352,779	130,811	2,308,647	8,156	6,705,253	144,841	517,290	7,595
7	6,242,415	110,890	2,433,221	8,879	5,851,518	124,336	502,037	7,968
8	6,716,622	95,413	2,334,412	8,240	5,936,644	103,340	571,146	7,480
9	6,621,342	108,694	2,380,379	11,202	5,345,231	112,741	578,804	10,542
9年1月	506,521	9,104	2,332,908	9,614	451,387	9,572	505,402	8,420
2	541,219	9,257	2,299,031	9,340	456,142	9,644	498,116	8,177
3	581,418	9,957	2,279,513	9,289	491,775	10,335	490,130	8,043
4	578,611	10,246	2,271,585	8,976	482,255	10,495	455,160	7,482
5	589,367	9,320	2,218,021	8,480	459,126	9,676	436,791	7,035
6	612,896	9,351	2,234,257	9,084	478,000	9,885	450,156	7,497
7	627,689	9,791	2,233,719	9,699	484,713	9,999	466,078	8,105
8	516,936	8,325	2,247,732	9,918	409,430	8,652	483,589	8,452
9	536,687	8,280	2,327,865	10,687	411,088	8,693	523,307	9,361
10	508,019	8,297	2,404,717	11,701	408,364	8,636	579,991	10,557
11	519,040	8,469	2,397,823	11,546	410,935	8,686	578,167	10,651
12	502,939	8,297	2,380,379	11,202	402,016	8,468	578,804	10,542

年 月	① 成 牛 皮 (国産)				② 輸 入 牛 皮 計 (a~b)			
	消費		在庫		消費		在庫	
	枚数	t	枚数	t	枚数	t	枚数	t
平成5年	655,184	17,118	91,572	2,735	6,632,419	151,092	462,817	7,176
6	625,168	16,316	58,793	1,768	6,080,085	128,525	458,497	5,827
7	552,656	14,797	50,988	1,528	5,298,862	109,539	451,049	6,440
8	350,950	10,522	51,778	1,548	5,585,694	92,818	519,368	5,932
9	365,828	10,907	68,357	1,902	4,979,403	101,834	510,447	8,640
9年1月	32,173	968	50,472	1,512	419,214	8,604	454,930	6,908
2	31,616	952	50,419	1,508	424,526	8,692	447,697	6,669
3	31,490	949	46,972	1,408	460,285	9,386	443,158	6,635
4	30,989	933	40,022	1,201	451,266	9,562	415,138	6,281
5	31,310	940	39,513	1,184	427,816	8,736	397,278	5,851
6	35,468	1,061	35,783	1,073	442,532	8,824	414,373	6,424
7	30,470	914	36,837	1,108	454,243	9,085	429,241	6,997
8	28,400	845	40,699	1,221	381,030	7,807	442,890	7,231
9	29,832	886	46,716	1,405	381,256	7,807	476,591	7,956
10	28,374	845	53,197	1,598	379,990	7,791	526,794	8,959
11	27,562	809	55,380	1,662	383,373	7,877	522,787	8,989
12	28,144	805	68,357	1,902	373,872	7,663	510,447	8,640

2. 燃料・電力の消費・在庫

年 月	a 成 牛 皮 (輸入)				b 小・中牛皮 (輸入)			
	消 費		在 庫		消 費		在 庫	
	枚 数	t	枚 数	t	枚 数	t	枚 数	t
平成5年	5,129,966	139,783	215,039	5,901	1,502,453	11,309	247,778	1,275
6	4,236,705	114,511	143,968	4,114	1,843,380	14,014	314,529	1,713
7	3,608,248	94,728	279,628	4,493	1,690,614	14,811	171,421	1,947
8	3,620,433	78,582	192,128	4,281	1,965,261	14,236	327,240	1,651
9	3,201,330	88,335	227,406	6,498	1,778,073	13,499	283,041	2,142
9年1月	269,390	7,360	187,576	4,974	149,824	1,244	267,354	1,934
2	270,077	7,474	174,324	4,603	154,449	1,218	273,373	2,066
3	297,997	8,163	174,316	4,616	162,288	1,223	268,842	2,019
4	303,077	8,359	162,767	4,279	148,189	1,203	252,371	2,002
5	269,239	7,446	138,041	3,931	158,577	1,290	259,237	1,920
6	276,111	7,624	161,734	4,535	166,421	1,200	252,639	1,889
7	285,565	7,919	178,843	5,102	168,678	1,166	250,398	1,895
8	246,045	6,793	180,846	5,124	134,985	1,014	262,044	2,107
9	246,486	6,775	204,118	5,758	134,770	1,032	272,473	2,198
10	243,720	6,778	237,717	6,734	136,270	1,013	289,077	2,225
11	248,742	6,870	237,817	6,785	134,631	1,007	284,970	2,204
12	244,881	6,774	227,406	6,498	128,991	889	283,041	2,142

年 月	豚 皮 (国産)				馬 皮 (輸入)			
	消 費		在 庫		消 費		在 庫	
	枚 数	t	枚 数	t	枚 数	t	枚 数	t
平成5年	2,645,887	13,982	59,745	296	28,680	432	—	—
6	2,929,964	16,593	34,791	174	34,796	66	—	—
7	2,732,029	14,407	36,172	189	16,351	33	—	—
8	2,441,997	13,203	24,124	115	331,658	1,857	23,610	142
9	2,338,651	12,735	34,006	156	277,276	5,056	25,065	501
9年1月	181,995	988	39,714	195	22,992	436	22,520	450
2	184,342	1,014	34,751	166	23,759	471	22,020	440
3	199,189	1,098	30,855	144	23,596	462	21,870	437
4	189,112	1,051	40,820	188	23,748	447	22,760	455
5	176,710	979	37,682	172	24,283	435	23,153	463
6	184,895	1,023	31,259	142	22,842	373	23,890	478
7	188,354	1,041	28,746	123	31,819	546	27,311	546
8	191,209	1,060	28,626	129	22,538	392	26,513	530
9	201,487	1,099	24,716	120	18,474	320	26,076	522
10	226,956	1,247	20,424	102	20,797	391	25,137	503
11	200,383	1,103	19,178	95	20,411	381	24,731	495
12	214,019	1,032	34,006	156	22,017	402	25,065	501

年 月	山羊・めん羊 (輸入)				そ の 他 (国産)			
	消 費		在 庫		消 費		在 庫	
	枚 数	t	枚 数	t	枚 数	t	枚 数	t
平成5年	1,486,811	2,176	1,754,722	2,407	—	—	—	—
6	1,237,898	2,220	1,850,150	2,329	230,470	1,264	—	—
7	927,202	1,318	1,982,172	2,439	200,420	1,100	—	—
8	799,270	738	1,791,434	2,166	x	x	—	—
9	1,364,663	1,804	1,844,867	2,061	x	x	—	—
9年1月	64,315	64	1,855,458	2,256	x	x	—	—
2	92,934	94	1,829,314	2,231	x	x	—	—
3	97,537	109	1,814,485	2,217	x	x	—	—
4	103,597	237	1,833,687	2,240	x	x	—	—
5	137,268	149	1,797,590	2,166	x	x	—	—
6	147,522	154	1,795,994	2,182	x	x	—	—
7	141,627	160	1,777,167	2,156	x	x	—	—
8	113,368	126	1,778,329	2,157	x	x	—	—
9	136,957	153	1,825,198	2,209	x	x	—	—
10	107,232	115	1,852,786	2,239	x	x	—	—
11	115,256	211	1,850,305	2,062	x	x	—	—
12	107,050	232	1,844,867	2,061	x	x	—	—

年 月	陶 磁 器							
	重油 (kl)		軽油 (kl)		灯油 (kl)		液化石油ガス(t)	電力 (kWh)
	消 費	在 庫	消 費	在 庫	消 費	在 庫	消 費	消 費
平成5年	74,413	1,180	71,134	2,590	69,585	1,593	269,872	720,605
6	76,350	1,156	69,400	3,176	65,937	1,507	266,823	727,265
7	73,626	1,081	67,771	2,758	63,670	1,357	265,238	722,282
8	66,180	996	65,964	2,544	59,387	1,464	258,899	720,150
9	62,738	990	57,349	2,332	58,541	1,573	258,287	710,408
9年1月	4,972	1,012	4,491	2,836	4,576	1,388	19,987	55,896
2	5,356	955	5,152	2,525	5,245	1,448	22,008	60,892
3	5,719	945	5,016	2,430	5,160	1,455	22,490	60,575
4	5,633	976	5,142	2,438	5,317	1,481	22,594	60,308
5	5,287	957	4,660	2,550	4,590	1,504	20,884	56,343
6	5,312	945	4,881	2,424	5,023	1,615	21,859	59,838
7	5,340	1,001	4,838	2,385	4,925	1,599	22,009	63,158
8	4,696	985	4,514	2,278	4,278	1,586	19,652	57,607
9	4,933	1,009	4,427	2,421	4,754	1,597	21,192	58,865
10	5,035	953	4,779	2,322	4,799	1,595	21,969	59,728
11	5,230	1,011	4,971	2,285	4,934	1,604	21,748	59,364
12	5,227	990	4,477	2,332	4,940	1,573	21,896	57,834

年 月	フ ァ イ ン セ ラ ミ ッ ク ス					
	重油 (kl)		軽油 (kl)		液化石油ガス(t)	電力 (kWh)
	消 費	在 庫	消 費	在 庫	消 費	消 費
平成5年	5,420	149	9,954	238	27,528	870,697
6	5,563	148	10,139	167	30,060	967,027
7	5,345	136	9,530	176	30,526	1,101,911
8	4,744	96	7,227	207	30,918	1,114,133
9	3,560	73	3,989	178	32,014	1,157,981
9年1月	532	93	346	232	2,353	92,739
2	507	92	330	217	2,668	90,158
3	439	84	356	192	2,407	94,835
4	297	75	330	195	2,568	92,490
5	248	66	349	210	2,401	94,339
6	212	54	327	172	2,721	97,575
7	187	51	327	178	2,804	104,329
8	165	60	325	186	3,095	102,118
9	180	59	334	166	3,095	103,571
10	210	59	326	211	2,388	98,308
11	260	63	321	183	2,826	94,048
12	322	73	319	178	2,689	93,469

3. 生産能力

年 月	軽金属板製品	ガ ラ ス 製 品 (単位: t)				文 具	
	飲料用缶(缶体+缶ふた)	アンブル用ガラス管/電球用・電子管用ガラスバルブ	光学用ガラス素地		容器類		ボールペン(インキング・マシン)
	月間生産能力	月間生産能力	引き出し量	月間生産能力	引き出し量	月間生産能力	中芯月間生産能力(千本) 中芯月間生産実績(千本)
平成5年	—	99,004	9,643	1,346	2,728,231	293,241	—
6	—	98,965	11,435	1,436	2,858,987	297,500	—
7	30,338	98,965	13,485	1,443	2,684,270	297,557	94,841 753,682
8	30,884	99,466	10,614	1,482	2,662,667	286,553	90,677 664,961
9	32,447	99,466	10,259	1,515	2,601,612	292,336	90,707 718,431
9年1月	32,188	99,466	800	1,509	191,825	286,557	86,710 48,729
2	32,228	99,466	823	1,515	193,612	286,557	89,507 53,625
3	32,228	99,466	822	1,515	214,149	286,557	89,507 56,345
4	32,477	99,466	905	1,515	229,156	286,519	90,707 61,237
5	32,477	99,466	888	1,515	240,313	291,399	90,707 56,905
6	32,477	99,466	831	1,515	240,246	291,538	90,707 59,966
7	32,477	99,466	996	1,515	242,072	292,336	90,707 67,577
8	32,477	99,466	865	1,515	225,847	292,336	90,707 58,573
9	32,477	99,466	806	1,515	208,885	292,336	90,707 66,561
10	32,477	99,466	876	1,515	213,379	292,336	90,707 64,062
11	32,477	99,466	785	1,515	204,567	292,336	90,707 65,590
12	32,477	99,466	862	1,515	197,561	292,336	90,707 62,261

注：1. ガラス基礎製品とは、アンブル用ガラス管、電球用ガラスバルブ、電子管用ガラスバルブをいう。
2. 月間生産能力の年次の数値は12月分

注：その他(国産)は小・中牛皮、馬皮、山羊・めん羊皮。

V. 労務統計

年 月	タ イ ル						金 属 製 家 具	
	トンネルキルン		ローラーハースキルン		その他の炉		事務用机	回転式いす
	焼成炉(台)	月間生産能力(千㎡)	焼成炉(台)	月間生産能力(千㎡)	焼成炉(台)	月間生産能力(千㎡)	月間生産能力(千個)	月間生産能力(千個)
平成5年	—	—	—	—	—	—	—	—
6	—	—	—	—	—	—	—	—
7	227	6,731	79	2,272	29	55	315	397
8	219	6,501	79	2,249	29	80	315	397
9	215	6,219	80	2,390	27	78	315	397
9年1月	221	6,506	81	2,325	28	79	315	395
2	220	6,426	81	2,325	28	79	315	395
3	220	6,426	81	2,325	28	79	315	395
4	219	6,404	80	2,390	28	79	315	395
5	219	6,404	80	2,390	27	78	315	395
6	219	6,404	80	2,390	27	78	315	395
7	218	6,394	80	2,390	27	78	315	397
8	218	6,412	80	2,390	27	78	315	397
9	216	6,342	80	2,390	27	78	315	397
10	214	6,222	80	2,390	27	78	315	397
11	214	6,213	80	2,390	27	78	315	397
12	215	6,219	80	2,390	27	78	315	397

IV. 石油等消費動態統計

年 月	ガ ラ ス 製 品							
	消 費							
	電 (千kWh)	蒸 (t)	灯 (kl)	油 軽 (kl)	油 重 (kl)	液化石油ガス (t)	都市ガス (千㎡)	
平成5年	2,132,512	259,982	38,220	163	704,614	155,979	96,683	
6	2,205,954	240,922	35,348	120	729,087	161,942	96,157	
7	2,183,369	260,251	33,967	106	717,383	156,615	111,091	
8	2,265,260	259,349	32,234	102	696,579	141,282	126,712	
9	2,208,876	290,798	26,055	109	665,007	134,132	123,472	
9年1月	176,503	27,470	2,869	7	56,303	11,684	11,009	
2	168,648	27,213	2,827	10	52,265	11,086	10,663	
3	180,033	27,005	2,911	10	55,663	11,356	11,205	
4	180,617	25,766	2,887	9	56,370	11,237	10,582	
5	186,110	25,314	1,355	9	56,522	11,010	10,950	
6	187,023	22,731	2,364	9	56,264	10,915	10,919	
7	200,492	21,719	1,509	9	57,775	11,370	10,035	
8	195,739	19,502	1,373	8	56,069	10,897	9,528	
9	188,459	19,693	984	9	53,331	11,061	9,220	
10	185,983	23,438	2,222	10	54,811	11,153	9,543	
11	180,792	24,036	2,298	9	54,576	11,082	9,872	
12	178,477	26,911	2,446	10	55,058	11,281	9,946	

年 月	ガ ラ ス 製 品							
	在 庫							
	灯 (kl)	油 軽 (kl)	油 重 (kl)	計 (10 ⁶ kcal)	電 力 (10 ⁶ kcal)	蒸 気 (10 ⁶ kcal)	燃 料 (10 ⁶ kcal)	
平成5年	1,726	2	17,426	11,925,262	1,769,138	1,204	10,154,920	
6	1,844	2	17,484	12,300,870	1,831,367	1,510	10,467,993	
7	1,706	1	15,679	12,193,023	1,784,179	399	10,408,445	
8	1,929	1	16,932	12,114,526	1,855,355	792	10,258,379	
9	1,756	—	17,349	11,579,750	1,775,899	2,252	9,801,599	
9年1月	1,784	2	16,474	979,708	143,567	107	836,034	
2	1,798	1	15,851	924,285	137,519	566	786,200	
3	1,543	1	14,624	975,114	147,008	43	828,063	
4	1,617	1	15,352	973,196	144,015	33	829,148	
5	1,545	1	15,952	989,508	148,255	40	841,213	
6	1,579	—	14,353	972,166	148,636	465	823,065	
7	1,695	—	14,894	1,005,368	161,168	6	844,194	
8	1,702	1	14,392	966,138	156,826	7	809,305	
9	1,441	1	15,263	943,227	150,842	28	792,357	
10	1,500	1	15,463	954,460	148,352	84	806,024	
11	1,691	1	15,001	944,740	145,573	348	798,819	
12	1,756	—	17,349	951,840	144,138	525	807,177	

資料：石油等消費動態統計は通商産業省「商工業石油等消費統計調査」による。
 なお詳細な調査結果については「石油等消費動態統計年報」「石油等消費動態統計月報」を参照。
 注：1. 蒸気は「生産工程用」で消費されたもので「自家発電用・その他」で消費されたものは含まない。
 2. 灯油以下の燃料は主たる燃料を掲載しているが、自家発生蒸気及び自家発電に消費したものも含む。また、都市ガスは10⁶kcal/㎡換算値である。
 3. 熱量換算値はエネルギー転換に伴う重複を排除してある。

年 月	軽金属板製品		ガラス製品	
	当 該 部 門		当 該 部 門	
	月末常用従業者数	月間実働延人員	月末常用従業者数	月間実働延人員
平成5年	8,980	2,263,809	19,176	4,834,604
6	8,705	2,193,789	19,333	4,861,419
7	8,898	2,159,059	18,347	4,697,061
8	8,325	2,024,357	17,410	4,500,988
9	7,357	1,894,255	16,470	4,220,993
9年1月	7,808	154,837	17,352	322,673
2	7,702	158,155	17,194	360,146
3	7,620	160,405	16,973	348,056
4	7,673	166,054	16,818	358,673
5	7,678	158,364	16,980	346,365
6	7,617	164,617	16,747	365,959
7	7,588	166,407	16,770	358,643
8	7,561	151,723	16,714	331,643
9	7,517	153,570	16,762	362,427
10	7,462	156,307	16,562	360,537
11	7,425	153,775	16,485	354,346
12	7,357	150,041	16,470	351,525

年 月	陶 磁 器		ファインセラミックス	
	当 該 部 門		当 該 部 門	
	月末常用従業者数	月間実働延人員	月末常用従業者数	月間実働延人員
平成5年	43,898	11,735,702	16,630	4,026,695
6	42,559	11,145,338	17,106	4,137,144
7	40,475	10,625,221	19,046	4,436,139
8	38,167	9,923,441	18,613	4,526,477
9	35,672	9,289,759	19,004	4,465,965
9年1月	37,678	723,086	18,650	356,091
2	37,335	796,250	18,560	363,557
3	37,111	786,009	18,595	364,681
4	37,074	810,100	19,177	380,238
5	36,980	764,713	19,167	370,442
6	36,826	801,983	19,164	385,156
7	36,566	797,420	19,171	382,873
8	36,276	720,028	19,025	353,571
9	36,195	768,209	18,918	376,029
10	35,973	786,768	18,923	385,921
11	35,860	777,270	18,989	370,925
12	35,672	757,923	19,004	376,481

年 月	ほうろう鉄器		家 具	
	当 該 部 門		当 該 部 門	
	月末常用従業者数	月間実働延人員	月末常用従業者数	月間実働延人員
平成5年	3,052	772,489	42,975	11,019,162
6	2,749	713,034	43,160	10,918,747
7	2,544	645,117	42,227	10,982,490
8	2,339	588,483	41,376	10,439,606
9	2,303	566,088	39,415	9,934,244
9年1月	2,320	41,376	40,675	827,313
2	2,332	45,509	40,556	861,168
3	2,334	47,705	40,519	880,233
4	2,362	48,669	40,799	905,007
5	2,339	46,459	40,516	814,952
6	2,353	49,596	40,421	831,774
7	2,344	49,939	40,177	834,624
8	2,328	43,236	39,875	738,016
9	2,327	49,032	39,732	816,324
10	2,320	50,098	39,501	829,058
11	2,332	47,306	39,581	792,217
12	2,303	47,163	39,415	803,558

VI. 地域別生産統計

1. 通商産業局別

年 月	楽 器		文 具	
	当 該 部 門		当 該 部 門	
	月末常用従業者数	月間実働延人員	月末常用従業者数	月間実働延人員
平成5年	8,813	2,177,580	5,670	1,425,985
6	8,176	1,982,500	5,434	1,373,317
7	6,917	1,932,072	5,262	1,317,702
8	7,361	1,767,810	5,117	1,291,352
9	7,247	1,784,945	4,930	1,259,166
9年1月	7,184	139,378	5,211	103,347
2	7,225	142,872	5,220	108,061
3	7,293	147,510	5,133	107,769
4	7,434	157,484	5,097	107,538
5	7,402	143,516	5,093	103,400
6	7,333	156,987	5,111	107,825
7	7,287	159,451	5,107	105,281
8	7,253	120,789	5,105	98,476
9	7,210	146,595	5,104	105,884
10	7,306	164,482	5,047	106,789
11	7,241	157,393	5,018	102,988
12	7,247	148,488	4,930	101,808

年 月	玩 具		製 革	
	当 該 部 門		当 該 部 門	
	月末常用従業者数	月間実働延人員	月末常用従業者数	月間実働延人員
平成5年	4,829	1,253,325	4,375	1,210,936
6	4,761	1,044,900	4,095	1,081,059
7	3,284	834,816	3,795	1,010,957
8	2,993	745,008	3,317	878,578
9	3,466	853,677	3,141	824,335
9年1月	3,652	64,518	3,352	65,728
2	3,619	68,417	3,330	71,448
3	3,594	72,492	3,321	72,006
4	3,517	73,106	3,321	69,922
5	3,533	72,830	3,241	68,051
6	3,519	74,290	3,210	70,956
7	3,536	75,663	3,240	70,795
8	3,538	64,998	3,229	64,782
9	3,532	71,670	3,197	66,928
10	3,507	74,653	3,199	68,306
11	3,498	70,483	3,168	67,917
12	3,466	70,557	3,141	67,496

年 月	革 靴	
	当 該 部 門	
	月末常用従業者数	月間実働延人員
平成5年	13,374	3,575,162
6	14,076	3,745,672
7	13,180	3,492,748
8	12,393	3,330,081
9	12,034	3,187,401
9年1月	12,665	249,673
2	12,617	275,182
3	12,560	273,874
4	12,523	281,224
5	12,407	261,749
6	12,390	272,731
7	12,294	274,342
8	12,199	248,686
9	12,109	266,138
10	12,046	264,821
11	12,072	258,848
12	12,034	260,133

品 目	単 位	全 国	北 海 道	東 北	関 東	中 部	近 畿	中 国	四 国	九 州
軽金属板製品	t	366,575	x	x	217,429	25,521	71,977	10,028	-	18,250
日用品計	"	7,021	-	-	2,912	2,693	1,107	x	-	-
飲料用缶	"	323,669	x	x	188,719	x	64,795	x	-	18,250
その他産業用品	"	35,885	-	x	25,799	3,135	6,075	-	-	-
ほうろく鉄器	t	77,644	x	x	21,485	26,550	10,268	2,573	-	15,750
台所用品・食卓用品	"	11,508	x	x	7,014	3,047	521	x	-	-
燃焼器具用部品	"	18,969	x	-	4,101	9,168	5,022	x	-	-
その他	"	47,167	x	-	10,370	14,335	4,725	x	-	15,750
家具(金属製)										
机	千個	4,785	x	-	1,032	2,150	1,501	x	-	-
いす	"	9,776	x	-	4,832	3,936	x	-	-	-
引出箱	"	893	-	-	329	x	543	x	-	-
保管庫類	"	3,026	x	x	1,460	333	1,053	x	-	x
耐火金庫	"	317	-	-	298	x	x	x	-	x
流し台	"	1,037	x	x	256	148	387	x	-	x
ガス台	"	639	x	x	86	77	347	-	-	x
調理台	"	400	x	x	120	74	141	x	-	x
システムキッチン	千セット	700	x	x	212	119	303	-	-	-
ベッド	千個	252	-	-	244	x	x	x	-	x
棚類	"	4,865	-	x	2,532	130	1,072	169	x	x
間仕切り	千m ²	4,802	-	-	1,601	2,778	x	x	-	-
家具(木製)										
たんす	千個	774	22	27	212	96	16	227	71	103
ドレッサー(鏡台を含む)	"	1,428	0	-	43	3	190	2	86	1,105
棚	"	3,343	76	80	857	200	1,159	206	208	558
机	"	766	1	33	86	366	135	32	108	5
テーブル	"	1,606	44	29	695	492	39	133	91	83
いす	"	3,657	87	140	292	1,908	279	478	232	240
ベッド	"	1,306	10	x	574	259	x	222	46	183
システム収納家具	千セット	645	10	x	448	72	x	x	x	-
楽 器										
ピアノ	台	155,783	-	-	155,783	-	-	-	-	-
電気・電子ピアノ	"	282,270	-	-	216,515	x	x	-	-	-
電子オルガン	"	44,900	-	-	x	-	x	-	-	-
電子キーボード	"	682,045	-	-	578,660	x	x	-	-	-
キーボードシンセサイザー	"	143,808	-	-	x	-	x	-	-	-
ミニキーボード	"	99,938	-	-	99,938	-	-	-	-	-
管楽器	本	258,801	-	-	258,801	-	-	-	-	-
ギター	"	37,685	-	-	9,312	x	-	-	-	x
電気ギター	"	237,556	-	-	207,181	x	-	-	-	x
文 具										
鉛筆	グロス	3,668,151	-	x	1,308,302	x	-	-	-	-
万年筆	ダース	242,399	-	x	182,294	-	-	x	-	-
シャープペンシル	千本	349,981	-	x	339,710	x	x	x	-	-
ボールペン	"	1,757,982	-	x	1,282,061	245,134	65,153	x	-	-
マーキングペン	"	878,786	-	x	478,148	169,995	133,141	x	-	x
クレヨン・パス	"	126,322	-	-	x	-	x	-	-	-
水彩絵の具	"	74,128	-	-	x	-	x	-	-	-
修正液	"	96,324	-	-	76,544	x	x	x	-	-

注：沖縄は九州を含む。

2. 都道府県別

単位：t

都道府県別	ガラス製品						
	合計	ガラス基礎製品		容器類			台所用品・食卓用品
		計	電子管用 ガラスバルブ	計	飲料用計	食料用・ 調味料用	
合計	3,186,123	814,304	689,700	2,159,946	1,155,440	449,206	99,720
北海道	—	—	—	—	—	—	—
青森	x	—	—	—	—	—	x
岩手	—	—	—	—	—	—	—
宮城	—	—	—	—	—	—	—
秋田	x	x	—	—	—	—	—
山形	x	—	—	—	—	—	x
福島	34,176	x	—	x	x	x	x
茨城	70,541	x	—	x	x	x	x
栃木	x	x	—	—	—	—	x
群馬	x	—	—	x	x	x	x
埼玉	150,386	14,946	x	129,385	93,342	5,281	x
千葉	343,885	130,740	x	175,686	63,365	33,921	29,379
東京都	102,393	3,856	x	90,321	82	35,498	3,389
神奈川県	393,504	35,111	x	344,105	184,278	84,698	x
新潟	x	7,041	—	—	—	—	x
富山	x	—	—	x	—	—	—
石川	—	—	—	—	—	—	—
福山	—	—	—	—	—	—	—
山梨	x	x	—	—	—	—	—
長野	—	—	—	—	—	—	—
岐阜	x	—	—	x	x	x	—
静岡県	10,745	10,679	—	—	—	—	—
愛知県	209,497	37	—	170,502	125,264	32,335	33,742
三重	x	—	—	x	x	x	x
滋賀	786,370	478,412	x	266,451	114,436	55,279	x
京都	15,040	—	—	12,851	1,442	8,782	—
大阪	222,916	12,750	x	174,503	77,644	45,573	22,401
兵庫県	579,919	115,690	x	451,314	264,903	80,435	—
奈良	x	x	—	—	—	—	—
和歌山	—	—	—	—	—	—	—
鳥取	—	—	—	—	—	—	—
島根	—	—	—	—	—	—	—
岡山	—	—	—	—	—	—	—
広島	x	—	—	—	—	—	—
山口	26,615	—	—	26,148	26,148	—	—
徳島	x	—	—	x	x	x	—
香川県	—	—	—	—	—	—	—
愛媛	—	—	—	—	—	—	—
高知県	—	—	—	—	—	—	—
福岡	46,542	—	—	x	x	x	x
佐賀	—	—	—	—	—	—	—
長門	—	—	—	—	—	—	—
熊本	—	—	—	—	—	—	—
大分	—	—	—	—	—	—	—
宮崎	—	—	—	—	—	—	—
鹿児島	x	—	—	—	—	—	—
沖縄	x	—	—	x	x	—	x

都道府県別

都道府県別	陶磁器						
	合計	タイル (千㎡)			衛生用品(千個)	電気用品(t)	台所・食卓用品(t)
		計	外・内装 及び床	モザイク			
合計	72,697	46,318	26,379	10,771	90,354	277,778	
北海道	x	x	—	—	—	—	
青森	—	—	—	—	—	—	
岩手	—	—	—	—	—	x	
宮城	—	—	—	—	—	—	
秋田	—	—	—	—	—	—	
山形	—	—	—	—	—	x	
福島	—	—	—	—	—	—	
茨城	x	x	—	—	5,516	322	
栃木	x	x	—	—	—	—	
群馬	—	—	—	—	—	3,298	
埼玉県	—	—	—	—	—	—	
千葉県	—	—	—	—	x	—	
東京都	—	—	—	—	—	—	
神奈川県	—	—	—	—	x	—	
新潟	—	—	—	—	—	x	
富山	—	—	—	—	—	—	
石川	x	x	—	—	—	9,539	
福山	—	—	—	—	x	—	
山梨	—	—	—	—	—	—	
長野	—	—	—	—	x	x	
岐阜	42,427	19,555	22,872	—	9,837	162,920	
静岡県	—	—	—	—	—	—	
愛知県	18,617	15,663	2,954	3,577	64,146	23,788	
三重	x	4,602	x	—	—	19,060	
滋賀	196	196	—	x	x	4,090	
京都	—	—	—	—	861	1,052	
大阪	—	—	—	x	x	—	
兵庫県	1,552	1,552	—	—	x	x	
奈良	—	—	—	—	—	—	
和歌山	—	—	—	—	—	—	
鳥取	—	—	—	—	—	—	
島根	—	—	—	—	—	330	
岡山	—	—	—	—	—	—	
広島	x	x	—	—	—	x	
山口	—	—	—	—	—	655	
徳島	—	—	—	—	—	x	
香川県	x	x	—	x	—	—	
愛媛	—	—	—	—	x	174	
高知県	—	—	—	—	—	x	
福岡	x	x	—	x	—	x	
佐賀	358	358	—	x	2,537	23,155	
長門	—	—	—	—	—	21,275	
熊本	—	—	—	—	x	x	
大分	—	—	—	x	—	—	
宮崎	—	—	—	—	—	—	
鹿児島	—	—	—	—	—	5,582	
沖縄	—	—	—	—	—	164	

注：ガラス製品合計には「理化学・医学用ガラス」、花びん・灰皿、その他のガラス製品を含む。
また、ガラス基礎製品計にはアンプル用ガラス管、電球用ガラスバルブ、光学用ガラス素地、照明・信号用ガラスレンズを含む。

単位： { ファインセラミックス……千個
玩具……千ダース

都道府県別	ファインセラミックス		玩具		
	機能材計	構造型材(除触媒担体)計	合計	機械玩具(可動装置を有するもの)計	その他の玩具(可動装置を有しないもの)計
合計	176,280,688	1,854,886	45,976	16,116	29,860
北海道	x	-	-	-	-
青森	x	-	-	-	-
岩手	-	-	-	-	-
宮城	x	x	-	-	-
秋田	x	-	-	-	-
山形	-	-	-	x	x
福島	x	x	458	x	438
茨城	x	x	2,925	x	2,789
栃木	x	-	6,956	1,162	5,794
群馬	x	-	-	-	-
埼玉	774,492	x	829	744	85
千葉	x	x	1,437	1,154	284
東京都	x	x	9,544	2,438	7,106
神奈川県	-	x	19	x	x
新潟	x	-	11	x	-
富山	x	x	41	x	41
石川	-	-	-	-	-
福井	-	-	-	-	-
山梨	x	x	x	x	221
岐阜	-	x	x	x	-
静岡県	-	x	9,101	-	9,101
愛知県	653,731	706,260	39	-	39
三重	x	x	x	-	-
滋賀	x	x	x	-	-
京都	x	x	10,327	x	178
大阪	x	x	3,844	289	3,555
兵庫県	x	x	9	x	9
奈良	-	-	15	-	15
和歌山	-	-	90	x	89
鳥取	x	-	-	-	-
島根	-	-	-	-	-
岡山	-	x	117	x	117
広島	-	-	13	x	x
山口	x	-	-	-	-
徳島	-	-	-	-	-
香川県	-	x	-	-	-
愛媛	-	-	-	-	-
高知県	-	-	-	-	-
福岡	x	x	-	-	-
佐賀	-	x	-	-	-
長門	-	-	-	-	-
熊本	-	-	-	-	-
大分	-	x	-	-	-
宮崎	x	x	-	-	-
鹿児島	x	-	-	-	-
沖縄	-	-	-	-	-

都道府県別

革靴

単位：足

都道府県別	合計	紳士用	婦人用	子供用	運動用	作業用	その他
合計	47,573,424	16,982,099	20,380,853	148,403	2,088,242	7,799,866	173,961
北海道	x	x	-	-	-	-	-
青森	x	x	x	-	-	-	-
岩手	1,781,551	346,245	61,704	-	-	1,373,602	-
宮城	1,100,293	112,116	988,177	-	-	-	-
秋田	1,127,145	549,796	150,748	-	224,844	201,757	-
山形	3,159,518	495,371	429,829	-	-	2,234,318	-
福島	4,785,437	171,792	1,681,087	-	140,990	2,791,568	-
茨城	503,528	188,076	315,452	-	-	-	-
栃木	2,766,795	928,967	1,227,806	23	-	609,999	-
群馬	x	x	x	-	-	-	-
埼玉	2,941,841	1,716,486	1,079,309	-	100,923	-	45,123
千葉	1,303,952	875,069	422,507	-	277	-	6,099
東京都	13,572,268	4,649,945	8,660,355	147,412	-	-	114,556
神奈川県	x	x	x	-	-	-	-
新潟	494,031	446,540	47,491	-	-	-	-
静岡県	x	x	x	-	-	-	x
愛知県	x	-	x	-	-	-	-
三重	x	x	x	-	-	-	-
滋賀	118,240	118,240	-	-	-	-	-
京都	x	x	x	-	-	-	-
大阪	1,510,621	130,520	1,380,101	-	-	-	-
兵庫県	2,520,413	594,082	1,676,633	-	249,698	-	-
奈良	2,110,839	1,731,678	-	-	190,076	189,085	-
和歌山	x	-	-	-	x	-	-
鳥取	599,209	201,141	116,592	-	281,476	-	-
島根	188,709	179,741	8,239	-	729	-	-
岡山	x	x	-	-	-	-	-
広島	x	x	x	-	-	-	-
山口	-	-	-	-	-	-	-
徳島	1,703,959	1,198,551	397,961	968	27,220	79,259	-
香川県	x	x	x	-	-	-	-
愛媛	-	-	-	-	-	-	-
高知県	-	-	-	-	-	-	-
福岡	x	x	x	-	-	-	-
佐賀	-	-	-	-	-	-	-
長門	-	-	-	-	-	-	-
熊本	-	-	-	-	-	-	-
大分	-	-	-	-	-	-	-
宮崎	x	x	x	-	-	-	-
鹿児島	-	-	-	-	-	-	-
沖縄	-	-	-	-	-	-	-

製革

都道府県別	合計	牛革	馬革	豚革	山羊・めん羊革
合計	8,848,060	5,158,790	x	1,971,268	1,435,447
山形	x	x	-	-	-
福島	x	x	-	-	x
茨城	x	x	-	-	x
栃木	209,706	30,876	-	178,830	-
群馬	x	x	-	-	x
埼玉	x	x	-	-	x
千葉県	3,204,546	519,590	-	1,770,862	914,094
東京都	x	x	-	-	-
神奈川県	x	x	-	-	-
大阪	3,638,633	3,328,361	255,532	21,576	33,164
和歌山	323,820	140,869	-	-	182,951

VII. 革
1. 製 品

(1) 受入・出荷・在庫

品 目	単 位	受 入				
		計	製革業者から	販売業者から	輸 入	そ の 他
牛 底 革 (クロム底革を含む)	t	472	170	97	183	22
クロム甲革 (工業用クロム 革を除く)	計	1,467,007	1,191,193	160,281	72,791	42,742
	牛	1,174,098	1,015,354	82,209	44,358	32,177
	馬	41,027	40,600	110	-	317
	豚	90,732	79,750	2,786	2,148	6,048
	山羊・めん羊	161,150	55,489	75,176	26,285	4,200
ぬ め 革 (茶利革を含む)	計	120,892	36,667	40,472	40,197	3,556
	牛	38,982	34,274	823	470	3,415
	豚	1,282	259	1,003	-	20
	山羊・めん羊	80,628	2,134	38,646	39,727	121

需 給
年 表

計	出 荷				在 庫
	販売業者向	革製品製造業者向	輸 出 向	そ の 他	
466	190	245	-	31	67
1,472,785	166,860	1,258,358	13,336	34,231	175,975
1,176,942	113,904	1,022,695	13,336	27,007	138,640
42,618	453	41,816	-	349	3,939
94,127	5,077	87,576	-	1,474	6,597
159,098	47,426	106,271	-	5,401	26,799
121,481	59,034	57,025	-	5,422	15,421
39,437	841	35,156	-	3,440	6,675
1,325	468	741	-	116	203
80,719	57,725	21,128	-	1,866	8,543

(2) 革製品製造業者向出荷内訳

品 目	単 位	合 計		履物製造業者向 (同付属品製造業者を含む)	かばん製造 業者向 (ケース類を 含む)
		前年比 (%)			
牛 底 革 (クロム底革を含む)	t	245	99.2	245	-
クロム甲革 (工業用クロム 革を除く)	計	1,258,358	94.0	674,162	67,100
	牛	1,022,695	91.9	479,770	64,788
	馬	41,816	95.1	40,822	121
	豚	87,576	105.4	79,889	2,146
	山羊・めん羊	106,271	107.2	73,681	45
ぬ め 革 (茶利革を含む)	計	57,025	94.6	7,342	21,157
	牛	35,156	89.0	520	20,959
	豚	741	82.1	23	159
	山羊・めん羊	21,128	106.3	6,799	39

袋物製造業者向	衣服製造業者向	手袋製造業者向 (衣服・工業用)	運 動 用 具 製 造 業 者 向 (靴を除く)	服 装 バ ン ド 製 造 業 者 向	そ の 他
-	-	-	-	-	-
373,678	37,341	4,518	46,852	31,861	22,846
364,557	23,491	2,644	36,847	30,142	20,456
805	-	-	-	1	67
2,723	290	-	225	1,571	732
5,593	13,560	1,874	9,780	147	1,591
5,775	5,531	-	5,668	4,795	6,757
4,241	-	-	-	4,611	4,825
336	-	-	-	43	180
1,198	5,531	-	5,668	141	1,752

2. 受 入 ・ 出 荷

牛 底 革 (クロム底革を含む) (1)

単位: t

年 月	受 入				出 荷				在 庫
	計	製革業者 か	販売業者 か	輸 入	計	販 売 業 者 向	革製品製 造業者向	輸 出 向	
平成5年	1,282	373	637	116	1,320	275	993	—	49
6	2,430	356	679	176	2,410	273	1,057	—	70
7	1,254	283	666	142	1,262	219	1,007	—	52
8	469	203	114	130	467	192	247	—	58
9	472	170	97	183	466	190	245	—	67
9年1月	27	8	8	7	33	8	17	—	56
2	30	9	9	9	27	7	17	—	58
3	35	16	9	9	35	13	19	—	58
4	59	26	8	23	52	32	17	—	65
5	27	11	8	7	25	9	14	—	67
6	39	17	8	12	39	22	16	—	67
7	22	13	8	—	29	12	15	—	60
8	18	8	8	1	25	8	15	—	53
9	62	18	8	34	47	31	15	—	68
10	55	15	8	31	51	12	37	—	72
11	63	18	8	35	63	26	35	—	72
12	35	11	7	15	40	10	28	—	67

クロム甲革計 (工業用クロム革を除く) (2)~(5)

(単位: 千 d m²)

平成5年	1,681,834	1,430,508	182,513	50,982	1,697,669	181,220	1,456,107	30,607	172,712
6	1,650,152	1,325,182	181,246	59,230	1,644,780	160,338	1,401,576	16,870	179,197
7	1,559,566	1,257,091	184,147	70,860	1,570,965	175,597	1,341,947	16,820	170,249
8	1,559,658	1,277,391	177,119	71,998	1,548,922	173,664	1,339,314	12,217	180,682
9	1,467,007	1,191,193	160,281	72,791	1,472,785	166,860	1,258,358	13,336	175,975
9年1月	121,472	99,933	13,627	4,743	120,146	12,938	103,953	919	182,007
2	121,990	99,128	13,483	5,912	122,315	14,024	104,754	1,272	181,683
3	120,323	96,130	14,081	6,775	124,028	14,572	106,070	920	177,976
4	111,633	92,286	11,907	4,298	115,545	12,887	99,276	1,096	174,062
5	124,437	102,188	12,939	5,986	121,610	13,844	103,493	1,264	176,889
6	136,765	108,033	14,323	8,608	131,818	16,347	112,044	1,189	181,836
7	135,774	110,433	14,171	7,757	133,781	13,671	116,350	925	183,829
8	116,870	93,146	13,369	6,279	117,812	13,074	100,946	1,070	182,887
9	115,549	92,162	14,896	5,330	119,453	14,562	101,446	1,227	178,983
10	118,731	98,643	11,507	5,529	123,275	14,592	102,679	1,025	174,439
11	117,890	97,321	11,993	4,762	119,777	13,179	102,459	1,324	172,382
12	125,573	101,790	13,985	6,812	123,225	13,170	104,888	1,105	175,975

牛クロム甲革 (2)

平成5年	1,364,187	1,228,604	100,351	23,682	1,369,462	119,721	1,199,769	27,137	138,079
6	1,315,383	1,109,703	102,750	33,036	1,307,825	106,923	1,130,522	15,029	146,957
7	1,269,910	1,082,681	107,122	45,348	1,282,353	120,498	1,118,682	15,548	135,320
8	1,275,458	1,102,793	99,515	48,520	1,267,913	125,727	1,113,130	12,216	140,422
9	1,174,098	1,015,354	82,209	44,358	1,176,942	113,904	1,022,695	13,336	138,640
9年1月	99,578	86,884	7,163	3,012	98,518	9,112	86,525	919	141,480
2	99,337	85,881	7,028	3,606	100,186	9,895	87,128	1,272	140,631
3	99,768	84,070	8,055	4,966	102,052	10,811	88,236	920	138,347
4	91,541	80,912	5,530	2,609	94,066	8,923	82,172	1,096	135,821
5	98,506	85,612	6,492	3,906	95,967	9,884	82,185	1,264	138,360
6	105,849	88,940	7,057	5,517	105,223	11,036	91,150	1,189	138,986
7	107,213	93,024	6,531	5,125	104,734	9,236	92,574	925	141,465
8	92,552	79,632	6,555	3,779	92,724	8,691	80,725	1,070	141,293
9	94,460	80,604	8,170	3,178	96,004	9,548	83,378	1,227	139,749
10	92,617	82,342	5,679	2,590	96,902	9,189	83,332	1,025	135,464
11	92,548	81,307	6,158	2,323	92,210	8,560	80,477	1,324	135,632
12	100,129	86,146	7,791	3,747	98,356	9,019	84,813	1,105	138,640

注: 受入計には, 受入の「その他」, 出荷計には, 出荷の「その他」を含む。

在 庫 推 移

馬クロム甲革 (3)

単位: 千 d m²

年 月	受 入				出 荷				在 庫
	計	製革業者 か	販売業者 か	輸 入	計	販 売 業 者 向	革製品製 造業者向	輸 出 向	
平成5年	52,592	52,114	153	—	56,788	1,219	52,133	—	4,803
6	58,202	57,916	118	—	61,734	72	58,502	82	1,563
7	42,468	42,230	34	—	39,813	819	38,617	—	4,157
8	46,231	46,121	72	—	46,209	730	43,977	—	5,529
9	41,027	40,600	110	—	42,618	453	41,816	—	3,939
9年1月	3,176	3,167	3	—	3,623	31	3,565	—	5,082
2	2,864	2,853	4	—	2,935	37	2,870	—	5,012
3	2,908	2,900	—	—	3,084	39	3,017	—	4,836
4	2,671	2,655	9	—	2,456	31	2,397	—	5,051
5	4,083	4,075	1	—	4,318	31	4,257	—	4,816
6	4,965	4,714	14	—	2,102	47	2,028	—	7,679
7	3,876	3,853	17	—	4,374	47	4,297	—	7,181
8	2,916	2,895	15	—	3,484	32	3,425	—	6,613
9	1,791	1,774	11	—	2,407	42	2,338	—	5,997
10	3,573	3,556	9	—	3,731	41	3,650	—	5,839
11	3,968	3,948	14	—	5,197	31	5,137	—	4,610
12	4,236	4,210	13	—	4,907	44	4,835	—	3,939

豚クロム甲革 (4)

平成5年	96,692	84,974	8,338	34	95,489	8,019	83,423	2,333	9,026
6	104,545	90,442	5,712	1,077	104,344	7,086	91,053	1,458	9,517
7	91,610	77,599	4,901	2,328	91,121	7,097	81,157	1,151	9,567
8	90,294	78,313	4,405	2,419	91,098	6,037	83,061	1	9,994
9	90,732	79,750	2,786	2,148	94,127	5,077	87,576	—	6,597
9年1月	6,738	5,948	167	179	6,773	471	6,202	—	9,960
2	6,876	5,901	350	179	7,160	440	6,622	—	9,676
3	5,851	5,015	201	179	6,720	418	6,199	—	8,805
4	5,965	5,154	182	179	7,367	361	6,899	—	7,402
5	8,510	7,651	168	179	8,623	421	8,105	—	7,289
6	9,456	8,405	299	179	8,863	497	8,263	—	7,882
7	8,571	7,679	265	179	9,253	479	8,647	—	7,200
8	7,755	6,839	200	179	8,388	333	7,950	—	6,567
9	6,926	6,057	242	179	7,299	461	6,743	—	6,194
10	8,755	7,784	242	179	7,510	408	6,985	—	7,439
11	8,372	7,246	210	179	8,522	431	7,980	—	7,289
12	6,957	6,071	260	179	7,649	357	6,981	—	6,597

山羊・めん羊クロム甲革 (5)

平成5年	168,363	64,816	73,671	27,266	175,930	52,261	120,782	1,137	20,804
6	172,022	67,121	72,666	25,117	170,877	46,257	121,499	301	21,160
7	155,578	54,581	72,090	23,184	157,678	47,183	103,491	121	21,205
8	147,675	50,164	73,127	21,059	143,702	41,170	99,146	—	24,737
9	161,150	55,489	75,176	26,285	159,098	47,426	106,271	—	26,799
9年1月	11,980	3,934	6,294	1,552	11,232	3,324	7,661	—	25,485
2	12,913	4,493	6,101	2,127	12,034	3,652	8,134	—	26,364
3	11,796	4,145	5,825	1,630	12,172	3,304	8,618	—	25,988
4	11,456	3,565	6,186	1,510	11,656	3,572	7,808	—	25,788
5	13,338	4,850	6,278	1,901	12,702	3,508	8,946	—	26,424
6	16,495	5,974	6,953	2,912	15,630	4,767	10,603	—	27,289
7	16,114	5,877	7,358	2,453	15,420	3,909	10,832	—	27,983
8	13,647	3,780	6,599	2,321	13,216	4,018	8,846	—	28,414
9	12,372	3,727	6,473	1,973	13,743	4,511	8,987	—	27,043
10	13,786	4,961	5,577	2,760	15,132	4,954	8,712	—	25,697
11	13,002	4,820	5,611	2,260	13,848	4,157	8,865	—	24,851
12	14,251	5,363	5,921	2,886	12,313	3,750	8,259	—	26,799

ぬめ革計 (茶利革を含む) (6)~(8)

年 月	受 入				出 荷				在 庫
	計	製革業者 か	販売業者 ら	輸 入	計	販 売 者 向	革製品製 造業者向	輸 出 向	
平成5年	148,599	47,942	36,660	61,063	147,983	76,355	63,888	3,600	16,473
6	134,928	48,987	36,631	44,167	135,245	57,309	64,649	3,600	15,909
7	122,196	45,589	37,819	35,884	121,854	53,801	62,769	—	15,854
8	119,177	41,844	38,042	36,820	118,713	54,371	60,307	300	15,837
9	120,892	36,667	40,472	40,197	121,481	59,034	57,025	—	15,421
9年1月	10,206	3,137	3,863	3,106	9,825	4,584	4,875	—	16,390
2	9,393	2,908	3,190	2,973	9,405	4,231	4,755	—	16,378
3	10,520	3,189	2,900	4,109	10,780	5,463	4,887	—	16,118
4	9,457	3,192	3,081	2,861	9,459	4,144	4,775	—	16,117
5	11,153	2,854	3,576	4,400	11,102	5,981	4,694	—	16,168
6	10,793	3,131	3,799	3,488	10,320	5,315	4,567	—	16,641
7	9,868	3,021	3,530	2,994	10,107	4,820	4,865	—	16,402
8	10,599	3,070	3,838	3,365	10,401	5,209	4,764	—	16,600
9	11,311	3,132	3,443	4,416	11,518	6,008	5,083	—	16,393
10	9,948	3,198	3,099	3,021	9,965	4,511	4,631	—	16,376
11	8,964	2,942	3,257	2,669	9,547	4,497	4,529	—	15,793
12	8,680	2,893	2,896	2,795	9,052	4,271	4,600	—	15,421

牛ぬめ革 (6)

平成5年	48,019	45,901	1,262	707	48,482	1,175	40,768	3,600	9,231
6	51,026	47,231	1,073	593	53,874	1,279	42,708	3,600	6,249
7	47,969	44,313	980	1,284	46,653	1,075	41,949	—	6,995
8	43,897	40,667	999	665	43,633	982	39,523	300	6,989
9	38,982	34,274	823	470	39,437	841	35,156	—	6,675
9年1月	3,179	2,967	88	36	3,363	99	2,963	—	6,945
2	3,172	2,740	86	36	3,161	58	2,811	—	6,956
3	3,435	3,023	64	36	3,351	54	3,004	—	7,040
4	3,261	2,853	60	36	3,437	82	2,949	—	6,865
5	3,061	2,659	55	36	3,208	66	2,846	—	6,718
6	3,369	2,914	60	36	3,299	66	2,926	—	6,788
7	3,242	2,831	64	36	3,323	64	2,964	—	6,707
8	3,247	2,847	52	36	3,276	52	2,926	—	6,678
9	3,293	2,890	58	36	3,413	65	3,050	—	6,558
10	3,662	2,950	59	36	3,374	79	2,991	—	6,846
11	2,979	2,786	105	1	3,146	85	2,862	—	6,679
12	3,082	2,814	72	109	3,086	71	2,864	—	6,675

豚ぬめ革 (7)

単位：千 d m²

年 月	受 入				出 荷				在 庫
	計	製革業者 か	販売業者 ら	輸 入	計	販 売 者 向	革製品製 造業者向	輸 出 向	
平成5年	2,401	1,389	955	—	2,269	423	1,664	—	336
6	1,659	672	882	—	1,713	468	1,138	—	315
7	1,504	508	831	—	1,535	474	882	—	342
8	1,404	236	1,118	—	1,490	470	903	—	246
9	1,282	259	1,003	—	1,325	468	741	—	203
9年1月	72	17	53	—	84	39	41	—	234
2	88	17	68	—	101	39	58	—	221
3	119	15	103	—	114	39	67	—	226
4	154	30	123	—	114	39	68	—	266
5	116	16	98	—	101	39	57	—	281
6	117	16	98	—	122	39	77	—	276
7	85	29	54	—	86	39	45	—	275
8	125	52	70	—	90	39	46	—	310
9	91	23	67	—	151	39	107	—	250
10	117	24	91	—	128	39	83	—	239
11	118	20	98	—	159	39	59	—	198
12	80	—	80	—	75	39	33	—	203

山羊・めん羊ぬめ革 (8)

平成5年	98,179	652	34,443	60,356	97,232	74,757	21,456	—	6,906
6	82,243	1,084	34,676	43,574	79,658	55,562	20,803	—	9,345
7	72,723	768	36,008	34,600	73,666	52,252	19,938	—	8,517
8	73,876	941	35,925	36,155	73,590	52,919	19,881	—	8,602
9	80,628	2,134	38,646	39,727	80,719	57,725	21,128	—	8,543
9年1月	6,955	153	3,722	3,070	6,378	4,446	1,871	—	9,211
2	6,133	151	3,036	2,937	6,143	4,134	1,886	—	9,201
3	6,966	151	2,733	4,073	7,315	5,370	1,816	—	8,852
4	6,042	309	2,898	2,825	5,908	4,023	1,758	—	8,986
5	7,976	179	3,423	4,364	7,793	5,876	1,791	—	9,169
6	7,307	201	3,641	3,452	6,899	5,210	1,564	—	9,577
7	6,541	161	3,412	2,958	6,698	4,717	1,856	—	9,420
8	7,227	171	3,716	3,329	7,035	5,118	1,792	—	9,612
9	7,927	219	3,318	4,380	7,954	5,904	1,926	—	9,585
10	6,169	224	2,949	2,985	6,463	4,393	1,557	—	9,291
11	5,867	136	3,054	2,668	6,242	4,373	1,608	—	8,916
12	5,518	79	2,744	2,686	5,891	4,161	1,703	—	8,543

3. 革製品製造

牛底革(クロム底革を含む)(1)

年 月	合 計	製 靴 業 者 向 (同付属品製造業者を含む)	かばん製造業者向 (ケース類を含む)	袋物製造業者向
平成5年	993	991	-	-
6	1,057	1,057	-	-
7	1,007	1,007	-	-
8	247	247	-	-
9	245	245	-	-
9年1月	17	17	-	-
2	17	17	-	-
3	19	19	-	-
4	17	17	-	-
5	14	14	-	-
6	16	16	-	-
7	15	15	-	-
8	15	15	-	-
9	15	15	-	-
10	37	37	-	-
11	35	35	-	-
12	28	28	-	-

クロム甲革計(工業用クロム革を除く)(2)~(5)

年 月	合 計	製 靴 業 者 向 (同付属品製造業者を含む)	かばん製造業者向 (ケース類を含む)	袋物製造業者向
平成5年	1,456,506	751,415	79,925	403,244
6	1,403,552	777,561	71,078	396,979
7	1,341,981	719,336	72,540	410,650
8	1,339,314	719,045	76,220	403,633
9	1,258,358	674,162	67,100	373,678
9年1月	103,953	52,755	6,100	33,236
2	104,754	52,411	5,562	34,741
3	106,070	54,538	5,608	33,296
4	99,276	50,957	5,498	30,701
5	103,493	56,758	4,870	30,156
6	112,044	62,533	5,064	32,577
7	116,350	64,868	5,322	33,238
8	100,946	53,953	5,271	30,437
9	101,446	54,841	5,135	30,294
10	102,679	56,520	6,111	28,876
11	102,459	57,915	6,064	27,613
12	104,888	56,113	6,495	28,513

牛クロム甲革(2)

年 月	合 計	製 靴 業 者 向 (同付属品製造業者を含む)	かばん製造業者向 (ケース類を含む)	袋物製造業者向
平成5年	1,200,168	555,297	78,341	390,821
6	1,132,130	554,737	69,813	386,108
7	1,118,682	541,177	70,987	400,878
8	1,113,130	537,413	73,999	394,587
9	1,022,695	479,770	64,788	364,557
9年1月	86,525	38,660	5,856	32,523
2	87,128	38,423	5,330	34,151
3	88,236	40,245	5,432	32,484
4	82,172	37,216	5,337	29,938
5	82,185	38,770	4,663	29,645
6	91,150	45,194	4,894	31,857
7	92,574	44,783	5,139	32,519
8	80,725	37,338	5,097	29,687
9	83,378	40,247	4,954	29,424
10	83,332	40,764	5,897	27,789
11	80,477	39,140	5,859	26,806
12	84,813	38,990	6,330	27,734

注：履物製造業者向を製靴業者向けとし、その他の履物製造業者向けはその他に含めます。

業 者 向 出 荷 内 訳

単位：t

年 月	衣服製造業者向	手袋製造業者向 (衣服・工業用)	運動用具製造業 者向(靴を除く)	服 装 パ ン ド 製 造 業 者 向	そ の 他	年 月
平成5年	-	-	-	-	2	平成5年
6	-	-	-	-	-	6
7	-	-	-	-	-	7
8	-	-	-	-	-	8
9	-	-	-	-	-	9
9年1月	-	-	-	-	-	9年1月
2	-	-	-	-	-	2
3	-	-	-	-	-	3
4	-	-	-	-	-	4
5	-	-	-	-	-	5
6	-	-	-	-	-	6
7	-	-	-	-	-	7
8	-	-	-	-	-	8
9	-	-	-	-	-	9
10	-	-	-	-	-	10
11	-	-	-	-	-	11
12	-	-	-	-	-	12

単位：千d㎡

年 月	衣服製造業者向	手袋製造業者向 (衣服・工業用)	運動用具製造業 者向(靴を除く)	服 装 パ ン ド 製 造 業 者 向	そ の 他	年 月
平成5年	44,723	39,271	68,682	43,627	25,619	平成5年
6	37,109	13,427	37,774	42,815	26,809	6
7	26,704	15,293	38,261	41,526	17,671	7
8	32,441	7,121	41,885	37,498	21,471	8
9	37,341	4,518	46,852	31,861	22,846	9
9年1月	3,010	249	3,757	3,184	1,662	9年1月
2	2,936	410	3,911	3,109	1,674	2
3	3,077	526	3,948	2,943	2,134	3
4	3,175	238	3,970	2,724	2,013	4
5	2,939	384	3,808	2,628	1,950	5
6	3,302	538	3,911	2,345	1,774	6
7	3,436	497	4,196	2,601	2,192	7
8	2,833	406	3,933	2,455	1,658	8
9	3,165	367	3,648	2,350	1,646	9
10	2,635	350	4,000	2,232	1,955	10
11	2,460	352	3,913	2,584	1,558	11
12	4,373	201	3,857	2,706	2,630	12

年 月	衣服製造業者向	手袋製造業者向 (衣服・工業用)	運動用具製造業 者向(靴を除く)	服 装 パ ン ド 製 造 業 者 向	そ の 他	年 月
平成5年	18,730	34,953	58,940	40,826	22,260	平成5年
6	20,605	9,619	28,474	40,545	22,229	6
7	11,449	13,255	28,259	38,899	13,778	7
8	16,933	4,750	31,984	34,955	18,509	8
9	23,491	2,644	36,847	30,142	20,456	9
9年1月	1,847	160	2,988	2,982	1,509	9年1月
2	1,617	217	3,056	2,918	1,416	2
3	1,920	220	3,178	2,804	1,953	3
4	1,950	157	3,148	2,596	1,830	4
5	1,659	251	2,909	2,487	1,801	5
6	2,024	354	3,056	2,217	1,554	6
7	2,176	288	3,270	2,433	1,966	7
8	1,544	254	3,041	2,303	1,461	8
9	2,037	262	2,881	2,153	1,420	9
10	1,553	233	3,148	2,173	1,775	10
11	1,577	167	3,073	2,512	1,343	11
12	3,587	81	3,099	2,564	2,428	12

馬クロム甲革 (3)

年 月	合 計	製 靴 業 者 向 (同付属品製造業者を含む)	かばん製造業者向 (ケース類を含む)	袋物製造業者向
平成5年	52,133	50,571	258	1,252
6	58,502	57,267	153	1,024
7	38,617	37,612	132	830
8	43,977	43,158	60	756
9	41,816	40,822	121	805
9年1月	3,565	3,455	9	101
2	2,870	2,799	8	63
3	3,017	2,905	11	101
4	2,397	2,344	1	52
5	4,257	4,231	9	17
6	2,028	1,971	17	40
7	4,297	4,231	13	40
8	3,425	3,351	21	42
9	2,338	2,239	12	76
10	3,650	3,581	5	55
11	5,137	4,977	12	136
12	4,835	4,738	3	82

単位：千 dm²

年 月	衣服製造業者向	手袋製造業者向 (衣服・工業用)	運動用具製造業者向 (靴を除く)	服装バンド 製造業者向	そ の 他	年 月
平成5年	2	10	1	30	9	平成5年
6	—	19	—	7	32	6
7	—	—	—	—	43	7
8	—	—	—	—	3	8
9	—	—	—	1	67	9
9年1月	—	—	—	—	—	9年1月
2	—	—	—	—	—	2
3	—	—	—	—	—	3
4	—	—	—	—	—	4
5	—	—	—	—	—	5
6	—	—	—	—	—	6
7	—	—	—	—	13	7
8	—	—	—	—	11	8
9	—	—	—	—	11	9
10	—	—	—	—	9	10
11	—	—	—	1	11	11
12	—	—	—	—	12	12

豚クロム甲革 (4)

年 月	合 計	製 靴 業 者 向 (同付属品製造業者を含む)	かばん製造業者向 (ケース類を含む)	袋物製造業者向
平成5年	83,423	69,675	872	6,701
6	91,421	81,033	850	5,000
7	81,191	71,606	1,271	3,889
8	83,061	73,499	2,084	3,366
9	87,576	79,889	2,146	2,723
9年1月	6,202	5,587	235	191
2	6,622	5,915	224	195
3	6,199	5,564	164	250
4	6,899	6,302	159	228
5	8,105	7,577	197	113
6	8,263	7,615	142	250
7	8,647	8,016	155	167
8	7,950	7,261	152	275
9	6,743	5,969	169	307
10	6,985	6,380	196	267
11	7,980	7,360	191	230
12	6,981	6,343	162	250

年 月	衣服製造業者向	手袋製造業者向 (衣服・工業用)	運動用具製造業者向 (靴を除く)	服装バンド 製造業者向	そ の 他	年 月
平成5年	136	1,328	495	2,735	1,481	平成5年
6	313	282	259	2,191	1,493	6
7	116	—	183	2,599	1,527	7
8	212	1	244	2,527	1,128	8
9	290	—	225	1,571	732	9
9年1月	20	—	23	107	39	9年1月
2	19	—	11	190	68	2
3	19	—	4	138	60	3
4	19	—	19	128	44	4
5	23	—	20	141	34	5
6	19	—	9	128	100	6
7	19	—	48	164	78	7
8	20	—	31	151	60	8
9	21	—	17	195	65	9
10	21	—	21	55	45	10
11	47	—	11	69	72	11
12	43	—	11	105	67	12

山羊・めん羊クロム甲革 (5)

年 月	合 計	製 靴 業 者 向 (同付属品製造業者を含む)	かばん製造業者向 (ケース類を含む)	袋物製造業者向
平成5年	120,782	75,872	454	4,470
6	121,499	84,524	262	4,847
7	103,491	68,941	150	5,053
8	99,146	64,975	77	4,924
9	106,271	73,681	45	5,593
9年1月	7,661	5,053	—	421
2	8,134	5,274	—	332
3	8,618	5,824	1	461
4	7,808	5,095	1	483
5	8,946	6,180	1	381
6	10,603	7,753	11	430
7	10,832	7,838	15	512
8	8,846	6,003	1	433
9	8,987	6,386	—	487
10	8,712	5,795	13	765
11	8,865	6,438	2	441
12	8,259	6,042	—	447

年 月	衣服製造業者向	手袋製造業者向 (衣服・工業用)	運動用具製造業者向 (靴を除く)	服装バンド 製造業者向	そ の 他	年 月
平成5年	25,855	2,980	9,246	36	1,869	平成5年
6	16,191	3,507	9,041	72	3,055	6
7	15,139	2,038	9,819	28	2,323	7
8	15,296	2,370	9,657	16	1,831	8
9	13,560	1,874	9,780	147	1,591	9
9年1月	1,143	89	746	95	114	9年1月
2	1,300	193	844	1	190	2
3	1,138	306	766	1	121	3
4	1,206	81	803	—	139	4
5	1,257	133	879	—	115	5
6	1,259	184	846	—	120	6
7	1,241	209	878	4	135	7
8	1,269	152	861	1	126	8
9	1,107	105	750	2	150	9
10	1,061	117	831	4	126	10
11	836	185	829	2	132	11
12	743	120	747	37	123	12

ぬめ革計 (茶利革を含む) (6)~(8)

年 月	合 計	製 靴 業 者 向 (同付属品製造業者を含む)	かばん製造業者向 (ケース類を含む)	袋物製造業者向
平成5年	63,888	6,545	25,967	6,675
6	64,618	6,372	22,863	6,386
7	62,546	6,885	24,245	5,711
8	60,307	6,866	22,451	7,246
9	57,025	7,342	21,157	5,775
9年1月	4,875	633	1,803	435
2	4,755	581	1,720	425
3	4,887	549	1,756	460
4	4,775	625	1,754	542
5	4,694	642	1,714	462
6	4,567	551	1,711	483
7	4,865	610	1,749	504
8	4,764	651	1,712	498
9	5,083	674	1,846	466
10	4,631	636	1,862	461
11	4,529	623	1,749	538
12	4,600	567	1,781	501

牛ぬめ革(6)

年 月	合 計	製 靴 業 者 向 (同付属品製造業者を含む)	かばん製造業者向 (ケース類を含む)	袋物製造業者向
平成5年	40,768	308	25,231	3,601
6	42,708	489	22,629	4,589
7	41,949	895	24,095	4,175
8	39,523	920	22,289	5,539
9	35,156	520	20,959	4,241
9年1月	2,963	59	1,802	319
2	2,811	54	1,710	305
3	3,004	40	1,736	318
4	2,949	50	1,735	405
5	2,846	56	1,696	336
6	2,926	48	1,696	354
7	2,964	25	1,727	391
8	2,926	66	1,708	370
9	3,050	34	1,782	351
10	2,991	43	1,848	358
11	2,862	23	1,749	406
12	2,864	22	1,770	328

豚ぬめ革(7)

年 月	合 計	製 靴 業 者 向 (同付属品製造業者を含む)	かばん製造業者向 (ケース類を含む)	袋物製造業者向
平成5年	1,664	-	736	520
6	1,138	-	234	426
7	882	4	150	300
8	903	30	162	374
9	741	23	159	336
9年1月	41	1	1	23
2	58	3	10	30
3	67	2	5	37
4	68	3	3	40
5	57	1	18	26
6	77	3	12	34
7	45	2	19	17
8	46	1	4	28
9	107	2	62	28
10	83	2	14	36
11	59	3	-	28
12	33	-	11	9

単位：千d m²

年 月	衣服製造業者向	手袋製造業者向 (衣服・工業用)	運動用具製造業 者向 (靴を除く)	服 装 バ ン ド 製 造 業 者 向	そ の 他	年 月
平成5年	5,628	960	5,168	7,873	5,072	平成5年
6	5,192	960	5,093	9,473	8,279	6
7	5,168	13	5,318	7,419	7,787	7
8	5,230	147	5,301	5,787	7,279	8
9	5,531	-	5,668	4,795	6,757	9
9年1月	462	-	473	373	696	9年1月
2	461	-	477	431	660	2
3	452	-	459	423	788	3
4	469	-	477	444	464	4
5	468	-	463	422	523	5
6	413	-	402	351	656	6
7	477	-	530	457	538	7
8	460	-	472	397	574	8
9	521	-	535	464	577	9
10	427	-	438	367	440	10
11	440	-	452	305	422	11
12	481	-	490	361	419	12

年 月	衣服製造業者向	手袋製造業者向 (衣服・工業用)	運動用具製造業 者向 (靴を除く)	服 装 バ ン ド 製 造 業 者 向	そ の 他	年 月
平成5年	240	960	3	7,464	2,961	平成5年
6	240	960	-	9,077	4,724	6
7	-	-	-	7,082	5,702	7
8	20	80	3	5,640	5,032	8
9	-	-	-	4,611	4,825	9
9年1月	-	-	-	354	429	9年1月
2	-	-	-	415	327	2
3	-	-	-	407	503	3
4	-	-	-	428	331	4
5	-	-	-	406	352	5
6	-	-	-	335	493	6
7	-	-	-	441	380	7
8	-	-	-	381	401	8
9	-	-	-	448	435	9
10	-	-	-	341	401	10
11	-	-	-	298	386	11
12	-	-	-	357	387	12

年 月	衣服製造業者向	手袋製造業者向 (衣服・工業用)	運動用具製造業 者向 (靴を除く)	服 装 バ ン ド 製 造 業 者 向	そ の 他	年 月
平成5年	-	-	-	230	178	平成5年
6	-	-	-	314	164	6
7	-	-	-	314	114	7
8	-	-	-	98	239	8
9	-	-	-	43	180	9
9年1月	-	-	-	5	11	9年1月
2	-	-	-	2	13	2
3	-	-	-	2	21	3
4	-	-	-	2	20	4
5	-	-	-	2	10	5
6	-	-	-	2	26	6
7	-	-	-	2	5	7
8	-	-	-	2	11	8
9	-	-	-	2	13	9
10	-	-	-	12	19	10
11	-	-	-	6	22	11
12	-	-	-	4	9	12

山羊・めん羊ぬめ革(8)

単位：千d㎡

年 月	合 計	製 靴 業 者 向 (同付属品製造業者を含む)	かばん製造業者向 (ケース類を含む)	袋物製造業者向
平成5年	21,456	6,237	—	2,554
6	20,772	5,883	—	1,371
7	19,715	5,986	—	1,236
8	19,881	5,916	—	1,333
9	21,128	6,799	39	1,198
9年1月	1,871	573	—	93
2	1,886	524	—	90
3	1,816	507	15	105
4	1,758	572	16	97
5	1,791	585	—	100
6	1,564	500	3	95
7	1,856	583	3	96
8	1,792	584	—	100
9	1,926	638	2	87
10	1,557	591	—	67
11	1,608	597	—	104
12	1,703	545	—	164

衣服製造業者向	手袋製造業者向 (衣服・工業用)	運動用具製造業 者向(靴を除く)	服 装 バ ン ド 製 造 業 者 向	そ の 他	年 月
5,388	—	5,165	179	1,933	平成5年
4,952	—	5,093	82	3,391	6
5,168	13	5,318	23	1,971	7
5,210	67	5,298	49	2,008	8
5,531	—	5,668	141	1,752	9
462	—	473	14	256	9年1月
461	—	477	14	320	2
452	—	459	14	264	3
469	—	477	14	113	4
468	—	463	14	161	5
413	—	402	14	137	6
477	—	530	14	153	7
460	—	472	14	162	8
521	—	535	14	129	9
427	—	438	14	20	10
440	—	452	1	14	11
481	—	490	—	23	12

4. 労 務 統 計

年 月	当該部門における 月末常用従業者数
平成5年	907
6	885
7	854
8	836
9	833
9年1月	857
2	854
3	861
4	860
5	856
6	866
7	856
8	868
9	852
10	846
11	834
12	833

参考資料

II. 貿易統計

I. 関連統計

1. 住宅着工及び建築着工

(1) 新設住宅の利用関係別所数		単位：戸			(2) 建築物着工の用途別床面積				単位：千㎡		
年 月	総 計	利用 関 係 別			総 計	用 途 別			居 住 用	商 業 用	サービ 業 用
		持 家	賃 家	分 譲 住 宅							
平成7年	1,470,330	537,680	553,946	352,651	228,146	147,517	19,387	17,199			
8	1,643,266	643,546	622,719	350,004	259,671	168,930	23,143	17,858			
9	1,394,956	481,672	533,925	353,627	228,814	139,720	23,491	15,981			
9年1月	130,096	53,553	47,084	28,227	21,140	13,647	1,782	1,423			
2	127,977	50,036	44,822	29,053	20,316	13,262	1,808	1,497			
3	124,050	43,547	48,283	30,207	19,882	12,572	1,827	1,167			
4	122,928	40,639	47,984	33,291	19,260	12,095	1,765	1,372			
5	125,736	43,364	45,576	31,634	19,831	12,829	1,931	1,323			
6	114,201	39,625	44,832	29,840	19,147	11,369	2,289	1,345			
7	103,354	33,245	43,383	24,593	17,275	10,064	1,950	1,335			
8	110,757	36,631	42,386	30,334	18,743	11,198	1,900	1,285			
9	110,593	34,891	43,248	28,955	19,259	10,908	2,505	1,437			
10	111,193	35,035	43,204	30,333	18,287	10,759	2,043	1,367			
11	106,339	34,703	40,782	29,637	17,760	10,345	1,656	1,367			
12	107,732	36,403	42,341	27,523	17,914	10,672	2,035	1,063			

資料出所：建設省（建設統計月報）

注：1. 住宅着工の総計には、給与住宅を含む。

2. 建築物着工の総計には、居住用、商業用、サービス業用以外のものを含む。

2. 国内原皮の生産

単位：枚

年 月	合 計	牛 (生後1年以上)	子 牛 (生後1年未満)	馬	豚	山羊・めん羊
平成7年	24,232,888	1,460,848	5,233	21,255	16,480,834	11,067
8	22,326,344	1,336,880	4,906	18,666	15,630,922	12,034
9	24,250,375	1,264,020	4,489	20,292	15,782,014	12,114
9年1月	1,399,888	96,074	293	1,360	1,301,536	625
2	1,346,976	99,922	254	1,222	1,244,871	707
3	1,399,032	99,895	329	1,518	1,296,367	923
4	1,434,121	106,210	319	1,576	1,324,944	1,072
5	1,373,059	100,078	394	1,426	1,270,144	1,017
6	1,282,875	98,066	371	1,404	1,182,059	975
7	1,394,683	96,206	760	1,585	1,294,953	1,179
8	1,286,426	99,646	334	1,876	1,183,561	1,009
9	1,480,763	106,997	376	1,643	1,370,374	1,373
10	1,619,820	114,471	430	1,911	1,501,856	1,152
11	1,477,990	114,730	311	1,630	1,360,370	949
12	1,587,296	131,725	318	3,141	1,450,979	1,133

資料出所：(社)全国原皮協会「原皮流通実態調査」

注：豚皮、山羊・めん羊皮などは食用にされる場合もあるので、この全量が原皮とはいえません。

1. 主要製品の輸出

年 月	品 目	豚 皮		牛革の床革（その他の前 なめしをしたもの）		牛革及び馬類の動物の革 （フルグレン及びグ レンスブリット）		豚革（染色、着色、模様付 けしたもの）	
		4103.90-100		4104.22-100		4104.31-100,31-900		4107.10-190	
		t	百 万 円	t	百 万 円	t	百 万 円	t	百 万 円
平成7年		53,103	6,760	15,931	1,361	2,447	7,360	856	755
8		53,969	6,372	17,045	1,475	2,497	8,406	963	646
9		57,168	8,915	12,045	1,240	2,531	8,957	1,132	807
9年1月		3,521	489	873	95	137	522	79	30
2		4,833	704	1,183	123	258	812	130	64
3		4,608	685	1,239	125	280	849	87	46
4		4,960	758	1,411	155	273	881	112	135
5		5,076	855	955	107	226	899	144	120
6		4,752	782	877	98	210	832	79	66
7		4,267	700	811	66	238	793	76	79
8		3,825	616	982	89	173	646	117	65
9		4,989	762	782	86	169	621	86	63
10		4,719	718	1,166	110	208	747	69	55
11		5,610	869	865	95	171	609	83	45
12		6,008	978	902	93	188	746	68	39

年 月	品 目	豚革（染色、着色、模様 付けしないもの）		陶磁製のモザイクタイル （うわぐすりなし）		陶磁製の舗装用品及び炉 用又は壁用のタイル並び にモザイクキューブ（う わぐすりなし）		陶磁製のモザイクタイル （うわぐすりかけ）	
		4107.10-990		6907.10-100,90-100		6907.10-900,90-900		6908.10-100,90-100	
		t	百 万 円	㎡	百 万 円	t	百 万 円	千㎡	百 万 円
平成7年		2,389	563	168,829	278	8,301	1,017	4,068	5,576
8		2,541	591	181,569	281	7,350	1,020	3,735	4,908
9		2,438	571	185,932	313	9,831	1,250	4,611	5,729
9年1月		192	42	5,906	12	664	86	188	243
2		195	43	8,471	15	734	95	383	458
3		220	52	7,991	19	1,192	141	440	595
4		347	76	19,024	34	869	104	463	576
5		186	43	10,767	16	739	121	396	511
6		172	41	23,024	38	699	91	314	383
7		157	35	11,802	20	915	124	455	551
8		190	46	27,491	35	865	112	334	421
9		179	44	16,941	44	1,265	144	382	441
10		188	48	11,406	21	640	83	447	540
11		198	49	12,692	19	544	63	355	463
12		213	51	30,417	39	705	87	454	547

年 月	品 目	陶磁製の舗装用品及び炉 用又は壁用のタイル並び にモザイクキューブ（う わぐすりかけ）		陶磁製の内装壁タイル （うわぐすりかけ）		磁器製の理化学用		陶磁製の理化学用	
		6908.10-900,90-900		6908.90-200		6909.11-000		6909.19-000	
		t	百 万 円	t	百 万 円	t	百 万 円	t	百 万 円
平成7年		5,839	1,219	1,264	185	6,468	13,602	3,235	59,774
8		5,442	1,175	2,281	342	6,087	14,871	3,023	52,809
9		4,523	1,066	908	131	5,159	15,092	3,399	51,191
9年1月		284	58	67	8	377	1,076	166	3,811
2		325	80	50	6	438	1,352	180	3,935
3		327	82	146	18	362	1,166	294	4,426
4		405	96	86	13	602	1,693	246	4,404
5		318	94	80	9	370	1,234	156	4,136
6		221	48	109	18	316	1,072	226	3,857
7		453	81	91	16	469	1,244	773	4,170
8		290	69	101	12	379	1,103	257	3,355
9		471	96	72	9	411	1,141	300	4,513
10		607	141	35	6	571	1,473	286	4,407
11		392	104	47	8	431	1,282	245	5,136
12		430	116	24	7	437	1,256	270	5,042

注：大蔵省関税局資料による。

品目	磁器製の喫茶用のもの		磁器製の食卓用品 (32個以上の組物, 32個未満の組物又はばら物)		磁器製の台所用品		磁器製の家庭用品及び化粧品	
	6911.10-110		6911.10-191,10-192		6911.10-200		6911.90-000	
	t	百万円	t	百万円	t	百万円	t	百万円
平成7年	3,208	3,434	19,412	14,404	844	527	367	453
8	3,199	3,211	16,695	11,550	896	750	213	263
9	3,194	3,287	17,358	11,855	853	726	204	275
9年1月	165	159	1,027	661	53	43	10	11
2	202	216	1,095	756	68	61	7	10
3	220	247	1,177	862	83	69	17	21
4	258	237	1,410	914	84	65	9	15
5	286	303	1,343	1,009	81	75	14	19
6	336	295	1,494	927	75	67	25	36
7	340	325	1,663	1,129	64	52	35	40
8	324	304	1,635	1,207	46	41	23	34
9	307	331	1,730	1,100	83	75	18	25
10	286	307	1,725	1,265	81	70	27	35
11	214	247	1,334	894	46	47	8	15
12	260	318	1,724	1,131	87	62	10	14

品目	陶磁製の喫茶用のもの		陶磁製の食卓用品 (32個以上の組物, 32個未満の組物又はばら物)		陶磁製の台所用品		磁器製の小像その他の装飾品	
	6912.00-110		6912.00-191,00-192		6912.00-200		6913.10-000	
	t	百万円	t	百万円	t	百万円	t	百万円
平成7年	614	499	8,266	4,741	769	539	1,818	2,005
8	605	505	6,627	4,074	844	527	1,117	1,260
9	650	576	6,612	4,368	802	548	1,284	1,683
9年1月	44	38	436	279	55	32	81	74
2	26	25	423	304	69	56	97	88
3	29	34	408	280	50	37	92	88
4	66	61	564	372	63	43	112	103
5	28	30	481	353	65	47	114	465
6	47	35	527	355	41	28	93	108
7	103	75	808	524	69	40	117	135
8	65	58	531	387	91	57	100	108
9	71	56	644	411	84	56	119	143
10	55	49	724	426	75	54	129	148
11	47	45	545	344	83	60	89	85
12	69	70	521	333	56	37	141	138

品目	陶磁製の小像その他の装飾品		ガラス製の飲料用の瓶		ガラス製の医療用又は化粧用の瓶		ガラス製の瓶, フラスコ, ジャー, つば, 保存用ジャー, 栓, ふた	
	6913.90-000		7010.91.92.93.94-000		7010.91.92.93.94-200		7010.91.92.93.94-900	
	t	百万円	t	百万円	t	百万円	t	百万円
平成7年	335	415	2,702	236	1,663	1,009	1,658	814
8	246	274	3,468	285	1,678	1,094	714	379
9	305	299	2,019	215	3,219	1,109	705	354
9年1月	23	17	106	9	276	72	64	30
2	14	15	136	11	432	144	39	24
3	33	32	300	33	494	113	48	36
4	11	16	20	3	206	108	80	32
5	11	29	101	18	166	101	28	27
6	44	32	132	12	171	75	40	21
7	31	29	19	3	361	121	32	31
8	30	23	220	21	275	99	69	28
9	34	24	84	12	232	72	91	38
10	22	22	100	21	289	81	85	32
11	36	27	440	44	87	62	62	29
12	15	31	362	29	230	60	67	25

品目	ガラス製のバルブチューブこれらに類する物品で封じてないもの及びこれらの部分品 (陰極線管用のもの)		食卓用品, 台所用品その他家庭用品及びその部分品		食卓用品, 台所用品その他家庭用品及び部分品 (アルミニウム製のもの)		がい子 (陶磁製のもの) (7000Vを超える電路に使用するもの)	
	7011.20-000		7323.92-000,94-000		7615.19-000		8546.20-100	
	t	百万円	t	百万円	kg	百万円	t	百万円
平成7年	433,761	97,478	449	559	695,285	1,023	35,039	16,685
8	412,869	106,503	585	721	715,121	1,039	44,958	19,828
9	325,082	92,130	757	925	659,087	950	41,598	24,033
9年1月	26,056	7,233	67	73	28,282	41	3,112	2,026
2	24,122	6,833	60	70	52,405	75	3,647	1,772
3	23,059	6,772	69	87	66,158	103	4,521	3,142
4	24,073	6,854	68	83	43,690	72	5,128	3,698
5	28,334	8,131	57	68	44,077	61	1,515	725
6	26,286	7,057	49	62	50,290	70	2,721	1,605
7	26,798	7,392	53	70	54,119	80	4,051	2,098
8	30,008	8,078	57	72	68,519	102	2,851	1,618
9	30,357	8,359	69	85	48,197	75	2,667	1,856
10	30,618	9,053	87	111	68,650	96	4,626	2,308
11	27,533	7,990	82	94	68,626	96	3,838	1,709
12	27,838	8,377	40	50	66,074	79	2,922	1,475

品目	陶磁製の電気機器の電気絶縁用物品		ピアノ		金管楽器		電気ピアノ	
	8547.10-000		9201.10-000,20-000		9205.10-000		9207.10-100	
	t	百万円	台	百万円	本	百万円	台	百万円
平成7年	4,363	9,908	72,495	19,448	41,099	2,416	49,095	2,967
8	4,311	10,746	79,185	20,857	44,277	2,972	39,514	3,386
9	4,533	12,472	88,451	25,029	47,551	3,409	54,429	4,658
9年1月	295	849	5,235	1,515	2,456	170	2,171	274
2	391	1,009	6,109	1,734	2,946	240	2,934	275
3	415	1,012	7,128	2,114	3,316	258	3,368	309
4	382	944	7,681	2,040	4,709	315	4,168	374
5	376	1,002	7,771	2,044	3,727	309	3,701	299
6	356	946	7,220	2,000	4,012	276	4,696	413
7	348	1,014	7,937	2,298	4,987	336	5,814	477
8	415	1,057	7,362	2,080	4,603	298	6,189	451
9	339	1,024	7,875	2,054	4,714	323	6,078	487
10	486	1,268	9,262	2,821	4,165	286	5,876	500
11	335	1,140	7,242	2,062	4,027	300	4,875	430
12	395	1,208	7,629	2,265	3,889	299	4,559	367

品目	鍵盤楽器(その他のもの)		電気ギター		電氣的に音を発生し又は増幅する楽器		回転腰掛け (高さを調整することができるもの)	
	9207.10-900		9207.90-100		9207.90-900		9401.30-000	
	千台	百万円	台	百万円	台	百万円	個	百万円
平成7年	859	33,800	103,818	2,575	210,276	5,705	9,921	162
8	542	29,618	100,417	2,910	143,870	4,115	10,386	187
9	582	33,681	95,364	2,930	177,004	6,463	14,784	226
9年1月	31	2,015	6,051	167	12,163	370	362	5
2	37	2,129	9,121	268	15,488	648	1,048	16
3	40	2,086	7,861	253	13,454	473	433	8
4	39	2,389	8,825	279	13,607	444	823	14
5	37	2,397	7,113	211	17,859	634	953	14
6	28	1,823	8,092	227	9,529	353	914	16
7	42	2,557	11,240	346	18,547	712	924	12
8	65	3,176	8,095	230	16,181	573	422	7
9	77	3,957	6,425	204	13,384	949	1,554	24
10	85	4,680	11,720	396	16,786	694	2,361	35
11	52	3,403	4,820	147	16,134	560	3,019	37
12	49	3,068	6,001	202	13,872	509	1,971	38

2. 主要製品の輸入

年月	腰掛け(木製フレームのもの)		腰掛け(金属製フレームのもの)		人形(陶磁製のもの)		娯楽用模型(プラモデルを含む)	
	9401.61-000,69-000		9401.71-000,79-000		9502.10-200		9503.30-100	
	個	百万円	個	百万円	ダース	百万円	ダース	百万円
平成7年	15,956	167	67,382	404	11,974	407	269,143	1,551
8	15,307	193	42,522	385	9,012	354	306,555	1,731
9	17,704	170	40,758	433	6,488	233	663,876	2,811
9年1月	1,533	8	1,005	7	446	22	107,641	211
2	856	15	1,556	15	931	32	44,023	198
3	872	15	4,628	38	838	20	79,948	298
4	1,240	18	3,553	36	622	30	61,510	255
5	1,678	16	4,021	56	835	29	57,826	253
6	1,862	22	2,688	27	547	15	69,675	280
7	1,279	11	5,866	88	626	28	40,881	213
8	2,021	16	3,253	26	333	15	31,496	179
9	1,661	10	4,974	28	418	17	49,075	182
10	2,096	13	3,985	34	340	12	44,743	208
11	1,352	16	2,371	25	313	12	40,584	244
12	1,254	9	2,858	52	241	2	36,474	289

年月	がん具及び模型(原動機を自蔵するもの)プラスチック製のもの		がん具及び模型(金属製のもの)		がん具及び模型(プラスチック製のもの)		ボールペン	
	9503.80-100		9503.90-200		9503.90-300		9608.10-000	
	ダース	百万円	ダース	百万円	千ダース	百万円	千ダース	百万円
平成7年	5,985,887	1,701	169,825	296	4,955	1,302	72,028	28,686
8	5,510,447	1,859	128,242	221	4,684	1,298	80,472	35,730
9	2,854,469	2,071	109,618	275	2,032	1,313	95,076	45,232
9年1月	141,772	118	5,523	9	317	80	6,013	2,835
2	227,525	183	13,154	11	39	79	6,780	3,252
3	207,756	146	2,896	22	203	112	8,044	3,809
4	436,168	188	7,674	36	156	118	7,973	3,841
5	375,260	164	21,711	10	377	100	7,993	3,975
6	83,714	132	19,960	20	42	113	7,557	3,834
7	472,060	226	6,290	46	94	125	8,125	3,617
8	284,477	175	7,819	11	47	113	8,833	4,051
9	100,690	193	5,550	30	141	102	8,917	4,101
10	58,602	197	12,685	42	164	128	8,401	3,982
11	80,730	155	2,462	16	335	93	7,766	3,776
12	385,717	194	3,895	22	118	150	8,673	4,158

年月	マーキングペン		シャープペンシル		鉛筆(黒色しん)		鉛筆(その他のもの)	
	9608.20-100,20-900		9608.40-000		9609.10-110		9609.10-190	
	千ダース	百万円	千ダース	百万円	ダース	百万円	ダース	百万円
平成7年	40,306	18,012	9,128	7,647	179,627	341	70,267	193
8	36,534	17,330	10,656	8,685	162,949	417	92,812	243
9	38,775	19,791	15,969	10,419	309,497	500	83,257	235
9年1月	2,489	1,230	908	664	21,189	31	5,906	13
2	2,977	1,527	1,248	882	37,783	36	9,433	28
3	3,327	1,708	1,030	745	39,096	30	7,017	25
4	3,320	1,695	1,270	828	32,294	74	3,583	13
5	3,595	1,772	1,299	882	30,985	66	3,523	15
6	3,855	1,941	1,460	909	21,872	35	7,232	21
7	3,451	1,739	1,464	863	18,448	29	6,787	13
8	3,205	1,648	1,288	902	18,988	36	7,650	21
9	3,386	1,711	1,485	933	11,310	24	8,479	17
10	3,247	1,671	1,541	995	20,579	52	9,737	24
11	2,686	1,384	1,483	881	40,854	48	4,881	18
12	3,238	1,764	1,492	933	16,099	40	9,029	26

年月	けい砂		カオリン		天然石膏(焼いたものを含む)及び天然無水石膏		子牛皮	
	2505.10-000		2507.00-010		2520.10-000,20-010		4101.10-000	
	t	百万円	t	百万円	t	百万円	t	百万円
平成7年	2,147,154	6,474	1,248,382	24,461	3,985,091	10,071	9,729	4,703
8	2,172,821	7,162	1,380,019	31,981	4,093,374	13,130	6,803	3,666
9	2,357,636	8,351	1,317,275	34,178	4,821,887	16,354	7,178	3,916
9年1月	179,222	617	107,732	2,679	549,594	1,823	682	400
2	59,580	196	90,122	2,457	366,124	1,283	569	364
3	253,012	874	112,988	3,035	369,876	1,381	652	419
4	149,882	582	120,609	3,250	355,788	1,222	344	217
5	234,701	894	121,314	3,216	360,210	1,278	567	351
6	175,297	621	111,860	2,765	439,706	1,454	719	365
7	243,976	787	95,984	2,362	343,948	1,097	691	341
8	187,551	637	120,820	3,092	380,421	1,293	650	303
9	234,409	799	109,868	2,807	465,583	1,510	548	267
10	193,040	710	109,820	2,885	490,356	1,635	838	419
11	236,655	845	119,546	3,084	307,398	1,028	556	280
12	210,311	790	96,612	2,545	382,883	1,349	362	190

年月	牛皮		馬類の動物の皮		羊皮		やぎ皮	
	4101.21-000		4101.40-000		4102.21-000		4103.10-000	
	t	百万円	t	百万円	t	百万円	t	百万円
平成7年	140,273	35,761	5,559	1,161	334	530	9	12
8	116,021	31,773	6,071	1,301	125	203	14	23
9	106,833	31,993	5,171	1,005	229	458	6	9
9年1月	10,803	3,348	640	132	38	70	4	6
2	7,147	2,319	339	69	3	8	0	0
3	6,456	2,039	532	113	5	13	0	1
4	5,255	1,755	504	102	37	80	0	0
5	8,088	2,632	344	80	37	73	0	0
6	9,205	2,746	318	56	5	13	0	0
7	12,409	3,588	540	102	21	30	0	0
8	11,067	3,148	535	94	41	81	0	0
9	12,951	3,630	257	44	13	25	0	0
10	11,478	3,267	461	84	20	41	0	0
11	5,680	1,642	306	56	0	0	0	0
12	6,294	1,880	398	73	9	15	2	2

年月	全形の牛革(クロムなめし)		全形の牛革(クロムなめしを除く)染色、模様付けしたもの		牛革(全形でないもの)(植物性前なめしをしたもの)		牛革(全形でないもの)その他の前なめし及びクロムなめし	
	4104.10-110		4104.10-311,10-312,10-313,10-319		4104.21-010,21-020		4104.22-010	
	t	百万円	kg	百万円	kg	百万円	t	百万円
平成7年	764	592	297,813	1,079	287,986	268	11,366	6,284
8	448	476	383,087	1,593	255,911	285	10,729	6,457
9	451	488	319,180	1,268	271,802	329	10,360	6,444
9年1月	56	70	29,880	116	27,388	28	849	630
2	31	35	33,168	138	4,635	12	480	305
3	62	71	31,669	123	10,079	19	904	569
4	25	34	38,585	146	19,420	27	755	493
5	21	38	27,232	115	27,898	29	825	527
6	105	84	31,242	121	15,235	19	1,097	612
7	32	38	28,775	108	28,438	35	1,205	649
8	12	12	21,987	74	22,547	23	1,278	762
9	14	14	20,280	84	18,649	24	885	551
10	35	40	17,095	74	17,347	18	861	543
11	26	21	16,140	70	17,999	18	606	359
12	34	31	23,127	99	18,372	27	614	444

品目	羊革(なめし後加工してないもの)		羊革(染着色, 模様付けしたもの)		やぎ革(なめし後加工してないもの)		やぎ革(染色, 着色, 模様付けしたもの)	
	4105.11-000, 12-000, 19-000		4105.20-211, 20-212		4106.11-000, 12-000, 19-000		4106.20-211, 20-212	
	t	百万円	kg	百万円	t	百万円	kg	百万円
平成7年	784	1,907	63,113	675	287	524	112,565	645
8	586	1,554	51,992	665	343	788	147,418	852
9	812	2,342	39,614	426	423	1,162	219,796	1,124
9年1月	52	138	2,487	33	42	131	17,444	87
2	34	86	1,947	25	18	71	8,976	54
3	45	151	3,673	44	22	62	20,078	100
4	62	178	2,251	22	30	78	13,099	61
5	62	199	4,533	54	48	135	25,543	122
6	94	261	4,493	55	40	114	33,332	157
7	100	278	7,797	47	40	98	39,595	182
8	109	260	1,913	22	32	90	12,361	62
9	89	259	2,300	20	23	74	10,359	51
10	52	170	3,950	52	45	147	13,821	82
11	72	212	1,973	23	45	75	11,893	74
12	40	149	2,297	28	37	88	13,295	94

品目	ハンドバック(外面が革製, 又は, パテントレザー製)		衣類(革製又はコンポジションレザー製のもの(その他))		野球用グローブ及びミット		手袋, ミトン及びミット(運動用のもの)	
	4202.21-210		4203.10-200		4203.21-210		4203.21-290	
	ダース	百万円	ダース	百万円	ダース	百万円	ダース	百万円
平成7年	840,399	37,532	339,824	29,757	46,921	732	428,820	2,009
8	834,239	45,735	203,825	26,524	74,581	1,245	351,481	1,754
9	607,925	41,862	96,183	14,244	79,762	1,349	323,949	1,759
9年1月	62,233	4,273	5,139	777	9,543	163	20,418	109
2	50,822	4,131	3,686	598	9,436	177	37,276	187
3	49,134	4,093	1,885	493	10,455	191	39,790	221
4	80,010	4,425	4,768	594	10,252	172	24,885	132
5	38,911	2,843	3,292	658	9,494	150	21,129	123
6	29,834	2,511	3,590	580	7,920	106	20,927	124
7	52,508	3,830	7,162	1,286	3,872	58	20,788	130
8	60,468	3,674	15,392	2,258	3,089	47	28,416	146
9	55,421	3,197	17,855	2,588	5,508	109	32,083	182
10	48,688	3,333	17,216	2,399	2,625	54	30,226	166
11	40,064	2,631	9,268	1,038	3,254	52	20,537	102
12	39,832	2,920	6,930	976	4,314	70	27,474	136

品目	手袋, ミトン及びミット(運動用のものを除く)		スポーツ用の短靴(本底がゴム製, 革製又はコンポジションレザー製, 甲が革製)		紳士用短靴(本底, 甲が革製のもの)		婦人用短靴(本底, 甲が革製のもの)	
	4203.29-200		6403.19-011		6403.59-031, 59-091		6403.59-032, 59-092	
	千ダース	百万円	ダース	百万円	ダース	百万円	ダース	百万円
平成7年	3,995	9,101	62,424	1,475	60,879	3,971	92,479	6,794
8	4,407	10,660	35,095	1,247	57,264	5,078	105,012	9,782
9	4,220	9,739	50,741	1,955	46,220	4,602	84,041	9,219
9年1月	423	853	4,001	145	3,535	380	14,712	1,552
2	258	545	3,256	123	5,876	608	12,631	1,303
3	342	659	4,247	184	6,671	608	11,108	1,152
4	351	770	3,771	173	1,360	161	2,422	244
5	401	852	2,341	114	1,604	187	1,788	226
6	332	766	2,596	110	1,458	190	2,690	329
7	348	816	4,767	206	4,501	545	14,692	1,692
8	340	867	14,211	444	5,820	522	11,561	1,312
9	333	1,051	3,664	154	3,796	316	4,423	463
10	415	1,108	3,485	89	2,876	326	3,847	482
11	306	725	2,423	117	4,207	331	1,427	158
12	371	764	1,980	96	4,516	430	2,740	307

品目	体操用, 競技用途に供する履物(くるぶしを覆うもの), 本底がゴム製又はコンポジションレザー製, 甲が革製		体操用, 競技用途に供する履物(くるぶしを覆うものを除く)本底がゴム製又はコンポジションレザー製, 甲が革製		その他の履物(紳士用のもの)本底がゴム製, 又はコンポジションレザー製, 甲が革製		その他の履物(婦人用のもの)本底がゴム製, 又はコンポジションレザー製, 甲が革製	
	6403.91-011		6403.99-011		6403.99-012, 99-015		6403.99-013, 99-016	
	ダース	百万円	ダース	百万円	ダース	百万円	ダース	百万円
平成7年	342,659	11,059	1,213,527	24,888	173,744	6,244	145,437	4,527
8	473,891	15,639	1,366,793	32,659	155,248	7,156	133,151	5,733
9	397,103	16,511	1,171,103	30,662	204,546	9,131	173,033	7,375
9年1月	48,239	1,868	97,527	2,522	18,024	687	12,512	648
2	44,118	1,743	104,193	2,714	23,092	1,113	28,491	1,132
3	30,261	1,433	86,591	2,506	28,648	1,222	33,541	1,325
4	34,009	1,803	111,374	3,045	16,395	623	15,371	507
5	34,023	1,519	68,049	1,970	10,766	461	7,072	284
6	39,671	1,660	79,858	1,978	10,259	422	3,747	181
7	43,465	1,608	108,575	2,523	15,650	793	15,450	756
8	36,565	1,214	136,051	3,235	15,046	751	20,366	913
9	32,030	1,294	112,479	2,834	19,704	877	12,960	580
10	23,108	957	105,496	2,788	21,018	924	7,542	386
11	9,706	413	75,875	2,163	14,851	677	7,216	262
12	21,909	999	85,036	2,405	12,988	648	12,642	434

品目	陶磁製の舗装用品, 炉用又は壁用のタイル及びモザイクキューブ(うわぐすりなし)		陶磁製の舗装用品, 炉用又は壁用のタイル及びモザイクキューブ(うわぐすりかけ)		磁器製の食卓用品, 台所用用品, 家庭用品及び化粧用品		陶磁製の食卓用品, 台所用用品, その他の家庭用品及び化粧用品	
	6907.10-000, 90-000		6908.10-000, 90-000		6911.10-000, 90-000		6912.00-000	
	t	百万円	t	百万円	t	百万円	t	百万円
平成7年	14,436	992	16,909	1,926	8,346	16,140	12,720	6,835
8	20,788	1,435	27,761	3,161	9,299	21,344	17,925	7,923
9	27,046	2,287	33,164	3,489	10,006	21,129	17,957	7,996
9年1月	2,476	195	3,079	330	934	1,876	1,069	611
2	1,469	121	2,040	239	604	1,462	1,291	576
3	2,280	221	2,601	283	1,011	2,160	1,095	630
4	1,855	170	2,600	272	951	2,021	912	528
5	2,293	202	3,243	386	697	1,758	1,305	660
6	2,169	176	2,377	290	664	1,505	1,673	558
7	2,412	200	3,943	291	789	1,931	1,847	737
8	1,935	160	2,567	292	851	1,634	1,533	668
9	2,477	169	2,420	255	892	1,846	1,755	750
10	2,504	212	2,906	280	892	1,687	2,100	858
11	1,905	181	2,799	265	667	1,724	1,814	818
12	3,265	278	2,589	305	1,055	1,523	1,562	602

品目	陶磁器製の小像その他の装飾品		ガラス製の瓶, フラスコ, ジャー, つば, その他の容器, 保存用ジャー及び栓ふた, その他これらに類する物品		鉛ガラス製のコップ類		ガラス製のコップ類	
	6913.10-000, 90-000		7010.91.92.93.94-900		7013.21-000		7013.29-000	
	t	百万円	t	百万円	t	百万円	t	百万円
平成7年	13,626	7,335	13,936	1,854	2,080	3,087	8,275	4,262
8	14,803	9,176	10,777	1,647	2,090	3,382	9,658	6,079
9	17,694	11,797	23,769	2,620	1,552	2,938	9,487	6,186
9年1月	1,375	871	886	171	215	279	867	537
2	1,387	751	649	99	170	287	822	476
3	1,543	2,419	920	161	200	295	700	511
4	1,711	1,018	1,970	214	154	318	887	595
5	1,622	857	2,562	279	172	357	1,161	722
6	1,291	764	1,431	230	110	254	854	537
7	1,385	934	2,093	285	92	201	708	460
8	1,281	708	1,572	195	65	135	647	417
9	1,413	868	1,762	189	101	202	691	434
10	1,527	865	3,240	278	72	193	613	468
11	1,605	945	3,087	239	98	200	662	473
12	1,554	795	3,598	278	103	216	876	556

3. 主要製品の国・地域別輸出

品目	食卓用品、台所用品、その他の家庭用品及びその部分品(アルミニウム製のもの)		ピアノ		金管楽器		回転腰掛け(高さを調節することができるもの)	
	7615.19		9201.10-000, 20-000		9205.10-000		9401.30-010, 30-020, 30-030	
	t	百万円	台	百万円	本	百万円	個	百万円
年月								
平成7年	24,355	17,354	7,076	2,860	24,073	1,648	1,686,659	5,850
8	25,612	19,475	4,651	2,942	29,605	2,092	2,234,987	8,911
9	24,344	19,337	4,864	3,211	23,375	2,026	2,096,171	9,050
9年1月	1,908	1,515	359	320	1,694	120	235,684	933
2	1,643	1,307	232	170	2,906	217	212,343	869
3	2,218	1,745	505	437	2,155	196	247,244	1,056
4	2,091	1,781	510	208	2,362	213	180,323	781
5	1,907	1,578	557	315	1,796	208	167,380	741
6	1,616	1,297	432	298	2,082	212	153,296	630
7	1,788	1,412	288	215	2,418	116	153,791	621
8	1,898	1,503	352	231	1,004	89	105,011	522
9	2,211	1,630	521	283	1,150	147	135,703	607
10	2,694	2,087	395	215	2,211	188	176,221	811
11	2,352	1,853	309	213	1,692	167	147,138	672
12	2,018	1,629	404	306	1,905	152	182,037	806

品目	木製フレームの腰掛け		金属製フレームの腰掛け		事務所において使用する種類及びその他の金属製家具		事務所で使用する木製家具	
	9401.61-010, 61-020, 69-010, 69-090		9401.71-010, 71-090, 79-010, 79-090		9403.10-000, 20-000		9403.30-000	
	千個	百万円	千個	百万円	千個	百万円	個	百万円
年月								
平成7年	10,997	46,944	11,103	13,643	8,222	22,726	123,184	1,255
8	9,238	57,468	12,311	17,559	9,797	32,412	226,668	1,964
9	8,757	59,588	10,368	17,905	12,378	40,094	187,859	1,941
9年1月	1,016	5,818	539	1,210	1,027	3,329	20,194	178
2	674	4,778	922	1,499	1,002	3,381	13,325	176
3	801	5,492	1,280	1,962	1,258	4,343	20,290	231
4	748	5,204	1,580	2,297	1,285	4,643	15,495	163
5	696	5,163	1,371	1,974	1,101	3,912	16,886	186
6	677	4,900	1,115	1,603	868	2,966	15,638	102
7	779	4,903	897	1,395	889	2,724	21,930	183
8	619	4,501	585	1,265	709	2,475	13,889	131
9	697	4,739	533	1,185	950	3,137	15,036	170
10	696	4,768	605	1,248	1,380	3,308	11,951	150
11	690	4,459	456	1,127	897	2,823	10,068	143
12	644	4,863	486	1,140	1,011	3,053	13,157	127

品目	寝室において使用する種類の木製家具、棚付き家具、その他の木製家具		ボールペン		万年筆		シャープペンシル	
	9403.50-000, 60-010, 60-020		9608.10-010, 10-090		9608.39-010, 39-090		9608.40-010, 40-090	
	千個	百万円	千ダース	百万円	ダース	百万円	千ダース	百万円
年月								
平成7年	14,090	67,273	8,436	5,497	178,860	1,920	3,210	1,377
8	17,216	90,596	8,133	6,143	173,069	2,103	3,145	1,513
9	17,688	94,788	7,669	5,826	90,931	1,911	3,001	1,381
9年1月	1,695	9,273	680	528	11,825	196	338	176
2	1,511	8,385	606	528	20,226	363	284	157
3	1,509	8,711	731	610	14,517	215	413	176
4	1,880	8,864	745	453	4,856	87	292	108
5	1,607	8,300	683	470	4,682	109	226	99
6	1,605	7,096	592	391	3,306	86	313	104
7	1,388	7,375	551	411	3,440	144	205	101
8	1,227	7,044	596	398	7,473	103	156	68
9	1,111	6,689	575	441	4,181	93	250	100
10	1,375	7,385	538	566	4,659	177	129	88
11	1,252	7,637	607	518	6,774	186	238	105
12	1,529	8,030	765	512	4,993	152	157	100

品目及び国・地域	単位	数	金額	品目及び国・地域	単位	数	金額
陶磁製のモザイクタイル(うわぐすり掛け)	千㎡	4,611	5,729	陶磁製の食卓用品(32個以上の組物, 32個未満の組物又はばら物)	t	6,614	4,368
香港		3,178	3,113	アメリカ		3,861	2,627
アメリカ		668	1,490	セウタ及びメリリア(西)		905	441
台湾		192	244	香港		273	141
アラブ首長国連邦		99	129	フランス		213	125
中華人民共和国		86	119	イギリス		186	114
シンガポール		67	125	オランダ		184	109
マレーシア		45	81	台湾		175	104
ブルネイ		40	90	オーストラリア		120	78
マカオ(葡)		38	37	シンガポール		86	70
陶磁製の内装壁タイル(うわぐすり掛け)	t	908	131	ガラス製のバルブチューブに類する物品で封じてないもの及び部分品(陰極線管のもの)	t	325,082	92,130
香港		608	77	アメリカ		74,149	26,161
中華人民共和国		65	10	大韓民国		54,869	14,962
シンガポール		50	7	シンガポール		45,607	12,145
台湾		40	9	台湾		34,038	10,458
アメリカ		36	10	中華人民共和国		32,370	7,903
大韓民国		28	4	メキシコ		17,570	4,091
南アフリカ		18	1	マレーシア		15,019	3,797
マレーシア		15	0	タイ		14,429	3,655
マカオ(葡)		3	0	インド		8,784	1,783
磁器製の喫茶用のもの	t	3,194	3,287	食卓用品、台所用品その他家庭用品及び部分品(アルミニウム製のもの)	kg	656,922	946
アメリカ		1,114	872	香港		167,545	167
アラブ首長国連邦		429	426	大韓民国		163,740	355
台湾		400	474	台湾		151,430	197
サウディアラビア		290	310	マレーシア		44,099	39
エジプト		132	112	シンガポール		42,897	50
香港		124	144	中華人民共和国		29,032	28
ドイツ		123	186	タイ		12,417	20
シンガポール		97	101	アメリカ		11,619	22
クウェイト		69	70	サウディアラビア		8,035	8
磁器製の食卓用品(32個以上の組物, 32個未満の組物又はばら物)	t	17,358	11,855	がい子(陶磁製のもの)(7,000Vを超える電路に使用するもの)	t	41,598	24,033
アメリカ		7,519	5,603	大韓民国		9,488	7,962
台湾		3,792	1,455	フィリピン		4,715	2,963
香港		920	683	台湾		3,846	2,407
アラブ首長国連邦		721	476	タイ		3,759	1,443
セウタ及びメリリア(西)		649	280	インド		3,734	2,286
シンガポール		461	422	メキシコ		2,147	899
サウディアラビア		437	307	エジプト		2,090	681
オーストラリア		433	334	カナダ		1,677	915
イギリス		298	217	インドネシア		1,323	418
陶磁製の喫茶用のもの	t	650	576	陶磁製の電気機器の電気絶縁用物品	t	4,533	12,472
アメリカ		373	272	台湾		927	2,180
大韓民国		71	66	大韓民国		901	2,016
インド		28	25	南アフリカ		670	896
ドイツ		26	27	アメリカ		345	2,481
香港		26	33	インドネシア		309	926
フランス		25	28	シンガポール		308	506
台湾		21	33	香港		185	441
オランダ		21	17	マレーシア		174	338
イタリア		15	18	フィリピン		172	842

4. 主要製品の国・地域別輸入

金額…百万円

品目及び国・地域	単位	数	量	金 額	品目及び国・地域	単位	数	量	金 額
ピアノ	台	88,451		25,029	がんに具及び模型 (プラスチック製のもの)	千ダース	2,032		1,313
アメリカ		30,776		11,418	香港		1,699		544
ドイツ		6,962		2,519	タイ		100		116
香港		6,060		1,498	アメリカ		71		154
イタリア		5,360		943	イギリス		45		29
台湾		5,028		1,001	大韓民国		26		93
オーストラリア		4,557		970	台湾		24		110
カナダ		3,194		949	ニュージーランド		18		13
フランス		2,925		875	シンガポール		9		24
マレーシア		2,876		274	ドイツ		8		38
電気ギター	台	95,364		2,930	ボールペン	千ダース	95,076		45,232
アメリカ		42,981		1,282	アメリカ		36,114		17,554
イギリス		8,802		226	香港		9,936		3,582
ドイツ		5,680		220	台湾		5,097		2,836
フランス		4,932		154	フランス		3,790		2,258
イタリア		4,327		177	シンガポール		2,823		1,239
オランダ		4,300		123	イギリス		2,651		1,332
ブラジル		4,148		108	ドイツ		2,439		1,302
スウェーデン		1,916		50	大韓民国		2,285		918
香港		1,910		54	サウジアラビア		2,182		995
電氣的に音を発生し又は増幅する楽器	台	177,004		6,463	マーキングペン	千ダース	38,775		19,791
アメリカ		73,209		2,663	アメリカ		10,546		5,648
ドイツ		22,377		942	ドイツ		3,381		1,715
イギリス		17,982		614	香港		3,131		1,494
フランス		12,648		383	シンガポール		2,354		926
イタリア		6,152		233	サウジアラビア		1,763		574
ベルギー		5,580		195	フランス		1,479		840
カナダ		5,514		200	オーストラリア		1,385		784
デンマーク		4,987		163	イギリス		1,358		911
オーストラリア		3,944		141	台湾		1,339		720
がんに具及び模型 (原動機を自蔵するもの) プラスチック製のもの	ダース	2,854,469		2,071	シャープペンシル	千ダース	15,969		15,970
香港		2,775,480		434	アメリカ		9,625		5,831
大韓民国		16,594		207	ドイツ		861		917
アメリカ		14,086		324	香港		713		376
台湾		11,127		109	フランス		550		342
シンガポール		7,079		103	台湾		363		251
ドイツ		4,067		247	ブラジル		309		237
オランダ		3,128		65	トルコ		255		172
スペイン		3,060		39	シンガポール		254		151
イギリス		2,696		84	スウェーデン		236		163
がんに具及び模型 (金属製のもの)	ダース	109,618		275	鉛筆 (黒しん)	グロス	309,497		500
台湾		39,422		6	大韓民国		47,442		120
香港		37,027		48	アメリカ		45,463		84
アメリカ		22,640		123	台湾		41,107		59
大韓民国		2,444		12	香港		39,819		72
ドイツ		1,683		8	カナダ		28,881		22
フランス		1,415		9	スイス		19,314		4
台湾		1,071		11	シンガポール		12,040		18
イギリス		761		10	タイ		11,076		15
オランダ		577		6	イギリス		9,951		3

品目及び国・地域	単位	数	量	金 額	品目及び国・地域	単位	数	量	金 額
子牛皮	t	7,178		3,916	牛革 (全形でないもの) その他の前なめし及びクロムなめし	t	10,360		6,444
アメリカ		4,201		2,192	アメリカ		2,851		1,711
ニュージーランド		1,782		1,094	大韓民国		2,270		1,536
オーストラリア		439		249	ブラジル		1,685		874
オランダ		416		188	ニュージーランド		907		433
フランス		214		122	イギリス		839		606
スイス		67		41	オーストラリア		347		210
イタリア		40		12	スペイン		274		214
ポーランド		19		17	中華人民共和国		235		103
					フランス		158		102
牛皮	t	106,833		31,993	羊革 (なめし後加工していないもの)	t	812		2,342
アメリカ		69,088		21,287	スペイン		381		1,096
オーストラリア		15,186		3,257	ギリシャ		122		311
オランダ		7,906		3,109	インド		95		472
カナダ		6,353		1,822	ナイジェリア		79		200
ドイツ		3,203		913	サウジアラビア		41		46
ニュージーランド		2,054		630	フランス		23		50
フランス		954		367	オランダ		20		26
スペイン		839		259	ブラジル		12		18
スウェーデン		487		129	ニュージーランド		11		30
馬類の動物の皮	t	5,171		1,006	やぎ革 (なめし後加工していないもの)	t	423		1,162
カナダ		919		167	バキスタン		201		791
フランス		901		213	中華人民共和国		145		201
アメリカ		884		160	サウジアラビア		24		13
ベルギー		715		178	インド		20		48
オランダ		362		88	ナイジェリア		14		45
アルゼンティン		361		45	インドネシア		8		41
オーストラリア		284		35	ニュージーランド		4		6
イギリス		134		18	バンラデシュ		4		12
ウルグアイ		123		13	スペイン		1		1
羊皮	t	229		458	体操用, 競技用途に供する履物 (くるぶしを覆うもの), 本底がゴム製又はコンポジションレザー製, 甲が革製	ダース	397,103		397,104
エチオピア		163		299	中華人民共和国		224,871		8,620
南アフリカ		56		138	インドネシア		80,739		2,433
フランス		5		11	台湾		25,706		1,615
アルジェリア		3		6	大韓民国		19,222		781
リビア		2		4	イタリア		13,891		1,262
ニュージーランド		0		1	アメリカ		9,571		680
					タイ		8,627		293
					ヴェトナム		2,809		96
					フィリピン		2,629		43
やぎ皮	t	6		9	体操用, 競技用途に供する履物 (くるぶしを覆うものを除く), 本底がゴム製又はコンポジションレザー製, 甲が革製	ダース	1,171,103		30,662
中華人民共和国		4		6	中華人民共和国		762,799		17,528
オーストラリア		2		3	大韓民国		151,319		3,895
					アメリカ		61,738		2,672
					インドネシア		61,204		1,724
					台湾		28,965		915
					タイ		28,688		858
					ヴェトナム		26,121		671
					イタリア		15,843		1,176
					フィリピン		8,827		232

金額…百万円

品目及び国・地域	単位	数	量	金 額	品目及び国・地域	単位	数	量	金 額
陶磁製の舗装用品、炉用又は壁用のタイル及びモザイクキューブ（うわぐすり掛け）	t	33,164		3,489	木製フレームの腰掛け	千個	8,757		59,588
イ タ リ ア		10,248		1,365	タ イ		2,477		15,431
台 湾		7,565		560	中 華 人 民 共 和 国		1,529		7,231
大 韓 民 国		4,665		381	マ レ イ シ ア		1,431		6,846
ス ベ イ ン		4,210		384	イ ン ド ネ シ ア		851		2,541
中 華 人 民 共 和 国		2,829		177	イ タ リ ア		594		8,592
ド イ ツ		923		157	台 湾		574		2,148
ス リ ・ ラ ン カ		603		36	ウ ィ エ ト ナ ム		346		642
ト ル コ		341		26	ア メ リ カ		156		4,770
ア メ リ カ		289		184	ポ ー ラ ン ド		83		459
磁器製の食卓用品、台所用品、家庭用品及び化粧用品	t	10,006		21,129	金属製フレームの腰掛け	千個	10,368		17,905
中 華 人 民 共 和 国		4,733		1,268	中 華 人 民 共 和 国		4,420		3,710
イ ギ リ ス		2,254		10,507	台 湾		3,204		5,049
イ タ リ ア		542		2,180	タ イ		1,397		1,331
タ イ		409		264	イ ン ド ネ シ ア		562		1,510
ド イ ツ		311		2,346	ア メ リ カ		220		1,428
ス リ ・ ラ ン カ		289		178	イ タ リ ア		175		1,584
フ ラ ン ス		252		941	マ レ イ シ ア		104		401
デ ン マ ー ク		202		1,747	大 韓 民 国		84		267
フ ィ リ ピ ン		189		145	デ ン マ ー ク		36		606
ガラス製のコップ類	t	9,487		6,186	台所で使用する木製家具	個	642,470		8,278
フ ラ ン ス		2,284		995	タ イ		202,036		1,951
中 華 人 民 共 和 国		1,523		1,047	フ ィ リ ピ ン		111,519		585
大 韓 民 国		852		394	台 湾		65,181		356
ア メ リ カ		800		400	マ レ イ シ ア		57,701		480
イ タ リ ア		615		489	イ ン ド ネ シ ア		53,257		229
イ ン ド ネ シ ア		534		97	ウ ィ エ ト ナ ム		38,783		135
タ イ		407		332	中 華 人 民 共 和 国		35,155		190
ド イ ツ		302		384	ア メ リ カ		28,434		1,405
チ ェ ッ コ		297		399	ド イ ツ		13,680		799
食卓用品、台所用品、その他の家庭用品及びその部分品（アルミニウム製のもの）	t	24,324		19,309	寝室において使用する種類の木製家具、棚付き家具、その他の木製家具	千個	17,688		94,788
大 韓 民 国		13,305		9,503	中 華 人 民 共 和 国		5,616		12,679
中 華 人 民 共 和 国		5,767		4,314	台 湾		2,852		12,233
フ ラ ン ス		1,378		1,530	マ レ イ シ ア		2,460		9,045
イ タ リ ア		1,206		1,372	イ ン ド ネ シ ア		2,364		13,427
イ ン ド ネ シ ア		1,167		1,090	タ イ		1,661		11,282
台 湾		550		461	ウ ィ エ ト ナ ム		1,001		4,750
ア メ リ カ		473		505	大 韓 民 国		331		4,869
香 港		270		270	イ タ リ ア		327		7,471
マ レ イ シ ア		35		29	デ ン マ ー ク		202		2,241
ピアノ	台	4,864		3,211	ボールペン	千ダース	7,669		5,826
北 朝 鮮		1,519		203	台 湾		1,921		1,281
大 韓 民 国		1,182		278	中 華 人 民 共 和 国		1,320		473
ド イ ツ		704		1,812	タ イ		1,315		301
ア メ リ カ		496		244	大 韓 民 国		844		407
チ ェ ッ コ		242		73	ア メ リ カ		770		1,632
イ ン ド ネ シ ア		199		28	フ ラ ン ス		430		491
中 華 人 民 共 和 国		160		21	マ レ イ シ ア		219		21
イ タ リ ア		119		74	イ ン ド ネ シ ア		217		39
オ ー ス ト リ ア		84		326	イ タ リ ア		194		100