

平成 18 年
— 2006 —

化学工業統計年報

YEARBOOK OF
CHEMICAL INDUSTRY STATISTICS

經濟産業省經濟産業政策局調査統計部

Research and Statistics Department
Economic and Industrial Policy Bureau
Ministry of Economy, Trade and Industry (METI)

平成 18 年
— 2006 —

化学工業統計年報

YEARBOOK OF
CHEMICAL INDUSTRY STATISTICS

經濟産業省經濟産業政策局調査統計部

Research and Statistics Department
Economic and Industrial Policy Bureau
Ministry of Economy, Trade and Industry (METI)

序

経済産業省は、我が国鉱工業の生産活動の実態を明らかにするため、毎月、生産動態統計調査を実施し、調査結果を公表しております。

本年報は、平成18年に実施した生産動態統計調査のうち、化学工業品に関する調査結果について取りまとめたものです。本年報が、各方面で広く活用されることを期待しております。

本年報の発行に当たり、毎月の統計調査に御協力を頂いております皆様に対し厚く御礼申し上げます。

平成19年6月

経済産業省経済産業政策局調査統計部長

細 川 政 弘

序		
利用上の注意		
調査票の改正について	6	
品目別接続係数について	7	
1. 概況		
(1) 一般概況	8	1. Condition
(2) 化学工業（医薬品を除く）の動向	9	(1) General Condition
(3) 主要業種別動向	9	(2) The trend of Chemical industries (excl.drugs) products
2. 指数		(3) The trend of Industrial categories
(1) 生産指数(付加価値額ウェイト)	16	2. Index Number
(2) 生産者出荷指数	18	(1) Indices of Industrial Production (value added Weights)
(3) 生産者製品在庫指数	20	(2) Indices of Producer's Shipments
3. 生産・出荷・在庫統計		(3) Indices of Producer's Inventory
(1) 製品年表		3. Production, Producer's Shipments and Producer's Inventory of Finished Goods
① 化学肥料・石灰及びソーダ工業製品	22	(1) Annual Commodities
② 無機薬品・火薬類	23	① Chemical Fertilizers, Lime and Industrial Sodium Chemicals
③ 触媒	25	② Industrial Inorganic Chemicals, Gunpowders
④ 高圧ガス	26	③ Catalyst
⑤ 石油系芳香族・コールタール製品 ・環式中間物及び合成染料	27	④ High Pressure Gas
⑥ 有機薬品	29	⑤ Aromatic Hydrocarbons, Coal Tar Products, Cyclic Chemicals and Synthetic Dyes
⑦ プラスチック	31	⑥ Industrial Organic Chemicals
⑧ 合成ゴム	34	⑦ Plastic(materials)
⑨ 写真感光材料	35	⑧ Synthetic Rubber
⑩ 油脂製品、石けん・合成洗剤等及び界面活性剤	36	⑨ Sensitive Materials for Photography
⑪ 化粧品	38	⑩ Oil and Fat Products, Soap, Synthetic Detergents, and Surface-active Agents
⑫ 塗料及び印刷インキ	40	⑪ Cosmetics
(特掲) 石油化学製品	42	⑫ Paints and Printing Inks
(2) 製品統計表(時系列)		(Special Insertion) Petrochemical Products
① 化学肥料・石灰及びソーダ工業製品	45	(2) Historical Data by Commodities
② 無機薬品・火薬類	54	① Chemical Fertilizers, Lime and Industrial Sodium Chemicals
③ 触媒	66	② Industrial Inorganic Chemicals, Gunpowders
④ 高圧ガス	72	③ Catalyst
⑤ 石油系芳香族・コールタール製品 ・環式中間物及び合成染料	81	④ High Pressure Gas
⑥ 有機薬品	97	⑤ Aromatic Hydrocarbons, Coal Tar Products, Cyclic Chemicals and Synthetic Dyes
⑦ プラスチック	116	⑥ Industrial Organic Chemicals
⑧ 合成ゴム	144	⑦ Plastic(materials)
⑨ 写真感光材料	149	⑧ Synthetic Rubber
⑩ 油脂製品、石けん・合成洗剤等及び界面活性剤	157	⑨ Sensitive Materials for Photography
⑪ 化粧品	173	⑩ Oil and Fat Products, Soap, Synthetic Detergents, and Surface-active Agents
⑫ 塗料及び印刷インキ	192	⑪ Cosmetics
4. 化粧品生産金額	212	⑫ Paints and Printing Inks
5. 生産能力統計	214	4. Cosmetics(Value of production)
6. 原材料統計	228	5. Production Capacity
7. 労務統計	229	6. Raw Material (Consumption)
8. 公表値の訂正について	230	7. Labor
索引	232	8. Revision
調査票	237	Index
		Questionnaires

利用上の注意

1. 統計資料について

この年報は、統計法に基づく「経済産業省生産動態統計調査規則」により実施された化学工業品に関する生産動態統計（指定統計第11号）の平成18年の結果を、編集公表するものです。掲載数値は、毎月刊行される「化学工業統計月報」で公表した後、さらに補正する必要のあるものについて修正した確定数値です。

2. 調査の範囲について

この年報に収録した品目の調査範囲は、下記を除き、すべて全生産事業所を対象として調査したものです。

石灰及び軽質炭酸カルシウム：従業者15名以上の事業所

油脂製品、石けん・合成洗剤等及び界面活性剤

塗料及び印刷インキ

}：従業者10名以上の事業所（昭和39年12月以前は全数調査）

化粧品：企業（委託先企業を含む）全体の常用従業者30名以上の企業

3. 主要調査項目の定義について

この年報の中の各項目の定義は、つぎのとおりです。

生産……自工場で実際に生産された指定品目の生産をいいます（仕掛中の半製品は除く）。

受入……自工場で生産している指定品目と同一の品目の受入をいいます。

消費……自工場で他の製品の原材料用、加工用、燃料用として消費されたものをいいます。

出荷……自工場から指定品目である製品（現物）を実際に出荷した数量をいいます。

「販売」販売を目的として、例えば、消費者又は販売業者などに出荷したものの。

「その他」①同一企業内他工場へ出荷したもの。

②委託生産の原材料として出荷したもの。

③受託生産品を生産業者である委託者へ出荷したもの。

④自家使用したもの（見本、贈答用、展示用、試験、研究用など）。

販売金額……販売数量を生産者販売価格で評価したものです。生産者販売価格とは、企業の販売価格から、積込料、運賃、保険料、その他の販売諸掛りを除いたもので、消費税を含みます。

在庫……指定品目を生産している工場で、同製品の生産品及び受入品の在庫をいいます。

月末常用従業者……月末現在において、実際に生産及び管理、その他の業務に常時従事する従業者をいいます。

4. その他

(1) 数字の単位未満は四捨五入しているので、合計と内訳又は月別と年計が必ずしも一致しないことがあります。

(2) 数表の記号で「-」は実績なし、「0」は単位未満、「…」は不詳、「x」は数字の秘匿、「r」は訂正を意味します。

(3) 統計の数値の表示単位は、メートル法により下記のような略号を用いています。

キロリットル ……「kl」、キログラム ……「kg」、トン ……「t」、千立方メートル ……「10³m³」、

千平方メートル ……「10³m²」

(4) この年報に掲載された統計を他に転載するときは、必ず「平成18年化学工業統計年報」による旨を明記してください。

(5) この年報の内容について質問のあるときは、下記あてに連絡ください。

東京都 千代田区 霞が関一丁目3番1号（郵便番号100-8902）

経済産業省 経済産業政策局 調査統計部 鉱工業動態統計室

電話 03(3501)1511（代） 内線2864～2865

本年報は再生紙を使用しております。

Notes for Utilization

1. Statistical Materials

The objective of this yearbook is to compile and make public the result of research on chemical industries conducted in conformity with the Regulation on Research for Industrial Statistics of the Ministry of Economy, Trade and Industry (Designated Statistics No.11) based on Statistics Law and the Approved Statistics based on the Statistical Reports Coordination Law. The yearbook contains fixed numbers that were revised after published in the Monthly Report on Chemical Industry Statistics.

2. Scope of Survey

The extent of the research on product items contained in this yearbook is, with the exception of the following, all based on complete enumeration.

Lime, Precipitated calcium carbonate: business establishments with 15 or more employees

Oil and fat products, Soap, Synthetic detergents, and Surface-active agents } : business establishments with 10 or more employees

Paints and Printing inks } (complete enumeration before Jan. 1965)

Cosmetics: enterprises (including consigned companies). Enterprises with 30 or more regular employees in all.

3. Definitions of Chief Survey Matters

The definition of each item in the production statistics is as follows:

Production: Production of designated items actually produced in company's own factories. (Semi-finished products in process are excluded.)

Receipt: Receipt of items identical to designated items produced in company's own factories.

Consumption: Those consumed in company's own factories for use as raw materials of other products, for use in processing and for use as fuels.

Shipment: The amount of designated products actually shipped from company's own factories.

"Sales": Those shipped to consumers or dealers for the purpose of selling.

"Others": ① Those shipped to other factories of the same enterprise.

② Those shipped as raw materials for consignment production.

③ Products made on consignment shipped to the consignor which is manufacturer.

④ Those utilized for one's own use (as samples or gifts, or for exhibitions, tests or research).

Sales: The amount of quantities sold assessed by producer's selling prices. Producer's selling prices are enterprise's selling prices excluding shipping charges, transport costs, insurance costs and other selling charges, and including the amount of consumption tax.

Inventory: Inventories of designated products produced or received at factories that produce the same products.

Regular employees at the end of the month: Employees actually and regularly engaged in production, management and other activities at the end of the month.

4. Others

(1) As numbers less than the unit are rounded off, there are cases where the totals and breakdowns, and yearly total and monthly figures do not match.

(2) Symbols

"-" actual result non-existent, "0" less than a unit, "..." unknown, "x" figures kept secret, "r" correction.

(3) Units are abbreviated as follows:

Kiloliter: kl Kilogram: kg Ton: t Thousand cubic meters: 10^3 m^3 Thousand square meters: 10^3 m^2

(4) When reprinting the statistics contained in this yearbook in other material, please clearly state that they are "based on the 2006 Yearbook of Chemical Industry Statistics".

(5) If there are any questions about the contents of this yearbook, please contact the following'

Office of Current Survey for Mining and Manufacturing, Research and Statistics Department,

Economic and Industrial Policy Bureau, Ministry of Economy, Trade and Industry

1-3-1 Kasumigaseki, Chiyoda-ku, Tokyo 100-8902, Japan

Tel. 03-3501-1511, extension 2864,2865

This yearbook is made of recycled paper.

調査票の改正について

以下の調査票について、平成18年1月分から改正を行いました。改正点は以下のとおりです。

【有機薬品月報】

区 分	改 正 前	改 正 後
製 品	1, 1, 1-トリクロルエタン	廃 止

【石油化学製品月報】

区 分	改 正 前	改 正 後
製品及び能力	アルキルベンゼン	廃 止

品目別接続係数について Continuity Coefficients by Commodity

調査対象事業所の見直し等により、発生年月以前の数値と発生年月以降の数値をそのまま比較出来ない品目があります。
これらの品目については、以下の接続係数を発生年月の前月以前の数値に乗じて、発生年月以降の数値と接続してご利用ください。

(1) 製 品

品 目	生 産	販売数量	販売金額	在 庫	発生年月
有機薬品月報					
エチルアルコール(95%換算)	1.122	—	—	1.090	平成18年1月
石油化学製品月報					
アセトアルデヒド	—	—	2.336	—	平成18年1月
酢酸(99%換算)	—	—	1.138	—	平成18年1月
無機薬品・火薬類月報					
酸化チタン計	1.002	1.003	1.008	1.002	平成18年1月
酸化チタン(アナターズ型)	1.004	1.007	1.027	1.003	平成18年1月
酸化チタン(ルチル型)	1.002	1.002	1.005	1.002	平成18年1月
高圧ガス月報					
酸素(空気分留法)計	1.009	1.014	1.018	1.030	平成18年1月
酸素(ガス)	1.002	1.003	1.002	—	平成18年1月
酸素(液化)	1.092	1.097	1.074	1.030	平成18年1月
專業工場計	1.013	1.014	1.018	1.031	平成18年1月
專業工場(ガス)	1.003	1.003	1.002	—	平成18年1月
專業工場(液化)	1.104	1.106	1.080	1.031	平成18年1月
窒素計	1.010	1.015	1.026	1.031	平成18年1月
窒素(液化)	1.049	1.058	1.049	1.031	平成18年1月
アルゴン	1.017	1.019	1.019	1.012	平成18年1月
水素	1.183	1.101	1.092	—	平成18年1月
油脂製品、石けん・合成洗剤等及び界面活性剤月報					
合成洗剤計	1.002	1.002	1.002	1.002	平成18年1月
洗濯用計	1.002	1.002	1.002	1.003	平成18年1月
洗濯用粉末	1.002	1.002	1.002	1.002	平成18年1月
洗濯用液体計	1.004	1.003	1.003	1.015	平成18年1月
洗濯用液体(中性)	1.005	1.004	1.003	1.028	平成18年1月
化粧品月報					
皮膚用化粧品	1.027	1.007	—	1.026	平成18年1月
男性皮膚用化粧品	1.482	1.133	—	1.480	平成18年1月
塗料及び印刷インキ月報					
塗料合計	1.027	1.028	1.022	1.016	平成18年1月
合成樹脂塗料計	1.016	1.018	1.020	1.014	平成18年1月
溶剤系塗料計	1.018	1.021	1.024	1.016	平成18年1月
アクリル樹脂系塗料計	1.037	1.033	1.049	1.031	平成18年1月
常温乾燥型	1.068	1.059	1.097	1.049	平成18年1月
エポキシ樹脂系塗料	1.003	1.002	1.002	1.003	平成18年1月
ウレタン樹脂系塗料	1.055	1.068	1.052	1.042	平成18年1月
その他の溶剤系塗料	1.007	1.008	1.005	1.011	平成18年1月
水系塗料計	1.017	1.017	1.012	1.012	平成18年1月
エマルション系塗料計	1.010	1.010	1.009	1.001	平成18年1月
エマルションペイント	1.007	1.008	1.009	1.001	平成18年1月
厚膜型エマルションペイント	1.015	1.014	1.010	1.002	平成18年1月
水性樹脂系塗料	1.025	1.026	1.015	1.032	平成18年1月
シンナー	1.062	1.063	1.055	1.041	平成18年1月
印刷インキ合計	1.007	1.006	1.005	1.006	平成18年1月
一般インキ計	1.008	1.007	1.005	1.007	平成18年1月
グラビアインキ	1.021	1.019	1.020	1.024	平成18年1月

1. 概 況

(1) 一般概況

－ 4年連続の上昇となった鋳工業生産活動 －

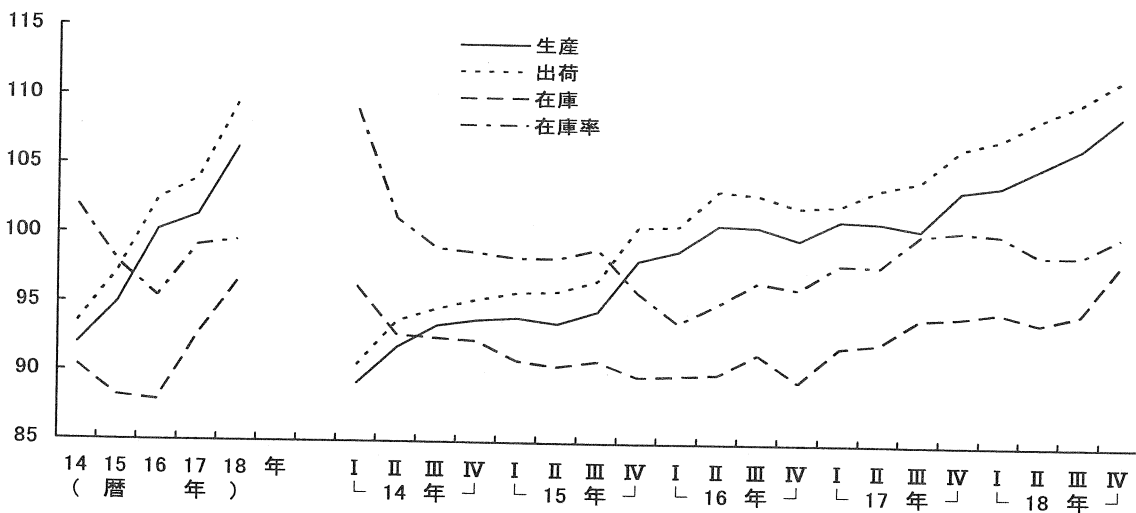
平成18年の鋳工業生産は、106.2(前年比 4.8%)と4年連続で上昇し12年基準で最高となった。

四半期別の動向をみると、1～3月期は電子部品・デバイス工業、輸送機械工業、鉄鋼業等が上昇したことにより前期比 0.4%の上昇となった。4～6月期は一般機械工業、輸送機械工業、化学工業等が上昇し

たことにより同 1.3%の上昇となった。7～9月期は電子部品・デバイス工業、輸送機械工業、電気機械工業等が上昇したことにより同 1.3%の上昇となった。10～12月期は輸送機械工業、電子部品・デバイス工業、一般機械工業等が上昇したことにより同 2.2%の上昇となった(第1図、第1表)。

第1図 鋳工業指数の推移

(平成12年=100、季節調整済)



第1表 鋳工業指数の推移(平成12年=100、季節調整済)

	16年	17年	18年	17年				18年			
				1～3月期	4～6月期	7～9月期	10～12月期	1～3月期	4～6月期	7～9月期	10～12月期
生産	100.2	101.3	106.2	101.2	101.1	100.6	103.4	103.8	105.2	106.6	108.9
(前期(年)比)	5.5	1.1	4.8	1.4	▲ 0.1	▲ 0.5	2.8	0.4	1.3	1.3	2.2
(前年同期比)	-	-	-	1.2	0.3	▲ 0.2	3.0	3.0	4.7	5.6	6.0
出荷	102.4	103.9	109.4	102.3	103.5	104.1	106.5	107.2	108.7	109.9	111.6
(前期(年)比)	5.3	1.5	5.3	0.2	1.2	0.6	2.3	0.7	1.4	1.1	1.5
(前年同期比)	-	-	-	0.4	0.2	0.9	4.2	4.7	5.8	5.6	5.3
国内向け出荷	98.8	99.6	103.2	99.0	99.5	99.3	101.6	101.6	103.0	103.4	104.8
(前期(年)比)	4.0	0.8	3.6	0.9	0.5	▲ 0.2	2.3	0.0	1.4	0.4	1.4
(前年同期比)	-	-	-	0.2	0.2	▲ 0.1	3.0	2.9	4.2	3.9	3.7
輸出向け出荷	120.5	124.7	139.6	119.9	121.9	126.4	131.2	135.2	136.4	140.7	145.0
(前期(年)比)	11.9	3.5	11.9	▲ 1.6	1.7	3.7	3.8	3.0	0.9	3.2	3.1
(前年同期比)	-	-	-	1.0	0.5	4.2	8.1	13.0	12.0	11.7	11.2
在庫	87.9	92.6	96.5	92.0	92.3	94.1	94.3	94.7	93.9	94.6	98.2
(前期(年)末比)	▲ 0.3	5.3	4.2	2.8	0.3	2.0	0.2	0.4	▲ 0.8	0.7	3.8
(前年同期末比)	-	-	-	2.5	2.3	3.1	5.3	3.0	1.6	0.7	4.2
在庫率	95.4	99.1	99.5	98.0	97.9	100.2	100.5	100.3	98.8	98.8	100.2
(前期(年)比)	▲ 2.6	3.9	0.4	1.9	▲ 0.1	2.3	0.3	▲ 0.2	▲ 1.5	0.0	1.4
稼働率	102.0	103.6	106.1	103.2	104.3	102.8	105.2	104.9	105.4	106.5	107.7
(前期(年)比)	4.8	1.6	2.4	0.9	1.1	▲ 1.4	2.3	▲ 0.3	0.5	1.0	1.1

資料出所: 鋳工業指数、鋳工業出荷内訳表(調査統計部経済解析室)

- (注) 1. 輸出向け出荷及び国内向け出荷は「鋳工業出荷内訳表」による。
2. 年及び前年同期比の数値は原指数による。

(2) 化学工業（医薬品を除く）の動向

生産、出荷は、5年ぶりの低下

平成18年の化学工業(除. 医薬品)の生産は、前年比▲0.8%と5年ぶりの低下となった。業種別にみると、有機薬品、環式中間物・合成染料、写真感光材料などが減少し、化粧品、塗料・印刷インキなどが増加した(第2図、第3図、第2表)。

四半期別にみると、1～3月期は前期比▲1.0%と2期連続の低下、4～6月期は同 0.3%の上昇、7～9月期は同 1.3%の上昇、10～12月期は同▲0.7%の低下となった。

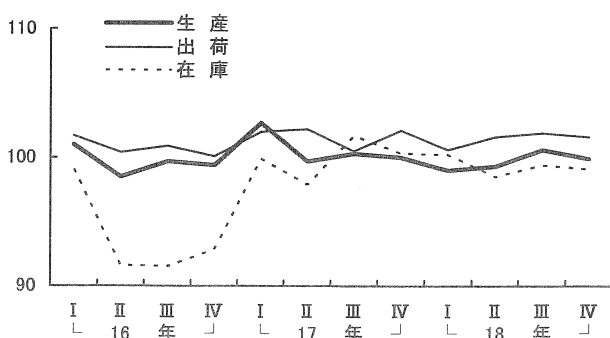
出荷は、前年比▲0.1%と5年ぶりの低下となった。業種別にみると、有機薬品、写真感光材料、環式中間物・合成染料などが減少し、化粧品、プラスチック、合成ゴムなどが増加した。内外需別にみると、輸出向けはプラスチック、塗料・印刷インキ、写真感光材料などの増加から同 2.9%の上昇、国内向けは写真感光材料、有機薬品、塗料・印刷インキなどの減少から同▲0.7%の低下となった。

四半期別にみると、1～3月期は前期比▲1.5%と2期ぶりの低下、4～6月期は同 1.0%の上昇、7～9月期は同 0.3%の上昇、10～12月期は同▲0.3%の低下となった。

在庫は、前年末比▲1.3%と2年ぶりの低下となった。業種別にみると、環式中間物・合成染料、プラスチック、無機薬品・顔料・触媒などが減少し、化学肥料、塗料・印刷インキ、石けん・合成洗剤・界面活性剤などが増加した。

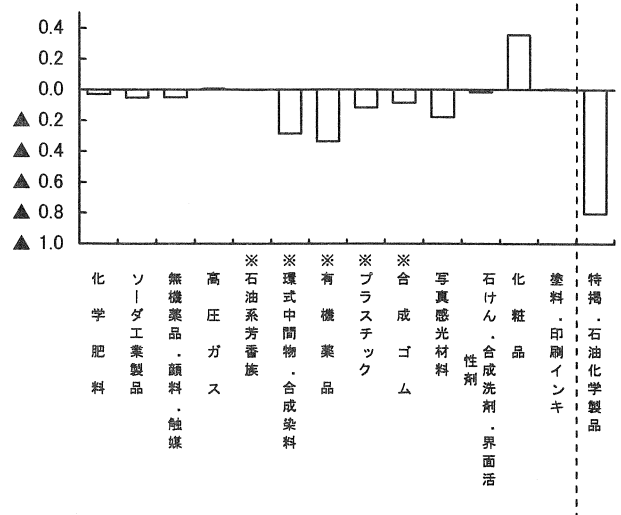
第2図 化学工業(医薬品を除く)の生産・出荷・在庫指数

(平成12年=100、季節調整済)



在庫率は、前年比▲0.4%と2年ぶりの低下となった。なお、石油化学製品の生産は前年比▲2.1%と5年ぶりの低下、出荷は同▲1.1%と4年ぶりの低下、在庫は前年末比▲0.6%と2年ぶりの低下となった。

第3図 化学工業生産指数の業種別上昇寄与度(平成18年)



(注)特掲・石油化学製品は、※業種に含まれている石油化学製品を総合したものである。

(3) 主要業種別動向

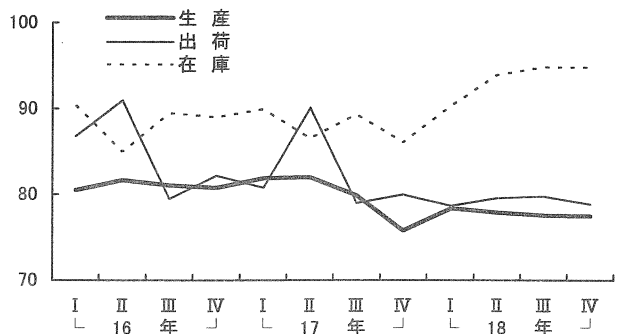
①化学肥料

化学肥料の生産は、前年比▲2.3%と2年連続の低下、出荷は同▲3.3%と2年連続の低下、在庫は前年末比10.1%と6年ぶりの上昇となった(第4図)。

品目別に生産をみると、複合肥料は国内向け及び米国向け輸出の減少により前年比▲4.3%と24年連続の減少となった。一方、アンモニアは同 0.8%と2年ぶりの増加となった。

第4図 化学肥料の生産・出荷・在庫指数

(平成12年=100、季節調整済)



第2表 化学工業（医薬品を除く）生産・出荷・在庫指数の前年比増減率

（平成12年=100）

（単位：％）

業種・年別		生産	出荷	在庫
化学工業 （医薬品を除く）	17年	0.6	0.5	7.1
	18年	▲ 0.8	▲ 0.1	▲ 1.3
化学肥料	17年	▲ 1.8	▲ 3.3	▲ 3.4
	18年	▲ 2.3	▲ 3.3	10.1
ソーダ工業製品	17年	0.8	2.0	▲ 3.9
	18年	▲ 2.6	▲ 3.1	15.9
無機薬品・ 顔料・触媒	17年	1.2	2.4	14.8
	18年	▲ 1.3	0.9	▲ 11.0
高圧ガス	17年	2.6	0.6	12.3
	18年	0.4	▲ 0.2	▲ 16.6
※石油系芳香族	17年	4.6	5.1	2.0
	18年	▲ 0.1	1.0	2.4
※環式中間物 ・合成染料	17年	▲ 3.0	▲ 3.1	11.0
	18年	▲ 3.1	▲ 2.0	▲ 14.6

業種・年別		生産	出荷	在庫
※有機薬品	17年	1.4	3.9	7.2
	18年	▲ 3.3	▲ 3.2	2.8
※プラスチック	17年	0.0	▲ 1.1	12.7
	18年	▲ 0.5	0.6	▲ 2.4
※合成ゴム	17年	0.6	▲ 2.8	18.9
	18年	▲ 1.2	1.4	1.4
写真感光材料	17年	▲ 3.9	▲ 2.4	▲ 23.0
	18年	▲ 6.0	▲ 6.0	2.8
石けん・合成洗剤 ・界面活性剤	17年	1.2	1.5	4.7
	18年	▲ 0.3	0.1	5.9
化粧品	17年	2.3	4.1	▲ 0.4
	18年	1.6	2.7	▲ 1.3
塗料・ 印刷インキ	17年	▲ 0.9	▲ 1.5	2.4
	18年	0.1	▲ 0.3	5.0
（特掲） 石油化学製品	17年	1.0	1.1	14.2
	18年	▲ 2.1	▲ 1.1	▲ 0.6

注：(1)在庫は前年末比。

(2)（特掲）石油化学製品は、※業種に含まれている石油化学製品を総合したものである。

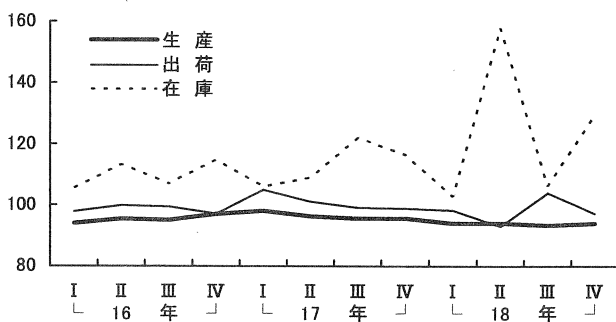
②ソーダ工業製品

ソーダ工業製品の生産は、前年比▲2.6%と4年ぶりの低下、出荷は同▲3.1%と4年ぶりの低下、在庫は前年末比15.9%と2年ぶりの上昇となった(第5図)。

品目別に生産をみると、か性ソーダは複数の事業所の生産撤退により前年比▲2.2%と4年ぶりの減少となった。また、液体塩素は同▲5.2%と9年連続の減少となった。

第5図 ソーダ工業製品の生産・出荷・在庫指数

(平成12年=100、季節調整済)



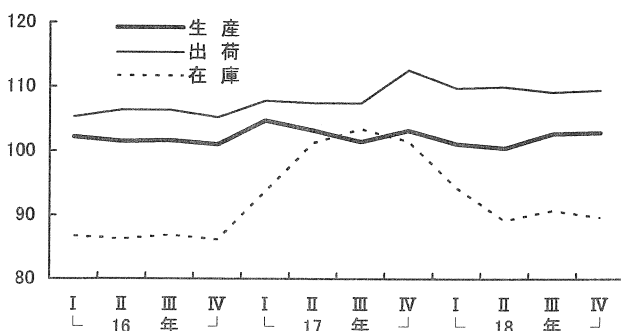
③無機薬品・顔料・触媒

無機薬品・顔料・触媒の生産は、前年比▲1.3%と5年ぶりの低下、出荷は同0.9%と5年連続の上昇、在庫は前年末比▲11.0%と2年ぶりの低下となった(第6図)。

品目別に生産をみると、酸化チタンは国内向けが減少したことにより前年比▲7.6%と2年ぶりの減少、活性炭は国内向け、輸出处へともに減少したことにより同▲9.6%と2年連続の減少、自動車排気ガス浄化

第6図 無機薬品・顔料・触媒の生産・出荷・在庫指数

(平成12年=100、季節調整済)



用触媒は国内向けが減少したことにより同▲2.0%と14年ぶりの減少となった。一方、カーボンブラックは国内向けが増加したことにより同2.7%と5年連続の増加、硫酸は輸出处が増加したことにより同4.6%と2年連続の増加となった。

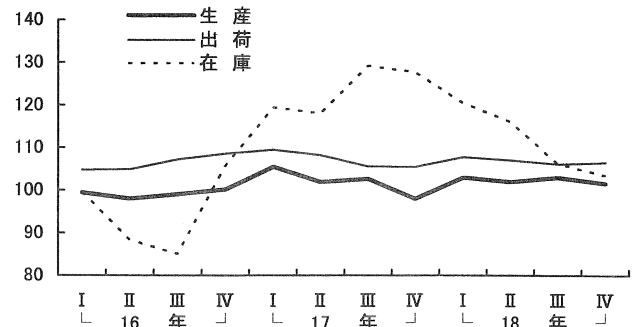
④高圧ガス

高圧ガスの生産は、前年比0.4%と2年連続の上昇、出荷は同▲0.2%と2年ぶりの低下、在庫は前年末比▲16.6%と4年ぶりの低下となった(第7図)。

品目別に生産をみると、窒素は同3.9%と13年連続の増加、酸素(専業)は同3.3%と2年連続の増加、アルゴンは前年比6.6%と5年連続の増加となった。一方、フルオロカーボン同▲12.5%と2年ぶりの減少となった。

第7図 高圧ガスの生産・出荷・在庫指数

(平成12年=100、季節調整済)



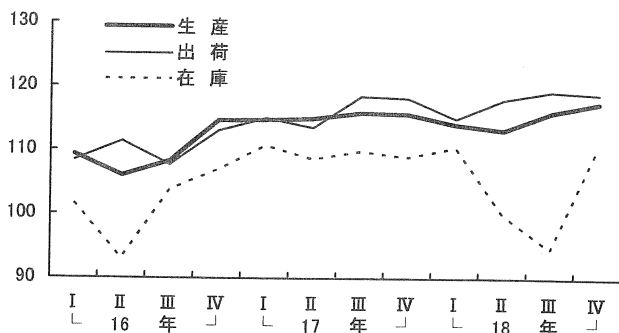
⑤石油系芳香族

石油系芳香族の生産は、前年比▲0.1%と5年ぶりの低下、出荷は同1.0%と5年連続の上昇となった。また、在庫は前年末比2.4%と3年連続の上昇となった(第8図)。

品目別に生産をみると、複数の事業所で火災事故等が発生したこと及び複数の事業所で定期修理が行われたことから、純ベンゼンは前年比▲2.1%、純トルエンは同▲2.6%、パラキシレンは同▲0.1%といずれも5年ぶりに減少した。一方、需要が好調なキシレンは複数の事業所で能力増強工事が完了し稼働したことなどから同2.8%と8年連続の増加となった。

第8図 石油系芳香族の生産・出荷・在庫指数

(平成12年=100、季節調整済)



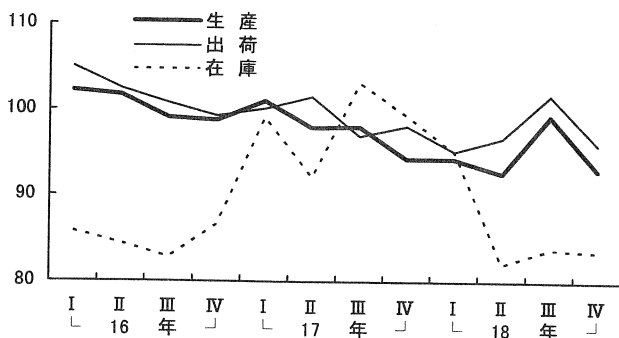
⑥環式中間物・合成染料

環式中間物・合成染料の生産は、前年比▲3.1%、出荷も同▲2.0%とともに2年連続の低下となった。また、在庫は前年末比▲14.6%と2年ぶりの低下となった(第9図)。

品目別に生産をみると、フェノールは生産から撤退した事業所があったこと及び定期修理を行った事業所があったことから前年比▲8.3%と2年連続の減少、スチレンモノマーは定期修理を行った事業所があったことから同▲2.9%と6年ぶりの減少、無水フタル酸は中国などへの輸出向け及び国内向けの減少から同▲26.6%と3年連続の減少となった。

第9図 環式中間物・合成染料の生産・出荷・在庫指数

(平成12年=100、季節調整済)



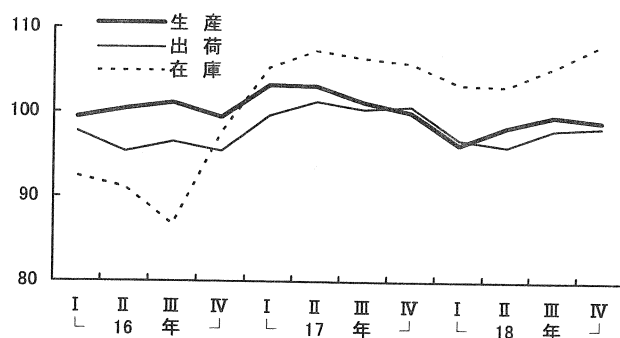
⑦有機薬品

有機薬品の生産は、前年比▲3.3%、出荷も同▲3.2%とともに4年ぶりの低下となった。また、在庫は前年末比2.8%と4年連続の上昇となった(第10図)。

品目別に生産をみると、アクリロニトリルは複数の事業所で定期修理が行われたこと及び生産から撤退した事業所があったことから前年比▲10.0%と2年ぶりの減少、エチレングリコールは複数の事業所で定期修理が行われたことから同▲9.2%と2年ぶりの減少、二塩化エチレンは輸出向け、国内向けがともに減少したことに加え生産から撤退した事業所があったことから同▲4.7%と5年ぶりの減少、フタル酸系可塑剤は複数の事業所で定期修理が行われたこと及び生産から撤退した事業所があったことなどから同▲11.4%と3年連続の減少となった。一方、合成ブタノールは同4.7%と2年連続の増加、ポリプロピレングリコールは同1.3%と5年連続の増加、プロピレンは同1.0%と4年連続の増加となった。

第10図 有機薬品の生産・出荷・在庫指数

(平成12年=100、季節調整済)



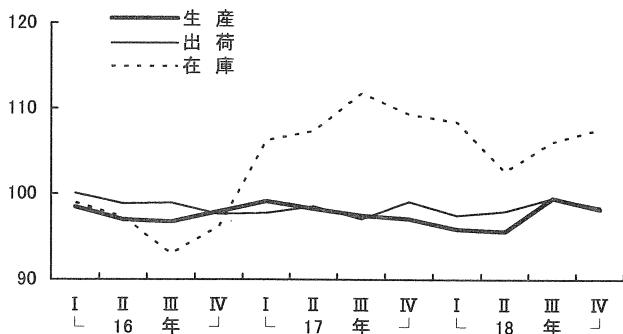
⑧プラスチック

プラスチックの生産は、前年比▲0.5%と4年ぶりの低下、出荷は同0.6%と2年ぶりの上昇、在庫は前年末比▲2.4%と2年ぶりの低下となった(第11図)。

品目別に生産をみると、ポリエチレンは複数の事業所で昨年より大規模な定期修理が行われたことにより前年比▲2.4%と3年ぶりの減少、メタクリル樹脂は国内向けの減少により同▲7.1%と5年ぶりの減少、ポリカーボネートは複数の事業所で定期修理が行われたことにより同▲4.1%と25年ぶりの減少となった。一方、エポキシ樹脂は中国向け輸出の増加により同8.7%と2年ぶりの増加となった。

第11図 プラスチックの生産・出荷・在庫指数

(平成12年=100、季節調整済)



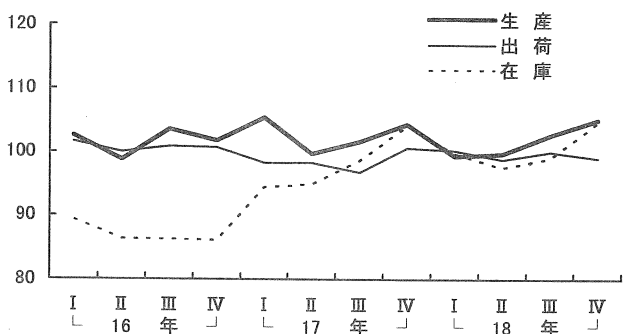
⑨合成ゴム

合成ゴムの生産は、複数の事業所で定期修理が行われたことから、前年比▲1.2%と5年ぶりの低下、出荷は輸出向け、国内向けともに好調なことから、同1.4%と2年ぶりの上昇となった。また、在庫は前年末比1.4%と2年連続の上昇となった(第12図)。

合成ゴムの生産の内訳を実数で見ると、スチレンブタジエンラバーはクラム(油入り)及びラテックスが減少したことから710千t、前年比▲2.4%の減少、アクリロニトリルブタジエンラバーは99千t、同▲5.8%の減少、その他の合成ゴムは208千t、同▲1.3%の減少となった。

第12図 合成ゴムの生産・出荷・在庫指数

(平成12年=100、季節調整済)



⑩写真感光材料

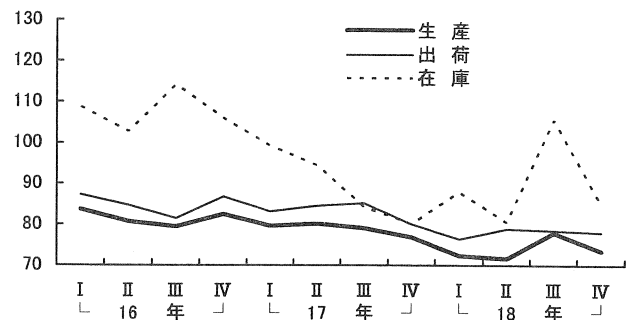
写真感光材料の生産は、前年比▲6.0%、出荷も同▲6.0%とともに6年連続の低下となった。また、在庫は前年末比2.8%と5年ぶりの上昇となった(第13図)。

品目別に生産をみると、カラーロールフィルムは国内向け出荷の減少により前年比▲20.8%と6年連続の減少、カラー印画紙は同▲1.9%と2年連続の減少と

なった。一方、白黒X線用フィルムは輸出向けの増加により同9.4%と3年連続の増加、白黒印刷・業務用フィルムは輸出向けの増加により同0.7%と3年ぶりの増加となった。

第13図 写真感光材料の生産・出荷・在庫指数

(平成12年=100、季節調整済)



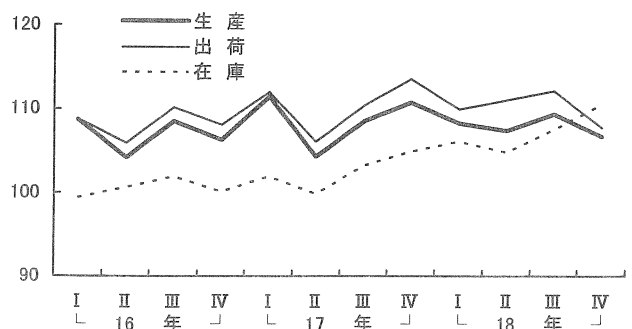
⑪石けん・合成洗剤・界面活性剤

石けん・合成洗剤・界面活性剤の生産は、前年比▲0.3%と2年ぶりの低下、出荷は同0.1%と2年連続の上昇となった。在庫は前年末比5.9%と3年連続の上昇となった(第14図)。

品目別に生産をみると、合成洗剤は台所用が減少したことから前年比▲0.8%と6年ぶりの減少、身体洗剤は同▲3.0%と3年ぶりの減少、浴用・固形石けんは同▲5.5%と3年連続の減少となった。一方、柔軟仕上げ剤は同3.8%と3年連続の増加、陰イオン界面活性剤は同2.0%と7年ぶりの増加、非イオン界面活性剤は同0.7%と2年連続の増加、直分脂肪酸は同0.0%の横ばいとなった。

第14図 石けん・合成洗剤・界面活性剤の生産・出荷・在庫指数

(平成12年=100、季節調整済)



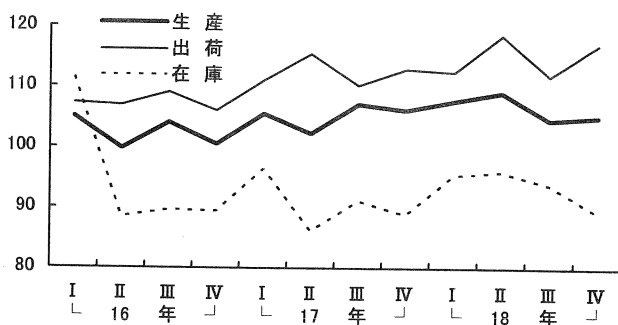
⑫化粧品

化粧品の生産は、前年比 1.6%と4年連続の上昇、出荷は同 2.7%と6年連続の上昇となった。在庫は、前年末比▲1.3%と3年連続の低下となった(第15図)。

品目別に生産をみると、頭髮用化粧品は、染毛料、液状・泡状整髪料などが減少したものの、シャンプー、ヘアリンスなどが増加したことにより前年比 4.9%と2年連続の増加となった。仕上用化粧品は、つめ化粧品料、おしろいなどが減少したものの、ファンデーション、アイメイクアップなどが増加したことにより同 1.1%と4年連続の増加となった。皮膚用化粧品は、洗顔クリーム・フォーム、男性皮膚用化粧品などが減少したものの、化粧水、乳液などが増加したことにより同 0.3%と8年連続の増加となった。

第15図 化粧品の生産・出荷・在庫指数

(平成12年=100、季節調整済)



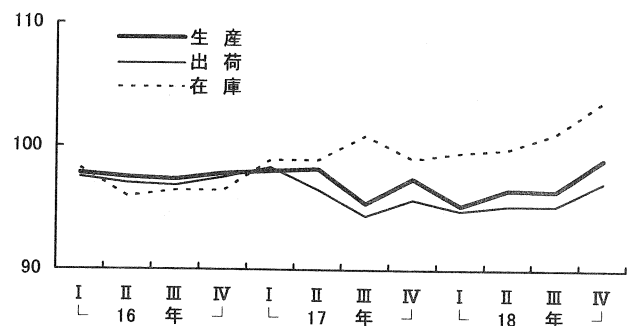
⑬塗料・印刷インキ

塗料・印刷インキの生産は、前年比 0.1%と2年ぶりの上昇、出荷は同▲0.3%と2年連続の低下となった。また、在庫は前年末比 5.0%と3年連続の上昇となった(第16図)。

品目別に生産をみると、印刷インキが前年比 1.3%、シンナーが同 0.3%とともに2年ぶりの増加となった。一方、合成樹脂塗料は同▲0.4%と2年連続の減少となった。

第16図 塗料・印刷インキの生産・出荷・在庫指数

(平成12年=100、季節調整済)



主要石油化学製品の生産実績・前年比増減及び主要用途

平成18年計

[主要生産品目]

エチレン 7,522,273 t (▲ 1.3%)	ポリエチレン	3,165,519 t (▲ 2.3%)	フィルム、ラミネート、 成型品、電線被覆、パイプ	
	二塩化エチレン	3,513,767 t (▲ 4.7%)	塩化ビニル樹脂	
	酸化エチレン	973,761 t (▲ 3.1%)	エチレングリコール	
	アセトアルデヒド	342,424 t (▲ 6.3%)	酢酸	
	その他	合成ブタノール	537,340 t (▲ 4.7%)	可塑剤、溶剤
		ポリビニルアルコール	213,059 t (▲ 4.9%)	ビニロン
プロピレン 6,090,104 t (▲ 1.0%)	ポリプロピレン	3,049,064 t (▲ 0.4%)	フィルム、成型品、 合成繊維	
	アクリロニトリル	667,290 t (▲ 10.0%)	アクリル繊維、合成樹脂、 合成ゴム(NBR)	
	酸化プロピレン	540,998 t (▲ 7.3%)	ポリプロピレングリコール	
	合成オクタノール	280,347 t (▲ 0.5%)	可塑剤	
	合成ブタノール		可塑剤、溶剤	
	合成アセトン	530,970 t (▲ 2.8%)	メタクリル樹脂、 アセテート溶剤	
B-B 留分	ブタジエン	1,002,143 t (▲ 3.6%)	合成ゴム(SBR・BR・CR・NBR)	
		1,607,000 t (▲ 1.2%)	タイヤ、履き物、工業用品	
純ベンゼン 4,873,518 t (▲ 2.1%)	スチレンモノマー	3,295,314 t (▲ 2.9%)	ポリスチレン	
	その他	合成ゴム(SBR)		
			タイヤ、履き物	
	シクロヘキサン	731,196 t (▲ 1.3%)	カプロラクタム	
	フェノール	860,420 t (▲ 8.3%)	フェノール樹脂、医薬品 ポリカーボネート	
アルキルベンゼン		合成洗剤		
純トルエン 1,633,489 t (▲ 2.5%)	トルイレンジイソシアネート	232,002 t (▲ 7.2%)	ポリウレタン	
	その他		溶剤	
キシレン 5,726,537 t (▲ 2.8%)	オルソキシレン	130,347 t (▲ 37.3%)	無水フタル酸	
	その他	テレフタル酸		
		テレフタル酸ジメチル		
	パラキシレン	3,356,611 t (▲ 0.0%)	テレフタル酸	
その他		高純度テレフタル酸		

2. 指 数

(1) 生産指数(付加価値額ウェイト)

Indices of Industrial Production (value added Weights)

原指数 Original Index

年 月	鉱 工 業 Mining and manufactur- ing	化学工業 (除医薬品) chemical industry (excl. drugs)	化学肥料 Fertilizers	ソ ー ダ 工業製品 Industrial sodium chemicals	無機薬品・ 顔料・触媒 Industrial inorganic chemicals, pigments and catalysts	高 圧 ガ ス High Pressure gas	※ 石油系芳香族 Aromatic hydrocarbons (petroleum. origin)	※ 環式中間物 ・合成染料 Cyclic chemicals and synthetic dyes
ウェイト	10000.0	839.7	13.8	17.7	32.5	15.9	32.1	80.3
平成 14 年	92.0	97.0	87.1	94.3	97.2	97.0	100.9	97.4
15	95.0	98.5	80.7	95.5	99.4	104.3	106.6	98.4
16	100.2	99.9	81.2	95.5	101.8	99.4	110.0	100.8
17	101.3	100.5	79.7	96.3	103.0	102.0	115.1	97.8
18	106.2	99.7	77.9	93.8	101.7	102.4	115.0	94.8
平成 16 年度	100.5	100.2	81.2	96.4	102.5	100.9	111.3	100.5
17	102.1	99.9	78.9	95.3	102.2	101.6	115.1	96.2
18年 1 月	96.1	100.1	84.4	102.2	102.0	106.4	126.6	106.5
2	101.4	98.3	82.4	92.2	101.1	99.9	112.8	95.8
3	117.1	98.3	81.2	94.3	107.2	106.5	119.5	88.5
4	102.4	97.4	83.8	92.2	95.1	99.0	108.5	85.1
5	99.0	94.4	77.2	85.5	97.0	98.5	105.1	88.0
6	108.9	97.4	76.6	89.5	104.8	101.9	100.3	89.9
7	106.2	104.5	72.9	95.4	105.1	106.5	117.6	102.7
8	101.0	99.3	68.4	92.3	97.6	105.9	119.5	103.2
9	111.7	99.3	74.1	91.3	101.3	102.9	113.8	92.0
10	109.6	101.9	77.1	94.9	100.7	97.5	113.6	91.5
11	111.2	100.9	72.9	95.2	101.6	97.2	117.6	89.1
12	109.4	104.2	83.3	100.1	106.7	106.4	125.3	105.5

季節調整済指数 Seasonal Adjustment Index

18年 I 期	103.8	99.0	78.4	94.0	101.1	103.0	114.0	94.3
II	105.2	99.3	77.9	94.1	100.4	102.0	113.1	92.6
III	106.6	100.6	77.6	93.3	102.7	103.0	115.9	99.3
IV	108.9	99.9	77.5	93.9	102.9	101.6	117.4	93.0
18年 1 月	103.8	100.0	78.7	95.1	101.3	103.2	114.0	95.9
2	103.3	99.7	79.9	94.2	102.1	102.7	115.5	98.8
3	104.3	97.2	76.7	92.8	100.0	103.2	112.4	88.2
4	104.9	99.1	78.9	93.6	96.3	101.9	111.0	92.1
5	104.6	98.8	76.6	93.4	101.9	101.9	113.6	89.6
6	106.1	100.1	78.1	95.4	102.9	102.3	114.7	96.2
7	106.0	101.6	81.3	94.6	102.3	102.6	115.8	99.9
8	107.2	100.5	76.6	92.9	103.1	103.5	116.0	99.5
9	106.7	99.6	74.8	92.4	102.8	103.0	115.9	98.4
10	108.3	99.6	77.5	95.0	102.1	100.6	116.4	93.8
11	108.7	99.1	75.9	92.8	101.5	100.8	118.8	90.2
12	109.6	101.0	79.2	94.0	105.2	103.4	117.0	95.1

資料出所 「鉱工業指数」(調査統計部 経済解析室)

Data source: Indices of Industrial Production (Revised Report)(Economic Analysis Office, Research and Statistics Department)

(平成12年 = 100)

(2000 = 100)

※ 有機薬品	※ プラスチック	※ 合成ゴム	写真感光材料	石けん・ 合成洗剤・ 界面活性剤	化粧品	塗料・ 印刷インキ	(特掲) 石油化学製品	Year, Quarter & Month
Industrial organic chemicals	Plastic (materials)	Synthetic rubber	Sensitive materials for photography	Soap, synthetic detergents and surface -active agents	Cosmetics	Paints and printing inks	(Special insertion) Petroleum chemical products	weight
83.4	197.2	60.2	32.2	52.1	175.7	46.6	309.4	
94.2	94.4	96.2	88.4	108.1	100.4	95.1	96.6	C. Y. 2002
99.6	94.8	99.7	84.5	108.3	101.8	95.5	99.5	C. Y. 2003
100.3	97.8	102.2	81.7	106.9	102.4	97.7	102.2	C. Y. 2004
101.7	97.8	102.8	78.5	108.2	104.8	96.8	103.2	C. Y. 2005
98.3	97.3	101.6	73.8	107.9	106.5	96.9	101.0	C. Y. 2006
101.2	97.9	102.8	80.6	107.4	102.7	97.5	102.9	F. Y. 2004
99.9	97.1	101.6	77.0	107.8	105.7	96.3	101.8	F. Y. 2005
108.1	102.2	116.1	61.9	80.0	98.1	83.5	112.3	Jan. 2006
98.0	93.9	101.3	76.6	96.0	108.6	91.4	100.5	Feb.
93.0	95.5	84.5	74.0	109.4	107.3	107.7	93.1	Mar.
91.3	92.6	98.5	74.5	111.9	111.0	96.3	93.6	Apr.
89.0	93.0	100.9	65.0	100.4	104.0	88.4	95.1	May
86.4	93.4	85.7	80.1	111.4	113.2	98.9	89.7	Jun.
102.8	99.1	104.8	75.3	114.9	118.2	92.7	105.3	Jul.
102.3	97.8	103.7	75.2	95.5	102.6	92.4	105.6	Aug.
97.3	99.2	102.3	77.3	115.1	100.8	102.4	100.0	Sep.
102.2	99.2	96.1	83.3	118.7	110.3	104.2	100.7	Oct.
99.6	99.9	108.5	75.8	121.3	102.8	104.6	103.7	Nov.
109.1	101.4	116.7	66.8	120.2	100.6	100.6	112.0	Dec.

96.2	95.9	99.2	72.4	108.3	107.6	95.2	98.8	Q1 2006
98.3	95.6	99.6	71.6	107.4	109.0	96.5	99.1	Q2
99.6	99.5	102.5	78.0	109.4	104.5	96.4	104.0	Q3
99.0	98.2	104.9	73.5	106.7	105.1	99.0	102.1	Q4
98.4	96.9	105.0	72.8	111.8	107.0	94.1	101.7	Jan. 2006
98.8	95.9	101.8	74.0	106.5	107.0	95.1	101.9	Feb.
91.3	94.8	90.9	70.4	106.5	108.8	96.4	92.7	Mar.
97.9	96.2	100.3	74.8	107.5	107.9	97.9	99.0	Apr.
97.2	93.9	99.8	65.7	109.6	111.6	95.4	97.7	May
99.9	96.6	98.8	74.3	105.1	107.4	96.3	100.7	Jun.
100.3	100.2	99.4	76.7	106.6	109.0	94.9	104.4	Jul.
99.5	99.5	100.2	80.8	111.8	102.8	97.2	103.5	Aug.
98.9	98.9	108.0	76.6	109.8	101.8	97.2	104.0	Sep.
98.7	98.5	101.5	79.2	108.2	103.0	98.4	100.9	Oct.
98.3	98.4	105.7	72.6	104.3	102.4	98.4	102.1	Nov.
100.1	97.7	107.5	68.8	107.6	109.8	100.1	103.3	Dec.

(注) (特掲) 石油化学製品は※印業種に含まれている石油化学製品を特に指数化したものである。

中には純ベンゼンのように、非石油系の比率は非常に低いものの、石油系と非石油系の分割ができない品目も含まれている。

(note) An index number turned specially with the Petro-chemicals (the petrochemistry product contained in the * mark type of industry).

We have the list of articles which the petroleum of the very low thing and non-petroleum can't be divided into contained by an inside in the ratio of the non-petroleum like pure benzene, too.

(2) 生産者出荷指数

Indices of Producer's Shipments

原指数 Original Index

年 月	鉱工業 Mining and manufacturing	化学工業 (除医薬品) chemical industry (excl. drugs)	化学肥料 Fertilizers	ソーダ 工業製品 Industrial sodium chemicals	無機薬品・ 顔料・触媒 Industrial inorganic chemicals, pigments and catalysts	高圧ガス High Pressure gas	※ 石油系芳香族 Aromatic hydrocarbons (petroleum origin)	※ 環式中間物 ・合成染料 Cyclic chemicals and synthetic dyes
ウェイト	10000.0	688.2	12.5	14.9	36.5	14.6	29.9	62.7
平成 14 年	93.5	97.4	85.8	94.6	101.2	97.7	101.0	99.0
15	97.2	98.9	84.4	95.3	103.6	108.1	105.4	100.9
16	102.4	101.0	84.8	98.9	106.1	106.5	110.7	102.4
17	103.9	101.5	82.0	100.9	108.6	107.1	116.3	99.2
18	109.4	101.4	79.3	97.8	109.6	106.9	117.5	97.2
平成 16 年度	102.5	100.8	83.1	100.7	106.5	107.4	112.5	101.1
17	105.1	101.3	81.5	99.5	109.3	106.9	116.2	98.2
18年 1 月	97.8	94.5	65.8	94.5	106.3	108.5	128.4	104.4
2	104.0	97.2	74.9	98.0	111.1	105.1	112.8	99.1
3	125.3	106.8	113.4	107.1	121.8	114.1	120.0	87.7
4	104.6	99.7	86.2	89.0	106.3	105.3	118.9	87.7
5	100.1	94.3	66.9	94.4	101.9	105.3	109.1	91.3
6	111.6	101.8	77.5	85.7	113.5	110.5	105.4	100.4
7	108.7	103.8	91.9	110.0	109.6	107.3	115.0	102.0
8	104.3	101.1	71.6	96.4	99.0	108.2	118.9	104.0
9	117.5	103.9	78.0	98.1	110.7	103.4	116.0	96.4
10	111.0	103.6	66.1	95.6	113.6	102.2	113.7	98.4
11	114.4	103.9	77.1	105.3	111.7	105.2	124.1	93.4
12	113.6	105.9	81.9	99.5	109.6	107.5	127.1	101.3

季節調整済指数 Seasonal Adjustment Index

18年 I 期	107.2	100.6	78.7	98.2	109.8	107.8	114.9	95.2
II	108.7	101.6	79.6	93.0	110.0	107.1	117.9	96.7
III	109.9	101.9	79.8	104.0	109.2	106.2	119.2	101.7
IV	111.6	101.6	78.9	97.2	109.5	106.5	118.8	96.0
18年 1 月	107.6	102.1	78.4	94.9	111.4	107.1	119.2	99.8
2	106.5	100.7	76.8	99.9	109.3	108.6	114.6	99.8
3	107.5	98.9	80.8	99.9	108.6	107.7	110.8	86.0
4	108.8	101.5	76.8	91.7	108.6	106.3	119.2	97.8
5	108.2	101.1	78.8	99.9	110.6	106.1	117.3	91.6
6	109.2	102.2	83.2	87.4	110.8	108.8	117.2	100.6
7	109.1	101.7	79.5	115.5	109.1	104.3	118.5	102.2
8	111.3	103.8	79.7	98.1	110.7	108.1	118.7	103.5
9	109.3	100.1	80.2	98.3	107.8	106.3	120.4	99.5
10	110.8	101.8	76.7	94.4	110.0	105.5	116.8	98.1
11	112.2	101.4	80.4	100.0	108.0	106.8	121.5	93.0
12	111.8	101.7	79.5	97.1	110.4	107.2	118.2	96.8

(平成12年 = 100)

(2000 = 100)

※ 有機薬品	※ プラスチック	※ 合成ゴム	写真感光材料	石けん・ 合成洗剤・ 界面活性剤	化粧品	塗料・ 印刷インキ	(特掲) 石油化学製品 (Special insertion) Petroleum chemical products	Year, Quarter & Month
Industrial organic chemicals	Plastic (materials)	Synthetic rubber	Sensitive materials for photography	Soap, synthetic detergents and surface -active agents	Cosmetics	Paints and printing inks		weight
74.5	183.2	42.4	25.1	36.6	95.2	60.1	273.4	
91.7	94.7	97.0	92.3	108.9	103.5	95.2	95.9	C. Y. 2002
95.6	95.4	97.5	86.9	108.5	106.6	95.1	98.2	C. Y. 2003
96.6	99.0	100.9	84.7	108.4	107.4	97.4	100.9	C. Y. 2004
100.4	97.9	98.1	82.7	110.0	111.8	95.9	102.0	C. Y. 2005
97.2	98.5	99.5	77.7	110.1	114.8	95.6	100.9	C. Y. 2006
97.0	98.2	99.7	83.5	108.9	107.8	97.3	100.8	F. Y. 2004
99.7	97.8	98.7	80.9	109.8	112.4	95.3	101.6	F. Y. 2005
103.0	95.4	92.9	64.3	77.3	89.1	81.7	103.8	Jan. 2006
95.2	95.2	100.4	74.2	99.3	101.3	89.2	99.2	Feb.
94.6	104.3	110.0	90.5	113.2	119.2	111.3	101.7	Mar.
89.8	98.0	100.2	75.0	109.8	119.0	93.7	97.9	Apr.
91.9	91.3	90.2	69.9	102.1	108.5	86.7	94.0	May
91.3	97.3	99.7	83.5	114.2	122.4	96.7	97.2	Jun.
99.6	98.1	97.6	77.1	117.5	125.3	92.4	102.4	Jul.
97.8	97.4	96.8	75.5	106.9	119.9	92.5	102.2	Aug.
97.3	104.6	103.2	83.6	114.5	113.1	101.8	103.2	Sep.
100.0	99.6	99.3	85.9	115.7	120.1	101.2	100.6	Oct.
101.8	101.3	100.8	79.0	121.9	113.4	102.1	103.2	Nov.
103.7	99.0	102.9	73.6	129.1	126.0	98.0	105.5	Dec.

96.8	97.5	100.1	76.4	110.0	112.4	94.8	100.2	Q1 2006
96.0	98.0	98.7	78.9	111.1	118.5	95.2	100.0	Q2
98.0	99.5	99.9	78.5	112.2	111.8	95.2	102.7	Q3
98.3	98.5	98.9	78.1	107.8	117.0	97.1	101.0	Q4
97.7	99.0	100.2	76.7	111.7	112.9	94.9	102.6	Jan. 2006
97.6	96.3	99.4	77.4	110.6	112.6	93.9	101.0	Feb.
95.0	97.3	100.7	75.1	107.6	111.8	95.5	97.0	Mar.
94.8	98.6	100.1	79.1	111.4	118.3	95.7	99.8	Apr.
96.4	97.5	95.1	78.8	112.0	118.2	94.3	98.9	May
96.7	98.0	100.8	78.9	109.8	118.9	95.6	101.2	Jun.
98.5	97.7	99.0	77.0	109.4	117.5	94.2	101.9	Jul.
96.6	100.9	102.1	83.7	117.8	115.8	96.8	103.9	Aug.
99.0	99.9	98.7	74.7	109.3	102.1	94.5	102.2	Sep.
98.0	97.3	97.2	86.4	110.1	118.0	97.1	100.2	Oct.
98.2	98.9	98.4	79.3	105.2	117.0	96.2	101.0	Nov.
98.8	99.2	101.2	68.6	108.0	115.9	98.0	101.7	Dec.

(3)生産者製品在庫指数

Indices of Producer's Inventory

原指数 Original Index

年 月	鉱 工 業	化学工業 (除医薬品)	化学肥料	ソ ー ダ 工業製品	無機薬品・ 顔料・触媒	高 圧 ガ ス	※ 石油系芳香族	※ 環式中間物 ・合成染料
	Mining and manufactur- ing	chemical industry (excl. drugs)	Fertilizers	Industrial sodium chemicals	Industrial inorganic chemicals, pigments and catalysts	High Pressure gas	Aromatic hydrocarbons (petroleum. origin)	Cyclic chemicals and synthetic dyes
ウェイト	10000.0	1420.0	69.1	10.6	73.5	10.1	30.1	79.8
平成 14 年末	90.4	96.8	96.1	83.1	92.3	88.6	98.0	84.3
15	88.2	96.5	90.9	94.6	86.5	100.3	96.5	90.9
16	87.9	91.8	88.5	116.0	85.6	118.8	106.4	88.1
17	92.6	98.3	85.5	111.5	98.3	133.4	108.5	97.8
18	96.5	97.0	94.1	129.2	87.5	111.2	111.1	83.5
平成 16 年度末	87.5	98.9	89.7	111.7	91.1	121.8	114.7	102.4
17	90.1	100.8	90.2	106.9	90.7	122.4	117.5	99.2
18年 1 月	96.8	104.7	93.3	144.2	100.3	139.9	110.1	99.6
2	97.8	107.0	97.2	132.9	96.8	134.1	114.1	96.9
3	90.1	100.8	90.2	106.9	90.7	122.4	117.5	99.2
4	92.1	98.3	92.0	123.4	86.1	111.4	101.0	90.0
5	93.8	99.8	96.7	111.4	89.8	113.3	95.3	89.8
6	94.5	97.2	96.5	135.4	90.1	102.2	91.2	77.6
7	95.5	97.9	91.7	110.4	93.3	100.8	91.0	79.2
8	95.4	97.8	90.4	113.6	96.5	110.8	92.6	82.0
9	92.3	95.9	89.6	102.9	93.3	110.3	92.2	80.5
10	96.5	96.3	93.1	121.9	87.5	98.7	106.0	78.8
11	98.5	96.3	92.5	109.1	84.9	103.2	106.1	75.3
12	96.5	97.0	94.1	129.2	87.5	111.2	111.1	83.5

季節調整指数 Seasonal Adjustment Index

18年 I 期末	94.7	100.2	90.3	102.8	94.2	120.5	110.4	95.1
II	93.9	98.5	93.9	157.9	89.1	116.1	99.9	82.0
III	94.6	99.4	94.8	106.2	90.7	106.2	94.6	83.8
IV	98.2	99.1	94.8	129.3	89.6	103.5	110.8	83.5
18年 1 月	94.8	100.1	88.2	123.4	97.5	129.3	102.1	92.7
2	94.8	100.2	89.5	114.0	95.0	124.3	106.9	90.4
3	94.7	100.2	90.3	102.8	94.2	120.5	110.4	95.1
4	94.7	99.1	93.1	122.9	90.3	120.4	98.5	87.8
5	93.8	98.4	93.7	114.2	89.6	120.1	94.0	87.0
6	93.9	98.5	93.9	157.9	89.1	116.1	99.9	82.0
7	93.6	98.7	95.6	114.5	90.5	114.6	98.6	82.7
8	94.0	97.1	96.1	111.0	90.3	110.9	97.2	79.8
9	94.6	99.4	94.8	106.2	90.7	106.2	94.6	83.8
10	95.8	99.2	94.7	130.1	90.5	97.2	104.1	82.8
11	96.9	99.0	93.7	121.0	89.4	97.0	109.5	82.9
12	98.2	99.1	94.8	129.3	89.6	103.5	110.8	83.5

(平成12年 = 100)

(2000 = 100)

※ 有機薬品	※ プラスチック	※ 合成ゴム	写真感光材料	石けん・ 合成洗剤・ 界面活性剤	化粧品	塗料・ 印刷インキ	(特掲) 石油化学製品	Year, Quarter & Month
Industrial organic chemicals	Plastic (materials)	Synthetic rubber	Sensitive materials for photography	Soap, synthetic detergents and surface -active agents	Cosmetics	Paints and printing inks	(Special insertion) Petroleum chemical products	
60.3	432.3	160.9	40.8	41.9	347.6	63.0	519.5	weight
93.0	102.9	88.6	118.1	93.7	95.9	97.7	93.0	C. Y. 2002
96.6	101.1	89.4	114.1	91.9	97.4	95.3	93.4	C. Y. 2003
98.9	97.0	85.5	108.1	93.0	83.7	98.3	92.5	C. Y. 2004
106.0	109.3	101.7	83.2	97.4	83.4	100.7	105.6	C. Y. 2005
109.0	106.7	103.1	85.5	103.1	82.3	105.7	105.0	C. Y. 2006
111.9	106.1	93.1	85.3	98.6	92.9	95.0	102.9	F. Y. 2004
109.5	109.6	98.1	76.8	102.7	95.5	96.5	105.3	F. Y. 2005
111.4	116.4	112.5	79.5	103.5	90.4	103.1	113.1	Jan. 2006
116.4	116.5	112.2	91.6	104.2	97.9	104.8	114.1	Feb.
109.5	109.6	98.1	76.8	102.7	95.5	96.5	105.3	Mar.
105.6	105.1	95.5	86.6	108.0	94.8	95.4	98.5	Apr.
103.2	106.9	100.4	84.7	110.3	95.6	97.5	100.5	May
98.6	103.4	92.9	90.6	109.5	95.1	100.4	94.2	Jun.
98.3	104.9	96.3	89.1	108.9	95.6	100.1	95.7	Jul.
102.6	105.9	99.1	93.7	100.1	91.1	99.8	98.6	Aug.
99.9	102.2	97.8	93.4	104.4	90.4	97.9	95.5	Sep.
105.4	102.9	93.8	83.9	110.8	91.9	97.5	97.2	Oct.
101.0	103.3	96.4	90.9	111.4	91.3	101.5	98.7	Nov.
109.0	106.7	103.1	85.5	103.1	82.3	105.7	105.0	Dec.

103.3	108.4	99.6	87.9	106.1	95.3	99.5	103.0	Q1 2006
103.1	102.6	97.4	80.5	104.8	95.9	99.8	97.0	Q2
105.4	106.1	98.9	105.6	107.5	93.8	101.1	100.1	Q3
108.1	107.6	104.5	84.9	110.6	89.2	103.7	105.2	Q4
104.1	109.7	105.3	81.9	106.0	90.1	98.5	105.5	Jan. 2006
108.7	109.0	102.7	86.9	104.8	91.5	99.4	104.9	Feb.
103.3	108.4	99.6	87.9	106.1	95.3	99.5	103.0	Mar.
105.0	106.7	98.4	89.3	107.9	93.1	98.0	99.9	Apr.
99.9	104.8	98.1	79.9	106.2	94.3	98.8	97.8	May
103.1	102.6	97.4	80.5	104.8	95.9	99.8	97.0	Jun.
104.5	106.8	97.9	86.0	105.9	94.4	99.3	99.2	Jul.
105.6	105.6	95.0	91.3	104.6	91.6	99.8	98.1	Aug.
105.4	106.1	98.9	105.6	107.5	93.8	101.1	100.1	Sep.
107.6	108.0	98.8	88.8	106.5	92.5	99.6	102.3	Oct.
105.7	108.5	101.1	87.2	106.3	90.4	102.6	102.9	Nov.
108.1	107.6	104.5	84.9	110.6	89.2	103.7	105.2	Dec.

3. 生産・出荷・在庫統計 Production, Producer's Shipments and Producer's Inventory of Finished Goods

(1) 製品年表 Annual Commodities

① 化学肥料・石灰及びソーダ工業製品

Chemical Fertilizers, Lime and Industrial Sodium Chemicals

(平成18年)

品目 Commodity	単位 Unit	生産 Production Quantity	受入 Receipt Quantity	消費 Consumption Quantity	出荷 Shipments			在庫 Inventory Quantity
					販売 Sales		その他 Others Quantity	
					数量 Quantity	金額(百万円) Amount (¥ million)		
アンモニア (NH ₃ 100% 換算) Ammonia (NH ₃ conv. to 100%)	t	1,327,647	91,772	425,779	821,333	36,317	156,446	43,540
硝酸 (98%換算) Nitric acid (conv. to 98%)	t	620,703	17,168	328,922	301,010	12,426	8,519	10,785
硫酸アンモニウム Ammonium sulfate	t	1,439,351	5,309	21,356	1,395,748	14,563	19,093	116,635
副生(硫酸アンモニウムの内数) (1) By-products	t	294,063	853	-	298,954	3,134	2,315	24,002
複合肥料(化成肥料)計 Compound fertilizers (Granular chemical fertilizer)	t	1,256,934	40,561	100,666	1,111,378	71,800	38,238	477,557
高度化成(粒状) High-analysis compound fertilizers (Granulation)	t	985,786	29,629	94,869	862,247	57,586	29,767	359,389
普通化成(粒状) Low-analysis compound fertilizers (Granulation)	t	271,148	10,932	5,797	249,131	14,213	8,471	118,168
生石灰 Quick lime	t	9,014,272	429,246	904,522	8,481,747	89,850	58,639	123,275
消石灰 Slaked lime	t	1,530,088	91,541	580,263	1,022,668	16,456	188	47,075
軽質炭酸カルシウム Precipitated calcium carbonate	t	366,013	1,204	-	366,807	14,252	636	17,207
か性ソーダ(液体97%換算・固形有姿) Sodium hydroxide (Liquid (conv. to 97%), solid)	t	4,453,020	633,169	995,491	3,505,264	132,054	564,241	140,718
塩素ガス Chlorine, gas	t	3,985,702	76,242	3,488,901	222,090	9,808	350,953	-
液体塩素 Chlorine, liquid	t	570,511	53,072	211,126	380,062	16,915	33,241	5,263
塩酸ガス(100%換算) (2) Hydrochloric acid, gas (conv. to 100%)	t	82,176	-	78,630	3,550	2,053	-	113
塩酸(35%換算)計 Hydrochloric acid (conv. to 35%)	t	2,326,152	258,834	750,799	1,767,404	24,545	63,529	35,857
合成 Synthesis	t	722,952	107,626	201,556	596,083	10,254	30,928	13,906
副生 By-product	t	1,603,200	151,208	549,243	1,171,321	14,292	32,601	21,951
次亜塩素酸ナトリウム溶液(12%換算) Sodium hypochlorite (conv. to 12%)	t	992,367	33,671	24,282	1,000,384	19,534	2,777	12,498

注(1)副生硫酸アンモニウムはコールタール製品・環式中間物及び合成染料月報で調査したものである。

(2)塩酸ガスは合成である。

Note 1) Figures for by-product ammonium sulfate have been surveyed in the questionnaire on Coal Tar Products, Cyclic Chemicals and Synthetic Dye Products Monthly Report.

2) Hydrochloric acid gas is synthetic.

② 無機薬品・火薬類

Industrial Inorganic Chemicals and Gunpowders

(平成18年)

品目 Commodity	単位 Unit	生産 Production Quantity	受入 Receipt Quantity	消費 Consumption Quantity	出荷 Shipments			在庫 Inventory Quantity
					販売 Sales		その他 Others Quantity	
					数量 Quantity	金額(百万円) Amount (¥ million)		
ふっ化水素酸(50%換算値) Hydrofluoric acid (conv. to 50%)	t	125,712	74,372	105,204	94,736	7,982	-	4,793
りん酸 Phosphoric acid	t	167,329	-	35,000	127,196	12,008	3,394	10,767
水酸化カリウム Potassium hydroxide	t	150,511	126	39,811	108,484	12,244	3,069	3,783
酸化亜鉛 Zinc oxide	t	77,234	3,402	-	80,786	32,057	2	3,763
酸化第二鉄 Ferric oxide	t	163,007	16	4,427	159,560	31,827	160	18,158
顔料 Pigments								
アゾ顔料 Azo pigment	t	14,507	380	1,721	8,715	13,153	4,602	1,109
フタロシアニン系顔料 Copper phthalocyanine type pigments	t	15,565	300	679	9,991	12,663	5,117	1,225
酸化チタン計 Titanium dioxide	t	239,916	4,699	-	248,039	72,602	2,993	28,144
アナターズ型 Anatase type	t	38,960	1,425	-	39,408	10,705	839	9,873
ルチル型 Rutile type	t	200,956	3,274	-	208,631	61,896	2,154	18,271
カーボンブラック Carbon black	t	827,468	5,253	208	826,980	111,350	3,400	51,596
活性炭計 Activated carbon	t	71,121	15,768	2,738	78,798	28,766	7,023	13,860
粒状 Granular activated carbon	(1) t	49,174	8,722	2,596	53,722	22,018	3,054	10,369
粉状 Activated carbon powder	t	21,947	7,046	142	25,076	6,748	3,969	3,491

注(1)活性炭のうち粒状には破碎炭を含む。

Notes 1) Granular activated charcoal includes crushed charcoal.

② 無機薬品・火薬類(続き)

Industrial Inorganic Chemicals and Gunpowders (Continued)

(平成18年)

品 目 Commodity	単 位 Unit	生 産 Production Quantity	受 入 Receipt Quantity	消 費 Consumption Quantity	出 荷 Shipments			在 庫 Inventory Quantity
					販 売 Sales		そ の 他 Others Quantity	
					数 量 Quantity	金 額(百万円) Amount (¥ million)		
硫酸アルミニウム (14% 固形換算値) Aluminum sulfates (conv. to 14%)	t	791,269	4,995	105,546	690,793	14,051	742	14,792
ポリ塩化アルミニウム (アルミナ 10%換算値) Poly-aluminum chloride (alumina, conv. to 10%)	t	587,292	61,906	2,344	646,102	14,002	501	15,073
よう 素 Iodine	t	8,724	1,284	2,339	7,060	12,948	574	848
けい 酸 ナトリウム Sodium silicate	t	540,827	38,374	67,648	494,815	12,041	17,098	19,450
過酸化水素 (100% 重量換算値) Hydrogen peroxide (amount conv. to 100%)	t	220,799	10,398	16,989	197,887	20,053	11,605	26,886
化学石膏 (2 水塩換算値) Chemical gypsum	t	5,795,926	1,220	149,976	5,664,489	9,562	1,021	141,212
硫 酸 (100%換算値) Sulfuric acid (conv. to 100%)	t	6,842,710	357,879	1,450,008	5,801,529	32,771	6	196,926
火薬及び爆薬 計 Gunpowders and explosives	t	43,535	5,478	10	48,765	14,931	16	2,278
硝安油剤爆薬 Ammonium nitrate fuel oil explosive	t	32,214	2,190	0	34,247	4,466	8	1,083
火薬及びその他の爆薬 (武器用を除く) Gunpowders and other explosives (excl. ammunition)	t	11,321	3,288	10	14,519	10,466	8	1,195

③ 触 媒

Catalyst

(平成18年)

品 目 Commodity	単位 Unit	生 産 Production Quantity	受 入 Receipt Quantity	消 費 Consumption Quantity	出 荷 Shipments			在 庫 Inventory Quantity
					販 売 Sales		そ の 他 Others Quantity	
					数 量 Quantity	金 額 (百万円) Amount (¥ million)		
工業用合計 For technical grade	t	82,716	445	1,159	81,479	115,555	932	10,906
石油精製用計 For petroleum refining	t	45,956	-	3	46,311	33,609	12	6,016
水素化処理触媒 (重油脱硫用を含む) For hydrotreating (including desulfurization of fuel oil)	t	16,563	-	3	17,060	25,794	12	3,602
その他の石油精製用 For other petroleum refining	t	29,393	-	-	29,251	7,815	-	2,414
石油化学品製造用 For petrochemical	t	17,422	11	382	16,182	55,469	916	2,667
高分子重合用 For polymerization	t	16,699	255	714	16,183	20,972	4	1,399
油脂加工用 For oil and fats processing	t	444	174	28	624	573	-	45
医薬・食品製造用 For pharmaceutical & food production	t	138	-	-	137	819	-	11
その他の工業用 (無機・雰囲気ガス等) For other technical grade	t	2,057	5	32	2,042	4,113	-	768
環境保全用計 For environmental	t	21,842	2,005	25	23,861	296,924	-	454
自動車排気ガス浄化用 For auto emissions control	t	15,644	1,967	16	17,658	284,755	-	192
その他の環境保全用 For other environmental	t	6,198	38	9	6,203	12,169	-	262

④ 高圧ガス

High Pressure Gas

(平成18年)

品目 Commodity	単位 Unit	生産 Production Quantity	受入 Receipt Quantity	消費 Consumption Quantity	出荷 Shipments			在庫 Inventory Quantity
					販売 Sales		その他 Others Quantity	
					数量 Quantity	金額(百万円) Amount (¥ million)		
酸素(空気分留法)計 Oxygen	10 ³ m ³	11,766,237	576,345	4,205,935	7,874,581	72,405	255,789	26,474
酸素(ガス) Oxygen, gas	10 ³ m ³	10,857,200	492,576	4,145,566	6,987,782	58,036	215,700	74
酸素(液化) Oxygen, liquid	10 ³ m ³	909,037	83,769	60,369	886,799	14,369	40,089	26,400
専業工場計 Total of specialized plants	(1) 10 ³ m ³	7,673,837	96,501	18,092	7,538,768	69,078	209,191	24,305
専業工場(ガス) gas	10 ³ m ³	6,867,601	22,874	3,354	6,717,276	55,767	169,102	32
専業工場(液化) liquid	10 ³ m ³	806,236	73,627	14,738	821,492	13,311	40,089	24,273
兼業工場計 Total of sideline plants	(2) 10 ³ m ³	4,092,400	479,844	4,187,843	335,813	3,326	46,598	2,169
兼業工場(ガス) gas	10 ³ m ³	3,989,599	469,702	4,142,212	270,506	2,268	46,598	42
兼業工場(液化) liquid	10 ³ m ³	102,801	10,142	45,631	65,307	1,058	-	2,127
窒素計 Nitrogen	(3) 10 ³ m ³	11,998,075	907,664	4,135,916	8,456,430	63,888	304,374	36,870
窒素(ガス) Nitrogen, gas	10 ³ m ³	9,462,477	705,001	3,661,946	6,284,985	30,748	216,203	298
窒素(液化) Nitrogen, liquid	10 ³ m ³	2,535,598	202,663	473,970	2,171,445	33,140	88,171	36,572
アルゴン Argon	10 ³ m ³	246,003	27,127	33,741	227,194	20,932	10,964	3,110
水素 Hydrogen	(4) 10 ³ m ³	570,737	6,400	308,282	268,557	9,681	1,659	385
溶解アセチレン Dissolved acetylene	(4) t	16,145	599	-	16,163	8,988	471	419
フルオロカーボン Fluoro carbon	t	104,238	27,246	58,118	69,899	40,669	5,488	9,211
炭酸ガス Carbon dioxide	(5) t	864,133	90,513	141,329	798,593	19,027	9,372	9,336

注(1)酸素専業工場とは、酸素を主として生産しているもの及び酸素以外の高圧ガスをも併産している工場をいう。

(2)兼業工場とは、高圧ガスと他の製品、例えば、鉄鋼、化学肥料などの生産も兼営している工場をいう。

(3)窒素には、アンモニア、石灰窒素などの合成原料は除く。

(4)水素、溶解アセチレンは高圧ガス容器詰のもの。

(5)炭酸ガスは、肥料、清涼飲料製造用の自家使用分は除く。

Notes 1) Oxygen specialized plants mean plants mainly producing oxygen and plants that produce other high-pressure gases along with oxygen.

2) Sideline plants mean plants that, in addition to high pressure gases, make other products such as iron and steel, and chemical fertilizers.

3) Nitrogen does not include synthetic materials such as ammonia and lime nitrogen.

4) Hydrogen and dissolved acetylene are those packed in high-pressure gas containers.

5) Figures for carbon dioxide do not include in-house utilization for production of fertilizers and soft drinks.

⑤ 石油系芳香族・コールタール製品・環式中間物及び合成染料

Aromatic Hydrocarbons, Coal Tar products, Cyclic Chemicals and Synthetic Dyes

(平成18年)

品 目 Commodity	単位 Unit	生 産 Production Quantity	受 入 Receipt Quantity	消 費 Consumption Quantity	出 荷 Shipments			在 庫 Inventory Quantity
					販 売 Sales		そ の 他 Others Quantity	
					数 量 Quantity	金 額(百万円) Amount (¥ million)		
コールタール Coal tar	t	1,588,296	969,549	1,709,642	558,438	11,381	304,045	136,503
粗製ベンゼン Crude benzene	t	531,658	367,582	391,334	302,198	12,440	200,357	29,144
純ベンゼン(非石油系を含む) Benzene, pure (including non-petroleum base)	t	4,873,518	1,709,392	2,692,804	3,485,897	273,786	401,040	122,454
純トルエン(非石油系を含む) Toluene, pure (including non-petroleum base)	t	1,633,489	126,689	795,785	901,905	65,862	82,046	47,577
キシレン(非石油系を含む) Xylene (including non-petroleum base)	t	5,726,537	1,201,784	3,862,969	3,010,947	218,640	20,789	137,997
オルソキシレン Ortho-xylene	t	130,347	-	36,394	93,884	9,463	-	10,370
パラキシレン Para-xylene	t	3,356,611	478	119,868	3,139,712	352,047	97,510	102,532
クレオソート油 Creosote oil	t	926,766	70,097	82,798	771,152	24,873	137,672	41,570
ナフタリン Naphthalene	t	201,568	13,473	108,793	90,071	8,300	13,753	7,929
スチレンモノマー Styrene monomer	t	3,295,314	740,658	131,228	3,423,098	405,125	482,580	77,345
トルイレンジイソシアネート Tolylene diisocyanate	t	232,002	4,928	18,710	218,042	54,614	8,706	12,998
ジフェニルメタンジイソシアネート Diphenyl methane diisocyanate	t	361,427	-	79,115	281,993	65,619	-	29,068
シクロヘキサン Cyclohexane	t	731,196	500	108,417	550,822	51,213	73,266	20,245
フェノール Phenol	t	860,420	150,345	249,315	478,524	146,771	282,474	20,798
アニリン Aniline	t	377,584	5,630	61,985	318,960	57,590	3,668	9,260
ニトロベンゼン・クロロベンゼン Nitrobenzene, Chlorobenzene	t	201,084	-	191,511	8,740	1,127	-	6,683
ビスフェノール A Bisphenol A	t	530,077	803	87,093	445,031	94,651	817	24,640

⑤ 石油系芳香族・コールタール製品・環式中間物及び合成染料(続き)

Aromatic Hydrocarbons, Coal Tar Products, Cyclic Chemicals and Synthetic Dyes (Continued)

(平成18年)

品 目 Commodity	単位 Unit	生 産 Production Quantity	受 入 Receipt Quantity	消 費 Consumption Quantity	出 荷 Shipments			在 庫 Inventory Quantity
					販 売 Sales		そ の 他 Others Quantity	
					数 量 Quantity	金 額(百万円) Amount (¥ million)		
無水フタル酸 計 Phthalic anhydride	t	175,193	3,308	2	183,003	20,478	3,452	9,078
無水フタル酸(非石油系) Phthalic anhydride (non-petroleum base)	t	x	x	x	x	x	x	x
無水フタル酸(石油系) Phthalic anhydride (petroleum base)	t	x	x	x	x	x	x	x
テレフタル酸(高純度のもの) Terephthalic acid (pure)	t	1,431,965	-	161,772	1,167,463	136,776	104,219	68,982
合成染料 合計 Synthetic dyes	t	32,410	784	841	32,652	36,151	39	4,737
直接染料 Direct dyes	t	7,639	23	39	7,512	3,516	0	645
分散染料 Dispersed dyes	t	7,687	29	50	7,719	6,497	1	1,207
蛍光染料 Fluorescent dyes	t	701	82	-	834	825	-	213
反応染料 Reactive dyes	t	6,539	5	39	6,711	4,306	9	1,187
有機溶剤溶解染料 Organic solvent dyes	t	2,593	14	236	2,366	4,121	-	314
その他の合成染料 Other dyestuffs	t	7,251	632	478	7,508	16,886	29	1,171
ピグメントレジンカラー(カラーベース) Pigment resin colors (Pigment resin colors base)	t	5,269	123	-	5,509	4,030	-	448
有機ゴム薬品 計 Rubber chemicals, organic	t	43,960	1,052	484	44,573	19,300	-	4,881
ゴム加硫促進剤 Vulcanizing accelerators	t	20,684	1,052	477	21,090	11,548	-	1,738
ゴム老化防止剤 Rubber antioxidants	t	23,276	-	7	23,483	7,752	-	3,143

⑥ 有機薬品

Industrial Organic Chemicals

(平成18年)

品 目 Commodity	単位 Unit	生 産 Production Quantity	受 入 Receipt Quantity	消 費 Consumption Quantity	出 荷 Shipments			在 庫 Inventory Quantity
					販 売 Sales		そ の 他 Others Quantity	
					数 量 Quantity	金 額 (百万円) Amount (¥ million)		
エチレン Ethylene	(1) t	7,522,273	1,943,518	3,074,125	5,123,651	…	1,275,989	50,707
酸化エチレン Ethylene oxide	t	973,761	56,949	708,673	274,316	61,206	47,426	5,219
エチレングリコール Ethylene glycol	t	763,304	65,538	13,741	701,392	85,404	103,658	44,352
エチレングリコールエーテル Ethylene glycol ethers	t	130,079	58,318	33,392	107,676	18,272	45,169	11,282
アセトアルデヒド Acetaldehyde	t	342,424	1,001	126,166	190,623	20,522	25,224	6,169
酢 酸 (99%換算) Acetic acid (conv. to 99%)	t	596,543	129,385	214,585	510,467	29,250	2	7,001
酢酸エチル Ethyl acetate	t	243,519	16,674	2,799	243,528	29,700	13,676	6,344
合成高級アルコール(C ₉ 以上のもの) Higher alcohol (C ₉ or higher), synthetic	t	142,966	13	10,061	132,040	12,264	-	10,155
二塩化エチレン Ethylene dichloride	t	3,513,767	358,888	3,654,902	211,331	9,587	128	89,084
プロピレン Propylene	(1) t	6,090,104	2,275,845	2,208,267	5,703,908	…	452,834	66,739
酸化プロピレン Propylene oxide	t	540,998	189,160	59,534	667,839	107,331	249	16,024
プロピレングリコール Propylene glycol	t	121,528	2,299	5,645	103,484	16,167	11,991	10,017
ポリプロピレングリコール Polypropylene glycol	t	343,587	20,120	54,483	296,793	62,675	7,090	37,295
エピクロルヒドリン Epichlorohydrin	t	110,621	-	8,522	100,888	18,915	-	4,761
イソプロピルアルコール Isopropyl alcohol	t	170,532	15,431	1,620	182,854	22,365	-	18,923
合 成 アセトン Acetone, synthetic	t	530,970	98,593	108,604	373,104	95,993	148,930	18,596
メチルイソブチルケトン Methyl isobutyl ketone	t	60,689	5	37	61,217	16,004	2	3,629
アクリロニトリル Acrylonitrile	t	667,290	32,038	16,258	523,940	79,118	162,344	23,582
アクリル酸エステル Acrylic esters	t	223,627	26,226	8,324	211,263	34,091	29,735	16,225
合成オクタノール Octanol, synthetic	t	280,347	50	25	282,893	29,918	13	12,550

注(1)エチレン、プロピレン、ブタン・ブチレン、ブタジエン、ノルマルパラフィン、分解ガソリンの販売金額は未調査。

Note 1) Sales amount of the following products is not surveyed, ethylene, propylene, butane, butylen, butadiene, normal paraffin and pyrolysis gasoline.

⑥ 有機薬品(続き)

Industrial Organic Chemicals (Continued)

(平成18年)

品 目 Commodity	単位 Unit	生 産 Production Quantity	受 入 Receipt Quantity	消 費 Consumption Quantity	出 荷 Shipments			在 庫 Inventory Quantity
					販 売 Sales		そ の 他 Others Quantity	
					数 量 Quantity	金 額(百万円) Amount (¥ million)		
合成ブタノール Butanol, synthetic	t	537,340	-	311,284	229,198	22,135	61	8,341
メチルエチルケトン Methyl ethyl ketone	t	267,868	-	-	265,388	39,625	6,502	7,534
ブタン・ブチレン Butane, Butylene	(1) t	3,127,183	785,640	1,269,478	2,353,833	...	296,289	16,809
ブタジエン Butadiene	(1) t	1,002,143	124,342	365,022	754,141	...	3,405	20,449
ノルマルパラフィン Normal paraffin	(1) t	196,177	2,863	65,989	134,879	...	490	14,561
分解ガソリン Pyralysis gasoline	(1) t	5,384,841	812,053	4,692,859	1,113,399	...	394,068	56,999
エチルアルコール(95%換算) 計 (2) Ethyl alcohol (conv.to 95%)	kl	375,624	12,039	324	335,832	34,093	22,155	53,682
無水酢酸 Acetic anhydride	t	266,282	-	217,662	49,770	12,476	-	3,450
トリクロルエチレン Trichloroethylene	t	79,265	210	18	78,136	12,663	49	7,413
ホルマリン Formalin	t	1,160,027	7,652	534,112	633,141	16,955	203	12,577
塩化メチル Methyl chloride	t	175,250	11,281	159,812	26,794	3,073	-	1,836
塩化メチレン Methylene chloride	t	63,535	5,448	78	64,714	10,047	6,094	8,055
無水マレイン酸 Maleic anhydride	t	105,825	543	25,339	68,464	8,824	14,014	5,115
メラミン Melamine	t	115,509	284	1,883	108,430	23,381	800	13,638
可 塑 剤 Plasticizers								
フタル酸系可塑剤 Phthalate plasticizers	t	278,744	4,909	-	284,960	43,312	-	10,841
りん酸系可塑剤 Phosphate plasticizers	t	21,873	6,978	-	29,346	10,455	-	1,577
エポキシ系可塑剤 Epoxy plasticizers	t	13,299	2,093	44	11,099	2,197	4,537	1,430

注(1)エチレン、プロピレン、ブタン・ブチレン、ブタジエン、ノルマルパラフィン、分解ガソリンの販売金額は未調査。

(2)エチルアルコールには、石油化学製品月報で調査したものを含む。また、特定アルコール(酒税相当額を含んで販売される工業用アルコール)を含む。

Note 1)Sales amount of the following products is not surveyed, ethylene, propylene, butane, butylene, butadiene, normal paraffin and pyralysis gasoline.
2)Ethyl alcohol includes that surveyed by the Petrochemical Products Monthly Report. Ethyl alcohol includes ethyl alcohol on which a sum equivalent to the liquor tax has been levied.

⑦プラスチック

Plastic (materials)

(平成18年)

品目 Commodity	単位 Unit	生産 Production Quantity	受入 Receipt Quantity	消費 Consumption Quantity	出荷 Shipments			在庫 Inventory Quantity
					販売 Sales		その他 Others Quantity	
					数量 Quantity	金額(百万円) Amount (¥ million)		
フェノール樹脂計 Phenol-formaldehyde resins (PF)	t	283,610	12,165	19,016	269,517	68,998	8,496	14,499
成形材料 Molding materials	t	35,553	2,793	1,369	37,282	15,069	84	2,361
積層品 Laminates	t	19,416	196	8,768	11,455	6,955	-	1,088
木材加工接着剤用 For lumber manufacturing adhesives	t	78,041	121	103	77,849	6,269	281	1,253
その他のフェノール樹脂 For others	t	150,600	9,055	8,776	142,931	40,704	8,131	9,797
ユリア樹脂計 Urea-formaldehyde resins (UF)	t	116,253	4,288	7,945	113,098	9,158	89	1,901
接着剤用 For adhesive	t	106,907	2,725	3,528	106,550	6,455	32	1,201
その他のユリア樹脂 For others	t	9,346	1,563	4,417	6,548	2,704	57	700
メラミン樹脂計 Melamine-formaldehyde resins (MF)	t	141,067	2,348	10,298	131,816	39,319	1,347	5,513
化粧板用 For decorative laminating	t	3,128	1,166	54	4,284	19,151	61	352
塗料用 For coating	t	22,951	1,098	4,733	18,145	6,902	1,261	2,752
接着剤用 For adhesives	t	106,439	84	4,038	102,395	9,473	-	1,737
その他のメラミン樹脂 For others	t	8,549	-	1,473	6,992	3,793	25	672
不飽和ポリエステル樹脂計 Unsaturated polyester resins (UP)	t	168,156	1,922	17,419	148,232	39,362	5,701	12,021
FRP用 (1) For FRP	t	115,170	1,633	8,977	107,354	26,215	1,608	6,819
その他の不飽和ポリエステル樹脂 For others	t	52,986	289	8,442	40,878	13,147	4,093	5,202
アルキド樹脂 Alkyd resins	t	88,825	4,105	36,007	48,922	18,323	7,500	7,184
エポキシ樹脂 Epoxy resins (EP)	t	229,199	33,279	17,835	241,859	95,612	2,582	16,832

注(1)FRP用(強化プラスチック、Fiber reinforced plastics)

Notes 1) For use in FRP (reinforced plastics, fiber glass reinforced plastics)

⑦ プラスチック(続き)

Plastic (materials) (Continued)

(平成18年)

品目 Commodity	単位 Unit	生産 Production Quantity	受入 Receipt Quantity	消費 Consumption Quantity	出荷 Shipments			在庫 Inventory Quantity
					販売 Sales		その他 Others Quantity	
					数量 Quantity	金額(百万円) Amount (¥ million)		
ウレタンフォーム計 Polyurethane foam	t	249,381	39,613	29,790	253,059	151,847	6,286	3,973
軟質 Flexible foam	t	145,888	33,723	7,052	167,132	108,643	5,573	2,518
硬質 Rigid foam	t	103,493	5,890	22,738	85,927	43,205	713	1,455
ポリエチレン計 Polyethylene (PE)	t	3,165,519	48,679	4,016	3,218,705	506,647	16,239	442,645
低密度(密度0.94未満のもの) Low-density (0.94 d. under)	t	1,875,885	26,240	3,988	1,868,558	315,403	16,195	277,544
高密度(密度0.94以上のもの) High-density (0.94 d. and over)	t	1,068,884	22,439	2	1,133,065	148,394	20	130,790
エチレン・酢酸ビニルコポリマー Ethylene-vinyl acetate copolymers	t	220,750	-	26	217,082	42,849	24	34,311
ポリスチレン計 Polystyrene (PS)	t	1,745,463	11,798	42,854	1,666,276	313,717	50,047	177,814
成形材料 Polystyrene (molding materials) (GP・HI)	t	931,585	1,466	20,371	901,207	124,130	7,980	95,264
発泡用 Foamed polystyrene (FS)	t	171,336	8,948	3,261	162,860	34,755	13,674	10,601
A S 樹脂 (2) Styrene-acrylonitrile (AS)	t	119,085	1,328	9,502	116,657	25,551	789	15,626
A B S 樹脂 (2) Acrylonitrile-butadiene-styrene (ABS)	t	523,457	56	9,720	485,552	129,281	27,604	56,323
ポリプロピレン Polypropylene (PP)	t	3,049,064	50,944	15,045	3,077,406	472,043	278	329,110
石油樹脂 Petroleum resins	t	143,591	-	9	145,696	27,742	611	25,380
メタクリル酸エステル(モノマー) Metacrylate (monomer)	t	466,748	44,584	220,940	290,793	50,108	4,243	7,555
メタクリル樹脂計 Methacrylic resins	t	268,624	5,088	70,916	206,961	75,782	12	26,396
成形材料 Molding materials	t	155,543	2,167	57,819	103,166	29,234	-	17,579
その他のメタクリル樹脂 For others	t	113,081	2,921	13,097	103,795	46,547	12	8,817

注(2)AS樹脂(スチレン・アクリロニトリル共重合樹脂)、ABS樹脂(スチレン・アクリロニトリル・ブタジエン共重合樹脂)。

Note 2) AS resin (styrene-acrylonitrile copolymer resin), ABS resin (styrene-acrylonitrile-butadiene copolymer resin).

⑦ プラスチック(続き)

Plastic (materials) (Continued)

(平成18年)

品目 Commodity	単位 Unit	生産 Production Quantity	受入 Receipt Quantity	消費 Consumption Quantity	出荷 Shipments			在庫 Inventory Quantity
					販売 Sales		その他 Others Quantity	
					数量 Quantity	金額(百万円) Amount (¥ million)		
酢酸ビニル(モノマー) Vinyl acetate (monomer)	t	648,423	74,523	391,744	309,787	43,706	21,652	15,294
ポリビニルアルコール Polyvinyl alcohol (POVAL)	t	213,059	1,600	42,032	173,493	54,478	1,812	34,691
塩化ビニル(モノマー) Vinyl chlorides (monomer)	t	3,227,735	293,221	570,557	2,590,335	192,122	358,237	32,181
塩化ビニル樹脂 計 Polyvinyl chloride (PVC)	t	2,145,881	390	-	2,142,961	259,605	-	113,099
ポリマー Polymer	t	1,893,856	-	-	1,899,957	211,277	-	78,178
コポリマー Copolymer	t	77,548	-	-	73,512	17,012	-	11,834
ペースト Paste resin	t	174,477	390	-	169,492	31,316	-	23,087
塩化ビニリデン樹脂(コポリマーを含む) Polyvinylidene chloride (including copolymer)	t	68,044	-	-	40,513	22,915	28,612	3,235
カプロラクタム Caprolactam	t	466,781	3,916	73,931	302,911	90,064	102,713	17,008
ポリアミド系樹脂成形材料 Polyamide resins (molding material)	t	272,840	4,903	7,740	265,982	116,136	3,098	36,858
ふっ素樹脂 Fluorocarbon resins	t	27,779	3,132	978	27,389	69,172	2,348	5,148
ポリカーボネート Polycarbonate	t	412,760	20,596	21,351	404,062	155,388	12,805	45,390
ポリアセタール Polyacetal	t	143,430	3,333	-	149,444	53,176	-	12,664
ポリエチレンテレフタレート 計 Polyethylene terephthalate (PET)	t	1,109,750	106,510	367,598	568,340	114,916	273,327	85,902
繊維用 For fiber	t	423,829	28,571	288,683	28,822	4,422	135,268	12,260
容器用 For bottle	t	310,615	5,465	-	323,508	71,890	-	28,473
その他のポリエチレン テレフタレート For others	t	375,306	72,474	78,915	216,010	38,605	138,059	45,169
ポリブチレンテレフタレート Polybutylene terephthalate (PBT)	t	186,164	2,711	33,483	154,821	41,824	-	15,617
変性ポリフェニレンエーテル Modified polyphenylene ether	t	45,220	23,155	4,745	59,485	23,535	3,245	8,892
その他の樹脂 (3) Other resins	t	200,303	-	49,625	149,094	44,772	532	9,889

注 (3)その他の樹脂とは、アセチルセルロース、ポリビニルホルマール、ポリビニルブチラール、フラン樹脂、アセチルセルロースプラスチック、ニトロセルロース、セルロイド生地(新製)、たん白を含む接着剤をいう。

Note 3) Other resins include acetyl cellulose, polyvinyl formal, polyvinyl butyral, furan resin, acetyl cellulose plastic, nitrocellulose, sheet celluloid (newly produced) and adhesives containing protein.

⑧ 合成ゴム

Synthetic Rubber

(平成18年)

品 目 Commodity	単位 Unit	生 産 Production Quantity	受 入 Receipt Quantity	消 費 Consumption Quantity	出 荷 Shipments			在 庫 Inventory Quantity
					販 売 Sales		そ の 他 Others Quantity	
					数 量 Quantity	金 額(百万円) Amount (¥ million)		
合成ゴム計(合成ラテックスを含む。) Synthetic rubber (including synthetic latex)	t	1,607,000	73,142	139,833	1,486,622	486,241	50,066	239,651
スチレンブタジエンラバー(SBR)計 Styrene-butadiene rubber	t	709,903	2,357	54,114	661,884	185,798	246	84,611
ク ラ ム(油入りを除く) Clam rubber (non-oil)	t	209,245	85	162	214,261	59,600	-	35,423
ク ラ ム(油入り) Clam rubber (oil extended)	t	245,291	354	44,821	199,366	50,317	-	38,467
ラテックス Latex	t	255,367	1,918	9,131	248,257	75,880	246	10,721
アクリロニトリルブタジエンラバー (NBR) Acrylonitrile-butadiene rubber	t	99,411	128	425	103,906	51,811	329	18,352
ポリクロロブレン Polychloroprene	t	110,129	-	-	110,239	40,397	45	13,183
ポリブタジエン Polybutadiene	t	288,863	4,491	13,289	286,024	70,654	6	34,308
エチレンプロピレンラバー Ethylene-propylene rubber	t	191,144	12,965	22,076	171,010	78,346	-	61,063
その他の合成ゴム Other synthetic rubber	t	207,550	53,201	49,929	153,559	59,235	49,440	28,134

⑨ 写真感光材料

Sensitive Materials for Photography

(平成18年)

品目 Commodity	単位 Unit	生産 Production Quantity	受入 Receipt Quantity	消費 Consumption Quantity	出荷 Shipments			在庫 Inventory Quantity
					販売 Sales		その他 Others Quantity	
					数量 Quantity	金額(百万円) Amount (¥ million)		
写真フィルム 合計 Photo film	10 ³ m ²	285,102	10,301	1,416	280,320	211,033	9,958	14,133
白黒フィルム 計 Photographic black and white film	10 ³ m ²	217,108	277	-	215,625	137,924	280	6,909
X線用フィルム X-ray photographic film	10 ³ m ²	130,506	275	-	129,264	100,186	275	4,000
印刷・業務用フィルム Film for printing and business use	10 ³ m ²	86,602	2	-	86,361	37,738	5	2,910
カラーフィルム 計 Photographic color film	10 ³ m ²	67,994	10,024	1,416	64,695	73,109	9,678	7,224
映画用フィルム Cinema film	10 ³ m ²	32,708	-	-	31,771	18,650	-	2,612
ロールフィルム 計 Roll film	10 ³ m ²	32,080	10,024	1,416	29,657	43,442	9,678	4,475
レンズ付フィルム 計 Films with lens	10 ³ 本	29,247	5,978	-	31,799	11,181	4,978	399
ロールフィルム(24mmを除く) Roll film (other than 24mm in width)	10 ³ m ²	31,632	10,020	1,338	29,279	41,271	9,674	4,448
レンズ付フィルム(24mmを除く) Films with lens (other than 24mm in width)	10 ³ 本	26,563	5,978	-	29,127	9,712	4,978	199
ロールフィルム(24mm) Roll film (24mm in width)	10 ³ m ²	448	5	78	378	2,172	5	27
レンズ付フィルム(24mm) Films with lens (24mm in width)	10 ³ 本	2,684	-	-	2,672	1,468	-	200
その他のカラーフィルム Other photographic color film	10 ³ m ²	3,207	-	-	3,267	11,017	-	137
印画紙 計 Sensitized paper	10 ³ m ²	263,390	27,124	-	297,637	62,357	16	12,229
白黒印画紙 Photographic paper	10 ³ m ²	3,657	10	-	3,587	5,374	2	596
カラー印画紙 Photographic color paper	10 ³ m ²	259,733	27,114	-	294,050	56,982	14	11,633

⑩ 油脂製品、石けん・合成洗剤等及び界面活性剤

Oil and Fat Products, Soap, Synthetic Detergents, and Surface-active Agents

(平成18年)

品 目 Commodity	単位 Unit	生 産 Production Quantity	受 入 Receipt Quantity	消 費 Consumption Quantity	出 荷 Shipments			在 庫 Inventory Quantity
					販 売 Sales		そ の 他 Others Quantity	
					数 量 Quantity	金 額 (百万円) Amount (¥ million)		
脂肪酸計 Fatty acids	t	353,037	130,626	15,725	...	9,870
直分脂肪酸 Split fatty acids	t	211,597	37,693	2,957	...	3,011
硬化脂肪酸 Hardened fatty acids	t	82,655	59,259	6,701	...	3,397
分別・分留脂肪酸 Fractionated, fractionally distilled fatty acids	t	58,785	33,674	6,066	...	3,462
精製グリセリン(98.5%換算) Refined glycerol(conv.to 98.5%)	t	46,212	55,819	9,836	...	4,369
石けん計 Soap	t	105,105	115,018	50,835	...	11,491
浴用・固形 Toilet soap, solid	t	37,414	47,412	28,129	...	8,337
手洗用・液体 Hand soap, liquid	t	22,152	24,947	14,873	...	505
その他の石けん For others	t	45,539	42,659	7,833	...	2,649
洗顔・ボディ用身体洗浄剤 Facial, body cleaners	t	98,285	100,030	45,131	...	5,676
合成洗剤計 Synthetic detergents	t	1,018,422	1,083,590	249,450	...	31,033
洗濯用計 Laundry detergents	t	736,422	766,907	170,002	...	22,180
粉 末 Powders	t	572,620	586,692	127,116	...	15,762
液体(ペースト状を含む)計 Liquids (including pastes)	t	163,802	180,215	42,886	...	6,418
中 性 Neutral	t	114,448	133,508	28,607	...	4,023
中性以外のもの excl. Neutral	t	49,354	46,707	14,279	...	2,395
台所用 Kitchen detergents	t	183,758	199,737	44,918	...	6,340
住宅・家具用 Detergents for house, furniture	t	98,242	116,946	34,530	...	2,513
柔軟仕上げ剤計 Fabric softeners	t	230,918	236,793	61,393	...	6,410
高濃度品 High-concentration	t	158,612	160,955	53,232	...	4,841
高濃度品以外のもの excl. High-concentration	t	72,306	75,838	8,161	...	1,569
漂白剤計 Bleaching agents	t	214,565	233,413	37,746	...	2,528
酸素系 Oxide type	t	90,934	107,210	18,815	...	1,752
塩素系 Chloride type	t	123,631	126,203	18,931	...	776
酸・アルカリ洗浄剤 Acid and alkaline cleaners	t	44,800	45,481	9,630	...	1,059
クレンザー Scouring cleanser	t	19,716	21,828	3,785	...	392

⑩ 油脂製品、石けん・合成洗剤等及び界面活性剤(続き)

Oil and Fat Products, Soap, Synthetic Detergents, and Surface-active Agents (Continued)

(平成18年)

品目 Commodity	単位 Unit	生産 Production Quantity	受入 Receipt Quantity	消費 Consumption Quantity	出荷 Shipments			在庫 Inventory Quantity
					販売 Sales		その他 Others Quantity	
					数量 Quantity	金額(百万円) Amount (¥ million)		
界面活性剤 合計 Surface-active agents	t	1,016,118	114,420	207,694	817,745	201,390	93,979	75,737
陰イオン活性剤 計 Anionic surfactants	t	398,183	54,031	139,900	269,304	43,770	38,253	22,065
硫酸エステル型 Sulfate type	t	98,943	12,417	34,600	65,831	10,264	8,913	6,963
スルホン酸型 計 Sulfonate type	t	157,335	15,177	57,179	110,441	13,650	4,308	6,905
アルキル(アシル)スルホネート Alkyl(aryl)sulfonates	t	97,774	11,965	44,362	61,706	6,606	3,263	3,180
その他のスルホン酸型 Other sulfate type	t	59,561	3,212	12,817	48,735	7,045	1,045	3,725
その他の陰イオン活性剤 Other anionic surfactants	t	141,905	26,437	48,121	93,032	19,855	25,032	8,197
陽イオン活性剤 Cationic surfactants	t	49,586	3,440	6,366	43,974	14,773	2,228	3,544
非イオン活性剤 計 Nonionic surfactants	t	492,583	45,765	45,048	437,889	124,497	49,459	45,741
エーテル型 計 Etheric type	t	314,164	33,806	34,191	279,558	64,465	31,210	25,102
POEアルキルエーテル Polyoxyethylene alkyl ethers	t	197,480	11,462	25,939	159,842	35,928	21,931	13,040
POEアルキルアシルエーテル Polyoxyethylene alkyl aryl ethers	t	20,298	10,870	2,160	22,631	5,769	6,051	3,258
その他のエーテル Other ethers	t	96,386	11,474	6,092	97,085	22,768	3,228	8,804
エステル・エーテル型 Ester-ether type	t	46,572	5,446	4,567	43,099	13,762	3,579	5,426
多価アルコールエステル Polyhydric alcohol esters	t	62,489	1,813	1,374	59,217	27,340	2,908	7,515
その他の非イオン活性剤 Other nonionic surfactants	t	69,358	4,700	4,916	56,015	18,930	11,762	7,698
両性イオン活性剤 Amphoteric surfactants	t	33,520	6,997	9,209	29,529	5,117	1,603	1,565
調合界面活性剤 Surface-active preparations	t	42,246	4,187	7,171	37,049	13,233	2,436	2,822

⑪化粧品

Cosmetics

(平成18年)

品目 Commodity	単位 Unit	生産 Production Quantity	受入 Receipt Quantity	出荷 Shipments				在庫 Inventory Quantity
				販売 Sales			その他 Others Quantity	
				個数(千個) n(10 ³ n)	数量 Quantity	金額(百万円) Amount (¥ million)		
化粧品合計 Cosmetics	kg	390,634,873	62,973,356	2,510,897	432,256,417	1,499,725	18,433,794	49,413,490
香水・オーデコロン Perfume and Eau de Cologne	kg	374,196	16,204	5,725	376,630	5,219	17,678	87,269
頭髮用化粧品計 Hair care products	kg	287,966,940	60,273,237	1,167,401	331,217,786	409,430	15,242,857	38,235,095
シャンプー Shampoo	kg	134,919,800	25,420,212	363,312	153,663,228	103,576	5,916,861	13,608,739
ヘアリンス Hair rinse	kg	63,654,266	380,552	147,654	61,674,825	34,015	2,628,197	4,793,178
ヘアトニック Hair tonic	kg	4,573,461	68,326	22,591	4,568,154	21,030	59,754	507,896
ヘアトリートメント Hair treatment	kg	17,643,548	30,493,990	163,117	42,365,411	62,815	4,636,031	7,977,475
ボマード・チック・ヘアクリーム・香油 Hair pomade, tique, Hair creamed, Hair oil	kg	4,123,870	26,601	48,652	3,856,343	16,967	218,977	553,896
液状・泡状整髪料 Liquid and foamy hair dressing	kg	11,412,921	245,585	59,985	11,349,667	19,832	330,288	1,376,356
セットローション Waveset lotion	kg	5,231,935	283,878	30,891	5,209,887	12,064	267,150	635,431
ヘアスプレー Hair spray	kg	10,010,591	268,408	60,489	10,123,764	25,272	170,615	1,244,756
染毛料 Hair coloring prep	kg	26,652,747	2,674,100	234,830	28,791,286	94,450	613,155	6,117,616
その他の頭髮用化粧品 Other hair care products	kg	9,743,801	411,585	35,880	9,615,221	19,409	401,829	1,419,752
皮膚用化粧品計 Skin cream products	kg	80,003,822	929,998	738,493	78,534,026	658,304	2,073,183	7,939,577
洗顔クリーム・フォーム Facial washing cream and foam	kg	16,373,872	173,384	142,354	16,688,894	54,580	314,631	1,755,564
クレンジングクリーム Cleansing cream	kg	11,929,636	41,252	88,883	11,892,356	54,280	266,671	855,330
マッサージ・コールドクリーム Massage and cold cream	kg	1,538,705	10,611	19,151	1,587,238	12,402	24,922	157,003
モイスチャークリーム Moisture cream	kg	2,199,702	24,048	46,727	2,146,276	71,689	38,315	289,831
乳液 Milky lotion	kg	5,556,296	21,701	54,495	5,397,440	82,720	122,823	579,017
化粧水 Skin lotion	kg	20,851,915	97,732	149,284	20,513,622	161,764	360,875	1,905,513
美容液 Beauty essence	kg	2,957,249	23,100	65,944	2,851,263	138,679	96,294	361,197
パック Beauty mask	kg	1,141,245	41,617	29,792	1,108,978	24,390	33,003	199,685
男性皮膚用化粧品 Skin cream for men	kg	5,594,655	183,070	47,684	5,343,247	13,887	298,955	597,576
その他の皮膚用化粧品 Other skin care products	kg	11,860,547	313,483	94,180	11,004,712	43,913	516,694	1,238,861

⑪ 化粧品(続き)

Cosmetics (Continued)

(平成18年)

品目 Commodity	単位 Unit	生産 Production Quantity	受入 Receipt Quantity	出荷 Shipments				在庫 Inventory Quantity
				販売 Sales			その他 Others Quantity	
				個数(千個) n(10 ³ n)	数量 Quantity	金額(百万円) Amount (¥ million)		
仕上用化粧品計 Makeup products	kg	4,881,323	185,942	436,094	4,670,074	368,099	224,741	822,673
ファンデーション Makeup foundation	kg	2,488,099	57,166	125,363	2,322,234	166,838	116,007	371,838
おしろい Face powder	kg	249,417	8,679	19,232	247,998	25,023	5,853	48,558
口紅 Lipstick	kg	224,798	15,306	57,491	210,940	48,131	23,969	60,765
リップクリーム Lip cream	kg	145,021	50,228	47,770	182,579	16,777	7,852	39,776
ほほ紅 Cheek color	kg	57,384	7,764	13,610	63,065	11,150	2,803	11,593
アイメイクアップ Eye makeup	kg	380,152	15,450	67,369	345,406	44,844	20,520	86,796
まゆ墨・まつ毛化粧品 Eye brow and mascara	kg	239,075	9,520	63,918	229,838	40,789	8,640	40,673
つめ化粧品(除光液を含む) Nail makeup preparations (including nail makeup remover)	kg	1,054,533	19,599	35,794	1,023,359	10,972	35,154	151,898
その他の仕上用化粧品 Other makeup products	kg	42,844	2,230	5,547	44,655	3,574	3,943	10,776
特殊用途化粧品計 Specific use products	kg	17,408,592	1,567,975	163,185	17,457,901	58,671	875,335	2,328,876
日やけ止め及び日やけ用化粧品 Sunscreen and suntan preparations	kg	1,628,389	24,363	32,951	1,449,438	24,268	136,677	222,527
ひげそり用・浴用化粧品 Shaving and preparations	kg	6,857,285	1,040,369	35,566	7,636,853	8,475	87,568	873,622
その他の特殊用途化粧品 Other specific use products	kg	8,922,918	503,243	94,668	8,371,610	25,928	651,090	1,232,727

注(1) 返品については、再び出荷する時、①返品されたものであることが区分できる場合は、受入及び出荷のその他に含め、

②返品されたものであることが区分できない場合は、当月の販売から当月の返品分を控除している。

Note 1) With regard to returned products, at the time of second shipment,

① if the products can be classified as returned, they are included in "others" of receiving and shipment, and

② if the products cannot be classified as returned, figures of returned products for the month are subtracted from figures for sales of the month.

⑫ 塗料及び印刷インキ

Paints and Printing Inks

(平成18年)

品目 Commodity	単位 Unit	生産 Production Quantity	受入 Receipt Quantity	消費 Consumption Quantity	出荷 Shipments			在庫 Inventory Quantity
					販売 Sales		その他 Others Quantity	
					数量 Quantity	金額(百万円) Amount (¥ million)		
塗料合計 Paints	t	1,950,881	720,960	23,925	2,056,474	741,596	587,763	115,857
ラッカー Nitrocellulose lacquers	t	21,488	4,666	186	15,766	7,130	10,210	1,787
電気絶縁塗料 Insulating paints	t	30,952	261	982	29,924	16,814	280	2,176
合成樹脂塗料計 Synthetic resin paints	t	1,286,789	487,191	18,935	1,329,422	569,449	423,935	91,711
溶剤系塗料計 Organic solvent type	t	734,068	315,060	12,967	770,071	408,129	264,816	62,640
アルキド樹脂系塗料計 Alkyd resin paints	t	123,707	68,599	1,739	127,538	39,695	63,288	11,580
ワニス・エナメル Varnishes and enamels	t	40,340	17,575	827	38,908	17,092	18,216	3,414
調合ペイント Ready mixed paint	t	32,152	17,316	631	33,835	10,789	15,386	3,156
さび止ペイント Anti-corrosive paint	t	51,215	33,708	281	54,795	11,814	29,686	5,010
アミノアルキド樹脂系塗料 Amino alkyd resin paints	t	82,724	33,940	513	82,691	34,835	33,076	7,251
アクリル樹脂系塗料計 Acrylic resin paints	t	103,939	38,709	2,132	106,512	76,842	33,479	8,975
常温乾燥型 Acrylic resin paints, air type	t	59,492	17,861	1,229	61,038	41,015	14,539	6,119
焼付乾燥型 Acrylic resin paints, baking type	t	44,447	20,848	903	45,474	35,827	18,940	2,856
エポキシ樹脂系塗料 Epoxy resin paints	t	131,264	56,393	1,627	145,207	55,081	39,339	10,003
ウレタン樹脂系塗料 Polyurethane paints	t	141,522	63,940	2,058	163,591	107,542	41,049	13,765
不飽和ポリエステル樹脂系塗料 Unsaturated polyester resin paints	t	19,795	5,351	1,083	18,286	10,848	5,684	1,183
船底塗料 Ship bottom paints	t	17,267	6,832	59	19,150	12,870	4,759	1,525
その他の溶剤系塗料 Other solvent varnishes	t	113,850	41,296	3,756	107,096	70,417	44,142	8,358
水系塗料計 Water soluble type	t	436,073	146,913	5,506	429,003	127,105	147,941	21,808
エマルション系塗料計 Emulsion paints	t	227,750	82,742	2,901	225,093	60,430	82,600	14,278
エマルションペイント Emulsion paints	t	165,262	57,055	2,321	157,060	49,102	62,762	10,332
厚膜型エマルションペイント High build textured	t	62,488	25,687	580	68,033	11,327	19,838	3,946
水性樹脂系塗料 Water soluble resin paints	t	208,323	64,171	2,605	203,910	66,675	65,341	7,530

⑫ 塗料及び印刷インキ(続き)

Paints and Printing Inks (Continued)

(平成18年)

品目 Commodity	単位 Unit	生産 Production Quantity	受入 Receipt Quantity	消費 Consumption Quantity	出荷 Shipments			在庫 Inventory Quantity
					販売 Sales		その他 Others Quantity	
					数量 Quantity	金額(百万円) Amount (¥ million)		
無溶剤系塗料計 Non-solvent type	t	116,648	25,218	462	130,348	34,216	11,178	7,263
粉体塗料 Powdered paints	t	33,468	13,188	383	39,243	25,167	6,673	3,471
トラフィックペイント Traffic paints	t	83,180	12,030	79	91,105	9,049	4,505	3,792
その他の塗料 Other paints	t	94,962	93,286	1,018	148,158	63,619	38,165	7,120
シンナー Thinners	t	516,690	135,556	2,804	533,204	84,584	115,173	13,063
印刷インキ合計 Printing inks	t	454,618	83,204	86	501,274	337,156	34,449	21,998
一般インキ計 General inks	t	394,609	65,988	86	436,945	300,757	21,858	18,639
平版インキ Planographic inks	t	170,247	24,603	86	182,960	116,290	10,292	9,561
樹脂凸版インキ Resin letterpress inks	t	25,291	2,701	-	25,185	18,922	2,727	1,172
金属印刷インキ Metal decorating inks	t	14,124	1,917	-	14,837	13,329	1,201	675
グラビアインキ Gravure inks	t	134,592	30,998	-	159,233	74,046	6,395	5,116
その他のインキ Other inks	t	50,355	5,769	-	54,730	78,171	1,243	2,115
新聞インキ News papers inks	t	60,009	17,216	-	64,329	36,399	12,591	3,359
印刷インキ用ワニス Printing ink varnishes	t	119,448	12,257	86,446	39,598	12,527	5,058	8,059

(特掲) 石油化学製品

Petrochemical Products

(平成18年)

品 目 Commodity	単位 Unit	生 産 Production Quantity	受 入 Receipt Quantity	消 費 Consumption Quantity	出 荷 Shipments			在 庫 Inventory Quantity
					販 売 Sales		そ の 他 Others Quantity	
					数 量 Quantity	金 額(百万円) Amount (¥ million)		
ポリエチレン 計 Polyethylene (PE)	t	3,165,519	48,679	4,016	3,218,705	506,647	16,239	442,645
低密度(密度0.94未満のもの) Low-density (0.94 d. under)	t	1,875,885	26,240	3,988	1,868,558	315,403	16,195	277,544
高密度(密度0.94以上のもの) High-density (0.94 d. and over)	t	1,068,884	22,439	2	1,133,065	148,394	20	130,790
エチレン・酢酸ビニルコポリマー Ethylene-vinyl acetate copolymers	t	220,750	-	26	217,082	42,849	24	34,311
ポリスチレン(PS) 計 Polystyrene	t	1,745,463	11,798	42,854	1,666,276	313,717	50,047	177,814
成形材料 Polystyrene (molding materials) (GP・HI)	t	931,585	1,466	20,371	901,207	124,130	7,980	95,264
発泡用 Foamed polystyrene (FS)	t	171,336	8,948	3,261	162,860	34,755	13,674	10,601
A S 樹 脂 Styrene-acrylonitrile (AS)	t	119,085	1,328	9,502	116,657	25,551	789	15,626
A B S 樹 脂(ABS) Acrylonitrile-butadiene-styrene	t	523,457	56	9,720	485,552	129,281	27,604	56,323
ポリプロピレン Polypropylene (PP)	t	3,049,064	50,944	15,045	3,077,406	472,043	278	329,110
石油樹脂 Petroleum resin	t	143,591	-	9	145,696	27,742	611	25,380
合成ゴム 計(合成ラテックスを含む。) Synthetic rubber (including synthetic latex)	t	1,607,000	73,142	139,833	1,486,622	486,241	50,066	239,651
スチレンブタジエンラバー(SBR) 計 Styrene-butadiene rubber	t	709,903	2,357	54,114	661,884	185,798	246	84,611
ク ラ ム (油入りを除く) Clam rubber (non-oil)	t	209,245	85	162	214,261	59,600	-	35,423
ク ラ ム (油入り) Clam rubber (oil extended)	t	245,291	354	44,821	199,366	50,317	-	38,467
ラテックス Latex	t	255,367	1,918	9,131	248,257	75,880	246	10,721
アクリロニトリルブタジエンラバー (NBR) Acrylonitrile-butadiene rubber	t	99,411	128	425	103,906	51,811	329	18,352
ポリクロロブレン Polychloroprene	t	110,129	-	-	110,239	40,397	45	13,183
ポリブタジエン Polybutadiene	t	288,863	4,491	13,289	286,024	70,654	6	34,308
エチレンプロピレンラバー Ethylene-propylene rubber	t	191,144	12,965	22,076	171,010	78,346	-	61,063
その他の合成ゴム Other synthetic rubber	t	207,550	53,201	49,929	153,559	59,235	49,440	28,134

注(1)エチレン、プロピレン、ブタン・ブチレン、ブタジエン、ノルマルパラフィン、分解ガソリンの販売金額は未調査。

Note 1) Sales amount of the following products is not surveyed, ethylene, propylene, butane, butylene, butadiene, normal paraffin and pyralysis gasoline.

(特掲)石油化学製品(続き)

Petrochemical Products (Continued)

(平成18年)

品目 Commodity	単位 Unit	生産 Production Quantity	受入 Receipt Quantity	消費 Consumption Quantity	出荷 Shipments			在庫 Inventory Quantity
					販売 Sales		その他 Others Quantity	
					数量 Quantity	金額(百万円) Amount (¥ million)		
スチレンモノマー Styrene monomer	t	3,295,314	740,658	131,228	3,423,098	405,125	482,580	77,345
フェノール Phenol	t	860,420	150,345	249,315	478,524	146,771	282,474	20,798
ビスフェノールA Bisphenol A	t	530,077	803	87,093	445,031	94,651	817	24,640
無水フタル酸 Phthalic anhydride	t	x	x	x	x	x	x	x
テレフタル酸(高純度のもの) Terephthalic acid (pure)	t	1,431,965	-	161,772	1,167,463	136,776	104,219	68,982
純ベンゼン(非石油系を含む) Benzene, pure (including non-petroleum base)	t	4,873,518	1,709,392	2,692,804	3,485,897	273,786	401,040	122,454
純トルエン(非石油系を含む) Toluene, pure (including non-petroleum base)	t	1,633,489	126,689	795,785	901,905	65,862	82,046	47,577
キシレン(非石油系を含む) Xylene (including non-petroleum base)	t	5,726,537	1,201,784	3,862,969	3,010,947	218,640	20,789	137,997
オルソキシレン Ortho-xylene	t	130,347	-	36,394	93,884	9,463	-	10,370
パラキシレン Para-xylene	t	3,356,611	478	119,868	3,139,712	352,047	97,510	102,532
エチレン Ethylene	(1) t	7,522,273	1,943,518	3,074,125	5,123,651	...	1,275,989	50,707
酸化エチレン Ethylene oxide	t	973,761	56,949	708,673	274,316	61,206	47,426	5,219
エチレングリコール Ethylene glycol	t	763,304	65,538	13,741	701,392	85,404	103,658	44,352
エチレングリコールエーテル Ethylene glycol ethers	t	130,079	58,318	33,392	107,676	18,272	45,169	11,282
アセトアルデヒド Acetaldehyde	t	342,424	1,001	126,166	190,623	20,522	25,224	6,169
酢酸(99%換算) Acetic acid (conv. to 99%)	t	596,543	129,385	214,585	510,467	29,250	2	7,001
酢酸エチル Ethyl acetate	t	243,519	16,674	2,799	243,528	29,700	13,676	6,344
エチルアルコール Ethyl alcohol	kl	x	x	x	x	x	x	x
合成高級アルコール(C ₉ 以上のもの) Higher alcohol (C ₉ or higher), synthetic	t	142,966	13	10,061	132,040	12,264	-	10,155

注(1)エチレン、プロピレン、ブタン・ブチレン、ブタジエン、ノルマルパラフィン、分解ガソリンの販売金額は未調査。

Note 1) Sales amount of the following products is not surveyed, ethylene, propylene, butane, butylene, butadiene, normal paraffin and pyralysis gasoline.

(特掲) 石油化学製品(続き)

Petrochemical Products (Continued)

(平成18年)

品 目 Commodity	単位 Unit	生 産 Production Quantity	受 入 Receipt Quantity	消 費 Consumption Quantity	出 荷 Shipments			在 庫 Inventory Quantity
					販 売 Sales		そ の 他 Others Quantity	
					数 量 Quantity	金 額(百万円) Amount (¥ million)		
二塩化エチレン Ethylene dichloride	t	3,513,767	358,888	3,654,902	211,331	9,587	128	89,084
プロピレン Propylene	(1) t	6,090,104	2,275,845	2,208,267	5,703,908	...	452,834	66,739
酸化プロピレン Propylene oxide	t	540,998	189,160	59,534	667,839	107,331	249	16,024
プロピレングリコール Propylene glycol	t	121,528	2,299	5,645	103,484	16,167	11,991	10,017
ポリプロピレングリコール Polypropylene glycol	t	343,587	20,120	54,483	296,793	62,675	7,090	37,295
エピクロルヒドリン Epichlorohydrin	t	110,621	-	8,522	100,888	18,915	-	4,761
イソプロピルアルコール Isopropyl alcohol	t	170,532	15,431	1,620	182,854	22,365	-	18,923
合成アセトン Acetone, synthetic	t	530,970	98,593	108,604	373,104	95,993	148,930	18,596
メチルイソブチルケトン Methyl isobutyl ketone	t	60,689	5	37	61,217	16,004	2	3,629
アクリロニトリル Acrylonitrile	t	667,290	32,038	16,258	523,940	79,118	162,344	23,582
アクリル酸エステル Acrylic esters	t	223,627	26,226	8,324	211,263	34,091	29,735	16,225
合成オクタノール Octanol, Synthetic	t	280,347	50	25	282,893	29,918	13	12,550
合成ブタノール Butanol, synthetic	t	537,340	-	311,284	229,198	22,135	61	8,341
メチルエチルケトン Methyl ethyl ketone	t	267,868	-	-	265,388	39,625	6,502	7,534
ブタン・ブチレン Butane, Butylene	(1) t	3,127,183	785,640	1,269,478	2,353,833	...	296,289	16,809
ブタジエン Butadiene	(1) t	1,002,143	124,342	365,022	754,141	...	3,405	20,449
ノルマルパラフィン Normal paraffin	(1) t	196,177	2,863	65,989	134,879	...	490	14,561
分解ガソリン Pyralysis gasoline	(1) t	5,384,841	812,053	4,692,859	1,113,399	...	394,068	56,999

注(1)エチレン、プロピレン、ブタン・ブチレン、ブタジエン、ノルマルパラフィン、分解ガソリンの販売金額は未調査。

Note 1) Sales amount of the following products is not surveyed, ethylene, propylene, butane, butylene, butadiene, normal paraffin and pyralysis gasoline.

(2) 製品統計表(時系列) Historical Data by Commodities

① 化学肥料・石灰及びソーダ工業製品 Chemical Fertilizers, Lime and Industrial Sodium Chemicals

アンモニア (NH₃ 100% 換算) (1) Ammonia (NH₃ conv. to 100%)

年 月	生産(t) Production Quantity	受入(t) Receipt Quantity	消費(t) Consumption Quantity	出 荷 Shipments			在庫(t) Inventory Quantity	Year and Month
				販 売 Sales		その他(t) Others Quantity		
				数量(t) Quantity	金額(百万円) Amount (¥ million)			
平成 14 年	1,449,942	32,649	581,861	770,780	31,253	153,062	40,750	C. Y. 2002
15	1,291,002	35,126	435,814	752,444	30,380	146,613	32,007	C. Y. 2003
16	1,339,934	30,979	433,579	793,250	33,591	123,767	52,323	C. Y. 2004
17	1,317,717	37,676	439,966	784,964	34,036	155,253	27,724	C. Y. 2005
18	1,327,647	91,772	425,779	821,333	36,317	156,446	43,540	C. Y. 2006
平成 16 年度	1,352,468	29,991	455,514	789,044	33,989	129,599	43,436	F. Y. 2004
17	1,308,896	60,856	421,592	795,841	34,755	158,422	37,296	F. Y. 2005
18年 1~3月	337,553	36,952	101,129	225,690	9,661	38,115	37,296	Q1 2006
4~6月	286,160	21,710	99,360	178,234	8,441	37,648	29,879	Q2
7~9月	371,287	20,586	116,623	206,633	8,970	46,448	52,050	Q3
10~12月	332,647	12,524	108,667	210,776	9,245	34,235	43,540	Q4
18年 1 月	133,334	12,195	38,997	75,056	3,132	13,719	45,481	Jan. 2006
2 月	110,307	8,697	34,956	67,827	3,057	12,996	48,705	Feb.
3 月	93,912	16,060	27,176	82,807	3,472	11,400	37,296	Mar.
4 月	93,831	6,290	27,761	71,824	3,099	8,186	29,599	Apr.
5 月	93,086	6,392	32,995	54,837	2,803	10,328	30,920	May
6 月	99,243	9,028	38,604	51,573	2,539	19,134	29,879	Jun.
7 月	124,165	6,829	36,820	69,314	3,015	13,954	40,786	Jul.
8 月	129,329	8,538	40,899	70,539	2,957	18,079	49,137	Aug.
9 月	117,793	5,219	38,904	66,780	2,998	14,415	52,050	Sep.
10 月	114,130	2,451	41,203	61,031	2,723	9,525	56,871	Oct.
11 月	89,123	3,765	27,537	68,890	3,008	12,112	41,219	Nov.
12 月	129,394	6,308	39,927	80,855	3,514	12,598	43,540	Dec.

硝酸 (98%換算) (2) Nitric acid (conv. to 98%)

年 月	生産(t) Production Quantity	受入(t) Receipt Quantity	消費(t) Consumption Quantity	出 荷 Shipments			在庫(t) Inventory Quantity	Year and Month
				販 売 Sales		その他(t) Others Quantity		
				数量(t) Quantity	金額(百万円) Amount (¥ million)			
平成 14 年	624,828	24,887	342,472	298,292	12,375	8,833	12,634	C. Y. 2002
15	637,158	14,217	351,941	288,832	11,590	11,013	12,204	C. Y. 2003
16	630,290	21,630	331,347	311,604	12,628	10,191	10,976	C. Y. 2004
17	600,018	20,557	315,582	301,226	9,827	3,606	11,334	C. Y. 2005
18	620,703	17,168	328,922	301,010	12,426	8,519	10,785	C. Y. 2006
平成 16 年度	628,305	22,539	326,932	311,065	12,026	10,042	13,012	F. Y. 2004
17	606,001	19,329	319,036	301,690	10,449	3,056	14,774	F. Y. 2005
18年 1~3月	165,267	3,635	86,997	76,739	3,090	1,755	14,774	Q1 2006
4~6月	130,175	4,708	69,443	67,948	2,786	2,104	10,172	Q2
7~9月	165,186	4,031	86,860	75,727	3,115	2,355	14,438	Q3
10~12月	160,075	4,794	85,622	80,596	3,435	2,305	10,785	Q4
18年 1 月	57,822	1,169	32,364	25,930	1,046	-	12,027	Jan. 2006
2 月	52,598	928	27,687	23,805	970	702	13,366	Feb.
3 月	54,847	1,538	26,946	27,004	1,074	1,053	14,774	Mar.
4 月	53,465	1,217	30,217	24,599	997	702	13,991	Apr.
5 月	27,939	2,053	13,747	19,695	804	350	10,193	May
6 月	48,771	1,438	25,479	23,654	986	1,052	10,172	Jun.
7 月	54,926	1,208	28,767	25,878	1,071	701	10,965	Jul.
8 月	54,759	711	28,571	25,309	1,045	651	11,907	Aug.
9 月	55,501	2,112	29,522	24,540	999	1,003	14,438	Sep.
10 月	53,454	1,447	29,196	25,793	1,094	701	13,651	Oct.
11 月	48,279	1,358	25,121	27,513	1,168	702	9,981	Nov.
12 月	58,342	1,989	31,305	27,290	1,173	902	10,785	Dec.

① 化学肥料・石灰及びソーダ工業製品 Chemical Fertilizers, Lime and Industrial Sodium Chemicals

硫酸アンモニウム (3) Ammonium sulfate

年 月	生産(t) Production Quantity	受入(t) Receipt Quantity	消費(t) Consumption Quantity	出 荷 Shipments			在庫(t) Inventory Quantity	Year and Month
				販 売 Sales		その他(t) Others Quantity		
				数量(t) Quantity	金額(百万円) Amount (¥ million)			
平成 14 年	1,563,813	28,799	36,003	1,530,166	16,949	32,943	128,487	C. Y. 2002
15	1,569,649	18,590	17,820	1,519,439	15,675	33,610	141,538	C. Y. 2003
16	1,526,089	5,010	19,124	1,493,182	15,740	16,684	141,271	C. Y. 2004
17	1,458,138	4,542	18,075	1,453,569	15,942	19,541	110,192	C. Y. 2005
18	1,439,351	5,309	21,356	1,395,748	14,563	19,093	116,635	C. Y. 2006
平成 16 年度	1,498,418	4,635	18,647	1,482,520	15,955	17,007	132,859	F. Y. 2004
17	1,432,767	4,662	19,017	1,418,929	15,358	19,635	110,775	F. Y. 2005
18年 1~3月	360,483	1,109	5,853	349,780	3,482	4,792	110,775	Q1 2006
4~6月	349,367	838	6,019	361,976	3,776	5,057	87,320	Q2
7~9月	383,780	1,103	3,866	348,328	3,711	4,108	115,511	Q3
10~12月	345,721	2,259	5,618	335,664	3,594	5,136	116,635	Q4
18年 1 月	124,963	303	1,858	102,293	1,021	2,027	129,143	Jan. 2006
2 月	115,327	288	1,787	113,877	1,077	1,184	127,726	Feb.
3 月	120,193	518	2,208	133,610	1,385	1,581	110,775	Mar.
4 月	120,895	464	2,059	111,538	1,150	2,016	116,338	Apr.
5 月	116,106	259	1,960	121,250	1,219	1,571	107,583	May
6 月	112,366	115	2,000	129,188	1,407	1,470	87,320	Jun.
7 月	129,963	436	1,241	106,517	1,134	1,320	108,568	Jul.
8 月	131,300	360	1,214	124,832	1,384	1,670	112,296	Aug.
9 月	122,517	307	1,411	116,979	1,192	1,118	115,511	Sep.
10 月	105,805	393	1,883	104,064	1,204	823	114,794	Oct.
11 月	106,863	1,007	1,960	103,167	1,006	1,217	116,291	Nov.
12 月	133,053	859	1,775	128,433	1,385	3,096	116,635	Dec.

硫酸アンモニウム (副生) ((3)の内数) Ammonium sulfate (By-products) (Included in (3))

年 月	生産(t) Production Quantity	受入(t) Receipt Quantity	消費(t) Consumption Quantity	出 荷 Shipments			在庫(t) Inventory Quantity	Year and Month
				販 売 Sales		その他(t) Others Quantity		
				数量(t) Quantity	金額(百万円) Amount (¥ million)			
平成 14 年	271,803	-	-	266,426	2,862	1,628	26,272	C. Y. 2002
15	279,337	-	-	276,543	2,913	1,750	27,317	C. Y. 2003
16	280,909	-	-	280,157	2,851	1,498	26,898	C. Y. 2004
17	292,946	-	-	287,890	3,040	1,651	30,302	C. Y. 2005
18	294,063	853	-	298,954	3,134	2,315	24,002	C. Y. 2006
平成 16 年度	287,078	-	-	280,523	2,881	1,571	24,297	F. Y. 2004
17	292,544	-	-	291,375	3,089	1,633	23,833	F. Y. 2005
18年 1~3月	71,311	-	-	77,339	810	441	23,833	Q1 2006
4~6月	73,830	-	-	78,125	804	430	19,108	Q2
7~9月	73,739	144	-	66,412	699	332	26,298	Q3
10~12月	75,183	709	-	77,078	821	1,112	24,002	Q4
18年 1 月	24,856	-	-	23,968	255	122	31,067	Jan. 2006
2 月	22,259	-	-	24,965	254	145	28,216	Feb.
3 月	24,196	-	-	28,406	301	174	23,833	Mar.
4 月	24,444	-	-	23,757	240	131	24,389	Apr.
5 月	25,419	-	-	27,752	284	176	21,880	May
6 月	23,967	-	-	26,616	280	123	19,108	Jun.
7 月	25,045	38	-	21,477	228	100	22,614	Jul.
8 月	25,466	86	-	26,630	269	172	21,365	Aug.
9 月	23,228	20	-	18,305	202	60	26,298	Sep.
10 月	25,337	-	-	22,041	230	88	29,508	Oct.
11 月	24,812	201	-	24,836	271	332	29,354	Nov.
12 月	25,034	508	-	30,201	320	692	24,002	Dec.

① 化学肥料・石灰及びソーダ工業製品 Chemical Fertilizers, Lime and Industrial Sodium Chemicals

複合肥料（化成肥料） Compound fertilizers（Granular chemical fertilizer）

計（4～5）total

年 月	生産(t) Production Quantity	受入(t) Receipt Quantity	消費(t) Consumption Quantity	出 荷 Shipments			在庫(t) Inventory Quantity	Year and Month
				販 売 Sales		その他(t) Others Quantity		
				数量(t) Quantity	金額(百万円) Amount (¥ million)			
平成 14 年	1,426,548	58,207	115,394	1,275,721	78,669	63,422	490,515	C. Y. 2002
15	1,355,727	33,746	103,836	1,257,579	77,721	47,080	468,652	C. Y. 2003
16	1,337,960	31,844	106,267	1,241,190	75,921	48,803	440,578	C. Y. 2004
17	1,312,820	21,656	108,530	1,189,239	75,151	34,416	442,448	C. Y. 2005
18	1,256,934	40,561	100,666	1,111,378	71,800	38,238	477,557	C. Y. 2006
平成 16 年度	1,329,169	27,657	105,467	1,209,387	74,639	47,054	453,862	F. Y. 2004
17	1,297,170	25,668	106,402	1,172,033	74,686	33,588	461,101	F. Y. 2005
18年 1～3月	342,708	10,851	28,238	292,900	18,803	10,701	461,101	Q1 2006
4～6月	350,691	10,969	26,432	282,559	17,900	8,647	500,745	Q2
7～9月	250,584	8,655	20,868	283,239	18,678	7,110	446,587	Q3
10～12月	312,951	10,086	25,128	252,680	16,419	11,780	477,557	Q4
18年 1 月	105,517	2,529	9,627	65,512	4,303	2,912	471,746	Jan. 2006
2 月	115,054	3,460	10,119	85,568	5,465	3,321	490,463	Feb.
3 月	122,137	4,862	8,492	141,820	9,035	4,468	461,101	Mar.
4 月	127,979	2,848	9,059	102,385	6,547	2,789	476,499	Apr.
5 月	113,788	3,900	8,740	79,985	5,111	2,460	501,267	May
6 月	108,924	4,221	8,633	100,189	6,241	3,398	500,745	Jun.
7 月	85,727	3,840	7,328	113,603	7,368	2,118	466,447	Jul.
8 月	72,616	1,956	6,678	78,133	5,251	2,169	453,240	Aug.
9 月	92,241	2,859	6,862	91,503	6,060	2,823	446,587	Sep.
10 月	100,880	2,946	8,624	74,828	4,844	3,761	462,258	Oct.
11 月	106,662	3,687	8,043	88,536	5,722	4,703	470,474	Nov.
12 月	105,409	3,453	8,461	89,316	5,853	3,316	477,557	Dec.

複合肥料 Compound fertilizers（Granular chemical fertilizer）

高度化成（粒状）(4) High-analysis compound fertilizers（Granulation）

年 月	生産(t) Production Quantity	受入(t) Receipt Quantity	消費(t) Consumption Quantity	出 荷 Shipments			在庫(t) Inventory Quantity	Year and Month
				販 売 Sales		その他(t) Others Quantity		
				数量(t) Quantity	金額(百万円) Amount (¥ million)			
平成 14 年	1,116,084	47,233	97,732	995,004	63,549	51,427	366,354	C. Y. 2002
15	1,060,389	27,352	95,777	974,615	62,410	37,694	343,810	C. Y. 2003
16	1,061,804	23,511	95,681	961,799	60,677	39,277	330,684	C. Y. 2004
17	1,038,901	16,306	102,130	919,397	60,293	25,587	338,161	C. Y. 2005
18	985,786	29,629	94,869	862,247	57,586	29,767	359,389	C. Y. 2006
平成 16 年度	1,056,830	20,104	95,653	938,640	59,817	36,698	346,879	F. Y. 2004
17	1,023,703	19,411	100,493	906,902	59,955	26,197	353,563	F. Y. 2005
18年 1～3月	270,018	8,392	27,034	224,455	14,897	9,417	353,563	Q1 2006
4～6月	267,222	7,478	24,691	208,444	13,744	6,373	386,283	Q2
7～9月	201,915	6,777	19,494	232,058	15,746	5,663	336,754	Q3
10～12月	246,631	6,982	23,650	197,290	13,199	8,314	359,389	Q4
18年 1 月	84,349	1,898	9,074	50,391	3,429	2,729	361,679	Jan. 2006
2 月	90,636	2,669	9,814	63,816	4,239	2,719	378,134	Feb.
3 月	95,033	3,825	8,146	110,248	7,229	3,969	353,563	Mar.
4 月	101,324	1,886	8,595	77,018	5,129	2,215	368,204	Apr.
5 月	83,421	2,691	7,998	59,541	3,968	2,176	383,611	May
6 月	82,477	2,901	8,098	71,885	4,647	1,982	386,283	Jun.
7 月	69,832	3,167	6,845	94,671	6,286	1,510	355,906	Jul.
8 月	59,987	1,312	6,120	63,750	4,432	1,867	345,089	Aug.
9 月	72,096	2,298	6,529	73,637	5,029	2,286	336,754	Sep.
10 月	77,256	2,011	8,122	57,295	3,819	2,940	347,027	Oct.
11 月	85,326	2,812	7,518	70,206	4,650	3,325	353,531	Nov.
12 月	84,049	2,159	8,010	69,789	4,731	2,049	359,389	Dec.

① 化学肥料・石灰及びソーダ工業製品 Chemical Fertilizers, Lime and Industrial Sodium Chemicals
 複合肥料 Compound fertilizers (Granular chemical fertilizer)
 普通化成(粒状) (5) Low-analysis compound fertilizers (Granulation)

年 月	生産(t) Production Quantity	受入(t) Receipt Quantity	消費(t) Consumption Quantity	出 荷 Shipments			在庫(t) Inventory Quantity	Year and Month
				販 売 Sales		その他(t) Others Quantity		
				数量(t) Quantity	金額(百万円) Amount (¥ million)			
平成 14 年	310,464	10,974	17,662	280,717	15,120	11,995	124,161	C. Y. 2002
15	295,338	6,394	8,059	282,964	15,312	9,386	124,842	C. Y. 2003
16	276,156	8,333	10,586	279,391	15,243	9,526	109,894	C. Y. 2004
17	273,919	5,350	6,400	269,842	14,857	8,829	104,287	C. Y. 2005
18	271,148	10,932	5,797	249,131	14,213	8,471	118,168	C. Y. 2006
平成 16 年度	272,339	7,553	9,814	270,747	14,822	10,356	106,983	F. Y. 2004
17	273,467	6,257	5,909	265,131	14,730	7,391	107,538	F. Y. 2005
18年 1~3月	72,690	2,459	1,204	68,445	3,906	1,284	107,538	Q1 2006
4~6月	83,469	3,491	1,741	74,115	4,155	2,274	114,462	Q2
7~9月	48,669	1,878	1,374	51,181	2,932	1,447	109,833	Q3
10~12月	66,320	3,104	1,478	55,390	3,220	3,466	118,168	Q4
18年 1 月	21,168	631	553	15,121	874	183	110,067	Jan. 2006
2 月	24,418	791	305	21,752	1,226	602	112,329	Feb.
3 月	27,104	1,037	346	31,572	1,806	499	107,538	Mar.
4 月	26,655	962	464	25,367	1,418	574	108,295	Apr.
5 月	30,367	1,209	742	20,444	1,143	284	117,656	May
6 月	26,447	1,320	535	28,304	1,595	1,416	114,462	Jun.
7 月	15,895	673	483	18,932	1,082	608	110,541	Jul.
8 月	12,629	644	558	14,383	819	302	108,151	Aug.
9 月	20,145	561	333	17,866	1,031	537	109,833	Sep.
10 月	23,624	935	502	17,533	1,025	821	115,231	Oct.
11 月	21,336	875	525	18,330	1,072	1,378	116,943	Nov.
12 月	21,360	1,294	451	19,527	1,123	1,267	118,168	Dec.

生石灰 (6) Quick lime

年 月	生産(t) Production Quantity	受入(t) Receipt Quantity	消費(t) Consumption Quantity	出 荷 Shipments			在庫(t) Inventory Quantity	Year and Month
				販 売 Sales		その他(t) Others Quantity		
				数量(t) Quantity	金額(百万円) Amount (¥ million)			
平成 14 年	7,419,935	264,327	967,980	6,596,675	62,964	123,315	104,129	C. Y. 2002
15	7,953,111	505,282	1,005,004	7,369,227	69,203	86,055	100,653	C. Y. 2003
16	8,506,941	495,516	928,918	7,971,167	75,220	98,559	101,909	C. Y. 2004
17	8,879,197	455,031	895,351	8,345,014	83,979	68,907	125,681	C. Y. 2005
18	9,014,272	429,246	904,522	8,481,747	89,850	58,639	123,275	C. Y. 2006
平成 16 年度	8,638,251	487,412	922,286	8,088,124	77,059	102,250	115,512	F. Y. 2004
17	8,867,735	435,292	897,501	8,338,350	85,298	61,195	120,227	F. Y. 2005
18年 1~3月	2,200,374	102,496	230,896	2,061,638	21,389	15,516	120,227	Q1 2006
4~6月	2,182,747	99,435	232,821	2,038,283	21,545	14,657	116,469	Q2
7~9月	2,266,720	104,847	218,613	2,134,763	22,603	13,314	121,058	Q3
10~12月	2,364,431	122,468	222,192	2,247,063	24,313	15,152	123,275	Q4
18年 1 月	722,030	32,629	74,449	669,902	6,912	6,299	129,596	Jan. 2006
2 月	712,720	35,046	73,372	676,601	7,014	3,417	123,884	Feb.
3 月	765,624	34,821	83,075	715,135	7,462	5,800	120,227	Mar.
4 月	723,841	27,728	79,668	659,399	6,997	4,684	127,983	Apr.
5 月	725,091	31,635	78,317	683,331	7,202	6,094	116,874	May
6 月	733,815	40,072	74,836	695,553	7,347	3,879	116,469	Jun.
7 月	756,320	36,410	73,158	704,245	7,437	4,416	127,286	Jul.
8 月	745,317	35,561	73,784	710,471	7,513	4,663	119,153	Aug.
9 月	765,083	32,876	71,671	720,047	7,652	4,235	121,058	Sep.
10 月	800,574	41,166	76,827	756,134	8,155	5,867	123,878	Oct.
11 月	768,537	40,209	72,103	734,844	8,001	4,520	121,065	Nov.
12 月	795,320	41,093	73,262	756,085	8,156	4,765	123,275	Dec.

① 化学肥料・石灰及びソーダ工業製品 Chemical Fertilizers, Lime and Industrial Sodium Chemicals

消石灰 (7) Slaked lime

年 月	生産(t) Production Quantity	受入(t) Receipt Quantity	消費(t) Consumption Quantity	出 荷 Shipments			在庫(t) Inventory Quantity	Year and Month
				販 売 Sales		その他(t) Others Quantity		
				数量(t) Quantity	金額(百万円) Amount (¥ million)			
平成 14 年	1,573,238	69,592	552,439	1,088,926	16,518	663	24,460	C. Y. 2002
15	1,641,410	105,714	569,683	1,174,474	17,818	1,373	25,140	C. Y. 2003
16	1,633,985	107,909	605,991	1,134,817	17,183	767	23,913	C. Y. 2004
17	1,590,970	97,811	617,143	1,067,875	16,562	1,130	28,633	C. Y. 2005
18	1,530,088	91,541	580,263	1,022,668	16,456	188	47,075	C. Y. 2006
平成 16 年度	1,630,920	101,977	617,696	1,112,056	16,825	1,545	24,439	F. Y. 2004
17	1,572,203	95,680	607,105	1,055,406	16,603	211	29,880	F. Y. 2005
18年 1~3月	381,256	23,706	148,684	254,970	4,080	30	29,880	Q1 2006
4~6月	380,175	24,751	145,527	255,951	4,118	71	33,280	Q2
7~9月	373,541	21,777	135,487	255,119	4,112	39	37,893	Q3
10~12月	395,116	21,307	150,565	256,628	4,145	48	47,075	Q4
18年 1 月	123,662	7,339	51,749	77,421	1,275	8	30,456	Jan. 2006
2 月	121,713	7,619	46,571	81,619	1,291	-	31,568	Feb.
3 月	135,881	8,748	50,364	95,930	1,515	22	29,880	Mar.
4 月	129,751	8,914	47,734	91,190	1,454	32	29,593	Apr.
5 月	125,779	8,094	48,726	84,608	1,361	31	30,101	May
6 月	124,645	7,743	49,067	80,153	1,303	8	33,280	Jun.
7 月	118,980	7,328	40,614	84,139	1,361	14	34,821	Jul.
8 月	127,821	7,501	45,960	87,494	1,408	8	36,621	Aug.
9 月	126,740	6,948	48,913	83,486	1,343	17	37,893	Sep.
10 月	127,499	7,699	44,157	88,438	1,393	15	40,481	Oct.
11 月	132,057	6,789	52,824	82,784	1,389	15	43,704	Nov.
12 月	135,560	6,819	53,584	85,406	1,363	18	47,075	Dec.

軽質炭酸カルシウム (8) Precipitated calcium carbonate

年 月	生産(t) Production Quantity	受入(t) Receipt Quantity	消費(t) Consumption Quantity	出 荷 Shipments			在庫(t) Inventory Quantity	Year and Month
				販 売 Sales		その他(t) Others Quantity		
				数量(t) Quantity	金額(百万円) Amount (¥ million)			
平成 14 年	367,182	2,552	25	369,409	14,159	1,886	20,058	C. Y. 2002
15	366,474	1,915	-	365,700	13,716	1,649	20,710	C. Y. 2003
16	383,094	2,379	-	384,436	14,185	1,836	18,897	C. Y. 2004
17	385,320	3,155	-	385,804	14,784	1,777	18,720	C. Y. 2005
18	366,013	1,204	-	366,807	14,252	636	17,207	C. Y. 2006
平成 16 年度	388,458	2,573	-	389,436	14,455	1,918	19,540	F. Y. 2004
17	379,931	2,684	-	380,720	14,714	1,350	18,964	F. Y. 2005
18年 1~3月	90,812	275	-	90,420	3,563	77	18,964	Q1 2006
4~6月	93,062	354	-	92,917	3,591	54	19,219	Q2
7~9月	87,693	325	-	91,272	3,509	366	15,338	Q3
10~12月	94,446	250	-	92,198	3,588	139	17,207	Q4
18年 1 月	28,661	66	-	28,830	1,131	14	18,516	Jan. 2006
2 月	29,146	144	-	29,288	1,172	14	18,417	Feb.
3 月	33,005	65	-	32,302	1,260	49	18,964	Mar.
4 月	30,726	156	-	30,897	1,208	13	18,921	Apr.
5 月	30,842	135	-	30,566	1,160	16	19,229	May
6 月	31,494	63	-	31,454	1,223	25	19,219	Jun.
7 月	30,310	97	-	31,676	1,256	342	17,523	Jul.
8 月	28,841	48	-	29,012	1,088	-	17,311	Aug.
9 月	28,542	180	-	30,584	1,164	24	15,338	Sep.
10 月	31,188	149	-	31,168	1,209	79	15,113	Oct.
11 月	31,481	46	-	30,878	1,207	36	15,639	Nov.
12 月	31,777	55	-	30,152	1,173	24	17,207	Dec.

① 化学肥料・石灰及びソーダ工業製品 Chemical Fertilizers, Lime and Industrial Sodium Chemicals

か 性ソーダ(液体97%換算・固形有姿) (9) Sodium hydroxide (Liquid (conv. to 97%), solid)

年 月	生産(t) Production Quantity	受入(t) Receipt Quantity	消費(t) Consumption Quantity	出荷 Shipments			在庫(t) Inventory Quantity	Year and Month
				販売 Sales		その他(t) Others Quantity		
				数量(t) Quantity	金額(百万円) Amount (¥ million)			
平成 14 年	4,271,116	630,613	1,021,600	3,335,296	134,928	573,870	86,640	C. Y. 2002
15	4,368,922	607,884	1,002,038	3,378,185	128,975	583,206	100,017	C. Y. 2003
16	4,492,947	635,297	986,123	3,514,318	131,465	603,267	124,574	C. Y. 2004
17	4,552,299	643,454	979,447	3,602,611	136,540	617,921	119,528	C. Y. 2005
18	4,453,020	633,169	995,491	3,505,264	132,054	564,241	140,718	C. Y. 2006
平成 16 年度	4,539,833	662,386	992,517	3,584,956	134,808	623,964	118,596	F. Y. 2004
17	4,511,968	609,189	980,292	3,554,889	135,261	589,793	113,963	F. Y. 2005
18年 1~3月	1,137,847	137,690	248,658	891,835	34,004	140,611	113,963	Q1 2006
4~6月	1,048,427	151,241	244,515	798,823	30,882	124,135	146,165	Q2
7~9月	1,109,059	170,219	255,145	919,125	33,317	141,866	109,307	Q3
10~12月	1,157,687	174,019	247,173	895,481	33,851	157,629	140,718	Q4
18年 1 月	403,806	43,001	85,128	277,649	10,627	47,726	155,831	Jan. 2006
2 月	363,472	38,585	79,940	291,895	11,162	43,162	142,892	Feb.
3 月	370,569	56,104	83,590	322,291	12,215	49,723	113,963	Mar.
4 月	362,365	56,249	81,558	266,253	10,279	52,233	132,535	Apr.
5 月	335,257	47,706	81,350	282,983	10,958	32,736	118,434	May
6 月	350,805	47,286	81,607	249,587	9,644	39,166	146,165	Jun.
7 月	378,829	66,476	88,082	337,086	12,264	49,454	116,849	Jul.
8 月	367,358	57,129	85,912	289,052	10,517	44,984	121,388	Aug.
9 月	362,872	46,614	81,151	292,987	10,536	47,428	109,307	Sep.
10 月	381,031	54,440	78,819	283,371	10,894	52,007	130,566	Oct.
11 月	377,116	61,857	81,516	316,043	11,539	54,795	117,186	Nov.
12 月	399,540	57,722	86,838	296,067	11,418	50,827	140,718	Dec.

塩素ガス (10) Chlorine, gas

年 月	生産(t) Production Quantity	受入(t) Receipt Quantity	消費(t) Consumption Quantity	出荷 Shipments			在庫(t) Inventory Quantity	Year and Month
				販売 Sales		その他(t) Others Quantity		
				数量(t) Quantity	金額(百万円) Amount (¥ million)			
平成 14 年	3,838,728	51,603	3,366,619	152,558	7,175	371,154	-	C. Y. 2002
15	3,910,929	53,240	3,425,489	153,892	7,219	384,794	-	C. Y. 2003
16	4,034,549	80,824	3,549,565	210,703	9,273	355,105	-	C. Y. 2004
17	4,080,397	82,704	3,588,106	205,938	9,151	369,057	-	C. Y. 2005
18	3,985,702	76,242	3,488,901	222,090	9,808	350,953	-	C. Y. 2006
平成 16 年度	4,073,491	80,935	3,588,964	211,592	9,422	353,870	-	F. Y. 2004
17	4,040,166	82,095	3,546,219	204,547	9,063	371,495	-	F. Y. 2005
18年 1~3月	1,016,475	18,378	889,166	49,819	2,174	95,868	-	Q1 2006
4~6月	942,776	20,345	846,196	51,403	2,301	65,522	-	Q2
7~9月	991,375	18,387	856,825	58,551	2,577	94,386	-	Q3
10~12月	1,035,076	19,132	896,714	62,317	2,756	95,177	-	Q4
18年 1 月	359,776	7,545	314,042	20,260	898	33,019	-	Jan. 2006
2 月	324,533	5,892	283,212	17,306	760	29,907	-	Feb.
3 月	332,166	4,941	291,912	12,253	515	32,942	-	Mar.
4 月	323,968	6,503	282,700	16,895	733	30,876	-	Apr.
5 月	302,496	6,319	274,514	17,553	797	16,748	-	May
6 月	316,312	7,523	288,982	16,955	771	17,898	-	Jun.
7 月	338,788	4,723	291,724	19,710	865	32,077	-	Jul.
8 月	328,632	6,745	283,068	20,241	894	32,068	-	Aug.
9 月	323,955	6,919	282,033	18,600	819	30,241	-	Sep.
10 月	341,220	6,422	294,261	21,238	938	32,143	-	Oct.
11 月	336,930	6,167	291,259	20,814	917	31,024	-	Nov.
12 月	356,926	6,543	311,194	20,265	901	32,010	-	Dec.

① 化学肥料・石灰及びソーダ工業製品 Chemical Fertilizers, Lime and Industrial Sodium Chemicals

液体塩素 (11) Chlorine, liquid

年 月	生産(t) Production Quantity	受入(t) Receipt Quantity	消費(t) Consumption Quantity	出 荷 Shipments			在庫(t) Inventory Quantity	Year and Month
				販 売 Sales		その他(t) Others Quantity		
				数量(t) Quantity	金額(百万円) Amount (¥ million)			
平成 14 年	753,691	49,957	349,274	416,527	19,570	38,714	6,702	C. Y. 2002
15	723,431	45,764	332,316	400,619	18,240	36,535	6,428	C. Y. 2003
16	618,809	47,969	215,833	411,010	17,785	40,239	6,126	C. Y. 2004
17	601,486	47,837	213,362	402,549	17,625	33,429	6,107	C. Y. 2005
18	570,511	53,072	211,126	380,062	16,915	33,241	5,263	C. Y. 2006
平成 16 年度	619,174	51,443	219,428	411,792	17,717	39,246	7,122	F. Y. 2004
17	589,882	48,342	208,872	397,752	17,564	32,292	6,429	F. Y. 2005
18年 1~3月	150,372	12,492	54,596	99,676	4,464	8,271	6,429	Q1 2006
4~6月	143,014	14,168	56,460	91,456	4,016	9,179	6,516	Q2
7~9月	137,535	12,913	52,810	90,519	4,029	7,100	6,535	Q3
10~12月	139,590	13,499	47,260	98,411	4,406	8,691	5,263	Q4
18年 1 月	52,205	3,768	18,487	34,547	1,548	2,250	6,796	Jan. 2006
2 月	48,030	4,405	16,968	32,431	1,446	2,940	6,892	Feb.
3 月	50,137	4,319	19,141	32,698	1,470	3,081	6,429	Mar.
4 月	48,716	3,143	20,125	28,594	1,271	3,019	6,550	Apr.
5 月	46,077	5,859	18,832	29,879	1,293	2,779	6,996	May
6 月	48,221	5,166	17,503	32,983	1,452	3,381	6,516	Jun.
7 月	47,206	4,511	19,689	28,513	1,279	2,720	7,311	Jul.
8 月	45,224	3,597	17,075	30,179	1,335	2,291	6,587	Aug.
9 月	45,105	4,805	16,046	31,827	1,415	2,089	6,535	Sep.
10 月	43,390	4,744	12,142	32,840	1,487	2,972	6,716	Oct.
11 月	48,162	4,168	17,683	32,655	1,459	2,914	5,793	Nov.
12 月	48,038	4,587	17,435	32,916	1,460	2,805	5,263	Dec.

塩酸ガス(100%換算) (12) Hydrochloric acid, gas (conv. to 100%)

年 月	生産(t) Production Quantity	受入(t) Receipt Quantity	消費(t) Consumption Quantity	出 荷 Shipments			在庫(t) Inventory Quantity	Year and Month
				販 売 Sales		その他(t) Others Quantity		
				数量(t) Quantity	金額(百万円) Amount (¥ million)			
平成 14 年	95,221	-	91,322	3,898	1,397	-	83	C. Y. 2002
15	98,447	-	94,381	4,064	1,502	-	85	C. Y. 2003
16	95,303	-	91,431	3,829	1,807	-	128	C. Y. 2004
17	85,807	-	81,525	4,293	1,985	-	117	C. Y. 2005
18	82,176	-	78,630	3,550	2,053	-	113	C. Y. 2006
平成 16 年度	97,211	-	92,993	4,193	1,902	-	125	F. Y. 2004
17	82,892	-	78,813	4,108	2,004	-	96	F. Y. 2005
18年 1~3月	24,339	-	23,403	957	507	-	96	Q1 2006
4~6月	13,136	-	12,207	916	502	-	109	Q2
7~9月	23,136	-	22,276	898	528	-	71	Q3
10~12月	21,565	-	20,744	779	516	-	113	Q4
18年 1 月	7,395	-	7,153	236	153	-	123	Jan. 2006
2 月	8,108	-	7,780	341	169	-	110	Feb.
3 月	8,836	-	8,470	380	185	-	96	Mar.
4 月	4,612	-	4,246	361	175	-	101	Apr.
5 月	4,795	-	4,473	292	155	-	131	May
6 月	3,729	-	3,488	263	172	-	109	Jun.
7 月	8,078	-	7,702	401	191	-	84	Jul.
8 月	7,934	-	7,675	263	170	-	80	Aug.
9 月	7,124	-	6,899	234	168	-	71	Sep.
10 月	4,025	-	3,743	273	177	-	80	Oct.
11 月	8,582	-	8,294	257	170	-	111	Nov.
12 月	8,958	-	8,707	249	169	-	113	Dec.

① 化学肥料・石灰及びソーダ工業製品 Chemical Fertilizers, Lime and Industrial Sodium Chemicals

塩酸 (35%換算) Hydrochloric acid (conv. to 35%)

計 (13~14) Total

年 月	生産(t) Production Quantity	受入(t) Receipt Quantity	消費(t) Consumption Quantity	出 荷 Shipments			在庫(t) Inventory Quantity	Year and Month
				販 売 Sales		その他(t) Others Quantity		
				数量(t) Quantity	金額(百万円) Amount (¥ million)			
平成 14 年	2,316,638	269,928	820,857	1,762,050	20,103	29,517	32,674	C. Y. 2002
15	2,363,477	241,624	817,215	1,761,457	20,733	24,695	34,319	C. Y. 2003
16	2,324,074	260,825	775,464	1,752,823	22,650	56,012	34,923	C. Y. 2004
17	2,307,754	252,665	746,330	1,762,535	23,626	51,149	32,609	C. Y. 2005
18	2,326,152	258,834	750,799	1,767,404	24,545	63,529	35,857	C. Y. 2006
平成 16 年度	2,321,464	256,153	757,311	1,750,701	22,953	56,349	41,011	F. Y. 2004
17	2,295,682	253,802	740,365	1,757,557	23,411	56,862	32,972	F. Y. 2005
18年 1~3月	583,758	62,204	188,989	438,682	5,589	17,914	32,972	Q1 2006
4~6月	541,935	65,152	170,190	419,724	6,002	16,714	33,432	Q2
7~9月	586,737	70,049	192,097	449,147	6,367	14,103	34,871	Q3
10~12月	613,722	61,429	199,523	459,851	6,588	14,798	35,857	Q4
18年 1 月	205,150	18,694	64,503	150,801	1,928	4,755	36,389	Jan. 2006
2 月	187,191	20,464	60,479	139,050	1,762	5,101	39,411	Feb.
3 月	191,417	23,046	64,007	148,831	1,900	8,058	32,972	Mar.
4 月	187,400	20,713	59,798	140,661	1,909	5,629	34,998	Apr.
5 月	161,909	20,648	51,541	129,410	1,933	6,460	30,145	May
6 月	192,626	23,791	58,851	149,653	2,159	4,625	33,432	Jun.
7 月	205,684	22,460	68,641	153,307	2,168	5,051	34,574	Jul.
8 月	189,246	24,101	62,801	147,455	2,070	3,169	34,498	Aug.
9 月	191,807	23,488	60,655	148,385	2,129	5,883	34,871	Sep.
10 月	205,460	22,563	65,748	156,990	2,245	5,841	34,312	Oct.
11 月	204,542	17,480	66,160	149,475	2,168	5,127	35,573	Nov.
12 月	203,720	21,386	67,615	153,386	2,175	3,830	35,857	Dec.

塩酸 (35%換算) Hydrochloric acid (conv. to 35%)

合 成 (13) Synthesis

年 月	生産(t) Production Quantity	受入(t) Receipt Quantity	消費(t) Consumption Quantity	出 荷 Shipments			在庫(t) Inventory Quantity	Year and Month
				販 売 Sales		その他(t) Others Quantity		
				数量(t) Quantity	金額(百万円) Amount (¥ million)			
平成 14 年	713,605	116,776	231,546	592,605	9,274	8,070	11,327	C. Y. 2002
15	713,136	99,964	219,247	586,271	8,917	7,922	10,987	C. Y. 2003
16	730,256	103,185	223,288	577,269	9,041	30,989	12,884	C. Y. 2004
17	724,073	98,549	223,793	571,474	9,275	27,956	11,893	C. Y. 2005
18	722,952	107,626	201,556	596,083	10,254	30,928	13,906	C. Y. 2006
平成 16 年度	742,161	97,569	227,368	578,103	9,149	30,918	14,034	F. Y. 2004
17	705,957	99,086	218,782	561,218	9,190	28,001	10,682	F. Y. 2005
18年 1~3月	171,097	23,928	53,189	136,645	2,239	6,401	10,682	Q1 2006
4~6月	185,561	28,718	52,380	150,689	2,589	9,427	12,467	Q2
7~9月	173,051	30,302	46,253	150,364	2,628	6,224	12,981	Q3
10~12月	193,243	24,678	49,734	158,385	2,798	8,876	13,906	Q4
18年 1 月	57,041	8,084	18,083	44,553	725	1,617	12,765	Jan. 2006
2 月	54,060	7,506	17,074	42,294	695	1,567	13,395	Feb.
3 月	59,996	8,338	18,032	49,798	820	3,217	10,682	Mar.
4 月	61,607	6,208	15,765	48,879	839	2,437	11,416	Apr.
5 月	61,609	10,472	18,424	50,189	858	3,632	11,254	May
6 月	62,345	12,038	18,191	51,621	892	3,358	12,467	Jun.
7 月	61,297	11,398	15,779	52,197	896	2,942	14,244	Jul.
8 月	52,889	10,191	15,226	47,855	849	1,520	12,725	Aug.
9 月	58,865	8,713	15,248	50,312	883	1,762	12,981	Sep.
10 月	69,614	9,899	16,393	57,371	991	3,705	15,024	Oct.
11 月	63,898	6,206	16,175	51,775	917	2,710	14,470	Nov.
12 月	59,731	8,573	17,166	49,239	889	2,461	13,906	Dec.

① 化学肥料・石灰及びソーダ工業製品 Chemical Fertilizers, Lime and Industrial Sodium Chemicals

塩酸(35%換算) Hydrochloric acid (conv. to 35%)

副生(14) By-product

年 月	生産(t) Production Quantity	受入(t) Receipt Quantity	消費(t) Consumption Quantity	出 荷 Shipments			在庫(t) Inventory Quantity	Year and Month
				販 売 Sales		その他(t) Others Quantity		
				数量(t) Quantity	金額(百万円) Amount (¥ million)			
平成 14 年	1,603,033	153,152	589,311	1,169,445	10,829	21,447	21,347	C. Y. 2002
15	1,650,341	141,660	597,968	1,175,186	11,816	16,773	23,332	C. Y. 2003
16	1,593,818	157,640	552,176	1,175,554	13,609	25,023	22,039	C. Y. 2004
17	1,583,681	154,116	522,537	1,191,061	14,351	23,193	20,716	C. Y. 2005
18	1,603,200	151,208	549,243	1,171,321	14,292	32,601	21,951	C. Y. 2006
平成 16 年度	1,579,303	158,584	529,943	1,172,598	13,804	25,431	26,977	F. Y. 2004
17	1,589,725	154,716	521,583	1,196,339	14,221	28,861	22,290	F. Y. 2005
18年 1~3月	412,661	38,276	135,800	302,037	3,350	11,513	22,290	Q1 2006
4~6月	356,374	36,434	117,810	269,035	3,413	7,287	20,965	Q2
7~9月	413,686	39,747	145,844	298,783	3,739	7,879	21,890	Q3
10~12月	420,479	36,751	149,789	301,466	3,790	5,922	21,951	Q4
18年 1 月	148,109	10,610	46,420	106,248	1,203	3,138	23,624	Jan. 2006
2 月	133,131	12,958	43,405	96,756	1,067	3,534	26,016	Feb.
3 月	131,421	14,708	45,975	99,033	1,080	4,841	22,290	Mar.
4 月	125,793	14,505	44,033	91,782	1,071	3,192	23,582	Apr.
5 月	100,300	10,176	33,117	79,221	1,075	2,828	18,891	May
6 月	130,281	11,753	40,660	98,032	1,267	1,267	20,965	Jun.
7 月	144,387	11,062	52,862	101,110	1,272	2,109	20,330	Jul.
8 月	136,357	13,910	47,575	99,600	1,221	1,649	21,773	Aug.
9 月	132,942	14,775	45,407	98,073	1,246	4,121	21,890	Sep.
10 月	135,846	12,664	49,355	99,619	1,253	2,136	19,288	Oct.
11 月	140,644	11,274	49,985	97,700	1,251	2,417	21,103	Nov.
12 月	143,989	12,813	50,449	104,147	1,286	1,369	21,951	Dec.

次亜塩素酸ナトリウム溶液(12%換算) (15) Sodium hypochlorite (conv. to 12%)

年 月	生産(t) Production Quantity	受入(t) Receipt Quantity	消費(t) Consumption Quantity	出 荷 Shipments			在庫(t) Inventory Quantity	Year and Month
				販 売 Sales		その他(t) Others Quantity		
				数量(t) Quantity	金額(百万円) Amount (¥ million)			
平成 14 年	1,065,658	45,438	52,188	1,058,727	23,150	261	12,599	C. Y. 2002
15	1,082,729	44,540	45,737	1,079,591	23,289	884	13,614	C. Y. 2003
16	1,039,669	49,528	27,624	1,060,468	22,519	948	13,753	C. Y. 2004
17	997,152	40,982	21,314	1,014,220	19,326	1,486	13,905	C. Y. 2005
18	992,367	33,671	24,282	1,000,384	19,534	2,777	12,498	C. Y. 2006
平成 16 年度	1,020,612	49,065	22,062	1,046,747	21,666	871	13,410	F. Y. 2004
17	1,003,770	39,388	22,900	1,017,659	19,379	1,551	14,456	F. Y. 2005
18年 1~3月	226,867	8,492	6,020	228,422	4,354	365	14,456	Q1 2006
4~6月	241,876	7,128	6,625	242,813	4,783	742	13,279	Q2
7~9月	274,360	10,133	5,087	276,774	5,440	923	14,987	Q3
10~12月	249,264	7,918	6,550	252,375	4,956	747	12,498	Q4
18年 1 月	72,465	2,559	1,951	70,783	1,360	190	16,004	Jan. 2006
2 月	71,821	2,689	2,019	72,551	1,392	60	15,884	Feb.
3 月	82,581	3,244	2,050	85,088	1,602	115	14,456	Mar.
4 月	74,755	2,298	2,043	74,510	1,472	245	14,735	Apr.
5 月	79,476	2,329	2,411	79,664	1,570	291	14,149	May
6 月	87,645	2,501	2,171	88,639	1,742	206	13,279	Jun.
7 月	92,958	3,639	1,496	92,479	1,819	355	15,546	Jul.
8 月	92,260	4,430	1,686	96,382	1,900	265	13,903	Aug.
9 月	89,142	2,064	1,905	87,913	1,721	303	14,987	Sep.
10 月	87,397	2,773	2,061	87,174	1,703	189	15,734	Oct.
11 月	79,431	2,098	1,872	81,246	1,595	260	13,886	Nov.
12 月	82,436	3,047	2,617	83,955	1,658	298	12,498	Dec.

注:平成17年1月分からの調査票改正に伴い、過去のデータとは接続しない。平成16年以前の数値には、塩素酸ナトリウム及び亜塩素酸ナトリウム(100%換算)を含む。

② 無機薬品・火薬類 Industrial Inorganic Chemicals and Gunpowders

ふっ化水素酸 (50% 換算値) (1) Hydrofluoric acid (conv. to 50%)

年 月	生産(t) Production Quantity	受入(t) Receipt Quantity	消費(t) Consumption Quantity	出 荷 Shipments			在庫(t) Inventory Quantity	Year and Month
				販 売 Sales		その他(t) Others Quantity		
				数量(t) Quantity	金額(百万円) Amount (¥ million)			
平成 14 年	223,118	3,687	85,535	142,549	12,476	-	5,457	C. Y. 2002
15	226,734	8,063	88,217	146,425	12,688	-	5,612	C. Y. 2003
16	222,653	8,658	113,695	117,211	10,034	-	6,011	C. Y. 2004
17	202,789	17,218	110,838	108,376	9,465	-	4,644	C. Y. 2005
18	125,712	74,372	105,204	94,736	7,982	-	4,793	C. Y. 2006
平成 16 年度	228,500	9,902	117,367	120,021	10,321	-	6,953	F. Y. 2004
17	176,421	34,202	109,647	100,788	8,599	-	4,981	F. Y. 2005
18年 1~3月	34,988	20,972	28,137	27,487	2,186	-	4,981	Q1 2006
4~6月	32,679	14,050	25,575	22,159	1,924	-	3,975	Q2
7~9月	27,273	23,596	26,068	24,354	1,997	-	4,425	Q3
10~12月	30,772	15,754	25,424	20,736	1,875	-	4,793	Q4
18年 1 月	12,501	5,687	8,547	9,391	753	-	4,893	Jan. 2006
2 月	11,234	5,921	8,315	8,801	686	-	4,932	Feb.
3 月	11,253	9,364	11,275	9,295	747	-	4,981	Mar.
4 月	9,966	4,546	9,184	6,341	572	-	3,967	Apr.
5 月	11,681	3,910	7,976	7,009	598	-	4,574	May
6 月	11,032	5,594	8,415	8,809	754	-	3,975	Jun.
7 月	11,200	7,717	9,069	8,593	716	-	5,230	Jul.
8 月	7,872	7,632	7,924	7,639	611	-	5,171	Aug.
9 月	8,201	8,247	9,075	8,122	670	-	4,425	Sep.
10 月	10,608	5,366	9,600	6,163	590	-	4,637	Oct.
11 月	9,582	5,162	7,596	7,025	647	-	4,761	Nov.
12 月	10,582	5,226	8,228	7,548	638	-	4,793	Dec.

りん酸 (2) Phosphoric acid

年 月	生産(t) Production Quantity	受入(t) Receipt Quantity	消費(t) Consumption Quantity	出 荷 Shipments			在庫(t) Inventory Quantity	Year and Month
				販 売 Sales		その他(t) Others Quantity		
				数量(t) Quantity	金額(百万円) Amount (¥ million)			
平成 14 年	168,506	1,206	38,512	125,863	10,111	3,559	8,956	C. Y. 2002
15	167,178	3,257	30,834	134,989	11,082	4,729	8,839	C. Y. 2003
16	177,317	802	33,850	140,739	12,015	4,329	8,040	C. Y. 2004
17	179,152	-	39,468	134,770	12,119	3,926	9,028	C. Y. 2005
18	167,329	-	35,000	127,196	12,008	3,394	10,767	C. Y. 2006
平成 16 年度	176,050	398	35,882	138,119	11,935	3,911	6,888	F. Y. 2004
17	179,841	-	40,272	133,643	12,225	3,977	8,836	F. Y. 2005
18年 1~3月	44,538	-	11,135	32,721	3,035	873	8,836	Q1 2006
4~6月	43,601	-	8,520	32,371	3,043	883	10,664	Q2
7~9月	38,428	-	6,860	31,566	2,956	791	9,875	Q3
10~12月	40,762	-	8,485	30,538	2,974	847	10,767	Q4
18年 1 月	14,644	-	3,645	10,932	1,021	262	8,833	Jan. 2006
2 月	15,617	-	3,492	10,733	999	285	9,939	Feb.
3 月	14,277	-	3,998	11,056	1,014	326	8,836	Mar.
4 月	14,920	-	3,021	10,754	1,024	316	9,666	Apr.
5 月	12,897	-	2,665	9,296	894	300	10,302	May
6 月	15,784	-	2,834	12,321	1,125	267	10,664	Jun.
7 月	11,668	-	1,411	10,726	1,010	259	9,936	Jul.
8 月	14,001	-	2,833	10,303	960	264	10,537	Aug.
9 月	12,759	-	2,616	10,537	987	268	9,875	Sep.
10 月	12,208	-	1,583	9,840	951	266	10,394	Oct.
11 月	15,313	-	3,526	10,993	1,082	285	10,903	Nov.
12 月	13,241	-	3,376	9,705	942	296	10,767	Dec.

②無機薬品・火薬類 Industrial Inorganic Chemicals and Gunpowders

水酸化カリウム (3) Potassium hydroxide

年 月	生産(t) Production Quantity	受入(t) Receipt Quantity	消費(t) Consumption Quantity	出 荷 Shipments			在庫(t) Inventory Quantity	Year and Month
				販 売 Sales		その他(t) Others Quantity		
				数量(t) Quantity	金額(百万円) Amount (¥ million)			
平成 14 年	154,720	688	36,541	119,292	14,891	23	4,563	C. Y. 2002
15	163,049	7,695	39,255	125,234	15,129	5,319	5,502	C. Y. 2003
16	156,160	5,097	60,411	97,826	11,141	4,678	3,843	C. Y. 2004
17	155,323	4,963	53,265	102,103	11,544	3,962	4,798	C. Y. 2005
18	150,511	126	39,811	108,484	12,244	3,069	3,783	C. Y. 2006
平成 16 年度	161,174	5,084	64,023	98,097	11,116	4,673	5,815	F. Y. 2004
17	146,600	3,507	44,581	103,798	11,751	2,847	4,407	F. Y. 2005
18年 1~3月	36,319	120	9,154	27,006	3,051	381	4,407	Q1 2006
4~6月	40,365	-	10,281	26,663	2,970	1,296	6,533	Q2
7~9月	33,239	6	9,168	26,101	2,992	757	3,752	Q3
10~12月	40,588	-	11,208	28,714	3,231	635	3,783	Q4
18年 1 月	12,236	-	2,602	8,808	992	110	5,225	Jan. 2006
2 月	11,402	-	3,005	9,192	1,046	77	4,353	Feb.
3 月	12,681	120	3,547	9,006	1,013	194	4,407	Mar.
4 月	11,887	-	2,754	8,393	935	312	4,835	Apr.
5 月	14,269	-	3,864	9,166	1,017	312	5,762	May
6 月	14,209	-	3,663	9,104	1,017	672	6,533	Jun.
7 月	11,931	6	3,510	8,062	968	403	6,495	Jul.
8 月	10,845	-	2,274	8,549	960	64	6,453	Aug.
9 月	10,463	-	3,384	9,490	1,065	290	3,752	Sep.
10 月	13,837	-	3,765	9,336	1,035	226	4,262	Oct.
11 月	12,831	-	3,713	9,765	1,110	209	3,406	Nov.
12 月	13,920	-	3,730	9,613	1,086	200	3,783	Dec.

酸化亜鉛 (4) Zinc oxide

年 月	生産(t) Production Quantity	受入(t) Receipt Quantity	消費(t) Consumption Quantity	出 荷 Shipments			在庫(t) Inventory Quantity	Year and Month
				販 売 Sales		その他(t) Others Quantity		
				数量(t) Quantity	金額(百万円) Amount (¥ million)			
平成 14 年	74,515	824	-	77,702	11,648	-	3,707	C. Y. 2002
15	75,090	2,649	-	76,579	11,013	-	4,867	C. Y. 2003
16	75,813	2,954	-	79,448	12,587	-	4,052	C. Y. 2004
17	74,843	1,648	-	76,633	14,805	-	3,910	C. Y. 2005
18	77,234	3,402	-	80,786	32,057	2	3,763	C. Y. 2006
平成 16 年度	76,251	3,229	-	78,537	12,875	-	4,644	F. Y. 2004
17	73,776	1,923	-	77,566	17,099	-	2,783	F. Y. 2005
18年 1~3月	17,913	833	-	19,879	5,664	-	2,783	Q1 2006
4~6月	20,035	1,342	-	20,724	7,912	-	3,436	Q2
7~9月	18,749	829	-	19,612	8,164	-	3,401	Q3
10~12月	20,537	398	-	20,571	10,318	2	3,763	Q4
18年 1 月	6,114	86	-	6,255	1,635	-	3,861	Jan. 2006
2 月	5,879	423	-	6,747	1,932	-	3,416	Feb.
3 月	5,920	324	-	6,877	2,096	-	2,783	Mar.
4 月	6,335	606	-	7,132	2,481	-	2,592	Apr.
5 月	6,795	328	-	6,419	2,567	-	3,296	May
6 月	6,905	408	-	7,173	2,864	-	3,436	Jun.
7 月	6,746	429	-	6,817	2,780	-	3,794	Jul.
8 月	5,685	216	-	5,927	2,472	-	3,767	Aug.
9 月	6,318	184	-	6,868	2,912	-	3,401	Sep.
10 月	7,397	251	-	7,261	3,322	2	3,786	Oct.
11 月	6,757	142	-	6,939	3,522	-	3,746	Nov.
12 月	6,383	5	-	6,371	3,473	-	3,763	Dec.

②無機薬品・火薬類 Industrial Inorganic Chemicals and Gunpowders

酸化第二鉄 (5) Ferric oxide

年 月	生産(t) Production Quantity	受入(t) Receipt Quantity	消費(t) Consumption Quantity	出 荷 Shipments			在庫(t) Inventory Quantity	Year and Month
				販 売 Sales		その他(t) Others Quantity		
				数量(t) Quantity	金額(百万円) Amount (¥ million)			
平成 14 年	181,798	62	8,316	180,788	33,201	46	30,540	C. Y. 2002
15	179,573	367	8,344	177,903	31,721	850	23,382	C. Y. 2003
16	177,212	14	8,403	172,553	30,674	314	19,148	C. Y. 2004
17	165,149	672	6,325	157,753	29,103	-	19,519	C. Y. 2005
18	163,007	16	4,427	159,560	31,827	160	18,158	C. Y. 2006
平成 16 年度	177,645	16	8,516	169,709	29,776	100	20,901	F. Y. 2004
17	156,970	673	4,701	154,683	29,601	60	17,740	F. Y. 2005
18年 1~3月	38,220	6	731	39,223	7,704	60	17,740	Q1 2006
4~6月	41,291	3	1,188	39,970	8,156	60	17,815	Q2
7~9月	39,574	5	1,291	37,825	7,305	10	18,267	Q3
10~12月	43,922	2	1,217	42,542	8,662	30	18,158	Q4
18年 1 月	11,854	-	228	11,848	2,259	40	19,265	Jan. 2006
2 月	12,508	3	228	12,821	2,520	20	18,708	Feb.
3 月	13,858	3	275	14,554	2,925	-	17,740	Mar.
4 月	13,290	-	407	13,378	2,665	20	17,215	Apr.
5 月	14,008	3	486	12,855	2,717	20	17,873	May
6 月	13,993	-	295	13,737	2,774	20	17,815	Jun.
7 月	14,016	2	361	13,351	2,496	-	18,121	Jul.
8 月	12,536	3	539	11,887	2,258	-	18,234	Aug.
9 月	13,022	-	391	12,587	2,551	10	18,267	Sep.
10 月	15,381	-	682	15,017	3,057	10	17,940	Oct.
11 月	14,875	-	258	13,703	2,792	-	18,610	Nov.
12 月	13,666	2	277	13,822	2,812	20	18,158	Dec.

顔料 Pigments

アゾ顔料 (6) Azo pigment

年 月	生産(t) Production Quantity	受入(t) Receipt Quantity	消費(t) Consumption Quantity	出 荷 Shipments			在庫(t) Inventory Quantity	Year and Month
				販 売 Sales		その他(t) Others Quantity		
				数量(t) Quantity	金額(百万円) Amount (¥ million)			
平成 14 年	14,643	93	2,327	8,983	15,710	3,448	1,242	C. Y. 2002
15	14,803	132	2,565	8,764	15,650	3,639	1,225	C. Y. 2003
16	14,945	450	1,939	9,163	13,469	4,191	1,338	C. Y. 2004
17	13,900	418	1,803	8,382	12,105	4,215	1,256	C. Y. 2005
18	14,507	380	1,721	8,715	13,153	4,602	1,109	C. Y. 2006
平成 16 年度	14,797	465	1,881	9,095	13,116	4,284	1,224	F. Y. 2004
17	13,820	411	1,750	8,320	12,206	4,217	1,171	F. Y. 2005
18年 1~3月	3,503	100	425	2,139	3,147	1,125	1,171	Q1 2006
4~6月	3,640	97	432	2,183	3,199	1,089	1,205	Q2
7~9月	3,570	99	394	2,149	3,304	1,110	1,224	Q3
10~12月	3,794	84	470	2,244	3,502	1,278	1,109	Q4
18年 1 月	1,069	38	145	680	1,062	357	1,181	Jan. 2006
2 月	1,167	29	116	658	968	359	1,243	Feb.
3 月	1,267	33	164	801	1,117	409	1,171	Mar.
4 月	1,238	28	147	732	1,033	348	1,209	Apr.
5 月	1,098	34	141	651	1,001	338	1,213	May
6 月	1,304	35	144	800	1,166	403	1,205	Jun.
7 月	1,061	35	114	696	1,056	328	1,164	Jul.
8 月	1,244	30	143	699	1,018	370	1,228	Aug.
9 月	1,265	34	137	754	1,230	412	1,224	Sep.
10 月	1,264	28	149	770	1,184	452	1,145	Oct.
11 月	1,295	33	172	780	1,225	423	1,097	Nov.
12 月	1,235	23	149	694	1,093	403	1,109	Dec.

②無機薬品・火薬類 Industrial Inorganic Chemicals and Gunpowders

顔料 Pigments

フタロシアニン系顔料 (7) Copper phthalocyanine type pigments

年 月	生産(t) Production Quantity	受入(t) Receipt Quantity	消費(t) Consumption Quantity	出荷 Shipments			在庫(t) Inventory Quantity	Year and Month
				販売 Sales		その他(t) Others Quantity		
				数量(t) Quantity	金額(百万円) Amount (¥ million)			
平成 14 年	14,174	2	1,851	9,546	17,071	2,727	1,338	C. Y. 2002
15	14,841	2	2,132	9,991	16,521	2,756	1,297	C. Y. 2003
16	15,554	15	657	10,377	14,694	4,670	1,179	C. Y. 2004
17	15,144	145	669	9,818	12,921	4,832	1,148	C. Y. 2005
18	15,565	300	679	9,991	12,663	5,117	1,225	C. Y. 2006
平成 16 年度	15,728	17	639	10,298	14,189	4,756	1,242	F. Y. 2004
17	15,086	198	679	9,941	12,927	4,808	1,099	F. Y. 2005
18年 1~3月	3,790	62	155	2,547	3,219	1,200	1,099	Q1 2006
4~6月	3,854	71	189	2,375	3,004	1,278	1,182	Q2
7~9月	3,794	76	160	2,512	3,204	1,291	1,087	Q3
10~12月	4,127	91	175	2,557	3,236	1,348	1,225	Q4
18年 1 月	1,220	17	48	821	1,038	392	1,124	Jan. 2006
2 月	1,206	19	56	795	1,000	351	1,149	Feb.
3 月	1,364	26	51	931	1,181	457	1,099	Mar.
4 月	1,260	15	61	775	1,002	388	1,150	Apr.
5 月	1,175	27	56	748	943	415	1,133	May
6 月	1,419	29	72	852	1,059	475	1,182	Jun.
7 月	1,259	25	60	816	1,078	410	1,178	Jul.
8 月	1,241	26	48	814	1,022	405	1,177	Aug.
9 月	1,294	25	52	882	1,104	476	1,087	Sep.
10 月	1,395	31	61	882	1,112	480	1,090	Oct.
11 月	1,340	27	64	821	1,047	453	1,120	Nov.
12 月	1,392	33	50	854	1,077	415	1,225	Dec.

酸化チタン Titanium dioxide

計 (8)~(9) Total

年 月	生産(t) Production Quantity	受入(t) Receipt Quantity	消費(t) Consumption Quantity	出荷 Shipments			在庫(t) Inventory Quantity	Year and Month
				販売 Sales		その他(t) Others Quantity		
				数量(t) Quantity	金額(百万円) Amount (¥ million)			
平成 14 年	240,469	3,887	-	250,818	82,331	3,571	29,214	C. Y. 2002
15	253,453	3,815	-	255,553	83,404	3,399	27,527	C. Y. 2003
16	253,364	3,823	-	254,527	82,526	3,587	26,595	C. Y. 2004
17	259,015	3,876	-	251,536	75,948	3,431	34,515	C. Y. 2005
18	239,916	4,699	-	248,039	72,602	2,993	28,144	C. Y. 2006
平成 16 年度	254,541	3,817	-	255,080	81,632	3,720	28,792	F. Y. 2004
17	252,834	3,886	-	248,896	74,012	3,074	33,586	F. Y. 2005
18年 1~3月	61,432	925	-	62,582	18,152	751	33,586	Q1 2006
4~6月	60,946	1,495	-	61,941	18,353	760	33,324	Q2
7~9月	60,466	980	-	60,571	17,708	705	33,495	Q3
10~12月	57,072	1,299	-	62,945	18,388	777	28,144	Q4
18年 1 月	21,959	259	-	20,022	5,814	252	36,505	Jan. 2006
2 月	20,006	192	-	19,081	5,625	253	37,370	Feb.
3 月	19,467	474	-	23,479	6,713	246	33,586	Mar.
4 月	17,530	571	-	19,934	6,079	230	31,523	Apr.
5 月	22,084	353	-	20,662	6,056	286	33,012	May
6 月	21,332	571	-	21,345	6,218	244	33,324	Jun.
7 月	20,611	233	-	19,735	5,813	259	34,175	Jul.
8 月	20,124	418	-	20,192	5,803	239	34,287	Aug.
9 月	19,731	329	-	20,644	6,093	207	33,495	Sep.
10 月	14,833	342	-	20,462	6,061	262	27,947	Oct.
11 月	20,173	401	-	21,864	6,386	235	26,422	Nov.
12 月	22,066	556	-	20,619	5,940	280	28,144	Dec.

② 無機薬品・火薬類 Industrial Inorganic Chemicals and Gunpowders

酸化チタン Titanium dioxide

アナターズ型 (8) Anatase type

年 月	生産(t) Production Quantity	受入(t) Receipt Quantity	消費(t) Consumption Quantity	出 荷 Shipments			在庫(t) Inventory Quantity	Year and Month
				販 売 Sales		その他(t) Others Quantity		
				数量(t) Quantity	金額(百万円) Amount (¥ million)			
平成 14 年	46,491	-	-	50,614	15,632	32	10,120	C. Y. 2002
15	49,975	-	-	51,168	15,130	32	8,894	C. Y. 2003
16	47,585	-	-	47,346	13,703	709	8,421	C. Y. 2004
17	44,438	-	-	41,913	11,352	1,236	9,708	C. Y. 2005
18	38,960	1,425	-	39,408	10,705	839	9,873	C. Y. 2006
平成 16 年度	48,711	-	-	45,808	13,070	1,162	9,445	F. Y. 2004
17	42,940	258	-	42,136	11,272	995	9,540	F. Y. 2005
18年 1~3月	10,689	258	-	10,932	2,926	212	9,540	Q1 2006
4~6月	10,927	515	-	10,036	2,766	235	10,709	Q2
7~9月	7,910	257	-	9,066	2,469	176	9,635	Q3
10~12月	9,434	395	-	9,374	2,544	216	9,873	Q4
18年 1 月	3,562	-	-	3,406	924	60	9,832	Jan. 2006
2 月	3,391	-	-	3,402	913	83	9,739	Feb.
3 月	3,736	258	-	4,124	1,090	69	9,540	Mar.
4 月	3,700	235	-	3,296	937	56	10,122	Apr.
5 月	3,466	40	-	3,292	881	99	10,237	May
6 月	3,761	240	-	3,448	948	80	10,709	Jun.
7 月	3,276	59	-	3,195	847	60	10,789	Jul.
8 月	2,009	138	-	2,952	801	82	9,903	Aug.
9 月	2,625	60	-	2,919	821	34	9,635	Sep.
10 月	2,762	120	-	3,095	841	95	9,327	Oct.
11 月	3,349	75	-	2,915	805	42	9,794	Nov.
12 月	3,323	200	-	3,364	899	79	9,873	Dec.

酸化チタン Titanium dioxide

ルチル型 (9) Rutile type

年 月	生産(t) Production Quantity	受入(t) Receipt Quantity	消費(t) Consumption Quantity	出 荷 Shipments			在庫(t) Inventory Quantity	Year and Month
				販 売 Sales		その他(t) Others Quantity		
				数量(t) Quantity	金額(百万円) Amount (¥ million)			
平成 14 年	193,978	3,887	-	200,204	66,700	3,539	19,094	C. Y. 2002
15	203,478	3,815	-	204,385	68,274	3,367	18,633	C. Y. 2003
16	205,779	3,823	-	207,181	68,823	2,878	18,174	C. Y. 2004
17	214,577	3,876	-	209,623	64,596	2,195	24,807	C. Y. 2005
18	200,956	3,274	-	208,631	61,896	2,154	18,271	C. Y. 2006
平成 16 年度	205,830	3,817	-	209,272	68,562	2,558	19,347	F. Y. 2004
17	209,894	3,628	-	206,760	62,740	2,079	24,046	F. Y. 2005
18年 1~3月	50,743	667	-	51,650	15,226	539	24,046	Q1 2006
4~6月	50,019	980	-	51,905	15,587	525	22,615	Q2
7~9月	52,556	723	-	51,505	15,240	529	23,860	Q3
10~12月	47,638	904	-	53,571	15,843	561	18,271	Q4
18年 1 月	18,397	259	-	16,616	4,891	192	26,673	Jan. 2006
2 月	16,615	192	-	15,679	4,712	170	27,631	Feb.
3 月	15,731	216	-	19,355	5,623	177	24,046	Mar.
4 月	13,830	336	-	16,638	5,142	174	21,401	Apr.
5 月	18,618	313	-	17,370	5,175	187	22,775	May
6 月	17,571	331	-	17,897	5,271	164	22,615	Jun.
7 月	17,335	174	-	16,540	4,966	199	23,386	Jul.
8 月	18,115	280	-	17,240	5,002	157	24,384	Aug.
9 月	17,106	269	-	17,725	5,272	173	23,860	Sep.
10 月	12,071	222	-	17,367	5,221	167	18,620	Oct.
11 月	16,824	326	-	18,949	5,581	193	16,628	Nov.
12 月	18,743	356	-	17,255	5,041	201	18,271	Dec.

②無機薬品・火薬類 Industrial Inorganic Chemicals and Gunpowders

カーボンブラック (10) Carbon black

年 月	生産(t) Production Quantity	受入(t) Receipt Quantity	消費(t) Consumption Quantity	出荷 Shipments			在庫(t) Inventory Quantity	Year and Month
				販売 Sales		その他(t) Others Quantity		
				数量(t) Quantity	金額(百万円) Amount (¥ million)			
平成 14 年	755,075	1,671	1,449	759,100	86,693	2,600	43,448	C. Y. 2002
15	788,324	3,056	327	785,611	88,964	4,439	44,451	C. Y. 2003
16	804,355	6,851	456	802,799	92,159	3,857	48,576	C. Y. 2004
17	805,179	3,313	275	804,866	98,796	2,464	49,465	C. Y. 2005
18	827,468	5,253	208	826,980	111,350	3,400	51,596	C. Y. 2006
平成 16 年度	809,092	6,885	431	799,925	93,393	4,753	53,330	F. Y. 2004
17	805,461	2,847	245	810,911	100,772	1,731	48,753	F. Y. 2005
18年 1~3月	202,842	1,102	41	203,757	25,918	858	48,753	Q1 2006
4~6月	205,012	1,449	63	206,849	27,637	829	47,472	Q2
7~9月	210,007	1,212	104	205,344	28,011	642	52,600	Q3
10~12月	209,607	1,490	-	211,030	29,784	1,071	51,596	Q4
18年 1 月	64,920	206	10	63,661	8,047	240	50,679	Jan. 2006
2 月	65,398	270	23	66,952	8,356	327	49,046	Feb.
3 月	72,524	626	8	73,144	9,515	291	48,753	Mar.
4 月	66,553	565	34	69,698	9,302	364	45,775	Apr.
5 月	68,772	386	21	64,972	8,693	138	49,801	May
6 月	69,687	498	8	72,179	9,642	327	47,472	Jun.
7 月	73,099	462	37	72,804	9,798	202	47,989	Jul.
8 月	68,905	396	40	60,692	8,244	199	56,359	Aug.
9 月	68,003	354	27	71,848	9,969	241	52,600	Sep.
10 月	69,614	462	-	74,052	10,689	419	48,205	Oct.
11 月	70,039	337	-	71,402	9,937	206	46,973	Nov.
12 月	69,954	691	-	65,576	9,158	446	51,596	Dec.

活性炭 Activated carbon
計 (11)~(12) Total

年 月	生産(t) Production Quantity	受入(t) Receipt Quantity	消費(t) Consumption Quantity	出荷 Shipments			在庫(t) Inventory Quantity	Year and Month
				販売 Sales		その他(t) Others Quantity		
				数量(t) Quantity	金額(百万円) Amount (¥ million)			
平成 14 年	75,414	14,706	932	80,254	29,442	9,233	16,010	C. Y. 2002
15	74,227	15,925	1,449	78,607	29,664	10,091	15,996	C. Y. 2003
16	80,076	12,582	1,646	81,873	30,619	9,262	15,885	C. Y. 2004
17	78,591	15,622	2,479	81,668	29,976	8,447	17,578	C. Y. 2005
18	71,121	15,768	2,738	78,798	28,766	7,023	13,860	C. Y. 2006
平成 16 年度	80,488	13,031	1,817	83,239	30,860	9,134	14,346	F. Y. 2004
17	76,130	16,517	2,604	82,676	30,139	7,371	14,371	F. Y. 2005
18年 1~3月	18,680	4,932	746	24,290	8,654	1,787	14,371	Q1 2006
4~6月	16,274	3,993	631	17,616	6,342	1,451	12,889	Q2
7~9月	17,488	3,385	636	17,991	6,613	1,723	13,415	Q3
10~12月	18,679	3,458	725	18,901	7,158	2,062	13,860	Q4
18年 1 月	5,622	1,891	282	8,015	2,921	275	16,520	Jan. 2006
2 月	6,297	1,612	195	8,209	2,831	725	15,302	Feb.
3 月	6,761	1,429	269	8,066	2,902	787	14,371	Mar.
4 月	4,993	854	256	5,530	2,080	549	13,881	Apr.
5 月	5,174	1,543	188	5,782	2,057	322	14,308	May
6 月	6,107	1,596	187	6,304	2,205	580	12,889	Jun.
7 月	6,065	1,333	191	5,873	2,140	484	13,740	Jul.
8 月	5,198	960	220	5,704	2,086	414	13,562	Aug.
9 月	6,225	1,092	225	6,414	2,386	825	13,415	Sep.
10 月	6,379	1,632	244	6,262	2,345	876	14,041	Oct.
11 月	6,357	1,068	236	6,334	2,344	608	14,288	Nov.
12 月	5,943	758	245	6,305	2,468	578	13,860	Dec.

② 無機薬品・火薬類 Industrial Inorganic Chemicals and Gunpowders

活性炭 Activated carbon

粒状 (11) Granular activated carbon

年月	生産(t) Production Quantity	受入(t) Receipt Quantity	消費(t) Consumption Quantity	出荷 Shipments			在庫(t) Inventory Quantity	Year and Month
				販売 Sales		その他(t) Others Quantity		
				数量(t) Quantity	金額(百万円) Amount (¥ million)			
平成 14 年	53,819	7,016	930	55,176	21,638	4,452	12,192	C. Y. 2002
15	55,111	8,505	1,442	57,540	23,028	4,778	12,033	C. Y. 2003
16	56,708	7,117	1,634	57,182	23,556	4,867	12,179	C. Y. 2004
17	57,193	10,557	2,290	58,830	23,490	4,960	13,893	C. Y. 2005
18	49,174	8,722	2,596	53,722	22,018	3,054	10,369	C. Y. 2006
平成 16 年度	57,066	7,516	1,814	58,330	23,883	5,004	10,546	F. Y. 2004
17	54,685	10,940	2,383	59,066	23,629	4,048	10,669	F. Y. 2005
18年 1~3月	13,470	3,416	714	18,391	7,129	1,005	10,669	Q1 2006
4~6月	11,205	1,597	569	11,335	4,697	585	8,936	Q2
7~9月	11,701	1,358	593	11,524	4,869	653	9,225	Q3
10~12月	12,798	2,351	720	12,472	5,323	811	10,369	Q4
18年 1 月	4,096	1,438	258	6,132	2,410	166	12,871	Jan. 2006
2 月	4,486	1,084	195	6,159	2,335	423	11,664	Feb.
3 月	4,888	894	261	6,100	2,384	416	10,669	Mar.
4 月	3,493	512	231	3,717	1,559	248	10,478	Apr.
5 月	3,555	534	181	3,624	1,515	169	10,594	May
6 月	4,157	551	157	3,994	1,622	168	8,936	Jun.
7 月	4,121	504	173	3,877	1,601	133	9,379	Jul.
8 月	3,473	375	195	3,571	1,520	185	9,276	Aug.
9 月	4,107	479	225	4,076	1,748	335	9,225	Sep.
10 月	4,280	1,205	244	4,180	1,728	274	10,010	Oct.
11 月	4,317	743	236	4,044	1,683	234	10,555	Nov.
12 月	4,201	403	240	4,248	1,912	303	10,369	Dec.

活性炭 Activated carbon

粉状 (12) Activated carbon powder

年月	生産(t) Production Quantity	受入(t) Receipt Quantity	消費(t) Consumption Quantity	出荷 Shipments			在庫(t) Inventory Quantity	Year and Month
				販売 Sales		その他(t) Others Quantity		
				数量(t) Quantity	金額(百万円) Amount (¥ million)			
平成 14 年	21,595	7,690	2	25,078	7,804	4,781	3,818	C. Y. 2002
15	19,116	7,420	7	21,067	6,637	5,313	3,963	C. Y. 2003
16	23,368	5,465	12	24,691	7,063	4,395	3,706	C. Y. 2004
17	21,398	5,065	189	22,838	6,486	3,487	3,685	C. Y. 2005
18	21,947	7,046	142	25,076	6,748	3,969	3,491	C. Y. 2006
平成 16 年度	23,422	5,515	3	24,909	6,978	4,130	3,800	F. Y. 2004
17	21,445	5,577	221	23,610	6,510	3,323	3,702	F. Y. 2005
18年 1~3月	5,210	1,516	32	5,899	1,525	782	3,702	Q1 2006
4~6月	5,069	2,396	62	6,281	1,645	866	3,953	Q2
7~9月	5,787	2,027	43	6,467	1,744	1,070	4,190	Q3
10~12月	5,881	1,107	5	6,429	1,835	1,251	3,491	Q4
18年 1 月	1,526	453	24	1,883	511	109	3,649	Jan. 2006
2 月	1,811	528	-	2,050	496	302	3,638	Feb.
3 月	1,873	535	8	1,966	518	371	3,702	Mar.
4 月	1,500	342	25	1,813	520	301	3,403	Apr.
5 月	1,619	1,009	7	2,158	542	153	3,714	May
6 月	1,950	1,045	30	2,310	583	412	3,953	Jun.
7 月	1,944	829	18	1,996	539	351	4,361	Jul.
8 月	1,725	585	25	2,133	566	229	4,286	Aug.
9 月	2,118	613	-	2,338	638	490	4,190	Sep.
10 月	2,099	427	-	2,082	618	602	4,031	Oct.
11 月	2,040	325	-	2,290	661	374	3,733	Nov.
12 月	1,742	355	5	2,057	556	275	3,491	Dec.

②無機薬品・火薬類 Industrial Inorganic Chemicals and Gunpowders

硫酸アルミニウム(14% 固形換算値) (13) Aluminum sulfates (conv. to 14%)

年 月	生産(t) Production Quantity	受 入(t) Receipt Quantity	消 費(t) Consumption Quantity	出 荷 Shipments			在 庫(t) Inventory Quantity	Year and Month
				販 売 Sales		そ の 他(t) Others Quantity		
				数 量(t) Quantity	金 額(百万円) Amount (¥ million)			
平成 14 年	880,271	6,789	123,645	757,640	14,176	6,337	15,068	C. Y. 2002
15	855,641	5,736	119,249	741,618	13,621	980	14,544	C. Y. 2003
16	860,891	11,081	133,702	738,948	13,944	211	13,962	C. Y. 2004
17	827,856	7,490	125,456	708,064	14,202	193	15,658	C. Y. 2005
18	791,269	4,995	105,546	690,793	14,051	742	14,792	C. Y. 2006
平成 16 年度	853,346	12,689	136,250	728,835	13,983	200	15,585	F. Y. 2004
17	819,101	4,686	116,509	706,805	14,283	186	15,905	F. Y. 2005
18年 1~3月	196,661	1,150	26,628	170,888	3,461	48	15,905	Q1 2006
4~6月	200,761	1,398	26,422	175,271	3,556	54	16,278	Q2
7~9月	195,971	1,186	25,459	173,567	3,562	45	14,360	Q3
10~12月	197,876	1,261	27,037	171,067	3,471	595	14,792	Q4
18年 1 月	64,129	305	8,328	54,971	1,110	12	16,781	Jan. 2006
2 月	61,465	422	8,425	54,433	1,106	18	15,792	Feb.
3 月	71,067	423	9,875	61,484	1,246	18	15,905	Mar.
4 月	66,919	537	9,462	57,996	1,177	17	15,850	Apr.
5 月	66,830	385	8,579	58,283	1,172	14	16,187	May
6 月	67,012	476	8,381	58,992	1,208	23	16,278	Jun.
7 月	64,398	382	8,632	57,452	1,184	11	14,964	Jul.
8 月	66,653	398	8,603	57,807	1,186	17	15,585	Aug.
9 月	64,920	406	8,224	58,308	1,192	17	14,360	Sep.
10 月	68,656	258	9,714	58,031	1,190	11	15,518	Oct.
11 月	65,471	596	8,828	56,540	1,152	275	15,936	Nov.
12 月	63,749	407	8,495	56,496	1,129	309	14,792	Dec.

ポリ塩化アルミニウム(アルミナ 10%換算値) (14) Poly-aluminum chloride (alumina, conv. to 10%)

年 月	生産(t) Production Quantity	受 入(t) Receipt Quantity	消 費(t) Consumption Quantity	出 荷 Shipments			在 庫(t) Inventory Quantity	Year and Month
				販 売 Sales		そ の 他(t) Others Quantity		
				数 量(t) Quantity	金 額(百万円) Amount (¥ million)			
平成 14 年	633,449	62,966	2,557	690,653	14,548	1,289	18,330	C. Y. 2002
15	596,118	62,992	2,269	658,613	13,421	711	15,842	C. Y. 2003
16	617,206	57,959	2,541	670,301	13,808	2,079	16,081	C. Y. 2004
17	592,772	54,028	2,103	643,873	13,984	2,076	14,826	C. Y. 2005
18	587,292	61,906	2,344	646,102	14,002	501	15,073	C. Y. 2006
平成 16 年度	618,869	54,657	2,359	667,715	13,871	2,078	16,950	F. Y. 2004
17	597,859	53,417	2,231	649,484	14,212	2,016	14,483	F. Y. 2005
18年 1~3月	147,088	12,462	555	159,208	3,437	122	14,483	Q1 2006
4~6月	141,483	14,779	530	154,658	3,271	136	15,424	Q2
7~9月	151,300	17,681	684	170,509	3,741	143	13,070	Q3
10~12月	147,421	16,984	575	161,727	3,553	100	15,073	Q4
18年 1 月	46,949	3,784	189	48,322	1,048	42	17,006	Jan. 2006
2 月	45,792	3,952	187	51,321	1,112	39	15,194	Feb.
3 月	54,347	4,726	179	59,565	1,277	41	14,483	Mar.
4 月	47,794	4,394	191	49,764	992	38	16,678	Apr.
5 月	45,855	5,194	191	51,937	1,113	64	15,536	May
6 月	47,834	5,191	148	52,957	1,165	34	15,424	Jun.
7 月	50,694	5,601	219	57,632	1,264	63	13,807	Jul.
8 月	52,374	6,332	233	57,630	1,267	40	14,610	Aug.
9 月	48,232	5,748	232	55,247	1,209	40	13,070	Sep.
10 月	50,443	5,369	183	53,718	1,186	40	14,942	Oct.
11 月	47,045	5,149	189	51,861	1,133	30	15,056	Nov.
12 月	49,933	6,466	203	56,148	1,233	30	15,073	Dec.

② 無機薬品・火薬類 Industrial Inorganic Chemicals and Gunpowders

よう素 (15) Iodine

年 月	生産(t) Production Quantity	受入(t) Receipt Quantity	消費(t) Consumption Quantity	出荷 Shipments			在庫(t) Inventory Quantity	Year and Month
				販売 Sales		その他(t) Others Quantity		
				数量(t) Quantity	金額(百万円) Amount (¥ million)			
平成 14 年	6,548	507	942	6,142	9,594	226	857	C. Y. 2002
15	6,524	571	844	6,065	8,978	295	752	C. Y. 2003
16	7,264	672	1,217	6,447	9,678	305	785	C. Y. 2004
17	8,095	1,273	1,786	6,933	11,411	620	813	C. Y. 2005
18	8,724	1,284	2,339	7,060	12,948	574	848	C. Y. 2006
平成 16 年度	7,522	849	1,303	6,777	10,350	388	873	F. Y. 2004
17	8,228	1,317	1,895	6,896	11,775	659	967	F. Y. 2005
18年 1~3月	2,229	385	499	1,762	3,171	199	967	Q1 2006
4~6月	2,253	390	623	1,799	3,216	216	972	Q2
7~9月	1,996	232	593	1,756	3,323	68	783	Q3
10~12月	2,246	277	624	1,743	3,238	91	848	Q4
18年 1 月	758	116	152	579	1,032	57	898	Jan. 2006
2 月	687	143	170	624	1,119	62	865	Feb.
3 月	784	126	177	559	1,020	80	967	Mar.
4 月	766	124	197	536	947	72	1,052	Apr.
5 月	778	125	221	693	1,199	55	986	May
6 月	709	141	205	570	1,069	89	972	Jun.
7 月	755	81	274	600	1,149	27	908	Jul.
8 月	644	74	153	574	1,074	20	878	Aug.
9 月	597	77	166	582	1,100	21	783	Sep.
10 月	718	88	220	631	1,153	15	723	Oct.
11 月	762	94	205	560	1,046	38	776	Nov.
12 月	766	95	199	552	1,038	38	848	Dec.

けい酸ナトリウム (16) Sodium silicate

年 月	生産(t) Production Quantity	受入(t) Receipt Quantity	消費(t) Consumption Quantity	出荷 Shipments			在庫(t) Inventory Quantity	Year and Month
				販売 Sales		その他(t) Others Quantity		
				数量(t) Quantity	金額(百万円) Amount (¥ million)			
平成 14 年	621,533	37,705	75,628	554,960	13,575	29,417	22,613	C. Y. 2002
15	595,614	41,760	80,976	534,549	13,130	23,575	20,888	C. Y. 2003
16	577,028	38,499	82,678	522,753	12,481	13,590	17,428	C. Y. 2004
17	546,484	31,572	69,401	492,851	11,948	13,427	19,805	C. Y. 2005
18	540,827	38,374	67,648	494,815	12,041	17,098	19,450	C. Y. 2006
平成 16 年度	580,866	37,147	79,374	525,384	12,582	13,427	19,958	F. Y. 2004
17	535,896	32,566	69,148	486,465	11,740	14,307	18,709	F. Y. 2005
18年 1~3月	132,192	9,345	17,363	121,394	2,869	4,086	18,709	Q1 2006
4~6月	132,817	8,966	17,652	118,856	2,896	4,087	19,690	Q2
7~9月	127,164	9,780	14,307	119,352	2,941	4,150	18,829	Q3
10~12月	148,654	10,283	18,326	135,213	3,335	4,775	19,450	Q4
18年 1 月	39,926	2,831	5,308	37,989	915	1,387	17,879	Jan. 2006
2 月	46,415	3,040	5,868	41,680	994	1,338	18,447	Feb.
3 月	45,851	3,474	6,187	41,725	960	1,361	18,709	Mar.
4 月	47,566	2,794	5,906	39,994	979	1,384	21,573	Apr.
5 月	41,599	3,067	5,653	38,837	941	1,347	20,403	May
6 月	43,652	3,105	6,093	40,025	976	1,356	19,690	Jun.
7 月	39,297	3,045	4,216	38,035	948	1,429	18,356	Jul.
8 月	39,575	3,001	4,021	37,673	936	1,340	17,897	Aug.
9 月	48,292	3,734	6,070	43,644	1,057	1,381	18,829	Sep.
10 月	49,005	3,706	6,638	44,949	1,089	1,685	18,266	Oct.
11 月	51,642	3,390	6,265	47,162	1,158	1,489	18,382	Nov.
12 月	48,007	3,187	5,423	43,102	1,088	1,601	19,450	Dec.

② 無機薬品・火薬類 Industrial Inorganic Chemicals and Gunpowders

過酸化水素(100% 重量換算値) (17) Hydrogen peroxide (amount conv. to 100%)

年 月	生産(t) Production Quantity	受入(t) Receipt Quantity	消費(t) Consumption Quantity	出 荷 Shipments			在庫(t) Inventory Quantity	Year and Month
				販 売 Sales		その他(t) Others Quantity		
				数量(t) Quantity	金額(百万円) Amount (¥ million)			
平成 14 年	167,122	9,233	15,177	145,368	16,155	13,706	22,052	C. Y. 2002
15	175,976	9,170	16,815	157,845	16,858	11,650	23,204	C. Y. 2003
16	195,859	12,648	13,875	177,891	18,425	12,739	27,207	C. Y. 2004
17	197,241	11,352	14,738	191,510	19,383	9,703	22,169	C. Y. 2005
18	220,799	10,398	16,989	197,887	20,053	11,605	26,886	C. Y. 2006
平成 16 年度	203,593	10,111	13,740	186,836	19,009	9,245	30,710	F. Y. 2004
17	199,335	11,538	15,275	191,301	19,462	10,159	27,168	F. Y. 2005
18年 1~3月	57,309	2,043	3,907	47,811	4,793	2,635	27,168	Q1 2006
4~6月	46,151	3,420	4,705	48,262	5,056	2,570	21,203	Q2
7~9月	55,428	2,743	4,217	52,750	5,145	2,784	19,623	Q3
10~12月	61,911	2,192	4,160	49,064	5,058	3,616	26,886	Q4
18年 1 月	20,618	384	1,246	15,948	1,584	916	25,061	Jan. 2006
2 月	18,515	834	1,307	15,283	1,517	779	27,041	Feb.
3 月	18,176	825	1,354	16,580	1,693	940	27,168	Mar.
4 月	19,219	834	1,378	15,962	1,659	1,005	28,876	Apr.
5 月	13,517	1,323	1,556	15,712	1,645	695	25,754	May
6 月	13,415	1,263	1,771	16,588	1,753	870	21,203	Jun.
7 月	17,448	834	1,431	18,318	1,756	1,028	18,708	Jul.
8 月	19,780	1,139	1,408	17,341	1,678	855	20,023	Aug.
9 月	18,200	770	1,378	17,091	1,711	901	19,623	Sep.
10 月	21,167	626	1,308	17,596	1,741	1,455	21,057	Oct.
11 月	20,019	834	1,250	15,542	1,658	1,218	23,900	Nov.
12 月	20,725	732	1,602	15,926	1,659	943	26,886	Dec.

化学石膏(2 水塩換算値) (18) Chemical gypsum

年 月	生産(t) Production Quantity	受入(t) Receipt Quantity	消費(t) Consumption Quantity	出 荷 Shipments			在庫(t) Inventory Quantity	Year and Month
				販 売 Sales		その他(t) Others Quantity		
				数量(t) Quantity	金額(百万円) Amount (¥ million)			
平成 14 年	5,644,513	4,764	186,260	5,505,896	9,391	14,170	161,449	C. Y. 2002
15	5,763,665	3,409	155,945	5,596,801	9,501	2,183	170,028	C. Y. 2003
16	5,864,884	1,026	142,098	5,719,496	10,089	6,484	176,084	C. Y. 2004
17	5,913,383	1,601	146,172	5,770,660	9,788	12,937	159,600	C. Y. 2005
18	5,795,926	1,220	149,976	5,664,489	9,562	1,021	141,212	C. Y. 2006
平成 16 年度	5,901,928	1,249	141,580	5,730,708	10,126	11,935	204,694	F. Y. 2004
17	5,885,013	1,412	146,652	5,786,060	9,777	7,305	150,327	F. Y. 2005
18年 1~3月	1,529,065	266	34,209	1,502,102	2,537	353	150,327	Q1 2006
4~6月	1,352,448	333	38,456	1,301,888	2,288	197	162,147	Q2
7~9月	1,457,504	192	36,505	1,424,238	2,345	231	158,741	Q3
10~12月	1,456,909	429	40,806	1,436,261	2,393	240	141,212	Q4
18年 1 月	537,864	70	9,481	510,078	834	105	177,786	Jan. 2006
2 月	502,497	64	9,795	506,591	857	134	163,662	Feb.
3 月	488,704	132	14,933	485,433	846	114	150,327	Mar.
4 月	450,002	77	14,265	435,070	789	67	150,826	Apr.
5 月	442,794	121	12,125	422,765	720	62	158,625	May
6 月	459,652	135	12,066	444,053	779	68	162,147	Jun.
7 月	479,457	42	10,481	475,002	783	54	155,995	Jul.
8 月	517,061	40	12,666	482,664	777	58	177,558	Aug.
9 月	460,986	110	13,358	466,572	784	119	158,741	Sep.
10 月	462,148	114	12,924	459,866	760	66	149,838	Oct.
11 月	484,032	206	14,381	477,588	838	93	142,910	Nov.
12 月	510,729	109	13,501	498,807	795	81	141,212	Dec.

② 無機薬品・火薬類 Industrial Inorganic Chemicals and Gunpowders

硫酸 (100%換算値) (19) Sulfuric acid (conv. to 100%)

年 月	生産(t) Production Quantity	受入(t) Receipt Quantity	消費(t) Consumption Quantity	出 荷 Shipments			在庫(t) Inventory Quantity	Year and Month
				販 売 Sales		その他(t) Others Quantity		
				数量(t) Quantity	金額(百万円) Amount (¥ million)			
平成 14 年	6,762,854	337,619	1,587,555	5,553,766	27,285	2,020	216,052	C. Y. 2002
15	6,534,058	325,274	1,523,882	5,332,542	27,059	492	218,591	C. Y. 2003
16	6,443,595	364,760	1,533,008	5,278,188	28,740	1,184	214,491	C. Y. 2004
17	6,546,242	383,088	1,483,096	5,412,374	31,270	2	247,487	C. Y. 2005
18	6,842,710	357,879	1,450,008	5,801,529	32,771	6	196,926	C. Y. 2006
平成 16 年度	6,520,928	380,103	1,527,795	5,347,361	29,680	1,184	243,889	F. Y. 2004
17	6,566,358	366,595	1,466,648	5,458,881	31,435	4	250,605	F. Y. 2005
18年 1~3月	1,734,280	79,144	363,628	1,446,679	8,004	2	250,605	Q1 2006
4~6月	1,750,979	85,843	352,358	1,571,838	8,468	1	163,205	Q2
7~9月	1,714,279	104,700	360,075	1,421,917	8,018	2	200,612	Q3
10~12月	1,643,172	88,192	373,947	1,361,095	8,281	1	196,926	Q4
18年 1 月	612,257	28,886	127,925	488,049	2,632	2	272,656	Jan. 2006
2 月	543,344	23,525	114,240	469,509	2,624	-	255,779	Feb.
3 月	578,679	26,733	121,463	489,121	2,748	-	250,605	Mar.
4 月	520,564	27,323	109,800	482,989	2,640	-	205,703	Apr.
5 月	628,008	29,864	124,292	549,844	3,001	-	189,440	May
6 月	602,407	28,656	118,266	539,005	2,827	1	163,205	Jun.
7 月	584,639	34,220	120,955	468,170	2,653	1	192,960	Jul.
8 月	586,213	37,394	124,379	453,627	2,592	1	238,567	Aug.
9 月	543,427	33,086	114,741	500,120	2,774	-	200,612	Sep.
10 月	576,890	24,445	124,680	448,833	2,602	1	228,434	Oct.
11 月	425,010	27,132	118,440	382,638	2,757	-	179,496	Nov.
12 月	641,272	36,615	130,827	529,624	2,921	-	196,926	Dec.

火薬及び爆薬 Gunpowders and explosives
計 (20)~(21) Total

年 月	生産(t) Production Quantity	受入(t) Receipt Quantity	消費(t) Consumption Quantity	出 荷 Shipments			在庫(t) Inventory Quantity	Year and Month
				販 売 Sales		その他(t) Others Quantity		
				数量(t) Quantity	金額(百万円) Amount (¥ million)			
平成 14 年	57,380	2,279	23	59,216	16,235	95	2,547	C. Y. 2002
15	49,763	2,050	23	52,142	13,948	4	2,190	C. Y. 2003
16	45,921	3,338	10	49,320	12,168	1	2,118	C. Y. 2004
17	43,895	5,970	13	49,904	13,089	10	2,057	C. Y. 2005
18	43,535	5,478	10	48,765	14,931	16	2,278	C. Y. 2006
平成 16 年度	44,684	3,636	12	48,343	12,050	6	1,997	F. Y. 2004
17	44,301	6,828	12	50,875	13,963	5	2,234	F. Y. 2005
18年 1~3月	10,814	1,906	4	12,538	3,861	1	2,234	Q1 2006
4~6月	11,262	1,512	2	12,559	3,832	-	2,447	Q2
7~9月	10,572	856	2	11,758	3,765	13	2,101	Q3
10~12月	10,887	1,205	2	11,911	3,473	2	2,278	Q4
18年 1 月	3,245	629	1	3,816	1,257	-	2,115	Jan. 2006
2 月	3,567	543	1	4,169	1,223	-	2,055	Feb.
3 月	4,002	734	3	4,553	1,381	1	2,234	Mar.
4 月	3,887	454	1	4,269	1,300	-	2,306	Apr.
5 月	3,433	524	1	3,879	1,158	-	2,383	May
6 月	3,942	533	1	4,411	1,374	-	2,447	Jun.
7 月	3,574	314	1	3,941	1,308	1	2,392	Jul.
8 月	3,377	263	1	3,750	1,205	5	2,276	Aug.
9 月	3,621	279	1	4,066	1,253	7	2,101	Sep.
10 月	3,765	214	1	3,969	1,171	-	2,111	Oct.
11 月	3,643	521	1	4,096	1,229	-	2,178	Nov.
12 月	3,479	469	1	3,846	1,073	2	2,278	Dec.

② 無機薬品・火薬類 Industrial Inorganic Chemicals and Gunpowders

火薬及び爆薬 Gunpowders and explosives

硝安油剂爆薬 (20) Ammonium nitrate fuel oil explosive

年 月	生産(t) Production Quantity	受入(t) Receipt Quantity	消費(t) Consumption Quantity	出荷 Shipments			在庫(t) Inventory Quantity	Year and Month
				販売 Sales		その他(t) Others Quantity		
				数量(t) Quantity	金額(百万円) Amount (¥ million)			
平成 14 年	43,504	1,287	1	44,525	6,885	64	1,415	C. Y. 2002
15	38,607	637	0	39,548	5,817	3	1,106	C. Y. 2003
16	35,765	630	-	36,412	4,888	1	1,088	C. Y. 2004
17	33,761	1,847	-	35,757	4,755	4	935	C. Y. 2005
18	32,214	2,190	0	34,247	4,466	8	1,083	C. Y. 2006
平成 16 年度	34,353	635	-	35,139	4,686	4	933	F. Y. 2004
17	33,949	2,456	0	36,235	4,819	2	1,102	F. Y. 2005
18年 1~3月	7,986	759	0	8,577	1,131	1	1,102	Q1 2006
4~6月	8,220	792	-	8,951	1,169	-	1,163	Q2
7~9月	7,905	444	-	8,419	1,099	7	1,085	Q3
10~12月	8,103	195	-	8,300	1,066	-	1,083	Q4
18年 1 月	2,423	313	-	2,704	366	-	966	Jan. 2006
2 月	2,684	189	0	2,783	358	-	1,056	Feb.
3 月	2,879	258	-	3,089	407	1	1,102	Mar.
4 月	2,748	316	-	3,057	395	-	1,109	Apr.
5 月	2,543	223	-	2,782	368	-	1,095	May
6 月	2,929	252	-	3,113	406	-	1,163	Jun.
7 月	2,553	155	-	2,748	359	-	1,123	Jul.
8 月	2,601	141	-	2,773	358	-	1,093	Aug.
9 月	2,751	148	-	2,898	382	7	1,085	Sep.
10 月	2,757	66	-	2,839	374	-	1,070	Oct.
11 月	2,694	59	-	2,794	357	-	1,029	Nov.
12 月	2,652	69	-	2,667	335	-	1,083	Dec.

火薬及び爆薬 Gunpowders and explosives

火薬及びその他の爆薬(武器用を除く) (21) Gunpowders and other explosives (excl. ammunition)

年 月	生産(t) Production Quantity	受入(t) Receipt Quantity	消費(t) Consumption Quantity	出荷 Shipments			在庫(t) Inventory Quantity	Year and Month
				販売 Sales		その他(t) Others Quantity		
				数量(t) Quantity	金額(百万円) Amount (¥ million)			
平成 14 年	13,876	993	22	14,691	9,350	30	1,132	C. Y. 2002
15	11,156	1,413	23	12,594	8,131	0	1,084	C. Y. 2003
16	10,156	2,708	10	12,908	7,280	0	1,030	C. Y. 2004
17	10,135	4,123	13	14,147	8,333	5	1,122	C. Y. 2005
18	11,321	3,288	10	14,519	10,466	8	1,195	C. Y. 2006
平成 16 年度	10,331	3,001	12	13,204	7,364	2	1,063	F. Y. 2004
17	10,352	4,372	12	14,639	9,144	4	1,132	F. Y. 2005
18年 1~3月	2,828	1,147	4	3,961	2,730	-	1,132	Q1 2006
4~6月	3,043	720	2	3,608	2,663	-	1,284	Q2
7~9月	2,667	412	2	3,339	2,666	6	1,016	Q3
10~12月	2,784	1,010	2	3,611	2,406	2	1,195	Q4
18年 1 月	822	316	1	1,112	891	-	1,149	Jan. 2006
2 月	883	354	1	1,386	865	-	1,000	Feb.
3 月	1,122	476	3	1,463	974	-	1,132	Mar.
4 月	1,139	138	1	1,212	905	-	1,197	Apr.
5 月	890	301	1	1,098	790	-	1,288	May
6 月	1,014	281	1	1,298	968	-	1,284	Jun.
7 月	1,021	159	1	1,193	948	1	1,270	Jul.
8 月	775	121	1	977	847	5	1,184	Aug.
9 月	870	131	1	1,168	870	-	1,016	Sep.
10 月	1,008	148	1	1,130	796	-	1,041	Oct.
11 月	949	461	1	1,303	873	-	1,148	Nov.
12 月	828	401	1	1,179	737	2	1,195	Dec.

③ 触媒 Catalyst

工業用合計 (1~7) For technical grade total

年 月	生産(t) Production Quantity	受入(t) Receipt Quantity	消費(t) Consumption Quantity	出 荷 Shipments			在庫(t) Inventory Quantity	Year and Month
				販 売 Sales		その他(t) Others Quantity		
				数量(t) Quantity	金額(百万円) Amount (¥ million)			
平成 14 年	72,659	345	914	71,822	80,448	1,005	12,266	C. Y. 2002
15	73,105	599	965	73,137	69,835	611	11,277	C. Y. 2003
16	80,177	531	1,053	79,021	78,382	742	11,169	C. Y. 2004
17	86,029	425	1,231	84,145	100,119	957	11,335	C. Y. 2005
18	82,716	445	1,159	81,479	115,555	932	10,906	C. Y. 2006
平成 16 年度	82,533	510	1,086	81,645	83,564	712	11,855	F. Y. 2004
17	85,646	466	1,203	82,952	104,155	976	12,838	F. Y. 2005
18年 1~3月	22,461	142	243	20,662	27,887	197	12,838	Q1 2006
4~6月	21,163	87	290	22,709	31,280	207	10,849	Q2
7~9月	18,826	107	245	18,277	26,491	225	11,039	Q3
10~12月	20,266	109	381	19,831	29,897	303	10,906	Q4
18年 1 月	7,268	51	89	6,130	7,637	83	12,351	Jan. 2006
2 月	6,950	36	48	6,321	10,006	67	12,903	Feb.
3 月	8,243	55	106	8,211	10,245	47	12,838	Mar.
4 月	7,458	33	144	9,552	10,991	92	10,539	Apr.
5 月	6,427	33	58	6,173	10,052	28	10,740	May
6 月	7,278	21	88	6,984	10,236	87	10,849	Jun.
7 月	6,368	41	57	5,468	8,822	60	11,675	Jul.
8 月	6,124	32	78	5,484	7,677	77	12,194	Aug.
9 月	6,334	34	110	7,325	9,993	88	11,039	Sep.
10 月	6,378	30	93	6,573	9,450	70	10,714	Oct.
11 月	6,455	54	102	6,268	10,276	126	10,728	Nov.
12 月	7,433	25	186	6,990	10,172	107	10,906	Dec.

石油精製用 For petroleum refining
計 (1~2) Total

年 月	生産(t) Production Quantity	受入(t) Receipt Quantity	消費(t) Consumption Quantity	出 荷 Shipments			在庫(t) Inventory Quantity	Year and Month
				販 売 Sales		その他(t) Others Quantity		
				数量(t) Quantity	金額(百万円) Amount (¥ million)			
平成 14 年	41,047	23	6	42,263	17,787	1	6,372	C. Y. 2002
15	40,369	111	-	40,717	15,646	6	6,144	C. Y. 2003
16	45,027	32	-	44,958	19,850	29	6,221	C. Y. 2004
17	49,486	-	-	49,269	30,428	52	6,386	C. Y. 2005
18	45,956	-	3	46,311	33,609	12	6,016	C. Y. 2006
平成 16 年度	46,626	32	-	46,895	23,223	29	6,292	F. Y. 2004
17	49,519	-	3	48,157	31,558	52	7,600	F. Y. 2005
18年 1~3月	13,028	-	3	11,812	8,528	-	7,600	Q1 2006
4~6月	12,155	-	-	14,315	12,135	12	5,427	Q2
7~9月	9,870	-	-	9,763	6,853	-	5,534	Q3
10~12月	10,903	-	-	10,421	6,093	-	6,016	Q4
18年 1 月	4,271	-	3	3,251	1,893	-	7,403	Jan. 2006
2 月	3,985	-	-	3,894	3,536	-	7,494	Feb.
3 月	4,772	-	-	4,667	3,099	-	7,600	Mar.
4 月	4,104	-	-	6,325	4,728	-	5,378	Apr.
5 月	3,726	-	-	3,628	3,533	-	5,476	May
6 月	4,325	-	-	4,362	3,873	12	5,427	Jun.
7 月	3,168	-	-	2,730	1,870	-	5,865	Jul.
8 月	3,430	-	-	3,010	1,849	-	6,285	Aug.
9 月	3,272	-	-	4,023	3,133	-	5,534	Sep.
10 月	3,204	-	-	3,268	1,984	-	5,470	Oct.
11 月	3,873	-	-	3,266	2,147	-	6,077	Nov.
12 月	3,826	-	-	3,887	1,961	-	6,016	Dec.

③ 触媒 Catalyst

石油精製用 For petroleum refining

水素化処理触媒（重油脱硫用を含む） (1) For hydrotreating (including desulfurization of fuel oil)

年 月	生産(t) Production Quantity	受入(t) Receipt Quantity	消費(t) Consumption Quantity	出 荷 Shipments			在庫(t) Inventory Quantity	Year and Month
				販 売 Sales		その他(t) Others Quantity		
				数量(t) Quantity	金額(百万円) Amount (¥ million)			
平成 14 年	14,930	23	6	16,263	11,305	1	4,315	C. Y. 2002
15	12,514	111	-	13,126	9,350	6	3,823	C. Y. 2003
16	17,232	32	-	17,526	13,613	29	3,537	C. Y. 2004
17	18,054	-	-	17,425	23,442	52	4,114	C. Y. 2005
18	16,563	-	3	17,060	25,794	12	3,602	C. Y. 2006
平成 16 年度	17,778	32	-	18,250	16,539	29	3,987	F. Y. 2004
17	17,946	-	3	17,224	25,154	52	4,655	F. Y. 2005
18年 1~3月	5,093	-	3	4,550	7,035	-	4,655	Q1 2006
4~6月	4,806	-	-	6,667	10,100	12	2,781	Q2
7~9月	3,346	-	-	3,168	4,951	-	2,959	Q3
10~12月	3,318	-	-	2,675	3,709	-	3,602	Q4
18年 1 月	1,840	-	3	1,008	1,462	-	4,943	Jan. 2006
2 月	1,597	-	-	1,645	3,095	-	4,895	Feb.
3 月	1,656	-	-	1,897	2,478	-	4,655	Mar.
4 月	1,597	-	-	2,775	3,985	-	3,476	Apr.
5 月	1,610	-	-	1,615	2,811	-	3,471	May
6 月	1,599	-	-	2,277	3,303	12	2,781	Jun.
7 月	1,317	-	-	653	987	-	3,445	Jul.
8 月	1,136	-	-	959	1,424	-	3,622	Aug.
9 月	893	-	-	1,556	2,540	-	2,959	Sep.
10 月	864	-	-	1,176	1,466	-	2,647	Oct.
11 月	1,080	-	-	693	1,008	-	3,034	Nov.
12 月	1,374	-	-	806	1,235	-	3,602	Dec.

石油精製用 For petroleum refining

その他の石油精製用 (2) For other petroleum refining

年 月	生産(t) Production Quantity	受入(t) Receipt Quantity	消費(t) Consumption Quantity	出 荷 Shipments			在庫(t) Inventory Quantity	Year and Month
				販 売 Sales		その他(t) Others Quantity		
				数量(t) Quantity	金額(百万円) Amount (¥ million)			
平成 14 年	26,117	-	-	26,000	6,482	-	2,057	C. Y. 2002
15	27,855	-	-	27,591	6,296	-	2,321	C. Y. 2003
16	27,795	-	-	27,432	6,237	-	2,684	C. Y. 2004
17	31,432	-	-	31,844	6,985	-	2,272	C. Y. 2005
18	29,393	-	-	29,251	7,815	-	2,414	C. Y. 2006
平成 16 年度	28,848	-	-	28,645	6,684	-	2,305	F. Y. 2004
17	31,573	-	-	30,933	6,405	-	2,945	F. Y. 2005
18年 1~3月	7,935	-	-	7,262	1,494	-	2,945	Q1 2006
4~6月	7,349	-	-	7,648	2,035	-	2,646	Q2
7~9月	6,524	-	-	6,595	1,902	-	2,575	Q3
10~12月	7,585	-	-	7,746	2,384	-	2,414	Q4
18年 1 月	2,431	-	-	2,243	432	-	2,460	Jan. 2006
2 月	2,388	-	-	2,249	441	-	2,599	Feb.
3 月	3,116	-	-	2,770	622	-	2,945	Mar.
4 月	2,507	-	-	3,550	743	-	1,902	Apr.
5 月	2,116	-	-	2,013	722	-	2,005	May
6 月	2,726	-	-	2,085	570	-	2,646	Jun.
7 月	1,851	-	-	2,077	884	-	2,420	Jul.
8 月	2,294	-	-	2,051	426	-	2,663	Aug.
9 月	2,379	-	-	2,467	593	-	2,575	Sep.
10 月	2,340	-	-	2,092	519	-	2,823	Oct.
11 月	2,793	-	-	2,573	1,139	-	3,043	Nov.
12 月	2,452	-	-	3,081	726	-	2,414	Dec.

③ 触媒 Catalyst

石油化学品製造用 (3) For petrochemical

年 月	生産(t) Production Quantity	受入(t) Receipt Quantity	消費(t) Consumption Quantity	出 荷 Shipments			在庫(t) Inventory Quantity	Year and Month
				販 売 Sales		その他(t) Others Quantity		
				数量(t) Quantity	金額(百万円) Amount (¥ million)			
平成 14 年	13,217	28	268	11,402	41,918	959	3,430	C. Y. 2002
15	14,377	62	432	14,027	35,115	578	2,833	C. Y. 2003
16	16,110	43	388	15,169	38,872	695	2,731	C. Y. 2004
17	17,486	1	429	16,179	44,501	892	2,715	C. Y. 2005
18	17,422	11	382	16,182	55,469	916	2,667	C. Y. 2006
平成 16 年度	16,329	44	395	15,670	39,833	657	2,988	F. Y. 2004
17	17,443	5	423	16,211	47,221	919	2,881	F. Y. 2005
18年 1~3月	4,450	5	57	4,035	13,271	197	2,881	Q1 2006
4~6月	4,110	3	90	3,721	12,143	192	2,991	Q2
7~9月	4,314	-	73	3,814	13,308	225	3,193	Q3
10~12月	4,548	3	162	4,612	16,747	302	2,667	Q4
18年 1 月	1,453	-	25	1,263	3,635	83	2,797	Jan. 2006
2 月	1,382	5	17	958	4,460	67	3,142	Feb.
3 月	1,615	-	15	1,814	5,176	47	2,881	Mar.
4 月	1,634	3	41	1,537	3,746	92	2,848	Apr.
5 月	1,053	-	21	1,121	4,209	26	2,733	May
6 月	1,423	-	28	1,063	4,188	74	2,991	Jun.
7 月	1,679	-	21	1,157	4,779	60	3,432	Jul.
8 月	1,167	-	30	988	3,710	77	3,504	Aug.
9 月	1,468	-	22	1,669	4,820	88	3,193	Sep.
10 月	1,731	3	27	1,771	5,156	70	3,059	Oct.
11 月	1,102	-	44	1,426	5,756	125	2,565	Nov.
12 月	1,715	-	91	1,415	5,835	107	2,667	Dec.

高分子重合用 (4) For polymerization

年 月	生産(t) Production Quantity	受入(t) Receipt Quantity	消費(t) Consumption Quantity	出 荷 Shipments			在庫(t) Inventory Quantity	Year and Month
				販 売 Sales		その他(t) Others Quantity		
				数量(t) Quantity	金額(百万円) Amount (¥ million)			
平成 14 年	15,364	226	571	15,093	15,226	38	1,491	C. Y. 2002
15	15,636	310	464	15,456	14,536	-	1,521	C. Y. 2003
16	16,329	239	614	16,086	15,319	-	1,388	C. Y. 2004
17	16,289	275	717	15,893	20,502	10	1,382	C. Y. 2005
18	16,699	255	714	16,183	20,972	4	1,399	C. Y. 2006
平成 16 年度	16,966	233	641	16,340	16,435	5	1,752	F. Y. 2004
17	15,850	292	689	15,696	20,405	5	1,507	F. Y. 2005
18年 1~3月	4,317	74	172	4,094	4,837	-	1,507	Q1 2006
4~6月	4,197	61	186	3,952	5,730	3	1,592	Q2
7~9月	3,989	55	149	4,011	4,629	-	1,473	Q3
10~12月	4,196	65	207	4,126	5,776	1	1,399	Q4
18年 1 月	1,372	23	59	1,351	1,664	-	1,367	Jan. 2006
2 月	1,372	21	24	1,287	1,664	-	1,449	Feb.
3 月	1,573	30	89	1,456	1,509	-	1,507	Mar.
4 月	1,478	24	96	1,459	2,057	-	1,453	Apr.
5 月	1,399	16	35	1,201	1,849	2	1,630	May
6 月	1,320	21	55	1,292	1,823	1	1,592	Jun.
7 月	1,366	20	33	1,341	1,479	-	1,604	Jul.
8 月	1,271	22	31	1,268	1,624	-	1,597	Aug.
9 月	1,352	13	85	1,402	1,526	-	1,473	Sep.
10 月	1,246	17	66	1,285	1,897	-	1,386	Oct.
11 月	1,275	27	57	1,323	1,829	1	1,306	Nov.
12 月	1,675	21	84	1,518	2,050	-	1,399	Dec.

③ 触媒 Catalyst

油脂加工用 (5) For oil & fats processing

年 月	生産(t) Production Quantity	受入(t) Receipt Quantity	消費(t) Consumption Quantity	出 荷 Shipments			在庫(t) Inventory Quantity	Year and Month
				販 売 Sales		その他(t) Others Quantity		
				数量(t) Quantity	金額(百万円) Amount (¥ million)			
平成 14 年	567	64	67	600	634	-	129	C. Y. 2002
15	552	115	60	642	564	18	76	C. Y. 2003
16	559	194	35	739	669	-	55	C. Y. 2004
17	563	146	38	646	578	-	79	C. Y. 2005
18	444	174	28	624	573	-	45	C. Y. 2006
平成 16 年度	565	177	27	715	659	-	68	F. Y. 2004
17	531	163	44	653	589	-	64	F. Y. 2005
18年 1~3月	104	58	7	170	155	-	64	Q1 2006
4~6月	96	23	3	141	118	-	39	Q2
7~9月	112	52	13	158	143	-	32	Q3
10~12月	132	41	5	155	156	-	45	Q4
18年 1 月	28	23	1	59	54	-	70	Jan. 2006
2 月	31	10	5	46	42	-	60	Feb.
3 月	45	25	1	65	58	-	64	Mar.
4 月	22	6	1	43	38	-	48	Apr.
5 月	41	17	-	53	49	-	53	May
6 月	33	-	2	45	31	-	39	Jun.
7 月	40	21	-	55	51	-	45	Jul.
8 月	31	10	10	49	42	-	27	Aug.
9 月	41	21	3	54	51	-	32	Sep.
10 月	50	10	-	45	44	-	47	Oct.
11 月	48	27	1	70	69	-	51	Nov.
12 月	34	4	4	40	43	-	45	Dec.

医薬・食品製造用 (6) For pharmaceutical & food production

年 月	生産(t) Production Quantity	受入(t) Receipt Quantity	消費(t) Consumption Quantity	出 荷 Shipments			在庫(t) Inventory Quantity	Year and Month
				販 売 Sales		その他(t) Others Quantity		
				数量(t) Quantity	金額(百万円) Amount (¥ million)			
平成 14 年	276	-	-	277	1,199	-	9	C. Y. 2002
15	228	-	-	229	824	-	10	C. Y. 2003
16	199	1	-	197	777	-	13	C. Y. 2004
17	160	-	-	163	703	-	10	C. Y. 2005
18	138	-	-	137	819	-	11	C. Y. 2006
平成 16 年度	186	1	-	190	695	-	11	F. Y. 2004
17	153	-	-	154	711	-	10	F. Y. 2005
18年 1~3月	27	-	-	27	99	-	10	Q1 2006
4~6月	46	-	-	43	236	-	13	Q2
7~9月	22	-	-	27	329	-	8	Q3
10~12月	43	-	-	40	154	-	11	Q4
18年 1 月	14	-	-	14	39	-	10	Jan. 2006
2 月	7	-	-	6	33	-	11	Feb.
3 月	6	-	-	7	28	-	10	Mar.
4 月	18	-	-	16	85	-	12	Apr.
5 月	14	-	-	10	80	-	16	May
6 月	14	-	-	17	71	-	13	Jun.
7 月	6	-	-	6	253	-	13	Jul.
8 月	8	-	-	13	49	-	8	Aug.
9 月	8	-	-	8	28	-	8	Sep.
10 月	19	-	-	15	34	-	12	Oct.
11 月	11	-	-	12	60	-	11	Nov.
12 月	13	-	-	13	60	-	11	Dec.

③ 触媒 Catalyst

その他の工業用(無機・雰囲気ガス等) (7) For other technical grade

年 月	生産(t) Production Quantity	受入(t) Receipt Quantity	消費(t) Consumption Quantity	出 荷 Shipments			在庫(t) Inventory Quantity	Year and Month
				販 売 Sales		その他(t) Others Quantity		
				数量(t) Quantity	金額(百万円) Amount (¥ million)			
平成 14 年	2,188	4	2	2,187	3,683	7	835	C. Y. 2002
15	1,943	1	9	2,066	3,150	9	693	C. Y. 2003
16	1,953	22	16	1,872	2,896	18	761	C. Y. 2004
17	2,045	3	47	1,995	3,407	3	763	C. Y. 2005
18	2,057	5	32	2,042	4,113	-	768	C. Y. 2006
平成 16 年度	1,861	23	23	1,835	2,718	21	744	F. Y. 2004
17	2,150	6	44	2,081	3,672	-	776	F. Y. 2005
18年 1~3月	535	5	4	524	997	-	776	Q1 2006
4~6月	559	-	11	537	918	-	787	Q2
7~9月	519	-	10	504	1,227	-	799	Q3
10~12月	444	-	7	477	971	-	768	Q4
18年 1 月	130	5	1	192	352	-	704	Jan. 2006
2 月	173	-	2	130	270	-	747	Feb.
3 月	232	-	1	202	375	-	776	Mar.
4 月	202	-	6	172	337	-	800	Apr.
5 月	194	-	2	160	332	-	832	May
6 月	163	-	3	205	250	-	787	Jun.
7 月	109	-	3	179	390	-	716	Jul.
8 月	217	-	7	156	402	-	773	Aug.
9 月	193	-	-	169	435	-	799	Sep.
10 月	128	-	-	189	335	-	740	Oct.
11 月	146	-	-	171	414	-	718	Nov.
12 月	170	-	7	117	222	-	768	Dec.

環境保全用 For environmental
計 (8~9) Total

年 月	生産(t) Production Quantity	受入(t) Receipt Quantity	消費(t) Consumption Quantity	出 荷 Shipments			在庫(t) Inventory Quantity	Year and Month
				販 売 Sales		その他(t) Others Quantity		
				数量(t) Quantity	金額(百万円) Amount (¥ million)			
平成 14 年	18,149	892	36	19,191	141,050	14	364	C. Y. 2002
15	19,145	1,561	62	20,708	136,096	11	295	C. Y. 2003
16	18,414	1,317	33	19,589	154,021	5	376	C. Y. 2004
17	20,703	1,773	18	22,315	205,747	21	496	C. Y. 2005
18	21,842	2,005	25	23,861	296,924	-	454	C. Y. 2006
平成 16 年度	18,984	1,388	26	20,252	165,464	6	409	F. Y. 2004
17	21,121	1,814	14	22,787	220,651	20	519	F. Y. 2005
18年 1~3月	5,781	472	3	6,223	62,175	-	519	Q1 2006
4~6月	5,127	523	6	5,699	67,549	-	464	Q2
7~9月	5,452	505	7	6,038	75,492	-	378	Q3
10~12月	5,482	505	9	5,901	91,708	-	454	Q4
18年 1 月	1,647	158	1	1,717	18,172	-	582	Jan. 2006
2 月	1,842	128	1	2,116	20,705	-	433	Feb.
3 月	2,292	186	1	2,390	23,298	-	519	Mar.
4 月	1,755	199	4	2,129	22,000	-	340	Apr.
5 月	1,478	137	1	1,601	20,122	-	353	May
6 月	1,894	187	1	1,969	25,427	-	464	Jun.
7 月	1,763	182	4	1,891	27,769	-	515	Jul.
8 月	1,888	132	2	2,146	22,556	-	388	Aug.
9 月	1,801	191	1	2,001	25,167	-	378	Sep.
10 月	1,800	186	2	1,994	29,864	-	368	Oct.
11 月	1,889	169	3	2,019	31,390	-	403	Nov.
12 月	1,793	150	4	1,888	30,454	-	454	Dec.

③触媒 Catalyst

環境保全用 For environmental

自動車排気ガス浄化用 (8) For auto emissions control

年 月	生産(t) Production Quantity	受入(t) Receipt Quantity	消費(t) Consumption Quantity	出 荷 Shipments			在庫(t) Inventory Quantity	Year and Month
				販 売 Sales		その他(t) Others Quantity		
				数量(t) Quantity	金額(百万円) Amount (¥ million)			
平成 14 年	13,082	886	30	13,968	132,160	-	149	C. Y. 2002
15	13,481	1,507	38	14,986	124,774	-	114	C. Y. 2003
16	14,690	1,269	15	15,844	145,698	-	186	C. Y. 2004
17	15,959	1,725	15	17,599	196,102	-	255	C. Y. 2005
18	15,644	1,967	16	17,658	284,755	-	192	C. Y. 2006
平成 16 年度	14,893	1,334	15	16,071	156,750	-	227	F. Y. 2004
17	16,149	1,767	13	17,945	210,575	-	184	F. Y. 2005
18年 1~3月	4,156	457	3	4,679	59,176	-	184	Q1 2006
4~6月	3,680	523	3	4,148	64,513	-	237	Q2
7~9月	3,733	483	4	4,255	72,215	-	195	Q3
10~12月	4,075	504	6	4,576	88,850	-	192	Q4
18年 1 月	1,273	147	1	1,407	17,434	-	266	Jan. 2006
2 月	1,387	124	1	1,580	19,716	-	196	Feb.
3 月	1,496	186	1	1,692	22,026	-	184	Mar.
4 月	1,215	199	1	1,393	20,729	-	204	Apr.
5 月	1,114	137	1	1,236	19,311	-	218	May
6 月	1,351	187	1	1,519	24,473	-	237	Jun.
7 月	1,309	180	2	1,490	26,903	-	235	Jul.
8 月	1,117	132	1	1,277	21,301	-	206	Aug.
9 月	1,307	171	1	1,488	24,011	-	195	Sep.
10 月	1,381	186	2	1,561	28,929	-	199	Oct.
11 月	1,381	168	2	1,537	30,345	-	209	Nov.
12 月	1,313	150	2	1,478	29,576	-	192	Dec.

環境保全用 For environmental

その他の環境保全用 (9) For other environmental

年 月	生産(t) Production Quantity	受入(t) Receipt Quantity	消費(t) Consumption Quantity	出 荷 Shipments			在庫(t) Inventory Quantity	Year and Month
				販 売 Sales		その他(t) Others Quantity		
				数量(t) Quantity	金額(百万円) Amount (¥ million)			
平成 14 年	5,067	6	6	5,223	8,890	14	215	C. Y. 2002
15	5,664	54	24	5,722	11,322	11	181	C. Y. 2003
16	3,724	48	18	3,745	8,323	5	190	C. Y. 2004
17	4,744	48	3	4,716	9,646	21	241	C. Y. 2005
18	6,198	38	9	6,203	12,169	-	262	C. Y. 2006
平成 16 年度	4,091	54	11	4,181	8,714	6	182	F. Y. 2004
17	4,972	47	1	4,842	10,077	20	335	F. Y. 2005
18年 1~3月	1,625	15	-	1,544	2,999	-	335	Q1 2006
4~6月	1,447	-	3	1,551	3,036	-	227	Q2
7~9月	1,719	22	3	1,783	3,277	-	183	Q3
10~12月	1,407	1	3	1,325	2,858	-	262	Q4
18年 1 月	374	11	-	310	738	-	316	Jan. 2006
2 月	455	4	-	536	990	-	237	Feb.
3 月	796	-	-	698	1,271	-	335	Mar.
4 月	540	-	3	736	1,271	-	136	Apr.
5 月	364	-	-	365	810	-	135	May
6 月	543	-	-	450	954	-	227	Jun.
7 月	454	2	2	401	866	-	280	Jul.
8 月	771	-	1	869	1,254	-	182	Aug.
9 月	494	20	-	513	1,156	-	183	Sep.
10 月	419	-	-	433	935	-	169	Oct.
11 月	508	1	1	482	1,045	-	194	Nov.
12 月	480	-	2	410	878	-	262	Dec.

④ 高圧ガス High Pressure Gas
酸素(空気分留法) Oxygen
計(1~4) Total

年月	生産(10 ³ m ³) Production Quantity	受入(10 ³ m ³) Receipt Quantity	消費(10 ³ m ³) Consumption Quantity	出荷 Shipments			在庫(10 ³ m ³) Inventory Quantity	Year and Month
				販売 Sales		その他(10 ³ m ³) Others Quantity		
				数量(10 ³ m ³) Quantity	金額(百万円) Amount (¥ million)			
平成 14 年	10,719,673	496,568	3,834,355	7,154,967	72,337	221,075	23,070	C. Y. 2002
15	11,249,760	505,022	4,024,681	7,498,138	70,388	229,212	23,375	C. Y. 2003
16	11,277,714	582,677	4,162,002	7,463,330	68,628	229,802	25,573	C. Y. 2004
17	11,370,740	556,575	4,067,993	7,634,535	69,898	221,487	22,234	C. Y. 2005
18	11,766,237	576,345	4,205,935	7,874,581	72,405	255,789	26,474	C. Y. 2006
平成 16 年度	11,353,563	582,261	4,196,426	7,511,378	69,588	223,033	25,680	F. Y. 2004
17	11,394,133	561,018	4,028,366	7,689,131	70,532	232,088	25,796	F. Y. 2005
18年 1~3月	2,902,482	137,803	1,007,446	1,963,846	18,301	64,378	25,796	Q1 2006
4~6月	2,895,199	133,765	1,051,385	1,909,708	17,793	66,877	25,889	Q2
7~9月	2,969,297	157,864	1,065,510	1,993,491	18,369	67,546	26,709	Q3
10~12月	2,999,259	146,913	1,081,594	2,007,536	17,942	56,988	26,474	Q4
18年 1 月	990,789	46,503	330,034	682,512	6,196	21,346	25,112	Jan. 2006
2 月	920,086	43,864	325,048	617,458	5,875	19,817	26,612	Feb.
3 月	991,607	47,436	352,364	663,876	6,230	23,215	25,796	Mar.
4 月	953,305	46,594	343,043	634,041	6,050	22,555	25,906	Apr.
5 月	988,457	44,204	361,169	649,021	5,973	22,460	25,495	May
6 月	953,437	42,967	347,173	626,646	5,771	21,862	25,889	Jun.
7 月	1,001,189	52,877	364,441	664,246	6,102	24,978	26,246	Jul.
8 月	1,007,004	53,398	359,469	680,233	6,243	24,328	23,289	Aug.
9 月	961,104	51,589	341,600	649,012	6,025	18,240	26,709	Sep.
10 月	996,061	48,097	360,962	669,085	5,923	14,868	25,975	Oct.
11 月	990,015	48,639	348,716	670,213	6,048	20,204	25,358	Nov.
12 月	1,013,183	50,177	371,916	668,238	5,970	21,916	26,474	Dec.

酸素(空気分留法) Oxygen
酸素(ガス)計(1,3) Oxygen, gas (total)

年月	生産(10 ³ m ³) Production Quantity	受入(10 ³ m ³) Receipt Quantity	消費(10 ³ m ³) Consumption Quantity	出荷 Shipments			在庫(10 ³ m ³) Inventory Quantity	Year and Month
				販売 Sales		その他(10 ³ m ³) Others Quantity		
				数量(10 ³ m ³) Quantity	金額(百万円) Amount (¥ million)			
平成 14 年	9,934,980	446,514	3,775,791	6,417,773	57,893	188,062	99	C. Y. 2002
15	10,428,055	438,244	3,955,657	6,725,752	56,044	185,710	96	C. Y. 2003
16	10,422,238	504,363	4,093,787	6,647,751	54,392	185,895	92	C. Y. 2004
17	10,511,149	455,089	4,001,629	6,789,448	55,328	175,938	97	C. Y. 2005
18	10,857,200	492,576	4,145,566	6,987,782	58,036	215,700	74	C. Y. 2006
平成 16 年度	10,491,760	496,371	4,128,893	6,681,862	55,175	178,191	104	F. Y. 2004
17	10,524,972	464,509	3,963,161	6,836,308	55,953	189,665	92	F. Y. 2005
18年 1~3月	2,670,727	118,640	991,588	1,739,532	14,554	57,314	92	Q1 2006
4~6月	2,672,566	115,193	1,038,402	1,692,116	14,273	57,293	82	Q2
7~9月	2,744,707	131,823	1,049,905	1,774,032	14,873	52,648	108	Q3
10~12月	2,769,200	126,920	1,065,671	1,782,102	14,337	48,445	74	Q4
18年 1 月	913,196	39,724	325,029	607,788	4,923	19,133	92	Jan. 2006
2 月	843,920	37,270	319,604	543,965	4,611	17,642	90	Feb.
3 月	913,611	41,646	346,955	587,779	5,019	20,539	92	Mar.
4 月	878,304	41,070	338,684	560,773	4,862	19,935	92	Apr.
5 月	914,293	37,115	356,141	576,953	4,801	18,327	99	May
6 月	879,969	37,008	343,577	554,390	4,610	19,031	82	Jun.
7 月	926,341	44,243	358,924	591,434	4,924	20,250	96	Jul.
8 月	934,367	44,689	354,382	605,708	5,067	18,989	95	Aug.
9 月	883,999	42,891	336,599	576,890	4,882	13,409	108	Sep.
10 月	921,504	41,625	355,771	595,830	4,748	11,569	93	Oct.
11 月	913,193	42,005	343,440	594,142	4,835	17,636	84	Nov.
12 月	934,503	43,290	366,460	592,130	4,754	19,240	74	Dec.

④ 高圧ガス High Pressure Gas

酸素(空気分留法) Oxygen

酸素(液化)(計) (2,4) Oxygen, liquid (total)

年 月	生産(10 ³ m ³) Production Quantity	受入(10 ³ m ³) Receipt Quantity	消費(10 ³ m ³) Consumption Quantity	出 荷 Shipments			在庫(10 ³ m ³) Inventory Quantity	Year and Month
				販 売 Sales		その他(10 ³ m ³) Others Quantity		
				数量(10 ³ m ³) Quantity	金額(百万円) Amount (¥ million)			
平成 14 年	784,693	50,054	58,564	737,194	14,444	33,013	22,971	C. Y. 2002
15	821,705	66,778	69,024	772,386	14,343	43,502	23,279	C. Y. 2003
16	855,476	78,314	68,215	815,579	14,237	43,907	25,481	C. Y. 2004
17	859,591	101,486	66,364	845,087	14,570	45,549	22,137	C. Y. 2005
18	909,037	83,769	60,369	886,799	14,369	40,089	26,400	C. Y. 2006
平成 16 年度	861,803	85,890	67,533	829,516	14,412	44,842	25,576	F. Y. 2004
17	869,161	96,509	65,205	852,823	14,579	42,423	25,704	F. Y. 2005
18年 1~3月	231,755	19,163	15,858	224,314	3,747	7,064	25,704	Q1 2006
4~6月	222,633	18,572	12,983	217,592	3,521	9,584	25,807	Q2
7~9月	224,590	26,041	15,605	219,459	3,496	14,898	26,601	Q3
10~12月	230,059	19,993	15,923	225,434	3,605	8,543	26,400	Q4
18年 1 月	77,593	6,779	5,005	74,724	1,273	2,213	25,020	Jan. 2006
2 月	76,166	6,594	5,444	73,493	1,263	2,175	26,522	Feb.
3 月	77,996	5,790	5,409	76,097	1,211	2,676	25,704	Mar.
4 月	75,001	5,524	4,359	73,268	1,188	2,620	25,814	Apr.
5 月	74,164	7,089	5,028	72,068	1,172	4,133	25,396	May
6 月	73,468	5,959	3,596	72,256	1,161	2,831	25,807	Jun.
7 月	74,848	8,634	5,517	72,812	1,177	4,728	26,150	Jul.
8 月	72,637	8,709	5,087	74,525	1,176	5,339	23,194	Aug.
9 月	77,105	8,698	5,001	72,122	1,143	4,831	26,601	Sep.
10 月	74,557	6,472	5,191	73,255	1,175	3,299	25,882	Oct.
11 月	76,822	6,634	5,276	76,071	1,213	2,568	25,274	Nov.
12 月	78,680	6,887	5,456	76,108	1,216	2,676	26,400	Dec.

酸素(空気分留法) Oxygen

専業工場 (計) (1~2) Total of specialized plants

年 月	生産(10 ³ m ³) Production Quantity	受入(10 ³ m ³) Receipt Quantity	消費(10 ³ m ³) Consumption Quantity	出 荷 Shipments			在庫(10 ³ m ³) Inventory Quantity	Year and Month
				販 売 Sales		その他(10 ³ m ³) Others Quantity		
				数量(10 ³ m ³) Quantity	金額(百万円) Amount (¥ million)			
平成 14 年	7,053,958	66,628	19,391	6,933,480	69,797	164,664	21,851	C. Y. 2002
15	7,346,986	84,264	20,028	7,228,962	67,491	182,398	22,159	C. Y. 2003
16	7,259,206	95,013	21,667	7,146,836	65,315	183,848	24,110	C. Y. 2004
17	7,388,681	112,616	23,983	7,296,834	66,608	179,398	20,738	C. Y. 2005
18	7,673,837	96,501	18,092	7,538,768	69,078	209,191	24,305	C. Y. 2006
平成 16 年度	7,289,466	102,049	22,774	7,186,914	66,204	180,153	24,075	F. Y. 2004
17	7,458,264	105,699	21,057	7,352,594	67,303	186,816	24,253	F. Y. 2005
18年 1~3月	1,927,750	19,961	4,406	1,886,854	17,555	52,389	24,253	Q1 2006
4~6月	1,862,187	22,720	4,688	1,824,883	16,936	54,843	24,481	Q2
7~9月	1,933,838	33,237	4,495	1,905,806	17,496	56,550	24,716	Q3
10~12月	1,950,062	20,583	4,503	1,921,225	17,092	45,409	24,305	Q4
18年 1 月	670,708	7,459	1,435	656,159	5,945	17,304	23,638	Jan. 2006
2 月	604,831	6,452	1,480	592,359	5,630	16,052	25,040	Feb.
3 月	652,211	6,050	1,491	638,336	5,980	19,033	24,253	Mar.
4 月	622,699	6,382	1,639	608,897	5,799	18,292	24,496	Apr.
5 月	629,998	9,371	1,634	619,740	5,673	18,108	24,305	May
6 月	609,490	6,967	1,415	596,246	5,463	18,443	24,481	Jun.
7 月	646,620	10,337	1,721	634,078	5,805	20,923	24,787	Jul.
8 月	657,816	11,842	1,471	650,842	5,954	20,941	21,779	Aug.
9 月	629,402	11,058	1,303	620,886	5,736	14,686	24,716	Sep.
10 月	647,375	6,794	1,442	642,303	5,664	11,101	24,201	Oct.
11 月	651,609	6,688	1,639	640,229	5,748	16,893	23,710	Nov.
12 月	651,078	7,101	1,422	638,693	5,679	17,415	24,305	Dec.

④ 高圧ガス High Pressure Gas

酸素(空気分留法) Oxygen

専業工場(ガス) (1) Specialized plants (gas)

年 月	生産(10 ³ m ³) Production Quantity	受入(10 ³ m ³) Receipt Quantity	消費(10 ³ m ³) Consumption Quantity	出 荷 Shipments			在庫(10 ³ m ³) Inventory Quantity	Year and Month
				販 売 Sales		その他(10 ³ m ³) Others Quantity		
				数量(10 ³ m ³) Quantity	金額(百万円) Amount (¥ million)			
平成 14 年	6,374,467	21,417	7,616	6,257,458	56,646	131,651	37	C. Y. 2002
15	6,638,803	26,587	5,183	6,522,127	54,379	138,896	39	C. Y. 2003
16	6,511,023	27,568	3,025	6,396,454	52,237	139,941	38	C. Y. 2004
17	6,629,557	23,639	3,299	6,516,826	53,117	133,849	40	C. Y. 2005
18	6,867,601	22,874	3,354	6,717,276	55,767	169,102	32	C. Y. 2006
平成 16 年度	6,534,285	27,338	3,143	6,423,995	52,972	135,311	41	F. Y. 2004
17	6,690,498	21,916	3,342	6,564,318	53,770	144,393	42	F. Y. 2005
18年 1~3月	1,720,990	3,619	870	1,677,475	14,058	45,325	42	Q1 2006
4~6月	1,663,909	5,641	829	1,623,515	13,680	45,259	31	Q2
7~9月	1,736,059	9,720	819	1,703,373	14,267	41,652	45	Q3
10~12月	1,746,643	3,894	836	1,712,913	13,762	36,866	32	Q4
18年 1 月	600,737	1,810	346	586,135	4,752	15,091	40	Jan. 2006
2 月	537,382	743	255	524,010	4,452	13,877	41	Feb.
3 月	582,871	1,066	269	567,330	4,854	16,357	42	Mar.
4 月	555,104	1,196	277	540,368	4,690	15,672	43	Apr.
5 月	564,386	2,690	275	552,844	4,589	13,975	45	May
6 月	544,419	1,755	277	530,303	4,402	15,612	31	Jun.
7 月	581,049	2,758	287	567,352	4,725	16,195	42	Jul.
8 月	593,764	3,918	286	581,812	4,863	15,602	45	Aug.
9 月	561,246	3,044	246	554,209	4,679	9,855	45	Sep.
10 月	580,967	1,218	285	574,129	4,572	7,802	40	Oct.
11 月	583,833	1,272	272	570,529	4,636	14,325	31	Nov.
12 月	581,843	1,404	279	568,255	4,554	14,739	32	Dec.

酸素(空気分留法) Oxygen

専業工場(液化) (2) Specialized plants (liquid)

年 月	生産(10 ³ m ³) Production Quantity	受入(10 ³ m ³) Receipt Quantity	消費(10 ³ m ³) Consumption Quantity	出 荷 Shipments			在庫(10 ³ m ³) Inventory Quantity	Year and Month
				販 売 Sales		その他(10 ³ m ³) Others Quantity		
				数量(10 ³ m ³) Quantity	金額(百万円) Amount (¥ million)			
平成 14 年	679,491	45,211	11,775	676,022	13,151	33,013	21,814	C. Y. 2002
15	708,183	57,677	14,845	706,835	13,113	43,502	22,120	C. Y. 2003
16	748,183	67,445	18,642	750,382	13,078	43,907	24,072	C. Y. 2004
17	759,124	88,977	20,684	780,008	13,490	45,549	20,698	C. Y. 2005
18	806,236	73,627	14,738	821,492	13,311	40,089	24,273	C. Y. 2006
平成 16 年度	755,181	74,711	19,631	762,919	13,232	44,842	24,034	F. Y. 2004
17	767,766	83,783	17,715	788,276	13,533	42,423	24,211	F. Y. 2005
18年 1~3月	206,760	16,342	3,536	209,379	3,498	7,064	24,211	Q1 2006
4~6月	198,278	17,079	3,859	201,368	3,255	9,584	24,450	Q2
7~9月	197,779	23,517	3,676	202,433	3,229	14,898	24,671	Q3
10~12月	203,419	16,689	3,667	208,312	3,330	8,543	24,273	Q4
18年 1 月	69,971	5,649	1,089	70,024	1,193	2,213	23,598	Jan. 2006
2 月	67,449	5,709	1,225	68,349	1,178	2,175	24,999	Feb.
3 月	69,340	4,984	1,222	71,006	1,126	2,676	24,211	Mar.
4 月	67,595	5,186	1,362	68,529	1,109	2,620	24,453	Apr.
5 月	65,612	6,681	1,359	66,896	1,084	4,133	24,260	May
6 月	65,071	5,212	1,138	65,943	1,062	2,831	24,450	Jun.
7 月	65,571	7,579	1,434	66,726	1,081	4,728	24,745	Jul.
8 月	64,052	7,924	1,185	69,030	1,091	5,339	21,734	Aug.
9 月	68,156	8,014	1,057	66,677	1,057	4,831	24,671	Sep.
10 月	66,408	5,576	1,157	68,174	1,093	3,299	24,161	Oct.
11 月	67,776	5,416	1,367	69,700	1,112	2,568	23,679	Nov.
12 月	69,235	5,697	1,143	70,438	1,125	2,676	24,273	Dec.

④ 高圧ガス High Pressure Gas

酸素(空気分留法) Oxygen

兼業工場(計) (3~4) Total of sideline plants

年月	生産(10 ³ m ³) Production Quantity	受入(10 ³ m ³) Receipt Quantity	消費(10 ³ m ³) Consumption Quantity	出荷 Shipments			在庫(10 ³ m ³) Inventory Quantity	Year and Month
				販売 Sales		その他(10 ³ m ³) Others Quantity		
				数量(10 ³ m ³) Quantity	金額(百万円) Amount (¥ million)			
平成 14 年	3,665,715	429,940	3,814,964	221,487	2,540	56,411	1,219	C. Y. 2002
15	3,902,774	420,758	4,004,653	269,176	2,896	46,814	1,216	C. Y. 2003
16	4,015,821	487,664	4,140,335	313,807	3,301	45,954	1,463	C. Y. 2004
17	3,982,059	443,959	4,044,010	337,701	3,290	42,089	1,496	C. Y. 2005
18	4,092,400	479,844	4,187,843	335,813	3,326	46,598	2,169	C. Y. 2006
平成 16 年度	4,061,410	480,212	4,173,652	321,777	3,372	42,880	1,605	F. Y. 2004
17	3,935,869	455,319	4,007,309	336,537	3,230	45,272	1,543	F. Y. 2005
18年 1~3月	974,732	117,842	1,003,040	76,992	745	11,989	1,543	Q1 2006
4~6月	1,033,012	111,045	1,046,697	84,825	858	12,034	1,408	Q2
7~9月	1,035,459	124,627	1,061,015	87,685	873	10,996	1,993	Q3
10~12月	1,049,197	126,330	1,077,091	86,311	850	11,579	2,169	Q4
18年 1 月	320,081	39,044	328,599	26,353	251	4,042	1,474	Jan. 2006
2 月	315,255	37,412	323,568	25,099	245	3,765	1,572	Feb.
3 月	339,396	41,386	350,873	25,540	249	4,182	1,543	Mar.
4 月	330,606	40,212	341,404	25,144	250	4,263	1,410	Apr.
5 月	358,459	34,833	359,535	29,281	300	4,352	1,190	May
6 月	343,947	36,000	345,758	30,400	308	3,419	1,408	Jun.
7 月	354,569	42,540	362,720	30,168	296	4,055	1,459	Jul.
8 月	349,188	41,556	357,998	29,391	289	3,387	1,510	Aug.
9 月	331,702	40,531	340,297	28,126	289	3,554	1,993	Sep.
10 月	348,686	41,303	359,520	26,782	259	3,767	1,774	Oct.
11 月	338,406	41,951	347,077	29,984	300	3,311	1,648	Nov.
12 月	362,105	43,076	370,494	29,545	291	4,501	2,169	Dec.

酸素(空気分留法) Oxygen

兼業工場(ガス) (3) Sideline plants (gas)

年月	生産(10 ³ m ³) Production Quantity	受入(10 ³ m ³) Receipt Quantity	消費(10 ³ m ³) Consumption Quantity	出荷 Shipments			在庫(10 ³ m ³) Inventory Quantity	Year and Month
				販売 Sales		その他(10 ³ m ³) Others Quantity		
				数量(10 ³ m ³) Quantity	金額(百万円) Amount (¥ million)			
平成 14 年	3,560,513	425,097	3,768,175	160,315	1,247	56,411	62	C. Y. 2002
15	3,789,252	411,657	3,950,474	203,625	1,666	46,814	57	C. Y. 2003
16	3,908,528	476,795	4,090,762	248,610	2,142	45,954	54	C. Y. 2004
17	3,881,592	431,450	3,998,330	272,622	2,211	42,089	57	C. Y. 2005
18	3,989,599	469,702	4,142,212	270,506	2,268	46,598	42	C. Y. 2006
平成 16 年度	3,954,788	469,033	4,125,750	255,180	2,191	42,880	63	F. Y. 2004
17	3,834,474	442,593	3,959,819	271,990	2,184	45,272	50	F. Y. 2005
18年 1~3月	949,737	115,021	990,718	62,057	496	11,989	50	Q1 2006
4~6月	1,008,657	109,552	1,037,573	68,601	592	12,034	51	Q2
7~9月	1,008,648	122,103	1,049,086	70,659	606	10,996	63	Q3
10~12月	1,022,557	123,026	1,064,835	69,189	574	11,579	42	Q4
18年 1 月	312,459	37,914	324,683	21,653	172	4,042	52	Jan. 2006
2 月	306,538	36,527	319,349	19,955	159	3,765	49	Feb.
3 月	330,740	40,580	346,686	20,449	165	4,182	50	Mar.
4 月	323,200	39,874	338,407	20,405	172	4,263	49	Apr.
5 月	349,907	34,425	355,866	24,109	212	4,352	54	May
6 月	335,550	35,253	343,300	24,087	208	3,419	51	Jun.
7 月	345,292	41,485	358,637	24,082	199	4,055	54	Jul.
8 月	340,603	40,771	354,096	23,896	203	3,387	50	Aug.
9 月	322,753	39,847	336,353	22,681	203	3,554	63	Sep.
10 月	340,537	40,407	355,486	21,701	176	3,767	53	Oct.
11 月	329,360	40,733	343,168	23,613	198	3,311	53	Nov.
12 月	352,660	41,886	366,181	23,875	200	4,501	42	Dec.

④ 高圧ガス High Pressure Gas

酸素(空気分留法) Oxygen

兼業工場(液化) (4) Sideline plants (liquid)

年 月	生産(10 ³ m ³) Production Quantity	受入(10 ³ m ³) Receipt Quantity	消費(10 ³ m ³) Consumption Quantity	出 荷 Shipments			在庫(10 ³ m ³) Inventory Quantity	Year and Month
				販 売 Sales		その他(10 ³ m ³) Others Quantity		
				数量(10 ³ m ³) Quantity	金額(百万円) Amount (¥ million)			
平成 14 年	105,202	4,843	46,789	61,172	1,293	-	1,157	C. Y. 2002
15	113,522	9,101	54,179	65,551	1,230	-	1,159	C. Y. 2003
16	107,293	10,869	49,573	65,197	1,158	-	1,409	C. Y. 2004
17	100,467	12,509	45,680	65,079	1,079	-	1,439	C. Y. 2005
18	102,801	10,142	45,631	65,307	1,058	-	2,127	C. Y. 2006
平成 16 年度	106,622	11,179	47,902	66,597	1,180	-	1,542	F. Y. 2004
17	101,395	12,726	47,490	64,547	1,046	-	1,493	F. Y. 2005
18年 1~3月	24,995	2,821	12,322	14,935	250	-	1,493	Q1 2006
4~6月	24,355	1,493	9,124	16,224	265	-	1,357	Q2
7~9月	26,811	2,524	11,929	17,026	268	-	1,930	Q3
10~12月	26,640	3,304	12,256	17,122	275	-	2,127	Q4
18年 1 月	7,622	1,130	3,916	4,700	80	-	1,422	Jan. 2006
2 月	8,717	885	4,219	5,144	85	-	1,523	Feb.
3 月	8,656	806	4,187	5,091	85	-	1,493	Mar.
4 月	7,406	338	2,997	4,739	78	-	1,361	Apr.
5 月	8,552	408	3,669	5,172	87	-	1,136	May
6 月	8,397	747	2,458	6,313	100	-	1,357	Jun.
7 月	9,277	1,055	4,083	6,086	97	-	1,405	Jul.
8 月	8,585	785	3,902	5,495	85	-	1,460	Aug.
9 月	8,949	684	3,944	5,445	86	-	1,930	Sep.
10 月	8,149	896	4,034	5,081	83	-	1,721	Oct.
11 月	9,046	1,218	3,909	6,371	101	-	1,595	Nov.
12 月	9,445	1,190	4,313	5,670	91	-	2,127	Dec.

窒素 Nitrogen

計 (5~6) Total

年 月	生産(10 ³ m ³) Production Quantity	受入(10 ³ m ³) Receipt Quantity	消費(10 ³ m ³) Consumption Quantity	出 荷 Shipments			在庫(10 ³ m ³) Inventory Quantity	Year and Month
				販 売 Sales		その他(10 ³ m ³) Others Quantity		
				数量(10 ³ m ³) Quantity	金額(百万円) Amount (¥ million)			
平成 14 年	10,454,797	676,982	3,724,329	7,228,645	55,997	167,337	29,964	C. Y. 2002
15	10,835,140	675,904	3,783,654	7,484,963	56,279	232,931	31,483	C. Y. 2003
16	11,281,248	792,016	3,955,531	7,833,903	57,849	272,483	37,715	C. Y. 2004
17	11,435,274	846,731	3,917,703	8,067,789	60,118	293,564	33,690	C. Y. 2005
18	11,998,075	907,664	4,135,916	8,456,430	63,888	304,374	36,870	C. Y. 2006
平成 16 年度	11,332,281	817,561	3,979,394	7,884,396	58,755	278,354	34,259	F. Y. 2004
17	11,518,829	871,496	3,918,990	8,173,667	60,791	295,177	30,434	F. Y. 2005
18年 1~3月	2,911,325	228,406	992,274	2,078,676	15,356	71,491	30,434	Q1 2006
4~6月	2,978,013	217,887	1,040,600	2,076,501	16,039	74,668	31,946	Q2
7~9月	3,044,658	229,974	1,055,827	2,135,986	16,323	80,794	32,704	Q3
10~12月	3,064,079	231,397	1,047,215	2,165,267	16,170	77,421	36,870	Q4
18年 1 月	992,215	79,012	337,793	710,916	5,182	23,686	32,556	Jan. 2006
2 月	921,614	72,087	313,781	655,470	4,904	22,735	33,725	Feb.
3 月	997,496	77,307	340,700	712,290	5,271	25,070	30,434	Mar.
4 月	963,767	76,858	334,111	680,531	5,296	24,101	31,691	Apr.
5 月	1,003,240	71,083	354,902	695,298	5,326	25,940	28,939	May
6 月	1,011,006	69,946	351,587	700,672	5,416	24,627	31,946	Jun.
7 月	1,022,778	77,604	365,045	710,148	5,459	27,020	30,112	Jul.
8 月	1,014,595	76,358	347,058	716,343	5,403	26,602	29,790	Aug.
9 月	1,007,285	76,012	343,724	709,495	5,461	27,172	32,704	Sep.
10 月	1,025,250	78,150	350,824	723,882	5,460	27,248	33,652	Oct.
11 月	998,765	76,126	341,622	709,909	5,340	25,583	30,965	Nov.
12 月	1,040,064	77,121	354,769	731,476	5,370	24,590	36,870	Dec.

④ 高圧ガス High Pressure Gas

窒素 Nitrogen

窒素(ガス) (5) Nitrogen, gas

年 月	生産(10 ³ m ³) Production Quantity	受入(10 ³ m ³) Receipt Quantity	消費(10 ³ m ³) Consumption Quantity	出 荷 Shipments			在庫(10 ³ m ³) Inventory Quantity	Year and Month
				販 売 Sales		その他(10 ³ m ³) Others Quantity		
				数量(10 ³ m ³) Quantity	金額(百万円) Amount (¥ million)			
平成 14 年	8,513,199	615,256	3,434,775	5,557,978	26,678	123,269	329	C. Y. 2002
15	8,793,841	608,352	3,475,385	5,737,691	27,293	184,179	304	C. Y. 2003
16	9,058,978	688,978	3,594,480	5,933,541	27,893	215,830	352	C. Y. 2004
17	9,165,545	645,684	3,511,012	6,084,220	29,251	211,782	300	C. Y. 2005
18	9,462,477	705,001	3,661,946	6,284,985	30,748	216,203	298	C. Y. 2006
平成 16 年度	9,107,545	684,269	3,611,234	5,960,763	28,261	216,035	345	F. Y. 2004
17	9,192,589	666,907	3,502,623	6,141,745	29,455	211,400	300	F. Y. 2005
18年 1~3月	2,322,503	180,801	888,292	1,562,590	7,474	52,081	300	Q1 2006
4~6月	2,337,513	167,801	912,122	1,538,487	7,764	53,396	310	Q2
7~9月	2,384,989	175,628	931,803	1,572,530	7,750	54,622	277	Q3
10~12月	2,417,472	180,771	929,729	1,611,378	7,760	56,104	298	Q4
18年 1 月	802,267	62,272	303,915	543,039	2,603	17,419	276	Jan. 2006
2 月	727,882	56,248	280,296	487,230	2,305	16,249	261	Feb.
3 月	792,354	62,281	304,081	532,321	2,565	18,413	300	Mar.
4 月	758,066	60,755	296,467	504,739	2,565	17,239	295	Apr.
5 月	794,226	54,031	310,235	519,160	2,623	18,307	309	May
6 月	785,221	53,015	305,420	514,588	2,576	17,850	310	Jun.
7 月	801,205	59,836	318,937	524,256	2,588	17,719	307	Jul.
8 月	799,983	58,089	307,731	531,409	2,604	17,681	290	Aug.
9 月	783,801	57,703	305,135	516,865	2,558	19,222	277	Sep.
10 月	805,018	60,653	311,307	534,677	2,577	19,376	306	Oct.
11 月	787,645	59,415	302,336	525,713	2,547	18,654	284	Nov.
12 月	824,809	60,703	316,086	550,988	2,636	18,074	298	Dec.

窒素 Nitrogen

窒素(液化) (6) Nitrogen, liquid

年 月	生産(10 ³ m ³) Production Quantity	受入(10 ³ m ³) Receipt Quantity	消費(10 ³ m ³) Consumption Quantity	出 荷 Shipments			在庫(10 ³ m ³) Inventory Quantity	Year and Month
				販 売 Sales		その他(10 ³ m ³) Others Quantity		
				数量(10 ³ m ³) Quantity	金額(百万円) Amount (¥ million)			
平成 14 年	1,941,598	61,726	289,554	1,670,667	29,319	44,068	29,635	C. Y. 2002
15	2,041,299	67,552	308,269	1,747,272	28,986	48,752	31,179	C. Y. 2003
16	2,222,270	103,038	361,051	1,900,362	29,956	56,653	37,363	C. Y. 2004
17	2,269,729	201,047	406,691	1,983,569	30,867	81,782	33,390	C. Y. 2005
18	2,535,598	202,663	473,970	2,171,445	33,140	88,171	36,572	C. Y. 2006
平成 16 年度	2,224,736	133,292	368,160	1,923,633	30,494	62,319	33,914	F. Y. 2004
17	2,326,240	204,589	416,367	2,031,922	31,336	83,777	30,134	F. Y. 2005
18年 1~3月	588,822	47,605	103,982	516,086	7,882	19,410	30,134	Q1 2006
4~6月	640,500	50,086	128,478	538,014	8,276	21,272	31,636	Q2
7~9月	659,669	54,346	124,024	563,456	8,573	26,172	32,427	Q3
10~12月	646,607	50,626	117,486	553,889	8,410	21,317	36,572	Q4
18年 1 月	189,948	16,740	33,878	167,877	2,579	6,267	32,280	Jan. 2006
2 月	193,732	15,839	33,485	168,240	2,598	6,486	33,464	Feb.
3 月	205,142	15,026	36,619	179,969	2,705	6,657	30,134	Mar.
4 月	205,701	16,103	37,644	175,792	2,731	6,862	31,396	Apr.
5 月	209,014	17,052	44,667	176,138	2,704	7,633	28,630	May
6 月	225,785	16,931	46,167	186,084	2,841	6,777	31,636	Jun.
7 月	221,573	17,768	46,108	185,892	2,871	9,301	29,805	Jul.
8 月	214,612	18,269	39,327	184,934	2,799	8,921	29,500	Aug.
9 月	223,484	18,309	38,589	192,630	2,903	7,950	32,427	Sep.
10 月	220,232	17,497	39,517	189,205	2,883	7,872	33,346	Oct.
11 月	211,120	16,711	39,286	184,196	2,792	6,929	30,681	Nov.
12 月	215,255	16,418	38,683	180,488	2,734	6,516	36,572	Dec.

④ 高圧ガス High Pressure Gas

アルゴン (7) Argon

年 月	生産 (10 ³ m ³) Production Quantity	受 入 (10 ³ m ³) Receipt Quantity	消 費 (10 ³ m ³) Consumption Quantity	出 荷 Shipments			在 庫 (10 ³ m ³) Inventory Quantity	Year and Month
				販 売 Sales		その他(10 ³ m ³) Others Quantity		
				数 量 (10 ³ m ³) Quantity	金 額 (百万円) Amount (¥ million)			
平成 14 年	199,211	12,291	34,032	173,608	18,512	2,929	3,200	C. Y. 2002
15	207,675	14,784	36,641	181,937	18,361	3,605	2,870	C. Y. 2003
16	219,461	17,396	38,348	193,041	18,918	4,681	3,143	C. Y. 2004
17	226,735	25,389	34,784	206,191	19,200	10,423	3,106	C. Y. 2005
18	246,003	27,127	33,741	227,194	20,932	10,964	3,110	C. Y. 2006
平成 16 年度	220,498	19,802	38,006	195,927	18,972	5,730	3,158	F. Y. 2004
17	230,541	25,687	33,492	210,241	19,429	11,038	3,271	F. Y. 2005
18年 1~3月	60,408	6,570	8,360	55,125	5,038	2,593	3,271	Q1 2006
4~6月	59,375	6,374	7,958	55,366	5,196	2,802	3,310	Q2
7~9月	61,082	7,271	8,431	56,771	5,219	2,738	2,974	Q3
10~12月	65,138	6,912	8,992	59,932	5,480	2,831	3,110	Q4
18年 1 月	20,142	2,110	2,857	17,475	1,594	941	3,911	Jan. 2006
2 月	19,467	2,146	2,742	17,853	1,640	870	3,767	Feb.
3 月	20,799	2,314	2,761	19,797	1,804	782	3,271	Mar.
4 月	20,236	1,987	2,537	18,261	1,695	958	3,686	Apr.
5 月	19,399	2,060	2,729	17,740	1,663	963	3,671	May
6 月	19,740	2,327	2,692	19,365	1,838	881	3,310	Jun.
7 月	20,216	2,876	2,867	18,728	1,724	924	3,271	Jul.
8 月	20,613	2,118	2,782	18,532	1,687	929	3,693	Aug.
9 月	20,253	2,277	2,782	19,511	1,808	885	2,974	Sep.
10 月	21,744	2,314	3,006	20,081	1,847	928	2,963	Oct.
11 月	21,108	2,265	2,889	19,886	1,803	896	2,611	Nov.
12 月	22,286	2,333	3,097	19,965	1,829	1,007	3,110	Dec.

水素 (高圧ガス容器詰) (8) Hydrogen (Packed in high-pressure gas containers)

年 月	生産 (10 ³ m ³) Production Quantity	受 入 (10 ³ m ³) Receipt Quantity	消 費 (10 ³ m ³) Consumption Quantity	出 荷 Shipments			在 庫 (10 ³ m ³) Inventory Quantity	Year and Month
				販 売 Sales		その他(10 ³ m ³) Others Quantity		
				数 量 (10 ³ m ³) Quantity	金 額 (百万円) Amount (¥ million)			
平成 14 年	392,832	5,748	165,486	227,413	8,380	2,582	322	C. Y. 2002
15	369,915	7,910	195,982	179,522	8,126	1,974	362	C. Y. 2003
16	415,223	6,673	191,907	227,990	8,543	1,977	349	C. Y. 2004
17	402,808	5,852	185,647	221,294	8,181	1,731	333	C. Y. 2005
18	570,737	6,400	308,282	268,557	9,681	1,659	385	C. Y. 2006
平成 16 年度	420,585	6,323	194,151	230,835	8,498	1,970	302	F. Y. 2004
17	439,145	6,035	212,534	231,081	8,532	1,559	303	F. Y. 2005
18年 1~3月	142,755	1,350	76,359	67,420	2,358	353	303	Q1 2006
4~6月	147,003	2,375	80,196	69,507	2,506	363	346	Q2
7~9月	143,843	978	77,488	67,321	2,422	456	351	Q3
10~12月	137,136	1,697	74,239	64,309	2,395	487	385	Q4
18年 1 月	49,304	446	26,753	22,843	770	148	338	Jan. 2006
2 月	45,397	433	24,423	21,279	763	147	318	Feb.
3 月	48,054	471	25,183	23,298	825	58	303	Mar.
4 月	47,283	446	24,999	22,843	826	39	380	Apr.
5 月	50,097	1,001	28,212	23,021	825	153	320	May
6 月	49,623	928	26,985	23,643	855	171	346	Jun.
7 月	47,930	445	25,854	22,337	825	160	334	Jul.
8 月	49,840	75	27,162	22,900	814	143	308	Aug.
9 月	46,073	458	24,472	22,084	783	153	351	Sep.
10 月	43,191	851	23,068	21,056	751	179	324	Oct.
11 月	44,522	421	25,084	19,705	782	152	327	Nov.
12 月	49,423	425	26,087	23,548	861	156	385	Dec.

④ 高圧ガス High Pressure Gas

溶解アセチレン(高圧ガス容器詰) (9) Dissolved acetylene (Packed in high-pressure gas containers)

年 月	生産(t) Production Quantity	受入(t) Receipt Quantity	消費(t) Consumption Quantity	出 荷 Shipments			在庫(t) Inventory Quantity	Year and Month
				販 売 Sales		その他(t) Others Quantity		
				数量(t) Quantity	金額(百万円) Amount (¥ million)			
平成 14 年	17,891	536	-	17,459	8,834	599	418	C. Y. 2002
15	16,846	544	1	16,582	8,509	506	388	C. Y. 2003
16	16,536	551	1	16,496	8,629	500	399	C. Y. 2004
17	16,289	654	-	16,407	8,990	479	373	C. Y. 2005
18	16,145	599	-	16,163	8,988	471	419	C. Y. 2006
平成 16 年度	16,344	583	1	16,363	8,746	485	418	F. Y. 2004
17	16,244	655	-	16,339	8,996	482	427	F. Y. 2005
18年 1~3月	4,375	166	-	4,343	2,427	129	427	Q1 2006
4~6月	3,816	144	-	3,851	2,129	110	422	Q2
7~9月	3,560	136	-	3,595	1,999	103	401	Q3
10~12月	4,394	153	-	4,374	2,432	129	419	Q4
18年 1 月	1,415	49	-	1,382	776	39	417	Jan. 2006
2 月	1,426	56	-	1,422	798	42	426	Feb.
3 月	1,534	61	-	1,539	853	48	427	Mar.
4 月	1,319	54	-	1,344	748	37	421	Apr.
5 月	1,213	46	-	1,225	682	37	414	May
6 月	1,284	44	-	1,282	699	36	422	Jun.
7 月	1,159	42	-	1,186	656	33	409	Jul.
8 月	1,151	42	-	1,143	638	32	415	Aug.
9 月	1,250	52	-	1,266	705	38	401	Sep.
10 月	1,393	49	-	1,380	767	42	409	Oct.
11 月	1,436	52	-	1,460	810	44	393	Nov.
12 月	1,565	52	-	1,534	855	43	419	Dec.

フルオロカーボン (10) Fluoro carbon

年 月	生産(t) Production Quantity	受入(t) Receipt Quantity	消費(t) Consumption Quantity	出 荷 Shipments			在庫(t) Inventory Quantity	Year and Month
				販 売 Sales		その他(t) Others Quantity		
				数量(t) Quantity	金額(百万円) Amount (¥ million)			
平成 14 年	123,488	19,137	54,481	73,972	35,687	11,968	7,145	C. Y. 2002
15	146,208	26,773	61,724	100,003	45,194	10,660	8,291	C. Y. 2003
16	111,151	31,673	45,797	87,903	41,993	7,248	9,878	C. Y. 2004
17	119,195	28,392	57,185	81,921	43,579	6,769	11,334	C. Y. 2005
18	104,238	27,246	58,118	69,899	40,669	5,488	9,211	C. Y. 2006
平成 16 年度	117,701	30,751	49,152	89,365	43,086	7,630	10,216	F. Y. 2004
17	114,212	27,465	56,986	78,483	43,247	5,793	10,333	F. Y. 2005
18年 1~3月	30,395	6,646	16,403	20,525	11,593	1,088	10,333	Q1 2006
4~6月	24,691	7,191	13,276	19,522	11,347	991	8,393	Q2
7~9月	28,495	6,594	16,182	16,197	9,635	1,860	9,225	Q3
10~12月	20,657	6,815	12,257	13,655	8,095	1,549	9,211	Q4
18年 1 月	10,108	2,268	5,401	6,062	3,407	414	11,823	Jan. 2006
2 月	10,061	2,095	5,294	6,962	3,967	439	11,277	Feb.
3 月	10,226	2,283	5,708	7,501	4,219	235	10,333	Mar.
4 月	8,316	2,086	4,780	6,255	3,701	499	9,185	Apr.
5 月	7,361	2,528	3,475	5,922	3,401	253	9,414	May
6 月	9,014	2,577	5,021	7,345	4,246	239	8,393	Jun.
7 月	9,939	1,970	5,714	5,773	3,547	496	8,306	Jul.
8 月	9,498	2,429	4,653	5,742	3,330	686	9,157	Aug.
9 月	9,058	2,195	5,815	4,682	2,757	678	9,225	Sep.
10 月	5,578	1,257	3,828	3,645	2,246	460	8,117	Oct.
11 月	6,080	3,043	3,265	4,843	2,821	458	8,669	Nov.
12 月	8,999	2,515	5,164	5,167	3,028	631	9,211	Dec.

④ 高圧ガス High Pressure Gas

炭酸ガス (11) Carbon dioxide

年 月	生産(t) Production Quantity	受入(t) Receipt Quantity	消費(t) Consumption Quantity	出 荷 Shipments			在庫(t) Inventory Quantity	Year and Month
				販 売 Sales		その他(t) Others Quantity		
				数量(t) Quantity	金額(百万円) Amount (¥ million)			
平成 14 年	808,653	106,562	125,509	775,745	20,868	6,941	9,326	C. Y. 2002
15	791,991	108,258	126,769	765,061	19,824	6,852	8,197	C. Y. 2003
16	759,189	100,067	143,788	708,866	17,878	7,354	8,205	C. Y. 2004
17	839,838	94,394	141,881	778,206	17,700	9,653	9,140	C. Y. 2005
18	864,133	90,513	141,329	798,593	19,027	9,372	9,336	C. Y. 2006
平成 16 年度	758,199	98,439	144,746	703,430	17,464	7,203	9,143	F. Y. 2004
17	863,108	92,322	141,470	798,057	18,006	11,464	8,961	F. Y. 2005
18年 1~3月	184,284	21,519	25,409	175,953	3,788	3,426	8,961	Q1 2006
4~6月	224,221	20,965	38,837	203,616	5,043	2,118	8,263	Q2
7~9月	248,362	24,662	45,055	223,814	5,552	2,350	8,687	Q3
10~12月	207,266	23,367	32,028	195,210	4,644	1,478	9,336	Q4
18年 1 月	64,816	5,530	9,173	56,987	1,197	2,550	10,385	Jan. 2006
2 月	51,394	7,619	5,206	54,700	1,132	299	8,796	Feb.
3 月	68,074	8,370	11,030	64,266	1,460	577	8,961	Mar.
4 月	73,822	6,595	13,933	65,399	1,588	596	8,983	Apr.
5 月	77,157	7,231	13,713	69,941	1,764	860	8,342	May
6 月	73,242	7,139	11,191	68,276	1,691	662	8,263	Jun.
7 月	83,765	8,455	16,320	74,573	1,873	809	8,421	Jul.
8 月	85,394	8,542	15,503	77,413	1,931	810	8,086	Aug.
9 月	79,203	7,665	13,232	71,828	1,748	731	8,687	Sep.
10 月	72,793	7,253	11,946	67,143	1,573	550	8,604	Oct.
11 月	57,635	8,229	6,121	58,894	1,389	274	8,842	Nov.
12 月	76,838	7,885	13,961	69,173	1,682	654	9,336	Dec.

⑤ 石油系芳香族・コールタール製品・環式中間物及び合成染料

Aromatic Hydrocarbons, Coal Tar products, Cyclic Chemicals and Synthetic Dyes

コールタール (1) Coal tar

年 月	生産(t) Production Quantity	受入(t) Receipt Quantity	消費(t) Consumption Quantity	出荷 Shipments			在庫(t) Inventory Quantity	Year and Month
				販売 Sales		その他(t) Others Quantity		
				数量(t) Quantity	金額(百万円) Amount (¥ million)			
平成 14 年	1,654,583	786,818	1,606,400	652,207	10,830	174,256	142,349	C. Y. 2002
15	1,686,623	755,682	1,714,924	572,542	8,870	176,628	120,559	C. Y. 2003
16	1,652,429	891,808	1,732,602	559,525	8,322	240,264	132,674	C. Y. 2004
17	1,587,390	1,007,700	1,723,125	563,278	9,390	290,806	150,556	C. Y. 2005
18	1,588,296	969,549	1,709,642	558,438	11,381	304,045	136,503	C. Y. 2006
平成 16 年度	1,632,524	973,660	1,762,743	568,690	8,619	264,846	140,894	F. Y. 2004
17	1,582,999	980,324	1,702,215	557,813	9,678	295,559	148,631	F. Y. 2005
18年 1~3月	386,190	232,586	417,886	128,440	2,388	74,375	148,631	Q1 2006
4~6月	395,358	245,569	434,423	142,309	2,904	78,246	134,093	Q2
7~9月	406,100	233,066	398,293	137,850	2,914	78,311	159,505	Q3
10~12月	400,648	258,328	459,040	149,839	3,175	73,113	136,503	Q4
18年 1 月	132,607	81,159	144,164	40,410	745	27,225	152,523	Jan. 2006
2 月	117,399	74,170	139,658	43,808	783	22,351	138,277	Feb.
3 月	136,184	77,257	134,064	44,222	861	24,799	148,631	Mar.
4 月	131,180	81,182	136,765	41,845	838	29,354	152,541	Apr.
5 月	133,548	85,958	161,084	53,360	1,095	22,634	134,970	May
6 月	130,630	78,429	136,574	47,104	970	26,258	134,093	Jun.
7 月	137,834	77,244	126,270	44,118	943	32,614	146,168	Jul.
8 月	138,136	68,728	126,330	43,326	894	20,055	162,593	Aug.
9 月	130,130	87,094	145,693	50,406	1,076	25,642	159,505	Sep.
10 月	138,034	85,754	154,028	50,646	1,083	24,584	154,035	Oct.
11 月	132,347	86,457	149,299	49,253	1,006	25,965	148,322	Nov.
12 月	130,267	86,117	155,713	49,940	1,087	22,564	136,503	Dec.

粗製ベンゼン (2) Crude benzene

年 月	生産(t) Production Quantity	受入(t) Receipt Quantity	消費(t) Consumption Quantity	出荷 Shipments			在庫(t) Inventory Quantity	Year and Month
				販売 Sales		その他(t) Others Quantity		
				数量(t) Quantity	金額(百万円) Amount (¥ million)			
平成 14 年	516,134	264,717	304,666	277,245	6,355	203,454	23,074	C. Y. 2002
15	522,154	277,239	309,848	282,642	6,901	206,001	23,963	C. Y. 2003
16	525,512	304,544	336,610	283,879	8,271	209,572	23,935	C. Y. 2004
17	514,808	317,256	346,207	284,969	10,840	201,166	23,672	C. Y. 2005
18	531,658	367,582	391,334	302,198	12,440	200,357	29,144	C. Y. 2006
平成 16 年度	524,733	315,288	341,244	285,543	9,036	208,998	30,876	F. Y. 2004
17	511,278	320,663	350,421	282,953	11,126	200,670	28,762	F. Y. 2005
18年 1~3月	129,837	91,985	93,803	70,563	2,757	52,353	28,762	Q1 2006
4~6月	133,748	89,052	91,295	76,570	3,155	53,338	30,358	Q2
7~9月	129,258	95,750	103,565	74,596	3,083	45,795	31,543	Q3
10~12月	138,815	90,795	102,671	80,469	3,446	48,871	29,144	Q4
18年 1 月	44,009	30,370	32,426	25,224	992	17,808	22,593	Jan. 2006
2 月	41,294	24,972	29,288	22,195	870	16,158	21,219	Feb.
3 月	44,534	36,643	32,089	23,144	895	18,387	28,762	Mar.
4 月	45,324	31,170	24,812	23,905	997	19,714	36,824	Apr.
5 月	44,827	29,097	33,437	26,942	1,095	17,136	33,232	May
6 月	43,597	28,785	33,046	25,723	1,063	16,488	30,358	Jun.
7 月	43,502	34,593	38,085	25,293	1,011	18,617	26,458	Jul.
8 月	42,661	35,053	37,010	24,289	991	16,293	26,652	Aug.
9 月	43,095	26,104	28,470	25,014	1,081	10,885	31,543	Sep.
10 月	45,755	26,945	29,751	25,085	1,079	15,423	33,986	Oct.
11 月	44,912	27,842	34,738	27,902	1,177	16,183	27,917	Nov.
12 月	48,148	36,008	38,182	27,482	1,190	17,265	29,144	Dec.

⑤ 石油系芳香族・コールタール製品・環式中間物及び合成染料
Aromatic Hydrocarbons, Coal Tar products, Cyclic Chemicals and Synthetic Dyes

純ベンゼン (非石油系を含む) (3) Benzene, pure (including non-petroleum base)

年 月	生産(t) Production Quantity	受入(t) Receipt Quantity	消費(t) Consumption Quantity	出 荷 Shipments			在庫(t) Inventory Quantity	Year and Month
				販 売 Sales		その他(t) Others Quantity		
				数量(t) Quantity	金額(百万円) Amount (¥ million)			
平成 14 年	4,312,891	1,267,887	2,302,702	3,050,494	128,310	237,301	118,580	C. Y. 2002
15	4,550,899	1,305,322	2,420,624	3,209,021	155,122	234,524	108,576	C. Y. 2003
16	4,757,861	1,456,820	2,555,194	3,392,340	201,823	254,064	118,667	C. Y. 2004
17	4,980,299	1,510,165	2,687,090	3,582,357	251,788	213,814	122,484	C. Y. 2005
18	4,873,518	1,709,392	2,692,804	3,485,897	273,786	401,040	122,454	C. Y. 2006
平成 16 年度	4,870,551	1,483,930	2,613,039	3,500,078	229,629	240,159	131,917	F. Y. 2004
17	4,925,419	1,518,733	2,669,424	3,547,471	245,849	226,718	129,329	F. Y. 2005
18年 1~3月	1,260,480	397,967	685,538	897,768	61,444	67,843	129,329	Q1 2006
4~6月	1,079,876	396,908	644,260	792,041	61,688	70,509	98,671	Q2
7~9月	1,204,022	430,317	680,781	856,491	71,080	100,638	94,021	Q3
10~12月	1,329,140	484,200	682,225	939,597	79,574	162,050	122,454	Q4
18年 1 月	461,142	137,109	248,030	318,282	21,885	28,302	125,715	Jan. 2006
2 月	409,757	128,594	223,784	296,018	20,680	25,337	119,073	Feb.
3 月	389,581	132,264	213,724	283,468	18,878	14,204	129,329	Mar.
4 月	357,573	124,867	207,010	257,085	19,110	18,656	128,718	Apr.
5 月	373,545	132,000	226,024	267,906	20,840	21,198	118,863	May
6 月	348,758	140,041	211,226	267,050	21,738	30,655	98,671	Jun.
7 月	405,305	140,195	241,966	284,477	24,007	29,760	87,650	Jul.
8 月	405,138	147,547	235,534	286,206	23,891	28,091	90,154	Aug.
9 月	393,579	142,575	203,281	285,808	23,183	42,787	94,021	Sep.
10 月	427,825	160,751	221,244	303,997	25,067	53,061	103,953	Oct.
11 月	426,015	150,164	213,069	288,907	24,376	53,027	124,900	Nov.
12 月	475,300	173,285	247,912	346,693	30,131	55,962	122,454	Dec.

純トルエン (非石油系を含む) (4) Toluene, pure (including non-petroleum base)

年 月	生産(t) Production Quantity	受入(t) Receipt Quantity	消費(t) Consumption Quantity	出 荷 Shipments			在庫(t) Inventory Quantity	Year and Month
				販 売 Sales		その他(t) Others Quantity		
				数量(t) Quantity	金額(百万円) Amount (¥ million)			
平成 14 年	1,548,167	9,379	656,377	770,492	35,993	131,244	39,142	C. Y. 2002
15	1,584,054	56,934	675,484	810,903	41,214	148,367	46,580	C. Y. 2003
16	1,634,203	114,322	735,423	872,690	47,644	136,500	50,828	C. Y. 2004
17	1,676,091	160,730	813,822	890,595	55,899	118,233	65,658	C. Y. 2005
18	1,633,489	126,689	795,785	901,905	65,862	82,046	47,577	C. Y. 2006
平成 16 年度	1,662,396	141,500	775,151	881,071	49,014	137,166	60,723	F. Y. 2004
17	1,655,088	154,284	822,647	880,642	57,808	106,940	60,594	F. Y. 2005
18年 1~3月	426,751	23,209	213,069	227,646	15,052	14,479	60,594	Q1 2006
4~6月	369,605	32,321	170,739	224,426	17,165	18,223	49,278	Q2
7~9月	405,055	46,833	218,858	211,730	15,820	21,955	48,905	Q3
10~12月	432,078	24,326	193,119	238,103	17,825	27,389	47,577	Q4
18年 1 月	154,236	6,495	70,701	77,895	4,974	7,626	70,257	Jan. 2006
2 月	141,690	7,364	69,643	75,894	4,929	3,320	70,502	Feb.
3 月	130,825	9,350	72,725	73,857	5,149	3,533	60,594	Mar.
4 月	109,926	8,348	48,688	64,095	4,892	3,875	62,259	Apr.
5 月	123,182	12,760	58,414	79,245	5,972	7,123	53,494	May
6 月	136,497	11,213	63,637	81,086	6,300	7,225	49,278	Jun.
7 月	146,403	14,372	73,729	75,280	5,718	7,870	53,273	Jul.
8 月	133,214	18,007	74,603	74,766	5,579	9,487	45,729	Aug.
9 月	125,438	14,454	70,526	61,684	4,524	4,598	48,905	Sep.
10 月	132,111	6,761	68,128	62,186	4,583	7,356	50,713	Oct.
11 月	155,050	6,309	58,367	85,186	6,250	11,040	57,630	Nov.
12 月	144,917	11,256	66,624	90,731	6,992	8,993	47,577	Dec.

⑤ 石油系芳香族・コールタール製品・環式中間物及び合成染料
Aromatic Hydrocarbons, Coal Tar products, Cyclic Chemicals and Synthetic Dyes

キシレン (非石油系を含む) (5) Xylene (including non-petroleum base)

年 月	生産(t) Production Quantity	受入(t) Receipt Quantity	消費(t) Consumption Quantity	出荷 Shipments			在庫(t) Inventory Quantity	Year and Month
				販売 Sales		その他(t) Others Quantity		
				数量(t) Quantity	金額(百万円) Amount (¥ million)			
平成 14 年	4,899,749	1,016,673	3,367,004	2,565,014	88,268	9,818	87,527	C. Y. 2002
15	5,213,104	1,045,842	3,709,838	2,474,683	97,757	37,074	121,889	C. Y. 2003
16	5,394,954	1,078,840	3,694,999	2,772,029	128,664	20,374	101,028	C. Y. 2004
17	5,570,036	1,228,988	4,002,639	2,769,800	143,427	27,404	102,402	C. Y. 2005
18	5,726,537	1,201,784	3,862,969	3,010,947	218,640	20,789	137,997	C. Y. 2006
平成 16 年度	5,489,503	1,079,570	3,721,418	2,795,484	133,654	23,890	124,319	F. Y. 2004
17	5,542,463	1,253,728	3,991,038	2,790,493	153,443	21,354	119,407	F. Y. 2005
18年 1~3月	1,467,407	327,995	1,012,365	760,421	44,620	6,268	119,407	Q1 2006
4~6月	1,282,278	280,492	882,093	689,040	50,164	2,849	109,404	Q2
7~9月	1,464,129	301,283	1,016,351	751,273	60,163	4,720	102,409	Q3
10~12月	1,512,723	292,014	952,160	810,213	63,693	6,952	137,997	Q4
18年 1 月	510,082	119,666	351,309	271,252	15,286	2,320	107,109	Jan. 2006
2 月	450,182	99,228	313,518	225,175	13,561	1,179	117,010	Feb.
3 月	507,143	109,101	347,538	263,994	15,774	2,769	119,407	Mar.
4 月	459,673	109,862	322,191	253,240	18,367	2,281	111,833	Apr.
5 月	426,189	91,701	298,437	225,534	16,536	291	105,704	May
6 月	396,416	78,929	261,465	210,266	15,260	277	109,404	Jun.
7 月	477,816	94,001	342,413	232,182	18,876	257	106,368	Jul.
8 月	504,764	106,183	346,461	244,652	20,337	2,182	124,042	Aug.
9 月	481,549	101,099	327,477	274,439	20,950	2,281	102,409	Sep.
10 月	473,735	103,820	300,368	266,487	21,749	1,206	112,120	Oct.
11 月	506,266	93,222	311,176	268,242	20,747	2,606	129,622	Nov.
12 月	532,722	94,972	340,616	275,484	21,197	3,140	137,997	Dec.

オルソキシレン (6) Ortho-xylene

年 月	生産(t) Production Quantity	受入(t) Receipt Quantity	消費(t) Consumption Quantity	出荷 Shipments			在庫(t) Inventory Quantity	Year and Month
				販売 Sales		その他(t) Others Quantity		
				数量(t) Quantity	金額(百万円) Amount (¥ million)			
平成 14 年	221,074	501	66,224	155,935	7,843	-	12,246	C. Y. 2002
15	193,070	2,500	63,077	130,644	6,801	-	13,576	C. Y. 2003
16	215,137	1,000	68,583	148,599	9,467	-	12,526	C. Y. 2004
17	208,010	1,003	62,977	148,240	11,315	1	10,316	C. Y. 2005
18	130,347	-	36,394	93,884	9,463	-	10,370	C. Y. 2006
平成 16 年度	216,185	1,003	64,583	149,305	10,303	-	12,186	F. Y. 2004
17	184,885	-	55,543	131,287	10,402	1	10,226	F. Y. 2005
18年 1~3月	34,905	-	9,218	25,767	2,126	-	10,226	Q1 2006
4~6月	24,071	-	7,070	19,002	1,707	-	8,227	Q2
7~9月	37,513	-	10,031	23,877	2,846	-	11,832	Q3
10~12月	33,858	-	10,075	25,238	2,784	-	10,370	Q4
18年 1 月	15,301	-	2,946	7,724	585	-	14,946	Jan. 2006
2 月	11,966	-	3,012	10,936	940	-	12,964	Feb.
3 月	7,638	-	3,260	7,107	601	-	10,226	Mar.
4 月	9,739	-	3,038	6,750	594	-	10,178	Apr.
5 月	7,480	-	1,646	6,324	564	-	9,689	May
6 月	6,852	-	2,386	5,928	549	-	8,227	Jun.
7 月	10,158	-	3,381	8,473	1,017	-	6,531	Jul.
8 月	13,624	-	3,369	7,953	978	-	8,833	Aug.
9 月	13,731	-	3,281	7,451	851	-	11,832	Sep.
10 月	8,385	-	3,373	9,943	1,153	-	6,895	Oct.
11 月	10,622	-	3,306	3,033	303	-	11,177	Nov.
12 月	14,851	-	3,396	12,262	1,329	-	10,370	Dec.

⑤ 石油系芳香族・コールタール製品・環式中間物及び合成染料
Aromatic Hydrocarbons, Coal Tar products, Cyclic Chemicals and Synthetic Dyes

パラキシレン (7) Para-xylene

年 月	生産(t) Production Quantity	受入(t) Receipt Quantity	消費(t) Consumption Quantity	出 荷 Shipments			在庫(t) Inventory Quantity	Year and Month
				販 売 Sales		その他(t) Others Quantity		
				数量(t) Quantity	金額(百万円) Amount (¥ million)			
平成 14 年	2,919,963	-	136,421	2,678,423	150,727	88,791	107,759	C. Y. 2002
15	3,096,777	6,958	133,904	2,896,503	193,928	99,629	81,384	C. Y. 2003
16	3,164,499	-	126,737	2,899,283	222,490	105,893	114,091	C. Y. 2004
17	3,358,233	8,487	127,318	3,144,778	283,881	104,185	103,657	C. Y. 2005
18	3,356,611	478	119,868	3,139,712	352,047	97,510	102,532	C. Y. 2006
平成 16 年度	3,161,891	2,000	125,944	2,923,139	238,250	106,265	104,131	F. Y. 2004
17	3,397,950	6,965	125,590	3,158,930	295,229	105,492	118,070	F. Y. 2005
18年 1~3月	882,936	478	30,162	811,356	79,274	27,217	118,070	Q1 2006
4~6月	784,333	-	32,643	774,118	81,921	15,672	79,643	Q2
7~9月	869,503	-	35,293	794,711	102,864	27,435	91,330	Q3
10~12月	819,839	-	21,770	759,527	87,988	27,186	102,532	Q4
18年 1 月	305,571	478	10,637	291,074	27,608	9,000	98,862	Jan. 2006
2 月	272,406	-	9,502	244,904	24,785	7,716	109,088	Feb.
3 月	304,959	-	10,023	275,378	26,881	10,501	118,070	Mar.
4 月	279,655	-	10,919	304,933	32,011	8,941	72,718	Apr.
5 月	259,093	-	10,468	241,414	25,442	4,731	75,139	May
6 月	245,585	-	11,256	227,771	24,467	2,000	79,643	Jun.
7 月	290,640	-	11,613	263,359	31,625	8,960	86,216	Jul.
8 月	298,048	-	12,036	278,131	35,503	10,375	83,580	Aug.
9 月	280,815	-	11,644	253,221	35,737	8,100	91,330	Sep.
10 月	265,327	-	665	229,228	29,240	9,935	116,781	Oct.
11 月	267,162	-	9,365	283,596	31,181	8,151	82,802	Nov.
12 月	287,350	-	11,740	246,703	27,567	9,100	102,532	Dec.

クレオソート油 (8) Creosote oil

年 月	生産(t) Production Quantity	受入(t) Receipt Quantity	消費(t) Consumption Quantity	出 荷 Shipments			在庫(t) Inventory Quantity	Year and Month
				販 売 Sales		その他(t) Others Quantity		
				数量(t) Quantity	金額(百万円) Amount (¥ million)			
平成 14 年	757,593	45,788	70,064	641,571	19,393	87,131	44,159	C. Y. 2002
15	822,717	41,620	75,723	699,199	21,067	93,687	39,888	C. Y. 2003
16	873,253	69,467	67,509	758,496	23,232	126,768	31,500	C. Y. 2004
17	905,311	56,908	76,816	751,541	22,839	129,041	36,318	C. Y. 2005
18	926,766	70,097	82,798	771,152	24,873	137,672	41,570	C. Y. 2006
平成 16 年度	899,331	70,602	70,335	764,111	23,516	131,498	38,557	F. Y. 2004
17	895,952	53,171	74,978	744,271	22,550	132,636	35,793	F. Y. 2005
18年 1~3月	221,505	14,104	17,497	182,853	5,548	35,783	35,793	Q1 2006
4~6月	231,660	18,457	22,216	191,188	6,230	31,685	40,822	Q2
7~9月	222,509	20,549	20,878	194,014	6,396	30,523	38,466	Q3
10~12月	251,092	16,987	22,207	203,097	6,698	39,681	41,570	Q4
18年 1 月	76,562	5,586	6,357	60,646	1,843	13,492	37,971	Jan. 2006
2 月	76,005	4,814	5,502	58,997	1,851	12,117	42,173	Feb.
3 月	68,938	3,704	5,638	63,210	1,855	10,174	35,793	Mar.
4 月	72,701	7,737	6,546	62,863	2,051	11,851	34,971	Apr.
5 月	86,252	4,976	8,533	63,481	2,061	14,367	39,819	May
6 月	72,707	5,744	7,137	64,844	2,118	5,467	40,822	Jun.
7 月	75,270	5,850	9,047	72,313	2,356	5,204	35,377	Jul.
8 月	70,632	9,971	6,563	61,359	2,007	13,876	34,183	Aug.
9 月	76,607	4,728	5,268	60,342	2,034	11,443	38,466	Sep.
10 月	85,078	4,233	7,823	68,065	2,228	12,627	39,259	Oct.
11 月	84,208	5,289	7,400	68,203	2,265	12,450	40,705	Nov.
12 月	81,806	7,465	6,984	66,829	2,205	14,604	41,570	Dec.

⑤ 石油系芳香族・コーラル製品・環式中間物及び合成染料
Aromatic Hydrocarbons, Coal Tar products, Cyclic Chemicals and Synthetic Dyes

ナフタリン (9) Naphthalene

年 月	生産(t) Production Quantity	受 入(t) Receipt Quantity	消 費(t) Consumption Quantity	出 荷 Shipments			在 庫(t) Inventory Quantity	Year and Month
				販 売 Sales		そ の 他(t) Others Quantity		
				数 量(t) Quantity	金 額(百万円) Amount (¥ million)			
平成 14 年	190,878	15,352	96,150	80,874	6,477	29,760	5,600	C. Y. 2002
15	199,250	16,745	91,199	98,139	8,599	27,973	4,278	C. Y. 2003
16	198,031	27,001	91,740	111,781	10,308	19,930	5,862	C. Y. 2004
17	203,496	14,069	99,596	113,451	10,632	4,860	5,508	C. Y. 2005
18	201,568	13,473	108,793	90,071	8,300	13,753	7,929	C. Y. 2006
平成 16 年度	203,370	22,422	96,473	116,522	10,944	14,710	5,953	F. Y. 2004
17	201,846	16,427	101,559	107,052	9,944	9,334	6,267	F. Y. 2005
18年 1~3月	48,578	6,033	26,786	22,591	2,079	4,474	6,267	Q1 2006
4~6月	51,915	1,095	27,324	21,459	1,977	1,946	8,534	Q2
7~9月	46,087	3,003	25,542	20,528	1,891	3,846	7,721	Q3
10~12月	54,988	3,342	29,141	25,493	2,353	3,487	7,929	Q4
18年 1 月	15,984	2,491	9,994	8,744	796	-	5,244	Jan. 2006
2 月	17,275	1,710	8,832	6,845	669	1,710	6,843	Feb.
3 月	15,319	1,832	7,960	7,002	614	2,764	6,267	Mar.
4 月	14,541	98	7,436	5,823	518	1,027	6,620	Apr.
5 月	18,916	805	9,974	7,174	695	651	8,529	May
6 月	18,458	192	9,914	8,462	764	268	8,534	Jun.
7 月	17,266	1,351	10,678	7,048	654	1,299	8,125	Jul.
8 月	12,228	1,029	6,373	7,048	613	998	6,974	Aug.
9 月	16,593	623	8,491	6,432	623	1,549	7,721	Sep.
10 月	17,501	1,041	8,120	7,832	736	1,136	9,175	Oct.
11 月	18,833	843	10,356	8,447	769	913	9,134	Nov.
12 月	18,654	1,458	10,665	9,214	848	1,438	7,929	Dec.

スチレンモノマー (10) Styrene monomer

年 月	生産(t) Production Quantity	受 入(t) Receipt Quantity	消 費(t) Consumption Quantity	出 荷 Shipments			在 庫(t) Inventory Quantity	Year and Month
				販 売 Sales		そ の 他(t) Others Quantity		
				数 量(t) Quantity	金 額(百万円) Amount (¥ million)			
平成 14 年	3,015,731	706,759	220,085	3,013,996	245,469	492,144	59,844	C. Y. 2002
15	3,201,024	784,466	132,936	3,323,399	275,883	521,327	67,801	C. Y. 2003
16	3,345,334	808,980	117,373	3,548,315	326,194	490,184	66,278	C. Y. 2004
17	3,392,021	803,305	128,257	3,559,514	357,646	495,614	78,204	C. Y. 2005
18	3,295,314	740,658	131,228	3,423,098	405,125	482,580	77,345	C. Y. 2006
平成 16 年度	3,323,595	815,402	119,883	3,522,779	335,237	489,425	77,288	F. Y. 2004
17	3,374,571	763,294	130,525	3,507,084	364,801	494,990	82,608	F. Y. 2005
18年 1~3月	820,403	162,773	34,929	818,093	89,641	125,803	82,608	Q1 2006
4~6月	782,682	190,516	30,737	834,683	96,563	127,999	62,469	Q2
7~9月	863,727	196,350	36,398	906,036	111,785	118,878	61,189	Q3
10~12月	828,502	191,019	29,164	864,286	107,135	109,900	77,345	Q4
18年 1 月	317,872	64,123	12,509	313,847	34,031	46,313	87,560	Jan. 2006
2 月	283,389	55,068	11,563	284,186	31,040	42,963	87,310	Feb.
3 月	219,142	43,582	10,857	220,060	24,571	36,527	82,608	Mar.
4 月	221,311	61,329	11,054	245,753	28,471	44,886	63,557	Apr.
5 月	264,932	61,090	8,508	276,846	31,829	37,292	67,023	May
6 月	296,439	68,097	11,175	312,084	36,263	45,821	62,469	Jun.
7 月	314,219	69,409	12,259	322,541	38,812	44,999	66,322	Jul.
8 月	294,872	59,630	12,141	315,765	38,594	35,918	56,973	Aug.
9 月	254,636	67,311	11,998	267,730	34,380	37,961	61,189	Sep.
10 月	239,925	71,535	10,249	266,658	33,057	38,991	56,759	Oct.
11 月	269,543	53,538	9,959	283,178	34,549	22,912	63,790	Nov.
12 月	319,034	65,946	8,956	314,450	39,529	47,997	77,345	Dec.

⑤ 石油系芳香族・コールタール製品・環式中間物及び合成染料
Aromatic Hydrocarbons, Coal Tar products, Cyclic Chemicals and Synthetic Dyes

トルイレンジイソシアネート (11) Toluene diisocyanate

年 月	生産(t) Production Quantity	受入(t) Receipt Quantity	消費(t) Consumption Quantity	出荷 Shipments			在庫(t) Inventory Quantity	Year and Month
				販売 Sales		その他(t) Others Quantity		
				数量(t) Quantity	金額(百万円) Amount (¥ million)			
平成 14 年	223,311	-	25,110	210,813	45,994	5,254	16,541	C. Y. 2002
15	229,616	-	18,287	194,233	42,899	4,505	29,132	C. Y. 2003
16	244,501	2,167	21,412	224,088	46,260	6,582	23,718	C. Y. 2004
17	216,448	4,245	18,536	195,664	42,512	8,682	21,529	C. Y. 2005
18	232,002	4,928	18,710	218,042	54,614	8,706	12,998	C. Y. 2006
平成 16 年度	235,798	2,453	22,131	200,582	41,676	7,631	33,640	F. Y. 2004
17	221,413	4,600	16,496	207,779	46,684	8,710	26,668	F. Y. 2005
18年 1~3月	65,612	1,288	3,930	55,546	13,552	2,285	26,668	Q1 2006
4~6月	38,574	954	3,761	48,441	11,700	2,227	11,767	Q2
7~9月	58,640	986	4,750	53,290	12,969	2,199	11,154	Q3
10~12月	69,176	1,700	6,269	60,765	16,392	1,995	12,998	Q4
18年 1 月	21,396	283	1,447	17,999	4,174	657	23,105	Jan. 2006
2 月	21,545	662	722	20,754	5,209	785	23,051	Feb.
3 月	22,671	343	1,761	16,793	4,169	843	26,668	Mar.
4 月	17,898	389	1,303	14,859	3,619	736	28,057	Apr.
5 月	9,077	255	1,012	15,570	3,858	571	20,236	May
6 月	11,599	310	1,446	18,012	4,223	920	11,767	Jun.
7 月	20,184	132	1,724	17,458	4,263	842	12,059	Jul.
8 月	21,707	605	1,439	20,980	5,032	397	11,555	Aug.
9 月	16,749	249	1,587	14,852	3,674	960	11,154	Sep.
10 月	21,215	353	1,712	20,216	5,181	766	10,028	Oct.
11 月	23,909	368	1,836	20,685	5,582	707	11,077	Nov.
12 月	24,052	979	2,721	19,864	5,630	522	12,998	Dec.

ジフェニルメタンジイソシアネート (12) Diphenyl methane diisocyanate

年 月	生産(t) Production Quantity	受入(t) Receipt Quantity	消費(t) Consumption Quantity	出荷 Shipments			在庫(t) Inventory Quantity	Year and Month
				販売 Sales		その他(t) Others Quantity		
				数量(t) Quantity	金額(百万円) Amount (¥ million)			
平成 14 年	295,454	-	80,309	229,264	70,700	-	22,687	C. Y. 2002
15	328,834	-	89,561	240,884	79,224	-	21,076	C. Y. 2003
16	345,365	-	90,935	253,366	46,639	-	22,140	C. Y. 2004
17	341,658	-	83,400	251,649	57,841	-	28,749	C. Y. 2005
18	361,427	-	79,115	281,993	65,619	-	29,068	C. Y. 2006
平成 16 年度	343,913	-	91,911	254,089	49,773	-	26,531	F. Y. 2004
17	346,609	-	80,514	259,132	59,951	-	33,494	F. Y. 2005
18年 1~3月	92,416	-	19,862	67,809	15,662	-	33,494	Q1 2006
4~6月	71,593	-	17,046	69,582	15,920	-	18,459	Q2
7~9月	101,600	-	20,475	74,452	17,570	-	25,132	Q3
10~12月	95,818	-	21,732	70,150	16,467	-	29,068	Q4
18年 1 月	33,982	-	6,864	22,269	5,264	-	33,598	Jan. 2006
2 月	30,325	-	5,656	24,674	5,630	-	33,593	Feb.
3 月	28,109	-	7,342	20,866	4,769	-	33,494	Mar.
4 月	29,595	-	5,242	22,916	5,335	-	34,931	Apr.
5 月	17,211	-	5,602	24,437	5,517	-	22,103	May
6 月	24,787	-	6,202	22,229	5,068	-	18,459	Jun.
7 月	36,015	-	6,889	23,972	5,596	-	23,613	Jul.
8 月	34,166	-	7,032	26,579	6,292	-	24,168	Aug.
9 月	31,419	-	6,554	23,901	5,681	-	25,132	Sep.
10 月	30,712	-	6,993	24,566	5,909	-	24,285	Oct.
11 月	33,896	-	6,920	21,654	5,055	-	29,607	Nov.
12 月	31,210	-	7,819	23,930	5,503	-	29,068	Dec.

⑤ 石油系芳香族・コールタール製品・環式中間物及び合成染料
Aromatic Hydrocarbons, Coal Tar products, Cyclic Chemicals and Synthetic Dyes

シクロヘキサン (13) Cyclohexane

年 月	生産(t) Production Quantity	受 入(t) Receipt Quantity	消 費(t) Consumption Quantity	出 荷 Shipments				Year and Month
				販 売 Sales		そ の 他(t) Others Quantity	在 庫(t) Inventory Quantity	
				数 量(t) Quantity	金 額(百万円) Amount (¥ million)			
平成 14 年	606,729	-	101,557	413,436	17,400	93,910	15,663	C. Y. 2002
15	684,913	-	106,065	482,982	24,774	94,600	16,935	C. Y. 2003
16	676,168	-	102,548	479,485	34,955	92,081	18,990	C. Y. 2004
17	721,993	772	105,538	538,308	45,704	76,865	21,054	C. Y. 2005
18	731,196	500	108,417	550,822	51,213	73,266	20,245	C. Y. 2006
平成 16 年度	694,255	1	104,566	491,084	38,985	95,279	22,608	F. Y. 2004
17	720,396	1,271	104,124	556,825	48,208	60,593	22,732	F. Y. 2005
18年 1~3月	185,628	500	21,937	150,971	12,970	11,542	22,732	Q1 2006
4~6月	179,527	-	28,701	137,316	12,330	17,467	18,777	Q2
7~9月	188,046	-	28,519	136,298	13,016	22,141	19,865	Q3
10~12月	177,995	-	29,260	126,237	12,897	22,116	20,245	Q4
18年 1 月	68,681	-	10,056	48,631	4,150	7,224	23,825	Jan. 2006
2 月	58,728	500	7,471	52,245	4,571	4,251	19,086	Feb.
3 月	58,219	-	4,410	50,095	4,248	67	22,732	Mar.
4 月	50,520	-	9,157	43,831	3,831	2,134	18,132	Apr.
5 月	68,660	-	9,835	47,136	4,232	7,239	22,582	May
6 月	60,347	-	9,709	46,349	4,267	8,094	18,777	Jun.
7 月	65,661	-	9,573	51,826	4,888	7,404	15,634	Jul.
8 月	66,418	-	10,102	46,546	4,588	6,418	18,987	Aug.
9 月	55,967	-	8,844	37,926	3,539	8,319	19,865	Sep.
10 月	54,921	-	10,074	35,853	3,719	7,983	20,874	Oct.
11 月	58,092	-	9,203	42,476	4,294	6,447	20,840	Nov.
12 月	64,982	-	9,983	47,908	4,884	7,686	20,245	Dec.

フェノール (14) Phenol

年 月	生産(t) Production Quantity	受 入(t) Receipt Quantity	消 費(t) Consumption Quantity	出 荷 Shipments				Year and Month
				販 売 Sales		そ の 他(t) Others Quantity	在 庫(t) Inventory Quantity	
				数 量(t) Quantity	金 額(百万円) Amount (¥ million)			
平成 14 年	891,041	150,764	244,760	788,747	201,982	7,075	21,816	C. Y. 2002
15	925,760	162,701	254,441	r 622,654	r 154,326	r 212,783	18,644	C. Y. 2003
16	965,578	140,406	272,316	r 579,877	r 140,607	r 247,513	23,848	C. Y. 2004
17	938,035	r 147,696	260,954	r 558,186	r 152,908	r 267,103	r 22,699	C. Y. 2005
18	860,420	150,345	249,315	478,524	146,771	282,474	20,798	C. Y. 2006
平成 16 年度	981,593	146,003	274,346	r 585,322	r 143,873	r 255,001	33,140	F. Y. 2004
17	890,373	141,726	255,683	519,315	148,471	266,894	22,545	F. Y. 2005
18年 1~3月	221,290	32,001	67,842	117,298	35,400	68,031	22,545	Q1 2006
4~6月	181,845	26,506	57,006	107,601	32,899	46,287	18,920	Q2
7~9月	224,265	46,246	65,054	124,708	38,729	81,514	17,594	Q3
10~12月	233,020	45,592	59,413	128,917	39,742	86,642	20,798	Q4
18年 1 月	78,597	12,554	22,938	39,674	11,996	26,888	24,215	Jan. 2006
2 月	71,399	12,465	23,198	39,817	12,091	23,422	21,574	Feb.
3 月	71,294	6,982	21,706	37,807	11,312	17,721	22,545	Mar.
4 月	59,427	1,012	21,735	31,419	9,268	12,850	16,904	Apr.
5 月	64,839	11,141	18,477	37,841	11,678	14,134	21,558	May
6 月	57,579	14,353	16,794	38,341	11,953	19,303	18,920	Jun.
7 月	64,674	15,490	19,670	38,839	11,936	27,959	12,417	Jul.
8 月	80,781	15,684	23,071	39,379	12,272	26,503	19,740	Aug.
9 月	78,810	15,072	22,313	46,490	14,521	27,052	17,594	Sep.
10 月	84,577	15,670	22,724	51,192	15,657	26,480	17,274	Oct.
11 月	63,284	14,080	17,284	37,642	11,417	26,720	12,973	Nov.
12 月	85,159	15,842	19,405	40,083	12,668	33,442	20,798	Dec.

注: データ訂正の詳細は、230頁参照のこと。

⑤ 石油系芳香族・コールタール製品・環式中間物及び合成染料
Aromatic Hydrocarbons, Coal Tar products, Cyclic Chemicals and Synthetic Dyes

アニリン (15) Aniline

年 月	生産(t) Production Quantity	受入(t) Receipt Quantity	消費(t) Consumption Quantity	出 荷 Shipments			在庫(t) Inventory Quantity	Year and Month
				販 売 Sales		その他(t) Others Quantity		
				数量(t) Quantity	金額(百万円) Amount (¥ million)			
平成 14 年	237,436	-	60,589	174,164	31,332	5,073	4,907	C. Y. 2002
15	259,842	-	58,821	196,076	35,201	5,940	4,477	C. Y. 2003
16	261,854	7,249	64,299	197,585	35,492	5,543	6,062	C. Y. 2004
17	324,383	-	63,700	250,610	45,603	5,461	10,285	C. Y. 2005
18	377,584	5,630	61,985	318,960	57,590	3,668	9,260	C. Y. 2006
平成 16 年度	265,183	7,249	65,076	198,004	35,538	6,744	10,041	F. Y. 2004
17	350,660	2,000	63,165	285,927	52,317	3,995	9,186	F. Y. 2005
18年 1~3月	98,639	2,000	16,959	84,835	15,566	58	9,186	Q1 2006
4~6月	80,769	1,000	13,505	66,576	12,190	1,301	9,650	Q2
7~9月	111,331	1,000	16,180	89,770	16,519	2,261	13,879	Q3
10~12月	86,845	1,630	15,341	77,779	13,315	48	9,260	Q4
18年 1 月	35,411	-	6,335	31,535	5,794	16	7,856	Jan. 2006
2 月	31,207	2,000	5,384	27,495	5,045	16	8,219	Feb.
3 月	32,021	-	5,240	25,805	4,727	26	9,186	Mar.
4 月	32,686	-	5,345	22,996	4,255	1,301	12,251	Apr.
5 月	22,215	-	3,297	18,790	3,410	-	12,397	May
6 月	25,868	1,000	4,863	24,790	4,525	-	9,650	Jun.
7 月	39,319	1,000	5,837	31,403	5,788	1,261	11,511	Jul.
8 月	36,548	-	5,463	31,294	5,743	-	11,332	Aug.
9 月	35,464	-	4,880	27,073	4,988	1,000	13,879	Sep.
10 月	32,056	-	5,198	27,656	4,755	8	13,106	Oct.
11 月	24,096	1,630	4,676	25,882	4,392	16	8,272	Nov.
12 月	30,693	-	5,467	24,241	4,167	24	9,260	Dec.

ニトロベンゼン・クロロベンゼン (16) Nitrobenzene, Chlorobenzene

年 月	生産(t) Production Quantity	受入(t) Receipt Quantity	消費(t) Consumption Quantity	出 荷 Shipments			在庫(t) Inventory Quantity	Year and Month
				販 売 Sales		その他(t) Others Quantity		
				数量(t) Quantity	金額(百万円) Amount (¥ million)			
平成 14 年	187,672	-	180,289	10,201	1,194	-	5,034	C. Y. 2002
15	194,699	-	181,863	10,274	1,138	-	7,596	C. Y. 2003
16	193,596	-	184,290	10,548	1,175	-	6,354	C. Y. 2004
17	192,486	-	183,886	9,107	1,188	-	5,849	C. Y. 2005
18	201,084	-	191,511	8,740	1,127	-	6,683	C. Y. 2006
平成 16 年度	195,637	-	184,680	10,861	1,252	-	9,263	F. Y. 2004
17	188,684	-	180,717	8,941	1,164	-	8,291	F. Y. 2005
18年 1~3月	51,000	-	46,219	2,340	293	-	8,291	Q1 2006
4~6月	43,189	-	43,069	1,842	237	-	6,569	Q2
7~9月	55,553	-	56,077	2,196	284	-	3,849	Q3
10~12月	51,342	-	46,146	2,362	313	-	6,683	Q4
18年 1 月	19,164	-	17,369	785	101	-	6,859	Jan. 2006
2 月	16,058	-	13,166	725	87	-	9,027	Feb.
3 月	15,778	-	15,684	830	105	-	8,291	Mar.
4 月	18,264	-	17,206	577	75	-	8,772	Apr.
5 月	9,303	-	12,659	620	75	-	4,796	May
6 月	15,622	-	13,204	645	87	-	6,569	Jun.
7 月	19,361	-	19,200	558	69	-	6,172	Jul.
8 月	17,129	-	18,658	835	106	-	3,808	Aug.
9 月	19,063	-	18,219	803	109	-	3,849	Sep.
10 月	20,438	-	17,981	852	108	-	5,454	Oct.
11 月	9,107	-	8,647	963	131	-	4,951	Nov.
12 月	21,797	-	19,518	547	74	-	6,683	Dec.

⑤ 石油系芳香族・コールタール製品・環式中間物及び合成染料
Aromatic Hydrocarbons, Coal Tar products, Cyclic Chemicals and Synthetic Dyes

ビスフェノール A (17) Bisphenol A

年 月	生産(t) Production Quantity	受入(t) Receipt Quantity	消費(t) Consumption Quantity	出 荷 Shipments			在庫(t) Inventory Quantity	Year and Month
				販 売 Sales		その他(t) Others Quantity		
				数量(t) Quantity	金額(百万円) Amount (¥ million)			
平成 14 年	444,954	221	51,785	413,778	69,023	5,348	19,045	C. Y. 2002
15	479,608	444	65,608	375,280	61,868	4,387	53,799	C. Y. 2003
16	480,772	1,977	62,108	456,964	79,837	3,098	14,337	C. Y. 2004
17	525,424	3,220	71,103	445,067	91,756	1	26,717	C. Y. 2005
18	530,077	803	87,093	445,031	94,651	817	24,640	C. Y. 2006
平成 16 年度	495,909	2,786	58,075	450,417	80,845	-	24,752	F. Y. 2004
17	528,170	2,850	73,152	450,291	96,145	6	32,317	F. Y. 2005
18年 1~3月	141,850	525	17,668	119,103	25,566	5	32,317	Q1 2006
4~6月	121,252	24	19,363	99,245	21,038	781	34,203	Q2
7~9月	128,388	204	26,155	108,497	22,650	27	28,119	Q3
10~12月	138,587	50	23,907	118,186	25,397	4	24,640	Q4
18年 1 月	48,600	120	6,142	37,909	8,281	2	31,383	Jan. 2006
2 月	45,316	12	5,738	39,440	8,484	1	31,534	Feb.
3 月	47,934	393	5,788	41,754	8,802	2	32,317	Mar.
4 月	41,994	15	2,921	30,818	6,923	781	39,805	Apr.
5 月	39,845	7	6,816	31,212	6,487	-	41,629	May
6 月	39,413	2	9,626	37,215	7,629	-	34,203	Jun.
7 月	41,095	14	8,661	29,996	5,929	8	36,653	Jul.
8 月	40,357	10	10,220	39,094	8,458	17	27,689	Aug.
9 月	46,936	180	7,274	39,407	8,264	2	28,119	Sep.
10 月	44,804	20	6,684	37,255	7,995	1	29,003	Oct.
11 月	43,716	13	8,281	38,363	8,159	1	26,086	Nov.
12 月	50,067	17	8,942	42,568	9,243	2	24,640	Dec.

無水フタル酸 Phthalic anhydride
計 (18~19) Total

年 月	生産(t) Production Quantity	受入(t) Receipt Quantity	消費(t) Consumption Quantity	出 荷 Shipments			在庫(t) Inventory Quantity	Year and Month
				販 売 Sales		その他(t) Others Quantity		
				数量(t) Quantity	金額(百万円) Amount (¥ million)			
平成 14 年	261,904	2,956	1,355	258,235	23,057	7,633	11,964	C. Y. 2002
15	261,766	2,508	1	256,611	23,382	5,969	12,925	C. Y. 2003
16	256,991	4,684	-	253,857	24,979	6,626	14,121	C. Y. 2004
17	238,670	2,191	9	236,584	24,999	1,309	17,082	C. Y. 2005
18	175,193	3,308	2	183,003	20,478	3,452	9,078	C. Y. 2006
平成 16 年度	257,168	4,185	7	255,252	25,749	6,207	13,988	F. Y. 2004
17	215,739	2,432	3	215,246	22,981	907	16,002	F. Y. 2005
18年 1~3月	44,612	241	1	45,931	4,964	-	16,002	Q1 2006
4~6月	41,477	691	-	40,277	4,407	1,652	16,167	Q2
7~9月	46,196	691	1	50,641	5,759	176	12,262	Q3
10~12月	42,908	1,685	-	46,154	5,349	1,624	9,078	Q4
18年 1 月	14,662	120	1	16,310	1,776	-	15,553	Jan. 2006
2 月	15,042	61	-	14,872	1,634	-	15,783	Feb.
3 月	14,908	60	-	14,749	1,554	-	16,002	Mar.
4 月	12,624	60	-	14,926	1,652	561	13,126	Apr.
5 月	14,138	561	-	11,637	1,262	1,061	15,127	May
6 月	14,715	70	-	13,714	1,493	30	16,167	Jun.
7 月	16,902	50	-	16,430	1,844	40	16,650	Jul.
8 月	14,501	581	-	16,382	1,859	50	15,325	Aug.
9 月	14,793	60	1	17,829	2,056	86	12,262	Sep.
10 月	14,269	964	-	17,192	2,016	874	9,429	Oct.
11 月	12,290	572	-	14,042	1,591	626	7,624	Nov.
12 月	16,349	149	-	14,920	1,742	124	9,078	Dec.

⑤ 石油系芳香族・コールタール製品・環式中間物及び合成染料

Aromatic Hydrocarbons, Coal Tar products, Cyclic Chemicals and Synthetic Dyes

無水フタル酸 Phthalic anhydride

無水フタル酸 (非石油系) (18) Phthalic anhydride (non-petroleum base)

年 月	生産(t) Production Quantity	受入(t) Receipt Quantity	消費(t) Consumption Quantity	出 荷 Shipments			在庫(t) Inventory Quantity	Year and Month
				販 売 Sales		その他(t) Others Quantity		
				数量(t) Quantity	金額(百万円) Amount (¥ million)			
平成 14 年	X	X	X	X	X	X	X	C. Y. 2002
15	X	X	X	X	X	X	X	C. Y. 2003
16	X	X	X	X	X	X	X	C. Y. 2004
17	X	X	X	X	X	X	X	C. Y. 2005
18	X	X	X	X	X	X	X	C. Y. 2006
平成 16 年度	X	X	X	X	X	X	X	F. Y. 2004
17	X	X	X	X	X	X	X	F. Y. 2005
18年 1~3月	X	X	X	X	X	X	X	Q1 2006
4~6月	X	X	X	X	X	X	X	Q2
7~9月	X	X	X	X	X	X	X	Q3
10~12月	X	X	X	X	X	X	X	Q4
18年 1 月	X	X	X	X	X	X	X	Jan. 2006
2 月	X	X	X	X	X	X	X	Feb.
3 月	X	X	X	X	X	X	X	Mar.
4 月	X	X	X	X	X	X	X	Apr.
5 月	X	X	X	X	X	X	X	May
6 月	X	X	X	X	X	X	X	Jun.
7 月	X	X	X	X	X	X	X	Jul.
8 月	X	X	X	X	X	X	X	Aug.
9 月	X	X	X	X	X	X	X	Sep.
10 月	X	X	X	X	X	X	X	Oct.
11 月	X	X	X	X	X	X	X	Nov.
12 月	X	X	X	X	X	X	X	Dec.

無水フタル酸 Phthalic anhydride

無水フタル酸 (石油系) (19) Phthalic anhydride (petroleum base)

年 月	生産(t) Production Quantity	受入(t) Receipt Quantity	消費(t) Consumption Quantity	出 荷 Shipments			在庫(t) Inventory Quantity	Year and Month
				販 売 Sales		その他(t) Others Quantity		
				数量(t) Quantity	金額(百万円) Amount (¥ million)			
平成 14 年	X	X	X	X	X	X	X	C. Y. 2002
15	X	X	X	X	X	X	X	C. Y. 2003
16	X	X	X	X	X	X	X	C. Y. 2004
17	X	X	X	X	X	X	X	C. Y. 2005
18	X	X	X	X	X	X	X	C. Y. 2006
平成 16 年度	X	X	X	X	X	X	X	F. Y. 2004
17	X	X	X	X	X	X	X	F. Y. 2005
18年 1~3月	X	X	X	X	X	X	X	Q1 2006
4~6月	X	X	X	X	X	X	X	Q2
7~9月	X	X	X	X	X	X	X	Q3
10~12月	X	X	X	X	X	X	X	Q4
18年 1 月	X	X	X	X	X	X	X	Jan. 2006
2 月	X	X	X	X	X	X	X	Feb.
3 月	X	X	X	X	X	X	X	Mar.
4 月	X	X	X	X	X	X	X	Apr.
5 月	X	X	X	X	X	X	X	May
6 月	X	X	X	X	X	X	X	Jun.
7 月	X	X	X	X	X	X	X	Jul.
8 月	X	X	X	X	X	X	X	Aug.
9 月	X	X	X	X	X	X	X	Sep.
10 月	X	X	X	X	X	X	X	Oct.
11 月	X	X	X	X	X	X	X	Nov.
12 月	X	X	X	X	X	X	X	Dec.

⑤ 石油系芳香族・コールタール製品・環式中間物及び合成染料
Aromatic Hydrocarbons, Coal Tar products, Cyclic Chemicals and Synthetic Dyes

テレフタル酸(高純度のもの) (20) Terephthalic acid (pure)

年 月	生産(t) Production Quantity	受入(t) Receipt Quantity	消費(t) Consumption Quantity	出 荷 Shipments			在庫(t) Inventory Quantity	Year and Month
				販 売 Sales		その他(t) Others Quantity		
				数量(t) Quantity	金額(百万円) Amount (¥ million)			
平成 14 年	1,624,141	-	228,933	1,345,146	153,439	78,907	37,149	C. Y. 2002
15	1,442,644	30	154,782	1,191,506	134,829	76,344	57,129	C. Y. 2003
16	1,530,627	-	188,199	1,293,187	144,508	50,870	55,500	C. Y. 2004
17	1,472,327	-	157,806	1,204,497	139,040	94,934	70,591	C. Y. 2005
18	1,431,965	-	161,772	1,167,463	136,776	104,219	68,982	C. Y. 2006
平成 16 年度	1,542,719	-	182,452	1,289,687	144,777	52,093	68,670	F. Y. 2004
17	1,455,259	-	148,756	1,194,437	138,383	101,456	79,280	F. Y. 2005
18年 1~3月	379,460	-	30,715	313,811	37,283	26,245	79,280	Q1 2006
4~6月	345,652	-	46,570	292,379	33,796	30,636	55,347	Q2
7~9月	381,379	-	46,881	298,909	36,418	22,331	68,486	Q3
10~12月	325,474	-	37,606	262,364	29,279	25,007	68,982	Q4
18年 1 月	139,937	-	14,662	119,222	14,156	11,103	65,542	Jan. 2006
2 月	120,804	-	7,698	99,841	12,268	8,498	70,308	Feb.
3 月	118,719	-	8,355	94,748	10,859	6,644	79,280	Mar.
4 月	122,329	-	14,100	107,025	12,287	10,980	69,504	Apr.
5 月	114,934	-	16,261	85,114	9,909	12,700	70,364	May
6 月	108,389	-	16,209	100,240	11,601	6,956	55,347	Jun.
7 月	137,867	-	16,605	100,722	11,767	9,031	66,855	Jul.
8 月	131,118	-	16,555	109,331	13,553	8,437	63,533	Aug.
9 月	112,394	-	13,721	88,856	11,099	4,863	68,486	Sep.
10 月	95,099	-	10,889	81,058	8,879	6,557	65,080	Oct.
11 月	111,828	-	10,960	83,215	9,283	8,587	74,146	Nov.
12 月	118,547	-	15,757	98,091	11,117	9,863	68,982	Dec.

合成染料 Synthetic dyes
計 (21~26) Total

年 月	生産(t) Production Quantity	受入(t) Receipt Quantity	消費(t) Consumption Quantity	出 荷 Shipments			在庫(t) Inventory Quantity	Year and Month
				販 売 Sales		その他(t) Others Quantity		
				数量(t) Quantity	金額(百万円) Amount (¥ million)			
平成 14 年	42,028	1,574	805	43,119	43,862	28	6,404	C. Y. 2002
15	40,806	1,280	739	41,570	42,981	27	6,152	C. Y. 2003
16	35,357	1,145	668	36,685	38,813	27	5,285	C. Y. 2004
17	31,512	924	691	31,898	35,330	43	5,081	C. Y. 2005
18	32,410	784	841	32,652	36,151	39	4,737	C. Y. 2006
平成 16 年度	33,616	1,096	683	35,265	37,634	40	5,018	F. Y. 2004
17	31,693	887	769	31,807	35,211	40	4,977	F. Y. 2005
18年 1~3月	7,527	191	238	7,569	8,412	14	4,977	Q1 2006
4~6月	8,208	204	213	8,418	9,264	6	4,748	Q2
7~9月	7,802	172	189	8,145	8,989	13	4,376	Q3
10~12月	8,873	217	201	8,519	9,485	6	4,737	Q4
18年 1 月	2,388	52	56	2,385	2,614	7	5,074	Jan. 2006
2 月	2,547	61	114	2,567	2,809	0	5,001	Feb.
3 月	2,591	78	68	2,618	2,989	7	4,977	Mar.
4 月	2,632	51	88	2,857	2,982	3	4,712	Apr.
5 月	2,621	76	62	2,689	3,120	1	4,655	May
6 月	2,955	77	63	2,872	3,162	2	4,748	Jun.
7 月	2,913	58	60	2,807	3,088	8	4,844	Jul.
8 月	2,493	36	57	2,748	3,061	4	4,564	Aug.
9 月	2,396	78	72	2,590	2,841	1	4,376	Sep.
10 月	2,916	46	64	2,659	2,978	2	4,612	Oct.
11 月	3,025	70	74	2,997	3,177	4	4,631	Nov.
12 月	2,932	101	63	2,863	3,331	0	4,737	Dec.

⑤ 石油系芳香族・コールタール製品・環式中間物及び合成染料

Aromatic Hydrocarbons, Coal Tar products, Cyclic Chemicals and Synthetic Dyes

合成染料 Synthetic dyes

直接染料 (21) Direct dyes

年 月	生産(t) Production Quantity	受入(t) Receipt Quantity	消費(t) Consumption Quantity	出 荷 Shipments			在庫(t) Inventory Quantity	Year and Month
				販 売 Sales		その他(t) Others Quantity		
				数量(t) Quantity	金額(百万円) Amount (¥ million)			
平成 14 年	6,722	17	14	6,786	3,822	0	429	C. Y. 2002
15	7,414	39	66	7,256	3,834	0	560	C. Y. 2003
16	7,033	21	34	7,050	3,582	0	530	C. Y. 2004
17	7,489	28	43	7,469	3,487	0	535	C. Y. 2005
18	7,639	23	39	7,512	3,516	0	645	C. Y. 2006
平成 16 年度	7,001	17	45	7,055	3,525	0	606	F. Y. 2004
17	7,607	34	53	7,595	3,517	0	600	F. Y. 2005
18年 1~3月	1,902	9	26	1,820	854	-	600	Q1 2006
4~6月	1,936	3	3	1,899	913	-	637	Q2
7~9月	1,780	6	2	1,861	876	0	561	Q3
10~12月	2,021	3	8	1,932	874	-	645	Q4
18年 1 月	607	1	6	520	251	-	617	Jan. 2006
2 月	614	1	19	574	280	-	638	Feb.
3 月	682	7	1	726	322	-	600	Mar.
4 月	633	2	1	696	354	-	538	Apr.
5 月	637	0	1	523	251	-	651	May
6 月	666	1	1	679	308	-	637	Jun.
7 月	590	1	1	611	288	-	616	Jul.
8 月	598	4	1	623	305	-	595	Aug.
9 月	592	2	0	628	283	0	561	Sep.
10 月	685	1	2	617	283	-	628	Oct.
11 月	674	1	4	616	294	-	682	Nov.
12 月	662	2	2	699	297	-	645	Dec.

合成染料 Synthetic dyes

分散染料 (22) Dispersed dyes

年 月	生産(t) Production Quantity	受入(t) Receipt Quantity	消費(t) Consumption Quantity	出 荷 Shipments			在庫(t) Inventory Quantity	Year and Month
				販 売 Sales		その他(t) Others Quantity		
				数量(t) Quantity	金額(百万円) Amount (¥ million)			
平成 14 年	8,986	46	86	9,411	7,698	-	1,360	C. Y. 2002
15	9,649	33	69	9,398	8,169	4	1,572	C. Y. 2003
16	8,687	33	68	8,903	7,331	-	1,321	C. Y. 2004
17	7,841	27	75	7,844	6,267	6	1,264	C. Y. 2005
18	7,687	29	50	7,719	6,497	1	1,207	C. Y. 2006
平成 16 年度	8,672	32	82	8,738	7,255	5	1,390	F. Y. 2004
17	7,674	28	62	7,689	5,976	1	1,340	F. Y. 2005
18年 1~3月	1,839	8	8	1,761	1,384	0	1,340	Q1 2006
4~6月	1,825	6	15	1,969	1,707	1	1,186	Q2
7~9月	1,921	7	13	1,913	1,605	-	1,188	Q3
10~12月	2,102	8	14	2,076	1,800	-	1,207	Q4
18年 1 月	629	4	1	643	467	-	1,252	Jan. 2006
2 月	610	4	5	582	451	-	1,279	Feb.
3 月	600	-	2	537	466	0	1,340	Mar.
4 月	520	-	4	671	606	1	1,184	Apr.
5 月	639	4	6	624	540	-	1,197	May
6 月	666	2	5	674	562	-	1,186	Jun.
7 月	667	2	6	697	581	-	1,152	Jul.
8 月	652	4	4	651	543	-	1,153	Aug.
9 月	602	1	3	565	482	-	1,188	Sep.
10 月	698	1	5	666	548	-	1,216	Oct.
11 月	754	3	3	705	635	-	1,264	Nov.
12 月	650	4	6	704	617	-	1,207	Dec.

⑤ 石油系芳香族・コールタール製品・環式中間物及び合成染料

Aromatic Hydrocarbons, Coal Tar products, Cyclic Chemicals and Synthetic Dyes

合成染料 Synthetic dyes

蛍光染料 (23) Fluorescent dyes

年 月	生産(t) Production Quantity	受入(t) Receipt Quantity	消費(t) Consumption Quantity	出 荷 Shipments			在庫(t) Inventory Quantity	Year and Month
				販 売 Sales		その他(t) Others Quantity		
				数量(t) Quantity	金額(百万円) Amount (¥ million)			
平成 14 年	6,171	81	18	6,257	3,546	-	705	C. Y. 2002
15	5,354	77	11	5,493	3,214	-	633	C. Y. 2003
16	2,708	87	16	3,121	2,370	-	291	C. Y. 2004
17	797	99	0	918	1,002	-	264	C. Y. 2005
18	701	82	-	834	825	-	213	C. Y. 2006
平成 16 年度	1,913	84	14	2,414	1,940	-	266	F. Y. 2004
17	786	109	0	888	934	-	268	F. Y. 2005
18年 1~3月	188	30	-	214	205	-	268	Q1 2006
4~6月	177	11	-	200	193	-	257	Q2
7~9月	138	19	-	185	188	-	229	Q3
10~12月	198	22	-	235	239	-	213	Q4
18年 1 月	61	12	-	75	71	-	261	Jan. 2006
2 月	68	16	-	62	54	-	283	Feb.
3 月	59	2	-	76	80	-	268	Mar.
4 月	53	7	-	65	57	-	263	Apr.
5 月	57	3	-	62	65	-	261	May
6 月	67	1	-	73	71	-	257	Jun.
7 月	49	10	-	59	53	-	256	Jul.
8 月	26	2	-	62	69	-	223	Aug.
9 月	63	7	-	64	66	-	229	Sep.
10 月	69	4	-	79	86	-	222	Oct.
11 月	51	9	-	81	83	-	203	Nov.
12 月	77	9	-	75	70	-	213	Dec.

合成染料 Synthetic dyes

反応染料 (24) Reactive dyes

年 月	生産(t) Production Quantity	受入(t) Receipt Quantity	消費(t) Consumption Quantity	出 荷 Shipments			在庫(t) Inventory Quantity	Year and Month
				販 売 Sales		その他(t) Others Quantity		
				数量(t) Quantity	金額(百万円) Amount (¥ million)			
平成 14 年	8,291	10	53	7,724	6,063	-	2,065	C. Y. 2002
15	7,037	8	93	7,531	5,899	-	1,485	C. Y. 2003
16	6,933	9	35	7,032	4,706	0	1,360	C. Y. 2004
17	6,479	4	47	6,393	4,135	-	1,402	C. Y. 2005
18	6,539	5	39	6,711	4,306	9	1,187	C. Y. 2006
平成 16 年度	6,408	9	32	6,738	4,214	0	1,224	F. Y. 2004
17	6,412	4	56	6,314	4,126	9	1,262	F. Y. 2005
18年 1~3月	1,341	-	16	1,457	924	9	1,262	Q1 2006
4~6月	1,759	2	7	1,880	1,214	-	1,137	Q2
7~9月	1,530	3	9	1,706	1,123	0	956	Q3
10~12月	1,908	-	8	1,669	1,045	-	1,187	Q4
18年 1 月	382	-	1	441	262	4	1,337	Jan. 2006
2 月	510	-	3	538	361	-	1,306	Feb.
3 月	450	-	12	478	300	5	1,262	Mar.
4 月	588	-	3	640	408	-	1,206	Apr.
5 月	473	2	2	636	405	-	1,044	May
6 月	698	-	1	604	402	-	1,137	Jun.
7 月	747	-	1	638	410	-	1,246	Jul.
8 月	507	-	1	568	374	-	1,183	Aug.
9 月	277	3	6	500	340	0	956	Sep.
10 月	637	-	1	527	343	-	1,065	Oct.
11 月	607	-	2	597	398	-	1,073	Nov.
12 月	664	-	5	544	305	-	1,187	Dec.

⑤ 石油系芳香族・コールタール製品・環式中間物及び合成染料
Aromatic Hydrocarbons, Coal Tar products, Cyclic Chemicals and Synthetic Dyes

合成染料 Synthetic dyes

有機溶剤溶解染料 (25) Organic solvent dyes

年 月	生産(t) Production Quantity	受入(t) Receipt Quantity	消費(t) Consumption Quantity	出 荷 Shipments			在庫(t) Inventory Quantity	Year and Month
				販 売 Sales		その他(t) Others Quantity		
				数量(t) Quantity	金額(百万円) Amount (¥ million)			
平成 14 年	2,983	21	187	2,868	4,026	-	251	C. Y. 2002
15	2,895	23	191	2,575	4,141	-	403	C. Y. 2003
16	2,112	21	225	1,869	3,857	-	442	C. Y. 2004
17	2,232	17	205	2,177	4,064	-	309	C. Y. 2005
18	2,593	14	236	2,366	4,121	-	314	C. Y. 2006
平成 16 年度	1,979	19	229	1,896	3,834	-	306	F. Y. 2004
17	2,309	16	203	2,195	4,132	-	232	F. Y. 2005
18年 1~3月	511	4	54	538	1,042	-	232	Q1 2006
4~6月	664	3	63	540	1,003	-	295	Q2
7~9月	637	4	62	574	992	-	301	Q3
10~12月	781	3	57	714	1,084	-	314	Q4
18年 1 月	166	2	17	137	296	-	322	Jan. 2006
2 月	165	1	19	203	333	-	266	Feb.
3 月	181	1	18	198	413	-	232	Mar.
4 月	210	0	21	181	336	-	241	Apr.
5 月	208	1	21	172	318	-	257	May
6 月	246	2	21	188	349	-	295	Jun.
7 月	233	2	24	150	321	-	356	Jul.
8 月	173	2	18	220	345	-	293	Aug.
9 月	231	1	20	203	326	-	301	Sep.
10 月	236	1	19	176	349	-	343	Oct.
11 月	325	2	18	328	378	-	323	Nov.
12 月	220	1	20	210	357	-	314	Dec.

合成染料 Synthetic dyes

その他の合成染料 (26) Other dyestuffs

年 月	生産(t) Production Quantity	受入(t) Receipt Quantity	消費(t) Consumption Quantity	出 荷 Shipments			在庫(t) Inventory Quantity	Year and Month
				販 売 Sales		その他(t) Others Quantity		
				数量(t) Quantity	金額(百万円) Amount (¥ million)			
平成 14 年	8,875	1,400	447	10,074	18,707	27	1,593	C. Y. 2002
15	8,457	1,100	309	9,317	17,725	23	1,499	C. Y. 2003
16	7,883	975	290	8,709	16,967	27	1,341	C. Y. 2004
17	6,674	748	320	7,097	16,376	36	1,306	C. Y. 2005
18	7,251	632	478	7,508	16,886	29	1,171	C. Y. 2006
平成 16 年度	7,642	935	280	8,425	16,867	34	1,226	F. Y. 2004
17	6,904	696	396	7,126	16,526	30	1,275	F. Y. 2005
18年 1~3月	1,746	141	133	1,779	4,003	5	1,275	Q1 2006
4~6月	1,847	179	126	1,930	4,234	5	1,236	Q2
7~9月	1,796	132	104	1,905	4,205	13	1,140	Q3
10~12月	1,863	180	114	1,893	4,444	6	1,171	Q4
18年 1 月	544	35	31	568	1,266	2	1,284	Jan. 2006
2 月	581	39	67	608	1,331	0	1,227	Feb.
3 月	621	67	35	603	1,406	2	1,275	Mar.
4 月	628	42	59	604	1,222	2	1,280	Apr.
5 月	607	66	31	672	1,542	1	1,244	May
6 月	612	71	36	654	1,470	2	1,236	Jun.
7 月	627	43	29	652	1,435	8	1,218	Jul.
8 月	537	25	33	624	1,426	4	1,118	Aug.
9 月	632	64	42	630	1,344	1	1,140	Sep.
10 月	590	40	37	593	1,369	2	1,139	Oct.
11 月	613	54	47	670	1,389	4	1,086	Nov.
12 月	660	86	30	630	1,685	0	1,171	Dec.

⑤ 石油系芳香族・コーラール製品・環式中間物及び合成染料

Aromatic Hydrocarbons, Coal Tar products, Cyclic Chemicals and Synthetic Dyes

ピグメントレジンカラー(カラーベース) (27) Pigment resin colors (Pigment resin colors base)

年 月	生産(t) Production Quantity	受入(t) Receipt Quantity	消費(t) Consumption Quantity	出荷 Shipments			在庫(t) Inventory Quantity	Year and Month
				販売 Sales		その他(t) Others Quantity		
				数量(t) Quantity	金額(百万円) Amount (¥ million)			
平成 14 年	6,070	203	-	6,333	4,347	-	618	C. Y. 2002
15	5,969	185	-	6,193	4,210	-	578	C. Y. 2003
16	5,423	437	-	5,928	4,185	-	507	C. Y. 2004
17	5,738	141	-	5,819	4,262	1	565	C. Y. 2005
18	5,269	123	-	5,509	4,030	-	448	C. Y. 2006
平成 16 年度	5,534	310	-	5,872	4,172	1	486	F. Y. 2004
17	5,667	130	-	5,763	4,235	-	518	F. Y. 2005
18年 1~3月	1,250	28	-	1,324	960	-	518	Q1 2006
4~6月	1,353	31	-	1,407	1,045	-	494	Q2
7~9月	1,305	28	-	1,359	992	-	468	Q3
10~12月	1,361	36	-	1,419	1,034	-	448	Q4
18年 1 月	417	7	-	422	290	-	566	Jan. 2006
2 月	421	11	-	444	338	-	555	Feb.
3 月	412	10	-	458	332	-	518	Mar.
4 月	495	13	-	497	365	-	528	Apr.
5 月	408	7	-	460	339	-	482	May
6 月	450	11	-	450	341	-	494	Jun.
7 月	440	8	-	453	321	-	489	Jul.
8 月	433	11	-	451	331	-	482	Aug.
9 月	432	9	-	455	340	-	468	Sep.
10 月	427	11	-	485	359	-	420	Oct.
11 月	462	11	-	476	334	-	418	Nov.
12 月	472	14	-	458	341	-	448	Dec.

有機ゴム薬品 Rubber chemicals, organic
計 (28~29) Total

年 月	生産(t) Production Quantity	受入(t) Receipt Quantity	消費(t) Consumption Quantity	出荷 Shipments			在庫(t) Inventory Quantity	Year and Month
				販売 Sales		その他(t) Others Quantity		
				数量(t) Quantity	金額(百万円) Amount (¥ million)			
平成 14 年	43,376	829	442	42,916	17,635	36	7,324	C. Y. 2002
15	38,365	2,558	1,736	39,643	16,671	484	6,359	C. Y. 2003
16	42,525	1,382	754	44,670	17,986	11	4,850	C. Y. 2004
17	43,961	1,164	669	43,904	18,880	-	4,933	C. Y. 2005
18	43,960	1,052	484	44,573	19,300	-	4,881	C. Y. 2006
平成 16 年度	44,222	1,364	715	45,381	18,467	-	4,665	F. Y. 2004
17	42,797	1,157	671	43,301	18,634	-	4,750	F. Y. 2005
18年 1~3月	10,567	285	129	10,907	4,652	-	4,750	Q1 2006
4~6月	11,077	308	143	10,793	4,792	-	5,191	Q2
7~9月	11,384	205	78	11,239	4,832	-	5,464	Q3
10~12月	10,932	254	134	11,634	5,023	-	4,881	Q4
18年 1 月	3,393	134	46	3,612	1,540	-	4,802	Jan. 2006
2 月	3,743	65	26	3,508	1,500	-	5,082	Feb.
3 月	3,431	86	57	3,787	1,613	-	4,750	Mar.
4 月	4,126	113	52	3,827	1,689	-	5,110	Apr.
5 月	3,521	85	47	3,245	1,463	-	5,417	May
6 月	3,430	110	44	3,721	1,640	-	5,191	Jun.
7 月	4,097	37	22	3,967	1,703	-	5,337	Jul.
8 月	3,496	85	28	3,398	1,455	-	5,491	Aug.
9 月	3,791	83	28	3,874	1,675	-	5,464	Sep.
10 月	3,995	70	43	3,927	1,697	-	5,557	Oct.
11 月	3,064	81	52	3,967	1,701	-	4,684	Nov.
12 月	3,873	103	39	3,740	1,625	-	4,881	Dec.

⑤ 石油系芳香族・コールタール製品・環式中間物及び合成染料

Aromatic Hydrocarbons, Coal Tar products, Cyclic Chemicals and Synthetic Dyes

有機ゴム薬品 Rubber chemicals, organic

ゴム加硫促進剤 (28) Vulcanizing accelerators

年 月	生産(t) Production Quantity	受入(t) Receipt Quantity	消費(t) Consumption Quantity	出 荷 Shipments			在庫(t) Inventory Quantity	Year and Month
				販 売 Sales		その他(t) Others Quantity		
				数量(t) Quantity	金額(百万円) Amount (¥ million)			
平成 14 年	16,641	829	431	17,234	8,715	-	1,673	C. Y. 2002
15	15,915	2,145	1,723	16,077	8,884	48	1,855	C. Y. 2003
16	18,606	1,382	735	19,608	10,171	-	1,500	C. Y. 2004
17	20,086	1,164	657	20,535	11,139	-	1,577	C. Y. 2005
18	20,684	1,052	477	21,090	11,548	-	1,738	C. Y. 2006
平成 16 年度	19,905	1,364	696	20,578	10,678	-	1,692	F. Y. 2004
17	19,609	1,157	658	20,198	11,027	-	1,621	F. Y. 2005
18年 1~3月	4,899	285	128	5,012	2,742	-	1,621	Q1 2006
4~6月	5,484	308	139	5,510	2,982	-	1,757	Q2
7~9月	4,856	205	78	5,192	2,844	-	1,548	Q3
10~12月	5,445	254	132	5,376	2,980	-	1,738	Q4
18年 1 月	1,585	134	46	1,620	890	-	1,630	Jan. 2006
2 月	1,641	65	26	1,664	898	-	1,646	Feb.
3 月	1,673	86	56	1,728	953	-	1,621	Mar.
4 月	1,835	113	52	1,878	1,015	-	1,639	Apr.
5 月	1,822	85	47	1,713	923	-	1,779	May
6 月	1,827	110	40	1,919	1,044	-	1,757	Jun.
7 月	1,739	37	22	1,809	986	-	1,702	Jul.
8 月	1,473	85	28	1,617	885	-	1,615	Aug.
9 月	1,644	83	28	1,766	973	-	1,548	Sep.
10 月	1,785	70	43	1,793	995	-	1,567	Oct.
11 月	1,959	81	52	1,856	1,030	-	1,698	Nov.
12 月	1,701	103	37	1,727	955	-	1,738	Dec.

有機ゴム薬品 Rubber chemicals, organic

ゴム老化防止剤 (29) Rubber antioxidants

年 月	生産(t) Production Quantity	受入(t) Receipt Quantity	消費(t) Consumption Quantity	出 荷 Shipments			在庫(t) Inventory Quantity	Year and Month
				販 売 Sales		その他(t) Others Quantity		
				数量(t) Quantity	金額(百万円) Amount (¥ million)			
平成 14 年	26,735	-	11	25,682	8,920	36	5,651	C. Y. 2002
15	22,450	413	13	23,566	7,787	436	4,504	C. Y. 2003
16	23,919	-	19	25,062	7,815	11	3,350	C. Y. 2004
17	23,875	-	12	23,369	7,741	-	3,356	C. Y. 2005
18	23,276	-	7	23,483	7,752	-	3,143	C. Y. 2006
平成 16 年度	24,317	-	19	24,803	7,789	-	2,973	F. Y. 2004
17	23,188	-	13	23,103	7,607	-	3,129	F. Y. 2005
18年 1~3月	5,668	-	1	5,895	1,910	-	3,129	Q1 2006
4~6月	5,593	-	4	5,283	1,811	-	3,434	Q2
7~9月	6,528	-	-	6,047	1,988	-	3,916	Q3
10~12月	5,487	-	2	6,258	2,042	-	3,143	Q4
18年 1 月	1,808	-	-	1,992	649	-	3,172	Jan. 2006
2 月	2,102	-	-	1,844	602	-	3,436	Feb.
3 月	1,758	-	1	2,059	659	-	3,129	Mar.
4 月	2,291	-	-	1,949	674	-	3,471	Apr.
5 月	1,699	-	-	1,532	540	-	3,638	May
6 月	1,603	-	4	1,802	596	-	3,434	Jun.
7 月	2,358	-	-	2,158	716	-	3,635	Jul.
8 月	2,023	-	-	1,781	570	-	3,876	Aug.
9 月	2,147	-	-	2,108	702	-	3,916	Sep.
10 月	2,210	-	-	2,134	701	-	3,990	Oct.
11 月	1,105	-	-	2,111	671	-	2,986	Nov.
12 月	2,172	-	2	2,013	670	-	3,143	Dec.

⑥ 有機薬品 Industrial Organic Chemicals

エチレン (1) Ethylene

年 月	生産 (t) Production Quantity	受 入 (t) Receipt Quantity	消 費 (t) Consumption Quantity	出 荷 Shipments			在 庫 (t) Inventory Quantity	Year and Month
				販 売 Sales		そ の 他 (t) Others Quantity		
				数 量 (t) Quantity	金 額 (百万円) Amount (¥ million)			
平成 14 年	7,151,725	1,979,479	2,762,273	5,185,519	...	1,176,450	54,852	C. Y. 2002
15	7,367,121	1,998,386	2,802,332	5,239,928	...	1,310,096	60,553	C. Y. 2003
16	7,569,714	2,029,007	2,988,470	5,302,706	...	1,311,946	57,839	C. Y. 2004
17	7,618,412	1,998,568	2,954,115	5,324,813	...	1,342,940	59,317	C. Y. 2005
18	7,522,273	1,943,518	3,074,125	5,123,651	...	1,275,989	50,707	C. Y. 2006
平成 16 年度	7,555,353	2,044,379	2,995,683	5,295,506	...	1,319,224	63,872	F. Y. 2004
17	7,548,531	2,042,587	2,969,882	5,258,560	...	1,363,280	69,437	F. Y. 2005
18年 1~3月	1,874,278	551,822	781,817	1,272,205	...	364,271	69,437	Q1 2006
4~6月	1,741,577	404,294	689,959	1,226,147	...	243,332	51,285	Q2
7~9月	1,899,959	513,633	792,650	1,288,829	...	331,844	52,777	Q3
10~12月	2,006,459	473,769	809,699	1,336,470	...	336,542	50,707	Q4
18年 1 月	686,721	178,771	280,371	462,959	...	127,699	54,839	Jan. 2006
2 月	621,020	174,824	258,945	416,190	...	108,317	67,670	Feb.
3 月	566,537	198,227	242,501	393,056	...	128,255	69,437	Mar.
4 月	552,333	199,277	235,866	409,220	...	115,865	60,749	Apr.
5 月	588,303	100,694	224,130	406,940	...	57,311	58,477	May
6 月	600,941	104,323	229,963	409,987	...	70,156	51,285	Jun.
7 月	678,363	162,282	271,781	445,677	...	115,066	60,198	Jul.
8 月	643,289	160,437	265,989	429,869	...	112,203	56,297	Aug.
9 月	578,307	190,914	254,880	413,283	...	104,575	52,777	Sep.
10 月	646,901	175,746	277,780	436,111	...	110,352	51,423	Oct.
11 月	664,320	148,201	262,501	442,261	...	109,674	49,986	Nov.
12 月	695,238	149,822	269,418	458,098	...	116,516	50,707	Dec.

酸化エチレン (2) Ethylene oxide

年 月	生産 (t) Production Quantity	受 入 (t) Receipt Quantity	消 費 (t) Consumption Quantity	出 荷 Shipments			在 庫 (t) Inventory Quantity	Year and Month
				販 売 Sales		そ の 他 (t) Others Quantity		
				数 量 (t) Quantity	金 額 (百万円) Amount (¥ million)			
平成 14 年	867,524	56,053	657,802	236,581	46,744	29,505	5,210	C. Y. 2002
15	939,206	55,270	724,073	222,483	43,742	47,621	5,384	C. Y. 2003
16	941,100	63,022	710,063	246,904	49,543	47,047	5,514	C. Y. 2004
17	1,005,150	58,859	759,275	257,579	54,307	47,040	5,437	C. Y. 2005
18	973,761	56,949	708,673	274,316	61,206	47,426	5,219	C. Y. 2006
平成 16 年度	958,800	62,746	721,109	252,817	51,201	47,397	6,200	F. Y. 2004
17	1,000,568	59,248	753,259	259,179	55,270	48,024	5,227	F. Y. 2005
18年 1~3月	257,924	15,361	193,005	66,666	14,416	13,663	5,227	Q1 2006
4~6月	221,890	14,521	159,721	68,192	14,935	8,994	4,610	Q2
7~9月	241,329	13,789	173,068	67,235	15,272	13,373	5,908	Q3
10~12月	252,618	13,278	182,879	72,223	16,583	11,396	5,219	Q4
18年 1 月	91,681	4,654	69,808	20,912	4,431	4,582	6,414	Jan. 2006
2 月	81,065	4,711	59,502	22,023	4,706	4,178	6,456	Feb.
3 月	85,178	5,996	63,695	23,731	5,279	4,903	5,227	Mar.
4 月	84,024	6,149	63,594	21,919	4,947	4,700	5,128	Apr.
5 月	72,605	5,247	52,133	21,901	4,728	2,959	5,996	May
6 月	65,261	3,125	43,994	24,372	5,261	1,335	4,610	Jun.
7 月	85,061	5,044	59,370	25,307	5,777	4,613	5,396	Jul.
8 月	84,077	4,905	63,885	19,607	4,438	4,380	6,458	Aug.
9 月	72,191	3,840	49,813	22,321	5,056	4,380	5,908	Sep.
10 月	81,514	4,232	58,502	24,585	5,664	3,743	4,835	Oct.
11 月	81,003	4,394	56,692	25,390	5,801	3,829	4,274	Nov.
12 月	90,101	4,652	67,685	22,248	5,117	3,824	5,219	Dec.

⑥ 有機薬品 Industrial Organic Chemicals

エチレングリコール (3) Ethylene glycol

年 月	生産(t) Production Quantity	受入(t) Receipt Quantity	消費(t) Consumption Quantity	出 荷 Shipments			在庫(t) Inventory Quantity	Year and Month
				販 売 Sales		その他(t) Others Quantity		
				数量(t) Quantity	金額(百万円) Amount (¥ million)			
平成 14 年	733,448	81,497	22,548	683,577	71,002	109,340	29,899	C. Y. 2002
15	814,364	76,137	18,799	757,779	79,776	107,627	35,483	C. Y. 2003
16	786,131	75,846	17,377	720,939	79,789	122,089	35,594	C. Y. 2004
17	840,708	65,818	13,062	794,136	97,622	99,943	34,803	C. Y. 2005
18	763,304	65,538	13,741	701,392	85,404	103,658	44,352	C. Y. 2006
平成 16 年度	797,077	76,486	15,777	724,060	83,565	119,861	43,747	F. Y. 2004
17	829,433	65,409	13,563	786,076	96,611	95,847	42,490	F. Y. 2005
18年 1~3月	213,332	15,077	3,683	195,977	24,471	20,855	42,490	Q1 2006
4~6月	161,614	13,113	3,092	159,229	20,003	23,747	30,979	Q2
7~9月	192,895	18,355	3,257	171,635	20,464	30,449	36,889	Q3
10~12月	195,463	18,993	3,709	174,551	20,466	28,607	44,352	Q4
18年 1 月	77,705	5,915	1,508	65,801	8,137	8,525	42,527	Jan. 2006
2 月	66,966	4,533	1,244	66,501	8,279	5,073	41,107	Feb.
3 月	68,661	4,629	931	63,675	8,055	7,257	42,490	Mar.
4 月	68,045	4,184	1,041	62,012	7,708	6,824	44,774	Apr.
5 月	51,973	3,540	1,212	55,865	7,038	9,023	34,112	May
6 月	41,596	5,389	839	41,352	5,257	7,900	30,979	Jun.
7 月	65,370	6,031	1,212	61,386	7,229	10,106	29,678	Jul.
8 月	70,407	5,362	1,456	55,003	6,806	9,835	39,169	Aug.
9 月	57,118	6,962	589	55,246	6,429	10,508	36,889	Sep.
10 月	63,807	5,599	1,124	59,725	6,917	9,263	36,045	Oct.
11 月	58,309	5,445	1,211	55,319	6,290	7,276	35,995	Nov.
12 月	73,347	7,949	1,374	59,507	7,259	12,068	44,352	Dec.

エチレングリコールエーテル (4) Ethylene glycol ethers

年 月	生産(t) Production Quantity	受入(t) Receipt Quantity	消費(t) Consumption Quantity	出 荷 Shipments			在庫(t) Inventory Quantity	Year and Month
				販 売 Sales		その他(t) Others Quantity		
				数量(t) Quantity	金額(百万円) Amount (¥ million)			
平成 14 年	115,756	11,177	20,475	105,185	16,424	988	9,123	C. Y. 2002
15	119,006	12,490	22,661	106,186	16,773	1,894	9,585	C. Y. 2003
16	119,370	11,687	22,725	107,009	17,084	1,214	9,672	C. Y. 2004
17	130,821	117,584	31,325	109,645	18,147	109,540	8,984	C. Y. 2005
18	130,079	58,318	33,392	107,676	18,272	45,169	11,282	C. Y. 2006
平成 16 年度	120,214	33,587	23,716	105,619	17,055	24,789	10,373	F. Y. 2004
17	131,217	107,161	32,177	110,434	18,444	96,866	9,273	F. Y. 2005
18年 1~3月	32,126	14,625	7,930	27,243	4,696	11,315	9,273	Q1 2006
4~6月	32,090	16,224	9,432	25,986	4,548	12,457	9,791	Q2
7~9月	31,445	12,948	7,171	27,126	4,423	9,944	9,908	Q3
10~12月	34,418	14,521	8,859	27,321	4,605	11,453	11,282	Q4
18年 1 月	11,726	5,331	2,418	9,520	1,530	3,784	10,342	Jan. 2006
2 月	11,058	4,956	2,813	9,715	1,617	3,757	10,067	Feb.
3 月	9,342	4,338	2,699	8,008	1,549	3,774	9,273	Mar.
4 月	9,298	4,778	3,034	8,673	1,569	3,681	7,965	Apr.
5 月	11,875	5,776	2,929	8,741	1,483	3,898	10,024	May
6 月	10,917	5,670	3,469	8,572	1,495	4,878	9,791	Jun.
7 月	11,913	4,952	2,749	9,859	1,582	3,284	10,714	Jul.
8 月	9,673	2,926	1,555	8,804	1,434	2,430	10,535	Aug.
9 月	9,859	5,070	2,867	8,463	1,407	4,230	9,908	Sep.
10 月	11,340	5,672	3,316	8,850	1,492	4,415	10,359	Oct.
11 月	10,721	4,145	2,491	8,852	1,541	3,115	10,788	Nov.
12 月	12,357	4,704	3,052	9,619	1,572	3,923	11,282	Dec.

⑥ 有機薬品 Industrial Organic Chemicals

アセトアルデヒド (5) Acetaldehyde

年 月	生産(t) Production Quantity	受入(t) Receipt Quantity	消費(t) Consumption Quantity	出 荷 Shipments			在庫(t) Inventory Quantity	Year and Month
				販 売 Sales		その他(t) Others Quantity		
				数量(t) Quantity	金額(百万円) Amount (¥ million)			
平成 14 年	383,140	22,166	264,295	136,227	6,675	4,540	6,432	C. Y. 2002
15	362,476	12,006	239,522	131,232	7,325	4,822	5,338	C. Y. 2003
16	347,195	9,833	152,231	195,252	7,481	9,701	5,477	C. Y. 2004
17	365,319	1,250	142,280	217,620	8,269	7,388	4,759	C. Y. 2005
18	342,424	1,001	126,166	190,623	20,522	25,224	6,169	C. Y. 2006
平成 16 年度	345,279	6,683	132,145	208,634	7,635	11,535	5,166	F. Y. 2004
17	364,018	1,250	145,086	209,104	9,960	9,566	6,678	F. Y. 2005
18年 1~3月	80,211	-	34,708	37,914	3,900	5,669	6,678	Q1 2006
4~6月	86,686	-	36,329	46,335	4,761	5,554	5,147	Q2
7~9月	90,213	-	27,998	54,016	6,034	7,838	5,507	Q3
10~12月	85,314	1,001	27,131	52,358	5,827	6,163	6,169	Q4
18年 1 月	31,081	-	11,343	16,462	1,581	1,917	6,118	Jan. 2006
2 月	29,425	-	12,093	14,279	1,435	1,356	7,814	Feb.
3 月	19,705	-	11,272	7,173	884	2,396	6,678	Mar.
4 月	24,825	-	10,265	13,485	1,433	3,403	4,349	Apr.
5 月	33,781	-	13,679	16,100	1,575	501	7,850	May
6 月	28,080	-	12,385	16,750	1,753	1,650	5,147	Jun.
7 月	34,128	-	12,458	19,046	2,093	2,236	5,533	Jul.
8 月	31,015	-	9,404	17,799	2,112	3,776	5,569	Aug.
9 月	25,070	-	6,136	17,171	1,829	1,826	5,507	Sep.
10 月	24,363	1,001	6,183	17,970	1,953	28	6,689	Oct.
11 月	29,494	-	11,415	15,852	1,847	2,741	6,174	Nov.
12 月	31,457	-	9,533	18,536	2,027	3,394	6,169	Dec.

酢 酸 (99%換算) (6) Acetic acid (conv. to 99%)

年 月	生産(t) Production Quantity	受入(t) Receipt Quantity	消費(t) Consumption Quantity	出 荷 Shipments			在庫(t) Inventory Quantity	Year and Month
				販 売 Sales		その他(t) Others Quantity		
				数量(t) Quantity	金額(百万円) Amount (¥ million)			
平成 14 年	568,991	133,321	189,098	514,937	19,796	-	10,372	C. Y. 2002
15	591,811	121,190	200,275	512,171	21,868	-	10,927	C. Y. 2003
16	589,138	115,467	201,446	506,156	21,157	3	7,926	C. Y. 2004
17	599,014	117,658	216,320	501,722	23,207	-	6,128	C. Y. 2005
18	596,543	129,385	214,585	510,467	29,250	2	7,001	C. Y. 2006
平成 16 年度	592,930	115,392	200,610	506,698	21,680	3	9,204	F. Y. 2004
17	588,582	119,290	212,804	494,849	24,279	1	9,060	F. Y. 2005
18年 1~3月	153,483	27,380	49,700	128,230	6,846	1	9,060	Q1 2006
4~6月	135,571	30,483	44,409	123,195	6,646	1	7,508	Q2
7~9月	154,377	37,617	62,584	130,164	7,797	-	6,754	Q3
10~12月	153,112	33,905	57,892	128,878	7,961	-	7,001	Q4
18年 1 月	47,050	10,709	19,528	36,941	2,071	-	7,418	Jan. 2006
2 月	51,608	8,409	17,954	41,734	2,198	-	7,747	Feb.
3 月	54,825	8,262	12,218	49,555	2,577	1	9,060	Mar.
4 月	43,312	10,140	8,623	45,385	2,459	-	8,504	Apr.
5 月	43,323	10,035	16,819	39,095	2,124	1	5,947	May
6 月	48,936	10,308	18,967	38,715	2,062	-	7,508	Jun.
7 月	43,653	13,417	21,426	36,322	2,302	-	6,830	Jul.
8 月	57,104	11,910	20,998	48,932	2,856	-	5,914	Aug.
9 月	53,620	12,290	20,160	44,910	2,639	-	6,754	Sep.
10 月	42,115	13,211	19,559	35,690	2,120	-	6,831	Oct.
11 月	54,453	10,833	18,550	46,764	2,945	-	6,802	Nov.
12 月	56,544	9,861	19,783	46,424	2,897	-	7,001	Dec.

⑥ 有機薬品 Industrial Organic Chemicals

酢酸エチル (7) Ethyl acetate

年 月	生産(t) Production Quantity	受入(t) Receipt Quantity	消費(t) Consumption Quantity	出 荷 Shipments			在庫(t) Inventory Quantity	Year and Month
				販 売 Sales		その他(t) Others Quantity		
				数量(t) Quantity	金額(百万円) Amount (¥ million)			
平成 14 年	229,963	729	1,884	213,305	17,498	15,119	4,718	C. Y. 2002
15	219,083	8	1,088	202,643	16,906	14,429	5,646	C. Y. 2003
16	246,462	5,669	2,692	232,068	20,190	15,353	8,017	C. Y. 2004
17	264,112	14,323	3,347	263,073	27,297	13,892	6,142	C. Y. 2005
18	243,519	16,674	2,799	243,528	29,700	13,676	6,344	C. Y. 2006
平成 16 年度	245,656	8,988	2,920	235,885	21,495	14,761	6,916	F. Y. 2004
17	264,666	15,001	3,289	263,836	28,459	14,021	5,443	F. Y. 2005
18年 1~3月	57,772	3,997	843	57,673	6,892	3,958	5,443	Q1 2006
4~6月	61,758	3,951	492	60,135	7,310	2,591	7,935	Q2
7~9月	61,810	3,306	674	60,714	7,519	3,978	7,689	Q3
10~12月	62,179	5,420	790	65,006	7,979	3,149	6,344	Q4
18年 1 月	22,156	1,552	464	21,234	2,479	1,309	6,844	Jan. 2006
2 月	20,802	1,365	330	20,907	2,485	912	6,862	Feb.
3 月	14,814	1,080	49	15,532	1,928	1,737	5,443	Mar.
4 月	17,908	1,796	51	17,854	2,198	1,631	5,611	Apr.
5 月	23,283	1,348	393	20,811	2,517	370	8,669	May
6 月	20,567	807	48	21,470	2,595	590	7,935	Jun.
7 月	23,751	1,087	392	22,819	2,801	1,200	8,363	Jul.
8 月	20,854	1,766	51	19,675	2,472	831	10,428	Aug.
9 月	17,205	453	231	18,220	2,246	1,947	7,689	Sep.
10 月	17,140	1,364	301	18,253	2,251	1,500	6,140	Oct.
11 月	23,134	2,352	110	22,633	2,770	1,098	7,784	Nov.
12 月	21,905	1,704	379	24,120	2,959	551	6,344	Dec.

合成高級アルコール(C₉以上のもの) (8) Higher alcohol (C₉ or higher), synthetic

年 月	生産(t) Production Quantity	受入(t) Receipt Quantity	消費(t) Consumption Quantity	出 荷 Shipments			在庫(t) Inventory Quantity	Year and Month
				販 売 Sales		その他(t) Others Quantity		
				数量(t) Quantity	金額(百万円) Amount (¥ million)			
平成 14 年	167,949	103	13,363	158,582	19,965	-	13,441	C. Y. 2002
15	167,110	18	14,542	157,386	20,284	-	7,555	C. Y. 2003
16	167,778	751	16,487	151,125	19,094	-	7,498	C. Y. 2004
17	141,886	677	8,705	132,080	12,276	-	9,277	C. Y. 2005
18	142,966	13	10,061	132,040	12,264	-	10,155	C. Y. 2006
平成 16 年度	162,020	1,395	14,880	150,441	17,836	-	9,725	F. Y. 2004
17	141,668	39	8,314	129,297	11,943	-	13,822	F. Y. 2005
18年 1~3月	40,485	13	2,842	33,112	2,989	-	13,822	Q1 2006
4~6月	20,517	-	1,540	27,102	2,637	-	5,697	Q2
7~9月	40,827	-	3,134	36,674	3,394	-	6,715	Q3
10~12月	41,137	-	2,545	35,152	3,245	-	10,155	Q4
18年 1 月	14,254	-	973	10,923	1,037	-	11,635	Jan. 2006
2 月	11,135	-	157	12,826	1,087	-	9,787	Feb.
3 月	15,096	13	1,712	9,363	865	-	13,822	Mar.
4 月	12,635	-	1,261	11,741	1,133	-	13,455	Apr.
5 月	5,508	-	257	6,730	656	-	11,975	May
6 月	2,374	-	22	8,631	848	-	5,697	Jun.
7 月	14,268	-	1,160	11,159	1,071	-	7,645	Jul.
8 月	14,118	-	1,087	14,001	1,264	-	6,675	Aug.
9 月	12,441	-	887	11,514	1,058	-	6,715	Sep.
10 月	13,460	-	776	13,437	1,281	-	5,964	Oct.
11 月	13,572	-	1,201	9,918	888	-	8,416	Nov.
12 月	14,105	-	568	11,797	1,076	-	10,155	Dec.

⑥ 有機薬品 Industrial Organic Chemicals

二塩化エチレン (9) Ethylene dichloride

年 月	生産(t) Production Quantity	受入(t) Receipt Quantity	消費(t) Consumption Quantity	出 荷 Shipments			在庫(t) Inventory Quantity	Year and Month
				販 売 Sales		その他(t) Others Quantity		
				数量(t) Quantity	金額(百万円) Amount (¥ million)			
平成 14 年	3,351,961	422,039	3,476,375	294,452	13,588	21,080	36,178	C. Y. 2002
15	3,463,259	399,257	3,518,329	308,454	11,865	22,279	49,588	C. Y. 2003
16	3,593,678	341,475	3,511,619	389,089	16,808	27,496	55,537	C. Y. 2004
17	3,688,784	302,775	3,544,533	399,365	18,094	20,321	82,792	C. Y. 2005
18	3,513,767	358,888	3,654,902	211,331	9,587	128	89,084	C. Y. 2006
平成 16 年度	3,646,156	327,055	3,505,737	425,891	19,087	24,445	60,792	F. Y. 2004
17	3,639,175	345,965	3,600,146	350,388	15,802	15,866	79,533	F. Y. 2005
18年 1~3月	921,795	129,326	992,665	61,584	2,832	128	79,533	Q1 2006
4~6月	829,174	87,284	865,348	54,790	2,392	-	75,786	Q2
7~9月	880,043	79,678	921,365	39,616	1,764	-	74,594	Q3
10~12月	882,755	62,600	875,524	55,341	2,599	-	89,084	Q4
18年 1 月	324,729	41,504	347,381	21,900	995	33	79,711	Jan. 2006
2 月	290,219	39,330	307,424	17,012	810	95	84,728	Feb.
3 月	306,847	48,492	337,860	22,672	1,027	-	79,533	Mar.
4 月	294,693	26,048	318,751	19,011	803	-	62,514	Apr.
5 月	263,265	32,005	273,035	17,638	769	-	67,042	May
6 月	271,216	29,231	273,562	18,141	820	-	75,786	Jun.
7 月	306,788	32,256	320,205	18,019	794	-	76,675	Jul.
8 月	287,124	20,751	303,178	10,439	467	-	70,932	Aug.
9 月	286,131	26,671	297,982	11,158	503	-	74,594	Sep.
10 月	288,988	20,473	278,688	20,026	1,068	-	85,341	Oct.
11 月	279,266	24,862	290,858	16,465	717	-	82,146	Nov.
12 月	314,501	17,265	305,978	18,850	813	-	89,084	Dec.

プロピレン (10) Propylene

年 月	生産(t) Production Quantity	受入(t) Receipt Quantity	消費(t) Consumption Quantity	出 荷 Shipments			在庫(t) Inventory Quantity	Year and Month
				販 売 Sales		その他(t) Others Quantity		
				数量(t) Quantity	金額(百万円) Amount (¥ million)			
平成 14 年	5,308,564	1,562,744	2,474,047	3,987,028	...	404,592	53,832	C. Y. 2002
15	5,609,773	1,808,831	2,556,947	4,360,284	...	497,295	62,415	C. Y. 2003
16	5,766,788	2,107,154	2,741,598	4,641,079	...	488,937	66,374	C. Y. 2004
17	6,030,493	2,351,350	2,323,173	5,543,163	...	514,962	68,754	C. Y. 2005
18	6,090,104	2,275,845	2,208,267	5,703,908	...	452,834	66,739	C. Y. 2006
平成 16 年度	5,811,878	2,255,013	2,900,334	4,671,613	...	492,717	68,933	F. Y. 2004
17	6,027,523	2,337,667	2,113,875	5,736,808	...	523,706	61,394	F. Y. 2005
18年 1~3月	1,539,416	591,315	568,587	1,433,589	...	136,031	61,394	Q1 2006
4~6月	1,379,381	426,256	461,821	1,268,402	...	69,690	66,672	Q2
7~9月	1,537,618	604,217	570,251	1,461,195	...	120,605	55,248	Q3
10~12月	1,633,689	654,057	607,608	1,540,722	...	126,508	66,739	Q4
18年 1 月	558,242	207,779	202,249	519,527	...	47,036	65,983	Jan. 2006
2 月	501,587	182,293	177,113	459,687	...	44,110	69,132	Feb.
3 月	479,587	201,243	189,225	454,375	...	44,885	61,394	Mar.
4 月	456,397	184,873	186,979	423,725	...	39,168	52,552	Apr.
5 月	466,751	122,424	149,176	427,603	...	10,755	54,244	May
6 月	456,233	118,959	125,666	417,074	...	19,767	66,672	Jun.
7 月	537,170	180,223	189,432	489,739	...	40,359	63,853	Jul.
8 月	521,694	203,653	188,222	501,646	...	40,511	58,486	Aug.
9 月	478,754	220,341	192,597	469,810	...	39,735	55,248	Sep.
10 月	527,861	228,956	207,514	501,141	...	42,097	60,936	Oct.
11 月	536,037	216,655	193,644	511,666	...	41,598	66,439	Nov.
12 月	569,791	208,446	206,450	527,915	...	42,813	66,739	Dec.

⑥ 有機薬品 Industrial Organic Chemicals

酸化プロピレン (11) Propylene oxide

年 月	生産(t) Production Quantity	受入(t) Receipt Quantity	消費(t) Consumption Quantity	出 荷 Shipments			在庫(t) Inventory Quantity	Year and Month
				販 売 Sales		その他(t) Others Quantity		
				数量(t) Quantity	金額(百万円) Amount (¥ million)			
平成 14 年	354,171	8,474	19,397	342,595	75,978	-	11,177	C. Y. 2002
15	426,346	91,925	19,591	496,587	109,687	1,943	11,327	C. Y. 2003
16	512,468	172,324	25,460	656,841	131,787	-	13,820	C. Y. 2004
17	504,193	168,909	39,753	633,682	104,109	-	13,488	C. Y. 2005
18	540,998	189,160	59,534	667,839	107,331	249	16,024	C. Y. 2006
平成 16 年度	512,562	173,400	24,131	654,223	125,627	-	17,706	F. Y. 2004
17	513,230	175,251	49,072	639,948	103,992	-	17,167	F. Y. 2005
18年 1~3月	145,284	54,508	15,145	180,967	29,319	-	17,167	Q1 2006
4~6月	108,984	23,271	12,821	125,772	20,391	-	10,830	Q2
7~9月	140,628	56,533	14,790	179,301	28,543	68	13,832	Q3
10~12月	146,102	54,848	16,778	181,799	29,079	181	16,024	Q4
18年 1 月	50,236	18,433	5,906	59,944	9,779	-	16,307	Jan. 2006
2 月	45,143	17,112	4,435	55,536	8,956	-	18,591	Feb.
3 月	49,905	18,963	4,804	65,487	10,584	-	17,167	Mar.
4 月	48,555	18,534	5,199	62,429	9,925	-	16,628	Apr.
5 月	31,099	3,032	3,858	31,966	5,246	-	14,935	May
6 月	29,330	1,705	3,764	31,377	5,220	-	10,830	Jun.
7 月	44,166	19,017	5,389	57,007	9,029	-	11,617	Jul.
8 月	47,802	19,060	6,859	55,301	8,865	-	16,319	Aug.
9 月	48,660	18,456	2,542	66,993	10,648	68	13,832	Sep.
10 月	50,201	18,996	3,690	63,080	10,082	83	16,176	Oct.
11 月	48,847	18,465	6,194	61,566	9,828	69	15,659	Nov.
12 月	47,054	17,387	6,894	57,153	9,169	29	16,024	Dec.

プロピレングリコール (12) Propylene glycol

年 月	生産(t) Production Quantity	受入(t) Receipt Quantity	消費(t) Consumption Quantity	出 荷 Shipments			在庫(t) Inventory Quantity	Year and Month
				販 売 Sales		その他(t) Others Quantity		
				数量(t) Quantity	金額(百万円) Amount (¥ million)			
平成 14 年	65,054	2,415	4,405	54,241	7,837	10,506	3,788	C. Y. 2002
15	69,188	3,012	2,625	56,435	7,689	12,534	4,394	C. Y. 2003
16	75,476	1,750	3,013	63,800	9,043	11,598	3,127	C. Y. 2004
17	110,389	1,146	733	94,555	14,381	12,275	7,311	C. Y. 2005
18	121,528	2,299	5,645	103,484	16,167	11,991	10,017	C. Y. 2006
平成 16 年度	74,996	1,301	2,353	63,395	9,097	11,171	3,790	F. Y. 2004
17	122,008	2,183	2,084	105,183	16,190	12,596	8,329	F. Y. 2005
18年 1~3月	31,063	1,307	1,452	26,685	4,154	3,214	8,329	Q1 2006
4~6月	27,919	416	1,354	24,140	3,753	2,420	8,750	Q2
7~9月	30,160	361	1,671	24,977	3,904	3,416	9,207	Q3
10~12月	32,386	215	1,168	27,682	4,356	2,941	10,017	Q4
18年 1 月	10,807	75	473	8,881	1,373	1,175	7,664	Jan. 2006
2 月	9,454	1,126	453	7,596	1,180	1,121	9,074	Feb.
3 月	10,802	106	526	10,208	1,600	918	8,329	Mar.
4 月	10,207	102	484	10,505	1,618	1,442	6,207	Apr.
5 月	8,668	73	418	5,881	925	331	8,318	May
6 月	9,044	241	452	7,754	1,210	647	8,750	Jun.
7 月	10,601	124	532	10,408	1,596	1,410	7,125	Jul.
8 月	12,955	116	654	7,072	1,117	915	11,555	Aug.
9 月	6,604	121	485	7,497	1,191	1,091	9,207	Sep.
10 月	7,315	51	290	7,241	1,163	900	8,142	Oct.
11 月	11,639	80	425	11,155	1,725	1,162	7,119	Nov.
12 月	13,432	84	453	9,286	1,468	879	10,017	Dec.

⑥ 有機薬品 Industrial Organic Chemicals

ポリプロピレングリコール (13) Polypropylene glycol

年 月	生産(t) Production Quantity	受入(t) Receipt Quantity	消費(t) Consumption Quantity	出 荷 Shipments			在庫(t) Inventory Quantity	Year and Month
				販 売 Sales		その他(t) Others Quantity		
				数量(t) Quantity	金額(百万円) Amount (¥ million)			
平成 14 年	298,955	18,420	48,192	260,558	54,940	10,106	28,672	C. Y. 2002
15	314,165	15,967	45,808	273,088	55,253	9,993	28,288	C. Y. 2003
16	346,325	20,157	49,093	299,545	60,918	11,573	26,600	C. Y. 2004
17	338,951	17,776	53,886	289,021	62,705	9,453	31,151	C. Y. 2005
18	343,587	20,120	54,483	296,793	62,675	7,090	37,295	C. Y. 2006
平成 16 年度	350,315	20,884	50,316	296,894	61,334	11,411	33,169	F. Y. 2004
17	335,719	17,201	53,778	289,084	63,823	9,367	33,855	F. Y. 2005
18年 1~3月	86,955	4,315	13,359	72,793	16,601	2,416	33,855	Q1 2006
4~6月	82,382	4,544	11,980	72,410	15,316	1,798	35,394	Q2
7~9月	84,918	5,870	15,046	74,402	15,052	1,454	35,280	Q3
10~12月	89,332	5,391	14,098	77,188	15,706	1,422	37,295	Q4
18年 1 月	28,001	1,183	4,173	22,809	5,283	655	32,699	Jan. 2006
2 月	27,545	1,512	4,404	22,788	5,201	844	33,721	Feb.
3 月	31,409	1,620	4,782	27,196	6,117	917	33,855	Mar.
4 月	29,689	1,660	4,257	24,282	5,646	938	35,727	Apr.
5 月	26,408	1,682	3,527	23,130	4,669	388	37,578	May
6 月	26,285	1,202	4,196	24,998	5,002	472	35,394	Jun.
7 月	26,823	1,800	5,252	24,684	5,031	343	33,738	Jul.
8 月	27,855	1,936	4,769	23,249	4,673	426	35,085	Aug.
9 月	30,240	2,134	5,025	26,469	5,347	685	35,280	Sep.
10 月	31,276	1,842	4,657	26,860	5,461	463	36,417	Oct.
11 月	30,162	1,848	4,939	26,684	5,389	533	36,272	Nov.
12 月	27,894	1,701	4,502	23,644	4,855	426	37,295	Dec.

エピクロルヒドリン (14) Epichlorohydrin

年 月	生産(t) Production Quantity	受入(t) Receipt Quantity	消費(t) Consumption Quantity	出 荷 Shipments			在庫(t) Inventory Quantity	Year and Month
				販 売 Sales		その他(t) Others Quantity		
				数量(t) Quantity	金額(百万円) Amount (¥ million)			
平成 14 年	113,336	3,435	14,676	102,349	15,667	1	5,679	C. Y. 2002
15	111,493	1,374	14,241	99,614	15,163	34	4,464	C. Y. 2003
16	102,318	-	14,357	88,348	13,628	-	4,077	C. Y. 2004
17	103,295	-	9,666	93,878	15,734	-	3,828	C. Y. 2005
18	110,621	-	8,522	100,888	18,915	-	4,761	C. Y. 2006
平成 16 年度	103,350	-	14,149	89,340	13,997	-	5,419	F. Y. 2004
17	103,566	-	8,246	96,056	16,405	-	4,682	F. Y. 2005
18年 1~3月	26,207	-	2,040	23,312	4,112	-	4,682	Q1 2006
4~6月	24,122	-	1,753	23,032	4,394	-	3,941	Q2
7~9月	29,600	-	1,853	27,486	5,216	-	4,003	Q3
10~12月	30,692	-	2,876	27,058	5,193	-	4,761	Q4
18年 1 月	9,809	-	613	8,036	1,455	-	4,988	Jan. 2006
2 月	9,032	-	692	7,432	1,322	-	5,896	Feb.
3 月	7,366	-	735	7,844	1,335	-	4,682	Mar.
4 月	7,993	-	620	8,234	1,413	-	3,821	Apr.
5 月	8,317	-	538	8,085	1,607	-	3,516	May
6 月	7,812	-	595	6,713	1,374	-	3,941	Jun.
7 月	9,602	-	336	9,796	1,867	-	3,212	Jul.
8 月	10,128	-	551	9,238	1,758	-	3,551	Aug.
9 月	9,870	-	966	8,452	1,590	-	4,003	Sep.
10 月	9,617	-	1,007	9,595	1,883	-	3,018	Oct.
11 月	10,499	-	956	8,879	1,639	-	3,682	Nov.
12 月	10,576	-	913	8,584	1,670	-	4,761	Dec.

⑥ 有機薬品 Industrial Organic Chemicals

イソプロピルアルコール (15) Isopropyl alcohol

年 月	生産(t) Production Quantity	受入(t) Receipt Quantity	消費(t) Consumption Quantity	出 荷 Shipments			在庫(t) Inventory Quantity	Year and Month
				販 売 Sales		その他(t) Others Quantity		
				数量(t) Quantity	金額(百万円) Amount (¥ million)			
平成 14 年	173,110	14,697	3,257	183,569	23,675	149	10,117	C. Y. 2002
15	181,850	12,807	2,895	188,832	25,025	92	12,930	C. Y. 2003
16	176,770	9,490	2,812	182,466	25,309	10	13,850	C. Y. 2004
17	185,179	8,526	2,202	187,896	28,057	-	17,431	C. Y. 2005
18	170,532	15,431	1,620	182,854	22,365	-	18,923	C. Y. 2006
平成 16 年度	175,293	9,068	2,932	178,765	25,536	-	15,080	F. Y. 2004
17	185,962	8,060	1,900	189,208	27,198	-	17,971	F. Y. 2005
18年 1~3月	46,749	817	485	46,541	5,865	-	17,971	Q1 2006
4~6月	34,569	6,499	384	45,488	5,734	-	13,167	Q2
7~9月	44,271	6,221	448	43,670	5,190	-	19,541	Q3
10~12月	44,943	1,894	303	47,155	5,577	-	18,923	Q4
18年 1 月	15,833	654	188	14,696	1,845	-	19,032	Jan. 2006
2 月	14,740	45	175	14,257	1,805	-	19,387	Feb.
3 月	16,176	118	122	17,588	2,215	-	17,971	Mar.
4 月	13,568	1,471	122	17,619	2,216	-	15,270	Apr.
5 月	12,535	1,692	179	14,729	1,872	-	14,588	May
6 月	8,466	3,336	83	13,140	1,646	-	13,167	Jun.
7 月	12,666	3,445	99	12,716	1,518	-	16,463	Jul.
8 月	15,795	174	177	14,180	1,702	-	18,075	Aug.
9 月	15,810	2,602	172	16,774	1,969	-	19,541	Sep.
10 月	15,602	375	72	16,190	1,965	-	19,256	Oct.
11 月	13,386	707	49	14,832	1,834	-	18,469	Nov.
12 月	15,955	812	182	16,133	1,778	-	18,923	Dec.

合成アセトン (16) Acetone, synthetic

年 月	生産(t) Production Quantity	受入(t) Receipt Quantity	消費(t) Consumption Quantity	出 荷 Shipments			在庫(t) Inventory Quantity	Year and Month
				販 売 Sales		その他(t) Others Quantity		
				数量(t) Quantity	金額(百万円) Amount (¥ million)			
平成 14 年	471,737	78,605	110,301	434,021	78,923	7,718	17,133	C. Y. 2002
15	492,228	86,175	106,412	r 347,981	r 69,543	r 121,345	19,156	C. Y. 2003
16	538,735	93,778	110,269	r 387,359	r 77,170	r 134,309	18,860	C. Y. 2004
17	546,139	104,951	110,875	r 378,153	r 89,759	r 161,307	19,208	C. Y. 2005
18	530,970	98,593	108,604	373,104	95,993	148,930	18,596	C. Y. 2006
平成 16 年度	542,866	100,498	110,549	r 385,819	r 80,697	r 146,051	22,483	F. Y. 2004
17	540,229	104,470	109,686	376,086	92,241	159,680	21,538	F. Y. 2005
18年 1~3月	141,809	25,487	28,241	98,286	24,834	38,529	21,538	Q1 2006
4~6月	116,644	24,114	26,144	88,701	22,980	28,271	19,151	Q2
7~9月	131,643	23,311	28,282	89,512	23,975	42,068	14,255	Q3
10~12月	140,874	25,681	25,937	96,605	24,204	40,062	18,596	Q4
18年 1 月	50,312	9,484	10,551	33,947	8,344	14,795	19,745	Jan. 2006
2 月	44,413	8,455	9,851	32,735	8,233	12,762	17,246	Feb.
3 月	47,084	7,548	7,839	31,604	8,258	10,972	21,538	Mar.
4 月	42,885	1,940	9,153	25,456	6,226	6,530	25,228	Apr.
5 月	40,249	8,654	8,633	35,094	9,140	9,848	20,523	May
6 月	33,510	13,520	8,358	28,151	7,614	11,893	19,151	Jun.
7 月	37,234	8,763	8,555	25,290	7,267	15,360	15,994	Jul.
8 月	48,210	7,111	9,862	28,200	7,326	13,558	19,654	Aug.
9 月	46,199	7,437	9,865	36,022	9,381	13,150	14,255	Sep.
10 月	50,175	7,975	8,100	30,986	7,808	13,171	20,181	Oct.
11 月	40,995	10,162	7,776	30,700	7,376	13,888	19,268	Nov.
12 月	49,704	7,544	10,061	34,919	9,020	13,003	18,596	Dec.

注: データ訂正の詳細は、231頁参照のこと。

⑥ 有機薬品 Industrial Organic Chemicals

メチルイソブチルケトン (17) Methyl isobutyl ketone

年 月	生産(t) Production Quantity	受入(t) Receipt Quantity	消費(t) Consumption Quantity	出 荷 Shipments			在庫(t) Inventory Quantity	Year and Month
				販 売 Sales		その他(t) Others Quantity		
				数量(t) Quantity	金額(百万円) Amount (¥ million)			
平成 14 年	61,434	-	275	61,536	12,132	-	3,900	C. Y. 2002
15	63,077	149	240	62,841	13,021	-	4,043	C. Y. 2003
16	65,339	1	111	65,170	14,190	-	4,035	C. Y. 2004
17	61,773	-	17	61,600	14,571	3	4,188	C. Y. 2005
18	60,689	5	37	61,217	16,004	2	3,629	C. Y. 2006
平成 16 年度	63,920	-	45	63,254	14,008	-	4,835	F. Y. 2004
17	62,054	5	19	62,452	15,295	3	4,420	F. Y. 2005
18年 1~3月	16,865	5	7	16,631	4,378	-	4,420	Q1 2006
4~6月	13,418	-	10	13,675	3,681	-	4,153	Q2
7~9月	17,341	-	10	16,677	4,516	1	4,806	Q3
10~12月	13,065	-	10	14,234	3,429	1	3,629	Q4
18年 1 月	6,785	5	3	5,174	1,286	-	5,801	Jan. 2006
2 月	4,522	-	4	6,271	1,615	-	4,048	Feb.
3 月	5,558	-	-	5,186	1,477	-	4,420	Mar.
4 月	2,676	-	5	4,145	1,153	-	2,946	Apr.
5 月	5,514	-	-	5,415	1,406	-	3,045	May
6 月	5,228	-	5	4,115	1,122	-	4,153	Jun.
7 月	5,760	-	-	4,945	1,265	-	4,968	Jul.
8 月	4,926	-	-	6,161	1,708	1	3,732	Aug.
9 月	6,655	-	10	5,571	1,544	-	4,806	Sep.
10 月	4,020	-	3	5,192	1,291	-	3,634	Oct.
11 月	3,183	-	6	4,073	829	1	2,737	Nov.
12 月	5,862	-	1	4,969	1,309	-	3,629	Dec.

アクリロニトリル (18) Acrylonitrile

年 月	生産(t) Production Quantity	受入(t) Receipt Quantity	消費(t) Consumption Quantity	出 荷 Shipments			在庫(t) Inventory Quantity	Year and Month
				販 売 Sales		その他(t) Others Quantity		
				数量(t) Quantity	金額(百万円) Amount (¥ million)			
平成 14 年	708,175	2,539	14,755	541,901	69,591	165,425	21,506	C. Y. 2002
15	780,058	27,868	15,234	595,793	75,716	190,424	27,991	C. Y. 2003
16	711,361	17,670	20,224	535,647	71,526	177,217	23,909	C. Y. 2004
17	741,539	31,733	15,987	575,066	80,657	179,362	26,795	C. Y. 2005
18	667,290	32,038	16,258	523,940	79,118	162,344	23,582	C. Y. 2006
平成 16 年度	738,317	21,903	15,657	545,376	73,880	192,101	23,355	F. Y. 2004
17	697,291	33,012	15,663	549,770	79,259	165,276	22,948	F. Y. 2005
18年 1~3月	145,224	7,912	4,336	115,943	17,903	36,704	22,948	Q1 2006
4~6月	162,488	8,056	3,528	126,753	19,116	39,657	23,554	Q2
7~9月	182,637	8,858	4,500	143,641	21,043	44,606	22,302	Q3
10~12月	176,941	7,212	3,894	137,603	21,056	41,377	23,582	Q4
18年 1 月	59,497	2,502	1,459	42,606	6,412	16,368	28,361	Jan. 2006
2 月	51,767	1,801	1,324	35,893	5,618	12,526	32,186	Feb.
3 月	33,960	3,609	1,553	37,444	5,873	7,810	22,948	Mar.
4 月	40,478	2,703	1,458	37,280	5,829	12,106	15,285	Apr.
5 月	57,963	2,752	809	39,419	5,993	13,693	22,079	May
6 月	64,047	2,601	1,261	50,054	7,294	13,858	23,554	Jun.
7 月	66,018	2,699	1,532	52,958	7,805	15,836	21,945	Jul.
8 月	61,789	3,453	1,470	48,106	6,967	15,649	21,962	Aug.
9 月	54,830	2,706	1,498	42,577	6,270	13,121	22,302	Sep.
10 月	50,546	1,804	1,414	42,000	6,407	10,422	20,816	Oct.
11 月	58,199	2,704	1,080	48,903	7,522	14,715	17,021	Nov.
12 月	68,196	2,704	1,400	46,700	7,127	16,240	23,582	Dec.

⑥ 有機薬品 Industrial Organic Chemicals

アクリル酸エステル (19) Acrylic esters

年 月	生産(t) Production Quantity	受入(t) Receipt Quantity	消費(t) Consumption Quantity	出荷 Shipments			在庫(t) Inventory Quantity	Year and Month
				販売 Sales		その他(t) Others Quantity		
				数量(t) Quantity	金額(百万円) Amount (¥ million)			
平成 14 年	200,243	29,227	9,352	224,336	30,294	2,227	12,004	C. Y. 2002
15	223,914	30,377	8,166	241,543	34,794	2,129	14,461	C. Y. 2003
16	216,637	27,240	8,408	226,516	34,845	11,212	12,201	C. Y. 2004
17	208,199	30,254	7,889	203,918	32,824	23,153	15,694	C. Y. 2005
18	223,627	26,226	8,324	211,263	34,091	29,735	16,225	C. Y. 2006
平成 16 年度	218,097	28,101	8,300	216,508	34,071	16,209	16,221	F. Y. 2004
17	206,868	28,073	7,799	200,441	32,356	24,742	18,180	F. Y. 2005
18年 1~3月	55,799	5,467	2,005	49,486	7,993	7,289	18,180	Q1 2006
4~6月	46,495	7,263	2,042	50,441	8,159	7,012	12,443	Q2
7~9月	58,178	6,829	1,886	53,063	8,522	7,230	15,271	Q3
10~12月	63,155	6,667	2,391	58,273	9,417	8,204	16,225	Q4
18年 1 月	17,274	1,259	469	16,263	2,629	2,623	14,872	Jan. 2006
2 月	18,599	2,048	746	14,957	2,451	1,990	17,826	Feb.
3 月	19,926	2,160	790	18,266	2,913	2,676	18,180	Mar.
4 月	12,043	3,200	802	15,451	2,518	2,572	14,598	Apr.
5 月	18,761	2,022	718	17,626	2,786	2,375	14,662	May
6 月	15,691	2,041	522	17,364	2,855	2,065	12,443	Jun.
7 月	16,257	2,258	635	15,846	2,516	2,894	11,583	Jul.
8 月	22,084	2,296	712	15,888	2,572	1,713	17,650	Aug.
9 月	19,837	2,275	539	21,329	3,434	2,623	15,271	Sep.
10 月	21,574	2,541	832	19,220	3,102	2,896	16,438	Oct.
11 月	20,004	1,990	832	21,390	3,463	2,488	13,722	Nov.
12 月	21,577	2,136	727	17,663	2,852	2,820	16,225	Dec.

合成オクタノール (20) Octanol, synthetic

年 月	生産(t) Production Quantity	受入(t) Receipt Quantity	消費(t) Consumption Quantity	出荷 Shipments			在庫(t) Inventory Quantity	Year and Month
				販売 Sales		その他(t) Others Quantity		
				数量(t) Quantity	金額(百万円) Amount (¥ million)			
平成 14 年	301,948	-	118	303,388	34,479	-	11,304	C. Y. 2002
15	306,376	1,983	109	314,090	33,974	-	5,464	C. Y. 2003
16	306,589	29	104	296,957	31,528	-	15,021	C. Y. 2004
17	278,901	-	68	278,736	28,137	47	15,071	C. Y. 2005
18	280,347	50	25	282,893	29,918	13	12,550	C. Y. 2006
平成 16 年度	306,398	29	110	303,246	31,685	10	14,723	F. Y. 2004
17	266,444	-	41	270,265	27,359	44	10,819	F. Y. 2005
18年 1~3月	64,880	-	-	69,127	7,156	7	10,819	Q1 2006
4~6月	60,838	50	18	65,182	6,891	-	6,509	Q2
7~9月	76,735	-	6	71,880	7,717	3	11,356	Q3
10~12月	77,894	-	1	76,704	8,154	3	12,550	Q4
18年 1 月	24,017	-	-	24,182	2,495	2	14,904	Jan. 2006
2 月	25,347	-	-	25,414	2,495	5	14,832	Feb.
3 月	15,516	-	-	19,531	2,166	-	10,819	Mar.
4 月	16,296	-	-	18,544	2,234	-	8,571	Apr.
5 月	23,784	50	9	21,927	2,282	-	10,470	May
6 月	20,758	-	9	24,711	2,375	-	6,509	Jun.
7 月	26,294	-	6	23,729	2,520	-	9,069	Jul.
8 月	24,502	-	-	23,631	2,582	3	9,937	Aug.
9 月	25,939	-	-	24,520	2,616	-	11,356	Sep.
10 月	26,518	-	-	25,166	2,739	-	12,710	Oct.
11 月	25,052	-	1	25,615	2,665	-	12,152	Nov.
12 月	26,324	-	-	25,923	2,750	3	12,550	Dec.

⑥ 有機薬品 Industrial Organic Chemicals

合成ブタノール (21) Butanol, synthetic

年 月	生産(t) Production Quantity	受入(t) Receipt Quantity	消費(t) Consumption Quantity	出 荷 Shipments			在庫(t) Inventory Quantity	Year and Month
				販 売 Sales		その他(t) Others Quantity		
				数量(t) Quantity	金額(百万円) Amount (¥ million)			
平成 14 年	476,007	-	256,711	219,753	21,680	-	9,844	C. Y. 2002
15	518,648	4,611	309,312	217,559	20,178	-	6,230	C. Y. 2003
16	505,914	2,987	291,260	214,807	19,141	11	9,053	C. Y. 2004
17	513,006	302	304,265	206,764	19,078	70	11,262	C. Y. 2005
18	537,340	-	311,284	229,198	22,135	61	8,341	C. Y. 2006
平成 16 年度	504,579	-	291,241	216,991	19,125	28	8,377	F. Y. 2004
17	510,183	302	305,237	206,395	19,079	81	7,149	F. Y. 2005
18年 1~3月	129,269	-	77,747	55,607	4,990	28	7,149	Q1 2006
4~6月	108,246	-	59,006	49,503	4,810	5	6,881	Q2
7~9月	142,027	-	80,711	60,166	6,049	5	8,027	Q3
10~12月	157,798	-	93,820	63,922	6,287	23	8,341	Q4
18年 1 月	49,572	-	28,309	21,500	1,865	10	11,015	Jan. 2006
2 月	42,392	-	25,006	16,288	1,517	13	12,100	Feb.
3 月	37,305	-	24,432	17,819	1,607	5	7,149	Mar.
4 月	36,433	-	23,323	13,778	1,509	2	6,479	Apr.
5 月	39,622	-	19,299	18,501	1,787	2	8,299	May
6 月	32,191	-	16,384	17,224	1,513	1	6,881	Jun.
7 月	49,761	-	29,927	19,345	1,983	1	7,369	Jul.
8 月	45,270	-	25,402	19,395	1,914	-	7,843	Aug.
9 月	46,996	-	25,382	21,426	2,151	4	8,027	Sep.
10 月	53,816	-	31,948	22,123	2,150	10	7,762	Oct.
11 月	51,482	-	31,127	20,872	2,034	4	7,522	Nov.
12 月	52,500	-	30,745	20,927	2,103	9	8,341	Dec.

メチルエチルケトン (22) Methyl ethyl ketone

年 月	生産(t) Production Quantity	受入(t) Receipt Quantity	消費(t) Consumption Quantity	出 荷 Shipments			在庫(t) Inventory Quantity	Year and Month
				販 売 Sales		その他(t) Others Quantity		
				数量(t) Quantity	金額(百万円) Amount (¥ million)			
平成 14 年	233,584	-	-	234,568	32,315	-	6,985	C. Y. 2002
15	286,636	-	-	283,694	39,465	-	9,531	C. Y. 2003
16	265,232	-	37	265,227	36,774	-	8,963	C. Y. 2004
17	280,607	-	-	277,325	40,102	-	11,906	C. Y. 2005
18	267,868	-	-	265,388	39,625	6,502	7,534	C. Y. 2006
平成 16 年度	263,374	-	37	262,043	36,660	-	10,559	F. Y. 2004
17	282,254	-	-	282,960	41,282	-	9,491	F. Y. 2005
18年 1~3月	73,212	-	-	75,557	11,164	-	9,491	Q1 2006
4~6月	54,530	-	-	56,111	8,461	-	7,835	Q2
7~9月	63,736	-	-	61,211	8,873	-	10,195	Q3
10~12月	76,390	-	-	72,509	11,127	6,502	7,534	Q4
18年 1 月	25,203	-	-	24,029	3,573	-	13,063	Jan. 2006
2 月	22,948	-	-	27,395	4,035	-	8,591	Feb.
3 月	25,061	-	-	24,133	3,556	-	9,491	Mar.
4 月	24,383	-	-	23,140	3,427	-	10,704	Apr.
5 月	16,723	-	-	16,552	2,522	-	10,865	May
6 月	13,424	-	-	16,419	2,511	-	7,835	Jun.
7 月	22,470	-	-	20,587	3,086	-	9,624	Jul.
8 月	22,154	-	-	20,903	2,968	-	10,825	Aug.
9 月	19,112	-	-	19,721	2,818	-	10,195	Sep.
10 月	23,492	-	-	26,993	4,111	-	6,685	Oct.
11 月	25,720	-	-	21,692	3,362	2,657	8,037	Nov.
12 月	27,178	-	-	23,824	3,653	3,845	7,534	Dec.

⑥ 有機薬品 Industrial Organic Chemicals

ブタン・ブチレン (23) Butane, Butylene

年 月	生産(t) Production Quantity	受入(t) Receipt Quantity	消費(t) Consumption Quantity	出 荷 Shipments			在庫(t) Inventory Quantity	Year and Month
				販 売 Sales		その他(t) Others Quantity		
				数量(t) Quantity	金額(百万円) Amount (¥ million)			
平成 14 年	2,864,455	526,405	1,035,425	2,108,196	...	252,540	20,591	C. Y. 2002
15	2,993,292	556,307	1,008,828	2,225,984	...	326,986	18,476	C. Y. 2003
16	3,099,225	596,593	998,808	2,380,126	...	325,522	18,160	C. Y. 2004
17	3,172,637	672,914	1,107,232	2,416,562	...	331,048	16,410	C. Y. 2005
18	3,127,183	785,640	1,269,478	2,353,833	...	296,289	16,809	C. Y. 2006
平成 16 年度	3,115,586	621,412	1,019,652	2,399,946	...	326,094	20,282	F. Y. 2004
17	3,146,148	674,309	1,116,421	2,383,078	...	328,032	20,334	F. Y. 2005
18年 1~3月	780,910	173,916	295,877	575,657	...	81,276	20,334	Q1 2006
4~6月	701,907	156,418	294,609	519,555	...	46,602	19,139	Q2
7~9月	800,151	219,331	317,649	624,855	...	82,843	14,933	Q3
10~12月	844,215	235,975	361,343	633,766	...	85,568	16,809	Q4
18年 1 月	286,376	58,277	103,237	213,308	...	28,113	17,045	Jan. 2006
2 月	254,357	54,866	91,809	190,005	...	25,252	19,820	Feb.
3 月	240,177	60,773	100,831	172,344	...	27,911	20,334	Mar.
4 月	230,562	60,013	99,038	168,433	...	26,903	17,109	Apr.
5 月	229,006	42,846	96,993	167,873	...	6,884	17,541	May
6 月	242,339	53,559	98,578	183,249	...	12,815	19,139	Jun.
7 月	284,340	66,180	107,051	215,058	...	28,106	20,041	Jul.
8 月	269,117	77,043	109,299	213,115	...	26,986	17,279	Aug.
9 月	246,694	76,108	101,299	196,682	...	27,751	14,933	Sep.
10 月	272,418	79,931	120,161	201,344	...	28,149	18,313	Oct.
11 月	280,228	76,000	116,226	207,456	...	28,537	23,113	Nov.
12 月	291,569	80,044	124,956	224,966	...	28,882	16,809	Dec.

ブタジエン (24) Butadiene

年 月	生産(t) Production Quantity	受入(t) Receipt Quantity	消費(t) Consumption Quantity	出 荷 Shipments			在庫(t) Inventory Quantity	Year and Month
				販 売 Sales		その他(t) Others Quantity		
				数量(t) Quantity	金額(百万円) Amount (¥ million)			
平成 14 年	992,607	89,215	358,544	706,524	...	15,312	19,250	C. Y. 2002
15	1,062,412	106,549	365,459	794,191	...	9,610	18,421	C. Y. 2003
16	1,040,724	133,185	377,559	785,006	...	9,606	20,816	C. Y. 2004
17	1,039,878	134,580	380,567	788,777	...	7,607	17,173	C. Y. 2005
18	1,002,143	124,342	365,022	754,141	...	3,405	20,449	C. Y. 2006
平成 16 年度	1,035,443	142,159	382,424	784,006	...	8,606	22,772	F. Y. 2004
17	1,030,595	128,051	371,641	776,599	...	7,807	24,467	F. Y. 2005
18年 1~3月	256,638	30,978	88,971	190,413	...	801	24,467	Q1 2006
4~6月	218,889	32,511	79,939	179,202	...	1,402	15,263	Q2
7~9月	258,863	32,816	97,605	191,094	...	-	18,063	Q3
10~12月	267,753	28,037	98,507	193,432	...	1,202	20,449	Q4
18年 1 月	95,430	11,027	35,378	68,718	...	-	19,445	Jan. 2006
2 月	88,695	9,623	31,942	65,112	...	-	20,759	Feb.
3 月	72,513	10,328	21,651	56,583	...	801	24,467	Mar.
4 月	82,621	10,884	32,440	63,338	...	801	21,394	Apr.
5 月	69,370	12,524	29,740	58,263	...	601	14,683	May
6 月	66,898	9,103	17,759	57,601	...	-	15,263	Jun.
7 月	91,771	11,016	31,812	67,227	...	-	18,940	Jul.
8 月	86,865	8,623	32,846	64,661	...	-	17,178	Aug.
9 月	80,227	13,177	32,947	59,206	...	-	18,063	Sep.
10 月	84,444	7,765	31,776	55,038	...	601	22,599	Oct.
11 月	88,906	8,566	31,249	71,852	...	-	16,981	Nov.
12 月	94,403	11,706	35,482	66,542	...	601	20,449	Dec.

⑥ 有機薬品 Industrial Organic Chemicals

ノルマルパラフィン (25) Normal paraffin

年 月	生産(t) Production Quantity	受入(t) Receipt Quantity	消費(t) Consumption Quantity	出 荷 Shipments			在庫(t) Inventory Quantity	Year and Month
				販 売 Sales		その他(t) Others Quantity		
				数量(t) Quantity	金額(百万円) Amount (¥ million)			
平成 14 年	180,089	3,990	37,298	151,095	...	-	15,823	C. Y. 2002
15	179,163	3,949	35,560	148,730	...	-	14,648	C. Y. 2003
16	179,732	4,661	44,231	140,233	...	-	14,627	C. Y. 2004
17	168,197	6,431	57,967	113,102	...	-	18,187	C. Y. 2005
18	196,177	2,863	65,989	134,879	...	490	14,561	C. Y. 2006
平成 16 年度	171,431	4,396	47,410	126,876	...	-	17,067	F. Y. 2004
17	172,606	7,511	60,847	121,079	...	-	15,260	F. Y. 2005
18年 1~3月	46,802	1,577	16,575	34,732	...	-	15,260	Q1 2006
4~6月	50,787	210	15,926	34,473	...	-	15,717	Q2
7~9月	48,845	576	14,441	32,716	...	314	17,363	Q3
10~12月	49,743	500	19,047	32,958	...	176	14,561	Q4
18年 1 月	15,244	12	5,210	10,833	...	-	17,401	Jan. 2006
2 月	14,603	532	5,374	12,325	...	-	14,837	Feb.
3 月	16,955	1,033	5,991	11,574	...	-	15,260	Mar.
4 月	16,965	18	5,822	11,670	...	-	14,750	Apr.
5 月	16,692	30	6,126	13,290	...	-	12,056	May
6 月	17,130	162	3,978	9,513	...	-	15,717	Jun.
7 月	16,201	214	1,375	11,886	...	-	18,574	Jul.
8 月	17,020	193	5,424	11,689	...	160	18,517	Aug.
9 月	15,624	169	7,642	9,141	...	154	17,363	Sep.
10 月	16,185	210	5,842	11,417	...	176	15,713	Oct.
11 月	16,684	120	6,713	11,301	...	-	14,412	Nov.
12 月	16,874	170	6,492	10,240	...	-	14,561	Dec.

分解ガソリン (26) Pyrolysis gasoline

年 月	生産(t) Production Quantity	受入(t) Receipt Quantity	消費(t) Consumption Quantity	出 荷 Shipments			在庫(t) Inventory Quantity	Year and Month
				販 売 Sales		その他(t) Others Quantity		
				数量(t) Quantity	金額(百万円) Amount (¥ million)			
平成 14 年	5,281,733	826,919	4,172,925	1,582,364	...	375,099	49,772	C. Y. 2002
15	5,488,857	916,100	4,689,555	1,254,932	...	459,374	56,264	C. Y. 2003
16	5,599,386	984,153	4,852,603	1,272,883	...	461,140	61,814	C. Y. 2004
17	5,537,962	997,668	4,833,589	1,239,763	...	477,852	54,126	C. Y. 2005
18	5,384,841	812,053	4,692,859	1,113,399	...	394,068	56,999	C. Y. 2006
平成 16 年度	5,574,775	979,311	4,832,382	1,274,369	...	463,423	60,422	F. Y. 2004
17	5,525,502	983,722	4,825,871	1,200,875	...	484,448	65,779	F. Y. 2005
18年 1~3月	1,399,428	226,546	1,215,496	275,898	...	124,377	65,779	Q1 2006
4~6月	1,268,710	166,574	1,110,835	273,568	...	67,214	51,411	Q2
7~9月	1,309,409	193,755	1,160,418	258,704	...	94,971	42,126	Q3
10~12月	1,407,294	225,178	1,206,110	305,229	...	107,506	56,999	Q4
18年 1 月	516,754	80,048	453,998	108,816	...	43,105	45,480	Jan. 2006
2 月	464,080	76,084	403,580	93,636	...	39,095	49,490	Feb.
3 月	418,594	70,414	357,918	73,446	...	42,177	65,779	Mar.
4 月	395,249	68,815	365,772	76,207	...	39,262	49,287	Apr.
5 月	434,117	48,511	367,680	99,052	...	11,184	54,764	May
6 月	439,344	49,248	377,383	98,309	...	16,768	51,411	Jun.
7 月	471,583	65,917	410,354	106,056	...	33,152	39,890	Jul.
8 月	441,044	66,580	395,514	81,135	...	32,425	39,373	Aug.
9 月	396,782	61,258	354,550	71,513	...	29,394	42,126	Sep.
10 月	451,301	67,333	375,375	100,816	...	34,364	50,651	Oct.
11 月	471,102	79,711	415,138	100,622	...	35,938	50,415	Nov.
12 月	484,891	78,134	415,597	103,791	...	37,204	56,999	Dec.

⑥ 有機薬品 Industrial Organic Chemicals

エチルアルコール(95%換算) (27) Ethyl alcohol (conv.to 95%)

年 月	生産(kl) Production Quantity	受入(kl) Receipt Quantity	消費(kl) Consumption Quantity	出 荷 Shipments			在庫(kl) Inventory Quantity	Year and Month
				販 売 Sales		その他(kl) Others Quantity		
				数量(kl) Quantity	金額(百万円) Amount (¥ million)			
平成 14 年	268,108	4,169	-	278,270	26,566	324	31,527	C. Y. 2002
15	276,079	12,873	-	296,884	25,314	274	23,390	C. Y. 2003
16	302,413	6,316	7	309,736	25,018	2,835	18,922	C. Y. 2004
17	306,307	4,644	-	306,451	23,907	754	22,724	C. Y. 2005
18	375,624	12,039	324	335,832	34,093	22,155	53,682	C. Y. 2006
平成 16 年度	311,940	4,132	7	307,753	24,518	2,864	19,933	F. Y. 2004
17	329,030	5,006	233	315,492	24,440	9,916	29,953	F. Y. 2005
18年 1~3月	94,725	362	233	79,913	6,158	9,278	29,953	Q1 2006
4~6月	101,287	3,709	29	92,261	8,859	3,957	38,868	Q2
7~9月	82,426	2,614	8	79,507	9,031	4,313	40,016	Q3
10~12月	97,186	5,354	54	84,151	10,045	4,607	53,682	Q4
18年 1 月	29,175	18	228	23,941	1,835	2,670	26,654	Jan. 2006
2 月	28,720	-	-	24,514	1,860	6,385	24,476	Feb.
3 月	36,830	344	5	31,458	2,463	223	29,953	Mar.
4 月	28,625	2,736	13	38,697	3,081	1,343	21,273	Apr.
5 月	37,063	973	16	25,927	2,848	1,031	32,304	May
6 月	35,599	-	-	27,637	2,930	1,583	38,868	Jun.
7 月	34,645	452	-	26,387	2,909	1,152	46,401	Jul.
8 月	17,929	1,712	-	25,137	2,925	1,294	39,598	Aug.
9 月	29,852	450	8	27,983	3,197	1,867	40,016	Sep.
10 月	34,084	140	49	30,128	3,503	1,629	42,401	Oct.
11 月	33,838	2,028	-	27,033	3,249	1,377	49,833	Nov.
12 月	29,264	3,186	5	26,990	3,293	1,601	53,682	Dec.

無水酢酸 (28) Acetic anhydride

年 月	生産(t) Production Quantity	受入(t) Receipt Quantity	消費(t) Consumption Quantity	出 荷 Shipments			在庫(t) Inventory Quantity	Year and Month
				販 売 Sales		その他(t) Others Quantity		
				数量(t) Quantity	金額(百万円) Amount (¥ million)			
平成 14 年	251,038	-	213,251	41,030	10,518	-	1,943	C. Y. 2002
15	267,756	-	218,728	48,637	12,378	-	2,333	C. Y. 2003
16	279,190	-	230,640	47,407	11,847	-	3,476	C. Y. 2004
17	265,908	-	215,847	48,937	12,252	-	4,600	C. Y. 2005
18	266,282	-	217,662	49,770	12,476	-	3,450	C. Y. 2006
平成 16 年度	279,574	-	231,464	47,163	11,790	-	3,143	F. Y. 2004
17	258,750	-	207,813	50,555	12,603	-	3,525	F. Y. 2005
18年 1~3月	64,705	-	51,783	13,997	3,506	-	3,525	Q1 2006
4~6月	69,535	-	57,517	12,456	3,149	-	3,087	Q2
7~9月	59,629	-	48,809	11,760	2,933	-	2,147	Q3
10~12月	72,413	-	59,553	11,557	2,889	-	3,450	Q4
18年 1 月	19,918	-	15,075	5,243	1,298	-	4,200	Jan. 2006
2 月	21,293	-	17,203	3,815	959	-	4,475	Feb.
3 月	23,494	-	19,505	4,939	1,248	-	3,525	Mar.
4 月	23,453	-	19,559	4,547	1,157	-	2,872	Apr.
5 月	25,334	-	20,691	4,375	1,102	-	3,140	May
6 月	20,748	-	17,267	3,534	890	-	3,087	Jun.
7 月	13,211	-	9,823	3,941	989	-	2,534	Jul.
8 月	23,527	-	19,806	3,970	984	-	2,285	Aug.
9 月	22,891	-	19,180	3,849	960	-	2,147	Sep.
10 月	23,824	-	20,114	3,220	799	-	2,637	Oct.
11 月	23,289	-	19,596	4,121	1,035	-	2,209	Nov.
12 月	25,300	-	19,843	4,216	1,055	-	3,450	Dec.

⑥ 有機薬品 Industrial Organic Chemicals

トリクロロエチレン (29) Trichloroethylene

年 月	生産(t) Production Quantity	受入(t) Receipt Quantity	消費(t) Consumption Quantity	出 荷 Shipments			在庫(t) Inventory Quantity	Year and Month
				販 売 Sales		その他(t) Others Quantity		
				数量(t) Quantity	金額(百万円) Amount (¥ million)			
平成 14 年	72,160	26	5	77,731	15,462	-	6,233	C. Y. 2002
15	83,352	121	9	82,707	16,216	-	6,991	C. Y. 2003
16	85,108	17	3	87,023	16,366	7	5,386	C. Y. 2004
17	84,095	11	2	83,471	15,340	9	6,100	C. Y. 2005
18	79,265	210	18	78,136	12,663	49	7,413	C. Y. 2006
平成 16 年度	85,842	14	3	87,880	16,389	1	5,174	F. Y. 2004
17	81,970	71	16	82,612	14,524	44	4,545	F. Y. 2005
18年 1~3月	20,372	60	14	21,936	3,447	36	4,545	Q1 2006
4~6月	22,046	3	1	20,241	3,254	9	6,384	Q2
7~9月	16,139	142	2	16,689	2,788	-	5,973	Q3
10~12月	20,708	5	1	19,270	3,174	4	7,413	Q4
18年 1 月	6,453	15	-	6,425	984	2	6,141	Jan. 2006
2 月	6,634	15	14	7,507	1,229	-	5,268	Feb.
3 月	7,285	30	-	8,004	1,234	34	4,545	Mar.
4 月	7,566	3	-	7,105	1,131	9	5,001	Apr.
5 月	7,461	-	1	6,869	1,089	-	5,632	May
6 月	7,019	-	-	6,267	1,034	-	6,384	Jun.
7 月	5,989	140	-	6,451	1,167	-	6,062	Jul.
8 月	4,797	-	-	5,706	911	-	5,152	Aug.
9 月	5,353	2	2	4,532	710	-	5,973	Sep.
10 月	6,418	1	-	4,671	819	2	7,719	Oct.
11 月	6,812	2	1	7,795	1,245	2	6,735	Nov.
12 月	7,478	2	-	6,804	1,109	-	7,413	Dec.

ホルマリン (30) Formalin

年 月	生産(t) Production Quantity	受入(t) Receipt Quantity	消費(t) Consumption Quantity	出 荷 Shipments			在庫(t) Inventory Quantity	Year and Month
				販 売 Sales		その他(t) Others Quantity		
				数量(t) Quantity	金額(百万円) Amount (¥ million)			
平成 14 年	1,096,629	31,197	481,557	645,468	14,925	7,418	26,987	C. Y. 2002
15	1,103,573	18,228	481,862	643,115	16,244	5,793	18,105	C. Y. 2003
16	1,174,602	281	483,476	696,031	16,465	1,423	11,637	C. Y. 2004
17	1,175,791	4,081	548,976	630,114	15,957	712	12,312	C. Y. 2005
18	1,160,027	7,652	534,112	633,141	16,955	203	12,577	C. Y. 2006
平成 16 年度	1,181,714	386	500,942	684,512	16,536	756	11,976	F. Y. 2004
17	1,161,914	6,629	533,223	635,071	16,178	548	12,085	F. Y. 2005
18年 1~3月	292,506	2,653	131,288	164,063	4,179	8	12,085	Q1 2006
4~6月	274,324	1,317	116,041	160,358	4,122	177	11,222	Q2
7~9月	316,635	1,389	155,875	161,813	4,260	10	11,542	Q3
10~12月	276,562	2,293	130,908	146,907	4,393	8	12,577	Q4
18年 1 月	104,322	1,354	47,296	57,255	1,429	2	13,403	Jan. 2006
2 月	91,655	826	41,168	51,940	1,325	2	12,722	Feb.
3 月	96,529	473	42,824	54,868	1,426	4	12,085	Mar.
4 月	100,412	422	46,700	52,975	1,377	171	13,131	Apr.
5 月	79,676	540	29,337	52,908	1,342	2	11,098	May
6 月	94,236	355	40,004	54,475	1,404	4	11,222	Jun.
7 月	110,826	253	53,119	56,102	1,454	1	13,074	Jul.
8 月	102,186	731	52,687	52,345	1,334	2	10,956	Aug.
9 月	103,623	405	50,069	53,366	1,472	7	11,542	Sep.
10 月	100,553	405	47,785	52,906	1,551	-	11,809	Oct.
11 月	86,179	909	38,969	48,494	1,475	4	11,434	Nov.
12 月	89,830	979	44,154	45,507	1,367	4	12,577	Dec.

⑥ 有機薬品 Industrial Organic Chemicals

塩化メチル (31) Methyl chloride

年 月	生産(t) Production Quantity	受入(t) Receipt Quantity	消費(t) Consumption Quantity	出 荷 Shipments			在庫(t) Inventory Quantity	Year and Month
				販 売 Sales		その他(t) Others Quantity		
				数量(t) Quantity	金額(百万円) Amount (¥ million)			
平成 14 年	182,966	13,476	167,461	29,298	3,380	-	1,050	C. Y. 2002
15	193,390	13,760	177,089	29,715	3,352	-	1,397	C. Y. 2003
16	183,775	11,186	168,015	27,097	3,098	-	1,246	C. Y. 2004
17	184,527	13,891	167,540	30,613	3,487	-	1,912	C. Y. 2005
18	175,250	11,281	159,812	26,794	3,073	-	1,836	C. Y. 2006
平成 16 年度	187,462	13,097	171,203	29,611	3,366	-	1,675	F. Y. 2004
17	170,676	12,925	153,952	29,388	3,366	-	1,935	F. Y. 2005
18年 1~3月	37,169	3,035	33,273	6,907	797	-	1,935	Q1 2006
4~6月	38,459	2,578	35,155	6,736	782	-	1,081	Q2
7~9月	47,436	2,490	43,399	6,170	696	-	1,438	Q3
10~12月	52,186	3,178	47,985	6,981	797	-	1,836	Q4
18年 1 月	16,519	1,609	15,534	2,957	334	-	1,548	Jan. 2006
2 月	10,614	710	8,890	2,118	243	-	1,864	Feb.
3 月	10,036	716	8,849	1,832	220	-	1,935	Mar.
4 月	7,409	1,246	6,448	2,820	322	-	1,297	Apr.
5 月	16,537	858	15,298	2,009	236	-	1,410	May
6 月	14,513	474	13,409	1,907	225	-	1,081	Jun.
7 月	13,142	524	11,562	1,868	211	-	1,317	Jul.
8 月	16,490	1,056	15,288	2,256	252	-	1,319	Aug.
9 月	17,804	910	16,549	2,046	233	-	1,438	Sep.
10 月	17,356	985	16,054	2,227	254	-	1,498	Oct.
11 月	17,727	1,200	16,294	2,386	273	-	1,745	Nov.
12 月	17,103	993	15,637	2,368	270	-	1,836	Dec.

塩化メチレン (32) Methylene chloride

年 月	生産(t) Production Quantity	受入(t) Receipt Quantity	消費(t) Consumption Quantity	出 荷 Shipments			在庫(t) Inventory Quantity	Year and Month
				販 売 Sales		その他(t) Others Quantity		
				数量(t) Quantity	金額(百万円) Amount (¥ million)			
平成 14 年	63,589	9,108	129	64,400	10,683	6,452	6,196	C. Y. 2002
15	67,615	6,919	121	67,391	10,760	7,133	6,086	C. Y. 2003
16	67,577	7,435	117	66,252	10,311	6,848	7,879	C. Y. 2004
17	69,813	6,396	194	67,102	10,422	6,804	9,988	C. Y. 2005
18	63,535	5,448	78	64,714	10,047	6,094	8,055	C. Y. 2006
平成 16 年度	67,059	7,162	125	66,197	10,296	6,293	8,912	F. Y. 2004
17	67,926	6,628	181	67,205	10,446	7,159	8,890	F. Y. 2005
18年 1~3月	16,074	1,904	22	17,001	2,656	2,022	8,890	Q1 2006
4~6月	16,420	467	7	15,319	2,406	604	9,849	Q2
7~9月	17,811	1,811	29	18,214	2,818	1,911	9,315	Q3
10~12月	13,230	1,266	20	14,180	2,166	1,557	8,055	Q4
18年 1 月	5,577	541	11	5,770	920	661	9,665	Jan. 2006
2 月	4,617	624	7	4,997	764	623	9,249	Feb.
3 月	5,880	739	4	6,234	972	738	8,890	Mar.
4 月	5,241	282	2	4,501	714	484	9,553	Apr.
5 月	5,658	41	-	5,108	806	40	9,977	May
6 月	5,521	144	5	5,710	887	80	9,849	Jun.
7 月	6,333	526	7	5,660	869	500	10,538	Jul.
8 月	6,020	741	8	5,972	912	870	10,450	Aug.
9 月	5,458	544	14	6,582	1,037	541	9,315	Sep.
10 月	3,151	413	14	4,759	716	536	7,570	Oct.
11 月	5,596	430	6	5,118	799	599	7,873	Nov.
12 月	4,483	423	-	4,303	651	422	8,055	Dec.

⑥ 有機薬品 Industrial Organic Chemicals

無水マレイン酸 (33) Maleic anhydride

年 月	生産(t) Production Quantity	受入(t) Receipt Quantity	消費(t) Consumption Quantity	出 荷 Shipments			在庫(t) Inventory Quantity	Year and Month
				販 売 Sales		その他(t) Others Quantity		
				数量(t) Quantity	金額(百万円) Amount (¥ million)			
平成 14 年	102,771	1,093	22,433	65,511	7,840	17,656	4,344	C. Y. 2002
15	109,187	2,201	25,309	69,914	8,214	15,452	5,057	C. Y. 2003
16	111,400	1,654	26,205	73,890	8,692	14,853	3,163	C. Y. 2004
17	105,524	1,144	24,406	64,461	8,133	14,399	6,564	C. Y. 2005
18	105,825	543	25,339	68,464	8,824	14,014	5,115	C. Y. 2006
平成 16 年度	111,604	1,940	26,108	71,947	8,498	14,915	5,878	F. Y. 2004
17	102,779	611	24,078	64,384	8,260	14,359	6,447	F. Y. 2005
18年 1~3月	26,806	141	6,559	16,836	2,131	3,669	6,447	Q1 2006
4~6月	22,560	105	5,420	16,932	2,192	3,294	3,466	Q2
7~9月	27,027	178	5,997	17,755	2,293	3,468	3,451	Q3
10~12月	29,432	119	7,363	16,941	2,207	3,583	5,115	Q4
18年 1 月	9,451	20	2,243	5,109	654	1,313	7,370	Jan. 2006
2 月	8,377	58	2,077	5,214	674	1,229	7,285	Feb.
3 月	8,978	63	2,239	6,513	803	1,127	6,447	Mar.
4 月	7,432	20	2,171	5,289	680	524	5,915	Apr.
5 月	8,619	20	2,286	5,392	711	1,396	5,480	May
6 月	6,509	65	963	6,251	802	1,374	3,466	Jun.
7 月	7,815	59	1,171	6,200	796	941	3,028	Jul.
8 月	9,863	60	2,290	5,465	707	1,188	4,008	Aug.
9 月	9,349	59	2,536	6,090	790	1,339	3,451	Sep.
10 月	9,676	60	2,526	6,376	837	1,281	3,004	Oct.
11 月	9,785	-	2,435	5,571	720	1,159	3,624	Nov.
12 月	9,971	59	2,402	4,994	650	1,143	5,115	Dec.

メラミン (34) Melamine

年 月	生産(t) Production Quantity	受入(t) Receipt Quantity	消費(t) Consumption Quantity	出 荷 Shipments			在庫(t) Inventory Quantity	Year and Month
				販 売 Sales		その他(t) Others Quantity		
				数量(t) Quantity	金額(百万円) Amount (¥ million)			
平成 14 年	116,404	405	1,998	100,117	23,631	11,659	9,209	C. Y. 2002
15	98,082	823	1,756	92,536	21,252	10,631	3,194	C. Y. 2003
16	109,517	188	1,628	102,973	22,513	2,034	6,273	C. Y. 2004
17	109,675	20	1,590	104,659	22,616	665	8,955	C. Y. 2005
18	115,509	284	1,883	108,430	23,381	800	13,638	C. Y. 2006
平成 16 年度	117,747	175	1,646	105,997	23,009	212	11,633	F. Y. 2004
17	107,034	51	1,570	105,197	22,681	665	11,289	F. Y. 2005
18年 1~3月	30,204	31	425	27,477	5,890	-	11,289	Q1 2006
4~6月	27,923	111	533	26,458	5,643	-	12,333	Q2
7~9月	28,089	142	430	26,524	5,772	-	13,610	Q3
10~12月	29,293	-	495	27,971	6,076	800	13,638	Q4
18年 1 月	10,492	-	197	8,449	1,813	-	10,802	Jan. 2006
2 月	8,932	21	67	8,024	1,731	-	11,664	Feb.
3 月	10,780	10	161	11,004	2,346	-	11,289	Mar.
4 月	10,403	103	358	8,783	1,863	-	12,654	Apr.
5 月	9,821	8	80	8,832	1,889	-	13,572	May
6 月	7,699	-	95	8,843	1,891	-	12,333	Jun.
7 月	6,964	122	-	8,700	1,879	-	10,719	Jul.
8 月	10,264	20	342	8,847	1,938	-	11,814	Aug.
9 月	10,861	-	88	8,977	1,955	-	13,610	Sep.
10 月	10,744	-	207	9,573	2,107	-	14,575	Oct.
11 月	7,668	-	115	9,958	2,132	300	11,870	Nov.
12 月	10,881	-	173	8,440	1,837	500	13,638	Dec.

⑥ 有機薬品 Industrial Organic Chemicals

可塑剤 Plasticizers

フタル酸系可塑剤 (35) Phthalate plasticizers

年 月	生産(t) Production Quantity	受入(t) Receipt Quantity	消費(t) Consumption Quantity	出 荷 Shipments			在庫(t) Inventory Quantity	Year and Month
				販 売 Sales		その他(t) Others Quantity		
				数量(t) Quantity	金額(百万円) Amount (¥ million)			
平成 14 年	376,755	10,080	253	383,649	50,951	8	20,340	C. Y. 2002
15	382,384	3,952	3	388,456	51,410	3	18,214	C. Y. 2003
16	356,735	5,147	-	363,805	48,516	-	17,974	C. Y. 2004
17	314,787	2,334	-	324,751	45,084	1	12,442	C. Y. 2005
18	278,744	4,909	-	284,960	43,312	-	10,841	C. Y. 2006
平成 16 年度	347,837	4,625	-	353,017	47,483	-	22,059	F. Y. 2004
17	303,922	1,777	-	312,507	43,770	1	16,597	F. Y. 2005
18年 1~3月	77,952	221	-	73,788	10,468	-	16,597	Q1 2006
4~6月	61,785	4,583	-	68,767	10,659	-	14,150	Q2
7~9月	70,981	40	-	69,449	10,850	-	15,716	Q3
10~12月	68,026	65	-	72,956	11,335	-	10,841	Q4
18年 1 月	26,761	58	-	23,064	3,308	-	16,042	Jan. 2006
2 月	26,117	66	-	24,468	3,423	-	17,756	Feb.
3 月	25,074	97	-	26,256	3,738	-	16,597	Mar.
4 月	25,293	1,261	-	22,113	3,467	-	20,990	Apr.
5 月	16,555	575	-	21,028	3,284	-	17,092	May
6 月	19,937	2,747	-	25,626	3,908	-	14,150	Jun.
7 月	25,117	7	-	22,853	3,583	-	16,421	Jul.
8 月	22,638	13	-	23,363	3,661	-	15,706	Aug.
9 月	23,226	20	-	23,233	3,606	-	15,716	Sep.
10 月	25,363	27	-	25,786	3,973	-	15,316	Oct.
11 月	20,740	35	-	23,260	3,600	-	12,828	Nov.
12 月	21,923	3	-	23,910	3,763	-	10,841	Dec.

可塑剤 Plasticizers

りん酸系可塑剤 (36) Phosphate plasticizers

年 月	生産(t) Production Quantity	受入(t) Receipt Quantity	消費(t) Consumption Quantity	出 荷 Shipments			在庫(t) Inventory Quantity	Year and Month
				販 売 Sales		その他(t) Others Quantity		
				数量(t) Quantity	金額(百万円) Amount (¥ million)			
平成 14 年	18,984	1,328	81	20,890	6,822	-	1,997	C. Y. 2002
15	21,783	1,063	-	22,868	6,933	-	1,911	C. Y. 2003
16	22,344	875	-	23,360	7,476	-	1,770	C. Y. 2004
17	21,365	2,982	-	24,044	8,572	-	2,071	C. Y. 2005
18	21,873	6,978	-	29,346	10,455	-	1,577	C. Y. 2006
平成 16 年度	22,053	1,037	-	23,202	7,637	-	2,046	F. Y. 2004
17	21,317	4,259	-	25,541	9,159	-	2,080	F. Y. 2005
18年 1~3月	5,416	1,594	-	7,002	2,507	-	2,080	Q1 2006
4~6月	5,694	1,688	-	7,255	2,539	-	2,206	Q2
7~9月	4,821	2,120	-	7,829	2,737	-	1,318	Q3
10~12月	5,942	1,576	-	7,260	2,671	-	1,577	Q4
18年 1 月	1,726	537	-	2,156	780	-	2,179	Jan. 2006
2 月	2,011	538	-	2,634	930	-	2,094	Feb.
3 月	1,679	519	-	2,212	797	-	2,080	Mar.
4 月	1,848	864	-	2,383	850	-	2,408	Apr.
5 月	2,031	364	-	2,229	770	-	2,574	May
6 月	1,815	460	-	2,643	919	-	2,206	Jun.
7 月	2,053	682	-	2,500	881	-	2,441	Jul.
8 月	684	728	-	2,488	850	-	1,365	Aug.
9 月	2,084	710	-	2,841	1,006	-	1,318	Sep.
10 月	2,214	445	-	2,441	887	-	1,536	Oct.
11 月	2,485	595	-	2,511	913	-	2,105	Nov.
12 月	1,243	536	-	2,308	872	-	1,577	Dec.

⑥ 有機薬品 Industrial Organic Chemicals

可塑剤 Plasticizers

エポキシ系可塑剤 (37) Epoxy plasticizers

年 月	生産(t) Production Quantity	受入(t) Receipt Quantity	消費(t) Consumption Quantity	出 荷 Shipments			在庫(t) Inventory Quantity	Year and Month
				販 売 Sales		その他(t) Others Quantity		
				数量(t) Quantity	金額(百万円) Amount (¥ million)			
平成 14 年	15,558	1,187	-	11,307	2,224	5,918	1,776	C. Y. 2002
15	15,740	1,006	1	10,619	2,142	5,582	2,344	C. Y. 2003
16	14,357	1,057	-	10,631	2,158	5,516	1,489	C. Y. 2004
17	14,112	1,460	4	9,754	1,990	5,630	1,697	C. Y. 2005
18	13,299	2,093	44	11,099	2,197	4,537	1,430	C. Y. 2006
平成 16 年度	14,438	1,399	-	10,114	2,082	5,446	1,451	F. Y. 2004
17	14,030	1,349	32	9,969	2,011	5,363	1,501	F. Y. 2005
18年 1~3月	3,100	502	28	2,604	513	1,183	1,501	Q1 2006
4~6月	3,847	519	16	2,760	546	1,126	1,978	Q2
7~9月	3,064	527	-	2,733	518	1,069	1,753	Q3
10~12月	3,288	545	-	3,002	620	1,159	1,430	Q4
18年 1 月	857	162	7	805	168	342	1,567	Jan. 2006
2 月	1,095	183	12	860	158	379	1,597	Feb.
3 月	1,148	157	9	939	187	462	1,501	Mar.
4 月	1,307	145	4	943	182	392	1,618	Apr.
5 月	680	180	5	773	156	318	1,382	May
6 月	1,860	194	7	1,044	209	416	1,978	Jun.
7 月	679	179	-	956	192	373	1,512	Jul.
8 月	652	152	-	875	170	322	1,100	Aug.
9 月	1,733	196	-	902	156	374	1,753	Sep.
10 月	743	157	-	1,010	206	389	1,254	Oct.
11 月	1,628	183	-	1,061	215	401	1,603	Nov.
12 月	917	205	-	931	199	369	1,430	Dec.

⑦ プラスチック Plastic (materials)

フェノール樹脂 Phenol-formaldehyde resins (PF)

計 (1~4) Total

年 月	生産(t) Production Quantity	受入(t) Receipt Quantity	消費(t) Consumption Quantity	出 荷 Shipments			在庫(t) Inventory Quantity	Year and Month
				販 売 Sales		その他(t) Others Quantity		
				数量(t) Quantity	金額(百万円) Amount (¥ million)			
平成 14 年	241,873	12,358	26,697	219,585	56,329	8,136	15,129	C. Y. 2002
15	261,238	11,789	24,995	239,816	58,076	7,454	15,449	C. Y. 2003
16	287,384	11,096	23,733	266,748	64,703	6,102	16,535	C. Y. 2004
17	279,816	10,210	18,959	265,824	66,361	5,895	15,855	C. Y. 2005
18	283,610	12,165	19,016	269,517	68,998	8,496	14,499	C. Y. 2006
平成 16 年度	285,958	10,491	21,862	267,704	64,996	5,924	15,348	F. Y. 2004
17	281,007	11,122	19,033	266,581	67,204	7,024	14,735	F. Y. 2005
18年 1~3月	68,953	3,301	4,795	65,886	16,773	2,614	14,735	Q1 2006
4~6月	69,652	3,136	4,543	66,249	17,015	1,880	14,840	Q2
7~9月	71,401	2,661	5,004	67,544	17,305	1,874	14,482	Q3
10~12月	73,604	3,067	4,674	69,838	17,905	2,128	14,499	Q4
18年 1 月	21,225	803	1,488	20,625	5,380	491	15,203	Jan. 2006
2 月	22,781	1,612	1,609	21,427	5,361	1,527	15,028	Feb.
3 月	24,947	886	1,698	23,834	6,032	596	14,735	Mar.
4 月	23,533	942	1,513	22,226	5,671	556	14,908	Apr.
5 月	21,117	824	1,396	20,570	5,355	530	14,344	May
6 月	25,002	1,370	1,634	23,453	5,989	794	14,840	Jun.
7 月	24,679	793	1,594	22,901	5,851	560	15,255	Jul.
8 月	21,444	879	1,617	21,319	5,478	613	14,032	Aug.
9 月	25,278	989	1,793	23,324	5,976	701	14,482	Sep.
10 月	25,048	989	1,592	23,836	6,044	708	14,382	Oct.
11 月	25,112	959	1,582	23,572	6,103	688	14,617	Nov.
12 月	23,444	1,119	1,500	22,430	5,758	732	14,499	Dec.

フェノール樹脂 Phenol-formaldehyde resins (PF)

成形材料 (1) Molding materials

年 月	生産(t) Production Quantity	受入(t) Receipt Quantity	消費(t) Consumption Quantity	出 荷 Shipments			在庫(t) Inventory Quantity	Year and Month
				販 売 Sales		その他(t) Others Quantity		
				数量(t) Quantity	金額(百万円) Amount (¥ million)			
平成 14 年	40,613	2,063	2,096	39,700	14,844	1,005	3,206	C. Y. 2002
15	36,290	2,255	1,730	36,880	13,951	289	2,938	C. Y. 2003
16	37,983	2,442	1,758	38,509	14,808	21	3,071	C. Y. 2004
17	35,859	2,579	1,404	37,309	14,690	20	2,750	C. Y. 2005
18	35,553	2,793	1,369	37,282	15,069	84	2,361	C. Y. 2006
平成 16 年度	37,515	2,485	1,678	38,281	14,823	20	2,739	F. Y. 2004
17	35,647	2,608	1,358	37,345	14,737	19	2,246	F. Y. 2005
18年 1~3月	8,529	658	330	9,358	3,710	3	2,246	Q1 2006
4~6月	9,142	704	314	9,251	3,770	25	2,502	Q2
7~9月	8,815	687	351	9,256	3,747	20	2,377	Q3
10~12月	9,067	744	374	9,417	3,842	36	2,361	Q4
18年 1 月	2,575	203	109	2,970	1,194	-	2,449	Jan. 2006
2 月	2,813	215	111	2,969	1,164	1	2,396	Feb.
3 月	3,141	240	110	3,419	1,352	2	2,246	Mar.
4 月	3,138	232	101	3,110	1,282	18	2,387	Apr.
5 月	2,875	228	96	2,996	1,224	5	2,393	May
6 月	3,129	244	117	3,145	1,264	2	2,502	Jun.
7 月	3,140	230	122	3,143	1,262	5	2,602	Jul.
8 月	2,619	228	107	2,957	1,193	9	2,376	Aug.
9 月	3,056	229	122	3,156	1,291	6	2,377	Sep.
10 月	3,217	233	124	3,113	1,270	18	2,572	Oct.
11 月	2,986	264	128	3,126	1,288	6	2,562	Nov.
12 月	2,864	247	122	3,178	1,284	12	2,361	Dec.

⑦プラスチック Plastic (materials)

フェノール樹脂 Phenol-formaldehyde resins (PF)

積層品 (2) Laminates

年 月	生産(t) Production Quantity	受入(t) Receipt Quantity	消費(t) Consumption Quantity	出 荷 Shipments			在庫(t) Inventory Quantity	Year and Month
				販 売 Sales		その他(t) Others Quantity		
				数量(t) Quantity	金額(百万円) Amount (¥ million)			
平成 14 年	21,304	1,847	14,889	8,003	6,721	150	2,187	C. Y. 2002
15	24,812	896	13,374	12,713	7,237	-	2,296	C. Y. 2003
16	25,826	483	13,262	13,212	7,582	-	1,693	C. Y. 2004
17	19,395	119	8,680	10,844	6,177	-	1,696	C. Y. 2005
18	19,416	196	8,768	11,455	6,955	-	1,088	C. Y. 2006
平成 16 年度	24,226	282	11,895	12,511	7,195	-	1,760	F. Y. 2004
17	19,328	171	8,903	10,826	6,273	-	1,546	F. Y. 2005
18年 1~3月	5,083	67	2,431	2,872	1,633	-	1,546	Q1 2006
4~6月	4,738	68	2,176	2,759	1,697	-	1,415	Q2
7~9月	4,813	35	2,205	2,823	1,740	-	1,236	Q3
10~12月	4,782	26	1,956	3,001	1,885	-	1,088	Q4
18年 1 月	1,565	40	743	886	545	-	1,674	Jan. 2006
2 月	1,649	15	829	965	529	-	1,544	Feb.
3 月	1,869	12	859	1,021	559	-	1,546	Mar.
4 月	1,526	16	730	918	555	-	1,437	Apr.
5 月	1,560	25	701	870	541	-	1,452	May
6 月	1,652	27	745	971	600	-	1,415	Jun.
7 月	1,557	12	692	897	574	-	1,396	Jul.
8 月	1,581	12	732	909	553	-	1,350	Aug.
9 月	1,675	11	781	1,017	614	-	1,236	Sep.
10 月	1,583	-	645	1,012	634	-	1,163	Oct.
11 月	1,685	11	666	1,025	652	-	1,168	Nov.
12 月	1,514	15	645	964	600	-	1,088	Dec.

フェノール樹脂 Phenol-formaldehyde resins (PF)

木材加工接着剤用 (3) For lumber manufacturing adhesives

年 月	生産(t) Production Quantity	受入(t) Receipt Quantity	消費(t) Consumption Quantity	出 荷 Shipments			在庫(t) Inventory Quantity	Year and Month
				販 売 Sales		その他(t) Others Quantity		
				数量(t) Quantity	金額(百万円) Amount (¥ million)			
平成 14 年	52,335	67	140	51,791	3,834	328	847	C. Y. 2002
15	65,829	10	77	63,685	4,597	350	1,212	C. Y. 2003
16	76,761	13	51	76,136	5,213	240	1,220	C. Y. 2004
17	79,192	263	82	78,979	5,897	207	1,406	C. Y. 2005
18	78,041	121	103	77,849	6,269	281	1,253	C. Y. 2006
平成 16 年度	78,384	5	43	77,908	5,386	248	1,410	F. Y. 2004
17	78,923	263	84	78,757	6,040	197	1,476	F. Y. 2005
18年 1~3月	18,794	-	6	18,572	1,446	66	1,476	Q1 2006
4~6月	19,046	98	31	19,149	1,492	144	1,295	Q2
7~9月	19,694	-	58	19,755	1,610	38	1,138	Q3
10~12月	20,507	23	8	20,373	1,721	33	1,253	Q4
18年 1 月	5,934	-	4	5,774	453	16	1,467	Jan. 2006
2 月	6,145	-	-	6,184	470	18	1,409	Feb.
3 月	6,715	-	2	6,614	523	32	1,476	Mar.
4 月	6,319	1	12	6,343	488	16	1,423	Apr.
5 月	5,822	1	9	6,024	466	18	1,196	May
6 月	6,905	96	10	6,782	539	110	1,295	Jun.
7 月	6,806	-	10	6,821	549	10	1,260	Jul.
8 月	6,137	-	26	6,100	496	9	1,262	Aug.
9 月	6,751	-	22	6,834	565	19	1,138	Sep.
10 月	7,087	21	4	6,919	578	16	1,307	Oct.
11 月	6,933	-	4	6,964	588	5	1,266	Nov.
12 月	6,487	2	-	6,490	555	12	1,253	Dec.

⑦ プラスチック Plastic (materials)

フェノール樹脂 Phenol-formaldehyde resins (PF)

その他のフェノール樹脂 (4) For others

年 月	生産(t) Production Quantity	受入(t) Receipt Quantity	消費(t) Consumption Quantity	出 荷 Shipments			在庫(t) Inventory Quantity	Year and Month
				販 売 Sales		その他(t) Others Quantity		
				数量(t) Quantity	金額(百万円) Amount (¥ million)			
平成 14 年	127,621	8,381	9,572	120,091	30,929	6,653	8,889	C. Y. 2002
15	134,307	8,628	9,814	126,538	32,291	6,815	9,003	C. Y. 2003
16	146,814	8,158	8,662	138,891	37,100	5,841	10,551	C. Y. 2004
17	145,370	7,249	8,793	138,692	39,597	5,668	10,003	C. Y. 2005
18	150,600	9,055	8,776	142,931	40,704	8,131	9,797	C. Y. 2006
平成 16 年度	145,833	7,719	8,246	139,004	37,592	5,656	9,439	F. Y. 2004
17	147,109	8,080	8,688	139,653	40,154	6,808	9,467	F. Y. 2005
18年 1~3月	36,547	2,576	2,028	35,084	9,984	2,545	9,467	Q1 2006
4~6月	36,726	2,266	2,022	35,090	10,056	1,711	9,628	Q2
7~9月	38,079	1,939	2,390	35,710	10,207	1,816	9,731	Q3
10~12月	39,248	2,274	2,336	37,047	10,457	2,059	9,797	Q4
18年 1 月	11,151	560	632	10,995	3,188	475	9,613	Jan. 2006
2 月	12,174	1,382	669	11,309	3,198	1,508	9,679	Feb.
3 月	13,222	634	727	12,780	3,598	562	9,467	Mar.
4 月	12,550	693	670	11,855	3,347	522	9,661	Apr.
5 月	10,860	570	590	10,680	3,124	507	9,303	May
6 月	13,316	1,003	762	12,555	3,586	682	9,628	Jun.
7 月	13,176	551	770	12,040	3,465	545	9,997	Jul.
8 月	11,107	639	752	11,353	3,236	595	9,044	Aug.
9 月	13,796	749	868	12,317	3,506	676	9,731	Sep.
10 月	13,161	735	819	12,792	3,562	674	9,340	Oct.
11 月	13,508	684	784	12,457	3,575	677	9,621	Nov.
12 月	12,579	855	733	11,798	3,320	708	9,797	Dec.

ユリア樹脂 Urea-formaldehyde resins (UF)

計 (5~6) Total

年 月	生産(t) Production Quantity	受入(t) Receipt Quantity	消費(t) Consumption Quantity	出 荷 Shipments			在庫(t) Inventory Quantity	Year and Month
				販 売 Sales		その他(t) Others Quantity		
				数量(t) Quantity	金額(百万円) Amount (¥ million)			
平成 14 年	137,876	3,988	8,930	132,884	10,808	89	3,413	C. Y. 2002
15	130,800	3,829	8,438	126,211	10,116	197	2,872	C. Y. 2003
16	115,348	4,078	8,182	111,460	9,365	30	2,533	C. Y. 2004
17	123,905	4,482	8,373	119,815	9,806	77	2,493	C. Y. 2005
18	116,253	4,288	7,945	113,098	9,158	89	1,901	C. Y. 2006
平成 16 年度	119,772	4,211	8,238	115,362	9,590	63	2,750	F. Y. 2004
17	122,358	4,423	8,231	118,668	9,626	38	2,436	F. Y. 2005
18年 1~3月	30,293	1,122	1,925	29,544	2,320	4	2,436	Q1 2006
4~6月	28,751	1,097	1,849	28,037	2,278	50	2,344	Q2
7~9月	28,627	825	1,944	27,693	2,255	2	2,150	Q3
10~12月	28,582	1,244	2,227	27,824	2,305	33	1,901	Q4
18年 1 月	9,869	388	621	9,529	760	3	2,598	Jan. 2006
2 月	9,542	386	660	9,531	742	-	2,334	Feb.
3 月	10,882	348	644	10,484	819	1	2,436	Mar.
4 月	9,464	355	626	9,329	768	-	2,297	Apr.
5 月	9,578	404	580	9,083	731	49	2,567	May
6 月	9,709	338	643	9,625	779	1	2,344	Jun.
7 月	10,168	245	651	9,613	774	1	2,492	Jul.
8 月	8,769	257	592	8,781	704	-	2,141	Aug.
9 月	9,690	323	701	9,299	777	1	2,150	Sep.
10 月	9,818	455	774	9,461	765	-	2,191	Oct.
11 月	9,836	413	771	9,389	789	32	2,248	Nov.
12 月	8,928	376	682	8,974	751	1	1,901	Dec.

⑦ プラスチック Plastic (materials)

ユリア樹脂 Urea-formaldehyde resins (UF)

接着剤用 (5) For adhesive

年 月	生産(t) Production Quantity	受入(t) Receipt Quantity	消費(t) Consumption Quantity	出 荷 Shipments			在庫(t) Inventory Quantity	Year and Month
				販 売 Sales		その他(t) Others Quantity		
				数量(t) Quantity	金額(百万円) Amount (¥ million)			
平成 14 年	125,279	2,257	3,506	123,797	7,327	69	2,171	C. Y. 2002
15	119,262	2,312	3,286	118,226	6,911	190	1,785	C. Y. 2003
16	104,303	2,593	3,738	103,309	6,196	26	1,613	C. Y. 2004
17	114,268	2,746	3,714	113,224	6,955	7	1,673	C. Y. 2005
18	106,907	2,725	3,528	106,550	6,455	32	1,201	C. Y. 2006
平成 16 年度	109,132	2,659	3,840	107,539	6,493	19	1,825	F. Y. 2004
17	112,817	2,750	3,672	112,145	6,836	6	1,563	F. Y. 2005
18年 1~3月	27,989	713	912	27,899	1,656	-	1,563	Q1 2006
4~6月	26,382	565	709	26,400	1,594	-	1,402	Q2
7~9月	26,331	623	851	26,104	1,591	-	1,400	Q3
10~12月	26,205	824	1,056	26,147	1,613	32	1,201	Q4
18年 1 月	9,097	234	299	8,966	537	-	1,739	Jan. 2006
2 月	8,781	257	312	8,988	523	-	1,476	Feb.
3 月	10,111	222	301	9,945	596	-	1,563	Mar.
4 月	8,672	171	223	8,747	527	-	1,437	Apr.
5 月	8,861	192	236	8,577	519	-	1,677	May
6 月	8,849	202	250	9,076	548	-	1,402	Jun.
7 月	9,301	173	270	9,066	544	-	1,540	Jul.
8 月	8,125	191	272	8,267	495	-	1,317	Aug.
9 月	8,905	259	309	8,771	552	-	1,400	Sep.
10 月	9,039	285	375	8,899	538	-	1,453	Oct.
11 月	8,993	288	358	8,834	550	32	1,513	Nov.
12 月	8,173	251	323	8,414	526	-	1,201	Dec.

ユリア樹脂 Urea-formaldehyde resins (UF)

その他のユリア樹脂 (6) For others

年 月	生産(t) Production Quantity	受入(t) Receipt Quantity	消費(t) Consumption Quantity	出 荷 Shipments			在庫(t) Inventory Quantity	Year and Month
				販 売 Sales		その他(t) Others Quantity		
				数量(t) Quantity	金額(百万円) Amount (¥ million)			
平成 14 年	12,597	1,731	5,424	9,087	3,481	20	1,242	C. Y. 2002
15	11,538	1,517	5,152	7,985	3,204	7	1,087	C. Y. 2003
16	11,045	1,485	4,444	8,151	3,169	4	920	C. Y. 2004
17	9,637	1,736	4,659	6,591	2,851	70	820	C. Y. 2005
18	9,346	1,563	4,417	6,548	2,704	57	700	C. Y. 2006
平成 16 年度	10,640	1,552	4,398	7,823	3,096	44	925	F. Y. 2004
17	9,541	1,673	4,559	6,523	2,789	32	873	F. Y. 2005
18年 1~3月	2,304	409	1,013	1,645	664	4	873	Q1 2006
4~6月	2,369	532	1,140	1,637	684	50	942	Q2
7~9月	2,296	202	1,093	1,589	663	2	750	Q3
10~12月	2,377	420	1,171	1,677	692	1	700	Q4
18年 1 月	772	154	322	563	223	3	859	Jan. 2006
2 月	761	129	348	543	219	-	858	Feb.
3 月	771	126	343	539	222	1	873	Mar.
4 月	792	184	403	582	241	-	860	Apr.
5 月	717	212	344	506	212	49	890	May
6 月	860	136	393	549	231	1	942	Jun.
7 月	867	72	381	547	229	1	952	Jul.
8 月	644	66	320	514	209	-	824	Aug.
9 月	785	64	392	528	225	1	750	Sep.
10 月	779	170	399	562	227	-	738	Oct.
11 月	843	125	413	555	239	-	735	Nov.
12 月	755	125	359	560	225	1	700	Dec.

⑦プラスチック Plastic (materials)

メラミン樹脂 Melamine-formaldehyde resins (MF)

計 (7~10) Total

年 月	生産(t) Production Quantity	受入(t) Receipt Quantity	消費(t) Consumption Quantity	出荷 Shipments			在庫(t) Inventory Quantity	Year and Month
				販売 Sales		その他(t) Others Quantity		
				数量(t) Quantity	金額(百万円) Amount (¥ million)			
平成 14 年	159,125	4,566	12,540	149,382	38,617	2,411	4,469	C. Y. 2002
15	152,265	5,766	11,921	143,662	36,376	2,145	4,875	C. Y. 2003
16	153,773	6,703	15,172	143,099	37,674	1,658	5,188	C. Y. 2004
17	151,538	1,908	11,888	140,131	34,988	1,455	5,136	C. Y. 2005
18	141,067	2,348	10,298	131,816	39,319	1,347	5,513	C. Y. 2006
平成 16 年度	154,497	3,605	12,885	143,180	37,689	1,581	5,350	F. Y. 2004
17	147,637	1,956	11,601	137,005	35,220	1,422	4,952	F. Y. 2005
18年 1~3月	35,129	622	2,765	32,891	9,811	334	4,952	Q1 2006
4~6月	33,944	559	2,402	31,445	9,259	336	5,154	Q2
7~9月	34,603	564	2,514	32,594	9,937	330	5,183	Q3
10~12月	37,391	603	2,617	34,886	10,312	347	5,513	Q4
18年 1 月	11,017	191	854	10,412	2,862	94	4,998	Jan. 2006
2 月	11,485	200	937	10,671	3,216	107	5,009	Feb.
3 月	12,627	231	974	11,808	3,733	133	4,952	Mar.
4 月	10,953	186	829	10,043	2,993	117	4,830	Apr.
5 月	10,789	181	762	10,232	2,960	100	4,839	May
6 月	12,202	192	811	11,170	3,307	119	5,154	Jun.
7 月	11,493	191	823	10,779	3,154	111	5,294	Jul.
8 月	10,834	186	795	10,476	3,561	101	4,992	Aug.
9 月	12,276	187	896	11,339	3,222	118	5,183	Sep.
10 月	12,531	203	900	11,832	3,636	127	5,084	Oct.
11 月	13,239	193	899	12,149	3,534	116	5,484	Nov.
12 月	11,621	207	818	10,905	3,143	104	5,513	Dec.

メラミン樹脂 Melamine-formaldehyde resins (MF)

化粧板用 (7) For decorative laminating

年 月	生産(t) Production Quantity	受入(t) Receipt Quantity	消費(t) Consumption Quantity	出荷 Shipments			在庫(t) Inventory Quantity	Year and Month
				販売 Sales		その他(t) Others Quantity		
				数量(t) Quantity	金額(百万円) Amount (¥ million)			
平成 14 年	4,184	918	25	5,028	17,562	55	398	C. Y. 2002
15	3,956	1,127	34	4,939	16,036	55	501	C. Y. 2003
16	3,703	1,179	10	4,870	16,760	48	345	C. Y. 2004
17	3,126	833	6	3,785	15,008	84	416	C. Y. 2005
18	3,128	1,166	54	4,284	19,151	61	352	C. Y. 2006
平成 16 年度	3,582	1,165	4	4,683	16,791	65	335	F. Y. 2004
17	3,136	844	51	3,843	15,362	77	374	F. Y. 2005
18年 1~3月	824	317	45	1,152	4,759	24	374	Q1 2006
4~6月	707	286	3	933	4,343	15	418	Q2
7~9月	785	258	3	1,106	5,005	14	339	Q3
10~12月	812	305	3	1,093	5,045	8	352	Q4
18年 1 月	248	102	3	329	1,233	5	429	Jan. 2006
2 月	267	109	41	392	1,560	8	403	Feb.
3 月	309	106	1	431	1,966	11	374	Mar.
4 月	240	89	1	309	1,419	4	390	Apr.
5 月	223	95	1	279	1,323	5	423	May
6 月	244	102	1	345	1,600	6	418	Jun.
7 月	237	83	1	320	1,494	4	414	Jul.
8 月	264	87	1	434	2,014	5	325	Aug.
9 月	284	88	1	352	1,497	5	339	Sep.
10 月	281	107	1	402	1,854	4	320	Oct.
11 月	264	86	1	368	1,707	2	300	Nov.
12 月	267	112	1	323	1,484	2	352	Dec.

⑦プラスチック Plastic (materials)

メラミン樹脂 Melamine-formaldehyde resins (MF)

塗料用 (8) For coating

年月	生産(t) Production Quantity	受入(t) Receipt Quantity	消費(t) Consumption Quantity	出荷 Shipments			在庫(t) Inventory Quantity	Year and Month
				販売 Sales		その他(t) Others Quantity		
				数量(t) Quantity	金額(百万円) Amount (¥ million)			
平成 14 年	28,258	1,414	7,026	20,825	6,816	2,120	1,572	C. Y. 2002
15	28,096	1,335	6,220	20,912	6,703	1,796	2,069	C. Y. 2003
16	29,190	4,211	9,317	21,987	7,177	1,595	2,555	C. Y. 2004
17	26,762	1,059	6,002	20,541	6,473	1,316	2,515	C. Y. 2005
18	22,951	1,098	4,733	18,145	6,902	1,261	2,752	C. Y. 2006
平成 16 年度	28,850	1,873	7,042	21,931	7,235	1,498	2,548	F. Y. 2004
17	25,755	1,083	5,784	19,927	6,432	1,285	2,358	F. Y. 2005
18年 1~3月	5,856	277	1,322	4,635	1,737	302	2,358	Q1 2006
4~6月	5,591	259	1,100	4,379	1,679	304	2,297	Q2
7~9月	5,644	278	1,160	4,488	1,706	316	2,543	Q3
10~12月	5,860	284	1,151	4,643	1,780	339	2,752	Q4
18年 1 月	1,808	75	382	1,533	573	88	2,404	Jan. 2006
2 月	1,959	91	448	1,532	578	99	2,328	Feb.
3 月	2,089	111	492	1,570	586	115	2,358	Mar.
4 月	1,603	97	418	1,295	502	111	2,002	Apr.
5 月	1,890	72	325	1,553	597	82	2,096	May
6 月	2,098	90	357	1,531	580	111	2,297	Jun.
7 月	2,000	94	388	1,556	584	107	2,502	Jul.
8 月	1,632	99	355	1,395	532	96	2,432	Aug.
9 月	2,012	85	417	1,537	590	113	2,543	Sep.
10 月	1,920	96	373	1,625	629	123	2,468	Oct.
11 月	2,073	93	423	1,555	594	114	2,648	Nov.
12 月	1,867	95	355	1,463	557	102	2,752	Dec.

メラミン樹脂 Melamine-formaldehyde resins (MF)

接着剤用 (9) For adhesives

年月	生産(t) Production Quantity	受入(t) Receipt Quantity	消費(t) Consumption Quantity	出荷 Shipments			在庫(t) Inventory Quantity	Year and Month
				販売 Sales		その他(t) Others Quantity		
				数量(t) Quantity	金額(百万円) Amount (¥ million)			
平成 14 年	113,812	2,213	4,024	111,945	9,917	225	1,494	C. Y. 2002
15	109,167	3,297	4,204	107,966	9,554	294	1,499	C. Y. 2003
16	110,159	1,309	4,420	106,951	9,551	15	1,569	C. Y. 2004
17	112,353	14	4,436	107,922	9,666	-	1,576	C. Y. 2005
18	106,439	84	4,038	102,395	9,473	-	1,737	C. Y. 2006
平成 16 年度	111,657	564	4,469	107,571	9,614	15	1,755	F. Y. 2004
17	109,592	28	4,255	105,661	9,550	-	1,505	F. Y. 2005
18年 1~3月	26,160	28	1,018	25,289	2,342	-	1,505	Q1 2006
4~6月	25,528	14	929	24,302	2,238	-	1,826	Q2
7~9月	26,103	28	981	25,298	2,307	-	1,689	Q3
10~12月	28,648	14	1,110	27,506	2,586	-	1,737	Q4
18年 1 月	8,307	14	349	7,984	741	-	1,569	Jan. 2006
2 月	8,499	-	329	8,143	754	-	1,645	Feb.
3 月	9,354	14	340	9,162	847	-	1,505	Mar.
4 月	8,347	-	286	7,810	718	-	1,717	Apr.
5 月	8,079	14	323	7,808	724	-	1,720	May
6 月	9,102	-	320	8,684	796	-	1,826	Jun.
7 月	8,465	14	289	8,335	753	-	1,679	Jul.
8 月	8,397	-	325	8,121	742	-	1,640	Aug.
9 月	9,241	14	367	8,842	811	-	1,689	Sep.
10 月	9,582	-	393	9,268	852	-	1,615	Oct.
11 月	10,312	14	370	9,656	925	-	1,936	Nov.
12 月	8,754	-	347	8,582	809	-	1,737	Dec.

⑦プラスチック Plastic (materials)

メラミン樹脂 Melamine-formaldehyde resins (MF)

その他のメラミン樹脂 (10) For others

年 月	生産(t) Production Quantity	受入(t) Receipt Quantity	消費(t) Consumption Quantity	出荷 Shipments			在庫(t) Inventory Quantity	Year and Month
				販売 Sales		その他(t) Others Quantity		
				数量(t) Quantity	金額(百万円) Amount (¥ million)			
平成 14 年	12,871	21	1,465	11,584	4,323	11	1,005	C. Y. 2002
15	11,046	7	1,463	9,845	4,082	-	806	C. Y. 2003
16	10,721	4	1,425	9,291	4,186	-	719	C. Y. 2004
17	9,297	2	1,444	7,883	3,841	55	629	C. Y. 2005
18	8,549	-	1,473	6,992	3,793	25	672	C. Y. 2006
平成 16 年度	10,408	3	1,370	8,995	4,050	3	712	F. Y. 2004
17	9,154	1	1,511	7,574	3,876	60	715	F. Y. 2005
18年 1~3月	2,289	-	380	1,815	973	8	715	Q1 2006
4~6月	2,118	-	370	1,831	999	17	613	Q2
7~9月	2,071	-	370	1,702	920	-	612	Q3
10~12月	2,071	-	353	1,644	901	-	672	Q4
18年 1 月	654	-	120	566	315	1	596	Jan. 2006
2 月	760	-	119	604	324	-	633	Feb.
3 月	875	-	141	645	333	7	715	Mar.
4 月	763	-	124	629	353	2	721	Apr.
5 月	597	-	113	592	315	13	600	May
6 月	758	-	133	610	331	2	613	Jun.
7 月	791	-	145	568	323	-	699	Jul.
8 月	541	-	114	526	273	-	595	Aug.
9 月	739	-	111	608	324	-	612	Sep.
10 月	748	-	133	537	301	-	681	Oct.
11 月	590	-	105	570	307	-	600	Nov.
12 月	733	-	115	537	293	-	672	Dec.

不飽和ポリエステル樹脂 Unsaturated polyester resins (UP)

計 (11~12) Total

年 月	生産(t) Production Quantity	受入(t) Receipt Quantity	消費(t) Consumption Quantity	出荷 Shipments			在庫(t) Inventory Quantity	Year and Month
				販売 Sales		その他(t) Others Quantity		
				数量(t) Quantity	金額(百万円) Amount (¥ million)			
平成 14 年	184,879	3,338	18,230	165,959	40,103	4,015	13,986	C. Y. 2002
15	179,392	7,054	20,842	163,985	38,765	4,425	11,418	C. Y. 2003
16	187,042	6,864	22,888	165,039	37,999	5,439	11,913	C. Y. 2004
17	181,457	1,939	17,872	159,233	39,519	6,033	12,294	C. Y. 2005
18	168,156	1,922	17,419	148,232	39,362	5,701	12,021	C. Y. 2006
平成 16 年度	188,079	6,361	22,332	166,273	38,366	5,629	11,982	F. Y. 2004
17	172,400	2,259	17,413	151,735	38,148	5,550	11,843	F. Y. 2005
18年 1~3月	38,258	1,408	4,413	34,407	8,768	1,197	11,843	Q1 2006
4~6月	41,021	184	4,143	36,580	9,843	1,116	11,660	Q2
7~9月	42,401	228	4,531	37,280	9,986	1,605	11,166	Q3
10~12月	46,476	102	4,332	39,965	10,764	1,783	12,021	Q4
18年 1 月	11,932	67	1,443	11,116	2,760	359	11,351	Jan. 2006
2 月	13,179	36	1,412	11,143	2,904	369	11,565	Feb.
3 月	13,147	1,305	1,558	12,148	3,104	469	11,843	Mar.
4 月	13,689	37	1,306	12,055	3,252	335	12,077	Apr.
5 月	12,770	35	1,290	11,558	3,116	355	11,772	May
6 月	14,562	112	1,547	12,967	3,475	426	11,660	Jun.
7 月	14,835	114	1,486	12,443	3,361	570	12,179	Jul.
8 月	12,204	20	1,399	11,728	3,117	432	10,865	Aug.
9 月	15,362	94	1,646	13,109	3,508	603	11,166	Sep.
10 月	15,761	38	1,415	13,712	3,692	590	11,304	Oct.
11 月	15,879	31	1,596	13,663	3,663	560	11,487	Nov.
12 月	14,836	33	1,321	12,590	3,409	633	12,021	Dec.

⑦ プラスチック Plastic (materials)

不飽和ポリエステル樹脂 Unsaturated polyester resins (UP)

F R P 用 (11) For Fiber glass reinforced plastics

年 月	生産(t) Production Quantity	受入(t) Receipt Quantity	消費(t) Consumption Quantity	出 荷 Shipments			在庫(t) Inventory Quantity	Year and Month
				販 売 Sales		その他(t) Others Quantity		
				数量(t) Quantity	金額(百万円) Amount (¥ million)			
平成 14 年	130,592	2,966	10,843	120,851	27,961	2,700	8,872	C. Y. 2002
15	127,937	6,643	10,851	122,740	27,680	2,746	7,381	C. Y. 2003
16	132,879	6,214	11,450	124,389	26,709	3,398	7,227	C. Y. 2004
17	127,316	1,821	8,784	117,517	26,775	2,332	7,440	C. Y. 2005
18	115,170	1,633	8,977	107,354	26,215	1,608	6,819	C. Y. 2006
平成 16 年度	133,974	5,761	10,909	124,961	26,742	3,195	8,324	F. Y. 2004
17	118,912	1,949	8,905	110,909	25,576	1,939	6,758	F. Y. 2005
18年 1~3月	25,732	1,167	2,295	24,648	5,747	414	6,758	Q1 2006
4~6月	27,624	160	2,081	26,098	6,424	234	6,421	Q2
7~9月	29,728	210	2,334	27,423	6,760	459	6,448	Q3
10~12月	32,086	96	2,267	29,185	7,285	501	6,819	Q4
18年 1 月	8,110	66	771	8,082	1,827	157	6,553	Jan. 2006
2 月	8,972	33	746	7,917	1,900	133	6,640	Feb.
3 月	8,650	1,068	778	8,649	2,019	124	6,758	Mar.
4 月	9,038	36	649	8,589	2,131	65	6,691	Apr.
5 月	8,762	32	650	8,323	2,028	43	6,499	May
6 月	9,824	92	782	9,186	2,264	126	6,421	Jun.
7 月	10,224	114	781	9,061	2,234	206	6,716	Jul.
8 月	8,927	20	666	8,665	2,121	82	6,417	Aug.
9 月	10,577	76	887	9,697	2,404	171	6,448	Sep.
10 月	10,684	36	756	10,017	2,495	147	6,247	Oct.
11 月	11,252	30	819	10,113	2,524	143	6,471	Nov.
12 月	10,150	30	692	9,055	2,265	211	6,819	Dec.

不飽和ポリエステル樹脂 Unsaturated polyester resins (UP)

その他の不飽和ポリエステル樹脂 (12) For others

年 月	生産(t) Production Quantity	受入(t) Receipt Quantity	消費(t) Consumption Quantity	出 荷 Shipments			在庫(t) Inventory Quantity	Year and Month
				販 売 Sales		その他(t) Others Quantity		
				数量(t) Quantity	金額(百万円) Amount (¥ million)			
平成 14 年	54,287	372	7,387	45,108	12,141	1,315	5,114	C. Y. 2002
15	51,455	411	9,991	41,245	11,085	1,679	4,037	C. Y. 2003
16	54,163	650	11,438	40,650	11,289	2,041	4,686	C. Y. 2004
17	54,141	118	9,088	41,716	12,744	3,701	4,854	C. Y. 2005
18	52,986	289	8,442	40,878	13,147	4,093	5,202	C. Y. 2006
平成 16 年度	54,105	600	11,423	41,312	11,623	2,434	3,658	F. Y. 2004
17	53,488	310	8,508	40,826	12,572	3,611	5,085	F. Y. 2005
18年 1~3月	12,526	241	2,118	9,759	3,022	783	5,085	Q1 2006
4~6月	13,397	24	2,062	10,482	3,419	882	5,239	Q2
7~9月	12,673	18	2,197	9,857	3,227	1,146	4,718	Q3
10~12月	14,390	6	2,065	10,780	3,480	1,282	5,202	Q4
18年 1 月	3,822	1	672	3,034	933	202	4,798	Jan. 2006
2 月	4,207	3	666	3,226	1,004	236	4,925	Feb.
3 月	4,497	237	780	3,499	1,085	345	5,085	Mar.
4 月	4,651	1	657	3,466	1,120	270	5,386	Apr.
5 月	4,008	3	640	3,235	1,087	312	5,273	May
6 月	4,738	20	765	3,781	1,211	300	5,239	Jun.
7 月	4,611	-	705	3,382	1,127	364	5,463	Jul.
8 月	3,277	-	733	3,063	996	350	4,448	Aug.
9 月	4,785	18	759	3,412	1,104	432	4,718	Sep.
10 月	5,077	2	659	3,695	1,197	443	5,057	Oct.
11 月	4,627	1	777	3,550	1,138	417	5,016	Nov.
12 月	4,686	3	629	3,535	1,144	422	5,202	Dec.

⑦ プラスチック Plastic (materials)

アルキド樹脂 (13) Alkyd resins

年 月	生産(t) Production Quantity	受 入(t) Receipt Quantity	消 費(t) Consumption Quantity	出 荷 Shipments			在 庫(t) Inventory Quantity	Year and Month
				販 売 Sales		そ の 他(t) Others Quantity		
				数 量(t) Quantity	金 額(百万円) Amount (¥ million)			
平成 14 年	91,638	5,416	40,761	47,443	16,349	9,048	6,874	C. Y. 2002
15	88,396	5,146	38,584	47,189	16,425	8,426	6,223	C. Y. 2003
16	91,212	4,920	38,609	47,922	16,973	8,799	7,048	C. Y. 2004
17	89,785	4,321	37,745	48,352	17,542	8,430	6,733	C. Y. 2005
18	88,825	4,105	36,007	48,922	18,323	7,500	7,184	C. Y. 2006
平成 16 年度	91,359	4,678	38,515	47,777	17,029	8,970	6,932	F. Y. 2004
17	88,604	4,343	36,867	48,364	17,731	7,876	6,832	F. Y. 2005
18年 1~3月	20,658	1,025	8,435	11,463	4,317	1,638	6,832	Q1 2006
4~6月	22,101	1,019	8,821	12,443	4,572	1,827	6,857	Q2
7~9月	22,156	1,040	9,315	12,337	4,613	2,053	6,353	Q3
10~12月	23,910	1,021	9,436	12,679	4,821	1,982	7,184	Q4
18年 1 月	6,733	303	2,736	3,687	1,346	462	6,833	Jan. 2006
2 月	6,587	379	2,728	3,601	1,360	506	6,966	Feb.
3 月	7,338	343	2,971	4,175	1,610	670	6,832	Mar.
4 月	7,666	398	2,948	4,328	1,626	728	6,894	Apr.
5 月	6,681	290	2,755	3,796	1,390	524	6,790	May
6 月	7,754	331	3,118	4,319	1,556	575	6,857	Jun.
7 月	7,749	291	3,141	4,226	1,598	729	6,806	Jul.
8 月	6,556	316	2,795	3,854	1,447	676	6,353	Aug.
9 月	7,851	433	3,379	4,257	1,568	648	6,353	Sep.
10 月	8,305	357	3,406	4,436	1,686	647	6,523	Oct.
11 月	8,172	315	3,166	4,450	1,668	688	6,706	Nov.
12 月	7,433	349	2,864	3,793	1,467	647	7,184	Dec.

エポキシ樹脂 (14) Epoxy resins (EP)

年 月	生産(t) Production Quantity	受 入(t) Receipt Quantity	消 費(t) Consumption Quantity	出 荷 Shipments			在 庫(t) Inventory Quantity	Year and Month
				販 売 Sales		そ の 他(t) Others Quantity		
				数 量(t) Quantity	金 額(百万円) Amount (¥ million)			
平成 14 年	200,668	28,750	14,547	215,393	68,421	479	17,720	C. Y. 2002
15	195,285	25,619	10,538	209,762	66,994	1,141	17,195	C. Y. 2003
16	215,193	28,714	9,142	233,678	74,071	1,828	16,334	C. Y. 2004
17	210,781	32,412	9,913	231,949	83,450	1,694	16,521	C. Y. 2005
18	229,199	33,279	17,835	241,859	95,612	2,582	16,832	C. Y. 2006
平成 16 年度	216,328	30,245	9,200	234,420	75,425	1,848	18,560	F. Y. 2004
17	211,398	32,550	11,885	232,685	86,426	1,936	15,767	F. Y. 2005
18年 1~3月	54,985	8,307	4,556	58,994	22,540	591	15,767	Q1 2006
4~6月	56,134	7,469	4,439	58,540	23,221	595	15,795	Q2
7~9月	58,819	8,147	4,528	60,304	24,112	846	17,114	Q3
10~12月	59,261	9,356	4,312	64,021	25,738	550	16,832	Q4
18年 1 月	18,092	2,670	1,418	18,701	7,121	195	17,130	Jan. 2006
2 月	18,146	2,870	1,501	19,239	7,267	187	17,200	Feb.
3 月	18,747	2,767	1,637	21,054	8,152	209	15,767	Mar.
4 月	19,272	3,010	1,361	20,243	7,999	188	16,282	Apr.
5 月	18,397	2,449	1,487	19,203	7,554	159	16,244	May
6 月	18,465	2,010	1,591	19,094	7,668	248	15,795	Jun.
7 月	20,506	2,680	1,649	20,263	8,175	282	16,839	Jul.
8 月	19,088	2,826	1,459	19,438	7,761	248	17,558	Aug.
9 月	19,225	2,641	1,420	20,603	8,177	316	17,114	Sep.
10 月	20,078	3,169	1,782	21,506	8,765	287	16,761	Oct.
11 月	19,860	3,210	1,017	22,791	9,019	194	15,819	Nov.
12 月	19,323	2,977	1,513	19,724	7,955	69	16,832	Dec.

⑦プラスチック Plastic (materials)
ウレタンフォーム Polyurethane foam
計 (15~16) Total

年 月	生産(t) Production Quantity	受入(t) Receipt Quantity	消費(t) Consumption Quantity	出荷 Shipments			在庫(t) Inventory Quantity	Year and Month
				販売 Sales		その他(t) Others Quantity		
				数量(t) Quantity	金額(百万円) Amount (¥ million)			
平成 14 年	254,929	34,996	34,124	252,894	152,035	2,974	4,751	C. Y. 2002
15	253,146	35,132	29,700	255,200	148,432	3,339	4,771	C. Y. 2003
16	250,822	43,237	27,607	259,424	149,981	7,385	4,394	C. Y. 2004
17	248,979	39,667	28,510	253,691	147,986	6,022	4,210	C. Y. 2005
18	249,381	39,613	29,790	253,059	151,847	6,286	3,973	C. Y. 2006
平成 16 年度	249,167	42,641	27,085	257,825	147,864	6,873	4,646	F. Y. 2004
17	248,402	39,045	29,137	252,302	149,842	5,955	4,018	F. Y. 2005
18年 1~3月	60,823	9,866	6,320	63,065	38,664	1,496	4,018	Q1 2006
4~6月	61,006	8,892	8,331	59,787	35,840	1,514	4,272	Q2
7~9月	62,724	10,460	7,819	63,950	38,005	1,597	4,040	Q3
10~12月	64,828	10,395	7,320	66,257	39,339	1,679	3,973	Q4
18年 1 月	18,439	3,017	1,796	19,344	12,025	479	4,040	Jan. 2006
2 月	19,960	3,246	2,160	20,594	12,795	502	4,006	Feb.
3 月	22,424	3,603	2,364	23,127	13,844	515	4,018	Mar.
4 月	20,043	2,944	2,432	19,845	11,897	548	4,190	Apr.
5 月	18,628	2,641	2,481	18,402	10,986	438	4,113	May
6 月	22,335	3,307	3,418	21,540	12,957	528	4,272	Jun.
7 月	21,342	3,219	2,958	21,103	12,657	561	4,217	Jul.
8 月	19,561	2,929	2,320	19,831	11,614	497	4,027	Aug.
9 月	21,821	4,312	2,541	23,016	13,734	539	4,040	Sep.
10 月	22,198	3,408	2,525	22,589	13,291	564	3,941	Oct.
11 月	22,059	3,574	2,415	22,573	13,499	585	4,007	Nov.
12 月	20,571	3,413	2,380	21,095	12,549	530	3,973	Dec.

ウレタンフォーム Polyurethane foam
軟質 (15) Flexible foam

年 月	生産(t) Production Quantity	受入(t) Receipt Quantity	消費(t) Consumption Quantity	出荷 Shipments			在庫(t) Inventory Quantity	Year and Month
				販売 Sales		その他(t) Others Quantity		
				数量(t) Quantity	金額(百万円) Amount (¥ million)			
平成 14 年	151,540	29,050	8,753	169,762	112,006	2,164	2,999	C. Y. 2002
15	152,364	29,280	8,399	170,862	109,434	2,317	3,057	C. Y. 2003
16	150,238	37,243	5,766	175,579	110,110	6,420	2,799	C. Y. 2004
17	147,493	33,340	6,168	168,840	105,549	5,437	2,632	C. Y. 2005
18	145,888	33,723	7,052	167,132	108,643	5,573	2,518	C. Y. 2006
平成 16 年度	149,967	36,721	5,779	174,955	108,416	6,024	2,914	F. Y. 2004
17	146,701	32,777	6,333	167,640	107,046	5,391	2,439	F. Y. 2005
18年 1~3月	37,850	8,469	1,758	43,385	28,651	1,389	2,439	Q1 2006
4~6月	34,927	7,696	1,591	39,558	25,620	1,344	2,576	Q2
7~9月	35,533	8,895	1,734	41,416	26,778	1,374	2,502	Q3
10~12月	37,578	8,663	1,969	42,773	27,594	1,466	2,518	Q4
18年 1 月	11,301	2,539	530	13,039	8,772	452	2,448	Jan. 2006
2 月	12,497	2,774	615	14,255	9,579	454	2,417	Feb.
3 月	14,052	3,156	613	16,091	10,300	483	2,439	Mar.
4 月	11,781	2,595	515	13,294	8,615	458	2,564	Apr.
5 月	10,652	2,259	477	12,082	7,794	408	2,490	May
6 月	12,494	2,842	599	14,182	9,211	478	2,576	Jun.
7 月	12,115	2,724	604	13,837	8,988	460	2,521	Jul.
8 月	10,920	2,435	501	12,445	7,986	425	2,488	Aug.
9 月	12,498	3,736	629	15,134	9,804	489	2,502	Sep.
10 月	12,732	2,834	644	14,418	9,240	490	2,497	Oct.
11 月	12,950	2,995	688	14,755	9,573	508	2,500	Nov.
12 月	11,896	2,834	637	13,600	8,781	468	2,518	Dec.

⑦ プラスチック Plastic (materials)
ウレタンフォーム Polyurethane foam
硬質 (16) Rigid foam

年 月	生産(t) Production Quantity	受入(t) Receipt Quantity	消費(t) Consumption Quantity	出荷 Shipments			在庫(t) Inventory Quantity	Year and Month
				販売 Sales		その他(t) Others Quantity		
				数量(t) Quantity	金額(百万円) Amount (¥ million)			
平成 14 年	103,389	5,946	25,371	83,132	40,028	810	1,752	C. Y. 2002
15	100,782	5,852	21,301	84,338	38,998	1,022	1,714	C. Y. 2003
16	100,584	5,994	21,841	83,845	39,871	965	1,595	C. Y. 2004
17	101,486	6,327	22,342	84,851	42,437	585	1,578	C. Y. 2005
18	103,493	5,890	22,738	85,927	43,205	713	1,455	C. Y. 2006
平成 16 年度	99,200	5,920	21,306	82,870	39,448	849	1,732	F. Y. 2004
17	101,701	6,268	22,804	84,662	42,796	564	1,579	F. Y. 2005
18年 1~3月	22,973	1,397	4,562	19,680	10,013	107	1,579	Q1 2006
4~6月	26,079	1,196	6,740	20,229	10,219	170	1,696	Q2
7~9月	27,191	1,565	6,085	22,534	11,227	223	1,538	Q3
10~12月	27,250	1,732	5,351	23,484	11,745	213	1,455	Q4
18年 1 月	7,138	478	1,266	6,305	3,253	27	1,592	Jan. 2006
2 月	7,463	472	1,545	6,339	3,217	48	1,589	Feb.
3 月	8,372	447	1,751	7,036	3,543	32	1,579	Mar.
4 月	8,262	349	1,917	6,551	3,281	90	1,626	Apr.
5 月	7,976	382	2,004	6,320	3,192	30	1,623	May
6 月	9,841	465	2,819	7,358	3,746	50	1,696	Jun.
7 月	9,227	495	2,354	7,266	3,669	101	1,696	Jul.
8 月	8,641	494	1,819	7,386	3,628	72	1,539	Aug.
9 月	9,323	576	1,912	7,882	3,930	50	1,538	Sep.
10 月	9,466	574	1,881	8,171	4,052	74	1,444	Oct.
11 月	9,109	579	1,727	7,818	3,925	77	1,507	Nov.
12 月	8,675	579	1,743	7,495	3,768	62	1,455	Dec.

ポリエチレン Polyethylene (PE)
計 (17~19) Total

年 月	生産(t) Production Quantity	受入(t) Receipt Quantity	消費(t) Consumption Quantity	出荷 Shipments			在庫(t) Inventory Quantity	Year and Month
				販売 Sales		その他(t) Others Quantity		
				数量(t) Quantity	金額(百万円) Amount (¥ million)			
平成 14 年	3,176,103	96,625	1,609	3,221,521	411,226	47,891	418,504	C. Y. 2002
15	3,165,279	62,488	1,555	3,204,587	403,579	27,142	417,965	C. Y. 2003
16	3,238,032	65,458	1,343	3,285,512	418,877	28,930	406,192	C. Y. 2004
17	3,240,199	125,015	2,124	3,228,065	445,132	77,750	467,427	C. Y. 2005
18	3,165,519	48,679	4,016	3,218,705	506,647	16,239	442,645	C. Y. 2006
平成 16 年度	3,235,513	69,448	1,368	3,252,057	422,837	29,754	443,648	F. Y. 2004
17	3,199,530	119,081	4,067	3,220,004	457,463	76,298	462,012	F. Y. 2005
18年 1~3月	804,746	12,931	2,329	816,616	123,355	4,147	462,012	Q1 2006
4~6月	730,314	11,069	264	781,743	122,508	4,553	416,817	Q2
7~9月	796,131	13,360	640	816,821	128,233	4,089	404,758	Q3
10~12月	834,328	11,319	783	803,525	132,551	3,450	442,645	Q4
18年 1 月	298,400	5,089	605	266,236	40,041	1,458	502,616	Jan. 2006
2 月	271,595	4,014	839	265,480	40,041	1,204	510,703	Feb.
3 月	234,751	3,828	885	284,900	43,272	1,485	462,012	Mar.
4 月	224,765	3,813	152	272,078	42,780	1,588	416,758	Apr.
5 月	254,802	4,018	92	249,958	39,055	1,780	423,745	May
6 月	250,747	3,238	20	259,707	40,673	1,185	416,817	Jun.
7 月	269,035	5,419	236	262,592	40,920	1,546	426,898	Jul.
8 月	275,443	3,654	70	266,095	41,648	1,340	438,489	Aug.
9 月	251,653	4,287	334	288,134	45,666	1,203	404,758	Sep.
10 月	278,732	3,046	491	261,821	43,914	1,160	423,064	Oct.
11 月	281,038	4,122	246	279,598	45,734	1,252	427,127	Nov.
12 月	274,558	4,151	46	262,106	42,903	1,038	442,645	Dec.

⑦プラスチック Plastic (materials)

ポリエチレン Polyethylene (PE)

低密度 (密度0.94未満のもの) (17) Low-density (0.94 d. under)

年 月	生産(t) Production Quantity	受入(t) Receipt Quantity	消費(t) Consumption Quantity	出荷 Shipments			在庫(t) Inventory Quantity	Year and Month
				販売 Sales		その他(t) Others Quantity		
				数量(t) Quantity	金額(百万円) Amount (¥ million)			
平成 14 年	1,788,937	87,573	1,464	1,812,050	242,472	36,263	236,664	C. Y. 2002
15	1,795,388	45,720	1,410	1,823,054	241,789	20,009	238,173	C. Y. 2003
16	1,847,380	40,767	1,287	1,870,015	253,695	25,049	229,540	C. Y. 2004
17	1,898,737	63,327	2,062	1,881,774	278,693	47,445	264,168	C. Y. 2005
18	1,875,885	26,240	3,988	1,868,558	315,403	16,195	277,544	C. Y. 2006
平成 16 年度	1,872,781	39,690	1,297	1,866,452	259,912	25,866	251,560	F. Y. 2004
17	1,866,923	59,813	4,029	1,867,177	285,344	45,991	261,105	F. Y. 2005
18年 1~3月	473,442	7,162	2,317	477,220	78,019	4,135	261,105	Q1 2006
4~6月	438,222	7,396	260	460,337	76,260	4,543	241,568	Q2
7~9月	463,625	6,533	634	467,859	79,135	4,079	239,156	Q3
10~12月	500,596	5,149	777	463,142	81,989	3,438	277,544	Q4
18年 1 月	171,995	3,230	602	159,207	25,743	1,455	278,132	Jan. 2006
2 月	156,958	1,984	836	153,387	24,993	1,197	281,655	Feb.
3 月	144,489	1,948	879	164,626	27,284	1,483	261,105	Mar.
4 月	146,787	2,100	150	162,953	27,207	1,585	245,291	Apr.
5 月	147,773	3,216	92	144,477	23,762	1,777	249,932	May
6 月	143,662	2,080	18	152,907	25,291	1,181	241,568	Jun.
7 月	160,961	2,449	235	154,126	25,926	1,544	249,074	Jul.
8 月	163,966	2,140	66	154,869	25,974	1,337	258,908	Aug.
9 月	138,698	1,944	333	158,864	27,235	1,198	239,156	Sep.
10 月	167,144	1,497	490	151,911	27,528	1,153	254,243	Oct.
11 月	168,481	1,749	244	162,006	28,276	1,251	260,972	Nov.
12 月	164,971	1,903	43	149,225	26,185	1,034	277,544	Dec.

ポリエチレン Polyethylene (PE)

高密度 (密度0.94以上のもの) (18) High-density (0.94 d. and over)

年 月	生産(t) Production Quantity	受入(t) Receipt Quantity	消費(t) Consumption Quantity	出荷 Shipments			在庫(t) Inventory Quantity	Year and Month
				販売 Sales		その他(t) Others Quantity		
				数量(t) Quantity	金額(百万円) Amount (¥ million)			
平成 14 年	1,180,963	8,944	83	1,202,912	128,926	11,527	152,815	C. Y. 2002
15	1,169,347	15,456	75	1,178,782	124,921	7,127	151,746	C. Y. 2003
16	1,171,874	19,694	43	1,193,431	126,542	3	150,012	C. Y. 2004
17	1,129,184	61,688	33	1,138,121	128,848	30,276	172,567	C. Y. 2005
18	1,068,884	22,439	2	1,133,065	148,394	20	130,790	C. Y. 2006
平成 16 年度	1,145,378	24,954	55	1,163,984	124,354	-	162,654	F. Y. 2004
17	1,116,305	59,268	7	1,144,028	134,103	30,282	164,026	F. Y. 2005
18年 1~3月	272,035	5,769	2	286,332	35,567	6	164,026	Q1 2006
4~6月	235,087	3,673	-	262,837	34,631	6	139,940	Q2
7~9月	281,024	6,827	-	298,849	39,081	5	128,935	Q3
10~12月	280,738	6,170	-	285,047	39,115	3	130,790	Q4
18年 1 月	105,301	1,859	-	91,816	11,479	1	187,906	Jan. 2006
2 月	95,551	2,030	-	92,705	11,454	3	192,779	Feb.
3 月	71,183	1,880	2	101,811	12,635	2	164,026	Mar.
4 月	62,219	1,713	-	90,851	11,961	1	137,105	Apr.
5 月	83,605	802	-	84,485	11,133	3	137,023	May
6 月	89,263	1,158	-	87,501	11,537	2	139,940	Jun.
7 月	92,137	2,970	-	93,369	12,036	-	141,678	Jul.
8 月	96,147	1,514	-	95,364	12,456	2	143,972	Aug.
9 月	92,740	2,343	-	110,116	14,590	3	128,935	Sep.
10 月	94,345	1,549	-	91,277	12,484	2	133,549	Oct.
11 月	93,457	2,373	-	99,265	13,723	1	130,112	Nov.
12 月	92,936	2,248	-	94,505	12,907	-	130,790	Dec.

⑦ プラスチック Plastic (materials)

ポリエチレン Polyethylene (PE)

エチレン・酢酸ビニルコポリマー (19) Ethylene-vinyl acetate copolymers

年 月	生産(t) Production Quantity	受入(t) Receipt Quantity	消費(t) Consumption Quantity	出荷 Shipments			在庫(t) Inventory Quantity	Year and Month
				販売 Sales		その他(t) Others Quantity		
				数量(t) Quantity	金額(百万円) Amount (¥ million)			
平成 14 年	206,203	108	62	206,559	39,828	101	29,025	C. Y. 2002
15	200,544	1,312	70	202,751	36,870	6	28,046	C. Y. 2003
16	218,778	4,997	13	222,066	38,640	3,878	26,640	C. Y. 2004
17	212,278	-	29	208,170	37,591	29	30,692	C. Y. 2005
18	220,750	-	26	217,082	42,849	24	34,311	C. Y. 2006
平成 16 年度	217,354	4,804	16	221,621	38,571	3,888	29,434	F. Y. 2004
17	216,302	-	31	208,799	38,016	25	36,881	F. Y. 2005
18年 1~3月	59,269	-	10	53,064	9,768	6	36,881	Q1 2006
4~6月	57,005	-	4	58,569	11,616	4	35,309	Q2
7~9月	51,482	-	6	50,113	10,017	5	36,667	Q3
10~12月	52,994	-	6	55,336	11,448	9	34,311	Q4
18年 1 月	21,104	-	3	15,213	2,819	2	36,578	Jan. 2006
2 月	19,086	-	3	19,388	3,595	4	36,269	Feb.
3 月	19,079	-	4	18,463	3,354	-	36,881	Mar.
4 月	15,759	-	2	18,274	3,611	2	34,362	Apr.
5 月	23,424	-	-	20,996	4,160	-	36,790	May
6 月	17,822	-	2	19,299	3,845	2	35,309	Jun.
7 月	15,937	-	1	15,097	2,958	2	36,146	Jul.
8 月	15,330	-	4	15,862	3,218	1	35,609	Aug.
9 月	20,215	-	1	19,154	3,841	2	36,667	Sep.
10 月	17,243	-	1	18,633	3,902	5	35,272	Oct.
11 月	19,100	-	2	18,327	3,735	-	36,043	Nov.
12 月	16,651	-	3	18,376	3,811	4	34,311	Dec.

ポリスチレン Polystyrene (PS)

計 (20~23) Total

年 月	生産(t) Production Quantity	受入(t) Receipt Quantity	消費(t) Consumption Quantity	出荷 Shipments			在庫(t) Inventory Quantity	Year and Month
				販売 Sales		その他(t) Others Quantity		
				数量(t) Quantity	金額(百万円) Amount (¥ million)			
平成 14 年	1,837,427	28,233	31,548	1,824,380	270,992	43,574	162,225	C. Y. 2002
15	1,800,708	14,407	28,549	1,740,374	266,917	42,129	165,493	C. Y. 2003
16	1,824,385	17,477	31,681	1,770,199	287,306	49,977	154,616	C. Y. 2004
17	1,734,185	11,648	30,812	1,646,975	294,590	42,915	179,856	C. Y. 2005
18	1,745,463	11,798	42,854	1,666,276	313,717	50,047	177,814	C. Y. 2006
平成 16 年度	1,811,099	15,383	32,027	1,729,201	289,315	50,153	179,852	F. Y. 2004
17	1,700,697	11,453	32,926	1,643,261	296,679	42,850	172,982	F. Y. 2005
18年 1~3月	409,445	2,320	9,706	397,893	72,852	11,024	172,982	Q1 2006
4~6月	421,200	4,204	11,943	415,600	75,740	13,313	157,532	Q2
7~9月	460,217	2,563	10,834	433,703	81,771	12,830	162,883	Q3
10~12月	454,601	2,711	10,371	419,080	83,354	12,880	177,814	Q4
18年 1 月	146,113	763	3,182	124,611	22,860	3,429	195,493	Jan. 2006
2 月	138,506	724	3,492	127,503	23,342	3,945	199,783	Feb.
3 月	124,826	833	3,032	145,779	26,649	3,650	172,982	Mar.
4 月	139,757	951	3,629	139,728	25,261	3,996	166,338	Apr.
5 月	139,197	1,127	3,556	129,487	23,758	4,325	169,294	May
6 月	142,246	2,126	4,758	146,385	26,721	4,992	157,532	Jun.
7 月	152,726	958	3,704	142,712	26,523	4,629	160,171	Jul.
8 月	153,215	811	3,332	138,948	26,559	4,307	167,555	Aug.
9 月	154,276	794	3,798	152,043	28,689	3,894	162,883	Sep.
10 月	150,359	885	3,564	137,635	27,032	4,203	168,726	Oct.
11 月	151,149	878	3,336	138,261	27,471	4,461	174,685	Nov.
12 月	153,093	948	3,471	143,184	28,851	4,216	177,814	Dec.

⑦ プラスチック Plastic (materials)

ポリスチレン Polystyrene (PS)

成形材料 (20) Polystyrene (molding materials) (GP・HI)

年 月	生産(t) Production Quantity	受入(t) Receipt Quantity	消費(t) Consumption Quantity	出 荷 Shipments			在庫(t) Inventory Quantity	Year and Month
				販 売 Sales		その他(t) Others Quantity		
				数量(t) Quantity	金額(百万円) Amount (¥ million)			
平成 14 年	1,021,563	10,676	21,904	1,029,949	106,030	7,804	76,517	C. Y. 2002
15	985,353	2,835	19,761	951,362	98,384	8,106	85,467	C. Y. 2003
16	974,946	3,808	22,441	957,658	106,639	7,286	77,011	C. Y. 2004
17	926,494	865	19,623	885,600	111,524	7,416	91,771	C. Y. 2005
18	931,585	1,466	20,371	901,207	124,130	7,980	95,264	C. Y. 2006
平成 16 年度	963,872	2,772	22,486	933,414	108,073	7,316	90,531	F. Y. 2004
17	903,789	590	19,392	879,493	112,367	7,627	88,438	F. Y. 2005
18年 1~3月	211,695	160	4,898	208,490	26,962	1,800	88,438	Q1 2006
4~6月	224,899	751	4,873	231,944	30,941	2,059	75,212	Q2
7~9月	248,857	312	5,351	241,990	34,105	1,846	75,194	Q3
10~12月	246,134	243	5,249	218,783	32,122	2,275	95,264	Q4
18年 1 月	77,076	-	1,464	64,244	8,214	612	102,527	Jan. 2006
2 月	70,370	50	1,747	66,860	8,662	510	103,830	Feb.
3 月	64,249	110	1,687	77,386	10,085	678	88,438	Mar.
4 月	73,922	161	1,777	80,471	10,853	652	79,621	Apr.
5 月	79,594	150	1,365	70,545	9,432	596	86,859	May
6 月	71,383	440	1,731	80,928	10,656	811	75,212	Jun.
7 月	82,778	150	1,911	80,014	11,022	630	75,585	Jul.
8 月	84,058	102	1,532	76,065	10,946	574	81,574	Aug.
9 月	82,021	60	1,908	85,911	12,138	642	75,194	Sep.
10 月	87,388	81	1,836	71,766	10,305	782	88,279	Oct.
11 月	80,443	80	1,758	73,768	11,002	838	92,438	Nov.
12 月	78,303	82	1,655	73,249	10,815	655	95,264	Dec.

ポリスチレン Polystyrene (PS)

発泡用 (21) Foamed polystyrene (FS)

年 月	生産(t) Production Quantity	受入(t) Receipt Quantity	消費(t) Consumption Quantity	出 荷 Shipments			在庫(t) Inventory Quantity	Year and Month
				販 売 Sales		その他(t) Others Quantity		
				数量(t) Quantity	金額(百万円) Amount (¥ million)			
平成 14 年	172,646	12,470	694	168,985	33,663	14,854	8,141	C. Y. 2002
15	168,361	10,322	650	163,901	32,671	13,264	8,679	C. Y. 2003
16	175,719	10,564	585	168,933	34,246	15,338	10,091	C. Y. 2004
17	168,511	9,580	2,887	161,350	33,861	13,842	10,129	C. Y. 2005
18	171,336	8,948	3,261	162,860	34,755	13,674	10,601	C. Y. 2006
平成 16 年度	174,367	10,027	833	165,765	33,977	15,157	12,287	F. Y. 2004
17	167,728	9,611	3,136	162,712	34,189	13,829	9,955	F. Y. 2005
18年 1~3月	39,258	2,039	657	37,639	7,914	3,159	9,955	Q1 2006
4~6月	42,213	2,385	937	41,437	8,804	3,603	8,576	Q2
7~9月	42,698	2,180	690	40,904	8,730	3,557	8,302	Q3
10~12月	47,167	2,344	977	42,880	9,307	3,355	10,601	Q4
18年 1 月	12,986	710	280	12,016	2,537	995	10,517	Jan. 2006
2 月	13,627	664	182	12,117	2,545	1,121	11,388	Feb.
3 月	12,645	665	195	13,506	2,832	1,043	9,955	Mar.
4 月	13,875	765	332	13,333	2,827	1,022	9,908	Apr.
5 月	13,278	779	307	13,587	2,885	1,212	8,860	May
6 月	15,060	841	298	14,517	3,092	1,369	8,576	Jun.
7 月	14,537	783	256	12,903	2,743	1,257	9,480	Jul.
8 月	13,556	707	188	13,803	2,935	1,108	8,644	Aug.
9 月	14,605	690	246	14,198	3,052	1,192	8,302	Sep.
10 月	15,515	762	383	13,919	3,042	1,119	9,158	Oct.
11 月	15,764	788	291	14,431	3,130	1,103	9,886	Nov.
12 月	15,888	794	303	14,530	3,135	1,133	10,601	Dec.

⑦ プラスチック Plastic (materials)
 ポリスチレン Polystyrene (PS)
 A S 樹脂 (22) Styrene-acrylonitrile (AS)

年 月	生産(t) Production Quantity	受入(t) Receipt Quantity	消費(t) Consumption Quantity	出 荷 Shipments			在庫(t) Inventory Quantity	Year and Month
				販 売 Sales		その他(t) Others Quantity		
				数量(t) Quantity	金額(百万円) Amount (¥ million)			
平成 14 年	134,370	1,763	8,719	124,220	21,722	1,832	18,146	C. Y. 2002
15	123,330	351	7,885	119,915	21,370	1,052	12,893	C. Y. 2003
16	133,957	2,287	8,327	123,220	23,449	3,070	14,543	C. Y. 2004
17	133,917	1,127	7,904	118,195	24,892	1,371	22,210	C. Y. 2005
18	119,085	1,328	9,502	116,657	25,551	789	15,626	C. Y. 2006
平成 16 年度	137,064	2,244	8,347	121,550	23,921	2,945	17,664	F. Y. 2004
17	126,229	1,176	7,940	117,681	24,977	1,358	18,112	F. Y. 2005
18年 1~3月	27,764	107	1,986	29,701	6,316	283	18,112	Q1 2006
4~6月	29,635	1,060	3,389	29,406	6,268	176	15,837	Q2
7~9月	36,313	63	2,124	29,414	6,502	174	20,447	Q3
10~12月	25,373	98	2,003	28,136	6,465	156	15,626	Q4
18年 1 月	9,791	52	573	9,370	1,966	104	22,006	Jan. 2006
2 月	10,044	7	675	9,180	1,961	76	22,127	Feb.
3 月	7,929	48	738	11,151	2,390	103	18,112	Mar.
4 月	10,073	24	763	9,228	1,946	68	18,151	Apr.
5 月	9,388	195	902	9,901	2,130	57	16,873	May
6 月	10,174	841	1,724	10,277	2,192	51	15,837	Jun.
7 月	13,223	22	671	8,967	1,952	57	19,388	Jul.
8 月	12,069	-	799	10,711	2,387	55	19,837	Aug.
9 月	11,021	41	654	9,736	2,163	62	20,447	Sep.
10 月	3,912	42	603	9,170	2,096	63	14,566	Oct.
11 月	9,964	4	689	8,427	1,930	25	15,395	Nov.
12 月	11,497	52	711	10,539	2,438	68	15,626	Dec.

ポリスチレン Polystyrene (PS)
 A B S 樹脂 (23) Acrylonitrile-butadiene-styrene (ABS)

年 月	生産(t) Production Quantity	受入(t) Receipt Quantity	消費(t) Consumption Quantity	出 荷 Shipments			在庫(t) Inventory Quantity	Year and Month
				販 売 Sales		その他(t) Others Quantity		
				数量(t) Quantity	金額(百万円) Amount (¥ million)			
平成 14 年	508,848	3,324	231	501,226	109,577	19,084	59,421	C. Y. 2002
15	523,664	899	253	505,196	114,493	19,707	58,454	C. Y. 2003
16	539,763	818	328	520,388	122,973	24,283	52,971	C. Y. 2004
17	505,263	76	398	481,830	124,313	20,286	55,746	C. Y. 2005
18	523,457	56	9,720	485,552	129,281	27,604	56,323	C. Y. 2006
平成 16 年度	535,796	340	361	508,472	123,344	24,735	59,370	F. Y. 2004
17	502,951	76	2,458	483,375	125,145	20,036	56,477	F. Y. 2005
18年 1~3月	130,728	14	2,165	122,063	31,660	5,782	56,477	Q1 2006
4~6月	124,453	8	2,744	112,813	29,727	7,475	57,907	Q2
7~9月	132,349	8	2,669	121,395	32,434	7,253	58,940	Q3
10~12月	135,927	26	2,142	129,281	35,460	7,094	56,323	Q4
18年 1 月	46,260	1	865	38,981	10,143	1,718	60,443	Jan. 2006
2 月	44,465	3	888	39,346	10,175	2,238	62,438	Feb.
3 月	40,003	10	412	43,736	11,342	1,826	56,477	Mar.
4 月	41,887	1	757	36,696	9,635	2,254	58,658	Apr.
5 月	36,937	3	982	35,454	9,311	2,460	56,702	May
6 月	45,629	4	1,005	40,663	10,781	2,761	57,907	Jun.
7 月	42,188	3	866	40,828	10,805	2,685	55,718	Jul.
8 月	43,532	2	813	38,369	10,291	2,570	57,500	Aug.
9 月	46,629	3	990	42,198	11,337	1,998	58,940	Sep.
10 月	43,544	-	742	42,780	11,589	2,239	56,723	Oct.
11 月	44,978	6	598	41,635	11,408	2,495	56,966	Nov.
12 月	47,405	20	802	44,866	12,463	2,360	56,323	Dec.

⑦ プラスチック Plastic (materials)

ポリプロピレン (24) Polypropylene (PP)

年 月	生産(t) Production Quantity	受入(t) Receipt Quantity	消費(t) Consumption Quantity	出 荷 Shipments			在庫(t) Inventory Quantity	Year and Month
				販 売 Sales		その他(t) Others Quantity		
				数量(t) Quantity	金額(百万円) Amount (¥ million)			
平成 14 年	2,641,476	16,972	10,803	2,538,062	323,157	114,596	320,818	C. Y. 2002
15	2,751,290	68,668	11,241	2,785,134	346,590	64,615	293,698	C. Y. 2003
16	2,908,437	19,356	9,815	2,910,528	363,863	2,267	298,284	C. Y. 2004
17	3,062,841	203,643	15,912	3,066,426	415,667	160,165	321,843	C. Y. 2005
18	3,049,064	50,944	15,045	3,077,406	472,043	278	329,110	C. Y. 2006
平成 16 年度	2,937,852	22,306	10,041	2,916,930	370,022	2,313	326,183	F. Y. 2004
17	3,061,511	215,615	16,333	3,094,746	431,348	160,148	331,909	F. Y. 2005
18年 1~3月	786,688	18,792	3,496	791,860	114,839	51	331,909	Q1 2006
4~6月	675,968	11,214	2,806	723,976	108,454	31	292,275	Q2
7~9月	773,720	10,373	4,638	786,216	120,888	169	285,342	Q3
10~12月	812,688	10,565	4,105	775,354	127,863	27	329,110	Q4
18年 1 月	281,102	5,272	914	265,454	38,530	10	341,829	Jan. 2006
2 月	244,240	7,757	1,058	253,806	36,578	6	338,958	Feb.
3 月	261,346	5,763	1,524	272,600	39,731	35	331,909	Mar.
4 月	255,092	4,135	1,809	261,997	40,033	13	327,316	Apr.
5 月	226,183	3,763	337	235,552	34,825	9	321,362	May
6 月	194,693	3,316	660	226,427	33,596	9	292,275	Jun.
7 月	266,419	3,540	1,996	265,034	40,932	10	295,193	Jul.
8 月	261,272	3,362	1,116	261,734	39,965	9	296,967	Aug.
9 月	246,029	3,471	1,526	259,448	39,991	150	285,342	Sep.
10 月	256,971	3,511	1,571	244,084	40,189	11	300,158	Oct.
11 月	274,461	3,519	983	266,790	43,977	12	310,353	Nov.
12 月	281,256	3,535	1,551	264,480	43,697	4	329,110	Dec.

石油樹脂 (25) Petroleum resins

年 月	生産(t) Production Quantity	受入(t) Receipt Quantity	消費(t) Consumption Quantity	出 荷 Shipments			在庫(t) Inventory Quantity	Year and Month
				販 売 Sales		その他(t) Others Quantity		
				数量(t) Quantity	金額(百万円) Amount (¥ million)			
平成 14 年	140,052	115	30	142,556	21,844	39	23,681	C. Y. 2002
15	144,936	394	73	144,003	22,635	86	24,534	C. Y. 2003
16	151,472	105	13	155,098	25,805	20	22,404	C. Y. 2004
17	142,517	110	38	135,909	23,623	497	28,620	C. Y. 2005
18	143,591	-	9	145,696	27,742	611	25,380	C. Y. 2006
平成 16 年度	150,474	174	12	151,572	25,557	71	22,686	F. Y. 2004
17	141,705	-	38	135,779	24,263	657	27,584	F. Y. 2005
18年 1~3月	36,110	-	2	36,537	6,795	212	27,584	Q1 2006
4~6月	33,685	-	2	37,060	6,892	106	24,059	Q2
7~9月	36,645	-	1	37,313	7,242	137	23,256	Q3
10~12月	37,151	-	4	34,786	6,813	156	25,380	Q4
18年 1 月	12,977	-	1	10,740	2,084	44	30,464	Jan. 2006
2 月	12,822	-	-	11,424	2,125	40	31,866	Feb.
3 月	10,311	-	1	14,373	2,586	128	27,584	Mar.
4 月	9,567	-	1	12,049	2,251	53	25,080	Apr.
5 月	12,795	-	-	11,598	2,185	36	26,209	May
6 月	11,323	-	1	13,413	2,456	17	24,059	Jun.
7 月	12,670	-	-	11,856	2,176	61	24,810	Jul.
8 月	12,522	-	-	12,906	2,596	33	24,394	Aug.
9 月	11,453	-	1	12,551	2,470	43	23,256	Sep.
10 月	11,512	-	2	11,277	2,212	46	23,272	Oct.
11 月	11,730	-	-	11,743	2,301	64	23,267	Nov.
12 月	13,909	-	2	11,766	2,300	46	25,380	Dec.

⑦ プラスチック Plastic (materials)

メタクリル酸エステル(モノマー) (26) Metacrylate (monomer)

年 月	生産(t) Production Quantity	受入(t) Receipt Quantity	消費(t) Consumption Quantity	出 荷 Shipments			在庫(t) Inventory Quantity	Year and Month
				販 売 Sales		その他(t) Others Quantity		
				数量(t) Quantity	金額(百万円) Amount (¥ million)			
平成 14 年	442,399	73,311	221,176	305,124	36,770	-	9,456	C. Y. 2002
15	465,555	49,909	221,482	292,554	38,529	-	10,768	C. Y. 2003
16	464,590	51,354	219,421	295,016	41,398	-	12,284	C. Y. 2004
17	494,418	43,127	219,632	317,851	51,065	-	12,191	C. Y. 2005
18	466,748	44,584	220,940	290,793	50,108	4,243	7,555	C. Y. 2006
平成 16 年度	473,764	53,180	224,947	303,281	44,500	-	15,499	F. Y. 2004
17	492,779	40,583	220,081	314,557	51,226	-	14,074	F. Y. 2005
18年 1~3月	130,103	8,557	55,580	81,200	13,389	-	14,074	Q1 2006
4~6月	110,754	14,863	53,592	69,894	11,619	340	15,859	Q2
7~9月	123,413	9,373	58,922	75,202	12,950	2,660	11,873	Q3
10~12月	102,478	11,791	52,846	64,497	12,150	1,243	7,555	Q4
18年 1 月	45,815	3,705	19,100	28,160	4,612	-	14,442	Jan. 2006
2 月	39,902	1,114	17,132	25,548	4,298	-	12,789	Feb.
3 月	44,386	3,738	19,348	27,492	4,479	-	14,074	Mar.
4 月	34,850	4,692	20,176	19,652	3,374	-	13,787	Apr.
5 月	39,865	4,040	17,131	24,163	3,936	340	16,058	May
6 月	36,039	6,131	16,285	26,079	4,308	-	15,859	Jun.
7 月	43,710	2,446	20,438	25,780	4,416	1,270	14,528	Jul.
8 月	41,357	3,864	17,782	26,145	4,418	1,390	14,438	Aug.
9 月	38,346	3,063	20,702	23,277	4,116	-	11,873	Sep.
10 月	23,059	2,349	17,806	12,559	2,341	-	6,917	Oct.
11 月	34,347	3,244	15,044	23,088	4,395	15	6,359	Nov.
12 月	45,072	6,198	19,996	28,850	5,414	1,228	7,555	Dec.

メタクリル樹脂 Methacrylic resins
計 (27~28) Total

年 月	生産(t) Production Quantity	受入(t) Receipt Quantity	消費(t) Consumption Quantity	出 荷 Shipments			在庫(t) Inventory Quantity	Year and Month
				販 売 Sales		その他(t) Others Quantity		
				数量(t) Quantity	金額(百万円) Amount (¥ million)			
平成 14 年	234,953	14,396	49,804	203,193	71,036	705	20,392	C. Y. 2002
15	254,710	13,722	55,756	210,034	75,811	601	22,382	C. Y. 2003
16	282,300	9,469	59,104	227,372	79,028	260	28,889	C. Y. 2004
17	288,986	5,223	64,483	227,906	82,597	94	30,705	C. Y. 2005
18	268,624	5,088	70,916	206,961	75,782	12	26,396	C. Y. 2006
平成 16 年度	280,165	8,099	58,209	223,623	78,782	228	30,067	F. Y. 2004
17	290,906	4,985	67,779	227,078	82,961	46	30,642	F. Y. 2005
18年 1~3月	73,123	1,169	17,920	56,304	20,892	2	30,642	Q1 2006
4~6月	68,405	1,446	17,353	49,262	18,216	5	33,868	Q2
7~9月	62,035	1,166	17,687	50,595	18,115	3	28,783	Q3
10~12月	65,061	1,307	17,956	50,800	18,559	2	26,396	Q4
18年 1 月	24,547	420	5,424	18,306	6,864	1	31,934	Jan. 2006
2 月	22,486	318	5,597	17,544	6,596	1	31,570	Feb.
3 月	26,090	431	6,899	20,454	7,433	-	30,642	Mar.
4 月	24,258	422	6,659	17,043	6,135	3	31,612	Apr.
5 月	23,033	555	4,918	16,649	6,259	1	33,632	May
6 月	21,114	469	5,776	15,570	5,822	1	33,868	Jun.
7 月	21,949	401	5,481	14,684	5,344	-	36,053	Jul.
8 月	18,523	400	6,032	16,979	6,011	1	31,964	Aug.
9 月	21,563	365	6,174	18,932	6,760	2	28,783	Sep.
10 月	22,545	431	6,034	17,915	6,423	1	27,809	Oct.
11 月	19,983	484	5,597	17,309	6,257	-	25,372	Nov.
12 月	22,533	392	6,325	15,576	5,879	1	26,396	Dec.

⑦ プラスチック Plastic (materials)

メタクリル樹脂 Methacrylic resins

成形材料 (27) Molding materials

年 月	生産(t) Production Quantity	受入(t) Receipt Quantity	消費(t) Consumption Quantity	出 荷 Shipments			在庫(t) Inventory Quantity	Year and Month
				販 売 Sales		その他(t) Others Quantity		
				数量(t) Quantity	金額(百万円) Amount (¥ million)			
平成 14 年	136,404	9,388	35,529	111,644	29,336	-	15,200	C. Y. 2002
15	144,227	8,171	40,924	110,417	28,531	-	16,258	C. Y. 2003
16	158,223	4,794	43,426	117,918	30,286	-	17,931	C. Y. 2004
17	166,039	2,124	50,322	114,609	32,284	-	20,854	C. Y. 2005
18	155,543	2,167	57,819	103,166	29,234	-	17,579	C. Y. 2006
平成 16 年度	159,827	3,927	42,968	117,805	30,941	-	19,707	F. Y. 2004
17	167,237	2,092	54,284	112,982	32,239	-	21,461	F. Y. 2005
18年 1~3月	43,517	481	14,942	28,449	8,307	-	21,461	Q1 2006
4~6月	37,330	606	14,136	24,474	6,793	-	20,787	Q2
7~9月	37,670	544	14,338	25,574	7,229	-	19,089	Q3
10~12月	37,026	536	14,403	24,669	6,906	-	17,579	Q4
18年 1 月	14,829	171	4,489	8,985	2,628	-	22,380	Jan. 2006
2 月	13,278	137	4,646	8,412	2,515	-	22,737	Feb.
3 月	15,410	173	5,807	11,052	3,164	-	21,461	Mar.
4 月	14,360	180	5,546	9,001	2,492	-	21,454	Apr.
5 月	11,745	211	3,911	7,839	2,151	-	21,660	May
6 月	11,225	215	4,679	7,634	2,149	-	20,787	Jun.
7 月	14,048	181	4,270	7,434	2,143	-	23,312	Jul.
8 月	11,447	225	4,996	8,999	2,531	-	20,989	Aug.
9 月	12,175	138	5,072	9,141	2,554	-	19,089	Sep.
10 月	12,699	205	4,772	8,555	2,390	-	18,666	Oct.
11 月	10,356	214	4,426	7,849	2,189	-	16,961	Nov.
12 月	13,971	117	5,205	8,265	2,327	-	17,579	Dec.

メタクリル樹脂 Methacrylic resins

その他のメタクリル樹脂 (28) For others

年 月	生産(t) Production Quantity	受入(t) Receipt Quantity	消費(t) Consumption Quantity	出 荷 Shipments			在庫(t) Inventory Quantity	Year and Month
				販 売 Sales		その他(t) Others Quantity		
				数量(t) Quantity	金額(百万円) Amount (¥ million)			
平成 14 年	98,549	5,008	14,275	91,549	41,699	705	5,192	C. Y. 2002
15	110,483	5,551	14,832	99,617	47,280	601	6,124	C. Y. 2003
16	124,077	4,675	15,678	109,454	48,742	260	10,958	C. Y. 2004
17	122,947	3,099	14,161	113,297	50,313	94	9,851	C. Y. 2005
18	113,081	2,921	13,097	103,795	46,547	12	8,817	C. Y. 2006
平成 16 年度	120,338	4,172	15,241	105,818	47,841	228	10,360	F. Y. 2004
17	123,669	2,893	13,495	114,096	50,722	46	9,181	F. Y. 2005
18年 1~3月	29,606	688	2,978	27,855	12,585	2	9,181	Q1 2006
4~6月	31,075	840	3,217	24,788	11,423	5	13,081	Q2
7~9月	24,365	622	3,349	25,021	10,886	3	9,694	Q3
10~12月	28,035	771	3,553	26,131	11,653	2	8,817	Q4
18年 1 月	9,718	249	935	9,321	4,236	1	9,554	Jan. 2006
2 月	9,208	181	951	9,132	4,080	1	8,833	Feb.
3 月	10,680	258	1,092	9,402	4,269	-	9,181	Mar.
4 月	9,898	242	1,113	8,042	3,643	3	10,158	Apr.
5 月	11,288	344	1,007	8,810	4,108	1	11,972	May
6 月	9,889	254	1,097	7,936	3,673	1	13,081	Jun.
7 月	7,901	220	1,211	7,250	3,200	-	12,741	Jul.
8 月	7,076	175	1,036	7,980	3,480	1	10,975	Aug.
9 月	9,388	227	1,102	9,791	4,205	2	9,694	Sep.
10 月	9,846	226	1,262	9,360	4,033	1	9,143	Oct.
11 月	9,627	270	1,171	9,460	4,068	-	8,411	Nov.
12 月	8,562	275	1,120	7,311	3,551	1	8,817	Dec.

⑦ プラスチック Plastic (materials)

酢酸ビニル(モノマー) (29) Vinyl acetate (monomer)

年 月	生産(t) Production Quantity	受入(t) Receipt Quantity	消費(t) Consumption Quantity	出荷 Shipments			在庫(t) Inventory Quantity	Year and Month
				販売 Sales		その他(t) Others Quantity		
				数量(t) Quantity	金額(百万円) Amount (¥ million)			
平成 14 年	607,285	81,661	340,524	315,106	44,809	32,385	15,355	C. Y. 2002
15	605,761	90,163	381,594	272,435	33,811	41,101	16,249	C. Y. 2003
16	630,237	90,584	404,229	289,155	36,373	31,190	12,997	C. Y. 2004
17	624,089	91,517	393,936	296,483	38,670	22,633	15,550	C. Y. 2005
18	648,423	74,523	391,744	309,787	43,706	21,652	15,294	C. Y. 2006
平成 16 年度	624,662	95,218	409,975	284,235	36,058	28,953	15,836	F. Y. 2004
17	625,765	84,845	390,390	298,595	39,795	23,337	14,123	F. Y. 2005
18年 1~3月	162,546	19,068	102,777	74,868	10,471	5,395	14,123	Q1 2006
4~6月	159,422	17,262	100,032	68,892	10,207	4,163	17,718	Q2
7~9月	162,150	20,180	94,309	80,741	11,094	4,756	20,242	Q3
10~12月	164,305	18,013	94,626	85,286	11,934	7,338	15,294	Q4
18年 1 月	57,621	7,665	35,452	25,838	3,431	1,329	18,217	Jan. 2006
2 月	53,028	4,589	32,902	27,831	3,901	2,022	13,079	Feb.
3 月	51,897	6,814	34,423	21,199	3,139	2,044	14,123	Mar.
4 月	45,627	5,505	33,445	19,159	3,307	798	11,854	Apr.
5 月	56,445	5,893	34,177	24,642	3,581	1,250	14,122	May
6 月	57,350	5,864	32,410	25,091	3,319	2,115	17,718	Jun.
7 月	49,773	7,240	29,234	27,279	3,699	1,964	16,254	Jul.
8 月	55,578	6,953	32,880	26,760	3,700	1,973	17,172	Aug.
9 月	56,799	5,987	32,195	26,702	3,695	819	20,242	Sep.
10 月	47,897	5,928	22,239	31,062	4,268	2,375	18,391	Oct.
11 月	55,581	5,989	34,237	24,930	3,528	2,971	17,807	Nov.
12 月	60,827	6,096	38,150	29,294	4,138	1,992	15,294	Dec.

ポリビニルアルコール (30) Polyvinyl alcohol (POVAL)

年 月	生産(t) Production Quantity	受入(t) Receipt Quantity	消費(t) Consumption Quantity	出荷 Shipments			在庫(t) Inventory Quantity	Year and Month
				販売 Sales		その他(t) Others Quantity		
				数量(t) Quantity	金額(百万円) Amount (¥ million)			
平成 14 年	193,101	1,372	37,929	154,111	47,269	2,859	41,667	C. Y. 2002
15	190,379	2,002	37,900	154,716	48,867	2,447	38,985	C. Y. 2003
16	200,485	2,554	37,787	165,677	52,054	3,000	35,560	C. Y. 2004
17	203,069	3,651	36,768	165,300	51,658	2,840	37,372	C. Y. 2005
18	213,059	1,600	42,032	173,493	54,478	1,812	34,691	C. Y. 2006
平成 16 年度	204,034	2,318	37,390	164,785	51,691	3,057	36,460	F. Y. 2004
17	204,546	3,388	36,823	165,878	51,958	2,615	39,078	F. Y. 2005
18年 1~3月	55,635	80	10,030	43,477	13,661	502	39,078	Q1 2006
4~6月	53,610	115	11,417	42,137	12,966	552	38,694	Q2
7~9月	52,088	525	12,214	43,516	13,839	368	35,209	Q3
10~12月	51,726	880	8,371	44,363	14,011	390	34,691	Q4
18年 1 月	19,562	15	3,249	13,780	4,368	204	39,716	Jan. 2006
2 月	17,761	48	3,183	14,042	4,343	161	40,139	Feb.
3 月	18,312	17	3,598	15,655	4,950	137	39,078	Mar.
4 月	16,934	30	3,415	15,133	4,586	151	37,343	Apr.
5 月	18,551	52	3,860	12,422	3,928	218	39,443	May
6 月	18,125	33	4,142	14,582	4,452	183	38,694	Jun.
7 月	16,717	73	4,418	14,355	4,558	141	36,570	Jul.
8 月	17,721	254	3,723	14,348	4,647	113	36,361	Aug.
9 月	17,650	198	4,073	14,813	4,634	114	35,209	Sep.
10 月	11,894	479	847	13,737	4,253	141	32,857	Oct.
11 月	19,173	399	3,496	14,511	4,572	146	34,276	Nov.
12 月	20,659	2	4,028	16,115	5,186	103	34,691	Dec.

⑦ プラスチック Plastic (materials)

塩化ビニル(モノマー) (31) Vinyl chlorides (monomer)

年 月	生産(t) Production Quantity	受入(t) Receipt Quantity	消費(t) Consumption Quantity	出 荷 Shipments			在庫(t) Inventory Quantity	Year and Month
				販 売 Sales		その他(t) Others Quantity		
				数量(t) Quantity	金額(百万円) Amount (¥ million)			
平成 14 年	2,969,632	415,363	632,827	2,400,916	129,669	354,812	33,149	C. Y. 2002
15	2,948,441	387,019	599,427	2,407,258	137,799	330,681	28,776	C. Y. 2003
16	2,977,322	322,443	573,988	2,375,815	157,217	345,648	33,088	C. Y. 2004
17	3,038,362	305,457	568,751	2,447,042	168,086	328,445	30,353	C. Y. 2005
18	3,227,735	293,221	570,557	2,590,335	192,122	358,237	32,181	C. Y. 2006
平成 16 年度	2,980,298	314,961	570,513	2,381,760	160,864	338,140	41,620	F. Y. 2004
17	3,098,008	293,658	561,261	2,507,812	173,692	330,885	31,013	F. Y. 2005
18年 1~3月	864,208	61,221	143,184	700,938	49,133	80,648	31,013	Q1 2006
4~6月	748,779	76,888	143,746	587,722	41,835	96,986	28,226	Q2
7~9月	816,893	63,217	129,605	661,187	51,320	90,681	26,863	Q3
10~12月	797,855	91,895	154,022	640,488	49,834	89,922	32,181	Q4
18年 1 月	303,373	27,480	49,790	242,680	16,737	30,379	38,357	Jan. 2006
2 月	264,537	16,589	42,571	214,474	15,002	24,732	37,707	Feb.
3 月	296,298	17,152	50,823	243,784	17,394	25,537	31,013	Mar.
4 月	278,580	26,739	48,407	222,409	16,184	35,966	29,550	Apr.
5 月	234,343	28,199	50,296	184,711	12,849	23,339	33,746	May
6 月	235,856	21,950	45,043	180,602	12,802	37,681	28,226	Jun.
7 月	285,469	18,241	35,655	228,614	17,304	26,422	41,245	Jul.
8 月	278,119	21,971	41,677	232,301	17,455	31,498	35,859	Aug.
9 月	253,305	23,005	52,273	200,272	16,561	32,761	26,863	Sep.
10 月	254,147	39,572	52,843	216,932	17,605	24,013	26,794	Oct.
11 月	265,640	32,937	50,833	211,382	16,300	31,032	32,124	Nov.
12 月	278,068	19,386	50,346	212,174	15,929	34,877	32,181	Dec.

塩化ビニル樹脂 Polyvinyl chloride (PVC)
計 (32~34) Total

年 月	生産(t) Production Quantity	受入(t) Receipt Quantity	消費(t) Consumption Quantity	出 荷 Shipments			在庫(t) Inventory Quantity	Year and Month
				販 売 Sales		その他(t) Others Quantity		
				数量(t) Quantity	金額(百万円) Amount (¥ million)			
平成 14 年	2,225,273	50,978	-	2,253,653	238,294	19,571	108,035	C. Y. 2002
15	2,164,490	12,547	-	2,128,003	229,468	55,718	101,395	C. Y. 2003
16	2,153,274	-	-	2,140,776	243,912	13,200	100,733	C. Y. 2004
17	2,151,423	-	-	2,143,114	250,865	-	109,813	C. Y. 2005
18	2,145,881	390	-	2,142,961	259,605	-	113,099	C. Y. 2006
平成 16 年度	2,144,214	-	-	2,122,948	244,957	-	113,970	F. Y. 2004
17	2,137,922	-	-	2,143,301	252,014	-	109,354	F. Y. 2005
18年 1~3月	535,248	-	-	535,686	63,847	-	109,354	Q1 2006
4~6月	494,557	-	-	509,513	60,469	-	94,391	Q2
7~9月	546,162	230	-	533,005	65,927	-	107,781	Q3
10~12月	569,914	160	-	564,757	69,362	-	113,099	Q4
18年 1 月	189,825	-	-	176,799	20,828	-	122,836	Jan. 2006
2 月	173,080	-	-	176,331	20,988	-	119,586	Feb.
3 月	172,343	-	-	182,556	22,032	-	109,354	Mar.
4 月	171,026	-	-	169,341	20,378	-	111,031	Apr.
5 月	161,016	-	-	163,138	19,054	-	108,910	May
6 月	162,515	-	-	177,034	21,036	-	94,391	Jun.
7 月	178,879	70	-	170,094	21,060	-	103,249	Jul.
8 月	173,913	100	-	168,837	20,868	-	108,425	Aug.
9 月	193,370	60	-	194,074	24,000	-	107,781	Sep.
10 月	192,395	-	-	189,647	23,419	-	110,529	Oct.
11 月	189,312	60	-	190,692	23,480	-	109,209	Nov.
12 月	188,207	100	-	184,418	22,462	-	113,099	Dec.

⑦ プラスチック Plastic (materials)

塩化ビニル樹脂 Polyvinyl chloride (PVC)

ポリマー (32) Polymer

年 月	生産(t) Production Quantity	受入(t) Receipt Quantity	消費(t) Consumption Quantity	出 荷 Shipments			在庫(t) Inventory Quantity	Year and Month
				販 売 Sales		その他(t) Others Quantity		
				数量(t) Quantity	金額(百万円) Amount (¥ million)			
平成 14 年	1,994,385	50,978	-	2,020,168	195,844	19,571	78,277	C. Y. 2002
15	1,937,303	12,547	-	1,897,351	188,740	55,718	75,058	C. Y. 2003
16	1,924,037	-	-	1,911,073	201,909	13,200	74,803	C. Y. 2004
17	1,916,867	-	-	1,907,392	206,462	-	84,279	C. Y. 2005
18	1,893,856	-	-	1,899,957	211,277	-	78,178	C. Y. 2006
平成 16 年度	1,913,752	-	-	1,892,636	202,196	-	86,852	F. Y. 2004
17	1,904,996	-	-	1,906,892	207,086	-	84,957	F. Y. 2005
18年 1~3月	476,380	-	-	475,702	52,134	-	84,957	Q1 2006
4~6月	432,640	-	-	449,947	48,906	-	67,650	Q2
7~9月	483,580	-	-	471,881	53,508	-	79,349	Q3
10~12月	501,256	-	-	502,427	56,728	-	78,178	Q4
18年 1 月	168,165	-	-	158,413	17,260	-	94,031	Jan. 2006
2 月	154,539	-	-	156,222	17,101	-	92,348	Feb.
3 月	153,676	-	-	161,067	17,774	-	84,957	Mar.
4 月	151,607	-	-	150,123	16,612	-	86,441	Apr.
5 月	139,976	-	-	143,608	15,290	-	82,809	May
6 月	141,057	-	-	156,216	17,004	-	67,650	Jun.
7 月	157,535	-	-	150,145	17,031	-	75,040	Jul.
8 月	154,777	-	-	149,341	16,899	-	80,476	Aug.
9 月	171,268	-	-	172,395	19,578	-	79,349	Sep.
10 月	169,253	-	-	168,857	19,191	-	79,745	Oct.
11 月	166,593	-	-	169,425	19,185	-	76,913	Nov.
12 月	165,410	-	-	164,145	18,353	-	78,178	Dec.

塩化ビニル樹脂 Polyvinyl chloride (PVC)

コポリマー (33) Copolymer

年 月	生産(t) Production Quantity	受入(t) Receipt Quantity	消費(t) Consumption Quantity	出 荷 Shipments			在庫(t) Inventory Quantity	Year and Month
				販 売 Sales		その他(t) Others Quantity		
				数量(t) Quantity	金額(百万円) Amount (¥ million)			
平成 14 年	58,113	-	-	58,763	12,785	-	8,791	C. Y. 2002
15	58,417	-	-	58,534	12,515	-	8,673	C. Y. 2003
16	58,446	-	-	59,868	13,146	-	7,291	C. Y. 2004
17	62,849	-	-	63,088	14,202	-	7,816	C. Y. 2005
18	77,548	-	-	73,512	17,012	-	11,834	C. Y. 2006
平成 16 年度	60,011	-	-	61,520	13,636	-	8,369	F. Y. 2004
17	62,233	-	-	64,285	14,587	-	7,079	F. Y. 2005
18年 1~3月	16,250	-	-	16,972	3,942	-	7,079	Q1 2006
4~6月	19,041	-	-	17,692	4,036	-	8,421	Q2
7~9月	20,530	-	-	19,942	4,629	-	9,012	Q3
10~12月	21,727	-	-	18,906	4,406	-	11,834	Q4
18年 1 月	6,195	-	-	5,178	1,195	-	8,836	Jan. 2006
2 月	5,454	-	-	5,212	1,219	-	9,079	Feb.
3 月	4,601	-	-	6,582	1,527	-	7,079	Mar.
4 月	5,528	-	-	5,284	1,214	-	7,315	Apr.
5 月	6,339	-	-	5,947	1,361	-	7,708	May
6 月	7,174	-	-	6,461	1,462	-	8,421	Jun.
7 月	7,207	-	-	6,446	1,494	-	9,185	Jul.
8 月	5,393	-	-	6,436	1,504	-	8,142	Aug.
9 月	7,930	-	-	7,060	1,630	-	9,012	Sep.
10 月	7,894	-	-	6,910	1,584	-	9,996	Oct.
11 月	7,000	-	-	6,117	1,422	-	10,879	Nov.
12 月	6,833	-	-	5,879	1,400	-	11,834	Dec.

⑦ プラスチック Plastic (materials)
 塩化ビニル樹脂 Polyvinyl chloride (PVC)
 ペースト (34) Paste resin

年 月	生産(t) Production Quantity	受入(t) Receipt Quantity	消費(t) Consumption Quantity	出 荷 Shipments			在庫(t) Inventory Quantity	Year and Month
				販 売 Sales		その他(t) Others Quantity		
				数量(t) Quantity	金額(百万円) Amount (¥ million)			
平成 14 年	172,775	-	-	174,722	29,665	-	20,967	C. Y. 2002
15	168,770	-	-	172,118	28,213	-	17,664	C. Y. 2003
16	170,791	-	-	169,835	28,857	-	18,639	C. Y. 2004
17	171,707	-	-	172,634	30,201	-	17,718	C. Y. 2005
18	174,477	390	-	169,492	31,316	-	23,087	C. Y. 2006
平成 16 年度	170,451	-	-	168,792	29,125	-	18,749	F. Y. 2004
17	170,693	-	-	172,124	30,340	-	17,318	F. Y. 2005
18年 1~3月	42,618	-	-	43,012	7,771	-	17,318	Q1 2006
4~6月	42,876	-	-	41,874	7,527	-	18,320	Q2
7~9月	42,052	230	-	41,182	7,790	-	19,420	Q3
10~12月	46,931	160	-	43,424	8,228	-	23,087	Q4
18年 1 月	15,465	-	-	13,208	2,373	-	19,969	Jan. 2006
2 月	13,087	-	-	14,897	2,668	-	18,159	Feb.
3 月	14,066	-	-	14,907	2,731	-	17,318	Mar.
4 月	13,891	-	-	13,934	2,552	-	17,275	Apr.
5 月	14,701	-	-	13,583	2,403	-	18,393	May
6 月	14,284	-	-	14,357	2,571	-	18,320	Jun.
7 月	14,137	70	-	13,503	2,535	-	19,024	Jul.
8 月	13,743	100	-	13,060	2,464	-	19,807	Aug.
9 月	14,172	60	-	14,619	2,791	-	19,420	Sep.
10 月	15,248	-	-	13,880	2,645	-	20,788	Oct.
11 月	15,719	60	-	15,150	2,873	-	21,417	Nov.
12 月	15,964	100	-	14,394	2,710	-	23,087	Dec.

塩化ビニリデン樹脂(コポリマーを含む) (35) Polyvinylidene chloride (including copolymer)

年 月	生産(t) Production Quantity	受入(t) Receipt Quantity	消費(t) Consumption Quantity	出 荷 Shipments			在庫(t) Inventory Quantity	Year and Month
				販 売 Sales		その他(t) Others Quantity		
				数量(t) Quantity	金額(百万円) Amount (¥ million)			
平成 14 年	64,340	-	320	36,780	21,930	28,343	3,467	C. Y. 2002
15	70,396	-	23	40,255	24,016	27,414	6,171	C. Y. 2003
16	71,422	-	-	42,682	24,142	29,469	5,442	C. Y. 2004
17	67,810	-	-	40,548	22,451	28,387	4,317	C. Y. 2005
18	68,044	-	-	40,513	22,915	28,612	3,235	C. Y. 2006
平成 16 年度	71,658	-	-	43,184	23,913	29,424	5,513	F. Y. 2004
17	66,744	-	-	38,407	21,260	28,655	5,195	F. Y. 2005
18年 1~3月	17,406	-	-	8,619	4,656	7,909	5,195	Q1 2006
4~6月	11,589	-	-	8,525	4,912	4,915	3,344	Q2
7~9月	18,827	-	-	11,215	6,407	7,957	2,999	Q3
10~12月	20,222	-	-	12,154	6,941	7,831	3,235	Q4
18年 1 月	5,918	-	-	2,991	1,707	2,490	4,754	Jan. 2006
2 月	5,850	-	-	2,560	1,328	2,308	5,736	Feb.
3 月	5,638	-	-	3,068	1,620	3,111	5,195	Mar.
4 月	3,608	-	-	2,835	1,530	2,105	3,863	Apr.
5 月	3,838	-	-	2,680	1,581	1,356	3,665	May
6 月	4,143	-	-	3,010	1,801	1,454	3,344	Jun.
7 月	6,355	-	-	3,643	2,058	2,439	3,617	Jul.
8 月	6,737	-	-	3,685	2,027	3,149	3,520	Aug.
9 月	5,735	-	-	3,887	2,322	2,369	2,999	Sep.
10 月	6,454	-	-	4,118	2,361	2,555	2,779	Oct.
11 月	6,719	-	-	4,193	2,390	2,696	2,609	Nov.
12 月	7,049	-	-	3,843	2,189	2,580	3,235	Dec.

⑦ プラスチック Plastic (materials)

カプロラクタム (36) Caprolactam

年 月	生産(t) Production Quantity	受入(t) Receipt Quantity	消費(t) Consumption Quantity	出 荷 Shipments			在庫(t) Inventory Quantity	Year and Month
				販 売 Sales		その他(t) Others Quantity		
				数量(t) Quantity	金額(百万円) Amount (¥ million)			
平成 14 年	508,324	19,970	125,540	303,154	61,800	99,972	26,528	C. Y. 2002
15	529,528	44,893	119,037	360,939	72,422	101,593	19,381	C. Y. 2003
16	503,021	24,330	94,144	337,807	80,007	93,104	21,700	C. Y. 2004
17	457,984	7,143	74,575	285,261	83,553	101,122	25,870	C. Y. 2005
18	466,781	3,916	73,931	302,911	90,064	102,713	17,008	C. Y. 2006
平成 16 年度	485,336	14,024	83,637	319,080	81,694	94,542	18,581	F. Y. 2004
17	455,423	5,098	71,916	286,376	84,986	100,291	20,519	F. Y. 2005
18年 1~3月	118,234	-	17,402	81,400	24,385	24,782	20,519	Q1 2006
4~6月	116,632	-	18,497	73,139	21,641	26,088	19,425	Q2
7~9月	126,941	1,935	19,500	79,290	23,735	25,527	23,983	Q3
10~12月	104,974	1,981	18,532	69,082	20,303	26,316	17,008	Q4
18年 1 月	44,777	-	6,841	27,980	8,270	8,563	27,263	Jan. 2006
2 月	37,042	-	5,029	27,456	8,172	7,773	24,046	Feb.
3 月	36,415	-	5,532	25,964	7,943	8,446	20,519	Mar.
4 月	39,637	-	5,939	23,088	6,897	8,042	23,087	Apr.
5 月	37,263	-	6,078	24,020	7,028	9,059	21,192	May
6 月	39,732	-	6,480	26,031	7,717	8,987	19,425	Jun.
7 月	44,315	738	6,794	24,513	7,320	9,273	23,897	Jul.
8 月	43,977	708	6,448	27,148	8,099	9,020	25,966	Aug.
9 月	38,649	489	6,258	27,629	8,316	7,234	23,983	Sep.
10 月	37,839	775	5,117	24,385	7,460	8,302	24,793	Oct.
11 月	28,444	581	6,656	21,439	6,099	8,552	17,171	Nov.
12 月	38,691	625	6,759	23,258	6,744	9,462	17,008	Dec.

ポリアミド系樹脂成形材料 (37) Polyamide resins (molding material)

年 月	生産(t) Production Quantity	受入(t) Receipt Quantity	消費(t) Consumption Quantity	出 荷 Shipments			在庫(t) Inventory Quantity	Year and Month
				販 売 Sales		その他(t) Others Quantity		
				数量(t) Quantity	金額(百万円) Amount (¥ million)			
平成 14 年	241,672	8,707	2,931	248,107	94,320	8,743	24,348	C. Y. 2002
15	269,678	9,733	4,360	257,976	98,266	3,615	37,808	C. Y. 2003
16	250,840	6,782	5,676	256,778	102,784	376	32,589	C. Y. 2004
17	266,115	5,555	8,517	260,126	108,951	2,386	35,535	C. Y. 2005
18	272,840	4,903	7,740	265,982	116,136	3,098	36,858	C. Y. 2006
平成 16 年度	256,533	6,818	6,002	257,528	104,213	908	38,959	F. Y. 2004
17	260,764	4,915	8,381	258,890	109,796	2,411	35,244	F. Y. 2005
18年 1~3月	65,811	998	1,900	64,933	28,246	667	35,244	Q1 2006
4~6月	65,761	1,080	1,842	64,784	27,924	860	34,599	Q2
7~9月	71,974	1,291	1,929	70,097	30,358	781	35,056	Q3
10~12月	69,294	1,534	2,069	66,168	29,607	790	36,858	Q4
18年 1 月	23,297	253	553	20,580	8,851	178	38,173	Jan. 2006
2 月	19,344	316	648	21,468	9,296	285	35,433	Feb.
3 月	23,170	429	699	22,885	10,099	204	35,244	Mar.
4 月	21,362	300	727	21,479	9,255	274	34,426	Apr.
5 月	21,358	382	598	21,023	9,229	283	34,262	May
6 月	23,041	398	517	22,282	9,440	303	34,599	Jun.
7 月	23,669	387	625	23,389	10,040	243	34,398	Jul.
8 月	23,980	453	680	22,469	9,914	235	35,447	Aug.
9 月	24,325	451	624	24,239	10,404	303	35,056	Sep.
10 月	21,443	484	720	22,128	9,940	277	33,859	Oct.
11 月	23,431	496	713	21,881	9,818	255	34,937	Nov.
12 月	24,420	554	636	22,159	9,849	258	36,858	Dec.

⑦ プラスチック Plastic (materials)

ふっ素樹脂 (38) Fluorocarbon resins

年 月	生産(t) Production Quantity	受入(t) Receipt Quantity	消費(t) Consumption Quantity	出 荷 Shipments			在庫(t) Inventory Quantity	Year and Month
				販 売 Sales		その他(t) Others Quantity		
				数量(t) Quantity	金額(百万円) Amount (¥ million)			
平成 14 年	21,399	2,260	624	20,937	47,397	1,869	4,727	C. Y. 2002
15	22,894	2,894	950	22,360	49,322	2,532	4,609	C. Y. 2003
16	21,945	3,752	965	23,352	56,235	2,398	3,590	C. Y. 2004
17	25,779	3,514	970	24,487	59,977	2,475	4,954	C. Y. 2005
18	27,779	3,132	978	27,389	69,172	2,348	5,148	C. Y. 2006
平成 16 年度	22,448	3,846	857	22,558	55,268	2,450	4,219	F. Y. 2004
17	27,147	3,315	1,014	25,541	62,716	2,440	5,690	F. Y. 2005
18年 1~3月	7,782	748	241	6,912	17,337	642	5,690	Q1 2006
4~6月	6,391	625	229	6,788	16,998	462	5,228	Q2
7~9月	7,158	858	274	6,669	16,777	610	5,689	Q3
10~12月	6,448	901	234	7,020	18,060	634	5,148	Q4
18年 1 月	2,615	268	74	2,162	5,497	243	5,357	Jan. 2006
2 月	2,335	283	92	2,234	5,464	212	5,436	Feb.
3 月	2,832	197	75	2,516	6,376	187	5,690	Mar.
4 月	2,205	258	75	2,380	5,851	213	5,485	Apr.
5 月	2,161	149	75	2,084	5,350	151	5,485	May
6 月	2,025	218	79	2,324	5,797	98	5,228	Jun.
7 月	2,426	259	107	2,104	5,374	209	5,493	Jul.
8 月	2,429	223	90	2,265	5,589	210	5,578	Aug.
9 月	2,303	376	77	2,300	5,814	191	5,689	Sep.
10 月	2,265	184	78	2,381	5,857	246	5,432	Oct.
11 月	1,959	286	82	2,158	5,662	195	5,243	Nov.
12 月	2,224	431	74	2,481	6,541	193	5,148	Dec.

ポリカーボネート (39) Polycarbonate

年 月	生産(t) Production Quantity	受入(t) Receipt Quantity	消費(t) Consumption Quantity	出 荷 Shipments			在庫(t) Inventory Quantity	Year and Month
				販 売 Sales		その他(t) Others Quantity		
				数量(t) Quantity	金額(百万円) Amount (¥ million)			
平成 14 年	385,604	26,698	24,208	391,610	140,205	10,434	44,457	C. Y. 2002
15	408,838	24,721	23,155	395,526	135,340	14,542	44,794	C. Y. 2003
16	410,796	19,948	21,492	412,489	141,870	12,847	28,712	C. Y. 2004
17	430,626	27,039	28,196	396,999	157,817	10,942	50,258	C. Y. 2005
18	412,760	20,596	21,351	404,062	155,388	12,805	45,390	C. Y. 2006
平成 16 年度	413,384	22,538	24,017	406,537	144,884	11,747	33,818	F. Y. 2004
17	428,746	24,247	25,210	395,307	157,990	11,189	55,123	F. Y. 2005
18年 1~3月	109,302	4,220	4,490	101,209	39,411	2,960	55,123	Q1 2006
4~6月	101,145	5,081	5,187	98,330	38,023	2,962	54,867	Q2
7~9月	99,276	3,657	3,792	101,901	38,951	3,465	48,640	Q3
10~12月	103,037	7,638	7,882	102,622	39,003	3,418	45,390	Q4
18年 1 月	36,407	1,134	1,260	30,295	12,013	804	55,440	Jan. 2006
2 月	35,414	1,598	1,706	32,836	12,742	780	57,132	Feb.
3 月	37,481	1,488	1,524	38,078	14,656	1,376	55,123	Mar.
4 月	29,617	594	613	33,738	13,078	911	50,071	Apr.
5 月	34,014	2,969	3,015	29,570	11,542	1,069	53,398	May
6 月	37,514	1,518	1,559	35,022	13,403	982	54,867	Jun.
7 月	27,514	1,253	1,286	31,841	12,277	1,178	49,330	Jul.
8 月	33,166	1,347	1,393	32,741	12,525	1,079	48,628	Aug.
9 月	38,596	1,057	1,113	37,319	14,149	1,208	48,640	Sep.
10 月	34,313	3,676	3,728	36,999	13,947	1,049	44,852	Oct.
11 月	34,264	2,180	2,242	32,986	12,530	1,089	44,978	Nov.
12 月	34,460	1,782	1,912	32,637	12,526	1,280	45,390	Dec.

⑦ プラスチック Plastic (materials)

ポリアセタール (40) Polyacetal

年 月	生産(t) Production Quantity	受入(t) Receipt Quantity	消費(t) Consumption Quantity	出荷 Shipments			在庫(t) Inventory Quantity	Year and Month
				販売 Sales		その他(t) Others Quantity		
				数量(t) Quantity	金額(百万円) Amount (¥ million)			
平成 14 年	130,448	327	-	132,421	48,505	-	14,500	C. Y. 2002
15	135,744	709	-	137,344	49,234	-	13,608	C. Y. 2003
16	154,391	2,922	-	157,702	55,802	-	13,219	C. Y. 2004
17	141,498	2,889	-	142,262	51,038	-	15,344	C. Y. 2005
18	143,430	3,333	-	149,444	53,176	-	12,664	C. Y. 2006
平成 16 年度	152,633	2,815	-	154,419	54,751	-	14,934	F. Y. 2004
17	139,066	3,011	-	143,117	51,012	-	13,895	F. Y. 2005
18年 1~3月	35,898	753	-	38,101	13,399	-	13,895	Q1 2006
4~6月	39,339	633	-	38,456	13,591	-	15,411	Q2
7~9月	40,139	1,103	-	37,610	13,483	-	19,043	Q3
10~12月	28,054	844	-	35,277	12,703	-	12,664	Q4
18年 1 月	13,169	199	-	13,337	4,695	-	15,376	Jan. 2006
2 月	10,529	270	-	11,700	4,100	-	14,475	Feb.
3 月	12,200	284	-	13,064	4,604	-	13,895	Mar.
4 月	13,009	30	-	12,628	4,430	-	14,306	Apr.
5 月	14,064	320	-	12,424	4,360	-	16,266	May
6 月	12,266	283	-	13,404	4,801	-	15,411	Jun.
7 月	13,728	530	-	12,815	4,550	-	16,854	Jul.
8 月	13,880	316	-	13,236	4,693	-	17,815	Aug.
9 月	12,531	257	-	11,559	4,240	-	19,043	Sep.
10 月	11,312	134	-	12,108	4,390	-	18,381	Oct.
11 月	7,252	290	-	11,363	4,066	-	14,561	Nov.
12 月	9,490	420	-	11,806	4,248	-	12,664	Dec.

ポリエチレンテレフタレート Polyethylene terephthalate (PET)
計 (41~43) Total

年 月	生産(t) Production Quantity	受入(t) Receipt Quantity	消費(t) Consumption Quantity	出荷 Shipments			在庫(t) Inventory Quantity	Year and Month
				販売 Sales		その他(t) Others Quantity		
				数量(t) Quantity	金額(百万円) Amount (¥ million)			
平成 14 年	1,211,206	89,164	433,365	559,379	86,853	276,199	104,103	C. Y. 2002
15	1,075,556	93,618	407,782	517,684	80,846	280,323	67,549	C. Y. 2003
16	1,194,898	85,024	399,540	576,368	90,191	281,971	89,611	C. Y. 2004
17	1,125,991	75,536	374,766	558,679	101,783	279,047	78,887	C. Y. 2005
18	1,109,750	106,510	367,598	568,340	114,916	273,327	85,902	C. Y. 2006
平成 16 年度	1,203,803	83,565	392,501	583,155	92,807	284,755	88,445	F. Y. 2004
17	1,102,316	75,911	372,782	550,773	104,154	274,718	68,660	F. Y. 2005
18年 1~3月	256,088	21,040	93,179	127,693	25,166	66,503	68,660	Q1 2006
4~6月	291,351	26,651	92,379	149,871	29,883	69,204	75,209	Q2
7~9月	286,468	29,276	93,339	151,974	30,503	68,554	77,086	Q3
10~12月	275,843	29,543	88,701	138,802	29,364	69,066	85,902	Q4
18年 1 月	100,420	4,090	32,475	46,257	8,962	23,694	80,971	Jan. 2006
2 月	78,212	9,107	29,157	39,301	7,826	20,683	79,169	Feb.
3 月	77,456	7,843	31,547	42,135	8,378	22,126	68,660	Mar.
4 月	90,449	8,718	31,514	44,942	8,860	23,477	67,895	Apr.
5 月	102,726	9,587	31,533	52,025	10,243	23,587	73,063	May
6 月	98,176	8,346	29,332	52,904	10,780	22,140	75,209	Jun.
7 月	99,179	9,690	31,266	50,411	10,102	22,377	80,024	Jul.
8 月	98,255	9,100	31,780	49,464	10,001	23,580	82,555	Aug.
9 月	89,034	10,486	30,293	52,099	10,399	22,597	77,086	Sep.
10 月	89,996	8,955	29,880	45,871	9,662	22,913	77,373	Oct.
11 月	85,952	10,177	26,711	45,681	9,616	23,336	77,773	Nov.
12 月	99,895	10,411	32,110	47,250	10,086	22,817	85,902	Dec.

⑦ プラスチック Plastic (materials)

ポリエチレンテレフタレート Polyethylene terephthalate (PET)

繊維用 (41) For fiber

年 月	生産(t) Production Quantity	受入(t) Receipt Quantity	消費(t) Consumption Quantity	出荷 Shipments			在庫(t) Inventory Quantity	Year and Month
				販売 Sales		その他(t) Others Quantity		
				数量(t) Quantity	金額(百万円) Amount (¥ million)			
平成 14 年	514,569	31,022	371,158	26,227	2,864	147,779	16,933	C. Y. 2002
15	472,277	37,748	341,365	24,613	2,875	147,534	13,443	C. Y. 2003
16	474,708	29,939	329,037	29,914	3,698	145,095	14,064	C. Y. 2004
17	442,374	25,358	298,793	30,608	4,448	139,772	12,634	C. Y. 2005
18	423,829	28,571	288,683	28,822	4,422	135,268	12,260	C. Y. 2006
平成 16 年度	468,552	28,820	321,055	30,236	3,843	144,360	15,803	F. Y. 2004
17	434,998	24,823	295,223	30,038	4,503	137,615	12,759	F. Y. 2005
18年 1~3月	106,599	5,881	72,858	6,998	1,054	32,499	12,759	Q1 2006
4~6月	108,616	7,318	73,761	6,461	948	35,063	13,408	Q2
7~9月	105,619	7,554	73,075	7,500	1,106	33,379	12,627	Q3
10~12月	102,995	7,818	68,989	7,863	1,314	34,327	12,260	Q4
18年 1 月	37,215	2,185	24,685	2,489	375	11,728	13,132	Jan. 2006
2 月	33,798	1,866	23,633	2,306	340	10,179	12,678	Feb.
3 月	35,586	1,830	24,540	2,203	339	10,592	12,759	Mar.
4 月	36,629	2,286	25,405	1,650	239	11,384	13,235	Apr.
5 月	36,240	2,338	24,739	2,498	369	11,897	12,679	May
6 月	35,747	2,694	23,617	2,313	340	11,782	13,408	Jun.
7 月	37,124	2,388	24,331	2,523	372	11,057	15,009	Jul.
8 月	35,871	2,354	24,507	2,501	368	11,132	15,094	Aug.
9 月	32,624	2,812	24,237	2,476	367	11,190	12,627	Sep.
10 月	33,686	2,570	23,939	2,656	445	11,616	10,672	Oct.
11 月	32,213	2,609	20,507	2,506	416	11,342	11,138	Nov.
12 月	37,096	2,639	24,543	2,701	453	11,369	12,260	Dec.

ポリエチレンテレフタレート Polyethylene terephthalate (PET)

容器用 (42) For bottle

年 月	生産(t) Production Quantity	受入(t) Receipt Quantity	消費(t) Consumption Quantity	出荷 Shipments			在庫(t) Inventory Quantity	Year and Month
				販売 Sales		その他(t) Others Quantity		
				数量(t) Quantity	金額(百万円) Amount (¥ million)			
平成 14 年	375,364	12,358	1,483	359,715	59,992	1,298	52,884	C. Y. 2002
15	291,814	15,942	249	331,322	54,569	2,412	26,721	C. Y. 2003
16	379,480	10,769	122	373,772	61,210	2,161	40,915	C. Y. 2004
17	338,985	5,085	-	345,649	66,534	2,396	35,901	C. Y. 2005
18	310,615	5,465	-	323,508	71,890	-	28,473	C. Y. 2006
平成 16 年度	388,823	8,528	2	376,916	62,971	2,449	40,058	F. Y. 2004
17	318,580	5,098	-	335,333	67,293	1,730	25,634	F. Y. 2005
18年 1~3月	60,481	1,228	-	71,976	15,684	-	25,634	Q1 2006
4~6月	91,114	1,582	-	91,675	19,835	-	26,655	Q2
7~9月	82,226	1,840	-	86,739	19,116	-	23,982	Q3
10~12月	76,794	815	-	73,118	17,255	-	28,473	Q4
18年 1 月	31,686	249	-	26,842	5,667	-	40,994	Jan. 2006
2 月	16,869	388	-	22,562	4,927	-	35,689	Feb.
3 月	11,926	591	-	22,572	5,091	-	25,634	Mar.
4 月	24,377	946	-	26,853	5,802	-	24,104	Apr.
5 月	33,889	256	-	32,170	6,924	-	26,079	May
6 月	32,848	380	-	32,652	7,109	-	26,655	Jun.
7 月	28,988	600	-	28,507	6,363	-	27,736	Jul.
8 月	26,668	627	-	29,025	6,416	-	26,006	Aug.
9 月	26,570	613	-	29,207	6,337	-	23,982	Sep.
10 月	29,469	308	-	26,701	6,181	-	27,058	Oct.
11 月	22,051	268	-	22,873	5,397	-	26,504	Nov.
12 月	25,274	239	-	23,544	5,677	-	28,473	Dec.

⑦ プラスチック Plastic (materials)

ポリエチレンテレフタレート Polyethylene terephthalate (PET)

その他のポリエチレンテレフタレート (43) For others

年 月	生産(t) Production Quantity	受入(t) Receipt Quantity	消費(t) Consumption Quantity	出荷 Shipments			在庫(t) Inventory Quantity	Year and Month
				販売 Sales		その他(t) Others Quantity		
				数量(t) Quantity	金額(百万円) Amount (¥ million)			
平成 14 年	321,273	45,784	60,724	173,437	23,996	127,122	34,286	C. Y. 2002
15	311,465	39,928	66,168	161,749	23,402	130,377	27,385	C. Y. 2003
16	340,710	44,316	70,381	172,682	25,284	134,715	34,632	C. Y. 2004
17	344,632	45,093	75,973	182,422	30,801	136,879	30,352	C. Y. 2005
18	375,306	72,474	78,915	216,010	38,605	138,059	45,169	C. Y. 2006
平成 16 年度	346,428	46,217	71,444	176,003	25,993	137,946	32,584	F. Y. 2004
17	348,738	45,990	77,559	185,402	32,358	135,373	30,267	F. Y. 2005
18年 1~3月	89,008	13,931	20,321	48,719	8,428	34,004	30,267	Q1 2006
4~6月	91,621	17,751	18,618	51,735	9,100	34,141	35,146	Q2
7~9月	98,623	19,882	20,264	57,735	10,281	35,175	40,477	Q3
10~12月	96,054	20,910	19,712	57,821	10,796	34,739	45,169	Q4
18年 1 月	31,519	1,656	7,790	16,926	2,920	11,966	26,845	Jan. 2006
2 月	27,545	6,853	5,524	14,433	2,559	10,504	30,802	Feb.
3 月	29,944	5,422	7,007	17,360	2,948	11,534	30,267	Mar.
4 月	29,443	5,486	6,109	16,439	2,820	12,093	30,556	Apr.
5 月	32,597	6,993	6,794	17,357	2,950	11,690	34,305	May
6 月	29,581	5,272	5,715	17,939	3,331	10,358	35,146	Jun.
7 月	33,067	6,702	6,935	19,381	3,368	11,320	37,279	Jul.
8 月	35,716	6,119	7,273	17,938	3,217	12,448	41,455	Aug.
9 月	29,840	7,061	6,056	20,416	3,696	11,407	40,477	Sep.
10 月	26,841	6,077	5,941	16,514	3,037	11,297	39,643	Oct.
11 月	31,688	7,300	6,204	20,302	3,803	11,994	40,131	Nov.
12 月	37,525	7,533	7,567	21,005	3,956	11,448	45,169	Dec.

ポリブチレンテレフタレート (44) Polybutylene terephthalate (PBT)

年 月	生産(t) Production Quantity	受入(t) Receipt Quantity	消費(t) Consumption Quantity	出荷 Shipments			在庫(t) Inventory Quantity	Year and Month
				販売 Sales		その他(t) Others Quantity		
				数量(t) Quantity	金額(百万円) Amount (¥ million)			
平成 14 年	96,395	-	20,473	69,978	20,224	5,965	3,512	C. Y. 2002
15	134,497	-	39,395	91,476	21,917	320	6,777	C. Y. 2003
16	144,105	-	37,757	105,434	25,634	-	7,681	C. Y. 2004
17	179,065	-	32,316	148,714	40,033	-	15,056	C. Y. 2005
18	186,164	2,711	33,483	154,821	41,824	-	15,617	C. Y. 2006
平成 16 年度	150,592	-	35,261	112,717	28,004	-	19,853	F. Y. 2004
17	180,354	351	32,519	153,669	41,664	-	14,346	F. Y. 2005
18年 1~3月	46,154	351	8,228	38,987	10,303	-	14,346	Q1 2006
4~6月	48,768	273	8,586	39,719	10,624	-	15,078	Q2
7~9月	51,486	1,136	9,801	39,975	10,850	-	17,922	Q3
10~12月	39,756	951	6,868	36,140	10,046	-	15,617	Q4
18年 1 月	15,592	-	2,696	12,333	3,256	-	15,619	Jan. 2006
2 月	15,029	-	2,478	13,155	3,447	-	15,015	Feb.
3 月	15,533	351	3,054	13,499	3,599	-	14,346	Mar.
4 月	15,862	223	2,870	13,155	3,573	-	14,404	Apr.
5 月	16,603	-	2,884	13,220	3,496	-	14,902	May
6 月	16,303	50	2,832	13,344	3,555	-	15,078	Jun.
7 月	17,233	389	3,220	12,789	3,508	-	16,691	Jul.
8 月	17,280	349	3,308	13,095	3,553	-	17,916	Aug.
9 月	16,973	398	3,273	14,091	3,789	-	17,922	Sep.
10 月	6,380	293	498	9,919	2,862	-	14,176	Oct.
11 月	15,389	300	3,019	12,515	3,454	-	14,330	Nov.
12 月	17,987	358	3,351	13,706	3,731	-	15,617	Dec.

⑦ プラスチック Plastic (materials)

変性ポリフェニレンエーテル (45) Modified polyphenylene ether

年 月	生産(t) Production Quantity	受入(t) Receipt Quantity	消費(t) Consumption Quantity	出 荷 Shipments			在庫(t) Inventory Quantity	Year and Month
				販 売 Sales		その他(t) Others Quantity		
				数量(t) Quantity	金額(百万円) Amount (¥ million)			
平成 14 年	59,823	31,290	5,244	74,313	30,676	12,909	11,603	C. Y. 2002
15	48,518	34,566	4,439	68,196	26,890	9,010	13,042	C. Y. 2003
16	45,565	38,789	4,690	73,153	28,369	10,763	9,395	C. Y. 2004
17	41,650	34,876	4,535	64,196	26,508	9,010	8,179	C. Y. 2005
18	45,220	23,155	4,745	59,485	23,535	3,245	8,892	C. Y. 2006
平成 16 年度	44,181	38,638	4,925	70,778	27,828	10,454	9,461	F. Y. 2004
17	42,518	34,713	4,386	63,821	26,183	9,254	9,230	F. Y. 2005
18年 1~3月	11,529	8,492	1,112	15,611	6,151	2,247	9,230	Q1 2006
4~6月	9,973	5,988	1,178	14,747	5,807	443	8,823	Q2
7~9月	12,174	3,619	1,165	14,044	5,561	329	9,078	Q3
10~12月	11,544	5,056	1,290	15,083	6,016	226	8,892	Q4
18年 1 月	4,065	2,910	332	5,241	2,041	637	8,944	Jan. 2006
2 月	3,909	2,781	329	5,342	2,106	824	9,139	Feb.
3 月	3,555	2,801	451	5,028	2,005	786	9,230	Mar.
4 月	4,412	3,374	333	6,435	2,526	151	10,097	Apr.
5 月	3,118	1,096	298	4,399	1,706	200	9,414	May
6 月	2,443	1,518	547	3,913	1,575	92	8,823	Jun.
7 月	5,090	1,325	448	6,057	2,356	116	8,617	Jul.
8 月	3,360	1,134	260	3,857	1,536	174	8,820	Aug.
9 月	3,724	1,160	457	4,130	1,669	39	9,078	Sep.
10 月	4,960	1,872	539	5,379	2,129	99	9,893	Oct.
11 月	2,484	1,750	416	4,728	1,899	88	8,895	Nov.
12 月	4,100	1,434	335	4,976	1,988	39	8,892	Dec.

その他の樹脂 (46) Other resins

年 月	生産(t) Production Quantity	受入(t) Receipt Quantity	消費(t) Consumption Quantity	出 荷 Shipments			在庫(t) Inventory Quantity	Year and Month
				販 売 Sales		その他(t) Others Quantity		
				数量(t) Quantity	金額(百万円) Amount (¥ million)			
平成 14 年	193,503	-	45,421	144,650	43,854	419	11,980	C. Y. 2002
15	198,130	-	46,267	148,946	44,293	383	14,524	C. Y. 2003
16	205,787	-	47,907	152,354	44,604	449	19,615	C. Y. 2004
17	198,947	-	48,074	160,952	49,173	411	8,835	C. Y. 2005
18	200,303	-	49,625	149,094	44,772	532	9,889	C. Y. 2006
平成 16 年度	205,237	-	48,471	155,665	45,381	437	20,342	F. Y. 2004
17	196,020	-	48,049	159,217	48,796	429	8,378	F. Y. 2005
18年 1~3月	49,719	-	12,919	37,125	11,040	132	8,378	Q1 2006
4~6月	49,949	-	12,468	36,353	10,951	122	9,384	Q2
7~9月	46,693	-	11,347	36,626	11,190	106	8,000	Q3
10~12月	53,942	-	12,891	38,990	11,591	172	9,889	Q4
18年 1 月	14,923	-	4,505	12,474	3,866	34	6,745	Jan. 2006
2 月	16,906	-	4,000	11,315	3,319	47	8,309	Feb.
3 月	17,890	-	4,414	13,336	3,855	51	8,378	Mar.
4 月	16,337	-	4,206	12,491	3,772	39	7,980	Apr.
5 月	17,285	-	3,906	11,571	3,445	35	9,752	May
6 月	16,327	-	4,356	12,291	3,734	48	9,384	Jun.
7 月	11,853	-	3,078	10,342	3,333	35	7,784	Jul.
8 月	17,088	-	3,974	11,055	3,317	42	9,799	Aug.
9 月	17,752	-	4,295	15,229	4,540	29	8,000	Sep.
10 月	18,585	-	4,398	12,646	4,071	98	9,442	Oct.
11 月	18,460	-	4,268	12,946	3,999	50	10,639	Nov.
12 月	16,897	-	4,225	13,398	3,522	24	9,889	Dec.

⑧ 合成ゴム Synthetic Rubber

合成ゴム(合成ラテックスを含む。) Synthetic rubber (including synthetic latex)

計 (1~8) Total

年 月	生産(t) Production Quantity	受入(t) Receipt Quantity	消費(t) Consumption Quantity	出荷 Shipments			在庫(t) Inventory Quantity	Year and Month
				販売 Sales		その他(t) Others Quantity		
				数量(t) Quantity	金額(百万円) Amount (¥ million)			
平成 14 年	1,521,872	60,519	121,693	1,449,467	468,208	36,580	206,013	C. Y. 2002
15	1,577,383	75,720	139,861	1,457,422	465,898	53,926	207,860	C. Y. 2003
16	1,616,104	76,218	140,669	1,507,855	484,694	52,193	198,749	C. Y. 2004
17	1,626,903	71,441	141,346	1,465,751	470,114	53,058	236,523	C. Y. 2005
18	1,607,000	73,142	139,833	1,486,622	486,241	50,066	239,651	C. Y. 2006
平成 16 年度	1,625,951	73,181	142,017	1,489,855	479,517	53,208	216,551	F. Y. 2004
17	1,607,354	70,247	140,034	1,474,945	475,173	50,995	227,984	F. Y. 2005
18年 1~3月	397,942	19,467	34,197	377,719	123,967	13,694	227,984	Q1 2006
4~6月	375,843	17,676	31,002	361,232	117,319	13,168	216,091	Q2
7~9月	409,712	15,380	34,043	370,476	121,057	9,345	227,268	Q3
10~12月	423,503	20,619	40,591	377,195	123,897	13,859	239,651	Q4
18年 1 月	152,985	6,387	13,373	115,693	38,037	4,838	261,650	Jan. 2006
2 月	133,539	6,708	11,692	125,019	40,668	4,373	260,815	Feb.
3 月	111,418	6,372	9,132	137,007	45,263	4,483	227,984	Mar.
4 月	129,875	5,780	12,438	124,758	40,413	4,484	221,961	Apr.
5 月	132,990	5,684	10,577	112,272	36,821	4,311	233,482	May
6 月	112,978	6,212	7,987	124,202	40,086	4,373	216,091	Jun.
7 月	138,174	6,801	11,442	121,507	39,629	4,190	223,929	Jul.
8 月	136,690	5,872	11,441	120,481	39,564	4,187	230,382	Aug.
9 月	134,848	2,707	11,160	128,488	41,864	968	227,268	Sep.
10 月	126,697	6,444	14,034	123,645	40,224	4,578	218,088	Oct.
11 月	142,999	5,379	13,005	125,466	40,790	3,797	224,197	Nov.
12 月	153,807	8,796	13,552	128,084	42,884	5,484	239,651	Dec.

合成ゴム(合成ラテックスを含む。) Synthetic rubber (including synthetic latex)

スチレンブタジエンラバー(SBR) 計 (1~3) Styrene-butadiene rubber

年 月	生産(t) Production Quantity	受入(t) Receipt Quantity	消費(t) Consumption Quantity	出荷 Shipments			在庫(t) Inventory Quantity	Year and Month
				販売 Sales		その他(t) Others Quantity		
				数量(t) Quantity	金額(百万円) Amount (¥ million)			
平成 14 年	685,238	713	49,442	633,802	172,291	87	79,087	C. Y. 2002
15	683,216	1,160	51,145	637,751	175,530	47	74,323	C. Y. 2003
16	711,465	4,018	54,331	664,925	184,898	644	69,868	C. Y. 2004
17	727,090	1,815	53,118	656,236	184,553	343	88,605	C. Y. 2005
18	709,903	2,357	54,114	661,884	185,798	246	84,611	C. Y. 2006
平成 16 年度	724,415	3,124	54,398	660,967	184,413	780	78,037	F. Y. 2004
17	710,178	2,107	53,081	659,334	185,434	274	77,624	F. Y. 2005
18年 1~3月	165,939	691	11,175	166,357	46,644	82	77,624	Q1 2006
4~6月	170,163	472	14,930	160,288	44,906	144	72,884	Q2
7~9月	188,913	873	13,143	166,898	46,928	10	82,620	Q3
10~12月	184,888	321	14,866	168,341	47,319	10	84,611	Q4
18年 1 月	65,784	144	5,322	51,779	14,681	60	97,374	Jan. 2006
2 月	63,851	206	4,651	55,961	15,684	10	100,810	Feb.
3 月	36,304	341	1,202	58,617	16,279	12	77,624	Mar.
4 月	54,511	196	4,910	52,789	14,831	142	74,491	Apr.
5 月	59,751	79	5,260	50,680	14,247	-	78,386	May
6 月	55,901	197	4,760	56,819	15,828	2	72,884	Jun.
7 月	64,020	262	4,577	54,229	15,152	5	78,357	Jul.
8 月	62,286	221	3,945	54,698	15,439	2	82,219	Aug.
9 月	62,607	390	4,621	57,971	16,337	3	82,620	Sep.
10 月	54,706	160	5,027	55,311	15,363	3	77,144	Oct.
11 月	63,580	79	4,724	56,112	15,848	4	79,963	Nov.
12 月	66,602	82	5,115	56,918	16,108	3	84,611	Dec.

⑧ 合成ゴム Synthetic Rubber

合成ゴム(合成ラテックスを含む。) Synthetic rubber (including synthetic latex)
(SBR)(クラム(油入りを除く)) (1) Clam rubber (non-oil)

年 月	生産(t) Production Quantity	受入(t) Receipt Quantity	消費(t) Consumption Quantity	出 荷 Shipments			在庫(t) Inventory Quantity	Year and Month
				販 売 Sales		その他(t) Others Quantity		
				数量(t) Quantity	金額(百万円) Amount (¥ million)			
平成 14 年	224,554	28	316	220,907	60,515	-	40,436	C. Y. 2002
15	212,305	96	290	216,957	60,791	-	35,550	C. Y. 2003
16	218,377	18	115	216,675	60,685	-	37,155	C. Y. 2004
17	199,456	102	300	195,895	54,526	-	40,515	C. Y. 2005
18	209,245	85	162	214,261	59,600	-	35,423	C. Y. 2006
平成 16 年度	221,682	97	161	213,615	59,774	-	42,598	F. Y. 2004
17	194,766	100	269	197,903	55,064	-	39,289	F. Y. 2005
18年 1~3月	51,055	78	20	52,339	14,551	-	39,289	Q1 2006
4~6月	44,126	1	80	51,872	14,405	-	31,464	Q2
7~9月	57,482	5	44	55,122	15,307	-	33,785	Q3
10~12月	56,582	1	18	54,928	15,338	-	35,423	Q4
18年 1 月	18,734	-	9	14,353	3,985	-	44,887	Jan. 2006
2 月	21,344	45	7	18,288	5,111	-	47,981	Feb.
3 月	10,977	33	4	19,698	5,455	-	39,289	Mar.
4 月	12,396	1	11	17,336	4,851	-	34,339	Apr.
5 月	17,170	-	68	16,948	4,693	-	34,493	May
6 月	14,560	-	1	17,588	4,861	-	31,464	Jun.
7 月	19,549	-	25	17,207	4,729	-	33,781	Jul.
8 月	20,447	-	13	17,849	4,989	-	36,366	Aug.
9 月	17,486	5	6	20,066	5,589	-	33,785	Sep.
10 月	18,363	-	5	18,914	5,272	-	33,229	Oct.
11 月	19,241	-	7	18,433	5,156	-	34,030	Nov.
12 月	18,978	1	6	17,581	4,910	-	35,423	Dec.

合成ゴム(合成ラテックスを含む。) Synthetic rubber (including synthetic latex)
(SBR)(クラム(油入り)) (2) Clam rubber (oil extended)

年 月	生産(t) Production Quantity	受入(t) Receipt Quantity	消費(t) Consumption Quantity	出 荷 Shipments			在庫(t) Inventory Quantity	Year and Month
				販 売 Sales		その他(t) Others Quantity		
				数量(t) Quantity	金額(百万円) Amount (¥ million)			
平成 14 年	222,025	183	39,612	182,335	44,226	-	27,426	C. Y. 2002
15	220,685	92	42,054	179,258	45,227	-	26,885	C. Y. 2003
16	232,712	116	44,412	193,063	48,780	-	22,238	C. Y. 2004
17	263,560	140	43,659	205,268	51,880	-	37,011	C. Y. 2005
18	245,291	354	44,821	199,366	50,317	-	38,467	C. Y. 2006
平成 16 年度	237,874	97	43,615	192,110	48,522	-	22,794	F. Y. 2004
17	254,609	270	43,858	205,821	52,001	-	27,994	F. Y. 2005
18年 1~3月	50,526	130	9,073	50,600	12,758	-	27,994	Q1 2006
4~6月	62,297	201	12,702	47,490	11,956	-	30,298	Q2
7~9月	65,030	-	10,903	49,176	12,428	-	35,249	Q3
10~12月	67,438	23	12,143	52,100	13,175	-	38,467	Q4
18年 1 月	24,017	-	4,453	15,710	3,967	-	40,865	Jan. 2006
2 月	21,635	67	3,822	17,636	4,448	-	41,109	Feb.
3 月	4,874	63	798	17,254	4,343	-	27,994	Mar.
4 月	20,054	168	4,223	15,290	3,837	-	28,703	Apr.
5 月	22,150	32	4,421	13,961	3,514	-	32,503	May
6 月	20,093	1	4,058	18,239	4,605	-	30,298	Jun.
7 月	22,816	-	3,875	16,825	4,261	-	32,414	Jul.
8 月	19,664	-	3,246	15,979	4,040	-	32,853	Aug.
9 月	22,550	-	3,782	16,372	4,127	-	35,249	Sep.
10 月	19,766	2	4,107	17,118	4,328	-	33,792	Oct.
11 月	22,051	21	3,842	16,650	4,210	-	35,372	Nov.
12 月	25,621	-	4,194	18,332	4,637	-	38,467	Dec.

⑧ 合成ゴム Synthetic Rubber

合成ゴム(合成ラテックスを含む。) Synthetic rubber (including synthetic latex)
(SBR)(ラテックス) (3) Latex

年 月	生産(t) Production Quantity	受入(t) Receipt Quantity	消費(t) Consumption Quantity	出 荷 Shipments			在庫(t) Inventory Quantity	Year and Month
				販 売 Sales		その他(t) Others Quantity		
				数量(t) Quantity	金額(百万円) Amount (¥ million)			
平成 14 年	238,659	502	9,514	230,560	67,550	87	11,225	C. Y. 2002
15	250,226	972	8,801	241,536	69,511	47	11,888	C. Y. 2003
16	260,376	3,884	9,804	255,187	75,433	644	10,475	C. Y. 2004
17	264,074	1,573	9,159	255,073	78,147	343	11,079	C. Y. 2005
18	255,367	1,918	9,131	248,257	75,880	246	10,721	C. Y. 2006
平成 16 年度	264,859	2,930	10,622	255,242	76,117	780	12,645	F. Y. 2004
17	260,803	1,737	8,954	255,610	78,370	274	10,341	F. Y. 2005
18年 1~3月	64,358	483	2,082	63,418	19,336	82	10,341	Q1 2006
4~6月	63,740	270	2,148	60,926	18,545	144	11,122	Q2
7~9月	66,401	868	2,196	62,600	19,193	10	13,586	Q3
10~12月	60,868	297	2,705	61,313	18,806	10	10,721	Q4
18年 1 月	23,033	144	860	21,716	6,729	60	11,622	Jan. 2006
2 月	20,872	94	822	20,037	6,125	10	11,720	Feb.
3 月	20,453	245	400	21,665	6,482	12	10,341	Mar.
4 月	22,061	27	676	20,163	6,143	142	11,449	Apr.
5 月	20,431	47	771	19,771	6,040	-	11,390	May
6 月	21,248	196	701	20,992	6,362	2	11,122	Jun.
7 月	21,655	262	677	20,197	6,162	5	12,162	Jul.
8 月	22,175	221	686	20,870	6,409	2	13,000	Aug.
9 月	22,571	385	833	21,533	6,622	3	13,586	Sep.
10 月	16,577	158	915	19,279	5,764	3	10,123	Oct.
11 月	22,288	58	875	21,029	6,482	4	10,561	Nov.
12 月	22,003	81	915	21,005	6,561	3	10,721	Dec.

合成ゴム(合成ラテックスを含む。) Synthetic rubber (including synthetic latex)

アクリロニトリルブタジエンラバー(NBR) (4) Acrylonitrile-butadiene rubber

年 月	生産(t) Production Quantity	受入(t) Receipt Quantity	消費(t) Consumption Quantity	出 荷 Shipments			在庫(t) Inventory Quantity	Year and Month
				販 売 Sales		その他(t) Others Quantity		
				数量(t) Quantity	金額(百万円) Amount (¥ million)			
平成 14 年	90,044	131	357	96,425	50,260	33	18,001	C. Y. 2002
15	97,894	60	220	98,053	50,544	186	17,460	C. Y. 2003
16	105,103	76	435	104,679	53,449	269	17,250	C. Y. 2004
17	105,552	161	406	98,742	48,894	343	23,472	C. Y. 2005
18	99,411	128	425	103,906	51,811	329	18,352	C. Y. 2006
平成 16 年度	106,099	110	364	102,404	52,205	325	18,594	F. Y. 2004
17	104,545	141	604	101,894	50,132	295	20,487	F. Y. 2005
18年 1~3月	26,311	20	244	29,006	14,318	66	20,487	Q1 2006
4~6月	21,847	11	65	23,847	12,107	124	18,310	Q2
7~9月	25,577	72	63	25,827	12,753	79	17,990	Q3
10~12月	25,676	25	53	25,226	12,632	60	18,352	Q4
18年 1 月	10,054	18	58	9,274	4,533	11	24,201	Jan. 2006
2 月	8,843	1	126	8,976	4,439	26	23,917	Feb.
3 月	7,414	1	60	10,756	5,346	29	20,487	Mar.
4 月	8,295	1	10	8,219	4,067	93	20,461	Apr.
5 月	8,137	1	44	7,520	3,841	6	21,030	May
6 月	5,415	9	11	8,108	4,200	25	18,310	Jun.
7 月	8,460	17	31	8,268	4,067	1	18,487	Jul.
8 月	8,463	-	12	8,764	4,325	78	18,096	Aug.
9 月	8,654	55	20	8,795	4,361	-	17,990	Sep.
10 月	7,074	12	15	7,840	3,885	41	17,180	Oct.
11 月	8,196	13	23	7,853	3,910	-	17,513	Nov.
12 月	10,406	-	15	9,533	4,837	19	18,352	Dec.

⑧ 合成ゴム Synthetic Rubber

合成ゴム(合成ラテックスを含む。) Synthetic rubber (including synthetic latex)

ポリクロロプレン (5) Polychloroprene

年 月	生産(t) Production Quantity	受入(t) Receipt Quantity	消費(t) Consumption Quantity	出 荷 Shipments			在庫(t) Inventory Quantity	Year and Month
				販 売 Sales		その他(t) Others Quantity		
				数量(t) Quantity	金額(百万円) Amount (¥ million)			
平成 14 年	87,212	-	-	89,400	31,829	99	13,960	C. Y. 2002
15	95,021	-	-	93,551	30,544	-	15,430	C. Y. 2003
16	99,583	1,959	-	103,467	34,258	55	13,450	C. Y. 2004
17	105,620	65	-	105,303	36,321	96	13,736	C. Y. 2005
18	110,129	-	-	110,239	40,397	45	13,183	C. Y. 2006
平成 16 年度	101,565	70	-	104,358	34,793	93	15,675	F. Y. 2004
17	106,256	-	-	106,714	37,486	51	14,821	F. Y. 2005
18年 1~3月	29,261	-	-	27,816	10,035	15	14,821	Q1 2006
4~6月	27,355	-	-	29,054	10,459	7	13,115	Q2
7~9月	27,371	-	-	26,668	9,808	8	13,757	Q3
10~12月	26,142	-	-	26,701	10,094	15	13,183	Q4
18年 1 月	9,621	-	-	8,589	3,082	6	14,417	Jan. 2006
2 月	9,097	-	-	9,198	3,338	6	14,310	Feb.
3 月	10,543	-	-	10,029	3,615	3	14,821	Mar.
4 月	9,740	-	-	9,836	3,547	3	14,722	Apr.
5 月	9,663	-	-	9,734	3,504	2	14,649	May
6 月	7,952	-	-	9,484	3,408	2	13,115	Jun.
7 月	10,217	-	-	9,004	3,291	2	14,326	Jul.
8 月	8,932	-	-	8,888	3,277	2	14,368	Aug.
9 月	8,222	-	-	8,776	3,241	4	13,757	Sep.
10 月	5,294	-	-	8,896	3,344	3	10,152	Oct.
11 月	10,203	-	-	8,845	3,328	2	11,508	Nov.
12 月	10,645	-	-	8,960	3,422	10	13,183	Dec.

合成ゴム(合成ラテックスを含む。) Synthetic rubber (including synthetic latex)

ポリブタジエン (6) Polybutadiene

年 月	生産(t) Production Quantity	受入(t) Receipt Quantity	消費(t) Consumption Quantity	出 荷 Shipments			在庫(t) Inventory Quantity	Year and Month
				販 売 Sales		その他(t) Others Quantity		
				数量(t) Quantity	金額(百万円) Amount (¥ million)			
平成 14 年	273,621	5,791	12,006	275,042	63,011	48	31,041	C. Y. 2002
15	287,251	7,118	12,251	274,861	62,435	5	38,296	C. Y. 2003
16	283,090	5,035	11,804	277,469	63,507	7	37,141	C. Y. 2004
17	289,066	3,849	10,598	279,182	66,131	5	40,272	C. Y. 2005
18	288,863	4,491	13,289	286,024	70,654	6	34,308	C. Y. 2006
平成 16 年度	281,989	4,370	11,441	273,156	63,045	8	39,524	F. Y. 2004
17	292,095	3,951	10,833	281,608	67,736	1	43,130	F. Y. 2005
18年 1~3月	76,195	1,198	3,116	71,420	17,521	-	43,130	Q1 2006
4~6月	65,006	892	2,929	71,485	17,599	3	34,611	Q2
7~9月	69,932	1,201	3,666	71,040	17,451	2	31,036	Q3
10~12月	77,730	1,200	3,578	72,079	18,083	1	34,308	Q4
18年 1 月	28,623	455	1,053	20,195	4,920	-	48,102	Jan. 2006
2 月	22,038	362	1,068	23,780	5,792	-	45,655	Feb.
3 月	25,534	381	995	27,445	6,809	-	43,130	Mar.
4 月	22,241	129	874	25,443	6,286	-	39,183	Apr.
5 月	24,350	340	920	20,723	5,220	1	42,229	May
6 月	18,415	423	1,135	25,319	6,094	2	34,611	Jun.
7 月	18,724	468	1,309	22,308	5,428	1	30,185	Jul.
8 月	24,983	396	1,179	22,531	5,595	-	31,854	Aug.
9 月	26,225	337	1,178	26,201	6,428	1	31,036	Sep.
10 月	23,384	465	1,298	24,008	5,990	-	29,579	Oct.
11 月	25,898	407	1,172	24,227	6,071	1	30,484	Nov.
12 月	28,448	328	1,108	23,844	6,022	-	34,308	Dec.

⑧ 合成ゴム Synthetic Rubber

合成ゴム(合成ラテックスを含む。) Synthetic rubber (including synthetic latex)

エチレンプロピレンラバー (7) Ethylene-propylene rubber

年 月	生産(t) Production Quantity	受入(t) Receipt Quantity	消費(t) Consumption Quantity	出荷 Shipments			在庫(t) Inventory Quantity	Year and Month
				販売 Sales		その他(t) Others Quantity		
				数量(t) Quantity	金額(百万円) Amount (¥ million)			
平成 14 年	211,157	17,174	21,569	211,747	101,859	-	48,625	C. Y. 2002
15	204,575	14,907	23,640	200,953	95,422	-	43,411	C. Y. 2003
16	208,913	14,001	23,000	199,274	93,785	-	43,678	C. Y. 2004
17	189,314	13,104	26,139	169,916	79,000	-	50,037	C. Y. 2005
18	191,144	12,965	22,076	171,010	78,346	-	61,063	C. Y. 2006
平成 16 年度	203,345	13,814	24,818	189,728	90,159	-	46,724	F. Y. 2004
17	184,549	12,836	23,906	171,088	78,329	-	49,113	F. Y. 2005
18年 1~3月	45,707	3,280	5,600	44,313	20,210	-	49,113	Q1 2006
4~6月	47,319	3,206	5,601	41,699	19,095	-	52,339	Q2
7~9月	50,995	3,228	5,200	41,638	19,116	-	59,724	Q3
10~12月	47,123	3,251	5,675	43,360	19,925	-	61,063	Q4
18年 1 月	18,235	1,010	1,790	13,813	6,307	-	53,680	Jan. 2006
2 月	12,474	1,059	1,722	14,829	6,757	-	50,662	Feb.
3 月	14,998	1,211	2,088	15,671	7,146	-	49,113	Mar.
4 月	17,800	1,209	1,721	15,361	7,021	-	51,041	Apr.
5 月	15,368	962	1,806	12,807	5,870	-	52,758	May
6 月	14,151	1,035	2,074	13,531	6,203	-	52,339	Jun.
7 月	18,277	1,110	1,530	14,486	6,646	-	55,710	Jul.
8 月	15,827	1,152	1,581	13,652	6,269	-	57,456	Aug.
9 月	16,891	966	2,089	13,500	6,201	-	59,724	Sep.
10 月	16,158	1,215	1,806	14,795	6,785	-	60,496	Oct.
11 月	14,196	1,090	1,739	14,348	6,607	-	59,694	Nov.
12 月	16,769	946	2,130	14,217	6,534	-	61,063	Dec.

合成ゴム(合成ラテックスを含む。) Synthetic rubber (including synthetic latex)

その他の合成ゴム (8) Other synthetic rubber

年 月	生産(t) Production Quantity	受入(t) Receipt Quantity	消費(t) Consumption Quantity	出荷 Shipments			在庫(t) Inventory Quantity	Year and Month
				販売 Sales		その他(t) Others Quantity		
				数量(t) Quantity	金額(百万円) Amount (¥ million)			
平成 14 年	174,600	36,710	38,319	143,051	48,958	36,313	15,299	C. Y. 2002
15	209,426	52,475	52,605	152,253	51,423	53,688	18,940	C. Y. 2003
16	207,950	51,129	51,099	158,041	54,796	51,218	17,362	C. Y. 2004
17	210,261	52,447	51,085	156,372	55,215	52,271	20,401	C. Y. 2005
18	207,550	53,201	49,929	153,559	59,235	49,440	28,134	C. Y. 2006
平成 16 年度	208,538	51,693	50,996	159,242	54,902	52,002	17,997	F. Y. 2004
17	209,731	51,212	51,610	154,307	56,056	50,374	22,809	F. Y. 2005
18年 1~3月	54,529	14,278	14,062	38,807	15,239	13,531	22,809	Q1 2006
4~6月	44,153	13,095	7,477	34,859	13,153	12,890	24,832	Q2
7~9月	46,924	10,006	11,971	38,405	15,000	9,246	22,141	Q3
10~12月	61,944	15,822	16,419	41,488	15,844	13,773	28,134	Q4
18年 1 月	20,668	4,760	5,150	12,043	4,513	4,761	23,876	Jan. 2006
2 月	17,236	5,080	4,125	12,275	4,657	4,331	25,461	Feb.
3 月	16,625	4,438	4,787	14,489	6,068	4,439	22,809	Mar.
4 月	17,288	4,245	4,923	13,110	4,661	4,246	22,063	Apr.
5 月	15,721	4,302	2,547	10,808	4,138	4,302	24,430	May
6 月	11,144	4,548	7	10,941	4,353	4,342	24,832	Jun.
7 月	18,476	4,944	3,995	13,212	5,046	4,181	26,864	Jul.
8 月	16,199	4,103	4,724	11,948	4,659	4,105	26,389	Aug.
9 月	12,249	959	3,252	13,245	5,296	960	22,141	Sep.
10 月	20,081	4,592	5,888	12,795	4,857	4,531	23,537	Oct.
11 月	20,926	3,790	5,347	14,081	5,026	3,790	25,035	Nov.
12 月	20,937	7,440	5,184	14,612	5,961	5,452	28,134	Dec.

⑨ 写真感光材料 Sensitive Materials for Photography

写真フィルム (計) (1~4,6,8)

Photo film

年 月	生産 (10 ³ m ²) Production Quantity	受 入 (10 ³ m ²) Receipt Quantity	消 費 (10 ³ m ²) Consumption Quantity	出 荷 Shipments			在 庫 (10 ³ m ²) Inventory Quantity	Year and Month
				販 売 Sales		その他(10 ³ m ²) Others Quantity		
				数 量 (10 ³ m ²) Quantity	金 額 (百万円) Amount (¥ million)			
平成 14 年	298,143	21,459	3,491	298,789	335,819	20,202	17,643	C. Y. 2002
15	289,791	20,683	3,430	286,269	287,945	19,316	19,101	C. Y. 2003
16	273,484	18,468	3,176	275,232	256,875	17,142	15,501	C. Y. 2004
17	277,405	14,369	2,453	281,153	228,125	13,244	10,424	C. Y. 2005
18	285,102	10,301	1,416	280,320	211,033	9,958	14,133	C. Y. 2006
平成 16 年度	271,069	18,363	3,163	271,573	248,036	16,916	11,539	F. Y. 2004
17	275,835	13,130	2,262	276,894	222,289	12,156	9,193	F. Y. 2005
18年 1~3月	63,731	2,892	463	64,693	49,747	2,698	9,193	Q1 2006
4~6月	74,098	3,135	426	69,933	51,997	2,984	13,083	Q2
7~9月	72,739	3,011	255	73,197	53,648	3,011	12,370	Q3
10~12月	74,533	1,264	272	72,497	55,641	1,265	14,133	Q4
18年 1 月	17,258	874	175	17,836	14,053	790	9,755	Jan. 2006
2 月	23,974	1,004	148	22,924	17,715	943	10,718	Feb.
3 月	22,500	1,014	139	23,933	17,979	966	9,193	Mar.
4 月	26,320	985	205	25,008	19,715	868	10,417	Apr.
5 月	21,687	930	130	20,644	14,991	897	11,364	May
6 月	26,091	1,219	91	24,281	17,290	1,219	13,083	Jun.
7 月	24,035	897	60	24,561	17,560	897	12,498	Jul.
8 月	23,303	1,146	92	22,843	17,154	1,146	12,865	Aug.
9 月	25,401	968	103	25,793	18,934	968	12,370	Sep.
10 月	27,475	1,003	98	26,425	20,115	1,004	13,322	Oct.
11 月	24,922	261	95	23,573	18,436	261	14,577	Nov.
12 月	22,135	0	79	22,499	17,090	0	14,133	Dec.

白黒写真フィルム (計) (1~2)

Photographic black and white film

年 月	生産 (10 ³ m ²) Production Quantity	受 入 (10 ³ m ²) Receipt Quantity	消 費 (10 ³ m ²) Consumption Quantity	出 荷 Shipments			在 庫 (10 ³ m ²) Inventory Quantity	Year and Month
				販 売 Sales		その他(10 ³ m ²) Others Quantity		
				数 量 (10 ³ m ²) Quantity	金 額 (百万円) Amount (¥ million)			
平成 14 年	212,703	396	-	214,470	155,476	438	10,921	C. Y. 2002
15	206,817	383	-	209,236	140,839	387	8,498	C. Y. 2003
16	207,170	393	-	205,691	136,388	397	9,973	C. Y. 2004
17	205,274	342	-	209,815	141,656	345	5,429	C. Y. 2005
18	217,108	277	-	215,625	137,924	280	6,909	C. Y. 2006
平成 16 年度	205,607	390	-	205,347	137,360	393	6,983	F. Y. 2004
17	204,074	325	-	206,090	139,465	329	4,964	F. Y. 2005
18年 1~3月	48,244	75	-	48,708	31,304	77	4,964	Q1 2006
4~6月	57,222	120	-	55,117	35,127	120	7,069	Q2
7~9月	54,830	82	-	55,656	34,602	82	6,243	Q3
10~12月	56,811	-	-	56,144	36,891	1	6,909	Q4
18年 1 月	12,497	27	-	13,252	8,389	27	4,674	Jan. 2006
2 月	17,861	31	-	17,070	11,427	31	5,465	Feb.
3 月	17,886	17	-	18,386	11,487	19	4,964	Mar.
4 月	20,019	57	-	19,315	13,440	57	5,668	Apr.
5 月	16,480	25	-	15,661	9,329	25	6,487	May
6 月	20,723	38	-	20,141	12,357	38	7,069	Jun.
7 月	18,458	26	-	18,926	11,776	26	6,601	Jul.
8 月	16,946	36	-	17,214	10,476	36	6,333	Aug.
9 月	19,426	20	-	19,516	12,350	20	6,243	Sep.
10 月	20,495	-	-	20,568	13,807	1	6,169	Oct.
11 月	19,781	-	-	18,515	12,090	0	7,435	Nov.
12 月	16,536	-	-	17,061	10,994	0	6,909	Dec.

⑨ 写真感光材料 Sensitive Materials for Photography

白黒写真フィルム(X線用フィルム) (1)

Photographic black and white film (X-ray photographic film)

年 月	生産(10 ³ m ²) Production Quantity	受入(10 ³ m ²) Receipt Quantity	消費(10 ³ m ²) Consumption Quantity	出 荷 Shipments			在庫(10 ³ m ²) Inventory Quantity	Year and Month
				販 売 Sales		その他(10 ³ m ²) Others Quantity		
				数量(10 ³ m ²) Quantity	金額(百万円) Amount (¥ million)			
平成 14 年	115,876	380	-	116,119	98,088	380	4,878	C. Y. 2002
15	109,074	371	-	109,204	91,589	370	4,749	C. Y. 2003
16	113,389	382	-	111,702	95,581	382	6,437	C. Y. 2004
17	119,321	336	-	123,001	104,097	336	2,757	C. Y. 2005
18	130,506	275	-	129,264	100,186	275	4,000	C. Y. 2006
平成 16 年度	114,467	380	-	114,123	98,036	380	4,148	F. Y. 2004
17	120,580	318	-	122,510	102,527	318	2,218	F. Y. 2005
18年 1~3月	27,913	73	-	28,452	21,922	73	2,218	Q1 2006
4~6月	35,316	120	-	33,564	26,186	120	3,969	Q2
7~9月	33,204	82	-	33,902	25,183	82	3,272	Q3
10~12月	34,073	-	-	33,345	26,895	-	4,000	Q4
18年 1 月	7,029	27	-	7,603	5,796	27	2,183	Jan. 2006
2 月	10,846	30	-	10,363	8,323	30	2,666	Feb.
3 月	10,037	17	-	10,486	7,802	17	2,218	Mar.
4 月	12,637	57	-	11,946	10,438	57	2,909	Apr.
5 月	9,549	25	-	8,940	6,469	25	3,518	May
6 月	13,130	38	-	12,678	9,278	38	3,969	Jun.
7 月	12,084	26	-	12,536	9,069	26	3,518	Jul.
8 月	9,233	36	-	9,551	7,243	36	3,199	Aug.
9 月	11,887	20	-	11,815	8,872	20	3,272	Sep.
10 月	12,430	-	-	12,590	10,366	-	3,111	Oct.
11 月	12,398	-	-	11,004	8,760	-	4,506	Nov.
12 月	9,245	-	-	9,751	7,768	-	4,000	Dec.

白黒写真フィルム(印刷・業務用フィルム) (2)

Photographic black and white film (Film for printing and business use)

年 月	生産(10 ³ m ²) Production Quantity	受入(10 ³ m ²) Receipt Quantity	消費(10 ³ m ²) Consumption Quantity	出 荷 Shipments			在庫(10 ³ m ²) Inventory Quantity	Year and Month
				販 売 Sales		その他(10 ³ m ²) Others Quantity		
				数量(10 ³ m ²) Quantity	金額(百万円) Amount (¥ million)			
平成 14 年	96,827	16	-	98,351	57,389	58	6,043	C. Y. 2002
15	97,742	12	-	100,033	49,251	16	3,748	C. Y. 2003
16	93,781	10	-	93,989	40,807	14	3,536	C. Y. 2004
17	85,953	7	-	86,814	37,559	9	2,672	C. Y. 2005
18	86,602	2	-	86,361	37,738	5	2,910	C. Y. 2006
平成 16 年度	91,140	10	-	91,224	39,323	13	2,835	F. Y. 2004
17	83,494	7	-	83,580	36,938	10	2,746	F. Y. 2005
18年 1~3月	20,331	2	-	20,255	9,382	4	2,746	Q1 2006
4~6月	21,906	-	-	21,553	8,941	0	3,100	Q2
7~9月	21,626	-	-	21,754	9,419	0	2,972	Q3
10~12月	22,738	-	-	22,799	9,996	1	2,910	Q4
18年 1 月	5,467	0	-	5,649	2,593	0	2,491	Jan. 2006
2 月	7,015	1	-	6,707	3,104	1	2,799	Feb.
3 月	7,849	0	-	7,900	3,685	2	2,746	Mar.
4 月	7,381	-	-	7,369	3,002	0	2,758	Apr.
5 月	6,931	-	-	6,720	2,860	0	2,969	May
6 月	7,594	-	-	7,463	3,078	0	3,100	Jun.
7 月	6,374	-	-	6,390	2,707	-	3,083	Jul.
8 月	7,714	-	-	7,663	3,234	0	3,134	Aug.
9 月	7,539	-	-	7,701	3,479	-	2,972	Sep.
10 月	8,065	-	-	7,978	3,440	1	3,057	Oct.
11 月	7,382	-	-	7,511	3,330	0	2,928	Nov.
12 月	7,291	-	-	7,310	3,225	0	2,910	Dec.

⑨ 写真感光材料 Sensitive Materials for Photography

カラー写真フィルム (計) (3,4,6,8)

Photographic color film

年 月	生産(10 ³ m ²) Production Quantity	受 入(10 ³ m ²) Receipt Quantity	消 費(10 ³ m ²) Consumption Quantity	出 荷 Shipments			在 庫(10 ³ m ²) Inventory Quantity	Year and Month
				販 売 Sales		その他(10 ³ m ²) Others Quantity		
				数 量(10 ³ m ²) Quantity	金 額(百万円) Amount (¥ million)			
平成 14 年	85,440	21,063	3,491	84,319	180,343	19,764	6,722	C. Y. 2002
15	82,974	20,300	3,430	77,033	147,106	18,929	10,604	C. Y. 2003
16	66,314	18,075	3,176	69,542	120,487	16,746	5,529	C. Y. 2004
17	72,130	14,026	2,453	71,338	86,469	12,899	4,995	C. Y. 2005
18	67,994	10,024	1,416	64,695	73,109	9,678	7,224	C. Y. 2006
平成 16 年度	65,462	17,973	3,163	66,226	110,677	16,523	4,556	F. Y. 2004
17	71,761	12,804	2,262	70,804	82,823	11,827	4,229	F. Y. 2005
18年 1~3月	15,487	2,817	463	15,986	18,443	2,621	4,229	Q1 2006
4~6月	16,877	3,015	426	14,816	16,870	2,864	6,014	Q2
7~9月	17,909	2,929	255	17,540	19,046	2,929	6,127	Q3
10~12月	17,722	1,264	272	16,353	18,750	1,264	7,224	Q4
18年 1 月	4,761	847	175	4,585	5,664	762	5,081	Jan. 2006
2 月	6,113	973	148	5,853	6,288	911	5,253	Feb.
3 月	4,614	997	139	5,548	6,491	947	4,229	Mar.
4 月	6,301	928	205	5,693	6,275	811	4,750	Apr.
5 月	5,207	905	130	4,983	5,662	872	4,877	May
6 月	5,368	1,182	91	4,140	4,933	1,182	6,014	Jun.
7 月	5,577	871	60	5,635	5,784	871	5,897	Jul.
8 月	6,357	1,110	92	5,629	6,678	1,110	6,532	Aug.
9 月	5,975	948	103	6,276	6,584	948	6,127	Sep.
10 月	6,980	1,003	98	5,856	6,308	1,003	7,153	Oct.
11 月	5,142	261	95	5,059	6,345	261	7,142	Nov.
12 月	5,599	0	79	5,438	6,097	-	7,224	Dec.

カラー写真フィルム (映画用フィルム) (3)

Photographic color film(Cinema film)

年 月	生産(10 ³ m ²) Production Quantity	受 入(10 ³ m ²) Receipt Quantity	消 費(10 ³ m ²) Consumption Quantity	出 荷 Shipments			在 庫(10 ³ m ²) Inventory Quantity	Year and Month
				販 売 Sales		その他(10 ³ m ²) Others Quantity		
				数 量(10 ³ m ²) Quantity	金 額(百万円) Amount (¥ million)			
平成 14 年	29,304	-	-	29,502	17,777	-	1,469	C. Y. 2002
15	31,604	-	-	27,835	16,525	-	5,238	C. Y. 2003
16	18,939	-	-	22,405	13,087	-	1,772	C. Y. 2004
17	27,080	-	-	27,176	17,505	-	1,675	C. Y. 2005
18	32,708	-	-	31,771	18,650	-	2,612	C. Y. 2006
平成 16 年度	17,977	-	-	19,511	11,991	-	1,443	F. Y. 2004
17	28,627	-	-	28,815	18,715	-	1,255	F. Y. 2005
18年 1~3月	6,263	-	-	6,684	4,524	-	1,255	Q1 2006
4~6月	8,951	-	-	7,446	4,308	-	2,759	Q2
7~9月	8,626	-	-	9,280	4,959	-	2,106	Q3
10~12月	8,868	-	-	8,362	4,859	-	2,612	Q4
18年 1 月	1,640	-	-	1,805	1,271	-	1,510	Jan. 2006
2 月	2,810	-	-	3,102	2,002	-	1,218	Feb.
3 月	1,814	-	-	1,777	1,251	-	1,255	Mar.
4 月	3,424	-	-	3,208	2,101	-	1,471	Apr.
5 月	2,901	-	-	2,589	1,666	-	1,783	May
6 月	2,625	-	-	1,649	541	-	2,759	Jun.
7 月	2,414	-	-	3,093	1,661	-	2,081	Jul.
8 月	3,138	-	-	2,791	1,529	-	2,428	Aug.
9 月	3,073	-	-	3,396	1,769	-	2,106	Sep.
10 月	3,384	-	-	3,420	1,937	-	2,070	Oct.
11 月	2,360	-	-	2,243	1,319	-	2,187	Nov.
12 月	3,124	-	-	2,699	1,603	-	2,612	Dec.

⑨ 写真感光材料 Sensitive Materials for Photography

カラー写真フィルム (ロールフィルム 計) (4,6)

Photographic color film(Roll film)

年 月	生産(10 ³ m ²) Production Quantity	受 入(10 ³ m ²) Receipt Quantity	消 費(10 ³ m ²) Consumption Quantity	出 荷 Shipments			在 庫(10 ³ m ²) Inventory Quantity	Year and Month
				販 売 Sales		その他(10 ³ m ²) Others Quantity		
				数 量(10 ³ m ²) Quantity	金 額(百万円) Amount (¥ million)			
平成 14 年	50,643	21,063	3,491	49,671	135,136	19,764	4,657	C. Y. 2002
15	46,333	20,300	3,430	44,038	107,039	18,929	4,892	C. Y. 2003
16	42,818	18,075	3,176	42,259	88,407	16,746	3,604	C. Y. 2004
17	40,539	14,026	2,453	39,696	55,588	12,899	3,122	C. Y. 2005
18	32,080	10,024	1,416	29,657	43,442	9,678	4,475	C. Y. 2006
平成 16 年度	42,654	17,973	3,163	41,757	81,043	16,523	3,008	F. Y. 2004
17	39,140	12,804	2,262	38,011	51,475	11,827	2,853	F. Y. 2005
18年 1~3月	8,444	2,817	463	8,445	10,872	2,621	2,853	Q1 2006
4~6月	7,102	3,015	426	6,529	9,818	2,864	3,151	Q2
7~9月	8,510	2,929	255	7,509	11,535	2,929	3,897	Q3
10~12月	8,024	1,264	272	7,174	11,218	1,264	4,475	Q4
18年 1 月	2,845	847	175	2,453	3,270	762	3,423	Jan. 2006
2 月	3,042	973	148	2,547	3,415	911	3,831	Feb.
3 月	2,557	997	139	3,444	4,187	947	2,853	Mar.
4 月	2,495	928	205	2,167	3,140	811	3,093	Apr.
5 月	2,062	905	130	2,077	3,143	872	2,982	May
6 月	2,546	1,182	91	2,285	3,535	1,182	3,151	Jun.
7 月	3,007	871	60	2,343	3,345	871	3,755	Jul.
8 月	2,871	1,110	92	2,540	4,235	1,110	3,994	Aug.
9 月	2,632	948	103	2,625	3,955	948	3,897	Sep.
10 月	3,276	1,003	98	2,159	3,375	1,003	4,915	Oct.
11 月	2,477	261	95	2,518	4,132	261	4,781	Nov.
12 月	2,271	0	79	2,498	3,711	-	4,475	Dec.

カラー写真フィルム (レンズ付フィルム 計) (5,7)

Photographic color film(Films with lens)

年 月	生産(10 ³ 本) Production Quantity	受 入(10 ³ 本) Receipt Quantity	消 費(10 ³ 本) Consumption Quantity	出 荷 Shipments			在 庫(10 ³ 本) Inventory Quantity	Year and Month
				販 売 Sales		その他(10 ³ 本) Others Quantity		
				数 量(10 ³ 本) Quantity	金 額(百万円) Amount (¥ million)			
平成 14 年	81,909	29,293	-	84,471	45,870	29,293	3,205	C. Y. 2002
15	83,148	32,746	-	80,819	40,160	32,746	5,536	C. Y. 2003
16	73,285	27,331	-	77,279	36,330	27,331	1,541	C. Y. 2004
17	52,793	21,241	-	52,371	18,528	21,241	1,954	C. Y. 2005
18	29,247	5,978	-	31,799	11,181	4,978	399	C. Y. 2006
平成 16 年度	70,510	28,655	-	72,880	32,235	28,655	1,656	F. Y. 2004
17	47,613	18,376	-	47,132	16,436	17,376	3,064	F. Y. 2005
18年 1~3月	9,060	3,933	-	8,886	3,167	2,933	3,064	Q1 2006
4~6月	8,109	2,045	-	8,589	3,029	2,045	2,648	Q2
7~9月	5,788	-	-	7,453	2,542	-	983	Q3
10~12月	6,290	-	-	6,871	2,442	-	399	Q4
18年 1 月	3,230	1,144	-	2,774	1,082	1,144	2,409	Jan. 2006
2 月	2,939	1,932	-	2,611	1,058	932	3,736	Feb.
3 月	2,891	857	-	3,501	1,028	857	3,064	Mar.
4 月	3,266	1,289	-	3,454	1,237	1,289	2,937	Apr.
5 月	2,766	756	-	2,763	1,080	756	2,941	May
6 月	2,077	-	-	2,372	713	-	2,648	Jun.
7 月	1,339	-	-	1,812	597	-	2,174	Jul.
8 月	2,133	-	-	2,736	1,048	-	1,570	Aug.
9 月	2,316	-	-	2,905	897	-	983	Sep.
10 月	2,251	-	-	2,553	989	-	680	Oct.
11 月	2,212	-	-	2,337	759	-	554	Nov.
12 月	1,827	-	-	1,981	694	-	399	Dec.

⑨ 写真感光材料 Sensitive Materials for Photography

カラー写真フィルム (ロールフィルム(24mmを除く)) (4)

Photographic color film(Roll film (other than 24mm in width))

年 月	生産(10 ³ m ²) Production Quantity	受入(10 ³ m ²) Receipt Quantity	消費(10 ³ m ²) Consumption Quantity	出 荷 Shipments			在庫(10 ³ m ²) Inventory Quantity	Year and Month
				販 売 Sales		その他(10 ³ m ²) Others Quantity		
				数量(10 ³ m ²) Quantity	金額(百万円) Amount (¥ million)			
平成 14 年	48,129	20,843	2,870	47,638	121,187	19,545	4,546	C. Y. 2002
15	44,389	20,124	2,994	42,521	96,628	18,753	4,790	C. Y. 2003
16	41,509	17,942	2,896	41,181	81,211	16,613	3,551	C. Y. 2004
17	39,758	13,987	2,276	39,074	51,995	12,859	3,087	C. Y. 2005
18	31,632	10,020	1,338	29,279	41,271	9,674	4,448	C. Y. 2006
平成 16 年度	41,463	17,874	2,912	40,767	74,642	16,425	2,972	F. Y. 2004
17	38,455	12,774	2,113	37,474	48,357	11,796	2,818	F. Y. 2005
18年 1~3月	8,314	2,812	443	8,335	10,255	2,617	2,818	Q1 2006
4~6月	6,994	3,015	406	6,438	9,309	2,864	3,119	Q2
7~9月	8,407	2,929	239	7,420	11,039	2,929	3,866	Q3
10~12月	7,917	1,264	249	7,087	10,668	1,264	4,448	Q4
18年 1 月	2,801	845	170	2,411	3,030	761	3,392	Jan. 2006
2 月	3,007	972	140	2,522	3,262	910	3,797	Feb.
3 月	2,505	995	133	3,401	3,963	946	2,818	Mar.
4 月	2,451	928	199	2,126	2,912	811	3,061	Apr.
5 月	2,027	905	123	2,052	3,001	872	2,948	May
6 月	2,516	1,182	85	2,260	3,396	1,182	3,119	Jun.
7 月	2,981	871	57	2,310	3,164	871	3,733	Jul.
8 月	2,833	1,110	85	2,517	4,097	1,110	3,965	Aug.
9 月	2,592	948	97	2,593	3,778	948	3,866	Sep.
10 月	3,231	1,003	91	2,120	3,146	1,003	4,885	Oct.
11 月	2,449	261	86	2,494	3,987	261	4,755	Nov.
12 月	2,237	0	72	2,473	3,535	-	4,448	Dec.

カラー写真フィルム (レンズ付フィルム(24mmを除く)) (5)

Photographic color film(Films with lens(other than 24mm in width))

年 月	生産(10 ³ 本) Production Quantity	受入(10 ³ 本) Receipt Quantity	消費(10 ³ 本) Consumption Quantity	出 荷 Shipments			在庫(10 ³ 本) Inventory Quantity	Year and Month
				販 売 Sales		その他(10 ³ 本) Others Quantity		
				数量(10 ³ 本) Quantity	金額(百万円) Amount (¥ million)			
平成 14 年	60,099	29,266	-	63,202	29,574	29,266	1,580	C. Y. 2002
15	67,674	32,746	-	64,770	28,667	32,746	4,486	C. Y. 2003
16	63,285	27,331	-	66,430	29,736	27,331	1,340	C. Y. 2004
17	46,455	21,241	-	46,041	15,416	21,241	1,754	C. Y. 2005
18	26,563	5,978	-	29,127	9,712	4,978	199	C. Y. 2006
平成 16 年度	61,551	28,655	-	63,311	26,805	28,655	1,455	F. Y. 2004
17	42,314	18,376	-	41,844	13,824	17,376	2,864	F. Y. 2005
18年 1~3月	8,380	3,933	-	8,209	2,791	2,933	2,864	Q1 2006
4~6月	7,440	2,045	-	7,923	2,677	2,045	2,448	Q2
7~9月	5,222	-	-	6,890	2,237	-	783	Q3
10~12月	5,521	-	-	6,105	2,007	-	199	Q4
18年 1 月	3,052	1,144	-	2,597	980	1,144	2,209	Jan. 2006
2 月	2,651	1,932	-	2,324	905	932	3,536	Feb.
3 月	2,677	857	-	3,288	906	857	2,864	Mar.
4 月	3,064	1,289	-	3,253	1,129	1,289	2,737	Apr.
5 月	2,517	756	-	2,515	950	756	2,741	May
6 月	1,859	-	-	2,155	598	-	2,448	Jun.
7 月	1,234	-	-	1,708	543	-	1,974	Jul.
8 月	1,872	-	-	2,476	903	-	1,370	Aug.
9 月	2,116	-	-	2,706	790	-	783	Sep.
10 月	2,006	-	-	2,309	859	-	480	Oct.
11 月	1,918	-	-	2,044	591	-	354	Nov.
12 月	1,597	-	-	1,752	557	-	199	Dec.

⑨ 写真感光材料 Sensitive Materials for Photography

カラー写真フィルム (ロールフィルム(24mm)) (6)

Photographic color film(Roll film (24mm in width))

年 月	生産(10 ³ m ²) Production Quantity	受 入(10 ³ m ²) Receipt Quantity	消 費(10 ³ m ²) Consumption Quantity	出 荷 Shipments			在 庫(10 ³ m ²) Inventory Quantity	Year and Month
				販 売 Sales		その他(10 ³ m ²) Others Quantity		
				数 量(10 ³ m ²) Quantity	金 額(百万円) Amount (¥ million)			
平成 14 年	2,514	220	622	2,032	13,949	219	111	C. Y. 2002
15	1,944	176	436	1,518	10,411	176	101	C. Y. 2003
16	1,310	133	280	1,077	7,196	133	54	C. Y. 2004
17	781	39	178	622	3,593	39	35	C. Y. 2005
18	448	5	78	378	2,172	5	27	C. Y. 2006
平成 16 年度	1,191	98	251	990	6,401	98	36	F. Y. 2004
17	684	31	149	536	3,118	31	35	F. Y. 2005
18年 1~3月	130	5	20	110	617	5	35	Q1 2006
4~6月	108	0	19	91	509	0	32	Q2
7~9月	103	0	16	89	496	0	31	Q3
10~12月	107	-	23	87	550	0	27	Q4
18年 1 月	43	2	5	42	240	2	31	Jan. 2006
2 月	35	1	8	25	153	1	33	Feb.
3 月	51	2	6	43	224	2	35	Mar.
4 月	44	-	6	41	228	-	32	Apr.
5 月	34	-	7	25	142	0	34	May
6 月	29	0	6	25	139	0	32	Jun.
7 月	26	0	3	33	181	0	22	Jul.
8 月	38	-	8	24	138	0	29	Aug.
9 月	40	-	6	32	177	-	31	Sep.
10 月	45	-	7	38	229	0	30	Oct.
11 月	28	-	9	24	145	-	25	Nov.
12 月	34	-	7	25	176	-	27	Dec.

カラー写真フィルム (レンズ付フィルム(24mm)) (7)

Photographic color film(Films with lens (24mm in width))

年 月	生産(10 ³ 本) Production Quantity	受 入(10 ³ 本) Receipt Quantity	消 費(10 ³ 本) Consumption Quantity	出 荷 Shipments			在 庫(10 ³ 本) Inventory Quantity	Year and Month
				販 売 Sales		その他(10 ³ 本) Others Quantity		
				数 量(10 ³ 本) Quantity	金 額(百万円) Amount (¥ million)			
平成 14 年	21,810	27	-	21,269	16,295	27	1,625	C. Y. 2002
15	15,474	-	-	16,049	11,493	-	1,050	C. Y. 2003
16	10,000	-	-	10,849	6,594	-	201	C. Y. 2004
17	6,338	-	-	6,330	3,112	-	200	C. Y. 2005
18	2,684	-	-	2,672	1,468	-	200	C. Y. 2006
平成 16 年度	8,959	-	-	9,569	5,430	-	201	F. Y. 2004
17	5,299	-	-	5,288	2,613	-	200	F. Y. 2005
18年 1~3月	680	-	-	677	376	-	200	Q1 2006
4~6月	669	-	-	666	352	-	200	Q2
7~9月	566	-	-	563	305	-	200	Q3
10~12月	769	-	-	766	435	-	200	Q4
18年 1 月	178	-	-	177	102	-	200	Jan. 2006
2 月	288	-	-	287	153	-	200	Feb.
3 月	214	-	-	213	122	-	200	Mar.
4 月	202	-	-	201	107	-	200	Apr.
5 月	249	-	-	248	129	-	200	May
6 月	218	-	-	217	115	-	200	Jun.
7 月	105	-	-	104	54	-	200	Jul.
8 月	261	-	-	260	145	-	200	Aug.
9 月	200	-	-	199	107	-	200	Sep.
10 月	245	-	-	244	130	-	200	Oct.
11 月	294	-	-	293	168	-	200	Nov.
12 月	230	-	-	229	137	-	200	Dec.

⑨ 写真感光材料 Sensitive Materials for Photography
 カラー写真フィルム (その他のカラーフィルム) (8)
 Photographic color film (Other photographic color film)

年 月	生産 (10 ³ m ²) Production Quantity	受 入 (10 ³ m ²) Receipt Quantity	消 費 (10 ³ m ²) Consumption Quantity	出 荷 Shipments			在 庫 (10 ³ m ²) Inventory Quantity	Year and Month
				販 売 Sales		その他(10 ³ m ²) Others Quantity		
				数 量 (10 ³ m ²) Quantity	金 額 (百万円) Amount (¥ million)			
平成 14 年	5,493	0	-	5,146	27,429	-	596	C. Y. 2002
15	5,038	-	-	5,160	23,542	-	474	C. Y. 2003
16	4,557	-	-	4,878	18,994	-	153	C. Y. 2004
17	4,511	-	-	4,466	13,376	-	198	C. Y. 2005
18	3,207	-	-	3,267	11,017	-	137	C. Y. 2006
平成 16 年度	4,830	-	-	4,958	17,642	-	105	F. Y. 2004
17	3,995	-	-	3,978	12,634	-	121	F. Y. 2005
18年 1~3月	780	-	-	857	3,047	-	121	Q1 2006
4~6月	824	-	-	841	2,744	-	104	Q2
7~9月	773	-	-	752	2,552	-	125	Q3
10~12月	830	-	-	817	2,674	-	137	Q4
18年 1 月	276	-	-	326	1,123	-	148	Jan. 2006
2 月	261	-	-	204	871	-	204	Feb.
3 月	243	-	-	327	1,053	-	121	Mar.
4 月	382	-	-	317	1,033	-	186	Apr.
5 月	244	-	-	318	853	-	112	May
6 月	198	-	-	206	858	-	104	Jun.
7 月	156	-	-	198	777	-	61	Jul.
8 月	347	-	-	298	914	-	110	Aug.
9 月	270	-	-	255	860	-	125	Sep.
10 月	320	-	-	278	997	-	168	Oct.
11 月	304	-	-	298	894	-	174	Nov.
12 月	205	-	-	242	783	-	137	Dec.

印画紙計 (9~10)
 Sensitized paper

年 月	生産 (10 ³ m ²) Production Quantity	受 入 (10 ³ m ²) Receipt Quantity	消 費 (10 ³ m ²) Consumption Quantity	出 荷 Shipments			在 庫 (10 ³ m ²) Inventory Quantity	Year and Month
				販 売 Sales		その他(10 ³ m ²) Others Quantity		
				数 量 (10 ³ m ²) Quantity	金 額 (百万円) Amount (¥ million)			
平成 14 年	287,063	24,045	-	316,697	93,917	151	22,469	C. Y. 2002
15	284,561	21,401	-	306,060	81,354	110	22,180	C. Y. 2003
16	283,700	12,622	-	299,500	73,164	49	18,766	C. Y. 2004
17	268,920	15,155	-	283,428	63,283	47	19,367	C. Y. 2005
18	263,390	27,124	-	297,637	62,357	16	12,229	C. Y. 2006
平成 16 年度	273,123	12,437	-	287,793	69,179	43	16,786	F. Y. 2004
17	265,995	20,099	-	284,297	62,680	47	18,537	F. Y. 2005
18年 1~3月	63,738	8,053	-	72,608	15,480	11	18,537	Q1 2006
4~6月	67,215	7,927	-	74,462	14,919	0	19,217	Q2
7~9月	67,582	5,665	-	72,660	15,544	2	19,802	Q3
10~12月	64,856	5,480	-	77,908	16,414	2	12,229	Q4
18年 1 月	18,180	1,580	-	20,702	4,638	0	18,424	Jan. 2006
2 月	22,082	2,625	-	22,013	4,796	0	21,119	Feb.
3 月	23,476	3,848	-	29,894	6,046	11	18,537	Mar.
4 月	20,224	2,693	-	20,886	4,126	0	20,568	Apr.
5 月	20,970	1,929	-	25,211	5,064	-	18,255	May
6 月	26,021	3,305	-	28,364	5,729	0	19,217	Jun.
7 月	19,966	1,157	-	22,672	4,825	-	17,668	Jul.
8 月	23,509	1,811	-	23,246	4,904	1	19,741	Aug.
9 月	24,107	2,697	-	26,742	5,815	1	19,802	Sep.
10 月	21,361	2,645	-	31,658	6,416	0	12,150	Oct.
11 月	22,960	1,663	-	24,491	5,328	1	12,280	Nov.
12 月	20,535	1,172	-	21,759	4,670	0	12,229	Dec.

⑨ 写真感光材料 Sensitive Materials for Photography

印画紙 (白黒) (9)

Photographic paper

年 月	生産 (10 ³ m ²) Production Quantity	受 入 (10 ³ m ²) Receipt Quantity	消 費 (10 ³ m ²) Consumption Quantity	出 荷 Shipments			在 庫 (10 ³ m ²) Inventory Quantity	Year and Month
				販 売 Sales		その他(10 ³ m ²) Others Quantity		
				数 量 (10 ³ m ²) Quantity	金 額 (百万円) Amount (¥ million)			
平成 14 年	6,921	-	-	7,033	11,073	34	1,416	C. Y. 2002
15	6,064	-	-	6,255	8,031	7	1,137	C. Y. 2003
16	4,949	-	-	5,321	6,483	5	579	C. Y. 2004
17	4,348	-	-	4,400	5,882	10	517	C. Y. 2005
18	3,657	10	-	3,587	5,374	2	596	C. Y. 2006
平成 16 年度	4,760	-	-	5,202	6,360	8	490	F. Y. 2004
17	4,109	-	-	4,203	5,722	5	391	F. Y. 2005
18年 1~3月	942	-	-	1,067	1,559	2	391	Q1 2006
4~6月	935	10	-	717	1,080	0	619	Q2
7~9月	850	-	-	1,010	1,528	-	459	Q3
10~12月	929	-	-	793	1,208	0	596	Q4
18年 1 月	393	-	-	296	417	0	613	Jan. 2006
2 月	234	-	-	307	440	0	541	Feb.
3 月	315	-	-	464	702	2	391	Mar.
4 月	310	-	-	228	315	-	473	Apr.
5 月	301	-	-	188	323	-	586	May
6 月	324	10	-	301	442	0	619	Jun.
7 月	314	-	-	283	412	-	650	Jul.
8 月	161	-	-	272	404	-	540	Aug.
9 月	375	-	-	455	711	-	459	Sep.
10 月	327	-	-	233	335	0	553	Oct.
11 月	247	-	-	256	390	-	544	Nov.
12 月	355	-	-	303	484	0	596	Dec.

印画紙 (カラー) (10)

Photographic color paper

年 月	生産 (10 ³ m ²) Production Quantity	受 入 (10 ³ m ²) Receipt Quantity	消 費 (10 ³ m ²) Consumption Quantity	出 荷 Shipments			在 庫 (10 ³ m ²) Inventory Quantity	Year and Month
				販 売 Sales		その他(10 ³ m ²) Others Quantity		
				数 量 (10 ³ m ²) Quantity	金 額 (百万円) Amount (¥ million)			
平成 14 年	280,142	24,045	-	309,664	82,844	117	21,053	C. Y. 2002
15	278,496	21,401	-	299,805	73,323	103	21,042	C. Y. 2003
16	278,751	12,622	-	294,180	66,681	44	18,188	C. Y. 2004
17	264,572	15,155	-	279,027	57,401	37	18,850	C. Y. 2005
18	259,733	27,114	-	294,050	56,982	14	11,633	C. Y. 2006
平成 16 年度	268,363	12,437	-	282,590	62,819	35	16,296	F. Y. 2004
17	261,887	20,099	-	280,094	56,958	41	18,147	F. Y. 2005
18年 1~3月	62,795	8,053	-	71,541	13,921	10	18,147	Q1 2006
4~6月	66,279	7,917	-	73,745	13,839	0	18,598	Q2
7~9月	66,732	5,665	-	71,649	14,016	2	19,343	Q3
10~12月	63,927	5,480	-	77,115	15,206	2	11,633	Q4
18年 1 月	17,787	1,580	-	20,406	4,221	0	17,811	Jan. 2006
2 月	21,847	2,625	-	21,705	4,356	0	20,578	Feb.
3 月	23,161	3,848	-	29,430	5,344	9	18,147	Mar.
4 月	19,914	2,693	-	20,658	3,811	0	20,095	Apr.
5 月	20,668	1,929	-	25,023	4,741	-	17,669	May
6 月	25,697	3,295	-	28,063	5,287	0	18,598	Jun.
7 月	19,652	1,157	-	22,389	4,413	-	17,018	Jul.
8 月	23,348	1,811	-	22,974	4,500	1	19,202	Aug.
9 月	23,732	2,697	-	26,286	5,104	1	19,343	Sep.
10 月	21,034	2,645	-	31,425	6,081	0	11,596	Oct.
11 月	22,713	1,663	-	24,235	4,939	1	11,736	Nov.
12 月	20,181	1,172	-	21,455	4,186	0	11,633	Dec.

⑩ 油脂製品、石けん・合成洗剤等及び界面活性剤 Oil and Fat Products, Soap, Synthetic Detergents, and Surface-active Agents

脂肪酸 (計) (1~3)
Fatty acids

直分脂肪酸 (1)
Split fatty acids

年 月	生産(t) Production Quantity	出 荷 Shipments		在庫(t) Inventory Quantity	生産(t) Production Quantity	出 荷 Shipments		在庫(t) Inventory Quantity	Year and Month
		販 売 Sales				販 売 Sales			
		数量(t) Quantity	金額(百万円) Amount (¥ million)			数量(t) Quantity	金額(百万円) Amount (¥ million)		
平成 14 年	368,021	133,883	16,352	10,134	216,639	38,643	3,082	4,150	C. Y. 2002
15	385,657	139,125	16,771	9,495	225,268	39,965	3,139	2,823	C. Y. 2003
16	378,062	141,728	17,135	11,314	224,101	42,050	3,450	3,812	C. Y. 2004
17	350,697	129,277	15,564	10,563	211,522	40,114	3,294	3,213	C. Y. 2005
18	353,037	130,626	15,725	9,870	211,597	37,693	2,957	3,011	C. Y. 2006
平成 16 年度	368,622	137,520	16,614	11,374	219,112	41,647	3,422	4,157	F. Y. 2004
17	348,330	128,806	15,485	9,362	211,622	39,919	3,229	3,186	F. Y. 2005
18年 1~3月	79,615	31,467	3,756	9,362	48,229	9,510	735	3,186	Q1 2006
4~6月	87,461	31,404	3,768	9,544	53,435	8,978	679	3,420	Q2
7~9月	89,790	32,158	3,883	10,088	53,293	9,447	746	3,174	Q3
10~12月	96,171	35,597	4,318	9,870	56,640	9,758	797	3,011	Q4
18年 1 月	21,644	10,128	1,198	8,976	13,361	2,980	230	3,560	Jan. 2006
2 月	26,363	10,429	1,259	8,453	15,517	3,054	233	3,455	Feb.
3 月	31,608	10,910	1,299	9,362	19,351	3,476	272	3,186	Mar.
4 月	29,844	10,320	1,260	9,968	17,803	2,867	222	3,242	Apr.
5 月	26,971	10,004	1,192	10,133	16,629	2,869	213	3,184	May
6 月	30,646	11,080	1,317	9,544	19,003	3,242	244	3,420	Jun.
7 月	34,294	11,084	1,334	10,924	20,255	3,174	248	3,382	Jul.
8 月	24,310	10,155	1,243	9,476	13,383	2,934	236	3,091	Aug.
9 月	31,186	10,919	1,306	10,088	19,655	3,339	263	3,174	Sep.
10 月	32,968	12,446	1,487	10,031	19,532	3,298	256	3,117	Oct.
11 月	33,415	11,539	1,404	10,447	19,595	3,230	265	3,185	Nov.
12 月	29,788	11,612	1,427	9,870	17,513	3,230	276	3,011	Dec.

硬化脂肪酸 (2)
Hardened fatty acids

分別・分留脂肪酸 (3)
Fractionated, fractionally distilled fatty acids

年 月	生産(t) Production Quantity	出 荷 Shipments		在庫(t) Inventory Quantity	生産(t) Production Quantity	出 荷 Shipments		在庫(t) Inventory Quantity	Year and Month
		販 売 Sales				販 売 Sales			
		数量(t) Quantity	金額(百万円) Amount (¥ million)			数量(t) Quantity	金額(百万円) Amount (¥ million)		
平成 14 年	97,661	61,233	6,915	2,986	53,721	34,007	6,355	2,998	C. Y. 2002
15	106,179	66,948	7,561	2,913	54,210	32,212	6,071	3,759	C. Y. 2003
16	99,553	65,663	7,465	3,750	54,408	34,015	6,220	3,752	C. Y. 2004
17	89,159	57,341	6,494	3,468	50,016	31,822	5,776	3,882	C. Y. 2005
18	82,655	59,259	6,701	3,397	58,785	33,674	6,066	3,462	C. Y. 2006
平成 16 年度	96,048	63,113	7,186	3,608	53,462	32,760	6,005	3,609	F. Y. 2004
17	86,667	56,126	6,346	3,287	50,041	32,761	5,910	2,889	F. Y. 2005
18年 1~3月	19,715	13,752	1,560	3,287	11,671	8,205	1,462	2,889	Q1 2006
4~6月	19,713	14,318	1,609	2,928	14,313	8,108	1,480	3,196	Q2
7~9月	20,802	14,444	1,645	3,484	15,695	8,267	1,491	3,430	Q3
10~12月	22,425	16,745	1,887	3,397	17,106	9,094	1,634	3,462	Q4
18年 1 月	5,366	4,422	491	2,728	2,917	2,726	476	2,688	Jan. 2006
2 月	6,772	4,653	524	2,559	4,074	2,722	503	2,439	Feb.
3 月	7,577	4,677	545	3,287	4,680	2,757	483	2,889	Mar.
4 月	7,541	4,634	521	3,912	4,500	2,819	516	2,814	Apr.
5 月	5,708	4,525	506	3,872	4,634	2,610	472	3,077	May
6 月	6,464	5,159	582	2,928	5,179	2,679	491	3,196	Jun.
7 月	8,241	5,105	582	3,870	5,798	2,805	505	3,672	Jul.
8 月	6,143	4,512	510	3,217	4,784	2,709	498	3,168	Aug.
9 月	6,418	4,827	554	3,484	5,113	2,753	489	3,430	Sep.
10 月	7,298	6,026	673	3,200	6,138	3,122	559	3,714	Oct.
11 月	8,286	5,276	600	3,761	5,534	3,033	538	3,501	Nov.
12 月	6,841	5,443	614	3,397	5,434	2,939	537	3,462	Dec.

⑩ 油脂製品、石けん・合成洗剤等及び界面活性剤 Oil and Fat Products, Soap, Synthetic Detergents, and Surface-active Agents

精製グリセリン(98.5% 換算) (4)

石けん (計) (5~7)

Refined glycerol (conv.to 98.5%)

Soap

年 月	生産(t) Production Quantity	出 荷 Shipments		在庫(t) Inventory Quantity	生産(t) Production Quantity	出 荷 Shipments		在庫(t) Inventory Quantity	Year and Month
		販 売 Sales				販 売 Sales			
		数量(t) Quantity	金額(百万円) Amount (¥ million)			数量(t) Quantity	金額(百万円) Amount (¥ million)		
平成 14 年	42,552	56,416	10,882	2,781	123,414	130,208	56,521	10,404	C.Y. 2002
15	46,173	58,662	11,051	3,765	123,254	125,984	55,284	10,477	C.Y. 2003
16	46,382	57,756	10,703	3,594	115,075	125,319	53,783	11,269	C.Y. 2004
17	45,792	57,517	10,453	3,396	109,119	116,298	50,439	11,403	C.Y. 2005
18	46,212	55,819	9,836	4,369	105,105	115,018	50,835	11,491	C.Y. 2006
平成 16 年度	47,076	58,149	10,721	4,456	115,447	125,384	54,230	13,205	F.Y. 2004
17	44,573	57,115	10,325	2,703	108,356	114,757	50,109	13,483	F.Y. 2005
18年 1~3月	10,744	14,106	2,514	2,703	25,365	25,192	11,121	13,483	Q1 2006
4~6月	11,328	13,416	2,397	3,717	27,031	29,100	13,213	13,538	Q2
7~9月	11,926	13,238	2,328	4,317	26,711	30,742	13,249	12,299	Q3
10~12月	12,214	15,059	2,596	4,369	25,998	29,984	13,252	11,491	Q4
18年 1 月	3,000	4,816	853	2,600	7,803	7,642	3,075	12,260	Jan. 2006
2 月	3,681	4,434	800	2,635	8,823	8,683	3,754	12,864	Feb.
3 月	4,063	4,856	861	2,703	8,739	8,867	4,292	13,483	Mar.
4 月	3,754	4,601	826	2,370	8,600	8,868	4,059	13,545	Apr.
5 月	3,426	4,173	756	2,984	8,455	9,062	3,987	13,617	May
6 月	4,148	4,642	816	3,717	9,976	11,170	5,167	13,538	Jun.
7 月	4,369	4,380	785	4,521	9,619	10,806	4,922	13,075	Jul.
8 月	3,471	4,298	747	4,247	8,182	9,987	4,119	12,303	Aug.
9 月	4,086	4,560	796	4,317	8,910	9,949	4,207	12,299	Sep.
10 月	4,131	5,064	876	4,798	8,284	9,545	3,945	12,285	Oct.
11 月	4,145	4,847	833	4,928	9,193	9,967	4,422	12,564	Nov.
12 月	3,938	5,148	887	4,369	8,521	10,472	4,885	11,491	Dec.

石けん(浴用・固形) (5)

石けん(手洗用・液体) (6)

Soap (Toilet soap, solid)

Soap (Hand soap, liquid)

年 月	生産(t) Production Quantity	出 荷 Shipments		在庫(t) Inventory Quantity	生産(t) Production Quantity	出 荷 Shipments		在庫(t) Inventory Quantity	Year and Month
		販 売 Sales				販 売 Sales			
		数量(t) Quantity	金額(百万円) Amount (¥ million)			数量(t) Quantity	金額(百万円) Amount (¥ million)		
平成 14 年	51,118	57,179	34,660	6,151	20,704	22,145	12,463	1,098	C.Y. 2002
15	51,651	53,346	33,217	6,728	21,420	22,079	12,044	816	C.Y. 2003
16	41,475	50,451	30,514	7,344	24,200	24,243	13,963	796	C.Y. 2004
17	39,566	48,046	28,344	7,878	22,854	23,486	14,416	791	C.Y. 2005
18	37,414	47,412	28,129	8,337	22,152	24,947	14,873	505	C.Y. 2006
平成 16 年度	42,144	52,191	31,173	8,645	24,358	24,259	14,201	1,009	F.Y. 2004
17	39,497	46,618	27,421	9,747	22,791	23,859	15,139	701	F.Y. 2005
18年 1~3月	8,686	9,078	5,317	9,747	5,686	6,110	4,122	701	Q1 2006
4~6月	9,600	11,934	6,916	9,769	6,508	6,678	4,371	759	Q2
7~9月	9,105	13,307	7,527	8,743	5,871	6,599	3,679	701	Q3
10~12月	10,023	13,093	8,370	8,337	4,087	5,560	2,701	505	Q4
18年 1 月	2,476	2,538	1,482	8,493	1,675	1,625	1,051	948	Jan. 2006
2 月	3,123	3,286	1,797	9,083	1,910	2,101	1,410	861	Feb.
3 月	3,087	3,254	2,037	9,747	2,101	2,384	1,661	701	Mar.
4 月	3,084	3,468	2,059	9,966	2,243	2,250	1,457	763	Apr.
5 月	3,087	3,771	2,109	9,950	1,909	1,885	1,225	743	May
6 月	3,429	4,695	2,748	9,769	2,356	2,543	1,690	759	Jun.
7 月	3,255	5,023	2,841	9,114	2,157	2,083	1,404	825	Jul.
8 月	2,865	4,280	2,378	8,719	1,812	2,099	1,066	766	Aug.
9 月	2,985	4,004	2,307	8,743	1,902	2,417	1,209	701	Sep.
10 月	3,195	3,949	2,358	8,962	1,458	1,876	867	682	Oct.
11 月	3,562	4,469	2,901	8,904	1,450	1,846	812	814	Nov.
12 月	3,266	4,675	3,111	8,337	1,179	1,838	1,022	505	Dec.

⑩ 油脂製品、石けん・合成洗剤等及び界面活性剤 Oil and Fat Products, Soap, Synthetic Detergents, and Surface-active Agents

石けん(その他の石けん) (7)

洗顔・ボディ用身体洗剤 (8)

Soap (For others)

Facial, body cleaners

年 月	生産(t) Production Quantity	出 荷 Shipments		在庫(t) Inventory Quantity	生産(t) Production Quantity	出 荷 Shipments		在庫(t) Inventory Quantity	Year and Month
		販 売 Sales				販 売 Sales			
		数量(t) Quantity	金額(百万円) Amount (¥ million)			数量(t) Quantity	金額(百万円) Amount (¥ million)		
平成 14 年	51,592	50,884	9,397	3,155	93,268	95,473	42,441	5,679	C. Y. 2002
15	50,183	50,559	10,023	2,933	91,678	94,486	41,314	4,782	C. Y. 2003
16	49,400	50,625	9,305	3,129	91,934	93,779	42,922	5,208	C. Y. 2004
17	46,699	44,766	7,679	2,734	101,314	100,681	47,375	6,885	C. Y. 2005
18	45,539	42,659	7,833	2,649	98,285	100,030	45,131	5,676	C. Y. 2006
平成 16 年度	48,945	48,934	8,857	3,551	98,584	100,687	47,242	6,110	F. Y. 2004
17	46,068	44,280	7,550	3,035	99,735	97,689	43,662	8,648	F. Y. 2005
18年 1~3月	10,993	10,004	1,683	3,035	24,407	22,339	9,644	8,648	Q1 2006
4~6月	10,923	10,488	1,926	3,010	25,614	25,837	11,737	8,713	Q2
7~9月	11,735	10,836	2,043	2,855	24,439	26,474	12,352	6,906	Q3
10~12月	11,888	11,331	2,181	2,649	23,825	25,380	11,398	5,676	Q4
18年 1 月	3,652	3,479	542	2,819	8,453	6,149	2,836	9,015	Jan. 2006
2 月	3,790	3,296	547	2,920	8,908	8,834	3,471	9,050	Feb.
3 月	3,551	3,229	593	3,035	7,046	7,356	3,337	8,648	Mar.
4 月	3,273	3,150	544	2,816	9,559	9,180	3,757	9,028	Apr.
5 月	3,459	3,406	653	2,924	8,240	8,901	4,013	8,435	May
6 月	4,191	3,932	730	3,010	7,815	7,756	3,967	8,713	Jun.
7 月	4,207	3,700	676	3,136	8,465	9,564	4,674	7,691	Jul.
8 月	3,505	3,608	675	2,818	7,921	8,808	3,990	6,887	Aug.
9 月	4,023	3,528	691	2,855	8,053	8,102	3,687	6,906	Sep.
10 月	3,631	3,720	720	2,641	8,087	8,114	3,579	7,051	Oct.
11 月	4,181	3,652	709	2,846	7,279	8,184	3,603	6,238	Nov.
12 月	4,076	3,959	752	2,649	8,459	9,082	4,215	5,676	Dec.

合成洗剤(計) (9~13)

合成洗剤(洗濯用)(計) (9~11)

Synthetic detergents

Synthetic detergents (Laundry detergents)

年 月	生産(t) Production Quantity	出 荷 Shipments		在庫(t) Inventory Quantity	生産(t) Production Quantity	出 荷 Shipments		在庫(t) Inventory Quantity	Year and Month
		販 売 Sales				販 売 Sales			
		数量(t) Quantity	金額(百万円) Amount (¥ million)			数量(t) Quantity	金額(百万円) Amount (¥ million)		
平成 14 年	991,113	1,055,782	269,426	28,343	703,275	736,188	190,292	19,516	C. Y. 2002
15	1,004,878	1,070,324	257,218	29,572	719,744	747,462	177,306	19,430	C. Y. 2003
16	1,009,066	1,071,654	264,465	27,137	716,793	741,520	181,580	18,567	C. Y. 2004
17	1,026,181	1,085,056	259,973	30,768	733,629	758,520	178,895	22,400	C. Y. 2005
18	1,018,422	1,083,590	249,450	31,033	736,422	766,907	170,002	22,180	C. Y. 2006
平成 16 年度	1,013,786	1,073,306	263,898	29,246	723,064	744,627	181,431	20,813	F. Y. 2004
17	1,018,405	1,084,746	258,203	28,581	728,950	762,086	177,702	20,532	F. Y. 2005
18年 1~3月	207,810	224,009	51,470	28,581	153,549	162,408	36,487	20,532	Q1 2006
4~6月	255,978	268,471	63,391	34,293	186,169	190,655	44,321	24,775	Q2
7~9月	257,817	276,548	61,770	32,784	184,941	194,357	41,273	23,230	Q3
10~12月	296,817	314,562	72,819	31,033	211,763	219,487	47,921	22,180	Q4
18年 1 月	52,801	52,041	10,966	34,391	39,455	38,342	7,744	24,702	Jan. 2006
2 月	70,549	78,425	17,598	32,644	52,612	57,207	12,472	23,363	Feb.
3 月	84,460	93,543	22,907	28,581	61,482	66,859	16,271	20,532	Mar.
4 月	90,174	90,904	21,488	33,273	66,150	65,052	15,353	24,044	Apr.
5 月	77,006	81,608	19,419	35,119	55,212	57,169	13,433	25,613	May
6 月	88,798	95,959	22,484	34,293	64,807	68,434	15,535	24,775	Jun.
7 月	91,196	96,464	21,289	34,297	66,108	69,898	14,678	23,840	Jul.
8 月	73,425	83,765	18,644	29,617	50,873	57,171	12,147	20,003	Aug.
9 月	93,196	96,319	21,838	32,784	67,960	67,288	14,448	23,230	Sep.
10 月	96,606	95,278	22,256	39,749	69,125	66,070	14,822	28,538	Oct.
11 月	102,932	107,111	24,334	41,093	72,343	74,972	15,779	28,320	Nov.
12 月	97,279	112,173	26,230	31,033	70,295	78,445	17,320	22,180	Dec.

⑩ 油脂製品、石けん・合成洗剤等及び界面活性剤 Oil and Fat Products, Soap, Synthetic Detergents, and Surface-active Agents

合成洗剤(洗濯用)(粉末) (9)

合成洗剤(洗濯用)(液体(ペースト状を含む)) (計) (10~11)

Synthetic detergents (Laundry detergents) (Powders)

Synthetic detergents (Laundry detergents) (Liquids (including pastes))

年 月	生産(t) Production Quantity	出 荷 Shipments		在庫(t) Inventory Quantity	生産(t) Production Quantity	出 荷 Shipments		在庫(t) Inventory Quantity	Year and Month
		販 売 Sales				販 売 Sales			
		数量(t) Quantity	金額(百万円) Amount (¥ million)			数量(t) Quantity	金額(百万円) Amount (¥ million)		
平成 14 年	627,802	644,957	163,185	17,746	75,473	91,231	27,106	1,770	C. Y. 2002
15	644,030	655,616	151,389	17,460	75,714	91,846	25,917	1,970	C. Y. 2003
16	634,319	640,433	151,099	17,179	82,474	101,087	30,481	1,388	C. Y. 2004
17	615,231	623,738	140,288	19,457	118,398	134,782	38,607	2,943	C. Y. 2005
18	572,620	586,692	127,116	15,762	163,802	180,215	42,886	6,418	C. Y. 2006
平成 16 年度	633,168	639,361	150,432	17,968	89,896	105,266	31,000	2,845	F. Y. 2004
17	605,824	620,039	137,359	16,599	123,126	142,047	40,343	3,933	F. Y. 2005
18年 1~3月	121,110	125,887	26,989	16,599	32,439	36,521	9,499	3,933	Q1 2006
4~6月	148,393	147,689	33,282	20,555	37,776	42,966	11,039	4,220	Q2
7~9月	139,460	144,779	30,048	16,861	45,481	49,578	11,225	6,369	Q3
10~12月	163,657	168,337	36,798	15,762	48,106	51,150	11,123	6,418	Q4
18年 1 月	29,863	28,550	5,231	20,928	9,592	9,792	2,513	3,774	Jan. 2006
2 月	43,237	45,541	9,472	20,190	9,375	11,666	3,000	3,173	Feb.
3 月	48,010	51,796	12,285	16,599	13,472	15,063	3,986	3,933	Mar.
4 月	49,923	48,308	11,152	18,851	16,227	16,744	4,201	5,193	Apr.
5 月	44,025	44,147	10,031	20,297	11,187	13,022	3,402	5,316	May
6 月	54,445	55,234	12,099	20,555	10,362	13,200	3,437	4,220	Jun.
7 月	51,827	54,490	11,058	18,985	14,281	15,408	3,620	4,855	Jul.
8 月	37,124	41,624	8,567	14,729	13,749	15,547	3,579	5,274	Aug.
9 月	50,509	48,665	10,422	16,861	17,451	18,623	4,026	6,369	Sep.
10 月	54,009	49,954	11,246	22,572	15,116	16,116	3,576	5,966	Oct.
11 月	56,735	58,959	12,381	21,512	15,608	16,013	3,398	6,808	Nov.
12 月	52,913	59,424	13,170	15,762	17,382	19,021	4,149	6,418	Dec.

合成洗剤(洗濯用)(液体(ペースト状を含む))(中性)(10) 合成洗剤(洗濯用)(液体(ペースト状を含む))(中性以外のもの)(11)

Synthetic detergents (Laundry detergents) (Neutral)

Synthetic detergents (Laundry detergents) (excl. Neutral)

年 月	生産(t) Production Quantity	出 荷 Shipments		在庫(t) Inventory Quantity	生産(t) Production Quantity	出 荷 Shipments		在庫(t) Inventory Quantity	Year and Month
		販 売 Sales				販 売 Sales			
		数量(t) Quantity	金額(百万円) Amount (¥ million)			数量(t) Quantity	金額(百万円) Amount (¥ million)		
平成 14 年	51,410	67,828	18,951	769	24,063	23,403	8,155	1,001	C. Y. 2002
15	52,148	68,240	18,191	514	23,566	23,606	7,726	1,456	C. Y. 2003
16	52,645	71,025	21,079	539	29,829	30,062	9,402	849	C. Y. 2004
17	78,597	97,319	27,118	1,343	39,801	37,463	11,490	1,600	C. Y. 2005
18	114,448	133,508	28,607	4,023	49,354	46,707	14,279	2,395	C. Y. 2006
平成 16 年度	57,774	73,712	21,344	1,294	32,122	31,554	9,655	1,551	F. Y. 2004
17	81,979	102,268	27,876	2,457	41,147	39,779	12,468	1,476	F. Y. 2005
18年 1~3月	22,159	26,058	6,126	2,457	10,280	10,463	3,373	1,476	Q1 2006
4~6月	25,985	31,704	7,529	2,742	11,791	11,262	3,510	1,478	Q2
7~9月	31,670	37,678	7,620	3,359	13,811	11,900	3,605	3,010	Q3
10~12月	34,634	38,068	7,332	4,023	13,472	13,082	3,791	2,395	Q4
18年 1 月	6,499	6,960	1,621	1,904	3,093	2,832	892	1,870	Jan. 2006
2 月	6,457	8,330	1,945	1,559	2,918	3,336	1,055	1,614	Feb.
3 月	9,203	10,768	2,560	2,457	4,269	4,295	1,426	1,476	Mar.
4 月	12,106	13,646	3,216	2,836	4,121	3,098	985	2,357	Apr.
5 月	6,930	8,547	2,147	3,244	4,257	4,475	1,255	2,072	May
6 月	6,949	9,511	2,166	2,742	3,413	3,689	1,271	1,478	Jun.
7 月	9,877	11,591	2,411	2,923	4,404	3,817	1,209	1,932	Jul.
8 月	9,854	11,909	2,446	3,234	3,895	3,638	1,134	2,040	Aug.
9 月	11,939	14,178	2,763	3,359	5,512	4,445	1,262	3,010	Sep.
10 月	10,091	11,595	2,258	3,303	5,025	4,521	1,318	2,663	Oct.
11 月	11,941	12,232	2,291	4,324	3,667	3,781	1,107	2,484	Nov.
12 月	12,602	14,241	2,784	4,023	4,780	4,780	1,366	2,395	Dec.

⑩ 油脂製品、石けん・合成洗剤等及び界面活性剤 Oil and Fat Products, Soap, Synthetic Detergents, and Surface-active Agents

合成洗剤(台所用) (12)

合成洗剤(住宅・家具用) (13)

Synthetic detergents (Kitchen detergents)

Synthetic detergents (Detergents for house, furniture)

年 月	生産(t) Production Quantity	出 荷 Shipments		在庫(t) Inventory Quantity	生産(t) Production Quantity	出 荷 Shipments		在庫(t) Inventory Quantity	Year and Month
		販 売 Sales				販 売 Sales			
		数量(t) Quantity	金額(百万円) Amount (¥ million)			数量(t) Quantity	金額(百万円) Amount (¥ million)		
平成 14 年	194,740	207,357	47,529	6,735	93,098	112,237	31,605	2,092	C. Y. 2002
15	194,446	215,285	48,766	7,737	90,688	107,577	31,147	2,405	C. Y. 2003
16	193,624	212,674	48,142	5,776	98,649	117,460	34,743	2,794	C. Y. 2004
17	195,906	212,056	46,910	5,445	96,646	114,480	34,168	2,923	C. Y. 2005
18	183,758	199,737	44,918	6,340	98,242	116,946	34,530	2,513	C. Y. 2006
平成 16 年度	193,903	211,726	47,805	5,906	96,819	116,953	34,661	2,527	F. Y. 2004
17	191,323	205,838	45,771	5,460	98,132	116,822	34,730	2,589	F. Y. 2005
18年 1~3月	36,577	39,873	8,789	5,460	17,684	21,728	6,193	2,589	Q1 2006
4~6月	46,476	49,681	10,954	6,766	23,333	28,135	8,116	2,752	Q2
7~9月	49,239	53,933	12,202	6,703	23,637	28,258	8,295	2,851	Q3
10~12月	51,466	56,250	12,972	6,340	33,588	38,825	11,926	2,513	Q4
18年 1 月	9,138	8,854	1,851	6,577	4,208	4,845	1,371	3,112	Jan. 2006
2 月	12,297	13,959	3,065	6,410	5,640	7,259	2,060	2,871	Feb.
3 月	15,142	17,060	3,873	5,460	7,836	9,624	2,762	2,589	Mar.
4 月	16,186	16,815	3,523	6,192	7,838	9,037	2,612	3,037	Apr.
5 月	14,782	15,713	3,455	7,031	7,012	8,726	2,532	2,475	May
6 月	15,508	17,153	3,977	6,766	8,483	10,372	2,971	2,752	Jun.
7 月	17,662	18,196	4,100	7,665	7,426	8,370	2,510	2,792	Jul.
8 月	14,445	16,938	3,740	6,736	8,107	9,656	2,758	2,878	Aug.
9 月	17,132	18,799	4,363	6,703	8,104	10,232	3,027	2,851	Sep.
10 月	17,699	18,155	4,091	7,674	9,782	11,053	3,342	3,537	Oct.
11 月	17,632	18,587	4,433	8,010	12,957	13,552	4,122	4,763	Nov.
12 月	16,135	19,508	4,448	6,340	10,849	14,220	4,462	2,513	Dec.

柔軟仕上げ剤 (計) (14~15)

柔軟仕上げ剤 (高濃度品) (14)

Fabric softeners

Fabric softeners (High-concentration)

年 月	生産(t) Production Quantity	出 荷 Shipments		在庫(t) Inventory Quantity	生産(t) Production Quantity	出 荷 Shipments		在庫(t) Inventory Quantity	Year and Month
		販 売 Sales				販 売 Sales			
		数量(t) Quantity	金額(百万円) Amount (¥ million)			数量(t) Quantity	金額(百万円) Amount (¥ million)		
平成 14 年	224,547	232,294	64,404	10,235	122,426	126,824	50,652	7,355	C. Y. 2002
15	212,712	218,251	57,549	8,213	119,094	122,491	45,455	5,076	C. Y. 2003
16	221,690	226,191	62,814	7,205	137,530	138,335	52,008	4,828	C. Y. 2004
17	222,357	232,012	65,299	5,572	143,737	147,863	55,172	3,295	C. Y. 2005
18	230,918	236,793	61,393	6,410	158,612	160,955	53,232	4,841	C. Y. 2006
平成 16 年度	213,699	220,322	61,483	5,447	131,652	134,728	50,980	3,315	F. Y. 2004
17	227,665	233,824	65,393	7,056	148,096	150,363	55,408	3,480	F. Y. 2005
18年 1~3月	53,737	53,521	15,078	7,056	35,081	35,726	12,994	3,480	Q1 2006
4~6月	52,314	54,431	15,073	6,749	34,588	35,220	12,912	4,095	Q2
7~9月	62,886	63,864	15,509	7,566	45,391	45,431	13,715	5,230	Q3
10~12月	61,981	64,977	15,733	6,410	43,552	44,578	13,611	4,841	Q4
18年 1 月	13,588	12,502	3,149	7,055	8,797	7,976	2,621	4,319	Jan. 2006
2 月	17,148	17,615	5,066	7,258	10,982	11,690	4,370	4,206	Feb.
3 月	23,001	23,404	6,864	7,056	15,302	16,060	6,003	3,480	Mar.
4 月	16,783	16,858	4,551	7,532	11,016	10,463	3,798	4,489	Apr.
5 月	17,184	17,827	5,185	7,750	11,689	11,593	4,442	5,271	May
6 月	18,347	19,746	5,337	6,749	11,883	13,164	4,672	4,095	Jun.
7 月	21,947	21,084	5,335	8,051	16,012	14,873	4,746	5,523	Jul.
8 月	19,564	20,183	4,625	8,091	14,137	14,343	4,062	5,685	Aug.
9 月	21,375	22,597	5,549	7,566	15,242	16,215	4,906	5,230	Sep.
10 月	19,905	20,286	4,994	7,785	14,333	14,059	4,316	5,658	Oct.
11 月	20,197	19,671	4,935	8,815	13,830	13,539	4,316	6,185	Nov.
12 月	21,879	25,020	5,804	6,410	15,389	16,980	4,979	4,841	Dec.

⑩ 油脂製品、石けん・合成洗剤等及び界面活性剤 Oil and Fat Products, Soap, Synthetic Detergents, and Surface-active Agents

柔軟仕上げ剤 (高濃度品以外のもの) (15)

漂白剤 (計) (16~17)

Fabric softeners (excl. High-concentration)

Bleaching agents

年 月	生産(t) Production Quantity	出 荷 Shipments		在庫(t) Inventory Quantity	生産(t) Production Quantity	出 荷 Shipments		在庫(t) Inventory Quantity	Year and Month
		販 売 Sales				販 売 Sales			
		数量(t) Quantity	金額(百万円) Amount (¥ million)			数量(t) Quantity	金額(百万円) Amount (¥ million)		
平成 14 年	102,121	105,470	13,752	2,880	187,573	211,260	34,300	3,298	C. Y. 2002
15	93,618	95,760	12,093	3,137	199,314	220,655	36,798	4,240	C. Y. 2003
16	84,160	87,856	10,806	2,377	210,242	235,656	38,734	2,909	C. Y. 2004
17	78,620	84,149	10,127	2,277	215,381	237,544	38,319	2,591	C. Y. 2005
18	72,306	75,838	8,161	1,569	214,565	233,413	37,746	2,528	C. Y. 2006
平成 16 年度	82,047	85,594	10,504	2,132	211,158	235,500	38,689	3,526	F. Y. 2004
17	79,569	83,461	9,985	3,576	213,019	235,032	37,460	3,567	F. Y. 2005
18年 1~3月	18,656	17,795	2,085	3,576	37,351	40,566	6,192	3,567	Q1 2006
4~6月	17,726	19,211	2,161	2,654	56,150	60,401	9,369	4,830	Q2
7~9月	17,495	18,433	1,794	2,336	61,322	66,197	10,969	4,296	Q3
10~12月	18,429	20,399	2,121	1,569	59,742	66,249	11,216	2,528	Q4
18年 1 月	4,791	4,526	528	2,736	9,779	9,421	1,437	3,864	Jan. 2006
2 月	6,166	5,925	695	3,052	11,494	12,895	1,972	3,922	Feb.
3 月	7,699	7,344	861	3,576	16,078	18,250	2,784	3,567	Mar.
4 月	5,767	6,395	753	3,043	17,093	19,006	2,886	3,451	Apr.
5 月	5,495	6,234	743	2,479	18,548	19,594	2,957	4,290	May
6 月	6,464	6,582	664	2,654	20,509	21,801	3,526	4,830	Jun.
7 月	5,935	6,211	589	2,528	20,396	21,165	3,408	5,458	Jul.
8 月	5,427	5,840	563	2,406	20,330	22,026	3,676	5,198	Aug.
9 月	6,133	6,382	643	2,336	20,596	23,006	3,885	4,296	Sep.
10 月	5,572	6,227	678	2,127	20,404	21,771	3,795	4,736	Oct.
11 月	6,367	6,132	619	2,630	18,924	20,559	3,554	4,385	Nov.
12 月	6,490	8,040	825	1,569	20,414	23,919	3,866	2,528	Dec.

漂白剤 (酸素系) (16)

漂白剤 (塩素系) (17)

Bleaching agents (Oxide type)

Bleaching agents (Chloride type)

年 月	生産(t) Production Quantity	出 荷 Shipments		在庫(t) Inventory Quantity	生産(t) Production Quantity	出 荷 Shipments		在庫(t) Inventory Quantity	Year and Month
		販 売 Sales				販 売 Sales			
		数量(t) Quantity	金額(百万円) Amount (¥ million)			数量(t) Quantity	金額(百万円) Amount (¥ million)		
平成 14 年	71,157	90,521	16,667	2,037	116,416	120,739	17,632	1,261	C. Y. 2002
15	69,850	89,276	16,756	2,200	129,464	131,379	20,042	2,040	C. Y. 2003
16	79,903	103,817	18,685	1,317	130,339	131,839	20,049	1,592	C. Y. 2004
17	87,708	108,868	19,092	1,072	127,673	128,676	19,227	1,519	C. Y. 2005
18	90,934	107,210	18,815	1,752	123,631	126,203	18,931	776	C. Y. 2006
平成 16 年度	82,123	105,235	18,844	1,599	129,035	130,265	19,845	1,927	F. Y. 2004
17	88,547	109,245	18,992	2,061	124,472	125,787	18,468	1,506	F. Y. 2005
18年 1~3月	17,444	20,560	3,528	2,061	19,907	20,006	2,664	1,506	Q1 2006
4~6月	23,130	26,890	4,657	3,209	33,020	33,511	4,712	1,621	Q2
7~9月	27,330	32,321	5,760	2,329	33,992	33,876	5,208	1,967	Q3
10~12月	23,030	27,439	4,869	1,752	36,712	38,810	6,347	776	Q4
18年 1 月	4,301	4,347	770	1,939	5,478	5,074	667	1,925	Jan. 2006
2 月	5,654	6,751	1,147	2,274	5,840	6,144	825	1,648	Feb.
3 月	7,489	9,462	1,612	2,061	8,589	8,788	1,172	1,506	Mar.
4 月	6,736	8,749	1,566	1,835	10,357	10,257	1,320	1,616	Apr.
5 月	7,730	8,510	1,424	2,415	10,818	11,084	1,533	1,875	May
6 月	8,664	9,631	1,667	3,209	11,845	12,170	1,858	1,621	Jun.
7 月	8,922	9,926	1,737	3,547	11,474	11,239	1,671	1,911	Jul.
8 月	8,756	10,155	1,799	3,525	11,574	11,871	1,877	1,673	Aug.
9 月	9,652	12,240	2,224	2,329	10,944	10,766	1,661	1,967	Sep.
10 月	8,214	9,569	1,754	2,731	12,190	12,202	2,041	2,005	Oct.
11 月	7,293	8,591	1,556	2,359	11,631	11,968	1,999	2,026	Nov.
12 月	7,523	9,279	1,559	1,752	12,891	14,640	2,307	776	Dec.

⑩ 油脂製品、石けん・合成洗剤等及び界面活性剤 Oil and Fat Products, Soap, Synthetic Detergents, and Surface-active Agents

酸・アルカリ洗浄剤 (18)

Acid and alkaline cleaners

年 月	生産(t) Production Quantity	出 荷 Shipments		在庫(t) Inventory Quantity	Year and Month
		販 売 Sales			
		数量(t) Quantity	金額(百万円) Amount (¥ million)		
平成 14 年	43,741	44,611	8,109	1,542	C. Y. 2002
15	44,926	45,553	8,418	1,315	C. Y. 2003
16	44,133	44,339	9,087	1,255	C. Y. 2004
17	43,024	43,265	9,094	1,364	C. Y. 2005
18	44,800	45,481	9,630	1,059	C. Y. 2006
平成 16 年度	43,653	43,902	9,087	1,692	F. Y. 2004
17	43,237	43,629	9,215	1,623	F. Y. 2005
18年 1~3月	8,910	8,661	1,784	1,623	Q1 2006
4~6月	11,163	11,627	2,394	1,475	Q2
7~9月	11,373	11,022	2,378	1,849	Q3
10~12月	13,354	14,171	3,073	1,059	Q4
18年 1 月	2,724	2,435	417	1,663	Jan. 2006
2 月	2,680	2,631	505	1,714	Feb.
3 月	3,506	3,595	862	1,623	Mar.
4 月	3,848	3,820	758	1,656	Apr.
5 月	3,712	3,920	829	1,739	May
6 月	3,603	3,887	808	1,475	Jun.
7 月	3,777	3,769	790	1,490	Jul.
8 月	3,611	3,585	786	1,523	Aug.
9 月	3,985	3,668	801	1,849	Sep.
10 月	4,260	4,624	1,000	1,492	Oct.
11 月	4,552	4,652	1,039	1,400	Nov.
12 月	4,542	4,895	1,035	1,059	Dec.

クレンザー (19)

Scouring cleanser

年 月	生産(t) Production Quantity	出 荷 Shipments		在庫(t) Inventory Quantity	Year and Month
		販 売 Sales			
		数量(t) Quantity	金額(百万円) Amount (¥ million)		
平成 14 年	27,718	30,137	5,760	655	C. Y. 2002
15	26,272	28,290	5,482	770	C. Y. 2003
16	23,823	26,026	4,789	597	C. Y. 2004
17	23,056	24,776	4,538	798	C. Y. 2005
18	19,716	21,828	3,785	392	C. Y. 2006
平成 16 年度	23,656	25,880	4,708	903	F. Y. 2004
17	22,748	24,544	4,496	987	F. Y. 2005
18年 1~3月	4,665	4,857	875	987	Q1 2006
4~6月	5,161	5,674	996	913	Q2
7~9月	4,520	5,134	862	703	Q3
10~12月	5,370	6,163	1,052	392	Q4
18年 1 月	1,562	1,409	257	1,028	Jan. 2006
2 月	1,708	1,710	312	1,163	Feb.
3 月	1,395	1,738	307	987	Mar.
4 月	1,816	2,034	362	942	Apr.
5 月	1,684	1,759	307	1,030	May
6 月	1,661	1,881	328	913	Jun.
7 月	1,456	1,795	300	686	Jul.
8 月	1,542	1,626	268	720	Aug.
9 月	1,522	1,713	294	703	Sep.
10 月	1,570	1,825	304	592	Oct.
11 月	1,787	1,999	337	556	Nov.
12 月	2,013	2,339	411	392	Dec.

⑩ 油脂製品、石けん・合成洗剤等及び界面活性剤 Oil and Fat Products, Soap, Synthetic Detergents, and Surface-active Agents
 界面活性剤 (合計) (20~32)

Surface-active agents

年 月	生産(t) Production Quantity	受 入(t) Receipt Quantity	消 費(t) Consumption Quantity	出 荷 Shipments			在 庫(t) Inventory Quantity	Year and Month
				販 売 Sales		そ の 他(t) Others Quantity		
				数 量(t) Quantity	金 額(百万円) Amount (¥ million)			
平成 14 年	1,048,617	80,984	244,878	824,613	197,584	59,028	67,789	C. Y. 2002
15	1,035,837	78,481	218,504	815,103	193,263	76,803	66,326	C. Y. 2003
16	1,004,660	81,235	197,973	802,311	189,894	80,546	68,654	C. Y. 2004
17	1,011,347	109,387	205,470	811,050	194,882	101,960	68,599	C. Y. 2005
18	1,016,118	114,420	207,694	817,745	201,390	93,979	75,737	C. Y. 2006
平成 16 年度	1,008,387	87,889	204,507	798,035	189,923	87,350	71,336	F. Y. 2004
17	1,005,036	111,953	199,249	814,193	196,736	101,050	70,149	F. Y. 2005
18年 1~3月	239,481	27,442	44,476	196,800	48,799	22,895	70,149	Q1 2006
4~6月	255,351	28,458	52,876	203,020	50,053	24,187	73,125	Q2
7~9月	247,459	28,414	51,771	201,915	49,553	22,475	72,070	Q3
10~12月	273,827	30,106	58,571	216,010	52,985	24,422	75,737	Q4
18年 1 月	72,819	8,284	12,593	62,395	15,356	6,999	67,090	Jan. 2006
2 月	78,935	9,659	14,713	64,123	15,884	8,138	68,357	Feb.
3 月	87,727	9,499	17,170	70,282	17,559	7,758	70,149	Mar.
4 月	86,510	9,829	17,164	70,066	17,167	8,021	70,838	Apr.
5 月	79,440	9,161	16,884	63,632	15,748	7,057	72,029	May
6 月	89,401	9,468	18,828	69,322	17,138	9,109	73,125	Jun.
7 月	86,556	9,828	18,099	68,050	16,631	8,627	74,428	Jul.
8 月	73,465	8,615	14,766	66,840	16,208	5,743	69,012	Aug.
9 月	87,438	9,971	18,906	67,025	16,714	8,105	72,070	Sep.
10 月	92,075	11,069	19,387	73,116	17,855	9,439	72,874	Oct.
11 月	90,081	9,404	19,978	71,326	17,651	7,566	73,073	Nov.
12 月	91,671	9,633	19,206	71,568	17,479	7,417	75,737	Dec.

陰イオン活性剤 (計) (20~23)

Anionic surfactants

年 月	生産(t) Production Quantity	受 入(t) Receipt Quantity	消 費(t) Consumption Quantity	出 荷 Shipments			在 庫(t) Inventory Quantity	Year and Month
				販 売 Sales		そ の 他(t) Others Quantity		
				数 量(t) Quantity	金 額(百万円) Amount (¥ million)			
平成 14 年	435,860	42,043	165,899	290,780	44,155	20,508	19,889	C. Y. 2002
15	421,075	39,842	147,702	279,554	42,256	30,707	18,568	C. Y. 2003
16	400,085	40,131	141,213	263,076	39,928	32,622	19,511	C. Y. 2004
17	390,364	51,037	139,056	260,730	40,683	39,212	19,780	C. Y. 2005
18	398,183	54,031	139,900	269,304	43,770	38,253	22,065	C. Y. 2006
平成 16 年度	401,083	41,601	145,183	259,817	39,577	34,223	20,673	F. Y. 2004
17	386,795	53,644	134,540	262,236	41,322	40,523	21,235	F. Y. 2005
18年 1~3月	91,473	12,865	28,147	64,380	10,431	9,732	21,235	Q1 2006
4~6月	99,187	13,668	35,522	66,533	10,762	9,417	21,922	Q2
7~9月	97,836	13,184	35,716	66,851	10,904	9,055	20,775	Q3
10~12月	109,687	14,314	40,515	71,540	11,673	10,049	22,065	Q4
18年 1 月	26,639	3,983	7,788	19,913	3,200	2,991	19,508	Jan. 2006
2 月	29,962	4,555	9,225	21,087	3,425	3,738	19,724	Feb.
3 月	34,872	4,327	11,134	23,380	3,806	3,003	21,235	Mar.
4 月	32,334	4,343	11,107	22,472	3,589	2,954	21,130	Apr.
5 月	30,309	4,226	11,416	20,668	3,386	2,582	20,740	May
6 月	36,544	5,099	12,999	23,393	3,787	3,881	21,922	Jun.
7 月	34,419	4,701	12,360	22,495	3,663	3,572	22,376	Jul.
8 月	28,171	3,911	10,245	22,321	3,592	2,305	19,464	Aug.
9 月	35,246	4,572	13,111	22,035	3,649	3,178	20,775	Sep.
10 月	36,505	5,261	13,222	24,116	3,963	3,919	21,092	Oct.
11 月	35,564	4,365	13,685	23,162	3,853	3,042	20,909	Nov.
12 月	37,618	4,688	13,608	24,262	3,857	3,088	22,065	Dec.

⑩ 油脂製品、石けん・合成洗剤等及び界面活性剤 Oil and Fat Products, Soap, Synthetic Detergents, and Surface-active Agents
陰イオン活性剤 (硫酸エステル型) (20)

Anionic surfactants (Sulfate type)

年 月	生産 (t) Production Quantity	受 入 (t) Receipt Quantity	消 費 (t) Consumption Quantity	出 荷 Shipments			在 庫 (t) Inventory Quantity	Year and Month
				販 売 Sales		そ の 他 (t) Others Quantity		
				数 量 (t) Quantity	金 額 (百万円) Amount (¥ million)			
平成 14 年	122,256	6,496	47,954	74,829	11,323	4,573	6,399	C. Y. 2002
15	107,138	5,036	33,052	72,705	10,632	4,870	5,790	C. Y. 2003
16	92,511	3,911	23,828	64,900	9,467	7,213	5,438	C. Y. 2004
17	91,033	7,334	26,445	62,197	9,294	8,525	5,980	C. Y. 2005
18	98,943	12,417	34,600	65,831	10,264	8,913	6,963	C. Y. 2006
平成 16 年度	93,479	3,870	24,954	63,805	9,356	7,545	6,245	F. Y. 2004
17	90,240	10,133	26,995	62,964	9,518	9,927	5,730	F. Y. 2005
18年 1~3月	22,027	3,783	6,342	16,184	2,497	3,226	5,730	Q1 2006
4~6月	25,627	3,075	9,262	16,369	2,502	1,910	6,579	Q2
7~9月	25,332	2,657	9,560	16,232	2,507	1,913	6,661	Q3
10~12月	25,957	2,902	9,436	17,046	2,758	1,864	6,963	Q4
18年 1 月	6,313	1,238	1,954	5,014	769	907	5,546	Jan. 2006
2 月	7,008	1,646	1,714	5,340	835	1,636	5,414	Feb.
3 月	8,706	899	2,674	5,830	893	683	5,730	Mar.
4 月	8,192	1,046	2,549	5,739	859	778	5,814	Apr.
5 月	8,302	651	3,197	5,320	828	157	5,947	May
6 月	9,133	1,378	3,516	5,310	815	975	6,579	Jun.
7 月	8,072	659	3,027	5,187	808	539	6,464	Jul.
8 月	8,752	1,042	3,205	5,825	853	651	6,522	Aug.
9 月	8,508	956	3,328	5,220	846	723	6,661	Sep.
10 月	8,870	1,516	3,257	5,779	937	1,202	6,743	Oct.
11 月	8,552	690	3,352	5,381	892	322	6,853	Nov.
12 月	8,535	696	2,827	5,886	930	340	6,963	Dec.

陰イオン活性剤 (スルホン酸型) (計) (21~22)

Anionic surfactants (Sulfonate type)

年 月	生産 (t) Production Quantity	受 入 (t) Receipt Quantity	消 費 (t) Consumption Quantity	出 荷 Shipments			在 庫 (t) Inventory Quantity	Year and Month
				販 売 Sales		そ の 他 (t) Others Quantity		
				数 量 (t) Quantity	金 額 (百万円) Amount (¥ million)			
平成 14 年	193,879	7,072	78,627	122,491	14,154	661	6,218	C. Y. 2002
15	182,688	6,268	75,226	112,427	12,866	1,228	6,006	C. Y. 2003
16	175,674	8,672	74,980	107,625	12,424	1,488	6,161	C. Y. 2004
17	165,755	14,851	66,840	108,134	12,837	4,991	6,589	C. Y. 2005
18	157,335	15,177	57,179	110,441	13,650	4,308	6,905	C. Y. 2006
平成 16 年度	174,863	9,880	74,803	107,281	12,402	2,418	6,530	F. Y. 2004
17	162,793	15,315	63,032	108,766	13,013	4,972	7,627	F. Y. 2005
18年 1~3月	36,515	3,683	11,928	25,956	3,173	1,231	7,627	Q1 2006
4~6月	39,261	3,672	14,640	27,536	3,407	1,060	7,214	Q2
7~9月	36,976	4,009	13,821	26,532	3,280	1,131	6,672	Q3
10~12月	44,583	3,813	16,790	30,417	3,789	886	6,905	Q4
18年 1 月	10,277	1,121	2,879	8,223	994	401	6,468	Jan. 2006
2 月	12,173	1,171	4,037	8,228	1,017	449	7,076	Feb.
3 月	14,065	1,391	5,012	9,505	1,162	381	7,627	Mar.
4 月	12,647	1,272	5,009	9,387	1,157	336	6,774	Apr.
5 月	12,170	1,208	4,549	8,296	1,046	350	6,910	May
6 月	14,444	1,192	5,082	9,853	1,205	374	7,214	Jun.
7 月	13,717	1,310	4,871	9,076	1,117	407	7,877	Jul.
8 月	9,320	1,329	3,597	8,731	1,073	312	5,865	Aug.
9 月	13,939	1,370	5,353	8,725	1,091	412	6,672	Sep.
10 月	14,875	1,326	5,523	10,162	1,287	365	6,803	Oct.
11 月	14,259	1,190	5,859	9,705	1,215	273	6,382	Nov.
12 月	15,449	1,297	5,408	10,550	1,287	248	6,905	Dec.

⑩ 油脂製品、石けん・合成洗剤等及び界面活性剤 Oil and Fat Products, Soap, Synthetic Detergents, and Surface-active Agents
 陰イオン活性剤 (スルホン酸型) (アルキル(アリル)スルホネート) (21)
 Anionic surfactants (Sulfonate type)(Alkyl(aryl)sulfonates)

年 月	生産(t) Production Quantity	受入(t) Receipt Quantity	消費(t) Consumption Quantity	出荷 Shipments			在庫(t) Inventory Quantity	Year and Month
				販売 Sales		その他(t) Others Quantity		
				数量(t) Quantity	金額(百万円) Amount (¥ million)			
平成 14 年	126,602	6,268	63,288	69,426	6,959	334	2,988	C. Y. 2002
15	115,409	5,239	57,234	63,297	6,202	284	2,724	C. Y. 2003
16	106,945	7,489	55,130	58,946	5,819	339	2,746	C. Y. 2004
17	106,476	13,071	52,639	62,726	6,304	3,914	2,885	C. Y. 2005
18	97,774	11,965	44,362	61,706	6,606	3,263	3,180	C. Y. 2006
平成 16 年度	109,013	8,622	55,735	60,968	5,976	1,241	2,772	F. Y. 2004
17	103,396	13,134	49,603	62,145	6,330	3,872	3,587	F. Y. 2005
18年 1~3月	22,247	2,969	9,089	14,482	1,510	931	3,587	Q1 2006
4~6月	23,864	2,717	11,049	15,037	1,622	812	3,216	Q2
7~9月	24,418	3,184	11,513	15,350	1,636	903	3,045	Q3
10~12月	27,245	3,095	12,711	16,837	1,838	617	3,180	Q4
18年 1 月	7,089	968	2,575	5,069	506	281	3,007	Jan. 2006
2 月	7,434	927	2,961	4,352	468	344	3,708	Feb.
3 月	7,724	1,074	3,553	5,061	535	306	3,587	Mar.
4 月	7,603	980	3,704	5,214	557	243	2,994	Apr.
5 月	7,298	858	3,530	4,369	493	258	2,964	May
6 月	8,963	879	3,815	5,454	572	311	3,216	Jun.
7 月	8,804	1,031	4,129	5,013	539	292	3,616	Jul.
8 月	6,745	1,018	3,190	5,219	546	284	2,679	Aug.
9 月	8,869	1,135	4,194	5,118	552	327	3,045	Sep.
10 月	8,831	1,085	4,180	5,452	607	266	3,053	Oct.
11 月	8,734	966	4,487	5,385	593	190	2,669	Nov.
12 月	9,680	1,044	4,044	6,000	638	161	3,180	Dec.

陰イオン活性剤 (スルホン酸型) (その他のスルホン酸型) (22)
 Anionic surfactants (Sulfonate type)(Other sulfate type)

年 月	生産(t) Production Quantity	受入(t) Receipt Quantity	消費(t) Consumption Quantity	出荷 Shipments			在庫(t) Inventory Quantity	Year and Month
				販売 Sales		その他(t) Others Quantity		
				数量(t) Quantity	金額(百万円) Amount (¥ million)			
平成 14 年	67,277	804	15,339	53,065	7,195	327	3,230	C. Y. 2002
15	67,279	1,029	17,992	49,130	6,664	944	3,282	C. Y. 2003
16	68,729	1,183	19,850	48,679	6,604	1,149	3,415	C. Y. 2004
17	59,279	1,780	14,201	45,408	6,533	1,077	3,704	C. Y. 2005
18	59,561	3,212	12,817	48,735	7,045	1,045	3,725	C. Y. 2006
平成 16 年度	65,850	1,258	19,068	46,313	6,427	1,177	3,758	F. Y. 2004
17	59,397	2,181	13,429	46,621	6,683	1,100	4,040	F. Y. 2005
18年 1~3月	14,268	714	2,839	11,474	1,664	300	4,040	Q1 2006
4~6月	15,397	955	3,591	12,499	1,786	248	3,998	Q2
7~9月	12,558	825	2,308	11,182	1,644	228	3,627	Q3
10~12月	17,338	718	4,079	13,580	1,951	269	3,725	Q4
18年 1 月	3,188	153	304	3,154	488	120	3,461	Jan. 2006
2 月	4,739	244	1,076	3,876	549	105	3,368	Feb.
3 月	6,341	317	1,459	4,444	627	75	4,040	Mar.
4 月	5,044	292	1,305	4,173	600	93	3,780	Apr.
5 月	4,872	350	1,019	3,927	553	92	3,946	May
6 月	5,481	313	1,267	4,399	633	63	3,998	Jun.
7 月	4,913	279	742	4,063	578	115	4,261	Jul.
8 月	2,575	311	407	3,512	527	28	3,186	Aug.
9 月	5,070	235	1,159	3,607	539	85	3,627	Sep.
10 月	6,044	241	1,343	4,710	680	99	3,750	Oct.
11 月	5,525	224	1,372	4,320	622	83	3,713	Nov.
12 月	5,769	253	1,364	4,550	649	87	3,725	Dec.

⑩ 油脂製品、石けん・合成洗剤等及び界面活性剤 Oil and Fat Products, Soap, Synthetic Detergents, and Surface-active Agents
陰イオン活性剤 (その他の陰イオン活性剤) (23)
Anionic surfactants (Sulfonate type) (Other anionic surfactants)

年 月	生産(t) Production Quantity	受入(t) Receipt Quantity	消費(t) Consumption Quantity	出荷 Shipments			在庫(t) Inventory Quantity	Year and Month
				販売 Sales		その他(t) Others Quantity		
				数量(t) Quantity	金額(百万円) Amount (¥ million)			
平成 14 年	119,725	28,475	39,318	93,460	18,677	15,274	7,272	C. Y. 2002
15	131,249	28,538	39,424	94,422	18,758	24,609	6,772	C. Y. 2003
16	131,900	27,548	42,405	90,551	18,037	23,921	7,912	C. Y. 2004
17	133,576	28,852	45,771	90,399	18,552	25,696	7,211	C. Y. 2005
18	141,905	26,437	48,121	93,032	19,855	25,032	8,197	C. Y. 2006
平成 16 年度	132,741	27,851	45,426	88,731	17,818	24,260	7,898	F. Y. 2004
17	133,762	28,196	44,513	90,506	18,791	25,624	7,878	F. Y. 2005
18年 1~3月	32,931	5,399	9,877	22,240	4,760	5,275	7,878	Q1 2006
4~6月	34,299	6,921	11,620	22,628	4,853	6,447	8,129	Q2
7~9月	35,528	6,518	12,335	24,087	5,117	6,011	7,442	Q3
10~12月	39,147	7,599	14,289	24,077	5,125	7,299	8,197	Q4
18年 1 月	10,049	1,624	2,955	6,676	1,436	1,683	7,494	Jan. 2006
2 月	10,781	1,738	3,474	7,519	1,574	1,653	7,234	Feb.
3 月	12,101	2,037	3,448	8,045	1,750	1,939	7,878	Mar.
4 月	11,495	2,025	3,549	7,346	1,573	1,840	8,542	Apr.
5 月	9,837	2,367	3,670	7,052	1,512	2,075	7,883	May
6 月	12,967	2,529	4,401	8,230	1,767	2,532	8,129	Jun.
7 月	12,630	2,732	4,462	8,232	1,739	2,626	8,035	Jul.
8 月	10,099	1,540	3,443	7,765	1,666	1,342	7,077	Aug.
9 月	12,799	2,246	4,430	8,090	1,712	2,043	7,442	Sep.
10 月	12,760	2,419	4,442	8,175	1,739	2,352	7,546	Oct.
11 月	12,753	2,485	4,474	8,076	1,746	2,447	7,674	Nov.
12 月	13,634	2,695	5,373	7,826	1,640	2,500	8,197	Dec.

陽イオン活性剤 (24)
Cationic surfactants

年 月	生産(t) Production Quantity	受入(t) Receipt Quantity	消費(t) Consumption Quantity	出荷 Shipments			在庫(t) Inventory Quantity	Year and Month
				販売 Sales		その他(t) Others Quantity		
				数量(t) Quantity	金額(百万円) Amount (¥ million)			
平成 14 年	57,971	4,175	6,628	50,531	16,480	5,312	3,516	C. Y. 2002
15	54,214	4,030	7,279	47,938	15,579	3,179	3,362	C. Y. 2003
16	48,658	3,178	5,464	43,956	14,524	2,541	3,224	C. Y. 2004
17	50,467	3,374	7,646	43,627	14,506	2,742	3,094	C. Y. 2005
18	49,586	3,440	6,366	43,974	14,773	2,228	3,544	C. Y. 2006
平成 16 年度	49,764	3,235	6,940	43,492	14,365	2,571	3,362	F. Y. 2004
17	48,828	3,467	6,237	43,495	14,626	2,637	3,240	F. Y. 2005
18年 1~3月	11,985	854	1,460	10,624	3,647	563	3,240	Q1 2006
4~6月	13,286	843	1,607	11,841	3,953	638	3,323	Q2
7~9月	11,872	862	1,725	10,304	3,428	573	3,469	Q3
10~12月	12,443	881	1,574	11,205	3,745	454	3,544	Q4
18年 1 月	3,498	294	413	3,037	1,087	182	3,216	Jan. 2006
2 月	3,924	303	404	3,665	1,221	188	3,178	Feb.
3 月	4,563	257	643	3,922	1,339	193	3,240	Mar.
4 月	4,754	256	524	4,212	1,390	209	3,300	Apr.
5 月	3,869	290	480	3,624	1,232	181	3,219	May
6 月	4,663	297	603	4,005	1,331	248	3,323	Jun.
7 月	3,862	293	526	3,361	1,138	177	3,419	Jul.
8 月	3,748	286	555	3,295	1,076	232	3,369	Aug.
9 月	4,262	283	644	3,648	1,214	164	3,469	Sep.
10 月	4,140	334	480	3,856	1,304	175	3,428	Oct.
11 月	4,375	300	553	3,868	1,249	135	3,541	Nov.
12 月	3,928	247	541	3,481	1,192	144	3,544	Dec.

⑩ 油脂製品、石けん・合成洗剤等及び界面活性剤 Oil and Fat Products, Soap, Synthetic Detergents, and Surface-active Agents
非イオン活性剤 (計) (25~30)

Nonionic surfactants

年 月	生産(t) Production Quantity	受入(t) Receipt Quantity	消費(t) Consumption Quantity	出 荷 Shipments			在庫(t) Inventory Quantity	Year and Month
				販 売 Sales		その他(t) Others Quantity		
				数量(t) Quantity	金額(百万円) Amount (¥ million)			
平成 14 年	486,814	26,623	60,842	419,407	118,731	31,821	39,750	C. Y. 2002
15	492,159	26,906	53,032	423,695	117,532	41,654	39,635	C. Y. 2003
16	484,554	29,764	38,292	430,688	117,758	43,927	40,850	C. Y. 2004
17	489,553	42,879	37,513	439,544	121,436	55,250	40,828	C. Y. 2005
18	492,583	45,765	45,048	437,889	124,497	49,459	45,741	C. Y. 2006
平成 16 年度	482,962	33,886	35,783	430,290	118,259	48,187	42,337	F. Y. 2004
17	489,476	42,780	38,740	440,684	122,504	53,269	40,975	F. Y. 2005
18年 1~3月	116,991	10,934	10,218	105,707	30,356	11,387	40,975	Q1 2006
4~6月	123,787	11,022	11,388	108,050	30,764	13,082	43,391	Q2
7~9月	119,801	11,739	10,854	108,595	30,675	11,932	43,400	Q3
10~12月	132,004	12,070	12,588	115,537	32,703	13,058	45,741	Q4
18年 1 月	36,811	3,321	3,117	34,203	9,606	3,475	39,806	Jan. 2006
2 月	38,067	3,735	3,335	33,801	9,771	3,808	40,593	Feb.
3 月	42,113	3,878	3,766	37,703	10,978	4,104	40,975	Mar.
4 月	42,311	4,201	3,638	37,502	10,588	4,477	41,747	Apr.
5 月	39,736	3,692	3,830	34,177	9,701	3,949	43,591	May
6 月	41,740	3,129	3,920	36,371	10,474	4,656	43,391	Jun.
7 月	42,192	3,952	4,044	36,928	10,370	4,513	44,005	Jul.
8 月	35,501	3,569	2,806	35,735	9,989	2,920	41,628	Aug.
9 月	42,108	4,218	4,004	35,932	10,315	4,499	43,400	Sep.
10 月	44,765	4,470	4,170	39,483	11,038	4,921	43,894	Oct.
11 月	43,181	3,780	4,332	38,159	10,875	4,167	44,039	Nov.
12 月	44,058	3,820	4,086	37,895	10,790	3,970	45,741	Dec.

非イオン活性剤 (エーテル型) (計) (25~27)
Nonionic surfactants (Etheric type)

年 月	生産(t) Production Quantity	受入(t) Receipt Quantity	消費(t) Consumption Quantity	出 荷 Shipments			在庫(t) Inventory Quantity	Year and Month
				販 売 Sales		その他(t) Others Quantity		
				数量(t) Quantity	金額(百万円) Amount (¥ million)			
平成 14 年	278,825	19,445	21,562	262,990	59,084	13,009	22,236	C. Y. 2002
15	287,542	19,339	20,340	265,113	57,987	21,837	21,325	C. Y. 2003
16	295,098	21,711	20,267	272,284	59,204	23,379	21,823	C. Y. 2004
17	308,365	32,365	25,232	281,743	62,390	32,523	22,610	C. Y. 2005
18	314,164	33,806	34,191	279,558	64,465	31,210	25,102	C. Y. 2006
平成 16 年度	297,488	24,921	21,059	272,434	59,739	26,149	23,238	F. Y. 2004
17	310,849	32,727	26,829	283,559	63,408	32,207	23,569	F. Y. 2005
18年 1~3月	74,594	8,629	7,548	67,256	15,717	7,141	23,569	Q1 2006
4~6月	78,971	8,362	8,943	69,161	16,038	8,631	24,256	Q2
7~9月	76,547	8,710	8,321	69,579	15,874	7,636	23,896	Q3
10~12月	84,052	8,105	9,379	73,562	16,836	7,802	25,102	Q4
18年 1 月	23,662	2,667	2,334	22,091	4,978	2,105	22,106	Jan. 2006
2 月	24,175	2,901	2,435	21,395	5,084	2,327	23,008	Feb.
3 月	26,757	3,061	2,779	23,770	5,655	2,709	23,569	Mar.
4 月	27,257	3,194	2,855	24,472	5,641	2,752	23,921	Apr.
5 月	25,479	2,900	2,990	21,795	5,035	2,668	25,015	May
6 月	26,235	2,268	3,098	22,894	5,362	3,211	24,256	Jun.
7 月	27,171	3,078	3,195	23,794	5,446	3,059	24,441	Jul.
8 月	22,890	2,646	2,086	22,937	5,144	1,735	23,222	Aug.
9 月	26,486	2,986	3,040	22,848	5,284	2,842	23,896	Sep.
10 月	28,706	2,903	3,031	25,894	5,830	2,894	23,601	Oct.
11 月	27,304	2,581	3,301	24,125	5,578	2,543	23,452	Nov.
12 月	28,042	2,621	3,047	23,543	5,428	2,365	25,102	Dec.

⑩ 油脂製品、石けん・合成洗剤等及び界面活性剤 Oil and Fat Products, Soap, Synthetic Detergents, and Surface-active Agents
 非イオン活性剤 (エーテル型) (POEアルキルエーテル) (25)

Nonionic surfactants (Etheric type)(Polyoxyethylene alkyl ethers)

年 月	生産(t) Production Quantity	受入(t) Receipt Quantity	消費(t) Consumption Quantity	出 荷 Shipments			在庫(t) Inventory Quantity	Year and Month
				販 売 Sales		その他(t) Others Quantity		
				数量(t) Quantity	金額(百万円) Amount (¥ million)			
平成 14 年	150,903	6,713	7,804	139,868	30,998	9,004	11,091	C. Y. 2002
15	168,598	6,588	11,655	146,778	31,823	16,233	11,364	C. Y. 2003
16	173,461	7,067	11,437	151,155	32,317	17,677	11,315	C. Y. 2004
17	183,901	10,378	17,067	153,962	33,961	22,072	12,274	C. Y. 2005
18	197,480	11,462	25,939	159,842	35,928	21,931	13,040	C. Y. 2006
平成 16 年度	175,432	7,821	12,092	150,692	32,540	18,708	12,145	F. Y. 2004
17	187,388	10,688	18,835	156,256	34,718	22,141	12,504	F. Y. 2005
18年 1~3月	45,067	2,709	5,383	37,235	8,582	4,611	12,504	Q1 2006
4~6月	50,764	3,032	7,093	40,222	9,139	6,220	12,700	Q2
7~9月	47,918	2,801	6,317	39,553	8,840	5,379	12,170	Q3
10~12月	53,731	2,920	7,146	42,832	9,367	5,721	13,040	Q4
18年 1 月	14,569	908	1,648	12,376	2,724	1,382	12,045	Jan. 2006
2 月	14,766	827	1,723	11,704	2,748	1,452	12,728	Feb.
3 月	15,732	974	2,012	13,155	3,110	1,777	12,504	Mar.
4 月	17,292	997	2,288	14,227	3,182	1,894	12,370	Apr.
5 月	16,253	1,000	2,419	12,091	2,760	2,022	13,071	May
6 月	17,219	1,035	2,386	13,904	3,196	2,304	12,700	Jun.
7 月	17,704	991	2,459	14,036	3,138	2,229	12,661	Jul.
8 月	13,845	811	1,542	12,387	2,748	1,053	12,360	Aug.
9 月	16,369	999	2,316	13,130	2,954	2,097	12,170	Sep.
10 月	18,440	1,005	2,317	15,664	3,338	2,151	11,461	Oct.
11 月	17,096	957	2,561	13,921	3,092	1,811	11,185	Nov.
12 月	18,195	958	2,268	13,247	2,937	1,759	13,040	Dec.

非イオン活性剤 (エーテル型) (POEアルキルアリルエーテル) (26)

Nonionic surfactants (Etheric type)(Polyoxyethylene alkyl aryl ethers)

年 月	生産(t) Production Quantity	受入(t) Receipt Quantity	消費(t) Consumption Quantity	出 荷 Shipments			在庫(t) Inventory Quantity	Year and Month
				販 売 Sales		その他(t) Others Quantity		
				数量(t) Quantity	金額(百万円) Amount (¥ million)			
平成 14 年	31,590	7,837	2,679	36,311	8,905	1,310	3,855	C. Y. 2002
15	25,276	7,371	2,413	29,235	6,898	1,690	3,251	C. Y. 2003
16	23,254	6,723	2,406	26,924	6,254	1,138	2,968	C. Y. 2004
17	22,275	11,719	2,169	24,923	6,040	7,088	2,784	C. Y. 2005
18	20,298	10,870	2,160	22,631	5,769	6,051	3,258	C. Y. 2006
平成 16 年度	23,821	8,732	2,449	27,366	6,355	2,714	3,114	F. Y. 2004
17	21,545	11,314	2,200	23,742	5,873	6,995	3,064	F. Y. 2005
18年 1~3月	5,654	3,010	664	5,989	1,479	1,750	3,064	Q1 2006
4~6月	4,733	2,628	498	5,351	1,375	1,607	3,114	Q2
7~9月	5,016	2,914	442	5,957	1,499	1,481	3,151	Q3
10~12月	4,895	2,318	556	5,334	1,416	1,213	3,258	Q4
18年 1 月	1,665	846	177	1,788	445	503	2,846	Jan. 2006
2 月	1,737	1,110	240	2,013	505	633	2,806	Feb.
3 月	2,252	1,054	247	2,188	529	614	3,064	Mar.
4 月	2,059	1,055	173	2,177	545	560	3,266	Apr.
5 月	1,482	843	152	1,758	453	395	3,436	May
6 月	1,192	730	173	1,416	377	652	3,114	Jun.
7 月	1,729	1,072	174	2,042	507	561	3,138	Jul.
8 月	1,503	913	112	1,919	487	441	3,083	Aug.
9 月	1,784	929	156	1,996	504	479	3,151	Sep.
10 月	1,704	874	157	1,881	499	419	3,268	Oct.
11 月	1,595	687	211	1,756	465	395	3,190	Nov.
12 月	1,596	757	188	1,697	451	399	3,258	Dec.

⑩ 油脂製品、石けん・合成洗剤等及び界面活性剤 Oil and Fat Products, Soap, Synthetic Detergents, and Surface-active Agents
非イオン活性剤 (エーテル型) (その他のエーテル) (27)

Nonionic surfactants (Etheric type)(Other ethers)

年 月	生産(t) Production Quantity	受入(t) Receipt Quantity	消費(t) Consumption Quantity	出荷 Shipments			在庫(t) Inventory Quantity	Year and Month
				販売 Sales		その他(t) Others Quantity		
				数量(t) Quantity	金額(百万円) Amount (¥ million)			
平成 14 年	96,332	4,895	11,079	86,811	19,182	2,695	7,290	C. Y. 2002
15	93,668	5,380	6,272	89,100	19,266	3,914	6,710	C. Y. 2003
16	98,383	7,921	6,424	94,205	20,632	4,564	7,540	C. Y. 2004
17	102,189	10,268	5,996	102,858	22,388	3,363	7,552	C. Y. 2005
18	96,386	11,474	6,092	97,085	22,768	3,228	8,804	C. Y. 2006
平成 16 年度	98,235	8,368	6,518	94,376	20,845	4,727	7,979	F. Y. 2004
17	101,916	10,725	5,794	103,561	22,817	3,071	8,001	F. Y. 2005
18年 1~3月	23,873	2,910	1,501	24,032	5,656	780	8,001	Q1 2006
4~6月	23,474	2,702	1,352	23,588	5,524	804	8,442	Q2
7~9月	23,613	2,995	1,562	24,069	5,535	776	8,575	Q3
10~12月	25,426	2,867	1,677	25,396	6,053	868	8,804	Q4
18年 1 月	7,428	913	509	7,927	1,809	220	7,215	Jan. 2006
2 月	7,672	964	472	7,678	1,831	242	7,474	Feb.
3 月	8,773	1,033	520	8,427	2,016	318	8,001	Mar.
4 月	7,906	1,142	394	8,068	1,913	298	8,285	Apr.
5 月	7,744	1,057	419	7,946	1,822	251	8,508	May
6 月	7,824	503	539	7,574	1,789	255	8,442	Jun.
7 月	7,738	1,015	562	7,716	1,800	269	8,642	Jul.
8 月	7,542	922	432	8,631	1,909	241	7,779	Aug.
9 月	8,333	1,058	568	7,722	1,826	266	8,575	Sep.
10 月	8,562	1,024	557	8,349	1,993	324	8,872	Oct.
11 月	8,613	937	529	8,448	2,020	337	9,077	Nov.
12 月	8,251	906	591	8,599	2,040	207	8,804	Dec.

非イオン活性剤 (エステル・エーテル型) (28)

Nonionic surfactants (Ester-ether type)

年 月	生産(t) Production Quantity	受入(t) Receipt Quantity	消費(t) Consumption Quantity	出荷 Shipments			在庫(t) Inventory Quantity	Year and Month
				販売 Sales		その他(t) Others Quantity		
				数量(t) Quantity	金額(百万円) Amount (¥ million)			
平成 14 年	75,425	2,558	30,531	44,538	14,922	2,325	4,940	C. Y. 2002
15	67,586	2,845	24,213	43,387	14,423	2,617	4,791	C. Y. 2003
16	53,330	3,567	10,502	42,998	13,845	2,828	4,887	C. Y. 2004
17	47,790	4,785	5,305	42,742	13,672	4,637	4,787	C. Y. 2005
18	46,572	5,446	4,567	43,099	13,762	3,579	5,426	C. Y. 2006
平成 16 年度	49,297	4,046	7,425	42,147	13,544	3,407	5,034	F. Y. 2004
17	47,744	4,572	5,100	43,080	13,748	4,494	4,455	F. Y. 2005
18年 1~3月	11,363	1,070	1,107	10,637	3,424	996	4,455	Q1 2006
4~6月	11,273	1,192	933	10,436	3,382	695	4,894	Q2
7~9月	10,938	1,376	974	10,314	3,296	799	5,047	Q3
10~12月	12,998	1,808	1,553	11,712	3,660	1,089	5,426	Q4
18年 1 月	3,378	284	322	3,334	1,061	299	4,477	Jan. 2006
2 月	3,793	403	359	3,417	1,091	362	4,536	Feb.
3 月	4,192	383	426	3,886	1,271	335	4,455	Mar.
4 月	3,785	481	307	3,348	1,106	283	4,763	Apr.
5 月	3,524	327	282	3,410	1,094	175	4,831	May
6 月	3,964	384	344	3,678	1,182	237	4,894	Jun.
7 月	3,637	333	252	3,481	1,081	172	4,936	Jul.
8 月	3,235	368	272	3,391	1,095	212	4,637	Aug.
9 月	4,066	675	450	3,442	1,120	415	5,047	Sep.
10 月	4,310	786	629	3,640	1,185	617	5,249	Oct.
11 月	4,528	506	483	3,997	1,229	241	5,515	Nov.
12 月	4,160	516	441	4,075	1,247	231	5,426	Dec.

⑩ 油脂製品、石けん・合成洗剤等及び界面活性剤 Oil and Fat Products, Soap, Synthetic Detergents, and Surface-active Agents
 非イオン活性剤 (多価アルコールエステル) (29)

Nonionic surfactants (Polyhydric alcohol esters)

年 月	生産(t) Production Quantity	受入(t) Receipt Quantity	消費(t) Consumption Quantity	出 荷 Shipments			在庫(t) Inventory Quantity	Year and Month
				販 売 Sales		その他(t) Others Quantity		
				数量(t) Quantity	金額(百万円) Amount (¥ million)			
平成 14 年	56,478	879	2,053	52,952	25,367	2,267	6,139	C. Y. 2002
15	59,847	995	1,796	56,436	26,364	2,189	6,810	C. Y. 2003
16	60,278	870	1,604	57,295	26,201	2,382	7,167	C. Y. 2004
17	60,370	1,324	1,426	57,894	26,499	3,010	6,971	C. Y. 2005
18	62,489	1,813	1,374	59,217	27,340	2,908	7,515	C. Y. 2006
平成 16 年度	61,105	1,080	1,551	58,090	26,520	2,731	6,890	F. Y. 2004
17	59,776	1,310	1,370	57,418	26,434	2,916	6,428	F. Y. 2005
18年 1~3月	14,489	335	320	14,217	6,634	746	6,428	Q1 2006
4~6月	15,710	373	381	14,278	6,634	735	7,007	Q2
7~9月	15,397	521	364	14,800	6,798	701	7,118	Q3
10~12月	16,893	584	309	15,922	7,274	726	7,515	Q4
18年 1 月	4,649	110	102	4,451	2,079	249	6,889	Jan. 2006
2 月	4,659	119	107	4,598	2,147	287	6,640	Feb.
3 月	5,181	106	111	5,168	2,407	210	6,428	Mar.
4 月	5,331	146	108	4,968	2,264	254	6,522	Apr.
5 月	4,918	84	133	4,348	2,025	183	6,839	May
6 月	5,461	143	140	4,962	2,345	298	7,007	Jun.
7 月	5,296	172	145	4,922	2,257	238	7,181	Jul.
8 月	4,608	157	96	4,678	2,158	163	7,073	Aug.
9 月	5,493	192	123	5,200	2,383	300	7,118	Sep.
10 月	5,792	240	125	5,264	2,388	253	7,463	Oct.
11 月	5,697	178	93	5,303	2,425	248	7,672	Nov.
12 月	5,404	166	91	5,355	2,461	225	7,515	Dec.

非イオン活性剤 (その他の非イオン活性剤) (30)
 Nonionic surfactants (Other nonionic surfactants)

年 月	生産(t) Production Quantity	受入(t) Receipt Quantity	消費(t) Consumption Quantity	出 荷 Shipments			在庫(t) Inventory Quantity	Year and Month
				販 売 Sales		その他(t) Others Quantity		
				数量(t) Quantity	金額(百万円) Amount (¥ million)			
平成 14 年	76,086	3,741	6,696	58,927	19,359	14,220	6,435	C. Y. 2002
15	77,184	3,727	6,683	58,759	18,758	15,011	6,709	C. Y. 2003
16	75,848	3,616	5,919	58,111	18,508	15,338	6,973	C. Y. 2004
17	73,028	4,405	5,550	57,165	18,875	15,080	6,460	C. Y. 2005
18	69,358	4,700	4,916	56,015	18,930	11,762	7,698	C. Y. 2006
平成 16 年度	75,072	3,839	5,748	57,619	18,456	15,900	7,175	F. Y. 2004
17	71,107	4,171	5,441	56,627	18,914	13,652	6,523	F. Y. 2005
18年 1~3月	16,545	900	1,243	13,597	4,581	2,504	6,523	Q1 2006
4~6月	17,833	1,095	1,131	14,175	4,709	3,021	7,234	Q2
7~9月	16,919	1,132	1,195	13,902	4,707	2,796	7,339	Q3
10~12月	18,061	1,573	1,347	14,341	4,933	3,441	7,698	Q4
18年 1 月	5,122	260	359	4,327	1,488	822	6,334	Jan. 2006
2 月	5,440	312	434	4,391	1,448	832	6,409	Feb.
3 月	5,983	328	450	4,879	1,644	850	6,523	Mar.
4 月	5,938	380	368	4,714	1,577	1,188	6,541	Apr.
5 月	5,815	381	425	4,624	1,547	923	6,906	May
6 月	6,080	334	338	4,837	1,585	910	7,234	Jun.
7 月	6,088	369	452	4,731	1,587	1,044	7,447	Jul.
8 月	4,768	398	352	4,729	1,592	810	6,696	Aug.
9 月	6,063	365	391	4,442	1,527	942	7,339	Sep.
10 月	5,957	541	385	4,685	1,635	1,157	7,581	Oct.
11 月	5,652	515	455	4,734	1,643	1,135	7,400	Nov.
12 月	6,452	517	507	4,922	1,655	1,149	7,698	Dec.

⑩ 油脂製品、石けん・合成洗剤等及び界面活性剤 Oil and Fat Products, Soap, Synthetic Detergents, and Surface-active Agents
両性イオン活性剤 (31)

Amphoteric surfactants

年 月	生産(t) Production Quantity	受入(t) Receipt Quantity	消費(t) Consumption Quantity	出 荷 Shipments			在庫(t) Inventory Quantity	Year and Month
				販 売 Sales		その他(t) Others Quantity		
				数量(t) Quantity	金額(百万円) Amount (¥ million)			
平成 14 年	32,771	5,323	10,356	27,240	5,383	693	1,529	C. Y. 2002
15	33,416	4,971	9,426	27,846	5,157	689	1,738	C. Y. 2003
16	34,076	5,978	10,018	28,892	5,016	894	1,774	C. Y. 2004
17	34,438	7,670	9,390	30,243	5,327	2,182	1,831	C. Y. 2005
18	33,520	6,997	9,209	29,529	5,117	1,603	1,565	C. Y. 2006
平成 16 年度	33,632	6,369	9,729	28,909	5,000	1,263	1,400	F. Y. 2004
17	34,795	7,648	9,706	30,524	5,335	2,034	1,378	F. Y. 2005
18年 1~3月	7,839	1,588	2,368	6,999	1,217	445	1,378	Q1 2006
4~6月	8,839	1,899	2,355	7,792	1,337	465	1,288	Q2
7~9月	8,209	1,742	2,161	7,146	1,239	468	1,383	Q3
10~12月	8,633	1,768	2,325	7,592	1,323	225	1,565	Q4
18年 1 月	2,264	309	653	2,136	387	118	1,471	Jan. 2006
2 月	2,913	646	892	2,475	424	138	1,507	Feb.
3 月	2,662	633	823	2,388	407	189	1,378	Mar.
4 月	3,347	685	852	2,854	487	162	1,520	Apr.
5 月	2,490	614	738	2,366	400	163	1,365	May
6 月	3,002	600	765	2,572	451	140	1,288	Jun.
7 月	2,591	565	701	2,298	385	191	1,227	Jul.
8 月	2,864	569	699	2,403	426	137	1,390	Aug.
9 月	2,754	608	761	2,445	429	140	1,383	Sep.
10 月	2,887	551	724	2,533	440	105	1,439	Oct.
11 月	3,109	654	881	2,603	452	49	1,636	Nov.
12 月	2,637	563	720	2,456	431	71	1,565	Dec.

調合界面活性剤 (32)
Surface-active preparations

年 月	生産(t) Production Quantity	受入(t) Receipt Quantity	消費(t) Consumption Quantity	出 荷 Shipments			在庫(t) Inventory Quantity	Year and Month
				販 売 Sales		その他(t) Others Quantity		
				数量(t) Quantity	金額(百万円) Amount (¥ million)			
平成 14 年	35,201	2,820	1,153	36,655	12,836	694	3,105	C. Y. 2002
15	34,973	2,732	1,065	36,070	12,739	574	3,023	C. Y. 2003
16	37,287	2,184	2,986	35,699	12,668	562	3,295	C. Y. 2004
17	46,525	4,427	11,865	36,906	12,931	2,574	3,066	C. Y. 2005
18	42,246	4,187	7,171	37,049	13,233	2,436	2,822	C. Y. 2006
平成 16 年度	40,946	2,798	6,872	35,527	12,721	1,106	3,564	F. Y. 2004
17	45,142	4,414	10,026	37,254	12,948	2,587	3,321	F. Y. 2005
18年 1~3月	11,193	1,201	2,283	9,090	3,148	768	3,321	Q1 2006
4~6月	10,252	1,026	2,004	8,804	3,237	585	3,201	Q2
7~9月	9,741	887	1,315	9,019	3,306	447	3,043	Q3
10~12月	11,060	1,073	1,569	10,136	3,541	636	2,822	Q4
18年 1 月	3,607	377	622	3,106	1,076	233	3,089	Jan. 2006
2 月	4,069	420	857	3,095	1,043	266	3,355	Feb.
3 月	3,517	404	804	2,889	1,029	269	3,321	Mar.
4 月	3,764	344	1,043	3,026	1,113	219	3,141	Apr.
5 月	3,036	339	420	2,797	1,030	182	3,114	May
6 月	3,452	343	541	2,981	1,094	184	3,201	Jun.
7 月	3,492	317	468	2,968	1,074	174	3,401	Jul.
8 月	3,181	280	461	3,086	1,125	149	3,161	Aug.
9 月	3,068	290	386	2,965	1,107	124	3,043	Sep.
10 月	3,778	453	791	3,128	1,111	319	3,021	Oct.
11 月	3,852	305	527	3,534	1,222	173	2,948	Nov.
12 月	3,430	315	251	3,474	1,208	144	2,822	Dec.

⑪ 化粧品 Cosmetics

化粧品(合計) (1~33) Cosmetics

年 月	生産(kg) Production Quantity	受 入(kg) Receipt Quantity	出 荷 Shipments				在庫(kg) Inventory Quantity	Year and Month
			販 売 Sales			その他(kg) Others Quantity		
			個数(千個) n(10 ³ n)	数 量(kg) Quantity	金額(百万円) Amount (¥ million)			
平成 14 年	400,301,519	13,086,413	2,557,827	392,475,634	1,434,246	23,301,920	62,358,758	C. Y. 2002
15	382,512,293	35,739,946	2,488,514	396,839,274	1,437,727	19,157,408	63,339,730	C. Y. 2003
16	368,477,519	47,647,568	2,491,525	394,987,868	1,422,141	16,134,871	58,918,437	C. Y. 2004
17	372,884,563	52,100,313	2,548,835	408,355,810	1,505,637	14,338,970	55,773,898	C. Y. 2005
18	390,634,873	62,973,356	2,510,897	432,256,417	1,499,725	18,433,794	49,413,490	C. Y. 2006
平成 16 年度	367,484,516	49,913,786	2,493,248	394,244,432	1,433,904	16,862,041	66,025,239	F. Y. 2004
17	382,849,292	53,902,092	2,539,977	413,914,217	1,508,639	14,522,104	68,976,787	F. Y. 2005
18年 1~3月	99,983,382	14,274,901	576,411	95,639,421	352,555	4,591,084	68,976,787	Q1 2006
4~6月	102,030,662	10,670,443	657,745	110,639,867	380,106	3,297,492	60,210,061	Q2
7~9月	96,366,475	16,965,352	653,085	109,817,231	375,845	4,402,451	58,865,455	Q3
10~12月	92,254,354	21,062,660	623,655	116,159,898	391,218	6,142,767	49,413,490	Q4
18年 1 月	30,133,031	3,652,997	159,112	25,393,558	100,634	1,128,607	62,832,730	Jan. 2006
2 月	34,981,850	5,525,971	183,795	30,261,142	116,251	1,818,538	70,987,828	Feb.
3 月	34,868,501	5,095,933	233,504	39,984,721	135,671	1,643,939	68,976,787	Mar.
4 月	35,479,771	2,877,364	232,207	38,347,854	130,180	1,235,248	60,593,615	Apr.
5 月	32,152,993	2,841,688	201,989	33,730,002	118,907	804,476	60,921,417	May
6 月	34,397,898	4,951,391	223,549	38,562,011	131,019	1,257,768	60,210,061	Jun.
7 月	34,393,590	4,052,947	225,985	37,547,459	124,985	863,380	60,088,673	Jul.
8 月	30,337,770	4,251,111	222,307	37,186,827	128,109	1,185,394	56,165,245	Aug.
9 月	31,635,115	8,661,294	204,793	35,082,945	122,751	2,353,677	58,865,455	Sep.
10 月	32,633,640	8,239,873	205,417	38,095,135	130,280	2,378,975	59,086,624	Oct.
11 月	30,102,600	8,101,784	192,729	36,576,401	120,074	2,317,693	58,419,854	Nov.
12 月	29,518,114	4,721,003	225,508	41,488,362	140,863	1,446,099	49,413,490	Dec.

・化粧品の返品については、再び出荷する時、①返品されたものであることが区分別出来る場合は、受入及び出荷のその他に含め、

②返品されたものであるか区分別出来ない場合は、当月の販売から当月の返品を控除している。

・With regard to returned products, at the time of second shipment,

① if the products can be classified as returned, they are included in "others" of receiving and shipment, and

② if the products cannot be classified as returned, figures of returned products for the month are subtracted from figures for sales of the month.

香水・オーデコロン (1) Perfume and Eau de Cologne

年 月	生産(kg) Production Quantity	受 入(kg) Receipt Quantity	出 荷 Shipments				在庫(kg) Inventory Quantity	Year and Month
			販 売 Sales			その他(kg) Others Quantity		
			個数(千個) n(10 ³ n)	数 量(kg) Quantity	金額(百万円) Amount (¥ million)			
平成 14 年	516,220	26,357	8,674	488,659	6,853	79,618	413,750	C. Y. 2002
15	440,274	22,741	6,756	427,782	5,435	41,748	401,645	C. Y. 2003
16	490,662	18,903	7,170	455,324	5,507	27,837	108,970	C. Y. 2004
17	464,565	13,823	6,713	449,704	5,719	22,619	98,506	C. Y. 2005
18	374,196	16,204	5,725	376,630	5,219	17,678	87,269	C. Y. 2006
平成 16 年度	480,402	15,201	6,846	457,039	5,328	26,395	115,730	F. Y. 2004
17	425,392	16,089	6,262	416,356	5,463	23,283	103,025	F. Y. 2005
18年 1~3月	89,162	4,434	1,275	79,850	1,023	7,857	103,025	Q1 2006
4~6月	114,878	3,567	1,644	110,169	1,285	4,408	105,559	Q2
7~9月	92,328	4,923	1,453	97,925	1,112	2,750	98,865	Q3
10~12月	77,828	3,280	1,352	88,686	1,799	2,663	87,269	Q4
18年 1 月	32,932	1,333	354	22,543	302	1,131	108,874	Jan. 2006
2 月	33,773	649	476	29,384	380	3,006	110,224	Feb.
3 月	22,457	2,452	444	27,923	341	3,720	103,025	Mar.
4 月	44,201	228	588	38,647	454	1,060	107,386	Apr.
5 月	34,545	3,049	494	33,078	379	2,240	109,249	May
6 月	36,132	290	562	38,444	453	1,108	105,559	Jun.
7 月	36,754	356	560	37,224	410	744	103,204	Jul.
8 月	25,700	1,593	469	31,392	358	1,187	96,245	Aug.
9 月	29,874	2,974	424	29,309	344	819	98,865	Sep.
10 月	29,366	315	523	32,772	728	583	94,968	Oct.
11 月	26,990	215	415	27,248	722	1,391	93,050	Nov.
12 月	21,472	2,750	414	28,666	348	689	87,269	Dec.

⑪化粧品 Cosmetics

頭髮用化粧品 (計) (2~11) Hair care products

年 月	生産(kg) Production Quantity	受入(kg) Receipt Quantity	出 荷 Shipments				在庫(kg) Inventory Quantity	Year and Month
			販 売 Sales			その他(kg) Others Quantity		
			個数(千個) n(10 ³ n)	数量(kg) Quantity	金額(百万円) Amount (¥ million)			
平成 14 年	311,667,834	9,708,946	1,286,453	307,159,858	423,772	16,653,181	47,303,771	C. Y. 2002
15	289,590,980	33,083,774	1,282,514	308,033,477	402,215	12,935,852	48,196,798	C. Y. 2003
16	273,110,444	44,740,544	1,224,181	302,083,308	395,178	12,752,575	46,733,292	C. Y. 2004
17	274,485,165	49,059,895	1,205,071	312,636,504	406,855	10,427,848	42,983,381	C. Y. 2005
18	287,966,940	60,273,237	1,167,401	331,217,786	409,430	15,242,857	38,235,095	C. Y. 2006
平成 16 年度	270,862,493	46,697,384	1,223,474	301,266,681	394,778	13,328,520	50,983,278	F. Y. 2004
17	283,976,305	50,992,526	1,191,486	316,918,315	410,061	10,889,755	53,949,212	F. Y. 2005
18年 1~3月	73,762,509	13,348,073	260,771	72,189,570	94,466	3,628,971	53,949,212	Q1 2006
4~6月	75,072,352	10,109,536	299,597	83,800,832	101,845	2,539,483	46,992,089	Q2
7~9月	72,020,300	16,372,167	302,345	84,183,964	104,924	3,638,354	47,339,094	Q3
10~12月	67,111,779	20,443,461	304,687	91,043,420	108,195	5,436,049	38,235,095	Q4
18年 1 月	21,939,750	3,409,811	67,919	19,009,738	24,980	898,935	48,384,313	Jan. 2006
2 月	25,851,282	5,262,660	79,969	22,379,489	29,655	1,465,938	55,541,875	Feb.
3 月	25,971,477	4,675,602	112,883	30,800,343	39,830	1,264,098	53,949,212	Mar.
4 月	26,191,073	2,696,787	109,753	29,381,145	35,389	988,939	46,820,637	Apr.
5 月	23,544,451	2,635,234	89,537	25,104,485	31,625	550,307	47,319,300	May
6 月	25,336,828	4,777,515	100,307	29,315,202	34,831	1,000,237	46,992,089	Jun.
7 月	25,589,738	3,903,257	97,609	28,097,905	33,797	665,729	47,658,492	Jul.
8 月	22,715,347	4,045,046	107,597	29,048,513	35,686	990,751	44,311,073	Aug.
9 月	23,715,215	8,423,864	97,139	27,037,546	35,441	1,981,874	47,339,094	Sep.
10 月	24,148,210	8,025,143	99,521	29,859,320	35,031	2,172,372	47,348,198	Oct.
11 月	22,071,502	7,881,639	93,861	28,509,309	33,569	2,083,451	46,861,363	Nov.
12 月	20,892,067	4,536,679	111,305	32,674,791	39,595	1,180,226	38,235,095	Dec.

頭髮用化粧品 Hair care products
シャンプー (2) Shampoo

年 月	生産(kg) Production Quantity	受入(kg) Receipt Quantity	出 荷 Shipments				在庫(kg) Inventory Quantity	Year and Month
			販 売 Sales			その他(kg) Others Quantity		
			個数(千個) n(10 ³ n)	数量(kg) Quantity	金額(百万円) Amount (¥ million)			
平成 14 年	139,174,567	2,786,102	436,759	138,945,881	98,777	5,932,683	16,683,535	C. Y. 2002
15	132,022,759	16,773,437	443,634	142,195,228	95,880	4,610,625	18,707,155	C. Y. 2003
16	125,036,809	20,886,256	422,860	140,718,967	98,951	3,837,710	19,311,665	C. Y. 2004
17	123,708,638	22,885,599	395,844	144,469,362	100,545	3,404,534	16,594,141	C. Y. 2005
18	134,919,800	25,420,212	363,312	153,663,228	103,576	5,916,861	13,608,739	C. Y. 2006
平成 16 年度	125,210,010	21,884,910	427,179	141,326,145	99,218	4,156,564	21,533,083	F. Y. 2004
17	128,514,742	22,918,411	378,536	144,760,976	100,637	3,998,441	22,768,495	F. Y. 2005
18年 1~3月	34,435,034	5,414,570	77,468	32,061,636	22,593	1,477,873	22,768,495	Q1 2006
4~6月	35,810,089	4,901,082	95,958	39,889,966	26,468	984,227	19,361,007	Q2
7~9月	32,737,612	7,271,200	96,129	39,994,714	26,940	1,288,375	17,992,718	Q3
10~12月	31,937,065	7,833,360	93,757	41,716,912	27,575	2,166,386	13,608,739	Q4
18年 1 月	9,541,548	1,747,813	19,569	7,901,049	5,586	514,339	19,445,623	Jan. 2006
2 月	12,043,856	1,753,505	22,667	10,053,296	6,843	554,008	22,582,675	Feb.
3 月	12,849,630	1,913,252	35,232	14,107,291	10,164	409,526	22,768,495	Mar.
4 月	12,162,927	1,343,711	34,711	13,838,978	9,069	491,149	18,663,521	Apr.
5 月	10,819,202	1,129,416	28,492	11,821,172	8,052	164,616	18,712,624	May
6 月	12,827,960	2,427,955	32,756	14,229,816	9,346	328,462	19,361,007	Jun.
7 月	11,779,846	2,055,411	32,477	13,777,850	9,300	193,041	19,188,139	Jul.
8 月	10,357,810	1,824,478	35,007	14,310,643	9,367	323,683	16,704,063	Aug.
9 月	10,599,956	3,391,311	28,644	11,906,221	8,273	771,651	17,992,718	Sep.
10 月	11,873,785	2,900,906	31,363	14,346,763	9,343	912,442	17,454,040	Oct.
11 月	11,067,969	2,697,134	28,622	13,033,777	8,615	828,001	17,209,670	Nov.
12 月	8,995,311	2,235,320	33,772	14,336,372	9,617	425,943	13,608,739	Dec.

⑪化粧品 Cosmetics

頭髮用化粧品 Hair care products

ヘアリンス (3) Hair rinse

年 月	生産(kg) Production Quantity	受 入(kg) Receipt Quantity	出 荷 Shipments				在庫(kg) Inventory Quantity	Year and Month
			販 売 Sales			その他(kg) Others Quantity		
			個数(千個) n(10 ³ n)	数量(kg) Quantity	金額(百万円) Amount (¥ million)			
平成 14 年	68,102,508	515,422	218,720	64,566,377	38,177	4,221,061	10,552,034	C. Y. 2002
15	67,900,289	438,608	225,005	65,510,526	35,859	2,624,104	10,844,224	C. Y. 2003
16	57,876,129	538,557	190,088	56,712,050	33,096	1,900,872	9,437,893	C. Y. 2004
17	58,661,700	413,937	163,140	58,283,544	32,758	1,975,712	7,383,955	C. Y. 2005
18	63,654,266	380,552	147,654	61,674,825	34,015	2,628,197	4,793,178	C. Y. 2006
平成 16 年度	56,432,114	633,008	187,318	55,720,873	32,583	2,261,500	10,054,454	F. Y. 2004
17	62,517,819	365,365	156,503	60,027,881	33,007	2,246,990	9,769,884	F. Y. 2005
18年 1~3月	17,033,370	96,100	31,338	13,763,080	7,781	906,335	9,769,884	Q1 2006
4~6月	16,296,964	126,521	39,591	16,252,276	8,722	653,657	7,373,802	Q2
7~9月	16,737,082	90,666	40,274	16,509,912	9,197	566,962	7,018,964	Q3
10~12月	13,586,850	67,265	36,452	15,149,557	8,314	501,243	4,793,178	Q4
18年 1 月	5,661,628	29,370	7,554	3,770,920	2,053	109,204	9,180,000	Jan. 2006
2 月	5,911,995	28,665	8,441	4,084,781	2,137	426,191	10,590,085	Feb.
3 月	5,459,747	38,065	15,344	5,907,379	3,592	370,940	9,769,884	Mar.
4 月	6,379,127	52,667	14,803	5,801,493	2,932	237,150	8,294,915	Apr.
5 月	5,037,330	32,250	10,978	4,598,909	2,729	128,733	8,614,778	May
6 月	4,880,507	41,604	13,809	5,851,874	3,060	287,774	7,373,802	Jun.
7 月	5,852,203	26,885	13,232	5,589,137	3,032	147,717	7,443,113	Jul.
8 月	5,131,650	38,524	14,645	5,755,017	3,313	188,146	6,657,421	Aug.
9 月	5,753,229	25,257	12,397	5,165,758	2,853	231,099	7,018,964	Sep.
10 月	4,999,192	33,956	12,075	5,070,583	2,702	231,198	6,711,085	Oct.
11 月	4,024,627	13,887	10,737	4,486,627	2,493	168,436	5,930,428	Nov.
12 月	4,563,031	19,422	13,640	5,592,347	3,120	101,609	4,793,178	Dec.

頭髮用化粧品 Hair care products

ヘアトニック (4) Hair tonic

年 月	生産(kg) Production Quantity	受 入(kg) Receipt Quantity	出 荷 Shipments				在庫(kg) Inventory Quantity	Year and Month
			販 売 Sales			その他(kg) Others Quantity		
			個数(千個) n(10 ³ n)	数量(kg) Quantity	金額(百万円) Amount (¥ million)			
平成 14 年	5,026,988	56,216	24,245	4,898,722	22,795	184,002	768,782	C. Y. 2002
15	4,770,891	101,447	23,033	4,677,714	22,981	173,397	782,495	C. Y. 2003
16	4,999,960	51,884	23,385	4,835,957	20,905	162,774	641,892	C. Y. 2004
17	4,637,400	77,338	22,481	4,604,298	19,907	98,140	523,534	C. Y. 2005
18	4,573,461	68,326	22,591	4,568,154	21,030	59,754	507,896	C. Y. 2006
平成 16 年度	4,820,436	49,896	23,069	4,778,316	20,458	157,646	669,023	F. Y. 2004
17	4,694,808	79,893	22,858	4,637,763	21,468	92,246	577,645	F. Y. 2005
18年 1~3月	1,137,980	19,326	5,435	1,082,403	5,955	16,804	577,645	Q1 2006
4~6月	1,037,901	24,115	5,407	1,113,303	4,611	12,470	500,120	Q2
7~9月	1,238,426	17,798	5,853	1,190,285	5,211	20,537	537,162	Q3
10~12月	1,159,154	7,087	5,896	1,182,163	5,252	9,943	507,896	Q4
18年 1 月	378,854	3,410	1,604	363,697	1,937	6,535	535,367	Jan. 2006
2 月	412,548	4,354	1,687	301,650	2,134	4,481	643,766	Feb.
3 月	346,578	11,562	2,143	417,056	1,884	5,788	577,645	Mar.
4 月	338,236	9,124	1,775	378,067	1,485	4,676	538,705	Apr.
5 月	335,394	9,005	1,703	351,725	1,403	3,889	521,010	May
6 月	364,271	5,986	1,929	383,511	1,723	3,905	500,120	Jun.
7 月	414,723	4,448	1,893	382,855	1,631	2,974	531,122	Jul.
8 月	390,528	9,013	1,829	377,537	1,685	9,761	541,551	Aug.
9 月	433,175	4,337	2,131	429,893	1,895	7,802	537,162	Sep.
10 月	456,247	6,130	2,011	400,111	1,726	2,128	593,867	Oct.
11 月	391,554	721	1,913	390,471	1,699	4,382	589,657	Nov.
12 月	311,353	236	1,973	391,581	1,827	3,433	507,896	Dec.

⑪化粧品 Cosmetics

頭髮用化粧品 Hair care products

ヘアトリートメント (5) Hair treatment

年 月	生産(kg) Production Quantity	受入(kg) Receipt Quantity	出 荷 Shipments				在庫(kg) Inventory Quantity	Year and Month
			販 売 Sales			その他(kg) Others Quantity		
			個数(千個) n(10 ³ n)	数量(kg) Quantity	金額(百万円) Amount (¥ million)			
平成 14 年	25,438,954	1,945,242	105,238	24,620,660	42,859	1,892,378	6,316,833	C. Y. 2002
15	15,917,891	11,578,901	108,174	25,472,666	44,294	2,113,439	5,837,717	C. Y. 2003
16	17,624,677	19,376,626	130,388	32,530,769	50,249	3,420,292	6,788,850	C. Y. 2004
17	17,410,280	20,060,199	148,280	34,725,835	57,749	2,026,973	7,167,154	C. Y. 2005
18	17,643,548	30,493,990	163,117	42,365,411	62,815	4,636,031	7,977,475	C. Y. 2006
平成 16 年度	17,012,294	20,299,366	129,776	32,158,847	50,583	3,415,504	7,851,631	F. Y. 2004
17	17,435,863	21,206,138	151,349	35,326,339	58,700	1,988,399	8,835,031	F. Y. 2005
18年 1~3月	4,301,977	6,034,827	34,557	8,044,547	13,480	602,688	8,835,031	Q1 2006
4~6月	4,752,649	4,378,086	39,245	9,234,796	15,102	405,209	7,983,019	Q2
7~9月	4,487,451	8,197,924	39,744	9,587,210	15,234	1,332,750	9,844,395	Q3
10~12月	4,101,471	11,883,153	49,571	15,498,858	18,999	2,295,384	7,977,475	Q4
18年 1 月	1,221,438	1,203,777	9,644	2,456,998	3,880	85,694	7,052,212	Jan. 2006
2 月	1,496,381	2,903,016	9,756	2,321,119	3,918	318,105	8,805,558	Feb.
3 月	1,584,158	1,928,034	15,157	3,266,430	5,681	198,889	8,835,031	Mar.
4 月	1,606,488	1,083,698	14,360	3,425,112	5,512	90,562	7,668,638	Apr.
5 月	1,669,506	1,149,072	11,542	2,823,956	4,556	129,295	7,536,970	May
6 月	1,476,655	2,145,316	13,343	2,985,728	5,034	185,352	7,983,019	Jun.
7 月	1,405,564	1,523,003	12,033	2,731,502	4,620	191,666	8,094,951	Jul.
8 月	1,609,922	1,846,564	14,015	3,128,105	5,236	336,901	8,093,358	Aug.
9 月	1,471,965	4,828,357	13,695	3,727,603	5,378	804,183	9,844,395	Sep.
10 月	1,575,742	4,859,293	15,318	4,413,994	5,672	887,609	10,959,646	Oct.
11 月	1,260,737	4,908,281	16,384	5,313,678	6,225	938,828	10,862,272	Nov.
12 月	1,264,992	2,115,579	17,869	5,771,186	7,102	468,947	7,977,475	Dec.

頭髮用化粧品 Hair care products

ポマード・チック・ヘアクリーム・香油 (6) Hair pomade, tique, Hair creamed, Hair oil

年 月	生産(kg) Production Quantity	受入(kg) Receipt Quantity	出 荷 Shipments				在庫(kg) Inventory Quantity	Year and Month
			販 売 Sales			その他(kg) Others Quantity		
			個数(千個) n(10 ³ n)	数量(kg) Quantity	金額(百万円) Amount (¥ million)			
平成 14 年	4,091,088	173,105	40,357	3,996,216	15,996	260,890	535,497	C. Y. 2002
15	4,137,179	40,197	43,389	4,051,499	15,901	149,148	500,390	C. Y. 2003
16	4,333,087	39,460	44,088	4,062,486	15,447	231,993	476,590	C. Y. 2004
17	3,973,311	50,614	44,764	3,800,959	16,182	176,664	496,331	C. Y. 2005
18	4,123,870	26,601	48,652	3,856,343	16,967	218,977	553,896	C. Y. 2006
平成 16 年度	4,178,715	37,514	43,169	4,024,878	15,621	201,803	458,403	F. Y. 2004
17	3,973,513	59,550	45,457	3,766,255	16,091	185,502	507,126	F. Y. 2005
18年 1~3月	889,534	16,894	10,159	844,426	3,500	49,449	507,126	Q1 2006
4~6月	967,362	2,332	10,157	890,853	3,721	33,599	547,376	Q2
7~9月	1,206,337	3,911	15,690	1,129,254	5,429	70,466	551,391	Q3
10~12月	1,060,637	3,464	12,646	991,810	4,317	65,463	553,896	Q4
18年 1 月	321,217	4,952	2,992	244,041	942	10,814	566,821	Jan. 2006
2 月	301,059	5,837	3,830	313,146	1,268	14,172	545,205	Feb.
3 月	267,258	6,105	3,337	287,239	1,290	24,463	507,126	Mar.
4 月	319,067	870	3,773	314,328	1,342	10,286	502,844	Apr.
5 月	341,431	46	3,215	287,861	1,135	13,525	540,280	May
6 月	306,864	1,416	3,169	288,664	1,244	9,788	547,376	Jun.
7 月	378,098	1,620	3,170	277,928	1,218	7,069	636,934	Jul.
8 月	462,478	1,694	8,314	529,864	2,676	19,951	549,527	Aug.
9 月	365,761	597	4,206	321,462	1,535	43,446	551,391	Sep.
10 月	352,419	1,261	4,329	329,028	1,440	24,273	552,071	Oct.
11 月	368,453	1,348	4,062	329,610	1,387	17,504	573,740	Nov.
12 月	339,765	855	4,255	333,172	1,490	23,686	553,896	Dec.

⑪化粧品 Cosmetics

頭髮用化粧品 Hair care products

液状・泡状整髪料 (7) Liquid and foamy hair dressing

年月	生産(kg) Production Quantity	受入(kg) Receipt Quantity	出荷 Shipments				在庫(kg) Inventory Quantity	Year and Month
			販売 Sales			その他(kg) Others Quantity		
			個数(千個) n(10 ³ n)	数量(kg) Quantity	金額(百万円) Amount (¥ million)			
平成 14 年	15,855,381	657,218	82,614	16,032,944	32,650	1,076,485	2,593,819	C. Y. 2002
15	14,295,850	542,930	73,355	14,256,653	27,727	616,197	2,617,298	C. Y. 2003
16	12,494,783	332,853	63,644	12,550,435	22,788	555,921	1,539,608	C. Y. 2004
17	12,775,330	253,492	64,587	12,423,049	21,986	392,593	1,539,490	C. Y. 2005
18	11,412,921	245,585	59,985	11,349,667	19,832	330,288	1,376,356	C. Y. 2006
平成 16 年度	12,996,781	271,769	64,864	12,773,566	22,933	512,876	1,831,367	F. Y. 2004
17	12,657,537	238,727	64,668	12,228,499	21,752	402,853	1,866,056	F. Y. 2005
18年 1~3月	3,401,169	69,773	15,939	2,991,940	5,127	108,070	1,866,056	Q1 2006
4~6月	2,949,284	66,738	15,087	2,898,888	5,080	98,908	1,821,322	Q2
7~9月	2,540,225	55,317	13,585	2,529,869	4,584	50,456	1,807,811	Q3
10~12月	2,522,243	53,757	15,375	2,928,970	5,042	72,854	1,376,356	Q4
18年 1 月	1,001,896	9,722	4,565	845,217	1,451	23,808	1,661,690	Jan. 2006
2 月	1,417,187	18,963	4,731	895,707	1,613	51,416	2,141,877	Feb.
3 月	982,086	41,088	6,643	1,251,016	2,063	32,846	1,866,056	Mar.
4 月	1,058,878	25,132	5,352	1,045,365	1,789	37,649	1,826,163	Apr.
5 月	965,628	35,815	4,725	908,467	1,636	24,160	1,882,822	May
6 月	924,778	5,791	5,009	945,056	1,654	37,099	1,821,322	Jun.
7 月	1,038,031	19,566	5,122	955,806	1,639	16,963	1,896,562	Jul.
8 月	768,119	19,243	4,111	768,355	1,379	13,038	1,895,510	Aug.
9 月	734,075	16,508	4,353	805,708	1,566	20,455	1,807,811	Sep.
10 月	766,385	19,398	4,773	907,099	1,587	15,796	1,669,373	Oct.
11 月	834,215	17,577	4,769	914,825	1,583	19,358	1,598,145	Nov.
12 月	921,643	16,782	5,832	1,107,046	1,872	37,700	1,376,356	Dec.

頭髮用化粧品 Hair care products

セットローション (8) Waveset lotion

年月	生産(kg) Production Quantity	受入(kg) Receipt Quantity	出荷 Shipments				在庫(kg) Inventory Quantity	Year and Month
			販売 Sales			その他(kg) Others Quantity		
			個数(千個) n(10 ³ n)	数量(kg) Quantity	金額(百万円) Amount (¥ million)			
平成 14 年	4,771,502	616,117	29,807	5,124,915	12,740	350,426	803,294	C. Y. 2002
15	4,952,079	283,864	28,825	4,896,538	11,622	187,939	743,833	C. Y. 2003
16	4,253,676	257,022	25,060	4,344,714	10,935	144,922	586,579	C. Y. 2004
17	4,945,826	479,346	29,717	5,002,406	12,730	335,224	640,071	C. Y. 2005
18	5,231,935	283,878	30,891	5,209,887	12,064	267,150	635,431	C. Y. 2006
平成 16 年度	4,342,360	284,408	25,539	4,482,279	11,339	191,417	599,699	F. Y. 2004
17	5,151,675	464,905	30,360	5,146,359	12,867	363,382	681,993	F. Y. 2005
18年 1~3月	1,304,244	78,916	6,591	1,216,429	2,772	121,288	681,993	Q1 2006
4~6月	1,348,480	62,512	8,786	1,480,259	3,354	46,482	540,890	Q2
7~9月	1,269,688	70,107	7,641	1,246,075	2,975	26,791	603,743	Q3
10~12月	1,309,523	72,343	7,873	1,267,124	2,962	72,589	635,431	Q4
18年 1 月	417,230	35,043	1,915	343,887	796	39,809	707,234	Jan. 2006
2 月	524,436	7,788	2,417	459,060	845	24,898	755,457	Feb.
3 月	362,578	36,085	2,259	413,482	1,131	56,581	681,993	Mar.
4 月	438,898	24,558	2,636	468,033	1,079	30,201	629,908	Apr.
5 月	397,392	23,008	2,696	435,652	1,033	10,234	604,829	May
6 月	512,190	14,946	3,454	576,574	1,242	6,047	540,890	Jun.
7 月	579,789	16,985	2,911	491,784	1,069	5,671	639,012	Jul.
8 月	427,587	26,607	2,441	412,939	996	8,060	670,826	Aug.
9 月	262,312	26,515	2,288	341,352	911	13,060	603,743	Sep.
10 月	408,126	13,105	2,390	383,385	911	5,652	635,136	Oct.
11 月	408,025	16,599	2,609	407,806	963	28,806	621,180	Nov.
12 月	493,372	42,639	2,874	475,933	1,088	38,131	635,431	Dec.

⑪ 化粧品 Cosmetics

頭髮用化粧品 Hair care products

ヘアスプレー (9) Hair spray

年 月	生産(kg) Production Quantity	受 入(kg) Receipt Quantity	出 荷 Shipments				在庫(kg) Inventory Quantity	Year and Month
			販 売 Sales			そ の 他(kg) Others Quantity		
			個数(千個) n(10 ³ n)	数 量(kg) Quantity	金額(百万円) Amount (¥ million)			
平成 14 年	9,402,601	282,406	54,205	9,300,439	24,689	358,424	1,375,296	C. Y. 2002
15	9,303,343	385,071	57,141	9,659,482	24,851	253,808	1,241,720	C. Y. 2003
16	9,955,901	317,756	57,593	9,826,245	24,790	383,653	1,172,396	C. Y. 2004
17	10,073,526	317,841	59,478	9,984,266	25,346	232,421	1,305,664	C. Y. 2005
18	10,010,591	268,408	60,489	10,123,764	25,272	170,615	1,244,756	C. Y. 2006
平成 16 年度	9,537,768	307,031	56,790	9,556,959	24,434	327,574	1,237,669	F. Y. 2004
17	10,057,741	311,351	60,225	10,110,082	25,524	196,968	1,254,917	F. Y. 2005
18年 1~3月	2,084,697	68,472	12,862	2,140,472	5,286	52,800	1,254,917	Q1 2006
4~6月	2,633,608	54,818	15,611	2,638,789	6,471	24,917	1,249,642	Q2
7~9月	2,867,436	61,503	15,669	2,601,337	6,541	43,176	1,529,030	Q3
10~12月	2,424,850	83,615	16,347	2,743,166	6,974	49,722	1,244,756	Q4
18年 1 月	622,089	29,541	3,433	584,231	1,372	20,993	1,350,513	Jan. 2006
2 月	588,654	6,724	4,040	664,491	1,678	7,871	1,272,204	Feb.
3 月	873,954	32,207	5,389	891,750	2,236	23,936	1,254,917	Mar.
4 月	1,036,213	13,142	5,110	871,270	2,142	7,071	1,399,100	Apr.
5 月	761,505	29,373	5,012	854,862	2,085	8,623	1,325,078	May
6 月	835,890	12,303	5,488	912,657	2,244	9,223	1,249,642	Jun.
7 月	998,298	14,988	5,372	903,323	2,180	6,707	1,350,909	Jul.
8 月	837,031	21,569	4,734	766,552	2,006	17,783	1,423,863	Aug.
9 月	1,032,107	24,946	5,563	931,462	2,355	18,686	1,529,030	Sep.
10 月	730,714	27,520	5,151	845,352	2,134	9,449	1,432,282	Oct.
11 月	885,446	37,687	5,224	883,279	2,193	17,047	1,457,951	Nov.
12 月	808,690	18,408	5,973	1,014,535	2,647	23,226	1,244,756	Dec.

頭髮用化粧品 Hair care products

染毛料 (10) Hair coloring prep

年 月	生産(kg) Production Quantity	受 入(kg) Receipt Quantity	出 荷 Shipments				在庫(kg) Inventory Quantity	Year and Month
			販 売 Sales			そ の 他(kg) Others Quantity		
			個数(千個) n(10 ³ n)	数 量(kg) Quantity	金額(百万円) Amount (¥ million)			
平成 14 年	29,750,648	1,439,565	259,213	29,234,042	113,068	1,168,807	5,737,149	C. Y. 2002
15	27,196,432	1,670,757	248,456	27,749,778	102,890	1,186,950	5,314,448	C. Y. 2003
16	27,092,534	1,773,326	236,022	27,001,741	98,637	1,230,666	5,141,035	C. Y. 2004
17	29,222,540	3,548,105	244,051	29,982,966	100,559	1,050,447	5,949,421	C. Y. 2005
18	26,652,747	2,674,100	234,830	28,791,286	94,450	613,155	6,117,616	C. Y. 2006
平成 16 年度	27,180,276	1,739,075	235,042	27,039,897	98,723	1,199,930	5,096,051	F. Y. 2004
17	29,552,000	4,619,656	248,381	31,516,385	100,877	837,737	6,049,793	F. Y. 2005
18年 1~3月	6,817,037	1,479,086	59,340	7,950,194	23,670	203,589	6,049,793	Q1 2006
4~6月	6,511,574	391,246	60,180	6,816,264	23,009	118,106	5,927,577	Q2
7~9月	6,648,406	473,758	56,903	6,981,657	23,971	174,914	5,833,401	Q3
10~12月	6,675,730	330,010	58,407	7,043,171	23,800	116,546	6,117,616	Q4
18年 1 月	2,122,167	342,210	14,826	1,958,305	5,838	55,622	6,385,285	Jan. 2006
2 月	2,297,051	488,283	20,146	2,688,626	7,981	41,459	6,426,614	Feb.
3 月	2,397,819	648,593	24,368	3,303,263	9,851	106,508	6,049,793	Mar.
4 月	2,075,812	108,496	24,478	2,476,027	8,411	40,439	5,710,605	Apr.
5 月	2,193,179	195,122	17,346	2,102,896	7,104	34,533	5,897,099	May
6 月	2,242,583	87,628	18,356	2,237,341	7,493	43,134	5,927,577	Jun.
7 月	2,203,012	211,305	17,520	2,103,227	7,363	71,431	6,130,774	Jul.
8 月	2,053,113	189,810	18,173	2,236,223	7,505	41,486	6,080,838	Aug.
9 月	2,392,281	72,643	21,209	2,642,207	9,103	61,997	5,833,401	Sep.
10 月	2,213,551	127,176	19,492	2,360,962	7,970	59,819	5,743,555	Oct.
11 月	2,130,991	143,603	16,819	2,032,886	6,882	27,154	6,447,027	Nov.
12 月	2,331,188	59,231	22,096	2,649,323	8,948	29,573	6,117,616	Dec.

⑪化粧品 Cosmetics

頭髮用化粧品 Hair care products

その他の頭髮用化粧品 (11) Other hair care products

年 月	生産(kg) Production Quantity	受入(kg) Receipt Quantity	出 荷 Shipments				在庫(kg) Inventory Quantity	Year and Month
			販 売 Sales			その他(kg) Others Quantity		
			個数(千個) n(10 ³ n)	数量(kg) Quantity	金額(百万円) Amount (¥ million)			
平成 14 年	10,053,597	1,237,553	35,295	10,439,662	22,020	1,208,025	1,937,532	C. Y. 2002
15	9,094,267	1,268,562	31,501	9,563,393	20,209	1,020,245	1,607,518	C. Y. 2003
16	9,442,888	1,166,804	31,053	9,499,944	19,379	883,772	1,636,784	C. Y. 2004
17	9,076,614	973,424	32,729	9,359,819	19,093	735,140	1,383,620	C. Y. 2005
18	9,743,801	411,585	35,880	9,615,221	19,409	401,829	1,419,752	C. Y. 2006
平成 16 年度	9,151,739	1,190,407	30,729	9,404,921	18,887	903,706	1,651,898	F. Y. 2004
17	9,420,607	728,530	33,150	9,397,776	19,138	577,237	1,638,272	F. Y. 2005
18年 1~3月	2,357,467	70,109	7,083	2,094,443	4,302	90,075	1,638,272	Q1 2006
4~6月	2,764,441	102,086	9,577	2,585,438	5,307	161,908	1,687,334	Q2
7~9月	2,287,637	129,983	10,857	2,413,651	4,841	63,927	1,620,479	Q3
10~12月	2,334,256	109,407	8,363	2,521,689	4,959	85,919	1,419,752	Q4
18年 1 月	651,683	3,973	1,818	541,393	1,125	32,117	1,499,568	Jan. 2006
2 月	858,115	45,525	2,254	597,613	1,238	23,337	1,778,434	Feb.
3 月	847,669	20,611	3,011	955,437	1,939	34,621	1,638,272	Mar.
4 月	775,427	35,389	2,755	762,472	1,626	39,756	1,586,238	Apr.
5 月	1,023,884	32,127	3,828	918,985	1,892	32,699	1,683,810	May
6 月	965,130	34,570	2,994	903,981	1,789	89,453	1,687,334	Jun.
7 月	940,174	29,046	3,878	884,493	1,747	22,490	1,746,976	Jul.
8 月	677,109	67,544	4,327	763,278	1,523	31,942	1,694,116	Aug.
9 月	670,354	33,393	2,652	765,880	1,571	9,495	1,620,479	Sep.
10 月	772,049	36,398	2,620	802,043	1,546	24,006	1,597,143	Oct.
11 月	699,485	44,802	2,723	716,350	1,529	33,935	1,571,293	Nov.
12 月	862,722	28,207	3,020	1,003,296	1,884	27,978	1,419,752	Dec.

皮膚用化粧品 (計) (12~21) Skin cream products

年 月	生産(kg) Production Quantity	受入(kg) Receipt Quantity	出 荷 Shipments				在庫(kg) Inventory Quantity	Year and Month
			販 売 Sales			その他(kg) Others Quantity		
			個数(千個) n(10 ³ n)	数量(kg) Quantity	金額(百万円) Amount (¥ million)			
平成 14 年	68,319,085	1,801,630	679,114	67,121,744	588,359	3,265,187	10,557,486	C. Y. 2002
15	72,245,780	1,410,050	648,123	70,497,836	626,717	2,582,079	10,697,353	C. Y. 2003
16	74,484,209	1,866,227	703,576	73,322,042	634,819	2,143,517	9,244,735	C. Y. 2004
17	77,760,522	1,660,847	740,509	76,006,052	659,314	2,600,083	9,465,333	C. Y. 2005
18	80,003,822	929,998	738,493	78,534,026	658,304	2,073,183	7,939,577	C. Y. 2006
平成 16 年度	75,548,337	2,064,823	707,533	73,608,027	639,143	2,254,047	10,698,211	F. Y. 2004
17	78,659,472	1,349,200	740,811	76,815,836	657,040	2,463,588	10,881,316	F. Y. 2005
18年 1~3月	19,582,340	235,887	169,169	17,810,260	151,874	556,978	10,881,316	Q1 2006
4~6月	20,161,721	201,752	189,614	20,002,304	165,455	497,955	9,179,374	Q2
7~9月	19,499,522	226,108	191,721	20,170,819	162,435	524,211	8,066,800	Q3
10~12月	20,760,239	266,251	187,990	20,550,643	178,540	494,039	7,939,577	Q4
18年 1 月	6,234,989	67,607	46,743	5,147,608	43,728	99,994	10,575,055	Jan. 2006
2 月	6,745,973	108,543	55,520	5,925,327	50,190	170,342	11,285,625	Feb.
3 月	6,601,378	59,737	66,906	6,737,325	57,956	286,642	10,881,316	Mar.
4 月	6,841,547	71,539	66,211	6,648,073	59,022	118,026	9,597,704	Apr.
5 月	6,519,993	60,884	60,218	6,422,669	52,640	191,117	9,506,968	May
6 月	6,800,181	69,329	63,185	6,931,562	53,794	188,812	9,179,374	Jun.
7 月	7,014,568	68,122	66,377	7,143,417	52,156	160,325	8,891,810	Jul.
8 月	6,244,536	98,638	61,499	6,526,011	54,239	134,651	8,526,369	Aug.
9 月	6,240,418	59,348	63,845	6,501,391	56,041	229,235	8,066,800	Sep.
10 月	7,256,464	79,212	62,669	6,824,455	63,603	154,814	8,426,567	Oct.
11 月	6,752,736	84,747	60,299	6,645,639	56,517	182,148	8,389,903	Nov.
12 月	6,751,039	102,292	65,022	7,080,549	58,420	157,077	7,939,577	Dec.

⑪化粧品 Cosmetics

皮膚用化粧品 Skin cream products

洗顔クリーム・フォーム (12) Facial washing cream and foam

年 月	生産(kg) Production Quantity	受入(kg) Receipt Quantity	出 荷 Shipments				在庫(kg) Inventory Quantity	Year and Month
			販 売 Sales			その他(kg) Others Quantity		
			個数(千個) n(10 ³ n)	数量(kg) Quantity	金額(百万円) Amount (¥ million)			
平成 14 年	15,274,870	298,815	127,775	15,214,182	55,018	447,865	2,226,367	C. Y. 2002
15	16,083,810	437,389	125,179	16,089,993	57,136	441,063	2,147,938	C. Y. 2003
16	16,204,568	561,608	129,839	15,942,982	54,428	421,752	2,249,985	C. Y. 2004
17	17,750,555	454,658	144,238	17,375,949	57,106	416,636	2,529,603	C. Y. 2005
18	16,373,872	173,384	142,354	16,688,894	54,580	314,631	1,755,564	C. Y. 2006
平成 16 年度	16,641,729	721,930	133,749	16,397,049	55,615	406,179	2,597,077	F. Y. 2004
17	17,887,243	215,684	143,846	17,312,821	56,605	344,235	2,919,906	F. Y. 2005
18年 1~3月	4,204,113	37,924	32,107	3,788,490	13,205	60,908	2,919,906	Q1 2006
4~6月	3,837,751	40,932	34,042	3,918,743	13,029	103,283	2,482,560	Q2
7~9月	3,980,520	47,831	38,284	4,450,779	14,459	89,435	1,969,659	Q3
10~12月	4,351,488	46,697	37,921	4,530,882	13,887	61,005	1,755,564	Q4
18年 1 月	1,482,138	24,807	8,258	1,013,715	3,445	11,761	3,005,298	Jan. 2006
2 月	1,466,721	9,130	12,586	1,527,306	5,191	8,545	2,942,122	Feb.
3 月	1,255,254	3,987	11,263	1,247,469	4,568	40,602	2,919,906	Mar.
4 月	1,260,253	14,167	11,648	1,322,920	4,707	20,313	2,565,654	Apr.
5 月	1,246,644	7,057	10,979	1,264,895	4,004	53,060	2,500,871	May
6 月	1,330,854	19,708	11,415	1,330,928	4,318	29,910	2,482,560	Jun.
7 月	1,416,467	17,713	13,367	1,597,784	4,967	24,729	2,290,572	Jul.
8 月	1,247,973	26,137	12,339	1,435,135	4,846	30,038	2,104,014	Aug.
9 月	1,316,080	3,981	12,578	1,417,860	4,646	34,668	1,969,659	Sep.
10 月	1,525,318	24,917	11,804	1,366,598	4,936	15,685	2,134,453	Oct.
11 月	1,273,658	16,871	12,368	1,497,952	4,251	21,255	1,897,887	Nov.
12 月	1,552,512	4,909	13,749	1,666,332	4,701	24,065	1,755,564	Dec.

皮膚用化粧品 Skin cream products

クレンジングクリーム (13) Cleansing cream

年 月	生産(kg) Production Quantity	受入(kg) Receipt Quantity	出 荷 Shipments				在庫(kg) Inventory Quantity	Year and Month
			販 売 Sales			その他(kg) Others Quantity		
			個数(千個) n(10 ³ n)	数量(kg) Quantity	金額(百万円) Amount (¥ million)			
平成 14 年	9,096,036	27,192	66,854	8,857,599	40,901	222,130	1,120,703	C. Y. 2002
15	10,137,850	33,891	67,363	9,865,295	44,550	307,032	1,110,765	C. Y. 2003
16	10,539,973	52,198	74,271	10,523,655	47,897	172,314	848,737	C. Y. 2004
17	11,873,185	39,255	81,226	11,268,860	52,774	239,299	1,185,187	C. Y. 2005
18	11,929,636	41,252	88,883	11,892,356	54,280	266,671	855,330	C. Y. 2006
平成 16 年度	10,940,975	51,475	74,592	10,661,443	49,472	186,538	1,219,539	F. Y. 2004
17	11,592,279	43,841	82,005	11,347,063	52,780	247,307	1,189,835	F. Y. 2005
18年 1~3月	2,606,598	13,877	18,226	2,537,102	11,683	64,000	1,189,835	Q1 2006
4~6月	2,886,907	9,629	24,491	3,030,112	14,648	79,251	885,363	Q2
7~9月	3,113,864	8,774	23,382	3,092,335	13,431	64,953	832,408	Q3
10~12月	3,322,267	8,972	22,784	3,232,807	14,517	58,467	855,330	Q4
18年 1 月	876,301	4,094	5,795	894,503	3,685	18,945	1,142,320	Jan. 2006
2 月	814,202	5,781	5,810	782,242	3,948	13,006	1,163,417	Feb.
3 月	916,095	4,002	6,621	860,357	4,050	32,049	1,189,835	Mar.
4 月	928,920	1,774	8,402	996,097	5,768	11,832	1,031,163	Apr.
5 月	944,377	3,705	7,958	990,116	4,440	39,697	944,551	May
6 月	1,013,610	4,150	8,131	1,043,899	4,440	27,722	885,363	Jun.
7 月	1,180,964	3,339	8,949	1,117,977	4,664	30,957	912,116	Jul.
8 月	960,123	1,496	8,100	1,047,274	4,547	15,504	806,699	Aug.
9 月	972,777	3,939	6,333	927,084	4,221	18,492	832,408	Sep.
10 月	1,217,440	3,511	7,586	1,125,628	5,517	24,473	900,494	Oct.
11 月	1,037,423	2,438	6,893	1,055,599	4,250	18,983	859,408	Nov.
12 月	1,067,404	3,023	8,305	1,051,580	4,750	15,011	855,330	Dec.

⑪化粧品 Cosmetics

皮膚用化粧品 Skin cream products

マッサージ・コールドクリーム (14) Massage and cold cream

年 月	生産(kg) Production Quantity	受 入(kg) Receipt Quantity	出 荷 Shipments				在庫(kg) Inventory Quantity	Year and Month
			販 売 Sales			その他(kg) Others Quantity		
			個数(千個) n(10 ³ n)	数量(kg) Quantity	金額(百万円) Amount (¥ million)			
平成 14 年	1,481,680	9,180	27,155	1,439,347	11,225	39,696	152,479	C. Y. 2002
15	1,472,160	3,417	19,156	1,419,790	11,441	23,823	188,528	C. Y. 2003
16	1,326,869	6,154	17,866	1,321,987	11,794	19,946	142,103	C. Y. 2004
17	1,655,315	7,833	23,781	1,551,527	13,001	24,080	224,414	C. Y. 2005
18	1,538,705	10,611	19,151	1,587,238	12,402	24,922	157,003	C. Y. 2006
平成 16 年度	1,353,797	6,505	18,358	1,352,613	11,910	19,146	154,971	F. Y. 2004
17	1,696,453	8,407	23,673	1,642,502	13,130	25,059	189,682	F. Y. 2005
18年 1~3月	360,526	2,355	4,245	392,336	2,900	5,366	189,682	Q1 2006
4~6月	383,742	2,665	5,373	387,957	2,837	5,034	178,858	Q2
7~9月	406,354	2,295	5,110	381,983	3,241	8,657	197,068	Q3
10~12月	388,083	3,296	4,424	424,962	3,424	5,865	157,003	Q4
18年 1 月	130,264	414	1,463	161,394	963	1,106	192,062	Jan. 2006
2 月	103,733	1,097	1,417	116,234	1,002	1,575	176,792	Feb.
3 月	126,529	844	1,365	114,708	934	2,685	189,682	Mar.
4 月	120,808	434	1,690	117,481	1,008	1,061	188,985	Apr.
5 月	117,532	879	1,744	132,259	916	1,699	169,761	May
6 月	145,402	1,352	1,939	138,217	913	2,274	178,858	Jun.
7 月	165,246	721	1,532	132,902	1,022	2,709	205,235	Jul.
8 月	130,001	749	1,838	130,681	1,218	2,278	203,172	Aug.
9 月	111,107	825	1,740	118,400	1,001	3,670	197,068	Sep.
10 月	106,750	1,232	1,207	135,879	1,154	1,060	165,248	Oct.
11 月	152,576	1,230	1,382	138,778	1,015	2,055	179,701	Nov.
12 月	128,757	834	1,835	150,305	1,255	2,750	157,003	Dec.

皮膚用化粧品 Skin cream products

モイスチャークリーム (15) Moisture cream

年 月	生産(kg) Production Quantity	受 入(kg) Receipt Quantity	出 荷 Shipments				在庫(kg) Inventory Quantity	Year and Month
			販 売 Sales			その他(kg) Others Quantity		
			個数(千個) n(10 ³ n)	数量(kg) Quantity	金額(百万円) Amount (¥ million)			
平成 14 年	2,132,724	33,324	39,408	2,125,929	68,387	83,810	289,321	C. Y. 2002
15	2,220,994	14,343	40,144	2,206,761	77,513	54,202	277,807	C. Y. 2003
16	2,126,226	124,438	42,509	2,107,903	72,120	43,219	344,769	C. Y. 2004
17	1,981,229	50,943	44,778	2,087,827	77,634	51,185	253,322	C. Y. 2005
18	2,199,702	24,048	46,727	2,146,276	71,689	38,315	289,831	C. Y. 2006
平成 16 年度	2,094,551	124,022	41,829	2,153,652	73,998	43,556	300,058	F. Y. 2004
17	2,090,036	53,087	46,239	2,088,911	73,482	47,830	320,627	F. Y. 2005
18年 1~3月	592,696	5,586	11,322	526,707	15,227	8,864	320,627	Q1 2006
4~6月	443,671	4,035	10,574	479,389	15,620	10,510	269,078	Q2
7~9月	524,929	6,353	10,280	491,094	16,492	9,570	299,013	Q3
10~12月	638,406	8,074	14,551	649,086	24,349	9,371	289,831	Q4
18年 1 月	211,306	2,224	2,929	144,943	4,924	2,912	318,468	Jan. 2006
2 月	207,170	2,159	3,169	204,166	4,649	2,290	320,958	Feb.
3 月	174,220	1,203	5,224	177,598	5,654	3,662	320,627	Mar.
4 月	183,680	693	4,868	196,774	6,343	3,280	296,526	Apr.
5 月	133,055	909	2,813	138,368	4,501	4,053	288,209	May
6 月	126,936	2,433	2,893	144,247	4,777	3,177	269,078	Jun.
7 月	178,292	2,313	3,069	142,086	4,993	3,058	304,127	Jul.
8 月	156,785	1,976	3,141	160,704	5,826	3,115	298,416	Aug.
9 月	189,852	2,064	4,070	188,304	5,674	3,397	299,013	Sep.
10 月	226,121	3,481	4,918	222,763	8,679	3,540	304,002	Oct.
11 月	228,554	2,271	4,700	211,945	8,028	2,989	320,444	Nov.
12 月	183,731	2,322	4,933	214,378	7,642	2,842	289,831	Dec.

⑪化粧品 Cosmetics

皮膚用化粧品 Skin cream products

乳液 (16) Milky lotion

年 月	生産(kg) Production Quantity	受入(kg) Receipt Quantity	出 荷 Shipments				在庫(kg) Inventory Quantity	Year and Month
			販 売 Sales			その他(kg) Others Quantity		
			個数(千個) n(10 ³ n)	数量(kg) Quantity	金額(百万円) Amount (¥ million)			
平成 14 年	5,020,231	49,074	50,463	4,784,435	69,990	290,298	647,160	C. Y. 2002
15	5,145,691	22,444	47,210	4,872,990	73,211	224,178	695,337	C. Y. 2003
16	5,221,054	22,343	49,685	4,990,110	73,013	125,467	641,144	C. Y. 2004
17	5,322,917	19,232	53,345	5,095,230	76,646	214,623	616,231	C. Y. 2005
18	5,556,296	21,701	54,495	5,397,440	82,720	122,823	579,017	C. Y. 2006
平成 16 年度	5,412,516	21,999	50,680	5,089,173	75,733	149,418	747,691	F. Y. 2004
17	5,361,448	20,015	52,587	5,175,159	77,037	187,293	683,567	F. Y. 2005
18年 1~3月	1,455,247	5,868	13,292	1,335,150	19,205	29,140	683,567	Q1 2006
4~6月	1,303,333	6,230	14,168	1,332,362	21,195	32,908	596,333	Q2
7~9月	1,302,350	3,981	12,478	1,223,183	19,022	34,015	628,200	Q3
10~12月	1,495,366	5,622	14,556	1,506,745	23,299	26,760	579,017	Q4
18年 1 月	412,055	788	4,033	390,534	5,646	5,817	619,345	Jan. 2006
2 月	525,641	3,021	4,126	456,548	5,989	9,595	674,192	Feb.
3 月	517,551	2,059	5,134	488,068	7,570	13,728	683,567	Mar.
4 月	505,649	2,081	5,519	517,485	8,247	12,423	657,180	Apr.
5 月	395,629	1,633	4,387	415,171	6,618	12,453	612,825	May
6 月	402,055	2,516	4,262	399,706	6,330	8,032	596,333	Jun.
7 月	445,020	1,763	4,429	406,243	6,423	7,738	625,116	Jul.
8 月	450,172	1,321	4,208	403,924	6,044	12,182	649,552	Aug.
9 月	407,158	897	3,841	413,016	6,555	14,095	628,200	Sep.
10 月	487,389	2,345	4,742	502,234	8,662	7,732	605,723	Oct.
11 月	506,702	1,479	4,679	467,077	7,078	8,585	633,790	Nov.
12 月	501,275	1,798	5,135	537,434	7,559	10,443	579,017	Dec.

皮膚用化粧品 Skin cream products

化粧水 (17) Skin lotion

年 月	生産(kg) Production Quantity	受入(kg) Receipt Quantity	出 荷 Shipments				在庫(kg) Inventory Quantity	Year and Month
			販 売 Sales			その他(kg) Others Quantity		
			個数(千個) n(10 ³ n)	数量(kg) Quantity	金額(百万円) Amount (¥ million)			
平成 14 年	17,916,676	249,242	124,506	17,339,201	145,660	988,790	2,605,053	C. Y. 2002
15	18,589,782	79,461	123,722	17,674,250	149,937	670,268	2,798,619	C. Y. 2003
16	19,971,804	125,168	141,794	19,213,016	150,496	527,290	2,430,151	C. Y. 2004
17	20,017,196	84,541	141,806	19,490,851	160,122	561,126	2,294,671	C. Y. 2005
18	20,851,915	97,732	149,284	20,513,622	161,764	360,875	1,905,513	C. Y. 2006
平成 16 年度	19,988,672	127,963	143,953	19,096,757	154,241	533,582	2,740,778	F. Y. 2004
17	20,053,916	85,515	141,507	19,692,049	159,711	508,217	2,451,999	F. Y. 2005
18年 1~3月	4,959,684	21,258	35,029	4,649,075	36,057	101,065	2,451,999	Q1 2006
4~6月	5,500,336	22,707	40,416	5,499,391	41,910	97,604	2,066,184	Q2
7~9月	5,159,248	22,490	38,088	5,132,897	40,379	86,358	1,974,970	Q3
10~12月	5,232,647	31,277	35,750	5,232,259	43,418	75,848	1,905,513	Q4
18年 1 月	1,583,626	4,686	9,543	1,324,621	10,780	28,321	2,509,354	Jan. 2006
2 月	1,640,439	9,204	11,230	1,524,176	11,930	30,803	2,582,722	Feb.
3 月	1,735,619	7,368	14,256	1,800,278	13,348	41,941	2,451,999	Mar.
4 月	2,006,717	4,812	14,077	1,889,755	14,096	33,328	2,286,689	Apr.
5 月	1,799,859	8,591	13,628	1,866,752	14,423	30,486	2,178,818	May
6 月	1,693,760	9,304	12,711	1,742,884	13,391	33,790	2,066,184	Jun.
7 月	1,910,301	10,067	13,830	1,841,941	12,399	30,250	2,084,077	Jul.
8 月	1,502,559	9,590	11,745	1,605,128	13,341	26,564	1,950,929	Aug.
9 月	1,746,388	2,833	12,514	1,685,828	14,640	29,544	1,974,970	Sep.
10 月	1,765,058	4,521	12,650	1,797,071	15,669	25,364	1,939,746	Oct.
11 月	1,815,270	6,888	10,884	1,601,200	12,794	29,786	2,118,553	Nov.
12 月	1,652,319	19,868	12,216	1,833,988	14,954	20,698	1,905,513	Dec.

①化粧品 Cosmetics

皮膚用化粧品 Skin cream products

美容液 (18) Beauty essence

年 月	生産(kg) Production Quantity	受入(kg) Receipt Quantity	出 荷 Shipments				在庫(kg) Inventory Quantity	Year and Month
			販 売 Sales			その他(kg) Others Quantity		
			個数(千個) n(10 ³ n)	数量(kg) Quantity	金額(百万円) Amount (¥ million)			
平成 14 年	3,020,239	50,805	57,251	2,815,233	110,472	347,156	509,343	C. Y. 2002
15	3,295,628	30,847	58,991	3,081,106	123,244	153,403	599,610	C. Y. 2003
16	3,524,103	35,400	72,851	3,329,254	134,646	108,664	433,885	C. Y. 2004
17	3,044,052	29,466	68,060	2,926,898	134,209	127,877	392,730	C. Y. 2005
18	2,957,249	23,100	65,944	2,851,263	138,679	96,294	361,197	C. Y. 2006
平成 16 年度	3,385,337	33,105	71,061	3,164,838	131,458	123,070	506,767	F. Y. 2004
17	2,973,556	26,844	66,878	2,942,839	136,838	107,506	389,242	F. Y. 2005
18年 1~3月	733,616	4,681	16,883	705,460	34,876	22,462	389,242	Q1 2006
4~6月	743,939	8,270	16,688	731,813	34,779	27,111	362,098	Q2
7~9月	788,976	4,067	17,292	736,119	34,415	20,970	378,556	Q3
10~12月	690,718	6,082	15,081	677,871	34,609	25,751	361,197	Q4
18年 1 月	211,775	426	4,281	184,104	8,825	5,217	412,149	Jan. 2006
2 月	292,844	2,445	5,962	254,206	11,962	5,296	446,174	Feb.
3 月	228,997	1,810	6,640	267,150	14,090	11,949	389,242	Mar.
4 月	264,162	3,037	6,047	258,598	11,711	4,504	385,489	Apr.
5 月	256,578	2,935	5,409	226,639	10,978	11,044	401,939	May
6 月	223,199	2,298	5,232	246,576	12,090	11,563	362,098	Jun.
7 月	291,584	1,317	5,269	237,120	10,636	5,483	405,319	Jul.
8 月	249,376	1,197	5,693	256,467	11,777	8,439	384,537	Aug.
9 月	248,016	1,553	6,329	242,532	12,001	7,048	378,556	Sep.
10 月	253,626	1,245	5,090	225,204	11,786	5,189	401,305	Oct.
11 月	230,148	2,127	5,085	228,038	11,924	14,586	387,050	Nov.
12 月	206,944	2,710	4,906	224,629	10,899	5,976	361,197	Dec.

皮膚用化粧品 Skin cream products

パック (19) Beauty mask

年 月	生産(kg) Production Quantity	受入(kg) Receipt Quantity	出 荷 Shipments				在庫(kg) Inventory Quantity	Year and Month
			販 売 Sales			その他(kg) Others Quantity		
			個数(千個) n(10 ³ n)	数量(kg) Quantity	金額(百万円) Amount (¥ million)			
平成 14 年	1,145,938	53,200	33,260	1,097,214	26,442	69,168	274,796	C. Y. 2002
15	1,373,627	26,546	30,805	1,307,555	27,990	45,204	303,215	C. Y. 2003
16	1,333,540	27,394	36,272	1,321,445	28,264	42,041	205,391	C. Y. 2004
17	1,210,210	39,622	34,763	1,206,402	25,646	34,177	184,967	C. Y. 2005
18	1,141,245	41,617	29,792	1,108,978	24,390	33,003	199,685	C. Y. 2006
平成 16 年度	1,308,740	25,626	35,237	1,275,508	26,921	34,974	250,384	F. Y. 2004
17	1,135,635	39,393	33,862	1,170,130	25,127	32,777	187,877	F. Y. 2005
18年 1~3月	249,589	5,151	6,307	235,972	5,018	8,205	187,877	Q1 2006
4~6月	262,710	8,241	8,341	271,301	6,080	6,298	171,645	Q2
7~9月	327,137	12,322	7,790	297,387	6,283	10,017	200,618	Q3
10~12月	301,809	15,903	7,355	304,318	7,010	8,483	199,685	Q4
18年 1 月	66,751	918	1,782	67,604	1,516	2,650	180,096	Jan. 2006
2 月	93,076	2,492	1,992	76,552	1,632	2,233	194,867	Feb.
3 月	89,762	1,741	2,532	91,816	1,870	3,322	187,877	Mar.
4 月	91,271	3,071	2,609	90,966	1,958	2,902	182,124	Apr.
5 月	91,787	2,679	2,723	88,820	1,832	1,692	184,811	May
6 月	79,652	2,491	3,008	91,515	2,290	1,704	171,645	Jun.
7 月	104,061	1,665	2,815	90,418	1,982	2,131	186,115	Jul.
8 月	124,467	8,945	2,740	101,796	2,337	1,154	214,201	Aug.
9 月	98,609	1,712	2,235	105,173	1,964	6,732	200,618	Sep.
10 月	130,323	7,991	2,662	103,088	2,305	3,238	231,407	Oct.
11 月	97,573	2,707	2,526	113,488	2,654	3,215	211,658	Nov.
12 月	73,913	5,205	2,167	87,742	2,051	2,030	199,685	Dec.

⑪化粧品 Cosmetics

皮膚用化粧品 Skin cream products

男性皮膚用化粧品 (20) Skin cream for men

年月	生産(kg) Production Quantity	受入(kg) Receipt Quantity	出荷 Shipments				在庫(kg) Inventory Quantity	Year and Month
			販売 Sales			その他(kg) Others Quantity		
			個数(千個) n(10 ³ n)	数量(kg) Quantity	金額(百万円) Amount (¥ million)			
平成 14 年	3,235,149	561,036	40,789	3,596,537	11,629	248,347	415,809	C. Y. 2002
15	3,204,486	499,512	43,393	3,528,622	12,055	189,928	407,840	C. Y. 2003
16	3,616,544	511,423	44,035	3,930,369	13,021	181,667	372,083	C. Y. 2004
17	4,060,721	505,953	52,264	4,302,384	14,525	200,761	419,033	C. Y. 2005
18	5,594,655	183,070	47,684	5,343,247	13,887	298,955	597,576	C. Y. 2006
平成 16 年度	3,899,042	511,783	44,982	4,065,964	13,484	185,521	557,639	F. Y. 2004
17	4,535,378	430,868	53,548	4,581,089	14,830	242,913	795,789	F. Y. 2005
18年 1~3月	1,539,885	47,637	11,301	1,223,138	3,346	92,734	795,789	Q1 2006
4~6月	2,102,559	63,130	15,259	1,741,461	4,152	39,618	1,125,022	Q2
7~9月	885,329	41,076	12,869	1,490,435	3,647	80,217	478,580	Q3
10~12月	1,066,882	31,227	8,254	888,213	2,742	86,386	597,576	Q4
18年 1 月	329,836	16,583	2,102	206,634	716	8,675	657,070	Jan. 2006
2 月	681,667	15,962	3,408	362,288	962	13,056	978,212	Feb.
3 月	528,382	15,092	5,792	654,216	1,668	71,003	795,789	Mar.
4 月	632,893	29,937	4,764	498,454	1,277	10,872	894,327	Apr.
5 月	702,936	15,487	4,306	471,157	1,197	17,680	1,123,467	May
6 月	766,730	17,706	6,190	771,850	1,678	11,066	1,125,022	Jun.
7 月	375,099	22,629	5,971	747,759	1,668	10,709	763,312	Jul.
8 月	255,619	8,747	3,966	446,327	1,115	18,790	561,460	Aug.
9 月	254,611	9,700	2,933	296,349	865	50,718	478,580	Sep.
10 月	306,258	13,155	2,798	307,827	892	34,872	455,143	Oct.
11 月	276,534	11,551	2,369	261,624	809	29,639	447,988	Nov.
12 月	484,090	6,521	3,087	318,762	1,041	21,875	597,576	Dec.

皮膚用化粧品 Skin cream products

その他の皮膚用化粧品 (21) Other skin care products

年月	生産(kg) Production Quantity	受入(kg) Receipt Quantity	出荷 Shipments				在庫(kg) Inventory Quantity	Year and Month
			販売 Sales			その他(kg) Others Quantity		
			個数(千個) n(10 ³ n)	数量(kg) Quantity	金額(百万円) Amount (¥ million)			
平成 14 年	9,995,542	469,762	111,654	9,852,067	48,635	527,927	2,316,455	C. Y. 2002
15	10,721,752	262,200	92,159	10,451,474	49,639	472,978	2,167,694	C. Y. 2003
16	10,619,528	400,101	94,453	10,641,321	49,140	501,157	1,576,487	C. Y. 2004
17	10,845,142	429,344	96,248	10,700,124	47,651	730,319	1,365,175	C. Y. 2005
18	11,860,547	313,483	94,180	11,004,712	43,913	516,694	1,238,861	C. Y. 2006
平成 16 年度	10,522,978	440,415	93,091	10,351,030	46,311	572,063	1,623,307	F. Y. 2004
17	11,333,528	425,546	96,666	10,863,273	47,499	720,451	1,752,792	F. Y. 2005
18年 1~3月	2,880,386	91,550	20,456	2,416,830	10,358	164,234	1,752,792	Q1 2006
4~6月	2,696,773	35,913	20,262	2,609,775	11,204	96,338	1,042,233	Q2
7~9月	3,010,815	76,919	26,149	2,874,607	11,065	120,019	1,107,728	Q3
10~12月	3,272,573	109,101	27,313	3,103,500	11,286	136,103	1,238,861	Q4
18年 1 月	930,937	12,667	6,557	759,556	3,229	14,590	1,538,893	Jan. 2006
2 月	920,480	57,252	5,820	621,609	2,924	83,943	1,806,169	Feb.
3 月	1,028,969	21,631	8,078	1,035,665	4,204	65,701	1,752,792	Mar.
4 月	847,194	11,533	6,589	759,543	3,908	17,511	1,109,567	Apr.
5 月	831,596	17,009	6,269	828,492	3,730	19,253	1,101,716	May
6 月	1,017,983	7,371	7,404	1,021,740	3,566	59,574	1,042,233	Jun.
7 月	947,534	6,595	7,146	829,187	3,403	42,561	1,115,821	Jul.
8 月	1,167,461	38,480	7,730	938,575	3,188	16,587	1,353,389	Aug.
9 月	895,820	31,844	11,273	1,106,845	4,475	60,871	1,107,728	Sep.
10 月	1,238,181	16,814	9,211	1,038,163	4,003	33,661	1,289,046	Oct.
11 月	1,134,298	37,185	9,413	1,069,938	3,715	51,055	1,333,424	Nov.
12 月	900,094	55,102	8,690	995,399	3,568	51,387	1,238,861	Dec.

⑪化粧品 Cosmetics

仕上用化粧品 (計) (22~30) Makeup products

年 月	生産(kg) Production Quantity	受 入(kg) Receipt Quantity	出 荷 Shipments				在庫(kg) Inventory Quantity	Year and Month
			販 売 Sales			その他(kg) Others Quantity		
			個数(千個) n(10 ³ n)	数 量(kg) Quantity	金額(百万円) Amount (¥ million)			
平成 14 年	4,829,439	266,248	443,134	4,622,822	362,278	489,733	1,047,823	C. Y. 2002
15	4,704,018	194,487	408,902	4,553,921	352,017	304,216	999,722	C. Y. 2003
16	4,813,881	198,234	409,453	4,490,064	329,949	213,221	755,368	C. Y. 2004
17	4,827,531	267,477	446,627	4,729,254	377,236	203,598	790,274	C. Y. 2005
18	4,881,323	185,942	436,094	4,670,074	368,099	224,741	822,673	C. Y. 2006
平成 16 年度	4,778,132	235,356	412,068	4,536,981	338,044	199,534	803,769	F. Y. 2004
17	4,797,615	235,606	445,337	4,680,124	378,440	211,473	842,219	F. Y. 2005
18年 1~3月	1,163,830	49,769	100,093	1,074,481	87,960	72,256	842,219	Q1 2006
4~6月	1,280,207	57,247	108,315	1,185,652	89,394	49,702	895,493	Q2
7~9月	1,306,314	45,508	118,326	1,280,762	93,864	49,244	879,527	Q3
10~12月	1,130,972	33,418	109,360	1,129,179	96,881	53,539	822,673	Q4
18年 1 月	368,080	11,872	36,011	339,304	28,671	13,235	813,993	Jan. 2006
2 月	400,241	20,329	32,627	363,141	30,069	21,794	843,738	Feb.
3 月	395,509	17,568	31,455	372,036	29,220	37,227	842,219	Mar.
4 月	419,232	17,448	35,329	404,539	28,042	15,413	837,843	Apr.
5 月	395,212	20,810	32,630	359,608	26,688	17,439	864,716	May
6 月	465,763	18,989	40,356	421,505	34,663	16,850	895,493	Jun.
7 月	510,431	16,548	42,468	461,612	31,903	13,933	935,320	Jul.
8 月	417,669	14,306	40,473	437,668	33,309	13,829	908,162	Aug.
9 月	378,214	14,654	35,385	381,482	28,652	21,482	879,527	Sep.
10 月	394,708	12,273	37,139	392,865	29,353	7,215	882,050	Oct.
11 月	374,731	11,860	31,961	341,025	27,463	25,997	877,654	Nov.
12 月	361,533	9,285	40,260	395,289	40,065	20,327	822,673	Dec.

仕上用化粧品 Makeup products

ファンデーション (22) Makeup foundation

年 月	生産(kg) Production Quantity	受 入(kg) Receipt Quantity	出 荷 Shipments				在庫(kg) Inventory Quantity	Year and Month
			販 売 Sales			その他(kg) Others Quantity		
			個数(千個) n(10 ³ n)	数 量(kg) Quantity	金額(百万円) Amount (¥ million)			
平成 14 年	2,260,077	49,671	130,991	2,104,235	162,338	242,408	454,914	C. Y. 2002
15	2,223,303	36,299	121,997	2,097,995	167,586	161,171	443,377	C. Y. 2003
16	2,340,146	48,979	117,819	2,076,270	146,552	111,227	336,315	C. Y. 2004
17	2,398,011	64,915	130,648	2,300,783	173,284	101,708	339,432	C. Y. 2005
18	2,488,099	57,166	125,363	2,322,234	166,838	116,007	371,838	C. Y. 2006
平成 16 年度	2,355,015	49,093	120,283	2,143,873	154,030	97,406	379,051	F. Y. 2004
17	2,398,989	72,028	131,250	2,313,521	173,210	112,868	383,745	F. Y. 2005
18年 1~3月	663,954	17,571	32,167	594,090	42,612	38,504	383,745	Q1 2006
4~6月	635,759	21,521	31,006	579,010	39,547	28,264	411,737	Q2
7~9月	631,004	9,367	31,852	579,857	43,657	17,756	433,957	Q3
10~12月	557,382	8,707	30,339	569,277	41,022	31,483	371,838	Q4
18年 1 月	214,606	3,808	9,618	171,585	11,266	5,830	380,273	Jan. 2006
2 月	242,649	8,379	11,619	213,447	15,523	10,099	404,616	Feb.
3 月	206,699	5,384	10,931	209,058	15,823	22,575	383,745	Mar.
4 月	238,524	7,264	11,643	220,133	13,764	10,383	394,740	Apr.
5 月	188,184	8,165	9,473	176,858	12,579	10,693	395,947	May
6 月	209,051	6,092	9,890	182,019	13,203	7,188	411,737	Jun.
7 月	219,770	2,933	10,961	199,043	13,905	4,832	426,295	Jul.
8 月	206,424	1,576	10,566	191,211	15,476	4,186	435,644	Aug.
9 月	204,810	4,858	10,325	189,603	14,277	8,738	433,957	Sep.
10 月	178,863	2,939	10,825	203,208	14,238	3,715	406,374	Oct.
11 月	185,375	2,933	8,824	174,412	12,255	14,251	388,037	Nov.
12 月	193,144	2,835	10,689	191,657	14,529	13,517	371,838	Dec.

⑪化粧品 Cosmetics

仕上用化粧品 Makeup products

おしろい (23) Face powder

年月	生産(kg) Production Quantity	受入(kg) Receipt Quantity	出荷 Shipments				在庫(kg) Inventory Quantity	Year and Month
			販売 Sales			その他(kg) Others Quantity		
			個数(千個) n(10 ³ n)	数量(kg) Quantity	金額(百万円) Amount (¥ million)			
平成 14 年	212,127	48,433	15,576	233,252	19,483	17,001	43,253	C. Y. 2002
15	236,870	30,066	15,862	242,255	20,458	9,762	45,370	C. Y. 2003
16	236,123	32,991	17,789	250,729	21,144	6,127	37,906	C. Y. 2004
17	271,530	74,139	19,060	317,087	24,716	9,602	50,050	C. Y. 2005
18	249,417	8,679	19,232	247,998	25,023	5,853	48,558	C. Y. 2006
平成 16 年度	230,219	65,608	17,759	259,499	21,724	7,115	62,302	F. Y. 2004
17	275,566	29,914	19,336	300,539	25,364	8,972	51,614	F. Y. 2005
18年 1~3月	60,028	2,435	4,563	57,719	5,601	2,202	51,614	Q1 2006
4~6月	56,376	2,729	4,496	57,835	5,406	1,345	50,168	Q2
7~9月	75,904	1,532	5,283	69,571	6,505	1,307	54,989	Q3
10~12月	57,109	1,983	4,890	62,873	7,511	999	48,558	Q4
18年 1 月	16,540	598	1,235	15,012	1,374	336	51,608	Jan. 2006
2 月	24,517	802	1,640	20,571	2,119	880	55,212	Feb.
3 月	18,971	1,035	1,688	22,136	2,108	986	51,614	Mar.
4 月	17,165	621	1,415	18,811	1,659	379	50,114	Apr.
5 月	19,193	1,311	1,541	18,680	1,795	547	50,704	May
6 月	20,018	797	1,540	20,344	1,953	419	50,168	Jun.
7 月	24,642	551	1,831	22,557	2,072	531	51,395	Jul.
8 月	24,687	486	1,703	23,238	2,175	264	52,772	Aug.
9 月	26,575	495	1,748	23,776	2,258	512	54,989	Sep.
10 月	21,685	1,029	1,721	21,607	1,911	255	55,466	Oct.
11 月	21,162	484	1,384	16,648	1,591	385	59,438	Nov.
12 月	14,262	470	1,786	24,618	4,009	359	48,558	Dec.

仕上用化粧品 Makeup products

口紅 (24) Lipstick

年月	生産(kg) Production Quantity	受入(kg) Receipt Quantity	出荷 Shipments				在庫(kg) Inventory Quantity	Year and Month
			販売 Sales			その他(kg) Others Quantity		
			個数(千個) n(10 ³ n)	数量(kg) Quantity	金額(百万円) Amount (¥ million)			
平成 14 年	201,481	15,454	58,436	176,374	48,563	44,896	80,892	C. Y. 2002
15	218,915	20,841	55,245	195,471	48,400	31,309	85,619	C. Y. 2003
16	242,755	19,818	58,997	211,443	49,156	26,593	64,028	C. Y. 2004
17	238,425	21,369	64,039	223,585	53,200	20,098	68,540	C. Y. 2005
18	224,798	15,306	57,491	210,940	48,131	23,969	60,765	C. Y. 2006
平成 16 年度	235,912	20,250	58,732	214,818	48,919	18,988	55,331	F. Y. 2004
17	226,227	21,928	60,619	211,246	51,583	22,326	61,672	F. Y. 2005
18年 1~3月	45,658	5,371	12,989	48,592	10,804	8,526	61,672	Q1 2006
4~6月	56,500	3,953	14,562	50,480	11,965	3,694	63,869	Q2
7~9月	50,882	3,891	14,290	49,629	10,747	6,510	58,136	Q3
10~12月	71,758	2,091	15,649	62,239	14,614	5,239	60,765	Q4
18年 1 月	19,110	1,068	6,242	21,585	4,895	2,071	65,490	Jan. 2006
2 月	14,096	1,694	3,496	14,239	3,408	3,507	62,965	Feb.
3 月	12,452	2,609	3,251	12,768	2,501	2,948	61,672	Mar.
4 月	14,168	1,241	3,931	13,114	2,834	918	62,012	Apr.
5 月	18,420	1,464	3,872	12,874	2,967	1,206	66,051	May
6 月	23,912	1,248	6,760	24,492	6,164	1,570	63,869	Jun.
7 月	21,165	1,492	5,586	18,797	3,880	1,797	64,942	Jul.
8 月	16,011	1,576	4,672	16,900	3,964	2,182	62,506	Aug.
9 月	13,706	823	4,032	13,932	2,904	2,531	58,136	Sep.
10 月	21,004	600	4,217	16,263	3,064	787	62,225	Oct.
11 月	25,470	965	4,121	16,964	3,673	2,837	66,970	Nov.
12 月	25,284	526	7,311	29,012	7,876	1,615	60,765	Dec.

⑪化粧品 Cosmetics

仕上用化粧品 Makeup products

リップクリーム (25) Lip cream

年 月	生産(kg) Production Quantity	受入(kg) Receipt Quantity	出 荷 Shipments				在庫(kg) Inventory Quantity	Year and Month
			販 売 Sales			その他(kg) Others Quantity		
			個数(千個) n(10 ³ n)	数量(kg) Quantity	金額(百万円) Amount (¥ million)			
平成 14 年	143,196	59,804	46,414	192,121	15,427	11,806	47,405	C. Y. 2002
15	132,655	49,729	42,378	171,453	15,049	6,501	50,804	C. Y. 2003
16	137,020	45,125	42,415	168,703	14,632	8,494	44,983	C. Y. 2004
17	142,657	45,538	46,937	184,431	16,867	6,611	38,807	C. Y. 2005
18	145,021	50,228	47,770	182,579	16,777	7,852	39,776	C. Y. 2006
平成 16 年度	133,050	44,785	42,875	167,075	14,744	8,172	37,682	F. Y. 2004
17	146,832	49,857	48,030	185,973	17,592	6,910	38,787	F. Y. 2005
18年 1~3月	22,547	9,677	7,727	30,476	3,039	1,228	38,787	Q1 2006
4~6月	18,026	12,303	7,944	25,584	3,230	1,663	36,891	Q2
7~9月	57,425	18,573	18,511	68,214	5,873	3,381	41,565	Q3
10~12月	47,023	9,675	13,588	58,305	4,636	1,580	39,776	Q4
18年 1 月	8,833	3,232	3,527	14,044	1,339	72	36,783	Jan. 2006
2 月	6,949	2,434	2,303	8,213	950	367	37,346	Feb.
3 月	6,765	4,011	1,897	8,219	749	789	38,787	Mar.
4 月	4,887	2,835	1,806	6,961	712	249	35,715	Apr.
5 月	5,254	3,318	2,415	7,909	947	184	35,438	May
6 月	7,885	6,150	3,723	10,714	1,572	1,230	36,891	Jun.
7 月	22,378	6,013	5,641	19,582	1,695	861	43,845	Jul.
8 月	18,265	6,400	6,297	23,730	2,124	622	44,283	Aug.
9 月	16,782	6,160	6,573	24,902	2,054	1,898	41,565	Sep.
10 月	23,790	3,789	4,759	19,671	1,531	535	50,049	Oct.
11 月	14,147	4,289	4,766	22,055	1,637	586	45,786	Nov.
12 月	9,086	1,597	4,063	16,579	1,467	459	39,776	Dec.

仕上用化粧品 Makeup products

ほほ紅 (26) Cheek color

年 月	生産(kg) Production Quantity	受入(kg) Receipt Quantity	出 荷 Shipments				在庫(kg) Inventory Quantity	Year and Month
			販 売 Sales			その他(kg) Others Quantity		
			個数(千個) n(10 ³ n)	数量(kg) Quantity	金額(百万円) Amount (¥ million)			
平成 14 年	54,448	3,392	11,929	52,104	9,678	5,006	14,675	C. Y. 2002
15	50,604	3,060	11,222	48,671	9,195	3,963	14,418	C. Y. 2003
16	54,150	3,694	11,668	50,353	9,329	2,258	12,213	C. Y. 2004
17	59,455	2,439	13,124	56,537	10,352	2,608	13,321	C. Y. 2005
18	57,384	7,764	13,610	63,065	11,150	2,803	11,593	C. Y. 2006
平成 16 年度	53,904	2,917	11,961	51,326	9,696	2,038	11,474	F. Y. 2004
17	58,722	6,226	13,344	60,012	10,668	2,567	12,884	F. Y. 2005
18年 1~3月	13,443	4,653	3,425	17,951	2,742	931	12,884	Q1 2006
4~6月	13,190	1,528	3,202	13,193	2,481	763	13,372	Q2
7~9月	13,632	945	3,162	13,871	2,491	618	12,737	Q3
10~12月	17,119	638	3,820	18,050	3,436	491	11,593	Q4
18年 1 月	4,369	380	1,206	5,277	926	151	12,564	Jan. 2006
2 月	4,876	3,549	1,057	5,895	849	230	14,988	Feb.
3 月	4,198	724	1,162	6,779	967	550	12,884	Mar.
4 月	4,033	489	989	3,995	755	95	13,234	Apr.
5 月	4,094	500	970	3,757	706	173	13,778	May
6 月	5,063	539	1,243	5,441	1,019	495	13,372	Jun.
7 月	5,614	654	1,289	5,353	944	158	13,882	Jul.
8 月	3,849	254	991	4,612	839	221	13,101	Aug.
9 月	4,169	37	882	3,906	707	239	12,737	Sep.
10 月	5,775	281	1,077	4,621	810	72	14,034	Oct.
11 月	6,702	191	1,299	6,465	1,246	267	13,998	Nov.
12 月	4,642	166	1,443	6,964	1,381	152	11,593	Dec.

⑪化粧品 Cosmetics

仕上用化粧品 Makeup products

アイメイクアップ (27) Eye makeup

年 月	生産(kg) Production Quantity	受入(kg) Receipt Quantity	出荷 Shipments				在庫(kg) Inventory Quantity	Year and Month
			販売 Sales			その他(kg) Others Quantity		
			個数(千個) n(10 ³ n)	数量(kg) Quantity	金額(百万円) Amount (¥ million)			
平成 14 年	356,407	8,433	59,240	299,394	37,323	40,211	96,490	C. Y. 2002
15	309,310	8,624	54,821	279,922	36,842	26,911	91,293	C. Y. 2003
16	277,345	10,624	55,145	261,152	36,774	16,187	54,564	C. Y. 2004
17	293,063	21,977	65,825	270,190	42,721	19,753	67,707	C. Y. 2005
18	380,152	15,450	67,369	345,406	44,844	20,520	86,796	C. Y. 2006
平成 16 年度	286,314	14,840	56,312	262,210	37,356	18,061	61,675	F. Y. 2004
17	293,966	20,517	66,409	278,773	43,666	18,655	67,415	F. Y. 2005
18年 1~3月	72,092	4,601	15,347	69,329	10,173	5,864	67,415	Q1 2006
4~6月	100,228	5,167	17,767	95,074	11,993	3,922	70,353	Q2
7~9月	108,480	2,557	17,148	96,486	10,749	5,472	76,734	Q3
10~12月	99,352	3,125	17,107	84,517	11,930	5,262	86,796	Q4
18年 1 月	24,409	1,322	6,152	25,978	4,256	1,190	65,765	Jan. 2006
2 月	19,807	2,000	4,619	20,385	3,142	2,087	64,485	Feb.
3 月	27,876	1,279	4,576	22,966	2,774	2,587	67,415	Mar.
4 月	29,056	1,926	5,276	27,917	3,184	1,070	68,472	Apr.
5 月	30,715	1,724	5,308	27,491	3,219	1,112	70,848	May
6 月	40,457	1,517	7,183	39,666	5,589	1,740	70,353	Jun.
7 月	49,152	998	6,905	44,338	4,438	2,226	73,652	Jul.
8 月	30,557	694	5,876	28,142	3,693	1,315	75,098	Aug.
9 月	28,771	865	4,367	24,006	2,618	1,931	76,734	Sep.
10 月	24,123	1,352	6,461	25,682	3,591	752	75,419	Oct.
11 月	36,479	821	4,024	22,840	2,687	2,877	84,755	Nov.
12 月	38,750	952	6,622	35,995	5,652	1,633	86,796	Dec.

仕上用化粧品 Makeup products

まゆ墨・まつ毛化粧料 (28) Eye brow and mascara

年 月	生産(kg) Production Quantity	受入(kg) Receipt Quantity	出荷 Shipments				在庫(kg) Inventory Quantity	Year and Month
			販売 Sales			その他(kg) Others Quantity		
			個数(千個) n(10 ³ n)	数量(kg) Quantity	金額(百万円) Amount (¥ million)			
平成 14 年	180,687	50,586	66,593	198,152	43,405	13,686	42,821	C. Y. 2002
15	190,871	19,496	59,911	190,430	39,088	9,454	48,272	C. Y. 2003
16	186,313	11,646	58,595	188,243	37,284	6,902	28,820	C. Y. 2004
17	201,967	13,612	60,592	194,967	39,766	7,568	36,761	C. Y. 2005
18	239,075	9,520	63,918	229,838	40,789	8,640	40,673	C. Y. 2006
平成 16 年度	199,419	10,928	58,286	191,324	37,067	6,719	34,906	F. Y. 2004
17	202,102	12,871	61,960	200,108	40,807	8,854	35,781	F. Y. 2005
18年 1~3月	54,362	2,215	15,156	52,918	10,268	3,364	35,781	Q1 2006
4~6月	61,120	2,840	15,736	55,913	10,152	1,799	40,247	Q2
7~9月	60,731	1,943	16,921	61,403	9,913	1,754	39,012	Q3
10~12月	62,862	2,522	16,105	59,604	10,456	1,723	40,673	Q4
18年 1 月	18,223	293	5,340	19,548	3,663	688	34,226	Jan. 2006
2 月	15,937	385	4,743	14,518	3,269	1,416	34,303	Feb.
3 月	20,202	1,537	5,073	18,852	3,336	1,260	35,781	Mar.
4 月	17,654	912	4,887	17,048	3,277	421	36,343	Apr.
5 月	20,336	942	5,044	17,273	3,056	420	39,493	May
6 月	23,130	986	5,805	21,592	3,819	958	40,247	Jun.
7 月	23,658	700	5,918	22,765	3,421	424	41,340	Jul.
8 月	17,204	785	5,836	19,648	3,423	742	38,389	Aug.
9 月	19,869	458	5,167	18,990	3,069	588	39,012	Sep.
10 月	21,664	1,094	5,226	18,292	3,222	258	42,694	Oct.
11 月	20,757	540	5,152	18,201	3,242	891	43,869	Nov.
12 月	20,441	888	5,727	23,111	3,992	574	40,673	Dec.

⑪化粧品 Cosmetics

仕上用化粧品 Makeup products

つめ化粧料(除光液を含む) (29) Nail makeup preparations (including nail makeup remover)

年 月	生産(kg) Production Quantity	受入(kg) Receipt Quantity	出荷 Shipments				在庫(kg) Inventory Quantity	Year and Month
			販売 Sales			その他(kg) Others Quantity		
			個数(千個) n(10 ³ n)	数量(kg) Quantity	金額(百万円) Amount (¥ million)			
平成 14 年	1,372,249	25,186	48,409	1,313,778	21,386	108,656	254,399	C. Y. 2002
15	1,277,847	24,119	42,537	1,269,601	12,401	50,580	205,166	C. Y. 2003
16	1,283,385	23,804	42,242	1,229,320	12,160	33,387	166,052	C. Y. 2004
17	1,158,366	20,916	40,544	1,126,798	11,805	28,802	160,594	C. Y. 2005
18	1,054,533	19,599	35,794	1,023,359	10,972	35,154	151,898	C. Y. 2006
平成 16 年度	1,221,745	25,051	41,052	1,194,085	11,965	34,604	148,123	F. Y. 2004
17	1,142,263	20,422	38,570	1,078,510	11,086	27,200	176,900	F. Y. 2005
18年 1~3月	222,442	3,171	7,462	193,151	2,054	10,592	176,900	Q1 2006
4~6月	327,101	7,039	12,218	296,801	3,739	7,053	196,746	Q2
7~9月	298,583	6,267	9,838	330,592	3,261	11,636	152,278	Q3
10~12月	206,407	3,122	6,276	202,815	1,918	5,873	151,898	Q4
18年 1 月	59,573	1,132	2,325	63,441	741	2,405	152,774	Jan. 2006
2 月	68,587	1,082	2,733	62,633	595	3,137	155,812	Feb.
3 月	94,282	957	2,404	67,077	718	5,050	176,900	Mar.
4 月	91,389	2,159	4,947	93,145	1,621	1,512	165,472	Apr.
5 月	104,471	3,225	3,602	91,163	1,088	2,625	180,291	May
6 月	131,241	1,655	3,669	112,493	1,030	2,916	196,746	Jun.
7 月	140,552	2,798	3,840	124,794	1,309	2,990	208,497	Jul.
8 月	97,505	2,513	4,070	126,699	1,346	4,154	175,444	Aug.
9 月	60,526	956	1,928	79,099	606	4,492	152,278	Sep.
10 月	94,336	1,143	2,449	80,484	691	776	165,346	Oct.
11 月	62,072	1,361	1,859	60,585	547	3,526	164,832	Nov.
12 月	49,999	618	1,969	61,746	680	1,571	151,898	Dec.

仕上用化粧品 Makeup products

その他の仕上用化粧品 (30) Other makeup products

年 月	生産(kg) Production Quantity	受入(kg) Receipt Quantity	出荷 Shipments				在庫(kg) Inventory Quantity	Year and Month
			販売 Sales			その他(kg) Others Quantity		
			個数(千個) n(10 ³ n)	数量(kg) Quantity	金額(百万円) Amount (¥ million)			
平成 14 年	48,767	5,289	5,546	53,412	4,675	6,063	12,974	C. Y. 2002
15	63,643	2,253	4,927	58,123	2,998	4,565	15,403	C. Y. 2003
16	56,644	1,553	4,782	53,851	2,918	2,046	10,487	C. Y. 2004
17	64,057	2,572	5,858	54,876	4,526	6,848	15,062	C. Y. 2005
18	42,844	2,230	5,547	44,655	3,574	3,943	10,776	C. Y. 2006
平成 16 年度	62,554	1,884	4,809	52,771	2,542	6,431	13,225	F. Y. 2004
17	52,948	1,843	5,820	51,442	4,462	3,121	13,421	F. Y. 2005
18年 1~3月	9,304	75	1,258	10,255	667	1,045	13,421	Q1 2006
4~6月	11,907	167	1,383	11,762	882	1,199	12,110	Q2
7~9月	9,673	433	1,321	11,139	668	810	10,119	Q3
10~12月	11,960	1,555	1,585	11,499	1,357	889	10,776	Q4
18年 1 月	2,417	39	366	2,834	210	492	14,510	Jan. 2006
2 月	2,823	4	418	3,240	214	71	14,011	Feb.
3 月	4,064	32	474	4,181	244	482	13,421	Mar.
4 月	2,356	1	434	3,415	236	386	11,741	Apr.
5 月	4,545	161	405	3,603	332	479	12,166	May
6 月	5,006	5	543	4,744	314	334	12,110	Jun.
7 月	3,500	409	497	4,383	239	114	11,472	Jul.
8 月	3,167	22	462	3,488	268	143	10,925	Aug.
9 月	3,006	2	362	3,268	160	553	10,119	Sep.
10 月	3,468	46	403	3,037	294	65	10,443	Oct.
11 月	2,567	276	532	2,855	583	377	9,969	Nov.
12 月	5,925	1,233	650	5,607	480	447	10,776	Dec.

⑪化粧品 Cosmetics

特殊用途化粧品 (計) (31~33) Specific use products

年月	生産(kg) Production Quantity	受入(kg) Receipt Quantity	出荷 Shipments				在庫(kg) Inventory Quantity	Year and Month
			販売 Sales			その他(kg) Others Quantity		
			個数(千個) n(10 ³ n)	数量(kg) Quantity	金額(百万円) Amount (¥ million)			
平成 14 年	14,968,941	1,283,232	140,452	13,082,551	52,984	2,814,201	3,035,928	C. Y. 2002
15	15,531,241	1,028,894	142,219	13,326,258	51,344	3,293,513	3,044,212	C. Y. 2003
16	15,578,323	823,660	147,145	14,637,130	56,688	997,721	2,076,072	C. Y. 2004
17	15,346,780	1,098,271	149,915	14,534,296	56,513	1,084,822	2,436,404	C. Y. 2005
18	17,408,592	1,567,975	163,185	17,457,901	58,671	875,335	2,328,876	C. Y. 2006
平成 16 年度	15,815,152	901,022	143,328	14,375,704	56,612	1,053,545	3,424,251	F. Y. 2004
17	14,990,508	1,308,671	156,081	15,083,586	57,635	934,005	3,201,015	F. Y. 2005
18年 1~3月	5,385,541	636,738	45,103	4,485,260	17,232	325,022	3,201,015	Q1 2006
4~6月	5,401,504	298,341	58,575	5,540,910	22,127	205,944	3,037,546	Q2
7~9月	3,448,011	316,646	39,240	4,083,761	13,510	187,892	2,481,169	Q3
10~12月	3,173,536	316,250	20,266	3,347,970	5,802	156,477	2,328,876	Q4
18年 1 月	1,557,280	162,374	8,084	874,365	2,952	115,312	2,950,495	Jan. 2006
2 月	1,950,581	133,790	15,203	1,563,801	5,956	157,458	3,206,366	Feb.
3 月	1,877,680	340,574	21,816	2,047,094	8,324	52,252	3,201,015	Mar.
4 月	1,983,718	91,362	20,326	1,875,450	7,273	111,810	3,230,045	Apr.
5 月	1,658,792	121,711	19,110	1,810,162	7,575	43,373	3,121,184	May
6 月	1,758,994	85,268	19,139	1,855,298	7,278	50,761	3,037,546	Jun.
7 月	1,242,099	64,664	18,972	1,807,301	6,719	22,649	2,499,847	Jul.
8 月	934,518	91,528	12,268	1,143,243	4,517	44,976	2,323,396	Aug.
9 月	1,271,394	160,454	8,000	1,133,217	2,274	120,267	2,481,169	Sep.
10 月	804,892	122,930	5,565	985,723	1,565	43,991	2,334,841	Oct.
11 月	876,641	123,323	6,193	1,053,180	1,803	24,706	2,197,884	Nov.
12 月	1,492,003	69,997	8,507	1,309,067	2,434	87,780	2,328,876	Dec.

特殊用途化粧品 Specific use products

日焼け止め及び日焼け用化粧品 (31) Sunscreen and suntan preparations

年月	生産(kg) Production Quantity	受入(kg) Receipt Quantity	出荷 Shipments				在庫(kg) Inventory Quantity	Year and Month
			販売 Sales			その他(kg) Others Quantity		
			個数(千個) n(10 ³ n)	数量(kg) Quantity	金額(百万円) Amount (¥ million)			
平成 14 年	1,293,745	15,704	27,644	1,122,167	19,117	119,764	313,970	C. Y. 2002
15	1,238,663	12,695	25,118	1,101,974	18,435	122,201	325,508	C. Y. 2003
16	1,566,567	15,127	33,479	1,428,416	23,980	99,991	170,658	C. Y. 2004
17	1,630,612	30,600	34,762	1,472,591	24,712	89,086	225,731	C. Y. 2005
18	1,628,389	24,363	32,951	1,449,438	24,268	136,677	222,527	C. Y. 2006
平成 16 年度	1,631,965	20,179	34,079	1,455,186	24,800	94,535	348,735	F. Y. 2004
17	1,603,282	29,476	35,611	1,505,970	25,696	116,934	304,323	F. Y. 2005
18年 1~3月	576,118	10,854	10,471	429,980	7,914	64,120	304,323	Q1 2006
4~6月	689,270	9,324	14,351	682,234	10,613	22,800	292,438	Q2
7~9月	191,600	2,539	6,968	302,640	4,614	22,075	145,502	Q3
10~12月	171,401	1,646	1,161	34,584	1,127	27,682	222,527	Q4
18年 1 月	174,519	2,925	1,377	53,004	1,133	18,186	311,929	Jan. 2006
2 月	176,057	4,475	3,887	160,952	3,106	30,736	310,477	Feb.
3 月	225,542	3,454	5,207	216,024	3,675	15,198	304,323	Mar.
4 月	309,516	5,050	5,002	223,755	3,647	6,063	388,843	Apr.
5 月	229,872	3,038	4,996	246,241	3,682	8,920	366,226	May
6 月	149,882	1,236	4,353	212,238	3,285	7,817	292,438	Jun.
7 月	111,012	175	3,389	155,713	2,300	5,296	239,226	Jul.
8 月	37,774	276	2,663	117,138	1,791	4,431	154,761	Aug.
9 月	42,814	2,088	917	29,789	522	12,348	145,502	Sep.
10 月	32,936	922	163	3,827	167	6,135	164,975	Oct.
11 月	46,473	569	146	5,586	292	5,968	191,152	Nov.
12 月	91,992	155	851	25,171	667	15,579	222,527	Dec.

⑪化粧品 Cosmetics

特殊用途化粧品 Specific use products

ひげそり用・浴用化粧品 (32) Shaving and preparations

年 月	生産(kg) Production Quantity	受 入(kg) Receipt Quantity	出 荷 Shipments				在庫(kg) Inventory Quantity	Year and Month
			販 売 Sales			その他(kg) Others Quantity		
			個数(千個) n(10 ³ n)	数量(kg) Quantity	金額(百万円) Amount (¥ million)			
平成 14 年	6,271,156	741,251	32,296	5,256,160	7,997	1,598,456	1,202,190	C. Y. 2002
15	6,423,506	743,622	31,220	5,489,498	7,505	1,888,467	963,866	C. Y. 2003
16	5,977,748	397,197	29,834	6,142,418	7,303	146,692	657,531	C. Y. 2004
17	6,162,281	636,542	32,573	6,546,141	7,296	164,691	709,329	C. Y. 2005
18	6,857,285	1,040,369	35,566	7,636,853	8,475	87,568	873,622	C. Y. 2006
平成 16 年度	6,366,062	449,647	29,821	6,338,727	7,241	216,451	823,579	F. Y. 2004
17	5,556,621	739,995	32,504	6,266,674	7,126	82,348	738,201	F. Y. 2005
18年 1~3月	1,176,222	231,173	6,890	1,369,913	1,465	7,892	738,201	Q1 2006
4~6月	1,543,371	205,922	7,998	1,652,097	2,167	32,458	800,946	Q2
7~9月	1,970,995	295,626	8,584	1,793,064	2,088	31,944	1,242,429	Q3
10~12月	2,166,697	307,648	12,093	2,821,779	2,755	15,274	873,622	Q4
18年 1 月	279,058	47,141	1,919	317,219	413	1,871	719,476	Jan. 2006
2 月	413,721	17,340	2,280	493,738	467	1,763	653,470	Feb.
3 月	483,443	166,692	2,692	558,956	585	4,258	738,201	Mar.
4 月	535,977	68,463	2,862	539,123	626	10,263	792,843	Apr.
5 月	498,763	81,852	2,246	507,811	768	4,784	859,533	May
6 月	508,631	55,607	2,890	605,163	773	17,411	800,946	Jun.
7 月	418,975	53,951	2,296	466,901	637	3,429	803,780	Jul.
8 月	546,993	85,681	2,356	434,707	586	23,186	977,417	Aug.
9 月	1,005,027	155,994	3,933	891,456	864	5,329	1,242,429	Sep.
10 月	660,825	117,406	3,890	878,381	887	6,980	1,130,494	Oct.
11 月	627,058	122,171	3,703	895,329	869	4,699	978,757	Nov.
12 月	878,814	68,071	4,501	1,048,069	999	3,595	873,622	Dec.

特殊用途化粧品 Specific use products

その他の特殊用途化粧品 (33) Other specific use products

年 月	生産(kg) Production Quantity	受 入(kg) Receipt Quantity	出 荷 Shipments				在庫(kg) Inventory Quantity	Year and Month
			販 売 Sales			その他(kg) Others Quantity		
			個数(千個) n(10 ³ n)	数量(kg) Quantity	金額(百万円) Amount (¥ million)			
平成 14 年	7,404,040	526,277	80,511	6,704,224	25,870	1,095,981	1,519,768	C. Y. 2002
15	7,869,072	272,577	85,882	6,734,786	25,405	1,282,845	1,754,838	C. Y. 2003
16	8,034,008	411,336	83,832	7,066,296	25,405	751,038	1,247,883	C. Y. 2004
17	7,553,887	431,129	82,580	6,515,564	24,505	831,045	1,501,344	C. Y. 2005
18	8,922,918	503,243	94,668	8,371,610	25,928	651,090	1,232,727	C. Y. 2006
平成 16 年度	7,817,125	431,196	79,428	6,581,791	24,571	742,559	2,251,937	F. Y. 2004
17	7,830,605	539,200	87,966	7,310,942	24,813	734,723	2,158,491	F. Y. 2005
18年 1~3月	3,633,201	394,711	27,742	2,685,367	7,853	253,010	2,158,491	Q1 2006
4~6月	3,168,863	83,095	36,227	3,206,579	9,346	150,686	1,944,162	Q2
7~9月	1,285,416	18,481	23,687	1,988,057	6,809	133,873	1,093,238	Q3
10~12月	835,438	6,956	7,012	491,607	1,920	113,521	1,232,727	Q4
18年 1 月	1,103,703	112,308	4,789	504,142	1,407	95,255	1,919,090	Jan. 2006
2 月	1,360,803	111,975	9,036	909,111	2,383	124,959	2,242,419	Feb.
3 月	1,168,695	170,428	13,917	1,272,114	4,063	32,796	2,158,491	Mar.
4 月	1,138,225	17,849	12,462	1,112,572	3,000	95,484	2,048,359	Apr.
5 月	930,157	36,821	11,868	1,056,110	3,126	29,669	1,895,425	May
6 月	1,100,481	28,425	11,897	1,037,897	3,220	25,533	1,944,162	Jun.
7 月	712,112	10,538	13,288	1,184,687	3,782	13,924	1,456,841	Jul.
8 月	349,751	5,571	7,249	591,398	2,140	17,359	1,191,218	Aug.
9 月	223,553	2,372	3,151	211,972	887	102,590	1,093,238	Sep.
10 月	111,131	4,602	1,512	103,515	510	30,876	1,039,372	Oct.
11 月	203,110	583	2,344	152,265	642	14,039	1,027,975	Nov.
12 月	521,197	1,771	3,155	235,827	768	68,606	1,232,727	Dec.

⑫ 塗料及び印刷インキ Paints and Printing Inks
塗料(合計) (1~20)

Paints

年 月	生産(t) Production Quantity	受入(t) Receipt Quantity	消費(t) Consumption Quantity	出 荷 Shipments			在庫(t) Inventory Quantity	Year and Month
				販 売 Sales		その他(t) Others Quantity		
				数量(t) Quantity	金額(百万円) Amount (¥ million)			
平成 14 年	1,783,831	715,734	11,643	1,915,152	673,956	570,509	107,331	C. Y. 2002
15	1,784,461	717,109	19,430	1,905,909	672,208	575,674	103,456	C. Y. 2003
16	1,833,737	750,592	22,633	1,953,489	685,165	609,102	103,643	C. Y. 2004
17	1,902,446	724,300	24,513	2,009,790	701,301	583,295	109,362	C. Y. 2005
18	1,950,881	720,960	23,925	2,056,474	741,596	587,763	115,857	C. Y. 2006
平成 16 年度	1,848,290	750,075	23,755	1,974,589	689,910	603,549	100,468	F. Y. 2004
17	1,902,994	709,095	24,277	2,008,191	705,941	572,128	106,304	F. Y. 2005
18年 1~3月	473,104	166,593	5,971	506,483	177,585	132,405	106,304	Q1 2006
4~6月	475,855	176,101	5,893	497,770	180,538	146,717	108,577	Q2
7~9月	485,853	181,652	5,891	516,884	188,086	145,412	107,825	Q3
10~12月	516,069	196,614	6,170	535,337	195,387	163,229	115,857	Q4
18年 1 月	138,190	49,950	1,647	146,227	52,380	38,368	113,246	Jan. 2006
2 月	154,102	53,788	1,989	160,806	56,788	42,972	115,271	Feb.
3 月	180,812	62,855	2,335	199,450	68,417	51,065	106,304	Mar.
4 月	158,565	59,266	1,974	165,179	60,090	54,425	103,203	Apr.
5 月	149,393	55,957	1,842	156,904	56,593	44,097	105,776	May
6 月	167,897	60,878	2,077	175,687	63,854	48,195	108,577	Jun.
7 月	155,893	57,566	1,877	165,946	60,849	45,513	108,695	Jul.
8 月	155,984	59,364	1,815	167,055	60,597	46,235	108,972	Aug.
9 月	173,976	64,722	2,199	183,883	66,640	53,664	107,825	Sep.
10 月	174,015	66,906	2,168	182,817	66,800	60,119	103,564	Oct.
11 月	175,385	66,997	2,030	183,045	66,886	52,720	108,219	Nov.
12 月	166,669	62,711	1,972	169,475	61,701	50,390	115,857	Dec.

ラッカー (1)

Nitrocellulose lacquers

年 月	生産(t) Production Quantity	受入(t) Receipt Quantity	消費(t) Consumption Quantity	出 荷 Shipments			在庫(t) Inventory Quantity	Year and Month
				販 売 Sales		その他(t) Others Quantity		
				数量(t) Quantity	金額(百万円) Amount (¥ million)			
平成 14 年	24,171	7,418	185	18,598	8,242	12,865	2,117	C. Y. 2002
15	23,763	6,781	210	17,763	8,035	12,541	2,107	C. Y. 2003
16	24,182	6,992	210	18,709	8,782	12,302	2,043	C. Y. 2004
17	22,440	5,378	212	17,177	7,755	10,587	1,815	C. Y. 2005
18	21,488	4,666	186	15,766	7,130	10,210	1,787	C. Y. 2006
平成 16 年度	24,156	6,861	211	18,802	8,823	12,121	1,970	F. Y. 2004
17	21,707	4,980	196	16,635	7,477	10,115	1,641	F. Y. 2005
18年 1~3月	4,834	1,037	33	3,862	1,727	2,143	1,641	Q1 2006
4~6月	5,316	1,297	47	3,796	1,747	2,699	1,704	Q2
7~9月	5,592	1,154	58	4,138	1,855	2,598	1,649	Q3
10~12月	5,746	1,178	48	3,970	1,801	2,770	1,787	Q4
18年 1 月	1,484	347	9	1,154	508	639	1,834	Jan. 2006
2 月	1,542	333	14	1,271	572	673	1,754	Feb.
3 月	1,808	357	10	1,437	647	831	1,641	Mar.
4 月	1,805	449	23	1,270	576	974	1,625	Apr.
5 月	1,717	413	11	1,182	559	814	1,743	May
6 月	1,794	435	13	1,344	612	911	1,704	Jun.
7 月	1,894	390	18	1,318	588	860	1,791	Jul.
8 月	1,823	383	17	1,385	620	837	1,756	Aug.
9 月	1,875	381	23	1,435	647	901	1,649	Sep.
10 月	1,998	392	16	1,404	637	976	1,642	Oct.
11 月	1,959	402	17	1,345	610	911	1,723	Nov.
12 月	1,789	384	15	1,221	554	883	1,787	Dec.

⑫ 塗料及び印刷インキ Paints and Printing Inks
電気絶縁塗料 (2)

Insulating paints

年 月	生産(t) Production Quantity	受入(t) Receipt Quantity	消費(t) Consumption Quantity	出 荷 Shipments			在庫(t) Inventory Quantity	Year and Month
				販 売 Sales		その他(t) Others Quantity		
				数量(t) Quantity	金額(百万円) Amount (¥ million)			
平成 14 年	32,898	606	908	32,632	15,463	214	1,809	C. Y. 2002
15	30,378	379	866	29,614	14,344	229	1,893	C. Y. 2003
16	32,078	401	965	31,145	15,523	229	2,031	C. Y. 2004
17	30,279	345	1,006	29,203	15,564	314	2,125	C. Y. 2005
18	30,952	261	982	29,924	16,814	280	2,176	C. Y. 2006
平成 16 年度	31,990	406	968	31,262	15,714	267	1,919	F. Y. 2004
17	30,239	291	996	29,194	15,770	293	1,961	F. Y. 2005
18年 1~3月	7,696	57	241	7,615	4,115	61	1,961	Q1 2006
4~6月	7,849	55	240	7,414	4,185	74	2,136	Q2
7~9月	7,620	85	251	7,477	4,243	88	2,025	Q3
10~12月	7,787	64	250	7,418	4,271	57	2,176	Q4
18年 1 月	2,355	17	77	2,413	1,272	20	1,986	Jan. 2006
2 月	2,380	25	79	2,460	1,341	21	1,830	Feb.
3 月	2,961	15	85	2,742	1,503	20	1,961	Mar.
4 月	2,704	17	69	2,392	1,373	30	2,185	Apr.
5 月	2,343	20	81	2,357	1,335	16	2,100	May
6 月	2,802	18	90	2,665	1,477	28	2,136	Jun.
7 月	2,717	26	84	2,578	1,437	18	2,201	Jul.
8 月	2,237	17	61	2,345	1,324	28	2,020	Aug.
9 月	2,666	42	106	2,554	1,482	42	2,025	Sep.
10 月	2,615	23	87	2,474	1,442	21	2,087	Oct.
11 月	2,646	21	73	2,668	1,500	15	2,004	Nov.
12 月	2,526	20	90	2,276	1,329	21	2,176	Dec.

合成樹脂塗料 (計) (3~18)

Synthetic resin paints

年 月	生産(t) Production Quantity	受入(t) Receipt Quantity	消費(t) Consumption Quantity	出 荷 Shipments			在庫(t) Inventory Quantity	Year and Month
				販 売 Sales		その他(t) Others Quantity		
				数量(t) Quantity	金額(百万円) Amount (¥ million)			
平成 14 年	1,207,587	496,314	8,778	1,285,265	534,825	408,467	86,277	C. Y. 2002
15	1,200,559	497,853	16,476	1,271,543	533,156	411,700	82,823	C. Y. 2003
16	1,230,813	523,352	17,970	1,299,571	540,021	438,086	83,301	C. Y. 2004
17	1,274,570	490,401	19,212	1,319,480	544,452	419,471	87,378	C. Y. 2005
18	1,286,789	487,191	18,935	1,329,422	569,449	423,935	91,711	C. Y. 2006
平成 16 年度	1,241,396	522,872	18,609	1,312,704	542,278	435,891	80,769	F. Y. 2004
17	1,267,125	475,830	19,003	1,309,056	545,608	410,206	84,235	F. Y. 2005
18年 1~3月	315,601	112,317	4,699	331,992	136,747	96,109	84,235	Q1 2006
4~6月	310,860	118,399	4,656	317,492	137,880	105,415	86,725	Q2
7~9月	317,661	121,805	4,632	331,910	144,247	104,218	85,395	Q3
10~12月	342,667	134,670	4,948	348,028	150,575	118,193	91,711	Q4
18年 1 月	92,135	33,523	1,299	94,075	40,265	28,177	91,006	Jan. 2006
2 月	102,810	36,341	1,539	104,640	43,604	31,086	92,840	Feb.
3 月	120,656	42,453	1,861	133,277	52,879	36,846	84,235	Mar.
4 月	104,795	40,126	1,519	106,207	45,984	40,179	81,963	Apr.
5 月	96,810	37,219	1,460	99,414	43,200	31,167	84,024	May
6 月	109,255	41,054	1,677	111,871	48,696	34,069	86,725	Jun.
7 月	101,706	38,287	1,479	105,728	46,549	32,841	86,670	Jul.
8 月	102,310	39,710	1,429	107,544	46,690	33,470	86,289	Aug.
9 月	113,645	43,808	1,724	118,638	51,009	37,907	85,395	Sep.
10 月	115,536	45,659	1,752	119,003	51,539	44,172	81,606	Oct.
11 月	116,709	46,264	1,608	119,487	51,724	38,007	85,560	Nov.
12 月	110,422	42,747	1,588	109,538	47,312	36,014	91,711	Dec.

⑫ 塗料及び印刷インキ Paints and Printing Inks
 合成樹脂塗料(溶剤系塗料)(計) (3~13)
 Synthetic resin paints(Organic solvent type)

年 月	生産(t) Production Quantity	受入(t) Receipt Quantity	消費(t) Consumption Quantity	出 荷 Shipments			在庫(t) Inventory Quantity	Year and Month
				販 売 Sales		その他(t) Others Quantity		
				数量(t) Quantity	金額(百万円) Amount (¥ million)			
平成 14 年	710,820	310,009	6,934	754,400	389,838	257,176	58,838	C. Y. 2002
15	706,075	312,598	10,958	754,630	388,369	254,351	56,514	C. Y. 2003
16	725,527	327,494	11,938	775,238	391,179	266,950	56,837	C. Y. 2004
17	727,984	307,939	12,673	765,889	389,995	251,269	59,338	C. Y. 2005
18	734,068	315,060	12,967	770,071	408,129	264,816	62,640	C. Y. 2006
平成 16 年度	727,141	326,682	12,181	779,518	391,623	263,967	55,721	F. Y. 2004
17	722,045	300,281	12,685	757,381	390,592	247,238	59,216	F. Y. 2005
18年 1~3月	172,724	70,510	3,128	183,148	96,784	58,016	59,216	Q1 2006
4~6月	179,526	77,404	3,158	188,631	99,299	66,584	58,640	Q2
7~9月	184,338	79,746	3,364	196,285	104,321	64,863	58,190	Q3
10~12月	197,480	87,400	3,317	202,007	107,725	75,353	62,640	Q4
18年 1 月	52,675	21,389	884	54,209	28,905	17,245	61,857	Jan. 2006
2 月	56,581	23,282	1,062	57,772	30,751	19,108	63,739	Feb.
3 月	63,468	25,839	1,182	71,167	37,128	21,663	59,216	Mar.
4 月	59,650	25,612	1,051	62,558	33,116	26,064	55,574	Apr.
5 月	56,098	24,455	941	58,977	30,972	19,244	57,016	May
6 月	63,778	27,337	1,166	67,096	35,211	21,276	58,640	Jun.
7 月	60,036	25,215	1,022	63,603	33,742	20,434	58,837	Jul.
8 月	59,324	26,199	1,116	63,940	33,944	21,068	58,307	Aug.
9 月	64,978	28,332	1,226	68,742	36,635	23,361	58,190	Sep.
10 月	66,677	29,868	1,122	69,673	36,948	29,197	54,786	Oct.
11 月	67,006	29,933	1,178	68,653	36,748	23,584	58,389	Nov.
12 月	63,797	27,599	1,017	63,681	34,029	22,572	62,640	Dec.

合成樹脂塗料(アルキド樹脂系塗料)(計) (3~5)
 Synthetic resin paints(Alkyd resin paints)

年 月	生産(t) Production Quantity	受入(t) Receipt Quantity	消費(t) Consumption Quantity	出 荷 Shipments			在庫(t) Inventory Quantity	Year and Month
				販 売 Sales		その他(t) Others Quantity		
				数量(t) Quantity	金額(百万円) Amount (¥ million)			
平成 14 年	133,245	64,190	822	140,659	42,094	55,051	12,162	C. Y. 2002
15	124,023	65,522	1,790	131,938	38,852	56,251	11,282	C. Y. 2003
16	129,054	75,717	1,922	139,248	41,344	64,439	10,471	C. Y. 2004
17	126,617	70,096	2,122	131,218	39,784	61,371	11,823	C. Y. 2005
18	123,707	68,599	1,739	127,538	39,695	63,288	11,580	C. Y. 2006
平成 16 年度	129,139	76,151	2,017	139,869	41,525	64,285	10,391	F. Y. 2004
17	124,002	67,571	2,008	127,447	39,036	60,588	11,118	F. Y. 2005
18年 1~3月	28,237	14,502	405	29,247	8,994	13,754	11,118	Q1 2006
4~6月	30,719	16,769	513	31,200	9,778	16,304	10,676	Q2
7~9月	32,559	18,022	396	33,771	10,572	16,089	10,997	Q3
10~12月	32,192	19,306	425	33,320	10,351	17,141	11,580	Q4
18年 1 月	8,657	4,709	125	8,483	2,605	4,221	12,372	Jan. 2006
2 月	8,873	4,687	133	8,968	2,750	4,430	12,417	Feb.
3 月	10,707	5,106	147	11,796	3,638	5,103	11,118	Mar.
4 月	9,884	5,332	171	10,027	3,149	6,926	9,300	Apr.
5 月	9,821	5,464	118	9,913	3,123	4,545	10,009	May
6 月	11,014	5,973	224	11,260	3,506	4,833	10,676	Jun.
7 月	10,241	5,450	112	10,585	3,314	4,844	10,821	Jul.
8 月	10,431	6,048	131	11,091	3,507	5,384	10,698	Aug.
9 月	11,887	6,524	153	12,095	3,751	5,861	10,997	Sep.
10 月	10,831	6,633	164	11,737	3,680	7,591	8,959	Oct.
11 月	11,005	6,580	123	11,193	3,468	4,950	10,270	Nov.
12 月	10,356	6,093	138	10,390	3,203	4,600	11,580	Dec.

⑫ 塗料及び印刷インキ Paints and Printing Inks
 合成樹脂塗料(アルキド樹脂系塗料)(ワニス・エナメル) (3)
 Synthetic resin paints(Alkyd resin paints)(Varnishes and enamels)

年 月	生産(t) Production Quantity	受入(t) Receipt Quantity	消費(t) Consumption Quantity	出 荷 Shipments			在庫(t) Inventory Quantity	Year and Month
				販 売 Sales		その他(t) Others Quantity		
				数量(t) Quantity	金額(百万円) Amount (¥ million)			
平成 14 年	38,881	15,258	559	40,256	17,317	13,594	3,125	C. Y. 2002
15	37,507	16,204	933	36,935	15,711	15,839	3,198	C. Y. 2003
16	41,898	19,594	1,013	41,685	17,708	18,838	3,156	C. Y. 2004
17	43,292	18,113	1,197	40,567	17,305	19,429	3,464	C. Y. 2005
18	40,340	17,575	827	38,908	17,092	18,216	3,414	C. Y. 2006
平成 16 年度	42,634	19,904	1,092	42,569	18,039	18,917	3,098	F. Y. 2004
17	42,741	17,433	1,098	39,655	17,040	19,097	3,453	F. Y. 2005
18年 1~3月	9,866	3,768	187	9,103	3,952	4,326	3,453	Q1 2006
4~6月	10,333	4,427	248	9,621	4,203	5,185	3,186	Q2
7~9月	10,500	4,541	186	10,053	4,438	4,494	3,494	Q3
10~12月	9,641	4,839	206	10,131	4,499	4,211	3,414	Q4
18年 1 月	3,031	1,265	67	2,762	1,195	1,374	3,564	Jan. 2006
2 月	2,954	1,207	50	2,859	1,230	1,325	3,497	Feb.
3 月	3,881	1,296	70	3,482	1,526	1,627	3,453	Mar.
4 月	3,321	1,409	100	3,106	1,344	2,119	2,889	Apr.
5 月	3,289	1,461	59	3,029	1,338	1,526	3,025	May
6 月	3,723	1,557	89	3,486	1,521	1,540	3,186	Jun.
7 月	3,293	1,442	46	3,271	1,431	1,440	3,162	Jul.
8 月	3,386	1,567	65	3,288	1,471	1,416	3,351	Aug.
9 月	3,821	1,532	75	3,494	1,537	1,638	3,494	Sep.
10 月	3,322	1,688	65	3,529	1,564	1,929	2,975	Oct.
11 月	3,152	1,606	68	3,346	1,483	1,121	3,192	Nov.
12 月	3,167	1,545	73	3,256	1,452	1,161	3,414	Dec.

合成樹脂塗料(アルキド樹脂系塗料)(調合ペイント) (4)
 Synthetic resin paints(Alkyd resin paints)(Ready mixed paint)

年 月	生産(t) Production Quantity	受入(t) Receipt Quantity	消費(t) Consumption Quantity	出 荷 Shipments			在庫(t) Inventory Quantity	Year and Month
				販 売 Sales		その他(t) Others Quantity		
				数量(t) Quantity	金額(百万円) Amount (¥ million)			
平成 14 年	40,802	25,060	181	44,733	13,050	20,602	4,149	C. Y. 2002
15	36,177	22,457	533	40,538	11,840	17,980	3,706	C. Y. 2003
16	35,044	22,661	558	39,282	11,727	18,195	3,389	C. Y. 2004
17	33,914	19,059	628	36,236	11,052	15,842	3,508	C. Y. 2005
18	32,152	17,316	631	33,835	10,789	15,386	3,156	C. Y. 2006
平成 16 年度	34,358	22,199	569	38,275	11,460	17,892	3,451	F. Y. 2004
17	33,036	17,916	608	35,183	10,835	15,343	3,100	F. Y. 2005
18年 1~3月	7,566	3,855	140	8,262	2,505	3,417	3,100	Q1 2006
4~6月	8,454	4,563	194	8,654	2,771	4,101	3,218	Q2
7~9月	8,098	4,354	144	8,756	2,878	3,810	2,959	Q3
10~12月	8,034	4,544	153	8,163	2,634	4,058	3,156	Q4
18年 1 月	2,374	1,255	41	2,109	634	1,087	3,907	Jan. 2006
2 月	2,388	1,258	44	2,398	723	1,077	4,041	Feb.
3 月	2,804	1,342	55	3,755	1,148	1,253	3,100	Mar.
4 月	2,820	1,523	53	2,924	932	1,487	3,031	Apr.
5 月	2,689	1,513	37	2,707	874	1,299	3,188	May
6 月	2,945	1,527	104	3,023	966	1,315	3,218	Jun.
7 月	2,645	1,271	44	2,698	863	1,262	3,131	Jul.
8 月	2,545	1,454	46	2,828	945	1,265	2,990	Aug.
9 月	2,908	1,629	54	3,230	1,071	1,283	2,959	Sep.
10 月	2,847	1,709	66	2,984	982	1,684	2,785	Oct.
11 月	2,794	1,511	44	2,749	883	1,280	3,013	Nov.
12 月	2,393	1,324	43	2,430	768	1,094	3,156	Dec.

⑫ 塗料及び印刷インキ Paints and Printing Inks
 合成樹脂塗料(アルキド樹脂系塗料)(さび止ペイント) (5)
 Synthetic resin paints(Alkyd resin paints)(Anti-corrosive paint)

年 月	生産(t) Production Quantity	受入(t) Receipt Quantity	消費(t) Consumption Quantity	出 荷 Shipments			在庫(t) Inventory Quantity	Year and Month
				販 売 Sales		その他(t) Others Quantity		
				数量(t) Quantity	金額(百万円) Amount (¥ million)			
平成 14 年	53,562	23,872	82	55,670	11,726	20,855	4,888	C. Y. 2002
15	50,339	26,861	324	54,465	11,301	22,432	4,378	C. Y. 2003
16	52,112	33,462	351	58,281	11,909	27,406	3,926	C. Y. 2004
17	49,411	32,924	297	54,415	11,426	26,100	4,851	C. Y. 2005
18	51,215	33,708	281	54,795	11,814	29,686	5,010	C. Y. 2006
平成 16 年度	52,147	34,048	356	59,025	12,026	27,476	3,842	F. Y. 2004
17	48,225	32,222	302	52,609	11,162	26,148	4,565	F. Y. 2005
18年 1~3月	10,805	6,879	78	11,882	2,536	6,011	4,565	Q1 2006
4~6月	11,932	7,779	71	12,925	2,803	7,018	4,272	Q2
7~9月	13,961	9,127	66	14,962	3,256	7,785	4,544	Q3
10~12月	14,517	9,923	66	15,026	3,219	8,872	5,010	Q4
18年 1 月	3,252	2,189	17	3,612	776	1,760	4,901	Jan. 2006
2 月	3,531	2,222	39	3,711	797	2,028	4,879	Feb.
3 月	4,022	2,468	22	4,559	964	2,223	4,565	Mar.
4 月	3,743	2,400	18	3,997	873	3,320	3,380	Apr.
5 月	3,843	2,490	22	4,177	911	1,720	3,796	May
6 月	4,346	2,889	31	4,751	1,020	1,978	4,272	Jun.
7 月	4,303	2,737	22	4,616	1,021	2,142	4,528	Jul.
8 月	4,500	3,027	20	4,975	1,092	2,703	4,357	Aug.
9 月	5,158	3,363	24	5,371	1,143	2,940	4,544	Sep.
10 月	4,662	3,236	33	5,224	1,135	3,978	3,199	Oct.
11 月	5,059	3,463	11	5,098	1,102	2,549	4,065	Nov.
12 月	4,796	3,224	22	4,704	982	2,345	5,010	Dec.

合成樹脂塗料(アミノアルキド樹脂系塗料) (6)
 Synthetic resin paints(Amino alkyd resin paints)

年 月	生産(t) Production Quantity	受入(t) Receipt Quantity	消費(t) Consumption Quantity	出 荷 Shipments			在庫(t) Inventory Quantity	Year and Month
				販 売 Sales		その他(t) Others Quantity		
				数量(t) Quantity	金額(百万円) Amount (¥ million)			
平成 14 年	93,783	42,765	648	88,213	38,047	47,252	6,938	C. Y. 2002
15	93,517	43,110	864	90,725	38,366	45,820	6,219	C. Y. 2003
16	88,319	40,971	663	89,920	36,049	39,428	6,412	C. Y. 2004
17	83,247	34,741	541	84,662	34,236	33,120	6,049	C. Y. 2005
18	82,724	33,940	513	82,691	34,835	33,076	7,251	C. Y. 2006
平成 16 年度	86,484	39,478	627	89,313	35,392	36,976	5,791	F. Y. 2004
17	83,071	33,827	527	83,632	34,407	32,355	6,143	F. Y. 2005
18年 1~3月	20,597	8,297	115	20,886	8,798	7,814	6,143	Q1 2006
4~6月	20,176	8,329	147	20,086	8,446	8,155	6,960	Q2
7~9月	20,403	8,516	127	20,910	8,790	8,068	6,774	Q3
10~12月	21,548	8,798	124	20,809	8,800	9,039	7,251	Q4
18年 1 月	5,986	2,419	36	6,311	2,654	2,249	5,865	Jan. 2006
2 月	6,946	2,881	38	6,861	2,881	2,719	6,081	Feb.
3 月	7,665	2,997	41	7,714	3,263	2,846	6,143	Mar.
4 月	6,889	2,782	49	6,718	2,784	3,062	6,603	Apr.
5 月	6,142	2,637	47	6,143	2,583	2,491	6,724	May
6 月	7,145	2,910	51	7,225	3,078	2,602	6,960	Jun.
7 月	6,855	2,791	42	6,983	2,951	2,784	6,747	Jul.
8 月	6,440	2,784	41	6,604	2,754	2,491	6,924	Aug.
9 月	7,108	2,941	44	7,323	3,085	2,793	6,774	Sep.
10 月	7,377	2,879	42	6,870	2,901	3,284	6,854	Oct.
11 月	7,267	3,118	38	7,163	3,039	2,991	7,066	Nov.
12 月	6,904	2,801	44	6,776	2,859	2,764	7,251	Dec.

⑫ 塗料及び印刷インキ Paints and Printing Inks

合成樹脂塗料(アクリル樹脂系塗料)(計)(7~8)

Synthetic resin paints(Acrylic resin paints)

年 月	生産(t) Production Quantity	受入(t) Receipt Quantity	消費(t) Consumption Quantity	出荷 Shipments			在庫(t) Inventory Quantity	Year and Month
				販売 Sales		その他(t) Others Quantity		
				数量(t) Quantity	金額(百万円) Amount (¥ million)			
平成 14 年	105,594	39,781	934	110,472	71,989	33,069	9,026	C. Y. 2002
15	103,181	39,491	1,758	108,572	72,581	32,384	8,260	C. Y. 2003
16	103,518	43,179	2,032	108,157	72,960	37,061	8,076	C. Y. 2004
17	101,193	39,139	1,949	105,180	72,386	32,692	8,244	C. Y. 2005
18	103,939	38,709	2,132	106,512	76,842	33,479	8,975	C. Y. 2006
平成 16 年度	102,355	42,418	1,979	107,385	72,525	36,348	7,771	F. Y. 2004
17	100,660	38,012	1,971	104,103	72,873	31,548	8,663	F. Y. 2005
18年 1~3月	24,984	9,378	501	25,931	18,574	7,743	8,663	Q1 2006
4~6月	25,567	9,374	479	25,930	18,515	8,582	8,583	Q2
7~9月	26,212	9,857	570	27,303	19,781	8,077	8,705	Q3
10~12月	27,176	10,100	582	27,348	19,971	9,077	8,975	Q4
18年 1 月	7,336	2,706	128	7,679	5,674	2,251	8,401	Jan. 2006
2 月	8,151	3,121	171	8,245	5,905	2,545	8,714	Feb.
3 月	9,497	3,551	202	10,007	6,996	2,947	8,663	Mar.
4 月	8,721	3,111	149	8,759	6,271	3,292	8,263	Apr.
5 月	7,913	2,911	183	8,015	5,645	2,464	8,426	May
6 月	8,933	3,352	147	9,156	6,599	2,826	8,583	Jun.
7 月	8,453	3,091	170	8,861	6,408	2,585	8,505	Jul.
8 月	8,506	3,186	181	8,742	6,318	2,593	8,698	Aug.
9 月	9,253	3,580	219	9,700	7,055	2,899	8,705	Sep.
10 月	9,232	3,339	187	9,342	6,770	3,416	8,326	Oct.
11 月	9,020	3,505	212	9,304	6,853	2,817	8,519	Nov.
12 月	8,924	3,256	183	8,702	6,349	2,844	8,975	Dec.

合成樹脂塗料(アクリル樹脂系塗料)(常温乾燥型)(7)

Synthetic resin paints(Acrylic resin paints)(Acrylic resin paints, air type)

年 月	生産(t) Production Quantity	受入(t) Receipt Quantity	消費(t) Consumption Quantity	出荷 Shipments			在庫(t) Inventory Quantity	Year and Month
				販売 Sales		その他(t) Others Quantity		
				数量(t) Quantity	金額(百万円) Amount (¥ million)			
平成 14 年	60,446	21,469	288	63,864	35,297	17,113	6,204	C. Y. 2002
15	58,065	20,854	824	62,266	36,378	15,760	5,548	C. Y. 2003
16	54,823	20,911	1,101	59,697	34,868	15,345	5,119	C. Y. 2004
17	54,155	18,468	998	58,234	35,407	12,908	5,361	C. Y. 2005
18	59,492	17,861	1,229	61,038	41,015	14,539	6,119	C. Y. 2006
平成 16 年度	53,503	20,590	1,054	58,939	34,478	14,940	4,916	F. Y. 2004
17	54,724	17,494	1,018	57,901	36,513	12,420	5,737	F. Y. 2005
18年 1~3月	13,690	4,072	271	14,334	9,460	3,009	5,737	Q1 2006
4~6月	14,926	4,469	285	15,009	9,953	4,070	5,747	Q2
7~9月	15,181	4,629	326	15,981	10,879	3,461	5,795	Q3
10~12月	15,695	4,691	347	15,714	10,723	3,999	6,119	Q4
18年 1 月	3,945	1,142	82	4,062	2,824	830	5,647	Jan. 2006
2 月	4,542	1,377	86	4,475	2,961	1,017	5,990	Feb.
3 月	5,203	1,553	103	5,797	3,674	1,162	5,737	Mar.
4 月	5,026	1,496	80	4,995	3,306	1,630	5,534	Apr.
5 月	4,769	1,385	118	4,739	3,085	1,160	5,668	May
6 月	5,131	1,588	87	5,275	3,562	1,280	5,747	Jun.
7 月	4,829	1,371	89	5,069	3,427	1,072	5,714	Jul.
8 月	4,972	1,529	110	5,166	3,512	1,141	5,810	Aug.
9 月	5,380	1,729	127	5,746	3,940	1,248	5,795	Sep.
10 月	5,380	1,526	115	5,451	3,706	1,523	5,608	Oct.
11 月	5,164	1,672	131	5,362	3,685	1,239	5,710	Nov.
12 月	5,151	1,493	101	4,901	3,331	1,237	6,119	Dec.

⑫ 塗料及び印刷インキ Paints and Printing Inks
 合成樹脂塗料(アクリル樹脂系塗料)(焼付乾燥型) (8)

Synthetic resin paints(Acrylic resin paints)(Acrylic resin paints, baking type)

年 月	生産(t) Production Quantity	受入(t) Receipt Quantity	消費(t) Consumption Quantity	出荷 Shipments			在庫(t) Inventory Quantity	Year and Month
				販売 Sales		その他(t) Others Quantity		
				数量(t) Quantity	金額(百万円) Amount (¥ million)			
平成 14 年	45,148	18,312	646	46,608	36,692	15,956	2,822	C. Y. 2002
15	45,116	18,637	934	46,306	36,203	16,624	2,712	C. Y. 2003
16	48,695	22,268	931	48,460	38,092	21,716	2,957	C. Y. 2004
17	47,038	20,671	951	46,946	36,978	19,784	2,883	C. Y. 2005
18	44,447	20,848	903	45,474	35,827	18,940	2,856	C. Y. 2006
平成 16 年度	48,852	21,828	925	48,446	38,047	21,408	2,855	F. Y. 2004
17	45,936	20,518	953	46,202	36,359	19,128	2,926	F. Y. 2005
18年 1~3月	11,294	5,306	230	11,597	9,114	4,734	2,926	Q1 2006
4~6月	10,641	4,905	194	10,921	8,562	4,512	2,836	Q2
7~9月	11,031	5,228	244	11,322	8,902	4,616	2,910	Q3
10~12月	11,481	5,409	235	11,634	9,248	5,078	2,856	Q4
18年 1 月	3,391	1,564	46	3,617	2,849	1,421	2,754	Jan. 2006
2 月	3,609	1,744	85	3,770	2,944	1,528	2,724	Feb.
3 月	4,294	1,998	99	4,210	3,321	1,785	2,926	Mar.
4 月	3,695	1,615	69	3,764	2,965	1,662	2,729	Apr.
5 月	3,144	1,526	65	3,276	2,560	1,304	2,758	May
6 月	3,802	1,764	60	3,881	3,037	1,546	2,836	Jun.
7 月	3,624	1,720	81	3,792	2,981	1,513	2,791	Jul.
8 月	3,534	1,657	71	3,576	2,807	1,452	2,888	Aug.
9 月	3,873	1,851	92	3,954	3,115	1,651	2,910	Sep.
10 月	3,852	1,813	72	3,891	3,063	1,893	2,718	Oct.
11 月	3,856	1,833	81	3,942	3,168	1,578	2,809	Nov.
12 月	3,773	1,763	82	3,801	3,017	1,607	2,856	Dec.

合成樹脂塗料(エポキシ樹脂系塗料) (9)

Synthetic resin paints(Epoxy resin paints)

年 月	生産(t) Production Quantity	受入(t) Receipt Quantity	消費(t) Consumption Quantity	出荷 Shipments			在庫(t) Inventory Quantity	Year and Month
				販売 Sales		その他(t) Others Quantity		
				数量(t) Quantity	金額(百万円) Amount (¥ million)			
平成 14 年	103,762	46,359	477	120,313	48,118	29,579	7,990	C. Y. 2002
15	109,909	44,745	1,551	124,010	48,076	29,079	8,003	C. Y. 2003
16	121,118	45,412	1,617	132,923	49,800	30,809	9,204	C. Y. 2004
17	126,506	46,952	1,698	136,933	51,062	32,788	8,575	C. Y. 2005
18	131,264	56,393	1,627	145,207	55,081	39,339	10,003	C. Y. 2006
平成 16 年度	123,120	46,752	1,596	134,982	50,278	31,632	8,929	F. Y. 2004
17	126,256	46,599	1,762	136,876	51,117	32,765	9,254	F. Y. 2005
18年 1~3月	30,055	11,702	490	32,623	12,628	7,870	9,254	Q1 2006
4~6月	31,277	13,876	431	35,282	13,161	10,061	8,518	Q2
7~9月	31,586	13,477	389	36,576	13,870	8,560	8,067	Q3
10~12月	38,346	17,338	317	40,726	15,422	12,848	10,003	Q4
18年 1 月	9,194	3,630	131	9,932	3,785	2,389	8,866	Jan. 2006
2 月	9,959	3,806	173	10,188	4,053	2,571	9,609	Feb.
3 月	10,902	4,266	186	12,503	4,790	2,910	9,254	Mar.
4 月	10,354	4,300	167	11,512	4,330	4,038	8,119	Apr.
5 月	10,163	4,732	132	11,235	4,180	2,914	8,694	May
6 月	10,760	4,844	132	12,535	4,650	3,109	8,518	Jun.
7 月	10,024	4,357	111	11,787	4,427	2,683	8,349	Jul.
8 月	10,624	4,420	148	12,247	4,646	2,744	8,275	Aug.
9 月	10,938	4,700	130	12,542	4,797	3,133	8,067	Sep.
10 月	12,288	5,600	102	13,777	5,130	4,816	7,268	Oct.
11 月	13,242	5,918	136	13,832	5,265	3,948	8,584	Nov.
12 月	12,816	5,820	79	13,117	5,027	4,084	10,003	Dec.

⑫ 塗料及び印刷インキ Paints and Printing Inks

合成樹脂塗料(ウレタン樹脂系塗料) (10)

Synthetic resin paints(Polyurethane paints)

年 月	生産(t) Production Quantity	受入(t) Receipt Quantity	消費(t) Consumption Quantity	出 荷 Shipments			在庫(t) Inventory Quantity	Year and Month
				販 売 Sales		その他(t) Others Quantity		
				数量(t) Quantity	金額(百万円) Amount (¥ million)			
平成 14 年	127,614	59,126	818	144,223	96,211	41,493	12,293	C. Y. 2002
15	128,683	61,971	1,306	148,891	97,593	40,392	12,147	C. Y. 2003
16	137,071	66,839	1,418	157,806	101,017	43,962	12,710	C. Y. 2004
17	141,771	62,977	1,578	161,050	102,551	40,736	14,229	C. Y. 2005
18	141,522	63,940	2,058	163,591	107,542	41,049	13,765	C. Y. 2006
平成 16 年度	138,238	66,736	1,487	159,853	101,624	43,513	12,903	F. Y. 2004
17	140,979	61,270	1,581	161,023	103,395	39,394	13,850	F. Y. 2005
18年 1~3月	34,305	14,207	408	40,494	25,852	8,760	13,850	Q1 2006
4~6月	34,200	16,053	465	39,960	26,271	9,959	13,776	Q2
7~9月	35,282	16,319	624	40,814	27,268	10,679	13,174	Q3
10~12月	37,735	17,361	561	42,323	28,152	11,651	13,765	Q4
18年 1 月	11,078	4,396	128	11,975	7,651	2,572	15,635	Jan. 2006
2 月	11,117	4,643	127	12,870	8,265	2,799	15,635	Feb.
3 月	12,110	5,168	153	15,649	9,936	3,389	13,850	Mar.
4 月	11,146	5,467	137	13,297	8,788	3,558	13,511	Apr.
5 月	10,518	4,880	135	12,516	8,308	3,011	13,255	May
6 月	12,536	5,706	193	14,147	9,175	3,390	13,776	Jun.
7 月	11,932	5,187	193	13,461	8,932	3,349	13,903	Jul.
8 月	10,960	5,327	205	13,286	8,855	3,465	13,133	Aug.
9 月	12,390	5,805	226	14,067	9,480	3,865	13,174	Sep.
10 月	13,108	6,379	178	14,869	9,854	4,336	13,280	Oct.
11 月	13,112	5,920	208	14,681	9,767	3,916	13,499	Nov.
12 月	11,515	5,062	175	12,773	8,532	3,399	13,765	Dec.

合成樹脂塗料(不飽和ポリエステル樹脂系塗料) (11)

Synthetic resin paints(Unsaturated polyester resin paints)

年 月	生産(t) Production Quantity	受入(t) Receipt Quantity	消費(t) Consumption Quantity	出 荷 Shipments			在庫(t) Inventory Quantity	Year and Month
				販 売 Sales		その他(t) Others Quantity		
				数量(t) Quantity	金額(百万円) Amount (¥ million)			
平成 14 年	19,442	6,068	984	19,359	11,052	5,114	989	C. Y. 2002
15	20,138	5,854	973	19,638	11,029	5,070	1,221	C. Y. 2003
16	20,329	5,568	1,012	20,041	10,956	4,859	1,081	C. Y. 2004
17	19,859	5,372	1,013	18,944	10,848	5,136	1,164	C. Y. 2005
18	19,795	5,351	1,083	18,286	10,848	5,684	1,183	C. Y. 2006
平成 16 年度	20,331	5,542	964	19,964	10,961	4,827	1,074	F. Y. 2004
17	19,654	5,396	1,062	18,615	10,905	5,350	1,055	F. Y. 2005
18年 1~3月	4,652	1,314	300	4,327	2,608	1,432	1,055	Q1 2006
4~6月	4,919	1,283	215	4,557	2,624	1,362	1,098	Q2
7~9月	4,973	1,357	240	4,582	2,747	1,406	1,179	Q3
10~12月	5,251	1,397	328	4,820	2,869	1,484	1,183	Q4
18年 1 月	1,507	368	88	1,381	853	378	1,187	Jan. 2006
2 月	1,497	443	119	1,393	811	500	1,111	Feb.
3 月	1,648	503	93	1,553	943	554	1,055	Mar.
4 月	1,704	441	69	1,524	869	502	1,095	Apr.
5 月	1,465	413	59	1,358	788	413	1,140	May
6 月	1,750	429	87	1,675	968	447	1,098	Jun.
7 月	1,513	413	76	1,455	874	417	1,068	Jul.
8 月	1,642	450	93	1,491	891	448	1,122	Aug.
9 月	1,818	494	71	1,636	982	541	1,179	Sep.
10 月	1,776	487	99	1,641	966	574	1,123	Oct.
11 月	1,763	471	116	1,617	954	489	1,132	Nov.
12 月	1,712	439	113	1,562	949	421	1,183	Dec.

⑫ 塗料及び印刷インキ Paints and Printing Inks
合成樹脂塗料(船底塗料) (12)

Synthetic resin paints(Ship bottom paints)

年 月	生産(t) Production Quantity	受入(t) Receipt Quantity	消費(t) Consumption Quantity	出 荷 Shipments			在庫(t) Inventory Quantity	Year and Month
				販 売 Sales		その他(t) Others Quantity		
				数量(t) Quantity	金額(百万円) Amount (¥ million)			
平成 14 年	18,495	6,090	61	19,485	12,780	5,053	1,751	C. Y. 2002
15	18,426	5,948	72	19,497	12,240	4,969	1,608	C. Y. 2003
16	18,526	6,235	110	19,813	12,153	5,021	1,424	C. Y. 2004
17	17,645	5,708	81	18,810	11,922	4,477	1,389	C. Y. 2005
18	17,267	6,832	59	19,150	12,870	4,759	1,525	C. Y. 2006
平成 16 年度	18,643	6,183	106	19,962	12,426	4,973	1,297	F. Y. 2004
17	17,262	5,864	82	18,563	11,736	4,538	1,220	F. Y. 2005
18年 1~3月	3,794	1,505	16	4,346	2,764	1,107	1,220	Q1 2006
4~6月	4,833	1,758	13	5,218	3,437	1,252	1,329	Q2
7~9月	4,173	1,725	17	4,769	3,346	1,144	1,299	Q3
10~12月	4,467	1,844	13	4,817	3,323	1,256	1,525	Q4
18年 1 月	1,210	432	1	1,299	847	306	1,425	Jan. 2006
2 月	1,238	475	11	1,248	806	324	1,556	Feb.
3 月	1,346	598	4	1,799	1,110	477	1,220	Mar.
4 月	1,454	689	3	1,803	1,206	481	1,076	Apr.
5 月	1,521	443	2	1,495	940	330	1,215	May
6 月	1,858	626	8	1,920	1,291	441	1,329	Jun.
7 月	1,450	570	7	1,527	1,026	383	1,433	Jul.
8 月	1,359	603	2	1,649	1,225	392	1,353	Aug.
9 月	1,364	552	8	1,593	1,095	369	1,299	Sep.
10 月	1,542	624	8	1,706	1,177	428	1,322	Oct.
11 月	1,475	646	1	1,608	1,094	439	1,395	Nov.
12 月	1,450	574	4	1,503	1,052	389	1,525	Dec.

合成樹脂塗料(その他の溶剤系塗料) (13)

Synthetic resin paints(Other solvent varnishes)

年 月	生産(t) Production Quantity	受入(t) Receipt Quantity	消費(t) Consumption Quantity	出 荷 Shipments			在庫(t) Inventory Quantity	Year and Month
				販 売 Sales		その他(t) Others Quantity		
				数量(t) Quantity	金額(百万円) Amount (¥ million)			
平成 14 年	108,885	45,630	2,190	111,676	69,548	40,565	7,689	C. Y. 2002
15	108,198	45,957	2,644	111,359	69,633	40,386	7,774	C. Y. 2003
16	107,592	43,573	3,164	107,330	66,901	41,371	7,459	C. Y. 2004
17	111,146	42,954	3,691	109,092	67,208	40,949	7,865	C. Y. 2005
18	113,850	41,296	3,756	107,096	70,417	44,142	8,358	C. Y. 2006
平成 16 年度	108,831	43,422	3,405	108,190	66,893	41,413	7,565	F. Y. 2004
17	110,161	41,742	3,692	107,122	67,123	40,700	7,913	F. Y. 2005
18年 1~3月	26,100	9,605	893	25,294	16,566	9,536	7,913	Q1 2006
4~6月	27,835	9,962	895	26,398	17,067	10,909	7,700	Q2
7~9月	29,150	10,473	1,001	27,560	17,947	10,840	7,995	Q3
10~12月	30,765	11,256	967	27,844	18,836	12,857	8,358	Q4
18年 1 月	7,707	2,729	247	7,149	4,836	2,879	8,106	Jan. 2006
2 月	8,800	3,226	290	7,999	5,278	3,220	8,616	Feb.
3 月	9,593	3,650	356	10,146	6,452	3,437	7,913	Mar.
4 月	9,498	3,490	306	8,918	5,720	4,205	7,607	Apr.
5 月	8,555	2,975	265	8,302	5,404	3,076	7,553	May
6 月	9,782	3,497	324	9,178	5,943	3,628	7,700	Jun.
7 月	9,568	3,356	311	8,944	5,811	3,389	8,011	Jul.
8 月	9,362	3,381	315	8,830	5,747	3,551	8,104	Aug.
9 月	10,220	3,736	375	9,786	6,390	3,900	7,995	Sep.
10 月	10,523	3,927	342	9,731	6,470	4,752	7,654	Oct.
11 月	10,122	3,775	344	9,255	6,308	4,034	7,924	Nov.
12 月	10,120	3,554	281	8,858	6,058	4,071	8,358	Dec.

⑫ 塗料及び印刷インキ Paints and Printing Inks

合成樹脂塗料(水系塗料)(計)(14~16)

Synthetic resin paints(Water soluble type)

年 月	生産(t) Production Quantity	受入(t) Receipt Quantity	消費(t) Consumption Quantity	出 荷 Shipments			在庫(t) Inventory Quantity	Year and Month
				販 売 Sales		その他(t) Others Quantity		
				数量(t) Quantity	金額(百万円) Amount (¥ million)			
平成 14 年	370,104	160,057	1,608	391,850	112,688	134,556	19,783	C. Y. 2002
15	375,184	157,143	4,766	387,884	112,539	140,161	18,758	C. Y. 2003
16	384,284	168,810	5,698	393,890	115,288	153,819	19,023	C. Y. 2004
17	432,159	156,993	6,011	427,924	121,495	154,244	20,688	C. Y. 2005
18	436,073	146,913	5,506	429,003	127,105	147,941	21,808	C. Y. 2006
平成 16 年度	395,264	170,172	6,064	405,563	117,295	154,882	18,862	F. Y. 2004
17	431,523	149,977	5,807	424,522	122,012	151,024	19,291	F. Y. 2005
18年 1~3月	104,517	34,501	1,461	104,953	30,300	34,782	19,291	Q1 2006
4~6月	107,205	35,207	1,383	103,441	31,041	36,399	20,402	Q2
7~9月	108,434	36,580	1,133	106,978	31,942	37,269	20,029	Q3
10~12月	115,917	40,625	1,529	113,631	33,822	39,491	21,808	Q4
18年 1 月	29,816	10,176	388	30,283	8,754	10,106	20,625	Jan. 2006
2 月	34,291	10,946	449	34,139	9,855	11,008	20,250	Feb.
3 月	40,410	13,379	624	40,531	11,691	13,668	19,291	Mar.
4 月	36,231	12,172	426	34,453	10,324	13,012	19,750	Apr.
5 月	33,520	11,008	479	32,750	9,830	11,309	19,756	May
6 月	37,454	12,027	478	36,238	10,887	12,078	20,402	Jun.
7 月	34,281	11,253	424	33,810	10,253	11,748	19,949	Jul.
8 月	35,184	11,816	269	34,611	10,213	11,725	20,320	Aug.
9 月	38,969	13,511	440	38,557	11,475	13,796	20,029	Sep.
10 月	39,657	13,672	585	38,991	11,636	13,775	19,900	Oct.
11 月	39,863	14,100	393	39,951	11,876	13,383	20,136	Nov.
12 月	36,397	12,853	551	34,689	10,309	12,333	21,808	Dec.

合成樹脂塗料(水系塗料)(エマルジョン系塗料)計(14~15)

Synthetic resin paints(Water soluble type)(Emulsion paints)

年 月	生産(t) Production Quantity	受入(t) Receipt Quantity	消費(t) Consumption Quantity	出 荷 Shipments			在庫(t) Inventory Quantity	Year and Month
				販 売 Sales		その他(t) Others Quantity		
				数量(t) Quantity	金額(百万円) Amount (¥ million)			
平成 14 年	212,295	107,816	1,388	230,450	60,112	86,385	13,600	C. Y. 2002
15	211,359	104,608	3,231	224,060	59,428	88,878	12,912	C. Y. 2003
16	213,389	108,306	3,387	223,928	60,037	94,751	12,923	C. Y. 2004
17	232,976	93,556	3,405	231,258	60,366	90,899	13,979	C. Y. 2005
18	227,750	82,742	2,901	225,093	60,430	82,600	14,278	C. Y. 2006
平成 16 年度	217,211	108,535	3,531	228,496	60,566	94,747	12,392	F. Y. 2004
17	230,789	86,788	3,286	226,220	59,655	87,508	12,864	F. Y. 2005
18年 1~3月	52,842	18,578	870	53,533	13,904	18,649	12,864	Q1 2006
4~6月	57,331	20,769	686	54,547	15,107	21,824	13,889	Q2
7~9月	57,271	20,961	534	57,325	15,517	20,980	13,274	Q3
10~12月	60,306	22,434	811	59,688	15,902	21,147	14,278	Q4
18年 1 月	14,362	5,327	204	14,648	3,764	5,331	13,995	Jan. 2006
2 月	17,136	5,754	251	17,147	4,394	5,802	13,674	Feb.
3 月	21,344	7,497	415	21,738	5,745	7,516	12,864	Mar.
4 月	19,474	7,235	207	18,237	5,039	7,941	13,179	Apr.
5 月	18,187	6,708	248	17,526	4,892	7,034	13,263	May
6 月	19,670	6,826	231	18,784	5,176	6,849	13,889	Jun.
7 月	17,446	6,366	258	17,357	4,784	6,609	13,479	Jul.
8 月	19,025	6,949	120	19,293	5,188	6,663	13,370	Aug.
9 月	20,800	7,646	156	20,675	5,545	7,708	13,274	Sep.
10 月	21,118	7,821	271	21,009	5,655	7,756	13,079	Oct.
11 月	20,693	7,908	238	21,287	5,652	7,123	13,038	Nov.
12 月	18,495	6,705	302	17,392	4,595	6,268	14,278	Dec.

⑫ 塗料及び印刷インキ Paints and Printing Inks
 合成樹脂塗料(水系塗料)(エマルジョンペイント) (14)
 Synthetic resin paints(Water soluble type)(Emulsion paints)

年 月	生産(t) Production Quantity	受入(t) Receipt Quantity	消費(t) Consumption Quantity	出 荷 Shipments			在庫(t) Inventory Quantity	Year and Month
				販 売 Sales		その他(t) Others Quantity		
				数量(t) Quantity	金額(百万円) Amount (¥ million)			
平成 14 年	140,459	72,665	911	148,984	45,408	60,952	9,202	C. Y. 2002
15	141,776	70,287	2,385	144,521	45,522	65,359	8,505	C. Y. 2003
16	147,902	73,028	2,698	148,994	47,242	69,195	8,961	C. Y. 2004
17	164,839	62,224	2,701	156,724	47,969	66,691	9,815	C. Y. 2005
18	165,262	57,055	2,321	157,060	49,102	62,762	10,332	C. Y. 2006
平成 16 年度	150,916	73,141	2,807	152,963	47,851	68,966	8,722	F. Y. 2004
17	164,655	57,976	2,626	153,962	47,557	65,365	9,318	F. Y. 2005
18年 1~3月	38,882	12,919	724	37,542	11,290	14,501	9,318	Q1 2006
4~6月	41,661	14,045	556	37,810	12,276	16,610	10,028	Q2
7~9月	41,983	14,909	370	40,543	12,661	16,287	9,716	Q3
10~12月	42,736	15,182	671	41,165	12,876	15,364	10,332	Q4
18年 1 月	10,708	3,783	178	10,341	3,064	4,253	9,995	Jan. 2006
2 月	12,522	4,004	211	11,773	3,519	4,541	9,987	Feb.
3 月	15,652	5,132	335	15,428	4,707	5,707	9,318	Mar.
4 月	14,041	4,783	171	12,558	4,070	6,010	9,392	Apr.
5 月	13,197	4,491	176	11,952	3,941	5,283	9,664	May
6 月	14,423	4,771	209	13,300	4,265	5,317	10,028	Jun.
7 月	12,999	4,652	217	12,369	3,928	5,234	9,861	Jul.
8 月	13,800	4,944	76	13,533	4,209	5,165	9,830	Aug.
9 月	15,184	5,313	77	14,641	4,524	5,888	9,716	Sep.
10 月	14,926	4,987	226	14,080	4,529	5,513	9,708	Oct.
11 月	14,473	5,286	186	14,643	4,576	5,025	9,615	Nov.
12 月	13,337	4,909	259	12,442	3,770	4,826	10,332	Dec.

合成樹脂塗料(水系塗料)(厚膜型エマルジョンペイント) (15)
 Synthetic resin paints(Water soluble type)(High build textured)

年 月	生産(t) Production Quantity	受入(t) Receipt Quantity	消費(t) Consumption Quantity	出 荷 Shipments			在庫(t) Inventory Quantity	Year and Month
				販 売 Sales		その他(t) Others Quantity		
				数量(t) Quantity	金額(百万円) Amount (¥ million)			
平成 14 年	71,836	35,151	477	81,466	14,704	25,433	4,398	C. Y. 2002
15	69,583	34,321	846	79,539	13,906	23,519	4,407	C. Y. 2003
16	65,487	35,278	689	74,934	12,795	25,556	3,962	C. Y. 2004
17	68,137	31,332	704	74,534	12,397	24,208	4,164	C. Y. 2005
18	62,488	25,687	580	68,033	11,327	19,838	3,946	C. Y. 2006
平成 16 年度	66,295	35,394	724	75,533	12,715	25,781	3,670	F. Y. 2004
17	66,134	28,812	660	72,258	12,098	22,143	3,546	F. Y. 2005
18年 1~3月	13,960	5,659	146	15,991	2,613	4,148	3,546	Q1 2006
4~6月	15,670	6,724	130	16,737	2,832	5,214	3,861	Q2
7~9月	15,288	6,052	164	16,782	2,856	4,693	3,558	Q3
10~12月	17,570	7,252	140	18,523	3,027	5,783	3,946	Q4
18年 1 月	3,654	1,544	26	4,307	700	1,078	4,000	Jan. 2006
2 月	4,614	1,750	40	5,374	875	1,261	3,687	Feb.
3 月	5,692	2,365	80	6,310	1,038	1,809	3,546	Mar.
4 月	5,433	2,452	36	5,679	969	1,931	3,787	Apr.
5 月	4,990	2,217	72	5,574	951	1,751	3,599	May
6 月	5,247	2,055	22	5,484	912	1,532	3,861	Jun.
7 月	4,447	1,714	41	4,988	856	1,375	3,618	Jul.
8 月	5,225	2,005	44	5,760	979	1,498	3,540	Aug.
9 月	5,616	2,333	79	6,034	1,021	1,820	3,558	Sep.
10 月	6,192	2,834	45	6,929	1,126	2,243	3,371	Oct.
11 月	6,220	2,622	52	6,644	1,076	2,098	3,423	Nov.
12 月	5,158	1,796	43	4,950	825	1,442	3,946	Dec.

⑫ 塗料及び印刷インキ Paints and Printing Inks
 合成樹脂塗料(水系塗料)(水性樹脂系塗料) (16)

Synthetic resin paints(Water soluble type)(Water soluble resin paints)

年 月	生産(t) Production Quantity	受入(t) Receipt Quantity	消費(t) Consumption Quantity	出 荷 Shipments			在庫(t) Inventory Quantity	Year and Month
				販 売 Sales		その他(t) Others Quantity		
				数量(t) Quantity	金額(百万円) Amount (¥ million)			
平成 14 年	157,809	52,241	220	161,400	52,576	48,171	6,183	C. Y. 2002
15	163,825	52,535	1,535	163,824	53,111	51,283	5,846	C. Y. 2003
16	170,895	60,504	2,311	169,962	55,251	59,068	6,100	C. Y. 2004
17	199,183	63,437	2,606	196,666	61,130	63,345	6,709	C. Y. 2005
18	208,323	64,171	2,605	203,910	66,675	65,341	7,530	C. Y. 2006
平成 16 年度	178,053	61,637	2,533	177,067	56,729	60,135	6,470	F. Y. 2004
17	200,734	63,189	2,521	198,302	62,357	63,516	6,427	F. Y. 2005
18年 1~3月	51,675	15,923	591	51,420	16,397	16,133	6,427	Q1 2006
4~6月	49,874	14,438	697	48,894	15,934	14,575	6,513	Q2
7~9月	51,163	15,619	599	49,653	16,425	16,289	6,755	Q3
10~12月	55,611	18,191	718	53,943	17,919	18,344	7,530	Q4
18年 1 月	15,454	4,849	184	15,635	4,990	4,775	6,630	Jan. 2006
2 月	17,155	5,192	198	16,992	5,461	5,206	6,576	Feb.
3 月	19,066	5,882	209	18,793	5,946	6,152	6,427	Mar.
4 月	16,757	4,937	219	16,216	5,284	5,071	6,571	Apr.
5 月	15,333	4,300	231	15,224	4,938	4,275	6,493	May
6 月	17,784	5,201	247	17,454	5,711	5,229	6,513	Jun.
7 月	16,835	4,887	166	16,453	5,469	5,139	6,470	Jul.
8 月	16,159	4,867	149	15,318	5,026	5,062	6,950	Aug.
9 月	18,169	5,865	284	17,882	5,930	6,088	6,755	Sep.
10 月	18,539	5,851	314	17,982	5,981	6,019	6,821	Oct.
11 月	19,170	6,192	155	18,664	6,224	6,260	7,098	Nov.
12 月	17,902	6,148	249	17,297	5,714	6,065	7,530	Dec.

合成樹脂塗料(無溶剤系塗料)(計) (17~18)

Synthetic resin paints(Non-solvent type)

年 月	生産(t) Production Quantity	受入(t) Receipt Quantity	消費(t) Consumption Quantity	出 荷 Shipments			在庫(t) Inventory Quantity	Year and Month
				販 売 Sales		その他(t) Others Quantity		
				数量(t) Quantity	金額(百万円) Amount (¥ million)			
平成 14 年	126,663	26,248	236	139,015	32,299	16,735	7,656	C. Y. 2002
15	119,300	28,112	752	129,029	32,248	17,188	7,551	C. Y. 2003
16	121,002	27,048	334	130,443	33,553	17,317	7,441	C. Y. 2004
17	114,427	25,469	528	125,667	32,961	13,958	7,352	C. Y. 2005
18	116,648	25,218	462	130,348	34,216	11,178	7,263	C. Y. 2006
平成 16 年度	118,991	26,018	364	127,623	33,361	17,042	6,186	F. Y. 2004
17	113,557	25,572	511	127,153	33,004	11,944	5,728	F. Y. 2005
18年 1~3月	38,360	7,306	110	43,891	9,662	3,311	5,728	Q1 2006
4~6月	24,129	5,788	115	25,420	7,540	2,432	7,683	Q2
7~9月	24,889	5,479	135	28,647	7,985	2,086	7,176	Q3
10~12月	29,270	6,645	102	32,390	9,028	3,349	7,263	Q4
18年 1 月	9,644	1,958	27	9,583	2,605	826	8,524	Jan. 2006
2 月	11,938	2,113	28	12,729	2,998	970	8,851	Feb.
3 月	16,778	3,235	55	21,579	4,060	1,515	5,728	Mar.
4 月	8,914	2,342	42	9,196	2,544	1,103	6,639	Apr.
5 月	7,192	1,756	40	7,687	2,398	614	7,252	May
6 月	8,023	1,690	33	8,537	2,598	715	7,683	Jun.
7 月	7,389	1,819	33	8,315	2,553	659	7,884	Jul.
8 月	7,802	1,695	44	8,993	2,533	677	7,662	Aug.
9 月	9,698	1,965	58	11,339	2,899	750	7,176	Sep.
10 月	9,202	2,119	45	10,339	2,956	1,200	6,920	Oct.
11 月	9,840	2,231	37	10,883	3,100	1,040	7,035	Nov.
12 月	10,228	2,295	20	11,168	2,973	1,109	7,263	Dec.

⑫ 塗料及び印刷インキ Paints and Printing Inks

合成樹脂塗料(無溶剤系塗料)(粉体塗料) (17)

Synthetic resin paints(Non-solvent type)(Powdered paints)

年 月	生産(t) Production Quantity	受入(t) Receipt Quantity	消費(t) Consumption Quantity	出 荷 Shipments			在庫(t) Inventory Quantity	Year and Month
				販 売 Sales		その他(t) Others Quantity		
				数量(t) Quantity	金額(百万円) Amount (¥ million)			
平成 14 年	24,954	15,736	223	31,127	20,727	9,591	3,178	C. Y. 2002
15	27,113	16,779	308	33,291	22,075	10,290	3,178	C. Y. 2003
16	29,121	17,544	255	35,834	23,681	10,735	2,987	C. Y. 2004
17	30,641	16,056	269	37,055	24,211	9,503	3,074	C. Y. 2005
18	33,468	13,188	383	39,243	25,167	6,673	3,471	C. Y. 2006
平成 16 年度	29,812	18,102	267	36,662	24,075	11,057	3,245	F. Y. 2004
17	30,836	14,575	282	37,036	24,131	7,975	3,435	F. Y. 2005
18年 1~3月	8,344	3,458	92	9,874	6,324	1,504	3,435	Q1 2006
4~6月	8,156	3,052	107	9,360	5,916	1,792	3,389	Q2
7~9月	7,840	3,169	96	9,207	6,056	1,439	3,654	Q3
10~12月	9,128	3,509	88	10,802	6,871	1,938	3,471	Q4
18年 1 月	2,542	1,041	25	3,026	1,962	492	3,119	Jan. 2006
2 月	2,847	1,097	24	3,286	2,093	491	3,270	Feb.
3 月	2,955	1,320	43	3,562	2,268	521	3,435	Mar.
4 月	2,992	955	39	3,221	1,941	820	3,301	Apr.
5 月	2,502	1,056	38	2,993	1,917	480	3,354	May
6 月	2,662	1,041	30	3,146	2,058	492	3,389	Jun.
7 月	2,574	1,070	30	3,060	2,024	487	3,457	Jul.
8 月	2,400	1,028	31	2,863	1,921	444	3,544	Aug.
9 月	2,866	1,071	35	3,284	2,111	508	3,654	Sep.
10 月	2,895	1,156	39	3,459	2,262	808	3,402	Oct.
11 月	3,136	1,203	31	3,711	2,367	562	3,440	Nov.
12 月	3,097	1,150	18	3,632	2,241	568	3,471	Dec.

合成樹脂塗料(無溶剤系塗料)(トラフィックペイント) (18)

Synthetic resin paints(Non-solvent type)(Traffic paints)

年 月	生産(t) Production Quantity	受入(t) Receipt Quantity	消費(t) Consumption Quantity	出 荷 Shipments			在庫(t) Inventory Quantity	Year and Month
				販 売 Sales		その他(t) Others Quantity		
				数量(t) Quantity	金額(百万円) Amount (¥ million)			
平成 14 年	101,709	10,512	13	107,888	11,572	7,144	4,478	C. Y. 2002
15	92,187	11,333	444	95,738	10,173	6,898	4,373	C. Y. 2003
16	91,881	9,504	79	94,609	9,872	6,582	4,454	C. Y. 2004
17	83,786	9,413	259	88,612	8,750	4,455	4,278	C. Y. 2005
18	83,180	12,030	79	91,105	9,049	4,505	3,792	C. Y. 2006
平成 16 年度	89,179	7,916	97	90,961	9,286	5,985	2,941	F. Y. 2004
17	82,721	10,997	229	90,117	8,873	3,969	2,293	F. Y. 2005
18年 1~3月	30,016	3,848	18	34,017	3,338	1,807	2,293	Q1 2006
4~6月	15,973	2,736	8	16,060	1,624	640	4,294	Q2
7~9月	17,049	2,310	39	19,440	1,929	647	3,522	Q3
10~12月	20,142	3,136	14	21,588	2,157	1,411	3,792	Q4
18年 1 月	7,102	917	2	6,557	643	334	5,405	Jan. 2006
2 月	9,091	1,016	4	9,443	904	479	5,581	Feb.
3 月	13,823	1,915	12	18,017	1,791	994	2,293	Mar.
4 月	5,922	1,387	3	5,975	603	283	3,338	Apr.
5 月	4,690	700	2	4,694	481	134	3,898	May
6 月	5,361	649	3	5,391	539	223	4,294	Jun.
7 月	4,815	749	3	5,255	530	172	4,427	Jul.
8 月	5,402	667	13	6,130	612	233	4,118	Aug.
9 月	6,832	894	23	8,055	787	242	3,522	Sep.
10 月	6,307	963	6	6,880	694	392	3,518	Oct.
11 月	6,704	1,028	6	7,172	732	478	3,595	Nov.
12 月	7,131	1,145	2	7,536	731	541	3,792	Dec.

⑫ 塗料及び印刷インキ Paints and Printing Inks

その他の塗料 (19)

Other paints

年 月	生産(t) Production Quantity	受入(t) Receipt Quantity	消費(t) Consumption Quantity	出 荷 Shipments			在庫(t) Inventory Quantity	Year and Month
				販 売 Sales		その他(t) Others Quantity		
				数量(t) Quantity	金額(百万円) Amount (¥ million)			
平成 14 年	86,121	82,420	1,432	128,068	54,894	38,846	5,924	C. Y. 2002
15	87,097	87,515	1,392	133,113	55,431	39,085	5,571	C. Y. 2003
16	87,367	91,933	1,654	139,662	57,511	37,872	5,568	C. Y. 2004
17	89,345	95,468	1,512	146,578	61,247	35,917	6,232	C. Y. 2005
18	94,962	93,286	1,018	148,158	63,619	38,165	7,120	C. Y. 2006
平成 16 年度	86,718	91,239	1,645	141,037	58,156	35,537	5,504	F. Y. 2004
17	90,441	94,478	1,434	147,216	62,056	35,195	6,406	F. Y. 2005
18年 1~3月	23,035	21,539	318	36,216	15,665	7,854	6,406	Q1 2006
4~6月	22,535	23,038	270	37,020	15,892	8,325	6,369	Q2
7~9月	23,568	23,122	210	36,224	15,694	9,835	6,790	Q3
10~12月	25,824	25,587	220	38,698	16,368	12,151	7,120	Q4
18年 1 月	6,623	6,559	81	10,654	4,554	2,338	6,338	Jan. 2006
2 月	7,579	7,153	127	11,818	5,057	2,764	6,361	Feb.
3 月	8,833	7,827	110	13,744	6,053	2,752	6,406	Mar.
4 月	7,624	8,137	112	12,956	5,515	2,829	6,282	Apr.
5 月	7,270	7,336	70	11,646	4,911	2,768	6,404	May
6 月	7,641	7,565	88	12,418	5,467	2,728	6,369	Jun.
7 月	7,346	7,558	61	11,974	5,186	2,974	6,272	Jul.
8 月	7,535	7,478	61	11,118	4,764	3,028	7,073	Aug.
9 月	8,687	8,086	88	13,132	5,744	3,833	6,790	Sep.
10 月	8,607	8,428	60	12,945	5,529	4,124	6,686	Oct.
11 月	8,715	8,629	89	12,933	5,436	4,065	6,948	Nov.
12 月	8,502	8,530	71	12,820	5,403	3,962	7,120	Dec.

シンナー (20)

Thinners

年 月	生産(t) Production Quantity	受入(t) Receipt Quantity	消費(t) Consumption Quantity	出 荷 Shipments			在庫(t) Inventory Quantity	Year and Month
				販 売 Sales		その他(t) Others Quantity		
				数量(t) Quantity	金額(百万円) Amount (¥ million)			
平成 14 年	433,054	128,976	340	450,589	60,532	110,117	11,204	C. Y. 2002
15	442,664	124,581	486	453,876	61,242	112,119	11,062	C. Y. 2003
16	459,297	127,914	1,834	464,402	63,328	120,613	10,700	C. Y. 2004
17	485,812	132,708	2,571	497,352	72,284	117,006	11,812	C. Y. 2005
18	516,690	135,556	2,804	533,204	84,584	115,173	13,063	C. Y. 2006
平成 16 年度	464,030	128,697	2,322	470,784	64,938	119,733	10,306	F. Y. 2004
17	493,482	133,516	2,648	506,090	75,031	116,319	12,061	F. Y. 2005
18年 1~3月	121,938	31,643	680	126,798	19,331	26,238	12,061	Q1 2006
4~6月	129,295	33,312	680	132,048	20,833	30,204	11,643	Q2
7~9月	131,412	35,486	740	137,135	22,047	28,673	11,966	Q3
10~12月	134,045	35,115	704	137,223	22,373	30,058	13,063	Q4
18年 1 月	35,593	9,504	181	37,931	5,782	7,194	12,082	Jan. 2006
2 月	39,791	9,936	230	40,617	6,214	8,428	12,486	Feb.
3 月	46,554	12,203	269	48,250	7,335	10,616	12,061	Mar.
4 月	41,637	10,537	251	42,354	6,642	10,413	11,148	Apr.
5 月	41,253	10,969	220	42,305	6,589	9,332	11,505	May
6 月	46,405	11,806	209	47,389	7,603	10,459	11,643	Jun.
7 月	42,230	11,305	235	44,348	7,089	8,820	11,761	Jul.
8 月	42,079	11,776	247	44,663	7,199	8,872	11,834	Aug.
9 月	47,103	12,405	258	48,124	7,759	10,981	11,966	Sep.
10 月	45,259	12,404	253	46,991	7,652	10,826	11,543	Oct.
11 月	45,356	11,681	243	46,612	7,617	9,722	11,984	Nov.
12 月	43,430	11,030	208	43,620	7,104	9,510	13,063	Dec.

⑫ 塗料及び印刷インキ Paints and Printing Inks
印刷インキ (合計) (21~26)

Printing inks

年 月	生産(t) Production Quantity	受入(t) Receipt Quantity	消費(t) Consumption Quantity	出 荷 Shipments			在庫(t) Inventory Quantity	Year and Month
				販 売 Sales		その他(t) Others Quantity		
				数量(t) Quantity	金額(百万円) Amount (¥ million)			
平成 14 年	433,098	82,742	533	483,709	328,651	32,530	20,223	C. Y. 2002
15	439,800	82,891	561	490,130	330,821	31,679	20,490	C. Y. 2003
16	447,878	79,835	383	495,859	332,472	31,175	19,819	C. Y. 2004
17	446,439	83,455	233	497,079	331,682	32,146	20,247	C. Y. 2005
18	454,618	83,204	86	501,274	337,156	34,449	21,998	C. Y. 2006
平成 16 年度	448,039	81,363	385	497,212	333,879	30,598	20,193	F. Y. 2004
17	447,113	82,946	168	496,961	332,634	33,468	19,717	F. Y. 2005
18年 1~3月	109,372	20,038	23	121,495	82,821	8,498	19,717	Q1 2006
4~6月	111,982	20,715	20	122,263	83,318	8,833	21,305	Q2
7~9月	111,683	20,422	25	124,646	83,325	8,217	20,186	Q3
10~12月	121,581	22,029	18	132,870	87,692	8,901	21,998	Q4
18年 1 月	33,161	5,837	9	36,029	24,769	2,555	20,724	Jan. 2006
2 月	34,752	6,272	8	38,432	26,427	2,529	20,775	Feb.
3 月	41,459	7,929	6	47,034	31,625	3,414	19,717	Mar.
4 月	39,038	7,401	8	42,436	28,783	3,223	20,500	Apr.
5 月	34,709	6,321	7	38,020	26,137	2,708	20,795	May
6 月	38,235	6,993	5	41,807	28,399	2,902	21,305	Jun.
7 月	36,529	6,835	9	40,809	27,439	2,729	21,119	Jul.
8 月	35,781	6,597	10	39,867	26,590	2,569	21,051	Aug.
9 月	39,373	6,990	6	43,970	29,295	2,919	20,186	Sep.
10 月	40,899	7,179	4	43,312	28,778	2,812	22,133	Oct.
11 月	40,498	7,145	9	44,163	29,549	2,902	22,702	Nov.
12 月	40,184	7,705	5	45,395	29,364	3,187	21,998	Dec.

一般インキ (計) (21~25)
General inks

年 月	生産(t) Production Quantity	受入(t) Receipt Quantity	消費(t) Consumption Quantity	出 荷 Shipments			在庫(t) Inventory Quantity	Year and Month
				販 売 Sales		その他(t) Others Quantity		
				数量(t) Quantity	金額(百万円) Amount (¥ million)			
平成 14 年	378,573	67,764	140	425,865	295,131	20,989	17,416	C. Y. 2002
15	384,581	68,429	120	432,902	297,449	19,765	17,589	C. Y. 2003
16	391,549	65,238	96	436,350	298,139	20,010	16,953	C. Y. 2004
17	388,073	65,875	86	434,051	295,933	19,562	17,194	C. Y. 2005
18	394,609	65,988	86	436,945	300,757	21,858	18,639	C. Y. 2006
平成 16 年度	391,343	66,060	98	436,734	299,216	19,247	17,359	F. Y. 2004
17	388,062	65,160	84	433,241	296,545	20,418	16,900	F. Y. 2005
18年 1~3月	94,845	15,664	23	105,681	73,850	5,175	16,900	Q1 2006
4~6月	96,888	16,254	20	106,121	74,232	5,574	18,334	Q2
7~9月	97,263	16,452	25	109,156	74,564	5,337	17,195	Q3
10~12月	105,613	17,618	18	115,987	78,112	5,772	18,639	Q4
18年 1 月	28,615	4,586	9	31,217	22,043	1,572	17,669	Jan. 2006
2 月	30,333	4,862	8	33,543	23,667	1,488	17,821	Feb.
3 月	35,897	6,216	6	40,921	28,140	2,115	16,900	Mar.
4 月	33,719	5,806	8	37,021	25,710	2,068	17,339	Apr.
5 月	30,068	4,992	7	32,983	23,310	1,693	17,716	May
6 月	33,101	5,456	5	36,117	25,212	1,813	18,334	Jun.
7 月	31,484	5,421	9	35,518	24,446	1,669	18,040	Jul.
8 月	31,187	5,364	10	34,890	23,772	1,712	17,979	Aug.
9 月	34,592	5,667	6	38,748	26,346	1,956	17,195	Sep.
10 月	35,670	5,755	4	37,911	25,712	1,805	18,896	Oct.
11 月	35,339	5,743	9	38,690	26,429	1,915	19,364	Nov.
12 月	34,604	6,120	5	39,386	25,971	2,052	18,639	Dec.

⑫ 塗料及び印刷インキ Paints and Printing Inks

一般インキ (平版インキ) (21)

General inks (Planographic inks)

年 月	生産(t) Production Quantity	受入(t) Receipt Quantity	消費(t) Consumption Quantity	出 荷 Shipments			在庫(t) Inventory Quantity	Year and Month
				販 売 Sales		その他(t) Others Quantity		
				数量(t) Quantity	金額(百万円) Amount (¥ million)			
平成 14 年	144,521	23,320	140	157,418	111,433	10,786	7,176	C. Y. 2002
15	154,609	22,803	120	167,656	111,918	9,012	7,769	C. Y. 2003
16	162,646	24,374	90	177,216	121,729	9,129	8,191	C. Y. 2004
17	164,624	24,915	86	180,325	117,328	9,191	8,150	C. Y. 2005
18	170,247	24,603	86	182,960	116,290	10,292	9,561	C. Y. 2006
平成 16 年度	164,515	24,627	92	179,672	123,156	8,569	8,327	F. Y. 2004
17	164,401	24,714	84	179,683	114,783	9,692	7,990	F. Y. 2005
18年 1~3月	40,799	6,237	23	44,717	28,434	2,456	7,990	Q1 2006
4~6月	40,856	5,660	20	43,018	27,484	2,494	8,981	Q2
7~9月	41,370	6,027	25	45,133	28,690	2,550	8,562	Q3
10~12月	47,222	6,679	18	50,092	31,681	2,792	9,561	Q4
18年 1 月	12,270	1,837	9	12,946	8,257	738	8,559	Jan. 2006
2 月	13,006	1,876	8	14,101	8,936	660	8,671	Feb.
3 月	15,523	2,524	6	17,670	11,240	1,058	7,990	Mar.
4 月	13,958	2,017	8	15,030	9,541	906	8,026	Apr.
5 月	12,375	1,730	7	13,176	8,461	726	8,224	May
6 月	14,523	1,913	5	14,812	9,482	862	8,981	Jun.
7 月	13,484	1,974	9	14,643	9,287	786	9,000	Jul.
8 月	13,156	1,958	10	14,303	9,150	830	8,973	Aug.
9 月	14,730	2,095	6	16,187	10,254	934	8,562	Sep.
10 月	15,725	1,964	4	15,487	9,872	842	9,918	Oct.
11 月	15,881	2,146	9	16,614	10,586	902	10,421	Nov.
12 月	15,616	2,569	5	17,991	11,223	1,048	9,561	Dec.

一般インキ (樹脂凸版インキ) (22)

General inks (Resin letterpress inks)

年 月	生産(t) Production Quantity	受入(t) Receipt Quantity	消費(t) Consumption Quantity	出 荷 Shipments			在庫(t) Inventory Quantity	Year and Month
				販 売 Sales		その他(t) Others Quantity		
				数量(t) Quantity	金額(百万円) Amount (¥ million)			
平成 14 年	25,645	2,381	-	25,390	19,421	2,584	1,091	C. Y. 2002
15	25,399	2,459	-	25,275	19,237	2,626	1,050	C. Y. 2003
16	25,752	2,552	2	25,499	19,318	2,751	1,057	C. Y. 2004
17	25,205	2,579	-	25,126	18,924	2,609	1,098	C. Y. 2005
18	25,291	2,701	-	25,185	18,922	2,727	1,172	C. Y. 2006
平成 16 年度	25,573	2,568	2	25,332	19,210	2,725	1,075	F. Y. 2004
17	25,142	2,603	-	25,118	18,846	2,655	1,039	F. Y. 2005
18年 1~3月	5,861	638	-	5,898	4,425	659	1,039	Q1 2006
4~6月	6,477	695	-	6,328	4,803	706	1,175	Q2
7~9月	6,249	639	-	6,299	4,733	658	1,105	Q3
10~12月	6,704	729	-	6,660	4,960	704	1,172	Q4
18年 1 月	1,791	187	-	1,805	1,349	197	1,074	Jan. 2006
2 月	1,873	206	-	1,858	1,387	224	1,071	Feb.
3 月	2,197	245	-	2,235	1,689	238	1,039	Mar.
4 月	2,262	279	-	2,190	1,682	283	1,107	Apr.
5 月	2,060	194	-	1,998	1,510	202	1,160	May
6 月	2,155	222	-	2,140	1,611	221	1,175	Jun.
7 月	1,998	215	-	2,013	1,508	219	1,156	Jul.
8 月	2,097	202	-	2,163	1,624	219	1,073	Aug.
9 月	2,154	222	-	2,123	1,602	220	1,105	Sep.
10 月	2,251	235	-	2,204	1,642	219	1,167	Oct.
11 月	2,239	258	-	2,257	1,679	250	1,156	Nov.
12 月	2,214	236	-	2,199	1,639	235	1,172	Dec.

⑫ 塗料及び印刷インキ Paints and Printing Inks
 一般インキ (金属印刷インキ) (23)
 General inks (Metal decorating inks)

年 月	生産(t) Production Quantity	受入(t) Receipt Quantity	消費(t) Consumption Quantity	出 荷 Shipments			在庫(t) Inventory Quantity	Year and Month
				販 売 Sales		その他(t) Others Quantity		
				数量(t) Quantity	金額(百万円) Amount (¥ million)			
平成 14 年	25,533	1,213	-	26,291	19,168	426	805	C. Y. 2002
15	23,322	1,606	-	23,911	17,386	951	858	C. Y. 2003
16	17,944	1,963	4	18,729	15,594	1,155	803	C. Y. 2004
17	14,861	1,818	-	15,617	14,008	1,168	686	C. Y. 2005
18	14,124	1,917	-	14,837	13,329	1,201	675	C. Y. 2006
平成 16 年度	16,151	1,924	4	16,909	14,857	1,108	692	F. Y. 2004
17	14,729	1,804	-	15,317	13,760	1,201	699	F. Y. 2005
18年 1~3月	3,438	443	-	3,568	3,280	300	699	Q1 2006
4~6月	3,784	509	-	3,994	3,605	300	694	Q2
7~9月	3,460	470	-	3,664	3,252	300	653	Q3
10~12月	3,442	495	-	3,611	3,192	301	675	Q4
18年 1 月	944	131	-	1,000	928	100	661	Jan. 2006
2 月	1,149	148	-	1,131	1,059	100	727	Feb.
3 月	1,345	164	-	1,437	1,293	100	699	Mar.
4 月	1,285	189	-	1,403	1,273	100	669	Apr.
5 月	1,285	158	-	1,343	1,223	100	668	May
6 月	1,214	162	-	1,248	1,109	100	694	Jun.
7 月	1,130	150	-	1,184	1,044	100	689	Jul.
8 月	1,094	150	-	1,183	1,072	100	649	Aug.
9 月	1,236	170	-	1,297	1,136	100	653	Sep.
10 月	1,233	182	-	1,290	1,153	100	677	Oct.
11 月	1,180	155	-	1,246	1,107	100	665	Nov.
12 月	1,029	158	-	1,075	933	101	675	Dec.

一般インキ (グラビアインキ) (24)
 General inks (Gravure inks)

年 月	生産(t) Production Quantity	受入(t) Receipt Quantity	消費(t) Consumption Quantity	出 荷 Shipments			在庫(t) Inventory Quantity	Year and Month
				販 売 Sales		その他(t) Others Quantity		
				数量(t) Quantity	金額(百万円) Amount (¥ million)			
平成 14 年	133,011	28,842	-	155,510	70,641	6,524	5,606	C. Y. 2002
15	131,919	29,666	-	155,345	72,212	6,523	5,324	C. Y. 2003
16	134,816	32,006	-	160,839	72,942	6,340	4,879	C. Y. 2004
17	132,576	32,246	-	158,649	71,758	5,953	5,090	C. Y. 2005
18	134,592	30,998	-	159,233	74,046	6,395	5,116	C. Y. 2006
平成 16 年度	134,701	32,708	-	160,999	72,676	6,253	5,163	F. Y. 2004
17	132,864	31,443	-	158,583	72,112	6,105	4,854	F. Y. 2005
18年 1~3月	31,981	7,072	-	37,844	17,529	1,523	4,854	Q1 2006
4~6月	33,310	7,965	-	39,251	18,312	1,768	5,107	Q2
7~9月	33,873	7,763	-	40,430	18,777	1,461	4,846	Q3
10~12月	35,428	8,198	-	41,708	19,428	1,643	5,116	Q4
18年 1 月	9,738	2,017	-	11,237	5,257	461	5,228	Jan. 2006
2 月	10,148	2,230	-	12,097	5,562	432	5,076	Feb.
3 月	12,095	2,825	-	14,510	6,710	630	4,854	Mar.
4 月	11,744	2,841	-	13,633	6,303	683	5,121	Apr.
5 月	10,455	2,464	-	12,296	5,755	545	5,199	May
6 月	11,111	2,660	-	13,322	6,253	540	5,107	Jun.
7 月	10,906	2,566	-	13,233	6,135	451	4,894	Jul.
8 月	10,961	2,559	-	12,991	6,009	444	4,978	Aug.
9 月	12,006	2,638	-	14,206	6,634	566	4,846	Sep.
10 月	12,172	2,845	-	14,297	6,680	532	5,031	Oct.
11 月	11,764	2,710	-	13,866	6,491	545	5,094	Nov.
12 月	11,492	2,643	-	13,545	6,257	566	5,116	Dec.

⑫ 塗料及び印刷インキ Paints and Printing Inks

一般インキ (その他のインキ) (25)

General inks (Other inks)

年 月	生産(t) Production Quantity	受入(t) Receipt Quantity	消費(t) Consumption Quantity	出 荷 Shipments			在庫(t) Inventory Quantity	Year and Month
				販 売 Sales		その他(t) Others Quantity		
				数量(t) Quantity	金額(百万円) Amount (¥ million)			
平成 14 年	49,863	12,008	-	61,256	74,467	669	2,738	C. Y. 2002
15	49,332	11,895	-	60,715	76,697	653	2,588	C. Y. 2003
16	50,391	4,343	-	54,067	68,557	635	2,023	C. Y. 2004
17	50,807	4,317	-	54,334	73,914	641	2,170	C. Y. 2005
18	50,355	5,769	-	54,730	78,171	1,243	2,115	C. Y. 2006
平成 16 年度	50,403	4,233	-	53,822	69,318	592	2,102	F. Y. 2004
17	50,926	4,596	-	54,540	77,044	765	2,318	F. Y. 2005
18年 1~3月	12,766	1,274	-	13,654	20,182	237	2,318	Q1 2006
4~6月	12,461	1,425	-	13,530	20,028	306	2,377	Q2
7~9月	12,311	1,553	-	13,630	19,111	368	2,029	Q3
10~12月	12,817	1,517	-	13,916	18,850	332	2,115	Q4
18年 1 月	3,872	414	-	4,229	6,252	76	2,147	Jan. 2006
2 月	4,157	402	-	4,356	6,723	72	2,276	Feb.
3 月	4,737	458	-	5,069	7,207	89	2,318	Mar.
4 月	4,470	480	-	4,765	6,911	96	2,416	Apr.
5 月	3,893	446	-	4,170	6,361	120	2,465	May
6 月	4,098	499	-	4,595	6,756	90	2,377	Jun.
7 月	3,966	516	-	4,445	6,473	113	2,301	Jul.
8 月	3,879	495	-	4,250	5,918	119	2,306	Aug.
9 月	4,466	542	-	4,935	6,721	136	2,029	Sep.
10 月	4,289	529	-	4,633	6,364	112	2,103	Oct.
11 月	4,275	474	-	4,707	6,566	118	2,028	Nov.
12 月	4,253	514	-	4,576	5,919	102	2,115	Dec.

新聞インキ (26)

News papers inks

年 月	生産(t) Production Quantity	受入(t) Receipt Quantity	消費(t) Consumption Quantity	出 荷 Shipments			在庫(t) Inventory Quantity	Year and Month
				販 売 Sales		その他(t) Others Quantity		
				数量(t) Quantity	金額(百万円) Amount (¥ million)			
平成 14 年	54,525	14,978	393	57,844	33,520	11,541	2,807	C. Y. 2002
15	55,219	14,462	441	57,228	33,372	11,914	2,901	C. Y. 2003
16	56,329	14,597	287	59,509	34,334	11,165	2,866	C. Y. 2004
17	58,366	17,580	147	63,028	35,749	12,584	3,053	C. Y. 2005
18	60,009	17,216	-	64,329	36,399	12,591	3,359	C. Y. 2006
平成 16 年度	56,696	15,303	287	60,478	34,663	11,351	2,834	F. Y. 2004
17	59,051	17,786	84	63,720	36,089	13,050	2,817	F. Y. 2005
18年 1~3月	14,527	4,374	-	15,814	8,972	3,323	2,817	Q1 2006
4~6月	15,094	4,461	-	16,142	9,086	3,259	2,971	Q2
7~9月	14,420	3,970	-	15,490	8,761	2,880	2,991	Q3
10~12月	15,968	4,411	-	16,883	9,580	3,129	3,359	Q4
18年 1 月	4,546	1,251	-	4,812	2,726	983	3,055	Jan. 2006
2 月	4,419	1,410	-	4,889	2,761	1,041	2,954	Feb.
3 月	5,562	1,713	-	6,113	3,485	1,299	2,817	Mar.
4 月	5,319	1,595	-	5,415	3,072	1,155	3,161	Apr.
5 月	4,641	1,329	-	5,037	2,828	1,015	3,079	May
6 月	5,134	1,537	-	5,690	3,186	1,089	2,971	Jun.
7 月	5,045	1,414	-	5,291	2,993	1,060	3,079	Jul.
8 月	4,594	1,233	-	4,977	2,819	857	3,072	Aug.
9 月	4,781	1,323	-	5,222	2,949	963	2,991	Sep.
10 月	5,229	1,424	-	5,401	3,066	1,007	3,237	Oct.
11 月	5,159	1,402	-	5,473	3,121	987	3,338	Nov.
12 月	5,580	1,585	-	6,009	3,393	1,135	3,359	Dec.

⑫ 塗料及び印刷インキ Paints and Printing Inks
印刷インキ用ワニス (27)

Printing ink varnishes

年 月	生産(t) Production Quantity	受入(t) Receipt Quantity	消費(t) Consumption Quantity	出 荷 Shipments			在庫(t) Inventory Quantity	Year and Month
				販 売 Sales		その他(t) Others Quantity		
				数量(t) Quantity	金額(百万円) Amount (¥ million)			
平成 14 年	118,513	12,878	79,383	32,527	10,371	20,562	8,012	C. Y. 2002
15	100,129	12,937	71,820	35,843	11,147	5,470	7,895	C. Y. 2003
16	107,402	13,079	76,361	38,650	11,338	5,406	7,640	C. Y. 2004
17	113,643	12,657	81,637	39,459	11,730	5,364	7,454	C. Y. 2005
18	119,448	12,257	86,446	39,598	12,527	5,058	8,059	C. Y. 2006
平成 16 年度	108,745	12,985	77,043	39,177	11,397	5,406	7,486	F. Y. 2004
17	115,201	12,565	83,559	39,083	11,743	5,245	7,366	F. Y. 2005
18年 1~3月	28,351	2,891	20,795	9,361	2,867	1,183	7,366	Q1 2006
4~6月	29,489	2,823	20,874	9,867	3,169	1,211	7,717	Q2
7~9月	28,752	3,090	20,986	9,803	3,099	1,154	7,620	Q3
10~12月	32,856	3,453	23,791	10,567	3,392	1,510	8,059	Q4
18年 1 月	8,858	873	6,163	2,792	834	409	7,820	Jan. 2006
2 月	8,955	933	6,781	2,946	903	375	7,607	Feb.
3 月	10,538	1,085	7,851	3,623	1,130	399	7,366	Mar.
4 月	10,077	1,009	7,058	3,298	1,038	418	7,675	Apr.
5 月	8,931	863	6,369	3,033	1,025	376	7,686	May
6 月	10,481	951	7,447	3,536	1,106	417	7,717	Jun.
7 月	9,567	924	7,006	3,126	992	382	7,691	Jul.
8 月	9,107	1,027	6,623	3,167	1,028	354	7,679	Aug.
9 月	10,078	1,139	7,357	3,510	1,079	418	7,620	Sep.
10 月	11,041	1,169	7,957	3,593	1,149	497	7,782	Oct.
11 月	11,257	1,154	8,064	3,557	1,137	458	8,114	Nov.
12 月	10,558	1,130	7,770	3,417	1,107	555	8,059	Dec.

4. 化粧品生産金額 Cosmetics (Value of production)

経済産業局別、都道府県別内訳 Group and Bureaus, Group and Prefectures

経済産業局別	都道府県別	平成17年 2005	平成18年 2006	18年1月 Jan.2006	2月 Feb.	3月 Mar.	4月 Apr.	5月 May
全 国 計		1,513,966	1,514,545	118,065	136,473	129,751	130,256	119,793
北 海 道	1 北海道	x	x	x	x	x	x	x
	計	15,003	15,972	714	1,358	1,781	1,654	1,105
東 北	2 青 森	-	-	-	-	-	-	-
	3 岩 手	-	x	x	x	x	x	x
	4 宮 城	x	x	x	x	x	x	x
	5 秋 田	x	x	x	x	x	x	x
	6 山 形	x	x	x	x	x	x	x
	7 福 島	2,828	3,289	189	224	286	319	256
	計	969,531	987,655	78,787	90,916	80,787	85,411	80,671
関 東	8 茨 城	13,027	14,513	1,145	1,512	1,141	1,099	1,085
	9 栃 木	x	x	x	x	x	x	x
	10 群 馬	68,851	71,199	5,272	6,500	6,503	6,316	7,234
	11 埼 玉	200,256	218,128	17,260	20,896	19,629	17,488	17,074
	12 千 葉	36,084	36,840	3,021	3,146	3,115	3,104	3,017
	13 東 京	134,658	130,509	11,230	14,010	11,623	12,745	11,071
	14 神奈川	382,172	367,585	29,765	33,638	26,059	30,575	29,107
	15 新 潟	-	-	-	-	-	-	-
	19 山 梨	-	-	-	-	-	-	-
	20 長 野	x	x	x	x	x	x	x
	22 静 岡	118,642	128,822	9,538	9,533	10,991	11,891	10,311
	計	147,076	164,487	12,699	15,079	13,870	13,289	12,362
中 部	16 富 山	x	-	-	-	-	-	-
	17 石 川	-	-	-	-	-	-	-
	21 岐 阜	x	x	x	x	x	x	x
	23 愛 知	122,200	137,999	10,717	12,451	11,607	10,895	10,522
	24 三 重	24,373	x	x	x	x	x	x
	計	329,379	303,753	22,341	25,504	28,914	26,159	22,597
近 畿	18 福 井	-	-	-	-	-	-	-
	25 滋 賀	90,489	85,572	5,578	6,144	8,464	7,416	5,799
	26 京 都	x	x	x	x	x	x	x
	27 大 阪	137,879	122,486	11,042	11,235	11,760	10,462	9,773
	28 兵 庫	68,078	67,883	4,036	5,489	6,044	6,023	5,276
	29 奈 良	x	x	x	x	x	x	x
	30 和歌山	x	x	x	x	x	x	x
	計	11,033	6,421	709	421	446	685	x
中 国	31 鳥 取	-	-	-	-	-	-	-
	32 島 根	-	-	-	-	-	-	-
	33 岡 山	11,033	6,421	709	421	446	685	x
	34 広 島	-	-	-	-	-	-	-
	35 山 口	-	-	-	-	-	-	-
	計	x	x	x	x	x	x	x
四 国	36 徳 島	-	-	-	-	-	-	-
	37 香 川	x	x	x	x	x	x	x
	38 愛 媛	x	x	x	x	x	x	x
	39 高 知	x	x	x	x	x	x	x
	計	35,957	33,017	2,386	2,641	3,337	2,841	2,561
九 州	40 福 岡	x	x	x	x	x	x	x
	41 佐 賀	x	x	x	x	x	x	x
	42 長 崎	-	-	-	-	-	-	-
	43 熊 本	x	x	x	x	x	x	x
	44 大 分	-	-	-	-	-	-	-
	45 宮 崎	-	-	-	-	-	-	-
	46 鹿 児 島	-	-	-	-	-	-	-
沖 縄	47 沖 縄	-	-	-	-	-	-	-

(百万円：¥ million)

6月 Jun.	7月 Jul.	8月 Aug.	9月 Sep.	10月 Oct.	11月 Nov.	12月 Dec.	Group and Prefectures	Group and Bureaus
120,388	133,291	122,911	125,046	129,160	126,757	122,653	Japan total	
x	x	x	x	x	x	x	Hokkaido	Hokkaido
1,600	1,505	1,056	1,645	1,480	989	1,084	Total	Touhoku
-	-	-	-	-	-	-	Aomori	
x	x	x	x	x	x	x	Iwate	
x	x	x	x	x	x	x	Miyagi	
x	x	x	x	x	x	x	Akita	
x	x	x	x	x	x	x	Yamagata	
280	167	133	545	419	243	228	Fukushima	
80,175	87,013	78,738	76,298	84,542	85,261	79,057	Total	Kanto
1,013	1,163	853	948	1,253	1,207	2,093	Ibaraki	
x	x	x	x	x	x	x	Tochigi	
6,650	6,564	7,266	5,806	5,585	3,897	3,607	Gunma	
18,821	19,346	16,616	16,880	18,093	18,741	17,284	Saitama	
3,122	3,072	2,986	3,001	2,984	3,162	3,111	Chiba	
10,145	10,969	9,690	9,278	10,086	9,544	10,118	Tokyo	
27,953	33,874	31,228	29,043	31,269	35,301	29,772	Kanagawa	
-	-	-	-	-	-	-	Niigata	
-	-	-	-	-	-	-	Yamanashi	
x	x	x	x	x	x	x	Nagano	
10,915	10,310	8,346	9,689	13,324	12,025	11,948	Shizuoka	
12,410	14,180	14,388	14,412	14,302	13,748	13,748	Total	Cyubu
-	-	-	-	-	-	-	Toyama	
-	-	-	-	-	-	-	Ishikawa	
x	x	x	x	x	x	x	Gifu	
10,295	11,976	11,911	12,335	12,056	11,544	11,691	Aichi	
x	x	x	x	x	x	x	Mie	
23,440	27,415	25,429	29,271	24,888	23,197	24,598	Total	Kinki
-	-	-	-	-	-	-	Fukui	
5,720	8,841	8,205	10,561	6,522	6,098	6,224	Shiga	
x	x	x	x	x	x	x	Kyoto	
9,732	10,234	8,991	9,393	10,176	9,494	10,195	Osaka	
5,471	5,344	6,044	6,974	6,028	5,439	5,715	Hyogo	
x	x	x	x	x	x	x	Nara	
x	x	x	x	x	x	x	Wakayama	
x	x	x	x	x	x	x	Total	Cyugoku
-	-	-	-	-	-	-	Tottori	
-	-	-	-	-	-	-	Shimane	
x	x	x	x	x	x	x	Okayama	
-	-	-	-	-	-	-	Hiroshima	
-	-	-	-	-	-	-	Yamaguchi	
x	x	x	x	x	x	x	Total	Shikoku
-	-	-	-	-	-	-	Tokushima	
x	x	x	x	x	x	x	Kagawa	
x	x	x	x	x	x	x	Ehime	
x	x	x	x	x	x	x	Kochi	
2,332	2,599	2,488	2,643	3,066	2,928	3,193	Total	Kyusyu
x	x	x	x	x	x	x	Fukuoka	
x	x	x	x	x	x	x	Saga	
-	-	-	-	-	-	-	Nagasaki	
x	x	x	x	x	x	x	Kumamoto	
-	-	-	-	-	-	-	Oita	
-	-	-	-	-	-	-	Miyazaki	
-	-	-	-	-	-	-	Kagoshima	
-	-	-	-	-	-	-	Okinawa	Okinawa

5. 生産能力統計 Production Capacity

番号	品目 Commodity	単位 Unit	生産能力 (稼働率) Production Capacity (Operating Ratio)				
			17年12月	18年1月	2月	3月	4月
			Dec.2005	Jan.2006	Feb.2006	Mar.2006	Apr.2006
1	化学肥料・石灰及びソーダ工業製品 Chemical Fertilizers, Lime and Industrial Sodium Chemicals アンモニア Ammonia	t/年	1,812,300	1,812,300	1,812,300	1,812,300	1,812,300
		t/月	151,025 (68.6)	151,025 (88.3)	151,025 (73.0)	151,025 (62.2)	151,025 (62.1)
2	硝酸(98%換算) Nitric acid (conv. to 98%)	t/年	777,020	777,020	777,020	777,020	777,020
		t/月	64,752 (87.8)	64,752 (89.3)	64,752 (81.2)	64,752 (84.7)	64,752 (82.6)
3	か性ソーダ Sodium hydroxide	t/年	5,064,305	5,119,305	5,119,305	5,119,305	5,085,969
		t/月	422,025 (91.5)	426,609 (91.8)	426,609 (82.6)	426,609 (84.3)	423,831 (82.9)
4	液体塩素 Chlorine, liquid	t/年	1,369,711	1,369,711	1,369,711	1,369,711	1,334,159
		t/月	114,143 (43.8)	114,143 (45.7)	114,143 (42.1)	114,143 (43.9)	111,180 (43.8)
5	合成塩酸(35%換算)(塩酸ガスを含む) Synthetic hydrochloric acid (conv.to 35%) (including Hydrochloric acid, gas)	t/年	1,298,576	1,298,576	1,298,576	1,298,576	1,300,116
		t/月	108,215 (76.8)	108,215 (72.2)	108,215 (71.4)	108,215 (78.8)	108,343 (69.0)

注 ・生産能力とは、現有設備の標準条件(原材料、動力、労働等)の下における能力をいう。
 ・稼働率=月間生産量÷生産能力。ただし、能力がt/年の場合は月間能力を「年間生産能力÷12」として算出した。

生産能力 (稼働率) Production Capacity (Operating Ratio)								No.
5月 May 2006	6月 Jun.2006	7月 Jul.2006	8月 Aug.2006	9月 Sep.2006	10月 Oct.2006	11月 Nov.2006	12月 Dec.2006	
1,812,300	1,812,300	1,812,300	1,812,300	1,812,300	1,812,300	1,812,300	1,792,300	1
151,025	151,025	151,025	151,025	151,025	151,025	151,025	149,358	
(61.6)	(65.7)	(82.2)	(85.6)	(78.0)	(75.6)	(59.0)	(86.6)	
777,020	777,020	777,020	777,020	777,020	777,020	777,020	777,020	2
64,752	64,752	64,752	64,752	64,752	64,752	64,752	64,752	
(43.1)	(75.3)	(84.8)	(84.6)	(85.7)	(82.6)	(74.6)	(90.1)	
5,085,969	5,085,969	5,018,069	5,018,069	5,018,069	5,018,069	5,018,069	5,018,069	3
423,831	423,831	418,172	418,172	418,172	418,172	418,172	418,172	
(76.7)	(80.3)	(87.9)	(85.2)	(84.2)	(88.4)	(87.5)	(92.7)	
1,334,159	1,334,159	1,317,059	1,317,059	1,317,059	1,317,059	1,317,059	1,317,059	4
111,180	111,180	109,755	109,755	109,755	109,755	109,755	109,755	
(41.4)	(43.4)	(43.0)	(41.2)	(41.1)	(39.5)	(43.9)	(43.8)	
1,300,116	1,300,116	1,265,816	1,265,816	1,265,816	1,265,816	1,265,816	1,265,816	5
108,343	108,343	105,485	105,485	105,485	105,485	105,485	105,485	
(69.5)	(67.4)	(80.0)	(71.6)	(75.1)	(76.9)	(83.8)	(80.9)	

Notes •Production capacity means capacity of present facilities under standard conditions (raw materials, power and labor).

•Rate of operation = monthly output / production capacity. However, in cases where capacity is t/Y, monthly capacity has been calculated according to the formula: yearly production capacity / 12.

5. 生産能力統計(続き) Production Capacity (Continued)

番号	品目 Commodity	単位 Unit	生産能力 (稼働率) Production Capacity (Operating Ratio)				
			17年12月	18年1月	2月	3月	4月
			Dec.2005	Jan.2006	Feb.2006	Mar.2006	Apr.2006
無機薬品・火薬類 Industrial Inorganic Chemicals, Gunpowders							
1	ふっ化水素酸(50%換算値) Hydrogenfluoric acid(conv.to 50%)	t/月	22,460 (52.2)	22,460 (55.7)	22,460 (50.0)	22,460 (50.1)	22,460 (44.4)
2	りん酸 Phosphoric acid	t/月	29,170 (47.7)	29,170 (50.2)	29,170 (53.5)	29,170 (48.9)	29,170 (51.1)
3	水酸化カリウム Potassium hydroxides	t/月	20,717 (58.7)	20,717 (59.1)	20,717 (55.0)	20,717 (61.2)	19,257 (61.7)
4	酸化亜鉛 Zinc oxide	t/月	7,930 (70.3)	7,932 (77.1)	7,932 (74.1)	7,932 (74.6)	7,932 (79.9)
5	酸化第二鉄 Ferric oxide	t/月	16,769 (67.4)	16,769 (70.7)	16,769 (74.6)	16,769 (82.6)	17,182 (77.3)
6	アゾ顔料 Azo pigment	t/月	1,450 (80.3)	1,450 (73.7)	1,450 (80.5)	1,450 (87.4)	1,450 (85.4)
7	酸化チタン Titanium oxide	t/月	25,350 (83.9)	25,450 (86.3)	25,450 (78.6)	25,450 (76.5)	25,450 (68.9)
8	カーボンブラック Carbon black	t/月	64,510 (102.4)	64,510 (100.6)	64,510 (101.4)	64,510 (112.4)	66,410 (100.2)
9	活性炭 Activated carbons	t/月	9,935 (66.2)	9,935 (56.6)	9,935 (63.4)	9,935 (68.1)	9,935 (50.3)
10	硫酸アルミニウム(14% 固形換算値) Aluminium sulfates (conv. to 14%)	t/月	129,611 (51.4)	129,611 (49.5)	129,611 (47.4)	129,611 (54.8)	128,111 (52.2)
11	よう素 Iodine	t/月	814 (92.6)	814 (93.1)	814 (84.4)	854 (91.8)	854 (89.7)
12	けい酸ナトリウム Sodium silicate	t/月	111,159 (44.0)	111,159 (35.9)	111,159 (41.8)	111,159 (41.2)	111,159 (42.8)
13	過酸化水素(100% 重量換算値) Hydrogen peroxide (amount conv. to 100%)	t/月	21,942 (81.8)	21,942 (94.0)	21,942 (84.4)	21,942 (82.8)	21,942 (87.6)
14	硫酸 Sulfuric acid	t/月	717,288 (86.2)	679,788 (90.1)	681,288 (79.8)	681,288 (84.9)	681,288 (76.4)
高压ガス High Pressure Gas							
15	酸素ガス(空気分留法) Oxygen, gas	10 ³ m ³ /月	1,248,942 (67.3)	1,251,822 (72.9)	1,251,822 (67.4)	1,261,592 (72.4)	1,261,592 (69.6)
16	液化酸素(空気分留法) Oxygen, liquid	10 ³ m ³ /月	104,302 (70.1)	108,982 (71.2)	108,982 (69.9)	108,982 (71.6)	109,374 (68.6)
17	溶解アセチレン Dissolved acetylene	t/月	3,937 (39.1)	3,937 (35.9)	3,937 (36.2)	3,937 (39.0)	3,927 (33.6)

生産能力 (稼働率) Production Capacity (Operating Ratio)								No.
5月 May 2006	6月 Jun.2006	7月 Jul.2006	8月 Aug.2006	9月 Sep.2006	10月 Oct.2006	11月 Nov.2006	12月 Dec.2006	
22,460 (52.0)	22,460 (49.1)	22,460 (49.9)	22,460 (35.0)	22,460 (36.5)	22,460 (47.2)	22,460 (42.7)	22,460 (47.1)	1
29,170 (44.2)	29,170 (54.1)	29,170 (40.0)	29,170 (48.0)	29,170 (43.7)	29,170 (41.9)	29,170 (52.5)	29,170 (45.4)	2
19,257 (74.1)	19,257 (73.8)	19,257 (62.0)	19,257 (56.3)	19,257 (54.3)	19,257 (71.9)	19,257 (66.6)	19,257 (72.3)	3
7,932 (85.7)	7,932 (87.1)	7,932 (85.0)	7,932 (71.7)	7,932 (79.7)	7,932 (93.3)	7,932 (85.2)	7,932 (80.5)	4
18,786 (74.6)	18,786 (74.5)	18,786 (74.6)	18,786 (66.7)	18,786 (69.3)	19,186 (80.2)	19,186 (77.5)	19,186 (71.2)	5
1,450 (75.7)	1,450 (89.9)	1,450 (73.2)	1,450 (85.8)	1,450 (87.2)	1,450 (87.2)	1,450 (89.3)	1,450 (85.2)	6
25,450 (86.8)	25,450 (83.8)	25,450 (81.0)	25,450 (79.1)	25,450 (77.5)	25,450 (58.3)	25,450 (79.3)	25,450 (86.7)	7
67,110 (102.5)	67,110 (103.8)	67,110 (108.9)	67,110 (102.7)	67,110 (101.3)	67,110 (103.7)	67,170 (104.3)	67,170 (104.1)	8
9,935 (52.1)	9,518 (64.2)	9,518 (63.7)	9,518 (54.6)	9,518 (65.4)	9,518 (67.0)	9,518 (66.8)	9,518 (62.4)	9
128,111 (52.2)	128,111 (52.3)	128,111 (50.3)	128,111 (52.0)	128,111 (50.7)	128,111 (53.6)	128,111 (51.1)	128,111 (49.8)	10
864 (90.0)	864 (82.1)	864 (87.4)	864 (74.5)	864 (69.1)	864 (83.1)	864 (88.2)	864 (88.7)	11
111,159 (37.4)	111,159 (39.3)	108,659 (36.2)	108,659 (36.4)	108,659 (44.4)	108,659 (45.1)	108,659 (47.5)	108,659 (44.2)	12
21,942 (61.6)	21,942 (61.1)	21,942 (79.5)	21,942 (90.1)	21,942 (82.9)	21,942 (96.5)	21,942 (91.2)	21,942 (94.5)	13
681,338 (92.2)	681,338 (88.4)	681,338 (85.8)	681,338 (86.0)	681,338 (79.8)	681,338 (84.7)	696,938 (61.0)	696,938 (92.0)	14
1,261,592 (72.5)	1,261,592 (69.8)	1,261,592 (73.4)	1,261,592 (74.1)	1,261,592 (70.1)	1,261,492 (73.0)	1,261,492 (72.4)	1,261,492 (74.1)	15
109,374 (67.8)	109,374 (67.2)	109,374 (68.4)	108,630 (66.9)	108,630 (71.0)	108,889 (68.5)	108,889 (70.6)	108,889 (72.3)	16
3,927 (30.9)	3,927 (32.7)	3,927 (29.5)	3,927 (29.3)	3,927 (31.8)	3,927 (35.5)	3,927 (36.6)	3,927 (39.9)	17

5. 生産能力統計(続き) Production Capacity (Continued)

番号	品目 Commodity	単位 Unit	生産能力 (稼働率) Production Capacity (Operating Ratio)						
			17年12月	18年1月	2月	3月	4月		
			Dec.2005	Jan.2006	Feb.2006	Mar.2006	Apr.2006		
	石油系芳香族・コールタール製品・環式中間物 及び合成染料 Aromatic Hydrocarbons, Coal Tar Products, Cyclic Chemicals and Synthetic Dyes								
1	コールタール (1) Coal tar	t/月	193,919 ...	193,919 ...	193,919 ...	193,919 ...	193,919 ...	193,919 ...	
2	粗製ベンゼン (1) Crude benzene	t/月	34,330 ...	34,330 ...	34,330 ...	34,330 ...	34,330 ...	34,330 ...	
3	純ベンゼン (非石油系を含む) Benzene, pure (including non-petroleum base)	t/月	517,925 (84.3)	517,925 (89.0)	517,925 (79.1)	517,925 (75.2)	517,925 (69.0)	517,925 (69.0)	
4	純トルエン (非石油系を含む) Toluene, pure (including non-petroleum base)	t/月	207,044 (67.4)	207,044 (74.5)	207,044 (68.4)	207,044 (63.2)	207,044 (53.1)	207,044 (53.1)	
5	キシレン (非石油系を含む) Xylenes (including non-petroleum base)	t/月	547,995 (89.5)	557,995 (91.4)	557,995 (80.7)	557,995 (90.9)	557,995 (82.4)	557,995 (82.4)	
6	オルソキシレン Ortho-xylene	t/月	26,567 (50.5)	26,567 (57.6)	26,567 (45.0)	26,567 (28.7)	26,567 (36.7)	26,567 (36.7)	
7	パラキシレン Para-xylene	t/月	287,643 (99.5)	287,643 (106.2)	287,643 (94.7)	287,643 (106.0)	287,643 (97.2)	287,643 (97.2)	
8	スチレンモノマー Styrene monomer	t/月	308,769 (102.7)	296,969 (107.0)	296,969 (95.4)	296,969 (73.8)	296,969 (74.5)	296,969 (74.5)	
9	シクロヘキサン Cyclohexane	t/月	79,903 (71.1)	79,903 (86.0)	79,903 (73.5)	79,903 (72.9)	79,903 (63.2)	79,903 (63.2)	
10	フェノール Phenol	t/月	75,603 (105.6)	75,603 (104.0)	75,603 (94.4)	75,603 (94.3)	75,603 (78.6)	75,603 (78.6)	
11	ビスフェノール A Bisphenol A	t/月	47,737 (91.1)	47,737 (101.8)	47,737 (94.9)	47,737 (100.4)	47,737 (88.0)	47,737 (88.0)	
12	無水フタル酸計 Phthalic anhydride	t/月	21,307 (73.2)	17,607 (83.3)	17,607 (85.4)	17,607 (84.7)	17,607 (71.7)	17,607 (71.7)	
13	無水フタル酸 (非石油系) Phthalic anhydride (non-petroleum base)	t/月	x (x)	x (x)	x (x)	x (x)	x (x)	x (x)	
14	無水フタル酸 (石油系) Phthalic anhydride (petroleum base)	t/月	x (x)	x (x)	x (x)	x (x)	x (x)	x (x)	
15	テレフタル酸 (高純度のもの) Terephthalic acid (pure)	t/月	127,224 (98.2)	135,554 (103.2)	135,554 (89.1)	135,554 (87.6)	135,554 (90.2)	135,554 (90.2)	
16	有機ゴム薬品 Rubber processing organic chemicals	t/月	7,031 (44.7)	7,031 (48.3)	7,031 (53.2)	7,031 (48.8)	5,975 (69.1)	5,975 (69.1)	

注(1)コールタール、粗製ベンゼンは、蒸留能力

生産能力 (稼働率) Production Capacity (Operating Ratio)								No.
5月 May 2006	6月 Jun.2006	7月 Jul.2006	8月 Aug.2006	9月 Sep.2006	10月 Oct.2006	11月 Nov.2006	12月 Dec.2006	
193,919	193,919	193,919	193,919	193,919	193,919	193,919	193,919	1
...	
34,330	34,330	34,330	34,330	34,330	34,330	34,330	34,330	2
...	
521,655	521,655	532,155	532,155	554,855	554,855	554,855	554,855	3
(71.6)	(66.9)	(76.2)	(76.1)	(70.9)	(77.1)	(76.8)	(85.7)	
207,044	207,044	207,044	207,044	207,044	207,044	207,044	207,044	4
(59.5)	(65.9)	(70.7)	(64.3)	(60.6)	(63.8)	(74.9)	(70.0)	
557,995	557,995	570,995	570,995	570,995	570,995	570,995	570,995	5
(76.4)	(71.0)	(83.7)	(88.4)	(84.3)	(83.0)	(88.7)	(93.3)	
26,567	26,567	26,567	26,567	26,567	26,567	26,567	26,567	6
(28.2)	(25.8)	(38.2)	(51.3)	(51.7)	(31.6)	(40.0)	(55.9)	
287,643	287,643	287,643	287,643	287,643	287,643	287,643	287,643	7
(90.1)	(85.4)	(101.0)	(103.6)	(97.6)	(92.2)	(92.9)	(99.9)	
301,999	301,999	301,999	301,999	301,999	301,999	305,269	305,269	8
(87.7)	(98.2)	(104.0)	(97.6)	(84.3)	(79.4)	(88.3)	(104.5)	
79,903	79,903	79,903	79,903	79,903	79,903	79,903	79,903	9
(85.9)	(75.5)	(82.2)	(83.1)	(70.0)	(68.7)	(72.7)	(81.3)	
75,603	78,103	80,840	80,840	80,840	80,840	80,840	80,840	10
(85.8)	(73.7)	(80.0)	(99.9)	(97.5)	(104.6)	(78.3)	(105.3)	
47,737	47,737	47,737	47,737	47,737	47,737	47,737	47,737	11
(83.5)	(82.6)	(86.1)	(84.5)	(98.3)	(93.9)	(91.6)	(104.9)	
17,607	17,607	17,607	17,607	17,607	17,607	17,607	17,607	12
(80.3)	(83.6)	(96.0)	(82.4)	(84.0)	(81.0)	(69.8)	(92.9)	
x	x	x	x	x	x	x	x	13
(x)	(x)	(x)	(x)	(x)	(x)	(x)	(x)	
x	x	x	x	x	x	x	x	14
(x)	(x)	(x)	(x)	(x)	(x)	(x)	(x)	
135,554	135,554	135,554	135,554	135,554	135,554	135,554	135,554	15
(84.8)	(80.0)	(101.7)	(96.7)	(82.9)	(70.2)	(82.5)	(87.5)	
5,975	5,975	5,975	5,975	5,975	5,975	5,975	5,975	16
(58.9)	(57.4)	(68.6)	(58.5)	(63.4)	(66.9)	(51.3)	(64.8)	

Notes) With regard to coal tar and crude benzene, distilling capacity and quantity distilled.

5. 生産能力統計(続き) Production Capacity (Continued)

番号	品 目 Commodity	単位 Unit	生産能力 (稼働率) Production Capacity (Operating Ratio)					
			17年12月	18年1月	2月	3月	4月	
			Dec.2005	Jan.2006	Feb.2006	Mar.2006	Apr.2006	
	有機薬品 Industrial Organic Chemicals							
1	エチレン Ethylene	t/月	656,242 (101.4)	656,242 (104.6)	656,242 (94.6)	656,242 (86.3)	656,242 (84.2)	
2	酸化エチレン Ethylene oxide	t/月	83,496 (105.5)	83,496 (109.8)	84,006 (96.5)	84,006 (101.4)	84,006 (100.0)	
3	エチレングリコール Ethylene glycol	t/月	81,147 (91.5)	81,147 (95.8)	81,147 (82.5)	81,147 (84.6)	81,147 (83.9)	
4	エチレングリコールエーテル Ethylene glycol ethers	t/月	14,300 (86.7)	14,300 (82.0)	14,300 (77.3)	14,300 (65.3)	14,300 (65.0)	
5	アセトアルデヒド Acetaldehyde	t/月	40,683 (74.2)	40,683 (76.4)	40,683 (72.3)	40,683 (48.4)	37,683 (65.9)	
6	酢 酸 (99% 換算) Acetic acid (conv. to 99%)	t/月	48,733 (107.1)	48,733 (96.5)	48,733 (105.9)	48,733 (112.5)	51,233 (84.5)	
7	酢酸エチル Ethyl acetate	t/月	28,167 (73.9)	28,167 (78.7)	28,167 (73.9)	28,167 (52.6)	28,167 (63.6)	
8	合成高級アルコール Higher alcohol, synthetic	t/月	17,200 (76.1)	17,200 (82.9)	17,200 (64.7)	17,200 (87.8)	17,200 (73.5)	
9	二塩化エチレン Ethylene dichloride	t/月	353,557 (91.1)	356,557 (91.1)	356,557 (81.4)	356,557 (86.1)	356,557 (82.6)	
10	酸化プロピレン Propylene oxide	t/月	43,450 (105.3)	43,450 (115.6)	43,450 (103.9)	43,450 (114.9)	43,450 (111.7)	
11	プロピレングリコール Propylene glycol	t/月	14,733 (82.4)	15,583 (69.4)	15,583 (60.7)	15,583 (69.3)	15,583 (65.5)	
12	ポリプロピレングリコール Polypropylene glycol	t/月	31,730 (85.6)	32,580 (85.9)	32,580 (84.5)	32,580 (96.4)	32,780 (90.6)	
13	エピクロルヒドリン Epichlorohydrin	t/月	9,933 (91.9)	9,933 (98.8)	9,933 (90.9)	9,933 (74.2)	9,933 (80.5)	

生産能力 (稼働率) Production Capacity (Operating Ratio)								No.
5月 May 2006	6月 Jun.2006	7月 Jul.2006	8月 Aug.2006	9月 Sep.2006	10月 Oct.2006	11月 Nov.2006	12月 Dec.2006	
665,375 (88.4)	665,375 (90.3)	665,375 (102.0)	665,375 (96.7)	665,375 (86.9)	665,375 (97.2)	665,375 (99.8)	665,375 (104.5)	1
84,006 (86.4)	84,006 (77.7)	84,006 (101.3)	84,006 (100.1)	84,006 (85.9)	84,006 (97.0)	84,006 (96.4)	84,006 (107.3)	2
81,147 (64.0)	81,147 (51.3)	81,147 (80.6)	81,147 (86.8)	81,147 (70.4)	81,147 (78.6)	81,147 (71.9)	81,147 (90.4)	3
14,300 (83.0)	14,300 (76.3)	14,300 (83.3)	14,300 (67.6)	14,300 (68.9)	14,300 (79.3)	14,300 (75.0)	14,300 (86.4)	4
37,683 (89.6)	37,683 (74.5)	37,683 (90.6)	37,683 (82.3)	37,683 (66.5)	37,683 (64.7)	37,683 (78.3)	37,683 (83.5)	5
51,233 (84.6)	51,233 (95.5)	51,233 (85.2)	51,233 (111.5)	51,233 (104.7)	51,233 (82.2)	51,233 (106.3)	51,233 (110.4)	6
28,167 (82.7)	28,167 (73.0)	28,167 (84.3)	28,167 (74.0)	28,167 (61.1)	28,167 (60.9)	28,167 (82.1)	28,167 (77.8)	7
17,200 (32.0)	17,200 (13.8)	17,200 (83.0)	17,200 (82.1)	17,200 (72.3)	17,200 (78.3)	17,200 (78.9)	17,200 (82.0)	8
356,557 (73.8)	356,557 (76.1)	348,307 (88.1)	348,307 (82.4)	348,307 (82.1)	348,307 (83.0)	348,307 (80.2)	348,307 (90.3)	9
43,450 (71.6)	43,450 (67.5)	43,450 (101.6)	43,450 (110.0)	43,450 (112.0)	43,450 (115.5)	43,450 (112.4)	43,450 (108.3)	10
15,583 (55.6)	15,583 (58.0)	15,583 (68.0)	15,583 (83.1)	15,583 (42.4)	15,583 (46.9)	15,583 (74.7)	15,583 (86.2)	11
32,780 (80.6)	32,780 (80.2)	32,780 (81.8)	32,780 (85.0)	32,780 (92.3)	32,780 (95.4)	32,780 (92.0)	32,780 (85.1)	12
9,933 (83.7)	9,933 (78.6)	9,933 (96.7)	9,933 (102.0)	9,933 (99.4)	9,933 (96.8)	9,933 (105.7)	9,933 (106.5)	13

5. 生産能力統計(続き) Production Capacity (Continued)

番号	品目 Commodity	単位 Unit	生産能力 (稼働率) Production Capacity (Operating Ratio)					
			17年12月 Dec.2005	18年1月 Jan.2006	2月 Feb.2006	3月 Mar.2006	4月 Apr.2006	
	有機薬品(続き) Industrial Organic Chemicals (Continued)							
1	イソプロピルアルコール Isopropyl alcohol	t/月	15,500 (101.2)	15,500 (102.1)	15,500 (95.1)	15,500 (104.4)	15,500 (87.5)	
2	合成アセトン Acetone synthetic	t/月	48,742 (105.5)	48,742 (103.2)	48,742 (91.1)	48,742 (96.6)	48,742 (88.0)	
3	メチルイソブチルケトン Methyl isobutyl ketone	t/月	5,300 (80.3)	5,800 (117.0)	5,800 (78.0)	5,800 (95.8)	5,800 (46.1)	
4	アクリロニトリル Acrylonitrile	t/月	67,779 (97.3)	67,779 (87.8)	67,779 (76.4)	67,779 (50.1)	67,779 (59.7)	
5	アクリル酸エステル Acrylic esters	t/月	29,120 (61.2)	29,120 (59.3)	29,120 (63.9)	29,120 (68.4)	29,120 (41.4)	
6	合成オクタノール Octanol, synthetic	t/月	31,430 (78.5)	31,430 (76.4)	31,430 (80.6)	31,430 (49.4)	31,430 (51.8)	
7	合成ブタノール Butanol, synthetic	t/月	47,021 (101.8)	47,021 (105.4)	47,021 (90.2)	47,021 (79.3)	47,021 (77.5)	
8	メチルエチルケトン Methyl ethyl ketone	t/月	22,560 (110.8)	22,560 (111.7)	22,560 (101.7)	22,560 (111.1)	22,560 (108.1)	
9	ブタジエン Butadiene	t/月	90,530 (102.0)	90,530 (105.4)	90,530 (98.0)	90,530 (80.1)	90,530 (91.3)	
10	ノルマルパラフィン Normal paraffin	t/月	15,350 (109.1)	15,350 (99.3)	15,350 (95.1)	15,350 (110.5)	15,350 (110.5)	
11	エチルアルコール (1) Ethyl alcohol	kl/月	30,498 (63.3)	39,680 (73.5)	39,680 (72.4)	42,241 (87.2)	47,476 (60.3)	
12	ホルマリン Formalin	t/月	136,670 (75.1)	136,670 (76.3)	136,670 (67.1)	136,670 (70.6)	136,670 (73.5)	
13	フタル酸系可塑剤 Phthalate plasticizers	t/月	41,640 (45.4)	41,190 (65.0)	41,190 (63.4)	40,590 (61.8)	40,590 (62.3)	

注(1)エチルアルコールは、非石油系と石油系の計。

生産能力 (稼働率) Production Capacity (Operating Ratio)								No.
5月 May 2006	6月 Jun.2006	7月 Jul.2006	8月 Aug.2006	9月 Sep.2006	10月 Oct.2006	11月 Nov.2006	12月 Dec.2006	
15,500 (80.9)	15,500 (54.6)	15,500 (81.7)	15,500 (101.9)	15,500 (102.0)	15,500 (100.7)	15,500 (86.4)	15,500 (102.9)	1
48,742 (82.6)	50,442 (66.4)	50,442 (73.8)	50,442 (95.6)	50,442 (91.6)	50,442 (99.5)	50,442 (81.3)	50,442 (98.5)	2
5,800 (95.1)	5,800 (90.1)	5,800 (99.3)	5,800 (84.9)	5,800 (114.7)	5,800 (69.3)	5,800 (54.9)	5,800 (101.1)	3
67,779 (85.5)	67,779 (94.5)	67,779 (97.4)	67,779 (91.2)	67,779 (80.9)	67,779 (74.6)	67,779 (85.9)	67,779 (100.6)	4
29,120 (64.4)	29,120 (53.9)	29,120 (55.8)	29,120 (75.8)	29,120 (68.1)	29,120 (74.1)	29,120 (68.7)	29,120 (74.1)	5
31,430 (75.7)	31,430 (66.0)	31,430 (83.7)	31,430 (78.0)	31,430 (82.5)	31,430 (84.4)	31,430 (79.7)	31,430 (83.8)	6
47,021 (84.3)	47,021 (68.5)	47,021 (105.8)	47,021 (96.3)	47,021 (99.9)	47,021 (114.5)	47,021 (109.5)	51,091 (102.8)	7
22,560 (74.1)	22,560 (59.5)	22,560 (99.6)	22,560 (98.2)	22,560 (84.7)	22,560 (104.1)	22,560 (114.0)	26,200 (103.7)	8
90,530 (76.6)	90,530 (73.9)	90,530 (101.4)	90,530 (96.0)	90,530 (88.6)	90,530 (93.3)	90,530 (98.2)	90,530 (104.3)	9
15,350 (108.7)	15,350 (111.6)	15,350 (105.5)	15,350 (110.9)	15,350 (101.8)	15,350 (105.4)	15,350 (108.7)	15,350 (109.9)	10
47,476 (78.1)	47,726 (74.6)	47,726 (72.6)	48,526 (36.9)	48,526 (61.5)	48,526 (70.2)	48,526 (69.7)	48,526 (60.3)	11
136,670 (58.3)	136,970 (68.8)	136,970 (80.9)	136,970 (74.6)	136,970 (75.7)	136,970 (73.4)	136,970 (62.9)	136,970 (65.6)	12
40,590 (40.8)	40,590 (49.1)	40,590 (61.9)	40,590 (55.8)	40,590 (57.2)	40,590 (62.5)	40,590 (51.1)	40,590 (54.0)	13

Notes 1) Ethyl alcohol is the total of non-oil base and oil base.

5. 生産能力統計(続き) Production Capacity (Continued)

番号	品目 Commodity	単位 Unit	生産能力 (稼働率) Production Capacity (Operating Ratio)						
			17年12月	18年1月	2月	3月	4月		
			Dec.2005	Jan.2006	Feb.2006	Mar.2006	Apr.2006		
	プラスチック Plastic (materials)								
1	フェノール樹脂 Phenol-formaldehyde resins(PF)	t/月	37,897 (61.2)	37,897 (56.0)	37,251 (61.2)	37,231 (67.0)	37,231 (63.2)		
2	ユリア樹脂 Urea formaldehyde resins	t/月	36,279 (26.2)	36,279 (27.2)	35,839 (26.6)	35,839 (30.4)	35,839 (26.4)		
3	メラミン樹脂 Melamine formaldehyde resins	t/月	27,132 (43.1)	27,132 (40.6)	27,132 (42.3)	27,112 (46.6)	27,012 (40.5)		
4	不飽和ポリエステル樹脂 Unsaturated polyester resins (UP)	t/月	22,515 (62.1)	22,515 (53.0)	22,515 (58.5)	22,515 (58.4)	22,315 (61.3)		
5	アルキド樹脂 Alkyd resins	t/月	16,358 (45.8)	16,358 (41.2)	16,358 (40.3)	16,358 (44.9)	16,058 (47.7)		
6	エポキシ樹脂 Epoxy resins	t/月	21,817 (83.1)	21,817 (82.9)	21,817 (83.2)	21,817 (85.9)	21,817 (88.3)		
7	ポリエチレン(低密度) (1) Polyethylene (low-density)	t/月	199,310 (89.2)	199,310 (96.9)	199,310 (88.3)	199,310 (82.1)	199,036 (81.7)		
8	" (高密度) Polyethylene (high-density)	t/月	118,913 (82.5)	118,746 (88.7)	118,746 (80.5)	118,746 (59.9)	118,746 (52.4)		
9	ポリスチレン Polystyrene	t/月	183,937 (78.7)	183,937 (79.4)	183,937 (75.3)	183,937 (67.9)	183,937 (76.0)		
10	ポリプロピレン Polypropylene	t/月	273,541 (97.0)	274,374 (102.5)	274,374 (89.0)	274,374 (95.3)	276,047 (92.4)		
11	石油樹脂 Petroleum resin	t/月	12,220 (115.6)	13,720 (94.6)	13,720 (93.5)	13,720 (75.2)	13,720 (69.7)		
12	メタクリル酸エステル(モノマー) Metacrylate (monomer)	t/月	44,194 (103.3)	44,181 (103.7)	44,181 (90.3)	44,181 (100.5)	44,181 (78.9)		
13	メタクリル樹脂 Methacrylic resins	t/月	29,537 (81.7)	29,497 (83.2)	29,497 (76.2)	29,497 (88.4)	29,497 (82.2)		
14	酢酸ビニル(モノマー) Vinyl acetate (monomer)	t/月	55,925 (91.3)	55,925 (103.0)	55,925 (94.8)	55,925 (92.8)	55,925 (81.6)		
15	ポリビニルアルコール Polyvinyl alcohol (POVAL)	t/月	22,310 (75.0)	22,310 (87.7)	22,310 (79.6)	22,310 (82.1)	22,310 (75.9)		
16	塩化ビニル(モノマー) Vinyl chlorides (monomer)	t/月	268,050 (104.5)	274,650 (110.5)	274,650 (96.3)	274,650 (107.9)	311,750 (89.4)		
17	塩化ビニル樹脂 Polyvinyl chloride (PVC)	t/月	206,830 (93.5)	206,830 (91.8)	206,830 (83.7)	206,830 (83.3)	206,830 (82.7)		
18	塩化ビニリデン樹脂(コポリマーを含む) Polyvinylidene chloride (including copolymer)	t/月	6,830 (91.8)	6,830 (86.6)	6,830 (85.7)	6,830 (82.5)	6,830 (52.8)		
19	カプロラクタム Caprolactam	t/月	49,331 (87.9)	50,031 (89.5)	50,031 (74.0)	50,031 (72.8)	50,031 (79.2)		
20	ポリカーボネート Polycarbonate	t/月	35,547 (104.5)	35,547 (102.4)	35,547 (99.6)	35,547 (105.4)	35,547 (83.3)		
21	ポリアセタール Polyacetal	t/月	13,027 (100.5)	13,027 (101.1)	13,027 (80.8)	13,027 (93.7)	13,027 (99.9)		

注(1)ポリエチレン(低密度)は、エチレン・酢酸ビニルコポリマーを含む。

生産能力 (稼働率) Production Capacity (Operating Ratio)								No.
5月 May 2006	6月 Jun.2006	7月 Jul.2006	8月 Aug.2006	9月 Sep.2006	10月 Oct.2006	11月 Nov.2006	12月 Dec.2006	
37,341 (56.6)	37,341 (67.0)	37,341 (66.1)	37,341 (57.4)	37,341 (67.7)	37,341 (67.1)	37,341 (67.3)	37,341 (62.8)	1
35,289 (27.1)	35,289 (27.5)	35,289 (28.8)	35,289 (24.8)	35,289 (27.5)	35,289 (27.8)	35,289 (27.9)	35,289 (25.3)	2
27,012 (39.9)	27,012 (45.2)	27,012 (42.5)	27,012 (40.1)	27,277 (45.0)	27,277 (45.9)	27,277 (48.5)	27,277 (42.6)	3
21,259 (60.1)	21,259 (68.5)	21,259 (69.8)	21,259 (57.4)	21,259 (72.3)	21,259 (74.1)	21,259 (74.7)	21,259 (69.8)	4
16,058 (41.6)	16,058 (48.3)	16,058 (48.3)	16,058 (40.8)	16,058 (48.9)	16,058 (51.7)	16,058 (50.9)	16,058 (46.3)	5
21,817 (84.3)	21,817 (84.6)	22,017 (93.1)	22,017 (86.7)	22,017 (87.3)	22,017 (91.2)	22,017 (90.2)	22,017 (87.8)	6
199,036 (86.0)	199,036 (81.1)	199,036 (88.9)	199,036 (90.1)	199,036 (79.8)	199,036 (92.6)	199,036 (94.2)	199,036 (91.3)	7
118,746 (70.4)	118,746 (75.2)	118,746 (77.6)	118,746 (81.0)	118,746 (78.1)	118,746 (79.5)	118,746 (78.7)	118,746 (78.3)	8
183,937 (75.7)	183,937 (77.3)	183,937 (83.0)	183,937 (83.3)	183,937 (83.9)	183,937 (81.7)	183,937 (82.2)	183,937 (83.2)	9
279,347 (81.0)	279,347 (69.7)	279,347 (95.4)	279,347 (93.5)	280,897 (87.6)	280,897 (91.5)	280,897 (97.7)	278,797 (100.9)	10
13,720 (93.3)	13,720 (82.5)	13,720 (92.3)	13,720 (91.3)	13,720 (83.5)	13,720 (83.9)	13,720 (85.5)	13,720 (101.4)	11
44,181 (90.2)	44,181 (81.6)	44,181 (98.9)	44,181 (93.6)	44,181 (86.8)	44,181 (52.2)	44,181 (77.7)	44,181 (102.0)	12
29,497 (78.1)	29,497 (71.6)	29,497 (74.4)	29,497 (62.8)	29,497 (73.1)	29,497 (76.4)	29,497 (67.7)	29,497 (76.4)	13
58,125 (97.1)	58,125 (98.7)	58,125 (85.6)	58,125 (95.6)	58,125 (97.7)	58,125 (82.4)	58,125 (95.6)	58,125 (104.6)	14
22,310 (83.2)	22,310 (81.2)	22,310 (74.9)	22,310 (79.4)	22,310 (79.1)	22,310 (53.3)	22,310 (85.9)	22,310 (92.6)	15
313,730 (74.7)	313,730 (75.2)	313,730 (91.0)	313,730 (88.6)	313,730 (80.7)	313,730 (81.0)	313,730 (84.7)	313,730 (88.6)	16
207,802 (77.5)	207,802 (78.2)	207,802 (86.1)	207,802 (83.7)	207,802 (93.1)	210,822 (91.3)	210,822 (89.8)	210,822 (89.3)	17
6,830 (56.2)	6,830 (60.7)	6,830 (93.0)	6,830 (98.6)	6,830 (84.0)	6,830 (94.5)	6,830 (98.4)	6,830 (103.2)	18
50,031 (74.5)	50,031 (79.4)	50,031 (88.6)	50,031 (87.9)	50,031 (77.3)	50,031 (75.6)	50,031 (56.9)	50,031 (77.3)	19
35,547 (95.7)	35,547 (105.5)	35,547 (77.4)	35,547 (93.3)	35,547 (108.6)	35,547 (96.5)	35,547 (96.4)	35,547 (96.9)	20
13,027 (108.0)	13,027 (94.2)	13,027 (105.4)	13,027 (106.5)	13,027 (96.2)	13,027 (86.8)	13,027 (55.7)	13,027 (72.8)	21

Notes 1) Polyethylene (Low-density) includes ethylene-vinyl acetate copolymers.

5. 生産能力統計(続き) Production Capacity (Continued)

番号	品目 Commodity	単位 Unit	生産能力 (稼働率) Production Capacity (Operating Ratio)				
			17年12月 Dec.2005	18年1月 Jan.2006	2月 Feb.2006	3月 Mar.2006	4月 Apr.2006
1	合成ゴム Synthetic Rubber 合成ゴム Synthetic rubber	t/月	161,958 (90.3)	160,553 (95.3)	160,553 (83.2)	160,553 (69.4)	160,553 (80.9)
写真感光材料 Sensitive Materials for Photography							
2	写真フィルム Photo film	10 ³ m ² /月	25,480 (93.6)	25,480 (67.7)	25,480 (94.1)	25,480 (88.3)	25,480 (103.3)
3	印画紙 Sensitized paper	10 ³ m ² /月	28,776 (82.7)	28,776 (63.2)	28,776 (76.7)	28,776 (81.6)	28,776 (70.3)
油脂製品、石けん・合成洗剤等及び界面活性剤 Oil and fat Products, Soap, Synthetic Detergents, and Surface-active Agents							
4	脂肪酸 (1) Fatty acids	t/月	27,920 (60.1)	27,920 (47.9)	27,920 (55.6)	27,920 (69.3)	27,920 (63.8)
5	精製グリセリン (2) Refined glycerol	t/月	4,350 (84.3)	4,350 (69.0)	4,350 (84.6)	4,350 (93.4)	4,350 (86.3)
6	石けん Soap	t/月	29,351 (31.8)	29,351 (26.6)	29,351 (30.1)	29,351 (29.8)	29,351 (29.3)
7	合成洗剤 Synthetic detergents	t/月	130,384 (77.2)	130,592 (40.4)	130,762 (54.0)	130,762 (64.6)	130,762 (69.0)
塗料及び印刷インキ Paints and Printing Inks							
8	塗料 Paints	t/月	205,270 (56.7)	207,409 (49.5)	207,409 (55.1)	207,409 (64.7)	207,455 (56.4)
9	印刷インキ Printing inks	t/月	46,240 (85.3)	46,505 (71.3)	46,505 (74.7)	46,505 (89.1)	46,225 (84.5)

注 (1)脂肪酸は、直分脂肪酸のみの数値である。

生産能力 (稼働率) Production Capacity (Operating Ratio)								No.
5月 May 2006	6月 Jun.2006	7月 Jul.2006	8月 Aug.2006	9月 Sep.2006	10月 Oct.2006	11月 Nov.2006	12月 Dec.2006	
160,553 (82.8)	160,553 (70.4)	160,553 (86.1)	159,678 (85.6)	160,678 (83.9)	161,595 (78.4)	161,595 (88.5)	161,595 (95.2)	1
25,480 (85.1)	25,480 (102.4)	25,480 (94.3)	25,480 (91.5)	25,480 (99.7)	25,480 (107.8)	25,480 (97.8)	23,880 (92.7)	2
28,776 (72.9)	28,776 (90.4)	28,776 (69.4)	28,776 (81.7)	28,776 (83.8)	28,776 (74.2)	28,776 (79.8)	28,776 (71.4)	3
27,920 (59.6)	27,920 (68.1)	27,920 (72.5)	27,920 (47.9)	27,920 (70.4)	27,920 (70.0)	27,920 (70.2)	27,920 (62.7)	4
4,350 (78.8)	4,350 (95.4)	4,350 (100.4)	4,350 (79.8)	4,350 (93.9)	4,350 (95.0)	4,350 (95.3)	4,350 (90.5)	5
29,351 (28.8)	29,351 (34.0)	29,351 (32.8)	29,351 (27.9)	29,351 (30.4)	29,351 (28.2)	29,351 (31.3)	29,351 (29.0)	6
130,762 (58.9)	130,762 (67.9)	130,762 (69.7)	130,762 (56.2)	130,762 (71.3)	130,762 (73.9)	130,762 (78.7)	130,762 (74.4)	7
207,405 (52.1)	207,355 (58.6)	207,355 (54.8)	207,355 (54.9)	207,355 (61.2)	207,550 (62.0)	207,545 (62.7)	207,545 (59.4)	8
46,227 (75.1)	46,227 (82.7)	46,227 (79.0)	46,192 (77.5)	46,192 (85.2)	46,192 (88.5)	46,192 (87.7)	46,192 (87.0)	9

Notes 1) Fatty acids is the numerical value of only Split fatty acid.

6. 原材料統計 Raw Material Statistics (Consumption)

触媒 Catalyst		消費 Consumption Quantity			単位(Unit):kg
年 月	ニッケル Nickel	モリブデン Molybdenum	酸化チタン Titanium oxide	Year and Month	
平成 14 年	1,288,433	2,048,437	6,310,035	C. Y. 2002	
15	1,318,641	1,888,745	7,066,551	C. Y. 2003	
16	1,350,233	2,468,086	5,997,101	C. Y. 2004	
17	1,434,101	2,496,790	6,643,023	C. Y. 2005	
18	1,392,664	2,246,982	6,570,390	C. Y. 2006	
18年 1 月	110,000	256,820	559,359	Jan. 2006	
2	120,940	205,277	580,519	Feb.	
3	119,194	250,176	659,779	Mar.	
4	113,560	237,732	661,450	Apr.	
5	110,265	245,227	462,859	May	
6	125,108	195,977	477,592	Jun.	
7	121,802	154,313	553,959	Jul.	
8	126,683	112,187	457,297	Aug.	
9	109,704	124,273	511,237	Sep.	
10	105,925	131,199	526,565	Oct.	
11	108,897	130,444	497,992	Nov.	
12	120,586	203,357	621,782	Dec.	

白金 Platinum		消費 Consumption Quantity		単位(Unit):kg
年 月	白金 Platinum	タングステン Tungsten	コバルト Cobalt	Year and Month
平成 14 年	21,734	107,122	354,647	C. Y. 2002
15	22,093	178,363	309,349	C. Y. 2003
16	28,511	174,941	529,405	C. Y. 2004
17	31,062	245,384	486,013	C. Y. 2005
18	27,019	203,286	413,368	C. Y. 2006
18年 1 月	2,320	22,047	38,417	Jan. 2006
2	2,236	27,110	34,456	Feb.
3	2,120	16,791	49,496	Mar.
4	2,184	22,026	39,218	Apr.
5	2,113	13,183	42,936	May
6	2,221	26,804	34,645	Jun.
7	2,346	10,873	26,764	Jul.
8	2,230	9,588	28,310	Aug.
9	1,988	13,151	28,306	Sep.
10	2,471	15,565	32,979	Oct.
11	2,695	14,672	25,107	Nov.
12	2,095	11,476	32,734	Dec.

パラジウム Palladium		消費 Consumption Quantity		単位(Unit):kg
年 月	パラジウム Palladium	バナジウム Vanadium	酸化アルミニウム Aluminium oxide	Year and Month
平成 14 年	28,380	90,008	20,114,896	C. Y. 2002
15	31,252	150,656	19,399,232	C. Y. 2003
16	36,128	108,654	22,996,440	C. Y. 2004
17	41,116	80,298	23,137,870	C. Y. 2005
18	47,291	120,082	19,010,219	C. Y. 2006
18年 1 月	3,881	6,907	1,841,200	Jan. 2006
2	3,499	8,134	1,837,374	Feb.
3	3,698	8,202	1,681,425	Mar.
4	3,859	10,558	1,769,651	Apr.
5	2,570	6,526	1,736,646	May
6	4,378	10,069	1,720,917	Jun.
7	4,189	9,890	1,637,092	Jul.
8	3,976	8,054	1,163,945	Aug.
9	3,713	11,248	1,076,808	Sep.
10	4,135	14,635	1,446,124	Oct.
11	4,496	13,887	1,428,987	Nov.
12	4,897	11,972	1,670,050	Dec.

7. 労務統計 Labor

単位:人 Unit:Person

年 月	月末常用従業員数 End of month number of regular employees					Year and Month
	化学工業 合計 Chemical industries total	化学肥料・石灰及び ソーダ工業製品 Chemical fertilizers, Lime and Industrial sodium chemicals	無機薬品・火薬類 Industrial inorganic chemicals and Gunpowders	触 媒 Catalyst	高 圧 ガ ス High pressure gas	
平成 14 年	106,019	6,524	8,443	1,471	3,476	C. Y. 2002
15	101,690	6,370	7,564	1,551	3,519	C. Y. 2003
16	99,957	6,084	7,377	1,518	3,487	C. Y. 2004
17	97,032	6,112	6,860	1,607	3,475	C. Y. 2005
18	96,946	6,084	6,773	1,716	3,567	C. Y. 2006
18年 1 月	96,244	6,051	6,869	1,643	3,550	Jan. 2006
2	96,358	6,049	6,882	1,634	3,528	Feb.
3	96,186	6,062	6,819	1,625	3,553	Mar.
4	97,699	6,181	6,842	1,671	3,567	Apr.
5	97,290	6,225	6,846	1,695	3,595	May
6	96,976	6,129	6,862	1,697	3,591	Jun.
7	96,962	6,214	6,843	1,676	3,595	Jul.
8	96,572	6,184	6,789	1,679	3,569	Aug.
9	96,626	6,111	6,811	1,685	3,563	Sep.
10	96,135	6,092	6,848	1,710	3,542	Oct.
11	96,415	6,108	6,811	1,721	3,563	Nov.
12	96,946	6,084	6,773	1,716	3,567	Dec.

単位:人 Unit:Person

年 月	月末常用従業員数 End of month number of regular employees					Year and Month
	※石油系芳香族・コールタール製 品・環式中間物及び合成染料 Aromatic hydrocarbons, Coal tar products, Cyclic chemicals and Synthetic dyes	※有 機 薬 品 Industrial organic chemicals	※プラスチック Plastic (materials)	※合 成 ゴ ム Synthetic rubber	写真感光材料 Sensitive materials for photography	
平成 14 年	6,884	8,835	26,189	3,859	4,696	C. Y. 2002
15	6,712	8,483	23,768	3,517	3,903	C. Y. 2003
16	6,433	8,050	23,832	3,556	3,483	C. Y. 2004
17	5,916	8,203	23,229	3,542	2,760	C. Y. 2005
18	5,974	8,235	23,048	3,645	1,924	C. Y. 2006
18年 1 月	5,808	8,078	22,830	3,535	2,747	Jan. 2006
2	5,804	7,988	22,923	3,525	2,716	Feb.
3	5,745	7,985	22,900	3,530	2,704	Mar.
4	5,779	8,130	23,104	3,611	2,274	Apr.
5	6,078	8,205	23,202	3,667	2,259	May
6	6,162	8,208	23,183	3,661	2,184	Jun.
7	6,017	8,286	23,109	3,640	2,107	Jul.
8	6,026	8,279	23,098	3,637	2,090	Aug.
9	6,039	8,232	23,070	3,630	2,051	Sep.
10	6,023	8,223	23,036	3,617	2,109	Oct.
11	5,981	8,263	23,207	3,665	1,912	Nov.
12	5,974	8,235	23,048	3,645	1,924	Dec.

単位:人 Unit:Person

年 月	月末常用従業員数 End of month number of regular employees				Year and Month
	油脂製品、石けん・合成洗剤等及び界面活性剤 Oil and fat products, Soap, Synthetic detergents, and Surface-active agents	化 粧 品 Cosmetics	塗料及び印刷インキ Paints and Printing inks	(特掲) 石油化学製品 (Special insertion) Petrochemical products	
平成 14 年	8,889	16,066	10,687	19,737	C. Y. 2002
15	8,764	17,033	10,506	18,150	C. Y. 2003
16	9,191	16,414	10,532	17,786	C. Y. 2004
17	9,128	15,826	10,374	17,712	C. Y. 2005
18	9,072	16,431	10,477	17,302	C. Y. 2006
18年 1 月	9,088	15,527	10,518	17,193	Jan. 2006
2	9,079	15,714	10,516	17,147	Feb.
3	9,177	15,578	10,508	17,104	Mar.
4	9,240	16,749	10,551	17,382	Apr.
5	9,254	15,691	10,573	17,536	May
6	9,143	15,607	10,549	17,532	Jun.
7	9,111	15,829	10,535	17,510	Jul.
8	9,085	15,619	10,517	17,536	Aug.
9	9,020	15,927	10,487	17,457	Sep.
10	9,008	15,428	10,499	17,410	Oct.
11	9,086	15,609	10,489	17,437	Nov.
12	9,072	16,431	10,477	17,302	Dec.

注 (1) ※印業種には石油化学製品月報で調査した従業員を含む。

(2) (特掲) 石油化学製品は※印業種に含まれている品目であり、石油化学製品月報で調査した従業員数である。

Note: 1) Industries marked with an asterisk include employees surveyed for the Monthly Report on Petrochemical products.

2) (Special insertion) Petrochemical products are items included in industries marked "※" and the figures are the number of employees surveyed by the Petrochemical products Monthly Report.

8. 公表値の訂正について Revision
(化学工業統計月報 平成18年8月分に掲載)

フェノール及び合成アセトンについて、一部事業所で誤報告があったため、平成15年1月まで遡及して訂正しました。
なお、平成15年1月以降の数値と平成14年12月以前の数値を接続する場合は、以下の接続係数を平成14年12月以前の数値に乗じてご利用ください。

[接続係数 Continuity Coefficients by Commodity]

品目 Commodity	出荷 Shipments			発生年月 Year and Month
	販売 Sales		その他(t) Others Quantity	
	数量(t) Quantity	金額(百万円) Amount (\$ million)		
フェノール Phenol	0.799	0.749	3.851	平成15年1月 Jan. 2003
合成アセトン Acetone, synthetic	0.846	0.810	1.898	平成15年1月 Jan. 2003

1. フェノール Phenol

年 月	受入(t) Receipt Quantity		出荷 Shipments						在庫(t) Inventory Quantity		Year and Month	
			販売 Sales			その他(t) Others Quantity						
			数量(t) Quantity		金額(百万円) Amount (\$ million)							
			修正前	修正後 Revised	修正前	修正後 Revised	修正前	修正後 Revised				
平成15年	162,701	162,701	780,186	r 622,654	206,430	r 154,326	55,253	r 212,783	18,644	18,644	C.Y.	2003
16	140,406	140,406	717,577	r 579,877	186,151	r 140,607	109,813	r 247,513	23,848	23,848	C.Y.	2004
17	189,241	r 147,696	735,333	r 558,186	202,382	r 152,908	126,131	r 267,103	28,066	r 22,699	C.Y.	2005
平成14年度	157,173	157,173	804,115	r 763,861	208,220	r 194,906	18,623	r 58,876	23,161	23,161	F.Y.	2002
15	154,117	154,117	763,247	r 613,604	200,847	r 151,352	71,291	r 220,934	21,139	21,139	F.Y.	2003
16	146,003	146,003	727,591	r 585,322	190,929	r 143,873	112,732	r 255,001	33,140	33,140	F.Y.	2004
平成15年 1~3月	40,958	40,958	200,028	r 159,774	52,858	r 39,544	12,348	r 52,601	23,161	23,161		Q1 2003
4~6月	36,220	36,220	186,352	r 150,345	48,106	r 36,197	4,534	r 40,541	30,184	30,184		Q2
7~9月	41,079	41,079	179,679	r 139,112	49,364	r 35,946	10,944	r 51,510	16,592	16,592		Q3
10~12月	44,444	44,444	214,127	r 173,423	56,101	r 42,639	27,427	r 68,131	18,644	18,644		Q4
平成16年 1~3月	32,374	32,374	183,089	r 150,724	47,275	r 36,570	28,386	r 60,752	21,139	21,139		Q1 2004
4~6月	28,596	28,596	167,728	r 140,109	43,077	r 33,942	20,524	r 48,144	22,276	22,276		Q2
7~9月	40,629	40,629	178,852	r 138,920	48,359	r 35,151	37,647	r 77,578	17,059	17,059		Q3
10~12月	38,807	38,807	187,908	r 150,124	47,441	r 34,944	23,256	r 61,039	23,848	23,848		Q4
平成17年 1~3月	37,971	37,971	193,103	r 156,169	52,052	r 39,837	31,305	r 68,240	33,140	33,140		Q1 2005
4~6月	37,556	37,556	187,191	r 152,618	50,446	r 39,011	23,004	r 57,578	22,949	22,949		Q2
7~9月	49,847	r 36,861	163,305	r 117,029	47,298	r 34,657	36,558	r 72,261	27,077	r 24,665		Q3
10~12月	63,867	r 35,308	191,734	r 132,370	52,585	r 39,403	35,264	r 69,024	28,066	r 22,699		Q4
平成15年 1月	15,081	15,081	66,342	r 51,964	17,934	r 13,178	4,976	r 19,353	24,708	24,708		Jan. 2003
2月	12,316	12,316	65,941	r 53,626	17,082	r 13,009	1,004	r 13,319	24,698	24,698		Feb.
3月	13,561	13,561	67,745	r 54,184	17,842	r 13,357	6,368	r 19,929	23,161	23,161		Mar.
4月	8,548	8,548	60,050	r 51,215	14,520	r 11,597	4,033	r 12,868	22,590	22,590		Apr.
5月	14,367	14,367	65,183	r 51,316	17,325	r 12,738	501	r 14,368	28,296	28,296		May
6月	13,305	13,305	61,119	r 47,814	16,262	r 11,862	-	r 13,305	30,184	30,184		Jun.
7月	14,248	14,248	61,870	r 48,134	17,648	r 13,105	1,604	r 15,340	17,322	17,322		Jul.
8月	13,596	13,596	58,521	r 44,924	16,220	r 11,723	2,712	r 16,308	16,505	16,505		Aug.
9月	13,235	13,235	59,288	r 46,054	15,496	r 11,118	6,628	r 19,862	16,592	16,592		Sep.
10月	14,436	14,436	71,759	r 57,823	18,786	r 14,177	11,647	r 25,583	17,997	17,997		Oct.
11月	13,585	13,585	70,341	r 57,256	18,222	r 13,894	6,226	r 19,310	21,109	21,109		Nov.
12月	16,423	16,423	72,027	r 58,344	19,093	r 14,568	9,554	r 23,238	18,644	18,644		Dec.
平成16年 1月	13,508	13,508	59,285	r 46,230	16,272	r 11,954	10,388	r 23,444	23,499	23,499		Jan. 2004
2月	12,162	12,162	63,584	r 51,923	16,507	r 12,650	7,521	r 19,182	23,722	23,722		Feb.
3月	6,704	6,704	60,220	r 52,571	14,496	r 11,966	10,477	r 18,126	21,139	21,139		Mar.
4月	2,586	2,586	41,113	r 38,968	9,386	r 8,677	8,842	r 10,988	24,387	24,387		Apr.
5月	12,538	12,538	59,395	r 46,861	15,611	r 11,466	7,070	r 19,604	27,942	27,942		May
6月	13,472	13,472	67,220	r 54,280	18,080	r 13,800	4,612	r 17,552	22,276	22,276		Jun.
7月	13,665	13,665	50,884	r 37,226	14,895	r 10,378	13,029	r 26,687	16,001	16,001		Jul.
8月	13,936	13,936	59,023	r 45,472	15,536	r 11,054	11,578	r 25,128	22,902	22,902		Aug.
9月	13,028	13,028	68,945	r 56,222	17,928	r 13,719	13,040	r 25,763	17,059	17,059		Sep.
10月	13,781	13,781	66,614	r 53,338	17,190	r 12,799	10,350	r 23,625	16,621	16,621		Oct.
11月	13,042	13,042	59,494	r 46,456	14,401	r 10,089	4,010	r 17,048	17,331	17,331		Nov.
12月	11,984	11,984	61,800	r 50,330	15,849	r 12,056	8,896	r 20,366	23,848	23,848		Dec.
平成17年 1月	13,981	13,981	65,246	r 51,782	17,590	r 13,137	11,600	r 25,064	29,554	29,554		Jan. 2005
2月	11,171	11,171	59,462	r 48,295	15,991	r 12,297	9,530	r 20,697	31,239	31,239		Feb.
3月	12,819	12,819	68,395	r 56,092	18,472	r 14,403	10,175	r 22,479	33,140	33,140		Mar.
4月	9,791	9,791	58,825	r 49,041	15,340	r 12,104	9,360	r 19,145	32,542	32,542		Apr.
5月	13,543	13,543	68,511	r 55,938	18,552	r 14,393	8,636	r 21,209	33,110	33,110		May
6月	14,222	14,222	59,855	r 47,639	16,554	r 12,514	5,008	r 17,224	22,949	22,949		Jun.
7月	14,208	r 13,201	47,289	r 34,597	13,941	r 9,743	11,951	r 24,643	21,907	r 20,900		Jul.
8月	19,391	r 13,338	53,819	r 38,748	15,974	r 11,585	13,117	r 25,823	33,379	r 28,684		Aug.
9月	16,248	r 10,322	62,197	r 43,684	17,383	r 13,329	11,490	r 21,795	27,077	r 24,665		Sep.
10月	19,428	r 10,479	63,240	r 44,781	17,244	r 13,337	12,070	r 21,809	26,145	r 23,504		Oct.
11月	21,731	r 12,765	63,358	r 42,778	17,453	r 12,818	9,324	r 21,285	26,259	r 23,271		Nov.
12月	22,708	r 12,064	65,136	r 44,811	17,888	r 13,248	13,870	r 25,930	28,066	r 22,699		Dec.

2. 合成アセトン Acetone, synthetic

年 月	出 荷 Shipments						Year and Month
	販 売 Sales				そ の 他 (t)		
	数 量 (t) Quantity		金 額 (百万円) Amount (¥ million)		Others Quantity		
	修正前	修正後 Revised	修正前	修正後 Revised	修正前	修正後 Revised	
平成15年	412,447	r 347,981	86,637	r 69,543	56,879	r 121,345	C.Y. 2003
16	449,260	r 387,359	94,674	r 77,170	72,408	r 134,309	C.Y. 2004
17	441,400	r 378,153	110,132	r 89,759	98,060	r 161,307	C.Y. 2005
平成14年度	443,817	r 427,398	84,632	r 80,374	25,932	r 42,351	F.Y. 2002
15	422,058	r 359,520	86,966	r 70,221	52,524	r 115,062	F.Y. 2003
16	449,692	r 385,819	99,269	r 80,697	82,178	r 146,051	F.Y. 2004
平成15年 1~3月	106,773	r 90,354	22,406	r 18,147	18,278	r 34,697	Q1 2003
4~6月	98,308	r 83,774	20,849	r 16,987	7,276	r 21,810	Q2
7~9月	88,212	r 71,465	19,461	r 14,977	16,278	r 33,025	Q3
10~12月	119,154	r 102,388	23,920	r 19,431	15,047	r 31,813	Q4
平成16年 1~3月	116,384	r 101,893	22,735	r 18,826	13,923	r 28,414	Q1 2004
4~6月	110,305	r 95,430	23,249	r 19,141	15,360	r 30,235	Q2
7~9月	110,838	r 94,155	24,466	r 19,684	23,311	r 39,994	Q3
10~12月	111,733	r 95,881	24,224	r 19,519	19,814	r 35,666	Q4
平成17年 1~3月	116,816	r 100,353	27,331	r 22,352	23,693	r 40,156	Q1 2005
4~6月	105,183	r 90,531	25,707	r 21,202	22,505	r 37,157	Q2
7~9月	106,430	r 89,890	27,106	r 21,653	25,622	r 42,162	Q3
10~12月	112,971	r 97,379	29,988	r 24,552	26,240	r 41,832	Q4
平成15年 1月	34,338	r 28,684	7,664	r 6,198	6,124	r 11,778	Jan. 2003
2月	34,445	r 29,336	6,998	r 5,673	5,707	r 10,816	Feb.
3月	37,990	r 32,334	7,743	r 6,276	6,447	r 12,103	Mar.
4月	30,343	r 26,921	6,236	r 5,348	5,264	r 8,686	Apr.
5月	36,783	r 31,136	7,984	r 6,472	1,378	r 7,025	May
6月	31,182	r 25,717	6,630	r 5,166	634	r 6,099	Jun.
7月	29,143	r 23,504	6,665	r 5,155	4,167	r 9,806	Jul.
8月	31,098	r 25,457	6,452	r 4,941	4,180	r 9,821	Aug.
9月	27,971	r 22,504	6,345	r 4,881	7,931	r 13,398	Sep.
10月	36,365	r 30,714	7,547	r 6,034	7,221	r 12,872	Oct.
11月	37,804	r 32,335	7,651	r 6,186	4,135	r 9,604	Nov.
12月	44,985	r 39,339	8,722	r 7,210	3,691	r 9,337	Dec.
平成16年 1月	44,894	r 39,244	8,716	r 7,204	3,002	r 8,652	Jan. 2004
2月	33,428	r 28,137	6,701	r 5,284	5,977	r 11,268	Feb.
3月	38,062	r 34,512	7,318	r 6,338	4,944	r 8,494	Mar.
4月	33,188	r 32,064	6,470	r 6,159	7,586	r 8,710	Apr.
5月	40,288	r 32,025	8,965	r 6,683	5,530	r 13,793	May
6月	36,829	r 31,341	7,814	r 6,298	2,244	r 7,732	Jun.
7月	34,107	r 28,441	7,985	r 6,361	7,091	r 12,757	Jul.
8月	38,222	r 32,568	8,120	r 6,500	7,614	r 13,268	Aug.
9月	38,509	r 33,146	8,361	r 6,824	8,606	r 13,969	Sep.
10月	39,437	r 33,753	8,622	r 6,993	7,951	r 13,635	Oct.
11月	34,902	r 29,400	7,389	r 5,725	4,226	r 9,728	Nov.
12月	37,394	r 32,728	8,212	r 6,801	7,637	r 12,303	Dec.
平成17年 1月	38,734	r 33,042	8,863	r 7,141	8,331	r 14,023	Jan. 2005
2月	39,449	r 34,349	9,305	r 7,762	6,828	r 11,928	Feb.
3月	38,633	r 32,962	9,163	r 7,448	8,534	r 14,205	Mar.
4月	36,632	r 33,114	8,525	r 7,461	10,048	r 13,566	Apr.
5月	34,516	r 28,860	8,481	r 6,770	7,623	r 13,279	May
6月	34,035	r 28,557	8,701	r 6,970	4,834	r 10,312	Jun.
7月	31,388	r 25,265	8,257	r 6,239	9,241	r 15,364	Jul.
8月	39,768	r 33,633	10,270	r 8,248	7,647	r 13,782	Aug.
9月	35,274	r 30,992	8,578	r 7,167	8,734	r 13,016	Sep.
10月	34,287	r 29,856	9,300	r 7,756	11,058	r 15,489	Oct.
11月	35,915	r 30,440	9,299	r 7,391	6,797	r 12,272	Nov.
12月	42,769	r 37,083	11,388	r 9,406	8,385	r 14,071	Dec.

トの部	
頭髮用化粧品計	174
Hair care products	
特殊用途化粧品計	190
Specific use products	
トラフィックペイント (合成樹脂塗料) (無溶剤系塗料)	204
Traffic paints (Synthetic resin paints) (Non - solvent type)	
トリクロロエチレン	111
Trichloroethylene	
塗料 (合計)	192
Paints	
トルイレンジイソシアネート	86
Tolylene diisocyanate	
ナの部	
ナフタリン	85
Naphthalene	
ニの部	
二塩化エチレン	101
Ethylene dichloride	
ニトロベンゼン・クロロベンゼン	88
Nitrobenzene・Chlorobenzene	
乳液	182
Milky lotion	
ノの部	
ノルマルパラフィン	109
Normal paraffin	
ハの部	
パック	183
Beauty mask	
反応染料 (合成染料)	93
Reactive dyes (Synthetic dyes)	
パラキシレン	84
Para - xylene	
ヒの部	
非イオン活性剤 (計)	168
Nonionic surfactants	
ピグメントレジンカラー (カラーベース)	95
Pigment resin colors (colors base)	
ひげそり用・浴用化粧品	191
Shaving and preparations	
ビスフェノール A	89
Bisphenol A	
皮膚用化粧品計	179
Skin cream products	
POE アルキルエーテル	169
Polyoxyethylene alkyl ethers	
POE アルキルアリルエーテル	169
Polyoxyethylene alkyl aryl ethers	
日やけ止め及び日やけ用化粧品	190
Sunscreen and suntan preparations	
美容液	183
Beauty essence	
漂白剤 (計)	162
Bleaching agents	
漂白剤 (酸素系)	162
Bleaching agents (Oxide type)	
漂白剤 (塩素系)	162
Bleaching agents (Chloride type)	
フの部	
ファンデーション	185
Makeup foundation	
フェノール	87
Phenol	
フェノール樹脂 計	116
Phenol - formaldehyde resins (PF)	
フェノール樹脂 (木材加工接着剤用)	117
Phenol - formaldehyde resins (PF)	
(For lumber manufacturing adhesives)	
フェノール樹脂 (その他)	118
Phenol - formaldehyde resins (PF) (For others)	
フェノール樹脂 (成形材料)	116
Phenol - formaldehyde resins (PF) (Molding materials)	
フェノール樹脂 (積層品)	117
Phenol - formaldehyde resins (PF) (Laminates)	
複合肥料 計	47
Compound fertilizers	

ブタジエン	108
Butadiene	
フタル酸系可塑剤	114
Phthalate plasticizers	
フタロシアニン系顔料	57
Copper phthalocyanine type pigments	
ブタン・ブチレン	108
Butane, Butylene	
普通化成 (複合肥料) (粒状)	48
Low - analysis (compound fertilizers)	
ふっ化水素酸 (50 %換算値)	54
Hydrofluoric acid (conv. to 50%)	
ふっ素樹脂	139
Fluorocarbon resins	
船底塗料	200
Ship bottom paints	
不飽和ポリエステル樹脂 計	122
Unsaturated polyester resins (UP)	
不飽和ポリエステル樹脂 (FRP 用)	123
Unsaturated polyester resins (UP) (For FRP)	
不飽和ポリエステル樹脂 (その他)	123
Unsaturated polyester resins (UP) (For others)	
不飽和ポリエステル樹脂系塗料	199
Unsaturated polyester resin paints	
フルオロカーボン	79
Fluoro carbon	
プロピレン	101
Propylene	
プロピレングリコール	102
Propylene glycol	
粉体塗料 (合成樹脂塗料) (無溶剤系塗料)	204
Powdered paints (Synthetic resin paints) (Non - solvent type)	
分解ガンリン	109
Pyrolysis gasoline	
分散染料 (合成染料)	92
Dispersed dyes (Synthetic dyes)	
分別・分留脂肪酸	157
Fractionated, fractionally distilled fatty acids	
への部	
ヘアースプレー	178
Hair spray	
ヘアトニック	175
Hair tonic	
ヘアトリートメント	176
Hair treatment	
ヘアリンス	175
Hair rinse	
平版インキ (一般インキ)	207
Planographic inks (General inks)	
変性ポリフェニレンエーテル	143
Modified polyphenylene ether	
ホの部	
ほほ紅	187
Cheek color	
ボマード・チック・ヘアクリーム・香油	176
Hair pomade, tique, Hair creamed, Hair oil	
ポリアセタール	140
Polyacetal resins	
ポリアミド系樹脂成形材料	138
Polyamide resins (molding material)	
ポリエチレンテレフタレート 計	140
Polyethylene terephthalate (PET)	
ポリエチレンテレフタレート (繊維用)	141
Polyethylene terephthalate (PET) (For fiber)	
ポリエチレンテレフタレート (容器用)	141
Polyethylene terephthalate (PET) (For bottle)	
ポリエチレンテレフタレート (その他)	142
Polyethylene terephthalate (PET) (For others)	
ポリエチレン 計	126
Polyethylene (PE)	
ポリエチレン (低密度) (密度 0.94 未満のもの)	127
Polyethylene (PE) (Low - density) (0.94d. under)	
ポリエチレン (高密度) (密度 0.94 以上のもの)	127
Polyethylene (PE) (High - density) (0.94d. and over)	
ポリエチレン (エチレン・酢酸ビニルコポリマー)	128
Polyethylene (PE) (Ethylene - vinyl acetate copolymers)	
ポリ塩化アルミニウム (アルミナ 10 %換算値)	61
Poly - aluminum chloride (alumina, conv. to 10%)	
ポリカーボネート	139
Polycarbonate	



経済産業省生産動態統計調査

化学肥料・石灰及びソーダ工業製品月報

(平成 18 年 月 分)

指 定 統 計 第 11 号	
経 済 産 業 省 生 産 動 態 統 計	
提 出 先	経 済 産 業 大 臣
提 出 期 日	翌 月 15 日
提 出 部 数	1 部

1. 製 品		単位 : t						
品 目	番 号	生 産	受 入	消 費	出 荷			月 末 在 庫
					販 売		そ の 他	
					数 量	金 額 (千円)		
		A	B	C	D	E	F	G
ア ン モ ニ ア (NH ₃ 100% 換 算)	0101							
硝 酸 (98% 換 算)	0102							
硫 酸 ア ン モ ニ ウ ム	0103							
複 合 肥 料 (化 成 肥 料)	高 度 化 成 (粒 状)	0104						
	普 通 化 成 (粒 状)	0105						
石 灰	生 石 灰	0106						
	消 石 灰	0107						
軽 質 炭 酸 カ ル シ ウ ム	0108							
か 性 ソ ー ダ (液 体 97% 換 算・固 形 有 姿)	0109							
塩 素 ガ ス	0110							
液 体 塩 素	0111							
塩 酸 ガ ス (100% 換 算)	0112							
塩 酸	合 成 (35% 換 算)	0113						
	副 生 (35% 換 算)	0114						
次 亜 塩 素 酸 ナ ト リ ウ ム 溶 液 (12% 換 算)	0115							

3. 労 務		単位 : 人	
区 分	番 号	月 末 常 用 従 業 者 数	
		A	
化学肥料・石灰及びソーダ工業製品部門	0301		
事業所	0302		

4. 生 産 能 力		単位 : t/年	
区 分	番 号	生 産 能 力	
		A	
ア ン モ ニ ア (NH ₃ 100% 換 算)	0401		
硝 酸 (98% 換 算)	0402		
か 性 ソ ー ダ	0403		
液 体 塩 素	0404		
合 成 塩 酸 (35% 換 算)	0405		

備 考 : 前 月 に 比 べ 大 幅 な 変 動 が あ っ た 場 合 は , そ の 理 由 を 書 い て く だ さ い。

企 業 名		本 社 又 は 本 店 所 在 地	(〒 -) 電 話 (- -)
事 業 所 名		事 業 所 所 在 地	(〒 -)
申 告 者 の 氏 名		作 成 者 の 所 属 部 署 名 及 び 氏 名	電 話 (- -)

(平成 年 月 日 作 成)

統計調査番号	調査票番号	年 月 分	事業所番号
			都道府県 整理番号
00160102006			



コーラル製品・環式中間物及び合成染料月報

(平成 18 年 月 分)

指定統計第11号 経済産業省生産動態統計	
提出先	経済産業局長
提出期日	翌月10日
提出部数	2部

1. 製品		単 位	番 号	生 産	受 入	消 費	出 荷			月 末 在 庫
品 目	項 目						販 売		そ の 他	
							数 量	金 額(千円)		
		A	B	C	D	E	F	G		
コーラル		t	0101							
粗製ベンゼン	(180℃までに100%留出のものに換算)	l	0102							
クレオソート油		l	0103							
ナフタリン		t	0104							
副生硫酸アンモニウム		t	0105							
環式中間物	トルイレンジイソシアネート	t	0106							
	ジフェニルメタンジイソシアネート	t	0107							
	シクロヘキサン	t	0108							
	アニリン	t	0109							
	ニトロベンゼン・クロルベンゼン	t	0110							
合成染料	無水フタル酸 (石油化学製品を除く)	l	0111							
	直接染料	kg	0112							
	分散染料	kg	0113							
	蛍光染料	kg	0114							
	反応染料	kg	0115							
	有機溶剤溶解染料	kg	0116							
その他の合成染料	kg	0117								
ピグメントレジンカラー(カラーベース)		t	0118							
有機ゴム薬品	ゴム加硫促進剤	t	0119							
	ゴム老化防止剤	t	0120							

3. 労務		単位：人	
区 分	番 号	月 末 常 用 従 業 者 数	
		A	
コーラル製品・環式中間物及び合成染料部門	0301		
事業所	0302		

4. 生産能力		単位：t/月	
区 分	番 号	生 産 能 力	
		A	
コーラル(蒸留)	0401		
粗製ベンゼン(蒸留)	0402		
無水フタル酸	0403		
シクロヘキサン	0404		
有機ゴム薬品	0405		

備考：前月に比べ大幅な変動があった場合は、その理由を書いてください。

企業名		本社又は本店所在地	(〒 -) 電話(- -)
事業所名		事業所所在地	(〒 -)
申告者の氏名		作成者の所属部署名及び氏名	電話(- -)

(平成 年 月 日作成)

統計調査番号	調査票番号	年 月 分	事業所番号
00160802006			都道府県 整理番号



経済産業省生産動態統計調査
有機薬品月報

(平成 18 年 月 分)

指定統計第11号 経済産業省生産動態統計	
提出先	経済産業大臣
提出期日	翌月15日
提出部数	1部

1. 製 品		単 位	番 号	生 産 A	受 入 B	消 費 C	出 荷			月 末 在 庫 G
品 目	項 目						販 売		そ の 他 F	
							数 量 D	金 額(千円) E		
発酵エチルアルコール(95%)		kl	0101							
無 水 酢 酸		t	0102							
トリクロルエチレン		t	0103							
ホルマリン		t	0104							
塩 化 メ チ ル		t	0105							
塩 化 メ チ レ ン		t	0106							
無 水 マ レ イ ン 酸		t	0107							
メ ラ ミ ン		t	0108							
可 塑 剤	フタル酸系可塑剤	t	0109							
	りん酸系可塑剤	t	0110							
	エポキシ系可塑剤	t	0111							

3. 労 務		単位 : 人	
区 分	番 号	月 末 常 用 従 業 者 数 A	
有 機 薬 品 部 門	0301		
事 業 所	0302		

4. 生 産 能 力			
区 分	単 位	番 号	生 産 能 力 A
ホルマリン	t/月	0401	
フタル酸系可塑剤	t/月	0402	
発酵エチルアルコール	kl/月	0403	

備考：前月に比べ大幅な変動があった場合は、その理由を書いてください。

企業名		本社又は本店所在地	(〒 -) 電話(- -)
事業所名		事業所所在地	(〒 -)
申告者の氏名		作成者の所属部署名及び氏名	電話(- -)

(平成 年 月 日 作成)

統計調査番号	調査票番号	年 月 分	事業所番号
			都道府県 整理番号
00160902006			

石油化学製品月報の品目欄に記入する品目名、単位及び番号は下表によってください。

調 査 品 目 表

調 査 品 目	単位	番 号	調 査 品 目	単 位	番 号
ポリエチレン	t	0101	エチレン	t	0134
高密度(密度0.94未満のもの)	t	0102	酸化エチレン	t	0135
高密度(密度0.94以上のもの)	t	0103	エチレングリコール	t	0136
エチレン・酢酸	t	0104	エチレングリコールエーテル	t	0138
ビニルコポリマー	t	0105	アセトアルデヒド	t	0140
成形材料(GP・HI)	t	0106	酢酸(99%換算)	t	0141
発泡用(FS)	t	0107	酢酸エチル	t	0142
AS樹脂	t	0108	エチルアルコール	kl	0144
ABS樹脂	t	0110	合成高級アルコール(C ₉ 以上のもの)	t	0145
ポリプロピレン	t	0112	二塩化エチレン	t	0146
石油	t	0113	プロピレン	t	0147
クラム(油入りを除く)	t	0114	酸化プロピレン	t	0148
クラム(油入り)	t	0115	プロピレングリコール	t	0149
ラテックス	t	0116	ポリプロピレングリコール	t	0150
アクリロニトリルブタジエンラバー(NBR)	t	0117	エビクロルヒドリン	t	0151
ポリクロロブレン	t	0118	イソプロピルアルコール	t	0153
ポリブタジエン	t	0119	合成アセト	t	0154
エチレンブレンラバー	t	0120	メチルイソブチルケトン	t	0155
その他の合成ゴム	t	0121	アクリロニトリル	t	0156
スチレンモノマー	t	0122	アクリル酸エスチル	t	0157
フェノール	t	0123	合成オクタノール	t	0158
エフェノールA	t	0124	合成ブタノール	t	0159
無水フタル酸	t	0125	メチルエチルケトン	t	0162
フタル酸(高純度のもの)	t	0126	ブタン・ブチレン	t	0163
純ベンゼン(非石油系を含む)	t	0128	ブタンジエ	t	0164
純トルエン(非石油系を含む)	t	0129	ノルマルパラフィン	t	0165
純キシレン(非石油系を含む)	t	0130	分解剤	t	0166
オキシシンレン	t	0131			
パラキシレン	t	0132			

(注) 品目番号0109、0111、0122、0123、0127、0133、0137、0139、0143、0152、0160、0161は欠番

写真感光材料月報

(平成18年 月 分)

指定生産番号	統計第11号
提出先	経済産業大臣
提出期日	翌月15日
提出部数	1部

1. 製品日	項目	番号	生産	受入	消費	出荷		その他	月末在庫
						数量	金額(千円)		
フィルム	X線用フィルム	0101	A	B	C	D	E	F	G
	印刷・業務用フィルム	0102							
	映画用フィルム	0103							
	ロールフィルム(24mmを除く)	0104							
	レンズ付フィルム(干本)	0105							
	ロールフィルム(24mm)	0106							
	レンズ付フィルム(干本)	0107							
印刷紙	その他のカラーフィルム	0108							
	黒印画紙	0109							
	カラー印画紙	0110							

単位：m²

3. 業務		4. 生産能力	
区分	番号	区分	番号
写真感光材料部門	0301	フィルム	0401
事業所	0302	印刷紙	0402
月末常用従業者数	A	生産能力	力

単位：人

会社又は本店所在地	(〒 -)	電話()
事業所所在地	(〒 -)	
作成者の所属部署名及び氏名	電話()	

備考：前月に比べ大幅な変動があった場合は、その理由を書いてください。

企業名	(〒 -)		電話()
事業所名	(〒 -)		
申告者の氏名			電話()

(平成 年 月 日作成)

統計調査番号	調査票番号	年月分	都道府県	事業所番号
00161102006				



経済産業省生産動態統計調査
無機薬品・火薬類月報

(平成 18 年 月 分)

指定統計第11号 経済産業省生産動態統計	
提出先	経済産業局長
提出期日	翌月10日
提出部数	2部

1. 製品		単 位	番 号	生 産	受 入	消 費	出 荷			月 末 在 庫															
品 目	項 目						販 売		そ の 他																
							数 量	金 額 (千円)			そ の 他														
		A	B	C	D	E	F	G																	
ふ	っ	化	水	素	酸 (50%換算値)	t	0101																		
り					ん 酸	t	0102																		
水					酸 化 カ リ ウ ム	t	0103																		
酸					化 亜 鉛	t	0104																		
酸					化 第 二 鉄	t	0105																		
顔	料	ア	ソ	顔	料	t	0106																		
		フ	タ	ロ	シ	ア	ニ	ン	系	顔	料	t	0107												
酸	化	ア	ナ	タ	ー	ス	型	t	0108																
		ル	チ	ル	型	t	0109																		
カ					ー	ボ	ン	プ	ラ	ッ	ク	t	0110												
活	性	粒	状	t	0111																				
		粉	状	t	0112																				
硫					酸	アル	ミ	ニ	ウ	ム (14%固形換算値)	t	0113													
ボ					リ	塩	化	アル	ミ	ニ	ウ	ム (アルミナ10%換算値)	t	0114											
よ					う	素	t	0115																	
け					い	酸	ナ	ト	リ	ウ	ム	t	0116												
過					酸	化	水	素 (100%重量換算値)	t	0117															
化					学	石	こ	う (2水塩換算値)	t	0118															
硫					酸 (100%換算値)	t	0119																		
火	薬	硝	安	油	剤	爆	薬	kg	0120																
		火	薬	及	び	そ	の	他	の	爆	薬	(武	器	用	を	除	く)	kg	0121						

3. 労 務		単位 : 人	
区 分	番 号	月 末 常 用 従 業 者 数	
		A	
無 機 薬 品 ・ 火 薬 類 部 門	0301		
事 業 所	0302		

4. 生 産 能 力		単位 : t/月												
区 分	番 号	生 産 能 力												
		A												
ふ	っ	化	水	素	酸 (50%換算値)	0401								
り					ん 酸	0402								
水					酸 化 カ リ ウ ム	0403								
酸					化 亜 鉛	0404								
酸					化 第 二 鉄	0405								
ア					ソ 顔 料	0406								
酸					化 子 タ ン	0407								
カ					ー	ボ	ン	プ	ラ	ッ	ク	0408		
活					性	炭	0409							
硫					酸	アル	ミ	ニ	ウ	ム (14%固形換算値)	0410			
よ					う	素	0411							
け					い	酸	ナ	ト	リ	ウ	ム	0412		
過					酸	化	水	素 (100%重量換算値)	0413					
硫					酸	0414								

備考：前月に比べ大幅な変動があった場合は、その理由を書いてください。

企 業 名		本 社 又 は 本 店 所 在 地	(〒 -) 電 話 (- -)
事 業 所 名		事 業 所 所 在 地	(〒 -)
申 告 者 の 氏 名		作 成 者 の 所 属 部 署 名 及 び 氏 名	電 話 (- -)

(平成 年 月 日 作成)

統計調査番号	調査票番号	年 月 分	事 業 所 番 号
			都 道 府 県 整 理 番 号
0016121	2006		



経済産業省生産動態統計調査
触 媒 月 報
 (平成 18 年 月 分)

指 定 統 計 第 11 号	
経 済 産 業 省 生 産 動 態 統 計	
提 出 先	経 済 産 業 局 長
提 出 期 日	翌 月 10 日
提 出 部 数	2 部

1. 製 品			単位 : t						
品 目	項 目	番 号	生 産	受 入	消 費	出 荷			月 末 在 庫
						販 売		そ の 他	
						数 量	金 額 (千円)		
A	B	C	D	E	F	G			
工 業 用	精石製水素化処理触媒(重油脱硫用を含む)	0101							
	その他の石油精製用	0102							
	石油化学品製造用	0103							
	高分子重合用	0104							
	油脂加工用	0105							
	医薬・食品製造用	0106							
	その他の工業用(無機・雰囲気ガス等)	0107							
保 全 用 境	自動車排気ガス浄化用	0108							
	その他の環境保全用	0109							

2. 原 材 料		単位 : 純分換算 kg	
区 分	番 号	消 費	
		A	
ニ ッ ケ ル	0201		
モ リ ブ デ ン	0202		
酸 化 チ タ ン	0203		
白 金	0204		
タ ン グ ス テ ン	0205		
コ バ ル ト	0206		
バ ラ ジ ウ ム	0207		
バ ナ ジ ウ ム	0208		
酸 化 ア ル ミ ニ ウ ム	0209		

3. 労 務			単位 : 人	
区 分	番 号	月 末 常 用 従 業 者 数		
		A		
触 媒 部 門	0301			
事 業 所	0302			

備 考 : 前月に比べ大幅な変動があった場合は、その理由を書いてください。

企 業 名		本 社 又 は 本 店 所 在 地	(〒 -) 電 話 (- -)
事 業 所 名		事 業 所 所 在 地	(〒 -)
申 告 者 の 氏 名		作 成 者 の 所 属 部 署 名 及 び 氏 名	電 話 (- -)

(平成 年 月 日 作成)

統計調査番号	調査票番号	年 月 分	事 業 所 番 号			
			都 道 府 県	整 理 番 号		
00161222006						

平成 17. 1 改正

経 済 産 業 省 (鉦工業動態統計室)



高圧ガス月報

(平成 18 年 月 分)

指定統計第11号 経済産業省生産動態統計	
提出先	経済産業局長
提出期日	翌月10日
提出部数	2部

1. 製品		単 位	番 号	生 産	受 入	消 費	出 荷			月 末 在 庫
項 目 品 目							販 売		そ の 他	
							数 量	金 額 (千円)		
							A	B	C	
酸 素 (空気分留法)	酸 素 ガ ス	1000 m ³	0101							
	液 化 酸 素	1000 m ³	0102							
窒 素	窒 素 ガ ス	1000 m ³	0103							
	液 化 窒 素	1000 m ³	0104							
ア ル ゴ ン		1000 m ³	0105							
水 素		1000 m ³	0106							
溶 解 ア セ チ レ ン		t	0107							
フ ル オ ロ カ ー ボ ン		l	0108							
炭 酸 ガ ス		t	0109							

3. 労 務		単 位 : 人	
区 分	番 号	月 末 常 用 従 業 者 数	
		A	
高 圧 ガ ス 部 門	0301		
事 業 所	0302		

4. 生 産 能 力				
区 分	単 位	番 号	生 産 能 力	
			A	
酸 素 (空気分留法)	酸 素 ガ ス	1000m ³ /月	0401	
	液 化 酸 素	1000m ³ /月	0402	
溶 解 ア セ チ レ ン		t/月	0403	

備 考：前月に比べ大幅な変動があった場合は、その理由を書いてください。

企 業 名		本 社 又 は 本 店 所 在 地	(〒 -) 電 話 (- -)
事 業 所 名		事 業 所 所 在 地	(〒 -)
申 告 者 の 氏 名		作 成 者 の 所 属 部 署 名 及 び 氏 名	電 話 (- -)

(平成 年 月 日 作成)

統計調査番号	調査票番号	年 月 分	事 業 所 番 号			
			都道府県	整 理 番 号		
00161402006						



経済産業省生産動態統計調査
プラスチック月報
 (平成 18 年 月 分)

指定統計第11号 経済産業省生産動態統計	
提出先	経済産業局長
提出期日	翌月10日
提出部数	2部

1. 製品		番	生 産	受 入	消 費	出 荷		月 末 在 庫	
品 目	項 目	号	A	B	C	販 売		F	G
						数 量	金 額 (千円)		
						D	E		
フェノール樹脂	成形材料	0101							
	積層品	0102							
	木材加工接着剤用	0103							
	その他のフェノール樹脂	0104							
ユリア樹脂	接着剤用	0105							
	その他のユリア樹脂	0106							
メラミン樹脂	化粧板用	0107							
	塗料用	0108							
	接着剤用	0109							
	その他のメラミン樹脂	0110							
不飽和ポリエステル樹脂	FRP用	0111							
	その他の不飽和ポリエステル樹脂	0112							
アルキド樹脂		0113							
エポキシ樹脂		0114							
ウレタンフォーム	軟質	0115							
	硬質	0116							
メタクリル酸エステル(モノマー)		0117							
メタクリル樹脂	成形材料	0118							
	その他のメタクリル樹脂	0119							
酢酸ビニル(モノマー)		0120							
ポリビニルアルコール		0121							
塩化ビニル(モノマー)		0122							
塩化ビニル樹脂	ポリマー	0123							
	コポリマー	0124							
	ベースト	0125							
塩化ビニリデン樹脂(コポリマーを含む)		0126							
カプロラクタム		0127							
ポリアミド系樹脂成形材料		0128							
脂肪酸樹脂		0129							
ポリカーボネート		0130							
ポリアセタール		0131							
ポリエチレンテレフタレート	繊維用	0132							
	容器用	0133							
その他のポリエチレンテレフタレート		0134							
ポリブチレンテレフタレート		0135							
変性ポリフェニレンエーテル		0136							
その他の樹脂		0137							

3. 労 務		番 号	月 末 常 用 従 業 者 数
区 分			A
プラスチック部門		0301	
事業所		0302	

備考：前月に比べ大幅な変動があった場合は、その理由を書いてください。

4. 生 産 能 力		番 号	生 産 能 力
区 分			A
フェノール樹脂		0401	
ユリア樹脂		0402	
メラミン樹脂		0403	
不飽和ポリエステル樹脂		0404	
アルキド樹脂		0405	
エポキシ樹脂		0406	
メタクリル酸エステル(モノマー)		0407	
メタクリル樹脂		0408	
酢酸ビニル(モノマー)		0409	
ポリビニルアルコール		0410	
塩化ビニル(モノマー)		0411	
塩化ビニル樹脂		0412	
塩化ビニリデン樹脂(コポリマーを含む)		0413	
カプロラクタム		0414	
ポリカーボネート		0415	
ポリアセタール		0416	

企業名		本社又は本店所在地	(〒 -) 電話(- -)
事業所名		事業所所在地	(〒 -)
申告者の氏名		作成部署及び氏名	電話(- -)

(平成 年 月 日作成)

統計調査番号	調査票番号	年 月 分	事業所番号
			都道府県 整理番号
00161602006			



油脂製品、石けん・合成洗剤等及び界面活性剤月報

(平成 18 年 月 分)

指定統計第11号 経済産業省生産動態統計	
提出先	経済産業局長
提出期日	翌月10日
提出部数	2部

1. 製 品		単位 : t								
品 目	項 目	番 号	生 産 A	受 入 B	消 費 C	出 荷			月 末 在 庫 G	
						販 売		そ の 他 F		
						数 量 D	金 額 (千円) E			
油脂製品、 石けん・合成 洗剤等	脂肪酸	直分脂肪酸	0101	-----	-----			-----		
		硬化脂肪酸	0102	-----	-----			-----		
		分別・分留脂肪酸	0103	-----	-----			-----		
		精製グリセリン(98.5%換算)	0104	-----	-----			-----		
	石けん	浴用・固形	0105	-----	-----			-----		
		手洗用・液体	0106	-----	-----			-----		
		その他の石けん	0107	-----	-----			-----		
		洗顔・ボディ用身体洗淨剤	0108	-----	-----			-----		
	合成洗剤	洗濯用	粉	0109	-----	-----			-----	
			液中性	0110	-----	-----			-----	
			中性以外のもの	0111	-----	-----			-----	
		台所用	0112	-----	-----			-----		
		住宅・家具用	0113	-----	-----			-----		
	柔軟仕 上げ剤	高濃度品	0114	-----	-----			-----		
		高濃度品以外のもの	0115	-----	-----			-----		
	漂白剤	酸素系	0116	-----	-----			-----		
		塩素系	0117	-----	-----			-----		
		酸・アルカリ洗淨剤	0118	-----	-----			-----		
		クレンザー	0119	-----	-----			-----		
界面 活性 剤	陰イオン 剤	硫酸エステル型	0120	-----	-----			-----		
		アルキル(アリル)スルホネート	0121	-----	-----			-----		
		その他のスルホン酸型	0122	-----	-----			-----		
		その他の陰イオン活性剤	0123	-----	-----			-----		
	陽イオン活性剤	0124	-----	-----			-----			
非イオン 活性 剤	エーテル型	POEアルキルエーテル	0125	-----	-----			-----		
		POEアルキルアリルエーテル	0126	-----	-----			-----		
		その他のエーテル	0127	-----	-----			-----		
		エステル・エーテル型	0128	-----	-----			-----		
		多価アルコールエステル	0129	-----	-----			-----		
		その他の非イオン活性剤	0130	-----	-----			-----		
		両性イオン活性剤	0131	-----	-----			-----		
	調合界面活性剤	0132	-----	-----			-----			

3. 労 務		単位 : 人	
区 分	番 号	月末常用従業者数	
		A	
油脂製品、石けん・合成洗剤等及び界面活性剤部門	0301		
事業所	0302		

4. 生 産 能 力		単位 : t/月	
区 分	番 号	生産能力	
		A	
脂 肪 酸	0401		
精 製 グ リ セ リ ン	0402		
石 け ん	0403		
合 成 洗 剤	0404		

備考：前月に比べ大幅な変動があった場合は、その理由を書ってください。

企業名	本社又は本店所在地	(〒 -) 電話(- -)
事業所名	事業所所在地	(〒 -)
申告者の氏名	作成者の所属部署名及び氏名	電話(- -)

(平成 年 月 日作成)

統計調査番号	調査票番号	年 月 分	事業所番号
0016171	2006		都道府県 整理番号



化粧品月報

(平成 18 年 月 分)

指定統計第11号	
経済産業省生産動態統計	
提出先	経済産業局長
提出期日	翌月 10 日
提出部数	2 部

1. 製 品		番 号	生 産 (kg)	受 入 (kg)	出 荷			月 末 在 庫 (kg)	
品 目	項 目				販 売				其 他 (kg)
					個 数 (10 個)	数 量 (kg)	金 額 (千円)		
		A	B	C	D	E	F	G	
香水・オーデコロン		0101							
頭 髪 用 化 粧 品	シヤンプー	0102							
	ヘアリンス	0103							
	ヘアトニック	0104							
	ヘアトリートメント	0105							
	ボマード・チック・ヘアクリーム・香油	0106							
	液状・泡状整髪料	0107							
	セットローション	0108							
	ヘアスプレー	0109							
	染毛料	0110							
	その他の頭髪用化粧品	0111							
	皮 膚 用 化 粧 品	洗顔クリーム・フォーム	0112						
クレンジングクリーム		0113							
マッサージ・コールドクリーム		0114							
モイスチャークリーム		0115							
乳液		0116							
化粧水		0117							
美容液		0118							
パック		0119							
男性皮膚用化粧品		0120							
その他の皮膚用化粧品		0121							
仕 上 用 化 粧 品	ファンデーション	0122							
	おしろい	0123							
	口紅	0124							
	リップクリーム	0125							
	ほほ紅	0126							
	アイメイクアップ	0127							
	まゆ墨・まつ毛化粧料	0128							
	つめ化粧料(除光液を含む)	0129							
	その他の仕上用化粧品	0130							
特 殊 用 途	日やけ止め及び日やけ用化粧品	0131							
	ひげそり用・浴用化粧品	0132							
	その他の特殊用途化粧品	0133							

(注) 1. 皮膚用化粧品のうち、男性用のものは、0120 男性皮膚用化粧品に記入してください。
 2. 浴用化粧品のうち、薬用浴用剤は含めないでください。

3. 労 務		単位：人	
区 分	番 号	月末常用従業員数	A
化粧品部門	0301		
企業	0302		

備考：前月に比べ大幅な変動があった場合は、その理由を書いてください。

5. 都道府県別生産内訳						単位：千円	
都道府県名	番 号	生 産 金 額	都道府県名	番 号	生 産 金 額	A	
	05			05			
	05			05			
	05			05			
	05			05			
	05			05			

(注) 生産金額は、生産量×販売単価を記入してください。

企業名		本社又は本店所在地	(〒 -) 電話(- -)
申告者の氏名		作成者の所属部署名及び氏名	電話(- -)

(平成 年 月 日作成)

統計調査番号	調査票番号	年 月 分	事業所番号			
			都道府県	整理番号		
00161752006						



経済産業省生産動態統計調査

塗料及び印刷インキ月報

(平成 18 年 月 分)

指定統計第11号 経済産業省生産動態統計	
提出先	経済産業局長
提出期日	翌月10日
提出部数	2部

1. 製品			単位 : t						
品目	項目	番号	生産	受入	消費	出荷			月末在庫
						数量	金額(千円)	その他	
ラ	ツ	カ	ー	0101					
電	気	絶	縁	塗	料	0102			
合 成 樹 脂 塗 料	溶 剤	ワニス・エナメル	0103						
		アルキド樹脂系塗料	調合ペイント	0104					
		さび止ペイント	0105						
	系	アミノアルキド樹脂系塗料	0106						
			0107						
		常温乾燥型	0107						
		焼付乾燥型	0108						
		エポキシ樹脂系塗料	0109						
		ウレタン樹脂系塗料	0110						
	脂 料	不飽和ポリエステル樹脂系塗料		0111					
		船底塗料		0112					
		その他の溶剤系塗料		0113					
	塗 料	水系塗料	エマルジョン系塗料	0114					
			厚膜型エマルジョンペイント	0115					
		水性樹脂系塗料		0116					
		無 溶 剤 系 塗 料	粉体塗料		0117				
	トラフィックペイント		0118						
	その他の塗料			0119					
シンナー			0120						
一 般 イ ン キ	平版インキ		0121						
	樹脂凸版インキ		0122						
	金属印刷インキ		0123						
	グラビアインキ		0124						
	その他のインキ		0125						
新聞インキ			0126						
印刷インキ用ワニス			0127						

3. 労務		単位 : 人	
区分	番号	月末常用従業者数	
		A	
塗料及び印刷インキ部門	0301		
事業所	0302		

4. 生産能力			単位 : t/月	
区分	番号	生産能力		
		A		
塗料	0401			
印刷インキ	0402			

備考：前月に比べ大幅な変動があった場合は、その理由を書いてください。

企業名	本社又は本店所在地	(〒 -) 電話(- -)
事業所名	事業所所在地	(〒 -)
申告者の氏名	作成者の所属部署名及び氏名	電話(- -)

(平成 年 月 日作成)

統計調査番号	調査票番号	年 月 分	事業所番号
			都道府県 整理番号
00161802006			

平成 17. 1 改正

経済産業省 (鉱工業動態統計室)

