

平成 19 年
— 2007 —

化学工業統計年報

YEARBOOK OF
CHEMICAL INDUSTRY STATISTICS

經濟産業省經濟産業政策局調査統計部

Research and Statistics Department
Economic and Industrial Policy Bureau
Ministry of Economy, Trade and Industry (METI)

序

経済産業省は、我が国鉱工業の生産活動の実態を明らかにするため、毎月、生産動態統計調査を実施し、調査結果を公表しております。

本年報は、平成19年に実施した生産動態統計調査のうち、化学工業品に関する調査結果について取りまとめたものです。本年報が、各方面で広く活用されることを期待しております。

本年報の発行に当たり、毎月の統計調査に御協力を頂いております皆様に対し厚く御礼申し上げます。

平成20年6月

経済産業省経済産業政策局調査統計部長

仲 田 雄 作

目次

Contents

序	
利用上の注意	
品目別接続係数について	6
1. 概況	
(1) 一般概況	8
(2) 化学工業（医薬品を除く）の動向	9
(3) 主要業種別動向	9
2. 指数	
(1) 生産指数(付加価値額ウェイト)	16
(2) 生産者出荷指数	18
(3) 生産者製品在庫指数	20
3. 生産・出荷・在庫統計	
(1) 製品年表	
① 化学肥料・石灰及びソーダ工業製品	22
② 無機薬品・火薬類	23
③ 触媒	25
④ 高压ガス	26
⑤ 石油系芳香族・コールタール製品 ・環式中間物及び合成染料	27
⑥ 有機薬品	29
⑦ プラスチック	31
⑧ 合成ゴム	34
⑨ 写真感光材料	35
⑩ 油脂製品、石けん・合成洗剤等及び界面活性剤	36
⑪ 化粧品	38
⑫ 塗料及び印刷インキ	40
(特掲) 石油化学製品	42
(2) 製品統計表(時系列)	
① 化学肥料・石灰及びソーダ工業製品	45
② 無機薬品・火薬類	54
③ 触媒	66
④ 高压ガス	72
⑤ 石油系芳香族・コールタール製品 ・環式中間物及び合成染料	81
⑥ 有機薬品	97
⑦ プラスチック	116
⑧ 合成ゴム	144
⑨ 写真感光材料	149
⑩ 油脂製品、石けん・合成洗剤等及び界面活性剤	157
⑪ 化粧品	173
⑫ 塗料及び印刷インキ	192
4. 化粧品生産金額	212
5. 生産能力統計	214
6. 原材料統計	228
7. 労務統計	229
索引	230
調査票	235
1. Condition	
(1) General Condition	8
(2) The trend of Chemical industries (excl. drugs) products	9
(3) The trend of Industrial categories	9
2. Index Number	
(1) Indices of Industrial Production (value added Weights)	16
(2) Indices of Producer's Shipments	18
(3) Indices of Producer's Inventory	20
3. Production, Producer's Shipments and Producer's Inventory of Finished Goods	
(1) Annual Commodities	
① Chemical Fertilizers, Lime and Industrial Sodium Chemicals	22
② Industrial Inorganic Chemicals, Gunpowders	23
③ Catalyst	25
④ High Pressure Gas	26
⑤ Aromatic Hydrocarbons, Coal Tar Products, Cyclic Chemicals and Synthetic Dyes	27
⑥ Industrial Organic Chemicals	29
⑦ Plastic(materials)	31
⑧ Synthetic Rubber	34
⑨ Sensitive Materials for Photography	35
⑩ Oil and Fat Products, Soap, Synthetic Detergents, and Surface-active Agents	36
⑪ Cosmetics	38
⑫ Paints and Printing Inks	40
(Special Insertion) Petrochemical Products	42
(2) Historical Data by Commodities	
① Chemical Fertilizers, Lime and Industrial Sodium Chemicals	45
② Industrial Inorganic Chemicals, Gunpowders	54
③ Catalyst	66
④ High Pressure Gas	72
⑤ Aromatic Hydrocarbons, Coal Tar Products, Cyclic Chemicals and Synthetic Dyes	81
⑥ Industrial Organic Chemicals	97
⑦ Plastic(materials)	116
⑧ Synthetic Rubber	144
⑨ Sensitive Materials for Photography	149
⑩ Oil and Fat Products, Soap, Synthetic Detergents, and Surface-active Agents	157
⑪ Cosmetics	173
⑫ Paints and Printing Inks	192
4. Cosmetics(Value of production)	212
5. Production Capacity	214
6. Raw Material (Consumption)	228
7. Labor	229
Index	230
Questionnaires	235

利用上の注意

1. 統計資料について

この年報は、統計法に基づく「経済産業省生産動態統計調査規則」により実施された化学工業品に関する生産動態統計（指定統計第11号）の平成19年の結果を、編集公表するものです。掲載数値は、毎月刊行される「化学工業統計月報」で公表した後、さらに補正する必要があるものについて修正した確定数値です。

2. 調査の範囲について

この年報に収録した品目の調査範囲は、下記を除き、すべて全生産事業所を対象として調査したものです。

石灰及び軽質炭酸カルシウム：従業者15名以上の事業所

油脂製品、石けん・合成洗剤等及び界面活性剤

塗料及び印刷インキ

}：従業者10名以上の事業所（昭和39年12月以前は全数調査）

化粧品：企業（委託先企業を含む）全体の常用従業者30名以上の企業

3. 主要調査項目の定義について

この年報の中の各項目の定義は、つぎのとおりです。

生産……自工場で実際に生産された指定品目の生産をいいます（仕掛中の半製品は除く）。

受入……自工場で生産している指定品目と同一の品目の受入をいいます。

消費……自工場で他の製品の原材料用、加工用、燃料用として消費されたものをいいます。

出荷……自工場から指定品目である製品（現物）を実際に出荷した数量をいいます。

「販売」販売を目的として、例えば、消費者又は販売業者などに出荷したものの。

「その他」①同一企業内他工場へ出荷したものの。

②委託生産の原材料として出荷したものの。

③受託生産品を生産業者である委託者へ出荷したものの。

④自家使用したもの（見本、贈答用、展示用、試験、研究用など）。

販売金額……販売数量を生産者販売価格で評価したものです。生産者販売価格とは、企業の販売価格から、積込料、運賃、保険料、その他の販売諸掛りを除いたもので、消費税を含みます。

在庫……指定品目を生産している工場で、同製品の生産品及び受入品の在庫をいいます。

月末常用従業者……月末現在において、実際に生産及び管理、その他の業務に常時従事する従業者をいいます。

4. その他

(1) 数字の単位未満は四捨五入しているので、合計と内訳又は月別と年計が必ずしも一致しないことがあります。

(2) 数表の記号で「-」は実績なし、「0」は単位未満、「…」は不詳、「x」は数字の秘匿、「r」は訂正を意味します。

(3) 統計の数値の表示単位は、メートル法により下記のような略号を用いています。

キロリットル ……「kl」、キログラム ……「kg」、トン ……「t」、千立方メートル ……「10³m³」、

千平方メートル ……「10³m²」

(4) この年報に掲載された統計を他に転載するときは、必ず「平成19年化学工業統計年報」による旨を明記してください。

(5) この年報の内容について質問のあるときは、下記あてに連絡ください。

東京都 千代田区 霞が関一丁目3番1号（郵便番号100-8902）

経済産業省 経済産業政策局 調査統計部 鉱工業動態統計室

電話 03(3501)1511（代） 内線2864～2865

本年報は再生紙を使用しております。

Notes for Utilization

1. Statistical Materials

The objective of this yearbook is to compile and make public the result of research on chemical industries conducted in conformity with the Regulation on Research for Industrial Statistics of the Ministry of Economy, Trade and Industry (Designated Statistics No.11) based on Statistics Law and the Approved Statistics based on the Statistical Reports Coordination Law. The yearbook contains fixed numbers that were revised after published in the Monthly Report on Chemical Industry Statistics.

2. Scope of Survey

The extent of the research on product items contained in this yearbook is, with the exception of the following, all based on complete enumeration.

Lime, Precipitated calcium carbonate: business establishments with 15 or more employees

Oil and fat products, Soap, Synthetic detergents, and Surface-active agents } : business establishments with 10 or more employees
Paints and Printing inks } (complete enumeration before Jan. 1965)

Cosmetics: enterprises (including consigned companies). Enterprises with 30 or more regular employees in all.

3. Definitions of Chief Survey Matters

The definition of each item in the production statistics is as follows:

Production: Production of designated items actually produced in company's own factories. (Semi-finished products in process are excluded.)

Receipt: Receipt of items identical to designated items produced in company's own factories.

Consumption: Those consumed in company's own factories for use as raw materials of other products, for use in processing and for use as fuels.

Shipment: The amount of designated products actually shipped from company's own factories.

"Sales": Those shipped to consumers or dealers for the purpose of selling.

"Others": ① Those shipped to other factories of the same enterprise.

② Those shipped as raw materials for consignment production.

③ Products made on consignment shipped to the consignor which is manufacturer.

④ Those utilized for one's own use (as samples or gifts, or for exhibitions, tests or research).

Sales: The amount of quantities sold assessed by producer's selling prices. Producer's selling prices are enterprise's selling prices excluding shipping charges, transport costs, insurance costs and other selling charges, and including the amount of consumption tax.

Inventory: Inventories of designated products produced or received at factories that produce the same products.

Regular employees at the end of the month: Employees actually and regularly engaged in production, management and other activities at the end of the month.

4. Others

(1) As numbers less than the unit are rounded off, there are cases where the totals and breakdowns, and yearly total and monthly figures do not match.

(2) Symbols

"-" actual result non-existent, "0" less than a unit, "..." unknown, "x" figures kept secret, "r" correction.

(3) Units are abbreviated as follows:

Kiloliter: kl Kilogram: kg Ton: t Thousand cubic meters: 10^3 m^3 Thousand square meters: 10^3 m^2

(4) When reprinting the statistics contained in this yearbook in other material, please clearly state that they are "based on the 2007 Yearbook of Chemical Industry Statistics".

(5) If there are any questions about the contents of this yearbook, please contact the following'

Office of Current Survey for Mining and Manufacturing, Research and Statistics Department,

Economic and Industrial Policy Bureau, Ministry of Economy, Trade and Industry

1-3-1 Kasumigaseki, Chiyoda-ku, Tokyo 100-8902, Japan

Tel. 03-3501-1511, extension 2864,2865

This yearbook is made of recycled paper.

品目別接続係数について Continuity Coefficients by Commodity

調査対象事業所の見直し等により、発生年月以前の数値と発生年月以降の数値をそのまま比較出来ない品目があります。これらの品目については、以下の接続係数を発生年月の前月以前の数値に乗じて、発生年月以降の数値と接続してご利用ください。

【19年に発生した係数】

(1) 製 品

品 目	生 産	販売数量	販売金額	在 庫	発生年月
化学肥料・石灰及びソーダ工業品月報					
複合肥料(化成肥料)計	1.043	1.036	1.027	1.027	平成19年1月
複合肥料(高度化成(粒状))	1.052	1.042	1.031	1.033	平成19年1月
複合肥料(普通化成(粒状))	1.013	1.016	1.011	1.011	平成19年1月
有機薬品月報					
エチルアルコール(95%換算)	—	—	—	0.861	平成19年1月
プラスチック月報					
ウレタンフォーム計	1.008	1.008	1.004	1.006	平成19年1月
ウレタンフォーム(軟質)	1.014	1.013	1.005	1.009	平成19年1月
油脂製品、石けん・合成洗剤等及び界面活性剤月報					
合成洗剤計	—	—	—	0.871	平成19年1月
洗濯用計	—	—	—	0.869	平成19年1月
洗濯用粉末	—	—	—	0.992	平成19年1月
洗濯用液体計	—	—	—	0.527	平成19年1月
洗濯用液体(中性)	—	—	—	0.311	平成19年1月
台所用	—	—	—	0.832	平成19年1月
塗料及び印刷インキ月報					
エマルジョン系塗料 計	1.094	1.089	1.049	1.044	平成19年1月
エマルジョンペイント	1.127	1.125	1.060	1.065	平成19年1月
厚膜型エマルジョンペイント	0.991	0.993	0.996	0.985	平成19年1月
水性樹脂系塗料	0.909	0.913	0.962	0.915	平成19年1月
石油化学製品月報					
ポリプロピレン	—	—	—	1.049	平成19年4月

1. 概 況

(1) 一般概況

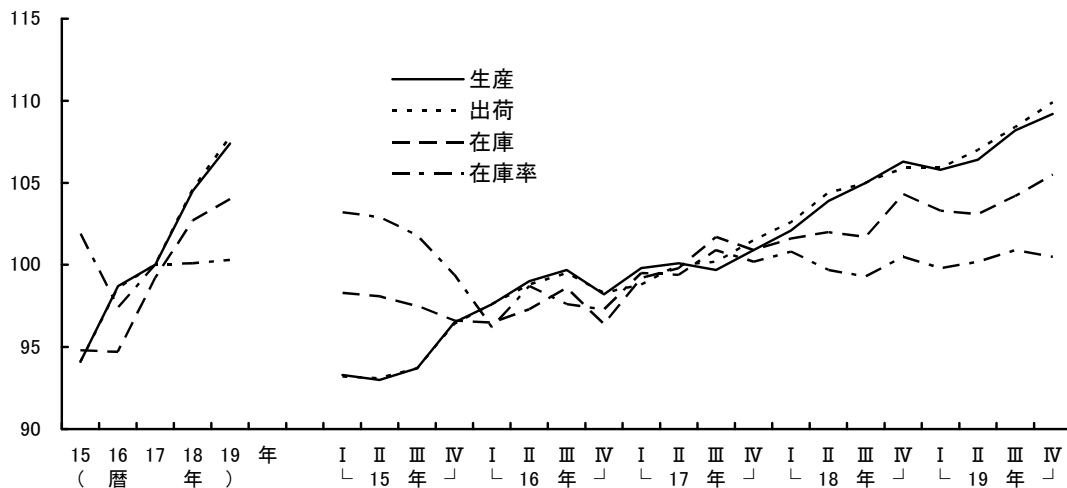
－ 過去最高の水準（17年基準）となった鉱工業生産活動 －

平成19年の鉱工業生産は、107.4(前年比2.8%)と5年連続で上昇し、17年基準で最高水準となった。

四半期別の動向をみると、1～3月期は輸送機械工業、電気機械工業、情報通信機械工業等が低下したことにより前期比▲0.5%の低下となった。4～6月期は輸送機械工業、一般機械工業、電子部

品・デバイス工業等が上昇したことにより同0.6%の上昇となった。7～9月期は電子部品・デバイス工業、輸送機械工業、食料品・たばこ工業等が上昇したことにより同1.7%の上昇となった。10～12月期は輸送機械工業、電子部品・デバイス工業、情報通信機械工業等が上昇したことにより同0.9%の上昇となった。

第1図 鉱工業指数の推移 (平成17年=100、季節調整済)



第1表 鉱工業指数の推移 (平成17年=100、季節調整済)

	17年	18年	19年	18年				19年			
				1～3月期	4～6月期	7～9月期	10～12月期	1～3月期	4～6月期	7～9月期	10～12月期
生産	100.0	104.5	107.4	102.1	103.9	105.0	106.3	105.8	106.4	108.2	109.2
(前期(年)比)	1.3	4.5	2.8	1.2	1.8	1.1	1.2	▲0.5	0.6	1.7	0.9
(前年同期比)	-	-	-	2.6	4.2	5.1	6.0	3.1	2.3	2.6	3.3
出荷	100.0	104.6	107.8	102.6	104.4	105.0	105.9	105.9	107.0	108.4	109.9
(前期(年)比)	1.4	4.6	3.1	1.1	1.8	0.6	0.9	0.0	1.0	1.3	1.4
(前年同期比)	-	-	-	4.1	4.8	4.7	4.9	2.8	2.5	2.8	4.4
国内向け出荷	100.0	103.0	104.7	101.6	103.2	103.3	103.7	102.9	103.9	105.2	106.9
(前期(年)比)	1.2	3.0	1.7	0.8	1.6	0.1	0.4	▲0.8	1.0	1.3	1.6
(前年同期比)	-	-	-	2.2	3.2	3.2	3.4	0.9	0.6	1.5	3.7
輸出向け出荷	100.0	111.1	120.9	107.5	108.7	112.2	115.8	119.8	119.3	121.7	123.3
(前期(年)比)	2.2	11.1	8.8	2.4	1.1	3.2	3.2	3.5	▲0.4	2.0	1.3
(前年同期比)	-	-	-	12.4	11.0	10.4	10.5	11.1	9.6	8.1	6.7
在庫	99.2	102.7	104.0	101.6	102.0	101.7	104.3	103.3	103.1	104.2	105.5
(前期(年)末比)	4.8	3.5	1.3	0.7	0.4	▲0.3	2.6	▲1.0	▲0.2	1.1	1.2
(前年同期末比)	-	-	-	2.5	2.1	▲0.1	3.5	1.6	1.0	2.4	1.3
在庫率	100.0	100.1	100.3	100.8	99.7	99.3	100.5	99.8	100.2	100.9	100.5
(前期(年)比)	2.7	0.1	0.2	0.6	▲1.1	▲0.4	1.2	▲0.7	0.4	0.7	▲0.4
稼働率(製造工業)	100.0	102.7	103.7	101.3	102.6	103.0	103.6	102.6	102.4	104.1	105.5
(前期(年)比)	1.2	2.7	1.0	0.9	1.3	0.4	0.6	▲0.1	▲0.2	1.7	1.3

資料出所: 鉱工業指数、鉱工業出荷内訳表(調査統計部経済解析室)

(注) 1. 輸出向け出荷及び国内向け出荷は「鉱工業出荷内訳表」による。
2. 年及び前年同期比の数値は原指数による。

(2) 化学工業（医薬品を除く）の動向

生産、出荷ともに2年ぶりの上昇

19年の化学工業(除. 医薬品)の生産は、前年比1.9%と2年ぶりの上昇となった。業種別にみると、有機薬品、化粧品、石けん・合成洗剤・界面活性剤などが増加し、塗料・印刷インキ、化学肥料が減少した(第2図、第3図、第2表)。

四半期別にみると、1～3月期は前期比1.6%と2期ぶりの上昇、4～6月期は同0.1%の上昇、7～9月期は同▲0.2%の低下、10～12月期は同0.0%の横ばいとなった。

出荷は、前年比2.0%と2年ぶりの上昇となった。業種別にみると、有機薬品、石けん・合成洗剤・界面活性剤、石油系芳香族などが増加し、ソーダ工業製品、化学肥料が減少した。内外需別にみると、輸出向けは写真感光材料、石油系芳香族、プラスチックなどの増加から同8.9%の上昇、国内向けは石けん・合成洗剤・界面活性剤、有機薬品、化粧品などの増加から同0.3%の上昇となった。

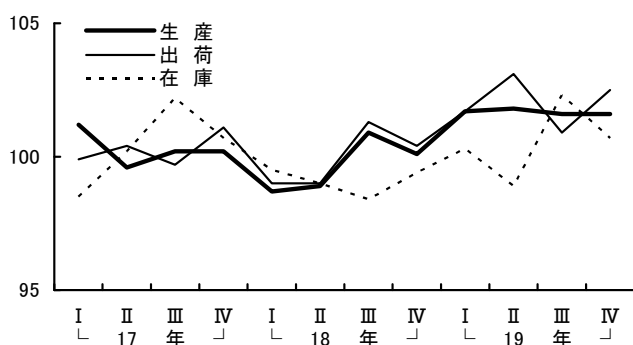
四半期別にみると、1～3月期は前期比1.3%と2期ぶりの上昇、4～6月期は同1.4%の上昇、7～9月期は同▲2.1%の低下、10～12月期は同1.6%の上昇となった。

在庫は、前年末比1.3%と2年ぶりの上昇となった。業種別にみると、化粧品、無機薬品・顔料・触媒、環式中間物などが増加し、プラスチック、有機薬品、塗料・印刷インキなどが減少した。

在庫率は、前年比▲0.4%と2年連続の低下となった。

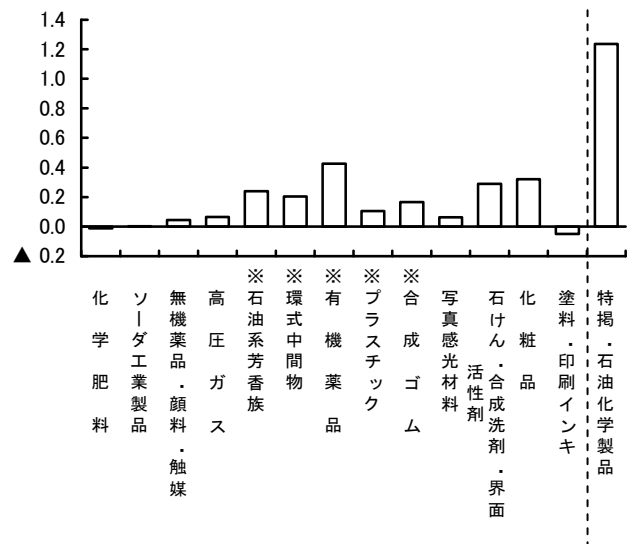
第2図 化学工業(医薬品を除く)の生産・出荷・在庫指数

(平成17年=100、季節調整済)



なお、石油化学製品の生産は前年比3.2%、出荷は同3.1%とともに2年ぶりの上昇、在庫は前年末比▲2.8%と2年連続の低下となった。

第3図 化学工業生産指数の業種別上昇寄与度(平成19年)



(注)特掲・石油化学製品は、※業種に含まれている石油化学製品を総合したものである。

(3) 主要業種別動向

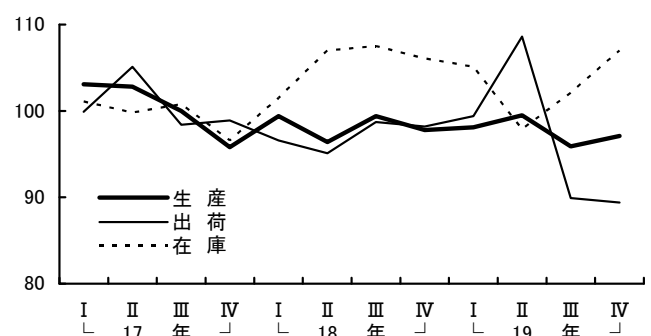
①化学肥料

化学肥料の生産は、前年比▲0.9%、出荷は同▲0.4%とともに3年連続の低下となった。在庫は前年末比1.0%と2年連続の上昇となった(第4図)。

品目別に生産をみると、複合肥料は国内向け減少により前年比▲4.5%と25年連続の減少となった。一方、アンモニアはアクリロニトリル向けの増加により同2.1%と2年連続の増加となった。

第4図 化学肥料の生産・出荷・在庫指数

(平成17年=100、季節調整済)



第2表 化学工業(医薬品を除く)生産・出荷・在庫指数の前年比増減率 (平成17年=100)

(単位：%)

業種・年別		生産	出荷	在庫	業種・年別		生産	出荷	在庫
化学工業 (医薬品を除く)	18年	▲ 0.3	0.0	▲ 1.3	※有機薬品	18年	▲ 2.5	▲ 2.6	3.4
	19年	1.9	2.0	1.3		19年	3.9	3.9	▲ 9.0
化学肥料	18年	▲ 1.6	▲ 3.1	10.0	※プラスチック	18年	▲ 0.4	0.6	▲ 2.1
	19年	▲ 0.9	▲ 0.4	1.0		19年	0.5	0.5	▲ 1.6
ソーダ工業製品	18年	▲ 2.6	▲ 3.0	16.1	※合成ゴム	18年	▲ 1.2	1.4	1.2
	19年	0.1	▲ 2.4	▲ 13.7		19年	2.9	2.3	▲ 1.6
無機薬品・ 顔料・触媒	18年	▲ 1.7	0.8	▲ 11.2	写真感光材料	18年	1.8	0.8	11.2
	19年	1.1	0.9	6.2		19年	2.3	3.7	▲ 8.4
高圧ガス	18年	▲ 1.3	▲ 1.8	▲ 17.7	石けん・合成洗剤 ・界面活性剤	18年	▲ 0.5	0.2	6.9
	19年	3.5	3.2	12.7		19年	4.1	5.4	▲ 6.0
※石油系芳香族	18年	▲ 0.2	0.8	2.4	化粧品	18年	2.6	3.0	▲ 5.2
	19年	3.1	3.5	0.9		19年	1.6	2.0	15.7
※環式中間物	18年	▲ 2.2	▲ 2.5	▲ 12.1	塗料・ 印刷インキ	18年	▲ 0.1	▲ 0.7	5.1
	19年	2.2	2.7	2.3		19年	▲ 0.7	0.2	▲ 5.7
	18年				(特掲)	18年	▲ 1.9	▲ 1.3	▲ 0.2
	19年				石油化学製品	19年	3.2	3.1	▲ 2.8

注:(1)在庫は前年末比。

(2)(特掲)石油化学製品は、※業種に含まれている石油化学製品を総合したものである。

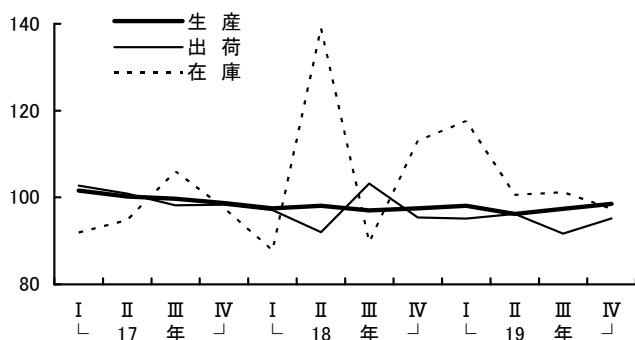
②ソーダ工業製品

ソーダ工業製品の生産は、前年比 0.1%と2年ぶりの上昇、出荷は同▲2.4%と2年連続の低下となった。在庫は前年末比▲13.7%と2年ぶりの低下となった(第5図)。

品目別に生産をみると、か性ソーダは前年比 0.7%と2年ぶりの増加となった。一方、液体塩素は同▲3.6%と10年連続の減少となった。

第5図 ソーダ工業製品の生産・出荷・在庫指数

(平成17年=100、季節調整済)



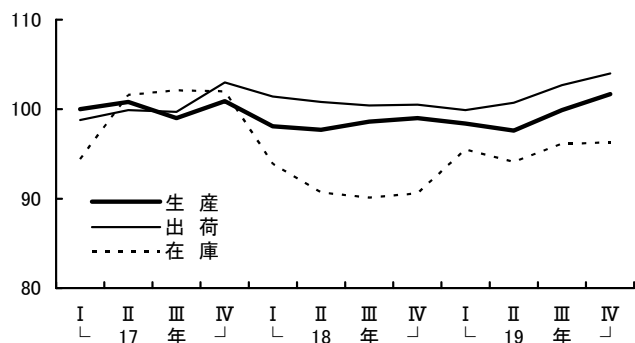
③無機薬品・顔料・触媒

無機薬品・顔料・触媒の生産は、前年比 1.1%と2年ぶりの上昇、出荷は同 0.9%と6年連続の上昇となった。在庫は前年末比 6.2%と2年ぶりの上昇となった(第6図)。

品目別に生産をみると、酸化チタンは輸出向けが増加したことにより前年比 2.6%と2年ぶりの増加、硫酸は輸出向け、国内向けともに増加したことにより同 3.7%と3年連続の増加、カーボンブラックは輸出向けが増加したことにより同 0.8%と6年連続の増加となった。一

第6図 無機薬品・顔料・触媒の生産・出荷・在庫指数

(平成17年=100、季節調整済)



方、酸化第二鉄は輸出向け、国内向けともに減少したことにより同▲0.7%と8年連続の減少となった。

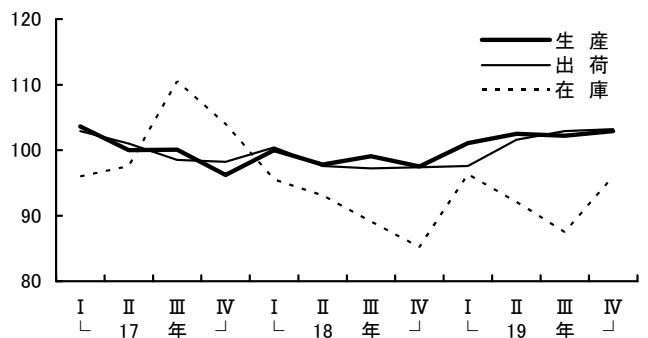
④高圧ガス

高圧ガスの生産は、前年比 3.5%と2年ぶりの上昇、出荷は同 3.2%と4年ぶりの上昇、在庫は前年末比 12.7%と2年ぶりの上昇となった(第7図)。

品目別に生産をみると、窒素は前年比 5.8%と14年連続の増加、酸素(専業)は同 4.5%と3年連続の増加となった。一方、フルオロカーボン同▲1.4%と2年連続の減少となった。

第7図 高圧ガスの生産・出荷・在庫指数

(平成17年=100、季節調整済)



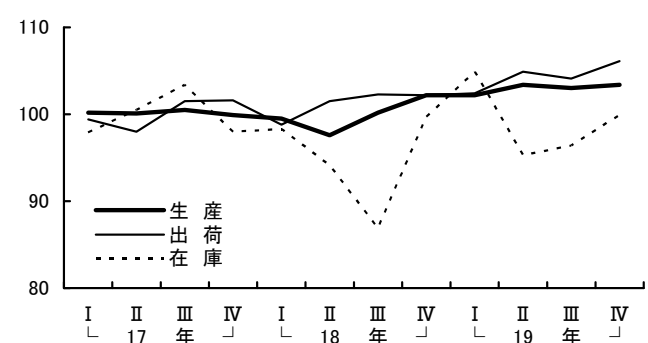
⑤石油系芳香族

石油系芳香族の生産は、前年比 3.1%と2年ぶりの上昇、出荷は同 3.5%と6年連続の上昇となった。在庫は前年末比 0.9%と4年連続の上昇となった(第8図)。

品目別に生産をみると、純ベンゼンは前年に火災事故等で設備に不具合が発生した事業所が復旧したこと

第8図 石油系芳香族の生産・出荷・在庫指数

(平成17年=100、季節調整済)



により前年比 7.6%と2年ぶりの増加となった。また、キシレンは輸出が好調なことにより同 4.9%と9年連続の増加、純トルエンは同 0.2%と2年ぶりの増加となった。一方、パラキシレンは複数の事業所で定期修理が行われたことにより同▲1.7%と6年ぶりの減少となった。

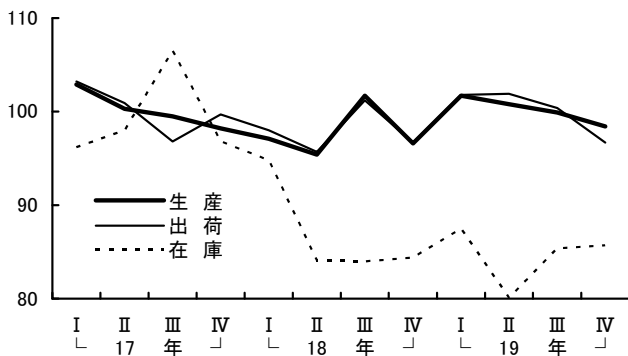
⑥環式中間物

環式中間物の生産は、前年比 2.2%、出荷は同 2.7%とともに3年ぶりの上昇となった。在庫は前年末比 2.3%と2年ぶりの上昇となった(第9図)。

品目別に生産をみると、フェノールは定期修理を行った事業所が少なかったこと及び国内需要の増加により前年比 11.7%と3年ぶりの増加、スチレンモノマーは定期修理を行った事業所が少なかったこと及び中国向け輸出の増加により同 7.2%と2年ぶりの増加となった。一方、高純度テレフタル酸は引き続き中国向け輸出の減少及びポリエステル繊維向けの減少により同▲12.4%と3年連続の減少となった。

第9図 環式中間物の生産・出荷・在庫指数

(平成17年=100、季節調整済)



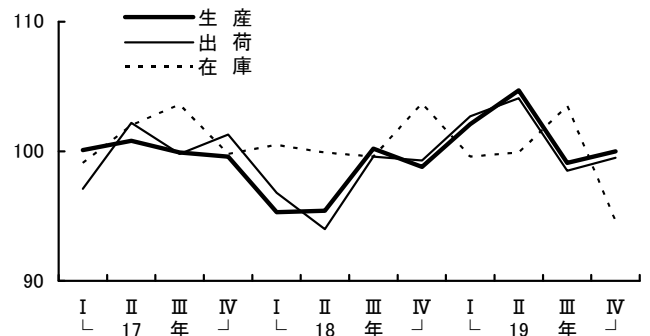
⑦有機薬品

有機薬品の生産は、前年比 3.9%、出荷は同 3.9%とともに2年ぶりの上昇となった。在庫は前年末比▲9.0%と3年ぶりの低下となった(第10図)。

品目別に生産をみると、合成アセトンビスフェノールA向けが増加したこと及び輸出向けが好調なことにより前年比 11.7%、アクリロニトリルは輸出向けが好調なことにより同 11.4%とともに2年ぶりの増加となった。一方、エチレングリコールは同▲1.3%と2年連続の減少となった。

第10図 有機薬品の生産・出荷・在庫指数

(平成17年=100、季節調整済)



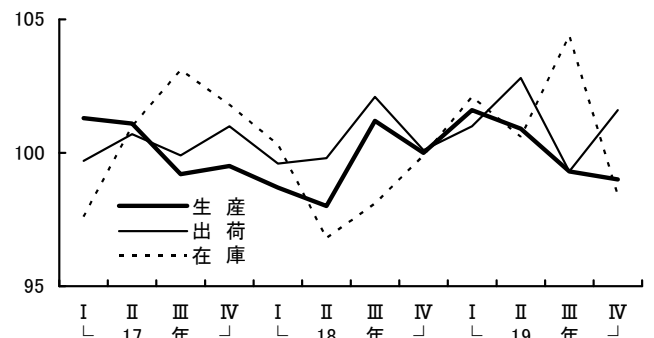
⑧プラスチック

プラスチックの生産は、前年比 0.5%と2年ぶりの上昇、出荷は同 0.5%と2年連続の上昇となった。在庫は前年末比▲1.6%と2年連続の低下となった(第11図)。

品目別に生産をみると、ポリビニルアルコールは液晶ディスプレイ用フィルム向け及びアスベスト代替品として需要が増えているビニロン向けが好調なことにより前年比 7.9%と4年連続の増加、ポリエチレンは国内向け及び輸出向けの増加により同 2.1%と2年ぶりの増加、ポリプロピレンは国内向け及び輸出向けの増加により同 1.2%と2年ぶりの増加となった。一方、メタクリル樹脂は同▲8.2%と2年連続の減少となった。

第11図 プラスチックの生産・出荷・在庫指数

(平成17年=100、季節調整済)



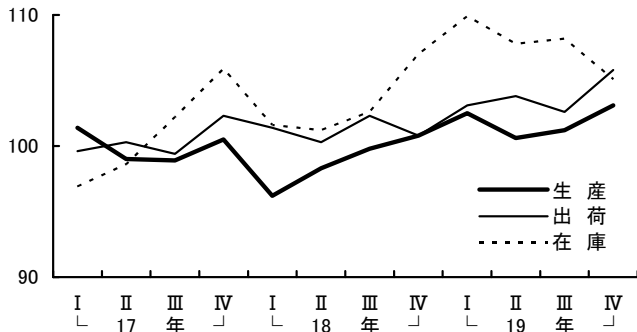
⑨合成ゴム

合成ゴムの生産は、前年に複数の事業所で定期修理が行われたことにより前年比 2.9%と2年ぶりの上昇、出荷はアジア向け輸出が好調なことにより同 2.3%と2年連続の上昇となった。在庫は前年末比▲1.6%と3年ぶ

りの低下となった(第12図)。

第12図 合成ゴムの生産・出荷・在庫指数

(平成17年=100、季節調整済)



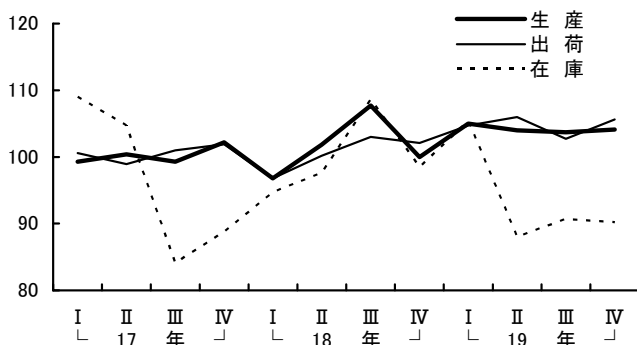
⑩写真感光材料

写真感光材料の生産は、前年比 2.3%と2年連続の上昇、出荷は同 3.7%と3年連続の上昇、在庫は前年末比▲8.4%と2年ぶりの低下となった(第13図)。

品目別に生産をみると、写真フィルムは前年比 3.7%と3年連続の増加となった。一方、印画紙は同▲3.1%と6年連続の減少となった。

第13図 写真感光材料の生産・出荷・在庫指数

(平成17年=100、季節調整済)



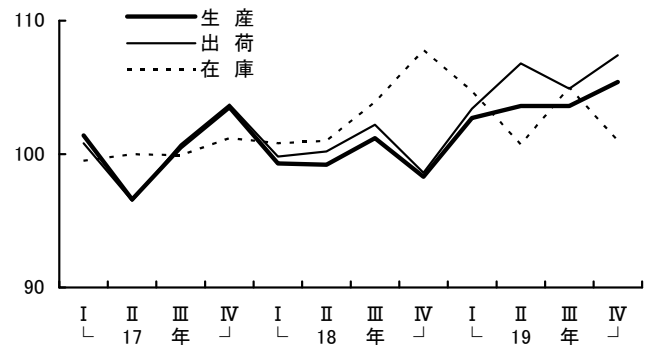
⑪石けん・合成洗剤・界面活性剤

石けん・合成洗剤・界面活性剤の生産は、前年比 4.1%と2年ぶりの上昇、出荷は同 5.4%と4年連続の上昇となった。在庫は前年末比▲6.0%と3年ぶりの低下となった(第14図)。

品目別に生産をみると、浴用・手洗用石けんは前年比 13.6%と4年ぶりの増加、合成洗剤は洗濯用液体洗剤の増加により同 1.7%と2年ぶりの増加、柔軟仕上げ剤は

第14図 石けん・合成洗剤・界面活性剤の生産・出荷・在庫指数

(平成17年=100、季節調整済)



高濃度品の増加により同 8.9%と4年連続の増加、非イオン界面活性剤は洗剤向けの増加により同 4.4%と3年連続の増加となった。

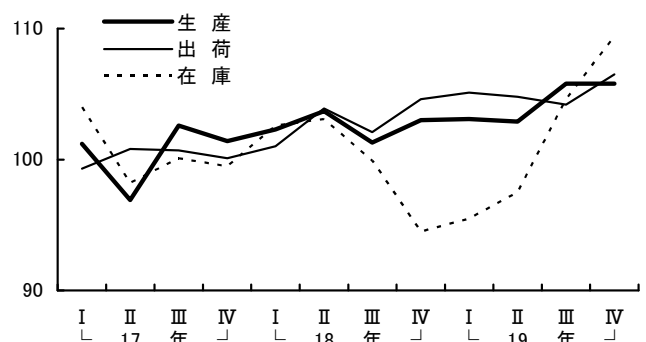
⑫化粧品

化粧品の生産は、前年比 1.6%と5年連続の上昇、出荷は同 2.0%と7年連続の上昇となった。在庫は前年末比 15.7%と4年ぶりの上昇となった(第15図)。

品目別に生産をみると、洗顔クリーム類は、クレンジングクリーム、洗顔クリーム・フォームなどが増加したことにより前年比 12.8%と2年ぶりの増加となった。化粧水・美容液は、化粧水が増加したことにより同 2.1%と2年連続の増加、シャンプー類はシャンプー、ヘアリンス、ヘアトリートメントが増加したことにより同 4.2%と2年連続の増加、口紅は同 5.3%と3年ぶりの増加となった。一方、ファンデーションは同▲4.9%と4年ぶりの減少、モイスクリーム・乳液は同▲1.8%と2年ぶりの減少、整髪料は同▲2.1%と2年連続の減少となった。

第15図 化粧品の生産・出荷・在庫指数

(平成17年=100、季節調整済)



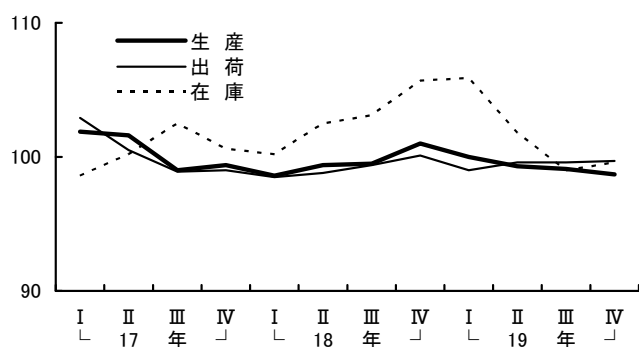
⑬塗料・印刷インキ

塗料・印刷インキの生産は、前年比▲0.7%と3年連続の低下、出荷は同 0.2%と3年ぶりの上昇となった。在庫は前年末比▲5.7%と4年ぶりの低下となった(第 16 図)。

品目別に生産をみると、印刷インキはグラビアインキ、金属印刷インキなどの減少により前年比▲1.4%、シンナーは同▲2.6%とともに2年ぶりの減少となった。溶剤系合成樹脂塗料はアミノアルキド樹脂系塗料などの減少により同▲0.2%と3年連続の減少となった。一方、水系合成樹脂塗料はエマルションペイントの増加により同 0.4%と2年ぶりの増加となった。

第 16 図 塗料・印刷インキの生産・出荷・在庫指数

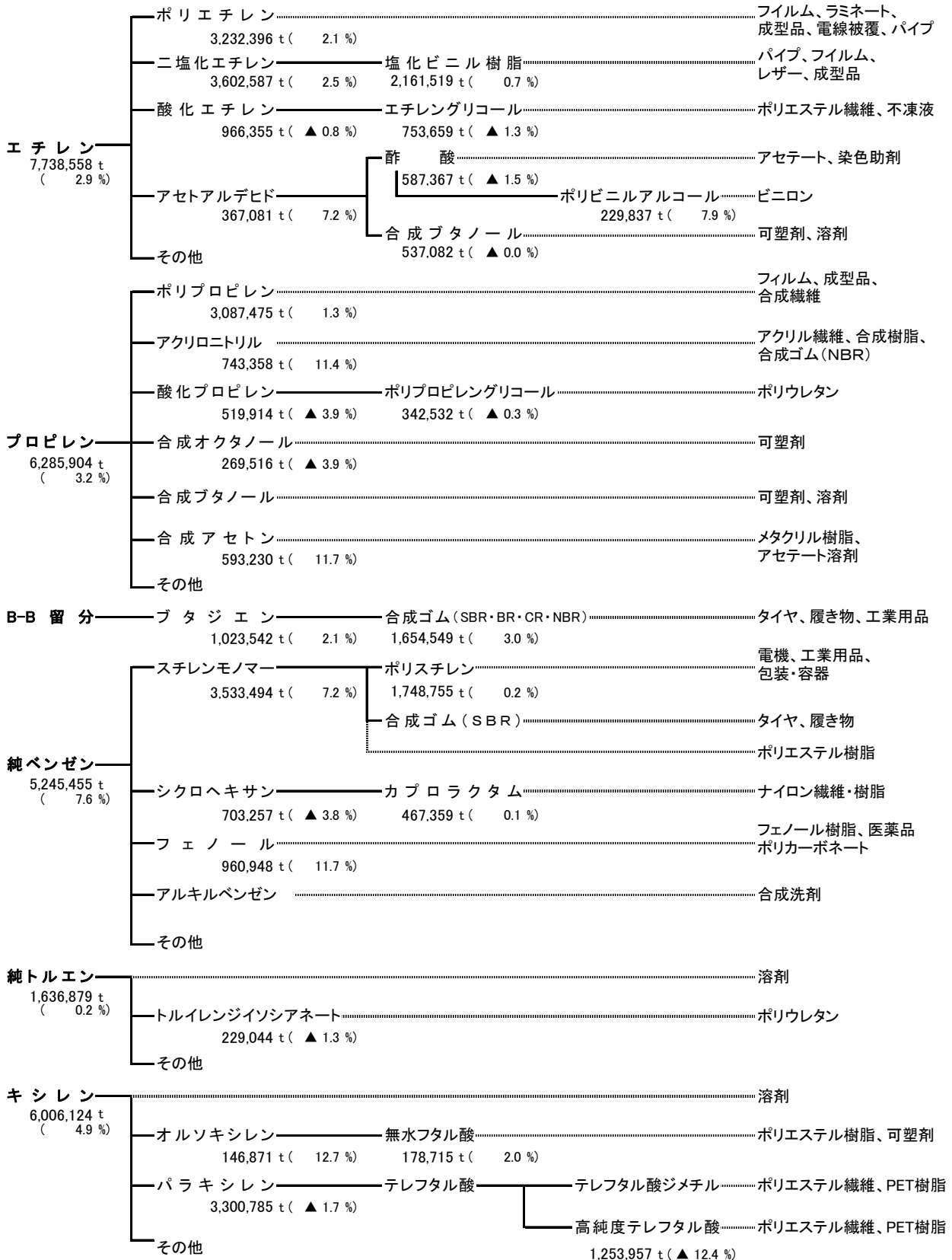
(平成 17 年=100、季節調整済)



主要石油化学製品の生産実績・前年比増減及び主要用途

平成19年計

[主要生産品目]



2. 指 数

(1) 生産指数(付加価値額ウェイト)

Indices of Industrial Production(value added Weights)

原指数 Original Index

年 月	鉱 工 業	化学工業 (除医薬品)	化学肥料	ソ ー ダ 工 業 製 品	無機薬品・ 顔料・触媒	高 圧 ガ ス	※ 石油系芳香族	※ 環式中間物
	Mining and manufactur- ing	chemical industry (excl. drugs)	Fertilizers	Industrial sodium chemicals	Industrial inorganic chemicals, pigments and catalysts	High Pressure gas	Aromatic hydrocarbons (petroleum. origin)	Cyclic chemicals
ウェイト	10000.0	823.0	9.6	11.3	32.7	15.0	63.2	76.3
平成 15 年	94.1	97.2	100.5	99.2	93.3	105.0	92.5	99.3
16	98.7	99.2	101.8	99.3	97.0	97.2	95.6	102.4
17	100.0	100.0	100.0	100.0	100.0	100.0	100.0	100.0
18	104.5	99.7	98.4	97.4	98.3	98.7	99.8	97.8
19	107.4	101.6	97.5	97.5	99.4	102.2	102.9	100.0
平成 17 年度	100.7	99.5	99.1	99.0	99.6	99.1	99.8	98.6
18	105.3	100.4	98.0	97.6	98.4	99.0	100.5	98.9
19年 1 月	98.5	102.1	102.1	105.9	98.0	108.8	112.7	111.5
2	103.6	99.1	95.4	96.1	97.7	96.5	95.5	99.0
3	117.3	104.0	107.4	100.2	107.1	104.2	111.6	103.4
4	102.4	99.9	102.6	98.1	93.8	99.1	101.4	92.6
5	101.3	98.1	98.5	84.7	92.4	99.0	97.1	94.9
6	108.9	97.7	97.4	89.6	100.6	103.8	89.1	94.7
7	108.1	103.5	90.7	97.7	103.4	104.6	105.5	105.8
8	102.9	100.8	90.1	93.9	94.2	109.2	106.6	106.5
9	109.6	98.7	93.9	99.5	96.1	102.8	99.7	93.0
10	113.4	106.1	100.0	98.9	102.8	96.5	99.2	98.4
11	113.1	105.0	88.2	101.2	103.5	99.1	103.4	96.2
12	109.7	104.2	103.9	104.7	103.3	102.2	112.8	104.2

季節調整済指数 Seasonal Adjustment Index

19年 I 期	105.8	101.7	98.1	98.1	98.4	101.1	102.2	101.7
II	106.4	101.8	99.5	96.2	97.6	102.5	103.4	100.8
III	108.2	101.6	95.9	97.4	99.9	102.2	103.0	99.9
IV	109.2	101.6	97.1	98.5	101.7	102.9	103.4	98.4
19年 1 月	105.4	100.8	94.4	98.2	98.0	104.3	102.1	100.3
2	106.0	101.2	95.5	97.9	97.8	98.9	100.1	101.7
3	106.0	103.2	104.5	98.3	99.5	100.1	104.5	103.1
4	105.6	101.5	100.4	99.4	98.4	102.4	103.7	101.8
5	106.8	101.9	98.0	92.9	95.1	102.2	104.0	99.3
6	106.9	102.0	100.1	96.4	99.2	102.9	102.4	101.3
7	107.0	101.3	96.6	97.3	99.7	100.2	103.8	101.6
8	109.7	102.1	95.5	95.4	101.2	104.3	103.1	99.7
9	107.9	101.3	95.5	99.5	98.9	102.1	102.0	98.5
10	110.0	102.2	98.7	98.6	101.4	103.1	101.8	101.0
11	108.4	101.3	93.9	99.0	100.6	104.6	103.5	97.8
12	109.1	101.4	98.6	98.0	103.1	101.0	104.8	96.4

資料出所 「鉱工業指数」(調査統計部 経済解析室)

Data source: Indices of Industrial Production (Revised Report)(Economic Analysis Office, Research and Statistics Department)

(平成17年 = 100)

(2005 = 100)

※ 有機薬品	※ プラスチック	※ 合成ゴム	写真感光材料	石けん・ 合成洗剤・ 界面活性剤	化粧品	塗料・ 印刷インキ	(特掲) 石油化学製品 (Special insertion) Petroleum chemical products	Year, Quarter & Month
Industrial organic chemicals	Plastic (materials)	Synthetic rubber	Sensitive materials for photography	Soap, synthetic detergents and surface -active agents	Cosmetics	Paints and printing inks		weight
92.0	172.5	46.9	22.7	58.1	164.1	58.6	327.0	
95.9	96.8	96.9	104.8	100.0	96.8	98.2	95.7	C.Y. 2003
97.7	99.7	99.3	100.1	99.3	98.9	100.7	98.5	C.Y. 2004
100.0	100.0	100.0	100.0	100.0	100.0	100.0	100.0	C.Y. 2005
97.5	99.6	98.8	101.8	99.5	102.6	99.9	98.1	C.Y. 2006
101.3	100.1	101.7	104.1	103.6	104.2	99.2	101.2	C.Y. 2007
98.7	99.4	98.8	99.3	99.8	100.6	99.4	98.9	F.Y. 2005
99.2	100.2	100.4	103.6	100.1	102.6	99.9	99.4	F.Y. 2006
110.6	105.8	114.8	79.3	72.3	100.0	87.5	110.6	Jan. 2007
99.1	98.3	103.2	104.5	89.5	105.8	93.1	98.0	Feb.
106.7	102.8	94.8	115.3	103.6	101.7	104.8	105.0	Mar.
98.7	97.5	100.4	99.8	103.1	106.5	98.6	98.5	Apr.
100.6	100.0	99.5	107.9	101.0	96.8	95.7	100.0	May
93.4	95.6	83.2	114.5	107.7	104.0	99.5	92.0	Jun.
94.3	99.3	98.3	95.7	113.8	112.1	101.3	98.7	Jul.
101.2	99.9	106.7	92.3	93.7	102.6	94.5	104.2	Aug.
98.0	96.2	101.2	112.2	100.4	101.0	98.6	96.0	Sep.
104.2	103.0	98.8	110.8	118.5	114.4	111.1	100.8	Oct.
103.6	101.2	111.0	106.3	120.9	107.9	108.5	103.7	Nov.
105.4	101.9	108.5	110.8	118.8	98.1	97.2	106.5	Dec.

102.1	101.6	102.5	105.0	102.7	103.1	100.0	101.8	Q1 2007
104.7	100.9	100.6	104.0	103.6	102.9	99.3	102.8	Q2
99.1	99.3	101.2	103.7	103.6	105.8	99.1	100.2	Q3
100.0	99.0	103.1	104.1	105.4	105.8	98.7	100.4	Q4
101.3	100.3	103.3	102.7	102.6	102.3	99.3	101.0	Jan. 2007
100.7	100.9	102.2	103.7	103.4	102.7	100.9	100.6	Feb.
104.4	103.5	102.1	108.6	102.0	104.4	99.7	103.7	Mar.
104.6	101.3	102.6	100.3	101.8	101.5	99.6	103.6	Apr.
105.1	101.1	100.2	107.8	105.7	102.3	99.6	102.6	May
104.3	100.3	99.0	103.8	103.2	104.9	98.6	102.2	Jun.
96.3	100.1	96.3	101.8	103.6	103.4	99.9	100.1	Jul.
99.4	100.2	103.8	101.4	106.5	106.5	98.7	101.2	Aug.
101.5	97.7	103.4	107.8	100.6	107.5	98.6	99.2	Sep.
101.1	100.1	104.3	103.4	105.8	106.6	99.6	100.8	Oct.
101.2	98.2	105.9	100.3	102.6	104.3	98.2	101.4	Nov.
97.8	98.8	99.0	108.7	107.7	106.6	98.4	99.0	Dec.

(注) (特掲) 石油化学製品は※印業種に含まれている石油化学製品を特に指数化したものである。

中には純ベンゼンのように、非石油系の比率は非常に低いものの、石油系と非石油系の分割ができない品目も含まれている。

(note) An index number turned specially with the Petro-chemicals (the petrochemistry product contained in the * mark type of industry).

We have the list of articles which the petroleum of the very low thing and non-petroleum can't be divided into contained by an inside in the ratio of the non-petroleum like pure benzene, too.

(2) 生産者出荷指数

Indices of Producer's Shipments

原指数 Original Index

年 月	鉱 工 業 Mining and manufactur- ing	化学工業 (除医薬品) chemical industry (excl. drugs)	化学肥料 Fertilizers	ソ ー ダ 工 業 製 品 Industrial sodium chemicals	無機薬品・ 顔料・触媒 Industrial inorganic chemicals, pigments and catalysts	高 圧 ガ ス High Pressure gas	※ 石油系芳香族 Aromatic hydrocarbons (petroleum. origin)	※ 環 式 中 間 物 Cyclic chemicals
ウェイト	10000.0	744.9	8.3	11.7	35.1	11.9	58.0	66.9
平成 15 年	94.1	96.5	102.7	94.4	94.1	103.6	90.6	100.8
16	98.6	99.0	103.3	98.1	96.5	100.6	95.1	103.6
17	100.0	100.0	100.0	100.0	100.0	100.0	100.0	100.0
18	104.6	100.0	96.9	97.0	100.8	98.2	100.8	97.5
19	107.8	102.0	96.5	94.7	101.7	101.3	104.3	100.1
平成 17 年度	101.0	99.9	99.4	98.7	100.8	99.4	99.9	98.8
18	105.3	100.6	97.6	96.5	100.2	97.4	101.9	98.6
19年 1 月	98.2	97.5	84.6	97.0	97.2	99.0	111.8	111.9
2	103.4	96.6	98.1	101.2	100.2	92.3	99.2	96.0
3	121.8	108.1	135.7	92.5	109.5	104.4	111.7	98.6
4	101.3	101.4	105.2	96.7	96.7	100.1	102.8	98.6
5	100.0	99.6	84.9	80.9	91.8	103.5	100.8	101.3
6	109.4	102.2	130.9	102.1	105.3	106.2	91.7	101.1
7	107.2	101.9	100.4	88.8	103.6	105.7	104.6	107.2
8	103.3	99.4	79.2	88.5	92.8	106.4	104.3	100.3
9	111.9	99.1	87.6	90.9	101.6	96.4	98.4	96.5
10	111.6	106.1	74.2	105.5	111.0	98.4	103.8	95.6
11	112.5	105.5	82.4	88.6	108.5	101.1	104.0	92.7
12	113.0	106.2	95.1	103.2	102.4	101.7	118.2	101.1

季節調整済指数 Seasonal Adjustment Index

19年 I 期	105.9	101.7	99.4	95.1	99.9	97.6	102.4	101.8
II	107.0	103.1	108.6	96.2	100.7	101.6	104.9	101.9
III	108.4	100.9	89.9	91.7	102.7	102.9	104.1	100.4
IV	109.9	102.5	89.4	95.2	104.0	103.2	106.1	96.7
19年 1 月	105.9	101.8	98.3	97.8	100.1	96.8	102.8	104.8
2	106.1	101.1	102.5	98.7	99.9	97.0	102.0	100.4
3	105.8	102.3	97.3	88.8	99.7	98.9	102.5	100.3
4	106.3	102.3	94.6	97.4	99.9	100.1	103.5	105.0
5	107.2	103.4	97.3	86.8	98.0	101.9	108.9	100.7
6	107.6	103.5	133.8	104.4	104.3	102.9	102.3	100.0
7	106.8	101.0	87.3	92.3	101.5	102.0	106.6	103.0
8	110.1	101.6	89.5	91.3	103.8	104.2	103.7	98.9
9	108.4	100.2	92.8	91.6	102.7	102.5	101.9	99.4
10	110.1	102.6	89.0	103.9	104.4	103.2	105.7	96.5
11	109.1	101.9	87.2	83.9	103.1	103.4	103.5	96.5
12	110.6	102.9	92.1	97.9	104.6	102.9	109.2	97.0

(平成17年 = 100)

(2005 = 100)

※ 有機薬品	※ プラスチック	※ 合成ゴム	写真感光材料	石けん・ 合成洗剤・ 界面活性剤	化粧品	塗料・ 印刷インキ	(特掲) 石油化学製品 (Special insertion) Petroleum chemical products	Year, Quarter & Month
Industrial organic chemicals	Plastic (materials)	Synthetic rubber	Sensitive materials for photography	Soap, synthetic detergents and surface -active agents	Cosmetics	Paints and printing inks		weight
98.0	191.7	35.7	22.2	42.2	93.6	69.6	329.0	
91.6	97.4	99.4	103.2	98.2	94.6	98.9	95.0	C.Y. 2003
94.0	100.9	102.9	99.6	99.0	96.5	101.4	98.2	C.Y. 2004
100.0	100.0	100.0	100.0	100.0	100.0	100.0	100.0	C.Y. 2005
97.4	100.6	101.4	100.8	100.2	103.0	99.3	98.7	C.Y. 2006
101.2	101.1	103.7	104.5	105.6	105.1	99.5	101.8	C.Y. 2007
100.0	100.0	100.6	98.9	100.0	100.5	99.1	99.7	F.Y. 2005
98.9	100.7	101.7	102.4	100.7	103.9	99.3	99.6	F.Y. 2006
108.7	98.9	96.5	85.0	71.0	89.5	85.3	104.8	Jan. 2007
96.3	96.8	101.7	97.6	91.2	97.4	92.4	96.7	Feb.
106.6	108.0	114.3	119.1	105.1	110.4	108.1	108.1	Mar.
100.6	99.6	102.2	106.1	102.2	109.4	98.3	102.1	Apr.
102.0	100.4	99.4	100.0	104.4	101.2	94.8	101.9	May
99.1	100.7	104.2	115.0	108.6	106.3	100.1	99.5	Jun.
94.7	101.4	98.5	99.5	115.7	102.3	100.6	100.3	Jul.
101.1	95.6	97.8	98.1	102.4	107.9	96.8	98.8	Aug.
96.4	98.5	104.9	109.0	98.2	100.8	101.4	97.1	Sep.
101.9	107.6	107.8	110.5	117.0	109.4	109.3	102.8	Oct.
100.2	105.5	111.4	107.9	124.4	112.0	107.3	102.6	Nov.
106.2	100.1	106.2	105.8	126.9	114.3	99.0	106.5	Dec.

102.7	101.0	103.1	104.7	103.4	105.1	99.0	101.7	Q1 2007
104.1	102.8	103.8	106.0	106.8	104.8	99.6	103.8	Q2
98.5	99.3	102.6	102.7	104.9	104.2	99.6	100.1	Q3
99.5	101.6	105.8	105.6	107.4	106.5	99.7	101.8	Q4
102.0	100.6	101.8	106.3	102.6	106.2	98.1	101.4	Jan. 2007
98.3	100.3	102.4	103.4	104.2	103.7	99.8	100.1	Feb.
107.9	102.1	105.1	104.4	103.5	105.3	99.1	103.5	Mar.
104.0	100.8	102.4	107.0	105.0	103.7	99.3	103.7	Apr.
104.1	104.7	102.6	104.8	109.1	105.4	99.9	104.1	May
104.2	102.8	106.3	106.1	106.4	105.4	99.7	103.5	Jun.
95.9	101.4	99.3	101.6	106.0	101.4	99.9	101.0	Jul.
100.3	99.8	103.7	104.1	108.5	107.0	99.8	100.0	Aug.
99.2	96.7	104.7	102.4	100.2	104.1	99.0	99.3	Sep.
99.8	102.0	104.8	106.2	108.3	105.5	100.4	101.4	Oct.
98.4	101.0	106.3	105.1	105.3	109.3	99.2	101.0	Nov.
100.2	101.8	106.2	105.5	108.7	104.6	99.5	103.0	Dec.

(3)生産者製品在庫指数

Indices of Producer's Inventory

原指数 Original Index

年月	鉱工業 Mining and manufactur- ing	化学工業 (除医薬品) chemical industry (excl. drugs)	化学肥料 Fertilizers	ソーダ 工業製品 Industrial sodium chemicals	無機薬品・ 顔料・触媒 Industrial inorganic chemicals, pigments and catalysts	高圧ガス High Pressure gas	※ 石油系芳香族 Aromatic hydrocarbons (petroleum. origin)	※ 環式中間物 Cyclic chemicals
ウェイト	10000.0	1534.2	61.3	10.1	63.1	11.6	63.4	89.8
平成 15 年末	94.8	97.2	102.8	82.2	85.3	81.5	88.5	83.5
16	94.7	92.8	99.8	100.7	85.9	97.0	97.6	85.7
17	99.2	99.1	96.6	96.8	99.3	110.1	99.4	97.2
18	102.7	97.8	106.3	112.4	88.2	90.6	101.8	85.4
19	104.0	99.1	107.4	97.0	93.7	102.1	102.7	87.4
平成 17 年度末	97.0	101.5	102.0	92.9	90.7	100.1	107.6	102.2
18	98.6	102.6	105.8	124.2	92.3	101.5	116.1	94.8
19年 1 月	105.6	103.0	110.0	129.5	91.9	105.5	107.9	83.7
2	106.1	105.7	111.3	110.9	92.6	106.7	111.1	88.7
3	98.6	102.6	105.8	124.2	92.3	101.5	116.1	94.8
4	100.7	100.2	105.0	115.9	92.9	92.9	110.7	84.8
5	103.4	100.1	108.5	119.7	96.6	88.6	101.8	74.8
6	103.4	95.7	99.4	85.4	94.5	81.7	84.1	68.2
7	104.9	96.9	94.6	96.5	98.4	70.7	85.2	74.1
8	104.7	99.7	95.3	87.9	103.5	79.6	87.1	89.0
9	101.6	99.5	96.0	100.5	99.7	88.2	92.7	83.1
10	105.5	99.5	103.8	79.2	92.8	83.3	93.1	81.3
11	108.4	99.7	105.6	100.5	89.8	102.3	99.2	83.7
12	104.0	99.1	107.4	97.0	93.7	102.1	102.7	87.4

季節調整済指数 Seasonal Adjustment Index

19年 I 期末	103.3	100.3	105.1	117.6	95.5	96.3	104.9	87.5
II	103.1	98.9	97.9	100.6	94.1	92.1	95.3	80.1
III	104.2	102.3	102.1	101.2	96.1	87.5	96.4	85.4
IV	105.5	100.7	107.0	97.4	96.3	96.0	99.9	85.7
19年 1 月	103.4	98.4	104.5	108.3	89.5	93.6	100.0	76.4
2	103.1	98.9	103.3	97.1	92.1	94.7	101.4	80.8
3	103.3	100.3	105.1	117.6	95.5	96.3	104.9	87.5
4	103.2	100.5	105.2	111.2	97.9	97.3	105.1	81.1
5	103.2	99.7	104.7	121.0	96.1	93.5	100.8	75.1
6	103.1	98.9	97.9	100.6	94.1	92.1	95.3	80.1
7	103.6	99.0	99.7	102.8	95.2	81.5	95.3	81.5
8	103.7	100.2	101.2	92.8	96.0	85.0	95.1	85.3
9	104.2	102.3	102.1	101.2	96.1	87.5	96.4	85.4
10	104.9	101.6	104.9	87.2	95.2	86.0	94.4	86.4
11	105.8	101.4	106.5	106.9	94.8	98.0	100.5	88.0
12	105.5	100.7	107.0	97.4	96.3	96.0	99.9	85.7

(平成17年 = 100)

(2005 = 100)

※ 有機薬品	※ プラスチック	※ 合成ゴム	写真感光材料	石けん・ 合成洗剤・ 界面活性剤	化粧品	塗料・ 印刷インキ	(特掲) 石油化学製品 (Special insertion) Petroleum chemical products	Year, Quarter & Month
Industrial organic chemicals	Plastic (materials)	Synthetic rubber	Sensitive materials for photography	Soap, synthetic detergents and surface -active agents	Cosmetics	Paints and printing inks		weight
71.3	514.1	147.0	28.3	56.0	316.1	102.1	608.8	
94.2	93.7	92.2	147.4	91.2	110.5	96.6	91.2	C.Y. 2003
93.4	90.2	88.2	120.8	90.6	95.1	99.7	90.4	C.Y. 2004
101.7	101.6	105.0	92.0	93.3	92.9	102.8	101.9	C.Y. 2005
105.2	99.5	106.3	102.3	99.7	88.1	108.0	101.7	C.Y. 2006
95.7	97.9	104.6	93.7	93.7	101.9	101.8	98.9	C.Y. 2007
107.1	102.0	101.2	83.5	97.1	103.5	99.8	102.8	F.Y. 2005
106.2	104.0	109.7	94.2	101.1	96.7	105.9	107.4	F.Y. 2006
104.6	105.8	117.0	90.5	102.4	94.7	110.9	108.2	Jan. 2007
106.3	107.4	118.1	105.7	100.8	101.5	110.8	110.0	Feb.
106.2	104.0	109.7	94.2	101.1	96.7	105.9	107.4	Mar.
98.1	102.9	109.3	82.6	103.7	95.5	100.3	102.7	Apr.
104.8	103.1	110.8	97.1	102.8	93.9	101.9	102.4	May
96.8	99.5	102.0	96.2	103.5	93.7	101.1	95.2	Jun.
94.2	98.1	101.8	91.1	103.8	101.1	102.2	94.0	Jul.
95.6	102.2	107.6	81.7	93.5	102.3	99.5	100.7	Aug.
97.4	100.6	106.2	88.3	102.8	103.7	95.7	99.2	Sep.
96.0	98.0	101.7	88.0	108.8	109.0	99.5	96.7	Oct.
96.4	95.9	102.5	84.9	106.4	110.0	101.9	97.4	Nov.
95.7	97.9	104.6	93.7	93.7	101.9	101.8	98.9	Dec.

99.6	102.1	109.9	105.4	104.7	95.5	105.9	103.0	Q1 2007
99.9	100.6	107.8	88.0	100.7	97.5	101.8	100.0	Q2
103.5	104.4	108.2	90.7	105.0	104.6	99.0	104.4	Q3
94.6	98.4	105.1	90.2	101.0	109.4	99.6	98.2	Q4
99.4	99.6	108.4	95.4	104.4	94.0	106.2	100.4	Jan. 2007
102.3	100.2	108.0	99.6	102.5	94.9	105.1	101.3	Feb.
99.6	102.1	109.9	105.4	104.7	95.5	105.9	103.0	Mar.
98.0	104.4	111.3	86.5	102.7	95.4	103.4	103.1	Apr.
100.5	101.4	108.3	93.2	100.2	95.6	103.6	101.0	May
99.9	100.6	107.8	88.0	100.7	97.5	101.8	100.0	Jun.
100.0	101.1	104.2	89.3	101.4	99.9	101.8	98.4	Jul.
98.8	101.8	105.7	80.3	98.9	102.7	100.8	101.6	Aug.
103.5	104.4	108.2	90.7	105.0	104.6	99.0	104.4	Sep.
97.5	101.8	107.5	91.6	101.9	107.3	101.4	100.8	Oct.
98.0	99.8	107.1	85.0	100.0	107.4	102.6	100.4	Nov.
94.6	98.4	105.1	90.2	101.0	109.4	99.6	98.2	Dec.

3. 生産・出荷・在庫統計 Production, Producer's Shipments and Producer's Inventory of Finished Goods

(1) 製品年表 Annual Commodities

① 化学肥料・石灰及びソーダ工業製品

Chemical Fertilizers, Lime and Industrial Sodium Chemicals

(平成19年)

品目 Commodity	単位 Unit	生産 Production Quantity	受入 Receipt Quantity	消費 Consumption Quantity	出荷 Shipments			在庫 Inventory Quantity
					販売 Sales		その他 Others Quantity	
					数量 Quantity	金額(百万円) Amount (¥ million)		
アンモニア (NH ₃ 100% 換算) Ammonia (NH ₃ conv. to 100%)	t	1,355,288	75,642	434,266	832,892	37,353	154,346	52,974
硝酸 (98%換算) Nitric acid (conv. to 98%)	t	597,796	13,521	321,194	282,937	12,154	7,970	10,078
硫酸アンモニウム Ammonium sulfate	t	1,463,207	4,245	22,831	1,444,961	16,542	19,007	96,032
副生(硫酸アンモニウムの内数) (1) By-products	t	299,502	132	-	297,891	3,253	1,874	23,870
複合肥料(化成肥料) 計 Compound fertilizers (Granular chemical fertilizer)	t	1,252,169	38,952	104,568	1,134,738	75,368	39,842	489,480
高度化成(粒状) High-analysis compound fertilizers (Granulation)	t	981,429	28,038	97,571	884,038	60,712	26,595	362,641
普通化成(粒状) Low-analysis compound fertilizers (Granulation)	t	270,740	10,914	6,997	250,700	14,656	13,247	126,839
生石灰 Quick lime	t	9,359,493	528,566	885,148	8,901,808	98,087	41,986	181,312
消石灰 Slaked lime	t	1,552,477	90,711	592,038	1,039,062	16,497	192	59,009
軽質炭酸カルシウム Precipitated calcium carbonate	t	366,288	1,362	-	366,665	14,350	272	16,866
か性ソーダ(液体97%換算・固形有姿) Sodium hydroxide (Liquid (conv. to 97%), solid)	t	4,481,657	529,186	1,004,199	3,462,981	126,018	564,278	120,055
塩素ガス Chlorine, gas	t	4,010,425	68,569	3,512,825	208,178	9,033	357,994	-
液体塩素 Chlorine, liquid	t	550,292	49,547	233,897	334,421	14,473	31,093	5,693
塩酸ガス(100%換算) (2) Hydrochloric acid, gas (conv. to 100%)	t	89,473	-	86,554	2,922	...	-	110
塩酸(35%換算) 計 Hydrochloric acid (conv. to 35%)	t	2,342,662	234,939	766,548	1,760,182	26,006	54,470	32,252
合成 Synthesis	t	775,472	81,066	201,954	622,994	11,019	30,757	14,739
副生 By-product	t	1,567,190	153,873	564,594	1,137,188	14,986	23,713	17,513
次亜塩素酸ナトリウム溶液(12%換算) Sodium hypochlorite (conv. to 12%)	t	1,018,989	36,397	26,821	1,022,721	20,176	3,652	14,692

注(1)副生硫酸アンモニウムはコールタール製品・環式中間物及び合成染料月報で調査したものである。

(2)塩酸ガスは合成である。

Note 1) Figures for by-product ammonium sulfate have been surveyed in the questionnaire on Coal Tar Products, Cyclic Chemicals and Synthetic Dye Products Monthly Report.

2) Hydrochloric acid gas is synthetic.

② 無機薬品・火薬類

Industrial Inorganic Chemicals and Gunpowders

(平成19年)

品目 Commodity	単位 Unit	生産 Production Quantity	受入 Receipt Quantity	消費 Consumption Quantity	出荷 Shipments			在庫 Inventory Quantity
					販売 Sales		その他 Others Quantity	
					数量 Quantity	金額(百万円) Amount (¥ million)		
ふっ化水素酸(50%換算値) Hydrofluoric acid (conv. to 50%)	t	119,764	73,578	106,096	87,977	8,876	-	4,061
りん酸 Phosphoric acid	t	144,866	-	33,618	108,411	10,794	3,901	9,701
水酸化カリウム Potassium hydroxide	t	143,888	216	34,154	106,528	12,608	4,097	3,103
酸化亜鉛 Zinc oxide	t	77,102	1,340	-	78,757	33,191	-	3,449
酸化第二鉄 Ferric oxide	t	161,846	7	4,327	153,798	35,008	80	20,856
顔料 Pigments								
アゾ顔料 Azo pigment	t	13,971	390	1,768	8,378	13,227	4,365	968
フタロシアニン系顔料 Copper phthalocyanine type pigments	t	14,594	372	623	9,565	11,389	4,965	1,037
酸化チタン計 Titanium dioxide	t	245,976	4,822	-	246,959	72,791	2,859	29,127
アナターズ型 Anatase type	t	39,071	1,398	-	41,702	11,429	1,072	7,568
ルチル型 Rutile type	t	206,905	3,424	-	205,257	61,362	1,787	21,559
カーボンブラック Carbon black	t	834,526	9,284	1,160	839,056	115,532	4,493	50,696
活性炭計 Activated carbon	t	72,726	18,360	3,244	75,196	27,687	10,883	15,624
粒状 Granular activated carbon (1)	t	51,218	10,916	2,949	52,245	20,879	5,776	11,536
粉状 Activated carbon powder	t	21,508	7,444	295	22,951	6,808	5,107	4,088

注(1)活性炭のうち粒状には破碎炭を含む。

Notes 1) Granular activated charcoal includes crushed charcoal.

② 無機薬品・火薬類(続き)

Industrial Inorganic Chemicals and Gunpowders (Continued)

(平成19年)

品目 Commodity	単位 Unit	生産 Production Quantity	受入 Receipt Quantity	消費 Consumption Quantity	出荷 Shipments			在庫 Inventory Quantity
					販売 Sales		その他 Others Quantity	
					数量 Quantity	金額(百万円) Amount (¥ million)		
硫酸アルミニウム (14% 固形換算値) Aluminum sulfates (conv. to 14%)	t	791,686	11,475	114,909	684,703	13,981	3,581	14,761
ポリ塩化アルミニウム (アルミナ 10%換算値) Poly-aluminum chloride (alumina, conv. to 10%)	t	595,025	64,748	2,249	657,734	14,596	443	14,417
よう素 Iodine	t	9,282	1,041	2,976	6,958	13,512	179	1,059
けい酸ナトリウム Sodium silicate	t	523,647	45,295	69,061	482,623	11,969	18,023	18,683
過酸化水素 (100% 重量換算値) Hydrogen peroxide (amount conv. to 100%)	t	217,991	11,824	18,050	207,097	20,362	8,159	23,395
化学石膏 (2 水塩換算値) Chemical gypsum	t	5,702,122	3,771	134,148	5,523,229	9,434	1,771	186,595
硫酸 (100%換算値) Sulfuric acid (conv. to 100%)	t	7,097,678	370,375	1,473,488	5,963,823	34,413	2,552	225,128
火薬及び爆薬計 Gunpowders and explosives	t	39,976	4,032	8	44,807	13,388	0	1,472
硝安油剤爆薬 Ammonium nitrate fuel oil explosive	t	30,038	1,276	2	31,695	4,191	0	700
火薬及びその他の爆薬 (武器用を除く) Gunpowders and other explosives (excl. ammunition)	t	9,938	2,756	5	13,113	9,197	-	771

③ 触 媒

Catalyst

(平成19年)

品 目 Commodity	単位 Unit	生 産 Production Quantity	受 入 Receipt Quantity	消 費 Consumption Quantity	出 荷 Shipments			在 庫 Inventory Quantity
					販 売 Sales		そ の 他 Others Quantity	
					数 量 Quantity	金 額 (百万円) Amount (¥ million)		
工業用 合計 For technical grade	t	87,555	431	1,339	84,366	126,347	1,028	12,204
石油精製用 計 For petroleum refining	t	48,917	-	-	48,149	31,224	-	6,784
水素化処理触媒 (重油脱硫用を含む) For hydrotreating (including desulfurization of fuel oil)	t	14,196	-	-	13,869	21,064	-	3,929
その他の石油精製用 For other petroleum refining	t	34,721	-	-	34,280	10,160	-	2,855
石油化学品製造用 For petrochemical	t	18,821	21	417	16,854	66,349	1,025	3,188
高分子重合用 For polymerization	t	17,061	264	882	16,426	22,249	1	1,411
油脂加工用 For oil and fats processing	t	537	145	20	635	984	-	72
医薬・食品製造用 For pharmaceutical & food production	t	149	-	-	154	1,081	-	6
その他の工業用 (無機・雰囲気ガス等) For other technical grade	t	2,070	1	20	2,148	4,461	2	743
環境保全用 計 For environmental	t	23,022	2,447	40	25,520	376,600	-	365
自動車排気ガス浄化用 For auto emissions control	t	15,688	2,402	21	18,062	362,529	-	200
その他の環境保全用 For other environmental	t	7,334	45	19	7,458	14,071	-	165

④ 高圧ガス

High Pressure Gas

(平成19年)

品目 Commodity	単位 Unit	生産 Production Quantity	受入 Receipt Quantity	消費 Consumption Quantity	出荷 Shipments			在庫 Inventory Quantity
					販売 Sales		その他 Others Quantity	
					数量 Quantity	金額(百万円) Amount (¥ million)		
酸素(空気分留法)計 Oxygen	10 ³ m ³	12,406,641	618,900	4,524,044	8,237,673	71,060	266,514	21,775
酸素(ガス) Oxygen, gas	10 ³ m ³	11,487,944	523,868	4,457,196	7,338,755	57,017	215,913	102
酸素(液化) Oxygen, liquid	10 ³ m ³	918,697	95,032	66,848	898,918	14,043	50,601	21,673
専業工場計 Total of specialized plants	(1) 10 ³ m ³	7,982,266	108,719	15,960	7,862,701	67,239	216,198	20,296
専業工場(ガス) gas	10 ³ m ³	7,172,064	24,664	3,302	7,028,099	54,224	165,597	39
専業工場(液化) liquid	10 ³ m ³	810,202	84,055	12,658	834,602	13,015	50,601	20,257
兼業工場計 Total of sideline plants	(2) 10 ³ m ³	4,424,375	510,181	4,508,084	374,972	3,821	50,316	1,479
兼業工場(ガス) gas	10 ³ m ³	4,315,880	499,204	4,453,894	310,656	2,793	50,316	63
兼業工場(液化) liquid	10 ³ m ³	108,495	10,977	54,190	64,316	1,028	-	1,416
窒素計 Nitrogen	(3) 10 ³ m ³	12,696,234	902,149	4,293,062	8,987,166	64,975	315,230	33,204
窒素(ガス) Nitrogen, gas	10 ³ m ³	10,143,055	690,042	3,804,331	6,799,212	31,926	225,214	278
窒素(液化) Nitrogen, liquid	10 ³ m ³	2,553,179	212,107	488,731	2,187,954	33,049	90,016	32,926
アルゴン Argon	10 ³ m ³	273,034	29,622	40,158	248,215	22,134	13,063	2,818
水素 Hydrogen	(4) 10 ³ m ³	583,334	6,733	328,639	259,218	9,745	1,759	352
溶解アセチレン Dissolved acetylene	(4) t	15,578	582	-	15,685	8,808	544	403
フルオロカーボン Fluoro carbon	t	102,890	29,110	58,309	66,919	37,178	5,359	10,508
炭酸ガス Carbon dioxide	(5) t	877,605	95,346	151,841	811,381	19,525	3,934	8,875

注(1)酸素専業工場とは、酸素を主として生産しているもの及び酸素以外の高圧ガスをも併産している工場をいう。

(2)兼業工場とは、高圧ガスと他の製品、例えば、鉄鋼、化学肥料などの生産も兼営している工場をいう。

(3)窒素には、アンモニア、石灰窒素などの合成原料は除く。

(4)水素、溶解アセチレンは高圧ガス容器詰のもの。

(5)炭酸ガスは、肥料、清涼飲料製造用の自家使用分は除く。

Notes 1) Oxygen specialized plants mean plants mainly producing oxygen and plants that produce other high-pressure gases along with oxygen.

2) Sideline plants mean plants that, in addition to high pressure gases, make other products such as iron and steel, and chemical fertilizers.

3) Nitrogen does not include synthetic materials such as ammonia and lime nitrogen.

4) Hydrogen and dissolved acetylene are those packed in high-pressure gas containers.

5) Figures for carbon dioxide do not include in-house utilization for production of fertilizers and soft drinks.

⑤ 石油系芳香族・コールタール製品・環式中間物及び合成染料

Aromatic Hydrocarbons, Coal Tar products, Cyclic Chemicals and Synthetic Dyes

(平成19年)

品 目 Commodity	単位 Unit	生 産 Production Quantity	受 入 Receipt Quantity	消 費 Consumption Quantity	出 荷 Shipments			在 庫 Inventory Quantity
					販 売 Sales		そ の 他 Others Quantity	
					数 量 Quantity	金 額(百万円) Amount (¥ million)		
コールタール Coal tar	t	1,557,825	973,515	1,675,485	630,140	13,701	231,781	130,133
粗製ベンゼン Crude benzene	t	535,680	366,749	421,038	335,752	15,569	145,679	29,171
純ベンゼン(非石油系を含む) Benzene, pure (including non-petroleum base)	t	5,245,455	1,765,727	2,746,831	3,698,625	339,211	552,216	131,289
純トルエン(非石油系を含む) Toluene, pure (including non-petroleum base)	t	1,636,879	136,182	795,202	935,349	76,346	44,986	46,072
キシレン(非石油系を含む) Xylene (including non-petroleum base)	t	6,006,124	1,189,119	3,919,462	3,173,498	263,733	103,746	134,403
オルソキシレン Ortho-xylene	t	146,871	-	39,334	109,406	12,740	-	8,500
パラキシレン Para-xylene	t	3,300,785	64,846	128,109	3,131,289	373,502	106,915	101,021
クレオソート油 Creosote oil	t	908,358	83,923	108,053	756,957	25,296	133,164	35,683
ナフタリン Naphthalene	t	202,680	18,150	113,217	88,102	8,884	18,029	9,411
スチレンモノマー Styrene monomer	t	3,533,494	852,160	122,993	3,768,154	493,537	492,732	78,980
トルイレンジイソシアネート Toluylene diisocyanate	t	229,044	5,796	22,683	203,303	61,854	9,165	12,685
ジフェニルメタンジイソシアネート Diphenyl methane diisocyanate	t	346,003	-	81,698	266,925	67,703	-	26,448
シクロヘキサン Cyclohexane	t	703,257	300	102,607	536,921	57,957	64,927	19,361
フェノール Phenol	t	960,948	177,140	225,417	551,967	179,981	358,120	20,564
アニリン Aniline	t	333,126	500	58,786	268,130	46,496	4,697	11,388
ニトロベンゼン・クロルベンゼン Nitrobenzene, Chlorobenzene	t	221,107	-	213,555	8,819	1,288	-	5,416
ビスフェノールA Bisphenol A	t	564,775	716	89,893	468,486	110,514	56	31,757

⑤ 石油系芳香族・コールタール製品・環式中間物及び合成染料(続き)

Aromatic Hydrocarbons, Coal Tar Products, Cyclic Chemicals and Synthetic Dyes (Continued)

(平成19年)

品目 Commodity	単位 Unit	生産 Production Quantity	受入 Receipt Quantity	消費 Consumption Quantity	出荷 Shipments			在庫 Inventory Quantity
					販売 Sales		その他 Others Quantity	
					数量 Quantity	金額(百万円) Amount (¥ million)		
無水フタル酸計 Phthalic anhydride	t	178,715	1,296	4	177,008	21,033	5,227	6,874
無水フタル酸(非石油系) Phthalic anhydride (non-petroleum base)	t	x	x	x	x	x	x	x
無水フタル酸(石油系) Phthalic anhydride (petroleum base)	t	x	x	x	x	x	x	x
テレフタル酸(高純度のもの) Terephthalic acid (pure)	t	1,253,957	-	166,548	974,418	109,246	102,575	79,502
合成染料 合計 Synthetic dyes	t	31,961	751	1,164	31,640	36,599	28	4,618
直接染料 Direct dyes	t	7,132	23	403	6,818	3,267	0	579
分散染料 Dispersed dyes	t	7,551	27	73	7,559	6,798	-	1,152
蛍光染料 Fluorescent dyes	t	947	72	-	901	760	-	330
反応染料 Reactive dyes	t	6,663	10	43	6,608	4,670	2	1,208
有機溶剤溶解染料 Organic solvent dyes	t	2,637	14	206	2,466	4,267	-	292
その他の合成染料 Other dyestuffs	t	7,030	606	439	7,287	16,836	25	1,055
ピグメントレジンカラー(カラーベース) Pigment resin colors (Pigment resin colors base)	t	5,146	122	-	5,257	4,140	-	458
有機ゴム薬品計 Rubber chemicals, organic	t	45,461	1,053	604	46,083	19,897	-	4,725
ゴム加硫促進剤 Vulcanizing accelerators	t	20,303	1,053	594	20,972	11,546	-	1,529
ゴム老化防止剤 Rubber antioxidants	t	25,158	-	10	25,111	8,351	-	3,196

⑥ 有機薬品

Industrial Organic Chemicals

(平成19年)

品 目 Commodity	単位 Unit	生 産 Production Quantity	受 入 Receipt Quantity	消 費 Consumption Quantity	出 荷 Shipments			在 庫 Inventory Quantity
					販 売 Sales		そ の 他 Others Quantity	
					数 量 Quantity	金 額 (百万円) Amount (¥ million)		
エチレン Ethylene	(1) t	7,738,558	1,913,718	3,055,281	5,269,634	…	1,336,942	46,907
酸化エチレン Ethylene oxide	t	966,355	48,590	695,294	282,020	66,638	37,498	4,898
エチレングリコール Ethylene glycol	t	753,659	91,547	12,070	720,483	91,389	118,551	38,419
エチレングリコールエーテル Ethylene glycol ethers	t	110,702	58,913	32,942	101,801	17,938	36,843	9,450
アセトアルデヒド Acetaldehyde	t	367,081	-	136,018	212,688	24,960	19,000	5,556
酢 酸 (99%換算) Acetic acid (conv. to 99%)	t	587,367	143,949	257,647	475,726	31,272	-	4,956
酢酸エチル Ethyl acetate	t	260,917	16,858	2,310	259,633	33,239	14,030	8,156
合成高級アルコール(C ₉ 以上のもの) Higher alcohol (C ₉ or higher), synthetic	t	140,218	-	12,123	128,785	12,236	-	9,137
二塩化エチレン Ethylene dichloride	t	3,602,587	252,652	3,658,649	217,917	12,226	5,104	62,654
プロピレン Propylene	(1) t	6,285,904	2,345,019	2,217,860	5,921,081	…	496,213	58,098
酸化プロピレン Propylene oxide	t	519,914	196,091	33,670	683,609	126,076	495	14,289
プロピレングリコール Propylene glycol	t	87,370	5,925	5,043	76,555	13,001	14,812	6,893
ポリプロピレングリコール Polypropylene glycol	t	342,532	19,453	53,216	299,722	66,115	5,810	39,529
エピクロロヒドリン Epichlorohydrin	t	111,308	-	11,611	98,960	21,367	-	5,498
イソプロピルアルコール Isopropyl alcohol	t	188,086	3,392	1,327	190,145	22,883	-	18,928
合 成 アセトン Acetone, synthetic	t	593,230	122,630	116,905	410,409	111,557	188,464	18,831
メチルイソブチルケトン Methyl isobutyl ketone	t	61,253	-	61	61,746	17,454	-	3,075
アクリロニトリル Acrylonitrile	t	743,358	30,429	15,458	583,813	91,354	179,413	18,687
アクリル酸エステル Acrylic esters	t	245,854	18,029	7,909	224,530	39,218	32,557	14,960
合成オクタノール Octanol, synthetic	t	269,516	498	66	271,363	31,844	4	11,131

注(1)エチレン、プロピレン、ブタン・ブチレン、ブタジエン、ノルマルパラフィン、分解ガソリンの販売金額は未調査。

Note 1) Sales amount of the following products is not surveyed, ethylene, propylene, butane, butylen, butadiene, normal paraffin and pyralysis gasoline.

⑥ 有機薬品(続き)

Industrial Organic Chemicals (Continued)

(平成19年)

品目 Commodity	単位 Unit	生産 Production Quantity	受入 Receipt Quantity	消費 Consumption Quantity	出荷 Shipments			在庫 Inventory Quantity
					販売 Sales		その他 Others Quantity	
					数量 Quantity	金額(百万円) Amount (¥ million)		
合成ブタノール Butanol, synthetic	t	537,082	-	339,942	198,623	21,436	4	6,854
メチルエチルケトン Methyl ethyl ketone	t	300,789	-	-	255,885	39,891	43,644	8,277
ブタン・ブチレン Butane, Butylene	(1) t	3,242,194	886,726	1,336,150	2,471,357	...	325,965	18,393
ブタジエン Butadiene	(1) t	1,023,542	142,174	382,442	778,013	...	7,259	17,588
ノルマルパラフィン Normal paraffin	(1) t	189,498	3,450	64,015	126,386	...	-	15,316
分解ガソリン Pyralysis gasoline	(1) t	5,463,986	946,139	4,774,690	1,172,215	...	459,135	65,766
エチルアルコール(95%換算)計 Ethyl alcohol (conv.to 95%)	(2) kl	354,319	3,010	671	338,601	46,819	22,414	46,500
無水酢酸 Acetic anhydride	t	259,014	-	204,499	54,224	13,765	-	3,741
トリクロロエチレン Trichloroethylene	t	77,163	3,401	4	71,912	11,414	2	16,058
ホルマリン Formalin	t	1,144,914	5,363	549,040	600,775	18,544	234	12,811
塩化メチル Methyl chloride	t	177,081	11,207	161,103	27,739	3,229	-	1,297
塩化メチレン Methylene chloride	t	63,138	4,815	61	57,926	9,013	5,436	12,584
無水マレイン酸 Maleic anhydride	t	104,332	279	25,110	66,206	8,744	13,502	4,908
メラミン Melamine	t	89,294	-	1,467	95,265	19,636	388	5,813
可塑剤 Plasticizers								
フタル酸系可塑剤 Phthalate plasticizers	t	280,925	997	-	275,862	43,003	-	16,902
りん酸系可塑剤 Phosphate plasticizers	t	23,564	8,486	-	32,016	12,098	-	1,611
エポキシ系可塑剤 Epoxy plasticizers	t	11,986	2,203	52	11,313	2,362	3,203	1,071

注(1)エチレン、プロピレン、ブタン・ブチレン、ブタジエン、ノルマルパラフィン、分解ガソリンの販売金額は未調査。

(2)エチルアルコールには、石油化学製品月報で調査したものを含む。また、特定アルコール(酒税相当額を含んで販売される工業用アルコール)を含む。

Note 1)Sales amount of the following products is not surveyed, ethylene, propylene, butane, butylene, butadiene, normal paraffin and pyralysis gasoline.

2)Ethyl alcohol includes that surveyed by the Petrochemical Products Monthly Report.Ethyl alcohol includes ethyl alcohol on which a sum equivalent to the liquor tax has been levied.

⑦ プラスチック
Plastic (materials)

(平成19年)

品目 Commodity	単位 Unit	生産 Production Quantity	受入 Receipt Quantity	消費 Consumption Quantity	出荷 Shipments			在庫 Inventory Quantity
					販売 Sales		その他 Others Quantity	
					数量 Quantity	金額(百万円) Amount (¥ million)		
フェノール樹脂計 Phenol-formaldehyde resins (PF)	t	295,154	12,130	18,446	281,174	72,906	7,727	14,526
成形材料 Molding materials	t	36,751	3,082	1,708	37,821	15,982	61	2,597
積層品 Laminates	t	20,099	319	9,180	11,244	7,054	-	1,076
木材加工接着剤用 For lumber manufacturing adhesives	t	86,972	16	67	86,820	7,520	59	1,298
その他のフェノール樹脂 For others	t	151,332	8,713	7,491	145,289	42,351	7,607	9,555
ユリア樹脂計 Urea-formaldehyde resins (UF)	t	109,552	3,582	8,001	105,409	8,537	2	1,534
接着剤用 For adhesive	t	101,167	2,853	3,758	100,397	6,152	-	1,063
その他のユリア樹脂 For others	t	8,385	729	4,243	5,012	2,385	2	471
メラミン樹脂計 Melamine-formaldehyde resins (MF)	t	140,616	2,330	10,034	131,149	42,541	1,236	5,600
化粧板用 For decorative laminating	t	3,235	1,089	17	4,198	21,864	44	418
塗料用 For coating	t	24,305	1,171	4,692	18,809	7,167	1,192	3,000
接着剤用 For adhesives	t	105,338	70	3,938	101,639	9,861	-	1,682
その他のメラミン樹脂 For others	t	7,738	-	1,387	6,503	3,649	-	500
不飽和ポリエステル樹脂計 Unsaturated polyester resins (UP)	t	164,185	721	17,106	142,418	39,663	5,643	12,568
FRP用 For FRP (1)	t	109,218	625	7,865	100,913	25,949	1,645	6,289
その他の不飽和ポリエステル樹脂 For others	t	54,967	96	9,241	41,505	13,714	3,998	6,279
アルキド樹脂 Alkyd resins	t	86,243	4,459	33,965	48,618	17,912	8,410	6,900
エポキシ樹脂 Epoxy resins (EP)	t	238,664	37,617	19,603	249,478	107,930	7,156	16,780

注(1)FRP用(強化プラスチック、Fiber reinforced plastics)

Notes 1) For use in FRP (reinforced plastics, fiber glass reinforced plastics)

⑦ プラスチック(続き)

Plastic (materials) (Continued)

(平成19年)

品目 Commodity	単位 Unit	生産 Production Quantity	受入 Receipt Quantity	消費 Consumption Quantity	出荷 Shipments			在庫 Inventory Quantity
					販売 Sales		その他 Others Quantity	
					数量 Quantity	金額(百万円) Amount (¥ million)		
ウレタンフォーム 計 Polyurethane foam	t	234,569	42,650	27,215	242,072	147,279	7,616	4,195
軟質 Flexible foam	t	141,443	35,923	8,975	161,667	105,680	6,713	2,463
硬質 Rigid foam	t	93,126	6,727	18,240	80,405	41,599	903	1,732
ポリエチレン 計 Polyethylene (PE)	t	3,232,396	56,576	16,244	3,265,134	558,674	14,066	436,153
低密度(密度0.94未満のもの) Low-density (0.94 d. under)	t	1,878,020	35,979	16,220	1,906,890	347,505	13,984	254,448
高密度(密度0.94以上のもの) High-density (0.94 d. and over)	t	1,135,079	20,597	5	1,133,806	163,651	24	152,613
エチレン・酢酸ビニルコポリマー Ethylene-vinyl acetate copolymers	t	219,297	-	19	224,438	47,518	58	29,092
ポリスチレン 計 Polystyrene (PS)	t	1,748,755	10,395	40,519	1,670,008	346,659	55,094	171,202
成形材料 Polystyrene (molding materials) (GP・HI)	t	908,350	1,765	20,773	890,566	140,916	9,016	84,946
発泡用 Foamed polystyrene (FS)	t	168,203	8,075	3,281	158,887	35,176	13,781	10,929
A S 樹脂 (2) Styrene-acrylonitrile (AS)	t	124,753	455	7,451	113,144	26,677	899	19,308
A B S 樹脂 (2) Acrylonitrile-butadiene-styrene (ABS)	t	547,449	100	9,014	507,411	143,890	31,398	56,019
ポリプロピレン Polypropylene (PP)	t	3,087,475	42,671	16,690	3,140,947	524,003	102	320,605
石油樹脂 Petroleum resins	t	142,158	142	23	145,323	30,640	372	22,005
メタクリル酸エステル(モノマー) Metacrylate (monomer)	t	490,566	38,686	212,404	307,298	59,356	6,013	11,060
メタクリル樹脂 計 Methacrylic resins	t	246,628	4,940	56,753	193,132	72,636	12	28,022
成形材料 Molding materials	t	154,337	2,800	44,284	111,555	33,009	-	18,876
その他のメタクリル樹脂 For others	t	92,291	2,140	12,469	81,577	39,627	12	9,146

注②AS樹脂(スチレン・アクリロニトリル共重合樹脂)、ABS樹脂(スチレン・アクリロニトリル・ブタジエン共重合樹脂)。

Note 2) AS resin (styrene-acrylonitrile copolymer resin), ABS resin (styrene-acrylonitrile-butadiene copolymer resin).

⑦ プラスチック(続き)

Plastic (materials) (Continued)

(平成19年)

品目 Commodity	単位 Unit	生産 Production Quantity	受入 Receipt Quantity	消費 Consumption Quantity	出荷 Shipments			在庫 Inventory Quantity
					販売 Sales		その他 Others Quantity	
					数量 Quantity	金額(百万円) Amount (¥ million)		
酢酸ビニル(モノマー) Vinyl acetate (monomer)	t	734,263	77,102	423,244	365,385	51,882	21,430	16,578
ポリビニルアルコール Polyvinyl alcohol (POVAL)	t	229,837	1,811	43,582	192,469	59,697	996	29,292
塩化ビニル(モノマー) Vinyl chlorides (monomer)	t	3,141,659	274,691	583,865	2,532,964	212,363	296,494	35,208
塩化ビニル樹脂 計 Polyvinyl chloride (PVC)	t	2,161,519	200	-	2,158,342	275,614	-	116,479
ポリマー Polymer	t	1,930,584	-	-	1,926,214	228,036	-	85,616
コポリマー Copolymer	t	67,885	-	-	66,215	16,236	-	10,438
ペースト Paste resin	t	163,050	200	-	165,913	31,342	-	20,425
塩化ビニリデン樹脂(コポリマーを含む) Polyvinylidene chloride (including copolymer)	t	75,346	-	-	45,514	26,074	30,444	2,623
カプロラクタム Caprolactam	t	467,359	8,120	77,442	295,388	91,483	101,466	18,190
ポリアミド系樹脂成形材料 Polyamide resins (molding material)	t	274,079	4,571	7,046	271,853	123,513	2,973	33,642
ふっ素樹脂 Fluorocarbon resins	t	28,498	3,260	973	27,146	68,230	2,310	6,478
ポリカーボネート Polycarbonate	t	418,135	22,763	23,764	395,767	151,388	14,982	51,777
ポリアセタール Polyacetal	t	144,987	1,856	-	146,562	53,855	-	12,948
ポリエチレンテレフタレート 計 Polyethylene terephthalate (PET)	t	1,103,672	113,331	356,772	598,330	128,714	275,926	71,877
繊維用 For fiber	t	405,250	32,224	273,187	31,545	5,316	133,767	11,235
容器用 For bottle	t	307,402	3,119	-	316,474	75,677	-	22,520
その他のポリエチレン テレフタレート For others	t	391,020	77,988	83,585	250,311	47,721	142,159	38,122
ポリブチレンテレフタレート Polybutylene terephthalate (PBT)	t	201,510	3,521	36,403	170,033	49,524	-	14,204
変性ポリフェニレンエーテル Modified polyphenylene ether	t	46,145	17,553	4,149	58,180	22,677	869	9,026
その他の樹脂 (3) Other resins	t	193,974	-	50,212	145,030	45,005	454	8,165

注(3)その他の樹脂とは、アセチルセルロース、ポリビニルホルマール、ポリビニルブチラール、フラン樹脂、アセチルセルロースプラスチック、ニトロセルロース、セルロイド生地(新製)、たん白を含む接着剤をいう。

Note 3) Other resins include acetyl cellulose, polyvinyl formal, polyvinyl butyral, furan resin, acetyl cellulose plastic, nitrocellulose, sheet celluloid (newly produced) and adhesives containing protein.

⑧ 合成ゴム

Synthetic Rubber

(平成19年)

品目 Commodity	単位 Unit	生産 Production Quantity	受入 Receipt Quantity	消費 Consumption Quantity	出荷 Shipments			在庫 Inventory Quantity
					販売 Sales		その他 Others Quantity	
					数量 Quantity	金額(百万円) Amount (¥ million)		
合成ゴム計(合成ラテックスを含む。) Synthetic rubber (including synthetic latex)	t	1,654,549	78,207	157,686	1,520,660	503,533	58,188	235,776
スチレンブタジエンラバー(SBR)計 Styrene-butadiene rubber	t	727,299	833	52,517	674,538	192,274	33	85,769
クラム(油入りを除く) Crumb rubber (non-oil)	t	224,785	75	184	221,171	61,935	-	38,905
クラム(油入り) Crumb rubber (oil extended)	t	249,716	306	44,056	208,809	52,536	-	35,623
ラテックス Latex	t	252,798	452	8,277	244,558	77,802	33	11,241
アクリロニトリルブタジエンラバー (NBR) Acrylonitrile-butadiene rubber	t	109,139	28	382	107,800	52,233	264	19,073
ポリクロロプレン Polychloroprene	t	112,454	-	-	110,114	44,679	72	15,451
ポリブタジエン Polybutadiene	t	293,872	4,672	13,551	289,557	72,246	2	29,744
エチレンプロピレンラバー Ethylene-propylene rubber	t	187,094	12,814	28,240	172,438	79,307	-	60,113
その他の合成ゴム Other synthetic rubber	t	224,691	59,860	62,996	166,213	62,795	57,817	25,626

⑨ 写真感光材料

Sensitive Materials for Photography

(平成19年)

品目 Commodity	単位 Unit	生産 Production Quantity	受入 Receipt Quantity	消費 Consumption Quantity	出荷 Shipments			在庫 Inventory Quantity
					販売 Sales		その他 Others Quantity	
					数量 Quantity	金額(百万円) Amount (¥ million)		
写真フィルム 合計 Photo film	10 ³ m ²	295,608	0	875	295,862	207,500	101	12,001
白黒フィルム 計 Photographic black and white film	10 ³ m ²	X	X	X	X	X	X	X
X線用フィルム X-ray photographic film	10 ³ m ²	X	X	X	X	X	X	X
印刷・業務用フィルム Film for printing and business use	10 ³ m ²	95,251	-	-	94,854	40,321	1	3,303
カラーフィルム 計 Photographic color film	10 ³ m ²	X	X	X	X	X	X	X
映画用フィルム Cinema film	10 ³ m ²	X	X	X	X	X	X	X
ロールフィルム 計 Roll film	10 ³ m ²	X	X	X	X	X	X	X
レンズ付フィルム 計 Films with lens	10 ³ 本	X	X	X	X	X	X	X
ロールフィルム(24mmを除く) Roll film (other than 24mm in width)	10 ³ m ²	X	X	X	X	X	X	X
レンズ付フィルム(24mmを除く) Films with lens (other than 24mm in width)	10 ³ 本	X	X	X	X	X	X	X
ロールフィルム(24mm) Roll film (24mm in width)	10 ³ m ²	X	X	X	X	X	X	X
レンズ付フィルム(24mm) Films with lens (24mm in width)	10 ³ 本	X	X	X	X	X	X	X
その他のカラーフィルム Other photographic color film	10 ³ m ²	X	X	X	X	X	X	X
印画紙 計 Sensitized paper	10 ³ m ²	255,153	35,415	-	288,105	55,936	53	14,638
白黒印画紙 Photographic paper	10 ³ m ²	X	X	X	X	X	X	X
カラー印画紙 Photographic color paper	10 ³ m ²	X	X	X	X	X	X	X

⑩ 油脂製品、石けん・合成洗剤等及び界面活性剤

Oil and Fat Products, Soap, Synthetic Detergents, and Surface-active Agents

(平成19年)

品 目 Commodity	単位 Unit	生 産 Production Quantity	受 入 Receipt Quantity	消 費 Consumption Quantity	出 荷 Shipments			在 庫 Inventory Quantity
					販 売 Sales		そ の 他 Others Quantity	
					数 量 Quantity	金 額(百万円) Amount (¥ million)		
脂 肪 酸 計 Fatty acids	t	368,005	131,940	17,279	...	9,330
直 分 脂 肪 酸 Split fatty acids	t	215,018	36,689	3,425	...	2,782
硬 化 脂 肪 酸 Hardened fatty acids	t	88,178	59,788	7,402	...	3,189
分 別・分 留 脂 肪 酸 Fractionated, fractionally distilled fatty acids	t	64,809	35,463	6,451	...	3,359
精 製 グリセリン(98.5% 換算) Refined glycerol(conv.to 98.5%)	t	49,488	61,492	10,216	...	2,503
石 け ん 計 Soap	t	113,693	132,166	57,794	...	11,515
浴 用・固 形 Toilet soap, solid	t	39,685	50,295	28,710	...	8,046
手 洗 用・液 体 Hand soap, liquid	t	27,992	39,203	20,937	...	984
そ の 他 の 石 け ん For others	t	46,016	42,668	8,146	...	2,485
洗 顔・ボ デ ィ 用 身 体 洗 浄 剤 Facial, body cleaners	t	105,608	111,147	49,699	...	7,303
合 成 洗 剤 計 Synthetic detergents	t	1,035,533	1,098,021	258,125	...	22,445
洗 濯 用 計 Laundry detergents	t	737,819	769,059	172,525	...	16,573
粉 末 Powders	t	554,548	571,579	126,287	...	10,653
液 体(ペ ー ス ト 状 を 含 む) 計 Liquids (including pastes)	t	183,271	197,480	46,239	...	5,920
中 性 Neutral	t	113,907	131,935	27,737	...	609
中 性 以 外 の も の excl. Neutral	t	69,364	65,545	18,501	...	5,311
台 所 用 Kitchen detergents	t	196,825	210,137	49,957	...	3,041
住 宅・家 具 用 Detergents for house, furniture	t	100,889	118,825	35,643	...	2,831
柔 軟 仕 上 げ 剤 計 Fabric softeners	t	251,203	258,249	62,754	...	5,402
高 濃 度 品 High-concentration	t	179,753	180,397	54,252	...	3,501
高 濃 度 品 以 外 の も の excl. High-concentration	t	71,450	77,852	8,502	...	1,901
漂 白 剤 計 Bleaching agents	t	233,536	254,174	39,614	...	3,859
酸 素 系 Oxide type	t	97,689	114,088	19,193	...	1,480
塩 素 系 Chloride type	t	135,847	140,086	20,421	...	2,379
酸・ア ル カ リ 洗 浄 剤 Acid and alkaline cleaners	t	47,215	47,164	9,940	...	1,499
ク レ ン ザ ー Scouring cleanser	t	18,875	20,084	3,369	...	722

⑩ 油脂製品、石けん・合成洗剤等及び界面活性剤(続き)

Oil and Fat Products, Soap, Synthetic Detergents, and Surface-active Agents (Continued)

(平成19年)

品目 Commodity	単位 Unit	生産 Production Quantity	受入 Receipt Quantity	消費 Consumption Quantity	出荷 Shipments			在庫 Inventory Quantity
					販売 Sales		その他 Others Quantity	
					数量 Quantity	金額(百万円) Amount (¥ million)		
界面活性剤 合計 Surface-active agents	t	1,081,593	102,310	236,915	861,949	212,933	82,406	73,926
陰イオン活性剤 計 Anionic surfactants	t	450,504	47,433	170,851	293,449	47,855	32,228	21,166
硫酸エステル型 Sulfate type	t	104,200	8,445	38,243	67,503	11,098	6,331	6,569
スルホン酸型 計 Sulfonate type	t	174,965	14,864	62,392	124,719	15,161	2,826	6,592
アルキル(アリル)スルホネート Alkyl(aryl)sulfonates	t	111,437	12,993	48,373	73,601	7,786	1,896	3,690
その他のスルホン酸型 Other sulfate type	t	63,528	1,871	14,019	51,118	7,376	930	2,902
その他の陰イオン活性剤 Other anionic surfactants	t	171,339	24,124	70,216	101,227	21,596	23,071	8,005
陽イオン活性剤 Cationic surfactants	t	49,123	2,792	5,868	43,911	14,497	2,302	3,391
非イオン活性剤 計 Nonionic surfactants	t	514,191	42,872	49,767	460,885	132,198	45,505	44,838
エーテル型 計 Etheric type	t	333,829	30,513	39,901	297,468	69,437	26,583	24,676
POEアルキルエーテル Polyoxyethylene alkyl ethers	t	211,991	9,196	28,973	172,400	37,905	19,766	12,872
POEアルキルアリルエーテル Polyoxyethylene alkyl aryl ethers	t	19,126	7,550	2,096	21,477	5,939	3,384	2,781
その他のエーテル Other ethers	t	102,712	13,767	8,832	103,591	25,594	3,433	9,023
エステル・エーテル型 Ester-ether type	t	46,345	4,401	2,687	45,309	15,166	2,630	5,076
多価アルコールエステル Polyhydric alcohol esters	t	63,134	2,307	1,218	60,763	27,743	3,223	7,534
その他の非イオン活性剤 Other nonionic surfactants	t	70,883	5,651	5,961	57,345	19,851	13,069	7,552
両性イオン活性剤 Amphoteric surfactants	t	32,945	6,082	8,594	29,485	5,187	698	1,504
調合界面活性剤 Surface-active preparations	t	34,830	3,131	1,835	34,219	13,197	1,673	3,027

⑪化粧品

Cosmetics

(平成19年)

品目 Commodity	単位 Unit	生産 Production Quantity	受入 Receipt Quantity	出荷 Shipments				在庫 Inventory Quantity
				販売 Sales			その他 Others Quantity	
				個数(千個) n(10 ³ n)	数量 Quantity	金額(百万円) Amount (¥ million)		
化粧品合計 Cosmetics	kg	407,140,448	94,519,481	2,604,622	455,992,304	1,510,696	29,660,030	62,159,528
香水・オーデコロン Perfume and Eau de Cologne	kg	346,885	7,776	5,060	343,563	4,635	13,898	77,233
頭髮用化粧品計 Hair care products	kg	295,809,275	91,577,010	1,215,893	348,402,191	420,161	26,230,986	48,924,536
シャンプー Shampoo	kg	140,151,872	42,245,071	391,298	164,688,763	111,755	11,148,807	19,418,355
ヘアリンス Hair rinse	kg	66,138,989	317,690	158,915	62,397,481	35,019	2,366,924	6,028,876
ヘアトニック Hair tonic	kg	4,479,187	34,277	23,116	4,456,055	19,340	46,680	478,009
ヘアトリートメント Hair treatment	kg	18,769,086	46,753,726	173,711	50,251,505	70,584	10,785,380	12,223,307
ポマード・チック・ヘアクリーム・香油 Hair pomade, tique, Hair creamed, Hair oil	kg	4,638,756	58,051	64,289	4,522,737	20,300	126,605	569,870
液状・泡状整髪料 Liquid and foamy hair dressing	kg	10,757,693	170,849	57,418	10,725,698	18,915	215,399	1,252,952
セットローション Waveset lotion	kg	4,551,813	337,871	23,733	4,737,843	8,486	213,709	544,961
ヘアスプレー Hair spray	kg	10,201,832	193,197	68,222	10,125,606	25,426	151,641	1,343,448
染毛料 Hair coloring prep	kg	25,708,227	1,198,107	220,754	26,513,976	92,723	618,711	5,525,835
その他の頭髮用化粧品 Other hair care products	kg	10,411,820	268,171	34,437	9,982,527	17,612	557,130	1,538,923
皮膚用化粧品計 Skin cream products	kg	84,435,402	1,094,406	759,575	81,869,850	650,461	2,441,836	9,099,348
洗顔クリーム・フォーム Facial washing cream and foam	kg	18,197,400	72,564	158,013	17,569,792	56,406	244,282	2,201,192
クレンジングクリーム Cleansing cream	kg	13,769,375	40,977	96,960	13,241,181	57,920	237,611	1,164,969
マッサージ・コールドクリーム Massage and cold cream	kg	1,698,238	16,614	17,164	1,645,905	13,570	26,750	216,722
モイスチャークリーム Moisture cream	kg	2,127,246	16,677	48,353	2,063,887	74,377	82,863	328,092
乳液 Milky lotion	kg	5,489,302	23,747	55,712	5,285,850	78,757	146,287	610,975
化粧水 Skin lotion	kg	21,477,065	94,497	144,817	20,817,651	158,953	493,388	2,190,983
美容液 Beauty essence	kg	2,820,148	28,446	61,775	2,700,858	128,318	127,574	372,324
パック Beauty mask	kg	1,410,210	38,700	31,048	1,387,462	23,154	50,284	202,235
男性皮膚用化粧品 Skin cream for men	kg	6,251,892	218,317	50,855	5,926,392	15,061	414,221	727,841
その他の皮膚用化粧品 Other skin care products	kg	11,194,526	543,867	94,877	11,230,872	43,945	618,576	1,084,015

⑪ 化粧品(続き)

Cosmetics (Continued)

(平成19年)

品目 Commodity	単位 Unit	生産 Production Quantity	受入 Receipt Quantity	出荷 Shipments				在庫 Inventory Quantity
				販売 Sales			その他 Others Quantity	
				個数(千個) n(10 ³ n)	数量 Quantity	金額(百万円) Amount (¥ million)		
仕上用化粧品計 Makeup products	kg	4,695,688	283,559	427,578	4,641,580	367,094	220,831	809,021
ファンデーション Makeup foundation	kg	2,367,427	75,728	126,761	2,280,971	166,423	112,059	379,075
おしろい Face powder	kg	263,366	14,816	17,992	267,822	24,446	5,769	46,579
口紅 Lipstick	kg	236,617	31,664	57,427	226,530	47,290	24,447	62,399
リップクリーム Lip cream	kg	119,368	54,343	44,712	167,070	16,163	8,479	37,156
ほほ紅 Cheek color	kg	57,808	5,747	12,917	59,246	11,049	2,727	11,600
アイメイクアップ Eye makeup	kg	454,013	18,729	65,183	436,555	46,092	21,754	82,649
まゆ墨・まつ毛化粧料 Eye brow and mascara	kg	238,817	53,968	64,742	253,732	41,337	13,004	58,449
つめ化粧料(除光液を含む) Nail makeup preparations (including nail makeup remover)	kg	911,386	22,710	32,016	900,561	10,002	27,601	121,181
その他の仕上用化粧品 Other makeup products	kg	46,886	5,854	5,828	49,093	4,291	4,991	9,933
特殊用途化粧品計 Specific use products	kg	21,853,198	1,556,730	196,516	20,735,120	68,344	752,479	3,249,390
日やけ止め及び日やけ用化粧品 Sunscreen and suntan preparations	kg	1,955,416	24,632	40,020	1,775,009	29,253	132,213	234,971
ひげそり用・浴用化粧品 Shaving and preparations	kg	8,560,106	1,038,778	43,311	9,359,088	9,809	65,041	1,047,842
その他の特殊用途化粧品 Other specific use products	kg	11,337,676	493,320	113,185	9,601,023	29,282	555,225	1,966,577

注(1) 返品については、再び出荷する時、①返品されたものであることが区分できる場合は、受入及び出荷のその他に含め、

②返品されたものであることが区分できない場合は、当月の販売から当月の返品分を控除している。

Note 1) With regard to returned products, at the time of second shipment,

① if the products can be classified as returned, they are included in "others" of receiving and shipment, and

② if the products cannot be classified as returned, figures of returned products for the month are subtracted from figures for sales of the month.

⑫ 塗料及び印刷インキ

Paints and Printing Inks

(平成19年)

品目 Commodity	単位 Unit	生産 Production Quantity	受入 Receipt Quantity	消費 Consumption Quantity	出荷 Shipments			在庫 Inventory Quantity
					販売 Sales		その他 Others Quantity	
					数量 Quantity	金額(百万円) Amount (¥ million)		
塗料合計 Paints	t	1,940,041	727,572	22,684	2,076,597	768,941	565,593	108,559
ラッカー Nitrocellulose lacquers	t	21,978	4,327	137	15,254	7,257	10,808	1,831
電気絶縁塗料 Insulating paints	t	30,458	228	1,087	29,455	17,029	188	2,064
合成樹脂塗料計 Synthetic resin paints	t	1,287,970	486,601	17,943	1,331,447	583,439	422,598	86,840
溶剤系塗料計 Organic solvent type	t	732,406	303,606	11,867	769,111	417,746	253,748	57,795
アルキド樹脂系塗料計 Alkyd resin paints	t	119,138	61,719	1,543	125,029	39,670	54,026	9,449
ワニス・エナメル Varnishes and enamels	t	35,221	16,120	766	37,343	16,655	12,940	3,006
調合ペイント Ready mixed paint	t	30,403	14,593	544	31,492	10,555	12,977	3,022
さび止ペイント Anti-corrosive paint	t	53,514	31,006	233	56,194	12,460	28,109	3,421
アミノアルキド樹脂系塗料 Amino alkyd resin paints	t	76,690	32,304	409	77,326	33,397	31,324	6,760
アクリル樹脂系塗料計 Acrylic resin paints	t	100,094	38,453	2,022	103,839	77,207	32,386	8,656
常温乾燥型 Acrylic resin paints, air type	t	57,212	17,732	1,105	59,734	42,013	13,924	5,969
焼付乾燥型 Acrylic resin paints, baking type	t	42,882	20,721	917	44,105	35,194	18,462	2,687
エポキシ樹脂系塗料 Epoxy resin paints	t	140,230	51,472	1,240	152,969	59,653	36,748	9,043
ウレタン樹脂系塗料 Polyurethane paints	t	142,645	63,581	1,725	162,575	109,652	41,744	13,718
不飽和ポリエステル樹脂系塗料 Unsaturated polyester resin paints	t	19,617	5,424	1,097	18,315	10,917	5,619	1,088
船底塗料 Ship bottom paints	t	18,007	7,283	75	20,301	14,265	5,202	1,233
その他の溶剤系塗料 Other solvent varnishes	t	115,985	43,370	3,756	108,757	72,986	46,699	7,848
水系塗料計 Water soluble type	t	437,938	158,842	5,438	433,083	130,368	157,185	21,764
エマルション系塗料計 Emulsion paints	t	239,755	81,098	2,879	237,282	61,669	79,523	15,063
エマルションペイント Emulsion paints	t	181,796	56,843	2,438	175,436	51,596	59,800	11,037
厚膜型エマルションペイント High build textured	t	57,959	24,255	441	61,846	10,073	19,723	4,026
水性樹脂系塗料 Water soluble resin paints	t	198,183	77,744	2,559	195,801	68,700	77,662	6,701

⑫ 塗料及び印刷インキ(続き)

Paints and Printing Inks (Continued)

(平成19年)

品目 Commodity	単位 Unit	生産 Production Quantity	受入 Receipt Quantity	消費 Consumption Quantity	出荷 Shipments			在庫 Inventory Quantity
					販売 Sales		その他 Others Quantity	
					数量 Quantity	金額(百万円) Amount (¥ million)		
無溶剤系塗料計 Non-solvent type	t	117,626	24,153	638	129,253	35,324	11,665	7,281
粉体塗料 Powdered paints	t	34,552	13,199	591	39,823	26,518	7,033	3,579
トラフィックペイント Traffic paints	t	83,074	10,954	47	89,430	8,806	4,632	3,702
その他の塗料 Other paints	t	96,241	107,088	692	157,505	71,373	44,428	6,717
シンナー Thinners	t	503,394	129,328	2,825	542,936	89,842	87,571	11,107
印刷インキ合計 Printing inks	t	448,320	81,473	67	500,329	335,792	29,788	21,428
一般インキ計 General inks	t	389,379	65,110	67	436,299	299,896	18,618	17,959
平版インキ Planographic inks	t	169,876	23,621	67	185,328	116,949	8,726	8,887
樹脂凸版インキ Resin letterpress inks	t	25,288	2,982	-	25,630	19,166	2,600	1,123
金属印刷インキ Metal decorating inks	t	13,041	2,014	-	14,767	13,133	301	650
グラビアインキ Gravure inks	t	132,274	31,565	-	157,656	74,362	6,345	4,937
その他のインキ Other inks	t	48,900	4,928	-	52,918	76,286	646	2,362
新聞インキ News papers inks	t	58,941	16,363	-	64,030	35,896	11,170	3,469
印刷インキ用ワニス Printing ink varnishes	t	121,570	11,874	86,925	40,590	13,433	5,336	8,659

(特掲) 石油化学製品

Petrochemical Products

(平成19年)

品目 Commodity	単位 Unit	生産 Production Quantity	受入 Receipt Quantity	消費 Consumption Quantity	出荷 Shipments			在庫 Inventory Quantity
					販売 Sales		その他 Others Quantity	
					数量 Quantity	金額(百万円) Amount (¥ million)		
ポリエチレン 計 Polyethylene (PE)	t	3,232,396	56,576	16,244	3,265,134	558,674	14,066	436,153
低密度(密度0.94未満のもの) Low-density (0.94 d. under)	t	1,878,020	35,979	16,220	1,906,890	347,505	13,984	254,448
高密度(密度0.94以上のもの) High-density (0.94 d. and over)	t	1,135,079	20,597	5	1,133,806	163,651	24	152,613
エチレン・酢酸ビニルコポリマー Ethylene-vinyl acetate copolymers	t	219,297	-	19	224,438	47,518	58	29,092
ポリスチレン(PS) 計 Polystyrene	t	1,748,755	10,395	40,519	1,670,008	346,659	55,094	171,202
成形材料 Polystyrene (molding materials) (GP・HI)	t	908,350	1,765	20,773	890,566	140,916	9,016	84,946
発泡用 Foamed polystyrene (FS)	t	168,203	8,075	3,281	158,887	35,176	13,781	10,929
A S 樹脂 Styrene-acrylonitrile (AS)	t	124,753	455	7,451	113,144	26,677	899	19,308
A B S 樹脂(ABS) Acrylonitrile-butadiene-styrene	t	547,449	100	9,014	507,411	143,890	31,398	56,019
ポリプロピレン Polypropylene (PP)	t	3,087,475	42,671	16,690	3,140,947	524,003	102	320,605
石油樹脂 Petroleum resin	t	142,158	142	23	145,323	30,640	372	22,005
合成ゴム 計(合成ラテックスを含む。) Synthetic rubber (including synthetic latex)	t	1,654,549	78,207	157,686	1,520,660	503,533	58,188	235,776
スチレンブタジエンラバー(SBR) 計 Styrene-butadiene rubber	t	727,299	833	52,517	674,538	192,274	33	85,769
クラム(油入りを除く) Clam rubber (non-oil)	t	224,785	75	184	221,171	61,935	-	38,905
クラム(油入り) Clam rubber (oil extended)	t	249,716	306	44,056	208,809	52,536	-	35,623
ラテックス Latex	t	252,798	452	8,277	244,558	77,802	33	11,241
アクリロニトリルブタジエンラバー (NBR) Acrylonitrile-butadiene rubber	t	109,139	28	382	107,800	52,233	264	19,073
ポリクロロブレン Polychloroprene	t	112,454	-	-	110,114	44,679	72	15,451
ポリブタジエン Polybutadiene	t	293,872	4,672	13,551	289,557	72,246	2	29,744
エチレンプロピレンラバー Ethylene-propylene rubber	t	187,094	12,814	28,240	172,438	79,307	-	60,113
その他の合成ゴム Other synthetic rubber	t	224,691	59,860	62,996	166,213	62,795	57,817	25,626

注(1)エチレン、プロピレン、ブタン・ブチレン、ブタジエン、ノルマルパラフィン、分解ガソリンの販売金額は未調査。

Note 1) Sales amount of the following products is not surveyed, ethylene, propylene, butane, butylene, butadiene, normal paraffin and pyralysis gasoline.

(特掲)石油化学製品(続き)

Petrochemical Products (Continued)

(平成19年)

品目 Commodity	単位 Unit	生産 Production Quantity	受入 Receipt Quantity	消費 Consumption Quantity	出荷 Shipments			在庫 Inventory Quantity
					販売 Sales		その他 Others Quantity	
					数量 Quantity	金額(百万円) Amount (¥ million)		
スチレンモノマー Styrene monomer	t	3,533,494	852,160	122,993	3,768,154	493,537	492,732	78,980
フェノール Phenol	t	960,948	177,140	225,417	551,967	179,981	358,120	20,564
ビスフェノールA Bisphenol A	t	564,775	716	89,893	468,486	110,514	56	31,757
無水フタル酸 Phthalic anhydride	t	x	x	x	x	x	x	x
テレフタル酸(高純度のもの) Terephthalic acid (pure)	t	1,253,957	-	166,548	974,418	109,246	102,575	79,502
純ベンゼン(非石油系を含む) Benzene, pure (including non-petroleum base)	t	5,245,455	1,765,727	2,746,831	3,698,625	339,211	552,216	131,289
純トルエン(非石油系を含む) Toluene, pure (including non-petroleum base)	t	1,636,879	136,182	795,202	935,349	76,346	44,986	46,072
キシレン(非石油系を含む) Xylene (including non-petroleum base)	t	6,006,124	1,189,119	3,919,462	3,173,498	263,733	103,746	134,403
オルソキシレン Ortho-xylene	t	146,871	-	39,334	109,406	12,740	-	8,500
パラキシレン Para-xylene	t	3,300,785	64,846	128,109	3,131,289	373,502	106,915	101,021
エチレン Ethylene	(1) t	7,738,558	1,913,718	3,055,281	5,269,634	...	1,336,942	46,907
酸化エチレン Ethylene oxide	t	966,355	48,590	695,294	282,020	66,638	37,498	4,898
エチレングリコール Ethylene glycol	t	753,659	91,547	12,070	720,483	91,389	118,551	38,419
エチレングリコールエーテル Ethylene glycol ethers	t	110,702	58,913	32,942	101,801	17,938	36,843	9,450
アセトアルデヒド Acetaldehyde	t	367,081	-	136,018	212,688	24,960	19,000	5,556
酢酸(99%換算) Acetic acid (conv. to 99%)	t	587,367	143,949	257,647	475,726	31,272	-	4,956
酢酸エチル Ethyl acetate	t	260,917	16,858	2,310	259,633	33,239	14,030	8,156
エチルアルコール Ethyl alcohol	kl	x	x	x	x	x	x	x
合成高級アルコール(C ₉ 以上のもの) Higher alcohol (C ₉ or higher), synthetic	t	140,218	-	12,123	128,785	12,236	-	9,137

注(1)エチレン、プロピレン、ブタン・ブチレン、ブタジエン、ノルマルパラフィン、分解ガソリンの販売金額は未調査。

Note 1) Sales amount of the following products is not surveyed, ethylene, propylene, butane, butylene, butadiene, normal paraffin and pyrolysis gasoline.

(特掲) 石油化学製品(続き)

Petrochemical Products (Continued)

(平成19年)

品目 Commodity	単位 Unit	生産 Production Quantity	受入 Receipt Quantity	消費 Consumption Quantity	出荷 Shipments			在庫 Inventory Quantity
					販売 Sales		その他 Others Quantity	
					数量 Quantity	金額(百万円) Amount (¥ million)		
二塩化エチレン Ethylene dichloride	t	3,602,587	252,652	3,658,649	217,917	12,226	5,104	62,654
プロピレン Propylene	(1) t	6,285,904	2,345,019	2,217,860	5,921,081	…	496,213	58,098
酸化プロピレン Propylene oxide	t	519,914	196,091	33,670	683,609	126,076	495	14,289
プロピレングリコール Propylene glycol	t	87,370	5,925	5,043	76,555	13,001	14,812	6,893
ポリプロピレングリコール Polypropylene glycol	t	342,532	19,453	53,216	299,722	66,115	5,810	39,529
エピクロロヒドリン Epichlorohydrin	t	111,308	-	11,611	98,960	21,367	-	5,498
イソプロピルアルコール Isopropyl alcohol	t	188,086	3,392	1,327	190,145	22,883	-	18,928
合成アセトン Acetone, synthetic	t	593,230	122,630	116,905	410,409	111,557	188,464	18,831
メチルイソブチルケトン Methyl isobutyl ketone	t	61,253	-	61	61,746	17,454	-	3,075
アクリロニトリル Acrylonitrile	t	743,358	30,429	15,458	583,813	91,354	179,413	18,687
アクリル酸エステル Acrylic esters	t	245,854	18,029	7,909	224,530	39,218	32,557	14,960
合成オクタノール Octanol, Synthetic	t	269,516	498	66	271,363	31,844	4	11,131
合成ブタノール Butanol, synthetic	t	537,082	-	339,942	198,623	21,436	4	6,854
メチルエチルケトン Methyl ethyl ketone	t	300,789	-	-	255,885	39,891	43,644	8,277
ブタン・ブチレン Butane, Butylene	(1) t	3,242,194	886,726	1,336,150	2,471,357	…	325,965	18,393
ブタジエン Butadiene	(1) t	1,023,542	142,174	382,442	778,013	…	7,259	17,588
ノルマルパラフィン Normal paraffin	(1) t	189,498	3,450	64,015	126,386	…	-	15,316
分解ガソリン Pyralysis gasoline	(1) t	5,463,986	946,139	4,774,690	1,172,215	…	459,135	65,766

注(1)エチレン、プロピレン、ブタン・ブチレン、ブタジエン、ノルマルパラフィン、分解ガソリンの販売金額は未調査。

Note 1) Sales amount of the following products is not surveyed, ethylene, propylene, butane, butylene, butadiene, normal paraffin and pyralysis gasoline.

(2) 製品統計表(時系列) Historical Data by Commodities

① 化学肥料・石灰及びソーダ工業製品 Chemical Fertilizers, Lime and Industrial Sodium Chemicals

アンモニア (NH₃ 100% 換算) (1) Ammonia (NH₃ conv. to 100%)

年 月	生産(t) Production Quantity	受入(t) Receipt Quantity	消費(t) Consumption Quantity	出 荷 Shipments			在庫(t) Inventory Quantity	Year and Month
				販 売 Sales		その他(t) Others Quantity		
				数量(t) Quantity	金額(百万円) Amount (¥ million)			
平成 15 年	1,291,002	35,126	435,814	752,444	30,380	146,613	32,007	C. Y. 2003
16	1,339,934	30,979	433,579	793,250	33,591	123,767	52,323	C. Y. 2004
17	1,317,717	37,676	439,966	784,964	34,036	155,253	27,724	C. Y. 2005
18	1,327,647	91,772	425,779	821,333	36,317	156,446	43,540	C. Y. 2006
19	1,355,288	75,642	434,266	832,892	37,353	154,346	52,974	C. Y. 2007
平成 17 年度	1,308,896	60,856	421,592	795,841	34,755	158,422	37,296	F. Y. 2005
18	1,337,151	88,413	433,501	837,180	37,038	155,324	36,812	F. Y. 2006
19年 1~3月	347,057	33,593	108,851	241,537	10,382	36,993	36,812	Q1 2007
4~6月	323,113	18,006	108,466	193,233	8,706	44,052	32,182	Q2
7~9月	352,577	11,789	114,577	200,685	8,916	35,343	45,945	Q3
10~12月	332,541	12,254	102,372	197,437	9,349	37,958	52,974	Q4
19年 1 月	129,859	6,327	40,207	76,786	3,260	14,016	48,720	Jan. 2007
2 月	103,264	16,532	34,552	77,987	3,407	12,480	43,498	Feb.
3 月	113,934	10,734	34,092	86,764	3,716	10,497	36,812	Mar.
4 月	113,007	6,279	32,046	67,314	3,057	16,082	40,657	Apr.
5 月	107,021	5,405	37,887	58,000	2,625	15,529	41,668	May
6 月	103,085	6,322	38,533	67,919	3,023	12,441	32,182	Jun.
7 月	117,260	4,993	36,244	64,596	2,874	12,851	40,745	Jul.
8 月	119,179	4,403	41,260	67,938	3,046	11,561	43,569	Aug.
9 月	116,138	2,393	37,073	68,151	2,996	10,931	45,945	Sep.
10 月	116,677	2,941	34,966	60,691	2,912	10,816	59,089	Oct.
11 月	91,522	4,001	29,612	62,419	2,987	14,068	48,513	Nov.
12 月	124,342	5,312	37,794	74,327	3,451	13,074	52,974	Dec.

硝酸 (98%換算) (2) Nitric acid (conv. to 98%)

年 月	生産(t) Production Quantity	受入(t) Receipt Quantity	消費(t) Consumption Quantity	出 荷 Shipments			在庫(t) Inventory Quantity	Year and Month
				販 売 Sales		その他(t) Others Quantity		
				数量(t) Quantity	金額(百万円) Amount (¥ million)			
平成 15 年	637,158	14,217	351,941	288,832	11,590	11,013	12,204	C. Y. 2003
16	630,290	21,630	331,347	311,604	12,628	10,191	10,976	C. Y. 2004
17	600,018	20,557	315,582	301,226	9,827	3,606	11,334	C. Y. 2005
18	620,703	17,168	328,922	301,010	12,426	8,519	10,785	C. Y. 2006
19	597,796	13,521	321,194	282,937	12,154	7,970	10,078	C. Y. 2007
平成 17 年度	606,001	19,329	319,036	301,690	10,449	3,056	14,774	F. Y. 2005
18	623,557	16,608	330,280	300,792	12,565	9,622	14,255	F. Y. 2006
19年 1~3月	168,121	3,075	88,355	76,521	3,229	2,858	14,255	Q1 2007
4~6月	127,099	3,481	68,617	61,289	2,580	1,403	13,552	Q2
7~9月	161,814	3,383	89,247	75,044	3,299	2,245	12,243	Q3
10~12月	140,762	3,582	74,975	70,083	3,046	1,464	10,078	Q4
19年 1 月	55,183	980	28,310	25,327	1,057	1,203	12,112	Jan. 2007
2 月	54,668	693	27,623	25,286	1,071	702	13,864	Feb.
3 月	58,270	1,402	32,422	25,908	1,101	953	14,255	Mar.
4 月	53,785	2,084	29,552	26,233	1,085	702	13,646	Apr.
5 月	27,729	576	14,741	14,824	622	-	12,412	May
6 月	45,585	821	24,324	20,232	874	701	13,552	Jun.
7 月	54,033	1,039	30,871	25,192	1,093	842	11,720	Jul.
8 月	51,840	1,134	26,997	25,938	1,173	701	11,084	Aug.
9 月	55,941	1,210	31,379	23,914	1,033	702	12,243	Sep.
10 月	54,206	1,677	27,164	26,102	1,147	823	14,041	Oct.
11 月	40,647	1,319	19,320	26,136	1,129	641	9,908	Nov.
12 月	45,909	586	28,491	17,845	770	-	10,078	Dec.

① 化学肥料・石灰及びソーダ工業製品 Chemical Fertilizers, Lime and Industrial Sodium Chemicals

硫酸アンモニウム (3) Ammonium sulfate

年 月	生産(t) Production Quantity	受入(t) Receipt Quantity	消費(t) Consumption Quantity	出 荷 Shipments			在庫(t) Inventory Quantity	Year and Month
				販 売 Sales		その他(t) Others Quantity		
				数量(t) Quantity	金額(百万円) Amount (¥ million)			
平成 15 年	1,569,649	18,590	17,820	1,519,439	15,675	33,610	141,538	C. Y. 2003
16	1,526,089	5,010	19,124	1,493,182	15,740	16,684	141,271	C. Y. 2004
17	1,458,138	4,542	18,075	1,453,569	15,942	19,541	110,192	C. Y. 2005
18	1,439,351	5,309	21,356	1,395,748	14,563	19,093	116,635	C. Y. 2006
19	1,463,207	4,245	22,831	1,444,961	16,542	19,007	96,032	C. Y. 2007
平成 17 年度	1,432,767	4,662	19,017	1,418,929	15,358	19,635	110,775	F. Y. 2005
18	1,457,225	5,412	21,045	1,412,986	14,925	18,799	119,333	F. Y. 2006
19年 1~3月	378,357	1,212	5,542	367,018	3,844	4,498	119,333	Q1 2007
4~6月	347,144	882	6,430	364,668	4,307	4,618	91,240	Q2
7~9月	390,865	942	4,529	371,965	4,350	4,938	101,064	Q3
10~12月	346,841	1,209	6,330	341,310	4,041	4,953	96,032	Q4
19年 1 月	133,605	328	1,289	120,544	1,257	1,635	127,036	Jan. 2007
2 月	119,370	403	2,273	121,926	1,285	1,512	120,816	Feb.
3 月	125,382	481	1,980	124,548	1,302	1,351	119,333	Mar.
4 月	109,987	466	1,891	125,238	1,435	1,457	101,049	Apr.
5 月	120,045	220	2,365	120,628	1,364	1,490	96,670	May
6 月	117,112	196	2,174	118,802	1,508	1,671	91,240	Jun.
7 月	132,415	328	1,545	127,308	1,449	1,887	93,091	Jul.
8 月	132,770	362	2,284	114,057	1,356	1,466	108,278	Aug.
9 月	125,680	252	700	130,600	1,545	1,585	101,064	Sep.
10 月	107,894	310	1,945	99,703	1,178	1,610	105,867	Oct.
11 月	111,891	613	2,456	111,613	1,387	1,415	102,733	Nov.
12 月	127,056	286	1,929	129,994	1,477	1,928	96,032	Dec.

硫酸アンモニウム (副生) ((3)の内数) Ammonium sulfate (By-products) (Included in (3))

年 月	生産(t) Production Quantity	受入(t) Receipt Quantity	消費(t) Consumption Quantity	出 荷 Shipments			在庫(t) Inventory Quantity	Year and Month
				販 売 Sales		その他(t) Others Quantity		
				数量(t) Quantity	金額(百万円) Amount (¥ million)			
平成 15 年	279,337	-	-	276,543	2,913	1,750	27,317	C. Y. 2003
16	280,909	-	-	280,157	2,851	1,498	26,898	C. Y. 2004
17	292,946	-	-	287,890	3,040	1,651	30,302	C. Y. 2005
18	294,063	853	-	298,954	3,134	2,315	24,002	C. Y. 2006
19	299,502	132	-	297,891	3,253	1,874	23,870	C. Y. 2007
平成 17 年度	292,544	-	-	291,375	3,089	1,633	23,833	F. Y. 2005
18	296,590	853	-	295,469	3,094	2,238	23,624	F. Y. 2006
19年 1~3月	73,838	-	-	73,854	770	364	23,624	Q1 2007
4~6月	75,413	31	-	79,134	889	442	19,492	Q2
7~9月	77,410	-	-	71,932	776	584	24,384	Q3
10~12月	72,841	101	-	72,971	818	484	23,870	Q4
19年 1 月	25,323	-	-	20,507	215	83	28,737	Jan. 2007
2 月	22,314	-	-	21,259	233	93	29,700	Feb.
3 月	26,201	-	-	32,088	322	188	23,624	Mar.
4 月	23,752	-	-	26,594	307	163	20,618	Apr.
5 月	26,464	-	-	25,629	279	128	21,325	May
6 月	25,197	31	-	26,911	304	151	19,492	Jun.
7 月	26,577	-	-	22,940	251	163	22,966	Jul.
8 月	26,374	-	-	23,329	259	151	25,859	Aug.
9 月	24,459	-	-	25,663	266	270	24,384	Sep.
10 月	24,203	-	-	26,266	297	147	22,174	Oct.
11 月	23,921	101	-	23,709	268	211	22,276	Nov.
12 月	24,717	-	-	22,996	253	126	23,870	Dec.

① 化学肥料・石灰及びソーダ工業製品 Chemical Fertilizers, Lime and Industrial Sodium Chemicals

複合肥料（化成肥料） Compound fertilizers（Granular chemical fertilizer）

計（4～5）total

年 月	生産(t) Production Quantity	受入(t) Receipt Quantity	消費(t) Consumption Quantity	出 荷 Shipments			在庫(t) Inventory Quantity	Year and Month
				販 売 Sales		その他(t) Others Quantity		
				数量(t) Quantity	金額(百万円) Amount (¥ million)			
平成 15 年	1,355,727	33,746	103,836	1,257,579	77,721	47,080	468,652	C. Y. 2003
16	1,337,960	31,844	106,267	1,241,190	75,921	48,803	440,578	C. Y. 2004
17	1,312,820	21,656	108,530	1,189,239	75,151	34,416	442,448	C. Y. 2005
18	1,256,934	40,561	100,666	1,111,378	71,800	38,238	477,557	C. Y. 2006
19	1,252,169	38,952	104,568	1,134,738	75,368	39,842	489,480	C. Y. 2007
平成 17 年度	1,297,170	25,668	106,402	1,172,033	74,686	33,588	461,101	F. Y. 2005
18	1,247,479	41,382	97,783	1,121,443	72,741	37,886	492,932	F. Y. 2006
19年 1～3月	333,253	11,672	25,355	302,965	19,744	10,349	492,932	Q1 2007
4～6月	345,942	13,508	28,371	341,343	21,828	11,300	464,875	Q2
7～9月	253,674	6,385	22,648	255,525	17,703	6,707	438,557	Q3
10～12月	319,300	7,387	28,194	234,905	16,093	11,486	489,480	Q4
19年 1 月	95,511	4,040	8,289	71,495	4,755	3,160	505,500	Jan. 2007
2 月	110,693	3,684	9,419	90,827	5,875	3,185	515,540	Feb.
3 月	127,049	3,948	7,647	140,643	9,114	4,004	492,932	Mar.
4 月	116,592	4,463	9,303	109,033	7,092	4,308	486,420	Apr.
5 月	113,625	3,837	10,622	85,267	5,468	3,503	503,247	May
6 月	115,725	5,208	8,446	147,043	9,268	3,489	464,875	Jun.
7 月	82,731	2,209	7,831	103,801	7,191	2,473	435,333	Jul.
8 月	79,083	1,734	7,026	69,665	4,893	1,992	436,868	Aug.
9 月	91,860	2,442	7,791	82,059	5,620	2,242	438,557	Sep.
10 月	105,889	3,256	8,419	67,426	4,547	3,535	468,003	Oct.
11 月	106,954	2,421	9,830	78,496	5,415	4,595	484,133	Nov.
12 月	106,457	1,710	9,945	88,983	6,131	3,356	489,480	Dec.

複合肥料 Compound fertilizers（Granular chemical fertilizer）

高度化成（粒状）（4）High-analysis compound fertilizers（Granulation）

年 月	生産(t) Production Quantity	受入(t) Receipt Quantity	消費(t) Consumption Quantity	出 荷 Shipments			在庫(t) Inventory Quantity	Year and Month
				販 売 Sales		その他(t) Others Quantity		
				数量(t) Quantity	金額(百万円) Amount (¥ million)			
平成 15 年	1,060,389	27,352	95,777	974,615	62,410	37,694	343,810	C. Y. 2003
16	1,061,804	23,511	95,681	961,799	60,677	39,277	330,684	C. Y. 2004
17	1,038,901	16,306	102,130	919,397	60,293	25,587	338,161	C. Y. 2005
18	985,786	29,629	94,869	862,247	57,586	29,767	359,389	C. Y. 2006
19	981,429	28,038	97,571	884,038	60,712	26,595	362,641	C. Y. 2007
平成 17 年度	1,023,703	19,411	100,493	906,902	59,955	26,197	353,563	F. Y. 2005
18	979,094	29,840	91,975	871,718	58,421	27,620	374,877	F. Y. 2006
19年 1～3月	263,326	8,603	24,140	233,926	15,732	7,270	374,877	Q1 2007
4～6月	261,363	10,314	26,419	254,663	16,864	7,631	353,302	Q2
7～9月	199,022	4,016	20,571	210,665	15,060	4,571	318,835	Q3
10～12月	257,718	5,105	26,441	184,784	13,057	7,123	362,641	Q4
19年 1 月	76,287	3,372	8,074	57,123	3,914	2,364	381,892	Jan. 2007
2 月	87,039	2,658	8,734	67,179	4,501	2,207	392,861	Feb.
3 月	100,000	2,573	7,332	109,624	7,317	2,699	374,877	Mar.
4 月	89,879	3,412	8,357	84,221	5,671	3,415	367,989	Apr.
5 月	85,594	2,795	10,148	63,429	4,218	2,131	380,018	May
6 月	85,890	4,107	7,914	107,013	6,975	2,085	353,302	Jun.
7 月	61,992	1,378	7,085	86,231	6,141	1,568	320,644	Jul.
8 月	65,741	1,234	6,568	57,348	4,181	1,421	321,967	Aug.
9 月	71,289	1,404	6,918	67,086	4,737	1,582	318,835	Sep.
10 月	83,512	2,456	7,758	52,247	3,640	2,252	342,409	Oct.
11 月	87,046	1,751	9,081	61,634	4,397	2,887	357,397	Nov.
12 月	87,160	898	9,602	70,903	5,020	1,984	362,641	Dec.

① 化学肥料・石灰及びソーダ工業製品 Chemical Fertilizers, Lime and Industrial Sodium Chemicals

複合肥料 Compound fertilizers (Granular chemical fertilizer)

普通化成(粒状) (5) Low-analysis compound fertilizers (Granulation)

年 月	生産(t) Production Quantity	受入(t) Receipt Quantity	消費(t) Consumption Quantity	出 荷 Shipments			在庫(t) Inventory Quantity	Year and Month
				販 売 Sales		その他(t) Others Quantity		
				数量(t) Quantity	金額(百万円) Amount (¥ million)			
平成 15 年	295,338	6,394	8,059	282,964	15,312	9,386	124,842	C. Y. 2003
16	276,156	8,333	10,586	279,391	15,243	9,526	109,894	C. Y. 2004
17	273,919	5,350	6,400	269,842	14,857	8,829	104,287	C. Y. 2005
18	271,148	10,932	5,797	249,131	14,213	8,471	118,168	C. Y. 2006
19	270,740	10,914	6,997	250,700	14,656	13,247	126,839	C. Y. 2007
平成 17 年度	273,467	6,257	5,909	265,131	14,730	7,391	107,538	F. Y. 2005
18	268,385	11,542	5,808	249,725	14,319	10,266	118,055	F. Y. 2006
19年 1~3月	69,927	3,069	1,215	69,039	4,012	3,079	118,055	Q1 2007
4~6月	84,579	3,194	1,952	86,680	4,964	3,669	111,573	Q2
7~9月	54,652	2,369	2,077	44,860	2,644	2,136	119,722	Q3
10~12月	61,582	2,282	1,753	50,121	3,036	4,363	126,839	Q4
19年 1 月	19,224	668	215	14,372	841	796	123,608	Jan. 2007
2 月	23,654	1,026	685	23,648	1,374	978	122,679	Feb.
3 月	27,049	1,375	315	31,019	1,797	1,305	118,055	Mar.
4 月	26,713	1,051	946	24,812	1,422	893	118,431	Apr.
5 月	28,031	1,042	474	21,838	1,250	1,372	123,229	May
6 月	29,835	1,101	532	40,030	2,292	1,404	111,573	Jun.
7 月	20,739	831	746	17,570	1,050	905	114,689	Jul.
8 月	13,342	500	458	12,317	712	571	114,901	Aug.
9 月	20,571	1,038	873	14,973	882	660	119,722	Sep.
10 月	22,377	800	661	15,179	907	1,283	125,594	Oct.
11 月	19,908	670	749	16,862	1,018	1,708	126,736	Nov.
12 月	19,297	812	343	18,080	1,112	1,372	126,839	Dec.

生石灰 (6) Quick lime

年 月	生産(t) Production Quantity	受入(t) Receipt Quantity	消費(t) Consumption Quantity	出 荷 Shipments			在庫(t) Inventory Quantity	Year and Month
				販 売 Sales		その他(t) Others Quantity		
				数量(t) Quantity	金額(百万円) Amount (¥ million)			
平成 15 年	7,953,111	505,282	1,005,004	7,369,227	69,203	86,055	100,653	C. Y. 2003
16	8,506,941	495,516	928,918	7,971,167	75,220	98,559	101,909	C. Y. 2004
17	8,879,197	455,031	895,351	8,345,014	83,979	68,907	125,681	C. Y. 2005
18	9,014,272	429,246	904,522	8,481,747	89,850	58,639	123,275	C. Y. 2006
19	9,359,493	528,566	885,148	8,901,808	98,087	41,986	181,312	C. Y. 2007
平成 17 年度	8,867,735	435,292	897,501	8,338,350	85,298	61,195	120,227	F. Y. 2005
18	9,145,571	454,843	893,700	8,641,294	92,602	52,559	132,077	F. Y. 2006
19年 1~3月	2,331,673	128,093	220,074	2,221,185	24,141	9,436	132,077	Q1 2007
4~6月	2,306,939	137,787	229,826	2,186,110	23,889	10,995	149,593	Q2
7~9月	2,306,889	121,444	212,497	2,180,511	24,004	11,306	173,328	Q3
10~12月	2,413,992	141,242	222,751	2,314,002	26,054	10,249	181,312	Q4
19年 1 月	790,097	37,736	72,712	755,180	8,147	4,148	118,972	Jan. 2007
2 月	739,673	38,338	68,872	701,659	7,575	2,871	123,514	Feb.
3 月	801,903	52,019	78,490	764,346	8,418	2,417	132,077	Mar.
4 月	766,079	43,929	78,653	718,854	7,863	2,527	141,958	Apr.
5 月	783,603	49,672	75,289	746,199	8,130	5,109	148,543	May
6 月	757,257	44,186	75,884	721,057	7,896	3,359	149,593	Jun.
7 月	789,754	40,503	74,114	742,004	8,034	2,803	160,835	Jul.
8 月	769,127	39,610	71,719	722,501	7,856	3,995	171,260	Aug.
9 月	748,008	41,331	66,664	716,006	8,114	4,508	173,328	Sep.
10 月	801,948	45,031	72,066	782,376	8,732	3,750	162,023	Oct.
11 月	806,439	44,765	72,474	767,041	8,663	3,339	170,310	Nov.
12 月	805,605	51,446	78,211	764,585	8,659	3,160	181,312	Dec.

① 化学肥料・石灰及びソーダ工業製品 Chemical Fertilizers, Lime and Industrial Sodium Chemicals

消石灰 (7) Slaked lime

年 月	生産(t) Production Quantity	受入(t) Receipt Quantity	消費(t) Consumption Quantity	出 荷 Shipments			在庫(t) Inventory Quantity	Year and Month
				販 売 Sales		その他(t) Others Quantity		
				数量(t) Quantity	金額(百万円) Amount (¥ million)			
平成 15 年	1,641,410	105,714	569,683	1,174,474	17,818	1,373	25,140	C. Y. 2003
16	1,633,985	107,909	605,991	1,134,817	17,183	767	23,913	C. Y. 2004
17	1,590,970	97,811	617,143	1,067,875	16,562	1,130	28,633	C. Y. 2005
18	1,530,088	91,541	580,263	1,022,668	16,456	188	47,075	C. Y. 2006
19	1,552,477	90,711	592,038	1,039,062	16,497	192	59,009	C. Y. 2007
平成 17 年度	1,572,203	95,680	607,105	1,055,406	16,603	211	29,880	F. Y. 2005
18	1,549,161	90,611	582,501	1,043,195	16,729	182	43,755	F. Y. 2006
19年 1~3月	400,329	22,776	150,922	275,497	4,353	24	43,755	Q1 2007
4~6月	387,787	23,189	149,902	253,491	4,044	48	51,290	Q2
7~9月	368,333	21,957	133,954	253,439	4,008	58	54,128	Q3
10~12月	396,028	22,789	157,260	256,635	4,091	62	59,009	Q4
19年 1 月	125,444	6,939	49,124	83,120	1,300	8	47,206	Jan. 2007
2 月	131,532	7,530	48,680	91,794	1,470	8	45,804	Feb.
3 月	143,353	8,307	53,118	100,583	1,583	8	43,755	Mar.
4 月	132,618	8,119	49,980	89,538	1,443	15	44,959	Apr.
5 月	127,818	7,706	48,836	82,540	1,316	22	49,085	May
6 月	127,351	7,364	51,086	81,413	1,286	11	51,290	Jun.
7 月	115,347	7,207	37,826	83,946	1,308	16	52,056	Jul.
8 月	129,058	7,795	49,311	87,163	1,383	23	52,413	Aug.
9 月	123,928	6,955	46,817	82,330	1,316	19	54,128	Sep.
10 月	125,703	7,991	45,363	87,746	1,399	25	54,688	Oct.
11 月	134,299	7,738	55,650	85,532	1,353	18	55,545	Nov.
12 月	136,026	7,060	56,247	83,357	1,338	19	59,009	Dec.

軽質炭酸カルシウム (8) Precipitated calcium carbonate

年 月	生産(t) Production Quantity	受入(t) Receipt Quantity	消費(t) Consumption Quantity	出 荷 Shipments			在庫(t) Inventory Quantity	Year and Month
				販 売 Sales		その他(t) Others Quantity		
				数量(t) Quantity	金額(百万円) Amount (¥ million)			
平成 15 年	366,474	1,915	-	365,700	13,716	1,649	20,710	C. Y. 2003
16	383,094	2,379	-	384,436	14,185	1,836	18,897	C. Y. 2004
17	385,320	3,155	-	385,804	14,784	1,777	18,720	C. Y. 2005
18	366,013	1,204	-	366,807	14,252	636	17,207	C. Y. 2006
19	366,288	1,362	-	366,665	14,350	272	16,866	C. Y. 2007
平成 17 年度	379,931	2,684	-	380,720	14,714	1,350	18,964	F. Y. 2005
18	362,341	1,121	-	364,440	14,180	658	16,121	F. Y. 2006
19年 1~3月	87,140	192	-	88,053	3,492	99	16,121	Q1 2007
4~6月	90,546	215	-	90,500	3,513	75	16,043	Q2
7~9月	90,710	329	-	90,953	3,536	66	15,802	Q3
10~12月	97,892	626	-	97,159	3,809	32	16,866	Q4
19年 1 月	27,857	42	-	28,503	1,121	30	16,486	Jan. 2007
2 月	28,403	73	-	28,885	1,146	58	15,930	Feb.
3 月	30,880	77	-	30,665	1,225	11	16,121	Mar.
4 月	31,469	124	-	30,798	1,172	37	16,792	Apr.
5 月	29,283	50	-	29,297	1,118	20	16,721	May
6 月	29,794	41	-	30,405	1,223	18	16,043	Jun.
7 月	32,571	59	-	30,809	1,214	9	17,768	Jul.
8 月	27,629	72	-	30,281	1,171	36	15,065	Aug.
9 月	30,510	198	-	29,863	1,151	21	15,802	Sep.
10 月	33,373	231	-	34,011	1,349	6	15,302	Oct.
11 月	32,572	225	-	31,826	1,250	13	16,172	Nov.
12 月	31,947	170	-	31,322	1,210	13	16,866	Dec.

① 化学肥料・石灰及びソーダ工業製品 Chemical Fertilizers, Lime and Industrial Sodium Chemicals

か性ソーダ(液体97%換算・固形有姿) (9) Sodium hydroxide (Liquid (conv. to 97%), solid)

年 月	生産(t) Production Quantity	受入(t) Receipt Quantity	消費(t) Consumption Quantity	出 荷 Shipments			在庫(t) Inventory Quantity	Year and Month
				販 売 Sales		その他(t) Others Quantity		
				数量(t) Quantity	金額(百万円) Amount (¥ million)			
平成 15 年	4,368,922	607,884	1,002,038	3,378,185	128,975	583,206	100,017	C. Y. 2003
16	4,492,947	635,297	986,123	3,514,318	131,465	603,267	124,574	C. Y. 2004
17	4,552,299	643,454	979,447	3,602,611	136,540	617,921	119,528	C. Y. 2005
18	4,453,020	633,169	995,491	3,505,264	132,054	564,241	140,718	C. Y. 2006
19	4,481,657	529,186	1,004,199	3,462,981	126,018	564,278	120,055	C. Y. 2007
平成 17 年度	4,511,968	609,189	980,292	3,554,889	135,261	589,793	113,963	F. Y. 2005
18	4,468,658	623,376	990,996	3,488,850	130,223	570,489	155,657	F. Y. 2006
19年 1~3月	1,153,485	127,897	244,163	875,421	32,174	146,859	155,657	Q1 2007
4~6月	1,034,288	141,686	242,403	854,778	30,799	130,311	104,138	Q2
7~9月	1,120,160	117,403	259,444	820,429	29,718	138,110	123,676	Q3
10~12月	1,173,724	142,200	258,189	912,353	33,328	148,998	120,055	Q4
19年 1 月	405,174	42,564	84,327	292,031	10,593	50,114	161,984	Jan. 2007
2 月	367,169	40,281	78,501	308,419	11,226	44,661	137,852	Feb.
3 月	381,142	45,052	81,335	274,971	10,356	52,084	155,657	Mar.
4 月	372,361	42,056	81,330	294,728	10,491	49,268	144,743	Apr.
5 月	321,088	51,585	80,379	244,385	9,251	43,258	149,399	May
6 月	340,839	48,045	80,694	315,665	11,057	37,785	104,138	Jun.
7 月	375,238	44,197	86,548	271,243	9,780	46,668	119,114	Jul.
8 月	359,070	32,688	83,808	270,874	9,932	47,519	108,629	Aug.
9 月	385,852	40,518	89,088	278,312	10,005	43,923	123,676	Sep.
10 月	381,203	49,693	82,010	325,839	11,452	50,506	96,217	Oct.
11 月	388,658	45,870	88,433	266,840	10,215	50,577	124,894	Nov.
12 月	403,863	46,637	87,746	319,674	11,660	47,915	120,055	Dec.

塩素ガス (10) Chlorine, gas

年 月	生産(t) Production Quantity	受入(t) Receipt Quantity	消費(t) Consumption Quantity	出 荷 Shipments			在庫(t) Inventory Quantity	Year and Month
				販 売 Sales		その他(t) Others Quantity		
				数量(t) Quantity	金額(百万円) Amount (¥ million)			
平成 15 年	3,910,929	53,240	3,425,489	153,892	7,219	384,794	-	C. Y. 2003
16	4,034,549	80,824	3,549,565	210,703	9,273	355,105	-	C. Y. 2004
17	4,080,397	82,704	3,588,106	205,938	9,151	369,057	-	C. Y. 2005
18	3,985,702	76,242	3,488,901	222,090	9,808	350,953	-	C. Y. 2006
19	4,010,425	68,569	3,512,825	208,178	9,033	357,994	-	C. Y. 2007
平成 17 年度	4,040,166	82,095	3,546,219	204,547	9,063	371,495	-	F. Y. 2005
18	4,001,241	74,633	3,502,258	225,452	9,950	348,164	-	F. Y. 2006
19年 1~3月	1,032,014	16,769	902,523	53,181	2,316	93,079	-	Q1 2007
4~6月	926,073	11,352	823,033	35,410	1,511	78,983	-	Q2
7~9月	1,001,889	19,017	865,783	60,652	2,640	94,473	-	Q3
10~12月	1,050,449	21,431	921,486	58,935	2,566	91,459	-	Q4
19年 1 月	361,828	6,493	316,026	20,230	894	32,065	-	Jan. 2007
2 月	328,590	5,895	286,049	19,495	859	28,941	-	Feb.
3 月	341,596	4,381	300,448	13,456	564	32,073	-	Mar.
4 月	333,892	5,525	290,481	17,997	779	30,940	-	Apr.
5 月	286,162	2,800	261,112	4,132	145	23,718	-	May
6 月	306,019	3,027	271,440	13,281	586	24,325	-	Jun.
7 月	336,105	6,607	290,090	20,804	906	31,819	-	Jul.
8 月	321,205	5,408	274,704	20,075	872	31,835	-	Aug.
9 月	344,579	7,002	300,989	19,773	861	30,819	-	Sep.
10 月	341,967	7,392	302,169	16,282	700	30,908	-	Oct.
11 月	347,271	6,886	303,027	20,961	921	30,169	-	Nov.
12 月	361,211	7,153	316,290	21,692	945	30,382	-	Dec.

① 化学肥料・石灰及びソーダ工業製品 Chemical Fertilizers, Lime and Industrial Sodium Chemicals

液体塩素 (11) Chlorine, liquid

年 月	生産(t) Production Quantity	受入(t) Receipt Quantity	消費(t) Consumption Quantity	出 荷 Shipments			在庫(t) Inventory Quantity	Year and Month
				販 売 Sales		その他(t) Others Quantity		
				数量(t) Quantity	金額(百万円) Amount (¥ million)			
平成 15 年	723,431	45,764	332,316	400,619	18,240	36,535	6,428	C. Y. 2003
16	618,809	47,969	215,833	411,010	17,785	40,239	6,126	C. Y. 2004
17	601,486	47,837	213,362	402,549	17,625	33,429	6,107	C. Y. 2005
18	570,511	53,072	211,126	380,062	16,915	33,241	5,263	C. Y. 2006
19	550,292	49,547	233,897	334,421	14,473	31,093	5,693	C. Y. 2007
平成 17 年度	589,882	48,342	208,872	397,752	17,564	32,292	6,429	F. Y. 2005
18	565,623	53,642	211,520	375,500	16,540	32,902	5,774	F. Y. 2006
19年 1~3月	145,484	13,062	54,990	95,114	4,089	7,932	5,774	Q1 2007
4~6月	135,729	12,323	59,025	80,214	3,497	8,101	6,485	Q2
7~9月	131,838	11,538	59,351	76,811	3,304	7,084	6,615	Q3
10~12月	137,241	12,624	60,531	82,282	3,582	7,976	5,693	Q4
19年 1 月	50,259	3,631	19,100	31,723	1,370	2,090	6,240	Jan. 2007
2 月	45,888	4,322	17,652	29,902	1,292	2,767	6,129	Feb.
3 月	49,337	5,109	18,238	33,489	1,427	3,075	5,774	Mar.
4 月	48,697	3,574	21,187	28,313	1,238	2,801	5,744	Apr.
5 月	42,712	4,272	18,454	25,823	1,125	2,337	6,114	May
6 月	44,320	4,477	19,384	26,078	1,135	2,963	6,485	Jun.
7 月	44,888	4,929	21,260	25,802	1,121	3,230	6,011	Jul.
8 月	44,242	2,850	20,722	25,234	1,077	1,689	5,458	Aug.
9 月	42,708	3,759	17,369	25,775	1,105	2,165	6,615	Sep.
10 月	44,142	4,231	18,351	27,458	1,211	2,830	6,350	Oct.
11 月	46,552	4,603	20,271	28,923	1,248	2,723	5,589	Nov.
12 月	46,547	3,790	21,909	25,901	1,123	2,423	5,693	Dec.

塩酸ガス(100%換算) (12) Hydrochloric acid, gas (conv. to 100%)

年 月	生産(t) Production Quantity	受入(t) Receipt Quantity	消費(t) Consumption Quantity	出 荷 Shipments			在庫(t) Inventory Quantity	Year and Month
				販 売 Sales		その他(t) Others Quantity		
				数量(t) Quantity	金額(百万円) Amount (¥ million)			
平成 15 年	98,447	-	94,381	4,064	1,502	-	85	C. Y. 2003
16	95,303	-	91,431	3,829	1,807	-	128	C. Y. 2004
17	85,807	-	81,525	4,293	1,985	-	117	C. Y. 2005
18	82,176	-	78,630	3,550	2,053	-	113	C. Y. 2006
19	89,473	-	86,554	2,922	...	-	110	C. Y. 2007
平成 17 年度	82,892	-	78,813	4,108	2,004	-	96	F. Y. 2005
18	83,264	-	80,008	3,277	2,038	-	75	F. Y. 2006
19年 1~3月	25,427	-	24,781	684	492	-	75	Q1 2007
4~6月	17,503	-	16,743	737	435	-	98	Q2
7~9月	25,482	-	24,737	750	519	-	93	Q3
10~12月	21,061	-	20,293	751	...	-	110	Q4
19年 1 月	8,422	-	8,225	226	165	-	84	Jan. 2007
2 月	8,138	-	7,941	219	155	-	62	Feb.
3 月	8,867	-	8,615	239	172	-	75	Mar.
4 月	7,287	-	7,015	247	173	-	100	Apr.
5 月	4,160	-	3,929	246	127	-	85	May
6 月	6,056	-	5,799	244	134	-	98	Jun.
7 月	8,506	-	8,230	289	190	-	85	Jul.
8 月	8,715	-	8,480	235	170	-	85	Aug.
9 月	8,261	-	8,027	226	159	-	93	Sep.
10 月	7,685	-	7,411	266	...	-	101	Oct.
11 月	8,826	-	8,585	247	...	-	95	Nov.
12 月	4,550	-	4,297	238	...	-	110	Dec.

① 化学肥料・石灰及びソーダ工業製品 Chemical Fertilizers, Lime and Industrial Sodium Chemicals

塩酸 (35%換算) Hydrochloric acid (conv. to 35%)

計 (13~14) Total

年 月	生産(t) Production Quantity	受入(t) Receipt Quantity	消費(t) Consumption Quantity	出 荷 Shipments			在庫(t) Inventory Quantity	Year and Month
				販 売 Sales		その他(t) Others Quantity		
				数量(t) Quantity	金額(百万円) Amount (¥ million)			
平成 15 年	2,363,477	241,624	817,215	1,761,457	20,733	24,695	34,319	C. Y. 2003
16	2,324,074	260,825	775,464	1,752,823	22,650	56,012	34,923	C. Y. 2004
17	2,307,754	252,665	746,330	1,762,535	23,626	51,149	32,609	C. Y. 2005
18	2,326,152	258,834	750,799	1,767,404	24,545	63,529	35,857	C. Y. 2006
19	2,342,662	234,939	766,548	1,760,182	26,006	54,470	32,252	C. Y. 2007
平成 17 年度	2,295,682	253,802	740,365	1,757,557	23,411	56,862	32,972	F. Y. 2005
18	2,352,787	248,468	771,529	1,762,142	25,217	58,001	42,567	F. Y. 2006
19年 1~3月	610,393	51,838	209,719	433,420	6,261	12,386	42,567	Q1 2007
4~6月	531,663	62,367	167,282	418,568	6,331	13,383	37,363	Q2
7~9月	587,801	63,865	191,900	449,135	6,441	12,013	35,974	Q3
10~12月	612,805	56,869	197,647	459,059	6,972	16,688	32,252	Q4
19年 1 月	212,638	17,037	74,056	145,920	2,111	3,997	41,562	Jan. 2007
2 月	195,740	16,908	66,575	141,278	2,074	3,103	43,253	Feb.
3 月	202,015	17,893	69,088	146,222	2,075	5,286	42,567	Mar.
4 月	186,510	22,176	62,925	146,264	2,082	3,677	38,385	Apr.
5 月	163,716	20,450	50,301	133,460	2,094	4,554	34,237	May
6 月	181,437	19,741	54,056	138,844	2,156	5,152	37,363	Jun.
7 月	203,734	23,354	70,835	154,413	2,252	5,548	33,653	Jul.
8 月	183,896	17,717	57,796	142,763	2,035	2,297	32,407	Aug.
9 月	200,171	22,794	63,269	151,959	2,155	4,168	35,974	Sep.
10 月	207,361	23,602	69,887	160,476	2,466	5,742	30,832	Oct.
11 月	202,846	18,035	59,732	155,679	2,323	5,654	30,647	Nov.
12 月	202,598	15,232	68,028	142,904	2,183	5,292	32,252	Dec.

塩酸 (35%換算) Hydrochloric acid (conv. to 35%)

合 成 (13) Synthesis

年 月	生産(t) Production Quantity	受入(t) Receipt Quantity	消費(t) Consumption Quantity	出 荷 Shipments			在庫(t) Inventory Quantity	Year and Month
				販 売 Sales		その他(t) Others Quantity		
				数量(t) Quantity	金額(百万円) Amount (¥ million)			
平成 15 年	713,136	99,964	219,247	586,271	8,917	7,922	10,987	C. Y. 2003
16	730,256	103,185	223,288	577,269	9,041	30,989	12,884	C. Y. 2004
17	724,073	98,549	223,793	571,474	9,275	27,956	11,893	C. Y. 2005
18	722,952	107,626	201,556	596,083	10,254	30,928	13,906	C. Y. 2006
19	775,472	81,066	201,954	622,994	11,019	30,757	14,739	C. Y. 2007
平成 17 年度	705,957	99,086	218,782	561,218	9,190	28,001	10,682	F. Y. 2005
18	733,175	102,745	195,023	604,103	10,585	32,410	15,072	F. Y. 2006
19年 1~3月	181,320	19,047	46,656	144,665	2,571	7,883	15,072	Q1 2007
4~6月	196,907	23,267	53,497	157,642	2,758	8,650	15,455	Q2
7~9月	183,743	21,498	49,184	148,572	2,651	6,754	16,186	Q3
10~12月	213,502	17,254	52,617	172,115	3,038	7,470	14,739	Q4
19年 1 月	64,033	6,366	16,243	49,848	886	2,868	15,347	Jan. 2007
2 月	57,225	6,430	13,888	46,568	822	2,273	16,273	Feb.
3 月	60,062	6,251	16,525	48,249	863	2,742	15,072	Mar.
4 月	59,743	9,136	16,278	50,656	898	2,586	14,429	Apr.
5 月	66,199	7,627	18,036	54,112	937	3,006	13,101	May
6 月	70,965	6,504	19,183	52,874	923	3,058	15,455	Jun.
7 月	60,261	6,936	14,442	51,866	921	2,797	13,547	Jul.
8 月	57,636	6,924	16,775	44,721	818	1,656	14,955	Aug.
9 月	65,846	7,638	17,967	51,985	913	2,301	16,186	Sep.
10 月	75,954	6,636	19,697	61,284	1,071	3,013	14,781	Oct.
11 月	69,093	5,924	15,690	58,377	1,031	2,237	13,493	Nov.
12 月	68,455	4,694	17,230	52,454	936	2,220	14,739	Dec.

① 化学肥料・石灰及びソーダ工業製品 Chemical Fertilizers, Lime and Industrial Sodium Chemicals

塩酸(35%換算) Hydrochloric acid (conv. to 35%)

副生(14) By-product

年 月	生産(t) Production Quantity	受入(t) Receipt Quantity	消費(t) Consumption Quantity	出 荷 Shipments			在庫(t) Inventory Quantity	Year and Month
				販 売 Sales		その他(t) Others Quantity		
				数量(t) Quantity	金額(百万円) Amount (¥ million)			
平成 15 年	1,650,341	141,660	597,968	1,175,186	11,816	16,773	23,332	C. Y. 2003
16	1,593,818	157,640	552,176	1,175,554	13,609	25,023	22,039	C. Y. 2004
17	1,583,681	154,116	522,537	1,191,061	14,351	23,193	20,716	C. Y. 2005
18	1,603,200	151,208	549,243	1,171,321	14,292	32,601	21,951	C. Y. 2006
19	1,567,190	153,873	564,594	1,137,188	14,986	23,713	17,513	C. Y. 2007
平成 17 年度	1,589,725	154,716	521,583	1,196,339	14,221	28,861	22,290	F. Y. 2005
18	1,619,612	145,723	576,506	1,158,039	14,631	25,591	27,495	F. Y. 2006
19年 1~3月	429,073	32,791	163,063	288,755	3,690	4,503	27,495	Q1 2007
4~6月	334,756	39,100	113,785	260,926	3,573	4,733	21,908	Q2
7~9月	404,058	42,367	142,716	300,563	3,790	5,259	19,788	Q3
10~12月	399,303	39,615	145,030	286,944	3,934	9,218	17,513	Q4
19年 1 月	148,605	10,671	57,813	96,072	1,225	1,129	26,215	Jan. 2007
2 月	138,515	10,478	52,687	94,710	1,253	830	26,980	Feb.
3 月	141,953	11,642	52,563	97,973	1,212	2,544	27,495	Mar.
4 月	126,767	13,040	46,647	95,608	1,184	1,091	23,956	Apr.
5 月	97,517	12,823	32,265	79,348	1,156	1,548	21,136	May
6 月	110,472	13,237	34,873	85,970	1,232	2,094	21,908	Jun.
7 月	143,473	16,418	56,393	102,547	1,331	2,751	20,106	Jul.
8 月	126,260	10,793	41,021	98,042	1,217	641	17,452	Aug.
9 月	134,325	15,156	45,302	99,974	1,243	1,867	19,788	Sep.
10 月	131,407	16,966	50,190	99,192	1,395	2,729	16,051	Oct.
11 月	133,753	12,111	44,042	97,302	1,293	3,417	17,154	Nov.
12 月	134,143	10,538	50,798	90,450	1,246	3,072	17,513	Dec.

次亜塩素酸ナトリウム溶液(12%換算) (15) Sodium hypochlorite (conv. to 12%)

年 月	生産(t) Production Quantity	受入(t) Receipt Quantity	消費(t) Consumption Quantity	出 荷 Shipments			在庫(t) Inventory Quantity	Year and Month
				販 売 Sales		その他(t) Others Quantity		
				数量(t) Quantity	金額(百万円) Amount (¥ million)			
平成 15 年	1,082,729	44,540	45,737	1,079,591	23,289	884	13,614	C. Y. 2003
16	1,039,669	49,528	27,624	1,060,468	22,519	948	13,753	C. Y. 2004
17	997,152	40,982	21,314	1,014,220	19,326	1,486	13,905	C. Y. 2005
18	992,367	33,671	24,282	1,000,384	19,534	2,777	12,498	C. Y. 2006
19	1,018,989	36,397	26,821	1,022,721	20,176	3,652	14,692	C. Y. 2007
平成 17 年度	1,003,770	39,388	22,900	1,017,659	19,379	1,551	14,456	F. Y. 2005
18	991,665	34,091	24,397	997,981	19,616	3,604	14,230	F. Y. 2006
19年 1~3月	226,165	8,912	6,135	226,019	4,436	1,192	14,230	Q1 2007
4~6月	255,521	7,897	5,983	256,424	5,034	653	14,588	Q2
7~9月	282,956	11,595	6,107	284,632	5,644	473	17,927	Q3
10~12月	254,347	7,993	8,596	255,646	5,061	1,334	14,692	Q4
19年 1 月	72,362	2,628	1,975	70,356	1,378	255	14,902	Jan. 2007
2 月	72,218	3,036	1,996	73,211	1,433	215	14,734	Feb.
3 月	81,585	3,248	2,164	82,452	1,624	722	14,230	Mar.
4 月	77,744	2,804	1,937	78,265	1,534	242	14,334	Apr.
5 月	86,299	2,451	2,490	86,849	1,701	228	13,516	May
6 月	91,478	2,642	1,556	91,310	1,800	183	14,588	Jun.
7 月	91,780	5,835	1,863	95,453	1,887	279	14,608	Jul.
8 月	96,893	2,969	1,946	99,407	1,975	80	13,039	Aug.
9 月	94,283	2,791	2,298	89,772	1,782	114	17,927	Sep.
10 月	89,513	3,017	3,327	91,634	1,811	158	15,339	Oct.
11 月	83,382	2,388	2,439	83,541	1,640	920	14,211	Nov.
12 月	81,452	2,588	2,830	80,471	1,610	256	14,692	Dec.

注:平成17年1月分からの調査票改正に伴い、過去のデータとは接続しない。平成16年以前の数値には、塩素酸ナトリウム及び亜塩素酸ナトリウム(100%換算)を含む。

② 無機薬品・火薬類 Industrial Inorganic Chemicals and Gunpowders

ふっ化水素酸 (50% 換算値) (1) Hydrofluoric acid (conv. to 50%)

年 月	生産(t) Production Quantity	受入(t) Receipt Quantity	消費(t) Consumption Quantity	出 荷 Shipments			在庫(t) Inventory Quantity	Year and Month
				販 売 Sales		その他(t) Others Quantity		
				数量(t) Quantity	金額(百万円) Amount (¥ million)			
平成 15 年	226,734	8,063	88,217	146,425	12,688	-	5,612	C. Y. 2003
16	222,653	8,658	113,695	117,211	10,034	-	6,011	C. Y. 2004
17	202,789	17,218	110,838	108,376	9,465	-	4,644	C. Y. 2005
18	125,712	74,372	105,204	94,736	7,982	-	4,793	C. Y. 2006
19	119,764	73,578	106,096	87,977	8,876	-	4,061	C. Y. 2007
平成 17 年度	176,421	34,202	109,647	100,788	8,599	-	4,981	F. Y. 2005
18	123,166	74,130	104,335	94,370	8,300	-	3,576	F. Y. 2006
19年 1~3月	32,442	20,730	27,268	27,121	2,504	-	3,576	Q1 2007
4~6月	28,590	18,719	27,203	20,412	2,067	-	3,271	Q2
7~9月	27,862	17,795	26,585	18,848	1,986	-	3,496	Q3
10~12月	30,870	16,334	25,040	21,596	2,318	-	4,061	Q4
19年 1 月	11,255	6,374	9,759	8,442	718	-	4,221	Jan. 2007
2 月	10,712	5,579	7,642	8,208	784	-	4,664	Feb.
3 月	10,475	8,777	9,867	10,471	1,001	-	3,576	Mar.
4 月	8,994	6,659	9,332	6,611	669	-	3,287	Apr.
5 月	9,606	6,228	8,913	6,191	616	-	4,016	May
6 月	9,990	5,832	8,958	7,610	782	-	3,271	Jun.
7 月	10,767	5,772	9,763	6,872	739	-	3,173	Jul.
8 月	9,296	5,184	8,385	5,467	600	-	3,801	Aug.
9 月	7,799	6,839	8,437	6,509	647	-	3,496	Sep.
10 月	11,351	6,048	9,517	7,279	795	-	4,098	Oct.
11 月	9,769	5,868	8,241	7,679	804	-	3,814	Nov.
12 月	9,750	4,418	7,282	6,638	719	-	4,061	Dec.

りん酸 (2) Phosphoric acid

年 月	生産(t) Production Quantity	受入(t) Receipt Quantity	消費(t) Consumption Quantity	出 荷 Shipments			在庫(t) Inventory Quantity	Year and Month
				販 売 Sales		その他(t) Others Quantity		
				数量(t) Quantity	金額(百万円) Amount (¥ million)			
平成 15 年	167,178	3,257	30,834	134,989	11,082	4,729	8,839	C. Y. 2003
16	177,317	802	33,850	140,739	12,015	4,329	8,040	C. Y. 2004
17	179,152	-	39,468	134,770	12,119	3,926	9,028	C. Y. 2005
18	167,329	-	35,000	127,196	12,008	3,394	10,767	C. Y. 2006
19	144,866	-	33,618	108,411	10,794	3,901	9,701	C. Y. 2007
平成 17 年度	179,841	-	40,272	133,643	12,225	3,977	8,836	F. Y. 2005
18	160,265	-	32,575	122,529	11,689	3,355	10,643	F. Y. 2006
19年 1~3月	37,474	-	8,710	28,054	2,716	834	10,643	Q1 2007
4~6月	36,237	-	9,475	27,017	2,673	917	9,471	Q2
7~9月	32,762	-	7,014	25,800	2,552	1,032	8,387	Q3
10~12月	38,393	-	8,419	27,540	2,854	1,118	9,701	Q4
19年 1 月	12,674	-	2,991	9,999	966	286	10,165	Jan. 2007
2 月	12,924	-	2,914	9,260	901	268	10,647	Feb.
3 月	11,876	-	2,805	8,795	849	280	10,643	Mar.
4 月	11,217	-	3,307	10,536	1,045	325	7,691	Apr.
5 月	9,831	-	2,721	6,717	694	283	7,801	May
6 月	15,189	-	3,447	9,764	935	309	9,471	Jun.
7 月	9,386	-	1,243	8,842	868	368	8,404	Jul.
8 月	12,204	-	3,064	8,791	866	331	8,422	Aug.
9 月	11,172	-	2,707	8,167	817	333	8,387	Sep.
10 月	10,340	-	1,488	9,076	944	375	7,788	Oct.
11 月	14,293	-	3,557	9,146	938	378	8,999	Nov.
12 月	13,760	-	3,374	9,318	971	365	9,701	Dec.

② 無機薬品・火薬類 Industrial Inorganic Chemicals and Gunpowders

水酸化カリウム (3) Potassium hydroxide

年 月	生産(t) Production Quantity	受入(t) Receipt Quantity	消費(t) Consumption Quantity	出 荷 Shipments			在庫(t) Inventory Quantity	Year and Month
				販 売 Sales		その他(t) Others Quantity		
				数量(t) Quantity	金額(百万円) Amount (¥ million)			
平成 15 年	163,049	7,695	39,255	125,234	15,129	5,319	5,502	C. Y. 2003
16	156,160	5,097	60,411	97,826	11,141	4,678	3,843	C. Y. 2004
17	155,323	4,963	53,265	102,103	11,544	3,962	4,798	C. Y. 2005
18	150,511	126	39,811	108,484	12,244	3,069	3,783	C. Y. 2006
19	143,888	216	34,154	106,528	12,608	4,097	3,103	C. Y. 2007
平成 17 年度	146,600	3,507	44,581	103,798	11,751	2,847	4,407	F. Y. 2005
18	155,354	6	42,040	108,811	12,259	3,948	4,968	F. Y. 2006
19年 1~3月	41,162	-	11,383	27,333	3,066	1,260	4,968	Q1 2007
4~6月	37,974	216	8,440	27,898	3,307	1,351	5,468	Q2
7~9月	29,683	-	6,997	23,339	2,820	532	4,284	Q3
10~12月	35,069	-	7,334	27,958	3,415	954	3,103	Q4
19年 1 月	14,506	-	3,435	9,286	1,049	346	5,222	Jan. 2007
2 月	12,430	-	3,887	9,739	1,102	470	3,556	Feb.
3 月	14,226	-	4,061	8,308	915	444	4,968	Mar.
4 月	12,689	-	3,242	9,331	1,075	502	4,583	Apr.
5 月	12,991	216	2,312	8,753	1,031	471	6,253	May
6 月	12,294	-	2,886	9,814	1,201	378	5,468	Jun.
7 月	10,664	-	2,855	6,623	853	153	6,502	Jul.
8 月	9,607	-	1,634	8,179	966	136	6,161	Aug.
9 月	9,412	-	2,508	8,537	1,000	243	4,284	Sep.
10 月	11,941	-	2,825	9,791	1,180	271	3,336	Oct.
11 月	11,403	-	2,416	8,398	1,013	424	3,500	Nov.
12 月	11,725	-	2,093	9,769	1,222	259	3,103	Dec.

酸化亜鉛 (4) Zinc oxide

年 月	生産(t) Production Quantity	受入(t) Receipt Quantity	消費(t) Consumption Quantity	出 荷 Shipments			在庫(t) Inventory Quantity	Year and Month
				販 売 Sales		その他(t) Others Quantity		
				数量(t) Quantity	金額(百万円) Amount (¥ million)			
平成 15 年	75,090	2,649	-	76,579	11,013	-	4,867	C. Y. 2003
16	75,813	2,954	-	79,448	12,587	-	4,052	C. Y. 2004
17	74,843	1,648	-	76,633	14,805	-	3,910	C. Y. 2005
18	77,234	3,402	-	80,786	32,057	2	3,763	C. Y. 2006
19	77,102	1,340	-	78,757	33,191	-	3,449	C. Y. 2007
平成 17 年度	73,776	1,923	-	77,566	17,099	-	2,783	F. Y. 2005
18	79,029	2,574	-	79,963	35,439	2	4,420	F. Y. 2006
19年 1~3月	19,708	5	-	19,056	9,046	-	4,420	Q1 2007
4~6月	19,239	289	-	19,741	8,455	-	4,207	Q2
7~9月	18,104	662	-	19,347	8,147	-	3,626	Q3
10~12月	20,051	384	-	20,613	7,543	-	3,449	Q4
19年 1 月	6,309	5	-	6,023	3,137	-	4,054	Jan. 2007
2 月	6,777	-	-	5,965	2,789	-	4,866	Feb.
3 月	6,622	-	-	7,068	3,120	-	4,420	Mar.
4 月	6,259	133	-	6,914	2,763	-	3,898	Apr.
5 月	6,643	11	-	6,189	2,703	-	4,363	May
6 月	6,337	145	-	6,638	2,989	-	4,207	Jun.
7 月	6,920	193	-	6,799	3,010	-	4,521	Jul.
8 月	5,201	95	-	5,994	2,562	-	3,823	Aug.
9 月	5,983	374	-	6,554	2,574	-	3,626	Sep.
10 月	6,992	198	-	7,371	2,806	-	3,445	Oct.
11 月	6,684	67	-	7,076	2,664	-	3,120	Nov.
12 月	6,375	119	-	6,166	2,074	-	3,449	Dec.

②無機薬品・火薬類 Industrial Inorganic Chemicals and Gunpowders

酸化第二鉄 (5) Ferric oxide

年 月	生産(t) Production Quantity	受入(t) Receipt Quantity	消費(t) Consumption Quantity	出 荷 Shipments			在庫(t) Inventory Quantity	Year and Month
				販 売 Sales		その他(t) Others Quantity		
				数量(t) Quantity	金額(百万円) Amount (¥ million)			
平成 15 年	179,573	367	8,344	177,903	31,721	850	23,382	C. Y. 2003
16	177,212	14	8,403	172,553	30,674	314	19,148	C. Y. 2004
17	165,149	672	6,325	157,753	29,103	-	19,519	C. Y. 2005
18	163,007	16	4,427	159,560	31,827	160	18,158	C. Y. 2006
19	161,846	7	4,327	153,798	35,008	80	20,856	C. Y. 2007
平成 17 年度	156,970	673	4,701	154,683	29,601	60	17,740	F. Y. 2005
18	166,015	13	4,793	158,945	32,170	160	18,674	F. Y. 2006
19年 1~3月	41,228	3	1,097	38,608	8,047	60	18,674	Q1 2007
4~6月	40,878	2	1,248	38,691	8,786	-	19,615	Q2
7~9月	39,278	-	1,298	36,860	8,631	-	20,733	Q3
10~12月	40,462	2	684	39,639	9,544	20	20,856	Q4
19年 1 月	13,085	-	277	12,477	2,529	30	17,510	Jan. 2007
2 月	13,613	2	265	12,659	2,638	-	18,201	Feb.
3 月	14,530	1	555	13,472	2,879	30	18,674	Mar.
4 月	13,661	-	486	13,373	2,964	-	18,476	Apr.
5 月	13,425	2	553	11,999	2,741	-	19,351	May
6 月	13,792	-	209	13,319	3,081	-	19,615	Jun.
7 月	13,795	-	642	13,271	3,315	-	19,497	Jul.
8 月	12,094	-	303	11,496	2,763	-	19,791	Aug.
9 月	13,389	-	353	12,093	2,554	-	20,733	Sep.
10 月	13,757	-	238	13,601	3,196	-	20,652	Oct.
11 月	13,296	-	211	13,576	3,250	-	20,161	Nov.
12 月	13,409	2	235	12,462	3,098	20	20,856	Dec.

顔料 Pigments

アゾ顔料 (6) Azo pigment

年 月	生産(t) Production Quantity	受入(t) Receipt Quantity	消費(t) Consumption Quantity	出 荷 Shipments			在庫(t) Inventory Quantity	Year and Month
				販 売 Sales		その他(t) Others Quantity		
				数量(t) Quantity	金額(百万円) Amount (¥ million)			
平成 15 年	14,803	132	2,565	8,764	15,650	3,639	1,225	C. Y. 2003
16	14,945	450	1,939	9,163	13,469	4,191	1,338	C. Y. 2004
17	13,900	418	1,803	8,382	12,105	4,215	1,256	C. Y. 2005
18	14,507	380	1,721	8,715	13,153	4,602	1,109	C. Y. 2006
19	13,971	390	1,768	8,378	13,227	4,365	968	C. Y. 2007
平成 17 年度	13,820	411	1,750	8,320	12,206	4,217	1,171	F. Y. 2005
18	14,405	373	1,699	8,614	13,370	4,544	1,094	F. Y. 2006
19年 1~3月	3,401	93	403	2,038	3,364	1,067	1,094	Q1 2007
4~6月	3,391	108	449	2,076	3,209	993	1,081	Q2
7~9月	3,342	91	388	2,064	3,309	1,064	1,002	Q3
10~12月	3,837	98	528	2,200	3,345	1,241	968	Q4
19年 1 月	1,010	31	124	614	1,072	321	1,091	Jan. 2007
2 月	1,109	25	132	666	1,076	345	1,082	Feb.
3 月	1,282	37	147	758	1,216	401	1,094	Mar.
4 月	1,221	35	159	702	1,001	324	1,167	Apr.
5 月	1,008	30	145	656	1,032	328	1,078	May
6 月	1,162	43	145	718	1,176	341	1,081	Jun.
7 月	1,088	25	125	703	1,133	337	1,031	Jul.
8 月	1,095	30	132	648	1,055	330	1,045	Aug.
9 月	1,159	36	131	713	1,122	397	1,002	Sep.
10 月	1,298	35	175	777	1,127	442	939	Oct.
11 月	1,308	37	184	726	1,107	428	947	Nov.
12 月	1,231	26	169	697	1,111	371	968	Dec.

②無機薬品・火薬類 Industrial Inorganic Chemicals and Gunpowders

顔料 Pigments

フタロシアン系顔料 (7) Copper phthalocyanine type pigments

年 月	生産(t) Production Quantity	受入(t) Receipt Quantity	消費(t) Consumption Quantity	出 荷 Shipments			在庫(t) Inventory Quantity	Year and Month
				販 売 Sales		その他(t) Others Quantity		
				数量(t) Quantity	金額(百万円) Amount (¥ million)			
平成 15 年	14,841	2	2,132	9,991	16,521	2,756	1,297	C. Y. 2003
16	15,554	15	657	10,377	14,694	4,670	1,179	C. Y. 2004
17	15,144	145	669	9,818	12,921	4,832	1,148	C. Y. 2005
18	15,565	300	679	9,991	12,663	5,117	1,225	C. Y. 2006
19	14,594	372	623	9,565	11,389	4,965	1,037	C. Y. 2007
平成 17 年度	15,086	198	679	9,941	12,927	4,808	1,099	F. Y. 2005
18	15,479	342	660	9,848	12,402	5,169	1,242	F. Y. 2006
19年 1~3月	3,704	104	136	2,404	2,958	1,252	1,242	Q1 2007
4~6月	3,546	89	156	2,353	2,848	1,212	1,156	Q2
7~9月	3,448	89	157	2,344	2,751	1,174	1,017	Q3
10~12月	3,896	90	174	2,464	2,833	1,327	1,037	Q4
19年 1 月	1,118	30	44	730	930	389	1,210	Jan. 2007
2 月	1,236	30	43	775	938	389	1,270	Feb.
3 月	1,350	44	49	899	1,089	474	1,242	Mar.
4 月	1,253	21	50	791	988	392	1,283	Apr.
5 月	1,093	32	51	754	900	410	1,194	May
6 月	1,200	36	55	808	960	410	1,156	Jun.
7 月	1,070	27	60	810	955	399	984	Jul.
8 月	1,204	31	45	748	898	364	1,062	Aug.
9 月	1,174	31	52	786	898	411	1,017	Sep.
10 月	1,308	35	59	850	990	480	972	Oct.
11 月	1,336	25	64	875	986	452	941	Nov.
12 月	1,252	30	51	739	858	395	1,037	Dec.

酸化チタン Titanium dioxide

計 (8)~(9) Total

年 月	生産(t) Production Quantity	受入(t) Receipt Quantity	消費(t) Consumption Quantity	出 荷 Shipments			在庫(t) Inventory Quantity	Year and Month
				販 売 Sales		その他(t) Others Quantity		
				数量(t) Quantity	金額(百万円) Amount (¥ million)			
平成 15 年	253,453	3,815	-	255,553	83,404	3,399	27,527	C. Y. 2003
16	253,364	3,823	-	254,527	82,526	3,587	26,595	C. Y. 2004
17	259,015	3,876	-	251,536	75,948	3,431	34,515	C. Y. 2005
18	239,916	4,699	-	248,039	72,602	2,993	28,144	C. Y. 2006
19	245,976	4,822	-	246,959	72,791	2,859	29,127	C. Y. 2007
平成 17 年度	252,834	3,886	-	248,896	74,012	3,074	33,586	F. Y. 2005
18	241,728	5,131	-	247,544	72,662	3,044	29,858	F. Y. 2006
19年 1~3月	63,244	1,357	-	62,087	18,213	802	29,858	Q1 2007
4~6月	64,244	1,002	-	61,849	18,033	650	32,607	Q2
7~9月	60,671	1,164	-	61,226	17,980	708	32,508	Q3
10~12月	57,817	1,299	-	61,797	18,566	699	29,127	Q4
19年 1 月	20,928	422	-	20,495	5,955	297	28,703	Jan. 2007
2 月	19,783	452	-	19,349	5,697	236	29,354	Feb.
3 月	22,533	483	-	22,243	6,560	269	29,858	Mar.
4 月	21,960	415	-	20,716	6,063	232	31,286	Apr.
5 月	21,604	260	-	19,945	5,839	241	32,966	May
6 月	20,680	327	-	21,188	6,132	177	32,607	Jun.
7 月	21,119	451	-	20,976	6,101	253	32,948	Jul.
8 月	21,089	315	-	19,812	5,764	232	34,309	Aug.
9 月	18,463	398	-	20,438	6,114	223	32,508	Sep.
10 月	13,021	428	-	20,045	6,068	247	25,664	Oct.
11 月	21,705	462	-	20,653	6,213	194	26,984	Nov.
12 月	23,091	409	-	21,099	6,285	258	29,127	Dec.

②無機薬品・火薬類 Industrial Inorganic Chemicals and Gunpowders

酸化チタン Titanium dioxide

アナターズ型 (8) Anatase type

年 月	生産(t) Production Quantity	受入(t) Receipt Quantity	消費(t) Consumption Quantity	出 荷 Shipments			在庫(t) Inventory Quantity	Year and Month
				販 売 Sales		その他(t) Others Quantity		
				数量(t) Quantity	金額(百万円) Amount (¥ million)			
平成 15 年	49,975	-	-	51,168	15,130	32	8,894	C. Y. 2003
16	47,585	-	-	47,346	13,703	709	8,421	C. Y. 2004
17	44,438	-	-	41,913	11,352	1,236	9,708	C. Y. 2005
18	38,960	1,425	-	39,408	10,705	839	9,873	C. Y. 2006
19	39,071	1,398	-	41,702	11,429	1,072	7,568	C. Y. 2007
平成 17 年度	42,940	258	-	42,136	11,272	995	9,540	F. Y. 2005
18	38,362	1,613	-	38,487	10,506	943	10,084	F. Y. 2006
19年 1~3月	10,091	446	-	10,011	2,727	316	10,084	Q1 2007
4~6月	10,430	245	-	9,664	2,673	275	10,821	Q2
7~9月	8,549	340	-	10,640	2,894	260	8,809	Q3
10~12月	10,001	367	-	11,387	3,135	221	7,568	Q4
19年 1 月	2,689	140	-	3,277	885	90	9,336	Jan. 2007
2 月	3,572	130	-	3,251	870	117	9,670	Feb.
3 月	3,830	176	-	3,483	971	109	10,084	Mar.
4 月	3,572	145	-	3,246	894	96	10,459	Apr.
5 月	3,471	50	-	2,926	816	112	10,943	May
6 月	3,387	50	-	3,492	963	67	10,821	Jun.
7 月	3,440	165	-	3,607	985	73	10,745	Jul.
8 月	2,721	45	-	3,491	935	103	9,917	Aug.
9 月	2,388	130	-	3,542	974	84	8,809	Sep.
10 月	2,859	110	-	3,870	1,058	75	7,832	Oct.
11 月	3,633	149	-	3,715	1,029	40	7,859	Nov.
12 月	3,509	108	-	3,802	1,048	106	7,568	Dec.

酸化チタン Titanium dioxide

ルチル型 (9) Rutile type

年 月	生産(t) Production Quantity	受入(t) Receipt Quantity	消費(t) Consumption Quantity	出 荷 Shipments			在庫(t) Inventory Quantity	Year and Month
				販 売 Sales		その他(t) Others Quantity		
				数量(t) Quantity	金額(百万円) Amount (¥ million)			
平成 15 年	203,478	3,815	-	204,385	68,274	3,367	18,633	C. Y. 2003
16	205,779	3,823	-	207,181	68,823	2,878	18,174	C. Y. 2004
17	214,577	3,876	-	209,623	64,596	2,195	24,807	C. Y. 2005
18	200,956	3,274	-	208,631	61,896	2,154	18,271	C. Y. 2006
19	206,905	3,424	-	205,257	61,362	1,787	21,559	C. Y. 2007
平成 17 年度	209,894	3,628	-	206,760	62,740	2,079	24,046	F. Y. 2005
18	203,366	3,518	-	209,057	62,156	2,101	19,774	F. Y. 2006
19年 1~3月	53,153	911	-	52,076	15,486	486	19,774	Q1 2007
4~6月	53,814	757	-	52,185	15,361	375	21,786	Q2
7~9月	52,122	824	-	50,586	15,086	448	23,699	Q3
10~12月	47,816	932	-	50,410	15,430	478	21,559	Q4
19年 1 月	18,239	282	-	17,218	5,070	207	19,367	Jan. 2007
2 月	16,211	322	-	16,098	4,827	119	19,684	Feb.
3 月	18,703	307	-	18,760	5,588	160	19,774	Mar.
4 月	18,388	270	-	17,470	5,169	136	20,827	Apr.
5 月	18,133	210	-	17,019	5,023	129	22,023	May
6 月	17,293	277	-	17,696	5,169	110	21,786	Jun.
7 月	17,679	286	-	17,369	5,116	180	22,203	Jul.
8 月	18,368	270	-	16,321	4,829	129	24,392	Aug.
9 月	16,075	268	-	16,896	5,140	139	23,699	Sep.
10 月	10,162	318	-	16,175	5,010	172	17,832	Oct.
11 月	18,072	313	-	16,938	5,184	154	19,125	Nov.
12 月	19,582	301	-	17,297	5,237	152	21,559	Dec.

② 無機薬品・火薬類 Industrial Inorganic Chemicals and Gunpowders

カーボンブラック (10) Carbon black

年 月	生産(t) Production Quantity	受入(t) Receipt Quantity	消費(t) Consumption Quantity	出 荷 Shipments			在庫(t) Inventory Quantity	Year and Month
				販 売 Sales		その他(t) Others Quantity		
				数量(t) Quantity	金額(百万円) Amount (¥ million)			
平成 15 年	788,324	3,056	327	785,611	88,964	4,439	44,451	C. Y. 2003
16	804,355	6,851	456	802,799	92,159	3,857	48,576	C. Y. 2004
17	805,179	3,313	275	804,866	98,796	2,464	49,465	C. Y. 2005
18	827,468	5,253	208	826,980	111,350	3,400	51,596	C. Y. 2006
19	834,526	9,284	1,160	839,056	115,532	4,493	50,696	C. Y. 2007
平成 17 年度	805,461	2,847	245	810,911	100,772	1,731	48,753	F. Y. 2005
18	832,470	6,665	383	826,754	113,534	4,056	56,692	F. Y. 2006
19年 1~3月	207,844	2,514	216	203,531	28,102	1,514	56,692	Q1 2007
4~6月	201,332	2,845	23	208,639	28,387	965	51,242	Q2
7~9月	212,473	1,483	261	206,779	27,937	998	57,159	Q3
10~12月	212,877	2,442	660	220,107	31,106	1,016	50,696	Q4
19年 1 月	69,502	470	100	64,781	8,941	476	56,210	Jan. 2007
2 月	67,550	709	98	66,104	9,076	481	57,786	Feb.
3 月	70,792	1,335	18	72,646	10,085	557	56,692	Mar.
4 月	64,065	1,269	-	71,644	9,796	393	49,989	Apr.
5 月	65,386	893	1	65,722	8,922	261	50,285	May
6 月	71,881	683	22	71,273	9,669	311	51,242	Jun.
7 月	74,563	407	157	73,937	9,919	311	51,807	Jul.
8 月	69,775	495	-	61,220	8,318	409	60,448	Aug.
9 月	68,135	581	104	71,622	9,700	278	57,159	Sep.
10 月	73,147	733	216	76,493	10,612	398	53,933	Oct.
11 月	68,792	936	288	74,009	10,519	301	49,063	Nov.
12 月	70,938	773	156	69,605	9,975	317	50,696	Dec.

活性炭 Activated carbon
計 (11)~(12) Total

年 月	生産(t) Production Quantity	受入(t) Receipt Quantity	消費(t) Consumption Quantity	出 荷 Shipments			在庫(t) Inventory Quantity	Year and Month
				販 売 Sales		その他(t) Others Quantity		
				数量(t) Quantity	金額(百万円) Amount (¥ million)			
平成 15 年	74,227	15,925	1,449	78,607	29,664	10,091	15,996	C. Y. 2003
16	80,076	12,582	1,646	81,873	30,619	9,262	15,885	C. Y. 2004
17	78,591	15,622	2,479	81,668	29,976	8,447	17,578	C. Y. 2005
18	71,121	15,768	2,738	78,798	28,766	7,023	13,860	C. Y. 2006
19	72,726	18,360	3,244	75,196	27,687	10,883	15,624	C. Y. 2007
平成 17 年度	76,130	16,517	2,604	82,676	30,139	7,371	14,371	F. Y. 2005
18	71,145	15,727	3,064	75,174	27,796	7,798	13,157	F. Y. 2006
19年 1~3月	18,704	4,891	1,072	20,666	7,684	2,562	13,157	Q1 2007
4~6月	16,672	4,203	732	17,171	6,448	2,377	13,755	Q2
7~9月	18,139	5,184	736	18,523	6,747	2,485	15,333	Q3
10~12月	19,211	4,082	704	18,836	6,808	3,459	15,624	Q4
19年 1 月	5,502	1,938	342	6,052	2,205	501	14,405	Jan. 2007
2 月	6,301	1,525	441	6,738	2,639	1,035	14,019	Feb.
3 月	6,901	1,428	289	7,876	2,839	1,026	13,157	Mar.
4 月	5,361	1,005	174	5,411	2,082	615	13,324	Apr.
5 月	5,426	1,517	265	5,608	2,042	630	13,765	May
6 月	5,885	1,681	293	6,152	2,324	1,132	13,755	Jun.
7 月	6,042	2,031	362	6,278	2,299	814	14,372	Jul.
8 月	5,819	1,819	203	6,033	2,155	949	14,825	Aug.
9 月	6,278	1,334	171	6,212	2,293	722	15,333	Sep.
10 月	6,673	1,511	306	6,355	2,272	1,462	15,390	Oct.
11 月	6,280	1,115	215	6,370	2,378	1,064	15,137	Nov.
12 月	6,258	1,456	183	6,111	2,158	933	15,624	Dec.

②無機薬品・火薬類 Industrial Inorganic Chemicals and Gunpowders

活性炭 Activated carbon

粒状 (11) Granular activated carbon

年 月	生産(t) Production Quantity	受入(t) Receipt Quantity	消費(t) Consumption Quantity	出 荷 Shipments			在庫(t) Inventory Quantity	Year and Month
				販 売 Sales		その他(t) Others Quantity		
				数量(t) Quantity	金額(百万円) Amount (¥ million)			
平成 15 年	55,111	8,505	1,442	57,540	23,028	4,778	12,033	C. Y. 2003
16	56,708	7,117	1,634	57,182	23,556	4,867	12,179	C. Y. 2004
17	57,193	10,557	2,290	58,830	23,490	4,960	13,893	C. Y. 2005
18	49,174	8,722	2,596	53,722	22,018	3,054	10,369	C. Y. 2006
19	51,218	10,916	2,949	52,245	20,879	5,776	11,536	C. Y. 2007
平成 17 年度	54,685	10,940	2,383	59,066	23,629	4,048	10,669	F. Y. 2005
18	49,090	8,598	2,898	50,786	21,068	3,481	9,147	F. Y. 2006
19年 1~3月	13,386	3,292	1,016	15,455	6,180	1,432	9,147	Q1 2007
4~6月	11,595	2,261	631	11,780	4,804	1,406	9,188	Q2
7~9月	12,520	2,793	647	12,188	4,965	1,317	10,347	Q3
10~12月	13,717	2,570	655	12,822	4,931	1,621	11,536	Q4
19年 1 月	3,887	1,067	318	4,333	1,712	287	10,385	Jan. 2007
2 月	4,486	1,188	421	5,102	2,165	644	9,893	Feb.
3 月	5,013	1,037	277	6,020	2,303	501	9,147	Mar.
4 月	3,778	534	174	3,707	1,527	407	9,172	Apr.
5 月	3,811	872	227	3,837	1,531	438	9,354	May
6 月	4,006	855	230	4,236	1,745	561	9,188	Jun.
7 月	4,290	1,126	342	4,188	1,716	492	9,580	Jul.
8 月	3,910	812	177	3,902	1,564	494	9,728	Aug.
9 月	4,320	855	128	4,098	1,684	331	10,347	Sep.
10 月	4,662	990	284	4,284	1,642	703	10,726	Oct.
11 月	4,371	682	209	4,381	1,743	438	10,752	Nov.
12 月	4,684	898	162	4,157	1,546	480	11,536	Dec.

活性炭 Activated carbon

粉状 (12) Activated carbon powder

年 月	生産(t) Production Quantity	受入(t) Receipt Quantity	消費(t) Consumption Quantity	出 荷 Shipments			在庫(t) Inventory Quantity	Year and Month
				販 売 Sales		その他(t) Others Quantity		
				数量(t) Quantity	金額(百万円) Amount (¥ million)			
平成 15 年	19,116	7,420	7	21,067	6,637	5,313	3,963	C. Y. 2003
16	23,368	5,465	12	24,691	7,063	4,395	3,706	C. Y. 2004
17	21,398	5,065	189	22,838	6,486	3,487	3,685	C. Y. 2005
18	21,947	7,046	142	25,076	6,748	3,969	3,491	C. Y. 2006
19	21,508	7,444	295	22,951	6,808	5,107	4,088	C. Y. 2007
平成 17 年度	21,445	5,577	221	23,610	6,510	3,323	3,702	F. Y. 2005
18	22,055	7,129	166	24,388	6,728	4,317	4,010	F. Y. 2006
19年 1~3月	5,318	1,599	56	5,211	1,504	1,130	4,010	Q1 2007
4~6月	5,077	1,942	101	5,391	1,644	971	4,567	Q2
7~9月	5,619	2,391	89	6,335	1,782	1,168	4,986	Q3
10~12月	5,494	1,512	49	6,014	1,878	1,838	4,088	Q4
19年 1 月	1,615	871	24	1,719	494	214	4,020	Jan. 2007
2 月	1,815	337	20	1,636	475	391	4,126	Feb.
3 月	1,888	391	12	1,856	536	525	4,010	Mar.
4 月	1,583	471	-	1,704	555	208	4,152	Apr.
5 月	1,615	645	38	1,771	510	192	4,411	May
6 月	1,879	826	63	1,916	579	571	4,567	Jun.
7 月	1,752	905	20	2,090	583	322	4,792	Jul.
8 月	1,909	1,007	26	2,131	591	455	5,097	Aug.
9 月	1,958	479	43	2,114	608	391	4,986	Sep.
10 月	2,011	521	22	2,071	630	759	4,664	Oct.
11 月	1,909	433	6	1,989	635	626	4,385	Nov.
12 月	1,574	558	21	1,954	612	453	4,088	Dec.

② 無機薬品・火薬類 Industrial Inorganic Chemicals and Gunpowders

硫酸アルミニウム (14% 固形換算値) (13) Aluminum sulfates (conv. to 14%)

年 月	生産(t) Production Quantity	受入(t) Receipt Quantity	消費(t) Consumption Quantity	出 荷 Shipments			在庫(t) Inventory Quantity	Year and Month
				販 売 Sales		その他(t) Others Quantity		
				数量(t) Quantity	金額(百万円) Amount (¥ million)			
平成 15 年	855,641	5,736	119,249	741,618	13,621	980	14,544	C. Y. 2003
16	860,891	11,081	133,702	738,948	13,944	211	13,962	C. Y. 2004
17	827,856	7,490	125,456	708,064	14,202	193	15,658	C. Y. 2005
18	791,269	4,995	105,546	690,793	14,051	742	14,792	C. Y. 2006
19	791,686	11,475	114,909	684,703	13,981	3,581	14,761	C. Y. 2007
平成 17 年度	819,101	4,686	116,509	706,805	14,283	186	15,905	F. Y. 2005
18	782,604	4,731	103,319	683,838	13,946	1,552	14,482	F. Y. 2006
19年 1~3月	187,996	886	24,401	163,933	3,357	858	14,482	Q1 2007
4~6月	194,261	951	23,527	169,829	3,477	928	15,411	Q2
7~9月	200,648	3,615	31,492	172,956	3,539	888	14,337	Q3
10~12月	208,781	6,023	35,489	177,985	3,610	907	14,761	Q4
19年 1 月	60,992	322	8,073	52,132	1,065	276	15,626	Jan. 2007
2 月	59,800	296	7,543	52,822	1,079	270	15,087	Feb.
3 月	67,204	268	8,785	58,979	1,213	312	14,482	Mar.
4 月	62,352	300	7,085	55,061	1,132	312	14,677	Apr.
5 月	65,488	335	8,275	56,346	1,148	318	15,560	May
6 月	66,421	316	8,167	58,422	1,197	298	15,411	Jun.
7 月	66,644	357	9,024	58,293	1,192	355	14,737	Jul.
8 月	67,123	1,274	11,125	56,585	1,162	183	15,243	Aug.
9 月	66,881	1,984	11,343	58,078	1,185	350	14,337	Sep.
10 月	72,370	2,116	12,488	60,548	1,245	293	15,494	Oct.
11 月	68,477	1,008	10,602	58,747	1,186	273	15,357	Nov.
12 月	67,934	2,899	12,399	58,690	1,178	341	14,761	Dec.

ポリ塩化アルミニウム (アルミナ 10%換算値) (14) Poly-aluminum chloride (alumina, conv. to 10%)

年 月	生産(t) Production Quantity	受入(t) Receipt Quantity	消費(t) Consumption Quantity	出 荷 Shipments			在庫(t) Inventory Quantity	Year and Month
				販 売 Sales		その他(t) Others Quantity		
				数量(t) Quantity	金額(百万円) Amount (¥ million)			
平成 15 年	596,118	62,992	2,269	658,613	13,421	711	15,842	C. Y. 2003
16	617,206	57,959	2,541	670,301	13,808	2,079	16,081	C. Y. 2004
17	592,772	54,028	2,103	643,873	13,984	2,076	14,826	C. Y. 2005
18	587,292	61,906	2,344	646,102	14,002	501	15,073	C. Y. 2006
19	595,025	64,748	2,249	657,734	14,596	443	14,417	C. Y. 2007
平成 17 年度	597,859	53,417	2,231	649,484	14,212	2,016	14,483	F. Y. 2005
18	579,369	65,555	2,371	641,380	13,937	466	15,189	F. Y. 2006
19年 1~3月	139,165	16,111	582	154,486	3,373	87	15,189	Q1 2007
4~6月	141,443	14,820	399	155,889	3,461	97	15,068	Q2
7~9月	163,103	17,470	583	179,919	4,019	163	14,976	Q3
10~12月	151,314	16,347	685	167,440	3,743	96	14,417	Q4
19年 1 月	44,545	4,890	190	48,556	1,061	20	15,742	Jan. 2007
2 月	42,077	5,584	187	47,003	1,024	37	16,177	Feb.
3 月	52,543	5,637	205	58,927	1,289	30	15,189	Mar.
4 月	44,553	4,981	148	48,884	1,087	30	15,661	Apr.
5 月	48,481	4,828	146	52,475	1,160	30	16,319	May
6 月	48,409	5,011	105	54,530	1,214	37	15,068	Jun.
7 月	55,581	4,933	220	60,848	1,348	30	14,483	Jul.
8 月	53,642	6,740	187	59,760	1,334	103	14,815	Aug.
9 月	53,880	5,797	176	59,311	1,336	30	14,976	Sep.
10 月	52,589	5,464	250	57,322	1,286	27	15,429	Oct.
11 月	48,982	5,983	178	54,464	1,220	30	15,724	Nov.
12 月	49,743	4,900	257	55,654	1,237	39	14,417	Dec.

② 無機薬品・火薬類 Industrial Inorganic Chemicals and Gunpowders

よう素 (15) Iodine

年 月	生産(t) Production Quantity	受入(t) Receipt Quantity	消費(t) Consumption Quantity	出 荷 Shipments			在庫(t) Inventory Quantity	Year and Month
				販 売 Sales		その他(t) Others Quantity		
				数量(t) Quantity	金額(百万円) Amount (¥ million)			
平成 15 年	6,524	571	844	6,065	8,978	295	752	C. Y. 2003
16	7,264	672	1,217	6,447	9,678	305	785	C. Y. 2004
17	8,095	1,273	1,786	6,933	11,411	620	813	C. Y. 2005
18	8,724	1,284	2,339	7,060	12,948	574	848	C. Y. 2006
19	9,282	1,041	2,976	6,958	13,512	179	1,059	C. Y. 2007
平成 17 年度	8,228	1,317	1,895	6,896	11,775	659	967	F. Y. 2005
18	8,857	1,222	2,439	7,164	13,412	483	961	F. Y. 2006
19年 1~3月	2,362	323	599	1,866	3,635	108	961	Q1 2007
4~6月	2,374	226	802	1,760	3,445	34	964	Q2
7~9月	2,098	270	632	1,674	3,266	35	992	Q3
10~12月	2,448	222	943	1,658	3,165	2	1,059	Q4
19年 1 月	802	120	210	619	1,204	42	899	Jan. 2007
2 月	755	109	182	606	1,173	31	946	Feb.
3 月	805	94	207	641	1,259	35	961	Mar.
4 月	778	96	244	592	1,133	23	974	Apr.
5 月	838	71	307	600	1,179	2	975	May
6 月	758	59	251	568	1,133	9	964	Jun.
7 月	753	58	216	441	891	15	1,105	Jul.
8 月	699	121	155	658	1,267	20	1,091	Aug.
9 月	646	91	261	575	1,109	-	992	Sep.
10 月	824	109	321	586	1,088	-	1,019	Oct.
11 月	821	57	339	430	825	2	1,125	Nov.
12 月	803	56	283	642	1,253	-	1,059	Dec.

けい酸ナトリウム (16) Sodium silicate

年 月	生産(t) Production Quantity	受入(t) Receipt Quantity	消費(t) Consumption Quantity	出 荷 Shipments			在庫(t) Inventory Quantity	Year and Month
				販 売 Sales		その他(t) Others Quantity		
				数量(t) Quantity	金額(百万円) Amount (¥ million)			
平成 15 年	595,614	41,760	80,976	534,549	13,130	23,575	20,888	C. Y. 2003
16	577,028	38,499	82,678	522,753	12,481	13,590	17,428	C. Y. 2004
17	546,484	31,572	69,401	492,851	11,948	13,427	19,805	C. Y. 2005
18	540,827	38,374	67,648	494,815	12,041	17,098	19,450	C. Y. 2006
19	523,647	45,295	69,061	482,623	11,969	18,023	18,683	C. Y. 2007
平成 17 年度	535,896	32,566	69,148	486,465	11,740	14,307	18,709	F. Y. 2005
18	538,579	39,077	67,425	493,712	12,110	17,367	17,657	F. Y. 2006
19年 1~3月	129,944	10,048	17,140	120,291	2,938	4,355	17,657	Q1 2007
4~6月	131,860	12,399	19,196	121,179	3,004	4,283	17,257	Q2
7~9月	126,470	11,637	15,715	118,052	2,955	4,599	16,998	Q3
10~12月	135,373	11,211	17,010	123,101	3,072	4,786	18,683	Q4
19年 1 月	42,295	3,050	5,981	38,517	932	1,458	18,839	Jan. 2007
2 月	44,225	2,950	5,410	40,564	991	1,351	18,689	Feb.
3 月	43,424	4,048	5,749	41,210	1,015	1,546	17,657	Mar.
4 月	45,774	3,760	6,025	40,244	1,001	1,417	19,505	Apr.
5 月	41,501	4,377	6,614	39,175	960	1,523	18,070	May
6 月	44,585	4,262	6,557	41,760	1,043	1,343	17,257	Jun.
7 月	43,695	3,869	5,564	39,892	1,008	1,541	17,824	Jul.
8 月	38,933	4,011	4,795	37,172	932	1,570	17,231	Aug.
9 月	43,842	3,757	5,356	40,988	1,014	1,488	16,998	Sep.
10 月	45,979	4,213	5,766	42,826	1,058	1,639	16,959	Oct.
11 月	45,048	3,496	5,358	41,689	1,042	1,569	16,887	Nov.
12 月	44,346	3,502	5,886	38,586	972	1,578	18,683	Dec.

② 無機薬品・火薬類 Industrial Inorganic Chemicals and Gunpowders

過酸化水素(100%重量換算値) (17) Hydrogen peroxide (amount conv. to 100%)

年 月	生産(t) Production Quantity	受入(t) Receipt Quantity	消費(t) Consumption Quantity	出 荷 Shipments			在庫(t) Inventory Quantity	Year and Month
				販 売 Sales		その他(t) Others Quantity		
				数量(t) Quantity	金額(百万円) Amount (¥ million)			
平成 15 年	175,976	9,170	16,815	157,845	16,858	11,650	23,204	C. Y. 2003
16	195,859	12,648	13,875	177,891	18,425	12,739	27,207	C. Y. 2004
17	197,241	11,352	14,738	191,510	19,383	9,703	22,169	C. Y. 2005
18	220,799	10,398	16,989	197,887	20,053	11,605	26,886	C. Y. 2006
19	217,991	11,824	18,050	207,097	20,362	8,159	23,395	C. Y. 2007
平成 17 年度	199,335	11,538	15,275	191,301	19,462	10,159	27,168	F. Y. 2005
18	221,494	10,635	17,596	201,161	20,189	11,420	29,120	F. Y. 2006
19年 1~3月	58,004	2,280	4,514	51,085	4,930	2,450	29,120	Q1 2007
4~6月	47,442	3,248	5,061	50,005	4,984	3,059	21,685	Q2
7~9月	53,567	3,277	4,106	53,326	5,332	984	20,114	Q3
10~12月	58,978	3,019	4,369	52,681	5,117	1,666	23,395	Q4
19年 1 月	18,617	628	1,374	17,395	1,648	937	26,425	Jan. 2007
2 月	17,903	834	1,409	16,728	1,609	659	26,365	Feb.
3 月	21,484	818	1,731	16,962	1,673	854	29,120	Mar.
4 月	18,135	817	1,655	16,422	1,633	820	29,175	Apr.
5 月	14,266	1,166	1,791	14,946	1,547	1,370	26,500	May
6 月	15,041	1,265	1,615	18,637	1,804	869	21,685	Jun.
7 月	17,511	919	1,453	17,975	1,809	434	20,254	Jul.
8 月	18,386	1,256	1,318	18,016	1,774	232	20,330	Aug.
9 月	17,670	1,102	1,335	17,335	1,748	318	20,114	Sep.
10 月	18,215	1,057	1,467	17,952	1,731	197	19,770	Oct.
11 月	19,913	954	1,411	16,595	1,644	1,122	21,509	Nov.
12 月	20,850	1,008	1,491	18,134	1,742	347	23,395	Dec.

化学石膏(2水塩換算値) (18) Chemical gypsum

年 月	生産(t) Production Quantity	受入(t) Receipt Quantity	消費(t) Consumption Quantity	出 荷 Shipments			在庫(t) Inventory Quantity	Year and Month
				販 売 Sales		その他(t) Others Quantity		
				数量(t) Quantity	金額(百万円) Amount (¥ million)			
平成 15 年	5,763,665	3,409	155,945	5,596,801	9,501	2,183	170,028	C. Y. 2003
16	5,864,884	1,026	142,098	5,719,496	10,089	6,484	176,084	C. Y. 2004
17	5,913,383	1,601	146,172	5,770,660	9,788	12,937	159,600	C. Y. 2005
18	5,795,926	1,220	149,976	5,664,489	9,562	1,021	141,212	C. Y. 2006
19	5,702,122	3,771	134,148	5,523,229	9,434	1,771	186,595	C. Y. 2007
平成 17 年度	5,885,013	1,412	146,652	5,786,060	9,777	7,305	150,327	F. Y. 2005
18	5,743,821	2,519	151,764	5,594,005	9,434	748	152,302	F. Y. 2006
19年 1~3月	1,476,960	1,565	35,997	1,431,618	2,409	80	152,302	Q1 2007
4~6月	1,334,452	1,259	29,550	1,281,952	2,267	957	175,250	Q2
7~9月	1,457,917	539	33,075	1,409,796	2,434	663	189,016	Q3
10~12月	1,432,793	408	35,526	1,399,863	2,323	71	186,595	Q4
19年 1 月	523,143	-	10,230	502,032	833	37	151,938	Jan. 2007
2 月	466,080	74	10,024	451,681	753	25	156,135	Feb.
3 月	487,737	1,491	15,743	477,905	824	18	152,302	Mar.
4 月	418,915	898	10,921	411,526	702	21	149,562	Apr.
5 月	442,562	125	9,762	416,532	771	17	165,842	May
6 月	472,975	236	8,867	453,894	795	919	175,250	Jun.
7 月	477,139	272	10,622	455,289	862	51	186,611	Jul.
8 月	520,317	97	10,150	503,913	837	597	192,257	Aug.
9 月	460,461	170	12,303	450,594	736	15	189,016	Sep.
10 月	442,575	71	9,545	450,662	726	20	171,509	Oct.
11 月	472,224	111	12,220	456,369	802	26	175,389	Nov.
12 月	517,994	226	13,761	492,832	795	25	186,595	Dec.

②無機薬品・火薬類 Industrial Inorganic Chemicals and Gunpowders

硫酸(100%換算値) (19) Sulfuric acid (conv. to 100%)

年月	生産(t) Production Quantity	受入(t) Receipt Quantity	消費(t) Consumption Quantity	出荷 Shipments			在庫(t) Inventory Quantity	Year and Month
				販売 Sales		その他(t) Others Quantity		
				数量(t) Quantity	金額(百万円) Amount (¥ million)			
平成 15 年	6,534,058	325,274	1,523,882	5,332,542	27,059	492	218,591	C. Y. 2003
16	6,443,595	364,760	1,533,008	5,278,188	28,740	1,184	214,491	C. Y. 2004
17	6,546,242	383,088	1,483,096	5,412,374	31,270	2	247,487	C. Y. 2005
18	6,842,710	357,879	1,450,008	5,801,529	32,771	6	196,926	C. Y. 2006
19	7,097,678	370,375	1,473,488	5,963,823	34,413	2,552	225,128	C. Y. 2007
平成 17 年度	6,566,358	366,595	1,466,648	5,458,881	31,435	4	250,605	F. Y. 2005
18	6,912,718	370,701	1,468,310	5,874,505	33,359	4	191,593	F. Y. 2006
19年 1~3月	1,804,288	91,966	381,930	1,519,655	8,592	-	191,593	Q1 2007
4~6月	1,775,567	84,792	372,769	1,479,138	8,367	-	200,047	Q2
7~9月	1,779,987	96,904	376,186	1,489,841	8,585	2,552	208,358	Q3
10~12月	1,737,836	96,713	342,603	1,475,189	8,869	-	225,128	Q4
19年 1 月	645,787	30,512	129,632	516,571	2,928	-	227,022	Jan. 2007
2 月	557,412	31,777	122,377	501,295	2,836	-	192,537	Feb.
3 月	601,089	29,677	129,921	501,789	2,829	-	191,593	Mar.
4 月	566,136	28,193	111,769	470,321	2,692	-	203,834	Apr.
5 月	623,388	27,659	129,974	479,852	2,716	-	245,056	May
6 月	586,043	28,940	131,026	528,965	2,958	-	200,047	Jun.
7 月	597,920	34,546	132,882	471,431	2,832	-	228,198	Jul.
8 月	613,700	34,754	127,102	520,119	2,952	1,864	227,567	Aug.
9 月	568,367	27,604	116,202	498,291	2,801	688	208,358	Sep.
10 月	583,284	37,058	112,980	494,046	2,978	-	221,677	Oct.
11 月	518,084	27,459	107,012	455,446	2,851	-	204,762	Nov.
12 月	636,468	32,196	122,611	525,697	3,039	-	225,128	Dec.

火薬及び爆薬 Gunpowders and explosives
計 (20)~(21) Total

年月	生産(t) Production Quantity	受入(t) Receipt Quantity	消費(t) Consumption Quantity	出荷 Shipments			在庫(t) Inventory Quantity	Year and Month
				販売 Sales		その他(t) Others Quantity		
				数量(t) Quantity	金額(百万円) Amount (¥ million)			
平成 15 年	49,763	2,050	23	52,142	13,948	4	2,190	C. Y. 2003
16	45,921	3,338	10	49,320	12,168	1	2,118	C. Y. 2004
17	43,895	5,970	13	49,904	13,089	10	2,057	C. Y. 2005
18	43,535	5,478	10	48,765	14,931	16	2,278	C. Y. 2006
19	39,976	4,032	8	44,807	13,388	0	1,472	C. Y. 2007
平成 17 年度	44,301	6,828	12	50,875	13,963	5	2,234	F. Y. 2005
18	42,918	5,085	10	48,274	14,814	15	1,938	F. Y. 2006
19年 1~3月	10,197	1,513	4	12,046	3,744	0	1,938	Q1 2007
4~6月	10,314	686	1	11,337	3,392	0	1,600	Q2
7~9月	9,863	925	1	10,699	3,037	-	1,688	Q3
10~12月	9,602	909	1	10,725	3,216	-	1,472	Q4
19年 1 月	3,126	433	1	3,511	1,075	0	2,325	Jan. 2007
2 月	3,406	526	3	3,851	1,135	-	2,403	Feb.
3 月	3,666	554	1	4,684	1,534	-	1,938	Mar.
4 月	3,628	161	1	3,937	1,158	-	1,789	Apr.
5 月	3,142	302	0	3,576	1,110	-	1,656	May
6 月	3,545	222	0	3,823	1,124	0	1,600	Jun.
7 月	3,732	330	0	3,865	1,119	-	1,797	Jul.
8 月	3,070	283	0	3,387	957	-	1,763	Aug.
9 月	3,061	311	0	3,448	960	-	1,688	Sep.
10 月	3,484	360	1	3,916	1,167	-	1,614	Oct.
11 月	3,106	294	0	3,415	1,048	-	1,599	Nov.
12 月	3,012	255	0	3,394	1,001	-	1,472	Dec.

②無機薬品・火薬類 Industrial Inorganic Chemicals and Gunpowders

火薬及び爆薬 Gunpowders and explosives

硝安油剤爆薬 (20) Ammonium nitrate fuel oil explosive

年 月	生産(t) Production Quantity	受入(t) Receipt Quantity	消費(t) Consumption Quantity	出 荷 Shipments			在庫(t) Inventory Quantity	Year and Month
				販 売 Sales		その他(t) Others Quantity		
				数量(t) Quantity	金額(百万円) Amount (¥ million)			
平成 15 年	38,607	637	0	39,548	5,817	3	1,106	C. Y. 2003
16	35,765	630	-	36,412	4,888	1	1,088	C. Y. 2004
17	33,761	1,847	-	35,757	4,755	4	935	C. Y. 2005
18	32,214	2,190	0	34,247	4,466	8	1,083	C. Y. 2006
19	30,038	1,276	2	31,695	4,191	0	700	C. Y. 2007
平成 17 年度	33,949	2,456	0	36,235	4,819	2	1,102	F. Y. 2005
18	31,799	1,678	2	33,735	4,398	8	835	F. Y. 2006
19年 1~3月	7,572	247	2	8,065	1,063	0	835	Q1 2007
4~6月	7,666	259	-	7,984	1,051	0	776	Q2
7~9月	7,520	354	-	7,717	1,027	-	933	Q3
10~12月	7,281	416	-	7,929	1,050	-	700	Q4
19年 1 月	2,318	62	-	2,373	307	0	1,089	Jan. 2007
2 月	2,490	65	2	2,564	332	-	1,078	Feb.
3 月	2,764	121	-	3,127	425	-	835	Mar.
4 月	2,721	60	-	2,747	367	-	869	Apr.
5 月	2,307	108	-	2,494	330	-	790	May
6 月	2,638	91	-	2,743	353	0	776	Jun.
7 月	2,799	126	-	2,743	370	-	958	Jul.
8 月	2,388	92	-	2,450	324	-	987	Aug.
9 月	2,333	136	-	2,524	334	-	933	Sep.
10 月	2,645	155	-	2,858	374	-	874	Oct.
11 月	2,346	141	-	2,588	346	-	773	Nov.
12 月	2,290	120	-	2,483	330	-	700	Dec.

火薬及び爆薬 Gunpowders and explosives

火薬及びその他の爆薬(武器用を除く) (21) Gunpowders and other explosives (excl. ammunition)

年 月	生産(t) Production Quantity	受入(t) Receipt Quantity	消費(t) Consumption Quantity	出 荷 Shipments			在庫(t) Inventory Quantity	Year and Month
				販 売 Sales		その他(t) Others Quantity		
				数量(t) Quantity	金額(百万円) Amount (¥ million)			
平成 15 年	11,156	1,413	23	12,594	8,131	0	1,084	C. Y. 2003
16	10,156	2,708	10	12,908	7,280	0	1,030	C. Y. 2004
17	10,135	4,123	13	14,147	8,333	5	1,122	C. Y. 2005
18	11,321	3,288	10	14,519	10,466	8	1,195	C. Y. 2006
19	9,938	2,756	5	13,113	9,197	-	771	C. Y. 2007
平成 17 年度	10,352	4,372	12	14,639	9,144	4	1,132	F. Y. 2005
18	11,119	3,407	8	14,539	10,416	8	1,103	F. Y. 2006
19年 1~3月	2,626	1,266	2	3,981	2,680	-	1,103	Q1 2007
4~6月	2,648	427	1	3,353	2,341	-	824	Q2
7~9月	2,343	571	1	2,982	2,009	-	755	Q3
10~12月	2,321	493	1	2,796	2,166	-	771	Q4
19年 1 月	808	371	1	1,138	769	-	1,236	Jan. 2007
2 月	916	461	1	1,286	803	-	1,326	Feb.
3 月	902	433	1	1,557	1,109	-	1,103	Mar.
4 月	907	101	1	1,191	791	-	920	Apr.
5 月	835	195	0	1,083	780	-	867	May
6 月	907	131	0	1,080	771	-	824	Jun.
7 月	933	204	0	1,122	750	-	839	Jul.
8 月	682	191	0	937	633	-	776	Aug.
9 月	728	175	0	923	626	-	755	Sep.
10 月	839	205	1	1,058	792	-	740	Oct.
11 月	760	153	0	827	702	-	826	Nov.
12 月	721	136	0	912	672	-	771	Dec.

③ 触媒 Catalyst

工業用合計 (1~7) For technical grade total

年 月	生産(t) Production Quantity	受入(t) Receipt Quantity	消費(t) Consumption Quantity	出 荷 Shipments			在庫(t) Inventory Quantity	Year and Month
				販 売 Sales		その他(t) Others Quantity		
				数量(t) Quantity	金額(百万円) Amount (¥ million)			
平成 15 年	73,105	599	965	73,137	69,835	611	11,277	C. Y. 2003
16	80,177	531	1,053	79,021	78,382	742	11,169	C. Y. 2004
17	86,029	425	1,231	84,145	100,119	957	11,335	C. Y. 2005
18	82,716	445	1,159	81,479	115,555	932	10,906	C. Y. 2006
19	87,555	431	1,339	84,366	126,347	1,028	12,204	C. Y. 2007
平成 17 年度	85,646	466	1,203	82,952	104,155	976	12,838	F. Y. 2005
18	82,821	437	1,261	81,897	117,927	931	12,000	F. Y. 2006
19年 1~3月	22,566	134	345	21,080	30,259	196	12,000	Q1 2007
4~6月	23,436	114	311	22,469	34,846	157	12,626	Q2
7~9月	20,514	97	330	20,915	32,236	432	11,569	Q3
10~12月	21,039	86	353	19,902	29,007	243	12,204	Q4
19年 1 月	7,308	46	106	6,151	8,318	68	11,945	Jan. 2007
2 月	7,387	39	125	6,741	10,784	82	12,425	Feb.
3 月	7,871	49	114	8,188	11,157	46	12,000	Mar.
4 月	8,039	26	121	8,119	10,593	66	11,761	Apr.
5 月	7,766	41	100	7,907	13,007	37	11,530	May
6 月	7,631	47	90	6,443	11,246	54	12,626	Jun.
7 月	7,449	32	92	6,947	11,520	220	12,850	Jul.
8 月	5,871	40	84	6,174	8,596	109	12,399	Aug.
9 月	7,194	25	154	7,794	12,120	103	11,569	Sep.
10 月	7,149	36	123	6,540	9,149	83	12,013	Oct.
11 月	6,777	29	120	6,046	8,885	128	12,525	Nov.
12 月	7,113	21	110	7,316	10,973	32	12,204	Dec.

石油精製用 For petroleum refining
計 (1~2) Total

年 月	生産(t) Production Quantity	受入(t) Receipt Quantity	消費(t) Consumption Quantity	出 荷 Shipments			在庫(t) Inventory Quantity	Year and Month
				販 売 Sales		その他(t) Others Quantity		
				数量(t) Quantity	金額(百万円) Amount (¥ million)			
平成 15 年	40,369	111	-	40,717	15,646	6	6,144	C. Y. 2003
16	45,027	32	-	44,958	19,850	29	6,221	C. Y. 2004
17	49,486	-	-	49,269	30,428	52	6,386	C. Y. 2005
18	45,956	-	3	46,311	33,609	12	6,016	C. Y. 2006
19	48,917	-	-	48,149	31,224	-	6,784	C. Y. 2007
平成 17 年度	49,519	-	3	48,157	31,558	52	7,600	F. Y. 2005
18	45,588	-	-	46,458	32,031	12	6,717	F. Y. 2006
19年 1~3月	12,660	-	-	11,959	6,950	-	6,717	Q1 2007
4~6月	13,130	-	-	12,913	9,347	-	6,934	Q2
7~9月	10,792	-	-	11,981	7,637	-	5,745	Q3
10~12月	12,335	-	-	11,296	7,290	-	6,784	Q4
19年 1 月	3,885	-	-	3,448	1,762	-	6,453	Jan. 2007
2 月	4,191	-	-	3,430	1,996	-	7,214	Feb.
3 月	4,584	-	-	5,081	3,192	-	6,717	Mar.
4 月	4,420	-	-	4,607	2,626	-	6,530	Apr.
5 月	4,323	-	-	4,694	3,874	-	6,159	May
6 月	4,387	-	-	3,612	2,847	-	6,934	Jun.
7 月	4,272	-	-	3,715	2,284	-	7,491	Jul.
8 月	2,696	-	-	3,560	1,261	-	6,627	Aug.
9 月	3,824	-	-	4,706	4,091	-	5,745	Sep.
10 月	4,035	-	-	3,618	2,293	-	6,162	Oct.
11 月	3,956	-	-	3,298	2,461	-	6,820	Nov.
12 月	4,344	-	-	4,380	2,535	-	6,784	Dec.

③ 触媒 Catalyst

石油精製用 For petroleum refining

水素化処理触媒（重油脱硫用を含む） (1) For hydrotreating (including desulfurization of fuel oil)

年 月	生産(t) Production Quantity	受入(t) Receipt Quantity	消費(t) Consumption Quantity	出 荷 Shipments			在庫(t) Inventory Quantity	Year and Month
				販 売 Sales		その他(t) Others Quantity		
				数量(t) Quantity	金額(百万円) Amount (¥ million)			
平成 15 年	12,514	111	-	13,126	9,350	6	3,823	C. Y. 2003
16	17,232	32	-	17,526	13,613	29	3,537	C. Y. 2004
17	18,054	-	-	17,425	23,442	52	4,114	C. Y. 2005
18	16,563	-	3	17,060	25,794	12	3,602	C. Y. 2006
19	14,196	-	-	13,869	21,064	-	3,929	C. Y. 2007
平成 17 年度	17,946	-	3	17,224	25,154	52	4,655	F. Y. 2005
18	15,440	-	-	15,815	23,424	12	4,267	F. Y. 2006
19年 1~3月	3,970	-	-	3,305	4,665	-	4,267	Q1 2007
4~6月	4,073	-	-	4,555	6,515	-	3,785	Q2
7~9月	2,718	-	-	3,225	5,203	-	3,278	Q3
10~12月	3,435	-	-	2,784	4,681	-	3,929	Q4
19年 1 月	1,190	-	-	730	1,141	-	4,062	Jan. 2007
2 月	1,299	-	-	707	1,234	-	4,654	Feb.
3 月	1,481	-	-	1,868	2,290	-	4,267	Mar.
4 月	1,457	-	-	1,382	1,851	-	4,342	Apr.
5 月	1,113	-	-	2,028	3,029	-	3,427	May
6 月	1,503	-	-	1,145	1,635	-	3,785	Jun.
7 月	1,268	-	-	1,131	1,699	-	3,922	Jul.
8 月	618	-	-	309	494	-	4,231	Aug.
9 月	832	-	-	1,785	3,009	-	3,278	Sep.
10 月	928	-	-	674	1,227	-	3,532	Oct.
11 月	1,046	-	-	978	1,723	-	3,600	Nov.
12 月	1,461	-	-	1,132	1,731	-	3,929	Dec.

石油精製用 For petroleum refining

その他の石油精製用 (2) For other petroleum refining

年 月	生産(t) Production Quantity	受入(t) Receipt Quantity	消費(t) Consumption Quantity	出 荷 Shipments			在庫(t) Inventory Quantity	Year and Month
				販 売 Sales		その他(t) Others Quantity		
				数量(t) Quantity	金額(百万円) Amount (¥ million)			
平成 15 年	27,855	-	-	27,591	6,296	-	2,321	C. Y. 2003
16	27,795	-	-	27,432	6,237	-	2,684	C. Y. 2004
17	31,432	-	-	31,844	6,985	-	2,272	C. Y. 2005
18	29,393	-	-	29,251	7,815	-	2,414	C. Y. 2006
19	34,721	-	-	34,280	10,160	-	2,855	C. Y. 2007
平成 17 年度	31,573	-	-	30,933	6,405	-	2,945	F. Y. 2005
18	30,148	-	-	30,643	8,607	-	2,450	F. Y. 2006
19年 1~3月	8,690	-	-	8,654	2,286	-	2,450	Q1 2007
4~6月	9,057	-	-	8,358	2,832	-	3,149	Q2
7~9月	8,074	-	-	8,756	2,434	-	2,467	Q3
10~12月	8,900	-	-	8,512	2,608	-	2,855	Q4
19年 1 月	2,695	-	-	2,718	621	-	2,391	Jan. 2007
2 月	2,892	-	-	2,723	762	-	2,560	Feb.
3 月	3,103	-	-	3,213	902	-	2,450	Mar.
4 月	2,963	-	-	3,225	775	-	2,188	Apr.
5 月	3,210	-	-	2,666	845	-	2,732	May
6 月	2,884	-	-	2,467	1,212	-	3,149	Jun.
7 月	3,004	-	-	2,584	585	-	3,569	Jul.
8 月	2,078	-	-	3,251	767	-	2,396	Aug.
9 月	2,992	-	-	2,921	1,082	-	2,467	Sep.
10 月	3,107	-	-	2,944	1,066	-	2,630	Oct.
11 月	2,910	-	-	2,320	739	-	3,220	Nov.
12 月	2,883	-	-	3,248	804	-	2,855	Dec.

③ 触媒 Catalyst

石油化学品製造用 (3) For petrochemical

年 月	生産(t) Production Quantity	受入(t) Receipt Quantity	消費(t) Consumption Quantity	出 荷 Shipments			在庫(t) Inventory Quantity	Year and Month
				販 売 Sales		その他(t) Others Quantity		
				数量(t) Quantity	金額(百万円) Amount (¥ million)			
平成 15 年	14,377	62	432	14,027	35,115	578	2,833	C. Y. 2003
16	16,110	43	388	15,169	38,872	695	2,731	C. Y. 2004
17	17,486	1	429	16,179	44,501	892	2,715	C. Y. 2005
18	17,422	11	382	16,182	55,469	916	2,667	C. Y. 2006
19	18,821	21	417	16,854	66,349	1,025	3,188	C. Y. 2007
平成 17 年度	17,443	5	423	16,211	47,221	919	2,881	F. Y. 2005
18	17,695	6	419	16,368	58,821	915	2,851	F. Y. 2006
19年 1~3月	4,723	-	94	4,221	16,623	196	2,851	Q1 2007
4~6月	5,183	9	109	4,666	18,025	155	3,113	Q2
7~9月	4,988	-	139	4,216	17,513	431	3,317	Q3
10~12月	3,927	12	75	3,751	14,188	243	3,188	Q4
19年 1 月	1,681	-	52	1,111	4,319	68	3,090	Jan. 2007
2 月	1,566	-	18	1,752	6,667	82	2,804	Feb.
3 月	1,476	-	24	1,358	5,636	46	2,851	Mar.
4 月	1,876	-	24	1,840	5,439	66	2,797	Apr.
5 月	1,569	4	45	1,578	6,921	35	2,712	May
6 月	1,738	5	40	1,248	5,666	54	3,113	Jun.
7 月	1,668	-	53	1,604	6,573	220	2,904	Jul.
8 月	1,533	-	15	1,043	5,242	108	3,271	Aug.
9 月	1,787	-	71	1,569	5,698	103	3,317	Sep.
10 月	1,449	3	23	1,412	4,603	83	3,251	Oct.
11 月	1,397	9	26	1,090	4,068	128	3,413	Nov.
12 月	1,081	-	26	1,249	5,517	32	3,188	Dec.

高分子重合用 (4) For polymerization

年 月	生産(t) Production Quantity	受入(t) Receipt Quantity	消費(t) Consumption Quantity	出 荷 Shipments			在庫(t) Inventory Quantity	Year and Month
				販 売 Sales		その他(t) Others Quantity		
				数量(t) Quantity	金額(百万円) Amount (¥ million)			
平成 15 年	15,636	310	464	15,456	14,536	-	1,521	C. Y. 2003
16	16,329	239	614	16,086	15,319	-	1,388	C. Y. 2004
17	16,289	275	717	15,893	20,502	10	1,382	C. Y. 2005
18	16,699	255	714	16,183	20,972	4	1,399	C. Y. 2006
19	17,061	264	882	16,426	22,249	1	1,411	C. Y. 2007
平成 17 年度	15,850	292	689	15,696	20,405	5	1,507	F. Y. 2005
18	16,936	262	780	16,301	21,510	4	1,583	F. Y. 2006
19年 1~3月	4,554	81	238	4,212	5,375	-	1,583	Q1 2007
4~6月	4,240	61	186	4,026	5,409	-	1,672	Q2
7~9月	4,114	60	187	4,142	5,660	1	1,516	Q3
10~12月	4,153	62	271	4,046	5,805	-	1,411	Q4
19年 1 月	1,518	29	50	1,410	1,910	-	1,485	Jan. 2007
2 月	1,471	29	98	1,323	1,743	-	1,564	Feb.
3 月	1,565	23	90	1,479	1,721	-	1,583	Mar.
4 月	1,429	20	90	1,458	2,089	-	1,483	Apr.
5 月	1,523	20	55	1,375	1,605	-	1,597	May
6 月	1,288	21	41	1,193	1,714	-	1,672	Jun.
7 月	1,358	22	38	1,453	2,111	-	1,561	Jul.
8 月	1,399	23	66	1,379	1,683	1	1,537	Aug.
9 月	1,357	15	83	1,310	1,866	-	1,516	Sep.
10 月	1,434	22	100	1,252	1,792	-	1,620	Oct.
11 月	1,209	20	88	1,334	1,714	-	1,425	Nov.
12 月	1,510	20	83	1,460	2,299	-	1,411	Dec.

③ 触媒 Catalyst

油脂加工用 (5) For oil & fats processing

年 月	生産(t) Production Quantity	受入(t) Receipt Quantity	消費(t) Consumption Quantity	出 荷 Shipments			在庫(t) Inventory Quantity	Year and Month
				販 売 Sales		その他(t) Others Quantity		
				数量(t) Quantity	金額(百万円) Amount (¥ million)			
平成 15 年	552	115	60	642	564	18	76	C. Y. 2003
16	559	194	35	739	669	-	55	C. Y. 2004
17	563	146	38	646	578	-	79	C. Y. 2005
18	444	174	28	624	573	-	45	C. Y. 2006
19	537	145	20	635	984	-	72	C. Y. 2007
平成 17 年度	531	163	44	653	589	-	64	F. Y. 2005
18	449	168	24	611	600	-	46	F. Y. 2006
19年 1~3月	109	52	3	157	183	-	46	Q1 2007
4~6月	133	44	9	164	250	-	50	Q2
7~9月	159	37	1	177	304	-	68	Q3
10~12月	136	12	7	137	247	-	72	Q4
19年 1 月	37	17	-	46	40	-	53	Jan. 2007
2 月	33	10	3	45	59	-	48	Feb.
3 月	39	25	-	66	83	-	46	Mar.
4 月	46	6	-	47	57	-	51	Apr.
5 月	40	17	-	53	91	-	55	May
6 月	47	21	9	64	102	-	50	Jun.
7 月	56	10	1	51	93	-	64	Jul.
8 月	49	17	-	65	118	-	65	Aug.
9 月	54	10	-	61	94	-	68	Sep.
10 月	55	11	-	56	117	-	78	Oct.
11 月	52	-	6	42	69	-	82	Nov.
12 月	29	1	1	39	61	-	72	Dec.

医薬・食品製造用 (6) For pharmaceutical & food production

年 月	生産(t) Production Quantity	受入(t) Receipt Quantity	消費(t) Consumption Quantity	出 荷 Shipments			在庫(t) Inventory Quantity	Year and Month
				販 売 Sales		その他(t) Others Quantity		
				数量(t) Quantity	金額(百万円) Amount (¥ million)			
平成 15 年	228	-	-	229	824	-	10	C. Y. 2003
16	199	1	-	197	777	-	13	C. Y. 2004
17	160	-	-	163	703	-	10	C. Y. 2005
18	138	-	-	137	819	-	11	C. Y. 2006
19	149	-	-	154	1,081	-	6	C. Y. 2007
平成 17 年度	153	-	-	154	711	-	10	F. Y. 2005
18	155	-	-	151	921	-	14	F. Y. 2006
19年 1~3月	44	-	-	41	202	-	14	Q1 2007
4~6月	37	-	-	39	603	-	12	Q2
7~9月	27	-	-	29	139	-	10	Q3
10~12月	41	-	-	45	138	-	6	Q4
19年 1 月	17	-	-	10	34	-	18	Jan. 2007
2 月	9	-	-	10	35	-	17	Feb.
3 月	18	-	-	21	133	-	14	Mar.
4 月	14	-	-	14	101	-	14	Apr.
5 月	8	-	-	8	80	-	14	May
6 月	15	-	-	17	422	-	12	Jun.
7 月	10	-	-	12	44	-	10	Jul.
8 月	7	-	-	6	44	-	11	Aug.
9 月	10	-	-	11	50	-	10	Sep.
10 月	19	-	-	17	55	-	12	Oct.
11 月	13	-	-	16	44	-	9	Nov.
12 月	9	-	-	12	39	-	6	Dec.

③ 触媒 Catalyst

その他の工業用(無機・雰囲気ガス等) (7) For other technical grade

年 月	生産(t) Production Quantity	受入(t) Receipt Quantity	消費(t) Consumption Quantity	出 荷 Shipments			在庫(t) Inventory Quantity	Year and Month
				販 売 Sales		その他(t) Others Quantity		
				数量(t) Quantity	金額(百万円) Amount (¥ million)			
平成 15 年	1,943	1	9	2,066	3,150	9	693	C. Y. 2003
16	1,953	22	16	1,872	2,896	18	761	C. Y. 2004
17	2,045	3	47	1,995	3,407	3	763	C. Y. 2005
18	2,057	5	32	2,042	4,113	-	768	C. Y. 2006
19	2,070	1	20	2,148	4,461	2	743	C. Y. 2007
平成 17 年度	2,150	6	44	2,081	3,672	-	776	F. Y. 2005
18	1,998	1	38	2,008	4,044	-	789	F. Y. 2006
19年 1~3月	476	1	10	490	927	-	789	Q1 2007
4~6月	713	-	7	661	1,212	2	845	Q2
7~9月	434	-	3	370	982	-	913	Q3
10~12月	447	-	-	627	1,339	-	743	Q4
19年 1 月	170	-	4	126	252	-	846	Jan. 2007
2 月	117	-	6	181	284	-	778	Feb.
3 月	189	1	-	183	391	-	789	Mar.
4 月	254	-	7	153	281	-	886	Apr.
5 月	303	-	-	199	435	2	993	May
6 月	156	-	-	309	495	-	845	Jun.
7 月	85	-	-	112	414	-	820	Jul.
8 月	187	-	3	121	248	-	888	Aug.
9 月	162	-	-	137	320	-	913	Sep.
10 月	157	-	-	185	289	-	890	Oct.
11 月	150	-	-	266	528	-	776	Nov.
12 月	140	-	-	176	522	-	743	Dec.

環境保全用 For environmental
計 (8~9) Total

年 月	生産(t) Production Quantity	受入(t) Receipt Quantity	消費(t) Consumption Quantity	出 荷 Shipments			在庫(t) Inventory Quantity	Year and Month
				販 売 Sales		その他(t) Others Quantity		
				数量(t) Quantity	金額(百万円) Amount (¥ million)			
平成 15 年	19,145	1,561	62	20,708	136,096	11	295	C. Y. 2003
16	18,414	1,317	33	19,589	154,021	5	376	C. Y. 2004
17	20,703	1,773	18	22,315	205,747	21	496	C. Y. 2005
18	21,842	2,005	25	23,861	296,924	-	454	C. Y. 2006
19	23,022	2,447	40	25,520	376,600	-	365	C. Y. 2007
平成 17 年度	21,121	1,814	14	22,787	220,651	20	519	F. Y. 2005
18	21,670	2,151	33	23,766	325,612	-	542	F. Y. 2006
19年 1~3月	5,609	618	11	6,128	90,863	-	542	Q1 2007
4~6月	5,493	623	12	6,080	89,210	-	564	Q2
7~9月	5,878	587	4	6,411	87,936	-	615	Q3
10~12月	6,042	619	13	6,901	108,591	-	365	Q4
19年 1 月	1,720	189	6	1,819	28,092	-	537	Jan. 2007
2 月	1,757	227	1	1,946	30,377	-	573	Feb.
3 月	2,132	202	4	2,363	32,394	-	542	Mar.
4 月	1,801	216	3	2,015	28,501	-	540	Apr.
5 月	1,768	187	7	1,895	28,058	-	593	May
6 月	1,924	220	2	2,170	32,651	-	564	Jun.
7 月	2,059	219	1	2,218	31,244	-	623	Jul.
8 月	1,723	189	1	1,919	26,624	-	615	Aug.
9 月	2,096	179	2	2,274	30,068	-	615	Sep.
10 月	2,106	218	5	2,433	37,795	-	503	Oct.
11 月	2,111	217	4	2,352	37,905	-	474	Nov.
12 月	1,825	184	4	2,116	32,891	-	365	Dec.

③ 触媒 Catalyst

環境保全用 For environmental

自動車排気ガス浄化用 (8) For auto emissions control

年 月	生産(t) Production Quantity	受入(t) Receipt Quantity	消費(t) Consumption Quantity	出 荷 Shipments			在庫(t) Inventory Quantity	Year and Month
				販 売 Sales		その他(t) Others Quantity		
				数量(t) Quantity	金額(百万円) Amount (¥ million)			
平成 15 年	13,481	1,507	38	14,986	124,774	-	114	C. Y. 2003
16	14,690	1,269	15	15,844	145,698	-	186	C. Y. 2004
17	15,959	1,725	15	17,599	196,102	-	255	C. Y. 2005
18	15,644	1,967	16	17,658	284,755	-	192	C. Y. 2006
19	15,688	2,402	21	18,062	362,529	-	200	C. Y. 2007
平成 17 年度	16,149	1,767	13	17,945	210,575	-	184	F. Y. 2005
18	15,480	2,113	19	17,536	313,244	-	224	F. Y. 2006
19年 1~3月	3,992	603	6	4,557	87,665	-	224	Q1 2007
4~6月	3,588	611	5	4,190	85,540	-	228	Q2
7~9月	3,770	581	4	4,349	84,429	-	227	Q3
10~12月	4,338	607	6	4,966	104,895	-	200	Q4
19年 1 月	1,245	178	2	1,411	27,186	-	202	Jan. 2007
2 月	1,299	223	1	1,513	29,453	-	209	Feb.
3 月	1,448	202	3	1,633	31,027	-	224	Mar.
4 月	1,172	216	1	1,344	27,322	-	267	Apr.
5 月	1,096	176	2	1,270	26,738	-	266	May
6 月	1,320	219	2	1,576	31,480	-	228	Jun.
7 月	1,360	219	1	1,520	29,981	-	286	Jul.
8 月	1,136	183	1	1,330	25,632	-	274	Aug.
9 月	1,274	179	2	1,499	28,817	-	227	Sep.
10 月	1,559	218	2	1,754	36,406	-	248	Oct.
11 月	1,452	208	1	1,698	36,730	-	209	Nov.
12 月	1,327	181	3	1,514	31,759	-	200	Dec.

環境保全用 For environmental

その他の環境保全用 (9) For other environmental

年 月	生産(t) Production Quantity	受入(t) Receipt Quantity	消費(t) Consumption Quantity	出 荷 Shipments			在庫(t) Inventory Quantity	Year and Month
				販 売 Sales		その他(t) Others Quantity		
				数量(t) Quantity	金額(百万円) Amount (¥ million)			
平成 15 年	5,664	54	24	5,722	11,322	11	181	C. Y. 2003
16	3,724	48	18	3,745	8,323	5	190	C. Y. 2004
17	4,744	48	3	4,716	9,646	21	241	C. Y. 2005
18	6,198	38	9	6,203	12,169	-	262	C. Y. 2006
19	7,334	45	19	7,458	14,071	-	165	C. Y. 2007
平成 17 年度	4,972	47	1	4,842	10,077	20	335	F. Y. 2005
18	6,190	38	14	6,230	12,368	-	318	F. Y. 2006
19年 1~3月	1,617	15	5	1,571	3,198	-	318	Q1 2007
4~6月	1,905	12	7	1,890	3,671	-	336	Q2
7~9月	2,108	6	-	2,062	3,506	-	388	Q3
10~12月	1,704	12	7	1,935	3,697	-	165	Q4
19年 1 月	475	11	4	408	906	-	335	Jan. 2007
2 月	458	4	-	433	925	-	364	Feb.
3 月	684	-	1	730	1,367	-	318	Mar.
4 月	629	-	2	671	1,179	-	273	Apr.
5 月	672	11	5	625	1,321	-	327	May
6 月	604	1	-	594	1,171	-	336	Jun.
7 月	699	-	-	698	1,263	-	337	Jul.
8 月	587	6	-	589	992	-	341	Aug.
9 月	822	-	-	775	1,251	-	388	Sep.
10 月	547	-	3	679	1,389	-	255	Oct.
11 月	659	9	3	654	1,175	-	265	Nov.
12 月	498	3	1	602	1,132	-	165	Dec.

④ 高圧ガス High Pressure Gas
酸素(空気分留法) Oxygen
計 (1~4) Total

年 月	生産(10 ³ m ³) Production Quantity	受入(10 ³ m ³) Receipt Quantity	消費(10 ³ m ³) Consumption Quantity	出 荷 Shipments			在庫(10 ³ m ³) Inventory Quantity	Year and Month
				販 売 Sales		その他(10 ³ m ³) Others Quantity		
				数量(10 ³ m ³) Quantity	金額(百万円) Amount (¥ million)			
平成 15 年	11,249,760	505,022	4,024,681	7,498,138	70,388	229,212	23,375	C. Y. 2003
16	11,277,714	582,677	4,162,002	7,463,330	68,628	229,802	25,573	C. Y. 2004
17	11,370,740	556,575	4,067,993	7,634,535	69,898	221,487	22,234	C. Y. 2005
18	11,766,237	576,345	4,205,935	7,874,581	72,405	255,789	26,474	C. Y. 2006
19	12,406,641	618,900	4,524,044	8,237,673	71,060	266,514	21,775	C. Y. 2007
平成 17 年度	11,394,133	561,018	4,028,366	7,689,131	70,532	232,088	25,796	F. Y. 2005
18	11,914,190	579,577	4,313,939	7,924,692	72,128	252,771	26,521	F. Y. 2006
19年 1~3月	3,050,435	141,035	1,115,450	2,013,957	18,024	61,360	26,521	Q1 2007
4~6月	3,045,290	147,437	1,130,610	1,996,145	17,453	66,076	26,159	Q2
7~9月	3,144,964	148,425	1,139,530	2,080,285	17,792	72,736	26,410	Q3
10~12月	3,165,952	182,003	1,138,454	2,147,286	17,792	66,342	21,775	Q4
19年 1 月	1,045,287	48,299	385,358	686,581	6,030	19,650	28,225	Jan. 2007
2 月	954,277	43,745	350,785	626,863	5,786	20,129	28,341	Feb.
3 月	1,050,871	48,991	379,307	700,513	6,208	21,581	26,521	Mar.
4 月	995,591	48,079	371,535	651,687	5,944	19,962	27,043	Apr.
5 月	1,026,641	54,020	378,312	680,657	5,794	23,236	25,350	May
6 月	1,023,058	45,338	380,763	663,801	5,715	22,878	26,159	Jun.
7 月	1,054,117	43,925	381,021	691,432	5,832	24,916	26,714	Jul.
8 月	1,050,540	53,727	379,946	702,476	6,011	24,622	23,787	Aug.
9 月	1,040,307	50,773	378,563	686,377	5,949	23,198	26,410	Sep.
10 月	1,061,649	74,338	389,511	726,407	6,042	20,655	25,844	Oct.
11 月	1,026,464	69,961	370,896	704,675	5,905	22,884	23,479	Nov.
12 月	1,077,839	37,704	378,047	716,204	5,845	22,803	21,775	Dec.

酸素(空気分留法) Oxygen
酸素(ガス) (計) (1,3) Oxygen, gas (total)

年 月	生産(10 ³ m ³) Production Quantity	受入(10 ³ m ³) Receipt Quantity	消費(10 ³ m ³) Consumption Quantity	出 荷 Shipments			在庫(10 ³ m ³) Inventory Quantity	Year and Month
				販 売 Sales		その他(10 ³ m ³) Others Quantity		
				数量(10 ³ m ³) Quantity	金額(百万円) Amount (¥ million)			
平成 15 年	10,428,055	438,244	3,955,657	6,725,752	56,044	185,710	96	C. Y. 2003
16	10,422,238	504,363	4,093,787	6,647,751	54,392	185,895	92	C. Y. 2004
17	10,511,149	455,089	4,001,629	6,789,448	55,328	175,938	97	C. Y. 2005
18	10,857,200	492,576	4,145,566	6,987,782	58,036	215,700	74	C. Y. 2006
19	11,487,944	523,868	4,457,196	7,338,755	57,017	215,913	102	C. Y. 2007
平成 17 年度	10,524,972	464,509	3,963,161	6,836,308	55,953	189,665	92	F. Y. 2005
18	11,011,086	496,187	4,254,030	7,041,608	58,087	211,887	101	F. Y. 2006
19年 1~3月	2,824,613	122,251	1,100,052	1,793,358	14,605	53,501	101	Q1 2007
4~6月	2,815,634	122,630	1,114,131	1,770,900	13,909	53,320	90	Q2
7~9月	2,915,512	120,010	1,123,494	1,857,551	14,328	54,531	97	Q3
10~12月	2,932,185	158,977	1,119,519	1,916,946	14,175	54,561	102	Q4
19年 1 月	971,954	42,632	380,700	616,439	4,912	17,457	90	Jan. 2007
2 月	881,757	37,285	345,550	555,852	4,659	17,657	97	Feb.
3 月	970,902	42,334	373,802	621,067	5,034	18,387	101	Mar.
4 月	919,238	40,775	365,780	577,040	4,764	17,218	100	Apr.
5 月	950,355	44,166	372,867	604,206	4,592	17,479	92	May
6 月	946,041	37,689	375,484	589,654	4,553	18,623	90	Jun.
7 月	977,556	36,191	376,537	617,411	4,663	19,814	95	Jul.
8 月	975,836	42,482	373,913	626,732	4,836	17,703	87	Aug.
9 月	962,120	41,337	373,044	613,408	4,829	17,014	97	Sep.
10 月	981,692	65,041	383,165	648,220	4,806	15,376	93	Oct.
11 月	950,144	62,665	364,854	628,580	4,723	19,199	91	Nov.
12 月	1,000,349	31,271	371,500	640,146	4,645	19,986	102	Dec.

④ 高圧ガス High Pressure Gas

酸素(空気分留法) Oxygen

酸素(液化)(計) (2,4) Oxygen, liquid (total)

年 月	生産(10 ³ m ³) Production Quantity	受入(10 ³ m ³) Receipt Quantity	消費(10 ³ m ³) Consumption Quantity	出 荷 Shipments			在庫(10 ³ m ³) Inventory Quantity	Year and Month
				販 売 Sales		その他(10 ³ m ³) Others Quantity		
				数量(10 ³ m ³) Quantity	金額(百万円) Amount (¥ million)			
平成 15 年	821,705	66,778	69,024	772,386	14,343	43,502	23,279	C. Y. 2003
16	855,476	78,314	68,215	815,579	14,237	43,907	25,481	C. Y. 2004
17	859,591	101,486	66,364	845,087	14,570	45,549	22,137	C. Y. 2005
18	909,037	83,769	60,369	886,799	14,369	40,089	26,400	C. Y. 2006
19	918,697	95,032	66,848	898,918	14,043	50,601	21,673	C. Y. 2007
平成 17 年度	869,161	96,509	65,205	852,823	14,579	42,423	25,704	F. Y. 2005
18	903,104	83,390	59,909	883,084	14,040	40,884	26,420	F. Y. 2006
19年 1~3月	225,822	18,784	15,398	220,599	3,418	7,859	26,420	Q1 2007
4~6月	229,656	24,807	16,479	225,245	3,544	12,756	26,069	Q2
7~9月	229,452	28,415	16,036	222,734	3,464	18,205	26,313	Q3
10~12月	233,767	23,026	18,935	230,340	3,617	11,781	21,673	Q4
19年 1 月	73,333	5,667	4,658	70,142	1,117	2,193	28,135	Jan. 2007
2 月	72,520	6,460	5,235	71,011	1,127	2,472	28,244	Feb.
3 月	79,969	6,657	5,505	79,446	1,174	3,194	26,420	Mar.
4 月	76,353	7,304	5,755	74,647	1,180	2,744	26,943	Apr.
5 月	76,286	9,854	5,445	76,451	1,203	5,757	25,258	May
6 月	77,017	7,649	5,279	74,147	1,161	4,255	26,069	Jun.
7 月	76,561	7,734	4,484	74,021	1,169	5,102	26,619	Jul.
8 月	74,704	11,245	6,033	75,744	1,175	6,919	23,700	Aug.
9 月	78,187	9,436	5,519	72,969	1,120	6,184	26,313	Sep.
10 月	79,957	9,297	6,346	78,187	1,236	5,279	25,751	Oct.
11 月	76,320	7,296	6,042	76,095	1,182	3,685	23,388	Nov.
12 月	77,490	6,433	6,547	76,058	1,199	2,817	21,673	Dec.

酸素(空気分留法) Oxygen

専業工場(計) (1~2) Total of specialized plants

年 月	生産(10 ³ m ³) Production Quantity	受入(10 ³ m ³) Receipt Quantity	消費(10 ³ m ³) Consumption Quantity	出 荷 Shipments			在庫(10 ³ m ³) Inventory Quantity	Year and Month
				販 売 Sales		その他(10 ³ m ³) Others Quantity		
				数量(10 ³ m ³) Quantity	金額(百万円) Amount (¥ million)			
平成 15 年	7,346,986	84,264	20,028	7,228,962	67,491	182,398	22,159	C. Y. 2003
16	7,259,206	95,013	21,667	7,146,836	65,315	183,848	24,110	C. Y. 2004
17	7,388,681	112,616	23,983	7,296,834	66,608	179,398	20,738	C. Y. 2005
18	7,673,837	96,501	18,092	7,538,768	69,078	209,191	24,305	C. Y. 2006
19	7,982,266	108,719	15,960	7,862,701	67,239	216,198	20,296	C. Y. 2007
平成 17 年度	7,458,264	105,699	21,057	7,352,594	67,303	186,816	24,253	F. Y. 2005
18	7,710,529	95,757	18,912	7,580,017	68,697	206,634	24,453	F. Y. 2006
19年 1~3月	1,964,442	19,217	5,226	1,928,103	17,174	49,832	24,453	Q1 2007
4~6月	1,940,725	26,748	3,675	1,908,855	16,574	55,088	24,519	Q2
7~9月	2,019,388	37,043	3,226	1,993,447	16,920	59,256	24,892	Q3
10~12月	2,057,711	25,711	3,833	2,032,296	16,571	52,022	20,296	Q4
19年 1 月	672,916	5,586	1,539	658,940	5,761	15,796	26,378	Jan. 2007
2 月	609,369	7,041	1,927	598,702	5,510	15,704	26,414	Feb.
3 月	682,157	6,590	1,760	670,461	5,903	18,332	24,453	Mar.
4 月	637,379	6,828	1,497	624,669	5,674	17,194	25,462	Apr.
5 月	656,012	11,798	1,038	649,493	5,481	18,917	23,831	May
6 月	647,334	8,122	1,140	634,693	5,420	18,977	24,519	Jun.
7 月	673,953	10,175	1,184	662,131	5,539	20,214	25,151	Jul.
8 月	677,195	14,732	1,166	673,093	5,719	20,470	22,318	Aug.
9 月	668,240	12,136	876	658,223	5,662	18,572	24,892	Sep.
10 月	689,402	11,713	1,691	684,772	5,590	15,900	23,860	Oct.
11 月	672,197	8,057	1,093	662,747	5,457	18,351	21,912	Nov.
12 月	696,112	5,941	1,049	684,777	5,524	17,771	20,296	Dec.

④ 高圧ガス High Pressure Gas

酸素(空気分留法) Oxygen

専業工場(ガス) (1) Specialized plants (gas)

年 月	生産(10 ³ m ³) Production Quantity	受入(10 ³ m ³) Receipt Quantity	消費(10 ³ m ³) Consumption Quantity	出 荷 Shipments			在庫(10 ³ m ³) Inventory Quantity	Year and Month
				販 売 Sales		その他(10 ³ m ³) Others Quantity		
				数量(10 ³ m ³) Quantity	金額(百万円) Amount (¥ million)			
平成 15 年	6,638,803	26,587	5,183	6,522,127	54,379	138,896	39	C. Y. 2003
16	6,511,023	27,568	3,025	6,396,454	52,237	139,941	38	C. Y. 2004
17	6,629,557	23,639	3,299	6,516,826	53,117	133,849	40	C. Y. 2005
18	6,867,601	22,874	3,354	6,717,276	55,767	169,102	32	C. Y. 2006
19	7,172,064	24,664	3,302	7,028,099	54,224	165,597	39	C. Y. 2007
平成 17 年度	6,690,498	21,916	3,342	6,564,318	53,770	144,393	42	F. Y. 2005
18	6,909,020	22,298	3,289	6,762,541	55,712	165,750	39	F. Y. 2006
19年 1~3月	1,762,409	3,043	805	1,722,740	14,002	41,973	39	Q1 2007
4~6月	1,737,017	5,712	778	1,699,695	13,288	42,332	38	Q2
7~9月	1,817,386	10,118	848	1,785,664	13,694	41,051	40	Q3
10~12月	1,855,252	5,791	871	1,820,000	13,240	40,241	39	Q4
19年 1 月	606,195	917	281	593,244	4,716	13,603	42	Jan. 2007
2 月	544,903	1,215	250	532,660	4,464	13,232	42	Feb.
3 月	611,311	911	274	596,836	4,822	15,138	39	Mar.
4 月	568,977	897	275	555,173	4,577	14,450	39	Apr.
5 月	588,996	3,086	241	578,701	4,368	13,160	42	May
6 月	579,044	1,729	262	565,821	4,343	14,722	38	Jun.
7 月	606,388	2,671	283	593,682	4,458	15,112	41	Jul.
8 月	611,620	4,243	287	602,045	4,619	13,551	43	Aug.
9 月	599,378	3,204	278	589,937	4,618	12,388	40	Sep.
10 月	620,310	3,183	290	612,601	4,450	10,621	45	Oct.
11 月	605,440	1,576	292	592,080	4,361	14,666	44	Nov.
12 月	629,502	1,032	289	615,319	4,429	14,954	39	Dec.

酸素(空気分留法) Oxygen

専業工場(液化) (2) Specialized plants (liquid)

年 月	生産(10 ³ m ³) Production Quantity	受入(10 ³ m ³) Receipt Quantity	消費(10 ³ m ³) Consumption Quantity	出 荷 Shipments			在庫(10 ³ m ³) Inventory Quantity	Year and Month
				販 売 Sales		その他(10 ³ m ³) Others Quantity		
				数量(10 ³ m ³) Quantity	金額(百万円) Amount (¥ million)			
平成 15 年	708,183	57,677	14,845	706,835	13,113	43,502	22,120	C. Y. 2003
16	748,183	67,445	18,642	750,382	13,078	43,907	24,072	C. Y. 2004
17	759,124	88,977	20,684	780,008	13,490	45,549	20,698	C. Y. 2005
18	806,236	73,627	14,738	821,492	13,311	40,089	24,273	C. Y. 2006
19	810,202	84,055	12,658	834,602	13,015	50,601	20,257	C. Y. 2007
平成 17 年度	767,766	83,783	17,715	788,276	13,533	42,423	24,211	F. Y. 2005
18	801,509	73,459	15,623	817,476	12,985	40,884	24,414	F. Y. 2006
19年 1~3月	202,033	16,174	4,421	205,363	3,172	7,859	24,414	Q1 2007
4~6月	203,708	21,036	2,897	209,160	3,287	12,756	24,481	Q2
7~9月	202,002	26,925	2,378	207,783	3,226	18,205	24,852	Q3
10~12月	202,459	19,920	2,962	212,296	3,331	11,781	20,257	Q4
19年 1 月	66,721	4,669	1,258	65,696	1,045	2,193	26,336	Jan. 2007
2 月	64,466	5,826	1,677	66,042	1,046	2,472	26,372	Feb.
3 月	70,846	5,679	1,486	73,625	1,080	3,194	24,414	Mar.
4 月	68,402	5,931	1,222	69,496	1,096	2,744	25,423	Apr.
5 月	67,016	8,712	797	70,792	1,113	5,757	23,789	May
6 月	68,290	6,393	878	68,872	1,077	4,255	24,481	Jun.
7 月	67,565	7,504	901	68,449	1,081	5,102	25,110	Jul.
8 月	65,575	10,489	879	71,048	1,100	6,919	22,275	Aug.
9 月	68,862	8,932	598	68,286	1,045	6,184	24,852	Sep.
10 月	69,092	8,530	1,401	72,171	1,140	5,279	23,815	Oct.
11 月	66,757	6,481	801	70,667	1,095	3,685	21,868	Nov.
12 月	66,610	4,909	760	69,458	1,096	2,817	20,257	Dec.

④ 高圧ガス High Pressure Gas

酸素(空気分留法) Oxygen

兼業工場(計)(3~4) Total of sideline plants

年月	生産(10 ³ m ³) Production Quantity	受入(10 ³ m ³) Receipt Quantity	消費(10 ³ m ³) Consumption Quantity	出荷 Shipments			在庫(10 ³ m ³) Inventory Quantity	Year and Month
				販売 Sales		その他(10 ³ m ³) Others Quantity		
				数量(10 ³ m ³) Quantity	金額(百万円) Amount (¥ million)			
平成 15 年	3,902,774	420,758	4,004,653	269,176	2,896	46,814	1,216	C. Y. 2003
16	4,015,821	487,664	4,140,335	313,807	3,301	45,954	1,463	C. Y. 2004
17	3,982,059	443,959	4,044,010	337,701	3,290	42,089	1,496	C. Y. 2005
18	4,092,400	479,844	4,187,843	335,813	3,326	46,598	2,169	C. Y. 2006
19	4,424,375	510,181	4,508,084	374,972	3,821	50,316	1,479	C. Y. 2007
平成 17 年度	3,935,869	455,319	4,007,309	336,537	3,230	45,272	1,543	F. Y. 2005
18	4,203,661	483,820	4,295,027	344,675	3,431	46,137	2,068	F. Y. 2006
19年 1~3月	1,085,993	121,818	1,110,224	85,854	850	11,528	2,068	Q1 2007
4~6月	1,104,565	120,689	1,126,935	87,290	878	10,988	1,640	Q2
7~9月	1,125,576	111,382	1,136,304	86,838	871	13,480	1,518	Q3
10~12月	1,108,241	156,292	1,134,621	114,990	1,221	14,320	1,479	Q4
19年 1 月	372,371	42,713	383,819	27,641	268	3,854	1,847	Jan. 2007
2 月	344,908	36,704	348,858	28,161	277	4,425	1,927	Feb.
3 月	368,714	42,401	377,547	30,052	305	3,249	2,068	Mar.
4 月	358,212	41,251	370,038	27,018	270	2,768	1,581	Apr.
5 月	370,629	42,222	377,274	31,164	314	4,319	1,519	May
6 月	375,724	37,216	379,623	29,108	294	3,901	1,640	Jun.
7 月	380,164	33,750	379,837	29,301	293	4,702	1,563	Jul.
8 月	373,345	38,995	378,780	29,383	292	4,152	1,469	Aug.
9 月	372,067	38,637	377,687	28,154	287	4,626	1,518	Sep.
10 月	372,247	62,625	387,820	41,635	452	4,755	1,984	Oct.
11 月	354,267	61,904	369,803	41,928	449	4,533	1,567	Nov.
12 月	381,727	31,763	376,998	31,427	320	5,032	1,479	Dec.

酸素(空気分留法) Oxygen

兼業工場(ガス)(3) Sideline plants (gas)

年月	生産(10 ³ m ³) Production Quantity	受入(10 ³ m ³) Receipt Quantity	消費(10 ³ m ³) Consumption Quantity	出荷 Shipments			在庫(10 ³ m ³) Inventory Quantity	Year and Month
				販売 Sales		その他(10 ³ m ³) Others Quantity		
				数量(10 ³ m ³) Quantity	金額(百万円) Amount (¥ million)			
平成 15 年	3,789,252	411,657	3,950,474	203,625	1,666	46,814	57	C. Y. 2003
16	3,908,528	476,795	4,090,762	248,610	2,142	45,954	54	C. Y. 2004
17	3,881,592	431,450	3,998,330	272,622	2,211	42,089	57	C. Y. 2005
18	3,989,599	469,702	4,142,212	270,506	2,268	46,598	42	C. Y. 2006
19	4,315,880	499,204	4,453,894	310,656	2,793	50,316	63	C. Y. 2007
平成 17 年度	3,834,474	442,593	3,959,819	271,990	2,184	45,272	50	F. Y. 2005
18	4,102,066	473,889	4,250,741	279,067	2,376	46,137	62	F. Y. 2006
19年 1~3月	1,062,204	119,208	1,099,247	70,618	603	11,528	62	Q1 2007
4~6月	1,078,617	116,918	1,113,353	71,205	621	10,988	52	Q2
7~9月	1,098,126	109,892	1,122,646	71,887	634	13,480	57	Q3
10~12月	1,076,933	153,186	1,118,648	96,946	935	14,320	63	Q4
19年 1 月	365,759	41,715	380,419	23,195	196	3,854	48	Jan. 2007
2 月	336,854	36,070	345,300	23,192	196	4,425	55	Feb.
3 月	359,591	41,423	373,528	24,231	211	3,249	62	Mar.
4 月	350,261	39,878	365,505	21,867	187	2,768	61	Apr.
5 月	361,359	41,080	372,626	25,505	224	4,319	50	May
6 月	366,997	35,960	375,222	23,833	210	3,901	52	Jun.
7 月	371,168	33,520	376,254	23,729	205	4,702	54	Jul.
8 月	364,216	38,239	373,626	24,687	217	4,152	44	Aug.
9 月	362,742	38,133	372,766	23,471	212	4,626	57	Sep.
10 月	361,382	61,858	382,875	35,619	356	4,755	48	Oct.
11 月	344,704	61,089	364,562	36,500	362	4,533	47	Nov.
12 月	370,847	30,239	371,211	24,827	217	5,032	63	Dec.

④ 高圧ガス High Pressure Gas

酸素 (空気分留法) Oxygen

兼業工場 (液化) (4) Sideline plants (liquid)

年 月	生産 (10 ³ m ³) Production Quantity	受入 (10 ³ m ³) Receipt Quantity	消費 (10 ³ m ³) Consumption Quantity	出 荷 Shipments			在庫 (10 ³ m ³) Inventory Quantity	Year and Month
				販 売 Sales		その他(10 ³ m ³) Others Quantity		
				数量 (10 ³ m ³) Quantity	金額(百万円) Amount (¥ million)			
平成 15 年	113,522	9,101	54,179	65,551	1,230	-	1,159	C. Y. 2003
16	107,293	10,869	49,573	65,197	1,158	-	1,409	C. Y. 2004
17	100,467	12,509	45,680	65,079	1,079	-	1,439	C. Y. 2005
18	102,801	10,142	45,631	65,307	1,058	-	2,127	C. Y. 2006
19	108,495	10,977	54,190	64,316	1,028	-	1,416	C. Y. 2007
平成 17 年度	101,395	12,726	47,490	64,547	1,046	-	1,493	F. Y. 2005
18	101,595	9,931	44,286	65,608	1,055	-	2,006	F. Y. 2006
19年 1~3月	23,789	2,610	10,977	15,236	247	-	2,006	Q1 2007
4~6月	25,948	3,771	13,582	16,085	257	-	1,588	Q2
7~9月	27,450	1,490	13,658	14,951	238	-	1,461	Q3
10~12月	31,308	3,106	15,973	18,044	286	-	1,416	Q4
19年 1 月	6,612	998	3,400	4,446	72	-	1,799	Jan. 2007
2 月	8,054	634	3,558	4,969	81	-	1,872	Feb.
3 月	9,123	978	4,019	5,821	94	-	2,006	Mar.
4 月	7,951	1,373	4,533	5,151	83	-	1,520	Apr.
5 月	9,270	1,142	4,648	5,659	90	-	1,469	May
6 月	8,727	1,256	4,401	5,275	84	-	1,588	Jun.
7 月	8,996	230	3,583	5,572	88	-	1,509	Jul.
8 月	9,129	756	5,154	4,696	75	-	1,425	Aug.
9 月	9,325	504	4,921	4,683	75	-	1,461	Sep.
10 月	10,865	767	4,945	6,016	96	-	1,936	Oct.
11 月	9,563	815	5,241	5,428	87	-	1,520	Nov.
12 月	10,880	1,524	5,787	6,600	103	-	1,416	Dec.

窒素 Nitrogen

計 (5~6) Total

年 月	生産 (10 ³ m ³) Production Quantity	受入 (10 ³ m ³) Receipt Quantity	消費 (10 ³ m ³) Consumption Quantity	出 荷 Shipments			在庫 (10 ³ m ³) Inventory Quantity	Year and Month
				販 売 Sales		その他(10 ³ m ³) Others Quantity		
				数量 (10 ³ m ³) Quantity	金額(百万円) Amount (¥ million)			
平成 15 年	10,835,140	675,904	3,783,654	7,484,963	56,279	232,931	31,483	C. Y. 2003
16	11,281,248	792,016	3,955,531	7,833,903	57,849	272,483	37,715	C. Y. 2004
17	11,435,274	846,731	3,917,703	8,067,789	60,118	293,564	33,690	C. Y. 2005
18	11,998,075	907,664	4,135,916	8,456,430	63,888	304,374	36,870	C. Y. 2006
19	12,696,234	902,149	4,293,062	8,987,166	64,975	315,230	33,204	C. Y. 2007
平成 17 年度	11,518,829	871,496	3,918,990	8,173,667	60,791	295,177	30,434	F. Y. 2005
18	12,119,834	907,390	4,191,045	8,518,141	64,317	308,031	33,365	F. Y. 2006
19年 1~3月	3,033,084	228,132	1,047,403	2,140,387	15,785	75,148	33,365	Q1 2007
4~6月	3,116,580	221,124	1,079,306	2,175,833	16,252	78,497	34,954	Q2
7~9月	3,241,131	212,578	1,089,970	2,280,810	16,290	81,497	35,351	Q3
10~12月	3,305,439	240,315	1,076,383	2,390,136	16,648	80,088	33,204	Q4
19年 1 月	1,035,338	76,981	366,147	720,654	5,193	25,725	35,620	Jan. 2007
2 月	957,590	67,793	325,676	674,528	5,039	23,346	37,056	Feb.
3 月	1,040,156	83,358	355,580	745,205	5,553	26,077	33,365	Mar.
4 月	1,008,985	78,555	354,060	707,846	5,358	24,796	33,649	Apr.
5 月	1,044,286	75,736	363,732	729,584	5,447	27,772	31,492	May
6 月	1,063,309	66,833	361,514	738,403	5,448	25,929	34,954	Jun.
7 月	1,062,477	68,136	363,016	746,019	5,520	28,618	28,037	Jul.
8 月	1,097,842	72,967	369,226	774,013	5,405	26,478	28,617	Aug.
9 月	1,080,812	71,475	357,728	760,778	5,365	26,401	35,351	Sep.
10 月	1,102,885	92,409	371,506	800,909	5,631	27,137	30,684	Oct.
11 月	1,083,333	89,213	354,331	790,972	5,511	26,387	31,241	Nov.
12 月	1,119,221	58,693	350,546	798,255	5,505	26,564	33,204	Dec.

④ 高圧ガス High Pressure Gas

窒素 Nitrogen

窒素(ガス) (5) Nitrogen, gas

年 月	生産(10 ³ m ³) Production Quantity	受入(10 ³ m ³) Receipt Quantity	消費(10 ³ m ³) Consumption Quantity	出 荷 Shipments			在庫(10 ³ m ³) Inventory Quantity	Year and Month
				販 売 Sales		その他(10 ³ m ³) Others Quantity		
				数量(10 ³ m ³) Quantity	金額(百万円) Amount (¥ million)			
平成 15 年	8,793,841	608,352	3,475,385	5,737,691	27,293	184,179	304	C. Y. 2003
16	9,058,978	688,978	3,594,480	5,933,541	27,893	215,830	352	C. Y. 2004
17	9,165,545	645,684	3,511,012	6,084,220	29,251	211,782	300	C. Y. 2005
18	9,462,477	705,001	3,661,946	6,284,985	30,748	216,203	298	C. Y. 2006
19	10,143,055	690,042	3,804,331	6,799,212	31,926	225,214	278	C. Y. 2007
平成 17 年度	9,192,589	666,907	3,502,623	6,141,745	29,455	211,400	300	F. Y. 2005
18	9,564,478	701,889	3,702,811	6,340,692	31,092	217,737	271	F. Y. 2006
19年 1~3月	2,424,504	177,689	929,157	1,618,297	7,818	53,615	271	Q1 2007
4~6月	2,468,210	167,266	948,147	1,629,171	7,941	56,584	246	Q2
7~9月	2,582,072	158,051	960,241	1,721,474	7,954	57,742	248	Q3
10~12月	2,668,269	187,036	966,786	1,830,270	8,213	57,273	278	Q4
19年 1 月	836,555	61,816	323,478	555,868	2,662	18,630	301	Jan. 2007
2 月	759,567	51,231	286,661	507,011	2,466	16,687	287	Feb.
3 月	828,382	64,642	319,018	555,418	2,691	18,298	271	Mar.
4 月	798,083	60,307	312,298	527,941	2,630	17,782	261	Apr.
5 月	831,589	57,713	319,427	548,629	2,691	20,646	235	May
6 月	838,538	49,246	316,422	552,601	2,621	18,156	246	Jun.
7 月	846,191	50,023	320,033	556,279	2,677	19,907	270	Jul.
8 月	880,189	54,371	325,354	589,695	2,687	19,190	257	Aug.
9 月	855,692	53,657	314,854	575,500	2,589	18,645	248	Sep.
10 月	879,562	73,765	327,756	606,166	2,742	19,106	249	Oct.
11 月	873,398	71,312	321,312	604,435	2,705	18,595	281	Nov.
12 月	915,309	41,959	317,718	619,669	2,766	19,572	278	Dec.

窒素 Nitrogen

窒素(液化) (6) Nitrogen, liquid

年 月	生産(10 ³ m ³) Production Quantity	受入(10 ³ m ³) Receipt Quantity	消費(10 ³ m ³) Consumption Quantity	出 荷 Shipments			在庫(10 ³ m ³) Inventory Quantity	Year and Month
				販 売 Sales		その他(10 ³ m ³) Others Quantity		
				数量(10 ³ m ³) Quantity	金額(百万円) Amount (¥ million)			
平成 15 年	2,041,299	67,552	308,269	1,747,272	28,986	48,752	31,179	C. Y. 2003
16	2,222,270	103,038	361,051	1,900,362	29,956	56,653	37,363	C. Y. 2004
17	2,269,729	201,047	406,691	1,983,569	30,867	81,782	33,390	C. Y. 2005
18	2,535,598	202,663	473,970	2,171,445	33,140	88,171	36,572	C. Y. 2006
19	2,553,179	212,107	488,731	2,187,954	33,049	90,016	32,926	C. Y. 2007
平成 17 年度	2,326,240	204,589	416,367	2,031,922	31,336	83,777	30,134	F. Y. 2005
18	2,555,356	205,501	488,234	2,177,449	33,225	90,294	33,094	F. Y. 2006
19年 1~3月	608,580	50,443	118,246	522,090	7,966	21,533	33,094	Q1 2007
4~6月	648,370	53,858	131,159	546,662	8,311	21,913	34,708	Q2
7~9月	659,059	54,527	129,729	559,336	8,337	23,755	35,103	Q3
10~12月	637,170	53,279	109,597	559,866	8,434	22,815	32,926	Q4
19年 1 月	198,783	15,165	42,669	164,786	2,532	7,095	35,319	Jan. 2007
2 月	198,023	16,562	39,015	167,517	2,572	6,659	36,769	Feb.
3 月	211,774	18,716	36,562	189,787	2,862	7,779	33,094	Mar.
4 月	210,902	18,248	41,762	179,905	2,728	7,014	33,388	Apr.
5 月	212,697	18,023	44,305	180,955	2,756	7,126	31,257	May
6 月	224,771	17,587	45,092	185,802	2,827	7,773	34,708	Jun.
7 月	216,286	18,113	42,983	189,740	2,843	8,711	27,767	Jul.
8 月	217,653	18,596	43,872	184,318	2,718	7,288	28,360	Aug.
9 月	225,120	17,818	42,874	185,278	2,776	7,756	35,103	Sep.
10 月	223,323	18,644	43,750	194,743	2,889	8,031	30,435	Oct.
11 月	209,935	17,901	33,019	186,537	2,806	7,792	30,960	Nov.
12 月	203,912	16,734	32,828	178,586	2,739	6,992	32,926	Dec.

④ 高圧ガス High Pressure Gas

アルゴン (7) Argon

年 月	生産 (10 ³ m ³) Production Quantity	受 入 (10 ³ m ³) Receipt Quantity	消 費 (10 ³ m ³) Consumption Quantity	出 荷 Shipments			在 庫 (10 ³ m ³) Inventory Quantity	Year and Month
				販 売 Sales		その他(10 ³ m ³) Others Quantity		
				数量 (10 ³ m ³) Quantity	金額(百万円) Amount (¥ million)			
平成 15 年	207,675	14,784	36,641	181,937	18,361	3,605	2,870	C. Y. 2003
16	219,461	17,396	38,348	193,041	18,918	4,681	3,143	C. Y. 2004
17	226,735	25,389	34,784	206,191	19,200	10,423	3,106	C. Y. 2005
18	246,003	27,127	33,741	227,194	20,932	10,964	3,110	C. Y. 2006
19	273,034	29,622	40,158	248,215	22,134	13,063	2,818	C. Y. 2007
平成 17 年度	230,541	25,687	33,492	210,241	19,429	11,038	3,271	F. Y. 2005
18	252,984	28,253	34,753	232,973	21,361	11,745	3,409	F. Y. 2006
19年 1~3月	67,389	7,696	9,372	60,904	5,468	3,374	3,409	Q1 2007
4~6月	65,945	7,093	9,915	60,259	5,418	3,023	3,126	Q2
7~9月	68,294	7,319	10,702	61,371	5,474	3,294	3,224	Q3
10~12月	71,406	7,514	10,169	65,681	5,774	3,372	2,818	Q4
19年 1 月	21,976	2,314	3,146	19,559	1,794	1,012	3,635	Jan. 2007
2 月	21,905	2,736	3,010	19,324	1,805	1,235	3,668	Feb.
3 月	23,508	2,646	3,216	22,021	1,868	1,127	3,409	Mar.
4 月	22,140	2,406	3,176	20,083	1,776	959	3,702	Apr.
5 月	22,147	2,403	3,169	19,960	1,790	1,036	4,045	May
6 月	21,658	2,284	3,570	20,216	1,851	1,028	3,126	Jun.
7 月	22,716	2,450	3,641	20,770	1,853	1,062	2,772	Jul.
8 月	22,655	2,404	3,619	19,835	1,789	1,188	3,146	Aug.
9 月	22,923	2,465	3,442	20,766	1,832	1,044	3,224	Sep.
10 月	23,573	2,592	3,467	22,412	1,960	1,066	2,429	Oct.
11 月	23,733	2,431	3,406	21,391	1,879	1,124	2,627	Nov.
12 月	24,100	2,491	3,296	21,878	1,936	1,182	2,818	Dec.

水素(高圧ガス容器詰) (8) Hydrogen (Packed in high-pressure gas containers)

年 月	生産 (10 ³ m ³) Production Quantity	受 入 (10 ³ m ³) Receipt Quantity	消 費 (10 ³ m ³) Consumption Quantity	出 荷 Shipments			在 庫 (10 ³ m ³) Inventory Quantity	Year and Month
				販 売 Sales		その他(10 ³ m ³) Others Quantity		
				数量 (10 ³ m ³) Quantity	金額(百万円) Amount (¥ million)			
平成 15 年	369,915	7,910	195,982	179,522	8,126	1,974	362	C. Y. 2003
16	415,223	6,673	191,907	227,990	8,543	1,977	349	C. Y. 2004
17	402,808	5,852	185,647	221,294	8,181	1,731	333	C. Y. 2005
18	570,737	6,400	308,282	268,557	9,681	1,659	385	C. Y. 2006
19	583,334	6,733	328,639	259,218	9,745	1,759	352	C. Y. 2007
平成 17 年度	439,145	6,035	212,534	231,081	8,532	1,559	303	F. Y. 2005
18	578,512	6,354	315,619	268,852	9,706	1,746	333	F. Y. 2006
19年 1~3月	150,530	1,304	83,696	67,715	2,383	440	333	Q1 2007
4~6月	147,179	2,315	81,058	68,043	2,522	380	343	Q2
7~9月	139,986	1,551	79,396	61,722	2,473	424	337	Q3
10~12月	145,639	1,563	84,489	61,738	2,368	515	352	Q4
19年 1 月	50,464	405	28,577	22,168	769	167	305	Jan. 2007
2 月	49,596	411	28,702	21,167	753	126	319	Feb.
3 月	50,470	488	26,417	24,380	861	147	333	Mar.
4 月	46,923	417	24,250	22,940	818	116	362	Apr.
5 月	52,173	875	29,507	23,412	836	131	363	May
6 月	48,083	1,023	27,301	21,691	867	133	343	Jun.
7 月	37,165	520	20,366	17,152	830	143	367	Jul.
8 月	51,870	554	30,126	22,188	812	123	353	Aug.
9 月	50,951	477	28,904	22,382	831	158	337	Sep.
10 月	43,440	562	23,896	19,953	749	187	303	Oct.
11 月	49,430	526	30,371	19,351	796	176	367	Nov.
12 月	52,769	475	30,222	22,434	823	152	352	Dec.

④ 高圧ガス High Pressure Gas

溶解アセチレン(高圧ガス容器詰) (9) Dissolved acetylene (Packed in high-pressure gas containers)

年 月	生産(t) Production Quantity	受入(t) Receipt Quantity	消費(t) Consumption Quantity	出 荷 Shipments			在庫(t) Inventory Quantity	Year and Month
				販 売 Sales		その他(t) Others Quantity		
				数量(t) Quantity	金額(百万円) Amount (¥ million)			
平成 15 年	16,846	544	1	16,582	8,509	506	388	C. Y. 2003
16	16,536	551	1	16,496	8,629	500	399	C. Y. 2004
17	16,289	654	-	16,407	8,990	479	373	C. Y. 2005
18	16,145	599	-	16,163	8,988	471	419	C. Y. 2006
19	15,578	582	-	15,685	8,808	544	403	C. Y. 2007
平成 17 年度	16,244	655	-	16,339	8,996	482	427	F. Y. 2005
18	15,935	590	-	16,007	8,905	478	427	F. Y. 2006
19年 1~3月	4,165	157	-	4,187	2,344	136	427	Q1 2007
4~6月	3,821	146	-	3,842	2,159	126	429	Q2
7~9月	3,394	137	-	3,438	1,936	119	416	Q3
10~12月	4,198	142	-	4,218	2,369	163	403	Q4
19年 1 月	1,319	47	-	1,311	736	43	433	Jan. 2007
2 月	1,377	52	-	1,390	776	45	430	Feb.
3 月	1,469	58	-	1,486	832	48	427	Mar.
4 月	1,332	49	-	1,354	762	42	416	Apr.
5 月	1,280	48	-	1,256	705	40	443	May
6 月	1,209	49	-	1,232	692	44	429	Jun.
7 月	1,202	49	-	1,210	680	42	438	Jul.
8 月	1,097	44	-	1,100	621	39	439	Aug.
9 月	1,095	44	-	1,128	635	38	416	Sep.
10 月	1,443	49	-	1,413	793	59	443	Oct.
11 月	1,406	43	-	1,424	799	53	428	Nov.
12 月	1,349	50	-	1,381	778	51	403	Dec.

フルオロカーボン (10) Fluoro carbon

年 月	生産(t) Production Quantity	受入(t) Receipt Quantity	消費(t) Consumption Quantity	出 荷 Shipments			在庫(t) Inventory Quantity	Year and Month
				販 売 Sales		その他(t) Others Quantity		
				数量(t) Quantity	金額(百万円) Amount (¥ million)			
平成 15 年	146,208	26,773	61,724	100,003	45,194	10,660	8,291	C. Y. 2003
16	111,151	31,673	45,797	87,903	41,993	7,248	9,878	C. Y. 2004
17	119,195	28,392	57,185	81,921	43,579	6,769	11,334	C. Y. 2005
18	104,238	27,246	58,118	69,899	40,669	5,488	9,211	C. Y. 2006
19	102,890	29,110	58,309	66,919	37,178	5,359	10,508	C. Y. 2007
平成 17 年度	114,212	27,465	56,986	78,483	43,247	5,793	10,333	F. Y. 2005
18	103,043	26,896	57,823	66,113	38,585	5,799	10,434	F. Y. 2006
19年 1~3月	29,200	6,296	16,108	16,739	9,508	1,399	10,434	Q1 2007
4~6月	25,964	6,602	13,494	20,046	10,929	1,145	8,282	Q2
7~9月	27,671	7,937	16,484	16,989	9,427	1,413	8,971	Q3
10~12月	20,055	8,275	12,223	13,145	7,314	1,402	10,508	Q4
19年 1 月	10,912	2,119	5,609	5,312	2,956	481	10,835	Jan. 2007
2 月	9,001	1,890	5,123	5,208	3,050	447	10,938	Feb.
3 月	9,287	2,287	5,376	6,219	3,502	471	10,434	Mar.
4 月	8,738	1,880	4,688	6,319	3,488	526	9,510	Apr.
5 月	7,886	2,018	3,563	6,498	3,491	273	9,075	May
6 月	9,340	2,704	5,243	7,229	3,950	346	8,282	Jun.
7 月	9,164	2,448	5,626	6,595	3,563	449	7,210	Jul.
8 月	10,084	3,136	5,623	6,248	3,425	397	8,153	Aug.
9 月	8,423	2,353	5,235	4,146	2,439	567	8,971	Sep.
10 月	5,745	2,151	4,074	3,743	2,177	520	8,523	Oct.
11 月	7,098	3,087	2,898	4,851	2,592	400	10,547	Nov.
12 月	7,212	3,037	5,251	4,551	2,546	482	10,508	Dec.

④ 高圧ガス High Pressure Gas

炭酸ガス (11) Carbon dioxide

年 月	生産(t) Production Quantity	受入(t) Receipt Quantity	消費(t) Consumption Quantity	出荷 Shipments			在庫(t) Inventory Quantity	Year and Month
				販売 Sales		その他(t) Others Quantity		
				数量(t) Quantity	金額(百万円) Amount (¥ million)			
平成 15 年	791,991	108,258	126,769	765,061	19,824	6,852	8,197	C. Y. 2003
16	759,189	100,067	143,788	708,866	17,878	7,354	8,205	C. Y. 2004
17	839,838	94,394	141,881	778,206	17,700	9,653	9,140	C. Y. 2005
18	864,133	90,513	141,329	798,593	19,027	9,372	9,336	C. Y. 2006
19	877,605	95,346	151,841	811,381	19,525	3,934	8,875	C. Y. 2007
平成 17 年度	863,108	92,322	141,470	798,057	18,006	11,464	8,961	F. Y. 2005
18	851,914	92,040	142,978	788,940	19,221	6,736	8,825	F. Y. 2006
19年 1～3月	172,065	23,046	27,058	166,300	3,981	790	8,825	Q1 2007
4～6月	232,270	22,790	39,027	214,089	5,262	1,346	6,692	Q2
7～9月	255,895	26,405	50,139	227,129	5,547	1,157	9,060	Q3
10～12月	217,375	23,105	35,617	203,863	4,734	641	8,875	Q4
19年 1 月	58,276	6,003	9,300	52,973	1,245	268	10,667	Jan. 2007
2 月	49,890	8,551	6,100	53,609	1,213	175	8,675	Feb.
3 月	63,899	8,492	11,658	59,718	1,524	347	8,825	Mar.
4 月	73,295	7,469	11,667	65,831	1,695	460	9,751	Apr.
5 月	78,790	7,130	13,925	72,932	1,775	478	7,874	May
6 月	80,185	8,191	13,435	75,326	1,792	408	6,692	Jun.
7 月	85,423	9,237	17,683	75,183	1,868	393	7,635	Jul.
8 月	87,062	8,993	17,225	78,096	1,919	432	7,421	Aug.
9 月	83,410	8,175	15,231	73,850	1,761	332	9,060	Sep.
10 月	76,558	8,432	13,116	71,237	1,640	227	8,968	Oct.
11 月	61,541	7,512	6,929	62,194	1,396	109	9,151	Nov.
12 月	79,276	7,161	15,572	70,432	1,697	305	8,875	Dec.

⑤ 石油系芳香族・コールタール製品・環式中間物及び合成染料
Aromatic Hydrocarbons, Coal Tar products, Cyclic Chemicals and Synthetic Dyes

コールタール (1) Coal tar

年 月	生産(t) Production Quantity	受入(t) Receipt Quantity	消費(t) Consumption Quantity	出 荷 Shipments			在庫(t) Inventory Quantity	Year and Month
				販 売 Sales		その他(t) Others Quantity		
				数量(t) Quantity	金額(百万円) Amount (¥ million)			
平成 15 年	1,686,623	755,682	1,714,924	572,542	8,870	176,628	120,559	C. Y. 2003
16	1,652,429	891,808	1,732,602	559,525	8,322	240,264	132,674	C. Y. 2004
17	1,587,390	1,007,700	1,723,125	563,278	9,390	290,806	150,556	C. Y. 2005
18	1,588,296	969,549	1,709,642	558,438	11,381	304,045	136,503	C. Y. 2006
19	1,557,825	973,515	1,675,485	630,140	13,701	231,781	130,133	C. Y. 2007
平成 17 年度	1,582,999	980,324	1,702,215	557,813	9,678	295,559	148,631	F. Y. 2005
18	1,582,772	960,144	1,705,246	556,070	11,742	292,185	138,262	F. Y. 2006
19年 1~3月	380,666	223,181	413,490	126,072	2,750	62,515	138,262	Q1 2007
4~6月	390,600	252,209	425,898	147,941	3,238	78,377	128,567	Q2
7~9月	401,439	232,589	402,075	171,145	3,696	45,881	143,491	Q3
10~12月	385,120	265,536	434,022	184,982	4,017	45,008	130,133	Q4
19年 1 月	128,728	73,014	142,602	42,397	948	20,667	132,570	Jan. 2007
2 月	119,046	79,427	135,503	44,813	968	19,087	131,638	Feb.
3 月	132,892	70,740	135,385	38,862	834	22,761	138,262	Mar.
4 月	126,904	72,220	134,509	42,940	956	21,344	138,534	Apr.
5 月	133,302	89,261	153,649	51,451	1,122	28,192	127,803	May
6 月	130,394	90,728	137,740	53,550	1,160	28,841	128,567	Jun.
7 月	134,369	74,421	125,128	58,357	1,261	16,521	137,350	Jul.
8 月	134,879	88,481	151,617	61,495	1,329	16,209	131,388	Aug.
9 月	132,191	69,687	125,330	51,293	1,107	13,151	143,491	Sep.
10 月	129,099	84,181	143,787	61,566	1,386	14,262	137,154	Oct.
11 月	128,921	89,082	146,144	59,127	1,272	15,206	134,680	Nov.
12 月	127,100	92,273	144,091	64,289	1,359	15,540	130,133	Dec.

粗製ベンゼン (2) Crude benzene

年 月	生産(t) Production Quantity	受入(t) Receipt Quantity	消費(t) Consumption Quantity	出 荷 Shipments			在庫(t) Inventory Quantity	Year and Month
				販 売 Sales		その他(t) Others Quantity		
				数量(t) Quantity	金額(百万円) Amount (¥ million)			
平成 15 年	522,154	277,239	309,848	282,642	6,901	206,001	23,963	C. Y. 2003
16	525,512	304,544	336,610	283,879	8,271	209,572	23,935	C. Y. 2004
17	514,808	317,256	346,207	284,969	10,840	201,166	23,672	C. Y. 2005
18	531,658	367,582	391,334	302,198	12,440	200,357	29,144	C. Y. 2006
19	535,680	366,749	421,038	335,752	15,569	145,679	29,171	C. Y. 2007
平成 17 年度	511,278	320,663	350,421	282,953	11,126	200,670	28,762	F. Y. 2005
18	539,680	378,603	408,059	310,805	13,119	200,682	27,704	F. Y. 2006
19年 1~3月	137,859	103,006	110,528	79,170	3,435	52,678	27,704	Q1 2007
4~6月	135,185	87,558	89,461	79,249	3,532	48,815	32,921	Q2
7~9月	130,126	88,004	111,493	87,082	4,143	21,934	30,542	Q3
10~12月	132,510	88,181	109,556	90,251	4,459	22,252	29,171	Q4
19年 1 月	47,880	35,107	38,070	27,132	1,149	18,459	28,471	Jan. 2007
2 月	42,618	31,105	35,661	25,067	1,105	14,743	26,724	Feb.
3 月	47,361	36,794	36,797	26,971	1,181	19,476	27,704	Mar.
4 月	44,820	29,128	25,463	27,713	1,202	17,747	30,729	Apr.
5 月	46,649	29,101	32,892	26,952	1,266	17,171	29,462	May
6 月	43,716	29,329	31,106	24,584	1,064	13,897	32,921	Jun.
7 月	43,658	34,912	39,787	30,217	1,401	8,651	32,837	Jul.
8 月	43,383	27,526	38,784	29,231	1,412	6,736	28,994	Aug.
9 月	43,085	25,566	32,922	27,634	1,331	6,547	30,542	Sep.
10 月	43,571	26,883	29,641	29,582	1,454	7,344	34,428	Oct.
11 月	42,455	26,786	39,436	30,031	1,501	7,077	27,125	Nov.
12 月	46,484	34,512	40,479	30,638	1,504	7,831	29,171	Dec.

⑤ 石油系芳香族・コールタール製品・環式中間物及び合成染料
Aromatic Hydrocarbons, Coal Tar products, Cyclic Chemicals and Synthetic Dyes

純ベンゼン（非石油系を含む） (3) Benzene, pure (including non-petroleum base)

年 月	生産(t) Production Quantity	受入(t) Receipt Quantity	消費(t) Consumption Quantity	出 荷 Shipments			在庫(t) Inventory Quantity	Year and Month
				販 売 Sales		その他(t) Others Quantity		
				数量(t) Quantity	金額(百万円) Amount (¥ million)			
平成 15 年	4,550,899	1,305,322	2,420,624	3,209,021	155,122	234,524	108,576	C. Y. 2003
16	4,757,861	1,456,820	2,555,194	3,392,340	201,823	254,064	118,667	C. Y. 2004
17	4,980,299	1,510,165	2,687,090	3,582,357	251,788	213,814	122,484	C. Y. 2005
18	4,873,518	1,709,392	2,692,804	3,485,897	273,786	401,040	122,454	C. Y. 2006
19	5,245,455	1,765,727	2,746,831	3,698,625	339,211	552,216	131,289	C. Y. 2007
平成 17 年度	4,925,419	1,518,733	2,669,424	3,547,471	245,849	226,718	129,329	F. Y. 2005
18	4,983,344	1,801,395	2,720,318	3,560,066	298,696	486,744	142,495	F. Y. 2006
19年 1~3月	1,370,306	489,970	713,052	971,937	86,354	153,547	142,495	Q1 2007
4~6月	1,189,070	351,206	657,376	844,527	81,697	77,650	101,834	Q2
7~9月	1,318,803	452,920	676,308	929,813	85,410	158,600	108,085	Q3
10~12月	1,367,276	471,631	700,095	952,348	85,750	162,419	131,289	Q4
19年 1 月	482,838	164,705	251,096	333,999	29,931	56,184	127,969	Jan. 2007
2 月	429,345	160,555	224,867	308,337	27,157	49,907	134,173	Feb.
3 月	458,123	164,710	237,089	329,601	29,266	47,456	142,495	Mar.
4 月	409,393	96,427	206,210	280,690	27,142	9,078	151,798	Apr.
5 月	406,651	118,308	230,100	285,271	28,103	20,732	140,048	May
6 月	373,026	136,471	221,066	278,566	26,451	47,840	101,834	Jun.
7 月	434,042	162,907	232,460	303,363	28,996	53,179	109,350	Jul.
8 月	461,275	155,458	241,623	323,991	29,420	53,381	106,890	Aug.
9 月	423,486	134,555	202,225	302,459	26,993	52,040	108,085	Sep.
10 月	436,959	149,092	223,243	298,324	26,727	54,282	118,076	Oct.
11 月	452,690	156,521	237,003	316,650	28,739	54,006	119,409	Nov.
12 月	477,627	166,018	239,849	337,374	30,284	54,131	131,289	Dec.

純トルエン（非石油系を含む） (4) Toluene, pure (including non-petroleum base)

年 月	生産(t) Production Quantity	受入(t) Receipt Quantity	消費(t) Consumption Quantity	出 荷 Shipments			在庫(t) Inventory Quantity	Year and Month
				販 売 Sales		その他(t) Others Quantity		
				数量(t) Quantity	金額(百万円) Amount (¥ million)			
平成 15 年	1,584,054	56,934	675,484	810,903	41,214	148,367	46,580	C. Y. 2003
16	1,634,203	114,322	735,423	872,690	47,644	136,500	50,828	C. Y. 2004
17	1,676,091	160,730	813,822	890,595	55,899	118,233	65,658	C. Y. 2005
18	1,633,489	126,689	795,785	901,905	65,862	82,046	47,577	C. Y. 2006
19	1,636,879	136,182	795,202	935,349	76,346	44,986	46,072	C. Y. 2007
平成 17 年度	1,655,088	154,284	822,647	880,642	57,808	106,940	60,594	F. Y. 2005
18	1,653,159	133,948	779,559	920,676	69,809	80,034	69,050	F. Y. 2006
19年 1~3月	446,421	30,468	196,843	246,417	18,999	12,467	69,050	Q1 2007
4~6月	361,486	44,442	190,415	216,477	17,643	10,261	58,072	Q2
7~9月	399,191	23,553	217,146	202,463	16,818	11,371	50,149	Q3
10~12月	429,781	37,719	190,798	269,992	22,887	10,887	46,072	Q4
19年 1 月	154,764	11,577	68,219	82,728	6,364	4,828	58,252	Jan. 2007
2 月	133,966	9,832	54,632	80,895	6,258	4,480	62,158	Feb.
3 月	157,691	9,059	73,992	82,794	6,377	3,159	69,050	Mar.
4 月	122,441	12,139	67,495	74,981	6,049	1,951	59,330	Apr.
5 月	121,504	21,669	61,991	75,036	6,184	2,479	63,118	May
6 月	117,541	10,634	60,929	66,460	5,410	5,831	58,072	Jun.
7 月	133,912	4,309	77,879	63,458	5,506	5,959	49,115	Jul.
8 月	138,250	8,803	77,388	64,768	5,150	4,459	49,644	Aug.
9 月	127,029	10,441	61,879	74,237	6,162	953	50,149	Sep.
10 月	134,931	10,754	55,665	80,932	6,968	2,378	56,906	Oct.
11 月	138,639	14,905	64,687	88,068	7,402	5,358	52,394	Nov.
12 月	156,211	12,060	70,446	100,992	8,517	3,151	46,072	Dec.

⑤ 石油系芳香族・コールタール製品・環式中間物及び合成染料
Aromatic Hydrocarbons, Coal Tar products, Cyclic Chemicals and Synthetic Dyes

キシレン (非石油系を含む) (5) Xylene (including non-petroleum base)

年 月	生産(t) Production Quantity	受入(t) Receipt Quantity	消費(t) Consumption Quantity	出荷 Shipments			在庫(t) Inventory Quantity	Year and Month
				販売 Sales		その他(t) Others Quantity		
				数量(t) Quantity	金額(百万円) Amount (¥ million)			
平成 15 年	5,213,104	1,045,842	3,709,838	2,474,683	97,757	37,074	121,889	C. Y. 2003
16	5,394,954	1,078,840	3,694,999	2,772,029	128,664	20,374	101,028	C. Y. 2004
17	5,570,036	1,228,988	4,002,639	2,769,800	143,427	27,404	102,402	C. Y. 2005
18	5,726,537	1,201,784	3,862,969	3,010,947	218,640	20,789	137,997	C. Y. 2006
19	6,006,124	1,189,119	3,919,462	3,173,498	263,733	103,746	134,403	C. Y. 2007
平成 17 年度	5,542,463	1,253,728	3,991,038	2,790,493	153,443	21,354	119,407	F. Y. 2005
18	5,817,763	1,181,608	3,833,105	3,090,144	237,182	38,192	158,514	F. Y. 2006
19年 1~3月	1,558,633	307,819	982,501	839,618	63,163	23,671	158,514	Q1 2007
4~6月	1,351,562	297,284	970,002	724,645	60,861	20,493	91,955	Q2
7~9月	1,548,010	321,954	1,039,553	807,833	70,145	8,913	104,794	Q3
10~12月	1,547,919	262,062	927,406	801,402	69,565	50,669	134,403	Q4
19年 1 月	539,275	106,158	345,783	286,802	22,306	5,527	145,082	Jan. 2007
2 月	460,303	99,417	278,152	257,781	19,200	10,388	158,446	Feb.
3 月	559,055	102,244	358,566	295,035	21,657	7,756	158,514	Mar.
4 月	492,333	112,980	353,909	268,319	21,768	8,666	132,562	Apr.
5 月	448,002	105,263	320,878	247,143	21,223	4,685	113,204	May
6 月	411,227	79,041	295,215	209,183	17,870	7,142	91,955	Jun.
7 月	518,805	110,098	347,559	269,772	23,973	926	102,448	Jul.
8 月	535,027	109,120	356,565	281,462	24,206	3,105	105,090	Aug.
9 月	494,178	102,736	335,429	256,599	21,966	4,882	104,794	Sep.
10 月	480,867	93,534	307,355	252,075	21,237	4,982	114,495	Oct.
11 月	523,423	70,345	303,737	263,172	22,899	6,666	134,456	Nov.
12 月	543,629	98,183	316,314	286,155	25,429	39,021	134,403	Dec.

オルソキシレン (6) Ortho-xylene

年 月	生産(t) Production Quantity	受入(t) Receipt Quantity	消費(t) Consumption Quantity	出荷 Shipments			在庫(t) Inventory Quantity	Year and Month
				販売 Sales		その他(t) Others Quantity		
				数量(t) Quantity	金額(百万円) Amount (¥ million)			
平成 15 年	193,070	2,500	63,077	130,644	6,801	-	13,576	C. Y. 2003
16	215,137	1,000	68,583	148,599	9,467	-	12,526	C. Y. 2004
17	208,010	1,003	62,977	148,240	11,315	1	10,316	C. Y. 2005
18	130,347	-	36,394	93,884	9,463	-	10,370	C. Y. 2006
19	146,871	-	39,334	109,406	12,740	-	8,500	C. Y. 2007
平成 17 年度	184,885	-	55,543	131,287	10,402	1	10,226	F. Y. 2005
18	130,809	-	36,473	94,764	10,182	-	9,794	F. Y. 2006
19年 1~3月	35,367	-	9,297	26,647	2,844	-	9,794	Q1 2007
4~6月	39,174	-	7,882	30,133	3,636	-	10,953	Q2
7~9月	36,987	-	10,753	25,587	3,133	-	11,599	Q3
10~12月	35,343	-	11,402	27,039	3,127	-	8,500	Q4
19年 1 月	13,647	-	3,394	8,807	1,030	-	11,815	Jan. 2007
2 月	8,746	-	2,547	7,897	848	-	10,119	Feb.
3 月	12,974	-	3,356	9,943	966	-	9,794	Mar.
4 月	11,740	-	3,268	11,114	1,253	-	7,153	Apr.
5 月	14,129	-	1,787	9,162	1,052	-	10,332	May
6 月	13,305	-	2,827	9,857	1,331	-	10,953	Jun.
7 月	10,273	-	3,424	7,953	1,004	-	9,850	Jul.
8 月	13,443	-	3,430	9,393	1,178	-	10,468	Aug.
9 月	13,271	-	3,899	8,241	952	-	11,599	Sep.
10 月	10,392	-	3,993	10,938	1,255	-	7,059	Oct.
11 月	11,342	-	3,924	5,178	586	-	9,300	Nov.
12 月	13,609	-	3,485	10,923	1,286	-	8,500	Dec.

⑤ 石油系芳香族・コールタール製品・環式中間物及び合成染料
Aromatic Hydrocarbons, Coal Tar products, Cyclic Chemicals and Synthetic Dyes

パラキシレン (7) Para-xylene

年 月	生産(t) Production Quantity	受入(t) Receipt Quantity	消費(t) Consumption Quantity	出 荷 Shipments			在庫(t) Inventory Quantity	Year and Month
				販 売 Sales		その他(t) Others Quantity		
				数量(t) Quantity	金額(百万円) Amount (¥ million)			
平成 15 年	3,096,777	6,958	133,904	2,896,503	193,928	99,629	81,384	C. Y. 2003
16	3,164,499	-	126,737	2,899,283	222,490	105,893	114,091	C. Y. 2004
17	3,358,233	8,487	127,318	3,144,778	283,881	104,185	103,657	C. Y. 2005
18	3,356,611	478	119,868	3,139,712	352,047	97,510	102,532	C. Y. 2006
19	3,300,785	64,846	128,109	3,131,289	373,502	106,915	101,021	C. Y. 2007
平成 17 年度	3,397,950	6,965	125,590	3,158,930	295,229	105,492	118,070	F. Y. 2005
18	3,307,540	-	122,779	3,103,684	360,856	97,190	100,828	F. Y. 2006
19年 1~3月	833,865	-	33,073	775,328	88,082	26,897	100,828	Q1 2007
4~6月	822,756	-	32,223	780,788	99,504	26,961	83,464	Q2
7~9月	830,414	2,037	31,182	753,528	92,154	26,091	105,339	Q3
10~12月	813,750	62,809	31,631	821,645	93,761	26,966	101,021	Q4
19年 1 月	299,761	-	12,421	275,550	31,847	9,850	104,319	Jan. 2007
2 月	238,251	-	10,425	226,671	25,862	8,067	97,325	Feb.
3 月	295,853	-	10,227	273,107	30,374	8,980	100,828	Mar.
4 月	291,651	-	10,650	273,423	33,591	8,880	99,516	Apr.
5 月	278,808	-	11,122	268,216	34,161	8,851	90,085	May
6 月	252,297	-	10,451	239,149	31,753	9,230	83,464	Jun.
7 月	291,287	-	10,830	274,429	34,475	9,001	80,406	Jul.
8 月	273,530	86	10,399	247,395	30,802	8,800	87,309	Aug.
9 月	265,597	1,951	9,953	231,704	26,877	8,290	105,339	Sep.
10 月	254,474	16,004	10,288	271,460	30,876	8,570	84,993	Oct.
11 月	257,778	16,209	9,840	245,532	27,567	8,701	94,865	Nov.
12 月	301,498	30,596	11,503	304,653	35,319	9,695	101,021	Dec.

クレオソート油 (8) Creosote oil

年 月	生産(t) Production Quantity	受入(t) Receipt Quantity	消費(t) Consumption Quantity	出 荷 Shipments			在庫(t) Inventory Quantity	Year and Month
				販 売 Sales		その他(t) Others Quantity		
				数量(t) Quantity	金額(百万円) Amount (¥ million)			
平成 15 年	822,717	41,620	75,723	699,199	21,067	93,687	39,888	C. Y. 2003
16	873,253	69,467	67,509	758,496	23,232	126,768	31,500	C. Y. 2004
17	905,311	56,908	76,816	751,541	22,839	129,041	36,318	C. Y. 2005
18	926,766	70,097	82,798	771,152	24,873	137,672	41,570	C. Y. 2006
19	908,358	83,923	108,053	756,957	25,296	133,164	35,683	C. Y. 2007
平成 17 年度	895,952	53,171	74,978	744,271	22,550	132,636	35,793	F. Y. 2005
18	932,407	77,164	91,636	784,944	25,700	134,559	34,238	F. Y. 2006
19年 1~3月	227,146	21,171	26,335	196,645	6,375	32,670	34,238	Q1 2007
4~6月	227,671	26,480	28,631	185,849	6,266	34,947	38,962	Q2
7~9月	223,497	20,366	27,608	188,343	6,359	28,829	38,048	Q3
10~12月	230,044	15,906	25,479	186,120	6,295	36,718	35,683	Q4
19年 1 月	78,634	6,722	9,140	71,477	2,324	11,306	35,003	Jan. 2007
2 月	73,233	7,838	8,906	60,880	1,974	11,960	34,329	Feb.
3 月	75,279	6,611	8,289	64,288	2,077	9,404	34,238	Mar.
4 月	68,818	12,479	9,388	62,001	2,089	10,935	33,211	Apr.
5 月	83,955	6,905	9,660	62,940	2,122	12,501	38,970	May
6 月	74,898	7,096	9,583	60,908	2,056	11,511	38,962	Jun.
7 月	66,903	7,334	9,550	62,692	2,108	6,493	34,465	Jul.
8 月	83,528	7,097	10,561	63,323	2,151	13,038	38,169	Aug.
9 月	73,066	5,935	7,497	62,328	2,100	9,298	38,048	Sep.
10 月	75,425	6,319	8,893	63,689	2,112	12,153	35,058	Oct.
11 月	82,010	4,166	7,748	64,779	2,233	12,142	36,565	Nov.
12 月	72,609	5,421	8,838	57,652	1,951	12,423	35,683	Dec.

⑤ 石油系芳香族・コールタール製品・環式中間物及び合成染料
Aromatic Hydrocarbons, Coal Tar products, Cyclic Chemicals and Synthetic Dyes

ナフタリン (9) Naphthalene

年 月	生産(t) Production Quantity	受入(t) Receipt Quantity	消費(t) Consumption Quantity	出 荷 Shipments			在庫(t) Inventory Quantity	Year and Month
				販 売 Sales		その他(t) Others Quantity		
				数量(t) Quantity	金額(百万円) Amount (¥ million)			
平成 15 年	199,250	16,745	91,199	98,139	8,599	27,973	4,278	C. Y. 2003
16	198,031	27,001	91,740	111,781	10,308	19,930	5,862	C. Y. 2004
17	203,496	14,069	99,596	113,451	10,632	4,860	5,508	C. Y. 2005
18	201,568	13,473	108,793	90,071	8,300	13,753	7,929	C. Y. 2006
19	202,680	18,150	113,217	88,102	8,884	18,029	9,411	C. Y. 2007
平成 17 年度	201,846	16,427	101,559	107,052	9,944	9,334	6,267	F. Y. 2005
18	201,250	12,198	110,051	89,105	8,188	15,045	5,512	F. Y. 2006
19年 1~3月	48,260	4,758	28,044	21,625	1,967	5,766	5,512	Q1 2007
4~6月	51,344	4,473	29,111	22,572	2,353	3,487	6,159	Q2
7~9月	49,976	4,270	29,468	20,363	2,113	4,197	6,377	Q3
10~12月	53,100	4,649	26,594	23,542	2,451	4,579	9,411	Q4
19年 1 月	18,203	1,589	10,762	8,364	770	1,649	6,946	Jan. 2007
2 月	15,572	1,489	9,158	7,564	656	1,489	5,796	Feb.
3 月	14,485	1,680	8,124	5,697	542	2,628	5,512	Mar.
4 月	15,074	1,422	7,636	6,716	699	999	6,656	Apr.
5 月	18,734	1,294	11,027	7,411	774	1,038	7,208	May
6 月	17,536	1,757	10,448	8,445	880	1,450	6,159	Jun.
7 月	17,459	1,570	10,457	6,354	658	1,527	6,851	Jul.
8 月	17,830	1,688	10,725	7,135	742	1,658	6,850	Aug.
9 月	14,687	1,012	8,286	6,874	713	1,012	6,377	Sep.
10 月	15,829	1,260	6,540	6,451	670	1,230	9,246	Oct.
11 月	18,228	1,849	9,212	8,454	880	1,829	9,828	Nov.
12 月	19,043	1,540	10,842	8,637	901	1,520	9,411	Dec.

スチレンモノマー (10) Styrene monomer

年 月	生産(t) Production Quantity	受入(t) Receipt Quantity	消費(t) Consumption Quantity	出 荷 Shipments			在庫(t) Inventory Quantity	Year and Month
				販 売 Sales		その他(t) Others Quantity		
				数量(t) Quantity	金額(百万円) Amount (¥ million)			
平成 15 年	3,201,024	784,466	132,936	3,323,399	275,883	521,327	67,801	C. Y. 2003
16	3,345,334	808,980	117,373	3,548,315	326,194	490,184	66,278	C. Y. 2004
17	3,392,021	803,305	128,257	3,559,514	357,646	495,614	78,204	C. Y. 2005
18	3,295,314	740,658	131,228	3,423,098	405,125	482,580	77,345	C. Y. 2006
19	3,533,494	852,160	122,993	3,768,154	493,537	492,732	78,980	C. Y. 2007
平成 17 年度	3,374,571	763,294	130,525	3,507,084	364,801	494,990	82,608	F. Y. 2005
18	3,372,736	781,197	124,539	3,534,541	434,509	489,704	87,775	F. Y. 2006
19年 1~3月	897,825	203,312	28,240	929,536	119,025	132,927	87,775	Q1 2007
4~6月	850,135	203,733	27,647	959,492	127,524	99,420	55,084	Q2
7~9月	917,051	235,898	32,892	974,860	128,528	131,309	68,889	Q3
10~12月	868,483	209,217	34,214	904,266	118,459	129,076	78,980	Q4
19年 1 月	320,264	74,439	10,027	349,035	44,480	47,796	65,179	Jan. 2007
2 月	287,193	60,777	7,858	278,879	36,005	43,759	82,655	Feb.
3 月	290,368	68,096	10,355	301,622	38,540	41,372	87,775	Mar.
4 月	260,818	60,214	11,258	310,389	40,275	32,180	54,995	Apr.
5 月	291,093	75,897	7,235	319,309	41,645	40,450	54,943	May
6 月	298,224	67,622	9,154	329,794	45,604	26,790	55,084	Jun.
7 月	325,533	81,205	10,590	337,475	45,141	48,281	65,451	Jul.
8 月	318,851	79,902	12,153	320,978	42,818	47,138	83,929	Aug.
9 月	272,667	74,791	10,149	316,407	40,569	35,890	68,889	Sep.
10 月	272,599	66,162	12,017	284,871	36,695	44,898	65,840	Oct.
11 月	288,758	64,171	11,097	283,087	37,512	43,252	81,313	Nov.
12 月	307,126	78,884	11,100	336,308	44,253	40,926	78,980	Dec.

⑤ 石油系芳香族・コールタール製品・環式中間物及び合成染料
Aromatic Hydrocarbons, Coal Tar products, Cyclic Chemicals and Synthetic Dyes

トルイレンジイソシアネート (11) Toluylene diisocyanate

年 月	生産(t) Production Quantity	受入(t) Receipt Quantity	消費(t) Consumption Quantity	出 荷 Shipments			在庫(t) Inventory Quantity	Year and Month
				販 売 Sales		その他(t) Others Quantity		
				数量(t) Quantity	金額(百万円) Amount (¥ million)			
平成 15 年	229,616	-	18,287	194,233	42,899	4,505	29,132	C. Y. 2003
16	244,501	2,167	21,412	224,088	46,260	6,582	23,718	C. Y. 2004
17	216,448	4,245	18,536	195,664	42,512	8,682	21,529	C. Y. 2005
18	232,002	4,928	18,710	218,042	54,614	8,706	12,998	C. Y. 2006
19	229,044	5,796	22,683	203,303	61,854	9,165	12,685	C. Y. 2007
平成 17 年度	221,413	4,600	16,496	207,779	46,684	8,710	26,668	F. Y. 2005
18	236,716	5,197	20,624	213,692	56,233	8,610	25,652	F. Y. 2006
19年 1~3月	70,326	1,557	5,844	51,196	15,172	2,189	25,652	Q1 2007
4~6月	35,744	1,168	4,743	41,608	12,641	2,264	13,949	Q2
7~9月	66,574	1,472	6,124	56,561	17,526	2,211	17,099	Q3
10~12月	56,400	1,599	5,972	53,938	16,515	2,501	12,685	Q4
19年 1 月	23,718	433	2,122	17,458	5,287	658	16,911	Jan. 2007
2 月	21,784	591	1,592	16,241	4,807	746	20,707	Feb.
3 月	24,824	533	2,130	17,497	5,078	785	25,652	Mar.
4 月	19,766	161	1,900	16,480	4,983	736	26,463	Apr.
5 月	5,849	641	1,348	13,087	3,917	656	17,862	May
6 月	10,129	366	1,495	12,041	3,742	872	13,949	Jun.
7 月	22,445	476	2,205	20,047	6,153	931	13,687	Jul.
8 月	22,032	488	1,765	18,070	5,620	417	15,955	Aug.
9 月	22,097	508	2,154	18,444	5,753	863	17,099	Sep.
10 月	19,469	419	2,265	19,133	6,224	864	14,723	Oct.
11 月	21,531	767	2,242	17,556	5,672	999	16,224	Nov.
12 月	15,400	413	1,465	17,249	4,619	638	12,685	Dec.

ジフェニルメタンジイソシアネート (12) Diphenyl methane diisocyanate

年 月	生産(t) Production Quantity	受入(t) Receipt Quantity	消費(t) Consumption Quantity	出 荷 Shipments			在庫(t) Inventory Quantity	Year and Month
				販 売 Sales		その他(t) Others Quantity		
				数量(t) Quantity	金額(百万円) Amount (¥ million)			
平成 15 年	328,834	-	89,561	240,884	79,224	-	21,076	C. Y. 2003
16	345,365	-	90,935	253,366	46,639	-	22,140	C. Y. 2004
17	341,658	-	83,400	251,649	57,841	-	28,749	C. Y. 2005
18	361,427	-	79,115	281,993	65,619	-	29,068	C. Y. 2006
19	346,003	-	81,698	266,925	67,703	-	26,448	C. Y. 2007
平成 17 年度	346,609	-	80,514	259,132	59,951	-	33,494	F. Y. 2005
18	364,749	-	80,383	288,718	67,816	-	29,146	F. Y. 2006
19年 1~3月	95,738	-	21,130	74,534	17,859	-	29,146	Q1 2007
4~6月	69,852	-	16,465	61,621	15,707	-	20,908	Q2
7~9月	86,364	-	20,053	63,494	16,623	-	23,725	Q3
10~12月	94,049	-	24,050	67,276	17,514	-	26,448	Q4
19年 1 月	33,880	-	7,236	29,056	6,870	-	26,656	Jan. 2007
2 月	32,237	-	7,313	22,373	5,413	-	29,207	Feb.
3 月	29,621	-	6,581	23,105	5,576	-	29,146	Mar.
4 月	30,986	-	5,418	22,355	5,585	-	32,355	Apr.
5 月	18,367	-	5,920	20,162	5,201	-	24,640	May
6 月	20,499	-	5,127	19,104	4,921	-	20,908	Jun.
7 月	34,611	-	7,168	25,715	6,793	-	22,636	Jul.
8 月	23,009	-	6,052	17,623	4,533	-	21,970	Aug.
9 月	28,744	-	6,833	20,156	5,298	-	23,725	Sep.
10 月	33,831	-	9,702	21,823	5,718	-	26,031	Oct.
11 月	26,457	-	7,373	21,375	5,538	-	23,740	Nov.
12 月	33,761	-	6,975	24,078	6,257	-	26,448	Dec.

⑤ 石油系芳香族・コールタール製品・環式中間物及び合成染料
Aromatic Hydrocarbons, Coal Tar products, Cyclic Chemicals and Synthetic Dyes

シクロヘキサン (13) Cyclohexane

年 月	生産(t) Production Quantity	受入(t) Receipt Quantity	消費(t) Consumption Quantity	出荷 Shipments				Year and Month
				販売 Sales		その他(t) Others Quantity	在庫(t) Inventory Quantity	
				数量(t) Quantity	金額(百万円) Amount (¥ million)			
平成 15 年	684,913	-	106,065	482,982	24,774	94,600	16,935	C. Y. 2003
16	676,168	-	102,548	479,485	34,955	92,081	18,990	C. Y. 2004
17	721,993	772	105,538	538,308	45,704	76,865	21,054	C. Y. 2005
18	731,196	500	108,417	550,822	51,213	73,266	20,245	C. Y. 2006
19	703,257	300	102,607	536,921	57,957	64,927	19,361	C. Y. 2007
平成 17 年度	720,396	1,271	104,124	556,825	48,208	60,593	22,732	F. Y. 2005
18	730,220	-	109,091	535,791	52,281	84,480	23,591	F. Y. 2006
19年 1~3月	184,652	-	22,611	135,940	14,038	22,756	23,591	Q1 2007
4~6月	159,261	-	22,864	134,505	15,148	8,701	16,794	Q2
7~9月	185,966	300	28,919	137,445	14,984	13,091	23,605	Q3
10~12月	173,378	-	28,213	129,031	13,788	20,379	19,361	Q4
19年 1 月	67,362	-	9,464	42,424	4,421	9,541	26,177	Jan. 2007
2 月	61,136	-	8,930	49,847	5,136	6,572	21,965	Feb.
3 月	56,154	-	4,217	43,669	4,481	6,643	23,591	Mar.
4 月	47,196	-	3,592	45,296	5,406	1,928	19,984	Apr.
5 月	58,538	-	9,960	40,755	4,447	3,999	23,808	May
6 月	53,527	-	9,312	48,454	5,294	2,774	16,794	Jun.
7 月	59,582	-	9,613	45,657	4,877	3,406	17,700	Jul.
8 月	64,807	300	10,062	51,742	5,649	2,566	18,437	Aug.
9 月	61,577	-	9,244	40,046	4,458	7,119	23,605	Sep.
10 月	59,514	-	9,210	42,289	4,749	7,466	24,154	Oct.
11 月	54,026	-	9,535	39,532	4,195	7,443	21,670	Nov.
12 月	59,838	-	9,468	47,210	4,844	5,470	19,361	Dec.

フェノール (14) Phenol

年 月	生産(t) Production Quantity	受入(t) Receipt Quantity	消費(t) Consumption Quantity	出荷 Shipments				Year and Month
				販売 Sales		その他(t) Others Quantity	在庫(t) Inventory Quantity	
				数量(t) Quantity	金額(百万円) Amount (¥ million)			
平成 15 年	925,760	162,701	254,441	622,654	154,326	212,783	18,644	C. Y. 2003
16	965,578	140,406	272,316	579,877	140,607	247,513	23,848	C. Y. 2004
17	938,035	147,696	260,954	558,186	152,908	267,103	22,699	C. Y. 2005
18	860,420	150,345	249,315	478,524	146,771	282,474	20,798	C. Y. 2006
19	960,948	177,140	225,417	551,967	179,981	358,120	20,564	C. Y. 2007
平成 17 年度	890,373	141,726	255,683	519,315	148,471	266,894	22,545	F. Y. 2005
18	889,415	164,581	236,167	499,050	155,029	315,986	22,739	F. Y. 2006
19年 1~3月	250,285	46,237	54,694	137,824	43,658	101,543	22,739	Q1 2007
4~6月	233,556	38,690	48,887	144,229	45,700	83,847	17,300	Q2
7~9月	227,082	46,639	49,111	132,686	42,292	87,953	20,632	Q3
10~12月	250,025	45,574	72,725	137,228	48,331	84,777	20,564	Q4
19年 1 月	86,280	15,964	18,668	46,711	14,772	35,991	21,436	Jan. 2007
2 月	77,043	14,397	16,682	45,586	14,460	29,332	21,116	Feb.
3 月	86,962	15,876	19,344	45,527	14,427	36,220	22,739	Mar.
4 月	72,128	7,277	16,711	43,272	13,778	22,114	19,856	Apr.
5 月	86,878	16,095	18,848	50,340	15,958	30,473	22,926	May
6 月	74,550	15,318	13,328	50,617	15,964	31,260	17,300	Jun.
7 月	66,735	15,668	10,570	46,156	14,744	28,438	14,305	Jul.
8 月	82,482	15,790	16,649	42,034	13,221	30,517	23,177	Aug.
9 月	77,865	15,181	21,892	44,496	14,328	28,998	20,632	Sep.
10 月	85,368	15,737	24,977	44,809	16,287	31,101	20,614	Oct.
11 月	81,544	15,156	23,072	44,749	15,139	24,768	24,482	Nov.
12 月	83,113	14,681	24,676	47,670	16,904	28,908	20,564	Dec.

⑤ 石油系芳香族・コールタール製品・環式中間物及び合成染料
Aromatic Hydrocarbons, Coal Tar products, Cyclic Chemicals and Synthetic Dyes

アニリン (15) Aniline

年 月	生産(t) Production Quantity	受入(t) Receipt Quantity	消費(t) Consumption Quantity	出 荷 Shipments			在庫(t) Inventory Quantity	Year and Month
				販 売 Sales		その他(t) Others Quantity		
				数量(t) Quantity	金額(百万円) Amount (¥ million)			
平成 15 年	259,842	-	58,821	196,076	35,201	5,940	4,477	C. Y. 2003
16	261,854	7,249	64,299	197,585	35,492	5,543	6,062	C. Y. 2004
17	324,383	-	63,700	250,610	45,603	5,461	10,285	C. Y. 2005
18	377,584	5,630	61,985	318,960	57,590	3,668	9,260	C. Y. 2006
19	333,126	500	58,786	268,130	46,496	4,697	11,388	C. Y. 2007
平成 17 年度	350,660	2,000	63,165	285,927	52,317	3,995	9,186	F. Y. 2005
18	374,211	3,630	60,937	309,931	54,912	4,940	11,512	F. Y. 2006
19年 1~3月	95,266	-	15,911	75,806	12,888	1,330	11,512	Q1 2007
4~6月	70,445	-	10,849	56,773	9,853	1,749	12,612	Q2
7~9月	80,892	-	16,369	62,974	10,942	557	13,633	Q3
10~12月	86,523	500	15,657	72,577	12,812	1,061	11,388	Q4
19年 1 月	32,627	-	5,466	27,956	4,793	517	7,952	Jan. 2007
2 月	29,670	-	5,048	24,696	4,219	255	7,627	Feb.
3 月	32,969	-	5,397	23,154	3,877	558	11,512	Mar.
4 月	29,170	-	5,454	22,676	3,810	500	12,062	Apr.
5 月	21,153	-	2,100	17,410	3,093	201	13,508	May
6 月	20,122	-	3,295	16,687	2,950	1,048	12,612	Jun.
7 月	28,893	-	5,460	25,355	4,368	549	10,146	Jul.
8 月	23,076	-	5,337	15,834	2,807	-	12,062	Aug.
9 月	28,923	-	5,572	21,785	3,767	8	13,633	Sep.
10 月	30,126	-	5,298	24,077	4,244	16	14,375	Oct.
11 月	23,707	-	4,675	20,182	3,576	1,016	12,221	Nov.
12 月	32,690	500	5,684	28,318	4,991	29	11,388	Dec.

ニトロベンゼン・クロロベンゼン (16) Nitrobenzene, Chlorobenzene

年 月	生産(t) Production Quantity	受入(t) Receipt Quantity	消費(t) Consumption Quantity	出 荷 Shipments			在庫(t) Inventory Quantity	Year and Month
				販 売 Sales		その他(t) Others Quantity		
				数量(t) Quantity	金額(百万円) Amount (¥ million)			
平成 15 年	194,699	-	181,863	10,274	1,138	-	7,596	C. Y. 2003
16	193,596	-	184,290	10,548	1,175	-	6,354	C. Y. 2004
17	192,486	-	183,886	9,107	1,188	-	5,849	C. Y. 2005
18	201,084	-	191,511	8,740	1,127	-	6,683	C. Y. 2006
19	221,107	-	213,555	8,819	1,288	-	5,416	C. Y. 2007
平成 17 年度	188,684	-	180,717	8,941	1,164	-	8,291	F. Y. 2005
18	212,689	-	202,768	8,628	1,137	-	9,584	F. Y. 2006
19年 1~3月	62,605	-	57,476	2,228	302	-	9,584	Q1 2007
4~6月	45,648	-	49,327	2,201	319	-	3,704	Q2
7~9月	61,965	-	58,841	1,682	253	-	5,146	Q3
10~12月	50,889	-	47,911	2,708	413	-	5,416	Q4
19年 1 月	21,939	-	20,684	615	81	-	7,323	Jan. 2007
2 月	18,956	-	18,939	738	99	-	6,602	Feb.
3 月	21,710	-	17,853	875	122	-	9,584	Mar.
4 月	20,583	-	18,751	655	96	-	10,761	Apr.
5 月	7,702	-	14,295	818	119	-	3,350	May
6 月	17,363	-	16,281	728	104	-	3,704	Jun.
7 月	20,587	-	19,556	546	82	-	4,189	Jul.
8 月	19,897	-	19,299	650	98	-	4,137	Aug.
9 月	21,481	-	19,986	486	73	-	5,146	Sep.
10 月	21,867	-	18,669	895	135	-	7,449	Oct.
11 月	8,569	-	8,719	1,192	183	-	6,107	Nov.
12 月	20,453	-	20,523	621	95	-	5,416	Dec.

⑤ 石油系芳香族・コールタール製品・環式中間物及び合成染料
Aromatic Hydrocarbons, Coal Tar products, Cyclic Chemicals and Synthetic Dyes

ビスフェノール A (17) Bisphenol A

年 月	生産(t) Production Quantity	受入(t) Receipt Quantity	消費(t) Consumption Quantity	出 荷 Shipments			在庫(t) Inventory Quantity	Year and Month
				販 売 Sales		その他(t) Others Quantity		
				数量(t) Quantity	金額(百万円) Amount (¥ million)			
平成 15 年	479,608	444	65,608	375,280	61,868	4,387	53,799	C. Y. 2003
16	480,772	1,977	62,108	456,964	79,837	3,098	14,337	C. Y. 2004
17	525,424	3,220	71,103	445,067	91,756	1	26,717	C. Y. 2005
18	530,077	803	87,093	445,031	94,651	817	24,640	C. Y. 2006
19	564,775	716	89,893	468,486	110,514	56	31,757	C. Y. 2007
平成 17 年度	528,170	2,850	73,152	450,291	96,145	6	32,317	F. Y. 2005
18	531,383	560	92,146	444,336	94,464	823	26,939	F. Y. 2006
19年 1~3月	143,156	282	22,721	118,408	25,379	11	26,939	Q1 2007
4~6月	134,451	150	22,225	110,406	24,719	22	28,884	Q2
7~9月	129,575	112	25,675	104,293	25,542	16	28,700	Q3
10~12月	157,593	172	19,272	135,379	34,874	7	31,757	Q4
19年 1 月	48,772	17	8,181	40,544	8,641	-	24,733	Jan. 2007
2 月	44,985	14	7,185	41,013	8,746	10	21,497	Feb.
3 月	49,399	251	7,355	36,851	7,991	1	26,939	Mar.
4 月	45,059	22	8,666	41,230	9,094	16	22,108	Apr.
5 月	47,084	15	7,562	33,370	7,512	4	28,270	May
6 月	42,308	113	5,997	35,806	8,113	2	28,884	Jun.
7 月	36,623	13	8,906	24,014	4,983	13	32,590	Jul.
8 月	39,977	13	8,887	32,709	7,424	2	30,981	Aug.
9 月	52,975	86	7,882	47,570	13,135	1	28,700	Sep.
10 月	58,421	20	4,993	46,881	12,064	2	35,215	Oct.
11 月	49,134	29	7,048	45,903	11,571	2	31,425	Nov.
12 月	50,038	123	7,231	42,595	11,239	3	31,757	Dec.

無水フタル酸 Phthalic anhydride
計 (18~19) Total

年 月	生産(t) Production Quantity	受入(t) Receipt Quantity	消費(t) Consumption Quantity	出 荷 Shipments			在庫(t) Inventory Quantity	Year and Month
				販 売 Sales		その他(t) Others Quantity		
				数量(t) Quantity	金額(百万円) Amount (¥ million)			
平成 15 年	261,766	2,508	1	256,611	23,382	5,969	12,925	C. Y. 2003
16	256,991	4,684	-	253,857	24,979	6,626	14,121	C. Y. 2004
17	238,670	2,191	9	236,584	24,999	1,309	17,082	C. Y. 2005
18	175,193	3,308	2	183,003	20,478	3,452	9,078	C. Y. 2006
19	178,715	1,296	4	177,008	21,033	5,227	6,874	C. Y. 2007
平成 17 年度	215,739	2,432	3	215,246	22,981	907	16,002	F. Y. 2005
18	177,147	3,822	1	182,417	20,772	5,772	8,734	F. Y. 2006
19年 1~3月	46,566	755	-	45,345	5,257	2,320	8,734	Q1 2007
4~6月	45,678	201	-	43,705	5,134	1,154	9,753	Q2
7~9月	46,620	180	4	45,013	5,514	1,112	10,449	Q3
10~12月	39,851	160	-	42,945	5,127	641	6,874	Q4
19年 1 月	17,113	615	-	16,440	1,901	597	9,769	Jan. 2007
2 月	14,338	70	-	15,916	1,849	1,108	7,153	Feb.
3 月	15,115	70	-	12,989	1,508	615	8,734	Mar.
4 月	14,571	71	-	15,818	1,864	82	7,475	Apr.
5 月	15,515	80	-	13,383	1,549	531	9,156	May
6 月	15,592	50	-	14,504	1,722	541	9,753	Jun.
7 月	16,269	70	-	16,173	1,990	542	9,377	Jul.
8 月	16,190	50	-	14,949	1,817	550	10,143	Aug.
9 月	14,161	60	4	13,891	1,707	20	10,449	Sep.
10 月	12,510	60	-	15,015	1,815	60	7,945	Oct.
11 月	11,142	40	-	13,580	1,592	50	5,496	Nov.
12 月	16,199	60	-	14,350	1,721	531	6,874	Dec.

⑤ 石油系芳香族・コールタール製品・環式中間物及び合成染料
Aromatic Hydrocarbons, Coal Tar products, Cyclic Chemicals and Synthetic Dyes

無水フタル酸 Phthalic anhydride

無水フタル酸(非石油系) (18) Phthalic anhydride (non-petroleum base)

年 月	生産(t) Production Quantity	受入(t) Receipt Quantity	消費(t) Consumption Quantity	出 荷 Shipments			在庫(t) Inventory Quantity	Year and Month
				販 売 Sales		その他(t) Others Quantity		
				数量(t) Quantity	金額(百万円) Amount (¥ million)			
平成 15 年	x	x	x	x	x	x	x	C. Y. 2003
16	x	x	x	x	x	x	x	C. Y. 2004
17	x	x	x	x	x	x	x	C. Y. 2005
18	x	x	x	x	x	x	x	C. Y. 2006
19	x	x	x	x	x	x	x	C. Y. 2007
平成 17 年度	x	x	x	x	x	x	x	F. Y. 2005
18	x	x	x	x	x	x	x	F. Y. 2006
19年 1~3月	x	x	x	x	x	x	x	Q1 2007
4~6月	x	x	x	x	x	x	x	Q2
7~9月	x	x	x	x	x	x	x	Q3
10~12月	x	x	x	x	x	x	x	Q4
19年 1 月	x	x	x	x	x	x	x	Jan. 2007
2 月	x	x	x	x	x	x	x	Feb.
3 月	x	x	x	x	x	x	x	Mar.
4 月	x	x	x	x	x	x	x	Apr.
5 月	x	x	x	x	x	x	x	May
6 月	x	x	x	x	x	x	x	Jun.
7 月	x	x	x	x	x	x	x	Jul.
8 月	x	x	x	x	x	x	x	Aug.
9 月	x	x	x	x	x	x	x	Sep.
10 月	x	x	x	x	x	x	x	Oct.
11 月	x	x	x	x	x	x	x	Nov.
12 月	x	x	x	x	x	x	x	Dec.

無水フタル酸 Phthalic anhydride

無水フタル酸(石油系) (19) Phthalic anhydride (petroleum base)

年 月	生産(t) Production Quantity	受入(t) Receipt Quantity	消費(t) Consumption Quantity	出 荷 Shipments			在庫(t) Inventory Quantity	Year and Month
				販 売 Sales		その他(t) Others Quantity		
				数量(t) Quantity	金額(百万円) Amount (¥ million)			
平成 15 年	x	x	x	x	x	x	x	C. Y. 2003
16	x	x	x	x	x	x	x	C. Y. 2004
17	x	x	x	x	x	x	x	C. Y. 2005
18	x	x	x	x	x	x	x	C. Y. 2006
19	x	x	x	x	x	x	x	C. Y. 2007
平成 17 年度	x	x	x	x	x	x	x	F. Y. 2005
18	x	x	x	x	x	x	x	F. Y. 2006
19年 1~3月	x	x	x	x	x	x	x	Q1 2007
4~6月	x	x	x	x	x	x	x	Q2
7~9月	x	x	x	x	x	x	x	Q3
10~12月	x	x	x	x	x	x	x	Q4
19年 1 月	x	x	x	x	x	x	x	Jan. 2007
2 月	x	x	x	x	x	x	x	Feb.
3 月	x	x	x	x	x	x	x	Mar.
4 月	x	x	x	x	x	x	x	Apr.
5 月	x	x	x	x	x	x	x	May
6 月	x	x	x	x	x	x	x	Jun.
7 月	x	x	x	x	x	x	x	Jul.
8 月	x	x	x	x	x	x	x	Aug.
9 月	x	x	x	x	x	x	x	Sep.
10 月	x	x	x	x	x	x	x	Oct.
11 月	x	x	x	x	x	x	x	Nov.
12 月	x	x	x	x	x	x	x	Dec.

⑤ 石油系芳香族・コーラル製品・環式中間物及び合成染料
Aromatic Hydrocarbons, Coal Tar products, Cyclic Chemicals and Synthetic Dyes

テレフタル酸(高純度のもの) (20) Terephthalic acid (pure)

年 月	生産(t) Production Quantity	受入(t) Receipt Quantity	消費(t) Consumption Quantity	出 荷 Shipments			在庫(t) Inventory Quantity	Year and Month
				販 売 Sales		その他(t) Others Quantity		
				数量(t) Quantity	金額(百万円) Amount (¥ million)			
平成 15 年	1,442,644	30	154,782	1,191,506	134,829	76,344	57,129	C. Y. 2003
16	1,530,627	-	188,199	1,293,187	144,508	50,870	55,500	C. Y. 2004
17	1,472,327	-	157,806	1,204,497	139,040	94,934	70,591	C. Y. 2005
18	1,431,965	-	161,772	1,167,463	136,776	104,219	68,982	C. Y. 2006
19	1,253,957	-	166,548	974,418	109,246	102,575	79,502	C. Y. 2007
平成 17 年度	1,455,259	-	148,756	1,194,437	138,383	101,456	79,280	F. Y. 2005
18	1,376,583	-	166,441	1,117,863	129,675	105,213	66,227	F. Y. 2006
19年 1~3月	324,078	-	35,384	264,211	30,181	27,239	66,227	Q1 2007
4~6月	319,834	-	47,497	257,764	29,194	27,769	53,032	Q2
7~9月	303,253	-	41,605	220,340	25,484	26,941	67,498	Q3
10~12月	306,792	-	42,062	232,103	24,387	20,626	79,502	Q4
19年 1 月	117,680	-	14,225	102,713	11,852	8,137	61,588	Jan. 2007
2 月	91,887	-	10,651	80,647	9,408	9,379	52,798	Feb.
3 月	114,511	-	10,508	80,851	8,921	9,723	66,227	Mar.
4 月	115,351	-	15,526	91,040	10,465	7,168	67,844	Apr.
5 月	101,861	-	16,135	93,035	10,240	9,720	50,814	May
6 月	102,622	-	15,836	73,689	8,489	10,881	53,032	Jun.
7 月	120,647	-	16,672	85,118	9,764	7,488	64,401	Jul.
8 月	115,268	-	16,305	75,215	8,564	10,494	77,755	Aug.
9 月	67,338	-	8,628	60,007	7,156	8,959	67,498	Sep.
10 月	91,878	-	10,607	76,336	8,383	5,035	67,398	Oct.
11 月	104,739	-	15,603	87,152	9,367	8,179	61,203	Nov.
12 月	110,175	-	15,852	68,615	6,636	7,412	79,502	Dec.

合成染料 Synthetic dyes
計 (21~26) Total

年 月	生産(t) Production Quantity	受入(t) Receipt Quantity	消費(t) Consumption Quantity	出 荷 Shipments			在庫(t) Inventory Quantity	Year and Month
				販 売 Sales		その他(t) Others Quantity		
				数量(t) Quantity	金額(百万円) Amount (¥ million)			
平成 15 年	40,806	1,280	739	41,570	42,981	27	6,152	C. Y. 2003
16	35,357	1,145	668	36,685	38,813	27	5,285	C. Y. 2004
17	31,512	924	691	31,898	35,330	43	5,081	C. Y. 2005
18	32,410	784	841	32,652	36,151	39	4,737	C. Y. 2006
19	31,961	751	1,164	31,640	36,599	28	4,618	C. Y. 2007
平成 17 年度	31,693	887	769	31,807	35,211	40	4,977	F. Y. 2005
18	32,678	784	797	32,740	36,728	33	4,863	F. Y. 2006
19年 1~3月	7,795	191	193	7,658	8,989	8	4,863	Q1 2007
4~6月	8,203	164	269	8,448	9,602	6	4,506	Q2
7~9月	8,205	228	396	8,204	9,377	7	4,332	Q3
10~12月	7,759	169	306	7,330	8,631	7	4,618	Q4
19年 1 月	2,496	44	57	2,429	2,931	1	4,789	Jan. 2007
2 月	2,593	71	63	2,557	2,925	3	4,831	Feb.
3 月	2,706	75	73	2,671	3,133	4	4,863	Mar.
4 月	2,752	63	75	2,993	3,365	2	4,608	Apr.
5 月	2,475	31	71	2,640	3,066	2	4,400	May
6 月	2,976	70	123	2,815	3,170	1	4,506	Jun.
7 月	2,945	72	128	2,785	3,291	1	4,609	Jul.
8 月	2,907	45	152	2,781	3,065	3	4,625	Aug.
9 月	2,353	111	116	2,638	3,022	3	4,332	Sep.
10 月	2,750	52	130	2,328	2,861	2	4,675	Oct.
11 月	2,750	60	110	2,415	2,894	2	4,959	Nov.
12 月	2,258	56	66	2,587	2,876	2	4,618	Dec.

⑤ 石油系芳香族・コールタール製品・環式中間物及び合成染料
Aromatic Hydrocarbons, Coal Tar products, Cyclic Chemicals and Synthetic Dyes

合成染料 Synthetic dyes

直接染料 (21) Direct dyes

年 月	生産(t) Production Quantity	受入(t) Receipt Quantity	消費(t) Consumption Quantity	出 荷 Shipments			在庫(t) Inventory Quantity	Year and Month
				販 売 Sales		その他(t) Others Quantity		
				数量(t) Quantity	金額(百万円) Amount (¥ million)			
平成 15 年	7,414	39	66	7,256	3,834	0	560	C. Y. 2003
16	7,033	21	34	7,050	3,582	0	530	C. Y. 2004
17	7,489	28	43	7,469	3,487	0	535	C. Y. 2005
18	7,639	23	39	7,512	3,516	0	645	C. Y. 2006
19	7,132	23	403	6,818	3,267	0	579	C. Y. 2007
平成 17 年度	7,607	34	53	7,595	3,517	0	600	F. Y. 2005
18	7,410	18	16	7,358	3,509	0	654	F. Y. 2006
19年 1~3月	1,673	5	3	1,666	846	-	654	Q1 2007
4~6月	1,706	2	74	1,744	832	0	543	Q2
7~9月	1,882	11	203	1,598	767	-	635	Q3
10~12月	1,872	4	122	1,810	822	0	579	Q4
19年 1 月	583	0	0	511	251	-	717	Jan. 2007
2 月	518	3	2	591	292	-	646	Feb.
3 月	571	1	1	564	304	-	654	Mar.
4 月	531	1	3	631	304	-	552	Apr.
5 月	564	1	4	581	275	-	532	May
6 月	611	1	67	533	253	0	543	Jun.
7 月	608	5	61	552	269	-	542	Jul.
8 月	698	1	87	518	240	-	636	Aug.
9 月	576	5	55	528	259	-	635	Sep.
10 月	666	1	57	587	262	-	658	Oct.
11 月	603	1	43	595	272	-	624	Nov.
12 月	603	3	21	628	288	0	579	Dec.

合成染料 Synthetic dyes

分散染料 (22) Dispersed dyes

年 月	生産(t) Production Quantity	受入(t) Receipt Quantity	消費(t) Consumption Quantity	出 荷 Shipments			在庫(t) Inventory Quantity	Year and Month
				販 売 Sales		その他(t) Others Quantity		
				数量(t) Quantity	金額(百万円) Amount (¥ million)			
平成 15 年	9,649	33	69	9,398	8,169	4	1,572	C. Y. 2003
16	8,687	33	68	8,903	7,331	-	1,321	C. Y. 2004
17	7,841	27	75	7,844	6,267	6	1,264	C. Y. 2005
18	7,687	29	50	7,719	6,497	1	1,207	C. Y. 2006
19	7,551	27	73	7,559	6,798	-	1,152	C. Y. 2007
平成 17 年度	7,674	28	62	7,689	5,976	1	1,340	F. Y. 2005
18	7,869	29	62	7,820	6,744	1	1,353	F. Y. 2006
19年 1~3月	2,022	7	20	1,862	1,632	-	1,353	Q1 2007
4~6月	1,988	4	21	2,115	1,910	-	1,210	Q2
7~9月	1,930	7	14	1,974	1,713	-	1,158	Q3
10~12月	1,612	8	17	1,608	1,542	-	1,152	Q4
19年 1 月	737	-	4	669	551	-	1,272	Jan. 2007
2 月	608	4	7	548	504	-	1,329	Feb.
3 月	676	4	10	646	576	-	1,353	Mar.
4 月	739	-	9	796	735	-	1,287	Apr.
5 月	592	3	8	606	552	-	1,267	May
6 月	658	2	4	713	623	-	1,210	Jun.
7 月	589	-	4	615	564	-	1,181	Jul.
8 月	686	4	5	715	603	-	1,151	Aug.
9 月	654	3	6	644	547	-	1,158	Sep.
10 月	586	4	3	514	523	-	1,230	Oct.
11 月	662	2	12	508	487	-	1,374	Nov.
12 月	364	3	2	586	531	-	1,152	Dec.

⑤ 石油系芳香族・コールタール製品・環式中間物及び合成染料
Aromatic Hydrocarbons, Coal Tar products, Cyclic Chemicals and Synthetic Dyes

合成染料 Synthetic dyes

蛍光染料 (23) Fluorescent dyes

年 月	生産(t) Production Quantity	受入(t) Receipt Quantity	消費(t) Consumption Quantity	出 荷 Shipments			在庫(t) Inventory Quantity	Year and Month
				販 売 Sales		その他(t) Others Quantity		
				数量(t) Quantity	金額(百万円) Amount (¥ million)			
平成 15 年	5,354	77	11	5,493	3,214	-	633	C. Y. 2003
16	2,708	87	16	3,121	2,370	-	291	C. Y. 2004
17	797	99	0	918	1,002	-	264	C. Y. 2005
18	701	82	-	834	825	-	213	C. Y. 2006
19	947	72	-	901	760	-	330	C. Y. 2007
平成 17 年度	786	109	0	888	934	-	268	F. Y. 2005
18	744	70	-	819	801	-	263	F. Y. 2006
19年 1~3月	231	18	-	199	181	-	263	Q1 2007
4~6月	200	21	-	222	207	-	262	Q2
7~9月	197	11	-	223	190	-	247	Q3
10~12月	318	23	-	257	183	-	330	Q4
19年 1 月	65	3	-	63	61	-	219	Jan. 2007
2 月	70	7	-	72	62	-	224	Feb.
3 月	96	7	-	64	58	-	263	Mar.
4 月	58	12	-	84	81	-	249	Apr.
5 月	83	1	-	59	56	-	274	May
6 月	59	8	-	79	70	-	262	Jun.
7 月	74	4	-	57	47	-	283	Jul.
8 月	64	1	-	75	63	-	272	Aug.
9 月	59	7	-	91	79	-	247	Sep.
10 月	69	3	-	78	64	-	242	Oct.
11 月	96	7	-	87	64	-	258	Nov.
12 月	153	12	-	93	54	-	330	Dec.

合成染料 Synthetic dyes

反応染料 (24) Reactive dyes

年 月	生産(t) Production Quantity	受入(t) Receipt Quantity	消費(t) Consumption Quantity	出 荷 Shipments			在庫(t) Inventory Quantity	Year and Month
				販 売 Sales		その他(t) Others Quantity		
				数量(t) Quantity	金額(百万円) Amount (¥ million)			
平成 15 年	7,037	8	93	7,531	5,899	-	1,485	C. Y. 2003
16	6,933	9	35	7,032	4,706	0	1,360	C. Y. 2004
17	6,479	4	47	6,393	4,135	-	1,402	C. Y. 2005
18	6,539	5	39	6,711	4,306	9	1,187	C. Y. 2006
19	6,663	10	43	6,608	4,670	2	1,208	C. Y. 2007
平成 17 年度	6,412	4	56	6,314	4,126	9	1,262	F. Y. 2005
18	6,649	7	33	6,748	4,427	0	1,137	F. Y. 2006
19年 1~3月	1,452	2	9	1,494	1,045	0	1,137	Q1 2007
4~6月	1,833	4	18	1,861	1,284	0	1,096	Q2
7~9月	1,720	4	7	1,941	1,381	1	870	Q3
10~12月	1,658	-	9	1,312	960	-	1,208	Q4
19年 1 月	337	-	0	431	284	0	1,092	Jan. 2007
2 月	552	2	0	496	361	0	1,150	Feb.
3 月	563	-	9	567	400	0	1,137	Mar.
4 月	586	2	12	640	435	-	1,073	Apr.
5 月	471	-	1	566	385	-	977	May
6 月	777	2	5	654	464	0	1,096	Jun.
7 月	762	-	1	698	522	-	1,158	Jul.
8 月	635	-	4	676	448	1	1,111	Aug.
9 月	324	4	1	567	411	-	870	Sep.
10 月	481	-	2	356	277	-	994	Oct.
11 月	635	-	4	436	313	-	1,189	Nov.
12 月	542	-	3	520	370	-	1,208	Dec.

⑤ 石油系芳香族・コールタール製品・環式中間物及び合成染料
Aromatic Hydrocarbons, Coal Tar products, Cyclic Chemicals and Synthetic Dyes

合成染料 Synthetic dyes

有機溶剤溶解染料 (25) Organic solvent dyes

年 月	生産(t) Production Quantity	受入(t) Receipt Quantity	消費(t) Consumption Quantity	出 荷 Shipments			在庫(t) Inventory Quantity	Year and Month
				販 売 Sales		その他(t) Others Quantity		
				数量(t) Quantity	金額(百万円) Amount (¥ million)			
平成 15 年	2,895	23	191	2,575	4,141	-	403	C. Y. 2003
16	2,112	21	225	1,869	3,857	-	442	C. Y. 2004
17	2,232	17	205	2,177	4,064	-	309	C. Y. 2005
18	2,593	14	236	2,366	4,121	-	314	C. Y. 2006
19	2,637	14	206	2,466	4,267	-	292	C. Y. 2007
平成 17 年度	2,309	16	203	2,195	4,132	-	232	F. Y. 2005
18	2,751	13	225	2,465	4,164	-	306	F. Y. 2006
19年 1~3月	669	3	43	637	1,085	-	306	Q1 2007
4~6月	679	1	59	567	1,016	-	360	Q2
7~9月	656	4	60	568	1,044	-	392	Q3
10~12月	633	5	44	694	1,123	-	292	Q4
19年 1 月	198	1	16	157	361	-	340	Jan. 2007
2 月	243	1	13	263	371	-	309	Feb.
3 月	228	1	15	217	353	-	306	Mar.
4 月	239	0	18	219	371	-	308	Apr.
5 月	190	1	19	152	299	-	328	May
6 月	250	-	21	197	346	-	360	Jun.
7 月	237	1	25	195	361	-	378	Jul.
8 月	186	2	12	208	369	-	346	Aug.
9 月	233	2	23	165	313	-	392	Sep.
10 月	263	0	21	197	378	-	438	Oct.
11 月	245	2	15	235	373	-	435	Nov.
12 月	125	3	8	262	372	-	292	Dec.

合成染料 Synthetic dyes

その他の合成染料 (26) Other dyestuffs

年 月	生産(t) Production Quantity	受入(t) Receipt Quantity	消費(t) Consumption Quantity	出 荷 Shipments			在庫(t) Inventory Quantity	Year and Month
				販 売 Sales		その他(t) Others Quantity		
				数量(t) Quantity	金額(百万円) Amount (¥ million)			
平成 15 年	8,457	1,100	309	9,317	17,725	23	1,499	C. Y. 2003
16	7,883	975	290	8,709	16,967	27	1,341	C. Y. 2004
17	6,674	748	320	7,097	16,376	36	1,306	C. Y. 2005
18	7,251	632	478	7,508	16,886	29	1,171	C. Y. 2006
19	7,030	606	439	7,287	16,836	25	1,055	C. Y. 2007
平成 17 年度	6,904	696	396	7,126	16,526	30	1,275	F. Y. 2005
18	7,255	647	461	7,530	17,082	32	1,150	F. Y. 2006
19年 1~3月	1,749	156	117	1,800	4,199	8	1,150	Q1 2007
4~6月	1,795	130	97	1,939	4,352	5	1,035	Q2
7~9月	1,820	191	111	1,900	4,282	6	1,030	Q3
10~12月	1,666	129	114	1,648	4,002	7	1,055	Q4
19年 1 月	575	39	37	598	1,424	1	1,149	Jan. 2007
2 月	603	54	42	588	1,335	3	1,173	Feb.
3 月	571	63	39	614	1,441	4	1,150	Mar.
4 月	599	48	34	623	1,440	2	1,139	Apr.
5 月	576	25	38	677	1,499	2	1,022	May
6 月	621	57	25	638	1,414	1	1,035	Jun.
7 月	675	63	37	669	1,528	1	1,067	Jul.
8 月	638	38	44	589	1,342	2	1,109	Aug.
9 月	507	90	30	643	1,412	3	1,030	Sep.
10 月	686	44	47	597	1,356	2	1,114	Oct.
11 月	509	49	35	555	1,385	2	1,079	Nov.
12 月	471	36	32	496	1,261	2	1,055	Dec.

⑤ 石油系芳香族・コールタール製品・環式中間物及び合成染料
Aromatic Hydrocarbons, Coal Tar products, Cyclic Chemicals and Synthetic Dyes

ピグメントレジンカラー(カラーベース) (27) Pigment resin colors (Pigment resin colors base)

年 月	生産(t) Production Quantity	受入(t) Receipt Quantity	消費(t) Consumption Quantity	出 荷 Shipments			在庫(t) Inventory Quantity	Year and Month
				販 売 Sales		その他(t) Others Quantity		
				数量(t) Quantity	金額(百万円) Amount (¥ million)			
平成 15 年	5,969	185	-	6,193	4,210	-	578	C. Y. 2003
16	5,423	437	-	5,928	4,185	-	507	C. Y. 2004
17	5,738	141	-	5,819	4,262	1	565	C. Y. 2005
18	5,269	123	-	5,509	4,030	-	448	C. Y. 2006
19	5,146	122	-	5,257	4,140	-	458	C. Y. 2007
平成 17 年度	5,667	130	-	5,763	4,235	-	518	F. Y. 2005
18	5,287	120	-	5,436	4,010	-	488	F. Y. 2006
19年 1~3月	1,268	25	-	1,251	940	-	488	Q1 2007
4~6月	1,245	36	-	1,312	1,029	-	458	Q2
7~9月	1,253	30	-	1,297	1,051	-	446	Q3
10~12月	1,380	31	-	1,397	1,120	-	458	Q4
19年 1 月	437	7	-	441	342	-	449	Jan. 2007
2 月	422	10	-	377	284	-	504	Feb.
3 月	409	8	-	433	313	-	488	Mar.
4 月	425	11	-	456	336	-	469	Apr.
5 月	390	12	-	422	342	-	449	May
6 月	430	13	-	434	351	-	458	Jun.
7 月	417	7	-	426	343	-	456	Jul.
8 月	427	13	-	449	366	-	447	Aug.
9 月	409	10	-	422	342	-	446	Sep.
10 月	437	10	-	455	366	-	438	Oct.
11 月	489	11	-	484	389	-	453	Nov.
12 月	454	10	-	458	366	-	458	Dec.

有機ゴム薬品 Rubber chemicals, organic
計 (28~29) Total

年 月	生産(t) Production Quantity	受入(t) Receipt Quantity	消費(t) Consumption Quantity	出 荷 Shipments			在庫(t) Inventory Quantity	Year and Month
				販 売 Sales		その他(t) Others Quantity		
				数量(t) Quantity	金額(百万円) Amount (¥ million)			
平成 15 年	38,365	2,558	1,736	39,643	16,671	484	6,359	C. Y. 2003
16	42,525	1,382	754	44,670	17,986	11	4,850	C. Y. 2004
17	43,961	1,164	669	43,904	18,880	-	4,933	C. Y. 2005
18	43,960	1,052	484	44,573	19,300	-	4,881	C. Y. 2006
19	45,461	1,053	604	46,083	19,897	-	4,725	C. Y. 2007
平成 17 年度	42,797	1,157	671	43,301	18,634	-	4,750	F. Y. 2005
18	44,419	995	479	44,596	19,379	-	5,083	F. Y. 2006
19年 1~3月	11,026	228	124	10,930	4,732	-	5,083	Q1 2007
4~6月	11,157	223	104	11,119	4,814	-	5,240	Q2
7~9月	11,452	179	111	11,313	4,900	-	5,457	Q3
10~12月	11,826	423	265	12,721	5,451	-	4,725	Q4
19年 1 月	3,414	54	29	3,345	1,434	-	4,975	Jan. 2007
2 月	3,499	91	45	3,605	1,601	-	4,887	Feb.
3 月	4,113	83	50	3,980	1,697	-	5,083	Mar.
4 月	4,047	110	46	3,979	1,738	-	5,214	Apr.
5 月	3,631	49	39	3,509	1,530	-	5,347	May
6 月	3,479	64	19	3,631	1,546	-	5,240	Jun.
7 月	4,046	54	18	4,144	1,773	-	5,177	Jul.
8 月	3,578	30	30	3,462	1,504	-	5,294	Aug.
9 月	3,828	95	63	3,707	1,624	-	5,457	Sep.
10 月	4,130	116	129	4,307	1,837	-	5,267	Oct.
11 月	3,540	164	83	4,424	1,895	-	4,468	Nov.
12 月	4,156	143	53	3,990	1,720	-	4,725	Dec.

⑤ 石油系芳香族・コールタール製品・環式中間物及び合成染料
Aromatic Hydrocarbons, Coal Tar products, Cyclic Chemicals and Synthetic Dyes

有機ゴム薬品 Rubber chemicals, organic
ゴム加硫促進剤 (28) Vulcanizing accelerators

年 月	生産(t) Production Quantity	受入(t) Receipt Quantity	消費(t) Consumption Quantity	出 荷 Shipments			在庫(t) Inventory Quantity	Year and Month
				販 売 Sales		その他(t) Others Quantity		
				数量(t) Quantity	金額(百万円) Amount (¥ million)			
平成 15 年	15,915	2,145	1,723	16,077	8,884	48	1,855	C. Y. 2003
16	18,606	1,382	735	19,608	10,171	-	1,500	C. Y. 2004
17	20,086	1,164	657	20,535	11,139	-	1,577	C. Y. 2005
18	20,684	1,052	477	21,090	11,548	-	1,738	C. Y. 2006
19	20,303	1,053	594	20,972	11,546	-	1,529	C. Y. 2007
平成 17 年度	19,609	1,157	658	20,198	11,027	-	1,621	F. Y. 2005
18	20,599	995	473	21,098	11,580	-	1,636	F. Y. 2006
19年 1~3月	4,814	228	124	5,020	2,773	-	1,636	Q1 2007
4~6月	5,002	223	104	5,007	2,803	-	1,750	Q2
7~9月	4,785	179	111	5,093	2,802	-	1,511	Q3
10~12月	5,702	423	255	5,852	3,167	-	1,529	Q4
19年 1 月	1,373	54	29	1,459	812	-	1,677	Jan. 2007
2 月	1,636	91	45	1,709	952	-	1,621	Feb.
3 月	1,805	83	50	1,852	1,010	-	1,636	Mar.
4 月	1,752	110	46	1,793	1,004	-	1,659	Apr.
5 月	1,716	49	39	1,601	891	-	1,784	May
6 月	1,534	64	19	1,613	909	-	1,750	Jun.
7 月	1,696	54	18	1,781	985	-	1,701	Jul.
8 月	1,539	30	30	1,624	887	-	1,617	Aug.
9 月	1,550	95	63	1,688	929	-	1,511	Sep.
10 月	1,907	116	129	1,893	1,034	-	1,512	Oct.
11 月	1,935	164	73	2,043	1,104	-	1,496	Nov.
12 月	1,860	143	53	1,916	1,030	-	1,529	Dec.

有機ゴム薬品 Rubber chemicals, organic
ゴム老化防止剤 (29) Rubber antioxidants

年 月	生産(t) Production Quantity	受入(t) Receipt Quantity	消費(t) Consumption Quantity	出 荷 Shipments			在庫(t) Inventory Quantity	Year and Month
				販 売 Sales		その他(t) Others Quantity		
				数量(t) Quantity	金額(百万円) Amount (¥ million)			
平成 15 年	22,450	413	13	23,566	7,787	436	4,504	C. Y. 2003
16	23,919	-	19	25,062	7,815	11	3,350	C. Y. 2004
17	23,875	-	12	23,369	7,741	-	3,356	C. Y. 2005
18	23,276	-	7	23,483	7,752	-	3,143	C. Y. 2006
19	25,158	-	10	25,111	8,351	-	3,196	C. Y. 2007
平成 17 年度	23,188	-	13	23,103	7,607	-	3,129	F. Y. 2005
18	23,820	-	6	23,498	7,799	-	3,447	F. Y. 2006
19年 1~3月	6,212	-	-	5,910	1,958	-	3,447	Q1 2007
4~6月	6,155	-	-	6,112	2,011	-	3,490	Q2
7~9月	6,667	-	-	6,220	2,099	-	3,946	Q3
10~12月	6,124	-	10	6,869	2,284	-	3,196	Q4
19年 1 月	2,041	-	-	1,886	623	-	3,298	Jan. 2007
2 月	1,863	-	-	1,896	649	-	3,266	Feb.
3 月	2,308	-	-	2,128	687	-	3,447	Mar.
4 月	2,295	-	-	2,186	734	-	3,555	Apr.
5 月	1,915	-	-	1,908	639	-	3,563	May
6 月	1,945	-	-	2,018	637	-	3,490	Jun.
7 月	2,350	-	-	2,363	788	-	3,476	Jul.
8 月	2,039	-	-	1,838	616	-	3,677	Aug.
9 月	2,278	-	-	2,019	695	-	3,946	Sep.
10 月	2,223	-	-	2,414	803	-	3,755	Oct.
11 月	1,605	-	10	2,381	791	-	2,972	Nov.
12 月	2,296	-	-	2,074	690	-	3,196	Dec.

⑥ 有機薬品 Industrial Organic Chemicals

エチレン (1) Ethylene

年 月	生産(t) Production Quantity	受入(t) Receipt Quantity	消費(t) Consumption Quantity	出 荷 Shipments			在庫(t) Inventory Quantity	Year and Month
				販 売 Sales		その他(t) Others Quantity		
				数量(t) Quantity	金額(百万円) Amount (¥ million)			
平成 15 年	7,367,121	1,998,386	2,802,332	5,239,928	...	1,310,096	60,553	C. Y. 2003
16	7,569,714	2,029,007	2,988,470	5,302,706	...	1,311,946	57,839	C. Y. 2004
17	7,618,412	1,998,568	2,954,115	5,324,813	...	1,342,940	59,317	C. Y. 2005
18	7,522,273	1,943,518	3,074,125	5,123,651	...	1,275,989	50,707	C. Y. 2006
19	7,738,558	1,913,718	3,055,281	5,269,634	...	1,336,942	46,907	C. Y. 2007
平成 17 年度	7,548,531	2,042,587	2,969,882	5,258,560	...	1,363,280	69,437	F. Y. 2005
18	7,661,354	1,860,564	3,092,793	5,192,990	...	1,250,811	53,503	F. Y. 2006
19年 1~3月	2,013,359	468,868	800,485	1,341,544	...	339,093	53,503	Q1 2007
4~6月	1,875,877	518,853	718,578	1,347,814	...	337,907	45,106	Q2
7~9月	1,869,087	450,003	725,170	1,270,821	...	312,829	57,146	Q3
10~12月	1,980,235	475,994	811,048	1,309,455	...	347,113	46,907	Q4
19年 1 月	698,254	160,593	279,399	458,144	...	117,931	54,853	Jan. 2007
2 月	634,067	132,175	253,876	411,080	...	102,307	54,297	Feb.
3 月	681,038	176,100	267,210	472,320	...	118,855	53,503	Mar.
4 月	624,421	175,883	256,208	433,738	...	113,336	51,053	Apr.
5 月	643,206	169,702	241,694	456,781	...	112,623	53,448	May
6 月	608,250	173,268	220,676	457,295	...	111,948	45,106	Jun.
7 月	617,355	161,488	238,563	419,550	...	113,492	53,158	Jul.
8 月	637,618	139,284	253,695	430,569	...	92,710	53,426	Aug.
9 月	614,114	149,231	232,912	420,702	...	106,627	57,146	Sep.
10 月	660,624	151,054	269,222	433,659	...	118,038	48,481	Oct.
11 月	651,125	156,428	275,854	417,669	...	113,000	49,542	Nov.
12 月	668,486	168,512	265,972	458,127	...	116,075	46,907	Dec.

酸化エチレン (2) Ethylene oxide

年 月	生産(t) Production Quantity	受入(t) Receipt Quantity	消費(t) Consumption Quantity	出 荷 Shipments			在庫(t) Inventory Quantity	Year and Month
				販 売 Sales		その他(t) Others Quantity		
				数量(t) Quantity	金額(百万円) Amount (¥ million)			
平成 15 年	939,206	55,270	724,073	222,483	43,742	47,621	5,384	C. Y. 2003
16	941,100	63,022	710,063	246,904	49,543	47,047	5,514	C. Y. 2004
17	1,005,150	58,859	759,275	257,579	54,307	47,040	5,437	C. Y. 2005
18	973,761	56,949	708,673	274,316	61,206	47,426	5,219	C. Y. 2006
19	966,355	48,590	695,294	282,020	66,638	37,498	4,898	C. Y. 2007
平成 17 年度	1,000,568	59,248	753,259	259,179	55,270	48,024	5,227	F. Y. 2005
18	972,441	53,776	704,928	275,815	62,702	44,148	6,087	F. Y. 2006
19年 1~3月	256,604	12,188	189,260	68,165	15,913	10,385	6,087	Q1 2007
4~6月	234,667	11,437	168,102	69,736	16,593	6,295	7,970	Q2
7~9月	221,827	11,535	155,939	69,695	16,318	10,046	5,509	Q3
10~12月	253,257	13,430	181,993	74,424	17,814	10,772	4,898	Q4
19年 1 月	91,114	3,620	68,302	21,599	4,942	3,626	6,386	Jan. 2007
2 月	80,809	3,680	58,984	22,220	5,155	2,959	6,686	Feb.
3 月	84,681	4,888	61,974	24,346	5,815	3,800	6,087	Mar.
4 月	72,178	4,095	52,864	22,306	5,276	2,524	4,652	Apr.
5 月	84,187	3,899	59,632	21,762	5,083	3,771	7,553	May
6 月	78,302	3,443	55,606	25,668	6,233	-	7,970	Jun.
7 月	59,674	3,346	38,570	25,206	5,787	2,814	4,346	Jul.
8 月	74,099	4,744	53,922	20,143	4,741	4,244	4,835	Aug.
9 月	88,054	3,445	63,447	24,346	5,790	2,988	5,509	Sep.
10 月	87,668	3,874	62,536	25,661	6,135	3,394	5,422	Oct.
11 月	80,954	5,097	58,405	24,286	5,854	4,216	4,522	Nov.
12 月	84,635	4,459	61,052	24,477	5,825	3,162	4,898	Dec.

⑥ 有機薬品 Industrial Organic Chemicals

エチレングリコール (3) Ethylene glycol

年 月	生産(t) Production Quantity	受入(t) Receipt Quantity	消費(t) Consumption Quantity	出 荷 Shipments			在庫(t) Inventory Quantity	Year and Month
				販 売 Sales		その他(t) Others Quantity		
				数量(t) Quantity	金額(百万円) Amount (¥ million)			
平成 15 年	814,364	76,137	18,799	757,779	79,776	107,627	35,483	C. Y. 2003
16	786,131	75,846	17,377	720,939	79,789	122,089	35,594	C. Y. 2004
17	840,708	65,818	13,062	794,136	97,622	99,943	34,803	C. Y. 2005
18	763,304	65,538	13,741	701,392	85,404	103,658	44,352	C. Y. 2006
19	753,659	91,547	12,070	720,483	91,389	118,551	38,419	C. Y. 2007
平成 17 年度	829,433	65,409	13,563	786,076	96,611	95,847	42,490	F. Y. 2005
18	759,545	69,444	13,035	705,712	85,862	109,618	42,846	F. Y. 2006
19年 1~3月	209,573	18,983	2,977	200,297	24,929	26,815	42,846	Q1 2007
4~6月	178,228	19,698	3,145	167,036	21,525	30,370	40,230	Q2
7~9月	170,190	23,555	2,889	165,168	20,644	28,727	37,142	Q3
10~12月	195,668	29,311	3,059	187,982	24,291	32,639	38,419	Q4
19年 1 月	77,784	8,414	1,329	78,520	9,758	11,313	39,379	Jan. 2007
2 月	64,391	4,480	1,107	58,596	7,316	6,655	41,910	Feb.
3 月	67,398	6,089	541	63,181	7,855	8,847	42,846	Mar.
4 月	53,323	6,222	1,114	57,614	7,230	8,352	35,326	Apr.
5 月	66,717	7,415	1,162	57,085	7,470	10,017	41,187	May
6 月	58,188	6,061	869	52,337	6,825	12,001	40,230	Jun.
7 月	41,001	8,181	1,265	45,740	5,634	10,100	32,286	Jul.
8 月	60,282	7,988	1,074	58,586	7,245	10,620	30,243	Aug.
9 月	68,907	7,386	550	60,842	7,765	8,007	37,142	Sep.
10 月	66,688	10,007	828	65,132	8,314	11,394	36,472	Oct.
11 月	65,109	8,750	1,080	59,343	7,845	11,181	38,713	Nov.
12 月	63,871	10,554	1,151	63,507	8,132	10,064	38,419	Dec.

エチレングリコールエーテル (4) Ethylene glycol ethers

年 月	生産(t) Production Quantity	受入(t) Receipt Quantity	消費(t) Consumption Quantity	出 荷 Shipments			在庫(t) Inventory Quantity	Year and Month
				販 売 Sales		その他(t) Others Quantity		
				数量(t) Quantity	金額(百万円) Amount (¥ million)			
平成 15 年	119,006	12,490	22,661	106,186	16,773	1,894	9,585	C. Y. 2003
16	119,370	11,687	22,725	107,009	17,084	1,214	9,672	C. Y. 2004
17	130,821	117,584	31,325	109,645	18,147	109,540	8,984	C. Y. 2005
18	130,079	58,318	33,392	107,676	18,272	45,169	11,282	C. Y. 2006
19	110,702	58,913	32,942	101,801	17,938	36,843	9,450	C. Y. 2007
平成 17 年度	131,217	107,161	32,177	110,434	18,444	96,866	9,273	F. Y. 2005
18	127,038	58,990	34,223	105,996	18,160	44,652	10,586	F. Y. 2006
19年 1~3月	29,085	15,297	8,761	25,563	4,585	10,798	10,586	Q1 2007
4~6月	25,279	21,791	9,166	22,337	4,013	12,888	13,287	Q2
7~9月	27,115	8,538	7,488	26,086	4,520	3,204	12,195	Q3
10~12月	29,223	13,287	7,527	27,815	4,820	9,953	9,450	Q4
19年 1 月	10,829	4,027	2,264	9,466	1,632	3,314	11,131	Jan. 2007
2 月	8,464	5,434	2,617	8,099	1,449	3,456	10,845	Feb.
3 月	9,792	5,836	3,880	7,998	1,504	4,028	10,586	Mar.
4 月	7,653	7,056	3,142	7,280	1,415	4,186	10,698	Apr.
5 月	8,794	8,647	3,521	7,336	1,253	5,039	12,239	May
6 月	8,832	6,088	2,503	7,721	1,345	3,663	13,287	Jun.
7 月	8,953	2,485	3,258	8,762	1,553	-	12,715	Jul.
8 月	8,038	2,020	1,906	8,587	1,494	-	12,281	Aug.
9 月	10,124	4,033	2,324	8,737	1,473	3,204	12,195	Sep.
10 月	8,863	4,448	2,810	8,823	1,574	3,491	10,400	Oct.
11 月	9,731	4,588	2,316	9,730	1,722	3,246	9,444	Nov.
12 月	10,629	4,251	2,401	9,262	1,524	3,216	9,450	Dec.

⑥ 有機薬品 Industrial Organic Chemicals

アセトアルデヒド (5) Acetaldehyde

年 月	生産(t) Production Quantity	受入(t) Receipt Quantity	消費(t) Consumption Quantity	出 荷 Shipments			在庫(t) Inventory Quantity	Year and Month
				販 売 Sales		その他(t) Others Quantity		
				数量(t) Quantity	金額(百万円) Amount (¥ million)			
平成 15 年	362,476	12,006	239,522	131,232	7,325	4,822	5,338	C. Y. 2003
16	347,195	9,833	152,231	195,252	7,481	9,701	5,477	C. Y. 2004
17	365,319	1,250	142,280	217,620	8,269	7,388	4,759	C. Y. 2005
18	342,424	1,001	126,166	190,623	20,522	25,224	6,169	C. Y. 2006
19	367,081	-	136,018	212,688	24,960	19,000	5,556	C. Y. 2007
平成 17 年度	364,018	1,250	145,086	209,104	9,960	9,566	6,678	F. Y. 2005
18	347,895	1,001	124,292	200,743	21,669	25,259	5,288	F. Y. 2006
19年 1~3月	85,682	-	32,834	48,034	5,047	5,704	5,288	Q1 2007
4~6月	95,780	-	35,888	57,387	6,730	2,350	5,445	Q2
7~9月	93,871	-	35,556	53,872	6,352	5,127	4,761	Q3
10~12月	91,748	-	31,740	53,395	6,830	5,819	5,556	Q4
19年 1 月	31,445	-	9,483	20,403	2,080	927	6,811	Jan. 2007
2 月	24,615	-	11,719	11,778	1,309	2,191	5,738	Feb.
3 月	29,622	-	11,632	15,853	1,658	2,586	5,288	Mar.
4 月	31,450	-	12,294	17,702	2,072	939	5,804	Apr.
5 月	32,413	-	10,857	20,333	2,441	496	6,530	May
6 月	31,917	-	12,737	19,352	2,218	915	5,445	Jun.
7 月	32,181	-	10,168	20,236	2,429	1,701	5,521	Jul.
8 月	33,744	-	11,349	19,203	2,279	2,503	6,210	Aug.
9 月	27,946	-	14,039	14,433	1,644	923	4,761	Sep.
10 月	27,446	-	8,538	18,111	2,255	35	5,523	Oct.
11 月	31,048	-	11,627	17,347	2,252	2,283	5,315	Nov.
12 月	33,254	-	11,575	17,937	2,323	3,501	5,556	Dec.

酢 酸 (99%換算) (6) Acetic acid (conv. to 99%)

年 月	生産(t) Production Quantity	受入(t) Receipt Quantity	消費(t) Consumption Quantity	出 荷 Shipments			在庫(t) Inventory Quantity	Year and Month
				販 売 Sales		その他(t) Others Quantity		
				数量(t) Quantity	金額(百万円) Amount (¥ million)			
平成 15 年	591,811	121,190	200,275	512,171	21,868	-	10,927	C. Y. 2003
16	589,138	115,467	201,446	506,156	21,157	3	7,926	C. Y. 2004
17	599,014	117,658	216,320	501,722	23,207	-	6,128	C. Y. 2005
18	596,543	129,385	214,585	510,467	29,250	2	7,001	C. Y. 2006
19	587,367	143,949	257,647	475,726	31,272	-	4,956	C. Y. 2007
平成 17 年度	588,582	119,290	212,804	494,849	24,279	1	9,060	F. Y. 2005
18	603,828	139,977	225,136	518,424	31,382	1	9,316	F. Y. 2006
19年 1~3月	160,768	37,972	60,251	136,187	8,978	-	9,316	Q1 2007
4~6月	110,480	31,116	63,126	82,360	6,024	-	5,425	Q2
7~9月	159,817	36,725	68,745	126,756	8,282	-	6,466	Q3
10~12月	156,302	38,136	65,525	130,423	7,988	-	4,956	Q4
19年 1 月	57,706	10,941	21,967	46,107	3,077	-	7,586	Jan. 2007
2 月	52,660	11,891	20,387	42,926	2,932	-	8,824	Feb.
3 月	50,402	15,140	17,897	47,154	2,969	-	9,316	Mar.
4 月	52,998	7,455	16,857	45,180	3,047	-	7,731	Apr.
5 月	36,324	11,027	22,604	25,901	1,961	-	6,576	May
6 月	21,158	12,634	23,665	11,279	1,017	-	5,425	Jun.
7 月	47,149	12,210	22,130	37,137	2,530	-	5,518	Jul.
8 月	56,737	14,116	23,515	45,900	3,000	-	6,955	Aug.
9 月	55,931	10,399	23,100	43,719	2,751	-	6,466	Sep.
10 月	53,302	13,852	21,272	45,065	2,752	-	7,283	Oct.
11 月	52,581	12,527	21,636	44,641	2,747	-	6,114	Nov.
12 月	50,419	11,757	22,617	40,717	2,489	-	4,956	Dec.

⑥ 有機薬品 Industrial Organic Chemicals

酢酸エチル (7) Ethyl acetate

年 月	生産(t) Production Quantity	受入(t) Receipt Quantity	消費(t) Consumption Quantity	出 荷 Shipments			在庫(t) Inventory Quantity	Year and Month
				販 売 Sales		その他(t) Others Quantity		
				数量(t) Quantity	金額(百万円) Amount (¥ million)			
平成 15 年	219,083	8	1,088	202,643	16,906	14,429	5,646	C. Y. 2003
16	246,462	5,669	2,692	232,068	20,190	15,353	8,017	C. Y. 2004
17	264,112	14,323	3,347	263,073	27,297	13,892	6,142	C. Y. 2005
18	243,519	16,674	2,799	243,528	29,700	13,676	6,344	C. Y. 2006
19	260,917	16,858	2,310	259,633	33,239	14,030	8,156	C. Y. 2007
平成 17 年度	264,666	15,001	3,289	263,836	28,459	14,021	5,443	F. Y. 2005
18	244,294	16,860	2,426	244,768	29,903	13,828	5,590	F. Y. 2006
19年 1~3月	58,547	4,183	470	58,913	7,094	4,110	5,590	Q1 2007
4~6月	69,794	3,291	458	69,220	8,637	2,350	6,648	Q2
7~9月	66,743	4,002	941	66,855	8,664	3,694	5,902	Q3
10~12月	65,833	5,382	441	64,645	8,844	3,876	8,156	Q4
19年 1 月	21,495	2,071	36	20,476	2,404	1,871	7,526	Jan. 2007
2 月	16,114	1,057	390	17,289	2,154	1,227	5,791	Feb.
3 月	20,938	1,055	44	21,148	2,536	1,012	5,590	Mar.
4 月	24,320	841	242	20,994	2,630	1,437	8,079	Apr.
5 月	21,415	2,450	172	22,486	2,779	913	8,373	May
6 月	24,059	-	44	25,740	3,228	-	6,648	Jun.
7 月	22,669	2,001	400	21,461	2,861	865	8,592	Jul.
8 月	22,485	1,000	33	22,224	2,743	1,448	8,370	Aug.
9 月	21,589	1,001	508	23,170	3,061	1,381	5,902	Sep.
10 月	20,291	1,450	42	20,340	2,755	541	6,720	Oct.
11 月	23,562	2,281	350	22,350	3,079	1,498	8,366	Nov.
12 月	21,980	1,651	49	21,955	3,010	1,837	8,156	Dec.

合成高級アルコール(C₉以上のもの) (8) Higher alcohol (C₉ or higher), synthetic

年 月	生産(t) Production Quantity	受入(t) Receipt Quantity	消費(t) Consumption Quantity	出 荷 Shipments			在庫(t) Inventory Quantity	Year and Month
				販 売 Sales		その他(t) Others Quantity		
				数量(t) Quantity	金額(百万円) Amount (¥ million)			
平成 15 年	167,110	18	14,542	157,386	20,284	-	7,555	C. Y. 2003
16	167,778	751	16,487	151,125	19,094	-	7,498	C. Y. 2004
17	141,886	677	8,705	132,080	12,276	-	9,277	C. Y. 2005
18	142,966	13	10,061	132,040	12,264	-	10,155	C. Y. 2006
19	140,218	-	12,123	128,785	12,236	-	9,137	C. Y. 2007
平成 17 年度	141,668	39	8,314	129,297	11,943	-	13,822	F. Y. 2005
18	141,655	-	10,654	134,721	12,516	-	9,819	F. Y. 2006
19年 1~3月	39,174	-	3,435	35,793	3,240	-	9,819	Q1 2007
4~6月	23,579	-	2,030	27,102	2,840	-	4,221	Q2
7~9月	39,242	-	3,002	32,203	2,921	-	8,258	Q3
10~12月	38,223	-	3,656	33,687	3,234	-	9,137	Q4
19年 1 月	13,790	-	632	11,354	1,067	-	11,697	Jan. 2007
2 月	11,871	-	1,262	11,865	1,047	-	10,441	Feb.
3 月	13,513	-	1,541	12,574	1,126	-	9,819	Mar.
4 月	13,536	-	1,377	11,546	1,148	-	10,433	Apr.
5 月	6,030	-	400	7,360	781	-	8,678	May
6 月	4,013	-	253	8,196	911	-	4,221	Jun.
7 月	12,978	-	1,341	10,948	992	-	4,910	Jul.
8 月	13,207	-	869	12,998	1,148	-	4,250	Aug.
9 月	13,057	-	792	8,257	781	-	8,258	Sep.
10 月	12,609	-	987	13,335	1,273	-	6,545	Oct.
11 月	12,631	-	1,377	11,556	1,103	-	6,242	Nov.
12 月	12,983	-	1,292	8,796	859	-	9,137	Dec.

⑥ 有機薬品 Industrial Organic Chemicals

二塩化エチレン (9) Ethylene dichloride

年 月	生産(t) Production Quantity	受入(t) Receipt Quantity	消費(t) Consumption Quantity	出 荷 Shipments			在庫(t) Inventory Quantity	Year and Month
				販 売 Sales		その他(t) Others Quantity		
				数量(t) Quantity	金額(百万円) Amount (¥ million)			
平成 15 年	3,463,259	399,257	3,518,329	308,454	11,865	22,279	49,588	C. Y. 2003
16	3,593,678	341,475	3,511,619	389,089	16,808	27,496	55,537	C. Y. 2004
17	3,688,784	302,775	3,544,533	399,365	18,094	20,321	82,792	C. Y. 2005
18	3,513,767	358,888	3,654,902	211,331	9,587	128	89,084	C. Y. 2006
19	3,602,587	252,652	3,658,649	217,917	12,226	5,104	62,654	C. Y. 2007
平成 17 年度	3,639,175	345,965	3,600,146	350,388	15,802	15,866	79,533	F. Y. 2005
18	3,510,930	284,269	3,610,345	203,869	9,101	293	60,227	F. Y. 2006
19年 1~3月	918,958	54,707	948,108	54,122	2,346	293	60,227	Q1 2007
4~6月	859,098	95,111	906,503	49,162	2,445	-	58,770	Q2
7~9月	905,434	67,868	907,909	53,474	3,840	4,811	65,879	Q3
10~12月	919,097	34,966	896,129	61,159	3,596	-	62,654	Q4
19年 1 月	320,520	16,813	325,913	18,471	806	41	81,993	Jan. 2007
2 月	287,011	17,913	296,188	16,309	707	252	74,167	Feb.
3 月	311,427	19,981	326,007	19,342	832	-	60,227	Mar.
4 月	304,571	25,312	318,962	16,989	821	-	54,159	Apr.
5 月	281,321	43,404	299,322	16,643	862	-	62,919	May
6 月	273,206	26,395	288,219	15,530	762	-	58,770	Jun.
7 月	297,507	26,679	304,837	13,589	663	-	64,531	Jul.
8 月	288,065	19,905	289,509	18,288	1,512	-	64,704	Aug.
9 月	319,862	21,284	313,563	21,597	1,665	4,811	65,879	Sep.
10 月	304,289	15,154	305,510	22,642	1,502	-	57,170	Oct.
11 月	298,476	13,493	290,382	19,896	1,115	-	58,860	Nov.
12 月	316,332	6,319	300,237	18,621	978	-	62,654	Dec.

プロピレン (10) Propylene

年 月	生産(t) Production Quantity	受入(t) Receipt Quantity	消費(t) Consumption Quantity	出 荷 Shipments			在庫(t) Inventory Quantity	Year and Month
				販 売 Sales		その他(t) Others Quantity		
				数量(t) Quantity	金額(百万円) Amount (¥ million)			
平成 15 年	5,609,773	1,808,831	2,556,947	4,360,284	...	497,295	62,415	C. Y. 2003
16	5,766,788	2,107,154	2,741,598	4,641,079	...	488,937	66,374	C. Y. 2004
17	6,030,493	2,351,350	2,323,173	5,543,163	...	514,962	68,754	C. Y. 2005
18	6,090,104	2,275,845	2,208,267	5,703,908	...	452,834	66,739	C. Y. 2006
19	6,285,904	2,345,019	2,217,860	5,921,081	...	496,213	58,098	C. Y. 2007
平成 17 年度	6,027,523	2,337,667	2,113,875	5,736,808	...	523,706	61,394	F. Y. 2005
18	6,199,937	2,296,126	2,230,179	5,803,911	...	444,767	74,672	F. Y. 2006
19年 1~3月	1,649,249	611,596	590,499	1,533,592	...	127,964	74,672	Q1 2007
4~6月	1,522,055	583,481	533,533	1,458,108	...	128,370	58,981	Q2
7~9月	1,499,429	533,221	512,571	1,395,987	...	114,070	68,178	Q3
10~12月	1,615,171	616,721	581,257	1,533,394	...	125,809	58,098	Q4
19年 1 月	568,818	212,907	202,730	532,068	...	42,713	71,087	Jan. 2007
2 月	519,282	190,965	184,924	486,198	...	41,361	68,385	Feb.
3 月	561,149	207,724	202,845	515,326	...	43,890	74,672	Mar.
4 月	517,408	201,351	195,353	490,748	...	42,852	64,121	Apr.
5 月	516,042	207,116	179,196	502,287	...	45,542	59,884	May
6 月	488,605	175,014	158,984	465,073	...	39,976	58,981	Jun.
7 月	493,918	156,530	166,341	439,986	...	39,655	63,134	Jul.
8 月	521,956	193,405	180,994	498,212	...	35,511	63,436	Aug.
9 月	483,555	183,286	165,236	457,789	...	38,904	68,178	Sep.
10 月	533,018	195,045	192,892	499,506	...	43,907	59,402	Oct.
11 月	527,989	201,730	193,156	502,211	...	40,274	52,951	Nov.
12 月	554,164	219,946	195,209	531,677	...	41,628	58,098	Dec.

⑥ 有機薬品 Industrial Organic Chemicals

酸化プロピレン (11) Propylene oxide

年 月	生産(t) Production Quantity	受入(t) Receipt Quantity	消費(t) Consumption Quantity	出 荷 Shipments			在庫(t) Inventory Quantity	Year and Month
				販 売 Sales		その他(t) Others Quantity		
				数量(t) Quantity	金額(百万円) Amount (¥ million)			
平成 15 年	426,346	91,925	19,591	496,587	109,687	1,943	11,327	C. Y. 2003
16	512,468	172,324	25,460	656,841	131,787	-	13,820	C. Y. 2004
17	504,193	168,909	39,753	633,682	104,109	-	13,488	C. Y. 2005
18	540,998	189,160	59,534	667,839	107,331	249	16,024	C. Y. 2006
19	519,914	196,091	33,670	683,609	126,076	495	14,289	C. Y. 2007
平成 17 年度	513,230	175,251	49,072	639,948	103,992	-	17,167	F. Y. 2005
18	541,137	188,362	62,964	671,005	107,413	402	12,296	F. Y. 2006
19年 1~3月	145,423	53,710	18,575	184,133	29,401	153	12,296	Q1 2007
4~6月	113,553	32,850	4,108	143,402	24,227	130	11,093	Q2
7~9月	124,026	56,360	5,025	173,778	34,169	104	12,572	Q3
10~12月	136,912	53,171	5,962	182,296	38,279	108	14,289	Q4
19年 1 月	48,900	17,926	7,157	61,808	9,880	63	13,822	Jan. 2007
2 月	46,149	17,243	5,303	57,067	9,138	58	14,786	Feb.
3 月	50,374	18,541	6,115	65,258	10,382	32	12,296	Mar.
4 月	48,088	18,588	1,935	67,884	10,805	86	9,068	Apr.
5 月	35,880	12,675	928	38,321	6,662	-	18,407	May
6 月	29,585	1,587	1,245	37,197	6,760	44	11,093	Jun.
7 月	43,275	18,700	1,752	59,862	11,639	61	11,393	Jul.
8 月	47,522	19,060	1,476	62,436	12,139	33	14,030	Aug.
9 月	33,229	18,600	1,797	51,480	10,391	10	12,572	Sep.
10 月	40,629	18,031	2,029	56,393	11,639	40	12,770	Oct.
11 月	47,139	16,789	1,889	60,285	12,734	18	14,506	Nov.
12 月	49,144	18,351	2,044	65,618	13,907	50	14,289	Dec.

プロピレングリコール (12) Propylene glycol

年 月	生産(t) Production Quantity	受入(t) Receipt Quantity	消費(t) Consumption Quantity	出 荷 Shipments			在庫(t) Inventory Quantity	Year and Month
				販 売 Sales		その他(t) Others Quantity		
				数量(t) Quantity	金額(百万円) Amount (¥ million)			
平成 15 年	69,188	3,012	2,625	56,435	7,689	12,534	4,394	C. Y. 2003
16	75,476	1,750	3,013	63,800	9,043	11,598	3,127	C. Y. 2004
17	110,389	1,146	733	94,555	14,381	12,275	7,311	C. Y. 2005
18	121,528	2,299	5,645	103,484	16,167	11,991	10,017	C. Y. 2006
19	87,370	5,925	5,043	76,555	13,001	14,812	6,893	C. Y. 2007
平成 17 年度	122,008	2,183	2,084	105,183	16,190	12,596	8,329	F. Y. 2005
18	124,941	1,223	5,405	104,853	16,429	12,531	11,704	F. Y. 2006
19年 1~3月	34,476	231	1,212	28,054	4,415	3,754	11,704	Q1 2007
4~6月	16,641	1,459	1,323	14,659	2,511	3,472	10,334	Q2
7~9月	18,147	1,537	1,314	14,246	2,484	3,310	11,146	Q3
10~12月	18,106	2,698	1,194	19,596	3,591	4,276	6,893	Q4
19年 1 月	12,874	68	380	10,602	1,671	1,661	10,316	Jan. 2007
2 月	10,720	49	360	9,994	1,549	580	10,151	Feb.
3 月	10,882	114	472	7,458	1,196	1,513	11,704	Mar.
4 月	5,882	106	439	5,246	906	967	11,040	Apr.
5 月	4,514	520	435	4,441	752	1,022	10,162	May
6 月	6,245	833	449	4,972	853	1,483	10,334	Jun.
7 月	6,124	1,122	438	4,821	786	1,330	10,991	Jul.
8 月	6,474	109	398	5,167	930	227	11,780	Aug.
9 月	5,549	306	478	4,258	768	1,753	11,146	Sep.
10 月	4,717	931	242	6,430	1,182	1,681	8,444	Oct.
11 月	6,445	837	523	6,824	1,249	1,487	6,892	Nov.
12 月	6,944	930	429	6,342	1,160	1,108	6,893	Dec.

⑥ 有機薬品 Industrial Organic Chemicals

ポリプロピレングリコール (13) Polypropylene glycol

年 月	生産(t) Production Quantity	受入(t) Receipt Quantity	消費(t) Consumption Quantity	出 荷 Shipments			在庫(t) Inventory Quantity	Year and Month
				販 売 Sales		その他(t) Others Quantity		
				数量(t) Quantity	金額(百万円) Amount (¥ million)			
平成 15 年	314,165	15,967	45,808	273,088	55,253	9,993	28,288	C. Y. 2003
16	346,325	20,157	49,093	299,545	60,918	11,573	26,600	C. Y. 2004
17	338,951	17,776	53,886	289,021	62,705	9,453	31,151	C. Y. 2005
18	343,587	20,120	54,483	296,793	62,675	7,090	37,295	C. Y. 2006
19	342,532	19,453	53,216	299,722	66,115	5,810	39,529	C. Y. 2007
平成 17 年度	335,719	17,201	53,778	289,084	63,823	9,367	33,855	F. Y. 2005
18	346,298	20,624	54,994	300,097	62,481	6,196	39,285	F. Y. 2006
19年 1~3月	89,666	4,819	13,870	76,097	16,407	1,522	39,285	Q1 2007
4~6月	82,090	4,537	12,219	74,536	16,339	1,401	37,757	Q2
7~9月	84,912	4,824	13,149	73,341	16,278	1,359	39,644	Q3
10~12月	85,864	5,273	13,978	75,748	17,090	1,528	39,529	Q4
19年 1 月	29,701	1,540	4,547	24,127	5,278	488	38,367	Jan. 2007
2 月	29,329	1,475	4,440	24,850	5,319	472	39,409	Feb.
3 月	30,636	1,804	4,883	27,120	5,811	562	39,285	Mar.
4 月	31,115	1,549	4,447	24,114	5,348	389	43,000	Apr.
5 月	25,309	1,574	3,381	24,745	5,387	409	41,347	May
6 月	25,666	1,414	4,391	25,677	5,605	603	37,757	Jun.
7 月	28,431	1,519	4,542	25,717	5,670	427	37,021	Jul.
8 月	28,476	1,709	4,207	23,018	5,146	457	39,524	Aug.
9 月	28,005	1,596	4,400	24,606	5,462	475	39,644	Sep.
10 月	28,636	1,773	4,693	26,139	5,867	446	38,776	Oct.
11 月	30,422	1,712	4,808	25,879	5,805	578	39,647	Nov.
12 月	26,806	1,788	4,477	23,730	5,418	504	39,529	Dec.

エピクロルヒドリン (14) Epichlorohydrin

年 月	生産(t) Production Quantity	受入(t) Receipt Quantity	消費(t) Consumption Quantity	出 荷 Shipments			在庫(t) Inventory Quantity	Year and Month
				販 売 Sales		その他(t) Others Quantity		
				数量(t) Quantity	金額(百万円) Amount (¥ million)			
平成 15 年	111,493	1,374	14,241	99,614	15,163	34	4,464	C. Y. 2003
16	102,318	-	14,357	88,348	13,628	-	4,077	C. Y. 2004
17	103,295	-	9,666	93,878	15,734	-	3,828	C. Y. 2005
18	110,621	-	8,522	100,888	18,915	-	4,761	C. Y. 2006
19	111,308	-	11,611	98,960	21,367	-	5,498	C. Y. 2007
平成 17 年度	103,566	-	8,246	96,056	16,405	-	4,682	F. Y. 2005
18	111,809	-	9,344	100,925	19,424	-	5,946	F. Y. 2006
19年 1~3月	27,395	-	2,862	23,349	4,621	-	5,946	Q1 2007
4~6月	25,579	-	2,952	23,300	5,220	-	5,272	Q2
7~9月	29,148	-	3,185	26,088	5,728	-	5,147	Q3
10~12月	29,186	-	2,612	26,223	5,798	-	5,498	Q4
19年 1 月	9,913	-	1,053	8,981	1,774	-	4,640	Jan. 2007
2 月	9,580	-	941	6,881	1,359	-	6,398	Feb.
3 月	7,902	-	868	7,487	1,488	-	5,946	Mar.
4 月	8,380	-	1,019	7,691	1,638	-	5,615	Apr.
5 月	8,554	-	975	8,729	2,010	-	4,465	May
6 月	8,645	-	958	6,880	1,573	-	5,272	Jun.
7 月	8,800	-	650	8,630	1,893	-	4,792	Jul.
8 月	10,620	-	875	8,423	1,859	-	6,114	Aug.
9 月	9,728	-	1,660	9,035	1,975	-	5,147	Sep.
10 月	8,015	-	1,069	7,671	1,649	-	4,422	Oct.
11 月	10,173	-	789	8,937	2,006	-	4,869	Nov.
12 月	10,998	-	754	9,615	2,142	-	5,498	Dec.

⑥ 有機薬品 Industrial Organic Chemicals

イソプロピルアルコール (15) Isopropyl alcohol

年 月	生産(t) Production Quantity	受入(t) Receipt Quantity	消費(t) Consumption Quantity	出荷 Shipments			在庫(t) Inventory Quantity	Year and Month
				販売 Sales		その他(t) Others Quantity		
				数量(t) Quantity	金額(百万円) Amount (¥ million)			
平成 15 年	181,850	12,807	2,895	188,832	25,025	92	12,930	C. Y. 2003
16	176,770	9,490	2,812	182,466	25,309	10	13,850	C. Y. 2004
17	185,179	8,526	2,202	187,896	28,057	-	17,431	C. Y. 2005
18	170,532	15,431	1,620	182,854	22,365	-	18,923	C. Y. 2006
19	188,086	3,392	1,327	190,145	22,883	-	18,928	C. Y. 2007
平成 17 年度	185,962	8,060	1,900	189,208	27,198	-	17,971	F. Y. 2005
18	171,276	15,305	1,560	185,175	22,324	-	17,819	F. Y. 2006
19年 1~3月	47,493	691	425	48,862	5,824	-	17,819	Q1 2007
4~6月	45,077	674	384	47,354	5,659	-	15,832	Q2
7~9月	49,296	1,453	302	48,023	5,835	-	18,256	Q3
10~12月	46,220	574	216	45,906	5,566	-	18,928	Q4
19年 1 月	16,508	333	184	15,442	1,872	-	20,138	Jan. 2007
2 月	14,794	34	184	15,465	1,831	-	19,316	Feb.
3 月	16,191	324	57	17,955	2,121	-	17,819	Mar.
4 月	12,748	23	100	14,198	1,681	-	16,292	Apr.
5 月	16,410	239	184	16,554	1,974	-	16,203	May
6 月	15,919	412	100	16,602	2,003	-	15,832	Jun.
7 月	16,463	605	-	16,283	1,999	-	16,617	Jul.
8 月	16,731	405	149	14,495	1,766	-	19,109	Aug.
9 月	16,102	443	153	17,245	2,070	-	18,256	Sep.
10 月	16,764	89	-	15,899	1,906	-	19,210	Oct.
11 月	13,066	376	27	14,116	1,710	-	18,508	Nov.
12 月	16,390	109	189	15,891	1,950	-	18,928	Dec.

合成アセトン (16) Acetone, synthetic

年 月	生産(t) Production Quantity	受入(t) Receipt Quantity	消費(t) Consumption Quantity	出荷 Shipments			在庫(t) Inventory Quantity	Year and Month
				販売 Sales		その他(t) Others Quantity		
				数量(t) Quantity	金額(百万円) Amount (¥ million)			
平成 15 年	492,228	86,175	106,412	347,981	69,543	121,345	19,156	C. Y. 2003
16	538,735	93,778	110,269	387,359	77,170	134,309	18,860	C. Y. 2004
17	546,139	104,951	110,875	378,153	89,759	161,307	19,208	C. Y. 2005
18	530,970	98,593	108,604	373,104	95,993	148,930	18,596	C. Y. 2006
19	593,230	122,630	116,905	410,409	111,557	188,464	18,831	C. Y. 2007
平成 17 年度	540,229	104,470	109,686	376,086	92,241	159,680	21,538	F. Y. 2005
18	543,554	105,121	109,022	377,493	98,594	162,287	21,857	F. Y. 2006
19年 1~3月	154,393	32,015	28,659	102,675	27,435	51,886	21,857	Q1 2007
4~6月	141,867	30,079	27,064	100,916	26,531	48,664	17,197	Q2
7~9月	140,066	30,427	29,868	100,772	28,039	41,350	15,652	Q3
10~12月	156,904	30,109	31,314	106,046	29,551	46,564	18,831	Q4
19年 1 月	54,208	11,359	10,690	37,492	9,684	17,876	18,143	Jan. 2007
2 月	47,067	10,178	8,941	31,737	8,516	15,633	19,099	Feb.
3 月	53,118	10,478	9,028	33,446	9,236	18,377	21,857	Mar.
4 月	47,553	5,245	9,008	36,589	9,434	13,915	15,174	Apr.
5 月	50,911	12,067	9,926	31,098	8,503	16,349	20,783	May
6 月	43,403	12,767	8,130	33,229	8,594	18,400	17,197	Jun.
7 月	41,322	10,203	8,161	32,402	9,052	12,322	15,833	Jul.
8 月	51,768	9,799	10,067	34,524	9,452	14,857	17,930	Aug.
9 月	46,976	10,425	11,640	33,846	9,536	14,171	15,652	Sep.
10 月	53,219	10,638	10,307	33,184	9,441	15,218	20,802	Oct.
11 月	50,611	9,588	8,669	37,347	10,618	16,852	18,164	Nov.
12 月	53,074	9,883	12,338	35,515	9,493	14,494	18,831	Dec.

⑥ 有機薬品 Industrial Organic Chemicals

メチルイソブチルケトン (17) Methyl isobutyl ketone

年 月	生産(t) Production Quantity	受入(t) Receipt Quantity	消費(t) Consumption Quantity	出 荷 Shipments			在庫(t) Inventory Quantity	Year and Month
				販 売 Sales		その他(t) Others Quantity		
				数量(t) Quantity	金額(百万円) Amount (¥ million)			
平成 15 年	63,077	149	240	62,841	13,021	-	4,043	C. Y. 2003
16	65,339	1	111	65,170	14,190	-	4,035	C. Y. 2004
17	61,773	-	17	61,600	14,571	3	4,188	C. Y. 2005
18	60,689	5	37	61,217	16,004	2	3,629	C. Y. 2006
19	61,253	-	61	61,746	17,454	-	3,075	C. Y. 2007
平成 17 年度	62,054	5	19	62,452	15,295	3	4,420	F. Y. 2005
18	60,958	-	37	62,541	16,581	2	2,801	F. Y. 2006
19年 1~3月	17,134	-	7	17,955	4,955	-	2,801	Q1 2007
4~6月	15,235	-	15	15,603	4,439	-	2,418	Q2
7~9月	16,724	-	20	15,994	4,761	-	3,128	Q3
10~12月	12,160	-	19	12,194	3,298	-	3,075	Q4
19年 1 月	5,225	-	5	6,480	1,714	-	2,369	Jan. 2007
2 月	6,019	-	2	5,007	1,267	-	3,379	Feb.
3 月	5,890	-	-	6,468	1,973	-	2,801	Mar.
4 月	4,362	-	6	4,991	1,506	-	2,166	Apr.
5 月	5,776	-	3	5,321	1,288	-	2,618	May
6 月	5,097	-	6	5,291	1,644	-	2,418	Jun.
7 月	5,254	-	4	5,429	1,738	-	2,239	Jul.
8 月	5,310	-	16	5,391	1,502	-	2,142	Aug.
9 月	6,160	-	-	5,174	1,521	-	3,128	Sep.
10 月	3,620	-	9	5,121	1,414	-	1,618	Oct.
11 月	2,190	-	2	2,213	499	-	1,593	Nov.
12 月	6,350	-	8	4,860	1,385	-	3,075	Dec.

アクリロニトリル (18) Acrylonitrile

年 月	生産(t) Production Quantity	受入(t) Receipt Quantity	消費(t) Consumption Quantity	出 荷 Shipments			在庫(t) Inventory Quantity	Year and Month
				販 売 Sales		その他(t) Others Quantity		
				数量(t) Quantity	金額(百万円) Amount (¥ million)			
平成 15 年	780,058	27,868	15,234	595,793	75,716	190,424	27,991	C. Y. 2003
16	711,361	17,670	20,224	535,647	71,526	177,217	23,909	C. Y. 2004
17	741,539	31,733	15,987	575,066	80,657	179,362	26,795	C. Y. 2005
18	667,290	32,038	16,258	523,940	79,118	162,344	23,582	C. Y. 2006
19	743,358	30,429	15,458	583,813	91,354	179,413	18,687	C. Y. 2007
平成 17 年度	697,291	33,012	15,663	549,770	79,259	165,276	22,948	F. Y. 2005
18	699,314	31,331	15,957	545,571	82,244	170,701	21,365	F. Y. 2006
19年 1~3月	177,248	7,205	4,035	137,574	21,029	45,061	21,365	Q1 2007
4~6月	196,425	8,008	3,624	149,890	22,566	44,683	27,603	Q2
7~9月	183,655	7,207	3,880	155,653	24,544	39,865	19,067	Q3
10~12月	186,030	8,009	3,919	140,696	23,215	49,804	18,687	Q4
19年 1 月	61,995	1,801	1,428	48,244	7,266	14,495	23,211	Jan. 2007
2 月	52,070	2,703	1,214	39,904	6,087	14,540	22,326	Feb.
3 月	63,183	2,701	1,393	49,426	7,676	16,026	21,365	Mar.
4 月	63,392	3,603	1,387	50,051	7,605	14,067	22,855	Apr.
5 月	67,544	2,604	1,034	49,294	7,314	15,730	26,945	May
6 月	65,489	1,801	1,203	50,545	7,648	14,886	27,603	Jun.
7 月	66,347	1,802	1,344	57,599	8,701	14,663	22,146	Jul.
8 月	60,967	3,603	1,298	52,238	7,789	11,205	21,975	Aug.
9 月	56,341	1,802	1,238	45,816	8,054	13,997	19,067	Sep.
10 月	60,562	2,602	1,404	51,053	8,106	13,126	16,648	Oct.
11 月	65,825	2,703	1,025	40,154	6,836	19,299	24,698	Nov.
12 月	59,643	2,704	1,490	49,489	8,273	17,379	18,687	Dec.

⑥ 有機薬品 Industrial Organic Chemicals

アクリル酸エステル (19) Acrylic esters

年 月	生産(t) Production Quantity	受入(t) Receipt Quantity	消費(t) Consumption Quantity	出 荷 Shipments			在庫(t) Inventory Quantity	Year and Month
				販 売 Sales		その他(t) Others Quantity		
				数量(t) Quantity	金額(百万円) Amount (¥ million)			
平成 15 年	223,914	30,377	8,166	241,543	34,794	2,129	14,461	C. Y. 2003
16	216,637	27,240	8,408	226,516	34,845	11,212	12,201	C. Y. 2004
17	208,199	30,254	7,889	203,918	32,824	23,153	15,694	C. Y. 2005
18	223,627	26,226	8,324	211,263	34,091	29,735	16,225	C. Y. 2006
19	245,854	18,029	7,909	224,530	39,218	32,557	14,960	C. Y. 2007
平成 17 年度	206,868	28,073	7,799	200,441	32,356	24,742	18,180	F. Y. 2005
18	228,393	26,393	8,272	219,712	35,567	30,170	14,663	F. Y. 2006
19年 1~3月	60,565	5,634	1,953	57,935	9,469	7,724	14,663	Q1 2007
4~6月	56,063	6,308	1,935	57,593	9,630	6,942	10,564	Q2
7~9月	65,153	3,078	2,022	52,644	9,669	8,661	15,467	Q3
10~12月	64,073	3,009	1,999	56,358	10,450	9,230	14,960	Q4
19年 1 月	19,790	1,256	500	19,880	3,254	2,473	14,101	Jan. 2007
2 月	18,526	2,089	775	16,997	2,762	2,564	14,380	Feb.
3 月	22,249	2,289	678	21,058	3,454	2,687	14,663	Mar.
4 月	20,896	2,017	763	18,032	2,895	3,000	15,781	Apr.
5 月	21,109	1,897	759	19,635	3,169	2,155	16,238	May
6 月	14,058	2,394	413	19,926	3,566	1,787	10,564	Jun.
7 月	19,358	1,206	694	17,944	3,294	3,427	9,062	Jul.
8 月	24,629	1,076	745	17,582	3,257	2,635	13,804	Aug.
9 月	21,166	796	583	17,118	3,118	2,599	15,467	Sep.
10 月	21,828	1,469	707	19,506	3,587	3,379	15,171	Oct.
11 月	22,444	1,100	571	19,001	3,539	3,322	15,821	Nov.
12 月	19,801	440	721	17,851	3,324	2,529	14,960	Dec.

合成オクタノール (20) Octanol, synthetic

年 月	生産(t) Production Quantity	受入(t) Receipt Quantity	消費(t) Consumption Quantity	出 荷 Shipments			在庫(t) Inventory Quantity	Year and Month
				販 売 Sales		その他(t) Others Quantity		
				数量(t) Quantity	金額(百万円) Amount (¥ million)			
平成 15 年	306,376	1,983	109	314,090	33,974	-	5,464	C. Y. 2003
16	306,589	29	104	296,957	31,528	-	15,021	C. Y. 2004
17	278,901	-	68	278,736	28,137	47	15,071	C. Y. 2005
18	280,347	50	25	282,893	29,918	13	12,550	C. Y. 2006
19	269,516	498	66	271,363	31,844	4	11,131	C. Y. 2007
平成 17 年度	266,444	-	41	270,265	27,359	44	10,819	F. Y. 2005
18	286,662	50	37	285,362	30,646	10	12,133	F. Y. 2006
19年 1~3月	71,195	-	12	71,596	7,884	4	12,133	Q1 2007
4~6月	49,786	-	9	54,013	6,145	-	7,897	Q2
7~9月	72,009	498	24	70,118	8,497	-	10,262	Q3
10~12月	76,526	-	21	75,636	9,318	-	11,131	Q4
19年 1 月	27,291	-	-	23,502	2,495	4	16,335	Jan. 2007
2 月	25,118	-	3	25,191	2,681	-	16,259	Feb.
3 月	18,786	-	9	22,903	2,707	-	12,133	Mar.
4 月	17,111	-	-	18,853	2,428	-	10,391	Apr.
5 月	16,344	-	2	20,603	2,317	-	6,130	May
6 月	16,331	-	7	14,557	1,401	-	7,897	Jun.
7 月	22,263	-	7	25,220	2,961	-	4,933	Jul.
8 月	25,875	498	-	22,502	2,646	-	8,804	Aug.
9 月	23,871	-	17	22,396	2,890	-	10,262	Sep.
10 月	25,427	-	6	24,528	3,071	-	11,155	Oct.
11 月	24,803	-	5	26,295	3,199	-	9,658	Nov.
12 月	26,296	-	10	24,813	3,048	-	11,131	Dec.

⑥ 有機薬品 Industrial Organic Chemicals

合成ブタノール (21) Butanol, synthetic

年 月	生産(t) Production Quantity	受入(t) Receipt Quantity	消費(t) Consumption Quantity	出 荷 Shipments			在庫(t) Inventory Quantity	Year and Month
				販 売 Sales		その他(t) Others Quantity		
				数量(t) Quantity	金額(百万円) Amount (¥ million)			
平成 15 年	518,648	4,611	309,312	217,559	20,178	-	6,230	C. Y. 2003
16	505,914	2,987	291,260	214,807	19,141	11	9,053	C. Y. 2004
17	513,006	302	304,265	206,764	19,078	70	11,262	C. Y. 2005
18	537,340	-	311,284	229,198	22,135	61	8,341	C. Y. 2006
19	537,082	-	339,942	198,623	21,436	4	6,854	C. Y. 2007
平成 17 年度	510,183	302	305,237	206,395	19,079	81	7,149	F. Y. 2005
18	551,379	-	319,532	231,726	23,024	37	7,515	F. Y. 2006
19年 1~3月	143,308	-	85,995	58,135	5,878	4	7,515	Q1 2007
4~6月	112,209	-	78,577	34,376	3,534	-	6,771	Q2
7~9月	135,915	-	85,602	51,070	5,658	-	6,014	Q3
10~12月	145,650	-	89,768	55,042	6,365	-	6,854	Q4
19年 1 月	52,026	-	31,875	20,783	2,103	4	7,705	Jan. 2007
2 月	48,156	-	26,653	17,890	1,768	-	11,318	Feb.
3 月	43,126	-	27,467	19,462	2,008	-	7,515	Mar.
4 月	36,325	-	22,459	13,630	1,635	-	7,751	Apr.
5 月	40,352	-	30,320	11,819	1,110	-	5,964	May
6 月	35,532	-	25,798	8,927	789	-	6,771	Jun.
7 月	39,131	-	27,754	13,099	1,365	-	5,049	Jul.
8 月	49,251	-	29,252	20,025	2,214	-	5,023	Aug.
9 月	47,533	-	28,596	17,946	2,080	-	6,014	Sep.
10 月	48,847	-	29,620	18,096	2,025	-	7,145	Oct.
11 月	46,684	-	29,213	17,891	2,169	-	6,725	Nov.
12 月	50,119	-	30,935	19,055	2,171	-	6,854	Dec.

メチルエチルケトン (22) Methyl ethyl ketone

年 月	生産(t) Production Quantity	受入(t) Receipt Quantity	消費(t) Consumption Quantity	出 荷 Shipments			在庫(t) Inventory Quantity	Year and Month
				販 売 Sales		その他(t) Others Quantity		
				数量(t) Quantity	金額(百万円) Amount (¥ million)			
平成 15 年	286,636	-	-	283,694	39,465	-	9,531	C. Y. 2003
16	265,232	-	37	265,227	36,774	-	8,963	C. Y. 2004
17	280,607	-	-	277,325	40,102	-	11,906	C. Y. 2005
18	267,868	-	-	265,388	39,625	6,502	7,534	C. Y. 2006
19	300,789	-	-	255,885	39,891	43,644	8,277	C. Y. 2007
平成 17 年度	282,254	-	-	282,960	41,282	-	9,491	F. Y. 2005
18	272,015	-	-	255,048	38,582	16,629	9,407	F. Y. 2006
19年 1~3月	77,359	-	-	65,217	10,122	10,127	9,407	Q1 2007
4~6月	71,076	-	-	59,705	9,317	11,216	9,430	Q2
7~9月	74,998	-	-	64,885	10,059	10,771	8,638	Q3
10~12月	77,356	-	-	66,078	10,393	11,530	8,277	Q4
19年 1 月	26,872	-	-	22,417	3,510	2,781	9,208	Jan. 2007
2 月	23,764	-	-	19,222	2,988	3,744	9,922	Feb.
3 月	26,723	-	-	23,578	3,624	3,602	9,407	Mar.
4 月	22,611	-	-	19,146	2,983	4,177	8,660	Apr.
5 月	25,788	-	-	22,895	3,580	4,061	7,458	May
6 月	22,677	-	-	17,664	2,754	2,978	9,430	Jun.
7 月	24,737	-	-	22,890	3,509	4,092	7,155	Jul.
8 月	25,314	-	-	20,402	3,170	2,960	9,048	Aug.
9 月	24,947	-	-	21,593	3,381	3,719	8,638	Sep.
10 月	25,739	-	-	23,259	3,678	3,906	7,168	Oct.
11 月	25,204	-	-	21,852	3,393	3,142	7,352	Nov.
12 月	26,413	-	-	20,967	3,323	4,482	8,277	Dec.

⑥ 有機薬品 Industrial Organic Chemicals

ブタン・ブチレン (23) Butane, Butylene

年 月	生産(t) Production Quantity	受入(t) Receipt Quantity	消費(t) Consumption Quantity	出 荷 Shipments			在庫(t) Inventory Quantity	Year and Month
				販 売 Sales		その他(t) Others Quantity		
				数量(t) Quantity	金額(百万円) Amount (¥ million)			
平成 15 年	2,993,292	556,307	1,008,828	2,225,984	...	326,986	18,476	C. Y. 2003
16	3,099,225	596,593	998,808	2,380,126	...	325,522	18,160	C. Y. 2004
17	3,172,637	672,914	1,107,232	2,416,562	...	331,048	16,410	C. Y. 2005
18	3,127,183	785,640	1,269,478	2,353,833	...	296,289	16,809	C. Y. 2006
19	3,242,194	886,726	1,336,150	2,471,357	...	325,965	18,393	C. Y. 2007
平成 17 年度	3,146,148	674,309	1,116,421	2,383,078	...	328,032	20,334	F. Y. 2005
18	3,186,085	841,536	1,319,428	2,415,193	...	299,456	21,602	F. Y. 2006
19年 1~3月	839,812	229,812	345,827	637,017	...	84,443	21,602	Q1 2007
4~6月	777,175	240,617	337,415	601,789	...	82,183	20,227	Q2
7~9月	786,688	203,490	315,942	602,517	...	75,301	18,306	Q3
10~12月	838,519	212,807	336,966	630,034	...	84,038	18,393	Q4
19年 1 月	289,017	79,194	119,258	220,324	...	29,108	17,226	Jan. 2007
2 月	265,366	72,436	108,271	203,684	...	26,472	17,391	Feb.
3 月	285,429	78,182	118,298	213,009	...	28,863	21,602	Mar.
4 月	265,608	81,994	120,813	201,862	...	27,914	19,504	Apr.
5 月	269,182	84,222	117,762	210,307	...	28,442	17,121	May
6 月	242,385	74,401	98,840	189,620	...	25,827	20,227	Jun.
7 月	258,371	60,524	95,375	198,513	...	25,633	20,150	Jul.
8 月	268,515	75,437	110,867	209,283	...	24,520	20,022	Aug.
9 月	259,802	67,529	109,700	194,721	...	25,148	18,306	Sep.
10 月	279,909	75,215	120,505	207,434	...	28,029	17,993	Oct.
11 月	276,337	58,435	91,530	212,561	...	27,709	19,508	Nov.
12 月	282,273	79,157	124,931	210,039	...	28,300	18,393	Dec.

ブタジエン (24) Butadiene

年 月	生産(t) Production Quantity	受入(t) Receipt Quantity	消費(t) Consumption Quantity	出 荷 Shipments			在庫(t) Inventory Quantity	Year and Month
				販 売 Sales		その他(t) Others Quantity		
				数量(t) Quantity	金額(百万円) Amount (¥ million)			
平成 15 年	1,062,412	106,549	365,459	794,191	...	9,610	18,421	C. Y. 2003
16	1,040,724	133,185	377,559	785,006	...	9,606	20,816	C. Y. 2004
17	1,039,878	134,580	380,567	788,777	...	7,607	17,173	C. Y. 2005
18	1,002,143	124,342	365,022	754,141	...	3,405	20,449	C. Y. 2006
19	1,023,542	142,174	382,442	778,013	...	7,259	17,588	C. Y. 2007
平成 17 年度	1,030,595	128,051	371,641	776,599	...	7,807	24,467	F. Y. 2005
18	1,015,212	124,279	370,180	765,679	...	4,407	23,132	F. Y. 2006
19年 1~3月	269,707	30,915	94,129	201,951	...	1,803	23,132	Q1 2007
4~6月	234,936	40,002	82,466	196,317	...	1,203	17,749	Q2
7~9月	249,204	36,662	102,081	184,059	...	2,851	14,245	Q3
10~12月	269,695	34,595	103,766	195,686	...	1,402	17,588	Q4
19年 1 月	95,879	12,930	36,144	71,396	...	601	21,109	Jan. 2007
2 月	86,409	9,899	31,234	61,127	...	601	24,462	Feb.
3 月	87,419	8,086	26,751	69,428	...	601	23,132	Mar.
4 月	87,109	14,410	34,968	66,474	...	703	22,452	Apr.
5 月	80,239	16,050	28,499	69,453	...	500	20,136	May
6 月	67,588	9,542	18,999	60,390	...	-	17,749	Jun.
7 月	85,860	13,474	31,449	64,413	...	-	21,094	Jul.
8 月	86,012	11,185	35,633	66,239	...	901	15,401	Aug.
9 月	77,332	12,003	34,999	53,407	...	1,950	14,245	Sep.
10 月	87,120	10,173	30,873	57,564	...	602	22,458	Oct.
11 月	87,582	11,649	36,370	70,214	...	-	15,021	Nov.
12 月	94,993	12,773	36,523	67,908	...	800	17,588	Dec.

⑥ 有機薬品 Industrial Organic Chemicals

ノルマルパラフィン (25) Normal paraffin

年 月	生産(t) Production Quantity	受入(t) Receipt Quantity	消費(t) Consumption Quantity	出 荷 Shipments			在庫(t) Inventory Quantity	Year and Month
				販 売 Sales		その他(t) Others Quantity		
				数量(t) Quantity	金額(百万円) Amount (¥ million)			
平成 15 年	179,163	3,949	35,560	148,730	...	-	14,648	C. Y. 2003
16	179,732	4,661	44,231	140,233	...	-	14,627	C. Y. 2004
17	168,197	6,431	57,967	113,102	...	-	18,187	C. Y. 2005
18	196,177	2,863	65,989	134,879	...	490	14,561	C. Y. 2006
19	189,498	3,450	64,015	126,386	...	-	15,316	C. Y. 2007
平成 17 年度	172,606	7,511	60,847	121,079	...	-	15,260	F. Y. 2005
18	197,387	2,506	62,894	132,792	...	490	16,929	F. Y. 2006
19年 1~3月	48,012	1,220	13,480	32,645	...	-	16,929	Q1 2007
4~6月	45,314	460	17,744	31,312	...	-	13,269	Q2
7~9月	48,005	465	16,700	31,219	...	-	13,436	Q3
10~12月	48,167	1,305	16,091	31,210	...	-	15,316	Q4
19年 1 月	17,346	182	3,501	9,888	...	-	18,559	Jan. 2007
2 月	14,808	513	5,599	11,739	...	-	16,049	Feb.
3 月	15,858	525	4,380	11,018	...	-	16,929	Mar.
4 月	14,936	161	6,498	9,579	...	-	15,818	Apr.
5 月	16,297	146	7,464	10,045	...	-	14,630	May
6 月	14,081	153	3,782	11,688	...	-	13,269	Jun.
7 月	16,376	165	5,875	11,171	...	-	12,626	Jul.
8 月	16,029	150	6,004	11,476	...	-	11,187	Aug.
9 月	15,600	150	4,821	8,572	...	-	13,436	Sep.
10 月	16,977	170	5,288	11,043	...	-	14,104	Oct.
11 月	14,582	180	5,207	11,994	...	-	11,667	Nov.
12 月	16,608	955	5,596	8,173	...	-	15,316	Dec.

分解ガソリン (26) Pyralysis gasoline

年 月	生産(t) Production Quantity	受入(t) Receipt Quantity	消費(t) Consumption Quantity	出 荷 Shipments			在庫(t) Inventory Quantity	Year and Month
				販 売 Sales		その他(t) Others Quantity		
				数量(t) Quantity	金額(百万円) Amount (¥ million)			
平成 15 年	5,488,857	916,100	4,689,555	1,254,932	...	459,374	56,264	C. Y. 2003
16	5,599,386	984,153	4,852,603	1,272,883	...	461,140	61,814	C. Y. 2004
17	5,537,962	997,668	4,833,589	1,239,763	...	477,852	54,126	C. Y. 2005
18	5,384,841	812,053	4,692,859	1,113,399	...	394,068	56,999	C. Y. 2006
19	5,463,986	946,139	4,774,690	1,172,215	...	459,135	65,766	C. Y. 2007
平成 17 年度	5,525,502	983,722	4,825,871	1,200,875	...	484,448	65,779	F. Y. 2005
18	5,415,411	823,715	4,708,881	1,142,731	...	395,195	63,794	F. Y. 2006
19年 1~3月	1,429,998	238,208	1,231,518	305,230	...	125,504	63,794	Q1 2007
4~6月	1,332,489	236,454	1,153,875	289,212	...	115,450	74,940	Q2
7~9月	1,309,955	216,193	1,138,987	299,032	...	98,851	66,419	Q3
10~12月	1,391,544	255,284	1,250,310	278,741	...	119,330	65,766	Q4
19年 1 月	497,873	79,395	435,743	106,975	...	40,118	52,045	Jan. 2007
2 月	448,338	69,549	392,021	96,497	...	36,180	45,419	Feb.
3 月	483,787	89,264	403,754	101,758	...	49,206	63,794	Mar.
4 月	443,979	79,543	390,891	98,866	...	38,238	59,873	Apr.
5 月	456,950	80,021	397,410	99,800	...	42,014	57,739	May
6 月	431,560	76,890	365,574	90,546	...	35,198	74,940	Jun.
7 月	429,481	70,474	363,017	106,780	...	34,132	71,995	Jul.
8 月	455,856	77,225	403,191	99,895	...	32,940	69,647	Aug.
9 月	424,618	68,494	372,779	92,357	...	31,779	66,419	Sep.
10 月	473,296	80,455	404,402	101,419	...	37,579	77,190	Oct.
11 月	428,759	87,839	415,865	65,284	...	39,841	72,955	Nov.
12 月	489,489	86,990	430,043	112,038	...	41,910	65,766	Dec.

⑥ 有機薬品 Industrial Organic Chemicals

エチルアルコール(95%換算) (27) Ethyl alcohol (conv.to 95%)

年 月	生産(kl) Production Quantity	受 入(kl) Receipt Quantity	消 費(kl) Consumption Quantity	出 荷 Shipments			在 庫(kl) Inventory Quantity	Year and Month
				販 売 Sales		そ の 他(kl) Others Quantity		
				数 量(kl) Quantity	金 額(百万円) Amount (¥ million)			
平成 15 年	276,079	12,873	-	296,884	25,314	274	23,390	C. Y. 2003
16	302,413	6,316	7	309,736	25,018	2,835	18,922	C. Y. 2004
17	306,307	4,644	-	306,451	23,907	754	22,724	C. Y. 2005
18	375,624	12,039	324	335,832	34,093	22,155	53,682	C. Y. 2006
19	354,319	3,010	671	338,601	46,819	22,414	46,500	C. Y. 2007
平成 17 年度	329,030	5,006	233	315,492	24,440	9,916	29,953	F. Y. 2005
18	371,511	12,457	157	340,174	39,597	16,667	56,881	F. Y. 2006
19年 1~3月	90,612	780	66	84,255	11,662	3,790	56,881	Q1 2007
4~6月	80,955	1,087	201	83,446	11,235	8,556	46,657	Q2
7~9月	87,931	-	192	82,344	11,612	3,857	45,619	Q3
10~12月	94,821	1,143	212	88,556	12,310	6,211	46,500	Q4
19年 1 月	27,622	50	-	26,295	3,687	1,178	53,827	Jan. 2007
2 月	28,463	730	7	26,759	3,747	758	55,481	Feb.
3 月	34,527	-	59	31,201	4,227	1,854	56,881	Mar.
4 月	15,066	-	50	26,380	3,526	6,635	38,860	Apr.
5 月	35,530	1,087	71	27,310	3,681	817	47,271	May
6 月	30,359	-	80	29,756	4,028	1,104	46,657	Jun.
7 月	36,758	-	64	30,906	4,402	1,158	48,765	Jul.
8 月	17,361	-	60	23,337	3,237	1,211	41,500	Aug.
9 月	33,812	-	68	28,101	3,973	1,488	45,619	Sep.
10 月	29,670	31	70	30,677	4,308	1,836	42,721	Oct.
11 月	33,990	837	73	30,137	4,193	2,575	44,699	Nov.
12 月	31,161	275	69	27,742	3,809	1,800	46,500	Dec.

無水酢酸 (28) Acetic anhydride

年 月	生産(t) Production Quantity	受 入(t) Receipt Quantity	消 費(t) Consumption Quantity	出 荷 Shipments			在 庫(t) Inventory Quantity	Year and Month
				販 売 Sales		そ の 他(t) Others Quantity		
				数 量(t) Quantity	金 額(百万円) Amount (¥ million)			
平成 15 年	267,756	-	218,728	48,637	12,378	-	2,333	C. Y. 2003
16	279,190	-	230,640	47,407	11,847	-	3,476	C. Y. 2004
17	265,908	-	215,847	48,937	12,252	-	4,600	C. Y. 2005
18	266,282	-	217,662	49,770	12,476	-	3,450	C. Y. 2006
19	259,014	-	204,499	54,224	13,765	-	3,741	C. Y. 2007
平成 17 年度	258,750	-	207,813	50,555	12,603	-	3,525	F. Y. 2005
18	272,956	-	224,500	49,534	12,465	-	2,447	F. Y. 2006
19年 1~3月	71,379	-	58,621	13,761	3,495	-	2,447	Q1 2007
4~6月	48,789	-	37,928	10,118	2,537	-	3,190	Q2
7~9月	68,155	-	51,874	15,349	3,915	-	4,122	Q3
10~12月	70,691	-	56,076	14,996	3,818	-	3,741	Q4
19年 1 月	25,171	-	20,474	4,691	1,178	-	3,456	Jan. 2007
2 月	22,056	-	18,428	3,959	984	-	3,125	Feb.
3 月	24,152	-	19,719	5,111	1,333	-	2,447	Mar.
4 月	24,222	-	19,270	2,525	633	-	4,874	Apr.
5 月	12,899	-	10,011	3,721	936	-	4,041	May
6 月	11,668	-	8,647	3,872	968	-	3,190	Jun.
7 月	19,957	-	15,997	4,213	1,068	-	2,937	Jul.
8 月	23,927	-	18,273	5,077	1,289	-	3,514	Aug.
9 月	24,271	-	17,604	6,059	1,557	-	4,122	Sep.
10 月	22,727	-	18,514	5,456	1,382	-	2,879	Oct.
11 月	23,745	-	18,902	4,804	1,237	-	2,918	Nov.
12 月	24,219	-	18,660	4,736	1,200	-	3,741	Dec.

⑥ 有機薬品 Industrial Organic Chemicals

トリクロロエチレン (29) Trichloroethylene

年 月	生産(t) Production Quantity	受 入(t) Receipt Quantity	消 費(t) Consumption Quantity	出 荷 Shipments			在 庫(t) Inventory Quantity	Year and Month
				販 売 Sales		そ の 他(t) Others Quantity		
				数 量(t) Quantity	金 額(百万円) Amount (¥ million)			
平成 15 年	83,352	121	9	82,707	16,216	-	6,991	C. Y. 2003
16	85,108	17	3	87,023	16,366	7	5,386	C. Y. 2004
17	84,095	11	2	83,471	15,340	9	6,100	C. Y. 2005
18	79,265	210	18	78,136	12,663	49	7,413	C. Y. 2006
19	77,163	3,401	4	71,912	11,414	2	16,058	C. Y. 2007
平成 17 年度	81,970	71	16	82,612	14,524	44	4,545	F. Y. 2005
18	79,177	152	4	75,112	12,227	13	8,787	F. Y. 2006
19年 1~3月	20,284	2	-	18,912	3,011	-	8,787	Q1 2007
4~6月	19,776	2	-	17,812	2,797	-	10,752	Q2
7~9月	17,208	1,518	3	18,646	2,973	-	10,829	Q3
10~12月	19,895	1,879	1	16,542	2,633	2	16,058	Q4
19年 1 月	7,058	2	-	6,843	1,055	-	7,630	Jan. 2007
2 月	6,760	-	-	5,401	919	-	8,989	Feb.
3 月	6,466	-	-	6,668	1,037	-	8,787	Mar.
4 月	6,540	1	-	6,440	1,029	-	8,887	Apr.
5 月	6,328	-	-	5,699	895	-	9,516	May
6 月	6,908	1	-	5,673	873	-	10,752	Jun.
7 月	6,032	3	-	7,176	1,166	-	9,611	Jul.
8 月	4,869	2	-	4,997	794	-	9,485	Aug.
9 月	6,307	1,513	3	6,473	1,012	-	10,829	Sep.
10 月	6,875	1	1	5,489	917	-	12,215	Oct.
11 月	6,882	1,877	-	6,448	964	2	14,525	Nov.
12 月	6,138	1	-	4,605	751	-	16,058	Dec.

ホルマリン (30) Formalin

年 月	生産(t) Production Quantity	受 入(t) Receipt Quantity	消 費(t) Consumption Quantity	出 荷 Shipments			在 庫(t) Inventory Quantity	Year and Month
				販 売 Sales		そ の 他(t) Others Quantity		
				数 量(t) Quantity	金 額(百万円) Amount (¥ million)			
平成 15 年	1,103,573	18,228	481,862	643,115	16,244	5,793	18,105	C. Y. 2003
16	1,174,602	281	483,476	696,031	16,465	1,423	11,637	C. Y. 2004
17	1,175,791	4,081	548,976	630,114	15,957	712	12,312	C. Y. 2005
18	1,160,027	7,652	534,112	633,141	16,955	203	12,577	C. Y. 2006
19	1,144,914	5,363	549,040	600,775	18,544	234	12,811	C. Y. 2007
平成 17 年度	1,161,914	6,629	533,223	635,071	16,178	548	12,085	F. Y. 2005
18	1,166,460	6,553	548,912	624,501	17,597	211	11,544	F. Y. 2006
19年 1~3月	298,939	1,554	146,088	155,423	4,821	16	11,544	Q1 2007
4~6月	270,774	1,604	115,846	156,667	4,772	6	11,400	Q2
7~9月	298,569	1,290	146,403	153,150	4,361	107	11,600	Q3
10~12月	276,632	915	140,703	135,535	4,590	105	12,811	Q4
19年 1 月	100,731	943	51,195	51,924	1,613	3	11,130	Jan. 2007
2 月	94,145	356	43,393	50,708	1,578	13	11,516	Feb.
3 月	104,063	255	51,500	52,791	1,631	-	11,544	Mar.
4 月	95,078	274	44,162	51,102	1,605	2	11,629	Apr.
5 月	85,458	355	35,039	52,025	1,554	3	10,373	May
6 月	90,238	975	36,645	53,540	1,613	1	11,400	Jun.
7 月	110,861	304	54,646	55,315	1,599	3	12,602	Jul.
8 月	95,850	359	47,443	50,798	1,386	36	10,534	Aug.
9 月	91,858	627	44,314	47,037	1,376	68	11,600	Sep.
10 月	79,936	457	48,069	32,642	1,050	20	11,263	Oct.
11 月	92,973	153	40,176	52,303	1,821	30	11,880	Nov.
12 月	103,723	305	52,458	50,590	1,718	55	12,811	Dec.

⑥ 有機薬品 Industrial Organic Chemicals

塩化メチル (31) Methyl chloride

年 月	生産(t) Production Quantity	受入(t) Receipt Quantity	消費(t) Consumption Quantity	出 荷 Shipments			在庫(t) Inventory Quantity	Year and Month
				販 売 Sales		その他(t) Others Quantity		
				数量(t) Quantity	金額(百万円) Amount (¥ million)			
平成 15 年	193,390	13,760	177,089	29,715	3,352	-	1,397	C. Y. 2003
16	183,775	11,186	168,015	27,097	3,098	-	1,246	C. Y. 2004
17	184,527	13,891	167,540	30,613	3,487	-	1,912	C. Y. 2005
18	175,250	11,281	159,812	26,794	3,073	-	1,836	C. Y. 2006
19	177,081	11,207	161,103	27,739	3,229	-	1,297	C. Y. 2007
平成 17 年度	170,676	12,925	153,952	29,388	3,366	-	1,935	F. Y. 2005
18	191,387	11,289	176,315	26,815	3,062	-	1,483	F. Y. 2006
19年 1~3月	53,306	3,043	49,776	6,928	786	-	1,483	Q1 2007
4~6月	40,427	3,611	36,502	7,588	878	-	1,444	Q2
7~9月	42,036	2,292	37,661	6,763	799	-	1,348	Q3
10~12月	41,312	2,261	37,164	6,460	766	-	1,297	Q4
19年 1 月	20,027	873	19,227	2,093	239	-	1,417	Jan. 2007
2 月	17,264	1,221	15,813	2,567	289	-	1,521	Feb.
3 月	16,015	949	14,736	2,268	259	-	1,483	Mar.
4 月	7,054	940	5,432	2,236	262	-	1,822	Apr.
5 月	16,995	1,397	16,125	2,637	302	-	1,452	May
6 月	16,378	1,274	14,945	2,715	314	-	1,444	Jun.
7 月	14,692	812	13,259	2,229	264	-	1,460	Jul.
8 月	14,848	836	12,597	2,374	280	-	2,173	Aug.
9 月	12,496	644	11,805	2,160	254	-	1,348	Sep.
10 月	15,155	818	13,868	2,265	269	-	1,188	Oct.
11 月	13,905	712	12,209	2,093	250	-	1,503	Nov.
12 月	12,252	731	11,087	2,102	248	-	1,297	Dec.

塩化メチレン (32) Methylene chloride

年 月	生産(t) Production Quantity	受入(t) Receipt Quantity	消費(t) Consumption Quantity	出 荷 Shipments			在庫(t) Inventory Quantity	Year and Month
				販 売 Sales		その他(t) Others Quantity		
				数量(t) Quantity	金額(百万円) Amount (¥ million)			
平成 15 年	67,615	6,919	121	67,391	10,760	7,133	6,086	C. Y. 2003
16	67,577	7,435	117	66,252	10,311	6,848	7,879	C. Y. 2004
17	69,813	6,396	194	67,102	10,422	6,804	9,988	C. Y. 2005
18	63,535	5,448	78	64,714	10,047	6,094	8,055	C. Y. 2006
19	63,138	4,815	61	57,926	9,013	5,436	12,584	C. Y. 2007
平成 17 年度	67,926	6,628	181	67,205	10,446	7,159	8,890	F. Y. 2005
18	62,347	4,529	64	62,612	9,722	5,466	7,624	F. Y. 2006
19年 1~3月	14,886	985	8	14,899	2,331	1,394	7,624	Q1 2007
4~6月	16,611	1,079	13	15,779	2,510	1,069	8,453	Q2
7~9月	16,153	1,086	23	14,583	2,303	1,374	9,712	Q3
10~12月	15,488	1,665	17	12,665	1,870	1,599	12,584	Q4
19年 1 月	5,473	523	2	4,738	724	728	8,583	Jan. 2007
2 月	4,685	221	1	4,783	744	220	8,485	Feb.
3 月	4,728	241	5	5,378	863	446	7,624	Mar.
4 月	5,342	756	4	5,477	870	480	7,761	Apr.
5 月	5,888	120	5	5,322	849	150	8,292	May
6 月	5,381	203	4	4,980	791	439	8,453	Jun.
7 月	5,521	322	3	4,808	755	260	9,224	Jul.
8 月	6,267	422	5	4,597	723	620	10,692	Aug.
9 月	4,365	342	15	5,178	825	494	9,712	Sep.
10 月	5,273	529	1	4,317	643	468	10,729	Oct.
11 月	5,190	561	12	4,240	616	560	11,667	Nov.
12 月	5,025	575	4	4,108	610	571	12,584	Dec.

⑥ 有機薬品 Industrial Organic Chemicals

無水マレイン酸 (33) Maleic anhydride

年 月	生産(t) Production Quantity	受入(t) Receipt Quantity	消費(t) Consumption Quantity	出 荷 Shipments			在庫(t) Inventory Quantity	Year and Month
				販 売 Sales		その他(t) Others Quantity		
				数量(t) Quantity	金額(百万円) Amount (¥ million)			
平成 15 年	109,187	2,201	25,309	69,914	8,214	15,452	5,057	C. Y. 2003
16	111,400	1,654	26,205	73,890	8,692	14,853	3,163	C. Y. 2004
17	105,524	1,144	24,406	64,461	8,133	14,399	6,564	C. Y. 2005
18	105,825	543	25,339	68,464	8,824	14,014	5,115	C. Y. 2006
19	104,332	279	25,110	66,206	8,744	13,502	4,908	C. Y. 2007
平成 17 年度	102,779	611	24,078	64,384	8,260	14,359	6,447	F. Y. 2005
18	106,266	462	25,122	68,834	8,956	13,529	5,690	F. Y. 2006
19年 1~3月	27,247	60	6,342	17,206	2,263	3,184	5,690	Q1 2007
4~6月	22,572	119	5,555	16,272	2,149	3,270	3,284	Q2
7~9月	25,659	80	5,883	15,490	2,033	3,633	4,017	Q3
10~12月	28,854	20	7,330	17,238	2,300	3,415	4,908	Q4
19年 1 月	9,971	40	2,027	5,635	740	1,106	6,358	Jan. 2007
2 月	7,629	20	2,040	5,724	752	1,026	5,217	Feb.
3 月	9,647	-	2,275	5,847	772	1,052	5,690	Mar.
4 月	7,012	39	2,303	5,256	691	774	4,408	Apr.
5 月	8,992	40	2,283	5,331	703	1,330	4,497	May
6 月	6,568	40	969	5,685	754	1,166	3,284	Jun.
7 月	7,591	40	1,241	5,446	719	1,095	3,134	Jul.
8 月	8,473	20	2,237	4,691	605	1,304	3,394	Aug.
9 月	9,595	20	2,405	5,353	708	1,234	4,017	Sep.
10 月	9,473	20	2,516	6,178	827	955	3,861	Oct.
11 月	9,673	-	2,459	5,822	780	1,130	4,124	Nov.
12 月	9,708	-	2,355	5,238	693	1,330	4,908	Dec.

メラミン (34) Melamine

年 月	生産(t) Production Quantity	受入(t) Receipt Quantity	消費(t) Consumption Quantity	出 荷 Shipments			在庫(t) Inventory Quantity	Year and Month
				販 売 Sales		その他(t) Others Quantity		
				数量(t) Quantity	金額(百万円) Amount (¥ million)			
平成 15 年	98,082	823	1,756	92,536	21,252	10,631	3,194	C. Y. 2003
16	109,517	188	1,628	102,973	22,513	2,034	6,273	C. Y. 2004
17	109,675	20	1,590	104,659	22,616	665	8,955	C. Y. 2005
18	115,509	284	1,883	108,430	23,381	800	13,638	C. Y. 2006
19	89,294	-	1,467	95,265	19,636	388	5,813	C. Y. 2007
平成 17 年度	107,034	51	1,570	105,197	22,681	665	11,289	F. Y. 2005
18	113,271	253	1,756	109,903	23,632	1,188	11,968	F. Y. 2006
19年 1~3月	27,966	-	298	28,950	6,141	388	11,968	Q1 2007
4~6月	22,770	-	388	22,016	4,573	-	12,334	Q2
7~9月	18,501	-	347	22,099	4,491	-	8,390	Q3
10~12月	20,057	-	434	22,200	4,431	-	5,813	Q4
19年 1 月	11,684	-	88	7,875	1,707	-	17,360	Jan. 2007
2 月	7,813	-	122	9,506	2,008	-	15,545	Feb.
3 月	8,469	-	88	11,569	2,426	388	11,968	Mar.
4 月	6,185	-	263	7,117	1,494	-	10,773	Apr.
5 月	8,548	-	49	6,936	1,452	-	12,336	May
6 月	8,037	-	76	7,963	1,627	-	12,334	Jun.
7 月	3,230	-	92	7,453	1,536	-	8,020	Jul.
8 月	7,255	-	136	6,805	1,377	-	8,334	Aug.
9 月	8,016	-	119	7,841	1,578	-	8,390	Sep.
10 月	7,343	-	137	7,929	1,578	-	7,667	Oct.
11 月	4,493	-	147	7,068	1,418	-	4,945	Nov.
12 月	8,221	-	150	7,203	1,434	-	5,813	Dec.

⑥ 有機薬品 Industrial Organic Chemicals

可塑剤 Plasticizers

フタル酸系可塑剤 (35) Phthalate plasticizers

年 月	生産(t) Production Quantity	受入(t) Receipt Quantity	消費(t) Consumption Quantity	出 荷 Shipments			在庫(t) Inventory Quantity	Year and Month
				販 売 Sales		その他(t) Others Quantity		
				数量(t) Quantity	金額(百万円) Amount (¥ million)			
平成 15 年	382,384	3,952	3	388,456	51,410	3	18,214	C. Y. 2003
16	356,735	5,147	-	363,805	48,516	-	17,974	C. Y. 2004
17	314,787	2,334	-	324,751	45,084	1	12,442	C. Y. 2005
18	278,744	4,909	-	284,960	43,312	-	10,841	C. Y. 2006
19	280,925	997	-	275,862	43,003	-	16,902	C. Y. 2007
平成 17 年度	303,922	1,777	-	312,507	43,770	1	16,597	F. Y. 2005
18	272,607	5,120	-	279,298	43,232	-	14,658	F. Y. 2006
19年 1~3月	71,815	432	-	68,126	10,388	-	14,658	Q1 2007
4~6月	66,930	454	-	71,360	11,111	-	10,988	Q2
7~9月	74,787	34	-	68,131	10,805	-	17,679	Q3
10~12月	67,393	77	-	68,245	10,699	-	16,902	Q4
19年 1 月	23,876	17	-	21,555	3,326	-	12,875	Jan. 2007
2 月	23,843	3	-	21,683	3,312	-	15,038	Feb.
3 月	24,096	412	-	24,888	3,751	-	14,658	Mar.
4 月	25,763	21	-	26,165	4,147	-	14,277	Apr.
5 月	19,311	23	-	22,352	3,477	-	11,259	May
6 月	21,856	410	-	22,843	3,487	-	10,988	Jun.
7 月	26,881	6	-	24,985	3,949	-	12,890	Jul.
8 月	25,675	13	-	21,359	3,345	-	17,220	Aug.
9 月	22,231	15	-	21,787	3,511	-	17,679	Sep.
10 月	22,359	10	-	23,295	3,624	-	16,752	Oct.
11 月	22,651	50	-	24,158	3,767	-	15,295	Nov.
12 月	22,383	17	-	20,792	3,307	-	16,902	Dec.

可塑剤 Plasticizers

りん酸系可塑剤 (36) Phosphate plasticizers

年 月	生産(t) Production Quantity	受入(t) Receipt Quantity	消費(t) Consumption Quantity	出 荷 Shipments			在庫(t) Inventory Quantity	Year and Month
				販 売 Sales		その他(t) Others Quantity		
				数量(t) Quantity	金額(百万円) Amount (¥ million)			
平成 15 年	21,783	1,063	-	22,868	6,933	-	1,911	C. Y. 2003
16	22,344	875	-	23,360	7,476	-	1,770	C. Y. 2004
17	21,365	2,982	-	24,044	8,572	-	2,071	C. Y. 2005
18	21,873	6,978	-	29,346	10,455	-	1,577	C. Y. 2006
19	23,564	8,486	-	32,016	12,098	-	1,611	C. Y. 2007
平成 17 年度	21,317	4,259	-	25,541	9,159	-	2,080	F. Y. 2005
18	22,454	7,444	-	29,927	10,756	-	2,052	F. Y. 2006
19年 1~3月	5,997	2,060	-	7,583	2,808	-	2,052	Q1 2007
4~6月	6,164	2,209	-	7,985	2,985	-	2,440	Q2
7~9月	5,668	2,235	-	8,308	3,155	-	2,034	Q3
10~12月	5,735	1,982	-	8,140	3,150	-	1,611	Q4
19年 1 月	1,953	741	-	2,539	931	-	1,733	Jan. 2007
2 月	1,829	551	-	2,375	877	-	1,738	Feb.
3 月	2,215	768	-	2,669	999	-	2,052	Mar.
4 月	2,207	780	-	2,792	1,029	-	2,247	Apr.
5 月	1,773	560	-	2,454	924	-	2,126	May
6 月	2,184	869	-	2,739	1,033	-	2,440	Jun.
7 月	2,217	586	-	2,710	1,040	-	2,532	Jul.
8 月	1,293	800	-	2,818	1,072	-	1,807	Aug.
9 月	2,158	849	-	2,780	1,043	-	2,034	Sep.
10 月	2,039	552	-	2,908	1,142	-	1,717	Oct.
11 月	1,876	664	-	2,855	1,101	-	1,402	Nov.
12 月	1,820	766	-	2,377	908	-	1,611	Dec.

⑥ 有機薬品 Industrial Organic Chemicals

可塑剤 Plasticizers

エポキシ系可塑剤 (37) Epoxy plasticizers

年 月	生産(t) Production Quantity	受入(t) Receipt Quantity	消費(t) Consumption Quantity	出荷 Shipments			在庫(t) Inventory Quantity	Year and Month
				販売 Sales		その他(t) Others Quantity		
				数量(t) Quantity	金額(百万円) Amount (¥ million)			
平成 15 年	15,740	1,006	1	10,619	2,142	5,582	2,344	C. Y. 2003
16	14,357	1,057	-	10,631	2,158	5,516	1,489	C. Y. 2004
17	14,112	1,460	4	9,754	1,990	5,630	1,697	C. Y. 2005
18	13,299	2,093	44	11,099	2,197	4,537	1,430	C. Y. 2006
19	11,986	2,203	52	11,313	2,362	3,203	1,071	C. Y. 2007
平成 17 年度	14,030	1,349	32	9,969	2,011	5,363	1,501	F. Y. 2005
18	13,862	2,124	17	11,473	2,261	4,529	1,473	F. Y. 2006
19年 1~3月	3,663	533	1	2,978	577	1,175	1,473	Q1 2007
4~6月	2,857	555	-	2,774	587	187	1,937	Q2
7~9月	2,442	613	23	2,892	613	665	1,418	Q3
10~12月	3,024	502	28	2,669	585	1,176	1,071	Q4
19年 1 月	980	177	1	890	182	373	1,324	Jan. 2007
2 月	999	167	-	990	202	341	1,157	Feb.
3 月	1,684	189	-	1,098	193	461	1,473	Mar.
4 月	883	195	-	918	192	70	1,571	Apr.
5 月	330	166	-	907	192	39	1,120	May
6 月	1,644	194	-	949	203	78	1,937	Jun.
7 月	584	204	6	1,032	217	54	1,632	Jul.
8 月	617	225	5	892	195	306	1,279	Aug.
9 月	1,241	184	12	968	202	305	1,418	Sep.
10 月	774	175	12	921	200	381	1,053	Oct.
11 月	1,533	167	5	890	191	458	1,400	Nov.
12 月	717	160	11	858	194	337	1,071	Dec.

⑦ プラスチック Plastic (materials)

フェノール樹脂 Phenol-formaldehyde resins (PF)

計 (1~4) Total

年 月	生産(t) Production Quantity	受入(t) Receipt Quantity	消費(t) Consumption Quantity	出 荷 Shipments			在庫(t) Inventory Quantity	Year and Month
				販 売 Sales		その他(t) Others Quantity		
				数量(t) Quantity	金額(百万円) Amount (¥ million)			
平成 15 年	261,238	11,789	24,995	239,816	58,076	7,454	15,449	C. Y. 2003
16	287,384	11,096	23,733	266,748	64,703	6,102	16,535	C. Y. 2004
17	279,816	10,210	18,959	265,824	66,361	5,895	15,855	C. Y. 2005
18	283,610	12,165	19,016	269,517	68,998	8,496	14,499	C. Y. 2006
19	295,154	12,130	18,446	281,174	72,906	7,727	14,526	C. Y. 2007
平成 17 年度	281,007	11,122	19,033	266,581	67,204	7,024	14,735	F. Y. 2005
18	283,513	11,898	18,710	269,459	69,530	8,031	13,942	F. Y. 2006
19年 1~3月	68,856	3,034	4,489	65,828	17,305	2,149	13,942	Q1 2007
4~6月	74,586	2,762	4,404	70,891	17,772	1,770	14,263	Q2
7~9月	73,494	2,726	4,657	70,768	18,314	1,674	13,393	Q3
10~12月	78,218	3,608	4,896	73,687	19,515	2,134	14,526	Q4
19年 1 月	21,751	979	1,450	20,786	5,495	687	14,326	Jan. 2007
2 月	22,711	994	1,437	22,075	5,776	667	13,858	Feb.
3 月	24,394	1,061	1,602	22,967	6,034	795	13,942	Mar.
4 月	24,799	932	1,380	23,137	5,674	631	14,550	Apr.
5 月	23,650	942	1,493	23,081	5,805	557	14,012	May
6 月	26,137	888	1,531	24,673	6,293	582	14,263	Jun.
7 月	25,880	1,057	1,617	24,820	6,304	615	14,158	Jul.
8 月	22,360	806	1,471	22,116	5,790	519	13,208	Aug.
9 月	25,254	863	1,569	23,832	6,220	540	13,393	Sep.
10 月	27,250	1,019	1,736	25,868	6,748	565	13,506	Oct.
11 月	26,668	1,349	1,656	24,892	6,575	826	14,148	Nov.
12 月	24,300	1,240	1,504	22,927	6,191	743	14,526	Dec.

フェノール樹脂 Phenol-formaldehyde resins (PF)

成形材料 (1) Molding materials

年 月	生産(t) Production Quantity	受入(t) Receipt Quantity	消費(t) Consumption Quantity	出 荷 Shipments			在庫(t) Inventory Quantity	Year and Month
				販 売 Sales		その他(t) Others Quantity		
				数量(t) Quantity	金額(百万円) Amount (¥ million)			
平成 15 年	36,290	2,255	1,730	36,880	13,951	289	2,938	C. Y. 2003
16	37,983	2,442	1,758	38,509	14,808	21	3,071	C. Y. 2004
17	35,859	2,579	1,404	37,309	14,690	20	2,750	C. Y. 2005
18	35,553	2,793	1,369	37,282	15,069	84	2,361	C. Y. 2006
19	36,751	3,082	1,708	37,821	15,982	61	2,597	C. Y. 2007
平成 17 年度	35,647	2,608	1,358	37,345	14,737	19	2,246	F. Y. 2005
18	36,054	2,867	1,370	37,326	15,254	104	2,368	F. Y. 2006
19年 1~3月	9,030	732	331	9,402	3,894	23	2,368	Q1 2007
4~6月	8,844	723	335	9,238	3,881	15	2,339	Q2
7~9月	8,818	796	464	9,403	4,001	15	2,071	Q3
10~12月	10,059	831	578	9,778	4,204	8	2,597	Q4
19年 1 月	2,819	239	113	3,058	1,267	11	2,238	Jan. 2007
2 月	2,974	230	106	3,042	1,273	4	2,290	Feb.
3 月	3,237	263	112	3,302	1,354	8	2,368	Mar.
4 月	3,086	219	104	3,137	1,288	8	2,424	Apr.
5 月	2,755	253	112	2,998	1,263	1	2,321	May
6 月	3,003	251	119	3,103	1,330	6	2,339	Jun.
7 月	3,105	283	120	3,378	1,414	5	2,224	Jul.
8 月	2,700	250	175	3,038	1,302	4	1,957	Aug.
9 月	3,013	263	169	2,987	1,286	6	2,071	Sep.
10 月	3,476	279	185	3,418	1,472	4	2,219	Oct.
11 月	3,422	258	214	3,248	1,409	2	2,435	Nov.
12 月	3,161	294	179	3,112	1,323	2	2,597	Dec.

⑦プラスチック Plastic (materials)

フェノール樹脂 Phenol-formaldehyde resins (PF)

積層品 (2) Laminates

年 月	生産(t) Production Quantity	受入(t) Receipt Quantity	消費(t) Consumption Quantity	出荷 Shipments			在庫(t) Inventory Quantity	Year and Month
				販売 Sales		その他(t) Others Quantity		
				数量(t) Quantity	金額(百万円) Amount (¥ million)			
平成 15 年	24,812	896	13,374	12,713	7,237	-	2,296	C. Y. 2003
16	25,826	483	13,262	13,212	7,582	-	1,693	C. Y. 2004
17	19,395	119	8,680	10,844	6,177	-	1,696	C. Y. 2005
18	19,416	196	8,768	11,455	6,955	-	1,088	C. Y. 2006
19	20,099	319	9,180	11,244	7,054	-	1,076	C. Y. 2007
平成 17 年度	19,328	171	8,903	10,826	6,273	-	1,546	F. Y. 2005
18	19,378	182	8,530	11,589	7,084	-	994	F. Y. 2006
19年 1~3月	5,045	53	2,193	3,006	1,761	-	994	Q1 2007
4~6月	4,807	84	2,135	2,644	1,740	-	1,093	Q2
7~9月	4,989	92	2,338	2,675	1,701	-	1,161	Q3
10~12月	5,258	90	2,514	2,919	1,851	-	1,076	Q4
19年 1 月	1,590	25	678	968	577	-	1,061	Jan. 2007
2 月	1,614	14	669	974	573	-	1,050	Feb.
3 月	1,841	14	846	1,064	612	-	994	Mar.
4 月	1,540	18	673	894	579	-	983	Apr.
5 月	1,609	37	751	849	579	-	1,021	May
6 月	1,658	29	711	901	582	-	1,093	Jun.
7 月	1,719	67	832	914	587	-	1,134	Jul.
8 月	1,509	18	704	866	550	-	1,090	Aug.
9 月	1,761	7	802	895	564	-	1,161	Sep.
10 月	1,805	20	896	1,035	658	-	1,056	Oct.
11 月	1,789	32	867	960	615	-	1,049	Nov.
12 月	1,664	38	751	924	578	-	1,076	Dec.

フェノール樹脂 Phenol-formaldehyde resins (PF)

木材加工接着剤用 (3) For lumber manufacturing adhesives

年 月	生産(t) Production Quantity	受入(t) Receipt Quantity	消費(t) Consumption Quantity	出荷 Shipments			在庫(t) Inventory Quantity	Year and Month
				販売 Sales		その他(t) Others Quantity		
				数量(t) Quantity	金額(百万円) Amount (¥ million)			
平成 15 年	65,829	10	77	63,685	4,597	350	1,212	C. Y. 2003
16	76,761	13	51	76,136	5,213	240	1,220	C. Y. 2004
17	79,192	263	82	78,979	5,897	207	1,406	C. Y. 2005
18	78,041	121	103	77,849	6,269	281	1,253	C. Y. 2006
19	86,972	16	67	86,820	7,520	59	1,298	C. Y. 2007
平成 17 年度	78,923	263	84	78,757	6,040	197	1,476	F. Y. 2005
18	77,907	126	114	77,858	6,409	233	1,302	F. Y. 2006
19年 1~3月	18,660	5	17	18,581	1,586	18	1,302	Q1 2007
4~6月	23,528	3	14	23,330	2,013	9	1,487	Q2
7~9月	22,507	6	30	22,437	1,957	18	1,506	Q3
10~12月	22,277	2	6	22,472	1,964	14	1,298	Q4
19年 1 月	6,209	-	5	6,000	507	4	1,453	Jan. 2007
2 月	6,050	2	10	6,181	519	12	1,302	Feb.
3 月	6,401	3	2	6,400	560	2	1,302	Mar.
4 月	7,797	1	3	7,634	644	2	1,461	Apr.
5 月	7,649	-	8	7,709	663	2	1,397	May
6 月	8,082	2	3	7,987	706	5	1,487	Jun.
7 月	8,054	3	12	8,021	683	5	1,504	Jul.
8 月	6,899	1	10	6,951	610	1	1,434	Aug.
9 月	7,554	2	8	7,465	664	12	1,506	Sep.
10 月	8,298	2	-	8,135	714	8	1,665	Oct.
11 月	7,574	-	-	7,588	660	5	1,647	Nov.
12 月	6,405	-	6	6,749	589	1	1,298	Dec.

⑦ プラスチック Plastic (materials)

フェノール樹脂 Phenol-formaldehyde resins (PF)

その他のフェノール樹脂 (4) For others

年 月	生産(t) Production Quantity	受入(t) Receipt Quantity	消費(t) Consumption Quantity	出 荷 Shipments			在庫(t) Inventory Quantity	Year and Month
				販 売 Sales		その他(t) Others Quantity		
				数量(t) Quantity	金額(百万円) Amount (¥ million)			
平成 15 年	134,307	8,628	9,814	126,538	32,291	6,815	9,003	C. Y. 2003
16	146,814	8,158	8,662	138,891	37,100	5,841	10,551	C. Y. 2004
17	145,370	7,249	8,793	138,692	39,597	5,668	10,003	C. Y. 2005
18	150,600	9,055	8,776	142,931	40,704	8,131	9,797	C. Y. 2006
19	151,332	8,713	7,491	145,289	42,351	7,607	9,555	C. Y. 2007
平成 17 年度	147,109	8,080	8,688	139,653	40,154	6,808	9,467	F. Y. 2005
18	150,174	8,723	8,696	142,686	40,783	7,694	9,278	F. Y. 2006
19年 1~3月	36,121	2,244	1,948	34,839	10,063	2,108	9,278	Q1 2007
4~6月	37,407	1,952	1,920	35,679	10,137	1,746	9,344	Q2
7~9月	37,180	1,832	1,825	36,253	10,655	1,641	8,655	Q3
10~12月	40,624	2,685	1,798	38,518	11,496	2,112	9,555	Q4
19年 1 月	11,133	715	654	10,760	3,144	672	9,574	Jan. 2007
2 月	12,073	748	652	11,878	3,410	651	9,216	Feb.
3 月	12,915	781	642	12,201	3,509	785	9,278	Mar.
4 月	12,376	694	600	11,472	3,162	621	9,682	Apr.
5 月	11,637	652	622	11,525	3,301	554	9,273	May
6 月	13,394	606	698	12,682	3,674	571	9,344	Jun.
7 月	13,002	704	653	12,507	3,620	605	9,296	Jul.
8 月	11,252	537	582	11,261	3,328	514	8,727	Aug.
9 月	12,926	591	590	12,485	3,707	522	8,655	Sep.
10 月	13,671	718	655	13,280	3,903	553	8,566	Oct.
11 月	13,883	1,059	575	13,096	3,892	819	9,017	Nov.
12 月	13,070	908	568	12,142	3,701	740	9,555	Dec.

ユリア樹脂 Urea-formaldehyde resins (UF)

計 (5~6) Total

年 月	生産(t) Production Quantity	受入(t) Receipt Quantity	消費(t) Consumption Quantity	出 荷 Shipments			在庫(t) Inventory Quantity	Year and Month
				販 売 Sales		その他(t) Others Quantity		
				数量(t) Quantity	金額(百万円) Amount (¥ million)			
平成 15 年	130,800	3,829	8,438	126,211	10,116	197	2,872	C. Y. 2003
16	115,348	4,078	8,182	111,460	9,365	30	2,533	C. Y. 2004
17	123,905	4,482	8,373	119,815	9,806	77	2,493	C. Y. 2005
18	116,253	4,288	7,945	113,098	9,158	89	1,901	C. Y. 2006
19	109,552	3,582	8,001	105,409	8,537	2	1,534	C. Y. 2007
平成 17 年度	122,358	4,423	8,231	118,668	9,626	38	2,436	F. Y. 2005
18	113,790	4,105	7,986	110,235	8,986	85	1,938	F. Y. 2006
19年 1~3月	27,830	939	1,966	26,681	2,148	-	1,938	Q1 2007
4~6月	27,170	833	1,956	26,081	2,112	1	1,909	Q2
7~9月	26,976	849	1,905	25,878	2,068	-	1,943	Q3
10~12月	27,576	961	2,174	26,769	2,210	1	1,534	Q4
19年 1 月	9,153	313	669	8,657	697	-	1,956	Jan. 2007
2 月	9,105	291	642	8,707	708	-	2,004	Feb.
3 月	9,572	335	655	9,317	743	-	1,938	Mar.
4 月	9,254	261	647	8,838	708	-	1,969	Apr.
5 月	8,852	296	660	8,620	698	-	1,839	May
6 月	9,064	276	649	8,623	706	1	1,909	Jun.
7 月	9,214	253	628	8,960	719	-	1,787	Jul.
8 月	9,023	332	648	8,571	673	-	1,919	Aug.
9 月	8,739	264	629	8,347	676	-	1,943	Sep.
10 月	9,930	348	754	9,639	774	-	1,829	Oct.
11 月	9,748	334	790	9,378	803	1	1,741	Nov.
12 月	7,898	279	630	7,752	633	-	1,534	Dec.

⑦ プラスチック Plastic (materials)

ユリア樹脂 Urea-formaldehyde resins (UF)

接着剤用 (5) For adhesive

年 月	生産(t) Production Quantity	受入(t) Receipt Quantity	消費(t) Consumption Quantity	出 荷 Shipments			在庫(t) Inventory Quantity	Year and Month
				販 売 Sales		その他(t) Others Quantity		
				数量(t) Quantity	金額(百万円) Amount (¥ million)			
平成 15 年	119,262	2,312	3,286	118,226	6,911	190	1,785	C. Y. 2003
16	104,303	2,593	3,738	103,309	6,196	26	1,613	C. Y. 2004
17	114,268	2,746	3,714	113,224	6,955	7	1,673	C. Y. 2005
18	106,907	2,725	3,528	106,550	6,455	32	1,201	C. Y. 2006
19	101,167	2,853	3,758	100,397	6,152	-	1,063	C. Y. 2007
平成 17 年度	112,817	2,750	3,672	112,145	6,836	6	1,563	F. Y. 2005
18	104,569	2,772	3,598	103,972	6,346	32	1,306	F. Y. 2006
19年 1~3月	25,651	760	982	25,321	1,547	-	1,306	Q1 2007
4~6月	25,045	635	856	24,825	1,520	-	1,307	Q2
7~9月	25,054	662	860	24,802	1,521	-	1,357	Q3
10~12月	25,417	796	1,060	25,449	1,564	-	1,063	Q4
19年 1 月	8,468	255	337	8,232	504	-	1,352	Jan. 2007
2 月	8,346	253	323	8,240	508	-	1,388	Feb.
3 月	8,837	252	322	8,849	535	-	1,306	Mar.
4 月	8,497	202	292	8,383	507	-	1,330	Apr.
5 月	8,181	234	303	8,224	509	-	1,219	May
6 月	8,367	199	261	8,218	503	-	1,307	Jun.
7 月	8,543	199	271	8,588	530	-	1,189	Jul.
8 月	8,421	254	314	8,209	493	-	1,338	Aug.
9 月	8,090	209	275	8,005	498	-	1,357	Sep.
10 月	9,159	284	366	9,179	560	-	1,257	Oct.
11 月	9,007	285	378	8,893	557	-	1,278	Nov.
12 月	7,251	227	316	7,377	447	-	1,063	Dec.

ユリア樹脂 Urea-formaldehyde resins (UF)

その他のユリア樹脂 (6) For others

年 月	生産(t) Production Quantity	受入(t) Receipt Quantity	消費(t) Consumption Quantity	出 荷 Shipments			在庫(t) Inventory Quantity	Year and Month
				販 売 Sales		その他(t) Others Quantity		
				数量(t) Quantity	金額(百万円) Amount (¥ million)			
平成 15 年	11,538	1,517	5,152	7,985	3,204	7	1,087	C. Y. 2003
16	11,045	1,485	4,444	8,151	3,169	4	920	C. Y. 2004
17	9,637	1,736	4,659	6,591	2,851	70	820	C. Y. 2005
18	9,346	1,563	4,417	6,548	2,704	57	700	C. Y. 2006
19	8,385	729	4,243	5,012	2,385	2	471	C. Y. 2007
平成 17 年度	9,541	1,673	4,559	6,523	2,789	32	873	F. Y. 2005
18	9,221	1,333	4,388	6,263	2,640	53	632	F. Y. 2006
19年 1~3月	2,179	179	984	1,360	600	-	632	Q1 2007
4~6月	2,125	198	1,100	1,256	592	1	602	Q2
7~9月	1,922	187	1,045	1,076	547	-	586	Q3
10~12月	2,159	165	1,114	1,320	646	1	471	Q4
19年 1 月	685	58	332	425	193	-	604	Jan. 2007
2 月	759	38	319	467	199	-	616	Feb.
3 月	735	83	333	468	208	-	632	Mar.
4 月	757	59	355	455	200	-	639	Apr.
5 月	671	62	357	396	189	-	620	May
6 月	697	77	388	405	203	1	602	Jun.
7 月	671	54	357	372	189	-	598	Jul.
8 月	602	78	334	362	180	-	581	Aug.
9 月	649	55	354	342	178	-	586	Sep.
10 月	771	64	388	460	214	-	572	Oct.
11 月	741	49	412	485	246	1	463	Nov.
12 月	647	52	314	375	186	-	471	Dec.

⑦ プラスチック Plastic (materials)

メラミン樹脂 Melamine-formaldehyde resins (MF)

計 (7~10) Total

年 月	生産(t) Production Quantity	受入(t) Receipt Quantity	消費(t) Consumption Quantity	出 荷 Shipments			在庫(t) Inventory Quantity	Year and Month
				販 売 Sales		その他(t) Others Quantity		
				数量(t) Quantity	金額(百万円) Amount (¥ million)			
平成 15 年	152,265	5,766	11,921	143,662	36,376	2,145	4,875	C. Y. 2003
16	153,773	6,703	15,172	143,099	37,674	1,658	5,188	C. Y. 2004
17	151,538	1,908	11,888	140,131	34,988	1,455	5,136	C. Y. 2005
18	141,067	2,348	10,298	131,816	39,319	1,347	5,513	C. Y. 2006
19	140,616	2,330	10,034	131,149	42,541	1,236	5,600	C. Y. 2007
平成 17 年度	147,637	1,956	11,601	137,005	35,220	1,422	4,952	F. Y. 2005
18	141,551	2,301	9,952	132,390	40,719	1,324	5,756	F. Y. 2006
19年 1~3月	35,613	575	2,419	33,465	11,210	311	5,756	Q1 2007
4~6月	35,447	587	2,419	33,218	9,909	305	5,661	Q2
7~9月	36,268	587	2,599	33,652	10,649	302	5,714	Q3
10~12月	33,288	581	2,597	30,814	10,772	318	5,600	Q4
19年 1 月	11,845	182	778	10,841	3,471	101	5,751	Jan. 2007
2 月	11,159	174	814	10,608	3,661	99	5,649	Feb.
3 月	12,609	219	827	12,016	4,078	111	5,756	Mar.
4 月	11,083	217	797	10,508	3,172	113	5,302	Apr.
5 月	11,903	213	797	10,915	3,263	95	5,843	May
6 月	12,461	157	825	11,795	3,475	97	5,661	Jun.
7 月	12,805	224	865	11,764	3,332	104	5,872	Jul.
8 月	11,541	167	842	10,747	3,601	87	5,820	Aug.
9 月	11,922	196	892	11,141	3,716	111	5,714	Sep.
10 月	12,619	211	933	11,318	3,889	114	6,093	Oct.
11 月	10,879	173	842	10,271	3,642	117	5,830	Nov.
12 月	9,790	197	822	9,225	3,241	87	5,600	Dec.

メラミン樹脂 Melamine-formaldehyde resins (MF)

化粧板用 (7) For decorative laminating

年 月	生産(t) Production Quantity	受入(t) Receipt Quantity	消費(t) Consumption Quantity	出 荷 Shipments			在庫(t) Inventory Quantity	Year and Month
				販 売 Sales		その他(t) Others Quantity		
				数量(t) Quantity	金額(百万円) Amount (¥ million)			
平成 15 年	3,956	1,127	34	4,939	16,036	55	501	C. Y. 2003
16	3,703	1,179	10	4,870	16,760	48	345	C. Y. 2004
17	3,126	833	6	3,785	15,008	84	416	C. Y. 2005
18	3,128	1,166	54	4,284	19,151	61	352	C. Y. 2006
19	3,235	1,089	17	4,198	21,864	44	418	C. Y. 2007
平成 17 年度	3,136	844	51	3,843	15,362	77	374	F. Y. 2005
18	3,153	1,153	14	4,353	20,475	46	270	F. Y. 2006
19年 1~3月	849	304	5	1,221	6,083	9	270	Q1 2007
4~6月	778	278	3	951	4,807	4	372	Q2
7~9月	789	269	3	983	5,374	14	427	Q3
10~12月	819	238	6	1,043	5,600	17	418	Q4
19年 1 月	260	99	1	369	1,843	4	336	Jan. 2007
2 月	282	86	1	410	2,018	3	290	Feb.
3 月	307	119	3	442	2,222	2	270	Mar.
4 月	259	94	1	316	1,608	-	309	Apr.
5 月	251	105	1	303	1,526	1	359	May
6 月	268	79	1	332	1,674	3	372	Jun.
7 月	240	100	1	293	1,520	3	414	Jul.
8 月	274	85	1	338	1,894	5	427	Aug.
9 月	275	84	1	352	1,960	6	427	Sep.
10 月	291	84	2	380	2,060	4	417	Oct.
11 月	275	77	2	354	1,895	6	405	Nov.
12 月	253	77	2	309	1,645	7	418	Dec.

⑦ プラスチック Plastic (materials)

メラミン樹脂 Melamine-formaldehyde resins (MF)

塗料用 (8) For coating

年 月	生産(t) Production Quantity	受入(t) Receipt Quantity	消費(t) Consumption Quantity	出 荷 Shipments			在庫(t) Inventory Quantity	Year and Month
				販 売 Sales		その他(t) Others Quantity		
				数量(t) Quantity	金額(百万円) Amount (¥ million)			
平成 15 年	28,096	1,335	6,220	20,912	6,703	1,796	2,069	C. Y. 2003
16	29,190	4,211	9,317	21,987	7,177	1,595	2,555	C. Y. 2004
17	26,762	1,059	6,002	20,541	6,473	1,316	2,515	C. Y. 2005
18	22,951	1,098	4,733	18,145	6,902	1,261	2,752	C. Y. 2006
19	24,305	1,171	4,692	18,809	7,167	1,192	3,000	C. Y. 2007
平成 17 年度	25,755	1,083	5,784	19,927	6,432	1,285	2,358	F. Y. 2005
18	22,799	1,078	4,528	18,036	6,884	1,261	3,024	F. Y. 2006
19年 1~3月	5,704	257	1,117	4,526	1,719	302	3,024	Q1 2007
4~6月	5,789	295	1,123	4,403	1,689	301	3,092	Q2
7~9月	6,298	304	1,222	4,906	1,854	288	2,980	Q3
10~12月	6,514	315	1,230	4,974	1,906	301	3,000	Q4
19年 1 月	1,744	69	325	1,330	502	97	2,781	Jan. 2007
2 月	2,009	88	372	1,547	593	96	2,909	Feb.
3 月	1,951	100	420	1,649	623	109	3,024	Mar.
4 月	1,502	109	380	1,125	441	113	2,690	Apr.
5 月	2,131	108	367	1,667	640	94	3,041	May
6 月	2,156	78	376	1,611	608	94	3,092	Jun.
7 月	2,120	110	413	1,663	624	101	3,046	Jul.
8 月	2,123	82	391	1,627	618	82	3,051	Aug.
9 月	2,055	112	418	1,616	611	105	2,980	Sep.
10 月	2,321	113	447	1,738	660	110	3,018	Oct.
11 月	2,120	96	401	1,677	645	111	2,944	Nov.
12 月	2,073	106	382	1,559	601	80	3,000	Dec.

メラミン樹脂 Melamine-formaldehyde resins (MF)

接着剤用 (9) For adhesives

年 月	生産(t) Production Quantity	受入(t) Receipt Quantity	消費(t) Consumption Quantity	出 荷 Shipments			在庫(t) Inventory Quantity	Year and Month
				販 売 Sales		その他(t) Others Quantity		
				数量(t) Quantity	金額(百万円) Amount (¥ million)			
平成 15 年	109,167	3,297	4,204	107,966	9,554	294	1,499	C. Y. 2003
16	110,159	1,309	4,420	106,951	9,551	15	1,569	C. Y. 2004
17	112,353	14	4,436	107,922	9,666	-	1,576	C. Y. 2005
18	106,439	84	4,038	102,395	9,473	-	1,737	C. Y. 2006
19	105,338	70	3,938	101,639	9,861	-	1,682	C. Y. 2007
平成 17 年度	109,592	28	4,255	105,661	9,550	-	1,505	F. Y. 2005
18	107,482	70	4,008	103,240	9,668	-	1,827	F. Y. 2006
19年 1~3月	27,203	14	988	26,134	2,537	-	1,827	Q1 2007
4~6月	26,935	14	965	26,217	2,506	-	1,605	Q2
7~9月	27,272	14	1,005	26,219	2,542	-	1,724	Q3
10~12月	23,928	28	980	23,069	2,276	-	1,682	Q4
19年 1 月	9,268	14	345	8,644	840	-	1,990	Jan. 2007
2 月	8,307	-	342	8,184	805	-	1,814	Feb.
3 月	9,628	-	301	9,306	893	-	1,827	Mar.
4 月	8,694	14	301	8,514	817	-	1,708	Apr.
5 月	8,892	-	324	8,398	799	-	1,882	May
6 月	9,349	-	340	9,305	889	-	1,605	Jun.
7 月	9,792	14	334	9,272	885	-	1,822	Jul.
8 月	8,572	-	334	8,269	808	-	1,812	Aug.
9 月	8,908	-	337	8,678	849	-	1,724	Sep.
10 月	9,227	14	349	8,641	842	-	1,989	Oct.
11 月	7,863	-	320	7,628	759	-	1,923	Nov.
12 月	6,838	14	311	6,800	674	-	1,682	Dec.

⑦ プラスチック Plastic (materials)

メラミン樹脂 Melamine-formaldehyde resins (MF)

その他のメラミン樹脂 (10) For others

年 月	生産(t) Production Quantity	受入(t) Receipt Quantity	消費(t) Consumption Quantity	出荷 Shipments			在庫(t) Inventory Quantity	Year and Month
				販売 Sales		その他(t) Others Quantity		
				数量(t) Quantity	金額(百万円) Amount (¥ million)			
平成 15 年	11,046	7	1,463	9,845	4,082	-	806	C. Y. 2003
16	10,721	4	1,425	9,291	4,186	-	719	C. Y. 2004
17	9,297	2	1,444	7,883	3,841	55	629	C. Y. 2005
18	8,549	-	1,473	6,992	3,793	25	672	C. Y. 2006
19	7,738	-	1,387	6,503	3,649	-	500	C. Y. 2007
平成 17 年度	9,154	1	1,511	7,574	3,876	60	715	F. Y. 2005
18	8,117	-	1,402	6,761	3,691	17	635	F. Y. 2006
19年 1~3月	1,857	-	309	1,584	871	-	635	Q1 2007
4~6月	1,945	-	328	1,647	907	-	592	Q2
7~9月	1,909	-	369	1,544	880	-	583	Q3
10~12月	2,027	-	381	1,728	991	-	500	Q4
19年 1 月	573	-	107	498	286	-	644	Jan. 2007
2 月	561	-	99	467	245	-	636	Feb.
3 月	723	-	103	619	340	-	635	Mar.
4 月	628	-	115	553	306	-	595	Apr.
5 月	629	-	105	547	298	-	561	May
6 月	688	-	108	547	304	-	592	Jun.
7 月	653	-	117	536	303	-	590	Jul.
8 月	572	-	116	513	281	-	530	Aug.
9 月	684	-	136	495	295	-	583	Sep.
10 月	780	-	135	559	327	-	669	Oct.
11 月	621	-	119	612	343	-	558	Nov.
12 月	626	-	127	557	321	-	500	Dec.

不飽和ポリエステル樹脂 Unsaturated polyester resins (UP)

計 (11~12) Total

年 月	生産(t) Production Quantity	受入(t) Receipt Quantity	消費(t) Consumption Quantity	出荷 Shipments			在庫(t) Inventory Quantity	Year and Month
				販売 Sales		その他(t) Others Quantity		
				数量(t) Quantity	金額(百万円) Amount (¥ million)			
平成 15 年	179,392	7,054	20,842	163,985	38,765	4,425	11,418	C. Y. 2003
16	187,042	6,864	22,888	165,039	37,999	5,439	11,913	C. Y. 2004
17	181,457	1,939	17,872	159,233	39,519	6,033	12,294	C. Y. 2005
18	168,156	1,922	17,419	148,232	39,362	5,701	12,021	C. Y. 2006
19	164,185	721	17,106	142,418	39,663	5,643	12,568	C. Y. 2007
平成 17 年度	172,400	2,259	17,413	151,735	38,148	5,550	11,843	F. Y. 2005
18	170,735	630	16,791	149,596	40,503	6,080	11,999	F. Y. 2006
19年 1~3月	40,837	116	3,785	35,771	9,910	1,576	11,999	Q1 2007
4~6月	40,710	213	4,472	35,153	9,658	1,346	12,213	Q2
7~9月	40,009	149	4,373	35,119	9,812	1,382	11,672	Q3
10~12月	42,629	243	4,476	36,375	10,283	1,339	12,568	Q4
19年 1 月	13,104	31	1,249	11,890	3,221	537	11,515	Jan. 2007
2 月	13,733	37	1,200	11,481	3,192	520	12,200	Feb.
3 月	14,000	48	1,336	12,400	3,497	519	11,999	Mar.
4 月	13,511	25	1,372	11,690	3,176	341	12,226	Apr.
5 月	12,675	65	1,454	11,096	3,061	468	12,004	May
6 月	14,524	123	1,646	12,367	3,421	537	12,213	Jun.
7 月	14,729	48	1,644	12,427	3,452	460	12,516	Jul.
8 月	11,510	69	1,315	11,259	3,104	380	11,202	Aug.
9 月	13,770	32	1,414	11,433	3,257	542	11,672	Sep.
10 月	14,205	86	1,427	12,417	3,546	418	11,794	Oct.
11 月	14,871	96	1,414	12,921	3,647	489	11,997	Nov.
12 月	13,553	61	1,635	11,037	3,090	432	12,568	Dec.

⑦ プラスチック Plastic (materials)

不飽和ポリエステル樹脂 Unsaturated polyester resins (UP)

F R P 用 (11) For Fiber glass reinforced plastics

年 月	生産(t) Production Quantity	受入(t) Receipt Quantity	消費(t) Consumption Quantity	出 荷 Shipments			在庫(t) Inventory Quantity	Year and Month
				販 売 Sales		その他(t) Others Quantity		
				数量(t) Quantity	金額(百万円) Amount (¥ million)			
平成 15 年	127,937	6,643	10,851	122,740	27,680	2,746	7,381	C. Y. 2003
16	132,879	6,214	11,450	124,389	26,709	3,398	7,227	C. Y. 2004
17	127,316	1,821	8,784	117,517	26,775	2,332	7,440	C. Y. 2005
18	115,170	1,633	8,977	107,354	26,215	1,608	6,819	C. Y. 2006
19	109,218	625	7,865	100,913	25,949	1,645	6,289	C. Y. 2007
平成 17 年度	118,912	1,949	8,905	110,909	25,576	1,939	6,758	F. Y. 2005
18	116,901	570	8,558	108,087	26,886	1,681	6,608	F. Y. 2006
19年 1~3月	27,463	104	1,876	25,381	6,418	487	6,608	Q1 2007
4~6月	26,866	196	1,963	24,847	6,273	343	6,564	Q2
7~9月	26,948	140	1,997	25,182	6,576	415	6,034	Q3
10~12月	27,941	185	2,029	25,503	6,683	400	6,289	Q4
19年 1 月	9,132	31	618	8,716	2,177	203	6,428	Jan. 2007
2 月	9,178	36	616	8,108	2,044	164	6,837	Feb.
3 月	9,153	37	642	8,557	2,197	120	6,608	Mar.
4 月	8,791	25	604	8,210	2,063	78	6,564	Apr.
5 月	8,404	48	627	7,936	2,002	83	6,374	May
6 月	9,671	123	732	8,701	2,208	182	6,564	Jun.
7 月	9,532	44	751	8,795	2,256	100	6,496	Jul.
8 月	8,259	67	555	8,118	2,084	100	6,027	Aug.
9 月	9,157	29	691	8,269	2,235	215	6,034	Sep.
10 月	9,112	42	603	8,495	2,224	89	6,028	Oct.
11 月	9,944	91	637	9,114	2,375	159	6,181	Nov.
12 月	8,885	52	789	7,894	2,085	152	6,289	Dec.

不飽和ポリエステル樹脂 Unsaturated polyester resins (UP)

その他の不飽和ポリエステル樹脂 (12) For others

年 月	生産(t) Production Quantity	受入(t) Receipt Quantity	消費(t) Consumption Quantity	出 荷 Shipments			在庫(t) Inventory Quantity	Year and Month
				販 売 Sales		その他(t) Others Quantity		
				数量(t) Quantity	金額(百万円) Amount (¥ million)			
平成 15 年	51,455	411	9,991	41,245	11,085	1,679	4,037	C. Y. 2003
16	54,163	650	11,438	40,650	11,289	2,041	4,686	C. Y. 2004
17	54,141	118	9,088	41,716	12,744	3,701	4,854	C. Y. 2005
18	52,986	289	8,442	40,878	13,147	4,093	5,202	C. Y. 2006
19	54,967	96	9,241	41,505	13,714	3,998	6,279	C. Y. 2007
平成 17 年度	53,488	310	8,508	40,826	12,572	3,611	5,085	F. Y. 2005
18	53,834	60	8,233	41,509	13,617	4,399	5,391	F. Y. 2006
19年 1~3月	13,374	12	1,909	10,390	3,492	1,089	5,391	Q1 2007
4~6月	13,844	17	2,509	10,306	3,385	1,003	5,649	Q2
7~9月	13,061	9	2,376	9,937	3,237	967	5,638	Q3
10~12月	14,688	58	2,447	10,872	3,600	939	6,279	Q4
19年 1 月	3,972	-	631	3,174	1,044	334	5,087	Jan. 2007
2 月	4,555	1	584	3,373	1,148	356	5,363	Feb.
3 月	4,847	11	694	3,843	1,299	399	5,391	Mar.
4 月	4,720	-	768	3,480	1,113	263	5,662	Apr.
5 月	4,271	17	827	3,160	1,059	385	5,630	May
6 月	4,853	-	914	3,666	1,213	355	5,649	Jun.
7 月	5,197	4	893	3,632	1,196	360	6,020	Jul.
8 月	3,251	2	760	3,141	1,020	280	5,175	Aug.
9 月	4,613	3	723	3,164	1,022	327	5,638	Sep.
10 月	5,093	44	824	3,922	1,322	329	5,766	Oct.
11 月	4,927	5	777	3,807	1,273	330	5,816	Nov.
12 月	4,668	9	846	3,143	1,005	280	6,279	Dec.

⑦ プラスチック Plastic (materials)

アルキド樹脂 (13) Alkyd resins

年 月	生産(t) Production Quantity	受入(t) Receipt Quantity	消費(t) Consumption Quantity	出 荷 Shipments			在庫(t) Inventory Quantity	Year and Month
				販 売 Sales		その他(t) Others Quantity		
				数量(t) Quantity	金額(百万円) Amount (¥ million)			
平成 15 年	88,396	5,146	38,584	47,189	16,425	8,426	6,223	C. Y. 2003
16	91,212	4,920	38,609	47,922	16,973	8,799	7,048	C. Y. 2004
17	89,785	4,321	37,745	48,352	17,542	8,430	6,733	C. Y. 2005
18	88,825	4,105	36,007	48,922	18,323	7,500	7,184	C. Y. 2006
19	86,243	4,459	33,965	48,618	17,912	8,410	6,900	C. Y. 2007
平成 17 年度	88,604	4,343	36,867	48,364	17,731	7,876	6,832	F. Y. 2005
18	88,897	4,185	35,979	49,353	18,560	7,882	6,704	F. Y. 2006
19年 1~3月	20,730	1,105	8,407	11,894	4,553	2,020	6,704	Q1 2007
4~6月	21,508	1,140	8,378	11,898	4,291	2,093	6,982	Q2
7~9月	21,862	1,126	8,767	12,349	4,405	2,213	6,641	Q3
10~12月	22,143	1,088	8,413	12,477	4,662	2,084	6,900	Q4
19年 1 月	6,336	299	2,538	3,758	1,435	617	6,907	Jan. 2007
2 月	7,059	371	2,931	3,824	1,460	642	6,947	Feb.
3 月	7,335	435	2,938	4,312	1,658	761	6,704	Mar.
4 月	7,130	480	2,800	4,141	1,488	711	6,662	Apr.
5 月	6,889	325	2,783	3,882	1,369	668	6,543	May
6 月	7,489	335	2,795	3,875	1,434	714	6,982	Jun.
7 月	7,632	402	3,023	4,329	1,536	719	6,945	Jul.
8 月	6,654	344	2,673	3,867	1,400	748	6,656	Aug.
9 月	7,576	380	3,071	4,153	1,469	746	6,641	Sep.
10 月	7,682	386	2,861	4,615	1,684	760	6,472	Oct.
11 月	7,826	357	2,987	4,155	1,598	766	6,748	Nov.
12 月	6,635	345	2,565	3,707	1,380	558	6,900	Dec.

エポキシ樹脂 (14) Epoxy resins (EP)

年 月	生産(t) Production Quantity	受入(t) Receipt Quantity	消費(t) Consumption Quantity	出 荷 Shipments			在庫(t) Inventory Quantity	Year and Month
				販 売 Sales		その他(t) Others Quantity		
				数量(t) Quantity	金額(百万円) Amount (¥ million)			
平成 15 年	195,285	25,619	10,538	209,762	66,994	1,141	17,195	C. Y. 2003
16	215,193	28,714	9,142	233,678	74,071	1,828	16,334	C. Y. 2004
17	210,781	32,412	9,913	231,949	83,450	1,694	16,521	C. Y. 2005
18	229,199	33,279	17,835	241,859	95,612	2,582	16,832	C. Y. 2006
19	238,664	37,617	19,603	249,478	107,930	7,156	16,780	C. Y. 2007
平成 17 年度	211,398	32,550	11,885	232,685	86,426	1,936	15,767	F. Y. 2005
18	232,854	33,459	17,309	244,134	98,080	2,602	17,700	F. Y. 2006
19年 1~3月	58,640	8,487	4,030	61,269	25,009	611	17,700	Q1 2007
4~6月	58,071	8,556	4,837	60,468	26,070	1,611	17,636	Q2
7~9月	61,075	10,303	5,361	62,534	27,727	2,206	18,766	Q3
10~12月	60,878	10,271	5,375	65,207	29,124	2,728	16,780	Q4
19年 1 月	19,409	2,760	1,255	20,036	8,265	209	17,488	Jan. 2007
2 月	19,187	2,745	1,317	19,908	8,137	192	17,974	Feb.
3 月	20,044	2,982	1,458	21,325	8,607	210	17,700	Mar.
4 月	19,553	2,733	1,332	20,632	8,736	145	17,929	Apr.
5 月	18,047	3,256	1,384	20,404	8,701	698	16,910	May
6 月	20,471	2,567	2,121	19,432	8,632	768	17,636	Jun.
7 月	21,437	3,656	1,786	21,130	9,339	827	18,982	Jul.
8 月	20,234	3,087	1,740	20,417	9,014	564	19,523	Aug.
9 月	19,404	3,560	1,835	20,987	9,374	815	18,766	Sep.
10 月	21,420	3,527	2,329	22,705	10,306	961	17,710	Oct.
11 月	19,607	3,276	1,231	22,179	9,638	889	16,461	Nov.
12 月	19,851	3,468	1,815	20,323	9,180	878	16,780	Dec.

⑦ プラスチック Plastic (materials)

ウレタンフォーム Polyurethane foam

計 (15~16) Total

年 月	生産(t) Production Quantity	受入(t) Receipt Quantity	消費(t) Consumption Quantity	出 荷 Shipments			在庫(t) Inventory Quantity	Year and Month
				販 売 Sales		その他(t) Others Quantity		
				数量(t) Quantity	金額(百万円) Amount (¥ million)			
平成 15 年	253,146	35,132	29,700	255,200	148,432	3,339	4,771	C. Y. 2003
16	250,822	43,237	27,607	259,424	149,981	7,385	4,394	C. Y. 2004
17	248,979	39,667	28,510	253,691	147,986	6,022	4,210	C. Y. 2005
18	249,381	39,613	29,790	253,059	151,847	6,286	3,973	C. Y. 2006
19	234,569	42,650	27,215	242,072	147,279	7,616	4,195	C. Y. 2007
平成 17 年度	248,402	39,045	29,137	252,302	149,842	5,955	4,018	F. Y. 2005
18	247,084	40,156	29,720	250,857	150,224	6,551	4,063	F. Y. 2006
19年 1~3月	58,526	10,409	6,250	60,863	37,041	1,761	4,063	Q1 2007
4~6月	56,452	9,899	7,250	57,356	34,787	1,704	4,064	Q2
7~9月	57,312	10,380	6,770	59,080	35,902	1,839	4,063	Q3
10~12月	62,279	11,962	6,945	64,773	39,550	2,312	4,195	Q4
19年 1 月	19,030	3,259	2,122	19,543	11,670	551	4,062	Jan. 2007
2 月	18,998	3,410	1,962	19,809	12,068	570	4,153	Feb.
3 月	20,498	3,740	2,166	21,511	13,303	640	4,063	Mar.
4 月	18,705	3,377	2,286	18,984	11,612	614	4,290	Apr.
5 月	18,181	3,021	2,331	18,462	11,118	513	4,115	May
6 月	19,566	3,501	2,633	19,910	12,056	577	4,064	Jun.
7 月	19,552	3,379	2,544	19,776	11,929	612	4,060	Jul.
8 月	17,922	3,225	1,959	18,742	11,395	573	3,935	Aug.
9 月	19,838	3,776	2,267	20,562	12,578	654	4,063	Sep.
10 月	21,740	4,033	2,369	22,563	13,751	840	4,061	Oct.
11 月	21,024	4,088	2,230	22,157	13,604	760	4,023	Nov.
12 月	19,515	3,841	2,346	20,053	12,195	712	4,195	Dec.

ウレタンフォーム Polyurethane foam

軟質 (15) Flexible foam

年 月	生産(t) Production Quantity	受入(t) Receipt Quantity	消費(t) Consumption Quantity	出 荷 Shipments			在庫(t) Inventory Quantity	Year and Month
				販 売 Sales		その他(t) Others Quantity		
				数量(t) Quantity	金額(百万円) Amount (¥ million)			
平成 15 年	152,364	29,280	8,399	170,862	109,434	2,317	3,057	C. Y. 2003
16	150,238	37,243	5,766	175,579	110,110	6,420	2,799	C. Y. 2004
17	147,493	33,340	6,168	168,840	105,549	5,437	2,632	C. Y. 2005
18	145,888	33,723	7,052	167,132	108,643	5,573	2,518	C. Y. 2006
19	141,443	35,923	8,975	161,667	105,680	6,713	2,463	C. Y. 2007
平成 17 年度	146,701	32,777	6,333	167,640	107,046	5,391	2,439	F. Y. 2005
18	144,807	34,147	7,587	165,551	106,992	5,779	2,527	F. Y. 2006
19年 1~3月	36,769	8,893	2,293	41,804	27,000	1,595	2,527	Q1 2007
4~6月	33,113	8,475	2,123	37,973	24,617	1,488	2,495	Q2
7~9月	33,648	8,740	2,186	38,621	25,461	1,603	2,473	Q3
10~12月	37,913	9,815	2,373	43,269	28,601	2,027	2,463	Q4
19年 1 月	11,480	2,756	713	13,052	8,349	472	2,541	Jan. 2007
2 月	12,020	2,884	775	13,649	8,887	501	2,544	Feb.
3 月	13,269	3,253	805	15,103	9,763	622	2,527	Mar.
4 月	11,140	2,913	676	12,763	8,251	526	2,647	Apr.
5 月	10,658	2,587	688	12,180	7,765	438	2,515	May
6 月	11,315	2,975	759	13,030	8,601	524	2,495	Jun.
7 月	11,384	2,842	716	12,951	8,456	525	2,529	Jul.
8 月	10,372	2,737	689	11,988	7,897	503	2,461	Aug.
9 月	11,892	3,161	781	13,682	9,109	575	2,473	Sep.
10 月	13,156	3,351	803	14,991	9,951	701	2,484	Oct.
11 月	12,911	3,378	801	14,920	9,890	690	2,360	Nov.
12 月	11,846	3,086	769	13,358	8,760	636	2,463	Dec.

⑦ プラスチック Plastic (materials)
 ウレタンフォーム Polyurethane foam
 硬質 (16) Rigid foam

年 月	生産(t) Production Quantity	受入(t) Receipt Quantity	消費(t) Consumption Quantity	出 荷 Shipments			在庫(t) Inventory Quantity	Year and Month
				販 売 Sales		その他(t) Others Quantity		
				数量(t) Quantity	金額(百万円) Amount (¥ million)			
平成 15 年	100,782	5,852	21,301	84,338	38,998	1,022	1,714	C. Y. 2003
16	100,584	5,994	21,841	83,845	39,871	965	1,595	C. Y. 2004
17	101,486	6,327	22,342	84,851	42,437	585	1,578	C. Y. 2005
18	103,493	5,890	22,738	85,927	43,205	713	1,455	C. Y. 2006
19	93,126	6,727	18,240	80,405	41,599	903	1,732	C. Y. 2007
平成 17 年度	101,701	6,268	22,804	84,662	42,796	564	1,579	F. Y. 2005
18	102,277	6,009	22,133	85,306	43,232	772	1,536	F. Y. 2006
19年 1~3月	21,757	1,516	3,957	19,059	10,041	166	1,536	Q1 2007
4~6月	23,339	1,424	5,127	19,383	10,170	216	1,569	Q2
7~9月	23,664	1,640	4,584	20,459	10,441	236	1,590	Q3
10~12月	24,366	2,147	4,572	21,504	10,949	285	1,732	Q4
19年 1 月	7,550	503	1,409	6,491	3,321	79	1,521	Jan. 2007
2 月	6,978	526	1,187	6,160	3,181	69	1,609	Feb.
3 月	7,229	487	1,361	6,408	3,539	18	1,536	Mar.
4 月	7,565	464	1,610	6,221	3,361	88	1,643	Apr.
5 月	7,523	434	1,643	6,282	3,353	75	1,600	May
6 月	8,251	526	1,874	6,880	3,455	53	1,569	Jun.
7 月	8,168	537	1,828	6,825	3,473	87	1,531	Jul.
8 月	7,550	488	1,270	6,754	3,498	70	1,474	Aug.
9 月	7,946	615	1,486	6,880	3,469	79	1,590	Sep.
10 月	8,584	682	1,566	7,572	3,800	139	1,577	Oct.
11 月	8,113	710	1,429	7,237	3,714	70	1,663	Nov.
12 月	7,669	755	1,577	6,695	3,435	76	1,732	Dec.

ポリエチレン Polyethylene (PE)
 計 (17~19) Total

年 月	生産(t) Production Quantity	受入(t) Receipt Quantity	消費(t) Consumption Quantity	出 荷 Shipments			在庫(t) Inventory Quantity	Year and Month
				販 売 Sales		その他(t) Others Quantity		
				数量(t) Quantity	金額(百万円) Amount (¥ million)			
平成 15 年	3,165,279	62,488	1,555	3,204,587	403,579	27,142	417,965	C. Y. 2003
16	3,238,032	65,458	1,343	3,285,512	418,877	28,930	406,192	C. Y. 2004
17	3,240,199	125,015	2,124	3,228,065	445,132	77,750	467,427	C. Y. 2005
18	3,165,519	48,679	4,016	3,218,705	506,647	16,239	442,645	C. Y. 2006
19	3,232,396	56,576	16,244	3,265,134	558,674	14,066	436,153	C. Y. 2007
平成 17 年度	3,199,530	119,081	4,067	3,220,004	457,463	76,298	462,012	F. Y. 2005
18	3,194,720	47,271	2,894	3,208,076	516,986	15,371	477,637	F. Y. 2006
19年 1~3月	833,947	11,523	1,207	805,987	133,694	3,279	477,637	Q1 2007
4~6月	772,644	12,927	2,865	832,813	141,337	2,864	424,663	Q2
7~9月	782,502	16,947	6,680	780,404	133,699	3,405	433,617	Q3
10~12月	843,303	15,179	5,492	845,930	149,945	4,518	436,153	Q4
19年 1 月	291,721	3,034	183	254,767	42,569	1,186	481,264	Jan. 2007
2 月	259,962	3,886	498	253,131	41,888	1,193	490,287	Feb.
3 月	282,264	4,603	526	298,089	49,237	900	477,637	Mar.
4 月	251,738	3,490	318	287,433	48,677	891	444,216	Apr.
5 月	261,991	5,416	1,986	273,907	46,670	1,397	434,341	May
6 月	258,915	4,021	561	271,473	45,989	576	424,663	Jun.
7 月	269,403	6,687	2,388	273,502	46,687	1,036	423,827	Jul.
8 月	271,812	4,661	2,249	247,827	42,256	1,583	448,636	Aug.
9 月	241,287	5,599	2,043	259,075	44,755	786	433,617	Sep.
10 月	280,401	5,679	2,347	290,030	51,575	1,574	425,745	Oct.
11 月	287,975	5,667	1,543	285,850	50,498	1,696	430,297	Nov.
12 月	274,927	3,833	1,602	270,050	47,871	1,248	436,153	Dec.

⑦ プラスチック Plastic (materials)

ポリエチレン Polyethylene (PE)

低密度 (密度0.94未満のもの) (17) Low-density (0.94 d. under)

年 月	生産(t) Production Quantity	受入(t) Receipt Quantity	消費(t) Consumption Quantity	出荷 Shipments			在庫(t) Inventory Quantity	Year and Month
				販売 Sales		その他(t) Others Quantity		
				数量(t) Quantity	金額(百万円) Amount (¥ million)			
平成 15 年	1,795,388	45,720	1,410	1,823,054	241,789	20,009	238,173	C. Y. 2003
16	1,847,380	40,767	1,287	1,870,015	253,695	25,049	229,540	C. Y. 2004
17	1,898,737	63,327	2,062	1,881,774	278,693	47,445	264,168	C. Y. 2005
18	1,875,885	26,240	3,988	1,868,558	315,403	16,195	277,544	C. Y. 2006
19	1,878,020	35,979	16,220	1,906,890	347,505	13,984	254,448	C. Y. 2007
平成 17 年度	1,866,923	59,813	4,029	1,867,177	285,344	45,991	261,105	F. Y. 2005
18	1,887,410	23,933	2,870	1,860,822	320,791	15,330	293,412	F. Y. 2006
19年 1~3月	484,967	4,855	1,199	469,484	83,407	3,270	293,412	Q1 2007
4~6月	464,797	7,485	2,860	497,480	89,332	2,835	262,522	Q2
7~9月	436,803	12,013	6,674	451,487	82,531	3,383	249,795	Q3
10~12月	491,453	11,626	5,487	488,439	92,235	4,496	254,448	Q4
19年 1 月	169,391	1,498	178	151,554	27,027	1,185	295,517	Jan. 2007
2 月	149,870	1,856	496	146,389	26,040	1,190	299,167	Feb.
3 月	165,706	1,501	525	171,541	30,340	895	293,412	Mar.
4 月	150,544	1,391	315	175,756	31,747	884	268,387	Apr.
5 月	161,670	4,471	1,985	165,258	29,403	1,390	265,904	May
6 月	152,583	1,623	560	156,466	28,182	561	262,522	Jun.
7 月	151,846	4,296	2,385	153,094	27,945	1,032	262,153	Jul.
8 月	156,368	3,691	2,247	148,908	27,160	1,576	269,482	Aug.
9 月	128,589	4,026	2,042	149,485	27,426	775	249,795	Sep.
10 月	167,415	4,349	2,346	173,788	32,546	1,572	243,853	Oct.
11 月	171,753	4,058	1,541	166,856	31,651	1,691	249,575	Nov.
12 月	152,285	3,219	1,600	147,795	28,038	1,233	254,448	Dec.

ポリエチレン Polyethylene (PE)

高密度 (密度0.94以上のもの) (18) High-density (0.94 d. and over)

年 月	生産(t) Production Quantity	受入(t) Receipt Quantity	消費(t) Consumption Quantity	出荷 Shipments			在庫(t) Inventory Quantity	Year and Month
				販売 Sales		その他(t) Others Quantity		
				数量(t) Quantity	金額(百万円) Amount (¥ million)			
平成 15 年	1,169,347	15,456	75	1,178,782	124,921	7,127	151,746	C. Y. 2003
16	1,171,874	19,694	43	1,193,431	126,542	3	150,012	C. Y. 2004
17	1,129,184	61,688	33	1,138,121	128,848	30,276	172,567	C. Y. 2005
18	1,068,884	22,439	2	1,133,065	148,394	20	130,790	C. Y. 2006
19	1,135,079	20,597	5	1,133,806	163,651	24	152,613	C. Y. 2007
平成 17 年度	1,116,305	59,268	7	1,144,028	134,103	30,282	164,026	F. Y. 2005
18	1,089,610	23,338	3	1,129,824	152,116	17	147,118	F. Y. 2006
19年 1~3月	292,761	6,668	3	283,091	39,289	3	147,118	Q1 2007
4~6月	254,845	5,442	-	277,182	40,055	6	130,212	Q2
7~9月	295,341	4,934	2	277,945	40,321	11	152,522	Q3
10~12月	292,132	3,553	-	295,588	43,986	4	152,613	Q4
19年 1 月	100,987	1,536	3	85,354	11,837	-	147,955	Jan. 2007
2 月	95,972	2,030	-	90,431	12,502	2	155,522	Feb.
3 月	95,802	3,102	-	107,306	14,950	1	147,118	Mar.
4 月	84,629	2,099	-	94,070	13,355	1	139,773	Apr.
5 月	80,379	945	-	87,020	12,748	2	134,074	May
6 月	89,837	2,398	-	96,092	13,952	3	130,212	Jun.
7 月	97,639	2,391	1	101,172	14,667	2	129,067	Jul.
8 月	100,128	970	1	85,897	12,395	-	144,261	Aug.
9 月	97,574	1,573	-	90,876	13,259	9	152,522	Sep.
10 月	95,550	1,330	-	95,637	14,448	-	153,764	Oct.
11 月	96,820	1,609	-	100,002	14,683	2	152,189	Nov.
12 月	99,762	614	-	99,949	14,855	2	152,613	Dec.

⑦ プラスチック Plastic (materials)

ポリエチレン Polyethylene (PE)

エチレン・酢酸ビニルコポリマー (19) Ethylene-vinyl acetate copolymers

年 月	生産(t) Production Quantity	受入(t) Receipt Quantity	消費(t) Consumption Quantity	出 荷 Shipments			在庫(t) Inventory Quantity	Year and Month
				販 売 Sales		その他(t) Others Quantity		
				数量(t) Quantity	金額(百万円) Amount (¥ million)			
平成 15 年	200,544	1,312	70	202,751	36,870	6	28,046	C. Y. 2003
16	218,778	4,997	13	222,066	38,640	3,878	26,640	C. Y. 2004
17	212,278	-	29	208,170	37,591	29	30,692	C. Y. 2005
18	220,750	-	26	217,082	42,849	24	34,311	C. Y. 2006
19	219,297	-	19	224,438	47,518	58	29,092	C. Y. 2007
平成 17 年度	216,302	-	31	208,799	38,016	25	36,881	F. Y. 2005
18	217,700	-	21	217,430	44,080	24	37,107	F. Y. 2006
19年 1~3月	56,219	-	5	53,412	10,998	6	37,107	Q1 2007
4~6月	53,002	-	5	58,151	11,950	23	31,929	Q2
7~9月	50,358	-	4	50,972	10,847	11	31,300	Q3
10~12月	59,718	-	5	61,903	13,724	18	29,092	Q4
19年 1 月	21,343	-	2	17,859	3,705	1	37,792	Jan. 2007
2 月	14,120	-	2	16,311	3,346	1	35,598	Feb.
3 月	20,756	-	1	19,242	3,947	4	37,107	Mar.
4 月	16,565	-	3	17,607	3,576	6	36,056	Apr.
5 月	19,942	-	1	21,629	4,519	5	34,363	May
6 月	16,495	-	1	18,915	3,855	12	31,929	Jun.
7 月	19,918	-	2	19,236	4,075	2	32,607	Jul.
8 月	15,316	-	1	13,022	2,701	7	34,893	Aug.
9 月	15,124	-	1	18,714	4,070	2	31,300	Sep.
10 月	17,436	-	1	20,605	4,582	2	28,128	Oct.
11 月	19,402	-	2	18,992	4,164	3	28,533	Nov.
12 月	22,880	-	2	22,306	4,978	13	29,092	Dec.

ポリスチレン Polystyrene (PS)

計 (20~23) Total

年 月	生産(t) Production Quantity	受入(t) Receipt Quantity	消費(t) Consumption Quantity	出 荷 Shipments			在庫(t) Inventory Quantity	Year and Month
				販 売 Sales		その他(t) Others Quantity		
				数量(t) Quantity	金額(百万円) Amount (¥ million)			
平成 15 年	1,800,708	14,407	28,549	1,740,374	266,917	42,129	165,493	C. Y. 2003
16	1,824,385	17,477	31,681	1,770,199	287,306	49,977	154,616	C. Y. 2004
17	1,734,185	11,648	30,812	1,646,975	294,590	42,915	179,856	C. Y. 2005
18	1,745,463	11,798	42,854	1,666,276	313,717	50,047	177,814	C. Y. 2006
19	1,748,755	10,395	40,519	1,670,008	346,659	55,094	171,202	C. Y. 2007
平成 17 年度	1,700,697	11,453	32,926	1,643,261	296,679	42,850	172,982	F. Y. 2005
18	1,762,711	11,786	43,115	1,681,486	321,708	53,359	169,436	F. Y. 2006
19年 1~3月	426,693	2,308	9,967	413,103	80,842	14,336	169,436	Q1 2007
4~6月	446,142	2,657	10,085	420,755	86,620	12,766	174,519	Q2
7~9月	452,766	2,619	10,219	407,268	87,033	13,805	198,625	Q3
10~12月	423,154	2,811	10,248	428,882	92,165	14,187	171,202	Q4
19年 1 月	147,618	677	3,451	132,046	26,520	4,251	186,361	Jan. 2007
2 月	134,041	752	3,423	127,359	25,767	4,209	186,187	Feb.
3 月	145,034	879	3,093	153,698	28,555	5,876	169,436	Mar.
4 月	157,234	854	3,465	142,102	28,730	3,762	178,049	Apr.
5 月	148,636	944	3,123	142,840	28,863	4,271	177,426	May
6 月	140,272	859	3,497	135,813	29,028	4,733	174,519	Jun.
7 月	149,252	855	3,697	138,908	29,494	4,640	177,387	Jul.
8 月	156,786	893	2,996	129,228	27,711	4,443	198,405	Aug.
9 月	146,728	871	3,526	139,132	29,827	4,722	198,625	Sep.
10 月	135,488	1,140	3,397	144,456	30,969	4,808	182,595	Oct.
11 月	139,845	805	3,526	145,354	31,372	4,960	169,407	Nov.
12 月	147,821	866	3,325	139,072	29,824	4,419	171,202	Dec.

⑦ プラスチック Plastic (materials)

ポリスチレン Polystyrene (PS)

成形材料 (20) Polystyrene (molding materials) (GP・HI)

年 月	生産(t) Production Quantity	受入(t) Receipt Quantity	消費(t) Consumption Quantity	出 荷 Shipments			在庫(t) Inventory Quantity	Year and Month
				販 売 Sales		その他(t) Others Quantity		
				数量(t) Quantity	金額(百万円) Amount (¥ million)			
平成 15 年	985,353	2,835	19,761	951,362	98,384	8,106	85,467	C. Y. 2003
16	974,946	3,808	22,441	957,658	106,639	7,286	77,011	C. Y. 2004
17	926,494	865	19,623	885,600	111,524	7,416	91,771	C. Y. 2005
18	931,585	1,466	20,371	901,207	124,130	7,980	95,264	C. Y. 2006
19	908,350	1,765	20,773	890,566	140,916	9,016	84,946	C. Y. 2007
平成 17 年度	903,789	590	19,392	879,493	112,367	7,627	88,438	F. Y. 2005
18	941,217	1,674	20,473	915,347	128,374	8,136	87,373	F. Y. 2006
19年 1~3月	221,327	368	5,000	222,630	31,205	1,956	87,373	Q1 2007
4~6月	232,596	221	4,946	227,193	35,885	2,296	85,677	Q2
7~9月	238,568	471	5,310	214,202	35,702	2,194	103,009	Q3
10~12月	215,859	705	5,517	226,541	38,125	2,570	84,946	Q4
19年 1 月	80,318	89	1,694	71,143	10,604	596	102,238	Jan. 2007
2 月	65,783	116	1,512	66,274	9,821	687	99,664	Feb.
3 月	75,226	163	1,794	85,213	10,780	673	87,373	Mar.
4 月	85,417	176	1,865	79,038	12,366	692	91,293	Apr.
5 月	81,219	45	1,512	79,710	12,315	742	90,593	May
6 月	65,960	-	1,569	68,445	11,204	862	85,677	Jun.
7 月	80,413	15	1,921	74,809	12,452	715	88,659	Jul.
8 月	83,070	163	1,536	67,265	11,279	712	102,379	Aug.
9 月	75,085	293	1,853	72,128	11,971	767	103,009	Sep.
10 月	69,571	401	1,865	77,691	13,068	860	92,565	Oct.
11 月	70,530	122	1,895	76,366	12,898	872	84,084	Nov.
12 月	75,758	182	1,757	72,484	12,159	838	84,946	Dec.

ポリスチレン Polystyrene (PS)

発泡用 (21) Foamed polystyrene (FS)

年 月	生産(t) Production Quantity	受入(t) Receipt Quantity	消費(t) Consumption Quantity	出 荷 Shipments			在庫(t) Inventory Quantity	Year and Month
				販 売 Sales		その他(t) Others Quantity		
				数量(t) Quantity	金額(百万円) Amount (¥ million)			
平成 15 年	168,361	10,322	650	163,901	32,671	13,264	8,679	C. Y. 2003
16	175,719	10,564	585	168,933	34,246	15,338	10,091	C. Y. 2004
17	168,511	9,580	2,887	161,350	33,861	13,842	10,129	C. Y. 2005
18	171,336	8,948	3,261	162,860	34,755	13,674	10,601	C. Y. 2006
19	168,203	8,075	3,281	158,887	35,176	13,781	10,929	C. Y. 2007
平成 17 年度	167,728	9,611	3,136	162,712	34,189	13,829	9,955	F. Y. 2005
18	170,071	8,654	3,421	161,916	34,784	13,624	9,718	F. Y. 2006
19年 1~3月	37,993	1,745	817	36,695	7,943	3,109	9,718	Q1 2007
4~6月	43,386	2,220	829	40,915	9,002	3,707	9,871	Q2
7~9月	41,470	2,042	703	39,413	8,800	3,461	9,804	Q3
10~12月	45,354	2,068	932	41,864	9,431	3,504	10,929	Q4
19年 1 月	13,034	554	319	11,944	2,593	994	10,932	Jan. 2007
2 月	12,177	601	218	11,733	2,544	956	10,802	Feb.
3 月	12,782	590	280	13,018	2,805	1,159	9,718	Mar.
4 月	14,632	678	259	13,719	2,972	1,251	9,797	Apr.
5 月	13,929	716	258	13,662	3,028	1,249	9,273	May
6 月	14,825	826	312	13,534	3,002	1,207	9,871	Jun.
7 月	14,684	784	227	13,574	3,026	1,167	10,371	Jul.
8 月	12,659	681	180	12,888	2,863	1,241	9,403	Aug.
9 月	14,127	577	296	12,951	2,911	1,053	9,804	Sep.
10 月	15,525	721	286	13,797	3,118	1,351	10,619	Oct.
11 月	14,519	667	343	13,948	3,142	1,144	10,370	Nov.
12 月	15,310	680	303	14,119	3,171	1,009	10,929	Dec.

⑦ プラスチック Plastic (materials)

ポリスチレン Polystyrene (PS)

A S 樹脂 (22) Styrene-acrylonitrile (AS)

年 月	生産(t) Production Quantity	受入(t) Receipt Quantity	消費(t) Consumption Quantity	出 荷 Shipments			在庫(t) Inventory Quantity	Year and Month
				販 売 Sales		その他(t) Others Quantity		
				数量(t) Quantity	金額(百万円) Amount (¥ million)			
平成 15 年	123,330	351	7,885	119,915	21,370	1,052	12,893	C. Y. 2003
16	133,957	2,287	8,327	123,220	23,449	3,070	14,543	C. Y. 2004
17	133,917	1,127	7,904	118,195	24,892	1,371	22,210	C. Y. 2005
18	119,085	1,328	9,502	116,657	25,551	789	15,626	C. Y. 2006
19	124,753	455	7,451	113,144	26,677	899	19,308	C. Y. 2007
平成 17 年度	126,229	1,176	7,940	117,681	24,977	1,358	18,112	F. Y. 2005
18	122,589	1,358	9,740	114,669	25,691	691	16,911	F. Y. 2006
19年 1~3月	31,268	137	2,224	27,713	6,456	185	16,911	Q1 2007
4~6月	33,902	182	1,895	28,697	6,725	235	20,130	Q2
7~9月	32,275	104	1,689	29,429	7,030	243	21,148	Q3
10~12月	27,308	32	1,643	27,305	6,466	236	19,308	Q4
19年 1 月	11,163	34	719	8,305	1,941	59	17,740	Jan. 2007
2 月	9,674	35	865	9,068	2,112	57	17,461	Feb.
3 月	10,431	68	640	10,340	2,403	69	16,911	Mar.
4 月	12,182	-	593	8,840	2,045	74	19,520	Apr.
5 月	9,999	154	616	9,462	2,220	81	19,541	May
6 月	11,721	28	686	10,395	2,460	80	20,130	Jun.
7 月	10,626	55	612	9,213	2,205	87	20,899	Jul.
8 月	11,932	49	508	9,286	2,241	103	22,983	Aug.
9 月	9,717	-	569	10,930	2,584	53	21,148	Sep.
10 月	6,757	17	511	8,447	2,009	85	18,879	Oct.
11 月	7,709	15	527	9,388	2,214	60	16,630	Nov.
12 月	12,842	-	605	9,470	2,243	91	19,308	Dec.

ポリスチレン Polystyrene (PS)

A B S 樹脂 (23) Acrylonitrile-butadiene-styrene (ABS)

年 月	生産(t) Production Quantity	受入(t) Receipt Quantity	消費(t) Consumption Quantity	出 荷 Shipments			在庫(t) Inventory Quantity	Year and Month
				販 売 Sales		その他(t) Others Quantity		
				数量(t) Quantity	金額(百万円) Amount (¥ million)			
平成 15 年	523,664	899	253	505,196	114,493	19,707	58,454	C. Y. 2003
16	539,763	818	328	520,388	122,973	24,283	52,971	C. Y. 2004
17	505,263	76	398	481,830	124,313	20,286	55,746	C. Y. 2005
18	523,457	56	9,720	485,552	129,281	27,604	56,323	C. Y. 2006
19	547,449	100	9,014	507,411	143,890	31,398	56,019	C. Y. 2007
平成 17 年度	502,951	76	2,458	483,375	125,145	20,036	56,477	F. Y. 2005
18	528,834	100	9,481	489,554	132,859	30,908	55,434	F. Y. 2006
19年 1~3月	136,105	58	1,926	126,065	35,238	9,086	55,434	Q1 2007
4~6月	136,258	34	2,415	123,950	35,008	6,528	58,841	Q2
7~9月	140,453	2	2,517	124,224	35,501	7,907	64,664	Q3
10~12月	134,633	6	2,156	133,172	38,142	7,877	56,019	Q4
19年 1 月	43,103	-	719	40,654	11,381	2,602	55,451	Jan. 2007
2 月	46,407	-	828	40,284	11,290	2,509	58,260	Feb.
3 月	46,595	58	379	45,127	12,567	3,975	55,434	Mar.
4 月	45,003	-	748	40,505	11,346	1,745	57,439	Apr.
5 月	43,489	29	737	40,006	11,300	2,199	58,019	May
6 月	47,766	5	930	43,439	12,362	2,584	58,841	Jun.
7 月	43,529	1	937	41,312	11,811	2,671	57,458	Jul.
8 月	49,125	-	772	39,789	11,329	2,387	63,640	Aug.
9 月	47,799	1	808	43,123	12,361	2,849	64,664	Sep.
10 月	43,635	1	735	44,521	12,773	2,512	60,532	Oct.
11 月	47,087	1	761	45,652	13,117	2,884	58,323	Nov.
12 月	43,911	4	660	42,999	12,252	2,481	56,019	Dec.

⑦ プラスチック Plastic (materials)

ポリプロピレン (24) Polypropylene (PP)

年 月	生産(t) Production Quantity	受入(t) Receipt Quantity	消費(t) Consumption Quantity	出 荷 Shipments			在庫(t) Inventory Quantity	Year and Month
				販 売 Sales		その他(t) Others Quantity		
				数量(t) Quantity	金額(百万円) Amount (¥ million)			
平成 15 年	2,751,290	68,668	11,241	2,785,134	346,590	64,615	293,698	C. Y. 2003
16	2,908,437	19,356	9,815	2,910,528	363,863	2,267	298,284	C. Y. 2004
17	3,062,841	203,643	15,912	3,066,426	415,667	160,165	321,843	C. Y. 2005
18	3,049,064	50,944	15,045	3,077,406	472,043	278	329,110	C. Y. 2006
19	3,087,475	42,671	16,690	3,140,947	524,003	102	320,605	C. Y. 2007
平成 17 年度	3,061,511	215,615	16,333	3,094,746	431,348	160,148	331,909	F. Y. 2005
18	3,087,853	42,668	16,794	3,078,134	488,874	249	367,246	F. Y. 2006
19年 1~3月	825,477	10,516	5,245	792,588	131,670	22	367,246	Q1 2007
4~6月	745,836	10,536	3,269	791,426	129,422	20	347,993	Q2
7~9月	708,685	10,735	4,332	742,169	122,409	24	320,888	Q3
10~12月	807,477	10,884	3,844	814,764	140,502	36	320,605	Q4
19年 1 月	283,916	3,664	1,600	249,304	41,862	5	365,780	Jan. 2007
2 月	263,788	3,240	1,341	256,163	42,746	5	375,298	Feb.
3 月	277,773	3,612	2,304	287,121	47,061	12	367,246	Mar.
4 月	247,371	3,284	1,107	267,661	44,040	6	368,215	Apr.
5 月	264,343	3,726	936	257,873	42,047	7	377,468	May
6 月	234,122	3,526	1,226	265,892	43,336	7	347,993	Jun.
7 月	225,705	3,733	1,646	265,893	44,202	7	309,885	Jul.
8 月	256,950	3,738	1,193	245,566	40,993	10	323,804	Aug.
9 月	226,030	3,264	1,493	230,710	37,214	7	320,888	Sep.
10 月	276,820	3,822	1,306	277,220	47,642	7	322,998	Oct.
11 月	262,258	3,343	1,238	268,944	46,480	5	318,411	Nov.
12 月	268,399	3,719	1,300	268,600	46,379	24	320,605	Dec.

石油樹脂 (25) Petroleum resins

年 月	生産(t) Production Quantity	受入(t) Receipt Quantity	消費(t) Consumption Quantity	出 荷 Shipments			在庫(t) Inventory Quantity	Year and Month
				販 売 Sales		その他(t) Others Quantity		
				数量(t) Quantity	金額(百万円) Amount (¥ million)			
平成 15 年	144,936	394	73	144,003	22,635	86	24,534	C. Y. 2003
16	151,472	105	13	155,098	25,805	20	22,404	C. Y. 2004
17	142,517	110	38	135,909	23,623	497	28,620	C. Y. 2005
18	143,591	-	9	145,696	27,742	611	25,380	C. Y. 2006
19	142,158	142	23	145,323	30,640	372	22,005	C. Y. 2007
平成 17 年度	141,705	-	38	135,779	24,263	657	27,584	F. Y. 2005
18	147,433	-	20	148,812	28,721	519	25,596	F. Y. 2006
19年 1~3月	39,952	-	13	39,653	7,773	120	25,596	Q1 2007
4~6月	33,205	-	1	37,821	8,195	113	20,866	Q2
7~9月	34,962	129	2	31,254	6,682	60	24,634	Q3
10~12月	34,039	13	7	36,595	7,991	79	22,005	Q4
19年 1 月	13,825	-	12	11,766	2,287	52	27,370	Jan. 2007
2 月	12,054	-	-	12,799	2,507	20	26,666	Feb.
3 月	14,073	-	1	15,088	2,979	48	25,596	Mar.
4 月	8,633	-	-	12,033	2,802	37	22,157	Apr.
5 月	13,067	-	-	12,571	2,642	48	22,607	May
6 月	11,505	-	1	13,217	2,750	28	20,866	Jun.
7 月	11,300	129	-	10,874	2,271	12	21,409	Jul.
8 月	12,103	-	2	10,048	2,178	28	23,433	Aug.
9 月	11,559	-	-	10,332	2,232	20	24,634	Sep.
10 月	10,298	13	2	11,508	2,546	8	23,426	Oct.
11 月	11,305	-	1	11,731	2,503	16	22,984	Nov.
12 月	12,436	-	4	13,356	2,941	55	22,005	Dec.

⑦ プラスチック Plastic (materials)

メタクリル酸エステル(モノマー) (26) Metacrylate (monomer)

年 月	生産(t) Production Quantity	受入(t) Receipt Quantity	消費(t) Consumption Quantity	出 荷 Shipments			在庫(t) Inventory Quantity	Year and Month
				販 売 Sales		その他(t) Others Quantity		
				数量(t) Quantity	金額(百万円) Amount (¥ million)			
平成 15 年	465,555	49,909	221,482	292,554	38,529	-	10,768	C. Y. 2003
16	464,590	51,354	219,421	295,016	41,398	-	12,284	C. Y. 2004
17	494,418	43,127	219,632	317,851	51,065	-	12,191	C. Y. 2005
18	466,748	44,584	220,940	290,793	50,108	4,243	7,555	C. Y. 2006
19	490,566	38,686	212,404	307,298	59,356	6,013	11,060	C. Y. 2007
平成 17 年度	492,779	40,583	220,081	314,557	51,226	-	14,074	F. Y. 2005
18	465,385	48,103	221,767	286,917	51,445	4,916	13,946	F. Y. 2006
19年 1~3月	128,740	12,076	56,407	77,324	14,726	673	13,946	Q1 2007
4~6月	116,349	10,158	49,978	73,370	14,097	421	16,683	Q2
7~9月	130,218	9,681	53,297	83,312	16,056	1,397	18,569	Q3
10~12月	115,259	6,771	52,722	73,292	14,477	3,522	11,060	Q4
19年 1 月	44,550	3,833	19,562	24,750	4,871	673	10,953	Jan. 2007
2 月	40,455	4,140	18,143	26,961	5,015	-	10,424	Feb.
3 月	43,735	4,103	18,702	25,613	4,841	-	13,946	Mar.
4 月	41,281	3,768	19,384	23,264	4,420	-	16,347	Apr.
5 月	40,408	2,849	14,657	27,392	5,126	-	17,552	May
6 月	34,660	3,541	15,937	22,714	4,551	421	16,683	Jun.
7 月	43,918	2,176	20,416	26,756	5,291	-	15,599	Jul.
8 月	45,686	3,578	17,303	33,323	6,226	416	13,820	Aug.
9 月	40,614	3,927	15,578	23,233	4,538	981	18,569	Sep.
10 月	37,125	2,149	18,421	23,463	4,921	1,701	14,256	Oct.
11 月	35,447	2,244	15,055	25,695	5,016	195	11,001	Nov.
12 月	42,687	2,378	19,246	24,134	4,539	1,626	11,060	Dec.

メタクリル樹脂 Methacrylic resins
計 (27~28) Total

年 月	生産(t) Production Quantity	受入(t) Receipt Quantity	消費(t) Consumption Quantity	出 荷 Shipments			在庫(t) Inventory Quantity	Year and Month
				販 売 Sales		その他(t) Others Quantity		
				数量(t) Quantity	金額(百万円) Amount (¥ million)			
平成 15 年	254,710	13,722	55,756	210,034	75,811	601	22,382	C. Y. 2003
16	282,300	9,469	59,104	227,372	79,028	260	28,889	C. Y. 2004
17	288,986	5,223	64,483	227,906	82,597	94	30,705	C. Y. 2005
18	268,624	5,088	70,916	206,961	75,782	12	26,396	C. Y. 2006
19	246,628	4,940	56,753	193,132	72,636	12	28,022	C. Y. 2007
平成 17 年度	290,906	4,985	67,779	227,078	82,961	46	30,642	F. Y. 2005
18	262,422	5,209	70,302	198,702	73,200	13	29,249	F. Y. 2006
19年 1~3月	66,921	1,290	17,306	48,045	18,310	3	29,249	Q1 2007
4~6月	55,934	1,142	12,524	45,786	17,028	3	27,985	Q2
7~9月	62,701	1,170	13,976	50,109	18,700	3	27,754	Q3
10~12月	61,072	1,338	12,947	49,192	18,598	3	28,022	Q4
19年 1 月	22,712	474	6,413	15,087	5,671	-	28,076	Jan. 2007
2 月	21,440	421	5,736	16,130	6,161	1	28,071	Feb.
3 月	22,769	395	5,157	16,828	6,479	2	29,249	Mar.
4 月	19,964	391	4,079	15,033	5,700	1	30,491	Apr.
5 月	17,284	403	3,592	14,926	5,582	1	29,648	May
6 月	18,686	348	4,853	15,827	5,746	1	27,985	Jun.
7 月	22,491	338	4,755	17,043	6,361	1	29,001	Jul.
8 月	19,468	378	4,316	15,186	5,643	2	29,343	Aug.
9 月	20,742	454	4,905	17,880	6,696	-	27,754	Sep.
10 月	22,520	476	4,871	17,614	6,669	2	28,263	Oct.
11 月	17,938	472	3,973	16,382	6,160	-	26,318	Nov.
12 月	20,614	390	4,103	15,196	5,769	1	28,022	Dec.

⑦ プラスチック Plastic (materials)

メタクリル樹脂 Methacrylic resins

成形材料 (27) Molding materials

年 月	生産(t) Production Quantity	受入(t) Receipt Quantity	消費(t) Consumption Quantity	出 荷 Shipments			在庫(t) Inventory Quantity	Year and Month
				販 売 Sales		その他(t) Others Quantity		
				数量(t) Quantity	金額(百万円) Amount (¥ million)			
平成 15 年	144,227	8,171	40,924	110,417	28,531	-	16,258	C. Y. 2003
16	158,223	4,794	43,426	117,918	30,286	-	17,931	C. Y. 2004
17	166,039	2,124	50,322	114,609	32,284	-	20,854	C. Y. 2005
18	155,543	2,167	57,819	103,166	29,234	-	17,579	C. Y. 2006
19	154,337	2,800	44,284	111,555	33,009	-	18,876	C. Y. 2007
平成 17 年度	167,237	2,092	54,284	112,982	32,239	-	21,461	F. Y. 2005
18	153,109	2,372	57,176	99,028	27,815	-	20,738	F. Y. 2006
19年 1~3月	41,083	686	14,299	24,311	6,888	-	20,738	Q1 2007
4~6月	35,726	762	9,573	27,606	8,148	-	20,047	Q2
7~9月	40,028	723	10,860	29,911	9,168	-	20,027	Q3
10~12月	37,500	629	9,552	29,727	8,806	-	18,876	Q4
19年 1 月	13,612	221	5,381	7,671	2,189	-	18,360	Jan. 2007
2 月	13,015	281	4,758	8,079	2,299	-	18,819	Feb.
3 月	14,456	184	4,160	8,561	2,399	-	20,738	Mar.
4 月	13,251	274	3,208	9,452	2,841	-	21,603	Apr.
5 月	10,901	268	2,617	8,885	2,594	-	21,270	May
6 月	11,574	220	3,748	9,269	2,713	-	20,047	Jun.
7 月	15,211	226	3,596	10,346	3,246	-	21,542	Jul.
8 月	12,853	204	3,378	9,182	2,759	-	22,039	Aug.
9 月	11,964	293	3,886	10,383	3,164	-	20,027	Sep.
10 月	13,250	245	3,689	10,141	3,070	-	19,692	Oct.
11 月	10,450	248	2,664	9,888	2,875	-	17,838	Nov.
12 月	13,800	136	3,199	9,698	2,860	-	18,876	Dec.

メタクリル樹脂 Methacrylic resins

その他のメタクリル樹脂 (28) For others

年 月	生産(t) Production Quantity	受入(t) Receipt Quantity	消費(t) Consumption Quantity	出 荷 Shipments			在庫(t) Inventory Quantity	Year and Month
				販 売 Sales		その他(t) Others Quantity		
				数量(t) Quantity	金額(百万円) Amount (¥ million)			
平成 15 年	110,483	5,551	14,832	99,617	47,280	601	6,124	C. Y. 2003
16	124,077	4,675	15,678	109,454	48,742	260	10,958	C. Y. 2004
17	122,947	3,099	14,161	113,297	50,313	94	9,851	C. Y. 2005
18	113,081	2,921	13,097	103,795	46,547	12	8,817	C. Y. 2006
19	92,291	2,140	12,469	81,577	39,627	12	9,146	C. Y. 2007
平成 17 年度	123,669	2,893	13,495	114,096	50,722	46	9,181	F. Y. 2005
18	109,313	2,837	13,126	99,674	45,385	13	8,511	F. Y. 2006
19年 1~3月	25,838	604	3,007	23,734	11,423	3	8,511	Q1 2007
4~6月	20,208	380	2,951	18,180	8,880	3	7,938	Q2
7~9月	22,673	447	3,116	20,198	9,532	3	7,727	Q3
10~12月	23,572	709	3,395	19,465	9,792	3	9,146	Q4
19年 1 月	9,100	253	1,032	7,416	3,481	-	9,716	Jan. 2007
2 月	8,425	140	978	8,051	3,862	1	9,252	Feb.
3 月	8,313	211	997	8,267	4,079	2	8,511	Mar.
4 月	6,713	117	871	5,581	2,859	1	8,888	Apr.
5 月	6,383	135	975	6,041	2,989	1	8,378	May
6 月	7,112	128	1,105	6,558	3,032	1	7,938	Jun.
7 月	7,280	112	1,159	6,697	3,115	1	7,459	Jul.
8 月	6,615	174	938	6,004	2,885	2	7,304	Aug.
9 月	8,778	161	1,019	7,497	3,532	-	7,727	Sep.
10 月	9,270	231	1,182	7,473	3,599	2	8,571	Oct.
11 月	7,488	224	1,309	6,494	3,285	-	8,480	Nov.
12 月	6,814	254	904	5,498	2,909	1	9,146	Dec.

⑦ プラスチック Plastic (materials)

酢酸ビニル(モノマー) (29) Vinyl acetate (monomer)

年 月	生産(t) Production Quantity	受入(t) Receipt Quantity	消費(t) Consumption Quantity	出 荷 Shipments			在庫(t) Inventory Quantity	Year and Month
				販 売 Sales		その他(t) Others Quantity		
				数量(t) Quantity	金額(百万円) Amount (¥ million)			
平成 15 年	605,761	90,163	381,594	272,435	33,811	41,101	16,249	C. Y. 2003
16	630,237	90,584	404,229	289,155	36,373	31,190	12,997	C. Y. 2004
17	624,089	91,517	393,936	296,483	38,670	22,633	15,550	C. Y. 2005
18	648,423	74,523	391,744	309,787	43,706	21,652	15,294	C. Y. 2006
19	734,263	77,102	423,244	365,385	51,882	21,430	16,578	C. Y. 2007
平成 17 年度	625,765	84,845	390,390	298,595	39,795	23,337	14,123	F. Y. 2005
18	665,034	78,200	395,885	324,803	45,982	19,906	16,746	F. Y. 2006
19年 1~3月	179,157	22,745	106,918	89,884	12,747	3,649	16,746	Q1 2007
4~6月	181,184	12,655	100,893	90,357	12,701	4,671	14,665	Q2
7~9月	187,515	20,590	109,928	86,608	12,144	7,335	18,900	Q3
10~12月	186,407	21,112	105,505	98,536	14,290	5,775	16,578	Q4
19年 1 月	63,306	8,240	38,401	29,478	4,059	921	18,040	Jan. 2007
2 月	58,216	6,936	34,307	29,788	4,281	1,277	17,819	Feb.
3 月	57,635	7,569	34,210	30,618	4,408	1,451	16,746	Mar.
4 月	54,298	4,578	32,237	27,148	3,651	213	16,024	Apr.
5 月	65,080	4,069	35,142	30,749	4,271	2,184	17,097	May
6 月	61,806	4,008	33,514	32,460	4,779	2,274	14,665	Jun.
7 月	57,843	5,547	36,295	26,741	3,633	1,829	13,189	Jul.
8 月	65,198	6,635	38,330	33,146	4,821	1,856	11,692	Aug.
9 月	64,474	8,408	35,303	26,721	3,690	3,650	18,900	Sep.
10 月	62,087	6,625	34,978	35,179	5,042	1,237	16,218	Oct.
11 月	59,878	7,916	32,976	28,841	4,337	1,613	20,557	Nov.
12 月	64,442	6,571	37,551	34,516	4,911	2,925	16,578	Dec.

ポリビニルアルコール (30) Polyvinyl alcohol (POVAL)

年 月	生産(t) Production Quantity	受入(t) Receipt Quantity	消費(t) Consumption Quantity	出 荷 Shipments			在庫(t) Inventory Quantity	Year and Month
				販 売 Sales		その他(t) Others Quantity		
				数量(t) Quantity	金額(百万円) Amount (¥ million)			
平成 15 年	190,379	2,002	37,900	154,716	48,867	2,447	38,985	C. Y. 2003
16	200,485	2,554	37,787	165,677	52,054	3,000	35,560	C. Y. 2004
17	203,069	3,651	36,768	165,300	51,658	2,840	37,372	C. Y. 2005
18	213,059	1,600	42,032	173,493	54,478	1,812	34,691	C. Y. 2006
19	229,837	1,811	43,582	192,469	59,697	996	29,292	C. Y. 2007
平成 17 年度	204,546	3,388	36,823	165,878	51,958	2,615	39,078	F. Y. 2005
18	215,604	1,695	43,762	179,556	56,245	1,479	31,577	F. Y. 2006
19年 1~3月	58,180	175	11,760	49,540	15,429	169	31,577	Q1 2007
4~6月	54,468	489	11,269	45,566	13,725	193	29,506	Q2
7~9月	60,180	473	11,544	49,044	15,428	267	29,304	Q3
10~12月	57,009	674	9,009	48,319	15,115	367	29,292	Q4
19年 1 月	20,387	20	3,979	17,113	5,162	141	33,865	Jan. 2007
2 月	18,358	61	4,132	14,527	4,728	26	33,599	Feb.
3 月	19,435	94	3,649	17,900	5,540	2	31,577	Mar.
4 月	16,954	160	3,928	14,673	4,365	113	29,977	Apr.
5 月	19,231	99	3,960	14,261	4,459	24	31,062	May
6 月	18,283	230	3,381	16,632	4,901	56	29,506	Jun.
7 月	20,015	160	3,615	16,648	5,196	98	29,320	Jul.
8 月	20,963	92	3,990	16,716	5,339	71	29,598	Aug.
9 月	19,202	221	3,939	15,680	4,893	98	29,304	Sep.
10 月	18,442	280	2,254	16,717	5,252	99	28,956	Oct.
11 月	18,082	314	2,901	15,687	4,842	141	28,623	Nov.
12 月	20,485	80	3,854	15,915	5,021	127	29,292	Dec.

⑦ プラスチック Plastic (materials)

塩化ビニル(モノマー) (31) Vinyl chlorides (monomer)

年 月	生産(t) Production Quantity	受入(t) Receipt Quantity	消費(t) Consumption Quantity	出 荷 Shipments			在庫(t) Inventory Quantity	Year and Month
				販 売 Sales		その他(t) Others Quantity		
				数量(t) Quantity	金額(百万円) Amount (¥ million)			
平成 15 年	2,948,441	387,019	599,427	2,407,258	137,799	330,681	28,776	C. Y. 2003
16	2,977,322	322,443	573,988	2,375,815	157,217	345,648	33,088	C. Y. 2004
17	3,038,362	305,457	568,751	2,447,042	168,086	328,445	30,353	C. Y. 2005
18	3,227,735	293,221	570,557	2,590,335	192,122	358,237	32,181	C. Y. 2006
19	3,141,659	274,691	583,865	2,532,964	212,363	296,494	35,208	C. Y. 2007
平成 17 年度	3,098,008	293,658	561,261	2,507,812	173,692	330,885	31,013	F. Y. 2005
18	3,171,777	305,847	580,994	2,540,223	194,009	351,405	36,015	F. Y. 2006
19年 1~3月	808,250	73,847	153,621	650,826	51,020	73,816	36,015	Q1 2007
4~6月	743,249	62,465	147,576	606,406	50,515	59,024	28,723	Q2
7~9月	785,866	46,109	120,569	636,918	55,316	76,746	26,465	Q3
10~12月	804,294	92,270	162,099	638,814	55,512	86,908	35,208	Q4
19年 1 月	281,258	23,307	48,812	228,450	17,677	24,181	35,303	Jan. 2007
2 月	250,510	20,706	48,882	196,534	15,519	28,570	32,533	Feb.
3 月	276,482	29,834	55,927	225,842	17,824	21,065	36,015	Mar.
4 月	272,506	17,470	51,378	217,304	17,765	24,450	32,859	Apr.
5 月	236,666	22,529	52,455	196,070	16,316	18,276	25,253	May
6 月	234,077	22,466	43,743	193,032	16,435	16,298	28,723	Jun.
7 月	273,827	15,146	39,307	224,584	19,484	20,661	33,144	Jul.
8 月	240,478	22,661	40,882	196,440	17,311	24,719	34,242	Aug.
9 月	271,561	8,302	40,380	215,894	18,521	31,366	26,465	Sep.
10 月	275,166	27,723	56,499	211,183	18,665	25,295	36,377	Oct.
11 月	258,303	40,510	53,337	215,391	18,549	31,861	34,601	Nov.
12 月	270,825	24,037	52,263	212,240	18,298	29,752	35,208	Dec.

塩化ビニル樹脂 Polyvinyl chloride (PVC)
計 (32~34) Total

年 月	生産(t) Production Quantity	受入(t) Receipt Quantity	消費(t) Consumption Quantity	出 荷 Shipments			在庫(t) Inventory Quantity	Year and Month
				販 売 Sales		その他(t) Others Quantity		
				数量(t) Quantity	金額(百万円) Amount (¥ million)			
平成 15 年	2,164,490	12,547	-	2,128,003	229,468	55,718	101,395	C. Y. 2003
16	2,153,274	-	-	2,140,776	243,912	13,200	100,733	C. Y. 2004
17	2,151,423	-	-	2,143,114	250,865	-	109,813	C. Y. 2005
18	2,145,881	390	-	2,142,961	259,605	-	113,099	C. Y. 2006
19	2,161,519	200	-	2,158,342	275,614	-	116,479	C. Y. 2007
平成 17 年度	2,137,922	-	-	2,143,301	252,014	-	109,354	F. Y. 2005
18	2,163,033	530	-	2,160,338	263,201	-	112,576	F. Y. 2006
19年 1~3月	552,400	140	-	553,063	67,443	-	112,576	Q1 2007
4~6月	514,666	60	-	516,669	63,486	-	110,635	Q2
7~9月	529,049	-	-	526,388	70,153	-	113,297	Q3
10~12月	565,404	-	-	562,222	74,531	-	116,479	Q4
19年 1 月	187,206	40	-	185,696	22,563	-	114,649	Jan. 2007
2 月	182,099	-	-	179,671	22,013	-	117,077	Feb.
3 月	183,095	100	-	187,696	22,867	-	112,576	Mar.
4 月	170,795	60	-	160,970	19,858	-	122,461	Apr.
5 月	181,020	-	-	182,139	22,138	-	121,343	May
6 月	162,851	-	-	173,560	21,490	-	110,635	Jun.
7 月	174,277	-	-	172,198	22,992	-	112,714	Jul.
8 月	168,693	-	-	168,879	22,399	-	112,529	Aug.
9 月	186,079	-	-	185,311	24,762	-	113,297	Sep.
10 月	190,952	-	-	196,103	26,359	-	108,146	Oct.
11 月	189,649	-	-	186,858	24,607	-	110,937	Nov.
12 月	184,803	-	-	179,261	23,566	-	116,479	Dec.

⑦ プラスチック Plastic (materials)

塩化ビニル樹脂 Polyvinyl chloride (PVC)

ポリマー (32) Polymer

年 月	生産(t) Production Quantity	受入(t) Receipt Quantity	消費(t) Consumption Quantity	出 荷 Shipments			在庫(t) Inventory Quantity	Year and Month
				販 売 Sales		その他(t) Others Quantity		
				数量(t) Quantity	金額(百万円) Amount (¥ million)			
平成 15 年	1,937,303	12,547	-	1,897,351	188,740	55,718	75,058	C. Y. 2003
16	1,924,037	-	-	1,911,073	201,909	13,200	74,803	C. Y. 2004
17	1,916,867	-	-	1,907,392	206,462	-	84,279	C. Y. 2005
18	1,893,856	-	-	1,899,957	211,277	-	78,178	C. Y. 2006
19	1,930,584	-	-	1,926,214	228,036	-	85,616	C. Y. 2007
平成 17 年度	1,904,996	-	-	1,906,892	207,086	-	84,957	F. Y. 2005
18	1,906,263	-	-	1,915,677	214,091	-	78,611	F. Y. 2006
19年 1~3月	488,787	-	-	491,422	54,949	-	78,611	Q1 2007
4~6月	458,861	-	-	459,031	51,805	-	78,441	Q2
7~9月	474,624	-	-	468,931	58,186	-	84,134	Q3
10~12月	508,312	-	-	506,830	63,096	-	85,616	Q4
19年 1 月	165,724	-	-	165,557	18,490	-	81,413	Jan. 2007
2 月	160,564	-	-	159,469	17,933	-	82,508	Feb.
3 月	162,499	-	-	166,396	18,526	-	78,611	Mar.
4 月	153,531	-	-	142,359	16,051	-	89,783	Apr.
5 月	160,805	-	-	162,927	18,227	-	87,661	May
6 月	144,525	-	-	153,745	17,526	-	78,441	Jun.
7 月	154,401	-	-	152,170	18,840	-	80,672	Jul.
8 月	151,812	-	-	150,809	18,642	-	81,675	Aug.
9 月	168,411	-	-	165,952	20,704	-	84,134	Sep.
10 月	171,504	-	-	177,198	22,432	-	78,440	Oct.
11 月	170,670	-	-	168,568	20,839	-	80,542	Nov.
12 月	166,138	-	-	161,064	19,825	-	85,616	Dec.

塩化ビニル樹脂 Polyvinyl chloride (PVC)

コポリマー (33) Copolymer

年 月	生産(t) Production Quantity	受入(t) Receipt Quantity	消費(t) Consumption Quantity	出 荷 Shipments			在庫(t) Inventory Quantity	Year and Month
				販 売 Sales		その他(t) Others Quantity		
				数量(t) Quantity	金額(百万円) Amount (¥ million)			
平成 15 年	58,417	-	-	58,534	12,515	-	8,673	C. Y. 2003
16	58,446	-	-	59,868	13,146	-	7,291	C. Y. 2004
17	62,849	-	-	63,088	14,202	-	7,816	C. Y. 2005
18	77,548	-	-	73,512	17,012	-	11,834	C. Y. 2006
19	67,885	-	-	66,215	16,236	-	10,438	C. Y. 2007
平成 17 年度	62,233	-	-	64,285	14,587	-	7,079	F. Y. 2005
18	81,123	-	-	73,948	17,244	-	11,183	F. Y. 2006
19年 1~3月	19,825	-	-	17,408	4,174	-	11,183	Q1 2007
4~6月	14,968	-	-	17,122	4,157	-	9,030	Q2
7~9月	17,076	-	-	17,422	4,341	-	8,685	Q3
10~12月	16,016	-	-	14,263	3,565	-	10,438	Q4
19年 1 月	6,460	-	-	5,685	1,355	-	9,541	Jan. 2007
2 月	7,228	-	-	5,556	1,323	-	11,213	Feb.
3 月	6,137	-	-	6,167	1,495	-	11,183	Mar.
4 月	4,383	-	-	5,483	1,333	-	10,083	Apr.
5 月	5,488	-	-	5,886	1,436	-	9,686	May
6 月	5,097	-	-	5,753	1,387	-	9,030	Jun.
7 月	6,331	-	-	6,007	1,483	-	9,354	Jul.
8 月	5,282	-	-	5,427	1,348	-	9,210	Aug.
9 月	5,463	-	-	5,988	1,509	-	8,685	Sep.
10 月	5,476	-	-	4,962	1,238	-	9,199	Oct.
11 月	4,748	-	-	4,786	1,188	-	9,161	Nov.
12 月	5,792	-	-	4,515	1,139	-	10,438	Dec.

⑦ プラスチック Plastic (materials)

塩化ビニル樹脂 Polyvinyl chloride (PVC)

ペースト (34) Paste resin

年 月	生産(t) Production Quantity	受入(t) Receipt Quantity	消費(t) Consumption Quantity	出 荷 Shipments			在庫(t) Inventory Quantity	Year and Month
				販 売 Sales		その他(t) Others Quantity		
				数量(t) Quantity	金額(百万円) Amount (¥ million)			
平成 15 年	168,770	-	-	172,118	28,213	-	17,664	C. Y. 2003
16	170,791	-	-	169,835	28,857	-	18,639	C. Y. 2004
17	171,707	-	-	172,634	30,201	-	17,718	C. Y. 2005
18	174,477	390	-	169,492	31,316	-	23,087	C. Y. 2006
19	163,050	200	-	165,913	31,342	-	20,425	C. Y. 2007
平成 17 年度	170,693	-	-	172,124	30,340	-	17,318	F. Y. 2005
18	175,647	530	-	170,713	31,865	-	22,782	F. Y. 2006
19年 1~3月	43,788	140	-	44,233	8,321	-	22,782	Q1 2007
4~6月	40,837	60	-	40,516	7,525	-	23,164	Q2
7~9月	37,349	-	-	40,035	7,626	-	20,478	Q3
10~12月	41,076	-	-	41,129	7,871	-	20,425	Q4
19年 1 月	15,022	40	-	14,454	2,719	-	23,695	Jan. 2007
2 月	14,307	-	-	14,646	2,757	-	23,356	Feb.
3 月	14,459	100	-	15,133	2,845	-	22,782	Mar.
4 月	12,881	60	-	13,128	2,473	-	22,595	Apr.
5 月	14,727	-	-	13,326	2,475	-	23,996	May
6 月	13,229	-	-	14,062	2,577	-	23,164	Jun.
7 月	13,545	-	-	14,021	2,669	-	22,688	Jul.
8 月	11,599	-	-	12,643	2,409	-	21,644	Aug.
9 月	12,205	-	-	13,371	2,549	-	20,478	Sep.
10 月	13,972	-	-	13,943	2,690	-	20,507	Oct.
11 月	14,231	-	-	13,504	2,580	-	21,234	Nov.
12 月	12,873	-	-	13,682	2,602	-	20,425	Dec.

塩化ビニリデン樹脂(コポリマーを含む) (35) Polyvinylidene chloride (including copolymer)

年 月	生産(t) Production Quantity	受入(t) Receipt Quantity	消費(t) Consumption Quantity	出 荷 Shipments			在庫(t) Inventory Quantity	Year and Month
				販 売 Sales		その他(t) Others Quantity		
				数量(t) Quantity	金額(百万円) Amount (¥ million)			
平成 15 年	70,396	-	23	40,255	24,016	27,414	6,171	C. Y. 2003
16	71,422	-	-	42,682	24,142	29,469	5,442	C. Y. 2004
17	67,810	-	-	40,548	22,451	28,387	4,317	C. Y. 2005
18	68,044	-	-	40,513	22,915	28,612	3,235	C. Y. 2006
19	75,346	-	-	45,514	26,074	30,444	2,623	C. Y. 2007
平成 17 年度	66,744	-	-	38,407	21,260	28,655	5,195	F. Y. 2005
18	70,925	-	-	43,413	24,777	29,181	3,525	F. Y. 2006
19年 1~3月	20,287	-	-	11,519	6,518	8,478	3,525	Q1 2007
4~6月	14,513	-	-	9,742	5,730	5,820	2,476	Q2
7~9月	20,254	-	-	11,893	6,771	7,908	2,928	Q3
10~12月	20,292	-	-	12,360	7,054	8,238	2,623	Q4
19年 1 月	6,854	-	-	3,856	2,214	2,429	3,804	Jan. 2007
2 月	6,337	-	-	3,502	1,937	2,681	3,958	Feb.
3 月	7,096	-	-	4,161	2,367	3,368	3,525	Mar.
4 月	5,037	-	-	3,444	1,932	2,636	2,483	Apr.
5 月	4,360	-	-	3,125	1,903	1,912	1,806	May
6 月	5,116	-	-	3,173	1,895	1,272	2,476	Jun.
7 月	6,932	-	-	4,038	2,302	2,440	2,930	Jul.
8 月	6,778	-	-	3,976	2,224	2,707	3,024	Aug.
9 月	6,544	-	-	3,879	2,246	2,761	2,928	Sep.
10 月	6,575	-	-	4,257	2,456	2,465	2,782	Oct.
11 月	6,789	-	-	3,957	2,228	3,016	2,598	Nov.
12 月	6,928	-	-	4,146	2,371	2,757	2,623	Dec.

⑦ プラスチック Plastic (materials)

カプロラクタム (36) Caprolactam

年 月	生産(t) Production Quantity	受入(t) Receipt Quantity	消費(t) Consumption Quantity	出 荷 Shipments			在庫(t) Inventory Quantity	Year and Month
				販 売 Sales		その他(t) Others Quantity		
				数量(t) Quantity	金額(百万円) Amount (¥ million)			
平成 15 年	529,528	44,893	119,037	360,939	72,422	101,593	19,381	C. Y. 2003
16	503,021	24,330	94,144	337,807	80,007	93,104	21,700	C. Y. 2004
17	457,984	7,143	74,575	285,261	83,553	101,122	25,870	C. Y. 2005
18	466,781	3,916	73,931	302,911	90,064	102,713	17,008	C. Y. 2006
19	467,359	8,120	77,442	295,388	91,483	101,466	18,190	C. Y. 2007
平成 17 年度	455,423	5,098	71,916	286,376	84,986	100,291	20,519	F. Y. 2005
18	470,331	6,036	75,513	300,498	89,632	104,389	16,482	F. Y. 2006
19年 1~3月	121,784	2,120	18,984	78,987	23,952	26,458	16,482	Q1 2007
4~6月	110,361	1,972	18,999	68,997	21,572	25,700	15,119	Q2
7~9月	128,309	1,885	20,389	83,567	26,203	23,937	17,419	Q3
10~12月	106,905	2,143	19,070	63,837	19,756	25,371	18,190	Q4
19年 1 月	44,712	751	6,854	28,122	8,422	9,259	18,235	Jan. 2007
2 月	40,697	607	5,409	25,951	7,923	8,208	19,971	Feb.
3 月	36,375	762	6,721	24,914	7,608	8,991	16,482	Mar.
4 月	31,798	613	6,720	20,970	6,556	8,554	12,649	Apr.
5 月	36,925	730	5,882	22,716	7,114	8,832	12,875	May
6 月	41,638	629	6,397	25,311	7,902	8,314	15,119	Jun.
7 月	45,132	650	7,329	27,368	8,579	8,886	17,318	Jul.
8 月	44,891	690	6,520	29,692	9,287	8,136	18,550	Aug.
9 月	38,286	545	6,540	26,507	8,338	6,915	17,419	Sep.
10 月	36,964	840	4,551	25,986	8,135	9,026	15,661	Oct.
11 月	29,003	611	7,026	17,484	5,249	6,574	14,191	Nov.
12 月	40,938	692	7,493	20,367	6,372	9,771	18,190	Dec.

ポリアミド系樹脂成形材料 (37) Polyamide resins (molding material)

年 月	生産(t) Production Quantity	受入(t) Receipt Quantity	消費(t) Consumption Quantity	出 荷 Shipments			在庫(t) Inventory Quantity	Year and Month
				販 売 Sales		その他(t) Others Quantity		
				数量(t) Quantity	金額(百万円) Amount (¥ million)			
平成 15 年	269,678	9,733	4,360	257,976	98,266	3,615	37,808	C. Y. 2003
16	250,840	6,782	5,676	256,778	102,784	376	32,589	C. Y. 2004
17	266,115	5,555	8,517	260,126	108,951	2,386	35,535	C. Y. 2005
18	272,840	4,903	7,740	265,982	116,136	3,098	36,858	C. Y. 2006
19	274,079	4,571	7,046	271,853	123,513	2,973	33,642	C. Y. 2007
平成 17 年度	260,764	4,915	8,381	258,890	109,796	2,411	35,244	F. Y. 2005
18	278,042	5,338	7,610	268,802	118,356	3,038	39,174	F. Y. 2006
19年 1~3月	71,013	1,433	1,770	67,753	30,467	607	39,174	Q1 2007
4~6月	66,674	804	1,720	68,138	30,785	658	36,142	Q2
7~9月	70,196	1,077	1,638	65,911	30,231	791	39,077	Q3
10~12月	66,196	1,257	1,918	70,051	32,031	917	33,642	Q4
19年 1 月	25,120	535	520	22,257	9,766	244	39,492	Jan. 2007
2 月	22,080	455	583	21,539	9,778	196	39,709	Feb.
3 月	23,813	443	667	23,957	10,922	167	39,174	Mar.
4 月	22,498	325	526	21,632	9,689	146	39,699	Apr.
5 月	21,106	254	614	22,508	10,166	299	37,638	May
6 月	23,070	225	580	23,998	10,930	213	36,142	Jun.
7 月	24,387	337	511	23,233	10,626	309	36,814	Jul.
8 月	22,837	330	532	20,528	9,485	222	38,700	Aug.
9 月	22,972	410	595	22,150	10,120	260	39,077	Sep.
10 月	20,569	442	646	23,929	11,071	300	35,212	Oct.
11 月	22,043	384	699	23,889	10,932	317	32,733	Nov.
12 月	23,584	431	573	22,233	10,028	300	33,642	Dec.

⑦ プラスチック Plastic (materials)

ふっ素樹脂 (38) Fluorocarbon resins

年 月	生産(t) Production Quantity	受入(t) Receipt Quantity	消費(t) Consumption Quantity	出 荷 Shipments			在庫(t) Inventory Quantity	Year and Month
				販 売 Sales		その他(t) Others Quantity		
				数量(t) Quantity	金額(百万円) Amount (¥ million)			
平成 15 年	22,894	2,894	950	22,360	49,322	2,532	4,609	C. Y. 2003
16	21,945	3,752	965	23,352	56,235	2,398	3,590	C. Y. 2004
17	25,779	3,514	970	24,487	59,977	2,475	4,954	C. Y. 2005
18	27,779	3,132	978	27,389	69,172	2,348	5,148	C. Y. 2006
19	28,498	3,260	973	27,146	68,230	2,310	6,478	C. Y. 2007
平成 17 年度	27,147	3,315	1,014	25,541	62,716	2,440	5,690	F. Y. 2005
18	27,729	3,156	945	27,423	69,398	2,303	5,901	F. Y. 2006
19年 1~3月	7,732	772	208	6,946	17,563	597	5,901	Q1 2007
4~6月	6,589	687	186	6,668	16,907	451	5,872	Q2
7~9月	7,347	1,016	291	6,513	16,523	691	6,739	Q3
10~12月	6,830	785	288	7,019	17,237	571	6,478	Q4
19年 1 月	2,690	207	63	2,156	5,417	203	5,623	Jan. 2007
2 月	2,428	271	77	2,202	5,433	218	5,826	Feb.
3 月	2,614	294	68	2,588	6,713	176	5,901	Mar.
4 月	2,472	227	60	2,257	5,689	179	6,103	Apr.
5 月	2,130	279	65	2,156	5,424	155	6,137	May
6 月	1,987	181	61	2,255	5,794	117	5,872	Jun.
7 月	2,635	279	106	2,317	5,671	203	6,161	Jul.
8 月	2,280	358	91	2,215	5,818	260	6,232	Aug.
9 月	2,432	379	94	1,981	5,034	228	6,739	Sep.
10 月	2,550	279	143	2,290	5,671	263	6,873	Oct.
11 月	1,982	267	75	2,264	5,709	118	6,665	Nov.
12 月	2,298	239	70	2,465	5,856	190	6,478	Dec.

ポリカーボネート (39) Polycarbonate

年 月	生産(t) Production Quantity	受入(t) Receipt Quantity	消費(t) Consumption Quantity	出 荷 Shipments			在庫(t) Inventory Quantity	Year and Month
				販 売 Sales		その他(t) Others Quantity		
				数量(t) Quantity	金額(百万円) Amount (¥ million)			
平成 15 年	408,838	24,721	23,155	395,526	135,340	14,542	44,794	C. Y. 2003
16	410,796	19,948	21,492	412,489	141,870	12,847	28,712	C. Y. 2004
17	430,626	27,039	28,196	396,999	157,817	10,942	50,258	C. Y. 2005
18	412,760	20,596	21,351	404,062	155,388	12,805	45,390	C. Y. 2006
19	418,135	22,763	23,764	395,767	151,388	14,982	51,777	C. Y. 2007
平成 17 年度	428,746	24,247	25,210	395,307	157,990	11,189	55,123	F. Y. 2005
18	411,622	21,295	21,989	404,302	154,272	13,434	48,306	F. Y. 2006
19年 1~3月	108,164	4,919	5,128	101,449	38,294	3,589	48,306	Q1 2007
4~6月	106,279	6,688	6,925	95,795	36,709	3,900	54,654	Q2
7~9月	94,082	6,233	6,469	92,928	36,145	4,052	51,522	Q3
10~12月	109,610	4,923	5,242	105,595	40,239	3,441	51,777	Q4
19年 1 月	37,025	757	827	34,584	13,022	1,089	46,671	Jan. 2007
2 月	35,696	1,120	1,211	31,660	11,959	1,220	49,396	Feb.
3 月	35,443	3,042	3,090	35,205	13,314	1,280	48,306	Mar.
4 月	33,135	976	1,044	33,315	12,720	1,140	46,919	Apr.
5 月	38,499	2,796	2,850	31,506	12,075	1,392	52,465	May
6 月	34,645	2,916	3,031	30,974	11,914	1,368	54,654	Jun.
7 月	27,194	2,440	2,511	29,093	11,325	1,280	51,406	Jul.
8 月	33,961	1,880	1,954	32,330	12,566	1,430	51,533	Aug.
9 月	32,927	1,913	2,004	31,505	12,255	1,342	51,522	Sep.
10 月	36,687	2,215	2,353	34,616	13,406	1,340	52,115	Oct.
11 月	38,525	1,185	1,266	38,947	14,726	1,034	50,580	Nov.
12 月	34,398	1,523	1,623	32,032	12,107	1,067	51,777	Dec.

⑦ プラスチック Plastic (materials)

ポリアセタール (40) Polyacetal

年 月	生産(t) Production Quantity	受入(t) Receipt Quantity	消費(t) Consumption Quantity	出 荷 Shipments			在庫(t) Inventory Quantity	Year and Month
				販 売 Sales		その他(t) Others Quantity		
				数量(t) Quantity	金額(百万円) Amount (¥ million)			
平成 15 年	135,744	709	-	137,344	49,234	-	13,608	C. Y. 2003
16	154,391	2,922	-	157,702	55,802	-	13,219	C. Y. 2004
17	141,498	2,889	-	142,262	51,038	-	15,344	C. Y. 2005
18	143,430	3,333	-	149,444	53,176	-	12,664	C. Y. 2006
19	144,987	1,856	-	146,562	53,855	-	12,948	C. Y. 2007
平成 17 年度	139,066	3,011	-	143,117	51,012	-	13,895	F. Y. 2005
18	145,486	3,123	-	148,615	53,508	-	13,889	F. Y. 2006
19年 1~3月	37,954	543	-	37,272	13,730	-	13,889	Q1 2007
4~6月	40,322	356	-	38,859	14,172	-	15,711	Q2
7~9月	39,778	280	-	36,194	13,292	-	19,574	Q3
10~12月	26,933	677	-	34,237	12,660	-	12,948	Q4
19年 1 月	12,235	215	-	12,467	4,629	-	12,647	Jan. 2007
2 月	12,551	186	-	11,731	4,278	-	13,654	Feb.
3 月	13,168	142	-	13,074	4,823	-	13,889	Mar.
4 月	12,938	121	-	13,118	4,772	-	13,832	Apr.
5 月	14,215	171	-	12,914	4,702	-	15,305	May
6 月	13,169	64	-	12,827	4,698	-	15,711	Jun.
7 月	13,455	25	-	12,579	4,573	-	16,611	Jul.
8 月	14,394	62	-	12,233	4,499	-	18,834	Aug.
9 月	11,929	193	-	11,382	4,220	-	19,574	Sep.
10 月	4,672	286	-	10,373	3,918	-	14,159	Oct.
11 月	8,846	206	-	11,580	4,248	-	11,632	Nov.
12 月	13,415	185	-	12,284	4,495	-	12,948	Dec.

ポリエチレンテレフタレート Polyethylene terephthalate (PET)
計 (41~43) Total

年 月	生産(t) Production Quantity	受入(t) Receipt Quantity	消費(t) Consumption Quantity	出 荷 Shipments			在庫(t) Inventory Quantity	Year and Month
				販 売 Sales		その他(t) Others Quantity		
				数量(t) Quantity	金額(百万円) Amount (¥ million)			
平成 15 年	1,075,556	93,618	407,782	517,684	80,846	280,323	67,549	C. Y. 2003
16	1,194,898	85,024	399,540	576,368	90,191	281,971	89,611	C. Y. 2004
17	1,125,991	75,536	374,766	558,679	101,783	279,047	78,887	C. Y. 2005
18	1,109,750	106,510	367,598	568,340	114,916	273,327	85,902	C. Y. 2006
19	1,103,672	113,331	356,772	598,330	128,714	275,926	71,877	C. Y. 2007
平成 17 年度	1,102,316	75,911	372,782	550,773	104,154	274,718	68,660	F. Y. 2005
18	1,119,699	116,118	368,225	583,800	120,183	274,600	77,853	F. Y. 2006
19年 1~3月	266,037	30,648	93,806	143,153	30,432	67,776	77,853	Q1 2007
4~6月	298,209	24,675	90,695	160,379	34,479	69,626	80,037	Q2
7~9月	279,492	27,412	86,983	159,489	34,322	70,015	70,452	Q3
10~12月	259,934	30,596	85,288	135,309	29,481	68,509	71,877	Q4
19年 1 月	100,514	11,697	32,524	53,249	11,138	24,793	87,547	Jan. 2007
2 月	85,467	9,772	29,515	46,438	9,908	20,881	85,952	Feb.
3 月	80,056	9,179	31,767	43,466	9,387	22,102	77,853	Mar.
4 月	95,505	10,174	30,647	47,791	10,093	24,201	80,893	Apr.
5 月	106,733	7,446	30,694	57,739	12,605	24,007	82,632	May
6 月	95,971	7,055	29,354	54,849	11,780	21,418	80,037	Jun.
7 月	102,633	9,569	30,383	57,761	12,299	24,216	79,878	Jul.
8 月	98,252	7,744	28,560	53,020	11,526	23,296	80,998	Aug.
9 月	78,607	10,099	28,040	48,708	10,497	22,503	70,452	Sep.
10 月	83,388	10,501	27,211	48,788	10,590	22,879	65,463	Oct.
11 月	86,677	10,028	28,301	45,583	9,946	23,092	65,192	Nov.
12 月	89,869	10,067	29,776	40,938	8,944	22,538	71,877	Dec.

⑦ プラスチック Plastic (materials)

ポリエチレンテレフタレート Polyethylene terephthalate (PET)

繊維用 (41) For fiber

年 月	生産(t) Production Quantity	受入(t) Receipt Quantity	消費(t) Consumption Quantity	出 荷 Shipments			在庫(t) Inventory Quantity	Year and Month
				販 売 Sales		その他(t) Others Quantity		
				数量(t) Quantity	金額(百万円) Amount (¥ million)			
平成 15 年	472,277	37,748	341,365	24,613	2,875	147,534	13,443	C. Y. 2003
16	474,708	29,939	329,037	29,914	3,698	145,095	14,064	C. Y. 2004
17	442,374	25,358	298,793	30,608	4,448	139,772	12,634	C. Y. 2005
18	423,829	28,571	288,683	28,822	4,422	135,268	12,260	C. Y. 2006
19	405,250	32,224	273,187	31,545	5,316	133,767	11,235	C. Y. 2007
平成 17 年度	434,998	24,823	295,223	30,038	4,503	137,615	12,759	F. Y. 2005
18	421,693	30,524	287,778	29,699	4,698	134,263	13,236	F. Y. 2006
19年 1~3月	104,463	7,834	71,953	7,875	1,331	31,494	13,236	Q1 2007
4~6月	106,287	8,022	69,349	8,196	1,377	33,761	16,239	Q2
7~9月	98,704	7,605	66,829	7,611	1,271	33,598	14,508	Q3
10~12月	95,796	8,763	65,056	7,863	1,338	34,914	11,235	Q4
19年 1 月	36,700	2,784	24,706	2,751	464	11,618	12,669	Jan. 2007
2 月	33,162	2,450	23,143	2,685	455	9,587	12,866	Feb.
3 月	34,601	2,600	24,104	2,439	411	10,289	13,236	Mar.
4 月	35,117	3,103	23,854	2,843	480	11,750	13,009	Apr.
5 月	36,434	2,798	23,402	2,617	435	11,563	14,659	May
6 月	34,736	2,121	22,093	2,736	462	10,448	16,239	Jun.
7 月	35,202	2,818	23,080	2,624	438	12,297	16,257	Jul.
8 月	33,560	2,184	22,024	2,555	429	10,640	16,782	Aug.
9 月	29,942	2,603	21,725	2,432	403	10,661	14,508	Sep.
10 月	30,069	2,920	21,116	2,790	478	11,618	11,973	Oct.
11 月	31,400	2,835	21,377	2,472	415	11,452	10,907	Nov.
12 月	34,327	3,008	22,563	2,601	445	11,844	11,235	Dec.

ポリエチレンテレフタレート Polyethylene terephthalate (PET)

容器用 (42) For bottle

年 月	生産(t) Production Quantity	受入(t) Receipt Quantity	消費(t) Consumption Quantity	出 荷 Shipments			在庫(t) Inventory Quantity	Year and Month
				販 売 Sales		その他(t) Others Quantity		
				数量(t) Quantity	金額(百万円) Amount (¥ million)			
平成 15 年	291,814	15,942	249	331,322	54,569	2,412	26,721	C. Y. 2003
16	379,480	10,769	122	373,772	61,210	2,161	40,915	C. Y. 2004
17	338,985	5,085	-	345,649	66,534	2,396	35,901	C. Y. 2005
18	310,615	5,465	-	323,508	71,890	-	28,473	C. Y. 2006
19	307,402	3,119	-	316,474	75,677	-	22,520	C. Y. 2007
平成 17 年度	318,580	5,098	-	335,333	67,293	1,730	25,634	F. Y. 2005
18	313,048	5,434	-	324,557	73,708	-	19,559	F. Y. 2006
19年 1~3月	62,914	1,197	-	73,025	17,502	-	19,559	Q1 2007
4~6月	98,231	553	-	93,267	21,861	-	25,076	Q2
7~9月	78,925	504	-	88,028	20,763	-	16,477	Q3
10~12月	67,332	865	-	62,154	15,551	-	22,520	Q4
19年 1 月	28,926	486	-	29,437	6,866	-	28,448	Jan. 2007
2 月	19,204	559	-	22,943	5,586	-	25,268	Feb.
3 月	14,784	152	-	20,645	5,050	-	19,559	Mar.
4 月	28,100	179	-	24,615	5,795	-	23,223	Apr.
5 月	37,445	173	-	36,156	8,460	-	24,685	May
6 月	32,686	201	-	32,496	7,606	-	25,076	Jun.
7 月	32,095	210	-	32,576	7,553	-	24,805	Jul.
8 月	28,512	84	-	30,925	7,329	-	22,476	Aug.
9 月	18,318	210	-	24,527	5,881	-	16,477	Sep.
10 月	24,748	310	-	23,537	5,823	-	17,998	Oct.
11 月	21,675	380	-	21,183	5,279	-	18,870	Nov.
12 月	20,909	175	-	17,434	4,449	-	22,520	Dec.

⑦ プラスチック Plastic (materials)

ポリエチレンテレフタレート Polyethylene terephthalate (PET)

その他のポリエチレンテレフタレート (43) For others

年 月	生産(t) Production Quantity	受入(t) Receipt Quantity	消費(t) Consumption Quantity	出荷 Shipments			在庫(t) Inventory Quantity	Year and Month
				販売 Sales		その他(t) Others Quantity		
				数量(t) Quantity	金額(百万円) Amount (¥ million)			
平成 15 年	311,465	39,928	66,168	161,749	23,402	130,377	27,385	C. Y. 2003
16	340,710	44,316	70,381	172,682	25,284	134,715	34,632	C. Y. 2004
17	344,632	45,093	75,973	182,422	30,801	136,879	30,352	C. Y. 2005
18	375,306	72,474	78,915	216,010	38,605	138,059	45,169	C. Y. 2006
19	391,020	77,988	83,585	250,311	47,721	142,159	38,122	C. Y. 2007
平成 17 年度	348,738	45,990	77,559	185,402	32,358	135,373	30,267	F. Y. 2005
18	384,958	80,160	80,447	229,544	41,776	140,337	45,058	F. Y. 2006
19年 1~3月	98,660	21,617	21,853	62,253	11,599	36,282	45,058	Q1 2007
4~6月	93,691	16,100	21,346	58,916	11,241	35,865	38,722	Q2
7~9月	101,863	19,303	20,154	63,850	12,289	36,417	39,467	Q3
10~12月	96,806	20,968	20,232	65,292	12,592	33,595	38,122	Q4
19年 1 月	34,888	8,427	7,818	21,061	3,807	13,175	46,430	Jan. 2007
2 月	33,101	6,763	6,372	20,810	3,867	11,294	47,818	Feb.
3 月	30,671	6,427	7,663	20,382	3,925	11,813	45,058	Mar.
4 月	32,288	6,892	6,793	20,333	3,818	12,451	44,661	Apr.
5 月	32,854	4,475	7,292	18,966	3,710	12,444	43,288	May
6 月	28,549	4,733	7,261	19,617	3,713	10,970	38,722	Jun.
7 月	35,336	6,541	7,303	22,561	4,308	11,919	38,816	Jul.
8 月	36,180	5,476	6,536	19,540	3,768	12,656	41,740	Aug.
9 月	30,347	7,286	6,315	21,749	4,213	11,842	39,467	Sep.
10 月	28,571	7,271	6,095	22,461	4,289	11,261	35,492	Oct.
11 月	33,602	6,813	6,924	21,928	4,253	11,640	35,415	Nov.
12 月	34,633	6,884	7,213	20,903	4,050	10,694	38,122	Dec.

ポリブチレンテレフタレート (44) Polybutylene terephthalate (PBT)

年 月	生産(t) Production Quantity	受入(t) Receipt Quantity	消費(t) Consumption Quantity	出荷 Shipments			在庫(t) Inventory Quantity	Year and Month
				販売 Sales		その他(t) Others Quantity		
				数量(t) Quantity	金額(百万円) Amount (¥ million)			
平成 15 年	134,497	-	39,395	91,476	21,917	320	6,777	C. Y. 2003
16	144,105	-	37,757	105,434	25,634	-	7,681	C. Y. 2004
17	179,065	-	32,316	148,714	40,033	-	15,056	C. Y. 2005
18	186,164	2,711	33,483	154,821	41,824	-	15,617	C. Y. 2006
19	201,510	3,521	36,403	170,033	49,524	-	14,204	C. Y. 2007
平成 17 年度	180,354	351	32,519	153,669	41,664	-	14,346	F. Y. 2005
18	191,755	3,399	35,215	158,131	43,376	-	16,141	F. Y. 2006
19年 1~3月	51,745	1,039	9,960	42,297	11,856	-	16,141	Q1 2007
4~6月	51,839	820	9,473	43,270	12,429	-	16,055	Q2
7~9月	52,736	500	8,479	41,160	12,190	-	19,651	Q3
10~12月	45,190	1,162	8,491	43,306	13,049	-	14,204	Q4
19年 1 月	17,532	372	3,382	13,191	3,713	-	16,947	Jan. 2007
2 月	16,331	86	3,138	13,588	3,830	-	16,637	Feb.
3 月	17,882	581	3,440	15,518	4,313	-	16,141	Mar.
4 月	16,603	314	3,124	14,300	4,042	-	15,635	Apr.
5 月	17,823	376	3,276	14,542	4,206	-	16,014	May
6 月	17,413	130	3,073	14,428	4,180	-	16,055	Jun.
7 月	18,227	125	3,242	14,628	4,266	-	16,536	Jul.
8 月	18,762	242	3,025	13,856	4,081	-	18,659	Aug.
9 月	15,747	133	2,212	12,676	3,842	-	19,651	Sep.
10 月	9,348	420	1,920	13,815	4,144	-	13,683	Oct.
11 月	17,098	414	3,287	14,831	4,427	-	13,076	Nov.
12 月	18,744	328	3,284	14,660	4,478	-	14,204	Dec.

⑦ プラスチック Plastic (materials)

変性ポリフェニレンエーテル (45) Modified polyphenylene ether

年 月	生産(t) Production Quantity	受入(t) Receipt Quantity	消費(t) Consumption Quantity	出 荷 Shipments			在庫(t) Inventory Quantity	Year and Month
				販 売 Sales		その他(t) Others Quantity		
				数量(t) Quantity	金額(百万円) Amount (¥ million)			
平成 15 年	48,518	34,566	4,439	68,196	26,890	9,010	13,042	C. Y. 2003
16	45,565	38,789	4,690	73,153	28,369	10,763	9,395	C. Y. 2004
17	41,650	34,876	4,535	64,196	26,508	9,010	8,179	C. Y. 2005
18	45,220	23,155	4,745	59,485	23,535	3,245	8,892	C. Y. 2006
19	46,145	17,553	4,149	58,180	22,677	869	9,026	C. Y. 2007
平成 17 年度	42,518	34,713	4,386	63,821	26,183	9,254	9,230	F. Y. 2005
18	46,291	19,167	4,746	57,622	22,705	1,171	10,595	F. Y. 2006
19年 1~3月	12,600	4,504	1,113	13,748	5,321	173	10,595	Q1 2007
4~6月	11,137	4,285	1,035	14,005	5,488	128	10,849	Q2
7~9月	10,718	3,734	958	14,657	5,741	215	9,472	Q3
10~12月	11,690	5,030	1,043	15,770	6,126	353	9,026	Q4
19年 1 月	4,121	1,539	294	4,776	1,866	27	9,088	Jan. 2007
2 月	4,578	1,575	393	4,498	1,737	59	10,291	Feb.
3 月	3,901	1,390	426	4,474	1,718	87	10,595	Mar.
4 月	4,630	1,759	337	5,280	2,069	54	11,313	Apr.
5 月	3,356	1,320	395	4,682	1,821	56	10,857	May
6 月	3,151	1,206	303	4,043	1,599	18	10,849	Jun.
7 月	4,445	1,349	347	6,265	2,414	52	9,979	Jul.
8 月	3,129	1,098	294	4,033	1,609	139	9,741	Aug.
9 月	3,144	1,287	317	4,359	1,717	24	9,472	Sep.
10 月	4,859	1,861	378	6,363	2,457	140	9,311	Oct.
11 月	2,882	1,943	402	4,854	1,923	120	8,760	Nov.
12 月	3,949	1,226	263	4,553	1,746	93	9,026	Dec.

その他の樹脂 (46) Other resins

年 月	生産(t) Production Quantity	受入(t) Receipt Quantity	消費(t) Consumption Quantity	出 荷 Shipments			在庫(t) Inventory Quantity	Year and Month
				販 売 Sales		その他(t) Others Quantity		
				数量(t) Quantity	金額(百万円) Amount (¥ million)			
平成 15 年	198,130	-	46,267	148,946	44,293	383	14,524	C. Y. 2003
16	205,787	-	47,907	152,354	44,604	449	19,615	C. Y. 2004
17	198,947	-	48,074	160,952	49,173	411	8,835	C. Y. 2005
18	200,303	-	49,625	149,094	44,772	532	9,889	C. Y. 2006
19	193,974	-	50,212	145,030	45,005	454	8,165	C. Y. 2007
平成 17 年度	196,020	-	48,049	159,217	48,796	429	8,378	F. Y. 2005
18	203,884	-	49,533	149,096	45,634	518	13,117	F. Y. 2006
19年 1~3月	53,300	-	12,827	37,127	11,902	118	13,117	Q1 2007
4~6月	41,672	-	11,389	35,143	10,912	112	8,143	Q2
7~9月	47,571	-	12,882	32,331	10,112	109	10,392	Q3
10~12月	51,431	-	13,114	40,429	12,078	115	8,165	Q4
19年 1 月	17,956	-	4,229	12,520	4,334	33	11,063	Jan. 2007
2 月	17,325	-	4,168	11,337	3,447	38	12,845	Feb.
3 月	18,019	-	4,430	13,270	4,120	47	13,117	Mar.
4 月	17,240	-	4,174	12,380	3,816	27	13,775	Apr.
5 月	14,100	-	3,640	11,727	3,550	36	12,471	May
6 月	10,332	-	3,575	11,036	3,546	49	8,143	Jun.
7 月	15,282	-	4,459	12,281	3,908	17	6,669	Jul.
8 月	16,209	-	4,176	9,361	2,780	51	9,289	Aug.
9 月	16,080	-	4,247	10,689	3,425	41	10,392	Sep.
10 月	18,151	-	4,612	13,807	4,333	44	10,080	Oct.
11 月	17,456	-	4,299	13,942	4,124	49	9,246	Nov.
12 月	15,824	-	4,203	12,680	3,621	22	8,165	Dec.

⑧ 合成ゴム Synthetic Rubber

合成ゴム(合成ラテックスを含む。) Synthetic rubber (including synthetic latex)

計 (1~8) Total

年 月	生産(t) Production Quantity	受入(t) Receipt Quantity	消費(t) Consumption Quantity	出荷 Shipments			在庫(t) Inventory Quantity	Year and Month
				販売 Sales		その他(t) Others Quantity		
				数量(t) Quantity	金額(百万円) Amount (¥ million)			
平成 15 年	1,577,383	75,720	139,861	1,457,422	465,898	53,926	207,860	C. Y. 2003
16	1,616,104	76,218	140,669	1,507,855	484,694	52,193	198,749	C. Y. 2004
17	1,626,903	71,441	141,346	1,465,751	470,114	53,058	236,523	C. Y. 2005
18	1,607,000	73,142	139,833	1,486,622	486,241	50,066	239,651	C. Y. 2006
19	1,654,549	78,207	157,686	1,520,660	503,533	58,188	235,776	C. Y. 2007
平成 17 年度	1,607,354	70,247	140,034	1,474,945	475,173	50,995	227,984	F. Y. 2005
18	1,633,053	73,325	144,925	1,490,574	489,015	51,554	247,149	F. Y. 2006
19年 1~3月	423,995	19,650	39,289	381,671	126,741	15,182	247,149	Q1 2007
4~6月	383,856	21,137	34,454	373,624	123,254	14,180	229,826	Q2
7~9月	415,045	18,901	41,461	367,918	121,719	14,978	239,416	Q3
10~12月	431,653	18,519	42,482	397,447	131,819	13,848	235,776	Q4
19年 1 月	155,607	6,484	15,229	117,815	38,859	5,019	263,676	Jan. 2007
2 月	139,912	4,900	14,381	124,214	41,345	3,659	266,234	Feb.
3 月	128,476	8,266	9,679	139,642	46,537	6,504	247,149	Mar.
4 月	136,114	5,623	13,366	124,857	40,827	4,290	246,313	Apr.
5 月	134,948	6,863	11,506	121,473	40,246	5,350	249,796	May
6 月	112,794	8,651	9,582	127,294	42,181	4,540	229,826	Jun.
7 月	133,223	4,736	14,656	120,311	39,774	3,424	229,396	Jul.
8 月	144,638	8,208	13,367	119,513	39,253	6,860	242,502	Aug.
9 月	137,184	5,957	13,438	128,094	42,692	4,694	239,416	Sep.
10 月	133,978	5,722	14,093	131,682	43,424	4,228	229,110	Oct.
11 月	150,533	5,874	14,427	136,031	45,036	4,076	230,991	Nov.
12 月	147,142	6,923	13,962	129,734	43,359	5,544	235,776	Dec.

合成ゴム(合成ラテックスを含む。) Synthetic rubber (including synthetic latex)

スチレンブタジエンラバー(SBR) 計 (1~3) Styrene-butadiene rubber

年 月	生産(t) Production Quantity	受入(t) Receipt Quantity	消費(t) Consumption Quantity	出荷 Shipments			在庫(t) Inventory Quantity	Year and Month
				販売 Sales		その他(t) Others Quantity		
				数量(t) Quantity	金額(百万円) Amount (¥ million)			
平成 15 年	683,216	1,160	51,145	637,751	175,530	47	74,323	C. Y. 2003
16	711,465	4,018	54,331	664,925	184,898	644	69,868	C. Y. 2004
17	727,090	1,815	53,118	656,236	184,553	343	88,605	C. Y. 2005
18	709,903	2,357	54,114	661,884	185,798	246	84,611	C. Y. 2006
19	727,299	833	52,517	674,538	192,274	33	85,769	C. Y. 2007
平成 17 年度	710,178	2,107	53,081	659,334	185,434	274	77,624	F. Y. 2005
18	719,029	1,790	54,339	666,049	187,569	177	77,863	F. Y. 2006
19年 1~3月	175,065	124	11,400	170,522	48,416	13	77,863	Q1 2007
4~6月	169,412	379	12,963	166,928	47,431	8	67,870	Q2
7~9月	190,227	145	13,241	163,876	46,751	7	81,119	Q3
10~12月	192,595	185	14,913	173,212	49,676	5	85,769	Q4
19年 1 月	66,917	28	5,190	52,813	15,034	1	93,553	Jan. 2007
2 月	61,278	54	5,128	58,743	16,730	5	91,009	Feb.
3 月	46,870	42	1,082	58,966	16,652	7	77,863	Mar.
4 月	56,076	37	4,175	56,592	16,083	3	73,321	Apr.
5 月	58,061	30	4,480	54,127	15,359	3	72,802	May
6 月	55,275	312	4,308	56,209	15,988	2	67,870	Jun.
7 月	60,279	-	4,889	51,965	14,681	3	71,293	Jul.
8 月	64,223	76	3,979	54,939	15,745	3	76,671	Aug.
9 月	65,725	69	4,373	56,972	16,325	1	81,119	Sep.
10 月	59,076	26	4,807	57,775	16,519	2	77,637	Oct.
11 月	69,050	88	5,206	58,501	16,717	2	83,066	Nov.
12 月	64,469	71	4,900	56,936	16,440	1	85,769	Dec.

⑧ 合成ゴム Synthetic Rubber

合成ゴム(合成ラテックスを含む。) Synthetic rubber (including synthetic latex)
(SBR)(クラム(油入りを除く)) (1) Crumb rubber (non-oil)

年 月	生産(t) Production Quantity	受入(t) Receipt Quantity	消費(t) Consumption Quantity	出 荷 Shipments			在庫(t) Inventory Quantity	Year and Month
				販 売 Sales		その他(t) Others Quantity		
				数量(t) Quantity	金額(百万円) Amount (¥ million)			
平成 15 年	212,305	96	290	216,957	60,791	-	35,550	C. Y. 2003
16	218,377	18	115	216,675	60,685	-	37,155	C. Y. 2004
17	199,456	102	300	195,895	54,526	-	40,515	C. Y. 2005
18	209,245	85	162	214,261	59,600	-	35,423	C. Y. 2006
19	224,785	75	184	221,171	61,935	-	38,905	C. Y. 2007
平成 17 年度	194,766	100	269	197,903	55,064	-	39,289	F. Y. 2005
18	212,624	9	199	217,673	60,655	-	34,048	F. Y. 2006
19年 1~3月	54,434	2	57	55,751	15,605	-	34,048	Q1 2007
4~6月	46,474	7	26	53,679	14,987	-	26,804	Q2
7~9月	61,432	10	65	55,614	15,601	-	32,567	Q3
10~12月	62,445	56	36	56,127	15,742	-	38,905	Q4
19年 1 月	22,389	-	11	16,434	4,606	-	41,367	Jan. 2007
2 月	17,568	1	44	19,509	5,484	-	39,383	Feb.
3 月	14,477	1	2	19,808	5,515	-	34,048	Mar.
4 月	15,497	5	4	18,061	5,066	-	31,465	Apr.
5 月	19,025	1	22	17,972	5,024	-	32,497	May
6 月	11,952	1	-	17,646	4,897	-	26,804	Jun.
7 月	20,453	-	39	16,186	4,503	-	31,032	Jul.
8 月	22,392	-	26	18,458	5,166	-	34,940	Aug.
9 月	18,587	10	-	20,970	5,932	-	32,567	Sep.
10 月	17,741	-	-	18,313	5,144	-	31,995	Oct.
11 月	22,299	56	7	19,352	5,419	-	34,991	Nov.
12 月	22,405	-	29	18,462	5,179	-	38,905	Dec.

合成ゴム(合成ラテックスを含む。) Synthetic rubber (including synthetic latex)
(SBR)(クラム(油入り)) (2) Crumb rubber (oil extended)

年 月	生産(t) Production Quantity	受入(t) Receipt Quantity	消費(t) Consumption Quantity	出 荷 Shipments			在庫(t) Inventory Quantity	Year and Month
				販 売 Sales		その他(t) Others Quantity		
				数量(t) Quantity	金額(百万円) Amount (¥ million)			
平成 15 年	220,685	92	42,054	179,258	45,227	-	26,885	C. Y. 2003
16	232,712	116	44,412	193,063	48,780	-	22,238	C. Y. 2004
17	263,560	140	43,659	205,268	51,880	-	37,011	C. Y. 2005
18	245,291	354	44,821	199,366	50,317	-	38,467	C. Y. 2006
19	249,716	306	44,056	208,809	52,536	-	35,623	C. Y. 2007
平成 17 年度	254,609	270	43,858	205,821	52,001	-	27,994	F. Y. 2005
18	250,781	246	44,905	201,949	50,938	-	32,165	F. Y. 2006
19年 1~3月	56,016	22	9,157	53,183	13,378	-	32,165	Q1 2007
4~6月	62,215	206	11,295	53,695	13,491	-	29,595	Q2
7~9月	64,707	72	10,959	48,701	12,263	-	34,714	Q3
10~12月	66,778	6	12,645	53,230	13,404	-	35,623	Q4
19年 1 月	22,462	2	4,292	16,735	4,199	-	39,904	Jan. 2007
2 月	21,827	13	4,224	18,711	4,713	-	38,809	Feb.
3 月	11,727	7	641	17,737	4,466	-	32,165	Mar.
4 月	20,468	1	3,865	18,921	4,760	-	29,848	Apr.
5 月	19,334	-	3,782	16,001	4,022	-	29,399	May
6 月	22,413	205	3,648	18,773	4,710	-	29,595	Jun.
7 月	19,709	-	4,161	16,820	4,238	-	28,323	Jul.
8 月	20,103	38	3,273	15,942	4,020	-	29,249	Aug.
9 月	24,895	34	3,525	15,939	4,005	-	34,714	Sep.
10 月	23,214	3	4,161	17,600	4,441	-	36,170	Oct.
11 月	23,790	-	4,322	18,147	4,561	-	37,491	Nov.
12 月	19,774	3	4,162	17,483	4,403	-	35,623	Dec.

⑧ 合成ゴム Synthetic Rubber

合成ゴム(合成ラテックスを含む。) Synthetic rubber (including synthetic latex)
(SBR)ラテックス (3) Latex

年 月	生産(t) Production Quantity	受入(t) Receipt Quantity	消費(t) Consumption Quantity	出 荷 Shipments			在庫(t) Inventory Quantity	Year and Month
				販 売 Sales		その他(t) Others Quantity		
				数量(t) Quantity	金額(百万円) Amount (¥ million)			
平成 15 年	250,226	972	8,801	241,536	69,511	47	11,888	C. Y. 2003
16	260,376	3,884	9,804	255,187	75,433	644	10,475	C. Y. 2004
17	264,074	1,573	9,159	255,073	78,147	343	11,079	C. Y. 2005
18	255,367	1,918	9,131	248,257	75,880	246	10,721	C. Y. 2006
19	252,798	452	8,277	244,558	77,802	33	11,241	C. Y. 2007
平成 17 年度	260,803	1,737	8,954	255,610	78,370	274	10,341	F. Y. 2005
18	255,624	1,535	9,235	246,427	75,976	177	11,650	F. Y. 2006
19年 1~3月	64,615	100	2,186	61,588	19,432	13	11,650	Q1 2007
4~6月	60,723	166	1,642	59,554	18,952	8	11,471	Q2
7~9月	64,088	63	2,217	59,561	18,887	7	13,838	Q3
10~12月	63,372	123	2,232	63,855	20,530	5	11,241	Q4
19年 1 月	22,066	26	887	19,644	6,229	1	12,282	Jan. 2007
2 月	21,883	40	860	20,523	6,532	5	12,817	Feb.
3 月	20,666	34	439	21,421	6,671	7	11,650	Mar.
4 月	20,111	31	306	19,610	6,257	3	12,008	Apr.
5 月	19,702	29	676	20,154	6,314	3	10,906	May
6 月	20,910	106	660	19,790	6,382	2	11,471	Jun.
7 月	20,117	-	689	18,959	5,940	3	11,938	Jul.
8 月	21,728	38	680	20,539	6,559	3	12,482	Aug.
9 月	22,243	25	848	20,063	6,388	1	13,838	Sep.
10 月	18,121	23	646	21,862	6,934	2	9,472	Oct.
11 月	22,961	32	877	21,002	6,737	2	10,584	Nov.
12 月	22,290	68	709	20,991	6,859	1	11,241	Dec.

合成ゴム(合成ラテックスを含む。) Synthetic rubber (including synthetic latex)

アクリロニトリルブタジエンラバー(NBR) (4) Acrylonitrile-butadiene rubber

年 月	生産(t) Production Quantity	受入(t) Receipt Quantity	消費(t) Consumption Quantity	出 荷 Shipments			在庫(t) Inventory Quantity	Year and Month
				販 売 Sales		その他(t) Others Quantity		
				数量(t) Quantity	金額(百万円) Amount (¥ million)			
平成 15 年	97,894	60	220	98,053	50,544	186	17,460	C. Y. 2003
16	105,103	76	435	104,679	53,449	269	17,250	C. Y. 2004
17	105,552	161	406	98,742	48,894	343	23,472	C. Y. 2005
18	99,411	128	425	103,906	51,811	329	18,352	C. Y. 2006
19	109,139	28	382	107,800	52,233	264	19,073	C. Y. 2007
平成 17 年度	104,545	141	604	101,894	50,132	295	20,487	F. Y. 2005
18	100,977	114	245	102,298	50,881	325	18,711	F. Y. 2006
19年 1~3月	27,877	6	64	27,398	13,388	62	18,711	Q1 2007
4~6月	21,903	9	143	25,549	12,940	55	14,876	Q2
7~9月	29,607	9	135	26,154	12,364	74	18,129	Q3
10~12月	29,752	4	40	28,699	13,542	73	19,073	Q4
19年 1 月	9,509	-	17	8,412	4,047	12	19,420	Jan. 2007
2 月	9,057	4	11	8,845	4,328	50	19,575	Feb.
3 月	9,311	2	36	10,141	5,012	-	18,711	Mar.
4 月	8,326	4	48	8,161	3,963	31	18,801	Apr.
5 月	7,928	2	13	8,578	4,404	10	18,130	May
6 月	5,649	3	82	8,810	4,572	14	14,876	Jun.
7 月	10,095	2	51	8,919	4,228	32	15,971	Jul.
8 月	10,337	-	66	8,771	4,154	23	17,448	Aug.
9 月	9,175	7	18	8,464	3,982	19	18,129	Sep.
10 月	9,133	1	15	9,399	4,381	20	17,829	Oct.
11 月	10,196	3	14	9,774	4,684	32	18,208	Nov.
12 月	10,423	-	11	9,526	4,477	21	19,073	Dec.

⑧ 合成ゴム Synthetic Rubber

合成ゴム (合成ラテックスを含む。) Synthetic rubber (including synthetic latex)

ポリクロロブレン (5) Polychloroprene

年 月	生産(t) Production Quantity	受入(t) Receipt Quantity	消費(t) Consumption Quantity	出 荷 Shipments			在庫(t) Inventory Quantity	Year and Month
				販 売 Sales		その他(t) Others Quantity		
				数量(t) Quantity	金額(百万円) Amount (¥ million)			
平成 15 年	95,021	-	-	93,551	30,544	-	15,430	C. Y. 2003
16	99,583	1,959	-	103,467	34,258	55	13,450	C. Y. 2004
17	105,620	65	-	105,303	36,321	96	13,736	C. Y. 2005
18	110,129	-	-	110,239	40,397	45	13,183	C. Y. 2006
19	112,454	-	-	110,114	44,679	72	15,451	C. Y. 2007
平成 17 年度	106,256	-	-	106,714	37,486	51	14,821	F. Y. 2005
18	111,363	-	-	110,642	41,343	72	15,417	F. Y. 2006
19年 1~3月	30,495	-	-	28,219	10,981	42	15,417	Q1 2007
4~6月	27,217	-	-	28,129	11,465	10	14,495	Q2
7~9月	27,006	-	-	25,931	10,717	8	15,562	Q3
10~12月	27,736	-	-	27,835	11,515	12	15,451	Q4
19年 1 月	10,782	-	-	9,602	3,705	36	14,327	Jan. 2007
2 月	9,514	-	-	8,983	3,527	2	14,856	Feb.
3 月	10,199	-	-	9,634	3,749	4	15,417	Mar.
4 月	9,960	-	-	9,410	3,827	2	15,965	Apr.
5 月	9,439	-	-	9,454	3,834	2	15,948	May
6 月	7,818	-	-	9,265	3,803	6	14,495	Jun.
7 月	10,186	-	-	9,383	3,871	3	15,295	Jul.
8 月	8,672	-	-	7,776	3,216	3	16,188	Aug.
9 月	8,148	-	-	8,772	3,630	2	15,562	Sep.
10 月	5,615	-	-	9,468	3,921	3	11,706	Oct.
11 月	10,702	-	-	9,199	3,793	7	13,202	Nov.
12 月	11,419	-	-	9,168	3,801	2	15,451	Dec.

合成ゴム (合成ラテックスを含む。) Synthetic rubber (including synthetic latex)

ポリブタジエン (6) Polybutadiene

年 月	生産(t) Production Quantity	受入(t) Receipt Quantity	消費(t) Consumption Quantity	出 荷 Shipments			在庫(t) Inventory Quantity	Year and Month
				販 売 Sales		その他(t) Others Quantity		
				数量(t) Quantity	金額(百万円) Amount (¥ million)			
平成 15 年	287,251	7,118	12,251	274,861	62,435	5	38,296	C. Y. 2003
16	283,090	5,035	11,804	277,469	63,507	7	37,141	C. Y. 2004
17	289,066	3,849	10,598	279,182	66,131	5	40,272	C. Y. 2005
18	288,863	4,491	13,289	286,024	70,654	6	34,308	C. Y. 2006
19	293,872	4,672	13,551	289,557	72,246	2	29,744	C. Y. 2007
平成 17 年度	292,095	3,951	10,833	281,608	67,736	1	43,130	F. Y. 2005
18	291,988	4,309	13,511	284,449	70,564	7	41,459	F. Y. 2006
19年 1~3月	79,320	1,016	3,338	69,845	17,430	1	41,459	Q1 2007
4~6月	70,023	898	3,142	73,704	18,216	-	35,535	Q2
7~9月	65,660	1,216	3,760	70,210	17,411	1	28,442	Q3
10~12月	78,869	1,542	3,311	75,798	19,189	-	29,744	Q4
19年 1 月	28,565	311	1,078	20,120	5,048	-	41,984	Jan. 2007
2 月	24,352	348	1,061	20,970	5,229	1	44,652	Feb.
3 月	26,403	357	1,199	28,755	7,153	-	41,459	Mar.
4 月	26,883	121	1,025	23,150	5,738	-	44,289	Apr.
5 月	26,031	400	883	23,338	5,713	-	46,499	May
6 月	17,109	377	1,234	27,216	6,765	-	35,535	Jun.
7 月	19,281	504	1,448	22,894	5,681	1	30,979	Jul.
8 月	26,343	444	1,346	21,396	5,271	-	35,024	Aug.
9 月	20,036	268	966	25,920	6,459	-	28,442	Sep.
10 月	25,476	477	947	25,151	6,322	-	28,297	Oct.
11 月	27,336	605	1,345	26,941	6,857	-	27,952	Nov.
12 月	26,057	460	1,019	23,706	6,009	-	29,744	Dec.

⑧ 合成ゴム Synthetic Rubber

合成ゴム (合成ラテックスを含む。) Synthetic rubber (including synthetic latex)

エチレンプロピレンラバー (7) Ethylene-propylene rubber

年 月	生産(t) Production Quantity	受入(t) Receipt Quantity	消費(t) Consumption Quantity	出 荷 Shipments			在庫(t) Inventory Quantity	Year and Month
				販 売 Sales		その他(t) Others Quantity		
				数量(t) Quantity	金額(百万円) Amount (¥ million)			
平成 15 年	204,575	14,907	23,640	200,953	95,422	-	43,411	C. Y. 2003
16	208,913	14,001	23,000	199,274	93,785	-	43,678	C. Y. 2004
17	189,314	13,104	26,139	169,916	79,000	-	50,037	C. Y. 2005
18	191,144	12,965	22,076	171,010	78,346	-	61,063	C. Y. 2006
19	187,094	12,814	28,240	172,438	79,307	-	60,113	C. Y. 2007
平成 17 年度	184,549	12,836	23,906	171,088	78,329	-	49,113	F. Y. 2005
18	196,833	13,053	23,563	169,821	77,945	-	65,614	F. Y. 2006
19年 1~3月	51,396	3,368	7,087	43,124	19,809	-	65,614	Q1 2007
4~6月	48,841	3,776	7,151	43,513	20,030	-	67,392	Q2
7~9月	43,355	2,644	6,970	40,034	18,377	-	66,385	Q3
10~12月	43,502	3,026	7,032	45,767	21,092	-	60,113	Q4
19年 1 月	18,214	1,123	2,255	13,715	6,306	-	64,428	Jan. 2007
2 月	16,302	894	2,629	13,043	6,004	-	65,952	Feb.
3 月	16,880	1,351	2,203	16,366	7,498	-	65,614	Mar.
4 月	16,932	1,208	2,326	13,899	6,392	-	67,353	Apr.
5 月	17,627	1,097	2,393	14,807	6,810	-	68,878	May
6 月	14,282	1,471	2,432	14,807	6,828	-	67,392	Jun.
7 月	13,952	847	2,540	13,874	6,387	-	65,776	Jul.
8 月	15,760	859	1,989	12,867	5,896	-	67,539	Aug.
9 月	13,643	938	2,441	13,293	6,094	-	66,385	Sep.
10 月	14,203	1,009	2,267	15,072	6,944	-	64,258	Oct.
11 月	14,087	1,144	2,298	15,130	6,984	-	62,060	Nov.
12 月	15,212	873	2,467	15,565	7,164	-	60,113	Dec.

合成ゴム (合成ラテックスを含む。) Synthetic rubber (including synthetic latex)

その他の合成ゴム (8) Other synthetic rubber

年 月	生産(t) Production Quantity	受入(t) Receipt Quantity	消費(t) Consumption Quantity	出 荷 Shipments			在庫(t) Inventory Quantity	Year and Month
				販 売 Sales		その他(t) Others Quantity		
				数量(t) Quantity	金額(百万円) Amount (¥ million)			
平成 15 年	209,426	52,475	52,605	152,253	51,423	53,688	18,940	C. Y. 2003
16	207,950	51,129	51,099	158,041	54,796	51,218	17,362	C. Y. 2004
17	210,261	52,447	51,085	156,372	55,215	52,271	20,401	C. Y. 2005
18	207,550	53,201	49,929	153,559	59,235	49,440	28,134	C. Y. 2006
19	224,691	59,860	62,996	166,213	62,795	57,817	25,626	C. Y. 2007
平成 17 年度	209,731	51,212	51,610	154,307	56,056	50,374	22,809	F. Y. 2005
18	212,863	54,059	53,267	157,315	60,714	50,973	28,085	F. Y. 2006
19年 1~3月	59,842	15,136	17,400	42,563	16,717	15,064	28,085	Q1 2007
4~6月	46,460	16,075	11,055	35,801	13,174	14,107	29,658	Q2
7~9月	59,190	14,887	17,355	41,713	16,099	14,888	29,779	Q3
10~12月	59,199	13,762	17,186	46,136	16,805	13,758	25,626	Q4
19年 1 月	21,620	5,022	6,689	13,153	4,719	4,970	29,964	Jan. 2007
2 月	19,409	3,600	5,552	13,630	5,527	3,601	30,190	Feb.
3 月	18,813	6,514	5,159	15,780	6,472	6,493	28,085	Mar.
4 月	17,937	4,253	5,792	13,645	4,823	4,254	26,584	Apr.
5 月	15,862	5,334	3,737	11,169	4,126	5,335	27,539	May
6 月	12,661	6,488	1,526	10,987	4,225	4,518	29,658	Jun.
7 月	19,430	3,383	5,728	13,276	4,927	3,385	30,082	Jul.
8 月	19,303	6,829	5,987	13,764	4,971	6,831	29,632	Aug.
9 月	20,457	4,675	5,640	14,673	6,201	4,672	29,779	Sep.
10 月	20,475	4,209	6,057	14,817	5,336	4,203	29,383	Oct.
11 月	19,162	4,034	5,564	16,486	6,001	4,035	26,503	Nov.
12 月	19,562	5,519	5,565	14,833	5,468	5,520	25,626	Dec.

⑨ 写真感光材料 Sensitive Materials for Photography

写真フィルム (計) (1~4,6,8)

Photo film

年 月	生産(10 ³ m ²) Production Quantity	受 入(10 ³ m ²) Receipt Quantity	消 費(10 ³ m ²) Consumption Quantity	出 荷 Shipments			在 庫(10 ³ m ²) Inventory Quantity	Year and Month
				販 売 Sales		その他(10 ³ m ²) Others Quantity		
				数量(10 ³ m ²) Quantity	金額(百万円) Amount (¥ million)			
平成 15 年	289,791	20,683	3,430	286,269	287,945	19,316	19,101	C. Y. 2003
16	273,484	18,468	3,176	275,232	256,875	17,142	15,501	C. Y. 2004
17	277,405	14,369	2,453	281,153	228,125	13,244	10,424	C. Y. 2005
18	285,102	10,301	1,416	280,320	211,033	9,958	14,133	C. Y. 2006
19	295,608	0	875	295,862	207,500	101	12,001	C. Y. 2007
平成 17 年度	275,835	13,130	2,262	276,894	222,289	12,156	9,193	F. Y. 2005
18	292,883	7,409	1,165	287,384	212,832	7,361	12,767	F. Y. 2006
19年 1~3月	71,513	0	212	71,757	51,546	101	12,767	Q1 2007
4~6月	76,522	-	224	76,043	54,248	0	12,927	Q2
7~9月	70,223	-	225	71,543	49,448	0	11,383	Q3
10~12月	77,350	-	213	76,519	52,257	0	12,001	Q4
19年 1 月	19,515	0	66	20,341	14,649	-	13,241	Jan. 2007
2 月	24,753	-	78	22,684	16,637	0	15,233	Feb.
3 月	27,244	-	68	28,732	20,261	100	12,767	Mar.
4 月	23,810	-	71	24,763	17,786	0	11,739	Apr.
5 月	25,788	-	80	23,720	17,665	0	13,727	May
6 月	26,924	-	73	27,559	18,797	-	12,927	Jun.
7 月	22,652	-	81	23,107	17,093	0	12,391	Jul.
8 月	21,494	-	65	22,858	15,139	0	10,963	Aug.
9 月	26,077	-	80	25,577	17,217	-	11,383	Sep.
10 月	25,961	-	75	26,105	18,011	0	11,165	Oct.
11 月	24,948	-	75	25,436	17,481	0	10,602	Nov.
12 月	26,441	-	64	24,978	16,766	0	12,001	Dec.

白黒写真フィルム (計) (1~2)

Photographic black and white film

年 月	生産(10 ³ m ²) Production Quantity	受 入(10 ³ m ²) Receipt Quantity	消 費(10 ³ m ²) Consumption Quantity	出 荷 Shipments			在 庫(10 ³ m ²) Inventory Quantity	Year and Month
				販 売 Sales		その他(10 ³ m ²) Others Quantity		
				数量(10 ³ m ²) Quantity	金額(百万円) Amount (¥ million)			
平成 15 年	206,817	383	-	209,236	140,839	387	8,498	C. Y. 2003
16	207,170	393	-	205,691	136,388	397	9,973	C. Y. 2004
17	205,274	342	-	209,815	141,656	345	5,429	C. Y. 2005
18	217,108	277	-	215,625	137,924	280	6,909	C. Y. 2006
19	x	x	x	x	x	x	x	C. Y. 2007
平成 17 年度	204,074	325	-	206,090	139,465	329	4,964	F. Y. 2005
18	224,309	202	-	222,019	139,997	203	7,249	F. Y. 2006
19年 1~3月	55,445	-	-	55,102	33,378	1	7,249	Q1 2007
4~6月	x	x	x	x	x	x	x	Q2
7~9月	x	x	x	x	x	x	x	Q3
10~12月	x	x	x	x	x	x	x	Q4
19年 1 月	14,071	-	-	15,180	8,640	-	5,800	Jan. 2007
2 月	19,674	-	-	18,249	11,637	0	7,225	Feb.
3 月	21,700	-	-	21,672	13,100	0	7,249	Mar.
4 月	x	x	x	x	x	x	x	Apr.
5 月	x	x	x	x	x	x	x	May
6 月	x	x	x	x	x	x	x	Jun.
7 月	x	x	x	x	x	x	x	Jul.
8 月	x	x	x	x	x	x	x	Aug.
9 月	x	x	x	x	x	x	x	Sep.
10 月	x	x	x	x	x	x	x	Oct.
11 月	x	x	x	x	x	x	x	Nov.
12 月	x	x	x	x	x	x	x	Dec.

⑨ 写真感光材料 Sensitive Materials for Photography

白黒写真フィルム(X線用フィルム) (1)

Photographic black and white film (X-ray photographic film)

年 月	生産(10 ³ m ²) Production Quantity	受入(10 ³ m ²) Receipt Quantity	消費(10 ³ m ²) Consumption Quantity	出 荷 Shipments			在庫(10 ³ m ²) Inventory Quantity	Year and Month
				販 売 Sales		その他(10 ³ m ²) Others Quantity		
				数量(10 ³ m ²) Quantity	金額(百万円) Amount (¥ million)			
平成 15 年	109,074	371	-	109,204	91,589	370	4,749	C. Y. 2003
16	113,389	382	-	111,702	95,581	382	6,437	C. Y. 2004
17	119,321	336	-	123,001	104,097	336	2,757	C. Y. 2005
18	130,506	275	-	129,264	100,186	275	4,000	C. Y. 2006
19	x	x	x	x	x	x	x	C. Y. 2007
平成 17 年度	120,580	318	-	122,510	102,527	318	2,218	F. Y. 2005
18	134,896	202	-	132,886	101,710	202	4,228	F. Y. 2006
19年 1~3月	32,303	-	-	32,074	23,446	-	4,228	Q1 2007
4~6月	x	x	x	x	x	x	x	Q2
7~9月	x	x	x	x	x	x	x	Q3
10~12月	x	x	x	x	x	x	x	Q4
19年 1 月	7,759	-	-	8,566	5,789	-	3,193	Jan. 2007
2 月	12,097	-	-	11,088	8,471	-	4,202	Feb.
3 月	12,447	-	-	12,421	9,186	-	4,228	Mar.
4 月	x	x	x	x	x	x	x	Apr.
5 月	x	x	x	x	x	x	x	May
6 月	x	x	x	x	x	x	x	Jun.
7 月	x	x	x	x	x	x	x	Jul.
8 月	x	x	x	x	x	x	x	Aug.
9 月	x	x	x	x	x	x	x	Sep.
10 月	x	x	x	x	x	x	x	Oct.
11 月	x	x	x	x	x	x	x	Nov.
12 月	x	x	x	x	x	x	x	Dec.

白黒写真フィルム(印刷・業務用フィルム) (2)

Photographic black and white film (Film for printing and business use)

年 月	生産(10 ³ m ²) Production Quantity	受入(10 ³ m ²) Receipt Quantity	消費(10 ³ m ²) Consumption Quantity	出 荷 Shipments			在庫(10 ³ m ²) Inventory Quantity	Year and Month
				販 売 Sales		その他(10 ³ m ²) Others Quantity		
				数量(10 ³ m ²) Quantity	金額(百万円) Amount (¥ million)			
平成 15 年	97,742	12	-	100,033	49,251	16	3,748	C. Y. 2003
16	93,781	10	-	93,989	40,807	14	3,536	C. Y. 2004
17	85,953	7	-	86,814	37,559	9	2,672	C. Y. 2005
18	86,602	2	-	86,361	37,738	5	2,910	C. Y. 2006
19	95,251	-	-	94,854	40,321	1	3,303	C. Y. 2007
平成 17 年度	83,494	7	-	83,580	36,938	10	2,746	F. Y. 2005
18	89,412	-	-	89,133	38,287	2	3,021	F. Y. 2006
19年 1~3月	23,142	-	-	23,027	9,932	1	3,021	Q1 2007
4~6月	23,816	-	-	23,581	10,093	0	3,255	Q2
7~9月	24,164	-	-	24,596	10,410	0	2,823	Q3
10~12月	24,129	-	-	23,649	9,887	0	3,303	Q4
19年 1 月	6,313	-	-	6,615	2,851	-	2,608	Jan. 2007
2 月	7,577	-	-	7,161	3,166	0	3,023	Feb.
3 月	9,253	-	-	9,252	3,914	0	3,021	Mar.
4 月	7,418	-	-	7,583	3,277	0	2,857	Apr.
5 月	7,395	-	-	6,890	3,020	0	3,362	May
6 月	9,002	-	-	9,109	3,796	-	3,255	Jun.
7 月	7,399	-	-	7,068	3,101	0	3,586	Jul.
8 月	8,616	-	-	9,242	3,881	0	2,960	Aug.
9 月	8,149	-	-	8,286	3,428	-	2,823	Sep.
10 月	8,021	-	-	7,771	3,295	0	3,073	Oct.
11 月	7,790	-	-	7,994	3,363	0	2,869	Nov.
12 月	8,318	-	-	7,884	3,229	0	3,303	Dec.

⑨ 写真感光材料 Sensitive Materials for Photography

カラー写真フィルム (計) (3,4,6,8)

Photographic color film

年 月	生産 (10 ³ m ²) Production Quantity	受 入 (10 ³ m ²) Receipt Quantity	消 費 (10 ³ m ²) Consumption Quantity	出 荷 Shipments			在 庫 (10 ³ m ²) Inventory Quantity	Year and Month
				販 売 Sales		その他(10 ³ m ²) Others Quantity		
				数量 (10 ³ m ²) Quantity	金額(百万円) Amount (¥ million)			
平成 15 年	82,974	20,300	3,430	77,033	147,106	18,929	10,604	C. Y. 2003
16	66,314	18,075	3,176	69,542	120,487	16,746	5,529	C. Y. 2004
17	72,130	14,026	2,453	71,338	86,469	12,899	4,995	C. Y. 2005
18	67,994	10,024	1,416	64,695	73,109	9,678	7,224	C. Y. 2006
19	x	x	x	x	x	x	x	C. Y. 2007
平成 17 年度	71,761	12,804	2,262	70,804	82,823	11,827	4,229	F. Y. 2005
18	68,574	7,208	1,165	65,365	72,835	7,157	5,517	F. Y. 2006
19年 1~3月	16,068	0	212	16,656	18,168	100	5,517	Q1 2007
4~6月	x	x	x	x	x	x	x	Q2
7~9月	x	x	x	x	x	x	x	Q3
10~12月	x	x	x	x	x	x	x	Q4
19年 1 月	5,444	0	66	5,160	6,009	-	7,441	Jan. 2007
2 月	5,080	-	78	4,435	4,999	-	8,008	Feb.
3 月	5,544	-	68	7,060	7,161	100	5,517	Mar.
4 月	x	x	x	x	x	x	x	Apr.
5 月	x	x	x	x	x	x	x	May
6 月	x	x	x	x	x	x	x	Jun.
7 月	x	x	x	x	x	x	x	Jul.
8 月	x	x	x	x	x	x	x	Aug.
9 月	x	x	x	x	x	x	x	Sep.
10 月	x	x	x	x	x	x	x	Oct.
11 月	x	x	x	x	x	x	x	Nov.
12 月	x	x	x	x	x	x	x	Dec.

カラー写真フィルム (映画用フィルム) (3)

Photographic color film(Cinema film)

年 月	生産 (10 ³ m ²) Production Quantity	受 入 (10 ³ m ²) Receipt Quantity	消 費 (10 ³ m ²) Consumption Quantity	出 荷 Shipments			在 庫 (10 ³ m ²) Inventory Quantity	Year and Month
				販 売 Sales		その他(10 ³ m ²) Others Quantity		
				数量 (10 ³ m ²) Quantity	金額(百万円) Amount (¥ million)			
平成 15 年	31,604	-	-	27,835	16,525	-	5,238	C. Y. 2003
16	18,939	-	-	22,405	13,087	-	1,772	C. Y. 2004
17	27,080	-	-	27,176	17,505	-	1,675	C. Y. 2005
18	32,708	-	-	31,771	18,650	-	2,612	C. Y. 2006
19	x	x	x	x	x	x	x	C. Y. 2007
平成 17 年度	28,627	-	-	28,815	18,715	-	1,255	F. Y. 2005
18	35,703	-	-	32,783	18,285	-	4,175	F. Y. 2006
19年 1~3月	9,258	-	-	7,695	4,159	-	4,175	Q1 2007
4~6月	x	x	x	x	x	x	x	Q2
7~9月	x	x	x	x	x	x	x	Q3
10~12月	x	x	x	x	x	x	x	Q4
19年 1 月	3,360	-	-	2,533	1,376	-	3,439	Jan. 2007
2 月	2,777	-	-	1,710	887	-	4,506	Feb.
3 月	3,121	-	-	3,452	1,896	-	4,175	Mar.
4 月	x	x	x	x	x	x	x	Apr.
5 月	x	x	x	x	x	x	x	May
6 月	x	x	x	x	x	x	x	Jun.
7 月	x	x	x	x	x	x	x	Jul.
8 月	x	x	x	x	x	x	x	Aug.
9 月	x	x	x	x	x	x	x	Sep.
10 月	x	x	x	x	x	x	x	Oct.
11 月	x	x	x	x	x	x	x	Nov.
12 月	x	x	x	x	x	x	x	Dec.

⑨ 写真感光材料 Sensitive Materials for Photography

カラー写真フィルム (ロールフィルム 計) (4,6)
Photographic color film(Roll film)

年 月	生産 (10 ³ m ²) Production Quantity	受 入 (10 ³ m ²) Receipt Quantity	消 費 (10 ³ m ²) Consumption Quantity	出 荷 Shipments			在 庫 (10 ³ m ²) Inventory Quantity	Year and Month
				販 売 Sales		その他(10 ³ m ²) Others Quantity		
				数量 (10 ³ m ²) Quantity	金額(百万円) Amount (¥ million)			
平成 15 年	46,333	20,300	3,430	44,038	107,039	18,929	4,892	C. Y. 2003
16	42,818	18,075	3,176	42,259	88,407	16,746	3,604	C. Y. 2004
17	40,539	14,026	2,453	39,696	55,588	12,899	3,122	C. Y. 2005
18	32,080	10,024	1,416	29,657	43,442	9,678	4,475	C. Y. 2006
19	x	x	x	x	x	x	x	C. Y. 2007
平成 17 年度	39,140	12,804	2,262	38,011	51,475	11,827	2,853	F. Y. 2005
18	29,658	7,208	1,165	29,428	44,177	7,157	1,162	F. Y. 2006
19年 1~3月	6,022	0	212	8,216	11,607	100	1,162	Q1 2007
4~6月	x	x	x	x	x	x	x	Q2
7~9月	x	x	x	x	x	x	x	Q3
10~12月	x	x	x	x	x	x	x	Q4
19年 1 月	1,796	0	66	2,361	3,727	-	3,843	Jan. 2007
2 月	2,089	-	78	2,505	3,413	-	3,349	Feb.
3 月	2,138	-	68	3,349	4,468	100	1,162	Mar.
4 月	x	x	x	x	x	x	x	Apr.
5 月	x	x	x	x	x	x	x	May
6 月	x	x	x	x	x	x	x	Jun.
7 月	x	x	x	x	x	x	x	Jul.
8 月	x	x	x	x	x	x	x	Aug.
9 月	x	x	x	x	x	x	x	Sep.
10 月	x	x	x	x	x	x	x	Oct.
11 月	x	x	x	x	x	x	x	Nov.
12 月	x	x	x	x	x	x	x	Dec.

カラー写真フィルム (レンズ付フィルム 計) (5,7)
Photographic color film(Films with lens)

年 月	生産 (10 ³ 本) Production Quantity	受 入 (10 ³ 本) Receipt Quantity	消 費 (10 ³ 本) Consumption Quantity	出 荷 Shipments			在 庫 (10 ³ 本) Inventory Quantity	Year and Month
				販 売 Sales		その他(10 ³ 本) Others Quantity		
				数量 (10 ³ 本) Quantity	金額(百万円) Amount (¥ million)			
平成 15 年	83,148	32,746	-	80,819	40,160	32,746	5,536	C. Y. 2003
16	73,285	27,331	-	77,279	36,330	27,331	1,541	C. Y. 2004
17	52,793	21,241	-	52,371	18,528	21,241	1,954	C. Y. 2005
18	29,247	5,978	-	31,799	11,181	4,978	399	C. Y. 2006
19	x	x	x	x	x	x	x	C. Y. 2007
平成 17 年度	47,613	18,376	-	47,132	16,436	17,376	3,064	F. Y. 2005
18	25,030	2,045	-	27,791	9,787	2,045	98	F. Y. 2006
19年 1~3月	4,843	-	-	4,878	1,774	-	98	Q1 2007
4~6月	x	x	x	x	x	x	x	Q2
7~9月	x	x	x	x	x	x	x	Q3
10~12月	x	x	x	x	x	x	x	Q4
19年 1 月	1,547	-	-	1,569	608	-	377	Jan. 2007
2 月	1,744	-	-	1,679	628	-	441	Feb.
3 月	1,552	-	-	1,630	537	-	98	Mar.
4 月	x	x	x	x	x	x	x	Apr.
5 月	x	x	x	x	x	x	x	May
6 月	x	x	x	x	x	x	x	Jun.
7 月	x	x	x	x	x	x	x	Jul.
8 月	x	x	x	x	x	x	x	Aug.
9 月	x	x	x	x	x	x	x	Sep.
10 月	x	x	x	x	x	x	x	Oct.
11 月	x	x	x	x	x	x	x	Nov.
12 月	x	x	x	x	x	x	x	Dec.

⑨ 写真感光材料 Sensitive Materials for Photography

カラー写真フィルム（ロールフィルム(24mmを除く)）(4)
Photographic color film(Roll film (other than 24mm in width))

年 月	生産(10 ³ m ²) Production Quantity	受 入(10 ³ m ²) Receipt Quantity	消 費(10 ³ m ²) Consumption Quantity	出 荷 Shipments			在 庫(10 ³ m ²) Inventory Quantity	Year and Month
				販 売 Sales		その他(10 ³ m ²) Others Quantity		
				数量(10 ³ m ²) Quantity	金額(百万円) Amount (¥ million)			
平成 15 年	44,389	20,124	2,994	42,521	96,628	18,753	4,790	C. Y. 2003
16	41,509	17,942	2,896	41,181	81,211	16,613	3,551	C. Y. 2004
17	39,758	13,987	2,276	39,074	51,995	12,859	3,087	C. Y. 2005
18	31,632	10,020	1,338	29,279	41,271	9,674	4,448	C. Y. 2006
19	x	x	x	x	x	x	x	C. Y. 2007
平成 17 年度	38,455	12,774	2,113	37,474	48,357	11,796	2,818	F. Y. 2005
18	29,256	7,208	1,094	29,089	42,190	7,157	1,152	F. Y. 2006
19年 1~3月	5,937	-	199	8,145	11,174	100	1,152	Q1 2007
4~6月	x	x	x	x	x	x	x	Q2
7~9月	x	x	x	x	x	x	x	Q3
10~12月	x	x	x	x	x	x	x	Q4
19年 1 月	1,771	-	60	2,342	3,610	-	3,817	Jan. 2007
2 月	2,062	-	74	2,484	3,287	-	3,321	Feb.
3 月	2,104	-	65	3,319	4,277	100	1,152	Mar.
4 月	x	x	x	x	x	x	x	Apr.
5 月	x	x	x	x	x	x	x	May
6 月	x	x	x	x	x	x	x	Jun.
7 月	x	x	x	x	x	x	x	Jul.
8 月	x	x	x	x	x	x	x	Aug.
9 月	x	x	x	x	x	x	x	Sep.
10 月	x	x	x	x	x	x	x	Oct.
11 月	x	x	x	x	x	x	x	Nov.
12 月	x	x	x	x	x	x	x	Dec.

カラー写真フィルム（レンズ付フィルム(24mmを除く)）(5)
Photographic color film(Films with lens(other than 24mm in width))

年 月	生産(10 ³ 本) Production Quantity	受 入(10 ³ 本) Receipt Quantity	消 費(10 ³ 本) Consumption Quantity	出 荷 Shipments			在 庫(10 ³ 本) Inventory Quantity	Year and Month
				販 売 Sales		その他(10 ³ 本) Others Quantity		
				数量(10 ³ 本) Quantity	金額(百万円) Amount (¥ million)			
平成 15 年	67,674	32,746	-	64,770	28,667	32,746	4,486	C. Y. 2003
16	63,285	27,331	-	66,430	29,736	27,331	1,340	C. Y. 2004
17	46,455	21,241	-	46,041	15,416	21,241	1,754	C. Y. 2005
18	26,563	5,978	-	29,127	9,712	4,978	199	C. Y. 2006
19	x	x	x	x	x	x	x	C. Y. 2007
平成 17 年度	42,314	18,376	-	41,844	13,824	17,376	2,864	F. Y. 2005
18	22,594	2,045	-	25,367	8,415	2,045	98	F. Y. 2006
19年 1~3月	4,411	-	-	4,449	1,494	-	98	Q1 2007
4~6月	x	x	x	x	x	x	x	Q2
7~9月	x	x	x	x	x	x	x	Q3
10~12月	x	x	x	x	x	x	x	Q4
19年 1 月	1,339	-	-	1,362	496	-	177	Jan. 2007
2 月	1,627	-	-	1,563	542	-	241	Feb.
3 月	1,445	-	-	1,524	457	-	98	Mar.
4 月	x	x	x	x	x	x	x	Apr.
5 月	x	x	x	x	x	x	x	May
6 月	x	x	x	x	x	x	x	Jun.
7 月	x	x	x	x	x	x	x	Jul.
8 月	x	x	x	x	x	x	x	Aug.
9 月	x	x	x	x	x	x	x	Sep.
10 月	x	x	x	x	x	x	x	Oct.
11 月	x	x	x	x	x	x	x	Nov.
12 月	x	x	x	x	x	x	x	Dec.

⑨ 写真感光材料 Sensitive Materials for Photography

カラー写真フィルム (ロールフィルム(24mm)) (6)

Photographic color film(Roll film (24mm in width))

年 月	生産(10 ³ m ²) Production Quantity	受 入(10 ³ m ²) Receipt Quantity	消 費(10 ³ m ²) Consumption Quantity	出 荷 Shipments			在 庫(10 ³ m ²) Inventory Quantity	Year and Month
				販 売 Sales		その他(10 ³ m ²) Others Quantity		
				数量(10 ³ m ²) Quantity	金額(百万円) Amount (¥ million)			
平成 15 年	1,944	176	436	1,518	10,411	176	101	C. Y. 2003
16	1,310	133	280	1,077	7,196	133	54	C. Y. 2004
17	781	39	178	622	3,593	39	35	C. Y. 2005
18	448	5	78	378	2,172	5	27	C. Y. 2006
19	x	x	x	x	x	x	x	C. Y. 2007
平成 17 年度	684	31	149	536	3,118	31	35	F. Y. 2005
18	403	0	71	339	1,988	0	10	F. Y. 2006
19年 1~3月	85	0	13	72	433	-	10	Q1 2007
4~6月	x	x	x	x	x	x	x	Q2
7~9月	x	x	x	x	x	x	x	Q3
10~12月	x	x	x	x	x	x	x	Q4
19年 1 月	24	0	6	20	117	-	26	Jan. 2007
2 月	26	-	3	21	126	-	27	Feb.
3 月	34	-	3	31	190	-	10	Mar.
4 月	x	x	x	x	x	x	x	Apr.
5 月	x	x	x	x	x	x	x	May
6 月	x	x	x	x	x	x	x	Jun.
7 月	x	x	x	x	x	x	x	Jul.
8 月	x	x	x	x	x	x	x	Aug.
9 月	x	x	x	x	x	x	x	Sep.
10 月	x	x	x	x	x	x	x	Oct.
11 月	x	x	x	x	x	x	x	Nov.
12 月	x	x	x	x	x	x	x	Dec.

カラー写真フィルム (レンズ付フィルム(24mm)) (7)

Photographic color film(Films with lens (24mm in width))

年 月	生産(10 ³ 本) Production Quantity	受 入(10 ³ 本) Receipt Quantity	消 費(10 ³ 本) Consumption Quantity	出 荷 Shipments			在 庫(10 ³ 本) Inventory Quantity	Year and Month
				販 売 Sales		その他(10 ³ 本) Others Quantity		
				数量(10 ³ 本) Quantity	金額(百万円) Amount (¥ million)			
平成 15 年	15,474	-	-	16,049	11,493	-	1,050	C. Y. 2003
16	10,000	-	-	10,849	6,594	-	201	C. Y. 2004
17	6,338	-	-	6,330	3,112	-	200	C. Y. 2005
18	2,684	-	-	2,672	1,468	-	200	C. Y. 2006
19	x	x	x	x	x	x	x	C. Y. 2007
平成 17 年度	5,299	-	-	5,288	2,613	-	200	F. Y. 2005
18	2,436	-	-	2,424	1,372	-	-	F. Y. 2006
19年 1~3月	432	-	-	429	279	-	-	Q1 2007
4~6月	x	x	x	x	x	x	x	Q2
7~9月	x	x	x	x	x	x	x	Q3
10~12月	x	x	x	x	x	x	x	Q4
19年 1 月	208	-	-	207	113	-	200	Jan. 2007
2 月	117	-	-	116	86	-	200	Feb.
3 月	107	-	-	106	80	-	-	Mar.
4 月	x	x	x	x	x	x	x	Apr.
5 月	x	x	x	x	x	x	x	May
6 月	x	x	x	x	x	x	x	Jun.
7 月	x	x	x	x	x	x	x	Jul.
8 月	x	x	x	x	x	x	x	Aug.
9 月	x	x	x	x	x	x	x	Sep.
10 月	x	x	x	x	x	x	x	Oct.
11 月	x	x	x	x	x	x	x	Nov.
12 月	x	x	x	x	x	x	x	Dec.

⑨ 写真感光材料 Sensitive Materials for Photography

カラー写真フィルム（その他のカラーフィルム）(8)

Photographic color film(Other photographic color film)

年 月	生産(10 ³ m ²) Production Quantity	受 入(10 ³ m ²) Receipt Quantity	消 費(10 ³ m ²) Consumption Quantity	出 荷 Shipments			在 庫(10 ³ m ²) Inventory Quantity	Year and Month
				販 売 Sales		その他(10 ³ m ²) Others Quantity		
				数量(10 ³ m ²) Quantity	金額(百万円) Amount (¥ million)			
平成 15 年	5,038	-	-	5,160	23,542	-	474	C. Y. 2003
16	4,557	-	-	4,878	18,994	-	153	C. Y. 2004
17	4,511	-	-	4,466	13,376	-	198	C. Y. 2005
18	3,207	-	-	3,267	11,017	-	137	C. Y. 2006
19	x	x	x	x	x	x	x	C. Y. 2007
平成 17 年度	3,995	-	-	3,978	12,634	-	121	F. Y. 2005
18	3,213	-	-	3,154	10,372	-	180	F. Y. 2006
19年 1~3月	787	-	-	744	2,402	-	180	Q1 2007
4~6月	x	x	x	x	x	x	x	Q2
7~9月	x	x	x	x	x	x	x	Q3
10~12月	x	x	x	x	x	x	x	Q4
19年 1 月	287	-	-	266	905	-	159	Jan. 2007
2 月	214	-	-	220	700	-	153	Feb.
3 月	285	-	-	258	797	-	180	Mar.
4 月	x	x	x	x	x	x	x	Apr.
5 月	x	x	x	x	x	x	x	May
6 月	x	x	x	x	x	x	x	Jun.
7 月	x	x	x	x	x	x	x	Jul.
8 月	x	x	x	x	x	x	x	Aug.
9 月	x	x	x	x	x	x	x	Sep.
10 月	x	x	x	x	x	x	x	Oct.
11 月	x	x	x	x	x	x	x	Nov.
12 月	x	x	x	x	x	x	x	Dec.

印画紙計 (9~10)

Sensitized paper

年 月	生産(10 ³ m ²) Production Quantity	受 入(10 ³ m ²) Receipt Quantity	消 費(10 ³ m ²) Consumption Quantity	出 荷 Shipments			在 庫(10 ³ m ²) Inventory Quantity	Year and Month
				販 売 Sales		その他(10 ³ m ²) Others Quantity		
				数量(10 ³ m ²) Quantity	金額(百万円) Amount (¥ million)			
平成 15 年	284,561	21,401	-	306,060	81,354	110	22,180	C. Y. 2003
16	283,700	12,622	-	299,500	73,164	49	18,766	C. Y. 2004
17	268,920	15,155	-	283,428	63,283	47	19,367	C. Y. 2005
18	263,390	27,124	-	297,637	62,357	16	12,229	C. Y. 2006
19	255,153	35,415	-	288,105	55,936	53	14,638	C. Y. 2007
平成 17 年度	265,995	20,099	-	284,297	62,680	47	18,537	F. Y. 2005
18	258,069	27,975	-	292,406	60,886	22	12,153	F. Y. 2006
19年 1~3月	58,416	8,903	-	67,377	14,009	18	12,153	Q1 2007
4~6月	64,700	8,848	-	72,905	14,182	5	12,791	Q2
7~9月	64,127	9,937	-	73,363	13,776	4	13,489	Q3
10~12月	67,909	7,726	-	74,460	13,969	27	14,638	Q4
19年 1 月	13,477	949	-	18,532	3,963	0	8,122	Jan. 2007
2 月	21,261	4,678	-	23,708	4,790	13	10,340	Feb.
3 月	23,678	3,276	-	25,136	5,256	5	12,153	Mar.
4 月	19,668	2,248	-	25,385	4,930	1	8,683	Apr.
5 月	21,065	3,378	-	22,607	4,438	2	10,518	May
6 月	23,967	3,222	-	24,913	4,814	2	12,791	Jun.
7 月	19,469	3,584	-	24,252	4,713	1	11,593	Jul.
8 月	20,054	2,930	-	23,568	4,292	1	11,007	Aug.
9 月	24,604	3,422	-	25,543	4,771	2	13,489	Sep.
10 月	23,619	2,394	-	25,306	4,803	22	14,173	Oct.
11 月	22,435	2,539	-	24,858	4,803	4	14,285	Nov.
12 月	21,855	2,793	-	24,295	4,363	0	14,638	Dec.

⑨ 写真感光材料 Sensitive Materials for Photography

印画紙 (白黒) (9)

Photographic paper

年 月	生産 (10 ³ m ²) Production Quantity	受 入 (10 ³ m ²) Receipt Quantity	消 費 (10 ³ m ²) Consumption Quantity	出 荷 Shipments			在 庫 (10 ³ m ²) Inventory Quantity	Year and Month
				販 売 Sales		その他(10 ³ m ²) Others Quantity		
				数量 (10 ³ m ²) Quantity	金額(百万円) Amount (¥ million)			
平成 15 年	6,064	-	-	6,255	8,031	7	1,137	C. Y. 2003
16	4,949	-	-	5,321	6,483	5	579	C. Y. 2004
17	4,348	-	-	4,400	5,882	10	517	C. Y. 2005
18	3,657	10	-	3,587	5,374	2	596	C. Y. 2006
19	x	x	x	x	x	x	x	C. Y. 2007
平成 17 年度	4,109	-	-	4,203	5,722	5	391	F. Y. 2005
18	3,536	10	-	3,418	5,223	3	516	F. Y. 2006
19年 1~3月	821	-	-	898	1,408	3	516	Q1 2007
4~6月	x	x	x	x	x	x	x	Q2
7~9月	x	x	x	x	x	x	x	Q3
10~12月	x	x	x	x	x	x	x	Q4
19年 1 月	190	-	-	249	378	-	536	Jan. 2007
2 月	279	-	-	237	372	0	578	Feb.
3 月	352	-	-	412	658	3	516	Mar.
4 月	x	x	x	x	x	x	x	Apr.
5 月	x	x	x	x	x	x	x	May
6 月	x	x	x	x	x	x	x	Jun.
7 月	x	x	x	x	x	x	x	Jul.
8 月	x	x	x	x	x	x	x	Aug.
9 月	x	x	x	x	x	x	x	Sep.
10 月	x	x	x	x	x	x	x	Oct.
11 月	x	x	x	x	x	x	x	Nov.
12 月	x	x	x	x	x	x	x	Dec.

印画紙 (カラー) (10)

Photographic color paper

年 月	生産 (10 ³ m ²) Production Quantity	受 入 (10 ³ m ²) Receipt Quantity	消 費 (10 ³ m ²) Consumption Quantity	出 荷 Shipments			在 庫 (10 ³ m ²) Inventory Quantity	Year and Month
				販 売 Sales		その他(10 ³ m ²) Others Quantity		
				数量 (10 ³ m ²) Quantity	金額(百万円) Amount (¥ million)			
平成 15 年	278,496	21,401	-	299,805	73,323	103	21,042	C. Y. 2003
16	278,751	12,622	-	294,180	66,681	44	18,188	C. Y. 2004
17	264,572	15,155	-	279,027	57,401	37	18,850	C. Y. 2005
18	259,733	27,114	-	294,050	56,982	14	11,633	C. Y. 2006
19	x	x	x	x	x	x	x	C. Y. 2007
平成 17 年度	261,887	20,099	-	280,094	56,958	41	18,147	F. Y. 2005
18	254,533	27,965	-	288,988	55,663	19	11,638	F. Y. 2006
19年 1~3月	57,595	8,903	-	66,479	12,601	15	11,638	Q1 2007
4~6月	x	x	x	x	x	x	x	Q2
7~9月	x	x	x	x	x	x	x	Q3
10~12月	x	x	x	x	x	x	x	Q4
19年 1 月	13,287	949	-	18,283	3,585	0	7,586	Jan. 2007
2 月	20,982	4,678	-	23,471	4,418	13	9,762	Feb.
3 月	23,326	3,276	-	24,725	4,598	2	11,638	Mar.
4 月	x	x	x	x	x	x	x	Apr.
5 月	x	x	x	x	x	x	x	May
6 月	x	x	x	x	x	x	x	Jun.
7 月	x	x	x	x	x	x	x	Jul.
8 月	x	x	x	x	x	x	x	Aug.
9 月	x	x	x	x	x	x	x	Sep.
10 月	x	x	x	x	x	x	x	Oct.
11 月	x	x	x	x	x	x	x	Nov.
12 月	x	x	x	x	x	x	x	Dec.

⑩ 油脂製品、石けん・合成洗剤等及び界面活性剤 Oil and Fat Products, Soap, Synthetic Detergents, and Surface-active Agents

脂肪酸 (計) (1~3)
Fatty acids

直分脂肪酸 (1)
Split fatty acids

年 月	生産 (t) Production Quantity	出 荷 Shipments		在庫 (t) Inventory Quantity	生産 (t) Production Quantity	出 荷 Shipments		在庫 (t) Inventory Quantity	Year and Month
		販 売 Sales				販 売 Sales			
		数量 (t) Quantity	金額 (百万円) Amount (¥ million)			数量 (t) Quantity	金額 (百万円) Amount (¥ million)		
平成 15 年	385,657	139,125	16,771	9,495	225,268	39,965	3,139	2,823	C. Y. 2003
16	378,062	141,728	17,135	11,314	224,101	42,050	3,450	3,812	C. Y. 2004
17	350,697	129,277	15,564	10,563	211,522	40,114	3,294	3,213	C. Y. 2005
18	353,037	130,626	15,725	9,870	211,597	37,693	2,957	3,011	C. Y. 2006
19	368,005	131,940	17,279	9,330	215,018	36,689	3,425	2,782	C. Y. 2007
平成 17 年度	348,330	128,806	15,485	9,362	211,622	39,919	3,229	3,186	F. Y. 2005
18	360,740	132,925	16,146	8,983	214,148	37,453	3,023	3,065	F. Y. 2006
19年 1~3月	87,318	33,766	4,178	8,983	50,780	9,270	801	3,065	Q1 2007
4~6月	94,997	33,643	4,326	9,053	56,242	9,521	857	2,882	Q2
7~9月	90,752	31,674	4,203	10,345	52,061	8,395	787	3,183	Q3
10~12月	94,938	32,857	4,573	9,330	55,935	9,503	980	2,782	Q4
19年 1 月	24,578	10,775	1,337	8,053	14,732	2,964	257	2,768	Jan. 2007
2 月	29,963	11,639	1,429	8,261	16,668	2,992	255	3,069	Feb.
3 月	32,777	11,352	1,411	8,983	19,380	3,314	289	3,065	Mar.
4 月	33,607	12,025	1,565	9,745	19,527	3,284	298	2,756	Apr.
5 月	29,234	10,229	1,303	8,961	17,712	2,972	264	2,856	May
6 月	32,156	11,389	1,458	9,053	19,003	3,265	295	2,882	Jun.
7 月	34,060	11,827	1,529	10,062	19,190	3,186	295	3,081	Jul.
8 月	23,408	9,590	1,264	8,896	13,472	2,605	250	2,706	Aug.
9 月	33,284	10,257	1,410	10,345	19,399	2,604	243	3,183	Sep.
10 月	33,392	11,924	1,669	9,961	19,922	3,554	364	3,328	Oct.
11 月	33,386	11,239	1,548	10,411	19,425	3,160	329	3,243	Nov.
12 月	28,160	9,694	1,355	9,330	16,588	2,789	287	2,782	Dec.

硬化脂肪酸 (2)
Hardened fatty acids

分別・分留脂肪酸 (3)
Fractionated, fractionally distilled fatty acids

年 月	生産 (t) Production Quantity	出 荷 Shipments		在庫 (t) Inventory Quantity	生産 (t) Production Quantity	出 荷 Shipments		在庫 (t) Inventory Quantity	Year and Month
		販 売 Sales				販 売 Sales			
		数量 (t) Quantity	金額 (百万円) Amount (¥ million)			数量 (t) Quantity	金額 (百万円) Amount (¥ million)		
平成 15 年	106,179	66,948	7,561	2,913	54,210	32,212	6,071	3,759	C. Y. 2003
16	99,553	65,663	7,465	3,750	54,408	34,015	6,220	3,752	C. Y. 2004
17	89,159	57,341	6,494	3,468	50,016	31,822	5,776	3,882	C. Y. 2005
18	82,655	59,259	6,701	3,397	58,785	33,674	6,066	3,462	C. Y. 2006
19	88,178	59,788	7,402	3,189	64,809	35,463	6,451	3,359	C. Y. 2007
平成 17 年度	86,667	56,126	6,346	3,287	50,041	32,761	5,910	2,889	F. Y. 2005
18	84,101	60,823	6,889	3,135	62,491	34,649	6,234	2,783	F. Y. 2006
19年 1~3月	21,161	15,316	1,748	3,135	15,377	9,180	1,629	2,783	Q1 2007
4~6月	21,832	15,286	1,878	2,715	16,923	8,836	1,591	3,456	Q2
7~9月	22,639	14,617	1,864	3,518	16,052	8,662	1,552	3,644	Q3
10~12月	22,546	14,569	1,913	3,189	16,457	8,785	1,679	3,359	Q4
19年 1 月	5,581	4,856	554	2,594	4,265	2,955	526	2,691	Jan. 2007
2 月	7,758	5,590	634	2,574	5,537	3,057	541	2,618	Feb.
3 月	7,822	4,870	560	3,135	5,575	3,168	562	2,783	Mar.
4 月	8,160	5,716	717	3,744	5,920	3,025	550	3,245	Apr.
5 月	6,264	4,476	535	2,802	5,258	2,781	504	3,303	May
6 月	7,408	5,094	625	2,715	5,745	3,030	538	3,456	Jun.
7 月	8,817	5,561	695	3,126	6,053	3,080	540	3,855	Jul.
8 月	5,388	4,130	509	2,744	4,548	2,855	505	3,446	Aug.
9 月	8,434	4,926	659	3,518	5,451	2,727	507	3,644	Sep.
10 月	7,507	5,241	702	2,926	5,963	3,129	602	3,707	Oct.
11 月	8,683	5,082	658	3,791	5,278	2,997	562	3,377	Nov.
12 月	6,356	4,246	554	3,189	5,216	2,659	515	3,359	Dec.

⑩ 油脂製品、石けん・合成洗剤等及び界面活性剤 Oil and Fat Products, Soap, Synthetic Detergents, and Surface-active Agents

精製グリセリン(98.5% 換算) (4)

石けん (計) (5~7)

Refined glycerol (conv.to 98.5%)

Soap

年 月	生産(t) Production Quantity	出 荷 Shipments		在庫(t) Inventory Quantity	生産(t) Production Quantity	出 荷 Shipments		在庫(t) Inventory Quantity	Year and Month
		販 売 Sales				販 売 Sales			
		数量(t) Quantity	金額(百万円) Amount (¥ million)			数量(t) Quantity	金額(百万円) Amount (¥ million)		
平成 15 年	46,173	58,662	11,051	3,765	123,254	125,984	55,284	10,477	C.Y. 2003
16	46,382	57,756	10,703	3,594	115,075	125,319	53,783	11,269	C.Y. 2004
17	45,792	57,517	10,453	3,396	109,119	116,298	50,439	11,403	C.Y. 2005
18	46,212	55,819	9,836	4,369	105,105	115,018	50,835	11,491	C.Y. 2006
19	49,488	61,492	10,216	2,503	113,693	132,166	57,794	11,515	C.Y. 2007
平成 17 年度	44,573	57,115	10,325	2,703	108,356	114,757	50,109	13,483	F.Y. 2005
18	47,732	55,484	9,707	5,233	105,088	117,475	51,707	12,028	F.Y. 2006
19年 1~3月	12,264	13,771	2,385	5,233	25,348	27,649	11,992	12,028	Q1 2007
4~6月	11,625	15,261	2,535	5,583	28,714	32,288	14,034	12,488	Q2
7~9月	12,473	14,807	2,453	5,037	28,593	33,604	14,657	12,758	Q3
10~12月	13,126	17,653	2,844	2,503	31,038	38,625	17,110	11,515	Q4
19年 1 月	3,522	4,148	723	4,559	8,370	8,045	3,432	12,128	Jan. 2007
2 月	4,203	4,568	790	4,424	8,520	9,882	4,339	12,097	Feb.
3 月	4,539	5,055	872	5,233	8,458	9,722	4,222	12,028	Mar.
4 月	3,811	5,210	862	4,869	8,787	9,887	4,241	12,095	Apr.
5 月	3,594	5,109	848	5,222	9,420	10,892	4,821	12,088	May
6 月	4,220	4,942	826	5,583	10,507	11,509	4,972	12,488	Jun.
7 月	4,616	4,965	829	5,994	10,080	12,124	5,649	12,804	Jul.
8 月	3,556	4,671	781	5,353	9,440	10,755	4,430	12,635	Aug.
9 月	4,301	5,171	842	5,037	9,073	10,725	4,578	12,758	Sep.
10 月	4,562	6,129	990	4,047	10,634	12,540	5,357	12,819	Oct.
11 月	4,389	5,629	915	3,424	10,868	13,082	5,817	12,812	Nov.
12 月	4,175	5,895	939	2,503	9,536	13,003	5,936	11,515	Dec.

石けん (浴用・固形) (5)

石けん (手洗用・液体) (6)

Soap (Toilet soap, solid)

Soap (Hand soap, liquid)

年 月	生産(t) Production Quantity	出 荷 Shipments		在庫(t) Inventory Quantity	生産(t) Production Quantity	出 荷 Shipments		在庫(t) Inventory Quantity	Year and Month
		販 売 Sales				販 売 Sales			
		数量(t) Quantity	金額(百万円) Amount (¥ million)			数量(t) Quantity	金額(百万円) Amount (¥ million)		
平成 15 年	51,651	53,346	33,217	6,728	21,420	22,079	12,044	816	C. Y. 2003
16	41,475	50,451	30,514	7,344	24,200	24,243	13,963	796	C. Y. 2004
17	39,566	48,046	28,344	7,878	22,854	23,486	14,416	791	C. Y. 2005
18	37,414	47,412	28,129	8,337	22,152	24,947	14,873	505	C. Y. 2006
19	39,685	50,295	28,710	8,046	27,992	39,203	20,937	984	C. Y. 2007
平成 17 年度	39,497	46,618	27,421	9,747	22,791	23,859	15,139	701	F. Y. 2005
18	36,686	47,844	28,340	8,282	23,041	27,147	15,330	937	F. Y. 2006
19年 1~3月	7,958	9,510	5,527	8,282	6,575	8,310	4,579	937	Q1 2007
4~6月	10,507	12,333	7,063	8,910	6,857	9,331	4,937	927	Q2
7~9月	9,988	12,882	7,203	8,967	6,819	10,005	5,446	875	Q3
10~12月	11,232	15,570	8,917	8,046	7,741	11,557	5,976	984	Q4
19年 1 月	2,388	2,618	1,547	8,623	2,505	2,283	1,287	796	Jan. 2007
2 月	2,878	3,394	1,929	8,480	2,073	3,124	1,761	962	Feb.
3 月	2,692	3,498	2,052	8,282	1,997	2,903	1,531	937	Mar.
4 月	2,996	3,361	2,021	8,524	2,115	2,899	1,480	962	Apr.
5 月	3,332	4,015	2,279	8,685	2,483	3,421	1,911	849	May
6 月	4,179	4,957	2,762	8,910	2,259	3,011	1,545	927	Jun.
7 月	3,459	4,785	2,851	8,822	2,513	3,690	2,115	1,061	Jul.
8 月	3,307	4,204	2,252	8,815	2,269	2,891	1,518	1,099	Aug.
9 月	3,222	3,893	2,100	8,967	2,037	3,424	1,814	875	Sep.
10 月	3,995	4,829	2,663	9,323	2,756	3,885	1,944	955	Oct.
11 月	4,211	5,666	3,157	9,041	2,446	3,688	1,944	1,053	Nov.
12 月	3,026	5,075	3,097	8,046	2,539	3,984	2,088	984	Dec.

⑩ 油脂製品、石けん・合成洗剤等及び界面活性剤 Oil and Fat Products, Soap, Synthetic Detergents, and Surface-active Agents

石けん(その他の石けん) (7)
Soap (For others)

洗顔・ボディ用身体洗浄剤 (8)
Facial, body cleaners

年 月	生産(t) Production Quantity	出 荷 Shipments		在庫(t) Inventory Quantity	生産(t) Production Quantity	出 荷 Shipments		在庫(t) Inventory Quantity	Year and Month
		販 売 Sales				販 売 Sales			
		数量(t) Quantity	金額(百万円) Amount (¥ million)			数量(t) Quantity	金額(百万円) Amount (¥ million)		
平成 15 年	50,183	50,559	10,023	2,933	91,678	94,486	41,314	4,782	C. Y. 2003
16	49,400	50,625	9,305	3,129	91,934	93,779	42,922	5,208	C. Y. 2004
17	46,699	44,766	7,679	2,734	101,314	100,681	47,375	6,885	C. Y. 2005
18	45,539	42,659	7,833	2,649	98,285	100,030	45,131	5,676	C. Y. 2006
19	46,016	42,668	8,146	2,485	105,608	111,147	49,699	7,303	C. Y. 2007
平成 17 年度	46,068	44,280	7,550	3,035	99,735	97,689	43,662	8,648	F. Y. 2005
18	45,361	42,484	8,036	2,809	96,033	101,684	46,014	4,777	F. Y. 2006
19年 1~3月	10,815	9,829	1,886	2,809	22,155	23,993	10,528	4,777	Q1 2007
4~6月	11,350	10,624	2,035	2,651	25,530	26,818	12,014	6,074	Q2
7~9月	11,786	10,717	2,008	2,916	28,393	28,438	13,232	7,610	Q3
10~12月	12,065	11,498	2,218	2,485	29,530	31,898	13,925	7,303	Q4
19年 1 月	3,477	3,144	597	2,709	7,419	7,329	3,030	6,086	Jan. 2007
2 月	3,569	3,364	649	2,655	6,668	7,139	3,310	5,935	Feb.
3 月	3,769	3,321	639	2,809	8,068	9,525	4,188	4,777	Mar.
4 月	3,676	3,627	740	2,609	7,925	7,539	3,624	5,536	Apr.
5 月	3,605	3,456	630	2,554	8,392	8,477	3,561	6,741	May
6 月	4,069	3,541	665	2,651	9,213	10,802	4,829	6,074	Jun.
7 月	4,108	3,649	683	2,921	9,492	9,370	4,583	7,055	Jul.
8 月	3,864	3,660	661	2,721	8,864	9,323	4,340	6,804	Aug.
9 月	3,814	3,408	664	2,916	10,037	9,745	4,309	7,610	Sep.
10 月	3,883	3,826	750	2,541	9,981	9,762	4,224	8,593	Oct.
11 月	4,211	3,728	716	2,718	10,356	11,000	4,682	8,371	Nov.
12 月	3,971	3,944	751	2,485	9,193	11,136	5,019	7,303	Dec.

合成洗剤(計) (9~13)
Synthetic detergents

合成洗剤(洗濯用)(計) (9~11)
Synthetic detergents (Laundry detergents)

年 月	生産(t) Production Quantity	出 荷 Shipments		在庫(t) Inventory Quantity	生産(t) Production Quantity	出 荷 Shipments		在庫(t) Inventory Quantity	Year and Month
		販 売 Sales				販 売 Sales			
		数量(t) Quantity	金額(百万円) Amount (¥ million)			数量(t) Quantity	金額(百万円) Amount (¥ million)		
平成 15 年	1,004,878	1,070,324	257,218	29,572	719,744	747,462	177,306	19,430	C. Y. 2003
16	1,009,066	1,071,654	264,465	27,137	716,793	741,520	181,580	18,567	C. Y. 2004
17	1,026,181	1,085,056	259,973	30,768	733,629	758,520	178,895	22,400	C. Y. 2005
18	1,018,422	1,083,590	249,450	31,033	736,422	766,907	170,002	22,180	C. Y. 2006
19	1,035,533	1,098,021	258,125	22,445	737,819	769,059	172,525	16,573	C. Y. 2007
平成 17 年度	1,018,405	1,084,746	258,203	28,581	728,950	762,086	177,702	20,532	F. Y. 2005
18	1,023,895	1,084,901	250,855	26,892	731,794	760,730	168,746	19,200	F. Y. 2006
19年 1~3月	213,283	225,320	52,874	26,892	148,921	156,231	35,231	19,200	Q1 2007
4~6月	260,571	274,039	64,442	29,595	188,605	193,560	43,384	21,412	Q2
7~9月	255,143	272,594	63,213	27,909	181,069	192,498	42,759	18,610	Q3
10~12月	306,536	326,068	77,596	22,445	219,224	226,770	51,151	16,573	Q4
19年 1 月	55,329	56,950	12,864	29,207	36,846	38,306	8,334	20,242	Jan. 2007
2 月	71,050	77,583	18,287	26,036	50,348	55,004	12,501	17,764	Feb.
3 月	86,904	90,787	21,722	26,892	61,727	62,921	14,396	19,200	Mar.
4 月	86,663	86,269	19,791	30,786	61,270	59,316	12,985	22,532	Apr.
5 月	84,221	92,486	22,203	28,885	60,912	66,228	15,132	20,040	May
6 月	89,687	95,284	22,448	29,595	66,423	68,016	15,267	21,412	Jun.
7 月	97,976	102,210	23,895	31,190	72,413	74,889	16,857	22,151	Jul.
8 月	76,446	88,173	20,145	24,466	52,266	61,923	13,640	14,974	Aug.
9 月	80,721	82,211	19,173	27,909	56,390	55,686	12,262	18,610	Sep.
10 月	97,762	99,936	23,995	31,229	70,709	69,036	15,779	22,536	Oct.
11 月	104,593	110,657	26,233	30,502	73,817	77,865	17,571	20,824	Nov.
12 月	104,181	115,475	27,369	22,445	74,698	79,869	17,802	16,573	Dec.

⑩ 油脂製品、石けん・合成洗剤等及び界面活性剤 Oil and Fat Products, Soap, Synthetic Detergents, and Surface-active Agents

合成洗剤(洗濯用)(粉末) (9)

合成洗剤(洗濯用)(液体(ペースト状を含む)) (計) (10~11)

Synthetic detergents (Laundry detergents) (Powders)

Synthetic detergents (Laundry detergents) (Liquids (including pastes))

年 月	生産(t) Production Quantity	出 荷 Shipments		在庫(t) Inventory Quantity	生産(t) Production Quantity	出 荷 Shipments		在庫(t) Inventory Quantity	Year and Month
		販 売 Sales				販 売 Sales			
		数量(t) Quantity	金額(百万円) Amount (¥ million)			数量(t) Quantity	金額(百万円) Amount (¥ million)		
平成 15 年	644,030	655,616	151,389	17,460	75,714	91,846	25,917	1,970	C. Y. 2003
16	634,319	640,433	151,099	17,179	82,474	101,087	30,481	1,388	C. Y. 2004
17	615,231	623,738	140,288	19,457	118,398	134,782	38,607	2,943	C. Y. 2005
18	572,620	586,692	127,116	15,762	163,802	180,215	42,886	6,418	C. Y. 2006
19	554,548	571,579	126,287	10,653	183,271	197,480	46,239	5,920	C. Y. 2007
平成 17 年度	605,824	620,039	137,359	16,599	123,126	142,047	40,343	3,933	F. Y. 2005
18	562,718	575,015	125,172	16,340	169,076	185,715	43,574	2,860	F. Y. 2006
19年 1~3月	111,208	114,210	25,045	16,340	37,713	42,021	10,186	2,860	Q1 2007
4~6月	145,316	146,368	32,440	18,685	43,289	47,192	10,944	2,727	Q2
7~9月	134,165	141,127	30,854	15,781	46,904	51,371	11,905	2,829	Q3
10~12月	163,859	169,874	37,948	10,653	55,365	56,896	13,204	5,920	Q4
19年 1 月	26,897	27,318	5,670	17,083	9,949	10,988	2,664	3,159	Jan. 2007
2 月	36,383	39,254	8,605	14,938	13,965	15,750	3,896	2,826	Feb.
3 月	47,928	47,638	10,770	16,340	13,799	15,283	3,626	2,860	Mar.
4 月	46,937	45,185	10,027	19,496	14,333	14,131	2,958	3,036	Apr.
5 月	46,635	49,552	11,068	17,779	14,277	16,676	4,064	2,261	May
6 月	51,744	51,631	11,345	18,685	14,679	16,385	3,922	2,727	Jun.
7 月	56,793	57,533	12,761	19,561	15,620	17,356	4,096	2,590	Jul.
8 月	36,063	44,519	9,639	12,131	16,203	17,404	4,001	2,843	Aug.
9 月	41,309	39,075	8,454	15,781	15,081	16,611	3,808	2,829	Sep.
10 月	52,765	50,767	11,627	18,526	17,944	18,269	4,151	4,010	Oct.
11 月	57,037	60,006	13,211	16,214	16,780	17,859	4,360	4,610	Nov.
12 月	54,057	59,101	13,109	10,653	20,641	20,768	4,692	5,920	Dec.

合成洗剤(洗濯用)(液体(ペースト状を含む))(中性)(10) 合成洗剤(洗濯用)(液体(ペースト状を含む))(中性以外のもの) (11)

Synthetic detergents (Laundry detergents) (Neutral)

Synthetic detergents (Laundry detergents) (excl. Neutral)

年 月	生産(t) Production Quantity	出 荷 Shipments		在庫(t) Inventory Quantity	生産(t) Production Quantity	出 荷 Shipments		在庫(t) Inventory Quantity	Year and Month
		販 売 Sales				販 売 Sales			
		数量(t) Quantity	金額(百万円) Amount (¥ million)			数量(t) Quantity	金額(百万円) Amount (¥ million)		
平成 15 年	52,148	68,240	18,191	514	23,566	23,606	7,726	1,456	C. Y. 2003
16	52,645	71,025	21,079	539	29,829	30,062	9,402	849	C. Y. 2004
17	78,597	97,319	27,118	1,343	39,801	37,463	11,490	1,600	C. Y. 2005
18	114,448	133,508	28,607	4,023	49,354	46,707	14,279	2,395	C. Y. 2006
19	113,907	131,935	27,737	609	69,364	65,545	18,501	5,311	C. Y. 2007
平成 17 年度	81,979	102,268	27,876	2,457	41,147	39,779	12,468	1,476	F. Y. 2005
18	115,167	134,214	28,516	1,171	53,909	51,501	15,058	1,689	F. Y. 2006
19年 1~3月	22,878	26,764	6,035	1,171	14,835	15,257	4,152	1,689	Q1 2007
4~6月	28,774	32,862	6,802	1,159	14,515	14,330	4,142	1,568	Q2
7~9月	29,367	33,963	7,009	1,358	17,537	17,408	4,896	1,471	Q3
10~12月	32,888	38,346	7,891	609	22,477	18,550	5,312	5,311	Q4
19年 1 月	6,299	6,677	1,480	1,450	3,650	4,311	1,184	1,709	Jan. 2007
2 月	7,465	9,503	2,263	970	6,500	6,247	1,633	1,856	Feb.
3 月	9,114	10,584	2,291	1,171	4,685	4,699	1,335	1,689	Mar.
4 月	9,809	9,707	1,684	1,331	4,524	4,424	1,274	1,705	Apr.
5 月	9,200	11,474	2,532	823	5,077	5,202	1,532	1,438	May
6 月	9,765	11,681	2,586	1,159	4,914	4,704	1,336	1,568	Jun.
7 月	9,471	11,285	2,341	1,024	6,149	6,071	1,756	1,566	Jul.
8 月	9,378	10,996	2,268	971	6,825	6,408	1,733	1,872	Aug.
9 月	10,518	11,682	2,400	1,358	4,563	4,929	1,407	1,471	Sep.
10 月	11,207	13,172	2,711	932	6,737	5,097	1,440	3,078	Oct.
11 月	9,464	10,984	2,346	1,114	7,316	6,875	2,014	3,496	Nov.
12 月	12,217	14,190	2,834	609	8,424	6,578	1,858	5,311	Dec.

⑩ 油脂製品、石けん・合成洗剤等及び界面活性剤 Oil and Fat Products, Soap, Synthetic Detergents, and Surface-active Agents

合成洗剤(台所用) (12)

合成洗剤(住宅・家具用) (13)

Synthetic detergents (Kitchen detergents)

Synthetic detergents (Detergents for house, furniture)

年 月	生産(t) Production Quantity	出 荷 Shipments		在庫(t) Inventory Quantity	生産(t) Production Quantity	出 荷 Shipments		在庫(t) Inventory Quantity	Year and Month
		販 売 Sales				販 売 Sales			
		数量(t) Quantity	金額(百万円) Amount (¥ million)			数量(t) Quantity	金額(百万円) Amount (¥ million)		
平成 15 年	194,446	215,285	48,766	7,737	90,688	107,577	31,147	2,405	C. Y. 2003
16	193,624	212,674	48,142	5,776	98,649	117,460	34,743	2,794	C. Y. 2004
17	195,906	212,056	46,910	5,445	96,646	114,480	34,168	2,923	C. Y. 2005
18	183,758	199,737	44,918	6,340	98,242	116,946	34,530	2,513	C. Y. 2006
19	196,825	210,137	49,957	3,041	100,889	118,825	35,643	2,831	C. Y. 2007
平成 17 年度	191,323	205,838	45,771	5,460	98,132	116,822	34,730	2,589	F. Y. 2005
18	191,452	205,907	47,057	5,051	100,649	118,264	35,052	2,641	F. Y. 2006
19年 1~3月	44,271	46,043	10,928	5,051	20,091	23,046	6,715	2,641	Q1 2007
4~6月	48,075	52,213	12,710	5,407	23,891	28,266	8,348	2,776	Q2
7~9月	51,121	53,402	12,387	6,225	22,953	26,694	8,067	3,074	Q3
10~12月	53,358	58,479	13,932	3,041	33,954	40,819	12,513	2,831	Q4
19年 1 月	12,624	12,770	2,843	6,377	5,859	5,874	1,687	2,588	Jan. 2007
2 月	13,958	14,346	3,361	5,571	6,744	8,233	2,425	2,701	Feb.
3 月	17,689	18,927	4,723	5,051	7,488	8,939	2,603	2,641	Mar.
4 月	17,367	17,872	4,136	5,308	8,026	9,081	2,671	2,946	Apr.
5 月	15,653	16,719	4,244	6,313	7,656	9,539	2,827	2,532	May
6 月	15,055	17,622	4,331	5,407	8,209	9,646	2,850	2,776	Jun.
7 月	16,735	17,415	4,080	5,826	8,828	9,906	2,957	3,213	Jul.
8 月	16,543	17,179	3,759	6,277	7,637	9,071	2,746	3,215	Aug.
9 月	17,843	18,808	4,548	6,225	6,488	7,717	2,363	3,074	Sep.
10 月	17,200	19,261	4,655	5,069	9,853	11,639	3,561	3,624	Oct.
11 月	18,541	18,841	4,433	5,542	12,235	13,951	4,229	4,136	Nov.
12 月	17,617	20,377	4,844	3,041	11,866	15,229	4,723	2,831	Dec.

柔軟仕上げ剤 (計) (14~15)

柔軟仕上げ剤 (高濃度品) (14)

Fabric softeners

Fabric softeners (High-concentration)

年 月	生産(t) Production Quantity	出 荷 Shipments		在庫(t) Inventory Quantity	生産(t) Production Quantity	出 荷 Shipments		在庫(t) Inventory Quantity	Year and Month
		販 売 Sales				販 売 Sales			
		数量(t) Quantity	金額(百万円) Amount (¥ million)			数量(t) Quantity	金額(百万円) Amount (¥ million)		
平成 15 年	212,712	218,251	57,549	8,213	119,094	122,491	45,455	5,076	C. Y. 2003
16	221,690	226,191	62,814	7,205	137,530	138,335	52,008	4,828	C. Y. 2004
17	222,357	232,012	65,299	5,572	143,737	147,863	55,172	3,295	C. Y. 2005
18	230,918	236,793	61,393	6,410	158,612	160,955	53,232	4,841	C. Y. 2006
19	251,203	258,249	62,754	5,402	179,753	180,397	54,252	3,501	C. Y. 2007
平成 17 年度	227,665	233,824	65,393	7,056	148,096	150,363	55,408	3,480	F. Y. 2005
18	233,259	238,423	59,615	6,353	162,831	163,437	51,769	4,541	F. Y. 2006
19年 1~3月	56,078	55,151	13,301	6,353	39,300	38,208	11,530	4,541	Q1 2007
4~6月	59,586	61,703	14,696	6,769	42,151	42,044	12,526	4,884	Q2
7~9月	65,761	66,793	16,273	8,221	47,950	47,865	14,188	5,588	Q3
10~12月	69,778	74,602	18,484	5,402	50,352	52,280	16,007	3,501	Q4
19年 1 月	12,911	12,744	2,881	6,641	8,708	8,489	2,437	5,178	Jan. 2007
2 月	19,991	18,513	4,568	7,060	14,252	12,713	3,963	5,359	Feb.
3 月	23,176	23,894	5,852	6,353	16,340	17,006	5,130	4,541	Mar.
4 月	21,349	23,242	5,688	5,308	14,753	15,978	4,870	3,388	Apr.
5 月	18,656	19,301	4,600	5,421	12,895	12,755	3,886	3,479	May
6 月	19,581	19,160	4,408	6,769	14,503	13,311	3,770	4,884	Jun.
7 月	22,647	23,359	5,956	6,636	16,960	17,319	5,297	4,188	Jul.
8 月	20,267	22,714	5,532	5,222	14,781	15,939	4,747	3,489	Aug.
9 月	22,847	20,720	4,786	8,221	16,209	14,607	4,144	5,588	Sep.
10 月	23,504	24,017	6,027	8,708	17,157	16,685	5,179	6,026	Oct.
11 月	23,151	24,553	6,307	8,126	16,939	17,986	5,575	4,869	Nov.
12 月	23,123	26,032	6,151	5,402	16,256	17,609	5,253	3,501	Dec.

⑩ 油脂製品、石けん・合成洗剤等及び界面活性剤 Oil and Fat Products, Soap, Synthetic Detergents, and Surface-active Agents

柔軟仕上げ剤（高濃度品以外のもの）(15) 漂白剤（計）(16～17)
Fabric softeners (excl. High-concentration) Bleaching agents

年 月	生産(t) Production Quantity	出 荷 Shipments		在庫(t) Inventory Quantity	生産(t) Production Quantity	出 荷 Shipments		在庫(t) Inventory Quantity	Year and Month
		販 売 Sales				販 売 Sales			
		数量(t) Quantity	金額(百万円) Amount (¥ million)			数量(t) Quantity	金額(百万円) Amount (¥ million)		
平成 15 年	93,618	95,760	12,093	3,137	199,314	220,655	36,798	4,240	C. Y. 2003
16	84,160	87,856	10,806	2,377	210,242	235,656	38,734	2,909	C. Y. 2004
17	78,620	84,149	10,127	2,277	215,381	237,544	38,319	2,591	C. Y. 2005
18	72,306	75,838	8,161	1,569	214,565	233,413	37,746	2,528	C. Y. 2006
19	71,450	77,852	8,502	1,901	233,536	254,174	39,614	3,859	C. Y. 2007
平成 17 年度	79,569	83,461	9,985	3,576	213,019	235,032	37,460	3,567	F. Y. 2005
18	70,428	74,986	7,847	1,812	222,369	241,838	39,160	3,391	F. Y. 2006
19年 1～3月	16,778	16,943	1,770	1,812	45,155	48,991	7,607	3,391	Q1 2007
4～6月	17,435	19,659	2,169	1,885	55,570	60,802	9,633	3,974	Q2
7～9月	17,811	18,928	2,085	2,633	63,312	69,387	11,009	3,271	Q3
10～12月	19,426	22,322	2,478	1,901	69,499	74,994	11,365	3,859	Q4
19年 1 月	4,203	4,255	444	1,463	13,084	13,191	1,945	3,148	Jan. 2007
2 月	5,739	5,800	605	1,701	15,069	15,845	2,444	4,316	Feb.
3 月	6,836	6,888	722	1,812	17,002	19,955	3,218	3,391	Mar.
4 月	6,596	7,264	818	1,920	17,030	18,520	2,837	3,868	Apr.
5 月	5,761	6,546	714	1,942	18,047	19,749	3,076	3,972	May
6 月	5,078	5,849	638	1,885	20,493	22,533	3,719	3,974	Jun.
7 月	5,687	6,040	658	2,448	21,907	24,300	3,952	3,699	Jul.
8 月	5,486	6,775	784	1,733	21,695	23,641	3,597	3,857	Aug.
9 月	6,638	6,113	642	2,633	19,710	21,446	3,461	3,271	Sep.
10 月	6,347	7,332	848	2,682	22,393	24,261	3,752	3,379	Oct.
11 月	6,212	6,567	732	3,257	24,965	25,992	3,873	4,758	Nov.
12 月	6,867	8,423	898	1,901	22,141	24,741	3,740	3,859	Dec.

漂白剤（酸素系）(16)
Bleaching agents (Oxide type)

漂白剤（塩素系）(17)
Bleaching agents (Chloride type)

年 月	生産(t) Production Quantity	出 荷 Shipments		在庫(t) Inventory Quantity	生産(t) Production Quantity	出 荷 Shipments		在庫(t) Inventory Quantity	Year and Month
		販 売 Sales				販 売 Sales			
		数量(t) Quantity	金額(百万円) Amount (¥ million)			数量(t) Quantity	金額(百万円) Amount (¥ million)		
平成 15 年	69,850	89,276	16,756	2,200	129,464	131,379	20,042	2,040	C. Y. 2003
16	79,903	103,817	18,685	1,317	130,339	131,839	20,049	1,592	C. Y. 2004
17	87,708	108,868	19,092	1,072	127,673	128,676	19,227	1,519	C. Y. 2005
18	90,934	107,210	18,815	1,752	123,631	126,203	18,931	776	C. Y. 2006
19	97,689	114,088	19,193	1,480	135,847	140,086	20,421	2,379	C. Y. 2007
平成 17 年度	88,547	109,245	18,992	2,061	124,472	125,787	18,468	1,506	F. Y. 2005
18	92,043	108,663	19,082	1,285	130,326	133,175	20,078	2,106	F. Y. 2006
19年 1～3月	18,553	22,013	3,795	1,285	26,602	26,978	3,811	2,106	Q1 2007
4～6月	23,978	27,656	4,619	2,140	31,592	33,146	5,014	1,834	Q2
7～9月	28,459	33,308	5,616	1,474	34,853	36,079	5,393	1,797	Q3
10～12月	26,699	31,111	5,163	1,480	42,800	43,883	6,202	2,379	Q4
19年 1 月	3,912	4,661	824	1,201	9,172	8,530	1,120	1,947	Jan. 2007
2 月	7,387	8,207	1,418	1,727	7,682	7,638	1,026	2,589	Feb.
3 月	7,254	9,145	1,553	1,285	9,748	10,810	1,665	2,106	Mar.
4 月	7,004	8,234	1,375	1,628	10,026	10,286	1,462	2,240	Apr.
5 月	7,599	8,721	1,476	1,871	10,448	11,028	1,600	2,101	May
6 月	9,375	10,701	1,767	2,140	11,118	11,832	1,952	1,834	Jun.
7 月	10,739	12,928	2,190	1,714	11,168	11,372	1,761	1,985	Jul.
8 月	9,231	10,474	1,730	2,046	12,464	13,167	1,867	1,811	Aug.
9 月	8,489	9,906	1,696	1,474	11,221	11,540	1,765	1,797	Sep.
10 月	8,801	10,070	1,700	1,551	13,592	14,191	2,052	1,828	Oct.
11 月	9,135	10,724	1,765	1,627	15,830	15,268	2,108	3,131	Nov.
12 月	8,763	10,317	1,698	1,480	13,378	14,424	2,042	2,379	Dec.

⑩ 油脂製品、石けん・合成洗剤等及び界面活性剤 Oil and Fat Products, Soap, Synthetic Detergents, and Surface-active Agents

酸・アルカリ洗浄剤 (18)

Acid and alkaline cleaners

年 月	生産(t) Production Quantity	出 荷 Shipments		在庫(t) Inventory Quantity	Year and Month
		販 売 Sales			
		数量(t) Quantity	金額(百万円) Amount (¥ million)		
平成 15 年	44,926	45,553	8,418	1,315	C. Y. 2003
16	44,133	44,339	9,087	1,255	C. Y. 2004
17	43,024	43,265	9,094	1,364	C. Y. 2005
18	44,800	45,481	9,630	1,059	C. Y. 2006
19	47,215	47,164	9,940	1,499	C. Y. 2007
平成 17 年度	43,237	43,629	9,215	1,623	F. Y. 2005
18	45,984	46,383	9,798	1,619	F. Y. 2006
19年 1~3月	10,094	9,563	1,952	1,619	Q1 2007
4~6月	12,060	12,072	2,620	1,847	Q2
7~9月	11,665	11,681	2,440	1,933	Q3
10~12月	13,396	13,848	2,927	1,499	Q4
19年 1 月	3,115	2,748	526	1,438	Jan. 2007
2 月	3,247	3,163	651	1,531	Feb.
3 月	3,732	3,652	775	1,619	Mar.
4 月	3,819	3,782	800	1,687	Apr.
5 月	4,229	4,244	930	1,875	May
6 月	4,012	4,046	890	1,847	Jun.
7 月	4,427	4,300	828	1,981	Jul.
8 月	3,988	3,861	847	2,193	Aug.
9 月	3,250	3,520	766	1,933	Sep.
10 月	5,126	5,283	1,039	1,784	Oct.
11 月	4,620	4,421	965	1,993	Nov.
12 月	3,650	4,144	923	1,499	Dec.

クレンザー (19)

Scouring cleanser

年 月	生産(t) Production Quantity	出 荷 Shipments		在庫(t) Inventory Quantity	Year and Month
		販 売 Sales			
		数量(t) Quantity	金額(百万円) Amount (¥ million)		
平成 15 年	26,272	28,290	5,482	770	C. Y. 2003
16	23,823	26,026	4,789	597	C. Y. 2004
17	23,056	24,776	4,538	798	C. Y. 2005
18	19,716	21,828	3,785	392	C. Y. 2006
19	18,875	20,084	3,369	722	C. Y. 2007
平成 17 年度	22,748	24,544	4,496	987	F. Y. 2005
18	19,011	20,927	3,572	662	F. Y. 2006
19年 1~3月	3,960	3,956	663	662	Q1 2007
4~6月	4,852	4,956	837	972	Q2
7~9月	4,353	4,816	806	918	Q3
10~12月	5,710	6,356	1,063	722	Q4
19年 1 月	1,147	1,057	172	546	Jan. 2007
2 月	1,394	1,306	224	732	Feb.
3 月	1,419	1,593	267	662	Mar.
4 月	1,704	1,812	311	712	Apr.
5 月	1,499	1,549	259	775	May
6 月	1,649	1,595	267	972	Jun.
7 月	1,641	1,746	292	1,008	Jul.
8 月	1,514	1,533	257	1,124	Aug.
9 月	1,198	1,537	257	918	Sep.
10 月	2,383	2,529	425	981	Oct.
11 月	1,615	1,761	295	967	Nov.
12 月	1,712	2,066	342	722	Dec.

⑩ 油脂製品、石けん・合成洗剤等及び界面活性剤 Oil and Fat Products, Soap, Synthetic Detergents, and Surface-active Agents
界面活性剤 (合計) (20~32)

Surface-active agents

年 月	生産(t) Production Quantity	受入(t) Receipt Quantity	消費(t) Consumption Quantity	出 荷 Shipments			在庫(t) Inventory Quantity	Year and Month
				販 売 Sales		その他(t) Others Quantity		
				数量(t) Quantity	金額(百万円) Amount (¥ million)			
平成 15 年	1,035,837	78,481	218,504	815,103	193,263	76,803	66,326	C. Y. 2003
16	1,004,660	81,235	197,973	802,311	189,894	80,546	68,654	C. Y. 2004
17	1,011,347	109,387	205,470	811,050	194,882	101,960	68,599	C. Y. 2005
18	1,016,118	114,420	207,694	817,745	201,390	93,979	75,737	C. Y. 2006
19	1,081,593	102,310	236,915	861,949	212,933	82,406	73,926	C. Y. 2007
平成 17 年度	1,005,036	111,953	199,249	814,193	196,736	101,050	70,149	F. Y. 2005
18	1,027,248	111,300	218,317	819,781	202,277	89,632	76,680	F. Y. 2006
19年 1~3月	250,611	24,322	55,099	198,836	49,686	18,548	76,680	Q1 2007
4~6月	273,899	24,778	61,190	218,530	53,344	20,763	73,994	Q2
7~9月	264,988	24,347	59,005	211,527	52,613	18,924	72,895	Q3
10~12月	292,095	28,863	61,621	233,056	57,290	24,171	73,926	Q4
19年 1 月	73,917	7,747	14,784	62,884	15,726	5,962	73,027	Jan. 2007
2 月	84,227	7,987	19,206	64,708	16,214	6,003	74,950	Feb.
3 月	92,467	8,588	21,109	71,244	17,747	6,583	76,680	Mar.
4 月	91,491	8,268	20,458	73,368	17,963	6,927	75,439	Apr.
5 月	86,514	9,079	18,723	70,791	17,094	7,048	74,131	May
6 月	95,894	7,431	22,009	74,371	18,287	6,788	73,994	Jun.
7 月	95,704	8,710	22,896	73,972	18,264	7,071	74,139	Jul.
8 月	79,565	6,910	18,341	68,777	17,053	4,709	68,478	Aug.
9 月	89,719	8,727	17,768	68,778	17,297	7,144	72,895	Sep.
10 月	100,646	9,606	21,985	77,931	19,299	8,296	74,535	Oct.
11 月	96,626	10,007	19,150	80,875	19,393	8,071	72,695	Nov.
12 月	94,823	9,250	20,486	74,250	18,598	7,804	73,926	Dec.

陰イオン活性剤 (計) (20~23)

Anionic surfactants

年 月	生産(t) Production Quantity	受入(t) Receipt Quantity	消費(t) Consumption Quantity	出 荷 Shipments			在庫(t) Inventory Quantity	Year and Month
				販 売 Sales		その他(t) Others Quantity		
				数量(t) Quantity	金額(百万円) Amount (¥ million)			
平成 15 年	421,075	39,842	147,702	279,554	42,256	30,707	18,568	C. Y. 2003
16	400,085	40,131	141,213	263,076	39,928	32,622	19,511	C. Y. 2004
17	390,364	51,037	139,056	260,730	40,683	39,212	19,780	C. Y. 2005
18	398,183	54,031	139,900	269,304	43,770	38,253	22,065	C. Y. 2006
19	450,504	47,433	170,851	293,449	47,855	32,228	21,166	C. Y. 2007
平成 17 年度	386,795	53,644	134,540	262,236	41,322	40,523	21,235	F. Y. 2005
18	411,331	51,378	150,395	272,810	44,560	35,882	22,490	F. Y. 2006
19年 1~3月	104,621	10,212	38,642	67,886	11,221	7,361	22,490	Q1 2007
4~6月	114,096	11,803	43,813	73,409	11,901	8,432	22,145	Q2
7~9月	111,585	11,406	43,095	72,354	11,932	7,302	21,815	Q3
10~12月	120,202	14,012	45,301	79,800	12,800	9,133	21,166	Q4
19年 1 月	29,764	3,375	9,771	22,020	3,569	2,626	20,693	Jan. 2007
2 月	34,885	3,365	13,397	21,760	3,677	2,266	21,339	Feb.
3 月	39,972	3,472	15,474	24,106	3,976	2,469	22,490	Mar.
4 月	38,812	3,647	14,969	25,004	3,964	2,736	22,076	Apr.
5 月	35,128	4,411	13,490	24,265	3,901	3,096	20,515	May
6 月	40,156	3,745	15,354	24,140	4,036	2,600	22,145	Jun.
7 月	42,139	4,365	17,359	24,917	4,098	2,954	23,205	Jul.
8 月	32,977	2,866	12,919	24,270	3,946	1,452	20,266	Aug.
9 月	36,469	4,175	12,817	23,167	3,888	2,896	21,815	Sep.
10 月	40,267	4,429	15,356	25,443	4,209	3,306	22,162	Oct.
11 月	40,674	4,969	14,628	29,305	4,496	2,996	20,653	Nov.
12 月	39,261	4,614	15,317	25,052	4,095	2,831	21,166	Dec.

⑩ 油脂製品、石けん・合成洗剤等及び界面活性剤 Oil and Fat Products, Soap, Synthetic Detergents, and Surface-active Agents

陰イオン活性剤（硫酸エステル型）(20)

Anionic surfactants (Sulfate type)

年 月	生産(t) Production Quantity	受入(t) Receipt Quantity	消費(t) Consumption Quantity	出 荷 Shipments			在庫(t) Inventory Quantity	Year and Month
				販 売 Sales		その他(t) Others Quantity		
				数量(t) Quantity	金額(百万円) Amount (¥ million)			
平成 15 年	107,138	5,036	33,052	72,705	10,632	4,870	5,790	C. Y. 2003
16	92,511	3,911	23,828	64,900	9,467	7,213	5,438	C. Y. 2004
17	91,033	7,334	26,445	62,197	9,294	8,525	5,980	C. Y. 2005
18	98,943	12,417	34,600	65,831	10,264	8,913	6,963	C. Y. 2006
19	104,200	8,445	38,243	67,503	11,098	6,331	6,569	C. Y. 2007
平成 17 年度	90,240	10,133	26,995	62,964	9,518	9,927	5,730	F. Y. 2005
18	99,304	10,685	35,684	65,485	10,356	7,151	6,465	F. Y. 2006
19年 1～3月	22,388	2,051	7,426	15,838	2,589	1,464	6,465	Q1 2007
4～6月	27,424	2,399	9,650	17,746	2,857	1,775	6,869	Q2
7～9月	26,958	1,854	10,381	16,750	2,785	1,222	7,047	Q3
10～12月	27,430	2,141	10,786	17,169	2,868	1,870	6,569	Q4
19年 1 月	6,328	960	1,911	4,934	809	895	6,477	Jan. 2007
2 月	7,579	580	2,401	5,261	859	265	6,654	Feb.
3 月	8,481	511	3,114	5,643	920	304	6,465	Mar.
4 月	8,965	748	3,061	5,876	927	607	6,544	Apr.
5 月	8,702	1,258	3,255	5,842	926	909	6,416	May
6 月	9,757	393	3,334	6,028	1,004	259	6,869	Jun.
7 月	9,358	515	3,434	5,850	979	236	7,135	Jul.
8 月	8,480	384	3,471	5,558	906	265	6,628	Aug.
9 月	9,120	955	3,476	5,342	900	721	7,047	Sep.
10 月	9,186	862	3,641	6,031	981	864	6,467	Oct.
11 月	9,007	643	3,630	5,824	971	479	6,111	Nov.
12 月	9,237	636	3,515	5,314	916	527	6,569	Dec.

陰イオン活性剤（スルホン酸型）(計) (21～22)

Anionic surfactants (Sulfonate type)

年 月	生産(t) Production Quantity	受入(t) Receipt Quantity	消費(t) Consumption Quantity	出 荷 Shipments			在庫(t) Inventory Quantity	Year and Month
				販 売 Sales		その他(t) Others Quantity		
				数量(t) Quantity	金額(百万円) Amount (¥ million)			
平成 15 年	182,688	6,268	75,226	112,427	12,866	1,228	6,006	C. Y. 2003
16	175,674	8,672	74,980	107,625	12,424	1,488	6,161	C. Y. 2004
17	165,755	14,851	66,840	108,134	12,837	4,991	6,589	C. Y. 2005
18	157,335	15,177	57,179	110,441	13,650	4,308	6,905	C. Y. 2006
19	174,965	14,864	62,392	124,719	15,161	2,826	6,592	C. Y. 2007
平成 17 年度	162,793	15,315	63,032	108,766	13,013	4,972	7,627	F. Y. 2005
18	160,239	14,454	58,441	112,291	13,914	3,886	7,439	F. Y. 2006
19年 1～3月	39,419	2,960	13,190	27,806	3,437	809	7,439	Q1 2007
4～6月	43,737	3,213	16,176	30,228	3,597	641	7,287	Q2
7～9月	41,916	3,585	14,928	30,303	3,788	465	7,042	Q3
10～12月	49,893	5,106	18,098	36,382	4,339	911	6,592	Q4
19年 1 月	10,892	965	2,922	9,422	1,128	242	6,189	Jan. 2007
2 月	12,898	952	4,415	8,465	1,081	278	6,862	Feb.
3 月	15,629	1,043	5,853	9,919	1,228	289	7,439	Mar.
4 月	14,909	1,038	5,491	10,803	1,248	246	6,844	Apr.
5 月	13,613	1,236	4,840	10,131	1,191	305	6,381	May
6 月	15,215	939	5,845	9,294	1,158	90	7,287	Jun.
7 月	15,966	1,151	6,292	10,352	1,277	76	7,662	Jul.
8 月	11,945	1,171	4,019	10,312	1,256	84	6,352	Aug.
9 月	14,005	1,263	4,617	9,639	1,255	305	7,042	Sep.
10 月	16,302	1,454	5,946	10,585	1,361	358	7,881	Oct.
11 月	17,793	1,903	5,661	14,720	1,638	320	6,867	Nov.
12 月	15,798	1,749	6,491	11,077	1,340	233	6,592	Dec.

⑩ 油脂製品、石けん・合成洗剤等及び界面活性剤 Oil and Fat Products, Soap, Synthetic Detergents, and Surface-active Agents

陰イオン活性剤（スルホン酸型）（アルキル（アリル）スルホネート）（21）

Anionic surfactants (Sulfonate type)(Alkyl(aryl)sulfonates)

年 月	生産(t) Production Quantity	受入(t) Receipt Quantity	消費(t) Consumption Quantity	出 荷 Shipments			在庫(t) Inventory Quantity	Year and Month
				販 売 Sales		その他(t) Others Quantity		
				数量(t) Quantity	金額(百万円) Amount (¥ million)			
平成 15 年	115,409	5,239	57,234	63,297	6,202	284	2,724	C. Y. 2003
16	106,945	7,489	55,130	58,946	5,819	339	2,746	C. Y. 2004
17	106,476	13,071	52,639	62,726	6,304	3,914	2,885	C. Y. 2005
18	97,774	11,965	44,362	61,706	6,606	3,263	3,180	C. Y. 2006
19	111,437	12,993	48,373	73,601	7,786	1,896	3,690	C. Y. 2007
平成 17 年度	103,396	13,134	49,603	62,145	6,330	3,872	3,587	F. Y. 2005
18	100,388	11,407	45,596	63,025	6,810	2,871	3,775	F. Y. 2006
19年 1～3月	24,861	2,411	10,323	15,801	1,714	539	3,775	Q1 2007
4～6月	27,520	2,833	12,048	17,912	1,859	420	3,742	Q2
7～9月	26,944	3,100	12,062	17,585	1,905	299	3,831	Q3
10～12月	32,112	4,649	13,940	22,303	2,307	638	3,690	Q4
19年 1 月	7,529	769	2,638	5,515	568	180	3,138	Jan. 2007
2 月	7,931	744	3,332	4,715	531	180	3,578	Feb.
3 月	9,401	898	4,353	5,571	615	179	3,775	Mar.
4 月	9,278	941	4,075	6,244	640	188	3,499	Apr.
5 月	8,621	1,078	3,590	6,211	627	197	3,183	May
6 月	9,621	814	4,383	5,457	592	35	3,742	Jun.
7 月	10,129	921	4,840	6,064	643	20	3,864	Jul.
8 月	8,263	1,047	3,450	6,213	656	39	3,469	Aug.
9 月	8,552	1,132	3,772	5,308	607	240	3,831	Sep.
10 月	10,097	1,263	4,482	6,340	710	267	4,096	Oct.
11 月	11,823	1,792	4,303	9,941	935	226	3,238	Nov.
12 月	10,192	1,594	5,155	6,022	662	145	3,690	Dec.

陰イオン活性剤（スルホン酸型）（その他のスルホン酸型）（22）

Anionic surfactants (Sulfonate type)(Other sulfate type)

年 月	生産(t) Production Quantity	受入(t) Receipt Quantity	消費(t) Consumption Quantity	出 荷 Shipments			在庫(t) Inventory Quantity	Year and Month
				販 売 Sales		その他(t) Others Quantity		
				数量(t) Quantity	金額(百万円) Amount (¥ million)			
平成 15 年	67,279	1,029	17,992	49,130	6,664	944	3,282	C. Y. 2003
16	68,729	1,183	19,850	48,679	6,604	1,149	3,415	C. Y. 2004
17	59,279	1,780	14,201	45,408	6,533	1,077	3,704	C. Y. 2005
18	59,561	3,212	12,817	48,735	7,045	1,045	3,725	C. Y. 2006
19	63,528	1,871	14,019	51,118	7,376	930	2,902	C. Y. 2007
平成 17 年度	59,397	2,181	13,429	46,621	6,683	1,100	4,040	F. Y. 2005
18	59,851	3,047	12,845	49,266	7,104	1,015	3,664	F. Y. 2006
19年 1～3月	14,558	549	2,867	12,005	1,723	270	3,664	Q1 2007
4～6月	16,217	380	4,128	12,316	1,738	221	3,545	Q2
7～9月	14,972	485	2,866	12,718	1,882	166	3,211	Q3
10～12月	17,781	457	4,158	14,079	2,032	273	2,902	Q4
19年 1 月	3,363	196	284	3,907	560	62	3,051	Jan. 2007
2 月	4,967	208	1,083	3,750	550	98	3,284	Feb.
3 月	6,228	145	1,500	4,348	613	110	3,664	Mar.
4 月	5,631	97	1,416	4,559	608	58	3,345	Apr.
5 月	4,992	158	1,250	3,920	564	108	3,198	May
6 月	5,594	125	1,462	3,837	565	55	3,545	Jun.
7 月	5,837	230	1,452	4,288	635	56	3,798	Jul.
8 月	3,682	124	569	4,099	600	45	2,883	Aug.
9 月	5,453	131	845	4,331	648	65	3,211	Sep.
10 月	6,205	191	1,464	4,245	651	91	3,785	Oct.
11 月	5,970	111	1,358	4,779	703	94	3,629	Nov.
12 月	5,606	155	1,336	5,055	678	88	2,902	Dec.

⑩ 油脂製品、石けん・合成洗剤等及び界面活性剤 Oil and Fat Products, Soap, Synthetic Detergents, and Surface-active Agents

陰イオン活性剤（その他の陰イオン活性剤）(23)

Anionic surfactants (Sulfonate type) (Other anionic surfactants)

年 月	生産(t) Production Quantity	受入(t) Receipt Quantity	消費(t) Consumption Quantity	出 荷 Shipments			在庫(t) Inventory Quantity	Year and Month
				販 売 Sales		その他(t) Others Quantity		
				数量(t) Quantity	金額(百万円) Amount (¥ million)			
平成 15 年	131,249	28,538	39,424	94,422	18,758	24,609	6,772	C. Y. 2003
16	131,900	27,548	42,405	90,551	18,037	23,921	7,912	C. Y. 2004
17	133,576	28,852	45,771	90,399	18,552	25,696	7,211	C. Y. 2005
18	141,905	26,437	48,121	93,032	19,855	25,032	8,197	C. Y. 2006
19	171,339	24,124	70,216	101,227	21,596	23,071	8,005	C. Y. 2007
平成 17 年度	133,762	28,196	44,513	90,506	18,791	25,624	7,878	F. Y. 2005
18	151,788	26,239	56,270	95,034	20,291	24,845	8,586	F. Y. 2006
19年 1~3月	42,814	5,201	18,026	24,242	5,196	5,088	8,586	Q1 2007
4~6月	42,935	6,191	17,987	25,435	5,447	6,016	7,989	Q2
7~9月	42,711	5,967	17,786	25,301	5,360	5,615	7,726	Q3
10~12月	42,879	6,765	16,417	26,249	5,593	6,352	8,005	Q4
19年 1 月	12,544	1,450	4,938	7,664	1,631	1,489	8,027	Jan. 2007
2 月	14,408	1,833	6,581	8,034	1,737	1,723	7,823	Feb.
3 月	15,862	1,918	6,507	8,544	1,827	1,876	8,586	Mar.
4 月	14,938	1,861	6,417	8,325	1,789	1,883	8,688	Apr.
5 月	12,813	1,917	5,395	8,292	1,784	1,882	7,718	May
6 月	15,184	2,413	6,175	8,818	1,875	2,251	7,989	Jun.
7 月	16,815	2,699	7,633	8,715	1,842	2,642	8,408	Jul.
8 月	12,552	1,311	5,429	8,400	1,785	1,103	7,286	Aug.
9 月	13,344	1,957	4,724	8,186	1,734	1,870	7,726	Sep.
10 月	14,779	2,113	5,769	8,827	1,868	2,084	7,814	Oct.
11 月	13,874	2,423	5,337	8,761	1,887	2,197	7,675	Nov.
12 月	14,226	2,229	5,311	8,661	1,838	2,071	8,005	Dec.

陽イオン活性剤 (24)

Cationic surfactants

年 月	生産(t) Production Quantity	受入(t) Receipt Quantity	消費(t) Consumption Quantity	出 荷 Shipments			在庫(t) Inventory Quantity	Year and Month
				販 売 Sales		その他(t) Others Quantity		
				数量(t) Quantity	金額(百万円) Amount (¥ million)			
平成 15 年	54,214	4,030	7,279	47,938	15,579	3,179	3,362	C. Y. 2003
16	48,658	3,178	5,464	43,956	14,524	2,541	3,224	C. Y. 2004
17	50,467	3,374	7,646	43,627	14,506	2,742	3,094	C. Y. 2005
18	49,586	3,440	6,366	43,974	14,773	2,228	3,544	C. Y. 2006
19	49,123	2,792	5,868	43,911	14,497	2,302	3,391	C. Y. 2007
平成 17 年度	48,828	3,467	6,237	43,495	14,626	2,637	3,240	F. Y. 2005
18	49,402	3,380	6,446	44,022	14,744	2,198	3,394	F. Y. 2006
19年 1~3月	11,801	794	1,540	10,672	3,618	533	3,394	Q1 2007
4~6月	11,907	760	1,364	10,817	3,707	646	3,238	Q2
7~9月	12,178	640	1,443	10,783	3,522	574	3,257	Q3
10~12月	13,237	598	1,521	11,639	3,650	549	3,391	Q4
19年 1 月	3,391	272	424	3,125	1,126	185	3,463	Jan. 2007
2 月	4,029	252	549	3,511	1,148	162	3,524	Feb.
3 月	4,381	270	567	4,036	1,344	186	3,394	Mar.
4 月	4,075	260	512	3,709	1,290	196	3,309	Apr.
5 月	3,691	214	475	3,315	1,114	205	3,222	May
6 月	4,141	286	377	3,793	1,303	245	3,238	Jun.
7 月	4,426	297	535	4,043	1,323	188	3,198	Jul.
8 月	3,638	163	461	3,169	1,043	165	3,205	Aug.
9 月	4,114	180	447	3,571	1,156	221	3,257	Sep.
10 月	4,609	227	545	4,031	1,269	188	3,334	Oct.
11 月	4,367	187	527	3,838	1,239	168	3,359	Nov.
12 月	4,261	184	449	3,770	1,141	193	3,391	Dec.

⑩ 油脂製品、石けん・合成洗剤等及び界面活性剤 Oil and Fat Products, Soap, Synthetic Detergents, and Surface-active Agents
非イオン活性剤 (計) (25~30)

Nonionic surfactants

年 月	生産(t) Production Quantity	受入(t) Receipt Quantity	消費(t) Consumption Quantity	出 荷 Shipments			在庫(t) Inventory Quantity	Year and Month
				販 売 Sales		その他(t) Others Quantity		
				数量(t) Quantity	金額(百万円) Amount (¥ million)			
平成 15 年	492,159	26,906	53,032	423,695	117,532	41,654	39,635	C. Y. 2003
16	484,554	29,764	38,292	430,688	117,758	43,927	40,850	C. Y. 2004
17	489,553	42,879	37,513	439,544	121,436	55,250	40,828	C. Y. 2005
18	492,583	45,765	45,048	437,889	124,497	49,459	45,741	C. Y. 2006
19	514,191	42,872	49,767	460,885	132,198	45,505	44,838	C. Y. 2007
平成 17 年度	489,476	42,780	38,740	440,684	122,504	53,269	40,975	F. Y. 2005
18	494,586	45,983	47,675	438,040	124,698	47,934	46,421	F. Y. 2006
19年 1~3月	118,994	11,152	12,845	105,858	30,556	9,862	46,421	Q1 2007
4~6月	130,163	9,925	12,659	118,273	33,137	11,128	44,237	Q2
7~9月	124,688	10,349	12,092	112,350	32,554	10,734	43,774	Q3
10~12月	140,346	11,446	12,171	124,404	35,951	13,781	44,838	Q4
19年 1 月	35,888	3,485	3,966	32,984	9,585	2,906	44,647	Jan. 2007
2 月	39,991	3,662	4,533	34,523	9,982	3,310	45,757	Feb.
3 月	43,115	4,005	4,346	38,351	10,989	3,646	46,421	Mar.
4 月	42,811	3,549	4,089	39,251	11,160	3,746	45,643	Apr.
5 月	42,394	3,651	3,743	38,045	10,608	3,501	46,335	May
6 月	44,958	2,725	4,827	40,977	11,369	3,881	44,237	Jun.
7 月	43,245	3,373	4,214	39,607	11,318	3,886	43,053	Jul.
8 月	37,665	3,286	4,070	35,929	10,486	3,070	40,789	Aug.
9 月	43,778	3,690	3,808	36,814	10,750	3,778	43,774	Sep.
10 月	49,760	4,064	5,265	42,724	12,217	4,523	44,958	Oct.
11 月	44,983	3,803	3,032	41,639	11,937	4,698	44,247	Nov.
12 月	45,603	3,579	3,874	40,041	11,796	4,560	44,838	Dec.

非イオン活性剤 (エーテル型) (計) (25~27)

Nonionic surfactants (Etheric type)

年 月	生産(t) Production Quantity	受入(t) Receipt Quantity	消費(t) Consumption Quantity	出 荷 Shipments			在庫(t) Inventory Quantity	Year and Month
				販 売 Sales		その他(t) Others Quantity		
				数量(t) Quantity	金額(百万円) Amount (¥ million)			
平成 15 年	287,542	19,339	20,340	265,113	57,987	21,837	21,325	C. Y. 2003
16	295,098	21,711	20,267	272,284	59,204	23,379	21,823	C. Y. 2004
17	308,365	32,365	25,232	281,743	62,390	32,523	22,610	C. Y. 2005
18	314,164	33,806	34,191	279,558	64,465	31,210	25,102	C. Y. 2006
19	333,829	30,513	39,901	297,468	69,437	26,583	24,676	C. Y. 2007
平成 17 年度	310,849	32,727	26,829	283,559	63,408	32,207	23,569	F. Y. 2005
18	315,900	33,140	36,911	279,244	64,369	30,126	25,735	F. Y. 2006
19年 1~3月	76,330	7,963	10,268	66,942	15,621	6,057	25,735	Q1 2007
4~6月	86,365	7,032	10,145	78,240	17,685	6,468	24,161	Q2
7~9月	80,566	7,225	9,668	71,837	17,044	5,793	24,524	Q3
10~12月	90,568	8,293	9,820	80,449	19,087	8,265	24,676	Q4
19年 1 月	22,961	2,482	3,167	20,525	4,810	1,912	24,667	Jan. 2007
2 月	25,646	2,588	3,672	21,947	5,145	1,998	25,207	Feb.
3 月	27,723	2,893	3,429	24,470	5,666	2,147	25,735	Mar.
4 月	27,666	2,541	3,269	25,499	5,846	2,123	25,005	Apr.
5 月	28,292	2,644	2,978	25,175	5,638	2,068	25,700	May
6 月	30,407	1,847	3,898	27,566	6,201	2,277	24,161	Jun.
7 月	27,643	2,360	3,214	25,774	6,039	2,200	22,937	Jul.
8 月	24,294	2,278	3,324	22,692	5,437	1,577	21,854	Aug.
9 月	28,629	2,587	3,130	23,371	5,568	2,016	24,524	Sep.
10 月	32,474	2,878	4,467	27,979	6,573	2,527	24,843	Oct.
11 月	28,939	2,817	2,252	27,137	6,402	2,985	24,167	Nov.
12 月	29,155	2,598	3,101	25,333	6,113	2,753	24,676	Dec.

⑩ 油脂製品、石けん・合成洗剤等及び界面活性剤 Oil and Fat Products, Soap, Synthetic Detergents, and Surface-active Agents

非イオン活性剤（エーテル型）(POEアルキルエーテル) (25)

Nonionic surfactants (Etheric type)(Polyoxyethylene alkyl ethers)

年 月	生産(t) Production Quantity	受入(t) Receipt Quantity	消費(t) Consumption Quantity	出 荷 Shipments			在庫(t) Inventory Quantity	Year and Month
				販 売 Sales		その他(t) Others Quantity		
				数量(t) Quantity	金額(百万円) Amount (¥ million)			
平成 15 年	168,598	6,588	11,655	146,778	31,823	16,233	11,364	C. Y. 2003
16	173,461	7,067	11,437	151,155	32,317	17,677	11,315	C. Y. 2004
17	183,901	10,378	17,067	153,962	33,961	22,072	12,274	C. Y. 2005
18	197,480	11,462	25,939	159,842	35,928	21,931	13,040	C. Y. 2006
19	211,991	9,196	28,973	172,400	37,905	19,766	12,872	C. Y. 2007
平成 17 年度	187,388	10,688	18,835	156,256	34,718	22,141	12,504	F. Y. 2005
18	200,183	11,282	28,145	160,996	35,769	21,622	13,011	F. Y. 2006
19年 1～3月	47,770	2,529	7,589	38,389	8,424	4,302	13,011	Q1 2007
4～6月	56,411	2,413	7,915	47,076	9,988	4,841	11,941	Q2
7～9月	49,631	1,866	6,851	39,708	9,026	4,483	12,344	Q3
10～12月	58,179	2,388	6,618	47,227	10,468	6,140	12,872	Q4
19年 1 月	14,327	809	2,267	11,452	2,511	1,394	13,046	Jan. 2007
2 月	16,009	809	2,796	12,389	2,758	1,429	13,237	Feb.
3 月	17,434	911	2,526	14,548	3,155	1,479	13,011	Mar.
4 月	18,206	857	2,615	15,328	3,284	1,484	12,619	Apr.
5 月	18,592	787	2,381	14,781	3,138	1,464	13,359	May
6 月	19,613	769	2,919	16,967	3,566	1,893	11,941	Jun.
7 月	17,256	624	2,374	14,500	3,231	1,842	11,098	Jul.
8 月	14,984	661	2,497	12,491	2,885	1,231	10,492	Aug.
9 月	17,391	581	1,980	12,717	2,909	1,410	12,344	Sep.
10 月	21,251	796	3,217	16,880	3,647	1,771	12,499	Oct.
11 月	18,370	808	1,288	16,004	3,533	2,329	12,040	Nov.
12 月	18,558	784	2,113	14,343	3,288	2,040	12,872	Dec.

非イオン活性剤（エーテル型）(POEアルキルアリルエーテル) (26)

Nonionic surfactants (Etheric type)(Polyoxyethylene alkyl aryl ethers)

年 月	生産(t) Production Quantity	受入(t) Receipt Quantity	消費(t) Consumption Quantity	出 荷 Shipments			在庫(t) Inventory Quantity	Year and Month
				販 売 Sales		その他(t) Others Quantity		
				数量(t) Quantity	金額(百万円) Amount (¥ million)			
平成 15 年	25,276	7,371	2,413	29,235	6,898	1,690	3,251	C. Y. 2003
16	23,254	6,723	2,406	26,924	6,254	1,138	2,968	C. Y. 2004
17	22,275	11,719	2,169	24,923	6,040	7,088	2,784	C. Y. 2005
18	20,298	10,870	2,160	22,631	5,769	6,051	3,258	C. Y. 2006
19	19,126	7,550	2,096	21,477	5,939	3,384	2,781	C. Y. 2007
平成 17 年度	21,545	11,314	2,200	23,742	5,873	6,995	3,064	F. Y. 2005
18	19,565	10,003	2,066	22,019	5,727	5,298	3,182	F. Y. 2006
19年 1～3月	4,921	2,143	570	5,377	1,437	997	3,182	Q1 2007
4～6月	4,306	1,577	485	4,826	1,349	825	2,928	Q2
7～9月	5,021	1,781	508	5,710	1,554	494	3,020	Q3
10～12月	4,878	2,049	533	5,564	1,600	1,068	2,781	Q4
19年 1 月	1,573	686	245	1,795	482	307	2,990	Jan. 2007
2 月	1,659	711	171	1,664	446	337	3,177	Feb.
3 月	1,689	746	154	1,918	509	353	3,182	Mar.
4 月	1,408	614	138	1,621	458	375	3,070	Apr.
5 月	1,488	651	145	1,664	450	369	3,029	May
6 月	1,410	312	202	1,541	441	81	2,928	Jun.
7 月	1,784	510	162	2,123	564	67	2,873	Jul.
8 月	1,480	494	127	1,867	510	100	2,752	Aug.
9 月	1,757	777	219	1,720	480	327	3,020	Sep.
10 月	1,799	731	179	2,098	595	390	2,883	Oct.
11 月	1,635	690	158	1,809	525	350	2,893	Nov.
12 月	1,444	628	196	1,657	480	328	2,781	Dec.

⑩ 油脂製品、石けん・合成洗剤等及び界面活性剤 Oil and Fat Products, Soap, Synthetic Detergents, and Surface-active Agents

非イオン活性剤（エーテル型）（その他のエーテル）（27）

Nonionic surfactants (Etheric type)(Other ethers)

年 月	生産(t) Production Quantity	受入(t) Receipt Quantity	消費(t) Consumption Quantity	出 荷 Shipments			在庫(t) Inventory Quantity	Year and Month
				販 売 Sales		その他(t) Others Quantity		
				数量(t) Quantity	金額(百万円) Amount (¥ million)			
平成 15 年	93,668	5,380	6,272	89,100	19,266	3,914	6,710	C. Y. 2003
16	98,383	7,921	6,424	94,205	20,632	4,564	7,540	C. Y. 2004
17	102,189	10,268	5,996	102,858	22,388	3,363	7,552	C. Y. 2005
18	96,386	11,474	6,092	97,085	22,768	3,228	8,804	C. Y. 2006
19	102,712	13,767	8,832	103,591	25,594	3,433	9,023	C. Y. 2007
平成 17 年度	101,916	10,725	5,794	103,561	22,817	3,071	8,001	F. Y. 2005
18	96,152	11,855	6,700	96,229	22,872	3,206	9,542	F. Y. 2006
19年 1～3月	23,639	3,291	2,109	23,176	5,760	758	9,542	Q1 2007
4～6月	25,648	3,042	1,745	26,338	6,348	802	9,292	Q2
7～9月	25,914	3,578	2,309	26,419	6,465	816	9,160	Q3
10～12月	27,511	3,856	2,669	27,658	7,020	1,057	9,023	Q4
19年 1 月	7,061	987	655	7,278	1,817	211	8,631	Jan. 2007
2 月	7,978	1,068	705	7,894	1,941	232	8,793	Feb.
3 月	8,600	1,236	749	8,004	2,003	315	9,542	Mar.
4 月	8,052	1,070	516	8,550	2,104	264	9,316	Apr.
5 月	8,212	1,206	452	8,730	2,049	235	9,312	May
6 月	9,384	766	777	9,058	2,195	303	9,292	Jun.
7 月	8,603	1,226	678	9,151	2,244	291	8,966	Jul.
8 月	7,830	1,123	700	8,334	2,042	246	8,610	Aug.
9 月	9,481	1,229	931	8,934	2,179	279	9,160	Sep.
10 月	9,424	1,351	1,071	9,001	2,331	366	9,461	Oct.
11 月	8,934	1,319	806	9,324	2,344	306	9,234	Nov.
12 月	9,153	1,186	792	9,333	2,345	385	9,023	Dec.

非イオン活性剤（エステル・エーテル型）（28）

Nonionic surfactants (Ester-ether type)

年 月	生産(t) Production Quantity	受入(t) Receipt Quantity	消費(t) Consumption Quantity	出 荷 Shipments			在庫(t) Inventory Quantity	Year and Month
				販 売 Sales		その他(t) Others Quantity		
				数量(t) Quantity	金額(百万円) Amount (¥ million)			
平成 15 年	67,586	2,845	24,213	43,387	14,423	2,617	4,791	C. Y. 2003
16	53,330	3,567	10,502	42,998	13,845	2,828	4,887	C. Y. 2004
17	47,790	4,785	5,305	42,742	13,672	4,637	4,787	C. Y. 2005
18	46,572	5,446	4,567	43,099	13,762	3,579	5,426	C. Y. 2006
19	46,345	4,401	2,687	45,309	15,166	2,630	5,076	C. Y. 2007
平成 17 年度	47,744	4,572	5,100	43,080	13,748	4,494	4,455	F. Y. 2005
18	46,243	5,535	4,144	43,246	13,940	3,036	5,440	F. Y. 2006
19年 1～3月	11,034	1,159	684	10,784	3,602	453	5,440	Q1 2007
4～6月	11,236	952	734	11,124	3,736	643	5,097	Q2
7～9月	11,235	1,117	723	11,129	3,687	783	4,736	Q3
10～12月	12,840	1,173	546	12,272	4,141	751	5,076	Q4
19年 1 月	3,206	389	220	3,674	1,222	151	4,794	Jan. 2007
2 月	3,758	370	249	3,438	1,166	117	5,083	Feb.
3 月	4,070	400	215	3,672	1,214	185	5,440	Mar.
4 月	3,935	293	242	3,760	1,274	196	5,484	Apr.
5 月	3,538	363	236	3,620	1,207	237	5,273	May
6 月	3,763	296	256	3,744	1,256	210	5,097	Jun.
7 月	3,885	285	320	3,795	1,268	195	4,927	Jul.
8 月	3,488	404	248	3,611	1,182	219	4,712	Aug.
9 月	3,862	428	155	3,723	1,237	369	4,736	Sep.
10 月	4,685	477	203	4,203	1,409	340	5,123	Oct.
11 月	3,942	374	158	4,009	1,365	187	5,050	Nov.
12 月	4,213	322	185	4,060	1,367	224	5,076	Dec.

⑩ 油脂製品、石けん・合成洗剤等及び界面活性剤 Oil and Fat Products, Soap, Synthetic Detergents, and Surface-active Agents

非イオン活性剤（多価アルコールエステル）（29）

Nonionic surfactants (Polyhydric alcohol esters)

年 月	生産(t) Production Quantity	受入(t) Receipt Quantity	消費(t) Consumption Quantity	出 荷 Shipments			在庫(t) Inventory Quantity	Year and Month
				販 売 Sales		その他(t) Others Quantity		
				数量(t) Quantity	金額(百万円) Amount (¥ million)			
平成 15 年	59,847	995	1,796	56,436	26,364	2,189	6,810	C. Y. 2003
16	60,278	870	1,604	57,295	26,201	2,382	7,167	C. Y. 2004
17	60,370	1,324	1,426	57,894	26,499	3,010	6,971	C. Y. 2005
18	62,489	1,813	1,374	59,217	27,340	2,908	7,515	C. Y. 2006
19	63,134	2,307	1,218	60,763	27,743	3,223	7,534	C. Y. 2007
平成 17 年度	59,776	1,310	1,370	57,418	26,434	2,916	6,428	F. Y. 2005
18	62,686	2,037	1,347	59,506	27,338	2,773	7,249	F. Y. 2006
19年 1～3月	14,686	559	293	14,506	6,632	611	7,249	Q1 2007
4～6月	15,250	534	288	14,532	6,661	950	7,251	Q2
7～9月	15,342	567	330	15,152	6,858	792	6,822	Q3
10～12月	17,856	647	307	16,573	7,593	870	7,534	Q4
19年 1 月	4,748	213	87	4,536	2,071	165	7,641	Jan. 2007
2 月	4,939	188	113	4,607	2,100	215	7,792	Feb.
3 月	4,999	158	93	5,363	2,461	231	7,249	Mar.
4 月	5,520	185	89	4,939	2,306	295	7,634	Apr.
5 月	4,804	205	82	4,640	2,114	270	7,640	May
6 月	4,926	144	117	4,953	2,242	385	7,251	Jun.
7 月	5,293	199	98	5,019	2,257	302	7,308	Jul.
8 月	4,843	143	127	4,868	2,189	241	7,035	Aug.
9 月	5,206	225	105	5,265	2,412	249	6,822	Sep.
10 月	6,192	241	76	5,395	2,467	360	7,406	Oct.
11 月	5,849	207	109	5,558	2,541	228	7,552	Nov.
12 月	5,815	199	122	5,620	2,584	282	7,534	Dec.

非イオン活性剤（その他の非イオン活性剤）（30）

Nonionic surfactants (Other nonionic surfactants)

年 月	生産(t) Production Quantity	受入(t) Receipt Quantity	消費(t) Consumption Quantity	出 荷 Shipments			在庫(t) Inventory Quantity	Year and Month
				販 売 Sales		その他(t) Others Quantity		
				数量(t) Quantity	金額(百万円) Amount (¥ million)			
平成 15 年	77,184	3,727	6,683	58,759	18,758	15,011	6,709	C. Y. 2003
16	75,848	3,616	5,919	58,111	18,508	15,338	6,973	C. Y. 2004
17	73,028	4,405	5,550	57,165	18,875	15,080	6,460	C. Y. 2005
18	69,358	4,700	4,916	56,015	18,930	11,762	7,698	C. Y. 2006
19	70,883	5,651	5,961	57,345	19,851	13,069	7,552	C. Y. 2007
平成 17 年度	71,107	4,171	5,441	56,627	18,914	13,652	6,523	F. Y. 2005
18	69,757	5,271	5,273	56,044	19,050	11,999	7,997	F. Y. 2006
19年 1～3月	16,944	1,471	1,600	13,626	4,701	2,741	7,997	Q1 2007
4～6月	17,312	1,407	1,492	14,377	5,055	3,067	7,728	Q2
7～9月	17,545	1,440	1,371	14,232	4,965	3,366	7,692	Q3
10～12月	19,082	1,333	1,498	15,110	5,130	3,895	7,552	Q4
19年 1 月	4,973	401	492	4,249	1,482	678	7,545	Jan. 2007
2 月	5,648	516	499	4,531	1,571	980	7,675	Feb.
3 月	6,323	554	609	4,846	1,649	1,083	7,997	Mar.
4 月	5,690	530	489	5,053	1,734	1,132	7,520	Apr.
5 月	5,760	439	447	4,610	1,650	926	7,722	May
6 月	5,862	438	556	4,714	1,671	1,009	7,728	Jun.
7 月	6,424	529	582	5,019	1,754	1,189	7,881	Jul.
8 月	5,040	461	371	4,758	1,678	1,033	7,188	Aug.
9 月	6,081	450	418	4,455	1,533	1,144	7,692	Sep.
10 月	6,409	468	519	5,147	1,769	1,296	7,586	Oct.
11 月	6,253	405	513	4,935	1,630	1,298	7,478	Nov.
12 月	6,420	460	466	5,028	1,731	1,301	7,552	Dec.

⑩ 油脂製品、石けん・合成洗剤等及び界面活性剤 Oil and Fat Products, Soap, Synthetic Detergents, and Surface-active Agents

両性イオン活性剤 (31)

Amphoteric surfactants

年 月	生産(t) Production Quantity	受入(t) Receipt Quantity	消費(t) Consumption Quantity	出 荷 Shipments			在庫(t) Inventory Quantity	Year and Month
				販 売 Sales		その他(t) Others Quantity		
				数量(t) Quantity	金額(百万円) Amount (¥ million)			
平成 15 年	33,416	4,971	9,426	27,846	5,157	689	1,738	C. Y. 2003
16	34,076	5,978	10,018	28,892	5,016	894	1,774	C. Y. 2004
17	34,438	7,670	9,390	30,243	5,327	2,182	1,831	C. Y. 2005
18	33,520	6,997	9,209	29,529	5,117	1,603	1,565	C. Y. 2006
19	32,945	6,082	8,594	29,485	5,187	698	1,504	C. Y. 2007
平成 17 年度	34,795	7,648	9,706	30,524	5,335	2,034	1,378	F. Y. 2005
18	32,378	6,593	8,595	28,617	5,020	1,359	1,317	F. Y. 2006
19年 1~3月	6,697	1,184	1,754	6,087	1,120	201	1,317	Q1 2007
4~6月	8,776	1,591	2,359	7,649	1,348	226	1,375	Q2
7~9月	8,435	1,355	2,141	7,654	1,352	59	1,241	Q3
10~12月	9,037	1,952	2,340	8,095	1,367	212	1,504	Q4
19年 1 月	1,997	292	525	1,909	348	59	1,320	Jan. 2007
2 月	2,421	418	636	2,212	407	64	1,232	Feb.
3 月	2,279	474	593	1,966	365	78	1,317	Mar.
4 月	3,050	563	786	2,599	466	101	1,417	Apr.
5 月	2,734	537	889	2,431	424	97	1,243	May
6 月	2,992	491	684	2,619	458	28	1,375	Jun.
7 月	2,920	493	695	2,670	470	9	1,393	Jul.
8 月	2,812	461	824	2,478	453	5	1,338	Aug.
9 月	2,703	401	622	2,506	429	45	1,241	Sep.
10 月	2,995	567	739	2,723	457	94	1,218	Oct.
11 月	3,436	792	860	3,019	505	51	1,487	Nov.
12 月	2,606	593	741	2,353	405	67	1,504	Dec.

調合界面活性剤 (32)

Surface-active preparations

年 月	生産(t) Production Quantity	受入(t) Receipt Quantity	消費(t) Consumption Quantity	出 荷 Shipments			在庫(t) Inventory Quantity	Year and Month
				販 売 Sales		その他(t) Others Quantity		
				数量(t) Quantity	金額(百万円) Amount (¥ million)			
平成 15 年	34,973	2,732	1,065	36,070	12,739	574	3,023	C. Y. 2003
16	37,287	2,184	2,986	35,699	12,668	562	3,295	C. Y. 2004
17	46,525	4,427	11,865	36,906	12,931	2,574	3,066	C. Y. 2005
18	42,246	4,187	7,171	37,049	13,233	2,436	2,822	C. Y. 2006
19	34,830	3,131	1,835	34,219	13,197	1,673	3,027	C. Y. 2007
平成 17 年度	45,142	4,414	10,026	37,254	12,948	2,587	3,321	F. Y. 2005
18	39,551	3,966	5,206	36,292	13,255	2,259	3,058	F. Y. 2006
19年 1~3月	8,498	980	318	8,333	3,170	591	3,058	Q1 2007
4~6月	8,957	699	995	8,382	3,251	331	2,999	Q2
7~9月	8,102	597	234	8,386	3,253	255	2,808	Q3
10~12月	9,273	855	288	9,118	3,523	496	3,027	Q4
19年 1 月	2,877	323	98	2,846	1,098	186	2,904	Jan. 2007
2 月	2,901	290	91	2,702	1,000	201	3,098	Feb.
3 月	2,720	367	129	2,785	1,072	204	3,058	Mar.
4 月	2,743	249	102	2,805	1,084	148	2,994	Apr.
5 月	2,567	266	126	2,735	1,046	149	2,816	May
6 月	3,647	184	767	2,842	1,121	34	2,999	Jun.
7 月	2,974	182	93	2,735	1,054	34	3,290	Jul.
8 月	2,473	134	67	2,931	1,126	17	2,880	Aug.
9 月	2,655	281	74	2,720	1,073	204	2,808	Sep.
10 月	3,015	319	80	3,010	1,146	185	2,863	Oct.
11 月	3,166	256	103	3,074	1,216	158	2,949	Nov.
12 月	3,092	280	105	3,034	1,161	153	3,027	Dec.

⑪ 化粧品 Cosmetics

化粧品(合計) (1~33) Cosmetics

年 月	生産(kg) Production Quantity	受 入(kg) Receipt Quantity	出 荷 Shipments				在庫(kg) Inventory Quantity	Year and Month
			販 売 Sales			その他(kg) Others Quantity		
			個数(千個) n(10 ³ n)	数 量(kg) Quantity	金額(百万円) Amount (¥ million)			
平成 15 年	382,512,293	35,739,946	2,488,514	396,839,274	1,437,727	19,157,408	63,339,730	C. Y. 2003
16	368,477,519	47,647,568	2,491,525	394,987,868	1,422,141	16,134,871	58,918,437	C. Y. 2004
17	372,884,563	52,100,313	2,548,835	408,355,810	1,505,637	14,338,970	55,773,898	C. Y. 2005
18	390,634,873	62,973,356	2,510,897	432,256,417	1,499,725	18,433,794	49,413,490	C. Y. 2006
19	407,140,448	94,519,481	2,604,622	455,992,304	1,510,696	29,660,030	62,159,528	C. Y. 2007
平成 17 年度	382,849,292	53,902,092	2,539,977	413,914,217	1,508,639	14,522,104	68,976,787	F. Y. 2005
18	386,939,003	66,674,572	2,532,666	437,139,467	1,500,720	20,567,713	55,638,966	F. Y. 2006
19年 1~3月	96,287,512	17,976,117	598,181	100,522,471	353,551	6,725,003	55,638,966	Q1 2007
4~6月	107,021,928	20,273,135	654,000	117,694,449	379,468	6,649,089	57,773,120	Q2
7~9月	102,250,903	27,206,991	667,043	116,576,540	376,919	7,069,763	62,971,332	Q3
10~12月	101,580,105	29,063,238	685,398	121,198,844	400,758	9,216,175	62,159,528	Q4
19年 1 月	29,970,406	3,754,914	167,229	28,158,439	100,966	1,309,815	53,351,076	Jan. 2007
2 月	32,799,142	6,018,591	197,209	33,030,331	119,293	2,268,354	56,885,934	Feb.
3 月	33,517,964	8,202,612	233,743	39,333,701	133,293	3,146,834	55,638,966	Mar.
4 月	35,358,670	6,109,915	216,008	38,585,083	128,475	2,113,228	56,111,382	Apr.
5 月	34,756,190	5,691,801	206,802	38,392,430	119,186	2,000,300	56,006,952	May
6 月	36,907,068	8,471,419	231,189	40,716,936	131,806	2,535,561	57,773,120	Jun.
7 月	37,031,950	8,953,653	226,360	39,563,970	126,469	2,922,315	60,922,649	Jul.
8 月	32,344,356	10,688,069	238,514	40,530,999	131,830	1,693,691	61,608,737	Aug.
9 月	32,874,597	7,565,269	202,169	36,481,571	118,620	2,453,757	62,971,332	Sep.
10 月	36,292,081	9,035,990	213,932	39,114,915	131,026	2,856,929	66,105,814	Oct.
11 月	35,911,812	10,438,406	224,562	40,773,975	128,532	3,191,506	68,001,435	Nov.
12 月	29,376,212	9,588,842	246,904	41,309,954	141,200	3,167,740	62,159,528	Dec.

・化粧品の返品については、再び出荷する時、①返品されたものであることが区分出来る場合は、受入及び出荷のその他に含め、

②返品されたものであるか区分出来ない場合は、当月の販売から当月の返品を控除している。

・With regard to returned products, at the time of second shipment,

① if the products can be classified as returned, they are included in "others" of receiving and shipment, and

② if the products cannot be classified as returned, figures of returned products for the month are subtracted from figures for sales of the month.

香水・オーデコロン (1) Perfume and Eau de Cologne

年 月	生産(kg) Production Quantity	受 入(kg) Receipt Quantity	出 荷 Shipments				在庫(kg) Inventory Quantity	Year and Month
			販 売 Sales			その他(kg) Others Quantity		
			個数(千個) n(10 ³ n)	数 量(kg) Quantity	金額(百万円) Amount (¥ million)			
平成 15 年	440,274	22,741	6,756	427,782	5,435	41,748	401,645	C. Y. 2003
16	490,662	18,903	7,170	455,324	5,507	27,837	108,970	C. Y. 2004
17	464,565	13,823	6,713	449,704	5,719	22,619	98,506	C. Y. 2005
18	374,196	16,204	5,725	376,630	5,219	17,678	87,269	C. Y. 2006
19	346,885	7,776	5,060	343,563	4,635	13,898	77,233	C. Y. 2007
平成 17 年度	425,392	16,089	6,262	416,356	5,463	23,283	103,025	F. Y. 2005
18	376,744	12,582	5,615	376,026	5,158	13,289	95,573	F. Y. 2006
19年 1~3月	91,710	812	1,165	79,246	962	3,468	95,573	Q1 2007
4~6月	94,602	1,546	1,358	92,312	1,035	4,205	93,417	Q2
7~9月	75,994	749	1,253	86,839	993	2,670	77,704	Q3
10~12月	84,579	4,669	1,285	85,166	1,644	3,555	77,233	Q4
19年 1 月	28,935	479	328	23,752	282	774	90,899	Jan. 2007
2 月	32,997	71	364	25,068	295	1,287	97,741	Feb.
3 月	29,778	262	473	30,426	385	1,407	95,573	Mar.
4 月	38,335	362	443	30,640	345	1,432	101,504	Apr.
5 月	26,560	905	444	30,172	342	1,155	97,257	May
6 月	29,707	279	470	31,500	349	1,618	93,417	Jun.
7 月	30,699	322	463	32,159	344	891	89,098	Jul.
8 月	22,172	168	415	29,925	354	565	80,553	Aug.
9 月	23,123	259	375	24,755	296	1,214	77,704	Sep.
10 月	32,084	2,257	429	28,252	391	785	82,667	Oct.
11 月	28,917	1,410	440	28,067	805	2,014	82,634	Nov.
12 月	23,578	1,002	416	28,847	448	756	77,233	Dec.

⑪ 化粧品 Cosmetics

頭髮用化粧品 (計) (2~11) Hair care products

年 月	生産(kg) Production Quantity	受 入(kg) Receipt Quantity	出 荷 Shipments				在庫(kg) Inventory Quantity	Year and Month
			販 売 Sales			その他(kg) Others Quantity		
			個数(千個) n(10 ³ n)	数量(kg) Quantity	金額(百万円) Amount (¥ million)			
平成 15 年	289,590,980	33,083,774	1,282,514	308,033,477	402,215	12,935,852	48,196,798	C. Y. 2003
16	273,110,444	44,740,544	1,224,181	302,083,308	395,178	12,752,575	46,733,292	C. Y. 2004
17	274,485,165	49,059,895	1,205,071	312,636,504	406,855	10,427,848	42,983,381	C. Y. 2005
18	287,966,940	60,273,237	1,167,401	331,217,786	409,430	15,242,857	38,235,095	C. Y. 2006
19	295,809,275	91,577,010	1,215,893	348,402,191	420,161	26,230,986	48,924,536	C. Y. 2007
平成 17 年度	283,976,305	50,992,526	1,191,486	316,918,315	410,061	10,889,755	53,949,212	F. Y. 2005
18	281,927,340	63,701,684	1,169,490	333,256,033	405,541	17,237,102	42,473,423	F. Y. 2006
19年 1~3月	67,722,909	16,776,520	262,861	74,227,817	90,577	5,623,216	42,473,423	Q1 2007
4~6月	77,912,097	19,769,545	301,315	89,599,438	106,374	5,848,300	44,361,720	Q2
7~9月	75,753,527	26,602,919	310,151	89,892,311	109,172	6,325,213	49,969,905	Q3
10~12月	74,420,742	28,428,026	341,566	94,682,625	114,038	8,434,257	48,924,536	Q4
19年 1 月	20,984,372	3,201,295	70,291	20,876,152	24,840	1,069,476	40,356,232	Jan. 2007
2 月	22,578,609	5,740,807	83,499	23,987,103	30,257	2,023,274	42,596,105	Feb.
3 月	24,159,928	7,834,418	109,070	29,364,562	35,481	2,530,466	42,473,423	Mar.
4 月	25,356,778	5,940,297	97,153	29,116,109	35,659	1,874,057	42,637,628	Apr.
5 月	25,514,657	5,482,261	97,508	29,344,864	33,874	1,748,956	42,505,001	May
6 月	27,040,662	8,346,987	106,655	31,138,465	36,842	2,225,287	44,361,720	Jun.
7 月	27,507,626	8,816,873	101,818	30,140,223	36,888	2,726,872	47,584,571	Jul.
8 月	23,769,074	10,432,868	112,718	31,402,175	38,565	1,486,943	48,756,328	Aug.
9 月	24,476,827	7,353,178	95,615	28,349,913	33,719	2,111,398	49,969,905	Sep.
10 月	27,182,555	8,793,706	103,057	30,306,678	37,552	2,575,090	52,889,836	Oct.
11 月	27,024,599	10,204,935	113,771	31,928,926	36,856	2,962,387	54,845,267	Nov.
12 月	20,213,588	9,429,385	124,738	32,447,021	39,629	2,896,780	48,924,536	Dec.

頭髮用化粧品 Hair care products

シャンプー (2) Shampoo

年 月	生産(kg) Production Quantity	受 入(kg) Receipt Quantity	出 荷 Shipments				在庫(kg) Inventory Quantity	Year and Month
			販 売 Sales			その他(kg) Others Quantity		
			個数(千個) n(10 ³ n)	数量(kg) Quantity	金額(百万円) Amount (¥ million)			
平成 15 年	132,022,759	16,773,437	443,634	142,195,228	95,880	4,610,625	18,707,155	C. Y. 2003
16	125,036,809	20,886,256	422,860	140,718,967	98,951	3,837,710	19,311,665	C. Y. 2004
17	123,708,638	22,885,599	395,844	144,469,362	100,545	3,404,534	16,594,141	C. Y. 2005
18	134,919,800	25,420,212	363,312	153,663,228	103,576	5,916,861	13,608,739	C. Y. 2006
19	140,151,872	42,245,071	391,298	164,688,763	111,755	11,148,807	19,418,355	C. Y. 2007
平成 17 年度	128,514,742	22,918,411	378,536	144,760,976	100,637	3,998,441	22,768,495	F. Y. 2005
18	132,438,165	28,328,292	369,564	156,578,093	103,822	6,952,740	16,259,666	F. Y. 2006
19年 1~3月	31,953,399	8,322,650	83,719	34,976,501	22,839	2,513,752	16,259,666	Q1 2007
4~6月	37,405,153	9,336,764	95,855	42,586,441	28,511	2,542,591	17,766,334	Q2
7~9月	35,203,719	11,875,157	99,142	42,596,261	29,271	2,410,043	19,629,603	Q3
10~12月	35,589,601	12,710,500	112,583	44,529,560	31,134	3,682,421	19,418,355	Q4
19年 1 月	10,248,203	1,691,465	22,698	10,264,526	6,682	415,709	14,834,648	Jan. 2007
2 月	10,191,758	2,922,211	25,311	11,098,406	7,379	1,008,285	15,817,493	Feb.
3 月	11,513,438	3,708,974	35,710	13,613,569	8,777	1,089,758	16,259,666	Mar.
4 月	12,290,167	2,465,498	30,490	13,869,807	9,370	803,597	16,316,831	Apr.
5 月	12,420,889	2,535,297	31,453	14,190,637	9,193	752,599	16,293,449	May
6 月	12,694,097	4,335,969	33,912	14,525,997	9,948	986,395	17,766,334	Jun.
7 月	12,426,676	4,135,417	32,971	14,388,586	10,134	1,220,484	18,646,207	Jul.
8 月	10,947,598	4,701,747	35,485	15,013,668	10,595	396,783	18,833,630	Aug.
9 月	11,829,445	3,037,993	30,686	13,194,007	8,543	792,776	19,629,603	Sep.
10 月	12,872,599	3,971,357	32,998	14,477,574	10,491	1,055,385	20,851,503	Oct.
11 月	13,474,582	4,625,972	38,704	15,523,720	10,596	1,315,702	21,948,710	Nov.
12 月	9,242,420	4,113,171	40,880	14,528,266	10,047	1,311,334	19,418,355	Dec.

⑪ 化粧品 Cosmetics

頭髮用化粧品 Hair care products

ヘアリンス (3) Hair rinse

年 月	生産(kg) Production Quantity	受 入(kg) Receipt Quantity	出 荷 Shipments				在庫(kg) Inventory Quantity	Year and Month
			販 売 Sales			その他(kg) Others Quantity		
			個数(千個) n(10 ³ n)	数 量(kg) Quantity	金額(百万円) Amount (¥ million)			
平成 15 年	67,900,289	438,608	225,005	65,510,526	35,859	2,624,104	10,844,224	C. Y. 2003
16	57,876,129	538,557	190,088	56,712,050	33,096	1,900,872	9,437,893	C. Y. 2004
17	58,661,700	413,937	163,140	58,283,544	32,758	1,975,712	7,383,955	C. Y. 2005
18	63,654,266	380,552	147,654	61,674,825	34,015	2,628,197	4,793,178	C. Y. 2006
19	66,138,989	317,690	158,915	62,397,481	35,019	2,366,924	6,028,876	C. Y. 2007
平成 17 年度	62,517,819	365,365	156,503	60,027,881	33,007	2,246,990	9,769,884	F. Y. 2005
18	61,567,092	293,650	152,519	61,784,888	33,707	2,564,183	4,911,829	F. Y. 2006
19年 1~3月	14,946,196	9,198	36,203	13,873,143	7,473	842,321	4,911,829	Q1 2007
4~6月	17,158,599	45,111	38,075	15,452,900	8,470	528,957	6,077,626	Q2
7~9月	18,126,075	39,544	42,732	17,115,057	10,075	467,269	6,570,241	Q3
10~12月	15,908,119	223,837	41,905	15,956,381	9,001	528,377	6,028,876	Q4
19年 1 月	4,628,043	2,835	10,042	3,941,343	2,189	292,303	5,164,092	Jan. 2007
2 月	5,228,244	4,150	11,461	4,482,263	2,542	232,057	5,648,888	Feb.
3 月	5,089,909	2,213	14,700	5,449,537	2,742	317,961	4,911,829	Mar.
4 月	5,280,697	20,795	11,223	4,482,571	2,600	173,409	5,542,828	Apr.
5 月	5,675,633	4,045	12,698	5,250,449	2,822	158,896	5,790,604	May
6 月	6,202,269	20,271	14,153	5,719,880	3,047	196,652	6,077,626	Jun.
7 月	6,772,908	20,246	14,241	5,879,335	3,613	220,987	6,714,118	Jul.
8 月	5,600,676	12,547	13,955	5,374,931	3,129	49,968	6,884,195	Aug.
9 月	5,752,491	6,751	14,535	5,860,791	3,333	196,314	6,570,241	Sep.
10 月	6,159,010	70,978	12,481	5,001,564	2,968	231,835	7,531,413	Oct.
11 月	5,837,677	105,070	14,792	5,756,728	3,259	227,547	7,385,912	Nov.
12 月	3,911,432	47,789	14,632	5,198,089	2,774	68,995	6,028,876	Dec.

頭髮用化粧品 Hair care products

ヘアトニック (4) Hair tonic

年 月	生産(kg) Production Quantity	受 入(kg) Receipt Quantity	出 荷 Shipments				在庫(kg) Inventory Quantity	Year and Month
			販 売 Sales			その他(kg) Others Quantity		
			個数(千個) n(10 ³ n)	数 量(kg) Quantity	金額(百万円) Amount (¥ million)			
平成 15 年	4,770,891	101,447	23,033	4,677,714	22,981	173,397	782,495	C. Y. 2003
16	4,999,960	51,884	23,385	4,835,957	20,905	162,774	641,892	C. Y. 2004
17	4,637,400	77,338	22,481	4,604,298	19,907	98,140	523,534	C. Y. 2005
18	4,573,461	68,326	22,591	4,568,154	21,030	59,754	507,896	C. Y. 2006
19	4,479,187	34,277	23,116	4,456,055	19,340	46,680	478,009	C. Y. 2007
平成 17 年度	4,694,808	79,893	22,858	4,637,763	21,468	92,246	577,645	F. Y. 2005
18	4,449,902	50,030	22,324	4,489,316	19,508	54,208	501,454	F. Y. 2006
19年 1~3月	1,014,421	1,030	5,168	1,003,565	4,433	11,258	501,454	Q1 2007
4~6月	1,256,788	11,020	5,766	1,170,189	5,081	10,010	586,815	Q2
7~9月	1,092,427	3,685	5,701	1,128,976	4,856	15,385	521,676	Q3
10~12月	1,115,551	18,542	6,482	1,153,325	4,970	10,027	478,009	Q4
19年 1 月	305,137	272	1,491	281,670	1,225	813	529,243	Jan. 2007
2 月	316,441	324	1,644	326,623	1,498	6,391	510,199	Feb.
3 月	392,843	434	2,033	395,272	1,710	4,054	501,454	Mar.
4 月	432,521	10,454	1,970	400,132	1,742	3,773	538,969	Apr.
5 月	398,566	287	1,872	366,622	1,624	3,721	568,259	May
6 月	425,701	279	1,924	403,435	1,715	2,516	586,815	Jun.
7 月	332,951	2,076	1,966	383,042	1,670	5,108	531,797	Jul.
8 月	473,496	1,268	1,796	357,123	1,538	2,624	635,172	Aug.
9 月	285,980	341	1,939	388,811	1,648	7,653	521,676	Sep.
10 月	396,369	5,295	1,804	366,794	1,552	2,759	550,091	Oct.
11 月	378,055	4,988	2,417	392,353	1,683	3,421	532,356	Nov.
12 月	341,127	8,259	2,262	394,178	1,736	3,847	478,009	Dec.

⑪ 化粧品 Cosmetics

頭髮用化粧品 Hair care products

ヘアトリートメント (5) Hair treatment

年 月	生産(kg) Production Quantity	受 入(kg) Receipt Quantity	出 荷 Shipments				在庫(kg) Inventory Quantity	Year and Month
			販 売 Sales			その他(kg) Others Quantity		
			個数(千個) n(10 ³ n)	数 量(kg) Quantity	金額(百万円) Amount (¥ million)			
平成 15 年	15,917,891	11,578,901	108,174	25,472,666	44,294	2,113,439	5,837,717	C. Y. 2003
16	17,624,677	19,376,626	130,388	32,530,769	50,249	3,420,292	6,788,850	C. Y. 2004
17	17,410,280	20,060,199	148,280	34,725,835	57,749	2,026,973	7,167,154	C. Y. 2005
18	17,643,548	30,493,990	163,117	42,365,411	62,815	4,636,031	7,977,475	C. Y. 2006
19	18,769,086	46,753,726	173,711	50,251,505	70,584	10,785,380	12,223,307	C. Y. 2007
平成 17 年度	17,435,863	21,206,138	151,349	35,326,339	58,700	1,988,399	8,835,031	F. Y. 2005
18	17,495,422	32,419,302	162,498	43,325,477	63,597	5,851,469	9,258,709	F. Y. 2006
19年 1~3月	4,153,851	7,960,139	33,939	9,004,613	14,262	1,818,126	9,258,709	Q1 2007
4~6月	4,825,976	9,882,280	44,514	13,400,238	18,107	2,311,095	8,201,528	Q2
7~9月	4,767,978	14,081,659	44,451	12,556,225	18,122	2,930,104	11,501,042	Q3
10~12月	5,021,281	14,829,648	50,807	15,290,429	20,094	3,726,055	12,223,307	Q4
19年 1 月	1,124,539	1,340,576	8,880	2,348,464	3,736	232,823	7,844,780	Jan. 2007
2 月	1,543,228	2,651,326	10,597	3,040,389	4,805	649,582	8,363,509	Feb.
3 月	1,486,084	3,968,237	14,461	3,615,760	5,721	935,721	9,258,709	Mar.
4 月	1,487,219	3,288,574	14,162	4,616,327	5,946	755,556	8,627,225	Apr.
5 月	1,370,485	2,744,953	13,848	4,116,132	5,543	666,014	7,969,283	May
6 月	1,968,272	3,848,753	16,505	4,667,779	6,618	889,525	8,201,528	Jun.
7 月	1,804,173	4,469,215	12,709	3,837,262	5,840	1,123,021	9,489,017	Jul.
8 月	1,521,125	5,466,104	19,292	5,110,806	6,924	845,642	10,495,118	Aug.
9 月	1,442,680	4,146,340	12,450	3,608,157	5,358	961,441	11,501,042	Sep.
10 月	1,848,224	4,561,711	16,016	4,778,327	6,572	1,116,726	11,993,484	Oct.
11 月	1,833,516	5,207,503	16,455	4,813,466	6,455	1,267,921	12,895,887	Nov.
12 月	1,339,541	5,060,434	18,336	5,698,636	7,067	1,341,408	12,223,307	Dec.

頭髮用化粧品 Hair care products

ポマード・チック・ヘアクリーム・香油 (6) Hair pomade, tique, Hair creamed, Hair oil

年 月	生産(kg) Production Quantity	受 入(kg) Receipt Quantity	出 荷 Shipments				在庫(kg) Inventory Quantity	Year and Month
			販 売 Sales			その他(kg) Others Quantity		
			個数(千個) n(10 ³ n)	数 量(kg) Quantity	金額(百万円) Amount (¥ million)			
平成 15 年	4,137,179	40,197	43,389	4,051,499	15,901	149,148	500,390	C. Y. 2003
16	4,333,087	39,460	44,088	4,062,486	15,447	231,993	476,590	C. Y. 2004
17	3,973,311	50,614	44,764	3,800,959	16,182	176,664	496,331	C. Y. 2005
18	4,123,870	26,601	48,652	3,856,343	16,967	218,977	553,896	C. Y. 2006
19	4,638,756	58,051	64,289	4,522,737	20,300	126,605	569,870	C. Y. 2007
平成 17 年度	3,973,513	59,550	45,457	3,766,255	16,091	185,502	507,126	F. Y. 2005
18	4,123,982	21,081	50,061	3,900,117	17,474	205,439	522,508	F. Y. 2006
19年 1~3月	889,646	11,374	11,568	888,200	4,007	35,911	522,508	Q1 2007
4~6月	1,216,207	7,355	16,318	1,142,613	4,911	33,222	566,976	Q2
7~9月	1,397,906	17,468	20,946	1,373,506	6,269	22,448	577,462	Q3
10~12月	1,134,997	21,854	15,457	1,118,418	5,113	35,024	569,870	Q4
19年 1 月	287,538	4,108	3,364	262,440	1,094	7,085	575,835	Jan. 2007
2 月	281,438	1,065	4,062	305,069	1,431	10,996	535,452	Feb.
3 月	320,670	6,201	4,142	320,691	1,483	17,830	522,508	Mar.
4 月	339,610	338	4,782	367,617	1,595	10,432	484,498	Apr.
5 月	437,617	3,257	5,580	374,894	1,632	12,588	535,950	May
6 月	438,980	3,760	5,956	400,102	1,684	10,202	566,976	Jun.
7 月	533,399	3,097	6,708	460,002	1,952	8,788	630,928	Jul.
8 月	507,977	10,689	8,645	524,450	2,539	5,515	618,460	Aug.
9 月	356,530	3,682	5,593	389,054	1,778	8,145	577,462	Sep.
10 月	412,432	5,137	5,205	383,320	1,735	9,090	600,355	Oct.
11 月	365,971	6,823	5,267	369,199	1,677	12,110	589,071	Nov.
12 月	356,594	9,894	4,985	365,899	1,700	13,824	569,870	Dec.

⑪ 化粧品 Cosmetics

頭髮用化粧品 Hair care products

液状・泡状整髪料 (7) Liquid and foamy hair dressing

年 月	生産(kg) Production Quantity	受 入(kg) Receipt Quantity	出 荷 Shipments				在庫(kg) Inventory Quantity	Year and Month
			販 売 Sales			その他(kg) Others Quantity		
			個数(千個) n(10 ³ n)	数 量(kg) Quantity	金額(百万円) Amount (¥ million)			
平成 15 年	14,295,850	542,930	73,355	14,256,653	27,727	616,197	2,617,298	C. Y. 2003
16	12,494,783	332,853	63,644	12,550,435	22,788	555,921	1,539,608	C. Y. 2004
17	12,775,330	253,492	64,587	12,423,049	21,986	392,593	1,539,490	C. Y. 2005
18	11,412,921	245,585	59,985	11,349,667	19,832	330,288	1,376,356	C. Y. 2006
19	10,757,693	170,849	57,418	10,725,698	18,915	215,399	1,252,952	C. Y. 2007
平成 17 年度	12,657,537	238,727	64,668	12,228,499	21,752	402,853	1,866,056	F. Y. 2005
18	10,896,611	208,946	58,439	11,029,565	19,357	272,008	1,539,497	F. Y. 2006
19年 1~3月	2,884,859	33,134	14,392	2,671,838	4,651	49,790	1,539,497	Q1 2007
4~6月	2,927,467	55,500	15,138	2,868,658	4,906	39,826	1,577,487	Q2
7~9月	2,446,674	27,927	13,404	2,411,864	4,517	74,335	1,552,313	Q3
10~12月	2,498,693	54,288	14,483	2,773,338	4,840	51,448	1,252,952	Q4
19年 1 月	951,710	7,569	3,694	693,919	1,229	11,473	1,620,356	Jan. 2007
2 月	980,085	16,924	4,705	886,598	1,577	18,379	1,706,376	Feb.
3 月	953,064	8,641	5,994	1,091,321	1,845	19,938	1,539,497	Mar.
4 月	1,077,000	22,568	5,196	1,005,535	1,722	13,681	1,611,335	Apr.
5 月	1,007,351	28,399	5,028	947,334	1,632	13,325	1,690,504	May
6 月	843,116	4,533	4,913	915,789	1,552	12,820	1,577,487	Jun.
7 月	1,007,296	3,457	4,724	883,746	1,575	22,448	1,669,636	Jul.
8 月	707,616	10,735	4,870	807,167	1,588	32,088	1,551,704	Aug.
9 月	731,762	13,735	3,810	720,951	1,354	19,799	1,552,313	Sep.
10 月	875,506	19,108	4,651	891,410	1,560	9,174	1,536,864	Oct.
11 月	866,662	14,989	4,631	888,274	1,558	14,124	1,515,013	Nov.
12 月	756,525	20,191	5,201	993,654	1,722	28,150	1,252,952	Dec.

頭髮用化粧品 Hair care products

セットローション (8) Waveset lotion

年 月	生産(kg) Production Quantity	受 入(kg) Receipt Quantity	出 荷 Shipments				在庫(kg) Inventory Quantity	Year and Month
			販 売 Sales			その他(kg) Others Quantity		
			個数(千個) n(10 ³ n)	数 量(kg) Quantity	金額(百万円) Amount (¥ million)			
平成 15 年	4,952,079	283,864	28,825	4,896,538	11,622	187,939	743,833	C. Y. 2003
16	4,253,676	257,022	25,060	4,344,714	10,935	144,922	586,579	C. Y. 2004
17	4,945,826	479,346	29,717	5,002,406	12,730	335,224	640,071	C. Y. 2005
18	5,231,935	283,878	30,891	5,209,887	12,064	267,150	635,431	C. Y. 2006
19	4,551,813	337,871	23,733	4,737,843	8,486	213,709	544,961	C. Y. 2007
平成 17 年度	5,151,675	464,905	30,360	5,146,359	12,867	363,382	681,993	F. Y. 2005
18	5,000,775	313,449	30,271	5,150,317	11,606	188,080	612,624	F. Y. 2006
19年 1~3月	1,073,084	108,487	5,971	1,156,859	2,314	42,218	612,624	Q1 2007
4~6月	1,184,719	72,895	6,606	1,259,680	2,397	65,299	539,045	Q2
7~9月	1,089,130	85,992	5,477	1,140,555	1,976	39,771	520,949	Q3
10~12月	1,204,880	70,497	5,679	1,180,749	1,799	66,421	544,961	Q4
19年 1 月	322,195	43,565	1,791	322,055	690	19,792	656,890	Jan. 2007
2 月	353,094	33,445	1,947	381,435	783	16,108	645,310	Feb.
3 月	397,795	31,477	2,233	453,369	842	6,318	612,624	Mar.
4 月	427,077	28,767	2,275	449,139	817	15,290	602,401	Apr.
5 月	394,086	32,516	2,157	408,558	772	24,346	594,056	May
6 月	363,556	11,612	2,173	401,983	808	25,663	539,045	Jun.
7 月	397,719	54,184	2,071	429,564	734	7,859	554,499	Jul.
8 月	380,884	23,398	1,898	397,867	677	24,076	526,789	Aug.
9 月	310,527	8,410	1,508	313,124	566	7,836	520,949	Sep.
10 月	404,237	26,182	1,697	383,408	601	18,682	555,411	Oct.
11 月	375,140	23,520	1,858	363,321	551	26,509	559,273	Nov.
12 月	425,503	20,795	2,123	434,020	647	21,230	544,961	Dec.

⑪化粧品 Cosmetics

頭髮用化粧品 Hair care products

ヘアスプレー (9) Hair spray

年 月	生産(kg) Production Quantity	受 入(kg) Receipt Quantity	出 荷 Shipments				在庫(kg) Inventory Quantity	Year and Month
			販 売 Sales			その他(kg) Others Quantity		
			個数(千個) n(10 ³ n)	数 量(kg) Quantity	金額(百万円) Amount (¥ million)			
平成 15 年	9,303,343	385,071	57,141	9,659,482	24,851	253,808	1,241,720	C. Y. 2003
16	9,955,901	317,756	57,593	9,826,245	24,790	383,653	1,172,396	C. Y. 2004
17	10,073,526	317,841	59,478	9,984,266	25,346	232,421	1,305,664	C. Y. 2005
18	10,010,591	268,408	60,489	10,123,764	25,272	170,615	1,244,756	C. Y. 2006
19	10,201,832	193,197	68,222	10,125,606	25,426	151,641	1,343,448	C. Y. 2007
平成 17 年度	10,057,741	311,351	60,225	10,110,082	25,524	196,968	1,254,917	F. Y. 2005
18	10,166,940	257,757	60,831	10,231,529	25,429	171,360	1,239,913	F. Y. 2006
19年 1~3月	2,241,046	57,821	13,204	2,248,237	5,443	53,545	1,239,913	Q1 2007
4~6月	2,690,339	34,560	14,798	2,494,357	6,319	20,841	1,441,127	Q2
7~9月	2,425,365	51,783	14,579	2,485,808	6,240	54,433	1,375,267	Q3
10~12月	2,845,082	49,033	25,641	2,897,204	7,423	22,822	1,343,448	Q4
19年 1 月	545,368	14,725	3,598	599,125	1,448	21,853	1,182,687	Jan. 2007
2 月	811,024	27,519	4,006	678,887	1,688	9,720	1,333,176	Feb.
3 月	884,654	15,577	5,601	970,225	2,307	21,972	1,239,913	Mar.
4 月	958,897	14,561	4,947	851,059	2,062	6,943	1,353,327	Apr.
5 月	846,867	7,257	4,894	824,133	2,073	7,479	1,374,822	May
6 月	884,575	12,742	4,957	819,165	2,185	6,419	1,441,127	Jun.
7 月	870,117	11,211	4,681	790,107	1,969	9,196	1,520,241	Jul.
8 月	786,889	36,761	5,055	865,647	2,141	34,881	1,439,772	Aug.
9 月	768,359	3,811	4,844	830,054	2,130	10,356	1,375,267	Sep.
10 月	993,374	24,104	5,965	932,225	2,446	6,974	1,450,459	Oct.
11 月	1,099,227	24,783	9,475	960,558	2,372	5,344	1,608,444	Nov.
12 月	752,481	146	10,201	1,004,421	2,606	10,504	1,343,448	Dec.

頭髮用化粧品 Hair care products

染毛料 (10) Hair coloring prep

年 月	生産(kg) Production Quantity	受 入(kg) Receipt Quantity	出 荷 Shipments				在庫(kg) Inventory Quantity	Year and Month
			販 売 Sales			その他(kg) Others Quantity		
			個数(千個) n(10 ³ n)	数 量(kg) Quantity	金額(百万円) Amount (¥ million)			
平成 15 年	27,196,432	1,670,757	248,456	27,749,778	102,890	1,186,950	5,314,448	C. Y. 2003
16	27,092,534	1,773,326	236,022	27,001,741	98,637	1,230,666	5,141,035	C. Y. 2004
17	29,222,540	3,548,105	244,051	29,982,966	100,559	1,050,447	5,949,421	C. Y. 2005
18	26,652,747	2,674,100	234,830	28,791,286	94,450	613,155	6,117,616	C. Y. 2006
19	25,708,227	1,198,107	220,754	26,513,976	92,723	618,711	5,525,835	C. Y. 2007
平成 17 年度	29,552,000	4,619,656	248,381	31,516,385	100,877	837,737	6,049,793	F. Y. 2005
18	25,803,838	1,429,732	225,454	26,882,485	91,672	579,929	6,019,381	F. Y. 2006
19年 1~3月	5,968,128	234,718	49,964	6,041,393	20,892	170,363	6,019,381	Q1 2007
4~6月	6,658,353	290,093	55,668	6,759,001	23,178	169,300	5,951,246	Q2
7~9月	6,611,140	326,134	55,476	6,585,325	23,489	132,700	6,078,511	Q3
10~12月	6,470,606	347,162	59,646	7,128,257	25,164	146,348	5,525,835	Q4
19年 1 月	1,820,862	72,676	12,545	1,516,310	5,363	27,964	6,441,836	Jan. 2007
2 月	1,931,732	74,454	17,236	2,089,577	7,191	48,254	6,294,730	Feb.
3 月	2,215,534	87,588	20,183	2,435,506	8,339	94,145	6,019,381	Mar.
4 月	2,193,079	79,571	19,537	2,313,080	8,405	54,965	5,872,508	Apr.
5 月	2,117,815	111,875	17,154	2,077,338	7,171	60,141	5,950,877	May
6 月	2,347,459	98,647	18,977	2,368,583	7,601	54,194	5,951,246	Jun.
7 月	2,339,193	102,231	18,800	2,214,991	7,923	53,954	6,074,865	Jul.
8 月	2,019,563	130,784	19,095	2,225,384	8,129	27,701	5,956,726	Aug.
9 月	2,252,384	93,119	17,580	2,144,950	7,436	51,045	6,078,511	Sep.
10 月	2,281,388	95,836	19,279	2,254,257	8,182	70,353	6,117,123	Oct.
11 月	2,045,474	142,475	17,525	2,118,228	7,376	37,888	6,109,514	Nov.
12 月	2,143,744	108,851	22,841	2,755,772	9,605	38,107	5,525,835	Dec.

⑪ 化粧品 Cosmetics

頭髮用化粧品 Hair care products

その他の頭髮用化粧品 (11) Other hair care products

年 月	生産(kg) Production Quantity	受 入(kg) Receipt Quantity	出 荷 Shipments				在庫(kg) Inventory Quantity	Year and Month
			販 売 Sales			その他(kg) Others Quantity		
			個数(千個) n(10 ³ n)	数 量(kg) Quantity	金額(百万円) Amount (¥ million)			
平成 15 年	9,094,267	1,268,562	31,501	9,563,393	20,209	1,020,245	1,607,518	C. Y. 2003
16	9,442,888	1,166,804	31,053	9,499,944	19,379	883,772	1,636,784	C. Y. 2004
17	9,076,614	973,424	32,729	9,359,819	19,093	735,140	1,383,620	C. Y. 2005
18	9,743,801	411,585	35,880	9,615,221	19,409	401,829	1,419,752	C. Y. 2006
19	10,411,820	268,171	34,437	9,982,527	17,612	557,130	1,538,923	C. Y. 2007
平成 17 年度	9,420,607	728,530	33,150	9,397,776	19,138	577,237	1,638,272	F. Y. 2005
18	9,984,613	379,445	37,529	9,884,246	19,368	397,686	1,607,842	F. Y. 2006
19年 1~3月	2,598,279	37,969	8,732	2,363,468	4,261	85,932	1,607,842	Q1 2007
4~6月	2,588,496	33,967	8,578	2,465,361	4,495	127,159	1,653,536	Q2
7~9月	2,593,113	93,570	8,243	2,498,734	4,357	178,725	1,642,841	Q3
10~12月	2,631,932	102,665	8,885	2,654,964	4,499	165,314	1,538,923	Q4
19年 1 月	750,777	23,504	2,189	646,300	1,184	39,661	1,505,865	Jan. 2007
2 月	941,565	9,389	2,531	697,856	1,362	23,502	1,740,972	Feb.
3 月	905,937	5,076	4,012	1,019,312	1,716	22,769	1,607,842	Mar.
4 月	870,511	9,171	2,570	760,842	1,400	36,411	1,687,706	Apr.
5 月	845,348	14,375	2,824	788,767	1,412	49,847	1,737,197	May
6 月	872,637	10,421	3,184	915,752	1,683	40,901	1,653,536	Jun.
7 月	1,023,194	15,739	2,947	873,588	1,479	55,027	1,753,263	Jul.
8 月	823,250	38,835	2,627	725,132	1,305	67,665	1,814,762	Aug.
9 月	746,669	38,996	2,669	900,014	1,573	56,033	1,642,841	Sep.
10 月	939,416	13,998	2,961	837,799	1,444	54,112	1,703,133	Oct.
11 月	748,295	48,812	2,647	743,079	1,330	51,821	1,701,087	Nov.
12 月	944,221	39,855	3,277	1,074,086	1,725	59,381	1,538,923	Dec.

皮膚用化粧品 (計) (12~21) Skin cream products

年 月	生産(kg) Production Quantity	受 入(kg) Receipt Quantity	出 荷 Shipments				在庫(kg) Inventory Quantity	Year and Month
			販 売 Sales			その他(kg) Others Quantity		
			個数(千個) n(10 ³ n)	数 量(kg) Quantity	金額(百万円) Amount (¥ million)			
平成 15 年	72,245,780	1,410,050	648,123	70,497,836	626,717	2,582,079	10,697,353	C. Y. 2003
16	74,484,209	1,866,227	703,576	73,322,042	634,819	2,143,517	9,244,735	C. Y. 2004
17	77,760,522	1,660,847	740,509	76,006,052	659,314	2,600,083	9,465,333	C. Y. 2005
18	80,003,822	929,998	738,493	78,534,026	658,304	2,073,183	7,939,577	C. Y. 2006
19	84,435,402	1,094,406	759,575	81,869,850	650,461	2,441,836	9,099,348	C. Y. 2007
平成 17 年度	78,659,472	1,349,200	740,811	76,815,836	657,040	2,463,588	10,881,316	F. Y. 2005
18	81,114,676	1,054,774	748,597	80,207,730	660,998	2,305,772	8,864,474	F. Y. 2006
19年 1~3月	20,693,194	360,663	179,273	19,483,964	154,567	789,567	8,864,474	Q1 2007
4~6月	21,257,012	210,374	185,935	20,623,296	162,091	520,383	9,077,806	Q2
7~9月	21,181,352	251,998	192,084	20,534,548	155,585	573,753	9,368,350	Q3
10~12月	21,303,844	271,371	202,283	21,228,042	178,219	558,133	9,099,348	Q4
19年 1 月	6,546,164	189,509	53,161	5,707,492	45,119	181,709	8,793,663	Jan. 2007
2 月	7,274,533	81,876	60,701	6,594,302	51,706	137,840	9,601,071	Feb.
3 月	6,872,497	89,278	65,411	7,182,170	57,742	470,018	8,864,474	Mar.
4 月	7,400,862	71,780	66,045	7,098,591	57,683	159,226	9,026,746	Apr.
5 月	6,679,401	71,798	57,584	6,551,150	51,411	203,197	9,025,519	May
6 月	7,176,749	66,796	62,305	6,973,555	52,996	157,960	9,077,806	Jun.
7 月	7,418,698	57,309	63,131	6,973,476	51,019	144,690	9,354,052	Jul.
8 月	6,960,992	97,701	67,400	6,975,523	52,503	167,463	9,293,067	Aug.
9 月	6,801,662	96,988	61,554	6,585,549	52,063	261,600	9,368,350	Sep.
10 月	7,480,716	95,970	66,726	7,092,836	61,920	209,528	9,635,906	Oct.
11 月	7,080,119	96,110	65,527	7,086,059	58,528	171,616	9,537,231	Nov.
12 月	6,743,009	79,291	70,031	7,049,147	57,771	176,989	9,099,348	Dec.

⑪化粧品 Cosmetics

皮膚用化粧品 Skin cream products

洗顔クリーム・フォーム (12) Facial washing cream and foam

年月	生産(kg) Production Quantity	受入(kg) Receipt Quantity	出荷 Shipments				在庫(kg) Inventory Quantity	Year and Month
			販売 Sales			その他(kg) Others Quantity		
			個数(千個) n(10 ³ n)	数量(kg) Quantity	金額(百万円) Amount (¥ million)			
平成 15 年	16,083,810	437,389	125,179	16,089,993	57,136	441,063	2,147,938	C. Y. 2003
16	16,204,568	561,608	129,839	15,942,982	54,428	421,752	2,249,985	C. Y. 2004
17	17,750,555	454,658	144,238	17,375,949	57,106	416,636	2,529,603	C. Y. 2005
18	16,373,872	173,384	142,354	16,688,894	54,580	314,631	1,755,564	C. Y. 2006
19	18,197,400	72,564	158,013	17,569,792	56,406	244,282	2,201,192	C. Y. 2007
平成 17 年度	17,887,243	215,684	143,846	17,312,821	56,605	344,235	2,919,906	F. Y. 2005
18	16,797,186	154,419	149,881	17,269,310	55,483	311,182	2,028,358	F. Y. 2006
19年 1~3月	4,627,427	18,959	39,634	4,368,906	14,108	57,459	2,028,358	Q1 2007
4~6月	4,645,761	16,617	37,825	4,308,159	13,775	74,122	2,284,101	Q2
7~9月	4,575,033	18,294	39,377	4,416,911	14,077	53,574	2,385,457	Q3
10~12月	4,349,179	18,694	41,177	4,475,816	14,446	59,127	2,201,192	Q4
19年 1 月	1,589,787	7,585	12,033	1,400,591	3,870	6,476	1,943,887	Jan. 2007
2 月	1,533,900	4,742	12,814	1,340,909	4,997	12,294	2,195,282	Feb.
3 月	1,503,740	6,632	14,787	1,627,406	5,242	38,689	2,028,358	Mar.
4 月	1,551,522	5,373	13,490	1,487,446	5,039	22,979	2,071,178	Apr.
5 月	1,511,063	4,559	11,624	1,390,125	4,272	27,066	2,163,621	May
6 月	1,583,176	6,685	12,711	1,430,588	4,465	24,077	2,284,101	Jun.
7 月	1,526,505	4,761	13,430	1,538,712	4,920	12,054	2,249,981	Jul.
8 月	1,517,006	8,311	13,759	1,519,624	4,767	17,218	2,229,287	Aug.
9 月	1,531,522	5,222	12,188	1,358,575	4,390	24,302	2,385,457	Sep.
10 月	1,529,676	8,700	13,842	1,507,831	5,170	28,882	2,382,818	Oct.
11 月	1,506,018	6,984	13,140	1,515,168	4,613	15,241	2,359,449	Nov.
12 月	1,313,485	3,010	14,194	1,452,817	4,663	15,004	2,201,192	Dec.

皮膚用化粧品 Skin cream products

クレンジングクリーム (13) Cleansing cream

年月	生産(kg) Production Quantity	受入(kg) Receipt Quantity	出荷 Shipments				在庫(kg) Inventory Quantity	Year and Month
			販売 Sales			その他(kg) Others Quantity		
			個数(千個) n(10 ³ n)	数量(kg) Quantity	金額(百万円) Amount (¥ million)			
平成 15 年	10,137,850	33,891	67,363	9,865,295	44,550	307,032	1,110,765	C. Y. 2003
16	10,539,973	52,198	74,271	10,523,655	47,897	172,314	848,737	C. Y. 2004
17	11,873,185	39,255	81,226	11,268,860	52,774	239,299	1,185,187	C. Y. 2005
18	11,929,636	41,252	88,883	11,892,356	54,280	266,671	855,330	C. Y. 2006
19	13,769,375	40,977	96,960	13,241,181	57,920	237,611	1,164,969	C. Y. 2007
平成 17 年度	11,592,279	43,841	82,005	11,347,063	52,780	247,307	1,189,835	F. Y. 2005
18	12,503,199	36,444	91,314	12,263,814	55,583	236,424	1,107,520	F. Y. 2006
19年 1~3月	3,180,161	9,069	20,657	2,908,560	12,986	33,753	1,107,520	Q1 2007
4~6月	3,320,444	7,009	24,621	3,285,351	14,773	63,288	1,072,103	Q2
7~9月	3,482,322	11,797	24,235	3,345,836	14,255	53,744	1,161,734	Q3
10~12月	3,786,448	13,102	27,447	3,701,434	15,905	86,826	1,164,969	Q4
19年 1 月	905,862	4,605	6,392	850,065	3,799	11,334	902,324	Jan. 2007
2 月	1,127,915	2,057	6,582	975,272	4,141	9,688	1,055,007	Feb.
3 月	1,146,384	2,407	7,682	1,083,223	5,047	12,731	1,107,520	Mar.
4 月	1,143,143	1,502	8,571	1,128,314	5,683	14,088	1,102,872	Apr.
5 月	991,479	2,401	7,613	1,026,360	4,471	34,864	1,036,562	May
6 月	1,185,822	3,106	8,437	1,130,677	4,620	14,336	1,072,103	Jun.
7 月	1,197,400	5,744	8,708	1,143,231	4,887	14,550	1,111,373	Jul.
8 月	1,189,168	2,743	8,455	1,158,601	4,653	14,934	1,128,991	Aug.
9 月	1,095,754	3,310	7,072	1,044,004	4,715	24,260	1,161,734	Sep.
10 月	1,374,890	5,348	9,041	1,323,629	6,010	57,193	1,155,546	Oct.
11 月	1,179,435	3,624	8,380	1,117,333	4,701	19,002	1,204,171	Nov.
12 月	1,232,123	4,130	10,026	1,260,472	5,194	10,631	1,164,969	Dec.

⑪ 化粧品 Cosmetics

皮膚用化粧品 Skin cream products

マッサージ・コールドクリーム (14) Massage and cold cream

年 月	生産(kg) Production Quantity	受 入(kg) Receipt Quantity	出 荷 Shipments				在庫(kg) Inventory Quantity	Year and Month
			販 売 Sales			その他(kg) Others Quantity		
			個数(千個) n(10 ³ n)	数 量(kg) Quantity	金額(百万円) Amount (¥ million)			
平成 15 年	1,472,160	3,417	19,156	1,419,790	11,441	23,823	188,528	C. Y. 2003
16	1,326,869	6,154	17,866	1,321,987	11,794	19,946	142,103	C. Y. 2004
17	1,655,315	7,833	23,781	1,551,527	13,001	24,080	224,414	C. Y. 2005
18	1,538,705	10,611	19,151	1,587,238	12,402	24,922	157,003	C. Y. 2006
19	1,698,238	16,614	17,164	1,645,905	13,570	26,750	216,722	C. Y. 2007
平成 17 年度	1,696,453	8,407	23,673	1,642,502	13,130	25,059	189,682	F. Y. 2005
18	1,607,635	10,418	19,455	1,620,683	12,603	25,474	177,895	F. Y. 2006
19年 1~3月	429,456	2,162	4,549	425,781	3,101	5,918	177,895	Q1 2007
4~6月	468,718	2,313	4,784	459,885	3,386	6,970	172,205	Q2
7~9月	434,447	3,549	3,878	376,177	3,340	6,920	247,561	Q3
10~12月	365,617	8,590	3,952	384,062	3,744	6,942	216,722	Q4
19年 1 月	138,315	337	1,598	124,807	1,005	1,691	176,636	Jan. 2007
2 月	130,943	636	1,122	149,181	1,036	2,090	171,556	Feb.
3 月	160,198	1,189	1,828	151,793	1,060	2,137	177,895	Mar.
4 月	138,452	914	2,003	160,909	1,165	1,822	138,775	Apr.
5 月	147,430	895	1,360	151,929	1,082	2,735	139,775	May
6 月	182,836	504	1,421	147,047	1,139	2,413	172,205	Jun.
7 月	163,966	937	1,342	132,281	1,068	2,599	201,100	Jul.
8 月	141,602	305	1,489	128,511	1,206	2,042	213,840	Aug.
9 月	128,879	2,307	1,047	115,385	1,066	2,279	247,561	Sep.
10 月	126,074	4,212	1,246	129,878	1,466	1,829	246,603	Oct.
11 月	119,123	2,721	1,179	120,699	1,099	1,973	239,994	Nov.
12 月	120,420	1,657	1,527	133,485	1,179	3,140	216,722	Dec.

皮膚用化粧品 Skin cream products

モイスタチャークリーム (15) Moisture cream

年 月	生産(kg) Production Quantity	受 入(kg) Receipt Quantity	出 荷 Shipments				在庫(kg) Inventory Quantity	Year and Month
			販 売 Sales			その他(kg) Others Quantity		
			個数(千個) n(10 ³ n)	数 量(kg) Quantity	金額(百万円) Amount (¥ million)			
平成 15 年	2,220,994	14,343	40,144	2,206,761	77,513	54,202	277,807	C. Y. 2003
16	2,126,226	124,438	42,509	2,107,903	72,120	43,219	344,769	C. Y. 2004
17	1,981,229	50,943	44,778	2,087,827	77,634	51,185	253,322	C. Y. 2005
18	2,199,702	24,048	46,727	2,146,276	71,689	38,315	289,831	C. Y. 2006
19	2,127,246	16,677	48,353	2,063,887	74,377	82,863	328,092	C. Y. 2007
平成 17 年度	2,090,036	53,087	46,239	2,088,911	73,482	47,830	320,627	F. Y. 2005
18	2,102,181	23,136	48,860	2,118,114	74,134	45,499	295,398	F. Y. 2006
19年 1~3月	495,175	4,674	13,455	498,545	17,673	16,048	295,398	Q1 2007
4~6月	473,887	3,866	9,988	467,455	16,385	19,134	290,911	Q2
7~9月	529,392	3,932	10,558	435,792	17,106	26,309	372,133	Q3
10~12月	628,792	4,205	14,352	662,095	23,212	21,372	328,092	Q4
19年 1 月	164,295	2,197	3,590	149,459	5,586	4,459	308,331	Jan. 2007
2 月	152,208	1,014	4,803	166,575	5,433	3,833	301,683	Feb.
3 月	178,672	1,463	5,063	182,511	6,654	7,756	295,398	Mar.
4 月	170,922	986	4,036	188,871	6,456	6,715	271,968	Apr.
5 月	160,179	1,888	3,070	144,349	4,877	6,245	285,743	May
6 月	142,786	992	2,882	134,235	5,053	6,174	290,911	Jun.
7 月	202,732	1,261	2,801	120,437	5,764	5,478	370,549	Jul.
8 月	133,214	1,777	3,846	138,709	5,430	8,477	360,911	Aug.
9 月	193,446	894	3,911	176,646	5,913	12,354	372,133	Sep.
10 月	209,607	1,148	4,526	207,907	8,141	7,549	368,717	Oct.
11 月	232,457	1,283	4,555	220,046	7,727	6,839	379,849	Nov.
12 月	186,728	1,774	5,271	234,142	7,344	6,984	328,092	Dec.

⑪ 化粧品 Cosmetics

皮膚用化粧品 Skin cream products

乳液 (16) Milky lotion

年 月	生産(kg) Production Quantity	受入(kg) Receipt Quantity	出 荷 Shipments				在庫(kg) Inventory Quantity	Year and Month
			販 売 Sales			その他(kg) Others Quantity		
			個数(千個) n(10 ³ n)	数量(kg) Quantity	金額(百万円) Amount (¥ million)			
平成 15 年	5,145,691	22,444	47,210	4,872,990	73,211	224,178	695,337	C. Y. 2003
16	5,221,054	22,343	49,685	4,990,110	73,013	125,467	641,144	C. Y. 2004
17	5,322,917	19,232	53,345	5,095,230	76,646	214,623	616,231	C. Y. 2005
18	5,556,296	21,701	54,495	5,397,440	82,720	122,823	579,017	C. Y. 2006
19	5,489,302	23,747	55,712	5,285,850	78,757	146,287	610,975	C. Y. 2007
平成 17 年度	5,361,448	20,015	52,587	5,175,159	77,037	187,293	683,567	F. Y. 2005
18	5,492,728	24,652	55,261	5,372,351	83,198	126,947	646,146	F. Y. 2006
19年 1~3月	1,391,679	8,819	14,058	1,310,061	19,682	33,264	646,146	Q1 2007
4~6月	1,266,914	4,539	12,972	1,280,748	19,266	38,457	583,809	Q2
7~9月	1,369,552	5,713	13,075	1,227,979	17,914	40,247	671,657	Q3
10~12月	1,461,157	4,676	15,606	1,467,062	21,894	34,319	610,975	Q4
19年 1 月	480,741	2,834	4,752	419,392	6,149	7,881	634,562	Jan. 2007
2 月	475,770	3,857	4,376	430,595	6,016	10,458	690,929	Feb.
3 月	435,168	2,128	4,931	460,074	7,517	14,925	646,146	Mar.
4 月	478,751	1,544	4,831	488,309	7,253	13,557	619,415	Apr.
5 月	371,965	1,002	3,952	392,037	5,836	15,308	582,300	May
6 月	416,198	1,993	4,189	400,402	6,177	9,592	583,809	Jun.
7 月	453,919	1,879	3,979	385,586	5,789	10,079	634,170	Jul.
8 月	464,445	771	4,678	427,904	6,008	11,697	658,222	Aug.
9 月	451,188	3,063	4,418	414,489	6,118	18,471	671,657	Sep.
10 月	517,838	2,508	5,040	475,955	7,222	11,846	702,019	Oct.
11 月	492,975	785	4,984	485,668	7,138	11,303	695,548	Nov.
12 月	450,344	1,383	5,582	505,439	7,534	11,170	610,975	Dec.

皮膚用化粧品 Skin cream products

化粧水 (17) Skin lotion

年 月	生産(kg) Production Quantity	受入(kg) Receipt Quantity	出 荷 Shipments				在庫(kg) Inventory Quantity	Year and Month
			販 売 Sales			その他(kg) Others Quantity		
			個数(千個) n(10 ³ n)	数量(kg) Quantity	金額(百万円) Amount (¥ million)			
平成 15 年	18,589,782	79,461	123,722	17,674,250	149,937	670,268	2,798,619	C. Y. 2003
16	19,971,804	125,168	141,794	19,213,016	150,496	527,290	2,430,151	C. Y. 2004
17	20,017,196	84,541	141,806	19,490,851	160,122	561,126	2,294,671	C. Y. 2005
18	20,851,915	97,732	149,284	20,513,622	161,764	360,875	1,905,513	C. Y. 2006
19	21,477,065	94,497	144,817	20,817,651	158,953	493,388	2,190,983	C. Y. 2007
平成 17 年度	20,053,916	85,515	141,507	19,692,049	159,711	508,217	2,451,999	F. Y. 2005
18	21,143,698	102,460	148,054	20,860,742	163,651	372,038	2,118,068	F. Y. 2006
19年 1~3月	5,251,467	25,986	33,800	4,996,195	37,945	112,228	2,118,068	Q1 2007
4~6月	5,459,859	18,819	37,443	5,403,375	40,661	130,959	2,038,307	Q2
7~9月	5,201,762	25,552	35,734	4,994,831	37,493	128,895	2,151,576	Q3
10~12月	5,563,977	24,140	37,841	5,423,250	42,855	121,306	2,190,983	Q4
19年 1 月	1,731,180	7,619	10,647	1,517,603	11,301	25,893	2,107,502	Jan. 2007
2 月	1,804,447	8,314	11,532	1,659,628	12,458	38,132	2,279,562	Feb.
3 月	1,715,840	10,053	11,621	1,818,964	14,186	48,203	2,118,068	Mar.
4 月	1,932,910	5,964	13,025	1,845,517	13,824	35,410	2,173,791	Apr.
5 月	1,728,366	5,209	12,096	1,762,710	13,716	50,627	2,094,788	May
6 月	1,798,583	7,646	12,322	1,795,148	13,120	44,922	2,038,307	Jun.
7 月	1,781,476	14,028	11,826	1,667,920	12,169	37,755	2,109,709	Jul.
8 月	1,774,866	8,399	12,858	1,756,797	12,937	41,222	2,127,432	Aug.
9 月	1,645,420	3,125	11,050	1,570,114	12,387	49,918	2,151,576	Sep.
10 月	1,901,272	9,889	12,385	1,781,432	15,418	31,776	2,243,794	Oct.
11 月	1,814,561	5,154	12,403	1,830,026	13,557	39,228	2,189,895	Nov.
12 月	1,848,144	9,097	13,053	1,811,792	13,880	50,302	2,190,983	Dec.

⑪ 化粧品 Cosmetics

皮膚用化粧品 Skin cream products

美容液 (18) Beauty essence

年 月	生産(kg) Production Quantity	受 入(kg) Receipt Quantity	出 荷 Shipments				在庫(kg) Inventory Quantity	Year and Month
			販 売 Sales			その他(kg) Others Quantity		
			個数(千個) n(10 ³ n)	数 量(kg) Quantity	金額(百万円) Amount (¥ million)			
平成 15 年	3,295,628	30,847	58,991	3,081,106	123,244	153,403	599,610	C. Y. 2003
16	3,524,103	35,400	72,851	3,329,254	134,646	108,664	433,885	C. Y. 2004
17	3,044,052	29,466	68,060	2,926,898	134,209	127,877	392,730	C. Y. 2005
18	2,957,249	23,100	65,944	2,851,263	138,679	96,294	361,197	C. Y. 2006
19	2,820,148	28,446	61,775	2,700,858	128,318	127,574	372,324	C. Y. 2007
平成 17 年度	2,973,556	26,844	66,878	2,942,839	136,838	107,506	389,242	F. Y. 2005
18	2,963,211	21,682	63,398	2,758,266	134,172	107,055	447,827	F. Y. 2006
19年 1~3月	739,578	3,263	14,338	612,463	30,370	33,223	447,827	Q1 2007
4~6月	727,417	5,790	15,600	732,455	33,081	35,201	405,927	Q2
7~9月	659,138	6,740	15,497	636,802	30,342	35,799	401,966	Q3
10~12月	694,015	12,653	16,340	719,138	34,525	23,351	372,324	Q4
19年 1 月	216,130	894	4,071	176,997	8,193	4,701	393,533	Jan. 2007
2 月	271,769	587	5,217	200,348	10,743	5,568	456,091	Feb.
3 月	251,679	1,782	5,051	235,118	11,433	22,954	447,827	Mar.
4 月	238,079	1,077	5,839	261,445	11,331	9,315	412,194	Apr.
5 月	247,156	1,529	4,763	214,009	10,606	13,425	432,261	May
6 月	242,182	3,184	4,998	257,001	11,143	12,461	405,927	Jun.
7 月	213,933	1,499	5,184	210,045	9,781	7,651	387,505	Jul.
8 月	215,072	1,731	5,032	200,074	9,965	8,026	394,146	Aug.
9 月	230,133	3,510	5,280	226,683	10,597	20,122	401,966	Sep.
10 月	301,098	4,837	5,089	218,344	10,834	8,763	483,435	Oct.
11 月	200,226	5,134	5,419	276,474	12,229	7,469	407,427	Nov.
12 月	192,691	2,682	5,832	224,320	11,463	7,119	372,324	Dec.

皮膚用化粧品 Skin cream products

パック (19) Beauty mask

年 月	生産(kg) Production Quantity	受 入(kg) Receipt Quantity	出 荷 Shipments				在庫(kg) Inventory Quantity	Year and Month
			販 売 Sales			その他(kg) Others Quantity		
			個数(千個) n(10 ³ n)	数 量(kg) Quantity	金額(百万円) Amount (¥ million)			
平成 15 年	1,373,627	26,546	30,805	1,307,555	27,990	45,204	303,215	C. Y. 2003
16	1,333,540	27,394	36,272	1,321,445	28,264	42,041	205,391	C. Y. 2004
17	1,210,210	39,622	34,763	1,206,402	25,646	34,177	184,967	C. Y. 2005
18	1,141,245	41,617	29,792	1,108,978	24,390	33,003	199,685	C. Y. 2006
19	1,410,210	38,700	31,048	1,387,462	23,154	50,284	202,235	C. Y. 2007
平成 17 年度	1,135,635	39,393	33,862	1,170,130	25,127	32,777	187,877	F. Y. 2005
18	1,198,748	40,937	29,627	1,174,595	24,537	34,443	205,233	F. Y. 2006
19年 1~3月	307,092	4,471	6,142	301,589	5,164	9,645	205,233	Q1 2007
4~6月	321,844	11,938	8,201	337,190	5,806	12,829	186,024	Q2
7~9月	441,443	14,167	8,844	402,720	5,977	14,452	217,099	Q3
10~12月	339,831	8,124	7,862	345,963	6,207	13,358	202,235	Q4
19年 1 月	96,179	1,216	1,713	86,313	1,577	1,464	206,293	Jan. 2007
2 月	94,273	1,424	2,190	112,848	1,783	4,427	194,414	Feb.
3 月	116,640	1,831	2,238	102,428	1,804	3,754	205,233	Mar.
4 月	112,136	1,174	2,926	116,994	2,106	2,632	195,225	Apr.
5 月	106,272	7,646	2,517	118,804	1,862	4,430	187,072	May
6 月	103,436	3,118	2,757	101,392	1,838	5,767	186,024	Jun.
7 月	141,986	4,838	3,117	122,872	2,013	2,742	203,420	Jul.
8 月	168,258	3,078	3,336	148,575	2,141	6,623	218,312	Aug.
9 月	131,199	6,251	2,391	131,273	1,823	5,087	217,099	Sep.
10 月	112,455	1,410	2,921	125,833	2,108	4,794	200,760	Oct.
11 月	105,127	4,941	2,608	109,582	2,118	4,870	195,552	Nov.
12 月	122,249	1,773	2,332	110,548	1,981	3,694	202,235	Dec.

⑪ 化粧品 Cosmetics

皮膚用化粧品 Skin cream products

男性皮膚用化粧品 (20) Skin cream for men

年 月	生産(kg) Production Quantity	受 入(kg) Receipt Quantity	出 荷 Shipments				在庫(kg) Inventory Quantity	Year and Month
			販 売 Sales			その他(kg) Others Quantity		
			個数(千個) n(10 ³ n)	数 量(kg) Quantity	金額(百万円) Amount (¥ million)			
平成 15 年	3,204,486	499,512	43,393	3,528,622	12,055	189,928	407,840	C. Y. 2003
16	3,616,544	511,423	44,035	3,930,369	13,021	181,667	372,083	C. Y. 2004
17	4,060,721	505,953	52,264	4,302,384	14,525	200,761	419,033	C. Y. 2005
18	5,594,655	183,070	47,684	5,343,247	13,887	298,955	597,576	C. Y. 2006
19	6,251,892	218,317	50,855	5,926,392	15,061	414,221	727,841	C. Y. 2007
平成 17 年度	4,535,378	430,868	53,548	4,581,089	14,830	242,913	795,789	F. Y. 2005
18	5,737,382	196,806	48,413	5,463,383	14,286	418,582	786,578	F. Y. 2006
19年 1~3月	1,682,612	61,373	12,030	1,343,274	3,745	212,361	786,578	Q1 2007
4~6月	1,952,507	56,107	15,194	1,802,748	4,087	75,783	915,565	Q2
7~9月	1,389,589	45,747	15,069	1,869,141	4,307	58,780	423,933	Q3
10~12月	1,227,184	55,090	8,563	911,229	2,922	67,297	727,841	Q4
19年 1 月	541,208	21,274	2,049	214,643	757	6,721	937,746	Jan. 2007
2 月	736,681	15,235	4,805	544,939	1,441	29,493	1,117,135	Feb.
3 月	404,723	24,864	5,176	583,692	1,546	176,147	786,578	Mar.
4 月	623,649	23,834	4,484	495,432	1,269	29,036	909,282	Apr.
5 月	645,930	19,526	4,172	526,245	1,184	34,444	1,013,745	May
6 月	682,928	12,747	6,538	781,071	1,634	12,303	915,565	Jun.
7 月	663,909	13,631	5,903	796,019	1,637	10,242	785,552	Jul.
8 月	410,686	16,448	5,675	695,661	1,581	6,810	509,925	Aug.
9 月	314,994	15,668	3,491	377,461	1,088	41,728	423,933	Sep.
10 月	394,634	19,052	3,091	332,567	944	23,729	481,909	Oct.
11 月	384,442	15,718	2,487	256,413	912	25,184	600,207	Nov.
12 月	448,108	20,320	2,985	322,249	1,065	18,384	727,841	Dec.

皮膚用化粧品 Skin cream products

その他の皮膚用化粧品 (21) Other skin care products

年 月	生産(kg) Production Quantity	受 入(kg) Receipt Quantity	出 荷 Shipments				在庫(kg) Inventory Quantity	Year and Month
			販 売 Sales			その他(kg) Others Quantity		
			個数(千個) n(10 ³ n)	数 量(kg) Quantity	金額(百万円) Amount (¥ million)			
平成 15 年	10,721,752	262,200	92,159	10,451,474	49,639	472,978	2,167,694	C. Y. 2003
16	10,619,528	400,101	94,453	10,641,321	49,140	501,157	1,576,487	C. Y. 2004
17	10,845,142	429,344	96,248	10,700,124	47,651	730,319	1,365,175	C. Y. 2005
18	11,860,547	313,483	94,180	11,004,712	43,913	516,694	1,238,861	C. Y. 2006
19	11,194,526	543,867	94,877	11,230,872	43,945	618,576	1,084,015	C. Y. 2007
平成 17 年度	11,333,528	425,546	96,666	10,863,273	47,499	720,451	1,752,792	F. Y. 2005
18	11,568,708	443,820	94,334	11,306,472	43,350	628,128	1,051,451	F. Y. 2006
19年 1~3月	2,588,547	221,887	20,610	2,718,590	9,794	275,668	1,051,451	Q1 2007
4~6月	2,619,661	83,376	19,307	2,545,930	10,871	63,640	1,128,854	Q2
7~9月	3,098,674	116,507	25,818	2,828,359	10,772	155,033	1,335,234	Q3
10~12月	2,887,644	122,097	29,142	3,137,993	12,509	124,235	1,084,015	Q4
19年 1 月	682,467	140,948	6,316	767,622	2,883	111,089	1,182,849	Jan. 2007
2 月	946,627	44,010	7,260	1,014,007	3,659	21,857	1,139,412	Feb.
3 月	959,453	36,929	7,034	936,961	3,252	142,722	1,051,451	Mar.
4 月	1,011,298	29,412	6,839	925,354	3,558	23,672	1,132,046	Apr.
5 月	769,561	27,143	6,416	824,582	3,506	14,053	1,089,652	May
6 月	838,802	26,821	6,051	795,994	3,807	25,915	1,128,854	Jun.
7 月	1,072,872	8,731	6,840	856,373	2,990	41,540	1,300,693	Jul.
8 月	946,675	54,138	8,273	801,067	3,815	50,414	1,452,001	Aug.
9 月	1,079,127	53,638	10,705	1,170,919	3,967	63,079	1,335,234	Sep.
10 月	1,013,172	38,866	9,543	989,460	4,608	33,167	1,370,305	Oct.
11 月	1,045,755	49,766	10,372	1,154,650	4,433	40,507	1,265,139	Nov.
12 月	828,717	33,465	9,228	993,883	3,467	50,561	1,084,015	Dec.

⑪ 化粧品 Cosmetics

仕上用化粧品 (計) (22~30) Makeup products

年 月	生産(kg) Production Quantity	受 入(kg) Receipt Quantity	出 荷 Shipments				在庫(kg) Inventory Quantity	Year and Month
			販 売 Sales			その他(kg) Others Quantity		
			個数(千個) n(10 ³ n)	数 量(kg) Quantity	金額(百万円) Amount (¥ million)			
平成 15 年	4,704,018	194,487	408,902	4,553,921	352,017	304,216	999,722	C. Y. 2003
16	4,813,881	198,234	409,453	4,490,064	329,949	213,221	755,368	C. Y. 2004
17	4,827,531	267,477	446,627	4,729,254	377,236	203,598	790,274	C. Y. 2005
18	4,881,323	185,942	436,094	4,670,074	368,099	224,741	822,673	C. Y. 2006
19	4,695,688	283,559	427,578	4,641,580	367,094	220,831	809,021	C. Y. 2007
平成 17 年度	4,797,615	235,606	445,337	4,680,124	378,440	211,473	842,219	F. Y. 2005
18	4,870,754	169,121	435,463	4,685,034	366,864	205,572	799,851	F. Y. 2006
19年 1~3月	1,153,261	32,948	99,463	1,089,441	86,725	53,087	799,851	Q1 2007
4~6月	1,117,202	60,664	101,038	1,119,197	86,216	52,610	766,666	Q2
7~9月	1,280,913	78,110	114,993	1,251,055	95,480	55,207	813,987	Q3
10~12月	1,144,312	111,837	112,084	1,181,887	98,673	59,927	809,021	Q4
19年 1 月	354,762	12,052	34,056	332,899	27,360	9,538	841,598	Jan. 2007
2 月	425,987	8,820	31,450	349,799	29,100	22,603	897,756	Feb.
3 月	372,512	12,076	33,957	406,743	30,265	20,946	799,851	Mar.
4 月	374,556	19,435	32,629	375,261	27,554	17,019	782,593	Apr.
5 月	334,387	17,874	29,689	353,827	25,374	12,447	761,365	May
6 月	408,259	23,355	38,720	390,109	33,289	23,144	766,666	Jun.
7 月	495,893	23,696	39,749	418,450	30,773	16,807	836,807	Jul.
8 月	402,085	30,824	40,240	445,848	34,762	14,101	816,416	Aug.
9 月	382,935	23,590	35,004	386,757	29,945	24,299	813,987	Sep.
10 月	395,098	41,700	35,139	382,551	28,859	23,635	841,395	Oct.
11 月	384,275	42,870	36,246	391,842	30,011	17,370	852,848	Nov.
12 月	364,939	27,267	40,699	407,494	39,803	18,922	809,021	Dec.

仕上用化粧品 Makeup products

ファンデーション (22) Makeup foundation

年 月	生産(kg) Production Quantity	受 入(kg) Receipt Quantity	出 荷 Shipments				在庫(kg) Inventory Quantity	Year and Month
			販 売 Sales			その他(kg) Others Quantity		
			個数(千個) n(10 ³ n)	数 量(kg) Quantity	金額(百万円) Amount (¥ million)			
平成 15 年	2,223,303	36,299	121,997	2,097,995	167,586	161,171	443,377	C. Y. 2003
16	2,340,146	48,979	117,819	2,076,270	146,552	111,227	336,315	C. Y. 2004
17	2,398,011	64,915	130,648	2,300,783	173,284	101,708	339,432	C. Y. 2005
18	2,488,099	57,166	125,363	2,322,234	166,838	116,007	371,838	C. Y. 2006
19	2,367,427	75,728	126,761	2,280,971	166,423	112,059	379,075	C. Y. 2007
平成 17 年度	2,398,989	72,028	131,250	2,313,521	173,210	112,868	383,745	F. Y. 2005
18	2,463,703	53,806	126,269	2,317,378	167,792	101,070	404,371	F. Y. 2006
19年 1~3月	639,558	14,211	33,073	589,234	43,566	23,567	404,371	Q1 2007
4~6月	531,984	18,798	30,942	550,150	38,819	30,747	353,723	Q2
7~9月	639,264	25,690	32,593	593,572	44,917	25,151	393,677	Q3
10~12月	556,621	17,029	30,152	548,015	39,120	32,594	379,075	Q4
19年 1 月	206,903	5,031	9,364	166,306	11,511	4,555	410,300	Jan. 2007
2 月	232,546	3,519	11,256	196,380	15,837	8,034	440,199	Feb.
3 月	200,109	5,661	12,452	226,548	16,218	10,978	404,371	Mar.
4 月	193,456	7,136	10,835	194,877	13,363	10,081	394,160	Apr.
5 月	153,070	4,121	9,820	177,600	12,569	5,902	361,206	May
6 月	185,458	7,541	10,287	177,673	12,888	14,764	353,723	Jun.
7 月	233,884	6,219	10,634	180,110	13,070	8,880	395,618	Jul.
8 月	210,173	13,207	11,428	208,476	16,602	4,905	406,163	Aug.
9 月	195,207	6,264	10,531	204,986	15,245	11,366	393,677	Sep.
10 月	203,779	8,496	10,124	186,018	13,090	13,564	406,298	Oct.
11 月	177,730	5,527	9,598	176,609	12,517	9,595	401,253	Nov.
12 月	175,112	3,006	10,430	185,388	13,513	9,435	379,075	Dec.

⑪ 化粧品 Cosmetics

仕上用化粧品 Makeup products

おしろい (23) Face powder

年 月	生産(kg) Production Quantity	受 入(kg) Receipt Quantity	出 荷 Shipments				在庫(kg) Inventory Quantity	Year and Month
			販 売 Sales			その他(kg) Others Quantity		
			個数(千個) n(10 ³ n)	数 量(kg) Quantity	金額(百万円) Amount (¥ million)			
平成 15 年	236,870	30,066	15,862	242,255	20,458	9,762	45,370	C. Y. 2003
16	236,123	32,991	17,789	250,729	21,144	6,127	37,906	C. Y. 2004
17	271,530	74,139	19,060	317,087	24,716	9,602	50,050	C. Y. 2005
18	249,417	8,679	19,232	247,998	25,023	5,853	48,558	C. Y. 2006
19	263,366	14,816	17,992	267,822	24,446	5,769	46,579	C. Y. 2007
平成 17 年度	275,566	29,914	19,336	300,539	25,364	8,972	51,614	F. Y. 2005
18	259,167	9,000	19,643	258,717	24,867	5,232	45,188	F. Y. 2006
19年 1~3月	69,778	2,756	4,974	68,438	5,445	1,581	45,188	Q1 2007
4~6月	57,205	2,658	3,919	57,698	4,922	1,595	44,125	Q2
7~9月	69,939	5,081	4,578	68,937	5,795	1,307	50,792	Q3
10~12月	66,444	4,321	4,521	72,749	8,284	1,286	46,579	Q4
19年 1 月	18,650	1,629	1,377	15,314	1,400	337	52,796	Jan. 2007
2 月	27,284	460	1,615	22,341	1,931	655	57,652	Feb.
3 月	23,844	667	1,982	30,783	2,115	589	45,188	Mar.
4 月	22,875	915	1,459	19,313	1,733	413	48,404	Apr.
5 月	15,773	559	1,145	19,198	1,458	512	44,675	May
6 月	18,557	1,184	1,315	19,187	1,731	670	44,125	Jun.
7 月	28,470	784	1,639	23,295	1,788	423	48,791	Jul.
8 月	21,295	496	1,563	23,923	1,935	360	48,183	Aug.
9 月	20,174	3,801	1,376	21,719	2,073	524	50,792	Sep.
10 月	29,257	2,252	1,535	25,055	1,953	444	57,626	Oct.
11 月	22,811	1,427	1,415	20,530	1,891	304	59,596	Nov.
12 月	14,376	642	1,571	27,164	4,440	538	46,579	Dec.

仕上用化粧品 Makeup products

口紅 (24) Lipstick

年 月	生産(kg) Production Quantity	受 入(kg) Receipt Quantity	出 荷 Shipments				在庫(kg) Inventory Quantity	Year and Month
			販 売 Sales			その他(kg) Others Quantity		
			個数(千個) n(10 ³ n)	数 量(kg) Quantity	金額(百万円) Amount (¥ million)			
平成 15 年	218,915	20,841	55,245	195,471	48,400	31,309	85,619	C. Y. 2003
16	242,755	19,818	58,997	211,443	49,156	26,593	64,028	C. Y. 2004
17	238,425	21,369	64,039	223,585	53,200	20,098	68,540	C. Y. 2005
18	224,798	15,306	57,491	210,940	48,131	23,969	60,765	C. Y. 2006
19	236,617	31,664	57,427	226,530	47,290	24,447	62,399	C. Y. 2007
平成 17 年度	226,227	21,928	60,619	211,246	51,583	22,326	61,672	F. Y. 2005
18	233,405	13,466	58,273	213,178	47,412	22,379	50,323	F. Y. 2006
19年 1~3月	54,265	3,531	13,772	50,830	10,086	6,936	50,323	Q1 2007
4~6月	52,207	8,162	14,037	54,789	11,885	4,424	48,387	Q2
7~9月	61,948	6,574	14,254	54,660	10,626	7,005	54,867	Q3
10~12月	68,197	13,397	15,364	66,251	14,694	6,082	62,399	Q4
19年 1 月	19,807	1,209	5,552	20,504	4,106	1,385	59,400	Jan. 2007
2 月	18,475	1,268	4,016	16,209	2,962	2,919	59,161	Feb.
3 月	15,983	1,054	4,203	14,117	3,018	2,632	50,323	Mar.
4 月	15,516	1,952	3,924	16,707	3,158	1,880	47,655	Apr.
5 月	17,317	3,872	3,624	14,731	2,884	1,023	52,372	May
6 月	19,374	2,338	6,490	23,351	5,843	1,521	48,387	Jun.
7 月	25,303	2,962	5,271	20,381	3,762	1,997	54,385	Jul.
8 月	17,358	2,576	4,741	17,685	3,843	2,397	54,193	Aug.
9 月	19,287	1,036	4,242	16,594	3,021	2,611	54,867	Sep.
10 月	24,690	4,021	4,269	18,824	3,386	2,337	61,417	Oct.
11 月	22,967	6,413	4,733	21,409	4,184	1,556	67,549	Nov.
12 月	20,540	2,963	6,362	26,018	7,124	2,189	62,399	Dec.

⑪ 化粧品 Cosmetics

仕上用化粧品 Makeup products

リップクリーム (25) Lip cream

年 月	生産(kg) Production Quantity	受 入(kg) Receipt Quantity	出 荷 Shipments				在庫(kg) Inventory Quantity	Year and Month
			販 売 Sales			その他(kg) Others Quantity		
			個数(千個) n(10 ³ n)	数 量(kg) Quantity	金額(百万円) Amount (¥ million)			
平成 15 年	132,655	49,729	42,378	171,453	15,049	6,501	50,804	C. Y. 2003
16	137,020	45,125	42,415	168,703	14,632	8,494	44,983	C. Y. 2004
17	142,657	45,538	46,937	184,431	16,867	6,611	38,807	C. Y. 2005
18	145,021	50,228	47,770	182,579	16,777	7,852	39,776	C. Y. 2006
19	119,368	54,343	44,712	167,070	16,163	8,479	37,156	C. Y. 2007
平成 17 年度	146,832	49,857	48,030	185,973	17,592	6,910	38,787	F. Y. 2005
18	134,911	44,319	44,361	169,584	15,371	7,437	36,723	F. Y. 2006
19年 1~3月	12,437	3,768	4,318	17,481	1,633	813	36,723	Q1 2007
4~6月	21,018	10,381	7,464	24,124	3,047	1,603	39,761	Q2
7~9月	53,880	18,126	16,847	63,037	5,898	3,993	45,397	Q3
10~12月	32,033	22,068	16,082	62,428	5,585	2,070	37,156	Q4
19年 1 月	4,412	1,489	1,845	7,195	704	69	38,247	Jan. 2007
2 月	3,886	847	1,412	5,854	519	233	36,569	Feb.
3 月	4,139	1,432	1,061	4,432	410	511	36,723	Mar.
4 月	5,542	1,869	1,593	6,054	649	605	36,514	Apr.
5 月	7,369	3,338	2,296	8,153	824	486	38,442	May
6 月	8,107	5,174	3,575	9,917	1,575	512	39,761	Jun.
7 月	16,981	5,865	4,563	14,257	1,760	681	45,509	Jul.
8 月	17,714	5,784	5,954	24,746	2,143	1,415	44,578	Aug.
9 月	19,185	6,477	6,330	24,034	1,995	1,897	45,397	Sep.
10 月	13,266	4,726	5,049	21,243	1,602	837	41,229	Oct.
11 月	11,179	7,341	5,389	19,710	1,800	353	41,480	Nov.
12 月	7,588	10,001	5,644	21,475	2,184	880	37,156	Dec.

仕上用化粧品 Makeup products

ほほ紅 (26) Cheek color

年 月	生産(kg) Production Quantity	受 入(kg) Receipt Quantity	出 荷 Shipments				在庫(kg) Inventory Quantity	Year and Month
			販 売 Sales			その他(kg) Others Quantity		
			個数(千個) n(10 ³ n)	数 量(kg) Quantity	金額(百万円) Amount (¥ million)			
平成 15 年	50,604	3,060	11,222	48,671	9,195	3,963	14,418	C. Y. 2003
16	54,150	3,694	11,668	50,353	9,329	2,258	12,213	C. Y. 2004
17	59,455	2,439	13,124	56,537	10,352	2,608	13,321	C. Y. 2005
18	57,384	7,764	13,610	63,065	11,150	2,803	11,593	C. Y. 2006
19	57,808	5,747	12,917	59,246	11,049	2,727	11,600	C. Y. 2007
平成 17 年度	58,722	6,226	13,344	60,012	10,668	2,567	12,884	F. Y. 2005
18	57,727	4,161	13,178	59,015	10,803	2,958	11,186	F. Y. 2006
19年 1~3月	13,786	1,050	2,993	13,901	2,395	1,086	11,186	Q1 2007
4~6月	14,635	1,368	3,198	14,962	2,756	331	11,316	Q2
7~9月	14,025	1,764	3,224	14,594	2,537	723	11,361	Q3
10~12月	15,362	1,565	3,503	15,789	3,361	587	11,600	Q4
19年 1 月	3,880	326	963	4,411	762	74	11,986	Jan. 2007
2 月	5,246	271	1,017	4,579	811	719	12,136	Feb.
3 月	4,660	453	1,014	4,911	822	293	11,186	Mar.
4 月	4,505	497	1,152	5,348	888	122	10,597	Apr.
5 月	6,143	384	953	4,143	735	70	12,555	May
6 月	3,987	487	1,093	5,471	1,133	139	11,316	Jun.
7 月	4,560	779	1,010	4,555	730	123	11,858	Jul.
8 月	4,449	871	1,192	5,534	982	185	11,530	Aug.
9 月	5,016	114	1,022	4,505	825	415	11,361	Sep.
10 月	5,468	676	1,084	4,988	927	282	12,246	Oct.
11 月	5,104	559	1,076	4,819	946	151	12,782	Nov.
12 月	4,790	330	1,342	5,982	1,487	154	11,600	Dec.

⑪ 化粧品 Cosmetics

仕上用化粧品 Makeup products

アイメイクアップ (27) Eye makeup

年 月	生産(kg) Production Quantity	受 入(kg) Receipt Quantity	出 荷 Shipments				在庫(kg) Inventory Quantity	Year and Month
			販 売 Sales			その他(kg) Others Quantity		
			個数(千個) n(10 ³ n)	数 量(kg) Quantity	金額(百万円) Amount (¥ million)			
平成 15 年	309,310	8,624	54,821	279,922	36,842	26,911	91,293	C. Y. 2003
16	277,345	10,624	55,145	261,152	36,774	16,187	54,564	C. Y. 2004
17	293,063	21,977	65,825	270,190	42,721	19,753	67,707	C. Y. 2005
18	380,152	15,450	67,369	345,406	44,844	20,520	86,796	C. Y. 2006
19	454,013	18,729	65,183	436,555	46,092	21,754	82,649	C. Y. 2007
平成 17 年度	293,966	20,517	66,409	278,773	43,666	18,655	67,415	F. Y. 2005
18	426,185	12,945	69,247	390,605	45,786	22,789	74,600	F. Y. 2006
19年 1~3月	118,125	2,096	17,225	114,528	11,114	8,133	74,600	Q1 2007
4~6月	130,177	4,978	16,254	125,893	11,710	4,056	75,679	Q2
7~9月	98,545	3,306	15,779	98,205	11,016	5,162	73,401	Q3
10~12月	107,166	8,349	15,925	97,929	12,252	4,403	82,649	Q4
19年 1 月	37,952	442	6,678	42,571	4,460	1,179	80,871	Jan. 2007
2 月	38,861	875	5,121	30,216	3,298	5,085	84,681	Feb.
3 月	41,312	779	5,426	41,741	3,357	1,869	74,600	Mar.
4 月	41,803	2,104	5,037	42,368	3,331	1,168	73,376	Apr.
5 月	39,236	1,544	4,489	38,933	3,084	962	72,361	May
6 月	49,138	1,330	6,728	44,592	5,295	1,926	75,679	Jun.
7 月	38,318	733	6,295	39,594	4,432	1,258	73,972	Jul.
8 月	35,123	866	5,526	35,368	3,938	1,452	73,139	Aug.
9 月	25,104	1,707	3,957	23,243	2,646	2,452	73,401	Sep.
10 月	25,230	2,272	4,660	26,663	3,048	1,587	71,602	Oct.
11 月	35,385	3,722	4,909	29,882	3,420	1,133	77,510	Nov.
12 月	46,551	2,355	6,357	41,384	5,784	1,683	82,649	Dec.

仕上用化粧品 Makeup products

まゆ墨・まつ毛化粧料 (28) Eye brow and mascara

年 月	生産(kg) Production Quantity	受 入(kg) Receipt Quantity	出 荷 Shipments				在庫(kg) Inventory Quantity	Year and Month
			販 売 Sales			その他(kg) Others Quantity		
			個数(千個) n(10 ³ n)	数 量(kg) Quantity	金額(百万円) Amount (¥ million)			
平成 15 年	190,871	19,496	59,911	190,430	39,088	9,454	48,272	C. Y. 2003
16	186,313	11,646	58,595	188,243	37,284	6,902	28,820	C. Y. 2004
17	201,967	13,612	60,592	194,967	39,766	7,568	36,761	C. Y. 2005
18	239,075	9,520	63,918	229,838	40,789	8,640	40,673	C. Y. 2006
19	238,817	53,968	64,742	253,732	41,337	13,004	58,449	C. Y. 2007
平成 17 年度	202,102	12,871	61,960	200,108	40,807	8,854	35,781	F. Y. 2005
18	238,721	8,646	63,449	229,487	39,899	9,639	34,413	F. Y. 2006
19年 1~3月	54,008	1,341	14,687	52,567	9,377	4,363	34,413	Q1 2007
4~6月	56,545	2,448	14,998	51,203	9,382	2,083	37,692	Q2
7~9月	64,335	10,838	17,373	63,601	10,850	3,299	46,390	Q3
10~12月	63,929	39,341	17,684	86,361	11,727	3,259	58,449	Q4
19年 1 月	14,831	427	5,195	18,838	3,409	501	36,402	Jan. 2007
2 月	21,646	239	4,390	16,775	2,717	2,272	38,659	Feb.
3 月	17,531	675	5,102	16,954	3,252	1,590	34,413	Mar.
4 月	16,692	788	4,917	15,398	3,068	659	35,390	Apr.
5 月	17,710	726	4,756	16,308	2,890	688	35,922	May
6 月	22,143	934	5,325	19,497	3,424	736	37,692	Jun.
7 月	27,123	3,820	6,436	24,719	3,818	701	42,069	Jul.
8 月	19,759	4,245	6,081	22,570	3,966	1,064	43,764	Aug.
9 月	17,453	2,773	4,855	16,312	3,067	1,534	46,390	Sep.
10 月	18,858	16,649	5,501	23,132	3,552	1,558	56,352	Oct.
11 月	24,172	15,957	6,025	32,622	3,879	937	62,363	Nov.
12 月	20,899	6,735	6,159	30,607	4,296	764	58,449	Dec.

⑪ 化粧品 Cosmetics

仕上用化粧品 Makeup products

つめ化粧品(除光液を含む) (29) Nail makeup preparations (including nail makeup remover)

年 月	生産(kg) Production Quantity	受 入(kg) Receipt Quantity	出 荷 Shipments				在庫(kg) Inventory Quantity	Year and Month
			販 売 Sales			その他(kg) Others Quantity		
			個数(千個) n(10 ³ n)	数 量(kg) Quantity	金額(百万円) Amount (¥ million)			
平成 15 年	1,277,847	24,119	42,537	1,269,601	12,401	50,580	205,166	C. Y. 2003
16	1,283,385	23,804	42,242	1,229,320	12,160	33,387	166,052	C. Y. 2004
17	1,158,366	20,916	40,544	1,126,798	11,805	28,802	160,594	C. Y. 2005
18	1,054,533	19,599	35,794	1,023,359	10,972	35,154	151,898	C. Y. 2006
19	911,386	22,710	32,016	900,561	10,002	27,601	121,181	C. Y. 2007
平成 17 年度	1,142,263	20,422	38,570	1,078,510	11,086	27,200	176,900	F. Y. 2005
18	1,011,576	19,489	35,162	999,506	10,948	30,528	133,128	F. Y. 2006
19年 1~3月	179,485	3,061	6,830	169,298	2,030	5,966	133,128	Q1 2007
4~6月	242,000	9,877	9,150	230,764	2,947	6,545	143,724	Q2
7~9月	264,460	5,506	8,903	278,988	2,849	7,027	126,341	Q3
10~12月	225,441	4,266	7,134	221,511	2,176	8,063	121,181	Q4
19年 1 月	43,597	1,054	2,459	53,562	701	1,363	139,915	Jan. 2007
2 月	74,553	1,319	2,152	53,284	636	2,583	157,824	Feb.
3 月	61,335	688	2,219	62,452	693	2,020	133,128	Mar.
4 月	70,980	3,432	3,320	71,765	1,063	2,015	126,419	Apr.
5 月	75,092	2,921	2,302	72,038	718	2,716	133,505	May
6 月	95,928	3,524	3,528	86,961	1,166	1,814	143,724	Jun.
7 月	114,419	1,998	3,365	105,350	1,069	2,101	151,856	Jul.
8 月	72,326	2,099	3,336	102,035	1,102	1,904	123,516	Aug.
9 月	77,715	1,409	2,202	71,603	678	3,022	126,341	Sep.
10 月	71,546	1,686	2,358	72,721	744	2,386	123,485	Oct.
11 月	81,295	1,459	2,361	82,341	722	3,142	119,195	Nov.
12 月	72,600	1,121	2,415	66,449	710	2,535	121,181	Dec.

仕上用化粧品 Makeup products

その他の仕上用化粧品 (30) Other makeup products

年 月	生産(kg) Production Quantity	受 入(kg) Receipt Quantity	出 荷 Shipments				在庫(kg) Inventory Quantity	Year and Month
			販 売 Sales			その他(kg) Others Quantity		
			個数(千個) n(10 ³ n)	数 量(kg) Quantity	金額(百万円) Amount (¥ million)			
平成 15 年	63,643	2,253	4,927	58,123	2,998	4,565	15,403	C. Y. 2003
16	56,644	1,553	4,782	53,851	2,918	2,046	10,487	C. Y. 2004
17	64,057	2,572	5,858	54,876	4,526	6,848	15,062	C. Y. 2005
18	42,844	2,230	5,547	44,655	3,574	3,943	10,776	C. Y. 2006
19	46,886	5,854	5,828	49,093	4,291	4,991	9,933	C. Y. 2007
平成 17 年度	52,948	1,843	5,820	51,442	4,462	3,121	13,421	F. Y. 2005
18	45,359	3,289	5,881	47,564	3,986	3,540	9,919	F. Y. 2006
19年 1~3月	11,819	1,134	1,592	13,164	1,079	642	9,919	Q1 2007
4~6月	11,431	1,994	1,076	9,614	747	1,226	12,259	Q2
7~9月	14,517	1,225	1,442	15,461	991	1,540	11,761	Q3
10~12月	9,119	1,501	1,718	10,854	1,473	1,583	9,933	Q4
19年 1 月	4,730	445	623	4,198	308	75	11,681	Jan. 2007
2 月	3,490	22	473	4,161	389	103	10,875	Feb.
3 月	3,599	667	497	4,805	382	464	9,919	Mar.
4 月	3,187	742	392	3,431	301	76	10,078	Apr.
5 月	2,677	409	305	2,723	213	88	10,327	May
6 月	5,567	843	379	3,460	233	1,062	12,259	Jun.
7 月	6,835	536	536	6,189	344	643	12,749	Jul.
8 月	3,888	680	418	5,511	251	419	11,350	Aug.
9 月	3,794	9	488	3,761	396	478	11,761	Sep.
10 月	3,004	922	558	3,907	558	640	11,140	Oct.
11 月	3,632	465	741	3,920	651	199	11,120	Nov.
12 月	2,483	114	419	3,027	264	744	9,933	Dec.

⑪ 化粧品 Cosmetics

特殊用途化粧品 (計) (31~33) Specific use products

年 月	生産(kg) Production Quantity	受 入(kg) Receipt Quantity	出 荷 Shipments				在庫(kg) Inventory Quantity	Year and Month
			販 売 Sales			その他(kg) Others Quantity		
			個数(千個) n(10 ³ n)	数 量(kg) Quantity	金額(百万円) Amount (¥ million)			
平成 15 年	15,531,241	1,028,894	142,219	13,326,258	51,344	3,293,513	3,044,212	C. Y. 2003
16	15,578,323	823,660	147,145	14,637,130	56,688	997,721	2,076,072	C. Y. 2004
17	15,346,780	1,098,271	149,915	14,534,296	56,513	1,084,822	2,436,404	C. Y. 2005
18	17,408,592	1,567,975	163,185	17,457,901	58,671	875,335	2,328,876	C. Y. 2006
19	21,853,198	1,556,730	196,516	20,735,120	68,344	752,479	3,249,390	C. Y. 2007
平成 17 年度	14,990,508	1,308,671	156,081	15,083,586	57,635	934,005	3,201,015	F. Y. 2005
18	18,649,489	1,736,411	173,501	18,614,644	62,158	805,978	3,405,645	F. Y. 2006
19年 1~3月	6,626,438	805,174	55,420	5,642,003	20,719	255,665	3,405,645	Q1 2007
4~6月	6,641,015	231,006	64,355	6,260,206	23,751	223,591	3,473,511	Q2
7~9月	3,959,117	273,215	48,562	4,811,787	15,690	112,920	2,741,386	Q3
10~12月	4,626,628	247,335	28,180	4,021,124	8,184	160,303	3,249,390	Q4
19年 1 月	2,056,173	351,579	9,393	1,218,144	3,365	48,318	3,268,684	Jan. 2007
2 月	2,487,016	187,017	21,194	2,074,059	7,935	83,350	3,693,261	Feb.
3 月	2,083,249	266,578	24,832	2,349,800	9,419	123,997	3,405,645	Mar.
4 月	2,188,139	78,041	19,738	1,964,482	7,235	61,494	3,562,911	Apr.
5 月	2,201,185	118,963	21,577	2,112,417	8,185	34,545	3,617,810	May
6 月	2,251,691	34,002	23,039	2,183,307	8,331	127,552	3,473,511	Jun.
7 月	1,579,034	55,453	21,199	1,999,662	7,446	33,055	3,058,121	Jul.
8 月	1,190,033	126,508	17,741	1,677,528	5,647	24,619	2,662,373	Aug.
9 月	1,190,050	91,254	9,621	1,134,597	2,597	55,246	2,741,386	Sep.
10 月	1,201,628	102,357	8,581	1,304,598	2,303	47,891	2,656,010	Oct.
11 月	1,393,902	93,081	8,578	1,339,081	2,332	38,119	2,683,455	Nov.
12 月	2,031,098	51,897	11,021	1,377,445	3,549	74,293	3,249,390	Dec.

特殊用途化粧品 Specific use products

日やけ止め及び日やけ用化粧品 (31) Sunscreen and suntan preparations

年 月	生産(kg) Production Quantity	受 入(kg) Receipt Quantity	出 荷 Shipments				在庫(kg) Inventory Quantity	Year and Month
			販 売 Sales			その他(kg) Others Quantity		
			個数(千個) n(10 ³ n)	数 量(kg) Quantity	金額(百万円) Amount (¥ million)			
平成 15 年	1,238,663	12,695	25,118	1,101,974	18,435	122,201	325,508	C. Y. 2003
16	1,566,567	15,127	33,479	1,428,416	23,980	99,991	170,658	C. Y. 2004
17	1,630,612	30,600	34,762	1,472,591	24,712	89,086	225,731	C. Y. 2005
18	1,628,389	24,363	32,951	1,449,438	24,268	136,677	222,527	C. Y. 2006
19	1,955,416	24,632	40,020	1,775,009	29,253	132,213	234,971	C. Y. 2007
平成 17 年度	1,603,282	29,476	35,611	1,505,970	25,696	116,934	304,323	F. Y. 2005
18	1,712,267	24,238	34,966	1,523,015	25,604	128,859	322,500	F. Y. 2006
19年 1~3月	659,996	10,729	12,486	503,557	9,250	56,302	322,500	Q1 2007
4~6月	762,558	9,008	16,087	785,907	11,756	39,007	261,018	Q2
7~9月	283,001	2,292	8,498	383,868	6,115	16,514	130,954	Q3
10~12月	249,861	2,603	2,949	101,677	2,133	20,390	234,971	Q4
19年 1 月	179,130	1,454	1,626	72,798	1,424	11,412	298,940	Jan. 2007
2 月	227,901	5,769	4,750	191,911	3,544	20,618	334,425	Feb.
3 月	252,965	3,506	6,110	238,848	4,281	24,272	322,500	Mar.
4 月	280,170	4,724	5,084	222,772	3,641	22,134	362,985	Apr.
5 月	225,389	3,104	5,607	286,124	4,149	12,651	292,011	May
6 月	256,999	1,180	5,396	277,011	3,966	4,222	261,018	Jun.
7 月	181,135	709	4,227	189,042	3,119	5,394	239,359	Jul.
8 月	66,165	752	3,297	158,174	2,270	3,088	143,834	Aug.
9 月	35,701	831	974	36,652	726	8,032	130,954	Sep.
10 月	39,556	965	231	4,959	218	6,600	151,411	Oct.
11 月	62,672	595	471	12,408	423	4,934	193,867	Nov.
12 月	147,633	1,043	2,247	84,310	1,492	8,856	234,971	Dec.

⑪化粧品 Cosmetics

特殊用途化粧品 Specific use products

ひげそり用・浴用化粧品 (32) Shaving and preparations

年月	生産(kg) Production Quantity	受入(kg) Receipt Quantity	出荷 Shipments				在庫(kg) Inventory Quantity	Year and Month
			販売 Sales			その他(kg) Others Quantity		
			個数(千個) n(10 ³ n)	数量(kg) Quantity	金額(百万円) Amount (¥ million)			
平成 15 年	6,423,506	743,622	31,220	5,489,498	7,505	1,888,467	963,866	C. Y. 2003
16	5,977,748	397,197	29,834	6,142,418	7,303	146,692	657,531	C. Y. 2004
17	6,162,281	636,542	32,573	6,546,141	7,296	164,691	709,329	C. Y. 2005
18	6,857,285	1,040,369	35,566	7,636,853	8,475	87,568	873,622	C. Y. 2006
19	8,560,106	1,038,778	43,311	9,359,088	9,809	65,041	1,047,842	C. Y. 2007
平成 17 年度	5,556,621	739,995	32,504	6,266,674	7,126	82,348	738,201	F. Y. 2005
18	7,732,616	1,152,522	38,212	8,515,679	9,252	89,963	1,013,310	F. Y. 2006
19年 1~3月	2,051,553	343,326	9,536	2,248,739	2,242	10,287	1,013,310	Q1 2007
4~6月	1,919,285	211,947	10,422	2,235,557	2,367	17,417	894,787	Q2
7~9月	2,132,787	252,373	10,483	2,068,968	2,337	20,876	1,185,752	Q3
10~12月	2,456,481	231,132	12,869	2,805,824	2,863	16,461	1,047,842	Q4
19年 1 月	708,721	120,962	3,419	753,501	764	2,203	948,189	Jan. 2007
2 月	649,031	60,510	2,723	667,189	701	3,171	991,935	Feb.
3 月	693,801	161,854	3,395	828,049	777	4,913	1,013,310	Mar.
4 月	747,747	70,894	3,441	825,259	751	4,465	1,011,072	Apr.
5 月	558,239	109,659	3,158	722,030	839	5,374	949,933	May
6 月	613,299	31,394	3,823	688,268	777	7,578	894,787	Jun.
7 月	639,429	49,289	3,336	658,401	781	4,287	919,848	Jul.
8 月	703,744	116,782	3,664	680,313	781	3,615	1,053,996	Aug.
9 月	789,614	86,302	3,483	730,254	775	12,974	1,185,752	Sep.
10 月	723,749	95,243	4,166	871,816	946	5,064	1,126,164	Oct.
11 月	854,049	85,329	4,313	979,179	948	5,977	1,079,646	Nov.
12 月	878,683	50,560	4,390	954,829	970	5,420	1,047,842	Dec.

特殊用途化粧品 Specific use products

その他の特殊用途化粧品 (33) Other specific use products

年月	生産(kg) Production Quantity	受入(kg) Receipt Quantity	出荷 Shipments				在庫(kg) Inventory Quantity	Year and Month
			販売 Sales			その他(kg) Others Quantity		
			個数(千個) n(10 ³ n)	数量(kg) Quantity	金額(百万円) Amount (¥ million)			
平成 15 年	7,869,072	272,577	85,882	6,734,786	25,405	1,282,845	1,754,838	C. Y. 2003
16	8,034,008	411,336	83,832	7,066,296	25,405	751,038	1,247,883	C. Y. 2004
17	7,553,887	431,129	82,580	6,515,564	24,505	831,045	1,501,344	C. Y. 2005
18	8,922,918	503,243	94,668	8,371,610	25,928	651,090	1,232,727	C. Y. 2006
19	11,337,676	493,320	113,185	9,601,023	29,282	555,225	1,966,577	C. Y. 2007
平成 17 年度	7,830,605	539,200	87,966	7,310,942	24,813	734,723	2,158,491	F. Y. 2005
18	9,204,606	559,651	100,323	8,575,950	27,303	587,156	2,069,835	F. Y. 2006
19年 1~3月	3,914,889	451,119	33,397	2,889,707	9,228	189,076	2,069,835	Q1 2007
4~6月	3,959,172	10,051	37,845	3,238,742	9,629	167,167	2,317,706	Q2
7~9月	1,543,329	18,550	29,580	2,358,951	7,238	75,530	1,424,680	Q3
10~12月	1,920,286	13,600	12,362	1,113,623	3,189	123,452	1,966,577	Q4
19年 1 月	1,168,322	229,163	4,348	391,845	1,177	34,703	2,021,555	Jan. 2007
2 月	1,610,084	120,738	13,721	1,214,959	3,690	59,561	2,366,901	Feb.
3 月	1,136,483	101,218	15,328	1,282,903	4,361	94,812	2,069,835	Mar.
4 月	1,160,222	2,423	11,212	916,451	2,842	34,895	2,188,854	Apr.
5 月	1,417,557	6,200	12,813	1,104,263	3,198	16,520	2,375,866	May
6 月	1,381,393	1,428	13,820	1,218,028	3,589	115,752	2,317,706	Jun.
7 月	758,470	5,455	13,637	1,152,219	3,547	23,374	1,898,914	Jul.
8 月	420,124	8,974	10,780	839,041	2,595	17,916	1,464,543	Aug.
9 月	364,735	4,121	5,163	367,691	1,096	34,240	1,424,680	Sep.
10 月	438,323	6,149	4,183	427,823	1,139	36,227	1,378,435	Oct.
11 月	477,181	7,157	3,795	347,494	962	27,208	1,409,942	Nov.
12 月	1,004,782	294	4,384	338,306	1,087	60,017	1,966,577	Dec.

⑫ 塗料及び印刷インキ Paints and Printing Inks
塗料(合計) (1~20)

Paints

年 月	生産(t) Production Quantity	受入(t) Receipt Quantity	消費(t) Consumption Quantity	出 荷 Shipments			在庫(t) Inventory Quantity	Year and Month
				販 売 Sales		その他(t) Others Quantity		
				数量(t) Quantity	金額(百万円) Amount (¥ million)			
平成 15 年	1,784,461	717,109	19,430	1,905,909	672,208	575,674	103,456	C. Y. 2003
16	1,833,737	750,592	22,633	1,953,489	685,165	609,102	103,643	C. Y. 2004
17	1,902,446	724,300	24,513	2,009,790	701,301	583,295	109,362	C. Y. 2005
18	1,950,881	720,960	23,925	2,056,474	741,596	587,763	115,857	C. Y. 2006
19	1,940,041	727,572	22,684	2,076,597	768,941	565,593	108,559	C. Y. 2007
平成 17 年度	1,902,994	709,095	24,277	2,008,191	705,941	572,128	106,304	F. Y. 2005
18	1,953,559	731,667	23,549	2,060,008	748,403	595,449	113,124	F. Y. 2006
19年 1~3月	475,782	177,300	5,595	510,017	184,392	140,091	113,124	Q1 2007
4~6月	474,764	181,074	5,604	507,917	188,137	140,156	106,367	Q2
7~9月	479,401	179,118	5,671	516,949	192,818	139,925	101,619	Q3
10~12月	510,094	190,080	5,814	541,714	203,594	145,421	108,559	Q4
19年 1 月	144,454	54,246	1,609	149,801	55,174	43,693	119,525	Jan. 2007
2 月	156,270	57,601	1,857	165,368	60,174	45,742	120,356	Feb.
3 月	175,058	65,453	2,129	194,848	69,044	50,656	113,124	Mar.
4 月	157,471	60,657	1,822	167,456	61,854	46,469	106,786	Apr.
5 月	154,417	59,390	1,888	165,577	61,549	46,266	106,802	May
6 月	162,876	61,027	1,894	174,884	64,734	47,421	106,367	Jun.
7 月	164,527	61,476	1,894	175,068	64,496	47,984	107,109	Jul.
8 月	153,596	57,491	1,719	166,600	62,525	44,972	104,764	Aug.
9 月	161,278	60,151	2,058	175,281	65,797	46,969	101,619	Sep.
10 月	177,493	66,344	2,078	189,325	71,590	50,743	103,269	Oct.
11 月	176,092	64,888	1,992	186,919	69,784	50,450	104,802	Nov.
12 月	156,509	58,848	1,744	165,470	62,220	44,228	108,559	Dec.

ラッカー (1)

Nitrocellulose lacquers

年 月	生産(t) Production Quantity	受入(t) Receipt Quantity	消費(t) Consumption Quantity	出 荷 Shipments			在庫(t) Inventory Quantity	Year and Month
				販 売 Sales		その他(t) Others Quantity		
				数量(t) Quantity	金額(百万円) Amount (¥ million)			
平成 15 年	23,763	6,781	210	17,763	8,035	12,541	2,107	C. Y. 2003
16	24,182	6,992	210	18,709	8,782	12,302	2,043	C. Y. 2004
17	22,440	5,378	212	17,177	7,755	10,587	1,815	C. Y. 2005
18	21,488	4,666	186	15,766	7,130	10,210	1,787	C. Y. 2006
19	21,978	4,327	137	15,254	7,257	10,808	1,831	C. Y. 2007
平成 17 年度	21,707	4,980	196	16,635	7,477	10,115	1,641	F. Y. 2005
18	21,711	4,655	186	15,579	7,156	10,504	1,738	F. Y. 2006
19年 1~3月	5,057	1,026	33	3,675	1,753	2,437	1,738	Q1 2007
4~6月	5,512	1,097	31	3,730	1,746	2,768	1,738	Q2
7~9月	5,602	1,125	35	4,088	1,919	2,764	1,587	Q3
10~12月	5,807	1,079	38	3,761	1,840	2,839	1,831	Q4
19年 1 月	1,656	311	9	1,122	521	727	1,910	Jan. 2007
2 月	1,666	332	9	1,271	594	821	1,807	Feb.
3 月	1,735	383	15	1,282	638	889	1,738	Mar.
4 月	1,863	356	7	1,241	569	931	1,708	Apr.
5 月	1,827	355	8	1,196	566	916	1,766	May
6 月	1,822	386	16	1,293	611	921	1,738	Jun.
7 月	1,787	367	8	1,312	610	898	1,676	Jul.
8 月	1,925	378	12	1,362	644	949	1,659	Aug.
9 月	1,890	380	15	1,414	664	917	1,587	Sep.
10 月	2,120	406	13	1,410	680	1,034	1,658	Oct.
11 月	2,048	360	8	1,247	616	994	1,815	Nov.
12 月	1,639	313	17	1,104	545	811	1,831	Dec.

⑫ 塗料及び印刷インキ Paints and Printing Inks
電気絶縁塗料 (2)

Insulating paints

年 月	生産(t) Production Quantity	受入(t) Receipt Quantity	消費(t) Consumption Quantity	出 荷 Shipments			在庫(t) Inventory Quantity	Year and Month
				販 売 Sales		その他(t) Others Quantity		
				数量(t) Quantity	金額(百万円) Amount (¥ million)			
平成 15 年	30,378	379	866	29,614	14,344	229	1,893	C. Y. 2003
16	32,078	401	965	31,145	15,523	229	2,031	C. Y. 2004
17	30,279	345	1,006	29,203	15,564	314	2,125	C. Y. 2005
18	30,952	261	982	29,924	16,814	280	2,176	C. Y. 2006
19	30,458	228	1,087	29,455	17,029	188	2,064	C. Y. 2007
平成 17 年度	30,239	291	996	29,194	15,770	293	1,961	F. Y. 2005
18	30,246	266	1,002	29,273	16,776	272	1,894	F. Y. 2006
19年 1~3月	6,990	62	261	6,964	4,077	53	1,894	Q1 2007
4~6月	7,644	62	283	7,378	4,231	37	1,840	Q2
7~9月	7,420	54	258	7,247	4,163	49	1,748	Q3
10~12月	8,404	50	285	7,866	4,558	49	2,064	Q4
19年 1 月	2,143	19	77	2,233	1,304	16	1,970	Jan. 2007
2 月	2,199	20	79	2,307	1,370	27	1,790	Feb.
3 月	2,648	23	105	2,424	1,403	10	1,894	Mar.
4 月	2,610	22	90	2,430	1,406	14	1,959	Apr.
5 月	2,251	24	91	2,275	1,323	12	1,851	May
6 月	2,783	16	102	2,673	1,502	11	1,840	Jun.
7 月	2,588	19	92	2,403	1,428	17	1,922	Jul.
8 月	2,355	18	75	2,400	1,365	11	1,808	Aug.
9 月	2,477	17	91	2,444	1,370	21	1,748	Sep.
10 月	2,953	17	95	2,710	1,554	16	1,957	Oct.
11 月	2,925	16	98	2,829	1,616	24	1,947	Nov.
12 月	2,526	17	92	2,327	1,387	9	2,064	Dec.

合成樹脂塗料 (計) (3~18)

Synthetic resin paints

年 月	生産(t) Production Quantity	受入(t) Receipt Quantity	消費(t) Consumption Quantity	出 荷 Shipments			在庫(t) Inventory Quantity	Year and Month
				販 売 Sales		その他(t) Others Quantity		
				数量(t) Quantity	金額(百万円) Amount (¥ million)			
平成 15 年	1,200,559	497,853	16,476	1,271,543	533,156	411,700	82,823	C. Y. 2003
16	1,230,813	523,352	17,970	1,299,571	540,021	438,086	83,301	C. Y. 2004
17	1,274,570	490,401	19,212	1,319,480	544,452	419,471	87,378	C. Y. 2005
18	1,286,789	487,191	18,935	1,329,422	569,449	423,935	91,711	C. Y. 2006
19	1,287,970	486,601	17,943	1,331,447	583,439	422,598	86,840	C. Y. 2007
平成 17 年度	1,267,125	475,830	19,003	1,309,056	545,608	410,206	84,235	F. Y. 2005
18	1,293,194	494,094	18,670	1,332,284	573,951	431,102	90,311	F. Y. 2006
19年 1~3月	322,006	119,220	4,434	334,854	141,249	103,276	90,311	Q1 2007
4~6月	313,537	120,130	4,429	322,513	142,350	104,762	85,213	Q2
7~9月	312,904	118,909	4,461	327,606	145,705	103,935	80,820	Q3
10~12月	339,523	128,342	4,619	346,474	154,135	110,625	86,840	Q4
19年 1 月	96,348	36,614	1,277	96,493	42,270	31,467	95,525	Jan. 2007
2 月	105,827	38,571	1,476	107,877	45,894	33,729	96,775	Feb.
3 月	119,831	44,035	1,681	130,484	53,085	38,080	90,311	Mar.
4 月	104,999	40,298	1,443	107,021	46,987	34,854	84,991	Apr.
5 月	102,311	39,732	1,499	105,817	46,715	34,647	85,093	May
6 月	106,227	40,100	1,487	109,675	48,649	35,261	85,213	Jun.
7 月	105,516	39,985	1,471	108,155	48,250	35,032	85,974	Jul.
8 月	100,400	38,210	1,351	106,059	47,256	33,409	83,685	Aug.
9 月	106,988	40,714	1,639	113,392	50,198	35,494	80,820	Sep.
10 月	118,646	45,699	1,634	121,864	54,492	39,207	82,334	Oct.
11 月	117,468	43,792	1,611	119,870	52,941	38,381	83,878	Nov.
12 月	103,409	38,851	1,374	104,740	46,703	33,037	86,840	Dec.

⑫ 塗料及び印刷インキ Paints and Printing Inks

合成樹脂塗料(溶剤系塗料)(計)(3~13)

Synthetic resin paints(Organic solvent type)

年 月	生産(t) Production Quantity	受入(t) Receipt Quantity	消費(t) Consumption Quantity	出 荷 Shipments			在庫(t) Inventory Quantity	Year and Month
				販 売 Sales		その他(t) Others Quantity		
				数量(t) Quantity	金額(百万円) Amount (¥ million)			
平成 15 年	706,075	312,598	10,958	754,630	388,369	254,351	56,514	C. Y. 2003
16	725,527	327,494	11,938	775,238	391,179	266,950	56,837	C. Y. 2004
17	727,984	307,939	12,673	765,889	389,995	251,269	59,338	C. Y. 2005
18	734,068	315,060	12,967	770,071	408,129	264,816	62,640	C. Y. 2006
19	732,406	303,606	11,867	769,111	417,746	253,748	57,795	C. Y. 2007
平成 17 年度	722,045	300,281	12,685	757,381	390,592	247,238	59,216	F. Y. 2005
18	737,360	319,041	12,828	772,267	411,118	268,789	62,799	F. Y. 2006
19年 1~3月	176,016	74,491	2,989	185,344	99,774	61,989	62,799	Q1 2007
4~6月	181,353	75,616	2,756	191,186	102,641	63,169	56,624	Q2
7~9月	182,292	74,685	2,937	193,436	105,432	62,509	54,590	Q3
10~12月	192,745	78,814	3,185	199,145	109,900	66,081	57,795	Q4
19年 1 月	54,603	23,420	860	55,500	30,275	19,640	64,788	Jan. 2007
2 月	57,846	24,269	1,047	60,053	32,437	20,272	65,489	Feb.
3 月	63,567	26,802	1,082	69,791	37,062	22,077	62,799	Mar.
4 月	60,464	25,202	881	63,206	33,815	21,032	57,212	Apr.
5 月	59,040	24,904	956	62,393	33,528	20,727	57,132	May
6 月	61,849	25,510	919	65,587	35,298	21,410	56,624	Jun.
7 月	63,316	25,282	995	64,731	34,973	21,508	57,939	Jul.
8 月	57,809	23,984	941	62,907	34,323	20,139	55,672	Aug.
9 月	61,167	25,419	1,001	65,798	36,135	20,862	54,590	Sep.
10 月	68,399	28,259	1,158	70,938	39,088	23,765	55,215	Oct.
11 月	66,885	26,544	1,081	67,971	37,471	22,624	57,124	Nov.
12 月	57,461	24,011	946	60,236	33,340	19,692	57,795	Dec.

合成樹脂塗料(アルキド樹脂系塗料)(計)(3~5)

Synthetic resin paints(Alkyd resin paints)

年 月	生産(t) Production Quantity	受入(t) Receipt Quantity	消費(t) Consumption Quantity	出 荷 Shipments			在庫(t) Inventory Quantity	Year and Month
				販 売 Sales		その他(t) Others Quantity		
				数量(t) Quantity	金額(百万円) Amount (¥ million)			
平成 15 年	124,023	65,522	1,790	131,938	38,852	56,251	11,282	C. Y. 2003
16	129,054	75,717	1,922	139,248	41,344	64,439	10,471	C. Y. 2004
17	126,617	70,096	2,122	131,218	39,784	61,371	11,823	C. Y. 2005
18	123,707	68,599	1,739	127,538	39,695	63,288	11,580	C. Y. 2006
19	119,138	61,719	1,543	125,029	39,670	54,026	9,449	C. Y. 2007
平成 17 年度	124,002	67,571	2,008	127,447	39,036	60,588	11,118	F. Y. 2005
18	124,158	69,259	1,710	128,138	40,107	62,755	11,981	F. Y. 2006
19年 1~3月	28,688	15,162	376	29,847	9,407	13,221	11,981	Q1 2007
4~6月	29,791	15,706	386	32,125	10,151	13,514	9,082	Q2
7~9月	31,156	16,195	410	32,965	10,401	13,970	9,093	Q3
10~12月	29,503	14,656	371	30,092	9,712	13,321	9,449	Q4
19年 1 月	8,979	4,910	114	8,922	2,801	4,324	12,124	Jan. 2007
2 月	9,318	4,802	115	9,328	2,925	4,399	12,399	Feb.
3 月	10,391	5,450	147	11,597	3,681	4,498	11,981	Mar.
4 月	9,687	5,349	129	10,599	3,380	4,448	9,486	Apr.
5 月	9,875	5,128	135	10,370	3,294	4,462	9,514	May
6 月	10,229	5,229	122	11,156	3,477	4,604	9,082	Jun.
7 月	10,510	5,520	135	11,025	3,479	4,780	9,170	Jul.
8 月	10,221	5,324	132	10,790	3,413	4,596	9,195	Aug.
9 月	10,425	5,351	143	11,150	3,509	4,594	9,093	Sep.
10 月	10,799	5,557	122	11,158	3,620	5,014	9,147	Oct.
11 月	10,242	4,804	125	10,093	3,245	4,440	9,532	Nov.
12 月	8,462	4,295	124	8,841	2,847	3,867	9,449	Dec.

⑫ 塗料及び印刷インキ Paints and Printing Inks
 合成樹脂塗料(アルキド樹脂系塗料)(ワニス・エナメル) (3)
 Synthetic resin paints(Alkyd resin paints)(Varnishes and enamels)

年 月	生産(t) Production Quantity	受入(t) Receipt Quantity	消費(t) Consumption Quantity	出荷 Shipments			在庫(t) Inventory Quantity	Year and Month
				販売 Sales		その他(t) Others Quantity		
				数量(t) Quantity	金額(百万円) Amount (¥ million)			
平成 15 年	37,507	16,204	933	36,935	15,711	15,839	3,198	C. Y. 2003
16	41,898	19,594	1,013	41,685	17,708	18,838	3,156	C. Y. 2004
17	43,292	18,113	1,197	40,567	17,305	19,429	3,464	C. Y. 2005
18	40,340	17,575	827	38,908	17,092	18,216	3,414	C. Y. 2006
19	35,221	16,120	766	37,343	16,655	12,940	3,006	C. Y. 2007
平成 17 年度	42,741	17,433	1,098	39,655	17,040	19,097	3,453	F. Y. 2005
18	39,103	17,828	827	38,869	17,161	17,001	3,692	F. Y. 2006
19年 1~3月	8,629	4,021	187	9,064	4,022	3,111	3,692	Q1 2007
4~6月	8,661	4,036	209	9,604	4,283	3,130	2,770	Q2
7~9月	9,096	4,048	182	9,678	4,270	3,336	2,722	Q3
10~12月	8,835	4,015	188	8,997	4,081	3,363	3,006	Q4
19年 1 月	2,752	1,266	57	2,795	1,247	976	3,605	Jan. 2007
2 月	2,709	1,286	55	2,900	1,277	1,025	3,617	Feb.
3 月	3,168	1,469	75	3,369	1,498	1,110	3,692	Mar.
4 月	2,887	1,376	73	3,253	1,455	1,010	2,949	Apr.
5 月	2,777	1,286	74	3,070	1,380	1,058	2,810	May
6 月	2,997	1,374	62	3,281	1,447	1,062	2,770	Jun.
7 月	3,037	1,399	60	3,232	1,449	1,161	2,755	Jul.
8 月	2,966	1,308	56	3,144	1,382	1,074	2,752	Aug.
9 月	3,093	1,341	66	3,302	1,440	1,101	2,722	Sep.
10 月	3,250	1,447	56	3,319	1,509	1,242	2,796	Oct.
11 月	2,942	1,411	78	2,998	1,351	1,172	2,892	Nov.
12 月	2,643	1,157	54	2,680	1,221	949	3,006	Dec.

合成樹脂塗料(アルキド樹脂系塗料)(調合ペイント) (4)
 Synthetic resin paints(Alkyd resin paints)(Ready mixed paint)

年 月	生産(t) Production Quantity	受入(t) Receipt Quantity	消費(t) Consumption Quantity	出荷 Shipments			在庫(t) Inventory Quantity	Year and Month
				販売 Sales		その他(t) Others Quantity		
				数量(t) Quantity	金額(百万円) Amount (¥ million)			
平成 15 年	36,177	22,457	533	40,538	11,840	17,980	3,706	C. Y. 2003
16	35,044	22,661	558	39,282	11,727	18,195	3,389	C. Y. 2004
17	33,914	19,059	628	36,236	11,052	15,842	3,508	C. Y. 2005
18	32,152	17,316	631	33,835	10,789	15,386	3,156	C. Y. 2006
19	30,403	14,593	544	31,492	10,555	12,977	3,022	C. Y. 2007
平成 17 年度	33,036	17,916	608	35,183	10,835	15,343	3,100	F. Y. 2005
18	32,927	17,174	627	33,817	10,909	15,367	3,430	F. Y. 2006
19年 1~3月	8,341	3,713	136	8,244	2,626	3,398	3,430	Q1 2007
4~6月	7,708	3,709	120	8,190	2,741	3,343	3,075	Q2
7~9月	7,378	3,772	158	7,838	2,716	3,232	2,997	Q3
10~12月	6,976	3,399	130	7,220	2,472	3,004	3,022	Q4
19年 1 月	2,477	1,116	42	2,149	685	992	3,568	Jan. 2007
2 月	2,682	1,227	40	2,539	787	1,148	3,749	Feb.
3 月	3,182	1,370	54	3,556	1,154	1,258	3,430	Mar.
4 月	2,707	1,320	46	2,819	927	1,238	3,240	Apr.
5 月	2,548	1,302	34	2,672	908	1,120	3,261	May
6 月	2,453	1,087	40	2,699	905	985	3,075	Jun.
7 月	2,580	1,346	50	2,593	884	1,113	3,241	Jul.
8 月	2,306	1,216	56	2,638	922	998	3,074	Aug.
9 月	2,492	1,210	52	2,607	910	1,121	2,997	Sep.
10 月	2,605	1,238	47	2,731	938	1,133	2,933	Oct.
11 月	2,390	1,119	42	2,385	821	989	3,027	Nov.
12 月	1,981	1,042	41	2,104	714	882	3,022	Dec.

⑫ 塗料及び印刷インキ Paints and Printing Inks
 合成樹脂塗料(アルキド樹脂系塗料)(さび止ペイント) (5)
 Synthetic resin paints(Alkyd resin paints)(Anti-corrosive paint)

年 月	生産(t) Production Quantity	受入(t) Receipt Quantity	消費(t) Consumption Quantity	出 荷 Shipments			在庫(t) Inventory Quantity	Year and Month
				販 売 Sales		その他(t) Others Quantity		
				数量(t) Quantity	金額(百万円) Amount (¥ million)			
平成 15 年	50,339	26,861	324	54,465	11,301	22,432	4,378	C. Y. 2003
16	52,112	33,462	351	58,281	11,909	27,406	3,926	C. Y. 2004
17	49,411	32,924	297	54,415	11,426	26,100	4,851	C. Y. 2005
18	51,215	33,708	281	54,795	11,814	29,686	5,010	C. Y. 2006
19	53,514	31,006	233	56,194	12,460	28,109	3,421	C. Y. 2007
平成 17 年度	48,225	32,222	302	52,609	11,162	26,148	4,565	F. Y. 2005
18	52,128	34,257	256	55,452	12,036	30,387	4,859	F. Y. 2006
19年 1~3月	11,718	7,428	53	12,539	2,759	6,712	4,859	Q1 2007
4~6月	13,422	7,961	57	14,331	3,127	7,041	3,237	Q2
7~9月	14,682	8,375	70	15,449	3,415	7,402	3,374	Q3
10~12月	13,692	7,242	53	13,875	3,158	6,954	3,421	Q4
19年 1 月	3,750	2,528	15	3,978	869	2,356	4,951	Jan. 2007
2 月	3,927	2,289	20	3,889	861	2,226	5,033	Feb.
3 月	4,041	2,611	18	4,672	1,029	2,130	4,859	Mar.
4 月	4,093	2,653	10	4,527	998	2,200	3,297	Apr.
5 月	4,550	2,540	27	4,628	1,006	2,284	3,443	May
6 月	4,779	2,768	20	5,176	1,124	2,557	3,237	Jun.
7 月	4,893	2,775	25	5,200	1,146	2,506	3,174	Jul.
8 月	4,949	2,800	20	5,008	1,109	2,524	3,369	Aug.
9 月	4,840	2,800	25	5,241	1,160	2,372	3,374	Sep.
10 月	4,944	2,872	19	5,108	1,173	2,639	3,418	Oct.
11 月	4,910	2,274	5	4,710	1,073	2,279	3,613	Nov.
12 月	3,838	2,096	29	4,057	912	2,036	3,421	Dec.

合成樹脂塗料(アミノアルキド樹脂系塗料) (6)
 Synthetic resin paints(Amino alkyd resin paints)

年 月	生産(t) Production Quantity	受入(t) Receipt Quantity	消費(t) Consumption Quantity	出 荷 Shipments			在庫(t) Inventory Quantity	Year and Month
				販 売 Sales		その他(t) Others Quantity		
				数量(t) Quantity	金額(百万円) Amount (¥ million)			
平成 15 年	93,517	43,110	864	90,725	38,366	45,820	6,219	C. Y. 2003
16	88,319	40,971	663	89,920	36,049	39,428	6,412	C. Y. 2004
17	83,247	34,741	541	84,662	34,236	33,120	6,049	C. Y. 2005
18	82,724	33,940	513	82,691	34,835	33,076	7,251	C. Y. 2006
19	76,690	32,304	409	77,326	33,397	31,324	6,760	C. Y. 2007
平成 17 年度	83,071	33,827	527	83,632	34,407	32,355	6,143	F. Y. 2005
18	81,718	34,142	511	81,982	34,653	33,348	7,016	F. Y. 2006
19年 1~3月	19,591	8,499	113	20,177	8,616	8,086	7,016	Q1 2007
4~6月	18,985	7,784	81	18,985	8,120	7,450	6,821	Q2
7~9月	18,735	7,824	77	19,206	8,364	7,755	6,344	Q3
10~12月	19,379	8,197	138	18,958	8,297	8,033	6,760	Q4
19年 1 月	5,940	2,625	31	6,188	2,630	2,462	7,123	Jan. 2007
2 月	6,457	2,946	37	6,699	2,883	2,790	7,068	Feb.
3 月	7,194	2,928	45	7,290	3,104	2,834	7,016	Mar.
4 月	6,486	2,577	31	6,191	2,639	2,613	6,717	Apr.
5 月	6,055	2,498	27	6,252	2,673	2,359	6,675	May
6 月	6,444	2,709	23	6,542	2,808	2,478	6,821	Jun.
7 月	6,495	2,702	23	6,412	2,773	2,661	6,931	Jul.
8 月	5,896	2,411	26	6,299	2,737	2,424	6,473	Aug.
9 月	6,344	2,711	28	6,495	2,853	2,670	6,344	Sep.
10 月	7,023	2,952	43	6,655	2,879	2,947	6,646	Oct.
11 月	6,505	2,694	49	6,475	2,835	2,723	6,596	Nov.
12 月	5,851	2,551	46	5,828	2,584	2,363	6,760	Dec.

⑫ 塗料及び印刷インキ Paints and Printing Inks
 合成樹脂塗料(アクリル樹脂系塗料)(計)(7~8)
 Synthetic resin paints(Acrylic resin paints)

年 月	生産(t) Production Quantity	受入(t) Receipt Quantity	消費(t) Consumption Quantity	出 荷 Shipments			在庫(t) Inventory Quantity	Year and Month
				販 売 Sales		その他(t) Others Quantity		
				数量(t) Quantity	金額(百万円) Amount (¥ million)			
平成 15 年	103,181	39,491	1,758	108,572	72,581	32,384	8,260	C. Y. 2003
16	103,518	43,179	2,032	108,157	72,960	37,061	8,076	C. Y. 2004
17	101,193	39,139	1,949	105,180	72,386	32,692	8,244	C. Y. 2005
18	103,939	38,709	2,132	106,512	76,842	33,479	8,975	C. Y. 2006
19	100,094	38,453	2,022	103,839	77,207	32,386	8,656	C. Y. 2007
平成 17 年度	100,660	38,012	1,971	104,103	72,873	31,548	8,663	F. Y. 2005
18	103,969	38,910	2,169	106,337	76,900	33,755	9,299	F. Y. 2006
19年 1~3月	25,014	9,579	538	25,756	18,633	8,019	9,299	Q1 2007
4~6月	24,490	9,709	466	25,515	18,805	8,265	8,628	Q2
7~9月	25,034	9,439	472	26,219	19,596	8,009	8,394	Q3
10~12月	25,556	9,726	546	26,349	20,173	8,093	8,656	Q4
19年 1 月	7,762	2,899	157	7,701	5,773	2,477	9,336	Jan. 2007
2 月	8,263	3,090	196	8,357	6,133	2,615	9,530	Feb.
3 月	8,989	3,590	185	9,698	6,727	2,927	9,299	Mar.
4 月	8,298	3,033	146	8,454	6,145	2,622	8,774	Apr.
5 月	7,898	3,149	154	8,185	6,006	2,719	8,764	May
6 月	8,294	3,527	166	8,876	6,654	2,924	8,628	Jun.
7 月	8,999	3,470	140	9,090	6,759	3,046	8,819	Jul.
8 月	7,723	2,928	180	8,297	6,233	2,503	8,493	Aug.
9 月	8,312	3,041	152	8,832	6,604	2,460	8,394	Sep.
10 月	9,292	3,499	200	9,471	7,299	2,892	8,604	Oct.
11 月	8,786	3,303	170	8,931	6,794	2,785	8,804	Nov.
12 月	7,478	2,924	176	7,947	6,081	2,416	8,656	Dec.

合成樹脂塗料(アクリル樹脂系塗料)(常温乾燥型)(7)
 Synthetic resin paints(Acrylic resin paints)(Acrylic resin paints, air type)

年 月	生産(t) Production Quantity	受入(t) Receipt Quantity	消費(t) Consumption Quantity	出 荷 Shipments			在庫(t) Inventory Quantity	Year and Month
				販 売 Sales		その他(t) Others Quantity		
				数量(t) Quantity	金額(百万円) Amount (¥ million)			
平成 15 年	58,065	20,854	824	62,266	36,378	15,760	5,548	C. Y. 2003
16	54,823	20,911	1,101	59,697	34,868	15,345	5,119	C. Y. 2004
17	54,155	18,468	998	58,234	35,407	12,908	5,361	C. Y. 2005
18	59,492	17,861	1,229	61,038	41,015	14,539	6,119	C. Y. 2006
19	57,212	17,732	1,105	59,734	42,013	13,924	5,969	C. Y. 2007
平成 17 年度	54,724	17,494	1,018	57,901	36,513	12,420	5,737	F. Y. 2005
18	59,757	18,125	1,243	61,149	41,302	14,990	6,265	F. Y. 2006
19年 1~3月	13,955	4,336	285	14,445	9,747	3,460	6,265	Q1 2007
4~6月	14,166	4,794	254	14,836	10,204	3,879	5,903	Q2
7~9月	14,435	4,301	247	15,226	10,778	3,422	5,742	Q3
10~12月	14,656	4,301	319	15,227	11,284	3,163	5,969	Q4
19年 1 月	4,232	1,276	80	4,208	2,970	1,037	6,340	Jan. 2007
2 月	4,533	1,377	108	4,572	3,157	1,105	6,468	Feb.
3 月	5,190	1,683	97	5,665	3,620	1,318	6,265	Mar.
4 月	4,915	1,538	75	4,997	3,363	1,306	5,990	Apr.
5 月	4,619	1,506	88	4,795	3,299	1,210	6,022	May
6 月	4,632	1,750	91	5,044	3,542	1,363	5,903	Jun.
7 月	5,217	1,641	79	5,251	3,669	1,386	6,044	Jul.
8 月	4,490	1,328	85	4,882	3,487	1,072	5,826	Aug.
9 月	4,728	1,332	83	5,093	3,622	964	5,742	Sep.
10 月	5,378	1,506	109	5,574	4,156	1,127	5,799	Oct.
11 月	5,102	1,506	106	5,117	3,774	1,138	6,047	Nov.
12 月	4,176	1,289	104	4,536	3,354	898	5,969	Dec.

⑫ 塗料及び印刷インキ Paints and Printing Inks
 合成樹脂塗料(アクリル樹脂系塗料)(焼付乾燥型) (8)

Synthetic resin paints(Acrylic resin paints)(Acrylic resin paints, baking type)

年 月	生産(t) Production Quantity	受入(t) Receipt Quantity	消費(t) Consumption Quantity	出 荷 Shipments			在庫(t) Inventory Quantity	Year and Month
				販 売 Sales		その他(t) Others Quantity		
				数量(t) Quantity	金額(百万円) Amount (¥ million)			
平成 15 年	45,116	18,637	934	46,306	36,203	16,624	2,712	C. Y. 2003
16	48,695	22,268	931	48,460	38,092	21,716	2,957	C. Y. 2004
17	47,038	20,671	951	46,946	36,978	19,784	2,883	C. Y. 2005
18	44,447	20,848	903	45,474	35,827	18,940	2,856	C. Y. 2006
19	42,882	20,721	917	44,105	35,194	18,462	2,687	C. Y. 2007
平成 17 年度	45,936	20,518	953	46,202	36,359	19,128	2,926	F. Y. 2005
18	44,212	20,785	926	45,188	35,598	18,765	3,034	F. Y. 2006
19年 1~3月	11,059	5,243	253	11,311	8,885	4,559	3,034	Q1 2007
4~6月	10,324	4,915	212	10,679	8,601	4,386	2,725	Q2
7~9月	10,599	5,138	225	10,993	8,818	4,587	2,652	Q3
10~12月	10,900	5,425	227	11,122	8,889	4,930	2,687	Q4
19年 1 月	3,530	1,623	77	3,493	2,803	1,440	2,996	Jan. 2007
2 月	3,730	1,713	88	3,785	2,975	1,510	3,062	Feb.
3 月	3,799	1,907	88	4,033	3,107	1,609	3,034	Mar.
4 月	3,383	1,495	71	3,457	2,782	1,316	2,784	Apr.
5 月	3,279	1,643	66	3,390	2,707	1,509	2,742	May
6 月	3,662	1,777	75	3,832	3,112	1,561	2,725	Jun.
7 月	3,782	1,829	61	3,839	3,090	1,660	2,775	Jul.
8 月	3,233	1,600	95	3,415	2,747	1,431	2,667	Aug.
9 月	3,584	1,709	69	3,739	2,982	1,496	2,652	Sep.
10 月	3,914	1,993	91	3,897	3,143	1,765	2,805	Oct.
11 月	3,684	1,797	64	3,814	3,020	1,647	2,757	Nov.
12 月	3,302	1,635	72	3,411	2,726	1,518	2,687	Dec.

合成樹脂塗料(エポキシ樹脂系塗料) (9)

Synthetic resin paints(Epoxy resin paints)

年 月	生産(t) Production Quantity	受入(t) Receipt Quantity	消費(t) Consumption Quantity	出 荷 Shipments			在庫(t) Inventory Quantity	Year and Month
				販 売 Sales		その他(t) Others Quantity		
				数量(t) Quantity	金額(百万円) Amount (¥ million)			
平成 15 年	109,909	44,745	1,551	124,010	48,076	29,079	8,003	C. Y. 2003
16	121,118	45,412	1,617	132,923	49,800	30,809	9,204	C. Y. 2004
17	126,506	46,952	1,698	136,933	51,062	32,788	8,575	C. Y. 2005
18	131,264	56,393	1,627	145,207	55,081	39,339	10,003	C. Y. 2006
19	140,230	51,472	1,240	152,969	59,653	36,748	9,043	C. Y. 2007
平成 17 年度	126,256	46,599	1,762	136,876	51,117	32,765	9,254	F. Y. 2005
18	135,080	58,193	1,451	149,637	56,798	40,880	10,342	F. Y. 2006
19年 1~3月	33,871	13,502	314	37,053	14,345	9,411	10,342	Q1 2007
4~6月	33,814	12,111	239	36,909	14,159	8,846	8,708	Q2
7~9月	33,907	11,614	301	37,431	14,785	8,474	7,833	Q3
10~12月	38,638	14,245	386	41,576	16,364	10,017	9,043	Q4
19年 1 月	10,462	4,587	97	11,240	4,332	3,258	10,426	Jan. 2007
2 月	11,208	4,507	95	12,243	4,720	2,996	10,684	Feb.
3 月	12,201	4,408	122	13,570	5,292	3,157	10,342	Mar.
4 月	11,311	4,149	58	12,262	4,741	3,060	8,900	Apr.
5 月	11,218	4,270	107	12,152	4,666	3,122	9,004	May
6 月	11,285	3,692	74	12,495	4,751	2,664	8,708	Jun.
7 月	11,513	3,731	101	12,269	4,754	2,820	8,698	Jul.
8 月	11,308	3,693	99	12,464	5,021	2,652	8,410	Aug.
9 月	11,086	4,190	101	12,698	5,009	3,002	7,833	Sep.
10 月	13,147	4,609	134	14,341	5,633	3,372	7,785	Oct.
11 月	13,712	4,847	137	14,057	5,503	3,459	8,881	Nov.
12 月	11,779	4,789	115	13,178	5,228	3,186	9,043	Dec.

⑫ 塗料及び印刷インキ Paints and Printing Inks

合成樹脂塗料(ウレタン樹脂系塗料) (10)

Synthetic resin paints(Polyurethane paints)

年 月	生産(t) Production Quantity	受入(t) Receipt Quantity	消費(t) Consumption Quantity	出 荷 Shipments			在庫(t) Inventory Quantity	Year and Month
				販 売 Sales		その他(t) Others Quantity		
				数量(t) Quantity	金額(百万円) Amount (¥ million)			
平成 15 年	128,683	61,971	1,306	148,891	97,593	40,392	12,147	C. Y. 2003
16	137,071	66,839	1,418	157,806	101,017	43,962	12,710	C. Y. 2004
17	141,771	62,977	1,578	161,050	102,551	40,736	14,229	C. Y. 2005
18	141,522	63,940	2,058	163,591	107,542	41,049	13,765	C. Y. 2006
19	142,645	63,581	1,725	162,575	109,652	41,744	13,718	C. Y. 2007
平成 17 年度	140,979	61,270	1,581	161,023	103,395	39,394	13,850	F. Y. 2005
18	139,956	64,386	2,102	160,901	107,327	42,067	13,243	F. Y. 2006
19年 1~3月	32,739	14,653	452	37,804	25,637	9,778	13,243	Q1 2007
4~6月	34,978	16,008	384	39,866	26,651	10,515	13,120	Q2
7~9月	35,925	15,795	444	40,688	27,654	10,487	13,241	Q3
10~12月	39,003	17,125	445	44,217	29,710	10,964	13,718	Q4
19年 1 月	10,054	4,513	115	11,325	7,791	3,023	13,960	Jan. 2007
2 月	10,693	4,772	173	12,336	8,370	3,053	13,870	Feb.
3 月	11,992	5,368	164	14,143	9,477	3,702	13,243	Mar.
4 月	11,487	5,155	122	12,786	8,549	3,225	13,383	Apr.
5 月	11,153	5,135	132	13,103	8,753	3,353	13,077	May
6 月	12,338	5,718	130	13,977	9,350	3,937	13,120	Jun.
7 月	12,335	5,187	134	13,412	9,107	3,477	13,628	Jul.
8 月	10,814	5,124	146	13,099	8,866	3,346	12,978	Aug.
9 月	12,776	5,484	164	14,177	9,680	3,664	13,241	Sep.
10 月	13,718	6,462	159	15,992	10,696	4,068	13,175	Oct.
11 月	13,760	5,805	159	15,617	10,413	3,753	13,210	Nov.
12 月	11,525	4,858	127	12,608	8,601	3,143	13,718	Dec.

合成樹脂塗料(不飽和ポリエステル樹脂系塗料) (11)

Synthetic resin paints(Unsaturated polyester resin paints)

年 月	生産(t) Production Quantity	受入(t) Receipt Quantity	消費(t) Consumption Quantity	出 荷 Shipments			在庫(t) Inventory Quantity	Year and Month
				販 売 Sales		その他(t) Others Quantity		
				数量(t) Quantity	金額(百万円) Amount (¥ million)			
平成 15 年	20,138	5,854	973	19,638	11,029	5,070	1,221	C. Y. 2003
16	20,329	5,568	1,012	20,041	10,956	4,859	1,081	C. Y. 2004
17	19,859	5,372	1,013	18,944	10,848	5,136	1,164	C. Y. 2005
18	19,795	5,351	1,083	18,286	10,848	5,684	1,183	C. Y. 2006
19	19,617	5,424	1,097	18,315	10,917	5,619	1,088	C. Y. 2007
平成 17 年度	19,654	5,396	1,062	18,615	10,905	5,350	1,055	F. Y. 2005
18	19,451	5,242	1,067	17,928	10,592	5,594	1,091	F. Y. 2006
19年 1~3月	4,308	1,205	284	3,969	2,352	1,342	1,091	Q1 2007
4~6月	4,979	1,450	270	4,742	2,901	1,378	1,067	Q2
7~9月	5,114	1,219	251	4,767	2,835	1,343	1,020	Q3
10~12月	5,216	1,550	292	4,837	2,829	1,556	1,088	Q4
19年 1 月	1,329	376	88	1,255	719	430	1,119	Jan. 2007
2 月	1,626	379	109	1,410	807	449	1,146	Feb.
3 月	1,353	450	87	1,304	826	463	1,091	Mar.
4 月	1,623	454	93	1,528	962	421	1,076	Apr.
5 月	1,551	530	91	1,489	921	472	1,100	May
6 月	1,805	466	86	1,725	1,018	485	1,067	Jun.
7 月	1,810	407	97	1,614	939	454	1,113	Jul.
8 月	1,567	387	69	1,556	945	426	1,012	Aug.
9 月	1,737	425	85	1,597	951	463	1,020	Sep.
10 月	1,860	572	106	1,702	975	550	1,086	Oct.
11 月	1,703	548	94	1,605	939	549	1,084	Nov.
12 月	1,653	430	92	1,530	915	457	1,088	Dec.

⑫ 塗料及び印刷インキ Paints and Printing Inks

合成樹脂塗料(船底塗料) (12)

Synthetic resin paints(Ship bottom paints)

年 月	生産(t) Production Quantity	受入(t) Receipt Quantity	消費(t) Consumption Quantity	出 荷 Shipments			在庫(t) Inventory Quantity	Year and Month
				販 売 Sales		その他(t) Others Quantity		
				数量(t) Quantity	金額(百万円) Amount (¥ million)			
平成 15 年	18,426	5,948	72	19,497	12,240	4,969	1,608	C. Y. 2003
16	18,526	6,235	110	19,813	12,153	5,021	1,424	C. Y. 2004
17	17,645	5,708	81	18,810	11,922	4,477	1,389	C. Y. 2005
18	17,267	6,832	59	19,150	12,870	4,759	1,525	C. Y. 2006
19	18,007	7,283	75	20,301	14,265	5,202	1,233	C. Y. 2007
平成 17 年度	17,262	5,864	82	18,563	11,736	4,538	1,220	F. Y. 2005
18	17,244	7,041	56	19,174	13,170	4,911	1,369	F. Y. 2006
19年 1~3月	3,771	1,714	13	4,370	3,064	1,259	1,369	Q1 2007
4~6月	4,648	1,821	19	5,307	3,658	1,278	1,228	Q2
7~9月	4,807	1,875	23	5,420	3,853	1,299	1,169	Q3
10~12月	4,781	1,873	20	5,204	3,690	1,366	1,233	Q4
19年 1 月	1,167	495	4	1,178	825	337	1,666	Jan. 2007
2 月	1,181	569	2	1,357	959	429	1,629	Feb.
3 月	1,423	650	7	1,835	1,280	493	1,369	Mar.
4 月	1,589	686	2	1,955	1,352	491	1,192	Apr.
5 月	1,468	563	9	1,738	1,185	364	1,111	May
6 月	1,591	572	8	1,614	1,121	423	1,228	Jun.
7 月	1,736	644	6	1,772	1,210	456	1,375	Jul.
8 月	1,607	628	8	1,896	1,355	437	1,269	Aug.
9 月	1,464	603	9	1,752	1,288	406	1,169	Sep.
10 月	1,797	673	7	1,946	1,384	523	1,163	Oct.
11 月	1,690	652	7	1,720	1,195	469	1,310	Nov.
12 月	1,294	548	6	1,538	1,111	374	1,233	Dec.

合成樹脂塗料(その他の溶剤系塗料) (13)

Synthetic resin paints(Other solvent varnishes)

年 月	生産(t) Production Quantity	受入(t) Receipt Quantity	消費(t) Consumption Quantity	出 荷 Shipments			在庫(t) Inventory Quantity	Year and Month
				販 売 Sales		その他(t) Others Quantity		
				数量(t) Quantity	金額(百万円) Amount (¥ million)			
平成 15 年	108,198	45,957	2,644	111,359	69,633	40,386	7,774	C. Y. 2003
16	107,592	43,573	3,164	107,330	66,901	41,371	7,459	C. Y. 2004
17	111,146	42,954	3,691	109,092	67,208	40,949	7,865	C. Y. 2005
18	113,850	41,296	3,756	107,096	70,417	44,142	8,358	C. Y. 2006
19	115,985	43,370	3,756	108,757	72,986	46,699	7,848	C. Y. 2007
平成 17 年度	110,161	41,742	3,692	107,122	67,123	40,700	7,913	F. Y. 2005
18	115,784	41,868	3,762	108,170	71,571	45,479	8,458	F. Y. 2006
19年 1~3月	28,034	10,177	899	26,368	17,720	10,873	8,458	Q1 2007
4~6月	29,668	11,027	911	27,737	18,196	11,923	7,970	Q2
7~9月	27,614	10,724	959	26,740	17,944	11,172	7,496	Q3
10~12月	30,669	11,442	987	27,912	19,126	12,731	7,848	Q4
19年 1 月	8,910	3,015	254	7,691	5,404	3,329	9,034	Jan. 2007
2 月	9,100	3,204	320	8,323	5,640	3,541	9,163	Feb.
3 月	10,024	3,958	325	10,354	6,676	4,003	8,458	Mar.
4 月	9,983	3,799	300	9,431	6,048	4,152	7,684	Apr.
5 月	9,822	3,631	301	9,104	6,029	3,876	7,887	May
6 月	9,863	3,597	310	9,202	6,119	3,895	7,970	Jun.
7 月	9,918	3,621	359	9,137	5,952	3,814	8,205	Jul.
8 月	8,673	3,489	281	8,506	5,753	3,755	7,842	Aug.
9 月	9,023	3,614	319	9,097	6,240	3,603	7,496	Sep.
10 月	10,763	3,935	387	9,673	6,603	4,399	7,609	Oct.
11 月	10,487	3,891	340	9,473	6,548	4,446	7,707	Nov.
12 月	9,419	3,616	260	8,766	5,974	3,886	7,848	Dec.

⑫ 塗料及び印刷インキ Paints and Printing Inks

合成樹脂塗料(水系塗料)(計)(14~16)

Synthetic resin paints(Water soluble type)

年 月	生産(t) Production Quantity	受入(t) Receipt Quantity	消費(t) Consumption Quantity	出 荷 Shipments			在庫(t) Inventory Quantity	Year and Month
				販 売 Sales		その他(t) Others Quantity		
				数量(t) Quantity	金額(百万円) Amount (¥ million)			
平成 15 年	375,184	157,143	4,766	387,884	112,539	140,161	18,758	C. Y. 2003
16	384,284	168,810	5,698	393,890	115,288	153,819	19,023	C. Y. 2004
17	432,159	156,993	6,011	427,924	121,495	154,244	20,688	C. Y. 2005
18	436,073	146,913	5,506	429,003	127,105	147,941	21,808	C. Y. 2006
19	437,938	158,842	5,438	433,083	130,368	157,185	21,764	C. Y. 2007
平成 17 年度	431,523	149,977	5,807	424,522	122,012	151,024	19,291	F. Y. 2005
18	438,987	150,421	5,315	431,181	128,488	150,999	20,978	F. Y. 2006
19年 1~3月	107,431	38,009	1,270	107,131	31,683	37,840	20,978	Q1 2007
4~6月	107,980	38,918	1,527	105,242	31,805	39,175	21,227	Q2
7~9月	105,958	38,715	1,389	105,525	31,997	38,656	20,265	Q3
10~12月	116,569	43,200	1,252	115,185	34,883	41,514	21,764	Q4
19年 1 月	31,354	11,473	379	31,047	9,203	11,032	22,139	Jan. 2007
2 月	35,492	12,127	377	35,297	10,347	12,328	21,735	Feb.
3 月	40,585	14,409	514	40,787	12,133	14,480	20,978	Mar.
4 月	35,979	13,118	520	34,839	10,491	13,112	20,749	Apr.
5 月	35,504	12,977	492	34,920	10,596	13,054	20,741	May
6 月	36,497	12,823	515	35,483	10,719	13,009	21,227	Jun.
7 月	34,509	12,767	419	34,479	10,468	12,686	20,897	Jul.
8 月	34,675	12,608	370	34,324	10,352	12,424	21,047	Aug.
9 月	36,774	13,340	600	36,722	11,177	13,546	20,265	Sep.
10 月	40,681	15,257	404	40,544	12,282	14,473	20,755	Oct.
11 月	40,295	15,155	461	40,935	12,275	14,660	20,136	Nov.
12 月	35,593	12,788	387	33,706	10,326	12,381	21,764	Dec.

合成樹脂塗料(水系塗料)(エマルジョン系塗料)計(14~15)

Synthetic resin paints(Water soluble type)(Emulsion paints)

年 月	生産(t) Production Quantity	受入(t) Receipt Quantity	消費(t) Consumption Quantity	出 荷 Shipments			在庫(t) Inventory Quantity	Year and Month
				販 売 Sales		その他(t) Others Quantity		
				数量(t) Quantity	金額(百万円) Amount (¥ million)			
平成 15 年	211,359	104,608	3,231	224,060	59,428	88,878	12,912	C. Y. 2003
16	213,389	108,306	3,387	223,928	60,037	94,751	12,923	C. Y. 2004
17	232,976	93,556	3,405	231,258	60,366	90,899	13,979	C. Y. 2005
18	227,750	82,742	2,901	225,093	60,430	82,600	14,278	C. Y. 2006
19	239,755	81,098	2,879	237,282	61,669	79,523	15,063	C. Y. 2007
平成 17 年度	230,789	86,788	3,286	226,220	59,655	87,508	12,864	F. Y. 2005
18	233,079	83,291	2,671	229,580	61,157	82,772	14,544	F. Y. 2006
19年 1~3月	58,171	19,127	640	58,020	14,631	18,821	14,544	Q1 2007
4~6月	60,580	20,616	820	58,595	15,600	20,826	14,968	Q2
7~9月	58,070	19,874	726	58,299	15,327	19,587	14,280	Q3
10~12月	62,934	21,481	693	62,368	16,111	20,289	15,063	Q4
19年 1 月	16,521	5,675	136	16,250	4,051	5,255	15,297	Jan. 2007
2 月	19,055	5,930	283	19,182	4,792	6,156	14,654	Feb.
3 月	22,595	7,522	221	22,588	5,788	7,410	14,544	Mar.
4 月	20,638	7,264	238	19,884	5,301	7,355	14,445	Apr.
5 月	20,127	6,916	246	19,609	5,275	6,874	14,743	May
6 月	19,815	6,436	336	19,102	5,024	6,597	14,968	Jun.
7 月	18,458	6,358	235	18,825	5,024	6,221	14,498	Jul.
8 月	19,640	6,766	179	19,411	5,070	6,617	14,698	Aug.
9 月	19,972	6,750	312	20,063	5,233	6,749	14,280	Sep.
10 月	22,132	7,842	240	22,568	5,896	7,311	14,122	Oct.
11 月	21,875	7,729	230	22,550	5,773	7,278	13,656	Nov.
12 月	18,927	5,910	223	17,250	4,442	5,700	15,063	Dec.

⑫ 塗料及び印刷インキ Paints and Printing Inks
 合成樹脂塗料(水系塗料)(エマルジョンペイント) (14)
 Synthetic resin paints(Water soluble type)(Emulsion paints)

年 月	生産(t) Production Quantity	受入(t) Receipt Quantity	消費(t) Consumption Quantity	出 荷 Shipments			在庫(t) Inventory Quantity	Year and Month
				販 売 Sales		その他(t) Others Quantity		
				数量(t) Quantity	金額(百万円) Amount (¥ million)			
平成 15 年	141,776	70,287	2,385	144,521	45,522	65,359	8,505	C. Y. 2003
16	147,902	73,028	2,698	148,994	47,242	69,195	8,961	C. Y. 2004
17	164,839	62,224	2,701	156,724	47,969	66,691	9,815	C. Y. 2005
18	165,262	57,055	2,321	157,060	49,102	62,762	10,332	C. Y. 2006
19	181,796	56,843	2,438	175,436	51,596	59,800	11,037	C. Y. 2007
平成 17 年度	164,655	57,976	2,626	153,962	47,557	65,365	9,318	F. Y. 2005
18	171,327	57,919	2,152	163,184	50,128	62,699	10,915	F. Y. 2006
19年 1~3月	44,947	13,783	555	43,666	12,316	14,438	10,915	Q1 2007
4~6月	45,888	14,242	719	42,829	13,037	15,568	11,457	Q2
7~9月	44,800	14,347	584	43,742	12,911	15,295	10,968	Q3
10~12月	46,161	14,471	580	45,199	13,332	14,499	11,037	Q4
19年 1 月	13,240	4,173	120	12,523	3,462	4,123	11,501	Jan. 2007
2 月	14,412	4,222	256	14,198	3,977	4,676	10,999	Feb.
3 月	17,295	5,388	179	16,945	4,876	5,639	10,915	Mar.
4 月	15,905	4,986	207	14,591	4,441	5,462	11,079	Apr.
5 月	14,948	4,722	205	14,144	4,382	5,062	11,324	May
6 月	15,035	4,534	307	14,094	4,214	5,044	11,457	Jun.
7 月	14,569	4,697	187	14,321	4,247	4,948	11,264	Jul.
8 月	14,835	4,852	140	14,423	4,248	5,193	11,195	Aug.
9 月	15,396	4,798	257	14,998	4,417	5,154	10,968	Sep.
10 月	16,321	5,223	197	16,126	4,860	5,076	11,098	Oct.
11 月	16,032	5,076	206	16,138	4,743	5,108	10,740	Nov.
12 月	13,808	4,172	177	12,935	3,730	4,315	11,037	Dec.

合成樹脂塗料(水系塗料)(厚膜型エマルジョンペイント) (15)
 Synthetic resin paints(Water soluble type)(High build textured)

年 月	生産(t) Production Quantity	受入(t) Receipt Quantity	消費(t) Consumption Quantity	出 荷 Shipments			在庫(t) Inventory Quantity	Year and Month
				販 売 Sales		その他(t) Others Quantity		
				数量(t) Quantity	金額(百万円) Amount (¥ million)			
平成 15 年	69,583	34,321	846	79,539	13,906	23,519	4,407	C. Y. 2003
16	65,487	35,278	689	74,934	12,795	25,556	3,962	C. Y. 2004
17	68,137	31,332	704	74,534	12,397	24,208	4,164	C. Y. 2005
18	62,488	25,687	580	68,033	11,327	19,838	3,946	C. Y. 2006
19	57,959	24,255	441	61,846	10,073	19,723	4,026	C. Y. 2007
平成 17 年度	66,134	28,812	660	72,258	12,098	22,143	3,546	F. Y. 2005
18	61,752	25,372	519	66,396	11,029	20,073	3,629	F. Y. 2006
19年 1~3月	13,224	5,344	85	14,354	2,315	4,383	3,629	Q1 2007
4~6月	14,692	6,374	101	15,766	2,563	5,258	3,511	Q2
7~9月	13,270	5,527	142	14,557	2,416	4,292	3,312	Q3
10~12月	16,773	7,010	113	17,169	2,779	5,790	4,026	Q4
19年 1 月	3,281	1,502	16	3,727	589	1,132	3,796	Jan. 2007
2 月	4,643	1,708	27	4,984	815	1,480	3,655	Feb.
3 月	5,300	2,134	42	5,643	911	1,771	3,629	Mar.
4 月	4,733	2,278	31	5,293	861	1,893	3,366	Apr.
5 月	5,179	2,194	41	5,465	892	1,812	3,419	May
6 月	4,780	1,902	29	5,008	811	1,553	3,511	Jun.
7 月	3,889	1,661	48	4,504	777	1,273	3,234	Jul.
8 月	4,805	1,914	39	4,988	822	1,424	3,503	Aug.
9 月	4,576	1,952	55	5,065	817	1,595	3,312	Sep.
10 月	5,811	2,619	43	6,442	1,036	2,235	3,024	Oct.
11 月	5,843	2,653	24	6,412	1,030	2,170	2,916	Nov.
12 月	5,119	1,738	46	4,315	712	1,385	4,026	Dec.

⑫ 塗料及び印刷インキ Paints and Printing Inks
 合成樹脂塗料(水系塗料)(水性樹脂系塗料) (16)

Synthetic resin paints(Water soluble type)(Water soluble resin paints)

年 月	生産(t) Production Quantity	受入(t) Receipt Quantity	消費(t) Consumption Quantity	出 荷 Shipments			在庫(t) Inventory Quantity	Year and Month
				販 売 Sales		その他(t) Others Quantity		
				数量(t) Quantity	金額(百万円) Amount (¥ million)			
平成 15 年	163,825	52,535	1,535	163,824	53,111	51,283	5,846	C. Y. 2003
16	170,895	60,504	2,311	169,962	55,251	59,068	6,100	C. Y. 2004
17	199,183	63,437	2,606	196,666	61,130	63,345	6,709	C. Y. 2005
18	208,323	64,171	2,605	203,910	66,675	65,341	7,530	C. Y. 2006
19	198,183	77,744	2,559	195,801	68,700	77,662	6,701	C. Y. 2007
平成 17 年度	200,734	63,189	2,521	198,302	62,357	63,516	6,427	F. Y. 2005
18	205,908	67,130	2,644	201,601	67,331	68,227	6,434	F. Y. 2006
19年 1~3月	49,260	18,882	630	49,111	17,053	19,019	6,434	Q1 2007
4~6月	47,400	18,302	707	46,647	16,205	18,349	6,259	Q2
7~9月	47,888	18,841	663	47,226	16,670	19,069	5,985	Q3
10~12月	53,635	21,719	559	52,817	18,772	21,225	6,701	Q4
19年 1 月	14,833	5,798	243	14,797	5,152	5,777	6,842	Jan. 2007
2 月	16,437	6,197	94	16,115	5,555	6,172	7,081	Feb.
3 月	17,990	6,887	293	18,199	6,346	7,070	6,434	Mar.
4 月	15,341	5,854	282	14,955	5,190	5,757	6,304	Apr.
5 月	15,377	6,061	246	15,311	5,321	6,180	5,998	May
6 月	16,682	6,387	179	16,381	5,694	6,412	6,259	Jun.
7 月	16,051	6,409	184	15,654	5,445	6,465	6,399	Jul.
8 月	15,035	5,842	191	14,913	5,282	5,807	6,349	Aug.
9 月	16,802	6,590	288	16,659	5,944	6,797	5,985	Sep.
10 月	18,549	7,415	164	17,976	6,386	7,162	6,633	Oct.
11 月	18,420	7,426	231	18,385	6,502	7,382	6,480	Nov.
12 月	16,666	6,878	164	16,456	5,884	6,681	6,701	Dec.

合成樹脂塗料(無溶剤系塗料)(計) (17~18)

Synthetic resin paints(Non-solvent type)

年 月	生産(t) Production Quantity	受入(t) Receipt Quantity	消費(t) Consumption Quantity	出 荷 Shipments			在庫(t) Inventory Quantity	Year and Month
				販 売 Sales		その他(t) Others Quantity		
				数量(t) Quantity	金額(百万円) Amount (¥ million)			
平成 15 年	119,300	28,112	752	129,029	32,248	17,188	7,551	C. Y. 2003
16	121,002	27,048	334	130,443	33,553	17,317	7,441	C. Y. 2004
17	114,427	25,469	528	125,667	32,961	13,958	7,352	C. Y. 2005
18	116,648	25,218	462	130,348	34,216	11,178	7,263	C. Y. 2006
19	117,626	24,153	638	129,253	35,324	11,665	7,281	C. Y. 2007
平成 17 年度	113,557	25,572	511	127,153	33,004	11,944	5,728	F. Y. 2005
18	116,847	24,632	527	128,836	34,345	11,314	6,534	F. Y. 2006
19年 1~3月	38,559	6,720	175	42,379	9,792	3,447	6,534	Q1 2007
4~6月	24,204	5,596	146	26,085	7,903	2,418	7,362	Q2
7~9月	24,654	5,509	135	28,645	8,276	2,770	5,965	Q3
10~12月	30,209	6,328	182	32,144	9,353	3,030	7,281	Q4
19年 1 月	10,391	1,721	38	9,946	2,792	795	8,598	Jan. 2007
2 月	12,489	2,175	52	12,527	3,110	1,129	9,551	Feb.
3 月	15,679	2,824	85	19,906	3,890	1,523	6,534	Mar.
4 月	8,556	1,978	42	8,976	2,680	710	7,030	Apr.
5 月	7,767	1,851	51	8,504	2,592	866	7,220	May
6 月	7,881	1,767	53	8,605	2,631	842	7,362	Jun.
7 月	7,691	1,936	57	8,945	2,809	838	7,138	Jul.
8 月	7,916	1,618	40	8,828	2,581	846	6,966	Aug.
9 月	9,047	1,955	38	10,872	2,886	1,086	5,965	Sep.
10 月	9,566	2,183	72	10,382	3,121	969	6,364	Oct.
11 月	10,288	2,093	69	10,964	3,195	1,097	6,618	Nov.
12 月	10,355	2,052	41	10,798	3,037	964	7,281	Dec.

⑫ 塗料及び印刷インキ Paints and Printing Inks
 合成樹脂塗料(無溶剤系塗料)(粉体塗料) (17)
 Synthetic resin paints(Non-solvent type)(Powdered paints)

年 月	生産(t) Production Quantity	受入(t) Receipt Quantity	消費(t) Consumption Quantity	出 荷 Shipments			在庫(t) Inventory Quantity	Year and Month
				販 売 Sales		その他(t) Others Quantity		
				数量(t) Quantity	金額(百万円) Amount (¥ million)			
平成 15 年	27,113	16,779	308	33,291	22,075	10,290	3,178	C. Y. 2003
16	29,121	17,544	255	35,834	23,681	10,735	2,987	C. Y. 2004
17	30,641	16,056	269	37,055	24,211	9,503	3,074	C. Y. 2005
18	33,468	13,188	383	39,243	25,167	6,673	3,471	C. Y. 2006
19	34,552	13,199	591	39,823	26,518	7,033	3,579	C. Y. 2007
平成 17 年度	30,836	14,575	282	37,036	24,131	7,975	3,435	F. Y. 2005
18	33,936	13,173	445	39,562	25,507	6,944	3,606	F. Y. 2006
19年 1~3月	8,812	3,443	154	10,193	6,664	1,775	3,606	Q1 2007
4~6月	8,447	2,943	139	9,386	6,225	1,635	3,513	Q2
7~9月	8,198	3,262	125	9,573	6,416	1,772	3,493	Q3
10~12月	9,095	3,551	173	10,671	7,212	1,851	3,579	Q4
19年 1 月	2,932	1,106	35	3,406	2,155	523	3,547	Jan. 2007
2 月	2,895	1,162	46	3,359	2,208	586	3,613	Feb.
3 月	2,985	1,175	73	3,428	2,301	666	3,606	Mar.
4 月	2,954	857	40	3,172	2,099	529	3,363	Apr.
5 月	2,902	1,044	48	3,138	2,046	536	3,578	May
6 月	2,591	1,042	51	3,076	2,081	570	3,513	Jun.
7 月	2,751	1,149	52	3,256	2,239	617	3,479	Jul.
8 月	2,708	1,010	39	3,068	2,028	546	3,542	Aug.
9 月	2,739	1,103	34	3,249	2,149	609	3,493	Sep.
10 月	3,078	1,150	68	3,633	2,425	587	3,509	Oct.
11 月	3,094	1,210	66	3,674	2,476	654	3,419	Nov.
12 月	2,923	1,191	39	3,364	2,312	610	3,579	Dec.

合成樹脂塗料(無溶剤系塗料)(トラフィックペイント) (18)
 Synthetic resin paints(Non-solvent type)(Traffic paints)

年 月	生産(t) Production Quantity	受入(t) Receipt Quantity	消費(t) Consumption Quantity	出 荷 Shipments			在庫(t) Inventory Quantity	Year and Month
				販 売 Sales		その他(t) Others Quantity		
				数量(t) Quantity	金額(百万円) Amount (¥ million)			
平成 15 年	92,187	11,333	444	95,738	10,173	6,898	4,373	C. Y. 2003
16	91,881	9,504	79	94,609	9,872	6,582	4,454	C. Y. 2004
17	83,786	9,413	259	88,612	8,750	4,455	4,278	C. Y. 2005
18	83,180	12,030	79	91,105	9,049	4,505	3,792	C. Y. 2006
19	83,074	10,954	47	89,430	8,806	4,632	3,702	C. Y. 2007
平成 17 年度	82,721	10,997	229	90,117	8,873	3,969	2,293	F. Y. 2005
18	82,911	11,459	82	89,274	8,838	4,370	2,928	F. Y. 2006
19年 1~3月	29,747	3,277	21	32,186	3,128	1,672	2,928	Q1 2007
4~6月	15,757	2,653	7	16,699	1,678	783	3,849	Q2
7~9月	16,456	2,247	10	19,072	1,860	998	2,472	Q3
10~12月	21,114	2,777	9	21,473	2,140	1,179	3,702	Q4
19年 1 月	7,459	615	3	6,540	637	272	5,051	Jan. 2007
2 月	9,594	1,013	6	9,168	902	543	5,938	Feb.
3 月	12,694	1,649	12	16,478	1,589	857	2,928	Mar.
4 月	5,602	1,121	2	5,804	582	181	3,667	Apr.
5 月	4,865	807	3	5,366	546	330	3,642	May
6 月	5,290	725	2	5,529	551	272	3,849	Jun.
7 月	4,940	787	5	5,689	569	221	3,659	Jul.
8 月	5,208	608	1	5,760	553	300	3,424	Aug.
9 月	6,308	852	4	7,623	737	477	2,472	Sep.
10 月	6,488	1,033	4	6,749	697	382	2,855	Oct.
11 月	7,194	883	3	7,290	719	443	3,199	Nov.
12 月	7,432	861	2	7,434	725	354	3,702	Dec.

⑫ 塗料及び印刷インキ Paints and Printing Inks

その他の塗料 (19)

Other paints

年 月	生産(t) Production Quantity	受入(t) Receipt Quantity	消費(t) Consumption Quantity	出 荷 Shipments			在庫(t) Inventory Quantity	Year and Month
				販 売 Sales		その他(t) Others Quantity		
				数量(t) Quantity	金額(百万円) Amount (¥ million)			
平成 15 年	87,097	87,515	1,392	133,113	55,431	39,085	5,571	C. Y. 2003
16	87,367	91,933	1,654	139,662	57,511	37,872	5,568	C. Y. 2004
17	89,345	95,468	1,512	146,578	61,247	35,917	6,232	C. Y. 2005
18	94,962	93,286	1,018	148,158	63,619	38,165	7,120	C. Y. 2006
19	96,241	107,088	692	157,505	71,373	44,428	6,717	C. Y. 2007
平成 17 年度	90,441	94,478	1,434	147,216	62,056	35,195	6,406	F. Y. 2005
18	95,577	97,900	904	149,882	64,801	41,990	7,064	F. Y. 2006
19年 1~3月	23,650	26,153	204	37,940	16,846	11,679	7,064	Q1 2007
4~6月	23,092	27,636	123	39,309	17,811	10,898	6,920	Q2
7~9月	23,500	25,489	209	38,118	17,714	10,652	6,583	Q3
10~12月	25,999	27,810	156	42,138	19,002	11,199	6,717	Q4
19年 1 月	7,257	7,918	53	11,058	4,807	3,706	7,454	Jan. 2007
2 月	7,914	8,779	60	12,807	5,628	3,804	7,471	Feb.
3 月	8,479	9,456	91	14,075	6,412	4,169	7,064	Mar.
4 月	7,642	9,567	53	13,192	5,855	3,704	7,201	Apr.
5 月	7,575	8,893	40	12,697	5,830	3,580	7,222	May
6 月	7,875	9,176	30	13,420	6,125	3,614	6,920	Jun.
7 月	7,840	8,524	58	12,518	5,876	3,464	7,082	Jul.
8 月	7,551	8,312	62	12,593	5,855	3,391	6,875	Aug.
9 月	8,109	8,653	89	13,007	5,983	3,797	6,583	Sep.
10 月	8,955	9,075	79	14,067	6,508	3,970	6,592	Oct.
11 月	8,866	9,640	36	14,582	6,430	3,711	6,583	Nov.
12 月	8,178	9,095	41	13,489	6,064	3,518	6,717	Dec.

シンナー (20)

Thinners

年 月	生産(t) Production Quantity	受入(t) Receipt Quantity	消費(t) Consumption Quantity	出 荷 Shipments			在庫(t) Inventory Quantity	Year and Month
				販 売 Sales		その他(t) Others Quantity		
				数量(t) Quantity	金額(百万円) Amount (¥ million)			
平成 15 年	442,664	124,581	486	453,876	61,242	112,119	11,062	C. Y. 2003
16	459,297	127,914	1,834	464,402	63,328	120,613	10,700	C. Y. 2004
17	485,812	132,708	2,571	497,352	72,284	117,006	11,812	C. Y. 2005
18	516,690	135,556	2,804	533,204	84,584	115,173	13,063	C. Y. 2006
19	503,394	129,328	2,825	542,936	89,842	87,571	11,107	C. Y. 2007
平成 17 年度	493,482	133,516	2,648	506,090	75,031	116,319	12,061	F. Y. 2005
18	512,831	134,752	2,787	532,990	85,719	111,581	12,117	F. Y. 2006
19年 1~3月	118,079	30,839	663	126,584	20,466	22,646	12,117	Q1 2007
4~6月	124,979	32,149	738	134,987	21,999	21,691	10,656	Q2
7~9月	129,975	33,541	708	139,890	23,318	22,525	10,881	Q3
10~12月	130,361	32,799	716	141,475	24,059	20,709	11,107	Q4
19年 1 月	37,050	9,384	193	38,895	6,272	7,777	12,666	Jan. 2007
2 月	38,664	9,899	233	41,106	6,688	7,361	12,513	Feb.
3 月	42,365	11,556	237	46,583	7,506	7,508	12,117	Mar.
4 月	40,357	10,414	229	43,572	7,036	6,966	10,927	Apr.
5 月	40,453	10,386	250	43,592	7,115	7,111	10,870	May
6 月	44,169	11,349	259	47,823	7,847	7,614	10,656	Jun.
7 月	46,796	12,581	265	50,680	8,333	8,573	10,455	Jul.
8 月	41,365	10,573	219	44,186	7,404	7,212	10,737	Aug.
9 月	41,814	10,387	224	45,024	7,581	6,740	10,881	Sep.
10 月	44,819	11,147	257	49,274	8,356	6,516	10,728	Oct.
11 月	44,785	11,080	239	48,391	8,181	7,340	10,579	Nov.
12 月	40,757	10,572	220	43,810	7,522	6,853	11,107	Dec.

⑫ 塗料及び印刷インキ Paints and Printing Inks
印刷インキ (合計) (21~26)

Printing inks

年 月	生産(t) Production Quantity	受入(t) Receipt Quantity	消費(t) Consumption Quantity	出 荷 Shipments			在庫(t) Inventory Quantity	Year and Month
				販 売 Sales		その他(t) Others Quantity		
				数量(t) Quantity	金額(百万円) Amount (¥ million)			
平成 15 年	439,800	82,891	561	490,130	330,821	31,679	20,490	C. Y. 2003
16	447,878	79,835	383	495,859	332,472	31,175	19,819	C. Y. 2004
17	446,439	83,455	233	497,079	331,682	32,146	20,247	C. Y. 2005
18	454,618	83,204	86	501,274	337,156	34,449	21,998	C. Y. 2006
19	448,320	81,473	67	500,329	335,792	29,788	21,428	C. Y. 2007
平成 17 年度	447,113	82,946	168	496,961	332,634	33,468	19,717	F. Y. 2005
18	451,529	81,665	86	498,003	333,132	33,535	20,854	F. Y. 2006
19年 1~3月	106,283	18,499	23	118,224	78,797	7,584	20,854	Q1 2007
4~6月	109,897	20,004	15	121,482	82,023	7,208	22,015	Q2
7~9月	109,867	20,192	12	125,031	84,101	7,115	19,908	Q3
10~12月	122,273	22,778	17	135,592	90,871	7,881	21,428	Q4
19年 1 月	32,685	5,635	6	35,288	23,901	2,441	22,501	Jan. 2007
2 月	33,959	5,827	8	37,792	25,197	2,407	22,079	Feb.
3 月	39,639	7,037	9	45,144	29,699	2,736	20,854	Mar.
4 月	37,801	6,967	5	41,934	27,998	2,492	21,182	Apr.
5 月	35,729	6,398	6	38,519	26,206	2,301	22,469	May
6 月	36,367	6,639	4	41,029	27,819	2,415	22,015	Jun.
7 月	37,793	6,922	6	42,098	28,297	2,528	22,086	Jul.
8 月	35,678	6,651	3	40,452	27,367	2,298	21,649	Aug.
9 月	36,396	6,619	3	42,481	28,436	2,289	19,908	Sep.
10 月	42,505	7,425	8	45,134	30,571	2,578	22,133	Oct.
11 月	40,764	7,606	3	45,148	30,428	2,570	22,764	Nov.
12 月	39,004	7,747	6	45,310	29,872	2,733	21,428	Dec.

一般インキ (計) (21~25)

General inks

年 月	生産(t) Production Quantity	受入(t) Receipt Quantity	消費(t) Consumption Quantity	出 荷 Shipments			在庫(t) Inventory Quantity	Year and Month
				販 売 Sales		その他(t) Others Quantity		
				数量(t) Quantity	金額(百万円) Amount (¥ million)			
平成 15 年	384,581	68,429	120	432,902	297,449	19,765	17,589	C. Y. 2003
16	391,549	65,238	96	436,350	298,139	20,010	16,953	C. Y. 2004
17	388,073	65,875	86	434,051	295,933	19,562	17,194	C. Y. 2005
18	394,609	65,988	86	436,945	300,757	21,858	18,639	C. Y. 2006
19	389,379	65,110	67	436,299	299,896	18,618	17,959	C. Y. 2007
平成 17 年度	388,062	65,160	84	433,241	296,545	20,418	16,900	F. Y. 2005
18	392,165	65,084	86	434,242	297,109	21,473	17,914	F. Y. 2006
19年 1~3月	92,401	14,760	23	102,978	70,202	4,790	17,914	Q1 2007
4~6月	95,070	15,821	15	105,519	73,101	4,405	18,830	Q2
7~9月	95,574	16,220	12	109,417	75,396	4,481	16,683	Q3
10~12月	106,334	18,309	17	118,385	81,198	4,942	17,959	Q4
19年 1 月	28,282	4,433	6	30,481	21,186	1,527	19,257	Jan. 2007
2 月	29,564	4,611	8	32,996	22,510	1,481	18,946	Feb.
3 月	34,555	5,716	9	39,501	26,506	1,782	17,914	Mar.
4 月	32,546	5,560	5	36,426	24,935	1,524	18,055	Apr.
5 月	30,906	5,028	6	33,410	23,342	1,378	19,181	May
6 月	31,618	5,233	4	35,683	24,824	1,503	18,830	Jun.
7 月	32,616	5,478	6	36,564	25,197	1,599	18,743	Jul.
8 月	31,135	5,326	3	35,352	24,548	1,454	18,386	Aug.
9 月	31,823	5,416	3	37,501	25,652	1,428	16,683	Sep.
10 月	37,248	6,023	8	39,478	27,396	1,651	18,804	Oct.
11 月	35,458	6,135	3	39,503	27,273	1,615	19,273	Nov.
12 月	33,628	6,151	6	39,404	26,529	1,676	17,959	Dec.

⑫ 塗料及び印刷インキ Paints and Printing Inks

一般インキ (平版インキ) (21)

General inks (Planographic inks)

年 月	生産(t) Production Quantity	受入(t) Receipt Quantity	消費(t) Consumption Quantity	出 荷 Shipments			在庫(t) Inventory Quantity	Year and Month
				販 売 Sales		その他(t) Others Quantity		
				数量(t) Quantity	金額(百万円) Amount (¥ million)			
平成 15 年	154,609	22,803	120	167,656	111,918	9,012	7,769	C. Y. 2003
16	162,646	24,374	90	177,216	121,729	9,129	8,191	C. Y. 2004
17	164,624	24,915	86	180,325	117,328	9,191	8,150	C. Y. 2005
18	170,247	24,603	86	182,960	116,290	10,292	9,561	C. Y. 2006
19	169,876	23,621	67	185,328	116,949	8,726	8,887	C. Y. 2007
平成 17 年度	164,401	24,714	84	179,683	114,783	9,692	7,990	F. Y. 2005
18	170,816	24,044	86	183,575	116,538	10,079	9,012	F. Y. 2006
19年 1~3月	41,368	5,678	23	45,332	28,682	2,243	9,012	Q1 2007
4~6月	40,423	5,425	15	43,100	27,424	1,905	9,819	Q2
7~9月	40,515	5,841	12	45,696	28,729	2,168	8,281	Q3
10~12月	47,570	6,677	17	51,200	32,115	2,410	8,887	Q4
19年 1 月	12,489	1,649	6	13,074	8,368	672	9,948	Jan. 2007
2 月	13,374	1,706	8	14,431	9,127	711	9,878	Feb.
3 月	15,505	2,323	9	17,827	11,186	860	9,012	Mar.
4 月	13,865	1,896	5	14,955	9,490	645	9,163	Apr.
5 月	13,001	1,710	6	13,390	8,582	588	9,880	May
6 月	13,557	1,819	4	14,755	9,353	672	9,819	Jun.
7 月	13,787	1,894	6	15,011	9,463	778	9,698	Jul.
8 月	12,806	1,917	3	14,456	9,117	687	9,271	Aug.
9 月	13,922	2,030	3	16,229	10,148	703	8,281	Sep.
10 月	16,276	2,087	8	16,295	10,338	795	9,541	Oct.
11 月	16,121	2,170	3	16,902	10,658	774	10,151	Nov.
12 月	15,173	2,420	6	18,003	11,119	841	8,887	Dec.

一般インキ (樹脂凸版インキ) (22)

General inks (Resin letterpress inks)

年 月	生産(t) Production Quantity	受入(t) Receipt Quantity	消費(t) Consumption Quantity	出 荷 Shipments			在庫(t) Inventory Quantity	Year and Month
				販 売 Sales		その他(t) Others Quantity		
				数量(t) Quantity	金額(百万円) Amount (¥ million)			
平成 15 年	25,399	2,459	-	25,275	19,237	2,626	1,050	C. Y. 2003
16	25,752	2,552	2	25,499	19,318	2,751	1,057	C. Y. 2004
17	25,205	2,579	-	25,126	18,924	2,609	1,098	C. Y. 2005
18	25,291	2,701	-	25,185	18,922	2,727	1,172	C. Y. 2006
19	25,288	2,982	-	25,630	19,166	2,600	1,123	C. Y. 2007
平成 17 年度	25,142	2,603	-	25,118	18,846	2,655	1,039	F. Y. 2005
18	25,151	2,722	-	25,101	18,855	2,671	1,047	F. Y. 2006
19年 1~3月	5,721	659	-	5,814	4,359	603	1,047	Q1 2007
4~6月	6,447	758	-	6,489	4,853	663	1,099	Q2
7~9月	6,331	742	-	6,407	4,809	653	1,111	Q3
10~12月	6,789	823	-	6,920	5,144	681	1,123	Q4
19年 1 月	1,757	194	-	1,741	1,308	191	1,108	Jan. 2007
2 月	1,825	215	-	1,890	1,414	183	1,074	Feb.
3 月	2,139	250	-	2,183	1,637	229	1,047	Mar.
4 月	2,229	275	-	2,277	1,710	241	1,033	Apr.
5 月	2,121	243	-	2,094	1,566	214	1,089	May
6 月	2,097	240	-	2,118	1,577	208	1,099	Jun.
7 月	2,184	262	-	2,197	1,652	238	1,110	Jul.
8 月	2,157	245	-	2,136	1,595	214	1,162	Aug.
9 月	1,990	235	-	2,074	1,562	201	1,111	Sep.
10 月	2,404	292	-	2,370	1,774	225	1,212	Oct.
11 月	2,241	254	-	2,312	1,707	229	1,166	Nov.
12 月	2,144	277	-	2,238	1,664	227	1,123	Dec.

⑫ 塗料及び印刷インキ Paints and Printing Inks

一般インキ (金属印刷インキ) (23)

General inks (Metal decorating inks)

年 月	生産(t) Production Quantity	受入(t) Receipt Quantity	消費(t) Consumption Quantity	出 荷 Shipments			在庫(t) Inventory Quantity	Year and Month
				販 売 Sales		その他(t) Others Quantity		
				数量(t) Quantity	金額(百万円) Amount (¥ million)			
平成 15 年	23,322	1,606	-	23,911	17,386	951	858	C. Y. 2003
16	17,944	1,963	4	18,729	15,594	1,155	803	C. Y. 2004
17	14,861	1,818	-	15,617	14,008	1,168	686	C. Y. 2005
18	14,124	1,917	-	14,837	13,329	1,201	675	C. Y. 2006
19	13,041	2,014	-	14,767	13,133	301	650	C. Y. 2007
平成 17 年度	14,729	1,804	-	15,317	13,760	1,201	699	F. Y. 2005
18	13,930	1,887	-	14,671	13,096	1,201	627	F. Y. 2006
19年 1~3月	3,244	413	-	3,402	3,047	300	627	Q1 2007
4~6月	3,467	437	-	3,861	3,515	-	667	Q2
7~9月	3,073	423	-	3,574	3,167	1	585	Q3
10~12月	3,257	741	-	3,930	3,405	-	650	Q4
19年 1 月	988	138	-	1,018	908	100	682	Jan. 2007
2 月	1,044	121	-	1,097	992	100	649	Feb.
3 月	1,212	154	-	1,287	1,147	100	627	Mar.
4 月	1,186	157	-	1,376	1,259	-	593	Apr.
5 月	1,188	131	-	1,217	1,118	-	694	May
6 月	1,093	149	-	1,268	1,138	-	667	Jun.
7 月	1,051	145	-	1,196	1,081	-	666	Jul.
8 月	1,103	126	-	1,255	1,109	1	638	Aug.
9 月	919	152	-	1,123	977	-	585	Sep.
10 月	1,153	248	-	1,339	1,166	-	645	Oct.
11 月	1,095	265	-	1,381	1,189	-	624	Nov.
12 月	1,009	228	-	1,210	1,050	-	650	Dec.

一般インキ (グラビアインキ) (24)

General inks (Gravure inks)

年 月	生産(t) Production Quantity	受入(t) Receipt Quantity	消費(t) Consumption Quantity	出 荷 Shipments			在庫(t) Inventory Quantity	Year and Month
				販 売 Sales		その他(t) Others Quantity		
				数量(t) Quantity	金額(百万円) Amount (¥ million)			
平成 15 年	131,919	29,666	-	155,345	72,212	6,523	5,324	C. Y. 2003
16	134,816	32,006	-	160,839	72,942	6,340	4,879	C. Y. 2004
17	132,576	32,246	-	158,649	71,758	5,953	5,090	C. Y. 2005
18	134,592	30,998	-	159,233	74,046	6,395	5,116	C. Y. 2006
19	132,274	31,565	-	157,656	74,362	6,345	4,937	C. Y. 2007
平成 17 年度	132,864	31,443	-	158,583	72,112	6,105	4,854	F. Y. 2005
18	133,181	30,718	-	157,394	73,499	6,353	4,987	F. Y. 2006
19年 1~3月	30,570	6,792	-	36,005	16,982	1,481	4,987	Q1 2007
4~6月	32,678	7,958	-	38,951	18,528	1,653	5,012	Q2
7~9月	33,434	8,028	-	40,452	18,998	1,499	4,520	Q3
10~12月	35,592	8,787	-	42,248	19,853	1,712	4,937	Q4
19年 1 月	9,471	2,041	-	10,748	5,121	486	5,392	Jan. 2007
2 月	9,675	2,182	-	11,588	5,453	437	5,223	Feb.
3 月	11,424	2,569	-	13,669	6,409	558	4,987	Mar.
4 月	11,267	2,769	-	13,415	6,358	598	5,006	Apr.
5 月	10,616	2,544	-	12,449	5,929	493	5,222	May
6 月	10,795	2,645	-	13,087	6,241	562	5,012	Jun.
7 月	11,297	2,788	-	13,631	6,436	523	4,942	Jul.
8 月	11,054	2,649	-	13,201	6,178	499	4,944	Aug.
9 月	11,083	2,591	-	13,620	6,384	477	4,520	Sep.
10 月	12,906	2,942	-	14,761	6,932	588	5,019	Oct.
11 月	11,481	3,041	-	14,094	6,654	569	4,877	Nov.
12 月	11,205	2,804	-	13,393	6,267	555	4,937	Dec.

⑫ 塗料及び印刷インキ Paints and Printing Inks
 一般インキ (その他のインキ) (25)
 General inks (Other inks)

年 月	生産(t) Production Quantity	受入(t) Receipt Quantity	消費(t) Consumption Quantity	出 荷 Shipments			在庫(t) Inventory Quantity	Year and Month
				販 売 Sales		その他(t) Others Quantity		
				数量(t) Quantity	金額(百万円) Amount (¥ million)			
平成 15 年	49,332	11,895	-	60,715	76,697	653	2,588	C. Y. 2003
16	50,391	4,343	-	54,067	68,557	635	2,023	C. Y. 2004
17	50,807	4,317	-	54,334	73,914	641	2,170	C. Y. 2005
18	50,355	5,769	-	54,730	78,171	1,243	2,115	C. Y. 2006
19	48,900	4,928	-	52,918	76,286	646	2,362	C. Y. 2007
平成 17 年度	50,926	4,596	-	54,540	77,044	765	2,318	F. Y. 2005
18	49,087	5,713	-	53,501	75,121	1,169	2,241	F. Y. 2006
19年 1~3月	11,498	1,218	-	12,425	17,131	163	2,241	Q1 2007
4~6月	12,055	1,243	-	13,118	18,780	184	2,233	Q2
7~9月	12,221	1,186	-	13,288	19,694	160	2,186	Q3
10~12月	13,126	1,281	-	14,087	20,681	139	2,362	Q4
19年 1 月	3,577	411	-	3,900	5,481	78	2,127	Jan. 2007
2 月	3,646	387	-	3,990	5,523	50	2,122	Feb.
3 月	4,275	420	-	4,535	6,127	35	2,241	Mar.
4 月	3,999	463	-	4,403	6,117	40	2,260	Apr.
5 月	3,980	400	-	4,260	6,147	83	2,296	May
6 月	4,076	380	-	4,455	6,515	61	2,233	Jun.
7 月	4,297	389	-	4,529	6,564	60	2,327	Jul.
8 月	4,015	389	-	4,304	6,549	53	2,371	Aug.
9 月	3,909	408	-	4,455	6,580	47	2,186	Sep.
10 月	4,509	454	-	4,713	7,186	43	2,387	Oct.
11 月	4,520	405	-	4,814	7,064	43	2,455	Nov.
12 月	4,097	422	-	4,560	6,431	53	2,362	Dec.

新聞インキ (26)
 News papers inks

年 月	生産(t) Production Quantity	受入(t) Receipt Quantity	消費(t) Consumption Quantity	出 荷 Shipments			在庫(t) Inventory Quantity	Year and Month
				販 売 Sales		その他(t) Others Quantity		
				数量(t) Quantity	金額(百万円) Amount (¥ million)			
平成 15 年	55,219	14,462	441	57,228	33,372	11,914	2,901	C. Y. 2003
16	56,329	14,597	287	59,509	34,334	11,165	2,866	C. Y. 2004
17	58,366	17,580	147	63,028	35,749	12,584	3,053	C. Y. 2005
18	60,009	17,216	-	64,329	36,399	12,591	3,359	C. Y. 2006
19	58,941	16,363	-	64,030	35,896	11,170	3,469	C. Y. 2007
平成 17 年度	59,051	17,786	84	63,720	36,089	13,050	2,817	F. Y. 2005
18	59,364	16,581	-	63,761	36,023	12,062	2,940	F. Y. 2006
19年 1~3月	13,882	3,739	-	15,246	8,596	2,794	2,940	Q1 2007
4~6月	14,827	4,183	-	15,963	8,922	2,803	3,185	Q2
7~9月	14,293	3,972	-	15,614	8,704	2,634	3,225	Q3
10~12月	15,939	4,469	-	17,207	9,674	2,939	3,469	Q4
19年 1 月	4,403	1,202	-	4,807	2,716	914	3,244	Jan. 2007
2 月	4,395	1,216	-	4,796	2,687	926	3,133	Feb.
3 月	5,084	1,321	-	5,643	3,192	954	2,940	Mar.
4 月	5,255	1,407	-	5,508	3,064	968	3,127	Apr.
5 月	4,823	1,370	-	5,109	2,864	923	3,288	May
6 月	4,749	1,406	-	5,346	2,995	912	3,185	Jun.
7 月	5,177	1,444	-	5,534	3,101	929	3,343	Jul.
8 月	4,543	1,325	-	5,100	2,820	844	3,263	Aug.
9 月	4,573	1,203	-	4,980	2,784	861	3,225	Sep.
10 月	5,257	1,402	-	5,656	3,175	927	3,329	Oct.
11 月	5,306	1,471	-	5,645	3,155	955	3,491	Nov.
12 月	5,376	1,596	-	5,906	3,343	1,057	3,469	Dec.

⑫ 塗料及び印刷インキ Paints and Printing Inks
印刷インキ用ワニス (27)

Printing ink varnishes

年 月	生産(t) Production Quantity	受入(t) Receipt Quantity	消費(t) Consumption Quantity	出 荷 Shipments			在庫(t) Inventory Quantity	Year and Month
				販 売 Sales		その他(t) Others Quantity		
				数量(t) Quantity	金額(百万円) Amount (¥ million)			
平成 15 年	100,129	12,937	71,820	35,843	11,147	5,470	7,895	C. Y. 2003
16	107,402	13,079	76,361	38,650	11,338	5,406	7,640	C. Y. 2004
17	113,643	12,657	81,637	39,459	11,730	5,364	7,454	C. Y. 2005
18	119,448	12,257	86,446	39,598	12,527	5,058	8,059	C. Y. 2006
19	121,570	11,874	86,925	40,590	13,433	5,336	8,659	C. Y. 2007
平成 17 年度	115,201	12,565	83,559	39,083	11,743	5,245	7,366	F. Y. 2005
18	120,019	12,107	86,617	39,513	12,616	5,162	8,201	F. Y. 2006
19年 1～3月	28,922	2,741	20,966	9,276	2,957	1,287	8,201	Q1 2007
4～6月	29,668	2,839	21,205	9,713	3,352	1,336	8,453	Q2
7～9月	29,252	3,030	21,059	10,381	3,475	1,209	8,094	Q3
10～12月	33,728	3,264	23,695	11,220	3,650	1,504	8,659	Q4
19年 1 月	9,407	790	6,545	3,013	978	450	8,247	Jan. 2007
2 月	9,121	954	6,931	2,972	951	408	8,011	Feb.
3 月	10,394	997	7,490	3,291	1,028	429	8,201	Mar.
4 月	10,248	1,041	7,253	3,315	1,106	459	8,472	Apr.
5 月	9,583	871	6,926	3,117	1,136	418	8,457	May
6 月	9,837	927	7,026	3,281	1,110	459	8,453	Jun.
7 月	10,271	986	7,359	3,551	1,195	426	8,371	Jul.
8 月	9,200	1,034	6,615	3,278	1,120	393	8,315	Aug.
9 月	9,781	1,010	7,085	3,552	1,159	390	8,094	Sep.
10 月	11,841	1,154	8,285	3,880	1,258	489	8,433	Oct.
11 月	11,404	1,065	7,935	3,805	1,253	528	8,632	Nov.
12 月	10,483	1,045	7,475	3,535	1,138	487	8,659	Dec.

4. 化粧品生産金額 Cosmetics (Value of production)

経済産業局別、都道府県別内訳 Group and Bureaus, Group and Prefectures

経済産業局別	都道府県別	平成18年 2006	平成19年 2007	19年1月 Jan.2007	2月 Feb.	3月 Mar.	4月 Apr.	5月 May
全 国 計		1,514,545	1,530,114	118,370	130,073	127,123	130,349	120,750
北 海 道	1 北海道	x	x	x	x	x	x	x
	計	15,972	15,297	890	1,067	1,319	1,400	1,061
東 北	2 青 森	-	-	-	-	-	-	-
	3 岩 手	x	x	x	x	x	x	x
	4 宮 城	x	x	x	x	x	x	x
	5 秋 田	x	x	x	x	x	x	x
	6 山 形	x	x	x	x	x	x	x
	7 福 島	3,289	2,264	132	163	226	246	150
	計	987,655	990,781	78,099	86,140	78,564	85,056	78,313
関 東	8 茨 城	14,513	26,377	2,811	2,978	2,704	1,972	2,254
	9 栃 木	x	x	x	x	x	x	x
	10 群 馬	71,199	53,464	4,091	4,273	3,582	4,282	4,754
	11 埼 玉	218,128	216,542	17,021	18,261	16,157	17,447	18,163
	12 千 葉	36,840	36,157	3,034	2,998	3,147	3,082	3,119
	13 東 京	130,509	120,205	8,096	8,954	10,160	10,916	9,312
	14 神奈川	367,585	381,026	30,868	36,107	29,740	34,203	27,832
	15 新 潟	-	-	-	-	-	-	-
	19 山 梨	-	-	-	-	-	-	-
	20 長 野	x	x	x	x	x	x	x
	22 静 岡	128,822	136,991	10,725	10,784	11,579	11,601	11,285
	計	164,487	170,067	12,102	13,623	15,206	14,226	13,406
中 部	16 富 山	-	x	-	-	-	-	-
	17 石 川	-	x	-	-	-	-	-
	21 岐 阜	x	x	x	x	x	x	x
	23 愛 知	137,999	144,192	10,152	11,257	12,820	11,919	11,283
	24 三 重	x	x	x	x	x	x	x
	計	303,753	308,945	23,916	24,897	26,228	26,028	24,920
近 畿	18 福 井	-	-	-	-	-	-	-
	25 滋 賀	85,572	77,433	7,272	5,014	6,757	5,620	5,749
	26 京 都	x	x	x	x	x	x	x
	27 大 阪	122,486	133,479	10,698	11,897	10,780	11,127	10,739
	28 兵 庫	67,883	70,522	4,100	6,077	5,927	6,582	6,497
	29 奈 良	x	x	x	x	x	x	x
	30 和歌山	x	x	x	x	x	x	x
	計	6,421	x	538	1,029	1,573	296	x
中 国	31 鳥 取	-	-	-	-	-	-	-
	32 島 根	-	-	-	-	-	-	-
	33 岡 山	6,421	x	538	1,029	1,573	296	x
	34 広 島	-	-	-	-	-	-	-
	35 山 口	-	-	-	-	-	-	-
	計	x	x	x	x	x	x	x
四 国	36 徳 島	-	-	-	-	-	-	-
	37 香 川	x	x	x	x	x	x	x
	38 愛 媛	x	x	x	x	x	x	x
	39 高 知	x	x	x	x	x	x	x
	計	33,017	32,096	2,553	3,023	3,851	2,932	2,270
九 州	40 福 岡	x	x	x	x	x	x	x
	41 佐 賀	x	x	x	x	x	x	x
	42 長 崎	-	-	-	-	-	-	-
	43 熊 本	x	x	x	x	x	x	x
	44 大 分	-	-	-	-	-	-	-
	45 宮 崎	-	-	-	-	-	-	-
	46 鹿 児 島	-	-	-	-	-	-	-
沖 縄	47 沖 縄	-	-	-	-	-	-	-

(百万円：¥ million)

6月 Jun.	7月 Jul.	8月 Aug.	9月 Sep.	10月 Oct.	11月 Nov.	12月 Dec.	Group and Prefectures	Group and Bureaues
127,929	139,623	127,468	121,299	136,866	129,041	121,223	Japan total	
x	x	x	x	x	x	x	Hokkaido	Hokkaido
1,749	1,928	1,238	928	1,215	1,038	1,466	Total	Touhoku
-	-	-	-	-	-	-	Aomori	
x	x	x	x	x	x	x	Iwate	
x	x	x	x	x	x	x	Miyagi	
x	x	x	x	x	x	x	Akita	
x	x	x	x	x	x	x	Yamagata	
169	212	219	206	131	206	205	Fukushima	
83,511	89,994	83,087	76,265	90,499	84,659	76,593	Total	Kanto
1,657	2,243	2,101	1,655	1,754	1,629	2,621	Ibaraki	
x	x	x	x	x	x	x	Tochigi	
4,227	5,358	5,146	4,411	5,606	4,222	3,512	Gunma	
19,153	20,993	19,403	17,096	19,447	16,799	16,601	Saitama	
3,080	3,055	2,921	2,986	2,873	2,894	2,967	Chiba	
10,314	11,183	10,013	9,027	10,361	11,592	10,275	Tokyo	
30,473	32,100	31,886	29,262	35,542	34,673	28,342	Kanagawa	
-	-	-	-	-	-	-	Niigata	
-	-	-	-	-	-	-	Yamanashi	
x	x	x	x	x	x	x	Nagano	
13,095	13,118	9,697	10,171	12,917	11,176	10,843	Shizuoka	
14,199	16,623	14,553	14,192	14,525	13,473	13,938	Total	Cyubu
x	x	x	x	x	x	x	Toyama	
-	-	-	-	-	-	x	Ishikawa	
x	x	x	x	x	x	x	Gifu	
11,867	14,271	12,485	12,024	12,602	11,372	12,141	Aichi	
x	x	x	x	x	x	x	Mie	
25,612	27,402	24,585	26,740	27,195	26,613	24,807	Total	Kinki
-	-	-	-	-	-	-	Fukui	
5,976	6,727	6,226	8,499	6,068	6,417	7,108	Shiga	
x	x	x	x	x	x	x	Kyoto	
11,336	13,043	10,736	9,888	11,927	11,255	10,052	Osaka	
6,242	5,402	6,166	5,475	6,548	5,804	5,702	Hyogo	
x	x	x	x	x	x	x	Nara	
x	x	x	x	x	x	x	Wakayama	
x	x	x	x	x	x	x	Total	Cyugoku
-	-	-	-	-	-	-	Tottori	
-	-	-	-	-	-	-	Shimane	
x	x	x	x	x	x	x	Okayama	
-	-	-	-	-	-	-	Hiroshima	
-	-	-	-	-	-	-	Yamaguchi	
x	x	x	x	x	x	x	Total	Shikoku
-	-	-	-	-	-	-	Tokushima	
x	x	x	x	x	x	x	Kagawa	
x	x	x	x	x	x	x	Ehime	
x	x	x	x	x	x	x	Kochi	
2,072	2,521	2,854	2,098	2,552	2,263	3,107	Total	Kyusyu
x	x	x	x	x	x	x	Fukuoka	
x	x	x	x	x	x	x	Saga	
-	-	-	-	-	-	-	Nagasaki	
x	x	x	x	x	x	x	Kumamoto	
-	-	-	-	-	-	-	Oita	
-	-	-	-	-	-	-	Miyazaki	
-	-	-	-	-	-	-	Kagoshima	
-	-	-	-	-	-	-	Okinawa	Okinawa

5. 生産能力統計 Production Capacity

番号	品 目 Commodity	単位 Unit	生産能力 (稼働率) Production Capacity (Operating Ratio)					
			18年12月	19年1月	2月	3月	4月	
			Dec.2006	Jan.2007	Feb.2007	Mar.2007	Apr.2007	
1	化学肥料・石灰及びソーダ工業製品 Chemical Fertilizers, Lime and Industrial Sodium Chemicals							
	アンモニア Ammonia	t/年 t/月	1,792,300 149,358 (86.6)	1,792,300 149,358 (86.9)	1,792,300 149,358 (69.1)	1,792,300 149,358 (76.3)	1,766,200 147,183 (76.8)	
2	硝酸(98%換算) Nitric acid (conv. to 98%)	t/年 t/月	777,020 64,752 (90.1)	777,020 64,752 (85.2)	777,020 64,752 (84.4)	777,020 64,752 (90.0)	777,020 64,752 (83.1)	
	3	か性ソーダ Sodium hydroxide	t/年 t/月	5,018,069 418,172 (92.7)	5,018,069 418,172 (94.0)	5,018,069 418,172 (85.2)	5,059,605 421,634 (87.7)	5,094,686 424,557 (85.1)
4	液体塩素 Chlorine, liquid	t/年 t/月	1,317,059 109,755 (43.8)	1,317,059 109,755 (45.8)	1,317,059 109,755 (41.8)	1,317,059 109,755 (45.0)	1,319,194 109,933 (44.3)	
	5	合成塩酸(35%換算)(塩酸ガスを含む) Synthetic hydrochloric acid (conv.to 35%) (including Hydrochloric acid, gas)	t/年 t/月	1,265,816 105,485 (80.9)	1,265,816 105,485 (83.5)	1,265,816 105,485 (76.3)	1,265,816 105,485 (81.0)	1,321,686 110,141 (73.1)

注 ・生産能力とは、現有設備の標準条件(原材料、動力、労働等)の下における能力をいう。

・稼働率=月間生産量÷生産能力。ただし、能力がt/年の場合は月間能力を「年間生産能力÷12」として算出した。

生産能力 (稼働率) Production Capacity (Operating Ratio)								No.
5月 May 2007	6月 Jun.2007	7月 Jul.2007	8月 Aug.2007	9月 Sep.2007	10月 Oct.2007	11月 Nov.2007	12月 Dec.2007	
1,766,200	1,766,200	1,766,200	1,766,200	1,766,200	1,766,200	1,766,200	1,766,200	1
147,183	147,183	147,183	147,183	147,183	147,183	147,183	147,183	
(72.7)	(70.0)	(79.7)	(81.0)	(78.9)	(79.3)	(62.2)	(84.5)	
777,020	777,020	777,020	777,020	777,020	777,020	777,020	777,020	2
64,752	64,752	64,752	64,752	64,752	64,752	64,752	64,752	
(42.8)	(70.4)	(83.4)	(80.1)	(86.4)	(83.7)	(62.8)	(70.9)	
5,083,731	5,083,731	5,083,731	5,140,731	5,197,731	5,197,731	5,197,731	5,197,731	3
423,644	423,644	423,644	428,394	433,144	433,144	433,144	433,144	
(73.5)	(78.0)	(85.9)	(81.3)	(86.4)	(85.4)	(87.0)	(90.4)	
1,319,194	1,319,194	1,319,194	1,319,194	1,319,194	1,319,194	1,319,194	1,319,194	4
109,933	109,933	109,933	109,933	109,933	109,933	109,933	109,933	
(38.9)	(40.3)	(40.8)	(40.2)	(38.8)	(40.2)	(42.3)	(42.3)	
1,309,686	1,309,686	1,309,686	1,309,686	1,309,686	1,309,686	1,309,686	1,309,686	5
109,141	109,141	109,141	109,141	109,141	109,141	109,141	109,141	
(71.5)	(80.9)	(77.5)	(75.6)	(82.0)	(89.7)	(86.4)	(74.6)	

Notes •Production capacity means capacity of present facilities under standard conditions (raw materials, power and labor).
•Rate of operation = monthly output / production capacity. However, in cases where capacity is t/Y, monthly capacity has been calculated according to the formula: yearly production capacity / 12.

5. 生産能力統計(続き) Production Capacity (Continued)

番号	品目 Commodity	単位 Unit	生産能力 (稼働率) Production Capacity (Operating Ratio)				
			18年12月	19年1月	2月	3月	4月
			Dec.2006	Jan.2007	Feb.2007	Mar.2007	Apr.2007
無機薬品・火薬類 Industrial Inorganic Chemicals, Gunpowders							
1	ふっ化水素酸(50%換算値) Hydrogenfluoric acid(conv.to 50%)	t/月	22,460 (47.1)	22,460 (50.1)	22,460 (47.7)	22,460 (46.6)	22,460 (40.0)
2	りん酸 Phosphoric acid	t/月	29,170 (45.4)	29,170 (43.4)	29,170 (44.3)	29,170 (40.7)	29,170 (38.5)
3	水酸化カリウム Potassium hydroxides	t/月	19,257 (72.3)	19,257 (75.3)	19,257 (64.5)	19,257 (73.9)	19,257 (65.9)
4	酸化亜鉛 Zinc oxide	t/月	7,932 (80.5)	7,932 (79.5)	7,930 (85.5)	7,930 (83.5)	7,930 (78.9)
5	酸化第二鉄 Ferric oxide	t/月	19,186 (71.2)	18,206 (71.9)	18,206 (74.8)	18,206 (79.8)	18,206 (75.0)
6	アゾ顔料 Azo pigment	t/月	1,450 (85.2)	1,450 (69.7)	1,450 (76.5)	1,450 (88.4)	1,450 (84.2)
7	酸化チタン Titanium oxide	t/月	25,450 (86.7)	25,450 (82.2)	25,450 (77.7)	25,450 (88.5)	25,450 (86.3)
8	カーボンブラック Carbon black	t/月	67,170 (104.1)	67,170 (103.5)	67,170 (100.6)	67,170 (105.4)	67,170 (95.4)
9	活性炭 Activated carbons	t/月	9,518 (62.4)	9,518 (57.8)	9,518 (66.2)	9,518 (72.5)	9,518 (56.3)
10	硫酸アルミニウム(14%固形換算値) Aluminium sulfates (conv. to 14%)	t/月	128,111 (49.8)	128,111 (47.6)	128,111 (46.7)	128,111 (52.5)	128,111 (48.7)
11	ヨウ素 Iodine	t/月	864 (88.7)	864 (92.8)	855 (88.3)	855 (94.2)	875 (88.9)
12	けい酸ナトリウム Sodium silicate	t/月	108,659 (44.2)	108,659 (38.9)	108,659 (40.7)	108,659 (40.0)	108,659 (42.1)
13	過酸化水素(100%重量換算値) Hydrogen peroxide (amount conv. to 100%)	t/月	21,942 (94.5)	20,609 (90.3)	20,609 (86.9)	20,609 (104.2)	20,609 (88.0)
14	硫酸 Sulfuric acid	t/月	696,938 (92.0)	698,913 (92.4)	702,913 (79.3)	702,913 (85.5)	702,413 (80.6)
高压ガス High Pressure Gas							
15	酸素ガス(空気分留法) Oxygen, gas	10 ³ m ³ /月	1,261,492 (74.1)	1,267,759 (76.7)	1,298,559 (67.9)	1,298,559 (74.8)	1,315,979 (69.9)
16	液化酸素(空気分留法) Oxygen, liquid	10 ³ m ³ /月	108,889 (72.3)	109,089 (67.2)	108,923 (66.6)	108,923 (73.4)	109,004 (70.0)
17	溶解アセチレン Dissolved acetylene	t/月	3,927 (39.9)	3,937 (33.5)	3,937 (35.0)	3,937 (37.3)	3,900 (34.2)

生産能力 (稼働率) Production Capacity (Operating Ratio)								No.
5月 May 2007	6月 Jun.2007	7月 Jul.2007	8月 Aug.2007	9月 Sep.2007	10月 Oct.2007	11月 Nov.2007	12月 Dec.2007	
22,460 (42.8)	20,460 (48.8)	20,460 (52.6)	20,460 (45.4)	20,460 (38.1)	16,960 (66.9)	16,960 (57.6)	15,860 (61.5)	1
29,170 (33.7)	29,170 (52.1)	29,170 (32.2)	29,170 (41.8)	29,170 (38.3)	29,170 (35.4)	29,170 (49.0)	29,170 (47.2)	2
19,257 (67.5)	19,257 (63.8)	19,257 (55.4)	19,257 (49.9)	19,257 (48.9)	19,257 (62.0)	19,257 (59.2)	19,257 (60.9)	3
7,930 (83.8)	7,930 (79.9)	7,930 (87.3)	7,930 (65.6)	7,930 (75.4)	7,930 (88.2)	7,930 (84.3)	7,930 (80.4)	4
18,241 (73.6)	18,241 (75.6)	18,241 (75.6)	18,241 (66.3)	18,241 (73.4)	18,241 (75.4)	18,241 (72.9)	18,241 (73.5)	5
1,450 (69.5)	1,358 (85.6)	1,358 (80.1)	1,358 (80.6)	1,358 (85.3)	1,358 (95.6)	1,358 (96.3)	1,358 (90.6)	6
25,450 (84.9)	25,450 (81.3)	25,450 (83.0)	25,450 (82.9)	25,490 (72.4)	25,490 (51.1)	25,490 (85.2)	25,490 (90.6)	7
67,170 (97.3)	67,170 (107.0)	67,170 (111.0)	67,170 (103.9)	67,170 (101.4)	67,170 (108.9)	67,170 (102.4)	67,170 (105.6)	8
9,518 (57.0)	9,518 (61.8)	9,518 (63.5)	9,518 (61.1)	9,518 (66.0)	9,518 (70.1)	9,518 (66.0)	9,518 (65.7)	9
128,111 (51.1)	128,111 (51.8)	128,111 (52.0)	128,111 (52.4)	128,111 (52.2)	128,111 (56.5)	128,111 (53.5)	128,111 (53.0)	10
875 (95.8)	875 (86.6)	875 (86.1)	875 (79.9)	875 (73.8)	875 (94.2)	875 (93.8)	875 (91.8)	11
108,659 (38.2)	108,659 (41.0)	108,659 (40.2)	108,659 (35.8)	108,659 (40.3)	108,659 (42.3)	108,659 (41.5)	108,659 (40.8)	12
20,609 (69.2)	20,609 (73.0)	20,609 (85.0)	20,609 (89.2)	20,609 (85.7)	20,609 (88.4)	20,609 (96.6)	21,109 (98.8)	13
701,113 (88.9)	700,843 (83.6)	700,843 (85.3)	700,843 (87.6)	700,843 (81.1)	700,843 (83.2)	700,843 (73.9)	700,843 (90.8)	14
1,315,179 (72.3)	1,315,179 (71.9)	1,315,179 (74.3)	1,315,179 (74.2)	1,315,179 (73.2)	1,315,179 (74.6)	1,315,179 (72.2)	1,333,179 (75.0)	15
109,280 (69.8)	109,266 (70.5)	109,280 (70.1)	109,280 (68.4)	109,266 (71.6)	109,535 (73.0)	109,521 (69.7)	110,807 (69.9)	16
3,900 (32.8)	3,900 (31.0)	3,900 (30.8)	3,935 (27.9)	3,935 (27.8)	3,902 (37.0)	3,902 (36.0)	3,902 (34.6)	17

5. 生産能力統計(続き) Production Capacity (Continued)

番号	品目 Commodity	単位 Unit	生産能力 (稼働率) Production Capacity (Operating Ratio)					
			18年12月	19年1月	2月	3月	4月	
			Dec.2006	Jan.2007	Feb.2007	Mar.2007	Apr.2007	
	石油系芳香族・コールタール製品・環式中間物 及び合成染料 Aromatic Hydrocarbons, Coal Tar Products, Cyclic Chemicals and Synthetic Dyes							
1	コールタール (1) Coal tar	t/月	193,919 ...	193,919 ...	193,919 ...	193,919 ...	193,919 ...	
2	粗製ベンゼン (1) Crude benzene	t/月	34,330 ...	34,330 ...	34,330 ...	34,330 ...	34,330 ...	
3	純ベンゼン (非石油系を含む) Benzene, pure (including non-petroleum base)	t/月	554,855 (85.7)	554,855 (87.0)	554,855 (77.4)	554,855 (82.6)	554,855 (73.8)	
4	純トルエン (非石油系を含む) Toluene, pure (including non-petroleum base)	t/月	207,044 (70.0)	218,394 (70.9)	218,394 (61.3)	218,394 (72.2)	218,394 (56.1)	
5	キシレン (非石油系を含む) Xylenes (including non-petroleum base)	t/月	570,995 (93.3)	598,085 (90.2)	598,085 (77.0)	598,085 (93.5)	598,085 (82.3)	
6	オルソキシレン Ortho-xylene	t/月	26,567 (55.9)	26,567 (51.4)	26,567 (32.9)	26,567 (48.8)	26,567 (44.2)	
7	パラキシレン Para-xylene	t/月	287,643 (99.9)	287,643 (104.2)	287,643 (82.8)	287,643 (102.9)	287,643 (101.4)	
8	スチレンモノマー Styrene monomer	t/月	305,269 (104.5)	305,269 (104.9)	305,269 (94.1)	305,269 (95.1)	305,269 (85.4)	
9	シクロヘキサン Cyclohexane	t/月	79,903 (81.3)	79,903 (84.3)	79,903 (76.5)	79,903 (70.3)	79,903 (59.1)	
10	フェノール Phenol	t/月	80,840 (105.3)	82,540 (104.5)	82,540 (93.3)	82,540 (105.4)	82,540 (87.4)	
11	ビスフェノール A Bisphenol A	t/月	47,737 (104.9)	47,737 (102.2)	47,737 (94.2)	47,737 (103.5)	47,737 (94.4)	
12	無水フタル酸計 Phthalic anhydride	t/月	17,607 (92.9)	18,357 (93.2)	18,357 (78.1)	18,357 (82.3)	18,357 (79.4)	
13	無水フタル酸 (非石油系) Phthalic anhydride (non-petroleum base)	t/月	x (x)	x (x)	x (x)	x (x)	x (x)	
14	無水フタル酸 (石油系) Phthalic anhydride (petroleum base)	t/月	x (x)	x (x)	x (x)	x (x)	x (x)	
15	テレフタル酸 (高純度のもの) Terephthalic acid (pure)	t/月	135,554 (87.5)	135,554 (86.8)	135,554 (67.8)	135,554 (84.5)	135,554 (85.1)	
16	有機ゴム薬品 Rubber processing organic chemicals	t/月	5,975 (64.8)	5,975 (57.1)	5,975 (58.6)	5,975 (68.8)	6,016 (67.3)	

注(1)コールタール、粗製ベンゼンは、蒸留能力

生産能力 (稼働率) Production Capacity (Operating Ratio)								No.
5月 May 2007	6月 Jun.2007	7月 Jul.2007	8月 Aug.2007	9月 Sep.2007	10月 Oct.2007	11月 Nov.2007	12月 Dec.2007	
193,919	193,919	193,294	193,294	193,294	193,294	193,294	193,294	1
...	
34,330	34,330	34,330	34,330	34,330	34,330	34,330	34,330	2
...	
554,855	554,855	554,855	554,855	554,855	569,783	569,783	585,783	3
(73.3)	(67.2)	(78.2)	(83.1)	(76.3)	(76.7)	(79.4)	(81.5)	
218,394	218,394	218,394	218,394	218,394	218,394	218,394	218,394	4
(55.6)	(53.8)	(61.3)	(63.3)	(58.2)	(61.8)	(63.5)	(71.5)	
598,085	598,085	598,085	598,085	598,085	625,141	625,141	625,141	5
(74.9)	(68.8)	(86.7)	(89.5)	(82.6)	(76.9)	(83.7)	(87.0)	
26,567	26,567	26,567	26,567	26,567	26,567	26,567	26,567	6
(53.2)	(50.1)	(38.7)	(50.6)	(50.0)	(39.1)	(42.7)	(51.2)	
287,643	287,643	287,643	287,643	287,643	290,643	325,976	325,976	7
(96.9)	(87.7)	(101.3)	(95.1)	(92.3)	(87.6)	(79.1)	(92.5)	
305,269	305,269	305,269	305,269	305,269	305,269	305,269	305,269	8
(95.4)	(97.7)	(106.6)	(104.4)	(89.3)	(89.3)	(94.6)	(100.6)	
79,903	79,903	79,903	79,903	79,903	79,903	79,903	79,903	9
(73.3)	(67.0)	(74.6)	(81.1)	(77.1)	(74.5)	(67.6)	(74.9)	
82,540	82,540	82,540	82,540	82,540	82,540	82,540	82,540	10
(105.3)	(90.3)	(80.9)	(99.9)	(94.3)	(103.4)	(98.8)	(100.7)	
48,228	48,228	48,228	48,228	55,528	55,528	55,528	55,528	11
(97.6)	(87.7)	(75.9)	(82.9)	(95.4)	(105.2)	(88.5)	(90.1)	
18,357	18,357	18,357	18,357	18,357	18,357	18,357	18,357	12
(84.5)	(84.9)	(88.6)	(88.2)	(77.1)	(68.1)	(60.7)	(88.2)	
x	x	x	x	x	x	x	x	13
(x)	(x)	(x)	(x)	(x)	(x)	(x)	(x)	
x	x	x	x	x	x	x	x	14
(x)	(x)	(x)	(x)	(x)	(x)	(x)	(x)	
135,554	135,554	135,554	126,925	111,092	111,092	111,092	111,859	15
(75.1)	(75.7)	(89.0)	(90.8)	(60.6)	(82.7)	(94.3)	(98.5)	
6,016	6,016	6,016	6,016	6,016	6,016	6,016	6,016	16
(60.4)	(57.8)	(67.3)	(59.5)	(63.6)	(68.7)	(58.8)	(69.1)	

Notes) With regard to coal tar and crude benzene, distilling capacity and quantity distilled.

5. 生産能力統計(続き) Production Capacity (Continued)

番号	品 目 Commodity	単位 Unit	生産能力 (稼働率) Production Capacity (Operating Ratio)					
			18年12月	19年1月	2月	3月	4月	
			Dec.2006	Jan.2007	Feb.2007	Mar.2007	Apr.2007	
	有機薬品 Industrial Organic Chemicals							
1	エチレン Ethylene	t/月	665,375 (104.5)	665,375 (104.9)	665,375 (95.3)	665,375 (102.4)	667,565 (93.5)	
2	酸化エチレン Ethylene oxide	t/月	84,006 (107.3)	84,006 (108.5)	84,006 (96.2)	84,006 (100.8)	84,006 (85.9)	
3	エチレングリコール Ethylene glycol	t/月	81,147 (90.4)	81,147 (95.9)	81,147 (79.4)	81,147 (83.1)	81,147 (65.7)	
4	エチレングリコールエーテル Ethylene glycol ethers	t/月	14,300 (86.4)	14,300 (75.7)	14,300 (59.2)	14,300 (68.5)	14,300 (53.5)	
5	アセトアルデヒド Acetaldehyde	t/月	37,683 (83.5)	37,683 (83.4)	37,683 (65.3)	37,683 (78.6)	37,683 (83.5)	
6	酢 酸 (99% 換算) Acetic acid (conv. to 99%)	t/月	51,233 (110.4)	51,233 (112.6)	51,233 (102.8)	51,233 (98.4)	51,233 (103.4)	
7	酢酸エチル Ethyl acetate	t/月	28,167 (77.8)	28,167 (76.3)	28,167 (57.2)	28,167 (74.3)	28,167 (86.3)	
8	合成高級アルコール Higher alcohol, synthetic	t/月	17,200 (82.0)	17,200 (80.2)	17,200 (69.0)	17,200 (78.6)	17,200 (78.7)	
9	二塩化エチレン Ethylene dichloride	t/月	348,307 (90.3)	348,307 (92.0)	348,307 (82.4)	348,307 (89.4)	348,307 (87.4)	
10	酸化プロピレン Propylene oxide	t/月	43,450 (108.3)	48,550 (100.7)	48,550 (95.1)	48,550 (103.8)	48,550 (99.0)	
11	プロピレングリコール Propylene glycol	t/月	15,583 (86.2)	15,583 (82.6)	15,583 (68.8)	15,583 (69.8)	15,583 (37.7)	
12	ポリプロピレングリコール Polypropylene glycol	t/月	32,780 (85.1)	32,780 (90.6)	32,780 (89.5)	32,780 (93.5)	32,780 (94.9)	
13	エピクロロヒドリン Epichlorohydrin	t/月	9,933 (106.5)	9,933 (99.8)	9,933 (96.4)	10,118 (78.1)	10,118 (82.8)	

生産能力 (稼働率) Production Capacity (Operating Ratio)								No.
5月 May 2007	6月 Jun.2007	7月 Jul.2007	8月 Aug.2007	9月 Sep.2007	10月 Oct.2007	11月 Nov.2007	12月 Dec.2007	
667,565 (96.4)	667,565 (91.1)	667,565 (92.5)	667,565 (95.5)	667,565 (92.0)	667,565 (99.0)	667,565 (97.5)	667,565 (100.1)	1
84,006 (100.2)	84,006 (93.2)	84,006 (71.0)	84,006 (88.2)	84,006 (104.8)	84,006 (104.4)	84,006 (96.4)	84,006 (100.7)	2
81,147 (82.2)	81,147 (71.7)	81,147 (50.5)	81,147 (74.3)	81,147 (84.9)	81,147 (82.2)	81,147 (80.2)	81,147 (78.7)	3
14,300 (61.5)	14,300 (61.8)	14,300 (62.6)	14,300 (56.2)	14,300 (70.8)	14,300 (62.0)	14,300 (68.0)	14,300 (74.3)	4
37,683 (86.0)	37,683 (84.7)	37,683 (85.4)	37,683 (89.5)	37,683 (74.2)	37,683 (72.8)	37,683 (82.4)	37,683 (88.2)	5
51,233 (70.9)	51,233 (41.3)	51,233 (92.0)	51,233 (110.7)	51,233 (109.2)	47,833 (111.4)	47,833 (109.9)	47,833 (105.4)	6
28,167 (76.0)	28,167 (85.4)	28,167 (80.5)	28,167 (79.8)	28,167 (76.6)	28,167 (72.0)	28,167 (83.7)	28,167 (78.0)	7
17,200 (35.1)	17,200 (23.3)	17,200 (75.5)	17,200 (76.8)	17,200 (75.9)	17,200 (73.3)	17,200 (73.4)	17,200 (75.5)	8
348,307 (80.8)	348,307 (78.4)	348,307 (85.4)	348,307 (82.7)	348,307 (91.8)	348,307 (87.4)	348,307 (85.7)	348,307 (90.8)	9
48,550 (73.9)	48,550 (60.9)	48,550 (89.1)	48,550 (97.9)	48,550 (68.4)	48,550 (83.7)	48,550 (97.1)	48,550 (101.2)	10
15,583 (29.0)	15,583 (40.1)	15,583 (39.3)	15,583 (41.5)	15,583 (35.6)	15,583 (30.3)	15,583 (41.4)	15,583 (44.6)	11
32,780 (77.2)	32,780 (78.3)	32,780 (86.7)	32,780 (86.9)	32,780 (85.4)	32,780 (87.4)	32,780 (92.8)	32,780 (81.8)	12
10,118 (84.5)	10,118 (85.4)	10,118 (87.0)	10,118 (105.0)	10,118 (96.1)	10,118 (79.2)	10,118 (100.5)	10,118 (108.7)	13

5. 生産能力統計(続き) Production Capacity (Continued)

番号	品目 Commodity	単位 Unit	生産能力 (稼働率) Production Capacity (Operating Ratio)						
			18年12月	19年1月	2月	3月	4月		
			Dec.2006	Jan.2007	Feb.2007	Mar.2007	Apr.2007		
	有機薬品(続き) Industrial Organic Chemicals (Continued)								
1	イソプロピルアルコール Isopropyl alcohol	t/月	15,500 (102.9)	15,800 (104.5)	15,800 (93.6)	15,800 (102.5)	15,800 (80.7)		
2	合成アセトン Acetone synthetic	t/月	50,442 (98.5)	51,042 (106.2)	51,042 (92.2)	51,042 (104.1)	51,042 (93.2)		
3	メチルイソブチルケトン Methyl isobutyl ketone	t/月	5,800 (101.1)	5,430 (96.2)	5,430 (110.8)	5,430 (108.5)	5,430 (80.3)		
4	アクリロニトリル Acrylonitrile	t/月	67,779 (100.6)	67,779 (91.5)	67,779 (76.8)	67,779 (93.2)	67,779 (93.5)		
5	アクリル酸エステル Acrylic esters	t/月	29,120 (74.1)	29,120 (68.0)	29,120 (63.6)	29,120 (76.4)	29,120 (71.8)		
6	合成オクタノール Octanol, synthetic	t/月	31,430 (83.8)	31,430 (86.8)	31,430 (79.9)	31,430 (59.8)	31,430 (54.4)		
7	合成ブタノール Butanol, synthetic	t/月	51,091 (102.8)	51,091 (101.8)	51,091 (94.3)	51,091 (84.4)	51,091 (71.1)		
8	メチルエチルケトン Methyl ethyl ketone	t/月	26,200 (103.7)	26,200 (102.6)	26,200 (90.7)	26,200 (102.0)	26,200 (86.3)		
9	ブタジエン Butadiene	t/月	90,530 (104.3)	91,030 (105.3)	91,030 (94.9)	91,030 (96.0)	91,030 (95.7)		
10	ノルマルパラフィン Normal paraffin	t/月	15,350 (109.9)	15,350 (113.0)	15,350 (96.5)	15,350 (103.3)	15,350 (97.3)		
11	エチルアルコール (1) Ethyl alcohol	kl/月	48,526 (60.3)	48,526 (56.9)	48,526 (58.7)	48,526 (71.2)	48,526 (31.0)		
12	ホルマリン Formalin	t/月	136,970 (65.6)	136,970 (73.5)	136,970 (68.7)	136,970 (76.0)	136,970 (69.4)		
13	フタル酸系可塑剤 Phthalate plasticizers	t/月	40,590 (54.0)	41,040 (58.2)	41,040 (58.1)	41,040 (58.7)	41,040 (62.8)		

注(1)エチルアルコールは、非石油系と石油系の計。

生産能力 (稼働率) Production Capacity (Operating Ratio)								No.
5月 May 2007	6月 Jun.2007	7月 Jul.2007	8月 Aug.2007	9月 Sep.2007	10月 Oct.2007	11月 Nov.2007	12月 Dec.2007	
15,800 (103.9)	15,800 (100.8)	15,800 (104.2)	15,800 (105.9)	15,800 (101.9)	15,800 (106.1)	15,800 (82.7)	15,800 (103.7)	1
51,042 (99.7)	51,042 (85.0)	51,042 (81.0)	51,042 (101.4)	51,042 (92.0)	51,042 (104.3)	51,042 (99.2)	51,042 (104.0)	2
5,430 (106.4)	5,430 (93.9)	5,430 (96.8)	5,430 (97.8)	5,430 (113.4)	5,430 (66.7)	5,430 (40.3)	5,430 (116.9)	3
67,779 (99.7)	67,779 (96.6)	67,779 (97.9)	67,779 (89.9)	67,779 (83.1)	67,779 (89.4)	67,779 (97.1)	67,779 (88.0)	4
29,120 (72.5)	29,120 (48.3)	29,120 (66.5)	29,120 (84.6)	29,120 (72.7)	29,120 (75.0)	29,120 (77.1)	29,120 (68.0)	5
31,430 (52.0)	31,430 (52.0)	31,430 (70.8)	31,430 (82.3)	31,430 (75.9)	31,430 (80.9)	31,430 (78.9)	31,430 (83.7)	6
51,091 (79.0)	51,091 (69.5)	51,091 (76.6)	51,091 (96.4)	51,091 (93.0)	51,091 (95.6)	51,091 (91.4)	51,091 (98.1)	7
26,200 (98.4)	26,200 (86.6)	26,200 (94.4)	26,200 (96.6)	26,200 (95.2)	26,200 (98.2)	26,200 (96.2)	26,200 (100.8)	8
91,030 (88.1)	91,030 (74.2)	91,030 (94.3)	91,030 (94.5)	91,030 (85.0)	91,030 (95.7)	91,030 (96.2)	91,030 (104.4)	9
15,350 (106.2)	15,350 (91.7)	15,350 (106.7)	15,350 (104.4)	15,350 (101.6)	15,350 (110.6)	15,350 (95.0)	15,350 (108.2)	10
48,526 (73.2)	48,526 (62.6)	48,526 (75.7)	49,526 (35.1)	49,526 (68.3)	50,576 (58.7)	50,576 (67.2)	50,576 (61.6)	11
136,970 (62.4)	136,970 (65.9)	136,970 (80.9)	136,970 (70.0)	136,970 (67.1)	136,970 (58.4)	136,970 (67.9)	136,970 (75.7)	12
41,040 (47.1)	41,040 (53.3)	41,040 (65.5)	41,040 (62.6)	41,040 (54.2)	41,040 (54.5)	41,040 (55.2)	41,040 (54.5)	13

Notes 1) Ethyl alcohol is the total of non-oil base and oil base.

5. 生産能力統計(続き) Production Capacity (Continued)

番号	品目 Commodity	単位 Unit	生産能力 (稼働率) Production Capacity (Operating Ratio)						
			18年12月	19年1月	2月	3月	4月		
			Dec.2006	Jan.2007	Feb.2007	Mar.2007	Apr.2007		
	プラスチック Plastic (materials)								
1	フェノール樹脂 Phenol-formaldehyde resins(PF)	t/月	37,341 (62.8)	37,341 (58.2)	37,341 (60.8)	36,901 (66.1)	38,573 (64.3)		
2	ユリア樹脂 Urea formaldehyde resins	t/月	35,289 (25.3)	35,093 (26.1)	35,093 (25.9)	35,093 (27.3)	35,093 (26.4)		
3	メラミン樹脂 Melamine formaldehyde resins	t/月	27,277 (42.6)	27,257 (43.5)	27,257 (40.9)	27,257 (46.3)	27,257 (40.7)		
4	不飽和ポリエステル樹脂 Unsaturated polyester resins (UP)	t/月	21,259 (69.8)	21,259 (61.6)	21,259 (64.6)	21,259 (65.9)	21,259 (63.6)		
5	アルキド樹脂 Alkyd resins	t/月	16,058 (46.3)	16,058 (39.5)	16,058 (44.0)	16,058 (45.7)	16,058 (44.4)		
6	エポキシ樹脂 Epoxy resins	t/月	22,017 (87.8)	22,159 (87.6)	22,159 (86.6)	22,159 (90.5)	22,159 (88.2)		
7	ポリエチレン(低密度) (1) Polyethylene (low-density)	t/月	199,036 (91.3)	199,036 (95.8)	199,036 (82.4)	199,036 (93.7)	198,702 (84.1)		
8	〃 (高密度) Polyethylene (high-density)	t/月	118,746 (78.3)	118,746 (85.0)	118,746 (80.8)	118,746 (80.7)	118,746 (71.3)		
9	ポリスチレン Polystyrene	t/月	183,937 (83.2)	183,927 (80.3)	183,927 (72.9)	183,927 (78.9)	183,927 (85.5)		
10	ポリプロピレン Polypropylene	t/月	278,797 (100.9)	278,797 (101.8)	278,797 (94.6)	278,797 (99.6)	278,736 (88.7)		
11	石油樹脂 Petroleum resin	t/月	13,720 (101.4)	13,720 (100.8)	13,720 (87.9)	13,720 (102.6)	13,140 (65.7)		
12	メタクリル酸エステル(モノマー) Metacrylate (monomer)	t/月	44,181 (102.0)	44,181 (100.8)	44,181 (91.6)	44,181 (99.0)	44,181 (93.4)		
13	メタクリル樹脂 Methacrylic resins	t/月	29,497 (76.4)	29,497 (77.0)	29,497 (72.7)	29,497 (77.2)	28,547 (69.9)		
14	酢酸ビニル(モノマー) Vinyl acetate (monomer)	t/月	58,125 (104.6)	59,725 (106.0)	59,725 (97.5)	59,725 (96.5)	59,725 (90.9)		
15	ポリビニルアルコール Polyvinyl alcohol (POVAL)	t/月	22,310 (92.6)	22,310 (91.4)	22,310 (82.3)	22,310 (87.1)	22,310 (76.0)		
16	塩化ビニル(モノマー) Vinyl chlorides (monomer)	t/月	313,730 (88.6)	313,730 (89.6)	313,730 (79.8)	313,730 (88.1)	314,030 (86.8)		
17	塩化ビニル樹脂 Polyvinyl chloride (PVC)	t/月	210,822 (89.3)	210,822 (88.8)	208,687 (87.3)	208,687 (87.7)	207,587 (82.3)		
18	塩化ビニリデン樹脂(コポリマーを含む) Polyvinylidene chloride (including copolymer)	t/月	6,830 (103.2)	6,830 (100.4)	6,830 (92.8)	6,830 (103.9)	6,830 (73.7)		
19	カプロラクタム Caprolactam	t/月	50,031 (77.3)	50,031 (89.4)	50,031 (81.3)	50,031 (72.7)	50,431 (63.1)		
20	ポリカーボネート Polycarbonate	t/月	35,547 (96.9)	35,547 (104.2)	35,547 (100.4)	35,547 (99.7)	35,547 (93.2)		
21	ポリアセタール Polyacetal	t/月	13,027 (72.8)	13,027 (93.9)	13,027 (96.3)	13,027 (101.1)	13,027 (99.3)		

注(1)ポリエチレン(低密度)は、エチレン・酢酸ビニルコポリマーを含む。

生産能力 (稼働率) Production Capacity (Operating Ratio)								No.
5月 May 2007	6月 Jun.2007	7月 Jul.2007	8月 Aug.2007	9月 Sep.2007	10月 Oct.2007	11月 Nov.2007	12月 Dec.2007	
38,573 (61.3)	38,573 (67.8)	38,573 (67.1)	38,573 (58.0)	38,573 (65.5)	38,573 (70.6)	38,573 (69.1)	38,573 (63.0)	1
35,093 (25.2)	35,093 (25.8)	35,093 (26.3)	35,093 (25.7)	35,093 (24.9)	35,093 (28.3)	35,093 (27.8)	35,093 (22.5)	2
27,257 (43.7)	27,257 (45.7)	27,257 (47.0)	27,257 (42.3)	27,257 (43.7)	27,257 (46.3)	27,257 (39.9)	27,257 (35.9)	3
21,259 (59.6)	21,259 (68.3)	21,259 (69.3)	21,259 (54.1)	21,259 (64.8)	21,259 (66.8)	21,259 (70.0)	21,259 (63.8)	4
16,058 (42.9)	16,058 (46.6)	16,058 (47.5)	16,058 (41.4)	16,058 (47.2)	16,058 (47.8)	16,058 (48.7)	16,058 (41.3)	5
23,159 (77.9)	23,159 (88.4)	23,159 (92.6)	23,159 (87.4)	23,159 (83.8)	23,159 (92.5)	23,159 (84.7)	23,301 (85.2)	6
198,702 (91.4)	198,702 (85.1)	198,702 (86.4)	198,702 (86.4)	198,702 (72.3)	198,702 (93.0)	198,702 (96.2)	198,702 (88.2)	7
118,746 (67.7)	118,746 (75.7)	118,746 (82.2)	118,746 (84.3)	118,746 (82.2)	119,256 (80.1)	119,256 (81.2)	119,256 (83.7)	8
183,927 (80.8)	183,927 (76.3)	183,927 (81.1)	183,927 (85.2)	183,927 (79.8)	183,927 (73.7)	183,927 (76.0)	183,927 (80.4)	9
278,736 (94.8)	278,736 (84.0)	278,736 (81.0)	278,736 (92.2)	278,736 (81.1)	274,386 (100.9)	274,386 (95.6)	274,386 (97.8)	10
13,720 (95.2)	13,720 (83.9)	13,720 (82.4)	13,720 (88.2)	13,720 (84.2)	13,720 (75.1)	14,020 (80.6)	14,020 (88.7)	11
44,181 (91.5)	44,181 (78.5)	44,181 (99.4)	44,181 (103.4)	44,181 (91.9)	44,181 (84.0)	44,181 (80.2)	44,181 (96.6)	12
28,547 (60.5)	28,547 (65.5)	28,547 (78.8)	28,547 (68.2)	28,547 (72.7)	28,547 (78.9)	28,547 (62.8)	28,547 (72.2)	13
59,725 (109.0)	59,725 (103.5)	59,725 (96.8)	59,725 (109.2)	59,725 (108.0)	59,725 (104.0)	59,725 (100.3)	59,725 (107.9)	14
22,310 (86.2)	22,310 (81.9)	22,310 (89.7)	22,310 (94.0)	22,310 (86.1)	22,310 (82.7)	22,310 (81.0)	22,310 (91.8)	15
314,030 (75.4)	314,030 (74.5)	314,030 (87.2)	314,030 (76.6)	314,030 (86.5)	314,030 (87.6)	314,030 (82.3)	314,030 (86.2)	16
205,822 (87.9)	205,822 (79.1)	205,822 (84.7)	205,822 (82.0)	205,822 (90.4)	205,822 (92.8)	205,822 (92.1)	205,822 (89.8)	17
6,830 (63.8)	6,830 (74.9)	6,830 (101.5)	6,830 (99.2)	6,830 (95.8)	6,830 (96.3)	6,830 (99.4)	6,830 (101.4)	18
45,091 (81.9)	45,091 (92.3)	45,091 (100.1)	45,091 (99.6)	45,091 (84.9)	45,091 (82.0)	45,091 (64.3)	45,091 (90.8)	19
35,547 (108.3)	35,547 (97.5)	35,547 (76.5)	35,547 (95.5)	35,547 (92.6)	35,547 (103.2)	35,547 (108.4)	35,547 (96.8)	20
13,027 (109.1)	13,027 (101.1)	13,027 (103.3)	13,027 (110.5)	13,027 (91.6)	13,027 (35.9)	13,027 (67.9)	13,027 (103.0)	21

Notes 1) Polyethylene (Low-density) includes ethylene-vinyl acetate copolymers.

5. 生産能力統計(続き) Production Capacity (Continued)

番号	品目 Commodity	単位 Unit	生産能力 (稼働率) Production Capacity (Operating Ratio)				
			18年12月	19年1月	2月	3月	4月
			Dec.2006	Jan.2007	Feb.2007	Mar.2007	Apr.2007
1	合成ゴム Synthetic Rubber	t/月	161,595 (95.2)	161,595 (96.3)	161,595 (86.6)	161,595 (79.5)	161,595 (84.2)
	合成ゴム Synthetic rubber						
写真感光材料 Sensitive Materials for Photography							
2	写真フィルム Photo film	10 ³ m ² /月	23,880 (92.7)	23,880 (81.7)	23,880 (103.7)	23,880 (114.1)	23,880 (99.7)
3	印画紙 Sensitized paper	10 ³ m ² /月	28,776 (71.4)	28,776 (46.8)	28,776 (73.9)	28,776 (82.3)	28,776 (68.3)
油脂製品、石けん・合成洗剤等及び界面活性剤 Oil and fat Products, Soap, Synthetic Detergents, and Surface-active Agents							
4	脂肪酸 (1) Fatty acids	t/月	27,920 (62.7)	27,920 (52.8)	27,920 (59.7)	27,920 (69.4)	27,920 (69.9)
5	精製グリセリン (2) Refined glycerol	t/月	4,350 (90.5)	4,350 (81.0)	4,350 (96.6)	4,350 (104.3)	4,350 (87.6)
6	石けん Soap	t/月	29,351 (29.0)	30,591 (27.4)	30,591 (27.9)	30,591 (27.6)	30,591 (28.7)
7	合成洗剤 Synthetic detergents	t/月	130,762 (74.4)	130,772 (42.3)	130,772 (54.3)	129,622 (67.0)	129,622 (66.9)
塗料及び印刷インキ Paints and Printing Inks							
8	塗料 Paints	t/月	207,545 (59.4)	207,445 (51.8)	207,378 (56.7)	207,378 (64.0)	207,392 (56.5)
9	印刷インキ Printing inks	t/月	46,192 (87.0)	46,192 (70.8)	46,192 (73.5)	46,192 (85.8)	47,439 (79.7)

注 (1)脂肪酸は、直分脂肪酸のみの数値である。

生産能力 (稼働率) Production Capacity (Operating Ratio)								No.
5月 May 2007	6月 Jun.2007	7月 Jul.2007	8月 Aug.2007	9月 Sep.2007	10月 Oct.2007	11月 Nov.2007	12月 Dec.2007	
161,595 (83.5)	161,595 (69.8)	161,595 (82.4)	161,595 (89.5)	161,595 (84.9)	161,595 (82.9)	157,505 (95.6)	157,505 (93.4)	1
23,880 (108.0)	23,880 (112.7)	22,125 (102.4)	22,125 (97.1)	22,125 (117.9)	22,125 (117.3)	22,125 (112.8)	22,125 (119.5)	2
28,776 (73.2)	28,776 (83.3)	28,776 (67.7)	28,776 (69.7)	28,776 (85.5)	28,776 (82.1)	28,776 (78.0)	28,776 (75.9)	3
27,920 (63.4)	27,920 (68.1)	27,920 (68.7)	27,920 (48.3)	27,920 (69.5)	27,920 (71.4)	27,920 (69.6)	27,920 (59.4)	4
4,350 (82.6)	4,350 (97.0)	4,350 (106.1)	4,350 (81.7)	4,350 (98.9)	4,350 (104.9)	4,350 (100.9)	4,350 (96.0)	5
30,591 (30.8)	30,591 (34.3)	30,591 (33.0)	30,591 (30.9)	30,591 (29.7)	30,591 (34.8)	30,591 (35.5)	30,591 (31.2)	6
130,622 (64.5)	130,622 (68.7)	130,622 (75.0)	130,622 (58.5)	130,622 (61.8)	130,622 (74.8)	130,622 (80.1)	130,622 (79.8)	7
207,392 (55.0)	208,362 (57.0)	208,362 (56.5)	208,362 (53.9)	208,362 (57.3)	207,612 (63.9)	207,612 (63.2)	207,612 (55.8)	8
47,423 (75.3)	47,423 (76.7)	47,423 (79.7)	47,423 (75.2)	47,423 (76.7)	47,503 (89.5)	47,503 (85.8)	47,503 (82.1)	9

Notes 1) Fatty acids is the numerical value of only Split fatty acid.

6. 原材料統計 Raw Material Statistics (Consumption)

触媒 Catalyst		消費 Consumption Quantity			単位(Unit):kg
年 月	ニッケル Nickel	モリブデン Molybdenum	酸化チタン Titanium oxide	Year and Month	
平成 15 年	1,318,641	1,888,745	7,066,551	C. Y. 2003	
16	1,350,233	2,468,086	5,997,101	C. Y. 2004	
17	1,434,101	2,496,790	6,643,023	C. Y. 2005	
18	1,392,664	2,246,982	6,570,390	C. Y. 2006	
19	1,432,367	2,094,372	6,790,049	C. Y. 2007	
19年 1 月	112,123	168,574	533,183	Jan. 2007	
2	110,675	234,015	473,173	Feb.	
3	145,197	213,772	572,633	Mar.	
4	132,288	208,717	632,386	Apr.	
5	129,429	144,382	659,442	May	
6	116,078	221,781	538,701	Jun.	
7	126,274	155,967	608,896	Jul.	
8	97,158	101,488	551,532	Aug.	
9	102,556	129,499	452,841	Sep.	
10	123,233	176,411	606,298	Oct.	
11	118,324	124,933	563,662	Nov.	
12	119,032	214,833	597,302	Dec.	

白金 Platinum		タングステン Tungsten		コバルト Cobalt	単位(Unit):kg
年 月	白金 Platinum	タングステン Tungsten	コバルト Cobalt	Year and Month	
平成 15 年	22,093	178,363	309,349	C. Y. 2003	
16	28,511	174,941	529,405	C. Y. 2004	
17	31,062	245,384	486,013	C. Y. 2005	
18	27,019	203,286	413,368	C. Y. 2006	
19	27,168	259,967	348,544	C. Y. 2007	
19年 1 月	2,390	6,040	32,428	Jan. 2007	
2	2,314	15,595	49,014	Feb.	
3	1,840	15,502	22,866	Mar.	
4	2,021	26,664	24,976	Apr.	
5	1,959	28,310	17,177	May	
6	1,656	25,198	36,649	Jun.	
7	2,295	26,208	30,541	Jul.	
8	1,899	17,413	25,642	Aug.	
9	1,906	24,815	28,051	Sep.	
10	2,275	22,785	26,432	Oct.	
11	3,422	24,005	26,085	Nov.	
12	3,191	27,432	28,683	Dec.	

パラジウム Palladium		バナジウム Vanadium		酸化アルミニウム Alminium oxide	単位(Unit):kg
年 月	パラジウム Palladium	バナジウム Vanadium	酸化アルミニウム Alminium oxide	Year and Month	
平成 15 年	31,252	150,656	19,399,232	C. Y. 2003	
16	36,128	108,654	22,996,440	C. Y. 2004	
17	41,116	80,298	23,137,870	C. Y. 2005	
18	47,291	120,082	19,010,219	C. Y. 2006	
19	52,414	110,966	18,243,709	C. Y. 2007	
19年 1 月	4,277	4,519	1,598,850	Jan. 2007	
2	4,061	7,051	1,314,387	Feb.	
3	4,352	8,063	1,892,938	Mar.	
4	3,976	6,301	1,595,549	Apr.	
5	4,511	11,721	1,582,457	May	
6	4,084	12,605	1,700,518	Jun.	
7	5,226	13,216	1,575,910	Jul.	
8	3,921	8,380	916,378	Aug.	
9	3,432	7,292	1,320,833	Sep.	
10	4,364	15,242	1,510,656	Oct.	
11	5,458	9,790	1,448,066	Nov.	
12	4,752	6,786	1,787,167	Dec.	

7. 労務統計 Labor

単位:人 Unit:Person

年 月	月末常用従業員数 End of month number of regular employees					Year and Month
	化学工業 合計 Chemical industries total	化学肥料・石灰及び ソーダ工業製品 Chemical fertilizers, Lime and Industrial sodium chemicals	無機薬品・火薬類 Industrial inorganic chemicals and Gunpowders	触 媒 Catalyst	高 圧 ガ ス High pressure gas	
平成 15 年	101,690	6,370	7,564	1,551	3,519	C. Y. 2003
16	99,957	6,084	7,377	1,518	3,487	C. Y. 2004
17	97,032	6,112	6,860	1,607	3,475	C. Y. 2005
18	96,946	6,084	6,773	1,716	3,567	C. Y. 2006
19	96,363	6,521	6,835	1,803	3,325	C. Y. 2007
19年 1 月	96,692	6,136	6,782	1,736	3,516	Jan. 2007
2	96,361	6,138	6,782	1,733	3,489	Feb.
3	96,439	6,057	6,758	1,744	3,497	Mar.
4	96,640	6,179	6,785	1,793	3,474	Apr.
5	96,614	6,525	6,846	1,800	3,448	May
6	96,858	6,496	6,846	1,797	3,461	Jun.
7	97,156	6,500	6,891	1,771	3,461	Jul.
8	97,160	6,488	6,798	1,779	3,435	Aug.
9	96,887	6,504	6,808	1,792	3,420	Sep.
10	96,890	6,511	6,831	1,784	3,417	Oct.
11	97,168	6,525	6,845	1,799	3,428	Nov.
12	96,363	6,521	6,835	1,803	3,325	Dec.

単位:人 Unit:Person

年 月	月末常用従業員数 End of month number of regular employees					Year and Month
	※石油系芳香族・コールタール製 品・環式中間物及び合成染料 Aromatic hydrocarbons, Coal tar products, Cyclic chemicals and Synthetic dyes	※有 機 薬 品 Industrial organic chemicals	※プラスチック Plastic (materials)	※合 成 ゴ ム Synthetic rubber	写真感光材料 Sensitive materials for photography	
平成 15 年	6,712	8,483	23,768	3,517	3,903	C. Y. 2003
16	6,433	8,050	23,832	3,556	3,483	C. Y. 2004
17	5,916	8,203	23,229	3,542	2,760	C. Y. 2005
18	5,974	8,235	23,048	3,645	1,924	C. Y. 2006
19	6,115	8,271	23,237	3,790	1,894	C. Y. 2007
19年 1 月	5,987	8,204	22,992	3,635	1,927	Jan. 2007
2	5,894	8,196	23,000	3,635	1,924	Feb.
3	5,891	8,312	22,972	3,644	1,921	Mar.
4	5,912	8,416	23,064	3,720	1,906	Apr.
5	5,859	8,408	23,189	3,723	1,938	May
6	5,834	8,427	23,254	3,730	1,986	Jun.
7	5,950	8,421	23,217	3,785	1,928	Jul.
8	5,995	8,412	23,331	3,767	1,931	Aug.
9	6,035	8,408	23,266	3,771	1,935	Sep.
10	6,011	8,339	23,182	3,793	1,897	Oct.
11	6,051	8,341	23,234	3,787	1,896	Nov.
12	6,115	8,271	23,237	3,790	1,894	Dec.

単位:人 Unit:Person

年 月	月末常用従業員数 End of month number of regular employees				Year and Month
	油脂製品、石けん・合成洗剤等及び界面活性剤 Oil and fat products, Soap, Synthetic detergents, and Surface-active agents	化 粧 品 Cosmetics	塗料及び印刷インキ Paints and Printing inks	(特掲) 石油化学製品 (Special insertion) Petrochemical products	
平成 15 年	8,764	17,033	10,506	18,150	C. Y. 2003
16	9,191	16,414	10,532	17,786	C. Y. 2004
17	9,128	15,826	10,374	17,712	C. Y. 2005
18	9,072	16,431	10,477	17,302	C. Y. 2006
19	8,874	15,010	10,688	17,830	C. Y. 2007
19年 1 月	9,060	16,245	10,472	17,269	Jan. 2007
2	8,850	16,229	10,491	17,275	Feb.
3	8,832	16,323	10,488	17,382	Mar.
4	8,875	15,940	10,576	17,631	Apr.
5	8,910	15,405	10,563	17,739	May
6	8,898	15,469	10,660	17,783	Jun.
7	8,906	15,678	10,648	17,859	Jul.
8	8,896	15,658	10,670	17,913	Aug.
9	8,889	15,398	10,661	17,889	Sep.
10	8,876	15,557	10,692	17,836	Oct.
11	8,891	15,684	10,687	17,901	Nov.
12	8,874	15,010	10,688	17,830	Dec.

注(1) ※印業種には石油化学製品月報で調査した従業員を含む。

(2) (特掲) 石油化学製品は※印業種に含まれている品目であって、石油化学製品月報で調査した従業員数である。

Note: 1) Industries marked with an asterisk include employees surveyed for the Monthly Report on Petrochemical products.

2) (Special insertion) Petrochemical products are items included in industries marked "※" and the figures are the number of employees surveyed by the Petrochemical products Monthly Report.

索引 Index

(品目別、生産・出荷・在庫統計 Items, Production, Shipments and Producer's Inventory)

業種別は目次参照

The data of Industries is according to the table of contents

アの部	エの部
アイメイクアップ 188	エーテル型 (計) 168
Eye makeup	Etheric type
アクリル酸エステル 106	液状・泡状整髪料 177
Acrylic esters	Liquid and foamy hair dressing
アクリル樹脂系塗料 計 197	液体塩素 51
Acrylic resin paints	Chlorine, liquid
アクリル樹脂系塗料 (常温乾燥型) 197	エステル・エーテル型 170
Acrylic resin paints, air type	Ester - ether type
アクリル樹脂系塗料 (焼付乾燥型) 198	エチルアルコール (95%換算) 110
Acrylic resin paints, baking type	Ethyl alcohol (conv.to95%)
アクリロニトリル 105	エチレン 97
Acrylonitrile	Ethylene
アセトアルデヒド 99	エチレングリコール 98
Acetaldehyde	Ethylene glycol
アゾ顔料 56	エチレングリコールエーテル 98
Azo pigment	Ethylene glycol ethers
厚膜型エマルジョンペイント 202	エピクロロヒドリン 103
High build textured	Epichlorohydrin
アニリン 88	エポキシ系可塑剤 115
Aniline	Epoxy plasticizers
アミノアルキド樹脂系塗料 196	エポキシ樹脂 124
Amino alkyd resin paints	Epoxy resins (EP)
アルキド樹脂 124	エポキシ樹脂系塗料 198
Alkyd resins	Epoxy resin paints
アルキド樹脂系塗料 計 194	エマルジョン系塗料 計 201
Alkyd resin paints	Emulsion paints
アルキド樹脂系塗料 (さび止ペイント) 196	エマルジョンペイント 202
Alkyd resin paints (Anti - corrosive paint)	Emulsion paints
アルキド樹脂系塗料 (調合ペイント) 195	塩化ビニリデン樹脂 (コポリマーを含む) 137
Alkyd resin paints (Ready mixed paint)	Polyvinylidene chloride (including copolymer)
アルキド樹脂系塗料 (ワニス・エナメル) 195	塩化ビニル (モノマー) 135
Alkyd resin paints (Varnishes and enamels)	Vinyl chlorides (monomer)
アルキル (アリル) スルホネート 166	塩化ビニル樹脂 計 135
Alkyl (aryl) sulfonates	Polyvinyl chloride (PVC)
アルゴン 78	塩化ビニル樹脂 (ポリマー) 136
Argon	Polyvinyl chloride (PVC) (Polymer)
アンモニア (NH ₃ 100 %換算) 45	塩化ビニル樹脂 (コポリマー) 136
Ammonia (NH ₃ conv. to 100%)	Polyvinyl chloride (PVC) (Copolymer)
	塩化ビニル樹脂 (ペースト) 137
	Polyvinyl chloride (PVC) (Paste resin)
イの部	塩化メチル 112
イソプロピルアルコール 104	Methyl chloride
Isopropyl alcohol	塩化メチレン 112
一般インキ (計) 206	Methylene chloride
General inks	塩酸 (35 %換算) 計 52
陰イオン活性剤 (計) 164	Hydrochloric acid (conv.to 35%)
Anionic surfactants	塩酸 (35 %換算) (合成) 52
陰イオン活性剤 (硫酸エステル型) 165	Hydrochloric acid (conv.to 35%) (Synthesis)
Anionic surfactants (Sulfate type)	塩酸 (35 %換算) (副生) 53
陰イオン活性剤 (その他の陰イオン活性剤) 167	Hydrochloric acid (conv.to 35%) (By - product)
Anionic surfactants (Other anionic surfactants)	塩酸ガス (100 %換算) 51
印画紙 計 155	Hydrochloric acid, gas (conv. to 100%)
Sensitized paper	塩素ガス 50
印画紙 (白黒) 156	Chlorine, gas
Photographic paper	
印画紙 (カラー) 156	オの部
Photographic color paper	おしろい 186
印刷インキ (合計) 206	Face powder
Printing inks	オルソキシレン 83
印刷インキ用ワニス 210	Ortho - xylene
Printing ink varnishes	
	カの部
ウの部	界面活性剤 (合計) 164
ウレタン樹脂系塗料 199	Surface - active agents
Polyurethane paints	化学石こう (2 水塩換算値) 63
ウレタンフォーム 計 125	Chemical gypsum
Polyurethane foam	過酸化水素 (100 %重量換算値) 63
ウレタンフォーム (軟質) 125	Hydrogen peroxide (amount conv. to 100%)
Polyurethane foam (Flexible foam)	か性ソーダ (液体 97 %換算・固形有姿) 50
ウレタンフォーム (硬質) 126	Sodium hydroxide (Liquid (conv. to 97%), Solid)
Polyurethane foam (Rigid foam)	

活性炭 計	59
Activated carbon	
活性炭(粒状)	60
Granular activated carbon	
活性炭(粉状)	60
Activated carbon powder	
カプロラクタム	138
Caprolactam	
カーボンブラック	59
Carbon black	
火薬及び爆薬 計	64
Gunpowders and explosives	
火薬及びその他の爆薬(武器用を除く)	65
Gunpowders and other explosives(excl. ammunition)	
カラー写真フィルム(計)	151
Photographic color film	
カラー写真フィルム(映画用フィルム)	151
Photographic color film(Cinema film)	
カラー写真フィルム(ロールフィルム計)	152
Photographic color film(Roll film)	
カラー写真フィルム(ロールフィルム(24mmを除く))	153
Photographic color film(Roll film(other than 24mm in width))	
カラー写真フィルム(ロールフィルム(24mm))	154
Photographic color film(Roll film(24mm in width))	
カラー写真フィルム(レンズ付フィルム計)	152
Photographic color film(Films with lens)	
カラー写真フィルム(レンズ付フィルム(24mmを除く))	153
Photographic color film(Films with lens(other than 24mm in width))	
カラー写真フィルム(レンズ付フィルム(24mm))	154
Photographic color film(Films with lens(24mm in width))	
カラー写真フィルム(その他のカラーフィルム)	155
Photographic color film(Other photographic color film)	
キの部	
キシレン(非石油系を含む)	83
Xylene(including non - petroleum base)	
金属印刷インキ(一般インキ)	208
Metal decorating inks(General inks)	
クの部	
口紅	186
Lipstick	
グラビアインキ(一般インキ)	208
Gravure inks(General inks)	
クレオソート油	84
Creosote oil	
クレンジングクリーム	180
Cleansing cream	
クレンザー	163
Scouring cleanser	
ケの部	
蛍光染料(合成染料)	93
Fluorescent dyes(Synthetic dyes)	
けい酸ナトリウム	62
Sodium silicate	
軽質炭酸カルシウム	49
Precipitated calcium carbonate	
化粧品(合計)	173
Cosmetics	
化粧水	182
Skin lotion	
コの部	
硬化脂肪酸	157
Hardened fatty acids	
香水・オーデコロン	173
Perfume and Eau de Cologne	
合成アセトン	104
Acetone, synthetic	
合成オクタノール	106
Octanol, synthetic	
合成高級アルコール(C9以上のもの)	100
Higher alcohol(C9 or higher), synthetic	
合成ゴム(合成ラテックスを含む)計	144
Synthetic rubber(including synthetic latex)	
合成ゴム(エチレンプロピレンラバー)	148
Synthetic rubber(Ethylene - propylene rubber)	
合成ゴム(SBR)(クラム(油入り))	145
Synthetic rubber(Crumb rubber(oil extended))	

合成ゴム(SBR)(クラム(油入りを除く))	145
Synthetic rubber(Crumb rubber(non - oil))	
合成ゴム(スチレンブタジエンラバー)(SBR)計	144
Synthetic rubber(Styrene - butadiene rubber)	
合成ゴム(SBR)(ラテックス)	146
Synthetic rubber(Latex)	
合成ゴム(アクリロニトリルブタジエンラバー)(NBR)	146
Synthetic rubber(Acrylonitrile - butadiene rubber)	
合成ゴム(その他)	148
Synthetic rubber(Other synthetic rubber)	
合成ゴム(ポリクロロブレン)	147
Synthetic rubber(Polychloroprene)	
合成ゴム(ポリブタジエン)	147
Synthetic rubber(Polybutadiene)	
合成樹脂塗料(計)	193
Synthetic resin paints	
合成洗剤(計)	159
Synthetic detergents	
合成洗剤(洗濯用)(計)	159
Synthetic detergents(Laundry detergents)	
合成洗剤(洗濯用)(粉末)	160
Synthetic detergents(Laundry detergents)(Powders)	
合成洗剤(洗濯用)(液体(ペースト状を含む))(計)	160
Synthetic detergents(Laundry detergents)(Liquids(including pastes))	
合成洗剤(洗濯用)(液体(ペースト状を含む))(中性)	160
Synthetic detergents(Laundry detergents)(Neutral)	
合成洗剤(洗濯用)(液体(ペースト状を含む))(中性以外のもの)	160
Synthetic detergents(Laundry detergents)(excl. Neutral)	
合成洗剤(台所用)	161
Synthetic detergents(Kitchen detergents)	
合成洗剤(住宅・家具用)	161
Synthetic detergents(Detergents for house, furniture)	
合成染料(合計)	91
Synthetic dyes	
合成ブタノール	107
Butanol, synthetic	
高度化成(複合肥料)(粒状)	47
High - analysis(compound fertilizers)	
コールターール	81
Coal tar	
ゴム加硫促進剤(有機ゴム薬品)	96
Vulcanizing accelerators(Rubber chemicals, organic)	
ゴム老化防止剤(有機ゴム薬品)	96
Rubber antioxidants(Rubber chemicals, organic)	
サの部	
酢酸(99%換算)	99
Acetic acid(conv. to 99%)	
酢酸エチル	100
Ethyl acetate	
酢酸ビニル(モノマー)	134
Vinyl acetate(monomer)	
酸・アルカリ洗浄剤	163
Acid and alkaline cleaners	
酸化亜鉛	55
Zinc oxide	
酸化エチレン	97
Ethylene oxide	
酸化第二鉄	56
Ferric oxide	
酸化チタン 計	57
Titanium dioxide	
酸化チタン(アナターズ型)	58
Titanium dioxide(Anatase type)	
酸化チタン(ルチル型)	58
Titanium dioxide(Rutile type)	
酸化プロピレン	102
Propylene oxide	
酸素(総合計)	72
Oxygen	
酸素(ガス)	72
Oxygen, gas	
酸素(液化)	73
Oxygen, liquid	
シの部	
次亜塩素酸ナトリウム溶液(12%換算)	53
Sodium hypochlorite(conv. to 12%)	
仕上用化粧品計	185
Makeup products	

シクロヘキサン	87
Cyclohexane	
ジフェニルメタンジイソシアネート	86
Diphenyl methane diisocyanate	
脂肪酸 (計)	157
Fatty acids	
写真フィルム 合計	149
Photo film	
シャンプー	174
Shampoo	
柔軟仕上げ剤 (計)	161
Fabric softeners	
柔軟仕上げ剤 (高濃度品)	161
Fabric softeners (High - concentration)	
柔軟仕上げ剤 (高濃度品以外のもの)	162
Fabric softeners (excl. High - concentration)	
樹脂凸版インキ (一般インキ)	207
Resin letterpress inks (General inks)	
純ベンゼン (非石油系を含む)	82
Benzene, pure (including non - petroleum base)	
純トルエン (非石油系を含む)	82
Toluene, pure (including non - petroleum base)	
硝安油剤爆薬	65
Ammonium nitrate fuel oil explosive	
硝酸 (98 %換算)	45
Nitric acid (conv. to 98%)	
消石灰	49
Slaked lime	
触媒 (工業用合計)	66
Catalyst (For technical grade)	
触媒 (石油精製用計)	66
Catalyst (For petroleum refining)	
触媒 (水素化処理 (重油脱硫用を含む))	67
Catalyst (For hydrotreating (including desulfurization of fuel oil))	
触媒 (その他の石油精製用)	67
Catalyst (For other petroleum refining)	
触媒 (石油化学品製造用)	68
Catalyst (For petrochemical)	
触媒 (高分子重合用)	68
Catalyst (For polymerization)	
触媒 (油脂加工用)	69
Catalyst (For oil & fats processing)	
触媒 (医薬・食品製造用)	69
Catalyst (For pharmaceutical & food production)	
触媒 (その他の工業用 (無機・雰囲気ガス等))	70
Catalyst (For other technical grade)	
触媒 (環境保全用計)	70
Catalyst (For environmental)	
触媒 (環境保全用・自動車排気ガス浄化用)	71
Catalyst (For environmental. For auto emissions control)	
触媒 (環境保全用・その他の環境保全用)	71
Catalyst (For environmental. For other environmental)	
白黒写真フィルム (印刷・業務用フィルム)	150
Photographic black and white film (Film for printing and business use)	
白黒写真フィルム (X線用フィルム)	150
Photographic black and white film (X-ray photographic film)	
白黒写真フィルム (計)	149
Photographic black and white film	
シンナー	205
Thinners	
新聞インキ	209
News papers inks	
スの部	
水酸化カリウム	55
Potassium hydroxide	
水系塗料 (計)	201
Water soluble type	
水素 (高压ガス容器詰)	78
Hydrogen (Packed in high-pressure gas containers)	
水性樹脂系塗料	203
Water soluble resin paints	
スチレンモノマー	85
Styrene monomer	
スルホン酸型 (計)	165
Sulfonate type	
セの部	
精製グリセリン (98.5 %換算)	158
Refined glycerol (conv. to 98.5%)	

生石灰	48
Quick lime	
石油樹脂	131
Petroleum resins	
セットローション	177
Waveset lotion	
石けん (計)	158
Soap	
石けん (浴用・固形)	158
Soap (Toilet soap, solid)	
石けん (手洗用・液体)	158
Soap (Hand soap, liquid)	
石けん (その他の石けん)	159
Soap (For others)	
洗顔クリーム・フォーム	180
Facial washing cream and foam	
洗顔・ボディ用身体洗浄剤	159
Facial body cleaners	
染毛料	178
Hair coloring prep	
ソの部	
粗製ベンゼン	81
Crude benzene	
その他のインキ (一般インキ)	209
Other inks (General inks)	
その他のエーテル	170
Other ethers	
その他の合成染料 (合成染料)	94
Other dyestuffs (Synthetic dyes)	
その他の仕上用化粧品	189
Other makeup products	
その他の樹脂	143
Other resins	
その他のスルホン酸型	166
Other sulfate type	
その他の頭髪用化粧品	179
Other hair care products	
その他の特殊用途化粧品	191
Other specific use products	
その他の塗料	205
Other paints	
その他の非イオン活性剤	171
Other nonionic surfactants	
その他の皮膚用化粧品	184
Other skin care products	
その他の溶剤系塗料	200
Other solvent varnishes	
タの部	
多価アルコールエステル	171
Polyhydric alcohol esters	
炭酸ガス	80
Carbon dioxide	
男性皮膚用化粧品	184
Skin cream for men	
チの部	
窒素 計	76
Nitrogen	
窒素 (ガス)	77
Nitrogen, gas	
窒素 (液化)	77
Nitrogen, liquid	
調合界面活性剤	172
Surface - active preparations	
直接染料 (合成染料)	92
Direct dyes (Synthetic dyes)	
直分脂肪酸	157
Split fatty acids	
ツの部	
つめ化粧品 (除光液を含む)	189
Nail makeup preparations (including nail makeup remover)	
テの部	
テレフタル酸 (高純度のもの)	91
Terephthalic acid (pure)	
電気絶縁塗料	193
Insulating paints	

トの部		ブタジエン	108
頭髮用化粧品計	174	Butadiene	
Hair care products		フタル酸系可塑剤	114
特殊用途化粧品計	190	Phthalate plasticizers	
Specific use products		フタロシアニン系顔料	57
トラフィックペイント (合成樹脂塗料) (無溶剤系塗料)	204	Copper phthalocyanine type pigments	
Traffic paints (Synthetic resin paints) (Non - solvent type)		ブタン・ブチレン	108
トリクロロエチレン	111	Butane, Butylene	
Trichloroethylene		普通化成 (複合肥料) (粒状)	48
塗料 (合計)	192	Low - analysis (compound fertilizers)	
Paints		ふっ化水素酸 (50 %換算値)	54
トルイレンジイソシアネート	86	Hydrofluoric acid (conv. to 50%)	
Toluylene diisocyanate		ふっ素樹脂	139
ナの部		Fluorocarbon resins	
ナフタリン	85	船底塗料	200
Naphthalene		Ship bottom paints	
ニの部		不飽和ポリエステル樹脂 計	122
二塩化エチレン	101	Unsaturated polyester resins (UP)	
Ethylene dichloride		不飽和ポリエステル樹脂 (FRP 用)	123
ニトロベンゼン・クロロベンゼン	88	Unsaturated polyester resins (UP) (For FRP)	
Nitrobenzene・Chlorobenzene		不飽和ポリエステル樹脂 (その他)	123
乳液	182	Unsaturated polyester resins (UP) (For others)	
Milky lotion		不飽和ポリエステル樹脂系塗料	199
ノの部		Unsaturated polyester resin paints	
ノルマルパラフィン	109	フルオロカーボン	79
Normal paraffin		Fluoro carbon	
ハの部		プロピレン	101
パック	183	Propylene	
Beauty mask		プロピレングリコール	102
反応染料 (合成染料)	93	Propylene glycol	
Reactive dyes (Synthetic dyes)		粉体塗料 (合成樹脂塗料) (無溶剤系塗料)	204
パラキシレン	84	Powdered paints (Synthetic resin paints) (Non - solvent type)	
Para - xylene		分解ガソリン	109
ヒの部		Pyralysis gasoline	
非イオン活性剤 (計)	168	分散染料 (合成染料)	92
Nonionic surfactants		Dispersed dyes (Synthetic dyes)	
ピグメントレジンカラー (カラーベース)	95	分別・分留脂肪酸	157
Pigment resin colors (colors base)		Fractionated, fractionally distilled fatty acids	
ひげそり用・浴用化粧品	191	への部	
Shaving and preparations		ヘアースプレー	178
ビスフェノール A	89	Hair spray	
Bisphenol A		ヘアトニック	175
皮膚用化粧品計	179	Hair tonic	
Skin cream products		ヘアトリートメント	176
POE アルキルエーテル	169	Hair treatment	
Polyoxyethylene alkyl ethers		ヘアリンス	175
POE アルキルアリルエーテル	169	Hair rinse	
Polyoxyethylene alkyl aryl ethers		平版インキ (一般インキ)	207
日やけ止め及び日やけ用化粧品	190	Planographic inks (General inks)	
Sunscreen and suntan preparations		変性ポリフェニレンエーテル	143
美容液	183	Modified polyphenylene ether	
Beauty essence		ホの部	
漂白剤 (計)	162	ほほ紅	187
Bleaching agents		Cheek color	
漂白剤 (酸素系)	162	ボマード・チック・ヘアクリーム・香油	176
Bleaching agents (Oxide type)		Hair pomade, tique, Hair creamed, Hair oil	
漂白剤 (塩素系)	162	ポリアセタール	140
Bleaching agents (Chloride type)		Polyacetal resins	
フの部		ポリアミド系樹脂成形材料	138
ファンデーション	185	Polyamide resins (molding material)	
Makeup foundation		ポリエチレンテレフタレート 計	140
フェノール	87	Polyethylene terephthalate (PET)	
Phenol		ポリエチレンテレフタレート (繊維用)	141
フェノール樹脂 計	116	Polyethylene terephthalate (PET) (For fiber)	
Phenol - formaldehyde resins (PF)		ポリエチレンテレフタレート (容器用)	141
フェノール樹脂 (木材加工接着剤用)	117	Polyethylene terephthalate (PET) (For bottle)	
Phenol - formaldehyde resins (PF)		ポリエチレンテレフタレート (その他)	142
(For lumber manufacturing adhesives)		Polyethylene terephthalate (PET) (For others)	
フェノール樹脂 (その他)	118	ポリエチレン 計	126
Phenol - formaldehyde resins (PF) (For others)		Polyethylene (PE)	
フェノール樹脂 (成形材料)	116	ポリエチレン (低密度) (密度 0.94 未満のもの)	127
Phenol - formaldehyde resins (PF) (Molding materials)		Polyethylene (PE) (Low - density) (0.94d.under)	
フェノール樹脂 (積層品)	117	ポリエチレン (高密度) (密度 0.94 以上のもの)	127
Phenol - formaldehyde resins (PF) (Laminates)		Polyethylene (PE) (High - density) (0.94d.and over)	
複合肥料 計	47	ポリエチレン (エチレン・酢酸ビニルコポリマー)	128
Compound fertilizers		Polyethylene (PE) (Ethylene - vinyl acetate copolymers)	
		ポリ塩化アルミニウム (アルミナ 10 %換算値)	61
		Poly - aluminum chloride (alumina, conv. to 10%)	
		ポリカーボネート	139
		Polycarbonate	

ポリスチレン 計	128
Polystyrene (PS)	
ポリスチレン (成形材料)	129
Polystyrene (PS) (Polystyrene (molding materials) (GP・HI))	
ポリスチレン (発泡用)	129
Polystyrene (PS) (Foamed polystyrene (FS))	
ポリスチレン (AS 樹脂)	130
Polystyrene (PS) (Styrene - acrylonitrile (AS))	
ポリスチレン (ABS 樹脂)	130
Polystyrene (PS) (Acrylonitrile - butadiene - styrene (ABS))	
ポリビニルアルコール	134
Polyvinyl alcohol (POVAL)	
ポリブチレンテレフタレート	142
Polybutylene terephthalate (PBT)	
ポリプロピレン	131
Polypropylene (PP)	
ポリプロピレングリコール	103
Polypropylene glycol	
ホルマリン	111
Formalin	

マの部

まゆ墨・まつ毛化粧料	188
Eye brow and mascara	
マッサージ・クールドクリーム	181
Massage and cold cream	

ムの部

無水酢酸	110
Acetic anhydride	
無水フタル酸 計	89
Phthalic anhydride	
無水フタル酸 (非石油系)	90
Phthalic anhydride (non - petroleum base)	
無水フタル酸 (石油系)	90
Phthalic anhydride (petroleum base)	
無水マレイン酸	113
Maleic anhydride	
無溶剤系塗料 (合成樹脂塗料) (計)	203
Non - solvent type (Synthetic resin paints)	

メの部

メタクリル酸エステル (モノマー)	132
Metacrylate (monomer)	
メタクリル樹脂 計	132
Methacrylic resins	
メタクリル樹脂 (成形材料)	133
Methacrylic resins (Molding materials)	
メタクリル樹脂 (その他)	133
Methacrylic resins (For others)	
メチルイソブチルケトン	105
Methyl isobutyl ketone	
メチルエチルケトン	107
Methyl ethyl ketone	
メラミン	113
Melamine	
メラミン樹脂 計	120
Melamine - formaldehyde resins (MF)	
メラミン樹脂 (接着剤用)	121
Melamine - formaldehyde resins (MF) (For adhesives)	
メラミン樹脂 (化粧板用)	120
Melamine - formaldehyde resins (MF) (For decorative laminating)	
メラミン樹脂 (塗料用)	121
Melamine - formaldehyde resins (MF) (For coating)	
メラミン樹脂 (その他)	122
Melamine - formaldehyde resins (MF) (For others)	

モの部

モイスチャークリーム	181
Moisture cream	

ユの部

有機ゴム薬品 計	95
Rubber chemicals, organic	
有機溶剤溶解染料 (合成染料)	94
Organic solvent dyes (Synthetic dyes)	
ユリア樹脂 計	118
Urea - formaldehyde resins (UF)	
ユリア樹脂 (接着剤用)	119
Urea - formaldehyde resins (UF) (For adhesive)	

ユリア樹脂 (その他)	119
Urea - formaldehyde resins (UF) (For others)	

ヨの部

陽イオン活性剤	167
Cationic surfactants	
溶解アセチレン (高压ガス容器詰)	79
Dissolved acetylene (Packed in high-pressure gas containers)	
溶剤系塗料 計	194
Organic solvent type	
よう素	62
Iodine	

ラの部

ラッカー	192
Nitrocellulose lacquers	

リの部

リップクリーム	187
Lip cream	
硫酸 (100 %換算値)	64
Sulfuric acid (conv.to 100%)	
硫酸アルミニウム (14 %固形換算値)	61
Aluminum sulfates (conv.to 14%)	
硫酸アンモニウム	46
Ammonium sulfate	
硫酸アンモニウム (副生)	46
Ammonium sulfate (By - products)	
両性イオン活性剤	172
Amphoteric surfactants	
りん酸	54
Phosphoric acid	
りん酸系可塑剤	114
Phosphate plasticizers	



化学肥料・石灰及びソーダ工業製品月報

(平成 19 年 月 分)

指 定 統 計 第 11 号	
経 済 産 業 省 生 産 動 態 統 計	
提 出 先	経 済 産 業 大 臣
提 出 期 日	翌 月 15 日
提 出 部 数	1 部

1. 製 品		単位 : t							
品 目	項 目	番 号	生 産	受 入	消 費	出 荷		月 末 在 庫	
						販 売			そ の 他
						数 量	金 額 (千円)		
A	B	C	D	E	F	G			
ア ン モ ニ ア (NH ₃ 100% 換 算)		0101							
硝 酸 (98% 換 算)		0102							
硫 酸 ア ン モ ニ ウ ム		0103							
複 合 肥 料 (化 成 肥 料)	高 度 化 成 (粒 状)	0104							
	普 通 化 成 (粒 状)	0105							
石 灰	生 石 灰	0106							
	消 石 灰	0107							
軽 質 炭 酸 カ ル シ ウ ム		0108							
か 性 ソ ー ダ (液 体 97% 換 算・固 形 有 姿)		0109							
塩 素 ガ ス		0110							
液 体 塩 素		0111							
塩 酸 ガ ス (100% 換 算)		0112							
塩 酸	合 成 (35% 換 算)	0113							
	副 生 (35% 換 算)	0114							
次 亜 塩 素 酸 ナ ト リ ウ ム 溶 液 (12% 換 算)		0115							

3. 労 務		単位 : 人	
区 分	番 号	月 末 常 用 従 業 者 数	
		A	
化学肥料・石灰及びソーダ工業製品部門	0301		
事業所	0302		

4. 生 産 能 力		単位 : t/年	
区 分	番 号	生 産 能 力	
		A	
ア ン モ ニ ア (NH ₃ 100% 換 算)	0401		
硝 酸 (98% 換 算)	0402		
か 性 ソ ー ダ	0403		
液 体 塩 素	0404		
合 成 塩 酸 (35% 換 算)	0405		

備 考 : 前月に比べ大幅な変動があった場合は、その理由を書いてください。

企 業 名		本 社 又 は 本 店 所 在 地	(〒 -) 電 話 (-)
事 業 所 名		事 業 所 所 在 地	(〒 -)
申 告 者 の 氏 名		作 成 者 の 所 属 部 署 名 及 び 氏 名	電 話 (-)

(平成 年 月 日 作成)

統計調査番号	調査票番号	年 月 分	事業所番号
001	601	02007	都道府県 整理番号



コールタール製品・環式中間物及び合成染料月報

(平成 19 年 月 分)

指定統計第11号 経済産業省生産動態統計	
提出先	経済産業局長
提出期日	翌月10日
提出部数	2部

1. 製 品		単 位	番 号	生 産	受 入	消 費	出 荷			月 末 在 庫
品 目	項 目						販 売		そ の 他	
							数 量	金 額 (千円)		
		A	B	C	D	E	F	G		
コ ー ル タ ー ル		t	0101							
粗 製 ベ ン ゼ ン (180℃までに100%留出のものに換算)		t	0102							
ク レ オ ソ ー ト 油		t	0103							
ナ フ タ リ ン		t	0104							
副 生 硫 酸 ア ン モ ニ ウ ム		t	0105							
環 式 中 間 物	ト ル イ レ ン ジ イ ソ シ ア ネ ー ト	t	0106							
	ジ フ ェ ニ ル メ タ ン ジ イ ソ シ ア ネ ー ト	t	0107							
	シ ク ロ ヘ キ サ ン	t	0108							
	ア ニ リ ン	t	0109							
	ニ ト ロ ベ ン ゼ ン ・ ク ロ ル ベ ン ゼ ン	t	0110							
合 成 染 料	無 水 フ タ ル 酸 (石油化学製品を除く)	t	0111							
	直 接 染 料	kg	0112							
	分 散 染 料	kg	0113							
	蛍 光 染 料	kg	0114							
	反 応 染 料	kg	0115							
	有 機 溶 剤 溶 解 染 料	kg	0116							
そ の 他 の 合 成 染 料		kg	0117							
ピ グ メ ン ト レ ジ ン カ ラ ー (カ ラ ー ベ ー ス)		t	0118							
有 機 ゴ ム 品	ゴ ム 加 硫 促 進 剤	t	0119							
	ゴ ム 老 化 防 止 剤	t	0120							

3. 労 務		単位：人	
区 分	番 号	月 末 常 用 従 業 者 数	
		A	
コ ー ル タ ー ル 製 品 ・ 環 式 中 間 物 及 び 合 成 染 料 部 門		0301	
事 業 所		0302	

4. 生 産 能 力		単位：t/月	
区 分	番 号	生 産 能 力	
		A	
コ ー ル タ ー ル (蒸 留)		0401	
粗 製 ベ ン ゼ ン (蒸 留)		0402	
無 水 フ タ ル 酸		0403	
シ ク ロ ヘ キ サ ン		0404	
有 機 ゴ ム 薬 品		0405	

備 考：前月に比べ大幅な変動があった場合は、その理由を書いてください。

企 業 名		本 社 又 は 本 店 所 在 地	(〒 -) 電 話 (- -)
事 業 所 名		事 業 所 所 在 地	(〒 -)
申 告 者 の 氏 名		作 成 者 の 所 属 部 署 名 及 び 氏 名	電 話 (- -)

(平成 年 月 日 作成)

統計調査番号	調査票番号	年 月 分	事 業 所 番 号
001	6080	2007	都道府県 整理番号



有機薬品月報

(平成 19 年 月 分)

指定統計第11号	
経済産業省生産動態統計	
提出先	経済産業大臣
提出期日	翌月15日
提出部数	1部

1. 製品		単 位	番 号	生 産	受 入	消 費	出 荷			月 末 在 庫
項 目	品 目						販 売		そ の 他	
							数 量	金 額(千円)		
		A	B	C	D	E	F	G		
発酵エチルアルコール(95%)		kl	0101							
無水酢酸		t	0102							
トリクロルエチレン		t	0103							
ホルマリン		t	0104							
塩化メチル		t	0105							
塩化メチレン		t	0106							
無水マレイン酸		t	0107							
メラミン		t	0108							
可 塑 剤	フタル酸系可塑剤	t	0109							
	りん酸系可塑剤	t	0110							
	エポキシ系可塑剤	t	0111							

3. 労務		単位 : 人	
区 分	番 号	月 末 常 用 従 業 者 数	
		A	
有機薬品部門	0301		
事業所	0302		

4. 生産能力			
区 分	単 位	番 号	生 産 能 力
			A
ホルマリン	t/月	0401	
フタル酸系可塑剤	t/月	0402	
発酵エチルアルコール	kl/月	0403	

備考：前月に比べ大幅な変動があった場合は、その理由を書いてください。

企業名		本社又は本店所在地	(〒 -) 電話(- -)
事業所名		事業所所在地	(〒 -)
申告者の氏名		作成者の所属部署名及び氏名	電話(- -)

(平成 年 月 日作成)

統計調査番号	調査票番号	年 月 分	事業所番号			
			都道府県	整理番号		
001	6090	2007				

石油化学製品月報の品目欄に記入する品目名、単位及び番号は下表によってください。

調 査 品 目 表

調 査 品 目	単位	番 号	調 査 品 目	単位	番 号
ポリレン	t	0101	エチレン	t	0134
ポリエチレン	t	0102	エチレン	t	0135
エチレン・酢酸	t	0103	エチレン	t	0136
ビニルコポリマー	t	0104	エチレン	t	0138
成形材料 (GP・HI)	t	0105	アセトアルデヒド	t	0140
ポリスチレン	t	0106	酢酸 (99% 換算)	t	0141
ポリスチレン	t	0107	酢酸	t	0142
ポリスチレン	t	0108	エチルアルコール	kl	0144
石油	t	0110	合成高級アルコール (C ₉ 以上のもの)	t	0145
スチレン	t	0112	二塩化エチレン	t	0146
ブタジエン	t	0113	ブクロピレン	t	0147
エチレン・ブタジエン (SBR)	t	0114	酸化ブクロピレン	t	0148
アクリロニトリル	t	0115	ブクロピレン	t	0149
ポリブタジエン	t	0116	ポリブクロピレン	t	0150
エチレン・ブタジエン	t	0117	エピクロピレン	t	0151
その他の合成ゴム	t	0118	イソブクロピレン	t	0153
スチレン	t	0119	合成アセトレン	t	0154
フェニル	t	0120	メチルイソブチルケトン	t	0155
ピスフェノール A	t	0124	アクリロニトリル	t	0156
無水フタル酸	t	0125	アクリル酸	t	0157
テレフタル酸	t	0126	合成オクタノール	t	0158
純ベンゼン	t	0128	合成ブタノール	t	0159
純トルエン	t	0129	メチルエチルケトン	t	0162
キシレン	t	0130	ブタン・ブチレン	t	0163
オキシシレン	t	0131	ブタンジエ	t	0164
パラキシレン	t	0132	ノルマルパラフィン	t	0165
			分解ガソリン	t	0166

(注) 品目番号 0109、0111、0122、0123、0127、0133、0137、0139、0143、0152、0160、0161 は欠番

秘

写真感光材料月報

(平成19年 月 分)

指定統計番号	11
経済産業省生産動態統計	
提出先	経済産業大臣
提出期日	翌月15日
提出部数	1部

品目	項目	番号	生産	受入	消費	出荷			月末在庫
						数量	金額(千円)	その他	
フィルム	白								
	X線用フィルム	0101							
	印刷・業務用フィルム	0102							
	映画用フィルム	0103							
	ロールフィルム(24mmを除く)	0104							
	レンズ付フィルム(千本)	0105							
	ロールフィルム(24mm)	0106							
	レンズ付フィルム(千本)	0107							
	その他のカラーフィルム	0108							
印刷紙	白黒印刷紙	0109							
画紙	カラー印刷紙	0110							

単位：m²

4. 生産能力		単位：m ² /月	
区分	生産能力	番号	力
アイルム	0401		A
印刷紙	0402		

3. 労務		単位：人	
区分	月末常用従業者数	番号	A
写真感光材料部門	0301		
事業所	0302		

備考：前月に比べ大幅な変動があった場合は、その理由を書いてください。

企業名	本社又は本店所在地	電話()
事業所名	事業所所在地	電話()
申告者の氏名	作成者の所属部署名及び氏名	電話()

(平成 年 月 日作成)

統計調査番号	調査票番号	年月分	都道府県	事業所番号	整理番号	番号
00161102007						



無機薬品・火薬類月報

(平成 19 年 月 分)

指 定 統 計 第 11 号	
経 済 産 業 省 生 産 動 態 統 計	
提 出 先	経 済 産 業 局 長
提 出 期 日	翌 月 10 日
提 出 部 数	2 部

1. 製 品		単 位	番 号	生 産	受 入	消 費	出 荷		月 末 在 庫					
項 目	品 目						販 売			そ の 他				
							数 量	金 額 (千円)						
		A	B	C	D	E	F	G						
ふ	っ	化	水	素	酸 (50%換算値)	t	0101							
り			ん		酸	t	0102							
水		酸	化	カ	リ	ウ	ム	t	0103					
酸			化		亜	鉛		t	0104					
酸			化		第	二	鉄	t	0105					
顔	料	ア	ゾ	顔	料	t	0106							
		フ	タ	ロ	シ	ア	ニ	ン	系	顔	料	t	0107	
酸	化	ア	ナ	タ	ー	ス	型	t	0108					
		ル	チ	ル	型	t	0109							
カ		ー	ボ	ン	ブ	ラ	ッ	ク	t	0110				
活	性	粒	状	t	0111									
		粉	状	t	0112									
硫		酸	アル	ミ	ニ	ウ	ム	(14%固形換算値)	t	0113				
ポ		リ	塩	化	アル	ミ	ニ	ウ	ム	(アルミナ10%換算値)	t	0114		
よ			う	素	t	0115								
け		い	酸	ナ	ト	リ	ウ	ム	t	0116				
過		酸	化	水	素 (100%重量換算値)	t	0117							
化		学	石	こ	う (2水塩換算値)	t	0118							
硫		酸 (100%換算値)	t	0119										
火	薬	硝	安	油	剤	爆	薬	kg	0120					
		火	薬	及	び	そ	の	他	の	爆	薬	(武器用を除く)	kg	0121

3. 労 務		単 位 : 人	
区 分	番 号	月 末 常 用 従 業 者 数	
		A	
無 機 薬 品 ・ 火 薬 類 部 門	0301		
事 業 所	0302		

4. 生 産 能 力		単 位 : t/月							
区 分	番 号	生 産 能 力							
		A							
ふ	っ	化	水	素	酸 (50%換算値)	0401			
り			ん		酸	0402			
水		酸	化	カ	リ	ウ	ム	0403	
酸			化		亜	鉛		0404	
酸			化		第	二	鉄	0405	
ア		ゾ	顔	料	0406				
酸		化	チ	タ	ン	0407			
カ		ー	ボ	ン	ブ	ラ	ッ	ク	0408
活		性	炭	0409					
硫		酸	アル	ミ	ニ	ウ	ム	(14%固形換算値)	0410
よ			う	素	0411				
け		い	酸	ナ	ト	リ	ウ	ム	0412
過		酸	化	水	素 (100%重量換算値)	0413			
硫		酸	0414						

備 考：前月に比べ大幅な変動があった場合は、その理由を書いてください。

企 業 名	本 社 又 は 本 店 所 在 地	(〒 -) 電 話 (- -)
事 業 所 名	事 業 所 所 在 地	(〒 -)
申 告 者 の 氏 名	作 成 者 の 所 属 部 署 名 及 び 氏 名	電 話 (- -)

(平成 年 月 日 作成)

統計調査番号	調査票番号	年 月 分	事 業 所 番 号
001	6121	2007	都道府県 整理番号



触 媒 月 報

(平成 19 年 月 分)

指 定 統 計 第 11 号	
経 済 産 業 省 生 産 動 態 統 計	
提 出 先	経 済 産 業 局 長
提 出 期 日	翌 月 10 日
提 出 部 数	2 部

1. 製 品			単位 : t						
品 目	項 目	番 号	生 産	受 入	消 費	出 荷			月 末 在 庫
						販 売		そ の 他	
						数 量	金 額 (千円)		
A	B	C	D	E	F	G			
工 業 用	精石製用水素化処理触媒(重油脱硫用を含む)	0101							
	その他の石油精製用	0102							
	石油化学品製造用	0103							
	高分子重合用	0104							
	油脂加工用	0105							
	医薬・食品製造用	0106							
	その他の工業用(無機・雰囲気ガス等)	0107							
保 全 用 境	自動車排気ガス浄化用	0108							
	その他の環境保全用	0109							

2. 原 材 料		単位 : 純分換算 kg	
区 分	番 号	消 費	
		A	
ニ ッ ケ ル	0201		
モ リ ブ デ ン	0202		
酸 化 チ タ ン	0203		
白 金	0204		
タ ン グ ス テ ン	0205		
コ バ ル ト	0206		
パ ラ ジ ウ ム	0207		
パ ナ ジ ウ ム	0208		
酸 化 ア ル ミ ニ ウ ム	0209		

3. 労 務			単位 : 人	
区 分	番 号	月 末 常 用 従 業 者 数		
		A		
触 媒 部 門	0301			
事 業 所	0302			

備 考 : 前月に比べ大幅な変動があった場合は、その理由を書いてください。

企 業 名		本 社 又 は 本 店 所 在 地	(〒 -) 電 話 (- -)
事 業 所 名		事 業 所 所 在 地	(〒 -)
申 告 者 の 氏 名		作 成 者 の 所 属 部 署 名 及 び 氏 名	電 話 (- -)

(平成 年 月 日 作成)

統計調査番号	調査票番号	年 月 分	事 業 所 番 号			
			都道府県	整 理 番 号		
001	6122	2007				



高 圧 ガ ス 月 報

(平成 19 年 月 分)

指 定 統 計 第 11 号	
経 済 産 業 省 生 産 動 態 統 計	
提 出 先	経 済 産 業 局 長
提 出 期 日	翌 月 10 日
提 出 部 数	2 部

1. 製 品		単 位	番 号	生 産 受 入	消 費	出 荷			月 末 在 庫
品 目	項 目					販 売		そ の 他	
						数 量	金 額 (千円)		
		A	B	C	D	E	F	G	
酸 素 (空気分留法)	酸 素 ガ ス	1000 m ³	0101						
	液 化 酸 素	1000 m ³	0102						
窒 素	窒 素 ガ ス	1000 m ³	0103						
	液 化 窒 素	1000 m ³	0104						
ア ル ゴ ン		1000 m ³	0105						
水 素		1000 m ³	0106						
溶 解 ア セ チ レ ン		t	0107						
フ ル オ ロ カ ー ボ ン		t	0108						
炭 酸 ガ ス		t	0109						

3. 労 務		単 位 : 人	
区 分	番 号	月 末 常 用 従 業 者 数	
		A	
高 圧 ガ ス 部 門	0301		
事 業 所	0302		

4. 生 産 能 力			
区 分	単 位	番 号	生 産 能 力
			A
酸 素 (空気分留法)	酸 素 ガ ス	1000m ³ /月	0401
	液 化 酸 素	1000m ³ /月	0402
溶 解 ア セ チ レ ン		t/月	0403

備 考：前月に比べ大幅な変動があった場合は、その理由を書いてください。

企 業 名	本 社 又 は 本 店 所 在 地	(〒 -) 電 話 (- -)
事 業 所 名	事 業 所 所 在 地	(〒 -)
申 告 者 の 氏 名	作 成 者 の 所 属 部 署 名 及 び 氏 名	電 話 (- -)

(平成 年 月 日 作成)

統計調査番号	調査票番号	年 月 分	事 業 所 番 号			
			都道府県	整 理 番 号		
00161402007						



プラスチック月報

(平成 19 年 月 分)

指 定 統 計 第 11 号	
経 済 産 業 省 生 産 動 態 統 計	
提 出 先	経 済 産 業 局 長
提 出 期 日	翌 月 10 日
提 出 部 数	2 部

1. 製 品		単位 : t						
品 目	項 目	番 号	生 産 A	受 入 B	消 費 C	出 荷		月 末 在 庫 G
						販 売 数 量 D	そ の 他 F	
フェノール樹脂	成 形 材 料	0101						
	積 層 品	0102						
	木 材 加 工 接 着 剤 用	0103						
	そ の 他 の フェノール樹脂	0104						
ユリア樹脂	接 着 剤 用	0105						
	そ の 他 の ユリア樹脂	0106						
メラミン樹脂	化 粧 板 用	0107						
	塗 料 用	0108						
	接 着 剤 用	0109						
	そ の 他 の メラミン樹脂	0110						
不飽和ポリエステル樹脂	F R P 用	0111						
	そ の 他 の 不飽和ポリエステル樹脂	0112						
ア ル キ ド 樹 脂		0113						
エ ポ キ シ 樹 脂		0114						
ウレタンフォーム	軟 質	0115						
	硬 質	0116						
メタクリル酸エステル(モノマー)		0117						
メタクリル樹脂	成 形 材 料	0118						
	そ の 他 の メタクリル樹脂	0119						
酢 酸 ビ ニ ル (モノマー)		0120						
ポ リ ビ ニ ル ア ル コ ー ル		0121						
塩 化 ビ ニ ル (モノマー)		0122						
塩化ビニル樹脂	ポ リ マ ー	0123						
	コ ポ リ マ ー	0124						
	ベ ー ス ト	0125						
塩化ビニリデン樹脂(コポリマーを含む)		0126						
カ プ ロ ラ ク タ ム		0127						
ポ リ ア ミ ド 系 樹 脂 成 形 材 料		0128						
ふ っ 素 樹 脂		0129						
ポ リ カ ー ボ ネ ー ト		0130						
ポ リ ア セ タ ー ル		0131						
ポリエチレンテレフタレート	織 維 用	0132						
	容 器 用	0133						
	そ の 他 の ポリエチレンテレフタレート	0134						
ポ リ プ チ レ ン テ レ フ タ レ ー ト		0135						
変 性 ポ リ フェ ニ レ ン エ ー テ ル		0136						
そ の 他 の 樹 脂		0137						

3. 勞 務		単位 : 人	
区 分	番 号	月 末 常 用 従 業 者 数	
		A	
プ ラ ス チ ッ ク 部 門	0301		
事 業 所	0302		

備 考 : 前 月 に 比 べ 大 幅 な 変 動 が あ っ た 場 合 は , そ の 理 由 を 書 い て く だ さ い 。

4. 生 産 能 力		単位 : t/月	
区 分	番 号	生 産 能 力	
		A	
フ ェ ノ ー ル 樹 脂	0401		
ユ リ ア 樹 脂	0402		
メ ラ ミ ン 樹 脂	0403		
不 飽 和 ポ リ エ ス テ ル 樹 脂	0404		
ア ル キ ド 樹 脂	0405		
エ ポ キ シ 樹 脂	0406		
メタクリル酸エステル(モノマー)	0407		
メ タ ク リ ル 樹 脂	0408		
酢 酸 ビ ニ ル (モ ノ マ ー)	0409		
ポ リ ビ ニ ル ア ル コ ー ル	0410		
塩 化 ビ ニ ル (モ ノ マ ー)	0411		
塩 化 ビ ニ ル 樹 脂	0412		
塩化ビニリデン樹脂(コポリマーを含む)	0413		
カ プ ロ ラ ク タ ム	0414		
ポ リ カ ー ボ ネ ー ト	0415		
ポ リ ア セ タ ー ル	0416		

企 業 名	本 社 又 は 本 店 所 在 地	(千 ー) 電 話 (ー ー)
事 業 所 名	事 業 所 所 在 地	(千 ー)
申 告 者 の 氏 名	作 成 者 の 所 属 部 署 及 び 氏 名	電 話 (ー ー)

(平成 年 月 日 作成)

統計調査番号	調査票番号	年 月 分	事 業 所 番 号
001	61602007		都道府県 整理番号



油脂製品、石けん・合成洗剤等及び界面活性剤月報

(平成 19 年 月 分)

指 定 統 計 第 11 号	
経 済 産 業 省 生 産 動 態 統 計	
提 出 先	経 済 産 業 局 長
提 出 期 日	翌 月 10 日
提 出 部 数	2 部

1. 製 品			単位 : t							
品 目	項 目	番 号	生 産	受 入	消 費	出 荷			月 末 在 庫	
						販 売		そ の 他		
						数 量	金 額 (千円)			F
A	B	C	D	E	F	G				
油脂製品、 石けん・合成 洗剤等	直 分 脂 肪 酸	0101		—	—			—		
	硬 化 脂 肪 酸	0102		—	—			—		
	分 別 ・ 分 留 脂 肪 酸	0103		—	—			—		
	精 製 グリセリン (98.5% 換算)	0104		—	—			—		
	石 け ん	浴 用 ・ 固 形	0105		—	—			—	
		手 洗 用 ・ 液 体	0106		—	—			—	
		そ の 他 の 石 け ん	0107		—	—			—	
	洗 顔 ・ ボ デ ィ 用 身 体 洗 浄 剤	0108		—	—			—		
	合 成 洗 剤	洗 粉	0109		—	—			—	
		液 体	中 性	0110		—	—		—	
			中 性 以 外 の も の	0111		—	—		—	
		台 所 用	0112		—	—			—	
		住 宅 ・ 家 具 用	0113		—	—			—	
	柔 軟 仕 上 げ 剤	高 濃 度 品	0114		—	—			—	
		高 濃 度 品 以 外 の も の	0115		—	—			—	
	漂 白 剤	酸 素 系	0116		—	—			—	
		塩 素 系	0117		—	—			—	
	酸 ・ ア ル カ リ 洗 浄 剤	0118		—	—			—		
	ク レ ン ザ ー	0119		—	—			—		
界 面 活 性 剤	陰 性 イ オン 剤	0120								
	ス ル フ ォ ン 型	硫 酸 エ ス テ ル 型	0121							
		ア ル キ ル (ア リ ル) ス ル フ ォ ン 型	0122							
	そ の 他 の 陰 イ オン 活 性 剤	0123								
陽 イ オン 活 性 剤	0124									
非 イ オン 活 性 剤	エ ー テ ル 型	POEア ル キ ル エ ー テ ル	0125							
		POEア ル キ ル ア リ ル エ ー テ ル	0126							
		そ の 他 の エ ー テ ル	0127							
	エ ス テ ル ・ エ ー テ ル 型	0128								
	多 価 ア ル コ ー ル エ ス テ ル	0129								
	そ の 他 の 非 イ オン 活 性 剤	0130								
	両 性 イ オン 活 性 剤	0131								
調 合 界 面 活 性 剤	0132									

3. 勞 務			単位 : 人
区 分	番 号	月 末 常 用 従 業 者 数	
		A	
油脂製品、石けん・合成洗剤等及び界面活性剤部門	0301		
事業所	0302		

4. 生 産 能 力			単位 : t/月
区 分	番 号	生 産 能 力	
		A	
脂 肪 酸	0401		
精 製 グ リ セ リ ン	0402		
石 け ん	0403		
合 成 洗 剤	0404		

備 考 : 前月に比べ大幅な変動があった場合は、その理由を書いてください。

企 業 名		本 社 又 は 本 店 所 在 地	(〒 -) 電 話 (- -)
事 業 所 名		事 業 所 所 在 地	(〒 -)
申 告 者 の 氏 名		作 成 者 の 所 属 部 署 名 及 び 氏 名	電 話 (- -)

(平成 年 月 日 作成)

統計調査番号	調査票番号	年 月 分	事 業 所 番 号			
			都道府県	整 理 番 号		
0 0 1	6 1 7 1	2 0 0 7				



化粧品月報

(平成 19 年 月 分)

指 定 統 計 第 11 号	
経 済 産 業 省 生 産 動 態 統 計	
提 出 先	経 済 産 業 局 長
提 出 期 日	翌 月 10 日
提 出 部 数	2 部

1. 製 品		番 号	生 産 (kg)	受 入 (kg)	出 荷			月 末 在 庫 (kg)	
項 目	品 目				販 売				そ の 他 (kg)
					個 数 (10 個)	数 量 (kg)	金 額 (千 円)		
		A	B	C	D	E	F	G	
	香水・オーデコロン	0101							
頭 髪 用 化 粧 品	シャンプー	0102							
	ヘアリンス	0103							
	ヘアトニック	0104							
	ヘアトリートメント	0105							
	ボマード・チック・ヘアクリーム・香油	0106							
	液状・泡状整髪料	0107							
	セットローション	0108							
	ヘアスプレー	0109							
	染毛料	0110							
	その他の頭髪用化粧品	0111							
	皮 膚 用 化 粧 品	洗顔クリーム・フォーム	0112						
クレンジングクリーム		0113							
マッサージ・コールドクリーム		0114							
モイスチャークリーム		0115							
乳液		0116							
化粧水		0117							
美容液		0118							
パック		0119							
男性皮膚用化粧品		0120							
その他の皮膚用化粧品		0121							
仕 上 用 化 粧 品	ファンデーション	0122							
	おしろい	0123							
	口紅	0124							
	リップクリーム	0125							
	ほほ紅	0126							
	アイメイクアップ	0127							
	まゆ墨・まつ毛化粧料	0128							
	つめ化粧料(除光液を含む)	0129							
	その他の仕上用化粧品	0130							
特 殊 用 途	日やけ止め及び日やけ用化粧品	0131							
	ひげそり用・浴用化粧品	0132							
	その他の特殊用途化粧品	0133							

(注) 1. 皮膚用化粧品のうち、男性用のは、0120 男性皮膚用化粧品に記入してください。
2. 浴用化粧品のうち、薬用浴剤は含めないでください。

3. 勞 務		単 位 : 人	
区 分	番 号	月 末 常 用 従 業 者 数	
		A	
化粧品部門	0301		
企業	0302		

備 考 : 前月に比べ大幅な変動があった場合は、その理由を書いてください。

5. 都 道 府 県 別 生 産 内 訳						単 位 : 千 円		
都 道 府 県 名	番 号	生 産 金 額		都 道 府 県 名	番 号	生 産 金 額		
		A				A		
	05				05			
	05				05			
	05				05			
	05				05			
	05				05			

(注) 生産金額は、生産量×販売単価を記入してください。

企 業 名	本 社 又 は 本 店 所 在 地	(〒 -) 電 話 (- -)
申 告 者 の 氏 名	作 成 者 の 所 属 部 署 名 及 び 氏 名	電 話 (- -)

(平成 年 月 日 作 成)

統計調査番号	調査票番号	年 月 分	事 業 所 番 号			
			都 道 府 県	整 理 番 号		
001	6175	2007				



塗料及び印刷インキ月報

(平成 19 年 月 分)

指 定 統 計 第 11 号	
経 済 産 業 省 生 産 動 態 統 計	
提 出 先	経 済 産 業 局 長
提 出 期 日	翌 月 10 日
提 出 部 数	2 部

1. 製 品		単位 : t						
品 目	番 号	生 産	受 入	消 費	出 荷			月 末 在 庫
					販 売		そ の 他	
					数 量	金 額 (千円)		
		A	B	C	D	E	F	G
ラ ッ カ ー	0101							
電 気 絶 縁 塗 料	0102							
合 成 樹 脂 塗 料	ワニス・エナメル	0103						
	アルキド樹脂系塗料	調 合 ペ イ ン ト	0104					
		さ び 止 ペ イ ン ト	0105					
		アミノアルキド樹脂系塗料	0106					
	アクリル樹脂系塗料	常 温 乾 燥 型	0107					
		焼 付 乾 燥 型	0108					
	エポキシ樹脂系塗料	0109						
	ウレタン樹脂系塗料	0110						
	不飽和ポリエステル樹脂系塗料	0111						
	船 底 塗 料	0112						
	そ の 他 の 溶 剤 系 塗 料	0113						
	水系塗料	エマルジョン系塗料	0114					
		厚膜型エマルジョンペイント	0115					
	水性樹脂系塗料	0116						
	無溶剤系塗料	粉 体 塗 料	0117					
		トラフィックペイント	0118					
	そ の 他 の 塗 料	0119						
	シ ン ナ ー	0120						
一 般 イ ン キ	平 版 イ ン キ	0121						
	樹 脂 凸 版 イ ン キ	0122						
	金 属 印 刷 イ ン キ	0123						
	グ ラ ビ ア イ ン キ	0124						
	そ の 他 の イ ン キ	0125						
新 聞 イ ン キ	0126							
印 刷 イ ン キ 用 ワ ニ ス	0127							

3. 労 務		単位 : 人	
区 分	番 号	月 末 常 用 従 業 者 数	
		A	
塗 料 及 び 印 刷 イ ン キ 部 門	0301		
事 業 所	0302		

4. 生 産 能 力			単位 : t/月	
区 分	番 号	生 産 能 力		
		A		
塗 料	0401			
印 刷 イ ン キ	0402			

備 考 : 前月に比べ大幅な変動があった場合は、その理由を書いてください。

企 業 名	本 社 又 は 本 店 所 在 地	(〒 -) 電 話 (- -)
事 業 所 名	事 業 所 所 在 地	(〒 -)
申 告 者 の 氏 名	作 成 者 の 所 属 部 署 名 及 び 氏 名	電 話 (- -)

(平成 年 月 日 作成)

統計調査番号	調査票番号	年 月 分	事 業 所 番 号			
			都道府県	整 理 番 号		
001	61802007					