



平成 24 年

— 2012 —

# 機械統計年報

YEARBOOK OF MACHINERY STATISTICS

経済産業省 大臣官房 調査統計グループ

Research and Statistics Department  
Minister's Secretariat  
Ministry of Economy, Trade and Industry ( METI )

# 序

経済産業省は、我が国鉱工業の生産活動の動向を明らかにするため、毎月、生産動態統計調査を実施し、調査結果を公表しております。

本年報は、平成24年に実施した生産動態統計調査のうち、機械器具に関する調査結果について取りまとめたものです。本年報が、各方面で広く活用されることを期待しております。

本年報の発行に当たり、毎月の統計調査に御協力を頂いております皆様に対し厚く御礼申し上げます。

平成25年6月

経済産業省大臣官房調査統計審議官

喜多見 淳一

# 機械統計年報目次

## Contents

序

利用上の注意

Notes for Utilization

### 1. 概況

Annual Review

### 2. 指数

Indices

#### (1) 鉱工業業種別生産指数

Indices of Industrial Production, Classification by Industry

#### (2) 鉱工業業種別出荷指数

Indices of Producer's Shipments, Classification by Industry

#### (3) 鉱工業業種別在庫指数

Indices of Producer's Inventory of Finished Goods, Classification by Industry

#### (4) 機械工業業種別生産指数

Indices of Machinery and equipment Production

#### (5) 機械工業生産能力指数

Indices of Production Capacity

### 3. 生産・出荷・在庫統計

Production, Producer's Shipments and Producer's Inventory of Finished Goods

#### (1) 製品統計表(時系列)

Historical Data by Commodities

##### 01 ボイラ及び原動機

Boilers and Power units

##### 02 土木建設機械、鉱山機械及び破碎機

Construction equipment, Mining machinery and Crushers

##### 03 化学機械及び貯蔵槽

Chemical machinery and Storage tanks

##### 04 製紙機械、プラスチック加工機械、印刷・製版・製本及び紙工機械

Paper making machines, Plastics processing machinery, Printing, Plate making, Bookbinding and Paper converting machines

##### 06 ポンプ、圧縮機及び送風機

Pumps, Compressors, Fans and Blowers

##### 07 油圧機器及び空気圧機器

Oil-hydraulic and Pneumatic equipment

##### 08 運搬機械及び産業用ロボット

Conveyance machines and Industrial robots

##### 09 動力伝導装置

Power transmission equipment

##### 10 農業用機械器具及び木材加工機械

Agricultural machinery and Wood working machinery

##### 11 金属工作機械

Metal cutting machine tools

##### 12 金属加工機械及び鋳造装置

Metal forming machinery and Foundry equipment

##### 14 食料品加工機械、包装機械及び荷造機械

Food products machinery, Wrapping and Packing machinery

##### 16 事務用機械

Office machinery

##### 17 ミシン及び繊維機械

Sewing machines and Textile machinery

##### 18 冷凍機及び冷凍機応用製品

Refrigerating machines, Appliances and equipment

##### 19 業務用サービス機器

Business service equipment

#### 20 軸受

Bearings

#### 23 金型

Mold and Die

#### 24 機械工具

Tools for machines

#### 28 回転電気機械

Rotating electrical machinery

#### 29 静止電気機械器具

Electrical stationary machines

#### 30 開閉制御装置

Switchgears and controlling equipment

#### 31 民生用電気機械器具

Consumer electric appliances

#### 32 電球、配線及び電気照明器具

Electric lamps, Wiring equipment and Luminaries

#### 33 通信機械器具及び無線応用装置

Communication and related equipment

#### 34 民生用電子機械器具

Consumer electronic appliance

#### 35 電子部品

Parts for electronic equipment

#### 36 電子管、半導体素子及び集積回路

Electronic tubes, semiconductor devices and integrated circuits

#### 37 電子計算機及び関連装置

Electronic computers and related equipments

#### 38 電気計測器及び電子応用装置

Electric measuring instrument and Associated electronic equipment

#### 39 電池

Cells and batteries

#### 40 自動車

Motor vehicles

#### 41 自動車部品及び内燃機関電装品

Parts for motor vehicles and electric equipment for internal combustion engines

#### 42 二輪自動車及び部品

Motor cycles and parts

#### 43 自転車及び車いす

Bicycles and Wheelchairs

#### 44 産業車両

Industrial vehicles

#### 45 航空機

Aircraft

#### 46 計測機器

Measuring equipment and instruments

#### 47 光学機械器具及び時計

Optical appliances and instruments, Watches and clocks

#### 49 武器

Weapons

#### 57 半導体製造装置及びフラットパネル・ディスプレイ製造装置

Semiconductor・Flat-panel display manufacturing system

#### (2) 製品年表

Annual commodities

#### 4. 労務統計

Labor

#### 付. 公表値の修正について

Corrent for an error of publication

#### 索引

Indices

# 利用上の注意

この年報は、経済産業省調査統計グループの機械統計に関する年次報告として刊行されている「機械統計年報」の第61号です。

この年報は、統計法に基づく経済産業省生産動態統計調査規則（基幹統計）により実施された機械器具に関する平成24年の調査結果を編集公表するものです。

毎月の調査結果は、「機械統計月報」として公表していますが、月報公表後、数値の修正が行われることがあります。この年報ではこれを補正しています。

## 1. 調査の範囲

この年報に収録した調査票の種類及び調査の範囲は、第1表のとおりです。

## 2. 調査項目の定義について

### (1) 製品

#### ① 生産

ア. 調査の対象事業所（以下「調査対象」という。）が、国内で実際に生産（受託生産を含む。）した製品の数量をいいます。ここでいう製品とは、修理改造、再製品を除く最終の社内検査又は立ち会い検査を完了したものをいいます。なお、生産には、調査対象で他の製品に加工又は消費するために生産したものも含まれます。

イ. 生産金額は契約価格又は生産者販売価格により評価したものをいいます。

ここでいう契約価格又は生産者販売価格とは、企業の販売価格から積込み料、運賃、保険料、その他の諸掛りを除き、消費税を含めたものです。

#### ② 受入

調査対象の工場又は倉庫に次の事由により受け入れた製品の数量をいいます。

ア. 他企業から購入したもの（輸入を含む。）

イ. 同一企業内の他工場から受け入れたもの

ウ. 委託生産品及び委託加工品を委託先の工場（下請工場を含む。）から受け入れたもの

エ. 返品（戻入れ）されたもの

#### ③ 消費

調査対象が他の製品の原材料、加工用として消費した数量をいいます。

#### ④ 出荷

調査対象及び調査対象が契約の主体となって借り受けている倉庫又は保管場所から、実際に出荷した数量をいいます。

#### （販売）

次の事由による出荷を「販売」としていません。

ア. 販売業者又は消費者である他企業に直接販売したもの

イ. 販売することを目的として本社、営業所又は中継地などに出荷したもの

ウ. 受託生産品を販売業者（消費者を含む。）である委託者へ出荷したもの

エ. 同一品目群に属する製品（同一調査票に掲げる品目、以下同じ。）を生産していない同一企業内の他工場に出荷したもの（全くの転売品）

オ. 販売金額は生産金額と同一の基準で評価しています。

#### （その他）

次の事由による出荷を「その他」出荷としています。

ア. 同一品目群に属する製品を生産している同一企業内の他工場に出荷したもの

イ. 同一品目群に属する製品を生産している他企業に出荷したもので、転売することが明らかなもの

ウ. 委託生産又は委託加工のため出荷したもの

エ. 受託生産品又は受託加工品を同一品目群に属する製品を生産している生産業者（委託者）へ出荷したもの

オ. 自家使用したもの（自工場施設などへの設備投資、見本用、贈答用、試験研究用など。）

カ. 自己消費したもの（ただし、消費を調査していない場合のみ。）

### ⑤ 月末在庫

調査対象が生産した調査品目の製品及び受入品で、調査対象及び調査対象が契約の主体となって借り受けている倉庫又は保管場所に、実際に保管してある製品の数量をいいます。

### (2) 労務

月末従事者数

実際に生産及び管理その他の業務に常時従事する人数をいいます（出向者、派遣労働者を含む）。

## 3. その他

(1) この年報で使用している記号の区分は下記のとおりです。

「0」は単位未満 「-」は実績なし 「…」は不詳  
「r」は訂正 「x」は秘匿 「▲」はマイナス

(2) 単位未満を四捨五入しているため、内訳の積み上げと合計が一致しない場合があります。

(3) この年報に掲載された統計を他に転載するときは、必ず「機械統計年報（経済産業省）」による旨を明記してください。

(4) 平成24年1月分から調査票の一部を改正しました。詳細については「第2表 調査票の改正について」を参照してください。

(5) 調査対象事業所の見直しなどにより、数値の接続しない品目があります。詳細については「第3表 品目別接続係数について」を参照してください。

なお、第3表に接続係数が記載されている品目の対前年比を求める場合は、以下の例を参考に計算してください。

[例]

「01ボイラ及び原動機」

ガスタービン 生産金額

(24年生産金額)	(23年生産金額)	(接続係数)	(対前年比)
↓	↓	↓	↓
200,890	175,786	1.848	▲38.2%

(6) 鉱工業指数については、平成24年1月分以降年間補正を行っておりません。

## 4. 問い合わせ先

この年報の内容についての問い合わせは、下記あてにご連絡ください。

〒100-8902 東京都千代田区霞が関一丁目3番1号

経済産業省 大臣官房 調査統計グループ 鉱工業動態統計室

一般・輸送機械 班

電気・精密機械 班

電話 03(3501)1511 (代) 内線 2871、2873

(本年報は再生紙を使用しております。)

第1表 調査票名及び調査対象事業所の範囲

調査票 番号	調 査 票 名	調査票 番号	調 査 票 名
	従事者50人以上の事業所を対象とするもの		従事者50人以上の事業所を対象とするもの
01	ボイラ及び原動機	39	電 池
02	土木建設機械、鉱山機械及び破砕機	40	自 動 車
03	化学機械及び貯蔵槽	41	自動車部品及び内燃機関電装品
04	製紙機械、プラスチック加工機械、印刷・製版・製本及び紙工機械（製紙機械、プラスチック加工機械）	42	二輪自動車及び部品
06	ポンプ、圧縮機及び送風機	44	産業車両
07	油圧機器及び空気圧機器	46	計測機器
08	運搬機械及び産業用ロボット	47	光学機械器具及び時計
09	動力伝導装置	57	半導体製造装置及びフラットパネル・ディスプレイ製造装置
11	金属工作機械		従事者30人以上の事業所を対象とするもの
16	事務用機械	04	製紙機械、プラスチック加工機械、印刷・製版・製本及び紙工機械（印刷・製版・製本及び紙工機械）
17	ミシン及び繊維機械（繊維機械）	10	農業用機械器具及び木材加工機械
18	冷凍機及び冷凍機応用製品	12	金属加工機械及び鋳造装置
19	業務用サービス機器	14	食料品加工機械、包装機械及び荷造機械
20	軸 受	17	ミシン及び繊維機械（ミシン）
28	回転電気機械	24	機械工具
29	静止電気機械器具	43	自転車及び車いす（車いす）
30	開閉制御装置		従事者20人以上の事業所を対象とするもの
31	民生用電気機械器具	23	金 型
32	電球、配線及び電気照明器具		従事者10人以上の事業所を対象とするもの
33	通信機械器具及び無線応用装置	43	自転車及び車いす（自転車）
34	民生用電子機械器具		すべての事業所を対象とするもの
35	電子部品	45	航 空 機
36	電子管、半導体素子及び集積回路	49	武 器
37	電子計算機及び関連装置		
38	電気計測器及び電子応用装置		

第2表 調査票の改正について

平成24年1月分から「調査票の改正」を行った。調査品目の改正点は以下のとおりである。

調査品目改正一覧

調査票番号	改正前	改正後	備考
14	食料品加工機械、包装機械及び荷造機械 食料品加工機械（手動のものを除く） 飲料製造用機械 製茶用機械	食料品加工機械、包装機械及び荷造機械 食料品加工機械（手動のものを除く）	削 削 除 除
16	事務用機械 電子式卓上計算機	事務用機械	削 除
24	機械工具 1-1. 製品 特殊鋼切削工具 : C(W)BN工具  1-2. 製品 超硬工具 超硬チップ (ボールペン用及びスパイク用を除く) 超硬サーメットチップ (ボールペン用及びスパイク用を除く) 超硬バイト (自家使用を除き、チップ重量のみ記入) 超硬カッタ (自家使用を除き、チップ重量のみ記入) 超硬ドリル (自家使用を除き、チップ重量のみ記入) 超硬エンドミル (自家使用を除き、チップ重量のみ記入) その他の超硬工具 (自家使用を除き、チップ重量のみ記入 ダイ ス・ロックビット・リーマ・レースセンター・ オーガビット・コールカッタービット・コール ビット・コアビット等)	機械工具 1-1. 製品 特殊鋼切削工具 : C(W)BN工具 超硬工具 超硬バイト (自家使用を除く) 超硬カッタ (自家使用を除く) 超硬ドリル (自家使用を除く) 超硬エンドミル (自家使用を除く) その他の超硬工具 (自家使用を除く ダイ ス、ロックビット、リーマ、 レースセンター、オーガビット、コールカッタービ ット、コールビット、コアビット等)  1-2. 製品 超硬工具 超硬チップ (ボールペン用及びスパイク用を除く) 超硬サーメットチップ (ボールペン用及びスパイク用を除く)	項 目 変 更 項 目 変 更 項 目 変 更 項 目 変 更 項 目 変 更
28	回転電気機械（航空機用のものを除く） 電動機 交流電動機	回転電気機械（航空機用のものを除く） 電動機 交流電動機 PMモータ（70W以上） 自動車用 その他	新 新 規 規
29	静止電気機械器具（航空機用のものを除く） 電力変換装置 電動機駆動用変換装置	静止電気機械器具（航空機用のものを除く） 電力変換装置 電動機駆動用変換装置 サーボアンプ	新 規
31	民生用電気機械器具 家庭用生ゴミ処理機	民生用電気機械器具	削 除
32	電球、配線及び電気照明器具 電球	電球、配線及び電気照明器具 電球 LEDランプ	新 規
35	電子部品	電子部品 電子回路実装基板 プリント配線実装基板 モジュール実装基板	新 新 規 規
39	電池 蓄電池 リチウムイオン蓄電池	電池 蓄電池 リチウムイオン蓄電池 車載用 その他	新 名 称 変 更

第3表 品目別接続係数について(平成24年1月発生分)

Table 3 : Continuity Coefficients by Commodity (January,2012)

調査対象事業所の見直し等により、発生年月以前の数値と発生年月以降の数値をそのまま比較出来ない品目があります。これらの品目については、以下の接続係数を発生年月の前月以前の数値に乗じて、発生年月以降の数値と接続してご利用ください。

Several goods cannot be compared before and after the break date.  
For these goods, multiply the figures before the break date by the following connecting coefficients and connect these figures to the figures after the break date.

調査票番号 Questionnaire number	調査票・品目名 Questionnaire Goods	生産 Production			出荷(販売) Shipments sales			在庫 Inventory	
		数量 Quantity	重量・容量 Weight・Capacity	金額 Value	数量 Quantity	重量・容量 Weight・Capacity	金額 Value	数量 Quantity	重量・容量 Weight・Capacity
2010	ボイラ及び原動機(自動車用、二輪自動車用、鉄道車両用及び航空機用のものを除く) Boilers and power units(except engines for motor vehicles, motorcycles, railroad cars and aircraft)								
	ガスタービン Gas turbines	8.250	1.673	1.848					
2020	土木建設機械、鉱山機械及び破砕機 Construction equipment, mining machinery and crushers								
	破砕解体機 Destructive equipment	0.890		0.913	0.880		0.896	0.478	
2030	化学機械及び貯蔵槽 Chemical machinery and storage tanks								
	化学機械 Chemical machinery	1.186							
	分離機器 Separators	1.413	1.475	1.116					
	集じん機器 Dust collectors	1.264	1.128	1.147					
	乾燥機器 Dryers	1.038	1.117	1.030					
2040	製紙機械、プラスチック加工機械、印刷・製版・製本及び紙工機械 Paper making machines, plastic processing machinery printing, plate making, bookbinding and paper converting machines								
	プラスチック加工機械 Plastics processing machinery								
	押出成形付属装置 Extruders		1.110	1.058					
	印刷機械 Printing machines	1.005	1.020	1.017					
	平版印刷機 Platen press	1.041	1.028	1.030					
	長巻式 Web-fed offset press	1.650	1.633	1.353					
	枚葉式 Sheet-fed offset press	0.992	0.989	0.981					
	製本機械 Book binding machines	1.035		1.113					
2060	ポンプ、圧縮機及び送風機 Pumps, compressors, fans and blowers								
	ポンプ(手動式及び消防ポンプを除く) Pumps (except hand operated type and fire engine pumps)								1.011
	水中ポンプ Submersible pumps								1.024
	汚水・土木用 Pumps for waste water and civil engineering use								1.025
2070	油圧機器及び空気圧機器 Oil-hydraulic and pneumatic equipment								
	油圧機器 Oil-hydraulic equipment								
	油圧シリンダ(ユニット用を含む) Oil-hydraulic cylinders(including for unit)			1.052					
2080	運搬機械及び産業用ロボット Conveyance machines and industrial robots								
	コンベヤ Conveyors	1.013	1.003	1.006					
	ベルトコンベヤ Belt conveyors	1.078	1.045	1.045					
	機械式駐車装置 Mechanical parkings	0.895							
2100	農業用機械器具及び木材加工機械 Agricultural machinery and wood working machinery								
	木材加工機械 Woodworking machinery and sawmill machinery								
	木工機械及び製材機械 Woodworking machinery and sawmill machinery	0.727		0.988				0.254	
2110	金属工作機械 Metal cutting machine tools								
	旋盤 Lathes								
	数値制御旋盤(ターニングセンタを含む) Numerically controlled lathes (including turning centers)		1.001			1.001			
	立て形 Vertical type		1.008			1.007			
2120	金属加工機械及び鑄造装置 Metal forming machinery and foundry equipment								
	鑄造装置 Foundry equipment	1.015	1.003	1.007					
	ダイカストマシン Die casting machines	1.045	1.005	1.009					



調査票番号 Questionnaire number	調査票・品目名 Questionnaire Goods	生産 Production			出荷(販売) Shipments sales			在庫 Inventory	
		数量 Quantity	重量・容量 Weight・Capacity	金額 Value	数量 Quantity	重量・容量 Weight・Capacity	金額 Value	数量 Quantity	重量・容量 Weight・Capacity
2140	食料品加工機械、包装機械及び荷造機械 Food products machinery, wrapping and packing machinery			0.959			0.969		
	食料品加工機械(手動のものを除く) Food products machinery(except for hand type)	0.874		0.878	0.890		0.909	0.912	
	包装機械及び荷造機械(手動のものを除く) Wrapping and packing machinery(except for hand type)								
	個装・内装機械 Consumer packaging machinery	1.038		1.027	1.037		1.016		
	製袋充てん機 Forming, filling and closing machines for flexible packages	1.113		1.080	1.082		1.056	1.043	
	びん詰機械(洗びん機、殺菌機等を含む) Bottling machinery			0.969			0.969		
その他の個装・内装機械 Miscellaneous consumer packaging machinery	1.048			1.062					
2170	ミンシ及び繊維機械 Sewing machines and textile machinery								
	ミンシ Sewing machines	0.873		0.924					
	工業用ミンシ Industrial sewing machines	0.818		0.914	1.015		1.009		
	ヘリ縫 For top stitching	0.395		0.731					
	その他の工業用ミンシ Miscellaneous industrial sewing machines	0.890		0.929	1.025		1.011		
2180	冷凍機及び冷凍機応用製品 Refrigerating machines, appliances and equipment								
	冷凍機 Refrigerating machines								
	圧縮機(電動機付を含む) Compressors								
	乗用車エアコン用(トラック用を含む) For automobile air conditioning (including for truck)	1.031		1.037	1.033		1.031	1.029	
	冷凍機応用製品 Refrigerating appliances								
	エアコンディショナ Air conditioners								
	電気により圧縮機を駆動するもの Air conditioner which drives a compressor by electricity								
	シングルパッケージ形(リモートコンデンサ形を含む) Single packaged type (including remote condenser type)	1.264		1.085	1.168		1.048	0.772	
	エンジンにより圧縮機を駆動するもの Air conditioner which drives a compressor by engine	1.207		1.064	1.140		1.069	1.194	
	室外ユニット Outdoor unit	0.992		0.999	1.083		1.221	1.294	
室内ユニット Indoor unit	1.345		1.627	1.190		1.324	1.215		
2230	金型 Mold and die	1.032	1.033	1.034					
	プレス用金型 Stamping die	1.016	1.031	1.026					
	鍛造用金型 Forging die	1.154	1.027	1.073					
	プラスチック用金型 Plastic molds	1.060	1.061	1.054					
	鍛造用金型(自家使用分) Forging die(Private use)			1.047					
	プラスチック用金型(自家使用分) Plastic molds(Private use)	1.123		1.038					
	機械工具 Tools for machines								
2240	特殊鋼切削工具 High speed steel cutting tools	1.015		1.008	1.033		1.017	1.021	
	ドリル(木工用を除く) Drills (except for wood)	1.036		1.035	1.079		1.081	1.033	
2280	回転電気機械(航空機用のものを除く) Rotating electrical machinery (except aircraft)			1.062					
	電動機 Electric motors			1.181					
	交流電動機 Alternative current motors	1.463	2.563	1.991					
	非標準三相誘導電動機(70W以上) Three phase induction for individual purpose(70W or more)	0.996	0.995	0.994					
	その他の交流電動機(70W以上) Miscellaneous AC motors (70W or more)	0.456	0.408	0.407					
	サーボモータ Servo motors	0.679		0.363					
	小形電動機(70W未満) Small capacity motors (Less than 70W)								
小形交流電動機 Small capacity AC motors	0.929		0.932						
ステッピングモータ Stepping motors			1.038						

調査票番号 Questionnaire number	調査票・品目名 Questionnaire Goods	生産 Production			出荷(販売) Shipments sales			在庫 Inventory	
		数量 Quantity	重量・容量 Weight・Capacity	金額 Value	数量 Quantity	重量・容量 Weight・Capacity	金額 Value	数量 Quantity	重量・容量 Weight・Capacity
2290	静止電気機械器具 Electrical stationary machines(except aircraft)			1.246					
	電力変換装置 Power conversion equipment	1.358		1.520					
	系統用・一般負荷用電力変換装置 Power conversion equipment for the system and for general load	0.951							
	無停電電源装置 Uninterruptible power supply	0.921		0.973					
	電動機駆動用変換装置 Converter for the motor drive	1.404		1.766					
	その他の電動機駆動用変換装置 Other converter for the motor drive	0.218		0.544					
電気炉 Electric furnaces		1.391	1.183						
2300	開閉制御装置(航空機用のものを除く) Switchgears and controlling equipment (except aircraft)			0.999					
	開閉制御装置 Switchgears and controlling equipment								
	開閉機器 Switching devices								
	低圧開閉器・制御機器 Low voltage switching devices								
	電磁開閉器 Electromagnetic starters	0.988		0.948					
	低圧遮断器 Low voltage circuit breakers	0.975		0.972					
2310	民生用電気機械器具 Consumer electric appliances			0.944					
	ジャーボット Electric vacuum bottles						0.969		
	クッキングヒーター Electric cooktops						0.986		
	換気扇 Ventilating fans				1.042		1.029		
	電気温水器 Electric storage tank water heaters				1.096		1.043	0.899	
	自然冷媒ヒートポンプ式給湯機 Natural coolant heat pump formula hot-water supply machine				1.044		1.031		
電気洗濯機 Electric washing machines	0.532		0.605						
電気掃除機 Electric vacuum cleaners	0.864		0.879						
電気マッサージ器具 Electric massagers				0.753			0.549		
2320	電球、配線及び電気照明器具 Electric lamps, wiring equipment and luminaries			1.042			1.122		
	電球 Electric lamps								
	配線器具 Wiring devices	0.998		0.996	0.994		0.993	0.988	
	電気照明器具 Electric luminaries								
	白熱灯器具 Incandescent luminaries	0.941			0.835		0.826	0.768	
	一般用 For general use	0.931		0.968	0.816		0.798	0.750	
放電灯器具 Fluorescent discharge lamps									
高圧放電灯器具 High pressure discharge luminaries	1.095		1.105	1.138		1.077			
2330	通信機械器具及び無線応用装置 Communication and related equipment								
	無線通信装置 Radio communication equipment								
2340	携帯電話 Cellular telephone	0.989		0.985	0.992		0.989		
	民生用電子機械器具 Consumer electronic appliance							0.813	
2350	補聴器 Hearing aid								
	電子部品 Parts for electronic equipment			1.072					
	受動部品 Passive components			1.017					
	抵抗器 Resistors			0.979					
	可変抵抗器 Potentiometers			0.937					
	その他の可変抵抗器 Miscellaneous potentiometers	0.970		0.843					
固定コンデンサ Fixed capacitors	1.111		1.057						

調査票番号 Questionnaire number	調査票・品目名 Questionnaire Goods		生産 Production			出荷(販売) Shipments sales			在庫 Inventory		
			数量 Quantity	重量・容量 Weight・Capacity	金額 Value	数量 Quantity	重量・容量 Weight・Capacity	金額 Value	数量 Quantity	重量・容量 Weight・Capacity	
2350		セラミックコンデンサ Ceramic capacitors	1.114		1.061						
		有機フィルムコンデンサ(その他の固定コンデンサを含む) Plastic film capacitors(including Miscellaneous connectors)			2.004						
		トランス Sheet core transformer	0.328		0.429						
		接続部品 Connecting components									
		スイッチ(通信・電子装置用に限る) Switches			1.036						
		その他のスイッチ Miscellaneous switches			1.037						
		コネクタ Connectors	0.946								
		その他のコネクタ Miscellaneous connectors	0.835								
		電子回路基板 Electronic circuit boards	1.039		1.020						
		リジッドプリント配線板 Rigid printed wiring boards	1.056		1.017						
		両面プリント配線板 Double-sided printed wiring boards	1.030		0.942						
		多層プリント配線板(4層) Multi layer printed wiring boards(4layers)	1.150		1.098						
		多層プリント配線板(6~8層) Multi layer printed wiring boards(6~8layers)	1.116		1.041						
		ビルドアップ多層配線板 Build-up multi layer printed wiring boards	1.034								
		モジュール基板 Module boards			1.033						
		リジッド系モジュール基板 Rigid-system module boards			1.037						
		スイッチング電源 Switching power supply units	0.820		0.968						
	2360		電子管、半導体素子及び集積回路 Electronic tubes, semiconductor devices and integrated circuits (electronic active devices)			0.927					
			半導体素子 Semiconductor devices	0.937		0.944					
			シリコンダイオード Silicon diodes	0.903		0.948			0.639		
			トランジスタ Transistors	0.875		0.865			0.993	0.670	
			シリコントランジスタ Silicon diodes	0.947		0.917			0.965	0.463	
			1W未満 Less than 1W	0.948		0.806			0.912	0.429	
		電界効果型トランジスタ Field effect transistors	0.845		0.728						
		IGBT IGBT(Insulated gate bipolar transistors)	0.425		0.967				0.954		
		サイリスタ Thyristors	0.618		0.789						
		光電変換素子 Opto electronic devices	0.960								
		レーザダイオード Laser diodes	0.705		0.876						
		カプラ・インタラプタ Photo couplers and photo interrupters	0.700		0.816						
		その他の光電変換素子 Miscellaneous opto electronic devices	0.675		0.955						
		集積回路 Integrated circuits	0.881		0.871	0.959					
		半導体集積回路 Monolithic integrated circuits	0.880		0.861	0.957					
		線形回路 Linear ICs	0.941		0.792	1.002		1.003	0.997		
		標準線形回路 Standard linear ICs	0.947		0.884						
		非標準線形回路 Non standard linear ICs	0.938		0.768						
		産業用機器向 For industrial products	0.809		0.769				0.968		
		民生用機器向 For consumer products	0.952		0.764						
		計数回路 Digital ICs	0.806		0.870	0.917					
		バイポーラ型 Bipolar ICs	0.952		0.946	0.981		0.994			
		モス型 Metal oxide semiconductor ICs	0.801		0.869	0.914					
	マイクロコンピュータ Micro computers	0.635		0.664	1.001						
	MCU Micro controller units	0.594		0.595							

調査票番号 Questionnaire number	調査票・品目名 Questionnaire Goods			生産 Production			出荷(販売) Shipments sales			在庫 Inventory	
				数量	重量・容量	金額	数量	重量・容量	金額	数量	重量・容量
				Quantity	Weight・Capacity	Value	Quantity	Weight・Capacity	Value	Quantity	Weight・Capacity
2360	ロジック Logic ICs		0.762		0.842	0.832		0.991	0.988		
		標準ロジック Standard logic ICs		0.967		0.895					
		セミカスタム Semicustom ICs		0.912		0.939					
		ディスプレイドライバ Display driver ICs		0.411		0.442					
		その他ロジック Miscellaneous logic ICs		0.568		0.831	0.543		0.905		
	メモリ Memory ICs	SRAM Static random access memory ICs		0.156		0.155					
		その他メモリ Miscellaneous memory ICs		0.859		0.602					
		その他のモス型 Miscellaneous MOS ICs				0.955					
		CCD Charge coupled devices				0.994					
		その他モス型 Miscellaneous MOS ICs (excluding CCDs)		1.152		0.408	1.165				
		混成集積回路 Hybrid ICs		0.920		0.982					
		液晶素子 Liquid crystal devices									
	パッシブ型 Passive matrix LCDs			1.053			1.046				
		液晶モジュール Liquid crystal modules		1.075		1.055	1.079	1.005	0.990		
液晶パネル Liquid crystal panels			1.048			1.039		0.963			
2380	電気計測器及び電子応用装置 Electric measuring instrument and associated electronic equipment										
	電気計器 Electrical meters			0.979		0.995	0.979		0.997	0.946	
	指示計器 Indicating instruments								0.330		
	電力量計 Watt-hour meters								0.939		
	電気測定器 Electric test and measuring equipment										
	半導体・IC測定器 Semiconductor characteristic measuring			1.013		1.005					
	工業用計測制御機器 Industrial for measuring equipment instruments										
	受信計 Receiving instruments								0.216		
	プロセス監視制御システム Monitoring and control systems for processing								1.062		
	その他のプロセス監視制御システム Miscellaneous monitoring and controlsystem								1.062		
	ガス警報器 Gas alarm					1.832		1.597	1.086		
電子応用装置 Associated electronic equipment											
X線装置 X-ray equipment			1.030		1.031						
医用 Medical X-ray systems			1.042		1.038						
医科・歯科用 Medical use dental use			1.052		1.097						
2390	電池 Cells and batteries					1.167		1.128			
	蓄電池 Storage batteries					1.194		1.153			
	リチウムイオン蓄電池 Small sized sealed lithium ion rechargeable batteries			1.032	1.339	1.553	1.215	1.425	1.062	1.770	
	その他 Other small sized sealed lithium ion rechargeable batteries				1.003	1.012		1.003	1.001	1.026	
2400	自動車 Motor vehicles										
	車体 Bodies										
	トラックボデー Truck bodies										
	普通トラックボデー Large truck bodies			1.041		1.036					
	普通トラック荷台 Large truck platforms			1.043		1.036					

調査票番号 Questionnaire number	調査票・品目名 Questionnaire Goods	生産 Production			出荷(販売) Shipments sales			在庫 Inventory	
		数量 Quantity	重量・容量 Weight・Capacity	金額 Value	数量 Quantity	重量・容量 Weight・Capacity	金額 Value	数量 Quantity	重量・容量 Weight・Capacity
2410	自動車部品及び内燃機関電装品 Parts for motor vehicles and electric equipment for internal combustion engines								
	懸架制動装置部品 Suspension and brake parts			0.997					
	ブレーキシリンダ Brake cylinders	0.919		0.979					
	シャシー及び車体部品 Chassis and body parts			1.009					
	シートベルト Seatbelt	1.105		1.133					
	エアバックモジュール Air bag module	1.095		1.039					
2430	自転車及び車いす Bicycles and wheelchairs								
	完成自転車 Fully assembled bicycles							0.858	
	軽快車 Light bicycles							0.870	
	その他 Miscellaneous cycles							0.785	
2460	計測機器 Measuring equipment and instruments								
	測定機器 Measuring equipment and instruments								
	工業用長さ計 Industrial measures				0.995			1.023	
	積算体積計 Flow volumeters								
	積算式ガソリン量器 Gasoline pumps	1.330			1.302			1.296	
	精密測定機(光学測定機を含む) Precision measuring machines and instruments							0.936	
	分析機器 Analytical instruments	0.726		0.960	0.724		0.959	0.696	
	その他の分析機器 Miscellaneous analytical instruments	0.397		0.923	0.413		0.918	0.108	
2570	半導体製造装置及びフラットパネル・ディスプレイ製造装置 Semiconductor・flat-panel display manufacturing system								
	半導体製造装置 Semiconductor manufacturing system			0.992					
	ウェハプロセス用処理装置 Wafer processing system	0.989	0.988	0.989					
	薄膜形成装置 Thin-film deposition system	0.979	0.961	0.960					
	半導体製造装置用関連装置(マスク・レチクル製造用装置を含む) Related system for manufacturing of semiconductor(including mask/reticle manufacturing system)	0.967		0.999					

品目別接続係数について(平成24年10月発生分)

Continuity Coefficients by Commodity (October 2012)

調査対象事業所の見直し等により、発生年月以前の数値と発生年月以降の数値をそのまま比較出来ない品目があります。これらの品目については、以下の接続係数を発生年月の前月以前の数値に乗じて、発生年月以降の数値と接続してご利用ください。

Several goods cannot be compared before and after the break date.

For these goods, multiply the figures before the break date by the following connecting coefficients and connect these figures to the figures after the break date.

調査票番号 Questionnaire number	調査票・品目名 Questionnaire Goods	生産 Production					修理 Repair			
		計 Total	防衛省及び特需 For the Ministry of Defense and special procurements		その他 Others		計 Total	防衛省及び特需 For the Ministry of Defense and special procurements		その他 Others
			金額 Value	数量 Quantity	金額 Value	数量 Quantity		金額 Value	金額 Value	
2450	航空機 Aircraft									
	航空機(合計) Aircraft tota						1.047			1.150
	航空機 Aircraft						1.136			1.739
	ターボジェット機 Turbo-jet airplanes						1.226			1.899

## Notes for Utilization

This yearbook is No. 61 of the Yearbook of Machinery Statistics, which is published as an annual report on machinery statistics compiled by the Research and Statistics Department of the Ministry of Economy, Trade and Industry.

This yearbook includes the results of the 2012 Current Survey of Production (Fundamental Statistics) concerning machinery and equipments, which is conducted under the METI's Regulations for the Current Survey of Production. The results of the Monthly Current Survey of Production are published as a "Monthly Report of Machinery Statistics". After being published in the monthly report, numbers may be revised. This yearbook revises those numbers.

### 1. Subject of the survey

The kinds of questionnaires and scope of the survey in this yearbook are as in the following table 1.

### 2. The definition of survey items

#### (1) Product

##### ① Production

- a. The total quantity of products actually produced (including produced as a consignee) by the establishment that is the object of the survey (hereafter, "the survey object").

In this connection, "products" mean those products that have undergone either final in-house inspection or witnessed inspection within the research period, and repairs and reconstruction are not included in production.

- b. Contract prices or producers selling prices assess the financial amount of production. In this connection, "contract prices" or "producers selling prices" are enterprises' selling prices excluding shipping charges, transport costs, insurance costs and other costs.

##### ② Receiving

The quantity of products received by factories or warehouses the same survey commodity items due to the following circumstances:

- a. Purchased from other enterprises (including imports).
- b. Received from other factories belonging of the same enterprises.
- c. The commissioned products and commission-manufactured products received from the consignees (including subcontract factories).
- d. Returned products (including purchase return).

##### ③ Consumption

The quantity of products consumed as materials in "the survey object".

##### ④ Shipment

The quantity of products actually shipped from "the survey object" warehouse or rental warehouse which "the survey object" mainly uses.

#### (Sales)

Shipments made in the following circumstances are counted "Sales"

- a. Products directly sold to distributors or consumer enterprises.
- b. Products shipped to the headquarters/sales offices or relay points for the purpose of selling.
- c. Commissioned products shipped to consigners that are sales dealers (including consumers).
- d. Products shipped to other factories of the same enterprise which are not producing products belonging to same group of items, and that are subsequently to be resold.

e. Value as evaluated by the contract price of producer's selling price.

(Other)

Shipments owing to the following circumstances are counted as "Other".

- a. Products shipped to other factories of the enterprise which are producing products belonging to the same group of items.
- b. Products shipped to other enterprises which are producing products belonging to the same group of items.
- c. Products shipped for use in the commissioned products or commission-manufactured products.
- d. The commissioned products or commission-manufactured products shipped to the manufacturers (consigners) that are producing products belonging to the same group of items.
- e. Products used in-house (equipment investment for an enterprise's own factory, use for samples, use for gifts, use in testing and research).
- f. Products consumed in-house (only in the case of the no consumption survey item).

⑤ Inventory at the end of the month

The quantity of products produced or received by "the survey object" which are actually stored in "the survey object" warehouses and rental warehouses which "the survey object" mainly uses.

(2) Labor

Number of persons engaged at the end of month

The number of persons that actually and regularly engage in production, management or other operations (including the dispatched workers).

### 3. Others

(1) Abbreviations used in this yearbook are as follows:

「0」 Less than unit after rounding	「-」 No results	「…」 Unknown
「r」 Revised	「X」 Conceal	「▲」 Minus

(2) Figures may not exactly equal totals because of rounding.

(3) When reprinting the statistics contained in this yearbook in other printed matter, the fact that they are based on the Yearbook of Machinery Statistics (Ministry of Economy, Trade and Industry) must be clearly indicated.

(4) Some survey sheets have been revised from January 2012. Please refer to "Table 2 Revision of the questionnaires" for further details.

(5) Because of the review of the scopes, there may be discontinuity for some consecutive data of the commodity. Please refer to "Table 3 Link Coefficient by Commodity" for details. With reference to the following example, you can calculate the ratio to the year of the items which connection coefficients are indicated in the Table 3.

#### [Example]

"01 Boilers and power"

Gas turbines: Value of production

(The 2012 Value of production) ÷ ((The 2011 Value of production) × (The connection coefficients)) × 100 - 100 = ▲38.2.0%

$$200,890 \div (175,786 \times 1.848) \times 100 - 100 = \blacktriangle 38.2\%$$

(6) Regarding the Indices of Industrial Production, annual revision has not been implemented Since January, 2012.

#### **4. Contact information**

If there are any questions about the contents of this yearbook, please contact the following address.

**General machinery and Transport equipment Group,  
Electrical machinery and Precision instruments Group,  
Office of Current Survey for Mining and Manufacturing, Research and statistics Department,  
Minister's Secretari, Ministry of Economy, Trade and Industry  
1-3-1 Kasumigaseki, Chiyoda-ku, Tokyo 100-8902, Japan  
Tel:+81-3-3501-1511 Extension 2871 , 2873**

Recycled paper is used in this yearbook.



Table 1: Questionnaire name and the scope of business establishments covered by the research

Questionnaire number	Questionnaire name	Questionnaire number	Questionnaire name
<b>Business establishments where there are 50 or more regular employees</b>		<b>Business establishments where there are 50 or more regular employees</b>	
01	Boilers and Power units	39	Cells and batteries
02	Construction equipment, Mining machinery and Crushers	40	Motor vehicles
03	Chemical machinery and Storage tanks	41	Parts for motor vehicles and electric equipment for eternal combustion engines
04	Paper making machines, Plastics processing machinery, Printing, Plate making, Bookbinding and Paper converting machines (Paper making machines, Plastics processing machinery)	42	Motor cycles and parts
06	Pumps, Compressors, Fans and Blowers	44	Industrial vehicles
07	Oil-hydraulic and Pneumatic equipment	46	Measuring equipment and instruments
08	Conveyance machines and Industrial robots	47	Optical appliances and instruments, Watches and clocks
09	Power transmission equipment	57	Semiconductor • Flat-panel display manufacturing system
11	Metal cutting machine tools	<b>Business establishments where there are 30 or more regular employees</b>	
16	Office machinery	04	Paper making machines, Plastics processing machinery, Printing, Plate making, Bookbinding and Paper converting machines (Printing, Plate making, Bookbinding and Paper converting machines)
17	Sewing machines and Textile machinery (Textile machinery)	10	Agricultural machinery and Wood working machinery
18	Refrigerating machines, Appliances and equipment	12	Metal forming machinery and Foundry equipment
19	Business service equipment	14	Food products machinery, Wrapping and Packing machinery
20	Bearings	17	Sewing machines and Textile machinery (Sewing machines)
28	Rotating electrical machinery	24	Tools for machines
29	Electrical stationary machines	43	Bicycles and Wheelchairs (Wheelchairs)
30	Switchgears and controlling equipment	<b>Business establishments where there are 20 or more regular employees</b>	
31	Consumer electric appliances	23	Mold and Die
32	Electric lamps, Wiring equipment and Luminaries	<b>Business establishments where there are 10 or more regular employees</b>	
33	Communication and related equipment	43	Bicycles and Wheelchairs (Bicycles)
34	Consumer electronic appliance	<b>All business establishments</b>	
35	Parts for electronic equipment	45	Aircraft
36	Electronic tubes, semiconductor devices and integrated circuits	49	Weapons
37	Electronic computers and related equipments		
38	Electric measuring instrument and Associated electronic equipment		

**Table 2: Revision of the questionnaires.**

Questionnaires have been revised from January 2012 onward. Revisions of research are as follows.

Revisions of the survey method (survey items, etc.)

Questionnaire number	Former item	New item	Notes
14	Food products machinery, Wrapping and Packing machinery Food products machinery(except for hand type) Beverage products machinery Tea processing machinery	Food products machinery, Wrapping and Packing machinery Food products machinery(except for hand type)	Delete Delete
16	Office machinery Electronic desk calculators	Office machinery	Delete
24	Tools for machines 1-1. Product High speed steel cutting tools : : Cubic(wurtzite) boron nitride tools  1-2. Product Cemented carbide tools Cemented carbide tips(Cemented carbide insert) Cemented carbide cermet tips (Cemented carbide insert) Cemented single point tools Cemented milling cutter Cemented carbide drills Cemented carbide endmill Other cemented carbide tools	Tools for machines 1-1. Product High speed steel cutting tools : : Cubic(wurtzite) boron nitride tools Cemented carbide tools(except self-consumption) Cemented single point tools Cemented milling cutter Cemented carbide drills Cemented carbide endmill Other cemented carbide tools  1-2. Product Cemented carbide tools Cemented carbide tips(Cemented carbide insert) (except for ball-point and for spike)  Cemented carbide cermet tips (Cemented carbide insert) (except for ball-point and for spike)	Addition of survey item Addition of survey item Addition of survey item Addition of survey item
28	Rotating electrical machinery (excluding aircraft) Electric motors Alternative current motors	Rotating electrical machinery (except aircraft) Electric motors Alternative current motors Permanent magnet synchronous motor(70W or more) Permanent magnet synchronous motor for automobiles Other permanent magnet synchronous motor	New items New items
29	Electrical stationary machines(excluding aircraft) Power conversion equipment Converter for the motor drive	Electrical stationary machines(except aircraft) Power conversion equipment Converter for the motor drive Servo amplifier	New items
31	Consumer electric appliances Electric disposers	Consumer electric appliances	Delete
32	Electric lamps, Wiring equipment and Luminaries Electric lamps	Electric lamps, Wiring equipment and Luminaries Electric lamps Light emitting diode lamps	New items
35	Parts for electronic equipment	Parts for electronic equipment Electronic circuit jisso board Printed wiring jisso board Module jisso board	New items New items
39	Cells and batteries Storage batteries Small sized sealed lithium ion rechargeable batteries	Cells and batteries Storage batteries Small sized sealed lithium ion rechargeable batteries Small sized sealed lithium ion rechargeable batteries for automobiles Others small sized sealed lithium ion rechargeable batteries	New items Name change

# 1. 概況

## 1. 一般概況

— 24年の生産は2年連続の低下 —

平成24年の鉱工業生産指数は、91.9(前年比▲0.3%)と2年連続の低下となった。

四半期別の動向をみると、1～3月期は輸送機械工業、情報通信機械工業、鉄鋼業などが上昇したことにより前期比1.3%の上昇となった。4～6月期は情報通信機械工業、電子部品・デバイス工業、輸送機械工業などが低下したことにより同▲2.0%の低下となった。7～9月期は輸送機械工業、電子部品・デバイス工業、一般機械工業などが低下したことにより同▲4.2%の低下となった。10～12月期は輸送機械工業、一般機械工業、情報通信機械工業などが低下したことにより同▲1.9%の低下となった(第1図、第1表)。

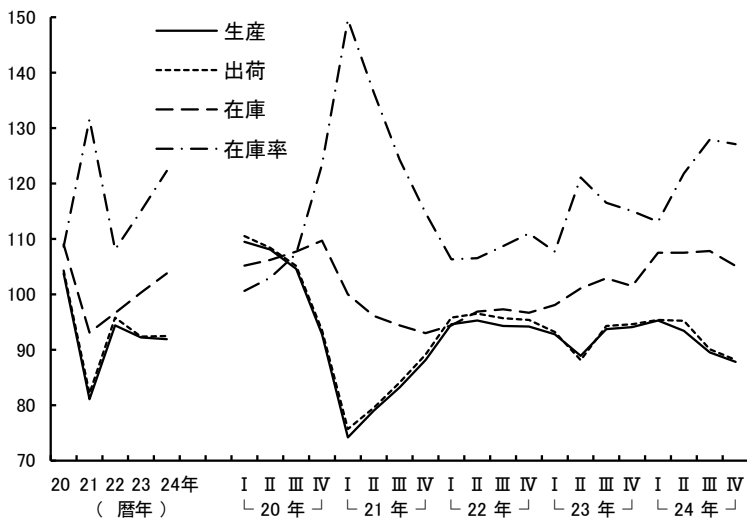
このような中において、24年の機械工業(除く、船舶・鉄道車両。以下、機械工業、輸送機械工業は、それぞれ船舶・鉄道車両を除いたものである。)の生産は前年比▲0.3%と2年連続の低下となった。これは、輸送機械工業が上昇したものの、一般機械工業、電子部品・デバイス工業などが低下したことによる。

出荷は同0.1%の2年ぶりの上昇となった。これは、輸送機械工業が低下したものの、情報通信機械工業、一般機械工業、などが上昇したことによる。

在庫は前年末比7.9%の上昇となった。これは、情報通信機械工業が低下したものの、電気機械工業、輸送機械工業などが上昇したことによる。

なお、在庫率は前年比15.3%と2年連続の上昇となった(第2図、第2・3表)。

第1図 鉱工業生産、出荷、在庫、在庫率の推移  
(17年=100、季節調整済)



資料出所: 鉱工業指数(調査統計グループ経済解析室)

第1表 鉱工業指数の推移(平成17年=100、季節調整済)

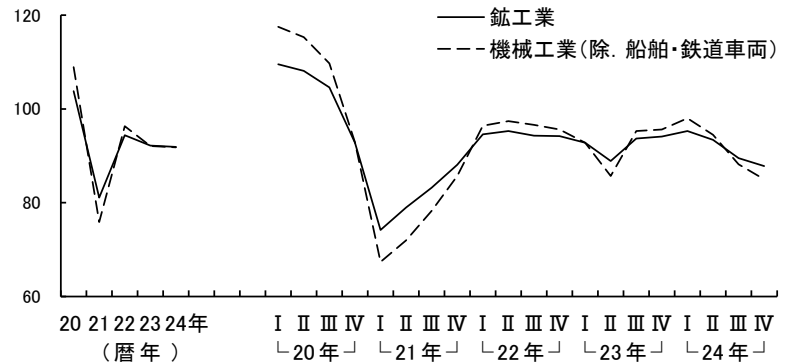
	22年	23年	24年	23年				24年			
				1～3月期	4～6月期	7～9月期	10～12月期	1～3月期	4～6月期	7～9月期	10～12月期
生産	94.4	92.2	91.9	92.8	88.9	93.7	94.1	95.3	93.4	89.5	87.8
(前期(年)比)	16.4	▲2.3	▲0.3	▲1.5	▲4.2	5.4	0.4	1.3	▲2.0	▲4.2	▲1.9
(前年同期比)	-	-	-	▲1.3	▲5.8	▲0.9	▲1.6	4.8	5.3	▲4.6	▲5.9
出荷	95.8	92.4	92.5	93.2	88.1	94.3	94.6	95.4	95.2	90.1	88.2
(前期(年)比)	16.7	▲3.5	0.1	▲2.3	▲5.5	7.0	0.3	0.8	▲0.2	▲5.4	▲2.1
(前年同期比)	-	-	-	▲2.1	▲8.3	▲1.6	▲2.2	4.1	8.0	▲4.5	▲6.0
国内向け出荷	92.7	88.8	90.0	89.0	84.9	90.6	91.5	92.7	92.9	87.8	85.9
(前期(年)比)	14.0	▲4.2	1.4	▲2.9	▲4.6	6.7	1.0	1.3	0.2	▲5.5	▲2.2
(前年同期比)	-	-	-	▲4.1	▲8.9	▲2.6	▲1.6	6.0	9.2	▲3.3	▲5.3
輸出向け出荷	108.7	107.8	103.1	113.0	101.8	109.7	107.8	107.9	104.8	99.6	97.4
(前期(年)比)	27.1	▲0.8	▲4.4	1.8	▲9.9	7.8	▲1.7	0.1	▲2.9	▲5.0	▲2.2
(前年同期比)	-	-	-	6.0	▲6.5	1.8	▲4.1	▲2.8	3.8	▲8.9	▲8.6
在庫(期(年)末)	96.6	100.3	103.8	98.1	101.1	102.9	101.5	107.5	107.5	107.8	105.1
(前期(年)末比)	3.8	3.8	3.5	1.4	3.1	1.8	▲1.4	5.9	0.0	0.3	▲2.5
(前年同期末比)	-	-	-	3.9	4.6	6.0	3.8	9.6	6.3	4.8	3.5
在庫率	108.1	115.0	122.3	107.7	121.1	116.5	115.0	113.1	121.8	127.9	127.1
(前期(年)比)	▲17.9	6.4	6.3	▲3.0	12.4	▲3.8	▲1.3	▲1.7	7.7	5.0	▲0.6
稼働率(製造工業)	88.9	85.4	87.8	85.9	79.8	87.5	89.3	92.1	89.8	85.0	83.1
(前期(年)比)	20.1	▲3.9	2.8	▲2.8	▲7.1	9.6	2.1	3.1	▲2.5	▲5.3	▲2.2

資料出所: 鉱工業指数、鉱工業出荷内訳表(調査統計部経済解析室)

(注) 1. 輸出向け出荷及び国内向け出荷は「鉱工業出荷内訳表」による。  
2. 年及び前年同期比の数値は原指数による。

第2図 鉱工業・機械工業生産指数の推移

(17年=100、季節調整済)



資料出所: 鉱工業指数(調査統計グループ経済解析室)

第2表 機械工業指数(除く、船舶・鉄道車両)の対前年比

	20年	21年	22年	23年	24年
生産	▲4.1	▲30.3	26.9	▲4.4	▲0.3
出荷	▲3.5	▲29.4	27.4	▲4.9	0.1
在庫	7.7	▲21.4	12.3	4.9	7.9
在庫率	10.0	34.6	▲29.8	11.3	15.3

資料出所: 鉱工業指数(調査統計グループ経済解析室)

第3表 機械工業生産指数の対前年比

	20年	21年	22年	23年	24年
一般機械工業	▲8.1	▲39.9	37.3	11.2	▲6.2
電気機械工業	▲2.7	▲21.4	19.6	0.5	▲4.5
情報通信機械工業	▲4.8	▲19.2	9.8	▲22.5	▲12.8
電子部品・デバイス工業	▲3.6	▲20.8	26.3	▲9.4	▲6.8
輸送機械工業 (除く、船舶・鉄道車両)	▲1.7	▲34.6	28.6	▲10.5	14.5
精密機械工業	2.3	▲28.1	24.2	9.5	▲1.6

資料出所: 鉱工業指数(調査統計グループ経済解析室)

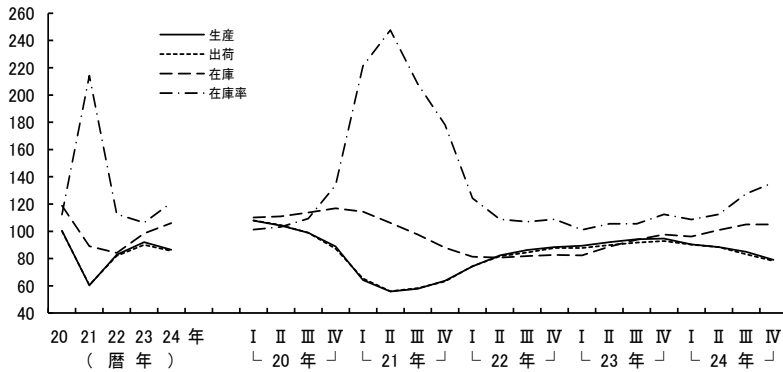
## 2. 機械工業の動向

### (1) 一般機械工業

24年の一般機械工業の生産は、前年比▲6.2%と3年ぶりの低下となった。これは、土木建設機械などが増加したものの、半導体・フラットパネル製造装置、風水力機械・油圧機器、ボイラ・原動機などが減少したことによる(第3図、第4・5表)。

四半期別にみると、1～3月期はボイラ・原動機、風水力機械・油圧機器などが減少したことにより前期比▲4.5%と11期ぶりの低下、4～6月期は半導体・フラットパネル製造装置、繊維機械などが減少したことにより同▲2.2%の低下、7～9月期は半導体・フラットパネル製造装置、風水力機械・油圧機器、土木建設機械などが減少したことにより同▲3.8%の低下、10～12月期は半導体・フラットパネル製造装置、一般機械器具部品、金属工作機械などが減少したことにより同▲7.1%の低下となった。

第3図 一般機械工業指数の推移  
(17年=100、季節調整済)



資料出所: 鉱工業指数(調査統計グループ経済解析室)

第4表 一般機械工業指数の対前年比

	20年	21年	22年	23年	24年
生産	▲8.1	▲39.9	37.3	11.2	▲6.2
出荷	▲8.9	▲39.5	35.3	9.9	▲5.0
在庫	5.7	▲25.0	▲5.5	17.0	7.6
在庫率	11.2	90.8	▲47.5	▲5.6	13.8

資料出所: 鉱工業指数(調査統計グループ経済解析室)

第5表 一般機械工業の業種別生産指数の対前年比

	20年	21年	22年	23年	24年
ボイラ・原動機	▲7.3	▲25.2	16.7	17.2	▲9.5
土木建設機械	▲11.1	▲67.4	84.1	36.9	10.5
化学機械	5.0	7.2	▲20.8	11.5	▲21.7
生活関連産業用機械	▲6.1	▲31.2	8.2	9.3	▲3.5
半導体・フラットパネル製造装置	▲29.0	▲41.3	74.1	0.2	▲22.5
風水力機械・油圧機器	▲1.4	▲40.6	52.6	12.1	▲13.5
運搬機械	▲6.0	▲27.2	▲12.9	▲1.6	8.4
産業用ロボット	▲7.5	▲58.1	142.9	14.4	▲6.8
農業用機械	9.1	▲27.9	7.2	▲6.7	3.1
金属工作機械	▲6.2	▲63.7	64.1	41.5	4.5
金属加工機械	▲7.1	▲45.6	7.3	22.1	1.1
繊維機械	▲29.1	▲48.4	116.1	16.1	▲36.1
冷凍機・同応用製品	▲8.1	▲28.7	20.9	0.7	▲2.1
金型	▲0.6	▲24.7	▲7.4	0.6	3.0
機械工具	▲3.8	▲47.4	46.4	16.4	▲8.2
その他の一般機械	▲14.7	▲43.0	24.8	▲0.8	7.3
一般機械器具部品	▲0.5	▲31.7	31.4	3.8	▲3.5

資料出所: 鉱工業指数(調査統計グループ経済解析室)

出荷は、前年比▲5.0%と3年ぶりの低下となった。これは、土木建設機械などが増加したものの、半導体・フラットパネル製造装置、風水力機械・油圧機器などが減少したことによる。

内外需別にみると、国内向けは、前年比▲2.2%の低下となった。これは、半導体・フラットパネル製造装置、風水力機械・油圧機器などが減少したことによる。輸出向けは、同▲10.9%の低下となった。これは、半導体・フラットパネル製造装置、一般機械器具部品、風水力機械・油圧機器などが減少したことによる。

四半期別にみると、1～3月期はボイラ・原動機、風水力機械・油圧機器などが減少したことにより前期比▲2.8%と11期ぶりの低下、4～6月期は半導体・フラットパネル製造装置、繊維機械、金属工作機械などが減少したことにより同▲2.0%の低下、7～9月期はボイラ・原動機、土木建設機械、半導体・フラットパネル製造装置などが減少したことにより同▲5.9%の低下、10～12月期は半導体・フラットパネル製造装置、一般機械器具部品、金属工作機械などが減少したことにより同▲5.9%の低下となった。

在庫は、前年末比7.6%と2年連続の上昇となった。これは、ボイラ・原動機などが減少したものの、土木建設機械、金属加工機械、金属工作機械などが増加したことによる。

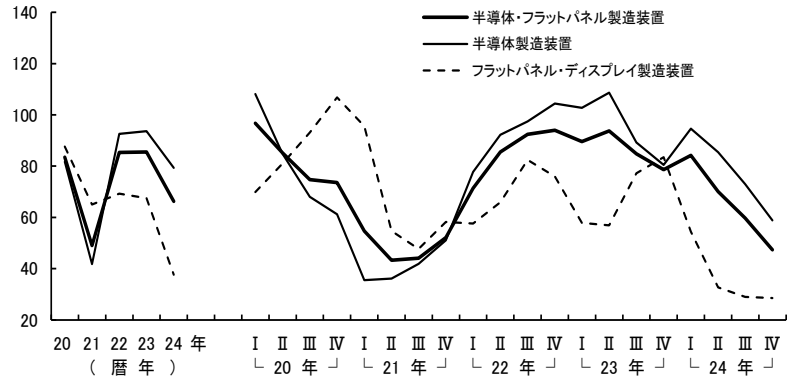
なお、在庫率は前年比13.8%と3年ぶりの上昇となった。

次に、細分類業種別にみると以下のとおりである。

①半導体・フラットパネル製造装置の生産は、前年比▲22.5%、出荷は同▲22.5%とともに3年ぶりの低下となった。

生産を品目別にみると、半導体製造装置は、国内及び中国、欧州、米国向けなどが減少したことにより前年比▲15.3%と3年ぶりの減少、フラットパネル・ディスプレイ製造装置は、中国及び台湾、韓国向けなどが減少したことにより同▲44.3%と2年連続の減少となった(第4図)。

第4図 半導体・フラットパネル製造装置の生産の推移  
(17年=100、季節調整済)

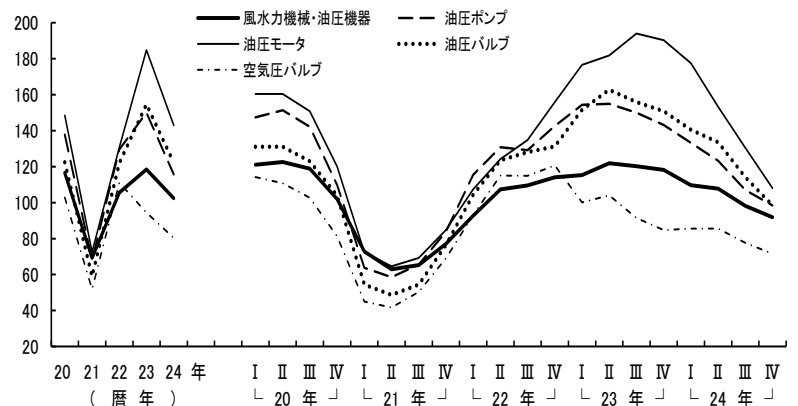


資料出所: 鉱工業指数(調査統計グループ経済解析室)

②風水力機械・油圧機器の生産は、前年比▲13.5%、出荷は同▲12.7%とともに3年ぶりの低下となった。

生産を品目別にみると、中国の建設機械向けなどに減少したことにより油圧バルブは前年比▲21.1%、油圧モータは同▲22.7%、油圧ポンプは同▲22.9%といずれも3年ぶりの減少となった。空気圧バルブは、国内の半導体ウエハ製造ライン向け及び中国・欧州向けなどに減少したことにより同▲15.0%と2年連続の減少となった(第5図)。

第5図 風水力機械・油圧機器の生産の推移  
(17年=100、季節調整済)

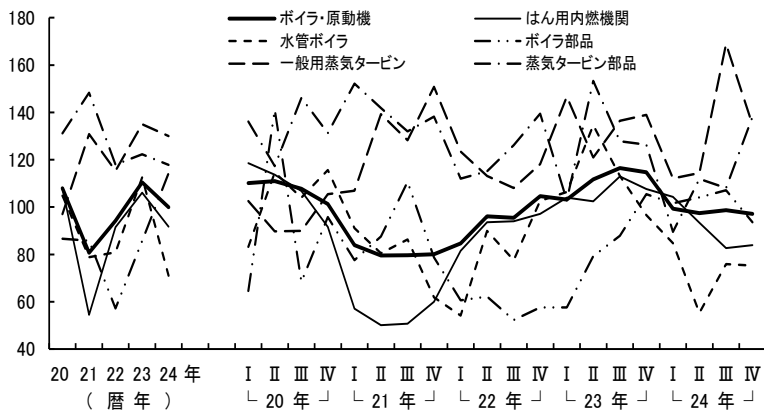


資料出所: 鉱工業指数(調査統計グループ経済解析室)

③ボイラ・原動機は、前年比▲9.5%、出荷は同▲6.3%とともに3年ぶりの低下となった。

生産を品目別にみると、はん用内燃機関は、中国、欧州をはじめとする世界的な景気減速懸念から、輸出、国内向けともに減少に転じたことにより前年比▲13.6%、水管ボイラは、国内電力会社向けの大規模案件が大幅に減少したことにより同▲36.9%とともに3年ぶりの減少となった。蒸気タービン部品は、国内向けは原子力発電停止に伴う火力発電の再稼働等のため増加したものの、輸出向けが減少したことにより同▲3.7%、一般用蒸気タービンは、国内電力会社向けが減少したことなどにより同▲3.7%とともに2年ぶりの減少となった。一方、ボイラ部品は、老朽火力発電の再稼働に伴う大型補修向け部品が増加したことにより同33.4%と2年連続の増加となった(第6図)。

第6図 ボイラ・原動機の生産の推移  
(17年=100、季節調整済)

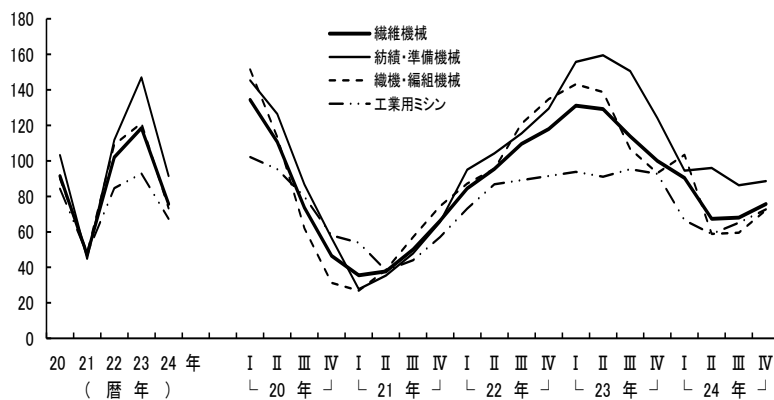


資料出所: 鉱工業指数(調査統計グループ経済解析室)

④繊維機械の生産は、前年比▲36.1%、出荷は同▲34.0%とともに3年ぶりの低下となった。

生産を品目別にみると、織機・編組機械は、国内向けが減少したことにより前年比 ▲39.6%、紡績・準備機械は、中国及び国内向けなどが減少したことにより同▲37.8%、工業用ミシンは、中国向けなどが減少したことにより同▲27.6%といずれも3年ぶりの減少となった(第7図)。

第7図 繊維機械の生産の推移  
(17年=100、季節調整済)

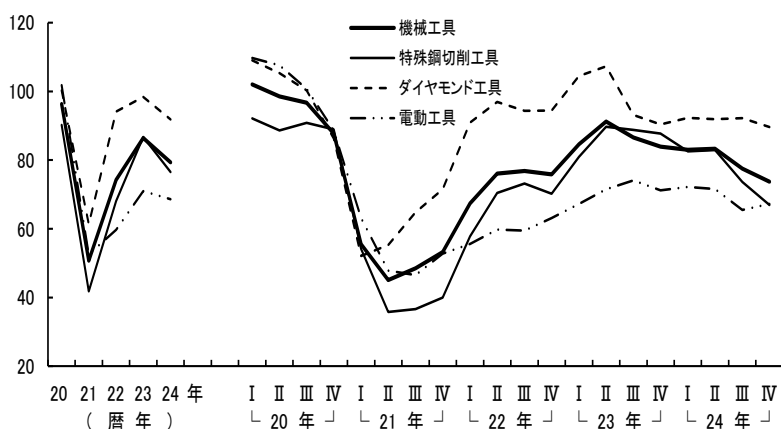


資料出所: 鉱工業指数(調査統計グループ経済解析室)

⑤機械工具の生産は、前年比▲8.2%、出荷は同▲5.7%とともに3年ぶりの低下となった。

生産を品目別にみると、特殊鋼切削工具は、国内及び台湾、中国向けなどが減少したことにより前年比▲11.8%、ダイヤモンド工具は、国内及び ASEAN、欧州向けが減少したことにより同▲6.8%、電動工具は、欧州向けが減少したことにより同▲3.4%といずれも3年ぶりの減少となった(第8図)。

第8図 機械工具の生産の推移  
(17年=100、季節調整済)

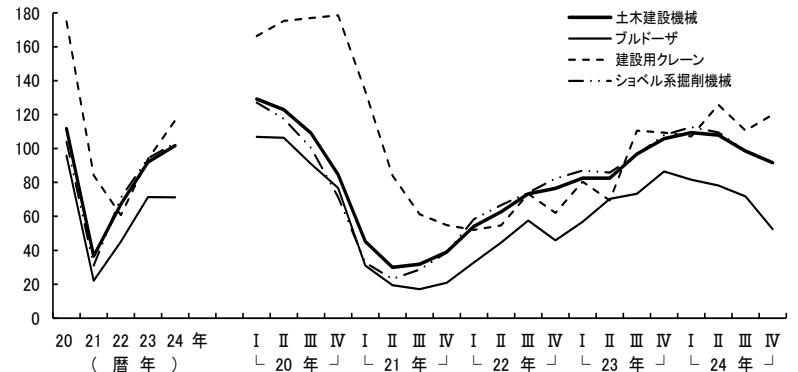


資料出所: 鉱工業指数(調査統計グループ経済解析室)

⑥土木建設機械の生産は、前年比 10.5%、出荷は同 10.5%とともに3年連続の上昇となった。

生産を品目別にみると、ショベル系掘削機械は、震災復興需要などによる国内リース・レンタル業向け及び米国向けなどが増加したことにより前年比 9.4%と3年連続の増加となった。建設用クレーンは、国内及び米国、ASEAN向けなどが増加したことにより同 24.3%と2年連続の増加となった。一方、ブルドーザは、欧州向けなどが減少したことにより同▲0.1%と3年ぶりの減少となった(第9図)。

第9図 土木建設機械の生産の推移  
(17年=100、季節調整済)

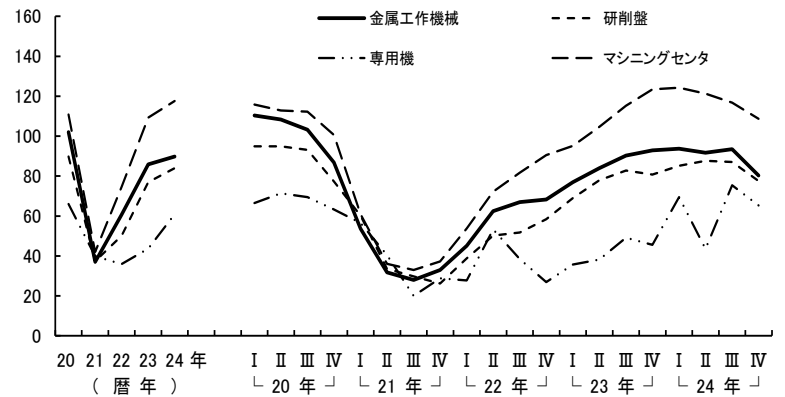


資料出所: 鉱工業指数(調査統計グループ経済解析室)

⑦金属工作機械の生産は、前年比 4.5%、出荷は同 5.5%とともに3年連続の上昇となった。

生産を品目別にみると、マシニングセンタは、中国及びASEANの IT 関連産業向けが好調であったことにより前年比 7.6%と3年連続の増加となった。専用機は、中国及びASEANの自動車関連産業向けが増加したことにより同 39.4%と2年連続の増加となった。また、研削盤は、ASEAN及び米国向けなどが増加したことにより同 8.7%と3年連続の増加となった(第10図)。

第10図 金属工作機械の生産の推移  
(17年=100、季節調整済)



資料出所: 鉱工業指数(調査統計グループ経済解析室)

(2) 電気機械工業

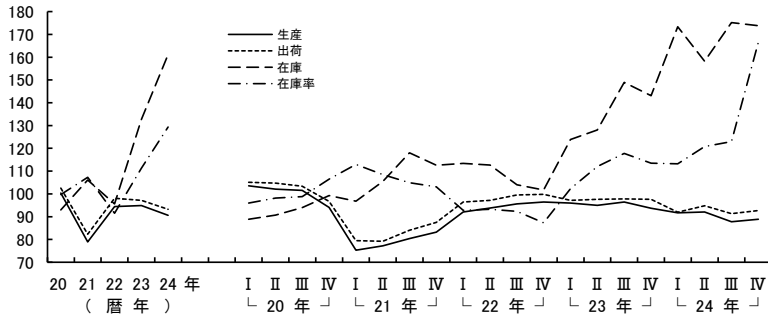
24年の電気機械工業の生産は、その他の電気機械などが増加したものの、電気計測器、電池、民生用電気機械などが減少したことにより前年比▲4.5%と3年ぶりの低下となった(第11図、第6・7表)。

品目別にみると、アルカリ蓄電池などが増加したものの、リチウムイオン蓄電池、半導体・IC測定器、電気測定器などが減少となった。

四半期別にみると、1～3月期は電気計測器、電池、その他の電気機械などが減少したことにより前期比▲2.1%と2期連続の低下、4～6月期は電気計測器、静止電気機械、民生用電気機械などが増加したことにより同 0.4%の上昇、7～9月期は電気計測器、回転電気機械、電子応用装置などが減少したことにより同▲4.7%の低下、10～12月期はその他の電気機械、電気計測器、開閉制御装置・機器が増加したことにより同 1.3%の上昇となった。



第11図 電気機械工業指数の推移  
(17年=100、季節調整済)



資料出所: 鉱工業指数(調査統計グループ経済解析室)

出荷は、前年比▲4.1%と2年連続の低下となった。これは、電子応用装置などが増加したものの、電池、電気計測器、開閉制御装置・機器などが減少したことによる。

内外需別にみると、国内向けは電気計測器、回転電気機械、開閉制御装置・機器などが減少したことにより前年比▲2.7%の低下となった。輸出向けは電池、その他の電気機械、開閉制御装置・機器などが減少したことにより同▲8.5%の低下となった。

四半期別にみると、1～3月期はその他の電気機械、電気計測器、電池などが減少したことにより前期比▲5.7%と2期連続の低下、4～6月期はその他の電気機械、電気計測器、民生用電気機械などが増加したことにより同3.0%の上昇、7～9月期は電気計測器、配線・照明用器具、回転電気機械などが減少したことにより同▲3.7%の低下、10～12月期はその他の電気機械、開閉制御装置・機器、電気計測器が増加したことにより同1.5%の上昇となった。

第6表 電気機械工業指数の対前年比

	20年	21年	22年	23年	24年
生産	▲2.7	▲21.4	19.6	0.5	▲4.5
出荷	▲1.6	▲19.7	19.2	▲0.9	▲4.1
在庫	13.1	14.1	▲9.9	38.8	21.5
在庫率	1.7	7.6	▲14.7	21.6	16.2

資料出所: 鉱工業指数(調査統計グループ経済解析室)

第7表 電気機械工業の業種別生産指数の対前年比

	20年	21年	22年	23年	24年
回転電気機械	▲2.1	▲39.5	41.7	3.4	▲3.9
静止電気機械	6.9	▲21.3	7.9	4.2	▲9.3
開閉制御装置・機器	2.0	▲22.8	15.3	▲3.4	▲3.4
民生用電気機械	▲5.3	▲13.1	10.0	2.4	▲4.1
配線・照明用器具	▲5.2	▲23.6	10.7	▲10.5	▲4.6
電子応用装置	▲9.9	▲15.4	10.7	▲0.8	3.0
電気計測器	▲23.1	▲33.2	40.6	7.3	▲12.1
電池	12.9	▲16.1	20.6	▲6.7	▲8.7
その他の電気機械	11.5	5.7	37.4	14.8	2.0

資料出所: 鉱工業指数(調査統計グループ経済解析室)

在庫は、前年末比21.5%と2年連続の上昇となった。

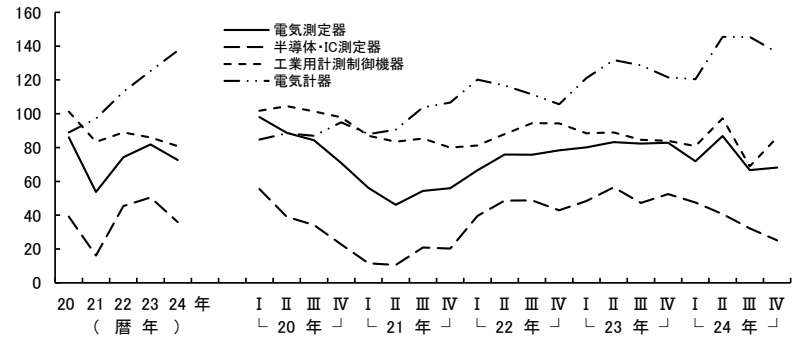
業種別にみると、民生用電気機械などが減少したものの、その他の電気機械、配線・照明用器具、電気計測器などが増加となった。

なお、在庫率は、前年比16.2%と2年連続の上昇となった。次に、細分類業種別にみると以下のとおりである。

①電気計測器の生産は、電気計器が増加したものの、半導体・IC測定器、電気測定器、工業用計測制御機器が減少したことにより前年比▲12.1%と3年ぶりの低下となった。

品目別にみると、半導体・IC測定器は国内向けが減少したことにより前年比▲28.9%、電気測定器は基板検査装置が国内、中国向けなどに減少したことにより同▲11.4%とともに3年ぶりの減少、工業用計測制御機器は同▲5.9%と2年連続の減少となった。一方、電気計器は電力量計が電力会社向けに増加したことにより同9.7%と4年連続の増加となった(第12図)。

第12図 電気計測器の品目別生産の推移  
(17年=100、季節調整済)



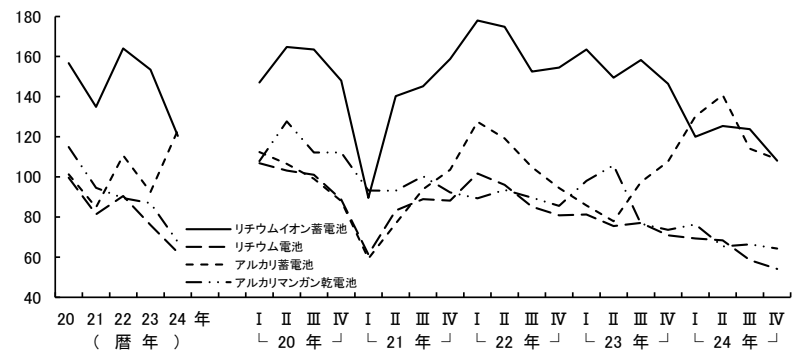
資料出所: 鉱工業指数(調査統計グループ経済解析室)

②電池の生産は、アルカリ蓄電池などが増加したものの、リチウムイオン蓄電池、アルカリマンガン乾電池、リチウム電池が減少したことにより前年比▲8.7%と2年連続の低下となった。

品目別にみると、リチウムイオン蓄電池は東南アジア向けノートパソコン用途などの減少により前年比▲21.5%と2年連続の減少となった。アルカリマンガン乾電池は昨年の震災の影響による増産の反動と海外への生産拠点の移転により国内向けが減少したことにより同▲22.2%と4年連続の減少となった。リチウム電池は国内向けに減少したことにより同▲18.0%と2年連続の減少となった。一方、アルカリ蓄電池は国内向け自動車用途の増加により同33.3%と2年ぶりの増加となった(第13図)。

第13図 電池の品目別生産の推移

(17年=100、季節調整済)



資料出所: 鉱工業指数(調査統計グループ経済解析室)

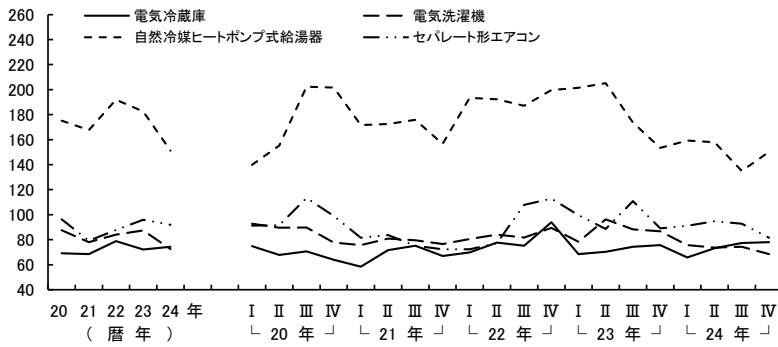
③民生用電気機械の生産は、電気冷蔵庫などが増加したものの、セパレート形エアコン、電気洗濯機、自然冷媒ヒートポンプ式給湯機などが減少したことにより前年比▲4.1%と3年ぶりの低下となった。

品目別にみると、セパレート形エアコンは生産調整をしたことにより前年比▲4.2%、電気洗濯機は同▲17.0%とともに3年ぶりの減少、自然冷媒ヒートポンプ式給湯機は震災後のオール電化への意欲の低下もあり同▲17.1%と2年連続の減少となった。一方、電気冷蔵庫は400リットル以上の大型タイプが好調だったことにより同3.1%と2年ぶりの増加となった(第14図)。

出荷は、前年比▲0.5%と2年連続の低下となった。これは、電気洗濯機が同▲12.4%と3年ぶりの減少、自然冷媒ヒートポンプ式給湯器が同▲13.9%、クッキングヒーターが震災後の節電意識の高まりによる需要の減少から同▲7.8%とともに2年連続の減少となったことなどによる。一方、セパレート形エアコンは節電対応の高付加価値製品の増加により同1.4%と3年連続の増加となった。

在庫は、前年末比▲5.9%と2年ぶりの低下となった。これは、セパレート形エアコンが同▲11.1%と2年ぶりの減少、電気がまが同▲15.8%、クッキングヒーターが同▲14.7%とともに4年連続の減少となったことなどによる。一方、電気冷蔵庫は同12.5%と2年連続の増加となった。

第14図 民生用電気機械の品目別生産の推移  
(17年=100、季節調整済)

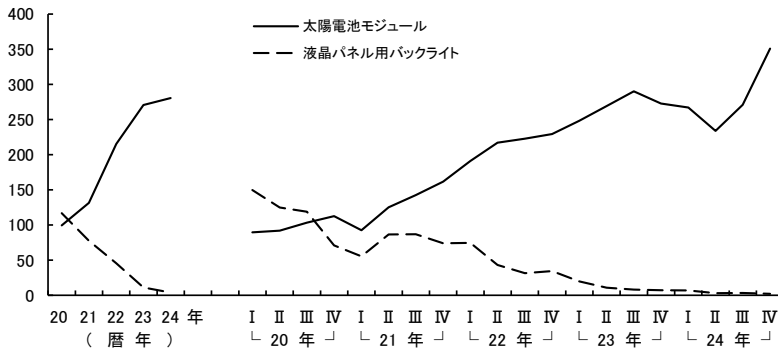


資料出所: 鉱工業指数(調査統計グループ経済解析室)

④その他の電気機械の生産は、液晶パネル用バックライトが減少したものの、太陽電池モジュールが増加したことにより前年比2.0%と5年連続の上昇となった。

品目別にみると、太陽電池モジュールはメガソーラー用途及び住宅用途が国内向けに増加したことなどにより前年比3.6%と5年連続の増加となった。一方、液晶パネル用バックライトは同▲65.5%と6年連続の減少となった(第15図)。

第15図 その他の電気機械の品目別生産の推移  
(17年=100、季節調整済)



資料出所: 鉱工業指数(調査統計グループ経済解析室)

(3) 情報通信機械工業

24年の情報通信機械工業の生産は、電子計算機が増加したものの、民生用電子機械、通信機械、その他の情報通信機械が減少したことにより前年比▲12.8%と2年連続の低下となった(第16図、第8・9表)。

品目別にみると、カーナビゲーションなどが増加したものの、液晶テレビ、携帯電話などが減少となった。

四半期別にみると、1～3月期は民生用電子機械、通信機械、その他の情報通信機械、電子計算機と全ての業種が増加したことにより前期比23.7%と2期ぶりの上昇、4～6月期は民生用電子機械、通信機械、その他の情報通信機械が減少したことにより同▲19.1%の低下、7～9月期は通信機械、電子計算機が増加したことにより同1.9%の上昇、10～12月期は通信機械、民生用電子機械、電子計算機、その他の情報通信機械と全ての業種が減少したことにより同▲23.9%の低下となった。

出荷は、前年比▲25.3%と2年連続の低下となった。

業種別にみると、電子計算機が増加したものの、民生用電子機械、通信機械、その他の情報通信機械が減少となった。

内外需別にみると、国内向けは民生用電子機械、通信機械、その他の情報通信機械、電子計算機と全ての業種が減少したことにより前年比▲33.5%の低下となった。輸出向けは通信機械、その他の情報通信機械が減少したものの、民生用電子機械、電子計算機が増加したことにより同15.5%の上昇となった。

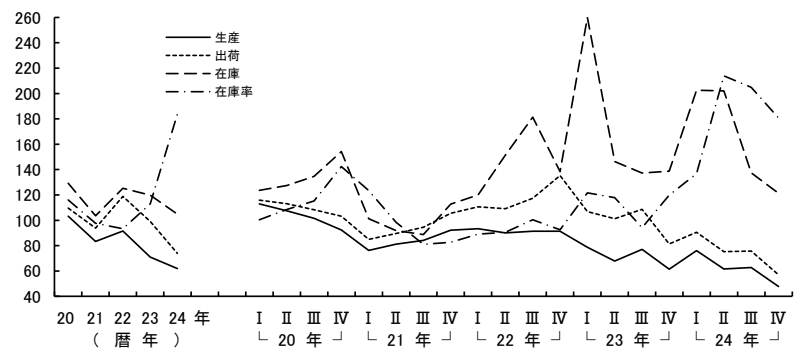
四半期別にみると、1～3月期は通信機械、民生用電子機械、その他の情報通信機械が増加したことにより前期比11.4%と2期ぶりの上昇、4～6月期は民生用電子機械、通信機械が減少したことにより同▲17.0%の低下、7～9月期

は通信機械が増加したことにより同0.7%の上昇、10～12月期は通信機械、民生用電子機械、電子計算機、その他の情報通信機械と全ての業種が減少したことにより同▲24.6%の低下となった。

在庫は、前年末比▲12.5%と2年連続の低下となった。これは、電子計算機、その他の情報通信機械、通信機械が増加したものの、民生用電子機械が減少となった。

なお、在庫率は、前前年比62.6%と2年連続の上昇となった。

第16図 情報通信機械工業指数の推移  
(17年=100、季節調整済)



資料出所: 鉱工業指数(調査統計グループ経済解析室)

第8表 情報通信機械工業指数の対前年比

	20年	21年	22年	23年	24年
生産	▲4.8	▲19.2	9.8	▲22.5	▲12.8
出荷	▲0.5	▲14.4	26.8	▲16.7	▲25.3
在庫	35.0	▲20.0	21.0	▲4.2	▲12.5
在庫率	27.0	▲15.9	▲4.3	20.9	62.6

資料出所: 鉱工業指数(調査統計グループ経済解析室)

第9表 情報通信機械工業の業種別生産指数の対前年比

	20年	21年	22年	23年	24年
通信機械	▲14.1	▲27.3	▲1.0	▲18.4	▲4.8
民生用電子機械	4.2	▲12.5	16.3	▲31.9	▲36.4
電子計算機	▲4.5	▲17.8	9.1	▲11.7	8.6
その他の情報通信機械	▲10.8	▲27.8	11.5	▲16.6	▲5.4

資料出所: 鉱工業指数(調査統計グループ経済解析室)

次に、細分類業種別にみると以下のとおりである。

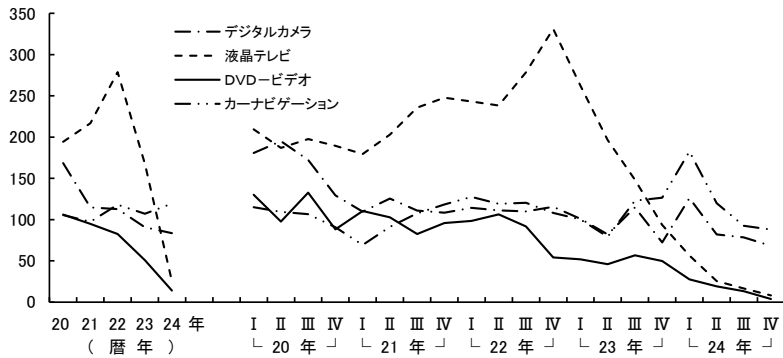
①民生用電子機械の生産は、カーナビゲーションなどが増加したものの、液晶テレビ、デジタルカメラ、DVDビデオなどが減少したことにより前年比▲36.4%と2年連続の低下となった。

品目別にみると、液晶テレビはエコポイント制度による前倒し需要の反動減により前年比▲85.0%と2年連続の減少となった。デジタルカメラは携帯端末などの撮影性能向上の影響で需要が減少したことにより同▲7.9%、DVDビデオは液晶テレビの需要低迷の影響により同▲72.2%とともに4年連続の減少となった。一方、カーナビゲーションは前年の震災やタイの洪水被害から回復したことにより同11.5%と2年ぶりの増加となった(第17図)。

出荷は、前年比▲43.6%と2年連続の低下となった。これは、液晶テレビが同▲68.9%と2年連続の減少、DVDビデオが同▲52.1%と5年ぶりの減少、デジタルカメラが同▲12.7%と2年連続の減少となったことなどによる。一方、カーナビゲーションは同10.3%と3年連続の増加となった。

在庫は、前年末比▲19.2%と2年連続の低下となった。これは、液晶テレビが同▲73.8%と2年連続の減少、DVDビデオが同▲19.0%と3年ぶりの減少となったことなどによる。一方、カーナビゲーションは同38.0%と2年ぶりの増加となった。

第17図 民生用電子機械の品目別生産の推移  
(17年=100、季節調整済)

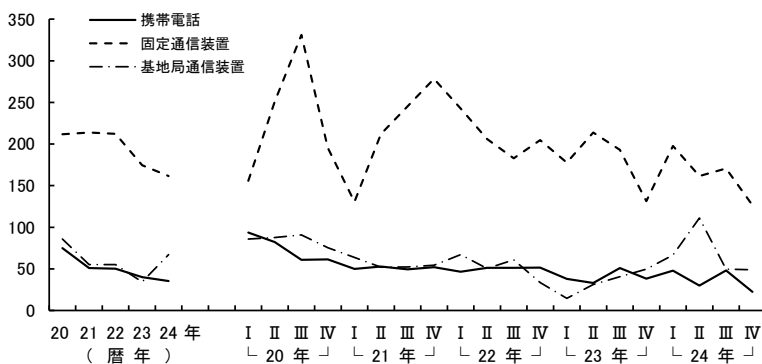


資料出所: 鉱工業指数(調査統計グループ経済解析室)

②通信機械の生産は、基地局通信装置などが増加したものの、携帯電話、固定通信装置が減少したことにより前年比▲4.8%と6年連続の低下となった。

品目別にみると、携帯電話は海外への生産シフトにより前年比▲11.5%と6年連続の減少となった。固定通信装置は市町村向けの防災無線装置が減少したことにより同▲7.4%と3年連続の減少となった。一方、基地局通信装置は国内の移動体通信事業者からの需要が増加したことなどにより同95.3%と6年ぶりの増加となった(第18図)。

第18図 通信機械の品目別生産の推移  
(17年=100、季節調整済)

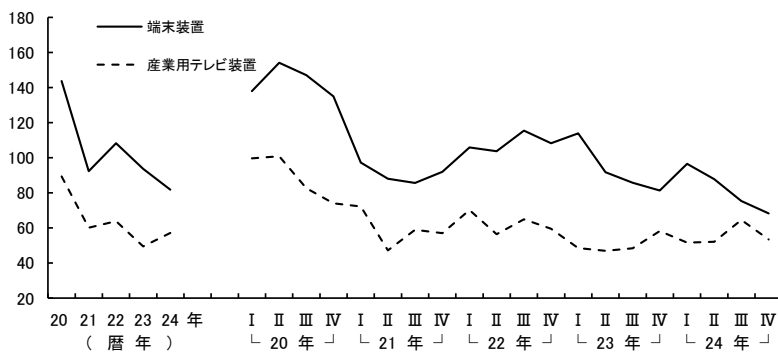


資料出所: 鉱工業指数(調査統計グループ経済解析室)

③その他の情報通信機械の生産は、産業用テレビ装置などが増加したものの、端末装置が減少したことにより前年比▲5.4%と2年連続の低下となった。

品目別にみると、端末装置は国内の金融機関、郵便局向けが減少したことにより前年比▲12.7%と2年連続の減少となった。一方、産業用テレビ装置は店舗などの施設や街頭の監視カメラシステムが増加したことにより同15.6%と2年ぶりの増加となった(第19図)。

第19図 その他の情報通信機械の品目別生産の推移  
(17年=100、季節調整済)



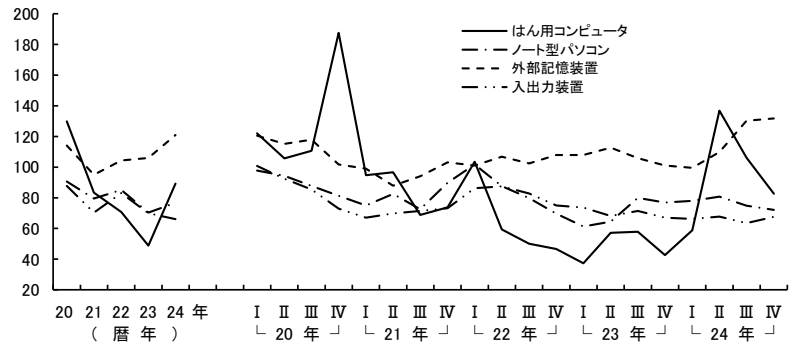
資料出所: 鉱工業指数(調査統計グループ経済解析室)

④電子計算機を生産は、入出力装置などが減少したものの、外部記憶装置、ノート型パソコン、はん用コンピュータなどが増加し

たことにより前年比8.6%と2年ぶりの上昇となった。

品目別にみると、外部記憶装置は米国向けが増加したことにより前年比14.1%と3年連続の増加、ノート型パソコンは企業、官公庁向けが増加したことにより同9.2%と2年ぶりの増加、はん用コンピュータは情報通信関係、金融機関、官公庁向けが増加したことにより同82.8%と4年ぶりの増加となった。一方、入出力装置はレーザープリンタが減少したことにより同▲5.4%と2年連続の減少となった(第20図)。

第20図 電子計算機の品目別生産の推移  
(17年=100、季節調整済)



資料出所: 鉱工業指数(調査統計グループ経済解析室)

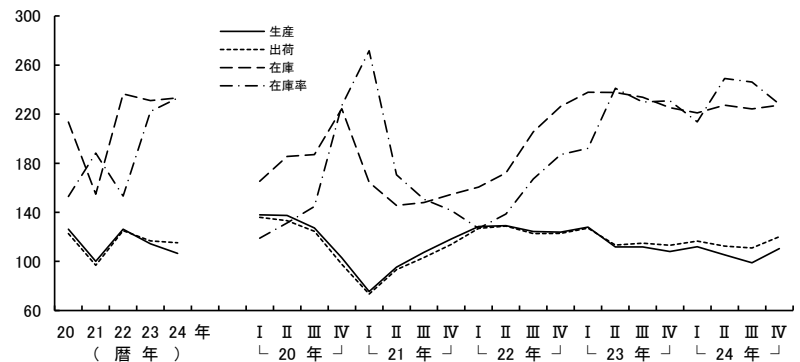
(4) 電子部品・デバイス工業

24年の電子部品・デバイス工業の生産は、電子部品、集積回路、半導体部品、半導体素子と全ての業種が減少したことにより前年比▲6.8%と2年連続の低下となった(第21図、第10・11表)。

品目別にみると、アクティブ型液晶素子(中・小型)などが増加したものの、アクティブ型液晶素子(大型)、ロジック、混成集積回路などが減少となった。

四半期別にみると、1～3月期は集積回路、半導体素子が増加したことにより前期比3.5%と4期ぶりの上昇、4～6月期は集積回路、電子部品、半導体素子が減少したことにより同▲5.9%の低下、7～9月期は集積回路、半導体部品、電子部品、半導体素子と全ての業種が減少したことにより同▲6.1%の低下、10～12月期は電子部品、集積回路、半導体部品、半導体素子と全ての業種が増加したことにより同11.7%の上昇となった。

第21図 電子部品・デバイス工業指数の推移  
(17年=100、季節調整済)



資料出所: 鉱工業指数(調査統計グループ経済解析室)

出荷は、前年比▲1.4%と2年連続の低下となった。

業種別にみると、集積回路が増加したものの、電子部品、半導体素子、半導体部品が減少となった。

内外需別にみると、国内向けは半導体素子が減少したものの、電子部品、集積回路、半導体部品が増加したことにより前年比2.7%の上昇となった。輸出向けは半導体素子が増加したものの、電子部品、半導体部品、集積回路が減少したことにより同▲10.4%の低下となった。

四半期別にみると、1～3月期は集積回路、半導体素子が増加したことにより前期比3.0%と2期ぶりの上昇、4～6月期は集積回路、半導体素子が減少したことにより同▲3.4%の低下、7～9月期は電子部品、半導体部品、半導体素子が減少したことにより同▲1.3%の低下、10～12月



期は電子部品、集積回路、半導体部品、半導体素子と全ての業種が増加したことにより同8.2%の上昇となった。

在庫は、前年末比0.9%と2年ぶりの上昇となった。

業種別にみると、半導体素子が減少したものの、電子部品、集積回路が増加となった。

なお、前年比4.9%と2年連続の上昇となった。

第10表 電子部品・デバイス工業指数の対前年比

	20年	21年	22年	23年	24年
生産出荷	▲3.6	▲20.8	26.3	▲9.4	▲6.8
在庫	▲5.6	▲21.0	29.1	▲6.6	▲1.4
在庫率	46.3	▲27.5	52.8	▲2.3	0.9
在庫率	30.9	23.2	▲18.6	44.9	4.9

資料出所: 鉱工業指数(調査統計グループ経済解析室)

第11表 電子部品・デバイス工業の業種別生産指数の対前年比

	20年	21年	22年	23年	24年
電子部品	0.2	▲18.7	23.5	▲4.5	▲7.9
半導体素子	▲2.9	▲25.8	42.5	▲7.7	▲4.6
集積回路	▲8.1	▲21.8	25.2	▲16.4	▲5.7
半導体部品	▲3.9	▲27.3	42.1	▲7.8	▲7.8

資料出所: 鉱工業指数(調査統計グループ経済解析室)

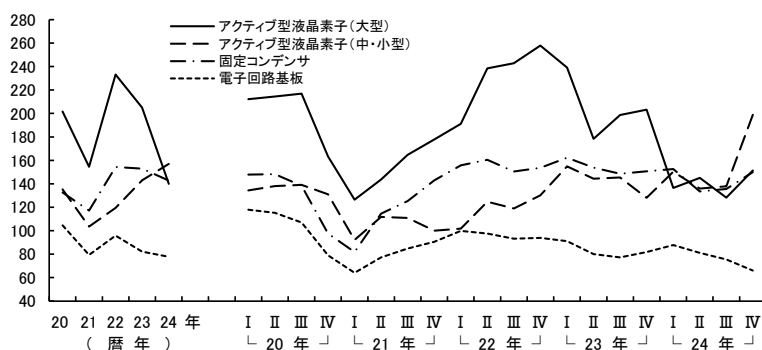
次に、細分類業種別にみると以下のとおりである。

①電子部品の生産は、アクティブ型液晶素子(中・小型)などが増加したものの、アクティブ型液晶素子(大型)、固定コンデンサ、電子回路基板などが減少したことにより前年比▲7.9%と2年連続の低下となった。

品目別にみると、アクティブ型液晶素子(大型)は液晶テレビ用途が国内向けに減少したことなどにより前年比▲31.7%、固定コンデンサは海外への生産シフトが進んだことなどにより同▲6.7%、電子回路基板は携帯電話用途が国内向けに減少したことなどにより同▲5.5%といずれも2年連続の減少となった。一方、アクティブ型液晶素子(中・小型)は携帯電話用途が中国向けに増加したことなどにより同9.8%と3年連続の増加となった(第22図)。

第22図 電子部品の品目別生産の推移

(17年=100、季節調整済)



資料出所: 鉱工業指数(調査統計グループ経済解析室)

②集積回路の生産は、CCDが増加したものの、ロジック、混成集積回路、マイコンなどが減少したことにより前年比▲5.7%と2年連続の低下となった。

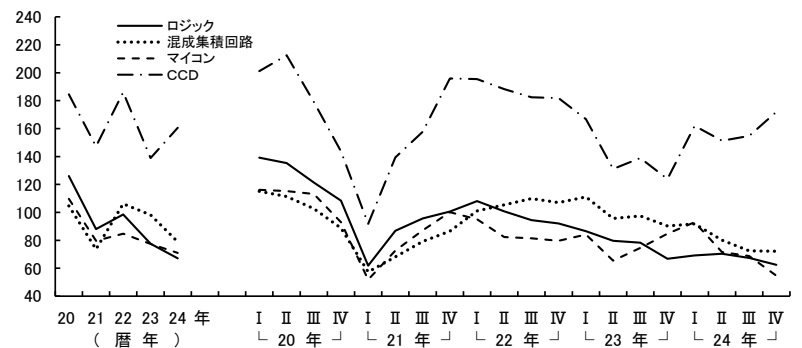
品目別にみると、ロジックはゲーム機用途が国内向けに減少したことなどにより前年比▲13.4%、混成集積回路は国内、中国向けに減少したことなどにより同▲19.7%、マイコンはゲーム機用途が国内向けに減少したことなどにより同▲8.3%といずれも2年連続の減少となった。一方、CCDは携帯電話用途が国内、アジア向けに増加したことなどにより同15.6%と2年ぶりの増加となった。

出荷は、前年比2.1%と2年ぶりの上昇となった。これは、CCDが同55.4%、マイコンが同4.3%とともに2年ぶりの増加となったことによる。一方、ロジックは同▲11.9%と2年連続の減少となった。

在庫は、前年末比1.0%と2年ぶりの上昇となった。これは、メモリが同31.8%、ロジックが同13.1%とともに2年ぶりの増加、バイポーラ型半導体集積回路が同20.3%と3年ぶりの増加となったことによる。一方、マイコンは同▲37.5%と3年ぶりの減少となった(第23図)。

第23図 集積回路の品目別生産の推移

(17年=100、季節調整済)

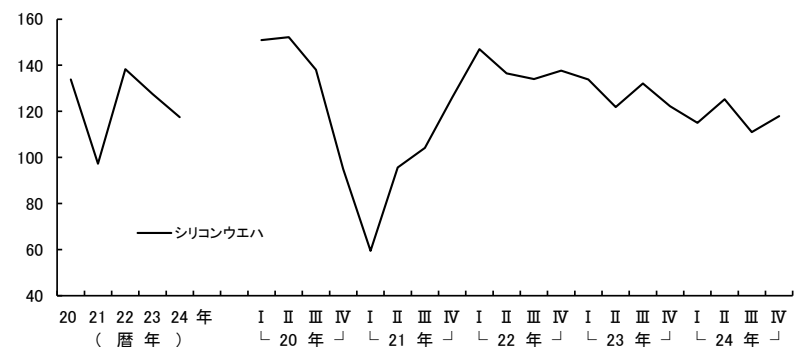


資料出所: 鉱工業指数(調査統計グループ経済解析室)

③半導体部品(シリコンウエハ)の生産は、台湾、韓国向けに減少したことにより前年比▲7.8%と2年連続の低下となった(第24図)。

第24図 半導体部品の品目別生産の推移

(17年=100、季節調整済)



資料出所: 鉱工業指数(調査統計グループ経済解析室)

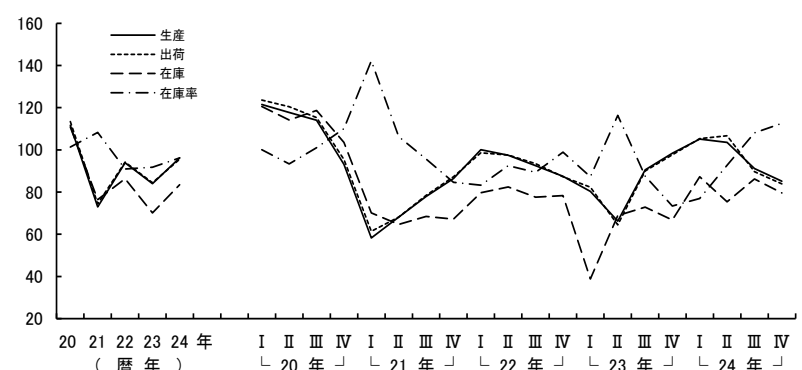
(5) 輸送機械工業(除く、船舶、鉄道車両)

24年の輸送機械工業の生産は、前年比14.5%と2年ぶりの上昇となった。これは二輪自動車、産業車両が減少したものの、乗用車、自動車部品、トラックなどが増加したことによる。

四半期別にみると、1~3月期は乗用車、自動車部品、トラックなどが増加したことにより前期比6.8%と3期連続の上昇、4~6月期は乗用車、トラック、二輪自動車などが減少したことにより同▲1.5%の低下、7~9月期は乗用車、自動車部品、トラックなどが減少したことにより同▲12.0%の低下、10~12月期は乗用車、自動車部品、二輪自動車などが減少したことにより同▲6.7%の低下となった(第25図、第12・13表)。

第25図 輸送機械工業指数の推移

(17年=100、季節調整済)



資料出所: 鉱工業指数(調査統計グループ経済解析室)

出荷は、前年比13.3%と2年ぶりの上昇となった。これは、二輪自動車、産業車両が減少したものの、乗用車、自動車部品、トラックなどが増加したことによる。

内外需別にみると、国内向けは前年比15.5%の上昇となった。これは、二輪自動車が増加したものの、乗用車、自動車部品、トラックなどが減少したことによる。輸出向けは同7.1%の上昇となった。これは、産業車両、二輪自動車が増加したものの、乗用車、自動車部品、トラックなどが減少したことによる。

四半期別にみると、1～3月期は乗用車、自動車部品、トラックなどが増加したことにより前期比7.8%と3期連続の上昇、4～6月期はトラック、乗用車、バスなどが増加したことにより同1.3%の上昇、7～9月期は乗用車、自動車部品、トラックなどが減少したことにより同▲15.9%の低下、10～12月期は乗用車、自動車部品、トラックなどが減少したことにより同▲6.6%の低下となった。

在庫は、前年末比19.0%と2年ぶりの上昇となった。これは、乗用車、産業車両が増加したことによる。

なお、在庫率は、前年比4.8%と2年連続の上昇となった。次に、細分類業種別にみると以下のとおりである。

第12表 輸送機械工業(除く、船舶、鉄道車両)  
指数の対前年比

	20年	21年	22年	23年	24年
生産	▲1.7	▲34.6	28.6	▲10.5	14.5
出荷	▲1.1	▲34.4	26.6	▲10.4	13.3
在庫	▲17.3	▲31.0	13.0	▲18.8	19.0
在庫率	▲2.3	6.9	▲16.1	1.0	4.8

資料出所: 鉱工業指数(調査統計グループ経済解析室)

第13表 輸送機械工業の業種別生産指数の対前年比

	20年	21年	22年	23年	24年
乗用車	▲0.5	▲34.4	27.5	▲13.8	16.3
バス	17.1	▲33.7	21.7	▲5.6	16.3
トラック	▲0.5	▲42.3	29.8	▲3.4	13.1
自動車部品	▲3.6	▲29.8	31.2	▲8.2	13.6
二輪自動車	▲24.9	▲48.4	3.2	▲4.6	▲2.9
産業車両	▲0.8	▲59.0	45.3	13.2	▲0.4

資料出所: 鉱工業指数(調査統計グループ経済解析室)

①乗用車の生産は、前年の震災及びタイの洪水被害による部品不足からの回復、環境対応車普及促進事業補助金(エコカー補助金)制度により前年比16.3%と2年ぶりの上昇となった。

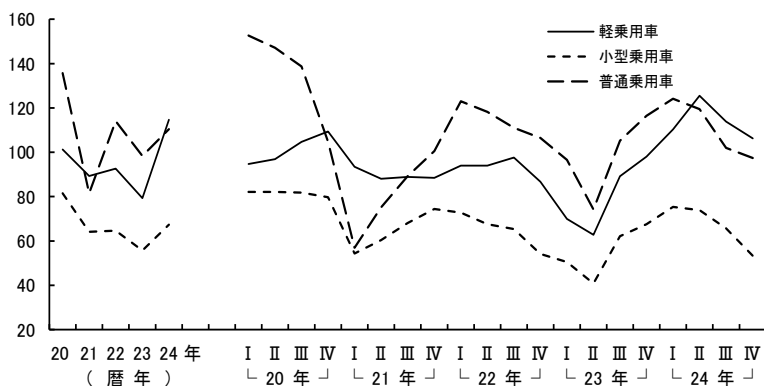
車種別にみると、普通乗用車は、国内向けに加え米国、中東向けなどが増加したことにより前年比12.2%、小型乗用車は、国内向け、輸出向けともに増加したことにより同21.0%、軽乗用車は、各社の新型車投入による軽乗用車の人気の高まりから同44.6%の大幅な伸びとなるなど、いずれも2年ぶりの増加となった(第25図)。

なお、ハイブリッド車の乗用車(軽乗用車を除く。)の生産に占める割合は、前年の12.3%から19.9%と7.6ポイント増加した。

出荷は、普通乗用車、小型乗用車、軽乗用車の全てが増加したことにより前年比13.5%と2年ぶりの上昇となった。

在庫は、小型乗用車、軽乗用車が増加したことにより前年末比32.4%と2年ぶりの上昇となった。

第26図 乗用車(車種別)の生産の推移  
(17年=100、季節調整済)



資料出所: 鉱工業指数(調査統計グループ経済解析室)

②トラックの生産は、前年比13.1%と2年ぶりの上昇となった。

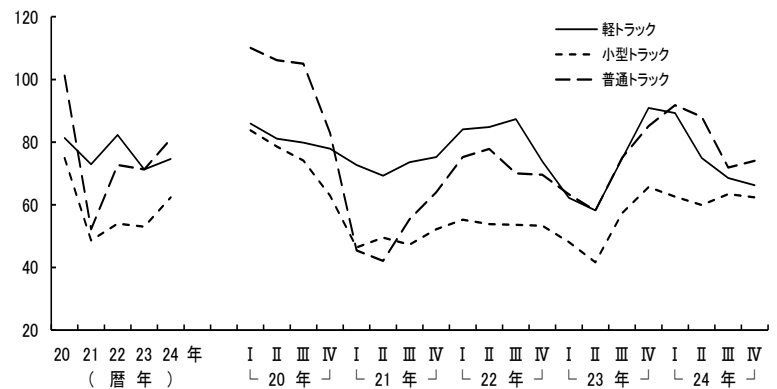
車種別にみると、普通トラックは国内向けに加え、ASEAN、中東向けなどが増加したことにより前年比13.6%、小型トラックは震災の復興需要などで国内向けの増加に加え、輸出向けも増加し

たことにより同17.7%、軽トラックは国内向けが増加したことにより同4.6%といずれも2年ぶりの増加となった(第26図)。

出荷は、普通トラック、小型トラック、軽トラックの全てが増加したことにより前年比13.1%と2年ぶりの上昇となった。

在庫は、小型トラックが増加したものの、普通トラックが減少したことにより前年末比▲8.4%と7年連続の低下となった。

第27図 トラック(車種別)の生産の推移  
(17年=100、季節調整済)



資料出所: 鉱工業指数(調査統計グループ経済解析室)

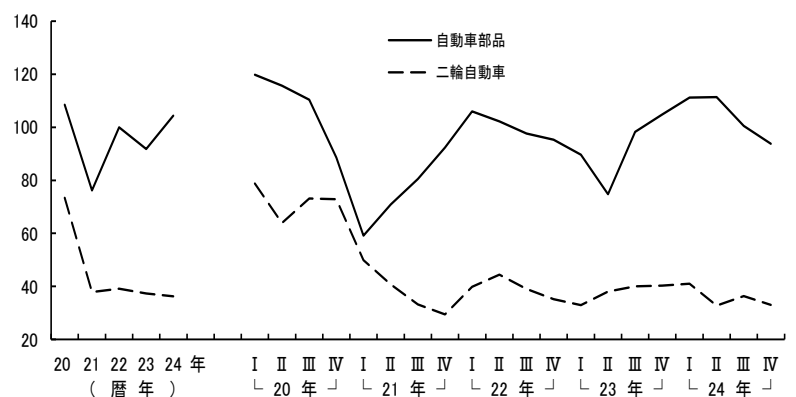
③自動車部品の生産は、国内向け、輸出向けともに増加したことにより前年比13.6%と2年ぶりの上昇となった。

品目別にみると、乗用車用エアコンが減少したものの、駆動伝導・操縦装置部品、シャシー・車体部品、機関部品などが増加となった。(第27図)。

④二輪自動車の生産は、国内、輸出向けともに減少したことから前年比▲2.9%と2年連続の低下となった。

品目別にみると、二輪自動車(125ml以下)、二輪自動車(125ml超)ともに減少となった(第27図)。

第28図 自動車部品・二輪自動車の生産の推移  
(17年=100、季節調整済)



資料出所: 鉱工業指数(調査統計グループ経済解析室)

(6) 精密機械工業

24年の精密機械工業の生産は、時計が増加したものの、光学部品、計測機器が減少したことにより、前年比▲1.6%と3年ぶりの低下となった(第29図、第14・15表)。

品目別にみると、分析機器が増加したものの、カメラ用交換レンズ、精密測定機、工業用長さ計などが減少となった。

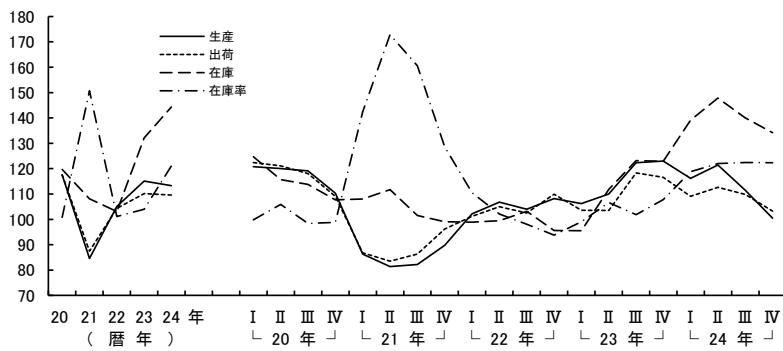
四半期別にみると、1～3月期は計測機器、光学部品が減少したことにより前期比▲5.5%と4期ぶりの低下、4～6月期は計測機器、時計が増加したことにより同4.5%の上昇、7～9月期は計測機器、時計が減少したことにより同▲8.2%の低下、10～12月期は光学部品、計測機器、時計と全ての業種が減少したことにより同▲9.9%の低下となった。

出荷は、前年比▲0.5%と3年ぶりの低下となった。業種別にみると、計測機器、時計が増加したものの、光学部品が減少となった。

内外需別にみると、国内向けは時計、光学部品が増加したことにより前年比0.1%の上昇となった。輸出向けは光学部

品、時計が減少したことにより同▲0.8%の低下となった。

第29図 精密機械工業指数の推移  
(17年=100、季節調整済)



資料出所: 鉱工業指数(調査統計グループ経済解析室)

第14表 精密機械工業指数の対前年比

	20年	21年	22年	23年	24年
生産	2.3	▲28.1	24.2	9.5	▲1.6
出荷	6.1	▲25.6	19.2	5.7	▲0.5
在庫	▲13.5	▲9.7	▲4.6	28.1	9.2
在庫率	▲10.0	49.5	▲32.9	2.9	16.3

資料出所: 鉱工業指数(調査統計グループ経済解析室)

第15表 精密機械工業の業種別生産指数の対前年比

	20年	21年	22年	23年	24年
計測機器	1.6	▲28.8	25.1	7.0	▲0.2
光学機械・同部品	12.3	▲25.6	18.7	24.9	▲8.2
時計	▲10.4	▲25.8	28.2	1.6	0.8

資料出所: 鉱工業指数(調査統計グループ経済解析室)

四半期別にみると、1～3月期は計測機器、光学部品、時計と全ての業種が減少したことにより前期比▲6.4%と2期連続の低下、4～6月期は計測機器、光学部品が増加したことにより同3.2%の上昇、7～9月期は計測機器が減少したことにより同▲2.5%の低下、10～12月期は光学部品、計測機器、時計と全ての業種が減少したことにより同▲5.9%の低下となった。

在庫は、前年末比9.2%と2年連続の上昇となった。

業種別にみると、計測機器が減少したものの、光学部品、時計が増加となった。

なお、在庫率は、前年比16.3%と2年連続の上昇となった。

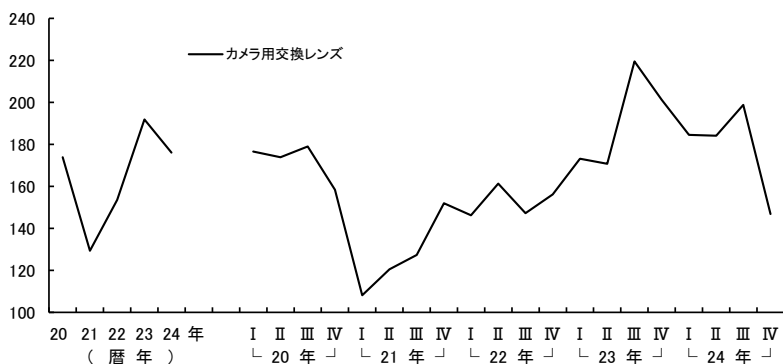
次に、細分類業種別にみると以下のとおりである。

①光学部品(カメラ用交換レンズ)の生産は、一部事業所が前年の下期に大きく前倒し生産したことや米国、欧州向けが減少したことにより前年比▲8.2%と3年ぶりの低下となった(第30図)。

出荷は前年比▲4.1%と3年ぶりの低下となった。

在庫は前年末比78.4%と3年連続の上昇となった。

第30図 光学部品の品目別生産の推移  
(17年=100、季節調整済)



資料出所: 鉱工業指数(調査統計グループ経済解析室)

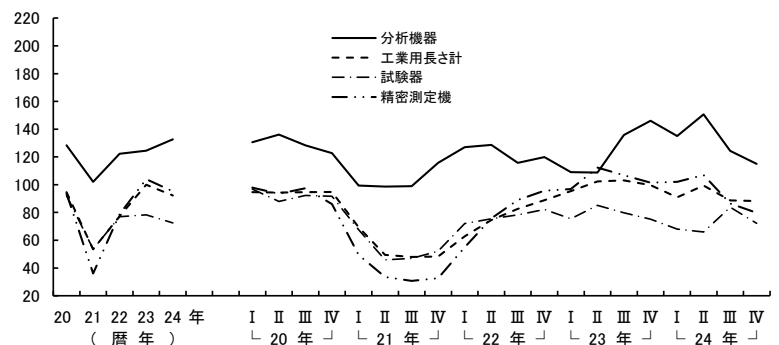
②計測機器の生産は、分析機器などが増加したものの、精密測定機、工業用長さ計、試験機などが減少したことにより、前年比▲0.2%と3年ぶりの低下となった(第31図)。

品目別にみると、精密測定機はシリンダーゲージ、形状測定器などが国内、米国、中国向けに減少したことにより前年比▲8.5%、工業用長さ計はダイヤルゲージ、のぎすが国内、韓国、米国向けなどに減少したことにより同▲7.7%、試験機は硬度計などが欧米、国内向けに減少したことにより同▲7.4%といずれも3年ぶりの減少となった。一方、分析機器は血液分析装置が韓国、中国向けに増加したことにより同6.5%と3年連続の増加となった。

出荷は、前年比0.5%と3年連続の上昇となった。これは、分析機器が同6.2%、工業用計重機が同3.2%とともに3年連続の増加となったことによる。一方、精密測定機は同▲8.4%と3年ぶりの減少となった。

在庫は、前年末比▲13.7%と2年ぶりの低下となった。これは、分析機器が同▲20.0%と2年ぶりの減少、試験機が同▲40.4%と3年ぶりの減少、工業用計重機が同▲29.7%と4年ぶりの減少となったことなどによる。一方、精密測定機は同4.4%と2年連続の増加となった。

第31図 計測機器の品目別生産の推移  
(17年=100、季節調整済)



資料出所: 鉱工業指数(調査統計グループ経済解析室)

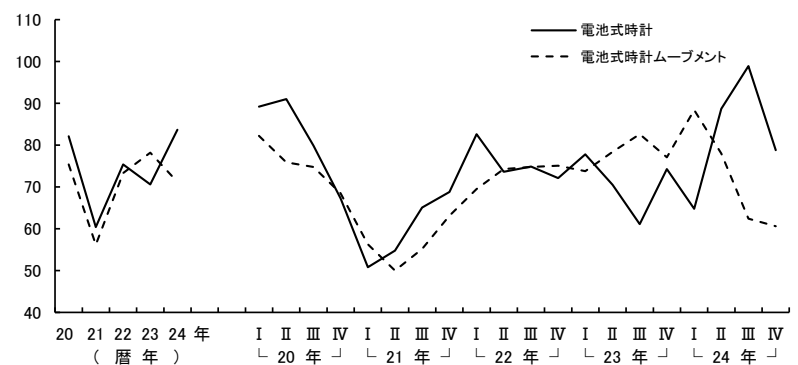
③時計の生産は、電池式時計ムーブメントが減少したものの、電池式時計が増加したことにより前年比0.8%と3年連続の上昇となった。

品目別にみると、電池式時計は、アジア向けなどが増加したことなどにより前年比18.6%と2年ぶりの増加となった。一方、電池式時計ムーブメントは、中国(香港)向けなどが減少したことにより同▲9.0%と3年ぶりの減少となった(第32図)。

出荷は、前年比0.7%と3年連続の上昇となった。これは、電池式時計が同7.3%と2年ぶりの増加となったことによる。一方、電池式時計ムーブメントは同▲7.5%と3年ぶりの減少となった。

在庫は、前年末比10.7%と2年連続の上昇となった。これは、電池式時計が同11.4%と5年連続の増加、電池式時計ムーブメントが同4.9%と2年連続の増加となったことによる。

第32図 時計の品目別生産の推移  
(17年=100、季節調整済)



資料出所: 鉱工業指数(調査統計グループ経済解析室)

## 2. 指数 Indices

(1) 鉱工業業種別生産指数 (付加価値額ウェイト)

Indices of Industrial Production, Classification by Industry (value added weights)

### 原指数 Original Index

年 月	鉱工業	製造工業	鉄鋼業	非鉄金属	金属製品	機械工業	機械工業	一般機械	電気機械	情報通信	電子部品	輸送機械
	Mining and manufacturing	Manufacturing	Iron and steel	Non-ferrous metals	Fabricated metals	Machinery industry	Machinery industry [excl. Steel ships and rolling stocks]	General machinery	Electrical machinery	Information and communication electronics equipment	Electronic parts and devices	Transport equipment
ウェイト	10,000.0	9,979.1	599.7	211.7	566.8	4,946.0	4,828.4	1,318.2	607.3	433.4	799.3	1,685.8
平成 20 年	103.8	103.8	103.7	99.0	94.8	108.6	108.9	100.4	100.4	103.2	126.3	110.5
21	81.1	81.0	72.5	77.4	77.9	76.4	75.9	60.3	78.9	83.4	100.0	74.6
22	94.4	94.5	93.8	90.5	83.1	96.4	96.3	82.8	94.4	91.6	126.3	94.5
23	92.2	92.1	91.1	86.4	81.5	92.3	92.1	92.1	94.9	71.0	114.4	85.3
24	91.9	91.9	90.8	88.8	81.6	91.7	91.8	86.4	90.6	61.9	106.6	95.5
平成 22 年度	94.1	94.1	94.3	89.3	83.0	95.7	95.5	86.4	95.1	87.3	126.8	90.0
23	93.2	93.2	90.9	87.7	82.0	94.2	94.0	93.1	94.3	70.5	110.9	91.7
平成24 年 1月	86.7	86.7	89.4	84.7	76.5	88.7	88.6	83.0	82.0	67.8	97.8	95.7
2月	94.6	94.6	90.7	90.5	82.9	98.5	98.5	93.5	91.4	71.3	104.5	108.0
3月	102.1	102.1	98.3	95.8	88.2	108.2	108.5	105.1	111.3	86.8	111.5	111.4
4月	90.0	90.0	89.5	92.3	81.5	87.2	87.2	83.0	86.5	54.5	94.5	93.9
5月	88.6	88.6	94.0	87.9	79.3	86.5	86.5	82.2	88.4	53.4	99.8	90.1
6月	96.1	96.1	92.9	91.7	83.2	97.8	98.2	93.6	96.9	64.6	114.2	100.5
7月	95.9	95.9	93.5	93.0	84.6	95.9	96.2	87.0	94.5	65.3	107.5	104.2
8月	87.3	87.3	91.1	79.8	76.5	85.3	85.4	82.1	82.6	58.5	103.7	85.5
9月	91.3	91.3	90.2	87.4	80.9	91.8	92.1	89.5	92.9	63.2	109.7	90.6
10月	91.8	91.8	90.5	91.5	87.0	89.1	89.2	79.1	84.5	52.2	118.4	93.2
11月	90.1	90.1	85.6	87.8	83.1	86.7	86.8	77.0	86.0	50.9	114.9	89.4
12月	87.7	87.7	84.0	82.8	75.5	84.3	84.4	81.4	89.9	53.7	102.5	82.9

### 季節調整指数 Seasonal Adjustment Index

平成24 年 I 期	95.3	95.3	94.5	91.2	83.3	97.9	98.0	90.4	91.7	76.1	111.9	104.2
II 期	93.4	93.4	94.0	91.8	82.7	94.2	94.5	88.4	92.1	61.6	105.3	101.8
III 期	89.5	89.4	89.5	86.1	79.5	88.1	88.2	85.0	87.8	62.8	98.9	90.5
IV 期	87.8	87.8	84.5	84.8	79.3	85.0	85.0	79.0	88.9	47.8	110.5	84.7
平成24 年 1月	95.9	95.9	92.0	90.3	85.5	98.9	99.0	93.9	94.2	77.5	107.4	105.8
2月	94.4	94.5	94.9	91.0	82.1	96.4	96.5	88.4	90.4	72.8	115.5	101.9
3月	95.6	95.6	96.6	92.4	82.4	98.3	98.5	89.0	90.5	78.1	112.8	105.0
4月	95.4	95.4	95.0	95.4	85.1	98.1	98.4	89.1	94.0	63.0	103.9	111.4
5月	92.2	92.2	95.1	91.0	81.1	92.1	92.3	86.7	92.8	61.5	103.0	99.0
6月	92.6	92.6	92.0	89.0	81.8	92.4	92.7	89.4	89.5	60.4	108.9	95.0
7月	91.7	91.7	91.1	88.2	81.2	91.1	91.3	86.2	90.1	67.1	101.8	94.9
8月	90.2	90.2	91.1	85.6	79.0	89.2	89.3	86.5	88.3	63.3	96.3	94.2
9月	86.5	86.4	86.4	84.5	78.4	83.9	84.1	82.4	85.1	58.0	98.6	82.5
10月	87.9	87.9	85.3	85.3	81.6	85.4	85.4	79.5	87.5	49.8	111.7	83.5
11月	86.7	86.7	83.3	83.3	77.8	83.0	82.9	75.5	86.5	45.2	113.3	82.5
12月	88.8	88.8	85.0	85.8	78.5	86.5	86.7	82.0	92.7	48.3	106.6	88.1

(平成17年 = 100)  
(2005 = 100)

輸送機械工業 〔除、船舶・ 鉄道車両〕 Transport equipment 〔excl. Steel ships and rolling stocks〕	精密機械工業 Precision instruments	窯業・ 土石 製品工業 Ceramics, clay and stone products	化学工業 Chemicals	石油・ 石炭製 品工業 Petroleum and coal products	プラ スチック 製品工業 Plastic products	パル プ・紙 加工工 業 Pulp, paper and paper products	繊維工業 Textiles	食料品・ たばこ 工業 Foods and tobacco	その他 工業 Other manufactur -ing	鉱業 Mining	電気機械 工業 (旧分 類) Electrical machinery (1995 Version)	Year and Month
1,568.2	102.0	293.0	1,181.3	99.9	383.7	241.0	200.9	721.2	533.9	20.9	1,840.0	Weight
111.6	117.6	97.2	100.1	96.0	97.5	99.6	82.5	100.5	103.0	103.1	112.3	C. Y. 2008
73.0	84.6	76.8	95.3	90.2	82.1	85.8	67.1	102.3	80.8	93.6	89.1	C. Y. 2009
93.9	105.1	85.2	100.8	91.1	89.8	89.1	67.9	102.4	86.9	90.0	107.6	C. Y. 2010
84.0	115.1	84.0	104.2	85.9	87.6	86.1	68.3	102.0	85.9	90.8	97.8	C. Y. 2011
96.2	113.3	86.4	104.1	85.4	88.6	84.2	66.2	102.1	85.4	92.1	90.8	C. Y. 2012
89.0	105.9	85.5	101.7	90.5	89.3	88.9	68.4	102.1	86.7	90.7	107.0	F. Y. 2010
91.1	118.3	83.8	104.4	85.4	88.3	86.0	68.0	102.6	86.2	90.8	95.9	F. Y. 2011
95.9	104.1	78.0	97.4	91.5	81.0	83.0	64.9	79.9	79.5	97.8	85.5	Jan. 2012
108.8	116.9	81.9	103.7	86.3	88.1	83.4	67.8	92.0	87.8	97.1	92.3	Feb.
112.8	140.3	87.7	103.9	93.7	93.1	90.6	70.0	105.0	93.7	101.9	105.6	Mar.
94.4	114.9	82.8	103.6	82.2	91.7	86.7	68.2	106.1	87.5	89.6	82.4	Apr.
90.5	105.7	81.2	100.2	81.1	87.9	85.5	66.2	103.5	81.8	90.9	85.1	May
101.9	126.7	88.4	106.2	76.7	93.5	81.6	66.4	109.2	86.4	90.1	96.8	Jun.
106.0	119.2	88.9	109.8	85.4	93.9	81.9	66.4	109.7	86.8	86.5	93.3	Jul.
85.9	108.5	84.7	101.2	91.3	81.6	82.6	62.5	103.3	79.7	85.1	86.1	Aug.
91.3	118.5	88.6	101.3	81.2	87.0	82.9	64.7	101.3	85.4	87.0	93.2	Sep.
94.0	103.6	93.8	107.6	80.6	90.2	86.8	67.2	102.8	87.2	89.8	91.6	Oct.
90.1	101.6	93.3	109.3	80.3	90.5	83.3	66.0	103.0	86.9	93.7	90.3	Nov.
83.0	99.4	87.1	105.3	95.0	84.7	82.2	63.8	109.9	82.4	95.6	86.8	Dec.
105.1	116.2	84.5	103.2	86.3	90.3	87.0	67.7	103.6	87.1	93.7	96.3	Q1 2012
103.5	121.4	86.7	105.0	86.0	89.7	84.7	66.9	101.0	86.6	96.1	91.0	Q2
91.1	111.5	86.8	103.5	85.5	85.6	82.6	65.0	101.6	84.6	89.5	86.7	Q3
85.0	100.5	86.3	102.4	83.5	87.3	82.3	64.4	102.2	83.0	88.5	88.4	Q4
106.5	119.1	83.6	102.5	85.6	90.3	87.5	68.1	102.1	88.1	94.0	95.4	Jan. 2012
102.5	110.3	82.5	101.4	85.4	89.1	86.9	67.5	104.2	86.4	91.2	96.4	Feb.
106.3	119.2	87.3	105.6	87.9	91.5	86.6	67.4	104.5	86.7	95.9	97.1	Mar.
114.0	126.5	86.2	106.9	85.4	91.4	86.0	66.5	98.5	88.3	92.4	92.0	Apr.
100.2	114.3	86.5	102.1	87.0	88.8	85.6	67.4	102.0	85.8	96.9	90.1	May
96.4	123.5	87.3	106.1	85.6	88.9	82.6	66.7	102.6	85.8	99.1	91.0	Jun.
95.7	117.7	86.3	106.2	86.2	88.0	81.6	66.2	100.9	84.9	88.6	89.4	Jul.
94.9	113.2	87.9	102.7	86.0	85.8	83.2	64.7	102.7	85.4	88.7	85.9	Aug.
82.7	103.7	86.2	101.7	84.2	83.1	83.1	64.2	101.2	83.6	91.2	84.7	Sep.
83.6	101.8	86.5	101.5	83.2	86.5	82.0	64.9	102.3	81.9	86.2	89.4	Oct.
82.7	100.7	86.5	101.2	80.1	87.1	82.7	64.1	102.5	83.1	91.5	88.0	Nov.
88.7	99.1	85.8	104.4	87.2	88.4	82.1	64.3	101.9	83.9	87.7	87.8	Dec.

(2) 鉱工業業種別出荷指数  
Indices of Producer's Shipments, Classification by Industry

原指数 Original Index

年 月	鉱工業	製造工業	鉄鋼業	非鉄金属工業	金属製品工業	機械工業	機械工業 〔除.船舶・ 鉄道車両〕	一般機械工業	電気機械工業	情報通信 機械工業	電子部品 工業	輸送機械 工業
	Mining and manufactur- ing	Manufactur- ing	Iron and steel	Non- ferrous metals	Fabricated metals	Machinery industry	Machinery industry 〔excl.Steel ships and rolling stocks〕	General machinery	Electrical machinery	Informa- tion and communica- tion electronic s equipment	Electronic parts and devices	Transport equipment
ウェイト	10,000.0	9,990.1	547.4	262.8	479.9	5,138.9	5,012.2	1,159.9	641.3	461.2	763.7	2,014.7
平成 20 年	104.3	104.3	104.9	98.4	93.9	110.2	110.1	100.1	102.5	109.6	122.6	113.6
21	82.1	82.1	72.2	76.3	79.3	78.5	77.7	60.6	82.3	93.8	96.8	76.8
22	95.8	95.8	93.0	89.6	83.9	99.5	99.0	82.0	98.1	118.9	125.0	95.7
23	92.4	92.4	91.6	85.4	81.5	94.6	94.1	90.1	97.2	99.1	116.8	86.2
24	92.5	92.5	91.4	86.9	81.0	94.4	94.2	85.6	93.2	74.0	115.2	96.0
平成 22 年度	95.3	95.3	94.0	88.5	83.8	98.5	98.1	85.2	98.1	116.9	125.7	91.5
23	93.4	93.3	91.2	86.5	81.2	96.4	96.0	91.5	96.5	95.0	114.4	91.8
平成24 年 1月	85.5	85.4	87.3	82.9	73.3	88.3	86.9	79.6	77.7	71.6	98.2	96.2
2月	95.2	95.1	90.8	91.1	78.6	101.2	101.4	94.6	93.7	82.2	105.4	109.7
3月	106.5	106.5	104.1	95.8	85.3	115.6	115.0	109.8	118.3	107.3	122.1	116.1
4月	89.2	89.2	88.9	89.4	78.4	88.3	87.2	80.1	82.5	68.2	101.0	94.1
5月	88.9	88.9	94.1	86.0	76.1	89.1	88.8	83.4	86.6	63.4	108.1	91.3
6月	96.8	96.8	94.2	89.9	80.7	102.1	100.9	91.4	102.3	79.2	120.3	105.8
7月	94.9	94.9	95.6	90.3	82.5	96.5	96.7	83.7	98.8	72.1	111.0	102.5
8月	88.2	88.2	88.5	78.7	75.7	88.0	88.5	80.1	88.3	69.5	120.1	83.4
9月	94.0	94.0	91.0	85.2	81.7	98.5	98.5	92.0	99.0	83.7	132.4	91.6
10月	90.2	90.2	91.0	89.3	88.4	88.2	88.4	75.8	83.1	59.7	123.7	89.2
11月	89.8	89.8	86.6	84.8	88.0	87.7	87.9	75.1	88.7	59.2	122.8	87.2
12月	91.0	91.0	84.8	79.2	83.6	89.8	90.5	81.7	99.9	71.9	117.1	84.4

季節調整済指数 Seasonal Adjustment Index

平成24 年 I 期	95.4	95.3	92.8	89.9	79.9	100.0	99.8	90.2	92.0	90.6	116.5	104.9
II 期	95.2	95.3	96.1	89.9	81.9	99.6	98.7	88.4	94.8	75.2	112.5	108.0
III 期	90.1	90.2	89.7	84.4	79.4	91.0	91.3	83.2	91.3	75.7	111.0	89.6
IV 期	88.2	88.2	85.7	82.4	81.2	86.8	86.7	78.3	92.7	57.1	120.1	84.0
平成24 年 1月	95.0	94.9	90.3	87.5	83.1	98.9	98.7	92.2	90.5	89.7	109.7	101.9
2月	95.3	95.2	92.0	90.4	78.8	100.7	100.8	89.1	92.9	89.7	118.1	109.0
3月	95.8	95.8	96.1	91.8	77.7	100.3	99.9	89.2	92.6	92.3	121.7	103.9
4月	96.4	96.5	98.1	92.8	82.9	102.1	100.9	87.0	95.0	79.7	110.7	115.5
5月	95.1	95.1	98.2	89.3	81.2	99.4	99.0	90.4	95.1	72.9	111.7	107.3
6月	94.2	94.2	92.1	87.7	81.7	97.3	96.3	87.7	94.3	73.1	115.2	101.2
7月	91.3	91.3	93.7	86.1	80.7	91.9	92.7	83.9	91.8	72.9	106.4	94.2
8月	91.5	91.6	89.3	83.7	79.0	93.3	93.0	84.4	92.9	76.9	111.6	93.3
9月	87.6	87.6	86.1	83.3	78.4	87.9	88.3	81.2	89.1	77.3	115.1	81.3
10月	87.5	87.5	86.9	82.3	82.8	85.8	85.8	78.0	89.2	59.9	116.0	81.8
11月	86.8	86.8	83.7	80.4	79.3	84.9	84.6	75.3	89.4	52.9	122.8	82.9
12月	90.3	90.3	86.4	84.5	81.5	89.8	89.8	81.5	99.6	58.6	121.6	87.2

(平成17年 = 100)  
(2005 = 100)

輸送機械工業 〔除、船舶・ 鉄道車両〕 Transport equipment 〔excl. Steel ships and rolling stocks〕	精密機械工業 Precision instruments	窯業・ 土石 製品工業 Ceramics, clay and stone products	化学工業 Chemicals	石油・ 石炭製 品工業 Petroleum and coal products	プラ スチック 製品工業 Plastic products	パルプ・ 紙・紙加 工品工業 Pulp, paper and paper products	繊維工業 Textiles	食料品・ たばこ 工業 Foods and tobacco	その他 工業 Other manufactur -ing	鉱業 Mining	電気機械 工業 (旧分 類) Electrical machinery (1995 Version)	Year and Month
1,888.0	98.1	205.6	953.8	520.8	337.9	238.8	159.6	779.4	365.2	9.9	1,866.2	Weight
113.4	117.6	95.9	98.5	94.9	98.3	99.2	86.2	99.5	99.5	109.3	112.5	C. Y. 2008
74.4	87.5	77.6	93.1	89.5	82.1	87.4	73.4	100.8	78.8	100.3	91.1	C. Y. 2009
94.2	104.3	84.3	98.0	89.3	89.8	90.4	75.2	100.7	85.0	102.3	114.3	C. Y. 2010
84.4	110.2	82.0	98.5	86.1	86.1	87.5	73.8	99.2	84.3	104.9	105.7	C. Y. 2011
95.6	109.6	85.0	97.8	86.0	87.5	85.5	72.8	101.6	84.4	103.8	97.5	C. Y. 2012
89.9	104.5	83.8	98.6	89.1	88.9	90.1	75.1	100.8	84.7	102.8	114.1	F. Y. 2010
90.5	112.6	82.3	98.3	85.6	87.0	86.9	73.9	99.5	84.9	105.3	103.5	F. Y. 2011
93.0	101.3	78.1	89.5	90.5	80.4	77.5	72.0	77.7	78.2	116.1	84.6	Jan. 2012
110.8	107.6	83.2	97.9	88.7	87.4	83.3	78.3	88.6	86.6	115.8	95.7	Feb.
114.8	141.7	88.0	104.2	90.8	93.4	92.1	86.5	103.4	94.8	119.3	117.1	Mar.
91.6	101.8	80.9	96.9	80.9	90.2	86.5	81.4	103.8	85.7	99.4	86.5	Apr.
90.5	103.5	80.3	94.5	79.9	86.4	83.2	74.0	103.2	80.7	94.9	89.7	May
102.9	116.5	85.2	99.3	77.1	90.4	84.3	70.9	106.6	85.1	96.0	104.0	Jun.
103.6	109.6	86.9	100.4	86.6	92.0	84.8	66.6	109.0	85.5	100.5	97.2	Jul.
84.5	109.7	83.6	94.0	90.6	83.1	82.4	65.5	106.5	78.8	95.1	96.7	Aug.
91.3	118.1	85.6	96.2	81.3	85.6	83.7	70.3	101.8	83.5	94.7	108.9	Sep.
89.9	103.3	91.0	100.8	83.2	88.9	89.6	71.2	102.3	87.1	96.2	94.0	Oct.
87.7	102.2	90.0	101.2	85.9	88.6	89.8	68.5	103.5	85.8	103.2	95.4	Nov.
86.0	100.2	87.2	98.7	96.7	83.7	88.3	68.2	113.1	81.5	113.8	100.0	Dec.
105.3	109.1	83.2	97.8	84.9	89.9	85.9	74.9	100.4	85.8	105.3	101.2	Q1 2012
106.7	112.6	85.5	98.5	84.6	88.8	84.7	73.7	101.1	85.3	104.6	97.5	Q2
89.7	109.8	85.0	96.5	85.9	84.8	83.9	71.4	101.7	83.3	103.7	96.4	Q3
83.8	103.3	85.0	96.2	85.9	85.3	85.9	70.4	102.6	82.4	99.9	93.8	Q4
101.3	118.1	83.3	97.4	85.6	90.4	86.0	75.8	99.2	88.0	106.6	97.9	Jan. 2012
109.4	96.7	81.0	95.8	84.3	89.3	84.6	74.1	100.2	84.6	103.1	102.3	Feb.
105.1	112.4	85.3	100.1	84.9	90.1	87.2	74.8	101.7	84.9	106.3	103.5	Mar.
114.0	113.2	84.9	100.0	83.5	90.3	84.4	74.2	99.5	86.6	103.8	97.8	Apr.
107.9	112.1	85.6	97.8	86.0	88.5	84.9	73.0	101.9	84.7	105.6	97.2	May
98.2	112.5	85.9	97.8	84.2	87.5	84.7	73.8	101.9	84.6	104.3	97.5	Jun.
94.7	114.4	85.1	98.2	87.5	86.7	83.8	72.1	100.7	83.7	105.7	93.9	Jul.
92.2	116.7	85.6	96.2	86.9	85.4	84.5	70.9	103.6	84.5	102.3	97.6	Aug.
82.1	98.2	84.3	95.1	83.4	82.3	83.3	71.2	100.9	81.7	103.0	97.6	Sep.
81.5	105.2	85.2	95.6	84.8	84.9	84.6	69.9	101.1	82.1	98.7	92.6	Oct.
82.5	104.9	84.1	95.5	84.8	84.8	85.5	69.7	104.3	82.0	100.3	91.8	Nov.
87.5	99.8	85.8	97.6	88.1	86.1	87.5	71.5	102.5	83.1	100.6	97.0	Dec.

(3) 鉱工業業種別在庫指数  
Indices of Producer's Inventory of Finished Goods, Classification by Industry

原指数 Original Index

年 月	鉱工業	製造工業	鉄鋼業	非鉄金属	金属製品	機械工業	機械工業	一般機械	電気機械	情報通信	電子部品	輸送機械
	Mining and manufacturing	Manufacturing	Iron and steel	Non-ferrous metals	Fabricated metals	Machinery industry	Machinery industry [excl. Steel ships and rolling stocks]	General machinery	Electrical machinery	Information and communication electronics equipment	Electronic parts and devices	Transport equipment
ウェイト	10,000.0	9,984.4	1,062.1	276.5	715.5	3,089.0	3,089.0	922.2	467.7	350.5	391.3	831.9
平成 20 年	109.0	109.0	102.0	104.4	86.8	126.0	126.0	118.8	93.0	129.3	213.6	110.8
21	93.1	93.0	94.0	95.6	75.7	99.0	99.0	89.1	106.1	103.5	154.8	76.4
22	96.6	96.6	100.4	100.7	73.6	111.2	111.2	84.2	95.6	125.2	236.5	86.3
23	100.3	100.3	104.1	108.7	79.2	116.6	116.6	98.5	132.7	119.9	231.1	70.1
24	103.8	103.8	100.4	110.9	87.9	125.8	125.8	106.0	161.2	104.9	233.2	83.4
平成 22 年度	93.0	93.0	94.9	99.4	77.5	106.1	106.1	77.2	108.7	208.6	239.0	32.0
23	101.9	101.9	100.9	98.0	88.7	121.8	121.8	90.2	152.1	162.5	222.1	72.0
平成24 年 1月	106.9	106.9	107.1	109.4	80.6	132.9	132.9	105.6	155.0	162.2	245.0	84.7
2月	107.1	107.1	107.4	101.0	85.7	132.4	132.4	106.9	157.3	188.9	224.7	79.6
3月	101.9	101.9	100.9	98.0	88.7	121.8	121.8	90.2	152.1	162.5	222.1	72.0
4月	104.7	104.7	102.7	99.6	91.7	127.5	127.5	94.5	167.6	177.2	212.3	80.2
5月	107.7	107.7	104.0	99.3	96.3	134.9	134.9	99.3	181.5	209.3	217.2	78.2
6月	107.0	107.0	103.2	98.6	100.5	130.6	130.6	100.8	175.7	182.6	223.3	71.2
7月	110.7	110.7	101.5	101.6	103.9	140.2	140.2	104.5	174.0	208.3	251.2	79.0
8月	110.2	110.2	104.2	100.3	105.7	138.3	138.3	105.3	172.7	200.4	236.5	82.8
9月	105.8	105.8	103.2	102.8	106.5	123.5	123.5	97.5	166.0	124.8	218.7	80.2
10月	109.5	109.5	102.1	103.9	105.4	136.2	136.2	102.6	178.2	146.2	248.7	92.4
11月	110.7	110.7	101.3	106.3	98.8	143.3	143.3	106.4	182.0	148.6	274.9	98.6
12月	103.8	103.8	100.4	110.9	87.9	125.8	125.8	106.0	161.2	104.9	233.2	83.4

季節調整済指数 Seasonal Adjustment Index

平成24 年 I 期	107.5	107.5	107.3	97.9	94.2	134.5	134.5	96.2	173.4	202.5	221.0	87.3
II 期	107.5	107.4	103.8	99.6	95.2	132.9	132.9	101.0	158.2	202.0	227.3	75.4
III 期	107.8	107.8	105.5	103.2	99.7	131.6	131.6	105.0	175.2	137.4	224.3	86.2
IV 期	105.1	105.1	98.7	107.3	98.3	127.0	127.0	105.0	173.8	121.3	227.3	79.5
平成24 年 1月	103.6	103.6	103.6	104.9	89.2	121.8	121.8	98.7	158.6	140.2	232.1	70.8
2月	103.1	103.1	105.1	100.1	91.2	121.0	121.0	99.0	157.3	159.4	214.6	71.5
3月	107.5	107.5	107.3	97.9	94.2	134.5	134.5	96.2	173.4	202.5	221.0	87.3
4月	109.6	109.6	104.7	101.3	95.5	139.7	139.7	97.9	163.5	200.9	231.1	97.3
5月	108.8	108.8	102.2	100.4	94.6	140.0	140.0	101.0	165.8	232.6	225.3	83.7
6月	107.5	107.4	103.8	99.6	95.2	132.9	132.9	101.0	158.2	202.0	227.3	75.4
7月	110.6	110.6	102.2	102.6	96.8	141.2	141.2	103.1	165.8	219.2	254.7	79.4
8月	108.8	108.8	102.9	101.2	97.8	137.7	137.7	105.0	175.7	192.8	237.8	86.2
9月	107.8	107.8	105.5	103.2	99.7	131.6	131.6	105.0	175.2	137.4	224.3	86.2
10月	107.7	107.8	102.7	105.3	98.9	132.2	132.2	104.6	177.6	128.7	248.7	85.2
11月	106.4	106.4	99.9	108.1	98.9	131.5	131.5	103.4	180.2	118.6	262.4	87.1
12月	105.1	105.1	98.7	107.3	98.3	127.0	127.0	105.0	173.8	121.3	227.3	79.5



(平成17年 = 100)  
(2005 = 100)

輸送機械工業 〔除、船舶・ 鉄道車両〕 Transport equipment 〔excl. Steel ships and rolling stocks〕	精密機械工業 Precision instruments	窯業・ 土石 製品工業 Ceramics, clay and stone products	化学工業 Chemicals	石油・ 石炭製 品工業 Petroleum and coal products	プラ スチック 製品工業 Plastic products	パルプ・ 紙・紙 加工工業 Pulp, paper and paper products	繊維工業 Textiles	食料品・ たばこ 工業 Foods and tobacco	その他 工業 Other manufactur -ing	鉱業 Mining	電気機械 工業 (旧分 類) Electrical machinery (1995 Version)	Year and Month
831.9	125.4	632.8	1,534.2	413.4	538.6	330.7	422.3	430.8	538.5	15.6	1,209.5	Weight
110.8	119.7	109.0	109.5	105.0	99.1	103.3	97.7	83.0	101.7	121.0	142.5	C. Y. 2008
76.4	108.1	93.0	92.6	91.2	91.6	93.6	84.8	92.9	88.7	130.7	121.1	C. Y. 2009
86.3	103.1	88.5	93.3	95.6	90.3	90.4	77.5	88.0	85.6	113.1	149.8	C. Y. 2010
70.1	132.1	95.0	100.8	89.4	97.1	88.8	80.1	70.9	86.3	103.3	160.8	C. Y. 2011
83.4	144.3	93.8	100.9	89.6	94.6	97.0	82.2	72.5	88.5	110.4	168.1	C. Y. 2012
32.0	100.4	90.2	92.1	87.7	91.5	87.4	70.8	64.4	86.1	102.1	179.8	F. Y. 2010
72.0	146.3	93.3	97.9	87.5	97.7	98.1	73.3	81.7	86.8	93.5	177.7	F. Y. 2011
84.7	138.1	94.8	105.7	91.1	97.1	96.4	80.1	70.4	88.1	102.2	186.2	Jan. 2012
79.6	132.9	93.7	106.2	85.3	98.3	98.3	78.0	75.5	90.2	99.1	188.3	Feb.
72.0	146.3	93.3	97.9	87.5	97.7	98.1	73.3	81.7	86.8	93.5	177.7	Mar.
80.2	131.4	92.9	98.8	91.2	97.4	101.1	72.2	87.6	87.1	98.8	184.9	Apr.
78.2	135.3	91.6	100.0	94.9	94.7	106.1	72.1	86.8	87.6	110.5	201.1	May
71.2	141.3	93.1	98.6	95.6	97.6	105.6	72.9	92.5	88.9	113.9	193.1	Jun.
79.0	144.8	92.7	100.2	95.4	98.6	105.1	75.8	95.7	91.1	102.5	208.9	Jul.
82.8	140.9	92.0	103.1	96.3	94.5	107.4	78.1	81.8	89.6	100.7	201.4	Aug.
80.2	141.8	93.5	101.3	100.7	95.2	108.4	77.7	83.0	90.5	101.0	171.1	Sep.
92.4	136.5	93.6	100.2	99.9	94.9	107.7	80.0	87.3	89.3	108.1	191.7	Oct.
98.6	140.3	94.4	100.0	91.2	95.4	102.1	81.2	84.5	89.6	117.6	202.3	Nov.
83.4	144.3	93.8	100.9	89.6	94.6	97.0	82.2	72.5	88.5	110.4	168.1	Dec.
87.3	139.1	95.8	99.9	93.7	99.2	99.7	75.5	86.7	88.4	106.3	193.6	Q1 2012
75.4	147.8	92.9	100.8	101.0	96.5	106.0	76.5	82.4	89.3	119.1	192.5	Q2
86.2	140.0	92.9	102.8	94.7	95.6	107.9	77.4	85.5	90.4	92.9	182.6	Q3
79.5	134.2	93.2	101.7	91.3	95.5	99.0	77.7	83.6	89.0	106.0	176.8	Q4
70.8	130.2	94.5	100.6	90.9	96.4	93.4	75.3	78.5	86.8	100.8	175.2	Jan. 2012
71.5	129.3	94.7	100.2	87.7	96.2	96.7	75.6	81.0	87.8	102.8	172.8	Feb.
87.3	139.1	95.8	99.9	93.7	99.2	99.7	75.5	86.7	88.4	106.3	193.6	Mar.
97.3	142.5	94.7	101.9	93.8	100.0	105.3	75.8	82.4	88.9	104.7	198.3	Apr.
83.7	143.4	92.3	100.5	91.1	96.0	105.0	76.5	83.5	88.6	114.7	206.0	May
75.4	147.8	92.9	100.8	101.0	96.5	106.0	76.5	82.4	89.3	119.1	192.5	Jun.
79.4	149.7	92.2	101.5	98.2	96.9	106.9	77.9	82.2	90.7	104.1	212.3	Jul.
86.2	142.5	91.4	101.7	92.8	95.6	105.7	77.9	79.5	89.7	98.6	197.8	Aug.
86.2	140.0	92.9	102.8	94.7	95.6	107.9	77.4	85.5	90.4	92.9	182.6	Sep.
85.2	137.3	92.3	101.4	96.9	94.3	106.2	79.1	90.3	88.9	100.0	185.5	Oct.
87.1	139.4	92.8	99.6	87.5	94.0	101.9	78.4	84.0	88.9	110.7	184.9	Nov.
79.5	134.2	93.2	101.7	91.3	95.5	99.0	77.7	83.6	89.0	106.0	176.8	Dec.

(4) 機械工業業種別生産指数 (付加価値額ウェイト)  
Indices of Machinery and equipment Production(value added weights)

原指数 Original Index

年 月	一般機械 工業	ボイラ・ 原動機	土木建設機械	化学機械	生活関連産業 用機械	半導体・ フラットパネ ル製造装置	風水力機械 ・油圧機器	運搬機械	産業用 ロボット
	General machinery	Boilers and power units	Engineering and construction machinery	Chemical machinery	Daily lives industry machinery	Semiconductor and flat-panel display manufacturing equipment	Fans, pumps and oil hydraulic equipment	Conveyance machines	Industrial robots
ウェイト	1,318.2	136.1	104.2	11.8	56.3	146.6	130.4	25.7	41.2
平成 20 年	100.4	107.9	111.8	111.6	93.8	83.5	116.5	97.7	101.8
21	60.3	80.7	36.5	119.6	64.5	49.0	69.2	71.1	42.7
22	82.8	94.2	67.2	94.7	69.8	85.3	105.6	61.9	103.7
23	92.1	110.4	92.0	105.6	76.3	85.5	118.4	60.9	118.6
24	86.4	99.9	101.7	82.7	73.6	66.3	102.4	66.0	110.5
平成 22 年度	86.4	98.4	74.3	104.1	70.2	89.5	111.3	62.2	111.4
23	93.1	111.3	98.9	99.8	75.7	85.2	117.4	63.0	118.5
平成24 年 1月	83.0	85.1	99.3	51.0	55.7	79.0	102.9	62.1	103.9
2月	93.5	105.2	110.0	94.2	70.2	91.0	113.5	64.1	110.5
3月	105.1	129.9	115.9	149.3	97.4	98.7	121.0	93.4	128.3
4月	83.0	83.5	100.9	97.5	56.3	63.7	107.9	52.1	110.0
5月	82.2	86.1	96.6	73.1	59.6	65.6	101.3	53.8	116.3
6月	93.6	121.7	106.9	61.3	88.1	70.8	111.9	65.9	128.7
7月	87.0	86.8	106.1	64.6	64.0	57.7	103.9	58.9	123.0
8月	82.1	96.7	96.9	71.1	69.8	56.7	94.3	64.2	114.8
9月	89.5	118.6	97.1	115.7	85.0	68.7	95.0	86.1	117.8
10月	79.1	92.9	105.1	94.6	63.6	37.1	93.1	56.8	89.6
11月	77.0	87.3	98.3	57.4	70.5	37.8	91.3	68.1	89.4
12月	81.4	105.2	86.7	62.3	102.8	68.3	92.2	66.3	93.7

季節調整済指数 Seasonal Adjustment Index

平成24 年 I期	90.4	99.3	109.4	88.4	66.4	84.2	109.7	63.1	117.0
II期	88.4	97.4	107.9	87.2	74.7	70.1	107.7	68.6	119.9
III期	85.0	98.7	98.5	97.7	69.2	59.7	98.1	68.2	109.7
IV期	79.0	97.1	91.6	76.8	80.7	47.4	91.7	60.9	92.8
平成24 年 1月	93.9	104.3	109.1	67.1	65.5	90.2	115.5	72.4	121.2
2月	88.4	92.0	109.9	102.6	65.0	89.3	109.2	53.6	114.1
3月	89.0	101.7	109.2	95.6	68.8	73.2	104.5	63.3	115.8
4月	89.1	94.4	114.5	123.8	70.8	72.8	111.9	71.2	117.5
5月	86.7	93.8	105.9	82.5	65.3	72.9	104.6	63.9	122.2
6月	89.4	104.0	103.2	55.2	87.9	64.6	106.7	70.8	120.1
7月	86.2	87.5	103.5	68.2	68.2	57.6	100.7	73.0	111.6
8月	86.5	106.8	102.7	65.3	66.6	58.2	100.0	76.4	113.5
9月	82.4	101.9	89.2	159.6	72.9	63.3	93.5	55.2	103.9
10月	79.5	100.6	94.9	85.0	77.2	41.6	91.0	62.9	91.9
11月	75.5	90.7	89.2	78.4	66.3	38.9	88.7	60.7	90.8
12月	82.0	100.1	90.7	67.1	98.5	61.7	95.3	59.2	95.8

(平成17年 = 100)  
(2005 = 100)

農業用機械	金属工作機械	金属加工機械	繊維機械	冷凍機・金 同応用製品	型	機械工具	そ の 他 の 一 般 機 械	一 般 機 械 器 具 部	Year and Month
Agricultural machinery	Metal cutting machine tools	Metal forming machinery	Textile machinery	Refrigerating machines, appliances and equipment	Mold and Die	Tools for machines	Other industrial machinery	Parts of industrial machinery	
31.0	99.2	26.0	22.1	56.5	50.6	60.9	54.9	264.7	Weight
95.0	102.0	106.2	91.4	93.4	98.9	96.3	71.6	103.4	C. Y. 2008
68.5	37.0	57.8	47.2	66.6	74.5	50.7	40.8	70.6	C. Y. 2009
73.4	60.7	62.0	102.0	80.5	69.0	74.2	50.9	92.8	C. Y. 2010
68.5	85.9	75.7	118.4	81.1	69.4	86.4	50.5	96.3	C. Y. 2011
70.6	89.8	76.5	75.7	79.4	71.5	79.3	54.2	92.9	C. Y. 2012
71.5	68.9	65.6	113.6	79.3	67.9	78.3	51.6	94.3	F. Y. 2010
70.2	90.8	78.1	108.4	81.8	71.3	86.1	51.4	96.9	F. Y. 2011
56.3	87.2	62.0	90.3	73.2	59.7	76.9	47.6	92.1	Jan. 2012
71.3	93.4	81.5	89.6	80.5	72.6	80.2	64.9	97.8	Feb.
73.4	118.8	92.4	82.9	85.2	89.2	84.6	69.6	102.1	Mar.
63.6	85.2	58.7	66.1	79.8	66.2	81.5	58.2	92.6	Apr.
66.4	80.9	71.8	68.9	78.8	69.7	81.4	57.1	90.0	May
83.6	93.5	85.7	74.3	86.6	71.1	85.6	58.7	95.8	Jun.
90.2	94.4	75.3	71.0	92.1	81.6	82.9	54.8	97.5	Jul.
78.6	88.3	84.8	65.8	75.7	69.0	75.9	54.1	86.9	Aug.
74.4	100.3	85.7	74.5	80.1	73.4	76.6	51.1	91.4	Sep.
67.9	76.1	67.5	69.5	80.5	65.4	79.8	45.7	94.7	Oct.
63.9	75.9	77.2	77.1	74.9	69.0	75.1	45.0	90.2	Nov.
57.2	83.3	75.0	78.3	64.9	70.5	71.3	43.4	83.5	Dec.
69.7	93.7	71.4	90.3	80.2	69.7	83.0	54.2	97.4	Q1 2012
73.1	91.7	77.0	67.4	80.0	73.7	83.3	60.3	96.9	Q2
71.0	93.5	79.3	68.0	82.7	77.7	77.5	53.6	91.0	Q3
65.9	80.1	75.9	75.6	71.9	64.8	73.7	47.1	85.4	Q4
64.7	97.7	69.8	101.9	83.1	67.2	80.3	51.9	99.6	Jan. 2012
72.0	88.7	74.5	89.3	76.6	69.6	82.6	55.8	93.9	Feb.
72.5	94.6	70.0	79.7	81.0	72.2	86.2	54.9	98.6	Mar.
75.7	91.3	68.0	66.9	80.8	75.4	82.9	62.1	99.5	Apr.
70.4	89.7	75.2	66.5	78.9	73.2	84.4	59.6	97.0	May
73.3	94.1	87.8	68.7	80.2	72.4	82.5	59.1	94.3	Jun.
74.2	98.6	79.4	69.8	85.9	91.0	80.3	55.4	93.9	Jul.
72.2	91.7	80.7	65.3	84.9	74.2	76.6	56.4	92.0	Aug.
66.6	90.2	77.7	68.8	77.4	68.0	75.7	49.0	87.2	Sep.
68.2	82.5	75.0	66.5	74.5	62.0	75.0	48.6	87.5	Oct.
65.8	77.9	77.6	74.7	69.2	67.2	71.3	46.8	83.8	Nov.
63.6	79.9	75.1	85.7	72.1	65.1	74.8	45.8	84.9	Dec.

原指数 Original Index

年 月	電 気 機 械 工 業 Electrical machinery	回 転 電 気 機 械 Electrical rotating machinery	静 止 電 気 機 械 Electrical stationary machinery	開 閉 制 御 装 置 ・ 機 器 Switching devices	民 生 用 電 気 機 械 Household electrical machinery	配 線 ・ 照 明 用 具 Wiring devices and Luminaries	電 子 応 用 装 置 Associated electronic equipments	電 気 計 測 器 Electrical measuring instruments
ウエイト	607.3	74.3	33.1	115.8	118.4	74.6	36.4	75.0
平成 20 年	100.4	104.2	124.5	108.7	91.1	93.9	101.4	74.6
21	78.9	63.0	98.0	83.9	79.2	71.7	85.8	49.8
22	94.4	89.3	105.7	96.7	87.1	79.4	95.0	70.0
23	94.9	92.3	110.1	93.4	89.2	71.1	94.2	75.1
24	90.6	88.7	99.9	90.2	85.5	67.8	97.0	66.0
平成 22 年度	95.1	91.0	107.4	96.8	89.9	78.1	92.1	72.4
23	94.3	93.5	107.1	92.7	87.9	70.4	96.9	73.2
平成24 年 1月	82.0	80.8	88.8	79.5	69.6	69.0	85.6	60.7
2月	91.4	104.3	103.8	89.6	79.0	73.6	103.0	73.3
3月	111.3	97.2	126.2	147.9	84.6	75.4	176.7	85.9
4月	86.5	89.9	96.0	74.2	96.8	71.1	76.6	60.4
5月	88.4	89.5	96.3	73.6	103.6	64.8	83.2	67.6
6月	96.9	96.5	104.5	88.2	112.3	65.8	90.0	80.6
7月	94.5	98.4	95.7	84.0	106.7	68.2	78.0	65.5
8月	82.6	85.9	88.0	78.6	73.2	63.3	80.4	62.2
9月	92.9	81.6	113.4	105.2	72.3	62.8	136.3	67.5
10月	84.5	80.2	88.6	78.3	74.7	68.1	71.1	54.0
11月	86.0	81.1	98.5	84.1	75.4	67.8	89.5	51.1
12月	89.9	79.3	98.9	98.6	77.3	63.4	93.5	62.7

季節調整済指数 Seasonal Adjustment Index

平成24 年 I 期	91.7	93.7	99.6	90.5	85.2	73.4	97.9	67.9
II 期	92.1	93.3	107.4	88.5	87.3	70.6	103.1	77.0
III 期	87.8	86.2	100.6	88.6	84.9	65.8	91.8	59.9
IV 期	88.9	78.5	94.4	89.8	81.8	61.4	91.5	62.3
平成24 年 1月	94.2	89.4	98.4	91.6	83.9	72.7	97.2	71.2
2月	90.4	99.3	106.5	85.7	83.4	72.7	89.7	73.2
3月	90.5	92.5	93.8	94.1	88.2	74.7	106.7	59.3
4月	94.0	95.8	115.5	90.3	86.1	73.1	104.3	75.3
5月	92.8	93.3	110.6	88.0	89.8	70.4	103.4	79.7
6月	89.5	90.8	96.2	87.3	86.1	68.2	101.7	76.0
7月	90.1	92.2	106.5	90.7	83.3	67.2	87.9	66.1
8月	88.3	89.5	94.2	87.5	85.3	66.9	90.7	64.1
9月	85.1	77.0	101.2	87.5	86.1	63.3	96.9	49.5
10月	87.5	75.2	92.0	81.9	81.9	61.3	88.7	62.5
11月	86.5	77.4	99.0	87.2	78.2	61.8	93.9	58.1
12月	92.7	82.9	92.2	100.4	85.2	61.0	91.8	66.4

(平成17年 = 100)  
(2005 = 100)

電 池 の 他 の 機 械	そ の 他 の 機 械	情 報 通 信 機 械 工 業	通 信 機 械	民 生 用 電 子 機 械	電 子 計 算 機	そ の 他 の 情 報 通 信 機 械	電 子 部 品 ・ デ バ イ ス 業	電 子 部 品	Year and Month
Batteries	Other electrical machinery	Information and communication electronics equipment	Communication equipments	Household electronic machinery	Electric computers	Other information and communication electronics equipment	Electronic parts and devices	Electronic parts	
47.0	32.7	433.4	150.0	129.0	124.2	30.2	799.3	382.1	Weight
126.9	105.8	103.2	81.7	133.3	96.5	108.1	126.3	132.0	C. Y. 2008
106.5	111.8	83.4	59.4	116.6	79.3	78.1	100.0	107.3	C. Y. 2009
128.4	153.6	91.6	58.8	135.6	86.5	87.1	126.3	132.5	C. Y. 2010
119.8	176.3	71.0	48.0	92.3	76.4	72.6	114.4	126.6	C. Y. 2011
109.4	179.9	61.9	45.7	58.7	83.0	68.7	106.6	116.6	C. Y. 2012
125.2	156.5	87.3	55.0	132.3	80.4	84.0	126.8	135.7	F. Y. 2010
118.2	178.0	70.5	50.4	86.3	78.3	71.0	110.9	121.0	F. Y. 2011
99.8	180.9	67.8	56.5	76.0	73.0	67.6	97.8	103.2	Jan. 2012
105.3	149.9	71.3	50.4	81.7	83.1	81.6	104.5	110.6	Feb.
114.4	158.7	86.8	69.0	80.0	111.5	102.2	111.5	112.8	Mar.
114.2	141.8	54.5	38.6	60.6	68.0	51.2	94.5	101.2	Apr.
110.3	152.2	53.4	38.3	53.6	70.1	58.9	99.8	108.0	May
119.6	148.8	64.6	43.8	63.4	88.6	74.3	114.2	119.8	Jun.
123.2	181.9	65.3	58.2	57.8	81.5	65.5	107.5	119.0	Jul.
105.6	178.7	58.5	50.5	46.3	79.1	65.8	103.7	117.3	Aug.
111.6	180.0	63.2	43.7	48.1	100.3	71.6	109.7	123.6	Sep.
107.3	237.3	52.2	33.5	50.6	75.2	56.7	118.4	132.4	Oct.
102.3	223.6	50.9	33.7	47.4	72.0	64.9	114.9	131.9	Nov.
98.7	225.0	53.7	32.0	38.4	93.2	63.6	102.5	119.5	Dec.
112.8	171.6	76.1	57.8	93.1	77.0	76.1	111.9	117.1	Q1 2012
114.6	149.1	61.6	43.6	61.5	83.7	74.7	105.3	111.9	Q2
108.1	172.7	62.8	54.6	50.6	86.0	65.2	98.9	110.3	Q3
99.5	229.7	47.8	30.9	38.4	81.2	59.4	110.5	126.4	Q4
115.5	203.0	77.5	60.7	96.7	76.8	72.3	107.4	112.8	Jan. 2012
108.0	159.0	72.8	49.6	97.2	73.4	79.8	115.5	125.3	Feb.
114.8	152.9	78.1	63.1	85.4	80.8	76.3	112.8	113.2	Mar.
120.3	153.8	63.0	52.6	65.6	75.7	67.5	103.9	109.8	Apr.
112.8	156.5	61.5	42.4	59.4	85.3	76.0	103.0	111.6	May
110.6	137.0	60.4	35.8	59.6	90.2	80.5	108.9	114.4	Jun.
112.3	167.9	67.1	61.8	55.5	84.9	69.2	101.8	111.8	Jul.
105.3	176.3	63.3	58.4	50.4	85.2	68.6	96.3	109.5	Aug.
106.7	173.8	58.0	43.7	45.9	87.8	57.7	98.6	109.6	Sep.
100.2	230.3	49.8	38.6	41.3	79.6	53.2	111.7	126.4	Oct.
95.4	223.2	45.2	28.3	38.6	77.9	58.3	113.3	129.3	Nov.
103.0	235.6	48.3	25.9	35.2	86.2	66.8	106.6	123.6	Dec.

原指数 Original Index

年 月	半 導 体 素 子 Semiconductor devices	集 積 回 路 Integrated circuits	半 導 体 部 品 Semiconductor parts	輸 送 機 械 工 業 Transport equipment	輸 送 機 械 工 業 ( 除 . 船 舶 . 鉄 道 車 両 ) Transport equipment (excl. Steel ships and rolling stocks)	乗 用 車 Passenger cars	バ ス Buses	ス ト ラ ッ ク Trucks
ウエイト	57.7	315.7	43.8	1,685.8	1,568.2	852.8	16.9	172.2
平成 20 年	107.5	121.8	133.8	110.5	111.6	117.6	154.4	93.6
21	79.8	95.3	97.3	74.6	73.0	77.1	102.3	54.0
22	113.7	119.3	138.3	94.5	93.9	98.3	124.5	70.1
23	105.0	99.7	127.5	85.3	84.0	84.7	117.5	67.7
24	100.2	94.0	117.5	95.5	96.2	98.5	136.7	76.6
平成 22 年度	115.6	117.0	135.5	90.0	89.0	92.1	120.5	67.0
23	102.0	98.5	123.7	91.7	91.1	92.9	124.4	74.2
平成24 年 1月	84.1	93.1	101.9	95.7	95.9	100.4	130.8	74.4
2月	100.1	98.5	99.8	108.0	108.8	113.9	136.8	86.0
3月	102.7	111.2	112.5	111.4	112.8	118.0	151.3	85.7
4月	98.3	81.5	125.1	93.9	94.4	96.1	131.3	73.1
5月	102.0	85.1	130.9	90.1	90.5	92.2	121.2	72.0
6月	112.0	105.7	128.2	100.5	101.9	104.8	133.5	82.6
7月	106.7	90.8	128.0	104.2	106.0	109.9	133.6	81.9
8月	102.2	84.9	123.1	85.5	85.9	87.2	122.5	68.5
9月	107.1	92.5	116.2	90.6	91.3	91.5	146.0	73.8
10月	100.2	105.5	112.1	93.2	94.0	94.4	149.9	72.9
11月	99.8	97.4	111.8	89.4	90.1	90.0	153.6	77.1
12月	87.7	82.1	120.1	82.9	83.0	83.2	129.5	70.7

季節調整済指数 Seasonal Adjustment Index

平成24 年 I期	105.9	106.1	115.0	104.2	105.1	109.2	139.1	85.4
II期	101.8	95.0	125.2	101.8	103.5	107.1	150.8	80.3
III期	96.4	84.2	111.0	90.5	91.1	92.5	128.6	69.8
IV期	97.5	92.4	117.9	84.7	85.0	85.4	133.4	71.2
平成24 年 1月	94.3	102.2	115.3	105.8	106.5	111.4	132.5	84.9
2月	114.2	107.0	110.2	101.9	102.5	105.8	129.7	85.1
3月	109.3	109.2	119.6	105.0	106.3	110.4	155.1	86.1
4月	103.5	93.6	131.1	111.4	114.0	121.3	181.3	89.8
5月	98.3	88.8	127.7	99.0	100.2	102.0	139.4	73.1
6月	103.6	102.6	116.8	95.0	96.4	98.1	131.7	77.9
7月	96.2	88.7	114.8	94.9	95.7	99.0	114.2	70.5
8月	93.0	79.4	111.0	94.2	94.9	95.8	131.6	73.6
9月	100.1	84.4	107.1	82.5	82.7	82.6	139.9	65.2
10月	96.2	96.5	107.1	83.5	83.6	83.8	135.3	65.1
11月	101.3	96.4	114.2	82.5	82.7	82.8	135.9	70.3
12月	95.1	84.2	132.3	88.1	88.7	89.6	128.9	78.1

(平成17年 = 100)  
(2005 = 100)

自動車部品	二輪自動車	産業車両	船舶・同機関	精密機械工業	計測機器	光学機械・時計部品	計	Year and Month
Motor vehicle parts	Motor cycles	Industrial vehicles	Ship and ship engines	Precision instruments	Measuring machine instruments	Optical apparatus and parts	Watches and clocks	
456.1	39.2	31.0	104.2	102.0	80.7	11.2	10.1	Weight
108.5	73.4	115.9	94.3	117.6	114.7	173.9	77.9	C. Y. 2008
76.2	37.9	47.5	93.6	84.6	81.7	129.4	57.8	C. Y. 2009
100.0	39.1	69.0	100.7	105.1	102.2	153.6	74.1	C. Y. 2010
91.8	37.3	78.1	103.9	115.1	109.4	191.9	75.3	C. Y. 2011
104.3	36.2	77.8	86.8	113.3	109.2	176.1	75.9	C. Y. 2012
96.0	36.9	70.2	103.1	105.9	102.5	158.7	74.5	F. Y. 2010
98.0	40.0	80.5	101.1	118.3	113.1	194.5	75.9	F. Y. 2011
100.0	47.3	71.3	92.8	104.1	104.4	135.9	66.2	Jan. 2012
114.0	50.0	77.7	99.4	116.9	114.0	175.2	74.9	Feb.
119.8	44.6	80.7	95.5	140.3	144.3	169.8	75.2	Mar.
104.8	29.8	74.6	91.2	114.9	112.0	171.5	75.2	Apr.
99.6	29.1	71.9	88.1	105.7	100.5	169.4	76.4	May
110.4	29.7	78.9	85.6	126.7	120.0	215.0	82.5	Jun.
114.9	32.0	81.4	82.9	119.2	110.6	216.0	80.9	Jul.
94.2	32.7	73.4	81.4	108.5	99.7	199.9	77.5	Aug.
101.0	33.4	82.4	82.3	118.5	112.7	192.6	82.4	Sep.
104.7	35.3	88.9	84.2	103.6	97.7	168.1	78.4	Oct.
97.9	34.5	82.9	79.4	101.6	98.9	146.6	73.3	Nov.
90.7	35.9	69.1	78.8	99.4	95.8	153.6	68.0	Dec.
111.2	41.0	80.6	96.5	116.2	112.0	184.5	78.2	Q1 2012
111.4	32.7	78.4	87.3	121.4	118.0	184.1	81.3	Q2
100.5	36.3	77.1	82.0	111.5	103.5	198.8	76.4	Q3
93.6	33.0	74.5	81.1	100.5	98.9	146.8	67.3	Q4
111.0	44.1	83.1	96.2	119.1	117.4	165.3	76.9	Jan. 2012
109.5	40.2	80.3	100.2	110.3	101.7	213.3	81.7	Feb.
113.1	38.6	78.5	93.0	119.2	116.9	174.9	75.9	Mar.
117.3	30.8	85.9	91.4	126.5	124.6	190.2	85.7	Apr.
110.4	34.5	76.4	88.4	114.3	110.4	172.0	79.5	May
106.4	32.8	72.8	82.1	123.5	119.1	190.1	78.7	Jun.
104.4	34.5	77.1	80.3	117.7	109.1	202.1	74.3	Jul.
104.4	40.0	79.7	83.6	113.2	105.4	208.4	78.3	Aug.
92.6	34.5	74.6	82.1	103.7	96.1	185.8	76.7	Sep.
94.5	32.4	77.2	86.7	101.8	101.9	142.4	67.4	Oct.
90.2	31.3	73.4	79.4	100.7	99.8	141.6	65.8	Nov.
96.0	35.2	72.8	77.2	99.1	95.0	156.5	68.8	Dec.

(5) 機械工業生産能力指数  
Indices of Production Capacity

原指数 Original Index

年 月	機 械 工 業 Machinery industry	一 般 機 械 業 General machinery	内 燃 機 関 Internal combustion engines	ブルドーザ Bulldozers	建 設 用 クレーン Construction cranes	ショベル系 掘削機械 Shovel type excavators	射出成形機 Injection moulding machines	ポンプ Pumps
ウェイト	70,513.2	15,244.8	1,440.0	418.8	446.4	2,205.6	580.8	516.0
平成 20 年	112.3	104.2	112.4	89.7	105.3	103.5	116.6	98.9
21	113.0	97.9	112.8	89.7	95.1	98.3	113.8	102.6
22	117.0	98.1	110.4	89.7	96.3	98.1	113.8	102.4
23	117.5	100.2	110.0	89.7	96.3	100.5	113.8	101.8
24	115.1	100.5	110.9	89.7	101.5	102.6	113.8	102.8
平成 22 年度	117.2	98.7	110.0	89.7	96.3	96.9	113.8	101.8
23	115.9	100.7	110.0	89.7	96.3	102.2	113.8	102.1
平成24 年 1月	116.6	100.1	110.0	89.7	96.3	100.5	113.8	102.1
2月	116.7	100.5	110.0	89.7	96.3	100.7	113.8	102.1
3月	115.9	100.7	110.0	89.7	96.3	102.2	113.8	102.1
4月	116.0	100.8	110.0	89.7	96.3	102.2	113.8	102.8
5月	115.8	100.6	110.0	89.7	96.3	102.2	113.8	102.8
6月	115.7	100.6	110.0	89.7	101.5	102.2	113.8	102.8
7月	115.1	100.6	110.1	89.7	101.5	102.6	113.8	102.8
8月	114.9	100.5	110.9	89.7	101.5	102.6	113.8	102.8
9月	115.0	100.5	110.9	89.7	101.5	102.6	113.8	102.8
10月	115.3	100.4	110.9	89.7	101.5	102.6	113.8	102.8
11月	115.2	100.4	110.9	89.7	101.5	102.6	113.8	102.8
12月	115.1	100.5	110.9	89.7	101.5	102.6	113.8	102.8

年 月	織 維 機 械 Textile machinery	工業用ミシン Industrial sewing machines	複 写 機 Copying machines	パッケージ形 エアコン Packaged type air conditioners	冷凍・冷蔵 ショーケース Refrigerating display cabinets	電 動 工 具 Electric tools	飲 料 用 自動販売機 Beverage vending machines	軸 Bearings
ウェイト	572.4	261.6	900.0	140.4	442.8	740.4	301.2	1,391.0
平成 20 年	96.0	97.2	92.4	111.6	100.1	99.7	99.3	100.1
21	96.0	95.4	84.1	111.1	99.8	93.9	93.0	90.5
22	95.3	95.4	82.1	106.9	99.9	93.9	85.0	90.5
23	95.1	95.4	76.8	110.2	98.5	93.9	86.6	90.5
24	94.3	94.8	76.8	113.5	95.7	93.7	84.3	90.5
平成 22 年度	95.1	95.4	76.8	110.2	99.9	93.9	85.0	90.5
23	94.9	95.4	76.8	113.5	96.2	93.9	86.6	90.5
平成24 年 1月	95.1	95.4	76.8	113.5	96.2	93.9	86.6	90.5
2月	95.1	95.4	76.8	113.5	96.2	93.9	86.6	90.5
3月	94.9	95.4	76.8	113.5	96.2	93.9	86.6	90.5
4月	94.9	95.4	76.8	113.5	94.7	93.7	84.3	90.5
5月	94.9	95.4	76.8	113.5	95.5	93.7	84.3	90.5
6月	94.9	95.4	76.8	113.5	95.5	93.7	84.3	90.5
7月	94.9	95.4	76.8	113.5	95.5	93.7	84.3	90.5
8月	94.7	95.4	76.8	113.5	95.5	93.7	84.3	90.5
9月	94.7	95.4	76.8	113.5	95.5	93.7	84.3	90.5
10月	94.7	95.4	76.8	113.5	95.7	93.7	84.3	90.5
11月	94.3	95.4	76.8	113.5	95.7	93.7	84.3	90.5
12月	94.3	94.8	76.8	113.5	95.7	93.7	84.3	90.5



(平成17年 = 100)  
(2005 = 100)

油圧ポンプ	空気シリンダ	空気圧バルブ	装輪式トラクタ	動力耕うん機	コンバイン	金属工作機械	Year and Month
Oil hydraulic pumps	Pneumatic cylinders	Pneumatic valves	Wheel tractors	Power tillers	Combines	Metal cutting machines	
183.6	254.0	262.0	486.0	82.0	901.0	2,719.2	Weight
107.9	110.4	116.1	100.0	99.5	100.0	111.4	C. Y. 2008
110.1	105.7	116.4	100.0	99.9	68.0	103.1	C. Y. 2009
102.5	102.7	116.3	100.0	95.7	64.8	109.4	C. Y. 2010
104.1	104.5	116.4	100.0	95.6	61.7	121.9	C. Y. 2011
110.2	108.9	117.6	100.0	95.2	61.6	119.9	C. Y. 2012
104.1	102.7	116.4	100.0	95.7	64.8	115.2	F. Y. 2010
110.1	107.5	118.6	100.0	95.6	61.7	122.7	F. Y. 2011
110.1	107.5	118.6	100.0	95.6	61.7	120.7	Jan. 2012
110.1	107.5	118.6	100.0	95.6	61.7	122.7	Feb.
110.1	107.5	118.6	100.0	95.6	61.7	122.7	Mar.
110.2	108.7	118.7	100.0	95.5	61.6	123.1	Apr.
110.2	108.7	118.7	100.0	95.5	61.6	122.2	May
110.2	108.7	118.7	100.0	95.5	61.6	121.1	Jun.
110.2	108.7	118.7	100.0	95.5	61.6	120.7	Jul.
110.2	108.7	118.7	100.0	95.5	61.6	119.9	Aug.
110.2	108.7	118.7	100.0	95.5	61.6	119.8	Sep.
110.2	108.9	117.6	100.0	95.2	61.6	119.5	Oct.
110.2	108.9	117.6	100.0	95.2	61.6	119.4	Nov.
110.2	108.9	117.6	100.0	95.2	61.6	119.9	Dec.

電気機械工業	標準三相誘導電動機	非標準三相誘導電動機	標準変圧器	非標準変圧器	エアコン	電子レンジ	Year and Month
Electrical machinery	Standard three phase induction motors	Three phase induction for individual purpose	Power distribution transformers	Power transformers	Air conditioners	Microwave ovens	
7,531.0	91.0	413.0	145.0	73.0	1,924.0	222.0	Weight
95.4	100.0	101.1	102.4	96.7	89.4	79.5	C. Y. 2008
93.7	97.7	99.6	102.4	96.8	92.3	78.3	C. Y. 2009
94.2	97.7	99.6	102.4	96.8	92.1	77.4	C. Y. 2010
92.5	97.7	99.6	102.4	96.8	94.8	37.0	C. Y. 2011
88.1	97.7	99.6	102.4	96.8	94.9	30.3	C. Y. 2012
94.5	97.7	99.6	102.4	96.8	94.8	37.0	F. Y. 2010
89.0	97.7	99.6	102.4	96.8	94.9	33.7	F. Y. 2011
89.0	97.7	99.6	102.4	96.8	94.9	33.7	Jan. 2012
89.0	97.7	99.6	102.4	96.8	94.9	33.7	Feb.
89.0	97.7	99.6	102.4	96.8	94.9	33.7	Mar.
88.9	97.7	99.6	102.4	96.8	94.9	33.7	Apr.
88.3	97.7	99.6	102.4	96.8	94.9	33.7	May
88.3	97.7	99.6	102.4	96.8	94.9	33.7	Jun.
88.3	97.7	99.6	102.4	96.8	94.9	33.7	Jul.
88.2	97.7	99.6	102.4	96.8	94.9	30.3	Aug.
88.2	97.7	99.6	102.4	96.8	94.9	30.3	Sep.
88.2	97.7	99.6	102.4	96.8	94.9	30.3	Oct.
88.2	97.7	99.6	102.4	96.8	94.9	30.3	Nov.
88.1	97.7	99.6	102.4	96.8	94.9	30.3	Dec.

原指数 Original Index

年 月	電気冷蔵庫 Refrigerators with freezer	電気洗濯機 Washing machines	電気掃除機 Vacuum cleaners	蛍光灯 Fluorescent lamps	電力量計 Watt-hour meters	工業用計測 制御機器 Process measuring and control instruments for industry	鉛蓄電池 Lead acid storage batteries	アルカリ蓄電池 Alkaline storage batteries
ウェイト	1,148.0	457.0	133.0	623.0	148.0	1,079.0	294.0	254.0
平成 20 年	60.2	66.4	78.3	149.4	97.6	97.6	105.7	96.4
21	61.6	63.4	66.3	97.8	97.6	100.6	105.7	134.4
22	61.6	77.1	66.3	73.8	92.5	99.1	105.7	152.1
23	61.9	77.1	66.3	50.5	92.5	100.7	107.3	149.5
24	61.9	44.6	66.3	40.4	91.6	100.7	94.2	145.7
平成 22 年度	61.6	77.1	66.3	71.7	92.5	100.3	107.3	149.4
23	61.9	44.6	66.3	50.5	92.5	100.7	94.2	145.7
平成24 年 1月	61.9	44.6	66.3	50.5	92.5	100.8	94.2	145.7
2月	61.9	44.6	66.3	50.5	92.5	100.7	94.2	145.7
3月	61.9	44.6	66.3	50.5	92.5	100.7	94.2	145.7
4月	61.9	44.6	66.3	49.6	92.5	100.7	94.2	145.7
5月	61.9	44.6	66.3	41.8	92.5	100.7	94.2	145.7
6月	61.9	44.6	66.3	41.8	92.5	100.7	94.2	145.7
7月	61.9	44.6	66.3	41.8	92.5	100.7	94.2	145.7
8月	61.9	44.6	66.3	41.8	92.5	100.7	94.2	145.7
9月	61.9	44.6	66.3	41.8	92.5	100.7	94.2	145.7
10月	61.9	44.6	66.3	41.8	92.5	100.7	94.2	145.7
11月	61.9	44.6	66.3	41.8	92.5	100.7	94.2	145.7
12月	61.9	44.6	66.3	40.4	91.6	100.7	94.2	145.7

年 月	パーソナル コンピュータ Personal computers	金銭登録機 Cash registers	電子部品・ デバイス 工 業 Electronic parts and devices	コンデンサ Capacitors	リジット プリント 配 線 板 Rigid printed wiring boards	磁気テープ Magnetic tapes	アクティブ型 液晶素子 Active matrix LCDs(Liquid Crystal Devices)	パッシブ型 液晶素子 Passive matrix LCDs
ウェイト	2,484.0	347.0	12,738.0	962.0	1,124.0	426.0	2,658.0	373.0
平成 20 年	87.2	91.2	161.4	128.6	89.3	96.9	243.3	87.0
21	87.3	91.2	178.6	129.4	85.1	81.0	330.8	87.0
22	87.9	80.6	201.0	146.6	81.6	80.9	452.4	87.0
23	87.9	73.8	207.0	156.7	78.2	81.7	479.0	87.0
24	90.3	73.5	199.4	135.6	73.5	81.3	453.5	69.1
平成 22 年度	87.0	73.8	202.0	149.7	81.2	80.9	462.5	87.0
23	90.3	73.5	202.1	159.2	75.8	81.7	453.5	87.0
平成24 年 1月	90.9	73.5	207.0	159.4	76.5	81.7	479.0	87.0
2月	90.9	73.5	207.3	159.2	75.8	81.7	479.0	87.0
3月	90.3	73.5	202.1	159.2	75.8	81.7	453.5	87.0
4月	90.3	73.5	202.0	143.6	75.7	81.3	453.5	87.0
5月	90.3	73.5	202.0	143.6	75.7	81.3	453.5	87.0
6月	90.3	73.5	201.8	143.3	75.7	81.3	453.5	87.0
7月	90.3	73.5	198.7	142.1	75.7	81.3	453.5	69.1
8月	90.3	73.5	197.9	133.4	75.7	81.3	453.5	69.1
9月	90.3	73.5	198.5	143.1	75.7	81.3	453.5	69.1
10月	90.3	73.5	200.5	143.1	75.7	81.3	453.5	69.1
11月	90.3	73.5	199.8	135.6	74.5	81.3	453.5	69.1
12月	90.3	73.5	199.4	135.6	73.5	81.3	453.5	69.1

(平成17年 = 100)  
(2005 = 100)

リチウムイオン蓄電池 Small sized sealed lithium ion rechargeable batteries	情報通信機械工業 Information and communication electronics equipment	電話機 Telephone sets	ボタンの電話装置 Key system telephone equipments	電子交換機 Electronic switching systems	搬送装置 Carrier transmission equipment	カラーテレビ Color televisions	ビデオカメラ Video cameras	Year and Month
527.0	6,623.0	97.0	193.0	1,171.0	1,252.0	526.0	553.0	Weight
148.3	95.7	90.6	90.4	98.9	101.6	140.9	76.5	C. Y. 2008
154.3	92.4	88.6	89.3	98.9	97.7	118.2	67.0	C. Y. 2009
175.2	90.2	88.5	77.6	95.9	93.8	118.2	64.2	C. Y. 2010
182.1	82.2	88.5	79.3	95.9	95.6	16.8	64.2	C. Y. 2011
170.3	77.5	85.5	71.7	100.0	94.8	-	9.7	C. Y. 2012
186.3	88.4	88.5	77.6	95.9	93.8	104.2	64.2	F. Y. 2010
170.1	78.5	86.5	80.2	100.0	97.7	3.2	9.7	F. Y. 2011
170.1	77.6	86.5	80.2	95.8	95.5	3.2	9.7	Jan. 2012
170.1	77.6	86.5	80.2	95.8	95.6	3.2	9.7	Feb.
170.1	78.5	86.5	80.2	100.0	97.7	3.2	9.7	Mar.
170.1	78.0	85.5	80.2	100.0	94.7	3.2	9.7	Apr.
170.1	78.0	85.5	80.2	100.0	94.7	3.2	9.7	May
170.4	77.8	85.5	75.1	100.0	94.7	3.2	9.7	Jun.
170.3	77.6	85.5	75.1	98.7	94.7	3.2	9.7	Jul.
170.3	77.3	85.5	75.1	98.7	94.7	-	9.7	Aug.
170.3	77.3	85.5	75.1	98.7	94.7	-	9.7	Sep.
170.3	77.3	85.5	75.1	98.7	94.8	-	9.7	Oct.
170.3	77.3	85.5	75.1	98.7	94.8	-	9.7	Nov.
170.3	77.5	85.5	71.7	100.0	94.8	-	9.7	Dec.

トランジスタ Transistors	バイポーラ型半導体集積回路 (ウエハ) Bipolar ICs (Wafers)	モス型半導体集積回路 (ウエハ) Metal oxide semiconductor ICs (Wafers)	輸送機械工業 Transport equipment	乗用車 Passenger cars	普通トラック・けん引車・バス Large trucks, tractor trucks and buses	軽・小型トラック Midget and small trucks	輸送機械用エアコン Air conditioners for transportation machines	Year and Month
713.0	92.0	5,412.0	27,898.0	18,864.0	3,100.0	1,873.0	721.0	Weight
94.3	86.1	166.8	103.1	107.1	93.0	96.4	100.3	C. Y. 2008
89.3	84.5	167.1	101.7	105.5	95.1	87.6	105.4	C. Y. 2009
78.7	84.7	159.4	101.7	105.5	95.1	87.6	105.4	C. Y. 2010
75.3	70.4	162.3	101.5	105.7	95.1	89.1	105.4	C. Y. 2011
49.4	60.8	165.8	101.4	106.8	95.1	83.3	105.4	C. Y. 2012
77.0	84.2	158.4	101.9	105.7	95.1	87.6	105.4	F. Y. 2010
75.3	70.5	162.6	101.3	105.7	95.1	89.1	105.4	F. Y. 2011
75.3	70.4	162.3	101.3	105.7	95.1	89.1	105.4	Jan. 2012
75.3	70.4	162.3	101.3	105.7	95.1	89.1	105.4	Feb.
75.3	70.5	162.6	101.3	105.7	95.1	89.1	105.4	Mar.
75.2	70.3	165.1	101.7	106.8	95.1	83.3	105.4	Apr.
75.3	66.9	165.2	101.5	106.8	95.1	83.3	105.4	May
75.4	62.8	164.8	101.4	106.8	95.1	83.3	105.4	Jun.
50.8	62.3	162.2	101.4	106.8	95.1	83.3	105.4	Jul.
50.7	62.2	161.9	101.4	106.8	95.1	83.3	105.4	Aug.
49.4	62.2	161.9	101.4	106.8	95.1	83.3	105.4	Sep.
49.4	62.0	166.6	101.5	106.8	95.1	83.3	105.4	Oct.
49.4	60.8	166.6	101.5	106.8	95.1	83.3	105.4	Nov.
49.4	60.8	165.8	101.4	106.8	95.1	83.3	105.4	Dec.

(平成17年 = 100)  
(2005 = 100)

原指数 Original Index

年 月	二輪自動車	フォークリフトトラック	ショベルトラック	精密機械工業	ガスメータ	時計	超硬チップ	Year and Month
	Motor cycles	Forklift trucks	Shovel trucks	Precision instruments	Gas-meters	Clocks and watches	Cenented carbide tips	
ウェイト	2,522.0	436.0	382.0	479.0	280.0	199.0	414.0	Weight
平成 20 年	91.0	113.5	96.4	95.4	92.1	100.1	104.1	C. Y. 2008
21	91.0	114.3	87.6	95.3	92.1	99.7	105.6	C. Y. 2009
22	91.0	114.3	87.6	94.5	92.0	98.0	105.4	C. Y. 2010
23	86.3	114.3	85.1	94.7	92.7	97.6	105.8	C. Y. 2011
24	81.8	114.3	85.1	86.6	78.7	97.6	105.8	C. Y. 2012
平成 22 年度	91.0	114.3	87.6	94.5	92.0	98.0	105.8	F. Y. 2010
23	84.2	114.3	85.1	94.7	92.7	97.6	105.8	F. Y. 2011
平成24 年 1月	84.1	114.3	85.1	94.7	92.7	97.6	105.8	Jan. 2012
2月	84.2	114.3	85.1	94.7	92.7	97.6	105.8	Feb.
3月	84.2	114.3	85.1	94.7	92.7	97.6	105.8	Mar.
4月	84.2	114.3	85.1	94.7	92.7	97.6	105.8	Apr.
5月	81.9	114.3	85.1	94.7	92.7	97.6	105.8	May
6月	81.8	114.3	85.1	86.6	78.7	97.6	105.8	Jun.
7月	81.8	114.3	85.1	86.6	78.7	97.6	105.8	Jul.
8月	81.8	114.3	85.1	86.6	78.7	97.6	105.8	Aug.
9月	81.8	114.3	85.1	86.6	78.7	97.6	105.8	Sep.
10月	81.9	114.3	85.1	86.6	78.7	97.6	105.8	Oct.
11月	81.9	114.3	85.1	86.6	78.7	97.6	105.8	Nov.
12月	81.8	114.3	85.1	86.6	78.7	97.6	105.8	Dec.

### 3 . 生産 ・ 出荷 ・ 在庫統計

Production, Producer's Shipments and  
Producer's Inventory of Finished Goods

01 ボイラ及び原動機  Boilers and Power units	ボイラ及び原動機 Boilers and Power units (1~20)			内燃機関 Internal combustion engines (1~9)		
	年 月 Year and Month	生産(P)		生産(P)		
		金額(百万円) (million yen)	数量(台) Quantity(n)	容量(10 <sup>3</sup> PS) Capacity	金額(百万円) (million yen)	
平成20年 (2008)	1,577,472	7,884,583	147,687	1,021,407		
21 (2009)	1,349,899	4,912,199	81,685	692,572		
22 (2010)	1,429,597	6,636,888	127,211	910,850		
23 (2011)	1,458,480	6,425,703	143,608	957,122		
24 (2012)	1,470,665	5,342,548	125,809	829,761		
平成22年度 (10FY)	1,461,629	6,697,939	133,481	927,189		
23 (11FY)	1,479,801	6,414,141	144,922	954,943		
平成24年						
1~3月 (Q1)	375,981	1,628,816	36,104	229,999		
4~6月 (Q2)	346,521	1,373,695	32,252	211,267		
7~9月 (Q3)	377,216	1,132,331	27,938	192,589		
10~12月 (Q4)	370,947	1,207,706	29,516	195,906		
平成24年						
1月 (Jan.)	89,210	501,128	11,203	70,430		
2 (Feb.)	160,263	557,903	12,467	82,758		
3 (Mar.)	126,508	569,785	12,434	76,811		
4 (Apr.)	107,834	474,245	10,747	69,729		
5 (May)	124,109	436,122	10,251	68,637		
6 (Jun.)	114,578	463,328	11,254	72,901		
7 (Jul.)	102,247	395,942	9,879	67,257		
8 (Aug.)	128,992	361,152	8,851	61,566		
9 (Sep.)	145,977	375,237	9,207	63,766		
10 (Oct.)	100,597	409,541	10,261	68,479		
11 (Nov.)	128,940	399,430	9,804	66,396		
12 (Dec.)	141,410	398,735	9,451	61,031		

注:自動車用、二輪自動車用、鉄道車両用  
及び航空機用のものを除く。

はん用内燃機関  
Internal combustion engines for industry  
(1~8)

年 月 Year and Month	生産(P)			受入(R) Quantity(n)	消費(C) Quantity(n)	出荷(Sh)				在庫(I)		
	数量(台) Quantity(n)	容量(10 <sup>3</sup> PS) Capacity	金額(百万円) (million yen)			販売(Sa)		その他(O)		数量(台) Quantity(n)	数量(台) Quantity(n)	容量(10 <sup>3</sup> PS) Capacity
	数量(台) Quantity(n)	容量(10 <sup>3</sup> PS) Capacity	金額(百万円) (million yen)	数量(台) Quantity(n)	数量(台) Quantity(n)	数量(台) Quantity(n)	容量(10 <sup>3</sup> PS) Capacity	金額(百万円) (million yen)	数量(台) Quantity(n)	数量(台) Quantity(n)	容量(10 <sup>3</sup> PS) Capacity	
平成20年 (2008)	7,860,312	129,109	678,145	40,815	571,162	7,202,728	98,530	512,782	186,279	507,647	5,743	
21 (2009)	4,898,257	65,234	354,087	26,889	579,699	4,359,658	51,580	276,425	172,416	321,020	3,093	
22 (2010)	6,617,625	110,920	590,980	27,328	952,952	5,481,189	84,023	433,941	227,091	304,741	2,899	
23 (2011)	6,407,814	127,590	660,661	22,257	940,364	5,346,294	98,747	499,720	167,315	284,329	4,006	
24 (2012)	5,325,611	110,239	568,360	167,028	642,375	4,731,983	86,782	494,995	134,474	234,131	3,070	
平成22年度 (10FY)	6,678,930	117,523	614,879	26,415	984,551	5,497,760	89,664	452,670	216,021	243,456	2,177	
23 (11FY)	6,396,446	128,900	664,776	22,690	925,297	5,369,648	100,147	506,985	155,806	212,239	3,038	
平成24年												
1~3月 (Q1)	1,624,093	31,974	156,593	6,240	222,334	1,458,762	25,981	126,927	21,627	212,239	3,038	
4~6月 (Q2)	1,369,420	28,228	143,464	51,588	145,279	1,219,216	21,862	151,787	23,473	238,570	3,252	
7~9月 (Q3)	1,128,026	24,162	130,360	93,285	134,023	1,016,620	19,122	104,649	83,444	218,190	2,705	
10~12月 (Q4)	1,204,072	25,875	137,943	15,915	140,739	1,037,385	19,817	111,632	5,930	234,131	3,070	
平成24年												
1月 (Jan.)	499,703	9,990	48,846	1,446	78,125	418,105	7,821	36,950	6,854	282,394	4,057	
2 (Feb.)	556,296	10,918	53,747	2,872	83,162	487,572	8,627	43,108	7,355	263,215	4,009	
3 (Mar.)	568,094	11,066	54,000	1,922	61,047	553,085	9,534	46,869	7,418	212,239	3,038	
4 (Apr.)	472,738	9,500	47,982	14,335	45,700	428,954	7,583	38,131	6,637	240,143	2,988	
5 (May)	434,723	8,897	45,541	20,698	49,186	373,288	6,734	34,294	8,110	252,074	3,229	
6 (Jun.)	461,959	9,831	49,941	16,555	50,393	416,974	7,545	79,362	8,726	238,570	3,252	
7 (Jul.)	394,692	8,679	46,939	44,771	49,977	351,205	6,809	37,665	39,474	242,625	3,030	
8 (Aug.)	359,617	7,620	41,186	43,493	42,680	329,000	6,166	33,752	42,059	225,464	2,759	
9 (Sep.)	373,717	7,863	42,235	5,021	41,366	336,415	6,147	33,232	1,911	218,190	2,705	
10 (Oct.)	408,207	8,944	47,381	6,369	48,557	344,775	6,794	35,032	2,643	232,409	2,955	
11 (Nov.)	398,293	8,643	46,715	5,823	45,285	340,705	6,539	34,574	1,169	242,897	3,177	
12 (Dec.)	397,572	8,288	43,847	3,723	46,897	351,905	6,484	42,026	2,118	234,131	3,070	

ガソリン機関  
Gasoline engines  
(1~4)

年 月 Year and Month	生産(P)			受入(R)	消費(C)	出荷(Sh)				在庫(I)	
	数量(台) Quantity(n)	容量(10 <sup>3</sup> PS) Capacity	金額(百万円) (million yen)	数量(台) Quantity(n)	数量(台) Quantity(n)	販売(Sa)			その他(O)	数量(台) Quantity(n)	容量(10 <sup>3</sup> PS) Capacity
						数量(台) Quantity(n)	容量(10 <sup>3</sup> PS) Capacity	金額(百万円) (million yen)	数量(台) Quantity(n)		
平成20年 (2008)	6,333,399	46,548	243,082	29,440	256,644	6,015,393	40,644	195,420	184,217	424,597	2,377
21 (2009)	4,194,798	26,569	136,356	23,863	388,115	3,803,490	23,847	114,426	172,084	279,569	1,133
22 (2010)	5,346,632	37,165	204,406	19,491	687,562	4,465,109	30,880	149,873	226,452	266,568	1,168
23 (2011)	4,903,802	39,519	198,074	21,913	662,599	4,132,529	33,373	151,248	166,933	233,713	1,096
24 (2012)	3,864,721	34,932	166,395	166,716	360,907	3,543,641	30,537	134,872	133,738	192,855	921
平成22年度 (10FY)	5,335,608	38,828	205,862	20,198	712,241	4,422,286	32,439	152,430	215,388	214,120	943
23 (11FY)	4,849,597	40,568	200,447	22,384	639,101	4,115,277	34,212	152,610	155,388	176,729	1,050
平成24年											
1~3月 (Q1)	1,246,976	11,653	50,743	6,145	145,481	1,143,417	10,350	41,225	21,503	176,729	1,050
4~6月 (Q2)	1,015,235	8,752	41,374	51,494	79,110	940,877	8,014	36,236	23,378	193,384	767
7~9月 (Q3)	776,417	6,631	35,700	93,215	65,748	726,292	5,744	29,643	83,111	180,261	654
10~12月 (Q4)	826,093	7,896	38,578	15,862	70,568	733,055	6,429	27,768	5,746	192,855	921
平成24年											
1月 (Jan.)	378,902	3,530	15,393	1,431	56,031	316,360	3,045	11,652	6,836	234,819	1,154
2 (Feb.)	426,953	4,000	17,526	2,854	56,949	383,257	3,547	14,349	7,276	216,886	1,155
3 (Mar.)	441,121	4,123	17,824	1,860	32,501	443,800	3,758	15,224	7,391	176,729	1,050
4 (Apr.)	351,469	3,042	13,786	14,293	24,402	333,555	2,931	12,825	6,606	200,050	857
5 (May)	325,596	2,826	13,605	20,672	28,799	284,654	2,388	11,298	8,063	211,896	946
6 (Jun.)	338,170	2,884	13,983	16,529	25,909	322,668	2,695	12,113	8,709	193,384	767
7 (Jul.)	270,408	2,250	12,626	44,730	24,925	249,572	1,972	10,773	39,461	196,812	712
8 (Aug.)	249,653	2,183	11,693	43,480	21,519	237,165	1,932	9,941	41,762	185,967	640
9 (Sep.)	256,356	2,198	11,381	5,005	19,304	239,555	1,840	8,929	1,888	180,261	654
10 (Oct.)	275,171	2,591	12,691	6,350	24,400	239,574	2,152	9,246	2,614	190,812	689
11 (Nov.)	272,650	2,617	13,323	5,792	22,271	241,062	2,082	9,453	1,103	198,349	814
12 (Dec.)	278,272	2,688	12,564	3,720	23,897	252,419	2,195	9,069	2,029	192,855	921

3PS未満  
Less than 3PS  
(1~2)

年 月 Year and Month	生産(P)			受入(R)	消費(C)	出荷(Sh)				在庫(I)	
	数量(台) Quantity(n)	容量(10 <sup>3</sup> PS) Capacity	金額(百万円) (million yen)	数量(台) Quantity(n)	数量(台) Quantity(n)	販売(Sa)			その他(O)	数量(台) Quantity(n)	容量(10 <sup>3</sup> PS) Capacity
						数量(台) Quantity(n)	容量(10 <sup>3</sup> PS) Capacity	金額(百万円) (million yen)	数量(台) Quantity(n)		
平成20年 (2008)	2,834,854	4,108	43,533	5,928	102,224	2,751,118	4,024	41,389	5,797	233,712	328
21 (2009)	2,128,346	2,994	31,584	5,240	308,475	1,865,436	2,734	27,830	23,532	169,855	232
22 (2010)	2,704,080	3,775	39,835	4,267	553,486	2,105,627	3,010	32,866	53,214	165,875	238
23 (2011)	2,168,563	3,154	34,204	3,153	523,433	1,676,879	2,564	28,782	19,344	118,225	173
24 (2012)	1,678,107	2,389	29,418	117,233	247,244	1,441,091	2,029	25,545	62,951	129,199	183
平成22年度 (10FY)	2,619,336	3,645	38,145	4,711	576,295	1,987,518	2,834	31,182	48,974	141,193	205
23 (11FY)	2,055,795	3,018	33,640	2,297	499,212	1,602,359	2,477	28,454	16,649	81,065	120
平成24年											
1~3月 (Q1)	475,805	692	8,268	665	110,186	397,295	601	7,300	6,149	81,065	120
4~6月 (Q2)	472,568	667	8,277	47,500	53,119	407,180	556	7,108	7,910	126,511	177
7~9月 (Q3)	366,415	524	6,163	57,775	41,128	331,451	465	5,578	46,834	123,684	168
10~12月 (Q4)	363,319	506	6,710	11,293	42,811	305,165	408	5,559	2,058	129,199	183
平成24年											
1月 (Jan.)	143,589	206	2,339	145	44,995	104,441	167	1,867	1,507	111,016	157
2 (Feb.)	166,824	248	2,834	300	43,942	124,623	194	2,285	2,564	107,011	152
3 (Mar.)	165,392	238	3,095	220	21,249	168,231	240	3,148	2,078	81,065	120
4 (Apr.)	156,176	210	2,592	12,946	15,284	132,028	171	2,232	1,443	123,850	171
5 (May)	152,903	224	2,782	19,454	20,343	126,820	178	2,260	2,905	133,233	185
6 (Jun.)	163,489	233	2,903	15,100	17,492	148,332	207	2,616	3,562	126,511	177
7 (Jul.)	133,358	186	2,155	27,362	16,361	115,348	159	1,898	21,422	136,348	186
8 (Aug.)	121,473	174	2,075	26,969	14,435	108,507	148	1,840	24,759	133,557	184
9 (Sep.)	111,584	164	1,933	3,444	10,332	107,596	158	1,840	653	123,684	168
10 (Oct.)	126,678	182	2,423	4,518	15,174	98,288	136	1,913	1,107	135,929	191
11 (Nov.)	115,082	157	2,104	4,172	12,597	102,431	133	1,833	429	133,257	190
12 (Dec.)	121,559	166	2,183	2,603	15,040	104,446	138	1,813	522	129,199	183

2サイクル  
Two stroke-cycle  
(1)

年 月 Year and Month	生産(P)			受入(R) Quantity(n)	消費(C) Quantity(n)	出荷(Sh)				在庫(I)	
	数量(台) Quantity(n)	容量(10 <sup>3</sup> PS) Capacity	金額(百万円) (million yen)			販売(Sa)			その他(O) Quantity(n)	数量(台) Quantity(n)	容量(10 <sup>3</sup> PS) Capacity
						数量(台) Quantity(n)	容量(10 <sup>3</sup> PS) Capacity	金額(百万円) (million yen)			
平成20年 (2008)	2,297,863	2,960	33,157	4,307	79,340	2,225,555	2,896	32,299	5,751	215,606	287
21 (2009)	1,797,473	2,276	25,556	3,085	295,392	1,537,532	2,022	22,424	23,526	159,714	208
22 (2010)	2,290,381	2,937	31,968	1,629	502,310	1,738,968	2,238	26,600	53,185	157,261	219
23 (2011)	1,783,235	2,283	26,690	1,055	486,165	1,328,523	1,752	22,696	19,294	107,859	149
24 (2012)	1,394,596	1,749	23,947	111,294	219,709	1,179,445	1,422	21,183	59,780	121,047	167
平成22年度 (10FY)	2,215,995	2,822	30,310	1,695	522,968	1,634,447	2,085	24,967	48,920	132,827	185
23 (11FY)	1,684,414	2,172	26,358	770	465,626	1,260,777	1,675	22,502	16,632	74,976	106
平成24年											
1~3月 (Q1)	396,974	511	6,593	200	103,291	320,617	421	5,927	6,149	74,976	106
4~6月 (Q2)	397,447	496	6,895	46,492	48,205	336,829	392	5,963	7,663	119,156	162
7~9月 (Q3)	297,210	366	4,914	53,878	36,934	265,302	311	4,473	44,017	116,462	154
10~12月 (Q4)	302,965	377	5,545	10,724	31,279	256,697	298	4,820	1,951	121,047	167
平成24年											
1月 (Jan.)	121,436	155	1,843	100	42,690	82,448	113	1,450	1,507	102,750	140
2 (Feb.)	136,367	178	2,220	100	41,647	96,824	130	1,840	2,564	98,182	133
3 (Mar.)	139,171	178	2,530	-	18,954	141,345	178	2,637	2,078	74,976	106
4 (Apr.)	135,374	164	2,155	12,526	14,024	112,311	126	1,871	1,346	117,138	158
5 (May)	127,946	166	2,352	19,118	18,632	106,771	132	1,979	2,876	122,840	162
6 (Jun.)	134,127	165	2,388	14,848	15,549	117,747	134	2,113	3,441	119,156	162
7 (Jul.)	109,945	133	1,718	25,414	14,735	93,256	108	1,528	19,860	129,037	171
8 (Aug.)	99,361	125	1,706	25,341	12,940	86,372	98	1,488	23,540	127,240	172
9 (Sep.)	87,904	108	1,490	3,123	9,259	85,674	105	1,457	617	116,462	154
10 (Oct.)	105,753	136	2,058	4,197	13,708	80,180	94	1,651	1,069	127,051	174
11 (Nov.)	98,666	121	1,779	4,079	9,937	86,392	98	1,579	398	126,562	177
12 (Dec.)	98,546	120	1,708	2,448	7,634	90,125	106	1,590	484	121,047	167

4サイクル  
Four stroke-cycle  
(2)

年 月 Year and Month	生産(P)			受入(R) Quantity(n)	消費(C) Quantity(n)	出荷(Sh)				在庫(I)	
	数量(台) Quantity(n)	容量(10 <sup>3</sup> PS) Capacity	金額(百万円) (million yen)			販売(Sa)			その他(O) Quantity(n)	数量(台) Quantity(n)	容量(10 <sup>3</sup> PS) Capacity
						数量(台) Quantity(n)	容量(10 <sup>3</sup> PS) Capacity	金額(百万円) (million yen)			
平成20年 (2008)	536,991	1,147	10,376	1,621	22,884	525,563	1,128	9,090	46	18,106	41
21 (2009)	330,873	718	6,028	2,155	13,083	327,904	712	5,406	6	10,141	24
22 (2010)	413,699	838	7,867	2,638	51,176	366,659	772	6,266	29	8,614	19
23 (2011)	385,328	871	7,514	2,098	37,268	348,356	812	6,086	50	10,366	23
24 (2012)	283,511	640	5,471	5,939	27,535	261,646	607	4,362	3,171	8,152	16
平成22年度 (10FY)	403,341	823	7,835	3,016	53,327	353,071	749	6,215	54	8,366	19
23 (11FY)	371,381	846	7,282	1,527	33,586	341,582	801	5,952	17	6,089	13
平成24年											
1~3月 (Q1)	78,831	181	1,675	465	6,895	76,678	180	1,373	-	6,089	13
4~6月 (Q2)	75,121	172	1,382	1,008	4,914	70,351	164	1,145	247	7,355	15
7~9月 (Q3)	69,205	158	1,249	3,897	4,194	66,149	154	1,105	2,817	7,222	14
10~12月 (Q4)	60,354	129	1,165	569	11,532	48,468	110	739	107	8,152	16
平成24年											
1月 (Jan.)	22,153	51	496	45	2,305	21,993	54	417	-	8,266	17
2 (Feb.)	30,457	70	614	200	2,295	27,799	64	445	-	8,829	19
3 (Mar.)	26,221	60	565	220	2,295	26,886	62	511	-	6,089	13
4 (Apr.)	20,802	46	437	420	1,260	19,717	45	361	97	6,712	13
5 (May)	24,957	58	430	336	1,711	20,049	46	281	29	10,393	23
6 (Jun.)	29,362	68	515	252	1,943	30,585	73	503	121	7,355	15
7 (Jul.)	23,413	53	437	1,948	1,626	22,092	51	370	1,562	7,311	14
8 (Aug.)	22,112	49	369	1,628	1,495	22,135	50	352	1,219	6,317	12
9 (Sep.)	23,680	56	443	321	1,073	21,922	53	383	36	7,222	14
10 (Oct.)	20,925	47	365	321	1,466	18,108	42	262	38	8,878	17
11 (Nov.)	16,416	36	325	93	2,660	16,039	35	254	31	6,695	13
12 (Dec.)	23,013	46	475	155	7,406	14,321	33	223	38	8,152	16



3PS以上  
Not less than 3PS  
(3~4)

年 月 Year and Month	生産(P)			受入(R) Quantity(n)	消費(C) Quantity(n)	出荷(Sh)				在庫(I)	
	数量(台) Quantity(n)	容量(10 <sup>3</sup> PS) Capacity	金額(百万円) (million yen)			販売(Sa)			その他(O) Quantity(n)	数量(台) Quantity(n)	容量(10 <sup>3</sup> PS) Capacity
						数量(台) Quantity(n)	容量(10 <sup>3</sup> PS) Capacity	金額(百万円) (million yen)			
平成20年 (2008)	3,498,545	42,440	199,549	23,512	154,420	3,264,275	36,620	154,031	178,420	190,885	2,049
21 (2009)	2,066,452	23,575	104,772	18,623	79,640	1,938,054	21,113	86,596	148,552	109,714	900
22 (2010)	2,642,552	33,390	164,571	15,224	134,076	2,359,482	27,870	117,007	173,238	100,693	930
23 (2011)	2,735,239	36,365	163,870	18,760	139,166	2,455,650	30,809	122,466	147,589	115,488	923
24 (2012)	2,186,614	32,542	136,977	49,483	113,663	2,102,550	28,507	109,327	70,787	63,656	737
平成22年度 (10FY)	2,716,272	35,183	167,717	15,487	135,946	2,434,768	29,605	121,248	166,414	72,927	739
23 (11FY)	2,793,802	37,550	166,807	20,087	139,889	2,512,918	31,735	124,156	138,739	95,664	930
平成24年											
1~3月 (Q1)	771,171	10,961	42,475	5,480	35,295	746,122	9,749	33,925	15,354	95,664	930
4~6月 (Q2)	542,667	8,085	33,097	3,994	25,991	533,697	7,458	29,128	15,468	66,873	590
7~9月 (Q3)	410,002	6,106	29,537	35,440	24,620	394,841	5,279	24,065	36,277	56,577	487
10~12月 (Q4)	462,774	7,390	31,868	4,569	27,757	427,890	6,021	22,209	3,688	63,656	737
平成24年											
1月 (Jan.)	235,313	3,324	13,054	1,286	11,036	211,919	2,878	9,785	5,329	123,803	996
2 (Feb.)	260,129	3,752	14,692	2,554	13,007	258,634	3,353	12,064	4,712	109,875	1,002
3 (Mar.)	275,729	3,885	14,729	1,640	11,252	275,569	3,518	12,076	5,313	95,664	930
4 (Apr.)	195,293	2,832	11,194	1,347	9,118	201,527	2,760	10,593	5,163	76,200	686
5 (May)	172,693	2,602	10,823	1,218	8,456	157,834	2,210	9,038	5,158	78,663	761
6 (Jun.)	174,681	2,652	11,080	1,429	8,417	174,336	2,488	9,497	5,147	66,873	590
7 (Jul.)	137,050	2,063	10,471	17,368	8,564	134,224	1,813	8,875	18,039	60,464	526
8 (Aug.)	128,180	2,009	9,618	16,511	7,084	128,658	1,784	8,101	17,003	52,410	456
9 (Sep.)	144,772	2,034	9,448	1,561	8,972	131,959	1,682	7,089	1,235	56,577	487
10 (Oct.)	148,493	2,409	10,268	1,832	9,226	141,286	2,016	7,333	1,507	54,883	498
11 (Nov.)	157,568	2,460	11,219	1,620	9,674	138,631	1,949	7,620	674	65,092	624
12 (Dec.)	156,713	2,522	10,381	1,117	8,857	147,973	2,057	7,256	1,507	63,656	737

2サイクル  
Two stroke-cycle  
(3)

年 月 Year and Month	生産(P)			受入(R) Quantity(n)	消費(C) Quantity(n)	出荷(Sh)				在庫(I)	
	数量(台) Quantity(n)	容量(10 <sup>3</sup> PS) Capacity	金額(百万円) (million yen)			販売(Sa)			その他(O) Quantity(n)	数量(台) Quantity(n)	容量(10 <sup>3</sup> PS) Capacity
						数量(台) Quantity(n)	容量(10 <sup>3</sup> PS) Capacity	金額(百万円) (million yen)			
平成20年 (2008)	338,349	5,823	39,261	49	7	340,361	5,847	39,721	7,432	11,001	137
21 (2009)	241,439	3,490	23,594	540	10	239,379	3,562	24,494	1,397	12,194	78
22 (2010)	334,327	4,402	30,553	60	15,595	300,665	4,245	30,324	10,186	20,135	130
23 (2011)	310,712	5,116	36,396	-	20,915	297,937	5,104	37,094	2,271	12,954	45
24 (2012)	273,289	4,989	33,912	996	19,001	256,466	4,828	33,466	4,337	7,435	104
平成22年度 (10FY)	335,086	4,647	32,313	60	17,106	303,184	4,466	32,670	10,347	20,016	165
23 (11FY)	306,831	5,328	37,040	-	22,668	295,587	5,310	37,127	1,094	7,633	73
平成24年											
1~3月 (Q1)	77,867	1,415	9,068	-	4,726	77,688	1,362	9,019	774	7,633	73
4~6月 (Q2)	82,346	1,408	9,999	-	6,109	72,847	1,406	9,839	1,512	9,511	41
7~9月 (Q3)	54,027	1,035	7,107	996	5,603	50,554	1,020	7,045	1,190	7,187	29
10~12月 (Q4)	59,049	1,132	7,738	-	2,563	55,377	1,040	7,563	861	7,435	104
平成24年											
1月 (Jan.)	25,117	463	3,128	-	760	23,992	404	2,956	1	13,318	100
2 (Feb.)	24,953	458	3,043	-	2,543	24,810	465	3,036	651	10,267	80
3 (Mar.)	27,797	494	2,897	-	1,423	28,886	493	3,027	122	7,633	73
4 (Apr.)	29,160	466	3,245	-	2,307	24,144	487	3,190	552	9,790	39
5 (May)	26,964	435	3,294	-	1,527	22,553	417	3,208	480	12,194	49
6 (Jun.)	26,222	507	3,460	-	2,275	26,150	502	3,441	480	9,511	41
7 (Jul.)	19,244	407	2,793	993	2,078	19,067	408	2,794	1,079	7,524	30
8 (Aug.)	16,693	332	2,213	3	1,620	15,464	326	2,188	102	7,034	27
9 (Sep.)	18,090	296	2,101	-	1,905	16,023	285	2,063	9	7,187	29
10 (Oct.)	17,679	338	2,449	-	1,115	17,277	337	2,444	371	6,103	24
11 (Nov.)	21,044	370	2,622	-	1,048	18,064	359	2,576	8	8,027	31
12 (Dec.)	20,326	423	2,667	-	400	20,036	345	2,543	482	7,435	104

4 サイクル  
Four stroke-cycle  
(4)

年 月 Year and Month	生産(P)			受入(R) Quantity(n)	消費(C) Quantity(n)	出荷(Sh)				在庫(I)		
	数量(台) Quantity(n)	容量(10 <sup>3</sup> PS) Capacity	金額(百万円) (million yen)			販売(Sa)			その他(O) Quantity(n)	数量(台) Quantity(n)	容量(10 <sup>3</sup> PS) Capacity	
						数量(台) Quantity(n)	容量(10 <sup>3</sup> PS) Capacity	金額(百万円) (million yen)				
平成20年 (2008)	3,160,196	36,617	160,288	23,463	154,413	2,923,914	30,772	114,310	170,988	179,884	1,913	
21 (2009)	1,825,013	20,085	81,178	18,083	79,630	1,698,675	17,551	62,102	147,155	97,520	823	
22 (2010)	2,308,225	28,988	134,018	15,164	118,481	2,058,817	23,625	86,683	163,052	80,558	800	
23 (2011)	2,424,527	31,249	127,474	18,760	118,251	2,157,713	25,705	85,372	145,318	102,534	878	
24 (2012)	1,913,325	27,553	103,065	48,487	94,662	1,846,084	23,680	75,861	66,450	56,221	633	
平成22年度 (10FY)	2,381,186	30,536	135,404	15,427	118,840	2,131,584	25,139	88,578	156,067	52,911	574	
23 (11FY)	2,486,971	32,222	129,767	20,087	117,221	2,217,331	26,425	87,029	137,645	88,031	857	
平成24年	1~3月 (Q1)	693,304	9,547	33,407	5,480	30,569	668,434	8,387	24,906	14,580	88,031	857
	4~6月 (Q2)	460,321	6,677	23,098	3,994	19,882	460,850	6,052	19,289	13,956	57,362	549
	7~9月 (Q3)	355,975	5,071	22,430	34,444	19,017	344,287	4,260	17,020	35,087	49,390	457
	10~12月 (Q4)	403,725	6,258	24,130	4,569	25,194	372,513	4,981	14,646	2,827	56,221	633
平成24年	1月 (Jan.)	210,196	2,861	9,926	1,286	10,276	187,927	2,474	6,829	5,328	110,485	896
	2 (Feb.)	235,176	3,294	11,649	2,554	10,464	233,824	2,888	9,028	4,061	99,608	922
	3 (Mar.)	247,932	3,392	11,832	1,640	9,829	246,683	3,025	9,049	5,191	88,031	857
	4 (Apr.)	166,133	2,366	7,949	1,347	6,811	177,383	2,273	7,403	4,611	66,410	647
	5 (May)	145,729	2,166	7,529	1,218	6,929	135,281	1,793	5,830	4,678	66,469	712
	6 (Jun.)	148,459	2,145	7,620	1,429	6,142	148,186	1,986	6,056	4,667	57,362	549
	7 (Jul.)	117,806	1,656	7,678	16,375	6,486	115,157	1,405	6,081	16,960	52,940	496
	8 (Aug.)	111,487	1,677	7,405	16,508	5,464	113,194	1,458	5,913	16,901	45,376	429
	9 (Sep.)	126,682	1,738	7,347	1,561	7,067	115,936	1,397	5,026	1,226	49,390	457
	10 (Oct.)	130,814	2,070	7,819	1,832	8,111	124,009	1,679	4,889	1,136	48,780	474
	11 (Nov.)	136,524	2,089	8,597	1,620	8,626	120,567	1,590	5,044	666	57,065	593
	12 (Dec.)	136,387	2,099	7,714	1,117	8,457	127,937	1,712	4,713	1,025	56,221	633

ディーゼル機関  
Diesel engines  
(5~8)

年 月 Year and Month	生産(P)			受入(R) Quantity(n)	消費(C) Quantity(n)	出荷(Sh)				在庫(I)		
	数量(台) Quantity(n)	容量(10 <sup>3</sup> PS) Capacity	金額(百万円) (million yen)			販売(Sa)			その他(O) Quantity(n)	数量(台) Quantity(n)	容量(10 <sup>3</sup> PS) Capacity	
						数量(台) Quantity(n)	容量(10 <sup>3</sup> PS) Capacity	金額(百万円) (million yen)				
平成20年 (2008)	1,526,913	82,561	435,063	11,375	314,518	1,187,335	57,887	317,362	2,062	83,050	3,366	
21 (2009)	703,459	38,665	217,731	3,026	191,584	556,168	27,733	161,999	332	41,451	1,960	
22 (2010)	1,270,993	73,755	386,574	7,837	265,390	1,016,080	53,143	284,068	639	38,173	1,731	
23 (2011)	1,504,012	88,071	462,587	344	277,765	1,213,765	65,374	348,472	382	50,616	2,910	
24 (2012)	1,460,890	75,307	401,965	312	281,468	1,188,342	56,245	360,123	736	41,276	2,150	
平成22年度 (10FY)	1,343,322	78,694	409,017	6,217	272,310	1,075,474	57,225	300,240	633	29,336	1,234	
23 (11FY)	1,546,849	88,332	464,329	306	286,196	1,254,371	65,935	354,375	418	35,510	1,988	
平成24年	1~3月 (Q1)	377,117	20,321	105,850	95	76,853	315,345	15,631	85,702	124	35,510	1,988
	4~6月 (Q2)	354,185	19,475	102,090	94	66,169	278,339	13,848	115,551	95	45,186	2,485
	7~9月 (Q3)	351,609	17,532	94,660	70	68,275	290,328	13,378	75,006	333	37,929	2,051
	10~12月 (Q4)	377,979	17,979	99,365	53	70,171	304,330	13,388	83,864	184	41,276	2,150
平成24年	1月 (Jan.)	120,801	6,460	33,453	15	22,094	101,745	4,776	25,298	18	47,575	2,903
	2 (Feb.)	129,343	6,918	36,221	18	26,213	104,315	5,080	28,759	79	46,329	2,855
	3 (Mar.)	126,973	6,942	36,176	62	28,546	109,285	5,776	31,645	27	35,510	1,988
	4 (Apr.)	121,269	6,458	34,196	42	21,298	95,399	4,652	25,306	31	40,093	2,130
	5 (May)	109,127	6,071	31,936	26	20,387	88,634	4,346	22,996	47	40,178	2,282
	6 (Jun.)	123,789	6,946	35,958	26	24,484	94,306	4,850	67,249	17	45,186	2,485
	7 (Jul.)	124,284	6,430	34,313	41	25,052	101,633	4,837	26,892	13	45,813	2,318
	8 (Aug.)	109,964	5,438	29,493	13	21,161	91,835	4,234	23,811	297	39,497	2,120
	9 (Sep.)	117,361	5,664	30,854	16	22,062	96,860	4,307	24,303	23	37,929	2,051
	10 (Oct.)	133,036	6,353	34,690	19	24,157	105,201	4,643	25,786	29	41,597	2,266
	11 (Nov.)	125,643	6,026	33,392	31	23,014	99,643	4,457	25,121	66	44,548	2,363
	12 (Dec.)	119,300	5,600	31,283	3	23,000	99,486	4,289	32,957	89	41,276	2,150

30PS未満  
Less than 30PS  
(5)

年 月 Year and Month	生産(P)			受入(R) Quantity(n)	消費(C) Quantity(n)	出荷(Sh)				在庫(I)	
	数量(台) Quantity(n)	容量(10 <sup>3</sup> PS) Capacity	金額(百万円) (million yen)			販売(Sa)			その他(O) Quantity(n)	数量(台) Quantity(n)	容量(10 <sup>3</sup> PS) Capacity
				数量(台) Quantity(n)	容量(10 <sup>3</sup> PS) Capacity	金額(百万円) (million yen)	数量(台) Quantity(n)				
平成20年 (2008)	620,538	10,722	82,113	1,889	78,447	530,214	8,935	68,426	325	38,920	719
21 (2009)	297,473	5,185	39,479	524	56,780	259,470	4,425	33,567	214	20,453	368
22 (2010)	488,083	8,835	67,719	1,132	66,375	424,052	7,549	57,793	370	18,871	349
23 (2011)	550,757	9,986	76,788	344	72,656	479,021	8,624	65,803	277	18,019	326
24 (2012)	589,719	10,595	78,228	312	79,539	511,140	8,980	66,374	293	17,078	320
平成22年度 (10FY)	508,444	9,266	71,193	982	68,879	438,838	7,937	60,264	394	15,364	247
23 (11FY)	576,514	10,385	78,268	306	77,423	501,077	8,892	66,992	274	13,411	241
平成24年											
1~3月 (Q1)	148,247	2,657	19,393	95	22,320	130,567	2,295	16,803	63	13,411	241
4~6月 (Q2)	139,316	2,552	19,113	94	18,610	115,609	2,062	15,478	34	18,568	374
7~9月 (Q3)	144,090	2,545	18,706	70	19,779	127,978	2,222	16,386	56	14,915	267
10~12月 (Q4)	158,066	2,842	21,016	53	18,830	136,986	2,401	17,707	140	17,078	320
平成24年											
1月 (Jan.)	47,425	850	6,318	15	6,552	41,751	730	5,516	10	17,146	317
2 (Feb.)	52,062	929	6,653	18	7,784	45,625	802	5,676	37	15,780	288
3 (Mar.)	48,760	878	6,422	62	7,984	43,191	764	5,611	16	13,411	241
4 (Apr.)	50,057	909	6,911	42	6,105	40,938	730	5,505	13	16,454	296
5 (May)	43,184	790	5,897	26	5,710	37,347	668	5,023	13	16,594	306
6 (Jun.)	46,075	852	6,305	26	6,795	37,324	664	4,950	8	18,568	374
7 (Jul.)	50,675	905	6,651	41	7,520	43,297	752	5,593	5	21,462	351
8 (Aug.)	45,934	821	5,922	13	6,263	41,089	721	5,242	35	17,022	325
9 (Sep.)	47,481	819	6,133	16	5,996	43,592	749	5,551	16	14,915	267
10 (Oct.)	56,653	1,030	7,577	19	6,396	49,150	868	6,365	16	16,025	294
11 (Nov.)	50,303	921	6,957	31	6,142	41,965	752	5,647	51	18,201	336
12 (Dec.)	51,110	891	6,482	3	6,292	45,871	781	5,695	73	17,078	320

30PS以上100PS未満  
Not less than 30PS and less than 100PS  
(6)

年 月 Year and Month	生産(P)			受入(R) Quantity(n)	消費(C) Quantity(n)	出荷(Sh)				在庫(I)	
	数量(台) Quantity(n)	容量(10 <sup>3</sup> PS) Capacity	金額(百万円) (million yen)			販売(Sa)			その他(O) Quantity(n)	数量(台) Quantity(n)	容量(10 <sup>3</sup> PS) Capacity
				数量(台) Quantity(n)	容量(10 <sup>3</sup> PS) Capacity	金額(百万円) (million yen)	数量(台) Quantity(n)				
平成20年 (2008)	763,489	39,084	184,693	8,259	182,487	566,956	28,959	138,705	1,680	41,553	2,099
21 (2009)	339,647	16,734	84,049	2,269	109,660	254,092	12,137	62,373	90	19,627	985
22 (2010)	635,034	32,711	159,948	6,248	149,191	495,036	25,323	123,376	236	16,446	834
23 (2011)	779,424	40,666	195,372	-	156,805	611,610	32,300	149,371	76	27,379	1,558
24 (2012)	752,583	38,714	188,433	-	163,630	596,175	29,839	147,796	395	19,762	1,038
平成22年度 (10FY)	675,686	34,897	169,053	4,873	151,004	530,101	27,519	130,895	210	12,301	662
23 (11FY)	802,844	41,702	199,419	-	164,439	633,182	33,029	154,104	111	17,413	959
平成24年											
1~3月 (Q1)	194,275	9,915	46,954	-	44,668	159,517	7,952	38,708	56	17,413	959
4~6月 (Q2)	182,289	9,401	46,270	-	36,405	141,520	7,068	34,862	46	21,731	1,208
7~9月 (Q3)	181,157	9,361	45,503	-	40,165	143,568	7,228	35,962	263	18,892	1,034
10~12月 (Q4)	194,862	10,038	49,706	-	42,392	151,570	7,592	38,264	30	19,762	1,038
平成24年											
1月 (Jan.)	63,225	3,165	14,979	-	12,468	53,865	2,654	12,722	4	24,267	1,338
2 (Feb.)	65,159	3,329	15,943	-	15,125	51,272	2,579	12,657	42	22,987	1,241
3 (Mar.)	65,891	3,421	16,032	-	17,075	54,380	2,719	13,329	10	17,413	959
4 (Apr.)	59,916	3,027	15,025	-	11,626	47,448	2,337	11,593	13	18,242	970
5 (May)	55,974	2,898	14,268	-	11,286	44,608	2,224	10,923	27	18,295	1,004
6 (Jun.)	66,399	3,476	16,977	-	13,493	49,464	2,506	12,346	6	21,731	1,208
7 (Jul.)	63,382	3,282	16,062	-	14,258	51,063	2,564	12,708	6	19,786	1,111
8 (Aug.)	55,795	2,878	13,937	-	12,323	44,579	2,244	11,243	254	18,425	1,033
9 (Sep.)	61,980	3,201	15,504	-	13,584	47,926	2,419	12,011	3	18,892	1,034
10 (Oct.)	67,670	3,525	17,215	-	14,626	50,810	2,584	12,812	8	21,118	1,143
11 (Nov.)	67,036	3,443	17,273	-	13,987	52,706	2,626	13,336	11	21,450	1,149
12 (Dec.)	60,156	3,070	15,218	-	13,779	48,054	2,383	12,116	11	19,762	1,038

100PS以上500PS未満  
Not less than 100PS and less than 500PS  
(7)

年 月 Year and Month	生産(P)			受入(R) Quantity(n)	消費(C) Quantity(n)	出荷(Sh)				在庫(I)	
	数量(台) Quantity(n)	容量(10 <sup>3</sup> PS) Capacity	金額(百万円) (million yen)			販売(Sa)			その他(O) Quantity(n)	数量(台) Quantity(n)	容量(10 <sup>3</sup> PS) Capacity
						数量(台) Quantity(n)	容量(10 <sup>3</sup> PS) Capacity	金額(百万円) (million yen)			
平成20年 (2008)	134,216	23,497	107,890	1,227	50,127	84,864	13,389	62,343	57	2,416	295
21 (2009)	61,327	10,699	50,857	233	23,919	38,980	6,496	30,475	26	1,051	129
22 (2010)	140,280	23,765	106,928	457	46,655	92,376	14,229	61,745	33	2,728	330
23 (2011)	164,449	26,600	115,114	-	44,567	117,643	17,169	76,640	29	4,938	595
24 (2012)	111,239	17,857	86,531	-	35,579	76,299	11,518	54,733	48	4,251	512
平成22年度 (10FY)	150,954	25,394	113,363	362	49,081	101,602	15,366	67,025	29	1,582	191
23 (11FY)	157,996	25,357	111,843	-	40,400	114,621	16,737	75,830	33	4,524	541
平成24年											
1~3月 (Q1)	32,340	5,230	24,623	-	8,929	23,820	3,508	16,693	5	4,524	541
4~6月 (Q2)	30,289	4,965	23,042	-	10,173	19,939	3,137	14,301	15	4,686	562
7~9月 (Q3)	24,808	3,929	19,749	-	7,860	17,687	2,610	12,435	14	3,933	471
10~12月 (Q4)	23,802	3,734	19,117	-	8,617	14,853	2,263	11,304	14	4,251	512
平成24年											
1月 (Jan.)	9,391	1,566	7,148	-	2,791	5,729	881	4,088	4	5,805	698
2 (Feb.)	11,364	1,818	8,574	-	2,986	6,939	1,054	5,086	-	7,244	869
3 (Mar.)	11,585	1,846	8,901	-	3,152	11,152	1,573	7,519	1	4,524	541
4 (Apr.)	10,551	1,704	7,947	-	3,235	6,580	1,038	4,765	5	5,255	629
5 (May)	9,212	1,522	7,051	-	3,075	6,309	1,002	4,489	7	5,076	606
6 (Jun.)	10,526	1,738	8,044	-	3,863	7,050	1,097	5,047	3	4,686	562
7 (Jul.)	9,584	1,539	7,732	-	3,066	6,863	1,020	4,744	2	4,339	518
8 (Aug.)	7,754	1,220	6,160	-	2,430	5,805	840	4,028	8	3,850	464
9 (Sep.)	7,470	1,170	5,857	-	2,364	5,019	750	3,663	4	3,933	471
10 (Oct.)	8,257	1,287	6,469	-	3,010	4,932	769	3,824	5	4,243	507
11 (Nov.)	7,905	1,240	6,307	-	2,791	4,663	722	3,547	4	4,690	566
12 (Dec.)	7,640	1,208	6,341	-	2,816	5,258	771	3,933	5	4,251	512

500PS以上  
Not less than 500PS  
(8)

年 月 Year and Month	生産(P)			受入(R) Quantity(n)	消費(C) Quantity(n)	出荷(Sh)				在庫(I)	
	数量(台) Quantity(n)	容量(10 <sup>3</sup> PS) Capacity	金額(百万円) (million yen)			販売(Sa)			その他(O) Quantity(n)	数量(台) Quantity(n)	容量(10 <sup>3</sup> PS) Capacity
						数量(台) Quantity(n)	容量(10 <sup>3</sup> PS) Capacity	金額(百万円) (million yen)			
平成20年 (2008)	8,670	9,258	60,367	-	3,457	5,301	6,604	47,888	-	161	253
21 (2009)	5,012	6,047	43,346	-	1,225	3,626	4,676	35,584	2	320	479
22 (2010)	7,596	8,444	51,979	-	3,169	4,616	6,041	41,154	-	128	217
23 (2011)	9,382	10,820	75,313	-	3,737	5,491	7,281	56,658	-	280	431
24 (2012)	7,349	8,141	48,773	-	2,720	4,728	5,908	91,220	-	185	279
平成22年度 (10FY)	8,238	9,138	55,408	-	3,346	4,933	6,403	42,056	-	89	134
23 (11FY)	9,495	10,889	74,799	-	3,934	5,491	7,277	57,449	-	162	246
平成24年											
1~3月 (Q1)	2,255	2,520	14,880	-	936	1,441	1,876	13,498	-	162	246
4~6月 (Q2)	2,291	2,558	13,665	-	981	1,271	1,581	50,910	-	201	342
7~9月 (Q3)	1,554	1,697	10,702	-	471	1,095	1,318	10,223	-	189	279
10~12月 (Q4)	1,249	1,366	9,526	-	332	921	1,133	16,589	-	185	279
平成24年											
1月 (Jan.)	760	880	5,008	-	283	400	511	2,972	-	357	551
2 (Feb.)	758	842	5,051	-	318	479	645	5,340	-	318	457
3 (Mar.)	737	798	4,821	-	335	562	720	5,186	-	162	246
4 (Apr.)	745	818	4,313	-	332	433	547	3,443	-	142	236
5 (May)	757	860	4,720	-	316	370	452	2,561	-	213	366
6 (Jun.)	789	880	4,632	-	333	468	582	44,906	-	201	342
7 (Jul.)	643	704	3,868	-	208	410	500	3,847	-	226	338
8 (Aug.)	481	518	3,474	-	145	362	429	3,298	-	200	298
9 (Sep.)	430	475	3,360	-	118	323	389	3,078	-	189	279
10 (Oct.)	456	512	3,429	-	125	309	422	2,785	-	211	321
11 (Nov.)	399	423	2,855	-	94	309	357	2,591	-	207	312
12 (Dec.)	394	432	3,242	-	113	303	354	11,213	-	185	279

船用ディーゼル機関  
Diesel engines for marine  
(9)

ボイラ  
Boilers  
(10~16)

一般用ボイラ  
Boilers for industry  
(10~14)

水管ボイラ  
Water tube boilers  
(10~13)

年 月 Year and Month	生産(P)			生産(P)	生産(P)			生産(P)		
	数量(台) Quantity(n)	容量(10 <sup>3</sup> PS) Capacity	金額(百万円) (million yen)	金額(百万円) (million yen)	数量(台) Quantity(n)	容量(t/h) Capacity	金額(百万円) (million yen)	数量(台) Quantity(n)	容量(t/h) Capacity	金額(百万円) (million yen)
平成20年 (2008)	24,271	18,578	343,262	157,223	12,074	22,056	93,587	11,328	21,267	90,291
21 (2009)	13,942	16,450	338,485	183,152	9,605	22,815	120,862	8,942	22,132	119,010
22 (2010)	19,263	16,291	319,870	176,430	9,946	25,547	131,479	9,253	24,832	129,613
23 (2011)	17,889	16,017	296,461	104,167	10,458	22,271	44,181	9,812	21,666	41,696
24 (2012)	16,937	15,570	261,401	152,427	10,105	15,446	73,276	9,487	14,842	71,123
平成22年度 (10FY)	19,009	15,958	312,310	152,681	10,079	20,614	109,300	9,392	19,955	107,355
23 (11FY)	17,695	16,022	290,167	124,904	10,353	24,127	56,549	9,706	23,491	54,148
平成24年										
1~3月 (Q1)	4,723	4,130	73,406	35,943	2,577	4,046	17,263	2,430	3,892	16,838
4~6月 (Q2)	4,275	4,024	67,803	32,671	2,508	5,126	13,327	2,406	5,025	12,831
7~9月 (Q3)	4,305	3,775	62,229	44,954	2,311	3,150	18,802	2,126	2,975	18,042
10~12月 (Q4)	3,634	3,641	57,963	38,859	2,709	3,124	23,884	2,525	2,950	23,412
平成24年										
1月 (Jan.)	1,425	1,213	21,584	3,916	788	770	1,541	733	723	1,413
2 (Feb.)	1,607	1,549	29,011	12,597	848	2,021	7,252	805	1,981	7,120
3 (Mar.)	1,691	1,369	22,811	19,430	941	1,255	8,470	892	1,188	8,305
4 (Apr.)	1,507	1,247	21,747	3,673	822	630	1,214	787	596	988
5 (May)	1,399	1,354	23,096	13,539	858	3,788	9,453	828	3,764	9,382
6 (Jun.)	1,369	1,423	22,960	15,459	828	708	2,660	791	665	2,461
7 (Jul.)	1,250	1,200	20,318	14,243	758	1,139	10,202	713	1,095	9,984
8 (Aug.)	1,535	1,230	20,380	14,498	759	1,259	6,800	691	1,193	6,420
9 (Sep.)	1,520	1,345	21,531	16,213	794	752	1,800	722	687	1,638
10 (Oct.)	1,334	1,318	21,098	4,431	934	835	1,415	862	764	1,190
11 (Nov.)	1,137	1,160	19,681	8,320	918	1,047	4,927	847	991	4,793
12 (Dec.)	1,163	1,163	17,184	26,108	857	1,242	17,542	816	1,195	17,429

2 t/h未満  
Less than 2t/h  
(10)

2 t/h以上35 t/h未満  
Not less than 2t/h and less than 35t/h  
(11)

35 t/h以上490 t/h未満  
Not less than 35t/h and less than 490t/h  
(12)

年 月 Year and Month	生産(P)			生産(P)			生産(P)		
	数量(台) Quantity(n)	容量(t/h) Capacity	金額(百万円) (million yen)	数量(台) Quantity(n)	容量(t/h) Capacity	金額(百万円) (million yen)	数量(台) Quantity(n)	容量(t/h) Capacity	金額(百万円) (million yen)
平成20年 (2008)	8,675	4,116	6,398	2,631	6,343	12,451	18	3,552	30,226
21 (2009)	7,128	3,309	5,346	1,795	4,435	8,305	14	3,212	38,183
22 (2010)	7,594	3,307	6,084	1,640	4,137	7,513	11	2,224	31,947
23 (2011)	7,795	3,642	5,980	2,006	5,344	10,975	6	800	8,381
24 (2012)	7,604	3,534	5,886	1,871	4,803	9,579	9	2,343	41,344
平成22年度 (10FY)	7,706	3,363	6,031	1,672	4,271	8,370	8	2,077	30,999
23 (11FY)	7,713	3,681	6,003	1,977	5,204	10,305	10	1,745	15,703
平成24年									
1~3月 (Q1)	2,073	1,001	1,646	352	965	2,093	4	945	7,322
4~6月 (Q2)	2,040	928	1,530	363	868	1,816	1	48	948
7~9月 (Q3)	1,527	656	1,106	597	1,509	2,806	2	810	14,130
10~12月 (Q4)	1,964	949	1,604	559	1,461	2,864	2	540	18,944
平成24年									
1月 (Jan.)	589	279	458	144	444	955	-	-	-
2 (Feb.)	694	347	574	109	253	354	1	400	415
3 (Mar.)	790	375	614	99	268	784	3	545	6,907
4 (Apr.)	674	323	539	113	273	449	-	-	-
5 (May)	699	311	490	127	272	355	-	-	-
6 (Jun.)	667	294	501	123	323	1,012	1	48	948
7 (Jul.)	507	212	332	205	463	577	1	420	9,075
8 (Aug.)	466	203	363	224	600	1,002	1	390	5,055
9 (Sep.)	554	241	411	168	446	1,227	-	-	-
10 (Oct.)	699	360	586	163	404	604	-	-	-
11 (Nov.)	653	310	536	193	481	695	1	200	3,562
12 (Dec.)	612	279	482	203	576	1,565	1	340	15,382

490 t/h以上  
Not less than 490t/h  
(13)

その他の一般用ボイラ  
Miscellaneous boilers for industry  
(14)

船用ボイラ  
Boilers for marine  
(15)

年 月 Year and Month	生産(P)			生産(P)			生産(P)		
	数量(台) Quantity(n)	容量(t/h) Capacity	金額(百万円) (million yen)	数量(台) Quantity(n)	容量(t/h) Capacity	金額(百万円) (million yen)	数量(台) Quantity(n)	容量(t/h) Capacity	金額(百万円) (million yen)
平成20年 (2008)	4	7,256	41,216	746	789	3,296	328	2,624	7,886
21 (2009)	5	11,176	67,176	663	683	1,852	293	1,896	5,609
22 (2010)	8	15,164	84,069	693	715	1,866	282	2,487	7,156
23 (2011)	5	11,880	16,360	646	605	2,485	285	1,748	3,364
24 (2012)	3	4,162	14,314	618	604	2,153	255	1,710	3,632
平成22年度 (10FY)	6	10,244	61,955	687	659	1,945	281	2,040	6,574
23 (11FY)	6	12,861	22,137	647	636	2,401	285	1,758	3,370
平成24年									
1~3月 (Q1)	1	981	5,777	147	154	425	70	389	813
4~6月 (Q2)	2	3,181	8,537	102	101	496	61	388	656
7~9月 (Q3)	-	-	-	185	175	760	57	385	614
10~12月 (Q4)	-	-	-	184	174	472	67	548	1,549
平成24年									
1月 (Jan.)	-	-	-	55	47	128	21	111	267
2 (Feb.)	1	981	5,777	43	40	132	26	186	304
3 (Mar.)	-	-	-	49	67	165	23	92	242
4 (Apr.)	-	-	-	35	34	226	20	141	236
5 (May)	2	3,181	8,537	30	24	71	24	158	249
6 (Jun.)	-	-	-	37	43	199	17	89	171
7 (Jul.)	-	-	-	45	44	218	19	107	222
8 (Aug.)	-	-	-	68	66	380	20	147	211
9 (Sep.)	-	-	-	72	65	162	18	131	181
10 (Oct.)	-	-	-	72	71	225	27	201	282
11 (Nov.)	-	-	-	71	56	134	18	88	190
12 (Dec.)	-	-	-	41	47	113	22	259	1,077

注：生産内訳及び月間進ちょく量は別途掲載。

注：煙管ボイラ、鋳鉄ボイラ、丸ボイラ等を含む。

ボイラの部品  
・ 付属品  
Parts and accessories  
for boilers  
(16)

タービン  
Turbines  
(17~20)

蒸気タービン  
Steam turbines  
(17~19)

一般用蒸気タービン  
Steam turbines for industry  
(17)

船用蒸気タービン  
Steam turbines for marine  
(18)

年 月 Year and Month	生産(P)			生産(P)			生産(P)		
	金額(百万円) (million yen)	金額(百万円) (million yen)	金額(百万円) (million yen)	数量(台) Quantity(n)	容量(10 <sup>3</sup> kW) Capacity	金額(百万円) (million yen)	数量(台) Quantity(n)	容量(10 <sup>3</sup> kW) Capacity	金額(百万円) (million yen)
平成20年 (2008)	55,750	398,842	266,121	338	14,053	114,132	732	1,354	19,601
21 (2009)	56,681	474,175	320,314	327	16,737	162,358	603	960	10,100
22 (2010)	37,795	342,317	271,993	256	14,662	138,202	440	807	8,610
23 (2011)	56,622	397,191	221,405	316	13,007	85,475	427	801	6,768
24 (2012)	75,519	488,477	287,587	327	16,732	157,424	267	466	4,590
平成22年度 (10FY)	36,807	381,759	283,384	267	15,984	151,496	464	900	9,856
23 (11FY)	64,985	399,954	220,185	303	12,860	82,472	398	720	5,435
平成24年									
1~3月 (Q1)	17,867	110,039	59,355	64	4,280	27,975	101	170	1,265
4~6月 (Q2)	18,688	102,583	71,209	77	4,804	41,269	94	149	1,036
7~9月 (Q3)	25,538	139,673	78,786	98	4,058	45,403	41	68	468
10~12月 (Q4)	13,426	136,182	78,237	88	3,591	42,777	31	79	1,821
平成24年									
1月 (Jan.)	2,108	14,864	13,491	16	959	10,099	22	35	263
2 (Feb.)	5,041	64,908	22,961	26	3,017	13,361	51	94	697
3 (Mar.)	10,718	30,267	22,903	22	304	4,515	28	41	305
4 (Apr.)	2,223	34,432	9,041	14	185	2,850	47	75	530
5 (May)	3,837	41,933	36,714	37	3,690	30,639	30	56	346
6 (Jun.)	12,628	26,218	25,454	26	929	7,780	17	19	160
7 (Jul.)	3,819	20,747	16,449	30	723	12,011	22	34	218
8 (Aug.)	7,487	52,928	17,365	28	540	6,269	7	12	98
9 (Sep.)	14,232	65,998	44,972	40	2,795	27,123	12	22	152
10 (Oct.)	2,734	27,687	19,679	18	406	8,688	21	37	378
11 (Nov.)	3,203	54,224	20,252	36	1,098	12,403	4	9	68
12 (Dec.)	7,489	54,271	38,306	34	2,087	21,686	6	33	1,375

注：自己消費を除く。

注：生産内訳及び月間進ちょく量は別途掲載。

蒸気タービンの部品・付属品  
Parts and accessories  
for steam turbines  
(19)

ガスタービン  
Gas turbines  
(20)

年 月 Year and Month	生産(P)		生産(P)		
	金額(百万円) (million yen)		数量(台) Quantity(n)	容量(10 <sup>3</sup> kW) Capacity	金額(百万円) (million yen)
平成20年 (2008)	132,388		41	4,263	132,721
21 (2009)	147,856		62	6,359	153,861
22 (2010)	125,181		39	2,396	70,324
23 (2011)	129,162		32	4,553	175,786
24 (2012)	125,573		287	6,852	200,890
平成22年度 (10FY)	122,032		39	2,800	98,375
23 (11FY)	132,278		113	4,485	179,769
平成24年					
1~3月 (Q1)	30,115		95	1,286	50,684
4~6月 (Q2)	28,904		35	840	31,374
7~9月 (Q3)	32,915		79	2,355	60,887
10~12月 (Q4)	33,639		78	2,372	57,945
平成24年					
1月 (Jan.)	3,129		18	45	1,373
2 (Feb.)	8,903		29	1,138	41,947
3 (Mar.)	18,083		48	103	7,364
4 (Apr.)	5,661		18	509	25,391
5 (May)	5,729		9	321	5,219
6 (Jun.)	17,514		8	10	764
7 (Jul.)	4,220		23	179	4,298
8 (Aug.)	10,998		23	1,288	35,563
9 (Sep.)	17,697		33	888	21,026
10 (Oct.)	10,613		19	185	8,008
11 (Nov.)	7,781		32	1,263	33,972
12 (Dec.)	15,245		27	924	15,965

注：自己消費を除く。

水管ボイラ490t/h以上  
800t/h未満  
Water tube boilers  
Not less than 490t/h and less than 800t/h  
(21)

水管ボイラ  
800t/h以上  
Water tube boilers  
Not less than 800t/h  
(22)

水管ボイラ  
800t/h以上の進ちょく量  
Amounts of progress  
(not less than 800t/h)  
(23)

年 月 Year and Month	生産(P)		生産(P)		生産(P)	
	数量(台) Quantity(n)	容量(t/h) Capacity	数量(台) Quantity(n)	容量(t/h) Capacity	数量(台) Quantity(n)	容量(t/h) Capacity
平成20年 (2008)	-	-	4	7,256	...	10,374
21 (2009)	-	-	5	11,176	...	7,380
22 (2010)	1	520	7	14,644	...	8,642
23 (2011)	-	-	5	11,880	...	16,411
24 (2012)	-	-	3	4,162	...	5,519
平成22年度 (10FY)	1	520	5	9,724	...	11,192
23 (11FY)	-	-	6	12,861	...	14,192
平成24年						
1~3月 (Q1)	-	-	1	981	...	1,565
4~6月 (Q2)	-	-	2	3,181	...	1,031
7~9月 (Q3)	-	-	-	-	...	1,312
10~12月 (Q4)	-	-	-	-	...	1,611
平成24年						
1月 (Jan.)	-	-	-	-	7	587
2 (Feb.)	-	-	1	981	6	517
3 (Mar.)	-	-	-	-	6	461
4 (Apr.)	-	-	-	-	6	397
5 (May)	-	-	2	3,181	5	396
6 (Jun.)	-	-	-	-	4	238
7 (Jul.)	-	-	-	-	4	238
8 (Aug.)	-	-	-	-	5	537
9 (Sep.)	-	-	-	-	5	537
10 (Oct.)	-	-	-	-	5	537
11 (Nov.)	-	-	-	-	5	537
12 (Dec.)	-	-	-	-	5	537

一般用蒸気タービン  
25万kW未満  
Steam turbines for industry  
Less than 250,000kW  
(24)

一般用蒸気タービン  
25万kW以上  
Steam turbines for industry  
Not less than 250,000kW  
(25)

一般用蒸気タービン  
25万kW以上の進ちょく量  
Steam turbines for  
industry Amounts of progress  
(not less than 250,000kW)  
(26)

年 月 Year and Month	生産(P)		数量(台) Quantity(n)	容量(10 <sup>3</sup> kW) Capacity	数量(台) Quantity(n)	容量(10 <sup>3</sup> kW) Capacity	生産(P)	
	数量(台) Quantity(n)	容量(10 <sup>3</sup> kW) Capacity					数量(台) Quantity(n)	容量(10 <sup>3</sup> kW) Capacity
平成20年 (2008)	324	5,850	14	8,204	...	6,871		
21 (2009)	306	5,755	21	10,981	...	11,400		
22 (2010)	236	2,579	20	12,083	...	12,551		
23 (2011)	303	4,244	13	8,763	...	13,546		
24 (2012)	306	4,954	21	11,778	...	12,249		
平成22年度 (10FY)	247	3,350	20	12,634	...	12,543		
23 (11FY)	287	3,383	16	9,477	...	13,399		
平成24年 1~3月 (Q1)	58	785	6	3,495	...	3,083		
4~6月 (Q2)	70	882	7	3,922	...	3,252		
7~9月 (Q3)	95	1,955	3	2,103	...	3,113		
10~12月 (Q4)	83	1,333	5	2,258	...	2,802		
平成24年 1月 (Jan.)	15	259	1	700	33	1,041		
2 (Feb.)	21	222	5	2,795	34	1,053		
3 (Mar.)	22	304	-	-	32	989		
4 (Apr.)	13	102	1	84	34	994		
5 (May)	33	501	4	3,189	35	950		
6 (Jun.)	24	279	2	650	35	1,308		
7 (Jul.)	30	723	-	-	34	985		
8 (Aug.)	28	540	-	-	34	1,043		
9 (Sep.)	37	692	3	2,103	37	1,085		
10 (Oct.)	18	406	-	-	37	992		
11 (Nov.)	34	439	2	659	39	879		
12 (Dec.)	31	488	3	1,599	37	931		



土木建設機械、鉱山機械  
及び破砕機  
Construction equipment,  
Mining machinery  
and Crushers  
(1~19)

土木建設機械  
Construction equipment  
(1~16)

02 土木建設機械、 鉱山機械 及び破砕機  Construction equipment, Mining machinery and Crushers	年 月 Year and Month	生産(P)		受入(R)	出荷(Sh)			在庫(I)	
		金額(百万円) (million yen)	数量(台) Quantity(n)		販売(Sa)		その他(O) Quantity(n)		
				金額(百万円) (million yen)	数量(台) Quantity(n)	数量(台) Quantity(n)		金額(百万円) (million yen)	数量(台) Quantity(n)
	平成20年 (2008)	1,896,343	318,154	1,871,803	593	317,249	1,857,053	681	23,915
	21 (2009)	676,475	140,834	663,456	432	146,607	717,754	560	17,994
	22 (2010)	1,147,846	241,051	1,130,337	482	232,741	1,153,202	834	25,952
	23 (2011)	1,475,325	289,378	1,455,963	620	281,584	1,432,763	2,404	25,956
	24 (2012)	1,609,730	316,768	1,590,099	727	306,569	1,598,003	1,890	35,873
	平成22年度 (10FY)	1,236,041	261,137	1,218,571	602	253,210	1,231,414	896	22,763
	23 (11FY)	1,607,908	305,086	1,587,886	554	294,159	1,566,342	2,590	25,631
	平成24年								
	1~3月 (Q1)	465,378	80,872	459,846	162	80,944	485,693	398	25,631
	4~6月 (Q2)	400,221	80,361	395,244	140	75,235	379,006	474	30,423
	7~9月 (Q3)	397,108	80,296	391,901	165	76,176	398,811	574	35,032
	10~12月 (Q4)	347,023	75,239	343,108	260	74,214	334,493	444	35,873
	平成24年								
	1月 (Jan.)	137,631	25,650	136,084	27	24,324	125,328	218	27,074
	2 (Feb.)	159,719	27,737	157,883	57	27,442	150,063	75	27,351
	3 (Mar.)	168,028	27,485	165,879	78	29,178	210,302	105	25,631
	4 (Apr.)	133,598	26,747	131,788	37	25,604	122,580	80	26,731
	5 (May)	127,261	26,391	125,814	44	24,532	121,785	143	28,491
	6 (Jun.)	139,362	27,223	137,642	59	25,099	134,641	251	30,423
	7 (Jul.)	141,572	27,641	139,748	23	25,518	135,318	235	32,334
	8 (Aug.)	128,317	26,542	126,408	72	24,688	123,364	155	35,003
	9 (Sep.)	127,219	26,113	125,745	70	25,970	140,129	184	35,032
	10 (Oct.)	127,087	26,917	125,669	116	27,175	117,913	221	34,670
	11 (Nov.)	118,016	25,133	116,580	61	25,425	110,401	102	34,336
	12 (Dec.)	101,920	23,189	100,859	83	21,614	106,179	121	35,873

装軌式トラクタ  
Crawler tractors  
(ブルドーザに限る)  
Bulldozers  
(1)

年 月 Year and Month	生産(P)		受入(R)	出荷(Sh)			在庫(I)
	数量(台) Quantity(n)	金額(百万円) (million yen)		販売(Sa)		その他(O) Quantity(n)	
			数量(台) Quantity(n)	金額(百万円) (million yen)	数量(台) Quantity(n)		数量(台) Quantity(n)
平成20年 (2008)	9,249	147,829	-	9,366	149,077	1	211
21 (2009)	2,135	39,511	-	2,088	38,506	1	327
22 (2010)	4,354	68,745	-	4,463	70,394	18	200
23 (2011)	6,887	111,718	-	6,761	111,942	125	201
24 (2012)	6,877	109,800	2	6,849	111,639	120	111
平成22年度 (10FY)	4,938	76,782	-	5,055	79,183	19	121
23 (11FY)	7,435	121,569	-	7,181	120,707	164	211
平成24年							
1~3月 (Q1)	1,908	31,666	-	1,841	32,014	57	211
4~6月 (Q2)	2,019	32,356	-	2,020	31,949	9	201
7~9月 (Q3)	1,708	27,865	-	1,735	29,291	32	142
10~12月 (Q4)	1,242	17,913	2	1,253	18,385	22	111
平成24年							
1月 (Jan.)	542	8,911	-	525	8,939	6	212
2 (Feb.)	609	10,447	-	635	11,338	18	168
3 (Mar.)	757	12,308	-	681	11,737	33	211
4 (Apr.)	668	10,553	-	667	10,560	-	212
5 (May)	646	10,722	-	646	10,325	2	210
6 (Jun.)	705	11,081	-	707	11,064	7	201
7 (Jul.)	666	10,728	-	679	11,296	13	175
8 (Aug.)	577	9,336	-	553	9,190	9	190
9 (Sep.)	465	7,801	-	503	8,805	10	142
10 (Oct.)	378	5,522	-	383	5,746	9	128
11 (Nov.)	413	5,867	-	437	6,348	13	91
12 (Dec.)	451	6,524	2	433	6,291	-	111

注：平成23年から名称変更。

建設用クレーン  
Construction cranes  
(2～4)

年 月 Year and Month	生産(P)		受入(R) Quantity(n)	出荷(Sh)			在庫(I) Quantity(n)
	数量(台) Quantity(n)	金額(百万円) (million yen)		販売(Sa)		その他(O) Quantity(n)	
				数量(台) Quantity(n)	金額(百万円) (million yen)		
平成20年 (2008)	5,371	294,067	1	5,081	292,809	-	759
21 (2009)	2,583	171,669	-	2,557	170,064	-	787
22 (2010)	1,863	128,217	-	2,169	142,517	-	481
23 (2011)	2,880	176,189	-	2,728	169,313	-	633
24 (2012)	3,577	183,568	-	3,317	184,872	3	890
平成22年度 (10FY)	2,112	134,496	-	2,288	146,169	-	302
23 (11FY)	3,125	191,868	-	2,938	180,725	-	489
平成24年							
1～3月 (Q1)	905	55,450	-	1,049	63,239	-	489
4～6月 (Q2)	810	39,063	-	712	38,360	3	584
7～9月 (Q3)	907	45,250	-	899	48,908	-	592
10～12月 (Q4)	955	43,805	-	657	34,365	-	890
平成24年							
1月 (Jan.)	286	18,122	-	211	11,984	-	708
2 (Feb.)	307	20,133	-	306	16,986	-	709
3 (Mar.)	312	17,195	-	532	34,269	-	489
4 (Apr.)	258	12,371	-	176	10,678	-	571
5 (May)	255	12,177	-	248	14,462	3	575
6 (Jun.)	297	14,515	-	288	13,220	-	584
7 (Jul.)	288	15,297	-	279	16,149	-	593
8 (Aug.)	316	15,464	-	250	13,318	-	659
9 (Sep.)	303	14,489	-	370	19,441	-	592
10 (Oct.)	351	17,036	-	194	10,351	-	749
11 (Nov.)	316	14,666	-	192	10,399	-	873
12 (Dec.)	288	12,103	-	271	13,615	-	890

トラッククレーン  
Truck cranes  
(2)

年 月 Year and Month	生産(P)		受入(R) Quantity(n)	出荷(Sh)			在庫(I) Quantity(n)
	数量(台) Quantity(n)	金額(百万円) (million yen)		販売(Sa)		その他(O) Quantity(n)	
				数量(台) Quantity(n)	金額(百万円) (million yen)		
平成20年 (2008)	517	13,169	1	502	12,708	-	43
21 (2009)	349	8,567	-	301	6,774	-	93
22 (2010)	111	7,139	-	129	5,423	-	75
23 (2011)	223	10,682	-	227	11,068	-	71
24 (2012)	143	14,752	-	147	13,797	-	67
平成22年度 (10FY)	102	8,026	-	148	6,999	-	60
23 (11FY)	224	12,351	-	216	12,173	-	68
平成24年							
1～3月 (Q1)	47	3,547	-	50	3,737	-	68
4～6月 (Q2)	35	3,993	-	25	2,708	-	78
7～9月 (Q3)	30	3,938	-	36	5,071	-	72
10～12月 (Q4)	31	3,274	-	36	2,281	-	67
平成24年							
1月 (Jan.)	15	980	-	9	672	-	77
2 (Feb.)	19	1,099	-	27	1,257	-	69
3 (Mar.)	13	1,468	-	14	1,808	-	68
4 (Apr.)	11	1,669	-	2	311	-	77
5 (May)	11	1,290	-	16	1,490	-	72
6 (Jun.)	13	1,034	-	7	907	-	78
7 (Jul.)	10	1,141	-	15	1,589	-	73
8 (Aug.)	14	1,883	-	10	1,098	-	77
9 (Sep.)	6	914	-	11	2,384	-	72
10 (Oct.)	13	1,834	-	7	390	-	78
11 (Nov.)	8	694	-	11	1,204	-	75
12 (Dec.)	10	746	-	18	687	-	67

ラフテレンクレーン  
Rough terrain cranes  
(3)

年 月 Year and Month	生産(P)		受入(R) Quantity(n)	出荷(Sh)			在庫(I) Quantity(n)
	数量(台) Quantity(n)	金額(百万円) (million yen)		販売(Sa)		その他(O) Quantity(n)	
				数量(台) Quantity(n)	金額(百万円) (million yen)		
平成20年 (2008)	3,352	129,095	-	3,068	119,343	-	631
21 (2009)	1,393	63,558	-	1,426	60,684	-	598
22 (2010)	1,158	51,049	-	1,421	59,843	-	335
23 (2011)	1,843	74,220	-	1,775	71,911	-	403
24 (2012)	2,691	95,095	-	2,377	86,290	3	714
平成22年度 (10FY)	1,365	55,485	-	1,480	60,505	-	180
23 (11FY)	2,110	82,131	-	1,991	80,795	-	299
平成24年							
1~3月 (Q1)	661	23,702	-	765	31,214	-	299
4~6月 (Q2)	612	21,968	-	525	17,504	3	383
7~9月 (Q3)	648	22,490	-	613	20,738	-	418
10~12月 (Q4)	770	26,935	-	474	16,834	-	714
平成24年							
1月 (Jan.)	215	7,050	-	156	6,381	-	462
2 (Feb.)	237	9,535	-	217	7,834	-	482
3 (Mar.)	209	7,117	-	392	16,999	-	299
4 (Apr.)	202	7,047	-	131	4,540	-	370
5 (May)	198	7,005	-	176	5,837	3	389
6 (Jun.)	212	7,916	-	218	7,127	-	383
7 (Jul.)	208	7,641	-	174	6,066	-	417
8 (Aug.)	231	7,718	-	181	6,061	-	467
9 (Sep.)	209	7,131	-	258	8,611	-	418
10 (Oct.)	280	9,993	-	134	4,894	-	564
11 (Nov.)	258	9,106	-	138	4,638	-	684
12 (Dec.)	232	7,836	-	202	7,302	-	714

クローラクレーン  
Crawler cranes  
(4)

年 月 Year and Month	生産(P)		受入(R) Quantity(n)	出荷(Sh)			在庫(I) Quantity(n)
	数量(台) Quantity(n)	金額(百万円) (million yen)		販売(Sa)		その他(O) Quantity(n)	
				数量(台) Quantity(n)	金額(百万円) (million yen)		
平成20年 (2008)	1,502	151,803	-	1,511	160,758	-	85
21 (2009)	841	99,544	-	830	102,606	-	96
22 (2010)	594	70,029	-	619	77,251	-	71
23 (2011)	814	91,287	-	726	86,334	-	159
24 (2012)	743	73,721	-	793	84,785	-	109
平成22年度 (10FY)	645	70,985	-	660	78,665	-	62
23 (11FY)	791	97,386	-	731	87,757	-	122
平成24年							
1~3月 (Q1)	197	28,201	-	234	28,288	-	122
4~6月 (Q2)	163	13,102	-	162	18,148	-	123
7~9月 (Q3)	229	18,822	-	250	23,099	-	102
10~12月 (Q4)	154	13,596	-	147	15,250	-	109
平成24年							
1月 (Jan.)	56	10,092	-	46	4,931	-	169
2 (Feb.)	51	9,499	-	62	7,895	-	158
3 (Mar.)	90	8,610	-	126	15,462	-	122
4 (Apr.)	45	3,655	-	43	5,827	-	124
5 (May)	46	3,882	-	56	7,135	-	114
6 (Jun.)	72	5,565	-	63	5,186	-	123
7 (Jul.)	70	6,515	-	90	8,494	-	103
8 (Aug.)	71	5,863	-	59	6,159	-	115
9 (Sep.)	88	6,444	-	101	8,446	-	102
10 (Oct.)	58	5,209	-	53	5,067	-	107
11 (Nov.)	50	4,866	-	43	4,557	-	114
12 (Dec.)	46	3,521	-	51	5,626	-	109

掘削機械  
Excavators  
(5~8)

年 月 Year and Month	生産(P)		受入(R) Quantity(n)	出荷(Sh)			在庫(I) Quantity(n)
	数量(台) Quantity(n)	金額(百万円) (million yen)		販売(Sa)		その他(O) Quantity(n)	
				数量(台) Quantity(n)	金額(百万円) (million yen)		
平成20年 (2008)	149,322	1,274,313	546	148,417	1,252,376	679	10,139
21 (2009)	44,487	379,401	378	49,515	426,229	558	4,931
22 (2010)	101,889	842,796	474	101,667	843,329	813	4,814
23 (2011)	135,414	1,068,539	451	132,729	1,044,508	2,279	5,672
24 (2012)	148,088	1,185,235	504	145,615	1,180,795	1,756	6,893
平成22年度 (10FY)	112,093	914,495	482	111,458	906,990	877	3,669
23 (11FY)	145,204	1,170,647	441	141,654	1,152,969	2,421	5,240
平成24年							
1~3月 (Q1)	39,698	343,725	106	39,900	358,395	336	5,240
4~6月 (Q2)	36,969	299,904	108	34,918	284,713	462	6,937
7~9月 (Q3)	36,216	286,297	138	36,206	286,447	542	6,543
10~12月 (Q4)	35,205	255,309	152	34,591	251,240	416	6,893
平成24年							
1月 (Jan.)	12,125	100,436	27	11,352	94,798	212	6,260
2 (Feb.)	13,488	116,682	36	12,958	111,069	54	6,772
3 (Mar.)	14,085	126,607	43	15,590	152,528	70	5,240
4 (Apr.)	12,322	101,605	37	11,265	93,882	80	6,254
5 (May)	11,739	94,973	42	11,287	89,191	138	6,610
6 (Jun.)	12,908	103,326	29	12,366	101,640	244	6,937
7 (Jul.)	12,926	103,278	22	12,206	97,139	222	7,457
8 (Aug.)	11,481	89,904	57	11,168	89,099	146	7,681
9 (Sep.)	11,809	93,115	59	12,832	100,209	174	6,543
10 (Oct.)	12,856	94,692	49	12,670	92,724	212	6,567
11 (Nov.)	11,991	87,084	55	11,686	83,958	89	6,837
12 (Dec.)	10,358	73,533	48	10,235	74,558	115	6,893

ショベル系 (油圧式)  
Shovel type excavators (Hydraulic type)  
(5~7)

年 月 Year and Month	生産(P)		受入(R) Quantity(n)	出荷(Sh)			在庫(I) Quantity(n)
	数量(台) Quantity(n)	金額(百万円) (million yen)		販売(Sa)		その他(O) Quantity(n)	
				数量(台) Quantity(n)	金額(百万円) (million yen)		
平成20年 (2008)	149,228	1,261,953	546	148,336	1,240,573	668	10,139
21 (2009)	44,395	364,564	378	49,423	411,251	558	4,931
22 (2010)	101,788	829,992	474	101,566	830,505	813	4,814
23 (2011)	135,303	1,050,322	451	132,620	1,028,372	2,279	5,670
24 (2012)	147,987	1,166,982	504	145,512	1,160,426	1,756	6,893
平成22年度 (10FY)	111,973	900,777	482	111,338	893,236	877	3,669
23 (11FY)	145,100	1,146,749	441	141,550	1,129,055	2,421	5,240
平成24年							
1~3月 (Q1)	39,658	332,343	106	39,858	344,897	336	5,240
4~6月 (Q2)	36,952	297,174	108	34,901	281,983	462	6,937
7~9月 (Q3)	36,186	283,332	138	36,176	283,482	542	6,543
10~12月 (Q4)	35,191	254,133	152	34,577	250,064	416	6,893
平成24年							
1月 (Jan.)	12,120	99,751	27	11,345	91,997	212	6,260
2 (Feb.)	13,474	113,344	36	12,944	107,731	54	6,772
3 (Mar.)	14,064	119,248	43	15,569	145,169	70	5,240
4 (Apr.)	12,319	100,927	37	11,262	93,204	80	6,254
5 (May)	11,734	93,922	42	11,282	88,140	138	6,610
6 (Jun.)	12,899	102,325	29	12,357	100,639	244	6,937
7 (Jul.)	12,914	102,333	22	12,194	96,194	222	7,457
8 (Aug.)	11,474	89,372	57	11,161	88,567	146	7,681
9 (Sep.)	11,798	91,627	59	12,821	98,721	174	6,543
10 (Oct.)	12,851	94,046	49	12,665	92,078	212	6,567
11 (Nov.)	11,986	86,693	55	11,681	83,567	89	6,837
12 (Dec.)	10,354	73,394	48	10,231	74,419	115	6,893

0.2m<sup>3</sup>未満  
Less than 0.2m<sup>3</sup>  
(5)

年 月 Year and Month	生産(P)		受入(R) Quantity(n)	出荷(Sh)			在庫(I) Quantity(n)
	数量(台) Quantity(n)	金額(百万円) (million yen)		販売(Sa)		その他(O) Quantity(n)	
			数量(台) Quantity(n)	金額(百万円) (million yen)	数量(台) Quantity(n)		数量(台) Quantity(n)
平成20年 (2008)	66,592	214,390	546	67,329	227,427	649	4,914
21 (2009)	23,098	73,604	345	25,713	83,264	329	2,274
22 (2010)	47,379	150,147	471	47,559	152,926	727	1,838
23 (2011)	63,647	199,187	451	62,628	196,039	882	2,426
24 (2012)	70,989	223,243	504	70,060	222,797	686	3,172
平成22年度 (10FY)	52,585	165,781	481	52,530	167,572	771	1,442
23 (11FY)	67,411	209,732	441	66,314	207,829	867	2,113
平成24年 1~3月 (Q1)	17,935	54,967	106	18,200	57,146	154	2,113
4~6月 (Q2)	17,291	54,862	108	16,342	52,342	173	2,997
7~9月 (Q3)	17,702	56,411	138	17,739	56,934	204	2,894
10~12月 (Q4)	18,061	57,003	152	17,779	56,375	155	3,172
平成24年 1月 (Jan.)	5,484	16,317	27	5,300	16,101	42	2,595
2 (Feb.)	6,046	18,628	36	5,967	18,860	43	2,667
3 (Mar.)	6,405	20,022	43	6,933	22,185	69	2,113
4 (Apr.)	5,700	18,007	37	5,245	16,275	42	2,563
5 (May)	5,457	17,449	42	5,231	17,312	67	2,764
6 (Jun.)	6,134	19,406	29	5,866	18,755	64	2,997
7 (Jul.)	6,278	19,730	22	6,017	19,050	57	3,223
8 (Aug.)	5,756	18,893	57	5,620	18,341	77	3,339
9 (Sep.)	5,668	17,788	59	6,102	19,543	70	2,894
10 (Oct.)	6,594	20,582	49	6,529	20,052	49	2,959
11 (Nov.)	6,146	19,365	55	6,038	18,905	32	3,089
12 (Dec.)	5,321	17,056	48	5,212	17,418	74	3,172

0.2m<sup>3</sup>以上0.6m<sup>3</sup>未満  
0.2m<sup>3</sup> or more, less than 0.6m<sup>3</sup>  
(6)

年 月 Year and Month	生産(P)		受入(R) Quantity(n)	出荷(Sh)			在庫(I) Quantity(n)
	数量(台) Quantity(n)	金額(百万円) (million yen)		販売(Sa)		その他(O) Quantity(n)	
			数量(台) Quantity(n)	金額(百万円) (million yen)	数量(台) Quantity(n)		数量(台) Quantity(n)
平成20年 (2008)	32,286	248,646	-	31,790	244,122	12	1,977
21 (2009)	8,217	60,834	1	9,186	70,375	6	1,044
22 (2010)	20,135	141,774	3	20,199	145,361	15	968
23 (2011)	29,278	202,825	-	28,148	203,494	1,111	987
24 (2012)	37,221	277,309	-	35,769	274,472	1,015	1,424
平成22年度 (10FY)	22,224	153,609	1	22,305	156,956	17	635
23 (11FY)	32,398	229,483	-	30,763	227,158	1,264	1,006
平成24年 1~3月 (Q1)	8,997	65,579	-	8,818	65,457	160	1,006
4~6月 (Q2)	9,194	68,601	-	8,592	65,633	261	1,347
7~9月 (Q3)	9,605	73,231	-	9,293	73,244	335	1,324
10~12月 (Q4)	9,425	69,898	-	9,066	70,138	259	1,424
平成24年 1月 (Jan.)	2,850	20,597	-	2,560	19,303	159	1,118
2 (Feb.)	3,149	23,206	-	2,962	21,267	-	1,305
3 (Mar.)	2,998	21,776	-	3,296	24,887	1	1,006
4 (Apr.)	3,075	23,313	-	2,729	20,492	10	1,342
5 (May)	2,959	21,510	-	2,792	20,779	71	1,438
6 (Jun.)	3,160	23,778	-	3,071	24,362	180	1,347
7 (Jul.)	3,195	24,084	-	2,771	21,527	165	1,606
8 (Aug.)	2,989	22,995	-	2,797	22,159	67	1,731
9 (Sep.)	3,421	26,152	-	3,725	29,558	103	1,324
10 (Oct.)	3,408	25,687	-	3,222	25,495	161	1,349
11 (Nov.)	3,301	24,591	-	3,161	24,300	57	1,432
12 (Dec.)	2,716	19,620	-	2,683	20,343	41	1,424

0.6m<sup>3</sup>以上  
0.6m<sup>3</sup> or more  
(7)

年 月 Year and Month	生産(P)		受入(R) Quantity(n)	出荷(Sh)			在庫(I) Quantity(n)
	数量(台) Quantity(n)	金額(百万円) (million yen)		販売(Sa)		その他(O) Quantity(n)	
				数量(台) Quantity(n)	金額(百万円) (million yen)		
平成20年 (2008)	50,350	798,917	-	49,217	769,024	7	3,248
21 (2009)	13,080	230,126	32	14,524	257,612	223	1,613
22 (2010)	34,274	538,071	-	33,808	532,218	71	2,008
23 (2011)	42,378	648,310	-	41,844	628,839	286	2,257
24 (2012)	39,777	666,430	-	39,683	663,157	55	2,297
平成22年度 (10FY)	37,164	581,387	-	36,503	568,708	89	1,592
23 (11FY)	45,291	707,534	-	44,473	694,068	290	2,121
平成24年							
1~3月 (Q1)	12,726	211,797	-	12,840	222,294	22	2,121
4~6月 (Q2)	10,467	173,711	-	9,967	164,008	28	2,593
7~9月 (Q3)	8,879	153,690	-	9,144	153,304	3	2,325
10~12月 (Q4)	7,705	127,232	-	7,732	123,551	2	2,297
平成24年							
1月 (Jan.)	3,786	62,837	-	3,485	56,593	11	2,547
2 (Feb.)	4,279	71,510	-	4,015	67,604	11	2,800
3 (Mar.)	4,661	77,450	-	5,340	98,097	-	2,121
4 (Apr.)	3,544	59,607	-	3,288	56,437	28	2,349
5 (May)	3,318	54,963	-	3,259	50,049	-	2,408
6 (Jun.)	3,605	59,141	-	3,420	57,522	-	2,593
7 (Jul.)	3,441	58,519	-	3,406	55,617	-	2,628
8 (Aug.)	2,729	47,484	-	2,744	48,067	2	2,611
9 (Sep.)	2,709	47,687	-	2,994	49,620	1	2,325
10 (Oct.)	2,849	47,777	-	2,914	46,531	2	2,259
11 (Nov.)	2,539	42,737	-	2,482	40,362	-	2,316
12 (Dec.)	2,317	36,718	-	2,336	36,658	-	2,297

トンネル掘進機  
Tunnel boring machines  
(8)

年 月 Year and Month	生産(P)		受入(R) Quantity(n)	出荷(Sh)			在庫(I) Quantity(n)
	数量(台) Quantity(n)	金額(百万円) (million yen)		販売(Sa)		その他(O) Quantity(n)	
				数量(台) Quantity(n)	金額(百万円) (million yen)		
平成20年 (2008)	94	12,360	-	81	11,803	11	-
21 (2009)	92	14,837	-	92	14,978	-	-
22 (2010)	101	12,804	-	101	12,824	-	-
23 (2011)	111	18,217	-	109	16,136	-	2
24 (2012)	101	18,253	-	103	20,369	-	-
平成22年度 (10FY)	120	13,718	-	120	13,754	-	-
23 (11FY)	104	23,898	-	104	23,914	-	-
平成24年							
1~3月 (Q1)	40	11,382	-	42	13,498	-	-
4~6月 (Q2)	17	2,730	-	17	2,730	-	-
7~9月 (Q3)	30	2,965	-	30	2,965	-	-
10~12月 (Q4)	14	1,176	-	14	1,176	-	-
平成24年							
1月 (Jan.)	5	685	-	7	2,801	-	-
2 (Feb.)	14	3,338	-	14	3,338	-	-
3 (Mar.)	21	7,359	-	21	7,359	-	-
4 (Apr.)	3	678	-	3	678	-	-
5 (May)	5	1,051	-	5	1,051	-	-
6 (Jun.)	9	1,001	-	9	1,001	-	-
7 (Jul.)	12	945	-	12	945	-	-
8 (Aug.)	7	532	-	7	532	-	-
9 (Sep.)	11	1,488	-	11	1,488	-	-
10 (Oct.)	5	646	-	5	646	-	-
11 (Nov.)	5	391	-	5	391	-	-
12 (Dec.)	4	139	-	4	139	-	-

整地機械  
Earth finishing machinery  
(9~11)

年 月 Year and Month	生産(P)		受入(R) Quantity(n)	出荷(Sh)			在庫(I) Quantity(n)
	数量(台) Quantity(n)	金額(百万円) (million yen)		販売(Sa)		その他(O) Quantity(n)	
				数量(台) Quantity(n)	金額(百万円) (million yen)		
平成20年 (2008)	60,462	60,607	-	61,044	61,775	1	8,283
21 (2009)	30,570	23,273	-	32,767	26,895	1	6,085
22 (2010)	53,439	39,099	-	50,359	39,319	2	9,163
23 (2011)	62,287	42,998	130	63,473	45,579	-	8,107
24 (2012)	66,910	45,912	177	62,220	47,916	8	12,968
平成22年度 (10FY)	59,745	40,479	100	57,044	41,488	-	8,432
23 (11FY)	62,294	44,037	80	63,130	46,620	2	7,674
平成24年 1~3月 (Q1)	16,156	11,121	50	16,637	11,836	2	7,674
4~6月 (Q2)	17,005	11,907	30	14,600	11,000	-	10,109
7~9月 (Q3)	18,049	12,072	1	15,952	11,412	-	12,209
10~12月 (Q4)	15,700	10,812	96	15,031	13,668	6	12,968
平成24年 1月 (Jan.)	5,292	3,566	-	5,060	3,595	-	8,339
2 (Feb.)	5,255	3,750	20	5,888	4,032	-	7,726
3 (Mar.)	5,609	3,805	30	5,689	4,209	2	7,674
4 (Apr.)	5,509	3,932	-	5,106	3,810	-	8,077
5 (May)	5,415	3,744	-	4,436	3,247	-	9,056
6 (Jun.)	6,081	4,231	30	5,058	3,943	-	10,109
7 (Jul.)	6,253	4,209	-	5,462	3,712	-	10,900
8 (Aug.)	5,808	4,229	-	5,195	3,887	-	11,515
9 (Sep.)	5,988	3,634	1	5,295	3,813	-	12,209
10 (Oct.)	5,356	3,246	66	5,531	3,264	-	12,100
11 (Nov.)	4,996	3,579	-	5,630	4,217	-	11,466
12 (Dec.)	5,348	3,987	30	3,870	6,187	6	12,968

グレーダ・スクレーパ  
Graders and Scrapers  
(9)

年 月 Year and Month	生産(P)		受入(R) Quantity(n)	出荷(Sh)			在庫(I) Quantity(n)
	数量(台) Quantity(n)	金額(百万円) (million yen)		販売(Sa)		その他(O) Quantity(n)	
				数量(台) Quantity(n)	金額(百万円) (million yen)		
平成20年 (2008)	2,447	35,504	-	2,400	35,216	1	149
21 (2009)	803	11,087	-	892	12,638	1	59
22 (2010)	1,392	18,414	-	1,398	18,445	2	51
23 (2011)	1,313	18,474	-	1,335	18,726	-	29
24 (2012)	1,254	18,602	7	1,226	20,274	8	56
平成22年度 (10FY)	1,293	17,538	-	1,342	17,916	-	42
23 (11FY)	1,365	19,216	-	1,394	19,513	2	11
平成24年 1~3月 (Q1)	340	4,602	-	356	4,695	2	11
4~6月 (Q2)	347	5,467	-	330	5,321	-	28
7~9月 (Q3)	295	4,616	1	278	4,026	-	46
10~12月 (Q4)	272	3,917	6	262	6,232	6	56
平成24年 1月 (Jan.)	100	1,348	-	97	1,287	-	32
2 (Feb.)	117	1,613	-	130	1,671	-	19
3 (Mar.)	123	1,641	-	129	1,737	2	11
4 (Apr.)	120	1,911	-	98	1,763	-	33
5 (May)	108	1,692	-	119	1,699	-	22
6 (Jun.)	119	1,864	-	113	1,859	-	28
7 (Jul.)	116	1,817	-	99	1,218	-	45
8 (Aug.)	114	1,857	-	101	1,647	-	58
9 (Sep.)	65	942	1	78	1,161	-	46
10 (Oct.)	63	869	6	67	928	-	48
11 (Nov.)	96	1,288	-	94	1,215	-	50
12 (Dec.)	113	1,760	-	101	4,089	6	56

ローラ  
Rollers  
(10)

年 月 Year and Month	生産(P)		受入(R) Quantity(n)	出荷(Sh)			在庫(I) Quantity(n)
	数量(台) Quantity(n)	金額(百万円) (million yen)		販売(Sa)		その他(O) Quantity(n)	
				数量(台) Quantity(n)	金額(百万円) (million yen)		
平成20年 (2008)	4,626	11,173	-	4,370	10,662	-	745
21 (2009)	1,380	4,709	-	1,761	5,605	-	364
22 (2010)	2,398	7,415	-	2,324	7,234	-	438
23 (2011)	3,298	9,253	-	3,377	9,434	-	359
24 (2012)	4,277	11,047	-	3,966	10,885	-	672
平成22年度 (10FY)	2,581	7,964	-	2,541	7,902	-	399
23 (11FY)	3,708	9,762	-	3,593	9,769	-	514
平成24年 1~3月 (Q1)	1,000	2,592	-	845	2,395	-	514
4~6月 (Q2)	920	2,234	-	752	1,876	-	682
7~9月 (Q3)	1,189	3,032	-	1,134	3,035	-	739
10~12月 (Q4)	1,168	3,189	-	1,235	3,579	-	672
平成24年 1月 (Jan.)	385	966	-	334	970	-	410
2 (Feb.)	314	838	-	233	743	-	491
3 (Mar.)	301	788	-	278	682	-	514
4 (Apr.)	275	657	-	281	681	-	508
5 (May)	318	724	-	223	530	-	603
6 (Jun.)	327	853	-	248	665	-	682
7 (Jul.)	364	828	-	383	1,000	-	663
8 (Aug.)	388	976	-	296	814	-	757
9 (Sep.)	437	1,228	-	455	1,221	-	739
10 (Oct.)	402	1,083	-	391	920	-	750
11 (Nov.)	396	1,111	-	524	1,571	-	622
12 (Dec.)	370	995	-	320	1,088	-	672

平板式締め固め機械  
Plate type compactors  
(11)

年 月 Year and Month	生産(P)		受入(R) Quantity(n)	出荷(Sh)			在庫(I) Quantity(n)
	数量(台) Quantity(n)	金額(百万円) (million yen)		販売(Sa)		その他(O) Quantity(n)	
				数量(台) Quantity(n)	金額(百万円) (million yen)		
平成20年 (2008)	53,389	13,930	-	54,274	15,897	-	7,389
21 (2009)	28,387	7,477	-	30,114	8,652	-	5,662
22 (2010)	49,649	13,270	-	46,637	13,640	-	8,674
23 (2011)	57,676	15,271	130	58,761	17,419	-	7,719
24 (2012)	61,379	16,263	170	57,028	16,757	-	12,240
平成22年度 (10FY)	55,871	14,977	100	53,161	15,670	-	7,991
23 (11FY)	57,221	15,059	80	58,143	17,338	-	7,149
平成24年 1~3月 (Q1)	14,816	3,927	50	15,436	4,746	-	7,149
4~6月 (Q2)	15,738	4,206	30	13,518	3,803	-	9,399
7~9月 (Q3)	16,565	4,424	-	14,540	4,351	-	11,424
10~12月 (Q4)	14,260	3,706	90	13,534	3,857	-	12,240
平成24年 1月 (Jan.)	4,807	1,252	-	4,629	1,338	-	7,897
2 (Feb.)	4,824	1,299	20	5,525	1,618	-	7,216
3 (Mar.)	5,185	1,376	30	5,282	1,790	-	7,149
4 (Apr.)	5,114	1,364	-	4,727	1,366	-	7,536
5 (May)	4,989	1,328	-	4,094	1,018	-	8,431
6 (Jun.)	5,635	1,514	30	4,697	1,419	-	9,399
7 (Jul.)	5,773	1,564	-	4,980	1,494	-	10,192
8 (Aug.)	5,306	1,396	-	4,798	1,426	-	10,700
9 (Sep.)	5,486	1,464	-	4,762	1,431	-	11,424
10 (Oct.)	4,891	1,294	60	5,073	1,416	-	11,302
11 (Nov.)	4,504	1,180	-	5,012	1,431	-	10,794
12 (Dec.)	4,865	1,232	30	3,449	1,010	-	12,240



アスファルト舗装機械  
Asphalt paving machines  
(12)

年 月 Year and Month	生産(P)		受入(R) Quantity(n)	出荷(Sh)			在庫(I) Quantity(n)
	数量(台) Quantity(n)	金額(百万円) (million yen)		販売(Sa)		その他(O) Quantity(n)	
				数量(台) Quantity(n)	金額(百万円) (million yen)		
平成20年 (2008)	205	6,155	1	221	6,058	-	39
21 (2009)	138	4,389	1	148	4,682	-	29
22 (2010)	203	6,669	-	205	6,875	1	26
23 (2011)	219	7,203	-	222	7,445	-	23
24 (2012)	243	6,777	-	237	6,978	-	29
平成22年度 (10FY)	227	7,107	-	217	7,167	-	30
23 (11FY)	209	6,498	-	216	6,830	-	23
平成24年 1~3月 (Q1)	52	1,318	-	52	1,398	-	23
4~6月 (Q2)	57	1,373	-	45	1,307	-	35
7~9月 (Q3)	72	2,731	-	74	2,840	-	33
10~12月 (Q4)	62	1,355	-	66	1,433	-	29
平成24年 1月 (Jan.)	12	256	-	14	295	-	21
2 (Feb.)	19	633	-	18	660	-	22
3 (Mar.)	21	429	-	20	443	-	23
4 (Apr.)	14	160	-	14	181	-	23
5 (May)	17	326	-	10	249	-	30
6 (Jun.)	26	887	-	21	877	-	35
7 (Jul.)	25	1,441	-	27	1,490	-	33
8 (Aug.)	17	309	-	16	306	-	34
9 (Sep.)	30	981	-	31	1,044	-	33
10 (Oct.)	27	712	-	24	700	-	36
11 (Nov.)	23	367	-	20	320	-	39
12 (Dec.)	12	276	-	22	413	-	29

コンクリート機械  
Concrete machinery  
(13)

年 月 Year and Month	生産(P)		受入(R) Quantity(n)	出荷(Sh)			在庫(I) Quantity(n)
	数量(台) Quantity(n)	金額(百万円) (million yen)		販売(Sa)		その他(O) Quantity(n)	
				数量(台) Quantity(n)	金額(百万円) (million yen)		
平成20年 (2008)	75,937	15,721	3	75,658	16,430	-	3,663
21 (2009)	54,495	9,674	13	52,885	9,478	-	5,273
22 (2010)	72,483	9,019	-	66,864	8,839	-	10,892
23 (2011)	74,018	9,085	15	68,006	9,275	-	10,918
24 (2012)	82,213	12,510	24	79,457	13,580	3	14,591
平成22年度 (10FY)	75,335	8,481	-	70,349	7,983	-	9,902
23 (11FY)	78,661	10,431	20	70,851	11,495	3	11,728
平成24年 1~3月 (Q1)	19,968	3,725	5	19,160	4,358	3	11,728
4~6月 (Q2)	21,733	2,856	-	21,251	2,922	-	12,210
7~9月 (Q3)	20,786	3,254	11	18,693	3,421	-	15,210
10~12月 (Q4)	19,726	2,675	8	20,353	2,879	-	14,591
平成24年 1月 (Jan.)	6,741	990	-	6,514	1,681	-	11,145
2 (Feb.)	7,304	1,646	-	6,923	1,504	3	11,523
3 (Mar.)	5,923	1,089	5	5,723	1,173	-	11,728
4 (Apr.)	7,453	779	-	7,884	810	-	11,297
5 (May)	7,750	1,274	-	7,377	1,244	-	11,670
6 (Jun.)	6,530	803	-	5,990	868	-	12,210
7 (Jul.)	6,667	1,001	1	6,059	1,043	-	12,819
8 (Aug.)	7,547	988	-	6,717	1,029	-	14,545
9 (Sep.)	6,572	1,265	10	5,917	1,349	-	15,210
10 (Oct.)	7,173	780	-	7,618	836	-	14,765
11 (Nov.)	6,595	978	5	6,720	1,042	-	14,645
12 (Dec.)	5,958	917	3	6,015	1,001	-	14,591

基礎工事用機械（ベースマシンを除く）  
Foundation works equipment (except base machines)  
(14)

年 月 Year and Month	生産(P)		受入(R) Quantity(n)	出荷(Sh)			在庫(I) Quantity(n)
	数量(台) Quantity(n)	金額(百万円) (million yen)		販売(Sa)		その他(O) Quantity(n)	
				数量(台) Quantity(n)	金額(百万円) (million yen)		
平成20年 (2008)	1,264	15,818	-	1,254	22,501	-	111
21 (2009)	854	13,167	-	838	18,047	-	49
22 (2010)	740	12,995	-	739	17,635	-	50
23 (2011)	837	14,413	-	840	18,915	-	47
24 (2012)	1,048	16,731	-	1,041	22,470	-	54
平成22年度 (10FY)	749	13,496	-	760	18,679	-	41
23 (11FY)	940	15,301	-	937	19,311	-	44
平成24年 1~3月 (Q1)	310	4,806	-	313	5,811	-	44
4~6月 (Q2)	188	2,361	-	186	3,721	-	46
7~9月 (Q3)	289	5,998	-	280	7,688	-	55
10~12月 (Q4)	261	3,566	-	262	5,250	-	54
平成24年 1月 (Jan.)	74	1,406	-	72	1,770	-	49
2 (Feb.)	113	1,930	-	117	2,209	-	45
3 (Mar.)	123	1,470	-	124	1,832	-	44
4 (Apr.)	58	857	-	61	1,331	-	41
5 (May)	63	860	-	62	1,504	-	42
6 (Jun.)	67	644	-	63	886	-	46
7 (Jul.)	86	1,201	-	81	1,971	-	51
8 (Aug.)	97	3,679	-	92	4,093	-	56
9 (Sep.)	106	1,118	-	107	1,624	-	55
10 (Oct.)	100	1,254	-	103	2,028	-	52
11 (Nov.)	88	1,392	-	81	1,691	-	59
12 (Dec.)	73	920	-	78	1,531	-	54

高所作業車  
Lift cars  
(15)

年 月 Year and Month	生産(P)		受入(R) Quantity(n)	出荷(Sh)			在庫(I) Quantity(n)
	数量(台) Quantity(n)	金額(百万円) (million yen)		販売(Sa)		その他(O) Quantity(n)	
				数量(台) Quantity(n)	金額(百万円) (million yen)		
平成20年 (2008)	11,566	45,968	42	11,521	44,791	-	577
21 (2009)	4,297	19,108	40	4,498	20,484	-	416
22 (2010)	3,806	17,258	8	3,938	18,609	-	292
23 (2011)	3,925	19,372	24	3,909	19,236	-	332
24 (2012)	5,185	23,157	20	5,202	23,345	-	335
平成22年度 (10FY)	3,454	17,497	20	3,509	17,869	-	236
23 (11FY)	4,251	20,875	13	4,284	20,974	-	216
平成24年 1~3月 (Q1)	1,145	6,382	1	1,262	6,990	-	216
4~6月 (Q2)	899	3,867	2	818	3,472	-	299
7~9月 (Q3)	1,639	6,949	15	1,707	7,326	-	246
10~12月 (Q4)	1,502	5,959	2	1,415	5,557	-	335
平成24年 1月 (Jan.)	353	1,845	-	352	1,721	-	333
2 (Feb.)	409	2,103	1	363	1,700	-	380
3 (Mar.)	383	2,434	-	547	3,569	-	216
4 (Apr.)	246	1,022	-	208	814	-	254
5 (May)	284	1,223	2	244	1,048	-	296
6 (Jun.)	369	1,622	-	366	1,610	-	299
7 (Jul.)	515	2,113	-	511	2,042	-	303
8 (Aug.)	488	2,005	15	486	1,958	-	320
9 (Sep.)	636	2,831	-	710	3,326	-	246
10 (Oct.)	529	1,855	1	505	1,696	-	271
11 (Nov.)	494	2,074	1	442	1,859	-	324
12 (Dec.)	479	2,030	-	468	2,002	-	335

破碎解体機  
Destructive equipment  
(16)

年 月 Year and Month	生産(P)		受入(R) Quantity(n)	出荷(Sh)			在庫(I) Quantity(n)
	数量(台) Quantity(n)	金額(百万円) (million yen)		販売(Sa)		その他(O) Quantity(n)	
				数量(台) Quantity(n)	金額(百万円) (million yen)		
平成20年 (2008)	4,778	11,325	-	4,687	11,236	-	133
21 (2009)	1,275	3,264	-	1,311	3,369	-	97
22 (2010)	2,274	5,539	-	2,337	5,685	-	34
23 (2011)	2,911	6,446	-	2,916	6,550	-	23
24 (2012)	2,627	6,409	-	2,631	6,408	-	2
平成22年度 (10FY)	2,484	5,738	-	2,530	5,886	-	30
23 (11FY)	2,967	6,660	-	2,968	6,711	-	6
平成24年							
1~3月 (Q1)	730	1,653	-	730	1,652	-	6
4~6月 (Q2)	681	1,557	-	685	1,562	-	2
7~9月 (Q3)	630	1,485	-	630	1,478	-	2
10~12月 (Q4)	586	1,714	-	586	1,716	-	2
平成24年							
1月 (Jan.)	225	552	-	224	545	-	7
2 (Feb.)	233	559	-	234	565	-	6
3 (Mar.)	272	542	-	272	542	-	6
4 (Apr.)	219	509	-	223	514	-	2
5 (May)	222	515	-	222	515	-	2
6 (Jun.)	240	533	-	240	533	-	2
7 (Jul.)	215	480	-	214	476	-	3
8 (Aug.)	211	494	-	211	484	-	3
9 (Sep.)	204	511	-	205	518	-	2
10 (Oct.)	147	572	-	147	568	-	2
11 (Nov.)	217	573	-	217	567	-	2
12 (Dec.)	222	569	-	222	581	-	2

年 月 Year and Month	鉱山機械 Mining machinery (7~18)		せん孔機 Drilling and boring machines (17)		さく岩機 Rock drills (18)		破碎機 Crusher (19)	
	生産(P)		生産(P)		生産(P)		生産(P)	
	数量(台) Quantity(n)	金額(百万円) (million yen)	数量(台) Quantity(n)	金額(百万円) (million yen)	数量(台) Quantity(n)	金額(百万円) (million yen)	数量(台) Quantity(n)	金額(百万円) (million yen)
平成20年 (2008)	20,636	17,083	676	9,450	19,960	7,633	414	7,457
21 (2009)	8,890	7,842	267	3,783	8,623	4,059	208	5,177
22 (2010)	15,698	14,303	566	7,509	15,132	6,794	164	3,206
23 (2011)	16,789	15,888	621	9,062	16,168	6,826	210	3,474
24 (2012)	16,990	14,200	525	8,037	16,465	6,163	298	5,431
平成22年度 (10FY)	16,273	14,750	581	7,792	15,692	6,958	162	2,720
23 (11FY)	17,031	15,818	604	9,237	16,427	6,581	234	4,204
平成24年								
1~3月 (Q1)	4,218	3,828	132	2,299	4,086	1,529	78	1,704
4~6月 (Q2)	4,175	3,497	124	1,864	4,051	1,633	69	1,480
7~9月 (Q3)	4,080	3,755	135	2,151	3,945	1,604	92	1,452
10~12月 (Q4)	4,517	3,120	134	1,723	4,383	1,397	59	795
平成24年								
1月 (Jan.)	1,456	1,189	42	708	1,414	481	21	358
2 (Feb.)	1,320	1,365	52	831	1,268	534	24	471
3 (Mar.)	1,442	1,274	38	760	1,404	514	33	875
4 (Apr.)	1,356	1,104	42	594	1,314	510	22	706
5 (May)	1,308	1,124	33	565	1,275	559	22	323
6 (Jun.)	1,511	1,269	49	705	1,462	564	25	451
7 (Jul.)	1,517	1,395	46	759	1,471	636	34	429
8 (Aug.)	1,457	1,277	45	741	1,412	536	31	632
9 (Sep.)	1,106	1,083	44	651	1,062	432	27	391
10 (Oct.)	1,710	1,151	41	631	1,669	520	14	267
11 (Nov.)	1,408	1,102	52	669	1,356	433	24	334
12 (Dec.)	1,399	867	41	423	1,358	444	21	194

03	化学機械及び貯蔵槽 Chemical machinery and Storage tanks (1~11)			化学機械 Chemical machinery (1~9)		
	年 月 Year and Month	生産(P)		生産(P)		
		重量(t) Weight	金額(百万円) (million yen)	数量(台) Quantity(n)	重量(t) Weight	金額(百万円) (million yen)
化学機械及び貯蔵槽  Chemical machinery and Storage tanks	平成20年 (2008)	165,882	308,329	130,739	142,181	290,014
	21 (2009)	143,394	283,570	73,197	124,920	269,357
	22 (2010)	116,791	214,306	68,199	99,463	197,728
	23 (2011)	118,111	243,919	60,626	102,576	226,002
	24 (2012)	97,559	190,593	64,230	80,890	177,134
	平成22年度 (10FY)	117,161	230,545	70,814	100,946	214,615
	23 (11FY)	113,469	214,413	68,785	97,469	196,627
	平成24年					
	1~3月 (Q1)	29,132	52,089	22,858	25,304	48,936
	4~6月 (Q2)	20,177	48,853	14,009	17,185	46,398
	7~9月 (Q3)	25,327	48,242	14,817	19,338	43,456
	10~12月 (Q4)	22,923	41,409	12,546	19,063	38,345
平成24年						
1月 (Jan.)	6,114	11,295	5,792	4,409	10,053	
2 (Feb.)	8,520	16,012	8,177	7,518	14,868	
3 (Mar.)	14,498	24,782	8,889	13,377	24,014	
4 (Apr.)	5,915	10,465	4,395	5,542	10,100	
5 (May)	6,528	12,901	4,972	6,264	12,615	
6 (Jun.)	7,734	25,487	4,642	5,378	23,682	
7 (Jul.)	6,549	13,333	4,568	4,869	11,805	
8 (Aug.)	9,384	18,407	5,949	6,509	16,222	
9 (Sep.)	9,393	16,501	4,300	7,960	15,429	
10 (Oct.)	10,048	13,678	3,935	8,044	12,099	
11 (Nov.)	7,186	13,250	4,038	5,647	12,306	
12 (Dec.)	5,689	14,480	4,573	5,373	13,940	

年 月 Year and Month	ろ過機器 Filters (1)			分離機器 Separators (2)			集じん機器 Dust collectors (3)		
	生産(P)			生産(P)			生産(P)		
	数量(台) Quantity(n)	重量(t) Weight	金額(百万円) (million yen)	数量(台) Quantity(n)	重量(t) Weight	金額(百万円) (million yen)	数量(台) Quantity(n)	重量(t) Weight	金額(百万円) (million yen)
平成20年 (2008)	1,901	5,906	12,541	9,808	10,768	31,409	91,141	11,474	27,976
21 (2009)	1,372	4,419	11,193	8,178	7,918	28,541	44,491	7,120	18,464
22 (2010)	1,453	4,898	11,112	7,860	5,858	17,974	42,798	6,292	16,767
23 (2011)	1,505	5,974	15,360	6,926	6,502	39,460	36,333	7,052	16,832
24 (2012)	1,499	5,642	11,382	6,824	6,611	32,722	39,095	7,671	21,464
平成22年度 (10FY)	1,507	4,671	10,482	7,681	6,676	27,796	45,377	6,799	17,235
23 (11FY)	1,551	6,835	16,370	7,299	5,102	28,952	43,897	7,421	18,702
平成24年									
1~3月 (Q1)	460	2,032	3,711	1,922	1,243	4,830	16,224	2,289	6,760
4~6月 (Q2)	317	1,037	2,240	1,954	1,675	14,829	7,643	1,833	4,326
7~9月 (Q3)	354	1,330	2,490	1,495	2,449	8,158	8,634	2,076	6,089
10~12月 (Q4)	368	1,244	2,941	1,453	1,243	4,905	6,594	1,473	4,290
平成24年									
1月 (Jan.)	133	336	790	689	267	902	3,790	626	1,762
2 (Feb.)	136	357	679	587	473	1,523	6,066	684	1,566
3 (Mar.)	191	1,338	2,241	646	503	2,405	6,368	978	3,432
4 (Apr.)	97	229	605	681	425	1,215	2,285	641	1,172
5 (May)	98	421	864	727	413	1,066	2,842	577	1,516
6 (Jun.)	122	387	771	546	837	12,548	2,516	615	1,638
7 (Jul.)	143	576	900	471	288	1,080	2,488	688	1,360
8 (Aug.)	111	470	951	503	1,513	4,156	3,943	572	1,633
9 (Sep.)	100	284	639	521	648	2,922	2,203	816	3,096
10 (Oct.)	127	361	877	570	503	1,756	1,882	419	1,161
11 (Nov.)	117	428	1,191	426	463	2,248	2,189	504	1,490
12 (Dec.)	124	455	873	457	277	901	2,523	550	1,638

注:液化分離機器を含む。

熱交換器  
Heat exchangers  
(4~5)

とう(套)管式熱交換器  
Shell and tube type heat exchangers  
(4)

その他の熱交換器  
Miscellaneous heat exchangers  
(5)

年 月 Year and Month	生産(P)			生産(P)			生産(P)		
	数量(台) Quantity(n)	重量(t) Weight	金額(百万円) (million yen)	数量(台) Quantity(n)	重量(t) Weight	金額(百万円) (million yen)	数量(台) Quantity(n)	重量(t) Weight	金額(百万円) (million yen)
平成20年 (2008)	16,122	33,235	58,770	3,806	13,622	20,859	12,316	19,613	37,911
21 (2009)	11,416	29,703	54,501	3,299	12,483	18,901	8,117	17,220	35,600
22 (2010)	8,006	21,944	41,111	3,056	7,280	11,196	4,950	14,664	29,915
23 (2011)	7,207	16,623	30,112	1,662	5,190	6,645	5,545	11,434	23,466
24 (2012)	7,149	17,898	34,117	1,477	4,117	7,556	5,672	13,781	26,561
平成22年度 (10FY)	7,937	18,803	35,644	2,701	7,117	10,945	5,236	11,687	24,699
23 (11FY)	7,112	17,204	30,727	1,649	5,012	6,492	5,463	12,192	24,235
平成24年									
1~3月 (Q1)	1,887	4,753	9,097	378	959	1,424	1,509	3,794	7,673
4~6月 (Q2)	1,789	4,453	7,949	410	1,177	1,732	1,379	3,277	6,217
7~9月 (Q3)	1,823	4,314	7,172	352	916	1,395	1,471	3,398	5,778
10~12月 (Q4)	1,650	4,378	9,899	337	1,066	3,005	1,313	3,313	6,893
平成24年									
1月 (Jan.)	546	1,538	3,589	114	217	305	432	1,322	3,283
2 (Feb.)	602	1,235	2,250	120	276	382	482	959	1,868
3 (Mar.)	739	1,979	3,258	144	466	736	595	1,513	2,522
4 (Apr.)	530	1,382	1,966	129	387	459	401	995	1,507
5 (May)	594	1,491	3,170	133	507	838	461	984	2,332
6 (Jun.)	665	1,581	2,813	148	283	435	517	1,298	2,378
7 (Jul.)	692	1,291	2,107	114	300	438	578	991	1,669
8 (Aug.)	541	1,329	2,521	116	273	422	425	1,056	2,099
9 (Sep.)	590	1,694	2,544	122	343	535	468	1,351	2,010
10 (Oct.)	493	1,116	2,161	105	229	538	388	887	1,623
11 (Nov.)	523	1,574	3,194	95	574	942	428	1,000	2,251
12 (Dec.)	634	1,688	4,544	137	262	1,525	497	1,426	3,019

混合機、かくはん機及び粉碎機  
Blenders, Mixers and Crushers  
(6)

反応用機器  
Reaction vessels  
(7)

塔槽機器  
Tower and vessels  
(8)

年 月 Year and Month	生産(P)			生産(P)			生産(P)		
	数量(台) Quantity(n)	重量(t) Weight	金額(百万円) (million yen)	数量(台) Quantity(n)	重量(t) Weight	金額(百万円) (million yen)	数量(台) Quantity(n)	重量(t) Weight	金額(百万円) (million yen)
平成20年 (2008)	5,145	11,217	35,417	1,069	36,526	67,328	2,707	15,001	18,122
21 (2009)	3,062	12,615	36,544	629	44,556	88,783	2,168	14,229	18,374
22 (2010)	3,311	12,698	29,880	606	29,360	52,147	2,038	9,616	13,259
23 (2011)	3,573	14,265	33,371	666	42,789	74,978	1,945	6,321	8,178
24 (2012)	3,689	13,321	33,661	611	17,420	26,588	1,843	8,213	7,629
平成22年度 (10FY)	3,464	15,015	33,409	647	36,775	69,403	1,888	8,860	12,049
23 (11FY)	3,686	13,822	33,431	625	36,822	53,213	1,981	6,509	7,361
平成24年									
1~3月 (Q1)	1,045	3,421	10,040	133	8,035	10,358	440	2,152	1,836
4~6月 (Q2)	848	3,480	10,151	137	2,814	3,352	428	942	1,390
7~9月 (Q3)	916	3,605	7,765	173	3,799	9,216	440	1,425	1,324
10~12月 (Q4)	880	2,815	5,704	168	2,772	3,663	535	3,695	3,079
平成24年									
1月 (Jan.)	298	518	1,749	30	362	463	123	357	313
2 (Feb.)	339	1,131	3,455	27	2,953	4,492	155	464	465
3 (Mar.)	408	1,772	4,836	76	4,720	5,403	162	1,330	1,058
4 (Apr.)	279	1,942	3,126	49	289	610	156	276	457
5 (May)	265	624	2,976	50	2,192	2,052	126	207	344
6 (Jun.)	304	914	4,049	38	333	689	146	460	589
7 (Jul.)	303	966	2,223	50	685	3,122	128	239	355
8 (Aug.)	304	983	2,811	66	1,158	3,601	124	404	359
9 (Sep.)	309	1,657	2,732	57	1,956	2,493	188	781	610
10 (Oct.)	249	1,535	1,996	40	1,446	1,626	221	2,134	1,548
11 (Nov.)	309	538	1,372	67	805	1,221	145	1,010	924
12 (Dec.)	322	741	2,336	61	521	816	169	551	607

乾燥機器  
Dryers  
(9)

貯蔵槽  
Storage tanks  
(10~11)

固定式  
Fixed roof type  
(10)

年 月 Year and Month	生産(P)			生産(P)			生産(P)		
	数量(台) Quantity(n)	重量(t) Weight	金額(百万円) (million yen)	数量(基) Quantity(n)	重量(t) Weight	金額(百万円) (million yen)	数量(基) Quantity(n)	重量(t) Weight	金額(百万円) (million yen)
平成20年 (2008)	2,787	4,404	18,305	1,002	23,701	18,315	603	10,569	8,231
21 (2009)	1,867	3,231	11,211	653	18,474	14,214	393	4,678	5,087
22 (2010)	1,978	2,592	6,514	616	17,328	16,578	300	3,536	4,394
23 (2011)	2,471	3,050	7,710	698	15,535	17,917	393	4,401	4,688
24 (2012)	3,520	4,114	9,571	643	16,670	13,459	378	3,616	3,890
平成22年度 (10FY)	2,175	2,963	7,772	656	16,215	15,929	333	3,852	4,429
23 (11FY)	2,634	3,753	7,870	670	16,000	17,786	372	4,681	5,124
平成24年									
1~3月 (Q1)	747	1,380	2,303	144	3,828	3,154	90	1,182	1,350
4~6月 (Q2)	893	950	2,160	136	2,992	2,455	82	655	657
7~9月 (Q3)	982	340	1,242	186	5,989	4,786	103	1,209	1,111
10~12月 (Q4)	898	1,444	3,865	177	3,860	3,064	103	570	771
平成24年									
1月 (Jan.)	183	404	486	33	1,704	1,242	17	95	122
2 (Feb.)	265	219	438	47	1,003	1,144	37	920	1,065
3 (Mar.)	299	756	1,380	64	1,121	768	36	167	163
4 (Apr.)	318	358	948	50	372	365	21	112	113
5 (May)	270	340	627	38	264	286	29	245	270
6 (Jun.)	305	252	586	48	2,356	1,805	32	298	274
7 (Jul.)	293	137	658	62	1,680	1,529	41	155	178
8 (Aug.)	357	79	190	51	2,875	2,185	26	441	460
9 (Sep.)	332	123	394	73	1,434	1,072	36	613	473
10 (Oct.)	353	530	973	47	2,004	1,579	21	124	187
11 (Nov.)	262	325	666	62	1,539	945	35	169	135
12 (Dec.)	283	589	2,226	68	317	540	47	277	450

その他の貯蔵槽  
Other storage tanks  
(11)

年 月 Year and Month	生産(P)		
	数量(基) Quantity(n)	重量(t) Weight	金額(百万円) (million yen)
平成20年 (2008)	399	13,132	10,084
21 (2009)	260	13,796	9,127
22 (2010)	316	13,792	12,184
23 (2011)	305	11,134	13,228
24 (2012)	265	13,054	9,569
平成22年度 (10FY)	323	12,363	11,501
23 (11FY)	298	11,319	12,662
平成24年			
1~3月 (Q1)	54	2,646	1,803
4~6月 (Q2)	54	2,337	1,798
7~9月 (Q3)	83	4,780	3,675
10~12月 (Q4)	74	3,290	2,293
平成24年			
1月 (Jan.)	16	1,610	1,119
2 (Feb.)	10	82	79
3 (Mar.)	28	954	605
4 (Apr.)	29	260	251
5 (May)	9	19	16
6 (Jun.)	16	2,058	1,530
7 (Jul.)	21	1,526	1,351
8 (Aug.)	25	2,434	1,725
9 (Sep.)	37	821	599
10 (Oct.)	26	1,880	1,393
11 (Nov.)	27	1,370	810
12 (Dec.)	21	39	90

04 製紙機械、 プラスチック加工機械、 印刷・製版・製本 及び紙工機械  Paper making machines, Plastics processing machinery, Printing, Plate making, Bookbinding and Paper converting machines	製紙機械・ 製紙機械、プラスチック加工機械 プラスチック 加工機械、 印刷・製版・製本 及び紙工機械 (1～17)						
	製紙機械 Paper making machines Plastic processing machinery (1～8)			製紙機械 Paper making machines (1)			
	年 月 Year and Month	生産(P)		生産(P)		生産(P)	
	金額(百万円) (million yen)	重量(t) Weight	金額(百万円) (million yen)	数量(台) Quantity(n)	重量(t) Weight	金額(百万円) (million yen)	
平成20年 (2008)	533,596	143,043	210,449	41	3,620	9,708	
21 (2009)	252,474	64,559	99,706	17	1,408	3,741	
22 (2010)	314,379	102,749	153,260	40	1,590	5,206	
23 (2011)	337,932	111,688	177,324	44	1,421	4,292	
24 (2012)	345,518	119,070	187,188	29	820	3,361	
平成22年度 (10FY)	323,731	110,790	164,600	45	1,678	5,579	
23 (11FY)	346,179	111,794	180,644	36	1,164	3,285	
平成24年							
1～3月 (Q1)	96,267	31,593	49,469	4	123	251	
4～6月 (Q2)	84,477	30,917	51,880	16	448	2,438	
7～9月 (Q3)	85,646	29,467	44,935	3	63	184	
10～12月 (Q4)	79,128	27,093	40,904	6	186	488	
平成24年							
1月 (Jan.)	20,938	7,416	11,186	-	-	-	
2 (Feb.)	31,379	11,077	16,158	1	78	157	
3 (Mar.)	43,950	13,100	22,125	3	45	94	
4 (Apr.)	25,339	9,869	16,762	6	22	1,506	
5 (May)	26,954	10,269	15,796	1	4	32	
6 (Jun.)	32,184	10,779	19,322	9	422	900	
7 (Jul.)	25,451	9,066	13,570	3	63	184	
8 (Aug.)	29,560	10,542	16,126	-	-	-	
9 (Sep.)	30,635	9,859	15,239	-	-	-	
10 (Oct.)	24,588	9,201	13,533	3	54	142	
11 (Nov.)	25,636	8,960	12,998	2	109	312	
12 (Dec.)	28,904	8,932	14,373	1	23	34	

	プラスチック加工機械 Plastics processing machinery (2～8)			射出成形機(手動式を除く) Injection moulding machines (excluding non-automatic) (2～5)			型締力100t未満 Clamping force range less than 100t (2)		
	生産(P)			生産(P)			生産(P)		
	年 月 Year and Month	数量(台) Quantity(n)	重量(t) Weight	金額(百万円) (million yen)	数量(台) Quantity(n)	重量(t) Weight	金額(百万円) (million yen)	数量(台) Quantity(n)	重量(t) Weight
平成20年 (2008)	14,990	139,053	200,063	12,636	124,790	149,277	4,809	12,548	29,817
21 (2009)	6,465	62,582	95,105	4,895	52,455	64,488	1,680	4,322	10,370
22 (2010)	12,984	100,489	147,369	11,180	90,411	115,147	4,454	11,495	27,599
23 (2011)	13,319	110,267	173,032	11,411	96,093	125,212	4,221	10,746	26,823
24 (2012)	13,523	118,250	183,827	11,519	105,128	133,827	4,109	10,440	26,256
平成22年度 (10FY)	13,935	108,708	158,434	12,100	97,057	124,606	4,813	12,310	29,679
23 (11FY)	13,502	110,630	177,359	11,533	97,823	127,687	4,264	10,801	27,023
平成24年									
1～3月 (Q1)	3,915	31,470	49,218	3,346	28,196	36,837	1,266	3,096	7,690
4～6月 (Q2)	3,617	30,469	49,442	3,098	26,420	34,133	1,070	2,767	7,208
7～9月 (Q3)	3,262	29,404	44,751	2,749	26,441	33,373	905	2,399	5,850
10～12月 (Q4)	2,729	26,907	40,416	2,326	24,071	29,484	868	2,178	5,508
平成24年									
1月 (Jan.)	1,042	7,416	11,186	888	6,665	8,696	358	877	2,117
2 (Feb.)	1,365	10,999	16,001	1,207	10,179	13,374	430	1,054	2,553
3 (Mar.)	1,508	13,055	22,031	1,251	11,352	14,767	478	1,165	3,020
4 (Apr.)	1,253	9,847	15,256	1,096	8,914	11,570	431	1,085	2,904
5 (May)	1,157	10,265	15,764	976	8,695	10,999	316	803	2,110
6 (Jun.)	1,207	10,357	18,422	1,026	8,811	11,564	323	879	2,194
7 (Jul.)	1,137	9,003	13,386	973	8,373	10,687	320	844	1,956
8 (Aug.)	1,033	10,542	16,126	862	9,269	11,840	275	743	1,837
9 (Sep.)	1,092	9,859	15,239	914	8,799	10,846	310	812	2,057
10 (Oct.)	931	9,147	13,391	781	8,168	9,945	282	645	1,675
11 (Nov.)	902	8,851	12,686	789	8,249	10,115	277	742	1,788
12 (Dec.)	896	8,909	14,339	756	7,654	9,424	309	791	2,045

型締力100t以上200t未満  
Clamping force range  
100t or more, less than 200t  
(3)

型締力200t以上500t未満  
Clamping force range  
200t or more, less than 500t  
(4)

型締力500t以上  
Clamping force range  
500t or more  
(5)

年 月 Year and Month	生産(P)			生産(P)			生産(P)		
	数量(台) Quantity(n)	重量(t) Weight	金額(百万円) (million yen)	数量(台) Quantity(n)	重量(t) Weight	金額(百万円) (million yen)	数量(台) Quantity(n)	重量(t) Weight	金額(百万円) (million yen)
平成20年 (2008)	4,278	24,566	35,545	2,735	42,627	42,239	814	45,049	41,676
21 (2009)	1,701	10,234	14,775	1,154	18,212	17,961	360	19,687	21,382
22 (2010)	4,087	23,145	33,919	2,151	33,048	32,467	488	22,723	21,162
23 (2011)	4,426	25,271	38,041	2,195	33,314	33,232	569	26,762	27,116
24 (2012)	4,433	25,386	39,934	2,333	34,287	33,546	644	35,015	34,091
平成22年度 (10FY)	4,455	25,410	37,020	2,278	34,590	34,300	554	24,747	23,607
23 (11FY)	4,472	25,387	38,920	2,236	33,695	33,544	561	27,940	28,200
平成24年 1~3月 (Q1)	1,262	7,148	11,117	658	9,664	9,766	160	8,288	8,264
4~6月 (Q2)	1,268	7,504	11,322	608	8,623	8,434	152	7,526	7,169
7~9月 (Q3)	1,124	6,307	10,303	544	7,996	7,752	176	9,739	9,468
10~12月 (Q4)	779	4,427	7,192	523	8,004	7,594	156	9,462	9,190
平成24年 1月 (Jan.)	359	2,022	2,944	138	2,213	2,142	33	1,553	1,493
2 (Feb.)	452	2,441	3,866	276	3,978	4,106	49	2,706	2,849
3 (Mar.)	451	2,685	4,307	244	3,473	3,518	78	4,029	3,922
4 (Apr.)	423	2,558	3,692	178	2,454	2,382	64	2,817	2,592
5 (May)	384	2,280	3,424	232	3,259	3,289	44	2,353	2,176
6 (Jun.)	461	2,666	4,206	198	2,910	2,763	44	2,356	2,401
7 (Jul.)	404	2,303	3,816	213	3,139	3,048	36	2,087	1,867
8 (Aug.)	356	2,001	3,292	150	2,207	2,214	81	4,318	4,497
9 (Sep.)	364	2,003	3,195	181	2,650	2,490	59	3,334	3,104
10 (Oct.)	273	1,536	2,480	167	2,573	2,575	59	3,414	3,215
11 (Nov.)	276	1,596	2,669	180	2,711	2,468	56	3,200	3,190
12 (Dec.)	230	1,295	2,043	176	2,720	2,551	41	2,848	2,785

押出成形機  
Extruders

(6)

押出成形付属装置  
Extrusion lines

(7)

ブロー成形機 (中空成形機)  
Blow moulding machines  
(hollow forming machines)

(8)

年 月 Year and Month	生産(P)			生産(P)			生産(P)		
	数量(台) Quantity(n)	重量(t) Weight	金額(百万円) (million yen)	数量(台) Quantity(n)	重量(t) Weight	金額(百万円) (million yen)	数量(台) Quantity(n)	重量(t) Weight	金額(百万円) (million yen)
平成20年 (2008)	566	5,976	23,685	1,257	2,777	12,764	531	5,510	14,337
21 (2009)	334	4,370	13,938	839	1,819	6,051	397	3,938	10,628
22 (2010)	399	3,585	11,290	861	2,060	8,733	544	4,433	12,199
23 (2011)	472	7,524	23,946	901	2,660	11,964	535	3,990	11,910
24 (2012)	425	5,979	25,505	983	2,802	10,963	596	4,341	13,532
平成22年度 (10FY)	431	4,618	12,516	840	2,641	8,885	564	4,392	12,427
23 (11FY)	457	6,344	24,203	952	2,367	13,366	560	4,096	12,103
平成24年 1~3月 (Q1)	115	1,222	5,286	288	923	4,103	166	1,129	2,992
4~6月 (Q2)	102	1,928	8,662	272	1,029	3,513	145	1,092	3,134
7~9月 (Q3)	113	1,446	6,148	257	570	2,176	143	947	3,054
10~12月 (Q4)	95	1,383	5,409	166	280	1,171	142	1,173	4,352
平成24年 1月 (Jan.)	25	252	824	79	100	441	50	399	1,225
2 (Feb.)	22	203	884	79	349	1,091	57	268	652
3 (Mar.)	68	767	3,578	130	474	2,571	59	462	1,115
4 (Apr.)	30	433	2,040	82	164	770	45	336	876
5 (May)	39	532	1,952	98	690	1,815	44	348	998
6 (Jun.)	33	963	4,670	92	175	928	56	408	1,260
7 (Jul.)	30	238	1,283	89	95	614	45	297	802
8 (Aug.)	43	683	2,453	90	370	1,050	38	220	783
9 (Sep.)	40	525	2,412	78	105	512	60	430	1,469
10 (Oct.)	29	452	1,497	78	175	693	43	352	1,256
11 (Nov.)	32	165	676	34	50	335	47	387	1,560
12 (Dec.)	34	766	3,236	54	55	143	52	434	1,536

注：本体。



印刷・製版・  
製本及び紙工機械  
Printing, Plate  
making, Bookbinding  
and Paper converting  
machines  
(9~17)

印刷機械  
Printing machines  
(9~13)

平版印刷機  
Platen press  
(9~10)

長巻式  
Web-fed offset press  
(9)

年 月 Year and Month	生産(P)			生産(P)			生産(P)			生産(P)			
	金額(百万円) (million yen)	数量(台) Quantity(n)	重量(t) Weight	金額(百万円) (million yen)	数量(台) Quantity(n)	重量(t) Weight	金額(百万円) (million yen)	数量(台) Quantity(n)	重量(t) Weight	金額(百万円) (million yen)	数量(台) Quantity(n)	重量(t) Weight	金額(百万円) (million yen)
平成20年 (2008)	323,147	32,002	88,518	257,858	1,964	72,065	192,064	144	24,176	66,618			
21 (2009)	152,768	2,808	42,960	123,615	903	32,888	85,364	93	11,848	32,982			
22 (2010)	161,119	4,416	46,608	124,659	1,088	35,544	84,839	84	10,686	25,937			
23 (2011)	160,608	7,610	47,127	120,452	953	34,184	72,137	78	11,193	18,565			
24 (2012)	158,330	7,547	42,121	117,978	864	27,891	72,559	132	9,403	27,467			
平成22年度 (10FY)	159,131	5,192	45,026	118,818	1,059	32,942	78,269	81	9,057	21,494			
23 (11FY)	165,535	7,808	46,331	124,076	933	32,720	72,783	94	9,900	19,125			
平成24年													
1~3月 (Q1)	46,798	1,799	10,325	33,211	213	6,571	19,608	34	1,391	6,409			
4~6月 (Q2)	32,597	1,603	9,404	23,901	216	5,889	14,588	24	992	2,905			
7~9月 (Q3)	40,711	2,085	11,089	29,736	222	7,364	17,476	29	2,801	6,836			
10~12月 (Q4)	38,224	2,060	11,303	31,130	213	8,067	20,887	45	4,219	11,317			
平成24年													
1月 (Jan.)	9,752	604	2,100	6,498	49	1,175	2,852	6	158	544			
2 (Feb.)	15,221	555	3,396	10,260	63	1,891	5,660	13	480	1,939			
3 (Mar.)	21,825	640	4,829	16,453	101	3,505	11,096	15	753	3,926			
4 (Apr.)	8,577	505	2,618	6,366	58	1,429	3,335	8	124	374			
5 (May)	11,158	528	2,704	7,541	77	1,834	4,851	9	141	473			
6 (Jun.)	12,862	570	4,082	9,994	81	2,626	6,402	7	727	2,058			
7 (Jul.)	11,881	559	3,668	9,453	74	2,778	6,796	8	1,002	2,591			
8 (Aug.)	13,434	598	3,404	8,882	72	2,101	4,881	10	730	1,569			
9 (Sep.)	15,396	928	4,017	11,401	76	2,485	5,799	11	1,069	2,676			
10 (Oct.)	11,055	742	3,077	8,996	65	2,418	6,121	11	1,116	3,018			
11 (Nov.)	12,638	690	4,206	10,941	83	2,867	7,610	18	1,493	4,160			
12 (Dec.)	14,531	628	4,020	11,193	65	2,782	7,156	16	1,610	4,139			

枚葉式  
Sheet-fed offset press  
(10)

おう版印刷機  
Gravure press  
(11)

産業用デジタル印刷機  
(A3寸伸び以上)  
Digital printing machine  
for industry use  
over A3 format  
(12)

その他の印刷機  
Others  
(13)

年 月 Year and Month	生産(P)			生産(P)			生産(P)			生産(P)		
	数量(台) Quantity(n)	重量(t) Weight	金額(百万円) (million yen)	数量(台) Quantity(n)	重量(t) Weight	金額(百万円) (million yen)	数量(台) Quantity(n)	重量(t) Weight	金額(百万円) (million yen)	数量(台) Quantity(n)	重量(t) Weight	金額(百万円) (million yen)
平成20年 (2008)	1,820	47,889	125,446	21	3,803	5,014	27,743	4,911	22,914	2,274	7,739	37,866
21 (2009)	810	21,040	52,382	17	3,520	4,099	324	1,837	13,253	1,564	4,715	20,899
22 (2010)	1,004	24,858	58,902	20	3,282	3,821	1,630	4,040	16,531	1,678	3,742	19,468
23 (2011)	875	22,991	53,572	23	3,868	4,974	4,959	5,028	21,981	1,675	4,047	21,360
24 (2012)	732	18,488	45,092	23	4,315	4,941	5,096	5,465	20,754	1,564	4,450	19,724
平成22年度 (10FY)	978	23,885	56,775	24	3,666	4,267	2,413	4,528	16,448	1,696	3,890	19,834
23 (11FY)	839	22,820	53,658	23	4,007	5,137	5,195	5,615	25,431	1,657	3,989	20,725
平成24年												
1~3月 (Q1)	179	5,180	13,199	6	1,022	1,190	1,187	1,855	8,171	393	877	4,242
4~6月 (Q2)	192	4,897	11,683	6	1,154	1,225	1,010	975	3,430	371	1,386	4,658
7~9月 (Q3)	193	4,563	10,640	8	1,345	1,601	1,408	1,203	4,499	447	1,177	6,160
10~12月 (Q4)	168	3,848	9,570	3	794	925	1,491	1,432	4,654	353	1,010	4,664
平成24年												
1月 (Jan.)	43	1,017	2,308	1	125	146	443	550	2,439	111	250	1,061
2 (Feb.)	50	1,411	3,721	3	572	666	377	724	2,811	112	209	1,123
3 (Mar.)	86	2,752	7,170	2	325	378	367	581	2,921	170	418	2,058
4 (Apr.)	50	1,305	2,961	3	536	624	316	262	881	128	391	1,526
5 (May)	68	1,693	4,378	1	227	265	344	338	1,174	106	305	1,251
6 (Jun.)	74	1,899	4,344	2	391	336	350	375	1,375	137	690	1,881
7 (Jul.)	66	1,776	4,205	2	324	377	339	283	800	144	283	1,480
8 (Aug.)	62	1,371	3,312	2	368	429	386	398	1,588	138	537	1,984
9 (Sep.)	65	1,416	3,123	4	653	795	683	522	2,111	165	357	2,696
10 (Oct.)	54	1,302	3,103	-	-	-	568	464	1,572	109	195	1,303
11 (Nov.)	65	1,374	3,450	2	303	353	485	484	1,196	120	552	1,782
12 (Dec.)	49	1,172	3,017	1	491	572	438	484	1,886	124	263	1,579

年 月 Year and Month	製版機械 Plate making machines (14)		製本機械 Book binding machinery (15)		紙工機械 Paper converting machines (16~17)		段ボール製造用機械 Corrugated board making machine (16)		その他の紙工機械 Miscellaneous paper converting machinery (including Carton box making machine) (17)	
	生産(P)		生産(P)		生産(P)		生産(P)		生産(P)	
	数量(台) Quantity(n)	金額(百万円) (million yen)	数量(台) Quantity(n)	金額(百万円) (million yen)	数量(台) Quantity(n)	金額(百万円) (million yen)	数量(台) Quantity(n)	金額(百万円) (million yen)	数量(台) Quantity(n)	金額(百万円) (million yen)
平成20年 (2008)	5,554	32,577	20,819	14,822	429	17,890	88	4,739	341	13,151
21 (2009)	1,961	9,322	12,160	7,617	259	12,214	67	2,983	192	9,231
22 (2010)	3,108	14,327	12,795	7,943	289	14,190	87	3,391	202	10,799
23 (2011)	2,482	11,879	12,383	8,621	319	19,656	104	5,853	215	13,803
24 (2012)	2,232	11,488	11,619	8,809	306	20,055	92	7,069	214	12,986
平成22年度 (10FY)	2,999	14,194	12,279	7,734	329	18,385	97	5,093	232	13,292
23 (11FY)	2,340	11,745	12,710	9,123	299	20,591	112	7,937	187	12,654
平成24年 1~3月 (Q1)	644	3,340	3,214	2,341	89	7,906	35	4,271	54	3,635
4~6月 (Q2)	558	2,590	3,005	2,060	72	4,046	14	1,012	58	3,034
7~9月 (Q3)	676	3,833	2,434	2,047	90	5,095	30	1,350	60	3,745
10~12月 (Q4)	354	1,725	2,966	2,361	55	3,008	13	436	42	2,572
平成24年 1月 (Jan.)	155	684	746	635	26	1,935	9	540	17	1,395
2 (Feb.)	198	920	1,254	920	30	3,121	10	1,841	20	1,280
3 (Mar.)	291	1,736	1,214	786	33	2,850	16	1,890	17	960
4 (Apr.)	164	769	1,227	768	10	674	1	10	9	664
5 (May)	194	750	884	625	37	2,242	12	985	25	1,257
6 (Jun.)	200	1,071	894	667	25	1,130	1	17	24	1,113
7 (Jul.)	181	948	785	729	20	751	4	190	16	561
8 (Aug.)	183	1,017	803	550	52	2,985	16	542	36	2,443
9 (Sep.)	312	1,868	846	768	18	1,359	10	618	8	741
10 (Oct.)	103	419	884	778	15	862	2	37	13	825
11 (Nov.)	109	513	974	793	11	391	3	104	8	287
12 (Dec.)	142	793	1,108	790	29	1,755	8	295	21	1,460

ポンプ、圧縮機及び送風機  
Pumps, Compressors,  
Fans and Blowers  
(1~17)

ポンプ(手動式及び消防ポンプを除く)  
Pumps(except hand operated type and fire engine pumps)  
(1~8)

年 月 Year and Month	生産(P)		生産(P)				販売(Sa)			在庫(I)	
	金額(百万円) (million yen)	金額(百万円) (million yen)	数量(台) Quantity(n)	重量(t) Weight	金額(百万円) (million yen)	数量(台) Quantity(n)	重量(t) Weight	金額(百万円) (million yen)	数量(台) Quantity(n)	重量(t) Weight	
平成20年 (2008)	517,506	541,089	3,320,720	123,952	283,704	3,561,130	128,934	296,666	295,274	5,896	
21 (2009)	459,837	477,134	2,556,401	110,836	266,125	2,856,282	114,943	275,815	240,806	5,130	
22 (2010)	440,276	458,607	3,010,771	105,317	242,624	3,249,777	109,095	252,882	246,293	4,941	
23 (2011)	434,683	454,471	2,428,499	104,710	241,058	2,727,308	112,644	253,094	218,377	5,194	
24 (2012)	412,688	432,460	2,291,265	97,162	228,391	2,677,797	105,309	239,626	220,853	5,732	
平成22年度 (10FY)	427,616	446,739	2,899,180	104,423	236,864	3,152,338	109,292	247,686	203,902	4,227	
23 (11FY)	433,824	453,627	2,418,583	104,365	240,444	2,722,277	112,085	251,564	214,807	4,791	
平成24年 1~3月 (Q1)	120,176	127,934	593,341	28,913	68,371	668,104	31,341	72,359	214,807	4,791	
4~6月 (Q2)	93,134	95,388	583,237	22,915	52,470	664,302	24,688	54,082	225,851	5,446	
7~9月 (Q3)	99,718	106,195	559,153	23,233	54,251	710,616	25,570	58,091	214,263	5,361	
10~12月 (Q4)	99,660	102,943	555,534	22,101	53,299	634,775	23,710	55,093	220,853	5,732	
平成24年 1月 (Jan.)	30,922	32,218	178,298	8,389	18,880	196,703	8,999	19,423	222,326	5,203	
2 (Feb.)	38,099	38,871	203,059	9,401	22,647	234,893	9,507	22,406	211,420	5,714	
3 (Mar.)	51,154	56,844	211,984	11,123	26,845	236,508	12,835	30,530	214,807	4,791	
4 (Apr.)	30,596	31,003	190,427	7,264	16,779	219,315	7,671	17,044	216,637	5,283	
5 (May)	26,984	27,237	200,091	6,634	16,196	222,698	7,153	16,570	226,223	5,598	
6 (Jun.)	35,553	37,149	192,719	9,018	19,496	222,289	9,864	20,468	225,851	5,446	
7 (Jul.)	30,865	31,262	189,058	7,804	17,592	265,034	8,108	17,889	223,584	5,650	
8 (Aug.)	31,619	33,023	179,243	6,718	16,561	215,076	7,268	17,166	219,202	5,897	
9 (Sep.)	37,233	41,910	190,852	8,710	20,097	230,506	10,194	23,036	214,263	5,361	
10 (Oct.)	30,842	31,278	192,202	7,103	17,770	220,577	7,574	17,877	212,538	5,502	
11 (Nov.)	30,313	31,634	192,295	7,296	17,051	214,078	7,823	17,735	215,789	5,585	
12 (Dec.)	38,506	40,032	171,037	7,702	18,477	200,120	8,313	19,482	220,853	5,732	

注：自動車用、二輪自動車用  
及び航空機用を除く。

うず巻ポンプ(タービン形を含む)  
Centrifugal pumps(including turbine type)  
(1~2)

年 月 Year and Month	生産(P)			販売(Sa)			在庫(I)	
	数量(台) Quantity(n)	重量(t) Weight	金額(百万円) (million yen)	数量(台) Quantity(n)	重量(t) Weight	金額(百万円) (million yen)	数量(台) Quantity(n)	重量(t) Weight
平成20年 (2008)	1,004,804	71,197	130,983	1,086,672	73,520	134,126	42,112	2,059
21 (2009)	820,321	63,408	124,666	897,649	64,909	127,269	36,303	1,925
22 (2010)	900,502	60,155	110,360	973,799	61,538	112,389	35,655	1,883
23 (2011)	533,981	60,365	110,266	543,379	61,394	111,861	36,571	2,064
24 (2012)	501,334	57,091	104,892	518,596	58,628	106,330	47,568	2,521
平成22年度 (10FY)	805,870	60,028	110,090	868,637	61,546	112,635	25,063	1,391
23 (11FY)	558,061	60,340	110,610	565,149	61,451	111,915	35,543	1,652
平成24年 1~3月 (Q1)	152,212	16,566	30,253	159,392	17,501	31,697	35,543	1,652
4~6月 (Q2)	115,630	12,907	23,095	116,873	12,979	22,693	45,809	2,291
7~9月 (Q3)	117,681	14,266	25,136	120,498	14,634	25,873	45,300	2,313
10~12月 (Q4)	115,811	13,352	26,408	121,833	13,514	26,067	47,568	2,521
平成24年 1月 (Jan.)	43,019	4,888	8,822	43,769	5,107	9,069	36,848	1,933
2 (Feb.)	54,966	5,703	10,754	57,474	5,538	10,431	36,662	2,316
3 (Mar.)	54,227	5,975	10,677	58,149	6,856	12,197	35,543	1,652
4 (Apr.)	43,228	4,130	7,209	40,961	3,889	6,763	43,912	2,233
5 (May)	39,030	3,963	7,484	41,599	4,089	7,437	44,609	2,328
6 (Jun.)	33,372	4,813	8,402	34,313	5,001	8,494	45,809	2,291
7 (Jul.)	42,222	4,676	8,295	42,342	4,525	8,160	46,460	2,454
8 (Aug.)	32,689	3,819	7,362	35,762	3,809	7,130	46,000	2,650
9 (Sep.)	42,770	5,771	9,479	42,394	6,300	10,583	45,300	2,313
10 (Oct.)	36,551	4,028	8,017	40,785	4,006	7,533	45,714	2,424
11 (Nov.)	43,007	4,518	8,339	44,609	4,635	8,325	46,279	2,531
12 (Dec.)	36,253	4,806	10,053	36,439	4,873	10,209	47,568	2,521

単段式  
Single stage centrifugal pumps  
(1)

年 月 Year and Month	生産(P)			販売(Sa)			在庫(I)	
	数量(台) Quantity(n)	重量(t) Weight	金額(百万円) (million yen)	数量(台) Quantity(n)	重量(t) Weight	金額(百万円) (million yen)	数量(台) Quantity(n)	重量(t) Weight
平成20年 (2008)	889,145	45,424	74,611	967,678	46,749	76,270	35,744	1,123
21 (2009)	737,635	38,330	69,623	813,059	39,037	70,405	30,625	1,088
22 (2010)	804,843	37,448	60,629	876,753	38,280	62,080	30,166	902
23 (2011)	426,451	36,481	59,813	433,783	36,426	60,321	31,556	1,304
24 (2012)	395,287	32,825	53,924	410,932	33,502	55,064	40,553	1,529
平成22年度 (10FY)	706,639	37,494	61,418	767,775	38,180	62,790	20,340	716
23 (11FY)	449,822	35,817	58,325	455,290	36,017	59,219	30,942	987
平成24年 1~3月 (Q1)	124,443	9,538	15,926	130,562	10,019	16,819	30,942	987
4~6月 (Q2)	91,119	7,065	12,305	92,742	7,043	12,164	38,908	1,383
7~9月 (Q3)	90,249	8,650	13,152	91,780	8,725	13,477	38,930	1,501
10~12月 (Q4)	89,476	7,571	12,541	95,848	7,715	12,604	40,553	1,529
平成24年 1月 (Jan.)	34,416	2,679	4,357	35,239	2,863	4,584	31,780	1,161
2 (Feb.)	45,215	3,318	5,579	47,017	3,201	5,449	32,003	1,343
3 (Mar.)	44,812	3,541	5,990	48,306	3,956	6,787	30,942	987
4 (Apr.)	35,288	2,446	4,222	33,464	2,249	4,002	37,938	1,392
5 (May)	31,223	2,162	3,846	33,845	2,242	3,827	38,028	1,425
6 (Jun.)	24,608	2,457	4,237	25,433	2,553	4,336	38,908	1,383
7 (Jul.)	32,486	3,044	4,737	31,995	2,877	4,543	40,148	1,565
8 (Aug.)	23,774	2,220	3,626	26,548	2,219	3,496	39,527	1,662
9 (Sep.)	33,989	3,386	4,790	33,237	3,629	5,437	38,930	1,501
10 (Oct.)	27,448	2,460	4,286	32,331	2,514	4,186	38,699	1,496
11 (Nov.)	34,205	2,617	3,996	35,670	2,682	4,049	39,146	1,548
12 (Dec.)	27,823	2,494	4,259	27,847	2,519	4,369	40,553	1,529

多段式  
Multistage centrifugal pumps  
(2)

年 月 Year and Month	生産(P)			販売(Sa)			在庫(I)	
	数量(台) Quantity(n)	重量(t) Weight	金額(百万円) (million yen)	数量(台) Quantity(n)	重量(t) Weight	金額(百万円) (million yen)	数量(台) Quantity(n)	重量(t) Weight
平成20年 (2008)	115,659	25,773	56,372	118,994	26,771	57,856	6,368	936
21 (2009)	82,686	25,079	55,043	84,590	25,872	56,864	5,678	837
22 (2010)	95,659	22,707	49,731	97,046	23,258	50,309	5,489	981
23 (2011)	107,530	23,883	50,453	109,596	24,968	51,540	5,015	760
24 (2012)	106,047	24,266	50,968	107,664	25,126	51,265	7,015	992
平成22年度 (10FY)	99,231	22,534	48,672	100,862	23,366	49,846	4,723	675
23 (11FY)	108,239	24,523	52,286	109,859	25,434	52,696	4,601	665
平成24年 1~3月 (Q1)	27,769	7,028	14,327	28,830	7,482	14,877	4,601	665
4~6月 (Q2)	24,511	5,841	10,790	24,131	5,936	10,529	6,901	908
7~9月 (Q3)	27,432	5,616	11,984	28,718	5,909	12,396	6,370	812
10~12月 (Q4)	26,335	5,781	13,867	25,985	5,799	13,463	7,015	992
平成24年 1月 (Jan.)	8,603	2,209	4,466	8,530	2,244	4,485	5,068	772
2 (Feb.)	9,751	2,385	5,175	10,457	2,338	4,982	4,659	972
3 (Mar.)	9,415	2,433	4,687	9,843	2,900	5,410	4,601	665
4 (Apr.)	7,940	1,684	2,987	7,497	1,640	2,761	5,974	841
5 (May)	7,807	1,801	3,638	7,754	1,847	3,610	6,581	903
6 (Jun.)	8,764	2,357	4,165	8,880	2,448	4,158	6,901	908
7 (Jul.)	9,736	1,632	3,558	10,347	1,648	3,616	6,312	889
8 (Aug.)	8,915	1,599	3,737	9,214	1,589	3,634	6,473	988
9 (Sep.)	8,781	2,384	4,690	9,157	2,672	5,146	6,370	812
10 (Oct.)	9,103	1,568	3,730	8,454	1,493	3,347	7,015	927
11 (Nov.)	8,802	1,901	4,342	8,939	1,953	4,276	7,133	983
12 (Dec.)	8,430	2,312	5,794	8,592	2,354	5,840	7,015	992

軸・斜流ポンプ  
Axial flow and diagonal flow pumps  
(3)

年 月 Year and Month	生産(P)			販売(Sa)			在庫(I)	
	数量(台) Quantity(n)	重量(t) Weight	金額(百万円) (million yen)	数量(台) Quantity(n)	重量(t) Weight	金額(百万円) (million yen)	数量(台) Quantity(n)	重量(t) Weight
平成20年 (2008)	868	9,405	34,578	867	9,431	34,768	8	54
21 (2009)	869	13,119	45,195	860	12,960	44,602	16	213
22 (2010)	595	9,821	38,492	596	9,964	39,354	17	71
23 (2011)	633	9,182	28,744	643	9,123	28,768	7	130
24 (2012)	670	8,305	24,112	650	8,326	24,331	23	116
平成22年度 (10FY)	564	8,648	30,462	571	8,658	30,788	7	24
23 (11FY)	647	9,266	27,399	651	9,252	27,603	3	37
平成24年 1~3月 (Q1)	236	3,228	10,298	240	3,321	10,791	3	37
4~6月 (Q2)	129	2,587	4,912	118	2,560	4,814	6	63
7~9月 (Q3)	136	1,387	3,815	136	1,410	3,902	8	45
10~12月 (Q4)	169	1,103	5,088	156	1,035	4,824	23	116
平成24年 1月 (Jan.)	73	765	2,198	71	729	2,098	9	166
2 (Feb.)	88	609	2,574	71	485	2,067	25	290
3 (Mar.)	75	1,854	5,526	98	2,107	6,626	3	37
4 (Apr.)	30	638	1,035	30	621	969	5	55
5 (May)	29	273	859	23	261	814	11	67
6 (Jun.)	70	1,676	3,017	65	1,678	3,030	6	63
7 (Jul.)	41	641	1,487	36	604	1,335	9	100
8 (Aug.)	53	404	989	46	367	848	16	136
9 (Sep.)	42	342	1,339	54	439	1,719	8	45
10 (Oct.)	80	507	2,561	77	503	2,532	13	53
11 (Nov.)	31	195	890	27	181	829	17	68
12 (Dec.)	58	400	1,637	52	352	1,464	23	116

回転ポンプ  
Rotary pumps  
(4)

年 月 Year and Month	生産(P)			販売(Sa)			在庫(I)	
	数量(台) Quantity(n)	重量(t) Weight	金額(百万円) (million yen)	数量(台) Quantity(n)	重量(t) Weight	金額(百万円) (million yen)	数量(台) Quantity(n)	重量(t) Weight
平成20年 (2008)	195,428	5,270	9,258	219,928	5,854	10,453	4,251	125
21 (2009)	178,758	4,678	7,970	197,070	5,118	8,983	4,546	122
22 (2010)	201,947	4,433	6,882	221,545	5,105	9,805	3,172	90
23 (2011)	207,989	4,880	7,427	229,662	5,723	11,002	5,316	139
24 (2012)	233,633	5,322	10,383	254,086	5,796	11,355	6,319	155
平成22年度 (10FY)	210,437	4,639	6,947	230,721	5,358	9,942	2,357	72
23 (11FY)	206,573	5,023	8,508	227,883	5,759	11,415	4,828	124
平成24年 1~3月 (Q1)	50,997	1,381	2,843	56,162	1,500	3,102	4,828	124
4~6月 (Q2)	57,701	1,357	2,729	61,768	1,455	2,909	7,555	184
7~9月 (Q3)	63,319	1,331	2,548	70,164	1,484	2,866	5,608	141
10~12月 (Q4)	61,616	1,253	2,263	65,992	1,356	2,477	6,319	155
平成24年 1月 (Jan.)	15,342	400	741	16,745	432	809	5,227	136
2 (Feb.)	17,797	463	883	19,702	508	980	4,569	119
3 (Mar.)	17,858	519	1,219	19,715	560	1,313	4,828	124
4 (Apr.)	18,433	435	974	19,644	465	1,019	6,361	154
5 (May)	19,880	465	800	21,298	498	859	7,234	179
6 (Jun.)	19,388	458	955	20,826	493	1,032	7,555	184
7 (Jul.)	18,789	418	828	20,835	467	919	6,678	161
8 (Aug.)	20,856	439	881	23,211	492	1,005	6,493	153
9 (Sep.)	23,674	474	838	26,118	525	942	5,608	141
10 (Oct.)	23,269	462	831	24,685	496	903	6,074	152
11 (Nov.)	21,271	421	711	22,711	456	780	6,199	154
12 (Dec.)	17,076	370	722	18,596	405	794	6,319	155

耐しょく性ポンプ  
Corrosion resisting pumps  
(5)

年 月 Year and Month	生産(P)			販売(Sa)			在庫(I)	
	数量(台) Quantity(n)	重量(t) Weight	金額(百万円) (million yen)	数量(台) Quantity(n)	重量(t) Weight	金額(百万円) (million yen)	数量(台) Quantity(n)	重量(t) Weight
平成20年 (2008)	746,221	6,162	43,157	754,077	6,152	42,571	34,409	264
21 (2009)	522,990	4,475	35,041	533,130	4,549	35,190	23,801	172
22 (2010)	750,151	5,390	37,965	745,630	5,352	36,343	27,808	198
23 (2011)	753,470	5,569	43,093	746,097	5,532	41,857	32,314	156
24 (2012)	747,987	5,329	41,947	759,992	5,389	41,396	33,703	148
平成22年度 (10FY)	758,569	5,432	39,315	753,897	5,394	37,561	32,636	169
23 (11FY)	760,574	5,548	43,064	760,765	5,556	41,714	31,267	125
平成24年								
1~3月 (Q1)	188,042	1,388	11,538	190,239	1,424	11,121	31,267	125
4~6月 (Q2)	197,151	1,361	10,356	198,277	1,330	9,803	36,657	168
7~9月 (Q3)	186,765	1,329	10,977	187,659	1,364	11,085	36,269	148
10~12月 (Q4)	176,029	1,250	9,076	183,817	1,271	9,387	33,703	148
平成24年								
1月 (Jan.)	55,882	420	3,128	53,900	411	2,908	34,296	166
2 (Feb.)	61,157	436	3,567	65,398	438	3,351	30,597	166
3 (Mar.)	71,003	532	4,844	70,941	575	4,861	31,267	125
4 (Apr.)	57,376	486	3,478	55,205	452	3,228	34,154	160
5 (May)	73,167	434	3,423	75,768	438	3,155	32,673	162
6 (Jun.)	66,608	441	3,455	67,304	440	3,420	36,657	168
7 (Jul.)	62,250	392	3,064	61,000	406	2,953	35,509	157
8 (Aug.)	64,249	431	3,316	65,738	438	3,267	35,464	156
9 (Sep.)	60,266	507	4,597	60,921	521	4,865	36,269	148
10 (Oct.)	61,528	424	2,821	67,173	431	2,848	31,229	144
11 (Nov.)	60,643	426	3,482	62,324	441	3,614	33,103	144
12 (Dec.)	53,858	400	2,772	54,320	400	2,925	33,703	148

水中ポンプ  
Submersible pumps  
(6~7)

年 月 Year and Month	生産(P)			販売(Sa)			在庫(I)	
	数量(台) Quantity(n)	重量(t) Weight	金額(百万円) (million yen)	数量(台) Quantity(n)	重量(t) Weight	金額(百万円) (million yen)	数量(台) Quantity(n)	重量(t) Weight
平成20年 (2008)	748,045	20,688	29,913	955,969	23,272	38,808	152,532	2,760
21 (2009)	587,926	15,802	25,018	784,720	18,029	31,125	132,768	2,222
22 (2010)	679,039	16,567	23,744	866,095	18,472	29,892	129,528	2,143
23 (2011)	502,461	15,340	24,634	787,324	21,428	32,654	97,791	2,274
24 (2012)	460,785	13,917	24,204	789,178	19,916	33,012	98,090	2,426
平成22年度 (10FY)	640,142	16,269	23,613	848,117	19,135	30,314	93,563	2,121
23 (11FY)	495,992	15,415	25,321	771,366	21,239	33,232	103,918	2,493
平成24年								
1~3月 (Q1)	113,349	3,944	7,223	167,239	5,121	9,214	103,918	2,493
4~6月 (Q2)	113,210	3,115	5,340	189,353	4,798	7,859	95,849	2,368
7~9月 (Q3)	116,733	3,366	5,633	245,489	5,012	7,826	99,944	2,454
10~12月 (Q4)	117,493	3,492	6,008	187,097	4,985	8,113	98,090	2,426
平成24年								
1月 (Jan.)	34,245	1,177	2,127	53,346	1,595	2,730	99,145	2,362
2 (Feb.)	39,295	1,393	2,491	57,741	1,763	3,180	97,787	2,361
3 (Mar.)	39,809	1,374	2,605	56,152	1,762	3,304	103,918	2,493
4 (Apr.)	37,792	1,033	1,769	69,090	1,718	2,760	94,036	2,305
5 (May)	36,656	1,023	1,727	54,022	1,382	2,449	102,503	2,510
6 (Jun.)	38,762	1,059	1,845	66,241	1,699	2,649	95,849	2,368
7 (Jul.)	39,708	1,155	1,978	112,905	1,593	2,557	97,040	2,398
8 (Aug.)	37,985	1,076	1,766	62,017	1,604	2,607	98,425	2,427
9 (Sep.)	39,040	1,136	1,889	70,567	1,815	2,662	99,944	2,454
10 (Oct.)	39,586	1,161	1,998	63,492	1,687	2,685	95,822	2,401
11 (Nov.)	40,711	1,196	2,060	59,006	1,593	2,693	95,394	2,334
12 (Dec.)	37,196	1,135	1,950	64,599	1,705	2,735	98,090	2,426

汚水・土木用  
Pumps for waste water and civil engineering use  
(6)

年 月 Year and Month	生産(P)			販売(Sa)			在庫(I)	
	数量(台) Quantity(n)	重量(t) Weight	金額(百万円) (million yen)	数量(台) Quantity(n)	重量(t) Weight	金額(百万円) (million yen)	数量(台) Quantity(n)	重量(t) Weight
平成20年 (2008)	703,633	16,780	21,624	907,276	19,245	29,509	149,777	2,666
21 (2009)	555,726	13,379	18,253	752,175	15,608	23,686	130,477	2,133
22 (2010)	646,538	14,839	18,349	833,462	16,727	24,157	127,780	2,083
23 (2011)	469,350	13,538	18,966	754,619	19,661	26,596	95,633	2,189
24 (2012)	427,246	12,091	18,328	755,497	18,115	26,829	94,797	2,298
平成22年度 (10FY)	607,818	14,563	18,249	816,140	17,442	24,682	91,782	2,053
23 (11FY)	461,957	13,546	19,411	737,773	19,413	27,017	101,716	2,395
平成24年								
1～3月 (Q1)	104,490	3,427	5,542	158,414	4,621	7,530	101,716	2,395
4～6月 (Q2)	105,147	2,698	4,001	181,811	4,404	6,486	92,002	2,230
7～9月 (Q3)	108,906	2,973	4,325	237,193	4,608	6,400	96,380	2,321
10～12月 (Q4)	108,703	2,993	4,460	178,079	4,483	6,412	94,797	2,298
平成24年								
1月 (Jan.)	31,556	1,028	1,655	50,729	1,448	2,245	96,909	2,276
2 (Feb.)	36,258	1,207	1,896	54,686	1,583	2,573	95,576	2,270
3 (Mar.)	36,676	1,192	1,991	52,999	1,590	2,712	101,716	2,395
4 (Apr.)	35,408	880	1,306	66,637	1,582	2,312	90,540	2,090
5 (May)	34,105	901	1,313	51,582	1,263	2,025	99,307	2,392
6 (Jun.)	35,634	916	1,382	63,592	1,559	2,149	92,002	2,230
7 (Jul.)	37,328	1,032	1,519	110,068	1,461	2,108	93,647	2,267
8 (Aug.)	35,180	947	1,370	59,515	1,478	2,127	94,629	2,294
9 (Sep.)	36,398	994	1,436	67,610	1,669	2,165	96,380	2,321
10 (Oct.)	36,876	1,005	1,503	60,491	1,528	2,134	92,542	2,271
11 (Nov.)	37,553	1,014	1,507	55,946	1,413	2,103	91,946	2,198
12 (Dec.)	34,274	974	1,450	61,642	1,542	2,175	94,797	2,298

その他の水中ポンプ (清水用を含む)  
Miscellaneous submersible pumps (including pump for clean water)  
(7)

年 月 Year and Month	生産(P)			販売(Sa)			在庫(I)	
	数量(台) Quantity(n)	重量(t) Weight	金額(百万円) (million yen)	数量(台) Quantity(n)	重量(t) Weight	金額(百万円) (million yen)	数量(台) Quantity(n)	重量(t) Weight
平成20年 (2008)	44,412	3,908	8,289	48,693	4,027	9,299	2,755	95
21 (2009)	32,200	2,424	6,765	32,545	2,421	7,440	2,291	89
22 (2010)	32,501	1,728	5,394	32,633	1,745	5,735	1,748	61
23 (2011)	33,111	1,802	5,667	32,705	1,767	6,057	2,158	85
24 (2012)	33,539	1,826	5,876	33,681	1,801	6,183	3,293	128
平成22年度 (10FY)	32,324	1,706	5,364	31,977	1,693	5,632	1,781	68
23 (11FY)	34,035	1,868	5,910	33,593	1,826	6,215	2,202	98
平成24年								
1～3月 (Q1)	8,859	517	1,681	8,825	500	1,684	2,202	98
4～6月 (Q2)	8,063	417	1,338	7,542	394	1,372	3,847	138
7～9月 (Q3)	7,827	393	1,308	8,296	405	1,426	3,564	132
10～12月 (Q4)	8,790	499	1,549	9,018	502	1,701	3,293	128
平成24年								
1月 (Jan.)	2,689	149	472	2,617	147	485	2,236	86
2 (Feb.)	3,037	186	596	3,055	180	607	2,211	91
3 (Mar.)	3,133	182	614	3,153	173	592	2,202	98
4 (Apr.)	2,384	153	462	2,453	136	448	3,496	215
5 (May)	2,551	122	414	2,440	119	425	3,196	117
6 (Jun.)	3,128	143	463	2,649	140	500	3,847	138
7 (Jul.)	2,380	122	458	2,837	132	449	3,393	131
8 (Aug.)	2,805	129	396	2,502	127	480	3,796	133
9 (Sep.)	2,642	142	453	2,957	146	497	3,564	132
10 (Oct.)	2,710	156	496	3,001	159	551	3,280	130
11 (Nov.)	3,158	181	552	3,060	180	590	3,448	136
12 (Dec.)	2,922	161	500	2,957	163	560	3,293	128

その他のポンプ  
Miscellaneous pumps  
(8)

年 月 Year and Month	生産(P)			販売(Sa)			在庫(I)	
	数量(台) Quantity(n)	重量(t) Weight	金額(百万円) (million yen)	数量(台) Quantity(n)	重量(t) Weight	金額(百万円) (million yen)	数量(台) Quantity(n)	重量(t) Weight
平成20年 (2008)	625,354	11,229	35,815	543,617	10,706	35,939	61,962	634
21 (2009)	445,537	9,353	28,235	442,853	9,378	28,645	43,372	476
22 (2010)	478,537	8,950	25,181	442,112	8,664	25,100	50,113	556
23 (2011)	429,965	9,373	26,894	420,203	9,444	26,951	46,378	430
24 (2012)	346,856	7,198	22,854	355,295	7,253	23,202	35,150	366
平成22年度 (10FY)	483,598	9,407	26,437	450,395	9,202	26,446	50,276	451
23 (11FY)	396,736	8,774	25,543	396,463	8,827	25,685	39,248	360
平成24年								
1~3月 (Q1)	88,505	2,405	6,216	94,832	2,475	6,433	39,248	360
4~6月 (Q2)	99,416	1,588	6,039	97,913	1,565	6,005	39,975	372
7~9月 (Q3)	74,519	1,553	6,143	86,670	1,665	6,539	27,134	260
10~12月 (Q4)	84,416	1,652	4,456	75,880	1,548	4,225	35,150	366
平成24年								
1月 (Jan.)	29,737	738	1,865	28,872	725	1,810	46,801	441
2 (Feb.)	29,756	797	2,377	34,507	774	2,396	41,780	463
3 (Mar.)	29,012	870	1,974	31,453	976	2,228	39,248	360
4 (Apr.)	33,568	541	2,314	34,385	526	2,306	38,169	375
5 (May)	31,329	476	1,904	29,988	485	1,855	39,193	353
6 (Jun.)	34,519	571	1,821	33,540	553	1,843	39,975	372
7 (Jul.)	26,048	523	1,940	27,916	513	1,965	37,888	380
8 (Aug.)	23,411	549	2,247	28,302	558	2,308	32,804	374
9 (Sep.)	25,060	481	1,956	30,452	594	2,265	27,134	260
10 (Oct.)	31,188	521	1,543	24,365	451	1,376	33,686	330
11 (Nov.)	26,632	540	1,570	25,401	518	1,493	34,797	354
12 (Dec.)	26,596	591	1,344	26,114	579	1,355	35,150	366

真空ポンプ  
Vacuum pumps  
(9)

年 月 Year and Month	生産(P)		販売(Sa)		在庫(I)
	数量(台) Quantity(n)	金額(百万円) (million yen)	数量(台) Quantity(n)	金額(百万円) (million yen)	数量(台) Quantity(n)
平成20年 (2008)	70,814	33,764	72,697	40,948	1,534
21 (2009)	38,461	19,118	39,289	22,217	1,418
22 (2010)	67,098	37,095	67,172	41,687	1,329
23 (2011)	62,099	36,107	62,519	40,371	1,164
24 (2012)	51,231	26,109	50,720	29,996	1,869
平成22年度 (10FY)	67,711	38,195	68,002	42,460	1,019
23 (11FY)	58,522	33,955	58,845	38,247	860
平成24年					
1~3月 (Q1)	12,899	7,607	13,207	8,853	860
4~6月 (Q2)	14,155	6,315	13,959	7,293	1,209
7~9月 (Q3)	11,535	5,729	11,750	6,779	1,001
10~12月 (Q4)	12,642	6,457	11,804	7,072	1,869
平成24年					
1月 (Jan.)	3,837	2,130	3,926	2,521	1,106
2 (Feb.)	4,479	2,676	4,566	3,080	1,053
3 (Mar.)	4,583	2,801	4,715	3,252	860
4 (Apr.)	4,564	2,026	4,538	2,397	992
5 (May)	4,900	1,994	4,730	2,266	1,183
6 (Jun.)	4,691	2,296	4,691	2,630	1,209
7 (Jul.)	4,389	2,140	4,458	2,558	1,125
8 (Aug.)	3,781	1,810	3,784	2,108	1,121
9 (Sep.)	3,365	1,778	3,508	2,113	1,001
10 (Oct.)	4,042	2,073	3,964	2,394	1,080
11 (Nov.)	4,091	2,041	3,977	2,325	1,130
12 (Dec.)	4,509	2,343	3,863	2,353	1,869



圧縮機  
Compressors  
(10~14)

年 月 Year and Month	生産(P)			販売(Sa)			在庫(I)	
	数量(台) Quantity(n)	重量(t) Weight	金額(百万円) (million yen)	数量(台) Quantity(n)	重量(t) Weight	金額(百万円) (million yen)	数量(台) Quantity(n)	重量(t) Weight
平成20年 (2008)	293,438	57,171	148,230	296,392	56,388	149,709	17,864	3,044
21 (2009)	244,679	39,385	130,775	246,445	40,444	134,396	16,098	2,310
22 (2010)	320,662	41,807	115,085	317,200	41,635	117,051	19,560	2,469
23 (2011)	329,596	46,484	117,676	329,812	45,729	119,163	19,375	3,230
24 (2012)	289,950	48,786	121,354	289,366	49,091	124,368	19,949	2,887
平成22年度 (10FY)	339,170	43,057	112,765	342,492	43,092	115,175	14,329	2,249
23 (11FY)	320,780	47,148	118,966	312,150	46,706	121,024	22,990	2,695
平成24年								
1~3月 (Q1)	77,661	12,384	33,180	74,046	12,919	34,776	22,990	2,695
4~6月 (Q2)	71,201	11,424	26,381	70,848	11,047	25,816	23,338	3,053
7~9月 (Q3)	67,974	12,716	30,980	71,717	12,833	32,150	19,590	2,930
10~12月 (Q4)	73,114	12,262	30,814	72,755	12,292	31,626	19,949	2,887
平成24年								
1月 (Jan.)	23,416	3,157	7,156	21,601	3,165	7,398	21,190	3,222
2 (Feb.)	27,007	3,763	9,746	27,080	3,916	10,143	21,117	3,069
3 (Mar.)	27,238	5,464	16,278	25,365	5,837	17,236	22,990	2,695
4 (Apr.)	22,095	3,657	9,022	23,427	3,531	8,824	21,658	2,822
5 (May)	24,025	3,262	6,136	21,104	2,900	5,641	24,579	3,183
6 (Jun.)	25,081	4,505	11,222	26,317	4,616	11,350	23,338	3,053
7 (Jul.)	23,902	4,228	8,532	24,703	3,850	8,096	22,537	3,432
8 (Aug.)	21,070	4,093	10,315	22,454	4,167	10,755	21,148	3,348
9 (Sep.)	23,002	4,395	12,132	24,560	4,816	13,298	19,590	2,930
10 (Oct.)	26,397	3,596	7,614	25,774	3,498	7,719	20,213	3,030
11 (Nov.)	23,590	4,378	8,568	23,786	4,364	8,837	20,017	3,027
12 (Dec.)	23,127	4,287	14,632	23,195	4,430	15,070	19,949	2,887

往復圧縮機  
Reciprocating compressors  
(10~11)

年 月 Year and Month	生産(P)			販売(Sa)			在庫(I)	
	数量(台) Quantity(n)	重量(t) Weight	金額(百万円) (million yen)	数量(台) Quantity(n)	重量(t) Weight	金額(百万円) (million yen)	数量(台) Quantity(n)	重量(t) Weight
平成20年 (2008)	254,572	16,551	33,124	258,081	16,441	34,497	14,810	553
21 (2009)	222,334	13,437	30,534	223,146	13,557	31,826	13,998	434
22 (2010)	291,530	14,207	33,498	288,240	14,238	35,161	17,288	399
23 (2011)	296,588	15,042	30,165	297,007	14,816	31,862	16,873	627
24 (2012)	256,137	15,036	27,383	255,462	14,890	28,790	17,548	760
平成22年度 (10FY)	309,412	14,395	31,798	312,497	14,433	33,505	12,482	487
23 (11FY)	286,833	14,802	29,682	278,301	14,557	31,458	21,018	734
平成24年								
1~3月 (Q1)	69,297	3,677	7,191	65,152	3,571	7,510	21,018	734
4~6月 (Q2)	62,677	3,808	6,991	62,679	3,558	6,627	21,016	982
7~9月 (Q3)	59,113	3,714	5,775	62,819	3,947	6,842	17,310	750
10~12月 (Q4)	65,050	3,837	7,426	64,812	3,813	7,811	17,548	760
平成24年								
1月 (Jan.)	21,037	1,113	2,374	19,257	1,010	2,338	18,653	731
2 (Feb.)	24,313	1,279	2,389	24,081	1,192	2,377	18,885	817
3 (Mar.)	23,947	1,286	2,427	21,814	1,369	2,795	21,018	734
4 (Apr.)	19,219	986	1,419	20,733	928	1,330	19,504	792
5 (May)	21,445	1,208	2,257	18,774	1,069	2,032	22,175	931
6 (Jun.)	22,013	1,614	3,315	23,172	1,562	3,264	21,016	982
7 (Jul.)	20,717	1,249	1,697	21,609	1,074	1,544	20,124	1,157
8 (Aug.)	18,230	1,284	2,307	19,647	1,376	2,647	18,707	1,065
9 (Sep.)	20,166	1,182	1,772	21,563	1,497	2,650	17,310	750
10 (Oct.)	23,560	1,420	2,505	23,150	1,393	2,616	17,720	777
11 (Nov.)	20,846	1,200	1,834	21,006	1,141	1,882	17,560	820
12 (Dec.)	20,644	1,217	3,087	20,656	1,279	3,313	17,548	760

往復圧縮機 可搬形  
Movable type of reciprocating compressors  
(10)

年 月 Year and Month	生産(P)			販売(Sa)			在庫(I)	
	数量(台) Quantity(n)	重量(t) Weight	金額(百万円) (million yen)	数量(台) Quantity(n)	重量(t) Weight	金額(百万円) (million yen)	数量(台) Quantity(n)	重量(t) Weight
平成20年 (2008)	239,007	7,754	9,626	242,293	7,778	10,911	14,444	352
21 (2009)	211,647	5,233	6,942	212,275	5,289	7,865	13,816	296
22 (2010)	279,033	6,259	8,275	275,756	6,234	9,212	17,093	317
23 (2011)	283,693	6,725	9,050	284,255	6,688	10,666	16,535	357
24 (2012)	242,366	7,012	8,905	241,568	7,007	10,060	17,333	363
平成22年度 (10FY)	296,835	6,330	8,353	299,920	6,349	9,400	12,283	293
23 (11FY)	273,854	6,883	9,199	265,340	6,825	10,803	20,801	353
平成24年								
1~3月 (Q1)	66,067	1,831	2,331	61,801	1,835	2,643	20,801	353
4~6月 (Q2)	59,448	1,704	2,225	59,505	1,665	2,398	20,744	391
7~9月 (Q3)	55,424	1,692	2,123	59,022	1,724	2,492	17,146	359
10~12月 (Q4)	61,427	1,785	2,226	61,240	1,783	2,527	17,333	363
平成24年								
1月 (Jan.)	20,031	540	691	18,208	528	753	18,358	370
2 (Feb.)	23,222	638	813	22,988	646	927	18,592	361
3 (Mar.)	22,814	653	827	20,605	662	964	20,801	353
4 (Apr.)	18,161	557	710	19,697	557	800	19,265	353
5 (May)	20,358	557	735	17,693	523	741	21,930	385
6 (Jun.)	20,929	591	779	22,115	585	857	20,744	391
7 (Jul.)	19,623	533	709	20,450	544	822	19,917	380
8 (Aug.)	17,033	562	687	18,412	573	815	18,538	370
9 (Sep.)	18,768	597	727	20,160	607	856	17,146	359
10 (Oct.)	22,247	643	782	21,865	640	871	17,528	363
11 (Nov.)	19,623	582	732	19,800	584	849	17,351	360
12 (Dec.)	19,557	560	712	19,575	559	807	17,333	363

往復圧縮機 定置形  
Fixed type of reciprocating compressors  
(11)

年 月 Year and Month	生産(P)			販売(Sa)			在庫(I)	
	数量(台) Quantity(n)	重量(t) Weight	金額(百万円) (million yen)	数量(台) Quantity(n)	重量(t) Weight	金額(百万円) (million yen)	数量(台) Quantity(n)	重量(t) Weight
平成20年 (2008)	15,565	8,796	23,498	15,788	8,664	23,586	366	201
21 (2009)	10,687	8,205	23,592	10,871	8,268	23,961	182	138
22 (2010)	12,497	7,948	25,223	12,484	8,005	25,949	195	82
23 (2011)	12,895	8,318	21,115	12,752	8,128	21,196	338	271
24 (2012)	13,771	8,024	18,478	13,894	7,882	18,729	215	397
平成22年度 (10FY)	12,577	8,065	23,445	12,577	8,085	24,105	199	194
23 (11FY)	12,979	7,919	20,484	12,961	7,732	20,655	217	381
平成24年								
1~3月 (Q1)	3,230	1,846	4,860	3,351	1,736	4,867	217	381
4~6月 (Q2)	3,229	2,104	4,767	3,174	1,893	4,229	272	591
7~9月 (Q3)	3,689	2,022	3,653	3,797	2,223	4,350	164	391
10~12月 (Q4)	3,623	2,052	5,200	3,572	2,031	5,283	215	397
平成24年								
1月 (Jan.)	1,006	572	1,683	1,049	482	1,585	295	361
2 (Feb.)	1,091	641	1,576	1,093	546	1,451	293	456
3 (Mar.)	1,133	632	1,601	1,209	708	1,831	217	381
4 (Apr.)	1,058	430	708	1,036	371	530	239	439
5 (May)	1,087	651	1,522	1,081	545	1,291	245	546
6 (Jun.)	1,084	1,023	2,536	1,057	977	2,408	272	591
7 (Jul.)	1,094	716	988	1,159	530	723	207	777
8 (Aug.)	1,197	722	1,620	1,235	803	1,833	169	695
9 (Sep.)	1,398	585	1,045	1,403	889	1,795	164	391
10 (Oct.)	1,313	777	1,723	1,285	753	1,744	192	415
11 (Nov.)	1,223	618	1,102	1,206	557	1,033	209	460
12 (Dec.)	1,087	658	2,375	1,081	720	2,506	215	397

回転圧縮機  
Rotary compressors  
(12~13)

年 月 Year and Month	生産(P)			販売(Sa)			在庫(I)	
	数量(台) Quantity(n)	重量(t) Weight	金額(百万円) (million yen)	数量(台) Quantity(n)	重量(t) Weight	金額(百万円) (million yen)	数量(台) Quantity(n)	重量(t) Weight
平成20年 (2008)	38,416	34,261	74,719	37,861	33,588	74,824	3,054	2,491
21 (2009)	21,996	16,760	32,679	22,950	17,699	35,008	2,100	1,876
22 (2010)	28,868	23,199	45,715	28,696	22,996	46,017	2,272	2,070
23 (2011)	32,687	25,888	51,291	32,484	25,359	51,081	2,502	2,602
24 (2012)	33,479	24,593	52,905	33,570	25,044	54,511	2,401	2,127
平成22年度 (10FY)	29,483	23,773	42,897	29,720	23,770	43,599	1,847	1,762
23 (11FY)	33,606	25,779	54,934	33,508	25,582	55,216	1,972	1,962
平成24年 1~3月 (Q1)	8,260	5,792	13,730	8,790	6,433	15,006	1,972	1,962
4~6月 (Q2)	8,441	6,223	13,192	8,086	6,095	12,992	2,322	2,071
7~9月 (Q3)	8,791	6,621	14,138	8,828	6,505	14,241	2,280	2,180
10~12月 (Q4)	7,987	5,957	11,845	7,866	6,011	12,272	2,401	2,127
平成24年 1月 (Jan.)	2,348	1,695	3,425	2,313	1,806	3,703	2,537	2,491
2 (Feb.)	2,670	1,958	5,319	2,975	2,198	5,728	2,232	2,251
3 (Mar.)	3,242	2,140	4,985	3,502	2,429	5,575	1,972	1,962
4 (Apr.)	2,847	2,057	4,217	2,665	1,988	4,108	2,154	2,030
5 (May)	2,557	1,934	3,353	2,307	1,712	3,084	2,404	2,252
6 (Jun.)	3,037	2,232	5,622	3,114	2,395	5,800	2,322	2,071
7 (Jul.)	3,165	2,342	4,496	3,074	2,137	4,213	2,413	2,275
8 (Aug.)	2,824	2,269	5,013	2,791	2,251	5,113	2,441	2,283
9 (Sep.)	2,802	2,010	4,628	2,963	2,117	4,915	2,280	2,180
10 (Oct.)	2,815	1,929	3,590	2,602	1,857	3,584	2,493	2,252
11 (Nov.)	2,713	1,925	3,376	2,749	1,969	3,597	2,457	2,208
12 (Dec.)	2,459	2,104	4,879	2,515	2,185	5,091	2,401	2,127

回転圧縮機 可搬形  
Movable type of rotary compressors  
(12)

年 月 Year and Month	生産(P)			販売(Sa)			在庫(I)	
	数量(台) Quantity(n)	重量(t) Weight	金額(百万円) (million yen)	数量(台) Quantity(n)	重量(t) Weight	金額(百万円) (million yen)	数量(台) Quantity(n)	重量(t) Weight
平成20年 (2008)	14,246	15,553	21,677	13,719	14,918	20,860	1,565	1,489
21 (2009)	7,371	7,689	9,902	7,807	8,346	10,925	1,129	1,156
22 (2010)	10,282	11,431	15,584	10,159	11,293	15,498	1,252	1,295
23 (2011)	11,943	12,586	17,916	11,882	12,206	17,145	1,313	1,674
24 (2012)	11,902	10,899	15,389	12,063	11,313	16,059	1,152	1,261
平成22年度 (10FY)	10,509	11,596	15,826	10,790	11,641	15,950	971	1,091
23 (11FY)	12,106	12,156	17,324	12,045	12,030	16,995	1,032	1,217
平成24年 1~3月 (Q1)	2,647	2,369	3,159	2,928	2,826	3,912	1,032	1,217
4~6月 (Q2)	3,100	2,996	4,234	2,982	2,961	4,067	1,150	1,251
7~9月 (Q3)	3,032	2,760	3,923	2,982	2,650	3,772	1,200	1,361
10~12月 (Q4)	3,123	2,775	4,073	3,171	2,875	4,307	1,152	1,261
平成24年 1月 (Jan.)	895	756	1,018	832	847	1,278	1,376	1,583
2 (Feb.)	815	757	966	1,102	1,013	1,346	1,089	1,327
3 (Mar.)	937	856	1,174	994	966	1,288	1,032	1,217
4 (Apr.)	967	898	1,291	931	903	1,298	1,068	1,212
5 (May)	984	1,004	1,437	835	831	1,193	1,217	1,384
6 (Jun.)	1,149	1,093	1,506	1,216	1,227	1,576	1,150	1,251
7 (Jul.)	1,067	1,027	1,468	1,019	915	1,281	1,198	1,363
8 (Aug.)	946	877	1,233	918	852	1,230	1,226	1,388
9 (Sep.)	1,019	856	1,222	1,045	883	1,261	1,200	1,361
10 (Oct.)	1,158	931	1,360	1,073	924	1,376	1,285	1,369
11 (Nov.)	1,013	920	1,372	1,110	993	1,529	1,188	1,296
12 (Dec.)	952	924	1,341	988	959	1,402	1,152	1,261

回転圧縮機 定置形  
Fixed type of rotary compressors  
(13)

年 月 Year and Month	生産(P)			販売(Sa)			在庫(I)	
	数量(台) Quantity(n)	重量(t) Weight	金額(百万円) (million yen)	数量(台) Quantity(n)	重量(t) Weight	金額(百万円) (million yen)	数量(台) Quantity(n)	重量(t) Weight
平成20年 (2008)	24,170	18,708	53,042	24,142	18,669	53,964	1,489	1,002
21 (2009)	14,625	9,071	22,777	15,143	9,353	24,083	971	720
22 (2010)	18,586	11,769	30,131	18,537	11,704	30,519	1,020	776
23 (2011)	20,744	13,302	33,375	20,602	13,153	33,936	1,189	928
24 (2012)	21,577	13,694	37,516	21,507	13,731	38,453	1,249	866
平成22年度 (10FY)	18,974	12,176	27,071	18,930	12,129	27,649	876	671
23 (11FY)	21,500	13,623	37,610	21,463	13,552	38,221	940	745
平成24年								
1~3月 (Q1)	5,613	3,424	10,571	5,862	3,607	11,094	940	745
4~6月 (Q2)	5,341	3,227	8,958	5,104	3,133	8,925	1,172	820
7~9月 (Q3)	5,759	3,861	10,215	5,846	3,855	10,469	1,080	819
10~12月 (Q4)	4,864	3,183	7,772	4,695	3,135	7,965	1,249	866
平成24年								
1月 (Jan.)	1,453	939	2,407	1,481	959	2,425	1,161	908
2 (Feb.)	1,855	1,201	4,353	1,873	1,185	4,382	1,143	925
3 (Mar.)	2,305	1,284	3,811	2,508	1,463	4,287	940	745
4 (Apr.)	1,880	1,158	2,926	1,734	1,085	2,810	1,086	818
5 (May)	1,573	930	1,917	1,472	881	1,891	1,187	868
6 (Jun.)	1,888	1,139	4,115	1,898	1,168	4,224	1,172	820
7 (Jul.)	2,098	1,315	3,029	2,055	1,223	2,932	1,215	912
8 (Aug.)	1,878	1,392	3,780	1,873	1,399	3,883	1,215	895
9 (Sep.)	1,783	1,154	3,406	1,918	1,233	3,654	1,080	819
10 (Oct.)	1,657	998	2,230	1,529	933	2,208	1,208	884
11 (Nov.)	1,700	1,005	2,004	1,639	977	2,069	1,269	912
12 (Dec.)	1,507	1,180	3,538	1,527	1,226	3,688	1,249	866

遠心・軸流圧縮機  
Centrifugal type and axial flow type turbine compressors  
(14)

年 月 Year and Month	生産(P)			販売(Sa)			在庫(I)	
	数量(台) Quantity(n)	重量(t) Weight	金額(百万円) (million yen)	数量(台) Quantity(n)	重量(t) Weight	金額(百万円) (million yen)	数量(台) Quantity(n)	重量(t) Weight
平成20年 (2008)	450	6,359	40,388	450	6,359	40,388	-	-
21 (2009)	349	9,187	67,562	349	9,187	67,562	-	-
22 (2010)	264	4,400	35,872	264	4,400	35,874	-	-
23 (2011)	321	5,553	36,220	321	5,553	36,220	-	-
24 (2012)	334	9,157	41,066	334	9,157	41,066	-	-
平成22年度 (10FY)	275	4,889	38,070	275	4,889	38,072	-	-
23 (11FY)	341	6,567	34,350	341	6,567	34,350	-	-
平成24年								
1~3月 (Q1)	104	2,915	12,260	104	2,915	12,260	-	-
4~6月 (Q2)	83	1,394	6,197	83	1,394	6,197	-	-
7~9月 (Q3)	70	2,381	11,066	70	2,381	11,066	-	-
10~12月 (Q4)	77	2,468	11,543	77	2,468	11,543	-	-
平成24年								
1月 (Jan.)	31	350	1,357	31	350	1,357	-	-
2 (Feb.)	24	527	2,037	24	527	2,037	-	-
3 (Mar.)	49	2,039	8,866	49	2,039	8,866	-	-
4 (Apr.)	29	614	3,386	29	614	3,386	-	-
5 (May)	23	120	525	23	120	525	-	-
6 (Jun.)	31	660	2,286	31	660	2,286	-	-
7 (Jul.)	20	638	2,339	20	638	2,339	-	-
8 (Aug.)	16	540	2,995	16	540	2,995	-	-
9 (Sep.)	34	1,203	5,732	34	1,203	5,732	-	-
10 (Oct.)	22	248	1,519	22	248	1,519	-	-
11 (Nov.)	31	1,254	3,358	31	1,254	3,358	-	-
12 (Dec.)	24	966	6,666	24	966	6,666	-	-

送風機(排風機を含み、電気ブロウを除く)  
Fans and Blowers(including expellent type, except electro type)  
(15~17)

年 月 Year and Month	生産(P)			販売(Sa)			在庫(I)	
	数量(台) Quantity(n)	重量(t) Weight	金額(百万円) (million yen)	数量(台) Quantity(n)	重量(t) Weight	金額(百万円) (million yen)	数量(台) Quantity(n)	重量(t) Weight
平成20年 (2008)	325,598	31,847	51,807	318,677	31,629	53,766	17,865	1,142
21 (2009)	295,042	25,984	43,819	288,424	26,586	44,707	15,172	954
22 (2010)	260,674	24,569	45,472	266,142	25,290	46,986	16,754	901
23 (2011)	261,034	24,661	39,842	281,562	25,555	41,843	13,974	797
24 (2012)	244,051	24,205	36,833	257,530	24,116	38,470	14,377	898
平成22年度 (10FY)	246,335	23,673	39,792	260,789	24,581	41,417	13,347	700
23 (11FY)	268,312	25,541	40,458	286,195	26,300	42,792	13,839	809
平成24年 1~3月 (Q1)	64,591	6,673	11,017	68,819	6,847	11,946	13,839	809
4~6月 (Q2)	58,926	5,419	7,967	62,083	5,385	8,197	13,810	789
7~9月 (Q3)	60,071	5,906	8,758	63,183	5,831	9,175	14,292	801
10~12月 (Q4)	60,463	6,206	9,090	63,445	6,052	9,152	14,377	898
平成24年 1月 (Jan.)	19,941	1,864	2,756	21,813	1,923	2,876	13,495	791
2 (Feb.)	22,366	1,867	3,031	22,893	1,915	3,243	14,073	798
3 (Mar.)	22,284	2,942	5,230	24,113	3,009	5,827	13,839	809
4 (Apr.)	22,701	1,976	2,769	21,349	1,841	2,738	15,941	939
5 (May)	15,760	1,586	2,658	19,411	1,667	2,760	13,435	819
6 (Jun.)	20,465	1,857	2,540	21,323	1,877	2,700	13,810	789
7 (Jul.)	19,592	1,837	2,601	21,774	1,867	2,718	12,979	767
8 (Aug.)	19,093	1,938	2,932	20,284	1,896	2,994	12,957	787
9 (Sep.)	21,386	2,131	3,225	21,125	2,068	3,462	14,292	801
10 (Oct.)	20,872	2,304	3,384	22,184	2,193	3,289	13,813	835
11 (Nov.)	21,429	1,916	2,652	22,134	1,900	2,737	14,165	863
12 (Dec.)	18,162	1,986	3,054	19,127	1,958	3,127	14,377	898

回転送風機  
Rotary blowers  
(15)

年 月 Year and Month	生産(P)			販売(Sa)			在庫(I)	
	数量(台) Quantity(n)	重量(t) Weight	金額(百万円) (million yen)	数量(台) Quantity(n)	重量(t) Weight	金額(百万円) (million yen)	数量(台) Quantity(n)	重量(t) Weight
平成20年 (2008)	83,478	5,987	16,181	83,297	5,967	16,285	1,859	242
21 (2009)	72,902	4,391	11,243	73,438	4,445	10,879	1,323	189
22 (2010)	70,373	4,660	12,511	70,272	4,724	12,651	1,424	125
23 (2011)	77,011	5,144	12,361	77,029	5,129	12,358	1,406	141
24 (2012)	65,119	4,997	12,272	65,232	4,977	12,543	1,371	165
平成22年度 (10FY)	69,972	4,765	12,489	70,088	4,791	12,338	1,137	100
23 (11FY)	76,333	5,146	12,248	76,327	5,128	12,510	1,143	117
平成24年 1~3月 (Q1)	16,780	1,296	3,166	17,043	1,320	3,471	1,143	117
4~6月 (Q2)	16,475	1,386	3,268	16,329	1,379	3,281	1,289	125
7~9月 (Q3)	15,672	1,096	2,729	15,561	1,093	2,730	1,400	128
10~12月 (Q4)	16,192	1,218	3,109	16,299	1,186	3,061	1,371	165
平成24年 1月 (Jan.)	5,365	444	983	5,315	427	988	1,456	157
2 (Feb.)	5,677	402	998	5,822	415	1,062	1,311	144
3 (Mar.)	5,738	451	1,185	5,906	478	1,421	1,143	117
4 (Apr.)	6,350	464	1,127	6,330	443	1,082	1,163	139
5 (May)	4,741	412	1,202	4,662	420	1,223	1,242	131
6 (Jun.)	5,384	509	939	5,337	515	976	1,289	125
7 (Jul.)	5,102	352	914	5,149	365	945	1,242	111
8 (Aug.)	5,219	367	918	5,080	353	872	1,381	125
9 (Sep.)	5,351	378	897	5,332	374	913	1,400	128
10 (Oct.)	5,767	376	1,069	5,736	344	1,016	1,431	160
11 (Nov.)	5,619	414	884	5,743	412	913	1,346	164
12 (Dec.)	4,806	428	1,156	4,820	430	1,133	1,371	165

遠心送風機  
Centrifugal type fans and blowers  
(16)

年 月 Year and Month	生産(P)			販売(Sa)			在庫(I)	
	数量(台) Quantity(n)	重量(t) Weight	金額(百万円) (million yen)	数量(台) Quantity(n)	重量(t) Weight	金額(百万円) (million yen)	数量(台) Quantity(n)	重量(t) Weight
平成20年 (2008)	200,291	22,436	28,187	195,847	22,260	29,710	14,957	773
21 (2009)	195,664	18,538	24,628	184,415	18,888	25,471	12,919	639
22 (2010)	163,943	16,917	24,475	163,683	17,342	25,568	13,800	611
23 (2011)	157,628	16,399	21,146	170,954	17,069	22,347	11,515	506
24 (2012)	153,071	16,014	18,692	159,617	15,771	19,114	11,749	566
平成22年度 (10FY)	151,503	16,531	22,016	159,020	17,197	23,417	10,709	435
23 (11FY)	164,916	16,946	21,212	175,096	17,459	22,293	11,616	539
平成24年 1~3月 (Q1)	41,149	4,373	5,526	43,172	4,460	5,862	11,616	539
4~6月 (Q2)	36,617	3,606	3,988	38,546	3,570	4,040	11,339	505
7~9月 (Q3)	37,745	4,207	4,685	38,736	4,062	4,780	11,911	522
10~12月 (Q4)	37,560	3,828	4,493	39,163	3,680	4,432	11,749	566
平成24年 1月 (Jan.)	12,563	1,260	1,438	13,883	1,316	1,571	11,024	484
2 (Feb.)	14,334	1,250	1,582	14,221	1,272	1,635	11,640	498
3 (Mar.)	14,252	1,863	2,506	15,068	1,872	2,656	11,616	539
4 (Apr.)	14,474	1,385	1,434	12,893	1,269	1,447	13,716	649
5 (May)	9,126	1,013	1,210	12,332	1,097	1,223	11,011	529
6 (Jun.)	13,017	1,208	1,344	13,321	1,204	1,370	11,339	505
7 (Jul.)	12,249	1,346	1,426	13,560	1,337	1,421	10,566	496
8 (Aug.)	11,606	1,364	1,523	12,159	1,313	1,530	10,413	503
9 (Sep.)	13,890	1,496	1,736	13,017	1,412	1,829	11,911	522
10 (Oct.)	12,856	1,414	1,700	13,687	1,337	1,655	11,392	523
11 (Nov.)	13,584	1,250	1,416	13,832	1,222	1,388	11,698	539
12 (Dec.)	11,120	1,165	1,377	11,644	1,121	1,389	11,749	566

軸流送風機  
Axial flow type fans and blowers  
(17)

年 月 Year and Month	生産(P)			販売(Sa)			在庫(I)	
	数量(台) Quantity(n)	重量(t) Weight	金額(百万円) (million yen)	数量(台) Quantity(n)	重量(t) Weight	金額(百万円) (million yen)	数量(台) Quantity(n)	重量(t) Weight
平成20年 (2008)	41,829	3,424	7,439	39,533	3,402	7,771	1,049	127
21 (2009)	26,476	3,055	7,948	30,571	3,254	8,357	930	126
22 (2010)	26,358	2,993	8,486	32,187	3,224	8,767	1,530	165
23 (2011)	26,395	3,118	6,335	33,579	3,358	7,138	1,053	150
24 (2012)	25,861	3,194	5,870	32,681	3,367	6,813	1,257	167
平成22年度 (10FY)	24,860	2,376	5,287	31,681	2,593	5,662	1,501	165
23 (11FY)	27,063	3,449	6,999	34,772	3,712	7,989	1,080	153
平成24年 1~3月 (Q1)	6,662	1,003	2,325	8,604	1,068	2,613	1,080	153
4~6月 (Q2)	5,834	427	711	7,208	437	877	1,182	159
7~9月 (Q3)	6,654	604	1,345	8,886	677	1,664	981	151
10~12月 (Q4)	6,711	1,160	1,489	7,983	1,185	1,659	1,257	167
平成24年 1月 (Jan.)	2,013	160	335	2,615	180	318	1,015	149
2 (Feb.)	2,355	215	451	2,850	229	546	1,122	155
3 (Mar.)	2,294	629	1,539	3,139	659	1,750	1,080	153
4 (Apr.)	1,877	126	208	2,126	129	209	1,062	152
5 (May)	1,893	161	246	2,417	149	313	1,182	159
6 (Jun.)	2,064	140	257	2,665	158	354	1,182	159
7 (Jul.)	2,241	140	261	3,065	164	352	1,171	160
8 (Aug.)	2,268	207	491	3,045	230	592	1,163	160
9 (Sep.)	2,145	257	592	2,776	282	720	981	151
10 (Oct.)	2,249	514	615	2,761	512	618	990	152
11 (Nov.)	2,226	253	353	2,559	266	436	1,121	159
12 (Dec.)	2,236	393	521	2,663	408	605	1,257	167

07 油圧機器及び 空気圧機器  Oil-hydraulic and Pneumatic equipment			油圧機器及び空気圧機器 Oil-hydraulic and Pneumatic equipment (1~12)	油圧機器 Oil-hydraulic equipment (1~8)	油圧ポンプ Oil-hydraulic pumps (1~3)
	年 月 Year and Month		生産(P) 金額(百万円) (million yen)	生産(P) 金額(百万円) (million yen)	生産(P) 金額(百万円) (million yen)
	平成20年 (2008)		679,667	413,354	89,361
21 (2009)		351,682	212,142	44,194	
22 (2010)		647,419	370,194	86,638	
23 (2011)		754,627	460,044	100,418	
24 (2012)		642,134	376,850	77,885	
平成22年度 (10FY)		694,229	402,509	93,064	
23 (11FY)		746,470	457,442	97,507	
平成24年	1~3月 (Q1)	172,808	107,948	21,943	
	4~6月 (Q2)	172,854	99,810	20,922	
	7~9月 (Q3)	152,955	89,135	18,302	
	10~12月 (Q4)	143,517	79,958	16,718	
平成24年	1月 (Jan.)	54,563	34,683	7,266	
	2 (Feb.)	58,824	36,881	7,488	
	3 (Mar.)	59,420	36,385	7,190	
	4 (Apr.)	58,490	34,707	7,480	
	5 (May)	56,508	32,236	6,746	
	6 (Jun.)	57,856	32,866	6,697	
	7 (Jul.)	54,653	31,817	6,607	
	8 (Aug.)	50,129	28,968	5,855	
	9 (Sep.)	48,173	28,350	5,840	
	10 (Oct.)	49,770	27,979	5,890	
	11 (Nov.)	47,100	26,203	5,376	
	12 (Dec.)	46,647	25,776	5,451	

注：航空機用のものを除く。

注：ユニット用を含む。

年 月 Year and Month	ギヤー形 (油圧ポンプ) Gear pumps (1)	ピストン形 (油圧ポンプ) Piston pumps (2)	その他の油圧ポンプ Miscellaneous oil-hydraulic pumps (3)	油圧モータ Oil-hydraulic motors (4)	油圧シリンダ Oil-hydraulic cylinders (5)	
	生産(P) 金額(百万円) (million yen)	生産(P) 金額(百万円) (million yen)	生産(P) 金額(百万円) (million yen)	生産(P) 金額(百万円) (million yen)	生産(P) 金額(百万円) (million yen)	
	平成20年 (2008)	14,360	68,223	6,778	82,295	97,190
21 (2009)	7,182	33,343	3,669	40,382	47,033	
22 (2010)	12,744	69,443	4,451	72,392	86,186	
23 (2011)	15,670	79,470	5,278	102,001	102,085	
24 (2012)	13,894	58,316	5,676	78,765	94,438	
平成22年度 (10FY)	13,408	74,936	4,721	81,774	92,856	
23 (11FY)	15,549	76,581	5,377	102,643	104,029	
平成24年	1~3月 (Q1)	3,551	17,025	1,367	24,508	26,204
	4~6月 (Q2)	3,648	15,794	1,480	21,187	25,289
	7~9月 (Q3)	3,391	13,486	1,425	18,206	22,429
	10~12月 (Q4)	3,303	12,010	1,404	14,863	20,515
平成24年	1月 (Jan.)	1,075	5,707	484	7,683	8,054
	2 (Feb.)	1,229	5,842	417	8,379	9,008
	3 (Mar.)	1,248	5,476	466	8,446	9,142
	4 (Apr.)	1,244	5,774	461	7,350	8,718
	5 (May)	1,157	5,101	489	7,024	8,006
	6 (Jun.)	1,247	4,919	531	6,813	8,565
	7 (Jul.)	1,211	4,918	478	6,498	8,351
	8 (Aug.)	1,055	4,396	404	5,978	7,152
	9 (Sep.)	1,124	4,173	543	5,730	6,926
	10 (Oct.)	1,169	4,159	563	5,325	7,320
	11 (Nov.)	1,119	3,822	435	4,820	6,928
	12 (Dec.)	1,016	4,029	406	4,718	6,267

注：平成23年からベーン形を含む。

注：ユニット用を含む。

注：ユニット用を含む。

年 月 Year and Month	油圧バルブ Oil-hydraulic valves (6)	その他の油圧機器 Miscellaneous oil-hydraulic equipment (7)	油圧ユニット Oil-hydraulic power unit (8)	空気圧機器 Pneumatic equipment (9~12)	空気圧シリンダ Pneumatic cylinders (9)
	生産(P) 金額(百万円) (million yen)	生産(P) 金額(百万円) (million yen)	生産(P) 金額(百万円) (million yen)	生産(P) 金額(百万円) (million yen)	生産(P) 金額(百万円) (million yen)
平成20年 (2008)	85,576	17,309	41,623	266,312	90,856
21 (2009)	40,799	12,176	27,557	139,540	48,826
22 (2010)	80,484	13,103	31,391	277,224	91,037
23 (2011)	102,916	16,670	35,955	294,582	101,118
24 (2012)	81,546	13,775	30,441	265,284	94,386
平成22年度 (10FY)	88,022	14,548	32,245	291,720	95,977
23 (11FY)	101,852	15,787	35,623	289,029	100,863
平成24年					
1~3月 (Q1)	23,313	3,560	8,419	64,860	23,556
4~6月 (Q2)	21,684	3,400	7,327	73,044	26,126
7~9月 (Q3)	18,785	3,564	7,848	63,821	22,227
10~12月 (Q4)	17,763	3,251	6,848	63,559	22,476
平成24年					
1月 (Jan.)	7,818	1,108	2,753	19,881	7,103
2 (Feb.)	8,254	1,163	2,587	21,943	8,027
3 (Mar.)	7,241	1,288	3,078	23,036	8,426
4 (Apr.)	7,791	1,121	2,247	23,783	8,435
5 (May)	6,903	1,133	2,425	24,272	8,663
6 (Jun.)	6,990	1,146	2,656	24,989	9,028
7 (Jul.)	6,742	1,213	2,406	22,837	8,192
8 (Aug.)	6,035	1,157	2,791	21,162	7,496
9 (Sep.)	6,009	1,195	2,650	19,822	6,539
10 (Oct.)	5,969	1,145	2,330	21,791	7,576
11 (Nov.)	5,592	1,176	2,310	20,898	7,506
12 (Dec.)	6,202	930	2,208	20,871	7,394

注：ユニット用を含む。

注：ユニット用を含む。

年 月 Year and Month	空気圧バルブ Pneumatic valves (10)	空気清浄化機器 (エアドライアを含む) Filter regulator lubricator (including for air dryers) (11)	その他の空気圧機器 Miscellaneous pneumatic equipment (12)
	生産(P) 金額(百万円) (million yen)	生産(P) 金額(百万円) (million yen)	生産(P) 金額(百万円) (million yen)
平成20年 (2008)	116,225	13,615	45,616
21 (2009)	58,917	7,309	24,488
22 (2010)	119,725	15,051	51,411
23 (2011)	102,714	11,980	78,770
24 (2012)	89,160	11,881	69,857
平成22年度 (10FY)	120,629	14,650	60,463
23 (11FY)	100,355	12,161	75,650
平成24年			
1~3月 (Q1)	21,836	2,826	16,641
4~6月 (Q2)	24,716	3,095	19,107
7~9月 (Q3)	21,551	3,074	16,968
10~12月 (Q4)	21,057	2,886	17,140
平成24年			
1月 (Jan.)	6,749	908	5,121
2 (Feb.)	7,453	946	5,517
3 (Mar.)	7,634	972	6,003
4 (Apr.)	7,827	1,028	6,492
5 (May)	8,088	1,046	6,474
6 (Jun.)	8,800	1,020	6,141
7 (Jul.)	7,813	994	5,838
8 (Aug.)	7,172	952	5,542
9 (Sep.)	6,566	1,129	5,588
10 (Oct.)	7,303	1,046	5,866
11 (Nov.)	6,893	1,002	5,497
12 (Dec.)	6,862	837	5,778



08 運搬機械及び 産業用ロボット  Conveyance machines and Industrial robots	運搬機械及び 産業用ロボット Conveyance machines and Industrial robots (1~21)			運搬機械 Conveyance machines (1~16)			クレーン Cranes (1~6)			天井走行クレーン Overhead traveling cranes (1)						
	年 月 Year and Month	生産(P)			生産(P)			生産(P)			生産(P)					
		金額(百万円) (million yen)	金額(百万円) (million yen)	数量(台) Quantity(n)	重量(t) Weight	金額(百万円) (million yen)	数量(台) Quantity(n)	重量(t) Weight	金額(百万円) (million yen)	数量(台) Quantity(n)	重量(t) Weight	金額(百万円) (million yen)				
平成20年 (2008)	221	26,312	19,547	221	19,615	12,191	13,864	16,460	221	19,615	12,191	13,864	16,460	15,478		
21 (2009)	191	28,445	27,086	135	18,316	13,843	5,300	6,087	191	28,445	27,086	135	18,316	13,843	6,694	
22 (2010)	99	12,339	13,174	86	9,310	7,654	6,687	7,789	99	12,339	13,174	86	9,310	7,654	8,564	
23 (2011)	114	13,089	14,344	92	7,784	5,411	9,835	11,230	114	13,089	14,344	92	7,784	5,411	11,181	
24 (2012)	116	7,323	7,713	143	8,887	6,455	13,531	15,320	116	7,323	7,713	143	8,887	6,455	14,724	
平成22年度 (10FY)	92	12,325	12,463	95	9,013	6,560	7,073	8,178	92	12,325	12,463	95	9,013	6,560	8,841	
23 (11FY)	118	12,287	13,935	98	6,347	4,236	10,716	12,195	118	12,287	13,935	98	6,347	4,236	12,163	
平成24年	1~3月 (Q1)	26	2,153	2,453	34	1,879	1,235	3,022	3,420	26	2,153	2,453	34	1,879	1,235	3,413
	4~6月 (Q2)	29	2,168	2,096	35	2,504	1,551	3,420	3,869	29	2,168	2,096	35	2,504	1,551	3,746
	7~9月 (Q3)	28	2,187	2,257	40	2,565	2,179	3,581	4,041	28	2,187	2,257	40	2,565	2,179	3,828
	10~12月 (Q4)	33	815	907	34	1,939	1,490	3,508	3,990	33	815	907	34	1,939	1,490	3,737
平成24年	1月 (Jan.)	7	539	593	13	984	817	867	977	7	539	593	13	984	817	992
	2 (Feb.)	11	1,040	1,036	4	292	132	998	1,130	11	1,040	1,036	4	292	132	1,157
	3 (Mar.)	8	574	824	17	603	286	1,157	1,313	8	574	824	17	603	286	1,264
	4 (Apr.)	5	733	707	18	661	308	1,068	1,202	5	733	707	18	661	308	1,192
	5 (May)	13	479	494	8	381	307	1,152	1,308	13	479	494	8	381	307	1,258
	6 (Jun.)	11	956	895	9	1,462	936	1,200	1,359	11	956	895	9	1,462	936	1,296
	7 (Jul.)	10	648	553	11	570	276	1,199	1,355	10	648	553	11	570	276	1,272
	8 (Aug.)	7	1,099	1,243	9	872	775	1,220	1,380	7	1,099	1,243	9	872	775	1,269
	9 (Sep.)	11	440	461	20	1,123	1,128	1,162	1,306	11	440	461	20	1,123	1,128	1,287
	10 (Oct.)	10	158	174	13	692	329	1,201	1,366	10	158	174	13	692	329	1,307
	11 (Nov.)	15	539	615	12	330	217	1,182	1,346	15	539	615	12	330	217	1,311
	12 (Dec.)	8	118	118	9	917	944	1,125	1,278	8	118	118	9	917	944	1,119

ジブクレーン  
(水平引込、塔形を含み、脚部の橋形を除く)  
Jib cranes (including  
level luffing and tower crane  
and excluding bridge type cranes)  
(2)

橋形クレーン  
Portal bridge cranes  
(3)

車両搭載形クレーン  
Truck loading cranes  
(4)

年 月 Year and Month	生産(P)			生産(P)			生産(P)									
	数量(台) Quantity(n)	重量(t) Weight	金額(百万円) (million yen)	数量(台) Quantity(n)	重量(t) Weight	金額(百万円) (million yen)	数量(台) Quantity(n)	重量(t) Weight	金額(百万円) (million yen)							
平成20年 (2008)	221	26,312	19,547	221	19,615	12,191	13,864	16,460	221	19,615	12,191	13,864	16,460	15,478		
21 (2009)	191	28,445	27,086	135	18,316	13,843	5,300	6,087	191	28,445	27,086	135	18,316	13,843	6,694	
22 (2010)	99	12,339	13,174	86	9,310	7,654	6,687	7,789	99	12,339	13,174	86	9,310	7,654	8,564	
23 (2011)	114	13,089	14,344	92	7,784	5,411	9,835	11,230	114	13,089	14,344	92	7,784	5,411	11,181	
24 (2012)	116	7,323	7,713	143	8,887	6,455	13,531	15,320	116	7,323	7,713	143	8,887	6,455	14,724	
平成22年度 (10FY)	92	12,325	12,463	95	9,013	6,560	7,073	8,178	92	12,325	12,463	95	9,013	6,560	8,841	
23 (11FY)	118	12,287	13,935	98	6,347	4,236	10,716	12,195	118	12,287	13,935	98	6,347	4,236	12,163	
平成24年	1~3月 (Q1)	26	2,153	2,453	34	1,879	1,235	3,022	3,420	26	2,153	2,453	34	1,879	1,235	3,413
	4~6月 (Q2)	29	2,168	2,096	35	2,504	1,551	3,420	3,869	29	2,168	2,096	35	2,504	1,551	3,746
	7~9月 (Q3)	28	2,187	2,257	40	2,565	2,179	3,581	4,041	28	2,187	2,257	40	2,565	2,179	3,828
	10~12月 (Q4)	33	815	907	34	1,939	1,490	3,508	3,990	33	815	907	34	1,939	1,490	3,737
平成24年	1月 (Jan.)	7	539	593	13	984	817	867	977	7	539	593	13	984	817	992
	2 (Feb.)	11	1,040	1,036	4	292	132	998	1,130	11	1,040	1,036	4	292	132	1,157
	3 (Mar.)	8	574	824	17	603	286	1,157	1,313	8	574	824	17	603	286	1,264
	4 (Apr.)	5	733	707	18	661	308	1,068	1,202	5	733	707	18	661	308	1,192
	5 (May)	13	479	494	8	381	307	1,152	1,308	13	479	494	8	381	307	1,258
	6 (Jun.)	11	956	895	9	1,462	936	1,200	1,359	11	956	895	9	1,462	936	1,296
	7 (Jul.)	10	648	553	11	570	276	1,199	1,355	10	648	553	11	570	276	1,272
	8 (Aug.)	7	1,099	1,243	9	872	775	1,220	1,380	7	1,099	1,243	9	872	775	1,269
	9 (Sep.)	11	440	461	20	1,123	1,128	1,162	1,306	11	440	461	20	1,123	1,128	1,287
	10 (Oct.)	10	158	174	13	692	329	1,201	1,366	10	158	174	13	692	329	1,307
	11 (Nov.)	15	539	615	12	330	217	1,182	1,346	15	539	615	12	330	217	1,311
	12 (Dec.)	8	118	118	9	917	944	1,125	1,278	8	118	118	9	917	944	1,119

		ローダ・アンローダ Loaders and unloaders (5)			その他のクレーン Miscellaneous cranes (6)			巻上機 Lifting gears (7～8)	
年 月 Year and Month		生産(P)			生産(P)			生産(P)	
		数量(台) Quantity(n)	重量(t) Weight	金額(百万円) (million yen)	数量(台) Quantity(n)	重量(t) Weight	金額(百万円) (million yen)	数量(台) Quantity(n)	金額(百万円) (million yen)
平成20年	(2008)	90	11,117	11,653	1,225	17,963	16,834	636,698	48,871
21	(2009)	50	11,819	14,210	964	18,801	16,814	345,517	41,077
22	(2010)	48	9,010	9,374	944	18,609	17,082	439,619	43,058
23	(2011)	46	8,819	10,338	1,151	23,341	19,891	459,543	45,079
24	(2012)	42	11,083	13,594	1,311	21,108	16,708	516,761	44,089
平成22年度	(10FY)	49	8,211	8,796	1,040	20,518	19,062	419,648	42,712
23	(11FY)	35	6,865	7,172	1,211	24,368	20,174	480,891	45,287
平成24年	1～3月 (Q1)	9	2,100	2,256	336	6,395	5,283	126,212	11,548
	4～6月 (Q2)	8	512	320	279	6,072	4,791	124,246	11,391
	7～9月 (Q3)	12	4,347	5,544	422	4,053	3,549	137,436	11,397
	10～12月 (Q4)	13	4,124	5,474	274	4,588	3,085	128,867	9,753
平成24年	1月 (Jan.)	1	164	150	86	1,459	1,135	41,364	3,519
	2 (Feb.)	3	167	160	122	2,309	1,873	41,394	4,073
	3 (Mar.)	5	1,769	1,946	128	2,627	2,275	43,454	3,956
	4 (Apr.)	1	77	85	107	2,349	1,804	37,879	3,912
	5 (May)	3	408	202	78	1,614	1,340	43,006	3,717
	6 (Jun.)	4	27	33	94	2,109	1,647	43,361	3,762
	7 (Jul.)	4	1,696	2,623	89	1,537	1,293	46,801	4,002
	8 (Aug.)	1	2	4	163	1,639	1,393	43,443	3,727
	9 (Sep.)	7	2,649	2,917	170	877	863	47,192	3,668
	10 (Oct.)	2	600	264	94	2,101	1,417	48,370	3,420
	11 (Nov.)	2	166	159	89	1,367	876	43,078	3,248
	12 (Dec.)	9	3,358	5,051	91	1,120	792	37,419	3,085

		船用ウインチ Cargo winches (7)		チェーンブロック Chain blocks (8)		コンベヤ Conveyors (9～12)		
年 月 Year and Month		生産(P)		生産(P)		生産(P)		
		数量(台) Quantity(n)	金額(百万円) (million yen)	数量(台) Quantity(n)	金額(百万円) (million yen)	数量(台) Quantity(n)	重量(t) Weight	金額(百万円) (million yen)
平成20年	(2008)	1,742	20,358	541,274	21,563	439,173	237,466	217,970
21	(2009)	1,881	24,434	274,841	11,001	275,563	124,818	117,987
22	(2010)	1,571	23,586	354,110	14,115	340,019	120,720	114,913
23	(2011)	1,831	26,632	457,712	18,447	391,839	105,364	107,375
24	(2012)	1,891	23,393	514,870	20,696	382,956	118,985	116,019
平成22年度	(10FY)	1,636	24,391	357,738	14,480	365,563	119,722	115,836
23	(11FY)	1,871	25,677	479,020	19,610	400,433	111,859	113,280
平成24年	1～3月 (Q1)	526	6,132	125,686	5,416	105,215	33,792	34,183
	4～6月 (Q2)	509	6,329	123,737	5,062	97,854	26,058	26,062
	7～9月 (Q3)	467	6,214	136,969	5,183	90,572	34,789	32,439
	10～12月 (Q4)	389	4,718	128,478	5,035	89,315	24,346	23,335
平成24年	1月 (Jan.)	175	1,851	41,189	1,668	30,953	8,057	7,929
	2 (Feb.)	165	2,258	41,229	1,815	32,968	7,092	7,385
	3 (Mar.)	186	2,023	43,268	1,933	41,294	18,643	18,869
	4 (Apr.)	122	2,290	37,757	1,622	34,513	6,796	7,435
	5 (May)	165	2,015	42,841	1,702	32,336	7,610	7,566
	6 (Jun.)	222	2,024	43,139	1,738	31,005	11,652	11,061
	7 (Jul.)	136	2,262	46,665	1,740	32,497	8,653	8,972
	8 (Aug.)	159	2,056	43,284	1,671	29,063	9,377	8,352
	9 (Sep.)	172	1,896	47,020	1,772	29,012	16,759	15,115
	10 (Oct.)	108	1,492	48,262	1,928	30,632	6,651	6,949
	11 (Nov.)	132	1,626	42,946	1,622	33,344	9,760	8,526
	12 (Dec.)	149	1,600	37,270	1,485	25,339	7,935	7,860

ベルトコンベヤ  
Belt conveyors  
(9)

チェーンコンベヤ  
Chain conveyors  
(10)

ローラーコンベヤ  
Roller conveyors  
(11)

年 月 Year and Month	生産(P)			生産(P)			生産(P)		
	数量(台) Quantity(n)	重量(t) Weight	金額(百万円) (million yen)	数量(台) Quantity(n)	重量(t) Weight	金額(百万円) (million yen)	数量(台) Quantity(n)	重量(t) Weight	金額(百万円) (million yen)
平成20年 (2008)	71,162	11,658	18,989	25,003	39,554	43,192	320,528	21,380	18,356
21 (2009)	53,409	5,912	11,440	11,472	22,126	24,604	204,246	13,288	13,326
22 (2010)	60,416	5,426	11,588	18,152	19,797	23,109	254,711	18,261	17,057
23 (2011)	64,620	6,082	13,099	23,874	19,861	24,889	288,697	17,598	15,907
24 (2012)	70,741	6,238	13,933	25,074	25,336	30,388	276,721	26,421	22,515
平成22年度 (10FY)	61,352	5,988	12,310	20,835	19,465	23,215	274,414	17,811	16,756
23 (11FY)	67,265	5,881	13,309	24,440	21,559	26,807	294,610	19,253	17,025
平成24年									
1~3月 (Q1)	18,239	1,695	3,722	6,843	6,919	8,439	77,013	5,559	4,834
4~6月 (Q2)	18,261	1,338	3,246	6,356	6,685	7,648	70,564	9,372	7,562
7~9月 (Q3)	17,706	1,651	3,523	6,649	6,467	7,635	63,613	8,210	7,023
10~12月 (Q4)	16,535	1,554	3,442	5,226	5,265	6,666	65,531	3,280	3,096
平成24年									
1月 (Jan.)	5,205	434	963	1,991	2,096	2,297	23,325	1,723	1,438
2 (Feb.)	6,206	457	1,096	2,049	1,728	2,088	24,249	1,632	1,426
3 (Mar.)	6,828	804	1,663	2,803	3,095	4,054	29,439	2,204	1,970
4 (Apr.)	5,809	386	1,007	2,122	2,056	2,477	26,079	1,329	1,175
5 (May)	6,301	475	1,125	2,064	2,464	2,663	22,827	3,201	2,302
6 (Jun.)	6,151	477	1,114	2,170	2,165	2,508	21,658	4,842	4,085
7 (Jul.)	6,759	484	1,153	1,956	1,654	2,095	22,917	2,357	2,015
8 (Aug.)	5,076	420	1,028	2,276	2,950	3,180	20,893	2,889	2,468
9 (Sep.)	5,871	747	1,342	2,417	1,863	2,360	19,803	2,964	2,540
10 (Oct.)	5,586	422	1,035	1,839	1,481	2,091	22,465	950	935
11 (Nov.)	5,843	494	1,147	1,644	2,198	2,546	25,184	1,449	1,298
12 (Dec.)	5,106	638	1,260	1,743	1,586	2,029	17,882	881	863

その他のコンベヤ  
Miscellaneous conveyors  
(12)

エレベータ(自動車用エレベータを除く)  
Elevators (except car elevators)  
(13)

エスカレータ  
Escalators  
(14)

年 月 Year and Month	生産(P)			生産(P)			生産(P)	
	数量(台) Quantity(n)	重量(t) Weight	金額(百万円) (million yen)	数量(式) Quantity(n)	重量(t) Weight	金額(百万円) (million yen)	数量(式) Quantity(n)	金額(百万円) (million yen)
平成20年 (2008)	22,480	164,874	137,433	34,691	276,120	220,548	3,038	28,764
21 (2009)	6,436	83,492	68,617	30,748	246,352	203,259	2,030	21,274
22 (2010)	6,740	77,236	63,159	28,707	227,060	185,193	2,333	22,076
23 (2011)	14,648	61,823	53,480	29,864	235,382	186,231	1,792	17,363
24 (2012)	10,420	60,990	49,183	32,432	262,169	205,265	1,767	18,276
平成22年度 (10FY)	8,962	76,458	63,555	29,385	228,740	185,133	2,185	20,593
23 (11FY)	14,118	65,166	56,139	30,544	245,596	192,163	1,717	16,788
平成24年								
1~3月 (Q1)	3,120	19,619	17,188	9,060	73,852	58,159	416	4,579
4~6月 (Q2)	2,673	8,663	7,606	6,748	53,879	41,134	417	4,226
7~9月 (Q3)	2,604	18,461	14,258	7,793	63,292	50,464	436	4,536
10~12月 (Q4)	2,023	14,247	10,131	8,831	71,146	55,508	498	4,935
平成24年								
1月 (Jan.)	432	3,804	3,231	2,889	23,638	16,463	153	1,473
2 (Feb.)	464	3,275	2,775	3,118	26,629	19,083	123	1,516
3 (Mar.)	2,224	12,540	11,182	3,053	23,585	22,613	140	1,590
4 (Apr.)	503	3,025	2,776	2,175	16,875	12,065	100	1,257
5 (May)	1,144	1,470	1,476	2,189	18,597	13,393	121	1,071
6 (Jun.)	1,026	4,168	3,354	2,384	18,407	15,676	196	1,898
7 (Jul.)	865	4,158	3,709	2,383	18,257	14,230	128	1,375
8 (Aug.)	818	3,118	1,676	2,731	22,175	18,216	133	1,396
9 (Sep.)	921	11,185	8,873	2,679	22,860	18,018	175	1,765
10 (Oct.)	742	3,798	2,888	2,841	22,079	16,230	162	1,452
11 (Nov.)	673	5,619	3,535	3,025	25,290	19,456	173	1,795
12 (Dec.)	608	4,830	3,708	2,965	23,777	19,822	163	1,688

		機械式駐車装置 Mechanical parking (15)		自動立体倉庫装置 Automatic highrised warehouses (16)		産業用ロボット Industrial robots (17~21)		シーケンスロボット Sequence robots (17)	
年 月 Year and Month		生産(P)		生産(P)		生産(P)		生産(P)	
		数量(基) Quantity(n)	金額(百万円) (million yen)	数量(基) Quantity(n)	金額(百万円) (million yen)	金額(百万円) (million yen)	数量(台) Quantity(n)	金額(百万円) (million yen)	
平成20年	(2008)	12,073	36,796	1,230	30,150	445,692	6,941	26,838	
21	(2009)	6,437	32,796	1,145	27,530	173,738	2,990	9,175	
22	(2010)	3,577	23,187	1,086	22,428	406,658	4,735	10,471	
23	(2011)	4,725	18,717	1,259	29,477	446,539	5,040	14,862	
24	(2012)	3,407	16,031	2,159	57,448	386,667	4,499	16,136	
平成22年度	(10FY)	3,772	20,484	1,209	25,547	433,450	4,901	11,074	
23	(11FY)	3,994	17,421	1,587	39,787	438,883	4,980	15,661	
平成24年	1~3月 (Q1)	1,088	6,396	752	21,199	99,435	1,267	3,609	
	4~6月 (Q2)	715	2,660	410	9,866	106,494	1,111	3,723	
	7~9月 (Q3)	796	3,117	456	11,262	97,894	1,081	4,168	
	10~12月 (Q4)	808	3,858	541	15,121	82,844	1,040	4,636	
平成24年	1月 (Jan.)	323	1,399	155	4,351	29,639	415	1,235	
	2 (Feb.)	236	2,020	405	11,430	33,250	471	1,221	
	3 (Mar.)	529	2,977	192	5,418	36,546	381	1,153	
	4 (Apr.)	249	1,034	101	2,436	35,505	284	1,039	
	5 (May)	240	786	159	3,957	34,139	440	1,246	
	6 (Jun.)	226	840	150	3,473	36,850	387	1,438	
	7 (Jul.)	251	1,088	160	3,805	34,913	403	1,289	
	8 (Aug.)	285	681	122	2,925	30,550	330	1,270	
	9 (Sep.)	260	1,348	174	4,532	32,431	348	1,609	
	10 (Oct.)	250	1,211	97	2,301	27,720	333	1,622	
	11 (Nov.)	243	918	255	7,242	26,418	409	1,787	
	12 (Dec.)	315	1,729	189	5,578	28,706	298	1,227	

		プレイバックロボット Playback robots (18)		数値制御ロボット Numerically controlled robots (19)		知能ロボット Intelligent robots (20)		部品・付帯装置 Parts, accessory for industrialrobots (21)	
年 月 Year and Month		生産(P)		生産(P)		生産(P)		生産(P)	
		数量(台) Quantity(n)	金額(百万円) (million yen)	数量(台) Quantity(n)	金額(百万円) (million yen)	数量(台) Quantity(n)	金額(百万円) (million yen)	金額(百万円) (million yen)	
平成20年	(2008)	60,435	163,427	19,818	195,524	527	2,420	57,483	
21	(2009)	24,026	66,084	9,003	75,848	136	576	22,055	
22	(2010)	55,205	130,787	22,748	222,665	357	2,122	40,613	
23	(2011)	76,281	181,442	22,271	203,990	787	3,587	42,658	
24	(2012)	73,104	173,711	20,093	153,350	762	2,880	40,590	
平成22年度	(10FY)	61,875	145,258	23,721	231,915	410	2,490	42,713	
23	(11FY)	77,549	185,159	21,805	192,580	831	3,563	41,920	
平成24年	1~3月 (Q1)	18,653	44,479	5,243	40,468	161	657	10,222	
	4~6月 (Q2)	19,048	43,309	5,546	47,905	308	1,187	10,370	
	7~9月 (Q3)	18,757	43,802	5,620	39,069	150	526	10,329	
	10~12月 (Q4)	16,646	42,121	3,684	25,908	143	510	9,669	
平成24年	1月 (Jan.)	5,807	14,555	1,522	10,695	27	150	3,004	
	2 (Feb.)	6,375	15,143	1,598	13,076	70	304	3,506	
	3 (Mar.)	6,471	14,781	2,123	16,697	64	203	3,712	
	4 (Apr.)	6,616	15,036	1,513	15,504	84	367	3,559	
	5 (May)	6,185	14,633	1,833	14,969	83	318	2,973	
	6 (Jun.)	6,247	13,640	2,200	17,432	141	502	3,838	
	7 (Jul.)	6,362	14,666	1,988	15,072	34	139	3,747	
	8 (Aug.)	6,036	14,116	1,802	11,862	58	189	3,113	
	9 (Sep.)	6,359	15,020	1,830	12,135	58	198	3,469	
	10 (Oct.)	5,821	14,964	1,110	7,765	46	192	3,177	
	11 (Nov.)	5,640	13,626	1,156	7,634	51	159	3,212	
	12 (Dec.)	5,185	13,531	1,418	10,509	46	159	3,280	

09 動力伝導装置 Power transmission equipment	動力伝導装置 Power transmission equipment (1~7)			固定比減速機 (自己消費を除く) Fixed ratio speed reducers (excluding self-consumption) (1~2)			モータ付のもの Motorized reducers (1)			
	年 月 Year and Month	生産(P)		生産(P)			生産(P)			
		数量(台) Quantity(n)	重量(t) Weight	金額(百万円) (million yen)	数量(台) Quantity(n)	重量(t) Weight	金額(百万円) (million yen)	数量(台) Quantity(n)	重量(t) Weight	金額(百万円) (million yen)
平成20年 (2008)	2,568,498	90,350	155,740	143,007	100,047	115,913	41,792	39,338	36,522	
21 (2009)	1,405,861	58,131	101,499	90,240	62,492	79,549	25,236	23,093	23,971	
22 (2010)	2,396,094	71,227	125,097	114,752	83,060	104,540	33,005	31,084	28,941	
23 (2011)	3,828,208	84,410	148,962	3,828,208	84,410	148,962	3,828,208	84,410	148,962	
24 (2012)	3,197,732	79,389	141,181	3,197,732	79,389	141,181	3,197,732	79,389	141,181	
平成22年度 (10FY) 23 (11FY)	2,722,302 3,794,067	73,136 87,349	131,508 152,379	117,734 131,363	83,365 89,950	106,616 121,149	33,787 34,871	30,816 31,195	30,047 35,251	
平成24年	1~3月 (Q1) 4~6月 (Q2) 7~9月 (Q3) 10~12月 (Q4)	814,841 839,212 797,736 745,943	21,491 19,361 19,825 18,711	37,864 34,710 34,588 34,019	35,003 34,588 33,219 33,305	23,917 22,817 21,694 21,098	33,291 31,720 30,352 29,361	9,248 9,037 8,829 8,238	8,201 7,887 7,593 7,273	9,225 9,071 8,731 8,214
平成24年	1月 (Jan.) 2 (Feb.) 3 (Mar.) 4 (Apr.) 5 (May) 6 (Jun.) 7 (Jul.) 8 (Aug.) 9 (Sep.) 10 (Oct.) 11 (Nov.) 12 (Dec.)	219,692 305,409 289,740 280,001 268,461 290,750 304,681 252,353 240,702 246,244 261,027 238,672	6,971 6,953 7,566 6,731 6,143 6,487 6,723 6,130 6,972 6,560 6,167 5,984	12,019 12,806 13,040 11,840 11,088 11,782 11,711 10,832 12,044 11,740 11,320 10,959	10,830 11,693 12,480 11,671 10,923 11,994 11,382 10,541 11,296 11,680 10,939 10,686	7,621 7,913 8,383 7,780 7,308 7,729 7,693 6,813 7,188 7,448 7,057 6,593	10,331 11,185 11,775 10,716 10,225 10,778 10,733 9,385 10,234 10,374 9,634 9,353	2,895 3,118 3,236 3,026 2,917 3,094 3,207 2,744 2,877 2,926 2,731 2,581	2,664 2,647 2,890 2,648 2,504 2,735 2,724 2,426 2,443 2,602 2,457 2,215	3,010 3,004 3,210 2,986 2,876 3,208 3,132 2,776 2,822 2,917 2,694 2,603

注：自己消費を除く。

09 動力伝導装置 Power transmission equipment	モータなしのもの Motor-less reducers (2)			歯車(粉末や金製品を除く) Gears (excluding powder metallurgical products) (3~6)			平歯車 Spur gears (3)			
	年 月 Year and Month	生産(P)		生産(P)			生産(P)			
		数量(台) Quantity(n)	重量(t) Weight	金額(百万円) (million yen)	数量(10³個) Quantity(10³n)	重量(t) Weight	金額(百万円) (million yen)	数量(10³個) Quantity(10³n)	重量(t) Weight	金額(百万円) (million yen)
平成20年 (2008)	2,568,498	90,350	155,740	143,007	100,047	115,913	41,792	39,338	36,522	
21 (2009)	1,405,861	58,131	101,499	90,240	62,492	79,549	25,236	23,093	23,971	
22 (2010)	2,396,094	71,227	125,097	114,752	83,060	104,540	33,005	31,084	28,941	
23 (2011)	3,828,208	84,410	148,962	3,828,208	84,410	148,962	3,828,208	84,410	148,962	
24 (2012)	3,197,732	79,389	141,181	3,197,732	79,389	141,181	3,197,732	79,389	141,181	
平成22年度 (10FY) 23 (11FY)	2,722,302 3,794,067	73,136 87,349	131,508 152,379	117,734 131,363	83,365 89,950	106,616 121,149	33,787 34,871	30,816 31,195	30,047 35,251	
平成24年	1~3月 (Q1) 4~6月 (Q2) 7~9月 (Q3) 10~12月 (Q4)	814,841 839,212 797,736 745,943	21,491 19,361 19,825 18,711	37,864 34,710 34,588 34,019	35,003 34,588 33,219 33,305	23,917 22,817 21,694 21,098	33,291 31,720 30,352 29,361	9,248 9,037 8,829 8,238	8,201 7,887 7,593 7,273	9,225 9,071 8,731 8,214
平成24年	1月 (Jan.) 2 (Feb.) 3 (Mar.) 4 (Apr.) 5 (May) 6 (Jun.) 7 (Jul.) 8 (Aug.) 9 (Sep.) 10 (Oct.) 11 (Nov.) 12 (Dec.)	219,692 305,409 289,740 280,001 268,461 290,750 304,681 252,353 240,702 246,244 261,027 238,672	6,971 6,953 7,566 6,731 6,143 6,487 6,723 6,130 6,972 6,560 6,167 5,984	12,019 12,806 13,040 11,840 11,088 11,782 11,711 10,832 12,044 11,740 11,320 10,959	10,830 11,693 12,480 11,671 10,923 11,994 11,382 10,541 11,296 11,680 10,939 10,686	7,621 7,913 8,383 7,780 7,308 7,729 7,693 6,813 7,188 7,448 7,057 6,593	10,331 11,185 11,775 10,716 10,225 10,778 10,733 9,385 10,234 10,374 9,634 9,353	2,895 3,118 3,236 3,026 2,917 3,094 3,207 2,744 2,877 2,926 2,731 2,581	2,664 2,647 2,890 2,648 2,504 2,735 2,724 2,426 2,443 2,602 2,457 2,215	3,010 3,004 3,210 2,986 2,876 3,208 3,132 2,776 2,822 2,917 2,694 2,603

注：自己消費を除く。

はすば歯車  
Helical gears  
(4)

かさ歯車  
Bevel gears  
(5)

その他の歯車  
Miscellaneous gears  
(6)

年 月 Year and Month	生産(P)			生産(P)			生産(P)		
	数量(10 <sup>3</sup> 個) Quantity(10 <sup>3</sup> h)	重量(t) Weight	金額(百万円) (million yen)	数量(10 <sup>3</sup> 個) Quantity(10 <sup>3</sup> h)	重量(t) Weight	金額(百万円) (million yen)	数量(10 <sup>3</sup> 個) Quantity(10 <sup>3</sup> h)	重量(t) Weight	金額(百万円) (million yen)
平成20年 (2008)	67,408	26,290	25,032	14,855	18,609	35,609	18,952	15,811	18,750
21 (2009)	45,757	16,405	17,772	9,077	15,059	28,345	10,170	7,935	9,461
22 (2010)	59,846	22,083	24,312	10,807	20,542	40,897	11,095	9,352	10,390
23 (2011)	69,278	25,061	28,503	11,402	20,723	39,820	11,656	10,499	12,923
24 (2012)	77,495	25,273	31,373	11,005	21,441	43,817	12,262	11,858	14,293
平成22年度 (10FY)	61,904	22,526	25,286	10,911	20,464	40,473	11,132	9,558	10,810
23 (11FY)	72,904	26,077	30,199	11,579	21,714	42,054	12,008	10,963	13,645
平成24年 1~3月 (Q1)	19,640	6,780	8,408	3,000	6,032	12,023	3,115	2,903	3,635
4~6月 (Q2)	19,681	6,478	8,025	2,782	5,585	11,296	3,087	2,867	3,328
7~9月 (Q3)	18,918	6,117	7,778	2,603	5,167	10,483	2,869	2,818	3,361
10~12月 (Q4)	19,256	5,898	7,162	2,620	4,657	10,016	3,191	3,270	3,969
平成24年 1月 (Jan.)	6,031	2,183	2,542	936	1,882	3,648	968	892	1,131
2 (Feb.)	6,518	2,218	2,852	1,003	2,039	4,055	1,054	1,009	1,273
3 (Mar.)	7,091	2,379	3,014	1,061	2,111	4,320	1,093	1,002	1,231
4 (Apr.)	6,608	2,199	2,691	967	1,963	3,904	1,070	970	1,135
5 (May)	6,124	2,033	2,533	884	1,825	3,717	999	945	1,098
6 (Jun.)	6,950	2,246	2,801	932	1,797	3,675	1,018	951	1,094
7 (Jul.)	6,313	2,164	2,781	941	1,889	3,728	920	916	1,092
8 (Aug.)	6,126	1,927	2,404	810	1,615	3,215	861	845	989
9 (Sep.)	6,479	2,025	2,592	852	1,663	3,540	1,089	1,057	1,280
10 (Oct.)	6,817	2,149	2,569	882	1,620	3,605	1,055	1,077	1,283
11 (Nov.)	6,245	1,931	2,368	881	1,555	3,159	1,081	1,114	1,413
12 (Dec.)	6,194	1,817	2,225	857	1,482	3,253	1,054	1,079	1,273

スチールチェーン  
Steel chains  
(7)

年 月 Year and Month	生産(P)		
	数量(10 <sup>3</sup> m) Quantity(10 <sup>3</sup> m)	重量(t) Weight	金額(百万円) (million yen)
平成20年 (2008)	60,636	79,547	75,304
21 (2009)	41,476	51,645	49,877
22 (2010)	46,897	57,068	57,365
23 (2011)	46,684	61,290	58,927
24 (2012)	47,829	60,160	60,595
平成22年度 (10FY)	46,958	58,871	57,971
23 (11FY)	47,104	61,096	59,891
平成24年 1~3月 (Q1)	12,208	15,296	15,503
4~6月 (Q2)	12,168	15,011	15,099
7~9月 (Q3)	11,337	14,379	14,277
10~12月 (Q4)	12,116	15,473	15,716
平成24年 1月 (Jan.)	3,669	4,723	4,709
2 (Feb.)	4,115	5,096	5,193
3 (Mar.)	4,424	5,477	5,600
4 (Apr.)	4,147	5,277	5,161
5 (May)	3,912	4,875	4,923
6 (Jun.)	4,108	4,860	5,015
7 (Jul.)	4,083	5,125	5,088
8 (Aug.)	3,576	4,524	4,516
9 (Sep.)	3,678	4,729	4,673
10 (Oct.)	4,018	5,096	5,305
11 (Nov.)	3,999	5,204	5,266
12 (Dec.)	4,099	5,173	5,145

注：自己消費を除く。

10 農業用機械器具 及び木材加工機械  Agricultural machinery and Wood working machinery	農業用機械器具 及び木材加工機械 Agricultural machinery and Wood working machinery (1~13)		農業用機械器具 Agricultural machinery (1~11)		整地用機器及び付属品 Soil preparation machinery, implements and attachments (1~5)			
	年 月 Year and Month		生産(P) 金額(百万円) (million yen)		生産(P) 金額(百万円) (million yen)		生産(P) 金額(百万円) (million yen)	
	平成20年 (2008)		522,166		494,683		301,169	
21 (2009)		438,102		425,482		237,480		
22 (2010)		439,789		423,904		247,449		
23 (2011)		420,623		396,908		244,919		
24 (2012)		440,756		418,101		259,541		
平成22年度 (10FY)		424,224		406,191		239,879		
23 (11FY)		429,266		405,140		250,598		
平成24年	1~3月 (Q1)	110,368		102,918		65,306		
	4~6月 (Q2)	114,915		110,582		66,985		
	7~9月 (Q3)	116,110		110,218		62,926		
	10~12月 (Q4)	99,363		94,383		64,324		
平成24年	1月 (Jan.)	29,426		27,944		17,700		
	2 (Feb.)	38,642		35,811		23,039		
	3 (Mar.)	42,300		39,163		24,567		
	4 (Apr.)	38,951		37,346		22,592		
	5 (May)	35,885		34,383		20,988		
	6 (Jun.)	40,079		38,853		23,405		
	7 (Jul.)	42,139		39,700		23,209		
	8 (Aug.)	37,780		35,924		19,262		
	9 (Sep.)	36,191		34,594		20,455		
	10 (Oct.)	34,529		33,090		22,535		
	11 (Nov.)	33,234		31,418		21,651		
	12 (Dec.)	31,600		29,875		20,138		

動力耕うん機(歩行用トラクタを含む)  
Power tillers (including walking tractors)

(1)

年 月 Year and Month	生産(P)		受入(R) 数量(台) Quantity(n)	出荷(Sh)			在庫(I) 数量(台) Quantity(n)
	数量(台) Quantity(n)	金額(百万円) (million yen)		販売(Sa)		その他(O) 数量(台) Quantity(n)	
			数量(台) Quantity(n)	金額(百万円) (million yen)	数量(台) Quantity(n)		金額(百万円) (million yen)
平成20年 (2008)	180,750	17,166	32,521	214,976	21,106	326	21,684
21 (2009)	168,489	16,339	32,822	200,403	20,344	313	22,279
22 (2010)	177,298	16,583	34,036	213,916	21,266	590	19,210
23 (2011)	151,441	14,581	32,646	184,832	18,824	677	17,788
24 (2012)	156,456	15,118	37,436	191,031	19,279	156	19,791
平成22年度 (10FY)	168,478	15,725	34,101	202,366	20,078	709	16,643
23 (11FY)	157,018	15,010	35,316	192,261	19,356	536	16,180
平成24年	1~3月 (Q1)	49,937	4,263	63,119	5,888	38	16,180
	4~6月 (Q2)	38,048	3,806	49,880	5,232	43	15,700
	7~9月 (Q3)	36,108	3,674	44,255	4,664	70	14,174
	10~12月 (Q4)	32,363	3,375	33,777	3,495	5	19,791
平成24年	1月 (Jan.)	12,080	1,097	13,746	1,219	3	18,749
	2 (Feb.)	17,896	1,618	22,351	2,139	34	18,274
	3 (Mar.)	19,961	1,548	27,022	2,530	1	16,180
	4 (Apr.)	13,852	1,246	20,060	2,043	1	15,313
	5 (May)	12,595	1,249	15,945	1,690	21	15,548
	6 (Jun.)	11,601	1,311	13,875	1,499	21	15,700
	7 (Jul.)	11,955	1,313	2,287	14,591	2	15,349
	8 (Aug.)	12,889	1,190	2,318	15,023	37	15,496
	9 (Sep.)	11,264	1,171	2,086	14,641	31	14,174
	10 (Oct.)	10,204	1,100	2,630	11,225	-	15,783
	11 (Nov.)	10,921	1,157	2,213	11,161	2	17,754
	12 (Dec.)	11,238	1,118	2,898	11,391	3	19,791

装輪式トラクタ  
Wheel tractors  
(2~4)

年 月 Year and Month	生産(P)		受入(R) Quantity(n)	出荷(Sh)			在庫(I) Quantity(n)
	数量(台) Quantity(n)	金額(百万円) (million yen)		販売(Sa)		その他(O)	
			数量(台) Quantity(n)	金額(百万円) (million yen)	数量(台) Quantity(n)	数量(台) Quantity(n)	
平成20年 (2008)	223,252	273,620	252	225,694	275,763	1,208	10,696
21 (2009)	147,482	210,454	310	145,459	206,516	648	12,381
22 (2010)	164,743	220,472	323	168,376	222,997	597	8,475
23 (2011)	155,374	220,922	301	154,313	219,123	645	9,194
24 (2012)	158,668	232,924	444	158,848	229,357	425	9,033
平成22年度 (10FY)	160,680	213,973	379	162,125	215,543	600	7,207
23 (11FY)	158,563	225,987	232	159,100	225,120	611	6,291
平成24年 1~3月 (Q1)	41,783	57,982	52	44,627	61,389	111	6,291
4~6月 (Q2)	38,989	60,575	65	38,391	59,863	142	6,812
7~9月 (Q3)	39,127	56,798	171	39,790	57,756	102	6,218
10~12月 (Q4)	38,769	57,569	156	36,040	50,349	70	9,033
平成24年 1月 (Jan.)	11,832	15,664	10	12,576	15,487	26	8,434
2 (Feb.)	14,941	20,420	20	14,815	19,855	37	8,543
3 (Mar.)	15,010	21,898	22	17,236	26,047	48	6,291
4 (Apr.)	12,906	20,316	17	13,123	20,962	54	6,037
5 (May)	12,208	18,924	14	12,097	18,548	46	6,116
6 (Jun.)	13,875	21,335	34	13,171	20,353	42	6,812
7 (Jul.)	14,348	21,176	54	13,484	19,206	29	7,701
8 (Aug.)	12,091	17,295	69	12,068	16,683	41	7,752
9 (Sep.)	12,688	18,327	48	14,238	21,867	32	6,218
10 (Oct.)	13,706	20,278	65	12,195	14,633	29	7,765
11 (Nov.)	13,335	19,383	67	12,978	19,490	25	8,164
12 (Dec.)	11,728	17,908	24	10,867	16,226	16	9,033

20PS未満  
Less than 20ps  
(2)

年 月 Year and Month	生産(P)		受入(R) Quantity(n)	出荷(Sh)			在庫(I) Quantity(n)
	数量(台) Quantity(n)	金額(百万円) (million yen)		販売(Sa)		その他(O)	
			数量(台) Quantity(n)	金額(百万円) (million yen)	数量(台) Quantity(n)	数量(台) Quantity(n)	
平成20年 (2008)	37,619	26,742	26	38,105	27,538	207	2,564
21 (2009)	27,967	20,824	28	27,483	20,484	55	3,021
22 (2010)	30,423	20,262	-	32,215	22,002	22	1,207
23 (2011)	26,721	19,481	61	26,346	18,711	39	1,608
24 (2012)	26,263	18,915	232	25,774	18,074	14	2,315
平成22年度 (10FY)	28,913	19,205	-	30,073	20,424	30	977
23 (11FY)	27,379	19,712	68	27,031	18,789	27	1,366
平成24年 1~3月 (Q1)	8,411	5,887	7	8,658	6,014	2	1,366
4~6月 (Q2)	6,466	4,733	11	6,016	4,236	1	1,826
7~9月 (Q3)	6,002	4,320	104	6,151	4,317	11	1,770
10~12月 (Q4)	5,384	3,975	110	4,949	3,507	-	2,315
平成24年 1月 (Jan.)	2,195	1,537	3	2,044	1,317	2	1,760
2 (Feb.)	3,269	2,223	4	3,018	2,082	-	2,015
3 (Mar.)	2,947	2,127	3	3,596	2,615	-	1,366
4 (Apr.)	2,400	1,774	-	2,340	1,638	-	1,426
5 (May)	2,083	1,499	-	2,010	1,391	1	1,498
6 (Jun.)	1,983	1,460	11	1,666	1,207	-	1,826
7 (Jul.)	2,033	1,506	44	2,118	1,503	-	1,785
8 (Aug.)	1,774	1,294	30	1,717	1,185	11	1,861
9 (Sep.)	2,195	1,520	30	2,316	1,629	-	1,770
10 (Oct.)	2,089	1,468	40	1,853	1,233	-	2,046
11 (Nov.)	1,903	1,458	50	1,792	1,364	-	2,207
12 (Dec.)	1,392	1,049	20	1,304	910	-	2,315



20PS以上30PS未満  
Not less than 20ps and less than 30ps  
(3)

年 月 Year and Month	生産(P)		受入(R) Quantity(n)	出荷(Sh)			在庫(I) Quantity(n)
	数量(台) Quantity(n)	金額(百万円) (million yen)		販売(Sa)		その他(O) Quantity(n)	
				数量(台) Quantity(n)	金額(百万円) (million yen)		
平成20年 (2008)	61,646	63,342	43	63,045	65,077	409	4,069
21 (2009)	43,326	50,402	52	42,955	50,413	137	4,355
22 (2010)	50,813	56,182	65	51,945	57,430	75	3,213
23 (2011)	46,880	49,714	100	46,876	50,167	130	3,185
24 (2012)	45,641	48,812	16	45,652	49,369	46	3,145
平成22年度 (10FY)	51,208	55,554	148	51,104	55,991	106	2,820
23 (11FY)	46,030	48,223	15	46,802	49,278	101	1,963
平成24年 1~3月 (Q1)	11,891	12,598	1	13,104	13,859	11	1,963
4~6月 (Q2)	11,157	12,516	6	11,222	12,758	17	1,887
7~9月 (Q3)	11,378	12,014	4	11,669	12,627	11	1,589
10~12月 (Q4)	11,215	11,684	5	9,657	10,125	7	3,145
平成24年 1月 (Jan.)	3,619	3,662	1	3,925	3,662	4	2,876
2 (Feb.)	4,067	4,207	-	4,455	4,687	3	2,485
3 (Mar.)	4,205	4,729	-	4,724	5,510	4	1,963
4 (Apr.)	3,654	4,246	-	3,670	4,282	7	1,940
5 (May)	3,115	3,409	-	3,262	3,638	10	1,783
6 (Jun.)	4,388	4,861	6	4,290	4,838	-	1,887
7 (Jul.)	4,461	4,782	-	4,104	4,547	-	2,244
8 (Aug.)	3,536	3,592	-	3,733	3,782	7	2,040
9 (Sep.)	3,381	3,640	4	3,832	4,298	4	1,589
10 (Oct.)	4,104	4,238	5	3,434	3,439	4	2,260
11 (Nov.)	3,963	4,018	-	3,490	3,752	1	2,732
12 (Dec.)	3,148	3,428	-	2,733	2,934	2	3,145

30PS以上  
Not less than 30ps  
(4)

年 月 Year and Month	生産(P)		受入(R) Quantity(n)	出荷(Sh)			在庫(I) Quantity(n)
	数量(台) Quantity(n)	金額(百万円) (million yen)		販売(Sa)		その他(O) Quantity(n)	
				数量(台) Quantity(n)	金額(百万円) (million yen)		
平成20年 (2008)	123,987	183,536	183	124,544	183,148	592	4,063
21 (2009)	76,189	139,228	230	75,021	135,619	456	5,005
22 (2010)	83,507	144,028	258	84,216	143,565	500	4,055
23 (2011)	81,773	151,727	140	81,091	150,245	476	4,401
24 (2012)	86,764	165,197	196	87,422	161,914	365	3,573
平成22年度 (10FY)	80,559	139,214	231	80,948	139,128	464	3,410
23 (11FY)	85,154	158,052	149	85,267	157,053	483	2,962
平成24年 1~3月 (Q1)	21,481	39,497	44	22,865	41,516	98	2,962
4~6月 (Q2)	21,366	43,326	48	21,153	42,869	124	3,099
7~9月 (Q3)	21,747	40,464	63	21,970	40,812	80	2,859
10~12月 (Q4)	22,170	41,910	41	21,434	36,717	63	3,573
平成24年 1月 (Jan.)	6,018	10,465	6	6,607	10,508	20	3,798
2 (Feb.)	7,605	13,990	16	7,342	13,086	34	4,043
3 (Mar.)	7,858	15,042	22	8,916	17,922	44	2,962
4 (Apr.)	6,852	14,296	17	7,113	15,042	47	2,671
5 (May)	7,010	14,016	14	6,825	13,519	35	2,835
6 (Jun.)	7,504	15,014	17	7,215	14,308	42	3,099
7 (Jul.)	7,854	14,888	10	7,262	13,156	29	3,672
8 (Aug.)	6,781	12,409	39	6,618	11,716	23	3,851
9 (Sep.)	7,112	13,167	14	8,090	15,940	28	2,859
10 (Oct.)	7,513	14,572	20	6,908	9,961	25	3,459
11 (Nov.)	7,469	13,907	17	7,696	14,374	24	3,225
12 (Dec.)	7,188	13,431	4	6,830	12,382	14	3,573

動力耕うん機及び装輪式  
トラクタ用ロータリ・  
ブラウ・すき・ハロー  
Rotary, plough, suki and  
harrow for Power  
tiller & wheel tractor  
(5)

栽培用機器  
Planting machinery and implements  
田植機  
Rice planting machines  
(6)

年 月 Year and Month	生産(P)		受入(R)		出荷(Sh)			在庫(I)
	金額(百万円) (million yen)	数量(台) Quantity(n)	金額(百万円) (million yen)	数量(台) Quantity(n)	販売(Sa)		その他(O) Quantity(n)	
					数量(台) Quantity(n)	金額(百万円) (million yen)		
平成20年 (2008)	10,383	49,289	51,836	129	47,565	50,068	1,641	4,270
21 (2009)	10,687	44,147	45,589	-	41,997	43,932	1,459	4,961
22 (2010)	10,394	43,793	42,639	-	43,690	43,818	1,161	3,899
23 (2011)	9,416	35,012	39,276	2	34,475	37,329	1,128	3,420
24 (2012)	11,499	32,344	36,765	215	31,702	36,650	849	3,428
平成22年度 (10FY)	10,181	40,898	40,339	-	40,688	40,733	1,149	3,321
23 (11FY)	9,601	34,370	39,507	2	33,762	37,716	1,131	2,800
平成24年								
1~3月 (Q1)	3,061	12,566	13,681	-	12,807	14,698	379	2,800
4~6月 (Q2)	2,604	9,335	10,820	93	9,871	11,397	298	2,059
7~9月 (Q3)	2,454	2,985	3,259	-	3,181	3,673	11	1,852
10~12月 (Q4)	3,380	7,458	9,005	122	5,843	6,882	161	3,428
平成24年								
1月 (Jan.)	939	4,077	4,021	-	2,285	2,215	59	5,153
2 (Feb.)	1,001	3,686	4,473	-	3,452	3,997	135	5,252
3 (Mar.)	1,121	4,803	5,187	-	7,070	8,486	185	2,800
4 (Apr.)	1,030	5,142	5,965	63	4,521	5,396	168	3,316
5 (May)	815	2,548	3,087	30	3,195	3,631	88	2,611
6 (Jun.)	759	1,645	1,768	-	2,155	2,370	42	2,059
7 (Jul.)	720	922	973	-	1,049	1,200	5	1,927
8 (Aug.)	777	921	1,065	-	595	644	5	2,248
9 (Sep.)	957	1,142	1,221	-	1,537	1,829	1	1,852
10 (Oct.)	1,157	2,310	2,701	38	1,244	1,252	49	2,907
11 (Nov.)	1,111	2,340	2,960	44	2,266	2,837	60	2,965
12 (Dec.)	1,112	2,808	3,344	40	2,333	2,793	52	3,428

管理用機器  
Managing machinery  
and implements  
(7)

動力噴霧機及び動力散粉機 (ミスト機・煙霧機を含む)  
Power sprayers and Power dusters  
(including mist blowers and fog machine)  
(7)

年 月 Year and Month	生産(P)		販売(Sa)		生産(P)		受入(R)		出荷(Sh)			在庫(I)
	金額(百万円) (million yen)	金額(百万円) (million yen)	数量(台) Quantity(n)	金額(百万円) (million yen)	数量(台) Quantity(n)	金額(百万円) (million yen)	数量(台) Quantity(n)	販売(Sa)		その他(O) Quantity(n)		
								数量(台) Quantity(n)	金額(百万円) (million yen)			
平成20年 (2008)	8,350	8,720	206,459	8,350	7,486	205,044	8,720	10,206	52,419			
21 (2009)	6,870	7,251	173,286	6,870	6,893	176,141	7,251	8,265	48,155			
22 (2010)	6,624	7,426	174,607	6,624	5,094	174,119	7,426	7,297	47,056			
23 (2011)	6,773	7,209	169,276	6,773	6,683	166,342	7,209	9,860	46,220			
24 (2012)	6,232	6,787	166,246	6,232	7,607	163,732	6,787	9,842	45,499			
平成22年度 (10FY)	6,732	7,419	173,559	6,732	4,703	172,647	7,419	7,594	43,826			
23 (11FY)	6,771	7,038	173,201	6,771	7,944	162,754	7,038	10,609	50,758			
平成24年												
1~3月 (Q1)	1,758	1,757	45,522	1,758	2,340	40,305	1,757	3,019	50,758			
4~6月 (Q2)	1,849	2,209	51,089	1,849	2,290	55,653	2,209	2,621	45,863			
7~9月 (Q3)	1,333	1,837	36,234	1,333	1,478	44,629	1,837	2,082	36,868			
10~12月 (Q4)	1,292	984	33,401	1,292	1,499	23,145	984	2,120	45,499			
平成24年												
1月 (Jan.)	376	289	9,236	376	623	6,580	289	817	48,682			
2 (Feb.)	637	440	16,585	637	1,049	9,757	440	1,314	55,245			
3 (Mar.)	745	1,028	19,701	745	668	23,968	1,028	888	50,758			
4 (Apr.)	708	722	18,843	708	864	18,369	722	1,046	51,050			
5 (May)	608	768	17,296	608	874	19,961	768	969	48,290			
6 (Jun.)	533	719	14,950	533	552	17,323	719	606	45,863			
7 (Jul.)	525	788	14,053	525	461	18,959	788	687	40,731			
8 (Aug.)	419	514	11,612	419	618	11,893	514	790	40,278			
9 (Sep.)	389	535	10,569	389	399	13,777	535	605	36,868			
10 (Oct.)	421	336	10,454	421	523	7,995	336	692	39,166			
11 (Nov.)	485	343	13,603	485	501	7,874	343	771	44,595			
12 (Dec.)	386	305	9,344	386	475	7,276	305	657	45,499			

収穫調整用機器  
Harvesting and preparing  
machinery and implements  
(8~11)

刈払機(芝刈機を除く)  
Bush cutters (excluding lawn mowers)  
(8)

年 月 Year and Month	生産(P)		受入(R)		出荷(Sh)				在庫(I) Quantity(n)
	金額(百万円) (million yen)	金額(百万円) (million yen)	数量(台) Quantity(n)	金額(百万円) (million yen)	数量(台) Quantity(n)	販売(Sa)		その他(O) Quantity(n)	
						数量(台) Quantity(n)	金額(百万円) (million yen)		
平成20年 (2008)	133,328	137,261	1,230,179	27,846	91,872	1,360,755	31,161	18,691	108,884
21 (2009)	135,543	133,910	1,119,043	24,699	65,714	1,205,504	26,907	6,996	133,233
22 (2010)	127,192	127,319	1,173,252	24,278	66,959	1,226,637	25,830	10,431	158,626
23 (2011)	105,940	111,288	906,669	16,047	69,386	914,418	17,506	83,543	137,054
24 (2012)	115,563	117,272	732,909	12,095	72,650	750,106	13,569	79,958	110,744
平成22年度 (10FY)	119,241	118,872	1,099,692	21,608	64,782	1,104,131	22,343	32,185	173,847
23 (11FY)	108,264	113,564	835,654	14,448	66,783	862,231	16,204	80,261	133,810
平成24年									
1~3月 (Q1)	22,173	25,090	210,268	3,548	20,110	213,919	3,914	19,721	133,810
4~6月 (Q2)	30,928	23,004	228,231	4,006	27,493	243,931	4,586	27,972	117,631
7~9月 (Q3)	42,700	50,813	137,121	2,271	8,095	156,430	2,821	8,443	98,027
10~12月 (Q4)	19,762	18,365	157,289	2,270	16,952	135,826	2,248	23,822	110,744
平成24年									
1月 (Jan.)	5,847	4,244	60,986	989	6,567	61,541	1,055	6,166	136,918
2 (Feb.)	7,662	5,892	57,899	1,008	5,833	65,222	1,161	5,581	129,847
3 (Mar.)	8,664	14,954	91,383	1,551	7,710	87,156	1,698	7,974	133,810
4 (Apr.)	8,081	5,070	77,484	1,401	11,897	82,586	1,571	11,832	128,773
5 (May)	9,700	7,418	76,381	1,342	8,853	79,469	1,503	9,355	125,183
6 (Jun.)	13,147	10,516	74,366	1,263	6,743	81,876	1,512	6,785	117,631
7 (Jul.)	14,993	14,400	56,728	944	3,496	61,488	1,111	3,607	112,760
8 (Aug.)	15,178	19,601	46,521	725	3,624	51,414	906	3,702	107,739
9 (Sep.)	12,529	16,812	33,872	602	975	43,528	804	1,134	98,027
10 (Oct.)	7,433	5,912	52,982	718	2,791	40,447	638	4,274	107,996
11 (Nov.)	6,322	6,511	56,218	767	6,771	50,684	752	9,542	111,342
12 (Dec.)	6,007	5,942	48,089	785	7,390	44,695	858	10,006	110,744

コンバイン(刈取脱穀結合機)  
Combines  
(9)

年 月 Year and Month	生産(P)		受入(R) Quantity(n)	出荷(Sh)				在庫(I) Quantity(n)
	数量(台) Quantity(n)	金額(百万円) (million yen)		数量(台) Quantity(n)	販売(Sa)		その他(O) Quantity(n)	
					数量(台) Quantity(n)	金額(百万円) (million yen)		
平成20年 (2008)	26,426	77,740	17	26,295	76,355	223	2,178	
21 (2009)	25,297	79,733	2	24,694	77,206	143	2,641	
22 (2010)	23,996	77,137	2	23,831	75,457	119	2,691	
23 (2011)	21,694	66,877	233	22,335	69,797	314	1,970	
24 (2012)	22,945	76,019	466	23,406	76,520	58	1,917	
平成22年度 (10FY)	23,258	73,906	-	23,205	72,669	115	2,003	
23 (11FY)	22,474	69,201	244	23,161	72,417	311	1,250	
平成24年								
1~3月 (Q1)	3,535	11,663	11	4,262	14,506	4	1,250	
4~6月 (Q2)	6,258	19,699	33	4,514	14,363	15	3,012	
7~9月 (Q3)	9,586	32,483	335	11,387	37,044	22	1,524	
10~12月 (Q4)	3,566	12,174	87	3,243	10,607	17	1,917	
平成24年								
1月 (Jan.)	928	2,835	11	781	2,202	1	2,127	
2 (Feb.)	1,199	4,072	-	937	2,971	2	2,387	
3 (Mar.)	1,408	4,756	-	2,544	9,333	1	1,250	
4 (Apr.)	1,258	4,405	-	701	2,423	3	1,804	
5 (May)	1,906	6,043	6	1,405	4,737	4	2,307	
6 (Jun.)	3,094	9,251	27	2,408	7,203	8	3,012	
7 (Jul.)	3,632	11,319	43	3,212	10,257	1	3,474	
8 (Aug.)	3,350	11,835	122	4,475	14,729	15	2,456	
9 (Sep.)	2,604	9,329	170	3,700	12,058	6	1,524	
10 (Oct.)	1,382	5,152	81	1,130	3,507	2	1,855	
11 (Nov.)	1,095	3,520	4	1,057	3,601	10	1,887	
12 (Dec.)	1,089	3,502	2	1,056	3,499	5	1,917	

籾すり機  
Rice huskers  
(10)

年 月 Year and Month	生産(P)		受入(R) Quantity(n)	出荷(Sh)			在庫(I) Quantity(n)
	数量(台) Quantity(n)	金額(百万円) (million yen)		販売(Sa)		その他(O)	
			数量(台) Quantity(n)	金額(百万円) (million yen)	数量(台) Quantity(n)	数量(台) Quantity(n)	
平成20年 (2008)	17,820	8,024	8,566	19,871	8,900	8,548	4,218
21 (2009)	18,114	8,120	7,809	16,319	7,217	7,815	6,007
22 (2010)	15,025	6,804	7,627	15,904	7,142	7,662	5,093
23 (2011)	13,732	6,262	6,489	14,827	6,666	6,492	3,996
24 (2012)	15,183	7,392	7,934	15,953	7,736	7,964	3,196
平成22年度 (10FY)	14,291	6,357	6,772	15,103	6,730	6,775	4,573
23 (11FY)	14,148	6,502	7,045	15,345	7,009	7,071	3,351
平成24年 1~3月 (Q1)	3,690	1,787	2,336	4,311	2,096	2,360	3,351
4~6月 (Q2)	4,271	2,078	2,353	2,047	993	2,355	5,573
7~9月 (Q3)	4,201	2,062	2,148	6,256	3,179	2,156	3,510
10~12月 (Q4)	3,021	1,465	1,097	3,339	1,468	1,093	3,196
平成24年 1月 (Jan.)	1,266	590	740	627	266	757	4,618
2 (Feb.)	1,175	581	846	1,124	572	869	4,646
3 (Mar.)	1,249	616	750	2,560	1,258	734	3,351
4 (Apr.)	1,552	681	758	660	324	758	4,243
5 (May)	1,255	661	799	740	363	800	4,757
6 (Jun.)	1,464	736	796	647	306	797	5,573
7 (Jul.)	1,369	679	821	1,344	712	829	5,590
8 (Aug.)	1,533	793	735	2,210	1,164	734	4,914
9 (Sep.)	1,299	590	592	2,702	1,303	593	3,510
10 (Oct.)	1,103	459	379	1,277	545	379	3,336
11 (Nov.)	1,281	709	561	1,208	532	563	3,407
12 (Dec.)	637	297	157	854	391	151	3,196

農業用乾燥機  
Agricultural driers  
(11)

年 月 Year and Month	生産(P)		受入(R) Quantity(n)	出荷(Sh)			在庫(I) Quantity(n)
	数量(台) Quantity(n)	金額(百万円) (million yen)		販売(Sa)		その他(O)	
			数量(台) Quantity(n)	金額(百万円) (million yen)	数量(台) Quantity(n)	数量(台) Quantity(n)	
平成20年 (2008)	21,923	19,718	4,213	23,581	20,845	4,173	2,443
21 (2009)	23,248	22,991	3,741	22,571	22,580	3,786	3,075
22 (2010)	19,488	18,973	3,637	19,741	18,890	3,598	2,848
23 (2011)	17,550	16,754	3,240	18,293	17,319	3,231	2,114
24 (2012)	20,142	20,057	4,120	19,470	19,447	4,111	2,797
平成22年度 (10FY)	18,231	17,370	3,248	18,451	17,130	3,185	2,478
23 (11FY)	18,864	18,113	3,765	18,512	17,934	3,774	2,819
平成24年 1~3月 (Q1)	5,337	5,175	1,216	4,612	4,574	1,237	2,819
4~6月 (Q2)	4,966	5,145	1,182	2,933	3,062	1,190	4,844
7~9月 (Q3)	5,795	5,884	1,116	7,759	7,769	1,140	2,857
10~12月 (Q4)	4,044	3,853	606	4,166	4,042	544	2,797
平成24年 1月 (Jan.)	1,490	1,433	409	787	721	421	2,805
2 (Feb.)	1,988	2,001	396	1,211	1,188	398	3,580
3 (Mar.)	1,859	1,741	411	2,614	2,665	418	2,819
4 (Apr.)	1,487	1,594	419	766	752	430	3,529
5 (May)	1,625	1,654	344	750	815	335	4,413
6 (Jun.)	1,854	1,897	419	1,417	1,495	425	4,844
7 (Jul.)	1,964	2,051	414	2,193	2,320	421	4,608
8 (Aug.)	1,730	1,825	353	2,768	2,802	369	3,554
9 (Sep.)	2,101	2,008	349	2,798	2,647	350	2,857
10 (Oct.)	1,197	1,104	39	1,355	1,222	38	2,700
11 (Nov.)	1,372	1,326	211	1,594	1,626	212	2,477
12 (Dec.)	1,475	1,423	356	1,217	1,194	294	2,797

木材加工機械  
Wood working machinery  
(12~13)

木工機械及び製材機械  
Woodworking machinery and Sawmill machinery  
(12)

年 月 Year and Month	生産(P)		生産(P)		販売(Sa)		在庫(I)
	金額(百万円) (million yen)	金額(百万円) (million yen)	数量(台) Quantity(n)	金額(百万円) (million yDZ)	数量(台) Quantity(n)	金額(百万円) (million yen)	数量(台) Quantity(n)
平成20年 (2008)	27,483	29,069	6,189	13,395	6,408	14,794	6,190
21 (2009)	12,620	13,121	4,092	7,210	4,678	7,677	5,647
22 (2010)	15,885	16,272	4,026	10,582	4,372	10,956	5,304
23 (2011)	23,715	24,565	4,385	12,646	4,799	13,347	4,994
24 (2012)	22,655	22,519	3,141	15,557	4,789	15,319	1,400
平成22年度 (10FY)	18,033	18,373	3,947	10,989	4,245	11,329	5,056
23 (11FY)	24,126	24,827	4,287	13,339	5,016	13,852	1,120
平成24年 1~3月 (Q1)	7,450	7,453	813	4,192	1,410	4,171	1,120
4~6月 (Q2)	4,333	4,080	787	3,241	1,076	2,965	1,222
7~9月 (Q3)	5,892	6,086	814	4,596	1,182	4,783	1,267
10~12月 (Q4)	4,980	4,900	727	3,528	1,121	3,400	1,400
平成24年 1月 (Jan.)	1,482	1,345	231	1,136	405	1,015	1,412
2 (Feb.)	2,831	2,886	246	1,693	390	1,734	1,274
3 (Mar.)	3,137	3,222	336	1,363	615	1,422	1,120
4 (Apr.)	1,605	1,417	288	1,061	364	863	1,169
5 (May)	1,502	1,287	261	1,197	348	971	1,309
6 (Jun.)	1,226	1,376	238	983	364	1,131	1,222
7 (Jul.)	2,439	2,276	326	1,835	403	1,695	1,324
8 (Aug.)	1,856	2,120	263	1,386	381	1,620	1,361
9 (Sep.)	1,597	1,690	225	1,375	398	1,468	1,267
10 (Oct.)	1,439	1,631	276	943	376	1,135	1,371
11 (Nov.)	1,816	1,765	252	1,192	399	1,130	1,387
12 (Dec.)	1,725	1,504	199	1,393	346	1,135	1,400

合板機械 (繊維板機械を含む)  
Veneer and plywood machinery  
(including particle board and fiberboard machinery)  
(13)

年 月 Year and Month	生産(P)		販売(Sa)		在庫(I)
	数量(台) Quantity(n)	金額(百万円) (million yen)	数量(台) Quantity(n)	金額(百万円) (million yen)	数量(台) Quantity(n)
平成20年 (2008)	245	14,088	249	14,275	2
21 (2009)	157	5,410	157	5,444	2
22 (2010)	134	5,303	135	5,316	-
23 (2011)	292	11,069	294	11,218	-
24 (2012)	214	7,098	215	7,200	-
平成22年度 (10FY)	168	7,044	168	7,044	1
23 (11FY)	315	10,787	318	10,975	-
平成24年 1~3月 (Q1)	90	3,258	90	3,282	-
4~6月 (Q2)	54	1,092	54	1,115	-
7~9月 (Q3)	26	1,296	26	1,303	-
10~12月 (Q4)	44	1,452	45	1,500	-
平成24年 1月 (Jan.)	9	346	8	330	1
2 (Feb.)	50	1,138	50	1,152	1
3 (Mar.)	31	1,774	32	1,800	-
4 (Apr.)	21	544	21	554	-
5 (May)	14	305	14	316	-
6 (Jun.)	19	243	19	245	-
7 (Jul.)	12	604	11	581	1
8 (Aug.)	7	470	8	500	-
9 (Sep.)	7	222	7	222	-
10 (Oct.)	5	496	5	496	-
11 (Nov.)	14	624	14	635	-
12 (Dec.)	25	332	26	369	-

金属工作機械  
Metal cutting machine tools  
(1~23)

11 金属工作機械 Metal cutting machine tools	年 月 Year and Month	生産(P)			販売(Sa)			在庫(I)	
		数量(台) Quantity(n)	重量(t) Weight	金額(百万円) (million yen)	数量(台) Quantity(n)	重量(t) Weight	金額(百万円) (million yen)	数量(台) Quantity(n)	重量(t) Weight
	平成20年 (2008)	95,310	492,188	1,249,184	88,319	484,386	1,267,372	11,436	31,685
	21 (2009)	r28,281	r180,025	r486,283	29,894	188,170	514,793	r9,547	r22,656
	22 (2010)	r67,607	r302,376	r813,002	67,954	302,202	820,517	r10,464	r24,489
	23 (2011)	r85,483	r432,693	r1,149,394	87,452	432,029	1,170,069	r10,437	r28,720
	24 (2012)	93,649	429,207	1,151,980	95,824	425,762	1,173,114	9,894	34,483
	平成22年度 (10FY)	r74,540	r350,535	r940,106	75,789	351,437	955,583	r9,521	r21,269
	23 (11FY)	89,043	447,064	1,179,391	90,969	443,575	1,195,477	9,388	28,015
	平成24年 1~3月 (Q1)	23,995	119,366	317,140	25,484	120,763	327,812	9,388	28,015
	4~6月 (Q2)	23,702	102,312	273,363	23,229	98,312	268,868	10,343	32,874
	7~9月 (Q3)	25,561	111,535	301,826	25,932	111,030	311,992	10,403	33,908
	10~12月 (Q4)	20,391	95,994	259,651	21,179	95,657	264,442	9,894	34,483
	平成24年 1月 (Jan.)	7,186	34,848	92,053	7,277	32,290	88,349	10,505	31,588
	2 (Feb.)	7,917	37,219	99,402	7,707	35,628	96,737	10,819	33,352
	3 (Mar.)	8,892	47,299	125,685	10,500	52,845	142,726	9,388	28,015
	4 (Apr.)	7,691	34,167	89,090	7,552	32,453	87,896	9,673	30,137
	5 (May)	7,640	31,701	86,972	7,734	30,403	84,977	9,817	31,690
	6 (Jun.)	8,371	36,444	97,301	7,943	35,456	95,995	10,343	32,874
	7 (Jul.)	8,601	36,524	95,755	8,528	35,835	96,575	10,529	33,736
	8 (Aug.)	8,437	34,969	96,535	8,576	33,783	99,607	10,510	34,979
	9 (Sep.)	8,523	40,042	109,536	8,828	41,412	115,810	10,403	33,908
	10 (Oct.)	7,243	31,278	86,497	7,499	30,688	86,663	10,201	34,527
	11 (Nov.)	6,636	31,447	83,796	7,032	30,637	85,739	9,918	35,385
	12 (Dec.)	6,512	33,269	89,358	6,648	34,332	92,040	9,894	34,483

旋盤  
Lathes  
(1~3)

年 月 Year and Month	生産(P)			販売(Sa)			在庫(I)	
	数量(台) Quantity(n)	重量(t) Weight	金額(百万円) (million yen)	数量(台) Quantity(n)	重量(t) Weight	金額(百万円) (million yen)	数量(台) Quantity(n)	重量(t) Weight
平成20年 (2008)	26,998	128,099	307,800	26,073	125,319	310,415	2,679	11,286
21 (2009)	6,691	39,283	102,779	7,784	43,128	117,539	1,459	6,818
22 (2010)	15,151	66,759	191,434	15,962	68,415	195,795	1,617	6,934
23 (2011)	18,258	96,700	268,309	19,544	98,404	274,045	2,020	8,585
24 (2012)	17,940	93,855	257,898	19,107	96,005	267,737	2,264	9,493
平成22年度 (10FY)	16,504	76,702	219,286	17,502	78,463	224,160	1,428	6,205
23 (11FY)	18,802	100,262	276,640	20,078	101,589	281,538	1,760	7,981
平成24年 1~3月 (Q1)	4,916	26,284	73,410	5,547	27,573	77,009	1,760	7,981
4~6月 (Q2)	4,559	23,640	64,774	4,629	22,662	62,517	2,157	10,071
7~9月 (Q3)	4,791	24,064	65,388	5,045	25,455	71,106	2,229	9,465
10~12月 (Q4)	3,674	19,867	54,326	3,886	20,315	57,105	2,264	9,493
平成24年 1月 (Jan.)	1,494	7,774	21,975	1,390	7,098	19,900	2,274	9,542
2 (Feb.)	1,638	8,810	24,374	1,766	8,981	24,283	2,229	9,524
3 (Mar.)	1,784	9,700	27,061	2,391	11,494	32,826	1,760	7,981
4 (Apr.)	1,392	7,227	19,745	1,424	7,156	19,608	1,860	8,363
5 (May)	1,457	7,569	20,793	1,444	7,119	19,581	2,047	9,285
6 (Jun.)	1,710	8,844	24,236	1,761	8,387	23,328	2,157	10,071
7 (Jul.)	1,627	8,196	22,405	1,590	8,265	22,824	2,271	10,300
8 (Aug.)	1,521	7,507	20,184	1,577	7,600	21,407	2,319	10,414
9 (Sep.)	1,643	8,361	22,799	1,878	9,590	26,875	2,229	9,465
10 (Oct.)	1,259	6,555	18,236	1,182	5,989	17,496	2,380	10,168
11 (Nov.)	1,237	6,809	18,394	1,398	7,240	19,646	2,312	9,913
12 (Dec.)	1,178	6,503	17,696	1,306	7,086	19,963	2,264	9,493

数値制御旋盤（ターニングセンタを含む）  
Numerically controlled lathes (including Turning centers)  
(1～2)

年 月 Year and Month	生産(P)			販売(Sa)			在庫(I)	
	数量(台) Quantity(n)	重量(t) Weight	金額(百万円) (million yen)	数量(台) Quantity(n)	重量(t) Weight	金額(百万円) (million yen)	数量(台) Quantity(n)	重量(t) Weight
平成20年 (2008)	25,750	125,878	302,680	24,841	123,117	305,333	2,621	11,188
21 (2009)	6,016	37,964	99,770	7,116	41,804	114,526	1,394	6,726
22 (2010)	13,523	61,855	176,007	14,344	63,497	180,448	1,542	6,856
23 (2011)	16,598	90,026	245,266	17,842	91,696	250,883	1,987	8,541
24 (2012)	16,073	86,436	231,971	17,219	88,555	241,735	2,252	9,479
平成22年度 (10FY)	14,972	71,369	201,924	16,011	73,170	206,905	1,379	6,149
23 (11FY)	17,081	93,269	252,293	18,314	94,548	257,050	1,754	7,972
平成24年 1～3月 (Q1)	4,418	24,434	67,065	5,022	25,687	70,574	1,754	7,972
4～6月 (Q2)	4,128	21,915	58,830	4,204	20,943	56,590	2,145	10,056
7～9月 (Q3)	4,334	22,139	58,593	4,591	23,534	64,319	2,214	9,447
10～12月 (Q4)	3,193	17,948	47,483	3,402	18,391	50,252	2,252	9,479
平成24年 1月 (Jan.)	1,337	7,145	19,851	1,239	6,478	17,801	2,235	9,489
2 (Feb.)	1,479	8,213	22,376	1,600	8,368	22,248	2,197	9,486
3 (Mar.)	1,602	9,076	24,838	2,183	10,841	30,525	1,754	7,972
4 (Apr.)	1,267	6,758	18,123	1,303	6,692	17,999	1,850	8,349
5 (May)	1,320	7,004	18,967	1,309	6,555	17,759	2,035	9,270
6 (Jun.)	1,541	8,153	21,740	1,592	7,696	20,832	2,145	10,056
7 (Jul.)	1,443	7,434	19,654	1,410	7,506	20,082	2,255	10,283
8 (Aug.)	1,387	6,936	18,206	1,438	7,025	19,417	2,308	10,400
9 (Sep.)	1,504	7,769	20,733	1,743	9,003	24,820	2,214	9,447
10 (Oct.)	1,089	5,897	15,835	1,007	5,327	15,083	2,370	10,154
11 (Nov.)	1,076	6,149	15,999	1,240	6,583	17,261	2,299	9,895
12 (Dec.)	1,028	5,902	15,649	1,155	6,481	17,908	2,252	9,479

立て形  
Vertical type  
(1)

年 月 Year and Month	生産(P)			販売(Sa)			在庫(I)	
	数量(台) Quantity(n)	重量(t) Weight	金額(百万円) (million yen)	数量(台) Quantity(n)	重量(t) Weight	金額(百万円) (million yen)	数量(台) Quantity(n)	重量(t) Weight
平成20年 (2008)	2,903	26,921	61,960	2,912	27,047	61,836	54	1,042
21 (2009)	754	11,736	29,842	761	11,704	29,865	47	1,073
22 (2010)	484	9,033	19,418	485	9,147	18,842	42	941
23 (2011)	843	14,310	30,031	841	14,272	28,636	43	964
24 (2012)	919	14,600	29,985	921	14,902	29,615	41	836
平成22年度 (10FY)	546	10,453	22,666	542	10,360	21,119	39	864
23 (11FY)	923	14,867	30,980	930	15,033	29,968	32	688
平成24年 1～3月 (Q1)	261	4,197	9,231	272	4,472	9,109	32	688
4～6月 (Q2)	221	3,330	6,776	217	3,266	6,552	36	752
7～9月 (Q3)	231	3,674	7,114	229	3,703	7,084	38	723
10～12月 (Q4)	206	3,399	6,864	203	3,461	6,870	41	836
平成24年 1月 (Jan.)	74	1,140	2,418	71	1,073	2,171	46	1,031
2 (Feb.)	83	1,311	2,790	93	1,594	3,240	36	748
3 (Mar.)	104	1,746	4,023	108	1,805	3,698	32	688
4 (Apr.)	65	850	1,788	65	846	1,684	32	692
5 (May)	72	1,137	2,228	70	1,118	2,292	34	711
6 (Jun.)	84	1,343	2,760	82	1,302	2,576	36	752
7 (Jul.)	67	1,101	2,012	71	1,127	2,083	32	726
8 (Aug.)	75	1,172	2,201	61	971	1,821	46	927
9 (Sep.)	89	1,401	2,901	97	1,605	3,180	38	723
10 (Oct.)	77	1,236	2,502	76	1,045	2,110	39	914
11 (Nov.)	74	1,109	2,371	70	1,260	2,574	46	1,215
12 (Dec.)	55	1,054	1,991	57	1,156	2,186	41	836

横形  
Horizontal type  
(2)

年 月 Year and Month	生産(P)			販売(Sa)			在庫(I)	
	数量(台) Quantity(n)	重量(t) Weight	金額(百万円) (million yen)	数量(台) Quantity(n)	重量(t) Weight	金額(百万円) (million yen)	数量(台) Quantity(n)	重量(t) Weight
平成20年 (2008)	22,847	98,957	240,720	21,929	96,070	243,497	2,567	10,146
21 (2009)	5,262	26,228	69,928	6,355	30,100	84,661	1,347	5,653
22 (2010)	13,039	52,822	156,589	13,859	54,350	161,606	1,500	5,915
23 (2011)	15,755	75,716	215,235	17,001	77,424	222,247	1,944	7,577
24 (2012)	15,154	71,836	201,986	16,298	73,653	212,120	2,211	8,643
平成22年度 (10FY)	14,426	60,916	179,258	15,469	62,810	185,786	1,340	5,285
23 (11FY)	16,158	78,402	221,313	17,384	79,515	227,082	1,722	7,284
平成24年 1~3月 (Q1)	4,157	20,237	57,834	4,750	21,215	61,465	1,722	7,284
4~6月 (Q2)	3,907	18,585	52,054	3,987	17,677	50,038	2,109	9,304
7~9月 (Q3)	4,103	18,465	51,479	4,362	19,831	57,235	2,176	8,724
10~12月 (Q4)	2,987	14,549	40,619	3,199	14,930	43,382	2,211	8,643
平成24年 1月 (Jan.)	1,263	6,005	17,433	1,168	5,405	15,630	2,189	8,458
2 (Feb.)	1,396	6,902	19,586	1,507	6,774	19,008	2,161	8,738
3 (Mar.)	1,498	7,330	20,815	2,075	9,036	26,827	1,722	7,284
4 (Apr.)	1,202	5,908	16,335	1,238	5,846	16,315	1,818	7,657
5 (May)	1,248	5,867	16,739	1,239	5,437	15,467	2,001	8,559
6 (Jun.)	1,457	6,810	18,980	1,510	6,394	18,256	2,109	9,304
7 (Jul.)	1,376	6,333	17,642	1,339	6,379	17,999	2,223	9,557
8 (Aug.)	1,312	5,764	16,005	1,377	6,054	17,596	2,262	9,473
9 (Sep.)	1,415	6,368	17,832	1,646	7,398	21,640	2,176	8,724
10 (Oct.)	1,012	4,661	13,333	931	4,282	12,973	2,331	9,240
11 (Nov.)	1,002	5,040	13,628	1,170	5,323	14,687	2,253	8,680
12 (Dec.)	973	4,848	13,658	1,098	5,325	15,722	2,211	8,643

その他の旋盤  
Miscellaneous lathes  
(3)

年 月 Year and Month	生産(P)			販売(Sa)			在庫(I)	
	数量(台) Quantity(n)	重量(t) Weight	金額(百万円) (million yen)	数量(台) Quantity(n)	重量(t) Weight	金額(百万円) (million yen)	数量(台) Quantity(n)	重量(t) Weight
平成20年 (2008)	1,248	2,221	5,120	1,232	2,202	5,082	58	98
21 (2009)	675	1,319	3,009	668	1,324	3,013	65	92
22 (2010)	1,628	4,904	15,427	1,618	4,918	15,347	75	78
23 (2011)	1,660	6,674	23,043	1,702	6,708	23,162	33	44
24 (2012)	1,867	7,419	25,927	1,888	7,450	26,002	12	14
平成22年度 (10FY)	1,532	5,333	17,362	1,491	5,293	17,255	49	56
23 (11FY)	1,721	6,993	24,347	1,764	7,041	24,488	6	9
平成24年 1~3月 (Q1)	498	1,850	6,345	525	1,886	6,435	6	9
4~6月 (Q2)	431	1,725	5,944	425	1,719	5,927	12	15
7~9月 (Q3)	457	1,925	6,795	454	1,921	6,787	15	18
10~12月 (Q4)	481	1,919	6,843	484	1,924	6,853	12	14
平成24年 1月 (Jan.)	157	629	2,124	151	620	2,099	39	53
2 (Feb.)	159	597	1,998	166	613	2,035	32	38
3 (Mar.)	182	624	2,223	208	653	2,301	6	9
4 (Apr.)	125	469	1,622	121	464	1,609	10	14
5 (May)	137	565	1,826	135	564	1,822	12	15
6 (Jun.)	169	691	2,496	169	691	2,496	12	15
7 (Jul.)	184	762	2,751	180	759	2,742	16	17
8 (Aug.)	134	571	1,978	139	575	1,990	11	14
9 (Sep.)	139	592	2,066	135	587	2,055	15	18
10 (Oct.)	170	658	2,401	175	662	2,413	10	14
11 (Nov.)	161	660	2,395	158	657	2,385	13	18
12 (Dec.)	150	601	2,047	151	605	2,055	12	14



研削盤  
Grinding machines  
(4~7)

年 月 Year and Month	生産(P)			販売(Sa)			在庫(I)	
	数量(台) Quantity(n)	重量(t) Weight	金額(百万円) (million yen)	数量(台) Quantity(n)	重量(t) Weight	金額(百万円) (million yen)	数量(台) Quantity(n)	重量(t) Weight
平成20年 (2008)	6,480	32,239	137,337	6,869	32,997	139,996	214	1,114
21 (2009)	2,207	13,354	60,121	2,376	13,853	62,516	172	927
22 (2010)	3,670	17,911	75,218	3,789	18,002	74,962	217	1,148
23 (2011)	5,474	27,816	122,135	5,672	28,317	123,543	230	1,174
24 (2012)	6,044	30,309	142,111	6,180	30,744	143,947	299	1,298
平成22年度 (10FY)	4,389	20,673	89,446	4,504	20,927	89,663	194	959
23 (11FY)	5,716	29,861	136,375	5,966	30,472	137,857	198	1,031
平成24年 1~3月 (Q1)	1,635	8,796	43,842	1,758	9,200	44,661	198	1,031
4~6月 (Q2)	1,498	7,063	32,671	1,459	6,960	32,700	267	1,213
7~9月 (Q3)	1,636	8,155	36,189	1,676	8,246	36,733	283	1,267
10~12月 (Q4)	1,275	6,295	29,409	1,287	6,338	29,853	299	1,298
平成24年 1月 (Jan.)	398	2,214	12,997	363	2,059	11,944	279	1,388
2 (Feb.)	516	2,832	13,342	546	2,897	13,672	269	1,369
3 (Mar.)	721	3,750	17,503	849	4,244	19,045	198	1,031
4 (Apr.)	444	2,097	10,141	429	1,982	10,674	213	1,145
5 (May)	506	2,449	10,888	495	2,427	10,375	233	1,193
6 (Jun.)	548	2,517	11,642	535	2,551	11,651	267	1,213
7 (Jul.)	484	2,491	10,484	476	2,347	10,310	282	1,378
8 (Aug.)	523	2,465	10,986	514	2,410	10,825	301	1,461
9 (Sep.)	629	3,199	14,719	686	3,489	15,598	283	1,267
10 (Oct.)	440	1,989	9,519	444	1,948	9,328	283	1,313
11 (Nov.)	424	2,191	10,307	436	2,258	10,497	276	1,266
12 (Dec.)	411	2,115	9,583	407	2,132	10,028	299	1,298

数値制御研削盤  
Numerically controlled grinding machines  
(4~6)

年 月 Year and Month	生産(P)			販売(Sa)			在庫(I)	
	数量(台) Quantity(n)	重量(t) Weight	金額(百万円) (million yen)	数量(台) Quantity(n)	重量(t) Weight	金額(百万円) (million yen)	数量(台) Quantity(n)	重量(t) Weight
平成20年 (2008)	4,112	23,908	103,136	4,101	23,768	103,856	64	437
21 (2009)	1,337	9,799	45,278	1,359	9,911	46,210	40	306
22 (2010)	2,418	13,338	56,744	2,331	12,906	55,581	105	661
23 (2011)	3,790	21,072	91,966	3,794	21,196	92,199	95	511
24 (2012)	4,066	22,526	106,719	4,042	22,585	107,645	103	406
平成22年度 (10FY)	2,962	15,560	67,515	2,882	15,175	66,663	90	532
23 (11FY)	3,940	22,619	103,810	3,942	22,664	103,770	87	480
平成24年 1~3月 (Q1)	1,134	6,779	34,598	1,142	6,809	34,553	87	480
4~6月 (Q2)	986	5,116	23,714	971	5,135	24,399	99	453
7~9月 (Q3)	1,145	6,292	27,696	1,129	6,258	27,828	112	476
10~12月 (Q4)	801	4,339	20,711	800	4,383	20,865	103	406
平成24年 1月 (Jan.)	265	1,673	10,637	240	1,586	9,900	120	597
2 (Feb.)	350	2,165	10,260	359	2,164	10,383	111	598
3 (Mar.)	519	2,941	13,701	543	3,059	14,270	87	480
4 (Apr.)	289	1,483	7,447	288	1,447	8,139	87	512
5 (May)	341	1,798	7,689	330	1,785	7,474	97	523
6 (Jun.)	356	1,835	8,578	353	1,903	8,786	99	453
7 (Jul.)	319	1,828	7,431	312	1,716	7,319	105	563
8 (Aug.)	369	1,895	8,406	350	1,842	8,246	124	611
9 (Sep.)	457	2,569	11,859	467	2,700	12,263	112	476
10 (Oct.)	274	1,323	6,727	281	1,367	6,674	102	424
11 (Nov.)	259	1,471	6,676	248	1,449	6,681	109	437
12 (Dec.)	268	1,545	7,308	271	1,567	7,510	103	406

円筒研削盤  
Numerically controlled external cylindrical grinding machines  
(4)

年 月 Year and Month	生産(P)			販売(Sa)			在庫(I)	
	数量(台) Quantity(n)	重量(t) Weight	金額(百万円) (million yen)	数量(台) Quantity(n)	重量(t) Weight	金額(百万円) (million yen)	数量(台) Quantity(n)	重量(t) Weight
平成20年 (2008)	2,073	11,815	51,575	2,053	11,705	51,171	32	189
21 (2009)	750	4,873	23,931	752	4,927	24,189	30	132
22 (2010)	1,088	5,819	26,143	1,035	5,605	25,232	61	269
23 (2011)	1,616	9,365	41,196	1,605	9,425	41,040	66	187
24 (2012)	1,780	10,500	46,573	1,762	10,370	47,254	84	317
平成22年度 (10FY)	1,302	7,003	31,203	1,240	6,728	30,259	61	300
23 (11FY)	1,667	9,962	42,831	1,669	10,005	42,757	59	256
平成24年								
1~3月 (Q1)	467	2,974	12,042	474	2,905	12,068	59	256
4~6月 (Q2)	376	2,190	9,768	372	2,225	10,695	63	221
7~9月 (Q3)	519	3,004	13,469	496	2,874	13,121	86	352
10~12月 (Q4)	418	2,332	11,294	420	2,366	11,370	84	317
平成24年								
1月 (Jan.)	136	931	3,733	116	774	3,342	86	344
2 (Feb.)	118	703	2,501	128	751	2,642	76	296
3 (Mar.)	213	1,340	5,808	230	1,380	6,084	59	256
4 (Apr.)	109	679	3,124	113	713	4,017	55	222
5 (May)	138	763	3,269	128	731	3,069	65	254
6 (Jun.)	129	748	3,375	131	781	3,609	63	221
7 (Jul.)	136	716	3,021	128	661	3,009	71	276
8 (Aug.)	166	932	4,191	145	843	3,888	92	365
9 (Sep.)	217	1,356	6,257	223	1,370	6,224	86	352
10 (Oct.)	132	664	3,399	146	730	3,519	72	285
11 (Nov.)	137	737	3,591	126	705	3,555	83	318
12 (Dec.)	149	931	4,304	148	931	4,296	84	317

平面研削盤  
Numerically controlled surface grinding machines  
(5)

年 月 Year and Month	生産(P)			販売(Sa)			在庫(I)	
	数量(台) Quantity(n)	重量(t) Weight	金額(百万円) (million yen)	数量(台) Quantity(n)	重量(t) Weight	金額(百万円) (million yen)	数量(台) Quantity(n)	重量(t) Weight
平成20年 (2008)	657	3,770	13,185	664	3,789	13,793	5	63
21 (2009)	185	1,794	7,331	189	1,801	7,483	1	55
22 (2010)	441	2,837	8,725	417	2,594	8,209	25	298
23 (2011)	696	2,947	11,649	721	3,244	12,102	-	-
24 (2012)	708	3,210	13,524	707	3,205	13,372	1	5
平成22年度 (10FY)	594	2,950	10,275	585	2,909	10,115	11	105
23 (11FY)	657	3,135	12,897	668	3,239	12,974	-	-
平成24年								
1~3月 (Q1)	184	1,022	4,893	184	1,022	4,848	-	-
4~6月 (Q2)	191	710	2,846	189	697	2,786	2	13
7~9月 (Q3)	232	973	3,784	233	965	3,752	1	21
10~12月 (Q4)	101	505	2,001	101	521	1,986	1	5
平成24年								
1月 (Jan.)	28	173	829	23	126	691	5	47
2 (Feb.)	56	366	1,966	59	363	1,918	2	50
3 (Mar.)	100	483	2,098	102	533	2,239	-	-
4 (Apr.)	56	154	792	55	149	763	1	5
5 (May)	61	241	840	62	246	857	-	-
6 (Jun.)	74	315	1,214	72	302	1,166	2	13
7 (Jul.)	51	217	752	52	211	708	1	19
8 (Aug.)	89	283	1,242	88	272	1,172	2	30
9 (Sep.)	92	473	1,790	93	482	1,872	1	21
10 (Oct.)	38	169	711	39	190	700	-	-
11 (Nov.)	37	212	853	34	193	787	3	19
12 (Dec.)	26	124	437	28	138	499	1	5

その他の数値制御研削盤  
Miscellaneous numerically controlled grinding machines  
(6)

年 月 Year and Month	生産(P)			販売(Sa)			在庫(I)	
	数量(台) Quantity(n)	重量(t) Weight	金額(百万円) (million yen)	数量(台) Quantity(n)	重量(t) Weight	金額(百万円) (million yen)	数量(台) Quantity(n)	重量(t) Weight
平成20年 (2008)	1,382	8,323	38,376	1,384	8,274	38,892	27	185
21 (2009)	402	3,132	14,016	418	3,183	14,538	9	119
22 (2010)	889	4,682	21,876	879	4,707	22,140	19	94
23 (2011)	1,478	8,760	39,121	1,468	8,527	39,057	29	324
24 (2012)	1,578	8,816	46,622	1,573	9,010	47,019	18	84
平成22年度 (10FY)	1,066	5,607	26,037	1,057	5,538	26,289	18	127
23 (11FY)	1,616	9,522	48,082	1,605	9,420	48,039	28	224
平成24年								
1~3月 (Q1)	483	2,783	17,663	484	2,882	17,637	28	224
4~6月 (Q2)	419	2,216	11,100	410	2,213	10,918	34	219
7~9月 (Q3)	394	2,315	10,443	400	2,419	10,955	25	103
10~12月 (Q4)	282	1,502	7,416	279	1,496	7,509	18	84
平成24年								
1月 (Jan.)	101	569	6,075	101	686	5,867	29	206
2 (Feb.)	176	1,096	5,793	172	1,050	5,823	33	252
3 (Mar.)	206	1,118	5,795	211	1,146	5,947	28	224
4 (Apr.)	124	650	3,531	120	585	3,359	31	285
5 (May)	142	794	3,580	140	808	3,548	32	269
6 (Jun.)	153	772	3,989	150	820	4,011	34	219
7 (Jul.)	132	895	3,658	132	844	3,602	33	268
8 (Aug.)	114	680	2,973	117	727	3,186	30	216
9 (Sep.)	148	740	3,812	151	848	4,167	25	103
10 (Oct.)	104	490	2,617	96	447	2,455	30	139
11 (Nov.)	85	522	2,232	88	551	2,339	23	100
12 (Dec.)	93	490	2,567	95	498	2,715	18	84

その他の研削盤  
Miscellaneous grinding machines  
(7)

年 月 Year and Month	生産(P)			販売(Sa)			在庫(I)	
	数量(台) Quantity(n)	重量(t) Weight	金額(百万円) (million yen)	数量(台) Quantity(n)	重量(t) Weight	金額(百万円) (million yen)	数量(台) Quantity(n)	重量(t) Weight
平成20年 (2008)	2,368	8,331	34,201	2,768	9,229	36,140	150	677
21 (2009)	870	3,555	14,843	1,017	3,942	16,306	132	621
22 (2010)	1,252	4,573	18,474	1,458	5,096	19,381	112	487
23 (2011)	1,684	6,744	30,169	1,878	7,121	31,344	135	663
24 (2012)	1,978	7,783	35,392	2,138	8,159	36,302	196	892
平成22年度 (10FY)	1,427	5,113	21,931	1,622	5,752	23,000	104	427
23 (11FY)	1,776	7,242	32,565	2,024	7,808	34,087	111	551
平成24年								
1~3月 (Q1)	501	2,017	9,244	616	2,391	10,108	111	551
4~6月 (Q2)	512	1,947	8,957	488	1,825	8,301	168	760
7~9月 (Q3)	491	1,863	8,493	547	1,988	8,905	171	791
10~12月 (Q4)	474	1,956	8,698	487	1,955	8,988	196	892
平成24年								
1月 (Jan.)	133	541	2,360	123	473	2,044	159	791
2 (Feb.)	166	667	3,082	187	733	3,289	158	771
3 (Mar.)	202	809	3,802	306	1,185	4,775	111	551
4 (Apr.)	155	614	2,694	141	535	2,535	126	633
5 (May)	165	651	3,199	165	642	2,901	136	670
6 (Jun.)	192	682	3,064	182	648	2,865	168	760
7 (Jul.)	165	663	3,053	164	631	2,991	177	815
8 (Aug.)	154	570	2,580	164	568	2,579	177	850
9 (Sep.)	172	630	2,860	219	789	3,335	171	791
10 (Oct.)	166	666	2,792	163	581	2,654	181	889
11 (Nov.)	165	720	3,631	188	809	3,816	167	829
12 (Dec.)	143	570	2,275	136	565	2,518	196	892

齒切り盤及び齒車仕上げ機械  
Gear cutting and Gear finishing machines  
(8～9)

年 月 Year and Month	生産(P)			販売(Sa)			在庫(I)	
	数量(台) Quantity(n)	重量(t) Weight	金額(百万円) (million yen)	数量(台) Quantity(n)	重量(t) Weight	金額(百万円) (million yen)	数量(台) Quantity(n)	重量(t) Weight
平成20年 (2008)	974	6,160	30,202	1,001	6,371	30,767	34	273
21 (2009)	361	2,790	12,039	388	3,012	12,745	7	52
22 (2010)	476	3,195	11,291	434	2,846	10,552	49	342
23 (2011)	1,009	7,068	27,837	998	6,943	27,324	61	482
24 (2012)	942	6,635	26,255	905	6,358	25,432	86	663
平成22年度 (10FY)	638	4,135	15,922	597	3,789	14,881	51	353
23 (11FY)	993	7,227	27,533	986	7,156	27,465	58	435
平成24年 1～3月 (Q1)	225	1,613	6,069	228	1,660	6,229	58	435
4～6月 (Q2)	193	1,440	5,806	185	1,374	5,707	66	501
7～9月 (Q3)	273	2,056	8,164	260	1,948	7,795	76	585
10～12月 (Q4)	251	1,526	6,216	232	1,376	5,701	86	663
平成24年 1月 (Jan.)	67	471	1,676	63	448	1,622	65	505
2 (Feb.)	81	495	1,933	82	491	1,970	64	509
3 (Mar.)	77	647	2,460	83	721	2,637	58	435
4 (Apr.)	72	536	1,664	58	420	1,480	72	551
5 (May)	59	421	1,985	52	380	1,874	79	591
6 (Jun.)	62	483	2,157	75	574	2,353	66	501
7 (Jul.)	57	397	1,559	65	457	1,703	58	441
8 (Aug.)	95	859	2,992	94	851	2,995	59	449
9 (Sep.)	121	800	3,613	101	640	3,097	76	585
10 (Oct.)	81	498	2,128	63	354	1,749	91	705
11 (Nov.)	108	617	2,403	103	579	2,142	93	719
12 (Dec.)	62	411	1,685	66	443	1,810	86	663

数値制御齒切り盤及び齒車仕上げ機械  
Numerically controlled gear cutting and Gear finishing machines  
(8)

年 月 Year and Month	生産(P)			販売(Sa)			在庫(I)	
	数量(台) Quantity(n)	重量(t) Weight	金額(百万円) (million yen)	数量(台) Quantity(n)	重量(t) Weight	金額(百万円) (million yen)	数量(台) Quantity(n)	重量(t) Weight
平成20年 (2008)	741	5,180	25,829	769	5,395	26,407	33	271
21 (2009)	279	2,407	10,407	306	2,629	11,113	6	50
22 (2010)	341	2,678	9,273	302	2,332	8,554	45	338
23 (2011)	795	6,263	23,787	780	6,124	23,227	60	478
24 (2012)	727	5,888	22,278	690	5,609	21,447	85	661
平成22年度 (10FY)	433	3,386	12,430	397	3,051	11,450	44	338
23 (11FY)	811	6,499	24,042	798	6,406	23,886	57	431
平成24年 1～3月 (Q1)	172	1,414	5,006	175	1,461	5,166	57	431
4～6月 (Q2)	167	1,334	5,436	159	1,268	5,337	65	497
7～9月 (Q3)	215	1,872	7,046	202	1,764	6,677	75	581
10～12月 (Q4)	173	1,268	4,790	154	1,116	4,267	85	661
平成24年 1月 (Jan.)	52	397	1,398	48	374	1,344	64	501
2 (Feb.)	55	416	1,365	56	412	1,402	63	505
3 (Mar.)	65	601	2,243	71	675	2,420	57	431
4 (Apr.)	62	497	1,544	48	381	1,360	71	547
5 (May)	51	377	1,827	45	342	1,735	77	582
6 (Jun.)	54	460	2,065	66	545	2,242	65	497
7 (Jul.)	47	348	1,346	55	408	1,490	57	437
8 (Aug.)	84	812	2,809	83	804	2,812	58	445
9 (Sep.)	84	712	2,891	64	552	2,375	75	581
10 (Oct.)	58	422	1,449	40	278	1,070	90	701
11 (Nov.)	63	487	1,879	58	447	1,610	92	717
12 (Dec.)	52	359	1,462	56	391	1,587	85	661

その他の歯切り盤及び歯車仕上げ機械  
Miscellaneous gear cutting machines and Gear finishing machines  
(9)

年 月 Year and Month	生産(P)			販売(Sa)			在庫(I)	
	数量(台) Quantity(n)	重量(t) Weight	金額(百万円) (million yen)	数量(台) Quantity(n)	重量(t) Weight	金額(百万円) (million yen)	数量(台) Quantity(n)	重量(t) Weight
平成20年 (2008)	233	980	4,373	232	976	4,360	1	2
21 (2009)	82	383	1,632	82	383	1,632	1	2
22 (2010)	135	517	2,018	132	514	1,998	4	4
23 (2011)	214	805	4,050	218	819	4,097	1	4
24 (2012)	215	747	3,977	215	749	3,985	1	2
平成22年度 (10FY)	205	749	3,492	200	738	3,431	7	15
23 (11FY)	182	728	3,491	188	750	3,579	1	4
平成24年								
1～3月 (Q1)	53	199	1,063	53	199	1,063	1	4
4～6月 (Q2)	26	106	370	26	106	370	1	4
7～9月 (Q3)	58	184	1,118	58	184	1,118	1	4
10～12月 (Q4)	78	258	1,426	78	260	1,434	1	2
平成24年								
1月 (Jan.)	15	74	278	15	74	278	1	4
2 (Feb.)	26	79	568	26	79	568	1	4
3 (Mar.)	12	46	217	12	46	217	1	4
4 (Apr.)	10	39	120	10	39	120	1	4
5 (May)	8	44	158	7	38	139	2	9
6 (Jun.)	8	23	92	9	29	111	1	4
7 (Jul.)	10	49	213	10	49	213	1	4
8 (Aug.)	11	47	183	11	47	183	1	4
9 (Sep.)	37	88	722	37	88	722	1	4
10 (Oct.)	23	76	679	23	76	679	1	4
11 (Nov.)	45	130	524	45	132	532	1	2
12 (Dec.)	10	52	223	10	52	223	1	2

専用機  
Special purpose machines  
(10～11)

年 月 Year and Month	生産(P)			販売(Sa)			在庫(I)	
	数量(台) Quantity(n)	重量(t) Weight	金額(百万円) (million yen)	数量(台) Quantity(n)	重量(t) Weight	金額(百万円) (million yen)	数量(台) Quantity(n)	重量(t) Weight
平成20年 (2008)	4,523	35,118	129,176	4,517	35,102	131,282	40	367
21 (2009)	2,021	19,479	64,745	2,027	19,461	65,123	20	292
22 (2010)	3,072	17,549	60,293	3,062	17,533	60,608	23	290
23 (2011)	3,656	21,447	75,286	3,625	21,481	75,116	46	216
24 (2012)	4,543	29,542	96,307	4,480	29,132	95,573	95	463
平成22年度 (10FY)	3,174	18,529	64,920	3,171	18,544	65,448	19	258
23 (11FY)	4,139	25,247	82,470	4,106	25,233	82,443	44	259
平成24年								
1～3月 (Q1)	1,174	8,347	25,039	1,174	8,301	25,330	44	259
4～6月 (Q2)	847	4,564	16,948	826	4,447	16,251	67	292
7～9月 (Q3)	1,347	8,497	27,336	1,323	8,476	27,338	85	285
10～12月 (Q4)	1,175	8,134	26,984	1,157	7,908	26,654	95	463
平成24年								
1月 (Jan.)	380	2,215	5,882	380	2,279	6,147	46	152
2 (Feb.)	401	2,014	6,717	394	2,021	6,746	53	145
3 (Mar.)	393	4,118	12,440	400	4,001	12,437	44	259
4 (Apr.)	254	1,269	4,994	253	1,207	4,708	55	273
5 (May)	281	1,289	5,380	267	1,238	4,987	62	294
6 (Jun.)	312	2,006	6,574	306	2,002	6,556	67	292
7 (Jul.)	411	2,713	7,628	394	2,697	7,543	83	305
8 (Aug.)	400	1,993	8,708	408	2,006	8,778	70	267
9 (Sep.)	536	3,791	11,000	521	3,773	11,017	85	285
10 (Oct.)	399	2,388	8,178	390	2,191	7,631	86	434
11 (Nov.)	381	2,012	6,322	366	2,034	6,487	101	412
12 (Dec.)	395	3,734	12,484	401	3,683	12,536	95	463

数値制御専用機  
Numerically controlled special purpose machines  
(10)

年 月 Year and Month	生産(P)			販売(Sa)			在庫(I)	
	数量(台) Quantity(n)	重量(t) Weight	金額(百万円) (million yen)	数量(台) Quantity(n)	重量(t) Weight	金額(百万円) (million yen)	数量(台) Quantity(n)	重量(t) Weight
平成20年 (2008)	1,826	21,387	82,083	1,840	21,404	82,499	33	337
21 (2009)	796	13,374	43,211	806	13,363	43,252	14	263
22 (2010)	1,107	10,913	38,723	1,106	10,911	38,700	15	258
23 (2011)	1,235	13,849	47,838	1,234	13,926	47,788	15	153
24 (2012)	1,895	23,703	74,383	1,885	23,324	72,957	18	397
平成22年度 (10FY)	1,136	11,326	40,862	1,141	11,354	40,940	13	229
23 (11FY)	1,520	17,835	56,541	1,519	17,841	56,272	14	223
平成24年								
1~3月 (Q1)	517	7,269	20,659	518	7,199	20,446	14	223
4~6月 (Q2)	325	3,388	11,760	326	3,296	11,163	15	231
7~9月 (Q3)	529	6,179	20,270	526	6,170	20,244	17	237
10~12月 (Q4)	524	6,867	21,694	515	6,659	21,104	18	397
平成24年								
1月 (Jan.)	178	1,952	4,676	181	2,002	4,788	12	103
2 (Feb.)	148	1,605	5,503	147	1,602	5,455	13	106
3 (Mar.)	191	3,712	10,480	190	3,595	10,203	14	223
4 (Apr.)	69	638	2,531	80	596	2,249	13	217
5 (May)	106	980	3,811	97	938	3,500	15	229
6 (Jun.)	150	1,770	5,418	149	1,762	5,414	15	231
7 (Jul.)	147	1,817	5,477	144	1,802	5,433	17	243
8 (Aug.)	139	1,326	5,794	140	1,332	5,814	16	237
9 (Sep.)	243	3,036	8,999	242	3,036	8,997	17	237
10 (Oct.)	146	1,963	6,423	134	1,771	5,776	21	381
11 (Nov.)	139	1,613	4,822	137	1,640	4,857	23	354
12 (Dec.)	239	3,291	10,449	244	3,248	10,471	18	397

その他の専用機  
Miscellaneous special purpose machines  
(11)

年 月 Year and Month	生産(P)			販売(Sa)			在庫(I)	
	数量(台) Quantity(n)	重量(t) Weight	金額(百万円) (million yen)	数量(台) Quantity(n)	重量(t) Weight	金額(百万円) (million yen)	数量(台) Quantity(n)	重量(t) Weight
平成20年 (2008)	2,697	13,731	47,093	2,677	13,698	48,783	7	30
21 (2009)	1,225	6,105	21,534	1,221	6,098	21,871	6	29
22 (2010)	1,965	6,636	21,570	1,956	6,622	21,908	8	32
23 (2011)	2,421	7,598	27,448	2,391	7,555	27,328	31	63
24 (2012)	2,648	5,839	21,924	2,595	5,808	22,616	77	66
平成22年度 (10FY)	2,038	7,203	24,058	2,030	7,190	24,508	6	29
23 (11FY)	2,619	7,412	25,929	2,587	7,392	26,171	30	36
平成24年								
1~3月 (Q1)	657	1,078	4,380	656	1,102	4,884	30	36
4~6月 (Q2)	522	1,176	5,188	500	1,151	5,088	52	61
7~9月 (Q3)	818	2,318	7,066	797	2,306	7,094	68	48
10~12月 (Q4)	651	1,267	5,290	642	1,249	5,550	77	66
平成24年								
1月 (Jan.)	202	263	1,206	199	277	1,359	34	49
2 (Feb.)	253	409	1,214	247	419	1,291	40	39
3 (Mar.)	202	406	1,960	210	406	2,234	30	36
4 (Apr.)	185	631	2,463	173	611	2,459	42	56
5 (May)	175	309	1,569	170	300	1,487	47	65
6 (Jun.)	162	236	1,156	157	240	1,142	52	61
7 (Jul.)	264	896	2,151	250	895	2,110	66	62
8 (Aug.)	261	667	2,914	268	674	2,964	54	30
9 (Sep.)	293	755	2,001	279	737	2,020	68	48
10 (Oct.)	253	425	1,755	256	420	1,855	65	53
11 (Nov.)	242	399	1,500	229	394	1,630	78	58
12 (Dec.)	156	443	2,035	157	435	2,065	77	66

マシニングセンタ  
Machining centers  
(12~16)

年 月 Year and Month	生産(P)			販売(Sa)			在庫(I)	
	数量(台) Quantity(n)	重量(t) Weight	金額(百万円) (million yen)	数量(台) Quantity(n)	重量(t) Weight	金額(百万円) (million yen)	数量(台) Quantity(n)	重量(t) Weight
平成20年 (2008)	15,712	193,701	371,094	15,956	194,400	382,927	1,140	12,975
21 (2009)	7,719	73,698	157,590	7,673	76,679	163,558	1,167	9,966
22 (2010)	26,026	131,019	283,560	25,593	130,111	282,073	1,587	10,914
23 (2011)	35,329	192,043	411,461	34,600	189,885	416,370	2,293	12,824
24 (2012)	45,998	206,635	465,415	45,701	204,639	472,858	2,542	13,917
平成22年度 (10FY)	28,525	149,521	317,797	28,512	149,298	322,576	1,323	9,584
23 (11FY)	38,741	205,499	440,072	38,056	201,203	442,048	1,971	13,391
平成24年								
1~3月 (Q1)	11,136	56,831	120,952	11,439	56,009	123,443	1,971	13,391
4~6月 (Q2)	11,258	50,022	112,959	10,945	48,375	110,685	2,286	14,843
7~9月 (Q3)	12,361	52,077	120,974	11,642	50,719	122,505	2,984	15,846
10~12月 (Q4)	11,243	47,705	110,530	11,675	49,536	116,225	2,542	13,917
平成24年								
1月 (Jan.)	3,512	17,551	37,237	3,630	16,085	36,205	2,171	14,261
2 (Feb.)	3,729	17,840	38,106	3,413	16,475	36,115	2,484	15,569
3 (Mar.)	3,895	21,440	45,609	4,396	23,449	51,123	1,971	13,391
4 (Apr.)	3,846	17,927	39,344	3,592	16,963	37,812	2,230	14,502
5 (May)	3,597	15,092	35,102	3,619	14,450	34,104	2,209	14,943
6 (Jun.)	3,815	17,003	38,513	3,734	16,962	38,769	2,286	14,843
7 (Jul.)	4,033	16,942	39,088	3,648	15,917	37,726	2,669	15,725
8 (Aug.)	4,103	16,895	39,526	4,064	16,543	41,415	2,698	15,923
9 (Sep.)	4,225	18,240	42,360	3,930	18,259	43,364	2,984	15,846
10 (Oct.)	4,090	15,573	37,764	4,435	16,614	40,661	2,632	14,783
11 (Nov.)	3,562	15,547	35,075	3,770	15,274	37,368	2,423	14,979
12 (Dec.)	3,591	16,585	37,691	3,470	17,648	38,196	2,542	13,917

立て形  
Vertical spindle type  
(12~13)

年 月 Year and Month	生産(P)			販売(Sa)			在庫(I)	
	数量(台) Quantity(n)	重量(t) Weight	金額(百万円) (million yen)	数量(台) Quantity(n)	重量(t) Weight	金額(百万円) (million yen)	数量(台) Quantity(n)	重量(t) Weight
平成20年 (2008)	8,218	57,185	114,841	8,411	58,109	120,207	632	4,509
21 (2009)	5,509	22,314	54,696	5,302	23,005	56,448	824	3,767
22 (2010)	21,814	64,100	154,320	21,392	62,827	151,218	1,236	5,146
23 (2011)	28,233	85,648	207,238	27,629	84,575	204,953	1,831	6,149
24 (2012)	39,280	108,919	276,878	39,040	108,115	273,391	2,068	6,812
平成22年度 (10FY)	23,154	70,135	166,339	23,175	69,833	166,982	983	4,000
23 (11FY)	31,714	94,746	228,307	31,254	92,895	225,677	1,429	5,776
平成24年								
1~3月 (Q1)	9,316	27,419	65,094	9,709	27,759	67,426	1,429	5,776
4~6月 (Q2)	9,729	26,498	67,169	9,571	26,305	65,846	1,595	5,951
7~9月 (Q3)	10,402	28,990	75,179	9,637	27,489	70,712	2,359	7,348
10~12月 (Q4)	9,833	26,012	69,436	10,123	26,562	69,407	2,068	6,812
平成24年								
1月 (Jan.)	2,897	8,206	19,456	3,140	8,143	20,180	1,586	6,197
2 (Feb.)	3,182	8,815	21,307	2,861	7,762	19,015	1,906	7,253
3 (Mar.)	3,237	10,398	24,331	3,708	11,854	28,231	1,429	5,776
4 (Apr.)	3,244	8,981	22,248	3,062	8,698	21,556	1,620	6,046
5 (May)	3,154	8,375	21,825	3,249	8,615	21,488	1,527	5,818
6 (Jun.)	3,331	9,142	23,096	3,260	8,992	22,802	1,595	5,951
7 (Jul.)	3,453	9,438	24,100	3,145	8,826	22,366	1,908	6,593
8 (Aug.)	3,488	9,797	25,723	3,330	9,271	24,933	2,066	7,022
9 (Sep.)	3,461	9,755	25,356	3,162	9,392	23,413	2,359	7,348
10 (Oct.)	3,455	8,860	24,783	3,704	9,277	24,189	2,108	6,927
11 (Nov.)	3,171	8,445	21,353	3,387	8,575	23,615	1,893	6,807
12 (Dec.)	3,207	8,707	23,300	3,032	8,710	21,603	2,068	6,812

前後ストローク500mm未満  
Y-axis travel less than 500mm  
(1 2)

年 月 Year and Month	生産(P)			販売(Sa)			在庫(I)	
	数量(台) Quantity(n)	重量(t) Weight	金額(百万円) (million yen)	数量(台) Quantity(n)	重量(t) Weight	金額(百万円) (million yen)	数量(台) Quantity(n)	重量(t) Weight
平成20年 (2008)	3,504	15,411	43,547	3,584	15,637	44,307	249	1,061
21 (2009)	4,203	9,780	29,920	3,849	9,332	28,731	599	1,501
22 (2010)	19,587	44,377	113,930	19,244	43,620	111,425	940	2,417
23 (2011)	25,096	57,869	149,272	24,518	56,758	145,546	1,524	3,546
24 (2012)	36,240	80,700	217,985	35,956	79,836	210,338	1,803	4,259
平成22年度 (10FY)	20,644	47,958	121,575	20,723	48,020	121,399	755	1,971
23 (11FY)	28,406	64,734	165,875	28,057	63,920	163,101	1,102	2,779
平成24年 1~3月 (Q1)	8,417	18,882	47,694	8,832	19,627	49,738	1,102	2,779
4~6月 (Q2)	8,978	19,800	53,380	8,779	19,276	50,590	1,312	3,298
7~9月 (Q3)	9,645	21,956	59,805	8,845	20,215	53,943	2,108	4,925
10~12月 (Q4)	9,200	20,062	57,106	9,500	20,718	56,067	1,803	4,259
平成24年 1月 (Jan.)	2,623	5,797	14,511	2,938	6,339	16,126	1,208	2,996
2 (Feb.)	2,918	6,445	16,276	2,654	5,841	14,797	1,470	3,594
3 (Mar.)	2,876	6,640	16,907	3,240	7,447	18,815	1,102	2,779
4 (Apr.)	2,976	6,655	17,485	2,780	6,192	15,869	1,308	3,233
5 (May)	2,931	6,310	17,523	2,990	6,356	16,731	1,250	3,191
6 (Jun.)	3,071	6,835	18,372	3,009	6,728	17,990	1,312	3,298
7 (Jul.)	3,201	7,230	19,512	2,903	6,604	17,692	1,612	3,928
8 (Aug.)	3,235	7,350	20,028	3,072	6,863	18,900	1,774	4,318
9 (Sep.)	3,209	7,376	20,265	2,870	6,748	17,351	2,108	4,925
10 (Oct.)	3,240	6,946	20,697	3,501	7,458	20,012	1,845	4,409
11 (Nov.)	2,977	6,546	17,502	3,220	6,974	19,806	1,601	3,979
12 (Dec.)	2,983	6,570	18,907	2,779	6,286	16,249	1,803	4,259

前後ストローク500mm以上  
Y-axis travel 500mm and over  
(1 3)

年 月 Year and Month	生産(P)			販売(Sa)			在庫(I)	
	数量(台) Quantity(n)	重量(t) Weight	金額(百万円) (million yen)	数量(台) Quantity(n)	重量(t) Weight	金額(百万円) (million yen)	数量(台) Quantity(n)	重量(t) Weight
平成20年 (2008)	4,714	41,774	71,294	4,827	42,472	75,900	383	3,448
21 (2009)	1,306	12,534	24,776	1,453	13,673	27,717	225	2,266
22 (2010)	2,227	19,723	40,390	2,148	19,207	39,793	296	2,729
23 (2011)	3,137	27,779	57,966	3,111	27,817	59,407	307	2,603
24 (2012)	3,040	28,219	58,893	3,084	28,279	63,053	265	2,553
平成22年度 (10FY)	2,510	22,177	44,764	2,452	21,813	45,583	228	2,029
23 (11FY)	3,308	30,012	62,432	3,197	28,975	62,576	327	2,997
平成24年 1~3月 (Q1)	899	8,537	17,400	877	8,132	17,688	327	2,997
4~6月 (Q2)	751	6,698	13,789	792	7,029	15,256	283	2,653
7~9月 (Q3)	757	7,034	15,374	792	7,274	16,769	251	2,423
10~12月 (Q4)	633	5,950	12,330	623	5,844	13,340	265	2,553
平成24年 1月 (Jan.)	274	2,409	4,945	202	1,804	4,054	378	3,201
2 (Feb.)	264	2,370	5,031	207	1,921	4,218	436	3,659
3 (Mar.)	361	3,758	7,424	468	4,407	9,416	327	2,997
4 (Apr.)	268	2,326	4,763	282	2,506	5,687	312	2,813
5 (May)	223	2,065	4,302	259	2,259	4,757	277	2,627
6 (Jun.)	260	2,307	4,724	251	2,264	4,812	283	2,653
7 (Jul.)	252	2,208	4,588	242	2,222	4,674	296	2,665
8 (Aug.)	253	2,447	5,695	258	2,408	6,033	292	2,704
9 (Sep.)	252	2,379	5,091	292	2,644	6,062	251	2,423
10 (Oct.)	215	1,914	4,086	203	1,819	4,177	263	2,518
11 (Nov.)	194	1,899	3,851	167	1,601	3,809	292	2,828
12 (Dec.)	224	2,137	4,393	253	2,424	5,354	265	2,553



横形  
Horizontal spindle type  
(14~15)

年 月 Year and Month	生産(P)			販売(Sa)			在庫(I)	
	数量(台) Quantity(n)	重量(t) Weight	金額(百万円) (million yen)	数量(台) Quantity(n)	重量(t) Weight	金額(百万円) (million yen)	数量(台) Quantity(n)	重量(t) Weight
平成20年 (2008)	6,564	97,497	185,355	6,618	98,050	190,776	464	6,618
21 (2009)	1,818	29,495	61,750	1,983	31,752	65,944	296	4,336
22 (2010)	3,852	50,766	100,785	3,829	50,585	101,753	316	4,460
23 (2011)	6,621	85,166	166,277	6,502	84,082	174,164	421	5,333
24 (2012)	6,236	77,819	155,042	6,164	76,478	164,450	450	6,000
平成22年度 (10FY)	4,992	62,415	122,545	4,945	61,935	126,945	309	4,310
23 (11FY)	6,502	88,795	172,291	6,284	86,513	176,560	504	6,176
平成24年 1~3月 (Q1)	1,666	23,522	45,676	1,573	22,458	45,569	504	6,176
4~6月 (Q2)	1,419	19,393	38,557	1,264	17,839	36,879	653	7,552
7~9月 (Q3)	1,854	18,915	38,845	1,899	19,085	44,432	588	7,132
10~12月 (Q4)	1,297	15,989	31,964	1,428	17,096	37,570	450	6,000
平成24年 1月 (Jan.)	573	7,557	14,474	449	6,408	12,549	543	6,468
2 (Feb.)	499	7,179	13,551	511	7,141	14,156	529	6,447
3 (Mar.)	594	8,786	17,651	613	8,909	18,864	504	6,176
4 (Apr.)	567	7,619	14,676	496	6,925	13,805	571	7,030
5 (May)	402	5,241	10,758	340	4,903	10,302	632	7,155
6 (Jun.)	450	6,533	13,123	428	6,011	12,772	653	7,552
7 (Jul.)	547	6,140	12,604	464	5,638	12,744	729	7,882
8 (Aug.)	581	5,846	11,778	702	5,950	14,321	598	7,721
9 (Sep.)	726	6,929	14,463	733	7,497	17,367	588	7,132
10 (Oct.)	607	5,759	11,280	698	6,249	14,752	492	6,623
11 (Nov.)	344	5,001	9,997	338	4,865	10,518	498	6,760
12 (Dec.)	346	5,229	10,687	392	5,982	12,300	450	6,000

テーブルサイズ500mm未満  
Table size less than 500mm  
(14)

年 月 Year and Month	生産(P)			販売(Sa)			在庫(I)	
	数量(台) Quantity(n)	重量(t) Weight	金額(百万円) (million yen)	数量(台) Quantity(n)	重量(t) Weight	金額(百万円) (million yen)	数量(台) Quantity(n)	重量(t) Weight
平成20年 (2008)	2,145	20,946	38,174	2,163	21,108	38,396	157	1,312
21 (2009)	617	5,644	14,131	672	6,042	13,905	100	894
22 (2010)	1,346	11,666	26,324	1,359	11,829	24,933	88	708
23 (2011)	2,340	16,772	38,564	2,261	16,398	40,598	204	1,360
24 (2012)	3,063	20,203	47,453	3,027	19,544	52,991	218	1,862
平成22年度 (10FY)	1,960	13,922	31,923	1,932	13,891	33,044	106	675
23 (11FY)	2,175	18,029	41,306	2,058	17,326	40,744	257	1,629
平成24年 1~3月 (Q1)	659	5,411	12,649	603	5,117	12,547	257	1,629
4~6月 (Q2)	653	5,374	12,022	546	4,407	10,599	363	2,540
7~9月 (Q3)	1,113	5,410	13,548	1,144	5,629	17,895	321	2,270
10~12月 (Q4)	638	4,008	9,234	734	4,391	11,950	218	1,862
平成24年 1月 (Jan.)	235	1,776	4,094	144	1,133	2,841	293	1,988
2 (Feb.)	189	1,589	3,727	217	1,831	4,624	265	1,746
3 (Mar.)	235	2,046	4,828	242	2,153	5,082	257	1,629
4 (Apr.)	305	2,465	5,395	252	2,006	4,760	309	2,087
5 (May)	180	1,426	3,304	125	991	2,372	364	2,522
6 (Jun.)	168	1,483	3,323	169	1,410	3,467	363	2,540
7 (Jul.)	290	1,545	3,825	231	1,538	4,648	422	2,547
8 (Aug.)	355	1,761	4,426	488	2,065	6,743	280	2,195
9 (Sep.)	468	2,104	5,297	425	2,026	6,504	321	2,270
10 (Oct.)	380	1,716	3,859	470	2,009	6,302	226	1,958
11 (Nov.)	123	1,052	2,531	124	1,078	2,636	225	1,932
12 (Dec.)	135	1,240	2,844	140	1,304	3,012	218	1,862

テーブルサイズ500mm以上  
Table size 500mm and over  
(15)

年 月 Year and Month	生産(P)			販売(Sa)			在庫(I)	
	数量(台) Quantity(n)	重量(t) Weight	金額(百万円) (million yen)	数量(台) Quantity(n)	重量(t) Weight	金額(百万円) (million yen)	数量(台) Quantity(n)	重量(t) Weight
平成20年 (2008)	4,419	76,551	147,181	4,455	76,942	152,380	307	5,306
21 (2009)	1,201	23,851	47,619	1,311	25,710	52,039	196	3,442
22 (2010)	2,506	39,100	74,461	2,470	38,756	76,820	228	3,752
23 (2011)	4,281	68,394	127,713	4,241	67,684	133,566	217	3,973
24 (2012)	3,173	57,616	107,589	3,137	56,934	111,459	232	4,138
平成22年度 (10FY)	3,032	48,493	90,622	3,013	48,044	93,901	203	3,635
23 (11FY)	4,327	70,766	130,985	4,226	69,187	135,816	247	4,547
平成24年 1~3月 (Q1)	1,007	18,111	33,027	970	17,341	33,022	247	4,547
4~6月 (Q2)	766	14,019	26,535	718	13,432	26,280	290	5,012
7~9月 (Q3)	741	13,505	25,297	755	13,456	26,537	267	4,862
10~12月 (Q4)	659	11,981	22,730	694	12,705	25,620	232	4,138
平成24年 1月 (Jan.)	338	5,781	10,380	305	5,275	9,708	250	4,480
2 (Feb.)	310	5,590	9,824	294	5,310	9,532	264	4,701
3 (Mar.)	359	6,740	12,823	371	6,756	13,782	247	4,547
4 (Apr.)	262	5,154	9,281	244	4,919	9,045	262	4,943
5 (May)	222	3,815	7,454	215	3,912	7,930	268	4,633
6 (Jun.)	282	5,050	9,800	259	4,601	9,305	290	5,012
7 (Jul.)	257	4,595	8,779	233	4,100	8,096	307	5,335
8 (Aug.)	226	4,085	7,352	214	3,885	7,578	318	5,526
9 (Sep.)	258	4,825	9,166	308	5,471	10,863	267	4,862
10 (Oct.)	227	4,043	7,421	228	4,240	8,450	266	4,665
11 (Nov.)	221	3,949	7,466	214	3,787	7,882	273	4,828
12 (Dec.)	211	3,989	7,843	252	4,678	9,288	232	4,138

その他のマシニングセンタ(立て・横兼用形、門形)  
Miscellaneous machining centers (Vertical spindle·horizontal spindle type, Double column type)  
(16)

年 月 Year and Month	生産(P)			販売(Sa)			在庫(I)	
	数量(台) Quantity(n)	重量(t) Weight	金額(百万円) (million yen)	数量(台) Quantity(n)	重量(t) Weight	金額(百万円) (million yen)	数量(台) Quantity(n)	重量(t) Weight
平成20年 (2008)	930	39,019	70,898	927	38,241	71,944	44	1,848
21 (2009)	392	21,889	41,144	388	21,922	41,166	47	1,863
22 (2010)	360	16,153	28,455	372	16,699	29,102	35	1,308
23 (2011)	475	21,229	37,946	469	21,228	37,253	41	1,342
24 (2012)	482	19,897	33,495	497	20,046	35,017	24	1,105
平成22年度 (10FY)	379	16,971	28,913	392	17,530	28,649	31	1,274
23 (11FY)	525	21,958	39,474	518	21,795	39,811	38	1,439
平成24年 1~3月 (Q1)	154	5,890	10,182	157	5,792	10,448	38	1,439
4~6月 (Q2)	110	4,131	7,233	110	4,231	7,960	38	1,340
7~9月 (Q3)	105	4,172	6,950	106	4,145	7,361	37	1,366
10~12月 (Q4)	113	5,704	9,130	124	5,878	9,248	24	1,105
平成24年 1月 (Jan.)	42	1,788	3,307	41	1,534	3,476	42	1,596
2 (Feb.)	48	1,846	3,248	41	1,572	2,944	49	1,869
3 (Mar.)	64	2,256	3,627	75	2,686	4,028	38	1,439
4 (Apr.)	35	1,327	2,420	34	1,340	2,451	39	1,426
5 (May)	41	1,476	2,519	30	932	2,314	50	1,970
6 (Jun.)	34	1,328	2,294	46	1,959	3,195	38	1,340
7 (Jul.)	33	1,364	2,384	39	1,453	2,616	32	1,250
8 (Aug.)	34	1,252	2,025	32	1,322	2,161	34	1,180
9 (Sep.)	38	1,556	2,541	35	1,370	2,584	37	1,366
10 (Oct.)	28	954	1,701	33	1,088	1,720	32	1,233
11 (Nov.)	47	2,101	3,725	45	1,834	3,235	32	1,412
12 (Dec.)	38	2,649	3,704	46	2,956	4,293	24	1,105

その他の金属工作機械  
Miscellaneous metal cutting machine tools  
(17～23)

年 月 Year and Month	生産(P)			販売(Sa)			在庫(I)	
	数量(台) Quantity(n)	重量(t) Weight	金額(百万円) (million yen)	数量(台) Quantity(n)	重量(t) Weight	金額(百万円) (million yen)	数量(台) Quantity(n)	重量(t) Weight
平成20年 (2008)	40,623	96,871	273,575	33,903	90,197	271,985	7,329	5,670
21 (2009)	r9,282	r31,421	r89,009	9,646	32,037	93,312	r6,722	r4,601
22 (2010)	r19,212	r65,943	r191,206	19,114	65,295	196,527	r6,971	r4,861
23 (2011)	r21,757	r87,619	r244,366	23,013	86,999	253,671	r5,787	r5,439
24 (2012)	18,182	62,231	163,994	19,451	58,884	167,567	4,608	8,649
平成22年度 (10FY)	r21,310	r80,975	r232,735	21,503	80,416	238,855	r6,506	r3,910
23 (11FY)	20,652	78,968	216,301	21,777	77,922	224,126	5,357	4,918
平成24年 1～3月 (Q1)	4,909	17,495	47,828	5,338	18,020	51,140	5,357	4,918
4～6月 (Q2)	5,347	15,583	40,205	5,185	14,494	41,008	5,500	5,954
7～9月 (Q3)	5,153	16,686	43,775	5,986	16,186	46,515	4,746	6,460
10～12月 (Q4)	2,773	12,467	32,186	2,942	10,184	28,904	4,608	8,649
平成24年 1月 (Jan.)	1,335	4,623	12,286	1,451	4,321	12,531	5,670	5,740
2 (Feb.)	1,552	5,228	14,930	1,506	4,763	13,951	5,720	6,236
3 (Mar.)	2,022	7,644	20,612	2,381	8,936	24,658	5,357	4,918
4 (Apr.)	1,683	5,111	13,202	1,796	4,725	13,614	5,243	5,303
5 (May)	1,740	4,881	12,824	1,857	4,789	14,056	5,187	5,384
6 (Jun.)	1,924	5,591	14,179	1,532	4,980	13,338	5,500	5,954
7 (Jul.)	1,989	5,785	14,591	2,355	6,152	16,469	5,166	5,587
8 (Aug.)	1,795	5,250	14,139	1,919	4,373	14,187	5,063	6,465
9 (Sep.)	1,369	5,651	15,045	1,712	5,661	15,859	4,746	6,460
10 (Oct.)	974	4,275	10,672	985	3,592	9,798	4,729	7,124
11 (Nov.)	924	4,271	11,295	959	3,252	9,599	4,713	8,096
12 (Dec.)	875	3,921	10,219	998	3,340	9,507	4,608	8,649

数値制御ボール盤  
Numerically controlled drilling machines  
(17)

年 月 Year and Month	生産(P)			販売(Sa)			在庫(I)	
	数量(台) Quantity(n)	重量(t) Weight	金額(百万円) (million yen)	数量(台) Quantity(n)	重量(t) Weight	金額(百万円) (million yen)	数量(台) Quantity(n)	重量(t) Weight
平成20年 (2008)	18,085	27,323	68,975	12,744	20,482	61,304	500	890
21 (2009)	r1,260	r2,052	r5,497	1,270	2,155	7,311	r215	r377
22 (2010)	r7,166	r9,638	r23,850	6,895	9,273	27,445	r477	r743
23 (2011)	r8,858	r11,791	r26,470	8,531	11,391	34,347	r778	r1,109
24 (2012)	7,321	10,071	22,579	7,277	10,049	31,500	815	1,122
平成22年度 (10FY)	r7,862	r10,556	r24,712	7,721	10,360	28,934	r349	r545
23 (11FY)	8,681	11,660	26,060	8,099	10,949	33,812	906	1,222
平成24年 1～3月 (Q1)	1,932	2,679	5,955	1,802	2,563	7,965	906	1,222
4～6月 (Q2)	2,653	3,540	7,996	2,254	3,006	9,731	1,302	1,751
7～9月 (Q3)	2,286	3,094	6,679	2,845	3,821	11,499	743	1,024
10～12月 (Q4)	450	758	1,949	376	659	2,305	815	1,122
平成24年 1月 (Jan.)	563	765	1,692	542	748	2,395	798	1,125
2 (Feb.)	647	924	2,079	439	662	2,064	1,006	1,387
3 (Mar.)	722	990	2,184	821	1,153	3,506	906	1,222
4 (Apr.)	794	1,076	2,418	748	1,009	3,153	951	1,288
5 (May)	855	1,143	2,575	951	1,267	4,095	855	1,163
6 (Jun.)	1,004	1,321	3,003	555	730	2,483	1,302	1,751
7 (Jul.)	1,066	1,415	2,891	1,321	1,738	4,778	1,047	1,428
8 (Aug.)	892	1,188	2,667	950	1,273	4,128	989	1,343
9 (Sep.)	328	491	1,121	574	810	2,593	743	1,024
10 (Oct.)	184	289	744	119	191	683	808	1,123
11 (Nov.)	128	229	576	102	178	630	834	1,174
12 (Dec.)	138	240	629	155	290	992	815	1,122

数値制御中ぐり盤  
Numerically controlled boring machines  
(18)

年 月 Year and Month	生産(P)			販売(Sa)			在庫(I)	
	数量(台) Quantity(n)	重量(t) Weight	金額(百万円) (million yen)	数量(台) Quantity(n)	重量(t) Weight	金額(百万円) (million yen)	数量(台) Quantity(n)	重量(t) Weight
平成20年 (2008)	373	9,993	19,089	370	9,785	19,443	29	846
21 (2009)	252	8,060	14,526	247	7,997	14,139	34	906
22 (2010)	175	6,174	11,941	181	6,091	11,409	28	984
23 (2011)	256	8,406	13,564	255	8,476	12,973	29	914
24 (2012)	289	8,827	14,899	284	8,663	14,513	34	1,078
平成22年度 (10FY)	204	6,841	12,721	208	6,802	12,261	27	1,009
23 (11FY)	271	8,673	13,949	273	8,962	13,445	25	720
平成24年 1～3月 (Q1)	79	2,391	4,129	83	2,585	4,193	25	720
4～6月 (Q2)	68	1,940	2,942	64	1,875	2,923	29	785
7～9月 (Q3)	80	2,575	4,734	83	2,546	4,625	26	814
10～12月 (Q4)	62	1,921	3,094	54	1,657	2,772	34	1,078
平成24年 1月 (Jan.)	25	736	1,500	17	560	1,163	37	1,090
2 (Feb.)	22	664	1,155	26	713	1,104	33	1,041
3 (Mar.)	32	991	1,474	40	1,312	1,926	25	720
4 (Apr.)	24	716	1,042	23	611	1,067	26	825
5 (May)	20	583	1,016	17	505	914	29	903
6 (Jun.)	24	641	884	24	759	942	29	785
7 (Jul.)	24	874	1,528	29	963	1,652	24	696
8 (Aug.)	28	849	1,563	17	528	1,059	35	1,017
9 (Sep.)	28	852	1,643	37	1,055	1,914	26	814
10 (Oct.)	21	581	932	15	479	758	32	916
11 (Nov.)	17	547	901	17	512	914	32	951
12 (Dec.)	24	793	1,261	22	666	1,100	34	1,078

数値制御フライス盤  
Numerically controlled milling machines  
(19)

年 月 Year and Month	生産(P)			販売(Sa)			在庫(I)	
	数量(台) Quantity(n)	重量(t) Weight	金額(百万円) (million yen)	数量(台) Quantity(n)	重量(t) Weight	金額(百万円) (million yen)	数量(台) Quantity(n)	重量(t) Weight
平成20年 (2008)	696	3,286	6,640	716	3,374	7,444	49	213
21 (2009)	181	933	1,796	176	948	1,920	54	193
22 (2010)	269	1,244	2,592	261	1,168	2,651	60	257
23 (2011)	372	1,852	3,977	367	1,820	4,185	65	289
24 (2012)	447	2,143	4,612	452	2,219	5,142	60	213
平成22年度 (10FY)	300	1,358	2,911	293	1,338	3,096	59	233
23 (11FY)	396	1,987	4,210	418	2,075	4,740	37	145
平成24年 1～3月 (Q1)	118	560	1,215	146	704	1,616	37	145
4～6月 (Q2)	120	585	1,272	103	486	1,170	54	244
7～9月 (Q3)	99	500	1,084	107	534	1,220	46	210
10～12月 (Q4)	110	498	1,041	96	495	1,136	60	213
平成24年 1月 (Jan.)	27	136	298	32	153	358	60	272
2 (Feb.)	30	117	245	34	147	307	56	242
3 (Mar.)	61	307	672	80	404	951	37	145
4 (Apr.)	41	177	387	43	190	449	35	132
5 (May)	35	170	381	27	126	326	43	175
6 (Jun.)	44	238	504	33	170	395	54	244
7 (Jul.)	33	163	335	33	186	406	54	221
8 (Aug.)	25	107	269	28	121	311	51	207
9 (Sep.)	41	230	480	46	227	503	46	210
10 (Oct.)	40	176	373	42	211	492	44	175
11 (Nov.)	30	139	277	19	94	215	55	220
12 (Dec.)	40	183	391	35	190	429	60	213

数值制御放電加工機  
Numerically controlled electrical discharge machines  
(20~21)

年 月 Year and Month	生産(P)			販売(Sa)			在庫(I)	
	数量(台) Quantity(n)	重量(t) Weight	金額(百万円) (million yen)	数量(台) Quantity(n)	重量(t) Weight	金額(百万円) (million yen)	数量(台) Quantity(n)	重量(t) Weight
平成20年 (2008)	3,302	10,341	37,801	3,314	10,478	38,896	47	108
21 (2009)	1,048	3,726	13,098	1,051	3,752	13,479	31	66
22 (2010)	1,971	6,471	22,856	1,947	6,414	23,005	43	110
23 (2011)	2,348	7,492	26,034	2,345	7,480	26,760	42	110
24 (2012)	2,059	6,738	23,653	2,050	6,739	24,404	39	57
平成22年度 (10FY)	2,281	7,545	26,420	2,251	7,471	26,967	48	126
23 (11FY)	2,207	6,940	24,081	2,206	6,943	24,717	47	114
平成24年 1~3月 (Q1)	557	1,823	6,384	552	1,818	6,482	47	114
4~6月 (Q2)	478	1,520	5,543	470	1,497	5,719	52	123
7~9月 (Q3)	562	1,831	6,203	569	1,845	6,475	44	107
10~12月 (Q4)	462	1,564	5,523	459	1,579	5,728	39	57
平成24年 1月 (Jan.)	136	423	1,389	135	421	1,411	43	112
2 (Feb.)	170	568	1,901	160	545	1,872	53	135
3 (Mar.)	251	832	3,094	257	852	3,199	47	114
4 (Apr.)	150	479	1,802	162	509	2,081	35	84
5 (May)	135	418	1,540	132	411	1,518	37	89
6 (Jun.)	193	623	2,201	176	577	2,120	52	123
7 (Jul.)	180	552	1,853	185	562	1,944	47	113
8 (Aug.)	167	558	1,981	177	583	2,160	36	86
9 (Sep.)	215	721	2,369	207	700	2,371	44	107
10 (Oct.)	168	549	1,938	166	534	1,953	42	100
11 (Nov.)	153	516	1,853	151	505	1,847	41	100
12 (Dec.)	141	499	1,732	142	540	1,928	39	57

形彫り放電加工機  
Numerically controlled die sinking electrical discharge machines  
(20)

年 月 Year and Month	生産(P)			販売(Sa)			在庫(I)	
	数量(台) Quantity(n)	重量(t) Weight	金額(百万円) (million yen)	数量(台) Quantity(n)	重量(t) Weight	金額(百万円) (million yen)	数量(台) Quantity(n)	重量(t) Weight
平成20年 (2008)	642	2,837	8,802	657	2,924	9,583	10	58
21 (2009)	290	1,256	4,059	294	1,280	4,355	4	23
22 (2010)	427	1,500	5,451	426	1,494	5,468	5	29
23 (2011)	408	1,465	5,458	407	1,459	5,831	5	29
24 (2012)	437	1,619	6,081	434	1,601	6,536	1	6
平成22年度 (10FY)	441	1,560	5,717	439	1,548	6,100	6	35
23 (11FY)	401	1,444	5,300	403	1,456	5,598	3	17
平成24年 1~3月 (Q1)	119	418	1,568	121	430	1,635	3	17
4~6月 (Q2)	103	371	1,452	102	364	1,598	2	12
7~9月 (Q3)	136	479	1,811	135	474	1,930	3	17
10~12月 (Q4)	79	351	1,250	76	333	1,373	1	6
平成24年 1月 (Jan.)	19	58	207	19	58	228	5	29
2 (Feb.)	35	127	448	35	127	451	5	29
3 (Mar.)	65	233	913	67	245	956	3	17
4 (Apr.)	31	134	550	32	139	686	2	12
5 (May)	20	60	279	20	60	286	2	12
6 (Jun.)	52	177	623	50	165	626	2	12
7 (Jul.)	53	165	604	52	160	630	3	17
8 (Aug.)	40	149	591	41	154	653	2	12
9 (Sep.)	43	165	616	42	160	647	3	17
10 (Oct.)	27	109	431	24	92	398	2	12
11 (Nov.)	24	104	370	22	92	359	3	17
12 (Dec.)	28	138	449	30	149	616	1	6

ワイヤ放電加工機  
Numerically controlled wire electrical discharge machines  
(2 1)

年 月 Year and Month	生産(P)			販売(Sa)			在庫(I)	
	数量(台) Quantity(n)	重量(t) Weight	金額(百万円) (million yen)	数量(台) Quantity(n)	重量(t) Weight	金額(百万円) (million yen)	数量(台) Quantity(n)	重量(t) Weight
平成20年 (2008)	2,660	7,504	28,999	2,657	7,554	29,313	37	50
21 (2009)	758	2,470	9,039	757	2,472	9,124	27	43
22 (2010)	1,544	4,971	17,405	1,521	4,920	17,537	38	81
23 (2011)	1,940	6,027	20,576	1,938	6,021	20,929	37	81
24 (2012)	1,622	5,119	17,572	1,616	5,138	17,868	38	51
平成22年度 (10FY)	1,840	5,985	20,703	1,812	5,923	20,867	42	91
23 (11FY)	1,806	5,496	18,781	1,803	5,487	19,119	44	97
平成24年 1～3月 (Q1)	438	1,405	4,816	431	1,388	4,847	44	97
4～6月 (Q2)	375	1,149	4,091	368	1,133	4,121	50	111
7～9月 (Q3)	426	1,352	4,392	434	1,371	4,545	41	90
10～12月 (Q4)	383	1,213	4,273	383	1,246	4,355	38	51
平成24年 1月 (Jan.)	117	365	1,182	116	363	1,183	38	83
2 (Feb.)	135	441	1,453	125	418	1,421	48	106
3 (Mar.)	186	599	2,181	190	607	2,243	44	97
4 (Apr.)	119	345	1,252	130	370	1,395	33	72
5 (May)	115	358	1,261	112	351	1,232	35	77
6 (Jun.)	141	446	1,578	126	412	1,494	50	111
7 (Jul.)	127	387	1,249	133	402	1,314	44	96
8 (Aug.)	127	409	1,390	136	429	1,507	34	74
9 (Sep.)	172	556	1,753	165	540	1,724	41	90
10 (Oct.)	141	440	1,507	142	442	1,555	40	88
11 (Nov.)	129	412	1,483	129	413	1,488	38	83
12 (Dec.)	113	361	1,283	112	391	1,312	38	51

その他の数値制御工作機械  
Other numerically controlled metal cutting machine tools  
(2 2)

年 月 Year and Month	生産(P)			販売(Sa)			在庫(I)	
	数量(台) Quantity(n)	重量(t) Weight	金額(百万円) (million yen)	数量(台) Quantity(n)	重量(t) Weight	金額(百万円) (million yen)	数量(台) Quantity(n)	重量(t) Weight
平成20年 (2008)	3,558	28,610	79,328	3,589	28,865	79,453	239	2,496
21 (2009)	1,002	8,791	24,878	1,006	9,109	25,384	235	2,183
22 (2010)	2,136	17,224	47,742	2,127	17,366	48,424	207	1,660
23 (2011)	3,253	27,192	74,904	3,189	26,532	72,856	271	2,315
24 (2012)	3,300	24,985	69,951	2,954	21,630	62,425	607	5,592
平成22年度 (10FY)	2,519	20,478	56,957	2,468	20,189	56,442	185	1,279
23 (11FY)	3,462	28,289	79,200	3,373	27,415	76,580	276	2,158
平成24年 1～3月 (Q1)	979	7,279	22,020	976	7,442	22,225	276	2,158
4～6月 (Q2)	787	5,972	16,249	749	5,614	15,094	311	2,491
7～9月 (Q3)	851	6,383	17,873	707	5,138	15,140	455	3,737
10～12月 (Q4)	683	5,351	13,809	522	3,436	9,966	607	5,592
平成24年 1月 (Jan.)	236	2,011	5,627	221	1,911	5,418	286	2,415
2 (Feb.)	322	2,302	7,362	286	2,025	6,331	324	2,698
3 (Mar.)	421	2,966	9,031	469	3,506	10,476	276	2,158
4 (Apr.)	275	2,162	5,939	256	1,913	5,169	295	2,407
5 (May)	250	1,874	5,058	241	1,815	4,967	366	2,467
6 (Jun.)	262	1,936	5,252	252	1,886	4,958	311	2,491
7 (Jul.)	279	1,871	5,630	265	1,825	5,329	325	2,537
8 (Aug.)	243	1,992	5,627	187	1,279	4,231	381	3,251
9 (Sep.)	329	2,520	6,616	255	2,034	5,580	455	3,737
10 (Oct.)	222	1,667	4,084	189	1,180	3,293	488	4,225
11 (Nov.)	237	1,879	4,772	162	1,038	3,068	559	5,028
12 (Dec.)	224	1,805	4,953	171	1,218	3,605	607	5,592

他に分類されない工作機械  
Miscellaneous metal cutting machine tools  
(23)

年 月 Year and Month	生産(P)			販売(Sa)			在庫(I)	
	数量(台) Quantity(n)	重量(t) Weight	金額(百万円) (million yen)	数量(台) Quantity(n)	重量(t) Weight	金額(百万円) (million yen)	数量(台) Quantity(n)	重量(t) Weight
平成20年 (2008)	14,609	17,318	61,742	13,170	17,213	65,445	6,465	1,117
21 (2009)	5,539	7,859	29,214	5,896	8,076	31,079	6,153	876
22 (2010)	7,495	25,192	82,225	7,703	24,983	83,593	6,156	1,107
23 (2011)	6,670	30,886	99,417	8,326	31,300	102,550	4,602	702
24 (2012)	4,766	9,467	28,300	6,434	9,584	29,583	3,053	587
平成22年度 (10FY)	8,144	34,197	109,014	8,562	34,256	111,155	5,838	718
23 (11FY)	5,635	21,419	68,801	7,408	21,578	70,832	4,066	559
平成24年 1~3月 (Q1)	1,244	2,763	8,125	1,779	2,908	8,659	4,066	559
4~6月 (Q2)	1,241	2,026	6,203	1,545	2,016	6,371	3,752	560
7~9月 (Q3)	1,275	2,303	7,202	1,675	2,302	7,556	3,432	568
10~12月 (Q4)	1,006	2,375	6,770	1,435	2,358	6,997	3,053	587
平成24年 1月 (Jan.)	348	552	1,780	504	528	1,786	4,446	726
2 (Feb.)	361	653	2,188	561	671	2,273	4,248	733
3 (Mar.)	535	1,558	4,157	714	1,709	4,600	4,066	559
4 (Apr.)	399	501	1,614	564	493	1,695	3,901	567
5 (May)	445	693	2,254	489	665	2,236	3,857	587
6 (Jun.)	397	832	2,335	492	858	2,440	3,752	560
7 (Jul.)	407	910	2,354	522	878	2,360	3,669	592
8 (Aug.)	440	556	2,032	560	589	2,298	3,571	561
9 (Sep.)	428	837	2,816	593	835	2,898	3,432	568
10 (Oct.)	339	1,013	2,601	454	997	2,619	3,315	585
11 (Nov.)	359	961	2,916	508	925	2,925	3,192	623
12 (Dec.)	308	401	1,253	473	436	1,453	3,053	587

数値制御工作機械合計  
Numerically controlled metal cutting machine tools total  
(1~2, 4~6, 8, 10, 12~22)

年 月 Year and Month	生産(P)			販売(Sa)			在庫(I)	
	数量(台) Quantity(n)	重量(t) Weight	金額(百万円) (million yen)	数量(台) Quantity(n)	重量(t) Weight	金額(百万円) (million yen)	数量(台) Quantity(n)	重量(t) Weight
平成20年 (2008)	74,155	449,607	1,096,655	68,240	441,068	1,107,562	4,755	29,761
21 (2009)	r19,890	r160,804	r416,051	21,010	168,347	440,892	r3,190	r21,036
22 (2010)	r55,132	r260,554	r673,288	55,087	260,069	678,290	r4,109	r22,781
23 (2011)	r72,834	r379,986	r965,267	72,937	378,526	981,588	r5,635	r27,244
24 (2012)	82,175	397,952	1,036,460	82,554	394,012	1,054,626	6,555	32,922
平成22年度 (10FY)	r61,194	r297,940	r764,249	61,884	298,208	776,234	r3,517	r20,024
23 (11FY)	77,110	403,270	1,024,258	76,998	399,006	1,036,320	5,174	26,856
平成24年 1~3月 (Q1)	21,042	111,459	287,983	21,855	112,277	296,663	5,174	26,856
4~6月 (Q2)	20,970	95,332	246,701	20,245	91,495	242,811	6,358	31,474
7~9月 (Q3)	22,462	102,942	271,152	22,401	102,329	280,532	6,716	32,479
10~12月 (Q4)	17,701	88,219	230,624	18,053	87,911	234,620	6,555	32,922
平成24年 1月 (Jan.)	6,331	32,789	84,305	6,285	30,318	80,783	5,826	29,965
2 (Feb.)	6,952	34,814	90,352	6,520	33,113	87,281	6,340	31,767
3 (Mar.)	7,759	43,856	113,326	9,050	48,846	128,599	5,174	26,856
4 (Apr.)	6,817	31,913	80,577	6,543	30,311	79,478	5,593	28,863
5 (May)	6,710	29,439	77,966	6,768	28,194	76,392	5,763	30,344
6 (Jun.)	7,443	33,980	88,158	6,934	32,990	86,941	6,358	31,474
7 (Jul.)	7,571	33,244	85,233	7,402	32,623	86,159	6,600	32,246
8 (Aug.)	7,437	32,558	86,848	7,434	31,330	89,593	6,696	33,520
9 (Sep.)	7,454	37,140	99,071	7,565	38,376	104,780	6,716	32,479
10 (Oct.)	6,292	28,440	76,269	6,428	27,952	76,443	6,629	32,982
11 (Nov.)	5,664	28,577	72,830	5,904	27,720	74,451	6,467	33,855
12 (Dec.)	5,745	31,202	81,525	5,721	32,239	83,726	6,555	32,922

12	年 月 Year and Month	金属加工機械 及び鑄造装置 Metal forming machinery and Foundry equipment (1~18)	金属加工機械 Metal forming machinery (1~15)	金属一次製品 製造機械 Primary metal products machinery (1~4)	圧延機械 Rolling mill machinery (1~2)
		生産(P)	生産(P)	生産(P)	生産(P)
		金額(百万円) (million yen)	金額(百万円) (million yen)	金額(百万円) (million yen)	金額(百万円) (million yen)
金属加工機械 及び鑄造装置  Metal forming machinery and Foundry equipment	平成20年 (2008)	356,260	293,957	82,341	13,021
	21 (2009)	215,625	184,566	73,813	13,155
	22 (2010)	214,402	182,603	71,293	13,603
	23 (2011)	227,990	198,988	57,144	3,932
	24 (2012)	220,598	187,101	57,229	8,597
	平成22年度 (10FY)	220,903	190,732	70,110	13,200
	23 (11FY)	231,254	199,539	56,252	3,069
	平成24年				
	1~3月 (Q1)	55,877	46,856	13,222	524
	4~6月 (Q2)	48,323	41,341	12,832	994
	7~9月 (Q3)	62,820	53,964	16,792	4,595
	10~12月 (Q4)	53,578	44,940	14,383	2,484
平成24年					
1月 (Jan.)	13,745	11,234	3,946	64	
2 (Feb.)	18,867	15,953	4,199	372	
3 (Mar.)	23,265	19,669	5,077	88	
4 (Apr.)	14,004	11,980	4,427	153	
5 (May)	14,624	12,255	3,885	146	
6 (Jun.)	19,695	17,106	4,520	695	
7 (Jul.)	20,115	17,585	5,122	1,283	
8 (Aug.)	20,706	18,141	5,678	1,653	
9 (Sep.)	21,999	18,238	5,992	1,659	
10 (Oct.)	15,513	12,609	4,207	186	
11 (Nov.)	18,410	15,295	4,193	70	
12 (Dec.)	19,655	17,036	5,983	2,228	

年 月 Year and Month	圧延機械(本体又は一式のもの)及び 同付属装置 (シヤ-はせん断機を含む) Rolling mill machinery (main BGdy or complete set) and Accessories of rolling mill machines (1)			圧延機械の部品 (ロールを除く) Parts of rolling mill machines (except rolls) (2)
	生産(P)			生産(P)
	数量(台) Quantity(n)	重量(t) Weight	金額(百万円) (million yen)	金額(百万円) (million yen)
平成20年 (2008)	103	7,812	8,302	4,719
21 (2009)	87	10,669	10,933	2,222
22 (2010)	106	13,188	12,052	1,551
23 (2011)	123	2,098	2,528	1,404
24 (2012)	172	6,199	7,392	1,205
平成22年度 (10FY)	110	12,586	11,558	1,642
23 (11FY)	125	1,798	1,905	1,164
平成24年				
1~3月 (Q1)	32	432	441	83
4~6月 (Q2)	56	674	888	106
7~9月 (Q3)	31	3,153	3,759	836
10~12月 (Q4)	53	1,940	2,304	180
平成24年				
1月 (Jan.)	7	42	28	36
2 (Feb.)	11	303	346	26
3 (Mar.)	14	87	67	21
4 (Apr.)	16	116	88	65
5 (May)	28	102	144	2
6 (Jun.)	12	456	656	39
7 (Jul.)	11	922	1,110	173
8 (Aug.)	12	1,364	1,609	44
9 (Sep.)	8	867	1,040	619
10 (Oct.)	8	56	108	78
11 (Nov.)	4	57	38	32
12 (Dec.)	41	1,827	2,158	70

注：生産内訳及び進ちょく量は別に掲載。



鉄鋼用ロール  
Rolls for steel industry  
(3~4)

年 月 Year and Month	生産(P)			販売(Sa)			在庫(I)
	数量(本) Quantity(n)	重量(t) Weight	金額(百万円) (million yen)	数量(本) Quantity(n)	重量(t) Weight	金額(百万円) (million yen)	数量(本) Quantity(n)
平成20年 (2008)	42,976	101,153	67,065	43,590	100,526	66,997	338
21 (2009)	33,292	84,044	59,962	33,481	84,378	60,210	325
22 (2010)	31,882	85,296	57,052	31,775	84,833	57,260	410
23 (2011)	31,822	83,214	53,212	31,777	82,427	53,019	519
24 (2012)	32,438	78,053	48,632	32,283	77,638	48,293	660
平成22年度 (10FY)	31,661	85,242	56,318	31,665	85,219	56,778	245
23 (11FY)	32,979	82,760	53,183	32,966	82,049	52,891	327
平成24年 1~3月 (Q1)	8,452	19,443	12,698	8,647	19,709	12,795	327
4~6月 (Q2)	7,995	19,119	11,838	7,994	19,052	11,553	318
7~9月 (Q3)	8,205	19,570	12,197	8,302	19,639	12,292	214
10~12月 (Q4)	7,786	19,921	11,899	7,340	19,238	11,653	660
平成24年 1月 (Jan.)	2,687	6,385	3,882	2,802	6,475	3,914	407
2 (Feb.)	2,784	5,745	3,827	2,790	5,737	3,793	401
3 (Mar.)	2,981	7,313	4,989	3,055	7,497	5,088	327
4 (Apr.)	2,730	6,756	4,274	2,666	6,681	4,290	391
5 (May)	2,700	6,280	3,739	2,728	6,101	3,352	363
6 (Jun.)	2,565	6,083	3,825	2,600	6,270	3,911	318
7 (Jul.)	2,704	6,613	3,839	2,763	6,662	3,914	259
8 (Aug.)	2,726	6,160	4,025	2,700	6,033	3,914	280
9 (Sep.)	2,775	6,797	4,333	2,839	6,944	4,464	214
10 (Oct.)	2,814	7,096	4,021	2,575	6,394	3,707	453
11 (Nov.)	2,344	6,188	4,123	2,342	6,288	4,180	455
12 (Dec.)	2,628	6,637	3,755	2,423	6,556	3,766	660

鑄鉄製及び鑄鋼製  
Iron casting and steel casting  
(3)

年 月 Year and Month	生産(P)			販売(Sa)			在庫(I)
	数量(本) Quantity(n)	重量(t) Weight	金額(百万円) (million yen)	数量(本) Quantity(n)	重量(t) Weight	金額(百万円) (million yen)	数量(本) Quantity(n)
平成20年 (2008)	37,508	78,919	48,202	38,120	78,276	48,121	338
21 (2009)	28,261	63,103	41,168	28,450	63,437	41,416	325
22 (2010)	27,454	64,647	39,748	27,347	64,184	39,656	410
23 (2011)	27,486	63,852	37,229	27,361	63,066	37,036	519
24 (2012)	28,802	60,928	35,164	28,647	60,513	35,122	660
平成22年度 (10FY)	27,433	64,516	38,926	27,437	64,493	39,086	245
23 (11FY)	28,565	63,133	36,971	28,473	62,451	36,754	326
平成24年 1~3月 (Q1)	7,511	14,649	8,650	7,707	14,943	8,822	326
4~6月 (Q2)	7,116	14,751	8,392	7,115	14,690	8,370	317
7~9月 (Q3)	7,266	15,991	9,358	7,362	16,026	9,412	214
10~12月 (Q4)	6,909	15,537	8,764	6,463	14,854	8,518	660
平成24年 1月 (Jan.)	2,433	5,191	2,969	2,548	5,281	3,001	407
2 (Feb.)	2,425	4,537	2,841	2,431	4,529	2,807	401
3 (Mar.)	2,653	4,921	2,840	2,728	5,133	3,014	326
4 (Apr.)	2,351	5,025	2,736	2,286	4,922	2,676	391
5 (May)	2,462	4,950	2,797	2,490	4,771	2,709	363
6 (Jun.)	2,303	4,776	2,859	2,339	4,997	2,985	317
7 (Jul.)	2,482	5,431	2,844	2,540	5,446	2,878	259
8 (Aug.)	2,434	5,182	3,214	2,408	5,055	3,103	280
9 (Sep.)	2,350	5,378	3,300	2,414	5,525	3,431	214
10 (Oct.)	2,598	5,782	3,176	2,359	5,080	2,862	453
11 (Nov.)	2,000	4,563	2,715	1,998	4,663	2,772	455
12 (Dec.)	2,311	5,192	2,873	2,106	5,111	2,884	660

鍛鋼製  
Steel forgings  
(4)

年 月 Year and Month	生産(P)			販売(Sa)			在庫(I)
	数量(本) Quantity(n)	重量(t) Weight	金額(百万円) (million yen)	数量(本) Quantity(n)	重量(t) Weight	金額(百万円) (million yen)	数量(本) Quantity(n)
平成20年 (2008)	5,468	22,234	18,863	5,470	22,250	18,876	-
21 (2009)	5,031	20,941	18,794	5,031	20,941	18,794	-
22 (2010)	4,428	20,649	17,304	4,428	20,649	17,604	-
23 (2011)	4,336	19,362	15,983	4,416	19,361	15,983	-
24 (2012)	3,636	17,125	13,468	3,636	17,125	13,171	-
平成22年度 (10FY)	4,228	20,726	17,392	4,228	20,726	17,692	-
23 (11FY)	4,414	19,627	16,212	4,493	19,598	16,137	1
平成24年 1~3月 (Q1)	941	4,794	4,048	940	4,766	3,973	1
4~6月 (Q2)	879	4,368	3,446	879	4,362	3,183	1
7~9月 (Q3)	939	3,579	2,839	940	3,613	2,880	-
10~12月 (Q4)	877	4,384	3,135	877	4,384	3,135	-
平成24年 1月 (Jan.)	254	1,194	913	254	1,194	913	-
2 (Feb.)	359	1,208	986	359	1,208	986	-
3 (Mar.)	328	2,392	2,149	327	2,364	2,074	1
4 (Apr.)	379	1,731	1,538	380	1,759	1,614	-
5 (May)	238	1,330	942	238	1,330	643	-
6 (Jun.)	262	1,307	966	261	1,273	926	1
7 (Jul.)	222	1,182	995	223	1,216	1,036	-
8 (Aug.)	292	978	811	292	978	811	-
9 (Sep.)	425	1,419	1,033	425	1,419	1,033	-
10 (Oct.)	216	1,314	845	216	1,314	845	-
11 (Nov.)	344	1,625	1,408	344	1,625	1,408	-
12 (Dec.)	317	1,445	882	317	1,445	882	-

第二次金属加工機械  
Secondary metal  
forming machinery  
(5~15)

ベンディングマシン(矯正機を含む)  
Bending machines(including straighteners)  
(5)

年 月 Year and Month	生産(P)		生産(P)			販売(Sa)			在庫(I)	
	金額(百万円) (million yen)	金額(百万円) (million yen)	数量(台) Quantity(n)	重量(t) Weight	金額(百万円) (million yen)	数量(台) Quantity(n)	重量(t) Weight	金額(百万円) (million yen)	数量(台) Quantity(n)	重量(t) Weight
平成20年 (2008)	211,616	212,809	453	5,011	12,064	427	5,005	12,305	85	223
21 (2009)	110,753	112,051	227	2,365	5,543	270	2,433	5,629	44	148
22 (2010)	111,310	101,778	274	2,763	8,006	309	2,443	7,336	50	148
23 (2011)	141,844	139,209	418	4,080	9,174	433	4,133	9,198	28	90
24 (2012)	129,872	125,795	430	4,202	9,673	443	4,226	9,698	13	50
平成22年度 (10FY)	120,622	108,723	291	2,908	7,946	312	2,605	7,326	45	134
23 (11FY)	143,287	143,132	437	4,449	9,279	455	4,504	9,304	22	63
平成24年 1~3月 (Q1)	33,634	34,899	110	1,280	2,936	115	1,292	2,948	22	63
4~6月 (Q2)	28,509	27,706	95	721	1,106	102	729	1,111	15	55
7~9月 (Q3)	37,172	36,883	116	970	2,395	117	974	2,403	13	50
10~12月 (Q4)	30,557	26,307	109	1,231	3,236	109	1,231	3,236	13	50
平成24年 1月 (Jan.)	7,288	6,641	38	584	761	40	585	762	25	74
2 (Feb.)	11,754	12,457	23	192	485	23	192	485	25	74
3 (Mar.)	14,592	15,801	49	504	1,690	52	515	1,701	22	63
4 (Apr.)	7,553	7,134	33	185	266	35	188	270	20	60
5 (May)	8,370	6,684	34	295	483	36	297	483	18	58
6 (Jun.)	12,586	13,888	28	241	357	31	244	358	15	55
7 (Jul.)	12,463	12,023	33	349	1,015	34	351	1,019	14	53
8 (Aug.)	12,463	12,049	36	296	577	37	299	581	13	50
9 (Sep.)	12,246	12,811	47	325	803	46	324	803	13	50
10 (Oct.)	8,402	8,115	40	507	1,909	40	507	1,909	13	50
11 (Nov.)	11,102	8,701	31	382	808	31	382	808	13	50
12 (Dec.)	11,053	9,491	38	342	519	38	342	519	13	50

液圧プレス（リベッティングマシンを含み、プラスチック加工用のものを除く）  
Hydraulic presses(including riveting machines and except those for plastic processing)  
(6)

年 月 Year and Month	生産(P)			販売(Sa)			在庫(I)	
	数量(台) Quantity(n)	重量(t) Weight	金額(百万円) (million yen)	数量(台) Quantity(n)	重量(t) Weight	金額(百万円) (million yen)	数量(台) Quantity(n)	重量(t) Weight
平成20年 (2008)	2,222	28,175	26,673	2,422	27,082	25,213	522	3,656
21 (2009)	677	14,879	14,740	871	15,033	13,897	347	2,850
22 (2010)	1,179	15,459	22,428	1,353	14,853	14,716	157	1,976
23 (2011)	1,642	22,801	20,350	1,640	21,862	18,644	156	2,180
24 (2012)	1,399	22,818	20,824	1,248	21,546	19,951	301	3,351
平成22年度 (10FY)	1,361	17,098	23,214	1,389	15,922	14,850	92	1,165
23 (11FY)	1,631	23,587	21,368	1,632	23,066	20,272	89	1,072
平成24年								
1～3月 (Q1)	409	5,707	5,492	476	6,747	6,326	89	1,072
4～6月 (Q2)	330	5,159	4,661	294	4,892	4,520	125	1,324
7～9月 (Q3)	327	7,224	6,553	274	6,800	6,000	178	1,749
10～12月 (Q4)	333	4,728	4,118	204	3,107	3,105	301	3,351
平成24年								
1月 (Jan.)	119	1,277	1,109	126	1,503	1,438	149	1,901
2 (Feb.)	134	1,859	1,798	129	2,043	2,004	154	1,702
3 (Mar.)	156	2,571	2,585	221	3,201	2,884	89	1,072
4 (Apr.)	104	1,380	1,419	72	1,074	1,289	121	1,377
5 (May)	111	1,221	1,199	96	999	880	136	1,585
6 (Jun.)	115	2,558	2,043	126	2,819	2,351	125	1,324
7 (Jul.)	108	2,964	2,667	99	2,836	2,517	134	1,452
8 (Aug.)	106	2,019	1,941	54	1,587	1,658	186	1,885
9 (Sep.)	113	2,241	1,945	121	2,377	1,825	178	1,749
10 (Oct.)	107	1,428	1,217	78	1,011	1,171	200	2,092
11 (Nov.)	123	1,548	1,329	52	892	821	271	2,749
12 (Dec.)	103	1,752	1,572	74	1,204	1,113	301	3,351

数値制御式（液圧プレス内数）  
Numerically controlled (the inner number of Hydraulic presses)  
(7)

年 月 Year and Month	生産(P)			販売(Sa)			在庫(I)	
	数量(台) Quantity(n)	重量(t) Weight	金額(百万円) (million yen)	数量(台) Quantity(n)	重量(t) Weight	金額(百万円) (million yen)	数量(台) Quantity(n)	重量(t) Weight
平成20年 (2008)	1,339	12,605	10,612	1,279	12,003	10,285	246	2,610
21 (2009)	347	4,110	3,606	418	4,934	4,136	175	1,788
22 (2010)	703	6,759	5,035	799	7,522	5,676	79	1,023
23 (2011)	1,082	9,434	6,592	1,085	9,449	6,638	76	1,009
24 (2012)	895	9,458	7,148	765	8,151	6,076	205	2,243
平成22年度 (10FY)	814	7,162	5,255	836	7,322	5,407	35	453
23 (11FY)	1,072	9,695	7,069	1,080	9,702	6,926	26	374
平成24年								
1～3月 (Q1)	257	2,428	2,012	306	2,989	2,202	26	374
4～6月 (Q2)	215	2,207	1,606	198	2,013	1,541	43	568
7～9月 (Q3)	208	2,349	1,695	157	1,898	1,340	94	1,020
10～12月 (Q4)	215	2,474	1,835	104	1,251	993	205	2,243
平成24年								
1月 (Jan.)	87	782	612	85	803	568	77	913
2 (Feb.)	89	805	709	86	804	604	80	914
3 (Mar.)	81	841	691	135	1,382	1,030	26	374
4 (Apr.)	66	641	509	51	500	459	41	515
5 (May)	71	719	475	63	614	399	49	619
6 (Jun.)	78	847	622	84	899	683	43	568
7 (Jul.)	80	820	564	71	751	558	52	637
8 (Aug.)	67	801	657	26	335	286	93	1,104
9 (Sep.)	61	728	474	60	812	496	94	1,020
10 (Oct.)	73	701	480	40	434	331	127	1,286
11 (Nov.)	81	971	731	29	345	265	179	1,913
12 (Dec.)	61	802	624	35	472	397	205	2,243

機械プレス  
Mechanical presses  
(8～10)

年 月 Year and Month	生産(P)			販売(Sa)			在庫(I)	
	数量(台) Quantity(n)	重量(t) Weight	金額(百万円) (million yen)	数量(台) Quantity(n)	重量(t) Weight	金額(百万円) (million yen)	数量(台) Quantity(n)	重量(t) Weight
平成20年 (2008)	5,222	133,365	139,812	5,233	132,296	140,000	287	8,144
21 (2009)	1,511	62,227	72,953	1,665	63,763	74,253	133	6,627
22 (2010)	2,573	56,117	59,257	2,616	57,342	60,751	59	1,098
23 (2011)	2,710	87,236	90,983	2,695	87,200	90,955	58	1,130
24 (2012)	2,519	79,732	84,857	2,396	75,606	80,696	181	5,255
平成22年度 (10FY)	2,715	64,462	66,924	2,708	63,392	66,616	43	1,792
23 (11FY)	2,755	87,265	91,740	2,735	88,033	92,009	59	1,024
平成24年								
1～3月 (Q1)	710	19,808	20,962	709	19,913	20,829	59	1,024
4～6月 (Q2)	679	18,803	19,385	669	17,762	18,533	69	2,065
7～9月 (Q3)	617	23,407	24,403	585	23,617	24,495	101	1,855
10～12月 (Q4)	513	17,714	20,107	433	14,314	16,839	181	5,255
平成24年								
1月 (Jan.)	198	4,039	4,260	185	2,886	3,251	71	2,283
2 (Feb.)	240	8,067	8,335	230	8,621	8,537	81	1,729
3 (Mar.)	272	7,702	8,367	294	8,406	9,041	59	1,024
4 (Apr.)	248	4,020	4,728	240	3,898	4,575	67	1,146
5 (May)	214	5,551	5,626	209	3,685	3,951	72	3,012
6 (Jun.)	217	9,232	9,031	220	10,179	10,007	69	2,065
7 (Jul.)	222	7,235	7,318	217	6,988	7,149	74	2,313
8 (Aug.)	187	8,690	8,673	161	8,131	8,229	100	2,872
9 (Sep.)	208	7,482	8,412	207	8,498	9,117	101	1,855
10 (Oct.)	181	3,579	4,157	153	3,267	3,850	129	2,167
11 (Nov.)	163	7,282	8,270	138	5,311	6,370	154	4,138
12 (Dec.)	169	6,853	7,680	142	5,736	6,619	181	5,255

100t未満  
Less than 100t  
(8)

年 月 Year and Month	生産(P)			販売(Sa)			在庫(I)	
	数量(台) Quantity(n)	重量(t) Weight	金額(百万円) (million yen)	数量(台) Quantity(n)	重量(t) Weight	金額(百万円) (million yen)	数量(台) Quantity(n)	重量(t) Weight
平成20年 (2008)	4,084	32,190	40,681	4,091	32,558	41,824	197	2,711
21 (2009)	1,151	8,922	13,435	1,277	10,426	14,834	71	1,207
22 (2010)	2,208	20,317	26,017	2,244	20,688	26,440	53	906
23 (2011)	2,199	23,760	30,271	2,183	23,711	30,236	53	951
24 (2012)	1,969	17,383	22,891	1,855	15,566	20,991	167	2,768
平成22年度 (10FY)	2,303	22,458	28,297	2,298	22,403	28,373	35	589
23 (11FY)	2,204	23,008	29,147	2,178	22,638	28,649	57	960
平成24年								
1～3月 (Q1)	563	4,935	6,204	559	4,926	6,012	57	960
4～6月 (Q2)	554	4,722	5,605	543	4,530	5,443	68	1,152
7～9月 (Q3)	474	4,255	5,797	443	3,702	5,310	99	1,705
10～12月 (Q4)	378	3,471	5,285	310	2,408	4,226	167	2,768
平成24年								
1月 (Jan.)	166	1,446	1,708	155	1,270	1,545	64	1,127
2 (Feb.)	190	1,657	2,188	181	1,522	1,902	73	1,262
3 (Mar.)	207	1,832	2,308	223	2,134	2,565	57	960
4 (Apr.)	211	1,985	2,282	201	1,799	2,122	67	1,146
5 (May)	169	1,285	1,529	168	1,282	1,525	68	1,149
6 (Jun.)	174	1,452	1,794	174	1,449	1,796	68	1,152
7 (Jul.)	185	1,479	1,771	184	1,507	1,784	69	1,125
8 (Aug.)	135	1,296	1,724	110	829	1,270	94	1,592
9 (Sep.)	154	1,480	2,302	149	1,366	2,256	99	1,705
10 (Oct.)	140	1,245	1,895	117	922	1,566	122	2,028
11 (Nov.)	119	1,046	1,651	92	666	1,301	149	2,408
12 (Dec.)	119	1,180	1,739	101	820	1,359	167	2,768

100t以上500t未満  
100t and over and less than 500t  
(9)

年 月 Year and Month	生産(P)			販売(Sa)			在庫(I)	
	数量(台) Quantity(n)	重量(t) Weight	金額(百万円) (million yen)	数量(台) Quantity(n)	重量(t) Weight	金額(百万円) (million yen)	数量(台) Quantity(n)	重量(t) Weight
平成20年 (2008)	850	25,995	25,325	856	26,029	25,455	74	2,208
21 (2009)	252	17,951	24,159	280	18,497	24,496	46	1,681
22 (2010)	301	14,266	14,101	307	14,414	14,224	5	142
23 (2011)	397	22,532	24,659	398	22,545	24,666	4	129
24 (2012)	422	22,459	25,166	418	22,409	25,129	8	178
平成22年度 (10FY)	330	14,338	14,712	331	14,347	14,717	4	129
23 (11FY)	432	24,299	26,574	435	24,413	26,633	1	14
平成24年 1~3月 (Q1)	112	5,631	6,318	115	5,745	6,377	1	14
4~6月 (Q2)	103	5,481	5,465	104	5,495	5,472	-	-
7~9月 (Q3)	100	6,341	7,431	99	6,303	7,396	1	38
10~12月 (Q4)	107	5,006	5,952	100	4,866	5,884	8	178
平成24年 1月 (Jan.)	27	1,277	1,293	27	1,277	1,293	4	129
2 (Feb.)	37	2,788	3,403	37	2,788	3,393	4	129
3 (Mar.)	48	1,566	1,622	51	1,680	1,691	1	14
4 (Apr.)	33	1,100	1,325	34	1,114	1,332	-	-
5 (May)	39	1,779	1,793	39	1,779	1,793	-	-
6 (Jun.)	31	2,602	2,347	31	2,602	2,347	-	-
7 (Jul.)	27	1,740	2,411	27	1,740	2,411	-	-
8 (Aug.)	33	2,169	2,055	33	2,169	2,055	-	-
9 (Sep.)	40	2,432	2,965	39	2,394	2,930	1	38
10 (Oct.)	38	1,263	1,446	32	1,162	1,385	7	139
11 (Nov.)	27	836	1,232	33	949	1,311	1	26
12 (Dec.)	42	2,907	3,274	35	2,755	3,188	8	178

500t以上  
500t and over  
(10)

年 月 Year and Month	生産(P)			販売(Sa)			在庫(I)	
	数量(台) Quantity(n)	重量(t) Weight	金額(百万円) (million yen)	数量(台) Quantity(n)	重量(t) Weight	金額(百万円) (million yen)	数量(台) Quantity(n)	重量(t) Weight
平成20年 (2008)	288	75,180	73,806	286	73,709	72,721	16	3,225
21 (2009)	108	35,354	35,359	108	34,840	34,923	16	3,739
22 (2010)	64	21,534	19,139	65	22,240	20,087	1	50
23 (2011)	114	40,944	36,053	114	40,944	36,053	1	50
24 (2012)	128	39,890	36,800	123	37,631	34,576	6	2,309
平成22年度 (10FY)	82	27,666	23,915	79	26,642	23,526	4	1,074
23 (11FY)	119	39,958	36,019	122	40,982	36,727	1	50
平成24年 1~3月 (Q1)	35	9,242	8,440	35	9,242	8,440	1	50
4~6月 (Q2)	22	8,600	8,315	22	7,737	7,618	1	913
7~9月 (Q3)	43	12,811	11,175	43	13,612	11,789	1	112
10~12月 (Q4)	28	9,237	8,870	23	7,040	6,729	6	2,309
平成24年 1月 (Jan.)	5	1,316	1,259	3	339	413	3	1,027
2 (Feb.)	13	3,622	2,744	12	4,311	3,242	4	338
3 (Mar.)	17	4,304	4,437	20	4,592	4,785	1	50
4 (Apr.)	4	935	1,121	5	985	1,121	-	-
5 (May)	6	2,487	2,304	2	624	633	4	1,863
6 (Jun.)	12	5,178	4,890	15	6,128	5,864	1	913
7 (Jul.)	10	4,016	3,136	6	3,741	2,954	5	1,188
8 (Aug.)	19	5,225	4,894	18	5,133	4,904	6	1,280
9 (Sep.)	14	3,570	3,145	19	4,738	3,931	1	112
10 (Oct.)	3	1,071	816	4	1,183	899	-	-
11 (Nov.)	17	5,400	5,387	13	3,696	3,758	4	1,704
12 (Dec.)	8	2,766	2,667	6	2,161	2,072	6	2,309

数値制御式(機械プレス内数)  
Numerically controlled(the inner number of mechanical presses)  
( 1 1 ~ 1 2 )

年 月 Year and Month	生産(P)			販売(Sa)			在庫(I)	
	数量(台) Quantity(n)	重量(t) Weight	金額(百万円) (million yen)	数量(台) Quantity(n)	重量(t) Weight	金額(百万円) (million yen)	数量(台) Quantity(n)	重量(t) Weight
平成20年 (2008)	1,215	34,084	26,363	1,229	34,450	26,765	150	2,674
21 (2009)	212	12,241	9,759	286	13,448	10,795	75	1,432
22 (2010)	642	15,957	13,260	648	16,169	13,329	51	897
23 (2011)	854	29,383	23,269	852	29,330	23,230	53	951
24 (2012)	575	21,445	19,119	463	19,639	17,498	165	2,757
平成22年度 (10FY)	728	20,308	16,297	713	20,131	16,041	34	585
23 (11FY)	864	28,825	23,516	841	28,451	23,010	57	960
平成24年 1~3月 (Q1)	191	5,938	5,008	187	5,929	4,815	57	960
4~6月 (Q2)	142	4,089	3,912	131	3,897	3,750	68	1,152
7~9月 (Q3)	128	6,539	5,449	98	5,992	5,238	98	1,699
10~12月 (Q4)	114	4,879	4,750	47	3,821	3,695	165	2,757
平成24年 1月 (Jan.)	60	1,128	1,011	49	952	848	64	1,127
2 (Feb.)	70	3,246	2,333	61	3,111	2,046	73	1,262
3 (Mar.)	61	1,564	1,664	77	1,866	1,921	57	960
4 (Apr.)	48	1,115	1,018	38	929	858	67	1,146
5 (May)	46	1,200	1,499	45	1,197	1,495	68	1,149
6 (Jun.)	48	1,774	1,395	48	1,771	1,397	68	1,152
7 (Jul.)	49	3,380	2,680	48	3,408	2,693	69	1,125
8 (Aug.)	36	642	623	11	175	169	94	1,592
9 (Sep.)	43	2,517	2,146	39	2,409	2,376	98	1,699
10 (Oct.)	45	1,502	1,522	22	1,179	1,193	121	2,022
11 (Nov.)	32	1,394	1,301	9	1,029	964	144	2,387
12 (Dec.)	37	1,983	1,927	16	1,613	1,538	165	2,757

数値制御式パンチングマシン  
Numerically controlled punching machines  
( 1 1 )

年 月 Year and Month	生産(P)			販売(Sa)			在庫(I)	
	数量(台) Quantity(n)	重量(t) Weight	金額(百万円) (million yen)	数量(台) Quantity(n)	重量(t) Weight	金額(百万円) (million yen)	数量(台) Quantity(n)	重量(t) Weight
平成20年 (2008)	824	13,893	12,882	837	14,259	13,284	150	2,674
21 (2009)	×	×	×	×	×	×	×	×
22 (2010)	×	×	×	×	×	×	×	×
23 (2011)	×	×	×	×	×	×	×	×
24 (2012)	×	×	×	×	×	×	×	×
平成22年度 (10FY)	×	×	×	×	×	×	×	×
23 (11FY)	×	×	×	×	×	×	×	×
平成24年 1~3月 (Q1)	×	×	×	×	×	×	×	×
4~6月 (Q2)	×	×	×	×	×	×	×	×
7~9月 (Q3)	×	×	×	×	×	×	×	×
10~12月 (Q4)	×	×	×	×	×	×	×	×
平成24年 1月 (Jan.)	×	×	×	×	×	×	×	×
2 (Feb.)	×	×	×	×	×	×	×	×
3 (Mar.)	×	×	×	×	×	×	×	×
4 (Apr.)	×	×	×	×	×	×	×	×
5 (May)	×	×	×	×	×	×	×	×
6 (Jun.)	×	×	×	×	×	×	×	×
7 (Jul.)	×	×	×	×	×	×	×	×
8 (Aug.)	×	×	×	×	×	×	×	×
9 (Sep.)	×	×	×	×	×	×	×	×
10 (Oct.)	×	×	×	×	×	×	×	×
11 (Nov.)	×	×	×	×	×	×	×	×
12 (Dec.)	×	×	×	×	×	×	×	×

その他の数値制御式機械プレス  
Miscellaneous numerically controlled mechanical presses  
( 1 2 )

年 月 Year and Month	生産(P)			販売(Sa)			在庫(I)	
	数量(台) Quantity(n)	重量(t) Weight	金額(百万円) (million yen)	数量(台) Quantity(n)	重量(t) Weight	金額(百万円) (million yen)	数量(台) Quantity(n)	重量(t) Weight
平成20年 (2008)	391	20,191	13,481	392	20,191	13,481	-	-
21 (2009)	×	×	×	×	×	×	×	×
22 (2010)	×	×	×	×	×	×	×	×
23 (2011)	×	×	×	×	×	×	×	×
24 (2012)	×	×	×	×	×	×	×	×
平成22年度 (10FY)	×	×	×	×	×	×	×	×
23 (11FY)	×	×	×	×	×	×	×	×
平成24年 1~3月 (Q1)	×	×	×	×	×	×	×	×
4~6月 (Q2)	×	×	×	×	×	×	×	×
7~9月 (Q3)	×	×	×	×	×	×	×	×
10~12月 (Q4)	×	×	×	×	×	×	×	×
平成24年 1月 (Jan.)	×	×	×	×	×	×	×	×
2 (Feb.)	×	×	×	×	×	×	×	×
3 (Mar.)	×	×	×	×	×	×	×	×
4 (Apr.)	×	×	×	×	×	×	×	×
5 (May)	×	×	×	×	×	×	×	×
6 (Jun.)	×	×	×	×	×	×	×	×
7 (Jul.)	×	×	×	×	×	×	×	×
8 (Aug.)	×	×	×	×	×	×	×	×
9 (Sep.)	×	×	×	×	×	×	×	×
10 (Oct.)	×	×	×	×	×	×	×	×
11 (Nov.)	×	×	×	×	×	×	×	×
12 (Dec.)	×	×	×	×	×	×	×	×

せん断機  
Shearing machines  
( 1 3 )

年 月 Year and Month	生産(P)			販売(Sa)		在庫(I)
	数量(台) Quantity(n)	重量(t) Weight	金額(百万円) (million yen)	数量(台) Quantity(n)	金額(百万円) (million yen)	数量(台) Quantity(n)
平成20年 (2008)	265	7,614	6,408	261	7,269	2
21 (2009)	137	4,032	4,711	133	4,744	6
22 (2010)	88	1,988	2,192	68	820	1
23 (2011)	97	1,783	1,972	90	1,733	2
24 (2012)	138	3,033	3,031	139	3,251	1
平成22年度 (10FY)	84	1,548	1,850	67	1,125	1
23 (11FY)	121	2,563	2,565	120	2,682	2
平成24年 1~3月 (Q1)	57	1,361	1,375	57	1,428	2
4~6月 (Q2)	27	438	479	28	527	1
7~9月 (Q3)	28	845	764	28	872	1
10~12月 (Q4)	26	389	413	26	424	1
平成24年 1月 (Jan.)	13	726	571	13	583	2
2 (Feb.)	16	286	399	16	430	2
3 (Mar.)	28	349	405	28	415	2
4 (Apr.)	9	59	85	9	89	2
5 (May)	7	124	181	8	225	1
6 (Jun.)	11	255	213	11	213	1
7 (Jul.)	11	374	353	11	448	1
8 (Aug.)	5	45	53	5	53	1
9 (Sep.)	12	426	358	12	371	1
10 (Oct.)	11	223	248	11	259	1
11 (Nov.)	6	68	89	6	89	1
12 (Dec.)	9	98	76	9	76	1

鍛造機械  
Forging machines  
(14)

年 月 Year and Month	生産(P)			販売(Sa)		在庫(I)
	数量(台) Quantity(n)	重量(t) Weight	金額(百万円) (million yen)	数量(台) Quantity(n)	金額(百万円) (million yen)	数量(台) Quantity(n)
平成20年 (2008)	274	8,724	13,233	275	14,719	2
21 (2009)	257	3,160	7,037	243	7,737	16
22 (2010)	193	7,731	13,328	199	13,368	6
23 (2011)	244	4,538	7,867	228	8,106	21
24 (2012)	215	3,885	6,971	229	7,683	9
平成22年度 (10FY)	214	7,979	13,464	208	13,626	7
23 (11FY)	232	4,740	8,191	234	8,721	7
平成24年 1~3月 (Q1)	46	1,016	1,843	62	2,342	7
4~6月 (Q2)	63	902	1,712	62	1,849	7
7~9月 (Q3)	64	1,259	1,894	58	1,950	14
10~12月 (Q4)	42	708	1,522	47	1,542	9
平成24年 1月 (Jan.)	12	181	339	13	359	22
2 (Feb.)	12	151	329	22	593	12
3 (Mar.)	22	684	1,175	27	1,390	7
4 (Apr.)	20	391	690	15	546	12
5 (May)	26	223	571	25	835	13
6 (Jun.)	17	288	451	22	468	7
7 (Jul.)	26	765	827	14	607	19
8 (Aug.)	21	316	629	26	938	14
9 (Sep.)	17	178	438	18	405	14
10 (Oct.)	15	220	458	12	513	17
11 (Nov.)	14	219	439	21	446	10
12 (Dec.)	13	269	625	14	583	9

ワイヤーフォーミングマシン  
Wire forming machines  
(15)

年 月 Year and Month	生産(P)			販売(Sa)		在庫(I)
	数量(台) Quantity(n)	重量(t) Weight	金額(百万円) (million yen)	数量(台) Quantity(n)	金額(百万円) (million yen)	数量(台) Quantity(n)
平成20年 (2008)	599	6,436	13,426	599	13,303	-
21 (2009)	219	2,665	5,769	219	5,791	-
22 (2010)	333	2,300	6,099	291	4,787	-
23 (2011)	436	4,493	11,498	417	10,573	-
24 (2012)	232	1,985	4,516	232	4,516	-
平成22年度 (10FY)	361	2,838	7,224	307	5,180	16
23 (11FY)	409	3,997	10,144	409	10,144	-
平成24年 1~3月 (Q1)	71	463	1,026	71	1,026	-
4~6月 (Q2)	53	555	1,166	53	1,166	-
7~9月 (Q3)	54	437	1,163	54	1,163	-
10~12月 (Q4)	54	530	1,161	54	1,161	-
平成24年 1月 (Jan.)	14	139	248	14	248	-
2 (Feb.)	29	161	408	29	408	-
3 (Mar.)	28	163	370	28	370	-
4 (Apr.)	17	97	365	17	365	-
5 (May)	22	153	310	22	310	-
6 (Jun.)	14	305	491	14	491	-
7 (Jul.)	17	49	283	17	283	-
8 (Aug.)	20	296	590	20	590	-
9 (Sep.)	17	92	290	17	290	-
10 (Oct.)	16	165	413	16	413	-
11 (Nov.)	12	90	167	12	167	-
12 (Dec.)	26	275	581	26	581	-



鑄造装置  
Foundry equipment  
(16~18)

ダイカストマシン  
Die casting machines  
(16)

鑄型機械  
Moulding machines  
(17)

年 月 Year and Month	生産(P)			生産(P)			生産(P)		
	数量(台) Quantity(n)	重量(t) Weight	金額(百万円) (million yen)	数量(台) Quantity(n)	重量(t) Weight	金額(百万円) (million yen)	数量(台) Quantity(n)	重量(t) Weight	金額(百万円) (million yen)
平成20年 (2008)	3,111	36,250	62,303	1,046	23,357	30,939	300	5,468	15,906
21 (2009)	1,768	14,901	31,059	311	7,365	9,581	124	2,655	10,964
22 (2010)	2,036	25,601	31,799	600	13,333	15,521	198	3,189	9,751
23 (2011)	2,046	28,358	29,002	644	19,634	23,443	160	1,223	2,219
24 (2012)	2,185	32,760	33,497	724	22,392	27,984	178	1,045	1,941
平成22年度 (10FY)	2,057	26,466	30,171	638	15,035	17,159	215	2,728	7,536
23 (11FY)	2,096	30,568	31,715	711	21,782	26,413	124	1,009	1,950
平成24年 1~3月 (Q1)	558	8,719	9,021	221	6,522	7,802	41	198	385
4~6月 (Q2)	488	7,327	6,982	141	4,374	5,512	19	232	524
7~9月 (Q3)	558	8,230	8,856	195	6,173	7,599	58	311	540
10~12月 (Q4)	581	8,484	8,638	167	5,323	7,071	60	304	492
平成24年 1月 (Jan.)	142	2,437	2,511	61	1,763	2,148	15	86	143
2 (Feb.)	193	2,483	2,914	68	1,717	2,435	14	85	202
3 (Mar.)	223	3,799	3,596	92	3,042	3,219	12	27	40
4 (Apr.)	165	2,026	2,024	51	1,205	1,568	5	41	142
5 (May)	158	2,726	2,369	41	1,544	1,766	7	141	268
6 (Jun.)	165	2,575	2,589	49	1,625	2,178	7	50	114
7 (Jul.)	186	2,324	2,530	62	1,589	1,997	31	180	288
8 (Aug.)	203	2,606	2,565	71	1,911	2,257	21	51	51
9 (Sep.)	169	3,300	3,761	62	2,673	3,345	6	80	201
10 (Oct.)	200	3,176	2,904	52	1,867	2,316	21	59	93
11 (Nov.)	209	2,775	3,115	60	1,732	2,631	24	87	149
12 (Dec.)	172	2,533	2,619	55	1,724	2,124	15	158	250

砂処理・製品処理機械及び装置  
Sand preparing・Cleaning  
machines and equipment  
(18)

年 月 Year and Month	生産(P)		
	数量(台) Quantity(n)	重量(t) Weight	金額(百万円) (million yen)
平成20年 (2008)	1,765	7,425	15,458
21 (2009)	1,333	4,881	10,514
22 (2010)	1,238	9,079	6,527
23 (2011)	1,242	7,501	3,340
24 (2012)	1,283	9,323	3,572
平成22年度 (10FY)	1,204	8,703	5,476
23 (11FY)	1,261	7,777	3,352
平成24年 1~3月 (Q1)	296	1,999	834
4~6月 (Q2)	328	2,721	946
7~9月 (Q3)	305	1,746	717
10~12月 (Q4)	354	2,857	1,075
平成24年 1月 (Jan.)	66	588	220
2 (Feb.)	111	681	277
3 (Mar.)	119	730	337
4 (Apr.)	109	780	314
5 (May)	110	1,041	335
6 (Jun.)	109	900	297
7 (Jul.)	93	555	245
8 (Aug.)	111	644	257
9 (Sep.)	101	547	215
10 (Oct.)	127	1,250	495
11 (Nov.)	125	956	335
12 (Dec.)	102	651	245

14	年 月 Year and Month		食料品加工機械、 包装機械及び荷造機械 Food products machinery, Wrapping and Packing machinery (1~13)		食料品加工機械(手動のものを除く) Food products machinery (except for hand type) (1~5)				
			生産(P)		生産(P)		販売(Sa)		在庫(I)
			金額(百万円) (million yen)	数量(台) Quantity(n)	金額(百万円) (million yen)	数量(台) Quantity(n)	金額(百万円) (million yen)	数量(台) Quantity(n)	数量(台) Quantity(n)
	平成20年 (2008)	229,311	80,311	73,686	87,631	82,506	18,177		
	21 (2009)	201,467	70,867	62,869	71,587	65,204	17,789		
	22 (2010)	211,565	64,955	75,527	72,209	71,461	18,115		
	23 (2011)	236,046	58,438	80,275	66,889	78,912	17,908		
	24 (2012)	234,850	45,644	58,005	54,022	68,304	15,082		
	平成22年度 (10FY)	216,415	62,656	74,953	69,757	73,953	17,265		
	23 (11FY)	235,743	54,551	74,938	63,312	72,423	14,850		
	平成24年 1~3月 (Q1)	61,157	10,697	13,815	13,252	16,618	14,850		
	4~6月 (Q2)	55,192	11,182	13,439	11,154	15,210	16,955		
	7~9月 (Q3)	57,471	10,688	15,345	15,020	18,652	14,920		
	10~12月 (Q4)	61,030	13,077	15,406	14,596	17,824	15,082		
	平成24年 1月 (Jan.)	15,654	3,246	4,741	3,752	4,444	16,629		
	2 (Feb.)	18,706	3,723	4,160	4,289	4,723	16,666		
	3 (Mar.)	26,797	3,728	4,914	5,211	7,451	14,850		
	4 (Apr.)	14,793	3,531	3,838	3,648	5,474	15,537		
	5 (May)	16,281	3,844	4,428	3,674	4,358	16,256		
	6 (Jun.)	24,118	3,807	5,173	3,832	5,378	16,955		
	7 (Jul.)	15,599	3,611	3,871	4,718	4,473	16,435		
	8 (Aug.)	18,921	3,271	6,339	4,588	6,276	15,996		
	9 (Sep.)	22,951	3,806	5,135	5,714	7,903	14,920		
	10 (Oct.)	16,206	4,039	4,135	5,014	4,755	14,305		
	11 (Nov.)	16,354	3,721	3,883	4,459	6,110	14,286		
	12 (Dec.)	28,470	5,317	7,388	5,123	6,959	15,082		

年 月 Year and Month		穀物処理機械 Cereal processing machinery (1~2)					精米麦機械 Rice polishing machines (1)				
		生産(P)		販売(Sa)		在庫(I)	生産(P)		販売(Sa)		在庫(I)
		数量(台) Quantity(n)	金額(百万円) (million yen)	数量(台) Quantity(n)	金額(百万円) (million yen)	数量(台) Quantity(n)	数量(台) Quantity(n)	金額(百万円) (million yen)	数量(台) Quantity(n)	金額(百万円) (million yen)	数量(台) Quantity(n)
	平成20年 (2008)	44,982	36,261	51,835	35,987	13,649	31,198	8,881	38,553	6,378	12,608
	21 (2009)	40,297	30,078	40,552	32,041	14,317	28,811	7,230	28,787	7,023	13,511
	22 (2010)	34,456	34,586	41,287	34,568	15,529	21,959	9,424	28,811	9,436	14,615
	23 (2011)	28,373	34,138	36,780	35,613	15,605	20,194	10,809	28,471	9,778	15,309
	24 (2012)	26,336	31,678	34,993	36,249	14,307	18,158	6,221	27,704	8,865	13,007
	平成22年度 (10FY)	32,478	35,556	39,690	36,399	14,903	20,894	9,099	28,038	9,389	14,589
	23 (11FY)	27,634	32,087	36,446	33,518	14,210	19,964	10,145	28,639	8,967	13,934
	平成24年 1~3月 (Q1)	6,455	8,338	8,947	9,271	14,210	4,599	2,037	7,020	2,026	13,934
	4~6月 (Q2)	6,511	7,646	6,812	9,113	16,067	4,746	1,529	5,098	2,351	15,707
	7~9月 (Q3)	6,264	7,991	10,569	10,040	14,131	4,113	1,493	8,759	3,136	13,399
	10~12月 (Q4)	7,106	7,703	8,665	7,825	14,307	4,700	1,162	6,827	1,352	13,007
	平成24年 1月 (Jan.)	1,926	2,247	2,509	2,240	15,835	1,409	716	2,002	553	15,534
	2 (Feb.)	2,279	2,769	2,818	2,878	15,917	1,700	685	2,203	678	15,632
	3 (Mar.)	2,250	3,322	3,620	4,153	14,210	1,490	636	2,815	795	13,934
	4 (Apr.)	1,947	2,033	2,202	2,372	14,776	1,347	444	1,614	558	14,467
	5 (May)	2,372	2,763	2,252	3,007	15,475	1,764	564	1,698	788	15,107
	6 (Jun.)	2,192	2,850	2,358	3,734	16,067	1,635	521	1,786	1,005	15,707
	7 (Jul.)	2,140	2,209	3,265	2,690	15,551	1,577	531	2,760	950	15,124
	8 (Aug.)	1,801	3,006	3,127	3,451	15,123	1,083	609	2,556	1,005	14,535
	9 (Sep.)	2,323	2,776	4,177	3,899	14,131	1,453	353	3,443	1,181	13,399
	10 (Oct.)	2,281	2,163	3,216	2,237	13,572	1,581	632	2,631	610	12,719
	11 (Nov.)	2,129	2,217	2,879	2,102	13,552	1,413	302	2,353	443	12,505
	12 (Dec.)	2,696	3,323	2,570	3,486	14,307	1,706	228	1,843	299	13,007

製パン・製菓機械  
Baking and cake making machinery  
(2)

醸造用機械  
(酒類・しょう油・味噌用に限る)  
Fermented food and beverage products machinery  
(only for making alcoholic beverage,  
Soy sauce and "Miso")  
(3)

年 月 Year and Month	生産(P)		販売(Sa)		在庫(I)	生産(P)		販売(Sa)		在庫(I)
	数量(台) Quantity(n)	金額(百万円) (million yen)	数量(台) Quantity(n)	金額(百万円) (million yen)	数量(台) Quantity(n)	数量(台) Quantity(n)	金額(百万円) (million yen)	数量(台) Quantity(n)	金額(百万円) (million yen)	数量(台) Quantity(n)
平成20年 (2008)	9,938	24,666	9,756	27,121	206	1,780	4,987	1,771	5,322	3
21 (2009)	8,056	20,607	8,132	22,017	190	1,720	4,783	1,730	4,768	-
22 (2010)	8,861	21,714	8,806	22,796	332	3,181	7,573	3,171	7,595	10
23 (2011)	8,179	23,329	8,309	25,835	296	3,709	8,703	3,721	8,993	4
24 (2012)	8,178	25,457	7,289	27,384	1,300	2,385	5,367	2,387	5,495	-
平成22年度 (10FY)	8,914	23,742	8,964	25,359	314	3,163	7,269	3,164	7,455	12
23 (11FY)	7,670	21,942	7,807	24,551	276	3,694	8,527	3,703	8,716	1
平成24年 1~3月 (Q1)	1,856	6,301	1,927	7,245	276	157	387	158	406	1
4~6月 (Q2)	1,765	6,117	1,714	6,762	360	255	694	256	769	-
7~9月 (Q3)	2,151	6,498	1,810	6,904	732	432	1,079	432	1,096	-
10~12月 (Q4)	2,406	6,541	1,838	6,473	1,300	1,541	3,207	1,541	3,224	-
平成24年 1月 (Jan.)	517	1,531	507	1,687	301	45	91	44	85	5
2 (Feb.)	579	2,084	615	2,200	285	33	77	31	73	6
3 (Mar.)	760	2,686	805	3,358	276	79	219	83	248	1
4 (Apr.)	600	1,589	588	1,814	309	35	183	35	231	1
5 (May)	608	2,199	554	2,219	368	65	166	66	177	-
6 (Jun.)	557	2,329	572	2,729	360	155	345	155	361	-
7 (Jul.)	563	1,678	505	1,740	427	31	88	31	99	-
8 (Aug.)	718	2,397	571	2,446	588	157	337	157	337	-
9 (Sep.)	870	2,423	734	2,718	732	244	654	244	660	-
10 (Oct.)	700	1,531	585	1,627	853	248	527	248	530	-
11 (Nov.)	716	1,915	526	1,659	1,047	130	456	130	458	-
12 (Dec.)	990	3,095	727	3,187	1,300	1,163	2,224	1,163	2,236	-

牛乳加工機械・乳製品製造用機械  
Machinery for milk processing and  
dairy products manufacturing  
(4)

肉類・水産加工機械  
Meat and poultry and fishery processing machinery  
(5)

年 月 Year and Month	生産(P)		販売(Sa)		在庫(I)	生産(P)		販売(Sa)		在庫(I)
	数量(台) Quantity(n)	金額(百万円) (million yen)	数量(台) Quantity(n)	金額(百万円) (million yen)	数量(台) Quantity(n)	数量(台) Quantity(n)	金額(百万円) (million yen)	数量(台) Quantity(n)	金額(百万円) (million yen)	数量(台) Quantity(n)
平成20年 (2008)	11,878	9,643	11,900	14,588	259	6,397	8,559	6,079	10,600	979
21 (2009)	11,867	9,855	11,850	8,652	276	5,367	6,816	5,064	8,605	652
22 (2010)	11,881	14,361	11,879	10,095	188	5,393	7,078	5,068	8,705	618
23 (2011)	11,647	13,899	11,544	12,529	291	4,843	8,266	4,784	10,364	441
24 (2012)	11,590	12,421	11,719	15,340	162	5,333	8,539	4,923	11,220	613
平成22年度 (10FY)	11,693	13,351	11,652	9,832	129	5,345	7,421	4,953	9,070	709
23 (11FY)	11,567	14,111	11,573	13,650	123	4,852	8,166	4,847	10,359	516
平成24年 1~3月 (Q1)	2,793	3,420	2,961	4,810	123	1,292	1,670	1,186	2,131	516
4~6月 (Q2)	3,074	3,092	2,930	3,322	267	1,342	2,007	1,156	2,006	621
7~9月 (Q3)	2,673	3,493	2,777	3,132	163	1,319	2,782	1,242	4,384	626
10~12月 (Q4)	3,050	2,416	3,051	4,076	162	1,380	2,080	1,339	2,699	613
平成24年 1月 (Jan.)	833	1,949	914	1,713	210	442	454	285	406	579
2 (Feb.)	1,015	730	1,012	1,169	213	396	584	428	603	530
3 (Mar.)	945	741	1,035	1,928	123	454	632	473	1,122	516
4 (Apr.)	1,125	1,069	1,010	2,173	238	424	553	401	698	522
5 (May)	986	786	1,006	490	218	421	713	350	684	563
6 (Jun.)	963	1,237	914	659	267	497	741	405	624	621
7 (Jul.)	982	632	1,032	865	217	458	942	390	819	667
8 (Aug.)	910	1,962	912	1,148	215	403	1,034	392	1,340	658
9 (Sep.)	781	899	833	1,119	163	458	806	460	2,225	626
10 (Oct.)	1,059	633	1,031	618	191	451	812	519	1,370	542
11 (Nov.)	1,012	573	1,009	2,831	194	450	637	441	719	540
12 (Dec.)	979	1,210	1,011	627	162	479	631	379	610	613

注：平成23年から「牛乳加工機械」と「乳製品製造用機械」を統合。

注：平成23年から「肉類加工機械」と「水産加工機械」を統合。

包装機械及び荷造機械（手動のものを除く）  
Wrapping and Packing machines (except for hand type)  
(6～13)

個装・内装機械  
Consumer packaging machinery  
(6～10)

年 月 Year and Month	生産(P)		販売(Sa)		在庫(I)	生産(P)		販売(Sa)		在庫(I)
	数量(台) Quantity(n)	金額(百万円) (million yen)	数量(台) Quantity(n)	金額(百万円) (million yen)	数量(台) Quantity(n)	数量(台) Quantity(n)	金額(百万円) (million yen)	数量(台) Quantity(n)	金額(百万円) (million yen)	数量(台) Quantity(n)
平成20年 (2008)	33,626	155,625	34,769	158,579	2,124	14,639	135,669	14,688	137,393	557
21 (2009)	26,361	138,598	26,152	140,234	1,768	13,889	123,942	13,796	124,942	583
22 (2010)	33,163	136,038	29,696	136,906	1,605	14,635	123,207	14,410	122,770	714
23 (2011)	37,828	155,771	32,577	154,958	2,090	15,568	142,254	15,404	141,451	779
24 (2012)	36,613	176,845	31,750	177,047	2,447	15,722	160,227	15,542	160,927	837
平成22年度 (10FY)	34,284	141,462	30,837	141,686	1,634	15,025	129,078	14,825	128,784	626
23 (11FY)	37,828	160,805	32,331	158,041	1,955	15,537	146,243	15,325	143,751	739
平成24年 1～3月 (Q1)	9,293	47,342	8,081	46,560	1,955	3,926	42,690	3,946	42,253	739
4～6月 (Q2)	9,114	41,753	8,141	41,286	1,843	3,962	37,757	3,902	37,492	759
7～9月 (Q3)	9,185	42,126	7,719	42,959	1,967	3,775	37,499	3,742	38,508	775
10～12月 (Q4)	9,021	45,624	7,809	46,242	2,447	4,059	42,281	3,952	42,674	837
平成24年 1月 (Jan.)	2,796	10,913	2,231	9,932	2,232	1,112	9,807	1,074	9,015	822
2 (Feb.)	2,850	14,546	2,662	14,185	2,037	1,334	13,026	1,295	12,733	848
3 (Mar.)	3,647	21,883	3,188	22,443	1,955	1,480	19,857	1,577	20,505	739
4 (Apr.)	3,097	10,955	2,628	10,098	1,968	1,339	9,986	1,297	9,402	765
5 (May)	2,892	11,853	2,595	11,858	2,044	1,168	10,426	1,177	10,333	749
6 (Jun.)	3,125	18,945	2,918	19,330	1,843	1,455	17,345	1,428	17,757	759
7 (Jul.)	3,038	11,728	2,619	11,839	1,946	1,219	10,504	1,183	10,662	786
8 (Aug.)	2,963	12,582	2,500	11,810	1,880	1,234	10,555	1,219	10,117	796
9 (Sep.)	3,184	17,816	2,600	19,310	1,967	1,322	16,440	1,340	17,729	775
10 (Oct.)	3,071	12,071	2,441	11,785	2,573	1,424	11,036	1,319	10,732	880
11 (Nov.)	2,914	12,471	2,702	12,362	2,412	1,337	11,381	1,323	11,309	887
12 (Dec.)	3,036	21,082	2,666	22,095	2,447	1,298	19,864	1,310	20,633	837

製袋充てん機  
Forming, filling and closing  
machines for flexible package  
(6)

容器成形充てん機  
Forming, filling and sealing  
machine for rigid package  
(7)

年 月 Year and Month	生産(P)		販売(Sa)		在庫(I)	生産(P)		販売(Sa)		在庫(I)
	数量(台) Quantity(n)	金額(百万円) (million yen)	数量(台) Quantity(n)	金額(百万円) (million yen)	数量(台) Quantity(n)	数量(台) Quantity(n)	金額(百万円) (million yen)	数量(台) Quantity(n)	金額(百万円) (million yen)	数量(台) Quantity(n)
平成20年 (2008)	2,460	38,448	2,479	39,334	147	160	8,764	160	9,071	5
21 (2009)	2,523	36,656	2,445	36,752	168	143	8,693	143	9,014	5
22 (2010)	2,779	37,724	2,657	36,864	196	143	7,233	141	7,711	7
23 (2011)	2,935	43,749	2,822	42,009	232	112	6,254	114	6,439	4
24 (2012)	3,365	49,782	3,235	49,959	272	121	5,021	115	5,439	7
平成22年度 (10FY)	2,809	38,501	2,689	37,609	151	123	5,237	121	5,725	5
23 (11FY)	3,013	46,560	2,869	44,097	219	120	6,871	115	6,732	7
平成24年 1～3月 (Q1)	775	12,796	769	12,912	219	36	2,379	31	2,160	7
4～6月 (Q2)	821	12,602	729	11,576	275	21	479	21	995	6
7～9月 (Q3)	895	12,008	905	12,898	248	30	1,267	31	1,339	5
10～12月 (Q4)	874	12,376	832	12,573	272	34	896	32	945	7
平成24年 1月 (Jan.)	228	3,536	185	2,865	279	10	314	8	281	5
2 (Feb.)	229	3,624	222	3,497	274	7	680	9	609	3
3 (Mar.)	318	5,636	362	6,550	219	19	1,385	14	1,270	7
4 (Apr.)	251	3,427	211	2,817	243	9	151	8	147	7
5 (May)	253	4,137	236	3,982	258	4	127	4	199	6
6 (Jun.)	317	5,038	282	4,777	275	8	201	9	649	6
7 (Jul.)	300	3,893	321	4,196	245	7	49	8	75	5
8 (Aug.)	325	4,456	298	3,911	267	9	418	9	441	5
9 (Sep.)	270	3,659	286	4,791	248	14	800	14	823	5
10 (Oct.)	271	3,718	246	3,606	273	10	105	9	139	6
11 (Nov.)	272	3,953	260	3,759	278	8	50	8	74	6
12 (Dec.)	331	4,705	326	5,208	272	16	741	15	732	7

上包機(収縮包装機、ストレッチ包装機を含む)  
Wrapping machines  
(8)

びん詰機械(洗びん機・殺菌機等を含む。)  
Bottling machinery  
(9)

年 月 Year and Month	生産(P)		販売(Sa)		在庫(I)	生産(P)		販売(Sa)		在庫(I)
	数量(台) Quantity(n)	金額(百万円) (million yen)	数量(台) Quantity(n)	金額(百万円) (million yen)	数量(台) Quantity(n)	数量(台) Quantity(n)	金額(百万円) (million yen)	数量(台) Quantity(n)	金額(百万円) (million yen)	数量(台) Quantity(n)
平成20年 (2008)	3,064	11,927	3,142	12,019	140	2,638	35,898	2,638	35,899	1
21 (2009)	2,843	10,316	2,808	10,255	175	2,455	34,004	2,452	33,929	4
22 (2010)	2,957	11,160	2,929	11,143	203	2,681	34,545	2,679	34,436	6
23 (2011)	3,267	11,683	3,165	11,582	293	3,221	41,408	3,224	41,394	3
24 (2012)	2,968	11,286	2,932	11,189	325	3,204	49,137	3,203	49,120	4
平成22年度 (10FY)	3,044	11,119	3,041	11,122	192	2,941	39,142	2,942	39,069	2
23 (11FY)	3,290	11,731	3,174	11,593	295	3,211	40,779	3,209	40,700	4
平成24年										
1~3月 (Q1)	747	3,096	744	3,065	295	813	11,098	812	11,098	4
4~6月 (Q2)	692	2,629	713	2,578	271	994	15,095	995	15,021	3
7~9月 (Q3)	835	3,123	771	3,087	335	511	7,189	512	7,173	2
10~12月 (Q4)	694	2,438	704	2,459	325	886	15,755	884	15,828	4
平成24年										
1月 (Jan.)	179	556	210	587	261	232	2,814	231	2,817	4
2 (Feb.)	264	918	225	871	300	347	4,560	347	4,560	4
3 (Mar.)	304	1,622	309	1,607	295	234	3,724	234	3,721	4
4 (Apr.)	249	746	274	731	269	331	4,004	331	4,004	4
5 (May)	224	952	240	935	251	231	2,857	232	2,770	3
6 (Jun.)	219	931	199	912	271	432	8,234	432	8,247	3
7 (Jul.)	319	1,268	258	1,212	332	91	1,850	86	1,768	8
8 (Aug.)	259	1,050	273	1,071	318	149	1,767	150	1,769	7
9 (Sep.)	257	805	240	804	335	271	3,572	276	3,636	2
10 (Oct.)	263	691	196	640	402	341	4,295	338	4,248	5
11 (Nov.)	224	974	252	988	374	338	3,874	338	3,993	5
12 (Dec.)	207	773	256	831	325	207	7,586	208	7,587	4

その他の個装・内装機械  
Miscellaneous consumer packaging machinery  
(10)

外装・荷造機械  
Packing machinery  
(11~13)

年 月 Year and Month	生産(P)		販売(Sa)		在庫(I)	生産(P)		販売(Sa)		在庫(I)
	数量(台) Quantity(n)	金額(百万円) (million yen)	数量(台) Quantity(n)	金額(百万円) (million yen)	数量(台) Quantity(n)	数量(台) Quantity(n)	金額(百万円) (million yen)	数量(台) Quantity(n)	金額(百万円) (million yen)	数量(台) Quantity(n)
平成20年 (2008)	6,317	40,632	6,269	41,070	264	18,987	19,956	20,081	21,186	1,567
21 (2009)	5,925	34,273	5,948	34,992	231	12,472	14,656	12,356	15,292	1,185
22 (2010)	6,075	32,545	6,004	32,616	302	18,528	12,831	15,286	14,136	891
23 (2011)	6,033	39,160	6,079	40,027	247	22,260	13,517	17,173	13,507	1,311
24 (2012)	6,064	45,001	6,057	45,220	229	20,891	16,618	16,208	16,120	1,610
平成22年度 (10FY)	6,108	35,079	6,032	35,259	276	19,259	12,384	16,012	12,902	1,008
23 (11FY)	5,903	40,302	5,958	40,629	214	22,291	14,562	17,006	14,290	1,216
平成24年										
1~3月 (Q1)	1,555	13,321	1,590	13,018	214	5,367	4,652	4,135	4,307	1,216
4~6月 (Q2)	1,434	6,952	1,444	7,322	204	5,152	3,996	4,239	3,794	1,084
7~9月 (Q3)	1,504	13,912	1,523	14,011	185	5,410	4,627	3,977	4,451	1,192
10~12月 (Q4)	1,571	10,816	1,500	10,869	229	4,962	3,343	3,857	3,568	1,610
平成24年										
1月 (Jan.)	463	2,587	440	2,465	273	1,684	1,106	1,157	917	1,410
2 (Feb.)	487	3,244	492	3,196	267	1,516	1,520	1,367	1,452	1,189
3 (Mar.)	605	7,490	658	7,357	214	2,167	2,026	1,611	1,938	1,216
4 (Apr.)	499	1,658	473	1,703	242	1,758	969	1,331	696	1,203
5 (May)	456	2,353	465	2,447	231	1,724	1,427	1,418	1,525	1,295
6 (Jun.)	479	2,941	506	3,172	204	1,670	1,600	1,490	1,573	1,084
7 (Jul.)	502	3,444	510	3,411	196	1,819	1,224	1,436	1,177	1,160
8 (Aug.)	492	2,864	489	2,925	199	1,729	2,027	1,281	1,693	1,084
9 (Sep.)	510	7,604	524	7,675	185	1,862	1,376	1,260	1,581	1,192
10 (Oct.)	539	2,227	530	2,099	194	1,647	1,035	1,122	1,053	1,693
11 (Nov.)	495	2,530	465	2,495	224	1,577	1,090	1,379	1,053	1,525
12 (Dec.)	537	6,059	505	6,275	229	1,738	1,218	1,356	1,462	1,610

注：平成23年から「真空包装機」、「シール機」を含む。

バンド掛け機  
Strapping machines  
(11)

ケース詰機  
Case forming machines  
(12)

年 月 Year and Month	生産(P)		販売(Sa)		在庫(I)	生産(P)		販売(Sa)		在庫(I)
	数量(台) Quantity(n)	金額(百万円) (million yen)	数量(台) Quantity(n)	金額(百万円) (million yen)	数量(台) Quantity(n)	数量(台) Quantity(n)	金額(百万円) (million yen)	数量(台) Quantity(n)	金額(百万円) (million yen)	数量(台) Quantity(n)
平成20年 (2008)	12,612	8,325	13,698	8,989	1,413	107	5,139	115	5,002	6
21 (2009)	9,732	6,079	10,076	6,646	1,070	60	2,626	61	2,584	5
22 (2010)	11,537	5,388	11,784	6,132	803	70	2,194	73	2,292	2
23 (2011)	12,624	4,533	12,057	5,244	1,235	66	2,512	66	2,475	2
24 (2012)	12,346	5,384	11,967	6,475	1,480	99	4,165	93	3,942	8
平成22年度 (10FY)	11,764	4,797	11,838	5,543	948	67	2,048	66	1,968	3
23 (11FY)	12,495	4,924	12,149	5,643	1,159	80	2,827	83	2,928	-
平成24年 1~3月 (Q1)	2,940	1,451	2,986	1,601	1,159	37	1,069	39	1,139	-
4~6月 (Q2)	2,968	1,290	3,109	1,423	988	24	1,162	23	1,124	1
7~9月 (Q3)	3,006	1,456	2,864	1,613	1,100	25	1,334	23	1,311	3
10~12月 (Q4)	3,432	1,187	3,008	1,838	1,480	13	600	8	368	8
平成24年 1月 (Jan.)	955	386	862	436	1,318	3	74	4	116	1
2 (Feb.)	827	522	1,020	575	1,115	10	403	9	368	2
3 (Mar.)	1,158	543	1,104	590	1,159	24	592	26	655	-
4 (Apr.)	968	404	974	424	1,143	3	82	1	27	2
5 (May)	1,041	366	955	405	1,219	13	662	14	679	1
6 (Jun.)	959	520	1,180	594	988	8	418	8	418	1
7 (Jul.)	1,118	416	1,027	472	1,069	6	290	6	300	1
8 (Aug.)	862	613	917	668	1,004	10	603	8	546	3
9 (Sep.)	1,026	427	920	473	1,100	9	441	9	465	3
10 (Oct.)	1,392	451	884	413	1,584	3	105	2	33	4
11 (Nov.)	924	349	1,088	648	1,410	4	144	2	59	6
12 (Dec.)	1,116	387	1,036	777	1,480	6	351	4	276	8

その他の外装・荷造機械  
Miscellaneous packing machinery  
(13)

年 月 Year and Month	生産(P)		販売(Sa)		在庫(I)
	数量(台) Quantity(n)	金額(百万円) (million yen)	数量(台) Quantity(n)	金額(百万円) (million yen)	数量(台) Quantity(n)
平成20年 (2008)	6,268	6,492	6,268	7,195	148
21 (2009)	2,680	5,951	2,219	6,062	110
22 (2010)	6,921	5,249	3,429	5,712	86
23 (2011)	9,570	6,472	5,050	5,788	74
24 (2012)	8,446	7,069	4,148	5,703	122
平成22年度 (10FY)	7,428	5,539	4,108	5,391	57
23 (11FY)	9,716	6,811	4,774	5,719	57
平成24年 1~3月 (Q1)	2,390	2,132	1,110	1,567	57
4~6月 (Q2)	2,160	1,544	1,107	1,247	95
7~9月 (Q3)	2,379	1,837	1,090	1,527	89
10~12月 (Q4)	1,517	1,556	841	1,362	122
平成24年 1月 (Jan.)	726	646	291	365	91
2 (Feb.)	679	595	338	509	72
3 (Mar.)	985	891	481	693	57
4 (Apr.)	787	483	356	245	58
5 (May)	670	399	449	441	75
6 (Jun.)	703	662	302	561	95
7 (Jul.)	695	518	403	405	90
8 (Aug.)	857	811	356	479	77
9 (Sep.)	827	508	331	643	89
10 (Oct.)	252	479	236	607	105
11 (Nov.)	649	597	289	346	109
12 (Dec.)	616	480	316	409	122

事務用機械  
Office machinery  
(1~5)

16	年 月 Year and Month	生産(P)		販売(Sa)	
		金額(百万円) (million yen)		金額(百万円) (million yen)	
事務用機械 Office machinery	平成20年 (2008)		208,555		343,845
	21 (2009)		146,416		228,919
	22 (2010)		111,076		185,480
	23 (2011)		94,966		164,253
	24 (2012)		80,077		151,474
	平成22年度 (10FY)		100,231		171,582
	23 (11FY)		96,363		166,228
	平成24年 1~3月 (Q1)		24,810		44,445
	4~6月 (Q2)		21,131		37,091
	7~9月 (Q3)		18,231		36,833
	10~12月 (Q4)		15,905		33,105
	平成24年 1月 (Jan.)		7,478		10,504
	2 (Feb.)		8,746		13,785
	3 (Mar.)		8,586		20,156
	4 (Apr.)		7,061		10,251
	5 (May)		6,670		12,600
	6 (Jun.)		7,400		14,240
	7 (Jul.)		7,068		11,546
	8 (Aug.)		5,803		11,691
	9 (Sep.)		5,360		13,596
	10 (Oct.)		5,553		9,926
	11 (Nov.)		4,572		9,831
	12 (Dec.)		5,780		13,348

謄写機 (謄写版を除く)  
Duplicating machines (excluding mimeographs)  
(1)

年 月 Year and Month	生産(P)		受入(R) Quantity(n)	出荷(Sh)			在庫(I) Quantity(n)
	数量(台) Quantity(n)	金額(百万円) (million yen)		販売(Sa)		その他(O) Quantity(n)	
				数量(台) Quantity(n)	金額(百万円) (million yen)		
平成20年 (2008)	25,839	13,049	86,672	87,499	28,501	24,699	2,940
21 (2009)	25,249	11,317	62,979	69,837	22,399	19,306	2,025
22 (2010)	16,048	7,517	83,241	73,460	20,577	25,183	2,671
23 (2011)	14,877	7,531	77,213	70,752	20,022	22,078	1,903
24 (2012)	8,494	4,951	70,213	59,222	13,942	19,965	616
平成22年度 (10FY)	14,436	6,793	78,353	70,853	19,542	22,231	1,721
23 (11FY)	15,129	8,021	77,221	69,872	19,919	22,383	981
平成24年 1~3月 (Q1)	3,757	2,147	17,416	16,492	4,784	4,796	981
4~6月 (Q2)	2,103	1,404	18,865	16,184	3,958	5,088	677
7~9月 (Q3)	1,205	651	18,019	13,722	2,514	5,522	657
10~12月 (Q4)	1,429	749	15,913	12,824	2,686	4,559	616
平成24年 1月 (Jan.)	1,105	665	5,049	4,578	1,340	1,810	862
2 (Feb.)	1,411	782	5,667	5,480	1,781	1,217	1,243
3 (Mar.)	1,241	700	6,700	6,434	1,663	1,769	981
4 (Apr.)	1,108	689	5,772	4,989	1,432	1,901	971
5 (May)	594	495	7,307	6,340	1,530	1,715	817
6 (Jun.)	401	220	5,786	4,855	996	1,472	677
7 (Jul.)	445	240	4,942	3,805	811	1,403	856
8 (Aug.)	381	211	6,366	4,833	953	2,016	754
9 (Sep.)	379	200	6,711	5,084	750	2,103	657
10 (Oct.)	436	231	5,536	3,970	813	1,954	705
11 (Nov.)	442	239	5,208	4,312	872	1,550	493
12 (Dec.)	551	279	5,169	4,542	1,001	1,055	616

複写機（ジアゾ式等を除く）  
Copying machines (except diazo and miscellaneous copying machines)  
(2～3)

年 月 Year and Month	生産(P)		受入(R)		出荷(Sh)			在庫(I)
			国内	国外	販売(Sa)		その他(O)	
	数量(台) Quantity(n)	金額(百万円) (million yen)	数量(台) Quantity(n)	数量(台) Quantity(n)	数量(台) Quantity(n)	金額(百万円) (million yen)	数量(台) Quantity(n)	数量(台) Quantity(n)
平成20年 (2008)	347,394	143,807	...	...	568,090	254,428	265,715	29,171
21 (2009)	218,522	93,366	...	...	391,680	158,253	191,801	18,122
22 (2010)	168,702	66,070	...	...	325,357	128,857	187,597	17,010
23 (2011)	130,066	54,347	86,496	259,188	306,650	119,993	167,369	18,741
24 (2012)	112,050	45,880	70,497	316,828	325,761	114,262	168,945	23,110
平成22年度 (10FY)	149,010	59,216	...	...	311,352	122,702	178,093	20,809
23 (11FY)	136,731	57,063	88,916	291,155	326,990	122,403	183,635	26,986
平成24年 1～3月 (Q1)	38,879	15,203	25,719	106,748	101,341	33,521	61,760	26,986
4～6月 (Q2)	29,712	12,426	17,732	63,457	76,543	28,155	39,176	22,168
7～9月 (Q3)	26,935	10,644	16,941	74,258	75,689	27,446	40,222	24,091
10～12月 (Q4)	16,524	7,607	10,105	72,365	72,188	25,140	27,787	23,110
平成24年 1月 (Jan.)	13,041	4,899	7,446	28,101	27,192	7,853	18,719	21,418
2 (Feb.)	13,920	5,456	9,623	37,188	31,304	10,440	23,999	26,846
3 (Mar.)	11,918	4,848	8,650	41,459	42,845	15,228	19,042	26,986
4 (Apr.)	9,891	4,228	5,824	19,647	24,100	7,592	13,019	25,229
5 (May)	9,257	3,889	5,156	19,309	24,404	9,464	12,291	22,256
6 (Jun.)	10,564	4,309	6,752	24,501	28,039	11,099	13,866	22,168
7 (Jul.)	9,577	4,054	6,094	25,004	23,789	9,106	14,858	24,196
8 (Aug.)	8,626	3,486	5,125	22,434	24,341	8,825	13,384	22,656
9 (Sep.)	8,732	3,104	5,722	26,820	27,559	9,515	11,980	24,091
10 (Oct.)	6,053	2,909	3,702	18,488	22,170	7,694	10,253	19,911
11 (Nov.)	4,510	2,027	2,837	24,684	22,000	7,417	7,956	21,986
12 (Dec.)	5,961	2,671	3,566	29,193	28,018	10,029	9,578	23,110

デジタル機  
Digital copying machines  
(2)

年 月 Year and Month	生産(P)		受入(R)		出荷(Sh)			在庫(I)
			国内	国外	販売(Sa)		その他(O)	
	数量(台) Quantity(n)	金額(百万円) (million yen)	数量(台) Quantity(n)	数量(台) Quantity(n)	数量(台) Quantity(n)	金額(百万円) (million yen)	数量(台) Quantity(n)	数量(台) Quantity(n)
平成20年 (2008)	123,305	50,122	...	...	236,870	84,945	105,937	14,029
21 (2009)	75,530	28,715	...	...	151,780	45,031	81,520	10,071
22 (2010)	67,803	24,699	...	...	125,015	36,002	78,146	7,994
23 (2011)	60,195	21,258	28,646	90,542	102,480	26,853	76,178	8,719
24 (2012)	60,972	20,167	29,002	104,129	110,098	28,000	84,857	7,867
平成22年度 (10FY)	61,135	22,271	...	...	114,415	31,244	75,738	10,067
23 (11FY)	67,874	23,192	31,238	105,917	115,526	27,962	89,358	10,212
平成24年 1～3月 (Q1)	21,698	6,789	10,965	44,978	42,053	8,788	34,095	10,212
4～6月 (Q2)	15,896	5,223	5,981	19,161	24,922	7,411	17,980	8,348
7～9月 (Q3)	13,394	4,705	6,002	23,223	24,181	7,222	18,746	8,040
10～12月 (Q4)	9,984	3,450	6,054	16,767	18,942	4,579	14,036	7,867
平成24年 1月 (Jan.)	7,606	2,214	2,918	13,107	11,833	1,724	10,698	9,819
2 (Feb.)	7,683	2,492	4,281	14,980	12,193	2,542	12,693	11,877
3 (Mar.)	6,409	2,083	3,766	16,891	18,027	4,522	10,704	10,212
4 (Apr.)	5,426	1,701	1,943	5,648	8,466	1,935	5,820	8,943
5 (May)	5,097	1,730	1,690	6,366	8,018	2,488	5,672	8,406
6 (Jun.)	5,373	1,792	2,348	7,147	8,438	2,988	6,488	8,348
7 (Jul.)	4,766	1,699	1,860	7,135	7,439	2,505	6,535	8,135
8 (Aug.)	4,467	1,555	1,619	8,102	8,040	2,485	6,402	7,881
9 (Sep.)	4,161	1,451	2,523	7,986	8,702	2,232	5,809	8,040
10 (Oct.)	3,845	1,413	2,283	4,742	6,789	1,653	5,695	6,426
11 (Nov.)	2,468	769	1,685	4,368	5,661	1,352	3,577	5,709
12 (Dec.)	3,671	1,268	2,086	7,657	6,492	1,574	4,764	7,867



フルカラー機  
Full color copying machines  
(3)

年 月 Year and Month	生産(P)		受入(R)		出荷(Sh)			在庫(I)
	数量(台) Quantity(n)	金額(百万円) (million yen)	国内	国外	販売(Sa)		その他(O)	
			数量(台) Quantity(n)	数量(台) Quantity(n)	数量(台) Quantity(n)	金額(百万円) (million yen)	数量(台) Quantity(n)	数量(台) Quantity(n)
平成20年 (2008)	223,151	93,419	...	...	330,418	169,213	159,269	15,042
21 (2009)	142,480	64,519	...	...	239,321	113,070	110,166	8,026
22 (2010)	100,730	41,318	...	...	200,149	92,796	109,432	9,016
23 (2011)	69,871	33,089	57,850	168,646	204,170	93,140	91,191	10,022
24 (2012)	51,078	25,713	41,495	212,699	215,663	86,262	84,088	15,243
平成22年度 (10FY)	87,763	36,909	...	...	196,810	91,419	102,351	10,742
23 (11FY)	68,857	33,871	57,678	185,238	211,464	94,441	94,277	16,774
平成24年 1~3月 (Q1)	17,181	8,414	14,754	61,770	59,288	24,733	27,665	16,774
4~6月 (Q2)	13,816	7,203	11,751	44,296	51,621	20,744	21,196	13,820
7~9月 (Q3)	13,541	5,939	10,939	51,035	51,508	20,224	21,476	16,051
10~12月 (Q4)	6,540	4,157	4,051	55,598	53,246	20,561	13,751	15,243
平成24年 1月 (Jan.)	5,435	2,685	4,528	14,994	15,359	6,129	8,021	11,599
2 (Feb.)	6,237	2,964	5,342	22,208	19,111	7,898	11,306	14,969
3 (Mar.)	5,509	2,765	4,884	24,568	24,818	10,706	8,338	16,774
4 (Apr.)	4,465	2,527	3,881	13,999	15,634	5,657	7,199	16,286
5 (May)	4,160	2,159	3,466	12,943	16,386	6,976	6,619	13,850
6 (Jun.)	5,191	2,517	4,404	17,354	19,601	8,111	7,378	13,820
7 (Jul.)	4,811	2,355	4,234	17,869	16,350	6,601	8,323	16,061
8 (Aug.)	4,159	1,931	3,506	14,332	16,301	6,340	6,982	14,775
9 (Sep.)	4,571	1,653	3,199	18,834	18,857	7,283	6,171	16,051
10 (Oct.)	2,208	1,496	1,419	13,746	15,381	6,041	4,558	13,485
11 (Nov.)	2,042	1,258	1,152	20,316	16,339	6,065	4,379	16,277
12 (Dec.)	2,290	1,403	1,480	21,536	21,526	8,455	4,814	15,243

事務用印刷機 (B3版未満のオフセット印刷機)  
Office printing machines  
(4)

年 月 Year and Month	生産(P)		受入(R) Quantity(n)	出荷(Sh)			在庫(I) Quantity(n)
	数量(台) Quantity(n)	金額(百万円) (million yen)		販売(Sa)		その他(O)	
			数量(台) Quantity(n)	金額(百万円) (million yen)	数量(台) Quantity(n)	金額(百万円) (million yen)	数量(台) Quantity(n)
平成20年 (2008)	939	10,113	22	991	10,444	-	91
21 (2009)	284	2,646	-	301	2,770	75	-
22 (2010)	281	1,821	-	282	1,821	-	-
23 (2011)	199	1,133	-	199	1,133	-	-
24 (2012)	122	532	-	122	532	-	-
平成22年度 (10FY)	258	1,796	-	259	1,796	-	-
23 (11FY)	195	877	-	195	877	-	-
平成24年 1~3月 (Q1)	41	134	-	41	134	-	-
4~6月 (Q2)	34	129	-	34	129	-	-
7~9月 (Q3)	24	146	-	24	146	-	-
10~12月 (Q4)	23	123	-	23	123	-	-
平成24年 1月 (Jan.)	11	35	-	11	35	-	-
2 (Feb.)	15	50	-	15	50	-	-
3 (Mar.)	15	49	-	15	49	-	-
4 (Apr.)	14	50	-	14	50	-	-
5 (May)	9	38	-	9	38	-	-
6 (Jun.)	11	41	-	11	41	-	-
7 (Jul.)	10	55	-	10	55	-	-
8 (Aug.)	7	49	-	7	49	-	-
9 (Sep.)	7	42	-	7	42	-	-
10 (Oct.)	15	84	-	15	84	-	-
11 (Nov.)	5	26	-	5	26	-	-
12 (Dec.)	3	13	-	3	13	-	-

金銭登録機（システム式）（端末機としての機能を有するもの）  
Cash register(system type) (one to have function as terminal unit)  
(5)

年 月 Year and Month	生産(P)		受入(R) Quantity(n)	出荷(Sh)			在庫(I) Quantity(n)
	数量(台) Quantity(n)	金額(百万円) (million yen)		販売(Sa)		その他(O)	
			数量(台) Quantity(n)	金額(百万円) (million yen)	数量(台) Quantity(n)	数量(台) Quantity(n)	
平成20年 (2008)	146,602	39,920	69,709	144,574	34,357	75,677	18,201
21 (2009)	119,077	38,146	49,320	115,514	29,970	57,308	13,776
22 (2010)	×	×	×	×	×	×	×
23 (2011)	134,252	31,955	54,065	121,822	23,105	63,636	17,178
24 (2012)	134,216	28,714	87,100	143,538	22,738	71,944	22,418
平成22年度 (10FY)	×	×	×	×	×	×	×
23 (11FY)	136,696	30,402	51,553	124,231	23,029	64,632	15,551
平成24年 1～3月 (Q1)	36,119	7,326	12,610	33,563	6,006	16,739	15,551
4～6月 (Q2)	35,279	7,172	20,761	33,959	4,849	18,789	18,843
7～9月 (Q3)	29,973	6,790	30,021	44,365	6,727	17,056	17,416
10～12月 (Q4)	32,845	7,426	23,708	31,651	5,156	19,360	22,418
平成24年 1月 (Jan.)	9,930	1,879	2,633	7,731	1,276	3,832	18,178
2 (Feb.)	11,602	2,458	4,053	7,913	1,514	5,732	20,188
3 (Mar.)	14,587	2,989	5,924	17,919	3,216	7,175	15,551
4 (Apr.)	11,012	2,094	6,107	8,859	1,177	5,760	18,051
5 (May)	11,388	2,248	5,059	11,125	1,568	6,039	17,334
6 (Jun.)	12,879	2,830	9,595	13,975	2,104	6,990	18,843
7 (Jul.)	11,601	2,719	10,347	11,705	1,574	6,382	22,704
8 (Aug.)	9,378	2,057	8,365	12,168	1,864	5,750	22,529
9 (Sep.)	8,994	2,014	11,309	20,492	3,289	4,924	17,416
10 (Oct.)	9,503	2,329	7,082	7,635	1,335	5,406	20,420
11 (Nov.)	10,658	2,280	6,989	8,884	1,516	7,113	22,070
12 (Dec.)	12,684	2,817	9,637	15,132	2,305	6,841	22,418

17	ミシン及び繊維機械 Sewing machines and Textile machinery (1~12)				ミシン Sewing machines (1~4)			
	年 月 Year and Month	生産(P)		生産(P)		販売(Sa)		在庫(I)
		金額(百万円) (million yen)	数量(台) Quantity(n)	金額(百万円) (million yen)	数量(台) Quantity(n)	金額(百万円) (million yen)	数量(台) Quantity(n)	数量(台) Quantity(n)
ミシン及び繊維機械  Sewing machines and Textile machinery	平成20年 (2008)	246,516	300,573	41,445	354,305	43,440	29,377	
	21 (2009)	120,499	159,306	22,197	191,380	24,258	18,860	
	22 (2010)	245,233	239,848	36,604	254,261	38,178	16,308	
	23 (2011)	263,762	249,268	37,011	252,747	37,703	17,864	
	24 (2012)	187,180	162,597	25,409	218,296	29,884	12,466	
	平成22年度 (10FY)	263,507	246,915	37,986	262,537	39,868	12,687	
	23 (11FY)	249,381	232,356	34,409	243,559	35,600	15,775	
	平成24年							
	1~3月 (Q1)	54,325	41,739	6,455	53,481	7,474	15,775	
	4~6月 (Q2)	43,351	35,645	5,910	50,254	7,120	14,550	
	7~9月 (Q3)	40,257	42,911	6,279	56,173	7,446	13,548	
	10~12月 (Q4)	49,247	42,302	6,765	58,388	7,844	12,466	
平成24年								
1月 (Jan.)	18,216	13,775	2,029	16,521	2,137	18,260		
2 (Feb.)	17,828	14,737	2,323	17,942	2,599	17,978		
3 (Mar.)	18,281	13,227	2,103	19,018	2,738	15,775		
4 (Apr.)	12,831	11,084	1,848	16,443	2,335	14,853		
5 (May)	16,123	11,620	1,928	16,930	2,287	14,334		
6 (Jun.)	14,397	12,941	2,134	16,881	2,498	14,550		
7 (Jul.)	13,402	12,578	1,928	14,602	2,318	14,748		
8 (Aug.)	11,449	15,155	1,882	19,364	2,115	15,272		
9 (Sep.)	15,406	15,178	2,469	22,207	3,013	13,548		
10 (Oct.)	17,965	14,628	2,248	18,220	2,409	14,929		
11 (Nov.)	15,038	14,532	2,400	20,733	2,825	13,997		
12 (Dec.)	16,244	13,142	2,117	19,435	2,610	12,466		

	家庭用ミシン Household sewing machines (1)					工業用ミシン Industrial sewing machines (2~4)					
	年 月 Year and Month	生産(P)		販売(Sa)		在庫(I)	生産(P)		販売(Sa)		在庫(I)
		数量(台) Quantity(n)	金額(百万円) (million yen)	数量(台) Quantity(n)	金額(百万円) (million yen)	数量(台) Quantity(n)	数量(台) Quantity(n)	金額(百万円) (million yen)	数量(台) Quantity(n)	金額(百万円) (million yen)	数量(台) Quantity(n)
	平成20年 (2008)	122,120	5,152	164,288	5,332	9,191	178,453	36,293	190,017	38,108	20,186
	21 (2009)	60,067	2,589	82,395	2,997	2,774	99,239	19,608	108,985	21,261	16,086
	22 (2010)	63,393	2,861	65,322	2,939	2,595	176,455	33,743	188,939	35,239	13,713
	23 (2011)	55,813	2,818	56,203	2,847	660	193,455	34,193	196,544	34,856	17,204
	24 (2012)	55,387	2,610	55,379	2,615	589	107,210	22,799	162,917	27,269	11,877
	平成22年度 (10FY)	58,916	2,631	60,685	2,709	1,293	187,999	35,355	201,852	37,159	11,394
	23 (11FY)	57,746	3,023	58,281	3,042	763	174,610	31,386	185,278	32,558	15,012
	平成24年										
	1~3月 (Q1)	13,210	714	13,112	705	763	28,529	5,741	40,369	6,769	15,012
	4~6月 (Q2)	13,381	630	13,504	639	611	22,264	5,280	36,750	6,481	13,939
	7~9月 (Q3)	15,944	664	15,737	657	763	26,967	5,615	40,436	6,789	12,785
	10~12月 (Q4)	12,852	602	13,026	614	589	29,450	6,163	45,362	7,230	11,877
	平成24年										
	1月 (Jan.)	4,260	222	3,900	186	1,020	9,515	1,807	12,621	1,951	17,240
	2 (Feb.)	4,829	254	5,048	272	806	9,908	2,069	12,894	2,327	17,172
	3 (Mar.)	4,121	238	4,164	247	763	9,106	1,865	14,854	2,491	15,012
	4 (Apr.)	4,201	197	3,956	171	1,008	6,883	1,651	12,487	2,164	13,845
	5 (May)	4,559	224	4,764	245	785	7,061	1,704	12,166	2,042	13,549
	6 (Jun.)	4,621	209	4,784	223	611	8,320	1,925	12,097	2,275	13,939
	7 (Jul.)	4,710	221	4,535	206	766	7,868	1,707	10,067	2,112	13,982
	8 (Aug.)	6,540	201	6,490	202	798	8,615	1,681	12,874	1,913	14,474
	9 (Sep.)	4,694	242	4,712	249	763	10,484	2,227	17,495	2,764	12,785
	10 (Oct.)	4,615	205	4,810	223	588	10,013	2,043	13,410	2,186	14,361
	11 (Nov.)	4,302	208	4,330	207	540	10,230	2,192	16,403	2,618	13,457
	12 (Dec.)	3,935	189	3,886	184	589	9,207	1,928	15,549	2,426	11,877

一本針直線本縫  
Single needle straight line stitch  
(2)

へり縫  
For top stitching  
(3)

年 月 Year and Month	生産(P)		販売(Sa)		在庫(I)	生産(P)		販売(Sa)		在庫(I)
	数量(台) Quantity(n)	金額(百万円) (million yen)	数量(台) Quantity(n)	金額(百万円) (million yen)	数量(台) Quantity(n)	数量(台) Quantity(n)	金額(百万円) (million yen)	数量(台) Quantity(n)	金額(百万円) (million yen)	数量(台) Quantity(n)
平成20年 (2008)	46,375	3,530	47,297	3,784	3,406	34,951	3,467	37,690	3,689	7,370
21 (2009)	15,589	922	17,305	1,186	2,341	29,609	1,828	29,450	1,877	7,529
22 (2010)	18,370	1,228	19,234	1,355	2,024	41,035	2,595	42,494	2,779	6,070
23 (2011)	19,001	1,182	18,337	1,160	2,149	51,742	3,670	51,334	3,616	6,726
24 (2012)	23,349	1,354	24,022	1,352	1,476	8,078	1,294	30,857	2,591	5,691
平成22年度 (10FY)	17,515	1,272	18,523	1,379	790	45,342	2,951	46,444	3,067	5,880
23 (11FY)	19,894	1,138	19,241	1,129	1,443	42,787	3,249	45,976	3,370	6,444
平成24年 1~3月 (Q1)	5,781	273	6,487	319	7,125	2,482	394	6,517	592	6,444
4~6月 (Q2)	4,114	276	4,324	272	6,427	1,973	311	7,504	636	6,279
7~9月 (Q3)	6,930	397	6,585	393	5,453	1,786	291	7,858	668	5,754
10~12月 (Q4)	6,524	408	6,626	368	4,710	1,837	298	8,978	695	5,691
平成24年 1月 (Jan.)	1,757	83	1,463	75	2,443	980	150	2,521	199	6,676
2 (Feb.)	2,146	103	2,040	98	2,549	935	130	2,156	198	6,560
3 (Mar.)	1,878	87	2,984	146	1,443	567	114	1,840	195	6,444
4 (Apr.)	895	63	1,218	85	1,120	638	90	2,654	213	6,418
5 (May)	1,240	81	1,492	86	868	773	137	2,796	240	6,176
6 (Jun.)	1,979	132	1,614	101	1,233	562	84	2,054	183	6,279
7 (Jul.)	1,825	97	1,707	107	1,351	685	115	1,692	185	5,915
8 (Aug.)	2,357	153	1,766	116	1,942	586	86	2,757	221	5,916
9 (Sep.)	2,748	147	3,112	170	1,578	515	90	3,409	262	5,754
10 (Oct.)	2,319	145	1,815	107	2,082	638	83	3,210	227	5,611
11 (Nov.)	2,129	141	2,578	128	1,633	602	118	2,745	236	5,756
12 (Dec.)	2,076	122	2,233	133	1,476	597	97	3,023	232	5,691

その他の工業用ミシン  
Miscellaneous industrial sewing machines  
(4)

繊維機械  
Textile machinery  
(5~12)

化学繊維機械  
Chemical fiber  
machinery  
(5)

年 月 Year and Month	生産(P)		販売(Sa)		在庫(I)	生産(P)	生産(P)	
	数量(台) Quantity(n)	金額(百万円) (million yen)	数量(台) Quantity(n)	金額(百万円) (million yen)	数量(台) Quantity(n)	金額(百万円) (million yen)	数量(台) Quantity(n)	金額(百万円) (million yen)
平成20年 (2008)	97,127	29,296	105,030	30,635	9,410	205,071	6,789	31,823
21 (2009)	54,041	16,858	62,230	18,198	6,216	98,302	2,260	14,948
22 (2010)	117,050	29,920	127,211	31,105	5,619	208,629	8,639	36,362
23 (2011)	122,712	29,341	126,873	30,080	8,329	226,751	8,920	36,949
24 (2012)	75,783	20,151	108,038	23,326	4,710	161,771	8,998	40,907
平成22年度 (10FY)	125,142	31,132	136,885	32,713	4,724	225,521	8,596	36,589
23 (11FY)	111,929	26,999	120,061	28,059	7,125	214,972	9,344	40,629
平成24年 1~3月 (Q1)	20,266	5,074	27,365	5,858	7,125	47,870	2,067	10,843
4~6月 (Q2)	16,177	4,693	24,922	5,573	6,427	37,441	1,672	8,894
7~9月 (Q3)	18,251	4,927	25,993	5,728	5,453	33,978	1,022	5,377
10~12月 (Q4)	21,089	5,457	29,758	6,167	4,710	42,482	4,237	15,793
平成24年 1月 (Jan.)	6,778	1,574	8,637	1,677	8,121	16,187	680	3,625
2 (Feb.)	6,827	1,836	8,698	2,031	8,063	15,505	541	2,987
3 (Mar.)	6,661	1,664	10,030	2,150	7,125	16,178	846	4,231
4 (Apr.)	5,350	1,498	8,615	1,866	6,307	10,983	361	2,203
5 (May)	5,048	1,486	7,878	1,716	6,505	14,195	869	4,593
6 (Jun.)	5,779	1,709	8,429	1,991	6,427	12,263	442	2,098
7 (Jul.)	5,358	1,495	6,668	1,820	6,716	11,474	305	1,452
8 (Aug.)	5,672	1,442	8,351	1,576	6,616	9,567	194	1,062
9 (Sep.)	7,221	1,990	10,974	2,332	5,453	12,937	523	2,863
10 (Oct.)	7,056	1,815	8,385	1,852	6,668	15,717	2,296	7,837
11 (Nov.)	7,499	1,933	11,080	2,254	6,068	12,638	1,026	4,052
12 (Dec.)	6,534	1,709	10,293	2,061	4,710	14,127	915	3,904

		紡績機械 Spinning machinery (6)		準備機械 Preparatory machinery (7~8)		糸巻機 Winding machinery (7)		その他の準備機械 Miscellaneous preparatory machinery (8)	
年 月		生産(P)		生産(P)		生産(P)		生産(P)	
Year and Month		数量(台) Quantity(n)	金額(百万円) (million yen)	数量(台) Quantity(n)	金額(百万円) (million yen)	数量(台) Quantity(n)	金額(百万円) (million yen)	数量(台) Quantity(n)	金額(百万円) (million yen)
平成20年	(2008)	960	14,008	2,345	40,659	1,803	31,802	542	8,857
21	(2009)	288	5,338	1,132	16,341	802	11,920	330	4,421
22	(2010)	755	14,041	2,786	41,726	2,199	33,044	587	8,682
23	(2011)	835	14,762	3,824	59,486	3,115	45,770	709	13,716
24	(2012)	670	14,234	2,232	31,229	x	x	x	x
平成22年度	(10FY)	721	13,526	3,277	50,170	2,631	39,342	646	10,828
23	(11FY)	830	14,406	3,386	52,873	2,754	39,845	632	13,028
平成24年	1~3月 (Q1)	160	2,724	570	9,101	441	5,793	129	3,308
	4~6月 (Q2)	163	3,880	574	7,511	x	x	x	x
	7~9月 (Q3)	166	3,734	564	9,144	x	x	x	x
	10~12月 (Q4)	181	3,896	524	5,473	x	x	x	x
平成24年	1月 (Jan.)	52	895	211	3,060	174	2,282	37	778
	2 (Feb.)	47	794	195	3,035	147	1,875	48	1,160
	3 (Mar.)	61	1,035	164	3,006	120	1,636	44	1,370
	4 (Apr.)	53	1,141	183	2,120	152	1,734	31	386
	5 (May)	60	1,417	192	2,387	165	2,014	27	373
	6 (Jun.)	50	1,322	199	3,004	x	x	x	x
	7 (Jul.)	53	1,393	176	2,678	x	x	x	x
	8 (Aug.)	51	1,170	160	2,433	x	x	x	x
	9 (Sep.)	62	1,171	228	4,033	x	x	x	x
	10 (Oct.)	60	1,302	145	1,771	x	x	x	x
	11 (Nov.)	65	1,339	197	1,684	x	x	x	x
	12 (Dec.)	56	1,255	182	2,018	x	x	x	x

		織機 Looms (9)		編組機械 Knitting machinery (10)		染色仕上機械 Bleaching, dyeing, printing and finishing machinery (11)		その他の繊維機械 Miscellaneous textile machinery (12)	
年 月		生産(P)		生産(P)		生産(P)		生産(P)	
Year and Month		数量(台) Quantity(n)	金額(百万円) (million yen)	数量(台) Quantity(n)	金額(百万円) (million yen)	数量(台) Quantity(n)	金額(百万円) (million yen)	数量(台) Quantity(n)	金額(百万円) (million yen)
平成20年	(2008)	10,719	39,487	11,782	62,008	785	7,636	2,632	9,450
21	(2009)	5,467	15,942	6,252	38,515	209	3,083	1,275	4,135
22	(2010)	15,564	47,236	11,006	60,221	273	4,841	1,334	4,202
23	(2011)	16,887	48,750	12,612	58,310	269	4,015	1,458	4,479
24	(2012)	10,921	34,499	6,902	33,650	267	3,056	1,633	4,196
平成22年度	(10FY)	17,591	52,104	12,502	63,874	276	4,730	1,460	4,528
23	(11FY)	15,436	45,747	11,464	53,049	275	4,079	1,463	4,189
平成24年	1~3月 (Q1)	3,402	10,542	2,677	12,730	73	951	400	979
	4~6月 (Q2)	2,399	7,748	1,525	7,654	64	630	365	1,124
	7~9月 (Q3)	2,698	8,953	1,007	5,068	56	537	459	1,165
	10~12月 (Q4)	2,422	7,256	1,693	8,198	74	938	409	928
平成24年	1月 (Jan.)	1,166	3,563	898	4,409	15	283	99	352
	2 (Feb.)	1,172	3,696	920	4,340	22	224	212	429
	3 (Mar.)	1,064	3,283	859	3,981	36	444	89	198
	4 (Apr.)	700	2,482	509	2,486	27	290	107	261
	5 (May)	710	2,251	543	2,763	26	238	132	546
	6 (Jun.)	989	3,015	473	2,405	11	102	126	317
	7 (Jul.)	1,138	3,718	339	1,839	10	71	146	323
	8 (Aug.)	895	2,995	303	1,386	20	200	173	321
	9 (Sep.)	665	2,240	365	1,843	26	266	140	521
	10 (Oct.)	862	2,422	382	1,820	21	236	148	329
	11 (Nov.)	800	2,386	533	2,547	24	309	138	321
	12 (Dec.)	760	2,448	778	3,831	29	393	123	278

冷凍機及び冷凍機応用製品  
Refrigerating machines,  
Appliances and equipment  
(1~31)

18  冷凍機及び 冷凍機応用製品  Refrigerating machines, Appliances and equipment	年 月		生産(P)	販売(Sa)
	Year and Month		金額(百万円) (million yen)	金額(百万円) (million yen)
	平成20年 (2008)		2,080,784	2,150,631
21 (2009)		1,588,728	1,726,081	
22 (2010)		1,856,119	2,004,376	
23 (2011)		1,788,064	1,893,932	
24 (2012)		1,858,702	2,000,926	
平成22年度 (10FY)		1,879,027	2,015,717	
23 (11FY)		1,783,094	1,909,792	
平成24年	1~3月 (Q1)	446,219	485,767	
	4~6月 (Q2)	529,839	533,152	
	7~9月 (Q3)	459,445	548,648	
	10~12月 (Q4)	423,199	433,359	
平成24年	1月 (Jan.)	130,899	132,787	
	2 (Feb.)	151,884	163,226	
	3 (Mar.)	163,436	189,754	
	4 (Apr.)	164,952	145,660	
	5 (May)	172,612	169,514	
	6 (Jun.)	192,275	217,978	
	7 (Jul.)	188,623	228,108	
	8 (Aug.)	135,027	166,326	
	9 (Sep.)	135,795	154,214	
	10 (Oct.)	149,266	137,781	
	11 (Nov.)	142,025	151,090	
	12 (Dec.)	131,908	144,488	

冷凍機  
Refrigerating machines  
(1~9)

年 月	生産(P)		受入(R)	消費(C)	出荷(Sh)			在庫(I)	
	数量(台) Quantity(n)	金額(百万円) (million yen)			販売(Sa)		その他(O)		
			数量(台) Quantity(n)	数量(台) Quantity(n)	金額(百万円) (million yen)	数量(台) Quantity(n)			
平成20年 (2008)	32,266,700	476,721	14,418,369	6,984,609	26,800,144	444,618	13,340,022	1,313,567	
21 (2009)	22,572,885	337,467	10,483,201	5,058,676	18,400,183	317,942	9,361,635	1,549,156	
22 (2010)	27,082,425	388,985	13,126,244	5,853,735	23,244,672	382,001	11,348,220	1,308,047	
23 (2011)	26,104,371	376,202	13,924,436	5,714,854	23,144,623	383,066	10,998,145	1,479,282	
24 (2012)	24,404,281	382,008	14,453,626	5,228,304	22,494,322	396,774	11,349,653	1,277,377	
平成22年度 (10FY)	26,455,612	382,544	13,215,408	6,128,829	22,751,278	372,824	10,960,764	1,378,458	
23 (11FY)	26,152,053	377,433	14,196,395	5,375,142	23,635,395	391,817	11,242,356	1,486,630	
平成24年	1~3月 (Q1)	6,442,040	94,629	3,554,989	1,062,488	5,995,504	100,964	2,944,256	1,486,630
	4~6月 (Q2)	6,531,501	101,848	4,063,211	1,795,480	5,924,292	101,190	2,932,723	1,428,847
	7~9月 (Q3)	6,043,316	94,479	3,580,502	1,277,639	5,555,304	99,623	2,891,006	1,328,716
	10~12月 (Q4)	5,387,424	91,052	3,254,924	1,092,697	5,019,222	94,997	2,581,668	1,277,377
平成24年	1月 (Jan.)	1,960,562	27,887	1,090,303	305,285	1,692,656	27,494	901,881	1,642,890
	2 (Feb.)	2,184,993	31,762	1,155,980	373,128	2,030,470	33,928	954,331	1,625,934
	3 (Mar.)	2,296,485	34,980	1,308,706	384,075	2,272,378	39,542	1,088,044	1,486,630
	4 (Apr.)	2,158,986	33,106	1,338,311	551,358	1,938,561	32,851	991,224	1,502,784
	5 (May)	2,097,523	32,467	1,290,336	585,593	1,893,182	32,090	919,563	1,492,305
	6 (Jun.)	2,274,992	36,275	1,434,564	658,529	2,092,549	36,249	1,021,936	1,428,847
	7 (Jul.)	2,284,882	35,841	1,414,307	581,865	1,979,488	35,570	1,099,645	1,467,038
	8 (Aug.)	1,782,061	27,410	1,100,233	357,525	1,683,116	30,005	874,155	1,434,536
	9 (Sep.)	1,976,373	31,228	1,065,962	338,249	1,892,700	34,048	917,206	1,328,716
	10 (Oct.)	1,921,157	32,588	1,131,068	343,689	1,809,675	33,564	894,493	1,332,984
	11 (Nov.)	1,823,090	30,403	1,088,561	384,195	1,656,964	32,113	872,317	1,331,159
	12 (Dec.)	1,643,177	28,061	1,035,295	364,813	1,552,583	29,320	814,858	1,277,377

圧縮機（電動機付を含む）  
Compressors  
(1～5)

年 月 Year and Month	生産(P)		受入(R)	消費(C)	出荷(Sh)			在庫(I)
	数量(台) Quantity(n)	金額(百万円) (million yen)	数量(台) Quantity(n)	数量(台) Quantity(n)	販売(Sa)		その他(O)	数量(台) Quantity(n)
					数量(台) Quantity(n)	金額(百万円) (million yen)	数量(台) Quantity(n)	
平成20年 (2008)	32,184,034	410,054	14,418,367	6,984,471	26,716,241	375,552	13,339,732	1,305,044
21 (2009)	22,501,236	278,282	10,481,592	5,058,564	18,328,168	258,484	9,361,318	1,539,819
22 (2010)	26,998,714	333,149	13,122,228	5,853,667	23,160,503	325,812	11,346,957	1,296,485
23 (2011)	26,018,444	324,007	13,921,189	5,714,741	23,054,553	329,226	10,998,003	1,468,871
24 (2012)	24,317,659	323,593	14,447,737	5,228,114	22,403,393	338,791	11,346,268	1,268,959
平成22年度 (10FY)	26,370,255	327,638	13,212,138	6,128,753	22,665,137	317,304	10,959,522	1,368,074
23 (11FY)	26,067,791	325,693	14,192,686	5,374,942	23,546,656	338,561	11,239,168	1,480,402
平成24年 1～3月 (Q1)	6,424,049	80,977	3,553,801	1,062,373	5,975,341	86,410	2,941,172	1,480,402
4～6月 (Q2)	6,506,857	87,058	4,060,606	1,795,466	5,898,716	86,745	2,932,679	1,421,004
7～9月 (Q3)	6,020,822	80,674	3,579,362	1,277,618	5,529,930	85,170	2,890,803	1,322,837
10～12月 (Q4)	5,365,931	74,884	3,253,968	1,092,657	4,999,406	80,466	2,581,614	1,268,959
平成24年 1月 (Jan.)	1,954,726	23,539	1,090,076	305,183	1,686,869	23,600	898,842	1,635,344
2 (Feb.)	2,178,945	26,887	1,155,682	373,128	2,023,560	28,388	954,309	1,618,974
3 (Mar.)	2,290,378	30,551	1,308,043	384,062	2,264,912	34,422	1,088,021	1,480,402
4 (Apr.)	2,152,313	28,413	1,337,081	551,357	1,931,406	28,462	991,209	1,495,824
5 (May)	2,089,926	27,844	1,289,461	585,587	1,885,521	27,655	919,553	1,484,550
6 (Jun.)	2,264,618	30,801	1,434,064	658,522	2,081,789	30,628	1,021,917	1,421,004
7 (Jul.)	2,276,296	30,765	1,414,009	581,862	1,969,513	30,311	1,099,627	1,460,307
8 (Aug.)	1,775,812	23,571	1,099,741	357,511	1,675,548	25,750	874,129	1,428,672
9 (Sep.)	1,968,714	26,338	1,065,612	338,245	1,884,869	29,109	917,047	1,322,837
10 (Oct.)	1,912,538	26,876	1,130,723	343,673	1,801,909	28,530	894,476	1,325,940
11 (Nov.)	1,815,827	24,729	1,088,164	384,184	1,649,968	26,866	872,295	1,323,484
12 (Dec.)	1,637,566	23,279	1,035,081	364,800	1,547,529	25,070	814,843	1,268,959

圧縮機 一般冷凍空調用  
Compressor for general refrigeration and air conditioning  
(1～4)

年 月 Year and Month	生産(P)		受入(R)	消費(C)	出荷(Sh)			在庫(I)
	数量(台) Quantity(n)	金額(百万円) (million yen)	数量(台) Quantity(n)	数量(台) Quantity(n)	販売(Sa)		その他(O)	数量(台) Quantity(n)
					数量(台) Quantity(n)	金額(百万円) (million yen)	数量(台) Quantity(n)	
平成20年 (2008)	8,214,586	139,182	4,012,648	5,943,379	4,984,945	66,473	1,688,337	992,591
21 (2009)	5,956,630	102,546	3,065,491	4,458,829	3,217,445	49,968	1,134,836	1,203,589
22 (2010)	5,627,191	100,363	3,701,677	4,872,039	3,447,122	53,221	1,267,256	945,758
23 (2011)	4,623,851	90,197	4,314,861	4,596,299	3,211,067	49,980	1,108,748	968,406
24 (2012)	3,440,162	81,411	4,108,744	4,381,685	2,321,830	46,111	942,618	871,172
平成22年度 (10FY)	5,442,776	98,990	3,998,920	5,096,945	3,424,008	52,457	1,218,806	890,011
23 (11FY)	4,195,443	85,709	4,149,234	4,258,541	2,976,513	47,612	1,044,110	955,567
平成24年 1～3月 (Q1)	861,134	18,997	850,846	790,266	718,351	11,374	216,195	955,567
4～6月 (Q2)	1,118,167	25,508	1,443,893	1,563,700	723,850	12,734	300,891	929,186
7～9月 (Q3)	750,376	19,278	912,366	1,095,758	456,817	11,988	209,668	829,685
10～12月 (Q4)	710,485	17,628	901,639	931,961	422,812	10,015	215,864	871,172
平成24年 1月 (Jan.)	247,395	5,367	258,870	231,712	187,802	2,931	59,813	995,344
2 (Feb.)	304,442	6,487	264,994	282,486	227,761	3,692	58,004	996,529
3 (Mar.)	309,297	7,143	326,982	276,068	302,788	4,751	98,378	955,567
4 (Apr.)	353,677	8,096	452,310	466,179	218,895	3,929	102,120	974,360
5 (May)	383,240	8,208	469,827	513,984	250,185	4,081	95,162	968,096
6 (Jun.)	381,250	9,204	521,756	583,537	254,770	4,724	103,609	929,186
7 (Jul.)	323,950	8,184	430,894	511,509	161,676	4,063	105,906	904,939
8 (Aug.)	203,702	5,471	277,386	299,005	122,048	3,559	54,331	910,643
9 (Sep.)	222,724	5,623	204,086	285,244	173,093	4,366	49,431	829,685
10 (Oct.)	221,445	5,753	312,130	290,916	128,337	3,379	70,095	873,912
11 (Nov.)	231,118	5,768	286,231	329,031	115,716	3,204	67,615	878,899
12 (Dec.)	257,922	6,107	303,278	312,014	178,759	3,432	78,154	871,172

圧縮機 一般冷凍空調用 (0.4kW未満)  
Compressor for general refrigeration and air conditioning (under 0.4kW)  
(1)

年 月 Year and Month	生産(P)		受入(R) Quantity(n)	消費(C) Quantity(n)	出荷(Sh)			在庫(I) Quantity(n)
	数量(台) Quantity(n)	金額(百万円) (million yen)			販売(Sa)		その他(O) Quantity(n)	
			数量(台) Quantity(n)	金額(百万円) (million yen)	数量(台) Quantity(n)	数量(台) Quantity(n)		
平成20年 (2008)	1,405,925	8,253	1,786,678	622,804	2,148,164	14,818	758,207	231,538
21 (2009)	998,914	6,208	1,321,719	585,147	1,293,261	10,012	399,087	274,676
22 (2010)	888,115	5,108	1,504,736	685,598	1,370,824	10,279	388,197	222,629
23 (2011)	654,615	3,903	1,293,402	583,144	1,325,335	7,998	15,413	246,754
24 (2012)	210,031	959	1,266,438	547,730	965,064	5,797	32,703	177,726
平成22年度 (10FY)	851,290	4,950	1,508,563	687,800	1,418,234	9,943	270,897	203,346
23 (11FY)	582,026	3,351	1,282,255	507,749	1,319,744	7,841	36,770	203,364
平成24年 1~3月 (Q1)	115,983	603	275,170	28,466	376,947	2,184	29,130	203,364
4~6月 (Q2)	36,117	138	376,907	111,585	306,069	1,761	125	198,609
7~9月 (Q3)	27,336	103	311,256	224,525	146,476	945	606	165,594
10~12月 (Q4)	30,595	115	303,105	183,154	135,572	907	2,842	177,726
平成24年 1月 (Jan.)	43,683	234	74,071	4,277	117,043	648	866	242,322
2 (Feb.)	51,300	274	80,478	7,315	125,809	732	1,311	239,665
3 (Mar.)	21,000	95	120,621	16,874	134,095	804	26,953	203,364
4 (Apr.)	10,716	42	97,105	20,532	91,238	607	8	199,407
5 (May)	13,305	50	129,658	35,332	100,253	533	97	206,688
6 (Jun.)	12,096	46	150,144	55,721	114,578	621	20	198,609
7 (Jul.)	8,604	33	116,606	80,850	59,194	368	121	183,654
8 (Aug.)	6,391	24	123,570	70,450	43,313	296	469	199,383
9 (Sep.)	12,341	46	71,080	73,225	43,969	281	16	165,594
10 (Oct.)	12,809	48	121,783	64,401	53,828	342	100	181,857
11 (Nov.)	7,572	29	87,145	65,136	38,097	250	110	173,231
12 (Dec.)	10,214	38	94,177	53,617	43,647	315	2,632	177,726

圧縮機 一般冷凍空調用 (0.4kW以上0.75kW未満)  
Compressor for general refrigeration and air conditioning (0.4kW or more, under 0.75kW)  
(2)

年 月 Year and Month	生産(P)		受入(R) Quantity(n)	消費(C) Quantity(n)	出荷(Sh)			在庫(I) Quantity(n)
	数量(台) Quantity(n)	金額(百万円) (million yen)			販売(Sa)		その他(O) Quantity(n)	
			数量(台) Quantity(n)	金額(百万円) (million yen)	数量(台) Quantity(n)	数量(台) Quantity(n)		
平成20年 (2008)	2,225,997	46,973	891,868	1,953,755	1,051,049	9,287	126,220	179,971
21 (2009)	1,652,815	34,159	551,126	1,364,193	773,708	6,800	85,951	160,060
22 (2010)	1,535,891	33,496	757,592	1,356,259	804,732	7,126	124,541	168,011
23 (2011)	1,247,054	27,032	1,504,215	1,558,621	726,537	6,218	450,893	183,229
24 (2012)	878,795	20,488	1,299,883	1,383,192	515,759	4,455	293,888	169,068
平成22年度 (10FY)	1,549,573	33,431	982,731	1,536,826	790,248	7,026	204,326	168,890
23 (11FY)	1,080,485	24,434	1,314,150	1,371,117	639,940	5,450	365,611	186,857
平成24年 1~3月 (Q1)	209,918	4,646	188,586	212,916	157,477	1,318	24,483	186,857
4~6月 (Q2)	358,359	8,975	494,198	604,016	169,149	1,354	86,692	179,557
7~9月 (Q3)	183,274	4,171	304,824	321,509	97,544	928	88,846	159,756
10~12月 (Q4)	127,244	2,696	312,275	244,751	91,589	855	93,867	169,068
平成24年 1月 (Jan.)	51,154	1,166	72,778	71,678	32,049	280	14,716	188,718
2 (Feb.)	69,778	1,519	61,461	67,191	47,024	384	6,120	199,622
3 (Mar.)	88,986	1,961	54,347	74,047	78,404	654	3,647	186,857
4 (Apr.)	98,783	2,468	100,134	147,061	55,303	427	3,545	179,865
5 (May)	120,316	2,883	172,293	204,675	57,424	473	21,428	188,947
6 (Jun.)	139,260	3,624	221,771	252,280	56,422	454	61,719	179,557
7 (Jul.)	98,617	2,422	191,919	197,754	39,259	346	60,171	172,909
8 (Aug.)	45,789	982	62,295	66,833	28,156	278	15,503	170,501
9 (Sep.)	38,868	767	50,610	56,922	30,129	304	13,172	159,756
10 (Oct.)	34,289	725	85,685	63,632	19,146	214	28,463	168,489
11 (Nov.)	35,051	695	110,258	95,708	18,051	202	31,318	168,721
12 (Dec.)	57,904	1,276	116,332	85,411	54,392	439	34,086	169,068

注:容量区分の「kW」は圧縮機の所要動力を示す単位である。



圧縮機 一般冷凍空調用 (0.75kW以上7.5kW未満)  
Compressor for general refrigeration and air conditioning (0.75kW or more, under 7.5kW)  
(3)

年 月 Year and Month	生産(P)		受入(R) Quantity(n)	消費(C) Quantity(n)	出荷(Sh)			在庫(I) Quantity(n)
	数量(台) Quantity(n)	金額(百万円) (million yen)			販売(Sa)		その他(O)	
			数量(台) Quantity(n)	金額(百万円) (million yen)	数量(台) Quantity(n)	数量(台) Quantity(n)		
平成20年 (2008)	4,491,860	72,007	1,331,595	3,352,315	1,726,374	33,550	784,795	567,005
21 (2009)	3,234,364	52,055	1,189,659	2,501,664	1,102,609	25,563	630,316	756,431
22 (2010)	3,151,789	51,070	1,432,415	2,821,214	1,255,381	28,069	720,490	543,547
23 (2011)	2,683,825	48,517	1,502,764	2,441,541	1,146,335	27,588	614,866	527,444
24 (2012)	2,313,426	47,072	1,527,942	2,440,872	823,270	25,249	592,869	511,801
平成22年度 (10FY)	2,987,338	49,478	1,497,994	2,862,888	1,199,860	27,569	704,315	506,445
23 (11FY)	2,502,512	47,078	1,537,682	2,367,127	1,003,846	25,804	622,207	553,509
平成24年 1~3月 (Q1)	529,981	10,669	382,708	546,219	180,056	5,288	160,349	553,509
4~6月 (Q2)	715,297	13,386	569,087	845,784	243,879	6,880	209,082	539,148
7~9月 (Q3)	527,936	11,510	293,382	547,479	207,858	7,186	112,504	492,625
10~12月 (Q4)	540,212	11,507	282,765	501,390	191,477	5,895	110,934	511,801
平成24年 1月 (Jan.)	150,597	3,095	109,646	154,626	37,571	1,280	43,478	552,012
2 (Feb.)	181,715	3,663	122,239	207,039	53,619	1,744	49,909	545,399
3 (Mar.)	197,669	3,911	150,823	184,554	88,866	2,264	66,962	553,509
4 (Apr.)	242,085	4,530	253,763	297,787	70,859	1,941	97,403	583,308
5 (May)	246,861	4,368	167,014	273,414	90,953	2,259	72,033	560,783
6 (Jun.)	226,351	4,488	148,310	274,583	82,067	2,680	39,646	539,148
7 (Jul.)	211,765	4,405	121,350	232,070	61,492	2,317	42,245	536,456
8 (Aug.)	148,594	3,434	90,554	161,064	49,083	2,113	36,725	528,732
9 (Sep.)	167,577	3,671	81,478	154,345	97,283	2,756	33,534	492,625
10 (Oct.)	171,212	3,835	103,516	161,915	53,892	2,029	39,683	511,863
11 (Nov.)	183,611	3,914	87,645	167,381	57,967	1,963	33,321	524,450
12 (Dec.)	185,389	3,758	91,604	172,094	79,618	1,903	37,930	511,801

注:容量区分の「kW」は圧縮機の所要動力を示す単位である。

圧縮機 一般冷凍空調用 (7.5kW以上)  
Compressor for general refrigeration and air conditioning (7.5kW or more)  
(4)

年 月 Year and Month	生産(P)		受入(R) Quantity(n)	消費(C) Quantity(n)	出荷(Sh)			在庫(I) Quantity(n)
	数量(台) Quantity(n)	金額(百万円) (million yen)			販売(Sa)		その他(O)	
			数量(台) Quantity(n)	金額(百万円) (million yen)	数量(台) Quantity(n)	数量(台) Quantity(n)		
平成20年 (2008)	90,804	11,949	2,507	14,505	59,358	8,818	19,115	14,077
21 (2009)	70,537	10,124	2,987	7,825	47,867	7,593	19,482	12,422
22 (2010)	51,396	10,689	6,934	8,968	16,185	7,747	34,028	11,571
23 (2011)	38,357	10,745	14,480	12,993	12,860	8,176	27,576	10,979
24 (2012)	37,910	12,892	14,481	9,891	17,737	10,610	23,158	12,577
平成22年度 (10FY)	54,575	11,131	9,632	9,431	15,666	7,919	39,268	11,330
23 (11FY)	30,420	10,846	15,147	12,548	12,983	8,517	19,522	11,837
平成24年 1~3月 (Q1)	5,252	3,079	4,382	2,665	3,871	2,584	2,233	11,837
4~6月 (Q2)	8,394	3,009	3,701	2,315	4,753	2,739	4,992	11,872
7~9月 (Q3)	11,830	3,494	2,904	2,245	4,939	2,929	7,712	11,710
10~12月 (Q4)	12,434	3,310	3,494	2,666	4,174	2,358	8,221	12,577
平成24年 1月 (Jan.)	1,961	872	2,375	1,131	1,139	723	753	12,292
2 (Feb.)	1,649	1,031	816	941	1,309	832	664	11,843
3 (Mar.)	1,642	1,176	1,191	593	1,423	1,029	816	11,837
4 (Apr.)	2,093	1,056	1,308	799	1,495	954	1,164	11,780
5 (May)	2,758	907	862	563	1,555	816	1,604	11,678
6 (Jun.)	3,543	1,046	1,531	953	1,703	969	2,224	11,872
7 (Jul.)	4,964	1,324	1,019	835	1,731	1,032	3,369	11,920
8 (Aug.)	2,928	1,031	967	658	1,496	872	1,634	12,027
9 (Sep.)	3,938	1,139	918	752	1,712	1,025	2,709	11,710
10 (Oct.)	3,135	1,145	1,146	968	1,471	794	1,849	11,703
11 (Nov.)	4,884	1,130	1,183	806	1,601	789	2,866	12,497
12 (Dec.)	4,415	1,035	1,165	892	1,102	775	3,506	12,577

注:容量区分の「kW」は圧縮機の所要動力を示す単位である。

圧縮機 乗用車エアコン用 (トラック用を含む)  
Motor vehicle used (including for truck)  
(5)

年 月 Year and Month	生産(P)		受入(R) Quantity(n)	消費(C) Quantity(n)	出荷(Sh)			在庫(I) Quantity(n)
	数量(台) Quantity(n)	金額(百万円) (million yen)			販売(Sa)		その他(O)	
			数量(台) Quantity(n)	金額(百万円) (million yen)	数量(台) Quantity(n)	数量(台) Quantity(n)		
平成20年 (2008)	23,969,448	270,872	10,405,719	1,041,092	21,731,296	309,079	11,651,395	312,453
21 (2009)	16,544,606	175,736	7,416,101	599,735	15,110,723	208,516	8,226,482	336,230
22 (2010)	21,371,523	232,786	9,420,551	981,628	19,713,381	272,591	10,079,701	350,727
23 (2011)	21,394,593	233,810	9,606,328	1,118,442	19,843,486	279,246	9,889,255	500,465
24 (2012)	20,877,497	242,182	10,338,993	846,429	20,081,563	292,680	10,403,650	397,787
平成22年度 (10FY)	20,927,479	228,648	9,213,218	1,031,808	19,241,129	264,847	9,740,716	478,063
23 (11FY)	21,872,348	239,984	10,043,452	1,116,401	20,570,143	290,949	10,195,058	524,835
平成24年 1~3月 (Q1)	5,562,915	61,980	2,702,955	272,107	5,256,990	75,036	2,724,977	524,835
4~6月 (Q2)	5,388,690	61,550	2,616,713	231,766	5,174,866	74,011	2,631,788	491,818
7~9月 (Q3)	5,270,446	61,396	2,666,996	181,860	5,073,113	73,182	2,681,135	493,152
10~12月 (Q4)	4,655,446	57,256	2,352,329	160,696	4,576,594	70,451	2,365,750	397,787
平成24年 1月 (Jan.)	1,707,331	18,172	831,206	73,471	1,499,067	20,669	839,029	640,000
2 (Feb.)	1,874,503	20,400	890,688	90,642	1,795,799	24,696	896,305	622,445
3 (Mar.)	1,981,081	23,408	981,061	107,994	1,962,124	29,671	989,643	524,835
4 (Apr.)	1,798,636	20,317	884,771	85,178	1,712,511	24,533	889,089	521,464
5 (May)	1,706,686	19,636	819,634	71,603	1,635,336	23,574	824,391	516,454
6 (Jun.)	1,883,368	21,597	912,308	74,985	1,827,019	25,904	918,308	491,818
7 (Jul.)	1,952,346	22,581	983,115	70,353	1,807,837	26,248	993,721	555,368
8 (Aug.)	1,572,110	18,100	822,355	58,506	1,553,500	22,191	819,798	518,029
9 (Sep.)	1,745,990	20,715	861,526	53,001	1,711,776	24,743	867,616	493,152
10 (Oct.)	1,691,093	21,123	818,593	52,757	1,673,572	25,151	824,381	452,028
11 (Nov.)	1,584,709	18,961	801,933	55,153	1,534,252	23,662	804,680	444,585
12 (Dec.)	1,379,644	17,172	731,803	52,786	1,368,770	21,638	736,689	397,787

遠心式冷凍機  
Centrifugal refrigerating machines  
(6)

年 月 Year and Month	生産(P)		受入(R) Quantity(n)	消費(C) Quantity(n)	出荷(Sh)			在庫(I) Quantity(n)
	数量(台) Quantity(n)	金額(百万円) (million yen)			販売(Sa)		その他(O)	
			数量(台) Quantity(n)	金額(百万円) (million yen)	数量(台) Quantity(n)	数量(台) Quantity(n)		
平成20年 (2008)	589	17,234	-	-	589	17,234	-	-
21 (2009)	449	12,526	-	-	449	12,526	-	-
22 (2010)	335	8,835	-	-	335	8,835	-	-
23 (2011)	435	11,725	-	-	433	11,704	1	1
24 (2012)	397	10,579	-	-	394	10,579	1	3
平成22年度 (10FY)	396	10,208	-	-	396	10,208	-	-
23 (11FY)	397	11,087	-	-	395	11,066	1	1
平成24年 1~3月 (Q1)	144	3,839	-	-	144	3,839	-	1
4~6月 (Q2)	108	2,638	-	-	106	2,638	1	2
7~9月 (Q3)	58	1,786	-	-	57	1,786	-	3
10~12月 (Q4)	87	2,316	-	-	87	2,316	-	3
平成24年 1月 (Jan.)	41	1,178	-	-	41	1,178	-	1
2 (Feb.)	55	1,376	-	-	55	1,376	-	1
3 (Mar.)	48	1,285	-	-	48	1,285	-	1
4 (Apr.)	34	857	-	-	33	857	-	2
5 (May)	32	838	-	-	32	838	1	1
6 (Jun.)	42	943	-	-	41	943	-	2
7 (Jul.)	21	945	-	-	21	945	-	2
8 (Aug.)	15	324	-	-	15	324	-	2
9 (Sep.)	22	517	-	-	21	517	-	3
10 (Oct.)	16	476	-	-	16	476	-	3
11 (Nov.)	29	715	-	-	29	715	-	3
12 (Dec.)	42	1,125	-	-	42	1,125	-	3

吸収式冷凍機（冷温水機を含む）  
Absorption-type refrigerating machines  
(7)

年 月 Year and Month	生産(P)		受入(R) Quantity(n)	消費(C) Quantity(n)	出荷(Sh)			在庫(I) Quantity(n)
	数量(台) Quantity(n)	金額(百万円) (million yen)			販売(Sa)		その他(O)	
			数量(台) Quantity(n)	金額(百万円) (million yen)	数量(台) Quantity(n)	数量(台) Quantity(n)		
平成20年 (2008)	2,728	16,508	1	-	2,743	16,909	-	13
21 (2009)	2,126	13,657	4	-	2,115	13,724	-	28
22 (2010)	2,413	15,420	-	-	2,424	15,371	-	16
23 (2011)	2,287	14,029	-	-	2,287	14,001	-	16
24 (2012)	2,052	14,197	-	-	2,053	14,229	-	15
平成22年度 (10FY)	2,377	14,834	-	-	2,375	14,778	-	21
23 (11FY)	2,296	14,612	-	-	2,293	14,514	-	24
平成24年 1~3月 (Q1)	533	4,084	-	-	525	4,024	-	24
4~6月 (Q2)	531	3,361	-	-	543	3,420	-	12
7~9月 (Q3)	335	2,464	-	-	333	2,499	-	14
10~12月 (Q4)	653	4,288	-	-	652	4,286	-	15
平成24年 1月 (Jan.)	186	1,329	-	-	169	1,100	-	33
2 (Feb.)	199	1,518	-	-	201	1,551	-	31
3 (Mar.)	148	1,237	-	-	155	1,373	-	24
4 (Apr.)	205	1,384	-	-	198	1,263	-	31
5 (May)	156	955	-	-	176	1,142	-	11
6 (Jun.)	170	1,022	-	-	169	1,015	-	12
7 (Jul.)	99	675	-	-	102	737	-	9
8 (Aug.)	83	733	-	-	79	741	-	13
9 (Sep.)	153	1,056	-	-	152	1,021	-	14
10 (Oct.)	219	1,357	-	-	222	1,385	-	11
11 (Nov.)	268	1,775	-	-	266	1,777	-	13
12 (Dec.)	166	1,156	-	-	164	1,124	-	15

コンデンシングユニット  
Condensing units  
(8~9)

年 月 Year and Month	生産(P)		受入(R) Quantity(n)	消費(C) Quantity(n)	出荷(Sh)			在庫(I) Quantity(n)
	数量(台) Quantity(n)	金額(百万円) (million yen)			販売(Sa)		その他(O)	
			数量(台) Quantity(n)	金額(百万円) (million yen)	数量(台) Quantity(n)	数量(台) Quantity(n)		
平成20年 (2008)	79,349	32,925	1	138	80,571	34,923	290	8,510
21 (2009)	69,074	33,002	1,605	112	69,451	33,208	317	9,309
22 (2010)	80,963	31,581	4,016	68	81,410	31,983	1,263	11,546
23 (2011)	83,205	26,441	3,247	113	87,350	28,135	141	10,394
24 (2012)	84,173	33,639	5,889	190	88,482	33,175	3,384	8,400
平成22年度 (10FY)	82,584	29,864	3,270	76	83,370	30,534	1,242	10,363
23 (11FY)	81,569	26,041	3,709	200	86,051	27,676	3,187	6,203
平成24年 1~3月 (Q1)	17,314	5,729	1,188	115	19,494	6,691	3,084	6,203
4~6月 (Q2)	24,005	8,791	2,605	14	24,927	8,387	43	7,829
7~9月 (Q3)	22,101	9,555	1,140	21	24,984	10,168	203	5,862
10~12月 (Q4)	20,753	9,564	956	40	19,077	7,929	54	8,400
平成24年 1月 (Jan.)	5,609	1,841	227	102	5,577	1,616	3,039	7,512
2 (Feb.)	5,794	1,981	298	-	6,654	2,613	22	6,928
3 (Mar.)	5,911	1,907	663	13	7,263	2,462	23	6,203
4 (Apr.)	6,434	2,452	1,230	1	6,924	2,269	15	6,927
5 (May)	7,409	2,830	875	6	7,453	2,455	9	7,743
6 (Jun.)	10,162	3,509	500	7	10,550	3,663	19	7,829
7 (Jul.)	8,466	3,456	298	3	9,852	3,577	18	6,720
8 (Aug.)	6,151	2,782	492	14	7,474	3,190	26	5,849
9 (Sep.)	7,484	3,317	350	4	7,658	3,401	159	5,862
10 (Oct.)	8,384	3,879	345	16	7,528	3,173	17	7,030
11 (Nov.)	6,966	3,184	397	11	6,701	2,755	22	7,659
12 (Dec.)	5,403	2,501	214	13	4,848	2,001	15	8,400

注：エアコン用を除く。また使用される圧縮機の形式は問わない。

コンデンシングユニット (7.5kW未満)  
Condensing units (Under 7.5kW)  
(8)

年 月 Year and Month	生産(P)		受入(R) Quantity(n)	消費(C) Quantity(n)	出荷(Sh)			在庫(I) Quantity(n)
	数量(台) Quantity(n)	金額(百万円) (million yen)			販売(Sa)		その他(O)	
			数量(台) Quantity(n)	金額(百万円) (million yen)	数量(台) Quantity(n)	数量(台) Quantity(n)		
平成20年 (2008)	65,203	12,230	-	138	65,647	12,767	201	6,851
21 (2009)	53,606	11,916	1,603	112	55,137	12,408	219	6,592
22 (2010)	70,492	14,458	4,015	68	71,008	14,897	1,241	8,782
23 (2011)	75,565	13,994	3,246	113	79,332	15,283	125	8,023
24 (2012)	71,525	13,499	5,828	190	76,757	14,355	2,111	6,318
平成22年度 (10FY)	73,613	14,792	3,268	76	74,509	15,490	1,222	7,793
23 (11FY)	73,813	13,479	3,689	200	77,914	14,730	2,060	5,121
平成24年 1~3月 (Q1)	15,381	2,637	1,168	115	17,367	3,174	1,969	5,121
4~6月 (Q2)	20,640	3,430	2,592	14	21,922	3,519	35	6,382
7~9月 (Q3)	18,520	3,930	1,133	21	21,420	4,325	56	4,538
10~12月 (Q4)	16,984	3,502	935	40	16,048	3,337	51	6,318
平成24年 1月 (Jan.)	5,029	838	227	102	5,150	838	1,937	6,090
2 (Feb.)	5,216	977	285	-	5,820	1,143	11	5,760
3 (Mar.)	5,136	822	656	13	6,397	1,193	21	5,121
4 (Apr.)	5,553	1,060	1,217	1	6,080	1,016	15	5,795
5 (May)	6,335	1,119	875	6	6,648	1,114	8	6,343
6 (Jun.)	8,752	1,251	500	7	9,194	1,389	12	6,382
7 (Jul.)	7,279	1,460	291	3	8,631	1,698	16	5,302
8 (Aug.)	5,222	1,194	492	14	6,371	1,352	22	4,609
9 (Sep.)	6,019	1,276	350	4	6,418	1,275	18	4,538
10 (Oct.)	6,964	1,422	339	16	6,301	1,307	15	5,509
11 (Nov.)	5,594	1,084	386	11	5,680	1,173	22	5,776
12 (Dec.)	4,426	996	210	13	4,067	857	14	6,318

コンデンシングユニット (7.5kW以上)  
Condensing units (7.5kW or more)  
(9)

年 月 Year and Month	生産(P)		受入(R) Quantity(n)	消費(C) Quantity(n)	出荷(Sh)			在庫(I) Quantity(n)
	数量(台) Quantity(n)	金額(百万円) (million yen)			販売(Sa)		その他(O)	
			数量(台) Quantity(n)	金額(百万円) (million yen)	数量(台) Quantity(n)	数量(台) Quantity(n)		
平成20年 (2008)	14,146	20,695	1	-	14,924	22,156	89	1,659
21 (2009)	15,468	21,086	2	-	14,314	20,800	98	2,717
22 (2010)	10,471	17,123	1	-	10,402	17,086	22	2,764
23 (2011)	7,640	12,447	1	-	8,018	12,852	16	2,371
24 (2012)	12,648	20,140	61	-	11,725	18,820	1,273	2,082
平成22年度 (10FY)	8,971	15,072	2	-	8,861	15,044	20	2,570
23 (11FY)	7,756	12,562	20	-	8,137	12,946	1,127	1,082
平成24年 1~3月 (Q1)	1,933	3,092	20	-	2,127	3,517	1,115	1,082
4~6月 (Q2)	3,365	5,361	13	-	3,005	4,868	8	1,447
7~9月 (Q3)	3,581	5,625	7	-	3,564	5,843	147	1,324
10~12月 (Q4)	3,769	6,062	21	-	3,029	4,592	3	2,082
平成24年 1月 (Jan.)	580	1,003	-	-	427	778	1,102	1,422
2 (Feb.)	578	1,004	13	-	834	1,470	11	1,168
3 (Mar.)	775	1,085	7	-	866	1,269	2	1,082
4 (Apr.)	881	1,392	13	-	844	1,253	-	1,132
5 (May)	1,074	1,711	-	-	805	1,341	1	1,400
6 (Jun.)	1,410	2,258	-	-	1,356	2,274	7	1,447
7 (Jul.)	1,187	1,996	7	-	1,221	1,879	2	1,418
8 (Aug.)	929	1,588	-	-	1,103	1,838	4	1,240
9 (Sep.)	1,465	2,041	-	-	1,240	2,126	141	1,324
10 (Oct.)	1,420	2,457	6	-	1,227	1,866	2	1,521
11 (Nov.)	1,372	2,100	11	-	1,021	1,582	-	1,883
12 (Dec.)	977	1,505	4	-	781	1,144	1	2,082

注:トラック用を含む。

冷凍機応用製品  
Refrigerating appliances  
(10～28)

年 月 Year and Month	生産(P)		受入(R) Quantity(n)	出荷(Sh)			在庫(I) Quantity(n)
	数量(台) Quantity(n)	金額(百万円) (million yen)		販売(Sa)		その他(O) Quantity(n)	
				数量(台) Quantity(n)	金額(百万円) (million yen)		
平成20年 (2008)	23,573,505	1,562,874	4,952,062	28,053,815	1,663,429	385,986	1,244,232
21 (2009)	17,610,756	1,223,287	4,790,237	21,853,395	1,379,563	363,227	1,430,958
22 (2010)	19,965,309	1,436,044	5,367,058	25,365,818	1,590,908	547,762	847,231
23 (2011)	18,949,619	1,378,537	5,592,679	23,595,808	1,476,568	410,931	1,380,108
24 (2012)	18,114,542	1,439,257	5,611,625	23,359,888	1,566,462	459,949	1,309,644
平成22年度 (10FY)	20,013,033	1,465,118	5,439,095	25,128,185	1,610,690	532,870	1,151,396
23 (11FY)	19,019,591	1,371,152	5,555,944	23,771,244	1,482,227	450,004	1,509,481
平成24年 1～3月 (Q1)	4,739,568	342,084	1,087,676	5,538,058	374,924	163,692	1,509,481
4～6月 (Q2)	5,509,633	418,864	2,261,180	6,804,215	423,144	183,300	2,292,780
7～9月 (Q3)	4,318,296	356,209	1,396,854	6,696,951	439,791	63,284	1,264,232
10～12月 (Q4)	3,547,045	322,100	865,915	4,320,664	328,603	49,673	1,309,644
平成24年 1月 (Jan.)	1,307,462	100,062	370,657	1,507,392	102,512	49,650	1,505,064
2 (Feb.)	1,645,754	116,880	319,426	1,883,341	125,843	55,604	1,531,299
3 (Mar.)	1,786,352	125,142	397,593	2,147,325	146,569	58,438	1,509,481
4 (Apr.)	1,685,439	128,891	452,056	1,577,568	109,900	62,228	2,007,177
5 (May)	1,805,455	137,153	839,540	2,142,909	134,759	61,310	2,447,957
6 (Jun.)	2,018,739	152,820	969,584	3,083,738	178,485	59,762	2,292,780
7 (Jul.)	1,888,230	149,892	873,662	3,191,454	189,681	34,307	1,819,787
8 (Aug.)	1,216,551	104,833	312,706	1,940,000	133,356	12,174	1,423,832
9 (Sep.)	1,213,515	101,484	210,486	1,565,497	116,754	16,803	1,264,232
10 (Oct.)	1,238,360	113,379	253,061	1,287,451	101,083	15,516	1,455,470
11 (Nov.)	1,155,197	108,206	332,529	1,443,981	115,463	13,260	1,485,963
12 (Dec.)	1,153,488	100,515	280,325	1,589,232	112,057	20,897	1,309,644

エアコンディショナ  
Air conditioners  
(10～20)

年 月 Year and Month	生産(P)		受入(R) Quantity(n)	出荷(Sh)			在庫(I) Quantity(n)
	数量(台) Quantity(n)	金額(百万円) (million yen)		販売(Sa)		その他(O) Quantity(n)	
				数量(台) Quantity(n)	金額(百万円) (million yen)		
平成20年 (2008)	22,772,155	1,356,310	4,718,019	27,134,710	1,501,314	252,360	1,173,528
21 (2009)	16,877,159	1,080,224	4,542,020	21,007,862	1,229,420	249,229	1,335,845
22 (2010)	19,233,244	1,278,391	5,088,279	24,490,317	1,429,816	393,154	773,265
23 (2011)	18,328,751	1,209,500	5,257,837	22,864,283	1,309,370	205,215	1,288,976
24 (2012)	17,429,870	1,248,151	5,236,964	22,550,128	1,374,025	214,883	1,213,075
平成22年度 (10FY)	19,298,958	1,306,460	5,149,480	24,266,701	1,449,798	372,213	1,043,281
23 (11FY)	18,381,465	1,196,170	5,174,542	23,058,411	1,308,203	198,983	1,344,855
平成24年 1～3月 (Q1)	4,545,684	297,482	970,512	5,397,690	330,295	65,561	1,344,855
4～6月 (Q2)	5,275,399	369,055	2,115,124	6,505,976	374,524	72,544	2,156,858
7～9月 (Q3)	4,171,365	306,353	1,332,439	6,479,435	386,535	40,174	1,157,606
10～12月 (Q4)	3,437,422	275,261	818,889	4,167,027	282,671	36,604	1,213,075
平成24年 1月 (Jan.)	1,251,075	86,321	335,700	1,471,881	90,761	20,446	1,386,358
2 (Feb.)	1,580,243	101,951	277,219	1,839,829	109,802	21,549	1,382,442
3 (Mar.)	1,714,366	109,210	357,593	2,085,980	129,732	23,566	1,344,855
4 (Apr.)	1,613,220	113,419	406,570	1,498,036	95,208	25,633	1,840,972
5 (May)	1,727,661	120,795	792,452	2,056,305	119,893	24,852	2,279,932
6 (Jun.)	1,934,518	134,841	916,102	2,951,635	159,423	22,059	2,156,858
7 (Jul.)	1,824,443	131,800	839,077	3,090,095	169,664	17,327	1,703,832
8 (Aug.)	1,174,151	88,797	298,605	1,878,311	116,627	9,396	1,315,859
9 (Sep.)	1,172,771	85,756	194,757	1,511,029	100,244	13,451	1,157,606
10 (Oct.)	1,195,158	95,453	238,735	1,231,510	84,076	11,482	1,351,291
11 (Nov.)	1,118,168	91,143	315,965	1,387,664	97,436	9,817	1,387,951
12 (Dec.)	1,124,096	88,665	264,189	1,547,853	101,159	15,305	1,213,075

電気により圧縮機を駆動するもの  
Air conditioner which drives a compressor by electricity  
(10~16)

年 月 Year and Month	生産(P)		受入(R) Quantity(n)	出荷(Sh)			在庫(I) Quantity(n)
	数量(台) Quantity(n)	金額(百万円) (million yen)		販売(Sa)		その他(O) Quantity(n)	
				数量(台) Quantity(n)	金額(百万円) (million yen)		
平成20年 (2008)	10,947,953	895,866	4,683,654	15,250,310	1,040,586	249,156	1,084,318
21 (2009)	8,864,952	754,906	4,517,916	12,957,259	902,527	246,926	1,262,177
22 (2010)	9,623,084	896,863	5,067,326	14,860,285	1,047,588	391,280	701,047
23 (2011)	10,488,109	877,367	5,227,247	14,995,888	977,419	203,642	1,215,494
24 (2012)	10,190,993	863,729	5,196,854	15,238,535	980,963	213,072	1,154,524
平成22年度 (10FY)	10,227,698	949,737	5,127,453	15,153,028	1,093,215	370,416	982,105
23 (11FY)	10,314,600	837,320	5,141,210	14,977,446	945,542	197,270	1,263,226
平成24年 1~3月 (Q1)	2,318,066	191,513	963,215	3,168,637	221,360	64,912	1,263,226
4~6月 (Q2)	3,550,705	272,997	2,103,493	4,775,465	277,620	72,217	2,069,742
7~9月 (Q3)	2,463,266	211,038	1,320,777	4,720,831	288,429	39,736	1,093,218
10~12月 (Q4)	1,858,956	188,181	809,369	2,573,602	193,554	36,207	1,154,524
平成24年 1月 (Jan.)	627,761	54,652	333,400	859,571	59,066	20,184	1,296,900
2 (Feb.)	768,135	65,844	274,567	1,006,166	72,073	21,430	1,312,006
3 (Mar.)	922,170	71,017	355,248	1,302,900	90,221	23,298	1,263,226
4 (Apr.)	1,053,593	81,654	402,908	1,402,908	64,301	25,524	1,753,521
5 (May)	1,200,936	90,628	789,066	1,513,038	89,064	24,763	2,205,722
6 (Jun.)	1,296,176	100,715	911,519	2,321,745	124,255	21,930	2,069,742
7 (Jul.)	1,181,058	95,034	833,284	2,449,836	132,374	17,212	1,617,036
8 (Aug.)	665,034	60,841	295,211	1,317,052	86,159	9,274	1,250,955
9 (Sep.)	617,174	55,163	192,282	953,943	69,896	13,250	1,093,218
10 (Oct.)	609,799	63,588	235,288	638,740	52,871	11,315	1,291,034
11 (Nov.)	590,451	62,510	312,709	855,250	67,438	9,693	1,329,259
12 (Dec.)	658,706	62,083	261,372	1,079,612	73,245	15,199	1,154,524

エアコンディショナ セパレート形  
Split type air conditioner  
(10~15)

年 月 Year and Month	生産(P)		受入(R) Quantity(n)	出荷(Sh)			在庫(I) Quantity(n)
	数量(台) Quantity(n)	金額(百万円) (million yen)		販売(Sa)		その他(O) Quantity(n)	
				数量(台) Quantity(n)	金額(百万円) (million yen)		
平成20年 (2008)	10,846,977	849,113	4,624,811	15,136,307	991,486	197,846	1,070,384
21 (2009)	8,743,789	714,763	4,440,014	12,844,325	862,279	175,182	1,233,856
22 (2010)	9,531,328	860,802	5,013,843	14,750,247	1,009,872	340,336	688,469
23 (2011)	10,458,846	837,010	5,226,516	14,967,777	941,633	202,870	1,208,949
24 (2012)	10,155,744	828,148	5,195,354	15,202,949	943,954	210,766	1,149,122
平成22年度 (10FY)	10,162,847	912,322	5,100,834	15,048,385	1,054,839	345,178	976,819
23 (11FY)	10,282,719	797,904	5,140,400	14,944,849	906,496	194,908	1,260,208
平成24年 1~3月 (Q1)	2,308,191	181,201	963,000	3,156,799	206,971	63,133	1,260,208
4~6月 (Q2)	3,541,917	264,223	2,103,191	4,768,532	270,395	72,026	2,064,758
7~9月 (Q3)	2,455,766	203,999	1,320,169	4,712,950	281,697	39,531	1,088,212
10~12月 (Q4)	1,849,870	178,725	808,994	2,564,668	184,891	36,076	1,149,122
平成24年 1月 (Jan.)	625,033	51,570	333,320	856,737	55,585	18,750	1,291,815
2 (Feb.)	764,679	62,211	274,482	1,002,350	67,577	21,290	1,307,336
3 (Mar.)	918,479	67,420	355,198	1,297,712	83,809	23,093	1,260,208
4 (Apr.)	1,050,697	78,578	402,877	1,402,908	61,768	25,463	1,749,790
5 (May)	1,198,109	87,905	789,017	1,510,992	87,017	24,717	2,201,207
6 (Jun.)	1,293,111	97,740	911,297	2,319,011	121,610	21,846	2,064,758
7 (Jul.)	1,178,295	92,370	832,912	2,447,217	129,895	17,142	1,611,606
8 (Aug.)	662,549	58,617	295,170	1,314,176	84,094	9,216	1,245,933
9 (Sep.)	614,922	53,012	192,087	951,557	67,708	13,173	1,088,212
10 (Oct.)	606,692	60,480	235,020	636,285	50,812	11,288	1,285,135
11 (Nov.)	587,331	59,233	312,686	851,506	63,615	9,643	1,324,011
12 (Dec.)	655,847	59,012	261,288	1,076,877	70,464	15,145	1,149,122

エアコンディショナ セパレート形 室外ユニット  
Split type air conditioner outdoor unit  
(10~12)

年 月 Year and Month	生産(P)		受入(R) Quantity(n)	出荷(Sh)			在庫(I) Quantity(n)
	数量(台) Quantity(n)	金額(百万円) (million yen)		販売(Sa)		その他(O) Quantity(n)	
			数量(台) Quantity(n)	金額(百万円) (million yen)	数量(台) Quantity(n)		数量(台) Quantity(n)
平成20年 (2008)	5,326,762	561,254	2,188,568	7,317,809	642,542	96,965	531,408
21 (2009)	4,381,802	476,552	2,082,958	6,289,343	568,705	77,069	629,538
22 (2010)	4,858,059	579,852	2,228,327	7,209,890	659,376	178,327	327,733
23 (2011)	5,311,734	564,344	2,332,537	7,282,105	617,269	96,616	595,796
24 (2012)	5,113,600	556,600	2,315,427	7,403,126	620,742	91,557	531,512
平成22年度 (10FY)	5,193,746	614,681	2,259,783	7,372,784	690,373	172,591	449,573
23 (11FY)	5,215,814	539,052	2,294,312	7,256,626	592,686	94,255	608,845
平成24年 1~3月 (Q1)	1,166,455	123,419	404,589	1,535,737	137,039	22,258	608,845
4~6月 (Q2)	1,804,275	174,835	957,972	2,337,607	177,529	25,984	1,007,501
7~9月 (Q3)	1,224,204	135,868	595,034	2,308,462	182,686	21,295	496,982
10~12月 (Q4)	918,666	122,478	357,832	1,221,320	123,488	22,020	531,512
平成24年 1月 (Jan.)	313,252	35,196	143,502	411,268	36,563	6,208	635,074
2 (Feb.)	390,440	42,601	112,441	490,878	45,107	7,808	639,269
3 (Mar.)	462,763	45,622	148,646	633,591	55,369	8,242	608,845
4 (Apr.)	526,771	51,866	161,376	448,951	41,113	8,509	839,532
5 (May)	619,561	58,470	361,353	736,423	56,877	9,862	1,074,161
6 (Jun.)	657,943	64,499	435,243	1,152,233	79,539	7,613	1,007,501
7 (Jul.)	599,856	61,353	391,145	1,204,422	82,762	8,314	785,766
8 (Aug.)	327,141	39,131	127,219	638,500	54,700	5,811	595,815
9 (Sep.)	297,207	35,384	76,670	465,540	45,224	7,170	496,982
10 (Oct.)	292,686	40,592	100,232	292,735	33,363	6,673	591,864
11 (Nov.)	298,141	41,673	141,359	405,621	42,588	5,611	620,132
12 (Dec.)	327,839	40,213	116,241	522,964	47,537	9,736	531,512

エアコンディショナ セパレート形 室外ユニット (4.0kW以下)  
Split type air conditioner outdoor unit (4.0kW or less)  
(10)

年 月 Year and Month	生産(P)		受入(R) Quantity(n)	出荷(Sh)			在庫(I) Quantity(n)
	数量(台) Quantity(n)	金額(百万円) (million yen)		販売(Sa)		その他(O) Quantity(n)	
			数量(台) Quantity(n)	金額(百万円) (million yen)	数量(台) Quantity(n)		数量(台) Quantity(n)
平成20年 (2008)	4,079,646	208,020	2,110,005	6,056,515	273,919	52,732	409,771
21 (2009)	3,314,445	175,436	2,007,529	5,149,516	228,330	47,475	534,539
22 (2010)	3,517,279	208,337	2,163,291	5,879,052	276,378	121,414	214,669
23 (2011)	3,868,759	228,093	2,255,298	5,833,119	273,814	51,049	456,899
24 (2012)	3,669,200	214,507	2,242,149	5,938,446	277,520	44,334	385,501
平成22年度 (10FY)	3,756,301	227,242	2,183,875	5,940,187	286,749	112,675	348,483
23 (11FY)	3,793,498	219,797	2,229,037	5,842,933	272,360	48,383	479,702
平成24年 1~3月 (Q1)	847,178	47,328	390,880	1,204,002	57,594	11,253	479,702
4~6月 (Q2)	1,350,268	77,884	929,637	1,925,562	85,004	10,830	823,215
7~9月 (Q3)	865,435	50,543	574,343	1,883,089	87,978	9,720	370,184
10~12月 (Q4)	606,319	38,752	347,289	925,793	46,944	12,531	385,501
平成24年 1月 (Jan.)	220,738	12,656	138,398	323,172	15,433	2,786	490,077
2 (Feb.)	272,246	15,143	109,862	378,088	18,229	4,565	489,532
3 (Mar.)	354,194	19,529	142,620	502,742	23,932	3,902	479,702
4 (Apr.)	388,224	21,546	156,024	348,747	16,101	3,674	671,529
5 (May)	466,660	27,508	355,730	603,609	27,283	4,342	885,968
6 (Jun.)	495,384	28,830	417,883	973,206	41,620	2,814	823,215
7 (Jul.)	441,294	25,890	383,346	1,029,010	46,009	3,044	615,801
8 (Aug.)	224,136	13,187	122,594	507,507	24,697	2,558	452,466
9 (Sep.)	200,005	11,466	68,403	346,572	17,272	4,118	370,184
10 (Oct.)	185,137	11,633	96,052	209,538	10,565	3,692	438,176
11 (Nov.)	193,742	12,706	137,920	303,235	15,193	2,670	463,933
12 (Dec.)	227,440	14,413	113,317	413,020	21,186	6,169	385,501

エアコンディショナ セパレート形 室外ユニット (4.0kW超7.1kW以下)  
Split type air conditioner outdoor unit (over 4.0kW and 7.1kW or less)  
(1 1)

年 月 Year and Month	生産(P)		受入(R) Quantity(n)	出荷(Sh)			在庫(I) Quantity(n)
	数量(台) Quantity(n)	金額(百万円) (million yen)		販売(Sa)		その他(O) Quantity(n)	
			数量(台) Quantity(n)	金額(百万円) (million yen)	数量(台) Quantity(n)		
平成20年 (2008)	640,494	81,878	38,486	634,289	81,913	35,833	61,167
21 (2009)	566,345	70,936	51,430	600,612	76,547	24,323	54,004
22 (2010)	695,901	85,345	37,756	701,443	85,874	39,122	47,096
23 (2011)	701,452	77,899	45,552	694,956	77,740	34,925	64,338
24 (2012)	744,262	84,861	41,806	739,924	84,999	38,484	72,677
平成22年度 (10FY)	753,821	90,490	47,656	759,255	91,138	39,552	48,582
23 (11FY)	692,577	76,223	33,806	678,083	76,062	36,344	60,559
平成24年 1~3月 (Q1)	159,515	18,484	7,139	161,945	18,529	8,488	60,559
4~6月 (Q2)	252,710	28,265	19,372	213,910	23,787	12,851	105,880
7~9月 (Q3)	184,069	20,768	11,198	220,489	25,418	9,578	71,080
10~12月 (Q4)	147,968	17,344	4,097	143,580	17,265	7,567	72,677
平成24年 1月 (Jan.)	41,171	4,800	3,233	42,454	4,807	2,585	63,703
2 (Feb.)	62,996	7,295	1,105	56,336	6,646	2,558	68,910
3 (Mar.)	55,348	6,389	2,801	63,155	7,076	3,345	60,559
4 (Apr.)	75,140	8,436	1,863	43,613	5,096	4,042	89,907
5 (May)	87,725	9,767	3,088	70,019	7,873	4,819	105,882
6 (Jun.)	89,845	10,062	14,421	100,278	10,818	3,990	105,880
7 (Jul.)	88,050	10,258	2,455	97,744	11,623	4,448	94,193
8 (Aug.)	48,189	5,456	2,598	65,263	7,580	2,755	76,962
9 (Sep.)	47,830	5,054	6,145	57,482	6,215	2,375	71,080
10 (Oct.)	48,572	5,709	1,488	37,318	4,420	2,525	81,976
11 (Nov.)	48,443	5,700	1,278	48,860	5,891	2,176	80,661
12 (Dec.)	50,953	5,935	1,331	57,402	6,954	2,866	72,677

エアコンディショナ セパレート形 室外ユニット (7.1kW超)  
Split type air conditioner outdoor unit (over 7.1kW)  
(1 2)

年 月 Year and Month	生産(P)		受入(R) Quantity(n)	出荷(Sh)			在庫(I) Quantity(n)
	数量(台) Quantity(n)	金額(百万円) (million yen)		販売(Sa)		その他(O) Quantity(n)	
			数量(台) Quantity(n)	金額(百万円) (million yen)	数量(台) Quantity(n)		
平成20年 (2008)	606,622	271,356	40,077	627,005	286,710	8,400	60,470
21 (2009)	501,012	230,180	23,999	539,215	263,828	5,271	40,995
22 (2010)	644,879	286,170	27,280	629,395	297,124	17,791	65,968
23 (2011)	741,523	258,352	31,687	754,030	265,715	10,642	74,559
24 (2012)	700,138	257,232	31,472	724,756	258,223	8,739	73,334
平成22年度 (10FY)	683,624	296,949	28,252	673,342	312,486	20,364	52,508
23 (11FY)	729,739	243,032	31,469	735,610	244,264	9,528	68,584
平成24年 1~3月 (Q1)	159,762	57,607	6,570	169,790	60,916	2,517	68,584
4~6月 (Q2)	201,297	68,686	8,963	198,135	68,738	2,303	78,406
7~9月 (Q3)	174,700	64,557	9,493	204,884	69,290	1,997	55,718
10~12月 (Q4)	164,379	66,382	6,446	151,947	59,279	1,922	73,334
平成24年 1月 (Jan.)	51,343	17,740	1,871	45,642	16,323	837	81,294
2 (Feb.)	55,198	20,163	1,474	56,454	20,232	685	80,827
3 (Mar.)	53,221	19,704	3,225	67,694	24,361	995	68,584
4 (Apr.)	63,407	21,884	3,489	56,591	19,916	793	78,096
5 (May)	65,176	21,195	2,535	62,795	21,721	701	82,311
6 (Jun.)	72,714	25,607	2,939	78,749	27,101	809	78,406
7 (Jul.)	70,512	25,205	5,344	77,668	25,130	822	75,772
8 (Aug.)	54,816	20,488	2,027	65,730	22,423	498	66,387
9 (Sep.)	49,372	18,864	2,122	61,486	21,737	677	55,718
10 (Oct.)	58,977	23,250	2,692	45,879	18,378	456	71,712
11 (Nov.)	55,956	23,267	2,161	53,526	21,504	765	75,538
12 (Dec.)	49,446	19,865	1,593	52,542	19,397	701	73,334



エアコンディショナ セパレート形 室内ユニット  
Split type air conditioner indoor unit  
(13~15)

年 月 Year and Month	生産(P)		受入(R) Quantity(n)	出荷(Sh)			在庫(I) Quantity(n)
	数量(台) Quantity(n)	金額(百万円) (million yen)		販売(Sa)		その他(O) Quantity(n)	
				数量(台) Quantity(n)	金額(百万円) (million yen)		
平成20年 (2008)	5,520,215	287,859	2,436,243	7,818,498	348,944	100,881	538,976
21 (2009)	4,361,987	238,211	2,357,056	6,554,982	293,574	98,113	604,318
22 (2010)	4,673,269	280,950	2,785,516	7,540,357	350,496	162,009	360,736
23 (2011)	5,147,112	272,666	2,893,979	7,685,672	324,364	106,254	613,153
24 (2012)	5,042,144	271,548	2,879,927	7,799,823	323,212	119,209	617,610
平成22年度 (10FY)	4,969,101	297,641	2,841,051	7,675,601	364,466	172,587	527,246
23 (11FY)	5,066,905	258,852	2,846,088	7,688,223	313,810	100,653	651,363
平成24年 1~3月 (Q1)	1,141,736	57,782	558,411	1,621,062	69,932	40,875	651,363
4~6月 (Q2)	1,737,642	89,388	1,145,219	2,430,925	92,866	46,042	1,057,257
7~9月 (Q3)	1,231,562	68,131	725,135	2,404,488	99,011	18,236	591,230
10~12月 (Q4)	931,204	56,247	451,162	1,343,348	61,403	14,056	617,610
平成24年 1月 (Jan.)	311,781	16,374	189,818	445,469	19,022	12,542	656,741
2 (Feb.)	374,239	19,610	162,041	511,472	22,470	13,482	668,067
3 (Mar.)	455,716	21,798	206,552	664,121	28,440	14,851	651,363
4 (Apr.)	523,926	26,712	241,501	489,578	20,655	16,954	910,258
5 (May)	578,548	29,435	427,664	774,569	30,140	14,855	1,127,046
6 (Jun.)	635,168	33,241	476,054	1,166,778	42,071	14,233	1,057,257
7 (Jul.)	578,439	31,017	441,767	1,242,795	47,133	8,828	825,840
8 (Aug.)	335,408	19,486	167,951	675,676	29,394	3,405	650,118
9 (Sep.)	317,715	17,628	115,417	486,017	22,484	6,003	591,230
10 (Oct.)	314,006	19,888	134,788	343,550	17,449	4,615	693,271
11 (Nov.)	289,190	17,560	171,327	445,885	21,027	4,032	703,879
12 (Dec.)	328,008	18,799	145,047	553,913	22,927	5,409	617,610

エアコンディショナ セパレート形 室内ユニット (4.0kW以下)  
Split type air conditioner indoor unit (4.0kW or less)  
(13)

年 月 Year and Month	生産(P)		受入(R) Quantity(n)	出荷(Sh)			在庫(I) Quantity(n)
	数量(台) Quantity(n)	金額(百万円) (million yen)		販売(Sa)		その他(O) Quantity(n)	
				数量(台) Quantity(n)	金額(百万円) (million yen)		
平成20年 (2008)	4,255,532	154,222	2,331,088	6,467,816	207,621	83,508	393,931
21 (2009)	3,351,699	120,191	2,270,392	5,452,593	162,315	81,532	481,294
22 (2010)	3,338,609	131,988	2,707,935	6,151,683	191,493	129,351	246,804
23 (2011)	3,683,743	145,064	2,822,619	6,190,005	190,176	89,562	476,807
24 (2012)	3,539,646	139,897	2,799,196	6,272,649	191,013	99,495	443,505
平成22年度 (10FY)	3,537,536	141,451	2,766,745	6,217,478	198,641	139,540	397,524
23 (11FY)	3,627,780	140,237	2,768,787	6,203,162	189,542	84,325	506,604
平成24年 1~3月 (Q1)	816,850	30,205	535,499	1,286,814	41,172	35,738	506,604
4~6月 (Q2)	1,269,602	49,420	1,127,155	2,007,473	56,496	41,028	854,860
7~9月 (Q3)	852,014	33,647	695,664	1,960,037	59,843	12,724	429,777
10~12月 (Q4)	601,180	26,625	440,878	1,018,325	33,502	10,005	443,505
平成24年 1月 (Jan.)	218,563	8,173	178,182	350,117	10,776	11,259	512,176
2 (Feb.)	257,168	9,749	158,906	398,590	12,564	12,021	517,639
3 (Mar.)	341,119	12,283	198,411	538,107	17,832	12,458	506,604
4 (Apr.)	377,429	14,265	234,864	379,863	11,249	14,308	724,726
5 (May)	431,962	16,856	422,779	638,644	18,495	13,572	927,251
6 (Jun.)	460,211	18,299	469,512	988,966	26,752	13,148	854,860
7 (Jul.)	412,052	16,102	434,871	1,051,726	30,574	6,679	643,378
8 (Aug.)	223,845	9,273	157,343	536,439	17,069	1,936	486,191
9 (Sep.)	216,117	8,272	103,450	371,872	12,200	4,109	429,777
10 (Oct.)	190,350	8,582	130,223	240,608	8,043	3,220	506,522
11 (Nov.)	186,685	8,376	168,087	333,016	10,890	2,682	525,596
12 (Dec.)	224,145	9,667	142,568	444,701	14,569	4,103	443,505

エアコンディショナ セパレート形 室内ユニット (4.0kW超7.1kW以下)  
Split type air conditioner indoor unit (over 4.0kW and 7.1kW or less)  
(14)

年 月 Year and Month	生産(P)		受入(R) Quantity(n)	出荷(Sh)			在庫(I) Quantity(n)
	数量(台) Quantity(n)	金額(百万円) (million yen)		販売(Sa)		その他(O) Quantity(n)	
			数量(台) Quantity(n)	金額(百万円) (million yen)	数量(台) Quantity(n)		
平成20年 (2008)	764,111	69,366	73,388	825,976	74,305	8,310	82,707
21 (2009)	616,559	63,839	62,138	668,930	68,846	10,210	82,261
22 (2010)	806,368	83,350	46,851	848,302	87,329	24,609	62,568
23 (2011)	899,644	72,880	41,236	916,901	74,932	8,835	77,803
24 (2012)	924,041	74,592	49,159	933,013	72,744	10,650	107,896
平成22年度 (10FY)	879,537	88,580	44,046	894,331	91,180	24,437	83,244
23 (11FY)	887,339	68,044	42,618	915,202	70,191	8,470	89,529
平成24年 1~3月 (Q1)	207,063	16,403	12,023	204,094	15,980	3,266	89,529
4~6月 (Q2)	295,416	23,161	9,810	258,916	20,112	2,494	133,345
7~9月 (Q3)	223,268	18,727	22,402	270,585	21,734	3,030	105,400
10~12月 (Q4)	198,294	16,301	4,924	199,418	14,918	1,860	107,896
平成24年 1月 (Jan.)	58,929	4,847	6,848	57,717	4,518	960	84,903
2 (Feb.)	75,038	5,985	1,618	69,398	5,629	1,096	91,065
3 (Mar.)	73,096	5,571	3,557	76,979	5,833	1,210	89,529
4 (Apr.)	91,724	7,079	2,861	63,817	4,899	1,323	118,974
5 (May)	94,062	7,489	2,971	84,797	6,517	688	130,522
6 (Jun.)	109,630	8,593	3,978	110,302	8,696	483	133,345
7 (Jul.)	102,292	8,576	4,329	119,736	9,524	1,143	119,087
8 (Aug.)	63,143	5,242	9,052	82,124	6,617	668	108,490
9 (Sep.)	57,833	4,909	9,021	68,725	5,593	1,219	105,400
10 (Oct.)	73,146	6,113	2,238	60,332	5,069	621	120,379
11 (Nov.)	62,320	5,071	1,474	69,276	5,588	553	114,352
12 (Dec.)	62,828	5,117	1,212	69,810	4,261	686	107,896

エアコンディショナ セパレート形 室内ユニット (7.1kW超)  
Split type air conditioner indoor unit (over 7.1kW)  
(15)

年 月 Year and Month	生産(P)		受入(R) Quantity(n)	出荷(Sh)			在庫(I) Quantity(n)
	数量(台) Quantity(n)	金額(百万円) (million yen)		販売(Sa)		その他(O) Quantity(n)	
			数量(台) Quantity(n)	金額(百万円) (million yen)	数量(台) Quantity(n)		
平成20年 (2008)	500,572	64,271	31,767	524,706	67,018	9,063	62,338
21 (2009)	393,729	54,181	24,526	433,459	62,413	6,371	40,763
22 (2010)	528,292	65,612	30,730	540,372	71,674	8,049	51,364
23 (2011)	563,725	54,722	30,124	578,766	59,256	7,857	58,543
24 (2012)	578,457	57,059	31,572	594,161	59,455	9,064	66,209
平成22年度 (10FY)	552,028	67,610	30,260	563,792	74,645	8,610	46,478
23 (11FY)	551,786	50,571	34,683	569,859	54,077	7,858	55,230
平成24年 1~3月 (Q1)	117,823	11,174	10,889	130,154	12,780	1,871	55,230
4~6月 (Q2)	172,624	16,807	8,254	164,536	16,258	2,520	69,052
7~9月 (Q3)	156,280	15,757	7,069	173,866	17,434	2,482	56,053
10~12月 (Q4)	131,730	13,321	5,360	125,605	12,983	2,191	66,209
平成24年 1月 (Jan.)	34,289	3,354	4,788	37,635	3,728	323	59,662
2 (Feb.)	42,033	3,876	1,517	43,484	4,277	365	59,363
3 (Mar.)	41,501	3,944	4,584	49,035	4,775	1,183	55,230
4 (Apr.)	54,773	5,368	3,776	45,898	4,507	1,323	66,558
5 (May)	52,524	5,090	1,914	51,128	5,128	595	69,273
6 (Jun.)	65,327	6,349	2,564	67,510	6,623	602	69,052
7 (Jul.)	64,095	6,339	2,567	71,333	7,035	1,006	63,375
8 (Aug.)	48,420	4,971	1,556	57,113	5,708	801	55,437
9 (Sep.)	43,765	4,447	2,946	45,420	4,691	675	56,053
10 (Oct.)	50,510	5,193	2,327	42,610	4,337	774	66,370
11 (Nov.)	40,185	4,113	1,766	43,593	4,549	797	63,931
12 (Dec.)	41,035	4,015	1,267	39,402	4,097	620	66,209

シングルパッケージ形 (リモートコンデンサ形を含む)  
Single packaged type air conditioner (including remote condenser type)  
(16)

年 月 Year and Month	生産(P)		受入(R) Quantity(n)	出荷(Sh)			在庫(I) Quantity(n)
	数量(台) Quantity(n)	金額(百万円) (million yen)		販売(Sa)		その他(O)	
			数量(台) Quantity(n)	金額(百万円) (million yen)	数量(台) Quantity(n)	数量(台) Quantity(n)	
平成20年 (2008)	38,891	44,284	828	38,764	46,146	1,035	5,935
21 (2009)	30,845	36,827	499	31,807	37,333	570	4,902
22 (2010)	29,574	33,788	1,096	29,617	34,844	521	5,434
23 (2011)	29,263	40,357	731	28,111	35,786	772	6,545
24 (2012)	35,249	35,581	1,500	35,586	37,009	2,306	5,402
平成22年度 (10FY)	28,493	36,073	1,072	27,916	35,660	538	5,286
23 (11FY)	31,881	39,416	810	32,597	39,046	2,362	3,018
平成24年 1~3月 (Q1)	9,875	10,312	215	11,838	14,389	1,779	3,018
4~6月 (Q2)	8,788	8,774	302	6,933	7,225	191	4,984
7~9月 (Q3)	7,500	7,039	608	7,881	6,732	205	5,006
10~12月 (Q4)	9,086	9,456	375	8,934	8,663	131	5,402
平成24年 1月 (Jan.)	2,728	3,082	80	2,834	3,481	1,434	5,085
2 (Feb.)	3,456	3,633	85	3,816	4,496	140	4,670
3 (Mar.)	3,691	3,597	50	5,188	6,412	205	3,018
4 (Apr.)	2,896	3,076	31	2,153	2,533	61	3,731
5 (May)	2,827	2,723	49	2,046	2,047	46	4,515
6 (Jun.)	3,065	2,975	222	2,734	2,645	84	4,984
7 (Jul.)	2,763	2,664	372	2,619	2,479	70	5,430
8 (Aug.)	2,485	2,224	41	2,876	2,065	58	5,022
9 (Sep.)	2,252	2,151	195	2,386	2,188	77	5,006
10 (Oct.)	3,107	3,108	268	2,455	2,059	27	5,899
11 (Nov.)	3,120	3,277	23	3,744	3,823	50	5,248
12 (Dec.)	2,859	3,071	84	2,735	2,781	54	5,402

エンジンにより圧縮機を駆動するもの  
Air conditioner which drives a compressor by engine  
(17~18)

年 月 Year and Month	生産(P)		受入(R) Quantity(n)	出荷(Sh)			在庫(I) Quantity(n)
	数量(台) Quantity(n)	金額(百万円) (million yen)		販売(Sa)		その他(O)	
			数量(台) Quantity(n)	金額(百万円) (million yen)	数量(台) Quantity(n)	数量(台) Quantity(n)	
平成20年 (2008)	82,122	32,156	32,043	117,064	36,648	-	19,407
21 (2009)	57,016	24,663	22,720	83,592	26,714	-	15,551
22 (2010)	52,767	22,817	19,687	73,594	24,680	-	14,411
23 (2011)	60,278	27,823	29,400	92,144	30,830	-	11,945
24 (2012)	97,930	38,936	39,217	132,286	49,501	247	19,311
平成22年度 (10FY)	53,831	22,573	20,828	75,523	25,007	-	13,808
23 (11FY)	63,763	30,373	32,165	98,843	35,239	180	13,466
平成24年 1~3月 (Q1)	16,260	7,823	7,014	24,326	10,307	180	13,466
4~6月 (Q2)	23,820	8,544	11,392	30,245	9,458	21	18,412
7~9月 (Q3)	29,834	10,615	11,477	40,120	14,262	15	19,588
10~12月 (Q4)	28,016	11,954	9,334	37,595	15,474	31	19,311
平成24年 1月 (Jan.)	5,125	3,046	2,300	7,257	3,059	47	14,819
2 (Feb.)	5,516	2,377	2,591	7,859	3,552	7	15,060
3 (Mar.)	5,619	2,400	2,123	9,210	3,696	126	13,466
4 (Apr.)	7,230	2,816	3,626	9,884	2,429	12	14,426
5 (May)	7,306	2,867	3,249	8,697	3,289	8	16,276
6 (Jun.)	9,284	2,861	4,517	11,664	3,740	1	18,412
7 (Jul.)	11,991	4,028	5,739	16,154	5,058	4	19,984
8 (Aug.)	9,350	3,678	3,381	12,792	5,092	-	19,923
9 (Sep.)	8,493	2,909	2,357	11,174	4,112	11	19,588
10 (Oct.)	10,937	4,288	3,441	13,990	5,137	16	19,960
11 (Nov.)	10,028	3,972	3,208	13,861	5,969	2	19,333
12 (Dec.)	7,051	3,694	2,685	9,744	4,368	13	19,311

エンジンにより圧縮機を駆動するもの（室外ユニット）  
Air conditioner which drives a compressor by engine (outdoor unit)  
(17)

年 月 Year and Month	生産(P)		受入(R) Quantity(n)	出荷(Sh)			在庫(I) Quantity(n)
	数量(台) Quantity(n)	金額(百万円) (million yen)		販売(Sa)		その他(O) Quantity(n)	
			数量(台) Quantity(n)	金額(百万円) (million yen)	数量(台) Quantity(n)		
平成20年 (2008)	28,006	28,111	724	28,723	28,367	-	1,400
21 (2009)	20,246	21,134	337	20,842	20,889	-	1,141
22 (2010)	18,970	20,030	311	19,354	19,779	-	1,068
23 (2011)	23,984	25,087	257	24,370	24,848	-	939
24 (2012)	30,558	32,441	3,617	34,294	39,624	61	1,149
平成22年度 (10FY)	19,348	19,907	285	19,950	20,130	-	852
23 (11FY)	24,930	27,266	829	26,179	28,422	44	778
平成24年							
1~3月 (Q1)	5,573	6,809	616	6,696	8,341	44	778
4~6月 (Q2)	6,618	6,794	791	6,995	7,253	7	1,185
7~9月 (Q3)	8,543	8,581	976	9,732	11,258	5	967
10~12月 (Q4)	9,824	10,257	1,234	10,871	12,772	5	1,149
平成24年							
1月 (Jan.)	1,879	2,708	248	2,015	2,462	41	1,400
2 (Feb.)	1,847	2,047	203	2,287	2,915	2	1,161
3 (Mar.)	1,847	2,054	165	2,394	2,964	1	778
4 (Apr.)	2,120	2,272	275	2,107	1,710	4	1,062
5 (May)	2,303	2,400	234	2,323	2,679	3	1,273
6 (Jun.)	2,195	2,122	282	2,565	2,864	-	1,185
7 (Jul.)	3,072	3,102	319	3,295	3,751	1	1,280
8 (Aug.)	3,037	3,038	288	3,494	4,134	-	1,111
9 (Sep.)	2,434	2,441	369	2,943	3,373	4	967
10 (Oct.)	3,405	3,581	439	3,584	4,085	2	1,225
11 (Nov.)	3,276	3,391	423	4,018	4,976	1	905
12 (Dec.)	3,143	3,285	372	3,269	3,711	2	1,149

エンジンにより圧縮機を駆動するもの（室内ユニット）  
Air conditioner which drives a compressor by engine (indoor unit)  
(18)

年 月 Year and Month	生産(P)		受入(R) Quantity(n)	出荷(Sh)			在庫(I) Quantity(n)
	数量(台) Quantity(n)	金額(百万円) (million yen)		販売(Sa)		その他(O) Quantity(n)	
			数量(台) Quantity(n)	金額(百万円) (million yen)	数量(台) Quantity(n)		
平成20年 (2008)	54,116	4,045	31,319	88,341	8,281	-	18,007
21 (2009)	36,770	3,529	22,383	62,750	5,825	-	14,410
22 (2010)	33,797	2,787	19,376	54,240	4,901	-	13,343
23 (2011)	36,294	2,736	29,143	67,774	5,982	-	11,006
24 (2012)	67,372	6,495	35,600	97,992	9,877	186	18,162
平成22年度 (10FY)	34,483	2,666	20,543	55,573	4,877	-	12,956
23 (11FY)	38,833	3,107	31,336	72,664	6,817	136	12,688
平成24年							
1~3月 (Q1)	10,687	1,014	6,398	17,630	1,966	136	12,688
4~6月 (Q2)	17,202	1,750	10,601	23,250	2,205	14	17,227
7~9月 (Q3)	21,291	2,034	10,501	30,388	3,004	10	18,621
10~12月 (Q4)	18,192	1,697	8,100	26,724	2,702	26	18,162
平成24年							
1月 (Jan.)	3,246	338	2,052	5,242	597	6	13,419
2 (Feb.)	3,669	330	2,388	5,572	637	5	13,899
3 (Mar.)	3,772	346	1,958	6,816	732	125	12,688
4 (Apr.)	5,110	544	3,351	7,777	719	8	13,364
5 (May)	5,003	467	3,015	6,374	610	5	15,003
6 (Jun.)	7,089	739	4,235	9,099	876	1	17,227
7 (Jul.)	8,919	926	5,420	12,859	1,307	3	18,704
8 (Aug.)	6,313	640	3,093	9,298	958	-	18,812
9 (Sep.)	6,059	468	1,988	8,231	739	7	18,621
10 (Oct.)	7,532	707	3,002	10,406	1,052	14	18,735
11 (Nov.)	6,752	581	2,785	9,843	993	1	18,428
12 (Dec.)	3,908	409	2,313	6,475	657	11	18,162

輸送機械用エアコンディショナ  
Transportation machine air conditioners  
(19~20)

年 月 Year and Month	生産(P)		受入(R) Quantity(n)	出荷(Sh)			在庫(I) Quantity(n)
	数量(台) Quantity(n)	金額(百万円) (million yen)		販売(Sa)		その他(O) Quantity(n)	
			数量(台) Quantity(n)	金額(百万円) (million yen)	数量(台) Quantity(n)		
平成20年 (2008)	11,742,080	428,288	2,322	11,767,336	424,080	3,204	69,803
21 (2009)	7,955,191	300,655	1,384	7,967,011	300,179	2,303	58,117
22 (2010)	9,557,393	358,711	1,266	9,556,438	357,548	1,874	57,807
23 (2011)	7,780,364	304,310	1,190	7,776,251	301,121	1,573	61,537
24 (2012)	7,140,947	345,486	893	7,179,307	343,561	1,564	39,240
平成22年度 (10FY)	9,017,429	334,150	1,199	9,038,150	331,576	1,797	47,368
23 (11FY)	8,003,102	328,477	1,167	7,982,122	327,422	1,533	68,163
平成24年 1~3月 (Q1)	2,211,358	98,146	283	2,204,727	98,628	469	68,163
4~6月 (Q2)	1,700,874	87,514	239	1,700,266	87,446	306	68,704
7~9月 (Q3)	1,678,265	84,700	185	1,718,484	83,844	423	44,800
10~12月 (Q4)	1,550,450	75,126	186	1,555,830	73,643	366	39,240
平成24年 1月 (Jan.)	618,189	28,623	-	605,053	28,636	215	74,639
2 (Feb.)	806,592	33,730	61	825,804	34,177	112	55,376
3 (Mar.)	786,577	35,793	222	773,870	35,815	142	68,163
4 (Apr.)	552,397	28,949	36	547,470	28,478	97	73,025
5 (May)	519,419	27,300	137	534,570	27,540	81	57,934
6 (Jun.)	629,058	31,265	66	618,226	31,428	128	68,704
7 (Jul.)	631,394	32,738	54	624,105	32,232	111	66,812
8 (Aug.)	499,767	24,278	13	548,467	25,376	122	44,981
9 (Sep.)	547,104	27,684	118	545,912	26,236	190	44,800
10 (Oct.)	574,422	27,577	6	578,780	26,068	151	40,297
11 (Nov.)	517,689	24,661	48	518,553	24,029	122	39,359
12 (Dec.)	458,339	22,888	132	458,497	23,546	93	39,240

乗用車用(トラック用を含む)エアコンディショナ  
Automobile and truck air conditioners  
(19)

年 月 Year and Month	生産(P)		受入(R) Quantity(n)	出荷(Sh)			在庫(I) Quantity(n)
	数量(台) Quantity(n)	金額(百万円) (million yen)		販売(Sa)		その他(O) Quantity(n)	
			数量(台) Quantity(n)	金額(百万円) (million yen)	数量(台) Quantity(n)		
平成20年 (2008)	11,700,178	391,501	-	11,725,570	386,870	809	65,398
21 (2009)	7,929,505	269,732	-	7,941,296	268,731	456	54,214
22 (2010)	9,529,287	329,952	-	9,527,989	327,998	446	55,066
23 (2011)	7,749,719	279,905	-	7,745,634	276,219	271	58,880
24 (2012)	7,100,502	321,916	-	7,139,271	320,337	296	36,549
平成22年度 (10FY)	8,988,878	306,874	-	9,009,515	303,824	354	44,625
23 (11FY)	7,970,444	303,773	-	7,949,290	302,163	302	65,658
平成24年 1~3月 (Q1)	2,201,855	91,408	-	2,195,181	91,978	77	65,658
4~6月 (Q2)	1,692,694	81,781	-	1,692,266	81,710	36	66,050
7~9月 (Q3)	1,669,482	79,085	-	1,709,763	78,440	53	42,269
10~12月 (Q4)	1,536,471	69,642	-	1,542,061	68,209	130	36,549
平成24年 1月 (Jan.)	615,185	26,579	-	602,145	26,980	54	72,047
2 (Feb.)	803,382	31,590	-	822,567	32,083	7	52,855
3 (Mar.)	783,288	33,239	-	770,469	32,915	16	65,658
4 (Apr.)	549,672	27,015	-	544,864	26,561	15	70,447
5 (May)	516,995	25,688	-	532,079	25,805	11	55,356
6 (Jun.)	626,027	29,078	-	615,323	29,344	10	66,050
7 (Jul.)	628,688	31,083	-	621,252	30,681	23	64,339
8 (Aug.)	496,785	22,620	-	545,752	23,851	13	42,337
9 (Sep.)	544,009	25,382	-	542,759	23,908	17	42,269
10 (Oct.)	569,527	25,626	-	574,166	24,287	54	37,576
11 (Nov.)	512,975	22,929	-	513,863	22,326	57	36,631
12 (Dec.)	453,969	21,087	-	454,032	21,596	19	36,549

その他の輸送機械用（列車、バス、航空機用等）  
Miscellaneous for transportation machines (train, bus, airplanes, etc.)  
(2 0)

年 月 Year and Month	生産(P)		受入(R) Quantity(n)	出荷(Sh)			在庫(I) Quantity(n)
	数量(台) Quantity(n)	金額(百万円) (million yen)		販売(Sa)		その他(O) Quantity(n)	
			数量(台) Quantity(n)	金額(百万円) (million yen)	数量(台) Quantity(n)		
平成20年 (2008)	41,902	36,787	2,322	41,766	37,210	2,395	4,405
21 (2009)	25,686	30,923	1,384	25,715	31,448	1,847	3,903
22 (2010)	28,106	28,759	1,266	28,449	29,550	1,428	2,741
23 (2011)	30,645	24,405	1,190	30,617	24,902	1,302	2,657
24 (2012)	40,445	23,570	893	40,036	23,224	1,268	2,691
平成22年度 (10FY)	28,551	27,276	1,199	28,635	27,752	1,443	2,743
23 (11FY)	32,658	24,704	1,167	32,832	25,259	1,231	2,505
平成24年							
1～3月 (Q1)	9,503	6,738	283	9,546	6,650	392	2,505
4～6月 (Q2)	8,180	5,733	239	8,000	5,736	270	2,654
7～9月 (Q3)	8,783	5,615	185	8,721	5,404	370	2,531
10～12月 (Q4)	13,979	5,484	186	13,769	5,434	236	2,691
平成24年							
1月 (Jan.)	3,004	2,044	-	2,908	1,656	161	2,592
2 (Feb.)	3,210	2,140	61	3,237	2,094	105	2,521
3 (Mar.)	3,289	2,554	222	3,401	2,900	126	2,505
4 (Apr.)	2,725	1,934	36	2,606	1,917	82	2,578
5 (May)	2,424	1,612	137	2,491	1,735	70	2,578
6 (Jun.)	3,031	2,187	66	2,903	2,084	118	2,654
7 (Jul.)	2,706	1,655	54	2,853	1,551	88	2,473
8 (Aug.)	2,982	1,658	13	2,715	1,525	109	2,644
9 (Sep.)	3,095	2,302	118	3,153	2,328	173	2,531
10 (Oct.)	4,895	1,951	6	4,614	1,781	97	2,721
11 (Nov.)	4,714	1,732	48	4,690	1,703	65	2,728
12 (Dec.)	4,370	1,801	132	4,465	1,950	74	2,691

冷凍・冷蔵ショーケース  
Refrigerating display cases  
(2 1～2 2)

年 月 Year and Month	生産(P)		受入(R) Quantity(n)	出荷(Sh)			在庫(I) Quantity(n)
	数量(台) Quantity(n)	金額(百万円) (million yen)		販売(Sa)		その他(O) Quantity(n)	
			数量(台) Quantity(n)	金額(百万円) (million yen)	数量(台) Quantity(n)		
平成20年 (2008)	202,107	58,694	58,148	233,947	69,457	26,892	40,023
21 (2009)	178,324	54,387	50,279	213,289	63,809	24,162	31,638
22 (2010)	189,296	57,242	47,283	213,992	62,791	28,627	25,718
23 (2011)	211,355	68,794	48,846	224,060	71,445	27,603	33,520
24 (2012)	243,580	81,914	49,640	270,756	86,609	23,924	32,406
平成22年度 (10FY)	195,095	58,455	47,141	215,440	62,797	25,816	25,306
23 (11FY)	215,130	72,478	49,957	233,144	76,609	27,810	29,703
平成24年							
1～3月 (Q1)	50,794	18,262	12,674	60,614	20,504	7,033	29,703
4～6月 (Q2)	59,447	19,644	11,554	68,268	20,830	5,409	27,027
7～9月 (Q3)	73,976	22,959	13,112	78,627	24,436	5,672	29,800
10～12月 (Q4)	59,363	21,049	12,300	63,247	20,839	5,810	32,406
平成24年							
1月 (Jan.)	15,348	5,844	3,475	15,061	5,456	2,065	35,579
2 (Feb.)	16,918	6,263	4,569	21,354	7,951	2,625	33,087
3 (Mar.)	18,528	6,155	4,630	24,199	7,097	2,343	29,703
4 (Apr.)	16,854	6,047	3,603	21,014	6,415	1,738	27,408
5 (May)	19,416	6,496	3,248	20,227	6,384	1,665	28,180
6 (Jun.)	23,177	7,101	4,703	27,027	8,031	2,006	27,027
7 (Jul.)	26,673	8,193	4,802	29,453	8,938	2,389	26,660
8 (Aug.)	24,219	7,516	3,768	25,196	8,158	1,661	27,774
9 (Sep.)	23,084	7,250	4,542	23,978	7,340	1,622	29,800
10 (Oct.)	24,047	8,176	4,918	25,196	8,293	1,917	31,652
11 (Nov.)	20,547	8,197	4,780	26,447	8,951	1,914	28,618
12 (Dec.)	14,769	4,676	2,602	11,604	3,595	1,979	32,406

冷凍・冷蔵ショーケース 冷凍機内蔵形  
Selfcontained type refrigerating display cases  
(2 1)

年 月 Year and Month	生産(P)		受入(R) Quantity(n)	出荷(Sh)			在庫(I) Quantity(n)
	数量(台) Quantity(n)	金額(百万円) (million yen)		販売(Sa)		その他(O) Quantity(n)	
			数量(台) Quantity(n)	金額(百万円) (million yen)	数量(台) Quantity(n)		
平成20年 (2008)	117,568	26,547	15,310	123,175	26,786	9,237	29,822
21 (2009)	95,462	22,367	13,763	110,540	24,842	7,490	21,520
22 (2010)	107,672	25,851	10,302	112,715	26,347	8,723	18,175
23 (2011)	121,365	34,282	10,214	113,840	32,386	9,006	26,552
24 (2012)	115,021	34,187	6,359	118,069	34,002	7,272	22,953
平成22年度 (10FY)	114,153	27,240	10,200	115,115	27,225	8,196	18,742
23 (11FY)	120,487	36,442	10,022	116,951	35,134	8,648	24,016
平成24年							
1~3月 (Q1)	26,136	9,034	2,173	29,436	9,360	1,771	24,016
4~6月 (Q2)	29,640	9,426	1,322	33,807	9,732	1,842	19,329
7~9月 (Q3)	31,234	7,752	1,440	30,075	7,942	1,743	20,185
10~12月 (Q4)	28,011	7,975	1,424	24,751	6,968	1,916	22,953
平成24年							
1月 (Jan.)	8,534	3,168	824	7,542	2,698	519	28,211
2 (Feb.)	8,954	3,144	892	10,081	3,508	756	27,220
3 (Mar.)	8,648	2,722	457	11,813	3,154	496	24,016
4 (Apr.)	8,816	3,166	402	11,647	3,372	510	21,077
5 (May)	10,192	3,276	442	10,643	3,280	644	20,424
6 (Jun.)	10,632	2,984	478	11,517	3,080	688	19,329
7 (Jul.)	10,098	2,473	437	11,352	2,956	679	17,833
8 (Aug.)	11,178	2,778	496	9,667	2,671	511	19,329
9 (Sep.)	9,958	2,501	507	9,056	2,315	553	20,185
10 (Oct.)	9,680	2,603	468	8,966	2,541	466	20,901
11 (Nov.)	9,242	2,779	426	9,463	2,798	670	20,436
12 (Dec.)	9,089	2,593	530	6,322	1,629	780	22,953

冷凍・冷蔵ショーケース 冷凍機別置形  
Remote condensing-unit type refrigerating display cases  
(2 2)

年 月 Year and Month	生産(P)		受入(R) Quantity(n)	出荷(Sh)			在庫(I) Quantity(n)
	数量(台) Quantity(n)	金額(百万円) (million yen)		販売(Sa)		その他(O) Quantity(n)	
			数量(台) Quantity(n)	金額(百万円) (million yen)	数量(台) Quantity(n)		
平成20年 (2008)	84,539	32,147	42,838	110,772	42,671	17,655	10,201
21 (2009)	82,862	32,020	36,516	102,749	38,967	16,672	10,118
22 (2010)	81,624	31,391	36,981	101,277	36,444	19,904	7,543
23 (2011)	89,990	34,512	38,632	110,220	39,059	18,597	6,968
24 (2012)	128,559	47,727	43,281	152,687	52,607	16,652	9,453
平成22年度 (10FY)	80,942	31,215	36,941	100,325	35,572	17,620	6,564
23 (11FY)	94,643	36,036	39,935	116,193	41,475	19,162	5,687
平成24年							
1~3月 (Q1)	24,658	9,228	10,501	31,178	11,144	5,262	5,687
4~6月 (Q2)	29,807	10,218	10,232	34,461	11,098	3,567	7,698
7~9月 (Q3)	42,742	15,207	11,672	48,552	16,494	3,929	9,615
10~12月 (Q4)	31,352	13,074	10,876	38,496	13,871	3,894	9,453
平成24年							
1月 (Jan.)	6,814	2,676	2,651	7,519	2,758	1,546	7,368
2 (Feb.)	7,964	3,119	3,677	11,273	4,443	1,869	5,867
3 (Mar.)	9,880	3,433	4,173	12,386	3,943	1,847	5,687
4 (Apr.)	8,038	2,881	3,201	9,367	3,043	1,228	6,331
5 (May)	9,224	3,220	2,806	9,584	3,104	1,021	7,756
6 (Jun.)	12,545	4,117	4,225	15,510	4,951	1,318	7,698
7 (Jul.)	16,575	5,720	4,365	18,101	5,982	1,710	8,827
8 (Aug.)	13,041	4,738	3,272	15,529	5,487	1,150	8,445
9 (Sep.)	13,126	4,749	4,035	14,922	5,025	1,069	9,615
10 (Oct.)	14,367	5,573	4,450	16,230	5,752	1,451	10,751
11 (Nov.)	11,305	5,418	4,354	16,984	6,153	1,244	8,182
12 (Dec.)	5,680	2,083	2,072	5,282	1,966	1,199	9,453

フリーザ（業務用冷凍庫を含む）  
Freezers (including commercial refrigerators)  
(23)

年 月 Year and Month	生産(P)		受入(R) Quantity(n)	出荷(Sh)			在庫(I) Quantity(n)
	数量(台) Quantity(n)	金額(百万円) (million yen)		販売(Sa)		その他(O) Quantity(n)	
			数量(台) Quantity(n)	金額(百万円) (million yen)	数量(台) Quantity(n)		
平成20年 (2008)	43,861	10,868	94,703	138,189	14,174	989	7,801
21 (2009)	33,919	8,038	106,267	139,787	12,561	769	7,431
22 (2010)	38,204	9,366	106,947	140,706	12,912	1,014	10,403
23 (2011)	41,710	10,404	98,915	141,448	14,035	1,165	8,415
24 (2012)	59,201	14,104	93,226	155,132	17,542	1,417	8,222
平成22年度 (10FY)	38,192	9,472	104,572	140,305	12,971	959	7,601
23 (11FY)	44,858	11,111	100,229	143,203	14,595	1,244	12,170
平成24年							
1～3月 (Q1)	10,381	2,468	11,101	21,435	2,744	221	12,170
4～6月 (Q2)	15,689	3,768	25,812	37,198	4,088	138	16,335
7～9月 (Q3)	19,141	4,646	29,300	53,541	6,068	612	10,623
10～12月 (Q4)	13,990	3,222	27,013	42,958	4,642	446	8,222
平成24年							
1月 (Jan.)	2,738	669	3,665	6,522	795	71	12,154
2 (Feb.)	2,894	666	4,831	6,203	750	97	13,579
3 (Mar.)	4,749	1,133	2,605	8,710	1,199	53	12,170
4 (Apr.)	4,440	1,025	5,821	8,508	1,107	57	13,866
5 (May)	5,705	1,404	8,483	13,300	1,340	43	14,711
6 (Jun.)	5,544	1,339	11,508	15,390	1,641	38	16,335
7 (Jul.)	6,535	1,614	13,377	23,446	2,310	134	12,667
8 (Aug.)	6,252	1,543	9,002	17,067	1,952	105	10,749
9 (Sep.)	6,354	1,489	6,921	13,028	1,806	373	10,623
10 (Oct.)	6,817	1,604	7,203	13,602	1,934	193	10,848
11 (Nov.)	4,078	940	9,996	13,086	1,538	126	11,710
12 (Dec.)	3,095	678	9,814	16,270	1,170	127	8,222

除湿機  
Dehumidifiers  
(24)

年 月 Year and Month	生産(P)		受入(R) Quantity(n)	出荷(Sh)			在庫(I) Quantity(n)
	数量(台) Quantity(n)	金額(百万円) (million yen)		販売(Sa)		その他(O) Quantity(n)	
			数量(台) Quantity(n)	金額(百万円) (million yen)	数量(台) Quantity(n)		
平成20年 (2008)	114,673	6,127	80,491	137,413	5,442	75,941	2,766
21 (2009)	130,522	6,241	91,122	106,530	4,457	83,296	34,584
22 (2010)	144,572	6,977	115,086	150,595	5,569	119,611	24,025
23 (2011)	212,139	9,231	169,587	194,783	6,709	172,254	38,267
24 (2012)	256,428	10,436	210,166	242,493	7,363	215,165	47,203
平成22年度 (10FY)	154,327	7,412	122,830	159,430	5,902	128,744	55,559
23 (11FY)	261,876	10,491	214,313	199,263	6,603	217,203	115,282
平成24年							
1～3月 (Q1)	105,008	3,535	88,296	26,569	1,212	89,720	115,282
4～6月 (Q2)	125,135	4,409	102,284	156,035	3,604	104,228	82,438
7～9月 (Q3)	19,479	1,433	16,472	45,247	1,631	15,818	57,324
10～12月 (Q4)	6,806	1,059	3,114	14,642	916	5,399	47,203
平成24年							
1月 (Jan.)	30,366	1,064	26,384	5,852	320	26,814	62,351
2 (Feb.)	36,475	1,184	30,439	5,702	352	30,926	92,637
3 (Mar.)	38,167	1,287	31,473	15,015	540	31,980	115,282
4 (Apr.)	40,558	1,396	33,255	39,259	997	34,463	115,373
5 (May)	41,743	1,499	34,134	41,358	1,020	34,501	115,391
6 (Jun.)	42,834	1,514	34,895	75,418	1,587	35,264	82,438
7 (Jul.)	17,031	836	14,079	32,888	914	14,171	66,489
8 (Aug.)	1,246	342	756	7,295	408	776	60,420
9 (Sep.)	1,202	255	1,637	5,064	309	871	57,324
10 (Oct.)	1,239	300	367	5,430	308	1,598	51,902
11 (Nov.)	2,034	332	154	4,436	290	786	48,868
12 (Dec.)	3,533	427	2,593	4,776	318	3,015	47,203



製氷機  
Ice makers  
(25)

年 月 Year and Month	生産(P)		受入(R) Quantity(n)	出荷(Sh)			在庫(I) Quantity(n)
	数量(台) Quantity(n)	金額(百万円) (million yen)		販売(Sa)		その他(O) Quantity(n)	
				数量(台) Quantity(n)	金額(百万円) (million yen)		
平成20年 (2008)	47,374	9,319	58	47,295	9,060	54	4,343
21 (2009)	42,473	8,248	45	44,567	8,451	41	2,471
22 (2010)	46,374	8,968	27	46,312	8,740	30	2,758
23 (2011)	45,658	9,116	36	45,913	9,013	38	2,391
24 (2012)	64,250	13,254	55	63,078	12,811	69	3,550
平成22年度 (10FY)	45,309	8,873	27	45,042	8,614	33	3,168
23 (11FY)	49,996	9,985	40	49,897	9,907	47	3,260
平成24年 1~3月 (Q1)	14,559	2,946	9	13,675	2,785	24	3,260
4~6月 (Q2)	18,698	3,832	13	17,124	3,473	8	4,840
7~9月 (Q3)	17,433	3,615	-	18,695	3,768	21	3,557
10~12月 (Q4)	13,560	2,861	33	13,584	2,785	16	3,550
平成24年 1月 (Jan.)	4,169	841	-	3,552	701	12	2,996
2 (Feb.)	4,870	973	-	4,451	934	12	3,403
3 (Mar.)	5,520	1,132	9	5,672	1,150	-	3,260
4 (Apr.)	5,809	1,204	-	5,038	1,037	4	4,028
5 (May)	6,364	1,289	11	5,654	1,120	-	4,749
6 (Jun.)	6,525	1,339	2	6,432	1,316	4	4,840
7 (Jul.)	6,874	1,386	-	7,285	1,458	10	4,419
8 (Aug.)	5,661	1,206	-	6,193	1,246	6	3,881
9 (Sep.)	4,898	1,023	-	5,217	1,064	5	3,557
10 (Oct.)	5,130	1,068	3	4,930	1,013	-	3,760
11 (Nov.)	4,433	946	-	4,859	1,004	16	3,318
12 (Dec.)	3,997	847	30	3,795	768	-	3,550

チリングユニット (ヒートポンプ式を含む)  
Chilling unit(including heat-pump type)  
(26)

年 月 Year and Month	生産(P)		受入(R) Quantity(n)	出荷(Sh)			在庫(I) Quantity(n)
	数量(台) Quantity(n)	金額(百万円) (million yen)		販売(Sa)		その他(O) Quantity(n)	
				数量(台) Quantity(n)	金額(百万円) (million yen)		
平成20年 (2008)	16,510	31,186	160	10,000	24,054	6,271	1,580
21 (2009)	11,620	29,121	131	7,109	23,557	4,639	1,584
22 (2010)	13,309	37,053	109	8,914	32,087	4,748	1,340
23 (2011)	13,340	35,352	71	9,165	29,963	4,258	1,328
24 (2012)	13,005	32,525	35	8,873	28,810	4,244	1,251
平成22年度 (10FY)	13,346	36,387	107	8,932	32,089	4,602	1,345
23 (11FY)	13,466	34,795	41	9,357	29,829	4,390	1,105
平成24年 1~3月 (Q1)	3,325	8,221	9	2,492	7,749	1,065	1,105
4~6月 (Q2)	3,119	7,869	19	2,062	6,639	912	1,269
7~9月 (Q3)	3,150	7,501	5	2,251	7,456	928	1,245
10~12月 (Q4)	3,411	8,934	2	2,068	6,966	1,339	1,251
平成24年 1月 (Jan.)	1,077	2,620	3	648	1,988	225	1,535
2 (Feb.)	1,194	2,970	3	837	2,680	374	1,521
3 (Mar.)	1,054	2,631	3	1,007	3,081	466	1,105
4 (Apr.)	1,077	2,742	9	710	2,289	310	1,171
5 (May)	1,019	2,387	5	646	1,808	241	1,308
6 (Jun.)	1,023	2,740	5	706	2,542	361	1,269
7 (Jul.)	1,045	2,545	2	803	2,802	265	1,248
8 (Aug.)	1,041	2,404	1	669	2,197	218	1,403
9 (Sep.)	1,064	2,552	2	779	2,457	445	1,245
10 (Oct.)	1,125	3,043	2	608	1,794	324	1,440
11 (Nov.)	1,209	3,109	-	739	2,613	579	1,331
12 (Dec.)	1,077	2,782	-	721	2,559	436	1,251

冷凍・冷蔵ユニット  
Refrigerating unit  
(27~28)

年 月 Year and Month	生産(P)		受入(R) Quantity(n)	出荷(Sh)			在庫(I) Quantity(n)
	数量(台) Quantity(n)	金額(百万円) (million yen)		販売(Sa)		その他(O) Quantity(n)	
			数量(台) Quantity(n)	金額(百万円) (million yen)	数量(台) Quantity(n)		
平成20年 (2008)	376,825	90,370	483	352,261	39,928	23,479	14,191
21 (2009)	336,739	37,028	373	334,251	37,308	1,091	17,405
22 (2010)	300,310	38,047	9,327	314,982	38,993	578	9,722
23 (2011)	96,666	36,140	17,387	116,156	36,033	398	7,211
24 (2012)	48,208	38,873	21,539	69,428	39,302	247	3,937
平成22年度 (10FY)	267,806	38,059	14,938	292,335	38,519	503	15,136
23 (11FY)	52,800	36,122	16,822	77,969	36,481	327	3,106
平成24年 1~3月 (Q1)	9,817	9,170	5,075	15,583	9,635	68	3,106
4~6月 (Q2)	12,146	10,287	6,374	17,552	9,986	61	4,013
7~9月 (Q3)	13,752	9,702	5,526	19,155	9,897	59	4,077
10~12月 (Q4)	12,493	9,714	4,564	17,138	9,784	59	3,937
平成24年 1月 (Jan.)	2,689	2,703	1,430	3,876	2,491	17	4,091
2 (Feb.)	3,160	2,873	2,365	4,965	3,374	21	4,630
3 (Mar.)	3,968	3,594	1,280	6,742	3,770	30	3,106
4 (Apr.)	3,481	3,058	2,798	5,003	2,847	23	4,359
5 (May)	3,547	3,283	1,207	5,419	3,194	8	3,686
6 (Jun.)	5,118	3,946	2,369	7,130	3,945	30	4,013
7 (Jul.)	5,629	3,518	2,325	7,484	3,595	11	4,472
8 (Aug.)	3,981	3,025	574	5,269	2,768	12	3,746
9 (Sep.)	4,142	3,159	2,627	6,402	3,534	36	4,077
10 (Oct.)	4,844	3,735	1,833	6,175	3,665	2	4,577
11 (Nov.)	4,728	3,539	1,634	6,750	3,631	22	4,167
12 (Dec.)	2,921	2,440	1,097	4,213	2,488	35	3,937

冷凍・冷蔵ユニット 輸送機械用  
Refrigerating unit for transportation machines  
(27)

年 月 Year and Month	生産(P)		受入(R) Quantity(n)	出荷(Sh)			在庫(I) Quantity(n)
	数量(台) Quantity(n)	金額(百万円) (million yen)		販売(Sa)		その他(O) Quantity(n)	
			数量(台) Quantity(n)	金額(百万円) (million yen)	数量(台) Quantity(n)		
平成20年 (2008)	47,021	67,854	126	24,352	17,553	23,136	3,515
21 (2009)	21,819	15,746	51	22,317	15,483	687	2,385
22 (2010)	23,094	19,115	81	24,048	19,789	187	1,325
23 (2011)	23,445	18,857	8	23,597	18,984	4	1,177
24 (2012)	27,384	21,976	33	27,327	22,062	39	1,228
平成22年度 (10FY)	23,133	19,356	73	23,608	19,924	32	1,127
23 (11FY)	23,217	19,462	29	23,164	19,414	13	1,196
平成24年 1~3月 (Q1)	5,214	5,247	23	5,207	5,246	11	1,196
4~6月 (Q2)	7,161	5,949	10	7,271	5,869	21	1,075
7~9月 (Q3)	7,276	5,225	-	7,439	5,429	-	912
10~12月 (Q4)	7,733	5,555	-	7,410	5,518	7	1,228
平成24年 1月 (Jan.)	1,433	1,483	10	1,268	1,331	1	1,351
2 (Feb.)	1,734	1,739	13	1,763	1,772	-	1,335
3 (Mar.)	2,047	2,025	-	2,176	2,143	10	1,196
4 (Apr.)	1,987	1,904	-	1,783	1,715	-	1,400
5 (May)	1,909	1,761	-	2,067	1,830	-	1,242
6 (Jun.)	3,265	2,284	10	3,421	2,324	21	1,075
7 (Jul.)	3,451	2,222	-	3,414	2,198	-	1,112
8 (Aug.)	1,574	1,400	-	1,600	1,418	-	1,086
9 (Sep.)	2,251	1,603	-	2,425	1,813	-	912
10 (Oct.)	3,041	2,046	-	2,718	2,069	-	1,235
11 (Nov.)	2,965	2,086	-	3,163	2,119	3	1,034
12 (Dec.)	1,727	1,423	-	1,529	1,330	4	1,228

その他の冷凍・冷蔵ユニット  
Miscellaneous for refrigerating unit  
(28)

年 月 Year and Month	生産(P)		受入(R) Quantity(n)	出荷(Sh)			在庫(I) Quantity(n)
	数量(台) Quantity(n)	金額(百万円) (million yen)		販売(Sa)		その他(O) Quantity(n)	
			数量(台) Quantity(n)	金額(百万円) (million yen)	数量(台) Quantity(n)		
平成20年 (2008)	329,804	22,516	357	327,909	22,375	343	10,676
21 (2009)	314,920	21,282	322	311,934	21,825	404	15,020
22 (2010)	277,216	18,932	9,246	290,934	19,204	391	8,397
23 (2011)	73,221	17,283	17,379	92,559	17,049	394	6,034
24 (2012)	20,824	16,897	21,506	42,101	17,240	208	2,709
平成22年度 (10FY)	244,673	18,703	14,865	268,727	18,595	471	14,009
23 (11FY)	29,583	16,660	16,793	54,805	17,067	314	1,910
平成24年							
1~3月 (Q1)	4,603	3,923	5,052	10,376	4,389	57	1,910
4~6月 (Q2)	4,985	4,338	6,364	10,281	4,117	40	2,938
7~9月 (Q3)	6,476	4,477	5,526	11,716	4,468	59	3,165
10~12月 (Q4)	4,760	4,159	4,564	9,728	4,266	52	2,709
平成24年							
1月 (Jan.)	1,256	1,220	1,420	2,608	1,160	16	2,740
2 (Feb.)	1,426	1,134	2,352	3,202	1,602	21	3,295
3 (Mar.)	1,921	1,569	1,280	4,566	1,627	20	1,910
4 (Apr.)	1,494	1,154	2,798	3,220	1,132	23	2,959
5 (May)	1,638	1,522	1,207	3,352	1,364	8	2,444
6 (Jun.)	1,853	1,662	2,359	3,709	1,621	9	2,938
7 (Jul.)	2,178	1,296	2,325	4,070	1,397	11	3,360
8 (Aug.)	2,407	1,625	574	3,669	1,350	12	2,660
9 (Sep.)	1,891	1,556	2,627	3,977	1,721	36	3,165
10 (Oct.)	1,803	1,689	1,833	3,457	1,596	2	3,342
11 (Nov.)	1,763	1,453	1,634	3,587	1,512	19	3,133
12 (Dec.)	1,194	1,017	1,097	2,684	1,158	31	2,709

補器  
Component for refrigerating machines  
(29~30)

年 月 Year and Month	生産(P)		受入(R) Quantity(n)	出荷(Sh)			在庫(I) Quantity(n)
	数量(台) Quantity(n)	金額(百万円) (million yen)		販売(Sa)		その他(O) Quantity(n)	
			数量(台) Quantity(n)	金額(百万円) (million yen)	数量(台) Quantity(n)		
平成20年 (2008)	156,466	28,582	452	152,767	29,991	3,816	10,202
21 (2009)	104,674	18,980	238	103,795	19,510	3,132	7,487
22 (2010)	139,949	24,336	21,028	153,522	24,589	2,946	10,432
23 (2011)	124,648	25,497	30,034	150,270	26,461	2,823	8,679
24 (2012)	113,847	28,853	24,729	137,860	29,117	6,621	7,011
平成22年度 (10FY)	132,122	24,335	23,549	148,697	25,138	3,019	10,810
23 (11FY)	120,566	26,352	29,032	148,582	27,585	2,591	7,872
平成24年							
1~3月 (Q1)	25,645	7,081	1,537	28,549	7,425	455	7,872
4~6月 (Q2)	27,566	6,760	5,324	31,595	6,522	1,805	8,244
7~9月 (Q3)	27,666	6,787	13,930	42,242	7,288	1,832	6,936
10~12月 (Q4)	32,970	8,225	3,938	35,474	7,882	2,529	7,011
平成24年							
1月 (Jan.)	8,095	2,210	233	8,751	2,092	122	8,439
2 (Feb.)	8,972	2,379	50	9,442	2,603	156	8,168
3 (Mar.)	8,578	2,492	1,254	10,356	2,730	177	7,872
4 (Apr.)	9,164	2,269	1,257	9,078	2,262	568	8,649
5 (May)	9,035	2,114	1,590	9,898	1,826	620	9,246
6 (Jun.)	9,367	2,377	2,477	12,619	2,434	617	8,244
7 (Jul.)	9,542	2,285	4,260	12,509	2,248	650	9,277
8 (Aug.)	9,119	2,253	5,728	14,670	2,442	636	9,208
9 (Sep.)	9,005	2,249	3,942	15,063	2,598	546	6,936
10 (Oct.)	12,395	2,743	2,697	14,945	2,595	792	6,681
11 (Nov.)	11,102	2,790	813	11,922	2,832	760	6,304
12 (Dec.)	9,473	2,692	428	8,607	2,455	977	7,011

ファンコイルユニット  
Room fan-coil units  
(29)

年 月 Year and Month	生産(P)		受入(R) Quantity(n)	出荷(Sh)			在庫(I) Quantity(n)
	数量(台) Quantity(n)	金額(百万円) (million yen)		販売(Sa)		その他(O) Quantity(n)	
			数量(台) Quantity(n)	金額(百万円) (million yen)	数量(台) Quantity(n)		
平成20年 (2008)	143,602	11,096	131	139,975	11,450	3,568	9,566
21 (2009)	94,032	7,103	169	93,155	6,368	3,023	6,889
22 (2010)	119,286	9,246	21,004	133,799	9,215	2,927	9,411
23 (2011)	103,930	8,420	30,022	130,057	9,562	2,799	8,071
24 (2012)	99,000	10,730	24,717	123,538	11,129	5,315	6,294
平成22年度 (10FY)	112,311	8,746	23,522	129,493	9,317	3,003	9,921
23 (11FY)	101,079	8,794	29,022	129,627	9,998	2,558	7,254
平成24年 1~3月 (Q1)	21,616	2,189	1,531	24,631	2,455	444	7,254
4~6月 (Q2)	24,011	2,265	5,323	28,224	2,264	1,374	7,498
7~9月 (Q3)	24,068	2,658	13,925	38,697	2,956	1,404	6,260
10~12月 (Q4)	29,305	3,618	3,938	31,986	3,454	2,093	6,294
平成24年 1月 (Jan.)	6,923	726	233	7,688	718	122	7,754
2 (Feb.)	7,655	787	45	8,106	926	156	7,529
3 (Mar.)	7,038	676	1,253	8,837	811	166	7,254
4 (Apr.)	7,972	708	1,256	7,943	676	428	7,939
5 (May)	7,864	721	1,590	8,913	729	469	8,401
6 (Jun.)	8,175	836	2,477	11,368	859	477	7,498
7 (Jul.)	8,352	878	4,260	11,380	876	510	8,510
8 (Aug.)	7,951	925	5,725	13,478	987	496	8,502
9 (Sep.)	7,765	855	3,940	13,839	1,093	398	6,260
10 (Oct.)	11,229	1,310	2,697	13,911	1,294	652	5,913
11 (Nov.)	9,865	1,217	813	10,674	1,210	620	5,587
12 (Dec.)	8,211	1,091	428	7,401	950	821	6,294

エアハンドリングユニット  
Air-handling units  
(30)

年 月 Year and Month	生産(P)		受入(R) Quantity(n)	出荷(Sh)			在庫(I) Quantity(n)
	数量(台) Quantity(n)	金額(百万円) (million yen)		販売(Sa)		その他(O) Quantity(n)	
			数量(台) Quantity(n)	金額(百万円) (million yen)	数量(台) Quantity(n)		
平成20年 (2008)	12,864	17,486	321	12,792	18,541	248	636
21 (2009)	10,642	11,877	69	10,640	13,142	109	598
22 (2010)	20,663	15,090	24	19,723	15,374	19	1,021
23 (2011)	20,718	17,077	12	20,213	16,899	24	608
24 (2012)	14,847	18,123	12	14,322	17,988	1,306	717
平成22年度 (10FY)	19,811	15,589	27	19,204	15,821	16	889
23 (11FY)	19,487	17,558	10	18,955	17,587	33	618
平成24年 1~3月 (Q1)	4,029	4,892	6	3,918	4,970	11	618
4~6月 (Q2)	3,555	4,495	1	3,371	4,258	431	746
7~9月 (Q3)	3,598	4,129	5	3,545	4,332	428	676
10~12月 (Q4)	3,665	4,607	-	3,488	4,428	436	717
平成24年 1月 (Jan.)	1,172	1,484	-	1,063	1,374	-	685
2 (Feb.)	1,317	1,592	5	1,336	1,677	-	639
3 (Mar.)	1,540	1,816	1	1,519	1,919	11	618
4 (Apr.)	1,192	1,561	1	1,135	1,586	140	710
5 (May)	1,171	1,393	-	985	1,097	151	845
6 (Jun.)	1,192	1,541	-	1,251	1,575	140	746
7 (Jul.)	1,190	1,407	-	1,129	1,372	140	767
8 (Aug.)	1,168	1,328	3	1,192	1,455	140	706
9 (Sep.)	1,240	1,394	2	1,224	1,505	148	676
10 (Oct.)	1,166	1,433	-	1,034	1,301	140	768
11 (Nov.)	1,237	1,573	-	1,248	1,622	140	717
12 (Dec.)	1,262	1,601	-	1,206	1,505	156	717

冷凍・空調用冷却塔  
Cooling towers for air conditioning and refrigeration  
(31)

年 月 Year and Month	生産(P)		受入(R) Quantity(n)	出荷(Sh)			在庫(I) Quantity(n)
	数量(台) Quantity(n)	金額(百万円) (million yen)		販売(Sa)		その他(O)	
			数量(台) Quantity(n)	金額(百万円) (million yen)	数量(台) Quantity(n)	数量(台) Quantity(n)	
平成20年 (2008)	9,752	12,607	25	9,707	12,593	5	1,356
21 (2009)	6,212	8,994	12	6,153	9,066	613	814
22 (2010)	6,051	6,754	17	6,212	6,878	1	669
23 (2011)	6,904	7,828	13	6,885	7,837	-	701
24 (2012)	7,802	8,584	82	7,787	8,573	39	759
平成22年度 (10FY)	6,338	7,030	13	6,399	7,065	-	648
23 (11FY)	7,082	8,157	75	7,091	8,163	8	706
平成24年 1~3月 (Q1)	1,916	2,425	64	1,967	2,454	8	706
4~6月 (Q2)	2,132	2,367	8	2,099	2,296	17	730
7~9月 (Q3)	1,996	1,970	7	1,901	1,946	5	827
10~12月 (Q4)	1,758	1,822	3	1,820	1,877	9	759
平成24年 1月 (Jan.)	511	740	64	455	689	-	821
2 (Feb.)	707	863	-	736	852	5	787
3 (Mar.)	698	822	-	776	913	3	706
4 (Apr.)	678	686	2	666	647	1	719
5 (May)	726	878	3	694	839	8	746
6 (Jun.)	728	803	3	739	810	8	730
7 (Jul.)	753	605	-	717	609	2	764
8 (Aug.)	661	531	6	612	523	3	816
9 (Sep.)	582	834	1	572	814	-	827
10 (Oct.)	591	556	-	562	539	3	853
11 (Nov.)	604	626	1	673	682	1	784
12 (Dec.)	563	640	2	585	656	5	759

19 業務用サービス機器 Business service equipment	業務用サービス機器 Business service equipment (1~7)		自動販売機、自動改札機・自動入場機及び業 務用洗濯機 Vending machines, Automatic ticket wicket system and Commercial type washing machines (1~6)	
	年 月 Year and Month	生産(P)	生産(P)	販売(Sa)
		金額(百万円) (million yen)	金額(百万円) (million yen)	金額(百万円) (million yen)
平成20年 (2008)		151,532	151,532	168,365
21 (2009)		105,546	105,546	126,211
22 (2010)		115,746	115,746	129,846
23 (2011)		115,055	105,526	118,609
24 (2012)		124,820	113,381	121,725
平成22年度 (10FY)		114,943	113,259	124,573
23 (11FY)		115,602	105,367	119,425
平成24年	1~3月 (Q1)	36,927	34,537	37,726
	4~6月 (Q2)	32,720	29,768	31,913
	7~9月 (Q3)	29,765	26,672	28,557
	10~12月 (Q4)	25,408	22,404	23,529
平成24年	1月 (Jan.)	9,107	8,714	6,783
	2 (Feb.)	11,650	10,878	11,258
	3 (Mar.)	16,170	14,945	19,685
	4 (Apr.)	10,916	9,692	10,432
	5 (May)	10,405	9,621	9,869
	6 (Jun.)	11,399	10,455	11,612
	7 (Jul.)	10,908	9,802	10,542
	8 (Aug.)	9,300	8,325	8,418
	9 (Sep.)	9,557	8,545	9,597
	10 (Oct.)	8,443	7,624	8,157
	11 (Nov.)	8,582	7,470	7,792
	12 (Dec.)	8,383	7,310	7,580

自動販売機  
Vending machines  
(1~4)

年 月 Year and Month	生産(P)		受入(R) Quantity(n)	出荷(Sh)			在庫(I) Quantity(n)	
	数量(台) Quantity(n)	金額(百万円) (million yen)		販売(Sa)		その他(O)		
			数量(台) Quantity(n)	金額(百万円) (million yen)	数量(台) Quantity(n)	数量(台) Quantity(n)		
平成20年 (2008)	391,503	129,959	179,888	384,378	146,828	179,844	51,384	
21 (2009)	281,234	90,968	119,404	300,597	111,445	122,711	29,280	
22 (2010)	307,217	99,469	129,145	310,646	113,644	124,984	29,448	
23 (2011)	298,684	91,914	70,284	303,000	103,343	71,953	23,454	
24 (2012)	330,667	100,089	27,693	325,868	108,873	27,918	28,026	
平成22年度 (10FY)	299,829	97,284	125,062	296,003	108,470	120,852	37,736	
23 (11FY)	300,357	92,441	25,373	315,011	104,993	26,989	21,466	
平成24年	1~3月 (Q1)	92,923	30,694	238	94,886	33,538	263	21,466
	4~6月 (Q2)	96,378	26,868	185	93,938	29,444	225	23,866
	7~9月 (Q3)	79,355	23,274	132	77,136	25,468	226	25,989
	10~12月 (Q4)	62,011	19,253	27,138	59,908	20,423	27,204	28,026
平成24年	1月 (Jan.)	25,623	7,584	82	18,301	6,005	86	30,772
	2 (Feb.)	32,141	10,042	80	31,292	10,089	91	31,610
	3 (Mar.)	35,159	13,068	76	45,293	17,444	86	21,466
	4 (Apr.)	31,842	8,767	48	30,986	9,735	65	22,305
	5 (May)	31,726	8,697	57	29,582	9,126	73	24,433
	6 (Jun.)	32,810	9,404	80	33,370	10,583	87	23,866
	7 (Jul.)	30,206	8,738	45	29,826	9,631	53	24,238
	8 (Aug.)	25,303	7,182	46	22,958	7,338	55	26,572
	9 (Sep.)	23,846	7,354	41	24,352	8,499	118	25,989
	10 (Oct.)	21,260	6,519	8,971	20,730	7,014	8,979	26,511
	11 (Nov.)	20,701	6,537	8,854	19,523	6,812	8,862	27,681
	12 (Dec.)	20,050	6,197	9,313	19,655	6,597	9,363	28,026

飲料用自動販売機  
Beverage-vending machines  
(1)

年 月 Year and Month	生産(P)		受入(R) 数量(台) Quantity(n)	出荷(Sh)			在庫(I) 数量(台) Quantity(n)
	数量(台) Quantity(n)	金額(百万円) (million yen)		販売(Sa)		その他(O)	
			数量(台) Quantity(n)	金額(百万円) (million yen)	数量(台) Quantity(n)	数量(台) Quantity(n)	
平成20年 (2008)	340,194	102,433	154,593	333,142	116,607	154,593	41,910
21 (2009)	271,521	79,501	116,175	288,335	98,799	117,461	23,473
22 (2010)	293,454	84,711	123,448	295,573	98,548	120,245	23,981
23 (2011)	286,789	81,542	67,985	289,838	92,224	68,091	20,826
24 (2012)	317,852	86,838	26,294	312,682	95,379	26,345	25,945
平成22年度 (10FY)	285,798	82,959	119,650	280,610	93,557	116,523	33,158
23 (11FY)	288,534	80,662	23,821	302,027	92,693	23,874	19,612
平成24年							
1~3月 (Q1)	89,491	25,291	-	90,700	27,856	5	19,612
4~6月 (Q2)	94,048	25,240	-	91,179	27,598	12	22,469
7~9月 (Q3)	75,766	20,369	-	73,886	22,620	20	24,329
10~12月 (Q4)	58,547	15,938	26,294	56,917	17,305	26,308	25,945
平成24年							
1月 (Jan.)	24,727	6,691	-	17,511	5,170	-	28,042
2 (Feb.)	31,193	8,768	-	30,124	8,767	4	29,107
3 (Mar.)	33,571	9,832	-	43,065	13,919	1	19,612
4 (Apr.)	31,082	8,288	-	30,109	9,216	3	20,582
5 (May)	31,131	8,335	-	28,787	8,652	8	22,918
6 (Jun.)	31,835	8,617	-	32,283	9,730	1	22,469
7 (Jul.)	29,097	7,865	-	28,768	8,780	4	22,794
8 (Aug.)	24,258	6,558	-	22,066	6,747	5	24,981
9 (Sep.)	22,411	5,946	-	23,052	7,093	11	24,329
10 (Oct.)	19,818	5,347	8,551	19,511	5,932	8,558	24,629
11 (Nov.)	19,580	5,345	8,633	18,550	5,693	8,635	25,657
12 (Dec.)	19,149	5,246	9,110	18,856	5,680	9,115	25,945

たばこ自動販売機  
Cigarette vending machines  
(2)

年 月 Year and Month	生産(P)		受入(R) 数量(台) Quantity(n)	出荷(Sh)			在庫(I) 数量(台) Quantity(n)
	数量(台) Quantity(n)	金額(百万円) (million yen)		販売(Sa)		その他(O)	
			数量(台) Quantity(n)	金額(百万円) (million yen)	数量(台) Quantity(n)	数量(台) Quantity(n)	
平成20年 (2008)	40,699	12,088	21,142	39,921	13,960	21,229	8,120
21 (2009)	2,256	737	1,095	4,147	1,340	3,203	4,336
22 (2010)	6,117	2,177	3,382	7,015	2,391	2,483	4,338
23 (2011)	4,951	1,709	969	6,225	2,103	2,274	1,759
24 (2012)	3,333	1,087	482	4,262	1,441	591	721
平成22年度 (10FY)	6,764	2,449	3,341	7,564	2,703	2,237	3,648
23 (11FY)	4,212	1,412	854	5,434	1,800	2,154	1,126
平成24年							
1~3月 (Q1)	435	137	121	1,069	353	120	1,126
4~6月 (Q2)	849	265	140	1,153	390	152	810
7~9月 (Q3)	1,051	349	101	980	335	159	823
10~12月 (Q4)	998	336	120	1,060	363	160	721
平成24年							
1月 (Jan.)	262	87	55	277	93	55	1,744
2 (Feb.)	103	31	45	397	131	45	1,450
3 (Mar.)	70	19	21	395	129	20	1,126
4 (Apr.)	278	87	25	411	139	34	984
5 (May)	274	83	45	389	130	48	866
6 (Jun.)	297	95	70	353	121	70	810
7 (Jul.)	353	118	25	344	117	25	819
8 (Aug.)	357	115	35	302	105	35	874
9 (Sep.)	341	116	41	334	113	99	823
10 (Oct.)	313	112	36	405	143	36	731
11 (Nov.)	351	125	21	397	135	21	685
12 (Dec.)	334	99	63	258	85	103	721

切符自動販売機  
Tickets vending machines  
(3)

年 月 Year and Month	生産(P)		受入(R) Quantity(n)	出荷(Sh)			在庫(I) Quantity(n)
	数量(台) Quantity(n)	金額(百万円) (million yen)		販売(Sa)		その他(O) Quantity(n)	
				数量(台) Quantity(n)	金額(百万円) (million yen)		
平成20年 (2008)	4,440	12,712	-	4,458	12,731	-	82
21 (2009)	3,995	8,919	-	3,966	8,917	-	111
22 (2010)	3,679	10,449	-	3,749	10,479	-	41
23 (2011)	3,159	6,876	-	3,186	6,904	13	1
24 (2012)	4,156	9,384	-	4,140	9,378	-	17
平成22年度 (10FY)	3,485	9,768	-	3,541	9,803	1	35
23 (11FY)	3,674	8,512	-	3,697	8,524	12	-
平成24年							
1~3月 (Q1)	1,659	4,582	-	1,660	4,582	-	-
4~6月 (Q2)	520	821	-	514	819	-	6
7~9月 (Q3)	892	1,702	-	884	1,699	-	14
10~12月 (Q4)	1,085	2,279	-	1,082	2,278	-	17
平成24年							
1月 (Jan.)	204	594	-	205	594	-	-
2 (Feb.)	380	1,014	-	380	1,014	-	-
3 (Mar.)	1,075	2,974	-	1,075	2,974	-	-
4 (Apr.)	155	205	-	154	205	-	1
5 (May)	83	148	-	83	148	-	1
6 (Jun.)	282	468	-	277	466	-	6
7 (Jul.)	264	463	-	261	462	-	9
8 (Aug.)	224	257	-	220	255	-	13
9 (Sep.)	404	982	-	403	982	-	14
10 (Oct.)	495	774	-	495	774	-	14
11 (Nov.)	322	824	-	320	823	-	16
12 (Dec.)	268	681	-	267	681	-	17

その他の自動販売機  
Miscellaneous vending machines  
(4)

年 月 Year and Month	生産(P)		受入(R) Quantity(n)	出荷(Sh)			在庫(I) Quantity(n)
	数量(台) Quantity(n)	金額(百万円) (million yen)		販売(Sa)		その他(O) Quantity(n)	
				数量(台) Quantity(n)	金額(百万円) (million yen)		
平成20年 (2008)	6,170	2,726	4,153	6,857	3,530	4,022	1,272
21 (2009)	3,462	1,811	2,134	4,149	2,389	2,047	1,360
22 (2010)	3,967	2,132	2,315	4,309	2,226	2,256	1,088
23 (2011)	3,785	1,787	1,330	3,751	2,112	1,575	868
24 (2012)	5,326	2,780	917	4,784	2,675	982	1,343
平成22年度 (10FY)	3,782	2,108	2,071	4,288	2,407	2,091	895
23 (11FY)	3,937	1,855	698	3,853	1,976	949	728
平成24年							
1~3月 (Q1)	1,338	684	117	1,457	747	138	728
4~6月 (Q2)	961	542	45	1,092	637	61	581
7~9月 (Q3)	1,646	854	31	1,386	814	47	823
10~12月 (Q4)	1,381	700	724	849	477	736	1,343
平成24年							
1月 (Jan.)	430	212	27	308	148	31	986
2 (Feb.)	465	229	35	391	177	42	1,053
3 (Mar.)	443	243	55	758	422	65	728
4 (Apr.)	327	187	23	312	175	28	738
5 (May)	238	131	12	323	196	17	648
6 (Jun.)	396	224	10	457	266	16	581
7 (Jul.)	492	292	20	453	272	24	616
8 (Aug.)	464	252	11	370	231	15	704
9 (Sep.)	690	310	-	563	311	8	823
10 (Oct.)	634	286	384	319	165	385	1,137
11 (Nov.)	448	243	200	256	161	206	1,323
12 (Dec.)	299	171	140	274	151	145	1,343



自動改札機・自動入場機  
Automatic ticket wicket system  
(5)

年 月 Year and Month	生産(P)		受入(R) Quantity(n)	出荷(Sh)			在庫(I) Quantity(n)
	数量(台) Quantity(n)	金額(百万円) (million yen)		販売(Sa)		その他(O) Quantity(n)	
				数量(台) Quantity(n)	金額(百万円) (million yen)		
平成20年 (2008)	5,852	10,549	-	5,907	10,577	-	20
21 (2009)	5,064	6,166	-	4,993	6,140	-	91
22 (2010)	5,947	7,478	-	5,961	7,467	-	77
23 (2011)	2,495	4,119	-	2,561	4,159	-	11
24 (2012)	2,898	4,728	-	2,809	4,691	-	100
平成22年度 (10FY)	5,052	6,794	-	5,067	6,798	-	16
23 (11FY)	2,509	3,915	-	2,518	3,914	-	7
平成24年 1~3月 (Q1)	987	1,547	-	991	1,550	-	7
4~6月 (Q2)	389	725	-	393	734	-	3
7~9月 (Q3)	834	1,410	-	737	1,348	-	100
10~12月 (Q4)	688	1,046	-	688	1,059	-	100
平成24年 1月 (Jan.)	221	403	-	225	406	-	7
2 (Feb.)	103	114	-	102	113	-	8
3 (Mar.)	663	1,030	-	664	1,031	-	7
4 (Apr.)	108	212	-	105	210	-	10
5 (May)	128	176	-	136	189	-	2
6 (Jun.)	153	337	-	152	335	-	3
7 (Jul.)	239	406	-	229	400	-	13
8 (Aug.)	276	501	-	283	507	-	6
9 (Sep.)	319	503	-	225	441	-	100
10 (Oct.)	219	372	-	206	363	-	113
11 (Nov.)	243	290	-	346	366	-	10
12 (Dec.)	226	384	-	136	330	-	100

業務用洗濯機  
Commercial-type washing machines  
(6)

年 月 Year and Month	生産(P)		受入(R) Quantity(n)	出荷(Sh)			在庫(I) Quantity(n)
	数量(台) Quantity(n)	金額(百万円) (million yen)		販売(Sa)		その他(O) Quantity(n)	
				数量(台) Quantity(n)	金額(百万円) (million yen)		
平成20年 (2008)	6,241	11,024	32	6,255	10,960	36	1,351
21 (2009)	5,328	8,412	23	5,389	8,626	28	1,248
22 (2010)	5,465	8,799	13	5,572	8,735	21	1,133
23 (2011)	5,642	9,493	7	6,024	11,107	6	752
24 (2012)	5,352	8,564	-	5,438	8,161	-	669
平成22年度 (10FY)	5,501	9,181	12	5,714	9,305	18	839
23 (11FY)	5,538	9,011	4	5,886	10,518	5	490
平成24年 1~3月 (Q1)	1,389	2,296	-	1,651	2,638	-	490
4~6月 (Q2)	1,444	2,175	-	1,311	1,735	-	623
7~9月 (Q3)	1,289	1,988	-	1,366	1,741	-	546
10~12月 (Q4)	1,230	2,105	-	1,110	2,047	-	669
平成24年 1月 (Jan.)	412	727	-	392	372	-	772
2 (Feb.)	460	722	-	518	1,056	-	714
3 (Mar.)	517	847	-	741	1,210	-	490
4 (Apr.)	484	713	-	462	487	-	512
5 (May)	498	748	-	424	554	-	586
6 (Jun.)	462	714	-	425	694	-	623
7 (Jul.)	441	658	-	417	511	-	647
8 (Aug.)	429	642	-	409	573	-	667
9 (Sep.)	419	688	-	540	657	-	546
10 (Oct.)	437	733	-	367	780	-	616
11 (Nov.)	401	643	-	390	614	-	627
12 (Dec.)	392	729	-	353	653	-	669

自動車用洗淨機器  
Cleaning equipments for automobiles  
(7)

年 月 Year and Month	生産(P)	
	数量(台) Quantity(n)	金額(百万円) (million yen)
平成20年 (2008)	11,562	12,887
21 (2009)	8,281	9,228
22 (2010)	9,312	8,562
23 (2011)	5,959	9,529
24 (2012)	7,140	11,439
平成22年度 (10FY)	8,177	r8,242
23 (11FY)	6,430	10,235
平成24年		
1～3月 (Q1)	1,664	2,390
4～6月 (Q2)	1,937	2,952
7～9月 (Q3)	1,775	3,093
10～12月 (Q4)	1,764	3,004
平成24年		
1月 (Jan.)	392	393
2 (Feb.)	535	772
3 (Mar.)	737	1,225
4 (Apr.)	742	1,224
5 (May)	539	784
6 (Jun.)	656	944
7 (Jul.)	638	1,106
8 (Aug.)	495	975
9 (Sep.)	642	1,012
10 (Oct.)	522	819
11 (Nov.)	573	1,112
12 (Dec.)	669	1,073

注：平成23年から調査範囲（従事者規模（30人以上から50人以上））を変更。

軸受(玉及びころ軸受に限る)  
Bearings(rolling bearings)  
(1~8)

20 軸受 Bearings	年 月 Year and Month	生産(P)			受入(R) 数量(千個) Quantity(10 <sup>3</sup> n)	出荷(Sh)			在庫(I) 数量(千個) Quantity(10 <sup>3</sup> n)
		数量(千個) Quantity(10 <sup>3</sup> n)	重量(t) Weight	金額(百万円) (million yen)		販売(Sa)		その他(O) 数量(千個) Quantity(10 <sup>3</sup> n)	
						数量(千個) Quantity(10 <sup>3</sup> n)	金額(百万円) (million yen)		
平成20年 (2008)		3,200,985	555,725	751,184	3,039,411	3,114,188	761,980	3,102,865	207,904
21 (2009)		2,044,721	364,214	490,431	1,967,000	1,983,166	504,371	2,076,194	159,400
22 (2010)		3,027,966	516,653	679,066	2,876,794	2,920,944	690,022	2,957,441	183,657
23 (2011)		3,039,163	553,370	722,838	2,836,069	2,966,131	736,334	2,884,895	208,010
24 (2012)		2,899,418	552,072	680,597	2,885,240	2,827,305	699,411	2,978,150	186,620
平成22年度 (10FY)		3,057,538	527,486	695,900	2,863,616	2,957,394	704,830	2,927,137	195,872
23 (11FY)		3,035,459	563,908	725,165	2,877,173	2,967,247	743,584	2,948,809	192,242
平成24年	1~3月 (Q1)	754,653	143,997	179,196	728,566	736,279	186,106	762,712	192,242
	4~6月 (Q2)	733,257	145,338	177,396	743,038	709,648	179,967	767,804	190,989
	7~9月 (Q3)	731,265	137,113	168,062	733,940	708,245	172,355	749,901	197,550
	10~12月 (Q4)	680,243	125,624	155,943	679,696	673,133	160,983	697,733	186,620
平成24年	1月 (Jan.)	236,362	44,463	55,724	232,053	224,330	56,112	242,106	209,994
	2 (Feb.)	255,430	48,860	60,444	244,251	249,812	62,571	255,024	204,839
	3 (Mar.)	262,861	50,674	63,028	252,262	262,137	67,423	265,582	192,242
	4 (Apr.)	242,139	48,306	59,238	242,907	234,955	60,710	252,075	190,250
	5 (May)	233,582	46,002	56,396	241,146	227,461	56,844	247,319	190,115
	6 (Jun.)	257,536	51,030	61,762	258,985	247,232	62,413	268,410	190,989
	7 (Jul.)	265,925	51,098	62,609	265,805	248,833	62,235	275,050	198,370
	8 (Aug.)	228,687	41,935	51,484	228,208	225,554	53,367	232,260	197,450
	9 (Sep.)	236,653	44,080	53,969	239,927	233,858	56,753	242,591	197,550
	10 (Oct.)	246,946	45,582	56,579	248,249	236,308	55,748	254,156	202,279
	11 (Nov.)	229,140	43,591	52,975	228,671	224,706	54,189	235,137	200,245
	12 (Dec.)	204,157	36,451	46,389	202,776	212,119	51,046	208,440	186,620

玉軸受(軸受ユニット用を除く)  
Ball bearings(excluding for bearings units)  
(1~2)

年 月 Year and Month	生産(P)			受入(R) 数量(千個) Quantity(10 <sup>3</sup> n)	出荷(Sh)			在庫(I) 数量(千個) Quantity(10 <sup>3</sup> n)	
	数量(千個) Quantity(10 <sup>3</sup> n)	重量(t) Weight	金額(百万円) (million yen)		販売(Sa)		その他(O) 数量(千個) Quantity(10 <sup>3</sup> n)		
					数量(千個) Quantity(10 <sup>3</sup> n)	金額(百万円) (million yen)			
平成20年 (2008)	1,587,221	305,009	388,630	1,703,533	1,712,339	399,948	1,556,003	141,248	
21 (2009)	987,336	199,931	243,838	1,110,365	1,093,318	256,369	1,038,905	106,048	
22 (2010)	1,461,449	294,934	354,076	1,588,712	1,592,545	365,319	1,444,090	119,018	
23 (2011)	1,484,545	306,959	369,248	1,542,363	1,620,297	383,214	1,386,136	139,699	
24 (2012)	1,342,839	314,912	349,507	1,512,211	1,442,227	367,232	1,428,419	123,458	
平成22年度 (10FY)	1,487,638	298,312	360,583	1,568,890	1,622,173	371,740	1,416,084	122,349	
23 (11FY)	1,457,234	315,089	370,692	1,560,390	1,593,786	387,850	1,417,733	128,307	
平成24年	1~3月 (Q1)	340,879	82,141	91,534	381,397	378,031	98,282	355,636	128,307
	4~6月 (Q2)	348,514	83,834	91,655	398,712	362,199	94,023	386,815	126,428
	7~9月 (Q3)	343,408	77,699	86,943	385,178	364,140	91,083	360,297	130,024
	10~12月 (Q4)	310,038	71,238	79,375	346,924	337,857	83,844	325,671	123,458
平成24年	1月 (Jan.)	109,332	25,580	28,741	124,649	117,241	29,940	117,421	139,015
	2 (Feb.)	114,727	27,631	30,736	127,069	127,176	33,045	116,924	136,711
	3 (Mar.)	116,820	28,930	32,057	129,679	133,614	35,297	121,291	128,307
	4 (Apr.)	115,131	27,566	30,435	128,948	120,325	31,384	126,953	125,106
	5 (May)	110,984	26,630	29,134	132,216	117,536	29,801	125,763	124,922
	6 (Jun.)	122,399	29,638	32,086	137,548	124,338	32,838	134,099	126,428
	7 (Jul.)	125,210	29,203	32,458	139,329	128,604	32,820	132,979	128,858
	8 (Aug.)	107,767	23,753	26,788	119,317	116,251	28,503	110,658	129,036
	9 (Sep.)	110,431	24,743	27,697	126,532	119,285	29,760	116,660	130,024
	10 (Oct.)	113,499	25,966	29,130	128,423	118,794	29,009	120,595	132,556
	11 (Nov.)	103,622	24,748	26,934	115,456	112,131	28,315	107,990	131,515
	12 (Dec.)	92,917	20,524	23,311	103,045	106,932	26,520	97,086	123,458

ラジアル玉軸受  
Radial ball bearings  
(1)

年 月 Year and Month	生産(P)			受入(R) Quantity(10 <sup>3</sup> n)	出荷(Sh)			在庫(I) Quantity(10 <sup>3</sup> n)
	数量(千個) Quantity(10 <sup>3</sup> n)	重量(t) Weight	金額(百万円) (million yen)		販売(Sa)		その他(O) Quantity(10 <sup>3</sup> n)	
					数量(千個) Quantity(10 <sup>3</sup> n)	金額(百万円) (million yen)		
平成20年 (2008)	1,489,956	289,196	355,982	1,646,373	1,617,578	366,075	1,496,620	138,119
21 (2009)	920,472	186,354	221,180	1,070,046	1,028,424	232,835	996,445	103,135
22 (2010)	1,367,496	278,013	322,473	1,534,161	1,504,444	333,062	1,384,220	115,535
23 (2011)	1,395,591	291,059	338,387	1,490,437	1,535,356	350,990	1,330,321	136,149
24 (2012)	1,258,552	297,663	321,887	1,462,176	1,361,287	337,285	1,374,519	120,445
平成22年度 (10FY)	1,392,495	281,572	328,639	1,514,080	1,532,809	339,088	1,356,188	118,820
23 (11FY)	1,370,114	298,801	340,625	1,509,183	1,509,894	355,810	1,362,747	125,345
平成24年								
1~3月 (Q1)	319,520	77,820	84,459	368,781	356,986	90,318	342,122	125,345
4~6月 (Q2)	326,787	79,443	84,420	385,727	341,739	86,383	372,803	123,227
7~9月 (Q3)	322,244	73,382	80,077	372,497	343,913	83,733	346,618	126,896
10~12月 (Q4)	290,001	67,018	72,931	335,171	318,649	76,851	312,976	120,445
平成24年								
1月 (Jan.)	102,584	24,183	26,484	120,648	110,774	27,498	113,145	135,461
2 (Feb.)	107,725	26,196	28,408	122,873	120,180	30,370	112,364	133,516
3 (Mar.)	109,211	27,441	29,567	125,260	126,032	32,450	116,613	125,345
4 (Apr.)	107,720	26,088	27,991	124,647	113,403	28,820	122,262	122,044
5 (May)	104,140	25,222	26,843	128,064	111,005	27,386	121,355	121,804
6 (Jun.)	114,927	28,133	29,586	133,016	117,331	30,177	129,186	123,227
7 (Jul.)	116,973	27,680	29,889	134,586	121,016	30,230	127,765	125,488
8 (Aug.)	101,468	22,388	24,666	115,359	110,022	26,157	106,509	125,786
9 (Sep.)	103,803	23,314	25,522	122,552	112,875	27,346	112,344	126,896
10 (Oct.)	106,435	24,524	26,852	124,168	112,063	26,567	115,971	129,465
11 (Nov.)	96,900	23,308	24,788	111,428	105,614	25,944	103,845	128,335
12 (Dec.)	86,666	19,186	21,291	99,575	100,972	24,340	93,160	120,445

その他の玉軸受  
Miscellaneous ball bearings  
(2)

年 月 Year and Month	生産(P)			受入(R) Quantity(10 <sup>3</sup> n)	出荷(Sh)			在庫(I) Quantity(10 <sup>3</sup> n)
	数量(千個) Quantity(10 <sup>3</sup> n)	重量(t) Weight	金額(百万円) (million yen)		販売(Sa)		その他(O) Quantity(10 <sup>3</sup> n)	
					数量(千個) Quantity(10 <sup>3</sup> n)	金額(百万円) (million yen)		
平成20年 (2008)	97,265	15,813	32,648	57,160	94,761	33,873	59,383	3,129
21 (2009)	66,864	13,577	22,658	40,319	64,894	23,534	42,460	2,913
22 (2010)	93,953	16,921	31,603	54,551	88,101	32,257	59,870	3,483
23 (2011)	88,954	15,900	30,861	51,926	84,941	32,224	55,815	3,550
24 (2012)	84,287	17,249	27,620	50,035	80,940	29,947	53,900	3,013
平成22年度 (2010)	95,143	16,740	31,944	54,810	89,364	32,652	59,896	3,529
23 (2011)	87,120	16,288	30,067	51,207	83,892	32,040	54,986	2,962
平成24年								
1~3月 (Q1)	21,359	4,321	7,075	12,616	21,045	7,964	13,514	2,962
4~6月 (Q2)	21,727	4,391	7,235	12,985	20,460	7,640	14,012	3,201
7~9月 (Q3)	21,164	4,317	6,866	12,681	20,227	7,350	13,679	3,128
10~12月 (Q4)	20,037	4,220	6,444	11,753	19,208	6,993	12,695	3,013
平成24年								
1月 (Jan.)	6,748	1,397	2,257	4,001	6,467	2,442	4,276	3,554
2 (Feb.)	7,002	1,435	2,328	4,196	6,996	2,675	4,560	3,195
3 (Mar.)	7,609	1,489	2,490	4,419	7,582	2,847	4,678	2,962
4 (Apr.)	7,411	1,478	2,444	4,301	6,922	2,564	4,691	3,062
5 (May)	6,844	1,408	2,291	4,152	6,531	2,415	4,408	3,118
6 (Jun.)	7,472	1,505	2,500	4,532	7,007	2,661	4,913	3,201
7 (Jul.)	8,237	1,523	2,569	4,743	7,588	2,590	5,214	3,370
8 (Aug.)	6,299	1,365	2,122	3,958	6,229	2,346	4,149	3,250
9 (Sep.)	6,628	1,429	2,175	3,980	6,410	2,414	4,316	3,128
10 (Oct.)	7,064	1,442	2,278	4,255	6,731	2,442	4,624	3,091
11 (Nov.)	6,722	1,440	2,146	4,028	6,517	2,371	4,145	3,180
12 (Dec.)	6,251	1,338	2,020	3,470	5,960	2,180	3,926	3,013

注：平成23年から「スラスト玉軸受」を含む。

ころ軸受(軸受ユニット用を除く)  
Roller bearings(excluding for bearings units)  
(3~7)

年 月 Year and Month	生産(P)			受入(R) Quantity(10 <sup>3</sup> n)	出荷(Sh)			在庫(I) Quantity(10 <sup>3</sup> n)
	数量(千個) Quantity(10 <sup>3</sup> n)	重量(t) Weight	金額(百万円) (million yen)		販売(Sa)		その他(O) Quantity(10 <sup>3</sup> n)	
					数量(千個) Quantity(10 <sup>3</sup> n)	金額(百万円) (million yen)		
平成20年 (2008)	1,593,941	227,064	342,119	1,325,681	1,381,563	340,044	1,537,172	63,597
21 (2009)	1,044,224	148,519	232,907	850,373	876,289	233,152	1,031,202	50,526
22 (2010)	1,549,357	201,630	307,925	1,279,082	1,310,437	306,301	1,504,756	62,204
23 (2011)	1,535,346	224,612	334,865	1,283,804	1,326,005	332,550	1,489,357	65,938
24 (2012)	1,538,708	216,378	312,821	1,364,554	1,366,972	312,382	1,541,485	60,792
平成22年度 (10FY)	1,551,661	207,941	317,299	1,285,152	1,316,296	313,821	1,501,982	71,034
23 (11FY)	1,559,559	227,686	336,208	1,307,354	1,354,402	335,567	1,522,043	61,446
平成24年								
1~3月 (Q1)	409,569	56,957	83,367	345,157	354,083	83,209	405,138	61,446
4~6月 (Q2)	380,222	56,378	81,066	342,311	342,877	80,949	378,992	62,106
7~9月 (Q3)	383,175	53,987	76,402	346,408	339,378	76,130	387,327	65,040
10~12月 (Q4)	365,742	49,056	71,986	330,678	330,634	72,094	370,028	60,792
平成24年								
1月 (Jan.)	125,779	17,448	25,688	106,788	105,827	24,773	124,116	68,569
2 (Feb.)	139,170	19,438	28,175	116,510	121,157	27,879	137,445	65,647
3 (Mar.)	144,620	20,071	29,504	121,859	127,099	30,557	143,577	61,446
4 (Apr.)	125,458	18,997	27,252	113,296	113,101	27,651	124,440	62,655
5 (May)	121,143	17,759	25,785	108,243	108,481	25,492	120,894	62,668
6 (Jun.)	133,621	19,622	28,029	120,772	121,295	27,806	133,658	62,106
7 (Jul.)	139,068	20,037	28,523	125,596	118,652	27,664	141,225	66,953
8 (Aug.)	119,550	16,488	23,244	108,214	107,873	23,277	120,935	65,906
9 (Sep.)	124,557	17,462	24,635	112,598	112,853	25,189	125,167	65,040
10 (Oct.)	131,929	17,736	25,880	119,145	115,856	24,969	132,886	67,369
11 (Nov.)	123,955	17,054	24,487	112,440	111,080	24,249	126,395	66,284
12 (Dec.)	109,858	14,266	21,619	99,093	103,698	22,876	110,747	60,792

円筒ころ軸受  
Cylindrical roller bearings  
(3)

年 月 Year and Month	生産(P)			受入(R) Quantity(10 <sup>3</sup> n)	出荷(Sh)			在庫(I) Quantity(10 <sup>3</sup> n)
	数量(千個) Quantity(10 <sup>3</sup> n)	重量(t) Weight	金額(百万円) (million yen)		販売(Sa)		その他(O) Quantity(10 <sup>3</sup> n)	
					数量(千個) Quantity(10 <sup>3</sup> n)	金額(百万円) (million yen)		
平成20年 (2008)	63,613	31,245	59,672	27,577	62,543	60,062	26,895	5,246
21 (2009)	40,665	25,411	45,894	17,384	43,381	47,253	16,861	2,951
22 (2010)	62,166	28,472	54,361	24,728	60,313	55,570	24,177	3,837
23 (2011)	61,569	29,212	57,215	25,779	61,148	58,325	25,282	4,741
24 (2012)	59,483	23,510	48,173	24,133	62,327	50,643	22,157	3,947
平成22年度 (10FY)	62,941	28,619	56,806	25,365	61,717	57,020	24,917	5,432
23 (11FY)	60,383	27,980	54,714	25,359	62,323	56,924	24,604	4,232
平成24年								
1~3月 (Q1)	15,515	5,972	12,422	5,865	16,306	13,221	5,583	4,232
4~6月 (Q2)	15,959	6,312	12,820	6,324	15,953	12,983	5,961	4,594
7~9月 (Q3)	15,004	6,149	12,208	6,080	15,890	12,777	5,565	4,304
10~12月 (Q4)	13,005	5,077	10,723	5,864	14,178	11,662	5,048	3,947
平成24年								
1月 (Jan.)	4,699	1,758	3,778	1,837	4,957	4,038	1,707	4,616
2 (Feb.)	5,254	2,072	4,225	1,983	5,262	4,260	1,896	4,694
3 (Mar.)	5,562	2,142	4,419	2,045	6,087	4,923	1,980	4,232
4 (Apr.)	5,303	2,054	4,278	2,038	5,064	4,202	1,971	4,531
5 (May)	5,284	1,987	4,103	2,084	5,515	4,258	1,965	4,420
6 (Jun.)	5,372	2,271	4,439	2,202	5,374	4,523	2,025	4,594
7 (Jul.)	5,683	2,349	4,489	2,310	5,796	4,625	2,090	4,782
8 (Aug.)	4,833	1,864	3,803	1,866	5,043	3,802	1,732	4,705
9 (Sep.)	4,488	1,936	3,916	1,904	5,051	4,350	1,743	4,304
10 (Oct.)	4,671	1,837	3,897	2,056	4,993	4,052	1,825	4,212
11 (Nov.)	4,257	1,730	3,537	2,002	4,573	3,999	1,699	4,199
12 (Dec.)	4,077	1,510	3,289	1,806	4,612	3,611	1,524	3,947

円錐ころ軸受  
Tapered roller bearings  
(4)

年 月 Year and Month	生産(P)			受入(R) Quantity(千個) Quantity(10 <sup>3</sup> n)	出荷(Sh)			在庫(I) Quantity(千個) Quantity(10 <sup>3</sup> n)
	数量(千個) Quantity(10 <sup>3</sup> n)	重量(t) Weight	金額(百万円) (million yen)		販売(Sa)		その他(O) Quantity(千個) Quantity(10 <sup>3</sup> n)	
					数量(千個) Quantity(10 <sup>3</sup> n)	金額(百万円) (million yen)		
平成20年 (2008)	213,461	130,026	138,448	197,097	212,493	136,606	197,084	8,995
21 (2009)	129,416	76,759	90,251	118,217	131,173	90,585	118,411	6,973
22 (2010)	201,477	114,962	122,838	185,880	199,968	122,827	186,078	8,232
23 (2011)	227,882	132,912	139,414	213,530	226,519	138,987	213,077	10,011
24 (2012)	223,442	132,265	135,306	204,655	224,334	135,678	204,892	8,860
平成22年度 (10FY)	211,690	120,130	127,371	196,767	208,891	126,597	196,727	10,137
23 (11FY)	229,961	135,947	141,759	214,585	230,719	141,686	214,357	9,570
平成24年								
1~3月 (Q1)	58,404	34,909	36,042	53,816	58,790	35,671	53,871	9,570
4~6月 (Q2)	56,681	34,202	35,151	52,008	56,523	35,300	52,053	9,682
7~9月 (Q3)	55,919	33,053	32,868	51,149	55,423	33,250	51,194	10,112
10~12月 (Q4)	52,438	30,101	31,245	47,682	53,598	31,457	47,774	8,860
平成24年								
1月 (Jan.)	18,283	10,636	10,971	16,975	17,380	10,383	16,996	10,893
2 (Feb.)	19,808	11,967	12,138	18,217	20,089	11,981	18,226	10,603
3 (Mar.)	20,313	12,306	12,933	18,624	21,321	13,307	18,649	9,570
4 (Apr.)	18,784	11,638	11,897	17,186	18,855	12,202	17,207	9,479
5 (May)	17,869	10,630	11,122	16,303	17,753	10,963	16,316	9,581
6 (Jun.)	20,028	11,934	12,132	18,519	19,915	12,135	18,530	9,682
7 (Jul.)	20,698	12,108	12,372	19,074	20,020	12,181	19,101	10,314
8 (Aug.)	16,900	10,156	9,819	15,405	17,374	10,129	15,402	9,842
9 (Sep.)	18,321	10,789	10,677	16,670	18,029	10,940	16,691	10,112
10 (Oct.)	18,826	10,861	11,161	17,170	18,321	10,710	17,204	10,582
11 (Nov.)	18,122	10,655	10,798	16,460	18,307	10,639	16,536	10,321
12 (Dec.)	15,490	8,585	9,286	14,052	16,970	10,108	14,034	8,860

球面ころ軸受  
Spherical roller bearings  
(5)

年 月 Year and Month	生産(P)			受入(R) Quantity(千個) Quantity(10 <sup>3</sup> n)	出荷(Sh)			在庫(I) Quantity(千個) Quantity(10 <sup>3</sup> n)
	数量(千個) Quantity(10 <sup>3</sup> n)	重量(t) Weight	金額(百万円) (million yen)		販売(Sa)		その他(O) Quantity(千個) Quantity(10 <sup>3</sup> n)	
					数量(千個) Quantity(10 <sup>3</sup> n)	金額(百万円) (million yen)		
平成20年 (2008)	4,070	31,132	33,050	3,284	4,459	34,215	2,860	291
21 (2009)	2,761	25,354	29,083	2,369	3,159	30,048	1,953	307
22 (2010)	3,136	26,588	30,128	2,658	3,518	31,455	2,329	255
23 (2011)	3,709	29,771	34,084	3,101	4,122	34,997	2,639	303
24 (2012)	3,445	27,733	31,755	2,865	3,822	31,871	2,374	415
平成22年度 (10FY)	3,249	26,999	30,522	2,706	3,642	32,233	2,383	229
23 (11FY)	3,778	30,463	34,762	3,187	4,193	35,130	2,652	344
平成24年								
1~3月 (Q1)	917	7,403	8,427	765	1,019	8,593	620	344
4~6月 (Q2)	910	7,635	8,562	769	1,033	8,926	630	364
7~9月 (Q3)	849	6,646	7,625	718	934	7,464	591	404
10~12月 (Q4)	769	6,049	7,141	613	836	6,888	533	415
平成24年								
1月 (Jan.)	299	2,381	2,721	253	330	2,601	201	325
2 (Feb.)	308	2,449	2,804	252	326	2,845	202	356
3 (Mar.)	310	2,573	2,902	260	363	3,147	217	344
4 (Apr.)	299	2,586	2,918	247	344	3,163	203	345
5 (May)	284	2,494	2,684	238	346	2,823	189	332
6 (Jun.)	327	2,555	2,960	284	343	2,940	238	364
7 (Jul.)	338	2,614	2,945	293	358	2,779	243	391
8 (Aug.)	253	1,961	2,286	210	284	2,276	172	399
9 (Sep.)	258	2,071	2,394	215	292	2,409	176	404
10 (Oct.)	281	2,207	2,589	220	293	2,388	198	415
11 (Nov.)	257	1,974	2,370	210	266	2,237	179	435
12 (Dec.)	231	1,868	2,182	183	277	2,263	156	415

針状ころ軸受  
Needle roller bearings  
(6)

年 月 Year and Month	生産(P)			受入(R) Quantity(10 <sup>3</sup> n)	出荷(Sh)			在庫(I) Quantity(10 <sup>3</sup> n)
	数量(千個) Quantity(10 <sup>3</sup> n)	重量(t) Weight	金額(百万円) (million yen)		販売(Sa)		その他(O)	
					数量(千個) Quantity(10 <sup>3</sup> n)	金額(百万円) (million yen)	数量(千個) Quantity(10 <sup>3</sup> n)	
平成20年 (2008)	1,283,969	32,518	107,570	1,068,430	1,088,227	106,236	1,266,153	48,262
21 (2009)	851,042	19,624	65,667	692,813	691,526	63,815	860,651	39,935
22 (2010)	1,255,261	29,700	97,656	1,038,635	1,035,622	94,105	1,248,854	49,354
23 (2011)	1,214,570	30,763	101,347	1,013,755	1,023,543	97,937	1,203,854	50,278
24 (2012)	1,217,926	30,425	94,378	1,098,459	1,065,007	91,738	1,254,694	46,962
平成22年度 (10FY)	1,246,823	30,294	99,730	1,033,475	1,030,986	95,608	1,235,447	54,588
23 (11FY)	1,236,521	31,221	102,041	1,035,269	1,046,352	99,444	1,233,371	46,654
平成24年								
1~3月 (Q1)	326,576	8,084	25,666	276,568	275,110	25,090	331,661	46,654
4~6月 (Q2)	297,815	7,614	23,724	274,436	266,306	23,107	305,725	46,874
7~9月 (Q3)	302,387	7,497	22,897	279,422	264,349	22,042	314,754	49,578
10~12月 (Q4)	291,148	7,230	22,091	268,033	259,242	21,499	302,554	46,962
平成24年								
1月 (Jan.)	100,033	2,497	7,968	85,245	82,267	7,552	101,193	52,098
2 (Feb.)	111,083	2,751	8,734	93,348	94,518	8,581	112,699	49,313
3 (Mar.)	115,460	2,836	8,964	97,975	98,325	8,957	117,769	46,654
4 (Apr.)	98,346	2,524	7,904	91,113	87,855	7,877	100,554	47,704
5 (May)	94,712	2,445	7,605	86,638	83,886	7,246	97,479	47,690
6 (Jun.)	104,757	2,645	8,215	96,685	94,565	7,984	107,692	46,874
7 (Jul.)	109,028	2,726	8,419	100,609	91,533	7,879	114,214	50,765
8 (Aug.)	94,747	2,304	7,086	87,896	84,284	6,875	98,820	50,303
9 (Sep.)	98,612	2,467	7,392	90,917	88,532	7,288	101,720	49,578
10 (Oct.)	105,083	2,618	7,949	96,621	91,215	7,605	108,609	51,458
11 (Nov.)	98,648	2,498	7,524	91,027	87,034	7,182	103,404	50,693
12 (Dec.)	87,417	2,114	6,618	80,385	80,993	6,712	90,541	46,962

その他のころ軸受  
Miscellaneous roller bearings  
(7)

年 月 Year and Month	生産(P)			受入(R) Quantity(10 <sup>3</sup> n)	出荷(Sh)			在庫(I) Quantity(10 <sup>3</sup> n)
	数量(千個) Quantity(10 <sup>3</sup> n)	重量(t) Weight	金額(百万円) (million yen)		販売(Sa)		その他(O)	
					数量(千個) Quantity(10 <sup>3</sup> n)	金額(百万円) (million yen)	数量(千個) Quantity(10 <sup>3</sup> n)	
平成20年 (2008)	28,828	2,143	3,379	29,293	13,841	2,925	44,180	803
21 (2009)	20,340	1,371	2,012	19,590	7,050	1,451	33,326	360
22 (2010)	27,317	1,908	2,942	27,181	11,016	2,344	43,318	526
23 (2011)	27,616	1,954	2,805	27,639	10,673	2,304	44,505	605
24 (2012)	34,412	2,445	3,209	34,442	11,482	2,452	57,368	608
平成22年度 (10FY)	26,958	1,899	2,870	26,839	11,060	2,363	42,508	648
23 (11FY)	28,916	2,075	2,932	28,954	10,815	2,383	47,059	646
平成24年								
1~3月 (Q1)	8,157	589	810	8,143	2,858	634	13,403	646
4~6月 (Q2)	8,857	615	809	8,774	3,062	633	14,623	592
7~9月 (Q3)	9,016	642	804	9,039	2,782	597	15,223	642
10~12月 (Q4)	8,382	599	786	8,486	2,780	588	14,119	608
平成24年								
1月 (Jan.)	2,465	176	250	2,478	893	199	4,019	637
2 (Feb.)	2,717	199	274	2,710	962	212	4,422	681
3 (Mar.)	2,975	214	286	2,955	1,003	223	4,962	646
4 (Apr.)	2,726	195	255	2,712	983	207	4,505	596
5 (May)	2,994	203	271	2,980	981	202	4,945	645
6 (Jun.)	3,137	217	283	3,082	1,098	224	5,173	592
7 (Jul.)	3,321	240	298	3,310	945	200	5,577	701
8 (Aug.)	2,817	203	250	2,837	888	195	4,809	657
9 (Sep.)	2,878	199	256	2,892	949	202	4,837	642
10 (Oct.)	3,068	213	284	3,078	1,034	214	5,050	702
11 (Nov.)	2,671	197	258	2,741	900	192	4,577	636
12 (Dec.)	2,643	189	244	2,667	846	182	4,492	608

軸受ユニット  
Bearings units  
(8)

年 月 Year and Month	生産(P)			受入(R) Quantity(10 <sup>3</sup> n)	出荷(Sh)			在庫(I) Quantity(10 <sup>3</sup> n)
	数量(千個) Quantity(10 <sup>3</sup> n)	重量(t) Weight	金額(百万円) (million yen)		販売(Sa)		その他(O) Quantity(10 <sup>3</sup> n)	
					数量(千個) Quantity(10 <sup>3</sup> n)	金額(百万円) (million yen)		
平成20年 (2008)	19,823	23,652	20,435	10,197	20,286	21,988	9,690	3,059
21 (2009)	13,161	15,764	13,686	6,262	13,559	14,850	6,087	2,826
22 (2010)	17,160	20,089	17,065	9,000	17,962	18,402	8,595	2,435
23 (2011)	19,272	21,799	18,725	9,902	19,829	20,570	9,402	2,373
24 (2012)	17,871	20,782	18,269	8,475	18,106	19,797	8,246	2,370
平成22年度 (10FY)	18,239	21,233	18,018	9,574	18,925	19,269	9,071	2,489
23 (11FY)	18,666	21,133	18,265	9,429	19,059	20,167	9,033	2,489
平成24年								
1~3月 (Q1)	4,205	4,899	4,295	2,012	4,165	4,615	1,938	2,489
4~6月 (Q2)	4,521	5,126	4,675	2,015	4,572	4,995	1,997	2,455
7~9月 (Q3)	4,682	5,427	4,717	2,354	4,727	5,142	2,277	2,486
10~12月 (Q4)	4,463	5,330	4,582	2,094	4,642	5,045	2,034	2,370
平成24年								
1月 (Jan.)	1,251	1,435	1,295	616	1,262	1,399	569	2,410
2 (Feb.)	1,533	1,791	1,533	672	1,479	1,647	655	2,481
3 (Mar.)	1,421	1,673	1,467	724	1,424	1,569	714	2,489
4 (Apr.)	1,550	1,743	1,551	663	1,529	1,675	682	2,489
5 (May)	1,455	1,613	1,477	687	1,444	1,551	662	2,525
6 (Jun.)	1,516	1,770	1,647	665	1,599	1,769	653	2,455
7 (Jul.)	1,647	1,858	1,628	880	1,577	1,751	846	2,559
8 (Aug.)	1,370	1,694	1,452	677	1,430	1,587	667	2,508
9 (Sep.)	1,665	1,875	1,637	797	1,720	1,804	764	2,486
10 (Oct.)	1,518	1,880	1,569	681	1,658	1,770	675	2,354
11 (Nov.)	1,563	1,789	1,554	775	1,495	1,625	752	2,446
12 (Dec.)	1,382	1,661	1,459	638	1,489	1,650	607	2,370



金型  
Mold and Die  
(1~8)

23  金型  Mold and Die	年 月 Year and Month	生産(P)			内自家使用分 private use	
		数量(組) (units)	重量(t) Weight	金額(百万円) (million yen)	数量(組) (units)	金額(百万円) (million yen)
		平成20年 (2008)	745,814	189,999	448,298	104,771
21 (2009)	547,205	139,644	315,921	70,555	93,329	
22 (2010)	703,291	131,431	314,851	78,835	87,727	
23 (2011)	733,858	135,127	315,480	75,043	83,423	
24 (2012)	728,895	147,324	335,052	81,128	89,854	
平成22年度 (10FY)	714,847	130,204	311,492	74,880	85,136	
23 (11FY)	727,931	141,520	327,574	77,942	86,507	
平成24年	1~3月 (Q1)	174,140	39,004	88,947	20,935	23,269
	4~6月 (Q2)	194,019	35,786	81,389	20,111	20,559
	7~9月 (Q3)	185,237	37,525	83,293	20,444	22,948
	10~12月 (Q4)	175,499	35,008	81,423	19,638	23,077
平成24年	1月 (Jan.)	55,168	10,570	24,866	6,095	5,735
	2 (Feb.)	62,997	12,526	27,838	6,760	6,915
	3 (Mar.)	55,975	15,908	36,243	8,080	10,619
	4 (Apr.)	58,268	11,383	25,817	6,589	6,487
	5 (May)	64,916	12,167	28,106	6,542	7,008
	6 (Jun.)	70,835	12,236	27,466	6,980	7,065
	7 (Jul.)	63,789	13,604	28,710	7,072	8,060
	8 (Aug.)	61,384	11,955	26,173	6,547	7,369
	9 (Sep.)	60,064	11,967	28,410	6,825	7,520
	10 (Oct.)	64,418	11,514	27,883	7,060	9,115
	11 (Nov.)	57,118	12,157	27,228	6,472	6,941
	12 (Dec.)	53,963	11,337	26,312	6,106	7,021

プレス用金型  
Stamping die  
(1)

年 月 Year and Month	生産(P)			内自家使用分 private use		
	数量(組) (units)	重量(t) Weight	金額(百万円) (million yen)	数量(組) (units)	金額(百万円) (million yen)	
平成20年 (2008)	150,938	118,015	174,697	40,649	47,480	
21 (2009)	92,695	94,535	137,991	26,030	39,672	
22 (2010)	124,494	81,497	125,288	25,866	36,382	
23 (2011)	131,580	81,099	123,392	23,828	29,495	
24 (2012)	127,886	86,023	129,772	26,565	35,250	
平成22年度 (10FY)	123,896	79,624	121,906	24,976	35,119	
23 (11FY)	132,940	85,055	129,016	24,928	30,776	
平成24年	1~3月 (Q1)	32,446	23,347	34,664	6,896	8,240
	4~6月 (Q2)	34,340	20,970	31,375	6,504	8,270
	7~9月 (Q3)	31,023	21,701	32,624	6,882	9,393
	10~12月 (Q4)	30,077	20,004	31,109	6,283	9,346
平成24年	1月 (Jan.)	10,656	5,913	9,107	1,871	1,770
	2 (Feb.)	10,621	7,713	10,878	2,003	2,473
	3 (Mar.)	11,169	9,720	14,679	3,022	3,997
	4 (Apr.)	10,393	6,527	9,495	2,158	2,245
	5 (May)	12,917	7,557	11,573	2,232	3,236
	6 (Jun.)	11,030	6,886	10,307	2,114	2,789
	7 (Jul.)	10,818	8,179	11,888	2,473	3,700
	8 (Aug.)	9,941	6,757	9,697	2,168	2,938
	9 (Sep.)	10,264	6,765	11,038	2,241	2,754
	10 (Oct.)	10,978	6,927	11,562	2,349	4,567
	11 (Nov.)	9,235	7,198	10,294	1,879	2,148
	12 (Dec.)	9,864	5,880	9,252	2,055	2,631

鍛造用金型  
Forging die  
(2)

年 月 Year and Month	生産(P)			内自家使用分 private use	
	数量(組) (units)	重量(t) Weight	金額(百万円) (million yen)	数量(組) (units)	金額(百万円) (million yen)
平成20年 (2008)	146,690	7,891	20,382	38,750	12,061
21 (2009)	84,723	4,397	12,315	22,608	6,774
22 (2010)	119,956	6,205	17,363	30,188	9,351
23 (2011)	111,801	7,093	18,001	31,067	10,115
24 (2012)	142,281	9,164	22,783	32,705	11,603
平成22年度 (10FY)	116,450	6,283	17,306	29,816	9,225
23 (11FY)	122,691	7,919	19,760	32,423	10,898
平成24年 1~3月 (Q1)	39,730	2,403	6,019	8,451	3,101
4~6月 (Q2)	34,601	2,423	5,669	8,386	2,886
7~9月 (Q3)	34,718	2,234	5,551	8,046	2,806
10~12月 (Q4)	33,232	2,104	5,544	7,822	2,809
平成24年 1月 (Jan.)	11,031	733	1,885	2,628	983
2 (Feb.)	11,682	757	1,890	2,759	945
3 (Mar.)	17,017	913	2,244	3,064	1,173
4 (Apr.)	11,907	805	1,876	2,708	911
5 (May)	10,850	777	1,831	2,683	934
6 (Jun.)	11,844	841	1,962	2,995	1,041
7 (Jul.)	12,105	779	1,866	2,882	956
8 (Aug.)	11,006	744	1,791	2,471	908
9 (Sep.)	11,607	711	1,894	2,693	942
10 (Oct.)	11,250	740	1,885	2,728	966
11 (Nov.)	11,559	759	1,958	2,776	1,016
12 (Dec.)	10,423	605	1,701	2,318	828

鑄造用金型  
Casting molds  
(3)

ダイカスト用金型  
Die casting die  
(4)

年 月 Year and Month	生産(P)			内自家使用分 private use		生産(P)			内自家使用分 private use	
	数量(組) (units)	重量(t) Weight	金額(百万円) (million yen)	数量(組) (units)	金額(百万円) (million yen)	数量(組) (units)	重量(t) Weight	金額(百万円) (million yen)	数量(組) (units)	金額(百万円) (million yen)
平成20年 (2008)	7,355	4,973	12,939	913	2,345	10,158	16,719	47,426	1,608	11,519
21 (2009)	4,992	2,432	7,452	542	1,751	7,536	8,070	24,759	1,122	7,147
22 (2010)	5,101	2,658	7,200	764	1,648	8,521	10,537	29,859	1,619	7,775
23 (2011)	6,608	3,230	8,050	729	1,689	8,871	12,902	34,313	1,335	9,538
24 (2012)	6,404	4,512	9,740	691	1,852	9,265	14,486	39,193	1,411	10,403
平成22年度 (10FY)	5,365	2,761	7,152	734	1,305	8,463	11,275	31,586	1,598	8,235
23 (11FY)	6,693	3,492	8,807	825	1,936	9,103	13,505	35,632	1,345	9,805
平成24年 1~3月 (Q1)	1,628	1,155	2,775	226	653	2,267	4,022	10,527	359	3,092
4~6月 (Q2)	1,570	1,163	2,394	136	433	2,081	3,151	8,440	298	1,986
7~9月 (Q3)	1,651	1,173	2,349	181	406	2,462	3,500	9,793	376	2,611
10~12月 (Q4)	1,555	1,021	2,222	148	360	2,455	3,813	10,432	378	2,715
平成24年 1月 (Jan.)	465	312	665	74	181	676	1,212	2,964	85	661
2 (Feb.)	572	342	880	78	116	731	1,113	2,958	97	673
3 (Mar.)	591	501	1,230	74	356	860	1,697	4,606	177	1,757
4 (Apr.)	532	394	631	43	123	736	1,122	2,936	114	707
5 (May)	506	318	752	35	92	657	900	2,466	92	535
6 (Jun.)	532	451	1,011	58	218	688	1,129	3,039	92	744
7 (Jul.)	595	389	816	62	120	821	1,147	3,234	116	952
8 (Aug.)	532	406	846	52	164	786	1,215	3,163	123	713
9 (Sep.)	524	378	687	67	122	855	1,139	3,396	137	946
10 (Oct.)	523	291	649	48	94	884	1,163	3,351	125	742
11 (Nov.)	505	372	863	51	120	822	1,270	3,475	125	973
12 (Dec.)	527	358	710	49	146	749	1,380	3,606	128	1,000

プラスチック用金型  
Plastic molds  
(5)

ガラス用金型  
Glass molds  
(6)

年 月 Year and Month	生産(P)			内自家使用分 private use		生産(P)			内自家使用分 private use	
	数量(組) (units)	重量(t) Weight	金額(百万円) (million yen)	数量(組) (units)	金額(百万円) (million yen)	数量(組) (units)	重量(t) Weight	金額(百万円) (million yen)	数量(組) (units)	金額(百万円) (million yen)
平成20年 (2008)	47,545	37,523	170,080	7,644	38,448	295,445	1,952	4,112	-	-
21 (2009)	35,656	26,841	118,552	5,847	35,311	264,015	1,673	3,742	4,655	113
22 (2010)	39,325	27,156	119,663	6,082	30,264	335,987	1,801	3,933	2,600	33
23 (2011)	35,227	27,339	115,324	5,937	30,456	362,557	1,758	3,878	-	-
24 (2012)	37,216	29,785	117,501	6,592	28,787	330,052	1,709	3,621	-	-
平成22年度 (10FY)	38,255	26,851	118,022	5,964	29,143	349,628	1,844	3,887	61	2
23 (11FY)	36,176	28,123	117,921	6,086	31,067	343,609	1,715	3,844	-	-
平成24年										
1~3月 (Q1)	10,364	7,281	31,052	1,699	7,782	69,206	410	905	-	-
4~6月 (Q2)	9,279	7,208	29,268	1,672	6,521	91,733	420	919	-	-
7~9月 (Q3)	9,073	8,075	28,968	1,627	7,284	86,924	466	958	-	-
10~12月 (Q4)	8,500	7,221	28,214	1,594	7,200	82,189	412	839	-	-
平成24年										
1月 (Jan.)	3,238	2,153	8,986	488	2,007	23,300	124	288	-	-
2 (Feb.)	3,376	2,329	9,968	546	2,567	30,442	144	326	-	-
3 (Mar.)	3,750	2,800	12,098	665	3,207	15,464	142	291	-	-
4 (Apr.)	3,080	2,250	9,536	548	2,331	25,360	130	286	-	-
5 (May)	3,148	2,328	10,006	597	2,082	29,197	142	320	-	-
6 (Jun.)	3,051	2,630	9,726	527	2,108	37,176	148	313	-	-
7 (Jul.)	2,974	2,797	9,512	478	2,194	30,048	176	352	-	-
8 (Aug.)	2,968	2,578	9,375	563	2,481	29,754	138	320	-	-
9 (Sep.)	3,131	2,700	10,080	586	2,610	27,122	153	286	-	-
10 (Oct.)	3,016	2,111	9,181	571	2,565	32,188	148	276	-	-
11 (Nov.)	2,788	2,269	9,232	499	2,449	25,642	132	290	-	-
12 (Dec.)	2,696	2,841	9,800	524	2,186	24,359	133	273	-	-

ゴム用金型  
Rubber molds  
(7)

粉末や金用金型  
Powdered metal molds  
(8)

年 月 Year and Month	生産(P)			内自家使用分 private use		生産(P)			内自家使用分 private use	
	数量(組) (units)	重量(t) Weight	金額(百万円) (million yen)	数量(組) (units)	金額(百万円) (million yen)	数量(組) (units)	重量(t) Weight	金額(百万円) (million yen)	数量(組) (units)	金額(百万円) (million yen)
平成20年 (2008)	12,168	2,366	11,080	1,179	2,678	75,515	559	7,582	14,028	799
21 (2009)	7,771	1,397	6,550	920	1,995	49,817	298	4,560	8,831	568
22 (2010)	8,649	1,168	5,928	833	1,689	61,258	408	5,617	10,883	585
23 (2011)	8,061	1,201	5,954	755	1,476	69,153	506	6,568	11,392	652
24 (2012)	7,990	1,140	5,989	665	1,355	67,801	505	6,454	12,499	604
平成22年度 (10FY)	8,653	1,124	5,662	777	1,511	64,137	441	5,970	10,954	597
23 (11FY)	8,002	1,207	6,060	724	1,390	68,717	503	6,534	11,611	635
平成24年										
1~3月 (Q1)	2,083	267	1,449	155	257	16,416	118	1,556	3,149	144
4~6月 (Q2)	2,035	317	1,571	173	317	18,380	136	1,752	2,942	147
7~9月 (Q3)	1,834	244	1,383	141	296	17,552	132	1,667	3,191	152
10~12月 (Q4)	2,038	313	1,586	196	485	15,453	120	1,477	3,217	162
平成24年										
1月 (Jan.)	634	87	481	56	90	5,168	35	490	893	41
2 (Feb.)	695	92	480	45	85	4,878	37	459	1,232	57
3 (Mar.)	754	89	488	54	83	6,370	47	607	1,024	45
4 (Apr.)	723	114	514	65	119	5,537	41	542	953	51
5 (May)	644	94	501	52	87	6,997	50	657	851	43
6 (Jun.)	668	108	555	56	111	5,846	44	553	1,138	54
7 (Jul.)	652	93	501	45	92	5,776	44	541	1,016	46
8 (Aug.)	586	74	440	50	112	5,811	43	540	1,120	52
9 (Sep.)	596	77	442	46	92	5,965	45	586	1,055	54
10 (Oct.)	624	95	488	59	121	4,955	40	491	1,180	60
11 (Nov.)	672	112	559	73	185	5,895	45	557	1,069	50
12 (Dec.)	742	105	539	64	179	4,603	35	429	968	52

24 機械工具 Tools for machines	機械工具 Tools for machines (1~20)				特殊鋼切削工具 High speed steel cutting tools (1~6)					
	年 月 Year and Month	生産(P)		販売(Sa)		生産(P)		販売(Sa)		在庫(I)
		金額(百万円) (million yen)	金額(百万円) (million yen)	数量(千個) Quantity(10 <sup>3</sup> n)	金額(百万円) (million yen)	数量(千個) Quantity(10 <sup>3</sup> n)	金額(百万円) (million yen)	数量(千個) Quantity(10 <sup>3</sup> n)	数量(千個) Quantity(10 <sup>3</sup> n)	
平成20年 (2008)	482,396	470,017	87,506	100,474	87,840	102,310	14,622			
21 (2009)	246,945	252,725	40,072	47,225	44,092	51,120	10,233			
22 (2010)	380,647	379,196	64,263	71,338	64,006	72,546	11,019			
23 (2011)	411,466	408,648	81,815	85,561	77,566	83,292	14,847			
24 (2012)	406,511	398,020	73,121	85,111	75,035	84,380	13,286			
平成22年度 (10FY)	395,168	395,907	69,540	76,043	69,373	76,945	10,902			
23 (11FY)	415,150	408,284	82,312	87,077	78,716	84,773	14,892			
平成24年										
1~3月 (Q1)	102,437	101,491	19,552	21,850	19,880	22,042	14,892			
4~6月 (Q2)	103,980	103,127	19,769	22,127	20,227	22,317	14,412			
7~9月 (Q3)	104,516	99,270	17,709	21,502	18,272	20,493	13,859			
10~12月 (Q4)	95,578	94,131	16,091	19,633	16,656	19,528	13,286			
平成24年										
1月 (Jan.)	31,809	31,250	6,275	6,760	6,183	6,804	15,374			
2 (Feb.)	34,389	34,040	6,439	7,369	6,568	7,310	15,350			
3 (Mar.)	36,239	36,201	6,838	7,720	7,129	7,928	14,892			
4 (Apr.)	34,596	34,514	6,564	7,280	6,943	7,515	14,476			
5 (May)	33,467	33,604	6,468	7,209	6,813	7,420	14,137			
6 (Jun.)	35,917	35,009	6,737	7,638	6,471	7,382	14,412			
7 (Jul.)	38,356	34,846	6,426	7,536	6,390	7,162	14,463			
8 (Aug.)	33,022	32,239	5,495	6,858	5,861	6,560	14,122			
9 (Sep.)	33,138	32,186	5,788	7,109	6,020	6,770	13,859			
10 (Oct.)	33,964	33,276	5,851	7,085	6,061	6,855	13,707			
11 (Nov.)	32,409	32,081	5,280	6,652	5,526	6,713	13,394			
12 (Dec.)	29,205	28,774	4,960	5,896	5,069	5,960	13,286			

年 月 Year and Month	ドリル Drills (1)					ミーリングカッタ Milling cutters (2)				
	生産(P)		販売(Sa)		在庫(I)	生産(P)		販売(Sa)		在庫(I)
	数量(千個) Quantity(10 <sup>3</sup> n)	金額(百万円) (million yen)	数量(千個) Quantity(10 <sup>3</sup> n)	金額(百万円) (million yen)	数量(千個) Quantity(10 <sup>3</sup> n)	数量(千個) Quantity(10 <sup>3</sup> n)	金額(百万円) (million yen)	数量(千個) Quantity(10 <sup>3</sup> n)	金額(百万円) (million yen)	数量(千個) Quantity(10 <sup>3</sup> n)
平成20年 (2008)	37,471	23,496	38,474	23,478	7,849	4,320	13,191	4,510	13,966	954
21 (2009)	16,795	9,693	18,364	10,614	5,878	1,506	5,779	1,820	6,437	639
22 (2010)	27,455	15,065	27,174	14,797	6,131	2,742	7,913	2,816	8,362	581
23 (2011)	36,002	18,575	32,844	17,545	9,241	3,494	9,871	3,279	9,280	798
24 (2012)	27,994	16,866	31,347	17,267	6,354	2,813	9,319	2,973	9,133	640
平成22年度 (10FY)	29,139	15,985	29,657	15,919	6,066	3,055	8,567	3,079	8,873	577
23 (11FY)	35,463	18,838	32,919	17,835	9,153	3,391	9,830	3,262	9,296	710
平成24年										
1~3月 (Q1)	7,767	4,558	8,389	4,702	9,153	742	2,266	834	2,386	710
4~6月 (Q2)	8,042	4,621	8,474	4,554	8,690	751	2,406	843	2,435	620
7~9月 (Q3)	6,382	4,140	7,297	4,032	7,755	708	2,406	639	2,167	695
10~12月 (Q4)	5,802	3,548	7,188	3,980	6,354	613	2,241	657	2,146	640
平成24年										
1月 (Jan.)	2,778	1,488	2,718	1,509	9,723	232	702	226	681	806
2 (Feb.)	2,444	1,533	2,768	1,591	9,508	265	779	300	810	773
3 (Mar.)	2,545	1,537	2,903	1,602	9,153	244	786	308	895	710
4 (Apr.)	2,668	1,542	2,992	1,572	8,789	249	796	291	843	668
5 (May)	2,631	1,503	2,838	1,504	8,588	230	739	283	772	616
6 (Jun.)	2,743	1,575	2,644	1,478	8,690	273	871	269	820	620
7 (Jul.)	2,513	1,567	2,560	1,453	8,647	250	856	226	746	645
8 (Aug.)	1,899	1,290	2,168	1,241	8,382	230	774	204	698	673
9 (Sep.)	1,970	1,283	2,569	1,338	7,755	228	775	209	723	695
10 (Oct.)	1,985	1,257	2,624	1,441	7,148	217	802	231	786	679
11 (Nov.)	1,732	1,137	2,333	1,333	6,496	207	776	217	707	659
12 (Dec.)	2,084	1,154	2,230	1,206	6,354	189	663	208	653	640

注：木工用を除く。

ギヤーカッタ  
Gear cutters  
(3)

ブローチ  
Broaches  
(4)

年 月 Year and Month	生産(P)		販売(Sa)		在庫(I)	生産(P)		販売(Sa)		在庫(I)
	数量(千個) Quantity(10 <sup>3</sup> n)	金額(百万円) (million yen)	数量(千個) Quantity(10 <sup>3</sup> n)	金額(百万円) (million yen)	数量(千個) Quantity(10 <sup>3</sup> n)	数量(千個) Quantity(10 <sup>3</sup> n)	金額(百万円) (million yen)	数量(千個) Quantity(10 <sup>3</sup> n)	金額(百万円) (million yen)	数量(千個) Quantity(10 <sup>3</sup> n)
平成20年 (2008)	146	13,461	146	13,577	3	80	12,146	78	12,371	1
21 (2009)	77	6,727	78	6,749	2	42	6,750	41	6,653	0
22 (2010)	116	9,767	116	9,740	3	60	9,904	60	9,987	1
23 (2011)	129	10,459	129	10,432	3	63	11,869	63	11,821	1
24 (2012)	134	10,608	135	10,650	2	65	12,327	65	12,158	1
平成22年度 (10FY)	119	9,991	119	9,993	3	61	10,463	61	10,559	1
23 (11FY)	132	10,649	132	10,626	3	64	12,031	64	11,926	1
平成24年										
1~3月 (Q1)	35	2,796	35	2,804	3	16	3,002	16	2,962	1
4~6月 (Q2)	36	2,797	36	2,801	2	16	3,076	16	3,092	1
7~9月 (Q3)	33	2,596	32	2,619	3	16	3,145	16	3,069	1
10~12月 (Q4)	31	2,420	31	2,426	2	16	3,104	16	3,035	1
平成24年										
1月 (Jan.)	10	871	11	902	2	5	939	5	923	1
2 (Feb.)	12	934	12	922	2	6	980	6	984	1
3 (Mar.)	13	991	13	981	3	6	1,083	6	1,055	1
4 (Apr.)	12	900	12	894	3	5	984	5	946	1
5 (May)	11	914	12	919	2	6	1,058	6	1,123	1
6 (Jun.)	13	983	13	988	2	5	1,034	5	1,023	1
7 (Jul.)	11	885	11	892	2	5	989	5	958	1
8 (Aug.)	11	857	11	854	3	5	1,079	5	1,037	1
9 (Sep.)	11	853	11	873	3	5	1,077	5	1,074	1
10 (Oct.)	11	871	11	850	3	6	988	6	944	1
11 (Nov.)	10	812	11	827	2	6	1,084	6	1,137	1
12 (Dec.)	10	737	10	749	2	5	1,032	5	955	1

注：ねじプライスを含む。

タップ・ダイス  
Taps and dies  
(5)

リーマ・バイト  
Reamers and Single point tools  
(6)

年 月 Year and Month	生産(P)		販売(Sa)		在庫(I)	生産(P)		販売(Sa)		在庫(I)
	数量(千個) Quantity(10 <sup>3</sup> n)	金額(百万円) (million yen)	数量(千個) Quantity(10 <sup>3</sup> n)	金額(百万円) (million yen)	数量(千個) Quantity(10 <sup>3</sup> n)	数量(千個) Quantity(10 <sup>3</sup> n)	金額(百万円) (million yen)	数量(千個) Quantity(10 <sup>3</sup> n)	金額(百万円) (million yen)	数量(千個) Quantity(10 <sup>3</sup> n)
平成20年 (2008)	43,116	32,059	42,347	32,409	5,253	2,373	6,119	2,284	6,509	563
21 (2009)	20,238	15,055	22,397	17,225	3,186	1,415	3,221	1,392	3,443	528
22 (2010)	32,718	25,435	32,688	26,127	3,758	1,172	3,253	1,153	3,533	545
23 (2011)	40,803	31,190	39,948	30,451	4,640	1,325	3,598	1,304	3,763	165
24 (2012)	40,789	32,271	39,200	31,297	6,105	1,326	3,720	1,314	3,875	183
平成22年度 (10FY)	35,932	27,658	35,244	27,981	4,106	1,234	3,379	1,213	3,620	150
23 (11FY)	41,945	32,058	41,035	31,234	4,864	1,318	3,671	1,304	3,857	162
平成24年										
1~3月 (Q1)	10,658	8,270	10,270	8,177	4,864	334	957	335	1,012	162
4~6月 (Q2)	10,598	8,296	10,535	8,464	4,934	325	931	322	972	165
7~9月 (Q3)	10,258	8,315	9,975	7,664	5,242	313	900	312	941	165
10~12月 (Q4)	9,275	7,389	8,419	6,991	6,105	354	932	344	951	183
平成24年										
1月 (Jan.)	3,145	2,457	3,126	2,473	4,672	103	303	98	317	170
2 (Feb.)	3,601	2,817	3,365	2,649	4,903	111	327	117	355	163
3 (Mar.)	3,911	2,997	3,779	3,056	4,864	119	327	120	340	162
4 (Apr.)	3,517	2,738	3,532	2,922	4,851	114	320	111	338	164
5 (May)	3,484	2,695	3,570	2,792	4,766	106	299	106	311	164
6 (Jun.)	3,597	2,863	3,434	2,750	4,934	106	311	106	323	165
7 (Jul.)	3,540	2,925	3,476	2,774	5,008	106	313	111	339	159
8 (Aug.)	3,253	2,580	3,383	2,456	4,899	97	277	91	275	165
9 (Sep.)	3,464	2,810	3,116	2,434	5,242	110	310	110	328	165
10 (Oct.)	3,500	2,851	3,059	2,510	5,699	132	317	130	325	177
11 (Nov.)	3,207	2,515	2,843	2,376	6,058	119	328	117	333	178
12 (Dec.)	2,568	2,023	2,517	2,105	6,105	103	287	98	292	183

注：ハンドタップ、ドリルタップ、パイプタップを含む。

注：リーマはハンドリーマを含み、バイトは自家使用を除き、完成バイト、付刃バイト、精密バイト等を含む。

ダイヤモンド工具  
Diamond tools  
(7~12)

ダイヤモンドドレッサ  
Diamond dressers  
(7)

年 月 Year and Month	生産(P)		販売(Sa)		在庫(I)	生産(P)		販売(Sa)		在庫(I)
	数量(千個) Quantity(10 <sup>3</sup> n)	金額(百万円) (million yen)	数量(千個) Quantity(10 <sup>3</sup> n)	金額(百万円) (million yen)	数量(千個) Quantity(10 <sup>3</sup> n)	数量(千個) Quantity(10 <sup>3</sup> n)	金額(百万円) (million yen)	数量(千個) Quantity(10 <sup>3</sup> n)	金額(百万円) (million yen)	数量(千個) Quantity(10 <sup>3</sup> n)
平成20年 (2008)	9,670	74,146	13,876	79,101	931	663	6,574	666	6,994	27
21 (2009)	5,316	44,328	7,780	47,308	795	311	3,656	320	3,738	19
22 (2010)	8,076	67,836	11,091	72,547	859	462	5,215	458	5,502	25
23 (2011)	8,748	69,499	12,960	75,040	959	482	6,229	474	6,519	35
24 (2012)	7,579	62,928	12,059	68,871	1,050	409	6,144	420	6,548	23
平成22年度 (10FY)	8,466	70,391	12,014	75,810	835	503	5,666	500	5,949	23
23 (11FY)	8,589	66,826	12,816	72,098	956	473	6,301	462	6,621	36
平成24年										
1~3月 (Q1)	2,004	15,087	3,140	16,569	956	111	1,537	110	1,631	36
4~6月 (Q2)	1,852	15,981	3,089	17,260	1,017	98	1,551	106	1,660	29
7~9月 (Q3)	1,877	16,066	3,058	17,966	1,006	103	1,569	102	1,658	30
10~12月 (Q4)	1,846	15,794	2,771	17,076	1,050	97	1,486	103	1,598	23
平成24年										
1月 (Jan.)	650	4,668	1,002	4,993	982	36	477	36	513	35
2 (Feb.)	684	5,186	1,033	5,592	979	36	521	35	550	37
3 (Mar.)	670	5,233	1,105	5,984	956	38	540	39	568	36
4 (Apr.)	614	5,201	1,013	5,602	969	35	512	35	548	35
5 (May)	590	5,130	1,028	5,528	1,013	30	498	33	534	32
6 (Jun.)	649	5,651	1,049	6,130	1,017	34	542	37	578	29
7 (Jul.)	652	5,580	1,021	6,147	1,034	36	529	37	571	28
8 (Aug.)	600	5,263	1,017	5,848	1,032	36	527	34	557	30
9 (Sep.)	624	5,223	1,020	5,971	1,006	31	513	31	530	30
10 (Oct.)	641	5,461	862	5,935	1,036	31	494	35	543	26
11 (Nov.)	600	5,301	967	5,827	1,035	29	494	31	500	25
12 (Dec.)	605	5,032	942	5,313	1,050	36	499	38	555	23

注：焼結体を含む。

グライディングホイール  
Grinding wheels  
(8)

カッティングソー  
Cutting saws  
(9)

年 月 Year and Month	生産(P)		販売(Sa)		在庫(I)	生産(P)		販売(Sa)		在庫(I)
	数量(千個) Quantity(10 <sup>3</sup> n)	金額(百万円) (million yen)	数量(千個) Quantity(10 <sup>3</sup> n)	金額(百万円) (million yen)	数量(千個) Quantity(10 <sup>3</sup> n)	数量(千個) Quantity(10 <sup>3</sup> n)	金額(百万円) (million yen)	数量(千個) Quantity(10 <sup>3</sup> n)	金額(百万円) (million yen)	数量(千個) Quantity(10 <sup>3</sup> n)
平成20年 (2008)	1,972	29,387	2,044	30,882	95	1,238	7,429	1,238	7,484	27
21 (2009)	1,100	17,838	1,129	18,541	88	899	4,655	899	4,714	23
22 (2010)	2,024	32,369	2,065	33,514	97	1,074	6,553	1,075	6,627	26
23 (2011)	2,234	33,517	2,257	34,620	120	1,025	6,300	1,029	6,421	25
24 (2012)	1,888	26,636	1,957	28,048	99	966	5,611	978	5,751	29
平成22年度 (10FY)	2,144	33,921	2,184	35,115	91	1,092	6,788	1,095	6,866	22
23 (11FY)	2,124	31,225	2,158	32,416	102	974	5,887	975	5,993	24
平成24年										
1~3月 (Q1)	445	6,316	475	6,753	102	212	1,245	215	1,283	24
4~6月 (Q2)	480	6,872	492	7,143	105	273	1,591	255	1,520	50
7~9月 (Q3)	492	6,905	511	7,349	97	219	1,371	244	1,520	28
10~12月 (Q4)	470	6,543	479	6,803	99	262	1,404	263	1,427	29
平成24年										
1月 (Jan.)	137	1,968	133	1,997	129	72	374	72	397	26
2 (Feb.)	153	2,174	163	2,272	122	74	443	75	438	26
3 (Mar.)	156	2,174	179	2,484	102	65	428	68	448	24
4 (Apr.)	159	2,262	160	2,357	105	86	485	83	482	27
5 (May)	149	2,150	154	2,238	106	78	504	75	476	38
6 (Jun.)	172	2,460	178	2,548	105	108	602	97	562	50
7 (Jul.)	167	2,377	173	2,556	104	93	577	78	519	65
8 (Aug.)	164	2,317	168	2,410	104	63	404	80	484	50
9 (Sep.)	160	2,211	170	2,383	97	63	390	87	517	28
10 (Oct.)	163	2,294	162	2,360	102	91	468	93	496	27
11 (Nov.)	148	2,173	158	2,299	96	88	486	88	496	28
12 (Dec.)	159	2,076	159	2,144	99	83	450	82	436	29

セグメント工具  
Segments tools  
(10)

ダイヤモンド切削工具  
Diamond cutting tools  
(11)

年 月 Year and Month	生産(P)		販売(Sa)		在庫(I)	生産(P)		販売(Sa)		在庫(I)
	数量(千個) Quantity(10 <sup>3</sup> n)	金額(百万円) (million yen)	数量(千個) Quantity(10 <sup>3</sup> n)	金額(百万円) (million yen)	数量(千個) Quantity(10 <sup>3</sup> n)	数量(千個) Quantity(10 <sup>3</sup> n)	金額(百万円) (million yen)	数量(千個) Quantity(10 <sup>3</sup> n)	金額(百万円) (million yen)	数量(千個) Quantity(10 <sup>3</sup> n)
平成20年 (2008)	2,105	12,285	6,150	14,408	246	1,002	10,572	985	10,709	166
21 (2009)	1,466	8,880	3,672	10,302	197	447	4,824	535	5,040	148
22 (2010)	1,473	8,880	4,204	10,444	194	795	7,451	896	7,596	179
23 (2011)	1,496	8,073	5,461	9,744	214	810	7,804	882	8,115	189
24 (2012)	1,531	7,408	5,801	9,134	211	977	10,423	972	10,453	254
平成22年度 (10FY)	1,434	8,656	4,695	10,351	171	820	7,714	920	8,009	169
23 (11FY)	1,563	7,843	5,578	9,511	200	859	8,242	905	8,431	203
平成24年										
1~3月 (Q1)	414	1,906	1,499	2,406	200	247	2,378	251	2,436	203
4~6月 (Q2)	349	1,767	1,539	2,152	216	244	2,542	258	2,591	216
7~9月 (Q3)	387	1,780	1,500	2,311	196	252	2,711	246	2,702	236
10~12月 (Q4)	381	1,955	1,264	2,265	211	234	2,793	217	2,725	254
平成24年										
1月 (Jan.)	155	596	508	742	216	73	719	76	739	191
2 (Feb.)	128	665	448	785	221	85	810	85	825	197
3 (Mar.)	131	646	543	879	200	89	849	91	872	203
4 (Apr.)	117	587	502	691	205	78	829	82	837	206
5 (May)	120	585	544	719	225	82	849	87	857	212
6 (Jun.)	112	595	493	742	216	84	864	89	897	216
7 (Jul.)	128	609	481	771	215	85	886	97	920	219
8 (Aug.)	125	570	528	740	205	80	852	74	839	224
9 (Sep.)	134	601	491	799	196	87	973	74	942	236
10 (Oct.)	123	666	345	755	200	91	974	78	971	250
11 (Nov.)	124	665	464	785	201	75	949	73	958	251
12 (Dec.)	134	624	455	724	211	68	869	66	796	254

注：バイト、カッタ、リーマ、ドリル、フライス、エンドミル等。

その他のダイヤモンド工具  
Other diamond tools  
(12)

C (W) BN工具  
Cubic (wurtzite) boron nitride tools  
(13)

年 月 Year and Month	生産(P)		販売(Sa)		在庫(I)	生産(P)		販売(Sa)		在庫(I)
	数量(千個) Quantity(10 <sup>3</sup> n)	金額(百万円) (million yen)	数量(千個) Quantity(10 <sup>3</sup> n)	金額(百万円) (million yen)	数量(千個) Quantity(10 <sup>3</sup> n)	数量(千個) Quantity(10 <sup>3</sup> n)	金額(百万円) (million yen)	数量(千個) Quantity(10 <sup>3</sup> n)	金額(百万円) (million yen)	数量(千個) Quantity(10 <sup>3</sup> n)
平成20年 (2008)	2,689	7,900	2,792	8,624	369	5,251	24,261	5,129	23,431	1,261
21 (2009)	1,092	4,476	1,225	4,974	321	3,379	12,062	3,444	12,027	1,225
22 (2010)	2,247	7,368	2,393	8,864	337	11,132	21,272	9,421	19,750	2,931
23 (2011)	2,700	7,576	2,857	9,621	377	13,153	22,101	12,237	21,833	3,866
24 (2012)	1,809	6,707	1,930	8,938	434	13,353	21,929	12,353	22,128	4,884
平成22年度 (10FY)	2,473	7,646	2,619	9,519	359	12,846	22,081	11,108	21,044	3,085
23 (11FY)	2,596	7,329	2,738	9,127	392	13,407	22,113	12,420	21,867	4,092
平成24年										
1~3月 (Q1)	575	1,705	591	2,060	392	3,428	5,614	3,213	5,612	4,092
4~6月 (Q2)	407	1,659	438	2,194	401	3,722	5,758	3,564	5,792	4,253
7~9月 (Q3)	424	1,730	455	2,427	420	3,570	5,636	3,119	5,636	4,711
10~12月 (Q4)	402	1,613	445	2,258	434	2,632	4,921	2,457	5,088	4,884
平成24年										
1月 (Jan.)	177	535	177	605	385	1,123	1,720	913	1,740	4,080
2 (Feb.)	208	573	228	724	377	1,139	1,926	1,046	1,881	4,179
3 (Mar.)	190	597	186	732	392	1,167	1,967	1,253	1,991	4,092
4 (Apr.)	139	527	152	687	390	1,228	1,927	1,150	1,950	4,173
5 (May)	131	544	134	704	400	1,213	1,857	1,175	1,892	4,212
6 (Jun.)	138	588	153	802	401	1,281	1,974	1,239	1,950	4,253
7 (Jul.)	143	601	156	809	403	1,371	2,029	1,064	2,015	4,564
8 (Aug.)	132	593	134	819	419	1,178	1,846	1,068	1,894	4,677
9 (Sep.)	150	536	166	799	420	1,021	1,761	988	1,727	4,711
10 (Oct.)	141	564	149	811	431	983	1,741	916	1,852	4,779
11 (Nov.)	136	535	153	789	435	903	1,731	809	1,709	4,877
12 (Dec.)	125	514	143	658	434	746	1,449	732	1,527	4,884

注：ダイヤモンドビット、ダイヤモンドダイス、ガラス切、かたき試験機用圧子、ポイント等。

注：焼結体を含む。

超硬工具  
Cemented carbide tools  
(14~20)

超硬バイト  
Cemented single point tools  
(14)

年 月 Year and Month	生産(P)		生産(P)		販売(Sa)		在庫(I)
	金額(百万円) (million yen)	金額(百万円) (million yen)	数量(千個) Quantity(10 <sup>3</sup> n)	金額(百万円) (million yen)	数量(千個) Quantity(10 <sup>3</sup> n)	金額(百万円) (million yen)	数量(千個) Quantity(10 <sup>3</sup> n)
平成20年 (2008)	283,515	265,175	1,876	9,506	1,802	8,116	530
21 (2009)	143,330	142,270	822	4,095	893	3,824	395
22 (2010)	220,201	214,353	1,137	6,046	1,178	5,336	492
23 (2011)	234,305	228,483	1,071	5,780	1,252	5,949	471
24 (2012)	236,543	222,640	1,006	5,790	1,118	6,057	497
平成22年度 (10FY)	226,652	222,108	1,099	6,286	1,226	5,684	436
23 (11FY)	239,134	229,545	1,098	5,413	1,213	5,886	442
平成24年							
1~3月 (Q1)	59,886	57,268	237	1,156	273	1,438	442
4~6月 (Q2)	60,114	57,758	293	1,499	326	1,533	445
7~9月 (Q3)	61,311	55,175	264	1,590	289	1,559	463
10~12月 (Q4)	55,231	52,439	212	1,544	229	1,527	497
平成24年							
1月 (Jan.)	18,660	17,713	60	330	83	423	436
2 (Feb.)	19,908	19,257	77	394	94	493	429
3 (Mar.)	21,318	20,299	100	432	95	522	442
4 (Apr.)	20,188	19,448	98	456	102	490	451
5 (May)	19,271	18,763	100	497	112	510	449
6 (Jun.)	20,656	19,547	94	546	112	533	445
7 (Jul.)	23,211	19,522	108	577	112	576	457
8 (Aug.)	19,055	17,936	81	512	87	513	466
9 (Sep.)	19,045	17,717	75	502	90	469	463
10 (Oct.)	19,676	18,633	83	563	82	569	479
11 (Nov.)	18,726	17,832	72	503	82	505	490
12 (Dec.)	16,829	15,973	58	478	65	453	497

超硬カッタ  
Cemented milling cutter  
(15)

年 月 Year and Month	生産(P)		販売(Sa)		在庫(I)
	数量(千個) Quantity(10 <sup>3</sup> n)	金額(百万円) (million yen)	数量(千個) Quantity(10 <sup>3</sup> n)	金額(百万円) (million yen)	数量(千個) Quantity(10 <sup>3</sup> n)
平成20年 (2008)	336	9,684	325	9,252	155
21 (2009)	170	4,657	178	4,549	157
22 (2010)	293	6,284	292	6,280	183
23 (2011)	294	6,716	311	7,078	193
24 (2012)	314	7,168	333	8,002	193
平成22年度 (10FY)	302	6,581	307	6,563	184
23 (11FY)	296	6,744	313	7,295	186
平成24年					
1~3月 (Q1)	75	1,689	80	1,918	186
4~6月 (Q2)	77	1,700	82	1,906	187
7~9月 (Q3)	78	1,854	82	2,053	190
10~12月 (Q4)	84	1,924	89	2,126	193
平成24年					
1月 (Jan.)	25	563	24	597	190
2 (Feb.)	24	527	27	615	187
3 (Mar.)	26	599	29	705	186
4 (Apr.)	26	560	28	656	185
5 (May)	25	556	27	624	185
6 (Jun.)	26	584	26	626	187
7 (Jul.)	27	605	28	678	188
8 (Aug.)	25	653	26	707	190
9 (Sep.)	26	596	27	668	190
10 (Oct.)	29	698	32	781	189
11 (Nov.)	30	648	32	736	192
12 (Dec.)	25	579	25	608	193



超硬ドリル  
Cemented carbide drills  
(16)

年 月 Year and Month	生産(P)		販売(Sa)		在庫(I)
	数量(千個) Quantity(10 <sup>3</sup> n)	金額(百万円) (million yen)	数量(千個) Quantity(10 <sup>3</sup> n)	金額(百万円) (million yen)	数量(千個) Quantity(10 <sup>3</sup> n)
平成20年 (2008)	258,089	36,758	223,789	38,464	26,768
21 (2009)	151,679	17,726	163,232	20,683	20,037
22 (2010)	172,376	23,493	177,654	27,973	18,492
23 (2011)	193,562	27,848	194,799	31,304	23,126
24 (2012)	145,884	28,572	154,560	31,209	19,592
平成22年度 (10FY)	182,188	24,800	185,696	29,341	22,298
23 (11FY)	174,720	28,587	179,923	31,159	22,070
平成24年					
1~3月 (Q1)	33,190	7,332	35,047	7,736	22,070
4~6月 (Q2)	36,009	7,223	39,367	8,264	19,882
7~9月 (Q3)	36,807	7,105	37,382	7,839	20,908
10~12月 (Q4)	39,877	6,912	42,764	7,370	19,592
平成24年					
1月 (Jan.)	10,734	2,229	11,668	2,375	22,018
2 (Feb.)	11,882	2,472	12,091	2,571	22,213
3 (Mar.)	10,575	2,631	11,288	2,789	22,070
4 (Apr.)	11,090	2,423	13,124	2,720	20,691
5 (May)	12,205	2,322	13,065	2,711	20,277
6 (Jun.)	12,714	2,478	13,177	2,833	19,882
7 (Jul.)	11,816	2,466	12,852	2,813	19,456
8 (Aug.)	12,638	2,282	12,487	2,515	20,127
9 (Sep.)	12,353	2,358	12,043	2,511	20,908
10 (Oct.)	12,165	2,450	13,506	2,623	19,993
11 (Nov.)	12,253	2,325	13,225	2,524	19,440
12 (Dec.)	15,459	2,137	16,033	2,223	19,592

超硬エンドミル  
Cemented carbide endmill  
(17)

年 月 Year and Month	生産(P)		販売(Sa)		在庫(I)
	数量(千個) Quantity(10 <sup>3</sup> n)	金額(百万円) (million yen)	数量(千個) Quantity(10 <sup>3</sup> n)	金額(百万円) (million yen)	数量(千個) Quantity(10 <sup>3</sup> n)
平成20年 (2008)	8,945	35,834	7,035	31,154	3,135
21 (2009)	4,930	18,863	4,551	17,920	2,669
22 (2010)	8,413	30,053	6,931	26,420	2,733
23 (2011)	9,774	33,937	7,733	28,835	3,012
24 (2012)	9,708	33,874	7,653	28,135	3,371
平成22年度 (10FY)	8,808	31,294	7,304	27,508	2,691
23 (11FY)	10,030	34,631	7,604	28,583	3,251
平成24年					
1~3月 (Q1)	2,487	8,588	1,838	7,079	3,251
4~6月 (Q2)	2,477	8,801	1,955	7,225	3,348
7~9月 (Q3)	2,335	8,042	1,851	6,711	3,412
10~12月 (Q4)	2,409	8,443	2,009	7,120	3,371
平成24年					
1月 (Jan.)	802	2,633	564	2,181	3,108
2 (Feb.)	817	2,867	607	2,349	3,190
3 (Mar.)	867	3,089	667	2,548	3,251
4 (Apr.)	831	2,975	633	2,455	3,320
5 (May)	747	2,702	680	2,397	3,293
6 (Jun.)	900	3,124	642	2,373	3,348
7 (Jul.)	837	2,923	644	2,368	3,373
8 (Aug.)	737	2,537	594	2,109	3,405
9 (Sep.)	762	2,582	614	2,235	3,412
10 (Oct.)	848	3,020	667	2,429	3,420
11 (Nov.)	814	2,836	724	2,500	3,364
12 (Dec.)	747	2,587	617	2,191	3,371

その他の超硬工具  
Other cemented carbide tools  
(18)

年 月 Year and Month	生産(P)		販売(Sa)		在庫(I)
	数量(千個) Quantity(10 <sup>3</sup> n)	金額(百万円) (million yen)	数量(千個) Quantity(10 <sup>3</sup> n)	金額(百万円) (million yen)	数量(千個) Quantity(10 <sup>3</sup> n)
平成20年 (2008)	52,005	48,357	46,306	49,707	5,585
21 (2009)	34,618	28,561	32,742	30,794	4,988
22 (2010)	45,256	36,290	44,351	40,097	5,277
23 (2011)	39,971	38,485	41,219	41,018	5,801
24 (2012)	35,116	37,667	34,992	40,186	7,242
平成22年度 (10FY)	44,280	37,127	44,136	40,871	5,803
23 (11FY)	38,250	38,653	39,691	40,706	6,343
平成24年					
1~3月 (Q1)	8,946	9,702	8,903	10,061	6,343
4~6月 (Q2)	9,194	9,591	8,921	10,110	6,819
7~9月 (Q3)	8,657	9,394	8,786	10,486	6,947
10~12月 (Q4)	8,319	8,979	8,382	9,530	7,242
平成24年					
1月 (Jan.)	2,687	3,011	2,709	3,006	5,947
2 (Feb.)	3,219	3,389	3,189	3,474	6,293
3 (Mar.)	3,039	3,302	3,006	3,581	6,343
4 (Apr.)	3,204	3,229	3,163	3,402	6,501
5 (May)	3,051	2,975	2,726	3,230	6,838
6 (Jun.)	2,939	3,387	3,033	3,478	6,819
7 (Jul.)	3,398	3,223	3,386	3,552	6,908
8 (Aug.)	2,656	3,114	2,663	3,517	7,026
9 (Sep.)	2,603	3,057	2,736	3,417	6,947
10 (Oct.)	2,900	3,308	2,833	3,587	7,049
11 (Nov.)	2,658	2,977	2,771	3,236	7,006
12 (Dec.)	2,761	2,695	2,778	2,707	7,242

注：ダイス、ロックビット、リーマ、レースセンター、オーガビット、コールカッタービット、コールビット、コアビット等。

超硬チップ(総チップをいい、ホールペン用及びスパイク用を除く)  
Cemented carbide tips(Cemented carbide insert)  
(19~20)

年 月 Year and Month	生産(P)			消費(C)	販売(Sa)			在庫(I)
	数量(千個) Quantity(10 <sup>3</sup> n)	重量(t) Weight	金額(百万円) (million yen)	数量(千個) Quantity(10 <sup>3</sup> n)	数量(千個) Quantity(10 <sup>3</sup> n)	重量(t) Weight	金額(百万円) (million yen)	数量(千個) Quantity(10 <sup>3</sup> n)
平成20年 (2008)	942,626	4,568	143,377	5,641	902,674	4,066	128,483	49,838
21 (2009)	492,019	2,326	69,428	3,561	483,354	2,157	64,501	42,029
22 (2010)	757,796	3,960	118,035	4,841	729,683	3,625	108,247	47,782
23 (2011)	813,593	4,338	121,540	6,804	789,258	3,955	114,299	54,052
24 (2012)	725,306	4,092	123,473	3,311	679,854	3,493	109,051	84,719
平成22年度 (10FY)	784,941	4,135	120,564	5,584	760,353	3,780	112,141	43,014
23 (11FY)	822,493	4,361	125,105	5,985	790,038	3,944	115,916	58,969
平成24年								
1~3月 (Q1)	196,127	1,022	31,419	974	187,497	911	29,038	58,969
4~6月 (Q2)	189,361	1,082	31,299	918	175,974	932	28,720	67,286
7~9月 (Q3)	176,719	1,051	33,326	828	162,775	853	26,527	77,799
10~12月 (Q4)	163,099	937	27,429	591	153,607	796	24,767	84,719
平成24年								
1月 (Jan.)	63,492	324	9,894	329	60,049	287	9,130	55,608
2 (Feb.)	66,784	339	10,259	293	64,522	305	9,755	56,810
3 (Mar.)	65,852	359	11,267	352	62,927	319	10,153	58,969
4 (Apr.)	62,270	366	10,545	314	57,971	319	9,725	61,723
5 (May)	61,114	347	10,218	294	56,931	298	9,290	64,129
6 (Jun.)	65,977	368	10,537	310	61,073	315	9,704	67,286
7 (Jul.)	63,977	372	13,418	261	59,058	307	9,535	71,636
8 (Aug.)	56,825	342	9,957	291	53,708	272	8,574	72,871
9 (Sep.)	55,917	337	9,951	276	50,009	274	8,417	77,799
10 (Oct.)	59,092	328	9,638	228	56,485	272	8,644	79,281
11 (Nov.)	55,682	317	9,437	192	51,670	264	8,332	82,386
12 (Dec.)	48,325	292	8,354	172	45,451	260	7,791	84,719

超硬チップ  
Cemented carbide tips  
(19)

年 月 Year and Month	生産(P)			消費(C)	販売(Sa)			在庫(I)
	数量(千個) Quantity(10 <sup>3</sup> n)	重量(t) Weight	金額(百万円) (million yen)	数量(千個) Quantity(10 <sup>3</sup> n)	数量(千個) Quantity(10 <sup>3</sup> n)	重量(t) Weight	金額(百万円) (million yen)	数量(千個) Quantity(10 <sup>3</sup> n)
平成20年 (2008)	877,562	4,360	128,352	5,556	834,802	3,835	113,375	44,856
21 (2009)	464,096	2,228	62,822	3,485	451,533	2,031	57,160	37,936
22 (2010)	699,537	3,741	105,079	4,685	667,203	3,376	94,983	43,455
23 (2011)	746,533	4,083	107,202	6,798	718,243	3,667	99,765	49,306
24 (2012)	661,576	3,871	110,531	3,306	613,722	3,244	95,575	77,871
平成22年度 (10FY)	723,788	3,902	106,956	5,527	694,459	3,514	98,119	39,248
23 (11FY)	754,949	4,110	110,857	5,980	718,958	3,660	101,433	54,243
平成24年								
1~3月 (Q1)	180,029	968	28,165	973	169,997	846	25,463	54,243
4~6月 (Q2)	173,227	1,020	27,734	917	159,409	864	25,073	61,901
7~9月 (Q3)	160,252	992	29,973	827	146,325	791	23,220	71,505
10~12月 (Q4)	148,068	890	24,660	590	137,990	742	21,818	77,871
平成24年								
1月 (Jan.)	57,762	305	8,729	328	54,165	267	7,982	50,701
2 (Feb.)	61,532	322	9,211	293	58,811	284	8,585	51,964
3 (Mar.)	60,735	341	10,225	352	57,021	295	8,896	54,243
4 (Apr.)	57,236	347	9,415	313	52,379	295	8,479	56,889
5 (May)	55,580	327	9,015	293	51,340	276	8,102	59,143
6 (Jun.)	60,411	347	9,304	310	55,690	293	8,492	61,901
7 (Jul.)	58,287	350	12,167	261	53,710	286	8,373	65,654
8 (Aug.)	51,584	323	8,903	290	48,425	252	7,500	66,700
9 (Sep.)	50,381	319	8,903	276	44,191	253	7,348	71,505
10 (Oct.)	54,017	312	8,700	228	50,995	253	7,594	73,079
11 (Nov.)	50,252	301	8,445	191	46,246	246	7,364	75,795
12 (Dec.)	43,799	277	7,515	171	40,750	243	6,860	77,871

超硬サーメットチップ  
Cemented carbide cermet tips  
(20)

年 月 Year and Month	生産(P)			消費(C)	販売(Sa)			在庫(I)
	数量(千個) Quantity(10 <sup>3</sup> n)	重量(t) Weight	金額(百万円) (million yen)	数量(千個) Quantity(10 <sup>3</sup> n)	数量(千個) Quantity(10 <sup>3</sup> n)	重量(t) Weight	金額(百万円) (million yen)	数量(千個) Quantity(10 <sup>3</sup> n)
平成20年 (2008)	65,064	208	15,025	85	67,872	231	15,108	4,982
21 (2009)	27,922	98	6,606	76	31,821	126	7,341	4,092
22 (2010)	58,259	219	12,956	156	62,479	249	13,264	4,327
23 (2011)	67,060	256	14,338	6	71,015	288	14,533	4,746
24 (2012)	63,730	221	12,942	4	66,132	249	13,477	6,848
平成22年度 (10FY)	61,153	233	13,608	57	65,894	266	14,022	3,765
23 (11FY)	67,544	251	14,248	5	71,080	283	14,483	4,726
平成24年								
1~3月 (Q1)	16,098	54	3,255	1	17,500	65	3,574	4,726
4~6月 (Q2)	16,134	61	3,565	1	16,565	68	3,646	5,385
7~9月 (Q3)	16,467	59	3,353	1	16,450	62	3,307	6,294
10~12月 (Q4)	15,030	48	2,769	1	15,616	54	2,949	6,848
平成24年								
1月 (Jan.)	5,730	19	1,165	1	5,883	21	1,148	4,907
2 (Feb.)	5,252	17	1,048	0	5,712	20	1,169	4,846
3 (Mar.)	5,116	18	1,042	0	5,906	24	1,257	4,726
4 (Apr.)	5,033	20	1,130	0	5,592	24	1,247	4,834
5 (May)	5,535	21	1,202	1	5,591	22	1,188	4,987
6 (Jun.)	5,566	21	1,233	0	5,383	22	1,212	5,385
7 (Jul.)	5,690	22	1,251	0	5,348	21	1,162	5,982
8 (Aug.)	5,241	19	1,055	0	5,284	20	1,075	6,171
9 (Sep.)	5,536	18	1,047	0	5,819	20	1,070	6,294
10 (Oct.)	5,075	16	938	0	5,490	19	1,050	6,202
11 (Nov.)	5,430	17	993	1	5,425	18	968	6,590
12 (Dec.)	4,526	15	839	0	4,702	17	931	6,848

28	回転電気機械 Rotating electrical machinery (1~31)			直流機 Direct current machinery (1)		
	年 月 Year and Month	生産(P)		生産(P)		
		金額(百万円) (million yen)	数量(台) Quantity(n)	容量(kW) Capacity	金額(百万円) (million yen)	
回転電気機械 Rotating electrical machinery	平成20年 (2008)	1,073,857	40,788	249,684	4,531	
	21 (2009)	726,734	22,603	150,748	2,499	
	22 (2010)	r919,931	28,201	176,559	2,534	
	23 (2011)	r916,008	32,205	198,535	3,019	
	24 (2012)	1,043,696	24,709	133,498	2,508	
平成22年度 (10FY)	r928,183	28,402	167,073	2,519		
	23 (11FY)	974,519	32,725	190,054	2,999	
平成24年	1~3月 (Q1)	281,898	7,790	45,635	701	
	4~6月 (Q2)	270,029	7,038	37,143	693	
	7~9月 (Q3)	257,028	5,244	26,921	561	
	10~12月 (Q4)	234,741	4,637	23,799	553	
平成24年	1月 (Jan.)	80,388	2,432	12,572	212	
	2 (Feb.)	101,921	2,651	13,463	254	
	3 (Mar.)	99,589	2,707	19,600	235	
	4 (Apr.)	90,249	2,462	13,230	241	
	5 (May)	86,743	2,218	12,804	258	
	6 (Jun.)	93,037	2,358	11,109	194	
	7 (Jul.)	96,053	2,287	17,240	246	
	8 (Aug.)	81,328	1,374	4,671	139	
	9 (Sep.)	79,647	1,583	5,010	176	
	10 (Oct.)	78,513	1,602	5,120	179	
	11 (Nov.)	80,956	1,546	13,198	216	
	12 (Dec.)	75,272	1,489	5,481	158	

年 月 Year and Month	交流発電機 Alternative current generators (2~8)			一般用タービン発電機 Turbine generators for general use (2~3)			一般用蒸気タービン発電機 Steam turbine generators for general use (2)			
	生産(P)			生産(P)			生産(P)			
	数量(台) Quantity(n)	容量(kVA) Capacity	金額(百万円) (million yen)	数量(台) Quantity(n)	容量(kVA) Capacity	金額(百万円) (million yen)	数量(台) Quantity(n)	容量(kVA) Capacity	金額(百万円) (million yen)	
平成20年 (2008)	973,610	36,795,650	156,745	327	24,908,422	36,281	67	17,273,200	24,307	
21 (2009)	647,812	40,987,788	137,179	329	31,239,351	50,532	75	21,081,420	31,735	
22 (2010)	r597,599	r29,791,587	r110,239	229	20,991,655	38,507	47	15,751,248	28,423	
23 (2011)	r760,778	r27,231,600	r111,627	254	18,583,721	36,920	47	10,830,010	21,435	
24 (2012)	911,698	37,456,346	135,727	422	27,156,036	49,114	x	x	x	
平成22年度 (10FY)	r628,706	r28,352,486	r111,572	222	20,159,695	41,995	x	x	x	
	23 (11FY)	830,691	32,148,755	124,276	300	22,512,220	43,242	x	x	
平成24年	1~3月 (Q1)	221,842	11,142,847	40,273	111	8,249,991	17,188	16	5,038,246	10,730
	4~6月 (Q2)	236,778	6,983,058	32,330	98	4,101,007	7,988	16	3,138,958	5,898
	7~9月 (Q3)	263,787	9,849,324	33,831	105	7,260,074	12,256	19	2,622,536	5,104
	10~12月 (Q4)	189,291	9,481,117	29,293	108	7,544,964	11,682	x	x	x
平成24年	1月 (Jan.)	65,483	1,251,037	6,685	27	586,675	1,063	-	-	-
	2 (Feb.)	74,811	7,106,530	20,754	45	5,884,169	12,345	10	3,712,244	8,354
	3 (Mar.)	81,548	2,785,280	12,834	39	1,779,147	3,780	6	1,326,002	2,376
	4 (Apr.)	73,116	2,344,716	11,250	26	1,413,907	3,224	6	547,607	1,411
	5 (May)	76,011	2,809,585	10,635	21	1,827,186	2,751	5	1,800,375	2,694
	6 (Jun.)	87,651	1,828,757	10,445	51	859,914	2,013	5	790,976	1,793
	7 (Jul.)	101,910	3,268,347	13,198	39	2,190,999	3,829	6	644,799	1,167
	8 (Aug.)	74,901	4,963,155	12,277	35	4,233,173	6,332	8	1,528,836	2,507
	9 (Sep.)	86,976	1,617,822	8,356	31	835,902	2,095	5	448,901	1,430
	10 (Oct.)	76,347	2,096,211	8,237	35	1,417,343	2,343	5	1,342,846	2,082
	11 (Nov.)	56,756	4,300,244	11,831	39	3,718,508	6,002	5	2,068,103	3,128
	12 (Dec.)	56,188	3,084,662	9,225	34	2,409,113	3,337	x	x	x

一般用ガスタービン発電機  
Gas turbine generators for  
general use  
(3)

一般用エンジン発電機  
Engine generators for general use  
(4~7)

3kVA以下  
Less than 3kVA  
(4)

年 月 Year and Month	生産(P)			生産(P)			生産(P)		
	数量(台) Quantity(n)	容量(kVA) Capacity	金額(百万円) (million yen)	数量(台) Quantity(n)	容量(kVA) Capacity	金額(百万円) (million yen)	数量(台) Quantity(n)	容量(kVA) Capacity	金額(百万円) (million yen)
平成20年 (2008)	260	7,635,222	11,974	969,012	5,964,672	60,251	639,731	1,332,164	11,002
21 (2009)	254	10,157,931	18,797	643,273	3,730,941	35,040	503,667	1,147,186	9,937
22 (2010)	182	5,240,407	10,084	r593,609	r3,856,017	r41,822	r445,326	r707,297	r11,463
23 (2011)	207	7,753,711	15,485	r756,886	r5,457,441	r60,990	r595,121	r1,024,340	r17,021
24 (2012)	x	x	x	907,073	6,297,434	65,840	735,511	1,226,537	20,707
平成22年度 (10FY)	x	x	x	r624,918	r4,045,869	r43,585	r474,050	r764,526	r12,206
23 (11FY)	x	x	x	826,569	6,033,677	66,317	663,400	1,171,622	19,461
平成24年 1~3月 (Q1)	95	3,211,745	6,458	220,613	1,622,196	16,470	179,436	324,269	5,298
4~6月 (Q2)	82	962,049	2,090	235,461	1,657,644	17,165	190,829	315,107	5,332
7~9月 (Q3)	86	4,637,538	7,152	262,745	1,735,956	16,687	199,727	302,627	5,252
10~12月 (Q4)	x	x	x	188,254	1,281,638	15,518	165,519	284,534	4,825
平成24年 1月 (Jan.)	27	586,675	1,063	65,167	445,317	4,768	53,476	90,121	1,453
2 (Feb.)	35	2,171,925	3,991	74,360	551,234	5,452	63,597	110,641	1,783
3 (Mar.)	33	453,145	1,404	81,086	625,645	6,250	62,363	123,507	2,062
4 (Apr.)	20	866,300	1,813	72,671	526,207	5,179	57,794	95,010	1,597
5 (May)	16	26,811	57	75,583	533,785	5,703	61,508	100,835	1,748
6 (Jun.)	46	68,938	220	87,207	597,652	6,283	71,527	119,262	1,987
7 (Jul.)	33	1,546,200	2,662	101,475	683,234	5,894	69,395	98,262	1,719
8 (Aug.)	27	2,704,337	3,825	74,640	541,276	5,409	55,022	89,561	1,726
9 (Sep.)	26	387,001	665	86,630	511,446	5,384	75,310	114,804	1,807
10 (Oct.)	30	74,497	261	76,004	471,421	5,299	65,309	104,510	1,749
11 (Nov.)	34	1,650,405	2,874	56,406	431,443	5,316	49,613	91,064	1,540
12 (Dec.)	x	x	x	55,844	378,774	4,903	50,597	88,960	1,536

3kVAを超え10kVA以下  
More 3kVA than 10kVA  
(5)

10kVAを超え200kVA以下  
More 10kVA than 200kVA  
(6)

200kVAを超えるもの  
More than 200kVA  
(7)

年 月 Year and Month	生産(P)			生産(P)			生産(P)		
	数量(台) Quantity(n)	容量(kVA) Capacity	金額(百万円) (million yen)	数量(台) Quantity(n)	容量(kVA) Capacity	金額(百万円) (million yen)	数量(台) Quantity(n)	容量(kVA) Capacity	金額(百万円) (million yen)
平成20年 (2008)	296,173	1,648,874	24,048	30,262	1,432,376	15,045	2,846	1,551,258	10,156
21 (2009)	125,035	696,973	10,247	12,488	656,178	7,548	2,083	1,230,604	7,308
22 (2010)	126,570	759,236	11,585	19,349	1,104,560	11,602	2,364	1,284,924	7,172
23 (2011)	128,393	766,857	13,150	29,806	1,810,676	20,781	3,566	1,855,568	10,038
24 (2012)	136,751	821,979	10,744	31,295	1,892,953	22,451	3,516	2,355,965	11,938
平成22年度 (10FY)	126,415	757,870	11,467	22,070	1,242,004	12,597	2,383	1,281,469	7,315
23 (11FY)	127,420	761,134	12,715	31,867	1,957,480	22,753	3,882	2,143,441	11,388
平成24年 1~3月 (Q1)	31,810	190,648	2,278	8,435	508,063	5,596	932	599,216	3,298
4~6月 (Q2)	36,367	219,713	3,084	7,437	462,108	5,653	828	660,716	3,096
7~9月 (Q3)	54,165	325,277	2,834	7,994	481,360	5,648	859	626,692	2,953
10~12月 (Q4)	14,409	86,341	2,548	7,429	441,422	5,554	897	469,341	2,591
平成24年 1月 (Jan.)	8,822	52,987	657	2,582	149,205	1,784	287	153,004	874
2 (Feb.)	7,344	43,948	634	3,129	189,002	1,969	290	207,643	1,066
3 (Mar.)	15,644	93,713	987	2,724	169,856	1,843	355	238,569	1,358
4 (Apr.)	12,301	74,705	1,114	2,306	141,703	1,550	270	214,789	918
5 (May)	11,469	69,095	882	2,342	152,566	1,979	264	211,289	1,094
6 (Jun.)	12,597	75,913	1,088	2,789	167,839	2,124	294	234,638	1,084
7 (Jul.)	29,065	174,319	1,172	2,738	170,617	2,055	277	240,036	948
8 (Aug.)	16,704	99,868	914	2,629	153,922	1,831	285	197,925	938
9 (Sep.)	8,396	51,090	748	2,627	156,821	1,762	297	188,731	1,067
10 (Oct.)	7,468	44,260	831	2,932	165,996	1,940	295	156,655	779
11 (Nov.)	4,102	24,189	860	2,377	142,490	1,899	314	173,700	1,017
12 (Dec.)	2,839	17,892	857	2,120	132,936	1,715	288	138,986	795

水車及びその他の交流発電機  
Hydro generators and Miscellaneous  
alternative current generators  
(8)

電動機  
Electric motors  
(9~24)

交流電動機  
Alternative current motors  
(9~18)

年 月 Year and Month	生産(P)			生産(P)	生産(P)		
	数量(台) Quantity(n)	容量(kVA) Capacity	金額(百万円) (million yen)	金額(百万円) (million yen)	数量(台) Quantity(n)	容量(kW) Capacity	金額(百万円) (million yen)
平成20年 (2008)	4,271	5,922,556	60,213	781,706	13,604,589	25,981,753	276,228
21 (2009)	4,210	6,017,496	51,607	518,516	9,194,876	18,050,803	197,600
22 (2010)	3,761	4,943,915	29,910	730,863	9,431,646	19,833,275	213,742
23 (2011)	3,638	3,190,438	13,717	r726,435	8,675,620	20,726,700	216,305
24 (2012)	4,203	4,002,876	20,773	831,919	10,016,590	72,533,890	429,132
平成22年度 (10FY)	3,566	4,146,922	25,992	r738,301	9,387,770	20,245,413	214,711
23 (11FY)	3,822	3,602,858	14,717	770,802	9,105,766	35,750,266	281,190
平成24年 1~3月 (Q1)	1,118	1,270,660	6,615	222,182	2,702,022	20,337,732	117,578
4~6月 (Q2)	1,219	1,224,407	7,177	218,662	2,812,211	18,877,326	114,565
7~9月 (Q3)	937	853,294	4,888	204,037	2,304,473	17,723,723	103,450
10~12月 (Q4)	929	654,515	2,093	187,038	2,197,884	15,595,109	93,539
平成24年 1月 (Jan.)	289	219,045	854	67,459	851,933	6,287,827	36,087
2 (Feb.)	406	671,127	2,957	74,788	939,226	6,923,302	38,713
3 (Mar.)	423	380,488	2,804	79,935	910,863	7,126,603	42,778
4 (Apr.)	419	404,602	2,847	72,695	894,015	6,067,937	38,326
5 (May)	407	448,614	2,181	69,900	950,285	6,180,500	37,314
6 (Jun.)	393	371,191	2,149	76,067	967,911	6,628,889	38,925
7 (Jul.)	396	394,114	3,475	76,301	897,842	6,925,491	38,799
8 (Aug.)	226	188,706	536	62,550	682,764	5,156,258	31,200
9 (Sep.)	315	270,474	877	65,186	723,867	5,641,974	33,451
10 (Oct.)	308	207,447	595	63,814	719,189	5,344,561	31,489
11 (Nov.)	311	150,293	513	62,999	748,720	5,365,961	31,557
12 (Dec.)	310	296,775	985	60,225	729,975	4,884,587	30,493

単相誘導電動機 (非標準は70W以上)  
Single phase induction motors

(9)

年 月 Year and Month	生産(P)			販売(Sa)			在庫(I)
	数量(台) Quantity(n)	容量(kW) Capacity	金額(百万円) (million yen)	数量(台) Quantity(n)	容量(kW) Capacity	金額(百万円) (million yen)	数量(台) Quantity(n)
平成20年 (2008)	6,854,735	2,663,396	54,660	5,374,318	1,918,199	23,153	444,152
21 (2009)	4,658,672	1,695,640	37,962	3,409,884	1,065,248	12,010	345,186
22 (2010)	4,414,329	1,881,241	35,817	3,254,990	1,286,227	11,713	313,631
23 (2011)	3,888,193	1,979,502	31,363	3,194,530	1,512,460	11,256	311,303
24 (2012)	3,071,203	1,772,368	25,695	2,457,959	1,352,893	8,620	212,883
平成22年度 (10FY)	4,290,237	1,923,389	35,638	3,201,970	1,324,439	11,511	313,799
23 (11FY)	3,752,721	1,918,773	30,278	3,079,000	1,467,859	10,908	217,040
平成24年 1~3月 (Q1)	826,489	427,893	6,115	703,901	345,072	2,516	217,040
4~6月 (Q2)	950,322	580,043	10,320	627,444	374,775	2,088	219,149
7~9月 (Q3)	680,077	430,933	5,237	579,916	355,374	2,030	212,044
10~12月 (Q4)	614,315	333,499	4,023	546,698	277,672	1,986	212,883
平成24年 1月 (Jan.)	256,341	119,935	1,753	227,677	98,448	814	307,139
2 (Feb.)	293,274	145,916	1,998	253,541	118,601	880	311,713
3 (Mar.)	276,874	162,042	2,364	222,683	128,023	822	217,040
4 (Apr.)	291,884	166,691	2,949	205,328	110,411	698	216,376
5 (May)	311,066	195,104	3,266	202,481	126,922	659	224,619
6 (Jun.)	347,372	218,248	4,105	219,635	137,442	731	219,149
7 (Jul.)	288,372	187,620	2,727	215,341	139,627	727	215,142
8 (Aug.)	190,489	118,793	1,356	169,660	101,071	619	218,121
9 (Sep.)	201,216	124,520	1,154	194,915	114,676	684	212,044
10 (Oct.)	199,703	108,183	1,210	178,493	90,353	621	211,869
11 (Nov.)	197,922	108,806	1,164	181,208	93,266	657	210,960
12 (Dec.)	216,690	116,510	1,649	186,997	94,053	708	212,883

標準三相誘導電動機  
Three phase induction motors for general use

(10)

年 月 Year and Month	生産(P)			販売(Sa)			在庫(I)
	数量(台) Quantity(n)	容量(kW) Capacity	金額(百万円) (million yen)	数量(台) Quantity(n)	容量(kW) Capacity	金額(百万円) (million yen)	数量(台) Quantity(n)
平成20年 (2008)	354,673	1,358,479	11,604	742,979	2,169,690	19,952	63,666
21 (2009)	231,595	938,405	6,381	496,376	1,482,636	9,625	37,752
22 (2010)	226,195	951,316	6,207	550,584	1,687,066	10,607	36,497
23 (2011)	231,018	960,794	6,585	602,213	1,898,700	11,667	45,861
24 (2012)	227,173	930,277	6,603	548,041	1,759,287	11,033	52,005
平成22年度 (10FY)	224,076	941,287	6,228	562,164	1,739,609	10,882	29,179
23 (11FY)	232,346	962,377	6,643	587,329	1,900,203	11,693	43,453
平成24年 1~3月 (Q1)	58,911	242,170	1,703	134,937	473,777	2,930	43,453
4~6月 (Q2)	61,690	245,610	1,687	143,135	439,037	2,750	41,136
7~9月 (Q3)	56,025	221,564	1,554	138,431	426,377	2,690	41,079
10~12月 (Q4)	50,547	220,933	1,659	131,538	420,096	2,663	52,005
平成24年 1月 (Jan.)	21,065	79,291	569	49,665	152,866	947	45,133
2 (Feb.)	18,612	82,543	572	49,457	151,927	950	41,920
3 (Mar.)	19,234	80,336	562	35,815	168,984	1,033	43,453
4 (Apr.)	20,042	79,096	550	47,796	146,751	916	43,845
5 (May)	20,441	81,579	559	46,056	140,471	886	43,379
6 (Jun.)	21,207	84,935	578	49,283	151,815	948	41,136
7 (Jul.)	19,918	82,108	561	47,394	150,523	928	47,174
8 (Aug.)	18,043	71,860	504	45,581	137,713	884	46,696
9 (Sep.)	18,064	67,596	489	45,456	138,141	878	41,079
10 (Oct.)	16,736	72,300	505	44,398	142,059	892	46,178
11 (Nov.)	17,169	75,314	657	44,130	144,508	903	50,020
12 (Dec.)	16,642	73,319	497	43,010	133,529	868	52,005

非標準三相誘導電動機 (70W以上)  
Three phase induction  
for individual purpose (70W or more)  
(11~15)

11kW以下  
Less than 11kW  
(11)

11kWを超え37kW以下  
More 11kW than 37kW  
(12)

年 月 Year and Month	生産(P)			生産(P)			生産(P)		
	数量(台) Quantity(n)	容量(kW) Capacity	金額(百万円) (million yen)	数量(台) Quantity(n)	容量(kW) Capacity	金額(百万円) (million yen)	数量(台) Quantity(n)	容量(kW) Capacity	金額(百万円) (million yen)
平成20年 (2008)	5,671,603	20,961,066	195,931	5,463,082	9,539,137	95,113	149,786	3,146,916	28,836
21 (2009)	1,912,821	11,193,944	117,106	1,782,234	2,912,339	38,838	89,795	1,948,125	16,778
22 (2010)	2,274,045	12,234,122	133,292	2,104,998	4,056,794	61,417	127,695	2,579,248	23,735
23 (2011)	2,441,393	13,554,976	146,579	2,242,451	4,528,230	68,263	149,810	3,038,502	27,977
24 (2012)	2,067,976	13,021,336	138,759	1,897,090	3,653,840	58,258	125,424	2,624,901	23,249
平成22年度 (10FY)	2,355,882	12,441,777	134,490	2,178,274	4,237,666	64,053	135,067	2,711,161	24,518
23 (11FY)	2,392,388	13,723,115	150,646	2,196,793	4,419,659	67,703	146,334	2,989,786	27,542
平成24年 1~3月 (Q1)	545,020	3,372,583	38,121	500,699	950,701	15,307	32,403	676,184	5,842
4~6月 (Q2)	542,633	3,330,623	34,048	497,992	1,007,227	15,783	32,744	678,386	6,151
7~9月 (Q3)	493,438	3,247,891	35,356	452,075	868,096	14,058	30,282	633,172	5,933
10~12月 (Q4)	486,885	3,070,239	31,234	446,324	827,816	13,110	29,995	637,159	5,323
平成24年 1月 (Jan.)	173,020	1,017,992	11,084	158,404	292,566	4,847	10,779	227,194	1,927
2 (Feb.)	190,057	1,155,939	12,659	175,153	333,588	5,317	10,979	227,410	1,979
3 (Mar.)	181,943	1,198,652	14,378	167,142	324,547	5,143	10,645	221,580	1,936
4 (Apr.)	168,064	1,054,302	11,461	152,842	312,793	5,236	11,530	238,300	2,129
5 (May)	184,633	1,160,344	11,043	169,726	333,634	5,279	10,294	211,578	1,912
6 (Jun.)	189,936	1,115,977	11,544	175,424	360,800	5,268	10,920	228,508	2,110
7 (Jul.)	179,987	1,148,641	12,857	165,020	332,345	5,190	10,922	228,119	2,281
8 (Aug.)	153,526	1,017,617	10,596	140,599	272,666	4,443	9,628	201,780	1,823
9 (Sep.)	159,925	1,081,633	11,903	146,456	263,085	4,425	9,732	203,273	1,829
10 (Oct.)	163,040	996,482	10,737	149,103	276,850	4,474	10,215	215,015	1,829
11 (Nov.)	167,464	1,016,411	10,718	153,824	286,973	4,482	10,071	214,410	1,828
12 (Dec.)	156,381	1,057,346	9,779	143,397	263,993	4,154	9,709	207,734	1,666

3 7kWを超え7 5kW以下  
More 37kW than 75kW

7 5kWを超え1,000kW以下  
More 75kW than 1,000kW

1,000kWを超えるもの  
More than 1,000kW

( 1 3 )

( 1 4 )

( 1 5 )

年 月 Year and Month	生産(P)			生産(P)			生産(P)		
	数量(台) Quantity(n)	容量(kW) Capacity	金額(百万円) (million yen)	数量(台) Quantity(n)	容量(kW) Capacity	金額(百万円) (million yen)	数量(台) Quantity(n)	容量(kW) Capacity	金額(百万円) (million yen)
平成20年 (2008)	37,639	1,923,107	16,280	20,316	4,341,687	38,906	780	2,010,219	16,796
21 (2009)	24,282	1,300,881	10,402	15,791	3,247,085	33,737	719	1,785,514	17,351
22 (2010)	27,495	1,408,155	11,245	13,384	2,743,596	24,056	473	1,446,329	12,839
23 (2011)	33,570	1,677,319	14,024	15,067	3,022,160	26,352	495	1,288,765	9,963
24 (2012)	29,167	1,486,582	12,364	15,551	3,407,539	32,555	744	1,848,474	12,333
平成22年度 (10FY)	28,376	1,444,625	11,597	13,721	2,744,387	23,586	444	1,303,938	10,736
23 (11FY)	33,359	1,669,933	14,133	15,335	3,184,075	30,706	567	1,459,662	10,562
平成24年 1~3月 (Q1)	7,616	388,735	3,250	4,113	900,604	10,545	189	456,359	3,177
4~6月 (Q2)	7,454	372,606	3,051	4,267	890,330	6,975	176	382,074	2,088
7~9月 (Q3)	7,124	363,526	3,133	3,741	850,171	7,938	216	532,926	4,294
10~12月 (Q4)	6,973	361,715	2,930	3,430	766,434	7,097	163	477,115	2,774
平成24年 1月 (Jan.)	2,560	131,603	1,118	1,223	257,240	2,618	54	109,389	574
2 (Feb.)	2,452	126,169	1,031	1,409	303,827	3,132	64	164,945	1,200
3 (Mar.)	2,604	130,963	1,101	1,481	339,537	4,795	71	182,025	1,403
4 (Apr.)	2,585	129,777	1,035	1,046	224,160	2,248	61	149,272	813
5 (May)	2,452	122,651	1,017	2,115	414,548	2,274	46	77,933	561
6 (Jun.)	2,417	120,178	999	1,106	251,622	2,453	69	154,869	714
7 (Jul.)	2,841	142,825	1,269	1,145	272,136	2,341	59	173,216	1,776
8 (Aug.)	2,010	103,915	865	1,215	267,254	2,524	74	172,002	941
9 (Sep.)	2,273	116,786	999	1,381	310,781	3,073	83	187,708	1,577
10 (Oct.)	2,548	134,651	1,105	1,124	263,000	2,317	50	106,966	1,012
11 (Nov.)	2,295	116,897	1,013	1,226	289,534	2,777	48	108,597	618
12 (Dec.)	2,130	110,167	812	1,080	213,900	2,003	65	261,552	1,144

P Mモータ (70W以上)  
Permanent magnet synchronous  
motor (70W or more)  
( 1 6 ~ 1 7 )

自動車用  
Permanent magnet synchronous  
motor for automobiles  
( 1 6 )

その他  
Other permanent magnet  
synchronous motor  
( 1 7 )

年 月 Year and Month	生産(P)			生産(P)			生産(P)		
	数量(台) Quantity(n)	容量(kW) Capacity	金額(百万円) (million yen)	数量(台) Quantity(n)	容量(kW) Capacity	金額(百万円) (million yen)	数量(台) Quantity(n)	容量(kW) Capacity	金額(百万円) (million yen)
平成20年 (2008)	...	...	...	...	...	...	...	...	...
21 (2009)	...	...	...	...	...	...	...	...	...
22 (2010)	...	...	...	...	...	...	...	...	...
23 (2011)	...	...	...	...	...	...	...	...	...
24 (2012)	4,022,606	54,658,438	240,167	1,031,904	49,873,889	116,883	2,990,702	4,784,549	123,284
平成22年度 (10FY)	...	...	...	...	...	...	...	...	...
23 (11FY)	...	...	...	...	...	...	...	...	...
平成24年 1~3月 (Q1)	1,104,559	15,685,359	66,414	320,286	14,460,965	34,066	784,273	1,224,394	32,348
4~6月 (Q2)	1,083,762	14,215,962	65,259	258,370	12,867,756	29,972	825,392	1,348,206	35,287
7~9月 (Q3)	932,363	13,289,813	57,125	248,717	12,203,119	28,458	683,646	1,086,694	28,667
10~12月 (Q4)	901,922	11,467,304	51,369	204,531	10,342,049	24,387	697,391	1,125,255	26,982
平成24年 1月 (Jan.)	348,391	4,852,207	21,080	102,911	4,502,985	10,675	245,480	349,222	10,405
2 (Feb.)	376,977	5,346,995	21,612	109,148	4,930,200	11,581	267,829	416,795	10,031
3 (Mar.)	379,191	5,486,157	23,722	108,227	5,027,780	11,810	270,964	458,377	11,912
4 (Apr.)	361,161	4,602,794	22,166	80,654	4,133,075	9,600	280,507	469,719	12,566
5 (May)	375,842	4,587,574	21,515	83,315	4,105,684	9,571	292,527	481,890	11,944
6 (Jun.)	346,759	5,025,594	21,578	94,401	4,628,997	10,801	252,358	396,597	10,777
7 (Jul.)	347,297	5,241,838	21,275	100,170	4,858,317	11,313	247,127	383,521	9,962
8 (Aug.)	286,943	3,847,566	17,771	70,982	3,496,314	8,144	215,961	351,252	9,627
9 (Sep.)	298,123	4,200,409	18,079	77,565	3,848,488	9,001	220,558	351,921	9,078
10 (Oct.)	287,979	3,946,637	16,743	71,686	3,596,134	8,519	216,293	350,503	8,224
11 (Nov.)	314,208	4,043,845	18,131	73,303	3,657,055	8,616	240,905	386,790	9,515
12 (Dec.)	299,735	3,476,822	16,495	59,542	3,088,860	7,252	240,193	387,962	9,243



その他の交流電動機 (70W以上)  
Miscellaneous AC motors

サーボモータ  
Servo motors

小形電動機 (70W未満)  
Small capacity motors  
(Less than 70W)  
(20~24)

(18)

(19)

年 月 Year and Month	生産(P)			生産(P)		生産(P)	
	数量(台) Quantity(n)	容量(kW) Capacity	金額(百万円) (million yen)	数量(台) Quantity(n)	金額(百万円) (million yen)	数量(台) Quantity(n)	金額(百万円) (million yen)
平成20年 (2008)	723,578	998,812	14,033	3,550,462	173,939	353,222,994	331,539
21 (2009)	2,391,788	4,222,814	36,151	1,458,868	69,676	219,987,170	251,240
22 (2010)	2,517,077	4,766,596	38,426	4,098,108	189,783	269,989,709	327,338
23 (2011)	2,115,016	4,231,428	31,778	r4,140,596	r211,166	243,533,607	298,964
24 (2012)	627,632	2,151,471	17,908	2,249,750	70,862	264,968,043	331,925
平成22年度 (10FY)	2,517,575	4,938,960	38,355	r4,376,077	r205,155	257,467,249	318,435
23 (11FY)	1,623,752	3,460,642	27,209	3,684,171	177,466	255,032,042	312,146
平成24年							
1~3月 (Q1)	167,043	609,727	5,225	600,117	18,181	70,612,888	86,423
4~6月 (Q2)	173,804	505,088	3,251	613,191	18,836	67,810,918	85,261
7~9月 (Q3)	142,570	533,522	4,178	563,695	17,833	65,355,231	82,754
10~12月 (Q4)	144,215	503,134	5,254	472,747	16,012	61,189,006	77,487
平成24年							
1月 (Jan.)	53,116	218,402	1,601	180,458	5,433	21,368,468	25,939
2 (Feb.)	60,306	191,909	1,872	212,254	6,476	24,096,872	29,599
3 (Mar.)	53,621	199,416	1,752	207,405	6,272	25,147,548	30,885
4 (Apr.)	52,864	165,054	1,200	193,244	6,117	22,848,838	28,252
5 (May)	58,303	155,899	931	186,407	5,621	21,372,826	26,965
6 (Jun.)	62,637	184,135	1,120	233,540	7,098	23,589,254	30,044
7 (Jul.)	62,268	265,284	1,379	222,664	6,765	24,417,105	30,737
8 (Aug.)	33,763	100,422	973	168,530	5,410	20,177,341	25,940
9 (Sep.)	46,539	167,816	1,826	172,501	5,658	20,760,785	26,077
10 (Oct.)	51,731	220,959	2,294	153,906	5,122	21,278,903	27,203
11 (Nov.)	51,957	121,585	887	152,741	5,175	20,587,977	26,267
12 (Dec.)	40,527	160,590	2,073	166,100	5,715	19,322,126	24,017

小形直流電動機  
Small capacity DC motors

小形交流電動機  
Small capacity AC motors

ステッピングモータ  
Stepping motors

(20)

(21)

(22)

年 月 Year and Month	生産(P)		生産(P)		生産(P)	
	数量(台) Quantity(n)	金額(百万円) (million yen)	数量(台) Quantity(n)	金額(百万円) (million yen)	数量(台) Quantity(n)	金額(百万円) (million yen)
平成20年 (2008)	204,399,974	220,477	15,792,974	45,220	17,455,538	29,824
21 (2009)	160,707,055	180,113	10,736,675	29,505	12,612,873	21,006
22 (2010)	202,361,460	232,403	12,505,015	37,091	17,100,306	35,006
23 (2011)	178,567,288	207,922	12,517,946	36,485	16,113,000	33,276
24 (2012)	198,888,819	245,375	11,492,492	33,361	14,342,037	31,018
平成22年度 (10FY)	193,546,132	224,663	12,641,883	37,358	17,099,211	35,099
23 (11FY)	187,853,758	221,056	12,238,590	35,607	15,864,348	33,334
平成24年						
1~3月 (Q1)	53,199,586	64,149	2,887,531	8,359	3,828,788	8,225
4~6月 (Q2)	50,677,052	62,861	2,862,210	8,518	3,665,818	8,196
7~9月 (Q3)	48,893,304	61,424	2,801,675	8,047	3,413,299	7,468
10~12月 (Q4)	46,118,877	56,941	2,941,076	8,437	3,434,132	7,129
平成24年						
1月 (Jan.)	15,920,051	19,014	859,260	2,592	1,214,002	2,537
2 (Feb.)	18,279,086	21,904	994,403	2,856	1,334,089	2,937
3 (Mar.)	19,000,449	23,231	1,033,868	2,911	1,280,697	2,751
4 (Apr.)	16,871,671	20,765	951,863	2,764	1,272,043	2,767
5 (May)	15,948,023	19,380	977,642	2,933	1,231,767	2,873
6 (Jun.)	17,857,358	22,716	932,705	2,821	1,162,008	2,556
7 (Jul.)	18,338,742	23,067	1,020,509	2,959	1,219,085	2,661
8 (Aug.)	15,167,739	19,109	878,023	2,573	1,076,822	2,425
9 (Sep.)	15,386,823	19,248	903,143	2,515	1,117,392	2,382
10 (Oct.)	16,355,603	20,137	1,013,862	2,940	1,170,885	2,456
11 (Nov.)	15,481,544	19,229	1,000,792	2,898	1,168,503	2,496
12 (Dec.)	14,281,730	17,575	926,422	2,599	1,094,744	2,177

その他の小形電動機  
Miscellaneous small  
capacity motors  
(23)

超小形電動機 (入力3W以下のもの)  
Micro motors (Less than 3W)  
(24)

電動機一体機器  
Tools & devices with  
self-contained motors  
(25~31)

年 月 Year and Month	生産(P)		生産(P)		生産(P)	販売(Sa)
	数量(台) Quantity(n)	金額(百万円) (million yen)	数量(台) Quantity(n)	金額(百万円) (million yen)	金額(百万円) (million yen)	金額(百万円) (million yen)
平成20年 (2008)	17,826,226	12,022	97,748,282	23,996	130,875	126,487
21 (2009)	12,470,915	8,455	23,459,652	12,161	68,540	71,843
22 (2010)	16,422,310	11,237	21,600,618	11,601	76,295	79,907
23 (2011)	18,310,569	11,142	18,024,804	10,139	r74,927	r93,700
24 (2012)	19,519,202	11,463	20,725,493	10,708	73,542	90,517
平成22年度 (10FY)	16,338,763	11,127	17,841,260	10,188	r75,791	r83,274
23 (11FY)	19,917,356	11,607	19,157,990	10,542	76,442	95,170
平成24年 1~3月 (Q1)	5,653,552	3,037	5,043,431	2,653	18,742	24,486
4~6月 (Q2)	4,989,989	2,908	5,615,849	2,778	18,344	21,876
7~9月 (Q3)	4,745,469	2,919	5,501,484	2,896	18,599	21,087
10~12月 (Q4)	4,130,192	2,599	4,564,729	2,381	17,857	23,068
平成24年 1月 (Jan.)	1,756,055	956	1,619,100	840	6,032	6,929
2 (Feb.)	1,918,390	1,046	1,570,904	856	6,125	7,910
3 (Mar.)	1,979,107	1,035	1,853,427	957	6,585	9,647
4 (Apr.)	1,843,628	1,018	1,909,633	938	6,063	7,217
5 (May)	1,387,267	860	1,828,127	919	5,950	7,147
6 (Jun.)	1,759,094	1,030	1,878,089	921	6,331	7,512
7 (Jul.)	1,826,675	1,052	2,012,094	998	6,308	6,846
8 (Aug.)	1,314,892	882	1,739,865	951	6,362	6,486
9 (Sep.)	1,603,902	985	1,749,525	947	5,929	7,755
10 (Oct.)	1,324,857	889	1,413,696	781	6,283	7,368
11 (Nov.)	1,501,969	907	1,435,169	737	5,910	7,677
12 (Dec.)	1,303,366	803	1,715,864	863	5,664	8,023

電気ホイスト  
Electric hoists

(25)

年 月 Year and Month	生産(P)		販売(Sa)		在庫(I)
	数量(台) Quantity(n)	金額(百万円) (million yen)	数量(台) Quantity(n)	金額(百万円) (million yen)	数量(台) Quantity(n)
平成20年 (2008)	21,506	11,896	21,494	12,404	881
21 (2009)	12,141	7,406	12,472	8,247	550
22 (2010)	12,638	6,578	12,725	6,952	463
23 (2011)	13,344	6,875	13,584	7,463	382
24 (2012)	14,655	7,391	14,662	7,681	487
平成22年度 (10FY)	12,645	6,422	12,626	6,771	437
23 (11FY)	13,887	7,311	14,096	7,776	456
平成24年 1~3月 (Q1)	3,570	1,913	3,528	1,903	456
4~6月 (Q2)	3,829	1,684	3,840	1,888	484
7~9月 (Q3)	3,604	1,959	3,627	2,041	489
10~12月 (Q4)	3,652	1,835	3,667	1,849	487
平成24年 1月 (Jan.)	1,040	596	994	555	440
2 (Feb.)	1,175	605	1,152	588	471
3 (Mar.)	1,355	712	1,382	760	456
4 (Apr.)	1,229	594	1,244	658	447
5 (May)	1,148	530	1,174	567	430
6 (Jun.)	1,452	560	1,422	663	484
7 (Jul.)	1,213	659	1,219	659	487
8 (Aug.)	1,087	597	1,134	653	449
9 (Sep.)	1,304	703	1,274	729	489
10 (Oct.)	1,240	636	1,289	540	439
11 (Nov.)	1,203	576	1,222	648	427
12 (Dec.)	1,209	623	1,156	661	487

電気ブロワ  
Electric blowers

(26)

年 月 Year and Month	生産(P)		販売(Sa)		在庫(I)
	数量(台) Quantity(n)	金額(百万円) (million yen)	数量(台) Quantity(n)	金額(百万円) (million yen)	数量(台) Quantity(n)
平成20年 (2008)	275,916	9,335	269,672	8,664	15,906
21 (2009)	175,597	6,407	188,117	6,670	6,272
22 (2010)	192,505	8,244	215,787	8,528	4,336
23 (2011)	138,911	6,537	151,502	6,658	3,029
24 (2012)	124,758	6,011	125,224	5,988	2,418
平成22年度 (10FY)	188,027	8,150	210,405	8,449	2,852
23 (11FY)	131,708	6,371	141,007	6,417	2,217
平成24年 1~3月 (Q1)	30,372	1,602	31,429	1,615	2,217
4~6月 (Q2)	30,909	1,479	30,218	1,457	2,485
7~9月 (Q3)	29,794	1,394	30,346	1,409	2,226
10~12月 (Q4)	33,683	1,536	33,231	1,507	2,418
平成24年 1月 (Jan.)	9,535	534	9,849	512	2,796
2 (Feb.)	10,334	564	10,503	568	2,360
3 (Mar.)	10,503	504	11,077	535	2,217
4 (Apr.)	10,484	493	10,328	499	2,526
5 (May)	9,597	470	9,455	469	2,346
6 (Jun.)	10,828	516	10,435	489	2,485
7 (Jul.)	9,693	448	10,015	463	2,458
8 (Aug.)	9,781	478	9,996	478	2,024
9 (Sep.)	10,320	468	10,335	468	2,226
10 (Oct.)	11,603	550	10,976	503	2,750
11 (Nov.)	11,635	522	11,899	535	2,458
12 (Dec.)	10,445	464	10,356	469	2,418

電動工具  
Electric tools

(27~31)

年 月 Year and Month	生産(P)		販売(Sa)		在庫(I)
	数量(台) Quantity(n)	金額(百万円) (million yen)	数量(台) Quantity(n)	金額(百万円) (million yen)	数量(台) Quantity(n)
平成20年 (2008)	5,768,699	109,644	5,726,864	105,419	853,100
21 (2009)	2,975,008	54,727	3,162,653	56,926	702,662
22 (2010)	3,382,596	61,473	3,594,525	64,427	524,971
23 (2011)	r3,494,808	r61,515	r4,462,353	r79,579	r595,137
24 (2012)	3,349,645	60,140	4,290,698	76,848	706,446
平成22年度 (10FY)	r3,444,509	r61,219	r3,824,974	r68,054	r432,985
23 (11FY)	3,511,756	62,760	4,515,065	80,977	560,655
平成24年 1~3月 (Q1)	846,707	15,227	1,138,959	20,968	560,655
4~6月 (Q2)	830,413	15,181	1,043,444	18,531	631,560
7~9月 (Q3)	821,024	15,246	1,003,065	17,637	699,555
10~12月 (Q4)	851,501	14,486	1,105,230	19,712	706,446
平成24年 1月 (Jan.)	272,492	4,902	321,799	5,862	628,081
2 (Feb.)	275,274	4,956	373,649	6,754	597,130
3 (Mar.)	298,941	5,369	443,511	8,352	560,655
4 (Apr.)	275,010	4,976	335,583	6,060	575,699
5 (May)	274,505	4,950	341,979	6,111	624,995
6 (Jun.)	280,898	5,255	365,882	6,360	631,560
7 (Jul.)	283,040	5,201	326,712	5,724	640,453
8 (Aug.)	278,979	5,287	315,192	5,355	723,727
9 (Sep.)	259,005	4,758	361,161	6,558	699,555
10 (Oct.)	296,409	5,097	361,351	6,325	707,638
11 (Nov.)	282,081	4,812	363,999	6,494	724,997
12 (Dec.)	273,011	4,577	379,880	6,893	706,446

電気グラインダ  
Electric grinders

(27)

年 月 Year and Month	生産(P)		販売(Sa)		在庫(I)
	数量(台) Quantity(n)	金額(百万円) (million yen)	数量(台) Quantity(n)	金額(百万円) (million yen)	数量(台) Quantity(n)
平成20年 (2008)	889,308	8,231	887,925	7,716	101,191
21 (2009)	515,317	4,821	547,587	4,790	75,844
22 (2010)	438,039	4,173	488,288	4,427	31,523
23 (2011)	r509,003	r4,577	r643,230	r5,892	r70,362
24 (2012)	600,528	5,393	671,113	6,233	128,576
平成22年度 (10FY)	r451,767	r4,205	r515,752	r4,691	r64,149
23 (11FY)	548,074	4,972	673,247	6,180	71,269
平成24年 1~3月 (Q1)	146,612	1,338	176,194	1,633	71,269
4~6月 (Q2)	139,889	1,282	161,993	1,508	82,919
7~9月 (Q3)	133,525	1,236	148,884	1,399	94,450
10~12月 (Q4)	180,502	1,537	184,042	1,693	128,576
平成24年 1月 (Jan.)	44,552	406	49,955	463	76,027
2 (Feb.)	45,393	430	58,368	534	70,431
3 (Mar.)	56,667	502	67,871	636	71,269
4 (Apr.)	49,086	456	48,836	459	81,797
5 (May)	49,495	441	48,585	461	95,242
6 (Jun.)	41,308	385	64,572	588	82,919
7 (Jul.)	45,713	419	43,785	420	91,005
8 (Aug.)	44,774	417	46,262	424	106,110
9 (Sep.)	43,038	400	58,837	555	94,450
10 (Oct.)	58,763	514	59,044	545	108,564
11 (Nov.)	59,398	493	59,819	554	123,232
12 (Dec.)	62,341	530	65,179	594	128,576

電気ドリル  
Electric drills

(28)

年 月 Year and Month	生産(P)		販売(Sa)		在庫(I)
	数量(台) Quantity(n)	金額(百万円) (million yen)	数量(台) Quantity(n)	金額(百万円) (million yen)	数量(台) Quantity(n)
平成20年 (2008)	1,602,127	37,995	1,541,139	36,004	183,295
21 (2009)	598,654	12,537	649,336	13,938	134,348
22 (2010)	646,204	13,944	729,038	15,574	53,458
23 (2011)	r681,469	r15,919	r794,872	r18,943	r75,729
24 (2012)	597,549	13,657	709,041	16,021	79,777
平成22年度 (10FY)	r660,535	r14,210	r763,420	r16,448	r73,550
23 (11FY)	688,640	16,463	805,378	19,451	64,344
平成24年 1~3月 (Q1)	155,445	3,642	198,802	4,752	64,344
4~6月 (Q2)	153,686	3,538	172,821	3,887	74,613
7~9月 (Q3)	144,086	3,148	175,238	3,647	67,503
10~12月 (Q4)	144,332	3,329	162,180	3,735	79,777
平成24年 1月 (Jan.)	46,709	1,121	54,401	1,251	81,594
2 (Feb.)	57,679	1,327	66,487	1,585	76,188
3 (Mar.)	51,057	1,194	77,914	1,916	64,344
4 (Apr.)	46,277	1,089	50,610	1,211	69,701
5 (May)	51,514	1,209	61,299	1,361	71,259
6 (Jun.)	55,895	1,240	60,912	1,315	74,613
7 (Jul.)	51,907	1,106	57,926	1,180	74,362
8 (Aug.)	49,723	1,088	57,352	1,177	78,278
9 (Sep.)	42,456	954	59,960	1,290	67,503
10 (Oct.)	51,847	1,180	57,742	1,305	72,876
11 (Nov.)	47,929	1,093	54,201	1,215	77,754
12 (Dec.)	44,556	1,056	50,237	1,215	79,777

電池式ドリル及びドライバ  
Drills and drivers (Battery use)

(29)

年 月 Year and Month	生産(P)		販売(Sa)		在庫(I)
	数量(台) Quantity(n)	金額(百万円) (million yen)	数量(台) Quantity(n)	金額(百万円) (million yen)	数量(台) Quantity(n)
平成20年 (2008)	1,223,325	26,856	1,213,146	25,963	364,822
21 (2009)	744,153	16,813	771,815	17,158	340,529
22 (2010)	877,540	19,428	890,218	19,270	328,895
23 (2011)	r846,818	r17,916	r1,218,305	r24,544	r228,086
24 (2012)	893,935	19,535	1,278,378	25,956	220,470
平成22年度 (10FY)	r858,388	r18,701	r939,671	r20,086	r111,524
23 (11FY)	879,082	18,637	1,274,618	25,453	206,523
平成24年 1~3月 (Q1)	230,838	4,992	343,233	7,169	206,523
4~6月 (Q2)	234,162	5,107	315,330	6,317	222,370
7~9月 (Q3)	238,793	5,512	288,991	5,771	268,687
10~12月 (Q4)	190,142	3,924	330,824	6,699	220,470
平成24年 1月 (Jan.)	80,269	1,704	100,215	2,073	233,257
2 (Feb.)	69,504	1,475	107,648	2,185	230,777
3 (Mar.)	81,065	1,813	135,370	2,911	206,523
4 (Apr.)	75,485	1,599	104,680	2,066	205,419
5 (May)	75,445	1,674	101,217	2,024	220,937
6 (Jun.)	83,232	1,834	109,433	2,227	222,370
7 (Jul.)	80,898	1,825	95,782	1,863	212,785
8 (Aug.)	86,138	2,102	85,868	1,604	270,779
9 (Sep.)	71,757	1,585	107,341	2,304	268,687
10 (Oct.)	69,190	1,455	96,118	1,862	259,219
11 (Nov.)	61,165	1,296	111,757	2,248	246,642
12 (Dec.)	59,787	1,173	122,949	2,589	220,470

電気のかぎり  
Electric saws

(30)

年 月 Year and Month	生産(P)		販売(Sa)		在庫(I)
	数量(台) Quantity(n)	金額(百万円) (million yen)	数量(台) Quantity(n)	金額(百万円) (million yen)	数量(台) Quantity(n)
平成20年 (2008)	483,263	11,096	500,877	10,659	71,646
21 (2009)	316,600	7,251	352,815	7,366	53,062
22 (2010)	347,386	7,561	379,587	8,062	35,933
23 (2011)	r313,579	r6,912	r468,343	r9,541	r85,184
24 (2012)	327,279	7,040	520,570	10,304	114,177
平成22年度 (10FY)	r339,520	r7,426	r403,229	r8,543	r64,733
23 (11FY)	308,786	6,825	484,942	9,737	85,668
平成24年 1~3月 (Q1)	74,291	1,620	131,010	2,644	85,668
4~6月 (Q2)	76,650	1,669	118,864	2,346	112,223
7~9月 (Q3)	86,344	1,887	126,466	2,563	116,954
10~12月 (Q4)	89,994	1,864	144,230	2,751	114,177
平成24年 1月 (Jan.)	22,907	490	39,515	786	84,962
2 (Feb.)	25,021	550	38,741	807	86,161
3 (Mar.)	26,363	580	52,754	1,051	85,668
4 (Apr.)	24,643	540	38,611	768	87,448
5 (May)	25,005	509	39,092	755	98,971
6 (Jun.)	27,002	620	41,161	823	112,223
7 (Jul.)	26,985	594	42,051	853	111,154
8 (Aug.)	27,606	601	38,503	770	119,177
9 (Sep.)	31,753	692	45,912	940	116,954
10 (Oct.)	32,282	646	48,369	936	114,786
11 (Nov.)	28,965	592	46,471	911	115,002
12 (Dec.)	28,747	626	49,390	904	114,177

その他の電動工具  
Miscellaneous electric tools

( 3 1 )

年 月 Year and Month	生産(P)		販売(Sa)		在庫(I)
	数量(台) Quantity(n)	金額(百万円) (million yen)	数量(台) Quantity(n)	金額(百万円) (million yen)	数量(台) Quantity(n)
平成20年 (2008)	1,570,676	25,466	1,583,777	25,077	132,146
21 (2009)	800,284	13,305	841,100	13,674	98,879
22 (2010)	1,073,427	16,367	1,107,394	17,094	75,162
23 (2011)	r1,143,939	r16,191	r1,337,603	r20,659	r135,776
24 (2012)	930,354	14,515	1,111,596	18,334	163,446
平成22年度 (10FY)	r1,134,299	r16,677	r1,202,902	r18,286	r119,029
23 (11FY)	1,087,174	15,863	1,276,880	20,156	132,851
平成24年 1~3月 (Q1)	239,521	3,635	289,720	4,770	132,851
4~6月 (Q2)	226,026	3,585	274,436	4,473	139,435
7~9月 (Q3)	218,276	3,463	263,486	4,257	151,961
10~12月 (Q4)	246,531	3,832	283,954	4,834	163,446
平成24年 1月 (Jan.)	78,055	1,181	77,713	1,289	152,241
2 (Feb.)	77,677	1,174	102,405	1,643	133,573
3 (Mar.)	83,789	1,280	109,602	1,838	132,851
4 (Apr.)	79,519	1,292	92,846	1,556	131,334
5 (May)	73,046	1,117	91,786	1,510	138,586
6 (Jun.)	73,461	1,176	89,804	1,407	139,435
7 (Jul.)	77,537	1,257	87,168	1,408	151,147
8 (Aug.)	70,738	1,079	87,207	1,380	149,383
9 (Sep.)	70,001	1,127	89,111	1,469	151,961
10 (Oct.)	84,327	1,302	100,078	1,677	152,193
11 (Nov.)	84,624	1,338	91,751	1,566	162,367
12 (Dec.)	77,580	1,192	92,125	1,591	163,446

29 静止電気機械器具 Electrical stationary machines	静止電気機械器具 Electrical stationary machines (1~26)			変圧器 (電子機器に組込まれるものを除く) Transformers (excluding for electronic equipments) (1~12)		
	年 月 Year and Month	生産(P)		生産(P)		
		金額(百万円) (million yen)		金額(百万円) (million yen)		
平成20年 (2008)		658,512				234,520
21 (2009)		530,460				232,014
22 (2010)		553,282				210,930
23 (2011)		r583,009				205,445
24 (2012)		656,046				220,298
平成22年度 (10FY)		r561,963				207,467
23 (11FY)		607,379				210,662
平成24年	1~3月 (Q1)	178,298				57,434
	4~6月 (Q2)	157,233				52,323
	7~9月 (Q3)	163,261				55,334
	10~12月 (Q4)	157,254				55,207
平成24年	1月 (Jan.)	49,239				14,800
	2 (Feb.)	59,594				21,783
	3 (Mar.)	69,465				20,851
	4 (Apr.)	51,598				18,167
	5 (May)	49,036				17,198
	6 (Jun.)	56,599				16,958
	7 (Jul.)	50,819				16,665
	8 (Aug.)	50,882				20,098
	9 (Sep.)	61,560				18,571
	10 (Oct.)	48,551				17,282
	11 (Nov.)	53,136				20,346
	12 (Dec.)	55,567				17,579

標準変圧器  
Power distribution transformers  
(1~3)

年 月 Year and Month	生産(P)			販売(Sa)			在庫(I)
	数量(台) Quantity(n)	容量(kVA) Capacity	金額(百万円) (million yen)	数量(台) Quantity(n)	容量(kVA) Capacity	金額(百万円) (million yen)	数量(台) Quantity(n)
平成20年 (2008)	361,625	19,696,028	66,827	401,689	21,627,309	74,329	46,720
21 (2009)	388,432	16,863,759	63,594	403,419	17,943,333	67,733	54,281
22 (2010)	436,724	17,977,018	67,779	462,363	19,080,809	72,791	54,752
23 (2011)	400,327	17,877,560	64,388	432,477	19,536,022	70,280	50,723
24 (2012)	469,357	19,327,005	72,867	498,059	20,711,852	77,410	51,264
平成22年度 (10FY)	442,370	18,582,639	69,303	455,701	19,348,363	72,281	55,599
23 (11FY)	404,989	17,804,579	64,345	447,581	19,677,123	71,642	41,203
平成24年	1~3月 (Q1)	108,596	4,611,474	123,603	5,084,389	19,050	41,203
	4~6月 (Q2)	125,336	4,863,335	130,536	4,972,152	19,151	43,371
	7~9月 (Q3)	113,138	4,584,263	118,531	5,065,192	18,549	47,150
	10~12月 (Q4)	122,287	5,267,933	125,389	5,590,119	20,660	51,264
平成24年	1月 (Jan.)	31,331	1,448,230	34,485	1,502,895	5,539	49,212
	2 (Feb.)	36,258	1,539,257	39,209	1,653,473	6,064	47,778
	3 (Mar.)	41,007	1,623,987	49,909	1,928,021	7,447	41,203
	4 (Apr.)	41,524	1,655,210	46,075	1,767,193	6,843	38,975
	5 (May)	42,534	1,627,517	42,031	1,559,175	5,990	41,874
	6 (Jun.)	41,278	1,580,608	42,430	1,645,784	6,318	43,371
	7 (Jul.)	36,873	1,491,535	39,208	1,674,855	6,165	44,263
	8 (Aug.)	37,458	1,522,803	38,846	1,684,815	6,115	45,863
	9 (Sep.)	38,807	1,569,925	40,477	1,705,522	6,269	47,150
	10 (Oct.)	41,135	1,723,900	44,814	1,929,777	7,294	45,766
	11 (Nov.)	40,664	1,778,663	45,081	1,968,207	7,339	43,230
	12 (Dec.)	40,488	1,765,370	35,494	1,692,135	6,027	51,264

油入り変圧器  
Oil immersed power transformers

(1~2)

年 月 Year and Month	生産(P)			販売(Sa)			在庫(I)
	数量(台) Quantity(n)	容量(kVA) Capacity	金額(百万円) (million yen)	数量(台) Quantity(n)	容量(kVA) Capacity	金額(百万円) (million yen)	数量(台) Quantity(n)
平成20年 (2008)	355,244	17,409,560	59,886	395,706	19,453,161	67,716	46,628
21 (2009)	382,386	14,880,671	57,123	397,733	16,056,380	61,543	54,176
22 (2010)	431,788	16,239,510	62,524	457,420	17,349,916	67,533	54,739
23 (2011)	395,206	16,098,007	59,284	427,346	17,758,339	65,176	50,720
24 (2012)	465,381	18,023,120	69,028	494,082	19,404,267	73,561	51,262
平成22年度 (10FY)	437,722	16,969,610	64,465	450,965	17,716,654	67,384	55,595
23 (11FY)	400,111	16,110,177	59,479	442,699	17,982,446	66,775	41,203
平成24年 1~3月 (Q1)	107,554	4,274,805	16,135	122,558	4,743,720	18,049	41,203
4~6月 (Q2)	124,516	4,585,610	17,727	129,719	4,695,127	18,356	43,368
7~9月 (Q3)	112,212	4,281,515	16,545	117,604	4,762,044	17,663	47,148
10~12月 (Q4)	121,099	4,881,190	18,621	124,201	5,203,376	19,493	51,262
平成24年 1月 (Jan.)	30,972	1,329,385	4,828	34,123	1,380,050	5,184	49,212
2 (Feb.)	35,906	1,425,155	5,385	38,858	1,539,471	5,727	47,777
3 (Mar.)	40,676	1,520,265	5,922	49,577	1,824,199	7,138	41,203
4 (Apr.)	41,228	1,553,880	5,932	45,779	1,665,863	6,568	38,975
5 (May)	42,282	1,534,875	5,967	41,782	1,467,233	5,715	41,871
6 (Jun.)	41,006	1,496,855	5,828	42,158	1,562,031	6,073	43,368
7 (Jul.)	36,565	1,385,400	5,348	38,897	1,568,020	5,861	44,263
8 (Aug.)	37,174	1,435,830	5,476	38,562	1,597,842	5,850	45,863
9 (Sep.)	38,473	1,460,285	5,721	40,145	1,596,182	5,952	47,148
10 (Oct.)	40,761	1,602,305	6,226	44,440	1,808,182	6,926	45,764
11 (Nov.)	40,212	1,634,695	6,177	44,629	1,824,239	6,924	43,228
12 (Dec.)	40,126	1,644,190	6,218	35,132	1,570,955	5,643	51,262

電力会社向  
for electric companies

(1)

年 月 Year and Month	生産(P)			販売(Sa)			在庫(I)
	数量(台) Quantity(n)	容量(kVA) Capacity	金額(百万円) (million yen)	数量(台) Quantity(n)	容量(kVA) Capacity	金額(百万円) (million yen)	数量(台) Quantity(n)
平成20年 (2008)	292,253	7,793,605	36,715	325,117	8,639,429	41,729	41,078
21 (2009)	331,848	7,978,601	39,411	340,982	8,353,051	41,664	49,851
22 (2010)	378,257	9,251,740	45,961	400,033	9,848,266	49,809	49,824
23 (2011)	336,533	8,109,625	40,402	362,455	8,721,443	44,179	45,090
24 (2012)	402,700	9,510,620	49,068	425,508	9,957,657	51,608	45,905
平成22年度 (10FY)	381,768	9,526,130	46,991	390,601	9,645,244	48,650	51,043
23 (11FY)	340,722	8,117,255	40,640	377,782	9,008,240	45,801	35,844
平成24年 1~3月 (Q1)	92,049	2,261,525	11,420	105,712	2,509,325	12,783	35,844
4~6月 (Q2)	109,571	2,536,655	13,034	114,863	2,609,137	13,591	36,583
7~9月 (Q3)	97,746	2,268,450	11,754	99,916	2,300,954	11,961	42,268
10~12月 (Q4)	103,334	2,443,990	12,860	105,017	2,538,241	13,273	45,905
平成24年 1月 (Jan.)	25,726	623,570	3,182	28,821	667,340	3,455	43,115
2 (Feb.)	31,014	772,575	3,863	32,914	775,236	3,922	42,640
3 (Mar.)	35,309	865,380	4,375	43,977	1,066,749	5,406	35,844
4 (Apr.)	36,068	861,120	4,324	40,742	933,578	4,886	33,042
5 (May)	37,351	877,695	4,444	37,067	814,723	4,222	35,173
6 (Jun.)	36,152	797,840	4,266	37,054	860,836	4,483	36,583
7 (Jul.)	31,968	742,930	3,855	33,101	781,035	4,055	38,313
8 (Aug.)	32,506	763,915	3,869	32,484	738,187	3,872	40,973
9 (Sep.)	33,272	761,605	4,030	34,331	781,732	4,034	42,268
10 (Oct.)	34,762	815,725	4,361	38,107	936,397	4,894	40,609
11 (Nov.)	34,439	828,145	4,243	37,912	907,414	4,750	38,594
12 (Dec.)	34,133	800,120	4,256	28,998	694,430	3,629	45,905



電力会社向け以外  
for others

(2)

年 月 Year and Month	生産(P)			販売(Sa)			在庫(I)
	数量(台) Quantity(n)	容量(kVA) Capacity	金額(百万円) (million yen)	数量(台) Quantity(n)	容量(kVA) Capacity	金額(百万円) (million yen)	数量(台) Quantity(n)
平成20年 (2008)	62,991	9,615,955	23,171	70,589	10,813,732	25,987	5,550
21 (2009)	50,538	6,902,070	17,712	56,751	7,703,329	19,879	4,325
22 (2010)	53,531	6,987,770	16,563	57,387	7,501,650	17,724	4,915
23 (2011)	58,673	7,988,382	18,882	64,891	9,036,896	20,997	5,630
24 (2012)	62,681	8,512,500	19,960	68,574	9,446,610	21,953	5,357
平成22年度 (10FY)	55,954	7,443,480	17,474	60,364	8,071,410	18,734	4,552
23 (11FY)	59,389	7,992,922	18,839	64,917	8,974,206	20,974	5,359
平成24年							
1~3月 (Q1)	15,505	2,013,280	4,715	16,846	2,234,395	5,266	5,359
4~6月 (Q2)	14,945	2,048,955	4,693	14,856	2,085,990	4,765	6,785
7~9月 (Q3)	14,466	2,013,065	4,791	17,688	2,461,090	5,702	4,880
10~12月 (Q4)	17,765	2,437,200	5,761	19,184	2,665,135	6,220	5,357
平成24年							
1月 (Jan.)	5,246	705,815	1,646	5,302	712,710	1,729	6,097
2 (Feb.)	4,892	652,580	1,522	5,944	764,235	1,805	5,137
3 (Mar.)	5,367	654,885	1,547	5,600	757,450	1,732	5,359
4 (Apr.)	5,160	692,760	1,608	5,037	732,285	1,682	5,933
5 (May)	4,931	657,180	1,523	4,715	652,510	1,493	6,698
6 (Jun.)	4,854	699,015	1,562	5,104	701,195	1,590	6,785
7 (Jul.)	4,597	642,470	1,493	5,796	786,985	1,806	5,950
8 (Aug.)	4,668	671,915	1,607	6,078	859,655	1,978	4,890
9 (Sep.)	5,201	698,680	1,691	5,814	814,450	1,918	4,880
10 (Oct.)	5,999	786,580	1,865	6,333	871,785	2,032	5,155
11 (Nov.)	5,773	806,550	1,934	6,717	916,825	2,174	4,634
12 (Dec.)	5,993	844,070	1,962	6,134	876,525	2,014	5,357

モールド変圧器  
Mold type

(3)

年 月 Year and Month	生産(P)			販売(Sa)			在庫(I)
	数量(台) Quantity(n)	容量(kVA) Capacity	金額(百万円) (million yen)	数量(台) Quantity(n)	容量(kVA) Capacity	金額(百万円) (million yen)	数量(台) Quantity(n)
平成20年 (2008)	6,381	2,286,468	6,941	5,983	2,174,148	6,613	92
21 (2009)	6,046	1,983,088	6,471	5,686	1,886,953	6,190	105
22 (2010)	4,936	1,737,508	5,255	4,943	1,730,893	5,258	13
23 (2011)	5,121	1,779,553	5,104	5,131	1,777,683	5,104	3
24 (2012)	3,976	1,303,885	3,839	3,977	1,307,585	3,849	2
平成22年度 (10FY)	4,648	1,613,029	4,838	4,736	1,631,709	4,897	4
23 (11FY)	4,878	1,694,402	4,866	4,882	1,694,677	4,867	-
平成24年							
1~3月 (Q1)	1,042	336,669	990	1,045	340,669	1,001	-
4~6月 (Q2)	820	277,725	797	817	277,025	795	3
7~9月 (Q3)	926	302,748	885	927	303,148	886	2
10~12月 (Q4)	1,188	386,743	1,167	1,188	386,743	1,167	2
平成24年							
1月 (Jan.)	359	118,845	343	362	122,845	355	-
2 (Feb.)	352	114,102	338	351	114,002	337	1
3 (Mar.)	331	103,722	309	332	103,822	309	-
4 (Apr.)	296	101,330	275	296	101,330	275	-
5 (May)	252	92,642	277	249	91,942	275	3
6 (Jun.)	272	83,753	245	272	83,753	245	3
7 (Jul.)	308	106,135	302	311	106,835	304	-
8 (Aug.)	284	86,973	265	284	86,973	265	-
9 (Sep.)	334	109,640	318	332	109,340	317	2
10 (Oct.)	374	121,595	368	374	121,595	368	2
11 (Nov.)	452	143,968	415	452	143,968	415	2
12 (Dec.)	362	121,180	384	362	121,180	384	2

非標準変圧器  
Power transformers

(4~10)

油入り変圧器  
Oil immersed power transformers

(4~7)

年 月 Year and Month	生産(P)			生産(P)		
	数量(台) Quantity(n)	容量(kVA) Capacity	金額(百万円) (million yen)	数量(台) Quantity(n)	容量(kVA) Capacity	金額(百万円) (million yen)
平成20年 (2008)	148,995	80,728,416	138,918	31,673	74,143,063	109,132
21 (2009)	128,293	84,212,454	144,720	26,850	77,795,410	117,164
22 (2010)	148,169	65,527,661	120,993	30,697	60,076,819	97,045
23 (2011)	168,320	51,149,882	115,694	25,388	44,740,166	88,304
24 (2012)	154,162	61,406,731	124,244	28,984	55,066,565	97,197
平成22年度 (10FY)	154,614	58,148,616	114,896	31,692	52,788,992	90,884
23 (11FY)	169,063	55,017,960	121,197	25,654	48,250,008	92,892
平成24年						
1~3月 (Q1)	39,338	16,584,609	34,198	7,252	14,701,145	26,593
4~6月 (Q2)	36,889	15,347,511	27,969	5,844	13,809,643	21,420
7~9月 (Q3)	36,914	16,128,093	32,181	7,075	14,754,705	26,122
10~12月 (Q4)	41,021	13,346,518	29,896	8,813	11,801,072	23,062
平成24年						
1月 (Jan.)	12,602	2,683,063	7,861	2,388	2,240,171	5,873
2 (Feb.)	13,768	7,131,416	13,834	2,466	6,334,120	10,883
3 (Mar.)	12,968	6,770,130	12,503	2,398	6,126,854	9,837
4 (Apr.)	12,474	4,621,032	9,917	1,932	3,934,055	7,234
5 (May)	10,308	5,278,130	9,132	1,830	4,855,216	7,229
6 (Jun.)	14,107	5,448,349	8,920	2,082	5,020,372	6,957
7 (Jul.)	12,912	3,971,520	9,144	2,335	3,560,529	7,220
8 (Aug.)	11,380	6,845,273	12,565	2,290	6,428,591	10,737
9 (Sep.)	12,622	5,311,300	10,472	2,450	4,765,585	8,165
10 (Oct.)	13,181	4,516,700	8,926	2,844	4,161,812	7,150
11 (Nov.)	13,950	5,371,156	11,830	2,958	4,865,452	9,347
12 (Dec.)	13,890	3,458,662	9,140	3,011	2,773,808	6,565

2,000kVA以下  
Less than 2,000kVA

(4)

2,001kVA以上10,000kVA未満  
More 2,001kVA than 10,000kVA

(5)

年 月 Year and Month	生産(P)			生産(P)		
	数量(台) Quantity(n)	容量(kVA) Capacity	金額(百万円) (million yen)	数量(台) Quantity(n)	容量(kVA) Capacity	金額(百万円) (million yen)
平成20年 (2008)	29,535	7,065,259	22,972	1,266	5,691,812	14,043
21 (2009)	24,989	4,902,297	18,379	1,050	4,551,354	13,163
22 (2010)	29,058	4,555,752	16,227	973	4,277,923	11,932
23 (2011)	23,748	5,118,515	18,158	1,087	4,939,672	13,836
24 (2012)	27,445	5,476,701	19,777	911	4,243,736	11,940
平成22年度 (10FY)	30,059	4,651,537	16,692	1,019	4,538,382	12,424
23 (11FY)	24,010	5,292,639	18,613	1,067	4,879,827	13,688
平成24年						
1~3月 (Q1)	6,852	1,315,665	4,968	237	1,103,958	3,132
4~6月 (Q2)	5,477	1,212,177	4,261	222	1,101,800	2,549
7~9月 (Q3)	6,706	1,347,941	4,793	224	1,032,424	3,392
10~12月 (Q4)	8,410	1,600,918	5,755	228	1,005,554	2,867
平成24年						
1月 (Jan.)	2,283	395,109	1,300	60	262,962	786
2 (Feb.)	2,317	461,244	1,778	98	466,776	1,379
3 (Mar.)	2,252	459,312	1,890	79	374,220	967
4 (Apr.)	1,815	420,045	1,337	72	311,010	807
5 (May)	1,708	351,077	1,291	76	464,640	839
6 (Jun.)	1,954	441,055	1,633	74	326,150	903
7 (Jul.)	2,215	481,269	1,728	82	385,020	1,548
8 (Aug.)	2,164	476,957	1,561	73	308,034	783
9 (Sep.)	2,327	389,715	1,504	69	339,370	1,061
10 (Oct.)	2,709	444,708	1,707	82	376,264	1,108
11 (Nov.)	2,806	544,392	1,871	74	306,200	862
12 (Dec.)	2,895	611,818	2,177	72	323,090	897

10,000kVA以上  
More than 10,000kVA

10,000kVA以上100,000kVA未満  
More 10,000kVA than 100,000kVA

100,000kVA以上  
More than 100,000kVA

(6~7)

(6)

(7)

年 月 Year and Month	生産(P)			生産(P)			生産(P)		
	数量(台) Quantity(n)	容量(kVA) Capacity	金額(百万円) (million yen)	数量(台) Quantity(n)	容量(kVA) Capacity	金額(百万円) (million yen)	数量(台) Quantity(n)	容量(kVA) Capacity	金額(百万円) (million yen)
平成20年 (2008)	872	61,385,992	72,117	747	16,807,492	35,399	125	44,578,500	36,718
21 (2009)	811	68,341,759	85,622	656	15,373,559	34,402	155	52,968,200	51,220
22 (2010)	666	51,243,144	68,886	562	12,488,483	30,738	104	38,754,661	38,148
23 (2011)	553	34,681,979	56,310	480	11,617,280	29,268	73	23,064,699	27,042
24 (2012)	628	45,346,128	65,480	x	x	x	x	x	x
平成22年度 (10FY)	614	43,599,073	61,768	534	12,299,813	30,960	80	31,299,260	30,808
23 (11FY)	577	38,077,542	60,591	x	x	x	x	x	x
平成24年									
1~3月 (Q1)	163	12,281,522	18,493	x	x	x	x	x	x
4~6月 (Q2)	145	11,495,666	14,610	119	2,271,800	5,514	26	9,223,866	9,096
7~9月 (Q3)	145	12,374,340	17,937	116	2,291,740	6,574	29	10,082,600	11,363
10~12月 (Q4)	175	9,194,600	14,440	154	2,993,000	8,300	21	6,201,600	6,140
平成24年									
1月 (Jan.)	45	1,582,100	3,787	x	x	x	x	x	x
2 (Feb.)	51	5,406,100	7,726	41	963,100	2,428	10	4,443,000	5,298
3 (Mar.)	67	5,293,322	6,980	59	1,489,990	3,605	8	3,803,332	3,375
4 (Apr.)	45	3,203,000	5,090	38	733,000	1,839	7	2,470,000	3,251
5 (May)	46	4,039,499	5,099	36	597,500	1,524	10	3,441,999	3,575
6 (Jun.)	54	4,253,167	4,421	45	941,300	2,151	9	3,311,867	2,270
7 (Jul.)	38	2,694,240	3,944	29	436,240	1,645	9	2,258,000	2,299
8 (Aug.)	53	5,643,600	8,393	42	894,000	2,921	11	4,749,600	5,472
9 (Sep.)	54	4,036,500	5,600	45	961,500	2,008	9	3,075,000	3,592
10 (Oct.)	53	3,340,840	4,335	47	980,840	2,701	6	2,360,000	1,634
11 (Nov.)	78	4,014,860	6,614	67	1,333,260	3,437	11	2,681,600	3,177
12 (Dec.)	44	1,838,900	3,491	40	678,900	2,162	4	1,160,000	1,329

乾式変圧器  
Non-oil immersed power  
transformers  
(8~10)

モールド変圧器  
Mold type  
(8~9)

年 月 Year and Month	生産(P)			生産(P)		
	数量(台) Quantity(n)	容量(kVA) Capacity	金額(百万円) (million yen)	数量(台) Quantity(n)	容量(kVA) Capacity	金額(百万円) (million yen)
平成20年 (2008)	117,322	6,585,353	29,786	14,779	3,764,513	15,489
21 (2009)	101,443	6,417,044	27,556	15,223	3,568,265	14,808
22 (2010)	117,472	5,450,842	23,948	15,465	2,972,330	12,537
23 (2011)	142,932	6,409,716	27,390	17,143	3,336,085	14,059
24 (2012)	125,178	6,340,166	27,047	17,410	3,094,699	13,386
平成22年度 (10FY)	122,922	5,359,624	24,012	16,039	3,081,450	12,871
23 (11FY)	143,409	6,767,952	28,305	17,195	3,320,362	14,340
平成24年						
1~3月 (Q1)	32,086	1,883,464	7,605	4,359	871,719	3,877
4~6月 (Q2)	31,045	1,537,868	6,549	4,761	785,759	3,203
7~9月 (Q3)	29,839	1,373,388	6,059	4,142	741,789	3,155
10~12月 (Q4)	32,208	1,545,446	6,834	4,148	695,432	3,151
平成24年						
1月 (Jan.)	10,214	442,892	1,988	1,408	273,910	1,136
2 (Feb.)	11,302	797,296	2,951	1,561	301,597	1,406
3 (Mar.)	10,570	643,276	2,666	1,390	296,212	1,335
4 (Apr.)	10,542	686,977	2,683	1,325	255,305	1,013
5 (May)	8,478	422,914	1,903	1,327	206,435	900
6 (Jun.)	12,025	427,977	1,963	2,109	324,019	1,290
7 (Jul.)	10,577	410,991	1,924	1,510	288,874	1,175
8 (Aug.)	9,090	416,682	1,828	1,309	242,277	1,017
9 (Sep.)	10,172	545,715	2,307	1,323	210,638	963
10 (Oct.)	10,337	354,888	1,776	1,397	229,910	999
11 (Nov.)	10,992	505,704	2,483	1,386	231,441	1,064
12 (Dec.)	10,879	684,854	2,575	1,365	234,081	1,088

2,000KVA以下  
Less than 2,000kVA

2,001KVA以上  
More than 2,001kVA

その他の乾式変圧器  
Others

(8)

(9)

(10)

年 月 Year and Month	生産(P)			生産(P)			生産(P)		
	数量(台) Quantity(n)	容量(kVA) Capacity	金額(百万円) (million yen)	数量(台) Quantity(n)	容量(kVA) Capacity	金額(百万円) (million yen)	数量(台) Quantity(n)	容量(kVA) Capacity	金額(百万円) (million yen)
平成20年 (2008)	14,389	2,615,027	11,710	390	1,149,486	3,779	102,543	2,820,840	14,297
21 (2009)	14,798	2,279,024	10,454	425	1,289,241	4,354	86,220	2,848,779	12,748
22 (2010)	15,189	2,134,290	9,517	276	838,040	3,020	102,007	2,478,512	11,411
23 (2011)	16,993	2,775,115	11,987	150	560,970	2,072	125,789	3,073,631	13,331
24 (2012)	16,577	2,612,842	11,171	833	481,857	2,215	107,768	3,245,467	13,661
平成22年度 (10FY)	15,824	2,366,610	10,219	215	714,840	2,652	106,883	2,278,174	11,141
23 (11FY)	17,050	2,771,396	12,143	145	548,966	2,197	126,214	3,447,590	13,965
平成24年									
1~3月 (Q1)	4,314	701,443	3,069	45	170,276	808	27,727	1,011,745	3,728
4~6月 (Q2)	4,027	670,348	2,722	734	115,411	481	26,284	752,109	3,346
7~9月 (Q3)	4,118	648,289	2,749	24	93,500	406	25,697	631,599	2,904
10~12月 (Q4)	4,118	592,762	2,631	30	102,670	520	28,060	850,014	3,683
平成24年									
1月 (Jan.)	1,395	219,554	912	13	54,356	224	8,806	168,982	852
2 (Feb.)	1,545	243,827	1,117	16	57,770	289	9,741	495,699	1,545
3 (Mar.)	1,374	238,062	1,040	16	58,150	295	9,180	347,064	1,331
4 (Apr.)	1,315	220,305	874	10	35,000	139	9,217	431,672	1,670
5 (May)	1,324	197,935	870	3	8,500	30	7,151	216,479	1,003
6 (Jun.)	1,388	252,108	978	721	71,911	312	9,916	103,958	673
7 (Jul.)	1,496	232,004	944	14	56,870	231	9,067	122,117	749
8 (Aug.)	1,304	220,147	888	5	22,130	129	7,781	174,405	811
9 (Sep.)	1,318	196,138	917	5	14,500	46	8,849	335,077	1,344
10 (Oct.)	1,389	200,650	857	8	29,260	142	8,940	124,978	777
11 (Nov.)	1,379	207,451	908	7	23,990	156	9,606	274,263	1,419
12 (Dec.)	1,350	184,661	866	15	49,420	222	9,514	450,773	1,487

特殊用途変圧器  
Transformers for special purpose

計器用変成器  
Transformers for meter

電力変換装置  
Power conversion equipment

(11)

(12)

(13~18)

年 月 Year and Month	生産(P)		生産(P)		生産(P)	
	数量(台) Quantity(n)	金額(百万円) (million yen)	数量(台) Quantity(n)	金額(百万円) (million yen)	数量(式) Quantity(n)	金額(百万円) (million yen)
平成20年 (2008)	534,840	10,319	1,002,810	18,456	3,943,467	300,107
21 (2009)	392,809	7,658	937,795	16,042	2,168,257	219,401
22 (2010)	407,893	6,827	941,579	15,331	3,762,262	262,124
23 (2011)	416,466	8,312	958,676	17,051	r4,327,387	r289,872
24 (2012)	378,463	6,770	953,065	16,417	4,442,372	349,651
平成22年度 (10FY)	408,600	7,304	933,652	15,964	r4,041,171	r274,638
23 (11FY)	386,425	8,133	983,316	16,987	4,329,622	305,736
平成24年						
1~3月 (Q1)	93,383	1,946	250,170	4,165	1,099,530	95,151
4~6月 (Q2)	97,897	1,956	225,752	3,874	1,177,941	84,965
7~9月 (Q3)	88,812	1,561	219,003	4,162	1,141,951	87,295
10~12月 (Q4)	98,371	1,307	258,140	4,216	1,022,950	82,240
平成24年						
1月 (Jan.)	32,511	543	82,551	1,225	362,420	27,099
2 (Feb.)	36,773	786	87,026	1,440	368,104	29,186
3 (Mar.)	24,099	617	80,593	1,500	369,006	38,866
4 (Apr.)	34,751	727	80,682	1,316	380,146	26,623
5 (May)	28,160	646	71,810	1,176	380,253	25,231
6 (Jun.)	34,986	583	73,260	1,382	417,542	33,111
7 (Jul.)	34,244	467	78,373	1,404	404,821	27,811
8 (Aug.)	30,320	436	69,578	1,356	362,957	24,736
9 (Sep.)	24,248	658	71,052	1,402	374,173	34,748
10 (Oct.)	32,587	420	89,014	1,342	337,953	24,036
11 (Nov.)	36,340	477	85,701	1,447	349,564	26,706
12 (Dec.)	29,444	410	83,425	1,427	335,433	31,498

系統用・一般負荷用電力変換装置  
Power conversion equipment  
for the system and  
for general load  
(13~14)

無停電電源装置  
Uninterruptible power supply  
(13)

系統用・その他の一般負荷用電力変換装置  
Power conversion equipment  
for the system and  
for other general load  
(14)

年 月 Year and Month	生産(P)		生産(P)		生産(P)	
	数量(式) Quantity(n)	金額(百万円) (million yen)	数量(式) Quantity(n)	金額(百万円) (million yen)	数量(式) Quantity(n)	金額(百万円) (million yen)
平成20年 (2008)	297,877	76,182	212,706	45,655	85,171	30,527
21 (2009)	191,819	62,263	149,208	36,575	42,611	25,688
22 (2010)	241,350	64,703	186,664	40,305	54,686	24,398
23 (2011)	253,062	75,190	185,631	44,944	67,431	30,246
24 (2012)	306,029	77,001	186,024	43,226	120,005	33,775
平成22年度 (10FY)	239,771	67,269	184,198	41,752	55,573	25,517
23 (11FY)	277,834	77,469	188,873	44,760	88,961	32,709
平成24年						
1~3月 (Q1)	88,663	23,992	52,268	13,037	36,395	10,955
4~6月 (Q2)	74,780	12,994	39,329	8,132	35,451	4,862
7~9月 (Q3)	71,704	20,181	44,154	10,295	27,550	9,886
10~12月 (Q4)	70,882	19,834	50,273	11,762	20,609	8,072
平成24年						
1月 (Jan.)	25,118	6,608	15,467	3,236	9,651	3,372
2 (Feb.)	30,991	7,590	18,648	4,207	12,343	3,383
3 (Mar.)	32,554	9,794	18,153	5,594	14,401	4,200
4 (Apr.)	26,287	3,713	13,041	2,410	13,246	1,303
5 (May)	22,285	4,230	12,249	2,622	10,036	1,608
6 (Jun.)	26,208	5,051	14,039	3,100	12,169	1,951
7 (Jul.)	24,386	5,664	14,343	3,042	10,043	2,622
8 (Aug.)	22,972	4,838	13,397	2,793	9,575	2,045
9 (Sep.)	24,346	9,679	16,414	4,460	7,932	5,219
10 (Oct.)	23,001	5,264	16,491	3,213	6,510	2,051
11 (Nov.)	24,671	7,285	17,086	4,176	7,585	3,109
12 (Dec.)	23,210	7,285	16,696	4,373	6,514	2,912

注：平成23年から「系統用電力変換装置」と「その他の一般負荷用電力変換装置」を統合。

電動機駆動用変換装置  
Converter for the motor drive  
(15~18)

インバータ  
Inverters  
(15~16)

はん(汎)用インバータ  
Inverters for general purpose  
(15)

年 月 Year and Month	生産(P)		生産(P)		生産(P)	
	数量(式) Quantity(n)	金額(百万円) (million yen)	数量(式) Quantity(n)	金額(百万円) (million yen)	数量(式) Quantity(n)	金額(百万円) (million yen)
平成20年 (2008)	3,645,590	223,925	3,086,904	161,668	2,927,403	85,927
21 (2009)	1,976,438	157,138	1,717,132	112,164	1,635,717	47,205
22 (2010)	3,520,912	197,421	2,667,715	138,571	2,566,043	65,139
23 (2011)	r4,074,325	r214,682	3,088,329	149,292	2,999,172	75,038
24 (2012)	4,136,343	272,650	2,344,594	118,077	2,243,653	56,702
平成22年度 (10FY)	r3,801,400	r207,369	2,852,291	143,370	2,751,439	69,346
23 (11FY)	4,051,788	228,267	2,896,565	140,136	2,813,815	69,770
平成24年						
1~3月 (Q1)	1,010,867	71,159	589,292	30,817	572,849	13,944
4~6月 (Q2)	1,103,161	71,971	604,605	28,641	579,069	14,376
7~9月 (Q3)	1,070,247	67,114	602,362	30,376	569,812	14,129
10~12月 (Q4)	952,068	62,406	548,335	28,243	521,923	14,253
平成24年						
1月 (Jan.)	337,302	20,491	198,900	8,388	193,387	4,745
2 (Feb.)	337,113	21,596	192,405	7,894	187,553	4,608
3 (Mar.)	336,452	29,072	197,987	14,535	191,909	4,591
4 (Apr.)	353,859	22,910	184,732	7,845	174,375	4,488
5 (May)	357,968	21,001	198,107	6,975	191,028	4,638
6 (Jun.)	391,334	28,060	221,766	13,821	213,666	5,250
7 (Jul.)	380,435	22,147	205,494	8,567	194,654	4,794
8 (Aug.)	339,985	19,898	191,093	7,933	179,913	4,453
9 (Sep.)	349,827	25,069	205,775	13,876	195,245	4,882
10 (Oct.)	314,952	18,772	186,670	7,988	177,594	4,826
11 (Nov.)	324,893	19,421	182,328	7,655	173,776	4,864
12 (Dec.)	312,223	24,213	179,337	12,600	170,553	4,563

その他のインバータ  
Other inverters

サーボアンプ  
Servo amplifier

その他の電動機駆動用変換装置  
Other Converter  
for the motor drive

(16)

(17)

(18)

年 月 Year and Month	生産(P)		生産(P)		生産(P)	
	数量(式) Quantity(n)	金額(百万円) (million yen)	数量(式) Quantity(n)	金額(百万円) (million yen)	数量(式) Quantity(n)	金額(百万円) (million yen)
平成20年 (2008)	159,501	75,741	...	...	558,686	62,257
21 (2009)	81,415	64,959	...	...	259,306	44,974
22 (2010)	101,672	73,432	...	...	853,197	58,850
23 (2011)	89,157	74,254	...	...	r985,996	r65,390
24 (2012)	100,941	61,375	1,759,057	128,048	32,692	26,525
平成22年度 (10FY)	100,852	74,024	...	...	r949,109	r63,999
23 (11FY)	82,750	70,366	...	...	741,521	56,506
平成24年						
1~3月 (Q1)	16,443	16,873	413,702	31,625	7,873	8,717
4~6月 (Q2)	25,536	14,265	489,922	36,431	8,634	6,899
7~9月 (Q3)	32,550	16,247	458,438	31,140	9,447	5,598
10~12月 (Q4)	26,412	13,990	396,995	28,852	6,738	5,311
平成24年						
1月 (Jan.)	5,513	3,643	136,614	9,593	1,788	2,510
2 (Feb.)	4,852	3,286	141,946	10,835	2,762	2,867
3 (Mar.)	6,078	9,944	135,142	11,197	3,323	3,340
4 (Apr.)	10,357	3,357	166,058	12,901	3,069	2,164
5 (May)	7,079	2,337	157,167	11,934	2,694	2,092
6 (Jun.)	8,100	8,571	166,697	11,596	2,871	2,643
7 (Jul.)	10,840	3,773	172,100	11,474	2,841	2,106
8 (Aug.)	11,180	3,480	144,791	10,114	4,101	1,851
9 (Sep.)	10,530	8,994	141,547	9,552	2,505	1,641
10 (Oct.)	9,076	3,162	125,958	9,187	2,324	1,597
11 (Nov.)	8,552	2,791	140,646	10,079	1,919	1,687
12 (Dec.)	8,784	8,037	130,391	9,586	2,495	2,027

コンデンサ (電子機器用のものを除く)  
Condenser (excluding  
for electronic equipment)  
(19~20)

特別高圧・高圧電力用  
For the special and high-pressure  
high tension power  
(19)

低圧電力用・機器用  
For low voltage electric power and  
Capacitors for electrical appliance  
(20)

年 月 Year and Month	生産(P)		生産(P)			生産(P)	
	数量(台) Quantity(n)	金額(百万円) (million yen)	数量(台) Quantity(n)	容量(kVA) Capacity	金額(百万円) (million yen)	数量(台) Quantity(n)	金額(百万円) (million yen)
平成20年 (2008)	31,878,446	26,644	43,079	7,232,328	8,626	31,835,367	18,018
21 (2009)	25,878,383	22,470	36,996	5,464,976	6,190	25,841,387	16,280
22 (2010)	30,693,516	21,681	37,563	4,577,421	5,324	30,655,953	16,357
23 (2011)	28,190,593	24,183	43,584	5,381,367	6,193	28,147,009	17,990
24 (2012)	32,625,478	20,103	41,564	4,402,590	4,531	32,583,914	15,572
平成22年度 (10FY)	30,858,477	22,272	39,543	4,738,812	5,798	30,818,934	16,474
23 (11FY)	26,885,838	23,248	43,082	5,052,307	5,393	26,842,756	17,855
平成24年							
1~3月 (Q1)	6,183,583	5,478	10,826	1,027,390	1,053	6,172,757	4,425
4~6月 (Q2)	10,274,797	4,675	9,567	1,029,637	1,087	10,265,230	3,588
7~9月 (Q3)	9,084,398	4,764	10,405	1,100,242	1,125	9,073,993	3,639
10~12月 (Q4)	7,082,700	5,186	10,766	1,245,321	1,266	7,071,934	3,920
平成24年							
1月 (Jan.)	1,766,172	1,801	3,184	318,657	340	1,762,988	1,461
2 (Feb.)	2,105,128	2,109	4,081	342,119	401	2,101,047	1,708
3 (Mar.)	2,312,283	1,568	3,561	366,614	312	2,308,722	1,256
4 (Apr.)	3,362,131	1,695	3,317	349,202	428	3,358,814	1,267
5 (May)	2,962,330	1,431	2,869	337,640	290	2,959,461	1,141
6 (Jun.)	3,950,336	1,549	3,381	342,795	369	3,946,955	1,180
7 (Jul.)	3,699,717	1,568	3,673	394,778	384	3,696,044	1,184
8 (Aug.)	2,766,162	1,426	3,346	338,551	317	2,762,816	1,109
9 (Sep.)	2,618,519	1,770	3,386	366,913	424	2,615,133	1,346
10 (Oct.)	2,056,330	1,752	3,687	471,437	498	2,052,643	1,254
11 (Nov.)	2,928,407	1,724	3,370	378,502	357	2,925,037	1,367
12 (Dec.)	2,097,963	1,710	3,709	395,382	411	2,094,254	1,299

避雷装置  
Arresting equipment

リアクトル  
Reactors

電気炉  
Electric furnaces

(21)

(22)

(23)

年 月 Year and Month	生産(P)		生産(P)		生産(P)		
	数量(台) Quantity(n)	金額(百万円) (million yen)	数量(台) Quantity(n)	金額(百万円) (million yen)	数量(基) Quantity(n)	容量(kW) Capacity	金額(百万円) (million yen)
平成20年 (2008)	1,082,660	8,759	180,585	13,982	954	111,853	24,862
21 (2009)	1,490,925	9,891	266,077	11,711	651	165,375	15,353
22 (2010)	1,178,625	9,834	414,927	14,074	600	89,850	10,700
23 (2011)	1,023,684	8,939	359,826	11,528	796	181,206	13,241
24 (2012)	811,560	7,085	236,793	9,246	963	84,409	16,787
平成22年度 (10FY)	1,192,321	9,831	410,837	13,461	647	62,822	8,374
23 (11FY)	969,400	8,599	322,008	11,437	937	172,752	15,946
平成24年							
1~3月 (Q1)	259,330	2,187	66,678	3,158	336	39,967	6,023
4~6月 (Q2)	217,341	1,663	57,413	1,881	225	11,922	3,466
7~9月 (Q3)	192,285	1,756	57,482	2,199	186	12,776	4,166
10~12月 (Q4)	142,604	1,479	55,220	2,008	216	19,744	3,132
平成24年							
1月 (Jan.)	55,510	674	23,690	897	107	3,779	1,220
2 (Feb.)	51,648	729	22,158	684	108	11,102	2,227
3 (Mar.)	152,172	784	20,830	1,577	121	25,086	2,576
4 (Apr.)	65,114	684	21,549	463	63	2,782	1,320
5 (May)	106,990	497	15,510	627	72	2,928	1,242
6 (Jun.)	45,237	482	20,354	791	90	6,212	904
7 (Jul.)	84,207	538	19,766	732	38	2,470	958
8 (Aug.)	59,575	473	19,166	698	101	3,706	962
9 (Sep.)	48,503	745	18,550	769	47	6,600	2,246
10 (Oct.)	48,856	564	17,474	668	86	7,083	1,040
11 (Nov.)	46,191	467	18,090	651	86	2,431	747
12 (Dec.)	47,557	448	19,656	689	44	10,230	1,345

電気溶接機  
Electric welders

アーク溶接機  
Arc type electric welders

(24~26)

(24~25)

年 月 Year and Month	生産(P)		生産(P)	
	数量(台) Quantity(n)	金額(百万円) (million yen)	数量(台) Quantity(n)	金額(百万円) (million yen)
平成20年 (2008)	136,532	49,638	128,112	39,797
21 (2009)	48,907	19,620	45,869	15,285
22 (2010)	66,696	23,939	61,636	19,436
23 (2011)	93,739	29,801	87,749	24,217
24 (2012)	93,382	32,876	86,648	26,320
平成22年度 (10FY)	72,973	25,920	67,671	20,713
23 (11FY)	97,330	31,751	91,028	25,661
平成24年				
1~3月 (Q1)	23,530	8,867	21,885	6,839
4~6月 (Q2)	25,212	8,260	23,186	6,568
7~9月 (Q3)	22,266	7,747	20,832	6,276
10~12月 (Q4)	22,374	8,002	20,745	6,637
平成24年				
1月 (Jan.)	7,374	2,748	6,801	2,085
2 (Feb.)	7,567	2,876	7,041	2,209
3 (Mar.)	8,589	3,243	8,043	2,545
4 (Apr.)	7,980	2,646	7,303	2,038
5 (May)	8,636	2,810	7,890	2,294
6 (Jun.)	8,596	2,804	7,993	2,236
7 (Jul.)	7,842	2,547	7,281	2,057
8 (Aug.)	6,758	2,489	6,247	1,934
9 (Sep.)	7,666	2,711	7,304	2,285
10 (Oct.)	8,961	3,209	8,461	2,767
11 (Nov.)	7,118	2,495	6,492	1,959
12 (Dec.)	6,295	2,298	5,792	1,911

標準自動アーク溶接機  
Standard automatic arc welders

その他のアーク溶接機  
Other arc welders

抵抗溶接機  
Resistance electric welders

(24)

(25)

(26)

年 月 Year and Month	生産(P)		生産(P)		生産(P)	
	数量(台) Quantity(n)	金額(百万円) (million yen)	数量(台) Quantity(n)	金額(百万円) (million yen)	数量(台) Quantity(n)	金額(百万円) (million yen)
平成20年 (2008)	66,409	21,847	61,703	17,950	8,420	9,841
21 (2009)	21,624	7,770	24,245	7,515	3,038	4,335
22 (2010)	30,990	10,542	30,646	8,894	5,060	4,503
23 (2011)	42,962	12,366	44,787	11,851	5,990	5,584
24 (2012)	44,231	13,403	42,417	12,917	6,734	6,556
平成22年度 (10FY)	33,621	11,136	34,050	9,577	5,302	5,207
23 (11FY)	45,658	13,123	45,370	12,538	6,302	6,090
平成24年 1~3月 (Q1)	11,721	3,607	10,164	3,232	1,645	2,028
4~6月 (Q2)	11,859	3,219	11,327	3,349	2,026	1,692
7~9月 (Q3)	10,503	3,247	10,329	3,029	1,434	1,471
10~12月 (Q4)	10,148	3,330	10,597	3,307	1,629	1,365
平成24年 1月 (Jan.)	3,273	1,095	3,528	990	573	663
2 (Feb.)	3,547	1,164	3,494	1,045	526	667
3 (Mar.)	4,901	1,348	3,142	1,197	546	698
4 (Apr.)	3,689	972	3,614	1,066	677	608
5 (May)	3,770	1,122	4,120	1,172	746	516
6 (Jun.)	4,400	1,125	3,593	1,111	603	568
7 (Jul.)	3,510	1,043	3,771	1,014	561	490
8 (Aug.)	2,938	906	3,309	1,028	511	555
9 (Sep.)	4,055	1,298	3,249	987	362	426
10 (Oct.)	4,714	1,615	3,747	1,152	500	442
11 (Nov.)	3,008	900	3,484	1,059	626	536
12 (Dec.)	2,426	815	3,366	1,096	503	387

注：平成23年から「回転式アーク溶接機」を含む。

非標準変圧器生産内訳及び進ちょく量  
Power Transformation. The item of production and amount of progress

10万kVA以上50万kVA未満  
More 100,000kVA than 500,000kVA

50万kVA以上  
More than 500,000kVA

年 月 Year and Month	生産(P)		生産(P)		進ちょく量 Amount of progress	
	数量(台) Quantity(n)	容量(kVA) Capacity	数量(台) Quantity(n)	容量(kVA) Capacity	数量(台) Quantity(n)	容量(kVA) Capacity
平成20年 (2008)	82	18,877,400	43	25,701,100	...	29,933,115
21 (2009)	155	52,968,200	x	x	...	x
22 (2010)	104	38,754,661	x	x	...	x
23 (2011)	73	23,064,699	x	x	...	x
24 (2012)	x	x	x	x	...	x
平成22年度 (10FY)	80	31,299,260	x	x	...	x
23 (11FY)	x	x	x	x	...	x
平成24年 1~3月 (Q1)	x	x	x	x	...	x
4~6月 (Q2)	26	9,223,866	x	x	...	x
7~9月 (Q3)	29	10,082,600	x	x	...	x
10~12月 (Q4)	21	6,201,600	x	x	...	x
平成24年 1月 (Jan.)	x	x	x	x	x	x
2 (Feb.)	10	4,443,000	x	x	x	x
3 (Mar.)	8	3,803,332	x	x	x	x
4 (Apr.)	7	2,470,000	x	x	x	x
5 (May)	10	3,441,999	x	x	x	x
6 (Jun.)	9	3,311,867	x	x	x	x
7 (Jul.)	9	2,258,000	x	x	x	x
8 (Aug.)	11	4,749,600	x	x	x	x
9 (Sep.)	9	3,075,000	x	x	x	x
10 (Oct.)	6	2,360,000	x	x	x	x
11 (Nov.)	11	2,681,600	x	x	x	x
12 (Dec.)	4	1,160,000	x	x	x	x

注：平成21年計以降は「50万kVA以上」を含む。



30	年 月 Year and Month	開閉制御装置・開閉機器 Switchgears and controlling equipment (1~26)	開閉制御装置 Switchgears and controlling equipment (1~7)	密閉形ガス絶縁開閉装置 Gas insulated switchgears (1)	
		生産(P)		生産(P)	
		金額(百万円) (million yen)	金額(百万円) (million yen)	数量(式) Quantity(n)	金額(百万円) (million yen)
開閉制御装置 Switchgears and controlling equipment	平成20年 (2008)	1,524,028	797,675	4,213	90,477
	21 (2009)	1,183,424	683,120	4,451	79,215
	22 (2010)	1,322,360	653,880	3,475	56,655
	23 (2011)	1,323,941	652,298	3,499	59,553
	24 (2012)	1,290,545	658,349	2,863	52,826
平成22年度 (10FY)	23 (11FY)	1,324,644	649,822	3,372	55,711
		1,332,109	661,737	3,860	59,617
平成24年	1~3月 (Q1)	386,442	220,200	1,372	15,430
	4~6月 (Q2)	286,589	128,256	398	11,935
	7~9月 (Q3)	314,458	159,551	568	14,059
	10~12月 (Q4)	303,056	150,342	525	11,402
平成24年	1月 (Jan.)	94,547	43,296	417	3,813
	2 (Feb.)	111,409	55,583	516	5,623
	3 (Mar.)	180,486	121,321	439	5,994
	4 (Apr.)	90,025	37,737	117	3,649
	5 (May)	89,992	38,164	172	4,057
	6 (Jun.)	106,572	52,355	109	4,229
	7 (Jul.)	99,655	43,552	122	3,661
	8 (Aug.)	91,648	43,270	147	4,439
	9 (Sep.)	123,155	72,729	299	5,959
	10 (Oct.)	91,623	39,181	160	3,173
	11 (Nov.)	98,050	46,583	138	3,861
	12 (Dec.)	113,383	64,578	227	4,368

年 月 Year and Month	閉鎖形配電装置 Metal-enclosed switchgears (2~3)		特別高圧・高圧配電盤 Switch boards for extra high and high voltage (2)		低圧配電盤 Switch boards for low voltage (3)		
	生産(P)		生産(P)		生産(P)		
	数量(面) Quantity(n)	金額(百万円) (million yen)	数量(面) Quantity(n)	金額(百万円) (million yen)	数量(面) Quantity(n)	金額(百万円) (million yen)	
平成20年 (2008)	129,400	196,638	63,814	118,221	65,586	78,417	
21 (2009)	106,605	166,319	52,335	99,950	54,270	66,369	
22 (2010)	104,723	149,795	48,233	91,018	56,490	58,777	
23 (2011)	111,282	160,646	51,081	97,375	60,201	63,271	
24 (2012)	118,205	178,820	55,059	111,789	63,146	67,031	
平成22年度 (10FY)	23 (11FY)	105,325	147,328	48,379	89,269	56,946	58,059
		114,833	169,032	52,104	101,855	62,729	67,177
平成24年	1~3月 (Q1)	32,842	50,884	14,542	30,472	18,300	20,412
	4~6月 (Q2)	25,920	38,626	11,755	24,456	14,165	14,170
	7~9月 (Q3)	28,359	42,851	13,882	27,034	14,477	15,817
	10~12月 (Q4)	31,084	46,459	14,880	29,827	16,204	16,632
平成24年	1月 (Jan.)	8,965	12,947	4,170	7,922	4,795	5,025
	2 (Feb.)	10,374	15,299	4,768	8,899	5,606	6,400
	3 (Mar.)	13,503	22,638	5,604	13,651	7,899	8,987
	4 (Apr.)	8,738	13,096	4,110	8,608	4,628	4,488
	5 (May)	8,398	12,419	3,709	7,780	4,689	4,639
	6 (Jun.)	8,784	13,111	3,936	8,068	4,848	5,043
	7 (Jul.)	8,393	12,057	3,938	7,321	4,455	4,736
	8 (Aug.)	8,515	12,865	4,328	8,434	4,187	4,431
	9 (Sep.)	11,451	17,929	5,616	11,279	5,835	6,650
	10 (Oct.)	9,920	13,361	4,759	8,438	5,161	4,923
	11 (Nov.)	10,948	15,834	5,363	9,946	5,585	5,888
	12 (Dec.)	10,216	17,264	4,758	11,443	5,458	5,821

分電盤  
Panel boards switchgear  
assemblies  
(4~5)

産業用分電盤  
Low voltage panel boards for  
industrial use  
(4)

住宅用分電盤  
Low voltage panel boards for  
household use  
(5)

年 月 Year and Month	生産(P)		生産(P)		生産(P)	
	数量(台) Quantity(n)	金額(百万円) (million yen)	数量(台) Quantity(n)	金額(百万円) (million yen)	数量(台) Quantity(n)	金額(百万円) (million yen)
平成20年 (2008)	2,981,996	93,148	446,611	62,397	2,535,385	30,751
21 (2009)	2,530,962	81,665	467,218	55,955	2,063,744	25,710
22 (2010)	2,366,793	77,696	516,279	52,545	1,850,514	25,151
23 (2011)	2,343,175	80,871	526,363	55,460	1,816,812	25,411
24 (2012)	2,295,574	92,899	501,776	66,394	1,793,798	26,505
平成22年度 (10FY)	2,403,853	78,888	519,301	53,103	1,884,552	25,785
23 (11FY)	2,296,261	84,882	529,095	59,490	1,767,166	25,392
平成24年						
1~3月 (Q1)	610,927	25,312	150,353	18,583	460,574	6,729
4~6月 (Q2)	542,370	21,706	105,285	15,416	437,085	6,290
7~9月 (Q3)	557,052	21,504	130,321	15,050	426,731	6,454
10~12月 (Q4)	585,225	24,377	115,817	17,345	469,408	7,032
平成24年						
1月 (Jan.)	194,507	7,562	50,812	5,444	143,695	2,118
2 (Feb.)	215,656	8,827	53,882	6,482	161,774	2,345
3 (Mar.)	200,764	8,923	45,659	6,657	155,105	2,266
4 (Apr.)	174,785	7,206	34,523	5,200	140,262	2,006
5 (May)	172,928	7,128	34,797	5,151	138,131	1,977
6 (Jun.)	194,657	7,372	35,965	5,065	158,692	2,307
7 (Jul.)	185,354	6,923	43,474	4,801	141,880	2,122
8 (Aug.)	186,871	7,095	46,247	5,017	140,624	2,078
9 (Sep.)	184,827	7,486	40,600	5,232	144,227	2,254
10 (Oct.)	191,302	7,869	39,513	5,557	151,789	2,312
11 (Nov.)	205,294	8,427	39,844	5,979	165,450	2,448
12 (Dec.)	188,629	8,081	36,460	5,809	152,169	2,272

監視制御装置  
Supervisory and  
control equipment  
(6)

その他の開閉制御装置  
Other switchgears and  
controlling equipment  
(7)

開閉機器  
Switching devices  
(8~26)

年 月 Year and Month	生産(P)		生産(P)		生産(P)
	数量(式) Quantity(n)	金額(百万円) (million yen)	数量(台) Quantity(n)	金額(百万円) (million yen)	金額(百万円) (million yen)
平成20年 (2008)	915,730	305,457	510,383	111,955	726,353
21 (2009)	417,746	249,928	403,146	105,993	500,304
22 (2010)	1,074,219	263,621	509,683	106,113	668,480
23 (2011)	890,025	253,712	509,584	97,516	671,643
24 (2012)	319,341	236,082	466,548	97,722	632,196
平成22年度 (10FY)	1,134,807	266,717	469,643	101,178	674,822
23 (11FY)	710,359	248,060	517,470	100,146	670,372
平成24年					
1~3月 (Q1)	80,328	87,100	114,780	41,474	166,242
4~6月 (Q2)	77,725	40,619	112,356	15,370	158,333
7~9月 (Q3)	80,629	60,217	111,322	20,920	154,907
10~12月 (Q4)	80,659	48,146	128,090	19,958	152,714
平成24年					
1月 (Jan.)	24,131	12,727	35,606	6,247	51,251
2 (Feb.)	27,284	18,306	38,793	7,528	55,826
3 (Mar.)	28,913	56,067	40,381	27,699	59,165
4 (Apr.)	23,897	10,118	39,322	3,668	52,288
5 (May)	23,988	10,054	33,206	4,506	51,828
6 (Jun.)	29,840	20,447	39,828	7,196	54,217
7 (Jul.)	28,080	15,133	38,655	5,778	56,103
8 (Aug.)	23,028	13,902	29,705	4,969	48,378
9 (Sep.)	29,521	31,182	42,962	10,173	50,426
10 (Oct.)	22,214	10,611	42,016	4,167	52,442
11 (Nov.)	27,188	14,087	43,304	4,374	51,467
12 (Dec.)	31,257	23,448	42,770	11,417	48,805

保護継電器  
Protective relays

低圧開閉器・制御機器  
Low voltage  
switching devices

電磁開閉器  
Electromagnetic starters

(8)

(9~17)

(9)

年 月 Year and Month	生産(P)		生産(P)		生産(P)	
	数量(台) Quantity(n)	金額(百万円) (million yen)	金額(百万円) (million yen)	数量(台) Quantity(n)	金額(百万円) (million yen)	金額(百万円) (million yen)
平成20年 (2008)	2,384,506	23,490	475,517	17,764,476	32,052	
21 (2009)	1,599,796	20,348	307,833	10,644,810	19,802	
22 (2010)	1,951,845	20,857	445,066	16,160,048	28,312	
23 (2011)	1,890,532	20,727	432,599	17,109,056	30,128	
24 (2012)	1,662,180	17,503	413,200	15,874,917	26,458	
平成22年度 (10FY)	1,999,118	21,404	446,044	16,736,598	29,312	
23 (11FY)	1,804,534	20,161	430,165	17,019,171	29,194	
平成24年						
1~3月 (Q1)	404,945	5,577	105,199	3,927,526	6,512	
4~6月 (Q2)	442,556	3,208	106,867	4,028,364	6,661	
7~9月 (Q3)	421,355	4,401	102,979	3,899,110	6,485	
10~12月 (Q4)	393,324	4,317	98,155	4,019,917	6,800	
平成24年						
1月 (Jan.)	127,723	1,497	33,131	1,288,152	2,155	
2 (Feb.)	142,731	1,816	35,135	1,292,491	2,133	
3 (Mar.)	134,491	2,264	36,933	1,346,883	2,224	
4 (Apr.)	145,593	1,226	34,547	1,369,329	2,232	
5 (May)	143,757	1,118	34,538	1,232,279	2,141	
6 (Jun.)	153,206	864	37,782	1,426,756	2,288	
7 (Jul.)	146,454	1,196	38,731	1,427,680	2,343	
8 (Aug.)	136,825	1,571	32,000	1,183,143	1,968	
9 (Sep.)	138,076	1,634	32,248	1,288,287	2,174	
10 (Oct.)	142,252	1,522	34,057	1,335,723	2,264	
11 (Nov.)	133,170	1,398	32,834	1,396,159	2,369	
12 (Dec.)	117,902	1,397	31,264	1,288,035	2,167	

電磁リレー  
Electromagnetic relays

その他の制御リレー  
Miscellaneous controlling relays

プログラマブルコントローラ  
Programmable controllers

(10)

(11)

(12~13)

年 月 Year and Month	生産(P)		生産(P)		生産(P)	
	数量(台) Quantity(n)	金額(百万円) (million yen)	数量(台) Quantity(n)	金額(百万円) (million yen)	数量(台) Quantity(n)	金額(百万円) (million yen)
平成20年 (2008)	965,607,964	97,655	146,495,791	77,870	2,004,939	130,571
21 (2009)	666,427,452	72,142	110,848,993	57,495	1,273,213	68,394
22 (2010)	1,043,804,361	98,251	182,549,388	80,029	2,338,477	112,403
23 (2011)	1,027,471,445	98,495	166,750,863	72,304	2,301,282	113,954
24 (2012)	957,146,638	111,238	195,131,551	82,816	1,762,751	84,886
平成22年度 (10FY)	1,061,187,805	98,785	183,073,029	77,562	2,353,497	113,908
23 (11FY)	1,002,452,001	99,857	177,727,333	78,281	2,227,812	108,639
平成24年						
1~3月 (Q1)	236,035,791	26,015	51,406,324	23,049	459,999	22,276
4~6月 (Q2)	242,800,957	28,841	53,430,821	22,338	451,715	22,093
7~9月 (Q3)	237,884,975	28,903	48,566,223	20,161	431,556	19,466
10~12月 (Q4)	240,424,915	27,479	41,728,183	17,268	419,481	21,051
平成24年						
1月 (Jan.)	74,791,281	7,992	17,100,106	7,179	138,515	7,500
2 (Feb.)	80,265,431	8,823	17,041,875	7,964	145,049	6,919
3 (Mar.)	80,979,079	9,200	17,264,343	7,906	176,435	7,857
4 (Apr.)	80,712,316	9,435	17,791,725	7,469	151,143	7,078
5 (May)	79,813,272	9,392	17,473,385	7,239	151,003	6,852
6 (Jun.)	82,275,369	10,014	18,165,711	7,630	149,569	8,163
7 (Jul.)	86,303,127	10,698	18,646,299	7,858	150,227	7,556
8 (Aug.)	74,528,808	8,837	15,461,949	6,245	135,582	6,160
9 (Sep.)	77,053,040	9,368	14,457,975	6,058	145,747	5,750
10 (Oct.)	82,325,594	9,711	16,107,033	6,582	144,239	6,642
11 (Nov.)	81,402,471	9,321	13,582,677	5,605	144,063	6,974
12 (Dec.)	76,696,850	8,447	12,038,473	5,081	131,179	7,435

128点未満  
Less than 128 point

128点以上  
More than 128 point

操作スイッチ  
Operating switches

年 月 Year and Month	(12)		(13)		(14)	
	生産(P)		生産(P)		生産(P)	
	数量(台) Quantity(n)	金額(百万円) (million yen)	数量(台) Quantity(n)	金額(百万円) (million yen)	数量(個) Quantity(n)	金額(百万円) (million yen)
平成20年 (2008)	994,232	26,749	1,010,707	103,822	56,300,546	27,790
21 (2009)	568,461	13,432	704,752	54,962	27,777,686	16,291
22 (2010)	1,047,749	24,965	1,290,728	87,438	46,305,668	24,563
23 (2011)	970,034	22,552	1,331,248	91,402	45,592,830	25,006
24 (2012)	826,052	18,472	936,699	66,414	43,385,900	23,240
平成22年度 (10FY)	1,067,965	25,109	1,285,532	88,799	46,816,107	25,218
23 (11FY)	958,981	22,453	1,268,831	86,186	44,991,300	24,729
平成24年 1~3月 (Q1)	236,103	5,435	223,896	16,841	10,581,853	5,995
4~6月 (Q2)	204,591	4,847	247,124	17,246	11,244,370	5,836
7~9月 (Q3)	200,231	4,099	231,325	15,367	10,794,316	5,890
10~12月 (Q4)	185,127	4,091	234,354	16,960	10,765,361	5,519
平成24年 1月 (Jan.)	62,943	1,628	75,572	5,872	3,516,285	1,882
2 (Feb.)	69,899	1,642	75,150	5,277	3,506,854	2,139
3 (Mar.)	103,261	2,165	73,174	5,692	3,558,714	1,974
4 (Apr.)	74,649	1,741	76,494	5,337	3,948,926	1,899
5 (May)	66,292	1,595	84,711	5,257	3,651,626	1,991
6 (Jun.)	63,650	1,511	85,919	6,652	3,643,818	1,946
7 (Jul.)	67,339	1,591	82,888	5,965	3,602,251	1,991
8 (Aug.)	60,504	1,237	75,078	4,923	3,616,602	1,986
9 (Sep.)	72,388	1,271	73,359	4,479	3,575,463	1,913
10 (Oct.)	61,979	1,396	82,260	5,246	3,917,868	1,916
11 (Nov.)	62,044	1,352	82,019	5,622	3,737,802	1,908
12 (Dec.)	61,104	1,343	70,075	6,092	3,109,691	1,695

検出スイッチ  
Detecting switches

マイクロスイッチ  
Micro-switches

その他の低圧器具  
Miscellaneous low  
voltage equipment

年 月 Year and Month	(15)		(16)		(17)	
	生産(P)		生産(P)		生産(P)	
	数量(個) Quantity(n)	金額(百万円) (million yen)	数量(個) Quantity(n)	金額(百万円) (million yen)	数量(個) Quantity(n)	金額(百万円) (million yen)
平成20年 (2008)	126,128,637	47,402	936,522,883	23,164	59,048,956	39,013
21 (2009)	87,545,622	28,676	720,172,501	17,237	27,153,540	27,796
22 (2010)	121,302,127	43,997	1,074,956,307	23,622	32,177,826	33,889
23 (2011)	96,766,788	37,585	826,448,677	21,019	32,777,327	34,108
24 (2012)	99,996,246	33,370	700,655,793	21,337	32,078,460	29,855
平成22年度 (10FY)	113,648,063	43,859	1,075,845,355	23,699	32,370,280	33,701
23 (11FY)	93,105,752	35,245	751,061,210	20,761	32,675,450	33,459
平成24年 1~3月 (Q1)	20,673,556	8,004	175,084,795	5,483	7,837,160	7,865
4~6月 (Q2)	24,826,155	8,694	171,420,614	5,382	7,833,917	7,022
7~9月 (Q3)	30,832,464	8,789	176,624,146	5,281	8,689,646	8,004
10~12月 (Q4)	23,664,071	7,883	177,526,238	5,191	7,717,737	6,964
平成24年 1月 (Jan.)	6,729,357	2,462	61,755,610	1,827	2,562,827	2,134
2 (Feb.)	7,190,525	2,705	53,750,700	1,849	2,581,418	2,603
3 (Mar.)	6,753,674	2,837	59,578,485	1,807	2,692,915	3,128
4 (Apr.)	7,671,701	2,738	55,461,574	1,685	2,374,346	2,011
5 (May)	7,847,789	2,874	55,089,537	1,831	2,663,952	2,218
6 (Jun.)	9,306,665	3,082	60,869,503	1,866	2,795,619	2,793
7 (Jul.)	11,500,908	3,094	61,383,911	1,870	2,823,819	3,321
8 (Aug.)	10,155,732	2,842	56,251,270	1,700	2,978,397	2,262
9 (Sep.)	9,175,824	2,853	58,988,965	1,711	2,887,430	2,421
10 (Oct.)	8,420,436	2,819	65,471,357	1,902	2,500,345	2,221
11 (Nov.)	7,651,752	2,585	61,305,349	1,741	2,748,658	2,331
12 (Dec.)	7,591,883	2,479	50,749,532	1,548	2,468,734	2,412

高圧開閉器  
High voltage switches

(18)

低圧遮断器  
Low voltage circuit breakers

(19~22)

配線用遮断器  
Molded case circuit breakers

(19)

年 月 Year and Month	生産(P)		生産(P)		生産(P)	
	数量(台) Quantity(n)	金額(百万円) (million yen)	数量(台) Quantity(n)	金額(百万円) (million yen)	数量(台) Quantity(n)	金額(百万円) (million yen)
平成20年 (2008)	1,652,564	24,314	60,500,121	109,926	15,535,414	52,794
21 (2009)	1,439,172	22,435	43,799,463	79,676	11,139,296	36,863
22 (2010)	1,463,796	22,601	52,518,224	95,543	15,040,375	46,037
23 (2011)	1,559,258	23,459	52,784,157	103,530	15,823,473	50,158
24 (2012)	1,585,318	24,244	50,795,399	98,253	15,364,317	46,724
平成22年度 (10FY)	1,504,308	22,772	54,276,000	99,807	15,518,477	48,378
23 (11FY)	1,572,280	24,338	53,150,317	103,996	16,125,348	49,877
平成24年						
1~3月 (Q1)	402,238	6,751	13,711,431	26,492	4,151,063	12,290
4~6月 (Q2)	350,328	5,573	12,664,038	23,388	3,876,520	11,160
7~9月 (Q3)	390,374	5,805	12,157,209	23,767	3,633,228	11,340
10~12月 (Q4)	442,378	6,115	12,262,721	24,606	3,703,506	11,934
平成24年						
1月 (Jan.)	126,226	1,859	4,487,545	8,484	1,326,919	3,860
2 (Feb.)	141,760	2,415	4,671,635	9,066	1,407,643	4,180
3 (Mar.)	134,252	2,477	4,552,251	8,942	1,416,501	4,250
4 (Apr.)	124,115	1,725	4,347,037	8,145	1,401,924	3,974
5 (May)	111,366	1,914	4,114,896	7,578	1,224,138	3,599
6 (Jun.)	114,847	1,934	4,202,105	7,665	1,250,458	3,587
7 (Jul.)	134,950	1,936	4,206,510	8,269	1,272,180	3,922
8 (Aug.)	134,932	1,837	3,937,802	7,655	1,148,604	3,598
9 (Sep.)	120,492	2,032	4,012,897	7,843	1,212,444	3,820
10 (Oct.)	142,291	2,206	4,209,897	8,126	1,252,361	3,914
11 (Nov.)	154,437	2,027	4,154,862	8,347	1,281,933	4,048
12 (Dec.)	145,650	1,882	3,897,962	8,133	1,169,212	3,972

漏電遮断器  
Residual current operated  
circuit breakers

(20)

安全ブレーカ  
Safety breakers

(21)

機器保護用及びその他の遮断器  
Circuit breakers for equipment  
and Other circuit breakers

(22)

年 月 Year and Month	生産(P)		生産(P)		生産(P)	
	数量(台) Quantity(n)	金額(百万円) (million yen)	数量(台) Quantity(n)	金額(百万円) (million yen)	数量(台) Quantity(n)	金額(百万円) (million yen)
平成20年 (2008)	13,258,017	34,173	18,196,350	9,221	13,510,340	13,738
21 (2009)	11,151,420	26,794	13,724,045	7,608	7,784,702	8,411
22 (2010)	13,017,942	32,310	13,908,499	6,245	10,551,408	10,951
23 (2011)	13,357,729	34,881	14,041,404	6,877	9,561,551	11,614
24 (2012)	11,985,910	33,554	15,184,865	7,191	8,260,307	10,784
平成22年度 (10FY)	13,286,173	33,575	14,603,758	6,541	10,867,592	11,313
23 (11FY)	13,348,119	35,205	14,468,879	6,990	9,207,971	11,924
平成24年						
1~3月 (Q1)	3,325,615	9,082	4,074,878	1,815	2,159,875	3,305
4~6月 (Q2)	2,825,475	7,988	3,769,151	1,788	2,192,892	2,452
7~9月 (Q3)	2,838,151	7,977	3,669,789	1,819	2,016,041	2,631
10~12月 (Q4)	2,996,669	8,507	3,671,047	1,769	1,891,499	2,396
平成24年						
1月 (Jan.)	1,089,236	2,953	1,391,895	594	679,495	1,077
2 (Feb.)	1,140,677	3,165	1,381,160	629	742,155	1,092
3 (Mar.)	1,095,702	2,964	1,301,823	592	738,225	1,136
4 (Apr.)	953,748	2,621	1,270,625	573	720,740	977
5 (May)	935,695	2,637	1,197,381	568	757,682	774
6 (Jun.)	936,032	2,730	1,301,145	647	714,470	701
7 (Jul.)	969,672	2,824	1,289,565	626	675,093	897
8 (Aug.)	955,339	2,654	1,132,724	579	701,135	824
9 (Sep.)	913,140	2,499	1,247,500	614	639,813	910
10 (Oct.)	1,018,093	2,812	1,358,112	638	581,331	762
11 (Nov.)	1,007,506	2,898	1,210,664	590	654,759	811
12 (Dec.)	971,070	2,797	1,102,271	541	655,409	823

高圧遮断器  
High-voltage circuit breakers

真空遮断器  
Vacuum type circuit breakers

ガス遮断器  
Gas type circuit breakers

(23~25)

(23)

(24)

年 月 Year and Month	生産(P)		生産(P)		生産(P)	
	数量(台) Quantity(n)	金額(百万円) (million yen)	数量(台) Quantity(n)	金額(百万円) (million yen)	数量(台) Quantity(n)	金額(百万円) (million yen)
平成20年 (2008)	120,674	50,630	87,853	16,784	2,259	31,014
21 (2009)	110,211	43,339	78,543	14,484	1,847	26,507
22 (2010)	97,233	39,754	60,718	13,450	1,782	23,549
23 (2011)	101,063	42,560	69,418	14,170	2,152	25,833
24 (2012)	90,079	36,492	60,674	13,255	1,824	20,669
平成22年度 (10FY)	104,949	38,700	66,515	13,501	1,733	22,233
23 (11FY)	95,895	42,991	67,940	14,397	2,304	26,278
平成24年						
1~3月 (Q1)	25,336	10,843	18,753	4,003	636	6,216
4~6月 (Q2)	16,582	8,012	11,815	2,630	481	4,978
7~9月 (Q3)	23,494	7,687	13,593	2,884	313	3,977
10~12月 (Q4)	24,667	9,950	16,513	3,738	394	5,498
平成24年						
1月 (Jan.)	7,174	2,653	5,495	1,193	158	1,333
2 (Feb.)	9,316	3,610	7,460	1,544	210	1,854
3 (Mar.)	8,846	4,580	5,798	1,266	268	3,029
4 (Apr.)	7,149	2,832	5,522	1,085	136	1,626
5 (May)	4,222	2,984	2,936	771	217	2,118
6 (Jun.)	5,211	2,196	3,357	774	128	1,234
7 (Jul.)	7,215	2,286	4,224	965	94	1,042
8 (Aug.)	7,119	2,108	4,019	857	101	1,016
9 (Sep.)	9,160	3,293	5,350	1,062	118	1,919
10 (Oct.)	7,656	3,181	5,297	1,393	136	1,578
11 (Nov.)	8,199	3,645	5,716	1,206	143	2,217
12 (Dec.)	8,812	3,124	5,500	1,139	115	1,703

その他の高圧遮断器  
Miscellaneous high-voltage circuit breakers

電磁クラッチ  
Electromagnetic clutches

(25)

(26)

年 月 Year and Month	生産(P)		生産(P)	
	数量(台) Quantity(n)	金額(百万円) (million yen)	数量(台) Quantity(n)	金額(百万円) (million yen)
平成20年 (2008)	30,562	2,832	25,304,804	42,476
21 (2009)	29,821	2,348	16,883,560	26,673
22 (2010)	34,733	2,755	23,319,777	44,659
23 (2011)	29,493	2,557	22,730,299	48,768
24 (2012)	27,581	2,568	24,826,555	42,504
平成22年度 (10FY)	36,701	2,966	23,444,226	46,095
23 (11FY)	25,651	2,316	22,679,309	48,721
平成24年				
1~3月 (Q1)	5,947	624	5,821,371	11,380
4~6月 (Q2)	4,286	404	7,345,756	11,285
7~9月 (Q3)	9,588	826	7,033,388	10,268
10~12月 (Q4)	7,760	714	4,626,040	9,571
平成24年				
1月 (Jan.)	1,521	127	1,858,438	3,627
2 (Feb.)	1,646	212	1,860,110	3,784
3 (Mar.)	2,780	285	2,102,823	3,969
4 (Apr.)	1,491	121	1,931,062	3,813
5 (May)	1,069	95	2,925,645	3,696
6 (Jun.)	1,726	188	2,489,049	3,776
7 (Jul.)	2,897	279	2,639,299	3,685
8 (Aug.)	2,999	235	2,407,581	3,207
9 (Sep.)	3,692	312	1,986,508	3,376
10 (Oct.)	2,223	210	1,941,503	3,350
11 (Nov.)	2,340	222	1,273,525	3,216
12 (Dec.)	3,197	282	1,411,012	3,005

民生用電気機械器具  
Consumer electric  
appliances  
(1~17)

31	年 月 Year and Month	生産(P)		出荷(Sh)		
		金額(百万円) (million yen)		販売(Sa)		
		金額(百万円) (million yen)		金額(百万円) (million yen)		
民生用電気機械器具 Consumer electric appliances	平成20年 (2008)		898,261		1,279,483	
	21 (2009)		847,785		1,241,288	
	22 (2010)		918,545		1,336,413	
	23 (2011)		857,935		1,305,168	
	24 (2012)		797,424		1,298,993	
	平成22年度 (10FY)		914,064		1,334,945	
	23 (11FY)		840,406		1,305,301	
	平成24年	1~3月 (Q1)		169,709		297,457
		4~6月 (Q2)		209,669		309,514
		7~9月 (Q3)		207,203		341,959
		10~12月 (Q4)		210,843		350,063
	平成24年	1月 (Jan.)		56,904		86,363
	2 (Feb.)		57,708		101,459	
	3 (Mar.)		55,097		109,635	
	4 (Apr.)		68,926		98,789	
	5 (May)		66,160		97,270	
	6 (Jun.)		74,583		113,455	
	7 (Jul.)		74,257		119,803	
	8 (Aug.)		64,027		107,760	
	9 (Sep.)		68,919		114,396	
	10 (Oct.)		70,009		105,019	
	11 (Nov.)		71,406		112,796	
	12 (Dec.)		69,428		132,248	

電子レンジ  
Microwave ovens

(1)

年 月 Year and Month	生産(P)		受入(R) Quantity(n)	出荷(Sh)			在庫(I) Quantity(n)	
	数量(台) Quantity(n)	金額(百万円) (million yen)		販売(Sa)		その他(O) Quantity(n)		
				数量(台) Quantity(n)	金額(百万円) (million yen)			
平成20年 (2008)	436,815	21,921	2,988,616	3,408,971	66,245	38,139	190,152	
21 (2009)	352,935	18,085	2,823,533	3,187,403	61,127	24,938	154,279	
22 (2010)	338,483	16,873	3,011,136	3,300,936	66,869	20,624	182,329	
23 (2011)	206,317	9,510	3,215,171	3,453,078	66,306	15,792	132,216	
24 (2012)	219,162	10,156	3,263,498	3,490,444	68,830	14,162	110,270	
平成22年度 (10FY)	291,554	14,540	3,004,686	3,264,293	66,005	21,314	177,216	
23 (11FY)	230,705	10,461	3,384,860	3,611,048	69,314	14,991	166,742	
平成24年	1~3月 (Q1)	68,324	2,984	1,073,880	1,104,949	20,059	2,729	166,742
	4~6月 (Q2)	55,719	2,548	782,566	736,336	15,396	6,348	262,343
	7~9月 (Q3)	43,832	2,267	568,972	673,829	14,064	1,902	199,416
	10~12月 (Q4)	51,287	2,357	838,080	975,330	19,311	3,183	110,270
平成24年	1月 (Jan.)	22,375	966	317,390	317,462	5,641	709	153,810
	2 (Feb.)	24,629	1,098	367,698	394,495	7,361	801	150,841
	3 (Mar.)	21,320	920	388,792	392,992	7,057	1,219	166,742
	4 (Apr.)	18,510	800	319,264	279,482	5,436	721	224,313
	5 (May)	21,088	963	253,246	258,547	5,424	3,267	236,833
	6 (Jun.)	16,121	785	210,056	198,307	4,536	2,360	262,343
	7 (Jul.)	15,937	855	186,106	230,262	4,817	414	233,710
	8 (Aug.)	13,431	717	181,986	214,791	4,559	728	213,608
	9 (Sep.)	14,464	695	200,880	228,776	4,688	760	199,416
	10 (Oct.)	15,183	728	253,836	219,304	4,372	1,600	247,531
	11 (Nov.)	17,199	807	260,162	305,668	6,128	925	218,299
	12 (Dec.)	18,905	822	324,082	450,358	8,811	658	110,270

電気がま  
Electric rice cookers

(2)

年 月 Year and Month	生産(P)		受入(R) Quantity(n)	出荷(Sh)			在庫(I) Quantity(n)
	数量(台) Quantity(n)	金額(百万円) (million yen)		販売(Sa)		その他(O) Quantity(n)	
			数量(台) Quantity(n)	金額(百万円) (million yen)	数量(台) Quantity(n)		金額(百万円) (million yen)
平成20年 (2008)	4,297,220	64,331	2,759,031	6,743,571	93,951	277,338	705,956
21 (2009)	4,161,854	64,157	2,656,768	6,542,677	94,223	305,014	676,887
22 (2010)	4,892,295	75,247	2,390,799	6,910,265	103,374	391,922	657,794
23 (2011)	4,527,252	67,423	2,478,437	6,588,763	100,014	420,443	654,277
24 (2012)	4,015,785	60,627	2,671,781	6,430,674	97,740	359,740	551,339
平成22年度 (10FY)	5,058,122	76,897	2,304,129	6,807,149	102,544	422,609	694,007
23 (11FY)	4,314,436	64,752	2,623,998	6,620,175	100,378	423,413	588,853
平成24年 1~3月 (Q1)	1,010,337	14,792	812,173	1,777,194	25,624	110,740	588,853
4~6月 (Q2)	912,516	14,501	626,490	1,416,607	22,184	102,258	608,937
7~9月 (Q3)	963,825	14,357	557,793	1,418,031	22,006	76,575	635,949
10~12月 (Q4)	1,129,107	16,977	675,325	1,818,842	27,926	70,167	551,339
平成24年 1月 (Jan.)	334,946	4,565	267,041	556,082	7,815	37,095	663,087
2 (Feb.)	340,716	5,274	218,303	540,454	7,877	37,864	643,788
3 (Mar.)	334,675	4,953	326,829	680,658	9,932	35,781	588,853
4 (Apr.)	309,897	4,644	251,324	533,550	7,412	36,851	579,673
5 (May)	277,837	4,810	161,286	458,343	7,892	36,969	523,484
6 (Jun.)	324,782	5,047	213,880	424,714	6,880	28,438	608,937
7 (Jul.)	332,777	4,846	177,488	430,464	6,795	32,684	656,054
8 (Aug.)	300,001	4,379	176,464	446,432	7,028	25,008	661,079
9 (Sep.)	331,047	5,132	203,841	541,135	8,183	18,883	635,949
10 (Oct.)	335,873	5,228	188,433	529,306	8,114	17,752	613,197
11 (Nov.)	391,550	5,817	206,245	554,152	8,456	21,326	635,514
12 (Dec.)	401,684	5,932	280,647	735,384	11,356	31,089	551,339

ジャーボット  
Electric vacuum bottles

(3)

年 月 Year and Month	生産(P)		受入(R) Quantity(n)	出荷(Sh)			在庫(I) Quantity(n)
	数量(台) Quantity(n)	金額(百万円) (million yen)		販売(Sa)		その他(O) Quantity(n)	
			数量(台) Quantity(n)	金額(百万円) (million yen)	数量(台) Quantity(n)		金額(百万円) (million yen)
平成20年 (2008)	1,599,045	7,514	3,289,417	4,668,840	21,880	7,864	849,088
21 (2009)	1,126,995	5,355	2,021,285	3,486,951	16,191	9,171	501,246
22 (2010)	1,228,639	5,423	2,314,135	3,557,336	16,280	7,116	479,568
23 (2011)	1,159,831	5,088	2,492,827	3,642,238	16,064	15,327	474,661
24 (2012)	695,332	3,213	2,106,732	2,987,430	12,919	1,844	269,652
平成22年度 (10FY)	1,271,098	5,606	2,372,005	3,605,488	16,276	15,009	419,854
23 (11FY)	1,004,463	4,408	2,527,341	3,556,563	15,609	7,049	370,315
平成24年 1~3月 (Q1)	187,938	776	648,426	921,851	3,954	1,128	370,315
4~6月 (Q2)	105,263	483	461,382	641,465	2,719	287	295,185
7~9月 (Q3)	172,595	903	453,105	479,726	2,112	207	440,952
10~12月 (Q4)	229,536	1,051	543,819	944,388	4,134	222	269,652
平成24年 1月 (Jan.)	94,636	333	269,752	344,957	1,385	297	476,064
2 (Feb.)	49,592	222	173,901	276,953	1,226	368	422,236
3 (Mar.)	43,710	221	204,773	299,941	1,343	463	370,315
4 (Apr.)	48,234	182	179,925	279,561	1,215	105	318,808
5 (May)	20,270	119	120,454	199,539	859	105	259,888
6 (Jun.)	36,759	182	161,003	162,365	645	77	295,185
7 (Jul.)	40,497	217	129,099	147,741	605	76	316,964
8 (Aug.)	52,110	278	138,436	129,854	581	92	377,564
9 (Sep.)	79,988	408	185,570	202,131	926	39	440,952
10 (Oct.)	67,813	348	132,162	273,489	1,238	90	367,348
11 (Nov.)	71,529	343	180,847	319,108	1,385	86	300,530
12 (Dec.)	90,194	360	230,810	351,791	1,511	46	269,652



食器洗い乾燥機  
Automatic dish washers and driers

(4)

年 月 Year and Month	生産(P)		受入(R) Quantity(n)	出荷(Sh)			在庫(I) Quantity(n)
	数量(台) Quantity(n)	金額(百万円) (million yen)		販売(Sa)		その他(O) Quantity(n)	
			数量(台) Quantity(n)	金額(百万円) (million yen)	数量(台) Quantity(n)		数量(台) Quantity(n)
平成20年 (2008)	591,433	25,030	76,920	670,283	28,441	9,148	27,237
21 (2009)	443,391	18,837	128,181	567,865	23,520	7,158	23,857
22 (2010)	451,826	19,072	137,800	592,014	24,242	4,538	16,635
23 (2011)	514,123	23,526	152,224	658,582	28,700	2,907	21,493
24 (2012)	524,021	24,005	183,742	703,826	29,103	2,601	22,828
平成22年度 (10FY)	475,192	20,414	145,773	616,923	25,669	4,138	22,586
23 (11FY)	512,205	23,511	180,095	687,585	29,321	2,716	24,585
平成24年 1~3月 (Q1)	123,721	5,731	66,923	186,785	7,556	767	24,585
4~6月 (Q2)	127,737	5,856	47,995	169,785	7,006	457	30,075
7~9月 (Q3)	127,439	5,773	33,073	164,796	6,919	529	25,262
10~12月 (Q4)	145,124	6,645	35,751	182,460	7,622	848	22,828
平成24年 1月 (Jan.)	38,010	1,806	29,996	47,747	2,050	267	41,485
2 (Feb.)	41,910	1,935	19,223	75,033	2,866	263	27,322
3 (Mar.)	43,801	1,990	17,704	64,005	2,640	237	24,585
4 (Apr.)	43,684	2,019	18,765	62,231	2,529	191	24,612
5 (May)	39,163	1,827	14,987	51,624	2,151	135	27,003
6 (Jun.)	44,890	2,010	14,243	55,930	2,326	131	30,075
7 (Jul.)	45,855	2,035	12,265	57,712	2,398	154	30,329
8 (Aug.)	37,508	1,718	10,881	51,988	2,197	94	26,636
9 (Sep.)	44,076	2,020	9,927	55,096	2,324	281	25,262
10 (Oct.)	49,281	2,263	10,696	60,752	2,541	241	24,246
11 (Nov.)	50,289	2,290	11,402	64,416	2,713	433	21,088
12 (Dec.)	45,554	2,092	13,653	57,292	2,368	174	22,828

電気冷蔵庫  
Electric refrigerators

(5)

年 月 Year and Month	生産(P)		受入(R) Quantity(n)	出荷(Sh)			在庫(I) Quantity(n)
	数量(台) Quantity(n)	金額(百万円) (million yen)		販売(Sa)		その他(O) Quantity(n)	
			数量(台) Quantity(n)	金額(百万円) (million yen)	数量(台) Quantity(n)		数量(台) Quantity(n)
平成20年 (2008)	1,923,745	207,171	1,874,403	3,797,632	319,227	58,198	195,652
21 (2009)	1,903,770	234,720	1,789,851	3,569,231	335,214	45,128	274,914
22 (2010)	2,195,921	272,689	1,782,141	4,018,649	393,959	39,486	194,841
23 (2011)	2,006,995	242,829	1,858,708	3,789,414	359,923	32,476	238,654
24 (2012)	2,066,419	267,031	1,903,022	3,908,960	378,999	30,873	268,262
平成22年度 (10FY)	2,161,986	268,893	1,802,325	3,877,490	383,646	38,970	273,762
23 (11FY)	2,001,031	244,472	1,872,592	3,894,541	367,737	30,298	222,546
平成24年 1~3月 (Q1)	328,718	41,423	465,240	803,436	66,138	6,630	222,546
4~6月 (Q2)	628,463	78,689	509,191	1,034,422	98,852	5,202	320,576
7~9月 (Q3)	602,162	79,112	508,113	1,193,280	123,847	11,415	226,156
10~12月 (Q4)	507,076	67,807	420,478	877,822	90,162	7,626	268,262
平成24年 1月 (Jan.)	114,081	14,819	141,180	166,759	15,605	1,495	325,661
2 (Feb.)	116,571	13,651	141,669	264,311	23,559	1,825	317,765
3 (Mar.)	98,066	12,953	182,391	372,366	26,974	3,310	222,546
4 (Apr.)	195,899	24,677	168,471	295,599	27,326	1,347	289,970
5 (May)	188,014	23,401	162,610	312,814	28,718	2,204	325,576
6 (Jun.)	244,550	30,611	178,110	426,009	42,808	1,651	320,576
7 (Jul.)	240,110	30,512	205,249	459,076	48,127	4,386	302,473
8 (Aug.)	183,928	24,217	179,543	390,292	39,570	4,434	271,218
9 (Sep.)	178,124	24,383	123,321	343,912	36,150	2,595	226,156
10 (Oct.)	181,615	23,310	135,020	284,188	29,249	2,877	255,726
11 (Nov.)	172,012	23,678	144,667	260,576	27,817	2,193	309,636
12 (Dec.)	153,449	20,819	140,791	333,058	33,096	2,556	268,262

クッキングヒーター  
Electric cooktops

(6)

年 月 Year and Month	生産(P)		受入(R) Quantity(n)	出荷(Sh)			在庫(I) Quantity(n)
	数量(台) Quantity(n)	金額(百万円) (million yen)		販売(Sa)		その他(O) Quantity(n)	
				数量(台) Quantity(n)	金額(百万円) (million yen)		
平成20年 (2008)	903,312	75,762	104,666	896,853	73,820	75,944	96,856
21 (2009)	816,543	65,058	65,454	861,133	70,358	53,335	64,385
22 (2010)	847,139	65,676	62,687	898,731	71,156	11,635	63,845
23 (2011)	762,357	58,529	51,904	810,000	62,840	8,956	59,150
24 (2012)	722,262	51,011	21,408	744,751	55,313	7,152	49,999
平成22年度 (10FY)	854,710	67,083	56,639	912,346	72,937	11,868	46,579
23 (11FY)	742,462	55,075	44,511	775,082	59,244	7,991	49,561
平成24年							
1～3月 (Q1)	178,672	12,617	6,944	192,474	14,512	1,813	49,561
4～6月 (Q2)	181,182	13,129	5,926	180,151	13,921	2,993	53,525
7～9月 (Q3)	169,717	12,382	6,437	183,188	13,592	1,471	45,020
10～12月 (Q4)	192,691	12,883	2,101	188,938	13,288	875	49,999
平成24年							
1月 (Jan.)	54,459	4,060	3,895	55,560	4,993	500	60,526
2 (Feb.)	61,792	4,272	2,349	67,602	4,670	498	56,567
3 (Mar.)	62,421	4,285	700	69,312	4,849	815	49,561
4 (Apr.)	64,655	4,601	4,421	63,906	4,668	918	53,813
5 (May)	55,115	4,029	800	54,638	4,611	1,370	53,720
6 (Jun.)	61,412	4,499	705	61,607	4,642	705	53,525
7 (Jul.)	55,377	4,133	1,374	57,331	4,278	551	52,394
8 (Aug.)	53,010	3,890	3,540	56,056	4,054	442	52,446
9 (Sep.)	61,330	4,359	1,523	69,801	5,260	478	45,020
10 (Oct.)	62,015	4,422	675	59,077	4,164	326	48,307
11 (Nov.)	66,579	4,231	590	66,921	4,746	247	48,308
12 (Dec.)	64,097	4,230	836	62,940	4,378	302	49,999

換気扇  
Ventilating fans

(7)

年 月 Year and Month	生産(P)		受入(R) Quantity(n)	出荷(Sh)			在庫(I) Quantity(n)
	数量(台) Quantity(n)	金額(百万円) (million yen)		販売(Sa)		その他(O) Quantity(n)	
				数量(台) Quantity(n)	金額(百万円) (million yen)		
平成20年 (2008)	5,685,414	102,353	1,799,103	6,825,195	120,393	693,978	453,816
21 (2009)	4,957,896	92,781	1,510,066	5,933,200	109,240	650,824	358,624
22 (2010)	5,402,797	102,926	1,332,409	5,966,977	111,007	785,215	355,343
23 (2011)	5,627,417	104,984	1,375,884	6,001,146	110,898	943,503	413,995
24 (2012)	5,569,946	101,683	1,657,725	6,506,042	116,972	721,998	397,475
平成22年度 (10FY)	5,450,171	103,272	1,351,628	5,960,000	110,631	827,076	344,141
23 (11FY)	5,576,116	103,561	1,413,421	6,111,819	112,797	885,449	320,259
平成24年							
1～3月 (Q1)	1,333,801	24,107	332,994	1,599,463	29,693	144,917	320,259
4～6月 (Q2)	1,296,178	23,159	397,754	1,468,530	25,950	180,215	365,446
7～9月 (Q3)	1,373,577	25,195	396,758	1,609,609	29,238	179,959	346,213
10～12月 (Q4)	1,566,390	29,222	530,219	1,828,440	32,091	216,907	397,475
平成24年							
1月 (Jan.)	409,797	7,898	119,812	492,803	9,539	44,230	390,420
2 (Feb.)	469,663	8,339	112,920	542,103	10,164	48,753	382,147
3 (Mar.)	454,341	7,870	100,262	564,557	9,990	51,934	320,259
4 (Apr.)	421,141	7,428	155,053	464,009	8,229	57,551	374,893
5 (May)	418,749	7,408	116,051	480,368	8,461	56,497	372,828
6 (Jun.)	456,288	8,323	126,650	524,153	9,260	66,167	365,446
7 (Jul.)	464,229	8,456	138,348	551,580	9,967	67,793	348,650
8 (Aug.)	442,462	8,127	133,592	503,221	9,241	56,079	365,404
9 (Sep.)	466,886	8,612	124,818	554,808	10,030	56,087	346,213
10 (Oct.)	527,058	9,825	181,721	582,648	10,883	75,373	396,971
11 (Nov.)	540,853	10,294	174,283	633,301	11,424	72,409	406,397
12 (Dec.)	498,479	9,103	174,215	612,491	9,784	69,125	397,475

電気温水器  
Electric storage tank water heaters

(8)

年 月 Year and Month	生産(P)		受入(R) 数量(台) Quantity(n)	出荷(Sh)			在庫(I) 数量(台) Quantity(n)
	数量(台) Quantity(n)	金額(百万円) (million yen)		販売(Sa)		その他(O) 数量(台) Quantity(n)	
			数量(台) Quantity(n)	金額(百万円) (million yen)			
平成20年 (2008)	218,767	34,827	214	211,298	34,924	10,305	21,282
21 (2009)	161,250	25,828	543	156,861	26,096	9,329	13,027
22 (2010)	124,323	22,234	518	117,632	21,661	9,749	10,158
23 (2011)	125,654	22,922	431	110,611	20,592	11,177	14,455
24 (2012)	120,023	19,948	181	123,278	20,992	1,007	9,804
平成22年度 (10FY)	120,669	21,921	449	115,697	21,526	9,180	6,536
23 (11FY)	125,435	22,320	245	112,963	20,517	9,204	9,478
平成24年							
1～3月 (Q1)	32,056	5,386	-	35,915	6,174	547	9,478
4～6月 (Q2)	28,490	4,584	57	27,817	4,683	155	10,053
7～9月 (Q3)	26,223	4,307	123	27,342	4,668	108	8,949
10～12月 (Q4)	33,254	5,671	1	32,204	5,467	197	9,804
平成24年							
1月 (Jan.)	11,807	2,095	-	11,679	1,980	303	13,709
2 (Feb.)	11,047	1,884	-	12,730	2,189	199	11,827
3 (Mar.)	9,202	1,407	-	11,506	2,005	45	9,478
4 (Apr.)	9,564	1,533	-	9,347	1,579	51	9,644
5 (May)	9,516	1,481	-	9,281	1,548	61	9,818
6 (Jun.)	9,410	1,570	57	9,189	1,556	43	10,053
7 (Jul.)	9,670	1,648	121	9,540	1,622	18	10,286
8 (Aug.)	8,931	1,485	1	8,795	1,512	47	10,376
9 (Sep.)	7,622	1,174	1	9,007	1,534	43	8,949
10 (Oct.)	9,628	1,614	-	10,549	1,792	43	7,985
11 (Nov.)	11,377	1,934	1	10,807	1,866	34	8,522
12 (Dec.)	12,249	2,123	-	10,848	1,809	120	9,804

自然冷媒ヒートポンプ式給湯機  
Natural coolant heat pump formula hot-water supply machine

(9)

年 月 Year and Month	生産(P)		受入(R) 数量(台) Quantity(n)	出荷(Sh)			在庫(I) 数量(台) Quantity(n)
	数量(台) Quantity(n)	金額(百万円) (million yen)		販売(Sa)		その他(O) 数量(台) Quantity(n)	
			数量(台) Quantity(n)	金額(百万円) (million yen)			
平成20年 (2008)	452,653	64,115	4,042	457,143	65,535	2,864	30,722
21 (2009)	437,260	60,132	3,042	441,684	62,429	3,587	23,675
22 (2010)	500,210	67,940	438	492,290	69,610	4,125	28,237
23 (2011)	475,688	62,094	669	462,231	63,289	9,139	33,224
24 (2012)	420,769	56,570	289	420,215	58,592	5,246	29,158
平成22年度 (10FY)	503,542	68,817	516	494,681	70,725	4,147	28,011
23 (11FY)	457,394	59,042	554	451,351	61,023	9,308	25,637
平成24年							
1～3月 (Q1)	108,543	14,018	93	114,612	15,697	1,948	25,637
4～6月 (Q2)	109,348	14,714	81	100,904	13,924	1,282	32,880
7～9月 (Q3)	95,153	12,885	98	102,236	14,374	758	25,137
10～12月 (Q4)	107,725	14,953	17	102,463	14,597	1,258	29,158
平成24年							
1月 (Jan.)	32,609	4,181	24	32,194	4,317	311	33,689
2 (Feb.)	37,336	4,624	33	35,180	4,860	672	35,206
3 (Mar.)	38,598	5,213	36	47,238	6,520	965	25,637
4 (Apr.)	36,307	5,169	49	31,257	4,416	415	30,321
5 (May)	38,568	5,092	18	32,806	4,529	486	35,615
6 (Jun.)	34,473	4,453	14	36,841	4,979	381	32,880
7 (Jul.)	33,513	4,369	43	32,980	4,610	199	33,257
8 (Aug.)	29,627	3,628	25	29,958	4,200	238	32,713
9 (Sep.)	32,013	4,888	30	39,298	5,564	321	25,137
10 (Oct.)	37,277	5,283	5	31,412	4,597	225	30,782
11 (Nov.)	33,457	4,552	11	34,644	4,952	226	29,380
12 (Dec.)	36,991	5,118	1	36,407	5,048	807	29,158

家庭用電気井戸ポンプ  
Electric well pumps

(10)

年 月 Year and Month	生産(P)		受入(R) Quantity(n)	出荷(Sh)			在庫(I) Quantity(n)
	数量(台) Quantity(n)	金額(百万円) (million yen)		販売(Sa)		その他(O) Quantity(n)	
			数量(台) Quantity(n)	金額(百万円) (million yen)	数量(台) Quantity(n)		金額(百万円) (million yen)
平成20年 (2008)	235,948	11,126	55	204,499	10,080	25,574	18,801
21 (2009)	189,432	9,092	54	178,728	8,781	14,251	13,650
22 (2010)	205,038	9,961	-	191,584	9,496	14,206	14,602
23 (2011)	247,968	11,409	955	245,037	11,138	60	21,168
24 (2012)	227,170	x	-	233,559	x	60	16,423
平成22年度 (10FY)	217,873	10,519	-	211,179	10,111	10,814	11,329
23 (11FY)	242,841	x	955	238,623	x	60	18,146
平成24年 1~3月 (Q1)	48,036	x	-	51,469	x	15	18,146
4~6月 (Q2)	56,661	x	-	58,770	x	15	16,448
7~9月 (Q3)	61,438	x	-	62,522	x	15	15,775
10~12月 (Q4)	61,035	x	-	60,798	x	15	16,423
平成24年 1月 (Jan.)	14,007	x	-	14,714	x	5	20,598
2 (Feb.)	16,281	x	-	17,930	x	5	19,086
3 (Mar.)	17,748	x	-	18,825	x	5	18,146
4 (Apr.)	17,393	x	-	19,214	x	5	16,462
5 (May)	18,440	x	-	19,640	x	5	15,399
6 (Jun.)	20,828	x	-	19,916	x	5	16,448
7 (Jul.)	22,393	x	-	22,418	x	5	16,560
8 (Aug.)	19,569	x	-	20,543	x	5	15,723
9 (Sep.)	19,476	x	-	19,561	x	5	15,775
10 (Oct.)	21,986	x	-	19,093	x	5	18,805
11 (Nov.)	20,279	x	-	17,854	x	5	21,367
12 (Dec.)	18,770	x	-	23,851	x	5	16,423

空気清浄機  
Air cleaners

(11)

年 月 Year and Month	生産(P)		受入(R) Quantity(n)	出荷(Sh)			在庫(I) Quantity(n)
	数量(台) Quantity(n)	金額(百万円) (million yen)		販売(Sa)		その他(O) Quantity(n)	
			数量(台) Quantity(n)	金額(百万円) (million yen)	数量(台) Quantity(n)		金額(百万円) (million yen)
平成20年 (2008)	486,032	7,953	959,298	1,216,292	21,026	197,163	226,843
21 (2009)	304,983	4,452	1,912,504	2,105,783	40,948	121,956	216,591
22 (2010)	92,538	1,214	1,999,426	1,862,670	32,955	86,837	359,048
23 (2011)	x	x	x	x	x	x	x
24 (2012)	x	x	x	x	x	x	x
平成22年度 (10FY)	83,235	1,281	1,997,986	2,360,041	40,853	101,210	259,545
23 (11FY)	x	x	x	x	x	x	x
平成24年 1~3月 (Q1)	x	x	x	x	x	x	x
4~6月 (Q2)	x	x	x	x	x	x	x
7~9月 (Q3)	x	x	x	x	x	x	x
10~12月 (Q4)	x	x	x	x	x	x	x
平成24年 1月 (Jan.)	x	x	x	x	x	x	x
2 (Feb.)	x	x	x	x	x	x	x
3 (Mar.)	x	x	x	x	x	x	x
4 (Apr.)	x	x	x	x	x	x	x
5 (May)	x	x	x	x	x	x	x
6 (Jun.)	x	x	x	x	x	x	x
7 (Jul.)	x	x	x	x	x	x	x
8 (Aug.)	x	x	x	x	x	x	x
9 (Sep.)	x	x	x	x	x	x	x
10 (Oct.)	x	x	x	x	x	x	x
11 (Nov.)	x	x	x	x	x	x	x
12 (Dec.)	x	x	x	x	x	x	x

電気洗濯機  
Electric washing machines

(12~13)

年 月 Year and Month	生産(P)		受入(R) Quantity(n)	出荷(Sh)			在庫(I) Quantity(n)
	数量(台) Quantity(n)	金額(百万円) (million yen)		販売(Sa)		その他(O) Quantity(n)	
				数量(台) Quantity(n)	金額(百万円) (million yen)		
平成20年 (2008)	2,293,588	121,318	2,662,242	4,535,513	206,514	427,677	224,863
21 (2009)	2,047,591	108,948	2,393,292	4,294,307	193,718	99,395	272,044
22 (2010)	2,203,207	107,879	2,577,479	4,727,448	209,342	26,705	298,577
23 (2011)	2,292,249	106,777	2,516,718	4,883,782	210,966	41,368	182,394
24 (2012)	1,053,515	59,663	3,290,547	4,278,813	181,886	25,622	222,021
平成22年度 (10FY)	2,154,941	103,904	2,603,095	4,693,925	206,754	37,231	280,865
23 (11FY)	2,049,606	99,148	2,619,503	4,738,308	202,107	33,551	178,115
平成24年							
1~3月 (Q1)	255,837	13,610	812,254	1,063,646	40,478	8,724	178,115
4~6月 (Q2)	316,369	17,600	778,026	1,071,599	45,666	6,130	194,781
7~9月 (Q3)	242,453	14,802	812,476	988,052	45,284	5,738	255,920
10~12月 (Q4)	238,856	13,651	887,791	1,155,516	50,458	5,030	222,021
平成24年							
1月 (Jan.)	85,051	4,516	265,194	283,685	11,586	2,676	246,278
2 (Feb.)	88,253	4,704	243,232	374,323	13,764	3,541	199,899
3 (Mar.)	82,533	4,390	303,828	405,638	15,128	2,507	178,115
4 (Apr.)	110,218	6,026	376,823	380,277	15,770	2,243	182,636
5 (May)	105,405	5,849	251,719	328,219	14,108	1,902	209,639
6 (Jun.)	100,746	5,725	249,484	363,103	15,788	1,985	194,781
7 (Jul.)	91,959	5,495	302,588	354,192	15,892	1,590	233,546
8 (Aug.)	73,533	4,433	259,540	310,273	13,797	1,957	254,389
9 (Sep.)	76,961	4,874	250,348	323,587	15,595	2,191	255,920
10 (Oct.)	77,780	4,517	270,843	337,021	15,119	1,976	265,546
11 (Nov.)	72,339	4,050	296,644	351,456	15,334	1,081	281,992
12 (Dec.)	88,737	5,084	320,304	467,039	20,005	1,973	222,021

洗濯機 (全自動式・二槽式)  
Washing machine (full automatic formula and 2 tub type)

(12)

年 月 Year and Month	生産(P)		受入(R) Quantity(n)	出荷(Sh)			在庫(I) Quantity(n)
	数量(台) Quantity(n)	金額(百万円) (million yen)		販売(Sa)		その他(O) Quantity(n)	
				数量(台) Quantity(n)	金額(百万円) (million yen)		
平成20年 (2008)	1,511,865	50,339	2,272,583	3,500,963	124,004	291,971	165,539
21 (2009)	1,317,288	45,236	2,078,105	3,332,774	124,133	37,860	190,298
22 (2010)	1,507,805	53,898	2,058,327	3,558,157	118,533	14,725	183,548
23 (2011)	x	x	x	x	x	x	x
24 (2012)	x	x	x	x	x	x	x
平成22年度 (10FY)	1,506,288	54,063	2,049,678	3,519,556	113,667	15,498	199,623
23 (11FY)	x	x	x	x	x	x	x
平成24年							
1~3月 (Q1)	x	x	x	x	x	x	x
4~6月 (Q2)	x	x	x	x	x	x	x
7~9月 (Q3)	x	x	x	x	x	x	x
10~12月 (Q4)	x	x	x	x	x	x	x
平成24年							
1月 (Jan.)	x	x	x	x	x	x	x
2 (Feb.)	x	x	x	x	x	x	x
3 (Mar.)	x	x	x	x	x	x	x
4 (Apr.)	x	x	x	x	x	x	x
5 (May)	x	x	x	x	x	x	x
6 (Jun.)	x	x	x	x	x	x	x
7 (Jul.)	x	x	x	x	x	x	x
8 (Aug.)	x	x	x	x	x	x	x
9 (Sep.)	x	x	x	x	x	x	x
10 (Oct.)	x	x	x	x	x	x	x
11 (Nov.)	x	x	x	x	x	x	x
12 (Dec.)	x	x	x	x	x	x	x

洗濯乾燥機  
Automatic clothes washer and drier

( 1 3 )

年 月 Year and Month	生産(P)		受入(R) Quantity(n)	出荷(Sh)			在庫(I) Quantity(n)
	数量(台) Quantity(n)	金額(百万円) (million yen)		販売(Sa)		その他(O) Quantity(n)	
			数量(台) Quantity(n)	金額(百万円) (million yen)	数量(台) Quantity(n)		
平成20年 (2008)	781,723	70,979	389,659	1,034,550	82,510	135,706	59,324
21 (2009)	730,303	63,712	315,187	961,533	69,585	61,535	81,746
22 (2010)	695,402	53,981	519,152	1,169,291	90,809	11,980	115,029
23 (2011)	x	x	x	x	x	x	x
24 (2012)	x	x	x	x	x	x	x
平成22年度 (10FY)	648,653	49,841	553,417	1,174,369	93,087	21,733	81,242
23 (11FY)	x	x	x	x	x	x	x
平成24年							
1~3月 (Q1)	x	x	x	x	x	x	x
4~6月 (Q2)	x	x	x	x	x	x	x
7~9月 (Q3)	x	x	x	x	x	x	x
10~12月 (Q4)	x	x	x	x	x	x	x
平成24年							
1月 (Jan.)	x	x	x	x	x	x	x
2 (Feb.)	x	x	x	x	x	x	x
3 (Mar.)	x	x	x	x	x	x	x
4 (Apr.)	x	x	x	x	x	x	x
5 (May)	x	x	x	x	x	x	x
6 (Jun.)	x	x	x	x	x	x	x
7 (Jul.)	x	x	x	x	x	x	x
8 (Aug.)	x	x	x	x	x	x	x
9 (Sep.)	x	x	x	x	x	x	x
10 (Oct.)	x	x	x	x	x	x	x
11 (Nov.)	x	x	x	x	x	x	x
12 (Dec.)	x	x	x	x	x	x	x

電気掃除機  
Electric vacuum cleaners

( 1 4 )

年 月 Year and Month	生産(P)		受入(R) Quantity(n)	出荷(Sh)			在庫(I) Quantity(n)
	数量(台) Quantity(n)	金額(百万円) (million yen)		販売(Sa)		その他(O) Quantity(n)	
			数量(台) Quantity(n)	金額(百万円) (million yen)	数量(台) Quantity(n)		
平成20年 (2008)	2,575,227	42,851	4,017,164	4,949,652	79,851	1,697,438	308,726
21 (2009)	2,177,441	36,902	3,136,755	4,722,457	75,182	556,006	341,633
22 (2010)	1,997,160	35,819	2,922,438	4,986,842	74,965	14,919	259,468
23 (2011)	2,050,369	36,384	2,935,671	5,061,697	82,066	12,974	170,837
24 (2012)	2,106,372	37,482	3,335,251	5,388,532	92,379	39,699	184,229
平成22年度 (10FY)	1,995,212	35,860	2,913,038	4,855,794	75,102	14,763	308,343
23 (11FY)	2,177,817	38,424	3,098,364	5,319,713	86,051	13,115	251,696
平成24年							
1~3月 (Q1)	487,496	8,340	862,347	1,265,306	19,802	3,678	251,696
4~6月 (Q2)	542,279	9,577	700,186	1,227,045	20,746	3,143	263,973
7~9月 (Q3)	493,722	8,577	767,520	1,296,425	23,374	3,146	225,644
10~12月 (Q4)	582,875	10,988	1,005,198	1,599,756	28,457	29,732	184,229
平成24年							
1月 (Jan.)	189,135	3,204	305,865	381,249	5,848	1,045	283,543
2 (Feb.)	159,803	2,803	306,340	424,841	6,608	1,628	323,217
3 (Mar.)	138,558	2,333	250,142	459,216	7,346	1,005	251,696
4 (Apr.)	206,537	3,786	220,128	428,180	7,196	1,480	248,701
5 (May)	173,077	3,043	259,619	373,545	6,311	738	307,114
6 (Jun.)	162,665	2,748	220,439	425,320	7,239	925	263,973
7 (Jul.)	172,933	2,987	263,303	418,856	7,567	1,184	280,169
8 (Aug.)	159,527	2,724	277,654	474,742	8,121	628	241,980
9 (Sep.)	161,262	2,866	226,563	402,827	7,686	1,334	225,644
10 (Oct.)	184,358	3,219	272,290	419,718	7,348	1,456	261,118
11 (Nov.)	191,382	3,750	319,285	478,712	8,553	6,095	286,978
12 (Dec.)	207,135	4,019	413,623	701,326	12,556	22,181	184,229

温水洗浄便座  
Electric toilet seats

( 1 5 )

年 月 Year and Month	生産(P)		受入(R) Quantity(n)	出荷(Sh)			在庫(I) Quantity(n)
	数量(台) Quantity(n)	金額(百万円) (million yen)		販売(Sa)		その他(O) Quantity(n)	
			数量(台) Quantity(n)	金額(百万円) (million yen)	数量(台) Quantity(n)		数量(台) Quantity(n)
平成20年 (2008)	2,361,065	72,756	1,041,223	2,672,259	79,825	682,975	136,050
21 (2009)	2,101,221	64,325	924,231	2,389,634	69,511	695,906	75,962
22 (2010)	2,443,339	72,878	1,020,395	2,708,989	75,931	727,905	102,802
23 (2011)	2,386,136	72,071	1,227,279	2,821,445	79,234	769,400	125,372
24 (2012)	2,480,634	72,701	1,420,513	3,148,693	83,150	761,593	116,233
平成22年度 (10FY)	2,474,438	74,110	1,100,336	2,763,832	77,697	737,309	150,408
23 (11FY)	2,451,267	73,292	1,232,403	2,916,203	80,678	781,463	136,412
平成24年 1~3月 (Q1)	653,836	18,807	348,042	781,840	20,739	208,998	136,412
4~6月 (Q2)	549,242	16,476	332,560	726,490	19,278	170,827	120,897
7~9月 (Q3)	606,999	18,004	337,866	762,407	20,473	187,853	115,502
10~12月 (Q4)	670,557	19,414	402,045	877,956	22,660	193,915	116,233
平成24年 1月 (Jan.)	202,578	6,010	105,957	233,236	6,254	62,497	138,174
2 (Feb.)	231,997	6,559	111,126	268,475	7,082	73,798	139,024
3 (Mar.)	219,261	6,238	130,959	280,129	7,403	72,703	136,412
4 (Apr.)	185,071	5,398	120,324	252,776	6,455	54,540	134,491
5 (May)	174,116	5,285	100,008	240,572	6,395	50,748	117,295
6 (Jun.)	190,055	5,793	112,228	233,142	6,428	65,539	120,897
7 (Jul.)	204,231	5,955	115,102	246,452	6,656	62,807	130,971
8 (Aug.)	187,494	5,672	104,410	240,197	6,379	57,501	125,177
9 (Sep.)	215,274	6,377	118,354	275,758	7,438	67,545	115,502
10 (Oct.)	223,871	6,453	127,609	281,873	7,221	63,856	121,253
11 (Nov.)	224,834	6,631	138,213	297,436	7,829	61,233	125,631
12 (Dec.)	221,852	6,330	136,223	298,647	7,610	68,826	116,233

電気かみそり  
Electric shavers

( 1 6 )

年 月 Year and Month	生産(P)		受入(R) Quantity(n)	出荷(Sh)			在庫(I) Quantity(n)
	数量(個) Quantity(n)	金額(百万円) (million yen)		販売(Sa)		その他(O) Quantity(n)	
			数量(個) Quantity(n)	金額(百万円) (million yen)	数量(個) Quantity(n)		数量(個) Quantity(n)
平成20年 (2008)	2,127,706	16,192	5,192,209	6,896,680	31,360	-	716,464
21 (2009)	1,911,946	15,630	4,493,645	6,573,155	28,608	10,900	538,000
22 (2010)	2,488,502	18,716	4,380,236	6,957,240	30,489	8,600	440,898
23 (2011)	2,193,723	13,729	4,314,877	6,689,440	25,869	1,680	258,378
24 (2012)	1,954,544	12,152	4,873,966	6,809,977	25,011	-	276,911
平成22年度 (10FY)	2,416,271	18,010	4,499,736	6,914,123	29,831	6,800	535,740
23 (11FY)	2,112,371	13,095	4,663,406	6,878,876	25,758	1,680	430,961
平成24年 1~3月 (Q1)	430,424	2,763	1,470,942	1,728,783	5,928	-	430,961
4~6月 (Q2)	506,389	3,393	1,351,916	1,744,309	7,034	-	544,957
7~9月 (Q3)	514,824	2,876	894,779	1,510,929	5,453	-	443,631
10~12月 (Q4)	502,907	3,120	1,156,329	1,825,956	6,596	-	276,911
平成24年 1月 (Jan.)	152,707	1,052	545,745	570,340	2,005	-	386,490
2 (Feb.)	148,231	927	372,633	498,563	1,747	-	408,791
3 (Mar.)	129,486	784	552,564	659,880	2,176	-	430,961
4 (Apr.)	167,605	1,183	553,934	662,647	2,635	-	489,853
5 (May)	173,277	1,178	466,858	556,967	2,356	-	573,021
6 (Jun.)	165,507	1,032	331,124	524,695	2,043	-	544,957
7 (Jul.)	150,616	847	353,388	555,125	2,059	-	493,836
8 (Aug.)	172,914	920	258,201	465,239	1,527	-	459,712
9 (Sep.)	191,294	1,109	283,190	490,565	1,867	-	443,631
10 (Oct.)	153,279	862	334,328	537,536	1,920	-	393,702
11 (Nov.)	166,453	1,039	377,128	631,796	2,209	-	305,487
12 (Dec.)	183,175	1,219	444,873	656,624	2,467	-	276,911

電気マッサージ器具  
Electric massagers

( 1 7 )

年 月 Year and Month	生産(P)		受入(R) Quantity(n)	出荷(Sh)			在庫(I) Quantity(n)
	数量(台) Quantity(n)	金額(百万円) (million yen)		販売(Sa)		その他(O) Quantity(n)	
			数量(台) Quantity(n)	金額(百万円) (million yen)			
平成20年 (2008)	190,113	20,606	298,529	483,502	23,928	800	59,294
21 (2009)	195,261	21,487	263,338	475,173	24,044	768	40,856
22 (2010)	199,954	22,344	194,436	399,700	23,119	698	34,828
23 (2011)	151,496	18,075	197,071	344,048	20,051	1,264	38,138
24 (2012)	109,960	9,341	114,987	226,396	20,465	19	16,733
平成22年度 (10FY)	189,399	21,415	208,987	402,738	22,888	725	31,251
23 (11FY)	137,781	15,562	183,445	311,404	19,280	1,156	20,035
平成24年 1~3月 (Q1)	22,631	1,774	27,790	48,568	3,922	19	20,035
4~6月 (Q2)	25,206	1,986	30,184	56,335	4,382	-	19,090
7~9月 (Q3)	30,801	2,744	28,867	60,183	5,979	-	18,575
10~12月 (Q4)	31,322	2,837	28,146	61,310	6,182	-	16,733
平成24年 1月 (Jan.)	7,877	571	10,314	17,777	1,338	1	18,614
2 (Feb.)	7,595	566	8,574	13,086	1,162	-	21,697
3 (Mar.)	7,159	637	8,902	17,705	1,422	18	20,035
4 (Apr.)	6,186	552	10,683	16,179	1,358	-	20,725
5 (May)	8,058	700	8,601	18,246	1,325	-	19,138
6 (Jun.)	10,962	734	10,900	21,910	1,699	-	19,090
7 (Jul.)	8,566	796	10,885	17,739	2,031	-	20,802
8 (Aug.)	9,871	900	9,616	20,910	1,742	-	19,379
9 (Sep.)	12,364	1,048	8,366	21,534	2,206	-	18,575
10 (Oct.)	7,902	765	12,156	16,666	1,901	-	21,967
11 (Nov.)	10,197	947	9,428	20,997	1,911	-	20,595
12 (Dec.)	13,223	1,125	6,562	23,647	2,370	-	16,733



電球、配線及び電気照明器具  
Electric lamps, Wiring equipment  
and Luminaries  
(1~22)

電球  
Electric lamps  
(1~13)

32

電球、配線及び  
電気照明器具

Electric lamps,  
Wiring equipment  
and Luminaries

年 月 Year and Month	生産(P)		出荷(Sh) 販売(Sa)		生産(P)		出荷(Sh) 販売(Sa)	
	金額(百万円) (million yen)		金額(百万円) (million yen)		金額(百万円) (million yen)		金額(百万円) (million yen)	
平成20年 (2008)	1,103,418		1,358,954		328,310		430,863	
21 (2009)	845,224		1,090,484		228,365		343,811	
22 (2010)	888,162		1,131,692		227,360		337,216	
23 (2011)	787,821		1,013,133		181,739		279,448	
24 (2012)	774,646		1,026,679		160,074		301,161	
平成22年度 (10FY)	873,209		1,110,286		224,857		328,807	
23 (11FY)	784,047		1,013,793		172,526		279,220	
平成24年	1~3月 (Q1)	208,307	274,004	40,727	73,563			
	4~6月 (Q2)	187,363	239,889	38,783	67,837			
	7~9月 (Q3)	184,769	242,526	36,794	65,992			
	10~12月 (Q4)	194,207	270,260	43,770	93,769			
平成24年	1月 (Jan.)	63,648	83,271	12,062	22,967			
	2 (Feb.)	72,303	93,159	14,548	24,070			
	3 (Mar.)	72,356	97,574	14,117	26,526			
	4 (Apr.)	65,461	82,838	13,227	23,348			
	5 (May)	59,901	76,981	12,268	21,775			
	6 (Jun.)	62,001	80,070	13,288	22,714			
	7 (Jul.)	65,406	83,778	12,717	22,086			
	8 (Aug.)	60,301	80,043	11,233	21,355			
	9 (Sep.)	59,062	78,705	12,844	22,551			
	10 (Oct.)	66,093	87,183	15,047	28,122			
	11 (Nov.)	65,932	90,697	14,954	30,677			
	12 (Dec.)	62,182	92,380	13,769	34,970			

白熱電球  
Incandescent lamps

(1~4)

年 月 Year and Month	生産(P)		受入(R) Quantity(10 <sup>3</sup> n)	出荷(Sh)			在庫(I) Quantity(10 <sup>3</sup> n)	
	数量(千個) Quantity(10 <sup>3</sup> n)	金額(百万円) (million yen)		販売(Sa)		その他(O)		
数量(千個) Quantity(10 <sup>3</sup> n)			金額(百万円) (million yen)	数量(千個) Quantity(10 <sup>3</sup> n)	数量(千個) Quantity(10 <sup>3</sup> n)			
平成20年 (2008)	898,941	43,573	922,981	1,190,335	63,707	634,041	76,261	
21 (2009)	615,243	33,921	652,054	859,152	51,365	429,855	50,868	
22 (2010)	796,617	37,139	891,963	1,108,456	53,670	572,710	57,532	
23 (2011)	724,975	30,190	854,184	1,055,835	45,171	535,269	41,822	
24 (2012)	694,552	30,051	837,069	1,023,915	43,514	513,073	36,453	
平成22年度 (10FY)	793,003	36,148	888,173	1,107,317	52,343	569,643	52,181	
23 (11FY)	718,290	30,458	840,215	1,043,213	44,596	528,607	37,881	
平成24年	1~3月 (Q1)	184,946	8,127	207,533	260,859	11,202	135,561	37,881
	4~6月 (Q2)	174,702	7,447	216,846	259,688	10,869	130,056	39,681
	7~9月 (Q3)	169,980	7,291	209,074	256,448	10,310	123,971	38,321
	10~12月 (Q4)	164,924	7,186	203,616	246,920	11,133	123,485	36,453
平成24年	1月 (Jan.)	57,042	2,431	69,103	83,073	3,496	42,898	41,993
	2 (Feb.)	64,104	2,840	70,286	88,456	3,642	45,289	42,642
	3 (Mar.)	63,800	2,856	68,144	89,330	4,064	47,374	37,881
	4 (Apr.)	55,613	2,544	69,780	81,777	3,708	42,393	39,101
	5 (May)	57,793	2,374	75,339	90,921	3,533	42,007	39,302
	6 (Jun.)	61,296	2,529	71,727	86,990	3,628	45,656	39,681
	7 (Jul.)	60,939	2,524	72,387	85,918	3,481	44,166	42,927
	8 (Aug.)	52,537	2,291	64,842	81,847	3,364	38,064	40,393
	9 (Sep.)	56,504	2,476	71,845	88,683	3,465	41,741	38,321
	10 (Oct.)	61,703	2,764	70,709	83,864	3,845	44,360	42,508
	11 (Nov.)	53,061	2,293	65,114	81,049	3,712	40,041	39,595
	12 (Dec.)	50,160	2,129	67,793	82,007	3,576	39,084	36,453

一般照明用電球  
Incandescent lamps for general lighting

(1)

年 月 Year and Month	生産(P)		受入(R) Quantity(10 <sup>3</sup> n)	出荷(Sh)			在庫(I) Quantity(10 <sup>3</sup> n)
	数量(千個) Quantity(10 <sup>3</sup> n)	金額(百万円) (million yen)		販売(Sa)		その他(O)	
			数量(千個) Quantity(10 <sup>3</sup> n)	金額(百万円) (million yen)	数量(千個) Quantity(10 <sup>3</sup> n)	数量(千個) Quantity(10 <sup>3</sup> n)	
平成20年 (2008)	82,893	10,466	59,194	115,792	15,727	31,689	16,137
21 (2009)	73,039	9,476	47,084	99,879	13,914	26,162	10,218
22 (2010)	69,759	9,474	36,270	88,319	12,145	14,874	12,704
23 (2011)	46,564	6,264	20,099	62,901	9,009	10,995	5,315
24 (2012)	x	x	x	x	x	x	x
平成22年度 (10FY)	67,530	9,152	35,064	84,790	11,705	13,441	11,973
23 (11FY)	48,816	6,600	14,860	59,032	8,636	10,412	6,051
平成24年							
1~3月 (Q1)	14,045	1,894	2,566	13,486	2,014	2,389	6,051
4~6月 (Q2)	9,590	1,338	2,454	10,372	1,728	2,327	5,396
7~9月 (Q3)	x	x	x	x	x	x	x
10~12月 (Q4)	x	x	x	x	x	x	x
平成24年							
1月 (Jan.)	3,607	458	921	3,821	572	820	5,200
2 (Feb.)	5,021	667	908	4,091	620	857	6,181
3 (Mar.)	5,417	769	737	5,574	822	712	6,051
4 (Apr.)	3,300	468	817	3,634	600	809	5,725
5 (May)	2,743	361	824	3,219	533	730	5,343
6 (Jun.)	3,547	509	813	3,519	595	788	5,396
7 (Jul.)	x	x	x	x	x	x	x
8 (Aug.)	x	x	x	x	x	x	x
9 (Sep.)	x	x	x	x	x	x	x
10 (Oct.)	x	x	x	x	x	x	x
11 (Nov.)	x	x	x	x	x	x	x
12 (Dec.)	x	x	x	x	x	x	x

自動車用電球  
Automotive lamps

(2)

年 月 Year and Month	生産(P)		受入(R) Quantity(10 <sup>3</sup> n)	出荷(Sh)			在庫(I) Quantity(10 <sup>3</sup> n)
	数量(千個) Quantity(10 <sup>3</sup> n)	金額(百万円) (million yen)		販売(Sa)		その他(O)	
			数量(千個) Quantity(10 <sup>3</sup> n)	金額(百万円) (million yen)	数量(千個) Quantity(10 <sup>3</sup> n)	数量(千個) Quantity(10 <sup>3</sup> n)	
平成20年 (2008)	637,193	11,425	680,390	831,096	17,013	480,882	36,347
21 (2009)	407,815	6,930	469,916	575,679	11,037	314,851	21,485
22 (2010)	585,979	8,962	672,967	791,349	13,750	462,049	26,859
23 (2011)	571,425	8,861	664,975	797,018	13,113	442,904	23,340
24 (2012)	568,326	9,432	647,738	784,405	14,402	435,686	19,311
平成22年度 (10FY)	592,796	8,830	673,095	802,812	13,305	460,939	25,664
23 (11FY)	567,487	9,164	654,141	788,125	13,671	440,274	18,892
平成24年							
1~3月 (Q1)	147,555	2,443	161,894	198,731	3,667	115,164	18,892
4~6月 (Q2)	144,838	2,476	164,300	197,797	3,672	108,930	21,304
7~9月 (Q3)	140,107	2,270	162,036	197,717	3,620	106,497	19,233
10~12月 (Q4)	135,826	2,243	159,508	190,160	3,443	105,095	19,311
平成24年							
1月 (Jan.)	45,551	770	54,414	63,445	1,176	36,218	23,641
2 (Feb.)	50,963	826	54,540	67,399	1,227	38,444	23,301
3 (Mar.)	51,041	847	52,940	67,887	1,264	40,502	18,892
4 (Apr.)	45,297	822	51,582	60,608	1,210	34,543	20,621
5 (May)	47,814	802	58,853	70,665	1,236	35,471	21,152
6 (Jun.)	51,727	852	53,865	66,524	1,226	38,916	21,304
7 (Jul.)	50,770	825	55,447	66,027	1,268	37,837	23,657
8 (Aug.)	43,022	686	50,034	62,463	1,128	32,610	21,640
9 (Sep.)	46,315	759	56,555	69,227	1,224	36,050	19,233
10 (Oct.)	48,997	811	55,701	64,206	1,213	37,885	21,839
11 (Nov.)	44,265	729	49,757	61,496	1,111	34,021	20,344
12 (Dec.)	42,564	703	54,050	64,458	1,119	33,189	19,311

ハロゲン電球  
Tungsten halogen lamps

(3)

年 月 Year and Month	生産(P)		受入(R) Quantity(10 <sup>3</sup> n)	出荷(Sh)			在庫(I) Quantity(10 <sup>3</sup> n)
	数量(千個) Quantity(10 <sup>3</sup> n)	金額(百万円) (million yen)		販売(Sa)		その他(O)	
			数量(千個) Quantity(10 <sup>3</sup> n)	金額(百万円) (million yen)	数量(千個) Quantity(10 <sup>3</sup> n)	数量(千個) Quantity(10 <sup>3</sup> n)	
平成20年 (2008)	39,851	14,572	23,037	28,267	20,288	34,598	6,863
21 (2009)	31,582	11,648	17,187	24,698	17,792	25,747	5,694
22 (2010)	34,654	12,777	20,467	24,968	18,701	31,100	5,245
23 (2011)	27,572	10,203	17,503	17,153	14,831	28,294	2,093
24 (2012)	24,731	9,833	18,930	14,612	13,419	29,088	2,061
平成22年度 (10FY)	33,201	12,364	20,434	23,864	18,347	30,497	2,370
23 (11FY)	26,601	9,895	17,382	15,895	14,079	28,573	1,885
平成24年							
1～3月 (Q1)	6,518	2,583	4,760	3,958	3,607	7,530	1,885
4～6月 (Q2)	6,525	2,493	4,830	3,697	3,314	7,608	1,935
7～9月 (Q3)	5,751	2,302	4,736	3,293	3,096	7,125	2,008
10～12月 (Q4)	5,937	2,455	4,604	3,664	3,402	6,825	2,061
平成24年							
1月 (Jan.)	2,119	834	1,492	1,144	1,135	2,506	2,055
2 (Feb.)	2,242	914	1,528	1,350	1,193	2,469	2,009
3 (Mar.)	2,157	835	1,740	1,464	1,279	2,555	1,885
4 (Apr.)	2,278	870	1,822	1,224	1,125	2,764	1,994
5 (May)	2,052	793	1,523	1,237	1,087	2,444	1,888
6 (Jun.)	2,195	830	1,485	1,236	1,102	2,400	1,935
7 (Jul.)	2,009	768	1,550	1,139	1,009	2,415	1,943
8 (Aug.)	1,974	797	1,627	1,048	1,072	2,528	1,967
9 (Sep.)	1,768	737	1,559	1,106	1,015	2,182	2,008
10 (Oct.)	1,938	752	1,407	1,191	1,108	2,211	1,953
11 (Nov.)	2,067	870	1,589	1,212	1,134	2,364	2,034
12 (Dec.)	1,932	833	1,608	1,261	1,160	2,250	2,061

その他の白熱電球  
Miscellaneous incandescent lamps

(4)

年 月 Year and Month	生産(P)		受入(R) Quantity(10 <sup>3</sup> n)	出荷(Sh)			在庫(I) Quantity(10 <sup>3</sup> n)
	数量(千個) Quantity(10 <sup>3</sup> n)	金額(百万円) (million yen)		販売(Sa)		その他(O)	
			数量(千個) Quantity(10 <sup>3</sup> n)	金額(百万円) (million yen)	数量(千個) Quantity(10 <sup>3</sup> n)	数量(千個) Quantity(10 <sup>3</sup> n)	
平成20年 (2008)	139,004	7,110	160,360	215,180	10,679	86,872	16,914
21 (2009)	102,807	5,867	117,867	158,896	8,622	63,095	13,471
22 (2010)	106,225	5,926	162,259	203,820	9,074	64,687	12,724
23 (2011)	79,414	4,862	151,607	178,763	8,218	53,076	11,074
24 (2012)	101,495	10,786	170,401	224,898	15,693	48,299	15,081
平成22年度 (10FY)	99,476	5,802	159,580	195,851	8,986	64,766	12,174
23 (11FY)	75,386	4,799	153,832	180,161	8,210	49,348	11,053
平成24年							
1～3月 (Q1)	16,828	1,207	38,313	44,684	1,914	10,478	11,053
4～6月 (Q2)	13,749	1,140	45,262	47,822	2,155	11,191	11,046
7～9月 (Q3)	24,122	2,719	42,302	55,438	3,594	10,349	17,080
10～12月 (Q4)	23,161	2,488	39,504	53,096	4,288	11,565	15,081
平成24年							
1月 (Jan.)	5,765	369	12,276	14,663	613	3,354	11,097
2 (Feb.)	5,878	433	13,310	15,616	602	3,519	11,151
3 (Mar.)	5,185	405	12,727	14,405	699	3,605	11,053
4 (Apr.)	4,738	384	15,559	16,311	773	4,277	10,761
5 (May)	5,184	418	14,139	15,800	677	3,362	10,919
6 (Jun.)	3,827	338	15,564	15,711	705	3,552	11,046
7 (Jul.)	8,160	931	15,390	18,752	1,204	3,914	17,327
8 (Aug.)	7,541	808	13,181	18,336	1,164	2,926	16,786
9 (Sep.)	8,421	980	13,731	18,350	1,226	3,509	17,080
10 (Oct.)	10,768	1,201	13,601	18,467	1,524	4,264	18,716
11 (Nov.)	6,729	694	13,768	18,341	1,467	3,656	17,217
12 (Dec.)	5,664	593	12,135	16,288	1,297	3,645	15,081

注：平成24年計及び24年7月以降は「一般照明用電球」を含む。

放電ランプ  
Discharge lamps

(5~12)

蛍光ランプ  
Fluorescent lamps

(5~10)

年 月 Year and Month	生産(P)		受入(R)		出荷(Sh)			在庫(I)	
	販売(Sa)				販売(Sa)		その他(O)		
	金額(百万円) (million yen)	金額(百万円) (million yen)	数量(千個) Quantity(10 <sup>3</sup> n)	金額(百万円) (million yen)	数量(千個) Quantity(10 <sup>3</sup> n)	数量(千個) Quantity(10 <sup>3</sup> n)	金額(百万円) (million yen)		数量(千個) Quantity(10 <sup>3</sup> n)
平成20年 (2008)	284,737	367,156	860,903	217,793	278,991	906,328	286,529	210,325	88,189
21 (2009)	194,444	292,446	627,442	153,484	176,746	702,989	229,334	132,644	56,661
22 (2010)	190,221	283,546	545,408	141,714	160,075	600,431	212,216	132,143	35,793
23 (2011)	151,549	234,277	283,806	108,527	140,547	339,198	171,583	81,871	39,106
24 (2012)	124,508	212,906	199,944	92,876	101,290	263,409	159,659	32,545	44,402
平成22年度 (10FY)	188,709	276,464	466,804	141,487	152,623	508,650	205,838	132,568	34,565
23 (11FY)	140,864	225,990	249,449	100,851	136,314	314,604	166,315	61,597	44,157
平成24年									
1~3月 (Q1)	31,396	53,727	54,139	23,472	28,466	69,416	39,127	8,146	44,157
4~6月 (Q2)	29,894	46,362	46,480	22,070	22,981	57,702	33,375	7,928	47,996
7~9月 (Q3)	27,952	44,738	44,827	20,321	20,214	55,662	31,987	7,048	50,326
10~12月 (Q4)	35,266	68,079	54,498	27,013	29,629	80,629	55,170	9,423	44,402
平成24年									
1月 (Jan.)	9,176	16,794	15,585	6,668	9,295	21,815	12,471	2,606	39,570
2 (Feb.)	11,356	17,543	19,271	8,671	8,293	22,466	12,599	3,085	41,586
3 (Mar.)	10,864	19,390	19,283	8,133	10,878	25,135	14,057	2,455	44,157
4 (Apr.)	10,304	16,430	16,521	7,718	8,962	19,518	11,649	2,914	47,212
5 (May)	9,364	15,149	13,829	6,979	8,178	19,305	11,162	2,723	47,193
6 (Jun.)	10,226	14,783	16,130	7,373	5,841	18,879	10,564	2,291	47,996
7 (Jul.)	9,687	14,548	15,069	7,120	5,862	18,546	10,470	2,244	48,133
8 (Aug.)	8,405	14,506	13,812	6,075	6,235	18,219	10,488	2,171	47,793
9 (Sep.)	9,860	15,684	15,946	7,126	8,117	18,897	11,029	2,633	50,326
10 (Oct.)	11,868	20,018	18,328	9,005	8,810	23,573	15,747	2,679	51,212
11 (Nov.)	12,204	22,144	18,575	9,326	11,548	26,350	17,700	3,560	51,428
12 (Dec.)	11,194	25,917	17,595	8,682	9,271	30,706	21,723	3,184	44,402

直管形の20W  
Straight type 20W

(5)

年 月 Year and Month	生産(P)		受入(R)		出荷(Sh)			在庫(I)
	販売(Sa)				販売(Sa)		その他(O)	
	数量(千個) Quantity(10 <sup>3</sup> n)	金額(百万円) (million yen)	数量(千個) Quantity(10 <sup>3</sup> n)	金額(百万円) (million yen)	数量(千個) Quantity(10 <sup>3</sup> n)	金額(百万円) (million yen)	数量(千個) Quantity(10 <sup>3</sup> n)	
平成20年 (2008)	44,925	12,110	16,301	47,421	16,453	13,978	7,217	
21 (2009)	41,331	10,741	10,733	42,538	14,763	11,923	4,833	
22 (2010)	40,621	10,711	10,132	43,292	14,846	9,032	3,262	
23 (2011)	36,755	9,924	8,605	38,579	13,515	7,078	2,979	
24 (2012)	32,641	9,215	7,544	34,862	12,374	3,557	4,759	
平成22年度 (10FY)	42,078	11,432	10,153	43,339	14,977	8,779	3,412	
23 (11FY)	35,622	9,555	8,451	37,238	13,187	6,124	4,140	
平成24年								
1~3月 (Q1)	8,287	2,126	1,975	8,065	2,680	1,043	4,140	
4~6月 (Q2)	7,136	1,982	1,770	7,604	2,549	882	4,563	
7~9月 (Q3)	7,838	2,147	1,161	6,627	2,160	656	6,280	
10~12月 (Q4)	9,380	2,960	2,638	12,566	4,985	976	4,759	
平成24年								
1月 (Jan.)	2,614	650	791	2,662	853	355	3,370	
2 (Feb.)	2,940	768	547	2,600	889	385	3,874	
3 (Mar.)	2,733	708	637	2,803	938	303	4,140	
4 (Apr.)	2,581	783	852	2,747	954	315	4,511	
5 (May)	2,106	572	737	2,598	874	304	4,453	
6 (Jun.)	2,449	627	181	2,259	721	263	4,563	
7 (Jul.)	1,947	461	226	2,160	705	220	4,356	
8 (Aug.)	2,794	866	391	2,164	702	159	5,219	
9 (Sep.)	3,097	820	544	2,303	753	277	6,280	
10 (Oct.)	3,440	1,200	761	3,676	1,452	349	6,458	
11 (Nov.)	3,113	848	1,123	4,078	1,575	343	6,275	
12 (Dec.)	2,827	912	754	4,812	1,958	284	4,759	

直管形の40W  
Straight type 40W

(6)

年 月 Year and Month	生産(P)		受入(R) Quantity(10 <sup>3</sup> n)	出荷(Sh)			在庫(I) Quantity(10 <sup>3</sup> n)
	数量(千個) Quantity(10 <sup>3</sup> n)	金額(百万円) (million yen)		販売(Sa)		その他(O)	
			数量(千個) Quantity(10 <sup>3</sup> n)	金額(百万円) (million yen)	数量(千個) Quantity(10 <sup>3</sup> n)	数量(千個) Quantity(10 <sup>3</sup> n)	
平成20年 (2008)	77,079	33,177	24,711	84,158	42,370	18,462	9,391
21 (2009)	67,674	29,032	22,393	76,490	37,799	16,480	6,489
22 (2010)	72,806	30,261	23,204	79,555	38,508	17,325	5,620
23 (2011)	60,816	27,501	16,125	66,103	34,142	11,437	5,041
24 (2012)	57,050	27,910	13,641	61,866	34,133	5,969	7,913
平成22年度 (10FY)	74,594	32,008	22,497	78,639	38,792	17,648	5,669
23 (11FY)	57,682	26,636	15,990	64,193	33,597	9,133	6,036
平成24年 1~3月 (Q1)	15,733	7,851	4,767	17,782	9,493	1,728	6,036
4~6月 (Q2)	13,303	6,617	2,281	13,440	7,132	1,148	7,037
7~9月 (Q3)	11,189	5,345	2,314	12,528	6,955	635	7,379
10~12月 (Q4)	16,825	8,097	4,279	18,116	10,553	2,458	7,913
平成24年 1月 (Jan.)	4,784	2,405	1,206	5,558	3,090	587	4,889
2 (Feb.)	5,880	2,981	1,472	5,719	3,188	598	5,925
3 (Mar.)	5,069	2,465	2,089	6,505	3,215	543	6,036
4 (Apr.)	5,121	2,598	1,056	4,611	2,424	633	6,972
5 (May)	3,961	2,220	679	4,381	2,370	326	6,906
6 (Jun.)	4,221	1,799	546	4,448	2,338	189	7,037
7 (Jul.)	4,078	2,037	513	4,185	2,285	163	7,280
8 (Aug.)	2,910	1,241	794	4,001	2,242	266	6,719
9 (Sep.)	4,201	2,067	1,007	4,342	2,428	206	7,379
10 (Oct.)	5,100	2,236	1,203	5,360	2,973	548	7,774
11 (Nov.)	5,842	2,976	1,536	5,792	3,303	1,021	8,341
12 (Dec.)	5,883	2,885	1,540	6,964	4,277	889	7,913

環形  
Circular type

(7)

年 月 Year and Month	生産(P)		受入(R) Quantity(10 <sup>3</sup> n)	出荷(Sh)			在庫(I) Quantity(10 <sup>3</sup> n)
	数量(千個) Quantity(10 <sup>3</sup> n)	金額(百万円) (million yen)		販売(Sa)		その他(O)	
			数量(千個) Quantity(10 <sup>3</sup> n)	金額(百万円) (million yen)	数量(千個) Quantity(10 <sup>3</sup> n)	数量(千個) Quantity(10 <sup>3</sup> n)	
平成20年 (2008)	66,596	41,801	61,207	70,647	53,159	53,635	15,641
21 (2009)	60,278	37,045	30,628	65,072	49,867	32,682	8,782
22 (2010)	65,105	37,009	15,967	63,919	48,876	18,045	7,893
23 (2011)	53,591	32,182	16,143	56,260	44,095	14,314	7,060
24 (2012)	39,537	24,704	12,868	48,007	39,366	3,659	7,799
平成22年度 (10FY)	67,084	39,494	16,883	64,156	49,198	18,972	8,380
23 (11FY)	48,846	29,877	16,089	54,562	42,905	10,893	7,866
平成24年 1~3月 (Q1)	8,543	5,585	3,492	10,183	7,755	1,044	7,866
4~6月 (Q2)	9,054	5,646	2,202	8,288	6,667	971	9,864
7~9月 (Q3)	8,749	5,547	2,406	7,922	6,127	776	12,321
10~12月 (Q4)	13,191	7,926	4,768	21,614	18,817	868	7,799
平成24年 1月 (Jan.)	2,017	1,304	1,096	3,220	2,466	224	6,727
2 (Feb.)	3,173	2,126	1,254	3,210	2,433	506	7,437
3 (Mar.)	3,353	2,155	1,142	3,753	2,856	314	7,866
4 (Apr.)	2,996	1,895	899	3,202	2,593	299	8,260
5 (May)	2,739	1,714	901	2,669	2,144	345	8,887
6 (Jun.)	3,319	2,037	402	2,417	1,930	327	9,864
7 (Jul.)	2,994	2,045	463	2,509	1,928	296	10,514
8 (Aug.)	2,547	1,503	508	2,611	2,098	225	10,734
9 (Sep.)	3,208	1,999	1,435	2,802	2,101	255	12,321
10 (Oct.)	4,199	2,604	1,440	5,377	4,868	261	12,321
11 (Nov.)	4,370	2,738	1,773	6,993	5,881	358	11,114
12 (Dec.)	4,622	2,584	1,555	9,244	8,068	249	7,799

電球形  
Self-ballasted type

(8)

年 月 Year and Month	生産(P)		受入(R) Quantity(10 <sup>3</sup> n)	出荷(Sh)			在庫(I) Quantity(10 <sup>3</sup> n)
	数量(千個) Quantity(10 <sup>3</sup> n)	金額(百万円) (million yen)		販売(Sa)		その他(O)	
			数量(千個) Quantity(10 <sup>3</sup> n)	金額(百万円) (million yen)	数量(千個) Quantity(10 <sup>3</sup> n)	数量(千個) Quantity(10 <sup>3</sup> n)	
平成20年 (2008)	4,268	2,701	43,673	38,736	41,543	5,974	6,706
21 (2009)	3,016	1,713	38,405	36,861	38,490	4,073	7,191
22 (2010)	2,871	1,841	33,303	34,809	32,305	4,113	4,439
23 (2011)	x	x	x	x	x	x	x
24 (2012)	x	x	x	x	x	x	x
平成22年度 (10FY)	2,970	1,974	33,760	34,292	32,677	4,315	3,982
23 (11FY)	x	x	x	x	x	x	x
平成24年 1~3月 (Q1)	x	x	x	x	x	x	x
4~6月 (Q2)	x	x	x	x	x	x	x
7~9月 (Q3)	x	x	x	x	x	x	x
10~12月 (Q4)	x	x	x	x	x	x	x
平成24年 1月 (Jan.)	x	x	x	x	x	x	x
2 (Feb.)	x	x	x	x	x	x	x
3 (Mar.)	x	x	x	x	x	x	x
4 (Apr.)	x	x	x	x	x	x	x
5 (May)	x	x	x	x	x	x	x
6 (Jun.)	x	x	x	x	x	x	x
7 (Jul.)	x	x	x	x	x	x	x
8 (Aug.)	x	x	x	x	x	x	x
9 (Sep.)	x	x	x	x	x	x	x
10 (Oct.)	x	x	x	x	x	x	x
11 (Nov.)	x	x	x	x	x	x	x
12 (Dec.)	x	x	x	x	x	x	x

バックライト  
for LCD back light

(9)

年 月 Year and Month	生産(P)		受入(R) Quantity(10 <sup>3</sup> n)	出荷(Sh)			在庫(I) Quantity(10 <sup>3</sup> n)
	数量(千個) Quantity(10 <sup>3</sup> n)	金額(百万円) (million yen)		販売(Sa)		その他(O)	
			数量(千個) Quantity(10 <sup>3</sup> n)	金額(百万円) (million yen)	数量(千個) Quantity(10 <sup>3</sup> n)	数量(千個) Quantity(10 <sup>3</sup> n)	
平成20年 (2008)	581,608	80,744	82,608	565,841	78,147	81,583	34,403
21 (2009)	387,139	37,667	27,255	394,876	38,363	36,307	17,548
22 (2010)	294,347	24,034	30,909	286,854	24,813	57,680	4,509
23 (2011)	72,594	5,759	31,823	71,447	6,220	27,511	9,967
24 (2012)	25,229	2,526	6,988	25,152	2,524	7,181	9,851
平成22年度 (10FY)	209,219	16,998	21,936	197,173	17,445	57,052	2,915
23 (11FY)	54,076	4,469	31,068	55,862	4,762	18,592	13,604
平成24年 1~3月 (Q1)	11,284	997	3,963	9,324	847	2,286	13,604
4~6月 (Q2)	5,008	535	1,672	6,705	657	1,466	12,114
7~9月 (Q3)	5,748	642	774	6,623	717	1,666	10,348
10~12月 (Q4)	3,189	352	579	2,500	303	1,763	9,851
平成24年 1月 (Jan.)	2,846	261	1,910	3,103	278	676	10,945
2 (Feb.)	3,862	351	649	3,141	279	849	11,465
3 (Mar.)	4,576	385	1,404	3,080	290	761	13,604
4 (Apr.)	2,066	187	904	1,769	166	591	14,214
5 (May)	964	121	225	2,276	207	481	12,648
6 (Jun.)	1,978	227	543	2,660	284	394	12,114
7 (Jul.)	2,154	244	311	2,392	257	589	11,599
8 (Aug.)	1,869	207	156	2,460	245	525	10,639
9 (Sep.)	1,725	191	307	1,771	215	552	10,348
10 (Oct.)	1,499	144	387	1,139	117	511	10,584
11 (Nov.)	833	97	105	724	92	559	10,238
12 (Dec.)	857	111	87	637	94	693	9,851

その他の蛍光ランプ  
Miscellaneous fluorescent lamps

(10)

年 月 Year and Month	生産(P)		受入(R) Quantity(10 <sup>3</sup> n)	出荷(Sh)			在庫(I) Quantity(10 <sup>3</sup> n)
	数量(千個) Quantity(10 <sup>3</sup> n)	金額(百万円) (million yen)		販売(Sa)		その他(O) Quantity(10 <sup>3</sup> n)	
			数量(千個) Quantity(10 <sup>3</sup> n)	金額(百万円) (million yen)	数量(千個) Quantity(10 <sup>3</sup> n)		
平成20年 (2008)	86,427	47,260	50,491	99,525	54,857	36,693	14,831
21 (2009)	68,004	37,286	47,332	87,152	50,052	31,179	11,818
22 (2010)	69,658	37,858	46,560	92,002	52,868	25,948	10,070
23 (2011)	60,050	33,161	67,851	106,809	73,611	21,531	14,059
24 (2012)	45,487	28,521	60,249	93,522	71,262	12,179	14,080
平成22年度 (10FY)	70,859	39,581	47,394	91,051	52,749	25,802	10,207
23 (11FY)	53,223	30,314	64,716	102,749	71,864	16,855	12,511
平成24年							
1~3月 (Q1)	10,292	6,913	14,269	24,062	18,352	2,045	12,511
4~6月 (Q2)	11,979	7,290	15,056	21,665	16,370	3,461	14,418
7~9月 (Q3)	11,303	6,640	13,559	21,962	16,028	3,315	13,998
10~12月 (Q4)	11,913	7,678	17,365	25,833	20,512	3,358	14,080
平成24年							
1月 (Jan.)	3,324	2,048	4,292	7,272	5,784	764	13,639
2 (Feb.)	3,416	2,445	4,371	7,796	5,810	747	12,885
3 (Mar.)	3,552	2,420	5,606	8,994	6,758	534	12,511
4 (Apr.)	3,757	2,255	5,251	7,189	5,512	1,076	13,255
5 (May)	4,059	2,352	5,636	7,381	5,567	1,267	14,299
6 (Jun.)	4,163	2,683	4,169	7,095	5,291	1,118	14,418
7 (Jul.)	3,896	2,333	4,349	7,300	5,295	976	14,384
8 (Aug.)	3,692	2,258	4,386	6,983	5,201	996	14,482
9 (Sep.)	3,715	2,049	4,824	7,679	5,532	1,343	13,998
10 (Oct.)	4,090	2,821	5,019	8,021	6,337	1,010	14,075
11 (Nov.)	4,417	2,667	7,011	8,763	6,849	1,279	15,460
12 (Dec.)	3,406	2,190	5,335	9,049	7,326	1,069	14,080

注：平成23年以降は「電球形」を含む。

H I Dランプ  
High intensity discharge lamps

(11)

年 月 Year and Month	生産(P)		受入(R) Quantity(10 <sup>3</sup> n)	出荷(Sh)			在庫(I) Quantity(10 <sup>3</sup> n)
	数量(千個) Quantity(10 <sup>3</sup> n)	金額(百万円) (million yen)		販売(Sa)		その他(O) Quantity(10 <sup>3</sup> n)	
			数量(千個) Quantity(10 <sup>3</sup> n)	金額(百万円) (million yen)	数量(千個) Quantity(10 <sup>3</sup> n)		
平成20年 (2008)	10,108	56,696	6,097	11,359	69,656	4,783	1,685
21 (2009)	7,642	33,224	5,101	9,123	53,252	3,873	1,415
22 (2010)	9,725	38,707	5,761	10,525	58,941	4,799	1,575
23 (2011)	8,816	34,064	4,518	9,624	51,472	3,824	1,417
24 (2012)	7,206	23,147	6,445	8,476	43,327	5,168	1,425
平成22年度 (10FY)	9,258	37,253	5,513	10,214	57,935	4,576	1,313
23 (11FY)	8,640	31,584	4,927	9,502	49,105	4,035	1,341
平成24年							
1~3月 (Q1)	1,932	5,953	1,688	2,400	12,095	1,293	1,341
4~6月 (Q2)	1,853	5,769	1,615	2,124	10,655	1,272	1,418
7~9月 (Q3)	1,759	5,496	1,459	2,054	10,400	1,283	1,297
10~12月 (Q4)	1,662	5,929	1,683	1,898	10,177	1,320	1,425
平成24年							
1月 (Jan.)	621	1,937	540	704	3,612	405	1,467
2 (Feb.)	614	1,997	543	796	4,077	415	1,413
3 (Mar.)	697	2,019	605	900	4,406	473	1,341
4 (Apr.)	633	1,971	589	753	3,898	476	1,335
5 (May)	621	1,859	544	684	3,301	396	1,421
6 (Jun.)	599	1,939	482	687	3,456	400	1,418
7 (Jul.)	596	1,887	488	678	3,316	430	1,393
8 (Aug.)	567	1,656	541	625	3,240	481	1,394
9 (Sep.)	596	1,953	430	751	3,844	372	1,297
10 (Oct.)	601	2,036	562	678	3,425	440	1,341
11 (Nov.)	565	2,097	576	637	3,532	439	1,406
12 (Dec.)	496	1,796	545	583	3,220	441	1,425

その他の放電ランプ  
Miscellaneous discharge lamps

( 1 2 )

年 月 Year and Month	生産(P)		受入(R) Quantity(10 <sup>3</sup> n)	出荷(Sh)			在庫(I) Quantity(10 <sup>3</sup> n)
	数量(千個) Quantity(10 <sup>3</sup> n)	金額(百万円) (million yen)		販売(Sa)		その他(O)	
			数量(千個) Quantity(10 <sup>3</sup> n)	金額(百万円) (million yen)	数量(千個) Quantity(10 <sup>3</sup> n)	数量(千個) Quantity(10 <sup>3</sup> n)	
平成20年 (2008)	143,675	10,248	60,888	122,313	10,971	82,852	8,754
21 (2009)	113,971	7,736	53,910	109,713	9,860	59,628	7,302
22 (2010)	99,228	9,800	50,871	106,994	12,389	44,549	5,845
23 (2011)	89,519	8,958	44,209	99,118	11,222	35,635	4,815
24 (2012)	79,242	8,485	39,737	87,831	9,920	31,869	4,082
平成22年度 (10FY)	97,731	9,969	49,492	107,812	12,691	40,757	4,986
23 (11FY)	85,805	8,429	43,122	94,273	10,570	34,711	4,917
平成24年 1~3月 (Q1)	19,282	1,971	10,039	21,248	2,505	7,970	4,917
4~6月 (Q2)	21,166	2,055	7,745	23,133	2,332	6,101	4,580
7~9月 (Q3)	20,785	2,135	8,689	21,379	2,351	6,795	5,881
10~12月 (Q4)	18,009	2,324	13,264	22,071	2,732	11,003	4,082
平成24年 1月 (Jan.)	5,117	571	3,552	6,191	711	2,656	4,634
2 (Feb.)	7,299	688	3,236	7,723	867	2,626	4,821
3 (Mar.)	6,866	712	3,251	7,334	927	2,688	4,917
4 (Apr.)	7,614	615	2,994	8,488	883	2,478	4,546
5 (May)	7,218	526	2,515	7,912	686	1,909	4,459
6 (Jun.)	6,334	914	2,236	6,733	763	1,714	4,580
7 (Jul.)	6,291	680	2,917	6,709	762	2,011	5,068
8 (Aug.)	7,115	674	2,044	7,487	778	1,945	4,794
9 (Sep.)	7,379	781	3,728	7,183	811	2,839	5,881
10 (Oct.)	6,672	827	4,866	6,705	846	3,911	6,802
11 (Nov.)	6,464	781	5,578	7,758	912	4,443	6,643
12 (Dec.)	4,873	716	2,820	7,608	974	2,649	4,082

LEDランプ  
Light emitting diode lamps

( 1 3 )

年 月 Year and Month	生産(P)		受入(R) Quantity(10 <sup>3</sup> n)	出荷(Sh)			在庫(I) Quantity(10 <sup>3</sup> n)
	数量(千個) Quantity(10 <sup>3</sup> n)	金額(百万円) (million yen)		販売(Sa)		その他(O)	
			数量(千個) Quantity(10 <sup>3</sup> n)	金額(百万円) (million yen)	数量(千個) Quantity(10 <sup>3</sup> n)	数量(千個) Quantity(10 <sup>3</sup> n)	
平成20年 (2008)	...	...	...	...	...	...	...
21 (2009)	...	...	...	...	...	...	...
22 (2010)	...	...	...	...	...	...	...
23 (2011)	...	...	...	...	...	...	...
24 (2012)	2,853	5,515	24,443	21,554	44,741	7,413	2,954
平成22年度 (10FY)	...	...	...	...	...	...	...
23 (11FY)	...	...	...	...	...	...	...
平成24年 1~3月 (Q1)	761	1,204	4,350	4,136	8,634	1,396	4,209
4~6月 (Q2)	745	1,442	5,533	5,197	10,606	1,542	3,749
7~9月 (Q3)	707	1,551	6,420	5,051	10,944	1,928	3,895
10~12月 (Q4)	640	1,318	8,140	7,170	14,557	2,547	2,954
平成24年 1月 (Jan.)	248	455	2,006	1,337	2,677	629	4,908
2 (Feb.)	253	352	1,278	1,352	2,885	506	4,588
3 (Mar.)	260	397	1,066	1,447	3,072	261	4,209
4 (Apr.)	218	379	1,780	1,572	3,210	514	4,120
5 (May)	254	530	1,796	1,480	3,093	512	4,178
6 (Jun.)	273	533	1,957	2,145	4,303	516	3,749
7 (Jul.)	245	506	2,010	1,906	4,057	616	3,481
8 (Aug.)	232	537	2,108	1,570	3,485	724	3,528
9 (Sep.)	230	508	2,302	1,575	3,402	588	3,895
10 (Oct.)	208	415	2,677	2,134	4,259	774	3,869
11 (Nov.)	220	457	2,676	2,386	4,821	767	3,611
12 (Dec.)	212	446	2,787	2,650	5,477	1,006	2,954



配線器具  
Wiring devices

(14~15)

年 月 Year and Month	生産(P)		受入(R) Quantity(10 <sup>3</sup> n)	出荷(Sh)			在庫(I) Quantity(10 <sup>3</sup> n)
	数量(千個) Quantity(10 <sup>3</sup> n)	金額(百万円) (million yen)		販売(Sa)		その他(O) Quantity(10 <sup>3</sup> n)	
				数量(千個) Quantity(10 <sup>3</sup> n)	金額(百万円) (million yen)		
平成20年 (2008)	203,643	40,369	69,637	172,523	49,596	100,599	15,326
21 (2009)	156,276	32,493	67,666	147,977	42,366	79,390	11,900
22 (2010)	161,100	34,498	74,316	152,620	44,392	84,001	10,678
23 (2011)	169,163	37,942	75,116	153,613	47,876	90,630	10,335
24 (2012)	163,588	37,744	67,429	145,331	48,397	85,778	10,061
平成22年度 (10FY)	165,147	35,380	76,073	155,233	45,638	86,306	10,105
23 (11FY)	169,042	38,244	73,173	151,946	48,303	89,926	10,256
平成24年							
1~3月 (Q1)	40,473	9,198	16,511	36,416	12,242	20,467	10,256
4~6月 (Q2)	41,432	9,510	15,830	34,883	11,646	21,302	11,333
7~9月 (Q3)	39,476	9,109	17,025	36,542	11,977	19,753	11,538
10~12月 (Q4)	42,207	9,927	18,063	37,490	12,532	24,256	10,061
平成24年							
1月 (Jan.)	12,976	2,844	5,203	10,956	3,464	6,138	11,240
2 (Feb.)	13,960	3,096	5,613	12,516	4,208	7,199	11,099
3 (Mar.)	13,537	3,258	5,695	12,944	4,570	7,130	10,256
4 (Apr.)	14,289	3,246	5,438	11,867	4,015	7,165	10,951
5 (May)	13,613	3,035	5,134	11,346	3,737	6,838	11,511
6 (Jun.)	13,530	3,229	5,258	11,670	3,894	7,299	11,333
7 (Jul.)	13,727	3,288	5,667	12,379	4,164	6,956	11,391
8 (Aug.)	12,321	2,877	5,585	11,831	3,884	6,187	11,279
9 (Sep.)	13,428	2,944	5,773	12,332	3,929	6,610	11,538
10 (Oct.)	14,571	3,358	5,765	12,121	4,114	7,594	12,159
11 (Nov.)	14,729	3,496	6,545	13,264	4,337	8,936	11,231
12 (Dec.)	12,907	3,073	5,753	12,105	4,081	7,726	10,061

注：自己消費を除く。

接続器 (自己消費を除く)  
Connectors(excluding self-consumption)

(14)

年 月 Year and Month	生産(P)		受入(R) Quantity(10 <sup>3</sup> n)	出荷(Sh)			在庫(I) Quantity(10 <sup>3</sup> n)
	数量(千個) Quantity(10 <sup>3</sup> n)	金額(百万円) (million yen)		販売(Sa)		その他(O) Quantity(10 <sup>3</sup> n)	
				数量(千個) Quantity(10 <sup>3</sup> n)	金額(百万円) (million yen)		
平成20年 (2008)	167,168	25,229	60,347	137,360	31,408	89,964	13,402
21 (2009)	125,814	19,478	59,055	117,797	26,620	70,237	10,234
22 (2010)	130,602	21,065	65,030	121,304	28,428	75,420	9,142
23 (2011)	136,900	22,148	64,330	119,704	28,946	81,579	8,862
24 (2012)	130,497	21,785	56,716	110,782	30,058	76,643	8,492
平成22年度 (10FY)	134,166	21,606	66,238	122,998	29,146	77,826	8,575
23 (11FY)	136,294	22,072	62,305	117,531	29,084	80,701	8,783
平成24年							
1~3月 (Q1)	32,542	5,111	13,723	27,691	7,370	18,497	8,783
4~6月 (Q2)	33,370	5,584	13,385	26,820	7,501	19,114	9,603
7~9月 (Q3)	31,348	5,342	14,291	28,117	7,619	17,621	9,503
10~12月 (Q4)	33,237	5,748	15,317	28,154	7,568	21,411	8,492
平成24年							
1月 (Jan.)	10,320	1,639	4,373	8,263	2,064	5,678	9,459
2 (Feb.)	11,187	1,742	4,623	9,545	2,566	6,435	9,289
3 (Mar.)	11,035	1,730	4,727	9,883	2,740	6,384	8,783
4 (Apr.)	11,446	1,868	4,505	9,063	2,549	6,433	9,239
5 (May)	11,073	1,793	4,335	8,716	2,414	6,161	9,767
6 (Jun.)	10,851	1,923	4,545	9,041	2,538	6,520	9,603
7 (Jul.)	11,036	1,930	4,702	9,582	2,728	6,194	9,565
8 (Aug.)	9,763	1,706	4,765	9,191	2,431	5,565	9,336
9 (Sep.)	10,549	1,706	4,824	9,344	2,460	5,862	9,503
10 (Oct.)	11,324	1,906	4,895	9,218	2,483	6,759	9,745
11 (Nov.)	11,493	2,046	5,538	9,968	2,638	7,845	8,963
12 (Dec.)	10,420	1,796	4,884	8,968	2,447	6,807	8,492

その他の配線器具(自己消費を除く)  
Miscellaneous wiring devices(excluding self-consumption)

(15)

年 月 Year and Month	生産(P)		受入(R)	出荷(Sh)			在庫(I)
	数量(千個) Quantity(10 <sup>3</sup> n)	金額(百万円) (million yen)	数量(千個) Quantity(10 <sup>3</sup> n)	販売(Sa)		その他(O)	数量(千個) Quantity(10 <sup>3</sup> n)
				数量(千個) Quantity(10 <sup>3</sup> n)	金額(百万円) (million yen)	数量(千個) Quantity(10 <sup>3</sup> n)	
平成20年 (2008)	36,475	15,140	9,290	35,163	18,188	10,635	1,924
21 (2009)	30,462	13,015	8,611	30,180	15,746	9,153	1,666
22 (2010)	30,498	13,433	9,286	31,316	15,964	8,581	1,536
23 (2011)	32,263	15,794	10,786	33,909	18,930	9,051	1,473
24 (2012)	33,091	15,959	10,713	34,549	18,339	9,135	1,569
平成22年度 (10FY)	30,981	13,774	9,835	32,235	16,492	8,480	1,530
23 (11FY)	32,748	16,172	10,868	34,415	19,219	9,225	1,473
平成24年							
1~3月 (Q1)	7,931	4,087	2,788	8,725	4,872	1,970	1,473
4~6月 (Q2)	8,062	3,926	2,445	8,063	4,145	2,188	1,730
7~9月 (Q3)	8,128	3,767	2,734	8,425	4,358	2,132	2,035
10~12月 (Q4)	8,970	4,179	2,746	9,336	4,964	2,845	1,569
平成24年							
1月 (Jan.)	2,656	1,205	830	2,693	1,400	460	1,781
2 (Feb.)	2,773	1,354	990	2,971	1,642	764	1,810
3 (Mar.)	2,502	1,528	968	3,061	1,830	746	1,473
4 (Apr.)	2,843	1,378	933	2,804	1,466	732	1,712
5 (May)	2,540	1,242	799	2,630	1,323	677	1,744
6 (Jun.)	2,679	1,306	713	2,629	1,356	779	1,730
7 (Jul.)	2,691	1,358	965	2,797	1,436	762	1,826
8 (Aug.)	2,558	1,171	820	2,640	1,453	622	1,943
9 (Sep.)	2,879	1,238	949	2,988	1,469	748	2,035
10 (Oct.)	3,247	1,452	870	2,903	1,631	835	2,414
11 (Nov.)	3,236	1,450	1,007	3,296	1,699	1,091	2,268
12 (Dec.)	2,487	1,277	869	3,137	1,634	919	1,569

電気照明器具  
Electric luminaries

(16~22)

白熱灯器具  
Incandescent luminaries

(16~17)

年 月 Year and Month	生産(P)		出荷(Sh)		受入(R)	出荷(Sh)			在庫(I)
	金額(百万円) (million yen)	金額(百万円) (million yen)	数量(千個) Quantity(10 <sup>3</sup> n)	金額(百万円) (million yen)		販売(Sa)		その他(O)	数量(千個) Quantity(10 <sup>3</sup> n)
						数量(千個) Quantity(10 <sup>3</sup> n)	金額(百万円) (million yen)	数量(千個) Quantity(10 <sup>3</sup> n)	
平成20年 (2008)	734,739	878,495	12,754	69,813	7,721	17,860	94,050	2,731	2,148
21 (2009)	584,366	704,307	10,306	56,391	6,101	14,299	76,085	2,503	1,627
22 (2010)	626,304	750,084	9,447	51,402	6,394	13,417	72,353	2,462	1,547
23 (2011)	568,140	685,809	8,697	52,199	6,834	13,202	76,106	2,384	1,462
24 (2012)	576,828	677,121	7,625	54,852	5,243	10,485	69,794	2,346	1,091
平成22年度 (10FY)	612,972	735,841	9,277	52,054	6,558	13,440	73,898	2,421	1,341
23 (11FY)	573,277	686,270	8,372	52,481	6,639	12,433	74,204	2,489	977
平成24年									
1~3月 (Q1)	158,382	188,199	2,010	14,861	1,408	2,825	18,867	695	977
4~6月 (Q2)	139,070	160,406	1,681	11,076	1,225	2,358	14,219	506	1,011
7~9月 (Q3)	138,866	164,557	1,809	13,295	1,219	2,548	17,330	499	980
10~12月 (Q4)	140,510	163,959	2,125	15,620	1,391	2,754	19,378	646	1,091
平成24年									
1月 (Jan.)	48,742	56,840	650	4,383	465	872	5,474	209	1,117
2 (Feb.)	54,659	64,881	699	5,147	443	976	6,643	272	1,007
3 (Mar.)	54,981	66,478	661	5,331	500	977	6,750	214	977
4 (Apr.)	48,988	55,475	565	3,660	446	767	4,589	180	1,037
5 (May)	44,598	51,469	554	3,587	393	747	4,638	161	1,074
6 (Jun.)	45,484	53,462	562	3,829	386	844	4,992	165	1,011
7 (Jul.)	49,401	57,528	598	4,592	422	858	5,794	152	1,008
8 (Aug.)	46,191	54,804	570	4,204	426	822	5,500	171	1,013
9 (Sep.)	43,274	52,225	641	4,499	371	868	6,036	176	980
10 (Oct.)	47,688	54,947	709	5,436	468	917	6,425	210	1,023
11 (Nov.)	47,482	55,683	724	5,319	530	961	6,763	233	1,086
12 (Dec.)	45,340	53,329	692	4,865	393	876	6,190	203	1,091

一般用  
for general use

(16)

年 月 Year and Month	生産(P)		受入(R) Quantity(10 <sup>3</sup> n)	出荷(Sh)			在庫(I) Quantity(10 <sup>3</sup> n)
	数量(千個) Quantity(10 <sup>3</sup> n)	金額(百万円) (million yen)		販売(Sa)		その他(O) Quantity(10 <sup>3</sup> n)	
				数量(千個) Quantity(10 <sup>3</sup> n)	金額(百万円) (million yen)		
平成20年 (2008)	11,260	55,843	7,716	16,395	80,070	2,709	1,953
21 (2009)	9,400	45,861	6,101	13,330	65,556	2,492	1,556
22 (2010)	8,097	41,441	6,394	12,172	62,441	2,459	1,374
23 (2011)	7,425	42,092	6,834	11,863	65,947	2,384	1,353
24 (2012)	6,310	44,289	5,243	9,132	59,228	2,346	1,019
平成22年度 (10FY)	7,984	42,184	6,558	12,216	64,075	2,420	1,206
23 (11FY)	7,070	41,927	6,639	11,078	63,599	2,489	893
平成24年 1~3月 (Q1)	1,690	11,742	1,408	2,480	15,747	695	893
4~6月 (Q2)	1,371	9,173	1,225	2,068	12,314	506	907
7~9月 (Q3)	1,490	10,649	1,219	2,215	14,684	499	889
10~12月 (Q4)	1,759	12,725	1,391	2,369	16,483	646	1,019
平成24年 1月 (Jan.)	545	3,534	465	759	4,625	209	1,016
2 (Feb.)	590	4,243	443	863	5,738	272	910
3 (Mar.)	555	3,965	500	858	5,384	214	893
4 (Apr.)	462	3,014	446	673	3,942	180	944
5 (May.)	450	2,965	393	654	4,016	161	970
6 (Jun.)	459	3,194	386	741	4,356	165	907
7 (Jul.)	497	3,695	422	750	4,897	152	911
8 (Aug.)	483	3,465	426	722	4,761	171	929
9 (Sep.)	510	3,489	371	743	5,026	176	889
10 (Oct.)	587	4,403	468	797	5,392	210	931
11 (Nov.)	604	4,292	530	831	5,736	233	1,003
12 (Dec.)	568	4,030	393	741	5,355	203	1,019

特殊用  
for special use

(17)

年 月 Year and Month	生産(P)		受入(R) Quantity(10 <sup>3</sup> n)	出荷(Sh)			在庫(I) Quantity(10 <sup>3</sup> n)
	数量(千個) Quantity(10 <sup>3</sup> n)	金額(百万円) (million yen)		販売(Sa)		その他(O) Quantity(10 <sup>3</sup> n)	
				数量(千個) Quantity(10 <sup>3</sup> n)	金額(百万円) (million yen)		
平成20年 (2008)	1,494	13,970	5	1,465	13,980	22	195
21 (2009)	906	10,530	-	969	10,529	11	71
22 (2010)	1,350	9,961	-	1,245	9,912	3	173
23 (2011)	1,272	10,107	-	1,339	10,159	-	109
24 (2012)	1,315	10,563	-	1,353	10,566	-	72
平成22年度 (10FY)	1,293	9,870	-	1,224	9,823	1	135
23 (11FY)	1,302	10,554	-	1,355	10,605	-	84
平成24年 1~3月 (Q1)	320	3,119	-	345	3,120	-	84
4~6月 (Q2)	310	1,903	-	290	1,905	-	104
7~9月 (Q3)	319	2,646	-	333	2,646	-	91
10~12月 (Q4)	366	2,895	-	385	2,895	-	72
平成24年 1月 (Jan.)	105	849	-	113	849	-	101
2 (Feb.)	109	904	-	113	905	-	97
3 (Mar.)	106	1,366	-	119	1,366	-	84
4 (Apr.)	103	646	-	94	647	-	93
5 (May.)	104	622	-	93	622	-	104
6 (Jun.)	103	635	-	103	636	-	104
7 (Jul.)	101	897	-	108	897	-	97
8 (Aug.)	87	739	-	100	739	-	84
9 (Sep.)	131	1,010	-	125	1,010	-	91
10 (Oct.)	122	1,033	-	120	1,033	-	92
11 (Nov.)	120	1,027	-	130	1,027	-	83
12 (Dec.)	124	835	-	135	835	-	72

放電灯器具  
Fluorescent discharge lamps

(18~21)

年 月 Year and Month	生産(P)		受入(R) Quantity(千個) Quantity(10 <sup>3</sup> n)	出荷(Sh)			在庫(I) 数量(千個) Quantity(10 <sup>3</sup> n)
	数量(千個) Quantity(10 <sup>3</sup> n)	金額(百万円) (million yen)		販売(Sa)		その他(O) 数量(千個) Quantity(10 <sup>3</sup> n)	
				数量(千個) Quantity(10 <sup>3</sup> n)	金額(百万円) (million yen)		
平成20年 (2008)	36,526	284,314	12,068	39,568	375,829	9,326	3,473
21 (2009)	31,398	254,043	10,307	34,385	332,739	7,837	2,924
22 (2010)	30,254	234,656	10,777	33,185	308,139	7,904	2,893
23 (2011)	28,812	216,941	10,595	32,101	287,614	7,577	2,685
24 (2012)	23,718	176,680	9,363	25,934	235,016	7,459	2,512
平成22年度 (10FY)	30,479	232,041	11,063	33,362	304,786	7,978	2,743
23 (11FY)	27,565	207,691	10,398	30,715	275,175	7,755	2,336
平成24年							
1~3月 (Q1)	6,867	52,567	2,658	7,685	71,177	2,224	2,336
4~6月 (Q2)	5,534	39,918	2,218	5,956	51,416	1,679	2,492
7~9月 (Q3)	5,379	40,164	2,185	5,989	54,946	1,662	2,445
10~12月 (Q4)	5,938	44,031	2,302	6,304	57,477	1,894	2,512
平成24年							
1月 (Jan.)	2,216	16,453	848	2,359	21,342	636	2,762
2 (Feb.)	2,389	19,006	923	2,647	25,262	911	2,531
3 (Mar.)	2,262	17,108	887	2,679	24,573	677	2,336
4 (Apr.)	2,019	14,190	817	2,045	17,338	622	2,516
5 (May.)	1,767	12,941	729	1,926	16,745	531	2,571
6 (Jun.)	1,748	12,787	672	1,985	17,333	526	2,492
7 (Jul.)	1,877	14,198	784	2,053	18,683	553	2,556
8 (Aug.)	1,745	13,167	664	1,972	18,155	509	2,497
9 (Sep.)	1,757	12,799	737	1,964	18,108	600	2,445
10 (Oct.)	1,972	14,925	817	2,088	19,080	610	2,543
11 (Nov.)	2,041	15,206	798	2,172	19,901	653	2,565
12 (Dec.)	1,925	13,900	687	2,044	18,496	631	2,512

蛍光灯器具  
Fluorescent luminaries

(18~20)

年 月 Year and Month	生産(P)		受入(R) 数量(千個) Quantity(10 <sup>3</sup> n)	出荷(Sh)			在庫(I) 数量(千個) Quantity(10 <sup>3</sup> n)
	数量(千個) Quantity(10 <sup>3</sup> n)	金額(百万円) (million yen)		販売(Sa)		その他(O) 数量(千個) Quantity(10 <sup>3</sup> n)	
				数量(千個) Quantity(10 <sup>3</sup> n)	金額(百万円) (million yen)		
平成20年 (2008)	34,921	261,830	11,652	38,110	345,180	8,765	3,174
21 (2009)	30,128	237,078	9,999	33,293	308,988	7,266	2,741
22 (2010)	29,034	221,166	10,476	32,207	288,963	7,335	2,714
23 (2011)	27,722	205,231	10,363	31,258	271,306	7,080	2,524
24 (2012)	22,541	165,294	9,203	25,220	221,123	6,781	2,405
平成22年度 (10FY)	29,299	219,236	10,767	32,402	286,500	7,431	2,585
23 (11FY)	26,451	195,895	10,195	29,917	259,483	7,167	2,246
平成24年							
1~3月 (Q1)	6,544	49,126	2,614	7,474	66,884	1,995	2,246
4~6月 (Q2)	5,303	37,559	2,183	5,809	48,589	1,557	2,404
7~9月 (Q3)	5,078	37,671	2,145	5,816	51,742	1,508	2,346
10~12月 (Q4)	5,616	40,938	2,261	6,121	53,908	1,721	2,405
平成24年							
1月 (Jan.)	2,090	15,389	835	2,298	20,064	559	2,600
2 (Feb.)	2,279	17,642	908	2,566	23,724	805	2,429
3 (Mar.)	2,175	16,095	871	2,610	23,096	631	2,246
4 (Apr.)	1,945	13,304	803	1,997	16,370	583	2,424
5 (May.)	1,693	12,226	719	1,877	15,840	494	2,481
6 (Jun.)	1,665	12,029	661	1,935	16,379	480	2,404
7 (Jul.)	1,789	13,415	768	1,994	17,636	521	2,454
8 (Aug.)	1,648	12,356	653	1,918	17,157	464	2,389
9 (Sep.)	1,641	11,900	724	1,904	16,949	523	2,346
10 (Oct.)	1,862	13,850	804	2,018	17,857	556	2,445
11 (Nov.)	1,932	14,138	783	2,112	18,632	589	2,468
12 (Dec.)	1,822	12,950	674	1,991	17,419	576	2,405

40W未満の直管を使用するもの  
Straight type, less than 40W

( 1 8 )

年 月 Year and Month	生産(P)		受入(R) Quantity(千個) Quantity(10 <sup>3</sup> n)	出荷(Sh)			在庫(I) 数量(千個) Quantity(10 <sup>3</sup> n)
	数量(千個) Quantity(10 <sup>3</sup> n)	金額(百万円) (million yen)		販売(Sa)		その他(O) 数量(千個) Quantity(10 <sup>3</sup> n)	
				数量(千個) Quantity(10 <sup>3</sup> n)	金額(百万円) (million yen)		
平成20年 (2008)	8,741	51,010	3,113	10,194	65,414	1,828	801
21 (2009)	6,993	45,780	2,512	8,149	56,157	1,489	683
22 (2010)	5,696	31,661	2,247	6,845	40,120	1,228	567
23 (2011)	5,505	25,474	2,074	6,350	31,938	1,216	574
24 (2012)	4,823	23,226	1,780	5,232	27,473	1,478	475
平成22年度 (10FY)	5,422	26,824	2,204	6,528	34,626	1,150	535
23 (11FY)	5,439	25,494	2,038	6,151	31,311	1,366	496
平成24年 1~3月 (Q1)	1,364	6,943	497	1,523	8,432	418	496
4~6月 (Q2)	1,124	5,268	392	1,200	6,107	318	493
7~9月 (Q3)	1,105	5,146	401	1,206	6,221	331	469
10~12月 (Q4)	1,230	5,869	490	1,303	6,713	411	475
平成24年 1月 (Jan.)	453	2,196	152	489	2,625	109	584
2 (Feb.)	467	2,509	163	524	2,985	183	507
3 (Mar.)	444	2,238	182	510	2,822	126	496
4 (Apr.)	402	1,836	138	406	2,016	106	522
5 (May.)	365	1,736	127	399	2,012	104	514
6 (Jun.)	357	1,696	127	395	2,079	108	493
7 (Jul.)	379	1,797	144	413	2,147	114	489
8 (Aug.)	366	1,693	122	392	2,055	104	482
9 (Sep.)	360	1,656	135	401	2,019	113	469
10 (Oct.)	414	1,957	165	430	2,238	138	480
11 (Nov.)	421	2,052	184	448	2,342	140	496
12 (Dec.)	395	1,860	141	425	2,133	133	475

40W以上の直管を使用するもの  
Straight type, 40W or more

( 1 9 )

年 月 Year and Month	生産(P)		受入(R) 数量(千個) Quantity(10 <sup>3</sup> n)	出荷(Sh)			在庫(I) 数量(千個) Quantity(10 <sup>3</sup> n)
	数量(千個) Quantity(10 <sup>3</sup> n)	金額(百万円) (million yen)		販売(Sa)		その他(O) 数量(千個) Quantity(10 <sup>3</sup> n)	
				数量(千個) Quantity(10 <sup>3</sup> n)	金額(百万円) (million yen)		
平成20年 (2008)	12,079	121,516	3,663	12,215	156,945	3,702	996
21 (2009)	10,063	108,734	2,883	10,362	139,495	2,832	726
22 (2010)	9,931	103,347	3,051	10,116	133,521	2,883	698
23 (2011)	9,275	98,951	2,880	9,638	129,038	2,633	585
24 (2012)	8,694	91,192	2,635	8,624	117,814	2,606	685
平成22年度 (10FY)	9,981	104,048	3,112	10,133	133,842	2,914	625
23 (11FY)	8,955	96,006	2,800	9,286	125,222	2,591	502
平成24年 1~3月 (Q1)	2,385	25,738	742	2,484	34,378	724	502
4~6月 (Q2)	1,919	19,473	578	1,832	24,382	593	578
7~9月 (Q3)	2,092	22,087	628	2,100	29,072	623	579
10~12月 (Q4)	2,298	23,894	687	2,208	29,982	666	685
平成24年 1月 (Jan.)	737	7,840	239	742	10,194	211	606
2 (Feb.)	841	9,407	259	868	12,298	279	559
3 (Mar.)	807	8,491	244	874	11,886	234	502
4 (Apr.)	686	6,616	220	602	7,881	240	569
5 (May.)	604	6,360	179	588	7,966	170	593
6 (Jun.)	629	6,497	179	642	8,535	183	578
7 (Jul.)	718	7,706	222	699	9,706	208	610
8 (Aug.)	689	7,363	188	714	9,848	192	583
9 (Sep.)	685	7,018	218	687	9,518	223	579
10 (Oct.)	762	8,168	229	728	9,880	200	640
11 (Nov.)	804	8,294	240	761	10,317	235	687
12 (Dec.)	732	7,432	218	719	9,785	231	685

環形管を使用するもの  
Circular type

(20)

年 月 Year and Month	生産(P)		受入(R) Quantity(10 <sup>3</sup> n)	出荷(Sh)			在庫(I) Quantity(10 <sup>3</sup> n)
	数量(千個) Quantity(10 <sup>3</sup> n)	金額(百万円) (million yen)		販売(Sa)		その他(O) Quantity(10 <sup>3</sup> n)	
				数量(千個) Quantity(10 <sup>3</sup> n)	金額(百万円) (million yen)		
平成20年 (2008)	14,101	89,304	4,876	15,701	122,821	3,235	1,377
21 (2009)	13,072	82,564	4,604	14,782	113,336	2,945	1,332
22 (2010)	13,407	86,158	5,178	15,246	115,322	3,224	1,449
23 (2011)	12,942	80,806	5,409	15,270	110,330	3,231	1,365
24 (2012)	9,024	50,876	4,788	11,364	75,836	2,697	1,245
平成22年度 (10FY)	13,896	88,364	5,451	15,741	118,032	3,367	1,425
23 (11FY)	12,057	74,395	5,357	14,480	102,950	3,210	1,248
平成24年							
1~3月 (Q1)	2,795	16,445	1,375	3,467	24,074	853	1,248
4~6月 (Q2)	2,260	12,818	1,213	2,777	18,100	646	1,333
7~9月 (Q3)	1,881	10,438	1,116	2,510	16,449	554	1,298
10~12月 (Q4)	2,088	11,175	1,084	2,610	17,213	644	1,245
平成24年							
1月 (Jan.)	900	5,353	444	1,067	7,245	239	1,410
2 (Feb.)	971	5,726	486	1,174	8,441	343	1,363
3 (Mar.)	924	5,366	445	1,226	8,388	271	1,248
4 (Apr.)	857	4,852	445	989	6,473	237	1,333
5 (May.)	724	4,130	413	890	5,862	220	1,374
6 (Jun.)	679	3,836	355	898	5,765	189	1,333
7 (Jul.)	692	3,912	402	882	5,783	199	1,355
8 (Aug.)	593	3,300	343	812	5,254	168	1,324
9 (Sep.)	596	3,226	371	816	5,412	187	1,298
10 (Oct.)	686	3,725	410	860	5,739	218	1,325
11 (Nov.)	707	3,792	359	903	5,973	214	1,285
12 (Dec.)	695	3,658	315	847	5,501	212	1,245

高圧放電灯器具  
High pressure discharge luminaries

(21)

年 月 Year and Month	生産(P)		受入(R) Quantity(10 <sup>3</sup> n)	出荷(Sh)			在庫(I) Quantity(10 <sup>3</sup> n)
	数量(千個) Quantity(10 <sup>3</sup> n)	金額(百万円) (million yen)		販売(Sa)		その他(O) Quantity(10 <sup>3</sup> n)	
				数量(千個) Quantity(10 <sup>3</sup> n)	金額(百万円) (million yen)		
平成20年 (2008)	1,605	22,484	416	1,458	30,649	561	299
21 (2009)	1,270	16,965	308	1,092	23,751	571	183
22 (2010)	1,220	13,490	301	978	19,176	569	179
23 (2011)	1,090	11,710	232	843	16,308	497	161
24 (2012)	1,177	11,386	160	714	13,893	678	107
平成22年度 (10FY)	1,180	12,805	296	960	18,286	547	158
23 (11FY)	1,114	11,796	203	798	15,692	588	90
平成24年							
1~3月 (Q1)	323	3,441	44	211	4,293	229	90
4~6月 (Q2)	231	2,359	35	147	2,827	122	88
7~9月 (Q3)	301	2,493	40	173	3,204	154	99
10~12月 (Q4)	322	3,093	41	183	3,569	173	107
平成24年							
1月 (Jan.)	126	1,064	13	61	1,278	77	162
2 (Feb.)	110	1,364	15	81	1,538	106	102
3 (Mar.)	87	1,013	16	69	1,477	46	90
4 (Apr.)	74	886	14	48	968	39	92
5 (May.)	74	715	10	49	905	37	90
6 (Jun.)	83	758	11	50	954	46	88
7 (Jul.)	88	783	16	59	1,047	32	102
8 (Aug.)	97	811	11	54	998	45	108
9 (Sep.)	116	899	13	60	1,159	77	99
10 (Oct.)	110	1,075	13	70	1,223	54	98
11 (Nov.)	109	1,068	15	60	1,269	64	97
12 (Dec.)	103	950	13	53	1,077	55	107

自動車用器具（二輪自動車用を含む）  
Auto-mobile lamps(including motor cycles)

( 2 2 )

年 月 Year and Month	生産(P)		受入(R) 数量(千個) Quantity(10 <sup>3</sup> n)	出荷(Sh)			在庫(I) 数量(千個) Quantity(10 <sup>3</sup> n)
	数量(千個) Quantity(10 <sup>3</sup> n)	金額(百万円) (million yen)		販売(Sa)		その他(O)	
			数量(千個) Quantity(10 <sup>3</sup> n)	金額(百万円) (million yen)	数量(千個) Quantity(10 <sup>3</sup> n)	数量(千個) Quantity(10 <sup>3</sup> n)	
平成20年 (2008)	220,246	380,612	6,426	226,499	408,616	-	7,201
21 (2009)	149,373	273,932	5,185	152,251	295,483	2,066	7,464
22 (2010)	176,616	340,246	4,309	181,378	369,592	38	6,934
23 (2011)	154,959	299,000	3,949	158,252	322,089	-	7,590
24 (2012)	172,726	345,296	4,156	177,168	372,311	-	7,302
平成22年度 (10FY)	171,254	328,877	4,218	175,639	357,157	-	7,231
23 (11FY)	160,124	313,105	3,925	163,877	336,891	-	7,417
平成24年							
1～3月 (Q1)	45,666	90,954	1,045	46,884	98,155	-	7,417
4～6月 (Q2)	44,047	88,076	1,061	45,117	94,771	-	7,406
7～9月 (Q3)	42,604	85,407	1,007	43,758	92,281	-	7,259
10～12月 (Q4)	40,409	80,859	1,043	41,409	87,104	-	7,302
平成24年							
1月 (Jan.)	14,427	27,906	368	14,696	30,024	-	7,690
2 (Feb.)	15,115	30,506	306	15,541	32,976	-	7,570
3 (Mar.)	16,124	32,542	371	16,647	35,155	-	7,417
4 (Apr.)	15,486	31,138	389	15,856	33,548	-	7,436
5 (May.)	14,057	28,070	344	14,393	30,086	-	7,442
6 (Jun.)	14,504	28,868	328	14,868	31,137	-	7,406
7 (Jul.)	15,220	30,611	375	15,705	33,051	-	7,295
8 (Aug.)	14,139	28,820	328	14,492	31,149	-	7,269
9 (Sep.)	13,245	25,976	304	13,561	28,081	-	7,259
10 (Oct.)	13,976	27,327	304	14,249	29,442	-	7,290
11 (Nov.)	13,562	26,957	364	14,006	29,019	-	7,209
12 (Dec.)	12,871	26,575	375	13,154	28,643	-	7,302

33	通信機械器具 及び無線応用装置 Communication and related equipment (1~26)			電話機 Telephone sets (1)					
	年 月 Year and Month	生産(P)		受入(R)		出荷(Sh)		在庫(I)	
		金額(百万円) (million yen)	数量(台) Quantity(n)	金額(百万円) (million yen)	数量(台) Quantity(n)	販売(Sa)			その他(O) Quantity(n)
						数量(台) Quantity(n)	金額(百万円) (million yen)		
平成20年 (2008)	2,536,952	1,208,419	12,081	569,636	1,645,547	16,545	83,122	193,186	
21 (2009)	1,875,481	1,103,122	10,453	129,666	1,270,348	12,797	36,448	42,366	
22 (2010)	1,707,544	1,074,409	9,706	192,276	1,183,579	11,141	61,294	67,160	
23 (2011)	1,524,814	1,166,716	10,494	222,142	1,364,617	11,897	52,649	77,009	
24 (2012)	1,582,458	871,535	6,613	99,290	963,862	7,701	45,415	57,447	
平成22年度 (10FY)	1,643,973	1,128,037	9,855	235,365	1,270,190	11,375	61,028	78,605	
23 (11FY)	1,606,036	1,092,013	10,003	165,710	1,251,651	11,245	46,784	70,170	
平成24年									
1~3月 (Q1)	543,016	249,043	2,158	29,155	267,510	2,374	11,547	70,170	
4~6月 (Q2)	310,665	174,064	1,550	28,357	240,862	1,960	10,961	45,638	
7~9月 (Q3)	413,181	215,630	1,434	15,326	206,432	1,613	6,821	63,341	
10~12月 (Q4)	315,596	232,798	1,471	26,452	249,058	1,754	16,086	57,447	
平成24年									
1月 (Jan.)	138,425	77,556	667	5,422	105,236	806	4,682	44,689	
2 (Feb.)	173,877	77,105	698	11,382	62,839	659	2,293	67,444	
3 (Mar.)	230,714	94,382	793	12,351	99,435	909	4,572	70,170	
4 (Apr.)	88,477	74,093	549	16,962	91,061	722	5,019	64,707	
5 (May)	101,782	41,614	537	6,805	72,629	611	4,209	61,596	
6 (Jun.)	120,406	58,357	464	4,590	77,172	627	1,733	45,638	
7 (Jul.)	147,654	76,817	480	5,516	69,403	538	2,003	56,565	
8 (Aug.)	129,884	71,966	485	2,489	68,209	533	2,581	60,230	
9 (Sep.)	135,643	66,847	469	7,321	68,820	542	2,237	63,341	
10 (Oct.)	98,389	66,270	438	7,899	67,041	480	2,852	67,617	
11 (Nov.)	105,140	87,274	519	4,515	96,509	631	5,778	57,119	
12 (Dec.)	112,067	79,254	514	14,038	85,508	643	7,456	57,447	

	電話応用装置 Applied telephone equipment (2~4)			ボタン電話装置 Key system telephone equipment (2)					
	年 月 Year and Month	生産(P)		受入(R)		出荷(Sh)		在庫(I)	
		金額(百万円) (million yen)	数量(台) Quantity(n)	金額(百万円) (million yen)	数量(台) Quantity(n)	販売(Sa)			
						数量(台) Quantity(n)	金額(百万円) (million yen)		
平成20年 (2008)	86,471	116,118	1,289,272	36,344	989,838	2,082,224	56,495	180,767	103,604
21 (2009)	70,000	83,066	828,639	28,596	521,570	1,261,231	35,074	113,205	72,794
22 (2010)	68,435	80,828	648,600	28,918	672,301	1,196,253	36,584	105,108	92,333
23 (2011)	68,259	84,576	702,445	25,456	651,980	1,277,672	38,209	89,284	78,872
24 (2012)	71,766	88,576	857,488	29,076	542,662	1,356,750	38,235	3,072	115,085
平成22年度 (10FY)	69,229	82,614	677,683	28,228	719,971	1,233,810	37,228	115,364	112,562
23 (11FY)	70,667	84,016	801,890	27,199	573,494	1,294,418	37,877	55,711	112,128
平成24年									
1~3月 (Q1)	21,221	24,093	297,760	8,762	129,730	366,480	10,619	2,995	112,128
4~6月 (Q2)	15,691	20,248	217,781	7,237	101,227	305,096	9,465	7	136,764
7~9月 (Q3)	16,557	23,392	172,946	6,106	167,046	356,441	9,919	-	120,487
10~12月 (Q4)	18,297	20,843	169,001	6,971	144,659	328,733	8,232	70	115,085
平成24年									
1月 (Jan.)	6,367	7,088	70,284	2,258	35,582	93,788	2,781	2,978	87,972
2 (Feb.)	7,552	8,006	98,391	2,974	44,730	126,139	3,498	-	95,441
3 (Mar.)	7,302	8,999	129,085	3,530	49,418	146,553	4,340	17	112,128
4 (Apr.)	4,733	5,869	71,848	2,230	44,588	104,152	3,053	-	128,296
5 (May)	5,434	6,488	76,080	2,757	20,153	95,696	2,960	-	133,398
6 (Jun.)	5,524	7,891	69,853	2,250	36,486	105,248	3,452	7	136,764
7 (Jul.)	5,094	7,083	54,833	2,031	57,166	106,094	3,181	-	146,001
8 (Aug.)	5,367	7,654	55,768	1,805	72,919	130,605	3,357	-	142,467
9 (Sep.)	6,096	8,655	62,345	2,270	36,961	119,742	3,381	-	120,487
10 (Oct.)	5,985	6,587	52,110	2,489	67,337	103,815	2,607	70	145,790
11 (Nov.)	5,460	6,797	53,838	1,863	38,461	104,192	2,758	-	133,897
12 (Dec.)	6,852	7,459	63,053	2,619	38,861	120,726	2,867	-	115,085



インターホン  
Interphone

(3)

年 月 Year and Month	生産(P)		受入(R) Quantity(n)	出荷(Sh)			在庫(I) Quantity(n)
	数量(式) Quantity(n)	金額(百万円) (million yen)		販売(Sa)		その他(O)	
			数量(式) Quantity(n)	金額(百万円) (million yen)	数量(式) Quantity(n)	数量(式) Quantity(n)	
平成20年 (2008)	2,871,730	44,137	2,019,317	4,984,594	53,219	31,620	587,447
21 (2009)	2,335,773	35,669	1,656,429	3,960,442	41,831	9,241	573,910
22 (2010)	2,406,429	34,062	1,675,367	4,056,968	38,247	2,084	596,654
23 (2011)	2,648,902	38,220	1,775,043	4,307,949	41,202	913	704,192
24 (2012)	3,142,900	36,777	2,142,456	4,965,725	45,137	312	1,107,894
平成22年度 (10FY)	2,517,515	35,726	1,735,923	4,136,690	39,450	57	581,424
23 (11FY)	2,759,690	38,945	1,812,495	4,528,955	41,553	942	623,711
平成24年 1~3月 (Q1)	861,538	11,119	505,635	1,447,568	12,371	86	623,711
4~6月 (Q2)	688,577	6,789	514,944	1,065,327	9,326	85	846,203
7~9月 (Q3)	770,728	8,957	554,072	1,262,035	11,994	60	908,908
10~12月 (Q4)	822,057	9,912	567,805	1,190,795	11,446	81	1,107,894
平成24年 1月 (Jan.)	276,418	3,777	141,750	455,078	3,921	18	667,264
2 (Feb.)	317,742	4,131	175,702	515,071	4,215	28	645,609
3 (Mar.)	267,378	3,211	188,183	477,419	4,235	40	623,711
4 (Apr.)	202,729	2,129	163,910	306,285	2,565	-	768,448
5 (May)	234,616	2,241	177,690	362,981	3,133	-	817,773
6 (Jun.)	251,232	2,419	173,344	396,061	3,628	85	846,203
7 (Jul.)	270,615	2,797	189,631	382,637	3,591	18	923,794
8 (Aug.)	237,514	2,761	194,635	413,529	3,593	26	942,388
9 (Sep.)	262,599	3,399	169,806	465,869	4,810	16	908,908
10 (Oct.)	262,203	3,130	167,951	374,560	3,689	13	964,489
11 (Nov.)	288,939	3,231	203,682	407,364	3,783	16	1,049,730
12 (Dec.)	270,915	3,551	196,172	408,871	3,974	52	1,107,894

その他の電話応用装置  
Applied telephone equipment n.e.c

(4)

年 月 Year and Month	生産(P)	出荷(Sh)
	金額(百万円) (million yen)	金額(百万円) (million yen)
平成20年 (2008)	5,990	6,404
21 (2009)	5,735	6,161
22 (2010)	5,455	5,997
23 (2011)	4,583	5,165
24 (2012)	5,913	5,204
平成22年度 (10FY)	5,275	5,936
23 (11FY)	4,523	4,586
平成24年 1~3月 (Q1)	1,340	1,103
4~6月 (Q2)	1,665	1,457
7~9月 (Q3)	1,494	1,479
10~12月 (Q4)	1,414	1,165
平成24年 1月 (Jan.)	332	386
2 (Feb.)	447	293
3 (Mar.)	561	424
4 (Apr.)	374	251
5 (May)	436	395
6 (Jun.)	855	811
7 (Jul.)	266	311
8 (Aug.)	801	704
9 (Sep.)	427	464
10 (Oct.)	366	291
11 (Nov.)	366	256
12 (Dec.)	682	618

注:平成23年から「ターミナルアダプタ」を含む。

電信・画像装置  
Telegraph and video equipment

(5~6)

年 月 Year and Month	生産(P)		受入(R) Quantity(n)	出荷(Sh)			在庫(I) Quantity(n)
	数量(台) Quantity(n)	金額(百万円) (million yen)		販売(Sa)		その他(O)	
				数量(台) Quantity(n)	金額(百万円) (million yen)	数量(台) Quantity(n)	
平成20年 (2008)	-	21,715	-	-	38,167	-	-
21 (2009)	-	14,009	-	-	23,567	-	-
22 (2010)	-	11,675	-	-	20,519	-	-
23 (2011)	-	10,576	-	-	19,914	-	-
24 (2012)	-	9,625	-	-	17,823	-	-
平成22年度 (10FY)	-	11,059	-	-	19,864	-	-
23 (11FY)	-	10,813	-	-	20,334	-	-
平成24年 1~3月 (Q1)	-	3,008	-	-	5,353	-	-
4~6月 (Q2)	-	2,262	-	-	4,234	-	-
7~9月 (Q3)	-	2,332	-	-	4,238	-	-
10~12月 (Q4)	-	2,023	-	-	3,998	-	-
平成24年 1月 (Jan.)	-	768	-	-	1,415	-	-
2 (Feb.)	-	932	-	-	1,700	-	-
3 (Mar.)	-	1,308	-	-	2,238	-	-
4 (Apr.)	-	757	-	-	1,507	-	-
5 (May)	-	707	-	-	1,294	-	-
6 (Jun.)	-	798	-	-	1,433	-	-
7 (Jul.)	-	744	-	-	1,436	-	-
8 (Aug.)	-	723	-	-	1,311	-	-
9 (Sep.)	-	865	-	-	1,491	-	-
10 (Oct.)	-	791	-	-	1,211	-	-
11 (Nov.)	-	618	-	-	1,267	-	-
12 (Dec.)	-	614	-	-	1,520	-	-

ファクシミリ  
Facsimile machines

(5)

年 月 Year and Month	生産(P)		受入(R) Quantity(n)	出荷(Sh)			在庫(I) Quantity(n)
	数量(台) Quantity(n)	金額(百万円) (million yen)		販売(Sa)		その他(O)	
				数量(台) Quantity(n)	金額(百万円) (million yen)	数量(台) Quantity(n)	
平成20年 (2008)	115,414	15,874	985,499	1,046,764	32,171	57	104,005
21 (2009)	82,787	9,421	528,255	651,479	18,759	768	19,848
22 (2010)	96,352	8,214	563,319	633,666	16,589	75	45,778
23 (2011)	82,781	x	585,035	695,307	x	47	18,240
24 (2012)	57,846	x	645,656	687,941	x	47	33,747
平成22年度 (10FY)	91,795	7,666	558,319	638,809	15,945	46	52,068
23 (11FY)	79,991	x	617,037	727,803	x	39	21,254
平成24年 1~3月 (Q1)	19,837	x	169,457	186,273	x	7	21,254
4~6月 (Q2)	13,704	x	180,357	171,429	x	18	43,864
7~9月 (Q3)	14,796	x	143,257	148,183	x	8	53,726
10~12月 (Q4)	9,509	x	152,585	182,056	x	14	33,747
平成24年 1月 (Jan.)	5,410	x	48,686	52,539	x	1	19,796
2 (Feb.)	6,374	x	58,954	61,670	x	2	23,452
3 (Mar.)	8,053	x	61,817	72,064	x	4	21,254
4 (Apr.)	5,459	x	57,295	53,665	x	-	30,343
5 (May)	3,629	x	60,339	51,602	x	-	42,706
6 (Jun.)	4,616	x	62,723	66,162	x	18	43,864
7 (Jul.)	4,412	x	67,494	47,540	x	-	68,230
8 (Aug.)	4,778	x	44,210	38,131	x	8	79,079
9 (Sep.)	5,606	x	31,553	62,512	x	-	53,726
10 (Oct.)	3,913	x	59,228	44,034	x	4	72,827
11 (Nov.)	2,722	x	39,474	50,990	x	-	64,033
12 (Dec.)	2,874	x	53,883	87,032	x	10	33,747

その他の電信・画像装置  
Other telegraph and video equipment n.e.c

交換機  
Switching system

電子交換機  
Electronic switching system  
(7~8)

(6)

(7~9)

年 月 Year and Month	生産(P)		出荷(Sh) 販売(Sa)		生産(P)	生産(P)
	金額(百万円) (million yen)		金額(百万円) (million yen)		金額(百万円) (million yen)	金額(百万円) (million yen)
平成20年 (2008)	5,841		5,996		133,067	114,140
21 (2009)	4,588		4,808		117,664	100,928
22 (2010)	3,461		3,930		119,979	104,346
23 (2011)	x		x		114,386	101,446
24 (2012)	x		x		129,913	115,496
平成22年度 (10FY)	3,393		3,919		117,536	102,294
23 (11FY)	x		x		120,848	106,725
平成24年 1~3月 (Q1)	x		x		39,719	35,167
4~6月 (Q2)	x		x		30,797	27,775
7~9月 (Q3)	x		x		31,080	27,387
10~12月 (Q4)	x		x		28,317	25,167
平成24年 1月 (Jan.)	x		x		9,129	8,209
2 (Feb.)	x		x		11,001	9,733
3 (Mar.)	x		x		19,589	17,225
4 (Apr.)	x		x		7,872	6,976
5 (May)	x		x		10,719	9,783
6 (Jun.)	x		x		12,206	11,016
7 (Jul.)	x		x		10,935	9,730
8 (Aug.)	x		x		8,070	7,004
9 (Sep.)	x		x		12,075	10,653
10 (Oct.)	x		x		10,152	9,197
11 (Nov.)	x		x		8,498	7,294
12 (Dec.)	x		x		9,667	8,676

局用  
Central office switching system  
(7)

構内用  
Private branch exchange  
(8)

その他の交換機・付属装置  
Other switching equipment and auxiliaries  
(9)

搬送装置  
Carrier transmission equipment  
(10~12)

年 月 Year and Month	生産(P)	生産(P)	生産(P)	生産(P)
	金額(百万円) (million yen)	金額(百万円) (million yen)	金額(百万円) (million yen)	金額(百万円) (million yen)
平成20年 (2008)	74,698	39,442	18,927	306,890
21 (2009)	70,245	30,683	16,736	247,221
22 (2010)	63,316	41,030	15,633	233,426
23 (2011)	62,395	39,051	12,940	241,117
24 (2012)	73,463	42,033	14,417	221,981
平成22年度 (10FY)	63,526	38,768	15,242	244,397
23 (11FY)	63,128	43,597	14,123	237,085
平成24年 1~3月 (Q1)	19,278	15,889	4,552	71,319
4~6月 (Q2)	20,839	6,936	3,022	47,451
7~9月 (Q3)	17,638	9,749	3,693	52,102
10~12月 (Q4)	15,708	9,459	3,150	51,109
平成24年 1月 (Jan.)	4,239	3,970	920	19,950
2 (Feb.)	4,833	4,900	1,268	21,921
3 (Mar.)	10,206	7,019	2,364	29,448
4 (Apr.)	4,773	2,203	896	14,621
5 (May)	7,621	2,162	936	16,907
6 (Jun.)	8,445	2,571	1,190	15,923
7 (Jul.)	6,987	2,743	1,205	18,484
8 (Aug.)	3,845	3,159	1,066	15,328
9 (Sep.)	6,806	3,847	1,422	18,290
10 (Oct.)	6,241	2,956	955	15,482
11 (Nov.)	4,397	2,897	1,204	17,979
12 (Dec.)	5,070	3,606	991	17,648

デジタル伝送装置  
Digital transmission equipment

変復調装置  
Modems

( 1 0 )

( 1 1 )

年 月 Year and Month	生産(P)		生産(P)	
	数量(台) Quantity(n)	金額(百万円) (million yen)	数量(台) Quantity(n)	金額(百万円) (million yen)
平成20年 (2008)	17,334	195,070	2,293,130	43,002
21 (2009)	11,036	144,463	2,445,347	38,058
22 (2010)	9,904	134,115	2,637,879	33,449
23 (2011)	9,343	141,495	x	x
24 (2012)	9,554	131,784	x	x
平成22年度 (10FY)	10,265	139,827	2,728,150	33,506
23 (11FY)	9,532	145,690	x	x
平成24年 1~3月 (Q1)	2,807	44,662	x	x
4~6月 (Q2)	2,474	29,830	x	x
7~9月 (Q3)	2,152	28,751	x	x
10~12月 (Q4)	2,121	28,541	x	x
平成24年 1月 (Jan.)	815	13,788	x	x
2 (Feb.)	942	13,223	x	x
3 (Mar.)	1,050	17,651	x	x
4 (Apr.)	838	9,093	x	x
5 (May)	932	11,384	x	x
6 (Jun.)	704	9,353	x	x
7 (Jul.)	771	9,840	x	x
8 (Aug.)	657	8,977	x	x
9 (Sep.)	724	9,934	x	x
10 (Oct.)	624	8,814	x	x
11 (Nov.)	761	10,434	x	x
12 (Dec.)	736	9,293	x	x

その他の搬送装置・付属装置  
Carrier transmission  
equipment n. e. c  
( 1 2 )

無線通信機器 (衛星通信装置を含む)  
Radio communication equipment  
(including satellite communications equipment)  
( 1 3 ~ 2 5 )

放送装置  
Broadcasting equipment  
( 1 3 )

年 月 Year and Month	生産(P)	生産(P)	生産(P)	
	金額(百万円) (million yen)	金額(百万円) (million yen)	数量(台) Quantity(n)	金額(百万円) (million yen)
平成20年 (2008)	68,818	1,937,472	103,818	71,915
21 (2009)	64,700	1,391,188	287,512	62,409
22 (2010)	65,862	1,239,574	364,282	66,457
23 (2011)	x	1,040,138	369,664	48,720
24 (2012)	x	1,100,646	297,036	53,437
平成22年度 (10FY)	71,064	1,165,136	397,630	57,641
23 (11FY)	x	1,114,012	317,830	53,695
平成24年 1~3月 (Q1)	x	393,349	55,582	19,730
4~6月 (Q2)	x	203,005	67,817	10,193
7~9月 (Q3)	x	298,452	91,646	11,156
10~12月 (Q4)	x	205,840	81,991	12,358
平成24年 1月 (Jan.)	x	98,179	19,763	3,057
2 (Feb.)	x	128,151	18,001	4,548
3 (Mar.)	x	167,019	17,818	12,125
4 (Apr.)	x	57,565	20,341	2,811
5 (May)	x	64,402	19,575	2,924
6 (Jun.)	x	81,038	27,901	4,458
7 (Jul.)	x	109,052	38,715	3,246
8 (Aug.)	x	96,168	26,561	2,976
9 (Sep.)	x	93,232	26,370	4,934
10 (Oct.)	x	63,102	32,337	3,819
11 (Nov.)	x	67,941	31,930	4,266
12 (Dec.)	x	74,797	17,724	4,273

無線通信装置  
Radio communication equipment

(14~21)

固定通信装置  
Fixed communication equipment

(14~15)

年 月 Year and Month	生産(P)		生産(P)	
	数量(台) Quantity(n)	金額(百万円) (million yen)	数量(台) Quantity(n)	金額(百万円) (million yen)
平成20年 (2008)	44,026,696	1,589,900	446,818	141,546
21 (2009)	30,642,555	1,067,093	451,317	91,038
22 (2010)	30,897,064	928,841	450,606	78,755
23 (2011)	27,539,612	765,494	370,415	68,832
24 (2012)	24,873,539	813,378	340,635	54,003
平成22年度 (10FY)	30,122,460	870,460	403,802	72,572
23 (11FY)	28,797,578	838,266	369,912	66,832
平成24年 1~3月 (Q1)	7,923,325	268,303	108,228	23,122
4~6月 (Q2)	5,518,789	159,361	60,008	7,168
7~9月 (Q3)	7,046,048	238,010	90,097	12,047
10~12月 (Q4)	4,385,377	147,704	82,302	11,666
平成24年 1月 (Jan.)	2,800,158	86,629	24,217	3,556
2 (Feb.)	2,467,037	83,855	21,017	8,417
3 (Mar.)	2,656,130	97,819	62,994	11,149
4 (Apr.)	1,815,860	47,503	16,429	2,006
5 (May)	1,727,751	54,713	17,989	2,181
6 (Jun.)	1,975,178	57,145	25,590	2,981
7 (Jul.)	2,663,443	90,409	31,938	3,647
8 (Aug.)	2,505,125	85,398	24,471	2,591
9 (Sep.)	1,877,480	62,203	33,688	5,809
10 (Oct.)	1,643,231	48,364	20,464	2,126
11 (Nov.)	1,455,747	50,167	32,516	3,560
12 (Dec.)	1,286,399	49,173	29,322	5,980

地上系通信装置  
Ground based equipment

(14)

衛星通信装置  
Satellite equipment

(15)

年 月 Year and Month	生産(P)		生産(P)	
	数量(台) Quantity(n)	金額(百万円) (million yen)	数量(台) Quantity(n)	金額(百万円) (million yen)
平成20年 (2008)	444,681	127,199	2,137	14,347
21 (2009)	448,914	78,345	2,403	12,693
22 (2010)	449,171	67,146	1,435	11,609
23 (2011)	x	x	x	x
24 (2012)	x	x	x	x
平成22年度 (10FY)	402,339	66,670	1,463	5,902
23 (11FY)	x	x	x	x
平成24年 1~3月 (Q1)	x	x	x	x
4~6月 (Q2)	x	x	x	x
7~9月 (Q3)	x	x	x	x
10~12月 (Q4)	x	x	x	x
平成24年 1月 (Jan.)	x	x	x	x
2 (Feb.)	x	x	x	x
3 (Mar.)	x	x	x	x
4 (Apr.)	x	x	x	x
5 (May)	x	x	x	x
6 (Jun.)	x	x	x	x
7 (Jul.)	x	x	x	x
8 (Aug.)	x	x	x	x
9 (Sep.)	x	x	x	x
10 (Oct.)	x	x	x	x
11 (Nov.)	x	x	x	x
12 (Dec.)	x	x	x	x

移動通信装置  
Radio communications equipment for  
mobile  
(16~20)

移動局通信装置  
Radio communications equipment for  
mobile station  
(16~19)

年 月 Year and Month	生産(P)		生産(P)	
	数量(台) Quantity(n)	金額(百万円) (million yen)	数量(台) Quantity(n)	金額(百万円) (million yen)
平成20年 (2008)	41,664,801	1,432,955	41,567,837	1,348,050
21 (2009)	27,827,160	967,563	27,764,892	912,775
22 (2010)	28,684,353	838,877	28,622,157	806,065
23 (2011)	25,368,061	686,972	25,329,240	659,558
24 (2012)	22,509,794	749,664	22,433,882	645,912
平成22年度 (10FY)	28,011,611	788,075	27,969,103	756,378
23 (11FY)	26,520,499	761,427	26,465,562	711,191
平成24年 1~3月 (Q1)	7,366,320	240,225	7,346,238	209,481
4~6月 (Q2)	4,868,853	150,685	4,841,684	126,273
7~9月 (Q3)	6,366,120	223,915	6,349,800	199,802
10~12月 (Q4)	3,908,501	134,839	3,896,160	110,356
平成24年 1月 (Jan.)	2,638,919	81,773	2,635,584	73,834
2 (Feb.)	2,306,704	72,345	2,300,858	62,249
3 (Mar.)	2,420,697	86,107	2,409,796	73,398
4 (Apr.)	1,617,320	44,988	1,607,673	38,262
5 (May)	1,519,607	52,077	1,509,644	43,296
6 (Jun.)	1,731,926	53,620	1,724,367	44,715
7 (Jul.)	2,480,063	86,262	2,472,735	78,282
8 (Aug.)	2,274,452	81,764	2,269,930	74,017
9 (Sep.)	1,611,605	55,889	1,607,135	47,503
10 (Oct.)	1,459,217	45,773	1,455,569	38,426
11 (Nov.)	1,280,510	46,196	1,275,975	38,023
12 (Dec.)	1,168,774	42,870	1,164,616	33,907

陸上移動通信装置  
Landing radio communication equipment

(16~18)

年 月 Year and Month	生産(P)		受入(R) 数量(台) Quantity(n)	出荷(Sh)			在庫(I) 数量(台) Quantity(n)
	数量(台) Quantity(n)	金額(百万円) (million yen)		販売(Sa)		その他(O)	
	数量(台) Quantity(n)	金額(百万円) (million yen)	数量(台) Quantity(n)	数量(台) Quantity(n)	金額(百万円) (million yen)	数量(台) Quantity(n)	数量(台) Quantity(n)
平成20年 (2008)	41,305,104	1,334,929	9,175,346	45,247,299	1,673,324	5,251,519	477,081
21 (2009)	27,549,943	901,655	8,208,350	32,047,297	1,212,865	3,879,538	308,539
22 (2010)	28,385,906	795,808	8,528,787	32,760,042	1,102,736	3,996,319	470,165
23 (2011)	25,087,431	648,782	7,324,272	29,880,167	924,084	2,630,289	368,560
24 (2012)	22,239,438	636,612	8,168,695	29,028,009	861,096	1,265,606	483,999
平成22年度 (10FY)	27,727,173	745,885	8,148,206	32,064,538	1,046,584	3,774,982	299,757
23 (11FY)	26,247,634	700,961	7,577,428	31,669,003	964,017	2,125,499	327,229
平成24年 1~3月 (Q1)	7,302,378	206,942	2,089,284	8,969,538	266,184	463,219	327,229
4~6月 (Q2)	4,790,129	124,712	1,293,750	5,855,104	155,767	161,768	395,405
7~9月 (Q3)	6,298,778	196,933	2,739,621	8,647,408	271,078	309,230	477,157
10~12月 (Q4)	3,848,153	108,025	2,046,040	5,555,959	168,067	331,389	483,999
平成24年 1月 (Jan.)	2,621,781	73,141	372,240	2,875,312	85,166	143,007	344,049
2 (Feb.)	2,283,863	61,045	447,684	2,532,436	71,803	56,397	486,762
3 (Mar.)	2,396,734	72,756	1,269,360	3,561,790	109,215	263,815	327,229
4 (Apr.)	1,588,431	37,748	410,755	1,901,872	44,492	8,185	418,338
5 (May)	1,494,665	42,845	335,558	1,769,557	50,108	33,480	444,716
6 (Jun.)	1,707,033	44,119	547,437	2,183,675	61,167	120,103	395,405
7 (Jul.)	2,456,380	77,756	985,429	3,235,501	103,152	104,547	497,164
8 (Aug.)	2,254,146	72,818	818,571	2,884,488	90,821	102,593	582,793
9 (Sep.)	1,588,252	46,359	935,621	2,527,419	77,105	102,090	477,157
10 (Oct.)	1,439,245	37,721	437,711	1,735,979	47,314	103,514	514,620
11 (Nov.)	1,260,091	37,146	535,236	1,751,478	55,140	71,654	486,814
12 (Dec.)	1,148,817	33,158	1,073,093	2,068,502	65,613	156,221	483,999

携帯電話  
Cellular telephone

(16)

年 月 Year and Month	生産(P)		受入(R) Quantity(n)	出荷(Sh)			在庫(I) Quantity(n)
	数量(台) Quantity(n)	金額(百万円) (million yen)		販売(Sa)		その他(O) Quantity(n)	
				数量(台) Quantity(n)	金額(百万円) (million yen)		
平成20年 (2008)	35,325,646	1,240,390	9,091,154	39,342,907	1,581,186	5,176,720	158,591
21 (2009)	24,045,127	841,695	8,127,724	28,432,232	1,152,811	3,792,130	107,080
22 (2010)	23,907,273	710,640	8,460,013	28,346,356	1,018,277	3,919,092	208,979
23 (2011)	19,793,759	572,455	7,209,024	24,546,920	846,387	2,591,710	72,787
24 (2012)	17,234,948	564,637	7,954,277	23,878,261	785,975	1,247,892	136,826
平成22年度 (10FY)	22,769,504	656,571	8,061,522	27,176,368	957,917	3,696,566	67,857
23 (11FY)	20,827,021	625,339	7,462,579	26,164,285	886,541	2,106,380	86,234
平成24年 1~3月 (Q1)	5,746,821	182,843	2,058,218	7,335,062	240,835	456,317	86,234
4~6月 (Q2)	3,598,939	112,221	1,276,460	4,701,777	143,675	157,939	103,097
7~9月 (Q3)	5,186,424	178,113	2,616,878	7,470,029	249,686	306,221	130,149
10~12月 (Q4)	2,702,764	91,460	2,002,721	4,371,393	151,779	327,415	136,826
平成24年 1月 (Jan.)	2,205,756	66,849	361,760	2,453,239	78,968	141,850	45,001
2 (Feb.)	1,749,879	54,124	435,290	1,975,933	64,256	54,765	199,472
3 (Mar.)	1,791,186	61,870	1,261,168	2,905,890	97,611	259,702	86,234
4 (Apr.)	1,201,284	34,149	405,875	1,536,211	41,015	6,296	152,066
5 (May)	1,067,980	37,888	330,400	1,372,274	45,597	33,147	145,025
6 (Jun.)	1,329,675	40,184	540,185	1,793,292	57,063	118,496	103,097
7 (Jul.)	2,059,862	73,976	929,075	2,814,939	98,562	103,520	173,575
8 (Aug.)	1,873,075	63,068	780,680	2,526,434	80,176	102,373	198,523
9 (Sep.)	1,253,487	41,069	907,123	2,128,656	70,948	100,328	130,149
10 (Oct.)	1,035,139	33,687	430,750	1,351,406	43,488	102,192	142,440
11 (Nov.)	870,568	32,417	523,719	1,347,177	50,414	69,636	119,914
12 (Dec.)	797,057	25,356	1,048,252	1,672,810	57,877	155,587	136,826

公衆用 P H S 端末  
Public personal handyphone

(17)

年 月 Year and Month	生産(P)		受入(R) Quantity(n)	出荷(Sh)			在庫(I) Quantity(n)
	数量(台) Quantity(n)	金額(百万円) (million yen)		販売(Sa)		その他(O) Quantity(n)	
				数量(台) Quantity(n)	金額(百万円) (million yen)		
平成20年 (2008)	2,018,973	37,929	-	2,001,473	37,375	14,398	55,360
21 (2009)	900,279	16,275	-	891,197	16,380	22,084	42,358
22 (2010)	1,203,609	24,069	-	1,170,671	23,429	2,996	72,300
23 (2011)	1,797,917	24,938	-	1,817,918	26,245	130	51,668
24 (2012)	1,225,286	15,460	114,000	1,373,496	18,196	-	17,458
平成22年度 (10FY)	1,536,653	27,721	-	1,489,636	27,199	3,122	53,193
23 (11FY)	1,754,607	23,301	-	1,787,106	24,473	-	20,193
平成24年 1~3月 (Q1)	466,808	5,928	-	498,283	6,594	-	20,193
4~6月 (Q2)	305,614	4,075	-	284,897	3,919	-	40,910
7~9月 (Q3)	221,728	2,614	100,000	330,865	4,352	-	31,773
10~12月 (Q4)	231,136	2,843	14,000	259,451	3,331	-	17,458
平成24年 1月 (Jan.)	107,435	1,467	-	100,763	1,381	-	58,340
2 (Feb.)	164,303	2,114	-	192,039	2,620	-	30,604
3 (Mar.)	195,070	2,347	-	205,481	2,593	-	20,193
4 (Apr.)	95,584	1,131	-	87,563	1,090	-	28,214
5 (May)	133,366	2,003	-	118,369	1,731	-	43,211
6 (Jun.)	76,664	941	-	78,965	1,098	-	40,910
7 (Jul.)	89,559	1,116	50,000	145,909	1,981	-	34,560
8 (Aug.)	80,727	954	30,000	102,213	1,298	-	43,074
9 (Sep.)	51,442	544	20,000	82,743	1,073	-	31,773
10 (Oct.)	85,505	1,107	-	82,413	1,071	-	34,865
11 (Nov.)	82,534	979	-	92,693	1,137	-	24,706
12 (Dec.)	63,097	757	14,000	84,345	1,123	-	17,458

その他の陸上移動通信装置  
Other radio communication equipment for  
mobile station  
(18)

年 月 Year and Month	生産(P)		受入(R) Quantity(n)	出荷(Sh)			在庫(I) Quantity(n)
	数量(台) Quantity(n)	金額(百万円) (million yen)		販売(Sa)		その他(O)	
			数量(台) Quantity(n)	金額(百万円) (million yen)	数量(台) Quantity(n)	数量(台) Quantity(n)	
平成20年 (2008)	3,960,485	56,610	84,192	3,902,919	54,763	60,401	263,130
21 (2009)	2,604,537	43,685	80,626	2,723,868	43,674	65,324	159,101
22 (2010)	3,275,024	61,099	68,774	3,243,015	61,030	74,231	188,886
23 (2011)	3,495,755	51,389	115,248	3,515,329	51,452	38,449	244,105
24 (2012)	3,779,204	56,515	100,418	3,776,252	56,925	17,714	329,715
平成22年度 (10FY)	3,421,016	61,593	86,684	3,398,534	61,468	75,294	178,707
23 (11FY)	3,666,006	52,321	114,849	3,717,612	53,003	19,119	220,802
平成24年							
1~3月 (Q1)	1,088,749	18,171	31,066	1,136,193	18,755	6,902	220,802
4~6月 (Q2)	885,576	8,416	17,290	868,430	8,173	3,829	251,398
7~9月 (Q3)	890,626	16,206	22,743	846,514	17,040	3,009	315,235
10~12月 (Q4)	914,253	13,722	29,319	925,115	12,957	3,974	329,715
平成24年							
1月 (Jan.)	308,590	4,825	10,480	321,310	4,817	1,157	240,708
2 (Feb.)	369,681	4,807	12,394	364,464	4,927	1,632	256,686
3 (Mar.)	410,478	8,539	8,192	450,419	9,011	4,113	220,802
4 (Apr.)	291,563	2,468	4,880	278,098	2,387	1,889	238,058
5 (May)	293,319	2,954	5,158	278,914	2,780	333	256,480
6 (Jun.)	300,694	2,994	7,252	311,418	3,006	1,607	251,398
7 (Jul.)	306,959	2,664	6,354	274,653	2,609	1,027	289,029
8 (Aug.)	300,344	8,796	7,891	255,841	9,347	220	341,196
9 (Sep.)	283,323	4,746	8,498	316,020	5,084	1,762	315,235
10 (Oct.)	318,601	2,927	6,961	302,160	2,755	1,322	337,315
11 (Nov.)	306,989	3,750	11,517	311,608	3,589	2,018	342,194
12 (Dec.)	288,663	7,045	10,841	311,347	6,613	634	329,715

海上・航空移動通信装置  
Marine and aeronautical radio  
communication equipment  
(19)

基地局通信装置  
Basic exchange for mobile  
customer premises  
(20)

その他の無線通信装置  
Other radio communication  
equipment  
(21)

年 月 Year and Month	生産(P)		生産(P)		生産(P)	
	数量(台) Quantity(n)	金額(百万円) (million yen)	数量(台) Quantity(n)	金額(百万円) (million yen)	数量(台) Quantity(n)	金額(百万円) (million yen)
平成20年 (2008)	262,733	13,121	96,964	84,905	1,915,077	15,399
21 (2009)	214,949	11,120	62,268	54,788	2,364,078	8,492
22 (2010)	236,251	10,257	62,196	32,812	1,762,105	11,209
23 (2011)	241,809	10,776	38,821	27,414	1,801,136	9,690
24 (2012)	194,444	9,300	75,912	103,752	2,023,110	9,711
平成22年度 (10FY)	241,930	10,493	42,508	31,697	1,707,047	9,813
23 (11FY)	217,928	10,230	54,937	50,236	1,907,167	10,007
平成24年						
1~3月 (Q1)	43,860	2,539	20,082	30,744	448,777	4,956
4~6月 (Q2)	51,555	1,561	27,169	24,412	589,928	1,508
7~9月 (Q3)	51,022	2,869	16,320	24,113	589,831	2,048
10~12月 (Q4)	48,007	2,331	12,341	24,483	394,574	1,199
平成24年						
1月 (Jan.)	13,803	693	3,335	7,939	137,022	1,300
2 (Feb.)	16,995	1,204	5,846	10,096	139,316	3,093
3 (Mar.)	13,062	642	10,901	12,709	172,439	563
4 (Apr.)	19,242	514	9,647	6,726	182,111	509
5 (May)	14,979	451	9,963	8,781	190,155	455
6 (Jun.)	17,334	596	7,559	8,905	217,662	544
7 (Jul.)	16,355	526	7,328	7,980	151,442	500
8 (Aug.)	15,784	1,199	4,522	7,747	206,202	1,043
9 (Sep.)	18,883	1,144	4,470	8,386	232,187	505
10 (Oct.)	16,324	705	3,648	7,347	163,550	465
11 (Nov.)	15,884	877	4,535	8,173	142,721	411
12 (Dec.)	15,799	749	4,158	8,963	88,303	323



		無線応用装置 Associated radio equipment (22~25)	レーダ装置 Radar equipment (22)		無線位置測定装置 Maker radio measuring equipment (23)		テレメータ・テレコントロール Telemeter/telecontrol (24)	
年 月		生産(P)		生産(P)		生産(P)		
Year and Month		金額(百万円) (million yen)	数量(台) Quantity(n)	金額(百万円) (million yen)	数量(台) Quantity(n)	金額(百万円) (million yen)	数量(台) Quantity(n)	金額(百万円) (million yen)
平成20年	(2008)	275,657	69,059	86,901	160,454	33,634	23,695	30,575
21	(2009)	261,686	51,152	68,568	107,162	22,848	20,100	33,329
22	(2010)	244,276	35,983	51,973	123,422	18,700	7,695	35,047
23	(2011)	225,924	46,961	61,680	106,366	18,146	6,129	28,458
24	(2012)	233,831	44,880	55,969	140,195	24,350	6,729	23,843
平成22年度	(10FY)	237,035	39,947	63,638	113,762	20,410	6,399	30,172
23	(11FY)	222,051	47,811	56,584	122,646	16,540	7,395	27,384
平成24年	1~3月 (Q1)	105,316	13,244	27,304	37,512	6,464	5,179	16,423
	4~6月 (Q2)	33,451	11,152	8,220	37,249	4,594	535	2,317
	7~9月 (Q3)	49,286	10,902	10,491	34,752	10,205	559	2,374
	10~12月 (Q4)	45,778	9,582	9,954	30,682	3,087	456	2,729
平成24年	1月 (Jan.)	8,493	3,575	2,681	11,122	304	1,227	742
	2 (Feb.)	39,748	4,877	18,073	12,620	1,475	1,084	2,529
	3 (Mar.)	57,075	4,792	6,550	13,770	4,685	2,868	13,152
	4 (Apr.)	7,251	2,883	1,796	10,608	1,930	93	332
	5 (May)	6,765	4,673	2,083	15,011	551	67	294
	6 (Jun.)	19,435	3,596	4,341	11,630	2,113	375	1,691
	7 (Jul.)	15,397	3,188	3,370	11,120	6,629	163	653
	8 (Aug.)	7,794	2,675	2,145	12,118	294	166	653
	9 (Sep.)	26,095	5,039	4,976	11,514	3,282	230	1,068
	10 (Oct.)	10,919	2,884	3,648	8,748	402	92	751
	11 (Nov.)	13,508	4,361	3,757	13,057	622	119	472
	12 (Dec.)	21,351	2,337	2,549	8,877	2,063	245	1,506

		その他の無線応用装置 Other associated radio equipment (25)	ネットワーク接続機器 Network access equipment (26)	
年 月		生産(P)		生産(P)
Year and Month		金額(百万円) (million yen)	数量(台) Quantity(n)	金額(百万円) (million yen)
平成20年	(2008)	124,547	431,291	39,256
21	(2009)	136,941	353,304	24,946
22	(2010)	138,556	366,790	24,749
23	(2011)	117,640	971,256	39,844
24	(2012)	129,669	842,364	41,914
平成22年度	(10FY)	122,815	494,831	26,761
23	(11FY)	121,543	1,049,731	42,608
平成24年	1~3月 (Q1)	55,125	289,320	12,242
	4~6月 (Q2)	18,320	219,852	9,909
	7~9月 (Q3)	26,216	155,286	11,224
	10~12月 (Q4)	30,008	177,906	8,539
平成24年	1月 (Jan.)	4,766	60,105	3,365
	2 (Feb.)	17,671	103,503	3,622
	3 (Mar.)	32,688	125,712	5,255
	4 (Apr.)	3,193	80,855	2,380
	5 (May)	3,837	80,004	3,076
	6 (Jun.)	11,290	58,993	4,453
	7 (Jul.)	4,745	47,064	2,865
	8 (Aug.)	4,702	56,915	3,743
	9 (Sep.)	16,769	51,307	4,616
	10 (Oct.)	6,118	54,550	2,439
	11 (Nov.)	8,657	58,651	4,125
	12 (Dec.)	15,233	64,705	1,975

民生用電子機械器具  
Consumer electronic appliance

(1~10)

34 民生用電子機械器具 Consumer electronic appliance	年 月 Year and Month	生産(P)		出荷(Sh)	
		金額(百万円) (million yen)		販売(Sa)	
		金額(百万円) (million yen)		金額(百万円) (million yen)	
	平成20年 (2008)		2,762,243		3,400,328
	21 (2009)		2,217,341		2,901,425
	22 (2010)		2,395,723		3,597,747
	23 (2011)		1,571,079		2,486,862
	24 (2012)		1,133,700		1,534,322
	平成22年度 (10FY)		2,315,477		3,474,262
	23 (11FY)		1,473,164		2,298,935
	平成24年				
	1~3月 (Q1)		350,450		463,559
	4~6月 (Q2)		292,605		390,299
	7~9月 (Q3)		260,404		360,796
	10~12月 (Q4)		230,241		319,668
	平成24年				
	1月 (Jan.)		106,289		123,291
	2 (Feb.)		119,280		150,770
	3 (Mar.)		124,881		189,498
	4 (Apr.)		93,715		124,555
	5 (May)		88,454		117,237
	6 (Jun.)		110,436		148,507
	7 (Jul.)		100,170		119,141
	8 (Aug.)		80,089		108,790
	9 (Sep.)		80,145		132,865
	10 (Oct.)		80,086		105,831
	11 (Nov.)		79,061		103,668
	12 (Dec.)		71,094		110,169

薄型テレビ  
Flat Panel Television

(1~2)

年 月 Year and Month	生産(P)		受入(R) 数量(台) Quantity(n)	出荷(Sh)			在庫(I) 数量(台) Quantity(n)
	数量(台) Quantity(n)	金額(百万円) (million yen)		販売(Sa)		その他(O) 数量(台) Quantity(n)	
				数量(台) Quantity(n)	金額(百万円) (million yen)		
平成20年 (2008)	...	...	...	...	...	...	...
21 (2009)	...	...	...	...	...	...	...
22 (2010)	...	...	...	...	...	...	...
23 (2011)	7,679,407	559,655	13,839,369	19,572,675	1,022,611	1,967,650	526,351
24 (2012)	1,101,125	97,891	3,809,442	4,969,576	254,332	176,343	119,576
平成22年度 (10FY)	...	...	...	...	...	...	...
23 (11FY)	5,452,539	373,202	11,205,769	15,858,851	808,838	1,420,280	788,111
平成24年							
1~3月 (Q1)	548,849	34,879	1,718,168	1,877,888	87,361	127,369	788,111
4~6月 (Q2)	257,477	28,414	737,368	899,341	57,392	20,559	691,633
7~9月 (Q3)	176,174	18,785	502,294	1,002,558	51,485	18,953	348,590
10~12月 (Q4)	118,625	15,813	851,612	1,189,789	58,094	9,462	119,576
平成24年							
1月 (Jan.)	222,883	12,799	562,279	506,336	22,453	52,230	752,947
2 (Feb.)	186,602	10,701	506,027	546,461	25,786	40,442	858,673
3 (Mar.)	139,364	11,379	649,862	825,091	39,122	34,697	788,111
4 (Apr.)	53,960	5,116	337,722	308,093	16,232	9,884	690,393
5 (May)	67,914	7,138	188,501	216,926	13,905	4,824	725,058
6 (Jun.)	135,603	16,160	211,145	374,322	27,255	5,851	691,633
7 (Jul.)	116,606	12,498	198,375	260,595	15,421	5,031	740,988
8 (Aug.)	32,321	3,437	156,107	290,009	14,678	4,175	635,232
9 (Sep.)	27,247	2,850	147,812	451,954	21,386	9,747	348,590
10 (Oct.)	19,355	2,179	238,602	223,561	11,228	2,846	380,140
11 (Nov.)	48,807	7,065	258,969	361,060	18,790	4,166	322,690
12 (Dec.)	50,463	6,569	354,041	605,168	28,076	2,450	119,576

40型以上  
More than 40 inch

(1)

年 月 Year and Month	生産(P)		受入(R) 数量(台) Quantity(n)	出荷(Sh)			在庫(I) 数量(台) Quantity(n)
	数量(台) Quantity(n)	金額(百万円) (million yen)		販売(Sa)		その他(O) 数量(台) Quantity(n)	
			数量(台) Quantity(n)	金額(百万円) (million yen)	数量(台) Quantity(n)		金額(百万円) (million yen)
平成20年 (2008)	...	...	...	...	...	...	...
21 (2009)	...	...	...	...	...	...	...
22 (2010)	...	...	...	...	...	...	...
23 (2011)	2,484,747	261,843	2,363,873	4,004,893	393,201	836,624	182,605
24 (2012)	561,035	78,178	961,284	1,528,682	147,414	112,646	30,237
平成22年度 (10FY)	...	...	...	...	...	...	...
23 (11FY)	1,615,811	175,390	1,926,251	3,242,149	318,050	536,249	130,597
平成24年							
1~3月 (Q1)	145,877	20,379	266,023	393,835	39,861	70,073	130,597
4~6月 (Q2)	188,137	25,834	224,011	403,533	41,867	19,501	86,352
7~9月 (Q3)	128,192	16,571	179,877	335,863	31,028	14,674	43,884
10~12月 (Q4)	98,829	15,394	291,373	395,451	34,658	8,398	30,237
平成24年							
1月 (Jan.)	44,284	5,463	80,515	82,922	8,648	18,852	205,630
2 (Feb.)	47,833	6,093	90,925	132,475	12,661	21,899	190,014
3 (Mar.)	53,760	8,823	94,583	178,438	18,552	29,322	130,597
4 (Apr.)	36,612	4,558	61,071	106,181	10,211	9,529	79,211
5 (May)	48,233	6,418	76,396	104,611	10,064	4,505	94,724
6 (Jun.)	103,292	14,858	86,544	192,741	21,592	5,467	86,352
7 (Jul.)	80,012	10,838	82,666	112,571	10,379	4,727	131,732
8 (Aug.)	26,463	3,154	58,637	109,142	8,799	3,600	104,090
9 (Sep.)	21,717	2,579	38,574	114,150	11,850	6,347	43,884
10 (Oct.)	17,705	2,132	72,283	82,329	6,685	2,381	49,162
11 (Nov.)	42,355	6,941	102,228	131,839	11,626	3,815	58,091
12 (Dec.)	38,769	6,321	116,862	181,283	16,347	2,202	30,237

40型未満  
Less than 40 inch

(2)

年 月 Year and Month	生産(P)		受入(R) 数量(台) Quantity(n)	出荷(Sh)			在庫(I) 数量(台) Quantity(n)
	数量(台) Quantity(n)	金額(百万円) (million yen)		販売(Sa)		その他(O) 数量(台) Quantity(n)	
			数量(台) Quantity(n)	金額(百万円) (million yen)	数量(台) Quantity(n)		金額(百万円) (million yen)
平成20年 (2008)	...	...	...	...	...	...	...
21 (2009)	...	...	...	...	...	...	...
22 (2010)	...	...	...	...	...	...	...
23 (2011)	5,194,660	297,812	11,475,496	15,567,782	629,410	1,131,026	343,746
24 (2012)	540,090	19,713	2,848,158	3,440,894	106,918	63,697	89,339
平成22年度 (10FY)	...	...	...	...	...	...	...
23 (11FY)	3,836,728	197,812	9,279,518	12,616,702	490,788	884,031	657,514
平成24年							
1~3月 (Q1)	402,972	14,500	1,452,145	1,484,053	47,500	57,296	657,514
4~6月 (Q2)	69,340	2,580	513,357	495,808	15,525	1,058	605,281
7~9月 (Q3)	47,982	2,214	322,417	666,695	20,457	4,279	304,706
10~12月 (Q4)	19,796	419	560,239	794,338	23,436	1,064	89,339
平成24年							
1月 (Jan.)	178,599	7,336	481,764	423,414	13,805	33,378	547,317
2 (Feb.)	138,769	4,608	415,102	413,986	13,125	18,543	668,659
3 (Mar.)	85,604	2,556	555,279	646,653	20,570	5,375	657,514
4 (Apr.)	17,348	558	276,651	201,912	6,021	355	611,182
5 (May)	19,681	720	112,105	112,315	3,841	319	630,334
6 (Jun.)	32,311	1,302	124,601	181,581	5,663	384	605,281
7 (Jul.)	36,594	1,660	115,709	148,024	5,042	304	609,256
8 (Aug.)	5,858	283	97,470	180,867	5,879	575	531,142
9 (Sep.)	5,530	271	109,238	337,804	9,536	3,400	304,706
10 (Oct.)	1,650	47	166,319	141,232	4,543	465	330,978
11 (Nov.)	6,452	124	156,741	229,221	7,164	351	264,599
12 (Dec.)	11,694	248	237,179	423,885	11,729	248	89,339

DVD-ビデオ  
DVD-video

(3)

年 月 Year and Month	生産(P)		受入(R) Quantity(n)	出荷(Sh)			在庫(I) Quantity(n)
	数量(台) Quantity(n)	金額(百万円) (million yen)		販売(Sa)		その他(O) Quantity(n)	
			数量(台) Quantity(n)	金額(百万円) (million yen)	数量(台) Quantity(n)		
平成20年 (2008)	2,365,567	142,075	3,613,003	5,787,289	252,670	168,208	223,468
21 (2009)	2,115,360	117,138	3,671,032	5,731,698	223,395	102,014	176,148
22 (2010)	1,843,258	90,726	6,240,001	7,534,352	286,927	437,852	285,086
23 (2011)	1,135,251	45,673	7,933,578	8,441,741	285,327	620,414	291,764
24 (2012)	315,434	12,308	3,625,276	3,439,943	86,659	505,876	158,364
平成22年度 (10FY)	1,644,359	78,778	7,030,952	7,932,679	294,906	459,538	433,418
23 (11FY)	1,026,143	40,658	7,026,100	7,619,446	250,475	602,959	263,263
平成24年							
1～3月 (Q1)	106,066	5,048	1,021,500	1,059,813	30,454	96,257	263,263
4～6月 (Q2)	110,518	3,782	1,017,346	815,974	22,010	143,257	303,596
7～9月 (Q3)	70,840	2,358	606,561	670,534	15,375	121,211	189,255
10～12月 (Q4)	28,010	1,120	979,869	893,622	18,820	145,151	158,364
平成24年							
1月 (Jan.)	38,667	1,579	378,932	326,551	9,243	62,779	320,034
2 (Feb.)	39,541	1,968	313,055	309,409	8,580	6,154	357,068
3 (Mar.)	27,858	1,501	329,513	423,853	12,631	27,324	263,263
4 (Apr.)	37,022	1,272	317,113	249,424	6,521	51,717	187,955
5 (May)	32,770	1,042	314,030	247,217	6,630	36,868	250,671
6 (Jun.)	40,726	1,468	386,203	319,333	8,859	54,672	303,596
7 (Jul.)	32,909	1,137	312,139	234,918	5,635	53,300	360,427
8 (Aug.)	22,167	756	189,498	179,613	3,702	47,172	345,308
9 (Sep.)	15,764	465	104,924	256,003	6,038	20,739	189,255
10 (Oct.)	14,305	370	309,132	166,063	2,788	64,591	282,039
11 (Nov.)	6,272	385	283,274	274,719	6,017	29,520	267,347
12 (Dec.)	7,433	365	387,463	452,840	10,015	51,040	158,364

ビデオカメラ (放送用を除く)  
Video camera(excluding for broadcast)

(4)

年 月 Year and Month	生産(P)		受入(R) Quantity(n)	出荷(Sh)			在庫(I) Quantity(n)
	数量(台) Quantity(n)	金額(百万円) (million yen)		販売(Sa)		その他(O) Quantity(n)	
			数量(台) Quantity(n)	金額(百万円) (million yen)	数量(台) Quantity(n)		
平成20年 (2008)	7,927,788	245,666	1,510,926	8,926,344	282,746	523,965	141,224
21 (2009)	4,155,301	130,439	1,200,097	5,280,946	160,230	128,705	86,971
22 (2010)	3,855,836	113,686	1,022,123	4,908,624	138,493	4,803	32,800
23 (2011)	1,904,523	58,057	757,204	2,141,970	65,117	598,854	27,351
24 (2012)	1,199,624	40,076	500,257	1,361,429	45,857	305,196	60,607
平成22年度 (10FY)	3,517,082	102,309	920,594	4,319,060	122,712	201,031	85,819
23 (11FY)	1,731,906	53,743	660,054	1,888,598	59,178	516,356	72,825
平成24年							
1～3月 (Q1)	430,794	13,513	124,859	394,557	13,153	115,622	72,825
4～6月 (Q2)	301,391	10,019	128,821	360,346	12,029	76,040	66,651
7～9月 (Q3)	235,125	8,084	157,847	351,922	11,512	43,598	64,103
10～12月 (Q4)	232,314	8,460	88,730	254,604	9,163	69,936	60,607
平成24年							
1月 (Jan.)	101,947	3,311	21,440	98,274	3,342	14,744	37,720
2 (Feb.)	152,088	4,729	47,568	138,627	4,617	46,987	51,762
3 (Mar.)	176,759	5,473	55,851	157,656	5,194	53,891	72,825
4 (Apr.)	128,615	4,084	66,093	151,538	4,757	45,090	70,905
5 (May)	95,205	3,115	25,746	106,333	3,683	14,079	71,444
6 (Jun.)	77,571	2,820	36,982	102,475	3,589	16,871	66,651
7 (Jul.)	73,317	2,639	37,929	84,649	2,827	14,561	78,687
8 (Aug.)	84,906	2,800	53,778	129,929	4,197	12,738	74,704
9 (Sep.)	76,902	2,645	66,140	137,344	4,488	16,299	64,103
10 (Oct.)	87,849	2,782	31,066	89,909	3,119	22,336	70,773
11 (Nov.)	86,416	3,276	28,876	96,055	3,441	25,025	64,985
12 (Dec.)	58,049	2,402	28,788	68,640	2,603	22,575	60,607

デジタルカメラ  
Digital still camera

(5~6)

年 月 Year and Month	生産(P)		受入(R) Quantity(n)	出荷(Sh)			在庫(I) Quantity(n)
	数量(台) Quantity(n)	金額(百万円) (million yen)		販売(Sa)		その他(O) Quantity(n)	
			数量(台) Quantity(n)	金額(百万円) (million yen)	数量(台) Quantity(n)		数量(台) Quantity(n)
平成20年 (2008)	36,273,184	705,965	7,808,698	36,563,313	715,899	7,617,947	367,374
21 (2009)	24,695,959	530,095	5,114,857	25,070,662	538,246	4,847,491	260,037
22 (2010)	24,253,331	436,289	5,810,539	25,918,179	515,951	4,122,070	283,658
23 (2011)	19,545,492	386,016	12,350,913	19,764,168	404,399	12,254,475	477,118
24 (2012)	17,993,600	427,004	12,691,683	17,250,399	416,477	12,519,550	1,384,526
平成22年度 (10FY)	23,322,980	411,612	7,513,322	25,407,100	498,069	5,734,093	326,108
23 (11FY)	20,491,018	409,802	12,906,958	20,308,725	421,043	12,809,595	606,250
平成24年							
1~3月 (Q1)	4,872,709	101,381	3,316,837	4,879,830	103,419	3,180,584	606,250
4~6月 (Q2)	4,672,406	109,883	3,146,504	4,623,233	109,682	3,084,722	717,199
7~9月 (Q3)	4,493,781	113,163	3,174,471	4,397,337	114,059	3,197,684	782,510
10~12月 (Q4)	3,954,704	102,577	3,053,871	3,349,999	89,317	3,056,560	1,384,526
平成24年							
1月 (Jan.)	1,479,121	28,921	876,747	1,296,051	27,077	950,562	586,373
2 (Feb.)	1,505,352	31,035	1,121,317	1,557,540	31,447	975,039	680,463
3 (Mar.)	1,888,236	41,425	1,318,773	2,026,239	44,895	1,254,983	606,250
4 (Apr.)	1,575,204	33,177	965,094	1,619,699	34,762	956,161	570,682
5 (May)	1,321,330	31,841	863,805	1,272,341	30,293	847,995	635,481
6 (Jun.)	1,775,872	44,865	1,317,605	1,731,193	44,627	1,280,566	717,199
7 (Jul.)	1,587,040	39,620	1,147,463	1,382,336	37,040	1,158,037	904,355
8 (Aug.)	1,394,822	36,153	972,050	1,406,460	36,070	968,308	896,459
9 (Sep.)	1,511,919	37,390	1,054,958	1,608,541	40,949	1,071,339	782,510
10 (Oct.)	1,558,246	36,594	1,174,017	1,455,683	38,119	1,198,397	860,693
11 (Nov.)	1,334,014	33,445	992,268	1,087,044	28,390	1,007,760	1,092,171
12 (Dec.)	1,062,444	32,538	887,586	807,272	22,808	850,403	1,384,526

一眼レフタイプ (レンズ交換式)  
Single lens reflex type (lens exchange formura)

(5)

年 月 Year and Month	生産(P)		受入(R) Quantity(n)	出荷(Sh)			在庫(I) Quantity(n)
	数量(台) Quantity(n)	金額(百万円) (million yen)		販売(Sa)		その他(O) Quantity(n)	
			数量(台) Quantity(n)	金額(百万円) (million yen)	数量(台) Quantity(n)		数量(台) Quantity(n)
平成20年 (2008)	5,300,005	211,019	6	4,462,754	195,489	834,948	32,767
21 (2009)	5,509,572	221,495	-	5,094,465	215,079	430,509	17,365
22 (2010)	5,249,635	184,329	1,309	5,257,937	202,126	1,866	6,796
23 (2011)	6,227,817	199,885	4,993,852	5,764,581	203,359	5,404,033	129,522
24 (2012)	6,680,078	255,404	5,644,420	6,018,828	247,265	5,730,212	703,864
平成22年度 (10FY)	5,252,315	178,496	976,833	5,301,370	199,083	977,779	29,836
23 (11FY)	6,595,145	211,274	5,321,789	6,056,621	213,842	5,732,945	157,204
平成24年							
1~3月 (Q1)	1,495,970	51,389	1,303,468	1,466,538	54,002	1,305,218	157,204
4~6月 (Q2)	1,571,430	62,581	1,201,039	1,490,894	61,829	1,257,220	181,553
7~9月 (Q3)	1,833,296	72,557	1,525,847	1,706,166	73,525	1,557,536	275,884
10~12月 (Q4)	1,779,382	68,877	1,614,066	1,355,230	57,909	1,610,238	703,864
平成24年							
1月 (Jan.)	458,868	14,296	419,784	424,178	14,348	420,239	163,757
2 (Feb.)	480,718	15,680	403,054	468,871	16,187	404,041	174,617
3 (Mar.)	556,384	21,413	480,630	573,489	23,467	480,938	157,204
4 (Apr.)	380,630	15,175	253,104	394,977	16,395	281,417	114,538
5 (May)	382,101	17,693	247,130	338,515	16,097	274,601	130,653
6 (Jun.)	808,699	29,713	700,805	757,402	29,337	701,202	181,553
7 (Jul.)	658,609	25,871	513,542	622,770	25,821	559,368	171,402
8 (Aug.)	581,423	23,780	489,897	514,424	22,687	490,012	238,286
9 (Sep.)	593,264	22,906	522,408	568,972	25,017	508,156	275,884
10 (Oct.)	626,893	22,395	548,350	649,349	25,470	548,163	253,615
11 (Nov.)	573,391	21,589	521,417	405,947	17,535	519,992	422,484
12 (Dec.)	579,098	24,893	544,299	299,934	14,904	542,083	703,864

コンパクトタイプ  
Compact type

(6)

年 月 Year and Month	生産(P)		受入(R) Quantity(n)	出荷(Sh)			在庫(I) Quantity(n)
	数量(台) Quantity(n)	金額(百万円) (million yen)		販売(Sa)		その他(O) Quantity(n)	
			数量(台) Quantity(n)	金額(百万円) (million yen)	数量(台) Quantity(n)		
平成20年 (2008)	30,973,179	494,946	7,808,692	32,100,559	520,410	6,782,999	334,607
21 (2009)	19,186,387	308,600	5,114,857	19,976,197	323,167	4,416,982	242,672
22 (2010)	19,003,696	251,960	5,809,230	20,660,242	313,825	4,120,204	276,862
23 (2011)	13,317,675	186,131	7,357,061	13,999,587	201,040	6,850,442	347,596
24 (2012)	11,313,522	171,600	7,047,263	11,231,571	169,212	6,789,338	680,662
平成22年度 (10FY)	18,070,665	233,116	6,536,489	20,105,730	298,986	4,756,314	296,272
23 (11FY)	13,895,873	198,528	7,585,169	14,252,104	207,201	7,076,650	449,046
平成24年							
1～3月 (Q1)	3,376,739	49,992	2,013,369	3,413,292	49,417	1,875,366	449,046
4～6月 (Q2)	3,100,976	47,302	1,945,465	3,132,339	47,853	1,827,502	535,646
7～9月 (Q3)	2,660,485	40,606	1,648,624	2,691,171	40,534	1,640,148	506,626
10～12月 (Q4)	2,175,322	33,700	1,439,805	1,994,769	31,408	1,446,322	680,662
平成24年							
1月 (Jan.)	1,020,253	14,625	456,963	871,873	12,729	530,323	422,616
2 (Feb.)	1,024,634	15,355	718,263	1,088,669	15,260	570,998	505,846
3 (Mar.)	1,331,852	20,012	838,143	1,452,750	21,428	774,045	449,046
4 (Apr.)	1,194,574	18,002	711,990	1,224,722	18,367	674,744	456,144
5 (May)	939,229	14,148	616,675	933,826	14,196	573,394	504,828
6 (Jun.)	967,173	15,152	616,800	973,791	15,290	579,364	535,646
7 (Jul.)	928,431	13,749	633,921	759,566	11,219	598,669	732,953
8 (Aug.)	813,399	12,373	482,153	892,036	13,383	478,296	658,173
9 (Sep.)	918,655	14,484	532,550	1,039,569	15,932	563,183	506,626
10 (Oct.)	931,353	14,199	625,667	806,334	12,649	650,234	607,078
11 (Nov.)	760,623	11,856	470,851	681,097	10,855	487,768	669,687
12 (Dec.)	483,346	7,645	343,287	507,338	7,904	308,320	680,662

オーディオ  
Audio

(7～8)

年 月 Year and Month	生産(P)		受入(R) Quantity(n)	出荷(Sh)			在庫(I) Quantity(n)
	数量(台) Quantity(n)	金額(百万円) (million yen)		販売(Sa)		その他(O) Quantity(n)	
			数量(台) Quantity(n)	金額(百万円) (million yen)	数量(台) Quantity(n)		
平成20年 (2008)	3,824,304	86,295	8,319,635	11,119,798	208,775	1,098,841	865,834
21 (2009)	1,805,202	38,132	5,737,082	6,989,103	123,169	836,512	583,178
22 (2010)	2,363,823	50,936	6,286,206	7,503,087	138,966	1,139,094	543,540
23 (2011)	2,093,812	48,777	5,446,579	6,551,018	129,035	981,155	548,409
24 (2012)	2,130,279	47,270	4,777,229	5,924,962	108,670	974,509	548,993
平成22年度 (10FY)	2,340,868	51,694	6,211,751	7,334,552	140,533	1,119,698	590,765
23 (11FY)	2,186,061	51,322	5,542,634	6,706,817	129,539	1,056,571	547,736
平成24年							
1～3月 (Q1)	659,905	15,731	1,533,566	1,844,216	35,358	344,920	547,736
4～6月 (Q2)	529,326	11,628	1,145,781	1,476,297	27,129	208,459	540,634
7～9月 (Q3)	517,531	11,293	1,033,988	1,380,178	24,889	193,323	516,156
10～12月 (Q4)	423,517	8,618	1,063,894	1,224,271	21,294	227,807	548,993
平成24年							
1月 (Jan.)	203,242	4,649	514,632	566,789	10,592	105,278	590,872
2 (Feb.)	236,800	5,743	493,550	598,172	11,794	124,367	597,851
3 (Mar.)	219,863	5,339	525,384	679,255	12,972	115,275	547,736
4 (Apr.)	174,408	3,710	440,304	521,382	9,361	73,183	567,051
5 (May)	177,730	3,929	355,423	480,255	8,892	69,081	555,280
6 (Jun.)	177,188	3,989	350,054	474,660	8,876	66,195	540,634
7 (Jul.)	193,858	4,153	377,622	483,154	9,088	78,040	550,088
8 (Aug.)	169,074	3,886	330,198	434,614	8,097	61,526	552,388
9 (Sep.)	154,599	3,254	326,168	462,410	7,704	53,757	516,156
10 (Oct.)	157,351	3,039	400,059	400,930	6,830	104,843	566,961
11 (Nov.)	146,925	2,963	345,833	422,381	7,410	62,520	573,986
12 (Dec.)	119,241	2,616	318,002	400,960	7,054	60,444	548,993

カーオーディオ  
Car audio

(7)

年 月 Year and Month	生産(P)		受入(R) Quantity(n)	出荷(Sh)			在庫(I) Quantity(n)
	数量(台) Quantity(n)	金額(百万円) (million yen)		販売(Sa)		その他(O) Quantity(n)	
			数量(台) Quantity(n)	金額(百万円) (million yen)	数量(台) Quantity(n)		数量(台) Quantity(n)
平成20年 (2008)	3,705,301	82,651	7,029,314	9,761,996	182,749	951,409	699,444
21 (2009)	1,738,259	37,165	4,672,884	5,947,174	103,390	753,276	410,812
22 (2010)	2,338,804	50,182	5,309,620	6,601,581	124,760	1,050,399	407,248
23 (2011)	2,069,531	47,970	4,418,770	5,685,174	116,221	835,305	375,070
24 (2012)	2,112,062	46,536	3,888,741	5,150,966	98,030	850,899	379,253
平成22年度 (10FY)	2,320,218	50,982	5,206,571	6,408,388	125,843	1,031,967	469,639
23 (11FY)	2,161,510	50,521	4,511,283	5,858,542	117,337	894,483	389,407
平成24年 1～3月 (Q1)	654,691	15,566	1,327,773	1,649,947	32,659	318,180	389,407
4～6月 (Q2)	523,281	11,430	945,168	1,287,732	24,569	192,277	383,092
7～9月 (Q3)	514,779	11,128	798,227	1,195,048	22,435	150,398	350,652
10～12月 (Q4)	419,311	8,412	817,573	1,018,239	18,367	190,044	379,253
平成24年 1月 (Jan.)	201,339	4,586	436,729	515,905	9,818	92,269	404,964
2 (Feb.)	235,259	5,697	434,218	541,550	11,054	114,766	418,125
3 (Mar.)	218,093	5,283	456,826	592,492	11,787	111,145	389,407
4 (Apr.)	172,166	3,640	373,171	460,450	8,536	67,913	406,381
5 (May)	175,702	3,869	295,249	422,483	8,107	64,338	395,755
6 (Jun.)	175,413	3,921	276,748	404,799	7,926	60,026	383,092
7 (Jul.)	192,366	4,079	294,860	426,063	8,239	60,361	383,894
8 (Aug.)	168,167	3,825	249,810	381,221	7,404	47,554	373,096
9 (Sep.)	154,246	3,224	253,557	387,764	6,792	42,483	350,652
10 (Oct.)	156,104	2,977	317,980	349,339	6,125	89,473	385,924
11 (Nov.)	145,052	2,872	265,121	355,260	6,430	50,638	390,199
12 (Dec.)	118,155	2,563	234,472	313,640	5,812	49,933	379,253

その他のオーディオ  
Other audio

(8)

年 月 Year and Month	生産(P)		受入(R) Quantity(n)	出荷(Sh)			在庫(I) Quantity(n)
	数量(台) Quantity(n)	金額(百万円) (million yen)		販売(Sa)		その他(O) Quantity(n)	
			数量(台) Quantity(n)	金額(百万円) (million yen)	数量(台) Quantity(n)		数量(台) Quantity(n)
平成20年 (2008)	x	x	x	1,357,802	26,026	147,432	166,390
21 (2009)	x	x	x	1,041,929	19,779	83,236	172,366
22 (2010)	x	x	x	901,506	x	88,695	136,292
23 (2011)	24,281	807	1,027,809	865,844	12,814	145,850	173,339
24 (2012)	18,217	734	888,488	773,996	10,640	123,610	169,740
平成22年度 (10FY)	x	x	x	926,164	x	87,731	121,126
23 (11FY)	24,551	801	1,031,351	848,275	12,202	162,088	158,329
平成24年 1～3月 (Q1)	5,214	165	205,793	194,269	2,699	26,740	158,329
4～6月 (Q2)	6,045	198	200,613	188,565	2,560	16,182	157,542
7～9月 (Q3)	2,752	165	235,761	185,130	2,454	42,925	165,504
10～12月 (Q4)	4,206	206	246,321	206,032	2,927	37,763	169,740
平成24年 1月 (Jan.)	1,903	63	77,903	50,884	774	13,009	185,908
2 (Feb.)	1,541	46	59,332	56,622	740	9,601	179,726
3 (Mar.)	1,770	56	68,558	86,763	1,185	4,130	158,329
4 (Apr.)	2,242	70	67,133	60,932	825	5,270	160,670
5 (May)	2,028	60	60,174	57,772	785	4,743	159,525
6 (Jun.)	1,775	68	73,306	69,861	950	6,169	157,542
7 (Jul.)	1,492	74	82,762	57,091	849	17,679	166,194
8 (Aug.)	907	61	80,388	53,393	693	13,972	179,292
9 (Sep.)	353	30	72,611	74,646	912	11,274	165,504
10 (Oct.)	1,247	62	82,079	51,591	705	15,370	181,037
11 (Nov.)	1,873	91	80,712	67,121	980	11,882	183,787
12 (Dec.)	1,086	53	83,530	87,320	1,242	10,511	169,740

注：平成23年から「ポータブルオーディオ」、「ホームオーディオ」を含む。

カーナビゲーションシステム  
Car navigation system

(9)

年 月 Year and Month	生産(P)		受入(R) Quantity(n)	出荷(Sh)			在庫(I) Quantity(n)
	数量(台) Quantity(n)	金額(百万円) (million yen)		販売(Sa)		その他(O) Quantity(n)	
			数量(台) Quantity(n)	金額(百万円) (million yen)	数量(台) Quantity(n)		金額(百万円) (million yen)
平成20年 (2008)	5,666,313	517,898	1,511,569	5,831,748	624,266	1,251,613	393,456
21 (2009)	5,046,953	458,842	1,201,722	5,331,184	549,075	1,000,099	319,351
22 (2010)	6,120,647	543,626	1,835,805	6,653,148	641,041	1,182,977	439,657
23 (2011)	5,553,656	461,048	2,646,084	6,844,228	565,411	1,477,702	317,477
24 (2012)	6,183,381	497,746	4,089,630	7,547,981	607,879	2,602,506	438,295
平成22年度 (10FY)	5,846,747	513,171	1,903,937	6,505,089	620,061	1,219,447	259,847
23 (11FY)	6,556,690	532,683	3,310,466	7,606,033	614,880	2,022,724	498,256
平成24年 1~3月 (Q1)	2,173,688	177,048	1,068,221	2,257,872	190,284	803,258	498,256
4~6月 (Q2)	1,542,458	126,217	1,127,003	1,950,042	158,485	657,390	558,579
7~9月 (Q3)	1,261,160	103,617	970,936	1,769,837	139,788	563,995	456,843
10~12月 (Q4)	1,206,075	90,864	923,470	1,570,230	119,322	577,863	438,295
平成24年 1月 (Jan.)	676,200	54,116	334,836	582,423	49,550	272,970	473,120
2 (Feb.)	779,300	64,099	347,707	790,985	67,403	277,697	531,445
3 (Mar.)	718,188	58,833	385,678	884,464	73,331	252,591	498,256
4 (Apr.)	560,734	45,514	371,852	643,482	51,762	218,211	569,149
5 (May)	488,229	40,416	377,980	634,987	52,645	219,177	579,488
6 (Jun.)	493,495	40,287	377,171	671,573	54,078	220,002	558,579
7 (Jul.)	456,217	39,097	424,566	592,200	47,946	227,469	619,693
8 (Aug.)	392,041	32,020	292,553	509,386	40,854	168,228	626,673
9 (Sep.)	412,902	32,500	253,817	668,251	50,988	168,298	456,843
10 (Oct.)	451,370	34,075	329,003	540,882	42,419	214,234	482,100
11 (Nov.)	419,128	31,091	349,936	510,582	38,467	215,221	525,361
12 (Dec.)	335,577	25,698	244,531	518,766	38,436	148,408	438,295

補聴器  
Hearing aid

(10)

年 月 Year and Month	生産(P)		受入(R) Quantity(n)	出荷(Sh)			在庫(I) Quantity(n)
	数量(台) Quantity(n)	金額(百万円) (million yen)		販売(Sa)		その他(O) Quantity(n)	
			数量(台) Quantity(n)	金額(百万円) (million yen)	数量(台) Quantity(n)		金額(百万円) (million yen)
平成20年 (2008)	282,660	13,553	111,947	368,908	18,831	23,969	38,899
21 (2009)	274,703	11,837	124,762	317,139	15,654	57,331	45,208
22 (2010)	297,482	12,621	180,132	378,172	15,842	82,994	42,408
23 (2011)	280,210	11,853	212,636	358,696	14,962	104,910	52,400
24 (2012)	275,681	11,405	216,447	360,859	14,448	109,015	44,808
平成22年度 (10FY)	301,954	12,683	188,804	379,728	15,646	85,745	43,156
23 (11FY)	286,454	11,754	225,174	363,116	14,982	113,031	48,791
平成24年 1~3月 (Q1)	72,720	2,850	52,789	89,422	3,530	24,286	48,791
4~6月 (Q2)	68,172	2,662	52,308	91,010	3,572	31,663	41,786
7~9月 (Q3)	71,668	3,104	55,671	94,439	3,688	27,202	42,672
10~12月 (Q4)	63,121	2,789	55,679	85,988	3,658	25,864	44,808
平成24年 1月 (Jan.)	21,904	914	14,724	24,478	1,034	8,102	44,246
2 (Feb.)	27,681	1,005	18,752	32,436	1,143	8,674	47,965
3 (Mar.)	23,135	931	19,313	32,508	1,353	7,510	48,791
4 (Apr.)	22,807	842	20,117	28,172	1,160	15,621	46,318
5 (May)	24,054	973	14,091	31,808	1,189	7,992	43,059
6 (Jun.)	21,311	847	18,100	31,030	1,223	8,050	41,786
7 (Jul.)	23,658	1,026	18,972	29,339	1,184	9,333	44,140
8 (Aug.)	24,366	1,037	17,422	31,453	1,192	9,005	43,866
9 (Sep.)	23,644	1,041	19,277	33,647	1,312	8,864	42,672
10 (Oct.)	26,770	1,047	18,894	34,811	1,328	9,762	42,159
11 (Nov.)	17,620	836	18,268	25,442	1,153	7,845	43,156
12 (Dec.)	18,731	906	18,517	25,735	1,177	8,257	44,808



35 電子部品 Parts for electronic equipment	電子部品 Parts for electronic equipment (1~44)		受動部品 Passive components (1~17)		抵抗器 Resistors (1~6)	
	年 月 Year and Month	生産(P)	生産(P)	生産(P)		
		金額(百万円) (million yen)	金額(百万円) (million yen)	数量(千個) Quantity(10 <sup>3</sup> n)	金額(百万円) (million yen)	
平成20年 (2008)	2,793,509	964,094	204,782,000	118,216		
21 (2009)	1,993,769	704,794	173,193,700	76,950		
22 (2010)	2,388,552	892,647	207,305,053	99,417		
23 (2011)	2,120,655	799,489	178,927,584	94,006		
24 (2012)	2,152,283	738,297	160,622,653	88,854		
平成22年度 (10FY)	2,358,648	885,179	203,363,304	99,893		
23 (11FY)	2,120,686	777,971	177,490,711	93,433		
平成24年						
1~3月 (Q1)	532,651	176,396	43,058,902	22,743		
4~6月 (Q2)	534,567	183,664	40,632,872	22,637		
7~9月 (Q3)	544,467	190,702	40,623,270	22,233		
10~12月 (Q4)	540,598	187,535	36,307,609	21,241		
平成24年						
1月 (Jan.)	167,417	55,423	13,536,973	6,838		
2 (Feb.)	179,652	59,281	14,861,604	7,910		
3 (Mar.)	185,582	61,692	14,660,325	7,995		
4 (Apr.)	172,959	61,059	14,085,221	7,599		
5 (May)	175,153	58,940	12,423,895	7,213		
6 (Jun.)	186,455	63,665	14,123,756	7,825		
7 (Jul.)	184,593	64,483	13,619,392	7,842		
8 (Aug.)	177,099	62,514	13,212,549	7,086		
9 (Sep.)	182,775	63,705	13,791,329	7,305		
10 (Oct.)	189,478	65,795	13,090,170	7,210		
11 (Nov.)	182,874	62,657	12,333,198	7,081		
12 (Dec.)	168,246	59,083	10,884,241	6,950		

年 月 Year and Month	可変抵抗器 Potentiometers (1~3)		半固定抵抗器 Semi-fixed resistors (1)		炭素系可変抵抗器(半固定を除く) Carbon composition potentiometers (excluding pre-set resistors) (2)	
	生産(P)		生産(P)		生産(P)	
	数量(千個) Quantity(10 <sup>3</sup> n)	金額(百万円) (million yen)	数量(千個) Quantity(10 <sup>3</sup> n)	金額(百万円) (million yen)	数量(千個) Quantity(10 <sup>3</sup> n)	金額(百万円) (million yen)
平成20年 (2008)	2,837,421	39,843	2,577,363	10,667	186,601	18,766
21 (2009)	1,730,116	21,522	1,549,551	5,934	134,393	10,179
22 (2010)	2,245,765	26,904	2,062,959	9,022	123,814	10,106
23 (2011)	2,140,001	26,950	1,907,089	6,325	173,178	11,471
24 (2012)	1,913,645	29,330	1,576,874	5,373	276,601	17,329
平成22年度 (10FY)	2,240,820	27,169	2,046,935	8,388	134,366	10,222
23 (11FY)	2,043,735	28,125	1,798,439	6,086	185,761	13,529
平成24年						
1~3月 (Q1)	397,658	7,647	332,719	1,325	50,496	4,682
4~6月 (Q2)	534,228	7,523	438,646	1,428	79,524	4,421
7~9月 (Q3)	538,525	7,334	448,236	1,408	75,863	4,306
10~12月 (Q4)	443,234	6,826	357,273	1,212	70,718	3,920
平成24年						
1月 (Jan.)	125,805	2,137	105,523	444	15,466	1,138
2 (Feb.)	127,433	2,707	105,624	408	17,193	1,781
3 (Mar.)	144,420	2,803	121,572	473	17,837	1,763
4 (Apr.)	168,098	2,494	135,862	427	26,613	1,514
5 (May)	173,162	2,455	141,658	428	26,275	1,474
6 (Jun.)	192,968	2,574	161,126	573	26,636	1,433
7 (Jul.)	208,567	2,635	176,518	515	27,063	1,560
8 (Aug.)	174,357	2,278	146,832	449	22,868	1,314
9 (Sep.)	155,601	2,421	124,886	444	25,932	1,432
10 (Oct.)	136,662	2,221	108,351	386	23,085	1,284
11 (Nov.)	150,709	2,301	121,096	421	24,479	1,312
12 (Dec.)	155,863	2,304	127,826	405	23,154	1,324

その他の可変抵抗器  
Miscellaneous potentiometers

固定抵抗器  
Fixed resistors

(3)

(4~6)

年 月 Year and Month	生産(P)		生産(P)	
	数量(千個) Quantity(10 <sup>3</sup> n)	金額(百万円) (million yen)	数量(千個) Quantity(10 <sup>3</sup> n)	金額(百万円) (million yen)
平成20年 (2008)	73,457	10,410	201,944,579	78,373
21 (2009)	46,172	5,409	171,463,584	55,428
22 (2010)	58,992	7,776	205,059,288	72,513
23 (2011)	59,734	9,154	176,787,583	67,056
24 (2012)	60,170	6,628	158,709,008	59,524
平成22年度 (10FY)	59,519	8,559	201,122,484	72,724
23 (11FY)	59,535	8,510	175,446,976	65,308
平成24年 1~3月 (Q1)	14,443	1,640	42,661,244	15,096
4~6月 (Q2)	16,058	1,674	40,098,644	15,114
7~9月 (Q3)	14,426	1,620	40,084,745	14,899
10~12月 (Q4)	15,243	1,694	35,864,375	14,415
平成24年 1月 (Jan.)	4,816	555	13,411,168	4,701
2 (Feb.)	4,616	518	14,734,171	5,203
3 (Mar.)	5,011	567	14,515,905	5,192
4 (Apr.)	5,623	553	13,917,123	5,105
5 (May)	5,229	553	12,250,733	4,758
6 (Jun.)	5,206	568	13,930,788	5,251
7 (Jul.)	4,986	560	13,410,825	5,207
8 (Aug.)	4,657	515	13,038,192	4,808
9 (Sep.)	4,783	545	13,635,728	4,884
10 (Oct.)	5,226	551	12,953,508	4,989
11 (Nov.)	5,134	568	12,182,489	4,780
12 (Dec.)	4,883	575	10,728,378	4,646

ネットワーク抵抗器  
Networks resistors

チップ抵抗器  
Chip resistors

(4)

(5)

年 月 Year and Month	生産(P)		生産(P)	
	数量(千個) Quantity(10 <sup>3</sup> n)	金額(百万円) (million yen)	数量(千個) Quantity(10 <sup>3</sup> n)	金額(百万円) (million yen)
平成20年 (2008)	13,934,913	9,265	182,025,092	44,108
21 (2009)	11,382,180	7,112	155,052,826	30,871
22 (2010)	14,589,633	9,504	183,170,348	38,381
23 (2011)	11,958,295	8,258	158,412,181	35,917
24 (2012)	10,301,916	6,992	141,510,934	31,983
平成22年度 (10FY)	14,354,925	9,353	179,502,209	38,524
23 (11FY)	11,644,018	8,041	157,510,761	35,214
平成24年 1~3月 (Q1)	2,795,747	1,844	38,361,485	8,246
4~6月 (Q2)	2,843,382	1,862	35,708,707	8,171
7~9月 (Q3)	2,392,218	1,686	35,881,060	8,099
10~12月 (Q4)	2,270,569	1,600	31,559,682	7,467
平成24年 1月 (Jan.)	914,216	578	12,040,050	2,577
2 (Feb.)	972,362	647	13,287,034	2,885
3 (Mar.)	909,169	619	13,034,401	2,784
4 (Apr.)	1,026,828	658	12,379,299	2,771
5 (May)	904,114	589	10,857,131	2,531
6 (Jun.)	912,440	615	12,472,277	2,869
7 (Jul.)	781,243	598	12,074,937	2,842
8 (Aug.)	782,042	544	11,628,759	2,584
9 (Sep.)	828,933	544	12,177,364	2,673
10 (Oct.)	816,472	562	11,427,282	2,635
11 (Nov.)	705,291	500	10,824,766	2,488
12 (Dec.)	748,806	538	9,307,634	2,344

その他の固定抵抗器  
Miscellaneous fixed resistors

固定コンデンサ  
Fixed capacitors

アルミ電解コンデンサ  
Aluminum electrolytic capacitors

(6)

(7~12)

(7)

年 月 Year and Month	生産(P)		生産(P)		生産(P)	
	数量(千個) Quantity(10 <sup>3</sup> n)	金額(百万円) (million yen)	数量(千個) Quantity(10 <sup>3</sup> n)	金額(百万円) (million yen)	数量(千個) Quantity(10 <sup>3</sup> n)	金額(百万円) (million yen)
平成20年 (2008)	5,984,574	25,000	652,103,719	554,718	18,175,692	174,324
21 (2009)	5,028,578	17,445	576,619,882	396,284	12,744,555	123,375
22 (2010)	7,299,307	24,628	759,020,227	528,128	16,534,545	171,052
23 (2011)	6,417,107	22,881	752,035,919	473,992	13,605,076	152,690
24 (2012)	6,896,158	20,549	780,217,553	431,475	10,885,576	109,269
平成22年度 (10FY)	7,265,350	24,847	769,324,014	526,914	15,988,352	170,376
23 (11FY)	6,292,197	22,053	763,792,373	459,430	12,925,831	140,908
平成24年 1~3月 (Q1)	1,504,012	5,006	192,627,980	103,867	2,664,275	26,381
4~6月 (Q2)	1,546,555	5,081	190,108,116	108,443	2,929,866	29,781
7~9月 (Q3)	1,811,467	5,114	198,763,645	110,914	2,881,285	28,720
10~12月 (Q4)	2,034,124	5,348	198,717,812	108,251	2,410,150	24,387
平成24年 1月 (Jan.)	456,902	1,546	62,955,019	32,899	797,590	8,317
2 (Feb.)	474,775	1,671	64,218,954	34,867	899,593	9,087
3 (Mar.)	572,335	1,789	65,454,007	36,101	967,092	8,977
4 (Apr.)	510,996	1,676	63,665,572	35,995	976,375	9,988
5 (May)	489,488	1,638	61,599,521	34,386	931,740	9,411
6 (Jun.)	546,071	1,767	64,843,023	38,062	1,021,751	10,382
7 (Jul.)	554,645	1,767	67,135,846	38,574	1,060,421	10,658
8 (Aug.)	627,391	1,680	67,020,858	36,451	941,566	9,256
9 (Sep.)	629,431	1,667	64,606,941	35,889	879,298	8,806
10 (Oct.)	709,754	1,792	68,641,288	37,721	846,937	8,377
11 (Nov.)	652,432	1,792	66,238,281	35,563	783,390	7,727
12 (Dec.)	671,938	1,764	63,838,243	34,967	779,823	8,283

注：平成23年から「金属皮膜固定抵抗器（酸化金属を含む）」、「巻線固定抵抗器」を含む。

タンタル電解コンデンサ  
Tantalum electrolytic capacitors

セラミックコンデンサ  
Ceramic capacitors

有機フィルムコンデンサ  
Plastic film capacitors

(8)

(9)

(10)

年 月 Year and Month	生産(P)		生産(P)		生産(P)	
	数量(千個) Quantity(10 <sup>3</sup> n)	金額(百万円) (million yen)	数量(千個) Quantity(10 <sup>3</sup> n)	金額(百万円) (million yen)	数量(千個) Quantity(10 <sup>3</sup> n)	金額(百万円) (million yen)
平成20年 (2008)	3,805,967	38,598	627,766,785	305,876	1,577,028	15,648
21 (2009)	2,325,811	24,094	559,987,659	225,615	1,016,129	9,376
22 (2010)	2,505,175	27,619	738,336,539	302,319	939,525	10,525
23 (2011)	2,009,966	22,107	735,175,917	275,670	617,266	8,780
24 (2012)	2,844,317	25,057	765,501,581	265,281	468,024	18,712
平成22年度 (10FY)	2,511,968	27,616	749,225,690	302,591	882,206	9,925
23 (11FY)	2,139,301	22,523	747,612,963	270,811	543,265	11,161
平成24年 1~3月 (Q1)	695,408	6,558	189,035,398	63,065	109,717	4,586
4~6月 (Q2)	700,496	6,190	186,193,178	63,962	134,244	4,944
7~9月 (Q3)	746,328	6,462	194,875,781	67,581	129,745	4,765
10~12月 (Q4)	702,085	5,847	195,397,224	70,673	94,318	4,417
平成24年 1月 (Jan.)	226,085	2,127	61,860,159	20,001	32,392	1,391
2 (Feb.)	230,465	2,157	63,008,909	20,958	38,563	1,568
3 (Mar.)	238,858	2,274	64,166,330	22,106	38,762	1,627
4 (Apr.)	225,547	1,946	62,376,719	21,337	42,339	1,638
5 (May)	240,042	2,193	60,334,696	20,050	42,797	1,563
6 (Jun.)	234,907	2,051	63,481,763	22,575	49,108	1,743
7 (Jul.)	255,109	2,256	65,720,793	22,599	49,040	1,811
8 (Aug.)	238,784	2,022	65,761,353	22,715	39,236	1,404
9 (Sep.)	252,435	2,184	63,393,635	22,267	41,469	1,550
10 (Oct.)	254,791	2,129	67,464,333	24,609	35,325	1,570
11 (Nov.)	238,504	2,002	65,148,091	23,368	30,677	1,510
12 (Dec.)	208,790	1,716	62,784,800	22,696	28,316	1,337

注：平成20年4月から「その他の固定コンデンサ」を含む。

金属化有機フィルムコンデンサ  
Metallized plastic film capacitors  
(1 1)

その他の固定コンデンサ  
Miscellaneous fixed capacitors  
(1 2)

トランス  
Sheet core Transformers  
(1 3)

年 月 Year and Month	生産(P)		生産(P)		生産(P)	
	数量(千個) Quantity(10 <sup>3</sup> n)	金額(百万円) (million yen)	数量(千個) Quantity(10 <sup>3</sup> n)	金額(百万円) (million yen)	数量(千個) Quantity(10 <sup>3</sup> n)	金額(百万円) (million yen)
平成20年 (2008)	778,247	20,272	×	×	140,630	15,330
21 (2009)	545,728	13,824	×	×	95,117	13,964
22 (2010)	704,443	16,613	×	×	80,950	16,186
23 (2011)	627,694	14,745	×	×	21,505	15,503
24 (2012)	518,055	13,156	×	×	6,697	7,122
平成22年度 (10FY)	715,798	16,406	×	×	66,060	15,934
23 (11FY)	571,013	14,027	×	×	17,495	13,626
平成24年 1~3月 (Q1)	123,182	3,277	×	×	1,359	1,737
4~6月 (Q2)	150,332	3,566	×	×	1,753	1,714
7~9月 (Q3)	130,506	3,386	×	×	1,659	1,722
10~12月 (Q4)	114,035	2,927	×	×	1,926	1,949
平成24年 1月 (Jan.)	38,793	1,063	×	×	468	540
2 (Feb.)	41,424	1,097	×	×	416	592
3 (Mar.)	42,965	1,117	×	×	475	605
4 (Apr.)	44,592	1,086	×	×	542	562
5 (May)	50,246	1,169	×	×	605	545
6 (Jun.)	55,494	1,311	×	×	606	607
7 (Jul.)	50,483	1,250	×	×	547	587
8 (Aug.)	39,919	1,054	×	×	541	521
9 (Sep.)	40,104	1,082	×	×	571	614
10 (Oct.)	39,902	1,036	×	×	709	698
11 (Nov.)	37,619	956	×	×	630	638
12 (Dec.)	36,514	935	×	×	587	613

注：平成22年までは、「鉄芯トランス」、「フェライトコアトランス（高周波電源回路用のもの）」、「その他のトランス」の合計値を掲載。

インダクタ（コイルを含む）  
Inductor  
(including coils)  
(1 4)

機能部品  
Functional components  
(1 5 ~ 1 7)

水晶振動子  
Quartz crystal units  
(1 5)

年 月 Year and Month	生産(P)		生産(P)	生産(P)	
	数量(千個) Quantity(10 <sup>3</sup> n)	金額(百万円) (million yen)	金額(百万円) (million yen)	数量(千個) Quantity(10 <sup>3</sup> n)	金額(百万円) (million yen)
平成20年 (2008)	30,989,288	36,561	239,269	2,479,945	72,686
21 (2009)	26,392,889	26,424	191,172	1,950,430	54,271
22 (2010)	41,822,746	41,536	207,380	2,658,210	66,791
23 (2011)	44,269,467	38,632	177,356	2,604,472	61,958
24 (2012)	48,220,890	38,698	172,148	2,498,358	51,114
平成22年度 (10FY)	43,782,803	41,232	201,206	2,658,418	66,914
23 (11FY)	44,799,025	37,791	173,691	2,551,924	58,993
平成24年 1~3月 (Q1)	10,866,120	8,363	39,686	565,905	12,480
4~6月 (Q2)	12,228,588	10,010	40,860	637,460	13,694
7~9月 (Q3)	11,541,627	10,015	45,818	645,606	12,804
10~12月 (Q4)	13,584,555	10,310	45,784	649,387	12,136
平成24年 1月 (Jan.)	3,228,410	2,537	12,609	181,963	4,097
2 (Feb.)	3,699,017	2,730	13,182	185,074	4,091
3 (Mar.)	3,938,693	3,096	13,895	198,868	4,292
4 (Apr.)	4,297,101	3,445	13,458	200,535	4,425
5 (May)	3,858,007	3,250	13,546	213,357	4,584
6 (Jun.)	4,073,480	3,315	13,856	223,568	4,685
7 (Jul.)	4,080,288	3,337	14,143	217,133	4,337
8 (Aug.)	3,766,418	3,284	15,172	207,227	4,140
9 (Sep.)	3,694,921	3,394	16,503	221,246	4,327
10 (Oct.)	4,635,063	3,604	16,562	228,150	4,346
11 (Nov.)	4,535,642	3,481	15,894	215,916	4,005
12 (Dec.)	4,413,850	3,225	13,328	205,321	3,785

注：平成23年から名称変更。

年 月 Year and Month	フィルタ Filter (16)		複合部品 Multiple components (17)		接続部品 Connecting components (18~26)	
	生産(P)		生産(P)		生産(P)	
	数量(千個) Quantity(10 <sup>3</sup> n)	金額(百万円) (million yen)	数量(千個) Quantity(10 <sup>3</sup> n)	金額(百万円) (million yen)	数量(千個) Quantity(10 <sup>3</sup> n)	金額(百万円) (million yen)
平成20年 (2008)	4,871,699	65,745	4,694,475	100,838		622,035
21 (2009)	5,233,179	59,386	3,600,708	77,515		463,623
22 (2010)	7,416,152	68,912	4,186,514	71,677		564,938
23 (2011)	8,379,107	59,556	4,052,823	55,842		519,112
24 (2012)	10,134,172	61,569	3,986,623	59,465		552,791
平成22年度 (10FY)	7,832,005	68,655	4,268,775	65,637		559,497
23 (11FY)	8,401,793	58,048	4,010,198	56,650		516,075
平成24年						
1~3月 (Q1)	1,933,740	13,568	949,070	13,638		119,288
4~6月 (Q2)	2,255,981	14,065	875,542	13,101		130,880
7~9月 (Q3)	2,996,057	17,380	1,107,677	15,634		143,600
10~12月 (Q4)	2,948,394	16,556	1,054,334	17,092		159,023
平成24年						
1月 (Jan.)	578,816	4,169	300,237	4,343		37,264
2 (Feb.)	636,251	4,444	309,254	4,647		39,614
3 (Mar.)	718,673	4,955	339,579	4,648		42,410
4 (Apr.)	719,581	4,462	305,971	4,571		42,122
5 (May)	778,766	4,807	284,672	4,155		43,613
6 (Jun.)	757,634	4,796	284,899	4,375		45,145
7 (Jul.)	835,996	5,014	333,497	4,792		45,089
8 (Aug.)	1,014,252	5,796	372,009	5,236		47,106
9 (Sep.)	1,145,809	6,570	402,171	5,606		51,405
10 (Oct.)	986,492	5,749	410,631	6,467		56,746
11 (Nov.)	985,718	5,471	360,852	6,418		54,508
12 (Dec.)	976,184	5,336	282,851	4,207		47,769

年 月 Year and Month	スイッチ (通信・電子装置用に限る) Switches (Only communication electronic equipments) (18~19)		キーボードスイッチ Key board switches (18)		その他のスイッチ Miscellaneous switches (19)	
	生産(P)		生産(P)		生産(P)	
	数量(千個) Quantity(10 <sup>3</sup> n)	金額(百万円) (million yen)	数量(千個) Quantity(10 <sup>3</sup> n)	金額(百万円) (million yen)	数量(千個) Quantity(10 <sup>3</sup> n)	金額(百万円) (million yen)
平成20年 (2008)	8,074,004	100,758	117,660	7,053	7,956,344	93,705
21 (2009)	6,297,540	72,801	87,038	3,407	6,210,502	69,394
22 (2010)	7,803,853	71,721	91,868	2,877	7,711,985	68,844
23 (2011)	7,824,885	58,117	87,500	2,341	7,737,385	55,776
24 (2012)	8,303,482	63,130	78,422	2,517	8,225,060	60,613
平成22年度 (10FY)	7,793,333	69,438	92,676	2,722	7,700,657	66,716
23 (11FY)	7,983,177	58,660	87,118	2,358	7,896,059	56,302
平成24年						
1~3月 (Q1)	1,900,829	14,672	19,015	577	1,881,814	14,095
4~6月 (Q2)	1,883,172	14,515	22,029	641	1,861,143	13,874
7~9月 (Q3)	2,245,806	16,972	18,528	598	2,227,278	16,374
10~12月 (Q4)	2,273,675	16,971	18,850	701	2,254,825	16,270
平成24年						
1月 (Jan.)	608,059	5,136	6,399	167	601,660	4,969
2 (Feb.)	616,149	4,555	5,389	173	610,760	4,382
3 (Mar.)	676,621	4,981	7,227	237	669,394	4,744
4 (Apr.)	600,777	4,577	6,744	182	594,033	4,395
5 (May)	633,106	4,733	8,566	191	624,540	4,542
6 (Jun.)	649,289	5,205	6,719	268	642,570	4,937
7 (Jul.)	721,832	5,701	7,669	229	714,163	5,472
8 (Aug.)	754,646	5,619	5,548	188	749,098	5,431
9 (Sep.)	769,328	5,652	5,311	181	764,017	5,471
10 (Oct.)	830,840	6,143	6,597	233	824,243	5,910
11 (Nov.)	744,184	5,618	6,542	240	737,642	5,378
12 (Dec.)	698,651	5,210	5,711	228	692,940	4,982

		コネクタ Connectors (20~25)		同軸コネクタ Coaxial connectors (20)		プリント基板用コネクタ Printed wiring board connectors (21)	
年 月		生産(P)		生産(P)		生産(P)	
Year and Month		数量(千個) Quantity(10 <sup>3</sup> n)	金額(百万円) (million yen)	数量(千個) Quantity(10 <sup>3</sup> n)	金額(百万円) (million yen)	数量(千個) Quantity(10 <sup>3</sup> n)	金額(百万円) (million yen)
平成20年	(2008)	27,026,817	503,273	604,732	29,809	19,161,998	353,415
21	(2009)	24,329,351	379,107	455,493	19,590	16,549,135	274,577
22	(2010)	34,420,688	477,500	485,109	20,974	21,737,334	343,207
23	(2011)	30,653,972	442,213	322,480	16,073	18,171,933	309,071
24	(2012)	30,174,114	470,173	190,521	12,455	18,400,553	326,552
平成22年度	(10FY)	33,933,906	474,047	464,220	20,239	21,196,223	338,364
23	(11FY)	30,404,582	437,947	283,030	14,922	18,014,728	304,901
平成24年	1~3月 (Q1)	6,960,740	99,870	50,445	3,115	4,272,204	68,528
	4~6月 (Q2)	7,594,041	111,440	50,134	3,247	4,798,426	80,078
	7~9月 (Q3)	7,851,785	121,680	45,988	3,160	4,722,729	83,744
	10~12月 (Q4)	7,767,548	137,183	43,954	2,933	4,607,194	94,202
平成24年	1月 (Jan.)	2,179,184	30,678	14,600	904	1,328,249	20,767
	2 (Feb.)	2,388,743	33,503	18,447	1,063	1,476,387	23,343
	3 (Mar.)	2,392,813	35,689	17,398	1,148	1,467,568	24,418
	4 (Apr.)	2,448,390	35,894	15,239	1,043	1,548,728	26,054
	5 (May)	2,509,321	37,256	16,773	1,085	1,586,468	26,601
	6 (Jun.)	2,636,330	38,290	18,122	1,119	1,663,230	27,423
	7 (Jul.)	2,684,036	37,684	19,843	1,200	1,681,749	25,915
	8 (Aug.)	2,735,683	39,863	13,294	941	1,671,649	27,109
	9 (Sep.)	2,432,066	44,133	12,851	1,019	1,369,331	30,720
	10 (Oct.)	2,904,718	49,040	13,252	989	1,702,085	33,882
	11 (Nov.)	2,676,584	47,304	14,941	975	1,529,022	33,306
	12 (Dec.)	2,186,246	40,839	15,761	969	1,376,087	27,014

		光コネクタ Optical connectors (22)		丸形コネクタ Circular connectors (23)		角形コネクタ Square connectors (24)	
年 月		生産(P)		生産(P)		生産(P)	
Year and Month		数量(千個) Quantity(10 <sup>3</sup> n)	金額(百万円) (million yen)	数量(千個) Quantity(10 <sup>3</sup> n)	金額(百万円) (million yen)	数量(千個) Quantity(10 <sup>3</sup> n)	金額(百万円) (million yen)
平成20年	(2008)	54,513	7,432	351,817	19,737	1,381,251	35,750
21	(2009)	63,498	6,766	279,908	10,755	915,931	26,602
22	(2010)	67,974	7,403	417,702	20,175	1,294,124	37,241
23	(2011)	71,016	7,620	399,555	20,228	1,190,798	31,338
24	(2012)	66,429	7,294	337,392	17,550	1,183,238	40,411
平成22年度	(10FY)	70,055	7,399	424,335	20,789	1,264,359	36,610
23	(11FY)	72,144	7,935	358,317	19,509	1,167,463	30,648
平成24年	1~3月 (Q1)	17,841	2,104	79,014	4,179	251,275	7,002
	4~6月 (Q2)	18,859	1,865	77,122	4,780	282,682	7,222
	7~9月 (Q3)	15,249	1,694	98,860	4,500	307,237	10,552
	10~12月 (Q4)	14,480	1,631	82,396	4,091	342,044	15,635
平成24年	1月 (Jan.)	5,960	690	30,739	1,317	80,477	2,011
	2 (Feb.)	5,568	695	24,304	1,312	82,028	1,984
	3 (Mar.)	6,313	719	23,971	1,550	88,770	3,007
	4 (Apr.)	6,252	609	23,885	1,533	89,822	2,110
	5 (May)	6,011	624	26,125	1,587	98,580	2,648
	6 (Jun.)	6,596	632	27,112	1,660	94,280	2,464
	7 (Jul.)	5,486	597	34,676	1,610	91,773	2,458
	8 (Aug.)	4,762	532	31,637	1,409	107,707	3,827
	9 (Sep.)	5,001	565	32,547	1,481	107,757	4,267
	10 (Oct.)	5,303	554	31,153	1,476	120,489	5,242
	11 (Nov.)	4,879	559	30,583	1,379	110,402	4,508
	12 (Dec.)	4,298	518	20,660	1,236	111,153	5,885

その他のコネクタ  
Miscellaneous connectors

(25)

リレー (有線通信機器用に限る)  
Relays (only for communication  
electronic equipments)

(26)

電子回路基板  
Electronic circuit boards

(27~36)

年 月 Year and Month	生産(P)		生産(P)		生産(P)	
	数量(千個) Quantity(10 <sup>3</sup> n)	金額(百万円) (million yen)	数量(千個) Quantity(10 <sup>3</sup> n)	金額(百万円) (million yen)	数量(千㎡) Quantity(10 <sup>3</sup> m <sup>2</sup> )	金額(百万円) (million yen)
平成20年 (2008)	5,472,506	57,130	428,399	18,004	23,357	895,858
21 (2009)	6,065,386	40,817	286,033	11,715	16,429	626,147
22 (2010)	10,418,445	48,500	402,623	15,717	18,673	723,749
23 (2011)	10,498,190	57,883	478,864	18,782	16,855	608,871
24 (2012)	9,995,981	65,911	485,743	19,488	16,657	583,794
平成22年度 (10FY)	10,514,714	50,646	415,968	16,012	18,338	708,059
23 (11FY)	10,508,900	60,032	490,116	19,468	17,014	607,105
平成24年						
1~3月 (Q1)	2,289,961	14,942	118,498	4,746	4,384	161,329
4~6月 (Q2)	2,366,818	14,248	123,689	4,925	4,123	150,284
7~9月 (Q3)	2,661,722	18,030	124,098	4,948	4,270	143,703
10~12月 (Q4)	2,677,480	18,691	119,458	4,869	3,881	128,478
平成24年						
1月 (Jan.)	719,159	4,989	35,925	1,450	1,384	51,679
2 (Feb.)	782,009	5,106	39,098	1,556	1,489	55,050
3 (Mar.)	788,793	4,847	43,475	1,740	1,511	54,600
4 (Apr.)	764,464	4,545	41,160	1,651	1,343	46,865
5 (May)	775,364	4,711	41,879	1,624	1,358	49,932
6 (Jun.)	826,990	4,992	40,650	1,650	1,421	53,487
7 (Jul.)	850,509	5,904	42,626	1,704	1,473	51,788
8 (Aug.)	906,634	6,045	40,972	1,624	1,400	46,610
9 (Sep.)	904,579	6,081	40,500	1,620	1,397	45,305
10 (Oct.)	1,032,436	6,897	39,798	1,563	1,413	44,748
11 (Nov.)	986,757	6,577	40,098	1,586	1,314	43,815
12 (Dec.)	658,287	5,217	39,562	1,720	1,154	39,915

リジッドプリント配線板  
Rigid printed wiring boards

(27~32)

片面プリント配線板  
Single-sided printed  
wiring boards

(27)

両面プリント配線板  
Double-sided printed  
wiring boards

(28)

年 月 Year and Month	生産(P)		生産(P)		生産(P)	
	数量(千㎡) Quantity(10 <sup>3</sup> m <sup>2</sup> )	金額(百万円) (million yen)	数量(千㎡) Quantity(10 <sup>3</sup> m <sup>2</sup> )	金額(百万円) (million yen)	数量(千㎡) Quantity(10 <sup>3</sup> m <sup>2</sup> )	金額(百万円) (million yen)
平成20年 (2008)	14,902	559,337	2,518	14,464	6,460	131,415
21 (2009)	10,683	397,756	1,863	10,212	4,609	88,778
22 (2010)	12,528	461,574	1,986	10,564	5,040	90,251
23 (2011)	11,313	392,445	1,959	11,319	4,584	79,147
24 (2012)	11,434	370,295	1,857	9,878	4,574	73,156
平成22年度 (10FY)	12,269	452,116	1,986	10,738	4,889	86,933
23 (11FY)	11,486	390,670	1,941	11,081	4,659	79,335
平成24年						
1~3月 (Q1)	3,023	103,713	454	2,524	1,207	19,915
4~6月 (Q2)	2,911	95,763	451	2,415	1,173	18,491
7~9月 (Q3)	2,850	90,887	478	2,507	1,107	17,440
10~12月 (Q4)	2,651	79,932	473	2,432	1,087	17,310
平成24年						
1月 (Jan.)	918	31,931	128	775	363	6,204
2 (Feb.)	1,029	35,474	156	871	412	6,734
3 (Mar.)	1,075	36,308	169	878	432	6,977
4 (Apr.)	953	31,256	143	765	395	6,238
5 (May)	949	30,339	150	802	388	6,182
6 (Jun.)	1,009	34,168	159	848	390	6,071
7 (Jul.)	1,022	33,196	169	877	392	6,232
8 (Aug.)	914	29,291	149	790	362	5,724
9 (Sep.)	914	28,400	160	840	353	5,484
10 (Oct.)	937	27,531	177	913	375	5,989
11 (Nov.)	891	27,290	163	812	363	5,804
12 (Dec.)	824	25,111	133	707	349	5,517

多層プリント配線板 (4層)  
Multi layer printed  
wiring boards(4layers)  
(29)

多層プリント配線板 (6~8層)  
Multi layer printed  
wiring boards(6~8layers)  
(30)

多層プリント配線板 (10層以上)  
Multi layer printed wiring boards  
(more than 10layers)  
(31)

年 月 Year and Month	生産(P)		生産(P)		生産(P)	
	数量(千㎡) Quantity(10 <sup>3</sup> ㎡)	金額(百万円) (million yen)	数量(千㎡) Quantity(10 <sup>3</sup> ㎡)	金額(百万円) (million yen)	数量(千㎡) Quantity(10 <sup>3</sup> ㎡)	金額(百万円) (million yen)
平成20年 (2008)	2,669	93,919	1,372	124,687	265	46,127
21 (2009)	1,825	62,897	925	87,284	174	29,737
22 (2010)	2,494	73,493	1,277	96,887	189	32,301
23 (2011)	2,165	61,178	1,084	83,802	166	29,107
24 (2012)	2,449	60,810	1,141	79,940	159	25,394
平成22年度 (10FY)	2,434	70,274	1,224	91,768	180	31,497
23 (11FY)	2,229	61,070	1,137	85,377	167	28,263
平成24年 1~3月 (Q1)	634	15,988	326	22,475	39	6,324
4~6月 (Q2)	630	15,331	298	20,890	43	7,114
7~9月 (Q3)	627	15,534	287	20,191	40	6,227
10~12月 (Q4)	557	13,957	231	16,384	37	5,729
平成24年 1月 (Jan.)	199	5,123	101	6,744	12	1,773
2 (Feb.)	214	5,478	110	7,760	13	2,229
3 (Mar.)	221	5,387	115	7,971	14	2,322
4 (Apr.)	204	4,903	99	7,048	15	2,443
5 (May)	202	4,981	99	6,934	13	2,211
6 (Jun.)	224	5,447	100	6,908	15	2,460
7 (Jul.)	231	5,587	100	7,121	14	2,257
8 (Aug.)	201	5,013	89	6,614	12	1,904
9 (Sep.)	196	4,934	98	6,456	14	2,066
10 (Oct.)	193	4,789	84	5,506	12	1,857
11 (Nov.)	187	4,811	76	5,720	13	1,944
12 (Dec.)	178	4,357	71	5,158	12	1,928

ビルドアップ多層配線板  
Build-up multi layer  
printed wiring boards  
(32)

フレキシブルプリント配線板  
Flexible printed  
wiring boards  
(33~34)

片面フレキシブル配線板  
Single-sided flexible  
printed wiring boards  
(33)

年 月 Year and Month	生産(P)		生産(P)		生産(P)	
	数量(千㎡) Quantity(10 <sup>3</sup> ㎡)	金額(百万円) (million yen)	数量(千㎡) Quantity(10 <sup>3</sup> ㎡)	金額(百万円) (million yen)	数量(千㎡) Quantity(10 <sup>3</sup> ㎡)	金額(百万円) (million yen)
平成20年 (2008)	1,618	148,725	5,115	124,618	1,878	35,634
21 (2009)	1,287	118,848	3,528	84,503	1,049	19,568
22 (2010)	1,542	158,078	4,041	90,080	1,110	20,505
23 (2011)	1,354	127,892	4,255	78,940	1,281	16,766
24 (2012)	1,255	121,117	4,449	81,466	1,121	13,133
平成22年度 (10FY)	1,557	160,906	4,132	88,297	1,139	19,301
23 (11FY)	1,353	125,544	4,426	81,251	1,366	16,711
平成24年 1~3月 (Q1)	363	36,487	1,136	21,524	373	3,804
4~6月 (Q2)	316	31,522	1,028	20,170	301	3,417
7~9月 (Q3)	310	28,988	1,229	19,837	296	3,250
10~12月 (Q4)	266	24,120	1,056	19,935	151	2,662
平成24年 1月 (Jan.)	113	11,312	374	6,786	125	1,240
2 (Feb.)	124	12,402	394	7,335	138	1,356
3 (Mar.)	125	12,773	369	7,403	110	1,208
4 (Apr.)	98	9,859	339	6,818	88	1,105
5 (May)	97	9,229	343	6,433	109	1,078
6 (Jun.)	121	12,434	346	6,919	104	1,234
7 (Jul.)	117	11,122	382	6,637	104	1,233
8 (Aug.)	100	9,246	420	6,527	103	1,064
9 (Sep.)	93	8,620	427	6,673	90	953
10 (Oct.)	96	8,477	421	7,552	57	923
11 (Nov.)	89	8,199	365	6,922	54	845
12 (Dec.)	81	7,444	271	5,461	39	894



両面・多層フレキシブル配線板  
Double-sided or Multi layer  
flexible printed wiring boards  
(34)

モジュール基板  
Module boards  
(35~36)

リジッド系モジュール基板  
Rigid-system module boards  
(35)

年 月 Year and Month	生産(P)		生産(P)		生産(P)	
	数量(千㎡) Quantity(10 <sup>3</sup> m <sup>2</sup> )	金額(百万円) (million yen)	数量(千㎡) Quantity(10 <sup>3</sup> m <sup>2</sup> )	金額(百万円) (million yen)	数量(千㎡) Quantity(10 <sup>3</sup> m <sup>2</sup> )	金額(百万円) (million yen)
平成20年 (2008)	3,237	88,984	3,335	211,208	676	139,546
21 (2009)	2,479	64,935	2,208	141,479	532	107,033
22 (2010)	2,931	69,575	2,085	168,419	552	141,605
23 (2011)	2,974	62,174	1,287	137,486	481	123,778
24 (2012)	3,328	68,333	774	132,033	491	123,445
平成22年度 (10FY)	2,993	68,996	1,923	164,794	543	141,015
23 (11FY)	3,060	64,540	1,101	135,184	479	123,434
平成24年 1~3月 (Q1)	763	17,720	225	36,092	129	33,527
4~6月 (Q2)	726	16,753	185	34,351	125	32,000
7~9月 (Q3)	933	16,587	191	32,979	131	31,346
10~12月 (Q4)	905	17,273	174	28,611	106	26,572
平成24年 1月 (Jan.)	249	5,546	92	12,962	46	12,075
2 (Feb.)	256	5,979	66	12,241	44	11,391
3 (Mar.)	259	6,195	67	10,889	39	10,061
4 (Apr.)	252	5,713	51	8,791	33	8,066
5 (May)	234	5,355	66	13,160	47	12,372
6 (Jun.)	241	5,685	67	12,400	46	11,562
7 (Jul.)	278	5,404	69	11,955	48	11,300
8 (Aug.)	317	5,463	66	10,792	46	10,301
9 (Sep.)	337	5,720	56	10,232	38	9,745
10 (Oct.)	364	6,629	55	9,665	35	9,107
11 (Nov.)	310	6,077	59	9,603	35	8,805
12 (Dec.)	231	4,567	60	9,343	35	8,660

その他のモジュール基板  
Other module boards  
(36)

電子回路実装基板  
Electronic circuit jisso boards  
(37~38)

プリント配線実装基板  
Printed wiring jisso boards  
(37)

年 月 Year and Month	生産(P)		生産(P)		生産(P)	
	数量(千㎡) Quantity(10 <sup>3</sup> m <sup>2</sup> )	金額(百万円) (million yen)	数量(千個) Quantity(10 <sup>3</sup> n)	金額(百万円) (million yen)	数量(千個) Quantity(10 <sup>3</sup> n)	金額(百万円) (million yen)
平成20年 (2008)	2,659	71,662	...	...	...	...
21 (2009)	1,676	34,446	...	...	...	...
22 (2010)	1,533	26,814	...	...	...	...
23 (2011)	806	13,708	...	...	...	...
24 (2012)	283	8,588	7,961,002	113,059	7,278,152	88,776
平成22年度 (10FY)	1,380	23,779	...	...	...	...
23 (11FY)	622	11,750	...	...	...	...
平成24年 1~3月 (Q1)	96	2,565	2,189,457	30,335	2,012,442	23,932
4~6月 (Q2)	59	2,351	1,932,936	27,791	1,751,937	22,281
7~9月 (Q3)	59	1,633	1,900,026	27,234	1,726,760	21,659
10~12月 (Q4)	68	2,039	1,938,583	27,699	1,787,013	20,904
平成24年 1月 (Jan.)	46	887	664,654	9,136	605,650	7,188
2 (Feb.)	22	850	744,727	10,520	682,484	8,238
3 (Mar.)	28	828	780,076	10,679	724,308	8,506
4 (Apr.)	18	725	648,081	9,268	592,384	7,242
5 (May)	20	788	612,995	8,806	551,656	7,251
6 (Jun.)	22	838	671,860	9,717	607,897	7,788
7 (Jul.)	21	655	670,135	9,444	609,886	7,419
8 (Aug.)	20	491	590,430	8,439	534,213	6,861
9 (Sep.)	18	487	639,461	9,351	582,661	7,379
10 (Oct.)	20	558	660,341	9,715	603,285	7,486
11 (Nov.)	23	798	688,377	9,057	630,778	6,886
12 (Dec.)	24	683	589,865	8,927	552,950	6,532

モジュール実装基板  
Module jisso boards

( 3 8 )

変換部品  
Transducers

( 3 9 ~ 4 0 )

音響部品 (スピーカ・マイクロホン)  
Electroacoustics transducers  
(Loudspeakers・Microphones)

( 3 9 )

年 月 Year and Month	生産(P)		生産(P)	生産(P)	
	数量(千個) Quantity(10 <sup>3</sup> n)	金額(百万円) (million yen)	金額(百万円) (million yen)	数量(千個) Quantity(10 <sup>3</sup> n)	金額(百万円) (million yen)
平成20年 (2008)	...	...	15,908	66,073	13,175
21 (2009)	...	...	10,260	26,734	8,254
22 (2010)	...	...	11,073	32,639	8,822
23 (2011)	...	...	9,861	30,377	8,478
24 (2012)	682,850	24,283	7,264	25,079	6,410
平成22年度 (10FY)	...	...	10,864	31,856	8,855
23 (11FY)	...	...	9,280	29,707	7,998
平成24年 1~3月 (Q1)	177,015	6,403	1,993	6,739	1,781
4~6月 (Q2)	180,999	5,510	1,875	6,121	1,653
7~9月 (Q3)	173,266	5,575	1,780	6,389	1,562
10~12月 (Q4)	151,570	6,795	1,616	5,830	1,414
平成24年 1月 (Jan.)	59,004	1,948	599	1,982	523
2 (Feb.)	62,243	2,282	733	2,544	656
3 (Mar.)	55,768	2,173	661	2,213	602
4 (Apr.)	55,697	2,026	653	2,287	575
5 (May)	61,339	1,555	592	1,716	521
6 (Jun.)	63,963	1,929	630	2,118	557
7 (Jul.)	60,249	2,025	670	2,536	603
8 (Aug.)	56,217	1,578	524	1,684	463
9 (Sep.)	56,800	1,972	586	2,169	496
10 (Oct.)	57,056	2,229	570	2,169	496
11 (Nov.)	57,599	2,171	507	1,999	448
12 (Dec.)	36,915	2,395	539	1,662	470

磁気ヘッド  
Magnetic heads

( 4 0 )

メモリ部品  
Memorizing  
components  
( 4 1 ~ 4 3 )

磁気テープ  
Magnetic tapes

( 4 1 ~ 4 2 )

年 月 Year and Month	生産(P)		生産(P)	生産(P)	
	数量(千個) Quantity(10 <sup>3</sup> n)	金額(百万円) (million yen)	金額(百万円) (million yen)	数量(千m <sup>2</sup> ) Quantity(10 <sup>3</sup> m <sup>2</sup> )	金額(百万円) (million yen)
平成20年 (2008)	5,491	2,733	183,001	467,325	137,211
21 (2009)	2,187	2,006	113,648	318,464	79,865
22 (2010)	2,799	2,251	108,658	353,111	82,914
23 (2011)	927	1,383	100,452	331,110	79,415
24 (2012)	567	854	87,034	389,936	67,467
平成22年度 (10FY)	2,117	2,009	106,923	344,549	82,987
23 (11FY)	880	1,282	100,500	353,669	79,192
平成24年 1~3月 (Q1)	155	212	24,275	101,434	19,303
4~6月 (Q2)	139	222	23,384	112,950	18,847
7~9月 (Q3)	135	218	19,892	90,100	15,363
10~12月 (Q4)	138	202	19,483	85,452	13,954
平成24年 1月 (Jan.)	62	76	7,930	34,831	6,381
2 (Feb.)	56	77	8,129	32,522	6,659
3 (Mar.)	37	59	8,216	34,081	6,263
4 (Apr.)	47	78	7,659	36,173	6,099
5 (May)	46	71	7,860	38,956	6,332
6 (Jun.)	46	73	7,865	37,821	6,416
7 (Jul.)	44	67	7,173	33,916	5,600
8 (Aug.)	39	61	6,499	28,472	5,106
9 (Sep.)	52	90	6,220	27,712	4,657
10 (Oct.)	53	74	6,437	29,755	4,816
11 (Nov.)	41	59	6,460	27,614	4,786
12 (Dec.)	44	69	6,586	28,083	4,352

磁気録音・録画テープ  
Magnetic sound·video  
recording tapes  
(41)

その他の磁気テープ  
Other magnetic tapes  
(42)

光ディスク  
Optical disks  
(43)

年 月 Year and Month	生産(P)		生産(P)		生産(P)	
	数量(千㎡) Quantity(10 <sup>3</sup> m <sup>2</sup> )	金額(百万円) (million yen)	数量(千㎡) Quantity(10 <sup>3</sup> m <sup>2</sup> )	金額(百万円) (million yen)	数量(千枚) Quantity(10 <sup>3</sup> n)	金額(百万円) (million yen)
平成20年 (2008)	233,116	51,401	234,209	85,810	1,323,390	45,790
21 (2009)	153,832	32,967	164,632	46,898	1,033,595	33,783
22 (2010)	156,451	34,427	196,660	48,487	740,461	25,744
23 (2011)	124,406	27,388	206,704	52,027	684,924	21,037
24 (2012)	171,697	20,621	218,239	46,846	616,503	19,567
平成22年度 (10FY)	150,109	33,627	194,440	49,360	722,018	23,936
23 (11FY)	137,411	26,376	216,258	52,816	688,887	21,308
平成24年						
1~3月 (Q1)	44,717	6,224	56,717	13,079	152,522	4,972
4~6月 (Q2)	56,126	5,663	56,824	13,184	152,154	4,537
7~9月 (Q3)	37,243	4,191	52,857	11,172	149,033	4,529
10~12月 (Q4)	33,611	4,543	51,841	9,411	162,794	5,529
平成24年						
1月 (Jan.)	15,883	2,218	18,948	4,163	47,015	1,549
2 (Feb.)	13,414	2,142	19,108	4,517	47,735	1,470
3 (Mar.)	15,420	1,864	18,661	4,399	57,772	1,953
4 (Apr.)	18,701	1,817	17,472	4,282	53,649	1,560
5 (May)	18,875	1,935	20,081	4,397	47,243	1,528
6 (Jun.)	18,550	1,911	19,271	4,505	51,262	1,449
7 (Jul.)	15,105	1,508	18,811	4,092	52,365	1,573
8 (Aug.)	12,002	1,438	16,470	3,668	43,656	1,393
9 (Sep.)	10,136	1,245	17,576	3,412	53,012	1,563
10 (Oct.)	10,976	1,514	18,779	3,302	53,637	1,621
11 (Nov.)	9,652	1,568	17,962	3,218	52,468	1,674
12 (Dec.)	12,983	1,461	15,100	2,891	56,689	2,234

スイッチング電源  
Switching power  
supply units  
(44)

年 月 Year and Month	生産(P)	
	数量(千台) Quantity(10 <sup>3</sup> n)	金額(百万円) (million yen)
平成20年 (2008)	61,126	112,613
21 (2009)	33,453	75,297
22 (2010)	43,340	87,487
23 (2011)	40,499	82,870
24 (2012)	31,595	70,044
平成22年度 (10FY)	43,516	88,126
23 (11FY)	38,202	79,420
平成24年		
1~3月 (Q1)	8,255	19,035
4~6月 (Q2)	7,659	16,689
7~9月 (Q3)	7,776	17,556
10~12月 (Q4)	7,905	16,764
平成24年		
1月 (Jan.)	2,583	5,386
2 (Feb.)	2,680	6,325
3 (Mar.)	2,992	7,324
4 (Apr.)	2,419	5,333
5 (May)	2,401	5,410
6 (Jun.)	2,839	5,946
7 (Jul.)	2,746	5,946
8 (Aug.)	2,322	5,407
9 (Sep.)	2,708	6,203
10 (Oct.)	2,606	5,467
11 (Nov.)	2,719	5,870
12 (Dec.)	2,580	5,427

36	電子管、半導体素子及び集積回路 Electronic tubes, semiconductor devices and integrated circuits (1~42)		電子管 Electronic tubes (1~4)	マイクロ波管 Microwave tubes (1)	
	年 月 Year and Month	生産(P)	生産(P)	生産(P)	
		金額(百万円) (million yen)	金額(百万円) (million yen)	数量(本) Quantity(n)	金額(百万円) (million yen)
電子管、半導体素子 及び集積回路  Electronic tubes, semiconductor devices and integrated circuits (Electronic active devices)	平成20年 (2008)	6,780,411	356,936	67,461	6,852
	21 (2009)	4,967,140	299,058	38,675	6,220
	22 (2010)	6,082,220	236,547	74,279	7,062
	23 (2011)	5,351,418	179,176	69,161	6,094
	24 (2012)	4,444,908	91,845	54,787	6,387
	平成22年度 (10FY)	6,072,103	214,675	75,077	6,448
	23 (11FY)	5,014,117	143,574	63,488	6,486
	平成24年				
	1~3月 (Q1)	1,076,713	23,729	11,967	2,163
	4~6月 (Q2)	1,048,312	20,792	14,497	1,046
	7~9月 (Q3)	1,107,171	26,794	13,565	1,653
	10~12月 (Q4)	1,212,712	20,530	14,758	1,525
平成24年					
1月 (Jan.)	336,615	6,017	4,518	542	
2 (Feb.)	356,707	8,594	4,206	874	
3 (Mar.)	383,391	9,118	3,243	747	
4 (Apr.)	316,683	7,180	4,244	312	
5 (May)	340,293	6,430	5,926	368	
6 (Jun.)	391,336	7,182	4,327	366	
7 (Jul.)	373,636	8,785	5,510	467	
8 (Aug.)	350,323	8,757	3,834	460	
9 (Sep.)	383,212	9,252	4,221	726	
10 (Oct.)	422,825	8,286	5,567	519	
11 (Nov.)	416,692	6,721	5,036	550	
12 (Dec.)	373,195	5,523	4,155	456	

年 月 Year and Month	表示管 Indicator tubes (2)		X線管 X-ray tubes (3)		その他の電子管 Miscellaneous electronic tubes (4)	
	生産(P)		生産(P)		生産(P)	
	数量(本) Quantity(n)	金額(百万円) (million yen)	数量(本) Quantity(n)	金額(百万円) (million yen)	数量(本) Quantity(n)	金額(百万円) (million yen)
平成20年 (2008)	6,863,127	9,654	92,605	15,479	7,464,884	324,951
21 (2009)	2,930,660	6,424	75,870	13,739	x	272,675
22 (2010)	3,544,167	8,487	87,001	14,885	x	206,113
23 (2011)	2,110,339	6,130	90,765	14,739	6,528,362	152,213
24 (2012)	1,372,084	4,795	93,544	13,614	2,895,278	67,049
平成22年度 (10FY)	3,215,161	8,198	86,706	14,371	7,884,002	185,658
23 (11FY)	1,827,288	5,631	94,557	14,943	5,313,266	116,514
平成24年						
1~3月 (Q1)	339,653	1,221	24,643	3,646	732,120	16,699
4~6月 (Q2)	366,536	1,280	23,390	3,219	652,461	15,247
7~9月 (Q3)	338,920	1,179	22,349	3,320	847,666	20,642
10~12月 (Q4)	326,975	1,115	23,162	3,429	663,031	14,461
平成24年						
1月 (Jan.)	132,075	452	7,388	1,086	178,938	3,937
2 (Feb.)	111,467	389	7,421	1,180	314,070	6,151
3 (Mar.)	96,111	380	9,834	1,380	239,112	6,611
4 (Apr.)	123,911	418	8,191	1,072	237,436	5,378
5 (May)	124,973	448	7,087	965	198,276	4,649
6 (Jun.)	117,652	414	8,112	1,182	216,749	5,220
7 (Jul.)	118,396	436	7,404	1,076	275,122	6,806
8 (Aug.)	111,242	371	7,717	1,056	281,499	6,870
9 (Sep.)	109,282	372	7,228	1,188	291,045	6,966
10 (Oct.)	108,166	395	7,560	1,088	278,999	6,284
11 (Nov.)	113,873	378	7,687	1,174	216,090	4,619
12 (Dec.)	104,936	342	7,915	1,167	167,942	3,558

半導体素子  
Semiconductor devices

(5~19)

年 月 Year and Month	生産(P)		受入(R) Quantity(千個) Quantity(10 <sup>3</sup> n)	消費(C) Quantity(千個) Quantity(10 <sup>3</sup> n)	出荷(Sh)			在庫(I) Quantity(千個) Quantity(10 <sup>3</sup> n)
	数量(千個) Quantity(10 <sup>3</sup> n)	金額(百万円) (million yen)			販売(Sa)		その他(O) Quantity(千個) Quantity(10 <sup>3</sup> n)	
			数量(千個) Quantity(10 <sup>3</sup> n)	金額(百万円) (million yen)	数量(千個) Quantity(10 <sup>3</sup> n)	数量(千個) Quantity(10 <sup>3</sup> n)		
平成20年 (2008)	85,819,803	1,116,522	41,838,930	514,007	85,423,637	988,480	39,241,655	7,197,525
21 (2009)	62,434,435	852,580	30,898,665	584,917	64,789,240	703,375	28,009,426	7,148,792
22 (2010)	79,959,645	1,113,711	46,464,102	1,378,176	83,939,002	904,866	40,744,748	6,307,197
23 (2011)	74,070,572	1,075,003	45,001,354	899,111	79,093,463	843,194	38,827,021	6,559,570
24 (2012)	64,412,230	912,508	47,503,215	1,487,099	74,638,348	755,798	36,957,895	4,000,460
平成22年度 (10FY)	81,376,007	1,126,187	49,446,689	1,276,293	85,873,838	908,093	42,958,939	6,376,675
23 (11FY)	71,088,882	1,019,632	45,199,893	1,035,686	76,007,279	810,337	38,515,524	5,722,093
平成24年								
1~3月 (Q1)	15,838,603	221,188	11,949,790	300,252	17,377,920	188,895	9,562,782	5,722,093
4~6月 (Q2)	16,428,101	227,413	11,780,933	444,017	18,619,874	187,202	9,688,541	5,177,947
7~9月 (Q3)	16,495,702	233,179	12,519,756	411,095	20,167,273	200,031	9,311,385	4,303,378
10~12月 (Q4)	15,649,824	230,728	11,252,736	331,735	18,473,281	179,670	8,395,187	4,000,460
平成24年								
1月 (Jan.)	4,783,424	67,873	3,837,417	77,559	5,212,889	56,918	3,011,998	5,493,062
2 (Feb.)	5,409,235	74,322	3,879,985	94,178	5,843,793	63,044	3,103,967	5,740,336
3 (Mar.)	5,645,944	78,993	4,232,388	128,515	6,321,238	68,933	3,446,817	5,722,093
4 (Apr.)	5,212,331	72,749	3,284,160	149,618	5,937,948	59,783	3,074,312	5,055,968
5 (May)	5,348,065	75,623	4,167,541	141,541	5,952,356	60,518	3,147,623	5,330,052
6 (Jun.)	5,867,705	79,041	4,329,232	152,858	6,729,570	66,901	3,466,606	5,177,947
7 (Jul.)	5,583,786	81,817	4,139,482	183,166	6,684,145	66,503	3,142,312	4,891,328
8 (Aug.)	5,329,842	74,139	4,151,402	141,098	6,662,172	66,156	3,021,012	4,548,291
9 (Sep.)	5,582,074	77,223	4,228,872	86,831	6,820,956	67,372	3,148,061	4,303,378
10 (Oct.)	5,400,073	79,366	3,849,000	160,841	6,226,630	60,123	2,882,521	4,281,591
11 (Nov.)	5,418,547	78,876	3,746,639	92,189	6,158,143	61,490	2,935,336	4,262,030
12 (Dec.)	4,831,204	72,486	3,657,097	78,705	6,088,508	58,057	2,577,330	4,000,460

シリコンダイオード  
Silicon diodes

(5)

年 月 Year and Month	生産(P)		受入(R) Quantity(千個) Quantity(10 <sup>3</sup> n)	消費(C) Quantity(千個) Quantity(10 <sup>3</sup> n)	出荷(Sh)			在庫(I) Quantity(千個) Quantity(10 <sup>3</sup> n)
	数量(千個) Quantity(10 <sup>3</sup> n)	金額(百万円) (million yen)			販売(Sa)		その他(O) Quantity(千個) Quantity(10 <sup>3</sup> n)	
			数量(千個) Quantity(10 <sup>3</sup> n)	金額(百万円) (million yen)	数量(千個) Quantity(10 <sup>3</sup> n)	数量(千個) Quantity(10 <sup>3</sup> n)		
平成20年 (2008)	16,620,452	39,896	12,339,222	15,485	15,369,199	40,982	13,109,235	1,891,028
21 (2009)	10,285,206	20,001	8,896,880	10,445	10,446,033	24,207	8,862,185	1,754,437
22 (2010)	11,053,058	23,701	12,554,564	4,933	14,679,995	30,680	8,727,758	1,949,370
23 (2011)	8,037,812	18,247	10,562,308	1,004	12,340,144	25,574	6,645,396	1,562,942
24 (2012)	5,020,412	15,628	10,875,352	236	10,928,965	23,483	5,335,211	608,374
平成22年度 (10FY)	11,218,800	22,990	13,174,583	5,256	15,019,171	29,942	9,091,077	1,988,170
23 (11FY)	6,813,192	17,562	9,843,155	461	11,079,013	24,679	5,900,088	1,079,027
平成24年								
1~3月 (Q1)	1,311,887	4,290	2,514,061	47	2,324,031	5,981	1,399,861	1,079,027
4~6月 (Q2)	1,113,224	3,577	2,550,336	71	2,850,559	5,997	1,207,859	684,100
7~9月 (Q3)	1,216,189	3,630	3,088,879	54	3,052,076	6,055	1,272,680	664,360
10~12月 (Q4)	1,379,112	4,131	2,722,076	64	2,702,299	5,450	1,454,811	608,374
平成24年								
1月 (Jan.)	446,127	1,437	851,329	11	758,489	1,944	477,381	1,038,593
2 (Feb.)	411,948	1,358	822,985	7	757,619	1,919	445,346	1,070,554
3 (Mar.)	453,812	1,495	839,747	29	807,923	2,118	477,134	1,079,027
4 (Apr.)	324,049	1,081	560,510	37	944,669	1,890	368,396	650,486
5 (May)	379,517	1,203	998,317	16	947,760	2,048	404,708	675,837
6 (Jun.)	409,658	1,293	991,509	18	958,130	2,059	434,755	684,100
7 (Jul.)	392,550	1,245	1,028,857	13	1,033,646	2,106	414,812	657,037
8 (Aug.)	388,787	1,181	1,016,080	31	1,008,031	1,954	402,866	650,978
9 (Sep.)	434,852	1,204	1,043,942	10	1,010,399	1,995	455,002	664,360
10 (Oct.)	434,543	1,215	922,466	39	872,299	1,817	463,502	685,529
11 (Nov.)	460,858	1,481	902,982	11	885,528	1,860	482,816	681,014
12 (Dec.)	483,711	1,435	896,628	14	944,472	1,773	508,493	608,374

整流素子 (100mA以上)  
Rectifiers devices (100mA or more)

(6)

年 月 Year and Month	生産(P)		受入(R) Quantity(10 <sup>3</sup> n)	消費(C) Quantity(10 <sup>3</sup> n)	出荷(Sh)			在庫(I) Quantity(10 <sup>3</sup> n)
	数量(千個) Quantity(10 <sup>3</sup> n)	金額(百万円) (million yen)			販売(Sa)		その他(O) Quantity(10 <sup>3</sup> n)	
			数量(千個) Quantity(10 <sup>3</sup> n)	金額(百万円) (million yen)	数量(千個) Quantity(10 <sup>3</sup> n)	数量(千個) Quantity(10 <sup>3</sup> n)		
平成20年 (2008)	10,280,861	86,272	2,414,063	74,893	7,740,858	78,845	4,583,933	1,088,405
21 (2009)	7,416,255	62,862	2,118,849	65,955	5,913,825	55,493	3,124,037	1,519,692
22 (2010)	8,082,728	65,838	3,398,359	90,627	6,889,871	65,179	4,462,575	506,960
23 (2011)	6,221,104	52,013	3,048,732	42,743	5,576,138	55,006	3,553,468	604,432
24 (2012)	5,243,136	47,915	2,885,649	40,414	4,938,026	52,619	3,241,774	507,726
平成22年度 (10FY)	7,546,165	61,904	3,320,909	75,002	6,612,815	63,028	4,098,021	505,973
23 (11FY)	6,121,718	51,277	3,023,252	44,671	5,323,585	53,442	3,656,507	626,164
平成24年								
1~3月 (Q1)	1,453,108	12,423	719,364	11,729	1,221,415	12,597	917,595	626,164
4~6月 (Q2)	1,512,397	13,130	717,794	14,908	1,232,770	13,285	999,326	609,366
7~9月 (Q3)	1,253,460	11,965	724,365	7,695	1,308,118	14,111	765,928	505,449
10~12月 (Q4)	1,024,171	10,397	724,126	6,082	1,175,723	12,626	558,925	507,726
平成24年								
1月 (Jan.)	444,238	3,630	232,868	3,069	377,368	3,736	287,380	613,720
2 (Feb.)	498,011	4,058	236,620	5,387	415,664	4,183	311,386	615,913
3 (Mar.)	510,859	4,735	249,876	3,273	428,383	4,678	318,829	626,164
4 (Apr.)	457,463	4,006	235,242	5,242	397,471	4,143	310,817	605,354
5 (May)	524,523	4,394	236,734	4,566	381,136	4,212	345,722	635,188
6 (Jun.)	530,411	4,730	245,818	5,100	454,163	4,930	342,787	609,366
7 (Jul.)	429,443	4,190	243,817	2,952	439,874	4,789	253,217	586,581
8 (Aug.)	424,006	3,834	241,316	2,369	425,265	4,428	263,410	560,861
9 (Sep.)	400,011	3,941	239,232	2,374	442,979	4,894	249,301	505,449
10 (Oct.)	355,689	3,615	253,176	2,187	414,572	4,491	189,863	506,816
11 (Nov.)	350,175	3,600	242,734	1,981	403,445	4,413	187,072	508,150
12 (Dec.)	318,307	3,182	228,216	1,914	357,706	3,722	181,990	507,726

トランジスタ  
Transistors

(7~10)

年 月 Year and Month	生産(P)		受入(R) Quantity(10 <sup>3</sup> n)	消費(C) Quantity(10 <sup>3</sup> n)	出荷(Sh)			在庫(I) Quantity(10 <sup>3</sup> n)
	数量(千個) Quantity(10 <sup>3</sup> n)	金額(百万円) (million yen)			販売(Sa)		その他(O) Quantity(10 <sup>3</sup> n)	
			数量(千個) Quantity(10 <sup>3</sup> n)	金額(百万円) (million yen)	数量(千個) Quantity(10 <sup>3</sup> n)	数量(千個) Quantity(10 <sup>3</sup> n)		
平成20年 (2008)	24,128,412	317,315	17,967,061	37,338	26,026,418	321,818	14,902,081	2,674,469
21 (2009)	15,197,459	201,846	12,562,760	28,579	18,070,726	215,410	9,974,973	2,360,417
22 (2010)	22,176,375	282,140	16,531,420	12,960	23,436,379	292,307	14,797,981	2,669,961
23 (2011)	19,371,195	279,812	15,937,847	4,792	22,282,696	292,705	13,352,602	2,338,900
24 (2012)	13,898,143	213,465	17,690,848	3,159	19,756,942	262,944	12,175,898	1,192,569
平成22年度 (10FY)	22,624,937	289,891	17,805,983	12,452	24,488,682	300,341	15,622,019	2,646,498
23 (11FY)	17,981,444	266,236	16,188,490	3,241	21,292,676	286,641	13,047,371	1,674,077
平成24年								
1~3月 (Q1)	3,710,178	59,000	4,495,792	761	4,847,000	69,794	3,223,975	1,674,077
4~6月 (Q2)	3,874,758	53,796	4,688,661	1,202	5,337,349	65,905	3,373,612	1,525,067
7~9月 (Q3)	3,504,694	53,116	4,699,057	585	5,236,667	69,040	3,127,147	1,364,411
10~12月 (Q4)	2,808,513	47,553	3,807,338	611	4,335,926	58,205	2,451,164	1,192,569
平成24年								
1月 (Jan.)	1,175,925	18,636	1,414,118	243	1,473,037	21,170	1,014,013	1,642,601
2 (Feb.)	1,161,544	19,425	1,437,731	173	1,503,716	22,462	998,708	1,739,273
3 (Mar.)	1,372,709	20,939	1,643,943	345	1,870,247	26,162	1,211,254	1,674,077
4 (Apr.)	1,128,250	17,328	1,228,846	438	1,606,049	20,104	985,221	1,439,200
5 (May)	1,331,238	17,807	1,706,576	327	1,720,667	21,619	1,156,586	1,599,433
6 (Jun.)	1,415,270	18,661	1,753,239	437	2,010,633	24,182	1,231,805	1,525,067
7 (Jul.)	1,182,611	18,240	1,525,303	316	1,723,085	22,641	1,019,721	1,489,857
8 (Aug.)	1,124,544	17,304	1,528,481	185	1,767,357	22,874	1,013,730	1,361,613
9 (Sep.)	1,197,539	17,572	1,645,273	84	1,746,225	23,525	1,093,696	1,364,411
10 (Oct.)	929,556	16,451	1,262,636	324	1,437,309	19,724	811,580	1,307,399
11 (Nov.)	986,609	16,480	1,284,968	105	1,389,851	19,763	853,039	1,335,978
12 (Dec.)	892,348	14,622	1,259,734	182	1,508,766	18,718	786,545	1,192,569

シリコントランジスタ  
Silicon transistors

(7~8)

年 月 Year and Month	生産(P)		受入(R) Quantity(10 <sup>3</sup> n)	消費(C) Quantity(10 <sup>3</sup> n)	出荷(Sh)			在庫(I) Quantity(10 <sup>3</sup> n)
	数量(千個) Quantity(10 <sup>3</sup> n)	金額(百万円) (million yen)			販売(Sa)		その他(O) Quantity(10 <sup>3</sup> n)	
			数量(千個) Quantity(10 <sup>3</sup> n)	金額(百万円) (million yen)	数量(千個) Quantity(10 <sup>3</sup> n)	数量(千個) Quantity(10 <sup>3</sup> n)		
平成20年 (2008)	14,849,580	118,519	12,115,968	36,283	16,454,218	115,632	9,910,605	1,682,580
21 (2009)	8,989,316	69,964	8,492,783	25,422	11,170,259	71,369	6,433,703	1,535,300
22 (2010)	11,449,590	66,523	9,051,303	12,684	11,614,448	67,136	8,473,898	1,784,578
23 (2011)	8,713,330	49,150	8,932,283	4,276	10,572,447	51,675	7,401,458	1,452,007
24 (2012)	5,997,182	42,044	8,161,007	2,994	8,553,247	49,433	5,768,368	503,093
平成22年度 (10FY)	11,159,980	59,068	9,850,610	12,412	11,885,135	60,551	8,916,328	1,733,462
23 (11FY)	7,902,101	48,097	8,510,337	2,731	9,787,735	50,928	6,860,935	711,909
平成24年								
1~3月 (Q1)	1,562,877	11,562	2,035,209	758	2,051,182	12,797	1,503,654	711,909
4~6月 (Q2)	1,651,205	10,795	2,114,845	1,149	2,296,761	12,575	1,572,098	608,048
7~9月 (Q3)	1,560,047	10,336	2,171,092	529	2,242,971	12,495	1,512,328	583,348
10~12月 (Q4)	1,223,053	9,351	1,839,861	558	1,962,333	11,566	1,180,288	503,093
平成24年								
1月 (Jan.)	471,596	3,664	628,155	242	620,487	4,026	448,912	699,531
2 (Feb.)	509,163	3,553	669,878	172	671,968	4,056	489,934	716,495
3 (Mar.)	582,118	4,345	737,176	344	758,727	4,715	564,808	711,909
4 (Apr.)	456,689	3,335	545,681	438	695,743	3,869	446,645	571,552
5 (May)	557,001	3,690	752,149	305	720,696	4,112	528,090	631,611
6 (Jun.)	637,515	3,770	817,015	406	880,322	4,594	597,363	608,048
7 (Jul.)	508,136	3,243	710,202	294	774,195	3,961	481,207	570,689
8 (Aug.)	510,593	3,416	706,501	159	730,048	4,084	498,822	558,755
9 (Sep.)	541,318	3,677	754,389	76	738,728	4,450	532,299	583,348
10 (Oct.)	403,849	3,160	606,733	302	635,015	3,778	389,045	569,578
11 (Nov.)	425,235	3,202	631,938	81	653,838	3,836	408,363	564,465
12 (Dec.)	393,969	2,989	601,190	175	673,480	3,952	382,880	503,093

1W未満  
Less than 1W

(7)

年 月 Year and Month	生産(P)		受入(R) Quantity(10 <sup>3</sup> n)	消費(C) Quantity(10 <sup>3</sup> n)	出荷(Sh)			在庫(I) Quantity(10 <sup>3</sup> n)
	数量(千個) Quantity(10 <sup>3</sup> n)	金額(百万円) (million yen)			販売(Sa)		その他(O) Quantity(10 <sup>3</sup> n)	
			数量(千個) Quantity(10 <sup>3</sup> n)	金額(百万円) (million yen)	数量(千個) Quantity(10 <sup>3</sup> n)	数量(千個) Quantity(10 <sup>3</sup> n)		
平成20年 (2008)	11,648,791	37,490	10,903,451	34,573	13,498,669	37,832	8,607,819	1,353,926
21 (2009)	6,973,255	22,715	7,667,565	23,334	9,070,907	23,492	5,551,182	1,349,327
22 (2010)	9,559,492	22,610	7,935,776	10,085	9,674,963	24,157	7,334,663	1,674,302
23 (2011)	7,351,773	15,930	7,929,589	2,792	9,155,826	19,023	6,440,950	1,356,093
24 (2012)	4,679,938	11,432	7,107,445	413	7,174,934	18,599	4,782,750	416,320
平成22年度 (10FY)	9,530,236	20,419	8,757,422	10,370	10,237,714	22,768	7,812,752	1,626,873
23 (11FY)	6,541,994	14,933	7,472,578	807	8,365,937	18,957	5,882,103	623,427
平成24年								
1~3月 (Q1)	1,209,187	3,095	1,743,924	150	1,673,912	4,760	1,242,547	623,427
4~6月 (Q2)	1,280,718	2,734	1,832,169	122	1,922,323	4,583	1,295,442	518,536
7~9月 (Q3)	1,257,827	3,042	1,933,212	56	1,918,857	4,911	1,289,738	500,924
10~12月 (Q4)	932,206	2,561	1,598,140	85	1,659,842	4,345	955,023	416,320
平成24年								
1月 (Jan.)	363,339	1,039	543,103	33	508,502	1,607	371,061	613,775
2 (Feb.)	391,626	882	567,957	14	545,404	1,400	399,801	628,137
3 (Mar.)	454,222	1,174	632,864	103	620,006	1,753	471,685	623,427
4 (Apr.)	338,152	778	463,260	39	576,179	1,372	357,310	491,423
5 (May)	427,988	910	645,335	24	595,345	1,453	429,871	539,505
6 (Jun.)	514,578	1,046	723,574	59	750,799	1,758	508,261	518,536
7 (Jul.)	418,188	983	646,993	15	679,869	1,687	420,455	483,378
8 (Aug.)	408,357	999	622,416	41	619,172	1,536	423,350	471,588
9 (Sep.)	431,282	1,060	663,803	-	619,816	1,688	445,933	500,924
10 (Oct.)	303,310	878	525,632	57	528,526	1,369	313,777	487,506
11 (Nov.)	322,429	898	546,192	7	548,146	1,432	326,815	481,156
12 (Dec.)	306,467	785	526,316	21	583,170	1,544	314,431	416,320

1W以上  
1W or more

(8)

年 月 Year and Month	生産(P)		受入(R)	消費(C)	出荷(Sh)			在庫(I)
	数量(千個) Quantity(10 <sup>3</sup> n)	金額(百万円) (million yen)	数量(千個) Quantity(10 <sup>3</sup> n)	数量(千個) Quantity(10 <sup>3</sup> n)	販売(Sa)		その他(O) Quantity(10 <sup>3</sup> n)	数量(千個) Quantity(10 <sup>3</sup> n)
					数量(千個) Quantity(10 <sup>3</sup> n)	金額(百万円) (million yen)		
平成20年 (2008)	3,200,789	81,029	1,212,517	1,710	2,955,549	77,800	1,302,786	328,654
21 (2009)	2,016,061	47,249	825,218	2,088	2,099,352	47,877	882,521	185,973
22 (2010)	1,890,098	43,913	1,115,527	2,599	1,939,485	42,979	1,139,235	110,276
23 (2011)	1,361,557	33,220	1,002,694	1,484	1,416,621	32,652	960,508	95,914
24 (2012)	1,317,244	30,612	1,053,562	2,581	1,378,313	30,834	985,618	86,773
平成22年度 (10FY)	1,629,744	38,649	1,093,188	2,042	1,647,421	37,783	1,103,576	106,589
23 (11FY)	1,360,107	33,164	1,037,759	1,924	1,421,798	31,971	978,832	88,482
平成24年								
1~3月 (Q1)	353,690	8,467	291,285	608	377,270	8,037	261,107	88,482
4~6月 (Q2)	370,487	8,061	282,676	1,027	374,438	7,992	276,656	89,512
7~9月 (Q3)	302,220	7,294	237,880	473	324,114	7,584	222,590	82,424
10~12月 (Q4)	290,847	6,790	241,721	473	302,491	7,221	225,265	86,773
平成24年								
1月 (Jan.)	108,257	2,625	85,052	209	111,985	2,419	77,851	85,756
2 (Feb.)	117,537	2,671	101,921	158	126,564	2,656	90,133	88,358
3 (Mar.)	127,896	3,171	104,312	241	138,721	2,962	93,123	88,482
4 (Apr.)	118,537	2,557	82,421	399	119,564	2,497	89,335	80,129
5 (May)	129,013	2,780	106,814	281	125,351	2,659	98,219	92,106
6 (Jun.)	122,937	2,724	93,441	347	129,523	2,836	89,102	89,512
7 (Jul.)	89,948	2,260	63,209	279	94,326	2,274	60,752	87,311
8 (Aug.)	102,236	2,417	84,085	118	110,876	2,548	75,472	87,167
9 (Sep.)	110,036	2,617	90,586	76	118,912	2,762	86,366	82,424
10 (Oct.)	100,539	2,282	81,101	245	106,489	2,409	75,268	82,072
11 (Nov.)	102,806	2,304	85,746	74	105,692	2,404	81,548	83,309
12 (Dec.)	87,502	2,204	74,874	154	90,310	2,408	68,449	86,773

電界効果型トランジスタ  
Field effect transistors

(9)

年 月 Year and Month	生産(P)		受入(R)	消費(C)	出荷(Sh)			在庫(I)
	数量(千個) Quantity(10 <sup>3</sup> n)	金額(百万円) (million yen)	数量(千個) Quantity(10 <sup>3</sup> n)	数量(千個) Quantity(10 <sup>3</sup> n)	販売(Sa)		その他(O) Quantity(10 <sup>3</sup> n)	数量(千個) Quantity(10 <sup>3</sup> n)
					数量(千個) Quantity(10 <sup>3</sup> n)	金額(百万円) (million yen)		
平成20年 (2008)	9,101,588	110,677	5,734,201	769	9,431,301	120,541	4,851,700	973,464
21 (2009)	6,010,707	71,617	3,923,251	3,115	6,726,976	82,162	3,372,152	805,181
22 (2010)	10,336,146	114,570	7,293,383	261	11,444,854	128,210	6,134,563	855,029
23 (2011)	10,288,989	111,487	6,864,791	507	11,339,830	125,107	5,802,558	865,907
24 (2012)	7,772,092	73,003	9,233,509	158	10,891,997	116,224	6,333,125	630,580
平成22年度 (10FY)	11,020,233	119,964	7,776,552	27	12,169,813	133,835	6,522,859	882,655
23 (11FY)	9,788,457	101,495	7,500,158	501	11,166,035	120,616	6,052,951	936,422
平成24年								
1~3月 (Q1)	2,108,859	18,737	2,386,747	-	2,712,660	28,476	1,697,075	936,422
4~6月 (Q2)	2,192,441	19,517	2,470,839	53	2,949,691	29,737	1,784,354	865,313
7~9月 (Q3)	1,915,831	18,902	2,454,506	54	2,910,569	31,731	1,598,238	726,789
10~12月 (Q4)	1,554,961	15,847	1,921,417	51	2,319,077	26,280	1,253,458	630,580
平成24年								
1月 (Jan.)	693,110	5,976	764,804	-	829,466	8,502	558,405	920,597
2 (Feb.)	638,892	5,905	743,176	-	807,643	8,742	500,660	994,360
3 (Mar.)	776,857	6,856	878,767	-	1,075,551	11,232	638,010	936,422
4 (Apr.)	660,578	5,814	639,469	-	881,810	8,620	532,409	821,956
5 (May)	764,396	6,730	923,502	22	969,336	10,144	623,282	917,215
6 (Jun.)	767,467	6,973	907,868	31	1,098,545	10,973	628,663	865,313
7 (Jul.)	664,769	6,398	789,682	22	921,583	10,156	533,289	864,870
8 (Aug.)	605,189	6,174	798,425	25	1,012,251	10,643	510,138	746,070
9 (Sep.)	645,873	6,330	866,399	7	976,735	10,932	554,811	726,789
10 (Oct.)	515,410	5,428	642,241	22	786,525	8,628	416,946	680,947
11 (Nov.)	551,209	5,826	637,307	23	720,502	8,788	438,936	710,002
12 (Dec.)	488,342	4,593	641,869	6	812,050	8,864	397,576	630,580



I G B T  
(Insulated gate bipolar transistors)

( 1 0 )

年 月 Year and Month	生産(P)		受入(R) Quantity(10 <sup>3</sup> n)	消費(C) Quantity(10 <sup>3</sup> n)	出荷(Sh)			在庫(I) Quantity(10 <sup>3</sup> n)
	数量(千個) Quantity(10 <sup>3</sup> n)	金額(百万円) (million yen)			販売(Sa) Quantity(10 <sup>3</sup> n)    金額(百万円) (million yen)		その他(O) Quantity(10 <sup>3</sup> n)	
平成20年 (2008)	177,244	88,119	116,892	286	140,899	85,645	139,776	18,425
21 (2009)	197,436	60,265	146,726	42	173,491	61,879	169,118	19,936
22 (2010)	390,639	101,047	186,734	15	377,077	96,961	189,520	30,354
23 (2011)	368,876	119,175	140,773	9	370,419	115,923	148,586	20,986
24 (2012)	128,869	98,418	296,332	7	311,698	97,287	74,405	58,896
平成22年度 (10FY)	444,724	110,859	178,821	13	433,734	105,955	182,832	30,381
23 (11FY)	290,886	116,644	177,995	9	338,906	115,097	133,485	25,746
平成24年								
1~3月 (Q1)	38,442	28,701	73,836	3	83,158	28,521	23,246	25,746
4~6月 (Q2)	31,112	23,484	102,977	-	90,897	23,593	17,160	51,706
7~9月 (Q3)	28,816	23,878	73,459	2	83,127	24,814	16,581	54,274
10~12月 (Q4)	30,499	22,355	46,060	2	54,516	20,359	17,418	58,896
平成24年								
1月 (Jan.)	11,219	8,996	21,159	1	23,084	8,642	6,696	22,473
2 (Feb.)	13,489	9,967	24,677	1	24,105	9,664	8,114	28,418
3 (Mar.)	13,734	9,738	28,000	1	35,969	10,215	8,436	25,746
4 (Apr.)	10,983	8,179	43,696	-	28,496	7,615	6,167	45,692
5 (May)	9,841	7,387	30,925	-	30,635	7,363	5,214	50,607
6 (Jun.)	10,288	7,918	28,356	-	31,766	8,615	5,779	51,706
7 (Jul.)	9,706	8,599	25,419	-	27,307	8,524	5,225	54,298
8 (Aug.)	8,762	7,714	23,555	1	25,058	8,147	4,770	56,788
9 (Sep.)	10,348	7,565	24,485	1	30,762	8,143	6,586	54,274
10 (Oct.)	10,297	7,863	13,662	-	15,769	7,318	5,589	56,874
11 (Nov.)	10,165	7,452	15,723	1	15,511	7,139	5,740	61,511
12 (Dec.)	10,037	7,040	16,675	1	23,236	5,902	6,089	58,896

サーミスタ  
Thermistors

( 1 1 )

年 月 Year and Month	生産(P)		受入(R) Quantity(10 <sup>3</sup> n)	消費(C) Quantity(10 <sup>3</sup> n)	出荷(Sh)			在庫(I) Quantity(10 <sup>3</sup> n)
	数量(千個) Quantity(10 <sup>3</sup> n)	金額(百万円) (million yen)			販売(Sa) Quantity(10 <sup>3</sup> n)    金額(百万円) (million yen)		その他(O) Quantity(10 <sup>3</sup> n)	
平成20年 (2008)	3,301,726	37,821	377,805	55,552	3,205,723	43,129	349,159	312,347
21 (2009)	2,542,509	27,586	253,649	37,570	2,556,803	32,532	257,581	256,610
22 (2010)	3,364,094	34,933	1,131,039	46,934	3,297,358	42,402	1,106,555	300,904
23 (2011)	3,412,431	33,730	1,523,821	40,909	3,315,643	42,336	1,503,424	377,153
24 (2012)	3,473,389	32,961	1,705,624	42,738	3,386,477	41,071	1,806,891	320,042
平成22年度 (10FY)	3,327,553	34,353	1,358,506	43,743	3,283,027	42,528	1,336,125	296,284
23 (11FY)	3,436,397	33,806	1,578,327	41,674	3,348,178	42,150	1,563,631	357,483
平成24年								
1~3月 (Q1)	791,757	8,438	371,711	10,548	791,528	10,138	381,046	357,483
4~6月 (Q2)	927,246	8,583	448,362	11,128	857,099	10,616	458,586	406,278
7~9月 (Q3)	900,930	8,054	457,094	11,357	900,465	10,485	540,237	312,240
10~12月 (Q4)	853,456	7,886	428,457	9,705	837,385	9,832	427,022	320,042
平成24年								
1月 (Jan.)	229,767	2,496	112,344	3,591	236,654	3,087	111,056	367,946
2 (Feb.)	273,292	2,873	132,130	3,452	271,389	3,371	136,889	361,638
3 (Mar.)	288,698	3,069	127,237	3,505	283,485	3,680	133,101	357,483
4 (Apr.)	312,819	2,788	155,234	3,539	290,682	3,547	159,949	371,369
5 (May)	299,962	2,814	147,209	3,694	250,868	3,388	149,468	414,509
6 (Jun.)	314,465	2,981	145,919	3,895	315,549	3,681	149,169	406,278
7 (Jul.)	308,154	2,942	148,147	4,283	324,144	3,701	239,548	294,602
8 (Aug.)	311,607	2,767	160,571	3,497	308,873	3,498	155,255	299,154
9 (Sep.)	281,169	2,345	148,376	3,577	267,448	3,286	145,434	312,240
10 (Oct.)	302,056	2,706	153,738	4,003	287,467	3,282	152,135	324,429
11 (Nov.)	287,114	2,649	146,657	3,602	258,067	3,301	146,782	349,749
12 (Dec.)	264,286	2,531	128,062	2,100	291,851	3,249	128,105	320,042

バリスタ  
Varistors

( 1 2 )

年 月 Year and Month	生産(P)		受入(R) Quantity(10 <sup>3</sup> n)	消費(C) Quantity(10 <sup>3</sup> n)	出荷(Sh)			在庫(I) Quantity(10 <sup>3</sup> n)
	数量(千個) Quantity(10 <sup>3</sup> n)	金額(百万円) (million yen)			販売(Sa)		その他(O) Quantity(10 <sup>3</sup> n)	
			数量(千個) Quantity(10 <sup>3</sup> n)	金額(百万円) (million yen)	数量(千個) Quantity(10 <sup>3</sup> n)	数量(千個) Quantity(10 <sup>3</sup> n)		
平成20年 (2008)	7,882,617	12,039	41,358	42	7,595,145	12,430	39,826	547,494
21 (2009)	5,544,581	8,400	29,721	381	5,323,491	8,276	46,089	751,833
22 (2010)	4,405,242	7,916	2,695,000	8	4,957,367	9,372	2,684,450	210,250
23 (2011)	5,146,883	6,655	4,386,943	1,841	4,428,000	7,749	4,347,076	967,159
24 (2012)	4,758,375	5,966	4,116,374	274	5,154,121	7,515	4,089,472	598,039
平成22年度 (10FY)	4,772,012	7,678	3,597,736	1,211	5,002,116	9,163	3,580,670	203,512
23 (11FY)	5,323,871	6,429	4,618,271	905	4,371,864	7,366	4,581,238	1,191,646
平成24年 1~3月 (Q1)	1,306,374	1,452	1,144,713	268	1,086,422	1,627	1,139,909	1,191,646
4~6月 (Q2)	994,299	1,520	826,581	-	1,042,630	1,829	817,383	1,152,512
7~9月 (Q3)	1,083,239	1,484	926,943	-	1,520,816	2,040	919,761	722,117
10~12月 (Q4)	1,374,463	1,510	1,218,137	6	1,504,253	2,019	1,212,419	598,039
平成24年 1月 (Jan.)	434,147	455	384,686	1	354,157	488	382,747	1,049,087
2 (Feb.)	439,014	491	379,877	-	367,564	552	377,799	1,122,613
3 (Mar.)	433,213	506	380,150	267	364,701	587	379,363	1,191,646
4 (Apr.)	337,929	486	286,843	-	374,941	630	282,893	1,158,584
5 (May)	310,089	522	247,033	-	296,516	571	245,394	1,173,795
6 (Jun.)	346,281	512	292,705	-	371,173	628	289,096	1,152,512
7 (Jul.)	356,988	536	299,861	-	426,530	658	296,407	1,086,424
8 (Aug.)	351,947	468	300,895	-	517,388	673	298,423	923,455
9 (Sep.)	374,304	480	326,187	-	576,898	709	324,931	722,117
10 (Oct.)	445,342	539	388,415	-	485,947	674	385,957	683,970
11 (Nov.)	454,514	481	408,107	-	543,138	681	405,873	597,579
12 (Dec.)	474,607	490	421,615	6	475,168	664	420,589	598,039

サイリスタ  
Thyristors

( 1 3 )

年 月 Year and Month	生産(P)		受入(R) Quantity(10 <sup>3</sup> n)	消費(C) Quantity(10 <sup>3</sup> n)	出荷(Sh)			在庫(I) Quantity(10 <sup>3</sup> n)
	数量(千個) Quantity(10 <sup>3</sup> n)	金額(百万円) (million yen)			販売(Sa)		その他(O) Quantity(10 <sup>3</sup> n)	
			数量(千個) Quantity(10 <sup>3</sup> n)	金額(百万円) (million yen)	数量(千個) Quantity(10 <sup>3</sup> n)	数量(千個) Quantity(10 <sup>3</sup> n)		
平成20年 (2008)	791,071	19,978	361,104	1,906	559,816	12,769	540,524	87,806
21 (2009)	613,873	14,243	283,228	1,018	500,060	8,984	415,615	68,455
22 (2010)	1,206,847	21,784	384,785	1,584	832,764	13,488	794,324	30,658
23 (2011)	1,007,558	17,997	383,635	2,145	792,240	13,061	575,130	52,334
24 (2012)	340,595	8,356	691,722	2,497	691,722	11,353	314,406	76,025
平成22年度 (10FY)	1,248,513	22,162	388,257	1,703	876,169	14,410	771,470	38,022
23 (11FY)	872,699	16,512	465,162	2,267	734,519	12,094	573,795	65,297
平成24年 1~3月 (Q1)	137,709	3,463	175,543	688	168,890	2,935	130,709	65,297
4~6月 (Q2)	138,805	3,362	202,665	876	169,374	2,658	132,716	103,801
7~9月 (Q3)	31,185	784	151,481	380	182,771	2,712	23,682	79,635
10~12月 (Q4)	32,896	747	162,033	553	170,687	3,048	27,299	76,025
平成24年 1月 (Jan.)	36,717	963	53,212	267	50,928	893	34,656	56,412
2 (Feb.)	46,440	1,175	74,170	202	56,810	1,025	44,196	75,813
3 (Mar.)	54,552	1,325	48,161	219	61,152	1,017	51,857	65,297
4 (Apr.)	45,923	1,103	75,722	421	45,310	812	43,295	97,918
5 (May)	45,965	1,115	65,366	197	65,539	981	44,444	99,066
6 (Jun.)	46,917	1,144	61,577	258	58,525	865	44,977	103,801
7 (Jul.)	11,574	306	56,567	198	63,986	879	9,268	98,492
8 (Aug.)	9,971	224	47,476	169	55,948	760	7,320	92,500
9 (Sep.)	9,640	254	47,438	13	62,837	1,073	7,094	79,635
10 (Oct.)	11,859	243	54,991	324	55,635	1,113	10,302	80,224
11 (Nov.)	11,032	259	57,010	121	55,940	1,057	8,961	83,244
12 (Dec.)	10,005	245	50,032	108	59,112	878	8,036	76,025

光電変換素子  
Opto electronic devices

(14~18)

年 月 Year and Month	生産(P)		受入(R) Quantity(10 <sup>3</sup> n)	消費(C) Quantity(10 <sup>3</sup> n)	出荷(Sh)			在庫(I) Quantity(10 <sup>3</sup> n)
	数量(千個) Quantity(10 <sup>3</sup> n)	金額(百万円) (million yen)			販売(Sa)		その他(O) Quantity(10 <sup>3</sup> n)	
			数量(千個) Quantity(10 <sup>3</sup> n)	金額(百万円) (million yen)	数量(千個) Quantity(10 <sup>3</sup> n)	数量(千個) Quantity(10 <sup>3</sup> n)		
平成20年 (2008)	20,981,509	557,758	8,255,797	220,398	23,193,412	462,986	5,678,008	460,548
21 (2009)	19,461,243	484,129	6,688,533	349,809	20,623,730	346,077	5,292,463	344,528
22 (2010)	27,636,769	631,875	9,741,021	1,104,551	28,007,500	434,706	8,132,514	476,766
23 (2011)	29,104,566	624,829	9,128,903	682,327	28,693,404	394,319	8,800,813	533,794
24 (2012)	30,072,848	543,349	9,500,674	1,245,820	28,340,593	346,332	9,934,371	585,859
平成22年度 (10FY)	28,646,123	642,475	9,771,160	1,021,153	28,792,216	432,912	8,415,943	533,070
23 (11FY)	28,800,317	585,166	9,457,033	808,795	28,235,289	372,070	9,146,038	600,488
平成24年								
1~3月 (Q1)	6,728,277	120,742	2,523,570	236,902	6,589,455	83,206	2,358,880	600,488
4~6月 (Q2)	7,424,791	132,138	2,334,717	377,274	6,749,486	84,230	2,684,465	548,273
7~9月 (Q3)	8,091,052	142,711	2,462,000	353,344	7,589,969	92,863	2,644,486	513,262
10~12月 (Q4)	7,828,728	147,758	2,180,387	278,300	7,411,683	86,033	2,246,540	585,859
平成24年								
1月 (Jan.)	1,905,416	36,889	787,210	58,915	1,862,457	24,835	701,323	603,813
2 (Feb.)	2,442,171	41,023	794,798	71,309	2,351,981	28,677	785,607	631,887
3 (Mar.)	2,380,690	42,830	941,562	106,678	2,375,017	29,694	871,950	600,488
4 (Apr.)	2,453,466	42,184	738,513	126,726	2,142,254	27,743	918,717	604,275
5 (May)	2,304,970	44,122	762,375	120,379	2,172,195	26,868	796,637	582,411
6 (Jun.)	2,666,355	45,832	833,829	130,169	2,435,037	29,619	969,111	548,273
7 (Jul.)	2,764,927	50,275	833,113	161,630	2,540,853	30,841	903,639	539,930
8 (Aug.)	2,587,967	44,934	853,340	123,537	2,448,062	30,999	873,459	536,176
9 (Sep.)	2,738,158	47,502	775,547	68,177	2,601,054	31,023	867,388	513,262
10 (Oct.)	2,790,411	50,756	807,575	141,140	2,547,209	28,134	860,865	562,033
11 (Nov.)	2,756,497	50,351	701,928	74,215	2,519,221	29,626	846,059	580,964
12 (Dec.)	2,281,820	46,651	670,884	62,945	2,345,253	28,273	539,616	585,859

発光ダイオード  
Light emitting diodes

(14)

年 月 Year and Month	生産(P)		受入(R) Quantity(10 <sup>3</sup> n)	消費(C) Quantity(10 <sup>3</sup> n)	出荷(Sh)			在庫(I) Quantity(10 <sup>3</sup> n)
	数量(千個) Quantity(10 <sup>3</sup> n)	金額(百万円) (million yen)			販売(Sa)		その他(O) Quantity(10 <sup>3</sup> n)	
			数量(千個) Quantity(10 <sup>3</sup> n)	金額(百万円) (million yen)	数量(千個) Quantity(10 <sup>3</sup> n)	数量(千個) Quantity(10 <sup>3</sup> n)		
平成20年 (2008)	15,729,225	151,982	6,270,079	2,134	18,127,965	160,001	3,812,076	229,815
21 (2009)	15,608,329	140,770	5,316,817	114,903	16,881,126	143,415	3,980,317	178,614
22 (2010)	22,096,677	178,447	7,606,374	794,665	22,725,723	177,879	6,099,925	259,673
23 (2011)	23,810,248	180,026	6,761,128	325,394	23,577,616	177,788	6,736,038	191,996
24 (2012)	26,756,923	204,691	5,719,401	682,938	23,784,179	205,627	7,993,837	207,371
平成22年度 (10FY)	22,975,002	178,445	7,524,325	706,196	23,419,515	177,515	6,307,435	262,682
23 (11FY)	24,190,506	183,622	6,942,454	439,098	23,503,922	181,667	7,253,743	198,877
平成24年								
1~3月 (Q1)	6,016,627	46,085	1,772,773	145,752	5,648,643	46,587	1,988,125	198,877
4~6月 (Q2)	6,597,346	49,767	1,388,475	252,003	5,557,117	48,508	2,181,258	194,321
7~9月 (Q3)	7,109,396	54,439	1,338,318	193,098	6,213,858	55,311	2,046,354	188,724
10~12月 (Q4)	7,033,554	54,400	1,219,835	92,085	6,364,561	55,221	1,778,100	207,371
平成24年								
1月 (Jan.)	1,696,277	13,851	575,362	31,833	1,610,828	13,711	600,397	220,577
2 (Feb.)	2,186,374	16,322	557,310	40,315	2,044,486	16,593	666,292	213,170
3 (Mar.)	2,133,976	15,912	640,101	73,604	1,993,329	16,283	721,436	198,877
4 (Apr.)	2,206,798	16,300	448,704	89,250	1,802,106	15,800	769,178	193,844
5 (May)	2,028,219	16,035	442,968	75,612	1,761,115	15,591	626,109	202,198
6 (Jun.)	2,362,329	17,432	496,803	87,141	1,993,896	17,117	785,971	194,321
7 (Jul.)	2,448,194	18,353	477,897	106,379	2,104,241	18,021	712,145	197,647
8 (Aug.)	2,251,438	17,653	450,588	68,718	1,962,768	18,004	664,745	203,442
9 (Sep.)	2,409,764	18,433	409,833	18,001	2,146,849	19,286	669,464	188,724
10 (Oct.)	2,506,946	18,147	471,665	84,292	2,204,054	18,097	685,046	193,942
11 (Nov.)	2,487,916	18,903	394,733	4,161	2,174,479	18,957	692,934	205,019
12 (Dec.)	2,038,692	17,350	353,437	3,632	1,986,028	18,167	400,120	207,371

レーザダイオード  
Laser diodes

( 1 5 )

年 月 Year and Month	生産(P)		受入(R) Quantity(10 <sup>3</sup> n)	消費(C) Quantity(10 <sup>3</sup> n)	出荷(Sh)			在庫(I) Quantity(10 <sup>3</sup> n)
	数量(千個) Quantity(10 <sup>3</sup> n)	金額(百万円) (million yen)			販売(Sa)		その他(O) Quantity(10 <sup>3</sup> n)	
			数量(千個) Quantity(10 <sup>3</sup> n)	金額(百万円) (million yen)	数量(千個) Quantity(10 <sup>3</sup> n)	数量(千個) Quantity(10 <sup>3</sup> n)		
平成20年 (2008)	686,048	71,515	489,141	44,553	617,076	61,259	480,071	50,766
21 (2009)	439,703	40,423	286,669	46,284	394,465	33,678	327,090	9,300
22 (2010)	623,445	47,810	343,050	39,940	490,562	40,998	415,571	29,723
23 (2011)	353,582	30,063	260,657	5,023	343,122	31,137	280,207	15,608
24 (2012)	222,247	24,520	230,368	1,544	212,593	22,776	221,894	31,709
平成22年度 (10FY)	589,180	44,773	352,057	29,477	484,666	40,773	414,814	19,663
23 (11FY)	280,373	25,492	233,774	2,112	271,609	26,491	224,458	35,632
平成24年								
1～3月 (Q1)	41,346	4,583	60,461	244	50,085	5,480	31,455	35,632
4～6月 (Q2)	60,444	6,212	61,690	376	56,286	5,367	68,552	32,070
7～9月 (Q3)	59,407	6,662	62,689	492	58,404	6,045	65,872	29,397
10～12月 (Q4)	61,050	7,063	45,528	432	47,818	5,884	56,015	31,709
平成24年								
1月 (Jan.)	7,177	1,149	12,811	22	11,420	1,477	5,367	18,787
2 (Feb.)	19,524	1,536	15,097	75	12,822	1,626	13,117	27,395
3 (Mar.)	14,645	1,898	32,553	147	25,843	2,377	12,971	35,632
4 (Apr.)	20,582	2,049	20,260	115	16,454	1,604	21,542	37,880
5 (May)	20,453	2,039	20,665	94	19,381	1,754	24,633	34,891
6 (Jun.)	19,409	2,124	20,765	167	20,451	2,009	22,377	32,070
7 (Jul.)	19,190	2,124	21,832	148	20,827	2,032	21,432	30,687
8 (Aug.)	19,384	2,160	20,058	194	17,354	1,872	23,493	29,085
9 (Sep.)	20,833	2,378	20,799	150	20,223	2,141	20,947	29,397
10 (Oct.)	20,927	2,403	17,517	150	18,251	2,025	19,339	30,100
11 (Nov.)	17,743	2,260	14,345	152	15,808	2,038	17,302	28,926
12 (Dec.)	22,380	2,400	13,666	130	13,759	1,821	19,374	31,709

カプラ・インタラプタ  
Photo couplers and Photo interrupters

( 1 6 )

年 月 Year and Month	生産(P)		受入(R) Quantity(10 <sup>3</sup> n)	消費(C) Quantity(10 <sup>3</sup> n)	出荷(Sh)			在庫(I) Quantity(10 <sup>3</sup> n)
	数量(千個) Quantity(10 <sup>3</sup> n)	金額(百万円) (million yen)			販売(Sa)		その他(O) Quantity(10 <sup>3</sup> n)	
			数量(千個) Quantity(10 <sup>3</sup> n)	金額(百万円) (million yen)	数量(千個) Quantity(10 <sup>3</sup> n)	数量(千個) Quantity(10 <sup>3</sup> n)		
平成20年 (2008)	3,324,963	52,353	1,225,156	1,732	3,387,923	48,084	1,110,222	143,507
21 (2009)	2,406,304	32,566	865,269	1,119	2,526,197	31,658	777,567	110,197
22 (2010)	3,587,407	51,802	1,510,955	1,608	3,742,789	51,053	1,336,621	127,544
23 (2011)	3,733,267	47,330	1,668,884	894	3,806,614	44,826	1,462,060	260,131
24 (2012)	2,280,723	31,605	2,749,257	54	3,655,104	38,497	1,348,015	286,663
平成22年度 (10FY)	3,759,458	54,666	1,603,938	1,576	3,865,504	53,045	1,415,278	173,993
23 (11FY)	3,250,203	40,110	1,771,804	598	3,550,151	40,159	1,351,060	294,191
平成24年								
1～3月 (Q1)	485,696	7,050	535,445	54	716,131	8,954	270,894	294,191
4～6月 (Q2)	560,880	7,908	689,933	-	947,356	10,111	341,973	255,660
7～9月 (Q3)	705,904	8,915	835,865	-	1,129,400	10,986	431,750	236,021
10～12月 (Q4)	528,243	7,732	688,014	-	862,217	8,446	303,398	286,663
平成24年								
1月 (Jan.)	146,044	2,147	156,148	30	193,755	2,559	77,643	290,896
2 (Feb.)	169,926	2,350	171,264	24	233,420	2,961	79,465	319,176
3 (Mar.)	169,726	2,553	208,033	-	288,956	3,434	113,786	294,191
4 (Apr.)	162,060	2,353	208,890	-	261,085	2,865	101,643	302,400
5 (May)	187,975	2,653	232,046	-	332,397	3,536	114,268	275,755
6 (Jun.)	210,845	2,902	248,997	-	353,874	3,710	126,062	255,660
7 (Jul.)	220,305	2,865	254,113	-	347,777	3,535	134,432	247,614
8 (Aug.)	249,264	2,961	303,279	-	411,035	3,659	153,072	236,049
9 (Sep.)	236,335	3,089	278,473	-	370,588	3,792	144,246	236,021
10 (Oct.)	191,054	2,673	249,978	-	276,672	2,661	119,451	280,929
11 (Nov.)	181,051	2,641	216,823	-	281,650	2,944	99,599	297,555
12 (Dec.)	156,138	2,418	221,213	-	303,895	2,841	84,348	286,663

太陽電池セル  
Solar battery cells

( 1 7 )

年 月 Year and Month	生産(P)		受入(R) Quantity(10 <sup>3</sup> n)	消費(C) Quantity(10 <sup>3</sup> n)	出荷(Sh)			在庫(I) Quantity(10 <sup>3</sup> n)
	数量(千個) Quantity(10 <sup>3</sup> n)	金額(百万円) (million yen)			販売(Sa) Quantity(10 <sup>3</sup> n)    金額(百万円) (million yen)		その他(O) Quantity(10 <sup>3</sup> n)	
平成20年 (2008)	321,078	221,984	106,085	170,608	153,212	134,862	101,680	7,278
21 (2009)	342,867	228,848	118,050	186,948	154,358	95,992	111,902	14,994
22 (2010)	488,637	296,097	178,433	266,584	231,253	107,430	166,414	18,411
23 (2011)	499,117	310,924	338,036	350,492	241,997	83,696	232,762	30,329
24 (2012)	403,786	230,330	503,871	561,284	66,304	24,563	285,776	24,712
平成22年度 (10FY)	518,897	305,851	195,601	282,034	237,093	103,065	180,996	26,459
23 (11FY)	437,416	280,656	357,093	366,847	204,576	67,239	221,069	28,577
平成24年								
1~3月 (Q1)	74,238	49,350	76,872	90,852	20,201	7,826	41,893	28,577
4~6月 (Q2)	99,870	55,536	111,703	124,895	18,877	6,738	66,912	29,467
7~9月 (Q3)	111,587	59,357	139,252	159,754	17,204	6,355	80,665	22,686
10~12月 (Q4)	118,091	66,087	176,044	185,783	10,022	3,644	96,306	24,712
平成24年								
1月 (Jan.)	22,630	15,643	21,567	27,030	8,219	2,816	11,912	27,452
2 (Feb.)	25,368	16,293	25,897	30,895	6,658	2,713	15,413	25,751
3 (Mar.)	26,240	17,414	29,408	32,927	5,324	2,297	14,568	28,577
4 (Apr.)	29,720	17,425	33,140	37,361	8,971	3,044	17,956	27,152
5 (May)	34,214	19,151	40,071	44,673	4,218	1,542	23,684	28,861
6 (Jun.)	35,936	18,960	38,492	42,861	5,688	2,152	25,272	29,467
7 (Jul.)	40,437	22,297	47,633	55,103	6,179	2,448	27,592	28,663
8 (Aug.)	34,758	17,918	53,082	54,625	8,024	2,846	26,531	27,323
9 (Sep.)	36,392	19,142	38,537	50,026	3,001	1,061	26,542	22,686
10 (Oct.)	41,437	23,099	49,297	56,698	2,156	711	31,564	23,004
11 (Nov.)	40,275	22,375	59,821	69,902	3,963	1,350	32,601	16,634
12 (Dec.)	36,379	20,613	66,926	59,183	3,903	1,583	32,141	24,712

その他の光電変換素子  
Miscellaneous opto electronic devices

( 1 8 )

年 月 Year and Month	生産(P)		受入(R) Quantity(10 <sup>3</sup> n)	消費(C) Quantity(10 <sup>3</sup> n)	出荷(Sh)			在庫(I) Quantity(10 <sup>3</sup> n)
	数量(千個) Quantity(10 <sup>3</sup> n)	金額(百万円) (million yen)			販売(Sa) Quantity(10 <sup>3</sup> n)    金額(百万円) (million yen)		その他(O) Quantity(10 <sup>3</sup> n)	
平成20年 (2008)	920,195	59,924	165,336	1,371	907,236	58,780	173,959	29,182
21 (2009)	664,040	41,522	101,728	555	667,584	41,334	95,587	31,423
22 (2010)	840,603	57,719	102,209	1,754	817,173	57,346	113,983	41,415
23 (2011)	708,352	56,486	100,198	524	724,055	56,872	89,746	35,730
24 (2012)	409,169	52,203	297,777	-	622,413	54,869	84,849	35,404
平成22年度 (10FY)	803,586	58,740	95,239	1,870	785,438	58,514	97,420	50,273
23 (11FY)	641,819	55,286	151,908	140	705,031	56,514	95,708	43,211
平成24年								
1~3月 (Q1)	110,370	13,674	78,019	-	154,395	14,359	26,513	43,211
4~6月 (Q2)	106,251	12,715	82,916	-	169,850	13,506	25,770	36,755
7~9月 (Q3)	104,758	13,338	85,876	-	171,103	14,166	19,845	36,434
10~12月 (Q4)	87,790	12,476	50,966	-	127,065	12,838	12,721	35,404
平成24年								
1月 (Jan.)	33,288	4,099	21,322	-	38,235	4,272	6,004	46,101
2 (Feb.)	40,979	4,522	25,230	-	54,595	4,784	11,320	46,395
3 (Mar.)	36,103	5,053	31,467	-	61,565	5,303	9,189	43,211
4 (Apr.)	34,306	4,057	27,519	-	53,638	4,430	8,398	42,999
5 (May)	34,109	4,244	26,625	-	55,084	4,445	7,943	40,706
6 (Jun.)	37,836	4,414	28,772	-	61,128	4,631	9,429	36,755
7 (Jul.)	36,801	4,636	31,638	-	61,829	4,805	8,038	35,319
8 (Aug.)	33,123	4,242	26,333	-	48,881	4,618	5,618	40,277
9 (Sep.)	34,834	4,460	27,905	-	60,393	4,743	6,189	36,434
10 (Oct.)	30,047	4,434	19,118	-	46,076	4,640	5,465	34,058
11 (Nov.)	29,512	4,172	16,206	-	43,321	4,337	3,623	32,830
12 (Dec.)	28,231	3,870	15,642	-	37,668	3,861	3,633	35,404

その他の半導体素子  
Miscellaneous semiconductor devices

(19)

年 月 Year and Month	生産(P)		受入(R)	消費(C)	出荷(Sh)			在庫(I)
	数量(千個) Quantity(10 <sup>3</sup> n)	金額(百万円) (million yen)	数量(千個) Quantity(10 <sup>3</sup> n)	数量(千個) Quantity(10 <sup>3</sup> n)	販売(Sa)		その他(O) 数量(千個) Quantity(10 <sup>3</sup> n)	数量(千個) Quantity(10 <sup>3</sup> n)
					数量(千個) Quantity(10 <sup>3</sup> n)	金額(百万円) (million yen)		
平成20年 (2008)	1,833,155	45,443	82,520	108,393	1,733,066	15,521	38,889	135,428
21 (2009)	1,373,309	33,513	65,045	91,160	1,354,572	12,396	36,483	92,820
22 (2010)	2,034,532	45,524	27,914	116,579	1,837,768	16,732	38,591	162,328
23 (2011)	1,769,023	41,720	29,165	123,350	1,665,198	12,444	49,112	122,856
24 (2012)	1,605,332	44,868	36,972	151,961	1,441,502	10,481	59,872	111,826
平成22年度 (10FY)	1,991,904	44,734	29,555	115,773	1,799,642	15,769	43,614	165,146
23 (11FY)	1,739,244	42,644	26,203	133,672	1,622,155	11,895	46,856	127,911
平成24年								
1~3月 (Q1)	399,313	11,380	5,036	39,309	349,179	2,617	10,807	127,911
4~6月 (Q2)	442,581	11,307	11,817	38,558	380,607	2,682	14,594	148,550
7~9月 (Q3)	414,953	11,435	9,937	37,680	376,391	2,725	17,464	141,904
10~12月 (Q4)	348,485	10,746	10,182	36,414	335,325	2,457	17,007	111,826
平成24年								
1月 (Jan.)	111,087	3,367	1,650	11,462	99,799	765	3,442	120,890
2 (Feb.)	136,815	3,919	1,674	13,648	119,050	855	4,036	122,645
3 (Mar.)	151,411	4,094	1,712	14,199	130,330	997	3,329	127,911
4 (Apr.)	152,432	3,773	3,250	13,215	136,572	914	5,024	128,782
5 (May)	151,801	3,646	3,931	12,362	117,675	831	4,664	149,813
6 (Jun.)	138,348	3,888	4,636	12,981	126,360	937	4,906	148,550
7 (Jul.)	137,539	4,083	3,817	13,774	132,027	888	5,700	138,405
8 (Aug.)	131,013	3,427	3,243	11,310	131,248	970	6,549	123,554
9 (Sep.)	146,401	3,925	2,877	12,596	113,116	867	5,215	141,904
10 (Oct.)	130,617	3,841	6,003	12,824	126,192	888	8,317	131,191
11 (Nov.)	111,748	3,575	2,253	12,154	102,953	789	4,734	125,352
12 (Dec.)	106,120	3,330	1,926	11,436	106,180	780	3,956	111,826

集積回路  
Integrated circuits

(20~36)

年 月 Year and Month	生産(P)		受入(R)	消費(C)	出荷(Sh)			在庫(I)
	数量(千個) Quantity(10 <sup>3</sup> n)	金額(百万円) (million yen)	数量(千個) Quantity(10 <sup>3</sup> n)	数量(千個) Quantity(10 <sup>3</sup> n)	販売(Sa)		その他(O) 数量(千個) Quantity(10 <sup>3</sup> n)	数量(千個) Quantity(10 <sup>3</sup> n)
					数量(千個) Quantity(10 <sup>3</sup> n)	金額(百万円) (million yen)		
平成20年 (2008)	38,287,123	3,261,951	19,818,311	239,544	35,420,619	3,348,118	21,587,749	2,791,862
21 (2009)	30,700,851	2,350,899	15,944,152	211,027	28,826,536	2,458,666	18,120,651	2,276,282
22 (2010)	40,574,319	2,864,249	20,313,207	275,924	36,185,772	2,832,749	23,631,097	3,070,578
23 (2011)	37,889,649	2,285,321	r18,454,583	249,771	r32,554,311	r2,456,376	23,369,977	2,917,580
24 (2012)	32,260,836	1,843,530	22,125,863	271,338	30,040,210	2,315,422	23,965,938	3,014,196
平成22年度 (10FY)	40,446,663	2,774,487	20,016,031	262,680	35,772,956	2,804,692	23,866,122	2,547,696
23 (11FY)	35,922,826	2,162,753	19,123,143	254,204	31,387,423	2,389,884	23,182,492	2,849,695
平成24年								
1~3月 (Q1)	7,437,397	485,109	5,217,825	71,453	7,041,992	596,215	5,595,542	2,849,695
4~6月 (Q2)	8,212,807	446,595	5,680,916	70,543	7,588,382	535,381	6,152,743	2,933,277
7~9月 (Q3)	8,720,991	444,785	5,873,988	69,521	8,282,749	603,052	6,360,941	2,815,044
10~12月 (Q4)	7,889,641	467,041	5,353,134	59,821	7,127,087	580,774	5,856,712	3,014,196
平成24年								
1月 (Jan.)	2,254,030	148,076	1,550,474	20,768	2,036,727	170,923	1,671,135	2,979,329
2 (Feb.)	2,545,541	157,102	1,776,399	24,342	2,360,386	191,674	1,927,734	2,988,805
3 (Mar.)	2,637,826	179,931	1,890,952	26,343	2,644,879	233,618	1,996,673	2,849,695
4 (Apr.)	2,528,066	135,045	1,706,966	23,975	2,261,866	158,009	1,959,077	2,841,335
5 (May)	2,848,273	141,017	1,996,985	23,023	2,515,066	175,838	2,114,450	3,034,057
6 (Jun.)	2,836,468	170,533	1,976,965	23,545	2,811,450	201,534	2,079,216	2,933,277
7 (Jul.)	2,932,586	151,038	2,022,560	25,762	2,711,443	180,941	2,089,622	3,061,591
8 (Aug.)	2,846,948	141,066	1,883,541	20,697	2,685,033	195,492	2,080,909	3,005,449
9 (Sep.)	2,941,457	152,681	1,967,887	23,062	2,886,273	226,619	2,190,410	2,815,044
10 (Oct.)	2,858,017	170,712	1,937,263	20,646	2,386,563	192,530	2,113,423	3,089,702
11 (Nov.)	2,684,343	160,716	1,834,299	18,835	2,304,280	196,412	2,023,416	3,261,809
12 (Dec.)	2,347,281	135,613	1,581,572	20,340	2,436,244	191,832	1,719,873	3,014,196

半導体集積回路  
Monolithic integrated circuits

(20~35)

年 月 Year and Month	生産(P)		受入(R)	消費(C)	出荷(Sh)			在庫(I)
	数量(千個) Quantity(10 <sup>3</sup> n)	金額(百万円) (million yen)	数量(千個) Quantity(10 <sup>3</sup> n)	数量(千個) Quantity(10 <sup>3</sup> n)	販売(Sa)		その他(O)	数量(千個) Quantity(10 <sup>3</sup> n)
					数量(千個) Quantity(10 <sup>3</sup> n)	金額(百万円) (million yen)	数量(千個) Quantity(10 <sup>3</sup> n)	
平成20年 (2008)	36,905,241	3,025,208	19,813,085	177,938	34,183,038	3,147,278	21,532,270	2,728,374
21 (2009)	29,522,785	2,188,566	15,939,672	153,935	27,695,674	2,314,668	18,098,817	2,240,051
22 (2010)	38,921,621	2,633,957	20,308,153	201,630	34,657,320	2,633,224	23,603,837	3,006,624
23 (2011)	36,414,457	2,073,470	r18,443,383	190,131	r31,175,207	r2,272,305	23,344,953	2,830,986
24 (2012)	31,131,905	1,676,706	22,053,070	208,277	28,906,443	2,173,378	23,940,645	2,948,001
平成22年度 (10FY)	38,788,690	2,539,724	20,009,533	191,251	34,218,825	2,598,834	23,840,092	2,497,593
23 (11FY)	34,552,852	1,961,320	19,089,147	194,356	30,076,506	2,217,053	23,158,388	2,790,479
平成24年								
1~3月 (Q1)	7,161,862	439,878	5,192,692	54,392	6,736,730	557,360	5,589,822	2,790,479
4~6月 (Q2)	7,928,476	405,361	5,664,193	52,365	7,321,581	500,981	6,146,804	2,863,924
7~9月 (Q3)	8,430,779	404,089	5,846,443	53,194	7,978,854	567,249	6,355,434	2,753,664
10~12月 (Q4)	7,610,788	427,378	5,349,742	48,326	6,869,278	547,788	5,848,585	2,948,001
平成24年								
1月 (Jan.)	2,171,265	133,608	1,533,768	16,358	1,943,670	159,214	1,669,431	2,892,436
2 (Feb.)	2,452,894	142,746	1,768,462	18,470	2,250,196	179,022	1,925,910	2,919,217
3 (Mar.)	2,537,703	163,524	1,890,462	19,564	2,542,864	219,124	1,994,481	2,790,479
4 (Apr.)	2,435,248	121,860	1,702,534	17,783	2,177,592	147,263	1,957,066	2,777,346
5 (May)	2,752,921	127,105	1,993,677	16,676	2,429,847	164,543	2,112,538	2,964,886
6 (Jun.)	2,740,307	156,396	1,967,982	17,906	2,714,142	189,175	2,077,200	2,863,924
7 (Jul.)	2,827,299	136,699	2,014,434	19,289	2,609,412	169,192	2,087,817	2,989,133
8 (Aug.)	2,755,071	128,250	1,874,692	16,483	2,589,223	184,413	2,079,056	2,934,142
9 (Sep.)	2,848,409	139,140	1,957,317	17,422	2,780,219	213,644	2,188,561	2,753,664
10 (Oct.)	2,752,386	156,599	1,936,259	16,657	2,291,071	180,517	2,111,301	3,023,289
11 (Nov.)	2,588,697	146,787	1,833,066	15,035	2,214,846	184,484	2,021,150	3,194,017
12 (Dec.)	2,269,705	123,992	1,580,417	16,634	2,363,361	182,787	1,716,134	2,948,001

線形回路  
Linear ICs

(20~22)

年 月 Year and Month	生産(P)		受入(R)	消費(C)	出荷(Sh)			在庫(I)
	数量(千個) Quantity(10 <sup>3</sup> n)	金額(百万円) (million yen)	数量(千個) Quantity(10 <sup>3</sup> n)	数量(千個) Quantity(10 <sup>3</sup> n)	販売(Sa)		その他(O)	数量(千個) Quantity(10 <sup>3</sup> n)
					数量(千個) Quantity(10 <sup>3</sup> n)	金額(百万円) (million yen)	数量(千個) Quantity(10 <sup>3</sup> n)	
平成20年 (2008)	18,793,248	413,854	9,264,586	151,968	16,822,064	518,090	10,689,894	1,565,497
21 (2009)	15,188,208	265,184	7,315,030	124,703	13,312,437	339,421	9,238,009	1,388,566
22 (2010)	20,722,871	329,580	9,989,937	174,023	17,350,695	413,255	12,862,244	1,714,444
23 (2011)	20,834,087	273,230	9,760,618	166,298	15,905,378	339,809	14,319,158	1,575,257
24 (2012)	19,092,199	191,837	10,906,173	182,619	14,948,188	270,377	14,633,250	1,807,533
平成22年度 (10FY)	21,141,549	321,194	10,139,892	165,551	17,300,888	403,223	13,585,129	1,340,407
23 (11FY)	19,921,367	245,455	9,853,819	169,217	15,305,890	313,583	14,045,759	1,591,878
平成24年								
1~3月 (Q1)	4,197,567	45,534	2,464,221	47,477	3,346,607	66,097	3,248,188	1,591,878
4~6月 (Q2)	4,787,623	47,582	2,719,239	45,997	3,728,964	67,113	3,694,791	1,629,846
7~9月 (Q3)	5,279,591	52,112	2,939,547	45,958	4,216,605	73,101	3,986,014	1,600,411
10~12月 (Q4)	4,827,418	46,609	2,783,166	43,187	3,656,012	64,066	3,704,257	1,807,533
平成24年								
1月 (Jan.)	1,278,346	13,842	727,604	14,263	991,106	20,316	985,012	1,587,929
2 (Feb.)	1,454,515	14,589	854,276	15,974	1,130,723	20,282	1,138,413	1,611,610
3 (Mar.)	1,464,706	17,103	882,341	17,240	1,224,778	25,499	1,124,763	1,591,878
4 (Apr.)	1,425,395	14,559	814,345	15,687	1,143,529	20,402	1,154,995	1,518,270
5 (May)	1,693,955	15,977	977,786	14,621	1,243,060	22,266	1,297,101	1,635,228
6 (Jun.)	1,668,273	17,046	927,108	15,689	1,342,375	24,445	1,242,695	1,629,846
7 (Jul.)	1,737,702	17,717	1,007,418	16,887	1,442,754	23,492	1,282,380	1,632,944
8 (Aug.)	1,752,830	17,321	949,449	14,800	1,353,201	24,290	1,314,119	1,653,104
9 (Sep.)	1,789,059	17,074	982,680	14,271	1,420,650	25,319	1,389,515	1,600,411
10 (Oct.)	1,740,026	16,297	1,039,893	14,771	1,251,263	20,897	1,353,528	1,760,770
11 (Nov.)	1,675,357	15,849	956,142	13,391	1,186,440	20,787	1,281,130	1,911,305
12 (Dec.)	1,412,035	14,463	787,131	15,025	1,218,309	22,382	1,069,599	1,807,533

標準線形回路  
Standard linear ICs

(20)

年 月 Year and Month	生産(P)		受入(R)	消費(C)	出荷(Sh)			在庫(I)
	数量(千個) Quantity(10 <sup>3</sup> n)	金額(百万円) (million yen)	数量(千個) Quantity(10 <sup>3</sup> n)	数量(千個) Quantity(10 <sup>3</sup> n)	販売(Sa)		その他(O)	数量(千個) Quantity(10 <sup>3</sup> n)
					数量(千個) Quantity(10 <sup>3</sup> n)	金額(百万円) (million yen)	数量(千個) Quantity(10 <sup>3</sup> n)	
平成20年 (2008)	5,922,340	79,833	3,656,970	-	6,497,027	121,390	2,946,763	535,186
21 (2009)	4,482,827	46,124	3,200,642	1,297	5,146,428	78,010	2,618,000	452,933
22 (2010)	6,153,637	61,928	4,570,324	16,180	7,060,652	105,871	3,550,183	549,950
23 (2011)	5,532,300	51,004	4,227,666	14,770	6,391,384	90,301	3,292,016	611,741
24 (2012)	5,049,078	47,170	4,468,802	6,765	6,115,768	83,946	3,277,211	729,847
平成22年度 (10FY)	6,101,715	60,639	4,598,743	13,152	7,016,900	103,808	3,562,256	565,002
23 (11FY)	5,274,272	48,558	4,120,529	8,911	6,172,516	85,766	3,189,954	588,210
平成24年								
1~3月 (Q1)	1,075,673	10,484	934,834	1,114	1,338,372	18,486	694,339	588,210
4~6月 (Q2)	1,313,474	11,358	1,157,807	541	1,594,033	21,791	857,031	608,074
7~9月 (Q3)	1,434,681	12,896	1,267,876	1,359	1,726,637	23,663	915,849	666,788
10~12月 (Q4)	1,225,250	12,432	1,108,285	3,751	1,456,726	20,006	809,992	729,847
平成24年								
1月 (Jan.)	323,240	3,066	277,059	130	382,496	5,450	204,389	624,812
2 (Feb.)	355,828	3,304	305,239	104	448,063	5,811	228,423	609,288
3 (Mar.)	396,605	4,114	352,536	880	507,813	7,225	261,527	588,210
4 (Apr.)	372,811	3,279	327,450	83	483,729	6,596	246,925	557,922
5 (May)	454,630	3,759	387,158	363	526,998	7,054	287,347	585,001
6 (Jun.)	486,033	4,320	443,199	95	583,306	8,141	322,759	608,074
7 (Jul.)	499,742	4,357	440,553	464	601,971	7,786	322,106	623,828
8 (Aug.)	470,744	4,322	404,882	759	564,091	8,016	285,788	648,816
9 (Sep.)	464,195	4,217	422,441	136	560,575	7,861	307,955	666,788
10 (Oct.)	441,546	4,783	395,287	339	496,910	6,627	298,353	708,020
11 (Nov.)	413,469	4,213	373,601	681	477,711	6,421	272,708	743,987
12 (Dec.)	370,235	3,436	339,397	2,731	482,105	6,958	238,931	729,847

非標準線形回路  
Non standard linear ICs

(21~22)

年 月 Year and Month	生産(P)		受入(R)	消費(C)	出荷(Sh)			在庫(I)
	数量(千個) Quantity(10 <sup>3</sup> n)	金額(百万円) (million yen)	数量(千個) Quantity(10 <sup>3</sup> n)	数量(千個) Quantity(10 <sup>3</sup> n)	販売(Sa)		その他(O)	数量(千個) Quantity(10 <sup>3</sup> n)
					数量(千個) Quantity(10 <sup>3</sup> n)	金額(百万円) (million yen)	数量(千個) Quantity(10 <sup>3</sup> n)	
平成20年 (2008)	12,870,908	334,021	5,607,616	151,968	10,325,037	396,700	7,743,131	1,030,311
21 (2009)	10,705,381	219,060	4,114,388	123,406	8,166,009	261,411	6,620,009	935,633
22 (2010)	14,569,234	267,652	5,419,613	157,843	10,290,043	307,384	9,312,061	1,164,494
23 (2011)	15,301,787	222,226	5,532,952	151,528	9,513,994	249,508	11,027,142	963,516
24 (2012)	14,043,121	144,667	6,437,371	175,854	8,832,420	186,431	11,356,039	1,077,686
平成22年度 (10FY)	15,039,834	260,555	5,541,149	152,399	10,283,988	299,415	10,022,873	775,405
23 (11FY)	14,647,095	196,897	5,733,290	160,306	9,133,374	227,817	10,855,805	1,003,668
平成24年								
1~3月 (Q1)	3,121,894	35,050	1,529,387	46,363	2,008,235	47,611	2,553,849	1,003,668
4~6月 (Q2)	3,474,149	36,224	1,561,432	45,456	2,134,931	45,322	2,837,760	1,021,772
7~9月 (Q3)	3,844,910	39,216	1,671,671	44,599	2,489,968	49,438	3,070,165	933,623
10~12月 (Q4)	3,602,168	34,177	1,674,881	39,436	2,199,286	44,060	2,894,265	1,077,686
平成24年								
1月 (Jan.)	955,106	10,776	450,545	14,133	608,610	14,866	780,623	963,117
2 (Feb.)	1,098,687	11,285	549,037	15,870	682,660	14,471	909,990	1,002,322
3 (Mar.)	1,068,101	12,989	529,805	16,360	716,965	18,274	863,236	1,003,668
4 (Apr.)	1,052,584	11,280	486,895	15,604	659,800	13,806	908,070	960,348
5 (May)	1,239,325	12,218	590,628	14,258	716,062	15,212	1,009,754	1,050,227
6 (Jun.)	1,182,240	12,726	483,909	15,594	759,069	16,304	919,936	1,021,772
7 (Jul.)	1,237,960	13,360	566,865	16,423	840,783	15,706	960,274	1,009,116
8 (Aug.)	1,282,086	12,999	544,567	14,041	789,110	16,274	1,028,331	1,004,288
9 (Sep.)	1,324,864	12,857	560,239	14,135	860,075	17,458	1,081,560	933,623
10 (Oct.)	1,298,480	11,514	644,606	14,432	754,353	14,270	1,055,175	1,052,750
11 (Nov.)	1,261,888	11,636	582,541	12,710	708,729	14,366	1,008,422	1,167,318
12 (Dec.)	1,041,800	11,027	447,734	12,294	736,204	15,424	830,668	1,077,686



産業用機器向  
for industrial products

(21)

年 月 Year and Month	生産(P)		受入(R)	消費(C)	出荷(Sh)			在庫(I)
	数量(千個) Quantity(10 <sup>3</sup> n)	金額(百万円) (million yen)	数量(千個) Quantity(10 <sup>3</sup> n)	数量(千個) Quantity(10 <sup>3</sup> n)	販売(Sa)		その他(O) Quantity(10 <sup>3</sup> n)	数量(千個) Quantity(10 <sup>3</sup> n)
					数量(千個) Quantity(10 <sup>3</sup> n)	金額(百万円) (million yen)		
平成20年 (2008)	2,451,461	149,697	1,674,346	151,400	2,807,913	189,771	1,071,850	239,491
21 (2009)	1,839,053	99,062	1,137,680	123,060	2,213,709	123,637	651,025	228,432
22 (2010)	2,365,874	118,243	1,500,721	157,752	3,041,001	151,904	717,724	178,604
23 (2011)	1,742,969	101,468	1,495,733	151,497	2,560,918	133,663	579,961	124,939
24 (2012)	1,200,969	77,325	2,088,033	175,839	2,424,105	119,070	647,821	162,877
平成22年度 (10FY)	2,201,036	113,343	1,535,901	152,321	2,974,539	149,722	664,624	144,425
23 (11FY)	1,583,795	94,734	1,563,389	160,289	2,410,601	128,333	596,086	121,960
平成24年								
1~3月 (Q1)	282,344	19,254	433,949	46,363	517,449	29,583	152,779	121,960
4~6月 (Q2)	303,171	19,206	568,718	45,454	623,819	29,222	160,389	163,568
7~9月 (Q3)	321,659	20,431	541,134	44,593	663,136	31,095	175,422	143,210
10~12月 (Q4)	293,795	18,434	544,232	39,429	619,701	29,170	159,231	162,877
平成24年								
1月 (Jan.)	83,420	6,068	142,320	14,133	151,405	9,407	48,618	133,842
2 (Feb.)	95,190	6,025	150,397	15,870	173,742	9,110	50,897	138,919
3 (Mar.)	103,734	7,161	141,232	16,360	192,302	11,066	53,264	121,960
4 (Apr.)	99,965	6,280	196,812	15,604	191,504	8,678	50,755	160,258
5 (May)	100,467	6,275	188,591	14,258	209,710	9,998	54,030	171,318
6 (Jun.)	102,739	6,651	183,315	15,592	222,605	10,546	55,604	163,568
7 (Jul.)	109,092	7,032	190,993	16,421	204,916	9,635	59,025	183,291
8 (Aug.)	110,626	6,824	189,228	14,038	221,167	10,440	56,814	191,127
9 (Sep.)	101,941	6,575	160,913	14,134	237,053	11,020	59,583	143,210
10 (Oct.)	92,561	6,147	200,782	14,429	193,964	9,242	48,163	179,997
11 (Nov.)	100,025	6,191	174,802	12,708	211,472	9,574	52,757	177,888
12 (Dec.)	101,209	6,096	168,648	12,292	214,265	10,354	58,311	162,877

民生用機器向  
for consumer products

(22)

年 月 Year and Month	生産(P)		受入(R)	消費(C)	出荷(Sh)			在庫(I)
	数量(千個) Quantity(10 <sup>3</sup> n)	金額(百万円) (million yen)	数量(千個) Quantity(10 <sup>3</sup> n)	数量(千個) Quantity(10 <sup>3</sup> n)	販売(Sa)		その他(O) Quantity(10 <sup>3</sup> n)	数量(千個) Quantity(10 <sup>3</sup> n)
					数量(千個) Quantity(10 <sup>3</sup> n)	金額(百万円) (million yen)		
平成20年 (2008)	10,419,447	184,324	3,933,270	568	7,517,124	206,929	6,671,281	790,820
21 (2009)	8,866,328	119,998	2,976,708	346	5,952,300	137,774	5,968,984	707,201
22 (2010)	12,203,360	149,409	3,918,892	91	7,249,042	155,480	8,594,337	985,890
23 (2011)	13,558,818	120,758	4,037,219	31	6,953,076	115,845	10,447,181	838,577
24 (2012)	12,842,152	67,342	4,349,338	15	6,408,315	67,361	10,708,218	914,809
平成22年度 (10FY)	12,838,798	147,212	4,005,248	78	7,309,449	149,693	9,358,249	630,980
23 (11FY)	13,063,300	102,163	4,169,901	17	6,722,773	99,484	10,259,719	881,708
平成24年								
1~3月 (Q1)	2,839,550	15,796	1,095,438	-	1,490,786	18,028	2,401,070	881,708
4~6月 (Q2)	3,170,978	17,018	992,714	2	1,511,112	16,100	2,677,371	858,204
7~9月 (Q3)	3,523,251	18,785	1,130,537	6	1,826,832	18,343	2,894,743	790,413
10~12月 (Q4)	3,308,373	15,743	1,130,649	7	1,579,585	14,890	2,735,034	914,809
平成24年								
1月 (Jan.)	871,686	4,708	308,225	-	457,205	5,459	732,005	829,275
2 (Feb.)	1,003,497	5,260	398,640	-	508,918	5,361	859,093	863,403
3 (Mar.)	964,367	5,828	388,573	-	524,663	7,208	809,972	881,708
4 (Apr.)	952,619	5,000	290,083	-	468,296	5,128	857,315	800,090
5 (May)	1,138,858	5,943	402,037	-	506,352	5,214	955,724	878,909
6 (Jun.)	1,079,501	6,075	300,594	2	536,464	5,758	864,332	858,204
7 (Jul.)	1,128,868	6,328	375,872	2	635,867	6,071	901,249	825,825
8 (Aug.)	1,171,460	6,175	355,339	3	567,943	5,834	971,517	813,161
9 (Sep.)	1,222,923	6,282	399,326	1	623,022	6,438	1,021,977	790,413
10 (Oct.)	1,205,919	5,367	443,824	3	560,389	5,028	1,007,012	872,753
11 (Nov.)	1,161,863	5,445	407,739	2	497,257	4,792	955,665	989,430
12 (Dec.)	940,591	4,931	279,086	2	521,939	5,070	772,357	914,809

計数回路  
Digital ICs

(23~35)

年 月 Year and Month	生産(P)		受入(R)	消費(C)	出荷(Sh)			在庫(I)
	数量(千個) Quantity(10 <sup>3</sup> n)	金額(百万円) (million yen)	数量(千個) Quantity(10 <sup>3</sup> n)	数量(千個) Quantity(10 <sup>3</sup> n)	販売(Sa)		その他(O)	数量(千個) Quantity(10 <sup>3</sup> n)
					数量(千個) Quantity(10 <sup>3</sup> n)	金額(百万円) (million yen)	数量(千個) Quantity(10 <sup>3</sup> n)	
平成20年 (2008)	18,111,993	2,611,354	10,548,499	25,970	17,360,974	2,629,188	10,842,376	1,162,877
21 (2009)	14,334,577	1,923,382	8,624,642	29,232	14,383,237	1,975,247	8,860,808	851,485
22 (2010)	18,198,750	2,304,377	10,318,216	27,607	17,306,625	2,219,969	10,741,593	1,292,180
23 (2011)	15,580,370	1,800,240	8,682,765	23,833	15,269,829	1,932,496	9,025,795	1,255,729
24 (2012)	12,039,706	1,484,869	11,146,897	25,658	13,958,255	1,903,001	9,307,395	1,140,468
平成22年度 (10FY)	17,647,141	2,218,530	9,869,641	25,700	16,917,937	2,195,611	10,254,963	1,157,186
23 (11FY)	14,631,485	1,715,865	9,235,328	25,139	14,770,616	1,903,470	9,112,629	1,198,601
平成24年								
1~3月 (Q1)	2,964,295	394,344	2,728,471	6,915	3,390,123	491,263	2,341,634	1,198,601
4~6月 (Q2)	3,140,853	357,779	2,944,954	6,368	3,592,617	433,868	2,452,013	1,234,078
7~9月 (Q3)	3,151,188	351,977	2,906,896	7,236	3,762,249	494,148	2,369,420	1,153,253
10~12月 (Q4)	2,783,370	380,769	2,566,576	5,139	3,213,266	483,722	2,144,328	1,140,468
平成24年								
1月 (Jan.)	892,919	119,766	806,164	2,095	952,564	138,898	684,419	1,304,507
2 (Feb.)	998,379	128,157	914,186	2,496	1,119,473	158,740	787,497	1,307,607
3 (Mar.)	1,072,997	146,421	1,008,121	2,324	1,318,086	193,625	869,718	1,198,601
4 (Apr.)	1,009,853	107,301	888,189	2,096	1,034,063	126,861	802,071	1,259,076
5 (May)	1,058,966	111,128	1,015,891	2,055	1,186,787	142,277	815,437	1,329,658
6 (Jun.)	1,072,034	139,350	1,040,874	2,217	1,371,767	164,730	834,505	1,234,078
7 (Jul.)	1,089,597	118,982	1,007,016	2,402	1,166,658	145,700	805,437	1,356,189
8 (Aug.)	1,002,241	110,929	925,243	1,683	1,236,022	160,123	764,937	1,281,038
9 (Sep.)	1,059,350	122,066	974,637	3,151	1,359,569	188,325	799,046	1,153,253
10 (Oct.)	1,012,360	140,302	896,366	1,886	1,039,808	159,620	757,773	1,262,519
11 (Nov.)	913,340	130,938	876,924	1,644	1,028,406	163,697	740,020	1,282,712
12 (Dec.)	857,670	109,529	793,286	1,609	1,145,052	160,405	646,535	1,140,468

バイポーラ型  
Bipolar ICs

(23)

年 月 Year and Month	生産(P)		受入(R)	消費(C)	出荷(Sh)			在庫(I)
	数量(千個) Quantity(10 <sup>3</sup> n)	金額(百万円) (million yen)	数量(千個) Quantity(10 <sup>3</sup> n)	数量(千個) Quantity(10 <sup>3</sup> n)	販売(Sa)		その他(O)	数量(千個) Quantity(10 <sup>3</sup> n)
					数量(千個) Quantity(10 <sup>3</sup> n)	金額(百万円) (million yen)	数量(千個) Quantity(10 <sup>3</sup> n)	
平成20年 (2008)	434,563	13,610	260,391	19	611,440	17,417	75,247	18,714
21 (2009)	615,704	18,678	191,664	-	753,262	22,247	49,750	28,069
22 (2010)	872,218	23,750	176,239	-	982,391	29,399	63,360	30,778
23 (2011)	762,541	18,832	119,376	-	825,651	21,634	56,666	30,381
24 (2012)	602,914	16,160	76,508	-	629,612	17,729	47,215	32,702
平成22年度 (10FY)	815,581	21,275	170,762	-	925,799	26,699	62,424	32,065
23 (11FY)	719,521	18,067	99,032	-	760,385	20,941	55,347	34,818
平成24年								
1~3月 (Q1)	137,997	3,739	18,414	-	138,947	4,592	12,957	34,818
4~6月 (Q2)	175,794	4,252	22,974	-	186,894	4,878	11,712	34,775
7~9月 (Q3)	149,245	4,429	17,689	-	157,771	4,440	11,517	32,422
10~12月 (Q4)	139,878	3,740	17,431	-	146,000	3,819	11,029	32,702
平成24年								
1月 (Jan.)	40,053	975	5,140	-	41,384	1,119	3,415	30,705
2 (Feb.)	45,483	1,299	6,582	-	44,057	1,758	4,717	33,995
3 (Mar.)	52,461	1,465	6,692	-	53,506	1,715	4,825	34,818
4 (Apr.)	59,174	1,428	6,518	-	64,427	1,520	3,538	32,340
5 (May)	55,543	1,370	8,235	-	58,172	1,653	3,603	34,343
6 (Jun.)	61,077	1,454	8,221	-	64,295	1,705	4,571	34,775
7 (Jul.)	58,520	1,661	5,582	-	60,441	1,625	3,724	34,713
8 (Aug.)	44,893	1,394	5,713	-	49,346	1,321	3,961	32,012
9 (Sep.)	45,832	1,374	6,394	-	47,984	1,494	3,832	32,422
10 (Oct.)	49,151	1,351	4,636	-	48,950	1,223	3,714	33,544
11 (Nov.)	44,281	1,203	5,809	-	46,879	1,115	3,418	33,338
12 (Dec.)	46,446	1,186	6,986	-	50,171	1,481	3,897	32,702

モス型  
Metal oxide semiconductor ICs

(24~35)

年 月 Year and Month	生産(P)		受入(R) Quantity(10 <sup>3</sup> n)	消費(C) Quantity(10 <sup>3</sup> n)	出荷(Sh)			在庫(I) Quantity(10 <sup>3</sup> n)
	数量(千個) Quantity(10 <sup>3</sup> n)	金額(百万円) (million yen)			販売(Sa)		その他(O) Quantity(10 <sup>3</sup> n)	
			数量(千個) Quantity(10 <sup>3</sup> n)	金額(百万円) (million yen)	数量(千個) Quantity(10 <sup>3</sup> n)	数量(千個) Quantity(10 <sup>3</sup> n)		
平成20年 (2008)	17,677,430	2,597,744	10,288,108	25,951	16,749,534	2,611,771	10,767,129	1,144,163
21 (2009)	13,718,873	1,904,704	8,432,978	29,232	13,629,975	1,953,000	8,811,058	823,416
22 (2010)	17,326,532	2,280,627	10,141,977	27,607	16,324,234	2,190,570	10,678,233	1,261,402
23 (2011)	14,817,829	1,781,408	8,563,389	23,833	14,444,178	1,910,862	8,969,129	1,225,348
24 (2012)	11,436,792	1,468,709	11,070,389	25,658	13,328,643	1,885,272	9,260,180	1,107,766
平成22年度 (10FY)	16,831,560	2,197,255	9,698,879	25,700	15,992,138	2,168,912	10,192,539	1,125,121
23 (11FY)	13,911,964	1,697,798	9,136,296	25,139	14,010,231	1,882,529	9,057,282	1,163,783
平成24年								
1~3月 (Q1)	2,826,298	390,605	2,710,057	6,915	3,251,176	486,671	2,328,677	1,163,783
4~6月 (Q2)	2,965,059	353,527	2,921,980	6,368	3,405,723	428,990	2,440,301	1,199,303
7~9月 (Q3)	3,001,943	347,548	2,889,207	7,236	3,604,478	489,708	2,357,903	1,120,831
10~12月 (Q4)	2,643,492	377,029	2,549,145	5,139	3,067,266	479,903	2,133,299	1,107,766
平成24年								
1月 (Jan.)	852,866	118,791	801,024	2,095	911,180	137,779	681,004	1,273,802
2 (Feb.)	952,896	126,858	907,604	2,496	1,075,416	156,982	782,780	1,273,612
3 (Mar.)	1,020,536	144,956	1,001,429	2,324	1,264,580	191,910	864,893	1,163,783
4 (Apr.)	950,679	105,873	881,671	2,096	969,636	125,341	798,533	1,226,736
5 (May)	1,003,423	109,758	1,007,656	2,055	1,128,615	140,624	811,834	1,295,315
6 (Jun.)	1,010,957	137,896	1,032,653	2,217	1,307,472	163,025	829,934	1,199,303
7 (Jul.)	1,031,077	117,321	1,001,434	2,402	1,106,217	144,075	801,713	1,321,476
8 (Aug.)	957,348	109,535	919,530	1,683	1,186,676	158,802	760,976	1,249,026
9 (Sep.)	1,013,518	120,692	968,243	3,151	1,311,585	186,831	795,214	1,120,831
10 (Oct.)	963,209	138,951	891,730	1,886	990,858	158,397	754,059	1,228,975
11 (Nov.)	869,059	129,735	871,115	1,644	981,527	162,582	736,602	1,249,374
12 (Dec.)	811,224	108,343	786,300	1,609	1,094,881	158,924	642,638	1,107,766

マイクロコンピュータ  
Micro computers

(24~25)

年 月 Year and Month	生産(P)		受入(R) Quantity(10 <sup>3</sup> n)	消費(C) Quantity(10 <sup>3</sup> n)	出荷(Sh)			在庫(I) Quantity(10 <sup>3</sup> n)
	数量(千個) Quantity(10 <sup>3</sup> n)	金額(百万円) (million yen)			販売(Sa)		その他(O) Quantity(10 <sup>3</sup> n)	
			数量(千個) Quantity(10 <sup>3</sup> n)	金額(百万円) (million yen)	数量(千個) Quantity(10 <sup>3</sup> n)	数量(千個) Quantity(10 <sup>3</sup> n)		
平成20年 (2008)	2,897,012	618,814	1,404,940	23,132	2,757,478	616,873	1,474,300	145,586
21 (2009)	2,193,655	424,172	1,078,794	19,750	2,213,656	431,629	1,079,092	105,499
22 (2010)	2,659,604	393,325	1,333,207	22,499	2,814,793	457,235	1,081,385	176,133
23 (2011)	2,177,839	334,558	1,220,404	19,403	2,563,380	411,912	792,460	198,914
24 (2012)	1,369,179	210,062	2,643,170	23,109	2,854,751	422,885	1,147,035	187,103
平成22年度 (10FY)	2,574,731	375,097	1,327,400	20,359	2,839,819	446,995	989,027	162,714
23 (11FY)	1,950,454	311,497	1,534,273	21,604	2,519,978	416,177	892,158	213,640
平成24年								
1~3月 (Q1)	344,798	63,105	613,809	6,448	640,802	109,410	296,560	213,640
4~6月 (Q2)	322,029	49,080	638,186	6,259	699,198	105,040	277,547	191,658
7~9月 (Q3)	363,826	53,186	706,754	5,673	810,799	114,886	294,768	151,000
10~12月 (Q4)	338,526	44,691	684,421	4,729	703,952	93,549	278,160	187,103
平成24年								
1月 (Jan.)	99,110	19,598	180,763	2,020	156,740	31,005	85,652	234,304
2 (Feb.)	110,606	18,842	202,602	2,216	213,206	34,199	95,455	236,635
3 (Mar.)	135,082	24,665	230,444	2,212	270,856	44,206	115,453	213,640
4 (Apr.)	102,441	14,265	150,988	2,082	175,202	25,533	88,521	202,070
5 (May)	110,262	15,371	245,250	1,993	249,582	35,939	94,272	211,737
6 (Jun.)	109,326	19,444	241,948	2,184	274,414	43,568	94,754	191,658
7 (Jul.)	126,419	16,943	255,822	2,250	261,064	35,378	101,797	208,788
8 (Aug.)	117,354	20,253	220,341	1,663	262,661	40,520	95,082	187,079
9 (Sep.)	120,053	15,990	230,591	1,760	287,074	38,988	97,889	151,000
10 (Oct.)	119,750	15,838	234,556	1,765	222,656	29,521	98,775	182,111
11 (Nov.)	110,122	14,720	223,701	1,594	229,261	29,902	90,231	194,846
12 (Dec.)	108,654	14,133	226,164	1,370	252,035	34,126	89,154	187,103

MPU  
Micro processing units

(24)

年 月 Year and Month	生産(P)		受入(R)	消費(C)	出荷(Sh)			在庫(I)
	数量(千個) Quantity(10 <sup>3</sup> n)	金額(百万円) (million yen)	数量(千個) Quantity(10 <sup>3</sup> n)	数量(千個) Quantity(10 <sup>3</sup> n)	販売(Sa)		その他(O)	数量(千個) Quantity(10 <sup>3</sup> n)
					数量(千個) Quantity(10 <sup>3</sup> n)	金額(百万円) (million yen)	数量(千個) Quantity(10 <sup>3</sup> n)	
平成20年 (2008)	108,114	16,515	5,478	22,884	85,620	13,398	5,027	966
21 (2009)	101,951	14,164	4,028	19,750	82,427	10,201	4,046	724
22 (2010)	157,432	16,805	4,410	22,457	134,885	10,757	4,442	784
23 (2011)	149,309	23,684	8,391	19,390	130,348	18,696	7,715	1,032
24 (2012)	214,729	33,657	15,021	23,106	191,946	30,050	13,481	2,248
平成22年度 (10FY)	163,793	15,799	4,740	20,319	143,604	10,494	4,499	726
23 (11FY)	166,432	36,524	12,279	21,596	144,840	30,612	12,025	977
平成24年								
1~3月 (Q1)	54,114	16,114	5,293	6,448	47,598	14,308	5,416	977
4~6月 (Q2)	43,647	7,002	4,213	6,259	37,071	6,342	3,569	1,938
7~9月 (Q3)	62,509	6,484	3,732	5,672	57,495	6,957	3,109	1,903
10~12月 (Q4)	54,459	4,057	1,783	4,727	49,782	2,443	1,387	2,248
平成24年								
1月 (Jan.)	14,436	5,701	1,735	2,020	12,202	4,623	1,779	1,203
2 (Feb.)	15,981	4,733	1,507	2,216	13,858	4,431	1,570	1,046
3 (Mar.)	23,697	5,680	2,051	2,212	21,538	5,254	2,067	977
4 (Apr.)	14,767	1,873	1,300	2,082	11,723	517	1,261	1,977
5 (May)	16,012	2,054	1,508	1,993	13,335	669	1,286	2,885
6 (Jun.)	12,868	3,075	1,405	2,184	12,013	5,156	1,022	1,938
7 (Jul.)	22,675	2,073	1,396	2,250	19,886	790	1,188	2,686
8 (Aug.)	19,448	2,531	1,184	1,663	19,436	5,343	870	1,349
9 (Sep.)	20,386	1,880	1,152	1,759	18,173	824	1,051	1,903
10 (Oct.)	19,191	1,692	647	1,764	17,189	880	589	2,200
11 (Nov.)	18,199	1,131	384	1,593	16,634	702	319	2,235
12 (Dec.)	17,069	1,234	752	1,370	15,959	861	479	2,248

MCU  
Micro controller units

(25)

年 月 Year and Month	生産(P)		受入(R)	消費(C)	出荷(Sh)			在庫(I)
	数量(千個) Quantity(10 <sup>3</sup> n)	金額(百万円) (million yen)	数量(千個) Quantity(10 <sup>3</sup> n)	数量(千個) Quantity(10 <sup>3</sup> n)	販売(Sa)		その他(O)	数量(千個) Quantity(10 <sup>3</sup> n)
					数量(千個) Quantity(10 <sup>3</sup> n)	金額(百万円) (million yen)	数量(千個) Quantity(10 <sup>3</sup> n)	
平成20年 (2008)	2,788,898	602,299	1,399,462	248	2,671,858	603,475	1,469,273	144,620
21 (2009)	2,091,704	410,008	1,074,766	-	2,131,229	421,428	1,075,046	104,775
22 (2010)	2,502,172	376,520	1,328,797	42	2,679,908	446,478	1,076,943	175,349
23 (2011)	2,028,530	310,874	1,212,013	13	2,433,032	393,216	784,745	197,882
24 (2012)	1,154,450	176,405	2,628,149	3	2,662,805	392,835	1,133,554	184,855
平成22年度 (10FY)	2,410,938	359,298	1,322,660	40	2,696,215	436,501	984,528	161,988
23 (11FY)	1,784,022	274,973	1,521,994	8	2,375,138	385,565	880,133	212,663
平成24年								
1~3月 (Q1)	290,684	46,991	608,516	-	593,204	95,102	291,144	212,663
4~6月 (Q2)	278,382	42,078	633,973	-	662,127	98,698	273,978	189,720
7~9月 (Q3)	301,317	46,702	703,022	1	753,304	107,929	291,659	149,097
10~12月 (Q4)	284,067	40,634	682,638	2	654,170	91,106	276,773	184,855
平成24年								
1月 (Jan.)	84,674	13,897	179,028	-	144,538	26,382	83,873	233,101
2 (Feb.)	94,625	14,109	201,095	-	199,348	29,768	93,885	235,589
3 (Mar.)	111,385	18,985	228,393	-	249,318	38,952	113,386	212,663
4 (Apr.)	87,674	12,392	149,688	-	163,479	25,016	87,260	200,093
5 (May)	94,250	13,317	243,742	-	236,247	35,270	92,986	208,852
6 (Jun.)	96,458	16,369	240,543	-	262,401	38,412	93,732	189,720
7 (Jul.)	103,744	14,870	254,426	-	241,178	34,588	100,609	206,102
8 (Aug.)	97,906	17,722	219,157	-	243,225	35,177	94,212	185,730
9 (Sep.)	99,667	14,110	229,439	1	268,901	38,164	96,838	149,097
10 (Oct.)	100,559	14,146	233,909	1	205,467	28,641	98,186	179,911
11 (Nov.)	91,923	13,589	223,317	1	212,627	29,200	89,912	192,611
12 (Dec.)	91,585	12,899	225,412	-	236,076	33,265	88,675	184,855

ロジック  
Logic ICs

(26~29)

年 月 Year and Month	生産(P)		受入(R)	消費(C)	出荷(Sh)			在庫(I)
	数量(千個) Quantity(10 <sup>3</sup> n)	金額(百万円) (million yen)	数量(千個) Quantity(10 <sup>3</sup> n)	数量(千個) Quantity(10 <sup>3</sup> n)	販売(Sa)		その他(O) Quantity(10 <sup>3</sup> n)	数量(千個) Quantity(10 <sup>3</sup> n)
					数量(千個) Quantity(10 <sup>3</sup> n)	金額(百万円) (million yen)		
平成20年 (2008)	11,518,939	1,186,052	6,468,811	2,762	10,651,033	1,156,510	7,047,771	786,854
21 (2009)	8,825,820	783,013	5,146,703	8,928	8,557,213	802,333	5,624,489	566,186
22 (2010)	10,461,968	875,238	5,648,664	1,706	9,512,060	763,660	6,384,888	784,034
23 (2011)	9,020,807	621,412	4,339,490	3,094	8,238,317	608,072	5,169,945	805,201
24 (2012)	6,191,493	449,679	4,771,226	1,991	6,402,883	524,054	4,658,476	693,774
平成22年度 (10FY)	10,045,801	815,675	5,192,804	2,128	9,067,327	742,093	5,981,915	770,541
23 (11FY)	8,316,776	569,960	4,419,696	2,306	7,780,852	565,224	5,017,403	789,769
平成24年								
1~3月 (Q1)	1,521,853	106,475	1,183,833	379	1,553,306	128,570	1,156,504	789,769
4~6月 (Q2)	1,606,440	108,469	1,306,492	81	1,698,350	121,405	1,240,051	764,358
7~9月 (Q3)	1,668,038	126,437	1,274,459	1,458	1,734,299	148,456	1,208,977	762,115
10~12月 (Q4)	1,395,162	108,298	1,006,442	73	1,416,928	125,623	1,052,944	693,774
平成24年								
1月 (Jan.)	487,133	32,939	366,348	68	487,978	35,599	355,260	804,441
2 (Feb.)	520,001	34,409	396,319	236	514,959	38,669	392,777	812,795
3 (Mar.)	514,719	39,127	421,166	75	550,369	54,302	408,467	789,769
4 (Apr.)	531,810	31,978	431,616	4	517,716	36,187	423,518	812,094
5 (May)	525,696	37,238	417,653	53	533,734	39,305	390,716	830,940
6 (Jun.)	548,934	39,253	457,223	24	646,900	45,913	425,817	764,358
7 (Jul.)	581,313	40,388	453,847	60	550,599	43,812	425,848	823,010
8 (Aug.)	526,018	40,718	402,642	14	572,458	46,078	384,564	794,632
9 (Sep.)	560,707	45,331	417,970	1,384	611,242	58,566	398,565	762,115
10 (Oct.)	505,691	40,607	336,134	21	477,610	40,403	354,029	772,283
11 (Nov.)	432,839	31,908	348,272	40	448,781	38,011	361,733	742,838
12 (Dec.)	456,632	35,783	322,036	12	490,537	47,209	337,182	693,774

標準ロジック  
Standard logic ICs

(26)

年 月 Year and Month	生産(P)		受入(R)	消費(C)	出荷(Sh)			在庫(I)
	数量(千個) Quantity(10 <sup>3</sup> n)	金額(百万円) (million yen)	数量(千個) Quantity(10 <sup>3</sup> n)	数量(千個) Quantity(10 <sup>3</sup> n)	販売(Sa)		その他(O) Quantity(10 <sup>3</sup> n)	数量(千個) Quantity(10 <sup>3</sup> n)
					数量(千個) Quantity(10 <sup>3</sup> n)	金額(百万円) (million yen)		
平成20年 (2008)	5,849,069	153,212	3,981,132	1,927	5,278,659	95,579	4,377,045	489,084
21 (2009)	4,528,995	120,010	3,037,686	4,650	4,286,299	73,285	3,423,859	340,947
22 (2010)	5,333,810	135,034	2,964,091	849	4,648,643	82,169	3,502,595	486,164
23 (2011)	4,763,855	90,824	2,246,953	2,597	4,053,449	63,279	2,975,612	556,918
24 (2012)	3,677,061	57,795	2,262,220	1,648	3,473,259	50,075	2,628,063	393,240
平成22年度 (10FY)	5,099,031	124,086	2,595,197	1,815	4,296,771	77,291	3,239,628	546,582
23 (11FY)	4,466,013	82,636	2,264,945	1,793	3,930,857	59,975	2,897,095	539,402
平成24年								
1~3月 (Q1)	912,116	14,627	582,198	344	839,741	12,388	671,747	539,402
4~6月 (Q2)	965,058	13,873	636,112	52	966,653	13,164	701,530	472,343
7~9月 (Q3)	1,020,708	15,776	615,184	1,243	937,049	13,438	678,539	491,402
10~12月 (Q4)	779,179	13,519	428,726	9	729,816	11,085	576,247	393,240
平成24年								
1月 (Jan.)	294,054	4,295	177,416	61	278,193	3,789	200,591	549,543
2 (Feb.)	310,441	5,087	195,570	229	283,938	4,227	229,308	542,083
3 (Mar.)	307,621	5,245	209,212	54	277,610	4,372	241,848	539,402
4 (Apr.)	310,320	4,395	207,002	2	310,319	4,288	242,243	504,163
5 (May)	321,344	4,848	199,800	49	306,624	4,243	227,533	491,102
6 (Jun.)	333,394	4,630	229,310	1	349,710	4,633	231,754	472,343
7 (Jul.)	359,121	5,431	211,193	5	317,308	4,557	236,423	488,920
8 (Aug.)	313,808	4,869	198,108	-	305,970	4,406	218,531	476,336
9 (Sep.)	347,779	5,476	205,883	1,238	313,771	4,475	223,585	491,402
10 (Oct.)	294,242	4,862	143,133	1	257,482	3,895	193,056	478,239
11 (Nov.)	227,216	4,256	152,238	5	225,680	3,565	201,474	430,537
12 (Dec.)	257,721	4,401	133,355	3	246,654	3,625	181,717	393,240

セミカスタム  
Semicustom ICs

(27)

年 月 Year and Month	生産(P)		受入(R)	消費(C)	出荷(Sh)			在庫(I)
	数量(千個) Quantity(10 <sup>3</sup> n)	金額(百万円) (million yen)	数量(千個) Quantity(10 <sup>3</sup> n)	数量(千個) Quantity(10 <sup>3</sup> n)	販売(Sa)		その他(O)	数量(千個) Quantity(10 <sup>3</sup> n)
					数量(千個) Quantity(10 <sup>3</sup> n)	金額(百万円) (million yen)	数量(千個) Quantity(10 <sup>3</sup> n)	
平成20年 (2008)	950,765	501,289	600,035	69	1,010,715	571,779	528,636	42,167
21 (2009)	695,052	310,879	520,626	20	796,866	400,628	419,504	41,438
22 (2010)	901,769	326,101	741,879	9	861,560	313,508	757,062	64,110
23 (2011)	679,087	263,844	601,789	4	754,120	277,908	515,744	72,017
24 (2012)	520,554	222,687	517,899	1	612,162	236,415	442,623	54,658
平成22年度 (10FY)	849,418	309,785	729,040	2	841,906	308,315	726,009	49,962
23 (11FY)	626,585	253,859	581,258	3	710,188	263,810	477,726	71,543
平成24年								
1~3月 (Q1)	114,257	49,341	131,129	1	147,071	61,484	97,766	71,543
4~6月 (Q2)	126,301	50,693	130,675	-	141,969	48,377	113,581	72,968
7~9月 (Q3)	141,084	65,927	138,043	-	174,202	67,910	127,239	50,652
10~12月 (Q4)	138,912	56,726	118,052	-	148,920	58,644	104,037	54,658
平成24年								
1月 (Jan.)	37,243	14,740	40,375	-	42,809	17,008	31,796	74,005
2 (Feb.)	40,080	15,206	43,114	1	46,098	17,433	35,090	76,010
3 (Mar.)	36,934	19,395	47,640	-	58,164	27,043	30,880	71,543
4 (Apr.)	41,027	14,111	42,321	-	50,087	15,432	34,381	70,422
5 (May)	42,898	17,577	43,893	-	42,232	14,819	38,229	76,752
6 (Jun.)	42,376	19,005	44,461	-	49,650	18,126	40,971	72,968
7 (Jul.)	47,863	20,417	49,211	-	53,982	19,331	44,425	71,635
8 (Aug.)	48,939	21,519	43,821	-	57,580	20,529	42,821	63,992
9 (Sep.)	44,282	23,991	45,011	-	62,640	28,050	39,993	50,652
10 (Oct.)	53,944	23,792	43,019	-	53,314	21,033	40,306	53,997
11 (Nov.)	41,442	15,060	38,432	-	43,737	16,429	31,946	58,185
12 (Dec.)	43,526	17,874	36,601	-	51,869	21,182	31,785	54,658

ディスプレイドライバ  
Display driver ICs

(28)

年 月 Year and Month	生産(P)		受入(R)	消費(C)	出荷(Sh)			在庫(I)
	数量(千個) Quantity(10 <sup>3</sup> n)	金額(百万円) (million yen)	数量(千個) Quantity(10 <sup>3</sup> n)	数量(千個) Quantity(10 <sup>3</sup> n)	販売(Sa)		その他(O)	数量(千個) Quantity(10 <sup>3</sup> n)
					数量(千個) Quantity(10 <sup>3</sup> n)	金額(百万円) (million yen)	数量(千個) Quantity(10 <sup>3</sup> n)	
平成20年 (2008)	1,547,764	170,750	979,381	-	1,349,033	140,527	1,158,219	71,471
21 (2009)	1,104,901	104,764	727,522	-	994,858	83,119	849,962	59,078
22 (2010)	1,202,660	95,719	794,829	-	1,153,496	87,889	832,525	70,545
23 (2011)	878,620	62,093	479,583	-	876,170	60,910	480,086	72,493
24 (2012)	264,373	21,468	810,621	-	730,776	58,071	281,939	134,726
平成22年度 (10FY)	1,143,762	88,326	742,556	-	1,139,101	85,352	754,486	48,483
23 (11FY)	723,535	50,234	509,084	-	808,026	54,710	397,070	76,009
平成24年								
1~3月 (Q1)	79,332	5,925	190,144	-	190,012	13,252	75,948	76,009
4~6月 (Q2)	73,411	5,769	202,143	-	167,046	13,007	76,071	108,399
7~9月 (Q3)	62,066	5,550	211,838	-	190,922	16,258	73,973	117,410
10~12月 (Q4)	49,564	4,224	206,496	-	182,796	15,554	55,947	134,726
平成24年								
1月 (Jan.)	28,883	2,064	63,861	-	59,238	4,080	24,708	81,291
2 (Feb.)	27,154	1,982	63,353	-	63,200	4,334	25,329	83,270
3 (Mar.)	23,295	1,879	62,930	-	67,574	4,838	25,911	76,009
4 (Apr.)	21,160	1,642	57,990	-	49,718	3,602	22,231	83,165
5 (May)	24,331	1,943	78,173	-	59,662	4,717	24,577	101,428
6 (Jun.)	27,920	2,184	65,980	-	57,666	4,688	29,263	108,399
7 (Jul.)	23,159	2,048	74,472	-	60,879	5,130	25,090	120,062
8 (Aug.)	19,545	1,794	64,741	-	65,925	5,793	20,306	118,118
9 (Sep.)	19,362	1,708	72,625	-	64,118	5,335	28,577	117,410
10 (Oct.)	17,691	1,601	71,577	-	60,989	5,137	20,533	125,155
11 (Nov.)	16,020	1,322	71,046	-	58,727	4,988	17,352	136,142
12 (Dec.)	15,853	1,301	63,873	-	63,080	5,429	18,062	134,726

その他ロジック  
Miscellaneous logic ICs

(29)

年 月 Year and Month	生産(P)		受入(R)	消費(C)	出荷(Sh)			在庫(I)
	数量(千個) Quantity(10 <sup>3</sup> n)	金額(百万円) (million yen)	数量(千個) Quantity(10 <sup>3</sup> n)	数量(千個) Quantity(10 <sup>3</sup> n)	販売(Sa)		その他(O) 数量(千個) Quantity(10 <sup>3</sup> n)	数量(千個) Quantity(10 <sup>3</sup> n)
					数量(千個) Quantity(10 <sup>3</sup> n)	金額(百万円) (million yen)		
平成20年 (2008)	3,171,341	360,801	908,263	766	3,012,626	348,625	983,871	184,132
21 (2009)	2,496,872	247,360	860,869	4,258	2,479,190	245,301	931,164	124,723
22 (2010)	3,023,729	318,384	1,147,865	848	2,848,361	280,094	1,292,706	163,215
23 (2011)	2,699,245	204,651	1,011,165	493	2,554,578	205,975	1,198,503	103,773
24 (2012)	1,729,505	147,729	1,180,486	342	1,586,686	179,493	1,305,851	111,150
平成22年度 (10FY)	2,953,590	293,478	1,126,011	311	2,789,549	271,135	1,261,792	125,514
23 (11FY)	2,500,643	183,231	1,064,409	510	2,331,781	186,729	1,245,512	102,815
平成24年 1~3月 (Q1)	416,148	36,582	280,362	34	376,482	41,446	311,043	102,815
4~6月 (Q2)	441,670	38,134	337,562	29	422,682	46,857	348,869	110,648
7~9月 (Q3)	444,180	39,184	309,394	215	432,126	50,850	329,226	102,651
10~12月 (Q4)	427,507	33,829	253,168	64	355,396	40,340	316,713	111,150
平成24年 1月 (Jan.)	126,953	11,840	84,696	7	107,738	10,722	98,165	99,602
2 (Feb.)	142,326	12,134	94,282	6	121,723	12,675	103,050	111,432
3 (Mar.)	146,869	12,608	101,384	21	147,021	18,049	109,828	102,815
4 (Apr.)	159,303	11,830	124,303	2	107,592	12,865	124,663	154,344
5 (May)	137,123	12,870	95,787	4	125,216	15,526	100,377	161,658
6 (Jun.)	145,244	13,434	117,472	23	189,874	18,466	123,829	110,648
7 (Jul.)	151,170	12,492	118,971	55	118,430	14,794	119,910	142,393
8 (Aug.)	143,726	12,536	95,972	14	142,983	15,350	102,906	136,186
9 (Sep.)	149,284	14,156	94,451	146	170,713	20,706	106,410	102,651
10 (Oct.)	139,814	10,352	78,405	20	105,825	10,338	100,134	114,892
11 (Nov.)	148,161	11,270	86,556	35	120,637	13,029	110,961	117,974
12 (Dec.)	139,532	12,207	88,207	9	128,934	16,973	105,618	111,150

メモリ  
Memory ICs

(30~33)

年 月 Year and Month	生産(P)		受入(R)	消費(C)	出荷(Sh)			在庫(I)
	数量(千個) Quantity(10 <sup>3</sup> n)	金額(百万円) (million yen)	数量(千個) Quantity(10 <sup>3</sup> n)	数量(千個) Quantity(10 <sup>3</sup> n)	販売(Sa)		その他(O) 数量(千個) Quantity(10 <sup>3</sup> n)	数量(千個) Quantity(10 <sup>3</sup> n)
					数量(千個) Quantity(10 <sup>3</sup> n)	金額(百万円) (million yen)		
平成20年 (2008)	2,023,506	438,307	1,314,958	8	2,155,548	458,085	1,121,244	151,263
21 (2009)	1,733,315	459,272	1,356,989	543	1,844,587	469,128	1,264,779	131,654
22 (2010)	2,582,823	645,647	1,782,831	3,393	2,455,124	630,428	1,800,868	234,977
23 (2011)	2,167,753	533,541	1,676,440	1,335	2,167,616	559,965	1,691,678	166,471
24 (2012)	2,098,952	505,554	2,056,725	558	2,257,612	537,003	1,874,813	189,011
平成22年度 (10FY)	2,559,794	644,941	1,748,565	3,205	2,456,810	633,513	1,766,062	160,303
23 (11FY)	2,161,290	533,066	1,824,618	1,229	2,203,179	562,108	1,806,582	135,060
平成24年 1~3月 (Q1)	553,215	149,793	543,512	88	616,507	159,364	511,393	135,060
4~6月 (Q2)	589,027	125,287	579,367	28	565,902	107,129	529,692	207,832
7~9月 (Q3)	459,884	90,549	448,491	105	544,151	119,866	399,097	172,851
10~12月 (Q4)	496,826	139,925	485,355	337	531,052	150,644	434,631	189,011
平成24年 1月 (Jan.)	163,041	46,056	160,957	7	171,798	45,823	148,881	169,634
2 (Feb.)	186,580	50,442	186,430	44	213,666	55,224	173,935	154,996
3 (Mar.)	203,594	53,295	196,125	37	231,043	58,317	188,577	135,060
4 (Apr.)	175,686	35,750	173,579	10	169,375	32,317	161,946	152,992
5 (May)	216,993	34,292	209,351	9	221,811	34,734	192,681	164,837
6 (Jun.)	196,348	55,245	196,437	9	174,716	40,078	175,065	207,832
7 (Jul.)	174,179	32,836	162,568	92	170,412	30,037	146,092	227,976
8 (Aug.)	134,234	24,055	132,440	6	181,357	38,055	118,105	195,188
9 (Sep.)	151,471	33,658	153,483	7	192,382	51,774	134,900	172,851
10 (Oct.)	192,758	53,628	192,185	100	191,193	50,595	172,575	193,928
11 (Nov.)	182,834	52,695	173,113	10	184,925	55,639	158,445	206,494
12 (Dec.)	121,234	33,602	120,057	227	154,934	44,410	103,611	189,011

DRAM  
Dynamic random access memory ICs

( 3 0 )

年 月 Year and Month	生産(P)		受入(R)	消費(C)	出荷(Sh)			在庫(I)
	数量(千個) Quantity(10 <sup>3</sup> n)	金額(百万円) (million yen)	数量(千個) Quantity(10 <sup>3</sup> n)	数量(千個) Quantity(10 <sup>3</sup> n)	販売(Sa)		その他(O) 数量(千個) Quantity(10 <sup>3</sup> n)	数量(千個) Quantity(10 <sup>3</sup> n)
					数量(千個) Quantity(10 <sup>3</sup> n)	金額(百万円) (million yen)		
平成20年 (2008)	144,875	35,570	23,510	8	126,005	25,916	41,785	826
21 (2009)	117,799	23,783	8,704	-	103,841	17,507	23,012	474
22 (2010)	93,527	26,312	12,484	2	76,746	16,520	26,643	3,094
23 (2011)	69,218	9,377	4,751	13	56,584	8,591	18,181	2,285
24 (2012)	87,230	10,469	3,484	-	57,081	9,385	35,154	763
平成22年度 (10FY)	85,037	22,826	11,366	4	67,878	14,799	26,374	3,284
23 (11FY)	76,532	9,866	3,135	11	57,732	7,979	23,146	2,062
平成24年 1~3月 (Q1)	23,503	3,388	123	-	13,363	1,812	10,486	2,062
4~6月 (Q2)	20,192	2,397	1,124	-	14,594	2,586	7,171	1,613
7~9月 (Q3)	22,246	2,283	1,122	-	14,784	2,512	9,227	969
10~12月 (Q4)	21,289	2,401	1,115	-	14,340	2,475	8,270	763
平成24年 1月 (Jan.)	6,269	763	60	-	4,400	599	1,930	2,284
2 (Feb.)	6,842	844	23	-	4,481	607	2,504	2,163
3 (Mar.)	10,392	1,781	40	-	4,482	606	6,052	2,062
4 (Apr.)	6,703	798	295	-	4,747	783	2,358	1,955
5 (May)	6,755	812	481	-	4,925	940	2,418	1,848
6 (Jun.)	6,734	787	348	-	4,922	863	2,395	1,613
7 (Jul.)	7,326	761	348	-	4,911	833	2,986	1,390
8 (Aug.)	7,800	787	367	-	4,934	809	3,461	1,162
9 (Sep.)	7,120	735	407	-	4,939	870	2,780	969
10 (Oct.)	7,708	821	368	-	4,801	835	3,369	875
11 (Nov.)	7,613	813	185	-	4,637	722	3,273	763
12 (Dec.)	5,968	767	562	-	4,902	918	1,628	763

SRAM  
Static random access memory ICs

( 3 1 )

年 月 Year and Month	生産(P)		受入(R)	消費(C)	出荷(Sh)			在庫(I)
	数量(千個) Quantity(10 <sup>3</sup> n)	金額(百万円) (million yen)	数量(千個) Quantity(10 <sup>3</sup> n)	数量(千個) Quantity(10 <sup>3</sup> n)	販売(Sa)		その他(O) 数量(千個) Quantity(10 <sup>3</sup> n)	数量(千個) Quantity(10 <sup>3</sup> n)
					数量(千個) Quantity(10 <sup>3</sup> n)	金額(百万円) (million yen)		
平成20年 (2008)	181,756	24,623	42,681	-	190,135	29,333	37,555	15,508
21 (2009)	102,356	11,231	31,791	-	110,364	15,313	26,552	12,741
22 (2010)	70,564	18,382	25,316	-	65,050	20,023	25,331	18,236
23 (2011)	62,051	13,109	21,410	-	52,815	13,241	20,876	27,998
24 (2012)	2,653	681	34,936	-	41,003	10,642	8,135	16,296
平成22年度 (10FY)	73,055	18,008	22,508	-	62,632	18,091	22,453	23,407
23 (11FY)	43,964	9,164	25,666	-	50,338	12,306	17,744	24,802
平成24年 1~3月 (Q1)	1,538	390	9,645	-	12,742	3,356	1,486	24,802
4~6月 (Q2)	265	66	8,054	-	10,294	2,587	5,803	17,024
7~9月 (Q3)	409	108	9,257	-	10,456	2,729	404	15,829
10~12月 (Q4)	441	117	7,980	-	7,511	1,970	442	16,296
平成24年 1月 (Jan.)	880	206	3,437	-	3,121	751	847	28,198
2 (Feb.)	407	120	2,949	-	3,931	1,103	389	27,232
3 (Mar.)	251	64	3,259	-	5,690	1,502	250	24,802
4 (Apr.)	86	20	1	-	3,034	696	5,631	16,224
5 (May)	90	23	4,721	-	3,777	956	89	17,169
6 (Jun.)	89	23	3,332	-	3,483	935	83	17,024
7 (Jul.)	137	39	3,197	-	2,901	825	137	17,314
8 (Aug.)	141	38	2,674	-	3,253	847	139	16,743
9 (Sep.)	131	31	3,386	-	4,302	1,057	128	15,829
10 (Oct.)	60	16	2,621	-	1,948	522	60	16,502
11 (Nov.)	183	54	2,647	-	2,191	642	184	16,957
12 (Dec.)	198	47	2,712	-	3,372	806	198	16,296



フラッシュメモリ  
Flash memory ICs

(32)

年 月 Year and Month	生産(P)		受入(R)	消費(C)	出荷(Sh)			在庫(I)
	数量(千個) Quantity(10 <sup>3</sup> n)	金額(百万円) (million yen)	数量(千個) Quantity(10 <sup>3</sup> n)	数量(千個) Quantity(10 <sup>3</sup> n)	販売(Sa)		その他(O) 数量(千個) Quantity(10 <sup>3</sup> n)	数量(千個) Quantity(10 <sup>3</sup> n)
					数量(千個) Quantity(10 <sup>3</sup> n)	金額(百万円) (million yen)		
平成20年 (2008)	653,033	355,721	586,559	-	646,589	368,038	584,322	29,228
21 (2009)	749,382	409,012	731,191	-	751,505	413,743	732,702	25,589
22 (2010)	1,008,553	571,290	995,610	-	996,664	567,950	996,182	36,909
23 (2011)	943,314	493,903	934,786	-	956,188	515,469	934,780	24,043
24 (2012)	1,205,184	484,018	1,199,562	-	1,200,511	499,214	1,199,608	28,670
平成22年度 (10FY)	996,257	576,487	984,068	-	987,775	575,184	984,187	27,879
23 (11FY)	1,056,620	499,686	1,049,703	-	1,060,172	520,758	1,049,688	24,344
平成24年 1~3月 (Q1)	347,919	143,546	346,650	-	347,623	149,468	346,645	24,344
4~6月 (Q2)	350,908	120,523	349,750	-	290,607	97,355	349,734	84,660
7~9月 (Q3)	222,193	85,392	221,300	-	268,503	110,006	221,373	38,277
10~12月 (Q4)	284,164	134,557	281,862	-	293,778	142,385	281,856	28,670
平成24年 1月 (Jan.)	99,072	44,328	98,635	-	94,447	43,051	98,635	28,669
2 (Feb.)	120,646	48,627	120,305	-	123,569	51,949	120,304	25,746
3 (Mar.)	128,201	50,591	127,710	-	129,607	54,468	127,706	24,344
4 (Apr.)	99,965	34,160	99,701	-	85,420	29,590	99,677	38,912
5 (May)	133,128	32,642	132,725	-	126,367	31,384	132,735	45,664
6 (Jun.)	117,815	53,721	117,324	-	78,820	36,381	117,322	84,660
7 (Jul.)	83,991	31,112	83,655	-	70,186	26,846	83,652	98,468
8 (Aug.)	62,815	22,309	62,564	-	91,299	34,908	62,563	69,986
9 (Sep.)	75,387	31,971	75,081	-	107,018	48,252	75,158	38,277
10 (Oct.)	114,783	51,835	114,425	-	104,613	47,656	114,428	48,445
11 (Nov.)	104,947	50,798	103,776	-	107,070	53,106	103,771	46,326
12 (Dec.)	64,434	31,924	63,661	-	82,095	41,623	63,657	28,670

その他メモリ  
Miscellaneous memory ICs

(33)

年 月 Year and Month	生産(P)		受入(R)	消費(C)	出荷(Sh)			在庫(I)
	数量(千個) Quantity(10 <sup>3</sup> n)	金額(百万円) (million yen)	数量(千個) Quantity(10 <sup>3</sup> n)	数量(千個) Quantity(10 <sup>3</sup> n)	販売(Sa)		その他(O) 数量(千個) Quantity(10 <sup>3</sup> n)	数量(千個) Quantity(10 <sup>3</sup> n)
					数量(千個) Quantity(10 <sup>3</sup> n)	金額(百万円) (million yen)		
平成20年 (2008)	1,043,842	22,393	662,208	-	1,192,819	34,798	457,582	105,701
21 (2009)	763,778	15,246	585,303	543	878,877	22,565	482,513	92,850
22 (2010)	1,410,179	29,663	749,421	3,391	1,316,664	25,935	752,712	176,738
23 (2011)	1,093,170	17,152	715,493	1,322	1,102,029	22,664	717,841	112,145
24 (2012)	803,885	10,386	818,743	558	959,017	17,762	631,916	143,282
平成22年度 (10FY)	1,405,445	27,620	730,623	3,201	1,338,525	25,439	733,048	105,733
23 (11FY)	984,174	14,350	746,114	1,218	1,034,937	21,065	716,004	83,852
平成24年 1~3月 (Q1)	180,255	2,469	187,094	88	242,779	4,728	152,776	83,852
4~6月 (Q2)	217,662	2,301	220,439	28	250,407	4,601	166,984	104,535
7~9月 (Q3)	215,036	2,766	216,812	105	250,408	4,619	168,093	117,776
10~12月 (Q4)	190,932	2,850	194,398	337	215,423	3,814	144,063	143,282
平成24年 1月 (Jan.)	56,820	759	58,825	7	69,830	1,422	47,469	110,483
2 (Feb.)	58,685	851	63,153	44	81,685	1,565	50,738	99,855
3 (Mar.)	64,750	859	65,116	37	91,264	1,741	54,569	83,852
4 (Apr.)	68,932	772	73,582	10	76,174	1,248	54,280	95,901
5 (May)	77,020	815	71,424	9	86,742	1,454	57,439	100,156
6 (Jun.)	71,710	714	75,433	9	87,491	1,899	55,265	104,535
7 (Jul.)	82,725	924	75,368	92	92,414	1,533	59,317	110,804
8 (Aug.)	63,478	921	66,835	6	81,871	1,491	51,942	107,297
9 (Sep.)	68,833	921	74,609	7	76,123	1,595	56,834	117,776
10 (Oct.)	70,207	956	74,771	100	79,831	1,582	54,718	128,106
11 (Nov.)	70,091	1,030	66,505	10	71,027	1,169	51,217	142,448
12 (Dec.)	50,634	864	53,122	227	64,565	1,063	38,128	143,282

その他のモス型  
Miscellaneous MOS ICs

( 3 4 ~ 3 5 )

年 月 Year and Month	生産(P)		受入(R)	消費(C)	出荷(Sh)			在庫(I)
	数量(千個) Quantity(10 <sup>3</sup> n)	金額(百万円) (million yen)	数量(千個) Quantity(10 <sup>3</sup> n)	数量(千個) Quantity(10 <sup>3</sup> n)	販売(Sa)		その他(O)	数量(千個) Quantity(10 <sup>3</sup> n)
平成20年 (2008)	1,237,973	354,571	1,099,399	49	1,185,475	380,303	1,123,814	60,460
21 (2009)	966,083	238,247	850,492	11	1,014,519	249,910	842,698	20,077
22 (2010)	1,622,137	366,417	1,377,275	9	1,542,257	339,247	1,411,092	66,258
23 (2011)	1,451,430	291,897	r1,327,055	1	r1,474,865	r330,913	1,315,046	54,762
24 (2012)	1,777,168	303,414	1,599,268	-	1,813,397	401,330	1,579,856	37,878
平成22年度 (10FY)	1,651,234	361,542	1,430,110	8	1,628,182	346,311	1,455,535	31,563
23 (11FY)	1,483,444	283,275	1,357,709	-	1,506,222	339,020	1,341,139	25,314
平成24年 1~3月 (Q1)	406,432	71,232	368,903	-	440,561	89,327	364,220	25,314
4~6月 (Q2)	447,563	70,691	397,935	-	442,273	95,416	393,011	35,455
7~9月 (Q3)	510,195	77,376	459,503	-	515,229	106,500	455,061	34,865
10~12月 (Q4)	412,978	84,115	372,927	-	415,334	110,087	367,564	37,878
平成24年 1月 (Jan.)	103,582	20,198	92,956	-	94,664	25,352	91,211	65,423
2 (Feb.)	135,709	23,165	122,253	-	133,585	28,890	120,613	69,186
3 (Mar.)	167,141	27,869	153,694	-	212,312	35,085	152,396	25,314
4 (Apr.)	140,742	23,880	125,488	-	107,343	31,304	124,548	59,580
5 (May)	150,472	22,857	135,402	-	123,488	30,646	134,165	87,801
6 (Jun.)	156,349	23,954	137,045	-	211,442	33,466	134,298	35,455
7 (Jul.)	149,166	27,154	129,197	-	124,142	34,848	127,976	61,702
8 (Aug.)	179,742	24,509	164,107	-	170,200	34,149	163,225	72,127
9 (Sep.)	181,287	25,713	166,199	-	220,887	37,503	163,860	34,865
10 (Oct.)	145,010	28,878	128,855	-	99,399	37,878	128,680	80,653
11 (Nov.)	143,264	30,412	126,029	-	118,560	39,030	126,193	105,196
12 (Dec.)	124,704	24,825	118,043	-	197,375	33,179	112,691	37,878

CCD  
Charge coupled devices

( 3 4 )

年 月 Year and Month	生産(P)		受入(R)	消費(C)	出荷(Sh)			在庫(I)
	数量(千個) Quantity(10 <sup>3</sup> n)	金額(百万円) (million yen)	数量(千個) Quantity(10 <sup>3</sup> n)	数量(千個) Quantity(10 <sup>3</sup> n)	販売(Sa)		その他(O)	数量(千個) Quantity(10 <sup>3</sup> n)
平成20年 (2008)	1,170,909	347,594	1,041,850	-	1,089,122	330,017	1,096,085	59,536
21 (2009)	906,849	230,610	803,269	-	921,487	207,023	828,840	19,615
22 (2010)	1,512,395	346,999	1,376,062	-	1,432,145	320,030	1,410,297	65,759
23 (2011)	1,325,319	271,846	r1,325,628	-	r1,348,504	r311,883	1,313,909	54,226
24 (2012)	1,590,417	294,139	1,592,760	-	1,623,689	376,516	1,577,441	36,207
平成22年度 (10FY)	1,539,707	339,439	1,428,827	-	1,516,660	324,121	1,454,653	31,036
23 (11FY)	1,342,759	266,964	1,355,213	-	1,364,490	320,142	1,339,511	24,968
平成24年 1~3月 (Q1)	365,367	69,225	367,460	-	398,648	83,443	363,436	24,968
4~6月 (Q2)	395,158	68,117	396,577	-	389,073	90,030	392,443	35,115
7~9月 (Q3)	458,918	74,959	457,486	-	462,614	99,107	454,442	34,465
10~12月 (Q4)	370,974	81,838	371,237	-	373,354	103,936	367,120	36,207
平成24年 1月 (Jan.)	91,152	19,658	92,497	-	82,036	23,878	90,923	64,915
2 (Feb.)	121,509	22,509	121,675	-	119,328	26,909	120,270	68,500
3 (Mar.)	152,706	27,058	153,288	-	197,284	32,656	152,243	24,968
4 (Apr.)	124,833	23,024	125,096	-	92,443	29,865	124,302	58,079
5 (May)	134,352	21,989	134,951	-	105,882	28,525	133,991	87,510
6 (Jun.)	135,973	23,104	136,530	-	190,748	31,640	134,150	35,115
7 (Jul.)	129,729	26,205	128,664	-	104,337	32,640	127,812	61,361
8 (Aug.)	164,395	23,732	163,422	-	154,329	31,496	163,013	71,837
9 (Sep.)	164,794	25,022	165,400	-	203,948	34,971	163,617	34,465
10 (Oct.)	129,047	28,148	128,245	-	83,058	35,501	128,327	80,373
11 (Nov.)	128,884	29,623	125,485	-	103,900	36,954	126,141	104,703
12 (Dec.)	113,043	24,067	117,507	-	186,396	31,481	112,652	36,207

その他モス型  
Miscellaneous MOS ICs (excluding CCDs)

(35)

年 月 Year and Month	生産(P)		受入(R)	消費(C)	出荷(Sh)			在庫(I)
	数量(千個) Quantity(10 <sup>3</sup> n)	金額(百万円) (million yen)	数量(千個) Quantity(10 <sup>3</sup> n)	数量(千個) Quantity(10 <sup>3</sup> n)	販売(Sa)		その他(O) 数量(千個) Quantity(10 <sup>3</sup> n)	数量(千個) Quantity(10 <sup>3</sup> n)
					数量(千個) Quantity(10 <sup>3</sup> n)	金額(百万円) (million yen)		
平成20年 (2008)	67,064	6,977	57,549	49	96,353	50,286	27,729	924
21 (2009)	59,234	7,637	47,223	11	93,032	42,887	13,858	462
22 (2010)	109,742	19,418	1,213	9	110,112	19,217	795	499
23 (2011)	126,111	20,051	1,427	1	126,361	19,030	1,137	536
24 (2012)	186,751	9,275	6,508	-	189,708	24,814	2,415	1,671
平成22年度 (10FY)	111,527	22,103	1,283	8	111,522	22,190	882	527
23 (11FY)	140,685	16,311	2,496	-	141,732	18,878	1,628	346
平成24年 1~3月 (Q1)	41,065	2,007	1,443	-	41,913	5,884	784	346
4~6月 (Q2)	52,405	2,574	1,358	-	53,200	5,386	568	340
7~9月 (Q3)	51,277	2,417	2,017	-	52,615	7,393	619	400
10~12月 (Q4)	42,004	2,277	1,690	-	41,980	6,151	444	1,671
平成24年 1月 (Jan.)	12,430	540	459	-	12,628	1,474	288	508
2 (Feb.)	14,200	656	578	-	14,257	1,981	343	686
3 (Mar.)	14,435	811	406	-	15,028	2,429	153	346
4 (Apr.)	15,909	856	392	-	14,900	1,439	246	1,501
5 (May)	16,120	868	451	-	17,606	2,121	174	291
6 (Jun.)	20,376	850	515	-	20,694	1,826	148	340
7 (Jul.)	19,437	949	533	-	19,805	2,208	164	341
8 (Aug.)	15,347	777	685	-	15,871	2,653	212	290
9 (Sep.)	16,493	691	799	-	16,939	2,532	243	400
10 (Oct.)	15,963	730	610	-	16,341	2,377	353	280
11 (Nov.)	14,380	789	544	-	14,660	2,076	52	493
12 (Dec.)	11,661	758	536	-	10,979	1,698	39	1,671

混成集積回路  
Hybrid ICs

(36)

年 月 Year and Month	生産(P)		受入(R)	消費(C)	出荷(Sh)			在庫(I)
	数量(千個) Quantity(10 <sup>3</sup> n)	金額(百万円) (million yen)	数量(千個) Quantity(10 <sup>3</sup> n)	数量(千個) Quantity(10 <sup>3</sup> n)	販売(Sa)		その他(O) 数量(千個) Quantity(10 <sup>3</sup> n)	数量(千個) Quantity(10 <sup>3</sup> n)
					数量(千個) Quantity(10 <sup>3</sup> n)	金額(百万円) (million yen)		
平成20年 (2008)	1,381,882	236,743	5,226	61,606	1,237,581	200,840	55,479	63,488
21 (2009)	1,178,066	162,333	4,480	57,092	1,130,862	143,998	21,834	36,231
22 (2010)	1,652,698	230,292	5,054	74,294	1,528,452	199,525	27,260	63,954
23 (2011)	1,475,192	211,851	11,200	59,640	1,379,104	184,071	25,024	86,594
24 (2012)	1,128,931	166,824	72,793	63,061	1,133,767	142,044	25,293	66,195
平成22年度 (10FY)	1,657,973	234,763	6,498	71,429	1,554,131	205,858	26,030	50,103
23 (11FY)	1,369,974	201,433	33,996	59,848	1,310,917	172,831	24,104	59,216
平成24年 1~3月 (Q1)	275,535	45,231	25,133	17,061	305,262	38,855	5,720	59,216
4~6月 (Q2)	284,331	41,234	16,723	18,178	266,801	34,400	5,939	69,353
7~9月 (Q3)	290,212	40,696	27,545	16,327	303,895	35,803	5,507	61,380
10~12月 (Q4)	278,853	39,663	3,392	11,495	257,809	32,986	8,127	66,195
平成24年 1月 (Jan.)	82,765	14,468	16,706	4,410	93,057	11,709	1,704	86,893
2 (Feb.)	92,647	14,356	7,937	5,872	110,190	12,652	1,824	69,588
3 (Mar.)	100,123	16,407	490	6,779	102,015	14,494	2,192	59,216
4 (Apr.)	92,818	13,185	4,432	6,192	84,274	10,746	2,011	63,989
5 (May)	95,352	13,912	3,308	6,347	85,219	11,295	1,912	69,171
6 (Jun.)	96,161	14,137	8,983	5,639	97,308	12,359	2,016	69,353
7 (Jul.)	105,287	14,339	8,126	6,473	102,031	11,749	1,805	72,458
8 (Aug.)	91,877	12,816	8,849	4,214	95,810	11,079	1,853	71,307
9 (Sep.)	93,048	13,541	10,570	5,640	106,054	12,975	1,849	61,380
10 (Oct.)	105,631	14,113	1,004	3,989	95,492	12,013	2,122	66,413
11 (Nov.)	95,646	13,929	1,233	3,800	89,434	11,928	2,266	67,792
12 (Dec.)	77,576	11,621	1,155	3,706	72,883	9,045	3,739	66,195

液晶素子  
Liquid crystal devices

(37~41)

年 月 Year and Month	生産(P)		受入(R)	消費(C)	出荷(Sh)			在庫(I)
	数量(千個) Quantity(10 <sup>3</sup> n)	金額(百万円) (million yen)	数量(千個) Quantity(10 <sup>3</sup> n)	数量(千個) Quantity(10 <sup>3</sup> n)	販売(Sa)		その他(O) 数量(千個) Quantity(10 <sup>3</sup> n)	数量(千個) Quantity(10 <sup>3</sup> n)
					数量(千個) Quantity(10 <sup>3</sup> n)	金額(百万円) (million yen)		
平成20年 (2008)	724,030	1,835,724	210,728	22	773,318	1,659,602	158,671	29,050
21 (2009)	495,046	1,244,290	110,760	5	526,839	1,073,316	88,063	19,939
22 (2010)	563,967	1,545,744	101,235	7	544,877	1,395,918	119,560	19,587
23 (2011)	533,203	1,448,896	105,259	3,045	500,194	1,351,500	135,713	19,099
24 (2012)	444,008	1,249,099	94,717	17,196	434,038	1,319,671	88,353	18,215
平成22年度 (10FY)	594,184	1,623,408	103,716	282	554,421	1,421,759	138,751	18,787
23 (11FY)	497,804	1,340,849	100,462	6,436	473,772	1,296,776	118,943	17,882
平成24年 1~3月 (Q1)	103,103	274,816	23,669	3,668	101,448	263,343	22,835	17,882
4~6月 (Q2)	96,579	275,607	24,468	3,804	89,409	314,460	27,420	18,304
7~9月 (Q3)	106,728	313,829	24,822	4,576	107,999	356,192	18,027	19,259
10~12月 (Q4)	137,598	384,847	21,758	5,148	135,182	385,676	20,071	18,215
平成24年 1月 (Jan.)	30,155	88,947	8,004	1,113	32,430	81,978	6,689	16,988
2 (Feb.)	36,756	93,076	7,277	1,318	34,057	78,551	7,601	18,043
3 (Mar.)	36,192	92,793	8,388	1,237	34,961	102,814	8,545	17,882
4 (Apr.)	29,796	76,957	8,392	1,218	25,553	90,447	8,836	20,471
5 (May)	32,435	90,199	8,228	1,155	31,020	101,638	11,017	17,941
6 (Jun.)	34,348	108,451	7,848	1,431	32,836	122,375	7,567	18,304
7 (Jul.)	32,940	101,160	7,687	1,698	27,959	95,594	6,499	22,775
8 (Aug.)	32,753	98,609	8,441	1,451	35,165	118,625	5,633	21,728
9 (Sep.)	41,035	114,060	8,694	1,427	44,875	141,973	5,895	19,259
10 (Oct.)	47,116	128,806	7,346	1,564	47,233	130,774	7,540	17,218
11 (Nov.)	47,503	133,880	7,706	1,891	44,981	127,712	6,346	19,374
12 (Dec.)	42,979	122,161	6,706	1,693	42,968	127,190	6,185	18,215

アクティブ型  
Active matrix LCDs

(37~39)

年 月 Year and Month	生産(P)		受入(R)	消費(C)	出荷(Sh)			在庫(I)
	数量(千個) Quantity(10 <sup>3</sup> n)	金額(百万円) (million yen)	数量(千個) Quantity(10 <sup>3</sup> n)	数量(千個) Quantity(10 <sup>3</sup> n)	販売(Sa)		その他(O) 数量(千個) Quantity(10 <sup>3</sup> n)	数量(千個) Quantity(10 <sup>3</sup> n)
					数量(千個) Quantity(10 <sup>3</sup> n)	金額(百万円) (million yen)		
平成20年 (2008)	634,793	1,766,185	197,487	-	687,482	1,588,819	138,538	26,750
21 (2009)	441,959	1,208,845	110,629	-	482,183	1,040,625	78,524	18,626
22 (2010)	513,625	1,502,526	101,211	-	510,248	1,356,946	103,981	18,126
23 (2011)	488,091	1,408,107	105,259	9	474,154	1,316,283	119,497	17,823
24 (2012)	401,102	1,214,945	78,557	308	409,577	1,289,015	70,504	17,100
平成22年度 (10FY)	546,112	1,580,166	103,696	-	523,163	1,383,457	122,048	17,422
23 (11FY)	453,967	1,302,021	97,067	9	449,080	1,262,402	102,565	16,819
平成24年 1~3月 (Q1)	93,016	266,109	20,274	-	95,804	255,308	18,485	16,819
4~6月 (Q2)	85,237	266,412	21,167	-	83,277	306,539	22,648	17,303
7~9月 (Q3)	95,791	305,193	20,120	21	101,026	348,410	14,000	18,172
10~12月 (Q4)	127,058	377,231	16,996	287	129,470	378,758	15,371	17,100
平成24年 1月 (Jan.)	27,166	85,968	6,792	-	30,604	79,093	5,247	15,924
2 (Feb.)	33,151	90,101	6,135	-	32,174	75,887	6,023	17,012
3 (Mar.)	32,699	90,040	7,347	-	33,026	100,328	7,215	16,819
4 (Apr.)	26,075	73,951	7,266	-	23,608	87,976	7,277	19,282
5 (May)	28,713	87,043	7,137	-	28,880	98,934	9,380	16,870
6 (Jun.)	30,449	105,418	6,764	-	30,789	119,629	5,991	17,303
7 (Jul.)	29,240	98,203	6,320	21	25,877	92,874	5,234	21,731
8 (Aug.)	29,203	95,760	7,024	-	32,979	116,110	4,277	20,709
9 (Sep.)	37,348	111,230	6,776	-	42,170	139,426	4,489	18,172
10 (Oct.)	43,187	125,737	5,385	-	44,710	128,045	5,859	16,010
11 (Nov.)	44,152	131,466	6,349	268	43,353	125,549	4,738	18,317
12 (Dec.)	39,719	120,028	5,262	19	41,407	125,164	4,774	17,100

3.0型未満  
Less than 3.0inch

(37)

年 月 Year and Month	生産(P)		受入(R)	消費(C)	出荷(Sh)			在庫(I)
	数量(千個) Quantity(10 <sup>3</sup> n)	金額(百万円) (million yen)	数量(千個) Quantity(10 <sup>3</sup> n)	数量(千個) Quantity(10 <sup>3</sup> n)	販売(Sa)		その他(O)	数量(千個) Quantity(10 <sup>3</sup> n)
平成20年 (2008)	379,176	412,205	174,774	-	448,122	518,111	100,958	21,920
21 (2009)	200,060	227,209	84,248	-	249,618	286,457	47,346	9,263
22 (2010)	176,820	183,338	46,942	-	189,099	215,803	36,539	6,385
23 (2011)	97,583	105,980	29,087	-	108,556	123,443	19,021	5,486
24 (2012)	54,135	67,223	23,978	-	65,986	79,605	13,324	4,290
平成22年度 (10FY)	165,594	168,148	41,797	-	175,580	198,857	32,536	5,872
23 (11FY)	87,635	99,115	25,458	-	96,342	110,655	18,090	4,535
平成24年 1~3月 (Q1)	17,535	22,142	5,909	-	20,264	23,736	4,129	4,535
4~6月 (Q2)	12,620	15,524	5,949	-	15,931	19,134	3,040	4,133
7~9月 (Q3)	12,503	15,585	6,529	-	16,579	20,395	2,897	3,694
10~12月 (Q4)	11,477	13,972	5,591	-	13,212	16,340	3,258	4,290
平成24年 1月 (Jan.)	5,017	6,618	2,156	-	7,006	8,432	1,150	4,499
2 (Feb.)	5,762	7,131	1,710	-	5,607	6,208	1,485	4,879
3 (Mar.)	6,756	8,393	2,043	-	7,651	9,096	1,494	4,535
4 (Apr.)	3,857	4,665	1,999	-	5,095	6,083	1,075	4,222
5 (May)	4,773	5,868	1,609	-	5,217	6,061	1,044	4,342
6 (Jun.)	3,990	4,991	2,341	-	5,619	6,990	921	4,133
7 (Jul.)	4,123	5,213	2,271	-	5,279	6,648	1,151	4,098
8 (Aug.)	4,032	5,058	1,985	-	5,323	6,847	938	3,859
9 (Sep.)	4,348	5,314	2,273	-	5,977	6,900	808	3,694
10 (Oct.)	4,521	5,444	2,139	-	5,530	6,927	1,340	3,483
11 (Nov.)	3,871	4,980	1,837	-	4,073	5,175	1,138	3,980
12 (Dec.)	3,085	3,548	1,615	-	3,609	4,238	780	4,290

3.0型以上7.7型未満  
More than 3.0inch, less than 7.7inch

(38)

年 月 Year and Month	生産(P)		受入(R)	消費(C)	出荷(Sh)			在庫(I)
	数量(千個) Quantity(10 <sup>3</sup> n)	金額(百万円) (million yen)	数量(千個) Quantity(10 <sup>3</sup> n)	数量(千個) Quantity(10 <sup>3</sup> n)	販売(Sa)		その他(O)	数量(千個) Quantity(10 <sup>3</sup> n)
平成20年 (2008)	219,758	468,232	22,370	-	211,283	446,998	29,408	3,705
21 (2009)	210,815	376,139	26,103	-	209,783	378,757	22,130	8,707
22 (2010)	293,094	465,860	53,020	-	284,155	484,349	60,363	10,235
23 (2011)	351,521	611,129	68,596	-	331,624	630,700	87,480	11,254
24 (2012)	313,479	691,988	46,707	268	309,392	738,825	50,338	11,448
平成22年度 (10FY)	335,722	534,150	59,342	-	311,822	543,122	79,361	9,593
23 (11FY)	333,202	601,725	63,987	-	320,813	621,618	74,621	11,347
平成24年 1~3月 (Q1)	70,026	137,303	12,580	-	69,639	140,848	12,871	11,347
4~6月 (Q2)	64,337	140,195	12,863	-	58,431	150,520	17,888	12,234
7~9月 (Q3)	73,265	174,895	11,476	-	73,838	187,465	9,617	13,519
10~12月 (Q4)	105,851	239,595	9,788	268	107,484	259,992	9,962	11,448
平成24年 1月 (Jan.)	20,198	38,271	4,149	-	21,841	41,982	3,476	10,282
2 (Feb.)	25,575	49,335	3,881	-	24,619	49,834	4,106	11,013
3 (Mar.)	24,253	49,697	4,550	-	23,179	49,032	5,289	11,347
4 (Apr.)	20,104	40,322	4,508	-	15,967	38,909	5,851	14,148
5 (May)	21,281	46,727	4,812	-	21,050	51,888	7,631	11,559
6 (Jun.)	22,952	53,146	3,543	-	21,414	59,723	4,406	12,234
7 (Jul.)	21,414	53,801	3,349	-	18,001	45,564	3,624	15,373
8 (Aug.)	21,970	52,912	4,630	-	23,835	64,638	2,821	15,316
9 (Sep.)	29,881	68,182	3,497	-	32,002	77,263	3,172	13,519
10 (Oct.)	35,441	79,611	2,990	-	36,349	87,513	3,944	11,493
11 (Nov.)	36,810	82,926	3,576	268	36,043	85,953	2,754	12,979
12 (Dec.)	33,600	77,058	3,222	-	35,092	86,526	3,264	11,448

7.7型以上  
More than 7.7inch

(39)

年 月 Year and Month	生産(P)		受入(R)	消費(C)	出荷(Sh)			在庫(I)
	数量(千個) Quantity(10 <sup>3</sup> n)	金額(百万円) (million yen)	数量(千個) Quantity(10 <sup>3</sup> n)	数量(千個) Quantity(10 <sup>3</sup> n)	販売(Sa)		その他(O)	数量(千個) Quantity(10 <sup>3</sup> n)
平成20年 (2008)	35,859	885,748	343	-	28,077	623,710	8,172	1,125
21 (2009)	31,084	605,497	278	-	22,782	375,411	9,048	656
22 (2010)	43,711	853,328	1,249	-	36,994	656,794	7,079	1,506
23 (2011)	38,987	690,998	7,576	9	33,974	562,140	12,996	1,083
24 (2012)	33,488	455,734	7,872	40	34,199	470,585	6,842	1,362
平成22年度 (10FY)	44,796	877,868	2,557	-	35,761	641,478	10,151	1,957
23 (11FY)	33,130	601,181	7,622	9	31,925	530,129	9,854	937
平成24年 1~3月 (Q1)	5,455	106,664	1,785	-	5,901	90,724	1,485	937
4~6月 (Q2)	8,280	110,693	2,355	-	8,915	136,885	1,720	936
7~9月 (Q3)	10,023	114,713	2,115	21	10,609	140,550	1,486	959
10~12月 (Q4)	9,730	123,664	1,617	19	8,774	102,426	2,151	1,362
平成24年 1月 (Jan.)	1,951	41,079	487	-	1,757	28,679	621	1,143
2 (Feb.)	1,814	33,635	544	-	1,948	19,845	432	1,120
3 (Mar.)	1,690	31,950	754	-	2,196	42,200	432	937
4 (Apr.)	2,114	28,964	759	-	2,546	42,984	351	912
5 (May)	2,659	34,448	716	-	2,613	40,985	705	969
6 (Jun.)	3,507	47,281	880	-	3,756	52,916	664	936
7 (Jul.)	3,703	39,189	700	21	2,597	40,662	459	2,260
8 (Aug.)	3,201	37,790	409	-	3,821	44,625	518	1,534
9 (Sep.)	3,119	37,734	1,006	-	4,191	55,263	509	959
10 (Oct.)	3,225	40,682	256	-	2,831	33,605	575	1,034
11 (Nov.)	3,471	43,560	936	-	3,237	34,421	846	1,358
12 (Dec.)	3,034	39,422	425	19	2,706	34,400	730	1,362

パッシブ型  
Passive matrix LCDs

(40~41)

年 月 Year and Month	生産(P)		受入(R)	消費(C)	出荷(Sh)			在庫(I)
	数量(千個) Quantity(10 <sup>3</sup> n)	金額(百万円) (million yen)	数量(千個) Quantity(10 <sup>3</sup> n)	数量(千個) Quantity(10 <sup>3</sup> n)	販売(Sa)		その他(O)	数量(千個) Quantity(10 <sup>3</sup> n)
平成20年 (2008)	89,237	69,539	13,241	22	85,836	70,783	20,133	2,300
21 (2009)	53,087	35,445	131	5	44,656	32,691	9,539	1,313
22 (2010)	50,342	43,218	24	7	34,629	38,972	15,579	1,461
23 (2011)	45,112	40,789	-	3,036	26,040	35,217	16,216	1,276
24 (2012)	42,906	34,154	16,160	16,888	24,461	30,656	17,849	1,115
平成22年度 (10FY)	48,072	43,242	20	282	31,258	38,302	16,703	1,365
23 (11FY)	43,837	38,828	3,395	6,427	24,692	34,374	16,378	1,063
平成24年 1~3月 (Q1)	10,087	8,707	3,395	3,668	5,644	8,035	4,350	1,063
4~6月 (Q2)	11,342	9,195	3,301	3,804	6,132	7,921	4,772	1,001
7~9月 (Q3)	10,937	8,636	4,702	4,555	6,973	7,782	4,027	1,087
10~12月 (Q4)	10,540	7,616	4,762	4,861	5,712	6,918	4,700	1,115
平成24年 1月 (Jan.)	2,989	2,979	1,212	1,113	1,826	2,885	1,442	1,064
2 (Feb.)	3,605	2,975	1,142	1,318	1,883	2,664	1,578	1,031
3 (Mar.)	3,493	2,753	1,041	1,237	1,935	2,486	1,330	1,063
4 (Apr.)	3,721	3,006	1,126	1,218	1,945	2,471	1,559	1,189
5 (May)	3,722	3,156	1,091	1,155	2,140	2,704	1,637	1,071
6 (Jun.)	3,899	3,033	1,084	1,431	2,047	2,746	1,576	1,001
7 (Jul.)	3,700	2,957	1,367	1,677	2,082	2,720	1,265	1,044
8 (Aug.)	3,550	2,849	1,417	1,451	2,186	2,515	1,356	1,019
9 (Sep.)	3,687	2,830	1,918	1,427	2,705	2,547	1,406	1,087
10 (Oct.)	3,929	3,069	1,961	1,564	2,523	2,729	1,681	1,208
11 (Nov.)	3,351	2,414	1,357	1,623	1,628	2,163	1,608	1,057
12 (Dec.)	3,260	2,133	1,444	1,674	1,561	2,026	1,411	1,115

液晶モジュール  
Liquid crystal modules

(40)

年 月 Year and Month	生産(P)		受入(R)	消費(C)	出荷(Sh)			在庫(I)
	数量(千個) Quantity(10 <sup>3</sup> n)	金額(百万円) (million yen)	数量(千個) Quantity(10 <sup>3</sup> n)	数量(千個) Quantity(10 <sup>3</sup> n)	販売(Sa)		その他(O) 数量(千個) Quantity(10 <sup>3</sup> n)	数量(千個) Quantity(10 <sup>3</sup> n)
					数量(千個) Quantity(10 <sup>3</sup> n)	金額(百万円) (million yen)		
平成20年 (2008)	39,582	43,110	13,241	22	51,791	49,741	4,507	804
21 (2009)	26,248	20,771	131	5	26,538	20,775	224	415
22 (2010)	12,950	20,447	24	7	12,899	21,012	103	378
23 (2011)	9,670	16,583	-	3,036	6,673	17,127	7	331
24 (2012)	10,783	13,364	2,289	7,504	5,125	12,581	447	324
平成22年度 (10FY)	10,737	19,474	20	282	10,462	20,295	41	350
23 (11FY)	9,705	15,493	259	4,110	5,779	15,653	119	303
平成24年								
1~3月 (Q1)	2,216	3,371	259	1,351	1,037	3,199	112	303
4~6月 (Q2)	2,552	3,530	361	1,630	1,182	3,383	119	285
7~9月 (Q3)	2,991	3,276	841	2,223	1,487	3,054	109	298
10~12月 (Q4)	3,024	3,187	828	2,300	1,419	2,945	107	324
平成24年								
1月 (Jan.)	636	1,066	85	361	344	1,009	35	309
2 (Feb.)	781	1,103	87	501	333	1,051	34	309
3 (Mar.)	799	1,202	87	489	360	1,139	43	303
4 (Apr.)	772	1,184	97	447	411	1,166	41	273
5 (May)	814	1,227	114	481	397	1,146	35	288
6 (Jun.)	966	1,119	150	702	374	1,071	43	285
7 (Jul.)	1,165	1,145	152	902	357	1,014	47	296
8 (Aug.)	982	1,086	243	739	471	1,003	33	278
9 (Sep.)	844	1,045	446	582	659	1,037	29	298
10 (Oct.)	892	1,104	530	672	711	1,075	45	292
11 (Nov.)	1,059	1,122	146	783	357	982	34	323
12 (Dec.)	1,073	961	152	845	351	888	28	324

液晶パネル  
Liquid crystal panels

(41)

年 月 Year and Month	生産(P)		受入(R)	消費(C)	出荷(Sh)			在庫(I)
	数量(千個) Quantity(10 <sup>3</sup> n)	金額(百万円) (million yen)	数量(千個) Quantity(10 <sup>3</sup> n)	数量(千個) Quantity(10 <sup>3</sup> n)	販売(Sa)		その他(O) 数量(千個) Quantity(10 <sup>3</sup> n)	数量(千個) Quantity(10 <sup>3</sup> n)
					数量(千個) Quantity(10 <sup>3</sup> n)	金額(百万円) (million yen)		
平成20年 (2008)	49,655	26,429	-	-	34,045	21,042	15,626	1,496
21 (2009)	26,839	14,674	-	-	18,118	11,916	9,315	898
22 (2010)	37,392	22,771	-	-	21,730	17,960	15,476	1,083
23 (2011)	35,442	24,206	-	-	19,367	18,090	16,209	945
24 (2012)	32,123	20,790	13,871	9,384	19,336	18,075	17,402	791
平成22年度 (10FY)	37,335	23,768	-	-	20,796	18,007	16,662	1,015
23 (11FY)	34,132	23,335	3,136	2,317	18,913	18,721	16,259	760
平成24年								
1~3月 (Q1)	7,871	5,336	3,136	2,317	4,607	4,836	4,238	760
4~6月 (Q2)	8,790	5,665	2,940	2,174	4,950	4,538	4,653	716
7~9月 (Q3)	7,946	5,360	3,861	2,332	5,486	4,728	3,918	789
10~12月 (Q4)	7,516	4,429	3,934	2,561	4,293	3,973	4,593	791
平成24年								
1月 (Jan.)	2,353	1,913	1,127	752	1,482	1,876	1,407	755
2 (Feb.)	2,824	1,872	1,055	817	1,550	1,613	1,544	722
3 (Mar.)	2,694	1,551	954	748	1,575	1,347	1,287	760
4 (Apr.)	2,949	1,822	1,029	771	1,534	1,305	1,518	916
5 (May)	2,908	1,929	977	674	1,743	1,558	1,602	783
6 (Jun.)	2,933	1,914	934	729	1,673	1,675	1,533	716
7 (Jul.)	2,535	1,812	1,215	775	1,725	1,706	1,218	748
8 (Aug.)	2,568	1,763	1,174	712	1,715	1,512	1,323	741
9 (Sep.)	2,843	1,785	1,472	845	2,046	1,510	1,377	789
10 (Oct.)	3,037	1,965	1,431	892	1,812	1,654	1,636	916
11 (Nov.)	2,292	1,292	1,211	840	1,271	1,181	1,574	734
12 (Dec.)	2,187	1,172	1,292	829	1,210	1,138	1,383	791

太陽電池モジュール  
Photovoltaic modules

(42)

年 月 Year and Month	生産(P)			受入(R) Quantity(n)	消費(C) Quantity(n)	出荷(Sh)				在庫(I)		
	数量(枚) Quantity(n)	容量(kw) Capacity(kw)	金額(百万円) (million yen)			数量(枚) Quantity(n)	販売(Sa)			その他(O)	数量(枚) Quantity(n)	容量(kw) Capacity(kw)
							数量(枚) Quantity(n)	容量(kw) Capacity(kw)	金額(百万円) (million yen)	数量(枚) Quantity(n)		
平成20年 (2008)	4,892,986	...	209,278	604,128	-	5,322,527	...	213,686	27,160	371,939	...	
21 (2009)	6,454,630	...	220,313	771,208	-	6,471,304	...	215,045	38,068	1,088,405	...	
22 (2010)	10,583,892	...	321,969	1,616,751	-	11,859,571	...	343,042	187,904	1,249,363	...	
23 (2011)	13,306,198	2,090,763	363,022	2,030,538	-	14,036,256	1,958,697	369,161	279,269	2,270,913	295,077	
24 (2012)	13,807,019	2,428,143	347,926	2,611,034	-	14,502,897	2,251,432	369,635	688,073	3,493,719	474,987	
平成22年度 (10FY)	11,181,189	...	333,346	1,734,229	-	12,409,908	...	352,563	195,254	1,545,897	...	
23 (11FY)	13,520,033	2,069,871	347,309	1,890,726	-	13,416,156	1,839,067	352,391	323,999	3,216,773	376,661	
平成24年 1~3月 (Q1)	3,110,044	458,803	71,871	341,618	-	2,420,128	353,191	70,422	85,607	3,216,773	376,661	
4~6月 (Q2)	2,838,893	504,042	77,905	451,761	-	3,055,460	492,756	80,754	137,026	3,310,702	390,986	
7~9月 (Q3)	3,455,974	626,742	88,584	745,133	-	3,661,236	559,742	93,460	107,879	3,742,694	470,800	
10~12月 (Q4)	4,402,108	838,556	109,566	1,072,522	-	5,366,073	845,743	124,999	357,561	3,493,719	474,987	
平成24年 1月 (Jan.)	1,152,346	167,770	25,702	143,127	-	632,260	84,505	18,555	19,612	2,914,448	376,555	
2 (Feb.)	950,315	139,247	23,613	84,583	-	817,644	116,625	22,642	11,864	3,119,838	382,468	
3 (Mar.)	1,007,383	151,786	22,556	113,908	-	970,224	152,061	29,225	54,131	3,216,773	376,661	
4 (Apr.)	909,162	148,712	24,752	87,494	-	791,766	127,212	21,830	40,382	3,381,305	393,695	
5 (May)	980,137	184,486	27,024	177,445	-	1,074,566	179,779	28,243	42,430	3,421,891	403,192	
6 (Jun.)	949,594	170,844	26,129	186,822	-	1,189,128	185,765	30,681	54,214	3,310,702	390,986	
7 (Jul.)	1,162,099	205,910	30,836	165,701	-	1,116,915	168,400	28,216	26,606	3,494,981	434,853	
8 (Aug.)	1,142,447	200,659	27,752	269,802	-	1,094,477	170,319	29,100	22,865	3,789,888	478,209	
9 (Sep.)	1,151,428	220,173	29,996	309,630	-	1,449,844	221,023	36,144	58,408	3,742,694	470,800	
10 (Oct.)	1,520,909	279,659	35,655	386,427	-	1,551,907	210,272	33,802	145,539	3,952,584	544,249	
11 (Nov.)	1,436,433	271,232	36,499	339,624	-	1,638,145	258,687	41,383	111,091	3,979,433	558,829	
12 (Dec.)	1,444,766	287,665	37,412	346,471	-	2,176,021	376,784	49,814	100,931	3,493,719	474,987	



37 電子計算機 及び関連装置  Electronic computers and related equipments	電子計算機及び関連装置 Electronic computers and related equipments (1~22)		電子計算機本体 Digital computers (1~5)		はん(汎)用コンピュータ (メインフレーム) General purpose computers(mainframe) (1)		
	年 月 Year and Month	生産(P)		生産(P)		生産(P)	
		金額(百万円) (million yen)	金額(百万円) (million yen)	金額(百万円) (million yen)	数量(台) Quantity(n)	金額(百万円) (million yen)	
平成20年 (2008)	1,982,011	1,159,950	706	78,394			
21 (2009)	1,399,090	848,560	466	48,360			
22 (2010)	1,519,475	911,207	469	39,833			
23 (2011)	r1,247,790	r718,078	342	25,563			
24 (2012)	1,208,618	713,883	290	40,976			
平成22年度 (10FY)	1,420,877	824,398	451	26,424			
23 (11FY)	1,247,470	734,582	308	27,398			
平成24年							
1~3月 (Q1)	349,768	212,501	92	7,618			
4~6月 (Q2)	277,444	163,926	47	12,211			
7~9月 (Q3)	301,356	174,444	70	13,093			
10~12月 (Q4)	280,050	163,012	81	8,054			
平成24年							
1月 (Jan.)	95,663	57,620	19	1,173			
2 (Feb.)	109,893	64,909	29	1,762			
3 (Mar.)	144,212	89,972	44	4,683			
4 (Apr.)	83,137	48,575	23	5,046			
5 (May)	84,184	48,336	7	426			
6 (Jun.)	110,123	67,015	17	6,739			
7 (Jul.)	95,576	54,597	18	5,268			
8 (Aug.)	92,868	51,647	14	864			
9 (Sep.)	112,912	68,200	38	6,961			
10 (Oct.)	89,427	50,808	22	2,336			
11 (Nov.)	88,393	51,729	20	956			
12 (Dec.)	102,230	60,475	39	4,762			

ミッドレンジコンピュータ  
Midrange computers

(2)

パーソナルコンピュータ  
Personal computers

(3~5)

年 月 Year and Month	生産(P)		生産(P)		受入(R) Quantity(n)	出荷(Sh)		在庫(I) Quantity(n)
	数量(台) Quantity(n)	金額(百万円) (million yen)	数量(台) Quantity(n)	金額(百万円) (million yen)		販売(Sa) Quantity(n)	その他(O) Quantity(n)	
平成20年 (2008)	198,704	173,501	7,607,682	908,055	4,895,200	9,995,403	2,440,751	114,789
21 (2009)	169,565	121,272	6,627,061	678,928	4,549,474	9,104,122	2,146,409	40,793
22 (2010)	184,374	125,068	7,510,989	746,306	5,616,301	10,516,119	2,612,966	38,943
23 (2011)	166,408	114,330	r6,156,430	r578,185	r5,168,097	r10,059,238	1,239,919	r65,023
24 (2012)	168,113	98,695	6,655,169	574,212	3,495,299	10,147,245	5,558	62,688
平成22年度 (10FY)	172,519	124,215	6,748,346	673,759	5,707,898	9,942,192	2,490,411	88,822
23 (11FY)	170,925	104,540	6,546,405	602,644	4,562,843	10,548,960	600,318	49,502
平成24年								
1~3月 (Q1)	51,389	29,859	1,981,397	175,024	1,002,541	2,998,396	1,063	49,502
4~6月 (Q2)	35,343	20,601	1,499,564	131,114	1,079,869	2,561,083	1,331	66,521
7~9月 (Q3)	45,202	29,057	1,643,395	132,294	912,540	2,561,881	1,876	58,699
10~12月 (Q4)	36,179	19,178	1,530,813	135,780	500,349	2,025,885	1,288	62,688
平成24年								
1月 (Jan.)	11,157	5,924	584,774	50,523	211,089	754,199	327	106,360
2 (Feb.)	16,999	8,779	621,908	54,368	399,333	995,976	420	131,205
3 (Mar.)	23,233	15,156	774,715	70,133	392,119	1,248,221	316	49,502
4 (Apr.)	9,262	4,818	459,057	38,711	382,589	829,161	496	61,491
5 (May)	12,532	6,871	480,399	41,039	390,562	779,366	237	152,849
6 (Jun.)	13,549	8,912	560,108	51,364	306,718	952,556	598	66,521
7 (Jul.)	13,177	6,645	537,658	42,684	297,946	794,981	324	106,820
8 (Aug.)	15,578	10,109	498,908	40,674	299,667	777,173	775	127,447
9 (Sep.)	16,447	12,303	606,829	48,936	314,927	989,727	777	58,699
10 (Oct.)	10,612	5,480	491,979	42,992	216,874	669,635	348	97,569
11 (Nov.)	10,460	5,323	467,942	45,450	116,361	575,854	453	105,565
12 (Dec.)	15,107	8,375	570,892	47,338	167,114	780,396	487	62,688

サーバ用  
Server use

(3)

年 月 Year and Month	生産(P)		受入(R) 数量(台) Quantity(n)	出荷(Sh)		在庫(I) 数量(台) Quantity(n)
	数量(台) Quantity(n)	金額(百万円) (million yen)		販売(Sa) 数量(台) Quantity(n)	その他(O) 数量(台) Quantity(n)	
平成20年 (2008)	126,699	66,002	585	126,551	585	1,216
21 (2009)	121,895	54,542	-	121,620	-	1,491
22 (2010)	148,590	58,744	-	147,386	-	2,695
23 (2011)	142,685	58,617	-	142,952	76	2,352
24 (2012)	152,070	54,327	-	153,536	-	886
平成22年度 (10FY)	141,638	57,506	-	140,011	-	3,109
23 (11FY)	147,697	58,514	-	148,576	76	2,154
平成24年 1~3月 (Q1)	41,536	14,718	-	41,734	-	2,154
4~6月 (Q2)	28,406	10,898	-	28,720	-	1,840
7~9月 (Q3)	44,810	15,220	-	46,061	-	589
10~12月 (Q4)	37,318	13,491	-	37,021	-	886
平成24年 1月 (Jan.)	11,210	4,566	-	11,207	-	2,355
2 (Feb.)	12,594	4,288	-	12,259	-	2,690
3 (Mar.)	17,732	5,864	-	18,268	-	2,154
4 (Apr.)	6,802	2,930	-	6,895	-	2,061
5 (May)	9,502	3,539	-	9,442	-	2,121
6 (Jun.)	12,102	4,429	-	12,383	-	1,840
7 (Jul.)	11,576	4,597	-	11,896	-	1,520
8 (Aug.)	15,645	4,516	-	16,393	-	772
9 (Sep.)	17,589	6,107	-	17,772	-	589
10 (Oct.)	11,583	4,253	-	10,907	-	1,265
11 (Nov.)	11,334	4,811	-	11,020	-	1,579
12 (Dec.)	14,401	4,427	-	15,094	-	886

デスクトップ型 (タワー型及び一体型を含む)  
Desktop style (including tower type and unity type)

(4)

年 月 Year and Month	生産(P)		受入(R) 数量(台) Quantity(n)	出荷(Sh)		在庫(I) 数量(台) Quantity(n)
	数量(台) Quantity(n)	金額(百万円) (million yen)		販売(Sa) 数量(台) Quantity(n)	その他(O) 数量(台) Quantity(n)	
平成20年 (2008)	2,809,943	281,048	1,190,738	3,012,602	975,842	22,174
21 (2009)	2,406,509	216,761	964,983	2,583,901	798,608	11,157
22 (2010)	2,973,562	265,932	1,371,617	3,361,315	983,933	11,033
23 (2011)	2,451,937	188,421	1,153,197	3,127,864	476,806	11,916
24 (2012)	2,524,748	186,996	520,889	3,040,430	3,969	13,154
平成22年度 (10FY)	2,814,013	243,595	1,445,566	3,275,799	976,803	22,161
23 (11FY)	2,548,129	194,468	909,300	3,240,425	226,030	13,554
平成24年 1~3月 (Q1)	756,647	57,095	148,862	903,101	770	13,554
4~6月 (Q2)	525,408	40,138	179,039	696,433	1,082	20,486
7~9月 (Q3)	650,444	43,323	96,838	755,159	1,187	11,422
10~12月 (Q4)	592,249	46,440	96,150	685,737	930	13,154
平成24年 1月 (Jan.)	241,924	18,347	15,840	258,506	257	10,917
2 (Feb.)	233,186	18,002	82,890	302,008	224	24,761
3 (Mar.)	281,537	20,746	50,132	342,587	289	13,554
4 (Apr.)	176,861	13,803	54,866	223,501	427	21,353
5 (May)	156,027	10,784	84,955	218,030	190	44,115
6 (Jun.)	192,520	15,551	39,218	254,902	465	20,486
7 (Jul.)	224,248	14,155	31,397	250,066	285	25,780
8 (Aug.)	194,448	13,526	33,994	226,697	369	27,156
9 (Sep.)	231,748	15,642	31,447	278,396	533	11,422
10 (Oct.)	215,079	16,430	36,620	246,128	305	16,688
11 (Nov.)	168,945	14,379	33,896	198,053	241	21,235
12 (Dec.)	208,225	15,631	25,634	241,556	384	13,154

ノートブック型 (タブレット型を含む)  
Notebook style(including tablet type)

(5)

年 月 Year and Month	生産(P)		受入(R) Quantity(n)	出荷(Sh)		在庫(I) Quantity(n)
	数量(台) Quantity(n)	金額(百万円) (million yen)		販売(Sa) 数量(台) Quantity(n)	その他(O) 数量(台) Quantity(n)	
平成20年 (2008)	4,671,040	561,005	3,703,877	6,856,250	1,464,324	91,399
21 (2009)	4,098,657	407,625	3,584,491	6,398,601	1,347,801	28,145
22 (2010)	4,388,837	421,630	4,244,684	7,007,418	1,629,033	25,215
23 (2011)	r3,561,808	r331,147	r4,014,900	r6,788,422	763,037	r50,755
24 (2012)	3,978,351	332,889	2,974,410	6,953,279	1,589	48,648
平成22年度 (10FY)	3,792,695	372,658	4,262,332	6,526,382	1,513,608	63,552
23 (11FY)	3,850,579	349,662	3,653,543	7,159,959	374,212	33,794
平成24年						
1~3月 (Q1)	1,183,214	103,211	853,679	2,053,561	293	33,794
4~6月 (Q2)	945,750	80,078	900,830	1,835,930	249	44,195
7~9月 (Q3)	948,141	73,751	815,702	1,760,661	689	46,688
10~12月 (Q4)	901,246	75,849	404,199	1,303,127	358	48,648
平成24年						
1月 (Jan.)	331,640	27,610	195,249	484,486	70	93,088
2 (Feb.)	376,128	32,078	316,443	681,709	196	103,754
3 (Mar.)	475,446	43,523	341,987	887,366	27	33,794
4 (Apr.)	275,394	21,978	327,723	598,765	69	38,077
5 (May)	314,870	26,716	305,607	551,894	47	106,613
6 (Jun.)	355,486	31,384	267,500	685,271	133	44,195
7 (Jul.)	301,834	23,932	266,549	533,019	39	79,520
8 (Aug.)	288,815	22,632	265,673	534,083	406	99,519
9 (Sep.)	357,492	27,187	283,480	693,559	244	46,688
10 (Oct.)	265,317	22,309	180,254	412,600	43	79,616
11 (Nov.)	287,663	26,260	82,465	366,781	212	82,751
12 (Dec.)	348,266	27,280	141,480	523,746	103	48,648

周辺装置  
Peripheral equipments  
(6~15)

外部記憶装置  
(内蔵型を含む)  
External storages  
(6~9)

磁気ディスク装置  
Magnetic disk units  
(6)

光ディスク装置  
Optical disk storages  
(7)

年 月 Year and Month	生産(P)		生産(P)		生産(P)		生産(P)	
	金額(百万円) (million yen)	金額(百万円) (million yen)	数量(台) Quantity(n)	金額(百万円) (million yen)	数量(台) Quantity(n)	金額(百万円) (million yen)	数量(台) Quantity(n)	金額(百万円) (million yen)
平成20年 (2008)	487,334	235,489	908,622	6,228	428,237	6,069		
21 (2009)	363,823	178,949	492,537	3,067	259,459	3,008		
22 (2010)	377,903	185,970	346,408	1,784	179,136	2,034		
23 (2011)	340,615	181,280	x	x	67,688	1,270		
24 (2012)	337,861	190,066	x	x	43,975	824		
平成22年度 (10FY)	367,860	185,974	308,333	1,555	139,245	1,833		
23 (11FY)	334,719	179,105	x	x	65,559	1,229		
平成24年								
1~3月 (Q1)	85,427	46,095	x	x	14,642	265		
4~6月 (Q2)	77,194	42,089	x	x	11,689	228		
7~9月 (Q3)	90,137	53,016	x	x	4,852	107		
10~12月 (Q4)	85,103	48,866	x	x	12,792	224		
平成24年								
1月 (Jan.)	23,893	12,424	x	x	4,732	97		
2 (Feb.)	27,215	13,658	x	x	4,872	91		
3 (Mar.)	34,319	20,013	x	x	5,038	77		
4 (Apr.)	24,898	13,278	x	x	4,212	82		
5 (May)	24,320	12,864	x	x	4,313	81		
6 (Jun.)	27,976	15,947	x	x	3,164	65		
7 (Jul.)	29,171	17,082	x	x	2,186	48		
8 (Aug.)	29,223	16,917	x	x	1,717	30		
9 (Sep.)	31,743	19,017	x	x	949	29		
10 (Oct.)	28,479	16,233	x	x	2,692	67		
11 (Nov.)	26,030	14,136	x	x	6,317	94		
12 (Dec.)	30,594	18,497	x	x	3,783	63		

		ディスクアレイ装置 Disk drive array (8)		その他の外部記憶装置 Miscellaneous external storages (9)		入出力装置 Input-output units (10~15)		プリンタ Printers (10~12)	
年 月		生産(P)		生産(P)		生産(P)		生産(P)	
Year and Month		数量(台) Quantity(n)	金額(百万円) (million yen)	数量(台) Quantity(n)	金額(百万円) (million yen)	金額(百万円) (million yen)	数量(台) Quantity(n)	金額(百万円) (million yen)	金額(百万円) (million yen)
平成20年	(2008)	43,589	198,354	277,220	24,838	251,845	4,269,213	146,255	
21	(2009)	37,586	153,962	202,114	18,912	184,874	4,102,270	115,515	
22	(2010)	38,351	167,336	189,415	14,816	191,933	4,044,315	121,068	
23	(2011)	36,228	166,553	342,272	13,457	159,335	3,825,276	92,503	
24	(2012)	43,247	174,012	218,917	15,230	147,795	2,946,569	84,930	
平成22年度	(10FY)	34,712	167,786	181,993	14,800	181,886	4,180,020	112,663	
23	(11FY)	39,652	164,025	285,393	13,851	155,614	3,701,939	89,506	
平成24年	1~3月 (Q1)	10,769	41,359	56,736	4,471	39,332	1,000,833	21,816	
	4~6月 (Q2)	9,104	39,327	55,239	2,534	35,105	769,446	21,641	
	7~9月 (Q3)	11,371	48,240	48,807	4,669	37,121	616,602	21,464	
	10~12月 (Q4)	12,003	45,086	58,135	3,556	36,237	559,688	20,009	
平成24年	1月 (Jan.)	2,840	10,679	23,199	1,648	11,469	309,478	6,193	
	2 (Feb.)	3,902	12,120	20,024	1,447	13,557	342,981	7,233	
	3 (Mar.)	4,027	18,560	13,513	1,376	14,306	348,374	8,390	
	4 (Apr.)	2,687	12,358	18,121	838	11,620	290,967	7,287	
	5 (May)	2,922	12,022	18,795	761	11,456	275,132	6,931	
	6 (Jun.)	3,495	14,947	18,323	935	12,029	203,347	7,423	
	7 (Jul.)	3,360	15,547	19,071	1,487	12,089	198,780	7,184	
	8 (Aug.)	3,826	15,575	16,942	1,312	12,306	204,123	7,297	
	9 (Sep.)	4,185	17,118	12,794	1,870	12,726	213,699	6,983	
	10 (Oct.)	4,788	15,226	20,132	940	12,246	196,193	7,063	
	11 (Nov.)	3,834	13,142	19,302	900	11,894	182,119	6,472	
	12 (Dec.)	3,381	16,718	18,701	1,716	12,097	181,376	6,474	

注：平成23年6月から「磁気ディスク装置」を含む  
(23年計は「磁気ディスク装置」を含む)。

		インクジェットプリンタ Inkjet printers (10)		レーザープリンタ Laser printers (11)		その他のプリンタ Miscellaneous printers (12)	
年 月		生産(P)		生産(P)		生産(P)	
Year and Month		数量(台) Quantity(n)	金額(百万円) (million yen)	数量(台) Quantity(n)	金額(百万円) (million yen)	数量(台) Quantity(n)	金額(百万円) (million yen)
平成20年	(2008)	336,513	22,905	834,290	67,662	3,098,410	55,688
21	(2009)	248,553	18,932	718,678	59,281	3,135,039	37,302
22	(2010)	215,282	20,997	725,939	58,640	3,103,094	41,431
23	(2011)	118,717	18,856	551,205	42,897	3,155,354	30,750
24	(2012)	65,595	17,773	455,864	34,060	2,425,110	33,097
平成22年度	(10FY)	193,264	21,309	672,441	54,407	3,314,315	36,947
23	(11FY)	94,312	18,094	540,232	41,122	3,067,395	30,290
平成24年	1~3月 (Q1)	16,814	4,890	120,498	9,169	863,521	7,757
	4~6月 (Q2)	27,686	4,942	127,970	9,110	613,790	7,589
	7~9月 (Q3)	16,925	4,280	111,013	8,101	488,664	9,083
	10~12月 (Q4)	4,170	3,661	96,383	7,680	459,135	8,668
平成24年	1月 (Jan.)	2,555	1,214	32,699	2,554	274,224	2,425
	2 (Feb.)	5,586	1,734	42,675	3,105	294,720	2,394
	3 (Mar.)	8,673	1,942	45,124	3,510	294,577	2,938
	4 (Apr.)	9,370	1,731	41,535	3,268	240,062	2,288
	5 (May)	8,677	1,593	44,031	2,827	222,424	2,511
	6 (Jun.)	9,639	1,618	42,404	3,015	151,304	2,790
	7 (Jul.)	6,567	1,562	37,159	2,665	155,054	2,957
	8 (Aug.)	6,289	1,405	39,071	2,899	158,763	2,993
	9 (Sep.)	4,069	1,313	34,783	2,537	174,847	3,133
	10 (Oct.)	1,595	1,433	38,113	2,572	156,485	3,058
	11 (Nov.)	1,363	1,186	27,766	2,403	152,990	2,883
	12 (Dec.)	1,212	1,042	30,504	2,705	149,660	2,727

モニター（電子計算機用）  
Display monitors  
(for electronic computers)  
(13~14)

液晶ディスプレイモニター  
Liquid crystal display monitors  
(13)

その他のモニター  
Miscellaneous display monitors  
(14)

年 月 Year and Month	生産(P)		生産(P)		生産(P)	
	数量(台) Quantity(n)	金額(百万円) (million yen)	数量(台) Quantity(n)	金額(百万円) (million yen)	数量(台) Quantity(n)	金額(百万円) (million yen)
平成20年 (2008)	1,676,357	87,311	1,585,392	73,892	90,965	13,419
21 (2009)	1,256,730	57,312	1,206,049	50,496	50,681	6,816
22 (2010)	1,326,686	61,753	1,224,166	49,937	102,520	11,816
23 (2011)	1,236,157	58,599	x	x	x	x
24 (2012)	1,260,518	55,155	x	x	x	x
平成22年度 (10FY)	1,287,852	60,406	1,183,649	48,270	104,203	12,136
23 (11FY)	1,245,976	58,513	x	x	x	x
平成24年						
1~3月 (Q1)	342,984	15,400	x	x	x	x
4~6月 (Q2)	251,756	11,730	x	x	x	x
7~9月 (Q3)	336,915	13,852	x	x	x	x
10~12月 (Q4)	328,863	14,173	x	x	x	x
平成24年						
1月 (Jan.)	105,707	4,743	x	x	x	x
2 (Feb.)	124,728	5,580	x	x	x	x
3 (Mar.)	112,549	5,077	x	x	x	x
4 (Apr.)	72,984	3,816	x	x	x	x
5 (May)	88,291	3,933	x	x	x	x
6 (Jun.)	90,481	3,981	x	x	x	x
7 (Jul.)	105,024	4,303	x	x	x	x
8 (Aug.)	103,743	4,490	x	x	x	x
9 (Sep.)	128,148	5,059	x	x	x	x
10 (Oct.)	107,768	4,474	x	x	x	x
11 (Nov.)	114,745	4,869	x	x	x	x
12 (Dec.)	106,350	4,830	x	x	x	x

その他の入出力装置  
Miscellaneous  
input-output units  
(15)

端末装置  
Terminal  
equipments  
(16~20)

金融用端末装置  
Banking terminals  
(16~17)

現金自動預払機  
(支払機を含む)  
Automatic teller machines  
(16)

年 月 Year and Month	生産(P)		生産(P)	生産(P)		生産(P)	
	数量(台) Quantity(n)	金額(百万円) (million yen)	金額(百万円) (million yen)	数量(台) Quantity(n)	金額(百万円) (million yen)	数量(台) Quantity(n)	金額(百万円) (million yen)
平成20年 (2008)	76,705	18,279	235,242	184,017	175,005	79,512	124,936
21 (2009)	43,345	12,047	119,565	74,409	82,499	29,914	56,025
22 (2010)	39,230	9,112	147,754	104,787	95,157	36,929	62,453
23 (2011)	26,597	8,233	124,562	78,564	86,538	27,418	55,487
24 (2012)	17,935	7,710	107,810	62,810	73,451	22,724	48,287
平成22年度 (10FY)	33,589	8,817	148,703	110,077	99,436	36,728	62,632
23 (11FY)	27,579	7,595	117,782	67,950	80,418	25,857	54,060
平成24年							
1~3月 (Q1)	6,340	2,116	37,877	18,826	26,022	8,801	19,015
4~6月 (Q2)	4,358	1,734	22,488	11,437	15,001	3,783	8,536
7~9月 (Q3)	3,661	1,805	24,427	13,703	15,732	4,979	10,460
10~12月 (Q4)	3,576	2,055	23,018	18,844	16,696	5,161	10,276
平成24年							
1月 (Jan.)	2,227	533	9,957	5,169	7,172	2,466	5,158
2 (Feb.)	2,184	744	12,324	5,843	8,338	3,011	6,254
3 (Mar.)	1,929	839	15,596	7,814	10,512	3,324	7,603
4 (Apr.)	2,184	517	5,859	3,324	4,131	1,276	2,793
5 (May)	1,198	592	6,706	3,540	4,241	1,173	2,659
6 (Jun.)	976	625	9,923	4,573	6,629	1,334	3,084
7 (Jul.)	923	602	7,912	4,079	5,327	1,661	3,541
8 (Aug.)	1,296	519	7,599	4,164	4,713	1,482	3,177
9 (Sep.)	1,442	684	8,916	5,460	5,692	1,836	3,742
10 (Oct.)	1,303	709	6,819	5,434	5,005	1,693	3,087
11 (Nov.)	1,176	553	7,966	6,782	5,845	1,858	3,640
12 (Dec.)	1,097	793	8,233	6,628	5,846	1,610	3,549

その他の金融用端末装置  
Other banking terminals

情報キオスク端末装置  
Kiosk terminals

携帯型専用端末装置  
Handy terminals

年 月 Year and Month	(17)		(18)		(19)	
	生産(P)		生産(P)		生産(P)	
	数量(台) Quantity(n)	金額(百万円) (million yen)	数量(台) Quantity(n)	金額(百万円) (million yen)	数量(台) Quantity(n)	金額(百万円) (million yen)
平成20年 (2008)	104,505	50,069	1,206	1,354	306,804	17,451
21 (2009)	44,495	26,474	826	1,009	196,225	13,728
22 (2010)	67,858	32,704	3,155	1,528	265,478	18,874
23 (2011)	51,146	31,051	3,913	1,838	210,633	12,242
24 (2012)	40,086	25,164	16,555	3,240	203,696	12,824
平成22年度 (10FY)	73,349	36,804	3,327	1,562	256,648	15,928
23 (11FY)	42,093	26,358	6,473	2,315	208,899	12,655
平成24年 1~3月 (Q1)	10,025	7,007	3,589	1,018	75,575	4,829
4~6月 (Q2)	7,654	6,465	4,530	601	39,265	2,558
7~9月 (Q3)	8,724	5,272	4,245	879	46,287	2,930
10~12月 (Q4)	13,683	6,420	4,191	742	42,569	2,507
平成24年 1月 (Jan.)	2,703	2,014	564	139	14,865	875
2 (Feb.)	2,832	2,084	1,128	263	23,307	1,523
3 (Mar.)	4,490	2,909	1,897	616	37,403	2,431
4 (Apr.)	2,048	1,338	1,781	154	11,360	674
5 (May)	2,367	1,582	2,121	242	13,312	921
6 (Jun.)	3,239	3,545	628	205	14,593	963
7 (Jul.)	2,418	1,786	1,422	232	14,198	912
8 (Aug.)	2,682	1,536	803	370	16,342	1,047
9 (Sep.)	3,624	1,950	2,020	277	15,747	971
10 (Oct.)	3,741	1,918	2,018	227	12,393	777
11 (Nov.)	4,924	2,205	918	232	17,111	924
12 (Dec.)	5,018	2,297	1,255	283	13,065	806

その他の端末装置  
Other terminal units

プラズマモニター  
Plasma monitor

プロジェクタ  
Projector

プラズマモニター・  
プロジェクタ  
Plasma monitor・  
Projector

年 月 Year and Month	(20)		(21)		(22)		(23)	
	生産(P)		生産(P)		生産(P)		生産(P)	
	数量(台) Quantity(n)	金額(百万円) (million yen)	数量(台) Quantity(n)	金額(百万円) (million yen)	数量(台) Quantity(n)	金額(百万円) (million yen)	数量(台) Quantity(n)	金額(百万円) (million yen)
平成20年 (2008)	191,816	41,432	62,607	12,270	608,670	87,215	671,277	99,485
21 (2009)	92,518	22,329	34,134	7,917	549,098	59,225	583,232	67,142
22 (2010)	258,109	32,195	30,128	8,458	579,816	74,153	609,944	82,611
23 (2011)	281,293	23,944	x	x	x	x	411,246	64,535
24 (2012)	276,644	18,295	x	x	x	x	410,892	49,064
平成22年度 (10FY)	264,734	31,777	23,532	8,753	509,243	71,163	532,775	79,916
23 (11FY)	275,994	22,394	x	x	x	x	413,020	60,387
平成24年 1~3月 (Q1)	81,616	6,008	x	x	x	x	93,112	13,963
4~6月 (Q2)	72,396	4,328	x	x	x	x	97,786	13,836
7~9月 (Q3)	64,553	4,886	x	x	x	x	117,967	12,348
10~12月 (Q4)	58,079	3,073	x	x	x	x	102,027	8,917
平成24年 1月 (Jan.)	26,045	1,771	x	x	x	x	29,704	4,193
2 (Feb.)	27,960	2,200	x	x	x	x	34,425	5,445
3 (Mar.)	27,611	2,037	x	x	x	x	28,983	4,325
4 (Apr.)	21,320	900	x	x	x	x	28,161	3,805
5 (May)	22,037	1,302	x	x	x	x	34,949	4,822
6 (Jun.)	29,039	2,126	x	x	x	x	34,676	5,209
7 (Jul.)	22,224	1,441	x	x	x	x	32,087	3,896
8 (Aug.)	20,414	1,469	x	x	x	x	45,582	4,399
9 (Sep.)	21,915	1,976	x	x	x	x	40,298	4,053
10 (Oct.)	19,322	810	x	x	x	x	33,849	3,321
11 (Nov.)	18,911	965	x	x	x	x	39,348	2,668
12 (Dec.)	19,846	1,298	x	x	x	x	28,830	2,928

注：「プラズマモニター」と「プロジェクタ」を合算。

38 電気計測器及び 電子応用装置  Electric measuring instrument and Associated electronic equipment	電気計測器及び電子応用装置 Electric measuring instrument and Associated electronic equipment (1~35)			電気計測器 Electric measuring instruments (1~21)	
	年 月 Year and Month	生産(P)		生産(P)	
		金額(百万円) (million yen)		金額(百万円) (million yen)	
平成20年 (2008)		1,362,015		404,722	
21 (2009)		969,086		275,838	
22 (2010)		r1,292,196		395,379	
23 (2011)		r1,318,419		r410,821	
24 (2012)		1,191,888		351,352	
平成22年度 (10FY)		r1,299,746		406,925	
23 (11FY)		1,316,983		400,191	
平成24年	1~3月 (Q1)	359,394		100,258	
	4~6月 (Q2)	281,389		88,961	
	7~9月 (Q3)	295,315		88,276	
	10~12月 (Q4)	255,790		73,857	
平成24年	1月 (Jan.)	91,721		26,748	
	2 (Feb.)	106,511		32,728	
	3 (Mar.)	161,162		40,782	
	4 (Apr.)	84,010		24,731	
	5 (May)	92,071		28,786	
	6 (Jun.)	105,308		35,444	
	7 (Jul.)	95,576		29,713	
	8 (Aug.)	87,007		28,648	
	9 (Sep.)	112,732		29,915	
	10 (Oct.)	78,856		23,035	
	11 (Nov.)	88,012		22,522	
	12 (Dec.)	88,922		28,300	

電気計器  
Electrical meters  
(1~2)

年 月 Year and Month	生産(P)		受入(R) Quantity(n)	出荷(Sh)			在庫(I) Quantity(n)
	数量(個) Quantity(n)	金額(百万円) (million yen)		販売(Sa)		その他(O)	
			数量(個) Quantity(n)	金額(百万円) (million yen)	数量(個) Quantity(n)	数量(個) Quantity(n)	
平成20年 (2008)	3,379,271	37,034	513,631	3,607,028	36,704	276,215	210,292
21 (2009)	3,690,219	36,953	368,321	3,876,203	37,187	190,722	201,686
22 (2010)	4,328,664	44,147	51,954	4,401,399	45,695	19,623	181,207
23 (2011)	4,796,921	46,046	11,222	4,781,123	r46,680	9,719	202,382
24 (2012)	5,136,182	45,952	23,488	5,076,351	46,191	15,094	230,899
平成22年度 (10FY)	4,347,607	44,616	21,257	4,357,621	45,516	4,128	201,889
23 (11FY)	4,781,438	45,111	10,953	4,808,108	46,504	13,297	147,522
平成24年	1~3月 (Q1)	1,162,501	2,994	1,175,924	11,655	4,723	147,522
	4~6月 (Q2)	1,338,180	6,740	1,279,263	11,723	766	212,413
	7~9月 (Q3)	1,310,142	7,936	1,296,429	11,322	2,963	231,099
	10~12月 (Q4)	1,325,359	5,818	1,324,735	11,491	6,642	230,899
平成24年	1月 (Jan.)	353,295	1,000	350,428	3,433	1,114	164,433
	2 (Feb.)	397,536	1,316	400,240	3,888	2,301	160,744
	3 (Mar.)	411,670	3,924	425,256	4,334	1,308	147,522
	4 (Apr.)	417,769	3,862	390,545	3,845	269	176,826
	5 (May)	438,685	3,888	425,263	3,750	215	191,568
	6 (Jun.)	481,726	4,263	463,455	4,128	282	212,413
	7 (Jul.)	456,748	4,026	444,790	3,856	2,127	224,075
	8 (Aug.)	427,479	3,838	426,233	3,770	143	227,505
	9 (Sep.)	425,915	3,760	425,406	3,696	693	231,099
	10 (Oct.)	447,787	3,839	458,447	3,966	1,310	220,560
	11 (Nov.)	450,620	3,828	431,985	3,770	3,329	237,643
	12 (Dec.)	426,952	2,610	434,303	3,755	2,003	230,899

指示計器  
Indicating instruments

(1)

年 月 Year and Month	生産(P)		受入(R) Quantity(n)	出荷(Sh)			在庫(I) Quantity(n)
	数量(個) Quantity(n)	金額(百万円) (million yen)		販売(Sa)		その他(O)	
			数量(個) Quantity(n)	金額(百万円) (million yen)	数量(個) Quantity(n)	数量(個) Quantity(n)	
平成20年 (2008)	1,048,914	5,865	498,551	1,275,316	6,134	274,215	15,823
21 (2009)	807,497	4,293	347,763	969,875	4,590	186,680	14,309
22 (2010)	889,049	4,804	30,697	890,312	5,233	17,941	25,808
23 (2011)	1,016,356	5,406	1,791	992,278	5,905	1,305	49,517
24 (2012)	1,014,187	5,334	1,500	993,937	6,106	957	37,147
平成22年度 (10FY)	917,915	4,920	1,447	899,546	5,386	2,145	30,150
23 (11FY)	1,037,358	5,448	1,754	1,013,415	6,102	1,134	20,695
平成24年 1~3月 (Q1)	264,908	1,402	328	260,695	1,711	200	20,695
4~6月 (Q2)	235,329	1,328	280	229,892	1,448	247	26,165
7~9月 (Q3)	240,827	1,204	426	237,640	1,392	282	29,496
10~12月 (Q4)	273,123	1,400	466	265,710	1,555	228	37,147
平成24年 1月 (Jan.)	89,487	445	122	88,295	516	60	17,608
2 (Feb.)	92,007	462	107	89,168	551	63	20,491
3 (Mar.)	83,414	495	99	83,232	644	77	20,695
4 (Apr.)	81,152	441	108	78,519	455	78	23,358
5 (May)	77,228	469	118	75,395	490	95	25,214
6 (Jun.)	76,949	418	54	75,978	503	74	26,165
7 (Jul.)	82,385	421	109	81,129	483	110	27,420
8 (Aug.)	80,202	391	131	77,920	430	96	29,737
9 (Sep.)	78,240	392	186	78,591	479	76	29,496
10 (Oct.)	92,060	456	107	88,149	490	75	33,439
11 (Nov.)	93,538	479	124	92,464	545	75	34,562
12 (Dec.)	87,525	465	235	85,097	520	78	37,147

電力量計  
Watt-hour meters

(2)

年 月 Year and Month	生産(P)		受入(R) Quantity(n)	出荷(Sh)			在庫(I) Quantity(n)
	数量(個) Quantity(n)	金額(百万円) (million yen)		販売(Sa)		その他(O)	
			数量(個) Quantity(n)	金額(百万円) (million yen)	数量(個) Quantity(n)	数量(個) Quantity(n)	
平成20年 (2008)	2,330,357	31,169	15,080	2,331,712	30,570	2,000	194,469
21 (2009)	2,882,722	32,660	20,558	2,906,328	32,597	4,042	187,377
22 (2010)	3,439,615	39,343	21,257	3,511,087	40,462	1,682	155,399
23 (2011)	3,780,565	40,640	9,431	3,788,845	40,775	8,414	152,865
24 (2012)	4,121,995	40,618	21,988	4,082,414	40,085	14,137	193,752
平成22年度 (10FY)	3,429,692	39,696	19,810	3,458,075	40,130	1,983	171,739
23 (11FY)	3,744,080	39,663	9,199	3,794,693	40,402	12,163	126,827
平成24年 1~3月 (Q1)	897,593	9,469	2,666	915,229	9,944	4,523	126,827
4~6月 (Q2)	1,102,851	10,685	6,460	1,049,371	10,275	519	186,248
7~9月 (Q3)	1,069,315	10,420	7,510	1,058,789	9,930	2,681	201,603
10~12月 (Q4)	1,052,236	10,044	5,352	1,059,025	9,936	6,414	193,752
平成24年 1月 (Jan.)	263,808	2,830	878	262,133	2,917	1,054	146,825
2 (Feb.)	305,529	3,210	1,209	311,072	3,337	2,238	140,253
3 (Mar.)	328,256	3,429	579	342,024	3,690	1,231	126,827
4 (Apr.)	336,617	3,421	2,241	312,026	3,390	191	153,468
5 (May)	361,457	3,419	1,417	349,868	3,260	120	166,354
6 (Jun.)	404,777	3,845	2,802	387,477	3,625	208	186,248
7 (Jul.)	374,363	3,605	1,722	363,661	3,373	2,017	196,655
8 (Aug.)	347,277	3,447	2,196	348,313	3,340	47	197,768
9 (Sep.)	347,675	3,368	3,592	346,815	3,217	617	201,603
10 (Oct.)	355,727	3,383	1,324	370,298	3,476	1,235	187,121
11 (Nov.)	357,082	3,349	1,653	339,521	3,225	3,254	203,081
12 (Dec.)	339,427	3,312	2,375	349,206	3,235	1,925	193,752



電気測定器  
Electric test and  
measuring equipment  
(3~11)

電圧・電流・電力測定器  
Voltage current and power measuring

(3)

年 月 Year and Month	生産(P)		受入(R)		出荷(Sh)			在庫(I)
	金額(百万円) (million yen)	数量(台) Quantity(n)	金額(百万円) (million yen)	数量(台) Quantity(n)	販売(Sa)		その他(O)	数量(台) Quantity(n)
					数量(台) Quantity(n)	金額(百万円) (million yen)	数量(台) Quantity(n)	
平成20年 (2008)	219,725	688,462	11,671	568,956	1,135,950	12,411	86,794	58,716
21 (2009)	114,821	406,468	7,722	325,398	692,596	8,369	72,209	25,764
22 (2010)	220,188	526,911	11,393	480,405	951,714	12,349	61,802	19,528
23 (2011)	r234,441	r612,514	r12,378	340,116	r895,511	r13,074	52,372	24,275
24 (2012)	187,446	570,420	10,295	291,470	830,150	10,943	33,511	22,508
平成22年度 (10FY)	228,700	550,592	12,200	440,883	937,929	13,122	52,797	22,971
23 (11FY)	227,993	598,288	11,485	311,205	859,012	12,128	47,401	26,049
平成24年								
1~3月 (Q1)	53,735	143,642	2,786	66,681	198,305	2,930	10,243	26,049
4~6月 (Q2)	50,679	159,385	2,336	76,392	225,873	2,510	8,028	27,922
7~9月 (Q3)	48,315	140,226	2,528	74,801	205,757	2,677	8,293	28,899
10~12月 (Q4)	34,717	127,167	2,645	73,596	200,215	2,826	6,947	22,508
平成24年								
1月 (Jan.)	14,692	41,997	794	16,127	54,036	785	3,476	24,887
2 (Feb.)	17,915	47,094	961	13,431	58,735	993	3,153	23,524
3 (Mar.)	21,128	54,551	1,031	37,123	85,534	1,152	3,614	26,049
4 (Apr.)	12,686	52,539	731	24,959	76,487	787	2,220	24,838
5 (May)	16,335	51,314	764	23,171	70,993	833	3,193	25,136
6 (Jun.)	21,658	55,532	841	28,262	78,393	890	2,615	27,922
7 (Jul.)	17,114	48,925	834	20,922	65,368	865	3,211	29,190
8 (Aug.)	16,328	44,836	791	23,399	61,774	832	2,972	32,679
9 (Sep.)	14,873	46,465	903	30,480	78,615	980	2,110	28,899
10 (Oct.)	9,644	46,533	818	25,671	65,988	848	2,523	32,600
11 (Nov.)	9,746	36,175	882	22,984	66,392	947	2,177	23,190
12 (Dec.)	15,327	44,459	945	24,941	67,835	1,031	2,247	22,508

波形測定器  
Waveform measuring equipment

(4)

年 月 Year and Month	生産(P)		受入(R)		出荷(Sh)			在庫(I)
	数量(台) Quantity(n)	金額(百万円) (million yen)	数量(台) Quantity(n)	数量(台) Quantity(n)	金額(百万円) (million yen)	数量(台) Quantity(n)	数量(台) Quantity(n)	
平成20年 (2008)	23,501	11,812	984	23,995	11,868	594	503	
21 (2009)	8,838	4,943	240	9,246	4,962	67	268	
22 (2010)	11,942	6,259	898	12,729	6,229	100	289	
23 (2011)	r18,877	r6,086	2,098	r20,379	r6,108	704	1,583	
24 (2012)	16,840	3,303	2,245	18,351	3,469	430	1,886	
平成22年度 (10FY)	13,432	6,293	1,468	14,727	6,335	224	1,524	
23 (11FY)	18,477	5,150	2,143	19,966	5,212	641	1,527	
平成24年								
1~3月 (Q1)	4,678	913	642	5,293	988	82	1,527	
4~6月 (Q2)	4,167	761	678	4,724	862	54	1,594	
7~9月 (Q3)	3,927	799	420	4,174	792	129	1,638	
10~12月 (Q4)	4,068	830	505	4,160	827	165	1,886	
平成24年								
1月 (Jan.)	1,356	248	163	1,339	267	75	1,688	
2 (Feb.)	1,601	326	178	1,867	330	7	1,593	
3 (Mar.)	1,721	339	301	2,087	391	-	1,527	
4 (Apr.)	1,384	295	194	1,464	297	52	1,589	
5 (May)	1,365	221	296	1,593	292	-	1,657	
6 (Jun.)	1,418	245	188	1,667	273	2	1,594	
7 (Jul.)	1,252	297	53	1,192	263	129	1,578	
8 (Aug.)	1,271	241	177	1,446	250	-	1,580	
9 (Sep.)	1,404	261	190	1,536	279	-	1,638	
10 (Oct.)	1,236	260	89	1,391	272	76	1,496	
11 (Nov.)	1,366	254	206	1,199	252	89	1,780	
12 (Dec.)	1,466	316	210	1,570	303	-	1,886	

無線通信測定器  
Audio communication measuring instruments

(5)

年 月 Year and Month	生産(P)		受入(R) Quantity(n)	出荷(Sh)			在庫(I) Quantity(n)
	数量(台) Quantity(n)	金額(百万円) (million yen)		販売(Sa)		その他(O)	
			数量(台) Quantity(n)	金額(百万円) (million yen)	数量(台) Quantity(n)	数量(台) Quantity(n)	
平成20年 (2008)	13,765	15,199	2,798	14,588	15,236	3,268	5,172
21 (2009)	8,260	9,524	1,894	8,420	9,919	1,705	5,201
22 (2010)	17,601	18,838	4,402	16,788	19,056	4,109	6,657
23 (2011)	r16,269	r29,799	7,985	r19,119	r30,011	6,115	5,704
24 (2012)	16,275	32,461	6,574	16,172	32,540	6,457	5,938
平成22年度 (10FY)	17,878	20,002	5,406	18,239	20,101	4,180	6,028
23 (11FY)	15,526	32,202	7,394	16,936	32,392	6,369	5,680
平成24年 1~3月 (Q1)	4,037	8,999	1,492	4,159	9,042	1,404	5,680
4~6月 (Q2)	3,671	8,588	2,184	3,234	8,606	2,169	6,132
7~9月 (Q3)	4,604	8,701	1,545	5,029	8,742	1,573	5,678
10~12月 (Q4)	3,963	6,173	1,353	3,750	6,150	1,311	5,938
平成24年 1月 (Jan.)	1,017	2,445	478	997	2,470	461	5,747
2 (Feb.)	1,469	2,981	472	1,436	3,006	426	5,833
3 (Mar.)	1,551	3,573	542	1,726	3,566	517	5,680
4 (Apr.)	1,140	2,876	755	901	2,886	742	5,932
5 (May)	1,190	2,330	605	980	2,318	601	6,146
6 (Jun.)	1,341	3,382	824	1,353	3,402	826	6,132
7 (Jul.)	1,816	2,829	695	1,790	2,829	689	6,164
8 (Aug.)	1,710	2,149	498	1,803	2,142	502	6,067
9 (Sep.)	1,078	3,723	352	1,436	3,771	382	5,678
10 (Oct.)	833	2,142	314	869	2,139	301	5,660
11 (Nov.)	1,536	2,027	576	1,373	2,024	562	5,837
12 (Dec.)	1,594	2,004	463	1,508	1,987	448	5,938

半導体・IC測定器  
Semiconductor characteristic  
measuring  
(6~8)

ロジックICテスタ  
Logic IC testers  
(6)

IC測定関連機器  
IC testing peripheral equipment  
(7)

その他の半導体・IC測定器  
Other semiconductor and IC  
measuring instrument  
(8)

年 月 Year and Month	生産(P)		生産(P)		生産(P)		生産(P)	
	数量(台) Quantity(n)	金額(百万円) (million yen)	数量(台) Quantity(n)	金額(百万円) (million yen)	数量(台) Quantity(n)	金額(百万円) (million yen)	数量(台) Quantity(n)	金額(百万円) (million yen)
平成20年 (2008)	7,550	102,669	454	32,144	525	19,812	6,571	50,713
21 (2009)	6,151	42,608	153	19,180	174	8,188	5,824	15,240
22 (2010)	22,988	119,160	872	56,028	656	15,547	21,460	47,585
23 (2011)	7,853	123,718	714	64,565	549	30,070	6,590	29,083
24 (2012)	4,514	88,235	578	48,865	481	22,103	3,455	17,267
平成22年度 (10FY)	23,399	123,021	868	60,773	666	19,168	21,865	43,080
23 (11FY)	6,252	120,666	711	64,276	619	30,737	4,922	25,653
平成24年 1~3月 (Q1)	1,483	26,613	172	15,217	153	7,615	1,158	3,781
4~6月 (Q2)	1,029	25,031	174	15,002	103	5,349	752	4,680
7~9月 (Q3)	1,342	23,851	135	10,866	161	6,851	1,046	6,134
10~12月 (Q4)	660	12,740	97	7,780	64	2,288	499	2,672
平成24年 1月 (Jan.)	684	7,061	46	4,072	46	1,992	592	997
2 (Feb.)	444	8,947	54	5,304	54	2,168	336	1,475
3 (Mar.)	355	10,605	72	5,841	53	3,455	230	1,309
4 (Apr.)	241	4,796	32	2,810	25	731	184	1,255
5 (May)	407	8,343	51	4,389	36	2,286	320	1,668
6 (Jun.)	381	11,892	91	7,803	42	2,332	248	1,757
7 (Jul.)	521	9,137	57	4,386	47	2,381	417	2,370
8 (Aug.)	395	9,016	50	3,731	68	3,051	277	2,234
9 (Sep.)	426	5,698	28	2,749	46	1,419	352	1,530
10 (Oct.)	224	2,277	21	1,272	15	270	188	735
11 (Nov.)	177	3,094	24	1,823	26	817	127	454
12 (Dec.)	259	7,369	52	4,685	23	1,201	184	1,483

注：「その他の半導体・IC測定器」は平成23年から「ミックスドシグナルICテスタ」、「メモリICテスタ」、「表示器・半導体測定器」を統合し、名称変更。

伝送特性測定器  
Transmission characteristic instruments

(9)

年 月 Year and Month	生産(P)		受入(R) Quantity(n)	出荷(Sh)			在庫(I) Quantity(n)
	数量(台) Quantity(n)	金額(百万円) (million yen)		販売(Sa)		その他(O)	
			数量(台) Quantity(n)	金額(百万円) (million yen)	数量(台) Quantity(n)	数量(台) Quantity(n)	
平成20年 (2008)	5,131	6,518	605	5,574	7,188	615	1,975
21 (2009)	2,670	4,546	385	2,915	4,749	394	1,721
22 (2010)	3,607	4,609	568	3,555	4,607	593	1,748
23 (2011)	r3,218	r4,905	734	r3,135	r4,877	762	1,781
24 (2012)	3,552	3,917	434	3,599	3,928	475	1,706
平成22年度 (10FY)	3,520	4,093	586	3,405	4,074	615	1,750
23 (11FY)	3,187	4,694	675	3,202	4,692	702	1,698
平成24年 1~3月 (Q1)	907	1,081	107	986	1,097	123	1,698
4~6月 (Q2)	802	829	100	804	818	108	1,688
7~9月 (Q3)	821	900	111	774	884	123	1,723
10~12月 (Q4)	1,022	1,107	116	1,035	1,129	121	1,706
平成24年 1月 (Jan.)	176	333	38	215	349	38	1,742
2 (Feb.)	348	428	45	347	411	44	1,743
3 (Mar.)	383	320	24	424	337	41	1,698
4 (Apr.)	289	380	28	300	371	29	1,686
5 (May)	261	244	40	264	249	41	1,682
6 (Jun.)	252	205	32	240	198	38	1,688
7 (Jul.)	282	188	33	242	191	42	1,719
8 (Aug.)	270	308	49	268	298	50	1,720
9 (Sep.)	269	404	29	264	395	31	1,723
10 (Oct.)	369	357	37	269	346	37	1,824
11 (Nov.)	346	288	37	427	305	41	1,739
12 (Dec.)	307	462	42	339	478	43	1,706

測定用記録計・データ処理装置  
Recorders and data processing equipment for test and measurement

(10)

年 月 Year and Month	生産(P)		受入(R) Quantity(n)	出荷(Sh)			在庫(I) Quantity(n)
	数量(台) Quantity(n)	金額(百万円) (million yen)		販売(Sa)		その他(O)	
			数量(台) Quantity(n)	金額(百万円) (million yen)	数量(台) Quantity(n)	数量(台) Quantity(n)	
平成20年 (2008)	175,977	8,855	83	174,219	8,755	435	18,097
21 (2009)	116,462	6,151	22	125,283	6,277	261	9,049
22 (2010)	121,575	6,679	2,100	123,339	6,654	898	8,687
23 (2011)	r137,723	r6,562	r2,457	r137,146	r6,732	501	11,241
24 (2012)	126,239	5,634	1,846	130,092	5,606	388	8,890
平成22年度 (10FY)	124,014	6,872	2,007	126,735	6,746	1,026	5,865
23 (11FY)	139,371	6,187	2,028	135,368	6,324	324	11,565
平成24年 1~3月 (Q1)	34,321	1,779	451	34,401	1,756	30	11,565
4~6月 (Q2)	33,194	1,251	238	31,778	1,234	205	13,014
7~9月 (Q3)	29,475	1,423	670	29,906	1,281	57	13,196
10~12月 (Q4)	29,249	1,181	487	34,007	1,335	96	8,890
平成24年 1月 (Jan.)	10,791	601	114	9,886	554	15	12,245
2 (Feb.)	11,393	476	100	11,810	472	4	11,928
3 (Mar.)	12,137	702	237	12,705	730	11	11,565
4 (Apr.)	10,833	380	116	10,242	289	66	12,206
5 (May)	10,685	372	10	10,145	379	71	12,685
6 (Jun.)	11,676	499	112	11,391	566	68	13,014
7 (Jul.)	11,082	463	228	10,090	391	28	14,206
8 (Aug.)	9,154	482	170	9,462	351	21	14,047
9 (Sep.)	9,239	478	272	10,354	539	8	13,196
10 (Oct.)	10,564	369	115	10,647	401	26	13,263
11 (Nov.)	9,755	439	349	11,504	465	30	11,833
12 (Dec.)	8,930	373	23	11,856	469	40	8,890

その他の電気測定器  
Miscellaneous test and  
measuring equipment  
( 1 1 )

工業用計測制御機器  
Industrial for measuring  
equipment instruments  
( 1 2 ~ 2 1 )

年 月 Year and Month	生産(P)		生産(P)	
	金額(百万円) (million yen)		金額(百万円) (million yen)	
平成20年 (2008)	63,001		147,963	
21 (2009)	39,327		124,064	
22 (2010)	53,250		131,044	
23 (2011)	r50,993		r130,334	
24 (2012)	43,601		117,954	
平成22年度 (10FY)	56,219		133,609	
23 (11FY)	47,609		127,087	
平成24年				
1~3月 (Q1)	11,564		35,652	
4~6月 (Q2)	11,883		26,269	
7~9月 (Q3)	10,113		28,337	
10~12月 (Q4)	10,041		27,696	
平成24年				
1月 (Jan.)	3,210		8,781	
2 (Feb.)	3,796		11,141	
3 (Mar.)	4,558		15,730	
4 (Apr.)	3,228		8,183	
5 (May)	4,061		8,563	
6 (Jun.)	4,594		9,523	
7 (Jul.)	3,366		8,573	
8 (Aug.)	3,341		8,482	
9 (Sep.)	3,406		11,282	
10 (Oct.)	3,421		9,552	
11 (Nov.)	2,762		8,948	
12 (Dec.)	3,858		9,196	

注：平成23年から「回路素子・材料測定器」、  
「光測定器」を含む。

発信器  
Detector, transducer and transmitters

( 1 2 ~ 1 6 )

年 月 Year and Month	生産(P)		受入(R) Quantity(n)	出荷(Sh)			在庫(I) Quantity(n)
	数量(台) Quantity(n)	金額(百万円) (million yen)		販売(Sa)		その他(O) Quantity(n)	
			数量(台) Quantity(n)	金額(百万円) (million yen)	数量(台) Quantity(n)		
平成20年 (2008)	1,727,175	59,902	216,206	1,937,770	62,516	263	152,739
21 (2009)	1,467,727	48,963	135,439	1,654,531	67,472	1,025	104,606
22 (2010)	1,927,736	54,072	223,112	2,161,470	61,201	212	93,804
23 (2011)	r1,982,191	r55,237	r294,627	r2,256,296	r60,376	215	115,650
24 (2012)	1,899,932	57,476	243,140	2,153,884	59,792	1	105,715
平成22年度 (10FY)	1,960,457	54,970	247,861	2,216,987	59,828	243	81,040
23 (11FY)	2,015,116	57,333	309,130	2,289,029	61,555	184	116,767
平成24年							
1~3月 (Q1)	520,268	16,919	83,890	603,553	17,478	-	116,767
4~6月 (Q2)	482,910	13,090	62,002	530,684	13,457	-	131,233
7~9月 (Q3)	452,787	14,320	51,611	503,872	14,787	-	131,887
10~12月 (Q4)	443,967	13,147	45,637	515,775	14,070	1	105,715
平成24年							
1月 (Jan.)	158,733	4,251	27,043	179,463	4,495	-	122,475
2 (Feb.)	171,023	5,248	28,663	203,330	5,369	-	118,831
3 (Mar.)	190,512	7,420	28,184	220,760	7,614	-	116,767
4 (Apr.)	150,879	3,973	19,384	170,538	4,127	-	116,492
5 (May)	158,680	4,289	23,016	174,579	4,368	-	123,728
6 (Jun.)	173,351	4,828	19,602	185,567	4,962	-	131,233
7 (Jul.)	157,684	4,294	20,288	170,655	4,378	-	138,678
8 (Aug.)	136,692	4,343	16,991	154,384	4,483	-	137,977
9 (Sep.)	158,411	5,683	14,332	178,833	5,926	-	131,887
10 (Oct.)	154,627	4,117	12,511	170,370	4,238	1	128,654
11 (Nov.)	150,789	4,186	16,385	172,857	4,434	-	122,971
12 (Dec.)	138,551	4,844	16,741	172,548	5,398	-	105,715

温度計  
Thermometers

( 1 2 )

年 月 Year and Month	生産(P)		受入(R) Quantity(n)	出荷(Sh)			在庫(I) Quantity(n)
	数量(台) Quantity(n)	金額(百万円) (million yen)		販売(Sa)		その他(O) Quantity(n)	
			数量(台) Quantity(n)	金額(百万円) (million yen)	数量(台) Quantity(n)		数量(台) Quantity(n)
平成20年 (2008)	523,400	10,886	160,448	683,826	11,539	-	1,057
21 (2009)	592,245	9,973	95,839	689,214	10,732	1	4,040
22 (2010)	819,364	10,331	164,429	983,972	11,161	-	3,861
23 (2011)	r884,054	r11,926	r160,788	r1,044,364	r12,742	-	5,112
24 (2012)	819,179	12,040	148,806	969,101	12,698	-	4,006
平成22年度 (10FY)	855,791	10,543	168,506	1,024,472	11,434	-	4,835
23 (11FY)	875,354	12,107	168,378	1,043,051	12,893	-	5,449
平成24年 1~3月 (Q1)	214,574	3,066	48,195	262,432	3,256	-	5,449
4~6月 (Q2)	203,220	2,980	36,240	239,097	3,131	-	5,812
7~9月 (Q3)	197,793	3,063	30,972	229,259	3,204	-	5,328
10~12月 (Q4)	203,592	2,931	33,399	238,313	3,107	-	4,006
平成24年 1月 (Jan.)	66,570	881	15,252	81,870	938	-	5,064
2 (Feb.)	74,235	1,046	17,168	91,057	1,116	-	5,410
3 (Mar.)	73,769	1,139	15,775	89,505	1,202	-	5,449
4 (Apr.)	64,829	931	12,379	77,131	984	-	5,526
5 (May)	65,534	1,006	12,000	77,551	1,056	-	5,509
6 (Jun.)	72,857	1,043	11,861	84,415	1,091	-	5,812
7 (Jul.)	68,808	1,006	11,190	79,888	1,043	-	5,932
8 (Aug.)	62,114	1,010	9,701	72,332	1,062	-	5,415
9 (Sep.)	66,871	1,047	10,081	77,039	1,099	-	5,328
10 (Oct.)	71,836	998	11,392	83,662	1,062	-	4,894
11 (Nov.)	67,417	997	11,047	78,325	1,042	-	5,033
12 (Dec.)	64,339	936	10,960	76,326	1,003	-	4,006

圧力計  
Pressure gauge

( 1 3 )

年 月 Year and Month	生産(P)		受入(R) Quantity(n)	出荷(Sh)			在庫(I) Quantity(n)
	数量(台) Quantity(n)	金額(百万円) (million yen)		販売(Sa)		その他(O) Quantity(n)	
			数量(台) Quantity(n)	金額(百万円) (million yen)	数量(台) Quantity(n)		数量(台) Quantity(n)
平成20年 (2008)	342,401	11,400	287	341,450	11,470	-	28,820
21 (2009)	280,130	9,236	313	291,031	9,385	-	18,230
22 (2010)	374,721	9,237	512	376,374	9,393	-	17,090
23 (2011)	r319,705	r9,165	15,826	r332,376	r9,630	-	20,694
24 (2012)	311,073	9,357	12,421	327,032	9,858	-	17,155
平成22年度 (10FY)	360,190	9,171	4,679	366,712	9,388	-	14,328
23 (11FY)	332,567	9,564	14,812	340,952	10,051	-	20,755
平成24年 1~3月 (Q1)	89,029	2,712	3,290	92,258	2,851	-	20,755
4~6月 (Q2)	77,733	2,306	3,367	79,253	2,406	-	22,602
7~9月 (Q3)	76,685	2,358	3,145	80,417	2,490	-	22,014
10~12月 (Q4)	67,626	1,981	2,619	75,104	2,111	-	17,155
平成24年 1月 (Jan.)	26,601	759	962	26,287	786	-	21,970
2 (Feb.)	27,605	848	1,125	29,440	900	-	21,260
3 (Mar.)	34,823	1,105	1,203	36,531	1,165	-	20,755
4 (Apr.)	22,633	679	1,185	23,673	721	-	20,900
5 (May)	25,684	757	1,165	26,321	786	-	21,428
6 (Jun.)	29,416	870	1,017	29,259	899	-	22,602
7 (Jul.)	25,648	723	1,145	25,437	739	-	23,957
8 (Aug.)	21,751	680	1,002	23,164	717	-	23,546
9 (Sep.)	29,286	955	998	31,816	1,034	-	22,014
10 (Oct.)	23,126	637	775	24,472	684	-	21,443
11 (Nov.)	23,466	646	914	25,892	672	-	19,931
12 (Dec.)	21,034	698	930	24,740	755	-	17,155

流量計  
Flow gauge

( 1 4 )

年 月 Year and Month	生産(P)		受入(R) Quantity(n)	出荷(Sh)			在庫(I) Quantity(n)
	数量(台) Quantity(n)	金額(百万円) (million yen)		販売(Sa)		その他(O) Quantity(n)	
			数量(台) Quantity(n)	金額(百万円) (million yen)	数量(台) Quantity(n)		数量(台) Quantity(n)
平成20年 (2008)	81,717	10,876	5,699	85,998	10,726	193	7,878
21 (2009)	49,057	9,126	3,354	53,790	8,645	489	5,999
22 (2010)	98,630	11,004	4,062	101,596	10,494	212	6,877
23 (2011)	r101,669	r11,226	r5,979	r105,516	r10,942	200	9,051
24 (2012)	83,416	12,161	5,973	88,541	11,769	-	10,214
平成22年度 (10FY)	106,709	11,272	4,777	110,130	10,847	243	7,388
23 (11FY)	99,975	11,856	5,035	103,115	11,438	169	9,356
平成24年 1~3月 (Q1)	25,643	3,919	967	26,305	3,804	-	9,356
4~6月 (Q2)	21,003	2,414	700	21,203	2,237	-	10,066
7~9月 (Q3)	19,599	2,989	1,052	20,202	2,878	-	10,620
10~12月 (Q4)	17,171	2,839	3,254	20,831	2,850	-	10,214
平成24年 1月 (Jan.)	6,112	897	216	6,632	845	-	8,747
2 (Feb.)	7,946	1,271	317	8,079	1,229	-	8,931
3 (Mar.)	11,585	1,751	434	11,594	1,730	-	9,356
4 (Apr.)	6,869	744	135	7,282	678	-	9,078
5 (May)	7,037	823	252	7,020	772	-	9,452
6 (Jun.)	7,097	847	313	6,901	787	-	10,066
7 (Jul.)	5,896	806	372	6,234	772	-	10,205
8 (Aug.)	5,769	926	284	6,004	881	-	10,254
9 (Sep.)	7,934	1,257	396	7,964	1,225	-	10,620
10 (Oct.)	5,230	886	223	6,064	834	-	10,009
11 (Nov.)	6,204	893	1,378	7,058	921	-	10,533
12 (Dec.)	5,737	1,060	1,653	7,709	1,095	-	10,214

差圧計  
Differential pressure transmitter

( 1 5 )

年 月 Year and Month	生産(P)		受入(R) Quantity(n)	出荷(Sh)			在庫(I) Quantity(n)
	数量(台) Quantity(n)	金額(百万円) (million yen)		販売(Sa)		その他(O) Quantity(n)	
			数量(台) Quantity(n)	金額(百万円) (million yen)	数量(台) Quantity(n)		数量(台) Quantity(n)
平成20年 (2008)	163,759	16,104	-	163,754	16,103	-	-
21 (2009)	135,227	11,678	-	135,297	11,678	-	-
22 (2010)	142,591	11,438	1	142,591	11,438	-	-
23 (2011)	r166,445	r12,834	-	r166,444	r12,834	-	-
24 (2012)	170,850	13,085	580	171,429	13,143	-	1
平成22年度 (10FY)	149,746	11,744	1	149,745	11,744	-	-
23 (11FY)	179,364	13,397	-	179,364	13,397	-	-
平成24年 1~3月 (Q1)	54,029	3,845	-	54,029	3,845	-	-
4~6月 (Q2)	41,938	3,321	-	41,938	3,321	-	-
7~9月 (Q3)	42,884	3,262	261	43,145	3,287	-	-
10~12月 (Q4)	31,999	2,657	319	32,317	2,690	-	1
平成24年 1月 (Jan.)	12,950	973	-	12,950	973	-	-
2 (Feb.)	17,032	1,195	-	17,030	1,195	-	2
3 (Mar.)	24,047	1,677	-	24,049	1,677	-	-
4 (Apr.)	12,751	1,027	-	12,731	1,023	-	20
5 (May)	13,942	1,096	-	13,962	1,100	-	-
6 (Jun.)	15,245	1,198	-	15,245	1,198	-	-
7 (Jul.)	13,442	1,009	-	13,442	1,009	-	-
8 (Aug.)	12,386	966	109	12,495	976	-	-
9 (Sep.)	17,056	1,287	152	17,208	1,302	-	-
10 (Oct.)	9,641	863	118	9,751	872	-	8
11 (Nov.)	10,013	818	79	10,100	829	-	-
12 (Dec.)	12,345	976	122	12,466	989	-	1

その他の発信器  
Miscellaneous detector transmitter

( 1 6 )

年 月 Year and Month	生産(P)		受入(R) Quantity(n)	出荷(Sh)			在庫(I) Quantity(n)
	数量(台) Quantity(n)	金額(百万円) (million yen)		販売(Sa)		その他(O) Quantity(n)	
			数量(台) Quantity(n)	金額(百万円) (million yen)	数量(台) Quantity(n)		数量(台) Quantity(n)
平成20年 (2008)	615,898	10,636	49,772	662,742	12,678	70	114,984
21 (2009)	411,068	8,950	35,933	485,199	27,032	535	76,337
22 (2010)	492,430	12,062	54,108	556,937	18,715	-	65,976
23 (2011)	r510,318	r10,086	112,034	r607,596	r14,228	15	80,793
24 (2012)	515,414	10,833	75,360	597,781	12,324	1	74,339
平成22年度 (10FY)	488,021	12,240	69,898	565,928	16,415	-	54,489
23 (11FY)	527,856	10,409	120,905	622,547	13,776	15	81,207
平成24年 1~3月 (Q1)	136,993	3,377	31,438	168,529	3,722	-	81,207
4~6月 (Q2)	139,016	2,069	21,695	149,193	2,362	-	92,753
7~9月 (Q3)	115,826	2,648	16,181	130,849	2,928	-	93,925
10~12月 (Q4)	123,579	2,739	6,046	149,210	3,312	1	74,339
平成24年 1月 (Jan.)	46,500	741	10,613	51,724	953	-	86,694
2 (Feb.)	44,205	888	10,053	57,724	929	-	83,228
3 (Mar.)	46,288	1,748	10,772	59,081	1,840	-	81,207
4 (Apr.)	43,797	592	5,685	49,721	721	-	80,968
5 (May)	46,483	607	9,599	49,725	654	-	87,339
6 (Jun.)	48,736	870	6,411	49,747	987	-	92,753
7 (Jul.)	43,890	750	7,581	45,654	815	-	98,584
8 (Aug.)	34,672	761	5,895	40,389	847	-	98,762
9 (Sep.)	37,264	1,137	2,705	44,806	1,266	-	93,925
10 (Oct.)	44,794	733	3	46,421	786	1	92,300
11 (Nov.)	43,689	832	2,967	51,482	970	-	87,474
12 (Dec.)	35,096	1,174	3,076	51,307	1,556	-	74,339

受信計  
Receiving instruments

( 1 7 )

年 月 Year and Month	生産(P)		受入(R) Quantity(n)	出荷(Sh)			在庫(I) Quantity(n)
	数量(台) Quantity(n)	金額(百万円) (million yen)		販売(Sa)		その他(O) Quantity(n)	
			数量(台) Quantity(n)	金額(百万円) (million yen)	数量(台) Quantity(n)		数量(台) Quantity(n)
平成20年 (2008)	936,789	14,792	35,543	843,230	14,958	129,894	8,532
21 (2009)	601,760	9,983	26,730	524,840	10,018	105,861	7,670
22 (2010)	756,329	14,078	30,808	725,191	19,127	55,837	15,147
23 (2011)	r774,404	r14,639	r29,646	r739,314	r18,324	54,132	27,543
24 (2012)	632,026	13,451	25,886	587,510	14,579	54,024	23,693
平成22年度 (10FY)	803,727	14,834	29,509	766,589	19,982	55,297	20,234
23 (11FY)	711,371	14,309	28,183	674,732	17,370	54,132	10,975
平成24年 1~3月 (Q1)	158,198	3,781	8,296	148,302	4,554	13,506	10,975
4~6月 (Q2)	153,219	3,273	3,406	140,286	3,314	13,506	14,150
7~9月 (Q3)	152,045	3,173	4,081	138,287	3,374	13,506	18,825
10~12月 (Q4)	168,564	3,224	10,103	160,635	3,337	13,506	23,693
平成24年 1月 (Jan.)	51,261	1,185	2,146	47,188	1,270	4,502	7,718
2 (Feb.)	47,149	1,155	3,312	44,735	1,293	4,502	9,116
3 (Mar.)	59,788	1,441	2,838	56,379	1,991	4,502	10,975
4 (Apr.)	50,338	1,085	1,341	46,758	1,092	4,502	11,508
5 (May)	50,276	1,060	905	45,665	1,048	4,502	12,636
6 (Jun.)	52,605	1,128	1,160	47,863	1,174	4,502	14,150
7 (Jul.)	50,890	1,060	997	46,310	1,049	4,502	15,339
8 (Aug.)	49,401	1,011	1,321	45,200	1,177	4,502	16,473
9 (Sep.)	51,754	1,102	1,763	46,777	1,148	4,502	18,825
10 (Oct.)	57,059	1,107	2,711	52,047	1,092	4,502	22,160
11 (Nov.)	59,020	1,093	4,322	58,080	1,112	4,502	23,034
12 (Dec.)	52,485	1,024	3,070	50,508	1,133	4,502	23,693

プロセス用分析計  
Analyzer for processing

( 1 8 )

年 月 Year and Month	生産(P)		受入(R) Quantity(n)	出荷(Sh)			在庫(I) Quantity(n)
	数量(台) Quantity(n)	金額(百万円) (million yen)		販売(Sa)		その他(O) Quantity(n)	
			数量(台) Quantity(n)	金額(百万円) (million yen)	数量(台) Quantity(n)		金額(百万円) (million yen)
平成20年 (2008)	29,059	11,916	331	29,389	12,700	2	9
21 (2009)	22,847	9,267	294	23,143	9,901	-	15
22 (2010)	26,065	10,359	306	26,374	10,967	2	10
23 (2011)	r32,858	r11,835	259	r33,110	r12,374	-	14
24 (2012)	32,210	8,933	395	32,602	9,633	-	17
平成22年度 (10FY)	28,856	11,061	364	29,224	11,686	2	4
23 (11FY)	32,134	10,898	223	32,346	11,412	-	15
平成24年							
1~3月 (Q1)	9,686	3,064	105	9,790	3,232	-	15
4~6月 (Q2)	6,837	1,854	53	6,886	1,969	-	19
7~9月 (Q3)	8,379	2,042	86	8,468	2,272	-	16
10~12月 (Q4)	7,308	1,973	151	7,458	2,160	-	17
平成24年							
1月 (Jan.)	3,073	769	31	3,104	814	-	14
2 (Feb.)	2,911	1,034	17	2,928	1,076	-	14
3 (Mar.)	3,702	1,261	57	3,758	1,342	-	15
4 (Apr.)	1,939	554	17	1,957	585	-	14
5 (May)	2,142	595	26	2,168	639	-	14
6 (Jun.)	2,756	705	10	2,761	745	-	19
7 (Jul.)	2,166	591	20	2,189	635	-	16
8 (Aug.)	2,903	612	47	2,950	689	-	16
9 (Sep.)	3,310	839	19	3,329	948	-	16
10 (Oct.)	2,625	648	17	2,643	687	-	15
11 (Nov.)	2,452	675	59	2,511	737	-	15
12 (Dec.)	2,231	650	75	2,304	736	-	17

プロセス監視制御システム  
Monitoring and control systems for processing

( 1 9 ~ 2 0 )

年 月 Year and Month	生産(P)		受入(R) Quantity(n)	出荷(Sh)			在庫(I) Quantity(n)
	数量(台) Quantity(n)	金額(百万円) (million yen)		販売(Sa)		その他(O) Quantity(n)	
			数量(台) Quantity(n)	金額(百万円) (million yen)	数量(台) Quantity(n)		金額(百万円) (million yen)
平成20年 (2008)	145,220	37,668	176	145,938	37,686	598	7,135
21 (2009)	112,292	35,462	295	110,505	35,582	1,083	8,134
22 (2010)	134,616	34,087	-	131,546	34,039	910	10,288
23 (2011)	r131,959	r29,977	2,459	r131,578	r30,249	1,809	11,386
24 (2012)	133,166	20,353	2,331	135,620	20,727	890	11,365
平成22年度 (10FY)	138,245	34,107	495	134,666	34,162	906	8,839
23 (11FY)	130,319	26,945	2,627	135,997	27,289	1,829	4,953
平成24年							
1~3月 (Q1)	29,781	7,201	663	37,639	7,362	230	4,953
4~6月 (Q2)	34,957	3,786	590	30,986	3,784	153	9,361
7~9月 (Q3)	34,406	4,303	464	33,671	4,469	204	10,356
10~12月 (Q4)	34,022	5,063	614	33,324	5,112	303	11,365
平成24年							
1月 (Jan.)	9,370	1,341	354	9,555	1,350	41	12,506
2 (Feb.)	10,545	2,202	124	14,384	2,270	64	8,727
3 (Mar.)	9,866	3,658	185	13,700	3,742	125	4,953
4 (Apr.)	11,737	1,092	265	9,165	1,070	25	7,765
5 (May)	11,562	1,323	118	8,540	1,298	85	10,820
6 (Jun.)	11,658	1,371	207	13,281	1,416	43	9,361
7 (Jul.)	10,497	1,288	135	11,613	1,346	137	8,243
8 (Aug.)	13,935	1,080	154	12,590	1,141	32	9,710
9 (Sep.)	9,974	1,935	175	9,468	1,982	35	10,356
10 (Oct.)	10,457	2,214	254	8,606	2,208	108	12,353
11 (Nov.)	11,501	1,592	198	11,167	1,623	74	12,811
12 (Dec.)	12,064	1,257	162	13,551	1,281	121	11,365



デジタル計装制御システム  
Distributed control systems

( 1 9 )

年 月 Year and Month	生産(P)		受入(R) Quantity(n)	出荷(Sh)			在庫(I) Quantity(n)
	数量(台) Quantity(n)	金額(百万円) (million yen)		販売(Sa)		その他(O)	
	数量(台) Quantity(n)	金額(百万円) (million yen)	数量(台) Quantity(n)	数量(台) Quantity(n)	金額(百万円) (million yen)	数量(台) Quantity(n)	数量(台) Quantity(n)
平成20年 (2008)	x	x	-	x	x	x	-
21 (2009)	x	x	20	x	x	x	-
22 (2010)	x	x	-	x	x	x	-
23 (2011)	r3,365	r19,284	30	r2,835	r19,206	560	-
24 (2012)	3,584	11,740	74	3,242	11,688	415	1
平成22年度 (10FY)	x	x	-	x	x	x	-
23 (11FY)	3,404	17,385	48	2,952	17,325	500	-
平成24年							
1~3月 (Q1)	1,199	4,490	18	1,132	4,479	85	-
4~6月 (Q2)	717	2,015	19	656	2,013	80	-
7~9月 (Q3)	897	2,337	24	789	2,317	130	2
10~12月 (Q4)	771	2,898	13	665	2,879	120	1
平成24年							
1月 (Jan.)	292	721	8	258	715	40	2
2 (Feb.)	327	1,374	6	311	1,372	24	-
3 (Mar.)	580	2,395	4	563	2,392	21	-
4 (Apr.)	210	554	10	205	562	15	-
5 (May)	240	714	-	200	706	40	-
6 (Jun.)	267	747	9	251	745	25	-
7 (Jul.)	254	768	1	190	755	65	-
8 (Aug.)	254	410	5	228	405	30	1
9 (Sep.)	389	1,159	18	371	1,157	35	2
10 (Oct.)	213	1,418	6	180	1,412	40	1
11 (Nov.)	251	1,018	4	216	1,012	40	-
12 (Dec.)	307	462	3	269	455	40	1

その他のプロセス監視制御システム  
Miscellaneous monitoring and controlsystem  
for processing

その他のプロセスオート  
メーション用計測制御機器  
Miscellaneous industrial measuring equipment  
instrument for process automation

( 2 0 )

( 2 1 )

年 月 Year and Month	生産(P)		受入(R) Quantity(n)	出荷(Sh)			在庫(I) Quantity(n)	生産(P) 金額(百万円) (million yen)
	数量(台) Quantity(n)	金額(百万円) (million yen)		販売(Sa)		その他(O)		
	数量(台) Quantity(n)	金額(百万円) (million yen)	数量(台) Quantity(n)	数量(台) Quantity(n)	金額(百万円) (million yen)	数量(台) Quantity(n)	数量(台) Quantity(n)	金額(百万円) (million yen)
平成20年 (2008)	x	x	176	x	x	349	7,135	21,344
21 (2009)	x	x	275	x	x	607	8,134	18,826
22 (2010)	x	x	-	x	x	410	10,288	16,889
23 (2011)	r128,594	r10,693	2,429	r128,743	r11,043	1,249	11,386	r18,646
24 (2012)	129,582	8,613	2,257	132,378	9,039	475	11,364	17,741
平成22年度 (10FY)	x	x	495	x	x	391	8,839	17,434
23 (11FY)	126,915	9,560	2,579	133,045	9,964	1,329	4,953	17,602
平成24年								
1~3月 (Q1)	28,582	2,711	645	36,507	2,883	145	4,953	4,687
4~6月 (Q2)	34,240	1,771	571	30,330	1,771	73	9,361	4,266
7~9月 (Q3)	33,509	1,966	440	32,882	2,152	74	10,354	4,499
10~12月 (Q4)	33,251	2,165	601	32,659	2,233	183	11,364	4,289
平成24年								
1月 (Jan.)	9,078	620	346	9,297	635	1	12,504	1,235
2 (Feb.)	10,218	828	118	14,073	898	40	8,727	1,502
3 (Mar.)	9,286	1,263	181	13,137	1,350	104	4,953	1,950
4 (Apr.)	11,527	538	255	8,960	508	10	7,765	1,479
5 (May)	11,322	609	118	8,340	592	45	10,820	1,296
6 (Jun.)	11,391	624	198	13,030	671	18	9,361	1,491
7 (Jul.)	10,243	520	134	11,423	591	72	8,243	1,340
8 (Aug.)	13,681	670	149	12,362	736	2	9,709	1,436
9 (Sep.)	9,585	776	157	9,097	825	-	10,354	1,723
10 (Oct.)	10,244	796	248	8,426	796	68	12,352	1,466
11 (Nov.)	11,250	574	194	10,951	611	34	12,811	1,402
12 (Dec.)	11,757	795	159	13,282	826	81	11,364	1,421

注：平成23年から「プロセスコンピュータシステム」を含む。

ガス警報器  
Gas alarm

(22)

年 月 Year and Month	生産(P)		受入(R) Quantity(n)	出荷(Sh)			在庫(I) Quantity(n)
	数量(個) Quantity(n)	金額(百万円) (million yen)		販売(Sa)		その他(O)	
			数量(個) Quantity(n)	金額(百万円) (million yen)	数量(個) Quantity(n)	数量(個) Quantity(n)	
平成20年 (2008)	5,093,508	12,020	123,621	5,161,816	15,814	57,965	328,708
21 (2009)	4,742,028	11,335	82,340	4,787,786	14,670	47,614	305,826
22 (2010)	4,560,705	10,606	67,397	4,617,286	13,988	25,733	290,919
23 (2011)	4,679,099	10,238	75,005	4,741,889	13,817	27,154	275,266
24 (2012)	4,977,610	18,443	71,886	5,074,464	22,793	-	272,262
平成22年度 (10FY)	4,685,594	10,718	62,900	4,683,692	13,920	24,219	264,820
23 (11FY)	4,710,524	12,606	78,745	4,837,602	16,847	20,494	209,657
平成24年							
1~3月 (Q1)	1,271,387	5,042	19,580	1,381,422	6,550	-	209,657
4~6月 (Q2)	1,371,202	4,677	19,486	1,334,880	5,722	-	269,969
7~9月 (Q3)	1,240,471	4,467	20,440	1,257,502	5,519	-	264,772
10~12月 (Q4)	1,094,550	4,257	12,380	1,100,660	5,002	-	272,262
平成24年							
1月 (Jan.)	351,385	1,417	9,680	387,825	1,837	-	265,911
2 (Feb.)	426,775	1,541	5,630	437,878	2,013	-	263,271
3 (Mar.)	493,227	2,084	4,270	555,719	2,700	-	209,657
4 (Apr.)	457,007	1,571	6,518	442,064	1,958	-	235,558
5 (May)	450,855	1,520	6,908	431,213	1,744	-	261,966
6 (Jun.)	463,340	1,586	6,060	461,603	2,020	-	269,969
7 (Jul.)	428,457	1,525	7,540	422,656	1,797	-	286,684
8 (Aug.)	368,410	1,309	6,440	383,744	1,723	-	275,888
9 (Sep.)	443,604	1,633	6,460	451,102	1,999	-	264,772
10 (Oct.)	351,659	1,429	5,420	372,024	1,623	-	252,387
11 (Nov.)	364,663	1,324	1,140	369,138	1,657	-	248,892
12 (Dec.)	378,228	1,504	5,820	359,498	1,722	-	272,262

電子応用装置  
Associated electronic  
equipment  
(23~35)

X線装置  
X-ray equipment  
(23~25)

医用  
Medical X-ray systems  
(23~24)

医科・歯科用  
Medical use Dental use  
(23)

年 月 Year and Month	生産(P)		生産(P)		生産(P)		生産(P)	
	金額(百万円) (million yen)	数量(台) Quantity(n)	金額(百万円) (million yen)	数量(台) Quantity(n)	金額(百万円) (million yen)	数量(台) Quantity(n)	金額(百万円) (million yen)	数量(台) Quantity(n)
平成20年 (2008)	945,273	24,491	189,405	20,640	173,847	18,166	75,083	
21 (2009)	681,913	22,446	166,598	17,523	148,653	15,145	68,790	
22 (2010)	r886,211	25,289	179,256	20,667	161,753	17,681	76,258	
23 (2011)	r897,360	23,930	166,963	18,819	147,725	15,672	65,089	
24 (2012)	822,093	24,750	176,586	19,970	158,712	16,703	73,145	
平成22年度 (10FY)	r882,103	24,614	171,644	20,087	154,613	17,033	70,293	
23 (11FY)	904,186	24,248	174,023	19,012	154,338	15,854	68,679	
平成24年								
1~3月 (Q1)	254,094	6,461	54,983	5,308	50,501	4,478	25,139	
4~6月 (Q2)	187,751	6,050	38,218	5,029	34,434	4,255	17,034	
7~9月 (Q3)	202,572	6,474	46,543	5,069	41,356	4,208	17,909	
10~12月 (Q4)	177,676	5,765	36,842	4,564	32,421	3,762	13,063	
平成24年								
1月 (Jan.)	63,556	1,751	11,805	1,313	10,174	1,120	5,470	
2 (Feb.)	72,242	1,834	13,818	1,578	12,835	1,328	6,337	
3 (Mar.)	118,296	2,876	29,360	2,417	27,492	2,030	13,332	
4 (Apr.)	57,708	1,907	10,808	1,638	9,826	1,424	5,093	
5 (May)	61,765	2,005	12,670	1,652	11,371	1,387	6,048	
6 (Jun.)	68,278	2,138	14,740	1,739	13,237	1,444	5,893	
7 (Jul.)	64,338	1,963	12,045	1,556	10,604	1,306	4,845	
8 (Aug.)	57,050	1,925	12,175	1,516	10,635	1,298	4,784	
9 (Sep.)	81,184	2,586	22,323	1,997	20,117	1,604	8,280	
10 (Oct.)	54,392	1,812	10,254	1,437	8,923	1,205	3,612	
11 (Nov.)	64,166	1,929	12,700	1,547	11,333	1,247	4,037	
12 (Dec.)	59,118	2,024	13,888	1,580	12,165	1,310	5,414	

CT装置  
Equipments computed tomograph

(24)

その他のX線装置  
Miscellaneous X-ray equipment

(25)

放射性物質応用機器  
Radio isotope equipment

(26)

年 月 Year and Month	生産(P)		生産(P)		生産(P)	
	数量(台) Quantity(n)	金額(百万円) (million yen)	数量(台) Quantity(n)	金額(百万円) (million yen)	数量(台) Quantity(n)	金額(百万円) (million yen)
平成20年 (2008)	2,474	98,764	3,851	15,558	419	19,629
21 (2009)	2,378	79,863	4,923	17,945	353	16,222
22 (2010)	2,986	85,495	4,622	17,503	368	16,594
23 (2011)	3,147	82,636	5,111	19,238	368	14,898
24 (2012)	3,267	85,567	4,780	17,874	286	13,595
平成22年度 (10FY)	3,054	84,320	4,527	17,031	368	15,796
23 (11FY)	3,158	85,659	5,236	19,685	331	13,890
平成24年 1~3月 (Q1)	830	25,362	1,153	4,482	87	4,171
4~6月 (Q2)	774	17,400	1,021	3,784	65	3,078
7~9月 (Q3)	861	23,447	1,405	5,187	71	3,307
10~12月 (Q4)	802	19,358	1,201	4,421	63	3,039
平成24年 1月 (Jan.)	193	4,704	438	1,631	23	951
2 (Feb.)	250	6,498	256	983	25	1,298
3 (Mar.)	387	14,160	459	1,868	39	1,922
4 (Apr.)	214	4,733	269	982	15	799
5 (May)	265	5,323	353	1,299	33	1,392
6 (Jun.)	295	7,344	399	1,503	17	887
7 (Jul.)	250	5,759	407	1,441	16	840
8 (Aug.)	218	5,851	409	1,540	24	1,046
9 (Sep.)	393	11,837	589	2,206	31	1,421
10 (Oct.)	232	5,311	375	1,331	19	867
11 (Nov.)	300	7,296	382	1,367	22	1,034
12 (Dec.)	270	6,751	444	1,723	22	1,138

放射線測定器  
Radiation instruments

(27)

超音波応用装置  
Ultrasonic instruments

(28~31)

洗浄機  
Washers

(28)

年 月 Year and Month	生産(P)		生産(P)		生産(P)	
	数量(台) Quantity(n)	金額(百万円) (million yen)	数量(台) Quantity(n)	金額(百万円) (million yen)	数量(台) Quantity(n)	金額(百万円) (million yen)
平成20年 (2008)	15,088	9,326	183,093	148,139	7,421	9,560
21 (2009)	12,883	8,253	157,765	116,266	4,322	6,000
22 (2010)	18,884	12,479	158,213	115,689	5,492	5,110
23 (2011)	64,391	15,339	164,665	112,462	5,597	3,358
24 (2012)	51,407	16,091	169,647	102,512	5,889	3,189
平成22年度 (10FY)	17,879	11,517	158,303	115,813	5,520	4,698
23 (11FY)	85,918	19,862	168,501	108,237	6,293	3,059
平成24年 1~3月 (Q1)	29,939	8,281	36,668	26,496	2,027	979
4~6月 (Q2)	8,030	2,088	46,179	21,770	1,252	683
7~9月 (Q3)	8,885	3,943	42,445	25,499	1,451	841
10~12月 (Q4)	4,553	1,779	44,355	28,747	1,159	686
平成24年 1月 (Jan.)	9,173	2,565	9,990	7,054	576	205
2 (Feb.)	6,384	1,409	12,353	8,680	623	270
3 (Mar.)	14,382	4,307	14,325	10,762	828	504
4 (Apr.)	2,474	571	14,745	6,699	344	286
5 (May)	2,347	590	14,012	7,800	540	181
6 (Jun.)	3,209	927	17,422	7,271	368	216
7 (Jul.)	3,093	1,102	15,073	7,668	391	185
8 (Aug.)	2,145	1,040	13,004	7,279	433	305
9 (Sep.)	3,647	1,801	14,368	10,552	627	351
10 (Oct.)	1,062	512	15,651	7,247	342	179
11 (Nov.)	1,406	540	13,807	14,539	458	152
12 (Dec.)	2,085	727	14,897	6,961	359	355

		医療機器 Medical equipment (29)		溶接機 Welders (30)		その他の超音波応用装置 Miscellaneous ultrasonic instruments (31)	
年 月		生産(P)		生産(P)		生産(P)	
Year and Month		数量(台) Quantity(n)	金額(百万円) (million yen)	数量(台) Quantity(n)	金額(百万円) (million yen)	数量(台) Quantity(n)	金額(百万円) (million yen)
平成20年	(2008)	56,622	81,621	10,275	16,115	108,775	40,843
21	(2009)	43,045	58,820	5,207	8,103	105,191	43,343
22	(2010)	42,600	58,079	6,613	24,167	103,508	28,333
23	(2011)	34,349	53,602	6,367	19,112	118,352	36,390
24	(2012)	29,317	49,149	5,881	14,078	128,560	36,096
平成22年度	(10FY)	42,847	56,324	6,790	24,441	103,146	30,350
23	(11FY)	31,099	52,310	6,504	17,666	124,605	35,202
平成24年	1~3月 (Q1)	8,114	14,041	1,665	3,808	24,862	7,668
	4~6月 (Q2)	7,010	10,832	1,440	4,313	36,477	5,942
	7~9月 (Q3)	7,414	12,906	1,690	3,775	31,890	7,977
	10~12月 (Q4)	6,779	11,370	1,086	2,182	35,331	14,509
平成24年	1月 (Jan.)	2,121	3,791	300	1,127	6,993	1,931
	2 (Feb.)	2,465	3,867	683	1,182	8,582	3,361
	3 (Mar.)	3,528	6,383	682	1,499	9,287	2,376
	4 (Apr.)	2,324	3,460	340	946	11,737	2,007
	5 (May)	2,379	3,926	570	1,859	10,523	1,834
	6 (Jun.)	2,307	3,446	530	1,508	14,217	2,101
	7 (Jul.)	2,188	3,381	527	1,417	11,967	2,685
	8 (Aug.)	2,204	3,727	554	1,386	9,813	1,861
	9 (Sep.)	3,022	5,798	609	972	10,110	3,431
	10 (Oct.)	2,118	3,236	385	827	12,806	3,005
	11 (Nov.)	2,304	4,121	435	618	10,610	9,648
	12 (Dec.)	2,357	4,013	266	737	11,915	1,856

		その他の電子応用装置 Other associated electronic equipment (32~35)		電子顕微鏡 Electron microscopes (32)		産業用テレビジョン装置 Industrial use television equipment (33)	
年 月		生産(P)		生産(P)		生産(P)	
Year and Month		数量(台) Quantity(n)	金額(百万円) (million yen)	数量(台) Quantity(n)	金額(百万円) (million yen)	数量(台) Quantity(n)	金額(百万円) (million yen)
平成20年	(2008)	11,382,841	574,272	2,457	47,141	3,738,069	74,582
21	(2009)	9,497,055	371,563	1,727	35,217	3,000,738	50,191
22	(2010)	r12,361,232	r559,850	2,338	48,425	r5,151,232	r66,227
23	(2011)	r11,398,425	r587,698	2,451	46,044	r4,228,021	r52,353
24	(2012)	13,069,086	513,309	2,694	53,315	4,715,798	54,301
平成22年度	(10FY)	r11,443,111	r565,669	2,311	43,785	r4,725,425	r57,608
23	(11FY)	12,305,470	588,174	2,585	48,487	4,459,542	54,723
平成24年	1~3月 (Q1)	3,742,605	160,163	864	18,680	1,318,590	18,003
	4~6月 (Q2)	3,453,551	122,597	568	10,233	1,284,472	12,123
	7~9月 (Q3)	2,970,189	123,280	660	12,890	1,218,453	13,984
	10~12月 (Q4)	2,902,741	107,269	602	11,512	894,283	10,191
平成24年	1月 (Jan.)	1,129,894	41,181	219	4,178	423,616	4,283
	2 (Feb.)	1,270,670	47,037	275	5,229	440,328	4,854
	3 (Mar.)	1,342,041	71,945	370	9,273	454,646	8,866
	4 (Apr.)	1,221,983	38,831	156	2,713	388,696	3,538
	5 (May)	1,179,491	39,313	195	3,452	465,517	4,291
	6 (Jun.)	1,052,077	44,453	217	4,068	430,259	4,294
	7 (Jul.)	1,283,932	42,683	173	2,618	529,235	5,581
	8 (Aug.)	816,083	35,510	178	3,453	329,865	3,008
	9 (Sep.)	870,174	45,087	309	6,819	359,353	5,395
	10 (Oct.)	932,470	35,512	196	2,636	319,900	3,458
	11 (Nov.)	894,837	35,353	209	4,237	297,268	3,246
	12 (Dec.)	1,075,434	36,404	197	4,639	277,115	3,487

医用測定器  
Medical use measuring instruments

その他  
Miscellaneous

( 3 4 )

( 3 5 )

年 月 Year and Month	生産(P)		生産(P)	
	数量(台) Quantity(n)	金額(百万円) (million yen)	数量(台) Quantity(n)	金額(百万円) (million yen)
平成20年 (2008)	6,349,945	84,180	1,292,370	368,369
21 (2009)	5,093,369	81,391	1,401,221	204,764
22 (2010)	5,895,554	84,777	1,312,108	360,421
23 (2011)	6,033,713	86,348	1,134,240	402,953
24 (2012)	6,952,383	87,261	1,398,211	318,432
平成22年度 (10FY)	5,466,064	82,313	1,249,311	381,963
23 (11FY)	6,556,960	90,096	1,286,383	394,868
平成24年 1~3月 (Q1)	1,993,391	27,182	429,760	96,298
4~6月 (Q2)	1,880,880	20,048	287,631	80,193
7~9月 (Q3)	1,380,299	20,058	370,777	76,348
10~12月 (Q4)	1,697,813	19,973	310,043	65,593
平成24年 1月 (Jan.)	576,004	7,853	130,055	24,867
2 (Feb.)	736,164	9,433	93,903	27,521
3 (Mar.)	681,223	9,896	205,802	43,910
4 (Apr.)	725,640	7,281	107,491	25,299
5 (May)	639,535	6,485	74,244	25,085
6 (Jun.)	515,705	6,282	105,896	29,809
7 (Jul.)	524,202	6,516	230,322	27,968
8 (Aug.)	420,343	6,039	65,697	23,010
9 (Sep.)	435,754	7,503	74,758	25,370
10 (Oct.)	489,926	6,163	122,448	23,255
11 (Nov.)	530,355	6,876	67,005	20,994
12 (Dec.)	677,532	6,934	120,590	21,344

電池  
Cells and batteries

(1~12)

39 電池 Cells and batteries	年 月 Year and Month	生産(P)		出荷(Sh)	
		金額(百万円) (million yen)		販売(Sa)	
		金額(百万円) (million yen)		金額(百万円) (million yen)	
平成20年 (2008)		846,147		874,152	
21 (2009)		634,101		668,376	
22 (2010)		689,111		727,275	
23 (2011)		621,410		683,740	
24 (2012)		728,338		794,353	
平成22年度 (10FY)		665,017		708,198	
23 (11FY)		661,109		732,780	
平成24年	1~3月 (Q1)	187,933		210,973	
	4~6月 (Q2)	191,536		195,910	
	7~9月 (Q3)	179,841		196,054	
	10~12月 (Q4)	169,028		191,416	
平成24年	1月 (Jan.)	57,973		61,098	
	2 (Feb.)	62,955		72,980	
	3 (Mar.)	67,005		76,895	
	4 (Apr.)	67,107		66,404	
	5 (May)	61,101		59,743	
	6 (Jun.)	63,328		69,763	
	7 (Jul.)	66,760		69,635	
	8 (Aug.)	55,092		62,219	
	9 (Sep.)	57,989		64,200	
	10 (Oct.)	58,795		61,917	
	11 (Nov.)	56,621		62,565	
	12 (Dec.)	53,612		66,934	

乾電池  
Dry cells

(1~6)

年 月 Year and Month	生産(P)		受入(R) Quantity(10 <sup>3</sup> n)	出荷(Sh)			在庫(I) Quantity(10 <sup>3</sup> n)	
	数量(千個) Quantity(10 <sup>3</sup> n)	金額(百万円) (million yen)		販売(Sa)		その他(O) Quantity(10 <sup>3</sup> n)		
				数量(千個) Quantity(10 <sup>3</sup> n)	金額(百万円) (million yen)			
平成20年 (2008)	3,607,745	125,335	2,178,823	4,031,173	133,167	1,773,315	201,936	
21 (2009)	2,883,150	106,231	1,841,956	3,385,777	117,474	1,379,391	161,878	
22 (2010)	3,043,996	103,689	2,170,626	3,561,596	115,325	1,656,658	162,984	
23 (2011)	2,866,008	87,696	2,280,827	3,497,503	113,954	1,610,699	201,595	
24 (2012)	2,352,151	71,175	1,789,430	2,897,705	98,161	1,259,714	169,971	
平成22年度 (10FY)	3,008,069	99,314	2,152,811	3,556,244	113,366	1,618,482	138,571	
23 (11FY)	2,773,748	84,381	2,189,780	3,357,025	111,262	1,568,067	161,219	
平成24年	1~3月 (Q1)	573,566	16,640	425,744	687,986	22,329	335,915	161,219
	4~6月 (Q2)	620,909	18,294	444,347	700,345	22,939	317,583	208,550
	7~9月 (Q3)	559,839	17,376	418,345	702,847	23,593	289,821	194,062
	10~12月 (Q4)	597,837	18,865	500,994	806,527	29,300	316,395	169,971
平成24年	1月 (Jan.)	167,469	4,499	134,772	194,477	6,142	102,175	191,403
	2 (Feb.)	196,308	5,559	149,613	231,982	7,734	112,115	193,226
	3 (Mar.)	209,789	6,582	141,359	261,527	8,453	121,625	161,219
	4 (Apr.)	201,436	5,812	157,823	232,278	8,078	105,282	182,919
	5 (May)	215,598	6,502	138,652	219,101	6,962	99,259	218,810
	6 (Jun.)	203,875	5,980	147,872	248,966	7,899	113,042	208,550
	7 (Jul.)	205,670	6,401	155,402	236,398	7,902	102,631	230,590
	8 (Aug.)	177,822	5,379	136,722	234,693	8,014	92,797	217,643
	9 (Sep.)	176,347	5,596	126,221	231,756	7,677	94,393	194,062
	10 (Oct.)	199,439	6,445	161,549	240,886	8,448	97,474	216,691
	11 (Nov.)	194,590	6,145	168,083	283,578	10,276	113,843	181,942
	12 (Dec.)	203,808	6,275	171,362	282,063	10,576	105,078	169,971

酸化銀電池  
Silver oxide batteries

(1)

年 月 Year and Month	生産(P)		受入(R) Quantity(10 <sup>3</sup> n)	出荷(Sh)			在庫(I) Quantity(10 <sup>3</sup> n)
	数量(千個) Quantity(10 <sup>3</sup> n)	金額(百万円) (million yen)		販売(Sa)		その他(O) Quantity(10 <sup>3</sup> n)	
			数量(千個) Quantity(10 <sup>3</sup> n)	金額(百万円) (million yen)	数量(千個) Quantity(10 <sup>3</sup> n)		
平成20年 (2008)	837,118	10,041	328,300	829,963	10,303	333,204	41,420
21 (2009)	734,127	8,596	292,218	724,377	8,852	297,329	46,059
22 (2010)	870,228	10,075	333,641	869,071	10,439	341,818	39,038
23 (2011)	925,955	13,014	548,906	1,058,744	18,821	391,280	81,440
24 (2012)	807,376	12,418	398,705	927,507	17,346	287,870	66,042
平成22年度 (10FY)	858,395	9,971	332,119	863,998	10,550	334,707	35,377
23 (11FY)	921,104	13,428	527,981	1,042,161	19,497	390,620	60,039
平成24年 1~3月 (Q1)	205,332	3,063	105,982	232,256	4,371	94,358	60,039
4~6月 (Q2)	229,789	3,485	102,924	234,798	4,361	80,782	77,172
7~9月 (Q3)	172,413	2,787	67,285	201,236	3,892	47,572	68,061
10~12月 (Q4)	199,842	3,083	122,514	259,217	4,722	65,158	66,042
平成24年 1月 (Jan.)	69,858	1,018	38,448	73,748	1,358	33,245	76,653
2 (Feb.)	73,144	1,113	36,834	72,797	1,398	27,779	86,055
3 (Mar.)	62,330	932	30,700	85,711	1,615	33,334	60,039
4 (Apr.)	76,182	1,155	35,694	70,844	1,379	22,792	78,279
5 (May)	76,906	1,179	28,580	75,691	1,399	25,443	82,631
6 (Jun.)	76,701	1,151	38,650	88,263	1,583	32,547	77,172
7 (Jul.)	66,632	1,065	27,139	65,132	1,260	17,577	88,234
8 (Aug.)	56,959	938	22,895	68,785	1,343	13,898	85,405
9 (Sep.)	48,822	784	17,251	67,319	1,289	16,097	68,061
10 (Oct.)	63,050	969	37,607	78,299	1,456	19,537	70,882
11 (Nov.)	66,086	1,020	42,052	96,843	1,764	24,635	57,542
12 (Dec.)	70,706	1,094	42,855	84,075	1,502	20,986	66,042

注：平成23年6月以降は「その他の乾電池（湿電池を含む）」を含む。

アルカリマンガン乾電池  
Alkaline manganese dioxide batteries

(2~4)

年 月 Year and Month	生産(P)		受入(R) Quantity(10 <sup>3</sup> n)	出荷(Sh)			在庫(I) Quantity(10 <sup>3</sup> n)
	数量(千個) Quantity(10 <sup>3</sup> n)	金額(百万円) (million yen)		販売(Sa)		その他(O) Quantity(10 <sup>3</sup> n)	
			数量(千個) Quantity(10 <sup>3</sup> n)	金額(百万円) (million yen)	数量(千個) Quantity(10 <sup>3</sup> n)		
平成20年 (2008)	1,481,081	66,966	873,666	1,541,518	64,273	790,995	79,866
21 (2009)	1,218,833	61,460	825,314	1,367,407	62,322	686,782	69,828
22 (2010)	1,151,514	54,725	811,479	1,302,848	56,662	665,662	63,309
23 (2011)	1,119,318	48,316	981,209	1,401,719	59,228	683,992	78,108
24 (2012)	871,411	36,348	759,502	1,103,747	48,400	533,622	62,749
平成22年度 (10FY)	1,177,701	53,143	841,419	1,349,057	56,728	668,903	55,814
23 (11FY)	1,063,238	45,863	937,884	1,330,026	57,085	654,573	63,434
平成24年 1~3月 (Q1)	199,313	7,841	167,290	242,726	10,024	129,649	63,434
4~6月 (Q2)	204,488	8,704	167,484	237,001	10,373	113,892	84,515
7~9月 (Q3)	216,140	8,832	190,272	275,905	11,413	130,756	84,264
10~12月 (Q4)	251,470	10,971	234,456	348,115	16,590	159,325	62,749
平成24年 1月 (Jan.)	44,877	1,733	49,794	58,964	2,388	33,626	71,289
2 (Feb.)	66,951	2,488	60,340	87,938	3,645	45,317	65,324
3 (Mar.)	87,485	3,620	57,156	95,824	3,991	50,706	63,434
4 (Apr.)	65,177	2,613	64,106	84,746	3,893	41,882	66,089
5 (May)	74,723	3,315	51,745	73,696	3,150	36,561	82,302
6 (Jun.)	64,588	2,776	51,633	78,559	3,330	35,449	84,515
7 (Jul.)	77,284	3,283	67,065	94,882	3,902	45,337	88,643
8 (Aug.)	65,028	2,555	60,280	90,690	3,888	42,023	81,237
9 (Sep.)	73,828	2,994	62,927	90,333	3,623	43,396	84,264
10 (Oct.)	81,586	3,768	70,231	94,315	4,377	45,452	96,314
11 (Nov.)	84,255	3,647	82,397	121,458	5,952	58,697	82,811
12 (Dec.)	85,629	3,556	81,828	132,342	6,261	55,176	62,749

## L R 6

(2)

年 月 Year and Month	生産(P)		受入(R) Quantity(10 <sup>3</sup> n)	出荷(Sh)			在庫(I) Quantity(10 <sup>3</sup> n)
	数量(千個) Quantity(10 <sup>3</sup> n)	金額(百万円) (million yen)		販売(Sa)		その他(O)	
			数量(千個) Quantity(10 <sup>3</sup> n)	金額(百万円) (million yen)	数量(千個) Quantity(10 <sup>3</sup> n)	数量(千個) Quantity(10 <sup>3</sup> n)	
平成20年 (2008)	874,615	33,191	529,578	935,466	32,791	457,209	41,624
21 (2009)	706,056	30,273	466,046	812,066	31,335	365,311	36,351
22 (2010)	635,314	25,366	458,981	739,222	27,288	357,573	33,849
23 (2011)	570,886	18,781	557,187	772,800	26,847	346,046	43,075
24 (2012)	422,940	12,799	471,305	614,138	22,741	289,008	30,108
平成22年度 (10FY)	656,047	24,775	472,882	764,060	27,370	354,982	35,249
23 (11FY)	529,484	17,097	546,748	732,603	25,659	337,773	37,038
平成24年 1~3月 (Q1)	104,618	3,237	106,720	138,434	4,857	74,876	37,038
4~6月 (Q2)	93,629	2,736	108,498	132,391	4,980	60,057	46,717
7~9月 (Q3)	109,671	3,290	118,508	155,407	5,382	69,806	49,683
10~12月 (Q4)	115,022	3,536	137,579	187,906	7,522	84,269	30,108
平成24年 1月 (Jan.)	21,137	572	33,870	33,616	1,178	19,749	40,653
2 (Feb.)	35,217	1,009	38,340	49,394	1,720	25,685	39,130
3 (Mar.)	48,264	1,656	34,510	55,424	1,959	29,442	37,038
4 (Apr.)	27,750	712	41,820	47,187	1,882	21,515	37,906
5 (May)	37,487	1,259	33,560	41,838	1,558	19,739	47,376
6 (Jun.)	28,392	765	33,118	43,366	1,540	18,803	46,717
7 (Jul.)	37,984	1,183	42,085	52,275	1,784	23,648	50,863
8 (Aug.)	31,457	865	38,902	51,253	1,867	23,564	46,404
9 (Sep.)	40,230	1,242	37,521	51,879	1,731	22,594	49,683
10 (Oct.)	36,273	1,170	41,653	50,506	1,990	23,521	53,581
11 (Nov.)	37,283	1,111	47,185	66,115	2,712	31,042	40,893
12 (Dec.)	41,466	1,255	48,741	71,285	2,820	29,706	30,108

## L R 0 3

(3)

年 月 Year and Month	生産(P)		受入(R) Quantity(10 <sup>3</sup> n)	出荷(Sh)			在庫(I) Quantity(10 <sup>3</sup> n)
	数量(千個) Quantity(10 <sup>3</sup> n)	金額(百万円) (million yen)		販売(Sa)		その他(O)	
			数量(千個) Quantity(10 <sup>3</sup> n)	金額(百万円) (million yen)	数量(千個) Quantity(10 <sup>3</sup> n)	数量(千個) Quantity(10 <sup>3</sup> n)	
平成20年 (2008)	371,381	16,415	217,106	393,366	14,648	188,987	22,389
21 (2009)	288,256	14,626	217,058	334,490	13,998	173,355	19,859
22 (2010)	296,045	12,674	226,371	345,792	12,861	176,198	19,285
23 (2011)	297,354	10,753	256,800	369,892	12,892	186,204	17,343
24 (2012)	278,247	10,745	198,987	314,915	12,181	154,681	21,707
平成22年度 (10FY)	303,659	11,863	238,919	364,642	12,861	180,554	12,669
23 (11FY)	297,604	11,163	237,413	350,865	12,617	177,422	16,124
平成24年 1~3月 (Q1)	62,761	2,380	38,827	64,882	2,384	34,650	16,124
4~6月 (Q2)	68,141	2,708	39,299	67,542	2,649	34,028	21,995
7~9月 (Q3)	65,373	2,394	51,778	83,033	3,045	39,803	16,309
10~12月 (Q4)	81,972	3,263	69,083	99,458	4,103	46,200	21,707
平成24年 1月 (Jan.)	15,684	601	10,432	15,434	591	8,983	15,767
2 (Feb.)	21,480	764	14,303	24,108	848	12,582	14,861
3 (Mar.)	25,597	1,015	14,092	25,340	945	13,085	16,124
4 (Apr.)	22,822	863	13,802	23,740	994	12,104	16,904
5 (May)	22,939	954	12,911	20,517	786	11,400	20,838
6 (Jun.)	22,380	891	12,586	23,285	869	10,524	21,995
7 (Jul.)	24,774	956	17,919	29,056	1,051	14,217	21,414
8 (Aug.)	21,468	776	15,219	27,821	1,086	12,624	17,656
9 (Sep.)	19,131	662	18,640	26,156	908	12,962	16,309
10 (Oct.)	26,735	1,119	21,085	27,526	1,133	12,889	23,715
11 (Nov.)	28,933	1,155	24,038	34,823	1,459	16,739	25,123
12 (Dec.)	26,304	989	23,960	37,109	1,511	16,572	21,707



その他のアルカリマンガン乾電池  
Other alkaline manganese dioxide batteries

(4)

年 月 Year and Month	生産(P)		受入(R) Quantity(10 <sup>3</sup> n)	出荷(Sh)			在庫(I) Quantity(10 <sup>3</sup> n)
	数量(千個) Quantity(10 <sup>3</sup> n)	金額(百万円) (million yen)		販売(Sa)		その他(O)	
			数量(千個) Quantity(10 <sup>3</sup> n)	金額(百万円) (million yen)	数量(千個) Quantity(10 <sup>3</sup> n)	数量(千個) Quantity(10 <sup>3</sup> n)	
平成20年 (2008)	235,085	17,360	126,982	212,686	16,834	144,799	15,853
21 (2009)	224,521	16,561	142,210	220,851	16,989	148,116	13,618
22 (2010)	220,155	16,685	126,127	217,834	16,513	131,891	10,175
23 (2011)	251,078	18,782	167,222	259,027	19,489	151,742	17,690
24 (2012)	170,224	12,804	89,210	174,694	13,478	89,933	10,934
平成22年度 (10FY)	217,995	16,505	129,618	220,355	16,497	133,367	7,896
23 (11FY)	236,150	17,603	153,723	246,558	18,809	139,378	10,272
平成24年							
1~3月 (Q1)	31,934	2,224	21,743	39,410	2,783	20,123	10,272
4~6月 (Q2)	42,718	3,260	19,687	37,068	2,744	19,807	15,803
7~9月 (Q3)	41,096	3,148	19,986	37,465	2,986	21,147	18,272
10~12月 (Q4)	54,476	4,172	27,794	60,751	4,965	28,856	10,934
平成24年							
1月 (Jan.)	8,056	560	5,492	9,914	619	4,894	14,869
2 (Feb.)	10,254	715	7,697	14,436	1,077	7,050	11,333
3 (Mar.)	13,624	949	8,554	15,060	1,087	8,179	10,272
4 (Apr.)	14,605	1,038	8,484	13,819	1,017	8,263	11,279
5 (May)	14,297	1,102	5,274	11,341	806	5,422	14,088
6 (Jun.)	13,816	1,120	5,929	11,908	921	6,122	15,803
7 (Jul.)	14,526	1,144	7,061	13,551	1,067	7,472	16,366
8 (Aug.)	12,103	914	6,159	11,616	935	5,835	17,177
9 (Sep.)	14,467	1,090	6,766	12,298	984	7,840	18,272
10 (Oct.)	18,578	1,479	7,493	16,283	1,254	9,042	19,018
11 (Nov.)	18,039	1,381	11,174	20,520	1,781	10,916	16,795
12 (Dec.)	17,859	1,312	9,127	23,948	1,930	8,898	10,934

リチウム電池  
Lithium batteries

(5)

年 月 Year and Month	生産(P)		受入(R) Quantity(10 <sup>3</sup> n)	出荷(Sh)			在庫(I) Quantity(10 <sup>3</sup> n)
	数量(千個) Quantity(10 <sup>3</sup> n)	金額(百万円) (million yen)		販売(Sa)		その他(O)	
			数量(千個) Quantity(10 <sup>3</sup> n)	金額(百万円) (million yen)	数量(千個) Quantity(10 <sup>3</sup> n)	数量(千個) Quantity(10 <sup>3</sup> n)	
平成20年 (2008)	1,079,390	42,877	618,447	1,272,848	49,008	421,551	43,840
21 (2009)	881,810	34,602	510,402	1,073,361	39,890	334,841	27,851
22 (2010)	980,681	37,543	813,368	1,194,107	43,243	590,462	43,072
23 (2011)	820,735	26,366	750,712	1,037,040	35,905	535,427	42,047
24 (2012)	673,364	22,409	631,223	866,451	32,415	438,222	41,180
平成22年度 (10FY)	931,621	34,932	773,748	1,153,020	41,289	556,299	32,922
23 (11FY)	789,406	25,090	723,915	984,838	34,680	522,874	37,746
平成24年							
1~3月 (Q1)	168,921	5,736	152,472	213,004	7,934	111,908	37,746
4~6月 (Q2)	186,632	6,105	173,939	228,546	8,205	122,909	46,863
7~9月 (Q3)	171,286	5,757	160,788	225,706	8,288	111,493	41,737
10~12月 (Q4)	146,525	4,811	144,024	199,195	7,988	91,912	41,180
平成24年							
1月 (Jan.)	52,734	1,748	46,530	61,765	2,396	35,304	43,461
2 (Feb.)	56,213	1,958	52,439	71,247	2,691	39,019	41,847
3 (Mar.)	59,974	2,030	53,503	79,992	2,847	37,585	37,746
4 (Apr.)	60,077	2,044	58,023	76,688	2,806	40,608	38,551
5 (May)	63,969	2,008	58,327	69,714	2,413	37,255	53,877
6 (Jun.)	62,586	2,053	57,589	82,144	2,986	45,046	46,863
7 (Jul.)	61,754	2,053	61,198	76,384	2,740	39,717	53,713
8 (Aug.)	55,835	1,886	53,547	75,218	2,783	36,876	51,001
9 (Sep.)	53,697	1,818	46,043	74,104	2,765	34,900	41,737
10 (Oct.)	54,803	1,708	53,711	68,272	2,615	32,485	49,495
11 (Nov.)	44,249	1,478	43,634	65,277	2,560	30,511	41,589
12 (Dec.)	47,473	1,625	46,679	65,646	2,813	28,916	41,180

その他の乾電池（湿電池を含む）  
Other primary batteries

蓄電池  
Storage batteries

(6)

(7~12)

年 月 Year and Month	生産(P)		受入(R)	出荷(Sh)			在庫(I)	生産(P)	出荷(Sh)	
	数量(千個) Quantity(10 <sup>3</sup> n)	金額(百万円) (million yen)		数量(千個) Quantity(10 <sup>3</sup> n)	販売(Sa)				その他(O)	数量(千個) Quantity(10 <sup>3</sup> n)
			数量(千個) Quantity(10 <sup>3</sup> n)		金額(百万円) (million yen)	数量(千個) Quantity(10 <sup>3</sup> n)	金額(百万円) (million yen)			
平成20年 (2008)	210,156	5,451	358,410	386,844	9,583	227,565	36,810	720,812	740,985	
21 (2009)	48,380	1,573	214,022	220,632	6,410	60,439	18,140	527,870	550,902	
22 (2010)	41,573	1,346	212,138	195,570	4,981	58,716	17,565	585,422	611,950	
23 (2011)	x	x	x	x	x	x	x	533,714	569,786	
24 (2012)	-	-	x	x	x	x	x	657,163	696,192	
平成22年度 (10FY)	40,352	1,268	205,525	190,169	4,799	58,573	14,458	565,703	594,832	
23 (11FY)	x	x	x	x	x	x	x	576,728	621,518	
平成24年										
1~3月 (Q1)	-	-	x	x	x	x	x	171,293	188,644	
4~6月 (Q2)	-	-	x	x	x	x	x	173,242	172,971	
7~9月 (Q3)	-	-	x	x	x	x	x	162,465	172,461	
10~12月 (Q4)	-	-	x	x	x	x	x	150,163	162,116	
平成24年										
1月 (Jan.)	-	-	x	x	x	x	x	53,474	54,956	
2 (Feb.)	-	-	x	x	x	x	x	57,396	65,246	
3 (Mar.)	-	-	x	x	x	x	x	60,423	68,442	
4 (Apr.)	-	-	x	x	x	x	x	61,295	58,326	
5 (May)	-	-	x	x	x	x	x	54,599	52,781	
6 (Jun.)	-	-	x	x	x	x	x	57,348	61,864	
7 (Jul.)	-	-	x	x	x	x	x	60,359	61,733	
8 (Aug.)	-	-	x	x	x	x	x	49,713	54,205	
9 (Sep.)	-	-	x	x	x	x	x	52,393	56,523	
10 (Oct.)	-	-	x	x	x	x	x	52,350	53,469	
11 (Nov.)	-	-	x	x	x	x	x	50,476	52,289	
12 (Dec.)	-	-	x	x	x	x	x	47,337	56,358	

注：平成23年から「マンガン乾電池」を含む。

鉛蓄電池  
Lead acid (storage) batteries

(7~8)

年 月 Year and Month	生産(P)			受入(R)	出荷(Sh)				在庫(I)	
	数量(千個) Quantity(10 <sup>3</sup> n)	容量(鉛量t) Capacity(lead)	金額(百万円) (million yen)		数量(千個) Quantity(10 <sup>3</sup> n)	販売(Sa)		その他(O)	数量(千個) Quantity(10 <sup>3</sup> n)	容量(鉛量t) Capacity(lead)
				数量(千個) Quantity(10 <sup>3</sup> n)		容量(鉛量t) Capacity(lead)	金額(百万円) (million yen)			
平成20年 (2008)	31,641	262,620	169,485	23,517	34,217	269,246	182,251	20,263	4,997	23,783
21 (2009)	25,427	205,996	122,545	18,247	28,352	217,168	130,742	15,993	4,355	16,864
22 (2010)	30,004	249,372	147,504	19,830	31,809	251,874	148,912	17,691	5,057	21,231
23 (2011)	29,478	256,685	157,799	19,159	31,148	257,764	159,291	16,918	5,629	26,224
24 (2012)	31,184	266,154	161,865	19,975	32,791	267,013	160,679	18,077	5,920	31,062
平成22年度 (10FY)	29,836	250,812	151,232	19,288	31,360	251,807	152,567	17,261	4,901	20,026
23 (11FY)	30,325	264,196	161,300	19,560	32,202	266,415	163,488	17,338	5,249	24,807
平成24年										
1~3月 (Q1)	7,883	68,904	42,426	4,779	8,695	71,662	45,095	4,350	5,249	24,807
4~6月 (Q2)	7,296	63,189	39,000	4,740	7,139	59,109	33,977	4,255	5,891	30,624
7~9月 (Q3)	7,517	64,020	38,185	4,949	7,893	64,304	38,119	4,484	5,981	31,637
10~12月 (Q4)	8,488	70,041	42,254	5,507	9,064	71,938	43,488	4,988	5,920	31,062
平成24年										
1月 (Jan.)	2,511	22,142	13,116	1,524	2,842	23,410	14,597	1,350	5,473	25,516
2 (Feb.)	2,677	23,319	14,536	1,651	2,920	23,931	14,945	1,505	5,376	25,462
3 (Mar.)	2,695	23,443	14,774	1,604	2,933	24,321	15,553	1,495	5,249	24,807
4 (Apr.)	2,385	20,608	12,206	1,503	2,393	19,585	11,513	1,382	5,362	26,444
5 (May)	2,304	19,773	13,704	1,547	2,193	18,179	10,310	1,353	5,667	28,506
6 (Jun.)	2,607	22,808	13,090	1,690	2,553	21,345	12,154	1,520	5,891	30,624
7 (Jul.)	2,820	23,844	13,950	1,762	2,729	22,318	12,992	1,631	6,112	32,624
8 (Aug.)	2,151	18,364	10,959	1,489	2,510	19,937	11,836	1,314	5,929	31,468
9 (Sep.)	2,546	21,812	13,276	1,698	2,654	22,049	13,291	1,539	5,981	31,637
10 (Oct.)	2,923	24,562	14,387	1,967	2,651	21,881	12,545	1,746	6,472	35,201
11 (Nov.)	2,863	23,601	14,699	1,899	3,061	24,409	15,055	1,712	6,457	34,809
12 (Dec.)	2,702	21,878	13,168	1,641	3,352	25,648	15,888	1,530	5,920	31,062

自動車用(二輪自動車用を除く)  
Batteries for automobiles(excluding motorcycle)

(7)

年 月 Year and Month	生産(P)			受入(R) Quantity(10 <sup>3</sup> n)	出荷(Sh)				在庫(I)	
	数量(千個) Quantity(10 <sup>3</sup> n)	容量(鉛量t) Capacity(lead)	金額(百万円) (million yen)		販売(Sa)			その他(O) Quantity(10 <sup>3</sup> n)	数量(千個) Quantity(10 <sup>3</sup> n)	容量(鉛量t) Capacity(lead)
					数量(千個) Quantity(10 <sup>3</sup> n)	容量(鉛量t) Capacity(lead)	金額(百万円) (million yen)			
平成20年 (2008)	23,919	186,855	106,094	12,992	24,042	187,336	111,498	12,447	2,244	15,707
21 (2009)	19,937	146,658	74,448	10,626	20,534	154,321	77,386	10,490	1,787	8,821
22 (2010)	23,499	178,305	91,520	12,014	23,648	180,037	90,759	11,811	1,841	8,960
23 (2011)	22,773	175,420	94,654	11,071	22,933	177,083	94,562	10,882	1,871	9,068
24 (2012)	24,550	187,376	101,339	12,219	24,448	185,753	96,940	12,064	2,130	12,272
平成22年度 (10FY)	23,385	178,379	94,066	11,717	23,356	178,596	93,140	11,552	1,680	7,814
23 (11FY)	23,605	180,871	97,463	11,531	23,844	182,396	97,330	11,276	1,697	9,185
平成24年										
1~3月 (Q1)	6,260	47,661	25,675	3,004	6,480	48,064	25,916	2,958	1,697	9,185
4~6月 (Q2)	5,745	43,957	24,664	2,881	5,205	40,444	20,212	2,853	2,267	13,278
7~9月 (Q3)	5,917	45,317	23,682	3,025	5,847	45,172	22,803	2,995	2,367	13,745
10~12月 (Q4)	6,628	50,441	27,318	3,309	6,916	52,073	28,009	3,258	2,130	12,272
平成24年										
1月 (Jan.)	2,015	15,464	8,326	966	2,145	15,897	8,959	922	1,784	8,930
2 (Feb.)	2,107	15,993	8,639	1,025	2,160	16,170	8,642	1,011	1,745	8,991
3 (Mar.)	2,138	16,204	8,710	1,013	2,175	15,997	8,315	1,025	1,697	9,185
4 (Apr.)	1,879	14,341	7,542	918	1,753	13,660	7,026	930	1,811	9,937
5 (May)	1,805	13,698	8,900	907	1,576	12,340	6,069	888	2,060	11,487
6 (Jun.)	2,061	15,918	8,222	1,056	1,876	14,444	7,117	1,035	2,267	13,278
7 (Jul.)	2,267	17,305	8,996	1,148	2,052	15,858	7,969	1,140	2,489	14,930
8 (Aug.)	1,676	12,842	6,825	853	1,862	14,224	7,361	849	2,308	13,582
9 (Sep.)	1,974	15,170	7,861	1,024	1,933	15,090	7,473	1,006	2,367	13,745
10 (Oct.)	2,293	17,600	9,492	1,173	1,899	15,092	7,668	1,137	2,796	16,631
11 (Nov.)	2,223	16,862	9,401	1,112	2,336	17,384	9,390	1,100	2,693	16,094
12 (Dec.)	2,112	15,979	8,425	1,024	2,681	19,597	10,951	1,021	2,130	12,272

その他の鉛蓄電池  
Other lead acid (storage) batteries

(8)

年 月 Year and Month	生産(P)			受入(R) Quantity(10 <sup>3</sup> n)	出荷(Sh)				在庫(I)	
	数量(千個) Quantity(10 <sup>3</sup> n)	容量(鉛量t) Capacity(lead)	金額(百万円) (million yen)		販売(Sa)			その他(O) Quantity(10 <sup>3</sup> n)	数量(千個) Quantity(10 <sup>3</sup> n)	容量(鉛量t) Capacity(lead)
					数量(千個) Quantity(10 <sup>3</sup> n)	容量(鉛量t) Capacity(lead)	金額(百万円) (million yen)			
平成20年 (2008)	7,722	75,765	63,391	10,525	10,175	81,910	70,753	7,816	2,753	8,076
21 (2009)	5,490	59,338	48,097	7,621	7,818	62,847	53,356	5,503	2,568	8,043
22 (2010)	6,505	71,067	55,984	7,816	8,161	71,837	58,153	5,880	3,216	12,271
23 (2011)	6,705	81,265	63,145	8,088	8,215	80,681	64,729	6,036	3,758	17,156
24 (2012)	6,634	78,778	60,526	7,756	8,343	81,260	63,739	6,013	3,790	18,790
平成22年度 (10FY)	6,451	72,433	57,166	7,571	8,004	73,211	59,427	5,709	3,221	12,212
23 (11FY)	6,720	83,325	63,837	8,029	8,358	84,019	66,158	6,062	3,552	15,622
平成24年										
1~3月 (Q1)	1,623	21,243	16,751	1,775	2,215	23,598	19,179	1,392	3,552	15,622
4~6月 (Q2)	1,551	19,232	14,336	1,859	1,934	18,665	13,765	1,402	3,624	17,346
7~9月 (Q3)	1,600	18,703	14,503	1,924	2,046	19,132	15,316	1,489	3,614	17,892
10~12月 (Q4)	1,860	19,600	14,936	2,198	2,148	19,865	15,479	1,730	3,790	18,790
平成24年										
1月 (Jan.)	496	6,678	4,790	558	697	7,513	5,638	428	3,689	16,586
2 (Feb.)	570	7,326	5,897	626	760	7,761	6,303	494	3,631	16,471
3 (Mar.)	557	7,239	6,064	591	758	8,324	7,238	470	3,552	15,622
4 (Apr.)	506	6,267	4,664	585	640	5,925	4,487	452	3,551	16,507
5 (May)	499	6,075	4,804	640	617	5,839	4,241	465	3,607	17,019
6 (Jun.)	546	6,890	4,868	634	677	6,901	5,037	485	3,624	17,346
7 (Jul.)	553	6,539	4,954	614	677	6,460	5,023	491	3,623	17,694
8 (Aug.)	475	5,522	4,134	636	648	5,713	4,475	465	3,621	17,886
9 (Sep.)	572	6,642	5,415	674	721	6,959	5,818	533	3,614	17,892
10 (Oct.)	630	6,962	4,895	794	752	6,789	4,877	609	3,676	18,570
11 (Nov.)	640	6,739	5,298	787	725	7,025	5,665	612	3,764	18,715
12 (Dec.)	590	5,899	4,743	617	671	6,051	4,937	509	3,790	18,790

注：平成23年から「二輪自動車用」、「小形制御弁式」を含む。

アルカリ蓄電池  
Alkaline storage batteries

(9~10)

年 月 Year and Month	生産(P)			受入(R) Quantity(10 <sup>3</sup> n)	出荷(Sh)				在庫(I)		
	数量(千個) Quantity(10 <sup>3</sup> n)	容量(10 <sup>3</sup> Ah) Capacity	金額(百万円) (million yen)		販売(Sa)			その他(O) Quantity(10 <sup>3</sup> n)	数量(千個) Quantity(10 <sup>3</sup> n)	容量(10 <sup>3</sup> Ah) Capacity	
					数量(千個) Quantity(10 <sup>3</sup> n)	容量(10 <sup>3</sup> Ah) Capacity	金額(百万円) (million yen)				
平成20年 (2008)	550,942	1,593,907	165,541	111,565	641,343	1,645,772	168,311	21,483	19,005	44,796	
21 (2009)	433,567	1,333,888	134,501	98,903	517,057	1,401,547	139,277	14,562	19,861	50,049	
22 (2010)	580,381	1,742,188	160,401	346,761	670,923	1,805,296	167,259	252,006	24,084	62,444	
23 (2011)	497,649	1,455,377	148,892	327,148	597,774	1,569,729	159,916	228,108	20,554	57,560	
24 (2012)	552,454	1,941,694	213,656	311,919	631,549	2,013,139	218,052	239,377	13,501	44,378	
平成22年度 (10FY)	552,635	1,588,886	145,914	357,481	646,408	1,665,020	152,939	258,501	23,359	63,535	
23 (11FY)	521,137	1,634,124	175,027	323,828	618,562	1,752,496	187,222	229,558	17,334	52,975	
平成24年											
1~3月 (Q1)	136,355	492,421	56,564	75,768	156,928	521,527	59,137	57,989	17,334	52,975	
4~6月 (Q2)	151,655	522,235	56,730	81,450	164,093	509,171	54,684	64,271	22,075	55,781	
7~9月 (Q3)	138,979	480,028	53,444	80,481	165,617	511,917	56,591	60,757	15,160	43,602	
10~12月 (Q4)	125,465	447,010	46,918	74,220	144,911	470,524	47,640	56,360	13,501	44,378	
平成24年											
1月 (Jan.)	42,851	148,895	17,082	24,828	48,748	159,204	18,161	18,939	20,122	55,454	
2 (Feb.)	45,179	166,976	19,634	25,579	51,390	174,425	20,222	19,961	19,528	54,149	
3 (Mar.)	48,325	176,550	19,848	25,361	56,790	187,898	20,754	19,089	17,334	52,975	
4 (Apr.)	53,745	193,941	21,636	23,097	54,346	169,404	18,253	22,349	17,480	48,578	
5 (May)	46,701	153,059	16,487	28,213	50,656	157,020	17,138	19,644	22,095	52,096	
6 (Jun.)	51,209	175,235	18,607	30,140	59,091	182,747	19,293	22,278	22,075	55,781	
7 (Jul.)	52,593	181,143	19,614	28,546	55,923	180,851	21,120	22,454	24,838	59,179	
8 (Aug.)	42,620	143,888	16,128	25,913	52,869	155,206	16,590	18,596	21,906	56,626	
9 (Sep.)	43,766	154,997	17,702	26,022	56,825	175,860	18,881	19,707	15,160	43,602	
10 (Oct.)	44,454	158,870	17,168	26,274	46,799	157,372	16,181	20,267	18,748	51,734	
11 (Nov.)	44,105	158,037	16,218	26,519	51,738	166,168	16,626	19,359	18,275	53,532	
12 (Dec.)	36,906	130,103	13,532	21,427	46,374	146,984	14,833	16,734	13,501	44,378	

ニッケル・水素電池  
Sealed nickel-metal hydride  
rechargeable batteries  
(9)

年 月 Year and Month	生産(P)			受入(R) Quantity(10 <sup>3</sup> n)	出荷(Sh)				在庫(I)		
	数量(千個) Quantity(10 <sup>3</sup> n)	容量(10 <sup>3</sup> Ah) Capacity	金額(百万円) (million yen)		販売(Sa)			その他(O) Quantity(10 <sup>3</sup> n)	数量(千個) Quantity(10 <sup>3</sup> n)	容量(10 <sup>3</sup> Ah) Capacity	
					数量(千個) Quantity(10 <sup>3</sup> n)	容量(10 <sup>3</sup> Ah) Capacity	金額(百万円) (million yen)				
平成20年 (2008)	326,407	1,173,187	127,660	98,257	407,705	1,211,501	127,965	15,928	12,027	26,043	
21 (2009)	286,270	1,060,668	111,961	88,493	362,474	1,113,945	115,213	9,435	14,889	35,212	
22 (2010)	358,027	1,334,132	131,625	340,073	449,122	1,395,964	138,005	246,654	17,218	43,602	
23 (2011)	312,282	1,143,611	124,502	320,052	410,446	1,252,810	135,051	221,758	14,902	41,087	
24 (2012)	376,933	1,655,055	192,577	302,394	453,165	1,719,759	196,575	230,181	10,383	32,983	
平成22年度 (10FY)	341,569	1,208,324	118,189	350,950	434,293	1,280,526	124,700	253,111	15,803	44,420	
23 (11FY)	334,459	1,327,554	151,428	316,560	428,822	1,439,706	163,127	222,880	12,250	37,953	
平成24年											
1~3月 (Q1)	94,984	427,764	51,446	73,923	114,898	454,817	53,780	56,236	12,250	37,953	
4~6月 (Q2)	101,492	440,028	50,891	79,008	114,956	428,945	48,928	61,920	15,874	38,586	
7~9月 (Q3)	93,974	405,794	48,341	77,781	117,726	431,461	51,191	58,119	11,784	32,345	
10~12月 (Q4)	86,483	381,469	41,899	71,682	105,585	404,536	42,676	53,906	10,383	32,983	
平成24年											
1月 (Jan.)	29,706	128,083	15,444	24,120	34,441	135,261	16,306	18,258	15,605	41,919	
2 (Feb.)	32,659	146,953	17,929	24,838	38,333	152,931	18,419	19,246	15,523	41,941	
3 (Mar.)	32,619	152,728	18,073	24,965	42,124	166,625	19,055	18,732	12,250	37,953	
4 (Apr.)	37,109	166,005	19,677	22,224	37,147	140,455	16,218	21,525	12,911	34,494	
5 (May)	30,041	127,001	14,614	27,452	36,867	134,908	15,471	18,903	14,634	34,035	
6 (Jun.)	34,342	147,022	16,600	29,332	40,942	153,582	17,239	21,492	15,874	38,586	
7 (Jul.)	35,351	151,986	17,731	27,932	39,121	151,489	19,223	21,859	18,177	42,107	
8 (Aug.)	28,474	120,611	14,465	24,758	36,622	128,577	14,791	17,460	17,327	42,810	
9 (Sep.)	30,149	133,197	16,145	25,091	41,983	151,395	17,177	18,800	11,784	32,345	
10 (Oct.)	31,008	136,718	15,536	25,405	34,385	137,496	14,681	19,419	14,318	37,861	
11 (Nov.)	30,196	134,655	14,406	25,700	39,058	144,716	14,908	18,567	12,589	37,588	
12 (Dec.)	25,279	110,096	11,957	20,577	32,142	122,324	13,087	15,920	10,383	32,983	

その他のアルカリ蓄電池  
Other alkaline storage batteries

(10)

年 月 Year and Month	生産(P)			受入(R) Quantity(10 <sup>3</sup> n)	出荷(Sh)				在庫(I)	
	数量(千個) Quantity(10 <sup>3</sup> n)	容量(10 <sup>3</sup> Ah) Capacity	金額(百万円) (million yen)		販売(Sa)			その他(O) Quantity(10 <sup>3</sup> n)	数量(千個) Quantity(10 <sup>3</sup> n)	容量(10 <sup>3</sup> Ah) Capacity
					数量(千個) Quantity(10 <sup>3</sup> n)	容量(10 <sup>3</sup> Ah) Capacity	金額(百万円) (million yen)			
平成20年 (2008)	224,535	420,720	37,881	13,308	233,638	434,271	40,346	5,555	6,978	18,753
21 (2009)	147,297	273,220	22,540	10,410	154,583	287,602	24,064	5,127	4,972	14,837
22 (2010)	222,354	408,056	28,776	6,688	221,801	409,332	29,254	5,352	6,866	18,842
23 (2011)	185,367	311,766	24,390	7,096	187,328	316,919	24,865	6,350	5,652	16,473
24 (2012)	175,521	286,639	21,079	9,525	178,384	293,380	21,477	9,196	3,118	11,395
平成22年度 (10FY)	211,066	380,562	27,725	6,531	212,115	384,494	28,239	5,390	7,556	19,115
23 (11FY)	186,678	306,570	23,599	7,268	189,740	312,790	24,095	6,678	5,084	15,022
平成24年										
1~3月 (Q1)	41,371	64,657	5,118	1,845	42,030	66,710	5,357	1,753	5,084	15,022
4~6月 (Q2)	50,163	82,207	5,839	2,442	49,137	80,226	5,756	2,351	6,201	17,195
7~9月 (Q3)	45,005	74,234	5,103	2,700	47,891	80,456	5,400	2,638	3,376	11,257
10~12月 (Q4)	38,982	65,541	5,019	2,538	39,326	65,988	4,964	2,454	3,118	11,395
平成24年										
1月 (Jan.)	13,145	20,812	1,638	708	14,307	23,943	1,855	681	4,517	13,535
2 (Feb.)	12,520	20,023	1,705	741	13,057	21,494	1,803	715	4,005	12,208
3 (Mar.)	15,706	23,822	1,775	396	14,666	21,273	1,699	357	5,084	15,022
4 (Apr.)	16,636	27,936	1,959	873	17,199	28,949	2,035	824	4,569	14,084
5 (May)	16,660	26,058	1,873	761	13,789	22,112	1,667	741	7,461	18,061
6 (Jun.)	16,867	28,213	2,007	808	18,149	29,165	2,054	786	6,201	17,195
7 (Jul.)	17,242	29,157	1,883	614	16,802	29,362	1,897	595	6,661	17,072
8 (Aug.)	14,146	23,277	1,663	1,155	16,247	26,629	1,799	1,136	4,579	13,816
9 (Sep.)	13,617	21,800	1,557	931	14,842	24,465	1,704	907	3,376	11,257
10 (Oct.)	13,446	22,152	1,632	869	12,414	19,876	1,500	848	4,430	13,873
11 (Nov.)	13,909	23,382	1,812	819	12,680	21,452	1,718	792	5,686	15,944
12 (Dec.)	11,627	20,007	1,575	850	14,232	24,660	1,746	814	3,118	11,395

注：平成21年12月から「完全密閉式」を含む。

リチウムイオン蓄電池  
Small sized sealed lithium ion  
rechargeable batteries  
(11~12)

年 月 Year and Month	生産(P)			受入(R) Quantity(10 <sup>3</sup> n)	出荷(Sh)				在庫(I)	
	数量(千個) Quantity(10 <sup>3</sup> n)	容量(10 <sup>3</sup> Ah) Capacity	金額(百万円) (million yen)		販売(Sa)			その他(O) Quantity(10 <sup>3</sup> n)	数量(千個) Quantity(10 <sup>3</sup> n)	容量(10 <sup>3</sup> Ah) Capacity
					数量(千個) Quantity(10 <sup>3</sup> n)	容量(10 <sup>3</sup> Ah) Capacity	金額(百万円) (million yen)			
平成20年 (2008)	1,189,275	1,955,366	385,786	432,315	1,256,111	2,006,423	390,423	362,762	44,438	73,606
21 (2009)	999,328	1,682,737	270,824	326,037	1,082,974	1,796,819	280,883	254,732	31,726	54,372
22 (2010)	1,202,725	2,046,655	277,517	420,209	1,317,624	2,198,512	295,779	297,857	39,209	65,509
23 (2011)	1,095,064	1,914,653	227,023	423,838	1,218,342	2,078,090	250,579	289,496	50,272	90,067
24 (2012)	889,489	2,105,035	281,642	274,652	970,268	2,237,077	317,461	197,959	45,874	127,715
平成22年度 (10FY)	1,187,841	2,007,183	268,557	429,167	1,310,568	2,177,683	289,326	301,727	40,571	70,223
23 (11FY)	1,029,367	1,955,362	240,401	398,241	1,152,276	2,139,633	270,808	274,792	40,702	122,627
平成24年										
1~3月 (Q1)	204,115	500,426	72,303	75,100	230,676	557,818	84,412	57,701	40,702	122,627
4~6月 (Q2)	234,655	554,151	77,512	71,690	251,687	573,634	84,310	52,717	42,641	127,641
7~9月 (Q3)	239,942	553,515	70,836	68,676	259,335	578,763	77,751	46,480	45,438	134,577
10~12月 (Q4)	210,777	496,943	60,991	59,186	228,570	526,862	70,988	41,061	45,874	127,715
平成24年										
1月 (Jan.)	65,576	158,541	23,276	21,649	59,726	141,212	22,198	16,557	60,761	181,449
2 (Feb.)	65,235	157,782	23,226	23,990	80,006	196,871	30,079	18,456	51,407	148,101
3 (Mar.)	73,304	184,103	25,801	29,461	90,944	219,735	32,135	22,688	40,702	122,627
4 (Apr.)	76,008	189,007	27,453	24,787	84,159	190,074	28,560	17,836	39,501	127,869
5 (May)	76,148	176,896	24,408	24,889	75,172	171,200	25,333	18,477	46,888	143,288
6 (Jun.)	82,499	188,248	25,651	22,014	92,356	212,360	30,417	16,404	42,641	127,641
7 (Jul.)	82,846	194,370	26,795	19,518	81,753	188,288	27,621	14,217	49,032	142,377
8 (Aug.)	77,441	177,322	22,626	21,799	87,383	194,025	25,779	14,966	45,922	135,637
9 (Sep.)	79,655	181,823	21,415	27,359	90,199	196,450	24,351	17,297	45,438	134,577
10 (Oct.)	71,198	166,549	20,795	22,470	76,477	178,351	24,743	15,025	47,660	132,986
11 (Nov.)	70,020	167,190	19,559	16,193	66,950	146,018	20,608	11,264	55,705	162,094
12 (Dec.)	69,559	163,204	20,637	20,523	85,143	202,493	25,637	14,772	45,874	127,715

(307)

車載用  
Small sized sealed lithium ion  
rechargeable batteries for automobiles  
(1 1)

年 月 Year and Month	生産(P)			受入(R) Quantity(10 <sup>3</sup> n)	出荷(Sh)				在庫(I)		
	数量(千個) Quantity(10 <sup>3</sup> n)	容量(10 <sup>3</sup> Ah) Capacity	金額(百万円) (million yen)		販売(Sa)			その他(O) Quantity(10 <sup>3</sup> n)	数量(千個) Quantity(10 <sup>3</sup> n)	容量(10 <sup>3</sup> Ah) Capacity	
					数量(千個) Quantity(10 <sup>3</sup> n)	容量(10 <sup>3</sup> Ah) Capacity	金額(百万円) (million yen)				
平成20年 (2008)	...	...	...	...	...	...	...	...	...	...	...
21 (2009)	...	...	...	...	...	...	...	...	...	...	...
22 (2010)	...	...	...	...	...	...	...	...	...	...	...
23 (2011)	...	...	...	...	...	...	...	...	...	...	...
24 (2012)	79,028	598,089	112,328	71	73,967	602,089	128,612	1,202	6,672	50,465	...
平成22年度 (10FY)	...	...	...	...	...	...	...	...	...	...	...
23 (11FY)	...	...	...	...	...	...	...	...	...	...	...
平成24年	1~3月 (Q1)	8,720	148,250	30,280	-	8,257	162,724	37,505	111	2,996	53,617
	4~6月 (Q2)	12,395	144,687	31,327	-	10,441	132,736	33,089	333	4,616	59,827
	7~9月 (Q3)	22,616	140,785	26,298	2	21,503	136,049	27,967	390	5,340	60,563
	10~12月 (Q4)	35,297	164,367	24,423	69	33,766	170,580	30,051	368	6,672	50,465
平成24年	1月 (Jan.)	2,436	45,291	8,653	-	1,663	39,131	8,789	18	3,351	76,432
	2 (Feb.)	2,732	45,029	9,771	-	2,767	58,587	13,776	27	3,172	61,345
	3 (Mar.)	3,552	57,930	11,856	-	3,827	65,006	14,940	66	2,996	53,617
	4 (Apr.)	3,428	58,227	12,098	-	2,390	42,722	11,169	184	3,851	65,725
	5 (May)	3,307	42,011	9,329	-	4,041	41,629	9,982	77	3,040	64,868
	6 (Jun.)	5,660	44,449	9,900	-	4,010	48,385	11,938	72	4,616	59,827
	7 (Jul.)	5,582	48,953	10,774	-	4,668	47,042	11,144	116	5,413	61,280
	8 (Aug.)	7,888	44,038	8,407	-	6,780	43,033	9,013	103	6,419	61,507
	9 (Sep.)	9,146	47,794	7,117	2	10,055	45,974	7,810	171	5,340	60,563
	10 (Oct.)	11,387	51,790	8,058	2	12,100	60,952	11,248	151	4,534	50,296
	11 (Nov.)	13,658	60,488	8,095	6	6,787	36,821	8,082	105	11,351	74,168
	12 (Dec.)	10,252	52,089	8,270	61	14,879	72,807	10,721	112	6,672	50,465

その他  
Others small sized sealed lithium ion  
rechargeable batteries  
(1 2)

年 月 Year and Month	生産(P)			受入(R) Quantity(10 <sup>3</sup> n)	出荷(Sh)				在庫(I)		
	数量(千個) Quantity(10 <sup>3</sup> n)	容量(10 <sup>3</sup> Ah) Capacity	金額(百万円) (million yen)		販売(Sa)			その他(O) Quantity(10 <sup>3</sup> n)	数量(千個) Quantity(10 <sup>3</sup> n)	容量(10 <sup>3</sup> Ah) Capacity	
					数量(千個) Quantity(10 <sup>3</sup> n)	容量(10 <sup>3</sup> Ah) Capacity	金額(百万円) (million yen)				
平成20年 (2008)	1,189,275	1,955,366	385,786	432,315	1,256,111	2,006,423	390,423	362,762	44,438	73,606	
21 (2009)	999,328	1,682,737	270,824	326,037	1,082,974	1,796,819	280,883	254,732	31,726	54,372	
22 (2010)	1,202,725	2,046,655	277,517	420,209	1,317,624	2,198,512	295,779	297,857	39,209	65,509	
23 (2011)	1,095,064	1,914,653	227,023	423,838	1,218,342	2,078,090	250,579	289,496	50,272	90,067	
24 (2012)	810,461	1,506,946	169,314	274,581	896,301	1,634,988	188,849	196,757	39,202	77,250	
平成22年度 (10FY)	1,187,841	2,007,183	268,557	429,167	1,310,568	2,177,683	289,326	301,727	40,571	70,223	
23 (11FY)	1,020,647	1,807,112	210,121	398,241	1,144,019	1,976,909	233,303	274,681	37,706	69,010	
平成24年	1~3月 (Q1)	195,395	352,176	42,023	75,100	222,419	395,094	46,907	57,590	37,706	69,010
	4~6月 (Q2)	222,260	409,464	46,185	71,690	241,246	440,898	51,221	52,384	38,025	67,814
	7~9月 (Q3)	217,326	412,730	44,538	68,674	237,832	442,714	49,784	46,090	40,098	74,014
	10~12月 (Q4)	175,480	332,576	36,568	59,117	194,804	356,282	40,937	40,693	39,202	77,250
平成24年	1月 (Jan.)	63,140	113,250	14,623	21,649	58,063	102,081	13,409	16,539	57,410	105,017
	2 (Feb.)	62,503	112,753	13,455	23,990	77,239	138,284	16,303	18,429	48,235	86,756
	3 (Mar.)	69,752	126,173	13,945	29,461	87,117	154,729	17,195	22,622	37,706	69,010
	4 (Apr.)	72,580	130,780	15,355	24,787	81,769	147,352	17,391	17,652	35,650	62,144
	5 (May)	72,841	134,885	15,079	24,889	71,131	129,571	15,351	18,400	43,848	78,420
	6 (Jun.)	76,839	143,799	15,751	22,014	88,346	163,975	18,479	16,332	38,025	67,814
	7 (Jul.)	77,264	145,417	16,021	19,518	77,085	141,246	16,477	14,101	43,619	81,097
	8 (Aug.)	69,553	133,284	14,219	21,799	80,603	150,992	16,766	14,863	39,503	74,130
	9 (Sep.)	70,509	134,029	14,298	27,357	80,144	150,476	16,541	17,126	40,098	74,014
	10 (Oct.)	59,811	114,759	12,737	22,468	64,377	117,399	13,495	14,874	43,126	82,690
	11 (Nov.)	56,362	106,702	11,464	16,187	60,163	109,197	12,526	11,159	44,354	87,926
	12 (Dec.)	59,307	111,115	12,367	20,462	70,264	129,686	14,916	14,660	39,202	77,250

40 自動車 Motor vehicles	自動車 Motor vehicles (1~23)				四輪車合計 Motor vehicles (1~11)				
	年 月 Year and Month	生産(P)		生産(P)		受入(R)	出荷(Sh)		在庫(I)
		金額(百万円) (million yen)	数量(台) Quantity(n)	金額(百万円) (million yen)	数量(台) Quantity(n)	数量(台) Quantity(n)	販売(Sa)		数量(台) Quantity(n)
							数量(台) Quantity(n)	金額(百万円) (million yen)	
平成20年 (2008)	24,402,251	11,575,644	20,979,329	4,076,587	11,625,843	22,230,778	4,082,406	294,517	
21 (2009)	15,217,798	7,933,959	12,998,681	2,604,849	8,026,365	13,627,637	2,604,460	201,175	
22 (2010)	19,729,641	9,628,874	16,828,560	3,174,499	9,577,545	17,125,606	3,173,225	249,378	
23 (2011)	17,079,598	8,398,630	14,577,636	2,895,070	8,474,680	15,117,292	2,894,244	175,883	
24 (2012)	20,938,163	9,942,793	17,398,861	3,147,753	9,864,779	17,832,540	3,147,857	255,890	
平成22年度 (10FY)	18,441,919	8,993,838	15,734,173	3,038,471	9,065,777	16,262,993	3,037,521	83,792	
23 (11FY)	19,009,971	9,266,957	16,081,714	3,090,634	9,179,034	16,420,043	3,089,625	176,332	
平成24年	1~3月 (Q1)	5,887,451	2,774,011	4,870,079	908,605	2,774,302	5,031,621	908,198	176,332
	4~6月 (Q2)	5,133,680	2,473,960	4,304,536	775,288	2,463,376	4,413,151	775,052	186,958
	7~9月 (Q3)	5,121,524	2,432,688	4,238,664	774,896	2,409,133	4,323,501	774,804	212,724
	10~12月 (Q4)	4,795,508	2,262,134	3,985,582	688,964	2,217,968	4,064,267	689,803	255,890
平成24年	1月 (Jan.)	1,735,609	837,192	1,443,968	269,802	805,229	1,432,496	269,721	207,921
	2 (Feb.)	2,029,266	952,256	1,676,081	316,353	960,384	1,766,229	316,182	199,963
	3 (Mar.)	2,122,576	984,563	1,750,030	322,450	1,008,689	1,832,896	322,295	176,332
	4 (Apr.)	1,667,334	799,470	1,417,702	253,907	774,092	1,389,014	253,632	201,802
	5 (May)	1,619,503	781,345	1,351,582	240,016	787,015	1,405,619	240,156	195,981
	6 (Jun.)	1,846,843	893,145	1,535,252	281,365	902,269	1,618,518	281,264	186,958
	7 (Jul.)	1,935,552	922,679	1,598,400	285,809	909,216	1,618,830	285,682	200,548
	8 (Aug.)	1,529,601	735,999	1,265,669	234,828	720,449	1,271,858	234,405	216,471
	9 (Sep.)	1,656,371	774,010	1,374,595	254,259	779,468	1,432,813	254,717	212,724
	10 (Oct.)	1,663,489	792,166	1,382,624	236,939	746,278	1,346,146	236,482	259,056
	11 (Nov.)	1,640,579	767,601	1,361,579	231,292	740,831	1,361,014	231,602	285,445
	12 (Dec.)	1,491,440	702,367	1,241,379	220,733	730,859	1,357,107	221,719	255,890

注：二輪自動車及び戦闘用自動車を除く。

乗用車  
Passenger cars

(1~3)

年 月 Year and Month	生産(P)		受入(R) Quantity(n)	出荷(Sh)			在庫(I) Quantity(n)	
	数量(台) Quantity(n)	金額(百万円) (million yen)		販売(Sa)		その他(O) Quantity(n)		
			数量(台) Quantity(n)	金額(百万円) (million yen)	数量(台) Quantity(n)			
平成20年 (2008)	9,928,143	17,506,852	3,478,055	9,969,247	18,674,137	3,478,823	249,818	
21 (2009)	6,862,161	10,965,706	2,272,144	6,938,584	11,553,571	2,272,506	172,429	
22 (2010)	8,310,361	14,056,587	2,781,400	8,264,197	14,332,603	2,781,291	214,273	
23 (2011)	7,158,525	11,840,435	2,576,662	7,222,278	12,375,992	2,576,975	149,213	
24 (2012)	8,554,219	14,254,674	2,782,805	8,473,528	14,657,973	2,784,358	227,674	
平成22年度 (10FY)	7,741,062	13,059,068	2,684,896	7,800,845	13,543,796	2,684,892	72,251	
23 (11FY)	7,911,073	13,084,750	2,749,418	7,836,576	13,458,920	2,749,734	145,711	
平成24年	1~3月 (Q1)	2,396,275	4,030,637	811,948	2,398,630	4,190,435	811,952	145,711
	4~6月 (Q2)	2,134,042	3,520,513	688,342	2,120,397	3,612,341	688,452	159,050
	7~9月 (Q3)	2,096,095	3,472,220	679,025	2,072,371	3,553,695	679,307	183,315
	10~12月 (Q4)	1,927,807	3,231,304	603,490	1,882,130	3,301,502	604,647	227,674
平成24年	1月 (Jan.)	719,879	1,194,237	242,069	697,424	1,199,259	242,073	171,663
	2 (Feb.)	818,817	1,384,515	281,659	832,643	1,474,192	281,659	157,836
	3 (Mar.)	857,579	1,451,885	288,220	868,563	1,516,984	288,220	145,711
	4 (Apr.)	692,011	1,165,537	226,699	665,111	1,131,928	226,549	172,578
	5 (May)	672,780	1,099,899	212,927	679,628	1,155,378	213,187	165,457
	6 (Jun.)	769,251	1,255,077	248,716	775,658	1,325,035	248,716	159,050
	7 (Jul.)	799,253	1,317,725	251,709	786,888	1,345,742	251,700	171,424
	8 (Aug.)	634,772	1,032,216	206,134	621,157	1,042,072	205,850	185,291
	9 (Sep.)	662,070	1,122,279	221,182	664,326	1,165,881	221,757	183,315
	10 (Oct.)	680,333	1,132,150	208,711	635,809	1,099,818	208,363	228,174
	11 (Nov.)	651,316	1,098,851	203,333	626,836	1,106,313	203,757	252,159
	12 (Dec.)	596,158	1,000,303	191,446	619,485	1,095,371	192,527	227,674

注：シャシーのみのものを含む。

軽自動車（気筒容積 660ml 以下）  
Midget passenger cars (Piston displacement 660ml or less)

(1)

年 月 Year and Month	生産(P)		受入(R) Quantity(n)	出荷(Sh)			在庫(I) Quantity(n)
	数量(台) Quantity(n)	金額(百万円) (million yen)		販売(Sa)		その他(O) Quantity(n)	
			数量(台) Quantity(n)	金額(百万円) (million yen)	数量(台) Quantity(n)		数量(台) Quantity(n)
平成20年 (2008)	1,427,397	1,293,624	290,705	1,448,420	1,307,581	290,706	39,817
21 (2009)	1,257,293	1,155,681	214,210	1,262,022	1,163,936	214,221	34,991
22 (2010)	1,304,831	1,207,423	199,484	1,301,012	1,208,955	199,484	39,787
23 (2011)	1,116,885	1,045,460	181,037	1,137,609	1,083,710	181,057	18,828
24 (2012)	1,615,435	1,486,926	367,954	1,588,882	1,542,043	367,954	45,348
平成22年度 (10FY)	1,198,946	1,118,596	194,847	1,206,044	1,134,785	194,847	6,557
23 (11FY)	1,284,145	1,195,224	216,134	1,279,478	1,220,361	216,154	10,989
平成24年 1~3月 (Q1)	419,280	389,330	93,332	427,119	413,175	93,332	10,989
4~6月 (Q2)	426,777	390,010	90,800	419,468	400,973	90,800	18,265
7~9月 (Q3)	388,049	353,245	91,546	393,794	380,961	91,546	12,520
10~12月 (Q4)	381,329	354,341	92,276	348,501	346,934	92,276	45,348
平成24年 1月 (Jan.)	126,193	117,171	25,782	126,032	121,764	25,782	18,989
2 (Feb.)	140,088	129,487	30,534	142,707	137,437	30,534	16,370
3 (Mar.)	152,999	142,672	37,016	158,380	153,974	37,016	10,989
4 (Apr.)	136,494	125,702	29,611	135,143	128,933	29,611	12,320
5 (May)	136,751	125,051	27,138	135,075	129,252	27,138	13,983
6 (Jun.)	153,532	139,257	34,051	149,250	142,788	34,051	18,265
7 (Jul.)	152,097	137,378	32,752	155,411	148,483	32,752	14,951
8 (Aug.)	115,486	103,995	26,009	115,140	109,820	26,009	15,297
9 (Sep.)	120,466	111,872	32,785	123,243	122,658	32,785	12,520
10 (Oct.)	127,938	118,185	28,573	115,587	113,936	28,573	24,871
11 (Nov.)	131,697	122,042	31,789	118,655	118,495	31,789	37,913
12 (Dec.)	121,694	114,114	31,914	114,259	114,503	31,914	45,348

小型自動車（気筒容積 660ml を超え 2000ml 以下）  
Small passenger cars (Piston displacement over 660ml, 2000ml or less)

(2)

年 月 Year and Month	生産(P)		受入(R) Quantity(n)	出荷(Sh)			在庫(I) Quantity(n)
	数量(台) Quantity(n)	金額(百万円) (million yen)		販売(Sa)		その他(O) Quantity(n)	
			数量(台) Quantity(n)	金額(百万円) (million yen)	数量(台) Quantity(n)		数量(台) Quantity(n)
平成20年 (2008)	2,714,413	3,207,109	1,092,819	2,692,574	3,553,805	1,092,511	91,679
21 (2009)	2,145,279	2,548,371	1,026,388	2,186,434	3,000,662	1,026,378	50,896
22 (2010)	2,158,889	2,609,861	993,573	2,128,637	2,965,587	993,547	79,397
23 (2011)	1,861,279	2,343,337	867,789	1,892,804	2,678,777	868,019	48,067
24 (2012)	2,252,672	3,091,067	907,625	2,194,384	3,296,553	907,568	105,438
平成22年度 (10FY)	1,956,228	2,376,769	913,386	1,957,749	2,746,283	913,386	33,875
23 (11FY)	2,107,442	2,727,575	943,481	2,096,519	3,031,146	943,711	44,992
平成24年 1~3月 (Q1)	662,135	915,683	291,608	664,421	1,010,617	291,608	44,992
4~6月 (Q2)	549,479	733,182	235,040	538,501	791,929	235,048	55,894
7~9月 (Q3)	575,024	790,245	208,807	549,527	822,183	208,742	81,497
10~12月 (Q4)	466,034	651,957	172,170	441,935	671,824	172,170	105,438
平成24年 1月 (Jan.)	191,013	256,573	83,784	192,652	292,831	83,784	46,428
2 (Feb.)	226,501	316,126	101,048	227,924	349,735	101,048	45,005
3 (Mar.)	244,621	342,984	106,776	243,845	368,051	106,776	44,992
4 (Apr.)	167,277	223,670	73,531	157,169	210,382	73,539	55,024
5 (May)	172,295	225,907	75,751	172,684	263,656	75,751	54,635
6 (Jun.)	209,907	283,605	85,758	208,648	317,891	85,758	55,894
7 (Jul.)	215,185	293,604	75,496	211,445	318,391	75,496	59,634
8 (Aug.)	179,809	239,249	64,513	158,310	233,544	64,389	81,226
9 (Sep.)	180,030	257,392	68,798	179,772	270,248	68,857	81,497
10 (Oct.)	175,240	242,985	58,989	150,434	224,864	58,989	106,292
11 (Nov.)	157,719	222,304	58,802	150,860	228,468	58,802	113,080
12 (Dec.)	133,075	186,668	54,379	140,641	218,492	54,379	105,438



普通自動車（気筒容積2000mlを超えるもの）  
Large passenger cars (Piston displacement over 2000ml)

(3)

年 月 Year and Month	生産(P)		受入(R) Quantity(n)	出荷(Sh)			在庫(I) Quantity(n)
	数量(台) Quantity(n)	金額(百万円) (million yen)		販売(Sa)		その他(O)	
			数量(台) Quantity(n)	金額(百万円) (million yen)	数量(台) Quantity(n)	数量(台) Quantity(n)	
平成20年 (2008)	5,786,333	13,006,119	2,094,531	5,828,253	13,812,751	2,095,606	118,322
21 (2009)	3,459,589	7,261,654	1,031,546	3,490,128	7,388,973	1,031,907	86,542
22 (2010)	4,846,641	10,239,303	1,588,343	4,834,548	10,158,061	1,588,260	95,089
23 (2011)	4,180,361	8,451,638	1,527,836	4,191,865	8,613,505	1,527,899	82,318
24 (2012)	4,686,112	9,676,681	1,507,226	4,690,262	9,819,377	1,508,836	76,888
平成22年度 (10FY)	4,585,888	9,563,703	1,576,663	4,637,052	9,662,728	1,576,659	31,819
23 (11FY)	4,519,486	9,161,951	1,589,803	4,460,579	9,207,413	1,589,869	89,730
平成24年 1~3月 (Q1)	1,314,860	2,725,624	427,008	1,307,090	2,766,643	427,012	89,730
4~6月 (Q2)	1,157,786	2,397,321	362,502	1,162,428	2,419,439	362,604	84,891
7~9月 (Q3)	1,133,022	2,328,730	378,672	1,129,050	2,350,551	379,019	89,298
10~12月 (Q4)	1,080,444	2,225,006	339,044	1,091,694	2,282,744	340,201	76,888
平成24年 1月 (Jan.)	402,673	820,493	132,503	378,740	784,664	132,507	106,246
2 (Feb.)	452,228	938,902	150,077	462,012	987,020	150,077	96,461
3 (Mar.)	459,959	966,229	144,428	466,338	994,959	144,428	89,730
4 (Apr.)	388,240	816,165	123,557	372,799	792,613	123,399	105,234
5 (May)	363,734	748,941	110,038	371,869	762,470	110,298	96,839
6 (Jun.)	405,812	832,215	128,907	417,760	864,356	128,907	84,891
7 (Jul.)	431,971	886,743	143,461	420,032	878,868	143,452	96,839
8 (Aug.)	339,477	688,972	115,612	347,707	698,708	115,452	88,768
9 (Sep.)	361,574	753,015	119,599	361,311	772,975	120,115	89,298
10 (Oct.)	377,155	770,980	121,149	369,788	761,018	120,801	97,011
11 (Nov.)	361,900	754,505	112,742	357,321	759,350	113,166	101,166
12 (Dec.)	341,389	699,521	105,153	364,585	762,376	106,234	76,888

バスシャシー  
Bus chassis

(4~5)

年 月 Year and Month	生産(P)		受入(R) Quantity(n)	出荷(Sh)			在庫(I) Quantity(n)
	数量(台) Quantity(n)	金額(百万円) (million yen)		販売(Sa)		その他(O)	
			数量(台) Quantity(n)	金額(百万円) (million yen)	数量(台) Quantity(n)	数量(台) Quantity(n)	
平成20年 (2008)	139,102	449,709	28,634	141,326	459,706	27,097	3,544
21 (2009)	86,795	275,838	15,546	88,086	280,089	14,943	1,922
22 (2010)	109,334	329,659	17,723	110,272	336,410	16,663	1,922
23 (2011)	104,109	296,458	11,497	104,605	300,588	10,884	2,021
24 (2012)	122,223	358,191	14,093	123,490	364,734	13,100	1,700
平成22年度 (10FY)	105,972	315,126	14,924	108,733	325,343	14,244	427
23 (11FY)	111,151	315,033	12,376	110,233	314,993	11,626	2,126
平成24年 1~3月 (Q1)	30,873	93,043	3,795	31,079	96,896	3,485	2,126
4~6月 (Q2)	28,588	84,703	3,047	28,582	86,184	2,831	2,348
7~9月 (Q3)	29,922	87,203	3,356	29,695	86,297	3,095	2,788
10~12月 (Q4)	32,840	93,242	3,895	34,134	95,357	3,689	1,700
平成24年 1月 (Jan.)	9,786	28,095	1,152	8,891	24,137	1,063	3,005
2 (Feb.)	10,148	31,117	1,201	10,885	33,799	1,090	2,379
3 (Mar.)	10,939	33,831	1,442	11,303	38,960	1,332	2,126
4 (Apr.)	9,571	29,113	980	9,729	29,232	912	2,036
5 (May)	8,698	26,679	996	8,353	23,867	919	2,458
6 (Jun.)	10,319	28,911	1,071	10,500	33,085	1,000	2,348
7 (Jul.)	10,069	29,611	1,029	10,123	28,141	960	2,363
8 (Aug.)	8,997	26,545	1,042	8,741	25,452	936	2,725
9 (Sep.)	10,856	31,047	1,285	10,831	32,704	1,199	2,788
10 (Oct.)	11,232	31,158	1,132	11,491	32,057	1,059	2,602
11 (Nov.)	11,830	32,606	1,521	11,497	31,225	1,454	3,002
12 (Dec.)	9,778	29,478	1,242	11,146	32,075	1,176	1,700

注：完成車を含む。

小型バス  
Small buses

(4)

年 月 Year and Month	生産(P)		受入(R) Quantity(n)	出荷(Sh)			在庫(I) Quantity(n)
	数量(台) Quantity(n)	金額(百万円) (million yen)		販売(Sa)		その他(O) Quantity(n)	
			数量(台) Quantity(n)	金額(百万円) (million yen)	数量(台) Quantity(n)		数量(台) Quantity(n)
平成20年 (2008)	127,442	313,594	19,917	129,717	321,169	18,940	2,041
21 (2009)	78,012	166,115	9,954	79,377	171,546	9,274	1,425
22 (2010)	99,060	211,359	10,849	99,747	214,007	9,948	1,548
23 (2011)	94,682	199,301	6,481	95,185	201,768	5,889	1,613
24 (2012)	111,625	237,199	8,184	112,769	244,095	7,189	1,417
平成22年度 (10FY)	96,059	203,046	8,594	98,548	209,615	8,041	254
23 (11FY)	101,466	213,197	7,154	100,657	213,360	6,405	1,837
平成24年 1~3月 (Q1)	28,059	58,751	2,101	28,146	60,246	1,791	1,837
4~6月 (Q2)	26,039	55,345	1,601	25,915	56,188	1,385	2,177
7~9月 (Q3)	27,312	57,752	2,088	27,285	58,880	1,825	2,419
10~12月 (Q4)	30,215	65,351	2,394	31,423	68,781	2,188	1,417
平成24年 1月 (Jan.)	8,951	18,064	758	8,200	16,885	669	2,453
2 (Feb.)	9,250	19,443	683	9,935	21,135	572	1,879
3 (Mar.)	9,858	21,244	660	10,011	22,226	550	1,837
4 (Apr.)	8,658	18,761	425	8,847	19,591	357	1,716
5 (May)	7,812	16,532	563	7,563	15,929	486	2,042
6 (Jun.)	9,569	20,052	613	9,505	20,668	542	2,177
7 (Jul.)	9,240	19,236	659	9,404	19,853	589	2,083
8 (Aug.)	8,166	18,215	693	8,080	18,401	586	2,276
9 (Sep.)	9,906	20,301	736	9,801	20,626	650	2,419
10 (Oct.)	10,281	21,849	597	10,557	22,787	524	2,216
11 (Nov.)	10,954	23,769	985	10,599	23,233	918	2,638
12 (Dec.)	8,980	19,733	812	10,267	22,761	746	1,417

大型バス  
Large buses

(5)

年 月 Year and Month	生産(P)		受入(R) Quantity(n)	出荷(Sh)			在庫(I) Quantity(n)
	数量(台) Quantity(n)	金額(百万円) (million yen)		販売(Sa)		その他(O) Quantity(n)	
			数量(台) Quantity(n)	金額(百万円) (million yen)	数量(台) Quantity(n)		数量(台) Quantity(n)
平成20年 (2008)	11,660	136,115	8,717	11,609	138,537	8,157	1,503
21 (2009)	8,783	109,723	5,592	8,709	108,543	5,669	497
22 (2010)	10,274	118,300	6,874	10,525	122,403	6,715	374
23 (2011)	9,427	97,157	5,016	9,420	98,820	4,995	408
24 (2012)	10,598	120,992	5,909	10,721	120,639	5,911	283
平成22年度 (10FY)	9,913	112,080	6,330	10,185	115,728	6,203	173
23 (11FY)	9,685	101,836	5,222	9,576	101,633	5,221	289
平成24年 1~3月 (Q1)	2,814	34,292	1,694	2,933	36,650	1,694	289
4~6月 (Q2)	2,549	29,358	1,446	2,667	29,996	1,446	171
7~9月 (Q3)	2,610	29,451	1,268	2,410	27,417	1,270	369
10~12月 (Q4)	2,625	27,891	1,501	2,711	26,576	1,501	283
平成24年 1月 (Jan.)	835	10,031	394	691	7,252	394	552
2 (Feb.)	898	11,674	518	950	12,664	518	500
3 (Mar.)	1,081	12,587	782	1,292	16,734	782	289
4 (Apr.)	913	10,352	555	882	9,641	555	320
5 (May)	886	10,147	433	790	7,938	433	416
6 (Jun.)	750	8,859	458	995	12,417	458	171
7 (Jul.)	829	10,375	370	719	8,288	371	280
8 (Aug.)	831	8,330	349	661	7,051	350	449
9 (Sep.)	950	10,746	549	1,030	12,078	549	369
10 (Oct.)	951	9,309	535	934	9,270	535	386
11 (Nov.)	876	8,837	536	898	7,992	536	364
12 (Dec.)	798	9,745	430	879	9,314	430	283

トラックシャシー  
Truck chassis

(6~11)

年 月 Year and Month	生産(P)		受入(R) Quantity(n)	出荷(Sh)			在庫(I) Quantity(n)
	数量(台) Quantity(n)	金額(百万円) (million yen)		販売(Sa)		その他(O)	
				数量(台) Quantity(n)	金額(百万円) (million yen)	数量(台) Quantity(n)	
平成20年 (2008)	1,508,399	3,022,768	569,898	1,515,270	3,096,935	576,486	41,155
21 (2009)	985,003	1,757,137	317,159	999,695	1,793,977	317,011	26,824
22 (2010)	1,209,179	2,442,314	375,376	1,203,076	2,456,593	375,271	33,183
23 (2011)	1,135,996	2,440,743	306,911	1,147,797	2,440,712	306,385	24,649
24 (2012)	1,266,351	2,785,996	350,855	1,267,761	2,809,833	350,399	26,516
平成22年度 (10FY)	1,146,804	2,359,979	338,651	1,156,199	2,393,854	338,385	11,114
23 (11FY)	1,244,733	2,681,931	328,840	1,232,225	2,646,130	328,265	28,495
平成24年							
1~3月 (Q1)	346,863	746,399	92,862	344,593	744,290	92,761	28,495
4~6月 (Q2)	311,330	699,320	83,899	314,397	714,626	83,769	25,560
7~9月 (Q3)	306,671	679,241	92,515	307,067	683,509	92,402	26,621
10~12月 (Q4)	301,487	661,036	81,579	301,704	667,408	81,467	26,516
平成24年							
1月 (Jan.)	107,527	221,636	26,581	98,914	209,100	26,585	33,253
2 (Feb.)	123,291	260,449	33,493	116,856	258,238	33,433	39,748
3 (Mar.)	116,045	264,314	32,788	128,823	276,952	32,743	28,495
4 (Apr.)	97,888	223,052	26,228	99,252	227,854	26,171	27,188
5 (May)	99,867	225,004	26,093	99,034	226,374	26,050	28,066
6 (Jun.)	113,575	251,264	31,578	116,111	260,398	31,548	25,560
7 (Jul.)	113,357	251,064	33,071	112,205	244,947	33,022	26,761
8 (Aug.)	92,230	206,908	27,652	90,551	204,334	27,619	28,455
9 (Sep.)	101,084	221,269	31,792	104,311	234,228	31,761	26,621
10 (Oct.)	100,601	219,316	27,096	98,978	214,271	27,060	28,280
11 (Nov.)	104,455	230,122	26,438	102,498	223,476	26,391	30,284
12 (Dec.)	96,431	211,598	28,045	100,228	229,661	28,016	26,516

注：完成車を含む。

軽自動車  
Midget trucks

(6)

年 月 Year and Month	生産(P)		受入(R) Quantity(n)	出荷(Sh)			在庫(I) Quantity(n)
	数量(台) Quantity(n)	金額(百万円) (million yen)		販売(Sa)		その他(O)	
				数量(台) Quantity(n)	金額(百万円) (million yen)	数量(台) Quantity(n)	
平成20年 (2008)	443,718	312,374	103,222	444,508	317,610	103,222	13,145
21 (2009)	398,276	281,888	85,240	405,707	289,796	85,241	5,713
22 (2010)	449,776	323,800	110,344	439,320	321,529	110,344	16,168
23 (2011)	389,150	285,454	88,491	398,695	295,103	88,491	6,623
24 (2012)	407,206	302,836	92,124	405,599	304,409	92,124	8,232
平成22年度 (10FY)	417,165	300,349	100,603	418,266	305,510	100,603	3,501
23 (11FY)	428,559	318,372	89,760	424,635	317,553	89,760	7,425
平成24年							
1~3月 (Q1)	121,095	91,858	26,827	120,293	91,637	26,827	7,425
4~6月 (Q2)	99,766	73,819	21,057	99,832	74,186	21,057	7,361
7~9月 (Q3)	92,479	68,194	24,505	92,575	69,353	24,505	7,265
10~12月 (Q4)	93,866	68,965	19,735	92,899	69,233	19,735	8,232
平成24年							
1月 (Jan.)	41,556	31,990	7,654	37,132	28,637	7,654	11,047
2 (Feb.)	44,535	34,176	8,830	38,227	29,358	8,830	17,355
3 (Mar.)	35,004	25,692	10,343	44,934	33,642	10,343	7,425
4 (Apr.)	31,065	22,772	6,526	31,318	22,911	6,526	7,172
5 (May)	32,635	24,064	7,345	32,702	24,269	7,345	7,107
6 (Jun.)	36,066	26,983	7,186	35,812	27,006	7,186	7,361
7 (Jul.)	35,329	26,064	8,777	35,880	26,940	8,777	6,810
8 (Aug.)	26,812	19,673	7,607	27,379	20,409	7,607	6,243
9 (Sep.)	30,338	22,457	8,121	29,316	22,004	8,121	7,265
10 (Oct.)	31,913	23,592	7,548	32,195	24,112	7,548	6,983
11 (Nov.)	31,855	23,300	5,849	32,544	24,237	5,849	6,294
12 (Dec.)	30,098	22,073	6,338	28,160	20,884	6,338	8,232

小型自動車  
Small trucks

(7~8)

年 月 Year and Month	生産(P)		受入(R) Quantity(n)	出荷(Sh)			在庫(I) Quantity(n)
	数量(台) Quantity(n)	金額(百万円) (million yen)		販売(Sa)		その他(O) Quantity(n)	
			数量(台) Quantity(n)	金額(百万円) (million yen)	数量(台) Quantity(n)		数量(台) Quantity(n)
平成20年 (2008)	329,758	463,435	91,576	324,266	455,268	97,653	8,006
21 (2009)	215,139	312,497	64,846	218,012	313,856	64,849	4,751
22 (2010)	238,776	358,081	61,029	239,132	348,446	60,799	4,188
23 (2011)	234,586	351,515	59,622	236,551	350,490	59,393	3,278
24 (2012)	275,989	422,502	81,858	272,219	418,048	81,808	7,084
平成22年度 (10FY)	228,808	345,019	54,702	230,136	339,388	54,709	2,377
23 (11FY)	253,656	380,442	66,866	253,973	376,802	66,632	3,156
平成24年 1~3月 (Q1)	71,727	109,480	19,037	71,840	109,025	19,031	3,156
4~6月 (Q2)	64,782	95,330	18,999	64,019	96,993	18,982	3,936
7~9月 (Q3)	72,261	112,237	24,167	70,416	109,275	24,146	5,803
10~12月 (Q4)	67,219	105,455	19,655	65,944	102,755	19,649	7,084
平成24年 1月 (Jan.)	19,932	30,448	4,642	19,112	29,096	4,642	4,098
2 (Feb.)	25,762	39,378	7,399	25,162	38,904	7,398	4,699
3 (Mar.)	26,033	39,654	6,996	27,566	41,025	6,991	3,156
4 (Apr.)	18,361	26,810	4,851	17,644	26,310	4,846	3,878
5 (May)	21,441	32,077	6,019	20,664	32,802	6,013	4,661
6 (Jun.)	24,980	36,443	8,129	25,711	37,881	8,123	3,936
7 (Jul.)	26,554	41,584	9,272	26,323	40,689	9,271	4,168
8 (Aug.)	21,543	32,924	6,902	20,158	31,303	6,901	5,554
9 (Sep.)	24,164	37,729	7,993	23,935	37,283	7,974	5,803
10 (Oct.)	22,603	35,626	6,154	22,400	34,946	6,153	6,007
11 (Nov.)	23,001	35,619	6,237	21,773	32,264	6,235	7,237
12 (Dec.)	21,615	34,210	7,264	21,771	35,545	7,261	7,084

小型自動車 ガソリン車  
Small trucks with gasoline engines

(7)

年 月 Year and Month	生産(P)		受入(R) Quantity(n)	出荷(Sh)			在庫(I) Quantity(n)
	数量(台) Quantity(n)	金額(百万円) (million yen)		販売(Sa)		その他(O) Quantity(n)	
			数量(台) Quantity(n)	金額(百万円) (million yen)	数量(台) Quantity(n)		数量(台) Quantity(n)
平成20年 (2008)	163,248	179,078	54,223	162,380	178,714	54,223	4,459
21 (2009)	127,004	148,003	47,035	128,862	147,280	47,025	2,294
22 (2010)	133,036	158,522	47,308	132,996	149,422	47,308	1,873
23 (2011)	135,730	163,427	46,556	135,730	159,364	46,337	1,975
24 (2012)	162,009	202,012	60,654	158,726	199,234	60,653	5,222
平成22年度 (10FY)	126,918	152,305	43,546	127,661	145,601	43,546	860
23 (11FY)	147,272	177,520	51,710	146,829	173,017	51,490	1,425
平成24年 1~3月 (Q1)	41,577	51,384	14,733	42,099	51,597	14,732	1,425
4~6月 (Q2)	38,470	47,055	15,183	37,930	49,208	15,183	1,965
7~9月 (Q3)	42,974	54,321	16,880	40,692	50,820	16,880	4,239
10~12月 (Q4)	38,988	49,252	13,858	38,005	47,609	13,858	5,222
平成24年 1月 (Jan.)	11,446	14,025	3,547	11,128	13,634	3,547	2,293
2 (Feb.)	15,193	18,884	5,745	14,641	18,391	5,744	2,846
3 (Mar.)	14,938	18,475	5,441	16,330	19,572	5,441	1,425
4 (Apr.)	10,250	11,992	3,698	9,451	11,455	3,698	2,224
5 (May)	12,677	15,815	4,889	11,757	16,319	4,889	3,144
6 (Jun.)	15,543	19,248	6,596	16,722	21,434	6,596	1,965
7 (Jul.)	16,529	21,683	7,092	15,782	20,022	7,092	2,712
8 (Aug.)	12,601	15,590	4,766	11,456	14,273	4,766	3,857
9 (Sep.)	13,844	17,048	5,022	13,454	16,525	5,022	4,239
10 (Oct.)	12,654	15,369	3,812	12,751	15,549	3,812	4,142
11 (Nov.)	13,685	17,283	4,835	12,699	14,421	4,835	5,128
12 (Dec.)	12,649	16,600	5,211	12,555	17,639	5,211	5,222

小型自動車 ディーゼル車  
Small trucks with diesel engines

(8)

年 月 Year and Month	生産(P)		受入(R) Quantity(n)	出荷(Sh)			在庫(I) Quantity(n)
	数量(台) Quantity(n)	金額(百万円) (million yen)		販売(Sa)		その他(O) Quantity(n)	
			数量(台) Quantity(n)	金額(百万円) (million yen)	数量(台) Quantity(n)		数量(台) Quantity(n)
平成20年 (2008)	166,510	284,357	37,353	161,886	276,554	43,430	3,547
21 (2009)	88,135	164,494	17,811	89,150	166,576	17,824	2,457
22 (2010)	105,740	199,559	13,721	106,136	199,024	13,491	2,315
23 (2011)	98,856	188,088	13,066	100,821	191,126	13,056	1,303
24 (2012)	113,980	220,490	21,204	113,493	218,814	21,155	1,862
平成22年度 (10FY)	101,890	192,714	11,156	102,475	193,787	11,163	1,517
23 (11FY)	106,384	202,922	15,156	107,144	203,785	15,142	1,731
平成24年 1~3月 (Q1)	30,150	58,096	4,304	29,741	57,428	4,299	1,731
4~6月 (Q2)	26,312	48,275	3,816	26,089	47,785	3,799	1,971
7~9月 (Q3)	29,287	57,916	7,287	29,724	58,455	7,266	1,564
10~12月 (Q4)	28,231	56,203	5,797	27,939	55,146	5,791	1,862
平成24年 1月 (Jan.)	8,486	16,423	1,095	7,984	15,462	1,095	1,805
2 (Feb.)	10,569	20,494	1,654	10,521	20,513	1,654	1,853
3 (Mar.)	11,095	21,179	1,555	11,236	21,453	1,550	1,731
4 (Apr.)	8,111	14,818	1,153	8,193	14,855	1,148	1,654
5 (May)	8,764	16,262	1,130	8,907	16,483	1,124	1,517
6 (Jun.)	9,437	17,195	1,533	8,989	16,447	1,527	1,971
7 (Jul.)	10,025	19,901	2,180	10,541	20,667	2,179	1,456
8 (Aug.)	8,942	17,334	2,136	8,702	17,030	2,135	1,697
9 (Sep.)	10,320	20,681	2,971	10,481	20,758	2,952	1,564
10 (Oct.)	9,949	20,257	2,342	9,649	19,397	2,341	1,865
11 (Nov.)	9,316	18,336	1,402	9,074	17,843	1,400	2,109
12 (Dec.)	8,966	17,610	2,053	9,216	17,906	2,050	1,862

普通自動車  
Large trucks

(9~10)

年 月 Year and Month	生産(P)		受入(R) Quantity(n)	出荷(Sh)			在庫(I) Quantity(n)
	数量(台) Quantity(n)	金額(百万円) (million yen)		販売(Sa)		その他(O) Quantity(n)	
			数量(台) Quantity(n)	金額(百万円) (million yen)	数量(台) Quantity(n)		数量(台) Quantity(n)
平成20年 (2008)	714,798	2,110,682	359,130	725,545	2,172,485	359,517	19,496
21 (2009)	367,646	1,127,974	165,405	371,701	1,152,880	165,249	16,276
22 (2010)	512,008	1,684,489	201,007	515,972	1,710,689	201,270	12,639
23 (2011)	502,404	1,713,798	156,158	502,568	1,705,901	156,043	14,500
24 (2012)	571,076	1,954,449	174,475	577,523	1,977,817	174,299	11,062
平成22年度 (10FY)	492,002	1,635,699	180,615	498,771	1,668,218	180,465	5,177
23 (11FY)	552,010	1,887,920	169,431	543,096	1,858,216	169,295	17,660
平成24年 1~3月 (Q1)	151,306	520,452	46,323	149,660	518,276	46,299	17,660
4~6月 (Q2)	143,474	500,661	43,181	147,084	512,397	43,126	14,105
7~9月 (Q3)	138,685	470,277	43,300	140,905	477,018	43,253	13,275
10~12月 (Q4)	137,611	463,059	41,671	139,874	470,126	41,621	11,062
平成24年 1月 (Jan.)	45,409	153,415	14,115	42,033	145,617	14,130	17,856
2 (Feb.)	52,035	178,173	17,018	52,548	181,386	16,986	17,375
3 (Mar.)	53,862	188,864	15,190	55,079	191,273	15,183	17,660
4 (Apr.)	47,380	163,889	14,647	49,159	168,526	14,616	15,912
5 (May)	44,690	159,009	12,509	44,618	159,847	12,487	16,006
6 (Jun.)	51,404	177,763	16,025	53,307	184,024	16,023	14,105
7 (Jul.)	50,196	172,021	14,866	48,912	167,762	14,832	15,423
8 (Aug.)	42,974	146,339	12,945	41,997	143,428	12,927	16,400
9 (Sep.)	45,515	151,917	15,489	49,996	165,828	15,494	13,275
10 (Oct.)	45,044	151,239	13,216	43,318	146,002	13,196	15,021
11 (Nov.)	48,523	162,411	14,166	47,145	158,368	14,140	16,425
12 (Dec.)	44,044	149,409	14,289	49,411	165,756	14,285	11,062

普通自動車 ガソリン車  
Large trucks with gasoline engines

(9)

年 月 Year and Month	生産(P)		受入(R) Quantity(n)	出荷(Sh)			在庫(I) Quantity(n)
	数量(台) Quantity(n)	金額(百万円) (million yen)		販売(Sa)		その他(O) Quantity(n)	
			数量(台) Quantity(n)	金額(百万円) (million yen)	数量(台) Quantity(n)		数量(台) Quantity(n)
平成20年 (2008)	121,475	190,696	73,145	124,770	196,470	73,145	2,255
21 (2009)	83,547	141,592	38,322	82,315	140,542	38,529	3,312
22 (2010)	76,252	135,463	31,176	78,311	138,957	31,176	1,230
23 (2011)	59,906	107,993	21,152	60,171	108,380	21,152	1,019
24 (2012)	74,981	144,182	17,037	75,535	146,793	17,037	841
平成22年度 (10FY)	67,517	119,322	25,982	68,407	121,065	25,982	447
23 (11FY)	63,899	118,392	20,219	63,457	117,832	20,219	1,318
平成24年 1~3月 (Q1)	17,829	33,861	3,968	17,903	34,183	3,968	1,318
4~6月 (Q2)	19,044	36,254	4,531	18,766	36,820	4,531	1,596
7~9月 (Q3)	19,459	36,527	4,501	19,722	37,239	4,501	1,336
10~12月 (Q4)	18,649	37,540	4,037	19,144	38,551	4,037	841
平成24年 1月 (Jan.)	5,572	10,638	1,630	4,988	9,480	1,630	1,603
2 (Feb.)	5,962	11,320	1,232	6,455	12,407	1,232	1,110
3 (Mar.)	6,295	11,903	1,106	6,460	12,296	1,106	1,318
4 (Apr.)	6,496	12,616	1,454	6,234	12,031	1,454	1,580
5 (May)	5,399	10,210	1,356	5,603	11,764	1,356	1,376
6 (Jun.)	7,149	13,428	1,721	6,929	13,025	1,721	1,596
7 (Jul.)	6,822	12,622	1,418	6,796	12,671	1,418	1,622
8 (Aug.)	5,929	11,262	1,499	5,789	10,990	1,499	1,762
9 (Sep.)	6,708	12,643	1,584	7,137	13,578	1,584	1,336
10 (Oct.)	5,495	10,605	964	5,672	11,047	964	1,159
11 (Nov.)	7,026	14,374	1,687	5,967	11,578	1,687	2,218
12 (Dec.)	6,128	12,561	1,386	7,505	15,926	1,386	841

普通自動車 ディーゼル車  
Large trucks with diedel engines

(10)

年 月 Year and Month	生産(P)		受入(R) Quantity(n)	出荷(Sh)			在庫(I) Quantity(n)
	数量(台) Quantity(n)	金額(百万円) (million yen)		販売(Sa)		その他(O) Quantity(n)	
			数量(台) Quantity(n)	金額(百万円) (million yen)	数量(台) Quantity(n)		数量(台) Quantity(n)
平成20年 (2008)	593,323	1,919,986	285,985	600,775	1,976,015	286,372	17,241
21 (2009)	284,099	986,382	127,083	289,386	1,012,338	126,720	12,964
22 (2010)	435,756	1,549,026	169,831	437,661	1,571,732	170,094	11,409
23 (2011)	442,498	1,605,805	135,006	442,397	1,597,521	134,891	13,481
24 (2012)	496,095	1,810,267	157,438	501,988	1,831,024	157,262	10,221
平成22年度 (10FY)	424,485	1,516,377	154,633	430,364	1,547,153	154,483	4,730
23 (11FY)	488,111	1,769,528	149,212	479,639	1,740,384	149,076	16,342
平成24年 1~3月 (Q1)	133,477	486,591	42,355	131,757	484,093	42,331	16,342
4~6月 (Q2)	124,430	464,407	38,650	128,318	475,577	38,595	12,509
7~9月 (Q3)	119,226	433,750	38,799	121,183	439,779	38,752	11,939
10~12月 (Q4)	118,962	425,519	37,634	120,730	431,575	37,584	10,221
平成24年 1月 (Jan.)	39,837	142,777	12,485	37,045	136,137	12,500	16,253
2 (Feb.)	46,073	166,853	15,786	46,093	168,979	15,754	16,265
3 (Mar.)	47,567	176,961	14,084	48,619	178,977	14,077	16,342
4 (Apr.)	40,884	151,273	13,193	42,925	156,495	13,162	14,332
5 (May)	39,291	148,799	11,153	39,015	148,083	11,131	14,630
6 (Jun.)	44,255	164,335	14,304	46,378	170,999	14,302	12,509
7 (Jul.)	43,374	159,399	13,448	42,116	155,091	13,414	13,801
8 (Aug.)	37,045	135,077	11,446	36,208	132,438	11,428	14,638
9 (Sep.)	38,807	139,274	13,905	42,859	152,250	13,910	11,939
10 (Oct.)	39,549	140,634	12,252	37,646	134,955	12,232	13,862
11 (Nov.)	41,497	148,037	12,479	41,178	146,790	12,453	14,207
12 (Dec.)	37,916	136,848	12,903	41,906	149,830	12,899	10,221

けん引車  
Tractor trucks

特殊自動車  
Special passenger cars

( 1 1 )

( 1 2 )

年 月 Year and Month	生産(P)		受入(R)	出荷(Sh)			在庫(I)	生産(P)		受入(R)	出荷(Sh)			在庫(I)
	数量(台) Quantity(n)	金額(百万円) (million yen)	数量(台) Quantity(n)	販売(Sa)		その他(O)		数量(台) Quantity(n)	数量(台) Quantity(n)	金額(百万円) (million yen)	数量(台) Quantity(n)	販売(Sa)		
				数量(台) Quantity(n)	金額(百万円) (million yen)	数量(台) Quantity(n)	数量(台) Quantity(n)					数量(台) Quantity(n)	数量(台) Quantity(n)	金額(百万円) (million yen)
平成20年 (2008)	20,125	136,277	15,970	20,951	151,572	16,094	508	291,439	129,992	352	296,199	132,481	193	17,472
21 (2009)	3,942	34,778	1,668	4,275	37,445	1,672	84	93,975	44,311	3	103,571	48,528	87	7,792
22 (2010)	8,619	75,944	2,996	8,652	75,929	2,858	188	137,575	62,717	34	135,809	62,129	100	9,502
23 (2011)	9,856	89,976	2,640	9,983	89,218	2,458	248	113,498	48,289	-	119,870	51,282	51	3,079
24 (2012)	12,080	106,209	2,398	12,420	109,559	2,168	138	117,199	50,011	33	115,464	51,344	80	4,893
平成22年度 (10FY)	8,829	78,912	2,731	9,026	80,738	2,608	59	142,170	63,256	30	145,140	64,768	89	4,278
23 (11FY)	10,508	95,197	2,783	10,521	93,559	2,578	254	113,759	47,994	2	113,479	48,943	51	4,560
平成24年														
1~3月 (Q1)	2,735	24,609	675	2,800	25,352	604	254	23,858	9,217	2	22,421	9,149	9	4,560
4~6月 (Q2)	3,308	29,510	662	3,462	31,050	604	158	30,667	13,372	30	27,363	11,098	20	7,874
7~9月 (Q3)	3,246	28,533	543	3,171	27,863	498	278	38,074	17,601	-	38,117	17,066	21	7,810
10~12月 (Q4)	2,791	23,557	518	2,987	25,294	462	138	24,600	9,821	1	27,563	14,031	30	4,893
平成24年														
1月 (Jan.)	630	5,783	170	637	5,750	159	252	7,870	2,789	-	7,160	2,480	3	3,837
2 (Feb.)	959	8,722	246	919	8,590	219	319	7,463	3,045	2	6,763	2,544	1	4,538
3 (Mar.)	1,146	10,104	259	1,244	11,012	226	254	8,525	3,383	-	8,498	4,125	5	4,560
4 (Apr.)	1,082	9,581	204	1,131	10,107	183	226	8,542	3,417	-	8,503	3,523	-	4,599
5 (May)	1,101	9,854	220	1,050	9,456	205	292	9,303	4,073	30	7,062	2,522	8	6,862
6 (Jun.)	1,125	10,075	238	1,281	11,487	216	158	12,822	5,882	-	11,798	5,053	12	7,874
7 (Jul.)	1,278	11,395	156	1,090	9,556	142	360	12,730	5,674	-	11,067	4,855	5	9,532
8 (Aug.)	901	7,972	198	1,017	9,194	184	258	12,248	5,536	-	12,229	5,179	3	9,548
9 (Sep.)	1,067	9,166	189	1,064	9,113	172	278	13,096	6,391	-	14,821	7,032	13	7,810
10 (Oct.)	1,041	8,859	178	1,065	9,211	163	269	10,577	4,244	-	12,298	5,745	18	6,146
11 (Nov.)	1,076	8,792	186	1,036	8,607	167	328	7,490	2,902	1	8,601	4,966	3	5,033
12 (Dec.)	674	5,906	154	886	7,476	132	138	6,533	2,675	-	6,664	3,320	9	4,893

トレーラ  
Trailers

車体  
Bodies

( 1 3 )

( 1 4 ~ 2 3 )

年 月 Year and Month	生産(P)		受入(R)	出荷(Sh)			在庫(I)	生産(P)	
	数量(台) Quantity(n)	金額(百万円) (million yen)	数量(台) Quantity(n)	販売(Sa)		その他(O)		数量(台) Quantity(n)	金額(百万円) (million yen)
				数量(台) Quantity(n)	金額(百万円) (million yen)	数量(台) Quantity(n)	数量(台) Quantity(n)		
平成20年 (2008)	9,912	40,487	12	9,951	40,688	-	60	2,280,273	3,252,443
21 (2009)	3,118	15,668	18	3,168	16,031	-	24	1,383,330	2,159,138
22 (2010)	4,635	21,568	30	4,663	21,442	-	26	1,776,753	2,816,796
23 (2011)	5,774	26,971	11	5,806	26,198	-	5	1,501,807	2,426,702
24 (2012)	5,402	27,502	2	5,395	27,603	-	14	2,019,239	3,461,789
平成22年度 (10FY)	4,960	22,941	25	4,985	21,954	-	22	1,641,632	2,621,549
23 (11FY)	5,848	27,910	8	5,867	28,097	-	11	1,724,234	2,852,353
平成24年									
1~3月 (Q1)	1,601	7,879	-	1,595	7,899	-	11	565,716	1,000,276
4~6月 (Q2)	1,332	6,510	-	1,288	6,302	-	55	477,306	809,262
7~9月 (Q3)	1,546	8,139	-	1,588	8,408	-	13	507,691	857,120
10~12月 (Q4)	923	4,974	2	924	4,994	-	14	468,526	795,131
平成24年									
1月 (Jan.)	399	1,806	-	376	1,719	-	28	163,381	287,046
2 (Feb.)	497	2,461	-	503	2,479	-	22	198,934	347,679
3 (Mar.)	705	3,612	-	716	3,701	-	11	203,401	365,551
4 (Apr.)	404	1,947	-	393	1,887	-	22	152,436	244,268
5 (May)	375	1,893	-	384	1,902	-	13	149,094	261,955
6 (Jun.)	553	2,670	-	511	2,513	-	55	175,776	303,039
7 (Jul.)	561	2,987	-	601	3,205	-	15	193,581	328,491
8 (Aug.)	437	2,237	-	444	2,299	-	8	152,715	256,159
9 (Sep.)	548	2,915	-	543	2,904	-	13	161,395	272,470
10 (Oct.)	289	1,526	-	284	1,493	-	18	160,918	275,095
11 (Nov.)	367	2,021	2	351	1,943	-	36	160,627	274,077
12 (Dec.)	267	1,427	-	289	1,558	-	14	146,981	245,959

		乗用車ボデー Passenger car bodies		バスボデー Bus bodies		小型バスボデー Small bus bodies		大型バスボデー Large bus bodies	
		(14)		(15~16)		(15)		(16)	
		生産(P)		生産(P)		生産(P)		生産(P)	
年 月		数量(台) Quantity(n)	金額(百万円) (million yen)	数量(台) Quantity(n)	金額(百万円) (million yen)	数量(台) Quantity(n)	金額(百万円) (million yen)	数量(台) Quantity(n)	金額(百万円) (million yen)
Year and Month		Quantity(n)	(million yen)	Quantity(n)	(million yen)	Quantity(n)	(million yen)	Quantity(n)	(million yen)
平成20年 (2008)		1,396,937	2,292,451	65,225	223,171	59,937	127,792	5,288	95,379
21 (2009)		889,333	1,485,179	37,569	148,830	33,275	73,256	4,294	75,574
22 (2010)		1,185,457	1,999,948	47,633	164,789	43,249	87,797	4,384	76,992
23 (2011)		995,079	1,645,765	45,714	144,848	42,560	85,379	3,154	59,469
24 (2012)		1,459,693	2,535,419	55,292	184,206	51,081	102,558	4,211	81,648
平成22年度 (10FY)		1,084,241	1,815,187	49,301	163,011	45,336	89,291	3,965	73,720
23 (11FY)		1,181,810	2,011,967	46,355	152,477	42,853	87,360	3,502	65,117
平成24年	1~3月 (Q1)	412,289	741,772	12,190	51,099	10,768	23,602	1,422	27,497
	4~6月 (Q2)	348,578	599,256	13,436	43,793	12,513	24,409	923	19,384
	7~9月 (Q3)	366,634	624,726	13,383	42,359	12,455	24,655	928	17,704
	10~12月 (Q4)	332,192	569,665	16,283	46,955	15,345	29,892	938	17,063
平成24年	1月 (Jan.)	117,791	213,851	3,893	15,643	3,460	7,599	433	8,044
	2 (Feb.)	144,205	258,022	4,065	17,698	3,550	7,866	515	9,832
	3 (Mar.)	150,293	269,899	4,232	17,758	3,758	8,137	474	9,621
	4 (Apr.)	110,076	174,687	4,424	15,768	4,071	8,183	353	7,585
	5 (May)	108,480	195,372	4,645	14,739	4,324	7,827	321	6,912
	6 (Jun.)	130,022	229,197	4,367	13,286	4,118	8,399	249	4,887
	7 (Jul.)	142,735	247,462	4,254	13,728	3,936	7,808	318	5,920
	8 (Aug.)	110,879	186,308	4,033	12,792	3,763	7,655	270	5,137
	9 (Sep.)	113,020	190,956	5,096	15,839	4,756	9,192	340	6,647
	10 (Oct.)	115,871	200,703	5,711	15,732	5,440	10,625	271	5,107
	11 (Nov.)	113,233	195,916	5,850	16,688	5,529	10,888	321	5,800
	12 (Dec.)	103,088	173,046	4,722	14,535	4,376	8,379	346	6,156

		トラックボデー Truck bodies		小型トラックボデー Small truck bodies		小型トラック運転台 Small truck cabs		小型トラック荷台 Small truck platforms	
		(17~20)		(17~18)		(17)		(18)	
		生産(P)		生産(P)		生産(P)		生産(P)	
年 月		数量(台) Quantity(n)	金額(百万円) (million yen)	数量(台) Quantity(n)	金額(百万円) (million yen)	数量(台) Quantity(n)	金額(百万円) (million yen)	数量(台) Quantity(n)	金額(百万円) (million yen)
Year and Month		Quantity(n)	(million yen)	Quantity(n)	(million yen)	Quantity(n)	(million yen)	Quantity(n)	(million yen)
平成20年 (2008)		352,938	227,776	331,926	192,561	180,801	174,084	151,125	18,477
21 (2009)		153,417	138,605	143,586	120,638	85,969	113,031	57,617	7,607
22 (2010)		171,244	144,198	159,989	120,698	86,115	111,509	73,874	9,189
23 (2011)		145,427	147,721	133,672	123,248	72,219	107,460	61,453	15,788
24 (2012)		155,885	195,009	141,651	165,802	74,775	145,318	66,876	20,484
平成22年度 (10FY)		161,091	137,686	149,432	113,334	80,572	104,327	68,860	9,007
23 (11FY)		157,374	164,980	144,874	139,372	76,052	119,859	68,822	19,513
平成24年	1~3月 (Q1)	45,131	48,944	41,453	41,363	20,885	35,649	20,568	5,714
	4~6月 (Q2)	35,161	45,948	31,795	38,926	16,702	34,171	15,093	4,755
	7~9月 (Q3)	37,796	49,925	34,283	42,475	18,015	37,381	16,268	5,094
	10~12月 (Q4)	37,797	50,192	34,120	43,038	19,173	38,117	14,947	4,921
平成24年	1月 (Jan.)	13,728	13,390	12,786	11,467	6,213	9,856	6,573	1,611
	2 (Feb.)	17,059	17,294	15,776	14,776	7,734	12,683	8,042	2,093
	3 (Mar.)	14,344	18,260	12,891	15,120	6,938	13,110	5,953	2,010
	4 (Apr.)	11,217	15,449	10,127	13,188	5,770	11,821	4,357	1,367
	5 (May)	10,926	14,002	9,838	11,643	5,019	10,028	4,819	1,615
	6 (Jun.)	13,018	16,497	11,830	14,095	5,913	12,322	5,917	1,773
	7 (Jul.)	13,720	16,837	12,610	14,529	6,050	12,686	6,560	1,843
	8 (Aug.)	11,352	15,061	10,255	12,822	5,376	11,209	4,879	1,613
	9 (Sep.)	12,724	18,027	11,418	15,124	6,589	13,486	4,829	1,638
	10 (Oct.)	12,920	17,660	11,750	15,512	7,060	13,909	4,690	1,603
	11 (Nov.)	13,269	17,346	11,925	14,658	6,645	12,961	5,280	1,697
	12 (Dec.)	11,608	15,186	10,445	12,868	5,468	11,247	4,977	1,621



		普通トラックボデー Large truck bodies		普通トラック運転台 Large truck cabs		普通トラック荷台 Large truck platforms		特装ボデー Special bodies	
		(19~20)		(19)		(20)		(21~23)	
年 月		生産(P)		生産(P)		生産(P)		生産(P)	
Year and Month		数量(台) Quantity(n)	金額(百万円) (million yen)	数量(台) Quantity(n)	金額(百万円) (million yen)	数量(台) Quantity(n)	金額(百万円) (million yen)	数量(台) Quantity(n)	金額(百万円) (million yen)
平成20年 (2008)		21,012	35,215	3,316	1,242	17,696	33,973	465,173	509,045
21 (2009)		9,831	17,967	2,271	1,144	7,560	16,823	303,011	386,524
22 (2010)		11,255	23,500	1,033	1,037	10,222	22,463	372,419	507,861
23 (2011)		11,755	24,473	842	828	10,913	23,645	315,587	488,368
24 (2012)		14,234	29,207	1,066	1,156	13,168	28,051	348,369	547,155
平成22年度 (10FY)		11,659	24,352	950	920	10,709	23,432	346,999	505,665
23 (11FY)		12,500	25,608	925	875	11,575	24,733	338,695	522,929
平成24年	1~3月 (Q1)	3,678	7,581	147	66	3,531	7,515	96,106	158,461
	4~6月 (Q2)	3,366	7,022	73	23	3,293	6,999	80,131	120,265
	7~9月 (Q3)	3,513	7,450	389	461	3,124	6,989	89,878	140,110
	10~12月 (Q4)	3,677	7,154	457	606	3,220	6,548	82,254	128,319
平成24年	1月 (Jan.)	942	1,923	50	23	892	1,900	27,969	44,162
	2 (Feb.)	1,283	2,518	51	29	1,232	2,489	33,605	54,665
	3 (Mar.)	1,453	3,140	46	14	1,407	3,126	34,532	59,634
	4 (Apr.)	1,090	2,261	34	10	1,056	2,251	26,719	38,364
	5 (May)	1,088	2,359	16	5	1,072	2,354	25,043	37,842
	6 (Jun.)	1,188	2,402	23	8	1,165	2,394	28,369	44,059
	7 (Jul.)	1,110	2,308	104	128	1,006	2,180	32,872	50,464
	8 (Aug.)	1,097	2,239	150	168	947	2,071	26,451	41,998
	9 (Sep.)	1,306	2,903	135	165	1,171	2,738	30,555	47,648
	10 (Oct.)	1,170	2,148	156	218	1,014	1,930	26,416	41,000
	11 (Nov.)	1,344	2,688	171	225	1,173	2,463	28,275	44,127
	12 (Dec.)	1,163	2,318	130	163	1,033	2,155	27,563	43,192

		小型特装ボデー Small special bodies		貨客兼用車ボデー Van type bodies		その他の小型特装ボデー Other small special bodies		普通特装ボデー Large special bodies	
		(21~22)		(21)		(22)		(23)	
年 月		生産(P)		生産(P)		生産(P)		生産(P)	
Year and Month		数量(台) Quantity(n)	金額(百万円) (million yen)	数量(台) Quantity(n)	金額(百万円) (million yen)	数量(台) Quantity(n)	金額(百万円) (million yen)	数量(台) Quantity(n)	金額(百万円) (million yen)
平成20年 (2008)		410,629	366,001	337,469	307,201	73,160	58,800	54,544	143,044
21 (2009)		268,515	286,163	223,918	242,503	44,597	43,660	34,496	100,361
22 (2010)		329,249	398,435	278,584	351,735	50,665	46,700	43,170	109,426
23 (2011)		271,855	366,441	221,064	319,615	50,791	46,826	43,732	121,927
24 (2012)		296,406	396,114	230,731	340,186	65,675	55,928	51,963	151,041
平成22年度 (10FY)		303,684	385,856	253,611	338,882	50,073	46,974	43,315	119,809
23 (11FY)		292,088	388,282	237,253	339,875	54,835	48,407	46,607	134,647
平成24年	1~3月 (Q1)	81,999	107,917	65,292	93,425	16,707	14,492	14,107	50,544
	4~6月 (Q2)	67,606	91,130	51,523	77,631	16,083	13,499	12,525	29,135
	7~9月 (Q3)	77,693	107,194	61,084	93,144	16,609	14,050	12,185	32,916
	10~12月 (Q4)	69,108	89,873	52,832	75,986	16,276	13,887	13,146	38,446
平成24年	1月 (Jan.)	24,214	32,313	19,834	28,675	4,380	3,638	3,755	11,849
	2 (Feb.)	28,719	37,899	22,706	32,918	6,013	4,981	4,886	16,766
	3 (Mar.)	29,066	37,705	22,752	31,832	6,314	5,873	5,466	21,929
	4 (Apr.)	22,804	29,658	17,783	25,675	5,021	3,983	3,915	8,706
	5 (May)	21,070	28,514	15,715	24,096	5,355	4,418	3,973	9,328
	6 (Jun.)	23,732	32,958	18,025	27,860	5,707	5,098	4,637	11,101
	7 (Jul.)	28,610	40,514	22,856	35,676	5,754	4,838	4,262	9,950
	8 (Aug.)	22,898	32,892	17,833	28,699	5,065	4,193	3,553	9,106
	9 (Sep.)	26,185	33,788	20,395	28,769	5,790	5,019	4,370	13,860
	10 (Oct.)	22,335	29,482	16,469	24,659	5,866	4,823	4,081	11,518
	11 (Nov.)	23,632	30,577	17,811	25,723	5,821	4,854	4,643	13,550
	12 (Dec.)	23,141	29,814	18,552	25,604	4,589	4,210	4,422	13,378

乗用車(ハイブリッド車)の生産内訳  
The items of production by kind of  
Passenger cars(Hybrid cars)

(24~26)

軽自動車  
(気筒容積660ml以下)  
Midget passenger cars(Piston  
displacement 660ml or less)  
(24)

小型自動車  
(気筒容積660mlを超え2,000ml以下)  
Midget passenger cars(Piston  
displacement 660ml,2000ml or less)  
(25)

年 月 Year and Month	生産(P)		生産(P)		生産(P)	
	数量(台) Quantity(n)	金額(百万円) (million yen)	数量(台) Quantity(n)	金額(百万円) (million yen)	数量(台) Quantity(n)	金額(百万円) (million yen)
平成20年 (2008)	463,414	1,117,058	×	×	×	×
21 (2009)	r678,411	r1,427,450	×	×	×	×
22 (2010)	r817,815	r1,959,411	×	×	×	×
23 (2011)	r777,271	r1,532,074	×	×	×	×
24 (2012)	1,410,525	2,796,711	×	×	×	×
平成22年度 (10FY)	r730,091	r1,643,281	×	×	×	×
23 (11FY)	1,032,894	2,051,740	×	×	×	×
平成24年 1~3月 (Q1)	401,966	781,042	×	×	×	×
4~6月 (Q2)	335,609	670,180	×	×	×	×
7~9月 (Q3)	362,133	721,060	×	×	×	×
10~12月 (Q4)	310,817	624,429	×	×	×	×
平成24年 1月 (Jan.)	117,914	228,304	×	×	×	×
2 (Feb.)	138,562	264,720	×	×	×	×
3 (Mar.)	145,490	288,018	×	×	×	×
4 (Apr.)	105,989	216,138	×	×	×	×
5 (May)	102,263	205,433	×	×	×	×
6 (Jun.)	127,357	248,609	×	×	×	×
7 (Jul.)	134,423	269,026	×	×	×	×
8 (Aug.)	106,399	209,775	×	×	×	×
9 (Sep.)	121,311	242,259	×	×	×	×
10 (Oct.)	112,344	219,313	×	×	×	×
11 (Nov.)	111,447	223,650	×	×	×	×
12 (Dec.)	87,026	181,466	×	×	×	×

注：乗用車の内数

注：乗用車の内数

注：乗用車の内数

普通自動車  
(気筒容積2,000mlを超えるもの)  
Large passenger cars(Piston  
displacement over 2000ml)  
(26)

年 月 Year and Month	生産(P)	
	数量(台) Quantity(n)	金額(百万円) (million yen)
平成20年 (2008)	×	×
21 (2009)	×	×
22 (2010)	×	×
23 (2011)	×	×
24 (2012)	×	×
平成22年度 (10FY)	×	×
23 (11FY)	×	×
平成24年 1~3月 (Q1)	×	×
4~6月 (Q2)	×	×
7~9月 (Q3)	×	×
10~12月 (Q4)	×	×
平成24年 1月 (Jan.)	×	×
2 (Feb.)	×	×
3 (Mar.)	×	×
4 (Apr.)	×	×
5 (May)	×	×
6 (Jun.)	×	×
7 (Jul.)	×	×
8 (Aug.)	×	×
9 (Sep.)	×	×
10 (Oct.)	×	×
11 (Nov.)	×	×
12 (Dec.)	×	×

注：乗用車の内数

41 自動車部品及び 内燃機関電装品 Parts for motor vehicles and electric equipment for internal combustion engines	自動車部品及び 内燃機関電装品 Parts for motor vehicles and electric equipment for internal combustion engines (1~48)		自動車部品 Parts for motor vehicle (1~43)	エンジン Engines (1~2)	ガソリンエンジン Gasoline engines (1)	
	年 月 Year and Month	生産(P)	生産(P)	生産(P)	生産(P)	
		金額(百万円) (million yen)	金額(百万円) (million yen)	金額(百万円) (million yen)	数量(台) Quantity(n)	金額(百万円) (million yen)
平成20年 (2008)	9,724,631	9,291,581	2,630,754	12,016,312	2,026,094	
21 (2009)	6,782,580	6,495,765	1,737,933	8,783,854	1,403,813	
22 (2010)	8,787,640	8,411,932	2,322,720	10,373,172	1,732,693	
23 (2011)	8,029,768	7,658,011	2,090,310	8,860,027	1,495,221	
24 (2012)	9,189,916	8,819,306	2,462,029	10,499,821	1,772,615	
平成22年度 (10FY)	8,446,274	8,070,030	2,236,264	9,592,013	1,632,626	
23 (11FY)	8,616,846	8,236,057	2,282,217	9,776,486	1,631,877	
平成24年						
1~3月 (Q1)	2,486,337	2,388,140	683,733	2,925,777	493,689	
4~6月 (Q2)	2,315,168	2,222,457	615,904	2,658,087	442,189	
7~9月 (Q3)	2,258,566	2,168,542	594,317	2,550,985	430,006	
10~12月 (Q4)	2,129,845	2,040,167	568,075	2,364,972	406,731	
平成24年						
1月 (Jan.)	747,444	717,124	207,035	884,878	149,730	
2 (Feb.)	853,039	819,961	236,264	1,013,876	171,211	
3 (Mar.)	885,854	851,055	240,434	1,027,023	172,748	
4 (Apr.)	771,881	741,136	204,789	874,861	146,495	
5 (May)	733,972	704,791	195,856	843,169	139,685	
6 (Jun.)	809,315	776,530	215,259	940,057	156,009	
7 (Jul.)	840,577	808,048	223,358	972,687	161,829	
8 (Aug.)	688,539	660,682	182,888	782,033	132,722	
9 (Sep.)	729,450	699,812	188,071	796,265	135,455	
10 (Oct.)	753,585	722,354	197,907	840,492	144,764	
11 (Nov.)	717,438	687,233	195,269	806,641	138,951	
12 (Dec.)	658,822	630,580	174,899	717,839	123,016	

年 月 Year and Month	ディーゼルエンジン Diesel engines (2)		機関部品 Engine parts (3~17)	ピストン Pistons (3)	ピストンリング Piston rings (4)	シリンダーライナ Cylinders liners (5)			
	生産(P)		生産(P)	生産(P)	生産(P)		生産(P)		
	数量(台) Quantity(n)	金額(百万円) (million yen)	金額(百万円) (million yen)	数量(千個) Quantity(10 <sup>3</sup> n)	金額(百万円) (million yen)	数量(千個) Quantity(10 <sup>3</sup> n)	金額(百万円) (million yen)	数量(千個) Quantity(10 <sup>3</sup> n)	金額(百万円) (million yen)
平成20年 (2008)	1,610,671	604,660	1,027,584	73,129	55,401	501,629	52,382	55,477	22,846
21 (2009)	906,708	334,120	693,204	49,758	35,492	295,196	30,531	40,704	16,135
22 (2010)	1,341,805	590,027	911,365	62,276	45,825	432,882	43,286	52,417	21,702
23 (2011)	1,270,698	595,089	842,936	58,289	41,873	430,104	41,719	50,104	20,411
24 (2012)	1,435,737	689,414	916,429	60,054	41,708	375,036	37,467	53,880	21,859
平成22年度 (10FY)	1,329,227	603,638	888,144	60,189	44,614	447,414	44,071	51,644	21,170
23 (11FY)	1,374,749	650,340	888,805	60,442	42,664	418,723	40,919	52,252	21,458
平成24年									
1~3月 (Q1)	394,913	190,044	248,662	15,856	11,035	99,834	9,953	14,185	5,781
4~6月 (Q2)	355,636	173,715	225,588	15,074	10,351	98,857	9,742	14,414	5,710
7~9月 (Q3)	343,501	164,311	227,560	14,915	10,288	91,201	9,135	12,992	5,330
10~12月 (Q4)	341,687	161,344	214,619	14,208	10,034	85,144	8,637	12,290	5,038
平成24年									
1月 (Jan.)	122,007	57,305	74,518	4,800	3,380	30,835	3,045	4,311	1,779
2 (Feb.)	134,572	65,053	84,787	5,486	3,768	33,954	3,404	4,837	1,987
3 (Mar.)	138,334	67,686	89,357	5,569	3,887	35,045	3,504	5,038	2,015
4 (Apr.)	118,565	58,294	76,064	4,987	3,455	31,771	3,142	4,946	1,939
5 (May)	115,053	56,171	71,489	4,747	3,275	31,219	3,047	4,557	1,789
6 (Jun.)	122,018	59,250	78,035	5,341	3,621	35,868	3,553	4,911	1,982
7 (Jul.)	128,294	61,529	82,745	5,644	3,839	34,060	3,398	4,523	1,870
8 (Aug.)	104,976	50,166	69,330	4,438	3,067	27,986	2,826	3,927	1,624
9 (Sep.)	110,231	52,616	75,485	4,834	3,382	29,154	2,911	4,542	1,836
10 (Oct.)	112,553	53,143	77,427	5,077	3,614	30,047	3,013	4,230	1,750
11 (Nov.)	117,734	56,318	72,421	4,714	3,279	29,114	2,975	4,179	1,671
12 (Dec.)	111,400	51,883	64,771	4,418	3,141	25,983	2,649	3,880	1,617

		吸気弁・排気弁 Intake valves and exhaust valves (6)		軸受メタル Bearing metals (7)		ブッシュ Bushings (8)		ガスケット Gaskets (9)	
年 月		生産(P)		生産(P)		生産(P)		生産(P)	
Year and Month		数量(千個) Quantity(10 <sup>3</sup> n)	金額(百万円) (million yen)	数量(千個) Quantity(10 <sup>3</sup> n)	金額(百万円) (million yen)	数量(千個) Quantity(10 <sup>3</sup> n)	金額(百万円) (million yen)	数量(千個) Quantity(10 <sup>3</sup> n)	金額(百万円) (million yen)
平成20年	(2008)	358,031	65,308	488,028	25,470	844,784	25,081	260,825	36,584
21	(2009)	247,091	39,459	304,527	17,766	600,153	16,436	188,618	24,706
22	(2010)	327,484	48,938	413,561	25,677	836,818	25,135	242,042	31,600
23	(2011)	309,847	45,990	416,644	27,993	825,016	26,608	240,144	30,849
24	(2012)	320,451	47,810	439,859	29,282	871,762	27,245	257,789	31,991
平成22年度	(10FY)	323,438	48,225	413,028	26,032	830,594	25,546	237,578	31,100
23	(11FY)	320,161	47,592	431,904	29,070	856,396	27,466	252,902	32,108
平成24年	1~3月 (Q1)	86,803	13,161	119,282	7,990	234,495	7,320	69,344	8,680
	4~6月 (Q2)	82,024	12,119	109,124	7,143	220,324	7,082	65,367	8,167
	7~9月 (Q3)	78,821	11,621	106,736	7,163	212,408	6,529	62,806	7,780
	10~12月 (Q4)	72,803	10,909	104,716	6,986	204,534	6,314	60,272	7,364
平成24年	1月 (Jan.)	26,980	4,010	36,501	2,463	70,190	2,257	21,408	2,595
	2 (Feb.)	29,916	4,477	41,028	2,594	79,394	2,469	22,926	2,962
	3 (Mar.)	29,908	4,674	41,754	2,933	84,911	2,594	25,010	3,123
	4 (Apr.)	27,418	4,060	37,387	2,427	73,873	2,445	21,112	2,718
	5 (May)	26,040	3,849	34,909	2,302	71,167	2,275	21,438	2,605
	6 (Jun.)	28,565	4,210	36,829	2,414	75,284	2,362	22,816	2,844
	7 (Jul.)	28,258	4,199	38,491	2,601	77,253	2,399	23,297	2,870
	8 (Aug.)	24,981	3,696	32,446	2,102	65,904	2,028	19,512	2,391
	9 (Sep.)	25,582	3,726	35,799	2,460	69,252	2,102	19,997	2,519
	10 (Oct.)	27,028	3,959	37,943	2,462	72,326	2,312	21,308	2,647
	11 (Nov.)	23,278	3,582	35,514	2,310	68,180	2,057	20,462	2,503
	12 (Dec.)	22,497	3,368	31,259	2,214	64,029	1,945	18,502	2,214

		オイルシール Oil seals (10)		燃料ポンプ Fuel pumps (11)		気化器・燃料噴射装置 Cabeuretors and Fuel injection equipment (12)		空気清浄器 Air filters (13)	
年 月		生産(P)		生産(P)		生産(P)		生産(P)	
Year and Month		数量(千個) Quantity(10 <sup>3</sup> n)	金額(百万円) (million yen)	数量(千個) Quantity(10 <sup>3</sup> n)	金額(百万円) (million yen)	数量(千個) Quantity(10 <sup>3</sup> n)	金額(百万円) (million yen)	数量(千個) Quantity(10 <sup>3</sup> n)	金額(百万円) (million yen)
平成20年	(2008)	1,675,896	85,824	9,232	24,869	11,249	315,123	21,831	37,223
21	(2009)	1,160,746	59,984	7,171	18,605	7,770	221,104	18,078	26,997
22	(2010)	1,592,510	85,551	8,786	22,000	9,959	280,680	20,420	32,346
23	(2011)	1,458,839	83,854	8,389	21,066	8,562	230,105	19,383	28,794
24	(2012)	1,479,945	84,335	9,788	24,343	9,210	254,852	20,443	30,257
平成22年度	(10FY)	1,539,273	84,640	8,874	22,470	9,423	261,935	19,906	31,208
23	(11FY)	1,486,377	86,636	8,610	20,932	8,972	245,496	20,034	30,105
平成24年	1~3月 (Q1)	378,455	22,521	2,461	5,879	2,457	70,686	5,361	8,341
	4~6月 (Q2)	388,643	21,258	2,455	6,211	2,256	62,521	4,930	7,400
	7~9月 (Q3)	365,830	20,881	2,435	6,056	2,291	64,206	5,058	7,403
	10~12月 (Q4)	347,017	19,675	2,436	6,197	2,206	57,439	5,094	7,113
平成24年	1月 (Jan.)	115,989	6,687	733	1,697	746	20,903	1,698	2,559
	2 (Feb.)	127,420	7,200	897	1,971	851	23,945	1,816	2,866
	3 (Mar.)	135,046	8,634	831	2,211	860	25,838	1,846	2,916
	4 (Apr.)	126,263	7,129	791	1,888	770	21,300	1,764	2,421
	5 (May)	125,699	6,578	791	2,065	711	19,900	1,622	2,386
	6 (Jun.)	136,681	7,551	872	2,258	775	21,321	1,545	2,593
	7 (Jul.)	135,946	7,708	930	2,289	822	22,980	1,864	2,794
	8 (Aug.)	110,769	6,437	721	1,735	665	18,456	1,582	2,254
	9 (Sep.)	119,115	6,736	784	2,032	804	22,770	1,612	2,355
	10 (Oct.)	125,368	7,096	836	2,170	781	20,792	1,782	2,537
	11 (Nov.)	114,216	6,430	865	2,171	741	19,380	1,742	2,442
	12 (Dec.)	107,433	6,149	735	1,856	683	17,267	1,569	2,134

		油清浄器 Oil filters (14)		油ポンプ Oil pumps (15)		水ポンプ Water pumps (16)		放熱器 (ラジエータ) Radiators (17)	
年 月		生産(P)		生産(P)		生産(P)		生産(P)	
Year and Month		数量(千個) Quantity(10 <sup>3</sup> n)	金額(百万円) (million yen)	数量(千個) Quantity(10 <sup>3</sup> n)	金額(百万円) (million yen)	数量(千個) Quantity(10 <sup>3</sup> n)	金額(百万円) (million yen)	数量(千個) Quantity(10 <sup>3</sup> n)	金額(百万円) (million yen)
平成20年 (2008)		39,077	22,307	33,178	30,473	21,447	29,557	18,550	199,136
21 (2009)		35,253	17,877	25,349	25,063	15,888	20,685	11,610	122,364
22 (2010)		35,972	22,463	29,682	32,424	18,534	25,846	14,347	167,892
23 (2011)		36,176	21,905	27,732	30,412	17,512	24,760	15,321	166,597
24 (2012)		36,772	22,616	29,996	30,736	23,247	30,404	19,021	201,524
平成22年度 (10FY)		35,579	22,176	27,622	30,828	17,825	25,027	14,146	169,102
23 (11FY)		37,350	22,495	30,065	32,366	18,893	26,561	17,305	182,937
平成24年	1~3月 (Q1)	9,760	5,881	8,415	8,588	5,449	7,410	5,334	55,436
	4~6月 (Q2)	9,524	5,795	7,726	8,028	6,043	7,924	4,171	46,137
	7~9月 (Q3)	8,635	5,384	7,339	7,420	5,947	7,644	4,815	50,720
	10~12月 (Q4)	8,853	5,556	6,516	6,700	5,807	7,426	4,702	49,231
平成24年	1月 (Jan.)	2,837	1,743	2,605	2,714	1,630	2,256	1,571	16,430
	2 (Feb.)	3,361	2,002	2,859	2,993	1,903	2,585	1,905	19,564
	3 (Mar.)	3,562	2,136	2,950	2,881	1,917	2,569	1,858	19,442
	4 (Apr.)	3,366	1,941	2,604	2,766	2,024	2,675	1,363	15,758
	5 (May)	3,005	1,869	2,454	2,577	1,954	2,556	1,299	14,416
	6 (Jun.)	3,152	1,985	2,668	2,685	2,064	2,693	1,508	15,963
	7 (Jul.)	3,271	1,971	2,793	2,820	2,250	2,899	1,675	18,108
	8 (Aug.)	2,641	1,680	2,309	2,275	1,867	2,380	1,591	16,379
	9 (Sep.)	2,723	1,733	2,237	2,325	1,830	2,365	1,548	16,233
	10 (Oct.)	3,005	1,859	2,387	2,389	2,061	2,633	1,757	18,194
	11 (Nov.)	3,124	1,929	2,201	2,258	1,942	2,493	1,624	16,941
	12 (Dec.)	2,724	1,768	1,928	2,053	1,804	2,300	1,321	14,096

		駆動伝導及び 操縦装置部品 Drive, transmission and control parts (18~24)		クラッチ装置 Clutch system (18)		自動変速装置 Automatic transmission system (19)		ユニバーサルジョイント Universal joints (20)	
年 月		生産(P)		生産(P)		生産(P)		生産(P)	
Year and Month		金額(百万円) (million yen)	数量(千個) Quantity(10 <sup>3</sup> n)	金額(百万円) (million yen)	数量(千個) Quantity(10 <sup>3</sup> n)	金額(百万円) (million yen)	数量(千個) Quantity(10 <sup>3</sup> n)	金額(百万円) (million yen)	数量(千個) Quantity(10 <sup>3</sup> n)
平成20年 (2008)		2,731,101	29,343	77,759	20,088	1,905,599	27,488	51,524	
21 (2009)		1,997,628	23,587	56,803	13,956	1,419,068	17,424	32,040	
22 (2010)		2,588,751	29,037	69,990	18,429	1,854,956	23,266	46,011	
23 (2011)		2,459,558	25,493	64,586	17,098	1,782,960	21,877	42,796	
24 (2012)		2,825,402	24,440	62,133	19,151	2,072,579	24,109	44,673	
平成22年度 (10FY)		2,505,317	28,781	68,825	17,816	1,794,779	22,744	45,178	
23 (11FY)		2,622,598	24,475	63,769	18,123	1,913,214	22,972	43,992	
平成24年	1~3月 (Q1)	734,899	5,941	15,350	4,970	538,480	6,394	11,861	
	4~6月 (Q2)	725,912	6,673	16,255	4,932	532,390	6,233	11,553	
	7~9月 (Q3)	699,578	6,018	15,728	4,783	512,920	5,794	11,038	
	10~12月 (Q4)	665,013	5,808	14,800	4,466	488,789	5,688	10,221	
平成24年	1月 (Jan.)	219,091	1,751	4,681	1,506	159,228	1,919	3,773	
	2 (Feb.)	249,656	1,964	4,981	1,672	182,883	2,268	4,088	
	3 (Mar.)	266,152	2,225	5,688	1,792	196,369	2,207	4,000	
	4 (Apr.)	242,509	2,034	5,290	1,633	177,777	2,111	3,824	
	5 (May)	229,601	2,214	5,410	1,557	168,024	2,011	3,711	
	6 (Jun.)	253,802	2,425	5,555	1,742	186,589	2,111	4,018	
	7 (Jul.)	257,634	2,070	5,505	1,753	189,014	2,201	4,188	
	8 (Aug.)	212,386	1,852	4,839	1,447	154,954	1,787	3,495	
	9 (Sep.)	229,558	2,096	5,384	1,583	168,952	1,806	3,355	
	10 (Oct.)	239,508	1,972	4,978	1,649	176,653	1,899	3,764	
	11 (Nov.)	218,015	1,912	4,988	1,429	159,294	1,878	3,225	
	12 (Dec.)	207,490	1,924	4,834	1,388	152,842	1,910	3,232	

		プロペラシャフト Propeller shafts (21)		車輪 Wheels (22)		かじ取りハンドル Steering wheels (23)		ステアリング装置・ タイロッド・ タイロッドエンド Steering system, tie rod and tie rod end (24)	
年 月		生産(P)		生産(P)		生産(P)		生産(P)	
Year and Month		数量(千個) Quantity(10 <sup>3</sup> n)	金額(百万円) (million yen)	数量(千個) Quantity(10 <sup>3</sup> n)	金額(百万円) (million yen)	数量(千個) Quantity(10 <sup>3</sup> n)	金額(百万円) (million yen)	数量(千個) Quantity(10 <sup>3</sup> n)	金額(百万円) (million yen)
平成20年	(2008)	5,030	49,731	52,307	153,122	12,818	58,318	115,882	435,048
21	(2009)	3,345	34,058	36,121	99,930	8,518	36,188	81,017	319,541
22	(2010)	4,984	52,497	42,872	117,625	11,000	43,202	100,511	404,470
23	(2011)	5,029	53,175	37,402	107,132	11,434	41,245	96,358	367,664
24	(2012)	5,293	57,461	40,805	112,412	14,448	54,537	105,757	421,607
平成22年度	(10FY)	5,198	54,020	40,804	112,993	10,591	39,289	97,474	390,233
23	(11FY)	5,041	54,451	39,648	111,680	12,577	47,044	102,028	388,448
平成24年	1~3月 (Q1)	1,431	15,513	11,025	30,523	3,638	13,885	28,696	109,287
	4~6月 (Q2)	1,314	14,228	10,030	29,261	3,691	13,654	27,241	108,571
	7~9月 (Q3)	1,271	13,804	10,146	27,138	3,694	14,203	25,896	104,747
	10~12月 (Q4)	1,276	13,916	9,604	25,490	3,425	12,795	23,923	99,002
平成24年	1月 (Jan.)	451	4,891	3,291	9,265	1,081	4,129	8,564	33,124
	2 (Feb.)	487	5,328	3,767	10,244	1,259	4,699	9,765	37,433
	3 (Mar.)	493	5,294	3,966	11,014	1,298	5,057	10,366	38,730
	4 (Apr.)	449	4,946	3,238	9,764	1,201	4,539	9,278	36,369
	5 (May)	410	4,406	3,195	9,364	1,173	4,312	8,633	34,374
	6 (Jun.)	456	4,876	3,597	10,133	1,318	4,803	9,331	37,828
	7 (Jul.)	457	4,985	3,727	9,880	1,401	5,389	9,457	38,673
	8 (Aug.)	381	4,149	3,114	8,473	1,112	4,188	8,010	32,288
	9 (Sep.)	432	4,670	3,305	8,785	1,181	4,626	8,429	33,786
	10 (Oct.)	452	4,946	3,390	9,065	1,185	4,554	8,391	35,548
	11 (Nov.)	424	4,648	3,267	8,670	1,136	4,409	7,988	32,781
	12 (Dec.)	400	4,322	2,947	7,755	1,104	3,832	7,544	30,673

		懸架制動装置部品 Suspension and brake parts (25~30)		ショックアブソーバ Shock absorbers (25)		ブレーキ倍力装置 Power brake system (26)		ブレーキシリンダ Brake cylinders (27)	
年 月		生産(P)		生産(P)		生産(P)		生産(P)	
Year and Month		金額(百万円) (million yen)	数量(千個) Quantity(10 <sup>3</sup> n)	金額(百万円) (million yen)	数量(千個) Quantity(10 <sup>3</sup> n)	金額(百万円) (million yen)	数量(千個) Quantity(10 <sup>3</sup> n)	金額(百万円) (million yen)	数量(千個) Quantity(10 <sup>3</sup> n)
平成20年	(2008)	483,019	73,764	136,233	11,239	42,210	48,278	75,505	
21	(2009)	330,546	50,809	97,377	7,699	29,481	29,740	44,651	
22	(2010)	453,340	64,218	126,959	9,681	35,143	40,252	58,937	
23	(2011)	421,713	57,470	113,696	8,922	31,975	40,053	61,345	
24	(2012)	463,781	61,433	119,845	10,579	37,038	41,444	69,070	
平成22年度	(10FY)	438,230	61,281	122,272	9,366	33,596	39,675	58,384	
23	(11FY)	443,654	60,669	118,467	9,632	34,463	41,134	64,759	
平成24年	1~3月 (Q1)	121,037	16,664	32,225	2,798	9,966	10,331	17,587	
	4~6月 (Q2)	114,417	15,448	30,479	2,715	9,389	10,540	16,822	
	7~9月 (Q3)	113,840	15,338	29,631	2,572	8,935	10,085	15,869	
	10~12月 (Q4)	114,487	13,984	27,510	2,494	8,748	10,487	18,792	
平成24年	1月 (Jan.)	36,394	4,993	9,449	867	3,060	3,250	5,316	
	2 (Feb.)	41,297	5,757	11,059	960	3,425	3,530	6,084	
	3 (Mar.)	43,346	5,913	11,717	971	3,481	3,551	6,187	
	4 (Apr.)	38,364	5,094	10,178	884	3,068	3,612	6,004	
	5 (May)	36,277	5,080	9,879	871	3,006	3,339	5,192	
	6 (Jun.)	39,776	5,273	10,422	960	3,315	3,589	5,626	
	7 (Jul.)	41,398	5,670	10,855	1,007	3,471	3,590	5,586	
	8 (Aug.)	35,938	4,654	9,164	765	2,609	3,102	4,806	
	9 (Sep.)	36,504	5,014	9,612	801	2,855	3,393	5,477	
	10 (Oct.)	39,057	5,069	9,940	880	3,025	3,509	6,109	
	11 (Nov.)	38,952	4,738	9,161	819	2,915	3,593	6,394	
	12 (Dec.)	36,478	4,177	8,409	795	2,808	3,386	6,289	

		ブレーキパイプ Brake pipes (28)		ブレーキシュー Brake shoes (29)		電子式ブレーキ制御装置 Electronic brake-related devices (30)		シャシー及び車体部品 Chassis and body parts (31~38)	
年 月		生産(P)		生産(P)		生産(P)		生産(P)	
Year and Month		数量(千個) Quantity(10 <sup>3</sup> n)	金額(百万円) (million yen)	数量(千個) Quantity(10 <sup>3</sup> n)	金額(百万円) (million yen)	数量(千個) Quantity(10 <sup>3</sup> n)	金額(百万円) (million yen)	金額(百万円) (million yen)	
平成20年	(2008)	170,808	33,701	135,372	34,556	8,261	160,814	1,861,397	
21	(2009)	108,807	21,486	106,006	28,218	5,679	109,333	1,329,932	
22	(2010)	152,614	29,292	130,007	36,349	9,738	166,660	1,623,316	
23	(2011)	156,837	29,700	124,938	35,884	8,385	149,113	1,394,458	
24	(2012)	160,787	30,180	127,086	35,640	9,263	172,008	1,630,007	
平成22年度	(10FY)	154,294	29,473	127,249	36,142	9,305	158,363	1,511,606	
23	(11FY)	163,974	31,048	128,699	37,091	8,822	157,826	1,517,803	
平成24年	1~3月(Q1)	43,961	8,326	32,782	9,459	2,466	43,474	456,367	
	4~6月(Q2)	40,133	7,541	32,021	8,959	2,255	41,227	410,096	
	7~9月(Q3)	37,743	7,059	32,135	8,782	2,259	43,564	404,685	
	10~12月(Q4)	38,950	7,254	30,148	8,440	2,284	43,743	358,859	
平成24年	1月(Jan.)	12,219	2,352	9,807	2,874	750	13,343	137,492	
	2(Feb.)	15,210	2,905	11,341	3,245	833	14,579	158,613	
	3(Mar.)	16,532	3,069	11,634	3,340	883	15,552	160,262	
	4(Apr.)	13,661	2,595	10,563	3,020	759	13,499	134,935	
	5(May)	13,109	2,454	10,097	2,847	704	12,899	130,870	
	6(Jun.)	13,364	2,492	11,362	3,092	792	14,829	144,291	
	7(Jul.)	13,597	2,553	11,975	3,243	837	15,690	155,268	
	8(Aug.)	11,978	2,247	9,985	2,755	663	14,357	121,580	
	9(Sep.)	12,169	2,259	10,175	2,784	759	13,517	127,837	
	10(Oct.)	14,047	2,625	10,298	2,900	778	14,458	126,603	
	11(Nov.)	12,865	2,404	10,058	2,832	773	15,246	122,561	
	12(Dec.)	12,038	2,225	9,792	2,708	733	14,039	109,695	

		燃料タンク(LPG用を除く) Fuel tanks (excl. L.P.G. tanks) (31)		排気管・消音器 Exhaust pipes and mufflers (32)		窓わく Window frames (33)		ドアヒンジ・ドアハンドル ・ロック Door hinges, door handles and locks (34)	
年 月		生産(P)		生産(P)		生産(P)		生産(P)	
Year and Month		数量(千個) Quantity(10 <sup>3</sup> n)	金額(百万円) (million yen)	数量(千個) Quantity(10 <sup>3</sup> n)	金額(百万円) (million yen)	数量(千個) Quantity(10 <sup>3</sup> n)	金額(百万円) (million yen)	数量(千個) Quantity(10 <sup>3</sup> n)	金額(百万円) (million yen)
平成20年	(2008)	9,445	89,675	49,771	382,026	134,272	45,305	462,053	147,068
21	(2009)	7,740	71,031	33,164	292,853	88,905	29,825	345,397	102,497
22	(2010)	10,815	86,745	47,065	332,934	103,532	36,575	430,451	125,230
23	(2011)	9,845	71,967	48,064	286,701	90,664	32,723	385,738	109,656
24	(2012)	11,177	87,773	54,272	307,285	95,683	34,780	493,570	126,612
平成22年度	(10FY)	10,590	81,559	46,155	305,630	99,069	34,995	406,235	117,291
23	(11FY)	10,492	78,545	51,203	302,133	93,144	34,691	429,975	120,342
平成24年	1~3月(Q1)	3,090	24,235	13,803	83,068	25,469	9,909	133,756	36,187
	4~6月(Q2)	2,845	21,777	13,713	77,769	24,022	9,049	128,209	32,288
	7~9月(Q3)	2,741	21,631	14,043	76,881	26,272	8,553	128,775	31,412
	10~12月(Q4)	2,501	20,130	12,713	69,567	19,920	7,269	102,831	26,725
平成24年	1月(Jan.)	893	7,152	4,017	25,190	7,309	2,962	38,410	10,851
	2(Feb.)	1,078	8,429	4,631	28,276	8,803	3,409	45,052	12,401
	3(Mar.)	1,120	8,654	5,155	29,602	9,356	3,538	50,294	12,935
	4(Apr.)	906	7,058	4,424	25,207	7,646	3,003	42,904	10,660
	5(May)	921	6,852	4,477	24,982	7,491	2,821	38,980	10,203
	6(Jun.)	1,019	7,867	4,812	27,580	8,885	3,225	46,326	11,425
	7(Jul.)	1,041	8,136	5,087	29,067	9,732	3,393	49,206	11,961
	8(Aug.)	836	6,441	4,386	22,988	9,153	2,512	40,139	9,529
	9(Sep.)	864	7,054	4,570	24,826	7,387	2,648	39,430	9,922
	10(Oct.)	880	7,066	4,522	24,628	7,057	2,628	36,773	9,654
	11(Nov.)	842	6,889	4,222	23,808	6,630	2,471	34,382	8,979
	12(Dec.)	779	6,175	3,969	21,131	6,232	2,170	31,676	8,092

窓ガラス開閉装置  
Window regulators system

シート  
Seats

シートベルト  
Seat belt

エアバッグモジュール  
Airbag module

( 3 5 )

( 3 6 )

( 3 7 )

( 3 8 )

年 月 Year and Month	生産(P)		生産(P)		生産(P)		生産(P)	
	数量(千個) Quantity(10 <sup>3</sup> n)	金額(百万円) (million yen)	数量(千個) Quantity(10 <sup>3</sup> n)	金額(百万円) (million yen)	数量(千個) Quantity(10 <sup>3</sup> n)	金額(百万円) (million yen)	数量(千個) Quantity(10 <sup>3</sup> n)	金額(百万円) (million yen)
平成20年 (2008)	60,662	50,592	28,233	928,097	61,041	96,437	21,849	122,197
21 (2009)	44,529	35,434	19,065	652,296	30,816	65,780	15,505	80,216
22 (2010)	51,949	59,832	22,983	799,238	37,744	79,963	19,667	102,799
23 (2011)	45,373	49,982	20,366	696,354	33,410	68,839	16,395	78,236
24 (2012)	56,254	55,976	25,006	835,016	45,552	93,928	21,909	88,637
平成22年度 (10FY)	48,676	56,188	21,638	745,366	35,686	75,708	17,901	94,869
23 (11FY)	51,168	53,511	22,372	766,239	37,873	77,839	19,112	84,503
平成24年								
1~3月 (Q1)	16,482	15,303	6,856	236,177	12,306	25,553	6,101	25,935
4~6月 (Q2)	12,803	14,303	6,123	208,505	11,457	23,944	5,441	22,461
7~9月 (Q3)	15,957	13,479	6,103	208,466	11,299	23,220	5,335	21,043
10~12月 (Q4)	11,013	12,891	5,924	181,868	10,490	21,211	5,031	19,198
平成24年								
1月 (Jan.)	4,348	4,883	2,096	70,729	3,704	7,671	1,878	8,054
2 (Feb.)	5,907	5,345	2,401	82,977	4,219	8,763	2,100	9,013
3 (Mar.)	6,226	5,075	2,359	82,471	4,383	9,119	2,124	8,868
4 (Apr.)	4,197	4,816	1,986	68,696	3,660	7,769	1,799	7,726
5 (May)	4,122	4,571	1,934	66,569	3,661	7,686	1,716	7,186
6 (Jun.)	4,483	4,916	2,203	73,240	4,136	8,489	1,926	7,549
7 (Jul.)	5,694	5,298	2,279	80,165	4,286	8,896	2,067	8,352
8 (Aug.)	6,158	3,928	1,921	63,017	3,484	7,131	1,600	6,034
9 (Sep.)	4,105	4,253	1,903	65,284	3,528	7,193	1,668	6,657
10 (Oct.)	4,012	4,572	2,073	63,686	3,703	7,412	1,763	6,957
11 (Nov.)	3,655	4,144	2,041	62,883	3,498	7,153	1,703	6,234
12 (Dec.)	3,346	4,175	1,810	55,299	3,289	6,646	1,565	6,007

その他の部品  
Miscellaneous parts  
( 3 9 ~ 4 3 )

スイッチ類  
Switches

計器類  
Meters

ワイパー  
Windshield wiper

警音器  
Horns

( 3 9 )

( 4 0 )

( 4 1 )

( 4 2 )

年 月 Year and Month	生産(P)	生産(P)		生産(P)		生産(P)		生産(P)	
	金額(百万円) (million yen)	数量(千個) Quantity(10 <sup>3</sup> n)	金額(百万円) (million yen)	数量(千個) Quantity(10 <sup>3</sup> n)	金額(百万円) (million yen)	数量(千個) Quantity(10 <sup>3</sup> n)	金額(百万円) (million yen)	数量(千個) Quantity(10 <sup>3</sup> n)	金額(百万円) (million yen)
平成20年 (2008)	557,726	341,393	190,162	23,395	148,461	28,340	96,861	37,399	13,791
21 (2009)	406,522	239,839	133,889	16,957	115,399	15,613	67,917	29,546	9,862
22 (2010)	512,440	298,553	172,581	20,948	143,701	19,135	84,705	35,751	12,374
23 (2011)	449,036	323,338	152,822	18,501	122,460	17,913	77,978	31,568	11,303
24 (2012)	521,658	372,571	174,519	19,823	141,800	20,807	83,788	35,855	15,067
平成22年度 (10FY)	490,469	289,362	166,180	20,175	137,831	18,321	82,424	34,531	11,963
23 (11FY)	480,980	362,380	162,783	19,006	129,377	19,423	81,719	33,314	12,611
平成24年									
1~3月 (Q1)	143,442	108,466	47,743	5,098	38,161	5,659	23,002	9,584	4,021
4~6月 (Q2)	130,540	94,098	43,714	4,987	35,931	5,342	20,967	8,866	3,719
7~9月 (Q3)	128,562	88,386	43,138	4,937	35,739	5,088	20,318	8,926	3,586
10~12月 (Q4)	119,114	81,621	39,924	4,801	31,969	4,719	19,501	8,479	3,741
平成24年									
1月 (Jan.)	42,594	32,960	14,271	1,497	11,352	1,671	6,730	2,903	1,231
2 (Feb.)	49,344	38,221	16,561	1,836	13,199	1,905	7,846	3,324	1,379
3 (Mar.)	51,504	37,285	16,911	1,765	13,610	2,083	8,426	3,357	1,411
4 (Apr.)	44,475	32,530	14,694	1,783	12,576	1,748	7,154	3,007	1,249
5 (May)	40,698	29,952	13,804	1,434	10,831	1,702	6,316	2,780	1,182
6 (Jun.)	45,367	31,616	15,216	1,769	12,524	1,892	7,497	3,079	1,288
7 (Jul.)	47,645	32,695	15,690	1,793	13,150	1,920	7,511	3,265	1,364
8 (Aug.)	38,560	27,459	13,297	1,369	10,214	1,553	6,266	2,755	1,138
9 (Sep.)	42,357	28,231	14,151	1,775	12,375	1,614	6,541	2,906	1,084
10 (Oct.)	41,852	29,177	14,418	1,575	11,045	1,690	6,814	3,052	1,308
11 (Nov.)	40,015	27,026	13,281	1,593	10,803	1,545	6,507	2,739	1,266
12 (Dec.)	37,247	25,418	12,225	1,634	10,121	1,484	6,180	2,688	1,167



		暖房装置 Heaters (43)		内燃機関電装品 Electric equipment for internal combustion engines (44~48)		充電発電機 (ダイナモ) Ignition generators (44)		始動電動機 (スタータ) Starters (45)	
		生産(P)		生産(P)		生産(P)		生産(P)	
年 月		数量 (千個) Quantity(10 <sup>3</sup> n)	金額 (百万円) (million yen)	金額 (百万円) (million yen)	数量 (千個) Quantity(10 <sup>3</sup> n)	金額 (百万円) (million yen)	数量 (千個) Quantity(10 <sup>3</sup> n)	金額 (百万円) (million yen)	
Year and Month		Quantity(10 <sup>3</sup> n)	(million yen)	(million yen)	Quantity(10 <sup>3</sup> n)	(million yen)	Quantity(10 <sup>3</sup> n)	(million yen)	
平成20年 (2008)		7,887	108,451	433,050	22,244	113,602	26,135	112,679	
21 (2009)		6,707	79,455	286,815	15,222	70,071	16,022	62,613	
22 (2010)		7,842	99,079	375,708	19,166	98,239	21,996	91,779	
23 (2011)		6,310	84,473	371,757	17,785	92,791	22,200	92,101	
24 (2012)		8,026	106,484	370,610	18,660	87,699	24,100	88,327	
平成22年度 (10FY)		7,184	92,071	376,244	18,876	98,337	22,003	92,533	
23 (11FY)		7,071	94,490	380,789	18,277	93,102	23,111	93,548	
平成24年	1~3月 (Q1)	2,261	30,515	98,197	4,891	23,431	6,143	23,194	
	4~6月 (Q2)	2,007	26,209	92,711	4,659	21,931	5,995	22,404	
	7~9月 (Q3)	1,956	25,781	90,024	4,621	21,346	5,969	21,316	
	10~12月 (Q4)	1,802	23,979	89,678	4,490	20,991	5,994	21,413	
平成24年	1月 (Jan.)	662	9,010	30,320	1,453	7,513	1,838	7,370	
	2 (Feb.)	762	10,359	33,078	1,626	7,534	2,096	8,103	
	3 (Mar.)	837	11,146	34,799	1,812	8,384	2,209	7,721	
	4 (Apr.)	655	8,802	30,745	1,585	7,374	2,006	7,610	
	5 (May)	641	8,565	29,181	1,473	6,783	1,859	6,993	
	6 (Jun.)	711	8,842	32,785	1,600	7,774	2,129	7,801	
	7 (Jul.)	739	9,930	32,529	1,662	7,933	2,158	7,976	
	8 (Aug.)	586	7,645	27,857	1,428	6,544	1,835	6,556	
	9 (Sep.)	631	8,206	29,638	1,531	6,869	1,976	6,784	
	10 (Oct.)	634	8,267	31,231	1,578	7,333	2,050	7,558	
	11 (Nov.)	617	8,158	30,205	1,490	6,902	2,026	7,150	
	12 (Dec.)	551	7,554	28,242	1,421	6,756	1,918	6,705	

注：自動車用以外のものを含む。

		配電器 (ディストリビュータ) Distributors (46)		点火線輪 (イグニッションコイル) Ignition coils (47)		点火栓 (プラグ) Sparking plugs (48)	
		生産(P)		生産(P)		生産(P)	
年 月		数量 (千個) Quantity(10 <sup>3</sup> n)	金額 (百万円) (million yen)	数量 (千個) Quantity(10 <sup>3</sup> n)	金額 (百万円) (million yen)	数量 (千個) Quantity(10 <sup>3</sup> n)	金額 (百万円) (million yen)
Year and Month		Quantity(10 <sup>3</sup> n)	(million yen)	Quantity(10 <sup>3</sup> n)	(million yen)	Quantity(10 <sup>3</sup> n)	(million yen)
平成20年 (2008)		12,738	10,071	91,426	96,323	592,743	100,375
21 (2009)		9,441	7,060	59,724	69,039	493,655	78,032
22 (2010)		12,057	8,849	74,262	84,348	625,645	92,493
23 (2011)		11,183	8,255	77,689	80,672	648,324	97,938
24 (2012)		12,830	8,675	82,111	86,111	667,476	99,798
平成22年度 (10FY)		11,868	8,787	73,442	82,148	640,629	94,439
23 (11FY)		11,649	8,469	82,024	84,339	659,825	101,331
平成24年	1~3月 (Q1)	3,352	2,287	21,965	23,438	166,370	25,847
	4~6月 (Q2)	3,427	2,292	20,726	21,273	168,355	24,811
	7~9月 (Q3)	3,155	2,149	20,134	21,292	160,782	23,921
	10~12月 (Q4)	2,896	1,947	19,287	20,108	171,969	25,219
平成24年	1月 (Jan.)	996	668	6,293	6,977	50,481	7,792
	2 (Feb.)	1,105	795	7,843	8,045	56,762	8,601
	3 (Mar.)	1,251	824	7,828	8,416	59,127	9,454
	4 (Apr.)	1,140	785	7,003	6,903	56,834	8,073
	5 (May)	1,140	708	6,588	6,740	52,711	7,957
	6 (Jun.)	1,147	799	7,135	7,630	58,811	8,781
	7 (Jul.)	1,138	798	7,105	7,862	54,059	7,960
	8 (Aug.)	1,011	656	5,968	6,387	52,641	7,714
	9 (Sep.)	1,006	695	7,060	7,043	54,082	8,247
	10 (Oct.)	998	703	6,683	7,167	58,527	8,470
	11 (Nov.)	949	680	6,488	6,816	58,797	8,657
	12 (Dec.)	949	564	6,116	6,125	54,645	8,092

42	年 月 Year and Month		二輪自動車 及び部品 Motor cycles and parts (1~9)				二輪自動車 Motor cycles (1~4)				
			生産(P)		生産(P)		受入(R)		出荷(Sh)		在庫(I)
			金額(百万円) (million yen)	数量(台) Quantity(n)	金額(百万円) (million yen)	数量(台) Quantity(n)	数量(台) Quantity(n)	金額(百万円) (million yen)	数量(台) Quantity(n)	数量(台) Quantity(n)	数量(台) Quantity(n)
二輪自動車 及び部品  Motor cycles and parts	平成20年 (2008)		973,696	1,226,846	625,531	609,360	1,525,722	691,913	337,914	133,215	
	21 (2009)		469,026	644,901	304,826	420,199	922,638	377,664	202,127	73,056	
	22 (2010)		459,613	662,975	281,964	418,674	877,425	308,942	202,726	75,333	
	23 (2011)		438,290	639,187	271,444	457,805	911,325	329,886	200,634	59,709	
	24 (2012)		455,365	595,473	293,440	500,619	882,684	341,430	207,625	65,888	
	平成22年度 (10FY)		443,371	633,925	269,641	398,680	875,485	311,434	184,131	43,572	
	23 (11FY)		472,420	679,149	299,105	509,275	928,808	335,111	231,133	71,837	
	平成24年	1~3月 (Q1)		152,398	190,389	98,593	148,851	259,171	101,593	68,391	71,837
		4~6月 (Q2)		89,957	127,585	55,998	114,577	208,402	76,742	41,420	64,457
		7~9月 (Q3)		93,486	136,968	61,452	122,439	211,252	73,713	54,640	58,038
		10~12月 (Q4)		119,524	140,531	77,397	114,752	203,859	89,382	43,174	65,888
	平成24年	1月 (Jan.)		50,228	60,956	32,444	45,158	71,825	31,291	21,787	72,211
		2 (Feb.)		54,444	66,400	35,693	52,206	87,236	30,971	23,805	80,226
		3 (Mar.)		47,726	63,033	30,456	51,487	100,110	39,331	22,799	71,837
		4 (Apr.)		31,835	44,267	19,705	37,267	74,540	29,316	14,806	64,185
		5 (May)		29,321	41,334	18,443	38,919	63,986	22,406	13,855	66,597
		6 (Jun.)		28,801	41,984	17,850	38,391	69,876	25,020	12,759	64,457
		7 (Jul.)		29,029	44,885	19,073	40,362	64,368	22,584	17,110	68,346
		8 (Aug.)		30,636	45,574	20,298	39,341	64,644	22,548	19,141	69,416
		9 (Sep.)		33,821	46,509	22,081	42,736	82,240	28,581	18,389	58,038
	10 (Oct.)		39,327	47,429	26,053	40,839	68,012	28,127	13,949	63,525	
	11 (Nov.)		39,019	45,385	25,045	35,807	68,818	30,699	13,666	62,233	
	12 (Dec.)		41,178	47,717	26,299	38,106	67,029	30,556	15,559	65,888	

注：モータースクータを含む。

気筒容積50ml以下  
Piston displacement 50ml or less  
(1)

年 月 Year and Month	生産(P)		受入(R) Quantity(n)	出荷(Sh)			在庫(I) Quantity(n)
	数量(台) Quantity(n)	金額(百万円) (million yen)		販売(Sa)		その他(O) Quantity(n)	
			数量(台) Quantity(n)	金額(百万円) (million yen)	数量(台) Quantity(n)		
平成20年 (2008)	162,935	21,707	265,092	332,063	46,063	87,796	26,440
21 (2009)	108,417	16,058	217,176	270,123	41,072	58,617	23,319
22 (2010)	87,513	13,782	196,969	243,471	38,190	47,894	16,436
23 (2011)	104,936	15,621	220,923	276,808	46,164	48,381	17,071
24 (2012)	90,886	14,381	222,658	265,238	45,060	36,576	28,807
平成22年度 (10FY)	93,607	14,910	197,201	249,433	39,877	50,304	14,344
23 (11FY)	107,362	15,938	230,066	278,712	46,647	48,257	24,768
平成24年	1~3月 (Q1)	25,230	3,853	62,836	69,332	11,037	24,768
	4~6月 (Q2)	24,550	3,659	55,845	68,806	11,372	24,985
	7~9月 (Q3)	21,815	3,372	54,462	70,514	8,059	22,695
	10~12月 (Q4)	19,291	3,497	49,515	56,586	6,108	28,807
平成24年	1月 (Jan.)	7,076	1,112	18,036	18,293	3,665	20,225
	2 (Feb.)	8,264	1,251	22,946	19,768	3,693	27,974
	3 (Mar.)	9,890	1,490	21,854	31,271	3,679	24,768
	4 (Apr.)	10,014	1,475	18,563	25,235	4,715	23,395
	5 (May)	7,173	1,136	19,597	22,200	3,694	24,102
	6 (Jun.)	7,363	1,048	17,685	21,371	3,391	24,985
	7 (Jul.)	6,827	1,087	18,327	21,195	3,856	26,925
	8 (Aug.)	7,150	1,184	18,188	19,932	3,289	29,131
	9 (Sep.)	7,838	1,101	17,947	29,387	4,124	22,695
	10 (Oct.)	6,310	1,154	16,428	20,500	4,113	23,182
	11 (Nov.)	5,628	1,064	16,310	17,685	3,923	25,708
	12 (Dec.)	7,353	1,279	16,777	18,401	2,630	28,807

気筒容積50mlを超え125ml以下  
Piston displacement exceeding 50ml, 125ml or less  
(2)

年 月 Year and Month	生産(P)		受入(R) Quantity(n)	出荷(Sh)			在庫(I) Quantity(n)
	数量(台) Quantity(n)	金額(百万円) (million yen)		販売(Sa)		その他(O) Quantity(n)	
				数量(台) Quantity(n)	金額(百万円) (million yen)		
平成20年 (2008)	128,381	23,149	145,677	216,204	38,022	59,026	14,775
21 (2009)	57,424	10,429	84,776	110,452	19,995	29,292	17,231
22 (2010)	80,630	14,745	106,446	144,718	25,238	44,871	14,758
23 (2011)	64,507	11,333	105,635	141,565	23,731	34,878	8,464
24 (2012)	39,569	7,486	102,810	125,886	23,483	13,489	11,468
平成22年度 (10FY)	74,781	13,465	102,450	142,092	24,205	41,419	6,724
23 (11FY)	64,665	11,478	116,365	139,819	24,033	33,032	14,910
平成24年							
1~3月 (Q1)	11,766	2,208	32,185	32,775	6,345	4,730	14,910
4~6月 (Q2)	10,284	1,859	23,070	29,100	5,200	1,614	17,550
7~9月 (Q3)	11,008	2,032	22,298	32,968	6,047	5,843	12,045
10~12月 (Q4)	6,511	1,387	25,257	31,043	5,891	1,302	11,468
平成24年							
1月 (Jan.)	1,817	354	9,781	8,074	1,579	1,079	10,909
2 (Feb.)	3,821	729	10,508	9,410	1,902	1,513	14,315
3 (Mar.)	6,128	1,125	11,896	15,291	2,864	2,138	14,910
4 (Apr.)	3,564	641	7,970	8,956	1,601	441	17,047
5 (May)	3,557	661	7,412	10,970	1,959	647	16,399
6 (Jun.)	3,163	557	7,688	9,174	1,640	526	17,550
7 (Jul.)	4,159	798	6,329	8,987	1,693	2,051	17,000
8 (Aug.)	3,680	669	5,905	11,581	2,120	1,946	13,058
9 (Sep.)	3,169	565	10,064	12,400	2,234	1,846	12,045
10 (Oct.)	2,927	632	11,396	11,217	2,122	562	14,589
11 (Nov.)	2,162	457	6,445	11,735	2,232	441	11,020
12 (Dec.)	1,422	298	7,416	8,091	1,537	299	11,468

気筒容積125mlを超え250ml以下  
Piston displacement exceeding 125ml, 250ml or less  
(3)

年 月 Year and Month	生産(P)		受入(R) Quantity(n)	出荷(Sh)			在庫(I) Quantity(n)
	数量(台) Quantity(n)	金額(百万円) (million yen)		販売(Sa)		その他(O) Quantity(n)	
				数量(台) Quantity(n)	金額(百万円) (million yen)		
平成20年 (2008)	192,863	74,436	65,554	205,624	78,895	58,503	12,891
21 (2009)	125,384	36,941	43,757	136,986	41,013	38,287	6,659
22 (2010)	108,950	27,116	26,750	113,034	28,677	23,782	6,145
23 (2011)	104,636	26,737	35,565	115,394	31,183	23,369	7,586
24 (2012)	91,925	33,540	43,364	109,721	41,118	27,055	6,399
平成22年度 (10FY)	102,222	25,304	24,081	108,312	27,841	19,434	4,804
23 (11FY)	108,307	29,595	37,722	118,733	33,435	26,141	5,959
平成24年							
1~3月 (Q1)	20,916	7,352	7,049	23,569	8,206	6,023	5,959
4~6月 (Q2)	22,511	8,372	12,203	26,804	10,188	5,573	8,296
7~9月 (Q3)	29,571	11,021	13,809	35,019	13,566	9,193	7,464
10~12月 (Q4)	18,927	6,795	10,303	24,329	9,158	6,266	6,399
平成24年							
1月 (Jan.)	8,086	2,427	2,539	8,075	2,411	2,230	7,906
2 (Feb.)	6,509	2,650	1,858	6,976	2,478	1,850	7,447
3 (Mar.)	6,321	2,275	2,652	8,518	3,317	1,943	5,959
4 (Apr.)	6,449	2,346	2,268	6,241	2,371	1,261	7,174
5 (May)	7,887	2,843	4,056	8,272	3,115	1,658	9,187
6 (Jun.)	8,175	3,183	5,879	12,291	4,702	2,654	8,296
7 (Jul.)	9,917	3,873	4,935	11,787	4,895	2,524	8,837
8 (Aug.)	10,426	3,794	4,415	9,594	3,594	3,179	10,905
9 (Sep.)	9,228	3,354	4,459	13,638	5,077	3,490	7,464
10 (Oct.)	6,306	2,276	3,470	9,154	3,440	2,199	5,887
11 (Nov.)	6,315	2,260	3,597	6,840	2,530	2,042	6,917
12 (Dec.)	6,306	2,259	3,236	8,335	3,188	2,025	6,399

気筒容積250mlを超えるもの  
Piston displacement exceeding 250ml  
(4)

二輪自動車部品  
Parts for  
motor cycles  
(5~9)

年 月 Year and Month	生産(P)		受入(R) Quantity(n)	出荷(Sh)			在庫(I) Quantity(n)	生産(P) 金額(百万円) (million yen)
	数量(台) Quantity(n)	金額(百万円) (million yen)		販売(Sa)		その他(O) Quantity(n)		
			数量(台) Quantity(n)	金額(百万円) (million yen)	数量(台) Quantity(n)		金額(百万円) (million yen)	
平成20年 (2008)	742,667	506,239	133,037	771,831	528,933	132,589	79,109	348,165
21 (2009)	353,676	241,398	74,490	405,077	275,584	75,931	25,847	164,200
22 (2010)	385,882	226,321	88,509	376,202	216,837	86,179	37,994	177,649
23 (2011)	365,108	217,753	95,682	377,558	228,808	94,006	26,588	166,846
24 (2012)	373,093	238,033	131,787	381,839	231,769	130,505	19,214	161,925
平成22年度 (10FY)	363,315	215,962	74,948	375,648	219,511	72,974	17,700	173,730
23 (11FY)	398,815	242,094	125,122	391,544	230,996	123,703	26,200	173,315
平成24年								
1~3月 (Q1)	132,477	85,180	46,781	133,495	75,636	46,601	26,200	53,805
4~6月 (Q2)	70,240	42,108	23,459	83,692	50,411	22,861	13,626	33,959
7~9月 (Q3)	74,574	45,027	31,870	72,751	42,831	31,545	15,834	32,034
10~12月 (Q4)	95,802	65,718	29,677	91,901	62,891	29,498	19,214	42,127
平成24年								
1月 (Jan.)	43,977	28,551	14,802	37,383	24,339	14,813	33,171	17,784
2 (Feb.)	47,806	31,063	16,894	51,082	23,414	16,749	30,490	18,751
3 (Mar.)	40,694	25,566	15,085	45,030	27,883	15,039	26,200	17,270
4 (Apr.)	24,240	15,243	8,466	34,108	21,486	8,389	16,569	12,130
5 (May)	22,717	13,803	7,854	22,544	13,638	7,687	16,909	10,878
6 (Jun.)	23,283	13,062	7,139	27,040	15,287	6,785	13,626	10,951
7 (Jul.)	23,982	13,315	10,771	22,399	12,140	10,516	15,584	9,956
8 (Aug.)	24,318	14,651	10,833	23,537	13,545	10,816	16,322	10,338
9 (Sep.)	26,274	17,061	10,266	26,815	17,146	10,213	15,834	11,740
10 (Oct.)	31,886	21,991	9,545	27,141	18,452	9,437	19,867	13,274
11 (Nov.)	31,280	21,264	9,455	32,558	22,014	9,456	18,588	13,974
12 (Dec.)	32,636	22,463	10,677	32,202	22,425	10,605	19,214	14,879

年 月 Year and Month	エンジン Engines (5)		気化器 Carburetors (6)		ショックアブソーバ Shock absorbers (7)		計器類 Meters (8)		ブレーキ装置 Brake equipment (9)	
	生産(P)		生産(P)		生産(P)		生産(P)		生産(P)	
	数量(千台) Quantity(10 <sup>3</sup> n)	金額(百万円) (million yen)	数量(千個) Quantity(10 <sup>3</sup> n)	金額(百万円) (million yen)	数量(千個) Quantity(10 <sup>3</sup> n)	金額(百万円) (million yen)	数量(千個) Quantity(10 <sup>3</sup> n)	金額(百万円) (million yen)	数量(千個) Quantity(10 <sup>3</sup> n)	金額(百万円) (million yen)
平成20年 (2008)	1,308	233,835	3,604	18,209	5,359	49,250	4,502	24,844	7,724	22,027
21 (2009)	622	108,501	1,830	8,234	2,584	22,117	2,514	14,890	3,547	10,458
22 (2010)	643	110,568	2,809	11,519	3,067	25,751	2,816	17,791	3,921	12,020
23 (2011)	625	99,723	2,772	10,903	3,030	26,630	2,734	16,684	3,993	12,906
24 (2012)	564	97,464	2,055	9,410	2,842	26,227	2,401	16,282	3,890	12,542
平成22年度 (10FY)	618	107,007	2,800	11,513	3,082	25,732	2,715	17,399	3,817	12,079
23 (11FY)	654	104,302	2,787	11,075	3,141	27,702	2,728	16,813	4,211	13,423
平成24年										
1~3月 (Q1)	186	34,741	672	2,924	858	7,581	688	4,647	1,230	3,912
4~6月 (Q2)	122	19,283	447	1,999	667	5,981	579	3,774	882	2,922
7~9月 (Q3)	120	17,315	444	2,056	651	6,075	555	3,845	800	2,743
10~12月 (Q4)	136	26,125	492	2,431	666	6,590	579	4,016	978	2,965
平成24年										
1月 (Jan.)	62	11,484	243	1,040	270	2,494	224	1,481	399	1,285
2 (Feb.)	63	12,113	257	1,115	296	2,624	232	1,584	433	1,315
3 (Mar.)	60	11,144	172	769	292	2,463	232	1,582	398	1,312
4 (Apr.)	43	6,968	157	721	230	2,031	197	1,334	325	1,076
5 (May)	40	6,188	137	614	224	1,921	189	1,217	278	938
6 (Jun.)	38	6,127	153	664	213	2,029	193	1,223	279	908
7 (Jul.)	41	4,799	155	662	224	2,127	210	1,412	295	956
8 (Aug.)	38	5,678	167	708	220	2,005	162	1,100	199	847
9 (Sep.)	41	6,838	122	686	206	1,943	182	1,333	306	940
10 (Oct.)	45	7,817	168	808	222	2,316	188	1,370	312	963
11 (Nov.)	45	8,747	162	807	220	2,122	199	1,347	321	951
12 (Dec.)	46	9,561	163	816	225	2,152	193	1,299	345	1,051

自転車及び車いす  
Bicycles and Wheelchairs

(1~5)

43 自転車及び車いす (原動機付自転車を除く) Bicycles and Wheelchairs	年 月 Year and Month		生産(P)	販売(Sa)
			金額(百万円) (million yen)	金額(百万円) (million yen)
	平成20年 (2008)			36,587
21 (2009)			42,526	72,988
22 (2010)			45,089	75,193
23 (2011)			50,359	80,236
24 (2012)			47,475	73,566
平成22年度 (10FY)			45,949	76,465
23 (11FY)			51,673	79,784
平成24年	1~3月 (Q1)		14,442	21,993
	4~6月 (Q2)		12,823	19,381
	7~9月 (Q3)		9,683	16,813
	10~12月 (Q4)		10,527	15,379
平成24年	1月 (Jan.)		4,416	5,621
	2 (Feb.)		5,085	6,979
	3 (Mar.)		4,941	9,393
	4 (Apr.)		4,550	7,868
	5 (May)		4,250	6,065
	6 (Jun.)		4,023	5,448
	7 (Jul.)		3,556	5,731
	8 (Aug.)		3,042	5,297
	9 (Sep.)		3,086	5,785
	10 (Oct.)		3,296	5,339
	11 (Nov.)		3,386	4,925
	12 (Dec.)		3,845	5,116

完成自転車  
Fully assembled bicycles

(1~3)

年 月 Year and Month	生産(P)		受入(R) Quantity(n)	出荷(Sh)			在庫(I) Quantity(n)
	数量(台) Quantity(n)	金額(百万円) (million yen)		販売(Sa)		その他(O) Quantity(n)	
			数量(台) Quantity(n)	金額(百万円) (million yen)	数量(台) Quantity(n)		数量(台) Quantity(n)
平成20年 (2008)	1,094,932	28,846	3,215,125	3,503,464	53,463	801,923	215,790
21 (2009)	1,049,469	34,435	2,834,412	3,098,458	56,256	782,669	219,329
22 (2010)	1,056,951	36,956	2,760,523	3,038,180	58,087	790,853	208,140
23 (2011)	1,101,666	42,786	2,758,611	3,012,322	65,969	804,505	241,321
24 (2012)	1,012,314	40,281	2,462,283	2,662,605	59,321	791,616	231,240
平成22年度 (10FY)	1,040,541	37,956	2,749,222	3,071,678	60,018	762,618	143,353
23 (11FY)	1,126,631	44,130	2,734,340	2,934,370	65,352	825,819	213,991
平成24年	1~3月 (Q1)	308,426	780,614	812,892	18,480	273,224	213,991
	4~6月 (Q2)	264,444	626,732	705,686	15,515	186,414	212,882
	7~9月 (Q3)	208,586	7,920	539,150	13,302	144,982	200,587
	10~12月 (Q4)	230,858	8,949	515,787	12,023	186,996	231,240
平成24年	1月 (Jan.)	96,874	215,626	205,861	4,610	88,497	229,209
	2 (Feb.)	105,350	247,073	250,237	5,864	93,281	238,114
	3 (Mar.)	106,202	317,915	356,794	8,007	91,446	213,991
	4 (Apr.)	95,001	267,988	305,795	6,525	65,372	205,807
	5 (May)	85,528	180,488	207,250	4,716	62,865	201,708
	6 (Jun.)	83,915	178,256	192,641	4,274	58,177	212,882
	7 (Jul.)	74,820	181,450	204,535	4,541	52,489	212,128
	8 (Aug.)	65,045	170,557	194,998	4,162	43,419	209,313
	9 (Sep.)	68,721	187,143	215,516	4,599	49,074	200,587
	10 (Oct.)	73,476	169,890	187,678	4,156	56,216	200,059
	11 (Nov.)	73,695	167,564	168,231	3,777	62,279	210,808
	12 (Dec.)	83,687	178,333	173,069	4,090	68,501	231,240

注：原動機付自転車を除く。

軽快車  
Light bicycles

(1)

年 月 Year and Month	生産(P)		受入(R) Quantity(n)	出荷(Sh)			在庫(I) Quantity(n)
	数量(台) Quantity(n)	金額(百万円) (million yen)		販売(Sa)		その他(O) Quantity(n)	
			数量(台) Quantity(n)	金額(百万円) (million yen)	数量(台) Quantity(n)		数量(台) Quantity(n)
平成20年 (2008)	647,300	10,356	2,164,414	2,326,458	27,081	482,296	142,646
21 (2009)	566,983	10,467	1,858,328	1,987,159	25,291	437,205	144,336
22 (2010)	562,515	10,631	1,765,409	1,921,548	24,869	417,954	132,759
23 (2011)	553,185	10,508	1,737,031	1,872,363	26,610	408,782	142,299
24 (2012)	492,463	9,518	1,547,869	1,633,738	22,951	389,212	145,012
平成22年度 (10FY)	544,968	10,237	1,749,076	1,951,426	25,543	382,110	58,754
23 (11FY)	556,100	10,812	1,722,611	1,801,931	25,879	421,872	99,468
平成24年 1~3月 (Q1)	163,515	3,589	533,193	557,835	9,051	167,041	99,468
4~6月 (Q2)	111,546	1,783	369,298	406,375	5,345	65,910	108,021
7~9月 (Q3)	95,417	1,448	308,504	357,806	4,432	55,959	98,177
10~12月 (Q4)	121,985	2,698	336,874	311,722	4,123	100,302	145,012
平成24年 1月 (Jan.)	53,832	1,262	148,745	139,181	2,254	57,081	133,951
2 (Feb.)	56,572	1,298	165,367	170,575	2,899	59,139	126,176
3 (Mar.)	53,111	1,029	219,081	248,079	3,898	50,821	99,468
4 (Apr.)	44,165	697	170,519	188,986	2,564	25,433	99,727
5 (May)	34,449	556	97,239	113,041	1,465	22,586	95,788
6 (Jun.)	32,932	530	101,540	104,348	1,315	17,891	108,021
7 (Jul.)	32,190	498	95,974	108,197	1,401	21,299	106,689
8 (Aug.)	30,082	466	97,224	116,332	1,431	15,117	102,546
9 (Sep.)	33,145	485	115,306	133,277	1,601	19,543	98,177
10 (Oct.)	39,630	751	104,709	111,856	1,424	25,791	104,869
11 (Nov.)	38,531	853	108,056	99,689	1,308	32,671	119,096
12 (Dec.)	43,824	1,094	124,109	100,177	1,391	41,840	145,012

電動アシスト車  
Electric power assist bicycles

(2)

年 月 Year and Month	生産(P)		受入(R) Quantity(n)	出荷(Sh)			在庫(I) Quantity(n)
	数量(台) Quantity(n)	金額(百万円) (million yen)		販売(Sa)		その他(O) Quantity(n)	
			数量(台) Quantity(n)	金額(百万円) (million yen)	数量(台) Quantity(n)		数量(台) Quantity(n)
平成20年 (2008)	274,475	15,041	196,443	280,271	14,969	189,251	15,713
21 (2009)	311,337	20,109	224,478	317,678	19,740	215,795	18,055
22 (2010)	335,576	22,540	247,020	343,776	22,189	238,128	18,747
23 (2011)	403,208	28,763	275,601	409,345	27,880	265,240	22,971
24 (2012)	383,196	27,453	265,692	392,361	26,687	258,525	20,973
平成22年度 (10FY)	343,769	23,991	252,652	358,741	23,571	243,091	14,738
23 (11FY)	424,179	29,799	281,249	416,303	28,216	271,221	32,642
平成24年 1~3月 (Q1)	116,341	8,369	80,962	108,907	7,267	78,725	32,642
4~6月 (Q2)	110,767	7,922	73,238	104,919	7,199	71,147	40,581
7~9月 (Q3)	78,632	5,671	57,197	92,196	6,390	55,338	28,876
10~12月 (Q4)	77,456	5,492	54,295	86,339	5,831	53,315	20,973
平成24年 1月 (Jan.)	35,535	2,501	24,584	27,186	1,762	23,788	32,116
2 (Feb.)	40,781	3,003	25,223	34,337	2,326	24,617	39,166
3 (Mar.)	40,025	2,864	31,155	47,384	3,179	30,320	32,642
4 (Apr.)	38,387	2,741	25,346	41,044	2,818	24,662	30,669
5 (May)	37,358	2,647	25,538	34,327	2,329	24,823	34,415
6 (Jun.)	35,022	2,534	22,354	29,548	2,052	21,662	40,581
7 (Jul.)	30,712	2,183	19,227	31,965	2,208	18,527	40,028
8 (Aug.)	23,207	1,737	19,526	27,996	1,965	18,931	35,834
9 (Sep.)	24,713	1,751	18,444	32,235	2,218	17,880	28,876
10 (Oct.)	22,965	1,716	19,320	29,046	2,007	18,772	23,343
11 (Nov.)	24,477	1,752	17,699	26,363	1,806	17,449	21,707
12 (Dec.)	30,014	2,023	17,276	30,930	2,018	17,094	20,973

その他  
Miscellaneous cycles

(3)

年 月 Year and Month	生産(P)		受入(R) Quantity(n)	出荷(Sh)			在庫(I) Quantity(n)
	数量(台) Quantity(n)	金額(百万円) (million yen)		販売(Sa)		その他(O) Quantity(n)	
			数量(台) Quantity(n)	金額(百万円) (million yen)	数量(台) Quantity(n)		数量(台) Quantity(n)
平成20年 (2008)	173,157	3,449	854,268	896,735	11,412	130,376	57,431
21 (2009)	171,149	3,859	751,606	793,621	11,224	129,669	56,938
22 (2010)	158,860	3,784	748,094	772,856	11,028	134,771	56,634
23 (2011)	145,273	3,515	745,979	730,614	11,480	130,483	76,051
24 (2012)	136,655	3,310	648,722	636,506	9,682	143,879	65,255
平成22年度 (10FY)	151,804	3,728	747,494	761,511	10,904	137,417	69,861
23 (11FY)	146,352	3,519	730,480	716,136	11,257	132,726	81,881
平成24年 1~3月 (Q1)	28,570	731	166,459	146,150	2,162	27,458	81,881
4~6月 (Q2)	42,131	1,020	184,196	194,392	2,972	49,357	64,280
7~9月 (Q3)	34,537	801	173,449	165,047	2,479	33,685	73,534
10~12月 (Q4)	31,417	759	124,618	130,917	2,069	33,379	65,255
平成24年 1月 (Jan.)	7,507	192	42,297	39,494	593	7,628	63,142
2 (Feb.)	7,997	215	56,483	45,325	639	9,525	72,772
3 (Mar.)	13,066	324	67,679	61,331	930	10,305	81,881
4 (Apr.)	12,449	313	72,123	75,765	1,143	15,277	75,411
5 (May)	13,721	326	57,711	59,882	922	15,456	71,505
6 (Jun.)	15,961	380	54,362	58,745	907	18,624	64,280
7 (Jul.)	11,918	282	66,249	64,373	933	12,663	65,411
8 (Aug.)	11,756	277	53,807	50,670	766	9,371	70,933
9 (Sep.)	10,863	242	53,393	50,004	780	11,651	73,534
10 (Oct.)	10,881	255	45,861	46,776	725	11,653	71,847
11 (Nov.)	10,687	241	41,809	42,179	663	12,159	70,005
12 (Dec.)	9,849	263	36,948	41,962	681	9,567	65,255

注：平成23年から子供車及び幼児車、ミニサイクル、マウンテンバイク、特殊車を統合し、名称変更。

車いす  
Wheelchairs

(4~5)

年 月 Year and Month	生産(P)		受入(R) Quantity(n)	出荷(Sh)			在庫(I) Quantity(n)
	数量(台) Quantity(n)	金額(百万円) (million yen)		販売(Sa)		その他(O) Quantity(n)	
			数量(台) Quantity(n)	金額(百万円) (million yen)	数量(台) Quantity(n)		数量(台) Quantity(n)
平成20年 (2008)	114,416	7,741	197,542	317,202	16,231	19	25,300
21 (2009)	125,300	8,091	193,317	325,743	16,732	23	22,975
22 (2010)	121,078	8,134	207,809	332,731	17,106	378	25,697
23 (2011)	114,551	7,573	119,286	229,653	14,267	123	14,639
24 (2012)	103,095	7,194	119,703	222,713	14,246	8	12,563
平成22年度 (10FY)	119,663	7,993	183,839	304,664	16,447	65	14,721
23 (11FY)	112,812	7,543	120,041	233,073	14,432	73	12,647
平成24年 1~3月 (Q1)	26,522	1,754	28,348	56,328	3,512	-	12,647
4~6月 (Q2)	31,391	2,098	31,640	61,502	3,866	-	13,642
7~9月 (Q3)	23,019	1,763	29,050	52,027	3,511	-	13,157
10~12月 (Q4)	22,163	1,578	30,665	52,856	3,356	8	12,563
平成24年 1月 (Jan.)	6,710	461	9,225	16,067	1,012	-	14,330
2 (Feb.)	8,654	569	9,217	17,968	1,115	-	14,057
3 (Mar.)	11,158	724	9,906	22,293	1,385	-	12,647
4 (Apr.)	12,822	798	9,918	22,586	1,343	-	12,624
5 (May)	11,207	721	10,861	21,804	1,349	-	12,709
6 (Jun.)	7,362	579	10,861	17,112	1,174	-	13,642
7 (Jul.)	8,121	594	10,187	17,857	1,191	-	13,918
8 (Aug.)	6,994	562	9,653	16,626	1,135	-	13,763
9 (Sep.)	7,904	608	9,210	17,544	1,186	-	13,157
10 (Oct.)	7,763	574	10,837	18,358	1,183	3	13,185
11 (Nov.)	7,685	539	10,471	18,188	1,148	5	12,977
12 (Dec.)	6,715	465	9,357	16,310	1,026	-	12,563

手動式車いす  
Manually propelled wheelchairs

(4)

年 月 Year and Month	生産(P)		受入(R) Quantity(n)	出荷(Sh)			在庫(I) Quantity(n)
	数量(台) Quantity(n)	金額(百万円) (million yen)		販売(Sa)		その他(O)	
			数量(台) Quantity(n)	金額(百万円) (million yen)	数量(台) Quantity(n)	数量(台) Quantity(n)	
平成20年 (2008)	98,082	3,991	196,688	299,065	11,963	-	24,314
21 (2009)	107,362	3,926	192,526	306,871	12,054	-	22,527
22 (2010)	103,120	3,976	207,130	314,222	12,453	363	25,200
23 (2011)	99,054	3,942	118,950	213,841	10,261	106	14,172
24 (2012)	87,839	3,501	119,406	207,054	10,181	-	12,251
平成22年度 (10FY)	102,684	4,043	183,352	286,717	11,890	50	14,334
23 (11FY)	97,274	3,855	119,736	217,367	10,436	56	12,163
平成24年 1~3月 (Q1)	23,164	918	28,281	52,926	2,597	-	12,163
4~6月 (Q2)	26,918	1,027	31,559	56,890	2,703	-	13,222
7~9月 (Q3)	18,834	779	28,965	47,702	2,419	-	12,791
10~12月 (Q4)	18,923	777	30,601	49,536	2,461	-	12,251
平成24年 1月 (Jan.)	5,856	238	9,200	15,194	765	-	13,858
2 (Feb.)	7,556	299	9,195	16,986	845	-	13,447
3 (Mar.)	9,752	381	9,886	20,746	986	-	12,163
4 (Apr.)	11,203	407	9,891	21,008	944	-	12,073
5 (May)	9,761	380	10,840	20,256	964	-	12,242
6 (Jun.)	5,954	239	10,828	15,626	795	-	13,222
7 (Jul.)	6,743	271	10,161	16,384	815	-	13,566
8 (Aug.)	5,584	234	9,625	15,265	793	-	13,334
9 (Sep.)	6,507	274	9,179	16,053	811	-	12,791
10 (Oct.)	6,531	272	10,823	17,085	851	-	12,884
11 (Nov.)	6,577	262	10,439	17,061	837	-	12,663
12 (Dec.)	5,815	244	9,339	15,390	774	-	12,251

電動式車いす  
Electric wheelchairs

(5)

年 月 Year and Month	生産(P)		受入(R) Quantity(n)	出荷(Sh)			在庫(I) Quantity(n)
	数量(台) Quantity(n)	金額(百万円) (million yen)		販売(Sa)		その他(O)	
			数量(台) Quantity(n)	金額(百万円) (million yen)	数量(台) Quantity(n)	数量(台) Quantity(n)	
平成20年 (2008)	16,334	3,750	854	18,137	4,269	19	986
21 (2009)	17,938	4,164	791	18,872	4,678	23	448
22 (2010)	17,958	4,158	679	18,509	4,653	15	497
23 (2011)	15,497	3,631	336	15,812	4,006	17	467
24 (2012)	15,256	3,693	297	15,659	4,065	8	312
平成22年度 (10FY)	16,979	3,950	487	17,947	4,558	15	387
23 (11FY)	15,538	3,688	305	15,706	3,996	17	484
平成24年 1~3月 (Q1)	3,358	836	67	3,402	916	-	484
4~6月 (Q2)	4,473	1,071	81	4,612	1,163	-	420
7~9月 (Q3)	4,185	985	85	4,325	1,092	-	366
10~12月 (Q4)	3,240	801	64	3,320	895	8	312
平成24年 1月 (Jan.)	854	223	25	873	246	-	472
2 (Feb.)	1,098	270	22	982	270	-	610
3 (Mar.)	1,406	343	20	1,547	400	-	484
4 (Apr.)	1,619	391	27	1,578	400	-	551
5 (May)	1,446	341	21	1,548	385	-	467
6 (Jun.)	1,408	340	33	1,486	379	-	420
7 (Jul.)	1,378	324	26	1,473	376	-	352
8 (Aug.)	1,410	327	28	1,361	341	-	429
9 (Sep.)	1,397	334	31	1,491	375	-	366
10 (Oct.)	1,232	302	14	1,273	332	3	301
11 (Nov.)	1,108	277	32	1,127	311	5	314
12 (Dec.)	900	222	18	920	252	-	312



産業車両  
Industrial vehicles  
(1~4)

44 産業車両 Industrial vehicles	年 月 Year and Month	生産(P)			受入(R) Quantity(n)	出荷(Sh)			在庫(I) Quantity(n)
		数量(台) Quantity(n)	重量(t) Weight	金額(百万円) (million yen)		販売(Sa)		その他(O) Quantity(n)	
						数量(台) Quantity(n)	金額(百万円) (million yen)		
平成20年 (2008)		202,076	842,486	537,796	14,101	203,046	591,680	11,517	9,243
21 (2009)		83,248	314,560	211,356	5,269	87,584	240,639	4,723	5,458
22 (2010)		119,597	458,296	299,275	7,425	120,459	319,128	8,198	3,745
23 (2011)		131,546	533,938	344,471	7,099	130,122	366,736	8,202	3,565
24 (2012)		130,659	527,610	342,351	7,237	129,638	359,695	8,332	3,334
平成22年度 (10FY)		121,173	471,226	308,592	7,328	122,117	329,375	8,597	2,617
23 (11FY)		135,278	549,624	355,126	7,739	133,631	374,757	8,855	2,654
平成24年	1~3月 (Q1)	32,530	132,214	85,771	2,055	33,092	93,025	2,359	2,654
	4~6月 (Q2)	32,251	129,710	82,486	1,648	30,786	83,310	1,928	3,805
	7~9月 (Q3)	33,219	133,637	87,215	1,812	32,911	91,125	2,027	3,921
	10~12月 (Q4)	32,659	132,049	86,879	1,722	32,849	92,235	2,018	3,334
平成24年	1月 (Jan.)	9,752	40,782	26,578	591	9,792	28,205	647	3,447
	2 (Feb.)	11,060	44,592	28,852	696	10,890	30,751	825	3,489
	3 (Mar.)	11,718	46,840	30,341	768	12,410	34,069	887	2,654
	4 (Apr.)	10,680	42,931	27,682	506	10,112	27,785	556	3,152
	5 (May)	10,283	41,077	26,114	525	9,724	26,367	623	3,618
	6 (Jun.)	11,288	45,702	28,690	617	10,950	29,158	749	3,805
	7 (Jul.)	11,520	46,436	29,733	630	11,208	29,919	701	4,038
	8 (Aug.)	10,316	41,589	27,852	524	9,751	28,508	595	4,546
	9 (Sep.)	11,383	45,612	29,630	658	11,952	32,698	731	3,921
	10 (Oct.)	11,889	48,308	31,488	678	11,784	32,721	767	3,873
	11 (Nov.)	11,131	44,668	29,543	606	11,205	31,961	727	3,668
	12 (Dec.)	9,639	39,073	25,848	438	9,860	27,553	524	3,334

蓄電池式運搬車 (パレットトラックを含む) ・ 内燃機関運搬車 ・ 無人搬送車  
Electric platform trucks (Incl. Pallet trucks), Internal combustion platform trucks, Automatic guided vehicles  
(1)

年 月 Year and Month	生産(P)			受入(R) Quantity(n)	出荷(Sh)			在庫(I) Quantity(n)	
	数量(台) Quantity(n)	重量(t) Weight	金額(百万円) (million yen)		販売(Sa)		その他(O) Quantity(n)		
					数量(台) Quantity(n)	金額(百万円) (million yen)			
平成20年 (2008)	10,550	11,932	19,773	418	10,829	21,307	179	227	
21 (2009)	4,851	5,960	12,082	70	4,924	12,703	15	179	
22 (2010)	5,104	5,778	8,951	177	5,227	9,434	5	155	
23 (2011)	4,714	5,145	7,560	193	4,814	8,351	-	186	
24 (2012)	4,564	5,541	9,119	240	4,777	9,943	1	138	
平成22年度 (10FY)	5,049	5,782	8,645	200	5,179	9,202	3	154	
23 (11FY)	4,676	5,266	7,835	207	4,834	8,867	1	142	
平成24年	1~3月 (Q1)	1,152	1,470	2,482	65	1,245	2,952	1	142
	4~6月 (Q2)	1,104	1,353	1,653	30	1,140	1,749	-	121
	7~9月 (Q3)	1,150	1,372	3,416	123	1,284	3,669	-	95
	10~12月 (Q4)	1,158	1,346	1,568	22	1,108	1,573	-	138
平成24年	1月 (Jan.)	269	329	386	9	316	472	1	142
	2 (Feb.)	394	424	826	21	396	1,104	-	156
	3 (Mar.)	489	717	1,270	35	533	1,376	-	142
	4 (Apr.)	422	506	570	13	394	531	-	178
	5 (May)	336	487	619	14	368	676	-	155
	6 (Jun.)	346	360	464	3	378	542	-	121
	7 (Jul.)	383	469	633	45	449	707	-	95
	8 (Aug.)	337	458	1,910	16	346	1,985	-	97
	9 (Sep.)	430	445	873	62	489	977	-	95
	10 (Oct.)	345	370	411	9	334	415	-	110
	11 (Nov.)	380	476	565	8	372	579	-	121
	12 (Dec.)	433	500	592	5	402	579	-	138

注：平成23年から「蓄電池式運搬車 (パレットトラックを含む)」、「内燃機関運搬車」、「無人搬送車」を統合し、名称変更。

フォークリフトトラック  
Forklift trucks  
(2～3)

年 月 Year and Month	生産(P)			受入(R) Quantity(n)	出荷(Sh)			在庫(I) Quantity(n)
	数量(台) Quantity(n)	重量(t) Weight	金額(百万円) (million yen)		販売(Sa)		その他(O) Quantity(n)	
					数量(台) Quantity(n)	金額(百万円) (million yen)		
平成20年 (2008)	174,025	624,037	344,750	11,335	172,513	367,874	11,321	7,749
21 (2009)	71,554	251,728	152,063	4,654	74,824	172,922	4,692	4,426
22 (2010)	104,767	352,282	208,452	6,251	105,953	225,184	6,450	3,034
23 (2011)	114,789	397,364	229,988	6,906	113,262	244,147	8,130	2,898
24 (2012)	114,051	395,760	229,740	6,963	113,061	243,935	8,237	2,532
平成22年度 (10FY)	106,058	357,096	210,688	6,311	107,534	228,132	6,837	2,149
23 (11FY)	118,126	409,817	237,848	7,532	116,482	251,729	8,787	2,104
平成24年 1～3月 (Q1)	28,532	99,461	57,442	1,990	28,937	62,910	2,349	2,104
4～6月 (Q2)	28,485	99,123	57,497	1,617	27,360	59,290	1,911	2,916
7～9月 (Q3)	29,015	100,611	58,021	1,674	28,831	62,144	1,993	2,820
10～12月 (Q4)	28,019	96,565	56,780	1,682	27,933	59,591	1,984	2,532
平成24年 1月 (Jan.)	8,511	29,480	17,077	582	8,491	18,187	642	2,841
2 (Feb.)	9,719	33,891	19,594	675	9,587	21,103	825	2,829
3 (Mar.)	10,302	36,090	20,771	733	10,859	23,620	882	2,104
4 (Apr.)	9,358	32,479	18,937	493	8,951	19,646	554	2,435
5 (May)	9,106	31,598	18,405	510	8,656	18,844	618	2,787
6 (Jun.)	10,021	35,046	20,155	614	9,753	20,800	739	2,916
7 (Jul.)	10,137	35,225	20,360	585	10,011	21,891	683	2,941
8 (Aug.)	9,052	31,501	18,150	503	8,538	18,577	589	3,389
9 (Sep.)	9,826	33,885	19,511	586	10,282	21,676	721	2,820
10 (Oct.)	10,228	35,417	20,672	661	10,095	21,497	745	2,810
11 (Nov.)	9,520	32,738	19,414	592	9,373	19,780	719	2,825
12 (Dec.)	8,271	28,410	16,694	429	8,465	18,314	520	2,532

蓄電池式  
Electric type  
(2)

年 月 Year and Month	生産(P)			受入(R) Quantity(n)	出荷(Sh)			在庫(I) Quantity(n)
	数量(台) Quantity(n)	重量(t) Weight	金額(百万円) (million yen)		販売(Sa)		その他(O) Quantity(n)	
					数量(台) Quantity(n)	金額(百万円) (million yen)		
平成20年 (2008)	58,141	156,489	116,178	2,463	58,089	117,163	2,431	2,263
21 (2009)	33,089	89,129	66,732	1,095	33,936	69,206	1,093	1,401
22 (2010)	42,912	115,964	84,356	1,311	43,084	85,535	1,395	1,147
23 (2011)	46,208	125,333	92,256	1,362	46,000	94,515	1,850	844
24 (2012)	47,074	127,536	92,951	1,561	46,610	92,740	2,113	756
平成22年度 (10FY)	43,402	117,362	85,188	1,247	43,754	87,497	1,468	945
23 (11FY)	47,471	128,938	95,468	1,520	47,343	96,963	2,033	543
平成24年 1～3月 (Q1)	11,731	31,797	23,518	410	11,881	24,040	563	543
4～6月 (Q2)	11,776	31,810	23,187	363	11,464	22,907	467	749
7～9月 (Q3)	11,742	31,989	23,059	392	11,580	22,919	535	768
10～12月 (Q4)	11,825	31,940	23,187	396	11,685	22,874	548	756
平成24年 1月 (Jan.)	3,538	9,564	7,042	116	3,496	7,020	140	862
2 (Feb.)	3,988	10,796	7,991	142	3,971	8,048	215	806
3 (Mar.)	4,205	11,437	8,485	152	4,414	8,972	208	543
4 (Apr.)	3,895	10,608	7,755	109	3,846	7,712	147	548
5 (May)	3,765	10,129	7,393	108	3,552	7,128	128	745
6 (Jun.)	4,116	11,073	8,039	146	4,066	8,067	192	749
7 (Jul.)	4,159	11,345	8,188	133	4,036	8,007	179	827
8 (Aug.)	3,602	9,844	7,109	109	3,487	6,922	136	915
9 (Sep.)	3,981	10,800	7,762	150	4,057	7,990	220	768
10 (Oct.)	4,192	11,289	8,183	166	4,121	8,046	222	783
11 (Nov.)	4,103	11,058	8,011	135	4,052	7,848	193	776
12 (Dec.)	3,530	9,593	6,993	95	3,512	6,980	133	756

内燃機開式  
Internal combustion type  
(3)

年 月 Year and Month	生産(P)			受入(R) Quantity(n)	出荷(Sh)			在庫(I) Quantity(n)
	数量(台) Quantity(n)	重量(t) Weight	金額(百万円) (million yen)		販売(Sa)		その他(O) Quantity(n)	
					数量(台) Quantity(n)	金額(百万円) (million yen)		
平成20年 (2008)	115,884	467,548	228,572	8,872	114,424	250,711	8,890	5,486
21 (2009)	38,465	162,599	85,331	3,559	40,888	103,716	3,599	3,025
22 (2010)	61,855	236,318	124,096	4,940	62,869	139,649	5,055	1,887
23 (2011)	68,581	272,031	137,732	5,544	67,262	149,632	6,280	2,054
24 (2012)	66,977	268,224	136,789	5,402	66,451	151,195	6,124	1,776
平成22年度 (10FY)	62,656	239,734	125,500	5,064	63,780	140,635	5,369	1,204
23 (11FY)	70,655	280,879	142,380	6,012	69,139	154,766	6,754	1,561
平成24年 1~3月 (Q1)	16,801	67,664	33,924	1,580	17,056	38,870	1,786	1,561
4~6月 (Q2)	16,709	67,313	34,310	1,254	15,896	36,383	1,444	2,167
7~9月 (Q3)	17,273	68,622	34,962	1,282	17,251	39,225	1,458	2,052
10~12月 (Q4)	16,194	64,625	33,593	1,286	16,248	36,717	1,436	1,776
平成24年 1月 (Jan.)	4,973	19,916	10,035	466	4,995	11,167	502	1,979
2 (Feb.)	5,731	23,095	11,603	533	5,616	13,055	610	2,023
3 (Mar.)	6,097	24,653	12,286	581	6,445	14,648	674	1,561
4 (Apr.)	5,463	21,871	11,182	384	5,105	11,934	407	1,887
5 (May)	5,341	21,469	11,012	402	5,104	11,716	490	2,042
6 (Jun.)	5,905	23,973	12,116	468	5,687	12,733	547	2,167
7 (Jul.)	5,978	23,880	12,172	452	5,975	13,884	504	2,114
8 (Aug.)	5,450	21,657	11,041	394	5,051	11,655	453	2,474
9 (Sep.)	5,845	23,085	11,749	436	6,225	13,686	501	2,052
10 (Oct.)	6,036	24,128	12,489	495	5,974	13,451	523	2,027
11 (Nov.)	5,417	21,680	11,403	457	5,321	11,932	526	2,049
12 (Dec.)	4,741	18,817	9,701	334	4,953	11,334	387	1,776

ショベルトラック  
Shovel trucks  
(4)

年 月 Year and Month	生産(P)			受入(R) Quantity(n)	出荷(Sh)			在庫(I) Quantity(n)
	数量(台) Quantity(n)	重量(t) Weight	金額(百万円) (million yen)		販売(Sa)		その他(O) Quantity(n)	
					数量(台) Quantity(n)	金額(百万円) (million yen)		
平成20年 (2008)	17,501	206,517	173,273	2,348	19,704	202,499	17	1,267
21 (2009)	6,843	56,872	47,211	545	7,836	55,014	16	853
22 (2010)	9,726	100,236	81,872	997	9,279	84,510	1,743	556
23 (2011)	12,043	131,429	106,923	-	12,046	114,238	72	481
24 (2012)	12,044	126,309	103,492	34	11,800	105,817	94	664
平成22年度 (10FY)	10,066	108,348	89,259	817	9,404	92,041	1,757	314
23 (11FY)	12,476	134,541	109,443	-	12,315	114,161	67	408
平成24年 1~3月 (Q1)	2,846	31,283	25,847	-	2,910	27,163	9	408
4~6月 (Q2)	2,662	29,234	23,336	1	2,286	22,271	17	768
7~9月 (Q3)	3,054	31,654	25,778	15	2,796	25,312	34	1,006
10~12月 (Q4)	3,482	34,138	28,531	18	3,808	31,071	34	664
平成24年 1月 (Jan.)	972	10,973	9,115	-	985	9,546	4	464
2 (Feb.)	947	10,277	8,432	-	907	8,544	-	504
3 (Mar.)	927	10,033	8,300	-	1,018	9,073	5	408
4 (Apr.)	900	9,946	8,175	-	767	7,608	2	539
5 (May)	841	8,992	7,090	1	700	6,847	5	676
6 (Jun.)	921	10,296	8,071	-	819	7,816	10	768
7 (Jul.)	1,000	10,742	8,740	-	748	7,321	18	1,002
8 (Aug.)	927	9,630	7,792	5	867	7,946	6	1,060
9 (Sep.)	1,127	11,282	9,246	10	1,181	10,045	10	1,006
10 (Oct.)	1,316	12,521	10,405	8	1,355	10,809	22	953
11 (Nov.)	1,231	11,454	9,564	6	1,460	11,602	8	722
12 (Dec.)	935	10,163	8,562	4	993	8,660	4	664

航空機 (合計)  
Aircraft (Total)

(1~12)

45 航空機 Aircraft	年 月 Year and Month	生産 (P)			修理 (Repair)		
		計(Total)	防衛省及び特需(*)	その他(O)	計(Total)	防衛省及び特需(*)	その他(O)
		金額(百万円) (million yen)	金額(百万円) (million yen)	金額(百万円) (million yen)	金額(百万円) (million yen)	金額(百万円) (million yen)	金額(百万円) (million yen)
平成20年 (2008)		925,806	379,814	545,992	206,664	129,743	76,921
21 (2009)		859,065	336,383	522,682	201,683	130,453	71,230
22 (2010)		808,600	311,331	497,269	198,291	139,216	59,075
23 (2011)		906,159	366,499	539,660	191,560	132,576	58,984
24 (2012)		846,029	213,262	632,767	178,460	119,226	59,234
平成22年度 (10FY)		832,115	339,703	492,412	194,314	133,990	60,324
23 (11FY)		816,629	254,161	562,468	184,959	129,209	55,750
平成24年	1~3月 (Q1)	232,354	68,822	163,532	54,676	38,019	16,657
	4~6月 (Q2)	192,454	44,182	148,272	29,123	16,633	12,490
	7~9月 (Q3)	198,294	44,690	153,604	49,605	35,263	14,342
	10~12月 (Q4)	222,927	55,568	167,359	45,056	29,311	15,745
平成24年	1月 (Jan.)	66,837	17,556	49,281	10,592	7,297	3,295
	2 (Feb.)	67,034	21,140	45,894	20,135	14,478	5,657
	3 (Mar.)	98,483	30,126	68,357	23,949	16,244	7,705
	4 (Apr.)	56,554	13,588	42,966	7,274	3,243	4,031
	5 (May)	58,173	10,655	47,518	7,616	3,557	4,059
	6 (Jun.)	77,727	19,939	57,788	14,233	9,833	4,400
	7 (Jul.)	59,816	10,526	49,290	10,019	6,004	4,015
	8 (Aug.)	57,941	11,184	46,757	12,955	7,774	5,181
	9 (Sep.)	80,537	22,980	57,557	26,631	21,485	5,146
	10 (Oct.)	64,416	14,807	49,609	12,898	8,534	4,364
	11 (Nov.)	74,011	17,348	56,663	13,739	7,703	6,036
	12 (Dec.)	84,500	23,413	61,087	18,419	13,074	5,345

\*:For the Ministry of Defence and special procurements  
O:Other

航空機  
Aircraft

(1~4)

年 月 Year and Month	生産 (P)						修理 (Repair)			
	計(Total)		防衛省及び特需(*)		その他(O)		計(Total)	防衛省及び特需(*)	その他(O)	
	数量(機) Quantity(n)	金額(百万円) (million yen)	数量(機) Quantity(n)	金額(百万円) (million yen)	数量(機) Quantity(n)	金額(百万円) (million yen)	金額(百万円) (million yen)	金額(百万円) (million yen)	金額(百万円) (million yen)	
平成20年 (2008)	87	175,994	84	173,715	3	2,279	73,037	57,887	15,150	
21 (2009)	80	145,552	78	144,341	2	1,211	68,927	56,618	12,309	
22 (2010)	54	113,003	52	111,352	2	1,651	78,704	68,392	10,312	
23 (2011)	66	177,110	62	174,351	4	2,759	75,467	65,608	9,859	
24 (2012)	40	14,312	39	13,648	1	664	55,820	44,937	10,883	
平成22年度 (10FY)	65	157,628	61	154,600	4	3,028	77,657	67,046	10,611	
23 (11FY)	53	59,602	51	58,229	2	1,373	64,870	55,819	9,051	
平成24年	1~3月 (Q1)	14	10,513	13	9,849	1	664	13,040	10,617	2,423
	4~6月 (Q2)	20	1,163	20	1,163	-	-	10,419	7,931	2,488
	7~9月 (Q3)	2	86	2	86	-	-	15,885	13,494	2,391
	10~12月 (Q4)	4	2,550	4	2,550	-	-	16,476	12,895	3,581
平成24年	1月 (Jan.)	3	3,309	3	3,309	-	-	2,365	1,726	639
	2 (Feb.)	7	6,043	6	5,379	1	664	5,694	4,840	854
	3 (Mar.)	4	1,161	4	1,161	-	-	4,981	4,051	930
	4 (Apr.)	-	-	-	-	-	-	2,176	1,279	897
	5 (May)	1	82	1	82	-	-	2,064	1,436	628
	6 (Jun.)	19	1,081	19	1,081	-	-	6,179	5,216	963
	7 (Jul.)	1	82	1	82	-	-	3,261	2,477	784
	8 (Aug.)	-	-	-	-	-	-	3,623	2,917	706
	9 (Sep.)	1	4	1	4	-	-	9,001	8,100	901
	10 (Oct.)	-	-	-	-	-	-	4,675	3,355	1,320
	11 (Nov.)	2	1,275	2	1,275	-	-	3,929	2,510	1,419
	12 (Dec.)	2	1,275	2	1,275	-	-	7,872	7,030	842

ターボジェット機  
Turbo-jet airplanes

(1)

年 月 Year and Month	生産 (P)						修理 (Repair)		
	計(Total)		防衛省及び特需(*)		その他(O)		計(Total)	防衛省及び特需(*)	その他(O)
	数量(機) Quantity(n)	金額(百万円) (million yen)	数量(機) Quantity(n)	金額(百万円) (million yen)	数量(機) Quantity(n)	金額(百万円) (million yen)	金額(百万円) (million yen)	金額(百万円) (million yen)	金額(百万円) (million yen)
平成20年 (2008)	6	110,785	6	110,785	-	-	39,595	29,305	10,290
21 (2009)	10	81,585	10	81,585	-	-	35,704	27,576	8,128
22 (2010)	5	62,025	5	62,025	-	-	42,618	35,612	7,006
23 (2011)	9	118,995	9	118,995	-	-	48,463	40,643	7,820
24 (2012)	-	-	-	-	-	-	32,324	23,950	8,374
平成22年度 (10FY)	6	91,909	6	91,909	-	-	48,723	41,001	7,722
23 (11FY)	4	36,790	4	36,790	-	-	40,697	33,618	7,079
平成24年									
1~3月 (Q1)	-	-	-	-	-	-	7,073	5,452	1,621
4~6月 (Q2)	-	-	-	-	-	-	6,129	4,307	1,822
7~9月 (Q3)	-	-	-	-	-	-	10,046	8,197	1,849
10~12月 (Q4)	-	-	-	-	-	-	9,076	5,994	3,082
平成24年									
1月 (Jan.)	-	-	-	-	-	-	988	435	553
2 (Feb.)	-	-	-	-	-	-	3,609	3,097	512
3 (Mar.)	-	-	-	-	-	-	2,476	1,920	556
4 (Apr.)	-	-	-	-	-	-	885	381	504
5 (May)	-	-	-	-	-	-	1,440	943	497
6 (Jun.)	-	-	-	-	-	-	3,804	2,983	821
7 (Jul.)	-	-	-	-	-	-	1,039	428	611
8 (Aug.)	-	-	-	-	-	-	2,276	1,652	624
9 (Sep.)	-	-	-	-	-	-	6,731	6,117	614
10 (Oct.)	-	-	-	-	-	-	3,046	1,861	1,185
11 (Nov.)	-	-	-	-	-	-	2,119	926	1,193
12 (Dec.)	-	-	-	-	-	-	3,911	3,207	704

ターボプロップ機  
Turbo-prop airplanes

(2)

年 月 Year and Month	生産 (P)						修理 (Repair)		
	計(Total)		防衛省及び特需(*)		その他(O)		計(Total)	防衛省及び特需(*)	その他(O)
	数量(機) Quantity(n)	金額(百万円) (million yen)	数量(機) Quantity(n)	金額(百万円) (million yen)	数量(機) Quantity(n)	金額(百万円) (million yen)	金額(百万円) (million yen)	金額(百万円) (million yen)	金額(百万円) (million yen)
平成20年 (2008)	4	982	4	982	-	-	15,423	14,052	1,371
21 (2009)	6	8,447	6	8,447	-	-	14,915	13,161	1,754
22 (2010)	6	9,034	6	9,034	-	-	17,529	15,743	1,786
23 (2011)	3	452	3	452	-	-	10,688	9,559	1,129
24 (2012)	6	2,067	6	2,067	-	-	9,199	7,807	1,392
平成22年度 (10FY)	4	674	4	674	-	-	11,861	10,046	1,815
23 (11FY)	4	790	4	790	-	-	8,416	7,413	1,003
平成24年									
1~3月 (Q1)	3	592	3	592	-	-	2,396	1,963	433
4~6月 (Q2)	-	-	-	-	-	-	1,767	1,317	450
7~9月 (Q3)	-	-	-	-	-	-	2,462	2,211	251
10~12月 (Q4)	3	1,475	3	1,475	-	-	2,574	2,316	258
平成24年									
1月 (Jan.)	1	198	1	198	-	-	791	748	43
2 (Feb.)	1	197	1	197	-	-	670	511	159
3 (Mar.)	1	197	1	197	-	-	935	704	231
4 (Apr.)	-	-	-	-	-	-	923	650	273
5 (May)	-	-	-	-	-	-	236	162	74
6 (Jun.)	-	-	-	-	-	-	608	505	103
7 (Jul.)	-	-	-	-	-	-	1,421	1,300	121
8 (Aug.)	-	-	-	-	-	-	451	407	44
9 (Sep.)	-	-	-	-	-	-	590	504	86
10 (Oct.)	-	-	-	-	-	-	979	897	82
11 (Nov.)	1	200	1	200	-	-	631	494	137
12 (Dec.)	2	1,275	2	1,275	-	-	964	925	39

ヘリコプタ  
Helicopters

(3)

年 月 Year and Month	生産 (P)						修理 (Repair)		
	計 (Total)		防衛省及び特需(*)		その他(O)		計 (Total)	防衛省及び特需(*)	その他(O)
	数量(機) Quantity(n)	金額(百万円) (million yen)	数量(機) Quantity(n)	金額(百万円) (million yen)	数量(機) Quantity(n)	金額(百万円) (million yen)	金額(百万円) (million yen)	金額(百万円) (million yen)	金額(百万円) (million yen)
平成20年 (2008)	24	55,566	21	53,287	3	2,279	17,389	14,469	2,920
21 (2009)	19	49,508	17	48,297	2	1,211	17,443	15,712	1,731
22 (2010)	17	40,906	15	39,255	2	1,651	17,954	17,028	926
23 (2011)	24	56,600	20	53,841	4	2,759	15,526	15,300	226
24 (2012)	10	9,478	9	8,814	1	664	13,683	13,103	580
平成22年度 (10FY)	25	63,945	21	60,917	4	3,028	16,431	15,969	462
23 (11FY)	15	19,339	13	17,966	2	1,373	15,039	14,698	341
平成24年 1~3月 (Q1)	7	8,239	6	7,575	1	664	3,426	3,197	229
4~6月 (Q2)	1	82	1	82	-	-	2,392	2,304	88
7~9月 (Q3)	1	82	1	82	-	-	3,249	3,077	172
10~12月 (Q4)	1	1,075	1	1,075	-	-	4,616	4,525	91
平成24年 1月 (Jan.)	2	3,111	2	3,111	-	-	543	543	-
2 (Feb.)	2	4,164	1	3,500	1	664	1,381	1,232	149
3 (Mar.)	3	964	3	964	-	-	1,502	1,422	80
4 (Apr.)	-	-	-	-	-	-	335	248	87
5 (May)	1	82	1	82	-	-	332	331	1
6 (Jun.)	-	-	-	-	-	-	1,725	1,725	-
7 (Jul.)	1	82	1	82	-	-	752	749	3
8 (Aug.)	-	-	-	-	-	-	850	850	-
9 (Sep.)	-	-	-	-	-	-	1,647	1,478	169
10 (Oct.)	-	-	-	-	-	-	597	595	2
11 (Nov.)	1	1,075	1	1,075	-	-	1,084	1,044	40
12 (Dec.)	-	-	-	-	-	-	2,935	2,886	49

その他の航空機  
Miscellaneous aircrafts

(4)

年 月 Year and Month	生産 (P)						修理 (Repair)		
	計 (Total)		防衛省及び特需(*)		その他(O)		計 (Total)	防衛省及び特需(*)	その他(O)
	数量(機) Quantity(n)	金額(百万円) (million yen)	数量(機) Quantity(n)	金額(百万円) (million yen)	数量(機) Quantity(n)	金額(百万円) (million yen)	金額(百万円) (million yen)	金額(百万円) (million yen)	金額(百万円) (million yen)
平成20年 (2008)	53	8,661	53	8,661	-	-	630	61	569
21 (2009)	45	6,012	45	6,012	-	-	865	169	696
22 (2010)	26	1,038	26	1,038	-	-	603	9	594
23 (2011)	30	1,063	30	1,063	-	-	790	106	684
24 (2012)	24	2,767	24	2,767	-	-	614	77	537
平成22年度 (10FY)	30	1,100	30	1,100	-	-	642	30	612
23 (11FY)	30	2,683	30	2,683	-	-	718	90	628
平成24年 1~3月 (Q1)	4	1,682	4	1,682	-	-	145	5	140
4~6月 (Q2)	19	1,081	19	1,081	-	-	131	3	128
7~9月 (Q3)	1	4	1	4	-	-	128	9	119
10~12月 (Q4)	-	-	-	-	-	-	210	60	150
平成24年 1月 (Jan.)	-	-	-	-	-	-	43	-	43
2 (Feb.)	4	1,682	4	1,682	-	-	34	-	34
3 (Mar.)	-	-	-	-	-	-	68	5	63
4 (Apr.)	-	-	-	-	-	-	33	-	33
5 (May)	-	-	-	-	-	-	56	-	56
6 (Jun.)	19	1,081	19	1,081	-	-	42	3	39
7 (Jul.)	-	-	-	-	-	-	49	-	49
8 (Aug.)	-	-	-	-	-	-	46	8	38
9 (Sep.)	1	4	1	4	-	-	33	1	32
10 (Oct.)	-	-	-	-	-	-	53	2	51
11 (Nov.)	-	-	-	-	-	-	95	46	49
12 (Dec.)	-	-	-	-	-	-	62	12	50

機体部品・付属装置  
Airframe parts and assemblies

(5~6)

年 月 Year and Month	生産 (P)			修理 (Repair)		
	計(Total)	防衛省及び特需(*)	その他(O)	計(Total)	防衛省及び特需(*)	その他(O)
	金額(百万円) (million yen)	金額(百万円) (million yen)	金額(百万円) (million yen)	金額(百万円) (million yen)	金額(百万円) (million yen)	金額(百万円) (million yen)
平成20年 (2008)	381,846	94,439	287,407	43,968	29,946	14,022
21 (2009)	396,209	94,903	301,306	45,802	30,881	14,921
22 (2010)	379,759	97,985	281,774	44,314	29,730	14,584
23 (2011)	392,830	91,092	301,738	41,658	28,006	13,652
24 (2012)	466,622	95,457	371,165	45,486	30,928	14,558
平成22年度 (10FY)	359,095	85,439	273,656	40,615	27,208	13,407
23 (11FY)	410,575	91,543	319,032	42,870	28,893	13,977
平成24年 1~3月 (Q1)	127,095	30,144	96,951	13,007	9,022	3,985
4~6月 (Q2)	104,619	18,992	85,627	6,133	3,426	2,707
7~9月 (Q3)	110,491	19,278	91,213	15,940	12,385	3,555
10~12月 (Q4)	124,417	27,043	97,374	10,406	6,095	4,311
平成24年 1月 (Jan.)	29,232	4,322	24,910	1,892	1,116	776
2 (Feb.)	33,333	5,499	27,834	2,595	1,706	889
3 (Mar.)	64,530	20,323	44,207	8,520	6,200	2,320
4 (Apr.)	26,611	3,372	23,239	1,825	947	878
5 (May)	32,074	4,328	27,746	1,316	452	864
6 (Jun.)	45,934	11,292	34,642	2,992	2,027	965
7 (Jul.)	30,734	3,575	27,159	1,872	988	884
8 (Aug.)	32,676	4,392	28,284	3,323	2,485	838
9 (Sep.)	47,081	11,311	35,770	10,745	8,912	1,833
10 (Oct.)	34,593	6,107	28,486	2,548	1,637	911
11 (Nov.)	39,829	7,212	32,617	3,944	1,632	2,312
12 (Dec.)	49,995	13,724	36,271	3,914	2,826	1,088

機体部品(プロペラ・回転翼を含む)  
Airframe components(including propellers and rotors)

(5)

年 月 Year and Month	生産 (P)			修理 (Repair)		
	計(Total)	防衛省及び特需(*)	その他(O)	計(Total)	防衛省及び特需(*)	その他(O)
	金額(百万円) (million yen)	金額(百万円) (million yen)	金額(百万円) (million yen)	金額(百万円) (million yen)	金額(百万円) (million yen)	金額(百万円) (million yen)
平成20年 (2008)	335,730	79,158	256,572	36,322	25,223	11,099
21 (2009)	353,902	75,547	278,355	37,634	26,719	10,915
22 (2010)	339,039	84,079	254,960	34,172	23,512	10,660
23 (2011)	343,111	74,955	268,156	33,323	23,296	10,027
24 (2012)	415,691	80,040	335,651	37,694	26,682	11,012
平成22年度 (10FY)	316,406	69,803	246,603	31,377	21,739	9,638
23 (11FY)	361,671	76,125	285,546	35,148	24,792	10,356
平成24年 1~3月 (Q1)	113,142	25,582	87,560	10,760	7,701	3,059
4~6月 (Q2)	93,863	15,624	78,239	4,271	2,475	1,796
7~9月 (Q3)	98,043	15,510	82,533	14,031	11,308	2,723
10~12月 (Q4)	110,643	23,324	87,319	8,632	5,198	3,434
平成24年 1月 (Jan.)	25,753	3,066	22,687	1,382	872	510
2 (Feb.)	29,435	4,173	25,262	2,047	1,455	592
3 (Mar.)	57,954	18,343	39,611	7,331	5,374	1,957
4 (Apr.)	24,059	2,610	21,449	1,203	627	576
5 (May)	28,139	3,345	24,794	854	277	577
6 (Jun.)	41,665	9,669	31,996	2,214	1,571	643
7 (Jul.)	26,931	2,633	24,298	1,273	687	586
8 (Aug.)	28,187	3,394	24,793	2,723	2,158	565
9 (Sep.)	42,925	9,483	33,442	10,035	8,463	1,572
10 (Oct.)	30,343	5,004	25,339	1,910	1,310	600
11 (Nov.)	34,935	5,860	29,075	3,292	1,260	2,032
12 (Dec.)	45,365	12,460	32,905	3,430	2,628	802

付属装置・室内装備(保命装置を含む)  
Aircraft appliance equipments and Interior equipments (including life saving equipments)

(6)

年 月 Year and Month	生産 (P)			修理 (Repair)		
	計(Total)	防衛省及び特需(*)	その他(O)	計(Total)	防衛省及び特需(*)	その他(O)
	金額(百万円) (million yen)	金額(百万円) (million yen)	金額(百万円) (million yen)	金額(百万円) (million yen)	金額(百万円) (million yen)	金額(百万円) (million yen)
平成20年 (2008)	46,116	15,281	30,835	7,646	4,723	2,923
21 (2009)	42,307	19,356	22,951	8,168	4,162	4,006
22 (2010)	40,720	13,906	26,814	10,142	6,218	3,924
23 (2011)	49,719	16,137	33,582	8,335	4,710	3,625
24 (2012)	50,931	15,417	35,514	7,792	4,246	3,546
平成22年度 (10FY)	42,689	15,636	27,053	9,238	5,469	3,769
23 (11FY)	48,904	15,418	33,486	7,722	4,101	3,621
平成24年 1~3月 (Q1)	13,953	4,562	9,391	2,247	1,321	926
4~6月 (Q2)	10,756	3,368	7,388	1,862	951	911
7~9月 (Q3)	12,448	3,768	8,680	1,909	1,077	832
10~12月 (Q4)	13,774	3,719	10,055	1,774	897	877
平成24年 1月 (Jan.)	3,479	1,256	2,223	510	244	266
2 (Feb.)	3,898	1,326	2,572	548	251	297
3 (Mar.)	6,576	1,980	4,596	1,189	826	363
4 (Apr.)	2,552	762	1,790	622	320	302
5 (May)	3,935	983	2,952	462	175	287
6 (Jun.)	4,269	1,623	2,646	778	456	322
7 (Jul.)	3,803	942	2,861	599	301	298
8 (Aug.)	4,489	998	3,491	600	327	273
9 (Sep.)	4,156	1,828	2,328	710	449	261
10 (Oct.)	4,250	1,103	3,147	638	327	311
11 (Nov.)	4,894	1,352	3,542	652	372	280
12 (Dec.)	4,630	1,264	3,366	484	198	286

発動機  
Aircraft engines

(7~10)

年 月 Year and Month	生産 (P)			修理 (Repair)		
	計(Total)	防衛省及び特需(*)	その他(O)	計(Total)	防衛省及び特需(*)	その他(O)
	金額(百万円) (million yen)	金額(百万円) (million yen)	金額(百万円) (million yen)	金額(百万円) (million yen)	金額(百万円) (million yen)	金額(百万円) (million yen)
平成20年 (2008)	313,056	74,854	238,202	63,814	22,671	41,143
21 (2009)	265,200	60,534	204,666	60,616	22,362	38,254
22 (2010)	266,827	68,931	197,896	50,427	20,811	29,616
23 (2011)	287,954	67,506	220,448	50,240	18,835	31,405
24 (2012)	313,522	70,438	243,084	53,299	23,801	29,498
平成22年度 (10FY)	267,703	67,110	200,593	51,402	19,559	31,843
23 (11FY)	295,256	69,712	225,544	52,302	23,833	28,469
平成24年 1~3月 (Q1)	78,514	18,926	59,588	22,143	13,045	9,098
4~6月 (Q2)	76,670	17,751	58,919	7,820	1,564	6,256
7~9月 (Q3)	74,165	15,995	58,170	10,706	3,523	7,183
10~12月 (Q4)	84,173	17,766	66,407	12,630	5,669	6,961
平成24年 1月 (Jan.)	29,910	6,902	23,008	4,456	2,854	1,602
2 (Feb.)	23,328	7,494	15,834	9,498	6,059	3,439
3 (Mar.)	25,276	4,530	20,746	8,189	4,132	4,057
4 (Apr.)	26,979	8,401	18,578	2,227	204	2,023
5 (May)	23,135	4,604	18,531	2,558	452	2,106
6 (Jun.)	26,556	4,746	21,810	3,035	908	2,127
7 (Jul.)	25,441	4,536	20,905	2,867	853	2,014
8 (Aug.)	21,522	4,186	17,336	4,053	791	3,262
9 (Sep.)	27,202	7,273	19,929	3,786	1,879	1,907
10 (Oct.)	26,390	6,154	20,236	3,764	1,926	1,838
11 (Nov.)	28,326	5,644	22,682	3,569	1,629	1,940
12 (Dec.)	29,457	5,968	23,489	5,297	2,114	3,183



ターボジェット発動機  
Turbo-jet engines

(7)

年 月 Year and Month	生産 (P)						修理 (Repair)			
	計(Total)		防衛省及び特需(*)		その他(O)		計(Total)	防衛省及び特需(*)	その他(O)	
	数量(基) Quantity(n)	金額(百万円) (million yen)	数量(基) Quantity(n)	金額(百万円) (million yen)	数量(基) Quantity(n)	金額(百万円) (million yen)	金額(百万円) (million yen)	金額(百万円) (million yen)	金額(百万円) (million yen)	
平成20年 (2008)	18	10,107	6	9,951	12	156	41,254	9,409	31,845	
21 (2009)	22	5,011	3	4,756	19	255	36,614	7,273	29,341	
22 (2010)	23	17,477	9	17,303	14	174	30,443	6,248	24,195	
23 (2011)	24	12,773	10	12,599	14	174	31,693	6,975	24,718	
24 (2012)	21	4,247	5	4,046	16	201	33,384	8,748	24,636	
平成22年度 (10FY)	27	19,816	12	19,630	15	186	30,290	6,995	23,295	
23 (11FY)	23	11,141	10	10,978	13	163	33,264	8,815	24,449	
平成24年 1~3月 (Q1)	15	3,340	4	3,202	11	138	12,102	5,135	6,967	
4~6月 (Q2)	5	63	-	-	5	63	6,216	721	5,495	
7~9月 (Q3)	-	-	-	-	-	-	7,925	1,381	6,544	
10~12月 (Q4)	1	844	1	844	-	-	7,141	1,511	5,630	
平成24年 1月 (Jan.)	2	1,601	2	1,601	-	-	1,798	844	954	
2 (Feb.)	5	1,639	2	1,601	3	38	4,122	1,257	2,865	
3 (Mar.)	8	100	-	-	8	100	6,182	3,034	3,148	
4 (Apr.)	-	-	-	-	-	-	1,978	120	1,858	
5 (May)	-	-	-	-	-	-	1,947	193	1,754	
6 (Jun.)	5	63	-	-	5	63	2,291	408	1,883	
7 (Jul.)	-	-	-	-	-	-	2,484	490	1,994	
8 (Aug.)	-	-	-	-	-	-	3,285	398	2,887	
9 (Sep.)	-	-	-	-	-	-	2,156	493	1,663	
10 (Oct.)	-	-	-	-	-	-	2,227	531	1,696	
11 (Nov.)	-	-	-	-	-	-	2,219	520	1,699	
12 (Dec.)	1	844	1	844	-	-	2,695	460	2,235	

ターボシャフト発動機  
Turbo-shaft engines

(8)

年 月 Year and Month	生産 (P)						修理 (Repair)			
	計(Total)		防衛省及び特需(*)		その他(O)		計(Total)	防衛省及び特需(*)	その他(O)	
	数量(基) Quantity(n)	金額(百万円) (million yen)	数量(基) Quantity(n)	金額(百万円) (million yen)	数量(基) Quantity(n)	金額(百万円) (million yen)	金額(百万円) (million yen)	金額(百万円) (million yen)	金額(百万円) (million yen)	
平成20年 (2008)	28	6,328	26	6,271	2	57	3,203	3,066	137	
21 (2009)	30	7,739	29	7,711	1	28	4,035	3,885	150	
22 (2010)	30	9,256	24	9,063	6	193	4,976	4,811	165	
23 (2011)	22	3,977	19	3,880	3	97	2,732	2,627	105	
24 (2012)	37	7,262	32	7,079	5	183	7,541	7,474	67	
平成22年度 (10FY)	29	5,989	25	5,848	4	141	3,846	3,781	65	
23 (11FY)	23	4,544	22	4,511	1	33	6,842	6,721	121	
平成24年 1~3月 (Q1)	9	2,068	9	2,068	-	-	4,659	4,642	17	
4~6月 (Q2)	6	917	4	847	2	70	170	170	-	
7~9月 (Q3)	14	2,331	12	2,253	2	78	935	935	-	
10~12月 (Q4)	8	1,946	7	1,911	1	35	1,777	1,727	50	
平成24年 1月 (Jan.)	8	1,917	8	1,917	-	-	157	157	-	
2 (Feb.)	1	151	1	151	-	-	4,142	4,142	-	
3 (Mar.)	-	-	-	-	-	-	360	343	17	
4 (Apr.)	-	-	-	-	-	-	50	50	-	
5 (May)	2	423	2	423	-	-	90	90	-	
6 (Jun.)	4	494	2	424	2	70	30	30	-	
7 (Jul.)	-	-	-	-	-	-	148	148	-	
8 (Aug.)	3	442	2	405	1	37	192	192	-	
9 (Sep.)	11	1,889	10	1,848	1	41	595	595	-	
10 (Oct.)	3	684	3	684	-	-	432	432	-	
11 (Nov.)	2	380	2	380	-	-	362	312	50	
12 (Dec.)	3	882	2	847	1	35	983	983	-	

その他の発動機  
Miscellaneous aircraft engines

(9)

年 月 Year and Month	生産 (P)						修理 (Repair)		
	計(Total)		防衛省及び特需(*)		その他(O)		計(Total)	防衛省及び特需(*)	その他(O)
	数量(基) Quantity(n)	金額(百万円) (million yen)	数量(基) Quantity(n)	金額(百万円) (million yen)	数量(基) Quantity(n)	金額(百万円) (million yen)	金額(百万円) (million yen)	金額(百万円) (million yen)	金額(百万円) (million yen)
平成20年 (2008)	-	-	-	-	-	-	7,984	7,936	48
21 (2009)	-	-	-	-	-	-	8,538	8,312	226
22 (2010)	-	-	-	-	-	-	7,802	7,761	41
23 (2011)	2	797	2	797	-	-	7,471	7,388	83
24 (2012)	-	-	-	-	-	-	5,482	5,476	6
平成22年度 (10FY)	1	769	1	769	-	-	6,833	6,781	52
23 (11FY)	1	28	1	28	-	-	6,442	6,407	35
平成24年 1~3月 (Q1)	-	-	-	-	-	-	2,645	2,641	4
4~6月 (Q2)	-	-	-	-	-	-	218	218	-
7~9月 (Q3)	-	-	-	-	-	-	792	792	-
10~12月 (Q4)	-	-	-	-	-	-	1,827	1,825	2
平成24年 1月 (Jan.)	-	-	-	-	-	-	1,638	1,638	-
2 (Feb.)	-	-	-	-	-	-	606	606	-
3 (Mar.)	-	-	-	-	-	-	401	397	4
4 (Apr.)	-	-	-	-	-	-	6	6	-
5 (May)	-	-	-	-	-	-	70	70	-
6 (Jun.)	-	-	-	-	-	-	142	142	-
7 (Jul.)	-	-	-	-	-	-	137	137	-
8 (Aug.)	-	-	-	-	-	-	137	137	-
9 (Sep.)	-	-	-	-	-	-	518	518	-
10 (Oct.)	-	-	-	-	-	-	645	645	-
11 (Nov.)	-	-	-	-	-	-	655	655	-
12 (Dec.)	-	-	-	-	-	-	527	525	2

発動機部品  
Aircraft engine parts

(10)

年 月 Year and Month	生産 (P)			修理 (Repair)		
	計(Total)	防衛省及び特需(*)	その他(O)	計(Total)	防衛省及び特需(*)	その他(O)
	金額(百万円) (million yen)	金額(百万円) (million yen)	金額(百万円) (million yen)	金額(百万円) (million yen)	金額(百万円) (million yen)	金額(百万円) (million yen)
平成20年 (2008)	296,621	58,632	237,989	11,373	2,260	9,113
21 (2009)	252,450	48,067	204,383	11,429	2,892	8,537
22 (2010)	240,094	42,565	197,529	7,206	1,991	5,215
23 (2011)	270,407	50,230	220,177	8,344	1,845	6,499
24 (2012)	302,013	59,313	242,700	6,892	2,103	4,789
平成22年度 (10FY)	241,129	40,863	200,266	10,433	2,002	8,431
23 (11FY)	279,543	54,195	225,348	5,754	1,890	3,864
平成24年 1~3月 (Q1)	73,106	13,656	59,450	2,737	627	2,110
4~6月 (Q2)	75,690	16,904	58,786	1,216	455	761
7~9月 (Q3)	71,834	13,742	58,092	1,054	415	639
10~12月 (Q4)	81,383	15,011	66,372	1,885	606	1,279
平成24年 1月 (Jan.)	26,392	3,384	23,008	863	215	648
2 (Feb.)	21,538	5,742	15,796	628	54	574
3 (Mar.)	25,176	4,530	20,646	1,246	358	888
4 (Apr.)	26,979	8,401	18,578	193	28	165
5 (May)	22,712	4,181	18,531	451	99	352
6 (Jun.)	25,999	4,322	21,677	572	328	244
7 (Jul.)	25,441	4,536	20,905	98	78	20
8 (Aug.)	21,080	3,781	17,299	439	64	375
9 (Sep.)	25,313	5,425	19,888	517	273	244
10 (Oct.)	25,706	5,470	20,236	460	318	142
11 (Nov.)	27,946	5,264	22,682	333	142	191
12 (Dec.)	27,731	4,277	23,454	1,092	146	946

補機（発動機の付属品を含む）  
Aircraft accessories(including accessories of aircraft engines)

( 1 1 )

年 月 Year and Month	生産 (P)			修理 (Repair)		
	計(Total)	防衛省及び特需(*)	その他(O)	計(Total)	防衛省及び特需(*)	その他(O)
	金額(百万円) (million yen)	金額(百万円) (million yen)	金額(百万円) (million yen)	金額(百万円) (million yen)	金額(百万円) (million yen)	金額(百万円) (million yen)
平成20年 (2008)	29,260	19,323	9,937	11,727	9,684	2,043
21 (2009)	27,400	19,830	7,570	12,751	10,754	1,997
22 (2010)	27,683	19,260	8,423	11,552	9,956	1,596
23 (2011)	29,220	21,198	8,022	11,063	9,281	1,782
24 (2012)	30,350	19,892	10,458	11,105	9,194	1,911
平成22年度 (10FY)	26,755	19,161	7,594	11,767	10,150	1,617
23 (11FY)	30,971	21,600	9,371	11,095	9,281	1,814
平成24年 1~3月 (Q1)	8,995	5,605	3,390	2,929	2,394	535
4~6月 (Q2)	5,929	3,725	2,204	2,714	2,145	569
7~9月 (Q3)	7,618	5,164	2,454	3,168	2,753	415
10~12月 (Q4)	7,808	5,398	2,410	2,294	1,902	392
平成24年 1月 (Jan.)	2,491	1,820	671	733	612	121
2 (Feb.)	2,551	1,724	827	934	747	187
3 (Mar.)	3,953	2,061	1,892	1,262	1,035	227
4 (Apr.)	1,984	1,306	678	645	524	121
5 (May)	1,780	1,031	749	1,022	719	303
6 (Jun.)	2,165	1,388	777	1,047	902	145
7 (Jul.)	1,999	1,337	662	885	738	147
8 (Aug.)	2,365	1,640	725	939	783	156
9 (Sep.)	3,254	2,187	1,067	1,344	1,232	112
10 (Oct.)	2,268	1,615	653	934	808	126
11 (Nov.)	2,794	1,942	852	977	818	159
12 (Dec.)	2,746	1,841	905	383	276	107

航空計器・操縦訓練用設備  
Aeronautical instruments and pilot training instruments

( 1 2 )

年 月 Year and Month	生産 (P)			修理 (Repair)		
	計(Total)	防衛省及び特需(*)	その他(O)	計(Total)	防衛省及び特需(*)	その他(O)
	金額(百万円) (million yen)	金額(百万円) (million yen)	金額(百万円) (million yen)	金額(百万円) (million yen)	金額(百万円) (million yen)	金額(百万円) (million yen)
平成20年 (2008)	25,650	17,483	8,167	14,118	9,555	4,563
21 (2009)	24,704	16,775	7,929	13,587	9,838	3,749
22 (2010)	21,328	13,803	7,525	13,294	10,327	2,967
23 (2011)	19,045	12,352	6,693	13,132	10,846	2,286
24 (2012)	21,223	13,827	7,396	12,750	10,366	2,384
平成22年度 (10FY)	20,934	13,393	7,541	12,873	10,027	2,846
23 (11FY)	20,225	13,077	7,148	13,822	11,383	2,439
平成24年 1~3月 (Q1)	7,237	4,298	2,939	3,557	2,941	616
4~6月 (Q2)	4,073	2,551	1,522	2,037	1,567	470
7~9月 (Q3)	5,934	4,167	1,767	3,906	3,108	798
10~12月 (Q4)	3,979	2,811	1,168	3,250	2,750	500
平成24年 1月 (Jan.)	1,895	1,203	692	1,146	989	157
2 (Feb.)	1,779	1,044	735	1,414	1,126	288
3 (Mar.)	3,563	2,051	1,512	997	826	171
4 (Apr.)	980	509	471	401	289	112
5 (May)	1,102	610	492	656	498	158
6 (Jun.)	1,991	1,432	559	980	780	200
7 (Jul.)	1,560	996	564	1,134	948	186
8 (Aug.)	1,378	966	412	1,017	798	219
9 (Sep.)	2,996	2,205	791	1,755	1,362	393
10 (Oct.)	1,165	931	234	977	808	169
11 (Nov.)	1,787	1,275	512	1,320	1,114	206
12 (Dec.)	1,027	605	422	953	828	125

46 計測機器 Measuring equipment and instruments	計測機器 Measuring equipment and instruments (1~16)				測定機器 Measuring equipment and instruments (1~12)	
	年 月 Year and Month	生産(P)	販売(Sa)	生産(P)	販売(Sa)	
		金額(百万円) (million yen)	金額(百万円) (million yen)	金額(百万円) (million yen)	金額(百万円) (million yen)	
平成20年 (2008)	523,399	541,087	471,716	481,742		
21 (2009)	378,802	397,947	344,348	357,883		
22 (2010)	431,211	442,987	394,105	400,059		
23 (2011)	458,974	464,109	421,026	421,056		
24 (2012)	451,062	463,459	412,109	418,556		
平成22年度 (10FY)	428,089	436,927	390,737	393,848		
23 (11FY)	471,888	477,106	432,991	432,334		
平成24年 1~3月 (Q1)	125,517	132,881	112,666	117,340		
4~6月 (Q2)	108,651	107,389	101,245	99,193		
7~9月 (Q3)	113,005	119,286	103,303	107,202		
10~12月 (Q4)	103,889	103,903	94,895	94,821		
平成24年 1月 (Jan.)	35,151	35,292	32,374	32,169		
2 (Feb.)	39,337	39,707	34,791	34,686		
3 (Mar.)	51,029	57,882	45,501	50,485		
4 (Apr.)	36,152	33,761	33,840	31,324		
5 (May)	33,398	33,228	30,993	30,660		
6 (Jun.)	39,101	40,400	36,412	37,209		
7 (Jul.)	36,906	36,824	34,030	33,747		
8 (Aug.)	35,144	36,317	32,105	32,630		
9 (Sep.)	40,955	46,145	37,168	40,825		
10 (Oct.)	35,084	33,088	32,461	30,601		
11 (Nov.)	35,277	34,846	32,055	31,891		
12 (Dec.)	33,528	35,969	30,379	32,329		

工業用長さ計  
Industrial measures

(1)

年 月 Year and Month	生産(P)		販売(Sa)		在庫(I)
	数量(個) Quantity(n)	金額(百万円) (million yen)	数量(個) Quantity(n)	金額(百万円) (million yen)	数量(個) Quantity(n)
平成20年 (2008)	6,043,750	37,283	6,807,420	38,208	1,042,787
21 (2009)	3,416,896	16,490	3,678,106	15,754	779,736
22 (2010)	4,927,113	25,792	5,048,875	23,311	650,029
23 (2011)	6,365,621	36,917	6,193,014	30,418	731,961
24 (2012)	5,881,442	34,864	5,824,901	28,744	797,460
平成22年度 (10FY)	5,467,271	29,538	5,492,357	26,050	531,712
23 (11FY)	6,298,927	37,888	6,207,642	30,773	630,675
平成24年 1~3月 (Q1)	1,485,815	9,173	1,596,849	7,954	630,675
4~6月 (Q2)	1,499,725	9,293	1,400,230	7,240	729,844
7~9月 (Q3)	1,417,026	8,331	1,397,984	6,688	748,891
10~12月 (Q4)	1,478,876	8,067	1,429,838	6,862	797,460
平成24年 1月 (Jan.)	465,100	2,661	486,236	2,295	721,117
2 (Feb.)	532,505	3,354	548,963	2,710	704,384
3 (Mar.)	488,210	3,158	561,650	2,949	630,675
4 (Apr.)	540,490	3,508	432,620	2,330	738,352
5 (May)	424,227	2,480	410,913	2,130	751,432
6 (Jun.)	535,008	3,305	556,697	2,780	729,844
7 (Jul.)	504,287	2,996	501,799	2,470	732,116
8 (Aug.)	435,989	2,510	412,646	2,092	755,951
9 (Sep.)	476,750	2,825	483,539	2,126	748,891
10 (Oct.)	551,721	3,552	552,219	2,811	748,216
11 (Nov.)	486,313	2,682	466,294	2,204	768,018
12 (Dec.)	440,842	1,833	411,325	1,847	797,460

積算体積計  
Flow volumeters

(2~4)

年 月 Year and Month	生産(P)		販売(Sa)		在庫(I)
	数量(個) Quantity(n)	金額(百万円) (million yen)	数量(個) Quantity(n)	金額(百万円) (million yen)	数量(個) Quantity(n)
平成20年 (2008)	9,892,524	87,681	9,935,093	87,607	226,660
21 (2009)	9,352,461	83,437	9,285,041	82,932	246,141
22 (2010)	7,987,988	66,712	8,071,605	67,925	129,427
23 (2011)	7,312,419	59,994	7,249,661	59,170	159,196
24 (2012)	6,884,939	55,785	6,863,384	56,566	147,237
平成22年度 (10FY)	7,686,295	62,883	7,736,112	63,603	87,804
23 (11FY)	7,327,013	60,347	7,248,543	59,685	133,217
平成24年 1~3月 (Q1)	1,518,366	12,926	1,535,883	13,200	133,217
4~6月 (Q2)	1,565,580	13,292	1,510,576	13,347	179,915
7~9月 (Q3)	2,179,104	16,260	2,222,310	16,344	128,330
10~12月 (Q4)	1,621,889	13,307	1,594,615	13,675	147,237
平成24年 1月 (Jan.)	450,288	3,801	446,042	3,911	160,475
2 (Feb.)	486,934	4,209	500,563	4,290	144,147
3 (Mar.)	581,144	4,916	589,278	4,999	133,217
4 (Apr.)	496,519	4,308	492,150	4,732	134,812
5 (May)	429,899	3,751	393,851	3,596	168,100
6 (Jun.)	639,162	5,233	624,575	5,019	179,915
7 (Jul.)	744,811	5,634	740,175	5,605	181,752
8 (Aug.)	744,839	5,224	768,189	5,315	155,621
9 (Sep.)	689,454	5,402	713,946	5,424	128,330
10 (Oct.)	624,058	4,880	617,566	4,964	132,053
11 (Nov.)	579,206	4,783	556,608	4,778	151,852
12 (Dec.)	418,625	3,644	420,441	3,933	147,237

ガスメータ  
Gas-meters

(2)

年 月 Year and Month	生産(P)		販売(Sa)		在庫(I)
	数量(個) Quantity(n)	金額(百万円) (million yen)	数量(個) Quantity(n)	金額(百万円) (million yen)	数量(個) Quantity(n)
平成20年 (2008)	5,372,376	53,226	5,460,628	54,531	155,738
21 (2009)	5,286,078	54,222	5,257,853	55,148	169,157
22 (2010)	4,151,882	42,480	4,242,407	44,595	79,174
23 (2011)	3,067,687	31,131	3,082,315	32,279	65,015
24 (2012)	2,919,455	28,293	2,939,261	29,475	45,417
平成22年度 (10FY)	3,801,761	38,765	3,858,154	40,514	54,172
23 (11FY)	3,040,650	30,447	3,043,328	31,480	52,028
平成24年 1~3月 (Q1)	694,594	6,740	707,650	7,125	52,028
4~6月 (Q2)	787,515	7,597	794,932	7,931	44,702
7~9月 (Q3)	773,186	7,417	773,159	7,611	44,747
10~12月 (Q4)	664,160	6,539	663,520	6,808	45,417
平成24年 1月 (Jan.)	192,750	1,877	208,131	2,082	49,640
2 (Feb.)	236,490	2,271	234,222	2,351	51,968
3 (Mar.)	265,354	2,592	265,297	2,692	52,028
4 (Apr.)	259,250	2,523	261,293	2,624	50,010
5 (May)	243,100	2,354	242,910	2,439	50,239
6 (Jun.)	285,165	2,720	290,729	2,868	44,702
7 (Jul.)	274,963	2,592	276,587	2,697	43,078
8 (Aug.)	252,862	2,442	252,147	2,503	43,811
9 (Sep.)	245,361	2,383	244,425	2,411	44,747
10 (Oct.)	237,517	2,299	237,986	2,412	44,308
11 (Nov.)	225,316	2,253	226,585	2,342	43,039
12 (Dec.)	201,327	1,987	198,949	2,054	45,417

水道メータ  
Water-meters

(3)

年 月 Year and Month	生産(P)		販売(Sa)		在庫(I)
	数量(個) Quantity(n)	金額(百万円) (million yen)	数量(個) Quantity(n)	金額(百万円) (million yen)	数量(個) Quantity(n)
平成20年 (2008)	4,484,013	20,033	4,438,132	18,688	70,505
21 (2009)	4,035,007	16,704	3,995,677	15,201	76,711
22 (2010)	3,814,002	16,394	3,807,196	15,522	49,889
23 (2011)	4,220,254	20,436	4,143,620	18,617	93,066
24 (2012)	3,934,681	18,758	3,891,947	17,859	101,755
平成22年度 (10FY)	3,863,926	16,838	3,856,971	15,711	33,199
23 (11FY)	4,258,765	20,907	4,177,904	19,201	80,146
平成24年 1~3月 (Q1)	816,373	4,049	820,439	3,795	80,146
4~6月 (Q2)	771,580	3,874	709,399	3,710	133,930
7~9月 (Q3)	1,397,268	6,370	1,440,401	6,024	82,400
10~12月 (Q4)	949,460	4,465	921,708	4,330	101,755
平成24年 1月 (Jan.)	255,498	1,323	235,170	1,175	110,098
2 (Feb.)	248,035	1,222	263,930	1,245	91,444
3 (Mar.)	312,840	1,504	321,339	1,375	80,146
4 (Apr.)	235,517	1,276	228,176	1,465	84,688
5 (May)	184,907	875	149,771	808	117,025
6 (Jun.)	351,156	1,723	331,452	1,437	133,930
7 (Jul.)	466,367	2,128	460,734	2,000	136,764
8 (Aug.)	490,098	2,232	513,825	2,117	110,238
9 (Sep.)	440,803	2,010	465,842	1,907	82,400
10 (Oct.)	384,047	1,788	376,368	1,650	87,280
11 (Nov.)	350,401	1,591	327,168	1,531	107,714
12 (Dec.)	215,012	1,086	218,172	1,149	101,755

積算式ガソリン量器  
Gasoline pumps

(4)

年 月 Year and Month	生産(P)		販売(Sa)		在庫(I)
	数量(個) Quantity(n)	金額(百万円) (million yen)	数量(個) Quantity(n)	金額(百万円) (million yen)	数量(個) Quantity(n)
平成20年 (2008)	36,135	14,422	36,333	14,388	417
21 (2009)	31,376	12,511	31,511	12,583	273
22 (2010)	22,104	7,838	22,002	7,808	364
23 (2011)	24,478	8,427	23,726	8,274	1,115
24 (2012)	30,803	8,734	32,176	9,232	65
平成22年度 (10FY)	20,608	7,280	20,987	7,378	433
23 (11FY)	27,598	8,993	27,311	9,004	1,043
平成24年 1~3月 (Q1)	7,399	2,137	7,794	2,280	1,043
4~6月 (Q2)	6,485	1,821	6,245	1,706	1,283
7~9月 (Q3)	8,650	2,473	8,750	2,709	1,183
10~12月 (Q4)	8,269	2,303	9,387	2,537	65
平成24年 1月 (Jan.)	2,040	601	2,741	654	737
2 (Feb.)	2,409	716	2,411	694	735
3 (Mar.)	2,950	820	2,642	932	1,043
4 (Apr.)	1,752	509	2,681	643	114
5 (May)	1,892	522	1,170	349	836
6 (Jun.)	2,841	790	2,394	714	1,283
7 (Jul.)	3,481	914	2,854	908	1,910
8 (Aug.)	1,879	550	2,217	695	1,572
9 (Sep.)	3,290	1,009	3,679	1,106	1,183
10 (Oct.)	2,494	793	3,212	902	465
11 (Nov.)	3,489	939	2,855	905	1,099
12 (Dec.)	2,286	571	3,320	730	65

工業用計重機  
Measuring instruments and controllers for industry

(5)

年 月 Year and Month	生産(P)		販売(Sa)		在庫(I)
	数量(台) Quantity(n)	金額(百万円) (million yen)	数量(台) Quantity(n)	金額(百万円) (million yen)	数量(台) Quantity(n)
平成20年 (2008)	19,490	36,204	19,520	41,138	607
21 (2009)	15,842	28,564	15,659	32,526	790
22 (2010)	17,332	30,272	17,185	34,288	936
23 (2011)	19,373	35,464	19,240	39,701	1,085
24 (2012)	19,461	36,061	19,812	41,430	762
平成22年度 (10FY)	17,893	31,020	17,624	34,834	805
23 (11FY)	19,441	35,928	19,639	40,910	620
平成24年 1~3月 (Q1)	5,003	8,948	5,468	11,184	620
4~6月 (Q2)	4,422	8,137	4,266	8,891	804
7~9月 (Q3)	5,287	9,862	5,525	11,699	566
10~12月 (Q4)	4,749	9,114	4,553	9,656	762
平成24年 1月 (Jan.)	1,381	2,608	1,433	3,006	1,033
2 (Feb.)	1,675	2,957	1,725	3,330	983
3 (Mar.)	1,947	3,383	2,310	4,848	620
4 (Apr.)	1,408	2,609	1,275	2,700	753
5 (May)	1,413	2,720	1,442	2,969	752
6 (Jun.)	1,601	2,808	1,549	3,222	804
7 (Jul.)	1,778	3,083	1,669	3,268	913
8 (Aug.)	1,669	3,220	1,670	3,492	912
9 (Sep.)	1,840	3,559	2,186	4,939	566
10 (Oct.)	1,648	3,184	1,466	3,138	748
11 (Nov.)	1,614	3,006	1,569	3,354	793
12 (Dec.)	1,487	2,924	1,518	3,164	762

圧力計 (アネロイド形)  
Aneroid type barometers or pressure gauges

(6)

年 月 Year and Month	生産(P)		販売(Sa)		在庫(I)
	数量(個) Quantity(n)	金額(百万円) (million yen)	数量(個) Quantity(n)	金額(百万円) (million yen)	数量(個) Quantity(n)
平成20年 (2008)	8,396,415	12,326	8,381,469	12,879	221,555
21 (2009)	5,827,918	8,965	5,861,861	9,478	194,242
22 (2010)	8,606,220	10,554	8,596,673	10,988	211,076
23 (2011)	10,873,417	10,817	10,887,332	11,264	205,382
24 (2012)	10,198,349	9,822	10,178,831	10,364	233,573
平成22年度 (10FY)	9,035,059	10,304	9,051,642	10,792	207,388
23 (11FY)	11,532,557	11,169	11,536,528	11,658	211,647
平成24年 1~3月 (Q1)	2,986,423	2,826	2,982,405	2,962	211,647
4~6月 (Q2)	2,597,560	2,458	2,585,803	2,589	225,496
7~9月 (Q3)	2,298,184	2,258	2,299,714	2,391	226,039
10~12月 (Q4)	2,316,182	2,280	2,310,909	2,422	233,573
平成24年 1月 (Jan.)	983,271	905	979,250	954	210,067
2 (Feb.)	1,020,516	957	1,019,596	990	211,776
3 (Mar.)	982,636	964	983,559	1,018	211,647
4 (Apr.)	894,025	816	892,115	866	214,289
5 (May)	878,425	814	866,292	845	227,003
6 (Jun.)	825,110	828	827,396	878	225,496
7 (Jul.)	794,753	787	798,252	832	222,793
8 (Aug.)	732,296	705	735,176	751	220,508
9 (Sep.)	771,135	766	766,286	808	226,039
10 (Oct.)	781,774	772	776,583	822	231,908
11 (Nov.)	752,247	770	750,372	805	234,577
12 (Dec.)	782,161	738	783,954	795	233,573

精密測定機（光学測定機を含む）  
Precision measuring machines and instruments  
(including optical measuring machines)  
(7)

年 月 Year and Month	生産(P)		販売(Sa)		在庫(I)
	数量(台) Quantity(n)	金額(百万円) (million yen)	数量(台) Quantity(n)	金額(百万円) (million yen)	数量(台) Quantity(n)
平成20年 (2008)	308,041	80,252	342,203	81,294	51,580
21 (2009)	118,594	33,237	130,216	34,542	40,156
22 (2010)	258,420	53,343	258,495	52,985	40,032
23 (2011)	341,422	65,446	338,934	64,001	39,836
24 (2012)	311,586	66,791	309,603	67,913	39,232
平成22年度 (10FY)	290,620	57,625	287,649	56,952	33,156
23 (11FY)	348,274	67,026	343,789	65,193	35,290
平成24年 1~3月 (Q1)	82,824	17,649	85,074	17,558	35,290
4~6月 (Q2)	87,347	16,333	78,410	15,963	43,943
7~9月 (Q3)	73,651	16,942	75,830	18,184	41,760
10~12月 (Q4)	67,764	15,867	70,289	16,208	39,232
平成24年 1月 (Jan.)	24,016	4,688	24,327	4,492	36,974
2 (Feb.)	29,565	5,650	27,705	5,518	39,097
3 (Mar.)	29,243	7,311	33,042	7,548	35,290
4 (Apr.)	29,444	5,383	24,644	4,863	39,809
5 (May)	24,823	5,078	23,115	5,077	41,517
6 (Jun.)	33,080	5,872	30,651	6,023	43,943
7 (Jul.)	27,559	5,467	27,704	5,426	43,797
8 (Aug.)	21,746	5,405	24,098	5,673	41,445
9 (Sep.)	24,346	6,070	24,028	7,085	41,760
10 (Oct.)	24,772	5,865	27,217	5,304	39,312
11 (Nov.)	23,428	5,225	25,185	5,446	37,555
12 (Dec.)	19,564	4,777	17,887	5,458	39,232

分析機器  
Analytical instruments

(8 ~ 11)

年 月 Year and Month	生産(P)		販売(Sa)		在庫(I)
	数量(台) Quantity(n)	金額(百万円) (million yen)	数量(台) Quantity(n)	金額(百万円) (million yen)	数量(台) Quantity(n)
平成20年 (2008)	300,882	192,323	305,294	195,341	31,115
21 (2009)	242,095	155,092	253,898	163,282	25,080
22 (2010)	307,616	186,413	305,085	189,177	29,886
23 (2011)	325,199	190,523	319,301	194,202	37,456
24 (2012)	207,275	187,653	212,027	191,704	22,097
平成22年度 (10FY)	314,578	178,350	311,449	180,378	29,965
23 (11FY)	297,089	198,620	291,225	201,686	25,327
平成24年 1~3月 (Q1)	54,662	55,050	55,158	57,745	25,327
4~6月 (Q2)	50,537	47,069	51,846	46,552	24,355
7~9月 (Q3)	51,334	44,430	54,858	46,547	21,174
10~12月 (Q4)	50,742	41,104	50,165	40,860	22,097
平成24年 1月 (Jan.)	17,694	15,934	15,270	15,703	27,865
2 (Feb.)	17,048	15,711	17,374	15,696	27,708
3 (Mar.)	19,920	23,405	22,514	26,346	25,327
4 (Apr.)	16,996	15,861	16,193	14,589	26,225
5 (May)	17,165	14,549	16,518	14,446	26,983
6 (Jun.)	16,376	16,659	19,135	17,517	24,355
7 (Jul.)	16,888	14,420	17,344	14,533	24,002
8 (Aug.)	16,312	13,527	16,693	13,743	23,757
9 (Sep.)	18,134	16,483	20,821	18,271	21,174
10 (Oct.)	17,719	12,591	16,612	12,036	22,407
11 (Nov.)	17,298	13,824	16,526	13,505	22,828
12 (Dec.)	15,725	14,689	17,027	15,319	22,097



光分析機器  
Optical and spectrophotometric analyzers

(8)

年 月 Year and Month	生産(P)		販売(Sa)		在庫(I)
	数量(台) Quantity(n)	金額(百万円) (million yen)	数量(台) Quantity(n)	金額(百万円) (million yen)	数量(台) Quantity(n)
平成20年 (2008)	82,226	27,553	84,375	27,461	3,499
21 (2009)	74,062	22,375	72,934	22,964	4,627
22 (2010)	85,640	26,477	88,916	25,818	1,836
23 (2011)	90,256	25,551	89,237	25,387	2,855
24 (2012)	88,545	25,037	89,116	25,422	2,284
平成22年度 (10FY)	89,265	25,521	89,902	24,993	3,564
23 (11FY)	87,177	26,101	85,877	25,857	4,864
平成24年 1~3月 (Q1)	22,229	7,395	20,220	7,694	4,864
4~6月 (Q2)	20,535	5,769	21,904	5,456	3,495
7~9月 (Q3)	21,837	5,987	23,091	6,485	2,241
10~12月 (Q4)	23,944	5,886	23,901	5,787	2,284
平成24年 1月 (Jan.)	6,912	2,035	5,119	2,016	4,648
2 (Feb.)	7,044	2,405	6,514	2,436	5,178
3 (Mar.)	8,273	2,955	8,587	3,242	4,864
4 (Apr.)	6,507	1,895	6,708	1,472	4,663
5 (May)	7,151	1,769	7,563	1,796	4,251
6 (Jun.)	6,877	2,105	7,633	2,188	3,495
7 (Jul.)	7,030	2,048	7,471	2,043	3,054
8 (Aug.)	6,744	1,663	7,330	1,818	2,468
9 (Sep.)	8,063	2,276	8,290	2,624	2,241
10 (Oct.)	8,376	1,994	7,765	1,853	2,852
11 (Nov.)	8,401	1,810	7,955	1,861	3,298
12 (Dec.)	7,167	2,082	8,181	2,073	2,284

電磁気分析機器  
Electromagnetic analyzers  
(excl. X-ray diffractometers)

(9)

年 月 Year and Month	生産(P)		販売(Sa)		在庫(I)
	数量(台) Quantity(n)	金額(百万円) (million yen)	数量(台) Quantity(n)	金額(百万円) (million yen)	数量(台) Quantity(n)
平成20年 (2008)	8,853	37,385	8,875	39,283	3,827
21 (2009)	7,215	28,790	7,049	31,699	3,980
22 (2010)	7,735	36,308	8,214	39,736	3,479
23 (2011)	7,267	34,940	7,345	37,974	3,381
24 (2012)	5,837	36,657	5,862	37,512	3,312
平成22年度 (10FY)	8,041	34,742	8,281	36,641	3,381
23 (11FY)	6,885	35,447	6,956	38,186	3,281
平成24年 1~3月 (Q1)	1,715	11,858	1,806	12,781	3,281
4~6月 (Q2)	1,290	6,650	1,183	6,608	3,354
7~9月 (Q3)	1,407	9,231	1,460	9,437	3,300
10~12月 (Q4)	1,425	8,918	1,413	8,686	3,312
平成24年 1月 (Jan.)	497	2,875	457	2,628	3,417
2 (Feb.)	516	3,486	520	3,151	3,411
3 (Mar.)	702	5,497	829	7,002	3,281
4 (Apr.)	456	2,413	367	2,083	3,338
5 (May)	390	1,918	363	1,936	3,365
6 (Jun.)	444	2,319	453	2,589	3,354
7 (Jul.)	428	2,540	393	2,407	3,390
8 (Aug.)	447	2,762	452	2,613	3,384
9 (Sep.)	532	3,929	615	4,417	3,300
10 (Oct.)	435	2,851	430	2,744	3,305
11 (Nov.)	519	2,825	486	2,444	3,338
12 (Dec.)	471	3,242	497	3,498	3,312

注：X線回折装置を除く。

クロマト・分離・蒸留機器  
Chromatograph, separator and distillation apparatus

(10)

年 月 Year and Month	生産(P)		販売(Sa)		在庫(I)
	数量(台) Quantity(n)	金額(百万円) (million yen)	数量(台) Quantity(n)	金額(百万円) (million yen)	数量(台) Quantity(n)
平成20年 (2008)	71,352	35,260	65,827	33,886	10,061
21 (2009)	53,007	26,025	54,191	28,606	8,877
22 (2010)	72,523	32,492	67,493	31,491	13,936
23 (2011)	77,670	32,734	74,219	32,168	17,387
24 (2012)	60,719	29,046	63,297	30,970	14,809
平成22年度 (10FY)	71,821	31,481	70,278	31,215	10,010
23 (11FY)	78,837	33,138	73,010	32,534	15,837
平成24年 1~3月 (Q1)	16,964	8,243	18,514	9,400	15,837
4~6月 (Q2)	14,991	6,979	14,917	6,656	15,911
7~9月 (Q3)	14,321	6,993	16,397	8,075	13,835
10~12月 (Q4)	14,443	6,831	13,469	6,839	14,809
平成24年 1月 (Jan.)	6,108	2,406	5,331	2,504	18,164
2 (Feb.)	5,626	2,777	5,972	2,940	17,818
3 (Mar.)	5,230	3,060	7,211	3,956	15,837
4 (Apr.)	5,028	2,160	4,006	1,628	16,859
5 (May)	5,177	2,249	4,239	2,041	17,797
6 (Jun.)	4,786	2,570	6,672	2,987	15,911
7 (Jul.)	4,800	2,117	4,971	2,250	15,740
8 (Aug.)	4,688	2,235	4,700	2,315	15,728
9 (Sep.)	4,833	2,641	6,726	3,510	13,835
10 (Oct.)	4,641	2,129	3,892	1,890	14,584
11 (Nov.)	4,949	2,329	4,498	2,283	15,035
12 (Dec.)	4,853	2,373	5,079	2,666	14,809

その他の分析機器  
Miscellaneous analytical instruments

(11)

年 月 Year and Month	生産(P)		販売(Sa)		在庫(I)
	数量(台) Quantity(n)	金額(百万円) (million yen)	数量(台) Quantity(n)	金額(百万円) (million yen)	数量(台) Quantity(n)
平成20年 (2008)	138,451	92,125	146,217	94,711	13,728
21 (2009)	107,811	77,902	119,724	80,013	7,596
22 (2010)	141,718	91,136	140,462	92,132	10,635
23 (2011)	150,006	97,298	148,500	98,673	13,833
24 (2012)	52,174	96,913	53,752	97,800	1,692
平成22年度 (10FY)	145,451	86,606	142,988	87,529	13,010
23 (11FY)	124,190	103,934	125,382	105,109	1,345
平成24年 1~3月 (Q1)	13,754	27,554	14,618	27,870	1,345
4~6月 (Q2)	13,721	27,671	13,842	27,832	1,595
7~9月 (Q3)	13,769	22,219	13,910	22,550	1,798
10~12月 (Q4)	10,930	19,469	11,382	19,548	1,692
平成24年 1月 (Jan.)	4,177	8,618	4,363	8,555	1,636
2 (Feb.)	3,862	7,043	4,368	7,169	1,301
3 (Mar.)	5,715	11,893	5,887	12,146	1,345
4 (Apr.)	5,005	9,393	5,112	9,406	1,365
5 (May)	4,447	8,613	4,353	8,673	1,570
6 (Jun.)	4,269	9,665	4,377	9,753	1,595
7 (Jul.)	4,630	7,715	4,509	7,833	1,818
8 (Aug.)	4,433	6,867	4,211	6,997	2,177
9 (Sep.)	4,706	7,637	5,190	7,720	1,798
10 (Oct.)	4,267	5,617	4,525	5,549	1,666
11 (Nov.)	3,429	6,860	3,587	6,917	1,157
12 (Dec.)	3,234	6,992	3,270	7,082	1,692

環境計測機器  
Monitoring instruments for environmental quality

(12)

年 月 Year and Month	生産(P)		販売(Sa)		在庫(I)
	数量(台) Quantity(n)	金額(百万円) (million yen)	数量(台) Quantity(n)	金額(百万円) (million yen)	数量(台) Quantity(n)
平成20年 (2008)	63,396	25,647	54,596	25,275	4,770
21 (2009)	47,969	18,563	44,849	19,369	2,886
22 (2010)	54,249	21,019	46,632	21,385	4,490
23 (2011)	54,660	21,865	48,494	22,300	5,331
24 (2012)	49,708	21,133	44,972	21,835	4,916
平成22年度 (10FY)	53,003	21,017	47,410	21,239	3,272
23 (11FY)	54,795	22,013	47,988	22,429	4,467
平成24年 1~3月 (Q1)	13,164	6,094	12,946	6,737	4,467
4~6月 (Q2)	11,846	4,663	10,413	4,611	4,467
7~9月 (Q3)	11,803	5,220	10,368	5,349	4,610
10~12月 (Q4)	12,895	5,156	11,245	5,138	4,916
平成24年 1月 (Jan.)	3,938	1,777	3,384	1,808	5,440
2 (Feb.)	4,543	1,953	4,400	2,152	5,238
3 (Mar.)	4,683	2,364	5,162	2,777	4,467
4 (Apr.)	3,540	1,355	3,038	1,244	4,697
5 (May)	3,761	1,601	3,508	1,597	4,625
6 (Jun.)	4,545	1,707	3,867	1,770	4,467
7 (Jul.)	4,001	1,643	3,343	1,613	4,601
8 (Aug.)	3,642	1,514	3,237	1,564	4,677
9 (Sep.)	4,160	2,063	3,788	2,172	4,610
10 (Oct.)	4,366	1,617	3,521	1,526	4,886
11 (Nov.)	4,678	1,765	4,146	1,799	5,013
12 (Dec.)	3,851	1,774	3,578	1,813	4,916

注：平成23年から「公害測定機器」を含む。

試験機  
Testing machines

(13~14)

年 月 Year and Month	生産(P)		販売(Sa)		在庫(I)
	数量(台) Quantity(n)	金額(百万円) (million yen)	数量(台) Quantity(n)	金額(百万円) (million yen)	数量(台) Quantity(n)
平成20年 (2008)	6,748	29,479	7,439	31,090	503
21 (2009)	3,927	20,538	4,121	22,803	309
22 (2010)	5,632	19,044	5,421	21,272	520
23 (2011)	5,731	20,720	5,613	22,824	636
24 (2012)	5,311	21,835	5,564	24,631	379
平成22年度 (10FY)	5,645	19,607	5,627	21,897	435
23 (11FY)	5,606	21,785	5,520	24,112	515
平成24年 1~3月 (Q1)	1,461	7,903	1,578	9,004	515
4~6月 (Q2)	1,039	3,987	1,183	4,456	371
7~9月 (Q3)	1,492	5,339	1,456	6,160	407
10~12月 (Q4)	1,319	4,606	1,347	5,011	379
平成24年 1月 (Jan.)	372	1,454	363	1,613	645
2 (Feb.)	505	2,986	578	3,224	569
3 (Mar.)	584	3,463	637	4,167	515
4 (Apr.)	338	1,327	388	1,437	465
5 (May)	325	1,333	367	1,444	423
6 (Jun.)	376	1,327	428	1,575	371
7 (Jul.)	556	1,372	466	1,443	461
8 (Aug.)	452	1,733	462	1,877	451
9 (Sep.)	484	2,234	528	2,840	407
10 (Oct.)	464	1,344	488	1,374	383
11 (Nov.)	446	1,517	428	1,588	401
12 (Dec.)	409	1,745	431	2,049	379

材料試験機  
Testing machines for materials

( 1 3 )

動的試験機・構造物試験機  
Dynamic testing machines and  
structure testing machines  
( 1 4 )

年 月 Year and Month	生産(P)		販売(Sa)		在庫(I)	生産(P)		販売(Sa)		在庫(I)
	数量(台) Quantity(n)	金額(百万円) (million yen)	数量(台) Quantity(n)	金額(百万円) (million yen)	数量(台) Quantity(n)	数量(台) Quantity(n)	金額(百万円) (million yen)	数量(台) Quantity(n)	金額(百万円) (million yen)	数量(台) Quantity(n)
平成20年 (2008)	6,105	19,666	6,795	21,269	469	643	9,813	644	9,821	34
21 (2009)	3,465	12,202	3,657	14,404	277	462	8,336	464	8,399	32
22 (2010)	5,225	13,188	5,031	15,367	471	407	5,856	390	5,905	49
23 (2011)	5,284	14,953	5,166	16,921	587	447	5,767	447	5,903	49
24 (2012)	4,824	15,093	5,073	17,737	334	487	6,742	491	6,894	45
平成22年度 (10FY)	5,230	13,533	5,215	15,745	384	415	6,074	412	6,152	51
23 (11FY)	5,148	15,219	5,056	17,405	470	458	6,566	464	6,707	45
平成24年										
1~3月 (Q1)	1,313	5,052	1,426	6,115	470	148	2,851	152	2,889	45
4~6月 (Q2)	943	2,833	1,088	3,265	325	96	1,154	95	1,191	46
7~9月 (Q3)	1,357	3,870	1,320	4,631	362	135	1,469	136	1,529	45
10~12月 (Q4)	1,211	3,338	1,239	3,726	334	108	1,268	108	1,285	45
平成24年										
1月 (Jan.)	338	985	325	1,141	600	34	469	38	472	45
2 (Feb.)	454	1,650	527	1,856	524	51	1,336	51	1,368	45
3 (Mar.)	521	2,417	574	3,118	470	63	1,046	63	1,049	45
4 (Apr.)	303	733	353	817	420	35	594	35	620	45
5 (May)	293	1,035	337	1,135	376	32	298	30	309	47
6 (Jun.)	347	1,065	398	1,313	325	29	262	30	262	46
7 (Jul.)	528	1,081	438	1,132	415	28	291	28	311	46
8 (Aug.)	392	1,114	401	1,220	406	60	619	61	657	45
9 (Sep.)	437	1,675	481	2,279	362	47	559	47	561	45
10 (Oct.)	435	923	459	951	338	29	421	29	423	45
11 (Nov.)	401	1,109	383	1,172	356	45	408	45	416	45
12 (Dec.)	375	1,306	397	1,603	334	34	439	34	446	45

測量機器  
Measuring instruments

( 1 5 ~ 1 6 )

年 月 Year and Month	生産(P)		販売(Sa)		在庫(I)
	数量(個) Quantity(n)	金額(百万円) (million yen)	数量(個) Quantity(n)	金額(百万円) (million yen)	数量(個) Quantity(n)
平成20年 (2008)	117,819	22,204	197,257	28,255	8,677
21 (2009)	75,462	13,916	112,312	17,261	5,508
22 (2010)	103,363	18,062	114,204	21,656	4,709
23 (2011)	106,341	17,228	112,803	20,229	3,672
24 (2012)	117,097	17,118	113,366	20,272	7,689
平成22年度 (10FY)	100,272	17,745	112,700	21,182	3,275
23 (11FY)	111,866	17,112	113,584	20,660	3,045
平成24年					
1~3月 (Q1)	29,578	4,948	30,225	6,537	3,045
4~6月 (Q2)	27,395	3,419	24,839	3,740	5,711
7~9月 (Q3)	32,707	4,363	33,420	5,924	5,052
10~12月 (Q4)	27,417	4,388	24,882	4,071	7,689
平成24年					
1月 (Jan.)	9,142	1,323	8,144	1,510	4,694
2 (Feb.)	9,830	1,560	8,974	1,797	5,522
3 (Mar.)	10,606	2,065	13,107	3,230	3,045
4 (Apr.)	8,422	985	7,397	1,000	4,102
5 (May)	8,566	1,072	7,357	1,124	5,337
6 (Jun.)	10,407	1,362	10,085	1,616	5,711
7 (Jul.)	11,276	1,504	10,529	1,634	6,471
8 (Aug.)	10,194	1,306	10,105	1,810	6,584
9 (Sep.)	11,237	1,553	12,786	2,480	5,052
10 (Oct.)	8,366	1,279	7,531	1,113	5,924
11 (Nov.)	10,235	1,705	8,284	1,367	7,915
12 (Dec.)	8,816	1,404	9,067	1,591	7,689

トランシット・レベル  
Transits and Levels

(15)

年 月 Year and Month	生産(P)		販売(Sa)		在庫(I)
	数量(個) Quantity(n)	金額(百万円) (million yen)	数量(個) Quantity(n)	金額(百万円) (million yen)	数量(個) Quantity(n)
平成20年 (2008)	71,536	4,878	145,417	6,891	5,604
21 (2009)	41,707	2,597	76,013	3,573	4,108
22 (2010)	55,382	3,350	66,209	3,786	2,973
23 (2011)	65,701	3,564	72,035	4,019	2,115
24 (2012)	74,185	3,744	73,579	3,926	2,722
平成22年度 (10FY)	54,163	3,291	66,644	3,819	2,136
23 (11FY)	71,011	3,710	72,697	3,986	1,993
平成24年 1~3月 (Q1)	17,488	985	17,609	1,053	1,993
4~6月 (Q2)	18,892	888	17,768	857	3,119
7~9月 (Q3)	21,626	1,037	21,291	1,108	3,454
10~12月 (Q4)	16,179	834	16,911	908	2,722
平成24年 1月 (Jan.)	5,928	334	5,257	298	2,786
2 (Feb.)	6,049	314	5,738	340	3,097
3 (Mar.)	5,511	337	6,614	415	1,993
4 (Apr.)	5,950	259	5,595	255	2,350
5 (May)	5,953	277	5,387	259	2,916
6 (Jun.)	6,989	352	6,786	343	3,119
7 (Jul.)	7,541	343	7,395	346	3,265
8 (Aug.)	6,783	319	6,254	325	3,794
9 (Sep.)	7,302	375	7,642	437	3,454
10 (Oct.)	5,137	260	5,564	304	3,027
11 (Nov.)	5,698	276	5,713	297	3,012
12 (Dec.)	5,344	298	5,634	307	2,722

光波測距儀  
Optical distance measuring instruments

(16)

年 月 Year and Month	生産(P)		販売(Sa)		在庫(I)
	数量(個) Quantity(n)	金額(百万円) (million yen)	数量(個) Quantity(n)	金額(百万円) (million yen)	数量(個) Quantity(n)
平成20年 (2008)	46,283	17,326	51,840	21,364	3,073
21 (2009)	33,755	11,319	36,299	13,688	1,400
22 (2010)	47,981	14,712	47,995	17,870	1,736
23 (2011)	40,640	13,664	40,768	16,210	1,557
24 (2012)	42,912	13,374	39,787	16,346	4,967
平成22年度 (10FY)	46,109	14,454	46,056	17,363	1,139
23 (11FY)	40,855	13,402	40,887	16,674	1,052
平成24年 1~3月 (Q1)	12,090	3,963	12,616	5,484	1,052
4~6月 (Q2)	8,503	2,531	7,071	2,883	2,592
7~9月 (Q3)	11,081	3,326	12,129	4,816	1,598
10~12月 (Q4)	11,238	3,554	7,971	3,163	4,967
平成24年 1月 (Jan.)	3,214	989	2,887	1,212	1,908
2 (Feb.)	3,781	1,246	3,236	1,457	2,425
3 (Mar.)	5,095	1,728	6,493	2,815	1,052
4 (Apr.)	2,472	726	1,802	745	1,752
5 (May)	2,613	795	1,970	865	2,421
6 (Jun.)	3,418	1,010	3,299	1,273	2,592
7 (Jul.)	3,735	1,161	3,134	1,288	3,206
8 (Aug.)	3,411	987	3,851	1,485	2,790
9 (Sep.)	3,935	1,178	5,144	2,043	1,598
10 (Oct.)	3,229	1,019	1,967	809	2,897
11 (Nov.)	4,537	1,429	2,571	1,070	4,903
12 (Dec.)	3,472	1,106	3,433	1,284	4,967

47 光学機械器具 及び時計  Optical appliances and instruments, Watches and clocks	光学機械器具及び時計 Optical appliances and instruments, Watches and clocks (1~8)				光学機械器具 Optical appliances and instruments (1~5)				
	年 月 Year and Month	生産(P)		出荷(Sh) 販売(Sa)		生産(P)		出荷(Sh) 販売(Sa)	
		金額(百万円) (million yen)		金額(百万円) (million yen)		金額(百万円) (million yen)		金額(百万円) (million yen)	
平成20年 (2008)		386,100		433,501		302,024		326,010	
21 (2009)		296,678		317,613		238,278		238,075	
22 (2010)		371,859		397,903		295,390		299,571	
23 (2011)		385,080		408,197		304,471		305,894	
24 (2012)		385,494		415,613		300,889		309,488	
平成22年度 (10FY)		367,509		400,055		291,338		301,466	
23 (11FY)		397,289		417,154		314,419		312,482	
平成24年	1~3月 (Q1)	93,089		102,916		73,459		77,758	
	4~6月 (Q2)	94,300		99,512		72,143		72,866	
	7~9月 (Q3)	100,353		106,417		79,311		80,403	
	10~12月 (Q4)	97,752		106,768		75,976		78,461	
平成24年	1月 (Jan.)	26,680		30,438		20,996		23,310	
	2 (Feb.)	34,837		32,794		27,624		24,269	
	3 (Mar.)	31,572		39,684		24,839		30,179	
	4 (Apr.)	30,388		32,132		23,575		23,880	
	5 (May)	30,212		33,663		22,486		24,238	
	6 (Jun.)	33,700		33,717		26,082		24,748	
	7 (Jul.)	32,695		32,154		25,611		23,519	
	8 (Aug.)	32,429		35,873		25,618		27,260	
	9 (Sep.)	35,229		38,390		28,082		29,624	
	10 (Oct.)	34,477		37,377		26,831		27,856	
	11 (Nov.)	32,180		34,776		24,791		25,169	
	12 (Dec.)	31,095		34,615		24,354		25,436	

カメラ  
Still cameras

(1)

年 月 Year and Month	生産(P)		受入(R) Quantity(n)	出荷(Sh)			在庫(I) Quantity(n)
	数量(台) Quantity(n)	金額(百万円) (million yen)		販売(Sa)		その他(O)	
			数量(台) Quantity(n)	金額(百万円) (million yen)	数量(台) Quantity(n)	数量(台) Quantity(n)	
平成20年 (2008)	92,016	78,175	61,107	84,472	74,274	68,956	121,544
21 (2009)	70,231	63,570	43,654	69,709	66,613	48,659	116,968
22 (2010)	80,071	74,373	54,225	80,295	74,538	150,610	20,359
23 (2011)	72,437	68,605	53,020	76,967	72,655	53,449	15,224
24 (2012)	78,811	76,204	54,466	75,379	75,748	57,212	15,910
平成22年度 (10FY)	75,769	70,907	52,090	78,328	74,841	147,245	15,747
23 (11FY)	75,852	74,552	54,472	76,201	75,471	55,459	14,238
平成24年	1~3月 (Q1)	20,181	21,600	14,244	20,576	14,835	14,238
	4~6月 (Q2)	19,239	18,381	13,200	17,436	13,968	15,273
	7~9月 (Q3)	20,361	19,022	14,350	18,480	14,994	16,510
	10~12月 (Q4)	19,030	17,201	12,672	18,887	13,415	15,910
平成24年	1月 (Jan.)	5,308	5,839	3,709	5,040	3,803	15,398
	2 (Feb.)	7,450	7,232	5,119	6,621	5,564	15,782
	3 (Mar.)	7,423	8,529	5,416	8,915	5,468	14,238
	4 (Apr.)	5,931	6,385	3,910	5,580	4,264	14,235
	5 (May)	5,869	5,414	4,234	5,587	4,447	14,304
	6 (Jun.)	7,439	6,582	5,056	6,269	5,577	15,273
	7 (Jul.)	7,081	6,815	5,169	5,361	5,491	16,671
	8 (Aug.)	6,728	5,857	4,377	5,326	4,591	17,859
	9 (Sep.)	6,552	6,350	4,804	7,793	4,912	16,510
	10 (Oct.)	7,097	6,867	4,948	6,934	5,396	16,225
	11 (Nov.)	7,393	6,304	4,962	5,624	5,156	17,800
	12 (Dec.)	4,540	4,030	2,762	6,329	2,863	15,910

双眼鏡 (プリズム式)  
Binocular type telescopes (prismatic)

(2)

年 月 Year and Month	生産(P)		受入(R) Quantity(n)	出荷(Sh)			在庫(I) Quantity(n)
	数量(個) Quantity(n)	金額(百万円) (million yen)		販売(Sa)		その他(O)	
			数量(個) Quantity(n)	金額(百万円) (million yen)	数量(個) Quantity(n)	数量(個) Quantity(n)	
平成20年 (2008)	160,128	2,697	263,952	410,692	3,597	33,771	46,074
21 (2009)	123,148	1,990	256,253	340,665	2,884	40,971	41,985
22 (2010)	99,127	1,547	323,466	400,408	2,895	15,738	48,432
23 (2011)	108,081	1,836	252,462	342,680	2,604	18,426	46,051
24 (2012)	115,707	2,107	229,134	334,632	2,923	13,866	42,204
平成22年度 (10FY)	110,521	1,731	296,879	406,976	3,004	18,424	45,741
23 (11FY)	104,440	1,856	272,823	362,270	2,707	16,328	42,398
平成24年 1~3月 (Q1)	25,264	467	72,427	96,944	746	4,210	42,398
4~6月 (Q2)	31,124	500	78,413	93,580	751	4,468	53,887
7~9月 (Q3)	29,340	600	40,084	70,411	694	3,737	49,163
10~12月 (Q4)	29,979	540	38,210	73,697	732	1,451	42,204
平成24年 1月 (Jan.)	10,412	155	22,868	31,230	237	3,534	44,567
2 (Feb.)	10,319	202	23,430	31,975	284	355	45,796
3 (Mar.)	4,533	110	26,129	33,739	225	321	42,398
4 (Apr.)	12,109	156	23,497	29,720	236	2,793	45,491
5 (May)	7,511	157	35,980	25,092	217	1,090	62,800
6 (Jun.)	11,504	187	18,936	38,768	298	585	53,887
7 (Jul.)	8,632	169	16,314	23,832	211	1,197	53,804
8 (Aug.)	11,516	248	15,102	22,995	265	828	56,599
9 (Sep.)	9,192	183	8,668	23,584	218	1,712	49,163
10 (Oct.)	12,097	210	12,148	29,417	285	557	43,434
11 (Nov.)	8,775	181	9,303	17,304	198	470	43,738
12 (Dec.)	9,107	149	16,759	26,976	249	424	42,204

顕微鏡  
Microscopes

(3)

年 月 Year and Month	生産(P)		受入(R) Quantity(n)	出荷(Sh)			在庫(I) Quantity(n)
	数量(個) Quantity(n)	金額(百万円) (million yen)		販売(Sa)		その他(O)	
			数量(個) Quantity(n)	金額(百万円) (million yen)	数量(個) Quantity(n)	数量(個) Quantity(n)	
平成20年 (2008)	150,710	7,864	100,201	135,260	9,509	109,858	25,623
21 (2009)	109,334	6,054	85,980	115,882	8,487	87,830	17,226
22 (2010)	149,483	7,331	122,169	137,833	9,172	125,103	25,939
23 (2011)	131,373	7,066	117,200	129,533	8,210	108,520	36,459
24 (2012)	88,777	5,389	93,612	117,252	7,853	76,638	24,958
平成22年度 (10FY)	143,233	7,341	123,443	136,776	8,684	118,783	27,937
23 (11FY)	123,126	6,538	112,769	128,403	8,227	101,485	33,944
平成24年 1~3月 (Q1)	26,270	1,322	27,380	33,621	2,288	22,544	33,944
4~6月 (Q2)	21,830	1,331	22,080	27,752	1,696	18,167	31,935
7~9月 (Q3)	19,145	1,484	22,243	28,039	1,980	16,533	28,751
10~12月 (Q4)	21,532	1,252	21,909	27,840	1,889	19,394	24,958
平成24年 1月 (Jan.)	8,316	409	9,942	9,840	611	7,049	37,828
2 (Feb.)	8,980	442	7,987	10,393	720	7,635	36,776
3 (Mar.)	8,974	471	9,451	13,388	957	7,860	33,944
4 (Apr.)	8,250	491	8,211	8,990	529	6,940	34,475
5 (May)	7,617	449	7,170	10,103	627	6,226	32,933
6 (Jun.)	5,963	391	6,699	8,659	540	5,001	31,935
7 (Jul.)	4,798	376	5,553	9,338	635	3,783	29,165
8 (Aug.)	5,923	573	6,899	8,041	571	5,163	28,783
9 (Sep.)	8,424	535	9,791	10,660	774	7,587	28,751
10 (Oct.)	8,302	467	8,185	8,909	586	7,522	28,807
11 (Nov.)	6,483	396	6,757	10,072	681	5,843	26,132
12 (Dec.)	6,747	389	6,967	8,859	622	6,029	24,958

カメラ用交換レンズ  
Interchangeable lenses for cameras

(4)

年 月 Year and Month	生産(P)		受入(R) Quantity(n)	出荷(Sh)			在庫(I) Quantity(n)
	数量(個) Quantity(n)	金額(百万円) (million yen)		販売(Sa)		その他(O) Quantity(n)	
			数量(個) Quantity(n)	金額(百万円) (million yen)	数量(個) Quantity(n)		
平成20年 (2008)	5,161,344	195,727	1,968,274	6,269,546	233,400	756,180	592,915
21 (2009)	3,839,139	158,672	1,488,353	4,796,842	157,268	601,509	470,016
22 (2010)	4,556,644	205,751	1,872,483	6,062,063	200,663	355,325	481,755
23 (2011)	5,694,094	219,990	1,852,860	7,069,985	211,325	343,267	655,738
24 (2012)	5,227,054	210,522	2,419,063	7,149,111	212,891	474,475	671,077
平成22年度 (10FY)	4,708,557	205,172	1,878,701	6,268,278	202,695	345,028	486,753
23 (11FY)	5,772,856	224,470	1,865,950	7,179,985	215,304	352,722	625,904
平成24年 1~3月 (Q1)	1,189,259	48,556	438,756	1,560,754	49,375	89,830	625,904
4~6月 (Q2)	1,374,810	49,976	651,635	1,856,058	50,458	162,091	634,273
7~9月 (Q3)	1,504,839	56,471	650,518	1,982,530	56,853	132,253	674,847
10~12月 (Q4)	1,158,146	55,519	678,154	1,749,769	56,205	90,301	671,077
平成24年 1月 (Jan.)	336,064	14,305	141,813	497,590	16,873	27,487	601,273
2 (Feb.)	433,316	19,104	150,958	514,986	16,080	31,267	639,294
3 (Mar.)	419,879	15,147	145,985	548,178	16,422	31,076	625,904
4 (Apr.)	424,150	15,902	203,009	561,112	16,044	64,927	627,097
5 (May)	418,955	15,838	228,200	658,134	17,072	39,664	576,454
6 (Jun.)	531,705	18,236	220,426	636,812	17,342	57,500	634,273
7 (Jul.)	534,145	17,716	200,679	641,235	16,668	47,527	680,335
8 (Aug.)	494,390	18,376	208,150	708,738	20,483	41,505	632,632
9 (Sep.)	476,304	20,379	241,689	632,557	19,702	43,221	674,847
10 (Oct.)	415,760	18,622	232,752	630,653	19,602	42,862	649,844
11 (Nov.)	362,484	17,381	230,363	565,533	18,344	24,510	652,648
12 (Dec.)	379,902	19,516	215,039	553,583	18,259	22,929	671,077

カメラの付属品 (せん光器・三脚・フィルタ)  
Accessories of camera (Flashlight apparatus・Tripods・Filters)

(5)

年 月 Year and Month	生産(P)		受入(R) Quantity(n)	出荷(Sh)			在庫(I) Quantity(n)
	数量(個) Quantity(n)	金額(百万円) (million yen)		販売(Sa)		その他(O) Quantity(n)	
			数量(個) Quantity(n)	金額(百万円) (million yen)	数量(個) Quantity(n)		
平成20年 (2008)	6,121,683	17,561	343,709	5,115,111	5,230	1,253,438	152,828
21 (2009)	2,949,871	7,992	1	2,351,230	2,823	687,035	31,903
22 (2010)	2,916,852	6,388	1,341,164	4,270,685	12,303	-	19,234
23 (2011)	2,806,524	6,974	1,547,005	4,337,014	11,100	-	35,749
24 (2012)	2,035,106	6,667	1,288,576	3,317,879	10,073	-	41,552
平成22年度 (10FY)	2,933,756	6,187	1,551,292	4,491,429	12,242	-	20,500
23 (11FY)	2,508,579	7,003	1,524,287	4,023,028	10,773	-	30,338
平成24年 1~3月 (Q1)	441,820	1,514	345,850	793,081	2,436	-	30,338
4~6月 (Q2)	445,928	1,955	224,603	671,596	2,833	-	29,273
7~9月 (Q3)	543,681	1,734	352,344	894,550	2,607	-	30,748
10~12月 (Q4)	603,677	1,464	365,779	958,652	2,197	-	41,552
平成24年 1月 (Jan.)	122,906	288	133,320	259,740	570	-	32,235
2 (Feb.)	157,698	644	122,460	256,774	614	-	55,619
3 (Mar.)	161,216	582	90,070	276,567	1,252	-	30,338
4 (Apr.)	143,396	641	62,913	208,147	911	-	28,500
5 (May)	150,037	628	65,260	211,773	931	-	32,024
6 (Jun.)	152,495	686	96,430	251,676	991	-	29,273
7 (Jul.)	167,986	535	79,160	247,777	820	-	28,642
8 (Aug.)	160,938	564	131,182	292,722	847	-	28,040
9 (Sep.)	214,757	635	142,002	354,051	940	-	30,748
10 (Oct.)	239,386	665	152,010	387,063	950	-	35,081
11 (Nov.)	201,187	529	132,049	329,459	773	-	38,858
12 (Dec.)	163,104	270	81,720	242,130	474	-	41,552



時計  
Watches and clocks

(6~8)

年 月 Year and Month	生産(P)		受入(R) Quantity(10 <sup>3</sup> n)	出荷(Sh)			在庫(I) Quantity(10 <sup>3</sup> n)
	数量(千個) Quantity(10 <sup>3</sup> n)	金額(百万円) (million yen)		販売(Sa)		その他(O)	
			数量(千個) Quantity(10 <sup>3</sup> n)	金額(百万円) (million yen)	数量(千個) Quantity(10 <sup>3</sup> n)	数量(千個) Quantity(10 <sup>3</sup> n)	
平成20年 (2008)	379,076	84,076	95,624	398,422	107,491	72,734	17,617
21 (2009)	282,503	58,400	85,213	305,455	79,538	67,291	12,558
22 (2010)	367,961	76,469	102,663	381,528	98,332	94,462	7,175
23 (2011)	391,015	80,609	109,550	396,196	102,303	98,583	12,972
24 (2012)	357,706	84,605	107,512	368,901	106,125	95,507	13,785
平成22年度 (10FY)	372,581	76,171	109,044	390,718	98,589	100,318	6,951
23 (11FY)	402,344	82,870	110,550	403,644	104,672	99,507	16,699
平成24年 1~3月 (Q1)	95,290	19,630	22,426	94,238	25,158	19,752	16,699
4~6月 (Q2)	93,065	22,157	28,236	94,664	26,646	25,174	18,165
7~9月 (Q3)	86,001	21,042	30,144	91,770	26,014	27,072	15,469
10~12月 (Q4)	83,350	21,776	26,706	88,229	28,307	23,509	13,785
平成24年 1月 (Jan.)	30,300	5,684	4,935	28,408	7,128	4,137	15,662
2 (Feb.)	32,791	7,213	7,343	31,273	8,525	6,663	17,860
3 (Mar.)	32,199	6,733	10,148	34,557	9,505	8,952	16,699
4 (Apr.)	29,766	6,813	8,310	29,578	8,252	7,225	17,973
5 (May)	31,976	7,726	9,703	32,568	9,425	8,765	18,320
6 (Jun.)	31,323	7,618	10,223	32,518	8,969	9,184	18,165
7 (Jul.)	29,295	7,084	9,557	29,785	8,635	8,533	18,699
8 (Aug.)	27,573	6,811	9,431	29,837	8,613	8,479	17,387
9 (Sep.)	29,133	7,147	11,156	32,148	8,766	10,060	15,469
10 (Oct.)	29,985	7,646	7,937	29,708	9,521	6,826	16,856
11 (Nov.)	27,804	7,389	8,306	28,754	9,607	7,201	17,011
12 (Dec.)	25,561	6,741	10,463	29,767	9,179	9,482	13,785

完成品計  
Completed

(6~7)

年 月 Year and Month	生産(P)		受入(R) Quantity(10 <sup>3</sup> n)	出荷(Sh)			在庫(I) Quantity(10 <sup>3</sup> n)
	数量(千個) Quantity(10 <sup>3</sup> n)	金額(百万円) (million yen)		販売(Sa)		その他(O)	
			数量(千個) Quantity(10 <sup>3</sup> n)	金額(百万円) (million yen)	数量(千個) Quantity(10 <sup>3</sup> n)	数量(千個) Quantity(10 <sup>3</sup> n)	
平成20年 (2008)	7,444	31,067	10,758	16,633	52,109	1,538	2,145
21 (2009)	5,476	23,003	8,588	12,861	41,955	902	2,445
22 (2010)	6,840	27,488	9,778	15,350	47,093	1,150	2,550
23 (2011)	5,786	28,274	9,733	14,265	47,344	1,034	2,775
24 (2012)	6,867	34,435	9,616	15,308	52,857	856	3,093
平成22年度 (10FY)	6,625	27,874	10,049	15,269	47,719	1,124	2,350
23 (11FY)	5,597	27,463	9,600	14,103	46,355	996	2,457
平成24年 1~3月 (Q1)	1,337	6,049	2,320	3,755	10,960	221	2,457
4~6月 (Q2)	1,734	8,942	2,392	3,386	12,932	207	2,988
7~9月 (Q3)	2,056	9,181	2,295	3,932	13,393	218	3,189
10~12月 (Q4)	1,740	10,263	2,609	4,235	15,572	210	3,093
平成24年 1月 (Jan.)	376	1,846	800	1,131	3,294	70	2,751
2 (Feb.)	469	2,246	576	1,169	3,455	84	2,543
3 (Mar.)	492	1,957	944	1,455	4,211	67	2,457
4 (Apr.)	561	2,691	802	1,106	3,965	63	2,649
5 (May)	521	2,972	754	1,191	4,529	65	2,667
6 (Jun.)	652	3,279	836	1,089	4,438	79	2,988
7 (Jul.)	679	2,952	835	1,313	4,348	85	3,105
8 (Aug.)	665	2,915	704	1,444	4,501	72	2,958
9 (Sep.)	712	3,314	756	1,175	4,544	61	3,189
10 (Oct.)	614	3,513	856	1,331	5,168	85	3,243
11 (Nov.)	580	3,624	894	1,473	5,509	67	3,178
12 (Dec.)	546	3,126	859	1,431	4,895	58	3,093

電池式ウォッチ（ストップウォッチを除く）  
Battery-driven watches (Excluding Stopwatches)

(6)

年 月 Year and Month	生産(P)		受入(R) Quantity(10 <sup>3</sup> n)	出荷(Sh)			在庫(I) Quantity(10 <sup>3</sup> n)
	数量(千個) Quantity(10 <sup>3</sup> n)	金額(百万円) (million yen)		販売(Sa)		その他(O)	
			数量(千個) Quantity(10 <sup>3</sup> n)	金額(百万円) (million yen)	数量(千個) Quantity(10 <sup>3</sup> n)	数量(千個) Quantity(10 <sup>3</sup> n)	
平成20年 (2008)	3,546	24,894	2,414	5,841	30,512	140	160
21 (2009)	2,736	18,209	1,469	4,150	22,506	51	158
22 (2010)	3,759	22,325	1,675	5,365	26,900	94	137
23 (2011)	3,532	24,589	1,046	4,495	28,626	101	122
24 (2012)	4,197	30,429	1,170	5,153	34,945	121	214
平成22年度 (10FY)	3,772	23,077	1,571	5,246	27,801	93	139
23 (11FY)	3,153	23,751	1,017	4,039	27,989	104	165
平成24年 1～3月 (Q1)	621	5,079	254	814	6,029	17	165
4～6月 (Q2)	1,069	7,925	340	1,179	8,935	26	369
7～9月 (Q3)	1,321	8,133	295	1,490	9,205	35	460
10～12月 (Q4)	1,186	9,292	281	1,670	10,776	43	214
平成24年 1月 (Jan.)	138	1,538	60	188	1,731	7	125
2 (Feb.)	223	1,914	77	240	1,939	4	180
3 (Mar.)	260	1,627	117	386	2,359	6	165
4 (Apr.)	322	2,354	101	280	2,525	9	300
5 (May)	319	2,676	114	463	3,181	8	261
6 (Jun.)	428	2,895	125	436	3,229	9	369
7 (Jul.)	416	2,615	108	506	2,996	15	373
8 (Aug.)	420	2,565	100	604	3,097	10	280
9 (Sep.)	485	2,953	87	380	3,112	10	460
10 (Oct.)	407	3,152	91	601	3,753	21	337
11 (Nov.)	420	3,333	98	623	3,913	15	217
12 (Dec.)	359	2,807	92	446	3,110	7	214

電池式クロック（機械時計を除く）  
Battery-driven clocks (Excluding mechanical)

(7)

年 月 Year and Month	生産(P)		受入(R) Quantity(10 <sup>3</sup> n)	出荷(Sh)			在庫(I) Quantity(10 <sup>3</sup> n)
	数量(千個) Quantity(10 <sup>3</sup> n)	金額(百万円) (million yen)		販売(Sa)		その他(O)	
			数量(千個) Quantity(10 <sup>3</sup> n)	金額(百万円) (million yen)	数量(千個) Quantity(10 <sup>3</sup> n)	数量(千個) Quantity(10 <sup>3</sup> n)	
平成20年 (2008)	3,898	6,173	8,344	10,792	21,597	1,398	1,985
21 (2009)	2,740	4,794	7,119	8,711	19,449	851	2,287
22 (2010)	3,081	5,163	8,103	9,985	20,193	1,056	2,413
23 (2011)	2,254	3,685	8,687	9,770	18,718	933	2,653
24 (2012)	2,670	4,006	8,446	10,155	17,912	735	2,879
平成22年度 (10FY)	2,853	4,797	8,478	10,023	19,918	1,031	2,211
23 (11FY)	2,444	3,712	8,583	10,064	18,366	892	2,292
平成24年 1～3月 (Q1)	716	970	2,066	2,941	4,931	204	2,292
4～6月 (Q2)	665	1,017	2,052	2,207	3,997	181	2,619
7～9月 (Q3)	735	1,048	2,000	2,442	4,188	183	2,729
10～12月 (Q4)	554	971	2,328	2,565	4,796	167	2,879
平成24年 1月 (Jan.)	238	308	740	943	1,563	63	2,626
2 (Feb.)	246	332	499	929	1,516	80	2,363
3 (Mar.)	232	330	827	1,069	1,852	61	2,292
4 (Apr.)	239	337	701	826	1,440	54	2,349
5 (May)	202	296	640	728	1,348	57	2,406
6 (Jun.)	224	384	711	653	1,209	70	2,619
7 (Jul.)	263	337	727	807	1,352	70	2,732
8 (Aug.)	245	350	604	840	1,404	62	2,678
9 (Sep.)	227	361	669	795	1,432	51	2,729
10 (Oct.)	207	361	765	730	1,415	64	2,906
11 (Nov.)	160	291	796	850	1,596	52	2,961
12 (Dec.)	187	319	767	985	1,785	51	2,879

ムーブメント計 (自己消費を除く)  
Movements(excluding self-consumption)

(8)

年 月 Year and Month	生産(P)		受入(R) Quantity(10 <sup>3</sup> n)	出荷(Sh)			在庫(I) Quantity(10 <sup>3</sup> n)
	数量(千個) Quantity(10 <sup>3</sup> n)	金額(百万円) (million yen)		販売(Sa)		その他(O)	
			数量(千個) Quantity(10 <sup>3</sup> n)	金額(百万円) (million yen)	数量(千個) Quantity(10 <sup>3</sup> n)	数量(千個) Quantity(10 <sup>3</sup> n)	
平成20年 (2008)	371,632	53,009	84,866	381,789	55,382	71,196	15,472
21 (2009)	277,027	35,397	76,625	292,594	37,583	66,389	10,113
22 (2010)	361,121	48,981	92,885	366,178	51,239	93,312	4,625
23 (2011)	385,229	52,335	99,817	381,931	54,959	97,549	10,197
24 (2012)	350,839	50,170	97,896	353,593	53,268	94,651	10,692
平成22年度 (10FY)	365,956	48,297	98,995	375,449	50,870	99,194	4,601
23 (11FY)	396,747	55,407	100,950	389,541	58,317	98,511	14,242
平成24年 1~3月 (Q1)	93,953	13,581	20,106	90,483	14,198	19,531	14,242
4~6月 (Q2)	91,331	13,215	25,844	91,278	13,714	24,967	15,177
7~9月 (Q3)	83,945	11,861	27,849	87,838	12,621	26,854	12,280
10~12月 (Q4)	81,610	11,513	24,097	83,994	12,735	23,299	10,692
平成24年 1月 (Jan.)	29,924	3,838	4,135	27,277	3,834	4,067	12,911
2 (Feb.)	32,322	4,967	6,767	30,104	5,070	6,579	15,317
3 (Mar.)	31,707	4,776	9,204	33,102	5,294	8,885	14,242
4 (Apr.)	29,205	4,122	7,508	28,472	4,287	7,162	15,324
5 (May)	31,455	4,754	8,949	31,377	4,896	8,700	15,653
6 (Jun.)	30,671	4,339	9,387	31,429	4,531	9,105	15,177
7 (Jul.)	28,616	4,132	8,722	28,472	4,287	8,448	15,594
8 (Aug.)	26,908	3,896	8,727	28,393	4,112	8,407	14,429
9 (Sep.)	28,421	3,833	10,400	30,973	4,222	9,999	12,280
10 (Oct.)	29,371	4,133	7,081	28,377	4,353	6,741	13,613
11 (Nov.)	27,224	3,765	7,412	27,281	4,098	7,134	13,833
12 (Dec.)	25,015	3,615	9,604	28,336	4,284	9,424	10,692

49	武器 Weapons (1~13)			銃 Small arms (1)		
	年 月 Year and Month	生産(P)		生産(P)		修理
		金額(百万円) (million yen)	修理 Repair value 金額(百万円) (million yen)	数量(挺) Quantity(n)	金額(百万円) (million yen)	金額(百万円) (million yen)
武器 (修理を含む)	平成20年 (2008)	427,955	19,912	12,211	3,895	4
	21 (2009)	438,694	20,782	16,398	4,850	19
	22 (2010)	363,920	17,297	16,861	4,774	1
	23 (2011)	366,294	16,501	16,006	4,353	71
	24 (2012)	481,963	18,915	17,032	4,340	6
Weapons	平成22年度 (10FY)	369,893	17,677	16,004	4,700	12
	23 (11FY)	475,926	19,024	17,202	4,511	63
平成24年	1~3月 (Q1)	257,827	8,118	6,590	1,171	4
	4~6月 (Q2)	44,534	2,351	2,650	848	-
	7~9月 (Q3)	94,151	3,665	3,418	1,252	2
	10~12月 (Q4)	85,450	4,781	4,374	1,069	0
平成24年	1月 (Jan.)	35,865	1,307	3,703	673	1
	2 (Feb.)	126,683	2,305	815	207	1
	3 (Mar.)	95,279	4,506	2,072	290	1
	4 (Apr.)	16,341	613	840	202	-
	5 (May)	12,813	434	878	296	-
	6 (Jun.)	15,380	1,303	932	350	-
	7 (Jul.)	25,675	501	888	325	1
	8 (Aug.)	29,490	1,029	881	339	1
	9 (Sep.)	38,987	2,136	1,649	588	-
	10 (Oct.)	15,106	500	857	265	0
	11 (Nov.)	24,206	2,172	2,491	434	0
	12 (Dec.)	46,138	2,109	1,026	370	0

注：「武器」の生産数量、金額には他企業向及び自己消費を含む

注：修理は最終需要先との直接契約分に限る。改造を含む。

注：戦闘車両搭載用を含む。

年 月 Year and Month	砲 Artilleries (2)			爆発物投射機 Launchers (3)			戦闘車両 Combat vehicles (4)			
	生産(P)		修理 Repair value	生産(P)		修理 Repair value	生産(P)		修理 Repair value	
	数量(門) Quantity(n)	金額(百万円) (million yen)	金額(百万円) (million yen)	数量(基) Quantity(n)	金額(百万円) (million yen)	金額(百万円) (million yen)	数量(両) Quantity(n)	金額(百万円) (million yen)	金額(百万円) (million yen)	
平成20年 (2008)	58	9,008	5,294	24,070	9,644	1,934	215	14,940	321	
21 (2009)	81	8,365	3,220	25,618	14,826	1,749	319	17,901	365	
22 (2010)	60	10,243	2,980	20,292	16,940	2,561	189	17,306	286	
23 (2011)	74	12,957	2,906	25,466	18,716	1,090	204	13,495	179	
24 (2012)	59	11,791	2,925	27,933	20,845	959	133	23,374	254	
平成22年度 (10FY)	56	10,850	2,847	22,047	16,426	1,999	249	16,205	334	
	23 (11FY)	68	12,457	3,217	27,776	17,973	938	188	18,922	176
平成24年	1~3月 (Q1)	24	2,459	1,247	4,633	5,640	175	76	13,336	73
	4~6月 (Q2)	6	2,581	316	7,321	1,827	315	32	2,056	0
	7~9月 (Q3)	16	4,793	704	10,093	8,934	243	18	2,491	61
	10~12月 (Q4)	13	1,959	659	5,886	4,444	226	7	5,490	119
平成24年	1月 (Jan.)	2	809	163	1,492	2,360	65	16	4,022	72
	2 (Feb.)	11	1,550	480	737	3,234	47	26	4,324	-
	3 (Mar.)	11	101	604	2,404	46	63	34	4,990	1
	4 (Apr.)	2	2,144	152	4,031	82	78	1	258	-
	5 (May)	-	-	73	856	26	74	3	785	-
	6 (Jun.)	4	437	90	2,434	1,719	162	28	1,013	0
	7 (Jul.)	7	151	188	2,984	35	105	12	726	-
	8 (Aug.)	6	1,666	349	4,242	6,664	63	4	1,119	61
	9 (Sep.)	3	2,976	167	2,867	2,235	74	2	646	-
	10 (Oct.)	4	902	87	3,010	653	94	1	784	39
	11 (Nov.)	3	207	302	2,165	1,450	106	3	2,353	40
	12 (Dec.)	6	849	269	711	2,341	25	3	2,353	40

注：戦闘車両搭載用を含む。

注：銃及び砲を除く。

銃弾  
Small arms ammunition  
(5)

砲弾  
Shells  
(6~7)

砲弾  
Shells  
(6)

年 月 Year and Month	生産(P)		修理 Repair value	生産(P)		修理 Repair value	生産(P)	
	数量(千発) Quantity(10 <sup>3</sup> n)	金額(百万円) (million yen)	金額(百万円) (million yen)	金額(百万円) (million yen)	金額(百万円) (million yen)	金額(百万円) (million yen)	数量(発) Quantity(n)	金額(百万円) (million yen)
平成20年 (2008)	47,614	6,222	-	48,338	0	801,281	42,621	
21 (2009)	51,856	6,835	-	51,196	2	548,523	45,335	
22 (2010)	48,598	6,070	-	50,993	1	838,243	44,207	
23 (2011)	55,656	6,381	-	46,181	8	739,824	40,943	
24 (2012)	54,601	6,309	-	39,141	15	670,083	33,268	
平成22年度 (10FY)	46,538	5,745	-	49,561	-	840,012	43,059	
23 (11FY)	59,475	6,968	-	44,463	8	745,837	38,930	
平成24年								
1~3月 (Q1)	16,872	2,321	-	13,651	-	297,705	11,495	
4~6月 (Q2)	12,540	1,163	-	1,129	15	104,101	663	
7~9月 (Q3)	12,418	1,318	-	17,726	-	217,718	16,124	
10~12月 (Q4)	12,771	1,506	-	6,635	-	50,559	4,985	
平成24年								
1月 (Jan.)	4,525	401	-	3,882	-	95,391	3,220	
2 (Feb.)	4,471	816	-	5,793	-	143,765	5,191	
3 (Mar.)	7,875	1,104	-	3,976	-	58,549	3,084	
4 (Apr.)	1,910	152	-	-	-	-	-	
5 (May)	5,326	388	-	28	15	34	7	
6 (Jun.)	5,304	623	-	1,101	-	104,067	656	
7 (Jul.)	3,623	308	-	8,632	-	28,906	7,519	
8 (Aug.)	3,638	482	-	3,376	-	36,693	3,050	
9 (Sep.)	5,158	528	-	5,718	-	152,119	5,555	
10 (Oct.)	3,749	487	-	1,018	-	2,814	406	
11 (Nov.)	3,912	560	-	476	-	2,050	199	
12 (Dec.)	5,111	459	-	5,141	-	45,695	4,380	

注：火薬装てん加工費は生産額に含む。

砲弾火薬装てん加工費  
Shell gunpowder charge  
processing costs  
(7)

爆発物  
Explosives  
(8~10)

爆発物  
Explosives  
(8)

年 月 Year and Month	生産(P)		生産(P)	修理 Repair value	生産(P)		修理 Repair value
	数量(発) Quantity(n)	金額(百万円) (million yen)	金額(百万円) (million yen)	金額(百万円) (million yen)	数量(個) Quantity(n)	金額(百万円) (million yen)	金額(百万円) (million yen)
平成20年 (2008)	775,968	5,717	244,637	8,427	9,451	53,668	3
21 (2009)	456,147	5,861	260,869	10,218	8,969	64,257	-
22 (2010)	783,182	6,787	185,341	8,222	9,153	52,990	131
23 (2011)	719,341	5,238	r180,280	7,971	r14,320	r28,202	69
24 (2012)	721,628	5,873	272,988	9,865	27,657	48,814	67
平成22年度 (10FY)	788,935	6,502	191,782	8,285	11,517	51,460	51
23 (11FY)	736,395	5,533	276,292	9,761	23,400	43,943	70
平成24年							
1~3月 (Q1)	287,192	2,155	182,653	4,534	15,889	31,947	42
4~6月 (Q2)	132,486	466	15,111	1,182	10	0	24
7~9月 (Q3)	184,111	1,602	31,214	1,739	6,553	4,187	-
10~12月 (Q4)	117,839	1,650	44,010	2,410	5,205	12,679	-
平成24年							
1月 (Jan.)	86,844	662	15,302	779	25	3,482	-
2 (Feb.)	137,426	601	98,050	578	5,073	12,317	-
3 (Mar.)	62,922	892	69,301	3,177	10,791	16,148	42
4 (Apr.)	-	-	4,647	228	-	-	-
5 (May)	445	20	5,030	202	10	0	-
6 (Jun.)	132,041	445	5,434	752	-	-	24
7 (Jul.)	42,223	1,113	8,035	84	5,887	1,304	-
8 (Aug.)	27,980	326	9,163	289	40	1,107	-
9 (Sep.)	113,908	163	14,017	1,366	626	1,775	-
10 (Oct.)	50,705	612	7,127	89	10	50	-
11 (Nov.)	14,683	277	11,302	1,285	322	626	-
12 (Dec.)	52,451	761	25,581	1,036	4,873	12,003	-

注：火薬装てん加工費は生産額に含む。

爆発物火薬装てん加工費  
Explosives gunpowder  
charge processing costs  
(9)

爆発物の  
部品・付属品  
Explosives, parts  
and accessories  
(10)

指揮装置の  
部品・付属品  
System of fire control,  
parts and accessories  
(11)

年 月 Year and Month	生産(P)		生産(P)	修理 Repair value	生産(P)	修理 Repair value
	数量(個) Quantity(n)	金額(百万円) (million yen)	金額(百万円) (million yen)	金額(百万円) (million yen)	金額(百万円) (million yen)	金額(百万円) (million yen)
平成20年 (2008)	47,689	1,448	189,521	8,424	62,055	2,452
21 (2009)	13,444	1,127	195,485	10,218	42,516	4,102
22 (2010)	14,803	1,138	131,213	8,090	44,414	2,435
23 (2011)	52,986	1,460	150,618	7,903	53,951	3,162
24 (2012)	65,544	1,629	222,546	9,798	66,904	3,109
平成22年度 (10FY)	42,022	1,430	138,893	8,234	50,556	3,077
23 (11FY)	59,085	1,574	230,775	9,691	61,765	3,790
平成24年 1~3月 (Q1)	41,816	962	149,744	4,491	26,775	1,611
4~6月 (Q2)	3,555	122	14,989	1,158	13,520	192
7~9月 (Q3)	2,817	206	26,821	1,739	16,141	433
10~12月 (Q4)	17,356	340	30,991	2,410	10,468	872
平成24年 1月 (Jan.)	5,586	173	11,647	779	6,939	117
2 (Feb.)	24,421	225	85,507	578	7,639	1,083
3 (Mar.)	11,809	563	52,590	3,134	12,196	411
4 (Apr.)	649	16	4,632	228	6,118	14
5 (May)	96	13	5,016	202	4,484	26
6 (Jun.)	2,810	93	5,341	728	2,918	152
7 (Jul.)	2,423	126	6,604	84	4,976	90
8 (Aug.)	230	41	8,014	289	2,112	33
9 (Sep.)	164	39	12,203	1,366	9,053	310
10 (Oct.)	253	31	7,045	89	1,945	107
11 (Nov.)	5,453	202	10,474	1,285	5,045	162
12 (Dec.)	11,650	106	13,472	1,036	3,478	602

銃、砲、爆発物投射機、戦闘車両、  
銃弾、砲弾の部品・付属品  
Small arms, artilleries, launchers,  
combat vehicles, small arms ammunition  
and shells parts and accessories  
(12)

その他の武器  
Miscellaneous weapons  
(13)

年 月 Year and Month	生産(P)	修理 Repair value	生産(P)	修理 Repair value
	金額(百万円) (million yen)	金額(百万円) (million yen)	金額(百万円) (million yen)	金額(百万円) (million yen)
平成20年 (2008)	29,193	1,462	24	16
21 (2009)	31,325	1,101	11	6
22 (2010)	27,771	812	67	-
23 (2011)	29,903	1,114	77	-
24 (2012)	36,214	1,783	58	-
平成22年度 (10FY)	24,012	1,124	56	-
23 (11FY)	32,502	1,070	73	-
平成24年 1~3月 (Q1)	9,776	474	45	-
4~6月 (Q2)	6,286	331	14	-
7~9月 (Q3)	10,282	482	-	-
10~12月 (Q4)	9,869	496	-	-
平成24年 1月 (Jan.)	1,432	109	45	-
2 (Feb.)	5,071	116	-	-
3 (Mar.)	3,273	249	-	-
4 (Apr.)	2,738	142	-	-
5 (May)	1,777	43	-	-
6 (Jun.)	1,772	147	14	-
7 (Jul.)	2,487	33	-	-
8 (Aug.)	4,569	231	-	-
9 (Sep.)	3,226	218	-	-
10 (Oct.)	1,925	84	-	-
11 (Nov.)	2,378	276	-	-
12 (Dec.)	5,566	136	-	-

57	半導体製造装置及び フラットパネル・ ディスプレイ製造装置 Semiconductor・ Flat-panel display manufacturing system (1~11)			半導体製造装置 Semiconductor manufacturing system (1~7)			ウエハ製造用装置 Wafer manufacturing system (1)			
	年 月 Year and Month	生産(P)			生産(P)			生産(P)		
		金額(百万円) (million yen)	金額(百万円) (million yen)	数量(台) Quantity(n)	重量(t) Weight	金額(百万円) (million yen)				
平成20年 (2008)	1,331,276	856,075	554	3,501	33,096					
21 (2009)	761,482	437,676	225	1,245	11,874					
22 (2010)	1,327,236	970,403	474	3,083	27,604					
23 (2011)	1,334,155	984,632	549	3,360	31,457					
24 (2012)	1,017,232	819,684	239	953	13,882					
平成22年度 (10FY)	1,398,047	1,041,264	558	3,544	32,541					
23 (11FY)	1,321,490	972,260	449	2,585	25,069					
平成24年										
1~3月 (Q1)	345,719	267,703	78	317	4,074					
4~6月 (Q2)	253,659	209,604	59	216	3,377					
7~9月 (Q3)	236,596	198,357	68	322	4,608					
10~12月 (Q4)	181,258	144,020	34	98	1,823					
平成24年										
1月 (Jan.)	102,130	79,069	15	86	781					
2 (Feb.)	117,596	90,868	35	146	1,837					
3 (Mar.)	125,993	97,766	28	85	1,456					
4 (Apr.)	80,321	72,489	22	99	1,032					
5 (May)	82,747	70,774	15	53	1,115					
6 (Jun.)	90,591	66,341	22	64	1,230					
7 (Jul.)	74,117	61,206	21	105	1,345					
8 (Aug.)	74,134	65,003	24	95	1,660					
9 (Sep.)	88,345	72,148	23	121	1,603					
10 (Oct.)	47,089	38,136	14	62	851					
11 (Nov.)	48,334	36,200	7	22	316					
12 (Dec.)	85,835	69,684	13	14	656					

58	ウエハプロセス 用処理装置 Wafer processing system (2~5)			露光・描画用装置 Pattern exposure/ lithography system (2)			エッチング装置 Etching system (3)			
	年 月 Year and Month	生産(P)			生産(P)			生産(P)		
		数量(台) Quantity(n)	重量(t) Weight	金額(百万円) (million yen)	数量(台) Quantity(n)	重量(t) Weight	金額(百万円) (million yen)	数量(台) Quantity(n)	重量(t) Weight	金額(百万円) (million yen)
平成20年 (2008)	2,729	13,745	592,935	×	×	×	×	×	×	
21 (2009)	1,253	6,507	298,367	×	×	×	×	×	×	
22 (2010)	3,004	15,258	626,905	×	×	×	×	×	×	
23 (2011)	3,141	17,124	694,263	×	×	×	×	×	×	
24 (2012)	2,492	15,306	588,925	×	×	×	×	×	×	
平成22年度 (10FY)	3,195	16,478	677,189	×	×	×	×	×	×	
23 (11FY)	3,183	18,148	720,435	×	×	×	×	×	×	
平成24年										
1~3月 (Q1)	903	5,545	207,289	×	×	×	×	×	×	
4~6月 (Q2)	665	4,000	146,356	×	×	×	×	×	×	
7~9月 (Q3)	566	3,450	134,265	×	×	×	×	×	×	
10~12月 (Q4)	358	2,311	101,015	×	×	×	×	×	×	
平成24年										
1月 (Jan.)	275	1,676	63,125	×	×	×	×	×	×	
2 (Feb.)	306	1,848	68,435	×	×	×	×	×	×	
3 (Mar.)	322	2,021	75,729	×	×	×	×	×	×	
4 (Apr.)	242	1,407	55,959	×	×	×	×	×	×	
5 (May)	222	1,371	51,193	×	×	×	×	×	×	
6 (Jun.)	201	1,221	39,204	×	×	×	×	×	×	
7 (Jul.)	201	1,206	42,364	×	×	×	×	×	×	
8 (Aug.)	194	1,124	44,908	×	×	×	×	×	×	
9 (Sep.)	171	1,120	46,993	×	×	×	×	×	×	
10 (Oct.)	81	539	21,250	×	×	×	×	×	×	
11 (Nov.)	119	702	25,056	×	×	×	×	×	×	
12 (Dec.)	158	1,069	54,709	×	×	×	×	×	×	

薄膜形成装置  
Thin-film deposition system

その他の装置  
Others

年 月 Year and Month	(4) 生産(P)			(5) 生産(P)		
	数量(台) Quantity(n)	重量(t) Weight	金額(百万円) (million yen)	数量(台) Quantity(n)	重量(t) Weight	金額(百万円) (million yen)
平成20年 (2008)	883	2,704	110,509	1,308	9,367	228,125
21 (2009)	458	1,418	58,060	526	3,876	101,683
22 (2010)	1,338	4,083	157,382	1,205	9,512	247,614
23 (2011)	1,230	3,717	142,266	1,409	10,378	310,220
24 (2012)	840	2,495	99,722	1,279	10,071	303,512
平成22年度 (10FY)	1,343	4,063	157,556	1,368	10,655	278,311
23 (11FY)	1,245	3,755	143,540	1,432	10,841	332,324
平成24年 1~3月 (Q1)	337	988	38,846	424	3,495	102,034
4~6月 (Q2)	228	650	24,372	351	2,743	82,184
7~9月 (Q3)	159	472	19,038	319	2,317	71,310
10~12月 (Q4)	116	383	17,466	185	1,517	47,984
平成24年 1月 (Jan.)	108	324	12,698	127	1,050	29,326
2 (Feb.)	136	414	16,562	122	1,058	29,897
3 (Mar.)	93	251	9,586	175	1,387	42,811
4 (Apr.)	92	274	10,615	121	965	27,039
5 (May)	73	206	7,204	121	944	30,663
6 (Jun.)	63	171	6,553	109	834	24,482
7 (Jul.)	68	205	7,819	108	814	23,190
8 (Aug.)	54	153	5,554	112	753	24,009
9 (Sep.)	37	114	5,665	99	749	24,111
10 (Oct.)	23	84	3,960	42	342	8,513
11 (Nov.)	47	137	5,927	57	446	14,613
12 (Dec.)	46	162	7,579	86	730	24,858

組立用装置  
Assembly system

半導体製造装置用関連装置  
(マスク・レチクル製造用装置を含む)  
Related system for manufacturing  
of semiconductor (incl. mask/  
reticle manufacturing system)

年 月 Year and Month	(6) 生産(P)			(7) 生産(P)		
	数量(台) Quantity(n)	重量(t) Weight	金額(百万円) (million yen)	数量(台) Quantity(n)	重量(t) Weight	金額(百万円) (million yen)
平成20年 (2008)	9,650	8,154	90,826	5,940	5,591	139,218
21 (2009)	5,089	3,634	40,949	3,649	3,860	86,486
22 (2010)	13,081	10,600	118,515	10,294	10,663	197,379
23 (2011)	10,488	7,839	92,102	9,475	8,722	166,810
24 (2012)	9,301	7,046	85,290	9,285	6,770	131,587
平成22年度 (10FY)	13,181	10,534	118,105	10,543	10,966	213,429
23 (11FY)	10,118	7,478	90,031	9,059	7,629	136,725
平成24年 1~3月 (Q1)	2,302	1,621	20,969	2,304	1,847	35,371
4~6月 (Q2)	2,713	2,264	25,882	2,776	1,727	33,989
7~9月 (Q3)	2,437	2,077	25,028	2,165	1,654	34,456
10~12月 (Q4)	1,849	1,084	13,411	2,040	1,542	27,771
平成24年 1月 (Jan.)	688	444	5,943	593	533	9,220
2 (Feb.)	760	488	6,792	778	634	13,804
3 (Mar.)	854	689	8,234	933	680	12,347
4 (Apr.)	706	521	6,204	945	444	9,294
5 (May)	1,023	917	9,973	773	545	8,493
6 (Jun.)	984	826	9,705	1,058	738	16,202
7 (Jul.)	901	754	9,089	872	577	8,408
8 (Aug.)	793	728	8,576	556	463	9,859
9 (Sep.)	743	595	7,363	737	613	16,189
10 (Oct.)	708	455	5,874	700	521	10,161
11 (Nov.)	560	328	3,655	596	459	7,173
12 (Dec.)	581	301	3,882	744	561	10,437



フラットパネル・  
ディスプレイ製造装置  
Flat-panel display  
manufacturing system

ガラス基板製造用装置  
Glass substrate  
manufacturing system

ガラス基板プロセス用処理装置  
Glass substrate processing system

年 月 Year and Month	(8~11) 生産(P)			(8) 生産(P)			(9) 生産(P)		
	金額(百万円) (million yen)	数量(台) Quantity(n)	重量(t) Weight	金額(百万円) (million yen)	数量(台) Quantity(n)	重量(t) Weight	金額(百万円) (million yen)	数量(台) Quantity(n)	重量(t) Weight
平成20年 (2008)	475,201	205	2,261	132,709	1,061	12,941	180,815		
21 (2009)	323,806	176	1,271	89,506	675	12,414	144,665		
22 (2010)	356,833	123	968	97,599	633	13,292	170,430		
23 (2011)	349,523	203	1,654	133,210	659	19,606	146,145		
24 (2012)	197,548	110	904	72,190	506	8,370	85,184		
平成22年度 (10FY)	356,783	151	1,136	105,810	649	13,090	159,002		
23 (11FY)	349,230	204	1,895	141,241	654	19,902	144,941		
平成24年									
1~3月 (Q1)	78,016	50	571	33,967	150	3,623	28,417		
4~6月 (Q2)	44,055	21	129	11,204	77	1,487	20,389		
7~9月 (Q3)	38,239	17	90	11,914	174	1,856	19,344		
10~12月 (Q4)	37,238	22	113	15,105	105	1,405	17,034		
平成24年									
1月 (Jan.)	23,061	20	231	11,814	32	895	7,696		
2 (Feb.)	26,728	18	234	13,397	66	946	9,253		
3 (Mar.)	28,227	12	107	8,756	52	1,781	11,468		
4 (Apr.)	7,832	5	54	2,196	8	95	2,573		
5 (May)	11,973	8	39	4,868	25	485	4,804		
6 (Jun.)	24,250	8	37	4,140	44	907	13,012		
7 (Jul.)	12,911	8	37	6,130	43	295	3,647		
8 (Aug.)	9,131	3	22	1,942	61	930	5,635		
9 (Sep.)	16,197	6	32	3,842	70	631	10,062		
10 (Oct.)	8,953	5	25	3,550	37	412	4,195		
11 (Nov.)	12,134	7	44	5,589	33	378	5,539		
12 (Dec.)	16,151	10	44	5,966	35	615	7,300		

パネル工程用装置  
Panel processing system

フラットパネル・ディスプレイ製造装置用関連装置  
(マスク・レチクル製造用装置を含む)  
Related system for manufacturing  
of flat-panel display (incl. mask/  
reticle manufacturing system)

年 月 Year and Month	(10) 生産(P)			(11) 生産(P)		
	数量(台) Quantity(n)	重量(t) Weight	金額(百万円) (million yen)	数量(台) Quantity(n)	重量(t) Weight	金額(百万円) (million yen)
平成20年 (2008)	478	5,588	60,517	1,026	9,632	101,160
21 (2009)	234	4,385	32,810	460	6,343	56,825
22 (2010)	364	4,740	38,666	502	7,536	50,138
23 (2011)	476	4,458	28,551	495	5,318	41,617
24 (2012)	332	2,301	15,843	305	1,619	24,331
平成22年度 (10FY)	404	4,544	36,956	539	8,689	55,015
23 (11FY)	454	4,173	25,599	499	3,519	37,449
平成24年						
1~3月 (Q1)	92	572	3,903	147	814	11,729
4~6月 (Q2)	97	673	4,833	90	335	7,629
7~9月 (Q3)	99	743	4,765	34	283	2,216
10~12月 (Q4)	44	314	2,342	34	186	2,757
平成24年						
1月 (Jan.)	13	94	685	28	159	2,866
2 (Feb.)	28	225	1,243	27	146	2,835
3 (Mar.)	51	253	1,975	92	509	6,028
4 (Apr.)	17	200	1,361	12	27	1,702
5 (May)	32	260	1,895	16	41	406
6 (Jun.)	48	212	1,577	62	268	5,521
7 (Jul.)	42	284	2,163	14	137	971
8 (Aug.)	18	180	1,077	11	95	477
9 (Sep.)	39	279	1,525	9	51	768
10 (Oct.)	12	137	1,007	6	31	201
11 (Nov.)	17	94	739	9	55	267
12 (Dec.)	15	83	596	19	100	2,289

## (2) 製品年表

Annual commodities

### 01 ボイラ及び原動機(自動車用、二輪自動車用、鉄道車両用及び航空機用のものを除く)

Boilers and Power units(excluding engines for motor vehicles, motorcycles, railroad cars and aircraft)

品目名	生産(P)			受入(R)	消費(C)
	数量(台) Quantity (n)	容量(千PS) Capacity (10 <sup>3</sup> PS)	金額(百万円) Value (million yen)	数量(台) Quantity (n)	数量(台) Quantity (n)
ボイラ及び原動機(自動車用、二輪自動車用、 鉄道車両用及び航空機用のものを除く)			1,470,665		
内燃機関	5,342,548	125,809	829,761		
はん用内燃機関	5,325,611	110,239	568,360	167,028	642,375
ガソリン機関	3,864,721	34,932	166,395	166,716	360,907
3PS未満	1,678,107	2,389	29,418	117,233	247,244
2サイクル	1,394,596	1,749	23,947	111,294	219,709
4サイクル	283,511	640	5,471	5,939	27,535
3PS以上	2,186,614	32,542	136,977	49,483	113,663
2サイクル	273,289	4,989	33,912	996	19,001
4サイクル	1,913,325	27,553	103,065	48,487	94,662
ディーゼル機関	1,460,890	75,307	401,965	312	281,468
30PS未満	589,719	10,595	78,228	312	79,539
30PS以上100PS未満	752,583	38,714	188,433	-	163,630
100PS以上500PS未満	111,239	17,857	86,531	-	35,579
500PS以上	7,349	8,141	48,773	-	2,720
船用ディーゼル機関	16,937	15,570	261,401	...	...
ボイラ			152,427		
一般用ボイラ	10,105	15,446t/h	73,276		
水管ボイラ	9,487	14,842 "	71,123		
2t/h未満	7,604	3,534 "	5,886	...	...
2t/h以上35t/h未満	1,871	4,803 "	9,579	...	...
35t/h以上490t/h未満	9	2,343 "	41,344	...	...
490t/h以上	3	4,162 "	14,314	...	...
その他の一般用ボイラ (煙管ボイラ、鑄鉄製ボイラ、丸ボイラ等)	618	604 "	2,153	...	...
船用ボイラ	255	1,710 "	3,632	...	...
ボイラの部品・付属品(自己消費を除く)	...	...	75,519	...	...
タービン			488,477		
蒸気タービン			287,587		
一般用蒸気タービン	327	16,732千kW	157,424	...	...
船用蒸気タービン	267	466 "	4,590	...	...
蒸気タービンの部品・付属品(自己消費を除く)	...	...	125,573	...	...
ガスタービン	287	6,852 "	200,890	...	...

### 生産内訳及び月間進ちょく量

The items of production and Amounts of progress

品目名 Goods	項目 Items	生産(P)	
		数量(台) Quantity (n)	容量(t/h) Capacity (t/h)
	490t/h以上 800t/h未満 Not less than 490t/h and less than 800t/h	-	-
水管ボイラ Water tube boilers	800t/h以上 Not less than 800t/h	3	4,162
	800t/h以上の製品の進ちょく量の合計 Amounts of progress(not less than 800t/h)	...	5,519

(平成24年計)

出荷(Sh)			年末在庫(I)		Goods
販売(Sa)		その他(O)			
数量(台) Quantity (n)	容量(千PS) Capacity (10 <sup>3</sup> PS)	金額(百万円) Value (million yen)	数量(台) Quantity (n)	数量(台) Quantity (n)	
					Boilers and Power units(excluding engines for motor vehicles, motorcycles, railroad cars and aircraft)
					Internal combustion engines
					Internal combustion engines for industry
4,731,983	86,782	494,995	134,474	234,131	3,070
3,543,641	30,537	134,872	133,738	192,855	921
1,441,091	2,029	25,545	62,951	129,199	183
1,179,445	1,422	21,183	59,780	121,047	167
261,646	607	4,362	3,171	8,152	16
2,102,550	28,507	109,327	70,787	63,656	737
256,466	4,828	33,466	4,337	7,435	104
1,846,084	23,680	75,861	66,450	56,221	633
1,188,342	56,245	360,123	736	41,276	2,150
511,140	8,980	66,374	293	17,078	320
596,175	29,839	147,796	395	19,762	1,038
76,299	11,518	54,733	48	4,251	512
4,728	5,908	91,220	-	185	279
...	...	...	...	...	...
					Diesel engines for marine
					Boilers
					Boilers for industry
					Water tube boilers
...	...	...	...	...	Less than 2t/h
...	...	...	...	...	Not less than 2t/h and less than 35t/h
...	...	...	...	...	Not less than 35t/h and less than 490t/h
...	...	...	...	...	Not less than 490t/h
...	...	...	...	...	Miscellaneous boilers for industry(example:smoke tube boilers,cast iron boilers,cylindrical boilers)
...	...	...	...	...	Marine boilers
...	...	...	...	...	Parts and accessories for boilers(excluding self-consumption)
					Turbines
					Steam turbines
...	...	...	...	...	Steam turbines for industry
...	...	...	...	...	Steam turbines for marine
...	...	...	...	...	Parts and accessories for steam turbines(excluding self-consumption)
...	...	...	...	...	Gas turbines

## 生産内訳及び月間進ちょく量

The item of production and Amount of progress

品目名 Goods	項目 Items	生産(P)	
		数量(台) Quantity (n)	容量(千kW) Capacity (10 <sup>3</sup> kW)
一般用蒸気タービン Steam turbines for industry	25万kW未満 Less than 250,000kW	306	4,954
	25万kW以上 Not less than 250,000kW	21	11,778
	25万kW以上の製品の進ちょく量の合計 Amount of progress (not less than 250,000kW)	...	12,249

02 土木建設機械、鉱山機械及び破碎機

Construction equipment, Mining machinery and Crushers

(平成24年計)

品目名 Goods	生産(P)		受入(R)	出荷(Sh)			年末在庫(I)
	数量(台) Quantity (n)	金額(百万円) Value (million yen)		販売(Sa)		その他(O)	
			数量(台) Quantity (n)	金額(百万円) Value (million yen)	数量(台) Quantity (n)		数量(台) Quantity (n)
<b>土木建設機械、鉱山機械及び破碎機</b> Construction equipment, Mining machinery and Crushers		<b>1,609,730</b>					
<b>土木建設機械</b> Construction equipment	<b>316,768</b>	<b>1,590,099</b>	<b>727</b>	<b>306,569</b>	<b>1,598,003</b>	<b>1,890</b>	<b>35,873</b>
装軌式トラクタ(ブルドーザに限る) Crawler tractors (only bulldozer)	6,877	109,800	2	6,849	111,639	120	111
建設用クレーン Construction cranes	3,577	183,568	-	3,317	184,872	3	890
トラッククレーン Truck cranes	143	14,752	-	147	13,797	-	67
ラフテレンクレーン Rough terrain cranes	2,691	95,095	-	2,377	86,290	3	714
クローラクレーン Crawler cranes	743	73,721	-	793	84,785	-	109
<b>掘削機械</b> Excavators	<b>148,088</b>	<b>1,185,235</b>	<b>504</b>	<b>145,615</b>	<b>1,180,795</b>	<b>1,756</b>	<b>6,893</b>
ショベル系(油圧式) Shovel type excavators (Hydraulic type)	147,987	1,166,982	504	145,512	1,160,426	1,756	6,893
0.2m <sup>3</sup> 未満 Less than 0.2m <sup>3</sup>	70,989	223,243	504	70,060	222,797	686	3,172
0.2m <sup>3</sup> 以上0.6m <sup>3</sup> 未満 0.2m <sup>3</sup> or more less than 0.6m <sup>3</sup>	37,221	277,309	-	35,769	274,472	1,015	1,424
0.6m <sup>3</sup> 以上 0.6m <sup>3</sup> or more	39,777	666,430	-	39,683	663,157	55	2,297
トンネル掘進機 Tunnel boring machines	101	18,253	-	103	20,369	-	-
<b>整地機械</b> Earth finishing machinery	<b>66,910</b>	<b>45,912</b>	<b>177</b>	<b>62,220</b>	<b>47,916</b>	<b>8</b>	<b>12,968</b>
グレーダ・スクレーパ Graders and Scrapers	1,254	18,602	7	1,226	20,274	8	56
ローラ Rollers	4,277	11,047	-	3,966	10,885	-	672
平板式締め固め機械 Plate type compactors	61,379	16,263	170	57,028	16,757	-	12,240
アスファルト舗装機械 Asphalt paving machines	243	6,777	-	237	6,978	-	29
<b>コンクリート機械</b> Concrete machinery	<b>82,213</b>	<b>12,510</b>	<b>24</b>	<b>79,457</b>	<b>13,580</b>	<b>3</b>	<b>14,591</b>
基礎工事用機械(ベアスマシンを除く) Foundation works equipment (except base machines)	1,048	16,731	-	1,041	22,470	-	54
高所作業車 Lift cars	5,185	23,157	20	5,202	23,345	-	335
破碎解体機 Destructive equipment	2,627	6,409	-	2,631	6,408	-	2
<b>鉱山機械</b> Mining machinery	<b>16,990</b>	<b>14,200</b>					
せん孔機 Drilling and boring machines	525	8,037	...	...	...	...	...
さく岩機 Rock drills	16,465	6,163	...	...	...	...	...
破碎機 Crusher	298	5,431	...	...	...	...	...

03 化学機械及び貯蔵槽

Chemical machinery and Storage tanks

(平成24年計)

品目名 Goods	生産(P)			品目名 Goods	生産(P)		
	数量(台) Quantity (n)	重量(t) Weight (t)	金額(百万円) Value (million yen)		数量(台) Quantity (n)	重量(t) Weight (t)	金額(百万円) Value (million yen)
化学機械及び貯蔵槽 Chemical machinery and Storage tanks		97,559	190,593				
化学機械 Chemical machinery	64,230	80,890	177,134	混合機、かくはん機及び粉砕機 Blenders, Mixers and Crushers	3,689	13,321	33,661
ろ過機器 Filters	1,499	5,642	11,382	反応用機器 Reaction vessels	611	17,420	26,588
分離機器 Separators	6,824	6,611	32,722	塔槽機器 Tower and vessels	1,843	8,213	7,629
集じん機器 Dust collectors	39,095	7,671	21,464	乾燥機器 Dryers	3,520	4,114	9,571
熱交換器 Heat exchangers	7,149	17,898	34,117	貯蔵槽 Storage tanks	643基	16,670	13,459
とう(套)管式熱交換器 Shell and tube type heat exchangers	1,477	4,117	7,556	固定式 Fixed roof type	378基	3,616	3,890
その他の熱交換器 Miscellaneous heat exchangers	5,672	13,781	26,561	その他の貯蔵槽 Other storage tanks	265基	13,054	9,569

04 製紙機械、プラスチック加工機械、印刷・製版・製本及び紙工機械

Paper making machines, Plastic processing machinery

Printing, Plate making, Bookbinding and Paper converting machines

(平成24年計)

品目名 Goods	生産(P)			品目名 Goods	生産(P)		
	数量(台) Quantity (n)	重量(t) Weight (t)	金額(百万円) Value (million yen)		数量(台) Quantity (n)	重量(t) Weight (t)	金額(百万円) Value (million yen)
製紙機械、プラスチック加工機械、 印刷・製版・製本及び紙工機械 Paper making machines, Plastic processing machinery, Printing, Plate making, Bookbinding and Paper converting machines			345,518				
製紙機械・プラスチック加工機械 Paper making machines, and Plastic processing machinery		119,070	187,188	印刷・製版・製本及び紙工機械 Printing, Plate making, Bookbinding and Paper converting machines			158,330
製紙機械 Paper making machines	29	820	3,361	印刷機械 Printing machines	7,547	42,121	117,978
プラスチック加工機械 Plastics processing machinery	13,523	118,250	183,827	平版印刷機 Platen press	864	27,891	72,559
射出成形機(手動式を除く) Injection moulding machines (excluding non-automatic)	11,519	105,128	133,827	長巻式 Web-fed offset press	132	9,403	27,467
型締力100t未満 Clamping force range less than 100t	4,109	10,440	26,256	枚葉式 Sheet-fed offset press	732	18,488	45,092
// 100t以上200t未満 Clamping force range 100t or more, less than 200t	4,433	25,386	39,934	おう版印刷機 Gravure press	23	4,315	4,941
// 200t以上500t未満 Clamping force range 200t or more, less than 500t	2,333	34,287	33,546	産業用デジタル印刷機(A3寸伸び以上) Digital printing machine for industry use (over A3 format)	5,096	5,465	20,754
// 500t以上 Clamping force range 500t or more	644	35,015	34,091	その他の印刷機 Others	1,564	4,450	19,724
押出成形機(本体) Extruders	425	5,979	25,505	製版機械 Plate making machines	2,232	...	11,488
押出成形付属装置 Extrusion lines	983	2,802	10,963	製本機械 Book binding machines	11,619	...	8,809
ブロウ成形機(中空成形機) Blow moulding machines (hollow forming machines)	596	4,341	13,532	紙工機械 Paper converting machines	306		20,055
				段ボール製造用機械 Corrugated board making machines	92	...	7,069
				その他の紙工機械(製ばこ機械を含む) Miscellaneous paper converting machinery (including Carton box making machine)	214	...	12,986

06 ポンプ、圧縮機及び送風機

Pumps, Compressors, Fans and Blowers

(平成24年計)

品目名 Goods	生産(P)			販売(Sa)			年末在庫(I)	
	数量(台) Quantity (n)	重量(t) Weight (t)	金額(百万円) Value (million yen)	数量(台) Quantity (n)	重量(t) Weight (t)	金額(百万円) Value (million yen)	数量(台) Quantity (n)	重量(t) Weight (t)
ポンプ、圧縮機及び送風機 Pumps, Compressors, Fans and Blowers			412,688			432,460		
ポンプ(手動式及び消防ポンプを除く) Pumps (except hand operated type and fire engine pumps)	2,291,265	97,162	228,391	2,677,797	105,309	239,626	220,853	5,732
うず巻ポンプ(タービン形を含む) Centrifugal pumps (including turbine type)	501,334	57,091	104,892	518,596	58,628	106,330	47,568	2,521
単段式 Single stage centrifugal pumps	395,287	32,825	53,924	410,932	33,502	55,064	40,553	1,529
多段式 Multi stage centrifugal pumps	106,047	24,266	50,968	107,664	25,126	51,265	7,015	992
軸・斜流ポンプ Axial flow and diagonal flow pumps	670	8,305	24,112	650	8,326	24,331	23	116
回転ポンプ Rotary pumps	233,633	5,322	10,383	254,086	5,796	11,355	6,319	155
耐しよく性ポンプ Corrosion resisting pumps	747,987	5,329	41,947	759,992	5,389	41,396	33,703	148
水中ポンプ Submersible pumps	460,785	13,917	24,204	789,178	19,916	33,012	98,090	2,426
汚水・土木用 Pumps for waste water and civil engineering use	427,246	12,091	18,328	755,497	18,115	26,829	94,797	2,298
その他の水中ポンプ(清水用を含む) Miscellaneous submersible pumps(including pump for clean water)	33,539	1,826	5,876	33,681	1,801	6,183	3,293	128
その他のポンプ Miscellaneous pumps	346,856	7,198	22,854	355,295	7,253	23,202	35,150	366
真空ポンプ Vacuum pumps	51,231	...	26,109	50,720	...	29,996	1,869	...
圧縮機 Compressors	289,950	48,786	121,354	289,366	49,091	124,368	19,949	2,887
往復圧縮機 Reciprocating compressors	256,137	15,036	27,383	255,462	14,890	28,790	17,548	760
可搬形 Movable type	242,366	7,012	8,905	241,568	7,007	10,060	17,333	363
定置形 Fixed type	13,771	8,024	18,478	13,894	7,882	18,729	215	397
回転圧縮機 Rotary compressors	33,479	24,593	52,905	33,570	25,044	54,511	2,401	2,127
可搬形 Movable type	11,902	10,899	15,389	12,063	11,313	16,059	1,152	1,261
定置形 Fixed type	21,577	13,694	37,516	21,507	13,731	38,453	1,249	866
遠心・軸流圧縮機 Centrifugal type and axial flow type turbine compressors	334	9,157	41,066	334	9,157	41,066	-	-
送風機(排風機を含み、電気ブロウを除く) Fans and Blowers (including expellent type, except electro type)	244,051	24,205	36,833	257,530	24,116	38,470	14,377	898
回転送風機 Rotary blowers	65,119	4,997	12,272	65,232	4,977	12,543	1,371	165
遠心送風機 Centrifugal type fans and blowers	153,071	16,014	18,692	159,617	15,771	19,114	11,749	566
軸流送風機 Axial flow type fans and blowers	25,861	3,194	5,870	32,681	3,367	6,813	1,257	167

07 油圧機器及び空気圧機器(航空機用のものを除く)

Oil-hydraulic and Pneumatic equipment(excluding for aircraft)

(平成24年計)

品目名 Goods	生産(P)
	金額(百万円)
	Value (million yen)
油圧機器及び空気圧機器 Oil-hydraulic and Pneumatic equipment	642,134
油圧機器 Oil-hydraulic equipment	376,850
油圧ポンプ(ユニット用を含む) Oil-hydraulic pumps(including for unit)	77,885
ギヤー形 Gear pumps	13,894
ピストン形 Piston pumps	58,316
その他の油圧ポンプ Miscellaneous oil-hydraulic pumps	5,676
油圧モーター(ユニット用を含む) Oil-hydraulic motors(including for unit)	78,765
油圧シリンダ(ユニット用を含む) Oil-hydraulic cylinders(including for unit)	94,438
油圧バルブ(ユニット用を含む) Oil-hydraulic valves(including for unit)	81,546
その他の油圧機器(ユニット用を含む) Miscellaneous oil-hydraulic equipment (including for unit)	13,775
油圧ユニット Oil-hydraulic power unit	30,441
空気圧機器 Pneumatic equipment	265,284
空気圧シリンダ Pneumatic cylinders	94,386
空気圧バルブ Pneumatic valves	89,160
空気清浄化機器(エアドライアを含む) Filter regulator lubricator (including for air dryers)	11,881
その他の空気圧機器 Miscellaneous pneumatic equipment	69,857

08 運搬機械及び産業用ロボット

Conveyance machines and Industrial robots

(平成24年計)

品目名 Goods	生産(P)			品目名 Goods	生産(P)		
	数量(台)	重量(t)	金額(百万円)		数量(台)	重量(t)	金額(百万円)
	Quantity (n)	Weight (t)	Value (million yen)		Quantity (n)	Weight (t)	Value (million yen)
運搬機械及び産業用ロボット Conveyance machines and Industrial robots			918,226	コンベヤ Conveyors	382,956	118,985	116,019
運搬機械 Conveyance machines			531,559	ベルトコンベヤ Belt conveyors	70,741	6,238	13,933
クレーン Cranes	19,389	78,166	74,431	チェーンコンベヤ Chain conveyors	25,074	25,336	30,388
天井走行クレーン Overhead traveling cranes	4,246	14,445	15,237	ローラーコンベヤ Roller conveyors	276,721	26,421	22,515
ジブクレーン(水平引込、塔型を含み、脚部の橋形を除く) Jib cranes (including level luffing and tower crane and excluding bridge type cranes)	116	7,323	7,713	その他のコンベヤ Miscellaneous conveyors	10,420	60,990	49,183
橋形クレーン Portal bridge cranes	143	8,887	6,455	エレベータ(自動車用エレベータを除く) Elevators (except car elevators)	32,432	262,169	205,265
車両搭載形クレーン Truck loading cranes	13,531	15,320	14,724	エスカレータ Escalators	1,767	...	18,276
ローダ・アンローダ Loaders and unloaders	42	11,083	13,594	機械式駐車装置 Mechanical parkings	3,407	...	16,031
その他のクレーン Miscellaneous cranes	1,311	21,108	16,708	自動立体倉庫装置 Automatic highrised warehouses	2,159	...	57,448
巻上機 Lifting gears	516,761		44,089	産業用ロボット Industrial robots			386,667
船用ウインチ Cargo winches	1,891	...	23,393	シーケンスロボット Sequence robots	4,499	...	16,136
チェーンブロック Chain blocks	514,870	...	20,696	プレイバックロボット Playback robots	73,104	...	173,711
				数値制御ロボット Numerically controlled robots	20,093	...	153,350
				知能ロボット Intelligent robots	762	...	2,880
				部品・付帯装置 Parts, accessory for industrial robots	...	...	40,590

09 動力伝導装置

Power transmission equipment

(平成24年計)

品目名 Goods	生産(P)			品目名 Goods	生産(P)		
	数量(台) Quantity (n)	重量(t) Weight (t)	金額(百万円) Value (million yen)		数量(千個) Quantity (10 <sup>3</sup> n)	重量(t) Weight (t)	金額(百万円) Value (million yen)
動力伝導装置 Power transmission equipment		317,128	403,885	歯車(粉末や金製品を除く)(自己消費を除く) Gears(excluding powder metallurgical products (excluding self-consumption)	136,115	89,525	124,723
固定比減速機(自己消費を除く) Fixed ratio speed reducers (excluding self-consumption)	5,803,147	167,444	218,567	平歯車 Spur gears	35,352	30,954	35,240
モータ付のもの Motorized reducers	2,605,415	88,055	77,387	はすば歯車 Helical gears	77,495	25,273	31,373
モータなしのもの Motor-less reducers	3,197,732	79,389	141,181	かさ歯車 Bevel gears	11,005	21,441	43,817
				その他の歯車 Miscellaneous gears	12,262	11,858	14,293
				スチールチェーン Steel chains	47,829千m 1000m	60,160	60,595

10 農業用機械器具及び木材加工機械

Agricultural machinery and Wood working machinery

(平成24年計)

品目名 Goods	生産(P)		受入(R) Quantity (n)	出荷(Sh)			年末在庫(I) Quantity (n)
	数量(台) Quantity (n)	金額(百万円) Value (million yen)		販売(Sa)		その他(O)	
	数量(台) Quantity (n)	金額(百万円) Value (million yen)	数量(台) Quantity (n)	数量(台) Quantity (n)	金額(百万円) Value (million yen)	数量(台) Quantity (n)	数量(台) Quantity (n)
農業用機械器具及び木材加工機械 Agricultural machinery and Wood working machinery		440,756					
農業用機械器具 Agricultural machinery		418,101					
整地用機器及び付属品 Soil preparation machinery, implements and attachments		259,541					
動力耕うん機(歩行用トラクタを含む) Power tillers (including walking tractors)	156,456	15,118	37,436	191,031	19,279	156	19,791
装輪式トラクタ Wheel tractors	158,668	232,924	444	158,848	229,357	425	9,033
20PS未満 Less than 20PS	26,263	18,915	232	25,774	18,074	14	2,315
20PS以上30PS未満 Not less than 20PS and less than 30PS	45,641	48,812	16	45,652	49,369	46	3,145
30PS以上 Not less than 30PS	86,764	165,197	196	87,422	161,914	365	3,573
動力耕うん機及び装輪式トラクタ用ロータリ・ プラウ・すき・ハロー Rotary, prough, suki and harrow for power tiller and wheel tractor	...	11,499	...	...	...	...	...
栽培用機器 Planting machinery and implements		36,765			36,650		
田植機 Rice planting machines	32,344	36,765	215	31,702	36,650	849	3,428
管理用機器 Managing machinery and implements		6,232			6,787		
動力噴霧機及び動力散粉機(ミスト機・煙霧機を含む) Power sprayers and power dusters (including mist blowers and fog machine)	166,246	6,232	7,607	163,732	6,787	9,842	45,499
収穫調整用機器 Harvesting and preparing machinery and implements		115,563			117,272		
刈払機(芝刈機を除く) Bush cutters (excluding lawn mowers)	732,909	12,095	72,650	750,106	13,569	79,958	110,744
コンバイン(刈取脱穀結合機) Combines	22,945	76,019	466	23,406	76,520	58	1,917
籾すり機 Rice huskers	15,183	7,392	7,934	15,953	7,736	7,964	3,196
農業用乾燥機 Agricultural driers	20,142	20,057	4,120	19,470	19,447	4,111	2,797
木材加工機械 Wood working machinery		22,655			22,519		
木工機械及び製材機械 Woodworking machinery and Sawmill machinery	3,141	15,557	...	4,789	15,319	...	1,400
合板機械(繊維板機械を含む) Veneer and plywood machinery(including particle board and fiberboard machinery)	214	7,098	...	215	7,200	...	-



11 金属工作機械

Metal cutting machine tools

(平成24年計)

品目名 Goods	生産(P)			販売(Sa)			年末在庫(I)	
	数量(台) Quantity (n)	重量(t) Weight (t)	金額(百万円) Value (million yen)	数量(台) Quantity (n)	重量(t) Weight (t)	金額(百万円) Value (million yen)	数量(台) Quantity (n)	重量(t) Weight (t)
<b>金属工作機械</b> Metal cutting machine tools	93,649	429,207	1,151,980	95,824	425,762	1,173,114	9,894	34,483
<b>旋盤</b> Lathes	17,940	93,855	257,898	19,107	96,005	267,737	2,264	9,493
<b>数値制御旋盤(ターニングセンタを含む)</b> Numerically controlled lathes (incl. Turning centers)	16,073	86,436	231,971	17,219	88,555	241,735	2,252	9,479
<b>立て形</b> Vertical type	919	14,600	29,985	921	14,902	29,615	41	836
<b>横形</b> Horizontal type	15,154	71,836	201,986	16,298	73,653	212,120	2,211	8,643
<b>その他の旋盤</b> Miscellaneous lathes	1,867	7,419	25,927	1,888	7,450	26,002	12	14
<b>研削盤</b> Grinding machines	6,044	30,309	142,111	6,180	30,744	143,947	299	1,298
<b>数値制御研削盤</b> Numerically controlled grinding machines	4,066	22,526	106,719	4,042	22,585	107,645	103	406
<b>円筒研削盤</b> Numerically controlled external cylindrical grinding machines	1,780	10,500	46,573	1,762	10,370	47,254	84	317
<b>平面研削盤</b> Numerically controlled surface grinding machines	708	3,210	13,524	707	3,205	13,372	1	5
<b>その他の数値制御研削盤</b> Miscellaneous numerically controlled grinding machines	1,578	8,816	46,622	1,573	9,010	47,019	18	84
<b>その他の研削盤</b> Miscellaneous grinding machines	1,978	7,783	35,392	2,138	8,159	36,302	196	892
<b>歯切り盤及び歯車仕上げ機械</b> Gear cutting and gear finishing machines	942	6,635	26,255	905	6,358	25,432	86	663
<b>数値制御歯切り盤及び歯車仕上げ機械</b> Numerically controlled gear cutting and Gear finishing machines	727	5,888	22,278	690	5,609	21,447	85	661
<b>その他の歯切り盤及び歯車仕上げ機械</b> Miscellaneous gear cutting machines and Gear finishing machines	215	747	3,977	215	749	3,985	1	2
<b>専用機</b> Special purpose machines	4,543	29,542	96,307	4,480	29,132	95,573	95	463
<b>数値制御専用機</b> Numerically controlled special purpose machines	1,895	23,703	74,383	1,885	23,324	72,957	18	397
<b>その他の専用機</b> Miscellaneous special purpose machines	2,648	5,839	21,924	2,595	5,808	22,616	77	66
<b>マシニングセンタ</b> Machining centers	45,998	206,635	465,415	45,701	204,639	472,858	2,542	13,917
<b>立て形</b> Vertical spindle type	39,280	108,919	276,878	39,040	108,115	273,391	2,068	6,812
<b>前後ストローク500mm未満</b> Y-axis travel less than 500mm	36,240	80,700	217,985	35,956	79,836	210,338	1,803	4,259
<b>前後ストローク500mm以上</b> Y-axis travel 500mm and over	3,040	28,219	58,893	3,084	28,279	63,053	265	2,553
<b>横形</b> Horizontal spindle type	6,236	77,819	155,042	6,164	76,478	164,450	450	6,000
<b>テーブルサイズ500mm未満</b> Table size less than 500mm	3,063	20,203	47,453	3,027	19,544	52,991	218	1,862
<b>テーブルサイズ500mm以上</b> Table size 500mm and over	3,173	57,616	107,589	3,137	56,934	111,459	232	4,138
<b>その他のマシニングセンタ(立て・横兼用形、門形)</b> Miscellaneous machining centers (Vertical spindle・horizontal spindle type, Double column type)	482	19,897	33,495	497	20,046	35,017	24	1,105
<b>その他の金属工作機械</b> Miscellaneous metal cutting machine tools	18,182	62,231	163,994	19,451	58,884	167,567	4,608	8,649
<b>数値制御ボール盤</b> Numerically controlled drilling machines	7,321	10,071	22,579	7,277	10,049	31,500	815	1,122
<b>数値制御中ぐり盤</b> Numerically controlled boring machines	289	8,827	14,899	284	8,663	14,513	34	1,078
<b>数値制御フライス盤</b> Numerically controlled milling machines	447	2,143	4,612	452	2,219	5,142	60	213
<b>数値制御放電加工機</b> Numerically controlled electrical discharge machines	2,059	6,738	23,653	2,050	6,739	24,404	39	57
<b>形彫り放電加工機</b> Die sinking electrical discharge machines	437	1,619	6,081	434	1,601	6,536	1	6
<b>ワイヤ放電加工機</b> Wire electrical discharge machines	1,622	5,119	17,572	1,616	5,138	17,868	38	51
<b>その他の数値制御工作機械</b> Other numerically controlled metal cutting machine tools	3,300	24,985	69,951	2,954	21,630	62,425	607	5,592
<b>他に分類されない工作機械</b> Miscellaneous metal cutting machine tools	4,766	9,467	28,300	6,434	9,584	29,583	3,053	587

12 金属加工機械及び鑄造装置

Metal forming machinery and Foundry equipment

(平成24年計)

品目名 Goods	生産(P)			販売(Sa)			年末在庫(I)	
	数量(台) Quantity (n)	重量(t) Weight (t)	金額(百万円) Value (million yen)	数量(台) Quantity (n)	重量(t) Weight (t)	金額(百万円) Value (million yen)	数量(台) Quantity (n)	重量(t) Weight (t)
<b>金属加工機械及び鑄造装置</b> Metal forming machinery and Foundry equipment			220,598					
<b>金属加工機械</b> Metal forming machinery			187,101					
<b>金属一次製品製造機械</b> Primary metal products machinery			57,229					
<b>圧延機械</b> Rolling mill machinery			8,597					
圧延機械(本体又は一式のもの)及び 同付属装置(シヤ-はせん断機を含む) Rolling mill machinery (main body or complete set) and Accessories of rolling mill machines	172	6,199	7,392	...	...	...	...	...
圧延機械の部品(ロールを除く) Parts of rolling mill machines (except rolls)	...	...	1,205	...	...	...	...	...
<b>鉄鋼用ロール</b> Rolls for steel industry	32,438本	78,053	48,632	32,283本	77,638	48,293	660本	...
鑄鉄製及び鑄鋼製 Iron casting and Steel casting	28,802 "	60,928	35,164	28,647 "	60,513	35,122	660 "	...
鍛鋼製 Steel forgings	3,636 "	17,125	13,468	3,636 "	17,125	13,171	-	...
<b>第二次金属加工機械</b> Secondary metal forming machinery			129,872			125,795		
ベンディングマシン(矯正機を含む) Bending machines(including straighteners)	430	4,202	9,673	443	4,226	9,698	13	50
液圧プレス(リベットマシンを含み プラスチック加工用のものを除く) Hydraulic presses (including riveting machines and except those for plastic processing)	1,399	22,818	20,824	1,248	21,546	19,951	301	3,351
数値制御式(液圧プレス内数) Numerically controlled (the inner number of Hydraulic presses)	895	9,458	7,148	765	8,151	6,076	205	2,243
<b>機械プレス</b> Mechanical presses	2,519	79,732	84,857	2,396	75,606	80,696	181	5,255
100t未満 Less than 100t	1,969	17,383	22,891	1,855	15,566	20,991	167	2,768
100t以上500t未満 100t and over and less than 500t	422	22,459	25,166	418	22,409	25,129	8	178
500t以上 500t and over	128	39,890	36,800	123	37,631	34,576	6	2,309
数値制御式(機械プレス内数) Numerically controlled (the inner number of mechanical presses)	575	21,445	19,119	463	19,639	17,498	165	2,757
パンチングマシン Numerically controlled punching machines	×	×	×	×	×	×	×	×
その他の数値制御式機械プレス Miscellaneous numerically controlled mechanical presses	×	×	×	×	×	×	×	×
せん断機 Shearing machines	138	3,033	3,031	139	...	3,251	1	...
鍛造機械 Forging machines	215	3,885	6,971	229	...	7,683	9	...
ワイヤーフォーミングマシン Wire forming machines	232	1,985	4,516	232	...	4,516	-	...
<b>鑄造装置</b> Foundry equipment	2,185	32,760	33,497					
ダイカストマシン Die casting machines	724	22,392	27,984	...	...	...	...	...
鑄型機械 Moulding machines	178	1,045	1,941	...	...	...	...	...
砂処理・製品処理機械及び装置 Sand preparing・Cleaning machines and equipment	1,283	9,323	3,572	...	...	...	...	...

14 食料品加工機械、包装機械及び荷造機械

Food products machinery, Wrapping and Packing machinery

(平成24年計)

品目名 Goods	生産(P)		販売(Sa)		年末在庫(I)
	数量(台) Quantity (n)	金額(百万円) Value (million yen)	数量(台) Quantity (n)	金額(百万円) Value (million yen)	数量(台) Quantity (n)
<b>食料品加工機械、包装機械及び荷造機械</b> Food products machinery, Wrapping and Packing machinery		234,850		245,351	
<b>食料品加工機械(手動のものを除く)</b> Food products machinery(except for hand type)	45,644	58,005	54,022	68,304	15,082
<b>穀物処理機械</b> Cereal processing machinery	26,336	31,678	34,993	36,249	14,307
精米麦機械 Rice polishing machines	18,158	6,221	27,704	8,865	13,007
製パン・製菓機械 Baking and cake making machinery	8,178	25,457	7,289	27,384	1,300
醸造用機械(酒類・しょう油・味噌用に限る) Fermented food and beverage products machinery (only for making alcoholic beverage, Soy sauce and "Miso")	2,385	5,367	2,387	5,495	-
牛乳加工・乳製品製造用機械 Machinery for milk processing and dairy products manufacturing	11,590	12,421	11,719	15,340	162
肉類・水産加工機械 Meat and poultry and fishery processing machinery	5,333	8,539	4,923	11,220	613
<b>包装機械及び荷造機械(手動のものを除く)</b> Wrapping and Packing machinery(except for hand type)	36,613	176,845	31,750	177,047	2,447
<b>個装・内装機械</b> Consumer packaging machinery	15,722	160,227	15,542	160,927	837
製袋充てん機 Forming, filling and closing machines for flexible package	3,365	49,782	3,235	49,959	272
容器成形充てん機 Forming, filling and sealing machine for rigid package	121	5,021	115	5,439	7
上包機(収縮包装機・ストレッチ包装機を含む) Wrapping machines	2,968	11,286	2,932	11,189	325
びん詰機械(洗びん機、殺菌機等を含む) Bottling machinery	3,204	49,137	3,203	49,120	4
その他の個装・内装機械 Miscellaneous consumer packaging machinery	6,064	45,001	6,057	45,220	229
<b>外装・荷造機械</b> Packing machinery	20,891	16,618	16,208	16,120	1,610
バンド掛け機 Strapping machines	12,346	5,384	11,967	6,475	1,480
ケース詰機 Case forming machines	99	4,165	93	3,942	8
その他の外装・荷造機械 Miscellaneous packing machinery	8,446	7,069	4,148	5,703	122

16 事務用機械

Office machinery

(平成24年計)

品目名 Goods	生産(P)		受入(R) Quantity (n)	出荷(Sh)			年末在庫(I) Quantity (n)
	数量(台) Quantity (n)	金額(百万円) Value (million yen)		販売(Sa)		その他(O) Quantity (n)	
			数量(台) Quantity (n)	金額(百万円) Value (million yen)	数量(台) Quantity (n)		数量(台) Quantity (n)
<b>事務用機械</b> Office machinery		80,077			151,474		
謄写機(謄写版を除く)・事務用印刷機(B3版未満のオフセット印刷機) ※ Duplicating machines (excluding mimeographs) and Office printing machines (offset duplicator)	8,616	5,483	70,213	59,344	14,474	19,965	616
<b>複写機(ジアゾ式等を除く)</b> Copying machines(excluding diazo and miscellaneous copying machines)	112,050	45,880	387,325	325,761	114,262	168,945	23,110
デジタル機 Digital copying machines	60,972	20,167	133,131	110,098	28,000	84,857	7,867
フルカラー機 Full color copying machines	51,078	25,713	254,194	215,663	86,262	84,088	15,243
金銭登録機(システム式)(端末機としての機能を有するもの) Cash registers (system type) (one to have function as terminal unit)	134,216	28,714	87,100	143,538	22,738	71,944	22,418

※ 謄写機(謄写版を除く)と事務用印刷機(B3版未満のオフセット印刷機)を合算。

複写機の受入内訳 Receipt breakdown copier

品目名 Goods	受入(R)	
	数量(台) Quantity (n)	
	国内 the countries	国外 foreign countries
<b>複写機(ジアゾ式等を除く)</b> Copying machines(excluding diazo and miscellaneous copying machines)	70,497	316,828
デジタル機 Digital copying machines	29,002	104,129
フルカラー機 Full color copying machines	41,495	212,699

17 ミシン及び繊維機械

Sewing machines and Textile machinery

(平成24年計)

品目名 Goods	生産(P)		販売(Sa)		年末在庫(I) Quantity (n)
	数量(台) Quantity (n)	金額(百万円) Value (million yen)	数量(台) Quantity (n)	金額(百万円) Value (million yen)	
<b>ミシン及び繊維機械</b> Sewing machines and Textile machinery		187,180			
<b>ミシン</b> Sewing machines	162,597	25,409	218,296	29,884	12,466
家庭用ミシン Household sewing machines	55,387	2,610	55,379	2,615	589
<b>工業用ミシン</b> Industrial sewing machines	107,210	22,799	162,917	27,269	11,877
一本針直線本縫 Single needle straight line stitch	23,349	1,354	24,022	1,352	1,476
ヘリ縫 For top stitching	8,078	1,294	30,857	2,591	5,691
その他の工業用ミシン Miscellaneous industrial sewing machines	75,783	20,151	108,038	23,326	4,710
<b>繊維機械</b> Textile machinery		161,771			
化学繊維機械 Chemical fiber machinery	8,998	40,907	...	...	...
紡績機械 Spinning machinery	670	14,234	...	...	...
<b>準備機械</b> Preparatory machinery	2,232	31,229	...	...	...
糸巻機 Winding machinery	X	X	...	...	...
その他の準備機械 Miscellaneous preparatory machinery	X	X	...	...	...
織機 Looms	10,921	34,499	...	...	...
編組機械 Knitting machinery	6,902	33,650	...	...	...
染色仕上機械 Bleaching, dyeing printing and finishing machinery	267	3,056	...	...	...
その他の繊維機械 Miscellaneous textile machinery	1,633	4,196	...	...	...

18 冷凍機及び冷凍機応用製品

Refrigerating machines, Appliances and equipment

(平成24年計)

品目名 Goods	生産(P)		受入(R)	消費(C)	出荷(Sh)			年末在庫(I)
	数量(台) Quantity (n)	金額(百万円) Value (million yen)			販売(Sa)		その他(O)	
			数量(台) Quantity (n)	金額(百万円) Value (million yen)	数量(台) Quantity (n)	数量(台) Quantity (n)		
冷凍機及び冷凍機応用製品 Refrigerating machines, Appliances and equipment		1,858,702				2,000,926		
冷凍機 Refrigerating machines	24,404,281	382,008	14,453,626	5,228,304	22,494,322	396,774	11,349,653	1,277,377
圧縮機(電動機付を含む) Compressors	24,317,659	323,593	14,447,737	5,228,114	22,403,393	338,791	11,346,268	1,268,959
一般冷凍空調用 For general refrigeration and air conditioning	3,440,162	81,411	4,108,744	4,381,685	2,321,830	46,111	942,618	871,172
0.4kW未満 Under 0.4kW	210,031	959	1,266,438	547,730	965,064	5,797	32,703	177,726
0.4kW以上0.75kW未満 0.4kW or more ,under 0.75kW	878,795	20,488	1,299,883	1,383,192	515,759	4,455	293,888	169,068
0.75kW以上7.5kW未満 0.75kW or more, under 7.5kW	2,313,426	47,072	1,527,942	2,440,872	823,270	25,249	592,869	511,801
7.5kW以上 7.5kW or more	37,910	12,892	14,481	9,891	17,737	10,610	23,158	12,577
乗用車エアコン用(トラック用を含む) For automobile air conditioning (including for truck)	20,877,497	242,182	10,338,993	846,429	20,081,563	292,680	10,403,650	397,787
遠心式冷凍機 Centrifugal refrigerating machines	397	10,579	-	-	394	10,579	1	3
吸収式冷凍機(冷温水機を含む) Absorption-type refrigerating machines	2,052	14,197	-	-	2,053	14,229	-	15
コンデンシングユニット Condensing units	84,173	33,639	5,889	190	88,482	33,175	3,384	8,400
7.5kW未満 Under 7.5kW	71,525	13,499	5,828	190	76,757	14,355	2,111	6,318
7.5kW以上 7.5kW or more	12,648	20,140	61	-	11,725	18,820	1,273	2,082

(平成24年計)

品目名 Goods	生産(P)		受入(R)	消費(C)	出荷(Sh)			年末在庫(I)
	数量(台) Quantity (n)	金額(百万円) Value (million yen)			数量(台) Quantity (n)	販売(Sa)		
			数量(台) Quantity (n)	金額(百万円) Value (million yen)		数量(台) Quantity (n)	数量(台) Quantity (n)	
冷凍機及び冷凍機応用製品(つづき)								
<b>冷凍機応用製品</b> Refrigerating appliances	18,114,542	1,439,257	5,611,625		23,359,888	1,566,462	459,949	1,309,644
<b>エアコンディショナ</b> Air conditioners	17,429,870	1,248,151	5,236,964		22,550,128	1,374,025	214,883	1,213,075
電気により圧縮機を駆動するもの Air conditioner which drives a compressor by electricity	10,190,993	863,729	5,196,854		15,238,535	980,963	213,072	1,154,524
セパレート形 Split type	10,155,744	828,148	5,195,354		15,202,949	943,954	210,766	1,149,122
室外ユニット Outdoor unit	5,113,600	556,600	2,315,427		7,403,126	620,742	91,557	531,512
4.0kW以下 4.0kW or less	3,669,200	214,507	2,242,149	…	5,938,446	277,520	44,334	385,501
4.0kW超7.1kW以下 Over 4.0kW and 7.1kW or less	744,262	84,861	41,806	…	739,924	84,999	38,484	72,677
7.1kW超 Over 7.1kW	700,138	257,232	31,472	…	724,756	258,223	8,739	73,334
室内ユニット Indoor unit	5,042,144	271,548	2,879,927		7,799,823	323,212	119,209	617,610
4.0kW以下 4.0kW or less	3,539,646	139,897	2,799,196	…	6,272,649	191,013	99,495	443,505
4.0kW超7.1kW以下 Over 4.0kW and 7.1kW or less	924,041	74,592	49,159	…	933,013	72,744	10,650	107,896
7.1kW超 Over 7.1kW	578,457	57,059	31,572	…	594,161	59,455	9,064	66,209
シングルパッケージ型(リモートコンデンサ形を含む) Single packaged type (including remote condenser type)	35,249	35,581	1,500	…	35,586	37,009	2,306	5,402
<b>エンジンにより圧縮機を駆動するもの</b> Air conditioner which drives a compressor by engine	97,930	38,936	39,217		132,286	49,501	247	19,311
室外ユニット Outdoor unit	30,558	32,441	3,617	…	34,294	39,624	61	1,149
室内ユニット Indoor unit	67,372	6,495	35,600	…	97,992	9,877	186	18,162
<b>輸送機械用</b> For transportation machines	7,140,947	345,486	893		7,179,307	343,561	1,564	39,240
乗用車用(トラック用を含む) Automobile and truck air conditioners	7,100,502	321,916	-	…	7,139,271	320,337	296	36,549
その他の輸送機械用(列車、バス、航空機用等) Miscellaneous for transportation machines (train, bus, airplanes etc.)	40,445	23,570	893	…	40,036	23,224	1,268	2,691
<b>冷凍・冷蔵ショーケース</b> Refrigerating display cases	243,580	81,914	49,640		270,756	86,609	23,924	32,406
冷凍機内蔵形 Self-contained type	115,021	34,187	6,359	…	118,069	34,002	7,272	22,953
冷凍機別置形 Remote condensing-unit type	128,559	47,727	43,281	…	152,687	52,607	16,652	9,453
フリーザ(業務用冷凍庫を含む) Freezers (including commercial refrigerators)	59,201	14,104	93,226	…	155,132	17,542	1,417	8,222
除湿機 Dehumidifiers	256,428	10,436	210,166	…	242,493	7,363	215,165	47,203
製氷機 Ice makers	64,250	13,254	55	…	63,078	12,811	69	3,550
チリングユニット(ヒートポンプ式を含む) Chilling unit(including heat-pump type)	13,005	32,525	35	…	8,873	28,810	4,244	1,251
<b>冷凍・冷蔵ユニット</b> Refrigerating unit	48,208	38,873	21,539		69,428	39,302	247	3,937
輸送機械用 For transportation machines	27,384	21,976	33	…	27,327	22,062	39	1,228
その他の冷凍・冷蔵ユニット Miscellaneous for refrigerating unit	20,824	16,897	21,506	…	42,101	17,240	208	2,709
<b>補器</b> Component for refrigerating machines	113,847	28,853	24,729		137,860	29,117	6,621	7,011
ファンコイルユニット Room fan-coil units	99,000	10,730	24,717	…	123,538	11,129	5,315	6,294
エアハンドリングユニット Air-handling units	14,847	18,123	12	…	14,322	17,988	1,306	717
冷凍・空調用冷却塔 Cooling towers for air conditioning and refrigeration	7,802	8,584	82	…	7,787	8,573	39	759

19 業務用サービス機器  
Business service equipment

(平成24年計)

品目名 Goods	生産(P)		受入(R)	出荷(Sh)			年末在庫(I)
	数量(台) Quantity (n)	金額(百万円) Value (million yen)		販売(Sa)		その他(O)	
			数量(台) Quantity (n)	金額(百万円) Value (million yen)	数量(台) Quantity (n)	数量(台) Quantity (n)	
業務用サービス機器 Business service equipment		124,820			-		
自動販売機・自動改札機・自動入場機 及び業務用洗濯機 Vending machines, Automatic ticket wicket system and Commercial type washing machines		113,381			121,725		
自動販売機 Vending machines	330,667	100,089	27,693	325,868	108,873	27,918	28,026
飲料用自動販売機 Beverage vending machines	317,852	86,838	26,294	312,682	95,379	26,345	25,945
たばこ自動販売機 Cigarette vending machines	3,333	1,087	482	4,262	1,441	591	721
切符自動販売機 Tickets vending machines	4,156	9,384	-	4,140	9,378	-	17
その他の自動販売機 Miscellaneous vending machines	5,326	2,780	917	4,784	2,675	982	1,343
自動改札機・自動入場機 Automatic ticket wicket system	2,898	4,728	-	2,809	4,691	-	100
業務用洗濯機 Commercial type washing machines	5,352	8,564	-	5,438	8,161	-	669
自動車用洗浄機器 Cleaning equipment for automobiles	7,140	11,439	...	...	...	...	...

20 軸受(玉及びころ軸受に限る)  
Bearings (rolling bearings)

(平成24年計)

品目名 Goods	生産(P)			受入(R)	出荷(Sh)			年末在庫(I)
	数量(千個) Quantity (10 <sup>3</sup> n)	重量(t) Weight (t)	金額(百万円) Value (million yen)		販売(Sa)		その他(O)	
				数量(千個) Quantity (10 <sup>3</sup> n)	金額(百万円) Value (million yen)	数量(千個) Quantity (10 <sup>3</sup> n)	数量(千個) Quantity (10 <sup>3</sup> n)	
軸受 Bearings	2,899,418	552,072	680,597	2,885,240	2,827,305	699,411	2,978,150	186,620
玉軸受(軸受ユニット用を除く) Ball bearings(excluding for bearings units)	1,342,839	314,912	349,507	1,512,211	1,442,227	367,232	1,428,419	123,458
ラジアル玉軸受 Radial ball bearings	1,258,552	297,663	321,887	1,462,176	1,361,287	337,285	1,374,519	120,445
その他の玉軸受 Miscellaneous ball bearings	84,287	17,249	27,620	50,035	80,940	29,947	53,900	3,013
ころ軸受(軸受ユニット用を除く) Roller bearings(excluding for bearings units)	1,538,708	216,378	312,821	1,364,554	1,366,972	312,382	1,541,485	60,792
円筒ころ軸受 Cylindrical roller bearings	59,483	23,510	48,173	24,133	62,327	50,643	22,157	3,947
円錐ころ軸受 Tapered roller bearings	223,442	132,265	135,306	204,655	224,334	135,678	204,892	8,860
球面ころ軸受 Spherical roller bearings	3,445	27,733	31,755	2,865	3,822	31,871	2,374	415
針状ころ軸受 Needle roller bearings	1,217,926	30,425	94,378	1,098,459	1,065,007	91,738	1,254,694	46,962
その他のころ軸受 Miscellaneous roller bearings	34,412	2,445	3,209	34,442	11,482	2,452	57,368	608
軸受ユニット Bearings units	17,871	20,782	18,269	8,475	18,106	19,797	8,246	2,370

## 23 金型

### Mold and Die

品目名 Goods	生産(P)		
	数量(組) Quantity (units)	重量(t) Weight (t)	金額(百万円) Value (million yen)
<b>金型 Mold and Die</b>	<b>728,895</b>	<b>147,324</b>	<b>335,052</b>
プレス用金型 Stamping die	127,886	86,023	129,772
鍛造用金型 Forging die	142,281	9,164	22,783
鑄造用金型 Casting molds	6,404	4,512	9,740
ダイカスト用金型 Die casting die	9,265	14,486	39,193
プラスチック用金型 Plastic molds	37,216	29,785	117,501
ガラス用金型 Glass molds	330,052	1,709	3,621
ゴム用金型 Rubber molds	7,990	1,140	5,989
粉末や金用金型 Powdered metal molds	67,801	505	6,454

## 24 機械工具

### Tools for machines

品目名	生産(P)			消費(C)
	数量(千個) Quantity (10 <sup>3</sup> n)	重量(t) Weight (t)	金額(百万円) Value (million yen)	数量(千個) Quantity (10 <sup>3</sup> n)
<b>機械工具</b>			<b>406,511</b>	
<b>特殊鋼切削工具</b>	<b>73,121</b>		<b>85,111</b>	
ドリル(木工用を除く)	27,994	…	16,866	…
ミーリングカッタ	2,813	…	9,319	…
ギヤーカッタ(ねじフライスを含む)	134	…	10,608	…
ブローチ	65	…	12,327	…
タップ・ダイス(ハンドタップ・ドリルタップ・パイプタップを含む)	40,789	…	32,271	…
リーマ・バイト (※注1)	1,326	…	3,720	…
<b>ダイヤモンド工具 (※注2)</b>	<b>7,579</b>		<b>62,928</b>	
ダイヤモンドドレッサ	409	…	6,144	…
グライディングホイール	1,888	…	26,636	…
カッティングソー	966	…	5,611	…
セグメント工具	1,531	…	7,408	…
ダイヤモンド切削工具(バイト・カッタ・リーマ・ドリル・フライス・エンドミル等)	977	…	10,423	…
その他のダイヤモンド工具(ダイヤモンドビット・ダイヤモンドダイス・ガラス切・かたさ試験機用圧子・ポイント等)	1,809	…	6,707	…
C(W)BN工具 (※注2)	13,353	…	21,929	…
<b>超硬工具</b>			<b>236,543</b>	
超硬バイト(自家使用を除く)	1,006	…	5,790	…
超硬カッタ( " )	314	…	7,168	…
超硬ドリル( " )	145,884	…	28,572	…
超硬エンドミル( " )	9,708	…	33,874	…
その他の超硬工具(自家使用を除く、ダイス・ロックビット・リーマ・レースセンター・オーガビット・コイルカッタービット・コイルビット・コアビット等)	35,116	…	37,667	…
<b>超硬チップ(総チップをいい、ボールペン用及びスパイク用を除く)</b>	<b>725,306</b>	<b>4,092</b>	<b>123,473</b>	<b>3,311</b>
超硬チップ(ボールペン用及びスパイク用を除く)	661,576	3,871	110,531	3,306
超硬サーメットチップ(ボールペン用及びスパイク用を除く)	63,730	221	12,942	4

(※注1)リーマはハンドリーマを含み、バイトは自家使用を除き完成バイト、付刃バイト、精密バイト等を含む。

(※注2)ダイヤモンド工具・C(W)BN工具は焼結体を含む。



(平成24年計)

生産内訳(自家使用分) private use	
数量(組) Quantity (units)	金額(百万円) Value (million yen)
<b>81,128</b>	<b>89,854</b>
26,565	35,250
32,705	11,603
691	1,852
1,411	10,403
6,592	28,787
-	-
665	1,355
12,499	604

(平成24年計)

販売(Sa)			年末在庫(I)	Goods
数量(千個) Quantity (10 <sup>3</sup> n)	重量(t) Weight (t)	金額(百万円) Value (million yen)	数量(千個) Quantity (10 <sup>3</sup> n)	
		<b>398,020</b>		<b>Tools for machines</b>
<b>75,035</b>		<b>84,380</b>	<b>13,286</b>	<b>High speed steel cutting tools</b>
31,347	...	17,267	6,354	Drills (except for wood)
2,973	...	9,133	640	Milling cutters
135	...	10,650	2	Gear cutters (including for thread milling cutters)
65	...	12,158	1	Broaches
39,200	...	31,297	6,105	Taps and dies
1,314	...	3,875	183	Reamers and single point tools
<b>12,059</b>		<b>68,871</b>	<b>1,050</b>	<b>Diamond tools</b>
420	...	6,548	23	Diamond dressers
1,957	...	28,048	99	Grinding wheels
978	...	5,751	29	Cutting saws
5,801	...	9,134	211	Segments tools
972	...	10,453	254	Diamond cutting tools
1,930	...	8,938	434	Other diamond tools
12,353	...	22,128	4,884	Cubic(wurtzite) boron nitride tools
		<b>222,640</b>		<b>Cemented carbide tools</b>
1,118	...	6,057	497	Cemented single point tools
333	...	8,002	193	Cemented milling cutter
154,560	...	31,209	19,592	Cemented carbide drills
7,653	...	28,135	3,371	Cemented carbide endmill
34,992	...	40,186	7,242	Other cemented carbide tools
<b>679,854</b>	<b>3,493</b>	<b>109,051</b>	<b>84,719</b>	<b>Cemented carbide tips(Cemented carbide insert)</b>
613,722	3,244	95,575	77,871	Cemented carbide tips
66,132	249	13,477	6,848	Cemented carbide cermet tips

28 回転電気機械(航空機用のものを除く)

Rotating electrical machinery (excluding aircraft)

(平成24年計)

品目名 Goods	生産(P)			販売(Sa)			年末在庫(I)
	数量(台) Quantity (n)	容量(kW) Capacity (kW)	金額(百万円) Value (million yen)	数量(台) Quantity (n)	容量(kW) Capacity (kW)	金額(百万円) Value (million yen)	数量(台) Quantity (n)
<b>回転電気機械</b> Rotating electrical machinery			<b>1,043,696</b>				
直流機 Direct current machinery	24,709	133,498	2,508	...	...	...	...
<b>交流発電機</b> Alternative current generators	<b>911,698</b>	<b>37,456,346kVA</b>	<b>135,727</b>				
一般用タービン発電機 Turbine generators for general use	422	27,156,036 "	49,114				
一般用蒸気タービン発電機 Steam turbine generators for general use	X	X	X	...	...	...	...
一般用ガスタービン発電機 Gas turbine generators for general use	X	X	X	...	...	...	...
<b>一般用エンジン発電機</b> Engine generators for general use	<b>907,073</b>	<b>6,297,434 "</b>	<b>65,840</b>				
3kVA以下 Less than 3kVA	735,511	1,226,537 "	20,707	...	...	...	...
3kVAをこえ10kVA以下 More than 3kVA less than 10kVA	136,751	821,979 "	10,744	...	...	...	...
10kVAをこえ200kVA以下 More than 10kVA less than 200kVA	31,295	1,892,953 "	22,451	...	...	...	...
200kVAをこえるもの More than 200kVA	3,516	2,355,965 "	11,938	...	...	...	...
水車及びその他の交流発電機 Hydro generators and Miscellaneous alternative current generators	4,203	4,002,876 "	20,773	...	...	...	...
<b>電動機</b> Electric motors			<b>831,919</b>				
<b>交流電動機</b> Alternative current motors	<b>10,016,590</b>	<b>72,533,890</b>	<b>429,132</b>				
単相誘導電動機(非標準は70W以上) Single phase induction motors	3,071,203	1,772,368	25,695	2,457,959	1,352,893	8,620	212,883
標準三相誘導電動機 Three phase induction motors for general use	227,173	930,277	6,603	548,041	1,759,287	11,033	52,005
<b>非標準三相誘導電動機(70W以上)</b> Three phase induction for individual purpose(70W or more)	<b>2,067,976</b>	<b>13,021,336</b>	<b>138,759</b>				
11kW以下 Less than 11kW	1,897,090	3,653,840	58,258	...	...	...	...
11kWをこえ37kW以下 More than 11kW less than 37kW	125,424	2,624,901	23,249	...	...	...	...
37kWをこえ75kW以下 More than 37kW less than 75kW	29,167	1,486,582	12,364	...	...	...	...
75kWをこえ1,000kW以下 More than 75kW less than 1,000kW	15,551	3,407,539	32,555	...	...	...	...
1,000kWをこえるもの More than 1000kW	744	1,848,474	12,333	...	...	...	...
<b>PMモータ(70W以上)</b> Permanent magnet synchronous motor(70W or more)	<b>4,022,606</b>	<b>54,658,438</b>	<b>240,167</b>				
自動車用 Permanent magnet synchronous motor for automobiles	1,031,904	49,873,889	116,883	...	...	...	...
その他 Other permanent magnet synchronous motor	2,990,702	4,784,549	123,284	...	...	...	...
その他の交流電動機(70W以上) Miscellaneous AC motors(70W or more)	627,632	2,151,471	17,908	...	...	...	...
サーボモータ Servo motors	2,249,750	...	70,862	...	...	...	...
<b>小形電動機(70W未満)</b> Small capacity motors (Less than 70W)	<b>264,968,043</b>		<b>331,925</b>				
小形直流電動機 Small capacity DC motors	198,888,819	...	245,375	...	...	...	...
小形交流電動機 Small capacity AC motors	11,492,492	...	33,361	...	...	...	...
ステップングモータ Stepping motors	14,342,037	...	31,018	...	...	...	...
その他の小形電動機 Miscellaneous small capacity motors	19,519,202	...	11,463	...	...	...	...
超小形電動機(入力3W以下のもの) Micro motors(Less than 3W)	20,725,493	...	10,708	...	...	...	...
<b>電動機一体機器</b> Tools & devices with self-contained motors			<b>73,542</b>			<b>90,517</b>	
電気ホイスト Electric hoists	14,655	...	7,391	14,662	...	7,681	487
電気ブロワ Electric blowers	124,758	...	6,011	125,224	...	5,988	2,418
<b>電動工具</b> Electric tools	<b>3,349,645</b>		<b>60,140</b>	<b>4,290,698</b>		<b>76,848</b>	<b>706,446</b>
電気グラインダ Electric grinders	600,528	...	5,393	671,113	...	6,233	128,576
電気ドリル Electric drills	597,549	...	13,657	709,041	...	16,021	79,777
電池式ドリル及びドライバ Drills and drivers (Battery use)	893,935	...	19,535	1,278,378	...	25,956	220,470
電気のかぎり Electric saws	327,279	...	7,040	520,570	...	10,304	114,177
その他の電動工具 Miscellaneous electric tools	930,354	...	14,515	1,111,596	...	18,334	163,446

29 静止電気機械器具(航空機用のものを除く)

Electrical stationary machines(excluding aircraft)

(平成24年計)

品目名 Goods	生産(P)			販売(Sa)			年末在庫(I)
	数量(台) Quantity (n)	容量(kVA) Capacity (kVA)	金額(百万円) Value (million yen)	数量(台) Quantity (n)	容量(kVA) Capacity (kVA)	金額(百万円) Value (million yen)	数量(台) Quantity (n)
静止電気機械器具 Electrical stationary machines			656,046				
変圧器(電子機器に組込まれるものを除く) Transformers (excluding for electronic equipments)			220,298				
標準変圧器 Power distribution transformers	469,357	19,327,005	72,867	498,059	20,711,852	77,410	51,264
油入り変圧器 Oil immersed power transformers	465,381	18,023,120	69,028	494,082	19,404,267	73,561	51,262
電力会社向 for electric companies	402,700	9,510,620	49,068	425,508	9,957,657	51,608	45,905
電力会社向以外 for others	62,681	8,512,500	19,960	68,574	9,446,610	21,953	5,357
モールド変圧器 Mold type	3,976	1,303,885	3,839	3,977	1,307,585	3,849	2
非標準変圧器 Power transformers	154,162	61,406,731	124,244				
油入り変圧器 Oil immersed power transformers	28,984	55,066,565	97,197				
2,000kVA以下 Less than 2,000kVA	27,445	5,476,701	19,777	...	...	...	...
2,001kVA以上10,000kVA未満 More than 2,001kVA less than 10,000kVA	911	4,243,736	11,940	...	...	...	...
※10,000kVA以上 More than 10,000kVA	628	45,346,128	65,480				
10,000kVA以上100,000kVA未満 More than 10,000kVA less than 100,000kVA	x	x	x	...	...	...	...
100,000kVA以上 More than 100,000kVA	x	x	x	...	...	...	...
乾式変圧器 Non-oil immersed power transformers	125,178	6,340,166	27,047				
モールド変圧器 Mold type	17,410	3,094,699	13,386	...	...	...	...
2,000kVA以下 Less than 2,000kVA	16,577	2,612,842	11,171	...	...	...	...
2,001kVA以上 More than 2,001kVA	833	481,857	2,215	...	...	...	...
その他の乾式変圧器 Others	107,768	3,245,467	13,661	...	...	...	...
特殊用途変圧器 Transformers for special purpose	378,463	...	6,770	...	...	...	...
計器用変成器 Transformers for meter	953,065	...	16,417	...	...	...	...
電力変換装置 Power conversion equipment	4,442,372式		349,651				
系統用・一般負荷用電力変換装置 Power conversion equipment for the system and for general load	306,029 "		77,001				
無停電電源装置 Uninterruptible power supply	186,024 "	...	43,226	...	...	...	...
系統用・その他の一般負荷用電力変換装置 Power conversion equipment for the system and for other general load	120,005 "	...	33,775	...	...	...	...

※「油入り変圧器 10,000kVA以上」には「10,000kVA以上100,000kVA未満」及び「100,000kVA以上」を含む。

(平成24年計)

品目名 Goods	生産(P)			販売(Sa)			年末在庫(I) 数量(台) (n)
	数量(台) Quantity (n)	容量(kVA) Capacity (kVA)	金額(百万円) Value (million yen)	数量(台) Quantity (n)	容量(kVA) Capacity (kVA)	金額(百万円) Value (million yen)	
静止電気機械器具(続き) Continue							
電動機駆動用変換装置 Converter for the motor drive	4,136,343式		272,650				
インバータ Inverters	2,344,594 "		118,077				
はん(汎)用インバータ Inverters for general purpose	2,243,653 "	...	56,702	...	...	...	...
その他のインバータ Other inverters	100,941 "	...	61,375	...	...	...	...
サーボアンプ Servo amplifier	1,759,057	...	128,048	...	...	...	...
その他の電動機駆動用変換装置 Other Converter for the motor drive	32,692 "	...	26,525	...	...	...	...
コンデンサ(電子機器用のものを除く) Condenser (excluding for electronic equipment)	32,625,478		20,103				
特別高圧・高圧電力用 for the special and high-pressure high tension power	41,564	4,402,590	4,531	...	...	...	...
低圧電力用・機器用 for low voltage electric power and Capacitors for electrical appliance	32,583,914	...	15,572	...	...	...	...
避雷装置 Arresting equipment	811,560	...	7,085	...	...	...	...
リアクトル Reactors	236,793	...	9,246	...	...	...	...
電気炉 Electric furnaces	963基	84,409kW	16,787	...	...	...	...
電気溶接機 Electric welders	93,382		32,876				
アーク溶接機 Arc type electric welders	86,648		26,320				
標準自動アーク溶接機 Standard automatic arc welders	44,231	...	13,403	...	...	...	...
その他のアーク溶接機 Other arc welders	42,417	...	12,917	...	...	...	...
抵抗溶接機 Resistance electric welders	6,734	...	6,556	...	...	...	...

## 非標準変圧器

Power transformation

生産内訳及び月間進ちょく量

The items of Production and Amount of progress

品目名 Goods	項目 Items	生産(P)	
		数量(台) Quantity (n)	容量(kVA) Capacity (kVA)
※10万kVA以上50万kVA未満 More than 100,000kVA less than 500,000kVA		x	x
50万kVA以上 More than 500,000kVA		x	x
50万kVA以上進ちょく量 Amount of progress exceeding 500,000kVA		...	x

※「10万kVA以上50万kVA未満」には「50万kVA以上」を含む。

30 開閉制御装置(航空機用のものを除く)

Switchgears and controlling equipment (excluding aircraft)

(平成24年計)

品目名 Goods	生産(P)	
	数量(台) Quantity (n)	金額(百万円) Value (million yen)
開閉制御装置・開閉機器 Switchgears and controlling equipment (excluding aircraft)		1,290,545
開閉制御装置 Switchgears and controlling equipment		658,349
密閉形ガス絶縁開閉装置 Gas insulated switchgears	2,863式	52,826
閉鎖形配電装置 Metal-enclosed switchgears	118,205面	178,820
特別高圧・高圧配電盤 Switch boards for extra high and high voltage	55,059 "	111,789
低圧配電盤 Switch boards for low voltage	63,146 "	67,031
分電盤 Panel boards switchgear assemblies	2,295,574	92,899
産業用分電盤 Low voltage panel boards for industrial use	501,776	66,394
住宅用分電盤 Low voltage panel boards for household use	1,793,798	26,505
監視制御装置 Supervisory and control equipment	319,341式	236,082
その他の開閉制御装置 Other switchgears and controlling equipment	466,548	97,722
開閉機器 Switching devices		632,196
保護継電器 Protective relays	1,662,180	17,503
低圧開閉器・制御機器 Low voltage switching devices		413,200
電磁開閉器 Electromagnetic starters	15,874,917	26,458
電磁リレー Electromagnetic relays	957,146,638	111,238
その他の制御リレー Miscellaneous controlling relays	195,131,551	82,816
プログラマブルコントローラ Programmable controllers	1,762,751	84,886
128点未満 Less than 128 point	826,052	18,472
128点以上 More than 128 point	936,699	66,414
操作スイッチ Operating switches	43,385,900個	23,240
検出スイッチ Detecting switches	99,996,246 "	33,370
マイクロスイッチ Micro-switches	700,655,793 "	21,337
その他の低圧器具 Miscellaneous low voltage equipment	32,078,460 "	29,855
高圧開閉器 High voltage switches	1,585,318	24,244
低圧遮断器 Low voltage circuit breakers	50,795,399	98,253
配線用遮断器 Molded case circuit breakers	15,364,317	46,724
漏電遮断器 Residual current operated circuit breakers	11,985,910	33,554
安全ブレーカ Safety breakers	15,184,865	7,191
機器保護用及びその他の遮断器 Circuit breakers for equipment and Other circuit breakers	8,260,307	10,784
高圧遮断器 High-voltage circuit breakers	90,079	36,492
真空遮断器 Vacuum type circuit breakers	60,674	13,255
ガス遮断器 Gas type circuit breakers	1,824	20,669
その他の高圧遮断器 Miscellaneous high-voltage circuit breakers	27,581	2,568
電磁クラッチ Electromagnetic clutches	24,826,555	42,504

31 民生用電気機械器具  
Consumer electric appliances

(平成24年計)

品目名 Goods	生産(P)		受入(R)	出荷(Sh)			年末在庫(I)
	数量(台) Quantity (n)	金額(百万円) Value (million yen)		販売(Sa)		その他(O)	
			数量(台) Quantity (n)	金額(百万円) Value (million yen)	数量(台) Quantity (n)	数量(台) Quantity (n)	
<b>民生用電気機械器具</b> Consumer electric appliances		<b>797,424</b>			<b>1,298,993</b>		
電子レンジ Microwave ovens	219,162	10,156	3,263,498	3,490,444	68,830	14,162	110,270
電気がま Electric rice cookers	4,015,785	60,627	2,671,781	6,430,674	97,740	359,740	551,339
ジャーポット Electric vacuum bottles	695,332	3,213	2,106,732	2,987,430	12,919	1,844	269,652
食器洗い乾燥機 Automatic dish washers and driers	524,021	24,005	183,742	703,826	29,103	2,601	22,828
電気冷蔵庫 Electric refrigerators	2,066,419	267,031	1,903,022	3,908,960	378,999	30,873	268,262
クッキングヒーター Electric cooktops	722,262	51,011	21,408	744,751	55,313	7,152	49,999
換気扇 Ventilating fans	5,569,946	101,683	1,657,725	6,506,042	116,972	721,998	397,475
電気温水器 Electric storage tank water heaters	120,023	19,948	181	123,278	20,992	1,007	9,804
自然冷媒ヒートポンプ式給湯機 Natural coolant heat pump formula hot-water supply machine	420,769	56,570	289	420,215	58,592	5,246	29,158
家庭用電気井戸ポンプ Electric well pumps	227,170	×	-	233,559	×	60	16,423
空気清浄機 Air cleaners	×	×	×	×	×	×	×
<b>電気洗濯機</b> Electric washing machines	<b>1,053,515</b>	<b>59,663</b>	<b>3,290,547</b>	<b>4,278,813</b>	<b>181,886</b>	<b>25,622</b>	<b>222,021</b>
洗濯機(全自動式・二槽式) Washing machine(full automatic formula and 2 tub type)	×	×	×	×	×	×	×
洗濯乾燥機 Automatic clothes washer and drier	×	×	×	×	×	×	×
電気掃除機 Electric vacuum cleaners	2,106,372	37,482	3,335,251	5,388,532	92,379	39,699	184,229
温水洗浄便座 Electric toilet seats	2,480,634	72,701	1,420,513	3,148,693	83,150	761,593	116,233
電気かみそり Electric shavers	1,954,544個	12,152	4,873,966個	6,809,977個	25,011	-	276,911個
電気マッサージ器具 Electric massagers	109,960	9,341	114,987	226,396	20,465	19	16,733

### 32 電球、配線及び電気照明器具

#### Electric lamps, Wiring equipment and Luminaries

(平成24年計)

品目名 Goods	生産(P)		受入(R)	出荷(Sh)			年末在庫(I)
	数量(千個) Quantity (10 <sup>3</sup> n)	金額(百万円) Value (million yen)		販売(Sa)		その他(O)	
			数量(千個) Quantity (10 <sup>3</sup> n)	金額(百万円) Value (million yen)	数量(千個) Quantity (10 <sup>3</sup> n)	数量(千個) Quantity (10 <sup>3</sup> n)	
<b>電球、配線及び電気照明器具</b> Electric lamps, Wiring equipment and Luminaries		<b>774,646</b>			<b>1,026,679</b>		
<b>電球 Electric lamps</b>		<b>160,074</b>			<b>301,161</b>		
<b>白熱電球 Incandescent lamps</b>	<b>694,552</b>	<b>30,051</b>	<b>837,069</b>	<b>1,023,915</b>	<b>43,514</b>	<b>513,073</b>	<b>36,453</b>
自動車用電球 Automotive lamps	568,326	9,432	647,738	784,405	14,402	435,686	19,311
ハロゲン電球 Tungsten halogen lamps	24,731	9,833	18,930	14,612	13,419	29,088	2,061
※1その他の白熱電球 Miscellaneous incandescent lamps	101,495	10,786	170,401	224,898	15,693	48,299	15,081
<b>放電ランプ Discharge lamps</b>		<b>124,508</b>			<b>212,906</b>		
<b>蛍光ランプ Fluorescent lamps</b>	<b>199,944</b>	<b>92,876</b>	<b>101,290</b>	<b>263,409</b>	<b>159,659</b>	<b>32,545</b>	<b>44,402</b>
直管形の20W Straight type 20W	32,641	9,215	7,544	34,862	12,374	3,557	4,759
直管形の40W Straight type 40W	57,050	27,910	13,641	61,866	34,133	5,969	7,913
環形 Circular type	39,537	24,704	12,868	48,007	39,366	3,659	7,799
バックライト for LCD back light	25,229	2,526	6,988	25,152	2,524	7,181	9,851
※2その他の蛍光ランプ Miscellaneous fluorescent lamps	45,487	28,521	60,249	93,522	71,262	12,179	14,080
HIDランプ High intensity discharge lamps	7,206	23,147	6,445	8,476	43,327	5,168	1,425
その他の放電ランプ Miscellaneous discharge lamps	79,242	8,485	39,737	87,831	9,920	31,869	4,082
LEDランプ Light emitting diode lamps	2,853	5,515	24,443	21,554	44,741	7,413	2,954
<b>配線器具 Wiring devices</b>	<b>163,588</b>	<b>37,744</b>	<b>67,429</b>	<b>145,331</b>	<b>48,397</b>	<b>85,778</b>	<b>10,061</b>
接続器(自己消費を除く) Connectors (excluding self-consumption)	130,497	21,785	56,716	110,782	30,058	76,643	8,492
その他の配線器具(自己消費を除く) Miscellaneous wiring devices (excluding self-consumption)	33,091	15,959	10,713	34,549	18,339	9,135	1,569
<b>電気照明器具</b> Electric luminaries		<b>576,828</b>			<b>677,121</b>		
<b>白熱灯器具</b> Incandescent luminaries	<b>7,625</b>	<b>54,852</b>	<b>5,243</b>	<b>10,485</b>	<b>69,794</b>	<b>2,346</b>	<b>1,091</b>
一般用 for general use	6,310	44,289	5,243	9,132	59,228	2,346	1,019
特殊用 for special use	1,315	10,563	-	1,353	10,566	-	72
<b>放電灯器具 Fluorescent discharge lamps</b>	<b>23,718</b>	<b>176,680</b>	<b>9,363</b>	<b>25,934</b>	<b>235,016</b>	<b>7,459</b>	<b>2,512</b>
<b>蛍光灯器具 Fluorescent luminaries</b>	<b>22,541</b>	<b>165,294</b>	<b>9,203</b>	<b>25,220</b>	<b>221,123</b>	<b>6,781</b>	<b>2,405</b>
40W未満の直管を使用するもの Straight type, less than 40W	4,823	23,226	1,780	5,232	27,473	1,478	475
40W以上の直管を使用するもの Straight type, 40W or more	8,694	91,192	2,635	8,624	117,814	2,606	685
環形管を使用するもの Circular type	9,024	50,876	4,788	11,364	75,836	2,697	1,245
高圧放電灯器具 High pressure discharge luminaries	1,177	11,386	160	714	13,893	678	107
自動車用器具(二輪自動車用を含む) Auto-mobile lamps(including motor cycles)	172,726	345,296	4,156	177,168	372,311	-	7,302

※1「その他の白熱電球」には、「一般照明用電球」を含む。

※2「その他の蛍光ランプ」には、「電球形」を含む。

**33 通信機械器具及び無線応用装置**  
**Communication and related equipment**

(平成24年計)

品目名 Goods	生産(P)		受入(R)	出荷(Sh)			年末在庫(I)
	数量(台) Quantity (n)	金額(百万円) Value (million yen)		販売(Sa)		その他(O)	
			数量(台) Quantity (n)	数量(台) Quantity (n)	金額(百万円) Value (million yen)		数量(台) Quantity (n)
<b>通信機械器具及び無線応用装置</b> Communication and related equipment		<b>1,582,458</b>					
電話機 Telephone sets	871,535	6,613	99,290	963,862	7,701	45,415	57,447
<b>電話応用装置</b> Applied telephone equipment		<b>71,766</b>			<b>88,576</b>		
ボタン電話装置 Key system telephone equipment	857,488	29,076	542,662	1,356,750	38,235	3,072	115,085
インターホン Interphone	3,142,900式	36,777	2,142,456式	4,965,725式	45,137	312式	1,107,894式
その他の電話応用装置 Applied telephone equipment n.e.c	...	5,913	...	...	5,204	...	...
<b>電信・画像装置</b> Telegraph and video equipment	<b>57,846</b>	<b>9,625</b>	<b>645,656</b>	<b>687,941</b>	<b>17,823</b>	<b>47</b>	<b>33,747</b>
ファクシミリ Facsimile machines	57,846	×	645,656	687,941	×	47	33,747
その他の電信・画像装置 Other telegraph and video equipment n.e.c	...	×	...	...	×	...	...
<b>交換機</b> Switching system		<b>129,913</b>					
<b>電子交換機</b> Electronic switching system		<b>115,496</b>					
局用 Central office switching system	...	73,463	...	...	...	...	...
構内用 Private branch exchange	...	42,033	...	...	...	...	...
その他の交換機・付属装置 Other switching equipment and auxiliaries	...	14,417	...	...	...	...	...
<b>搬送装置</b> Carrier transmission equipment		<b>221,981</b>					
デジタル伝送装置 Digital transmission equipment	9,554	131,784	...	...	...	...	...
変復調装置 Modems	×	×	...	...	...	...	...
その他の搬送装置・付属装置 Carrier transmission equipment n.e.c	...	×	...	...	...	...	...



(平成24年計)

品目名 Goods	生産(P)		受入(R)	出荷(Sh)			年末在庫(I)
	数量(台) Quantity (n)	金額(百万円) Value (million yen)		販売(Sa)		その他(O)	
			数量(台) Quantity (n)	数量(台) Quantity (n)	金額(百万円) Value (million yen)	数量(台) Quantity (n)	数量(台) Quantity (n)
通信機械器具及び無線応用装置の続き Continue							
<b>無線通信機器(衛星通信装置を含む)</b> Radio communication equipment (including satellite communications equipment)		1,100,646					
放送装置 Broadcasting equipment	297,036	53,437	...	...	...	...	...
<b>無線通信装置</b> Radio communication equipment	<b>24,873,539</b>	<b>813,378</b>					
<b>固定通信装置</b> Fixed communication equipment	<b>340,635</b>	<b>54,003</b>					
地上系通信装置 Ground based equipment	×	×	...	...	...	...	...
衛星通信装置 Satellite equipment	×	×	...	...	...	...	...
<b>移動通信装置</b> Radio communications equipment for mobile	<b>22,509,794</b>	<b>749,664</b>					
<b>移動局通信装置</b> Radio communications equipment for mobile station	<b>22,433,882</b>	<b>645,912</b>					
<b>陸上移動通信装置</b> Landing radio communication equipment	<b>22,239,438</b>	<b>636,612</b>	8,168,695	29,028,009	861,096	1,265,606	483,999
携帯電話 Cellular telephone	17,234,948	564,637	7,954,277	23,878,261	785,975	1,247,892	136,826
公衆用PHS端末 Public personal handyphone	1,225,286	15,460	114,000	1,373,496	18,196	-	17,458
その他の陸上移動通信装置 Other radio communication equipment for mobile station	3,779,204	56,515	100,418	3,776,252	56,925	17,714	329,715
海上・航空移動通信装置 Marine and aeronautical radio communication equipment	194,444	9,300	...	...	...	...	...
基地局通信装置 Basic exchange for mobile customer premises	75,912	103,752	...	...	...	...	...
その他の無線通信装置 Other radio communication equipment	2,023,110	9,711	...	...	...	...	...
<b>無線応用装置</b> Associated radio equipment		<b>233,831</b>					
レーダ装置 Radar equipment	44,880	55,969	...	...	...	...	...
無線位置測定装置 Maker radio measuring equipment	140,195	24,350	...	...	...	...	...
テレメータ・テレコントロール Telemeter/telecontrol	6,729	23,843	...	...	...	...	...
その他の無線応用装置 Other associated radio equipment	...	129,669	...	...	...	...	...
ネットワーク接続機器 Network access equipment	842,364	41,914					

### 34 民生用電子機械器具

Consumer electronic appliance

(平成24年計)

品目名 Goods	生産(P)		受入(R)	出荷(Sh)			年末在庫(I)
	数量(台) Quantity (n)	金額(百万円) Value (million yen)		販売(Sa)		その他(O)	
			数量(台) Quantity (n)	金額(百万円) Value (million yen)	数量(台) Quantity (n)	数量(台) Quantity (n)	
民生用電子機械器具 Consumer electronic appliance		1,133,700			1,534,322		
薄型テレビ Flat Panel Television	1,101,125	97,891	3,809,442	4,969,576	254,332	176,343	119,576
40型以上 More than 40inch	561,035	78,178	961,284	1,528,682	147,414	112,646	30,237
40型未満 Less than 40inch	540,090	19,713	2,848,158	3,440,894	106,918	63,697	89,339
DVD-ビデオ DVD-video	315,434	12,308	3,625,276	3,439,943	86,659	505,876	158,364
ビデオカメラ(放送用を除く) Video camera (excluding for broadcast)	1,199,624	40,076	500,257	1,361,429	45,857	305,196	60,607
デジタルカメラ Digital still camera	17,993,600	427,004	12,691,683	17,250,399	416,477	12,519,550	1,384,526
一眼レフタイプ(レンズ交換式) Single lens reflex type (lens exchange formula)	6,680,078	255,404	5,644,420	6,018,828	247,265	5,730,212	703,864
コンパクトタイプ Compact type	11,313,522	171,600	7,047,263	11,231,571	169,212	6,789,338	680,662
オーディオ Audio	2,130,279	47,270	4,777,229	5,924,962	108,670	974,509	548,993
カーオーディオ Car Audio	2,112,062	46,536	3,888,741	5,150,966	98,030	850,899	379,253
その他のオーディオ Other Audio	18,217	734	888,488	773,996	10,640	123,610	169,740
カーナビゲーションシステム Car navigation system	6,183,381	497,746	4,089,630	7,547,981	607,879	2,602,506	438,295
補聴器 Hearing aid	275,681	11,405	216,447	360,859	14,448	109,015	44,808

**35 電子部品**  
**Parts for electronic equipment**

(平成24年計)

品目名 Goods	生産(P)		品目名 Goods	生産(P)	
	数量(千個) Quantity (10 <sup>3</sup> n)	金額(百万円) Value (million yen)		数量(千個) Quantity (10 <sup>3</sup> n)	金額(百万円) Value (million yen)
<b>電子部品</b> Parts for electronic equipment		<b>2,152,283</b>	丸形コネクタ Circular connectors	337,392	17,550
<b>受動部品</b> Passive components		<b>738,297</b>	角形コネクタ Square connectors	1,183,238	40,411
<b>抵抗器</b> Resistors	<b>160,622,653</b>	<b>88,854</b>	その他のコネクタ Miscellaneous connectors	9,995,981	65,911
可変抵抗器 Potentiometers	1,913,645	29,330	リレー(有線通信機器用に限る) Relays(only for communication・electronic equipments)	485,743	19,488
半固定抵抗器 Semi-fixed resistors	1,576,874	5,373			
炭素系可変抵抗器(半固定を除く) Carbon composition potentiometers (excluding pre-set resistors)	276,601	17,329	<b>電子回路基板</b> Electronic circuit boards	<b>16,657千㎡</b> 1000m <sup>2</sup>	<b>583,794</b>
その他の可変抵抗器 Miscellaneous potentiometers	60,170	6,628	リジッドプリント配線板 Rigid printed wiring boards	11,434 "	370,295
<b>固定抵抗器</b> Fixed resistors	<b>158,709,008</b>	<b>59,524</b>	片面プリント配線板 Single-sided printed wiring boards	1,857 "	9,878
ネットワーク抵抗器 Networks resistors	10,301,916	6,992	両面プリント配線板 Double-sided printed wiring boards	4,574 "	73,156
チップ抵抗器 Chip resistors	141,510,934	31,983	多層プリント配線板(4層) Multi layer printed wiring boards(4layers)	2,449 "	60,810
その他の固定抵抗器 Miscellaneous fixed resistors	6,896,158	20,549	多層プリント配線板(6~8層) Multi layer printed wiring boards(6~8layers)	1,141 "	79,940
<b>固定コンデンサ</b> Fixed capacitors	<b>780,217,553</b>	<b>431,475</b>	多層プリント配線板(10層以上) Multi layer printed wiring boards(more than 10layers)	159 "	25,394
アルミ電解コンデンサ Aluminum electrolytic capacitors	10,885,576	109,269	ビルドアップ多層配線板 Build-up multi layer printed wiring boards	1,255 "	121,117
タンタル電解コンデンサ Tantalum electrolytic capacitors	2,844,317	25,057	<b>フレキシブルプリント配線板</b> Flexible printed wiring boards	<b>4,449 "</b>	<b>81,466</b>
セラミックコンデンサ Ceramic capacitors	765,501,581	265,281	片面フレキシブル配線板 Single-sided flexible printed wiring boards	1,121 "	13,133
※有機フィルムコンデンサ Plastic film capacitors	468,024	18,712	両面・多層フレキシブル配線板 Double-sided or Multilayer flexible printed wiring boards	3,328 "	68,333
金属化有機フィルムコンデンサ Metallized plastic film capacitors	518,055	13,156	<b>モジュール基板</b> Module boards	<b>774 "</b>	<b>132,033</b>
トランス Sheet core transformer	6,697	7,122	リジッド系モジュール基板 Rigid-system module boards	491 "	123,445
インダクタ(コイルを含む) Inductor(including coils)	48,220,890	38,698	その他のモジュール基板 Other module boards	283 "	8,588
<b>機能部品</b> Functional components		<b>172,148</b>	<b>電子回路実装基板</b> Electronic circuit jisso boards	<b>7,961,002</b>	<b>113,059</b>
水晶振動子 Quartz crystal units	2,498,358	51,114	プリント配線実装基板 Printed wiring jisso boards	7,278,152	88,776
フィルタ Filter	10,134,172	61,569	モジュール実装基板 Module jisso boards	682,850	24,283
複合部品 Multiple components	3,986,623	59,465	<b>変換部品</b> Transducers		<b>7,264</b>
<b>接続部品</b> Connecting components		<b>552,791</b>	音響部品(スピーカ・マイクロホン) Electroacoustics transducers (Loudspeakers・Microphones)	25,079	6,410
スイッチ(通信・電子装置用に限る) Switches	8,303,482	63,130	磁気ヘッド Magnetic heads	567	854
キーボードスイッチ Key board switches	78,422	2,517	<b>メモリ部品</b> Memorizing components		<b>87,034</b>
その他のスイッチ Miscellaneous switches	8,225,060	60,613	<b>磁気テープ</b> Magnetic tapes	<b>389,936千㎡</b> 1000m <sup>2</sup>	<b>67,467</b>
<b>コネクタ</b> Connectors	<b>30,174,114</b>	<b>470,173</b>	磁気録音・録画テープ Magnetic sound・video recording tapes	171,697 "	20,621
同軸コネクタ Coaxial connectors	190,521	12,455	その他の磁気テープ Other magnetic tapes	218,239 "	46,846
プリント基板用コネクタ Printed wiring board connectors	18,400,553	326,552	光ディスク Optical disks	616,503千枚	19,567
光コネクタ Optical connectors	66,429	7,294	スイッチング電源 Switching power supply units	31,595千台	70,044

※「有機フィルムコンデンサ」には、「その他の固定コンデンサ」を含む。

36 電子管、半導体素子及び集積回路

Electronic tubes, semiconductor devices and integrated circuits (Electronic active devices)

品目名	生産(P)			受入(R)	消費(C)
	数量(千個) Quantity (10 <sup>3</sup> n)	容量(kW) Capacity (kW)	金額(百万円) Value (million yen)	数量(千個) Quantity (10 <sup>3</sup> n)	数量(千個) Quantity (10 <sup>3</sup> n)
電子管、半導体素子及び集積回路			4,444,908		
電子管			91,845		
マイクロ波管	54,787本	...	6,387	...	...
表示管	1,372,084 "	...	4,795	...	...
X線管	93,544 "	...	13,614	...	...
その他の電子管	2,895,278 "	...	67,049	...	...
半導体素子	64,412,230	...	912,508	47,503,215	1,487,099
シリコンダイオード	5,020,412	...	15,628	10,875,352	236
整流素子(100mA以上)	5,243,136	...	47,915	2,885,649	40,414
トランジスタ	13,898,143	...	213,465	17,690,848	3,159
シリコントランジスタ	5,997,182	...	42,044	8,161,007	2,994
1W未満	4,679,938	...	11,432	7,107,445	413
1W以上	1,317,244	...	30,612	1,053,562	2,581
電界効果型トランジスタ	7,772,092	...	73,003	9,233,509	158
IGBT	128,869	...	98,418	296,332	7
サーミスタ	3,473,389	...	32,961	1,705,624	42,738
バリスタ	4,758,375	...	5,966	4,116,374	274
サイリスタ	340,595	...	8,356	691,722	2,497
光電変換素子	30,072,848	...	543,349	9,500,674	1,245,820
発光ダイオード	26,756,923	...	204,691	5,719,401	682,938
レーザダイオード	222,247	...	24,520	230,368	1,544
カプラ・インタラプタ	2,280,723	...	31,605	2,749,257	54
太陽電池セル	403,786	...	230,330	503,871	561,284
その他の光電変換素子	409,169	...	52,203	297,777	-
その他の半導体素子	1,605,332	...	44,868	36,972	151,961
集積回路	32,260,836	...	1,843,530	22,125,863	271,338
半導体集積回路	31,131,905	...	1,676,706	22,053,070	208,277
線形回路	19,092,199	...	191,837	10,906,173	182,619
標準線形回路	5,049,078	...	47,170	4,468,802	6,765
非標準線形回路	14,043,121	...	144,667	6,437,371	175,854
産業用機器向	1,200,969	...	77,325	2,088,033	175,839
民生用機器向	12,842,152	...	67,342	4,349,338	15
計数回路	12,039,706	...	1,484,869	11,146,897	25,658
バイポーラ型	602,914	...	16,160	76,508	-
モス型	11,436,792	...	1,468,709	11,070,389	25,658
マイクロコンピュータ	1,369,179	...	210,062	2,643,170	23,109
MPU	214,729	...	33,657	15,021	23,106
MCU	1,154,450	...	176,405	2,628,149	3
ロジック	6,191,493	...	449,679	4,771,226	1,991
標準ロジック	3,677,061	...	57,795	2,262,220	1,648
セミカスタム	520,554	...	222,687	517,899	1
ディスプレイドライバ	264,373	...	21,468	810,621	-
その他ロジック	1,729,505	...	147,729	1,180,486	342
メモリ	2,098,952	...	505,554	2,056,725	558
DRAM	87,230	...	10,469	3,484	-
SRAM	2,653	...	681	34,936	-
フラッシュメモリ	1,205,184	...	484,018	1,199,562	-
その他メモリ	803,885	...	10,386	818,743	558
その他のモス型	1,777,168	...	303,414	1,599,268	-
CCD	1,590,417	...	294,139	1,592,760	-
その他モス型	186,751	...	9,275	6,508	-
混成集積回路	1,128,931	...	166,824	72,793	63,061
液晶素子	444,008	...	1,249,099	94,717	17,196
アクティブ型	401,102	...	1,214,945	78,557	308
3.0型未満	54,135	...	67,223	23,978	-
3.0型以上7.7型未満	313,479	...	691,988	46,707	268
7.7型以上	33,488	...	455,734	7,872	40
パッシブ型	42,906	...	34,154	16,160	16,888
液晶モジュール	10,783	...	13,364	2,289	7,504
液晶パネル	32,123	...	20,790	13,871	9,384
太陽電池モジュール	13,807,019枚	2,428,143	347,926	2,611,034枚	-

出荷(Sh)				年末在庫(I)		Goods
販売(Sa)			その他(O)	数量(千個) Quantity (10 <sup>3</sup> n)	容量(kW) Capacity (kW)	
数量(千個) Quantity (10 <sup>3</sup> n)	容量(kW) Capacity (kW)	金額(百万円) Value (million yen)	数量(千個) Quantity (10 <sup>3</sup> n)			
						Electronic tubes, semiconductor devices and integrated circuits (Electronic active devices)
						<b>Electronic tubes</b>
...	...	...	...	...	...	Microwave tubes
...	...	...	...	...	...	Indicator tubes
...	...	...	...	...	...	X-ray tubes
...	...	...	...	...	...	Miscellaneous electronic tubes
<b>74,638,348</b>	...	<b>755,798</b>	<b>36,957,895</b>	<b>4,000,460</b>	...	<b>Semiconductor devices</b>
10,928,965	...	23,483	5,335,211	608,374	...	Silicon diodes
4,938,026	...	52,619	3,241,774	507,726	...	Rectifiers devices (100mA or more)
<b>19,756,942</b>	...	<b>262,944</b>	<b>12,175,898</b>	<b>1,192,569</b>	...	<b>Transistors</b>
<b>8,553,247</b>	...	<b>49,433</b>	<b>5,768,368</b>	<b>503,093</b>	...	<b>Silicon transistors</b>
7,174,934	...	18,599	4,782,750	416,320	...	Less than 1W
1,378,313	...	30,834	985,618	86,773	...	1W or more
10,891,997	...	116,224	6,333,125	630,580	...	Field effect transistors
311,698	...	97,287	74,405	58,896	...	IGBT(Insulated gate bipolar transistors)
3,386,477	...	41,071	1,806,891	320,042	...	Thermistors
5,154,121	...	7,515	4,089,472	598,039	...	Varistors
691,722	...	11,353	314,406	76,025	...	Thyristors
<b>28,340,593</b>	...	<b>346,332</b>	<b>9,934,371</b>	<b>585,859</b>	...	<b>Opto electronic devices</b>
23,784,179	...	205,627	7,993,837	207,371	...	Light emitting diodes
212,593	...	22,776	221,894	31,709	...	Laser diodes
3,655,104	...	38,497	1,348,015	286,663	...	Photo couplers and Photo interrupters
66,304	...	24,563	285,776	24,712	...	Solar battery cells
622,413	...	54,869	84,849	35,404	...	Miscellaneous opto electronic devices
1,441,502	...	10,481	59,872	111,826	...	Miscellaneous semiconductor devices
<b>30,040,210</b>	...	<b>2,315,422</b>	<b>23,965,938</b>	<b>3,014,196</b>	...	<b>Integrated circuits</b>
<b>28,906,443</b>	...	<b>2,173,378</b>	<b>23,940,645</b>	<b>2,948,001</b>	...	<b>Monolithic integrated circuits</b>
<b>14,948,188</b>	...	<b>270,377</b>	<b>14,633,250</b>	<b>1,807,533</b>	...	<b>Linear ICs</b>
6,115,768	...	83,946	3,277,211	729,847	...	Standard linear ICs
<b>8,832,420</b>	...	<b>186,431</b>	<b>11,356,039</b>	<b>1,077,686</b>	...	<b>Non standard linear ICs</b>
2,424,105	...	119,070	647,821	162,877	...	for industrial products
6,408,315	...	67,361	10,708,218	914,809	...	for consumer products
<b>13,958,255</b>	...	<b>1,903,001</b>	<b>9,307,395</b>	<b>1,140,468</b>	...	<b>Digital ICs</b>
629,612	...	17,729	47,215	32,702	...	Bipolar ICs
<b>13,328,643</b>	...	<b>1,885,272</b>	<b>9,260,180</b>	<b>1,107,766</b>	...	<b>Metal oxide semiconductor ICs</b>
<b>2,854,751</b>	...	<b>422,885</b>	<b>1,147,035</b>	<b>187,103</b>	...	<b>Micro computers</b>
191,946	...	30,050	13,481	2,248	...	Micro processing units
2,662,805	...	392,835	1,133,554	184,855	...	Micro controller units
<b>6,402,883</b>	...	<b>524,054</b>	<b>4,658,476</b>	<b>693,774</b>	...	<b>Logic ICs</b>
3,473,259	...	50,075	2,628,063	393,240	...	Standard logic ICs
612,162	...	236,415	442,623	54,658	...	Semicustom ICs
730,776	...	58,071	281,939	134,726	...	Display driver ICs
1,586,686	...	179,493	1,305,851	111,150	...	Miscellaneous logic ICs
<b>2,257,612</b>	...	<b>537,003</b>	<b>1,874,813</b>	<b>189,011</b>	...	<b>Memory ICs</b>
57,081	...	9,385	35,154	763	...	Dynamic random access memory ICs
41,003	...	10,642	8,135	16,296	...	Static random access memory ICs
1,200,511	...	499,214	1,199,608	28,670	...	Flash memory ICs
959,017	...	17,762	631,916	143,282	...	Miscellaneous memory ICs
<b>1,813,397</b>	...	<b>401,330</b>	<b>1,579,856</b>	<b>37,878</b>	...	<b>Miscellaneous MOS ICs</b>
1,623,689	...	376,516	1,577,441	36,207	...	Charge coupled devices
189,708	...	24,814	2,415	1,671	...	Miscellaneous MOS ICs (excluding CCDs)
1,133,767	...	142,044	25,293	66,195	...	Hybrid ICs
<b>434,038</b>	...	<b>1,319,671</b>	<b>88,353</b>	<b>18,215</b>	...	<b>Liquid crystal devices</b>
<b>409,577</b>	...	<b>1,289,015</b>	<b>70,504</b>	<b>17,100</b>	...	<b>Active matrix LCDs</b>
65,986	...	79,605	13,324	4,290	...	Less than 3.0inch
309,392	...	738,825	50,338	11,448	...	More than 3.0inch, less than 7.7inch
34,199	...	470,585	6,842	1,362	...	More than 7.7inch
<b>24,461</b>	...	<b>30,656</b>	<b>17,849</b>	<b>1,115</b>	...	<b>Passive matrix LCDs</b>
5,125	...	12,581	447	324	...	Liquid crystal modules
19,336	...	18,075	17,402	791	...	Liquid crystal panels
14,502,897枚	2,251,432	369,635	688,073枚	3,493,719枚	474,987	Photovoltaic modules

**37 電子計算機及び関連装置**  
**Electronic computers and related equipments**

(平成24年計)

品目名 Goods	生産(P)	
	数量(台) Quantity (n)	金額(百万円) Value (million yen)
電子計算機及び関連装置 Electronic computers and related equipments		1,208,618
電子計算機本体 Digital computers		713,883
はん(汎)用コンピュータ(メインフレーム) General purpose computers(mainframe)	290	40,976
ミッドレンジコンピュータ Midrange computers	168,113	98,695
パーソナルコンピュータ Personal computers ※1	6,655,169	574,212
サーバ用 Server use	152,070	54,327
デスクトップ型(タワー型及びびー体型を含む) Desktop style(including tower type and unity type)	2,524,748	186,996
ノートブック型(タブレット型を含む) Notebook style(including tablet type)	3,978,351	332,889
周辺装置 Peripheral equipments		337,861
外部記憶装置(内蔵型を含む) External storages		190,066
光ディスク装置 Optical disk storages	43,975	824
ディスクアレイ装置 Disk drive array	43,247	174,012
その他の外部記憶装置 Miscellaneous external storages ※2	218,917	15,230
入出力装置 Input-output units		147,795
プリンタ Printers	2,946,569	84,930
インクジェットプリンタ Inkjet printers	65,595	17,773
レーザープリンタ Laser printers	455,864	34,060
その他のプリンタ Miscellaneous printers	2,425,110	33,097
モニター(電子計算機用) Display monitors(for electronic computers)	1,260,518	55,155
液晶ディスプレイモニター Liquid crystal display monitors	×	×
その他のモニター Miscellaneous display monitors	×	×
その他の入出力装置 Miscellaneous input-output units	17,935	7,710
端末装置 Terminal equipments		107,810
金融用端末装置 Banking terminals	62,810	73,451
現金自動預払機(支払機を含む) Automatic teller machines	22,724	48,287
その他の金融用端末装置 Other banking terminals	40,086	25,164
情報キオスク端末装置 Kiosk terminals	16,555	3,240
携帯型専用端末装置 Handy terminals	203,696	12,824
その他の端末装置 Other terminal units	276,644	18,295
プラズマモニター・プロジェクタ Plasma monitor・Projector ※3	410,892	49,064

※2 「その他の外部記憶装置」には、「磁気ディスク装置」を含む。

※3 「プラズマモニター」と「プロジェクタ」を合算。

※1 パーソナルコンピュータ

品目名 Goods	生産(P)		受入(R) 数量(台) Quantity (n)	出荷(Sh)		年末在庫(I) 数量(台) Quantity (n)
	数量(台) Quantity (n)	金額(百万円) Value (million yen)		販売(Sa) 数量(台) Quantity (n)	その他(O) 数量(台) Quantity (n)	
パーソナルコンピュータ Personal computers	6,655,169	574,212	3,495,299	10,147,245	5,558	62,688
サーバ用 Server use	152,070	54,327	-	153,536	-	886
デスクトップ型(タワー型及びびー体型を含む) Desktop style(including tower type and unity type)	2,524,748	186,996	520,889	3,040,430	3,969	13,154
ノートブック型(タブレット型を含む) Notebook style(including tablet type)	3,978,351	332,889	2,974,410	6,953,279	1,589	48,648

38 電気計測器及び電子応用装置

Electric measuring instrument and Associated electronic equipment

(平成24年計)

品目名 Goods	生産(P)		受入(R)	出荷(Sh)			年末在庫(I)
	数量(台) Quantity (n)	金額(百万円) Value (million yen)		販売(Sa)		その他(O)	
			数量(台) Quantity (n)	金額(百万円) Value (million yen)	数量(台) Quantity (n)	数量(台) Quantity (n)	
電気計測器及び電子応用装置 Electric measuring instrument and Associated electronic equipment		1,191,888					
電気計測器 Electric measuring instruments		351,352					
電気計器 Electrical meters	5,136,182個	45,952	23,488個	5,076,351個	46,191	15,094個	230,899個
指示計器 Indicating instruments	1,014,187 "	5,334	1,500 "	993,937 "	6,106	957 "	37,147 "
電力量計 Watt-hour meters	4,121,995 "	40,618	21,988 "	4,082,414 "	40,085	14,137 "	193,752 "
電気測定器 Electric test and measuring equipment		187,446					
電圧・電流・電力測定器 Voltage current and power measuring	570,420	10,295	291,470	830,150	10,943	33,511	22,508
波形測定器 Waveform measuring equipment	16,840	3,303	2,245	18,351	3,469	430	1,886
無線通信測定器 Audio communication measuring instruments	16,275	32,461	6,574	16,172	32,540	6,457	5,938
半導体・IC測定器 Semiconductor characteristic measuring	4,514	88,235					
ロジックICテスト Logic IC testers	578	48,865	...	...	...	...	...
IC測定関連機器 IC testing peripheral equipment	481	22,103	...	...	...	...	...
その他の半導体・IC測定器 Other semiconductor and IC measuring instrument	3,455	17,267	...	...	...	...	...
伝送特性測定器 Transmission characteristic instruments	3,552	3,917	434	3,599	3,928	475	1,706
測定用記録計・データ処理装置 Recorders and data processing equipment for test and measurement	126,239	5,634	1,846	130,092	5,606	388	8,890
その他の電気測定器 Miscellaneous test and measuring equipment	...	43,601	...	...	...	...	...
工業用計測制御機器 Industrial for measuring equipment instruments		117,954					
発信器 Detector, transducer and transmitters	1,899,932	57,476	243,140	2,153,884	59,792	1	105,715
温度計 Thermometers	819,179	12,040	148,806	969,101	12,698	-	4,006
圧力計 Pressure gauge	311,073	9,357	12,421	327,032	9,858	-	17,155
流量計 Flow gauge	83,416	12,161	5,973	88,541	11,769	-	10,214
差圧計 Differential pressure transmitter	170,850	13,085	580	171,429	13,143	-	1
その他の発信器 Miscellaneous detector transmitter	515,414	10,833	75,360	597,781	12,324	1	74,339

(平成24年計)

品目名 Goods	生産(P)		受入(R)	出荷(Sh)			年末在庫(I)
	数量(台) Quantity (n)	金額(百万円) Value (million yen)		販売(Sa)		その他(O)	
			数量(台) Quantity (n)	金額(百万円) Value (million yen)	数量(台) Quantity (n)	数量(台) Quantity (n)	
電気計測器及び電子応用装置の続き Continue							
受信計 Receiving instruments	632,026	13,451	25,886	587,510	14,579	54,024	23,693
プロセス用分析計 Analyzer for processing	32,210	8,933	395	32,602	9,633	-	17
プロセス監視制御システム Monitoring and control systems for processing	133,166	20,353	2,331	135,620	20,727	890	11,365
デジタル計装制御システム Distributed control systems	3,584	11,740	74	3,242	11,688	415	1
その他のプロセス監視制御システム Miscellaneous monitoring and control system for processing	129,582	8,613	2,257	132,378	9,039	475	11,364
その他のプロセスオートメーション用計測制御機器 Miscellaneous industrial measuring equipment instrument for process automation	...	17,741	...	...	...	...	...
ガス警報器 Gas alarm	4,977,610個	18,443	71,886個	5,074,464個	22,793	-	272,262個
電子応用装置 Associated electronic equipment		822,093					
X線装置 X-ray equipment	24,750	176,586					
医用 Medical X-ray systems	19,970	158,712					
医科・歯科用 Medical use Dental use	16,703	73,145	...	...	...	...	...
C T装置 Equipments computed tomograph	3,267	85,567	...	...	...	...	...
その他のX線装置 Miscellaneous X-ray equipment	4,780	17,874	...	...	...	...	...
放射性物質応用機器 Radio isotope equipment	286	13,595	...	...	...	...	...
放射線測定器 Radiation instruments	51,407	16,091	...	...	...	...	...
超音波応用装置 Ultrasonic instruments	169,647	102,512					
洗浄機 Washers	5,889	3,189	...	...	...	...	...
医療機器 Medical equipment	29,317	49,149	...	...	...	...	...
溶接機 Welders	5,881	14,078	...	...	...	...	...
その他の超音波応用装置 Miscellaneous ultrasonic instruments	128,560	36,096	...	...	...	...	...
その他の電子応用装置 Other associated electronic equipment	13,069,086	513,309					
電子顕微鏡 Electron microscopes	2,694	53,315	...	...	...	...	...
産業用テレビジョン装置 Industrial use television equipment	4,715,798	54,301	...	...	...	...	...
医用測定器 Medical use measuring instruments	6,952,383	87,261	...	...	...	...	...
その他 Miscellaneous	1,398,211	318,432	...	...	...	...	...



39 電池

Cells and batteries

(平成24年計)

品目名 Goods	生産(P)			受入(R)	出荷(Sh)				年末在庫(I)	
	数量(千個) Quantity (10 <sup>3</sup> n)	容量 Capacity	金額(百万円) Value (million yen)		販売(Sa)			その他(O)	数量(千個) Quantity (10 <sup>3</sup> n)	容量 Capacity
				数量(千個) Quantity (10 <sup>3</sup> n)	容量 Capacity	金額(百万円) Value (million yen)	数量(千個) Quantity (10 <sup>3</sup> n)			
電池 Cells and batteries			728,338				794,353			
乾電池 Dry cells	2,352,151		71,175	1,789,430	2,897,705		98,161	1,259,714	169,971	
※酸化銀電池 Silver oxide batteries	807,376	...	12,418	398,705	927,507	...	17,346	287,870	66,042	...
アルカリマンガン乾電池 Alkaline manganese dioxide batteries	871,411		36,348	759,502	1,103,747		48,400	533,622	62,749	
LR6	422,940	...	12,799	471,305	614,138	...	22,741	289,008	30,108	...
LR03	278,247	...	10,745	198,987	314,915	...	12,181	154,681	21,707	...
その他のアルカリマンガン乾電池 Other alkaline manganese dioxide batteries	170,224	...	12,804	89,210	174,694	...	13,478	89,933	10,934	...
リチウム電池 Lithium batteries	673,364	...	22,409	631,223	866,451	...	32,415	438,222	41,180	...
蓄電池 Storage batteries			657,163				696,192			
			鉛量t				鉛量t			鉛量t
鉛蓄電池 Lead acid (storage) batteries	31,184	266,154	161,865	19,975	32,791	267,013	160,679	18,077	5,920	31,062
			lead(t)				lead(t)			lead(t)
自動車用(二輪自動車用を除く) Batteries for automobiles(excluding motorcycle)	24,550	187,376 "	101,339	12,219	24,448	185,753 "	96,940	12,064	2,130	12,272 "
その他の鉛蓄電池 Other lead acid (storage) batteries	6,634	78,778 "	60,526	7,756	8,343	81,260 "	63,739	6,013	3,790	18,790 "
			千Ah				千Ah			千Ah
アルカリ蓄電池 Alkaline storage batteries	552,454	1,941,694	213,656	311,919	631,549	2,013,139	218,052	239,377	13,501	44,378
			1000Ah				1000Ah			1000Ah
ニッケル・水素電池 Sealed nickel-metal hydride rechargeable batteries	376,933	1,655,055 "	192,577	302,394	453,165	1,719,759 "	196,575	230,181	10,383	32,983 "
その他のアルカリ蓄電池 Other alkaline storage batteries	175,521	286,639 "	21,079	9,525	178,384	293,380 "	21,477	9,196	3,118	11,395 "
リチウムイオン蓄電池 Small sized sealed lithium ion rechargeable batteries	889,489	2,105,035 "	281,642	274,652	970,268	2,237,077 "	317,461	197,959	45,874	127,715 "
車載用 Small sized sealed lithium ion rechargeable batteries for automobiles	79,028	598,089 "	112,328	71	73,967	602,089 "	128,612	1,202	6,672	50,465 "
その他 Others small sized sealed lithium ion rechargeable batteries	810,461	1,506,946 "	169,314	274,581	896,301	1,634,988 "	188,849	196,757	39,202	77,250 "

※「酸化銀電池」には、「その他の乾電池(湿電池を含む)」を含む。

#### 40 自動車(二輪自動車及び戦闘用自動車を除く)

Motor vehicles (excl. motor cycles and combat vehicles)

##### (1) 車種別の生産・受入・出荷・在庫(By kind of motor vehicles(Production/Receiving/Shipment/Inventory))

(平成24年計)

品目名 Goods	生産(P)		受入(R) 数量(台) Quantity (n)	出荷(Sh)			年末在庫(I) 数量(台) Quantity (n)
	数量(台) Quantity (n)	金額(百万円) Value (million yen)		販売(Sa)		その他(O)	
			数量(台) Quantity (n)	金額(百万円) Value (million yen)	数量(台) Quantity (n)	数量(台) Quantity (n)	
自動車 Motor vehicles		20,938,163					
四輪自動車 Motor Vehicles	9,942,793	17,398,861	3,147,753	9,864,779	17,832,540	3,147,857	255,890
乗用車(シャシーのみのものを含む) Passenger cars (Incl. only chassis)	8,554,219	14,254,674	2,782,805	8,473,528	14,657,973	2,784,358	227,674
軽自動車(気筒容積660ml以下) Midget passenger cars (Piston displacement 660ml or less)	1,615,435	1,486,926	367,954	1,588,882	1,542,043	367,954	45,348
小型自動車(気筒容積660mlを超え2,000ml以下) Small passenger cars (Piston displacement over 660ml, 2000ml or less)	2,252,672	3,091,067	907,625	2,194,384	3,296,553	907,568	105,438
普通自動車(気筒容積2,000mlを超えるもの) Large passenger cars (Piston displacement over 2000ml)	4,686,112	9,676,681	1,507,226	4,690,262	9,819,377	1,508,836	76,888
バスシャシー(完成車を含む) Bus chassis (Incl. complete buses)	122,223	358,191	14,093	123,490	364,734	13,100	1,700
小型バス Small buses	111,625	237,199	8,184	112,769	244,095	7,189	1,417
大型バス Large buses	10,598	120,992	5,909	10,721	120,639	5,911	283
トラックシャシー(完成車を含む) Truck chassis (Incl. complete trucks)	1,266,351	2,785,996	350,855	1,267,761	2,809,833	350,399	26,516
軽自動車 Midget trucks	407,206	302,836	92,124	405,599	304,409	92,124	8,232
小型自動車 Small trucks	275,989	422,502	81,858	272,219	418,048	81,808	7,084
ガソリン車 with gasoline engines	162,009	202,012	60,654	158,726	199,234	60,653	5,222
ディーゼル車 with diesel engines	113,980	220,490	21,204	113,493	218,814	21,155	1,862
普通自動車 Large trucks	571,076	1,954,449	174,475	577,523	1,977,817	174,299	11,062
ガソリン車 with gasoline engines	74,981	144,182	17,037	75,535	146,793	17,037	841
ディーゼル車 with diesel engines	496,095	1,810,267	157,438	501,988	1,831,024	157,262	10,221
けん引車 Tractor trucks	12,080	106,209	2,398	12,420	109,559	2,168	138
特殊自動車 Special passenger cars	117,199	50,011	33	115,464	51,344	80	4,893
トレーラ Trailers	5,402	27,502	2	5,395	27,603	-	14
車体 Bodies	2,019,239	3,461,789					
乗用車ボデー Passenger car bodies	1,459,693	2,535,419	...	...	...	...	...
バスボデー Bus bodies	55,292	184,206					
小型バスボデー Small bus bodies	51,081	102,558	...	...	...	...	...
大型バスボデー Large bus bodies	4,211	81,648	...	...	...	...	...
トラックボデー Truck bodies	155,885	195,009					
小型トラックボデー Small truck bodies	141,651	165,802					
小型トラック運転台 Small truck cabs	74,775	145,318	...	...	...	...	...
小型トラック荷台 Small truck platforms	66,876	20,484	...	...	...	...	...
普通トラックボデー Large truck bodies	14,234	29,207					
普通トラック運転台 Large truck cabs	1,066	1,156	...	...	...	...	...
普通トラック荷台 Large truck platforms	13,168	28,051	...	...	...	...	...
特装ボデー Special bodies	348,369	547,155					
小型特装ボデー Small special bodies	296,406	396,114					
貨客兼用車ボデー Van type bodies	230,731	340,186	...	...	...	...	...
その他の小型特装ボデー Other small special bodies	65,675	55,928	...	...	...	...	...
普通特装ボデー Large special bodies	51,963	151,041	...	...	...	...	...

##### (2) 乗用車(ハイブリッド車)(Passenger cars(Hybrid cars))

(平成24年計)

品目名 Goods	生産(P)	
	数量(台) Quantity (n)	金額(百万円) Value (million yen)
乗用車(シャシーのみのものを含む) Passenger cars (Incl. only chassis)	1,410,525	2,796,711
軽自動車(気筒容積660ml以下) Midget passenger cars (Piston displacement 660ml or less)	×	×
小型自動車(気筒容積660mlを超え2,000ml以下) Small passenger cars (Piston displacement over 660ml, 2000ml or less)	×	×
普通自動車(気筒容積2,000mlを超えるもの) Large passenger cars (Piston displacement over 2000ml)	×	×

(注) 乗用車の内数 (Notes) The inner of Passenger cars

#### 41 自動車部品及び内燃機関電装品

Parts for motor vehicles and electric equipment for internal combustion engines

(平成24年計)

品目名 Goods	生産(P)		品目名 Goods	生産(P)	
	数量(千個) Quantity (10 <sup>3</sup> n)	金額(百万円) Value (milliom.yen)		数量(千個) Quantity (10 <sup>3</sup> n)	金額(百万円) Value (milliom.yen)
<b>自動車部品及び内燃機関電装品</b> Parts for motor vehicles and electric equipment for internal combustion engines		<b>9,189,916</b>	<b>懸架制動装置部品</b> Suspension and brake parts		<b>463,781</b>
<b>自動車部品</b> Parts for motor vehicles		<b>8,819,306</b>	ショックアブソーバ Shock absorbers	61,433	119,845
<b>エンジン</b> Engines		<b>2,462,029</b>	ブレーキ倍力装置 Power brake system	10,579	37,038
ガソリンエンジン Gasoline engines	10,499,821台	1,772,615	ブレーキシリンダ Brake cylinders	41,444	69,070
ディーゼルエンジン Diesel engines	1,435,737台	689,414	ブレーキパイプ Brake pipes	160,787	30,180
<b>機関部品</b> Engine parts		<b>916,429</b>	ブレーキシュー Brake shoes	127,086	35,640
ピストン Pistons	60,054	41,708	電子式ブレーキ制御装置 Electronic brake-related devices	9,263	172,008
ピストンリング Piston rings	375,036	37,467	<b>シャシー及び車体部品</b> Chassis and body parts		<b>1,630,007</b>
シリンダーライナ Cylinders liners	53,880	21,859	燃料タンク(LPG用を除く) Fuel tanks (excl. L.P.G. tanks)	11,177	87,773
吸気弁・排気弁 Intake valves and exhaust valves	320,451	47,810	排気管・消音器 Exhaust pipes and mufflers	54,272	307,285
軸受メタル Bearing metals	439,859	29,282	窓わく Window frames	95,683	34,780
ブッシュ Bushings	871,762	27,245	ドアヒンジ・ドアハンドル・ロック Door hinges, door handles and locks	493,570	126,612
ガスケット Gaskets	257,789	31,991	窓ガラス開閉装置 Window regulators system	56,254	55,976
オイルシール Oil seals	1,479,945	84,335	シート Seats	25,006	835,016
燃料ポンプ Fuel pumps	9,788	24,343	シートベルト Seatbelt	45,552	93,928
気化器・燃料噴射装置 Carburetors and fuel injection equipment	9,210	254,852	エアバックモジュール Air bag module	21,909	88,637
空気清浄器 Air filters	20,443	30,257	<b>その他の部品</b> Miscellaneous parts		<b>521,658</b>
油清浄器 Oil filters	36,772	22,616	スイッチ類 Switches	372,571	174,519
油ポンプ Oil pumps	29,996	30,736	計器類 Meters	19,823	141,800
水ポンプ Water pumps	23,247	30,404	ワイパー Windshield wiper	20,807	83,788
放熱器(ラジエータ) Radiators	19,021	201,524	警告音器 Horns	35,855	15,067
<b>駆動伝導及び操縦装置部品</b> Drive, transmission and control parts		<b>2,825,402</b>	暖房装置 Heaters	8,026	106,484
クラッチ装置 Clutch system	24,440	62,133	<b>内燃機関電装品(自動車用以外のものを含む)</b> Electric equipment for internal combustion engines		<b>370,610</b>
自動変速装置 Automatic transmission system	19,151	2,072,579	充電発電機(ダイナモ) Ignition generators	18,660	87,699
ユニバーサルジョイント Universal joints	24,109	44,673	始動電動機(スタータ) Starters	24,100	88,327
プロペラシャフト Propeller shafts	5,293	57,461	配電器(ディストリビュータ) Distributors	12,830	8,675
車輪 Wheels	40,805	112,412	点火線輪(イグニッションコイル) Ignition coils	82,111	86,111
かじ取りハンドル Steering wheels	14,448	54,537	点火栓(プラグ) Sparking plugs	667,476	99,798
ステアリング装置・タイロッド・ タイロッドエンド Steering system, tie rod and tie rod end	105,757	421,607			

## 42 二輪自動車及び部品

### Motor cycles and parts

(平成24年計)

品目名 Goods	生産(P)		受入(R)	出荷(Sh)			年末在庫(I)
	数量(台) Quantity (n)	金額(百万円) Value (million yen)		販売(Sa)		その他(O)	
			数量(台) Quantity (n)	金額(百万円) Value (million yen)	数量(台) Quantity (n)	数量(台) Quantity (n)	
<b>二輪自動車及び部品</b> Motor cycles and parts		<b>455,365</b>					
<b>二輪自動車(モータースクータを含む)</b> Motor cycles(Incl. motor scooters)	<b>595,473</b>	<b>293,440</b>	<b>500,619</b>	<b>882,684</b>	<b>341,430</b>	<b>207,625</b>	<b>65,888</b>
気筒容積50ml以下 Piston displacement 50ml or less	90,886	14,381	222,658	265,238	45,060	36,576	28,807
気筒容積50mlを超え125ml以下 Piston displacement exceeding 50ml, 125ml or less	39,569	7,486	102,810	125,886	23,483	13,489	11,468
気筒容積125mlを超え250ml以下 Piston displacement exceeding 125ml, 250ml or less	91,925	33,540	43,364	109,721	41,118	27,055	6,399
気筒容積250mlを超えるもの Piston displacement exceeding 250ml	373,093	238,033	131,787	381,839	231,769	130,505	19,214
<b>二輪自動車部品</b> Parts for motor cycles		<b>161,925</b>					
エンジン Engines	564千台 1000n	97,464	...	...	...	...	...
気化器 Carburetors	2,055千個 1000n	9,410	...	...	...	...	...
ショックアブソーバ Shock absorbers	2,842 〃 1000n	26,227	...	...	...	...	...
計器類 Meters	2,401 〃 1000n	16,282	...	...	...	...	...
ブレーキ装置 Brake equipment	3,890 〃 1000n	12,542	...	...	...	...	...

## 43 自転車及び車いす(原動機付自転車を除く)

### Bicycles and Wheelchairs

(平成24年計)

品目名 Goods	生産(P)		受入(R)	出荷(Sh)			年末在庫(I)
	数量(台) Quantity (n)	金額(百万円) Value (million yen)		販売(Sa)		その他(O)	
			数量(台) Quantity (n)	金額(百万円) Value (million yen)	数量(台) Quantity (n)	数量(台) Quantity (n)	
<b>自転車及び車いす</b> Bicycles and Wheelchairs		<b>47,475</b>			<b>73,566</b>		
<b>完成自転車</b> Fully assembled bicycles	<b>1,012,314</b>	<b>40,281</b>	<b>2,462,283</b>	<b>2,662,605</b>	<b>59,321</b>	<b>791,616</b>	<b>231,240</b>
軽快車 Light bicycles	492,463	9,518	1,547,869	1,633,738	22,951	389,212	145,012
電動アシスト車 Electric power assist bicycles	383,196	27,453	265,692	392,361	26,687	258,525	20,973
その他 Miscellaneous cycles	136,655	3,310	648,722	636,506	9,682	143,879	65,255
<b>車いす</b> Wheelchairs	<b>103,095</b>	<b>7,194</b>	<b>119,703</b>	<b>222,713</b>	<b>14,246</b>	<b>8</b>	<b>12,563</b>
手動式車いす Manually propelled wheelchairs	87,839	3,501	119,406	207,054	10,181	-	12,251
電動式車いす Electric wheelchairs	15,256	3,693	297	15,659	4,065	8	312

#### 44 産業車両

##### Industrial vehicles

(平成24年計)

品目名 Goods	生産(P)			受入(R)	出荷(Sh)			年末在庫(I)
	数量(台) Quantity (n)	重量(t) Weight (t)	金額(百万円) Value (million yen)		販売(Sa)		その他(O)	
				数量(台) Quantity (n)	金額(百万円) Value (million yen)	数量(台) Quantity (n)	数量(台) Quantity (n)	
<b>産業車両</b> Industrial vehicles	<b>130,659</b>	<b>527,610</b>	<b>342,351</b>	<b>7,237</b>	<b>129,638</b>	<b>359,695</b>	<b>8,332</b>	<b>3,334</b>
蓄電池式運搬車(パレットトラックを含む) ・内燃機関運搬車・無人搬送車 Electric platform trucks (Incl. Pallet trucks), Internal combustion platform trucks, Automatic guided vehicles	4,564	5,541	9,119	240	4,777	9,943	1	138
<b>フォークリフトトラック</b> Forklift trucks	<b>114,051</b>	<b>395,760</b>	<b>229,740</b>	<b>6,963</b>	<b>113,061</b>	<b>243,935</b>	<b>8,237</b>	<b>2,532</b>
蓄電池式 Electric type	47,074	127,536	92,951	1,561	46,610	92,740	2,113	756
内燃機関式 Internal combustion type	66,977	268,224	136,789	5,402	66,451	151,195	6,124	1,776
ショベルトラック Shovel trucks	12,044	126,309	103,492	34	11,800	105,817	94	664

#### 45 航空機

##### Aircraft

(平成24年計)

品目名 Goods	生産(P)					修理 Repair			
	計(Total)	防衛省及び特需 For the Ministry of Defense and special procurements		その他 Others		計(Total)	防衛省及び特需 For the Ministry of Defense and special procurements		その他 Others
		金額(百万円) Value (million yen)	数量 Quantity (n)	金額(百万円) Value (million yen)	数量 Quantity (n)		金額(百万円) Value (million yen)	金額(百万円) Value (million yen)	
<b>航空機(合計)</b> Aircraft	<b>846,029</b>		<b>213,262</b>		<b>632,767</b>	<b>178,460</b>	<b>119,226</b>	<b>59,234</b>	
<b>航空機</b> Aircraft	<b>14,312</b>	<b>39機</b>	<b>13,648</b>	<b>1機</b>	<b>664</b>	<b>55,820</b>	<b>44,937</b>	<b>10,883</b>	
ターボジェット機 Turbo-jet airplanes	-	-	-	-	-	32,324	23,950	8,374	
ターボプロップ機 Turbo-prop airplanes	2,067	6機	2,067	-	-	9,199	7,807	1,392	
ヘリコプタ Helicopters	9,478	9機	8,814	1	664	13,683	13,103	580	
その他の航空機 Miscellaneous aircrafts	2,767	24機	2,767	-	-	614	77	537	
<b>機体部品・付属装置</b> Airframe parts and assemblies	<b>466,622</b>		<b>95,457</b>		<b>371,165</b>	<b>45,486</b>	<b>30,928</b>	<b>14,558</b>	
機体部品 Airframe components	415,691	...	80,040	...	335,651	37,694	26,682	11,012	
付属装置・室内装備 Aircraft appliance equipments and Interior equipments	50,931	...	15,417	...	35,514	7,792	4,246	3,546	
<b>発動機</b> Aircraft engines	<b>313,522</b>		<b>70,438</b>		<b>243,084</b>	<b>53,299</b>	<b>23,801</b>	<b>29,498</b>	
ターボジェット発動機 Turbo-jet engines	4,247	5基	4,046	16	201	33,384	8,748	24,636	
ターボシャフト発動機 Turbo-shaft engines	7,262	32基	7,079	5	183	7,541	7,474	67	
その他の発動機 Miscellaneous aircraft engines	-	-	-	-	-	5,482	5,476	6	
発動機部品 Aircraft engine parts	302,013	...	59,313	...	242,700	6,892	2,103	4,789	
補機(発動機の付属品を含む) Aircraft accessories	30,350	...	19,892	...	10,458	11,105	9,194	1,911	
航空計器・操縦訓練用設備 Aeronautical instruments and pilot training instruments	21,223	...	13,827	...	7,396	12,750	10,366	2,384	

## 46 計測機器

## Measuring equipment and instruments

(平成24年計)

品目名 Goods	生産(P)		販売(Sa)		年末在庫(I)
	数量(台) Quantity (n)	金額(百万円) Value (million yen)	数量(台) Quantity (n)	金額(百万円) Value (million yen)	数量(台) Quantity (n)
<b>計測機器</b> Measuring equipment and instruments		451,062		463,459	
<b>測定機器</b> Measuring equipment and instruments		412,109		418,556	
工業用長さ計 Industrial measures	5,881,442個	34,864	5,824,901個	28,744	797,460個
<b>積算体積計</b> Flow volumeters	<b>6,884,939 "</b>	<b>55,785</b>	<b>6,863,384 "</b>	<b>56,566</b>	<b>147,237 "</b>
ガスメータ Gas-meters	2,919,455 "	28,293	2,939,261 "	29,475	45,417 "
水道メータ Water-meters	3,934,681 "	18,758	3,891,947 "	17,859	101,755 "
積算式ガソリン量器 Gasoline pumps	30,803 "	8,734	32,176 "	9,232	65 "
工業用計重機 Measuring instruments and controllers for industry	19,461	36,061	19,812	41,430	762
圧力計(アネロイド形) Aneroid type barometers or pressure gauges	10,198,349個	9,822	10,178,831個	10,364	233,573個
精密測定機(光学測定機を含む) Precision measuring machines and instruments(including optical measuring machines)	311,586	66,791	309,603	67,913	39,232
<b>分析機器</b> Analytical instruments	<b>207,275</b>	<b>187,653</b>	<b>212,027</b>	<b>191,704</b>	<b>22,097</b>
光分析機器 Optical and spectrophotometric analyzers	88,545	25,037	89,116	25,422	2,284
電磁気分析機器(X線回折装置を除く) Electromagnetic analyzers(excl. X-ray diffractometers)	5,837	36,657	5,862	37,512	3,312
クロマト・分離・蒸留機器 Chromatograph, separator and distillation apparatus	60,719	29,046	63,297	30,970	14,809
その他の分析機器 Miscellaneous analytical instruments	52,174	96,913	53,752	97,800	1,692
環境計測機器 Monitoring instruments for environmental quality	49,708	21,133	44,972	21,835	4,916
<b>試験機</b> Testing machines	<b>5,311</b>	<b>21,835</b>	<b>5,564</b>	<b>24,631</b>	<b>379</b>
材料試験機 Testing machines for materials	4,824	15,093	5,073	17,737	334
動的試験機・構造物試験機 Dynamic testing machines and structure testing machines	487	6,742	491	6,894	45
<b>測量機器</b> Measuring instruments	<b>117,097個</b>	<b>17,118</b>	<b>113,366個</b>	<b>20,272</b>	<b>7,689個</b>
トランシット・レベル(水平器・ハンドレベルを除く) Transits and Levels	74,185 "	3,744	73,579 "	3,926	2,722 "
光波測距儀 Optical distance measuring instruments	42,912 "	13,374	39,787 "	16,346	4,967 "

47 光学機械器具及び時計

Optical appliances and instruments, Watches and clocks

(平成24年計)

品目名 Goods	生産(P)		受入(R)	出荷(Sh)			年末在庫(I)
	数量(個) Quantity (n)	金額(百万円) Value (million yen)		販売(Sa)		その他(O)	
			数量(個) Quantity (n)	金額(百万円) Value (million yen)	数量(個) Quantity (n)	数量(個) Quantity (n)	
光学機械器具及び時計 Optical appliances and instruments, watches and clocks		385,494			415,613		
光学機械器具 Optical appliances and instruments		300,889			309,488		
カメラ Still cameras	78,811台	76,204	54,466台	75,379台	75,748	57,212台	15,910台
双眼鏡(プリズム式) Binocular type telescopes(Prismatic)	115,707	2,107	229,134	334,632	2,923	13,866	42,204
顕微鏡 Microscopes	88,777	5,389	93,612	117,252	7,853	76,638	24,958
カメラ用交換レンズ Interchangeable lenses for cameras	5,227,054	210,522	2,419,063	7,149,111	212,891	474,475	671,077
カメラの付属品(せん光器・三脚・フィルタ) Accessories of camera(Flashlight apparatus・Tripods・Filters)	2,035,106	6,667	1,288,576	3,317,879	10,073	-	41,552
時計 Watches and clocks	357,706千個	84,605	107,512千個	368,901千個	106,125	95,507千個	13,785千個
完成品計 Completed	6,867 "	34,435	9,616 "	15,308 "	52,857	856 "	3,093 "
電池式ウオッチ(ストップウオッチを除く) Battery-driven watches(Excluding Stopwatches)	4,197 "	30,429	1,170 "	5,153 "	34,945	121 "	214 "
※電池式クロック(機械時計を除く) Battery-driven clocks(Excluding Mechanical clocks)	2,670 "	4,006	8,446 "	10,155 "	17,912	735 "	2,879 "
ムーブメント(自己消費を除く) Movements(excl. self-consumption)	350,839 "	50,170	97,896 "	353,593 "	53,268	94,651 "	10,692 "

※「電池式クロック(機械時計を除く)」には、「計器板時計」を含む。

**49 武器**  
**Weapons**

(平成24年計)

品目名 Goods	計(Total)		生産(P)				修理金額 Repair value (百万円)
	数量 Quantity (n)	金額(百万円) Value (million yen)	防衛省向 for Ministry of Defense		その他(O)		
			数量 Quantity (n)	金額(百万円) Value (million yen)	数量 Quantity (n)	金額(百万円) Value (million yen)	
<b>武器</b>		<b>481,963</b>		<b>438,735</b>		<b>43,228</b>	<b>18,915</b>
<b>Weapons</b>							
銃	17,032挺	4,340	17,001挺	4,330	31挺	10	6
Small arms							
砲	59門	11,791	57門	11,568	2門	223	2,925
Artilleries							
爆発物投射機	27,933基	20,845	27,747基	20,647	186基	198	959
Launchers							
戦闘車両	133両	23,374	133両	23,374	-	-	254
Combat vehicles							
銃弾	54,601千発 1000n	6,309	54,297千発 1000n	6,276	304千発 1000n	33	-
Small arms ammunition							
<b>砲弾</b>		<b>39,141</b>		<b>18,590</b>		<b>20,551</b>	<b>15</b>
<b>Shells</b>							
砲弾	670,083発	33,268	531,031発	16,834	139,052発	16,434	15
Shells							
砲弾火薬装てん加工費	721,628発	5,873	463,871発	1,756	257,757発	4,117	-
Shell gunpowder charge processing costs							
<b>爆発物</b>		<b>272,988</b>		<b>257,217</b>		<b>15,771</b>	<b>9,865</b>
<b>Explosives</b>							
爆発物	27,657個	48,814	25,488個	44,564	2,169個	4,250	67
Explosives							
爆発物火薬装てん加工費	65,544個	1,629	63,375個	1,027	2,169個	602	-
Explosives gunpowder charge processing costs							
爆発物の部品・付属品	...	222,546	...	211,626	...	10,920	9,798
Explosives, parts and accessories							
指揮装置の部品・付属品	...	66,904	...	66,614	...	290	3,109
System of fire control, parts and accessories							
銃、砲、爆発物投射機、戦闘車両、銃弾、砲弾の部品・付属品	...	36,214	...	30,075	...	6,139	1,783
Small arms,artilleries,launchers,combat vehicles, small arms ammunition and shells parts and accessories							
その他の武器	...	58	...	45	...	14	-
Miscellaneous weapons							



57 半導体製造装置及びフラットパネル・ディスプレイ製造装置

(平成24年計)

Semiconductor ・ Flat-panel display manufacturing system

品目名 Goods	生産(P)		
	数量(台) Quantity (n)	重量(t) Weight (t)	金額(百万円) Value (million yen)
半導体製造装置及びフラットパネル・ディスプレイ製造装置 Semiconductor ・ Flat-panel display manufacturing system			1,017,232
半導体製造装置 Semiconductor manufacturing system			819,684
ウエハ製造用装置 Wafer manufacturing system	239	953	13,882
ウエハプロセス用処理装置 Wafer processing system	2,492	15,306	588,925
露光・描画用装置 Pattern exposure/lithography system	×	×	×
エッチング装置 Etching system	×	×	×
薄膜形成装置 Thin-film deposition system	840	2,495	99,722
その他の装置 Others	1,279	10,071	303,512
組立用装置 Assembly system	9,301	7,046	85,290
半導体製造装置用関連装置(マスク・レチクル製造用装置を含む) Related system for manufacturing of semiconductor (incl. mask/reticle manufacturing system)	9,285	6,770	131,587
フラットパネル・ディスプレイ製造装置 Flat-panel display manufacturing system			197,548
ガラス基板製造用装置 Glass substrate manufacturing system	110	904	72,190
ガラス基板プロセス用処理装置 Glass substrate processing system	506	8,370	85,184
パネル工程用装置 Panel processing system	332	2,301	15,843
フラットパネル・ディスプレイ製造装置用関連装置 (マスク・レチクル製造用装置を含む) Related system for manufacturing of flat-panel display (incl. mask/reticle manufacturing system)	305	1,619	24,331

4. 労務統計 Labor

月末従事者数 Number of persons engaged at the end of the month

年 月	合 計	一般機械	ボイラ及び原動機(1)	土木建設機械、鉱山機械及び破砕機(2)	化学機械及び貯蔵槽(3)	製紙機械、プラスチック加工機械、印刷・製版・製本及び紙工機械(4)
Year and Month	Total	General machinery	Boilers and Power units	Construction equipment, Mining machinery and Crushers	Chemical machinery and Storage tanks	Paper making machines, Plastic processing machinery, Printing, Plate making, Bookbinding and Paper converting machines
平成20年 (2008)	1,138,221	291,494	27,370	13,282	7,921	11,984
21 (2009)	1,087,075	274,479	27,828	12,775	9,195	10,445
22 (2010)	1,076,789	273,259	28,481	13,156	8,193	9,914
23 (2011)	1,076,734	277,797	29,687	13,532	7,530	9,827
24 (2012)	1,051,162	273,504	30,537	11,571	7,777	9,359
平成24年 1月 (Jan.)	1,076,916	279,514	30,411	13,555	8,385	9,691
2 (Feb.)	1,072,896	279,313	30,269	13,511	7,895	9,735
3 (Mar.)	1,074,356	279,659	30,294	13,687	8,226	9,788
4 (Apr.)	1,079,855	281,281	30,658	13,793	7,511	9,706
5 (May)	1,080,476	281,781	30,731	13,949	8,822	9,683
6 (Jun.)	1,078,288	280,552	30,857	13,991	8,003	9,637
7 (Jul.)	1,075,550	280,013	30,713	13,857	7,512	9,724
8 (Aug.)	1,072,072	278,943	30,907	13,873	8,653	9,664
9 (Sep.)	1,067,096	276,079	30,837	11,714	8,086	9,451
10 (Oct.)	1,060,858	274,720	30,469	11,626	7,743	9,358
11 (Nov.)	1,056,903	274,352	30,447	11,673	7,603	9,375
12 (Dec.)	1,051,162	273,504	30,537	11,571	7,777	9,359

年 月	製紙機械、プラスチック加工機械(4-1)	印刷・製版・製本及び紙工機械(4-2)	ポンプ、圧縮機及び送風機(6)	油圧機器及び空気圧機器(7)	運搬機械及び産業用ロボット(8)	動力伝導装置(9)
Year and Month	Paper making machines, Plastic processing machinery	Printing, Plate making, Bookbinding and Paper converting machines	Pumps, Compressors, Fans and Blowers	Oil-hydraulic and Pneumatic equipment	Conveyance machines and Industrial robots	Power transmission equipment
平成20年 (2008)	4,910	7,074	14,882	13,207	22,485	13,027
21 (2009)	4,002	6,443	13,964	11,880	19,981	12,312
22 (2010)	3,934	5,980	13,864	12,952	20,325	12,392
23 (2011)	4,503	5,324	14,599	13,760	20,460	12,946
24 (2012)	4,452	4,907	14,324	13,249	19,930	13,488
平成24年 1月 (Jan.)	4,352	5,339	13,841	13,795	20,271	13,082
2 (Feb.)	4,470	5,265	14,531	13,810	20,222	13,083
3 (Mar.)	4,520	5,268	14,304	13,643	20,498	12,912
4 (Apr.)	4,487	5,219	15,447	13,662	20,256	13,093
5 (May)	4,427	5,256	14,035	13,591	20,540	13,118
6 (Jun.)	4,489	5,148	14,345	13,621	20,209	13,172
7 (Jul.)	4,458	5,266	15,025	13,634	20,116	13,158
8 (Aug.)	4,685	4,979	13,984	13,707	20,014	13,106
9 (Sep.)	4,478	4,973	14,492	13,669	20,196	13,012
10 (Oct.)	4,452	4,906	14,648	13,568	20,109	13,227
11 (Nov.)	4,485	4,890	14,563	13,372	19,873	13,514
12 (Dec.)	4,452	4,907	14,324	13,249	19,930	13,488

年 月	農業用機械器具及び木材加工機械(10)	農業用機械器具(10-1)	木材加工機械(10-2)	金属工作機械(11)	金属加工機械及び鋳造装置(12)	食料品加工機械、包装機械及び荷造機械(14)
Year and Month	Agricultural machinery and Wood working machinery	Agricultural machinery	Wood working machinery	Metal cutting machine tools	Metal forming machinery and Foundry equipment	Food products machinery, Wrapping and Packing machinery
平成20年 (2008)	10,534	8,509	2,025	25,362	8,136	9,143
21 (2009)	10,106	8,162	1,944	23,974	7,428	9,005
22 (2010)	10,463	8,539	1,924	23,404	8,196	8,938
23 (2011)	10,568	8,814	1,754	24,943	5,850	8,838
24 (2012)	10,544	8,732	1,812	25,333	5,650	8,746
平成24年 1月 (Jan.)	10,569	8,731	1,838	25,140	5,575	8,865
2 (Feb.)	10,543	8,684	1,859	25,149	5,660	8,836
3 (Mar.)	10,700	8,830	1,870	25,107	5,671	8,873
4 (Apr.)	10,736	8,914	1,822	25,818	5,631	9,042
5 (May)	10,765	8,929	1,836	25,881	5,603	9,082
6 (Jun.)	10,679	8,855	1,824	25,883	5,589	9,138
7 (Jul.)	10,798	8,878	1,920	25,810	5,798	9,144
8 (Aug.)	10,690	8,869	1,821	25,676	5,623	9,136
9 (Sep.)	10,619	8,810	1,809	25,578	5,809	9,089
10 (Oct.)	10,561	8,789	1,772	25,514	5,690	8,775
11 (Nov.)	10,598	8,822	1,776	25,394	5,881	8,746
12 (Dec.)	10,544	8,732	1,812	25,333	5,650	8,746

月末従事者数 Number of persons engaged at the end of the month

年 月	事務用機械(16)	ミシン及び繊維機械(17)	ミシン(17-1)	繊維機械(17-2)	冷凍機及び 冷凍機応用製品 (18)	業務用サービス機 器(19)
Year and Month	Office machinery	Sewing machines and Textile machinery	Sewing machines	Textile machinery	Refrigerating machines, Appliances and equipment	Business service equipment
平成20年 (2008)	5,463	5,153	1,680	3,473	21,365	2,640
21 (2009)	4,692	4,787	1,535	3,252	20,178	2,368
22 (2010)	3,682	5,104	1,581	3,523	20,637	2,101
23 (2011)	3,387	5,015	1,522	3,493	20,521	2,172
24 (2012)	2,947	4,743	1,491	3,252	19,782	1,896
平成24年 1月 (Jan.)	3,571	4,954	1,518	3,436	20,774	2,097
2 (Feb.)	3,049	4,938	1,502	3,436	20,926	2,103
3 (Mar.)	3,034	4,861	1,501	3,360	20,955	2,107
4 (Apr.)	3,020	4,907	1,486	3,421	20,780	1,954
5 (May)	3,005	4,891	1,476	3,415	20,994	1,986
6 (Jun.)	2,977	4,836	1,472	3,364	21,033	1,980
7 (Jul.)	2,982	4,798	1,451	3,347	20,694	1,981
8 (Aug.)	2,972	4,835	1,503	3,332	20,079	1,963
9 (Sep.)	2,940	4,832	1,500	3,332	19,824	1,962
10 (Oct.)	2,941	4,810	1,497	3,313	19,745	1,902
11 (Nov.)	2,940	4,783	1,494	3,289	19,809	1,902
12 (Dec.)	2,947	4,743	1,491	3,252	19,782	1,896

年 月	軸受(20)	金型(23)	機械工具(24)	半導体製造装置及 びフラットパネル・ ディスプレイ製造装 置(57)	電気機械	回転電気機械(28)
Year and Month	Bearings	Mold and Die	Tools for machines	Semiconductor・Flat- panel display manufacturing system	Electrical machinery	Rotating electrical machinery
平成20年 (2008)	16,686	28,350	15,579	18,925	153,974	30,566
21 (2009)	16,092	26,035	14,253	17,181	149,137	28,972
22 (2010)	16,933	24,951	14,187	17,386	148,853	29,102
23 (2011)	17,699	24,289	14,797	17,377	151,535	29,081
24 (2012)	17,470	24,796	14,855	16,507	153,432	28,309
平成24年 1月 (Jan.)	17,601	25,245	14,791	17,301	153,944	29,290
2 (Feb.)	17,559	25,205	14,797	17,492	155,266	29,108
3 (Mar.)	17,490	25,102	14,813	17,594	155,223	28,990
4 (Apr.)	17,792	25,245	14,935	17,295	154,815	28,998
5 (May)	17,745	25,137	14,922	17,301	154,681	29,070
6 (Jun.)	17,693	25,084	14,966	16,859	155,115	29,193
7 (Jul.)	17,713	24,924	14,965	16,667	155,436	28,965
8 (Aug.)	17,618	24,858	14,920	16,665	154,926	28,765
9 (Sep.)	17,567	24,904	14,987	16,511	155,616	28,532
10 (Oct.)	17,594	24,915	14,989	16,536	154,491	28,507
11 (Nov.)	17,562	24,863	14,914	16,540	154,109	28,555
12 (Dec.)	17,470	24,796	14,855	16,507	153,432	28,309

年 月	静止電気機械器具 (29)	開閉制御装置(30)	民生用電気機械器 具(31)	電球、配線及び 電気照明器具(32)	電気計測器及び 電子応用装置(38)	電池(39)
Year and Month	Electrical stationary machines	Switchgears and controlling equipment	Consumer electric appliances	Electric lamps, Wiring equipment and Luminaries	Electric measuring instrument and Associated electronic equipment	Cells and batteries
平成20年 (2008)	18,704	33,387	14,485	20,859	26,787	9,186
21 (2009)	18,624	35,927	12,914	20,147	22,171	10,382
22 (2010)	18,294	35,625	12,303	19,054	23,605	10,870
23 (2011)	17,976	37,917	11,962	18,314	24,278	12,007
24 (2012)	18,564	37,291	11,699	18,391	24,170	15,008
平成24年 1月 (Jan.)	19,010	37,504	11,977	17,864	23,730	14,569
2 (Feb.)	18,901	37,435	11,944	19,091	23,743	15,044
3 (Mar.)	18,664	37,426	11,865	19,062	24,031	15,185
4 (Apr.)	18,869	37,282	11,789	18,799	23,778	15,300
5 (May)	19,187	36,860	11,914	18,765	23,559	15,326
6 (Jun.)	19,026	37,482	11,992	18,576	23,325	15,521
7 (Jul.)	18,949	37,340	12,024	18,704	23,965	15,489
8 (Aug.)	18,904	37,295	12,042	18,712	23,740	15,468
9 (Sep.)	18,915	37,432	12,217	18,547	24,608	15,365
10 (Oct.)	19,128	36,762	11,949	18,632	24,406	15,107
11 (Nov.)	18,812	37,135	11,852	18,334	24,345	15,076
12 (Dec.)	18,564	37,291	11,699	18,391	24,170	15,008

月末従事者数 Number of persons engaged at the end of the month

年 月	情報通信機械	通信機械器具及び無線応用装置(33)	民生用電子機械器具(34)	電子計算機及び関連装置(37)	電子部品・デバイス	電子部品(35)
Year and Month	Information and communication electronics equipment	Communication and related equipment	Consumer electronic appliance	Electronic computers and related equipments	Electronic parts and devices	Parts for electronic equipment
平成20年 (2008)	76,419	24,512	29,440	22,467	172,226	81,376
21 (2009)	71,966	23,899	26,612	21,455	161,159	75,738
22 (2010)	70,183	22,673	26,543	20,967	158,606	72,730
23 (2011)	61,047	20,701	23,285	17,061	156,124	71,001
24 (2012)	51,997	17,896	21,129	12,972	141,045	71,889
平成24年 1月 (Jan.)	60,571	20,596	23,099	16,876	153,512	75,327
2 (Feb.)	60,029	19,760	24,467	15,802	149,684	75,041
3 (Mar.)	58,571	19,844	24,176	14,551	149,621	74,896
4 (Apr.)	58,353	19,259	24,229	14,865	149,644	75,861
5 (May)	57,931	19,049	24,101	14,781	148,425	75,782
6 (Jun.)	57,120	19,103	23,409	14,608	147,561	75,393
7 (Jul.)	56,085	19,007	22,967	14,111	147,148	75,243
8 (Aug.)	54,542	18,902	22,572	13,068	146,536	74,674
9 (Sep.)	53,648	18,578	22,172	12,898	145,919	74,458
10 (Oct.)	52,547	17,836	21,457	13,254	144,836	74,124
11 (Nov.)	52,804	18,069	21,588	13,147	143,087	72,837
12 (Dec.)	51,997	17,896	21,129	12,972	141,045	71,889

年 月	電子管、半導体素子及び集積回路(36)	輸送機械	自動車(40)	自動車部品及び内燃機関電装品(41)	二輪自動車及び部品(42)	自転車及び車いす(43)
Year and Month	Electronic tubes, semiconductor devices and integrated circuits	Transport equipment	Motor vehicles	Parts for motor vehicles and electric equipment for internal combustion engines	Motor cycles and parts	Bicycles and Wheelchairs
平成20年 (2008)	90,850	413,561	189,955	173,668	16,748	1,308
21 (2009)	85,421	400,225	182,254	168,586	16,910	1,326
22 (2010)	85,876	395,349	178,013	170,510	14,975	1,564
23 (2011)	85,123	401,150	181,204	173,051	14,817	1,575
24 (2012)	69,156	399,814	179,056	173,201	13,289	1,502
平成24年 1月 (Jan.)	78,185	400,222	181,755	172,668	13,786	1,563
2 (Feb.)	74,643	399,875	181,464	172,801	13,669	1,538
3 (Mar.)	74,725	400,131	181,735	172,945	13,541	1,539
4 (Apr.)	73,783	404,707	182,928	174,275	13,877	1,547
5 (May)	72,643	406,380	184,337	174,637	13,682	1,567
6 (Jun.)	72,168	406,344	184,272	174,596	13,643	1,557
7 (Jul.)	71,905	405,856	181,602	176,785	13,735	1,554
8 (Aug.)	71,862	406,009	182,524	176,571	13,198	1,551
9 (Sep.)	71,461	404,547	181,399	176,224	13,227	1,539
10 (Oct.)	70,712	403,063	180,423	175,021	13,222	1,534
11 (Nov.)	70,250	401,278	179,446	174,163	13,273	1,531
12 (Dec.)	69,156	399,814	179,056	173,201	13,289	1,502

年 月	産業車両(44)	航空機(45)	精密機械	計測機器(46)	光学機械器具及び時計(47)	武器(49)
Year and Month	Industrial vehicles	Aircraft	Precision instruments	Measuring equipment and instruments	Optical appliances and instruments, Watches and clocks	Weapons
平成20年 (2008)	7,026	24,856	23,750	12,511	11,239	6,797
21 (2009)	5,970	25,179	23,294	12,152	11,142	6,815
22 (2010)	5,655	24,632	23,772	11,639	12,133	6,767
23 (2011)	5,809	24,694	22,166	11,464	10,702	6,915
24 (2012)	5,859	26,907	24,486	11,148	13,338	6,884
平成24年 1月 (Jan.)	5,751	24,699	22,264	11,548	10,716	6,889
2 (Feb.)	5,775	24,628	21,898	11,225	10,673	6,831
3 (Mar.)	5,745	24,626	24,231	11,188	13,043	6,920
4 (Apr.)	5,804	26,276	23,981	10,851	13,130	7,074
5 (May)	5,876	26,281	24,306	11,214	13,092	6,972
6 (Jun.)	5,855	26,421	24,034	10,880	13,154	7,562
7 (Jul.)	5,849	26,331	24,018	10,829	13,189	6,994
8 (Aug.)	5,888	26,277	24,130	10,958	13,172	6,986
9 (Sep.)	5,893	26,265	24,305	11,121	13,184	6,982
10 (Oct.)	5,906	26,957	24,294	10,996	13,298	6,907
11 (Nov.)	5,900	26,965	24,408	11,085	13,323	6,865
12 (Dec.)	5,859	26,907	24,486	11,148	13,338	6,884

## 付. 公表値の修正について

Corrent for an error of publication

(機械統計月報 平成24年5月分、7月分、8月分、11月分、12月分、平成25年2月分に掲載したものを再掲載)

一部事業所で誤報告があったため、過去に遡及し修正値を取りまとめましたので公表いたします。

< 過去に遡り修正した品目 >

<The commodity item that was revised retroactively to the past>

品 目 名 等	修 正 期 間	ページ
Commodities	period	page
ボイラ及び原動機(自動車用、二輪自動車用、鉄道車両用及び航空機用のものを除く) Boilers and power units(except engines for motor vehicles, motorcycles, railroad cars and aircraft)	平成23年5月～6月 May,2011～June,2011	412
金属工作機械 Metal cutting machine tools	平成21年1月～平成23年12月 January,2009 ～ December,2011	412
回転電気機械(航空機用のものを除く) Rotating electrical machinery (except aircraft)	平成22年1月～平成23年12月 January,2010 ～ December,2011	415
静止電気機械器具(航空機用のものを除く) Electrical stationary machines(except aircraft)	平成23年1月～12月 January,2011 ～ December,2011	418
電子管、半導体素子及び集積回路 Electronic tubes, semiconductor devices and integrated circuits (electronic active devices)	平成23年8月～12月 August,2011～December,2011	419
電子計算機及び関連装置 Electronic computers and related equipments	平成23年7月～12月 July ,2011 ～ December,2011	420
電気計測器及び電子応用装置 Electric measuring instrument and associated electronic equipment	平成22年1月～平成23年12月 January,2010 ～ December,2011	421
自動車 Motor vehicles	平成21年8月～平成23年12月 August,2009～December,2011	425
武器 Weapons	平成23年11月 November,2011	425
品目別接続係数(修正後) Continuty Coefficients by Commodity (After the correction)		426

○機械統計月報「その1 ボイラ及び原動機(自動車用、二輪自動車用、鉄道車両用及び航空機用のものを除く)」

実数修正表

Boilers and power units(except engines for motor vehicles, motorcycles, railroad cars and aircraft)

年月 Year and Month	一般用蒸気タービン 25万kW未満 Steam turbines for industry Less than 250,000kW			
	生産(Production)			
	数量(台) Quantity(n)		容量(千kw) Capacity((10 <sup>3</sup> kw))	
	修正前 Before correction	修正後 After correction	修正前 Before correction	修正後 After correction
平成23年5月 (May) (2011) 6 (Jun.)	21	22	217 382	227 453

○機械統計月報「その11 金属工作機械」実数修正表

Metal cutting machine tools

年月 Year and Month	金属工作機械 Metal cutting machine tools									
	生産(Production)						在庫(Inventory)			
	数量(台) Quantity(n)		重量(t) (Weight)		金額(百万円) (million yen)		数量(台) Quantity(n)		重量(t) (Weight)	
	修正前 Before correction	修正後 After correction	修正前 Before correction	修正後 After correction	修正前 Before correction	修正後 After correction	修正前 Before correction	修正後 After correction	修正前 Before correction	修正後 After correction
平成21年1月 (Jan.) (2009) 2 (Feb.)	3,501	3,431	24,276	24,185	61,777	61,579	11,481	11,370	33,482	33,247
3 (Mar.)	2,899	2,887	24,074	24,059	66,221	66,191	10,562	10,452	28,864	28,721
4 (Apr.)	2,033	2,018	12,644	12,624	33,069	33,031	10,530	10,426	27,192	27,057
5 (May)	1,389	1,368	12,147	12,119	33,689	33,605	10,301	10,207	26,630	26,508
6 (Jun.)	1,512	1,480	10,068	10,027	28,596	28,484	10,021	9,936	25,368	25,257
7 (Jul.)	1,746	1,688	10,253	10,178	28,840	28,641	9,917	9,860	25,256	25,182
8 (Aug.)	1,659	1,592	11,338	11,251	30,056	29,795	9,530	9,479	23,503	23,437
9 (Sep.)	2,373	2,274	14,426	14,297	40,231	39,926	9,207	9,180	21,674	21,639
10 (Oct.)	2,555	2,396	11,348	11,141	33,311	32,778	9,396	9,373	22,643	22,613
11 (Nov.)	3,038	2,749	14,096	13,721	37,904	36,930	9,474	9,449	23,381	23,348
12 (Dec.)	3,725	3,411	17,215	16,807	45,666	44,523	9,567	9,547	22,682	22,656
平成22年1月 (Jan.) (2010) 2 (Feb.)	3,964	3,541	14,647	14,097	42,543	41,046	9,895	9,876	23,129	23,105
3 (Mar.)	6,029	5,558	24,898	24,285	70,144	68,469	9,142	9,125	19,841	19,819
4 (Apr.)	5,550	4,927	23,998	23,188	58,953	56,922	9,289	9,273	20,756	20,735
5 (May)	5,667	4,998	20,844	19,975	56,211	54,284	9,205	9,182	20,631	20,601
6 (Jun.)	6,509	5,779	26,067	25,118	68,617	66,475	9,509	9,478	21,974	21,934
7 (Jul.)	6,815	6,097	26,518	25,584	70,672	68,685	9,635	9,616	22,126	22,102
8 (Aug.)	6,271	5,834	27,939	27,371	72,884	71,732	9,604	9,584	22,021	21,995
9 (Sep.)	7,528	6,946	33,513	32,756	87,125	85,569	9,756	9,738	21,017	20,993
10 (Oct.)	7,110	6,500	30,282	29,489	80,870	79,169	10,114	10,096	23,684	23,660
11 (Nov.)	7,086	6,405	30,900	30,014	83,775	81,894	10,457	10,434	25,100	25,070
12 (Dec.)	7,280	6,619	32,904	32,045	90,046	88,233	10,486	10,464	24,518	24,489
平成23年1月 (Jan.) (2011) 2 (Feb.)	6,630	6,009	28,763	27,956	78,616	76,938	10,745	10,713	26,293	26,252
3 (Mar.)	8,352	7,593	42,540	41,553	115,348	113,302	9,531	9,521	21,282	21,269
4 (Apr.)	7,453	6,474	31,827	30,554	81,672	79,065	9,467	9,458	22,613	22,601
5 (May)	7,617	6,750	33,599	32,472	91,424	89,207	9,710	9,703	24,353	24,344
6 (Jun.)	8,597	7,687	40,507	39,324	105,084	102,731	9,741	9,718	24,675	24,645
7 (Jul.)	8,380	7,398	36,924	35,647	97,666	95,091	10,053	10,044	25,876	25,865
8 (Aug.)	7,482	7,007	37,412	36,795	96,920	95,628	9,889	9,882	26,907	26,898
9 (Sep.)	8,377	7,737	42,333	41,501	113,677	111,955	9,718	9,712	25,314	25,307
10 (Oct.)	7,331	6,778	34,225	33,506	87,154	85,641	9,997	9,990	26,198	26,189
11 (Nov.)	7,995	7,378	39,056	38,254	101,511	99,800	10,313	10,307	28,693	28,685
12 (Dec.)	8,524	7,839	40,536	39,645	105,018	103,133	10,443	10,437	28,728	28,720

年 月 Year and Month	その他の金属工作機械 Miscellaneous metal cutting machines tools									
	生産(Production)						在庫(Inventory)			
	数量(台) Quantity(n)		重量(t) (Weight)		金額(百万円) (million yen)		数量(台) Quantity(n)		重量(t) (Weight)	
	修正前 Before correction	修正後 After correction	修正前 Before correction	修正後 After correction	修正前 Before correction	修正後 After correction	修正前 Before correction	修正後 After correction	修正前 Before correction	修正後 After correction
平成21年1月 (Jan.)	957	887	3,531	3,440	9,710	9,512	7,217	7,106	5,831	5,596
(2009) 2 (Feb.)	1,061	1,019	3,470	3,415	9,019	8,904	7,389	7,280	5,880	5,739
3 (Mar.)	842	830	3,538	3,523	11,523	11,493	6,843	6,733	4,873	4,730
4 (Apr.)	835	820	2,006	1,986	5,522	5,484	6,965	6,861	4,859	4,724
5 (May)	477	456	1,754	1,726	4,673	4,589	6,903	6,809	4,833	4,711
6 (Jun.)	555	523	2,071	2,030	5,782	5,670	6,776	6,691	4,750	4,639
7 (Jul.)	725	667	1,817	1,742	5,179	4,980	6,708	6,651	4,566	4,492
8 (Aug.)	600	533	2,743	2,656	8,095	7,834	6,542	6,491	4,417	4,351
9 (Sep.)	917	818	3,296	3,167	8,170	7,865	6,520	6,493	4,077	4,042
10 (Oct.)	965	806	2,455	2,248	7,220	6,687	6,608	6,585	4,125	4,095
11 (Nov.)	1,217	928	3,203	2,828	9,018	8,044	6,608	6,583	4,667	4,634
12 (Dec.)	1,309	995	3,068	2,660	9,090	7,947	6,742	6,722	4,627	4,601
平成22年1月 (Jan.)	1,445	1,022	3,604	3,054	11,550	10,053	6,752	6,733	4,441	4,417
(2010) 2 (Feb.)	1,889	1,383	4,416	3,759	12,878	11,133	6,925	6,907	5,017	4,994
3 (Mar.)	1,982	1,511	4,914	4,301	14,853	13,178	6,502	6,485	3,653	3,631
4 (Apr.)	2,114	1,491	5,243	4,433	15,518	13,487	6,430	6,414	3,244	3,223
5 (May)	2,201	1,532	4,890	4,021	14,112	12,185	6,458	6,435	3,246	3,216
6 (Jun.)	2,416	1,686	6,532	5,583	18,020	15,878	6,594	6,563	3,701	3,661
7 (Jul.)	2,448	1,730	6,471	5,537	17,703	15,716	6,691	6,672	3,847	3,823
8 (Aug.)	1,964	1,527	6,803	6,235	18,416	17,264	6,643	6,623	4,055	4,029
9 (Sep.)	2,537	1,955	8,198	7,441	21,841	20,285	6,726	6,708	3,646	3,622
10 (Oct.)	2,392	1,782	7,528	6,735	20,610	18,909	6,859	6,841	4,232	4,208
11 (Nov.)	2,425	1,744	8,180	7,294	23,020	21,139	6,911	6,888	4,524	4,494
12 (Dec.)	2,510	1,849	8,409	7,550	23,792	21,979	6,993	6,971	4,890	4,861
平成23年1月 (Jan.)	2,342	1,721	7,723	6,916	22,200	20,522	6,856	6,824	4,664	4,623
(2011) 2 (Feb.)	2,833	2,122	10,440	9,515	29,538	27,601	6,843	6,831	5,069	5,053
3 (Mar.)	2,930	2,171	10,702	9,715	29,816	27,770	6,516	6,506	3,923	3,910
4 (Apr.)	2,848	1,869	7,659	6,386	20,559	17,952	6,350	6,341	4,402	4,390
5 (May)	2,700	1,833	8,405	7,278	24,746	22,529	6,197	6,190	4,632	4,623
6 (Jun.)	3,067	2,157	11,490	10,307	27,279	24,926	6,229	6,206	4,696	4,666
7 (Jul.)	2,972	1,990	8,442	7,165	22,786	20,211	6,174	6,165	5,053	5,042
8 (Aug.)	1,957	1,482	7,007	6,390	19,017	17,725	5,834	5,827	4,483	4,474
9 (Sep.)	2,443	1,803	7,986	7,154	22,352	20,630	5,967	5,961	4,305	4,298
10 (Oct.)	2,125	1,572	6,146	5,427	16,022	14,509	6,052	6,045	4,821	4,812
11 (Nov.)	2,152	1,535	6,795	5,993	17,794	16,083	5,946	5,940	5,414	5,406
12 (Dec.)	2,187	1,502	6,264	5,373	15,793	13,908	5,793	5,787	5,447	5,439

年 月 Year and Month	数值制御ボール盤 Numerically controlled drilling machines									
	生産(Production)						在庫(Inventory)			
	数量(台) Quantity(n)		重量(t) (Weight)		金額(百万円) (million yen)		数量(台) Quantity(n)		重量(t) (Weight)	
	修正前 Before correction	修正後 After correction	修正前 Before correction	修正後 After correction	修正前 Before correction	修正後 After correction	修正前 Before correction	修正後 After correction	修正前 Before correction	修正後 After correction
平成21年1月 (Jan.)	137	67	229	138	543	345	376	265	725	490
(2009) 2 (Feb.)	91	49	184	129	395	280	363	254	606	465
3 (Mar.)	17	5	36	21	79	49	309	199	536	393
4 (Apr.)	32	17	64	44	141	103	290	186	503	368
5 (May)	46	25	71	43	201	117	289	195	506	384
6 (Jun.)	72	40	112	71	298	186	205	120	400	289
7 (Jul.)	124	66	183	108	475	276	182	125	362	288
8 (Aug.)	141	74	206	119	585	324	162	111	328	262
9 (Sep.)	230	131	379	250	927	622	125	98	303	268
10 (Oct.)	327	168	475	268	1,251	718	107	84	257	227
11 (Nov.)	584	295	778	403	2,102	1,128	150	125	283	250
12 (Dec.)	637	323	866	458	2,492	1,349	235	215	403	377
平成22年1月 (Jan.)	848	425	1,115	565	3,154	1,657	316	297	490	466
(2010) 2 (Feb.)	1,016	510	1,335	678	3,697	1,952	427	409	626	603
3 (Mar.)	949	478	1,262	649	3,569	1,894	231	214	366	344
4 (Apr.)	1,249	626	1,652	842	4,290	2,259	205	189	320	299
5 (May)	1,336	667	1,768	899	4,139	2,212	163	140	276	246
6 (Jun.)	1,457	727	1,914	965	4,475	2,333	270	239	417	377
7 (Jul.)	1,455	737	1,930	996	4,262	2,275	322	303	480	456
8 (Aug.)	877	440	1,172	604	2,455	1,303	294	274	466	440
9 (Sep.)	1,174	592	1,572	815	3,377	1,821	343	325	553	529
10 (Oct.)	1,228	618	1,630	837	3,684	1,983	314	296	527	503
11 (Nov.)	1,360	679	1,801	915	4,020	2,139	471	448	736	706
12 (Dec.)	1,328	667	1,732	873	3,835	2,022	499	477	772	743
平成23年1月 (Jan.)	1,236	615	1,627	820	3,541	1,863	394	362	642	601
(2011) 2 (Feb.)	1,441	730	1,881	956	4,114	2,177	388	376	628	612
3 (Mar.)	1,523	764	2,021	1,034	4,371	2,325	359	349	558	545
4 (Apr.)	1,953	974	2,545	1,272	5,438	2,831	489	480	726	714
5 (May)	1,740	873	2,286	1,159	4,744	2,527	476	469	710	701
6 (Jun.)	1,811	901	2,380	1,197	4,965	2,612	560	537	820	790
7 (Jul.)	1,978	996	2,577	1,300	5,438	2,863	573	564	836	825
8 (Aug.)	962	487	1,279	662	2,836	1,544	315	308	496	487
9 (Sep.)	1,285	645	1,692	860	3,663	1,941	632	626	908	901
10 (Oct.)	1,123	570	1,475	756	3,237	1,724	852	845	1,190	1,181
11 (Nov.)	1,230	613	1,654	852	3,655	1,944	818	812	1,162	1,154
12 (Dec.)	1,375	690	1,814	923	4,004	2,119	784	778	1,117	1,109



○機械統計月報「その28 回転電気機械(航空機用のものを除く)」実数修正表

Rotating electrical machinery (except aircraft)

年 月 Year and Month	回転電気機械 Rotating electrical machinery		交流発電機 Alternative current generators						一般用エンジン発電機 Engine generators for general use	
	生産(Production)		生産(Production)						生産(Production)	
	金額(百万円) Value(million yen)		数量(台) Quantity(n)		容量(KVA) Capacity(KVA)		金額(百万円) Value(million yen)		数量(台) Quantity(n)	
	修正前 Before correction	修正後 After correction	修正前 Before correction	修正後 After correction	修正前 Before correction	修正後 After correction	修正前 Before correction	修正後 After correction	修正前 Before correction	修正後 After correction
平成22年1月 (Jan.)	62,969	62,965	51,580	33,507	2,024,029	1,969,810	7,210	7,206	51,176	33,103
(2010) 2 (Feb.)	70,434	70,429	57,781	39,104	1,994,893	1,938,862	7,443	7,438	57,407	38,730
3 (Mar.)	81,747	81,741	68,230	48,211	3,816,178	3,756,121	11,653	11,647	67,807	47,788
4 (Apr.)	74,707	74,704	78,202	51,493	1,886,837	1,806,710	8,979	8,976	77,843	51,134
5 (May)	67,962	67,960	72,201	49,611	1,227,940	1,160,170	6,089	6,087	71,932	49,342
6 (Jun.)	83,426	83,394	93,533	61,831	2,849,612	2,754,506	10,473	10,441	93,164	61,462
7 (Jul.)	79,362	79,289	86,154	56,651	2,146,589	2,058,080	8,123	8,050	85,827	56,324
8 (Aug.)	71,809	71,731	77,946	47,786	2,087,382	1,996,902	7,841	7,763	77,681	47,521
9 (Sep.)	82,525	82,524	76,844	57,539	1,952,555	1,894,640	8,374	8,373	76,502	57,197
10 (Oct.)	84,979	84,978	67,895	49,395	5,002,255	4,946,755	15,249	15,248	67,638	49,138
11 (Nov.)	80,136	80,133	72,356	49,808	3,045,023	2,977,379	10,141	10,138	72,031	49,483
12 (Dec.)	80,087	80,083	74,103	52,663	2,595,972	2,531,652	8,876	8,872	73,827	52,387
平成23年1月 (Jan.)	68,926	68,108	74,314	46,155	1,043,947	959,470	5,825	5,781	74,023	45,864
(2011) 2 (Feb.)	76,532	75,764	84,811	59,857	2,190,267	2,115,405	8,216	8,210	84,490	59,536
3 (Mar.)	80,719	79,515	70,172	45,917	3,223,582	3,150,817	13,637	13,633	69,785	45,530
4 (Apr.)	71,969	70,882	76,254	54,414	2,695,501	2,629,981	9,859	9,856	75,926	54,086
5 (May)	68,709	67,719	93,418	68,873	1,894,557	1,820,922	8,193	8,189	93,116	68,571
6 (Jun.)	83,974	82,887	125,365	77,487	2,838,621	2,694,987	9,848	9,783	125,042	77,164
7 (Jul.)	85,532	84,415	132,406	81,374	3,175,583	3,022,487	11,122	11,063	132,065	81,033
8 (Aug.)	79,407	77,976	118,820	74,728	3,043,686	2,911,410	10,270	10,256	118,491	74,399
9 (Sep.)	82,237	80,791	163,322	77,926	1,232,147	975,959	9,323	9,296	163,005	77,609
10 (Oct.)	78,352	77,104	85,844	58,455	2,671,257	2,589,090	8,254	8,243	85,559	58,170
11 (Nov.)	78,771	76,989	100,790	57,595	2,045,519	1,915,934	8,468	8,450	100,489	57,294
12 (Dec.)	75,298	73,858	94,182	57,997	2,553,693	2,445,138	8,880	8,867	93,815	57,630

年 月 Year and Month	一般用エンジン発電機 Engine generators for general use				一般用エンジン発電機(3KVA以下) Engine generators for general use(Less than 3kVA)							
	生産(Production)				生産(Production)							
	容量(KVA) Capacity(KVA)		金額(百万円) Value(million yen)		数量(台) Quantity(n)		容量(KVA) Capacity(KVA)		金額(百万円) Value(million yen)		数量(台) Quantity(n)	
	修正前 Before correction	修正後 After correction	修正前 Before correction	修正後 After correction	修正前 Before correction	修正後 After correction	修正前 Before correction	修正後 After correction	修正前 Before correction	修正後 After correction	修正前 Before correction	修正後 After correction
平成22年1月 (Jan.)	316,604	262,385	2,785	2,781	40,413	22,340	86,949	32,730	573	569		
(2010) 2 (Feb.)	346,892	290,861	3,049	3,044	45,906	27,229	92,945	36,914	678	673		
3 (Mar.)	362,919	302,862	3,561	3,555	52,883	32,864	110,171	50,114	879	873		
4 (Apr.)	363,175	283,048	3,270	3,267	63,749	37,040	141,787	61,660	1,068	1,065		
5 (May)	309,946	242,176	2,878	2,876	61,428	38,838	134,565	66,795	1,077	1,075		
6 (Jun.)	451,507	356,401	3,815	3,783	78,339	46,637	176,507	81,401	1,352	1,320		
7 (Jul.)	440,634	352,125	3,781	3,708	73,718	44,215	164,735	76,226	1,300	1,227		
8 (Aug.)	399,537	309,057	3,176	3,098	68,990	38,830	152,759	62,279	1,028	950		
9 (Sep.)	420,541	362,626	3,912	3,911	63,097	43,792	124,378	66,463	1,032	1,031		
10 (Oct.)	432,899	377,399	3,752	3,751	57,126	38,626	116,094	60,594	941	940		
11 (Nov.)	413,948	346,304	3,985	3,982	60,076	37,528	126,233	58,589	926	923		
12 (Dec.)	435,093	370,773	4,070	4,066	58,827	37,387	117,852	53,532	821	817		
平成23年1月 (Jan.)	417,564	333,087	3,518	3,474	61,165	33,006	134,780	50,303	841	797		
(2011) 2 (Feb.)	460,514	385,652	4,193	4,187	69,396	44,442	147,360	72,498	1,151	1,145		
3 (Mar.)	399,986	327,221	3,486	3,482	57,964	33,709	126,951	54,186	920	916		
4 (Apr.)	416,613	351,093	3,981	3,978	62,060	40,220	133,988	68,468	1,072	1,069		
5 (May)	473,341	399,706	4,650	4,646	78,963	54,418	164,934	91,299	1,474	1,470		
6 (Jun.)	665,566	521,932	6,146	6,081	110,686	62,808	262,442	118,808	2,122	2,057		
7 (Jul.)	711,945	558,849	6,185	6,126	116,435	65,403	271,403	118,307	2,059	2,000		
8 (Aug.)	616,619	484,343	5,833	5,819	105,163	61,071	246,404	114,128	1,984	1,970		
9 (Sep.)	844,868	588,680	6,968	6,941	150,486	65,090	382,070	125,882	2,176	2,149		
10 (Oct.)	522,817	440,650	5,175	5,164	73,471	46,082	154,477	72,310	1,203	1,192		
11 (Nov.)	653,314	523,729	5,486	5,468	87,296	44,101	198,684	69,099	1,189	1,171		
12 (Dec.)	651,054	542,499	5,637	5,624	80,956	44,771	177,607	69,052	1,098	1,085		

年月 Year and Month	電動機 Electric motors		サーボモータ Servo motors				電動機一体機器 Tools & devices with self-contained motors			
	生産(Production)		生産(Production)				生産(Production)		出荷(Shipments)	
	金額(百万円) Value(million yen)		数量(台) Quantity(n)		金額(百万円) Value(million yen)		金額(百万円) Value(million yen)		金額(百万円) Value(million yen)	
	修正前 Before correction	修正後 After correction	修正前 Before correction	修正後 After correction	修正前 Before correction	修正後 After correction	修正前 Before correction	修正後 After correction	修正前 Before correction	修正後 After correction
平成23年1月 (Jan.)	57,077	56,613	346,988	331,073	17,006	16,542	6,233	5,459	6,333	6,593
(2011) 2 (Feb.)	62,095	61,632	370,711	355,257	17,764	17,301	6,445	5,683	6,953	7,245
3 (Mar.)	60,134	59,570	389,674	370,212	18,602	18,038	7,285	6,085	8,757	9,178
4 (Apr.)	55,131	54,599	379,215	361,707	18,112	17,580	7,280	6,196	7,166	7,588
5 (May)	53,700	53,194	368,929	351,128	18,039	17,533	7,021	6,035	6,222	6,652
6 (Jun.)	66,511	65,918	449,063	429,475	21,221	20,628	7,975	6,953	7,864	8,520
7 (Jul.)	66,664	66,131	402,281	383,438	19,558	19,025	8,016	6,958	7,206	7,629
8 (Aug.)	61,132	60,732	359,593	345,843	17,966	17,566	8,139	6,722	6,969	7,359
9 (Sep.)	64,686	64,330	360,769	349,731	17,971	17,615	8,339	6,920	8,438	8,932
10 (Oct.)	62,982	62,650	314,510	304,523	17,721	17,389	7,108	5,871	6,794	7,195
11 (Nov.)	62,317	61,900	308,996	295,769	17,185	16,768	8,148	6,384	7,613	8,128
12 (Dec.)	59,513	59,166	273,650	262,440	15,528	15,181	7,088	5,661	8,151	8,681

年月 Year and Month	電動工具 Electric tools									
	生産(Production)				出荷(Shipments) 販売(Sales)				在庫(Inventory)	
	数量(台) Quantity(n)		金額(百万円) Value(million yen)		数量(台) Quantity(n)		金額(百万円) Value(million yen)		数量(台) Quantity(n)	
	修正前 Before correction	修正後 After correction	修正前 Before correction	修正後 After correction	修正前 Before correction	修正後 After correction	修正前 Before correction	修正後 After correction	修正前 Before correction	修正後 After correction
平成23年1月 (Jan.)	280,254	258,864	5,228	4,454	291,578	313,423	5,265	5,525	516,748	545,507
(2011) 2 (Feb.)	295,416	279,157	5,358	4,596	315,614	341,246	5,796	6,088	499,636	520,020
3 (Mar.)	330,732	291,738	6,132	4,932	396,399	431,578	7,536	7,957	436,458	432,985
4 (Apr.)	333,591	295,129	6,117	5,033	324,562	363,178	5,895	6,317	448,040	440,578
5 (May)	326,738	268,692	5,923	4,937	276,605	313,543	5,114	5,544	500,978	512,490
6 (Jun.)	346,114	335,501	6,813	5,791	363,767	417,588	6,676	7,332	486,713	498,952
7 (Jul.)	338,212	299,639	6,787	5,729	319,270	352,742	6,007	6,430	509,002	513,593
8 (Aug.)	366,046	301,267	7,015	5,598	315,816	348,917	5,748	6,138	562,271	566,504
9 (Sep.)	375,175	312,533	7,118	5,699	377,399	416,649	7,121	7,615	563,942	582,550
10 (Oct.)	328,264	279,827	6,131	4,894	316,898	349,254	5,748	6,149	577,927	607,482
11 (Nov.)	388,425	309,178	7,024	5,260	350,704	389,131	6,456	6,971	618,501	661,954
12 (Dec.)	313,337	263,283	6,019	4,592	381,886	425,104	6,983	7,513	553,171	595,137

年月 Year and Month	電気グラインダ Electric grinders									
	生産(Production)				出荷(Shipments) 販売(Sales)				在庫(Inventory)	
	数量(台) Quantity(n)		金額(百万円) Value(million yen)		数量(台) Quantity(n)		金額(百万円) Value(million yen)		数量(台) Quantity(n)	
	修正前 Before correction	修正後 After correction	修正前 Before correction	修正後 After correction	修正前 Before correction	修正後 After correction	修正前 Before correction	修正後 After correction	修正前 Before correction	修正後 After correction
平成23年1月 (Jan.)	38,407	33,970	363	292	40,550	42,795	361	384	29,874	76,586
(2011) 2 (Feb.)	41,863	40,378	412	368	45,538	47,798	424	449	26,758	72,406
3 (Mar.)	45,377	33,193	411	283	52,250	55,584	482	512	20,243	64,149
4 (Apr.)	36,363	28,268	366	245	40,276	43,494	369	400	16,628	61,353
5 (May)	53,310	41,767	460	369	43,191	48,086	395	428	27,045	73,753
6 (Jun.)	51,153	50,102	507	433	59,766	65,266	528	574	19,255	65,572
7 (Jul.)	47,181	40,480	485	389	46,739	49,667	449	480	20,315	63,196
8 (Aug.)	51,453	42,553	479	377	45,086	48,397	415	444	27,060	68,094
9 (Sep.)	58,045	54,878	552	486	61,143	65,011	549	583	24,855	64,518
10 (Oct.)	53,229	44,692	524	422	46,433	50,278	429	471	32,192	72,306
11 (Nov.)	63,930	54,851	601	490	56,910	61,103	521	565	40,069	81,315
12 (Dec.)	50,548	43,871	527	423	60,321	65,751	554	602	30,843	70,362

年月 Year and Month	電気ドリル Electric drills									
	生産(Production)				出荷(Shipments) 販売(Sales)				在庫(Inventory)	
	数量(台) Quantity(n)		金額(百万円) Value(million yen)		数量(台) Quantity(n)		金額(百万円) Value(million yen)		数量(台) Quantity(n)	
	修正前 Before correction	修正後 After correction	修正前 Before correction	修正後 After correction	修正前 Before correction	修正後 After correction	修正前 Before correction	修正後 After correction	修正前 Before correction	修正後 After correction
平成23年1月 (Jan.)	52,473	46,350	1,230	1,046	52,552	54,963	1,246	1,283	53,541	92,535
(2011) 2 (Feb.)	51,847	47,037	1,123	984	57,172	59,714	1,282	1,315	48,378	87,233
3 (Mar.)	60,133	54,887	1,302	1,068	70,267	73,619	1,586	1,646	38,406	73,550
4 (Apr.)	61,604	53,846	1,411	1,181	65,721	69,181	1,537	1,572	34,451	68,027
5 (May)	59,268	46,966	1,286	1,135	51,678	54,439	1,261	1,305	42,203	78,083
6 (Jun.)	63,554	67,944	1,732	1,587	69,242	72,417	1,709	1,760	36,677	72,349
7 (Jul.)	65,589	58,589	1,832	1,544	66,054	68,676	1,736	1,779	36,374	70,999
8 (Aug.)	77,379	71,793	1,895	1,755	64,764	68,007	1,608	1,649	49,151	84,380
9 (Sep.)	58,064	55,180	1,432	1,338	69,870	73,447	1,696	1,757	37,507	71,528
10 (Oct.)	59,515	54,291	1,470	1,307	56,572	59,559	1,406	1,446	40,612	74,722
11 (Nov.)	72,312	64,802	1,776	1,545	62,955	67,754	1,605	1,683	50,131	84,793
12 (Dec.)	62,035	59,784	1,621	1,429	68,987	73,096	1,687	1,748	43,341	75,729

年月 Year and Month	電池式ドリル及びドライバ Drills and drivers (battery use)									
	生産(Production)				出荷(Shipments) 販売(Sales)				在庫(Inventory)	
	数量(台) Quantity(n)		金額(百万円) Value(million yen)		数量(台) Quantity(n)		金額(百万円) Value(million yen)		数量(台) Quantity(n)	
	修正前 Before correction	修正後 After correction	修正前 Before correction	修正後 After correction	修正前 Before correction	修正後 After correction	修正前 Before correction	修正後 After correction	修正前 Before correction	修正後 After correction
平成23年1月 (Jan.)	71,012	67,949	1,593	1,411	74,153	81,362	1,580	1,654	325,841	165,604
(2011) 2 (Feb.)	67,579	62,145	1,504	1,278	75,630	84,016	1,732	1,819	317,877	155,433
3 (Mar.)	77,823	68,480	1,901	1,582	108,194	121,542	2,657	2,787	287,593	111,524
4 (Apr.)	85,960	76,568	1,874	1,653	76,959	92,418	1,677	1,847	296,681	116,447
5 (May)	90,823	73,739	2,002	1,694	65,544	77,654	1,469	1,614	322,047	149,813
6 (Jun.)	92,156	79,944	2,073	1,661	87,800	106,534	1,909	2,115	326,490	152,083
7 (Jul.)	93,357	83,411	2,059	1,827	80,960	94,601	1,625	1,756	338,974	171,697
8 (Aug.)	109,342	68,239	2,333	1,531	76,510	88,373	1,527	1,644	371,893	201,123
9 (Sep.)	129,458	83,705	2,807	1,916	113,313	127,691	2,505	2,660	388,125	229,097
10 (Oct.)	93,011	64,734	1,899	1,211	94,256	104,712	1,804	1,925	386,967	238,396
11 (Nov.)	109,245	62,178	2,111	1,145	97,545	107,795	2,015	2,138	398,754	257,884
12 (Dec.)	88,935	55,726	1,814	1,007	116,467	131,607	2,424	2,585	371,309	228,086

年月 Year and Month	電気のごぎり Electric saws									
	生産(Production)				出荷(Shipments) 販売(Sales)				在庫(Inventory)	
	数量(台) Quantity(n)		金額(百万円) Value(million yen)		数量(台) Quantity(n)		金額(百万円) Value(million yen)		数量(台) Quantity(n)	
	修正前 Before correction	修正後 After correction	修正前 Before correction	修正後 After correction	修正前 Before correction	修正後 After correction	修正前 Before correction	修正後 After correction	修正前 Before correction	修正後 After correction
平成23年1月 (Jan.)	25,905	21,583	594	460	27,088	32,199	611	681	35,985	74,985
(2011) 2 (Feb.)	29,492	27,590	708	597	30,014	35,808	708	787	36,658	73,239
3 (Mar.)	35,403	29,911	809	650	39,947	46,404	873	980	32,902	64,733
4 (Apr.)	29,810	21,686	590	412	29,408	35,505	552	620	34,291	63,303
5 (May)	31,788	24,587	667	553	24,493	30,844	541	620	42,781	73,287
6 (Jun.)	31,535	29,488	750	640	32,638	42,078	718	863	42,873	74,708
7 (Jul.)	30,393	25,556	735	611	27,091	31,652	617	695	47,482	78,229
8 (Aug.)	34,892	27,868	764	603	32,054	38,803	665	778	51,574	85,501
9 (Sep.)	33,166	26,344	757	622	37,077	44,944	795	925	49,303	84,447
10 (Oct.)	30,319	25,669	696	583	31,391	39,437	686	807	48,982	83,281
11 (Nov.)	33,520	27,585	771	631	33,770	43,922	719	867	49,315	85,985
12 (Dec.)	32,101	25,712	686	550	36,621	46,747	756	918	46,110	85,184

年月 Year and Month	その他の電動工具 Miscellaneous electric tools										
	生産(Production)				出荷(Shipments) 販売(Sales)				在庫(Inventory)		
	数量(台) Quantity(n)		金額(百万円) Value(million yen)		数量(台) Quantity(n)		金額(百万円) Value(million yen)		数量(台) Quantity(n)		
	修正前 Before correction	修正後 After correction	修正前 Before correction	修正後 After correction	修正前 Before correction	修正後 After correction	修正前 Before correction	修正後 After correction	修正前 Before correction	修正後 After correction	修正後 After correction
平成23年1月 (Jan.) (2011)	92,457	89,012	1,448	1,245	97,235	102,104	1,467	1,523	71,507	135,797	
2 (Feb.)	104,635	102,007	1,611	1,369	107,260	113,910	1,650	1,718	69,965	131,709	
3 (Mar.)	111,996	105,267	1,709	1,349	125,741	134,429	1,938	2,032	57,314	119,029	
4 (Apr.)	119,854	114,761	1,876	1,542	112,198	122,580	1,760	1,878	65,989	131,448	
5 (May)	91,549	81,633	1,508	1,186	91,699	102,520	1,448	1,577	66,902	137,554	
6 (Jun.)	107,716	108,023	1,751	1,470	114,321	131,293	1,812	2,020	61,418	134,240	
7 (Jul.)	101,692	91,603	1,676	1,358	98,426	108,146	1,580	1,720	65,857	129,472	
8 (Aug.)	92,980	90,814	1,544	1,332	97,402	105,337	1,533	1,623	62,593	127,406	
9 (Sep.)	96,442	92,426	1,570	1,337	95,996	105,556	1,576	1,690	64,152	132,960	
10 (Oct.)	92,190	90,441	1,542	1,371	88,246	95,268	1,423	1,500	69,174	138,777	
11 (Nov.)	109,418	99,762	1,765	1,449	99,524	108,557	1,596	1,718	80,232	151,977	
12 (Dec.)	79,718	78,190	1,371	1,183	99,490	107,903	1,562	1,660	61,568	135,776	

○機械統計月報「その29 静止電気機械器具(航空機用のものを除く)」実数修正表

Electrical stationary machines(except aircraft)

年月 Year and Month	静止電気機械器具 Electrical stationary machines (except aircraft)		電力変換装置 Power conversion equipment				電動機駆動用変換装置 Converter for the motor drive			
	生産(Production)		生産(Production)				生産(Production)			
	金額(百万円) Value(million yen)		数量(式) Quantity(n)		金額(百万円) Value(million yen)		数量(式) Quantity(n)		金額(百万円) Value(million yen)	
	修正前 Before correction	修正後 After correction	修正前 Before correction	修正後 After correction	修正前 Before correction	修正後 After correction	修正前 Before correction	修正後 After correction	修正前 Before correction	修正後 After correction
平成23年1月 (Jan.) (2011)	44,279	44,743	328,953	344,868	20,652	21,116	310,655	326,570	14,915	15,379
2 (Feb.)	47,234	47,697	360,022	375,476	23,041	23,504	337,271	352,725	15,560	16,023
3 (Mar.)	60,924	61,488	357,489	376,951	34,103	34,667	334,647	354,109	25,608	26,172
4 (Apr.)	39,925	40,457	290,103	307,611	17,374	17,906	272,054	289,562	13,464	13,996
5 (May)	42,134	42,640	287,808	305,609	18,177	18,683	270,621	288,422	13,970	14,476
6 (Jun.)	56,479	57,072	363,619	383,207	30,899	31,492	341,954	361,542	25,036	25,629
7 (Jul.)	45,651	46,184	366,919	385,762	21,266	21,799	346,677	365,520	15,930	16,463
8 (Aug.)	46,619	47,019	380,471	394,221	22,710	23,110	359,448	373,198	16,654	17,054
9 (Sep.)	56,793	57,149	403,185	414,223	31,926	32,282	380,870	391,908	22,912	23,268
10 (Oct.)	40,844	41,176	375,301	385,288	18,777	19,109	351,752	361,739	13,187	13,519
11 (Nov.)	45,887	46,304	322,366	335,593	19,187	19,604	300,201	313,428	12,897	13,314
12 (Dec.)	50,733	51,080	307,368	318,578	26,253	26,600	284,392	295,602	19,042	19,389

年月 Year and Month	その他の電動機駆動用変換装置 Other converter for the motor drive			
	生産(Production)			
	数量(式) Quantity(n)		金額(百万円) Value(million yen)	
	修正前 Before correction	修正後 After correction	修正前 Before correction	修正後 After correction
平成23年1月 (Jan.) (2011)	63,217	79,132	5,219	5,683
2 (Feb.)	63,813	79,267	4,769	5,232
3 (Mar.)	74,487	93,949	6,122	6,686
4 (Apr.)	46,978	64,486	4,257	4,789
5 (May)	56,922	74,723	4,664	5,170
6 (Jun.)	70,843	90,431	6,269	6,862
7 (Jul.)	80,496	99,339	6,182	6,715
8 (Aug.)	79,623	93,373	5,802	6,202
9 (Sep.)	81,578	92,616	5,381	5,737
10 (Oct.)	78,061	88,048	3,793	4,125
11 (Nov.)	61,132	74,359	3,447	3,864
12 (Dec.)	45,063	56,273	3,978	4,325

○機械統計月報「その36 電子管、半導体素子及び集積回路」実数修正表

Electronic tubes, semiconductor devices and integrated circuits(electronic active devices)

年月 Year and Month	集積回路 Integrated circuits					
	受入(Receipt)		出荷(Shipments)			
			販売(Sales)			
	数量(千個) Quantity(10 <sup>3</sup> n)		数量(千個) Quantity(10 <sup>3</sup> n)		金額(百万円) (million yen)	
修正前 Before correction	修正後 After correction	修正前 Before correction	修正後 After correction	修正前 Before correction	修正後 After correction	
平成23年8月 (Aug.)	1,642,839	1,642,199	2,935,108	2,934,468	210,221	209,256
(2011) 9 (Sep.)	1,693,051	1,690,603	3,095,106	3,092,658	255,461	251,784
10 (Oct.)	1,502,784	1,498,900	2,540,379	2,536,495	196,976	191,715
11 (Nov.)	1,365,680	1,361,528	2,347,320	2,343,168	197,130	191,504
12 (Dec.)	1,424,474	1,418,943	2,611,019	2,605,488	213,701	206,241

年月 Year and Month	半導体集積回路 Monolithic integrated circuits					
	受入(Receipt)		出荷(Shipments)			
			販売(Sales)			
	数量(千個) Quantity(10 <sup>3</sup> n)		数量(千個) Quantity(10 <sup>3</sup> n)		金額(百万円) (million yen)	
修正前 Before correction	修正後 After correction	修正前 Before correction	修正後 After correction	修正前 Before correction	修正後 After correction	
平成23年8月 (Aug.)	1,641,670	1,641,030	2,809,401	2,808,761	193,936	192,971
(2011) 9 (Sep.)	1,692,018	1,689,570	2,951,278	2,948,830	237,319	233,642
10 (Oct.)	1,502,034	1,498,150	2,437,046	2,433,162	183,169	177,908
11 (Nov.)	1,364,902	1,360,750	2,254,208	2,250,056	183,400	177,774
12 (Dec.)	1,423,664	1,418,133	2,517,016	2,511,485	200,743	193,283

年月 Year and Month	計数回路 Digital lcs					
	受入(Receipt)		出荷(Shipments)			
			販売(Sales)			
	数量(千個) Quantity(10 <sup>3</sup> n)		数量(千個) Quantity(10 <sup>3</sup> n)		金額(百万円) (million yen)	
修正前 Before correction	修正後 After correction	修正前 Before correction	修正後 After correction	修正前 Before correction	修正後 After correction	
平成23年8月 (Aug.)	723,342	722,702	1,315,518	1,314,878	164,848	163,883
(2011) 9 (Sep.)	788,662	786,214	1,450,332	1,447,884	204,138	200,461
10 (Oct.)	711,330	707,446	1,232,276	1,228,392	156,897	151,636
11 (Nov.)	677,636	673,484	1,183,196	1,179,044	159,393	153,767
12 (Dec.)	779,761	774,230	1,353,624	1,348,093	174,997	167,537

年月 Year and Month	モス型 Metal oxide semiconductor lcs					
	受入(Receipt)		出荷(Shipments)			
			販売(Sales)			
	数量(千個) Quantity(10 <sup>3</sup> n)		数量(千個) Quantity(10 <sup>3</sup> n)		金額(百万円) (million yen)	
修正前 Before correction	修正後 After correction	修正前 Before correction	修正後 After correction	修正前 Before correction	修正後 After correction	
平成23年8月 (Aug.)	715,609	714,969	1,241,264	1,240,624	162,912	161,947
(2011) 9 (Sep.)	781,936	779,488	1,380,783	1,378,335	201,968	198,291
10 (Oct.)	706,028	702,144	1,170,243	1,166,359	155,217	149,956
11 (Nov.)	670,288	666,136	1,126,821	1,122,669	157,870	152,244
12 (Dec.)	768,776	763,245	1,294,998	1,289,467	173,477	166,017

年月 Year and Month	その他のモス型 Miscellaneous MOS lcs					
	受入(Receipt)		出荷(Shipments)			
			販売(Sales)			
	数量(千個) Quantity(10 <sup>3</sup> n)		数量(千個) Quantity(10 <sup>3</sup> n)		金額(百万円) (million yen)	
修正前 Before correction	修正後 After correction	修正前 Before correction	修正後 After correction	修正前 Before correction	修正後 After correction	
平成23年8月 (Aug.)	151,649	151,009	147,464	146,824	31,634	30,669
(2011) 9 (Sep.)	161,448	159,000	190,767	188,319	41,092	37,415
10 (Oct.)	105,736	101,852	85,827	81,943	34,033	28,772
11 (Nov.)	84,237	80,085	94,087	89,935	28,202	22,576
12 (Dec.)	92,187	86,656	135,492	129,961	33,821	26,361

年月 Year and Month	CCD Charge coupled devices					
	受入(Receipt)		出荷(Shipments) 販売(Sales)			
	数量(千個) Quantity(10 <sup>3</sup> n)		数量(千個) Quantity(10 <sup>3</sup> n)		金額(百万円) (million yen)	
	修正前 Before correction	修正後 After correction	修正前 Before correction	修正後 After correction	修正前 Before correction	修正後 After correction
平成23年8月 (Aug.) (2011) 9 (Sep.)	151,482	150,842	135,538	134,898	30,114	29,149
10 (Oct.)	161,360	158,912	177,315	174,867	39,483	35,806
11 (Nov.)	105,647	101,763	73,994	70,110	32,640	27,379
12 (Dec.)	84,056	79,904	84,987	80,835	27,395	21,769
	92,101	86,570	129,762	124,231	32,842	25,382

○機械統計月報「その37 電子計算機及び関連装置」実数修正表

Electronic computers and related equipments

年月 Year and Month	電子計算機及び関連装置 Electronic computers and related equipments		電子計算機本体 Digital computers	
	生産(Production)		生産(Production)	
	金額(百万円) (million yen)		金額(百万円) (million yen)	
	修正前 Before correction	修正後 After correction	修正前 Before correction	修正後 After correction
平成23年7月 (Jul.) (2011) 8 (Aug.)	106,704	106,648	60,596	60,540
9 (Sep.)	96,354	96,347	55,374	55,367
10 (Oct.)	118,934	118,144	72,543	71,753
11 (Nov.)	93,706	92,257	51,212	49,763
12 (Dec.)	87,600	87,569	49,601	49,570
	107,309	107,062	66,738	66,491

年月 Year and Month	パーソナルコンピュータ Personal computers									
	生産(Production)				受入(Receipt)		販売(Sales)		在庫(Inventory)	
	数量(台) Quantity(n)		金額(百万円) Value(million yen)		数量(台) Quantity(n)		数量(台) Quantity(n)		数量(台) Quantity(n)	
	修正前 Before correction	修正後 After correction	修正前 Before correction	修正後 After correction	修正前 Before correction	修正後 After correction	修正前 Before correction	修正後 After correction	修正前 Before correction	修正後 After correction
平成23年7月 (Jul.) (2011) 8 (Aug.)	527,876	526,554	48,108	48,052			851,408	850,086		
9 (Sep.)	529,827	529,762	46,225	46,218			820,418	820,353		
10 (Oct.)	681,424	663,039	57,997	57,207	475,336	393,739	1,121,788	1,075,961	175,490	121,335
11 (Nov.)	496,733	460,015	45,117	43,668	334,643	274,743	843,297	761,100	163,210	94,634
12 (Dec.)	430,059	429,702	41,065	41,034	311,946	300,946	742,489	717,711	162,224	107,069
	605,206	598,996	52,948	52,701	374,040	368,340	1,020,092	1,009,045	121,041	65,023

年月 Year and Month	ノートブック型(タブレット型を含む) Notebook style(including tablet type)									
	生産(Production)				受入(Receipt)		販売(Sales)		在庫(Inventory)	
	数量(台) Quantity(n)		金額(百万円) Value(million yen)		数量(台) Quantity(n)		数量(台) Quantity(n)		数量(台) Quantity(n)	
	修正前 Before correction	修正後 After correction	修正前 Before correction	修正後 After correction	修正前 Before correction	修正後 After correction	修正前 Before correction	修正後 After correction	修正前 Before correction	修正後 After correction
平成23年7月 (Jul.) (2011) 8 (Aug.)	295,117	293,795	27,357	27,301			554,200	552,878		
9 (Sep.)	317,088	317,023	27,474	27,467			566,245	566,180		
10 (Oct.)	404,214	385,829	33,189	32,399	399,262	317,665	762,694	716,867	137,301	83,146
11 (Nov.)	312,045	275,327	26,997	25,548	285,827	225,927	600,479	518,282	134,586	66,010
12 (Dec.)	264,913	264,556	24,954	24,923	260,202	249,202	523,929	499,151	135,679	80,524
	390,294	384,084	31,461	31,214	317,066	311,366	736,064	725,017	106,773	50,755

○機械統計月報「その38 電気計測器及び電子応用装置」実数修正表

Electric measuring instrument and associated electronic equipment

年月 Year and Month	電気計測器及び電子応用装置 Electric measuring instrument and associated electronic equipment		電気計測器 Electric measuring instruments		電気計器 Electrical meters		指示計器 Indicating instruments		電気測定器 Electric test and measuring equipment	
	生産(Production)		生産(Production)		販売(Sales)		販売(Sales)		生産(Production)	
	金額(百万円) Value(million yen)		金額(百万円) Value(million yen)		金額(百万円) Value(million yen)		金額(百万円) Value(million yen)		金額(百万円) Value(million yen)	
	修正前 Before correction	修正後 After correction	修正前 Before correction	修正後 After correction	修正前 Before correction	修正後 After correction	修正前 Before correction	修正後 After correction	修正前 Before correction	修正後 After correction
平成22年1月 (Jan.)	81,682	82,787								
(2010) 2 (Feb.)	99,865	100,862								
3 (Mar.)	168,698	169,631								
4 (Apr.)	79,915	81,222								
5 (May)	85,597	86,689								
6 (Jun.)	103,210	104,543								
7 (Jul.)	102,449	103,726								
8 (Aug.)	104,677	105,653								
9 (Sep.)	146,034	147,076								
10 (Oct.)	95,718	96,831								
11 (Nov.)	107,884	108,837								
12 (Dec.)	103,532	104,339								
平成23年1月 (Jan.)	92,360	93,050								
(2011) 2 (Feb.)	113,299	113,989								
3 (Mar.)	152,951	153,791								
4 (Apr.)	89,355	89,715								
5 (May)	90,063	90,873								
6 (Jun.)	109,282	110,315								
7 (Jul.)	108,127	109,137								
8 (Aug.)	102,966	104,100								
9 (Sep.)	134,345	135,586								
10 (Oct.)	95,786	96,711								
11 (Nov.)	114,404	113,734	31,152	30,482	3,999	4,006	536	543	18,371	17,781
12 (Dec.)	108,508	107,418	32,201	31,111	3,840	3,853	545	558	18,025	17,182

年月 Year and Month	電気測定器(半導体・IC測定器を除く) Electric test and measuring equipment(except for Semiconductor characteristic measuring)		電圧・電流・電力測定器 Voltage current and power measuring							
	生産(Production)		生産(Production)				販売(Sales)			
	金額(百万円) Value(million yen)		数量(台) Quantity(n)		金額(百万円) Value(million yen)		数量(台) Quantity(n)		金額(百万円) Value(million yen)	
	修正前 Before correction	修正後 After correction	修正前 Before correction	修正後 After correction	修正前 Before correction	修正後 After correction	修正前 Before correction	修正後 After correction	修正前 Before correction	修正後 After correction
平成23年11月 (Nov.)	8,252	7,662	43,558	43,422	872	726	57,502	57,366	897	751
(2011) 12 (Dec.)	9,504	8,661	46,318	45,961	1,039	855	61,548	61,191	1,105	921

年月 Year and Month	波形測定器 Waveform measuring equipment							
	生産(Production)				販売(Sales)			
	数量(台) Quantity(n)		金額(百万円) Value(million yen)		数量(台) Quantity(n)		金額(百万円) Value(million yen)	
	修正前 Before correction	修正後 After correction	修正前 Before correction	修正後 After correction	修正前 Before correction	修正後 After correction	修正前 Before correction	修正後 After correction
平成23年11月 (Nov.)	1,524	1,507	462	305	1,663	1,646	474	317
(2011) 12 (Dec.)	2,033	1,994	653	427	2,142	2,103	631	405

年月 Year and Month	無線通信測定器 Audio communication measuring instruments							
	生産(Production)				販売(Sales)			
	数量(台) Quantity(n)		金額(百万円) Value(million yen)		数量(台) Quantity(n)		金額(百万円) Value(million yen)	
	修正前 Before correction	修正後 After correction	修正前 Before correction	修正後 After correction	修正前 Before correction	修正後 After correction	修正前 Before correction	修正後 After correction
平成23年11月 (Nov.)	1,057	1,050	2,154	2,144	1,181	1,174	2,227	2,217
(2011) 12 (Dec.)	1,424	1,401	2,777	2,752	1,351	1,328	2,793	2,768

年月 Year and Month	伝送特性測定器 Transmission characteristic instruments							
	生産(Production)				販売(Sales)			
	数量(台) Quantity(n)		金額(百万円) Value(million yen)		数量(台) Quantity(n)		金額(百万円) Value(million yen)	
	修正前 Before correction	修正後 After correction	修正前 Before correction	修正後 After correction	修正前 Before correction	修正後 After correction	修正前 Before correction	修正後 After correction
平成23年11月 (Nov.)	266	271	497	498	239	244	479	480
(2011) 12 (Dec.)	284	286	456	457	267	269	464	465

年月 Year and Month	測定用記録計・データ処理装置 Recorders and data processing equipment for test and measurement									
	生産(Production)				受入(Receipt)		販売(Sales)			
	数量(台) Quantity(n)		金額(百万円) Value(million yen)		数量(台) Quantity(n)		数量(台) Quantity(n)		金額(百万円) Value(million yen)	
	修正前 Before correction	修正後 After correction	修正前 Before correction	修正後 After correction	修正前 Before correction	修正後 After correction	修正前 Before correction	修正後 After correction	修正前 Before correction	修正後 After correction
平成23年11月 (Nov.)	12,216	12,202	411	354	102	113	11,421	11,418	480	393
(2011) 12 (Dec.)	11,218	11,173	514	407	100	129	10,547	10,531	643	503

年月 Year and Month	その他の電気測定器 Miscellaneous test and measuring equipment		工業用計測制御機器 Industrial for measuring equipment instruments	
	生産(Production)		生産(Production)	
	金額(百万円) Value(million yen)		金額(百万円) Value(million yen)	
	修正前 Before correction	修正後 After correction	修正前 Before correction	修正後 After correction
平成23年11月 (Nov.)	3,856	3,635	9,048	8,968
(2011) 12 (Dec.)	4,065	3,763	10,611	10,364

年月 Year and Month	発信器 Detector, transducer and transmitters									
	生産(Production)				受入(Receipt)		販売(Sales)			
	数量(台) Quantity(n)		金額(百万円) Value(million yen)		数量(台) Quantity(n)		数量(台) Quantity(n)		金額(百万円) Value(million yen)	
	修正前 Before correction	修正後 After correction	修正前 Before correction	修正後 After correction	修正前 Before correction	修正後 After correction	修正前 Before correction	修正後 After correction	修正前 Before correction	修正後 After correction
平成23年11月 (Nov.)	165,963	165,863	4,258	4,225	24,233	24,004	182,410	182,081	4,418	4,406
(2011) 12 (Dec.)	170,559	172,229	4,996	5,150	24,513	24,205	186,443	187,805	5,180	5,343

年月 Year and Month	温度計 Thermometers									
	生産(Production)				受入(Receipt)		販売(Sales)			
	数量(台) Quantity(n)		金額(百万円) Value(million yen)		数量(台) Quantity(n)		数量(台) Quantity(n)		金額(百万円) Value(million yen)	
	修正前 Before correction	修正後 After correction	修正前 Before correction	修正後 After correction	修正前 Before correction	修正後 After correction	修正前 Before correction	修正後 After correction	修正前 Before correction	修正後 After correction
平成23年11月 (Nov.)	72,221	72,224			13,735	13,726	86,357	86,351		
(2011) 12 (Dec.)	73,224	73,650	988	1,003	15,796	15,589	88,814	89,033	1,058	1,071

年月 Year and Month	圧力計 Pressure gauge							
	生産(Production)				販売(Sales)			
	数量(台) Quantity(n)		金額(百万円) Value(million yen)		数量(台) Quantity(n)		金額(百万円) Value(million yen)	
	修正前 Before correction	修正後 After correction	修正前 Before correction	修正後 After correction	修正前 Before correction	修正後 After correction	修正前 Before correction	修正後 After correction
平成23年11月 (Nov.)	25,061	25,067	630	625	24,515	24,521	670	665
(2011) 12 (Dec.)	29,878	29,973	858	853	29,392	29,487	912	907



年月 Year and Month	流量計 Flow gauge									
	生産(Production)				受入(Receipt)		販売(Sales)			
	数量(台) Quantity(n)		金額(百万円) Value(million yen)		数量(台) Quantity(n)		数量(台) Quantity(n)		金額(百万円) Value(million yen)	
	修正前 Before correction	修正後 After correction	修正前 Before correction	修正後 After correction	修正前 Before correction	修正後 After correction	修正前 Before correction	修正後 After correction	修正前 Before correction	修正後 After correction
平成23年11月 (Nov.) (2011) 12 (Dec.)	8,287	8,177	976	955	393	173	8,723	8,393		
	6,648	7,729	1,074	1,221	323	222	6,530	7,510	990	1,148

年月 Year and Month	差圧計 Differential pressure transmitter							
	生産(Production)				販売(Sales)			
	数量(台) Quantity(n)		金額(百万円) Value(million yen)		数量(台) Quantity(n)		金額(百万円) Value(million yen)	
	修正前 Before correction	修正後 After correction	修正前 Before correction	修正後 After correction	修正前 Before correction	修正後 After correction	修正前 Before correction	修正後 After correction
平成23年11月 (Nov.) (2011) 12 (Dec.)	10,094	10,095	865	863	10,049	10,050	856	854
	16,251	16,314	1,162	1,163	16,297	16,360	1,171	1,172

年月 Year and Month	その他の発信器 Miscellaneous detector transmitter							
	生産(Production)				販売(Sales)			
	数量(台) Quantity(n)		金額(百万円) Value(million yen)		数量(台) Quantity(n)		金額(百万円) Value(million yen)	
	修正前 Before correction	修正後 After correction	修正前 Before correction	修正後 After correction	修正前 Before correction	修正後 After correction	修正前 Before correction	修正後 After correction
平成23年11月 (Nov.) (2011) 12 (Dec.)			753	748			900	895
	44,558	44,563	914	910	45,410	45,415	1,049	1,045

年月 Year and Month	受信計 Receiving instruments									
	生産(Production)				受入(Receipt)		販売(Sales)			
	数量(台) Quantity(n)		金額(百万円) Value(million yen)		数量(台) Quantity(n)		数量(台) Quantity(n)		金額(百万円) Value(million yen)	
	修正前 Before correction	修正後 After correction	修正前 Before correction	修正後 After correction	修正前 Before correction	修正後 After correction	修正前 Before correction	修正後 After correction	修正前 Before correction	修正後 After correction
平成23年11月 (Nov.) (2011) 12 (Dec.)			1,154	1,155	1,768	1,529	54,643	54,404	1,338	1,228
	44,577	44,850	1,094	1,112	2,392	2,214	41,611	41,706	1,541	1,226

年月 Year and Month	プロセス用分析計 Analyzer for processing							
	生産(Production)				販売(Sales)			
	数量(台) Quantity(n)		金額(百万円) Value(million yen)		数量(台) Quantity(n)		金額(百万円) Value(million yen)	
	修正前 Before correction	修正後 After correction	修正前 Before correction	修正後 After correction	修正前 Before correction	修正後 After correction	修正前 Before correction	修正後 After correction
平成23年11月 (Nov.) (2011) 12 (Dec.)			882	726			954	798
	2,523	2,519	1,125	772	2,540	2,536	1,162	809

年月 Year and Month	プロセス監視制御システム Monitoring and control systems for processing							
	生産(Production)				販売(Sales)			
	数量(台) Quantity(n)		金額(百万円) Value(million yen)		数量(台) Quantity(n)		金額(百万円) Value(million yen)	
	修正前 Before correction	修正後 After correction	修正前 Before correction	修正後 After correction	修正前 Before correction	修正後 After correction	修正前 Before correction	修正後 After correction
平成23年11月 (Nov.) (2011) 12 (Dec.)	9,770	10,843	1,398	1,408	11,390	12,463	1,462	1,472
	10,902	10,845	1,688	1,733	9,879	9,822	1,678	1,723

年月 Year and Month	デジタル計装制御システム Distributed control systems									
	生産(Production)					販売(Sales)				
	数量(台) Quantity(n)		金額(百万円) Value(million yen)		数量(台) Quantity(n)		金額(百万円) Value(million yen)			
	修正前 Before correction	修正後 After correction	修正前 Before correction	修正後 After correction	修正前 Before correction	修正後 After correction	修正前 Before correction	修正後 After correction	修正前 Before correction	修正後 After correction
平成23年11月 (Nov.) (2011) 12 (Dec.)	272	214	685	690	241	183	680	685		
	459	338	923	931	406	285	913	921		

年月 Year and Month	その他のプロセス監視制御システム Miscellaneous monitoring and controlsystem for processing										その他のプロセスオートメーション用 計測制御機器 Miscellaneous industrial measuring equipment instrument for process automation
	生産(Production)					販売(Sales)					生産(Production)
	数量(台) Quantity(n)		金額(百万円) Value(million yen)		数量(台) Quantity(n)		金額(百万円) Value(million yen)		金額(百万円) Value(million yen)		
	修正前 Before correction	修正後 After correction	修正前 Before correction	修正後 After correction	修正前 Before correction	修正後 After correction	修正前 Before correction	修正後 After correction	修正前 Before correction	修正後 After correction	修正前 Before correction
平成23年11月 (Nov.) (2011) 12 (Dec.)	9,498	10,629	713	718	11,149	12,280	782	787	1,356	1,454	
	10,443	10,507	765	802	9,473	9,537	765	802	1,708	1,597	

年月 Year and Month	電子応用装置 Associated electronic equipment	その他の電子応用装置 Other associated electronic equipment						産業用テレビジョン装置 Industrial use television equipment				
	生産(Production)	生産(Production)						生産(Production)				
	金額(百万円) Value(million yen)	数量(台) Quantity(n)		金額(百万円) Value(million yen)		数量(台) Quantity(n)		金額(百万円) Value(million yen)				
	修正前 Before correction	修正後 After correction	修正前 Before correction	修正後 After correction	修正前 Before correction	修正後 After correction	修正前 Before correction	修正後 After correction	修正前 Before correction	修正後 After correction	修正前 Before correction	修正後 After correction
平成22年1月 (Jan.) (2010) 2 (Feb.)	57,026	58,131	1,043,162	1,115,462	34,639	35,744	438,169	510,469	3,946	5,051		
3 (Mar.)	70,216	71,213	1,077,353	1,137,253	42,596	43,593	410,151	470,051	4,513	5,510		
4 (Apr.)	121,099	122,032	1,436,866	1,500,966	73,598	74,531	468,256	532,356	12,758	13,691		
5 (May)	53,159	54,466	1,099,814	1,194,214	33,448	34,755	319,152	413,552	2,943	4,250		
6 (Jun.)	57,694	58,786	878,472	958,772	34,618	35,710	295,549	375,849	2,575	3,667		
7 (Jul.)	66,158	67,491	972,170	1,067,770	42,424	43,757	341,299	436,899	3,524	4,857		
8 (Aug.)	68,978	70,255	863,386	960,586	44,995	46,272	362,502	459,702	3,998	5,275		
9 (Sep.)	69,115	70,091	663,682	736,382	43,117	44,093	332,603	405,303	3,390	4,366		
10 (Oct.)	95,357	96,399	872,545	949,345	56,135	57,177	384,143	460,943	5,268	6,310		
11 (Nov.)	63,755	64,868	902,225	983,825	43,264	44,377	309,802	391,402	3,616	4,729		
12 (Dec.)	77,410	78,363	849,846	915,546	49,964	50,917	314,945	380,645	3,134	4,087		
平成23年1月 (Jan.) (2011) 2 (Feb.)	73,309	74,116	792,811	841,111	48,117	48,924	265,761	314,061	3,627	4,434		
3 (Mar.)	63,042	63,732	928,189	971,989	42,201	42,891	315,260	359,060	3,280	3,970		
4 (Apr.)	78,070	78,760	937,683	980,183	48,215	48,905	319,295	361,795	4,094	4,784		
5 (May)	103,936	104,776	824,088	883,388	67,051	67,891	306,914	366,214	6,039	6,879		
6 (Jun.)	58,919	59,279	629,255	653,855	38,437	38,797	156,102	180,702	2,374	2,734		
7 (Jul.)	59,134	59,944	644,059	704,159	36,971	37,781	153,767	213,867	2,053	2,863		
8 (Aug.)	70,031	71,064	853,730	931,530	45,804	46,837	263,306	341,106	3,549	4,582		
9 (Sep.)	69,772	70,782	898,143	968,143	46,491	47,501	294,511	364,511	2,863	3,873		
10 (Oct.)	69,392	70,526	868,990	949,190	46,717	47,851	302,759	382,959	2,713	3,847		
11 (Nov.)	92,097	93,338	1,034,401	1,120,601	59,821	61,062	343,093	429,293	3,750	4,991		
12 (Dec.)	66,139	67,064	1,046,785	1,107,285	45,194	46,119	362,100	422,600	3,236	4,161		
	81,218	82,484	1,035,685	1,116,685	49,770	51,036	372,908	453,908	3,718	4,984		
	74,570	75,611	950,717	1,011,417	49,986	51,027	291,306	352,006	3,644	4,685		

○機械統計月報「その40 自動車」実数修正表

Motor vehicles

年 月 Year and Month	乗用車(ハイブリッド車)の生産内訳 The items of production by kind of Passenger cars(Hybrid cars)			
	生産(Production)			
	数量(台) Quantity(n)		金額(百万円) (million yen)	
	修正前 Before correction	修正後 After correction	修正前 Before correction	修正後 After correction
平成21年8月 (Aug.) (2009) 9 (Sep.)	56,767	56,768		
10 (Oct.)	79,777	79,865	171,574	172,140
11 (Nov.)	75,012	75,022	163,487	163,551
12 (Dec.)	79,312	79,369	175,123	175,490
平成22年1月 (Jan.)	71,558	71,608	156,414	156,735
(2010) 11 (Nov.)	66,008	66,037	150,943	151,129
12 (Dec.)	73,142	73,879	145,906	150,439
平成23年1月 (Jan.)	59,845	60,257	121,865	124,399
(2011) 2 (Feb.)	52,469	52,929	103,936	106,765
3 (Mar.)	59,887	60,197	86,011	87,834
4 (Apr.)	32,541	33,217	64,527	66,777
5 (May)	14,548	15,725	32,163	32,974
6 (Jun.)	18,187	19,166	34,263	37,285
7 (Jul.)	67,211	67,714	135,574	138,212
8 (Aug.)	70,513	70,826	140,572	142,497
9 (Sep.)	71,699	73,453	131,982	146,820
10 (Oct.)	88,644	95,706	171,095	194,751
11 (Nov.)	92,500	98,399	186,676	195,790
12 (Dec.)	80,248	87,562	166,265	177,441
	93,918	102,377	192,866	204,928

○機械統計月報「その49 武器」実数修正表

Weapons

平成23年11月 (Nov. 2011)

品目名 Goods	correction	計(Total)		生産(Production) 防衛省向 for Ministry of Defense	
		数量(個) Quantity (n)	金額(百万円) Value (million yen)	数量(個) Quantity (n)	金額(百万円) Value (million yen)
武器 Weapons	修正前 Before correction		366,248		314,249
	修正後 After correction		366,294		314,295
爆発物 Explosives	修正前 Before correction		180,234		161,344
	修正後 After correction		180,280		161,390
爆発物 Explosives	修正前 Before correction	60,053	28,156	57,657	23,381
	修正後 After correction	14,320	28,202	11,924	23,427

品目別接続係数について(修正後)

Continuity Coefficients by Commodity (After the correction)

過去に遡って数値を修正したことに伴い、従来適用されていた係数を下記の通り変更しました。  
これらの品目については、以下の接続係数を発生年月の前月以前の数値に乗じて、発生年月以降の数値と接続してご利用ください。

With having revised numerical value retroactively to the past, we changed a coefficient applied conventionally as follows.

We are connected to the numerical value after outbreak time, and, about these items, please use the following connection coefficients taking advantage of the numerical value before the last month of outbreak time.

(1)生産・出荷・在庫統計 Production, Producer's Shipments and Producer's Inventories of Finished Goods

平成21年1月発生分(January, 2009)

一般機械 General machinery

調査票番号 Questionnaire number	調査票・品目名 Questionnaire Goods	修正区分 correction	生産 Production			出荷(販売) Shipments sales			在庫 Inventory	
			数量 Quantity	重量・容量 Weight・Capacity	金額 Value	数量 Quantity	重量・容量 Weight・Capacity	金額 Value	数量 Quantity	重量・容量 Weight・Capacity
2110	金属工作機械 Metal cutting machine tools									
	その他の金属工作機械 Miscellaneous metal cutting machine tools	修正前 Before correction								
		修正後 After correction	0.958	0.985	0.988				0.985	0.969
	数値制御ボール盤 Numerically controlled drilling machines	修正前 Before correction								
		修正後 After correction	0.440	0.629	0.655				0.683	0.725

平成22年1月発生分(January, 2010)

電気・電子デバイス・情報通信機械 Electrical machinery・Electronic devices・Information and Communication equipment

調査票番号 Questionnaire number	調査票・品目名 Questionnaire Goods	修正区分 correction	生産 Production			出荷(販売) Shipments sales			在庫 Inventory	
			数量 Quantity	重量・容量 Weight・Capacity	金額 Value	数量 Quantity	重量・容量 Weight・Capacity	金額 Value	数量 Quantity	重量・容量 Weight・Capacity
2280	回転電気機械(航空機用のものを除く) Rotating electrical machinery (except aircraft)									
	交流発電機 Alternative current generators	修正前 Before correction								
		修正後 After correction	0.678							
	一般用エンジン発電機 Engine generators for general use	修正前 Before correction								
		修正後 After correction	0.676	0.834						
	3kVA以下 Less than 3kVA	修正前 Before correction								
修正後 After correction		0.589	0.409							
2380	電気計測器及び電子応用装置 Electric measuring instrument and associated electronic equipment									
	その他の電子応用装置 Other associated electronic equipment	修正前 Before correction								
		修正後 After correction	1.057							
	産業用テレビジョン装置 Industrial use television equipment	修正前 Before correction								
修正後 After correction		1.149		1.191						

平成23年1月発生分(January, 2011)

電気・電子デバイス・情報通信機械 Electrical machinery・Electronic devices・Information and Communication equipment

調査票番号 Questionnaire number	調査票・品目名 Questionnaire Goods	修正区分 correction	生産 Production			出荷(販売) Shipments sales			在庫 Inventory		
			数量 Quantity	重量・容量 Weight・ Capacity	金額 Value	数量 Quantity	重量・容量 Weight・ Capacity	金額 Value	数量 Quantity	重量・容量 Weight・ Capacity	
2280	回転電気機械(航空機用のものを除く) Rotating electrical machinery (except aircraft)										
	電動機 Electric motors	修正前 Before correction									
		修正後 After correction									
	サーボモータ Servo motors	修正前 Before correction									
		修正後 After correction	0.954		0.972						
	電動機一体機器 Tools & devices with self-contained motors	修正前 Before correction									
		修正後 After correction			0.864			1.044			
	電動工具 Electric tools	修正前 Before correction									
		修正後 After correction	0.917		0.838	1.082		1.052	1.030		
	電気グラインダ Electric grinders	修正前 Before correction									
		修正後 After correction	0.860		0.795	1.056		1.062	2.813		
	電気ドリル Electric drills	修正前 Before correction									
		修正後 After correction	0.901		0.849	1.046		1.031	1.815		
	電池式ドリル及びドライバ Drills and drivers (battery use)	修正前 Before correction									
		修正後 After correction	0.919		0.856	1.110		1.049	0.462		
	電気のかぎり Electric saws	修正前 Before correction									
		修正後 After correction	0.871		0.807	1.181		1.117	2.016		
	その他の電動工具 Miscellaneous electric tools	修正前 Before correction									
		修正後 After correction	0.959		0.833	1.060		1.043	1.953		
	2290	静止電気機械器具(航空機用のものを除く) Electrical stationary machines(except aircraft)									
電力変換装置 Power conversion equipment		修正前 Before correction			0.999						
		修正後 After correction	1.048		1.019						
電動機駆動用変換装置 Converter for the motor drive		修正前 Before correction									
		修正後 After correction	1.052								
その他の電動機駆動用変換装置 Other converter for the motor drive		修正前 Before correction									
	修正後 After correction	1.252		1.093							

# 索引 Indices

(五十音順、生産品目[分類]別)

	生産品目	調査票番号	掲載頁		生産品目	調査票番号	掲載頁			
あ	アーク溶接機	29	189	え	エアバッグモジュール<自動車部品>	41	326			
	IC測定関連機器	38	288		エアハンドリングユニット	18	146			
	IGBT	36	255		衛星通信装置	33	227			
	アクティブ型<液晶素子>	36	274		HIDランプ	32	213			
	アスファルト舗装機械	02	47		液圧プレス	12	105			
	圧延機械	12	102		液晶素子	36	274			
	圧延機械(本体又は一式のもの)及び同付属装置(シャワーはせん断機を含む)	12	102		液晶ディスプレイモニター	37	283			
	圧延機械の部品(ロールを除く)	12	102		エスカレータ	08	73			
	圧縮機	06	63		SRAM<集積回路>	36	270			
	圧縮機 一般冷凍空調用	18	125		X線装置	38	296			
	圧縮機 乗用車エアコン用(トラック用を含む)	18	128		X線管	36	250			
	圧縮機 <冷凍空調用>	18	125		エッチング装置	57	365			
	圧力計<工業計器>	38	291		MCU<集積回路>	36	266			
	圧力計(アネロイド形)<測定機器>	46	349		MPU<集積回路>	36	266			
	油入り変圧器(非標準変圧器)	29	184		LEDランプ	32	214			
	油入り変圧器(標準変圧器)	29	182		エレベータ(自動車用エレベータを除く)	08	73			
	油清浄器 <自動車部品>	41	323		エンジン<自動車部品>	41	321			
	油ポンプ <自動車部品>	41	323		遠心式冷凍機	18	128			
	編組機械	17	123		遠心・軸流圧縮機	06	66			
	アルカリ蓄電池	39	306		遠心送風機	06	68			
	アルカリマンガン乾電池	39	301		エンジンにより圧縮機を駆動するもの<エアコンディショナ>	18	137			
	アルミ電解コンデンサ	35	241		エンジン<二輪自動車部品>	42	330			
	安全ブレーカ	30	195		円錐ころ軸受	20	156			
	い	医科・歯科用<X線装置>	38		296	円筒研削盤	11	88		
		鋳型機械	12		111	円筒ころ軸受	20	155		
		一般照明用電球	32		208	お	オイルシール<自動車部品>	41	322	
		一般用エンジン発電機	28		171		おう版印刷機	04	55	
		一般用ガスタービン発電機	28		171		往復圧縮機	06	63	
		一般用蒸気タービン	01		36		大型バス	40	312	
		一般用蒸気タービン発電機	28		170		大型バスボデー	40	318	
		一般用タービン発電機	28		170		押出成形機	04	54	
		一般用ボイラ	01		35		押出成形付属装置	04	54	
		一本針直線本縫<工業用ミシン>	17		122		汚水・土用<水中ポンプ>	06	61	
		移動局通信装置	33		228		音響部品(スピーカ・マイクロホン)	35	248	
		移動通信装置	33		228		温水洗浄便座	31	205	
		糸巻機	17		123		温度計<工業計器>	38	291	
		医用X線装置	38		296		か	カーオーディオ	34	237
		医用測定器	38		299			カーナビゲーションシステム	34	238
		医療機器<超音波応用装置>	38		298			海上・航空移動通信装置	33	230
		インクジェットプリンタ	37		282			外装・荷造機械	14	115
		印刷機械	04		55			回転圧縮機	06	65
		印刷・製版・製本及び紙工機械	04		55			回転送風機	06	67
		インターホン	33		223			回転ポンプ	06	59
インダクタ		35	242	外部記憶装置(内蔵型を含む)	37			281		
インバータ		29	187	開閉機器	30			192		
飲料用自動販売機		19	149	開閉制御装置	30			191		
う		ウエハ製造用装置	57	365	化学機械			03	50	
		ウエハプロセス用処理装置	57	365	化学繊維機械			17	122	
		薄型テレビ	34	232	貨客兼用車ボデー			40	319	
		うず巻ポンプ(タービン形を含む)	06	57	角形コネクタ		35	244		
		上包機(収縮包装機・ストレッチ包装機を含む)	14	115	かさ歯車		09	76		
		運搬機械	08	71	かじ取りハンドル<自動車部品>		41	324		
		エアコンディショナ	18	131	ガス警報器		38	296		

	生産品目	調査票番号	掲載頁		生産品目	調査票番号	掲載頁	
か	ガスカート<自動車部品>	41	322	き	金属工作機械	11	84	
	ガス遮断器	30	196		金融用端末装置	37	283	
	ガスタービン	01	37		空気圧機器	07	70	
	ガスメータ	46	347		空気圧シリンダ	07	70	
	ガソリンエンジン<自動車部品>	41	321		空気圧バルブ	07	70	
	ガソリン機関	01	29		空気清浄化機器(エアドライアを含む)	07	70	
	ガソリン車<小型自動車 トラックシャシー>	40	314		空気清浄機	31	202	
	ガソリン車<普通自動車 トラックシャシー>	40	316		空気清浄器<自動車部品>	41	322	
	形彫り放電加工機	11	99		クッキングヒーター	31	200	
	カッティングソー	24	164		掘削機械	02	42	
	家庭用電気井戸ポンプ	31	202		駆動伝導及び操縦装置部品<自動車部品>	41	323	
	家庭用ミシン	17	121		組立用装置<半導体製造装置>	57	366	
	金型	23	159		グライディングホイール	24	164	
	可搬形<往復圧縮機>	06	64		クラッチ装置<自動車部品>	41	323	
	可搬形<回転圧縮機>	06	65		車いす	43	333	
	カプラ・インタラプタ	36	258		グレーダ・スクレーパ	02	45	
	可変抵抗器	35	239		クレーン	08	71	
	カメラ	47	356		クローラクレーン	02	41	
	カメラの付属品(せん光器・三脚・フィルタ)	47	358		クロマト・分離・蒸留機器	46	352	
	カメラ用交換レンズ	47	358		け	警告器<自動車部品>	41	326
	ガラス基板製造用装置	57	367		軽快車	43	332	
	ガラス基板プロセス用処理装置	57	367		計器用変成器	29	186	
	ガラス用金型	23	161		計器類<自動車部品>	41	326	
	刈払機(芝刈機を除く)	10	81		計器類<二輪自動車部品>	42	330	
	換気扇	31	200		蛍光灯器具	32	218	
	環境計測機器	46	353		蛍光ランプ	32	210	
	乾式変圧器	29	185		軽自動車<乗用車>	40	310	
	監視制御装置	30	192		軽自動車<トラックシャシー>	40	313	
	完成自転車	43	331		計数回路	36	264	
	乾燥機器	03	52		携帯型専用端末装置	37	284	
	乾電池	39	300		携帯電話	33	229	
	管理用機器<農業用機械器具>	10	80		系統用・一般負荷用電力変換装置	29	187	
	キーボードスイッチ	35	243		ケース詰機	14	116	
	機械工具	24	162		けん引車<トラックシャシー>	40	317	
	機械式駐車装置	08	74		懸架制動装置部品<自動車部品>	41	324	
	機械プレス	12	106		現金自動預払機(支払機を含む)	37	283	
	気化器<二輪自動車部品>	42	330		研削盤	11	87	
	気化器・燃料噴射装置<自動車部品>	41	322		検出スイッチ	30	194	
	機関部品<自動車部品>	41	321		建設用クレーン	02	40	
	機器保護用及びその他の遮断器	30	195		顕微鏡	47	357	
	基礎工事用機械	02	48		二	高圧開閉器	30	195
機体部品(プロペラ・回転翼を含む)	45	341	高圧遮断器	30	196			
機体部品・付属装置	45	341	高圧放電灯器具	32	220			
基地局通信装置	33	230	光学機械器具	47	356			
切符自動販売機	19	150	交換機	33	225			
機能部品	35	242	工業用計重機	46	349			
ギヤーカッタ(ねじフライスを含む)	24	163	工業用計測制御機器	38	290			
吸気弁・排気弁<自動車部品>	41	322	工業用長さ計	46	346			
吸収式冷凍機(冷温水機を含む)	18	129	工業用ミシン	17	121			
牛乳加工機械	14	113	航空機	45	338			
球面ころ軸受	20	156	航空計器・操縦訓練用設備	45	345			
業務用サービス機器	19	148	鉋山機械	02	49			
業務用洗濯機	19	151	公衆用PHS端末	33	229			
金銭登録機 システム式(端末機としての機能を有するもの)	16	120	高所作業車	02	48			
金属一次製品製造機械	12	102	光電変換素子	36	257			
金属加工機械	12	102	光波測距儀	46	355			
金属化有機フィルムコンデンサ	35	242	合板機械(繊維板機械を含む)	10	83			

	生産品目	調査票番号	掲載頁		生産品目	調査票番号	掲載頁	
こ	交流電動機	28	172	し	軸受(玉及びころ軸受に限る)	20	153	
	交流発電機	28	170		軸受メタル<自動車部品>	41	322	
	小形交流電動機	28	175		軸受ユニット	20	158	
	小型自動車<乗用車>	40	310		軸・斜流ポンプ	06	59	
	小型自動車<トラックシャシー>	40	314		軸流送風機	06	68	
	小形直流電動機	28	175		試験機	46	353	
	小形電動機	28	175		紙工機械	04	56	
	小型特装ボデー	40	319		指示計器	38	286	
	小型トラック運転台	40	318		自然冷媒ヒートポンプ式給湯機	31	201	
	小型トラック荷台	40	318		自動改札機・自動入場機	19	151	
	小型トラックボデー	40	318		自動車部品	41	321	
	小型バス	40	312		自動車用器具	32	221	
	小型バスボデー	40	318		自動車用洗浄器	19	152	
	穀物処理機械	14	112		自動車用電球	32	208	
	個装・内装機械	14	114		自動車用(二輪自動車を除く)<鉛蓄電池>	39	305	
	固定コンデンサ	35	241		始動電動機(スタータ)	41	327	
	固定式<貯蔵槽>	03	52		自動販売機	19	148	
	固定通信装置	33	227		自動変速装置<自動車部品>	41	323	
	固定抵抗器	35	240		自動立体倉庫装置	08	74	
	固定比減速機	09	75		ジブクレーン	08	71	
	固定比減速機(モータ付のもの)	09	75		事務用印刷機(B3版未満のオフセット印刷機)	16	119	
	固定比減速機(モータなしのもの)	09	75		事務用機械	16	117	
	コネクタ	35	244		ジャーボット	31	198	
	ゴム用金型	23	161		シャシー及び車体部品<自動車部品>	41	325	
	ころ軸受(軸受ユニット用を除く)	20	155		射出成形機(手動式を除く)	04	53	
	コンクリート機械	02	47		車体	40	317	
	混合機、かくはん機及び粉砕機	03	51		車両搭載形クレーン	08	71	
	混成集積回路	36	273		車輪<自動車部品>	41	324	
	コンデンサ(電子機器用のものを除く)	29	188		銃	49	362	
	コンデンシングユニット	18	129		収穫調整用機器	10	81	
	コンバイン(刈取脱穀結合機)	10	81		集じん機器	03	50	
	コンベヤ	08	72		集積回路	36	260	
	さ	差圧計<工業計器>	38		292	住宅用分電盤	30	192
		サーバ用<パソコン>	37		280	銃弾	49	363
		サーボアンプ	29		188	充電発電機(ダイナモ)	41	327
		サーボモータ	28		175	周辺装置	37	281
		サーミスタ	36		255	銃、砲、爆発物投射機、戦闘車両、銃弾、砲弾の部品・付属品	49	364
		栽培用機器	10		80	受信計<工業計器>	38	293
		サイリスタ	36		256	手動式車いす	43	334
		材料試験機	46		354	受動部品	35	239
		産業用分電盤	30		192	準備機械<繊維機械>	17	123
さく岩機		02	49	蒸気タービン	01	36		
酸化銀電池		39	301	蒸気タービンの部品・付属品(自己消費を除く)	01	37		
産業車両		44	335	醸造用機械(酒類・しょう油・味噌用に限る)	14	113		
産業用デジタル印刷機(A3寸伸び以上)		04	55	情報キオスク端末装置	37	284		
産業用テレビジョン装置		38	298	乗用車(シャシーのみのものを含む)	40	309		
し	産業用ロボット	08	74	乗用車(ハイブリッド車)	40	320		
	シーケンスロボット	08	74	乗用車ボデー	40	318		
	CCD<集積回路>	36	272	乗用車用(トラック用を含む)<エアコンディショナ>	18	139		
	C(W)BN工具	24	165	食料品加工機械(手動のものを除く)	14	112		
	CT装置	38	297	除湿機	18	142		
	シート<自動車部品>	41	326	織機	17	123		
	シートベルト<自動車部品>	41	326	食器洗い乾燥機	31	199		
	指揮装置の部品・付属品	49	364	ショックアブソーバ<自動車部品>	41	324		
	磁気ディスク装置	37	281	ショックアブソーバ<二輪自動車部品>	42	330		
	磁気テープ	35	248	シヨベル系(油圧式)	02	42		
磁気ヘッド	35	248	シヨベルトトラック	44	337			



	生産品目	調査票番号	掲載頁		生産品目	調査票番号	掲載頁
し	シリコンダイオード	36	251	せ	染色仕上機械	17	123
	シリコントランジスタ	36	253		洗濯乾燥機	31	204
す	シリンダーライナ <自動車部品>	41	321	洗濯機(全自動式・二槽式)	31	203	
	真空遮断器	30	196	せん断機	12	109	
せ	真空ポンプ	06	62	戦闘車両	49	362	
	シングルパッケージ形(リモートコンデンサ形を含む)くエアコンディショナ>	18	137	旋盤	11	84	
す	針状ころ軸受	20	157	専用機	11	91	
	水管ボイラ	01	35	そ	双眼鏡(プリズム式)	47	357
す	水産加工機械	14	113	装軌式トラクタ	02	39	
	水車及びその他の交流発電機	28	172	操作スイッチ	30	194	
せ	水晶振動子	35	242	送風機(排風機を含み、電気ブロワを除く)	06	67	
	水中ポンプ	06	60	装輪式トラクタ	10	78	
す	スイッチ(通信・電子装置用に限る)	35	243	測定機器	46	346	
	スイッチ類<自動車部品>	41	326	測定用記録計・データ処理装置	38	289	
せ	スイッチング電源	35	249	測量機器	46	354	
	水道メータ	46	348	た	タービン	01	36
す	数値制御研削盤	11	87	ターボジェット機	45	339	
	数値制御式(液圧プレス内数)	12	105	ターボジェット発動機	45	343	
せ	数値制御式パンチングマシン(機械プレス内数)	12	108	ターボシャフト発動機	45	343	
	数値制御式(機械プレス内数)	12	108	ターボプロップ機	45	339	
す	数値制御旋盤(ターニングセンタを含む)	11	85	ダイカストマシン	12	111	
	数値制御専用機	11	92	ダイカスト用金型	23	160	
せ	数値制御中ぐり盤	11	98	耐しよく性ポンプ	06	60	
	数値制御歯切り盤及び歯車仕上げ機械	11	90	第二次金属加工機械	12	104	
す	数値制御フライス盤	11	98	ダイヤモンド工具	24	164	
	数値制御放電加工機	11	99	ダイヤモンド切削工具(バイト・カッタ・リーマ・ドリル・フライス・エンドミル等)	24	165	
せ	数値制御ボール盤	11	97	ダイヤモンドドレッサ	24	164	
	数値制御ロボット	08	74	太陽電池セル	36	259	
す	スチールチェーン	09	76	太陽電池モジュール	36	278	
	ステアリング装置・タイロッド・タイロッドエンド<自動車部品>	41	324	田植機	10	80	
せ	ステッピングモータ	28	175	多段式くうず巻ポンプ>	06	58	
	砂処理・製品処理機械及び装置	12	111	タップ・ダイス(ハンドタップ・ドリルタップ・パイプタップを含む)	24	163	
す	製紙機械	04	53	立て形<数値制御旋盤>	11	85	
	製袋充てん機	14	114	立て形<マシニングセンタ>	11	93	
せ	整地機械	02	45	たばこ自動販売機	19	149	
	整地用機器及び付属品	10	77	玉軸受(軸受ユニット用を除く)	20	153	
す	製版機械	04	56	鍛鋼製<鉄鋼用ロール>	12	104	
	製パン・製菓機械	14	113	鍛造機械	12	110	
せ	製氷機	18	143	单相誘導電動機	28	172	
	製本機械	04	56	鍛造用金型	23	160	
す	精米麦機械	14	112	炭素系可変抵抗器	35	239	
	精密測定機	46	350	タンタル電解コンデンサ	35	241	
せ	整流素子	36	252	単段式くうず巻ポンプ>	06	58	
	積算式ガソリン量器	46	348	暖房装置<自動車部品>	41	327	
す	積算体積計	46	347	段ボール製造用機械	04	56	
	セグメント工具	24	165	端末装置	37	283	
せ	接続器<配線器具>	32	215	ち	チェーンコンベヤ	08	73
	接続部品	35	243	チェーンブロック	08	72	
す	セパレート形<エアコンディショナ>	18	132	蓄電池	39	304	
	セパレート形 室外ユニット<エアコンディショナ>	18	133	蓄電池式運搬車(パレットトラックを含む)	44	335	
せ	セパレート形 室内ユニット<エアコンディショナ>	18	135	蓄電池式<フォークリフトトラック>	44	336	
	セミカスタム <集積回路>	36	268	地上系通信装置	33	227	
す	セラミックコンデンサ	35	241	チップ抵抗器	35	240	
	繊維機械	17	122	知能ロボット	08	74	
せ	線形回路	36	261	鑄造装置	12	111	
	せん孔機	02	49	鑄造用金型	23	160	
す	洗浄機<超音波応用装置>	38	297	鑄鉄製及び鑄鋼製<鉄鋼用ロール>	12	103	

	生産品目	調査票番号	掲載頁		生産品目	調査票番号	掲載頁	
ち	超音波応用装置	38	297	て	電気冷蔵庫	31	199	
	超硬エンドミル	24	167		電気炉	29	189	
	超硬カッタ	24	166		電子応用装置	38	296	
	超硬工具	24	166		電磁開閉器	30	193	
	超硬サーメットチップ	24	169		電子回路基板	35	245	
	超硬チップ	24	169		電子回路実装基板	35	247	
	超硬ドリル	24	167		電子管	36	250	
	超硬バイト	24	166		電磁気分析機器	46	351	
	超小型電動機	28	176		電磁クラッチ	30	196	
	直流機	28	170		電子計算機本体	37	279	
	貯蔵槽	03	52		電子顕微鏡	38	298	
	チリングユニット(ヒートポンプ式を含む)	18	143		電子交換機	33	225	
	て	低圧開閉器・制御機器	30		193	電子式ブレーキ制御装置 <自動車部品>	41	325
		低圧遮断器	30		195	天井走行クレーン	08	71
		低圧電力用・機器用<コンデンサ>	29		188	電磁リレー	30	193
		低圧配電盤	30		191	電子レンジ	31	197
		ディーゼルエンジン<自動車部品>	41		321	電信・画像装置	33	224
		ディーゼル機関	01		32	伝送特性測定器	38	289
		ディーゼル車<小型自動車 トラックシャシー>	40		315	電池	39	300
		ディーゼル車<普通自動車 トラックシャシー>	40		316	電池式ウォッチ(ストップウォッチを除く)	47	360
		DVD-ビデオ	34		234	電池式クロック(機械時計を除く)	47	360
DRAM<集積回路>		36	270	電池式ドリル及びドライバ	28	179		
抵抗器		35	239	電動アシスト車	43	332		
抵抗溶接機		29	190	電動機	28	172		
ディスクアレイ装置		37	282	電動機一体機器	28	176		
ディスプレイドライバ<集積回路>		36	268	電動機駆動用変換装置	29	187		
定置形<往復圧縮機>		06	64	電動工具	28	177		
定置形<回転圧縮機>		06	66	電動式車いす	43	334		
デジタルカメラ		34	235	電力変換装置	29	186		
デジタル機<複写機>		16	118	電力量計	38	286		
デジタル計装制御システム<工業計器>		38	295	電話応用装置	33	222		
デジタル伝送装置		33	226	電話機	33	222		
デスクトップ型<パソコン>		37	280	と	ドアヒンジ・ドアハンドル・ロック <自動車部品>	41	325	
鉄鋼用ロール		12	103		とう(套)管式熱交換器	03	51	
テレビ		34	232		同軸コネクタ	35	244	
テレメータ・テレコントロール		33	231		謄写機(謄写版を除く)	16	117	
電圧・電流・電力測定器		38	287		塔槽機器	03	51	
電界効果型トランジスタ		36	254		動的試験機・構造物試験機	46	354	
点火栓(プラグ)		41	327		動力耕うん機(歩行用トラクタを含む)	10	77	
点火線輪(イグニッションコイル)		41	327		動力耕うん機及び装輪式トラクタ用ロータリ・ブラウ・すき・ハロー	10	80	
電気温水器		31	201		動力伝導装置	09	75	
電気がま		31	198		動力噴霧機及び動力散粉機(ミスト機・煙霧機を含む)	10	80	
電気かみそり		31	205		特殊鋼切削工具	24	162	
電気グラインダ		28	178		特殊自動車	40	317	
電気計器		38	285		特殊用途変圧器	29	186	
電気計測器		38	285		特装ボデー	40	319	
電気照明器具		32	216		特別高圧・高圧電力用<コンデンサ>	29	188	
電気洗濯機		31	203		特別高圧・高圧配電盤	30	191	
電気掃除機		31	204		時計	47	359	
電気測定器		38	287	土木建設機械	02	39		
電気ドリル		28	178	トラッククレーン	02	40		
電気のかぎり		28	179	トラックシャシー(完成車を含む)	40	313		
電気ブロワ		28	177	トラックボデー	40	318		
電気ホイスト		28	176	トランジスタ	36	252		
電気マッサージ器具	31	206	トランシット・レベル<測量機器>	46	355			
電球	32	207	トランス	35	242			
電気溶接機	29	189	ドリル(木工用を除く)	24	162			

	生産品目	調査票番号	掲載頁		生産品目	調査票番号	掲載頁
と	トレーラ	40	317	は	半固定抵抗器	35	239
	トンネル掘進機	02	44		搬送装置	33	225
な	内燃機関	01	28	半導体・IC測定器	38	288	
	内燃機関運搬車	44	335	半導体集積回路	36	261	
に	内燃機関式<フォークリフトトラック>	44	337	半導体製造装置	57	365	
	内燃機関電装品(自動車用以外のものを含む)	41	327	半導体製造装置用関連装置(マスク・レチクル製造用装置を含む)	57	366	
ね	長巻式<平版印刷機>	04	55	半導体素子	36	251	
	鉛蓄電池	39	304	バンド掛け機	14	116	
の	肉類加工機械	14	113	反応用機器	03	51	
	ニッケル・水素電池<アルカリ蓄電池>	39	306	はん(汎)用インバータ	29	187	
は	入出力装置	37	282	はん(汎)用コンピュータ(メインフレーム)	37	279	
	乳製品製造用機械	14	113	はん用内燃機関	01	28	
の	二輪自動車(モータースクータを含む)	42	328	ひ	PMモータ	28	174
	二輪自動車部品	42	330	光コネクタ	35	244	
は	熱交換器	03	51	光ディスク	35	249	
	ネットワーク接続機器	33	231	光ディスク装置	37	281	
の	ネットワーク抵抗器	35	240	光分析機器	46	351	
	燃料タンク(LPG用を除く)<自動車部品>	41	325	ピストン<自動車部品>	41	321	
は	燃料ポンプ<自動車部品>	41	322	ピストンリング<自動車部品>	41	321	
	農業用乾燥機	10	82	ビデオカメラ(放送用を除く)	34	234	
の	農業用機械器具	10	77	非標準三相誘導電動機	28	173	
	ノートブック型<パソコン>	37	281	非標準線形回路	36	262	
は	パーソナルコンピュータ	37	279	非標準変圧器	29	184	
	排気管・消音器<自動車部品>	41	325	表示管	36	250	
の	配線器具	32	215	標準三相誘導電動機	28	173	
	配線用遮断器	30	195	標準自動アーク溶接機	29	190	
は	配電器(ディストリビュータ)	41	327	標準線形回路	36	262	
	バイポーラ型<集積回路>	36	264	標準変圧器	29	181	
の	歯切り盤及び歯車仕上げ機械	11	90	標準ロジック<集積回路>	36	267	
	白熱電球	32	207	避雷装置	29	189	
は	白熱灯器具	32	216	平板式締め固め機械	02	46	
	爆発物	49	363	平歯車	09	75	
の	爆発物火薬装てん加工費	49	364	ふ	びん詰機械(洗びん機、殺菌機等を含む)	14	115
	爆発物投射機	49	362	ファクシミリ	33	224	
は	爆発物の部品・付属品	49	364	ファンコイルユニット	18	146	
	薄膜形成装置	57	366	フィルタ<電子部品>	35	243	
の	船用ウインチ	08	72	フォークリフトトラック	44	336	
	船用蒸気タービン	01	36	武器	49	362	
は	船用ディーゼル機関	01	35	複合部品	35	243	
	船用ボイラ	01	36	複写機(ジアソ式等を除く)	16	118	
の	歯車(粉末や金製品を除く)	09	75	付属装置・室内装備(保命装置を含む)<航空機>	45	342	
	波形測定器	38	287	普通自動車<乗用車>	40	311	
は	破碎解体機	02	49	普通自動車<トラックシャシー>	40	315	
	破碎機	02	49	普通特装ボデー	40	319	
の	橋形クレーン	08	71	普通トラック運転台	40	319	
	バスシャシー(完成車を含む)	40	311	普通トラック荷台	40	319	
は	はずば歯車	09	76	普通トラックボデー	40	319	
	バスボデー	40	318	ブッシュ<自動車部品>	41	322	
の	バックライト	32	212	部品・付帯装置<産業用ロボット>	08	74	
	発光ダイオード	36	257	プラスチック加工機械	04	53	
は	パッシブ型<液晶素子>	36	276	プラスチック用金型	23	161	
	発信器<工業計器>	38	290	プラズマモニター	37	284	
の	発動機<航空機>	45	342	フラッシュメモリ<集積回路>	36	271	
	発動機部品<航空機>	45	344	フラットパネル・ディスプレイ製造装置	57	367	
は	パネル工程用装置	57	367	フラットパネル・ディスプレイ製造装置用関連装置	57	367	
	バリスタ	36	256	フリーザ(業務用冷凍庫を含む)	18	142	
の	ハロゲン電球	32	209	プリンタ	37	282	

	生産品目	調査票番号	掲載頁		生産品目	調査票番号	掲載頁	
ふ	プリント基板用コネクタ	35	244	ま	窓ガラス開閉装置<自動車部品>	41	326	
	フルカラー機<複写機>	16	119		窓わく<自動車部品>	41	325	
	ブルドーザ	02	39		丸形コネクタ	35	244	
	プレイバックロボット	08	74	み	ミーリングカッタ	24	162	
	ブレーキシュー<自動車部品>	41	325		ミシン	17	121	
	ブレーキシリンダ<自動車部品>	41	324	水ポンプ<自動車部品>	41	323		
	ブレーキ装置<二輪自動車部品>	42	330	ミッドレンジコンピュータ	37	279		
	ブレーキパイプ<自動車部品>	41	325	密閉形ガス絶縁開閉装置	30	191		
	ブレーキ倍力装置<自動車部品>	41	324	む	ムーブメント<時計>	47	361	
	フレキシブルプリント配線板	35	246		無人搬送車	44	335	
	プレス用金型	23	159		無線位置測定装置	33	231	
	ブロウ成形機(中空成形機)	04	54		無線応用装置	33	231	
	ブローチ	24	163		無線通信測定器	38	288	
	プログラマブルコントローラ	30	193		無線通信機器(衛星通信装置を含む)	33	226	
	プロジェクト	37	284		無線通信装置	33	227	
	プロセス監視制御システム	38	294		無停電電源装置	29	187	
	プロセス用分析計	38	294		め	メモリ<集積回路>	36	269
	プロペラシャフト<自動車部品>	41	324			メモリ部品	35	248
	分析機器	46	350	も	モールド変圧器(非標準変圧器)	29	185	
	分電盤	30	192		モールド変圧器(標準変圧器)	29	183	
	粉末や金用金型	23	161	木材加工機械	10	83		
	分離機器	03	50	モジュール基板	35	247		
	へ	閉鎖形配電装置	30	191	モス型<集積回路>	36	265	
		平版印刷機	04	55	木工機械及び製材機械	10	83	
		平面研削盤	11	88	モニター(電子計算機用)	37	283	
		ヘリコプタ	45	340	粃すり機	10	82	
		ヘリ縫<工業用ミシン>	17	122	ゆ	油圧機器	07	69
		ベルトコンベヤ	08	73		油圧シリンダ(ユニット用を含む)	07	69
		変圧器	29	181		油圧バルブ(ユニット用を含む)	07	70
		変換部品	35	248		油圧ポンプ(ユニット用を含む)	07	69
		ベンディングマシン(矯正機を含む)	12	104		油圧ポンプ ギヤー形	07	69
		変復調装置	33	226		油圧ポンプ ピストン形	07	69
	ほ	ボイラ	01	35		油圧モータ(ユニット用を含む)	07	69
		ボイラの部品・付属品(自己消費を除く)	01	36		油圧ユニット	07	70
		砲	49	362		有機フィルムコンデンサ	35	241
		放射性物質応用機器	38	297		輸送機械用<エアコンディショナ>	18	139
放射線測定器		38	297	ユニバーサルジョイント<自動車部品>	41	323		
紡績機械		17	123	よ	容器成形充てん機	14	114	
包装機械及び荷造機械(手動のものを除く)		14	114		溶接機<超音波応用装置>	38	298	
放送装置		33	226	横形<数値制御旋盤>	11	86		
砲弾		49	363	横形<マシニングセンタ>	11	95		
砲弾火薬装てん加工費		49	363	ら	四輪自動車	40	309	
放電灯器具	32	218	ラジアル玉軸受		20	154		
放電ランプ	32	210	ラフテレンクレーン	02	41			
放熱器(ラジエータ)<自動車部品>	41	323	り	リアクトル	29	189		
補器<冷凍・冷蔵ユニット>	18	145		リーマ・バイト	24	163		
補機(発動機の付属品を含む)<航空機>	45	345		陸上移動通信装置	33	228		
保護継電器	30	193		リジッドプリント配線板	35	245		
ボタン電話装置	33	222		リチウムイオン蓄電池	39	307		
補聴器	34	238		リチウム電池	39	303		
ポンプ(手動式及び消防ポンプを除く)	06	57		流量計<工業計器>	38	292		
ま	マイクロコンピュータ<集積回路>	36		265	リレー(有線通信機器用に限る)	35	245	
	マイクロスイッチ	30		194	れ	冷凍機	18	124
	マイクロ波管	36		250		冷凍機応用製品	18	131
	枚葉式<平版印刷機>	04	55	冷凍・空調用冷却塔		18	147	
	巻上機	08	72	冷凍・冷蔵ショーケース		18	140	
	マシニングセンタ	11	93	冷凍・冷蔵ショーケース 冷凍機内蔵形		18	141	

	生 産 品 目	調 査 票 号 番 号	掲 載 頁		生 産 品 目	調 査 票 号 番 号	掲 載 頁	
れ	冷凍・冷蔵ショーケース 冷凍機別置形	18	141					
	冷凍・冷蔵ユニット	18	144					
	冷凍・冷蔵ユニット 輸送機械用	18	144					
	レーザダイオード	36	258					
	レーザプリンタ	37	282					
	レーザ装置	33	231					
ろ	漏電遮断器	30	195					
	ローダ・アンローダ	08	72					
	ローラ	02	46					
	ローラーコンベヤ	08	73					
	ろ過機器	03	50					
	露光・描画用装置	57	365					
	ロジック<集積回路>	36	267					
	ロジックICテスタ	38	288					
	わ	ワイパー<自動車部品>	41	326				
		ワイヤーフォーミングマシン	12	110				
ワイヤ放電加工機		11	100					