

栃木県

- ロードサイド型の商業集積地区の伸びが大きい栃木県 -

栃木県の年間商品販売額をみると、卸売業の61.7%、小売業の31.2%が宇都宮市に集中しています。

小売商店の立地をみると、商業集積地区の割合が36.2%と最も高く、商業集積地区の内訳では市街地型の割合が32.6%と最も高くなっています。

また、大型ショッピングセンターが開業したことから、商業集積地区のうちロードサイド型が平成14年と比べると60.2%増と大きく伸びています。

販売品目をみると、卸売品目では「自動車部分品・附属品」や電気機械器具関連、小売品目では「婦人服」が上位に入っています。

1. 事業所(小売は商店)数、就業者数、年間商品販売額 (平成19年)

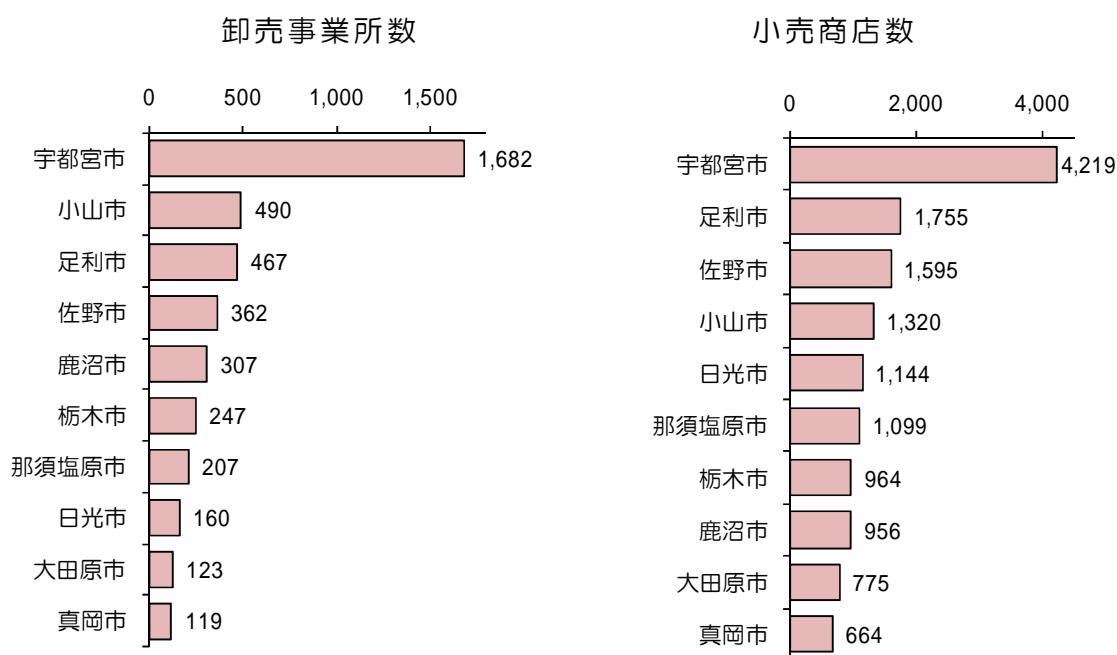
	事業所数	就業者数		年間商品販売額	
		全国順位	(人)	全国順位	(百万円)
全国	1,472,658	-	11,685,048	-	548,237,119
栃木県計	23,991	20	167,860	20	5,650,308
卸売業計	4,975	19	41,532	20	3,514,104
各種商品卸売業	14	28	112	32	2,771
繊維品卸売業(衣服、身の回り品を除く)	56	17	229	20	9,222
衣服・身の回り品卸売業	186	17	1,054	20	28,220
農畜産物・水産物卸売業	508	27	4,746	29	394,471
食料・飲料卸売業	638	18	6,017	18	368,404
建築材料卸売業	797	15	5,400	16	315,894
化学製品卸売業	188	20	1,196	25	87,246
鉱物・金属材料卸売業	227	19	2,520	17	361,668
再生資源卸売業	174	16	1,138	18	51,751
一般機械器具卸売業	412	19	3,179	19	217,628
自動車卸売業	317	19	3,753	17	454,339
電気機械器具卸売業	254	18	2,719	20	658,396
その他の機械器具卸売業	154	19	1,182	23	72,814
家具・建具・じゅう器等卸売業	217	19	1,468	19	48,976
医薬品・化粧品等卸売業	190	32	2,155	27	207,674
他に分類されない卸売業	643	18	4,664	21	234,629
業種別					
小売業計	19,016	21	126,328	20	2,136,204
各種商品小売業	93	19	11,389	13	195,344
織物・衣服・身の回り品小売業	2,576	19	10,173	19	145,544
飲食料品小売業	6,585	21	49,776	19	663,255
自動車・自転車小売業	1,563	21	9,800	20	278,332
家具・じゅう器・機械器具小売業	1,615	24	6,923	23	148,673
その他の小売業	6,584	21	38,267	22	705,056
医薬品・化粧品小売業	1,194	25	5,630	28	94,764
農耕用品小売業	370	14	1,820	14	43,023
燃料小売業	1,339	17	8,067	18	281,391
書籍・文房具小売業	582	28	7,773	24	61,655
スポーツ用品・がん具・娯楽用品・楽器小売業	526	17	3,105	15	50,826
写真機・写真材料小売業	45	27	140	31	1,656
時計・眼鏡・光学機械小売業	301	24	983	23	15,001
他に分類されない小売業	2,227	21	10,749	21	156,740

4. 市町村別の状況

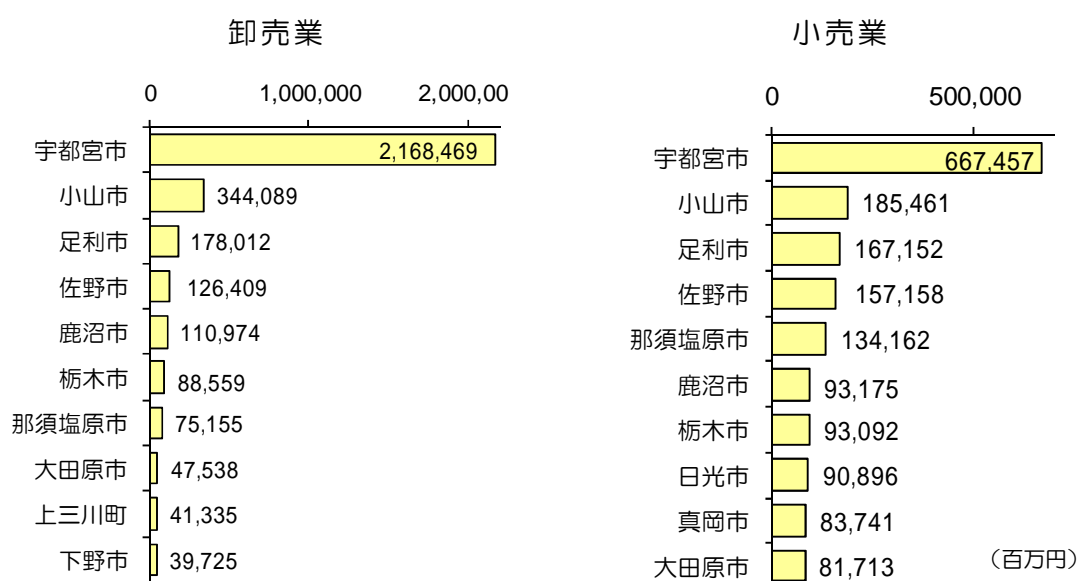
栃木県の事業所数をみると、卸売事業所の33.8%を宇都宮市が占めており、次いで、小山市、足利市の順となっています。小売商店の割合も宇都宮市が22.2%と最も高く、次いで、足利市、佐野市、小山市の順となっています。

年間商品販売額をみると、卸売業の61.7%、小売業の31.2%を宇都宮市が占めています。

【事業所(商店)数の上位10市町村】(平成19年)

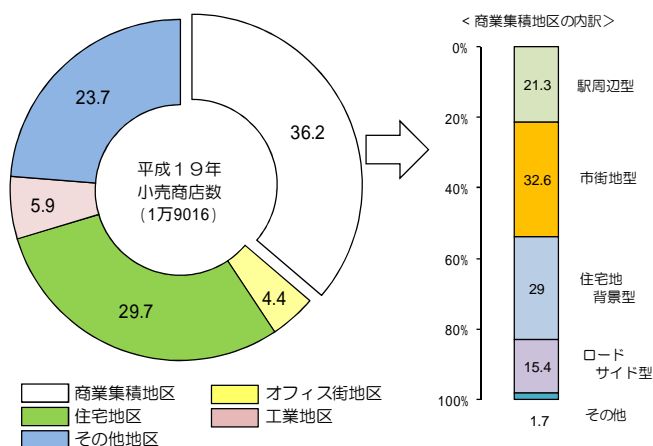


【年間商品販売額の上位10市町村】(平成19年)



3. 立地別にみる商店(小売業)

小売商店の立地をみると、商業集積地区の割合が36.2%と最も高くなっています。商業集積地区の内訳では市街地型の割合が32.6%と最も高くなっています。また、大型ショッピングセンターが開業したことから、ロードサイド型は平成14年と比べて60.2%と大きく増加しています。



	19年商店数	対14年比(%)
小売業計	19,016	10.8
商業集積地区	6,891	14.0
駅周辺型	1,467	19.7
市街地型	2,245	18.2
住宅地背景型	1,995	21.4
ロードサイド型	1,064	60.2
その他	120	49.2
オフィス街地区	846	3.3
住宅地区	5,644	8.9
工業地区	1,130	2.2
その他地区	4,505	13.4

4. 品目別年間商品販売額

品目別に年間商品販売額をみると、卸売品目では、1位に「家庭用電気機械器具」、2位に「自動車部品・附属品」、4位に「電気機械器具(家電を除く)」が入っています。小売品目では「婦人服」が上位に入っています。

【販売上位10品目】(平成19年)

