

岐阜県

- 卸売品目では繊維品関連品目が大きい岐阜県 -

岐阜県の卸売業を業種別にみると、繊維品卸売業、衣服・身の回り品卸売業などの繊維品関連が上位に入っているほか、陶磁器・ガラス器を扱う家具・建具じゅう器等卸売業も上位に入っています。

事業所数をみると卸売事業所の36.2%、小売商店の20.4%を岐阜市が占めています。年間商品販売額では卸売業の47.8%、小売業の21.8%を岐阜市が占めています。

小売商店の立地をみると、商業集積地区が34.8%と最も高く、次いで、住宅地区と工業地区が同じぐらいの割合となっています。

卸売販売品目をみると、「婦人・子供服」、「男子服」が上位に入っています。

1. 事業所(小売は商店)数、就業者数、年間商品販売額 (平成19年)

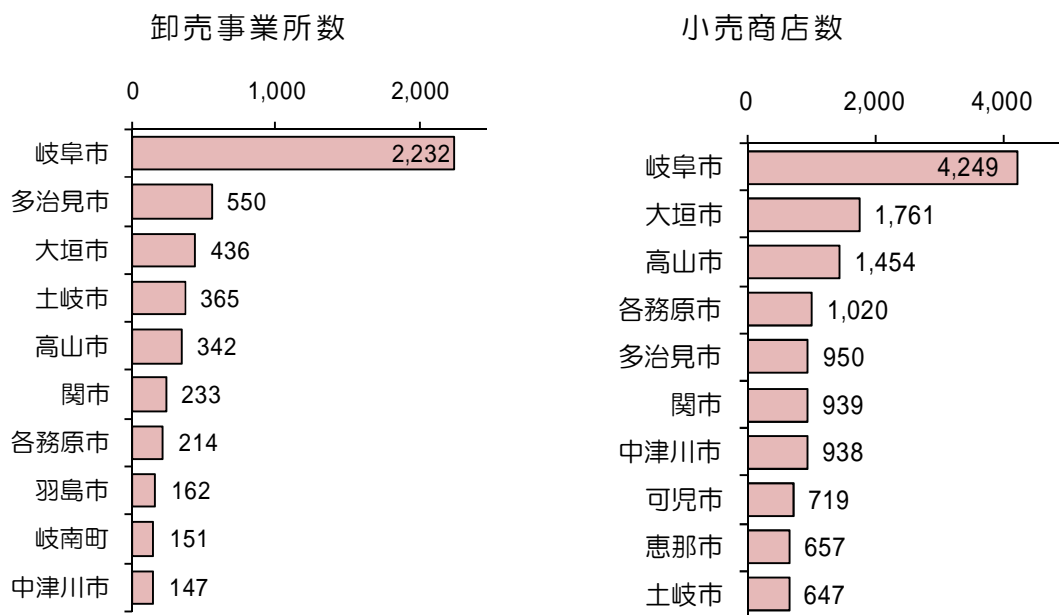
	事業所数		就業者数		年間商品販売額			
		全国順位	(人)	全国順位	(百万円)	全国順位		
全国	1,472,658	-	11,685,048	-	548,237,119	-		
岐阜県計	27,006	17	181,621	17	4,760,601	20		
卸売業計	6,171	15	49,364	17	2,648,467	22		
業種別	各種商品卸売業	18	23	216	19	7,916	27	
	繊維品卸売業(衣服、身の回り品を除く)	132	7	908	7	55,914	7	
	衣服・身の回り品卸売業	914	5	7,326	7	389,609	7	
	農畜産物・水産物卸売業	503	28	4,949	28	275,788	34	
	食料・飲料卸売業	653	17	5,811	20	256,605	31	
	建築材料卸売業	659	20	4,979	18	275,395	20	
	化学製品卸売業	157	23	1,230	23	128,044	17	
	鉱物・金属材料卸売業	194	21	1,689	26	150,104	33	
	再生資源卸売業	165	17	1,058	19	45,958	19	
	一般機械器具卸売業	402	21	3,346	18	149,250	25	
	自動車卸売業	346	17	3,180	19	158,735	19	
	電気機械器具卸売業	190	28	1,660	27	110,510	30	
	その他の機械器具卸売業	125	26	1,063	25	75,695	22	
	家具・建具・じゅう器等卸売業	763	4	4,402	5	132,793	10	
	医薬品・化粧品等卸売業	256	17	2,484	22	215,995	18	
	他に分類されない卸売業	694	15	5,063	18	220,159	24	
	小売業計	20,835	18	132,257	17	2,112,133	19	
	業種別	各種商品小売業	87	23	7,774	25	132,744	29
		織物・衣服・身の回り品小売業	3,202	14	11,804	16	149,434	18
		飲食料品小売業	6,109	23	47,801	21	607,444	21
自動車・自転車小売業		2,079	14	12,360	13	341,931	12	
家具・じゅう器・機械器具小売業		2,040	15	8,724	16	162,413	18	
その他の小売業		7,318	18	43,794	17	718,167	18	
医薬品・化粧品小売業		1,490	16	7,851	16	133,355	16	
農耕用品小売業		240	26	904	28	17,532	30	
燃料小売業		1,337	18	8,283	17	296,618	15	
書籍・文房具小売業		826	15	10,724	17	63,990	17	
スポーツ用品・かん具・娯楽用品・楽器小売業		493	20	2,614	18	41,419	18	
写真機・写真材料小売業		82	14	273	14	2,753	16	
時計・眼鏡・光学機械小売業		305	21	1,045	21	12,657	21	
他に分類されない小売業		2,545	16	12,100	17	149,843	20	

2. 市町村別の状況

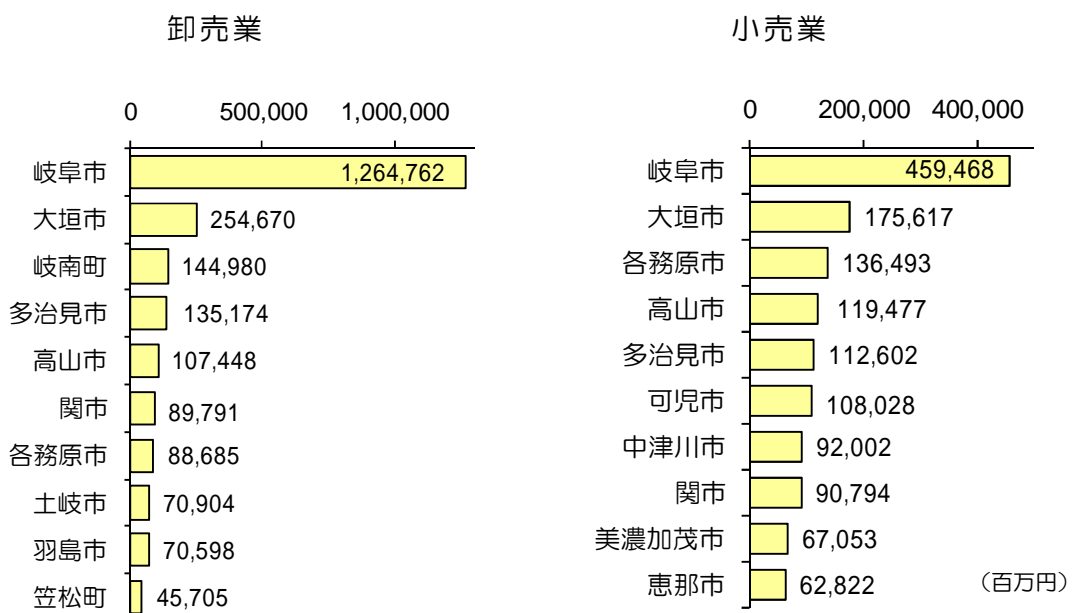
岐阜県の事業所数をみると、卸売事業所の36.2%、小売商店の20.4%を岐阜市が占めています。

年間商品販売額をみると卸売業の47.8%、小売業の21.8%を岐阜市が占めています。

【事業所(商店)数の上位10市町村】(平成19年)

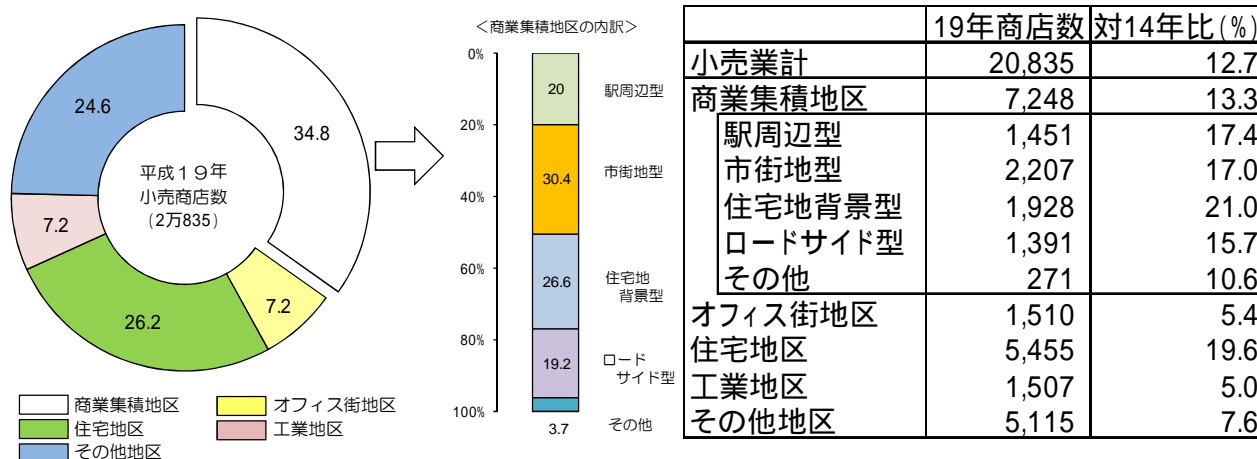


【年間商品販売額の上位10市町村】(平成19年)



3. 立地別にみる商店(小売業)

小売商店の立地をみると、商業集積地区が34.8%と最も高くなっています。商業集積地区の内訳では市街地型が30.4%と最も高い割合となっています。



4. 品目別年間商品販売額

品目別に年間商品販売額をみると、卸売品目では「婦人・子供服」、「男子服」などの繊維品関連のほか、「陶磁器・ガラス器」、「自動車部分品・附属品」が入っています。小売品目では「自動車部分品・附属品」が上位に入っています。

【販売上位10品目】(平成19年)

