

岡山県

- 岡山県の年間商品販売額は岡山市と倉敷市で卸売業の8割強、小売業の7割弱、小売商店の立地は住宅地区の割合が高い -

岡山県の事業所数をみると、卸売事業所では岡山市の割合が50.8%と最も高く、小売商店では岡山市と倉敷市で54.6%を占めています。年間商品販売額をみると卸売業では岡山市が63.1%となり、倉敷市と合わせると84.9%となっています。小売業では岡山市と倉敷市で66.3%となっており、岡山市と倉敷市に集中しています。

小売商店の立地をみると、住宅地区の割合が31.5%と最も高くなっています。

1. 事業所(小売は商店)数、就業者数、年間商品販売額 (平成19年)

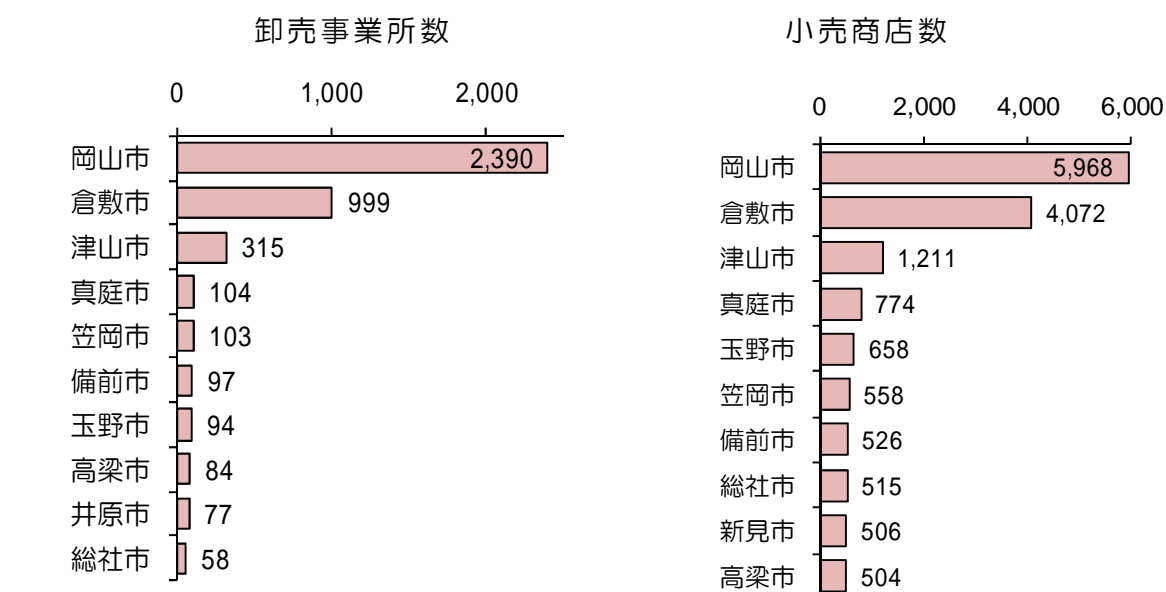
	事業所数		就業者数		年間商品販売額		
		全国順位	(人)	全国順位	(百万円)	全国順位	
全国	1,472,658	-	11,685,048	-	548,237,119	-	
岡山県計	23,097	22	165,098	21	5,181,731	19	
業種別	卸売業計	4,707	21	45,885	19	3,137,878	19
	各種商品卸売業	14	28	102	35	12,012	18
	繊維品卸売業(衣服、身の回り品を除く)	59	16	439	13	22,494	11
	衣服・身の回り品卸売業	207	15	2,669	12	129,512	11
	農畜産物・水産物卸売業	525	26	5,700	24	371,201	26
	食料・飲料卸売業	520	28	5,481	24	435,594	19
	建築材料卸売業	585	21	4,889	19	250,285	22
	化学製品卸売業	196	17	1,683	18	138,300	14
	鉱物・金属材料卸売業	205	20	1,977	20	346,763	19
	再生資源卸売業	137	21	1,199	16	43,266	21
	一般機械器具卸売業	491	16	4,540	14	316,134	16
	自動車卸売業	284	22	2,783	22	148,012	23
	電気機械器具卸売業	229	21	2,540	21	183,372	21
	その他の機械器具卸売業	162	18	1,599	16	98,348	18
	家具・建具・じゅう器等卸売業	269	16	1,920	16	70,224	17
	医薬品・化粧品等卸売業	258	16	2,866	18	263,096	14
	他に分類されない卸売業	566	21	5,498	15	309,266	16
	小売業計	18,390	23	119,213	22	2,043,853	20
	各種商品小売業	79	24	6,271	29	186,475	16
	織物・衣服・身の回り品小売業	2,321	22	9,076	23	134,096	22
	飲食料品小売業	5,820	24	46,664	23	623,102	20
	自動車・自転車小売業	1,722	18	10,723	18	275,625	21
	家具・じゅう器・機械器具小売業	1,794	19	8,003	19	158,989	19
	その他の小売業	6,654	20	38,476	21	665,566	21
	医薬品・化粧品小売業	1,355	22	6,773	19	112,794	19
	農耕用品小売業	351	19	1,682	17	39,995	18
	燃料小売業	1,096	24	7,226	21	246,954	21
書籍・文房具小売業	777	18	8,775	22	61,090	19	
スポーツ用品・がん具・娯楽用品・楽器小売業	499	19	2,475	22	43,408	17	
写真機・写真材料小売業	82	14	271	15	2,793	15	
時計・眼鏡・光学機械小売業	305	21	1,217	18	16,610	13	
他に分類されない小売業	2,189	22	10,057	22	141,922	22	

2. 市町村別の状況

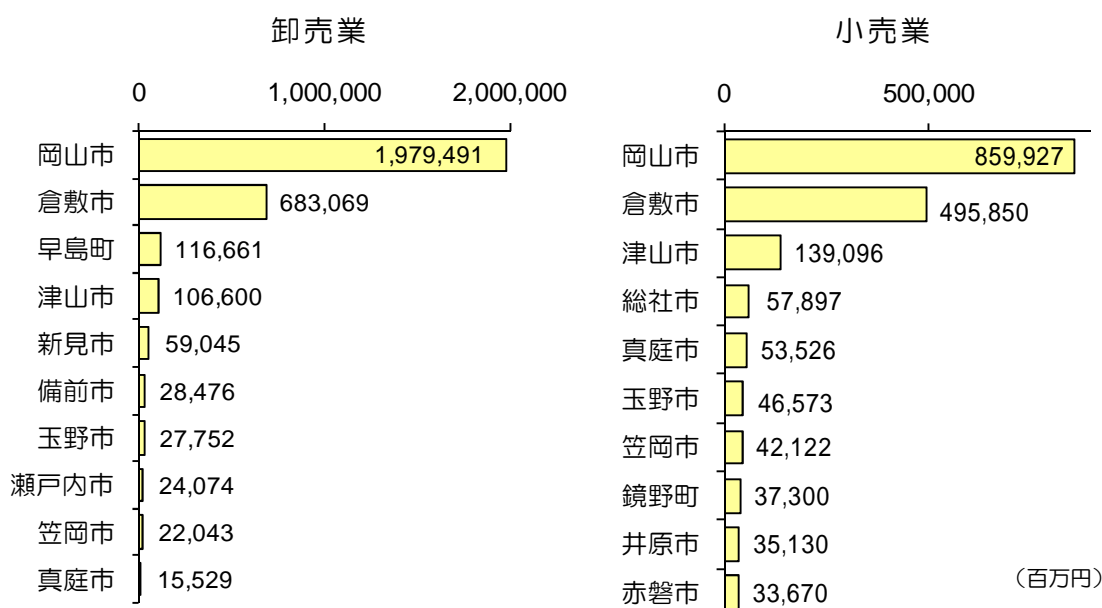
岡山県の事業所数をみると、卸売事業所では岡山市が50.8%と最も高く、小売商店では岡山市と倉敷市で54.6%と半数以上になっています。

年間商品販売額をみると卸売業では岡山市が63.1%、2位の倉敷市と合わせると84.9%となっています。小売業では岡山市と倉敷市で66.3%を占めています。

【事業所(商店)数の上位10市町村】(平成19年)

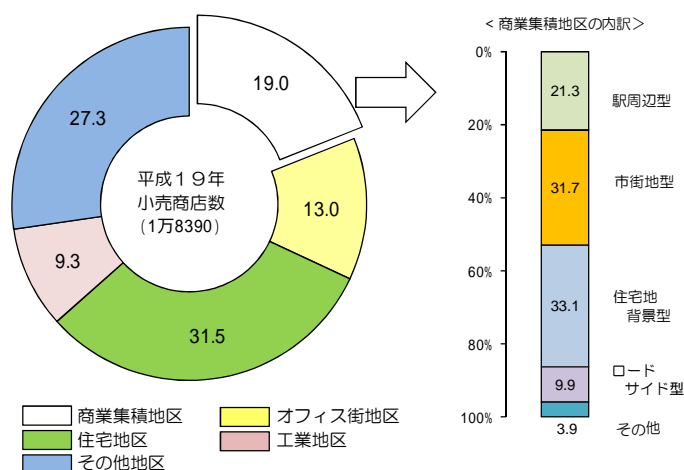


【年間商品販売額の上位10市町村】(平成19年)



3. 立地別にみる商店(小売業)

小売商店の立地をみると、住宅地区の割合が31.5%と最も高くなっています。また、商業地域であって商業集積地区の対象とならないオフィス街地区の割合が他県より高くなっています。



	19年商店数	対14年比 (%)
小売業計	18,390	12.8
商業集積地区	3,490	32.7
駅周辺型	744	31.0
市街地型	1,106	29.6
住宅地背景型	1,156	34.5
ロードサイド型	347	13.0
その他	137	63.1
オフィス街地区	2,391	1.2
住宅地区	5,785	10.8
工業地区	1,711	12.0
その他地区	5,013	9.5

4. 品目別年間商品販売額

品目別に年間商品販売額をみると、卸売品目では「他の一般機械器具」、「電気機械器具(家電を除く)」、「鉄鋼一次製品」、「他の化学製品」などが上位に入っています。

【販売上位10品目】(平成19年)

