

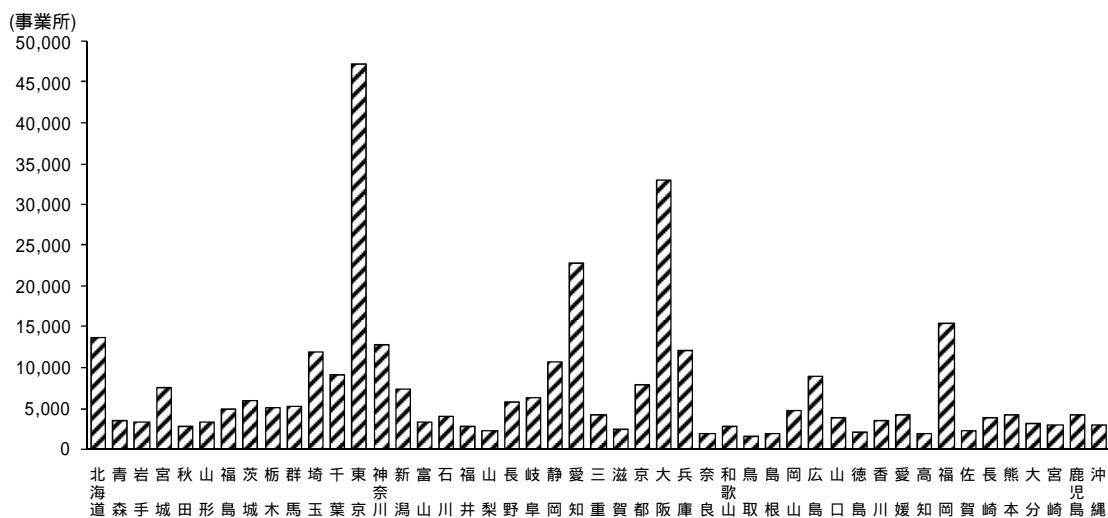
都道府県別

1. 卸売業

(1) 事業所数


都道府県（以下「県」という。）別にみると、東京が4万7270事業所（構成比14.1%）と最も多く、次いで大阪が3万2985事業所（同9.9%）、愛知が2万2848事業所（同6.8%）、福岡が1万5385事業所（同4.6%）、北海道が1万3687事業所（同4.1%）と上位5県で約4割を占めている。また、前回調査と比較して、上位5県に変動はない（第 - 1表、第 - 1図）。

第 - 1図 都道府県別にみた卸売業の事業所数



前回比をみると、平成16年調査に引き続き全県で減少となっており、東京（前回比 17.0%減）、島根（同▲15.3%減）、大阪（同▲13.3%減）、大分（同 13.2%減）をはじめ、23県で2桁台の減少となっている（第 - 1表、第 - 2図）。

第 - 2図 都道府県別にみた卸売業の事業所数の前回比

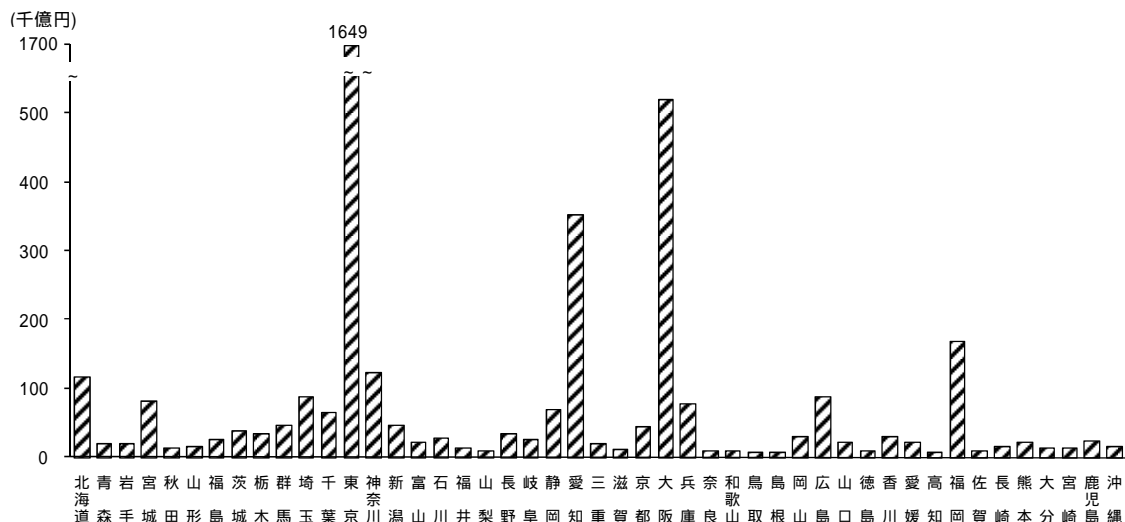


（注）平成19年調査より、駅改札内及び有料道路内事業所を調査対象に加えた。

(2) 年間商品販売額

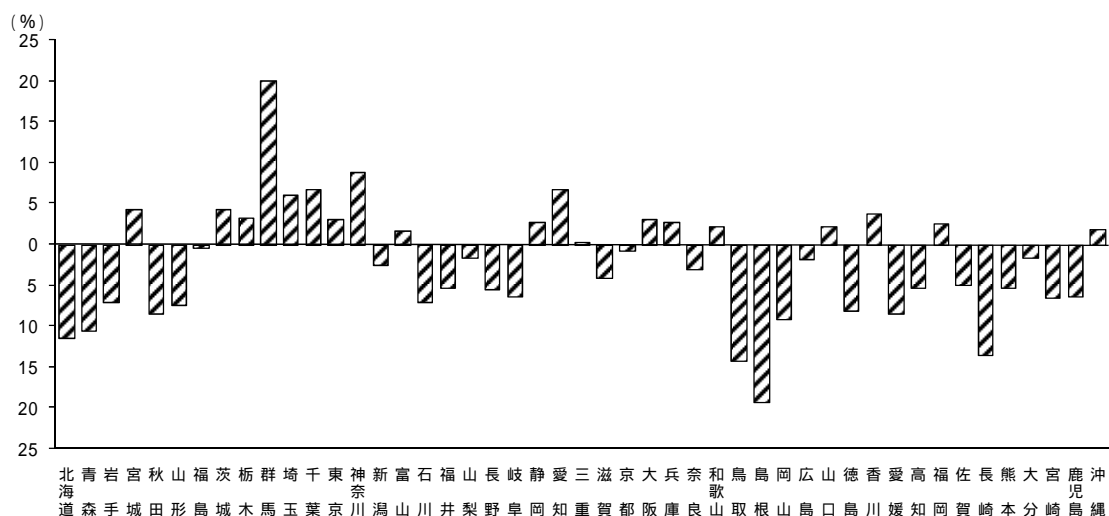
県別にみると、東京が164兆9324億円（構成比39.9%）と約4割を占め、次いで大阪が52兆97億円（同12.6%）、愛知が35兆1517億円（同8.5%）、福岡が16兆7702億円（同4.1%）、神奈川が12兆3988億円（同3.0%）となっており、上位3県で6割を占めている。また、前回調査と比較すると、神奈川が6位から5位となっている（第 - 2表、第 - 3図）。

第 - 3図 都道府県別にみた卸売業の年間商品販売額



前回比をみると、鳥根（前回比▲19.3%減）、鳥取（同▲14.2%減）、長崎（同▲13.5%減）、北海道（同▲11.4%減）、青森（同▲10.6%減）をはじめ28県で減少、群馬（同20.0%増）、神奈川（同8.9%増）、千葉、愛知（ともに同6.7%増）、埼玉（同6.1%増）と関東地方全県をはじめ、19県で増加している（第 - 2表、第 - 4図）。

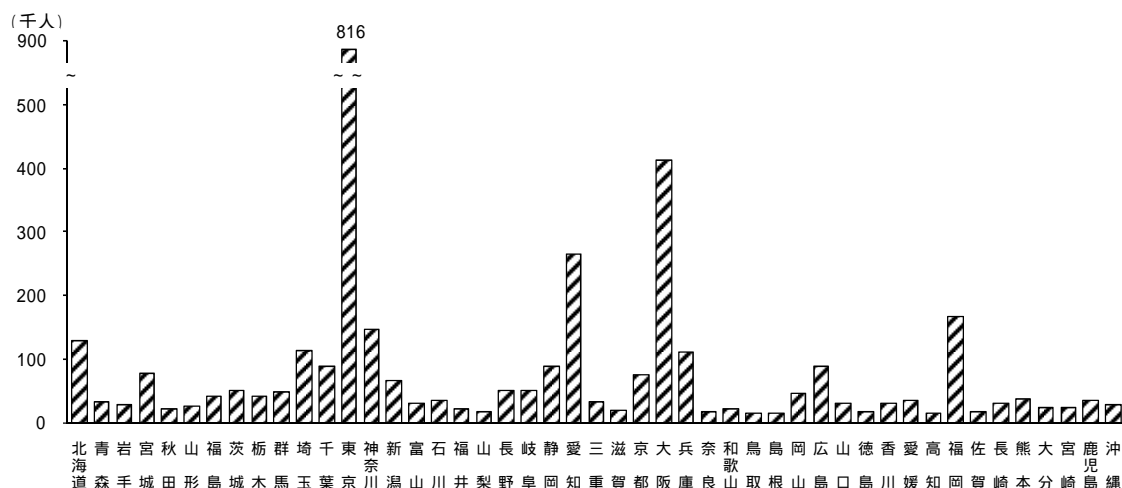
第 - 4図 都道府県別にみた卸売業の年間商品販売額の前回比



(3) 就業者数


県別にみると、東京が81万6306人(構成比22.5%)、大阪が41万2946人(同11.4%)、愛知が26万4963人(同7.3%)、福岡が16万6141人(同4.6%)、神奈川が14万5664人(同4.0%)となっており、上位5県で5割を占めている。また、前回調査と比較すると、上位5県に変動はみられなかった(第-3表、第-5図)。

第 - 5 図 都道府県別にみた卸売業の就業者数



前回比をみると、群馬(前回比1.5%増)が増加となった以外は、他の全県で減少している。なかでも高知(同▲16.2%減)、島根(同▲15.1%減)、北海道(同▲12.9%減)、徳島(同▲12.6%減)、熊本(同▲12.4%減)、大阪(同▲12.2%減)をはじめ14県で2桁台の減少となっている(第-3表、第-6図)。

第 - 6 図 都道府県別にみた卸売業の就業者数の前回比

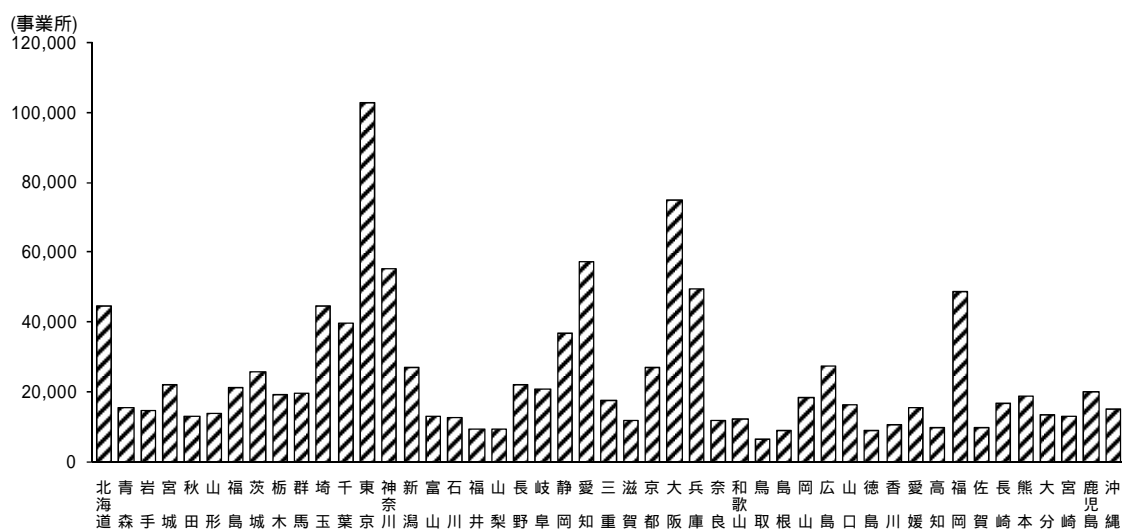


2. 小売業

(1) 事業所数


県別にみると、東京が10万2695事業所(構成比9.0%)、大阪が7万4665事業所(同6.6%)、愛知が5万7153事業所(同5.0%)、神奈川が5万4892事業所(同4.8%)、兵庫が4万9503事業所(同4.4%)で、上位5県で約3割を占めている。また、前回調査と比較すると、上位5県に変動はみられなかった(第-1表、第-7図)。

第-7図 都道府県別にみた小売業の事業所数



前回比をみると、平成16年調査に引き続き全県で減少となっている。徳島(前回比▲12.6%減)、和歌山(同▲12.0%減)、愛媛(同▲11.2%減)、山口(同▲10.6%減)、秋田、東京(ともに同▲10.1%減)が2桁台の減少となったのははじめ、大規模商業施設の新規出店が目立った埼玉(同▲2.1%減)を除いたすべての県で5%を超える減少であった(第-1表、第-8図)。

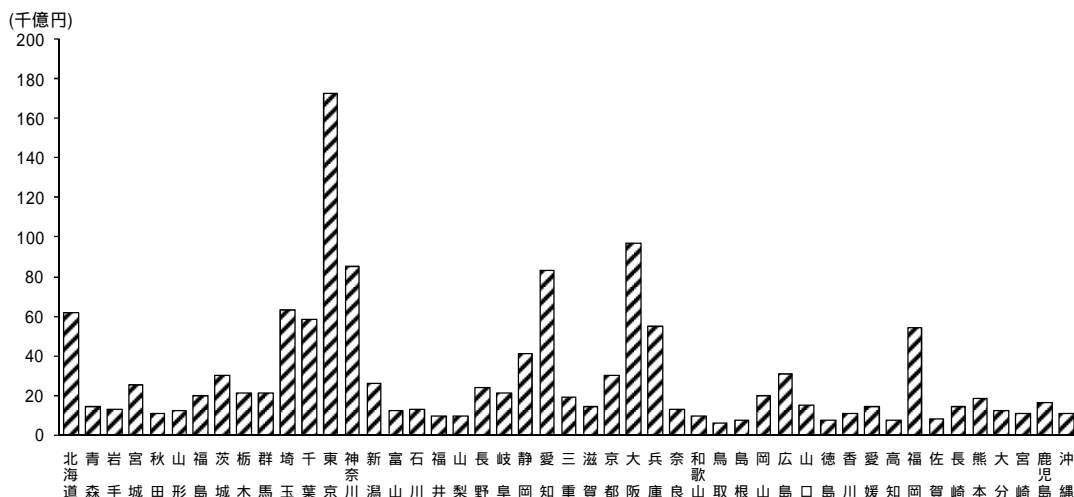
第-8図 都道府県別にみた小売業の事業所数の前回比



(2) 年間商品販売額

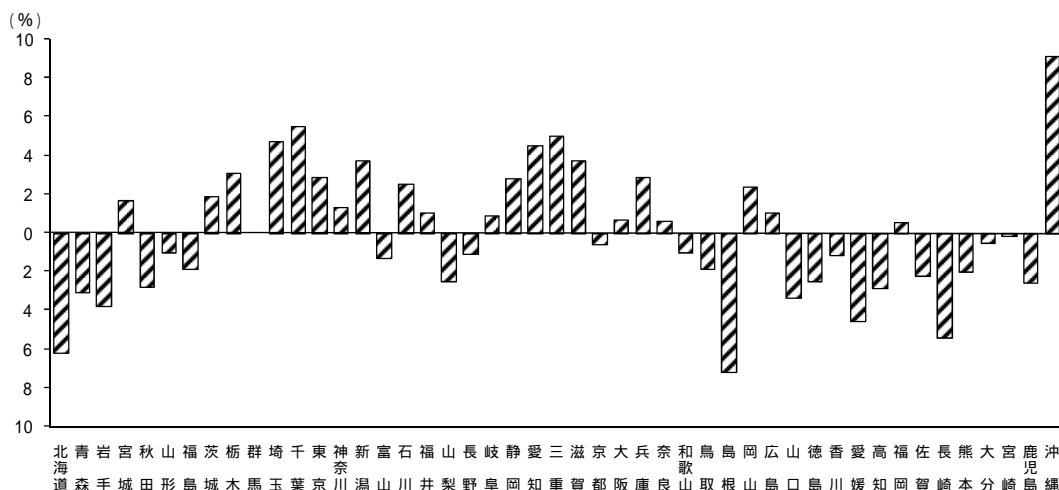
県別にみると、東京が 17 兆 2789 億円（構成比 12.8%）と小売業の 1 割強を占め、大阪が 9 兆 6505 億円（同 7.2%）、神奈川が 8 兆 5481 億円（同 6.3%）、愛知が 8 兆 2915 億円（同 6.2%）、埼玉が 6 兆 3378 億円（同 4.7%）、北海道が 6 兆 1565 億円（同 4.6%）、千葉が 5 兆 7550 億円（同 4.3%）、兵庫が 5 兆 4873 億円（同 4.1%）、福岡 5 兆 3562 億円（同 4.0%）と、9 県が 5 兆円を超えている。また、前回調査と比較すると、埼玉が 6 位から 5 位となっている（第 - 2 表、第 - 9 図）。

第 - 9 図 都道府県別にみた小売業の年間商品販売額



前回比をみると、島根（前回比▲7.2%減）、北海道（同▲6.2%減）、長崎（同▲5.4%減）、愛媛（同▲4.6%減）をはじめ 24 県で減少、沖縄（同 9.1%増）、千葉（同 5.5%増）、三重（同 5.0%増）、埼玉（同 4.7%増）、愛知（同 4.5%増）をはじめ 22 県で増加となっている。群馬は横ばいであった。増加となった多くの県において、医薬品・化粧品小売業が好調で、また、ショッピングセンター等の大型店の新規出店がみられる。大きな伸びをみせている沖縄については、自動車・自転車小売業、婦人服・子供服小売業等が好調であった（第 - 2 表、第 - 10 図）。

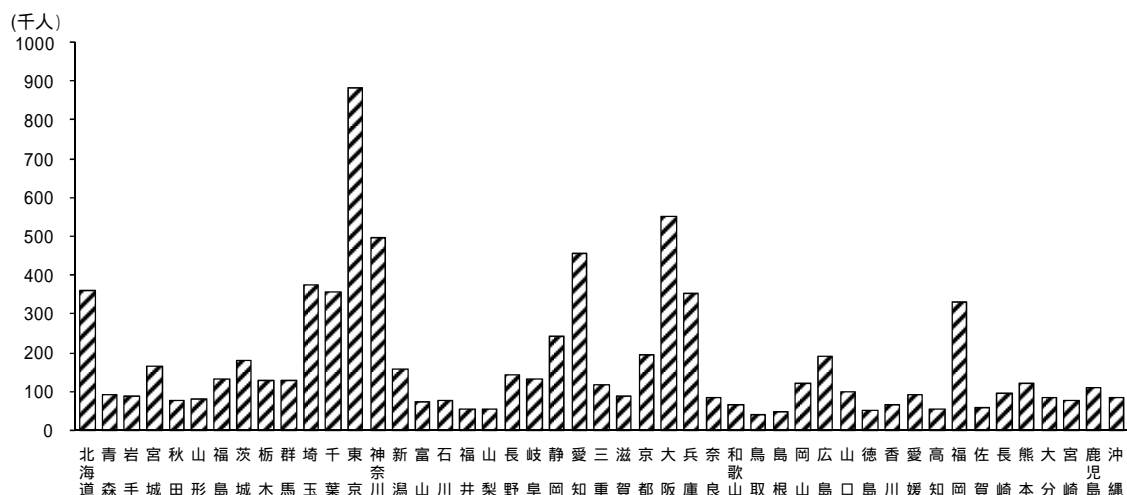
第 - 10 図 都道府県別にみた小売業の年間商品販売額の前回比



(3) 就業者数


県別にみると、東京が88万3144人(構成比11.0%)、大阪が55万1543人(同6.8%)、神奈川が49万8099人(同6.2%)、愛知が45万5153人(同5.6%)、埼玉が37万5477人(同4.7%)、北海道が35万9104人(同4.5%)、千葉が35万4823人(同4.4%)、兵庫が35万3896人(同4.4%)、福岡が32万9011人(同4.1%)と9県が30万人を超えている。また、前回調査と比較すると、埼玉が6位から5位に、千葉が8位から7位となっている(第-3表、第-11図)。

第-11図 都道府県別にみた小売業の就業者数



前回比をみると、埼玉(前回比1.0%増)、沖縄、宮城(ともに同0.2%増)の3県が増加となったものの、富山(同▲7.9%減)、島根(同▲7.2%減)、北海道(同▲7.1%減)、長崎(同▲6.6%減)をはじめ、44県で減少となっている(第-3表、第-12図)。

第-12図 都道府県別にみた小売業の就業者数の前回比



第 - 1表 都道府県別卸売業、小売業の事業所数

	卸・小売業計								
	卸 売 業			小 売 業					
	1 6 年	1 9 年	前 回 比 (%)	1 6 年	1 9 年	前 回 比 (%)	1 6 年	1 9 年	前 回 比 (%)
全国計	1,613,318	1,472,658	▲ 8.7	375,269	334,799	▲ 10.8	1,238,049	1,137,859	▲ 8.1
北海道	64,471	58,236	▲ 9.7	15,613	13,687	▲ 12.3	48,858	44,549	▲ 8.8
青 森	20,214	18,672	▲ 7.6	3,825	3,517	▲ 8.1	16,389	15,155	▲ 7.5
岩 手	19,516	17,922	▲ 8.2	3,487	3,201	▲ 8.2	16,029	14,721	▲ 8.2
宮 城	31,706	29,498	▲ 7.0	8,213	7,442	▲ 9.4	23,493	22,056	▲ 6.1
田 辺	17,521	15,665	▲ 10.6	3,058	2,656	▲ 13.1	14,463	13,009	▲ 10.1
山 形	18,592	16,906	▲ 9.1	3,551	3,196	▲ 10.0	15,041	13,710	▲ 8.8
福 島	28,644	26,124	▲ 8.8	5,407	4,869	▲ 10.0	23,237	21,255	▲ 8.5
茨 城	34,642	31,248	▲ 9.8	6,716	5,834	▲ 13.1	27,926	25,414	▲ 9.0
栃 木	25,752	23,991	▲ 6.8	5,545	4,975	▲ 10.3	20,207	19,016	▲ 5.9
群 馬	26,922	24,771	▲ 8.0	5,334	5,118	▲ 4.0	21,588	19,653	▲ 9.0
埼 玉	58,104	56,427	▲ 2.9	12,577	11,854	▲ 5.7	45,527	44,573	▲ 2.1
千 葉	52,569	48,596	▲ 7.6	9,712	8,993	▲ 7.4	42,857	39,603	▲ 7.6
東 京	171,155	149,965	▲ 12.4	56,942	47,270	▲ 17.0	114,213	102,695	▲ 10.1
神 奈 川	74,540	67,716	▲ 9.2	14,764	12,824	▲ 13.1	59,776	54,892	▲ 8.2
新 潟	36,512	34,087	▲ 6.6	7,940	7,304	▲ 8.0	28,572	26,783	▲ 6.3
富 山	17,995	16,409	▲ 8.8	3,591	3,330	▲ 7.3	14,404	13,079	▲ 9.2
石 川	18,091	16,564	▲ 8.4	4,428	3,932	▲ 11.2	13,663	12,632	▲ 7.5
福 井	13,295	12,021	▲ 9.6	2,940	2,641	▲ 10.2	10,355	9,380	▲ 9.4
山 梨	12,361	11,280	▲ 8.7	2,392	2,252	▲ 5.9	9,969	9,028	▲ 9.4
長 野	29,538	27,362	▲ 7.4	5,846	5,651	▲ 3.3	23,692	21,711	▲ 8.4
岐 阜	29,231	27,006	▲ 7.6	6,885	6,171	▲ 10.4	22,346	20,835	▲ 6.8
静 岡	51,112	47,394	▲ 7.3	11,567	10,608	▲ 8.3	39,545	36,786	▲ 7.0
愛 知	86,922	80,001	▲ 8.0	25,547	22,848	▲ 10.6	61,375	57,153	▲ 6.9
三 重	23,265	21,602	▲ 7.1	4,379	4,136	▲ 5.5	18,886	17,466	▲ 7.5
滋 賀	15,310	14,008	▲ 8.5	2,634	2,374	▲ 9.9	12,676	11,634	▲ 8.2
京 都	37,377	34,767	▲ 7.0	8,463	7,803	▲ 7.8	28,914	26,964	▲ 6.7
大 阪	120,342	107,650	▲ 10.5	38,041	32,985	▲ 13.3	82,301	74,665	▲ 9.3
兵 庫	66,265	61,597	▲ 7.0	12,834	12,094	▲ 5.8	53,431	49,503	▲ 7.4
奈 良	14,507	13,460	▲ 7.2	1,973	1,928	▲ 2.3	12,534	11,532	▲ 8.0
和 歌 山	16,739	14,871	▲ 11.2	2,875	2,673	▲ 7.0	13,864	12,198	▲ 12.0
鳥 取	8,482	7,770	▲ 8.4	1,610	1,520	▲ 5.6	6,872	6,250	▲ 9.1
島 根	12,087	10,782	▲ 10.8	2,160	1,830	▲ 15.3	9,927	8,952	▲ 9.8
岡 山	25,468	23,097	▲ 9.3	5,134	4,707	▲ 8.3	20,334	18,390	▲ 9.6
広 島	39,264	35,839	▲ 8.7	9,663	8,804	▲ 8.9	29,601	27,035	▲ 8.7
山 口	22,160	20,010	▲ 9.7	4,096	3,864	▲ 5.7	18,064	16,146	▲ 10.6
徳 島	12,512	10,982	▲ 12.2	2,208	1,981	▲ 10.3	10,304	9,001	▲ 12.6
香 川	15,369	13,983	▲ 9.0	3,887	3,396	▲ 12.6	11,482	10,587	▲ 7.8
媛 川	22,028	19,600	▲ 11.0	4,601	4,131	▲ 10.2	17,427	15,469	▲ 11.2
高 知	12,539	11,702	▲ 6.7	2,194	1,924	▲ 12.3	10,345	9,778	▲ 5.5
福 岡	69,401	64,043	▲ 7.7	16,716	15,385	▲ 8.0	52,685	48,658	▲ 7.6
佐 賀	12,657	11,969	▲ 5.4	2,316	2,198	▲ 5.1	10,341	9,771	▲ 5.5
長 崎	22,624	20,413	▲ 9.8	4,180	3,707	▲ 11.3	18,444	16,706	▲ 9.4
熊 本	25,263	22,976	▲ 9.1	4,735	4,170	▲ 11.9	20,528	18,806	▲ 8.4
大 分	17,981	16,218	▲ 9.8	3,468	3,010	▲ 13.2	14,513	13,208	▲ 9.0
宮 崎	16,795	15,674	▲ 6.7	3,250	2,940	▲ 9.5	13,545	12,734	▲ 6.0
鹿 児 島	26,158	23,858	▲ 8.8	4,675	4,110	▲ 12.1	21,483	19,748	▲ 8.1
沖 縄	19,320	17,926	▲ 7.2	3,297	2,956	▲ 10.3	16,023	14,970	▲ 6.6

第 - 2表 都道府県別卸売業、小売業の年間商品販売額

	卸・小売業計											
	16年			19年			卸売業			小売業		
	(億円)	(億円)	前年比 (%)	(億円)	(億円)	前年比 (%)	(億円)	(億円)	前年比 (%)			
全国計	5,387,758	5,482,371	1.8	4,054,972	4,135,317	2.0	1,332,786	1,347,054	1.1			
北海道	197,281	178,194	▲ 9.7	131,629	116,628	▲ 11.4	65,652	61,565	▲ 6.2			
青森	35,777	33,103	▲ 7.5	20,917	18,704	▲ 10.6	14,860	14,400	▲ 3.1			
岩手	33,835	31,881	▲ 5.8	20,118	18,683	▲ 7.1	13,716	13,198	▲ 3.8			
宮城	102,365	106,014	3.6	77,460	80,696	4.2	24,905	25,318	1.7			
秋田	26,261	24,708	▲ 5.9	14,528	13,304	▲ 8.4	11,733	11,404	▲ 2.8			
山形	28,332	27,027	▲ 4.6	15,987	14,805	▲ 7.4	12,345	12,222	▲ 1.0			
福島	47,206	46,702	▲ 1.1	26,419	26,312	▲ 0.4	20,788	20,389	▲ 1.9			
茨城	66,513	68,698	3.3	37,491	39,111	4.3	29,022	29,588	1.9			
栃木	54,724	56,503	3.3	34,008	35,141	3.3	20,716	21,362	3.1			
群馬	60,456	68,300	13.0	39,189	47,043	20.0	21,267	21,258	0.0			
埼玉	143,638	151,539	5.5	83,077	88,160	6.1	60,561	63,378	4.7			
千葉	116,079	123,222	6.2	61,548	65,672	6.7	54,531	57,550	5.5			
東京	1,768,985	1,822,113	3.0	1,601,094	1,649,324	3.0	167,891	172,789	2.9			
神奈川	198,190	209,470	5.7	113,839	123,988	8.9	84,351	85,481	1.3			
新潟	72,152	71,852	▲ 0.4	47,296	46,085	▲ 2.6	24,856	25,766	3.7			
富山	32,783	32,980	0.6	20,874	21,226	1.7	11,909	11,754	▲ 1.3			
石川	43,353	41,576	▲ 4.1	30,288	28,182	▲ 7.0	13,065	13,394	2.5			
福井	22,961	22,303	▲ 2.9	14,004	13,256	▲ 5.3	8,957	9,047	1.0			
山梨	19,385	18,997	▲ 2.0	10,425	10,263	▲ 1.6	8,960	8,735	▲ 2.5			
長野	60,629	58,322	▲ 3.8	36,617	34,586	▲ 5.5	24,012	23,736	▲ 1.1			
岐阜	49,181	47,606	▲ 3.2	28,254	26,485	▲ 6.3	20,927	21,121	0.9			
静岡	107,572	110,546	2.8	67,901	69,764	2.7	39,671	40,782	2.8			
愛知	408,825	434,432	6.3	329,448	351,517	6.7	79,376	82,915	4.5			
三重	38,438	39,404	2.5	20,030	20,079	0.2	18,408	19,325	5.0			
滋賀	25,169	25,166	0.0	12,051	11,558	▲ 4.1	13,118	13,608	3.7			
京都	74,487	73,962	▲ 0.7	44,086	43,737	▲ 0.8	30,402	30,225	▲ 0.6			
大阪	600,970	616,602	2.6	505,170	520,097	3.0	95,800	96,505	0.7			
兵庫	129,147	132,693	2.7	75,811	77,820	2.6	53,336	54,873	2.9			
奈良	21,466	21,262	▲ 0.9	9,038	8,760	▲ 3.1	12,427	12,503	0.6			
和歌山	18,558	18,661	0.6	9,120	9,313	2.1	9,438	9,348	▲ 1.0			
鳥取	14,784	13,482	▲ 8.8	8,307	7,125	▲ 14.2	6,478	6,356	▲ 1.9			
島根	16,430	14,214	▲ 13.5	8,542	6,896	▲ 19.3	7,888	7,318	▲ 7.2			
岡山	54,516	51,817	▲ 5.0	34,557	31,379	▲ 9.2	19,960	20,439	2.4			
広島	119,926	118,684	▲ 1.0	89,096	87,534	▲ 1.8	30,830	31,151	1.0			
山口	35,574	35,487	▲ 0.2	20,190	20,631	2.2	15,384	14,856	▲ 3.4			
徳島	17,621	16,615	▲ 5.7	10,112	9,295	▲ 8.1	7,509	7,320	▲ 2.5			
香川	38,897	39,805	2.3	27,693	28,732	3.8	11,204	11,073	▲ 1.2			
愛媛	38,035	35,374	▲ 7.0	23,724	21,720	▲ 8.4	14,311	13,654	▲ 4.6			
高知	16,641	15,932	▲ 4.3	8,923	8,438	▲ 5.4	7,717	7,494	▲ 2.9			
福岡	216,901	221,264	2.0	163,612	167,702	2.5	53,289	53,562	0.5			
佐賀	19,079	18,359	▲ 3.8	10,713	10,178	▲ 5.0	8,366	8,181	▲ 2.2			
長崎	33,590	30,243	▲ 10.0	18,932	16,369	▲ 13.5	14,658	13,874	▲ 5.4			
熊本	41,097	39,503	▲ 3.9	23,211	21,976	▲ 5.3	17,887	17,527	▲ 2.0			
大分	25,857	25,570	▲ 1.1	13,705	13,476	▲ 1.7	12,152	12,094	▲ 0.5			
宮崎	26,904	25,864	▲ 3.9	15,409	14,391	▲ 6.6	11,494	11,473	▲ 0.2			
鹿児島	42,338	40,267	▲ 4.9	25,837	24,202	▲ 6.3	16,502	16,065	▲ 2.6			
沖縄	24,851	26,053	4.8	14,693	14,974	1.9	10,158	11,078	9.1			

第 - 3表 都道府県別卸売業、小売業の就業者数

	卸・小売業計								
	16年			19年			前回は		
	(人)	(人)	(%)	(人)	(人)	(%)	(人)	(人)	(%)
全国計	12,333,889	11,685,048	▲ 5.3	3,957,154	3,622,852	▲ 8.4	8,376,735	8,062,196	▲ 3.8
北海道	535,737	488,933	▲ 8.7	148,982	129,829	▲ 12.9	386,755	359,104	▲ 7.1
青森	131,102	122,730	▲ 6.4	35,732	32,175	▲ 10.0	95,370	90,555	▲ 5.0
岩手	122,145	114,841	▲ 6.0	30,125	28,144	▲ 6.6	92,020	86,697	▲ 5.8
宮城	243,423	240,473	▲ 1.2	80,157	76,852	▲ 4.1	163,266	163,621	0.2
秋田	103,963	96,090	▲ 7.6	24,163	21,310	▲ 11.8	79,800	74,780	▲ 6.3
山形	109,853	102,854	▲ 6.4	28,151	25,236	▲ 10.4	81,702	77,618	▲ 5.0
福島	179,550	171,094	▲ 4.7	43,412	40,335	▲ 7.1	136,138	130,759	▲ 4.0
茨城	244,101	227,410	▲ 6.8	55,729	50,130	▲ 10.0	188,372	177,280	▲ 5.9
栃木	175,053	167,860	▲ 4.1	45,881	41,532	▲ 9.5	129,172	126,328	▲ 2.2
群馬	181,941	175,581	▲ 3.5	46,835	47,539	1.5	135,106	128,042	▲ 5.2
埼玉	492,212	488,751	▲ 0.7	120,458	113,274	▲ 6.0	371,754	375,477	1.0
千葉	451,485	442,302	▲ 2.0	90,489	87,479	▲ 3.3	360,996	354,823	▲ 1.7
東京	1,834,730	1,699,450	▲ 7.4	906,357	816,306	▲ 9.9	928,373	883,144	▲ 4.9
神奈川	672,314	643,763	▲ 4.2	153,368	145,664	▲ 5.0	518,946	498,099	▲ 4.0
新潟	233,975	222,217	▲ 5.0	72,732	67,031	▲ 7.8	161,243	155,186	▲ 3.8
富山	108,757	100,970	▲ 7.2	30,823	29,185	▲ 5.3	77,934	71,785	▲ 7.9
石川	120,778	112,460	▲ 6.9	38,847	35,487	▲ 8.6	81,931	76,973	▲ 6.1
福井	81,512	76,191	▲ 6.5	24,214	22,328	▲ 7.8	57,298	53,863	▲ 6.0
山梨	75,934	70,899	▲ 6.6	19,077	17,579	▲ 7.9	56,857	53,320	▲ 6.2
長野	195,615	190,491	▲ 2.6	50,217	49,544	▲ 1.3	145,398	140,947	▲ 3.1
岐阜	190,958	181,621	▲ 4.9	55,619	49,364	▲ 11.2	135,339	132,257	▲ 2.3
静岡	342,644	330,084	▲ 3.7	98,311	89,271	▲ 9.2	244,333	240,813	▲ 1.4
愛知	738,876	720,116	▲ 2.5	277,868	264,963	▲ 4.6	461,008	455,153	▲ 1.3
三重	156,502	150,728	▲ 3.7	35,027	33,316	▲ 4.9	121,475	117,412	▲ 3.3
滋賀	111,972	106,492	▲ 4.9	20,827	18,755	▲ 9.9	91,145	87,737	▲ 3.7
京都	276,160	268,207	▲ 2.9	78,887	74,180	▲ 6.0	197,273	194,027	▲ 1.6
大阪	1,047,780	964,489	▲ 7.9	470,461	412,946	▲ 12.2	577,319	551,543	▲ 4.5
兵庫	479,371	464,678	▲ 3.1	116,843	110,782	▲ 5.2	362,528	353,896	▲ 2.4
奈良	104,145	98,602	▲ 5.3	16,666	16,025	▲ 3.8	87,479	82,577	▲ 5.6
和歌山	90,396	86,418	▲ 4.4	21,790	20,284	▲ 6.9	68,606	66,134	▲ 3.6
鳥取	55,591	53,034	▲ 4.6	14,911	13,511	▲ 9.4	40,680	39,523	▲ 2.8
島根	67,699	61,478	▲ 9.2	17,145	14,558	▲ 15.1	50,554	46,920	▲ 7.2
岡山	174,424	165,098	▲ 5.3	48,573	45,885	▲ 5.5	125,851	119,213	▲ 5.3
広島	299,556	280,051	▲ 6.5	96,273	88,320	▲ 8.3	203,283	191,731	▲ 5.7
山口	137,047	128,471	▲ 6.3	33,219	31,152	▲ 6.2	103,828	97,319	▲ 6.3
徳島	71,144	65,777	▲ 7.5	19,078	16,668	▲ 12.6	52,066	49,109	▲ 5.7
香川	103,245	96,036	▲ 7.0	34,719	30,952	▲ 10.8	68,526	65,084	▲ 5.0
愛媛	135,346	125,360	▲ 7.4	38,650	34,855	▲ 9.8	96,696	90,505	▲ 6.4
高知	73,768	68,435	▲ 7.2	18,638	15,623	▲ 16.2	55,130	52,812	▲ 4.2
福岡	519,142	495,152	▲ 4.6	178,213	166,141	▲ 6.8	340,929	329,011	▲ 3.5
佐賀	76,148	73,560	▲ 3.4	18,475	17,520	▲ 5.2	57,673	56,040	▲ 2.8
長崎	133,955	123,496	▲ 7.8	34,910	30,943	▲ 11.4	99,045	92,553	▲ 6.6
熊本	171,728	158,702	▲ 7.6	42,804	37,496	▲ 12.4	128,924	121,206	▲ 6.0
大分	112,647	108,406	▲ 3.8	26,815	24,386	▲ 9.1	85,832	84,020	▲ 2.1
宮崎	104,774	98,690	▲ 5.8	26,737	24,204	▲ 9.5	78,037	74,486	▲ 4.6
鹿児島	152,223	145,886	▲ 4.2	39,551	35,438	▲ 10.4	112,672	110,448	▲ 2.0
沖縄	112,468	110,621	▲ 1.6	30,395	28,355	▲ 6.7	82,073	82,266	0.2