

平成26年

# 特定サービス産業実態調査報告書

映像情報制作・配給業、音声情報制作業、  
映像・音声・文字情報制作に附帯するサービス業編

平成27年9月

経済産業省大臣官房調査統計グループ



# 序

経済産業省では、サービス産業の実態を明らかにすることを目的に、統計法に基づく基幹統計調査として、毎年「特定サービス産業実態調査」を実施し、その調査結果を報告書として公表しております。

特定サービス産業実態調査は、平成18年調査からサービス統計の整備・拡充を図っており、平成19年以降順次調査対象業種を拡大し、平成21年調査からは対事業所サービス業21業種、対個人サービス業7業種の計28業種について調査を実施しています。

本報告書は、平成26年7月1日現在で実施した特定サービス産業実態調査の結果を取りまとめたものです。

本報告書が行政上の基礎資料として利用されるのみならず、関連業界の経営上の参考資料等として広く国民の皆様にご活用いただければ幸いに存じます。

最後に、特定サービス産業実態調査の実施に当たり、多大なる御協力をいただきました全国の企業及び事業所の方々に対し深く感謝申し上げます。

平成27年9月

経済産業省大臣官房審議官

調査統計グループ長

吉村 忠幸



# 目 次

序

利用上の注意	1
調査対象及び調査事項	9
概況	18

## 統 計 表

### 第 I 編 映像情報制作・配給業

#### 1 全規模の部

第 1 表	企業数、従業者数、事業従事者数、年間売上高、年間営業費用、 1 企業当たり及び 1 人当たりの年間売上高	48
第 2 表	業務（主業、従業）別の年間売上高	50
第 3 表	経営組織別の企業数、従業者数及び年間売上高	52
第 4 表	雇用形態別の男女別の従業者数、別経営の企業から派遣されている人及び 映像情報制作・配給業務の事業従事者数	54
第 5 表	映像情報制作・配給業務の業務種類別年間売上高	56

#### 2 常用雇用者 5 人以上の部

第 1 表	企業数、従業者数、事業従事者数、年間売上高、 1 企業当たり及び 1 人当たりの年間売上高	62
第 2 表	業務（主業、従業）別の年間売上高	64
第 3 表	経営組織別の企業数、従業者数及び年間売上高	66
第 4 表	雇用形態別の男女別の従業者数、別経営の企業から派遣されている人及び 映像情報制作・配給業務の部門別事業従事者数	68
第 5 表	映像情報制作・配給業務の業務種類別年間売上高	72
第 6-1 表	映画の制作本数（作品数）及び配給本数（作品数）	76
第 6-2 表	テレビ番組の制作本数（タイトル数）（受託制作を含む。）及び 配給本数（タイトル数）	78
第 6-3 表	ビデオ（DVD を含む。）の制作本数（作品数）及び発売（プリント）本数	80
第 7 表	年間営業費用及び年間営業用固定資産取得額	84

### 第 II 編 音声情報制作業

第 1 表	企業数、従業者数、事業従事者数、年間売上高、 1 企業当たり及び 1 人当たりの年間売上高	88
第 2 表	業務（主業、従業）別の年間売上高	90
第 3 表	経営組織別の企業数、従業者数及び年間売上高	92
第 4 表	企業の事業形態別の企業数、従業者数及び年間売上高	94
第 5 表	資本金規模別の企業数、従業者数及び年間売上高	96
第 6-1 表	従業者規模別の企業数、従業者数及び年間売上高	100
第 6-2 表	音声情報制作業務の事業従事者規模別の企業数、従業者数及び年間売上高	104
第 7 表	専業割合（企業の年間売上高に占める音声情報制作業務の年間売上高割合）別 の企業数、従業者数及び年間売上高	108
第 8 表	年間売上高規模別の企業数、従業者数及び年間売上高	110
第 9 表	雇用形態別の男女別の従業者数、別経営の企業から派遣されている人及び 音声情報制作業務の部門別事業従事者数	114
第 10 表	音声情報制作業務の業務種類別の該当企業数及び年間売上高	118
第 11 表	音声情報制作業務の契約先産業別の該当企業数及び年間売上高	122

第 12 表	販売枚数規模別レコード販売収入、レコード販売収入のうち音楽配信収入、 著作権使用料収入及び著作権隣接権収入のうち音楽配信収入……………	1 2 6
第 13 表	音楽ソフト制作業務に係る音楽ソフト年間生産数量及び保有する総音源数……………	1 2 7
第 14 表	制作したラジオ番組の年間総時間……………	1 2 8
第 15 表	年間営業費用及び年間営業用固定資産取得額……………	1 3 0

### 第Ⅲ編 映像・音声・文字情報制作に附帯するサービス業

#### 1 全規模の部

第 1 表	企業数、従業者数、事業従事者数、年間売上高、年間営業費用、 1 企業当たり及び1 人当たりの年間売上高……………	1 3 4
第 2 表	業務（主業、従業）別の年間売上高……………	1 3 6
第 3 表	経営組織別の企業数、従業者数及び年間売上高……………	1 3 8
第 4 表	雇用形態別の男女別の従業者数、別経営の企業から派遣されている人及び 映像・音声・文字情報制作に附帯するサービス業務の事業従事者数……………	1 4 0
第 5 表	映像・音声・文字情報制作に附帯するサービス業務の業務種類別の 該当企業数及び年間売上高、契約先産業別の該当企業数及び年間売上高……………	1 4 2

#### 2 常用雇用者 5 人以上の部

第 1 表	企業数、従業者数、事業従事者数、年間売上高、 1 企業当たり及び1 人当たりの年間売上高……………	1 4 6
第 2 表	業務（主業、従業）別の年間売上高……………	1 4 8
第 3 表	経営組織別の企業数、従業者数及び年間売上高……………	1 5 0
第 4 表	雇用形態別の男女別の従業者数、別経営の企業から派遣されている人及び 映像・音声・文字情報制作に附帯するサービス業務の部門別事業従事者数……………	1 5 2
第 5 表	映像・音声・文字情報制作に附帯するサービス業務の業務種類別の 該当企業数及び年間売上高……………	1 5 6
第 6 表	映像・音声・文字情報制作に附帯するサービス業務の契約先産業別の 該当企業数及び年間売上高……………	1 5 8
第 7 表	ニュース供給業務の配信収入……………	1 6 0
第 8 表	貸スタジオ業務における保有スタジオ数及び貸出し時間……………	1 6 1
第 9 表	年間営業費用及び年間営業用固定資産取得額……………	1 6 2

#### 参考

特定サービス産業実態調査規則……………	1 6 6
平成 26 年 映像情報制作・配給業調査票……………	1 7 0
平成 26 年 映像情報制作・配給業調査票（簡易票）……………	1 7 1
平成 26 年 音声情報制作業調査票……………	1 7 2
平成 26 年 映像・音声・文字情報制作に附帯するサービス業調査票……………	1 7 3
平成 26 年 映像・音声・文字情報制作に附帯するサービス業調査票（簡易票）……………	1 7 4
特定サービス産業実態調査の調査業種及び調査年次一覧……………	1 7 5

# 利用上の注意

## I. 調査の概要

### 1. 調査の目的

特定サービス産業実態調査は、サービス産業の実態を明らかにし、サービス産業に関する施策の基礎資料を得ることを目的とする。

### 2. 調査の根拠

特定サービス産業実態調査は、統計法(平成19年法律第53号)に基づく基幹統計調査として、特定サービス産業実態調査規則(昭和49年通商産業省令第67号)によって実施される。

なお、特定サービス産業実態調査規則及び調査票様式を参考として掲載している。

### 3. 調査の期日

平成26年特定サービス産業実態調査は、平成26年7月1日現在で実施した。

なお、年間売上高等調査事項の調査対象期間は、原則、平成25年1月1日から12月31日までの1年間である。

### 4. 調査の範囲

特定サービス産業実態調査の範囲は、日本標準産業分類(平成25年総務省告示第405号)に掲げる「大分類G—情報通信業」、「大分類J—金融業、保険業」、「大分類K—不動産業、物品賃貸業」、「大分類L—学術研究、専門・技術サービス業」、「大分類N—生活関連サービス業、娯楽業」、「大分類O—教育、学習支援業」及び「大分類R—サービス業(他に分類されないもの)」に属する小分類のうち、主として経済産業省所管の小分類である。平成26年は、次に掲げる28業種の小分類について当該業務(事業)を主業として営む事業所(一部業種は企業)を対象に調査を行った。

#### 平成26年 特定サービス産業実態調査の調査業種及び調査対象の範囲

##### (1) 対事業所サービス業(21業種)

調査業種	調査対象の範囲
ソフトウェア業	日本標準産業分類に掲げる小分類 391—ソフトウェア業に属する業務を主業として営む事業所
情報処理・提供サービス業	日本標準産業分類に掲げる小分類 392—情報処理・提供サービス業に属する業務を主業として営む事業所
インターネット附随サービス業	日本標準産業分類に掲げる小分類 401—インターネット附随サービス業に属する業務を主業として営む事業所
映像情報制作・配給業	日本標準産業分類に掲げる小分類 411—映像情報制作・配給業に属する業務を主業として営む企業
音声情報制作業	日本標準産業分類に掲げる小分類 412—音声情報制作業に属する業務を主業として営む企業
新聞業	日本標準産業分類に掲げる小分類 413—新聞業に属する業務を主業として営む企業
出版業	日本標準産業分類に掲げる小分類 414—出版業に属する業務を主業として営む企業
映像・音声・文字情報制作に附随するサービス業	日本標準産業分類に掲げる小分類 416—映像・音声・文字情報制作に附随するサービス業に属する業務を主業として営む企業

調査業種	調査対象の範囲
クレジットカード業、 割賦金融業	日本標準産業分類に掲げる小分類 643－クレジットカード業、割賦金融業に属する業務を主業として営む企業
各種物品賃貸業	日本標準産業分類に掲げる小分類 701－各種物品賃貸業に属する業務を主業として営む事業所
産業用機械器具賃貸業	日本標準産業分類に掲げる小分類 702－産業用機械器具賃貸業に属する業務を主業として営む事業所
事務用機械器具賃貸業	日本標準産業分類に掲げる小分類 703－事務用機械器具賃貸業に属する業務を主業として営む事業所
自動車賃貸業	日本標準産業分類に掲げる小分類 704－自動車賃貸業に属する業務を主業として営む事業所
スポーツ・娯楽用品賃貸業	日本標準産業分類に掲げる小分類 705－スポーツ・娯楽用品賃貸業に属する業務を主業として営む事業所
その他の物品賃貸業	日本標準産業分類に掲げる小分類 709－その他の物品賃貸業に属する業務を主業として営む事業所
デザイン業	日本標準産業分類に掲げる小分類 726－デザイン業に属する業務を主業として営む事業所
広告業	日本標準産業分類に掲げる小分類 731－広告業に属する業務を主業として営む事業所
機械設計業	日本標準産業分類に掲げる小分類 743－機械設計業に属する業務を主業として営む事業所
計量証明業	日本標準産業分類に掲げる小分類 745－計量証明業に属する業務を主業として営む事業所
機械修理業 (電気機械器具を除く)	日本標準産業分類に掲げる小分類 901－機械修理業(電気機械器具を除く)に属する業務を主業として営む事業所
電気機械器具修理業	日本標準産業分類に掲げる小分類 902－電気機械器具修理業に属する業務を主業として営む事業所

## (2) 対個人サービス業(7業種)

調査業種	調査対象の範囲
冠婚葬祭業	日本標準産業分類に掲げる小分類 796－冠婚葬祭業に属する業務を主業として営む事業所
映画館	日本標準産業分類に掲げる小分類 801－映画館に属する業務を主業として営む事業所
興行場，興行団	日本標準産業分類に掲げる小分類 802－興行場(別掲を除く)，興行団に属する業務を主業として営む事業所
スポーツ施設提供業	日本標準産業分類に掲げる小分類 804－スポーツ施設提供業に属する業務を主業として営む事業所
公園，遊園地・テーマパーク	日本標準産業分類に掲げる小分類 805－公園，遊園地に属する業務を主業として営む事業所
学習塾	日本標準産業分類に掲げる小分類 823－学習塾に属する業務を主業として営む事業所
教養・技能教授業	日本標準産業分類に掲げる小分類 824－教養・技能教授業に属する業務を主業として営む事業所

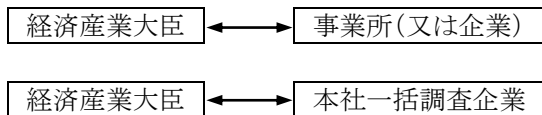


## 5. 調査方法及び経路

### (1) 都道府県経由の調査

経済産業省が調査を委託した、特定サービス産業実態調査実施事務局が、郵送により調査票の配布及び収集を行った。

### (2) 調査経路



※ 本社一括調査は、調査対象事業所を有する企業本社へ対象となった傘下事業所の調査票を郵送。

## 6. 調査票の種類及び調査内容

平成 26 年調査は、19 種類の調査票(①「ソフトウェア業, 情報処理・提供サービス業及びインターネット附随サービス業調査票」、②「映像情報制作・配給業調査票」、③「音声情報制作業調査票」、④「新聞業調査票」、⑤「出版業調査票」、⑥「映像・音声・文字情報制作に付随するサービス業調査票」、⑦「クレジットカード業, 割賦金融業調査票」、⑧「物品賃貸業調査票(各種物品賃貸業、産業用機械器具賃貸業、事務用機械器具賃貸業、自動車賃貸業、スポーツ・娯楽用品賃貸業、その他の物品賃貸業)」、⑨「デザイン業, 機械設計業調査票」、⑩「広告業調査票」、⑪「計量証明業調査票」、⑫「冠婚葬祭業調査票」、⑬「映画館調査票」、⑭「興行場, 興行団調査票」、⑮「スポーツ施設提供業調査票」、⑯「公園, 遊園地・テーマパーク調査票」、⑰「学習塾調査票」、⑱「教養・技能教授業調査票」、⑲「機械修理業、電気機械器具修理業調査票)を用いて、経営組織、従業者数、年間売上高及び営業費用等の調査を行った。

また、標本調査業種(「7. 標本設計及び抽出方法」の(2)を参照)については、事業従事者数(又は常用雇用者数)が 4 人以下の事業所は調査項目を簡素化した簡易票で調査を行った。

## 7. 標本設計及び抽出方法

### (1) 母集団名簿

平成 24 年経済センサス-活動調査を用い、かつ、特定サービス産業実態調査から得られる最新情報(廃業、対象外、主業変更等)を反映した。

### (2) 標本設計を行う業種の選定

調査客体への負担軽減、調査資源の効率化の観点から、28 業種のすべてについて、標本設計を行ったが、母集団数が少ない業種については、全数調査とした。

#### 【全数調査とした業種(7 業種)】

「音声情報制作業」、「クレジットカード業, 割賦金融業」、「事務用機械器具賃貸業」、「スポーツ・娯楽用品賃貸業」、「計量証明業」、「映画館」、「公園, 遊園地・テーマパーク」

### (3) 抽出方法

#### ①層化及び抽出の考え方

業種別・事業従事者規模別・都道府県別に層化抽出した。なお、企業単位の業種については、業種別・常用雇用者規模別・都道府県別に層化抽出した。

基準変数は、原則、売上高とした。ただし、売上高が把握できない場合は、事業従事者数(又は常用雇用者数)とした。

#### ②配分方法

全国計の業種ごとに基準変数に対する標準誤差率が 2.0%以下になるよう標本数を計算した。この標本数を事業従事者規模別(又は常用雇用者規模別)にネイマン配分した後、都道府県別に比例配分した。

層ごとに抽出率が50%を超える層にあつては、悉皆層と設定した。この場合にあつて、各業種の事業従事者100人以上の層は抽出率に依存することなく悉皆層と設定した(中小企業基本法の考え方を踏まえて設定)。その後、抽出層の標本数を再計算し、層ごとの最低標本数を「2」と設定し、標本数を追加した。

#### 【層の区分】

事業従事者規模別(又は常用雇用者規模別)の層は以下の区分とした。

- 1; 4人以下、2; 5人～9人、3; 10人～29人、4; 30人～49人、5; 50人～99人、  
6; 100人～299人、7; 300人～499人、8; 500人以上

※業種によっては、300人以上を1つの層と設定。

#### (4) 都道府県別の標準誤差率の改善

都道府県ごとに基準変数に対する標準誤差率が20%以内になるよう標本数を追加し、業種別・事業従事者規模別(又は常用雇用者規模別)・都道府県別に、事業所(又は企業)数により比例配分した。

#### (5) 回収率を勘案した標本数の設定

(4)までに算出した標本数に、過去の都道府県別の回収率の逆数を乗じ、抽出層の標本数を追加した。

#### (6) 標準誤差率は、次の式による。

$$\text{標準誤差}^2 = \sum_{i=1}^L \left\{ \frac{\text{標準偏差}^2}{\text{標本数}i} \right\} \times \left\{ \frac{(\text{母集団数}i - \text{標本数}i)}{(\text{母集団数}i - 1)} \right\} \times \left\{ \frac{\text{母集団数}i^2}{\text{母集団数}^2} \right\}$$

標準誤差率 = 標準誤差 / 平均

標準偏差*i* : 第*i*層の売上高(※)の標準偏差                      平均                      : 売上高(※)の平均

標本数*i*                      : 第*i*層の標本数    母集団数*i*                      : 第*i*層の母集団数

L                              : 層の総数

※ 業種ごとに平成25年特定サービス産業実態調査の結果を利用。

## 8. 推計方法

### ・標本調査業種

標本調査業種の母集団推計は、調査結果を基に業種別・事業従事者規模別(又は常用雇用者規模別)・都道府県別の層ごとに以下により行った。

#### (1) 調査結果に基づく抽出率の設定

- ①母集団数は、抽出時の母集団に調査時の廃業、対象外等を反映した数による。
- ②有効回答数は、集計事業所(企業)数である。
- ③各層(事前の層)の抽出率の計算

$$\text{各層の抽出率} = \frac{\text{当該層の有効回答数}}{\text{当該層の母集団数}}$$

#### (2) 個票の拡大推計(事前の層)

個票の拡大推計は、各個票(有効回答)の標本抽出時の層による。

したがって、調査の結果、業種、事業従事者規模(又は常用雇用者規模)、都道府県のいずれかの区分が移動した場合でも、標本抽出時の業種、事業従事者規模(又は常用雇用者規模)、都道府県の区分(事前の層)で拡大推計を行った。

$$\text{各個票の拡大推計値} = 1 / \text{当該層の抽出率} \times \text{当該層の個票データ}$$

### ・全数調査業種

全数調査業種の未回収事業所(又は企業)の補完は、各調査事項の業種別・事業従事者規模別(又は常用雇用者規模別)・都道府県別の平均値(又は全国平均値)により行った。

## 9. 調査結果の概要

### (1) 調査の回答状況

#### ①業種別の回答状況(標本調査業種)

調査業種	標本数	回答数	回答率	有効回答数	有効回答率
			(%)		(%)
合計 (21業種)	45,514	37,550	82.5	37,471	82.3
ソフトウェア業	2,734	2,424	88.7	2,419	88.5
情報処理・提供サービス業	1,855	1,662	89.6	1,658	89.4
インターネット附随サービス業	810	528	65.2	527	65.1
映像情報制作・配給業	943	745	79.0	739	78.4
新聞業	425	380	89.4	379	89.2
出版業	635	498	78.4	498	78.4
映像・音声・文字情報制作に附随するサービス業	362	281	77.6	279	77.1
各種物品賃貸業	827	806	97.5	804	97.2
産業用機械器具賃貸業	4,434	3,395	76.6	3,375	76.1
自動車賃貸業	1,562	1,274	81.6	1,269	81.2
その他の物品賃貸業	2,774	2,090	75.3	2,085	75.2
デザイン業	2,463	1,987	80.7	1,986	80.6
広告業	1,673	1,428	85.4	1,428	85.4
機械設計業	954	858	89.9	855	89.6
機械修理業(電気機械器具を除く)	2,578	2,144	83.2	2,143	83.1
電気機械器具修理業	2,210	1,898	85.9	1,898	85.9
冠婚葬祭業	2,303	1,916	83.2	1,916	83.2
興行場, 興行団	866	671	77.5	670	77.4
スポーツ施設提供業	2,842	2,393	84.2	2,392	84.2
学習塾	6,465	5,400	83.5	5,400	83.5
教養・技能教授業	5,799	4,772	82.3	4,751	81.9

(注) 標本数、回答数、有効回答数は、廃業、転業及び休業事業所(企業)を含まない。

#### ②業種別の回答状況(全数調査業種)

調査業種	調査対象数	調査票回収数	回収率	集計事業所数	有効回答率
			(%)		(%)
合計 (7業種)	2,854	2,351	82.4	2,318	81.2
音声情報制作業	353	221	62.6	221	62.6
クレジットカード業, 割賦金融業	217	211	97.2	211	97.2
事務用機械器具賃貸業	370	308	83.2	306	82.7
スポーツ・娯楽用品賃貸業	374	242	64.7	238	63.6
計量証明業	848	759	89.5	754	88.9
映画館	540	475	88.0	458	84.8
公園, 遊園地・テーマパーク	152	135	88.8	130	85.5

(注) 調査対象数、回答数、有効回答数は、廃業、転業及び休業事業所(企業)を含まない。

(2) 調査結果の評価

①評価方法

調査結果の評価は、売上高(事業所全体の年間売上高又は企業全体の年間売上高)の達成精度(標準誤差率)を基に行った。

なお、売上高の標準誤差率は、次の式により算出した。

$$\text{標準誤差}^2 = \left\{ \sum_{i=1}^L (\text{標準偏差}^2 / \text{標本数}i) \times \text{母集団数}i \times (\text{母集団数}i - \text{標本数}i) \right\} / \text{母集団数}^2$$

標準誤差率 = 標準誤差 / 平均      標準偏差i : 第i層の売上高の標準偏差      平均 : 売上高の平均

標本数i : 第i層の標本数      母集団数i : 第i層の母集団数      L : 層の総数

②達成精度(標準誤差率)

調査業種	売上高		
	平均(万円)	標準偏差	標準誤差率
ソフトウェア業	62,383	141,281	0.019
情報処理・提供サービス業	43,441	60,869	0.024
インターネット附随サービス業	57,898	108,453	0.068
映像情報制作・配給業	38,998	44,218	0.027
新聞業	275,247	272,111	0.002
出版業	56,418	69,144	0.035
映像・音声・文字情報制作に附随するサービス業	11,256	6,942	0.027
各種物品賃貸業	377,136	394,803	0.049
産業用機械器具賃貸業	36,443	51,117	0.023
自動車賃貸業	31,271	43,480	0.022
その他の物品賃貸業	16,582	35,604	0.040
デザイン業	3,983	3,387	0.013
広告業	88,973	124,324	0.016
機械設計業	7,895	5,692	0.016
機械修理業(電気機械器具を除く)	17,338	16,952	0.016
電気機械器具修理業	16,911	18,251	0.015
冠婚葬祭業	23,172	21,623	0.018
興行場, 興行団	39,091	58,244	0.035
スポーツ施設提供業	15,005	14,426	0.016
学習塾	1,910	2,381	0.015
教養・技能教授業	1,173	2,021	0.023

10. 概況及び統計表について

(1) 統計表の種類について

統計表について、平成 21 年調査より標本抽出を導入したことに伴い、事業従事者(又は常用雇用者)4 人以下の事業所を簡易票で調査を行う業種は、事業従事者数(又は常用雇用者数)により集計事項が異なることから、以下の構成とした。

・全規模の部

通常票、簡易票で調査している項目について集計した。

・事業従事者(又は常用雇用者)5人以上の部

通常票で調査している項目について集計した。

(2) 公表数値について

- ・標本調査で実施した業種の場合、拡大推計して集計後に四捨五入をしているため、総計と内訳の合計とが一致しない場合がある。
- ・全数調査で実施した業種の場合であっても、回収出来ない事業所(又は企業)の数値(欠測値)については、欠測値の補完を行い集計後に四捨五入をしているため、総計と内訳の合計とが一致しない場合がある。
- ・単位当たり換算の値は、各数値に単位以下の数値を有しているため、公表値から求めても一致しない場合がある。

(3) 記号及び注記について

- ・「-」は該当数値なし、「0」は単位未満、「▲」は数値がマイナスであることを表している。  
なお、「…」は、回収標本数が少ないために表章できない項目を表している。
- ・「x」は、1 又は 2 である事業所(又は企業)に関する数値で、これをそのまま掲げると個々の報告者の秘密が漏れるおそれがあるため、数値を秘匿した箇所である。また、3 以上の事業所(又は企業)に関する数値であっても、1 又は 2 の事業所(又は企業)の数値が合計との差引きで判明する箇所は、「x」で表した。
- ・「該当事業所(又は企業)数」は、当該項目に記載のあった事業所(又は企業)数をいい、調査事業所(又は企業)の内数を示す。
- ・「事業従事者数(又は常用雇用者数)」は、事業所(又は企業)の従業者数計から別経営の事業所(又は企業)に派遣されている人を除き、別経営の事業所(又は企業)から派遣されている人を加えたものである。

## 11. 過去の調査結果との比較について

- (1) 平成 21 年調査より標本調査の導入及び未回収事業所の推計を行っていることから、平成 20 年以前の特定サービス産業実態調査結果との単純比較はできない。
- (2) また、平成 26 年調査では、標本調査の母集団を変更したため、前回比較をする場合に注意が必要である。
- ① 標本調査:平成 21 年調査より標本調査として実施
  - ② 母集団名簿:
    - ・平成 21 年、22 年調査:平成 18 年事業所・企業統計調査
    - ・平成 25 年調査 :平成 21 年経済センサス-基礎調査
    - ・平成 26 年調査 :平成 24 年経済センサス-活動調査
  - ③ 業種分類:日本標準産業分類の小分類
  - ④ 業種格付:主業格付(事業所・企業を最も売上高の大きい業種に格付して調査)
  - ⑤ 調査実施年:毎年調査(ただし、経済センサス-活動調査の実施年は中止)
  - ⑥ 調査時期:
    - ・平成 21 年、22 年調査:11 月
    - ・平成 25 年、26 年調査: 7 月

## 平成 21 年調査以降の特定サービス産業実態調査の枠組み

	標本調査(一部業種は全数調査)					
	21年	22年	23年	24年	25年	26年
調査名	平成21年 特定サービス産業 実態調査	平成22年 特定サービス産業 実態調査	平成24年 経済センサス- 活動調査 との重複を 避けるため 中止		平成25年 特定サービス産業 実態調査	平成26年 特定サービス産業 実態調査
実施年月	21年11月	22年11月			25年7月	26年7月
売上高等の 対象期間	20年11月1日～ 21年10月31日	21年11月1日～ 22年10月31日			24年1月～12月	25年1月～12月
母集団	平成18年 事業所・企業統計調査				平成21年 経済センサス- 基礎調査	平成24年 経済センサス- 活動調査

「平成 21 年経済センサス-基礎調査」と「事業所・企業統計調査」を比較する場合の留意事項

平成 21 年経済センサス-基礎調査は、我が国の事業所及び企業を対象に新しく創設した調査です。事業所・企業統計調査(平成 18 年まで実施)と調査の対象は同様ですが、調査手法が以下の点において異なることから、平成 18 年事業所・企業統計調査との差数が全て増加・減少を示すものではありません。

- ・商業・法人登記等の行政記録の活用
- ・会社(外国の会社を除く)、会社以外の法人及び個人経営の事業所の本社等において、当該本社等の事業主が当該支所等の分も一括して報告する「本社等一括調査」の導入 等

よって、統計表の時系列比較を行っておりません。その点を十分にご留意願います。

資料:平成 21 年経済センサス-基礎調査報告書(総務省)

## II. その他の注意事項

1. この統計表に掲載された**数値を他に転載する場合は、「平成 26 年特定サービス産業実態調査報告書(経済産業省)」**による旨を明記してください。

2. この統計表に関する質問は、下記宛にお願いします。

経済産業省 大臣官房 調査統計グループ 構造統計室

住 所 〒100-8902 東京都千代田区霞が関 1 丁目 3 番 1 号

電 話 03(3501)0327 (ダイヤルイン)

e-mail qqcebd@meti.go.jp

本書に記載されている内容は、経済産業省のホームページにも掲載されています。  
統計情報アクセス用URL <http://www.meti.go.jp/statistics/index.html>

# 調査対象及び調査事項

## 映像情報制作・配給業、音声情報制作業、映像・音声・文字情報制作に附帯するサービス業について

### 1. 調査対象

- (1) **映像情報制作・配給業の調査対象**は、主たる業務として映画、テレビ、ビデオ、CM、PR 映像、インターネット動画等といった映像作品の作成(制作、撮影、技術業務など)、配給、発売業務を行う企業である。  
ただし、次のような業務を行う企業は調査の対象としていない。
  - ① 小売用 DVD のプレスなど、他社からブルーレイ、DVD 等のディスク製造を受託する企業  
※ただし、自社の映像情報をプレスし DVD 等で発売する場合には、映像情報制作・配給業となる。
  - ② レンタルビデオ、DVD 等の小売を行う企業
  - ③ 映画出演者あっせん業、映画フィルム現像業、タイトル書き業、ポストプロダクション業、貸スタジオ業(映画撮影・録音用)、レコーディングスタジオ、レコーディングエンジニアなど
- (2) **音声情報制作業の調査対象**は、主たる業務としてレコード(音楽 CD、音楽テープなどの音楽ソフトを含む。)の企画・制作、レコード以外の音声情報映画用、テレビ番組用、CM 用、ゲームミュージック、音声アナウンスなど)の企画・制作、ラジオ番組の制作を営む企業である。  
ただし、次のような業務を行う企業は調査の対象としていない。
  - ① 小売用 CD のプレスなど、他社から CD 等の製造を受託する企業
  - ② CD の小売企業
  - ③ レンタル CD を営む企業
  - ④ ラジオ放送を行う企業
  - ⑤ 演奏者(歌手、楽器奏者、オーケストラなど、歌・演奏を主業としているもの。ただし、事務所をかまえるなどして CD の発売や、BGM の提供を行っている場合は、本調査の対象となる。)
- (3) **映像・音声・文字情報制作に附帯するサービス業の調査対象**は、主たる業務として新聞、定期刊行物、テレビ、ラジオ等にニュースを供給する企業及びスタジオ業務、ポストプロダクション業、編集プロダクション等のその他の映像・音声・文字情報制作に附帯するサービス業を営む企業である。  
ただし、次のような業務を行う企業は調査の対象としていない。
  - ① 新聞社
  - ② レンタル CD、レンタル DVD 業務を営む企業
  - ③ ラジオ・テレビ放送を行う企業

### 2. 調査事項

- (1) **企業数**は、調査結果(平成 26 年 7 月 1 日現在)の母集団数である。
- (2) **経営組織別**は、法律の規定により法人格を認められて事業を営むものうち、株式会社、有限会社、合同会社、合資会社及び合名会社は「**会社**」、前記以外のものは「**会社以外の法人・団体**」(外国に本社・本店がある外国の会社を含む。)である。また、「**個人経営**」は個人で事業を営んでいるものである(個人による共同経営の場合を含む。)
- (3) **資本金額(又は出資金額)**は、平成 26 年 7 月 1 日現在で払込済みの資本金又は出資金の額。
- (4) **企業の事業形態**の区分は、以下のとおり。

## 〈映像情報制作・配給業〉

- ①「**映画・ビデオ制作業務**」は、映画・ビデオ用の映像作品及び企業 PR 等テレビ以外の媒体で放映する作品を制作する業務(制作及び配給の両者を行う企業を含む。)を行う企業が該当する。制作及び配給事業を行う企業も、当区分を含む。
- ②「**テレビ番組制作業務**」は、テレビ番組、テレビ用コマーシャルの制作(受注業務を含む。)を行う企業が該当する。
- ③「**映画・ビデオ・テレビ番組配給業務**」は、映画、テレビ番組の配給又はビデオの発売のみを行う企業が該当する。

## 〈音声情報制作業〉

- ①「**レコード制作業**」は、主としてレコード(音楽 CD などの音楽ソフト)の企画・制作を行う企業が該当する。
- ②「**音楽出版業務**」は、主として著作権の管理と開発などの音楽出版業務を行う企業が該当する。
- ③「**ラジオ番組制作業**」は、主としてラジオの番組や CM の企画・構成・制作を行う企業が該当する。
- ④「**その他**」は、CM やゲームの BGM など、上記①～③以外の音声情報制作業務を行う企業が該当する。

## 〈映像・音声・文字情報制作に附帯するサービス業〉

- ①「**ニュース供給業**」は、ニュース供給を行う企業が該当する。
  - ②「**貸スタジオ業**」は、貸スタジオ業を営む企業が該当する。
  - ③「**撮影スタジオ業**」は、撮影スタジオ業を営む企業が該当する。
  - ④「**ポストプロダクション**」は、ポストプロダクション業を営む企業が該当する。
  - ⑤「**音楽スタジオ業**」は、音楽スタジオ業を営む企業が該当する。
  - ⑥「**その他**」は、編集プロダクション等上記以外の映像・音声・文字情報制作に附帯するサービス業務を行う企業が該当する。
- (5) **従業者数**は、平成 26 年 7 月 1 日現在の数値。

- ① **従業者数**とは、企業に所属している者で、当該業務(映像情報制作・配給業務又は音声情報制作業務又は映像・音声・文字情報制作に附帯するサービス業務をいう。)以外の業務の従業者及び別経営の企業へ出向・派遣している者又は下請けとして別経営の企業で働いている者(送出者)を含み、別経営の企業から出向・派遣されている者又は下請けとして別経営の企業からきて働いている者(受入者)を含まない。

雇用形態別項目区分は、以下のとおりである。

### ア 「**個人業主(個人経営の事業主)及び無給の家族従業者**」、「**有給役員**」、「**常用雇用者**」、「**臨時雇用者**」

- a 「**個人業主(個人経営の事業主)及び無給の家族従業者**」のうち、**個人業主(個人経営の事業主)**とは、個人経営の事業主(共同経営者を含む。)で、実際にこの企業に従事している者。**無給の家族従業者**とは、個人業主の家族で、賃金、給与を受けずに企業の業務に常時従事している者。
- b 「**有給役員**」とは、経営組織が「会社」、「会社以外の法人・団体」の役員(常勤、非常勤を問わない)で、報酬や給与を受けている者。
- c 「**常用雇用者**」とは、「一定の期間を定めずに雇用されている者又は1か月を超える期間を定めて雇用されている者」又は「平成 26 年 5 月と 6 月にそれぞれ 18 日以上働き、平成 26 年 7 月 1 日現在も雇用されている者」で、「一般に正社員、正職員と呼ばれている者」、「パート・アルバイトなど」に区分される。
  - ・「**一般に正社員、正職員と呼ばれている人**」とは、常用雇用者のうち、一般に正社員、正職員と呼ばれている者。
  - ・「**パート・アルバイトなど**」とは、「一般に正社員、正職員などと呼ばれている人」以外で「嘱託」、「パート」、「アルバイト」又はそれに近い名称で呼ばれている者。契約社員もここに含まれる。
  - ・「**就業時間換算雇用者数**」とは、「パート・アルバイトなど」に記入した従業者全員の総労働時間(1週間分)を所定労働時間(1週間分)で除して算出した人数。
- d 「**臨時雇用者**」とは、常用雇用者以外の雇用者で、1か月以内の期間を定めて雇用されている者又は日々雇用されている者。



イ「**総計のうち、別経営の企業に派遣している人**」とは、企業の従業者(2.(5))のうち、別経営の企業に出向・派遣している者又は下請けとして別経営の企業で働いている者。

②「**総計のほか、別経営の企業から派遣されている人**」とは、当該企業に別経営の企業から出向・派遣されている者又は下請けとして別経営の企業からきて働いている者(受入者)。

(6) **事業従事者数**は、平成26年7月1日現在の数値。

事業従事者数とは、企業の従業者(2.(5))から「別経営の企業に派遣している人」を除き、「別経営の企業から派遣されている人」を含めた人数の計。

① **部門別従事者数**は、当該業務に従事する下記の部門別の事業従事者数をいう。

#### 〈映像情報制作・配給業〉

ア「**管理・営業部門**」とは、一般に総務、人事、経理、営業などの業務に従事する者。

イ「**企画部門**」とは、映像情報(映画、テレビ番組(コマーシャルを含む。)、ビデオなど)の企画業務に従事する者。

ウ「**制作部門**」とは、映像情報の制作技術業務に従事する者。

エ「**配給部門**」とは、映像情報の配給業務に従事する者。

オ「**宣伝部門**」とは、映像情報の広報・宣伝業務に従事する者。

カ「**その他**」とは、上記以外の部門に従事する者。

#### 〈音声情報制作業〉

ア「**管理・営業部門**」とは、一般に総務、人事、経理、営業などの業務に従事する者。

イ「**企画部門**」とは、レコード・ラジオ番組、映像作品等の音声情報の企画業務に従事する者。

ウ「**宣伝部門**」とは、レコードやラジオ番組の広報・宣伝業務に従事する者。

エ「**その他**」とは、上記以外の部門に従事する者。

#### 〈映像・音声・文字情報制作に附帯するサービス業〉

ア「**管理・営業部門**」とは、一般に総務、人事、経理、営業などの業務に従事する者。

イ「**編集部門**」とは、ニュースの取材、入力、校正などニュースを作成する業務に従事する者。

ウ「**技術部門**」とは、情報システムに関する業務や、スタジオでの各種機材の操作に従事する者。

エ「**製作部門**」とは、映像・音声・文字情報制作に関わる製作業務に従事する者。

オ「**その他**」とは、上記以外の部門に従事する者。

② **うち、別経営の企業から派遣されている人**は、上記部門別事業従事者数のうち、別経営の企業から出向・派遣されている者又は下請けとして働いている者。

(7) **年間売上高**は、平成25年1月1日から12月31日までの1年間又は調査日に最も近い決算日前の1年間に得た企業全体の売上高及び業務別(「映像情報制作・配給業務」又は「音声情報制作業務」又は「映像・音声・文字情報制作に附帯するサービス業務」及び「その他業務」)の売上高で、利益や所得ではなく経費を差し引く前の売上高に消費税額を含めた金額。したがって、当該年間売上高には、営業として行っていない財産運用や財産売却による収入は含まない。

(8) **業務、収入種類別**の区分は、以下のとおり。

#### 〈映像情報制作・配給業〉

映像情報制作・配給業務による国内・国外別の収入。区分は以下のとおり。

##### ・映画制作・配給業務

①「**映画の制作・配給収入**」とは、映画の制作(受託を除く。)又は配給によって得られた収入。

②「**ビデオ(DVDを含む。)版權収入**」とは、映画作品(自社に著作権のあるもの。以下同じ)をビデオ化(複製し頒布)する権利を、他社に販売(許諾)することにより得られた収入。

③「**テレビ放映權収入**」とは、映画作品を他社がテレビで放映使用することを許諾して得られた収入。

- ④ 「**商品化権収入**」とは、映画作品のキャラクター使用、映画音楽(サントラ盤)、書籍の出版などを許諾することにより得られた収入。
- ⑤ 「**リメイク権収入**」とは、映画作品のリメイクを許諾することにより得られた収入。
- ⑥ 「**受託制作収入**」とは、他企業からの委託を受けた映画制作・技術業務により得られた収入。
- ⑦ 「**テレビ映画制作収入**」とは、テレビ用映画の制作業務により得られた収入。
- ⑧ 「**その他**」とは、上記以外の収入。広報映像(映画館でのCM)、広報映画、産業映画制作による収入も含む。

#### ・テレビ番組制作・配給業務

- ⑨ 「**テレビ番組制作・配給収入**」とは、テレビ番組(テレビコマーシャルを含む。)の制作(受託を除く。)又は配給によって得られた収入。
- ⑩ 「**ビデオ(DVDを含む。)著作権収入**」とはテレビ番組作品(自社に著作権のあるもの。)をビデオ化(複製し頒布)する権利を、他社に販売(許諾)することにより得られた収入。
- ⑪ 「**受託制作収入**」とは、他企業からの委託を受けたテレビ番組(テレビコマーシャルを含む。)制作業務により得られた収入。
- ⑫ 「**その他**」とは、上記以外の収入。

#### ・ビデオ(DVD)制作・発売業務

- ⑬ 「**ビデオ(DVDを含む。)制作・発売収入**」とは、ビデオ(DVDを含む。以下同じ)用オリジナル作品の制作又は発売業務及び映画作品やテレビ番組が元となっているビデオの発売業務により得られた収入。
- ⑭ 「**ビデオ(DVDを含む。)著作権収入**」とは、ビデオ用オリジナル作品(自社に著作権のあるもの。)をビデオ化(複製し頒布)する権利を他社に販売(許諾)することにより得られた収入。
- ⑮ 「**その他**」とは、上記以外のビデオ(DVD)制作・発売業務により得られた収入。PRビデオ、パチンコなどの映像、結婚式(挙式・披露宴等)ビデオ、博物館、インターネットでの上映作品など、映画館、テレビでの上映を行わない映像作品の制作・技術による収入額も含む。

- ・ **うち、アニメーション作品による収入**とは、映像情報制作・配給業務による収入のうち、アニメーション作品によって得られた収入。
- ・ **うち、インターネット配信にかかるロイヤリティー収入**とは、自社作品をインターネットで配信する権利の使用許諾を、コンテンツ配信業者へ与えることにより得られた収入。

#### 〈音声情報制作業〉

##### ・音楽ソフト制作業務

- ①「**レコード販売収入**」とは、CD、レコードを販売(インターネット、携帯電話への配信によるものを含む。)して得た収入。
  - ・「**うち洋楽**」とは、洋楽のCD、レコードを販売して得た収入。
  - ※ 「**洋楽**」とは、国内でプレスされた海外アーティスト作品や輸入盤など、原盤を海外法人が制作した楽曲全てをいう。以下同じ。
  - ・ **レコード販売収入の販売枚数規模別**とは、「レコード販売収入」を販売枚数別に区分したもの。
  - ・ **レコード販売収入に占める音楽配信収入**とは、「レコード販売収入」のうちインターネットを通じて楽曲を配信することにより得られた収入。
- ②「**著作権使用料収入**」とは、著作者(作詞家・作曲家)等と楽曲ごとに著作権の管理に関する契約を結び、契約した楽曲について著作権管理事業者から受け取った収入。なお、共同出版の場合は、他社への分配分を除いている。
  - ・「**うち洋楽**」とは、著作権使用料収入のうち、外国の音楽出版社と契約を結び、契約した楽曲に係る著作権管理事業者から受け取った収入。

③「**著作権隣接権収入**」とは、原盤使用料、放送二次使用料・複製使用料、貸与報酬・貸与使用料、私的録音・録画補償金等から得る収入。音楽配信（インターネットを通じて楽曲を配信するもの。）を営む企業に原盤を提供した場合の収入も含む。

・「**うち洋楽**」とは、著作権隣接権収入のうち、洋楽による収入。

・ **著作権使用料収入及び著作権隣接権収入に占める音楽配信収入**とは、「著作権使用料収入」及び「著作権隣接権収入」のうちインターネットを通じて楽曲を配信することにより得られた収入。

④「**その他**」とは、テレビ等映像作品のBGMやゲームミュージックなど、上記以外の音楽ソフト制作業務から得る収入。

#### ・ラジオ番組制作業務

⑤「**ラジオ番組制作収入**」とは、ラジオ番組を制作して得た収入。

⑥「**タイム・スポット制作収入**」とは、タイム・スポットを制作して得た収入。

⑦「**受託制作収入**」とは、他企業から委託を受けたラジオ番組（タイム・スポットを含む。）制作業務による収入。

⑧「**その他**」とは、上記以外のラジオ番組制作で得た収入。

#### 〈映像・音声・文字情報制作に附帯するサービス業〉

##### ・ニュース供給業務

①「**ニュース供給業務**」とは、新聞、定期刊行物、テレビ、ラジオ等にニュースを供給する業務の年間売上高。収入区分は以下のとおり。

ア 「**配信収入**」とは、新聞、定期刊行物、テレビ、ラジオ等にニュースを配信する業務による収入。配信先区分は以下のとおり。

・「**新聞・テレビ・ラジオ向け**」とは、新聞、テレビ、ラジオ等にニュースを配信する業務による収入。

・「**通信社向け**」とは、他通信社等にニュースを配信する業務による収入。

・「**官公庁向け**」とは、中央官庁、地方自治体等にニュースを配信する業務による収入。

・「**金融・証券向け**」とは、金融会社、証券会社等にニュースを配信する業務による収入。

・「**その他**」とは、上記以外にニュースを配信する業務による収入。

イ 「**著作権収入**」とは、新聞、定期刊行物、テレビ、ラジオ等にニュースを配信する際に得る著作権収入。

ウ 「**広告収入**」とは、新聞、定期刊行物、テレビ、ラジオ等にニュースを配信する際の広告料収入（広告会社に対する正規の手数料を控除した額。）。

エ 「**その他**」とは、上記以外のニュース供給業務による収入。

##### ・その他の映像・音声・文字情報制作に附帯するサービス業務

②「**貸スタジオ業務**」とは、時間などで貸すことを目的とした、映像撮影や音楽録音などを行うことが可能なスタジオの運営業務の年間売上高。

③「**音楽スタジオ業務**」とは、映画音楽、テレビ番組の音楽録音などの音楽を録音するためのスタジオ運営業務の年間売上高。

④「**撮影スタジオ業務**」とは、映画スタジオ、テレビスタジオ、グラフィック撮影用スタジオなどのスタジオ運営業務の年間売上高。

⑤「**ポストプロダクション業務**」とは、収録素材を編集・合成・MA（マルチメディアオーディオ）処理する業務の年間売上高。

⑥「**その他**」とは、編集プロダクション等の上記以外の業務の年間売上高。

(9) 各業種における制作本数、音源数、保有スタジオ数等は以下のとおり。

#### 〈映像情報制作・配給業〉

①「**映画の制作本数(作品数)及び配給本数(作品数)**」とは、過去1年間(平成25年1月1日から12月31日まで)において制作が完了した又は配給した映画本数。作品区分は以下のとおり。

ア「**劇場用映画**」とは、劇場用の劇映画(実写版)、アニメーション映画。

・「**出資制作**」とは、自己資金(借入金を含む。)により制作した劇場用映画。

・「**共同出資制作**」とは、共同出資により制作した劇場用映画。

・「**受託制作**」とは、受託制作により制作した劇場用映画。

イ「**教育映画**」とは、学校教育、社会教育、幼児教育など教材向けに制作した映画。

ウ「**記録映画**」とは、ドキュメンタリー、科学、文化などの記録映画。

エ「**その他**」とは、上記以外の映画。

②「**テレビ番組の制作本数(タイトル数)及び配給本数(タイトル数)**」とは、過去1年間(平成25年1月1日から12月31日まで)において制作が完了した又は配給したテレビ作品本数。連続ドラマ、シリーズドラマなど同タイトルの番組は1本(1作品)として数える。ただし、コマーシャルは含めない。作品区分は以下のとおり。

ア「**ドラマ**」とは、テレビ放送(ケーブルテレビ、衛星放送を含む。)での放送を目的に制作されたドラマ番組。

イ「**アニメーション**」とは、テレビ放送(ケーブルテレビ、衛星放送を含む。)での放送を目的に制作されたアニメーション番組。

ウ「**ドキュメンタリー**」とは、テレビ放送(ケーブルテレビ、衛星放送を含む。)での放送を目的に制作されたドキュメンタリー番組。

エ「**芸能・趣味・教養**」とは、テレビ放送(ケーブルテレビ、衛星放送を含む。)での放送を目的に制作された芸能・趣味・教養番組。

オ「**音楽**」とは、テレビ放送(ケーブルテレビ、衛星放送を含む。)での放送を目的に制作された音楽番組。

カ「**スポーツ**」とは、テレビ放送(ケーブルテレビ、衛星放送を含む。)での放送を目的に制作されたスポーツ番組。

キ「**その他**」とは、テレビ放送(ケーブルテレビ、衛星放送を含む。)での放送を目的に制作された上記以外のその他番組。

③「**ビデオ(DVDを含む。)の制作本数(作品数)及び発売(プリント)本数**」とは、過去1年間(平成25年1月1日から12月31日まで)において制作が完了したビデオ作品本数(連続ドラマ、シリーズドラマなど同タイトルの番組は1本(1作品)として数える。)及びレンタル又はセルビデオの発売用にプリント(「複製」をいう。以下同じ。)したカセット及びDVDの本数(返品を差し引いた本数)。ただし、「ビデオ(DVDを含む。)の制作本数(作品数)及び発売(プリント)本数」には、企業のPRビデオ、音楽アーティストなどのプロモーションビデオ、結婚式(挙式・披露宴等)ビデオは含めない。区分は以下のとおり。

ア「**劇場映画(邦画・洋画)**」とは、劇場用の邦画・洋画(劇映画又はアニメーション映画)。

イ「**テレビ番組**」とは、テレビ放送局の放送を目的に制作されたドラマ番組、アニメーション番組など。

ウ「**オリジナルビデオ作品**」とは、オリジナルビデオとして制作した映画、ドラマ、音楽・BGV・カラオケ、芸能・趣味・教養、教育(学校教育、社会教育、幼児教育など)、スポーツ、アニメーションなど。

#### 〈音声情報制作業〉

① **保有する総音源数**とは、平成25年12月31日現在で保有している音源の総数。形態は問わず、著作権を持っていれば過去のものも含む。

② **制作したラジオ番組の年間総時間**とは、制作したラジオ番組のジャンル別の年間総時間数。区分については以下のとおり。

ア「**報道**」とは、報道を目的として行う放送番組。

イ「**教育**」とは、学校教育又は社会教育のための放送番組。

ウ「**教養**」とは、教育番組以外の放送番組であって、国民の一般的教養の向上を直接の目的とする放送番組。

エ「**娯楽**」とは、娯楽を目的として行う放送番組。

オ「**広告**」とは、タイム・スポットなどの広告放送。

カ「その他」とは、上記以外の放送や放送番組。

#### 〈映像・音声・文字情報制作に附帯するサービス業〉

① **貸スタジオ業務における保有スタジオ数、貸出し時間**とは、「貸スタジオ業務」を行っている企業において平成 25 年 12 月 31 日現在で保有しているスタジオ数及び平成 25 年 1 月 1 日から 12 月 31 日までの1年間の貸出し時間数。用途先区分は以下のとおり。

ア「**撮影スタジオ業務向け**」とは、映画スタジオ、テレビスタジオ、グラフィック撮影用スタジオ等主に映像を撮影するためのスタジオ。

イ「**音楽スタジオ業務向け**」とは、映画音楽、テレビ番組の音楽録音等主に音楽を録音するためのスタジオ。

ウ「**その他**」とは、上記以外のスタジオ。

(10) **年間営業費用**は、平成 25 年 1 月 1 日から 12 月 31 日までの1年間又は調査日に最も近い決算日前の1年間の企業全体の「給与支給総額」、「制作費（「人件費」、「その他）」、「外注費」、「広告宣伝費」、「減価償却費」、賃借料（「土地・建物」、「機械・装置）」、「その他の営業費用」等の計（消費税額を含む。）。

①「**給与支給総額**」は、1年間に支給した給与額（基本給、賞与、諸手当等で定期的、臨時的に支払われたもの。）及び退職金の総額（税込み）。営業費用から支払われる「役員」の報酬及び賞与、「パート・アルバイト等」、「臨時雇用者」の給与、当該企業で主として「給与を支払っている出向・派遣者（別経営の企業で働いている者）」の給与も含む。

②「**制作費**」は、映像制作又は音声情報にかかる費用。

ア「**人件費**」は、制作費のうち出演者（俳優など）に支払った出演料や監督等制作スタッフ・要員、演奏家に支払った演奏料、ラジオ番組への出演者（俳優など）に支払った出演料、ディレクター等の制作スタッフ・要員等にかかった人件費。ただし、自社の従業者の費用は含まれない（「給与支給総額」に含まれる。）。

イ「**その他の制作費**」は、「人件費」以外の制作費用。

③「**外注費**」は、業務の一部又は全部を委託若しくは下請けなどの形式で外注した場合の費用。

④「**配給権獲得費**」は、映像情報制作・配給業において、国内、国外の映画制作業者（著作権者）から映画を買い付けたときに支払うロイヤリティー（上映権、頒布権に関する著作権使用料）。

⑤「**配給支払費**」は、映像情報制作・配給業において、入場料収入（興行収入）から得た収入のうち、映画制作業者に支払った費用。

⑥「**版權獲得費**」は、映像情報制作・配給業において、国内、国外の映画、テレビ映画又はテレビ番組などの作品のビデオ化のための版權を得るために支払った費用。

⑦「**著作権使用料**」は、音声情報制作業において、レコード及びラジオ番組制作をするにあたり、著作権料を支払った費用。

⑧「**広告宣伝費**」は、ポスター、チラシ、テレビ用オンエアビデオテープ、プレゼント用グッズなどの広告・宣伝費用。

⑨「**減価償却費**」は、取得価額が 10 万円以上の建物、機械・設備・装置などの償却費の額。

⑩「**賃借料**」は、「土地・建物」又は「機械・装置」を借りて業務を営んでいる場合の1年間の賃借料の額。

ア「**土地・建物**」は、土地・建物を借りて業務を営んでいる場合の、この1年間の賃借料。管理費などの共益費、月極駐車料金も含む。

イ「**機械・装置**」は、電算機やパソコンなどの「情報関連機器」、自動車などの「輸送用機器」、複写機などの「事務用機器」などの1年間の賃借料の額であり、「情報通信機器」と「その他」に分かれる。

・「**情報通信機器**」は、有線通信機器、無線通信機器、放送装置、自動交換装置、ファクシミリ、電子計算機、端末機器、補助装置、電子計算機附属機器、パソコンなどの賃借料の額。

・「**その他**」は、自動車などの「輸送用機器」、複写機などの「事務用機器」など、情報通信機器以外の機械・装置の賃借料の額。

⑪「**その他の営業費用**」は、上記①～⑩以外の営業費用で以下のものである。

荷造発送費、支払手数料、販売手数料、旅費、交通費、消耗品費、備品費、交際費、修繕費、租税公課、寄付金、福利厚生費、諸会費、会議費、通信費、水道光熱費、派遣労務費、土地・建物及び機械・装置以外の賃借料など。

(11) **年間営業用固定資産取得額**は、企業において平成 25 年 1 月 1 日から 12 月 31 日までの1年間又は調査日に最も近い決算日前の1年間に取得した有形固定資産(「機械・設備・装置」、「土地」、「建物・その他の有形固定資産」)及び無形固定資産の額(消費税額を含む。)

①「**機械・設備・装置**」は、耐用年数1年以上で取得価額が 10 万円以上の情報通信機器、工具器具、機械、設備、装置、備品などの購入費用。

②「**土地**」は、土地の購入費用及び既存の土地整備に要した費用。

③「**建物・その他の有形固定資産**」は、建物の購入費用、改築・改装費用、給・排水及びガス設備、冷暖房設備などの建物付属設備の購入費用及びその他取得した有形固定資産などの購入費用。

④「**無形固定資産**」は、借地権、ソフトウェア、特許権、商標権、実用新案権、意匠権、電話加入権、営業権など物的な存在形態を持たない固定資産(法的権利又は経済的権利)の購入に要した費用。

# 概 況

# 平成26年特定サービス産業実態調査

## 【全体の概況】

### 1. 事業所数

- ① 対事業所サービス業(21業種)についてみると、「情報処理・提供サービス業」1万1071事業所(前年比47.3%増)、「各種物品賃貸業」1375事業所(同15.6%増)、「計量証明業」843事業所(同1.7%増)と3業種で増加となったが、「ソフトウェア業」2万2331事業所(同▲24.1%減)、「産業用機械器具賃貸業」8808事業所(同▲18.4%減)、「広告業」9286事業所(同▲16.3%減)など18業種で減少となった(第1表)。
- ② 対個人サービス業(7業種)についてみると、「教養・技能教授業」7万9509事業所(前年比▲6.7%減)、「学習塾」4万9319事業所(同▲2.5%減)、「興行場, 興行団」2342事業所(同▲12.6%減)など全ての業種で減少となった(第1表)。

第1表 事業所(企業)数、従業者数及び年間売上高

業種区分	事業所数 企業数※	前年比	従業者数	前年比	年間売上高 (年間取扱高)		主業年間売上高 (年間取扱高)		主業割合 (%)
		(%)		(百人)	(%)	(億円)	(%)	(億円)	
対事業所サービス業(21業種)									
ソフトウェア業	22,331	▲24.1	6,637	▲14.1	126,189	▲9.4	102,934	▲6.6	81.6
情報処理・提供サービス業	11,071	47.3	3,109	24.5	67,306	18.4	47,639	19.2	70.8
インターネット附属サービス業	3,012	▲32.4	510	▲5.8	16,169	▲14.5	14,651	▲12.9	90.6
映像情報制作・配給業※	3,088	▲5.9	448	▲12.6	12,043	▲12.5	10,469	▲11.4	86.9
音声情報制作業※	353	▲7.1	60	▲1.2	3,657	1.9	3,034	▲3.0	83.0
新聞業※	773	▲12.7	567	▲2.3	21,277	▲0.8	18,565	0.0	87.3
出版業※	3,522	▲7.7	583	▲5.5	19,870	▲5.5	18,378	▲6.3	92.5
映像・音声・文字情報制作に附帯するサービス業※	1,702	▲3.7	162	1.7	1,916	1.6	1,766	▲0.1	92.2
クレジットカード業, 割賦金融業※	217	▲4.0	510	0.8	617,930	8.3	459,104	8.4	74.3
各種物品賃貸業	1,375	15.6	227	28.9	38,703	1.7	31,555	▲0.9	81.5
産業用機械器具賃貸業	8,808	▲18.4	704	▲19.2	35,697	▲4.6	29,374	▲5.5	82.3
事務用機械器具賃貸業	450	▲5.1	45	▲29.9	9,780	▲10.8	7,311	▲12.9	74.8
自動車賃貸業	5,015	▲5.5	364	▲10.9	15,918	▲16.4	14,329	▲17.4	90.0
スポーツ・娯楽用品賃貸業	351	▲11.6	19	▲18.8	121	▲19.1	105	▲20.6	86.1
その他の物品賃貸業	8,495	▲11.9	760	▲11.8	10,113	▲5.4	8,005	▲5.2	79.2
デザイン業	8,161	▲16.0	329	▲11.7	3,240	▲7.1	3,031	▲8.8	93.6
広告業	9,286	▲16.3	1,234	▲8.0	82,620	▲9.3	80,555	▲9.8	97.5
機械設計業	6,440	▲14.1	515	▲10.6	5,113	▲3.5	4,863	▲1.3	95.1
計量証明業	843	1.7	203	0.7	2,215	1.7	1,851	8.5	83.6
機械修理業(電気機械器具を除く)	11,890	▲4.6	1,032	▲1.6	19,406	0.6	16,338	▲3.6	84.2
電気機械器具修理業	7,159	▲17.8	697	▲18.5	13,370	▲22.2	10,769	▲21.5	80.5
対個人サービス業(7業種)									
冠婚葬祭業	9,862	▲2.4	1,292	▲23.3	22,852	▲18.3	21,909	▲18.5	95.9
映画館	523	▲3.9	174	▲7.9	2,513	▲3.9	1,931	▲4.8	76.8
興行場, 興行団	2,342	▲12.6	286	▲37.4	9,155	▲2.0	8,273	▲2.1	90.4
スポーツ施設提供業	12,921	▲0.6	2,779	▲4.2	19,389	▲6.1	16,732	▲6.4	86.3
公園, 遊園地・テーマパーク	147	▲9.8	415	▲1.2	5,928	13.6	2,804	12.2	47.3
学習塾	49,319	▲2.5	3,288	▲2.5	9,422	▲3.1	9,356	▲3.3	99.3
教養・技能教授業	79,509	▲6.7	2,565	▲2.8	9,328	3.0	8,934	3.3	95.8

注1: ※印の付いている業種は企業を対象として調査を行っている。

注2: 「クレジットカード業, 割賦金融業」は年間取扱高(信用供与額, それに伴う手数料収入等の収入額及びその他の売上高)。

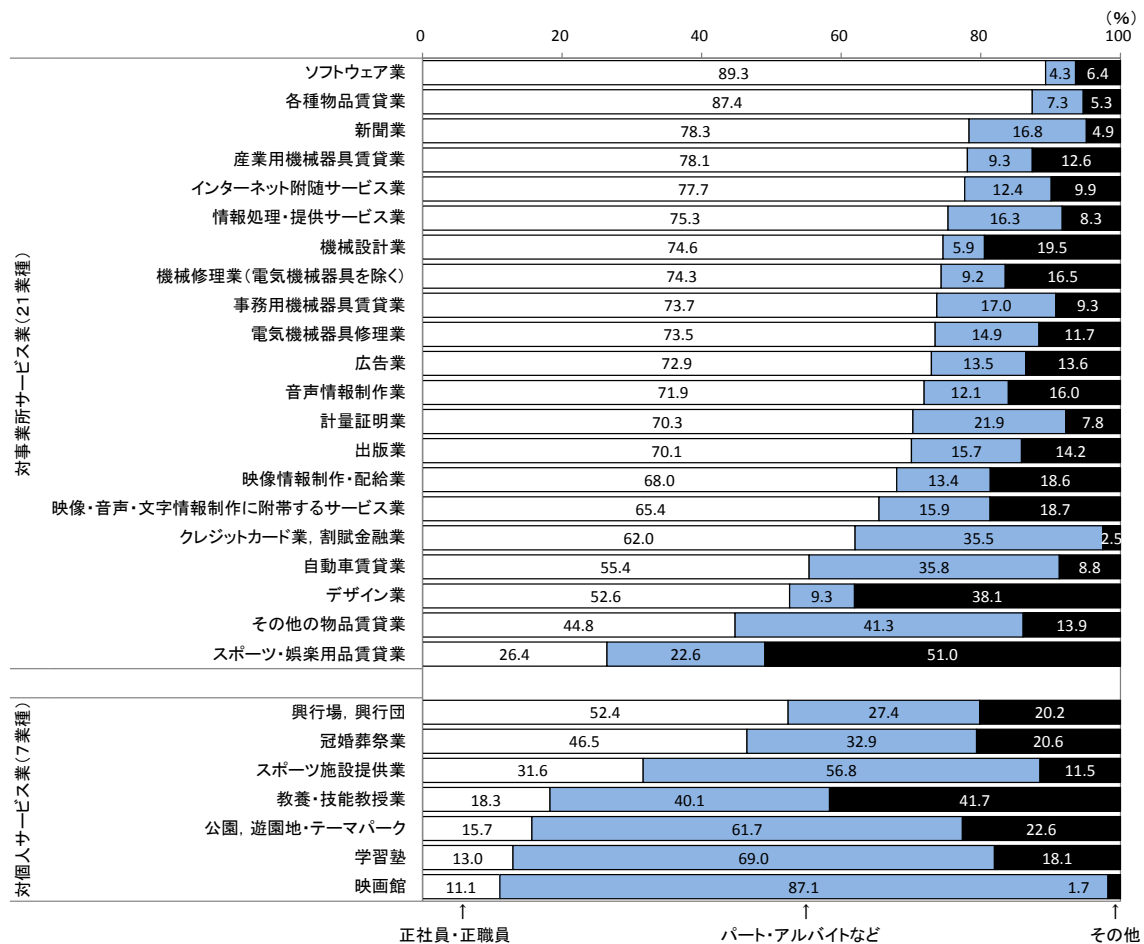
注3: 従業者数は調査時点(平成26年7月1日)現在, 年間売上高(年間取扱高)は平成25年実績。



## 2. 従業者数

- ① 対事業所サービス業(21業種)についてみると、「情報処理・提供サービス業」31万911人(前年比24.5%増)、「各種物品賃貸業」2万2666人(同28.9%増)など5業種で増加となった。他方、「ソフトウェア業」66万3745人(同▲14.1%減)、「産業用機械器具賃貸業」7万379人(同▲19.2%減)、「電気機械器具修理業」6万9682人(同▲18.5%減)など16業種で減少となった(第1表)。
- ② 対個人サービス業(7業種)についてみると、「冠婚葬祭業」12万9166人(前年比▲23.3%減)、「興行場、興行団」2万8581人(同▲37.4%減)、「スポーツ施設提供業」27万7876人(同▲4.2%減)など全ての業種で減少となった(第1表)。
- ③ 雇用形態別にみると、対事業所サービス業のうち「正社員・正職員」の比率が高い業種は、「ソフトウェア業」(89.3%)、「各種物品賃貸業」(87.4%)、「新聞業」(78.3%)の順であった(第1図)。
- 対個人サービス業のうち「パート・アルバイトなど」の比率が高い業種は、「映画館」(87.1%)、「学習塾」(69.0%)、「公園、遊園地・テーマパーク」(61.7%)の順であった(第1図)。

第1図 従業者の雇用形態別構成比



注1:「映像情報制作・配給業」、「音声情報制作業」、「新聞業」、「出版業」、「映像・音声・文字情報制作に附帯するサービス業」、「クレジットカード業、割賦金融業」は、企業を対象として調査を行っている。

注2:「その他の雇用形態」は、個人業主及び家族従業者、有給役員、臨時雇用者。

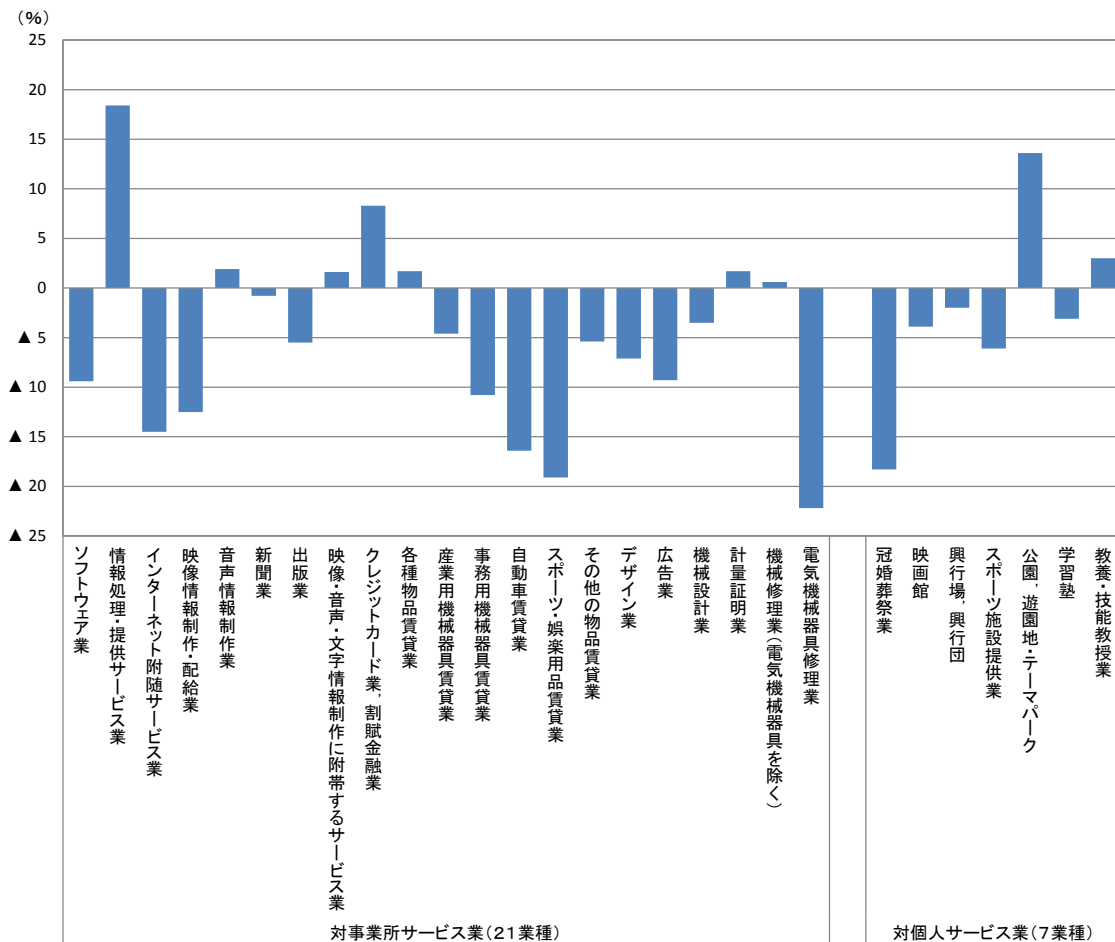
### 3. 年間売上高(平成 25 年実績)

① 対事業所サービス業(21業種)についてみると、「情報処理・提供サービス業」6兆7306億円(前年比18.4%増)、「各種物品賃貸業」3兆8703億円(同1.7%増)など7業種が増加となった。他方、「ソフトウェア業」12兆6189億円(同▲9.4%減)、「広告業」8兆2620億円(同▲9.3%減)、「電気機械器具修理業」1兆3370億円(同▲22.2%減)など14業種で減少となった。

なお、クレジットカード業、割賦金融業は、61兆7930億円(同8.3%増)となった(第1表、第2図)。

② 対個人サービス業(7業種)についてみると、「公園、遊園地・テーマパーク」5928億円(前年比13.6%増)、「教養・技能教授業」9328億円(同3.0%増)の2業種が増加となった。他方、「冠婚葬祭業」2兆2852億円(同▲18.3%減)、「スポーツ施設提供業」1兆9389億円(同▲6.1%減)など5業種で減少となった(第1表、第2図)。

第2図 年間売上高の前年比



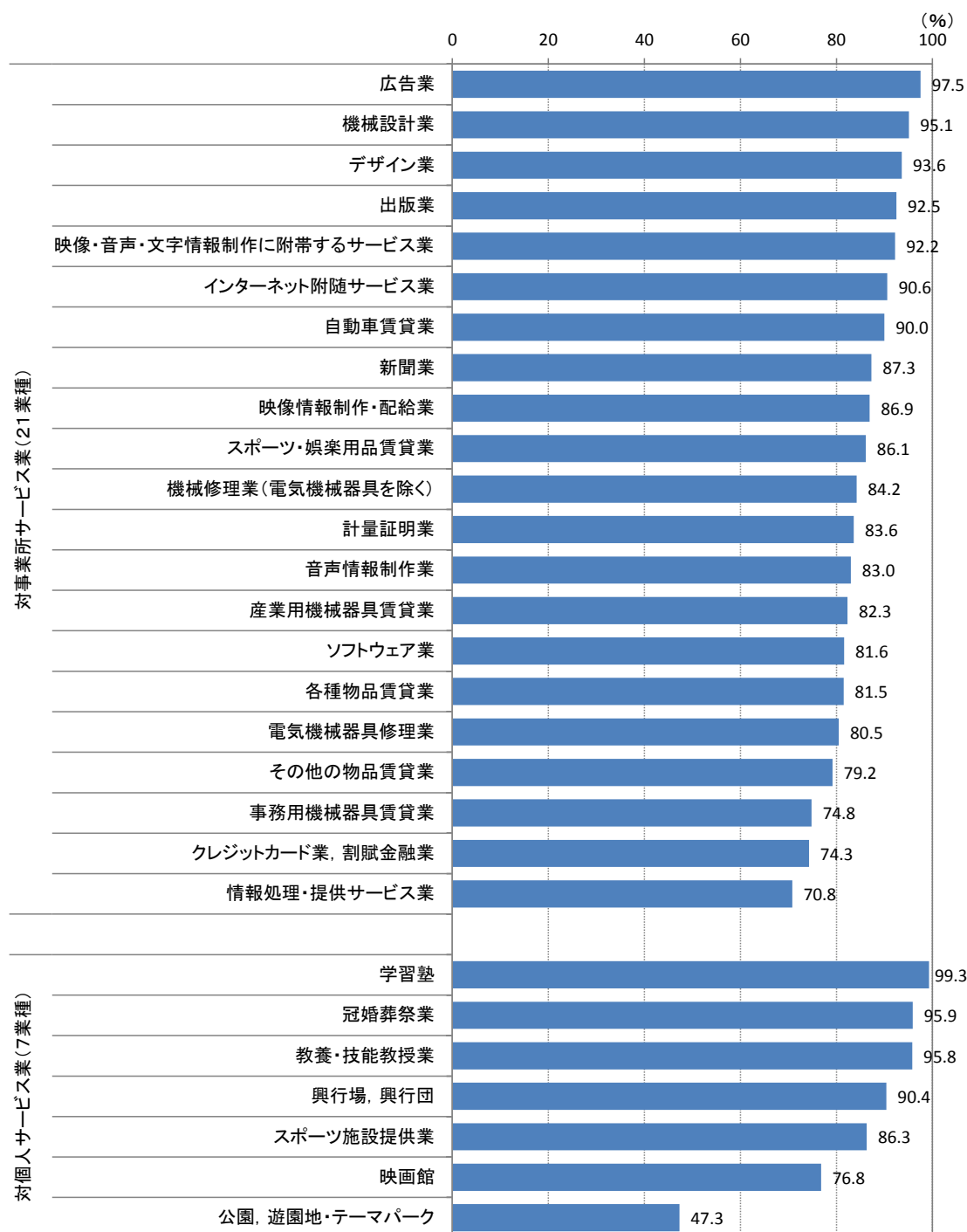
注1:「映像情報制作・配給業」、「音声情報制作業」、「新聞業」、「出版業」、「映像・音声・文字情報制作に附帯するサービス業」、「クレジットカード業、割賦金融業」は、企業を対象として調査を行っている。

注2:「クレジットカード業、割賦金融業」は年間取扱高(信用供与額、それに伴う手数料収入等の収入額及びその他の売上高)。

③ 事業所(企業)の年間売上高に占める主業の割合をみると、対事業所サービス業では「広告業」(97.5%)を最高に、以下、「機械設計業」(95.1%)、「デザイン業」(93.6%)の順であった(第3図)。

対個人サービス業では、「学習塾」(99.3%)を最高に、以下、「冠婚葬祭業」(95.9%)、「教養・技能教授業」(95.8%)の順であった(第3図)。

第3図 年間売上高における主業の構成比

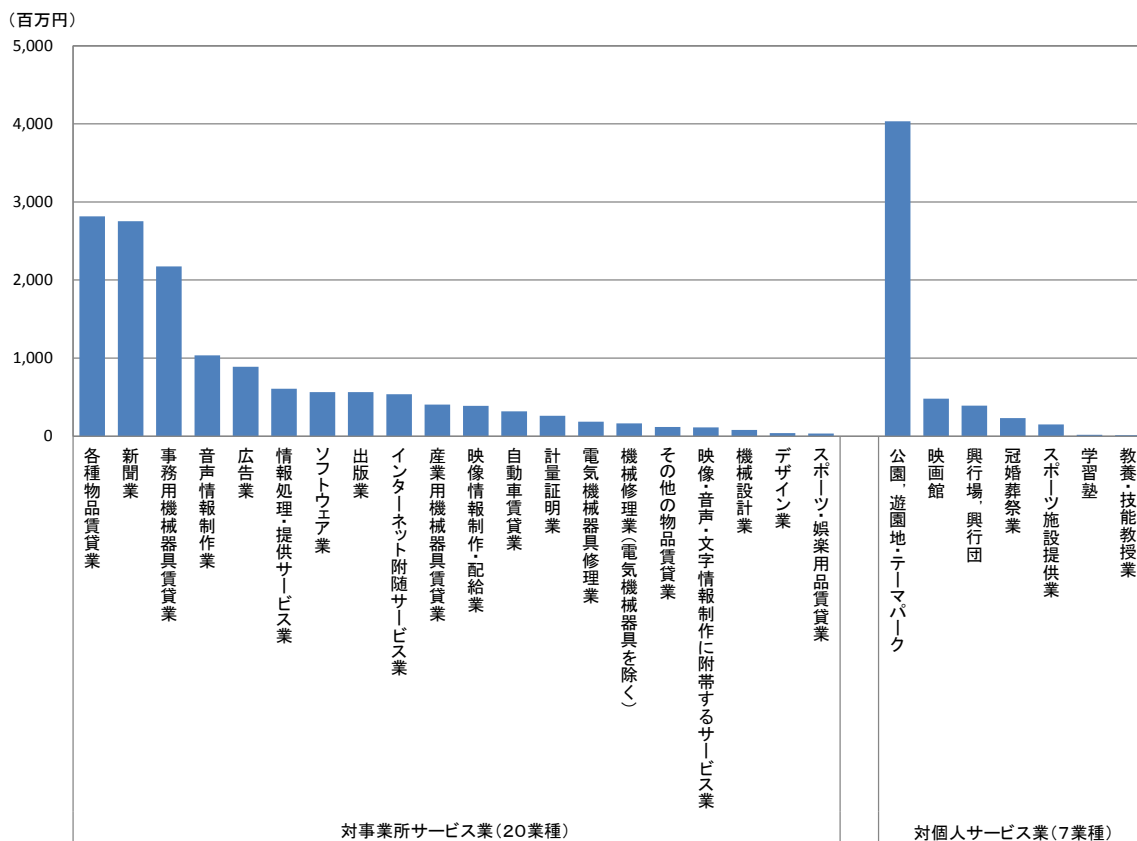


注1:「映像情報制作・配給業」、「音声情報制作業」、「新聞業」、「出版業」、「映像・音声・文字情報制作に附帯するサービス業」、「クレジットカード業, 割賦金融業」は、企業を対象として調査を行っている。

注2:「クレジットカード業, 割賦金融業」は年間取扱高(信用供与額、それに伴う手数料収入等の収入額及びその他の売上高)。

④ 1事業所(企業)当たりの年間売上高についてみると、対事業所サービス業では「各種物品賃貸業」が28億1558万円でもっとも多く、以下、「新聞業」27億5247万円、「事務用機械器具賃貸業」21億7303万円の順であった。対個人サービス業では「公園、遊園地・テーマパーク」が40億3297万円でもっとも多く、以下、「映画館」4億8056万円、「興行場、興行団」3億9091万円の順であった(第4図)。

第4図 1事業所(企業)当たり年間売上高

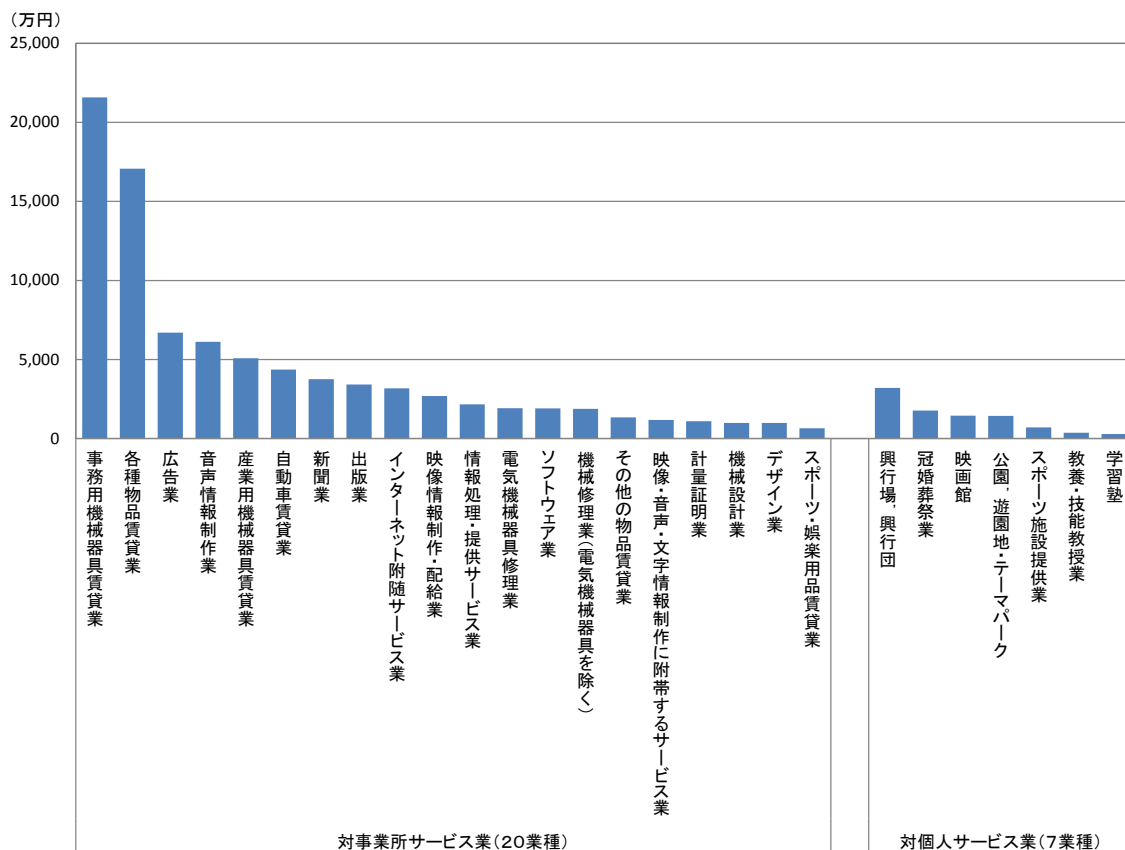


注1:「映像情報制作・配給業」、「音声情報制作業」、「新聞業」、「出版業」、「映像・音声・文字情報制作に附帯するサービス業」は、企業を対象として調査を行っている。

注2:「クレジットカード業、割賦金融業」は年間取扱高(信用供与額、それに伴う手数料収入等の収入額及びその他の売上高)であるため除外している。

⑤ 従業者1人当たりの年間売上高についてみると、対事業所サービス業では「事務用機械器具賃貸業」が2億1580万円でもっとも多く、以下、「各種物品賃貸業」1億7075万円、「広告業」6694万円の順であった。対個人サービス業では「興行場、興行団」が3203万円でもっとも多く、以下、「冠婚葬祭業」1769万円、「映画館」1442万円の順であった(第5図)。

第5図 従業者1人当たり年間売上高



注1:「映像情報制作・配給業」、「音声情報制作業」、「新聞業」、「出版業」、「映像・音声・文字情報制作に附帯するサービス業」は、企業を対象として調査を行っている。

注2:「クレジットカード業、割賦金融業」は年間取扱高(信用供与額、それに伴う手数料収入等の収入額及びその他の売上高)であるため除外している。

#### 4. 業種分野毎の年間売上高

第2表 事業所(企業)数、従業者数及び年間売上高

	事業所数 (企業数)	従業者数	年間売上高 (年間取扱高)	1事業所(企業) 当たり年間売 上高	従業者1人当 たり売上高
		(百人)	(億円)	(百万円)	(万円)
対事業所サービス業(20業種) (注1)	114,125	18,206	504,724	442	2,772
情報処理関連	36,414	10,257	209,664	576	2,044
コンテンツ関連※	9,438	1,820	58,763	623	3,229
物品賃貸業	24,494	2,119	110,333	450	5,206
デザイン・設計業	14,601	844	8,353	57	990
修理・メンテナンス	19,049	1,728	32,776	172	1,896
クレジットカード業、割賦金融業※	217	510	617,930	284,760	121,088
広告業	9,286	1,234	82,620	890	6,694
計量証明業	843	203	2,215	263	1,093
対個人サービス業(7業種)	154,623	10,798	78,587	51	728
娯楽関連	15,933	3,654	36,986	232	1,012
学習関連	128,828	5,853	18,750	15	320
冠婚葬祭業	9,862	1,292	22,852	232	1,769

前年比(%)

	事業所数 (企業数)	従業者数	年間売上高 (年間取扱高)	1事業所(企業) 当たり年間売 上高	従業者1人当 たり売上高
対事業所サービス業(20業種) (注1)	▲ 12.0	▲ 6.6	▲ 5.1	7.8	1.6
情報処理関連	▲ 12.0	▲ 4.7	▲ 2.5	10.9	2.3
コンテンツ関連※	▲ 6.8	▲ 5.7	▲ 4.8	2.2	1.0
物品賃貸業	▲ 11.9	▲ 11.9	▲ 5.1	7.7	7.7
デザイン・設計業	▲ 15.1	▲ 11.0	▲ 5.0	12.0	6.9
修理・メンテナンス	▲ 10.0	▲ 9.2	▲ 10.1	▲ 0.1	▲ 1.0
クレジットカード業、割賦金融業※	▲ 4.0	0.8	8.3	12.8	7.4
広告業	▲ 16.3	▲ 8.0	▲ 9.3	8.3	▲ 1.5
計量証明業	1.7	0.7	1.7	▲ 0.0	1.0
対個人サービス業(7業種)	▲ 4.7	▲ 7.4	▲ 7.1	▲ 2.4	0.3
娯楽関連	▲ 2.7	▲ 7.9	▲ 2.2	0.5	6.2
学習関連	▲ 5.2	▲ 2.6	▲ 0.2	5.2	2.5
冠婚葬祭業	▲ 2.4	▲ 23.3	▲ 18.3	▲ 16.2	6.5

注1:対事業所サービス業(20業種)は、「クレジットカード業、割賦金融業」を除く。

注2:※印の付いている業種分野は企業を対象として調査を行っている。

注3:「クレジットカード業、割賦金融業」は、年間取扱高(信用供与額、それに伴う手数料収入等の収入額及びその他の売上高)。

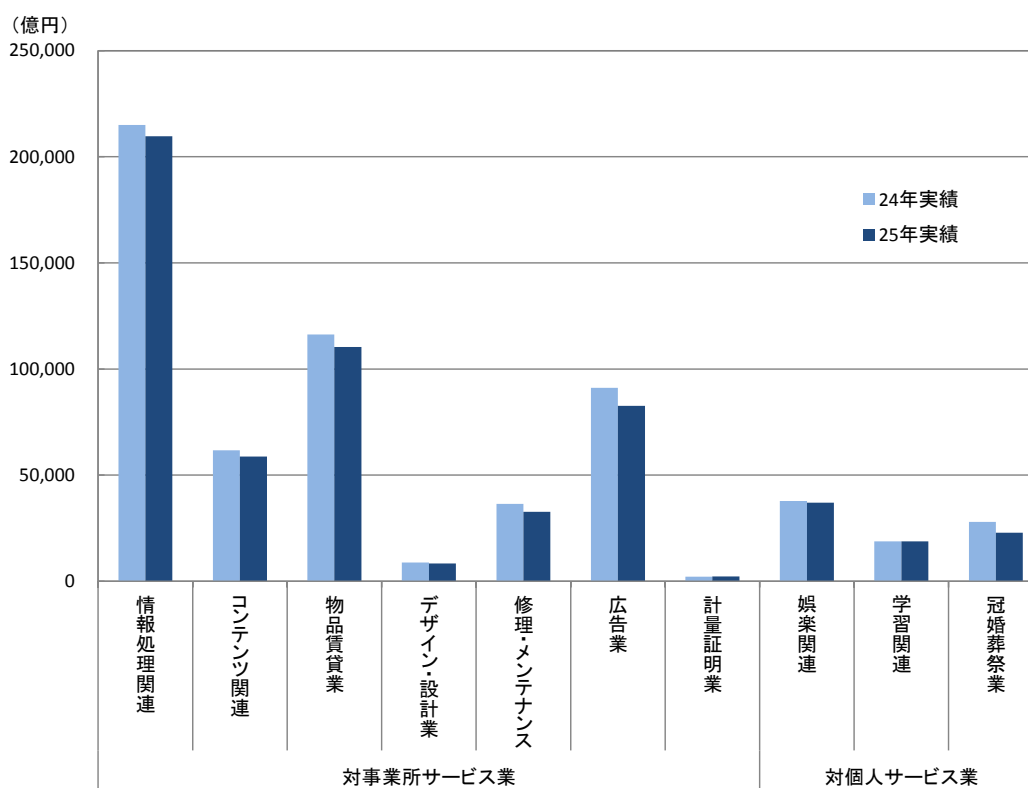
注4:従業者数は調査時点(平成26年7月1日)現在、年間売上高(年間取扱高)は平成25年実績。

第2表の分類は、特定サービス産業実態調査の業種分類(産業分類準拠)をもとに業態の関連性が高いものを便宜的に合計したものであり、以下のとおりである。

- ・情報処理関連:ソフトウェア業、情報処理・提供サービス業、インターネット附随サービス業
- ・コンテンツ関連:映像情報制作・配給業、音声情報制作業、新聞業、出版業、映像・音声・文字情報制作に付随するサービス業
- ・物品賃貸業:各種物品賃貸業、産業用機械器具賃貸業、事務用機械器具賃貸業、自動車賃貸業、スポーツ・娯楽用品賃貸業、その他の物品賃貸業
- ・デザイン・設計業:デザイン業、機械設計業
- ・修理・メンテナンス:機械修理業(電気機械器具を除く)、電気機械器具修理業
- ・娯楽関連:映画館、興行場、興行団、スポーツ施設提供業、公園、遊園地・テーマパーク
- ・学習関連:学習塾、教養・技能教授業

- ① 対事業所サービス業の売上高は 50 兆 4724 億円(前年比▲5.1%減)となった。業種分野別にみると、「広告業」は 8 兆 2620 億円(同▲9.3%減)、「物品賃貸業」は自動車賃貸業、産業用機械器具賃貸業などが減少し 11 兆 333 億円(同▲5.1%減)、「情報処理関連」はソフトウェア業、インターネット附随サービス業が減少し 20 兆 9664 億円(同▲2.5%減)など6分野で減少となった。一方、計量証明業は 2215 億円(同 1.7%増)で増加となった(第2表、第6図)。
- ② 対個人サービス業の売上高は 7 兆 8587 億円(前年比▲7.1%減)となった。業種分野別にみると、「冠婚葬祭業」は 2 兆 2852 億円(同▲18.3%減)、「娯楽関連」は公園、遊園地・テーマパークが増加したものの、スポーツ施設提供業を中心に減少し、3 兆 6986 億円(同▲2.2%減)、「学習関連」は教養・技能教授業が増加したものの、学習塾が減少したことから、1 兆 8750 億円(同▲0.2%減)といずれも減少となった(第2表、第6図)。
- ③ 1事業所(企業)当たりの売上高をみると、対事業所サービス業は、「修理・メンテナンス」及び「計量証明業」が減少したものの、「広告業」など5つの業種分野で増加となった。対個人サービス業は、「娯楽関連」及び「学習関連」が増加したものの、「冠婚葬祭業」が減少となった。従業者1人当たりの売上高をみると、対事業所サービス業は、「広告業」及び「修理・メンテナンス」が減少し、その他の5つの業種分野で増加となった。対個人サービス業は、3つの業種分野で増加となった(第2表、第7図、第8図)。

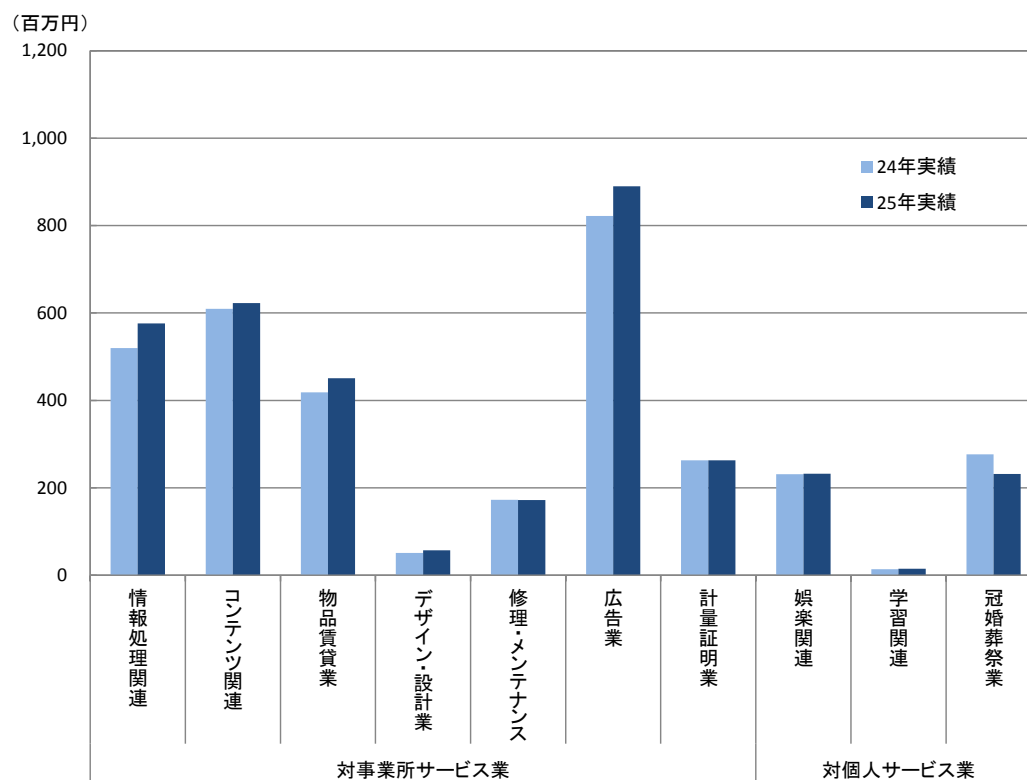
第6図 業種分野毎の年間売上高



注1:「コンテンツ関連」は、企業を対象として調査を行っている。

注2:「クレジットカード業、割賦金融業」は年間取扱高(信用供与額、それに伴う手数料収入等の収入額及びその他の売上高)であるため除外している。

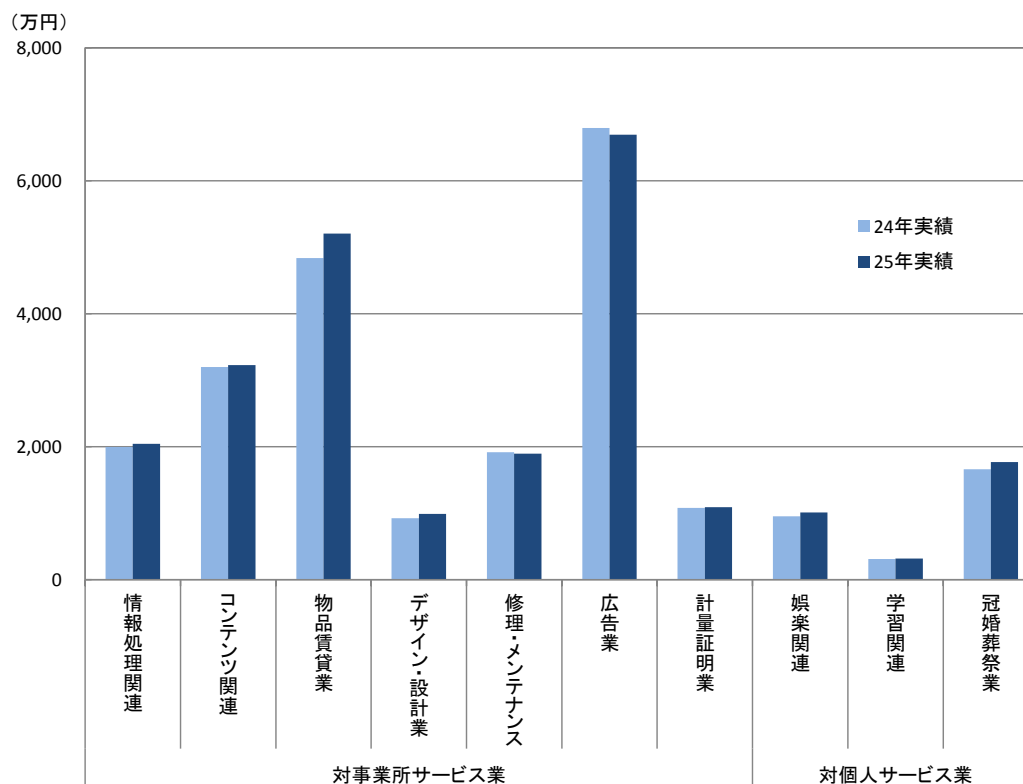
第7図 業種分野毎の1事業所(企業)当たりの年間売上高



注1:「コンテンツ関連」は、企業を対象として調査を行っている。

注2:「クレジットカード業、割賦金融業」は年間取扱高(信用供与額、それに伴う手数料収入等の収入額及びその他の売上高)であるため除外している。

第8図 業種分野毎の従業者1人当たりの年間売上高



注1:「コンテンツ関連」は、企業を対象として調査を行っている。

注2:「クレジットカード業、割賦金融業」は年間取扱高(信用供与額、それに伴う手数料収入等の収入額及びその他の売上高)であるため除外している。



## 【業種別の概況】

### I 映像情報制作・配給業

企業数	3088 企業 (前年比 ▲5.9%)
従業者数	4 万 4829 人 (前年比 ▲12.6%)
年間売上高	1 兆 2043 億円 (前年比 ▲12.5%)
映像情報制作・配給業務の事業従事者数	4 万 2438 人 (前年比 ▲8.7%)
映像情報制作・配給業務の年間売上高	1兆 469 億円 (前年比 ▲11.4%)
<b>【1企業当たり】</b>	
1企業当たり従業者数	15 人 (前年比 ▲6.3%)
1企業当たり年間売上高	3 億 90 百万円 (前年比 ▲7.0%)
1企業当たり映像情報制作・配給業務の事業従事者数	14 人 (前年比 0.0%)
1企業当たり映像情報制作・配給業務の年間売上高	3 億 39 百万円 (前年比 ▲5.9%)

### 1. 業種全体の動向

#### (1) 企業数

平成26年の映像情報制作・配給業の企業数は 3088 企業で、前年比▲5.9%の減少となっている。

従業者規模別にみると、「4人以下」規模が 1502 企業(構成比 48.6%)、次いで「5人～9人」規模が 701 企業(同 22.7%)の順となっている。

第1-1表 従業者規模別企業数

従業者規模別	25年		26年		
		構成比(%)		構成比(%)	前年比(%)
計	3,280	100.0	3,088	100.0	▲ 5.9
4人以下	1,383	42.2	1,502	48.6	8.6
5人～9人	907	27.7	701	22.7	▲ 22.7
10人～19人	500	15.2	483	15.6	▲ 3.4
20人～29人	158	4.8	140	4.5	▲ 11.4
30人～49人	134	4.1	99	3.2	▲ 26.1
50人～99人	117	3.6	92	3.0	▲ 21.4
100人以上	81	2.5	72	2.3	▲ 11.1

注: 標本調査で拡大推計して集計後に四捨五入をしている。そのため、総計と内訳の合計とは一致しない場合がある。以下の表も同様。

#### (2) 従業者数

従業者数は 4 万 4829 人で、前年比▲12.6%の減少となっている。

##### ① 男女別従業者数

男女別にみると、「男性」が 3 万 2133 人(構成比 71.7%)、「女性」が 1 万 2696 人(同 28.3%)となっている。

##### ② 雇用形態別従業者数

雇用形態別にみると、「正社員・正職員」が 3 万 462 人(構成比 68.0%)、「パート・アルバイトなど」が 6012 人(同 13.4%)と常用雇用者が全体の 81.4%を占めており、「『パート・アルバイトなど』の就業時間換算雇用者数」は 4964 人となっている。

また、企業全体の事業従事者数は 4 万 6598 人、このうち「別経営の企業から派遣されている人」は

3436人で、企業全体に対する派遣されている人の比率は7.4%となっている。

事業従事者数のうち、映像情報制作・配給業務の事業従事者数は4万2438人で、前年比▲8.7%の減少となっている。

第1-2表 男女別、雇用形態別従業者数

男女別、雇用形態別		25年		26年		
		(人)	構成比(%)	(人)	構成比(%)	前年比(%)
男女別	計	51,297	100.0	44,829	100.0	▲ 12.6
	男	36,802	71.7	32,133	71.7	▲ 12.7
	女	14,494	28.3	12,696	28.3	▲ 12.4
雇用形態別	計	51,297	100.0	44,829	100.0	▲ 12.6
	個人業主及び無給の家族従業者	337	0.7	400	0.9	18.7
	有給役員	6,344	12.4	5,162	11.5	▲ 18.6
	常用雇用者	40,779	79.5	36,474	81.4	▲ 10.6
	正社員・正職員	34,341	66.9	30,462	68.0	▲ 11.3
	パート・アルバイトなど (就業時間換算雇用者数)	6,438	12.6	6,012	13.4	▲ 6.6
	臨時雇用者	5,355	-	4,964	-	▲ 7.3
	うち、別経営の企業に派遣している人	3,837	7.5	2,793	6.2	▲ 27.2
1企業当たりの従業者数(人)		16	-	15	-	▲ 6.3
事業従事者数		25年	26年	前年比(%)		
企業全体の事業従事者数		A(人)	51,284	46,598	▲ 9.1	
別経営の企業から派遣されている人		B(人)	2,303	3,436	49.2	
企業全体に対する派遣されている人の比率		B/A(%)	4.5	7.4	64.4	
映像情報制作・配給業務の事業従事者数		(人)	46,504	42,438	▲ 8.7	

注:「事業従事者数」は、企業の従業者数計から別経営の企業に派遣している人を除き、別経営の企業から派遣されている人を加えたものである。

### (3) 年間売上高

年間売上高は1兆2043億円で、前年比▲12.5%の減少となっている。

従業者規模別にみると、「100人以上」規模が6792億円で全体の56.4%を占めている。

従業者1人当たりの年間売上高は2686万円で、前年比0.1%の増加となっている。

また、主業である映像情報制作・配給業務の年間売上高は1兆469億円で、映像情報制作・配給業の年間売上高に占める割合は86.9%となっている。

第1-3表 従業者規模別年間売上高

従業者規模別	25年		26年			従業者1人当たり		
	(百万円)	構成比(%)	(百万円)	構成比(%)	前年比(%)	25年 (万円)	26年 (万円)	前年比 (%)
計	1,375,848	100.0	1,204,268	100.0	▲ 12.5	2,682	2,686	0.1
4人以下	49,264	3.6	52,103	4.3	5.8	1,447	1,488	2.8
5人～9人	96,135	7.0	76,123	6.3	▲ 20.8	1,604	1,698	5.9
10人～19人	100,000	7.3	105,425	8.8	5.4	1,541	1,568	1.8
20人～29人	83,783	6.1	62,510	5.2	▲ 25.4	2,259	1,876	▲ 17.0
30人～49人	83,986	6.1	59,800	5.0	▲ 28.8	1,751	1,616	▲ 7.7
50人～99人	170,315	12.4	169,125	14.0	▲ 0.7	2,116	2,601	22.9
100人以上	792,366	57.6	679,182	56.4	▲ 14.3	4,203	4,095	▲ 2.6

第1-4表 業務別年間売上高

業 務 別	25年		26年		
	(百万円)	構成比(%)	(百万円)	構成比(%)	前年比(%)
年間売上高 計 (全規模)	1,375,848	100.0	1,204,268	100.0	▲ 12.5
映像情報制作・配給業務 (主業)	1,182,171	85.9	1,046,921	86.9	▲ 11.4
その他業務 (従業)	193,677	14.1	157,347	13.1	▲ 18.8
うち、常用雇用者5人以上 計	1,280,062	100.0	1,104,098	100.0	▲ 13.7
映像情報制作・配給業務 (主業)	1,089,376	85.1	950,362	86.1	▲ 12.8
その他業務 (従業)	190,687	14.9	153,736	13.9	▲ 19.4
製造業務	55,098	4.3	12,812	1.2	▲ 76.7
情報通信業務	30,909	2.4	20,029	1.8	▲ 35.2
卸売・小売業務	11,362	0.9	3,420	0.3	▲ 69.9
サービス業務	48,176	3.8	39,406	3.6	▲ 18.2
その他の業務	45,142	3.5	78,068	7.1	72.9

(4) 年間営業費用及び年間営業用固定資産取得額

年間営業費用は1兆1029億円で、前年比▲5.7%の減少となり、年間売上高に占める割合は91.6%となっている。

これを常用雇用者5人以上で費用区分別にみると、「制作費」が2604億円(構成比25.7%)、「その他の営業費用」が2526億円(同24.9%)、「給与支給総額」が1866億円(同18.4%)の順となっている。

また、常用雇用者5人以上の年間営業用固定資産取得額は110億円で、前年比▲47.4%の減少となり、区分別にみると「有形固定資産」が91億円と全体の82.6%を占めている。

第1-5表 年間営業費用

費 用 区 分 別	25年		26年		
	(百万円)	構成比(%)	(百万円)	構成比(%)	前年比(%)
年間営業費用 計 (全規模)	1,169,163	-	1,102,913	-	▲ 5.7
うち、常用雇用者5人以上 計	1,089,449	100.0	1,013,663	100.0	▲ 7.0
給与支給総額	225,532	20.7	186,589	18.4	▲ 17.3
制作費	332,145	30.5	260,361	25.7	▲ 21.6
人件費	98,613	9.1	78,343	7.7	▲ 20.6
その他	233,532	21.4	182,018	18.0	▲ 22.1
外注費	153,061	14.0	165,173	16.3	7.9
配給権獲得費	7,879	0.7	26,160	2.6	232.0
国内	498	0.0	1,653	0.2	231.9
国外	7,381	0.7	24,507	2.4	232.0
配収支払費	28,686	2.6	39,676	3.9	38.3
版權獲得費	14,658	1.3	12,457	1.2	▲ 15.0
国内	13,163	1.2	10,510	1.0	▲ 20.2
国外	1,495	0.1	1,947	0.2	30.2
広告宣伝費	39,447	3.6	35,846	3.5	▲ 9.1
減価償却費	23,166	2.1	15,536	1.5	▲ 32.9
賃借料	49,280	4.5	19,313	1.9	▲ 60.8
土地・建物	21,955	2.0	15,357	1.5	▲ 30.1
機械・装置	27,325	2.5	3,957	0.4	▲ 85.5
情報通信機器	8,585	0.8	2,369	0.2	▲ 72.4
その他	18,740	1.7	1,587	0.2	▲ 91.5
その他の営業費用	215,596	19.8	252,554	24.9	17.1

第1-6表 年間営業用固定資産取得額(常用雇用者5人以上)

固定資産区分別	常用雇用者5人以上				
	25年		26年		
	(百万円)	構成比(%)	(百万円)	構成比(%)	前年比(%)
計	20,948	100.0	11,010	100.0	▲ 47.4
有形固定資産	17,971	85.8	9,091	82.6	▲ 49.4
機械・設備・装置	9,470	45.2	4,846	44.0	▲ 48.8
情報通信機器	5,125	24.5	3,114	28.3	▲ 39.2
その他	4,345	20.7	1,732	15.7	▲ 60.1
土地	2,257	10.8	915	8.3	▲ 59.5
建物・その他の有形固定資産	6,244	29.8	3,329	30.2	▲ 46.7
無形固定資産	2,977	14.2	1,919	17.4	▲ 35.5

## 2. 映像情報制作・配給業務(主業)の動向

### (1) 事業従事者数

映像情報制作・配給業務の事業従事者数は4万2438人で、前年比▲8.7%の減少となっている。

これを常用雇用者5人以上で業務部門別にみると、「制作部門」が2万2524人(構成比65.9%)、「管理・営業部門」が5656人(同16.5%)などとなっている。

第2-1表 映像情報制作・配給業務の業務部門別事業従事者数

業務部門別	25年		26年		
	(人)	構成比(%)	(人)	構成比(%)	前年比(%)
事業従事者数 計(全規模)	46,504	-	42,438	-	▲ 8.7
うち、常用雇用者5人以上 計	38,665	100.0	34,203	100.0	▲ 11.5
管理・営業部門	6,292	16.3	5,656	16.5	▲ 10.1
企画部門	2,736	7.1	1,555	4.5	▲ 43.2
制作部門	23,900	61.8	22,524	65.9	▲ 5.8
配給部門	518	1.3	329	1.0	▲ 36.5
宣伝部門	610	1.6	408	1.2	▲ 33.1
その他	4,608	11.9	3,731	10.9	▲ 19.0

### (2) 主業の業務種類別年間売上高

映像情報制作・配給業務の年間売上高は1兆469億円で、前年比▲11.4%の減少となり、業務種類別にみると、「テレビジョン番組制作・配給業務」が6314億円で全体の60.3%を占めている。

第2-2表 映像情報制作・配給業務の業務種類別年間売上高

業 務 種 類 別	25年		26年		
	(百万円)	構成比(%)	(百万円)	構成比(%)	前年比(%)
計	1,182,171	100.0	1,046,921	100.0	▲ 11.4
映画制作・配給業務	228,477	19.3	211,797	20.2	▲ 7.3
映画の制作・配給収入	104,470	8.8	109,710	10.5	5.0
ビデオ(DVDを含む。)著作権収入	18,690	1.6	12,275	1.2	▲ 34.3
テレビ放映権収入	25,532	2.2	24,083	2.3	▲ 5.7
商品化権収入	27,900	2.4	7,055	0.7	▲ 74.7
リメイク権収入	x	x	-	-	x
受託制作収入	19,601	1.7	33,788	3.2	72.4
テレビ映画制作収入	4,948	0.4	270	0.0	▲ 94.5
その他	x	x	24,616	2.4	x
テレビジョン番組制作・配給業務	718,952	60.8	631,412	60.3	▲ 12.2
テレビ番組(テレビコマーシャルを含む。)制作・配給収入	380,584	32.2	332,619	31.8	▲ 12.6
ビデオ(DVDを含む。)著作権収入	9,701	0.8	11,793	1.1	21.6
受託制作収入	271,027	22.9	203,023	19.4	▲ 25.1
その他	57,641	4.9	83,977	8.0	45.7
ビデオ(DVD)制作・発売業務	234,742	19.9	203,712	19.5	▲ 13.2
ビデオ(DVDを含む。)制作・発売収入	173,381	14.7	105,900	10.1	▲ 38.9
ビデオ(DVDを含む。)著作権収入	5,773	0.5	4,986	0.5	▲ 13.6
その他	55,588	4.7	92,827	8.9	67.0

(3) 映画・テレビ番組配給本数、ビデオ(DVD)発売(プリント)本数

① 映画配給本数

映画配給本数を常用雇用者5人以上でみると、177本となっている。これを映画区分別にみると、「劇映画」が157本(構成比88.7%)、「アニメーション」が9本(同5.1%)などとなっている。

第2-3表 映画配給本数(常用雇用者5人以上)

区 分	常用雇用者5人以上				
	25年		26年		
	(本)	構成比(%)	(本)	構成比(%)	前年比(%)
計	506	100.0	177	100.0	▲ 65.0
うち、劇場用映画	500	98.8	166	93.8	▲ 66.8
劇映画	473	93.5	157	88.7	▲ 66.8
邦画	135	26.7	46	26.0	▲ 65.9
洋画	339	67.0	112	63.3	▲ 67.0
アニメーション	26	5.1	9	5.1	▲ 65.4
邦画	20	4.0	9	5.1	▲ 55.0
洋画	6	1.2	-	-	-

② テレビ番組配給本数

テレビ番組配給本数を常用雇用者5人以上でみると、5330本となっている。これを番組区分別にみると、「芸能・趣味・教養」が1318本(構成比24.7%)、「ドラマ」が915本(同17.2%)、「アニメーション」が633本(同11.9%)などとなっている。

第2-4表 テレビ番組配給本数(常用雇用者5人以上)

区 分	常用雇用者5人以上				
	25年		26年		
	(本)	構成比(%)	(本)	構成比(%)	前年比(%)
計	3,334	100.0	5,330	100.0	59.9
ドラマ	351	10.5	915	17.2	160.7
アニメーション	115	3.4	633	11.9	450.4
ドキュメンタリー	173	5.2	175	3.3	1.2
芸能・趣味・教養	749	22.5	1,318	24.7	76.0
音楽	335	10.0	207	3.9	▲ 38.2
スポーツ	21	0.6	221	4.1	952.4
その他	1,590	47.7	1,861	34.9	17.0

③ ビデオ(DVD)発売(プリント)本数

ビデオ(DVD)発売(プリント)本数を常用雇用者5人以上で見ると、2822万本となっている。これをビデオ区分別にみると、「劇場映画」が1046万本(構成比37.1%)、「テレビジョン番組」が923万本(同32.7%)、「オリジナルビデオ作品」が852万本(同30.2%)などとなっている。

第2-5表 ビデオ(DVD)発売(プリント)本数(常用雇用者5人以上)

区 分	常用雇用者5人以上				
	25年		26年		
	(万本)	構成比(%)	(万本)	構成比(%)	前年比(%)
計	2,355	100.0	2,822	100.0	19.8
劇場映画	1,737	73.8	1,046	37.1	▲ 39.8
劇場映画(邦画)	747	31.7	345	12.2	▲ 53.8
劇場映画(洋画)	990	42.0	701	24.8	▲ 29.2
テレビジョン番組	290	12.3	923	32.7	218.3
オリジナルビデオ作品	329	14.0	852	30.2	159.0

## Ⅱ 音声情報制作業

企業数	353 企業 (前年比 ▲ 7.1%)
従業者数	5983 人 (前年比 ▲ 1.2%)
年間売上高	3657 億円 (前年比 1.9%)
音声情報制作業務の事業従事者数	5156 人 (前年比 ▲ 8.7%)
音声情報制作業務の年間売上高	3034 億円 (前年比 ▲ 3.0%)
<b>【1企業当たり】</b>	
1企業当たり従業者数	17 人 (前年比 6.3%)
1企業当たり年間売上高	10 億 36 百万円 (前年比 9.7%)
1企業当たり音声情報制作業務の事業従事者数	15 人 (前年比 0.0%)
1企業当たり音声情報制作業務の年間売上高	8 億 59 百万円 (前年比 4.4%)

### 1. 業種全体の動向

#### (1) 企業数

平成26年の音声情報制作業の企業数は 353 企業で、前年比▲7.1%の減少となっている。  
従業者規模別にみると、「4人以下」規模が 226 企業(構成比 64.0%)と、もつとも多い。

第1-1表 従業者規模別企業数

従業者規模別	25年		26年		
		構成比(%)		構成比(%)	前年比(%)
計	380	100.0	353	100.0	▲ 7.1
4人以下	259	68.2	226	64.0	▲ 12.7
5人～9人	65	17.1	63	17.8	▲ 3.1
10人～29人	30	7.9	37	10.5	23.3
30人～49人	7	1.8	7	2.0	0.0
50人～99人	9	2.4	9	2.5	0.0
100人以上	11	2.9	12	3.4	9.1

注: 欠測値の補完を行い集計後に四捨五入をしている。そのため、総計と内訳の合計とは一致しない場合がある。以下の表も同様。

#### (2) 従業者数

従業者数は 5983 人で、前年比 ▲1.2%の減少となっている。

##### ① 男女別従業者数

男女別にみると、「男性」が 3957 人(構成比 66.1%)、「女性」が 2026 人(同 33.9%)となっている。

##### ② 雇用形態別従業者数

雇用形態別にみると、「正社員・正職員」が 4301 人(構成比 71.9%)、「パート・アルバイトなど」が 722 人(同 12.1%)と常用雇用者が全体の 84.0%を占めており、「『パート・アルバイトなど』の就業時間換算雇用者数」は 391 人となっている。

また、企業全体の事業従事者数は 6011 人で、このうち「別経営の企業から派遣されている人」は 328 人で、企業全体に対する派遣されている人の比率は 5.5%となっている。

事業従事者数のうち、音声情報制作業務の事業従事者数は 5156 人で、前年比▲8.7%の減少となっている。

第1-2表 男女別、雇用形態別従業員数

男女別、雇用形態別		25年		26年		
		(人)	構成比(%)	(人)	構成比(%)	前年比(%)
男女別	計	6,053	100.0	5,983	100.0	▲ 1.2
	男	4,067	67.2	3,957	66.1	▲ 2.7
	女	1,986	32.8	2,026	33.9	2.0
雇用形態別	計	6,053	100.0	5,983	100.0	▲ 1.2
	個人業主及び無給の家族従業員	-	-	20	0.3	-
	有給役員	636	10.5	635	10.6	▲ 0.2
	常用雇用者	5,291	87.4	5,023	84.0	▲ 5.1
	正社員・正職員	4,603	76.0	4,301	71.9	▲ 6.6
	パート・アルバイトなど (就業時間換算雇用者数)	688	11.4	722	12.1	4.9
	臨時雇用者	427	-	391	-	▲ 8.4
	うち、別経営の企業に派遣している人	126	2.1	305	5.1	142.1
1企業当たりの従業員数(人)		204	3.4	300	5.0	47.1
1企業当たりの従業員数(人)		16	-	17	-	6.3

事業従事者数		25年	26年	
				前年比(%)
企業全体の事業従事者数	A (人)	6,123	6,011	▲ 1.8
別経営の企業から派遣されている人	B (人)	274	328	19.7
企業全体に対する派遣されている人の比率	B/A (%)	4.5	5.5	22.2
音声情報制作業務の事業従事者数	(人)	5,648	5,156	▲ 8.7

注:「事業従事者数」は、企業の従業員数計から別経営の企業に派遣している人を除き、別経営の企業から派遣されている人を加えたものである。

### (3) 年間売上高

年間売上高は3657億円で、前年比1.9%の増加となっている。

従業員規模別にみると、「100人以上」規模が2726億円で全体の74.5%を占めている。

従業員1人当たりの年間売上高は6113万円で、前年比3.1%の増加となっている。

また、主業である音声情報制作業務の年間売上高は3034億円で、音声情報制作業務の年間売上高に占める割合は83.0%となっている。

第1-3表 従業員規模別年間売上高

従業員規模別	25年		26年			従業員1人当たり		
	(百万円)	構成比(%)	(百万円)	構成比(%)	前年比(%)	25年 (万円)	26年 (万円)	前年比 (%)
計	358,761	100.0	365,735	100.0	1.9	5,927	6,113	3.1
4人以下	6,768	1.9	6,825	1.9	0.8	1,297	1,392	7.3
5人～9人	8,013	2.2	8,719	2.4	8.8	1,983	2,182	10.0
10人～29人	8,460	2.4	15,127	4.1	78.8	1,983	2,946	48.6
30人～49人	12,138	3.4	10,512	2.9	▲ 13.4	4,157	3,819	▲ 8.1
50人～99人	59,809	16.7	51,915	14.2	▲ 13.2	9,181	7,271	▲ 20.8
100人以上	263,573	73.5	272,638	74.5	3.4	7,016	7,594	8.2



第1-4表 業務別年間売上高

業 務 別	25年		26年		
	(百万円)	構成比(%)	(百万円)	構成比(%)	前年比(%)
計	358,761	100.0	365,735	100.0	1.9
音声情報制作業務(主業)	312,907	87.2	303,395	83.0	▲ 3.0
その他業務(従業)	45,853	12.8	62,341	17.0	36.0
製造業務	97	0.0	15	0.0	▲ 84.5
情報通信業務	37,453	10.4	49,105	13.4	31.1
卸売・小売業務	4,285	1.2	5,474	1.5	27.7
サービス業務	1,848	0.5	4,615	1.3	149.7
その他の業務	2,171	0.6	3,132	0.9	44.3

(4) 年間営業費用及び年間営業用固定資産取得額

年間営業費用は3431億円で、前年比24.6%の増加となり、年間売上高に占める割合は93.8%となっている。

これを費用区分別にみると、「その他の営業費用」が918億円(構成比26.7%)、「著作権使用料」が790億円(同23.0%)、「制作費」が619億円(同18.0%)の順となっている。

また、年間営業用固定資産取得額は65億円で、前年比146.5%の増加となり、区分別にみると「有形固定資産」が53億円と全体の81.7%を占めている。

第1-5表 年間営業費用

費 用 区 分 別	25年		26年		
	(百万円)	構成比(%)	(百万円)	構成比(%)	前年比(%)
計	275,439	100.0	343,126	100.0	24.6
給与支給総額	37,219	13.5	41,749	12.2	12.2
制作費	49,742	18.1	61,922	18.0	24.5
人件費	14,185	5.1	9,132	2.7	▲ 35.6
その他	35,557	12.9	52,789	15.4	48.5
外注費	9,475	3.4	21,601	6.3	128.0
著作権使用料	58,684	21.3	79,025	23.0	34.7
広告宣伝費	36,226	13.2	39,118	11.4	8.0
減価償却費	2,003	0.7	2,661	0.8	32.9
賃借料	4,218	1.5	5,279	1.5	25.2
土地・建物	3,959	1.4	5,076	1.5	28.2
機械・装置	259	0.1	203	0.1	▲ 21.6
情報通信機器	136	0.0	95	0.0	▲ 30.1
その他	123	0.0	108	0.0	▲ 12.2
その他の営業費用	77,872	28.3	91,770	26.7	17.8

第1-6表 年間営業用固定資産取得額

固定資産区分別	25年		26年		
	(百万円)	構成比(%)	(百万円)	構成比(%)	前年比(%)
計	2,635	100.0	6,496	100.0	146.5
有形固定資産	1,832	69.5	5,310	81.7	189.8
機械・設備・装置	715	27.1	934	14.4	30.6
情報通信機器	316	12.0	703	10.8	122.5
その他	399	15.1	231	3.6	▲ 42.1
土地	57	2.2	1,632	25.1	2763.2
建物・その他の有形固定資産	1,059	40.2	2,744	42.2	159.1
無形固定資産	803	30.5	1,186	18.3	47.7

## 2. 音声情報制作業務(主業)の動向

### (1) 事業従事者数

音声情報制作業務の事業従事者数は5156人で、前年比▲8.7%の減少となっている。

これを業務部門別にみると、「企画・制作部門」が2325人(構成比45.1%)、「管理部門」が1396人(同27.1%)などとなっている。

第2-1表 音声情報制作業務の業務部門別事業従事者数

業務部門別	25年		26年		
	(人)	構成比(%)	(人)	構成比(%)	前年比(%)
計	5,648	100.0	5,156	100.0	▲ 8.7
管理部門	1,481	26.2	1,396	27.1	▲ 5.7
企画・制作部門	2,380	42.1	2,325	45.1	▲ 2.3
宣伝部門	780	13.8	722	14.0	▲ 7.4
その他	1,007	17.8	713	13.8	▲ 29.2

### (2) 主業の年間売上高

#### ① 業務種類別年間売上高

音声情報制作業務の年間売上高は3034億円で、前年比▲3.0%の減少となり、業務種類別にみると、「音楽ソフト制作業務」が2924億円と全体の96.4%を占めている。

第2-2表 音声情報制作業務の業務種類別年間売上高

業 務 種 類 別	25年		26年		
	(百万円)	構成比(%)	(百万円)	構成比(%)	前年比(%)
計	312,907	100.0	303,395	100.0	▲ 3.0
音楽ソフト制作業務	306,596	98.0	292,356	96.4	▲ 4.6
邦楽	267,561	85.5	252,897	83.4	▲ 5.5
レコード販売収入	208,855	66.7	179,903	59.3	▲ 13.9
著作権使用料収入	37,584	12.0	44,976	14.8	▲ 19.7
著作隣接権収入	11,729	3.7	11,402	3.8	▲ 2.8
その他	9,392	3.0	16,615	5.5	76.9
洋楽	39,035	12.5	39,459	13.0	1.1
レコード販売収入	29,419	9.4	28,973	9.5	▲ 1.5
著作権使用料収入	7,797	2.5	7,232	2.4	▲ 7.2
著作隣接権収入	1,763	0.6	3,168	1.0	79.7
その他	55	0.0	86	0.0	56.4
ラジオ番組制作業務	6,312	2.0	11,039	3.6	74.9
ラジオ番組制作収入	2,787	0.9	5,830	1.9	109.2
タイム・スポット制作収入	1,365	0.4	1,527	0.5	11.9
受託制作収入	1,945	0.6	2,931	1.0	50.7
その他	216	0.1	751	0.2	247.7

② 契約先産業別年間売上高

契約先産業別にみると、「卸売業,小売業」が2064億円(構成比68.0%)と最も多い。

第2-3表 音声情報制作業務の契約先産業別年間売上高

契 約 先 産 業 別	25年		26年		
	(百万円)	構成比(%)	(百万円)	構成比(%)	前年比(%)
計	312,907	100.0	303,395	100.0	▲ 3.0
建設業	77	0.0	12	0.0	▲ 84.4
製造業	727	0.2	1,551	0.5	113.3
電気・ガス・熱供給・水道業	25	0.0	7	0.0	▲ 72.0
情報通信業(同業者を除く)	30,516	9.8	30,230	10.0	▲ 0.9
運輸業,郵便業	30	0.0	74	0.0	146.7
卸売業,小売業	229,793	73.4	206,355	68.0	▲ 10.2
金融業,保険業	699	0.2	749	0.2	7.2
不動産業,物品賃貸業	318	0.1	347	0.1	9.1
学術研究,専門・技術サービス業	10,521	3.4	12,303	4.1	16.9
宿泊業,飲食サービス業	46	0.0	18	0.0	▲ 60.9
生活関連サービス業,娯楽業	1,133	0.4	3,487	1.1	207.8
教育,学習支援業	545	0.2	429	0.1	▲ 21.3
サービス業	1,339	0.4	1,159	0.4	▲ 13.4
公務	144	0.0	27	0.0	▲ 81.3
同業者	30,499	9.7	44,743	14.7	46.7
その他	6,498	2.1	1,902	0.6	▲ 70.7
その他の産業	4,809	1.5	910	0.3	▲ 81.1
個人	1,689	0.5	992	0.3	▲ 41.3

### (3) 販売枚数規模別レコード販売収入

レコード販売収入について、販売枚数規模別にみると「1万枚未満」が732億円（構成比35.0%）、次いで「1万枚以上～5万枚未満」が528億円（同25.3%）の順となっている。

第2-4表 販売枚数規模別レコード販売収入

販売枚数規模別	25年		26年		
	(百万円)	構成比(%)	(百万円)	構成比(%)	前年比(%)
計	238,274	100.0	208,876	100.0	▲ 12.3
1万枚未満	95,260	40.0	73,187	35.0	▲ 23.2
1万枚以上～5万枚未満	48,766	20.5	52,830	25.3	8.3
5万枚以上～10万枚未満	25,070	10.5	23,920	11.5	▲ 4.6
10万枚以上～30万枚未満	33,452	14.0	31,274	15.0	▲ 6.5
30万枚以上～50万枚未満	12,955	5.4	9,875	4.7	▲ 23.8
50万枚以上	22,771	9.6	17,790	8.5	▲ 21.9

### (4) 音楽ソフト制作業務に係る音楽ソフト年間生産数量及び保有する総音源数

音楽ソフト制作業務に係る音楽ソフト年間生産数量は音源数で12万3248曲、タイトル数で2万4530本となっている。

また、保有する総音源数は132万7921曲となっている。

第2-5表 音楽ソフト制作業務に係る音楽ソフトの年間生産数量及び保有する総音源数

区分	25年	26年	
			前年比(%)
音楽ソフトの年間生産数量			
音源数(曲)	157,405	123,248	▲ 21.7
タイトル数(本)	40,499	24,530	▲ 39.4
保有する総音源数(曲)	1,608,862	1,327,921	▲ 17.5

### (5) 制作したラジオ番組の年間総時間

制作したラジオ番組の年間総時間は25万2856時間となっている。番組区分別にみると、「娯楽」が16万3488時間（構成比64.7%）ともっとも多い。

第2-6表 制作したラジオ番組の年間総時間

区分	25年		26年		
	(時間)	構成比(%)	(時間)	構成比(%)	前年比(%)
計	227,043	100.0	252,856	100.0	11.4
報道	28,343	12.5	26,607	10.5	▲ 6.1
教育	17,233	7.6	23,064	9.1	33.8
養育	18,098	8.0	22,094	8.7	22.1
娯楽	109,284	48.1	163,488	64.7	49.6
広告	3,975	1.8	1,354	0.5	▲ 65.9
その他	50,110	22.1	16,248	6.4	▲ 67.6

### Ⅲ 映像・音声・文字情報制作に附帯するサービス業

企業数	1702 企業 (前年比 ▲ 3.7%)
従業者数	1 万 6217 人 (前年比 1.7%)
年間売上高	1916 億円 (前年比 1.6%)
映像・音声・文字情報制作に附帯するサービス業務の事業従事者数	1 万 5575 人 (前年比 1.6%)
映像・音声・文字情報制作に附帯するサービス業務の年間売上高	1766 億円 (前年比 ▲ 0.1%)
<b>【1企業当たり】</b>	
1企業当たり従業者数	10 人 (前年比 11.1%)
1企業当たり年間売上高	1 億 13 百万円 (前年比 5.4%)
1企業当たり映像・音声・文字情報制作に附帯するサービス業務の事業従事者数	9 人 (前年比 0.0%)
1企業当たり映像・音声・文字情報制作に附帯するサービス業務の年間売上高	1 億 4 百万円 (前年比 3.8%)

#### 1. 業種全体の動向

##### (1) 企業数

平成26年の映像・音声・文字情報制作に附帯するサービス業の企業数は 1702 企業で、前年比▲3.7%の減少となっている。

従業者規模別にみると、「4人以下」規模が 1152 企業(構成比 67.7%)と最も多い。

第1-1表 従業者規模別企業数

従業者規模別	25年		26年		
		構成比(%)		構成比(%)	前年比(%)
計	1,767	100.0	1,702	100.0	▲ 3.7
4人以下	1,101	62.3	1,152	67.7	4.6
5人～9人	405	22.9	271	15.9	▲ 33.1
10人～29人	173	9.8	195	11.5	12.7
30人～49人	31	1.8	22	1.3	▲ 29.0
50人～99人	36	2.0	36	2.1	0.0
100人以上	21	1.2	26	1.5	23.8

注:標本調査で拡大推計して集計後に四捨五入をしている。そのため、総計と内訳の合計とは一致しない場合がある。以下の表も同様。

##### (2) 従業者数

従業者数は 1 万 6217 人で、前年比 1.7%の増加となっている。

###### ① 男女別従業者数

男女別にみると、「男性」が 1 万 602 人(構成比 65.4%)、「女性」が 5615 人(同 34.6%)となっている。

###### ② 雇用形態別従業者数

雇用形態別にみると、「正社員・正職員」が 1 万 609 人(構成比 65.4%)、「パート・アルバイトなど」が 2578 人(同 15.9%)と常用雇用者が全体の 81.3%を占めており、『パート・アルバイトなど』の就業時間換算雇用者数は 2008 人となっている。

また、企業全体の事業従事者数は 1 万 6743 人、このうち「別経営の企業から派遣されている人」は 953 人で、企業全体に対する派遣されている人の比率は 5.7%となっている。

事業従事者数のうち、映像・音声・文字情報制作に附帯するサービス業務の事業従事者数は 1 万 5575 人で、前年比 1.6%の増加となっている。

第1-2表 男女別、雇用形態別従業員数

男女別、雇用形態別		25年		26年		
		(人)	構成比(%)	(人)	構成比(%)	前年比(%)
男女別		15,943	100.0	16,217	100.0	1.7
	男	10,375	65.1	10,602	65.4	2.2
	女	5,568	34.9	5,615	34.6	0.8
雇用形態別		15,943	100.0	15,943	100.0	0.0
	個人業主及び無給の家族従業員	51	0.3	302	1.9	▲492.2
	有給役員	2,899	18.2	2,441	15.1	▲15.8
	常用雇用者	12,540	78.7	13,187	81.3	5.2
	正社員・正職員	9,661	60.6	10,609	65.4	9.8
	パート・アルバイトなど (就業時間換算雇用者数)	2,879	18.1	2,578	15.9	▲10.5
	臨時雇用者	2,455	-	2,008	-	▲18.2
うち、別経営の企業に派遣している人	453	2.8	287	1.8	▲36.6	
	うち、別経営の企業に派遣している人	191	1.2	427	2.6	123.6
1企業当たりの従業員数(人)		9	-	10	-	11.1

事業従事者数	25年	26年	
		前年比(%)	
企業全体の事業従事者数 A(人)	16,318	16,743	2.6
別経営の企業から派遣されている人 B(人)	567	953	68.1
企業全体に対する派遣されている人の比率 B/A(人)	3.5	5.7	62.9
映像・音声・文字情報制作に付帯するサービス業務の事業従事者数	15,333	15,575	1.6

注:「事業従事者数」は、企業の従業員数計から別経営の企業に派遣している人を除き、別経営の企業から派遣されている人を加えたものである。

### (3) 年間売上高

年間売上高は1916億円で、前年比1.6%の増加となっている。

従業員規模別にみると、「100人以上」規模が733億円(構成比38.2%)と最も多い。

従業員1人当たりの年間売上高は1181万円で、前年比▲0.2%の減少となっている。

また、主業である映像・音声・文字情報制作に付帯するサービス業務の年間売上高は1766億円で、映像・音声・文字情報制作に付帯するサービス業の年間売上高に占める割合は92.2%となっている。

第1-3表 従業員規模別年間売上高

従業員規模別	25年		26年			従業員1人当たり		
	(百万円)	構成比(%)	(百万円)	構成比(%)	前年比(%)	25年 (万円)	26年 (万円)	前年比 (%)
計	188,638	100.0	191,586	100.0	1.6	1,183	1,181	▲0.2
4人以下	22,273	11.8	21,656	11.3	▲2.8	876	873	▲0.3
5人～9人	27,304	14.5	23,368	12.2	▲14.4	1,010	1,283	27.0
10人～29人	31,429	16.7	31,638	16.5	0.7	1,140	992	▲13.0
30人～49人	16,083	8.5	10,195	5.3	▲36.6	1,403	1,181	▲15.8
50人～99人	36,659	19.4	31,458	16.4	▲14.2	1,501	1,317	▲12.3
100人以上	54,891	29.1	73,271	38.2	33.5	1,261	1,338	6.1

第1-4表 業務別年間売上高

業 務 別	25年		26年		
	(百万円)	構成比(%)	(百万円)	構成比(%)	前年比(%)
年間売上高 計 (全規模)	188,638	100.0	191,586	100.0	1.6
映像・音声・文字情報制作に附帯するサービス業務 (主業)	176,684	93.7	176,579	92.2	▲ 0.1
その他業務 (従業)	11,954	6.3	15,006	7.8	25.5
うち、常用雇用者5人以上 計	156,724	100.0	162,831	100.0	3.9
映像・音声・文字情報制作に附帯するサービス業務 (主業)	145,943	93.1	148,505	91.2	1.8
その他業務 (従業)	10,781	6.9	14,325	8.8	32.9
製造業務	2,780	1.8	1,617	1.0	▲ 41.8
情報通信業務	1,438	0.9	1,277	0.8	▲ 11.2
卸売・小売業務	737	0.5	797	0.5	8.1
サービス業務	2,113	1.3	5,620	3.5	166.0
その他の業務	3,713	2.4	5,016	3.1	35.1

(4) 年間営業費用及び年間営業用固定資産取得額

年間営業費用は 1760 億円で、前年比 5.4%の増加となり、年間売上高に占める割合は 91.9%となっている。

これを常用雇用者5人以上で費用区分別にみると、「給与支給総額」が 614 億円(構成比 41.2%)、次いで「その他の営業費用」が 408 億円(同 27.4%)の順となっている。

また、常用雇用者5人以上の年間営業用固定資産取得額は 64 億円で、前年比▲20.1%の減少となり、区分別にみると「有形固定資産」が 56 億円と全体の 87.4%を占めている。

第1-5表 年間営業費用

費 用 区 分 別	25年		26年		
	(百万円)	構成比(%)	(百万円)	構成比(%)	前年比(%)
年間営業費用 計 (全規模)	166,990	-	176,017	-	5.4
うち、常用雇用者5人以上 計	138,921	100.0	148,805	100.0	7.1
給与支給総額	56,322	40.5	61,369	41.2	9.0
外注費	23,351	16.8	30,259	20.3	29.6
減価償却費	5,957	4.3	5,333	3.6	▲ 10.5
賃借料	10,730	7.7	11,010	7.4	2.6
土地・建物	9,028	6.5	8,719	5.9	▲ 3.4
機械・装置	1,702	1.2	2,291	1.5	34.6
情報通信機器	1,007	0.7	1,504	1.0	49.4
その他	695	0.5	786	0.5	13.1
その他の営業費用	42,561	30.6	40,835	27.4	▲ 4.1

第1-6表 年間営業用固定資産取得額(常用雇用者5人以上)

固 定 資 産 区 分 別	常用雇用者5人以上				
	25年		26年		
	(百万円)	構成比(%)	(百万円)	構成比(%)	前年比(%)
計	8,049	100.0	6,431	100.0	▲ 20.1
有形固定資産	7,130	88.6	5,618	87.4	▲ 21.2
機械・設備・装置	2,573	32.0	3,373	52.4	31.1
情報通信機器	2,120	26.3	2,415	37.6	13.9
その他	453	5.6	958	14.9	111.5
土地	3,143	39.0	285	4.4	▲ 90.9
建物・その他の有形固定資産	1,414	17.6	1,960	30.5	38.6
無形固定資産	919	11.4	813	12.6	▲ 11.5

## 2. 映像・音声・文字情報制作に附帯するサービス業務(主業)の動向

### (1) 事業従事者数

映像・音声・文字情報制作に附帯するサービス業務の事業従事者数は1万5575人で、前年比1.6%の増加となっている。

これを常用雇用者5人以上で業務部門別にみると、「編集部門」が3683人(構成比29.5%)、「技術部門」が2613人(同20.9%)、「管理・営業部門」が2573人(同20.6%)などとなっている。

第2-1表 映像・音声・文字情報制作に附帯するサービス業務の業務部門別事業従事者数

業 務 部 門 別	25年		26年		
	(人)	構成比(%)	(人)	構成比(%)	前年比(%)
事業従事者数 計 (全規模)	15,333	-	15,575	-	1.6
うち、常用雇用者5人以上 計	11,568	100.0	12,504	100.0	8.1
管理・営業部門	2,513	21.7	2,573	20.6	2.4
編集部門	3,517	30.4	3,683	29.5	4.7
技術部門	1,738	15.0	2,613	20.9	50.3
製作部門	2,453	21.2	1,788	14.3	▲ 27.1
その他	1,347	11.6	1,847	14.8	37.1

### (2) 主業の年間売上高

#### ① 業務種類別年間売上高

映像・音声・文字情報制作に附帯するサービス業務の年間売上高は1766億円で、前年比▲0.1%の減少となっている。

これを常用雇用者5人以上で業務種類別にみると、「その他」が685億円(構成比46.1%)、次いで「ポストプロダクション業務」が449億円(同30.2%)の順となっている。

第2-2表 映像・音声・文字情報制作に附帯するサービス業務の業務種類別  
年間売上高(常用雇用者5人以上)

業 務 種 類 別	常用雇用者5人以上				
	25年		26年		
	(百万円)	構成比(%)	(百万円)	構成比(%)	前年比(%)
計	145,943	100.0	148,505	100.0	1.8
ニュース供給業務	27,391	18.8	19,023	12.8	▲ 30.6
配信収入	25,718	17.6	18,172	12.2	▲ 29.3
新聞・テレビ・ラジオ向け	11,857	8.1	6,321	4.3	▲ 46.7
通信社向け	510	0.3	317	0.2	▲ 37.8
官公庁向け	4,298	2.9	4,185	2.8	▲ 2.6
金融・証券向け	4,061	2.8	4,339	2.9	6.8
その他	4,992	3.4	3,010	2.0	▲ 39.7
著作権収入	8	0.0	-	-	-
広告収入	1,516	1.0	x	x	x
その他	150	0.1	x	x	x
貸しスタジオ業務	14,365	9.8	7,568	5.1	▲ 47.3
音楽スタジオ業務	1,654	1.1	4,079	2.7	146.6
撮影スタジオ業務	582	0.4	4,483	3.0	670.3
ポストプロダクション業務	34,806	23.8	44,899	30.2	29.0
その他	67,145	46.0	68,454	46.1	1.9



## ② 契約先産業別年間売上高

映像・音声・文字情報制作に附帯するサービス業務の年間売上高を常用雇用者5人以上で契約先産業別にみると、「情報通信業(同業者を除く)」が 886 億円(構成比 59.7%)、次いで「同業者」が 118 億円(同 8.0%)の順となっている。

第2-3表 映像・音声・文字情報制作に附帯するサービス業務の契約先産業別  
年間売上高(常用雇用者5人以上)

契約先産業別	常用雇用者5人以上				
	25年		26年		
	(百万円)	構成比(%)	(百万円)	構成比(%)	前年比(%)
計	145,943	100.0	148,505	100.0	1.8
建設業	161	0.1	6	0.0	▲ 96.3
製造業	5,654	3.9	6,690	4.5	18.3
電気・ガス・熱供給・水道業	42	0.0	167	0.1	297.6
情報通信業(同業者を除く)	73,274	50.2	88,629	59.7	21.0
運輸業,郵便業	328	0.2	262	0.2	▲ 20.1
卸売業,小売業	3,567	2.4	7,450	5.0	108.9
金融業,保険業	4,480	3.1	5,993	4.0	33.8
不動産業,物品賃貸業	194	0.1	74	0.0	▲ 61.9
学術研究,専門・技術サービス業	1,855	1.3	1,143	0.8	▲ 38.4
宿泊業,飲食サービス業	641	0.4	332	0.2	▲ 48.2
生活関連サービス業,娯楽業	2,483	1.7	5,441	3.7	119.1
教育,学習支援業	1,422	1.0	1,261	0.8	▲ 11.3
サービス業	10,059	6.9	7,828	5.3	▲ 22.2
公務	4,944	3.4	4,538	3.1	▲ 8.2
同業者	30,464	20.9	11,832	8.0	▲ 61.2
その他	6,374	4.4	6,860	4.6	7.6
その他の産業	4,419	3.0	6,020	4.1	36.2
個人	1,955	1.3	840	0.6	▲ 57.0

## (3) 貸しスタジオ業務における保有スタジオ数及び貸出し時間

貸しスタジオ業務における保有スタジオ数を常用雇用者5人以上でみると、「音楽スタジオ業務向け」が 170 ルーム、「撮影スタジオ業務向け」が 57 ルームとなっている。

また、貸しスタジオ業務における貸出し時間数は「音楽スタジオ業務向け」が 32 万時間、「撮影スタジオ業務向け」が 6 万時間となっている。

第2-4表 貸しスタジオ業務における保有スタジオ数及び貸出し時間

区分	常用雇用者5人以上					
	25年		26年			
	保有スタジオ数 (ルーム)	貸出し時間 (時間)	保有スタジオ数 (ルーム)	前年比(%)	貸出し時間 (時間)	前年比(%)
撮影スタジオ業務向け	236	365,290	57	▲ 75.8	59,663	▲ 83.7
音楽スタジオ業務向け	553	470,084	170	▲ 69.3	322,928	▲ 31.3
その他	41	33,287	×	×	×	×



# 統計表



第 I 編  
《映像情報制作・配給業》  
1 . 全規模の部

1. 全 規 合  
総 合

第1表 企業数、従業者数、事業従事者数、年間売上高、

区 分	企業数	従業者数 A (人)	事業従事者数 (人)		年間売上高(百万円)	
			うち、映像情報制作・配給業務の事業従事者数 B	計 C	映像情報制作・配給業務(主業) D	
<b>経営組織別計</b>	<b>3,088</b>	<b>44,829</b>	<b>46,598</b>	<b>42,438</b>	<b>1,204,268</b>	<b>1,046,921</b>
会社以外の法人・団体 及び個人経営	2,763	44,096	45,813	41,662	1,202,221	1,044,950
	325	733	785	776	2,047	1,972
<b>事業の形態別計</b>	<b>3,088</b>	<b>44,829</b>	<b>46,598</b>	<b>42,438</b>	<b>1,204,268</b>	<b>1,046,921</b>
映画・ビデオ制作業務 (製作及び配給の両者を行う企業を含む。)	1,487	12,910	12,946	11,756	406,422	333,738
テレビ番組制作業務 (テレビコマーシャル制作を行う企業を含む。)	1,525	31,161	32,745	29,875	722,616	642,674
映画・ビデオ・テレビ番組配給業務	77	758	907	807	75,230	70,509
<b>資本金規模別計</b>	<b>3,088</b>	<b>44,829</b>	<b>46,598</b>	<b>42,438</b>	<b>1,204,268</b>	<b>1,046,921</b>
1千万円未満	1,449	8,291	9,762	9,589	x	x
1千万円以上5千万円未満	1,158	20,819	20,867	19,465	398,901	370,820
5千万円以上1億円未満	107	4,404	4,357	3,786	90,018	79,881
1億円以上10億円未満	41	7,192	7,500	6,286	285,383	253,001
10億円以上100億円未満	5	2,334	2,337	1,861	191,772	155,267
100億円以上	2	1,057	990	675	x	x
資本金なし	325	733	785	776	2,047	1,972
<b>従業者規模別計</b>	<b>3,088</b>	<b>44,829</b>	<b>46,598</b>	<b>42,438</b>	<b>1,204,268</b>	<b>1,046,921</b>
4人以下	1,502	3,502	5,018	4,961	52,103	50,716
5人～9人	701	4,482	4,705	4,570	76,123	72,516
10人～19人	483	6,725	6,725	6,484	105,425	99,128
20人～29人	140	3,333	3,207	2,812	62,510	51,660
30人～49人	99	3,700	3,547	3,213	59,800	55,413
50人～99人	92	6,503	6,466	5,856	169,125	159,408
100人以上	72	16,584	16,930	14,543	679,182	558,081
<b>常用雇用者規模別計</b>	<b>3,088</b>	<b>44,829</b>	<b>46,598</b>	<b>42,438</b>	<b>1,204,268</b>	<b>1,046,921</b>
4人以下	1,988	6,887	8,381	8,235	100,170	96,559
5人～9人	440	3,856	4,095	3,978	52,473	50,162
10人～19人	318	5,337	5,298	4,956	104,276	94,707
20人～29人	109	2,931	2,789	2,480	48,313	40,575
30人～49人	86	3,592	3,560	3,303	68,730	65,097
50人～99人	79	6,100	6,013	5,345	154,788	145,241
100人以上	67	16,127	16,462	14,141	675,517	554,580
<b>映像情報制作・配給業務の事業従事者規模別計</b>	<b>3,088</b>	<b>44,829</b>	<b>46,598</b>	<b>42,438</b>	<b>1,204,268</b>	<b>1,046,921</b>
4人以下	1,523	3,912	3,835	3,471	39,309	36,083
5人～9人	677	4,529	4,500	4,295	88,048	78,853
10人～19人	504	7,398	7,304	7,047	109,038	103,357
20人～29人	128	3,078	3,237	3,071	57,599	51,750
30人～49人	94	4,044	3,930	3,433	69,202	62,359
50人～99人	94	6,091	7,609	6,698	173,507	153,680
100人以上	68	15,777	16,184	14,422	667,566	560,839
<b>年間売上高規模別計</b>	<b>3,088</b>	<b>44,829</b>	<b>46,598</b>	<b>42,438</b>	<b>1,204,268</b>	<b>1,046,921</b>
1千万円未満	724	1,511	1,488	1,477	3,727	3,581
1千万円以上3千万円未満	706	2,690	2,723	2,634	13,747	13,352
3千万円以上1億円未満	740	5,509	5,452	5,357	43,261	41,038
1億円以上10億円未満	757	14,283	15,380	14,408	240,852	226,565
10億円以上100億円未満	145	14,019	14,453	13,113	366,624	340,039
100億円以上	16	6,816	7,102	5,449	536,057	422,347
<b>専業割合別計</b>	<b>3,088</b>	<b>44,829</b>	<b>46,598</b>	<b>42,438</b>	<b>1,204,268</b>	<b>1,046,921</b>
50%未満	81	1,288	1,368	595	35,084	13,773
50%以上100%未満	547	15,510	16,787	13,401	635,602	499,565
100%	2,460	28,031	28,442	28,442	533,583	533,583

注1. 「事業従事者数」とは、企業の従業者数から「別経営の企業に派遣している人」を除き、「別経営の企業から派遣されている人」を加えた、いわゆる実際に従事している者をいう。  
注2. 標本調査で拡大推計して集計後に四捨五入をしているため、総計と内訳の合計とは一致しない場合がある。また、単位当たり換算の値は、各数値に単位以下の数値を有しているため、公表値から求められても一致しない場合がある。

# 模 範 計 表

年間営業費用、1企業当たり及び1人当たりの年間売上高

その他業務 (従業)	企業の年間営業費用 (百万円)	1企業当たり				従業員1人 当たりの 年間売上高 C/A (万円)	映像情報制作・配給業 務事業従事者1人当た りの主業年間売上高 D/B (万円)
		従業者数 (人)	映像情報制作 ・配給業 務の事業従事者数 (人)	年間売上高 (万円)	映像情報制作・配給業 務の年間売上高 (万円)		
<b>157,347</b>	<b>1,102,913</b>	<b>15</b>	<b>14</b>	<b>38,998</b>	<b>33,903</b>	<b>2,686</b>	<b>2,467</b>
157,272	1,101,286	16	15	43,507	37,816	2,726	2,508
75	1,627	2	2	630	607	279	254
<b>157,347</b>	<b>1,102,913</b>	<b>15</b>	<b>14</b>	<b>38,998</b>	<b>33,903</b>	<b>2,686</b>	<b>2,467</b>
72,684	383,278	9	8	27,340	22,450	3,148	2,839
79,942	652,444	20	20	47,391	42,148	2,319	2,151
4,721	67,191	10	11	98,153	91,993	9,926	8,737
<b>157,347</b>	<b>1,102,913</b>	<b>15</b>	<b>14</b>	<b>38,998</b>	<b>33,903</b>	<b>2,686</b>	<b>2,467</b>
x	x	6	7	x	x	x	x
28,081	359,044	18	17	34,441	32,017	1,916	1,905
10,137	82,037	41	35	83,777	74,343	2,044	2,110
32,382	260,037	175	153	692,632	614,040	3,968	4,025
36,505	184,313	467	372	3,835,442	3,105,338	8,216	8,343
x	x	529	338	x	x	x	x
75	1,627	2	2	630	607	279	254
<b>157,347</b>	<b>1,102,913</b>	<b>15</b>	<b>14</b>	<b>38,998</b>	<b>33,903</b>	<b>2,686</b>	<b>2,467</b>
1,387	46,004	2	3	3,468	3,376	1,488	1,022
3,607	68,383	6	7	10,861	10,347	1,698	1,587
6,297	92,543	14	13	21,824	20,521	1,568	1,529
10,851	59,529	24	20	44,755	36,986	1,876	1,837
4,387	57,102	37	33	60,602	56,156	1,616	1,725
9,717	150,889	71	64	184,418	173,822	2,601	2,722
121,101	628,463	231	203	947,413	778,485	4,095	3,837
<b>157,347</b>	<b>1,102,913</b>	<b>15</b>	<b>14</b>	<b>38,998</b>	<b>33,903</b>	<b>2,686</b>	<b>2,467</b>
3,611	89,250	3	4	5,040	4,858	1,455	1,173
2,311	46,822	9	9	11,913	11,389	1,361	1,261
9,569	92,785	17	16	32,791	29,782	1,954	1,911
7,737	46,107	27	23	44,218	37,136	1,649	1,636
3,633	64,789	42	38	79,825	75,605	1,913	1,971
9,548	138,165	77	67	194,749	182,737	2,538	2,717
120,937	624,995	240	211	1,005,661	825,619	4,189	3,922
<b>157,347</b>	<b>1,102,913</b>	<b>15</b>	<b>14</b>	<b>38,998</b>	<b>33,903</b>	<b>2,686</b>	<b>2,467</b>
3,227	33,302	3	2	2,581	2,369	1,005	1,040
9,195	78,789	7	6	13,011	11,652	1,944	1,836
5,681	97,708	15	14	21,655	20,526	1,474	1,467
5,849	54,434	24	24	44,891	40,333	1,871	1,685
6,842	65,598	43	37	73,910	66,602	1,711	1,817
19,826	153,403	65	71	184,268	163,212	2,848	2,294
106,727	619,680	230	211	975,227	819,312	4,231	3,889
<b>157,347</b>	<b>1,102,913</b>	<b>15</b>	<b>14</b>	<b>38,998</b>	<b>33,903</b>	<b>2,686</b>	<b>2,467</b>
146	3,145	2	2	515	494	247	243
395	12,116	4	4	1,947	1,891	511	507
2,223	37,627	7	7	5,849	5,548	785	766
14,287	222,852	19	19	31,811	29,924	1,686	1,573
26,586	336,891	97	90	252,890	234,552	2,615	2,593
113,710	490,282	427	341	3,357,849	2,645,574	7,864	7,751
<b>157,347</b>	<b>1,102,913</b>	<b>15</b>	<b>14</b>	<b>38,998</b>	<b>33,903</b>	<b>2,686</b>	<b>2,467</b>
21,310	31,047	16	7	43,570	17,105	2,724	2,314
136,037	585,659	28	24	116,121	91,268	4,098	3,728
-	486,207	11	12	21,689	21,689	1,904	1,876

1. 全 規 合  
 総 合

第2表 業務(主業、従業)

区 分	企業数	従業者数 (人)	映像情報制作・配給 業務の事業従事者数 (人)	計		計	
				企業数	年間売上高 (百万円)	該企 業 当 数	年間売上高 (百万円)
<b>経営組織別計</b>	<b>3,088</b>	<b>44,829</b>	<b>42,438</b>	<b>3,088</b>	<b>1,204,268</b>	<b>3,088</b>	<b>1,046,921</b>
会社以外の法人・団体 及び個人経営	2,763	44,096	41,662	2,763	1,202,221	2,763	1,044,950
<b>事業の形態別計</b>	<b>3,088</b>	<b>44,829</b>	<b>42,438</b>	<b>3,088</b>	<b>1,204,268</b>	<b>3,088</b>	<b>1,046,921</b>
映画・ビデオ制作業務 (製作及び配給の両者を行う企業を含む。)	1,487	12,910	11,756	1,487	406,422	1,487	333,738
テレビ番組制作業務 (テレビコマーシャル制作を行う企業を含む。)	1,525	31,161	29,875	1,525	722,616	1,525	642,674
映画・ビデオ・テレビ番組配給業務	77	758	807	77	75,230	77	70,509
<b>資本金規模別計</b>	<b>3,088</b>	<b>44,829</b>	<b>42,438</b>	<b>3,088</b>	<b>1,204,268</b>	<b>3,088</b>	<b>1,046,921</b>
1千万円未満	1,449	8,291	9,589	1,449	x	1,449	x
1千万円以上5千万円未満	1,158	20,819	19,465	1,158	398,901	1,158	370,820
5千万円以上1億円未満	107	4,404	3,786	107	90,018	107	79,881
1億円以上10億円未満	41	7,192	6,286	41	285,383	41	253,001
10億円以上100億円未満	5	2,334	1,861	5	191,772	5	155,267
100億円以上	2	1,057	675	2	x	2	x
資本金なし	325	733	776	325	2,047	325	1,972
<b>従業者規模別計</b>	<b>3,088</b>	<b>44,829</b>	<b>42,438</b>	<b>3,088</b>	<b>1,204,268</b>	<b>3,088</b>	<b>1,046,921</b>
4人以下	1,502	3,502	4,961	1,502	52,103	1,502	50,716
5人～9人	701	4,482	4,570	701	76,123	701	72,516
10人～19人	483	6,725	6,484	483	105,425	483	99,128
20人～29人	140	3,333	2,812	140	62,510	140	51,660
30人～49人	99	3,700	3,213	99	59,800	99	55,413
50人～99人	92	6,503	5,856	92	169,125	92	159,408
100人以上	72	16,584	14,543	72	679,182	72	558,081
<b>常用雇用者規模別計</b>	<b>3,088</b>	<b>44,829</b>	<b>42,438</b>	<b>3,088</b>	<b>1,204,268</b>	<b>3,088</b>	<b>1,046,921</b>
4人以下	1,988	6,887	8,235	1,988	100,170	1,988	96,559
5人～9人	440	3,856	3,978	440	52,473	440	50,162
10人～19人	318	5,337	4,956	318	104,276	318	94,707
20人～29人	109	2,931	2,480	109	48,313	109	40,575
30人～49人	86	3,592	3,303	86	68,730	86	65,097
50人～99人	79	6,100	5,345	79	154,788	79	145,241
100人以上	67	16,127	14,141	67	675,517	67	554,580
<b>映像情報制作・配給業務の 事業従事者規模別計</b>	<b>3,088</b>	<b>44,829</b>	<b>42,438</b>	<b>3,088</b>	<b>1,204,268</b>	<b>3,088</b>	<b>1,046,921</b>
4人以下	1,523	3,912	3,471	1,523	39,309	1,523	36,083
5人～9人	677	4,529	4,295	677	88,048	677	78,853
10人～19人	504	7,398	7,047	504	109,038	504	103,357
20人～29人	128	3,078	3,071	128	57,599	128	51,750
30人～49人	94	4,044	3,433	94	69,202	94	62,359
50人～99人	94	6,091	6,698	94	173,507	94	153,680
100人以上	68	15,777	14,422	68	667,566	68	560,839
<b>年間売上高規模別計</b>	<b>3,088</b>	<b>44,829</b>	<b>42,438</b>	<b>3,088</b>	<b>1,204,268</b>	<b>3,088</b>	<b>1,046,921</b>
1千万円未満	724	1,511	1,477	724	3,727	724	3,581
1千万円以上3千万円未満	706	2,690	2,634	706	13,747	706	13,352
3千万円以上1億円未満	740	5,509	5,357	740	43,261	740	41,038
1億円以上10億円未満	757	14,283	14,408	757	240,852	757	226,565
10億円以上100億円未満	145	14,019	13,113	145	366,624	145	340,039
100億円以上	16	6,816	5,449	16	536,057	16	422,347
<b>専業割合別計</b>	<b>3,088</b>	<b>44,829</b>	<b>42,438</b>	<b>3,088</b>	<b>1,204,268</b>	<b>3,088</b>	<b>1,046,921</b>
50%未満	81	1,288	595	81	35,084	81	13,773
50%以上100%未満	547	15,510	13,401	547	635,602	547	499,565
100%	2,460	28,031	28,442	2,460	533,583	2,460	533,583

注3. 統計表の「…」は、回収標本数が少ないために表章できない項目を表している。

注4. 「該当企業数」とは、当該項目に記載のあった企業数をいい、複数の項目欄に記載がある場合、それぞれにカウントされる。調査企業数に対する内訳企業数。



模 範 部  
統 計 表

別の年間売上高

企 業 の 業 務 別 年 間 売 上 高																							
映 像 情 報 制 作 ・ 配 給 業 務 ( 主 業 )											そ の 他 業 務 ( 従 業 )												
うち、インターネット配信に係るロイヤリティー収入			国 内				国 外																
			うち、アニメーション作品による収入																				
該 企 業 当 数	年 間 売 上 高 ( 百 万 円 )	該 企 業 当 数	年 間 売 上 高 ( 百 万 円 )	該 企 業 当 数	年 間 売 上 高 ( 百 万 円 )	該 企 業 当 数	年 間 売 上 高 ( 百 万 円 )	該 企 業 当 数	年 間 売 上 高 ( 百 万 円 )	該 企 業 当 数	年 間 売 上 高 ( 百 万 円 )	該 企 業 当 数	年 間 売 上 高 ( 百 万 円 )										
69	9,693	3,088	1,039,088	362	168,915	129	7,833	35	4,949	628	157,347	...	9,693	...	1,037,116	...	168,675	...	7,833	...	4,949	603	157,272
...	-	...	1,972	...	240	...	-	...	-	25	75	...	-	...	1,972	...	240	...	-	...	-	25	75
69	9,693	3,088	1,039,088	362	168,915	129	7,833	35	4,949	628	157,347	...	4,566	...	330,663	...	49,293	...	3,076	...	652	312	72,684
...	2,240	...	638,142	...	112,511	...	4,532	...	4,290	289	79,942	...	2,240	...	638,142	...	112,511	...	4,532	...	4,290	289	79,942
...	2,887	...	70,283	...	7,110	...	226	...	8	27	4,721	...	2,887	...	70,283	...	7,110	...	226	...	8	27	4,721
69	9,693	3,088	1,039,088	362	168,915	129	7,833	35	4,949	628	157,347	...	x	...	x	...	x	...	x	...	4	258	x
...	2,611	...	368,679	...	44,026	...	2,141	...	1,555	278	28,081	...	2,611	...	368,679	...	44,026	...	2,141	...	1,555	278	28,081
...	242	...	79,865	...	6,076	...	16	...	0	35	10,137	...	242	...	79,865	...	6,076	...	16	...	0	35	10,137
...	3,732	...	252,091	...	29,512	...	910	...	523	27	32,382	...	3,732	...	252,091	...	29,512	...	910	...	523	27	32,382
...	1,342	...	152,210	...	48,459	...	3,057	...	2,867	3	36,505	...	1,342	...	152,210	...	48,459	...	3,057	...	2,867	3	36,505
...	x	...	x	...	x	...	x	...	-	2	x	...	x	...	x	...	x	...	x	...	-	2	x
...	-	...	1,972	...	240	...	-	...	-	25	75	...	-	...	1,972	...	240	...	-	...	-	25	75
69	9,693	3,088	1,039,088	362	168,915	129	7,833	35	4,949	628	157,347	...	39	...	50,505	...	2,609	...	211	...	0	189	1,387
...	323	...	72,511	...	4,244	...	4	...	-	145	3,607	...	39	...	50,505	...	2,609	...	211	...	0	189	1,387
...	503	...	99,111	...	19,616	...	17	...	3	128	6,297	...	323	...	72,511	...	4,244	...	4	...	-	145	3,607
...	356	...	51,652	...	3,063	...	7	...	-	49	10,851	...	503	...	99,111	...	19,616	...	17	...	3	128	6,297
...	46	...	55,411	...	3,395	...	2	...	-	50	4,387	...	356	...	51,652	...	3,063	...	7	...	-	49	10,851
...	2,827	...	157,343	...	37,126	...	2,065	...	1,389	35	9,717	...	46	...	55,411	...	3,395	...	2	...	-	50	4,387
...	5,599	...	552,554	...	98,860	...	5,527	...	3,557	31	121,101	...	2,827	...	157,343	...	37,126	...	2,065	...	1,389	35	9,717
69	9,693	3,088	1,039,088	362	168,915	129	7,833	35	4,949	628	157,347	...	5,599	...	552,554	...	98,860	...	5,527	...	3,557	31	121,101
...	39	...	96,348	...	3,020	...	211	...	0	283	3,611	...	39	...	96,348	...	3,020	...	211	...	0	283	3,611
...	323	...	50,159	...	4,463	...	4	...	-	93	2,311	...	323	...	50,159	...	4,463	...	4	...	-	93	2,311
...	859	...	94,690	...	20,608	...	17	...	3	104	9,569	...	859	...	94,690	...	20,608	...	17	...	3	104	9,569
...	-	...	40,568	...	1,998	...	7	...	-	50	7,737	...	-	...	40,568	...	1,998	...	7	...	-	50	7,737
...	46	...	65,095	...	2,838	...	2	...	-	35	3,633	...	46	...	65,095	...	2,838	...	2	...	-	35	3,633
...	2,827	...	143,176	...	37,126	...	2,065	...	1,389	35	9,548	...	2,827	...	143,176	...	37,126	...	2,065	...	1,389	35	9,548
...	5,599	...	549,053	...	98,860	...	5,527	...	3,557	28	120,937	...	5,599	...	549,053	...	98,860	...	5,527	...	3,557	28	120,937
69	9,693	3,088	1,039,088	362	168,915	129	7,833	35	4,949	628	157,347	...	39	...	35,917	...	2,030	...	165	...	0	207	3,227
...	368	...	78,850	...	1,889	...	3	...	-	141	9,195	...	39	...	35,917	...	2,030	...	165	...	0	207	3,227
...	458	...	103,340	...	20,107	...	17	...	3	133	5,681	...	368	...	78,850	...	1,889	...	3	...	-	141	9,195
...	402	...	51,743	...	4,986	...	7	...	-	32	5,849	...	458	...	103,340	...	20,107	...	17	...	3	133	5,681
...	255	...	62,245	...	4,776	...	115	...	0	45	6,842	...	402	...	51,743	...	4,986	...	7	...	-	32	5,849
...	2,572	...	151,728	...	31,256	...	1,952	...	1,388	43	19,826	...	255	...	62,245	...	4,776	...	115	...	0	45	6,842
...	5,599	...	555,265	...	103,871	...	5,574	...	3,557	27	106,727	...	2,572	...	151,728	...	31,256	...	1,952	...	1,388	43	19,826
69	9,693	3,088	1,039,088	362	168,915	129	7,833	35	4,949	628	157,347	...	5,599	...	555,265	...	103,871	...	5,574	...	3,557	27	106,727
...	7	...	3,419	...	242	...	161	...	-	82	146	...	7	...	3,419	...	242	...	161	...	-	82	146
...	30	...	13,350	...	780	...	2	...	0	71	395	...	30	...	13,350	...	780	...	2	...	0	71	395
...	48	...	41,034	...	3,974	...	4	...	3	156	2,223	...	48	...	41,034	...	3,974	...	4	...	3	156	2,223
...	762	...	226,430	...	21,761	...	135	...	1	241	14,287	...	762	...	226,430	...	21,761	...	135	...	1	241	14,287
...	2,547	...	338,128	...	48,680	...	1,911	...	1,229	68	26,586	...	48	...	41,034	...	3,974	...	4	...	3	156	2,223
...	6,300	...	416,726	...	93,476	...	5,621	...	3,717	10	113,710	...	762	...	226,430	...	21,761	...	135	...	1	241	14,287
69	9,693	3,088	1,039,088	362	168,915	129	7,833	35	4,949	628	157,347	...	2,547	...	338,128	...	48,680	...	1,911	...	1,229	68	26,586
...	107	...	13,156	...	1,624	...	618	...	618	81	21,310	...	6,300	...	416,726	...	93,476	...	5,621	...	3,717	10	113,710
...	7,351	...	495,990	...	98,042	...	3,575	...	1,433	547	136,037	...	107	...	13,156	...	1,624	...	618	...	618	81	21,310
...	2,236	...	529,942	...	69,248	...	3,640	...	2,899	-	-	...	7,351	...	495,990	...	98,042	...	3,575	...	1,433	547	136,037
...		...		...		...		...				...	2,236	...	529,942	...	69,248	...	3,640	...	2,899	-	-

1. 全 規 合  
 総 合

第3表 経営組織別の企業数、

区 分	計					企業数
	企業数	従業者数 (人)	映像情報制作・配給業務の事業従事者数 (人)	年間売上高(百万円)		
				計	うち、映像情報制作・配給業務	
<b>事業の形態別計</b>	<b>3,088</b>	<b>44,829</b>	<b>42,438</b>	<b>1,204,268</b>	<b>1,046,921</b>	<b>2,763</b>
映画・ビデオ制作業務 (製作及び配給の両者を行う企業を含む。)	1,487	12,910	11,756	406,422	333,738	1,210
テレビ番組制作業務 (テレビコマーシャル制作を行う企業を含む。)	1,525	31,161	29,875	722,616	642,674	1,487
映画・ビデオ・テレビ番組配給業務	77	758	807	75,230	70,509	66
<b>資本金規模別計</b>	<b>3,088</b>	<b>44,829</b>	<b>42,438</b>	<b>1,204,268</b>	<b>1,046,921</b>	<b>2,763</b>
1千万円未満	1,449	8,291	9,589	x	x	1,449
1千万円以上5千万円未満	1,158	20,819	19,465	398,901	370,820	1,158
5千万円以上1億円未満	107	4,404	3,786	90,018	79,881	107
1億円以上10億円未満	41	7,192	6,286	285,383	253,001	41
10億円以上100億円未満	5	2,334	1,861	191,772	155,267	5
100億円以上	2	1,057	675	x	x	2
資本金なし	325	733	776	2,047	1,972	-
<b>従業者規模別計</b>	<b>3,088</b>	<b>44,829</b>	<b>42,438</b>	<b>1,204,268</b>	<b>1,046,921</b>	<b>2,763</b>
4人以下	1,502	3,502	4,961	52,103	50,716	1,212
5人～9人	701	4,482	4,570	76,123	72,516	673
10人～19人	483	6,725	6,484	105,425	99,128	477
20人～29人	140	3,333	2,812	62,510	51,660	140
30人～49人	99	3,700	3,213	59,800	55,413	99
50人～99人	92	6,503	5,856	169,125	159,408	92
100人以上	72	16,584	14,543	679,182	558,081	72
<b>常用雇用者規模別計</b>	<b>3,088</b>	<b>44,829</b>	<b>42,438</b>	<b>1,204,268</b>	<b>1,046,921</b>	<b>2,763</b>
4人以下	1,988	6,887	8,235	100,170	96,559	1,668
5人～9人	440	3,856	3,978	52,473	50,162	440
10人～19人	318	5,337	4,956	104,276	94,707	313
20人～29人	109	2,931	2,480	48,313	40,575	109
30人～49人	86	3,592	3,303	68,730	65,097	86
50人～99人	79	6,100	5,345	154,788	145,241	79
100人以上	67	16,127	14,141	675,517	554,580	67
<b>映像情報制作・配給業務の事業従事者規模別計</b>	<b>3,088</b>	<b>44,829</b>	<b>42,438</b>	<b>1,204,268</b>	<b>1,046,921</b>	<b>2,763</b>
4人以下	1,523	3,912	3,471	39,309	36,083	1,236
5人～9人	677	4,529	4,295	88,048	78,853	649
10人～19人	504	7,398	7,047	109,038	103,357	494
20人～29人	128	3,078	3,071	57,599	51,750	128
30人～49人	94	4,044	3,433	69,202	62,359	94
50人～99人	94	6,091	6,698	173,507	153,680	94
100人以上	68	15,777	14,422	667,566	560,839	68
<b>年間売上高規模別計</b>	<b>3,088</b>	<b>44,829</b>	<b>42,438</b>	<b>1,204,268</b>	<b>1,046,921</b>	<b>2,763</b>
1千万円未満	724	1,511	1,477	3,727	3,581	432
1千万円以上3千万円未満	706	2,690	2,634	13,747	13,352	679
3千万円以上1億円未満	740	5,509	5,357	43,261	41,038	734
1億円以上10億円未満	757	14,283	14,408	240,852	226,565	757
10億円以上100億円未満	145	14,019	13,113	366,624	340,039	145
100億円以上	16	6,816	5,449	536,057	422,347	16
<b>専業割合別計</b>	<b>3,088</b>	<b>44,829</b>	<b>42,438</b>	<b>1,204,268</b>	<b>1,046,921</b>	<b>2,763</b>
50%未満	81	1,288	595	35,084	13,773	72
50%以上100%未満	547	15,510	13,401	635,602	499,565	532
100%	2,460	28,031	28,442	533,583	533,583	2,160

# 模 範 部 統 計 表

## 従業者数及び年間売上高

経 営 組 織 別								
会 社				会社以外の法人・団体及び個人経営				
従業者数 (人)	映像情報制作・配給 業務の事業従事者数 (人)	年間売上高(百万円)		企業数	従業者数 (人)	映像情報制作・配給 業務の事業従事者数 (人)	年間売上高(百万円)	
		計	うち、映像情報制作・ 配給業務				計	うち、映像情報制作・ 配給業務
<b>44,096</b>	<b>41,662</b>	<b>1,202,221</b>	<b>1,044,950</b>	<b>325</b>	<b>733</b>	<b>776</b>	<b>2,047</b>	<b>1,972</b>
12,318	11,173	404,872	332,261	276	592	583	1,550	1,477
31,042	29,704	722,206	642,265	38	119	171	409	409
736	785	75,143	70,424	11	22	22	87	85
<b>44,096</b>	<b>41,662</b>	<b>1,202,221</b>	<b>1,044,950</b>	<b>325</b>	<b>733</b>	<b>776</b>	<b>2,047</b>	<b>1,972</b>
8,291	9,589	x	x	-	-	-	-	-
20,819	19,465	398,901	370,820	-	-	-	-	-
4,404	3,786	90,018	79,881	-	-	-	-	-
7,192	6,286	285,383	253,001	-	-	-	-	-
2,334	1,861	191,772	155,267	-	-	-	-	-
1,057	675	x	x	-	-	-	-	-
-	-	-	-	325	733	776	2,047	1,972
<b>44,096</b>	<b>41,662</b>	<b>1,202,221</b>	<b>1,044,950</b>	<b>325</b>	<b>733</b>	<b>776</b>	<b>2,047</b>	<b>1,972</b>
3,013	4,430	50,557	49,246	291	488	531	1,546	1,470
4,323	4,411	75,856	72,249	28	159	159	267	267
6,639	6,398	105,190	98,893	6	86	86	234	234
3,333	2,812	62,510	51,660	-	-	-	-	-
3,700	3,213	59,800	55,413	-	-	-	-	-
6,503	5,856	169,125	159,408	-	-	-	-	-
16,584	14,543	679,182	558,081	-	-	-	-	-
<b>44,096</b>	<b>41,662</b>	<b>1,202,221</b>	<b>1,044,950</b>	<b>325</b>	<b>733</b>	<b>776</b>	<b>2,047</b>	<b>1,972</b>
6,229	7,535	98,338	94,802	319	657	700	1,833	1,757
3,856	3,978	52,473	50,162	-	-	-	-	-
5,261	4,880	104,062	94,493	5	76	76	214	214
2,931	2,480	48,313	40,575	-	-	-	-	-
3,592	3,303	68,730	65,097	-	-	-	-	-
6,100	5,345	154,788	145,241	-	-	-	-	-
16,127	14,141	675,517	554,580	-	-	-	-	-
<b>44,096</b>	<b>41,662</b>	<b>1,202,221</b>	<b>1,044,950</b>	<b>325</b>	<b>733</b>	<b>776</b>	<b>2,047</b>	<b>1,972</b>
3,427	2,995	37,823	34,671	287	485	476	1,487	1,411
4,370	4,136	87,781	78,586	28	159	159	267	267
7,308	6,906	108,744	103,063	10	89	141	293	293
3,078	3,071	57,599	51,750	-	-	-	-	-
4,044	3,433	69,202	62,359	-	-	-	-	-
6,091	6,698	173,507	153,680	-	-	-	-	-
15,777	14,422	667,566	560,839	-	-	-	-	-
<b>44,096</b>	<b>41,662</b>	<b>1,202,221</b>	<b>1,044,950</b>	<b>325</b>	<b>733</b>	<b>776</b>	<b>2,047</b>	<b>1,972</b>
922	897	2,366	2,295	292	589	580	1,361	1,286
2,622	2,514	13,276	12,880	27	68	120	472	472
5,433	5,281	43,047	40,823	5	76	76	214	214
14,283	14,408	240,852	226,565	-	-	-	-	-
14,019	13,113	366,624	340,039	-	-	-	-	-
6,816	5,449	536,057	422,347	-	-	-	-	-
<b>44,096</b>	<b>41,662</b>	<b>1,202,221</b>	<b>1,044,950</b>	<b>325</b>	<b>733</b>	<b>776</b>	<b>2,047</b>	<b>1,972</b>
1,270	586	35,001	13,745	9	18	9	83	29
15,479	13,370	635,522	499,506	16	31	31	80	59
27,347	27,706	531,699	531,699	300	684	736	1,884	1,884

1. 全 規 合  
 総 合

第4表 雇用形態別の男女別の従業者数、別経営の企業から

区 分	企業数	雇 用 形 態 別 (人)											
		従業者数				個人業主 (個人経営 の事業主) 及び無給 の家族従 業者	有給役員 男女計	常 用 雇 用 者					
		計	男	女	男女計			一般に正社員、正職員などと 呼ばれている人			パート・アルバイトなど		
						計	男	女	計	男	女		
<b>経 営 組 織 別 計</b>	<b>3,088</b>	<b>44,829</b>	<b>32,133</b>	<b>12,696</b>	<b>400</b>	<b>5,162</b>	<b>30,462</b>	<b>22,169</b>	<b>8,294</b>	<b>6,012</b>	<b>3,411</b>	<b>2,601</b>	
会社	2,763	44,096	31,582	12,514	-	5,162	30,330	22,073	8,256	5,961	3,385	2,576	
会社以外の法人・団体 及び個人経営	325	733	551	182	400	-	133	95	37	51	26	25	
<b>事 業 の 形 態 別 計</b>	<b>3,088</b>	<b>44,829</b>	<b>32,133</b>	<b>12,696</b>	<b>400</b>	<b>5,162</b>	<b>30,462</b>	<b>22,169</b>	<b>8,294</b>	<b>6,012</b>	<b>3,411</b>	<b>2,601</b>	
映画・ビデオ制作業務 (製作及び配給の両者を行う企業を含む。)	1,487	12,910	8,953	3,957	357	1,939	6,936	4,966	1,970	2,184	1,069	1,115	
テレビ番組制作業務 (テレビコマーシャル制作を行う企業を含む。)	1,525	31,161	22,690	8,471	32	3,130	22,976	16,851	6,125	3,731	2,308	1,423	
映画・ビデオ・テレビ番組配給業務	77	758	491	267	11	93	551	351	199	97	35	63	
<b>資 本 金 規 模 別 計</b>	<b>3,088</b>	<b>44,829</b>	<b>32,133</b>	<b>12,696</b>	<b>400</b>	<b>5,162</b>	<b>30,462</b>	<b>22,169</b>	<b>8,294</b>	<b>6,012</b>	<b>3,411</b>	<b>2,601</b>	
1千万円未満	1,449	8,291	5,764	2,527	-	2,084	3,764	2,641	1,123	1,290	660	630	
1千万円以上5千万円未満	1,158	20,819	14,870	5,949	-	2,488	14,912	10,837	4,075	2,608	1,391	1,218	
5千万円以上1億円未満	107	4,404	3,241	1,162	-	330	3,469	2,567	903	476	...	...	
1億円以上10億円未満	41	7,192	5,374	1,818	-	143	5,410	4,075	1,335	1,200	816	384	
10億円以上100億円未満	5	2,334	1,620	714	-	70	2,037	1,402	635	227	...	...	
100億円以上	2	1,057	713	344	-	48	737	552	185	159	46	113	
資本金なし	325	733	551	182	400	-	133	95	37	51	26	25	
<b>従 業 者 規 模 別 計</b>	<b>3,088</b>	<b>44,829</b>	<b>32,133</b>	<b>12,696</b>	<b>400</b>	<b>5,162</b>	<b>30,462</b>	<b>22,169</b>	<b>8,294</b>	<b>6,012</b>	<b>3,411</b>	<b>2,601</b>	
4人以下	1,502	3,502	2,439	1,063	347	1,570	908	615	293	475	186	289	
5人～9人	701	4,482	3,171	1,311	47	1,158	2,436	1,704	733	388	182	206	
10人～19人	483	6,725	4,758	1,967	6	1,044	3,880	2,744	1,137	821	403	419	
20人～29人	140	3,333	2,254	1,079	-	376	2,263	1,586	677	614	326	288	
30人～49人	99	3,700	2,588	1,113	-	288	2,768	1,931	836	428	233	195	
50人～99人	92	6,503	4,803	1,700	-	306	5,017	3,788	1,228	1,096	670	425	
100人以上	72	16,584	12,121	4,463	-	420	13,190	9,800	3,389	2,189	1,411	778	
<b>常 用 雇 用 者 規 模 別 計</b>	<b>3,088</b>	<b>44,829</b>	<b>32,133</b>	<b>12,696</b>	<b>400</b>	<b>5,162</b>	<b>30,462</b>	<b>22,169</b>	<b>8,294</b>	<b>6,012</b>	<b>3,411</b>	<b>2,601</b>	
4人以下	1,988	6,887	4,899	1,987	395	2,486	1,867	1,247	620	720	296	424	
5人～9人	440	3,856	2,658	1,198	-	700	2,454	1,726	728	462	227	235	
10人～19人	318	5,337	3,744	1,594	5	772	3,619	2,603	1,016	750	352	398	
20人～29人	109	2,931	2,021	910	-	277	2,135	1,479	656	490	297	193	
30人～49人	86	3,592	2,576	1,016	-	273	2,927	2,122	805	344	177	167	
50人～99人	79	6,100	4,453	1,647	-	249	4,660	3,482	1,177	1,111	685	426	
100人以上	67	16,127	11,782	4,344	-	405	12,801	9,509	3,292	2,136	1,377	759	
<b>映 像 情 報 制 作 ・ 配 給 業 務 の 事 業 従 事 者 規 模 別 計</b>	<b>3,088</b>	<b>44,829</b>	<b>32,133</b>	<b>12,696</b>	<b>400</b>	<b>5,162</b>	<b>30,462</b>	<b>22,169</b>	<b>8,294</b>	<b>6,012</b>	<b>3,411</b>	<b>2,601</b>	
4人以下	1,523	3,912	2,740	1,172	343	1,645	1,137	782	354	525	217	308	
5人～9人	677	4,529	3,187	1,341	47	1,132	2,543	1,785	759	402	176	226	
10人～19人	504	7,398	5,221	2,177	10	1,104	4,399	3,066	1,334	903	468	434	
20人～29人	128	3,078	2,100	978	-	293	2,066	1,500	566	636	332	304	
30人～49人	94	4,044	2,834	1,210	-	287	3,026	2,155	871	514	244	270	
50人～99人	94	6,091	4,593	1,498	-	305	4,810	3,669	1,141	853	576	277	
100人以上	68	15,777	11,458	4,319	-	395	12,482	9,212	3,270	2,179	1,397	782	
<b>年 間 売 上 高 規 模 別 計</b>	<b>3,088</b>	<b>44,829</b>	<b>32,133</b>	<b>12,696</b>	<b>400</b>	<b>5,162</b>	<b>30,462</b>	<b>22,169</b>	<b>8,294</b>	<b>6,012</b>	<b>3,411</b>	<b>2,601</b>	
1千万円未満	724	1,511	1,154	357	361	539	171	119	52	130	53	77	
1千万円以上3千万円未満	706	2,690	1,909	782	34	948	704	508	196	396	173	223	
3千万円以上1億円未満	740	5,509	3,797	1,713	5	1,168	2,644	1,903	742	959	454	505	
1億円以上10億円未満	757	14,283	10,152	4,131	-	1,769	10,546	7,611	2,935	1,681	881	800	
10億円以上100億円未満	145	14,019	10,114	3,905	-	562	11,218	8,189	3,029	1,662	1,086	576	
100億円以上	16	6,816	5,008	1,808	-	176	5,179	3,839	1,340	1,184	763	420	
<b>専 業 割 合 別 計</b>	<b>3,088</b>	<b>44,829</b>	<b>32,133</b>	<b>12,696</b>	<b>400</b>	<b>5,162</b>	<b>30,462</b>	<b>22,169</b>	<b>8,294</b>	<b>6,012</b>	<b>3,411</b>	<b>2,601</b>	
50%未満	81	1,288	858	429	18	159	943	615	328	102	55	47	
50%以上100%未満	547	15,510	11,030	4,480	15	1,235	11,230	8,195	3,035	2,320	1,338	982	
100%	2,460	28,031	20,245	7,786	367	3,768	18,290	13,359	4,930	3,590	2,018	1,572	

# 模 範 部 表

派遣されている人及び映像情報制作・配給業務の事業従事者数

			臨時雇用者 (常用雇用者以外の雇用者)			うち、別経営の企業に 派遣している人			別経営の企業から 派遣されている人			事業従事者数 (「従業者数計」+ 「別経営の企業から派遣されている人」- 「うち、別経営の企業に派遣している人」)			うち、映像情 報制作・配 給業務の事 業従事者数
(就業時間換算雇用者数)									(人)			(人)			
計	男	女	計	男	女	計	男	女	計	男	女	計	男	女	
<b>4,964</b>	<b>2,845</b>	<b>2,119</b>	<b>2,793</b>	<b>2,139</b>	<b>654</b>	<b>1,668</b>	<b>1,178</b>	<b>490</b>	<b>3,436</b>	<b>2,085</b>	<b>1,351</b>	<b>46,598</b>	<b>33,041</b>	<b>13,557</b>	<b>42,438</b>
4,936	2,828	2,108	2,643	...	...	1,668	1,178	490	3,385	2,072	1,313	45,813	32,475	13,337	41,662
29	18	11	150	...	...	-	-	-	52	14	38	785	565	220	776
<b>4,964</b>	<b>2,845</b>	<b>2,119</b>	<b>2,793</b>	<b>2,139</b>	<b>654</b>	<b>1,668</b>	<b>1,178</b>	<b>490</b>	<b>3,436</b>	<b>2,085</b>	<b>1,351</b>	<b>46,598</b>	<b>33,041</b>	<b>13,557</b>	<b>42,438</b>
1,675	838	837	1,495	...	...	301	204	98	337	210	128	12,946	8,959	3,987	11,756
3,209	1,979	1,229	1,292	...	...	1,359	967	392	2,943	1,799	1,144	32,745	23,522	9,223	29,875
81	28	53	6	...	...	7	7	-	156	77	79	907	560	347	807
<b>4,964</b>	<b>2,845</b>	<b>2,119</b>	<b>2,793</b>	<b>2,139</b>	<b>654</b>	<b>1,668</b>	<b>1,178</b>	<b>490</b>	<b>3,436</b>	<b>2,085</b>	<b>1,351</b>	<b>46,598</b>	<b>33,041</b>	<b>13,557</b>	<b>42,438</b>
1,062	533	529	1,153	...	...	86	56	30	1,557	961	597	9,762	6,668	3,094	9,589
2,037	1,073	964	810	...	...	1,016	724	292	1,064	655	409	20,867	14,802	6,065	19,465
458	...	...	128	...	...	127	78	49	81	45	36	4,357	3,208	1,149	3,786
1,060	729	331	439	...	...	271	191	81	580	373	207	7,500	5,556	1,945	6,286
227	...	...	-	...	...	54	37	17	57	23	34	2,337	1,606	731	1,861
92	30	62	113	...	...	113	92	21	46	15	31	990	636	354	675
29	18	11	150	...	...	-	-	-	52	14	38	785	565	220	776
<b>4,964</b>	<b>2,845</b>	<b>2,119</b>	<b>2,793</b>	<b>2,139</b>	<b>654</b>	<b>1,668</b>	<b>1,178</b>	<b>490</b>	<b>3,436</b>	<b>2,085</b>	<b>1,351</b>	<b>46,598</b>	<b>33,041</b>	<b>13,557</b>	<b>42,438</b>
382	165	218	201	...	...	3	3	-	1,520	965	555	5,018	3,400	1,618	4,961
314	130	183	452	...	...	102	91	10	325	113	212	4,705	3,192	1,513	4,570
684	338	346	973	...	...	90	55	36	90	41	49	6,725	4,744	1,981	6,484
445	238	207	80	...	...	180	109	71	54	33	22	3,207	2,178	1,029	2,812
352	197	154	217	...	...	264	179	85	111	85	26	3,547	2,494	1,054	3,213
998	614	384	85	...	...	373	280	93	336	224	112	6,466	4,747	1,718	5,856
1,790	1,163	627	785	...	...	656	461	194	1,001	626	376	16,930	12,286	4,644	14,543
<b>4,964</b>	<b>2,845</b>	<b>2,119</b>	<b>2,793</b>	<b>2,139</b>	<b>654</b>	<b>1,668</b>	<b>1,178</b>	<b>490</b>	<b>3,436</b>	<b>2,085</b>	<b>1,351</b>	<b>46,598</b>	<b>33,041</b>	<b>13,557</b>	<b>42,438</b>
586	243	343	1,419	...	...	30	30	-	1,524	969	555	8,381	5,839	2,542	8,235
360	172	188	240	...	...	107	81	26	346	121	225	4,095	2,698	1,397	3,978
618	293	324	191	...	...	116	71	45	76	38	38	5,298	3,711	1,587	4,956
355	225	130	29	...	...	195	121	74	53	30	23	2,789	1,931	858	2,480
280	146	134	48	...	...	218	161	57	186	135	51	3,560	2,550	1,010	3,303
1,029	637	393	81	...	...	347	254	93	261	171	89	6,013	4,371	1,642	5,345
1,737	1,129	608	785	...	...	656	461	194	991	621	370	16,462	11,941	4,521	14,141
<b>4,964</b>	<b>2,845</b>	<b>2,119</b>	<b>2,793</b>	<b>2,139</b>	<b>654</b>	<b>1,668</b>	<b>1,178</b>	<b>490</b>	<b>3,436</b>	<b>2,085</b>	<b>1,351</b>	<b>46,598</b>	<b>33,041</b>	<b>13,557</b>	<b>42,438</b>
416	189	227	263	...	...	98	78	20	21	17	3	3,835	2,680	1,155	3,471
327	125	202	404	...	...	68	49	19	39	30	9	4,500	3,168	1,331	4,295
759	398	361	982	...	...	283	176	107	189	66	123	7,304	5,112	2,193	7,047
461	242	219	84	...	...	193	133	60	351	130	220	3,237	2,097	1,139	3,071
421	200	222	217	...	...	275	206	68	161	112	48	3,930	2,740	1,190	3,433
798	540	258	123	...	...	144	119	25	1,662	1,089	573	7,609	5,563	2,046	6,698
1,783	1,151	632	721	...	...	607	417	190	1,014	640	374	16,184	11,681	4,503	14,422
<b>4,964</b>	<b>2,845</b>	<b>2,119</b>	<b>2,793</b>	<b>2,139</b>	<b>654</b>	<b>1,668</b>	<b>1,178</b>	<b>490</b>	<b>3,436</b>	<b>2,085</b>	<b>1,351</b>	<b>46,598</b>	<b>33,041</b>	<b>13,557</b>	<b>42,438</b>
85	37	47	311	...	...	23	23	-	-	-	-	1,488	1,131	357	1,477
331	137	194	608	...	...	19	19	-	52	14	38	2,723	1,903	820	2,634
755	343	411	732	...	...	82	53	30	25	25	-	5,452	3,769	1,683	5,357
1,375	732	643	287	...	...	783	563	221	1,880	1,114	766	15,380	10,703	4,676	14,408
1,404	921	483	577	...	...	569	376	193	1,003	683	321	14,453	10,420	4,033	13,113
1,015	675	340	278	...	...	190	144	46	476	249	226	7,102	5,114	1,988	5,449
<b>4,964</b>	<b>2,845</b>	<b>2,119</b>	<b>2,793</b>	<b>2,139</b>	<b>654</b>	<b>1,668</b>	<b>1,178</b>	<b>490</b>	<b>3,436</b>	<b>2,085</b>	<b>1,351</b>	<b>46,598</b>	<b>33,041</b>	<b>13,557</b>	<b>42,438</b>
87	49	38	66	...	...	117	66	51	197	98	98	1,368	891	477	595
1,970	1,175	795	711	...	...	915	676	240	2,192	1,396	796	16,787	11,751	5,037	13,401
2,908	1,621	1,287	2,016	...	...	636	437	199	1,047	591	457	28,442	20,399	8,043	28,442

1. 全 規 合  
 総 合

第5表 映像情報制作・配給業務の

区 分	企業数	映像情報制作・配給業務の業務種別年間売上高(百万円)											
		合計				計			映画の制作・配給収入			ビデオ(DVDを含む。)版権収入	
		国内計	国外計	国内	国外	計	国内	国外	計	国内			
<b>経営組織別計</b>	<b>3,088</b>	<b>1,046,921</b>	<b>1,039,088</b>	<b>7,833</b>	<b>211,797</b>	<b>208,917</b>	<b>2,880</b>	<b>109,710</b>	<b>109,358</b>	<b>352</b>	<b>12,275</b>	<b>11,882</b>	
会社	2,763	1,044,950	1,037,116	7,833	211,627	208,746	2,880	109,642	109,289	352	12,269	11,876	
会社以外の法人・団体及び個人経営	325	1,972	1,972	-	170	170	-	69	69	-	6	6	
<b>事業の形態別計</b>	<b>3,088</b>	<b>1,046,921</b>	<b>1,039,088</b>	<b>7,833</b>	<b>211,797</b>	<b>208,917</b>	<b>2,880</b>	<b>109,710</b>	<b>109,358</b>	<b>352</b>	<b>12,275</b>	<b>11,882</b>	
映画・ビデオ制作業務(製作及び配給の両者を行う企業を含む。)	1,487	333,738	330,663	3,076	145,057	142,604	2,453	78,071	77,789	282	9,283	8,943	
テレビ番組制作業務(テレビコマーシャル制作を行う企業を含む。)	1,525	642,674	638,142	4,532	24,127	23,919	208	10,336	10,336	-	1,050	997	
映画・ビデオ・テレビ番組配給業務	77	70,509	70,283	226	42,613	42,393	219	21,303	21,233	70	1,941	1,941	
<b>資本金規模別計</b>	<b>3,088</b>	<b>1,046,921</b>	<b>1,039,088</b>	<b>7,833</b>	<b>211,797</b>	<b>208,917</b>	<b>2,880</b>	<b>109,710</b>	<b>109,358</b>	<b>352</b>	<b>12,275</b>	<b>11,882</b>	
1千万円未満	1,449	x	x	x	x	x	x	x	x	1	x	x	
1千万円以上5千万円未満	1,158	370,820	368,679	2,141	45,744	44,922	823	15,600	15,368	232	2,831	2,438	
5千万円以上1億円未満	107	79,881	79,865	16	2,912	2,910	2	79	78	1	0	-	
1億円以上10億円未満	41	253,001	252,091	910	60,398	59,978	420	29,942	29,919	23	1,723	1,723	
10億円以上100億円未満	5	155,267	152,210	3,057	7,905	7,810	95	5,427	5,333	95	-	-	
100億円以上	2	x	x	x	x	x	x	x	x	-	x	x	
資本金なし	325	1,972	1,972	-	170	170	-	69	69	-	6	6	
<b>従業者規模別計</b>	<b>3,088</b>	<b>1,046,921</b>	<b>1,039,088</b>	<b>7,833</b>	<b>211,797</b>	<b>208,917</b>	<b>2,880</b>	<b>109,710</b>	<b>109,358</b>	<b>352</b>	<b>12,275</b>	<b>11,882</b>	
4人以下	1,502	50,716	50,505	211	16,597	16,550	48	7,806	7,759	47	92	92	
5人～9人	701	72,516	72,511	4	16,312	16,312	1	797	797	1	1,167	1,167	
10人～19人	483	99,128	99,111	17	9,905	9,903	2	3,797	3,796	1	34	34	
20人～29人	140	51,660	51,652	7	3,250	3,250	-	201	201	-	160	160	
30人～49人	99	55,413	55,411	2	9,936	9,936	-	4,016	4,016	-	50	50	
50人～99人	92	159,408	157,343	2,065	17,140	16,776	364	7,486	7,463	23	2,557	2,507	
100人以上	72	558,081	552,554	5,527	138,656	136,190	2,466	85,608	85,328	280	8,215	7,873	
<b>常用雇用者規模別計</b>	<b>3,088</b>	<b>1,046,921</b>	<b>1,039,088</b>	<b>7,833</b>	<b>211,797</b>	<b>208,917</b>	<b>2,880</b>	<b>109,710</b>	<b>109,358</b>	<b>352</b>	<b>12,275</b>	<b>11,882</b>	
4人以下	1,988	96,559	96,348	211	30,795	30,746	48	8,245	8,197	48	777	777	
5人～9人	440	50,162	50,159	4	2,643	2,643	-	606	606	-	516	516	
10人～19人	318	94,707	94,690	17	9,660	9,658	2	3,550	3,549	1	0	-	
20人～29人	109	40,575	40,568	7	3,204	3,204	-	426	426	-	160	160	
30人～49人	86	65,097	65,095	2	9,771	9,771	-	3,805	3,805	-	50	50	
50人～99人	79	145,241	143,176	2,065	17,068	16,704	364	7,471	7,448	23	2,557	2,507	
100人以上	67	554,580	549,053	5,527	138,656	136,190	2,466	85,608	85,328	280	8,215	7,873	
<b>映像情報制作・配給業務の事業従事者規模別計</b>	<b>3,088</b>	<b>1,046,921</b>	<b>1,039,088</b>	<b>7,833</b>	<b>211,797</b>	<b>208,917</b>	<b>2,880</b>	<b>109,710</b>	<b>109,358</b>	<b>352</b>	<b>12,275</b>	<b>11,882</b>	
4人以下	1,523	36,083	35,917	165	4,923	4,922	1	1,329	1,329	1	92	92	
5人～9人	677	78,853	78,850	3	16,327	16,326	1	755	754	1	1,167	1,167	
10人～19人	504	103,357	103,340	17	10,470	10,469	2	3,980	3,979	1	194	194	
20人～29人	128	51,750	51,743	7	3,171	3,171	-	-	-	-	-	-	
30人～49人	94	62,359	62,245	115	10,447	10,351	96	4,016	4,016	-	50	50	
50人～99人	94	153,680	151,728	1,952	20,263	19,995	268	7,486	7,463	23	2,557	2,507	
100人以上	68	560,839	555,265	5,574	146,195	143,682	2,513	92,145	91,818	327	8,215	7,873	
<b>年間売上高規模別計</b>	<b>3,088</b>	<b>1,046,921</b>	<b>1,039,088</b>	<b>7,833</b>	<b>211,797</b>	<b>208,917</b>	<b>2,880</b>	<b>109,710</b>	<b>109,358</b>	<b>352</b>	<b>12,275</b>	<b>11,882</b>	
1千万円未満	724	3,581	3,419	161	359	359	-	145	145	-	14	14	
1千万円以上3千万円未満	706	13,352	13,350	2	1,380	1,379	1	665	665	1	48	48	
3千万円以上1億円未満	740	41,038	41,034	4	2,561	2,560	1	687	686	1	43	43	
1億円以上10億円未満	757	226,565	226,430	135	27,419	27,418	2	2,753	2,752	1	1,347	1,347	
10億円以上100億円未満	145	340,039	338,128	1,911	58,475	57,492	983	32,274	32,019	255	2,662	2,319	
100億円以上	16	422,347	416,726	5,621	121,603	119,709	1,894	73,187	73,092	95	8,160	8,110	
<b>専業割合別計</b>	<b>3,088</b>	<b>1,046,921</b>	<b>1,039,088</b>	<b>7,833</b>	<b>211,797</b>	<b>208,917</b>	<b>2,880</b>	<b>109,710</b>	<b>109,358</b>	<b>352</b>	<b>12,275</b>	<b>11,882</b>	
50%未満	81	13,773	13,156	618	2,166	1,549	618	1,595	1,410	185	370	30	
50%以上100%未満	547	499,565	495,990	3,575	148,970	146,774	2,196	84,156	84,013	143	8,819	8,766	
100%	2,460	533,583	529,942	3,640	60,661	60,594	67	23,959	23,936	24	3,085	3,085	

# 模 範 部 統 計 表

## 業 務 種 類 別 年 間 売 上 高

映 画 制 作 ・ 配 給 業 務																		
国 外	テレビ放映権収入			商品化権収入			リメイク権収入			受託制作収入			テレビ映画制作収入			その他		
	計	国 内	国 外	計	国 内	国 外	計	国 内	国 外	計	国 内	国 外	計	国 内	国 外	計	国 内	国 外
<b>393</b>	<b>24,083</b>	<b>23,073</b>	<b>1,011</b>	<b>7,055</b>	<b>6,728</b>	<b>327</b>	-	-	-	<b>33,788</b>	<b>33,784</b>	<b>3</b>	<b>270</b>	<b>270</b>	<b>0</b>	<b>24,616</b>	<b>23,822</b>	<b>794</b>
393	24,079	23,068	1,011	7,054	6,727	327	-	-	-	33,781	33,778	3	263	262	0	24,540	23,746	794
-	5	5	-	1	1	-	-	-	-	7	7	-	7	7	-	76	76	-
<b>393</b>	<b>24,083</b>	<b>23,073</b>	<b>1,011</b>	<b>7,055</b>	<b>6,728</b>	<b>327</b>	-	-	-	<b>33,788</b>	<b>33,784</b>	<b>3</b>	<b>270</b>	<b>270</b>	<b>0</b>	<b>24,616</b>	<b>23,822</b>	<b>794</b>
340	7,248	6,288	960	5,102	4,784	318	-	-	-	25,676	25,676	0	212	212	0	19,465	18,913	552
53	709	659	51	1,862	1,854	8	-	-	-	7,981	7,978	3	57	57	-	2,131	2,038	93
-	16,127	16,127	-	90	90	-	-	-	-	131	131	-	-	-	-	3,020	2,871	150
<b>393</b>	<b>24,083</b>	<b>23,073</b>	<b>1,011</b>	<b>7,055</b>	<b>6,728</b>	<b>327</b>	-	-	-	<b>33,788</b>	<b>33,784</b>	<b>3</b>	<b>270</b>	<b>270</b>	<b>0</b>	<b>24,616</b>	<b>23,822</b>	<b>794</b>
0	x	x	x	x	x	x	-	-	-	7,242	7,242	0	247	247	0	x	x	x
393	2,222	2,172	51	1,690	1,546	144	-	-	-	17,198	17,195	3	15	15	-	6,188	6,188	-
0	46	46	0	66	66	0	-	-	-	2,508	2,508	0	0	-	0	213	213	0
-	16,518	16,422	96	-	-	-	-	-	-	6,401	6,401	-	-	-	-	5,814	5,513	301
-	751	751	-	1,295	1,295	-	-	-	-	432	432	-	-	-	-	-	-	-
-	x	x	x	x	x	x	-	-	-	-	-	-	-	-	-	x	x	x
-	5	5	-	1	1	-	-	-	-	7	7	-	7	7	-	76	76	-
<b>393</b>	<b>24,083</b>	<b>23,073</b>	<b>1,011</b>	<b>7,055</b>	<b>6,728</b>	<b>327</b>	-	-	-	<b>33,788</b>	<b>33,784</b>	<b>3</b>	<b>270</b>	<b>270</b>	<b>0</b>	<b>24,616</b>	<b>23,822</b>	<b>794</b>
0	657	657	0	111	111	0	-	-	-	7,214	7,214	0	196	196	0	521	521	0
-	890	890	-	3	3	-	-	-	-	13,104	13,104	-	1	1	-	351	351	-
0	57	57	0	16	16	0	-	-	-	779	779	0	5	5	0	5,217	5,217	0
-	82	82	-	-	-	-	-	-	-	2,391	2,391	-	57	57	-	360	360	-
-	40	40	-	30	30	-	-	-	-	4,260	4,260	-	10	10	-	1,530	1,530	-
51	2,658	2,511	147	1,421	1,369	51	-	-	-	999	999	-	-	-	-	2,020	1,927	93
342	19,700	18,836	864	5,474	5,199	275	-	-	-	5,042	5,039	3	-	-	-	14,617	13,916	701
<b>393</b>	<b>24,083</b>	<b>23,073</b>	<b>1,011</b>	<b>7,055</b>	<b>6,728</b>	<b>327</b>	-	-	-	<b>33,788</b>	<b>33,784</b>	<b>3</b>	<b>270</b>	<b>270</b>	<b>0</b>	<b>24,616</b>	<b>23,822</b>	<b>794</b>
0	659	658	0	112	112	0	-	-	-	20,227	20,227	0	196	196	0	579	579	0
-	945	945	-	17	17	-	-	-	-	146	146	-	6	6	-	406	406	-
0	0	-	0	0	-	0	-	-	-	802	802	0	0	-	0	5,307	5,307	0
-	82	82	-	-	-	-	-	-	-	2,323	2,323	-	57	57	-	157	157	-
-	40	40	-	73	73	-	-	-	-	4,263	4,263	-	10	10	-	1,530	1,530	-
51	2,658	2,511	147	1,377	1,326	51	-	-	-	985	985	-	-	-	-	2,020	1,927	93
342	19,700	18,836	864	5,474	5,199	275	-	-	-	5,042	5,039	3	-	-	-	14,617	13,916	701
<b>393</b>	<b>24,083</b>	<b>23,073</b>	<b>1,011</b>	<b>7,055</b>	<b>6,728</b>	<b>327</b>	-	-	-	<b>33,788</b>	<b>33,784</b>	<b>3</b>	<b>270</b>	<b>270</b>	<b>0</b>	<b>24,616</b>	<b>23,822</b>	<b>794</b>
0	297	297	0	21	21	0	-	-	-	2,466	2,466	0	196	196	0	521	521	0
-	890	890	-	3	3	-	-	-	-	13,104	13,104	-	58	58	-	351	351	-
0	63	63	0	16	16	0	-	-	-	988	988	0	5	5	0	5,224	5,224	0
-	75	75	-	-	-	-	-	-	-	2,742	2,742	-	-	-	-	354	354	-
-	1,090	994	96	30	30	-	-	-	-	3,721	3,721	-	10	10	-	1,530	1,530	-
51	1,607	1,557	51	1,421	1,369	51	-	-	-	5,172	5,172	-	-	-	-	2,020	1,927	93
342	20,061	19,197	864	5,565	5,289	275	-	-	-	5,593	5,590	3	-	-	-	14,617	13,916	701
<b>393</b>	<b>24,083</b>	<b>23,073</b>	<b>1,011</b>	<b>7,055</b>	<b>6,728</b>	<b>327</b>	-	-	-	<b>33,788</b>	<b>33,784</b>	<b>3</b>	<b>270</b>	<b>270</b>	<b>0</b>	<b>24,616</b>	<b>23,822</b>	<b>794</b>
-	46	46	-	1	1	-	-	-	-	69	69	-	2	2	-	81	81	-
0	78	78	0	0	-	0	-	-	-	238	238	0	171	171	0	180	180	0
-	212	212	-	23	23	-	-	-	-	1,096	1,096	-	24	24	-	475	475	-
0	914	914	0	59	59	0	-	-	-	21,385	21,385	0	63	63	0	899	898	0
342	3,140	3,044	96	1,195	1,060	136	-	-	-	10,567	10,564	3	10	10	-	8,626	8,476	151
51	19,693	18,779	915	5,777	5,586	191	-	-	-	432	432	-	-	-	-	14,354	13,711	643
<b>393</b>	<b>24,083</b>	<b>23,073</b>	<b>1,011</b>	<b>7,055</b>	<b>6,728</b>	<b>327</b>	-	-	-	<b>33,788</b>	<b>33,784</b>	<b>3</b>	<b>270</b>	<b>270</b>	<b>0</b>	<b>24,616</b>	<b>23,822</b>	<b>794</b>
340	-	-	-	199	106	93	-	-	-	3	3	-	-	-	-	-	-	-
53	21,808	20,797	1,011	4,572	4,381	191	-	-	-	12,412	12,409	3	57	57	0	17,145	16,351	794
0	2,275	2,275	0	2,284	2,241	43	-	-	-	21,373	21,373	0	212	212	0	7,471	7,471	0

1. 全 規 合  
総 合

第5表 映像情報制作・配給業務の

区 分	映像情報制作・配給業務の業務種類別年間売上高(つづき)(百万円)										
	テレビジョン番組制作・配給業務										
	計			テレビ番組(テレビコマーシャルを含む。)制作・配給収入			ビデオ(DVDを含む。)版權収入			受託制作収入	
	国 内	国 外	計	国 内	国 外	計	国 内	国 外	計	国 内	
<b>経 営 組 織 別 計</b>	<b>631,412</b>	<b>626,679</b>	<b>4,733</b>	<b>332,619</b>	<b>329,902</b>	<b>2,716</b>	<b>11,793</b>	<b>10,482</b>	<b>1,311</b>	<b>203,023</b>	<b>202,844</b>
会 社	630,998	626,265	4,733	332,395	329,679	2,716	11,792	10,480	1,311	202,878	202,699
会 社 以 外 の 法 人 ・ 団 体 及 び 個 人 経 営	414	414	-	223	223	-	2	2	-	145	145
<b>事 業 の 形 態 別 計</b>	<b>631,412</b>	<b>626,679</b>	<b>4,733</b>	<b>332,619</b>	<b>329,902</b>	<b>2,716</b>	<b>11,793</b>	<b>10,482</b>	<b>1,311</b>	<b>203,023</b>	<b>202,844</b>
映 画 ・ ビ デ オ 制 作 業 務 (製 作 及 び 配 給 の 両 者 を 行 う 企 業 を 含 む。)	40,052	39,563	490	24,777	24,429	348	128	128	-	13,571	13,429
テ レ ビ 番 組 制 作 業 務 (テ レ ビ コ マ ー シ ャ ル 制 作 を 行 う 企 業 を 含 む。)	588,132	583,889	4,243	305,089	302,721	2,369	11,189	9,878	1,311	189,452	189,415
映 画 ・ ビ デ オ ・ テ レ ビ 番 組 配 給 業 務	3,228	3,228	-	2,752	2,752	-	476	476	-	-	-
<b>資 本 金 規 模 別 計</b>	<b>631,412</b>	<b>626,679</b>	<b>4,733</b>	<b>332,619</b>	<b>329,902</b>	<b>2,716</b>	<b>11,793</b>	<b>10,482</b>	<b>1,311</b>	<b>203,023</b>	<b>202,844</b>
1千万円未満	x	x	161	x	x	0	821	821	-	22,252	22,096
1千万円以上5千万円未満	238,338	237,114	1,225	137,775	137,014	761	4,813	4,449	364	76,669	76,667
5千万円以上1億円未満	68,114	68,101	13	42,359	42,346	13	1,081	1,081	-	22,862	22,862
1億円以上10億円未満	153,509	153,042	467	58,609	58,589	21	1,846	1,845	1	65,985	65,965
10億円以上100億円未満	107,100	104,233	2,867	58,442	56,521	1,921	3,231	2,285	946	15,109	15,109
100億円以上	x	x	-	x	x	-	-	-	-	-	-
資本金なし	414	414	-	223	223	-	2	2	-	145	145
<b>従 業 者 規 模 別 計</b>	<b>631,412</b>	<b>626,679</b>	<b>4,733</b>	<b>332,619</b>	<b>329,902</b>	<b>2,716</b>	<b>11,793</b>	<b>10,482</b>	<b>1,311</b>	<b>203,023</b>	<b>202,844</b>
4人以下	20,815	20,656	159	10,268	10,268	0	478	478	-	9,300	9,145
5人～9人	28,193	28,190	4	11,103	11,103	-	536	536	-	13,232	13,229
10人～19人	65,041	65,040	0	40,189	40,188	0	1,160	1,160	-	18,623	18,623
20人～29人	37,828	37,828	-	23,758	23,758	-	638	638	-	11,972	11,972
30人～49人	41,224	41,222	2	26,183	26,183	-	356	356	-	13,588	13,588
50人～99人	110,618	108,989	1,629	65,884	65,117	766	2,245	1,917	328	31,164	31,147
100人以上	327,692	324,754	2,939	155,235	153,285	1,950	6,379	5,396	983	105,144	105,140
<b>常 用 雇 用 者 規 模 別 計</b>	<b>631,412</b>	<b>626,679</b>	<b>4,733</b>	<b>332,619</b>	<b>329,902</b>	<b>2,716</b>	<b>11,793</b>	<b>10,482</b>	<b>1,311</b>	<b>203,023</b>	<b>202,844</b>
4人以下	32,846	32,687	159	15,472	15,472	0	981	981	-	14,094	13,939
5人～9人	30,788	30,785	4	16,455	16,455	-	61	61	-	12,133	12,129
10人～19人	64,348	64,348	0	40,988	40,988	0	1,520	1,520	-	17,119	17,119
20人～29人	30,915	30,915	-	16,593	16,593	-	251	251	-	12,551	12,551
30人～49人	46,149	46,147	2	30,046	30,046	-	371	371	-	14,579	14,579
50人～99人	101,268	99,639	1,629	57,829	57,063	766	2,231	1,903	328	29,998	29,981
100人以上	325,098	322,159	2,939	155,235	153,285	1,950	6,379	5,396	983	102,549	102,546
<b>映 像 情 報 制 作 ・ 配 給 業 務 の 事 業 従 事 者 規 模 別 計</b>	<b>631,412</b>	<b>626,679</b>	<b>4,733</b>	<b>332,619</b>	<b>329,902</b>	<b>2,716</b>	<b>11,793</b>	<b>10,482</b>	<b>1,311</b>	<b>203,023</b>	<b>202,844</b>
4人以下	19,535	19,374	161	8,294	8,294	0	484	484	-	10,082	9,925
5人～9人	33,260	33,258	2	18,678	18,678	-	1,677	1,677	-	10,472	10,470
10人～19人	67,837	67,837	0	40,969	40,969	0	576	576	-	20,333	20,333
20人～29人	39,613	39,613	-	19,631	19,631	-	357	357	-	18,155	18,155
30人～49人	42,543	42,525	19	27,491	27,491	-	75	75	-	12,323	12,307
50人～99人	105,762	104,150	1,612	66,470	65,704	766	2,245	1,917	328	28,019	28,019
100人以上	322,861	319,923	2,939	151,085	149,136	1,950	6,379	5,396	983	103,639	103,636
<b>年 間 売 上 高 規 模 別 計</b>	<b>631,412</b>	<b>626,679</b>	<b>4,733</b>	<b>332,619</b>	<b>329,902</b>	<b>2,716</b>	<b>11,793</b>	<b>10,482</b>	<b>1,311</b>	<b>203,023</b>	<b>202,844</b>
1千万円未満	1,275	1,117	158	446	446	-	9	9	-	593	439
1千万円以上3千万円未満	5,836	5,835	0	2,900	2,900	0	527	527	-	1,870	1,870
3千万円以上1億円未満	22,970	22,969	1	8,563	8,563	-	478	478	-	12,024	12,023
1億円以上10億円未満	140,395	140,281	114	72,595	72,506	89	865	865	-	55,331	55,311
10億円以上100億円未満	235,643	234,746	897	129,730	129,297	433	3,986	3,951	36	83,451	83,448
100億円以上	225,293	221,731	3,563	118,384	116,190	2,194	5,929	4,653	1,276	49,754	49,754
<b>専 業 割 合 別 計</b>	<b>631,412</b>	<b>626,679</b>	<b>4,733</b>	<b>332,619</b>	<b>329,902</b>	<b>2,716</b>	<b>11,793</b>	<b>10,482</b>	<b>1,311</b>	<b>203,023</b>	<b>202,844</b>
50%未満	9,283	9,283	-	8,535	8,535	-	-	-	-	741	741
50%以上100%未満	232,759	231,585	1,173	122,828	122,568	261	5,459	5,095	364	76,724	76,698
100%	389,371	385,811	3,559	201,255	198,800	2,456	6,334	5,387	947	125,558	125,405



模 の 部  
統 計 表

業務種別別年間売上高(つづき)

				ビデオ(DVD)制作・発売業務											
				計		ビデオ(DVDを含む。)制作・発売収入			ビデオ(DVDを含む。)版權収入			その他			
国 外	計	国 内	国 外	国 内	国 外	計	国 内	国 外	計	国 内	国 外	計	国 内	国 外	
<b>179</b>	<b>83,977</b>	<b>83,451</b>	<b>527</b>	<b>203,712</b>	<b>203,492</b>	<b>220</b>	<b>105,900</b>	<b>105,877</b>	<b>22</b>	<b>4,986</b>	<b>4,837</b>	<b>149</b>	<b>92,827</b>	<b>92,778</b>	<b>49</b>
179	83,933	83,407	527	202,325	202,104	220	105,540	105,518	22	4,986	4,837	149	91,798	91,750	49
-	44	44	-	1,388	1,388	-	359	359	-	-	-	-	1,028	1,028	-
<b>179</b>	<b>83,977</b>	<b>83,451</b>	<b>527</b>	<b>203,712</b>	<b>203,492</b>	<b>220</b>	<b>105,900</b>	<b>105,877</b>	<b>22</b>	<b>4,986</b>	<b>4,837</b>	<b>149</b>	<b>92,827</b>	<b>92,778</b>	<b>49</b>
142	1,576	1,576	0	148,629	148,496	133	72,987	72,976	10	1,419	1,324	95	74,223	74,195	28
37	82,401	81,874	527	30,415	30,334	81	9,691	9,685	6	2,523	2,468	54	18,201	18,180	21
-	-	-	-	24,668	24,662	6	23,222	23,215	6	1,044	1,044	-	403	403	-
<b>179</b>	<b>83,977</b>	<b>83,451</b>	<b>527</b>	<b>203,712</b>	<b>203,492</b>	<b>220</b>	<b>105,900</b>	<b>105,877</b>	<b>22</b>	<b>4,986</b>	<b>4,837</b>	<b>149</b>	<b>92,827</b>	<b>92,778</b>	<b>49</b>
157	5,653	5,649	4	x	x	7	x	x	2	760	760	-	14,886	14,881	5
2	19,081	18,984	97	86,737	86,643	94	30,049	30,039	9	2,241	2,187	54	54,448	54,417	31
0	1,813	1,813	0	8,856	8,854	1	1,710	1,709	1	1,083	1,083	-	6,063	6,063	0
20	27,069	26,644	425	39,094	39,071	23	26,560	26,550	10	-	-	-	12,534	12,521	13
-	30,318	30,318	-	40,262	40,167	95	35,492	35,492	-	902	807	95	3,868	3,868	-
-	-	-	-	x	x	-	x	x	-	-	-	-	-	-	-
-	44	44	-	1,388	1,388	-	359	359	-	-	-	-	1,028	1,028	-
<b>179</b>	<b>83,977</b>	<b>83,451</b>	<b>527</b>	<b>203,712</b>	<b>203,492</b>	<b>220</b>	<b>105,900</b>	<b>105,877</b>	<b>22</b>	<b>4,986</b>	<b>4,837</b>	<b>149</b>	<b>92,827</b>	<b>92,778</b>	<b>49</b>
155	768	764	4	13,304	13,300	4	4,717	4,715	2	1,589	1,589	-	6,998	6,996	2
3	3,322	3,322	0	28,010	28,010	-	5,543	5,543	-	-	-	-	22,467	22,467	-
0	5,069	5,069	0	24,182	24,168	15	5,813	5,812	1	457	457	-	17,913	17,899	14
-	1,460	1,460	-	10,581	10,574	7	5,490	5,483	7	132	132	-	4,959	4,959	-
-	1,097	1,095	2	4,253	4,253	-	1,105	1,105	-	5	5	-	3,142	3,142	-
16	11,325	10,808	518	31,650	31,578	72	15,186	15,186	-	1,730	1,679	51	14,734	14,712	21
4	60,934	60,932	3	91,732	91,610	123	68,045	68,033	12	1,073	974	99	22,614	22,603	12
<b>179</b>	<b>83,977</b>	<b>83,451</b>	<b>527</b>	<b>203,712</b>	<b>203,492</b>	<b>220</b>	<b>105,900</b>	<b>105,877</b>	<b>22</b>	<b>4,986</b>	<b>4,837</b>	<b>149</b>	<b>92,827</b>	<b>92,778</b>	<b>49</b>
155	2,299	2,295	4	32,918	32,915	4	6,909	6,907	2	1,821	1,821	-	24,188	24,187	2
3	2,140	2,139	0	16,731	16,731	-	3,728	3,728	-	3	3	-	13,000	13,000	-
0	4,721	4,721	0	20,700	20,685	15	9,211	9,210	1	249	249	-	11,240	11,226	14
-	1,520	1,520	-	6,456	6,449	7	1,910	1,903	7	111	111	-	4,435	4,435	-
-	1,153	1,151	2	9,176	9,176	-	939	939	-	14	14	-	8,223	8,223	-
16	11,210	10,692	518	26,905	26,833	72	15,168	15,168	-	1,715	1,665	51	10,022	10,001	21
4	60,934	60,932	3	90,826	90,703	123	68,035	68,023	12	1,073	974	99	21,718	21,706	12
<b>179</b>	<b>83,977</b>	<b>83,451</b>	<b>527</b>	<b>203,712</b>	<b>203,492</b>	<b>220</b>	<b>105,900</b>	<b>105,877</b>	<b>22</b>	<b>4,986</b>	<b>4,837</b>	<b>149</b>	<b>92,827</b>	<b>92,778</b>	<b>49</b>
157	675	671	4	11,625	11,621	4	3,817	3,815	2	1,589	1,589	-	6,218	6,217	2
2	2,433	2,432	0	29,266	29,266	-	5,585	5,585	-	-	-	-	23,681	23,681	-
0	5,959	5,959	0	25,049	25,035	15	5,752	5,751	1	589	589	-	18,708	18,694	14
-	1,470	1,470	-	8,966	8,958	7	5,080	5,073	7	5	5	-	3,881	3,881	-
16	2,654	2,652	2	9,369	9,369	-	4,559	4,559	-	-	-	-	4,810	4,810	-
-	9,028	8,510	518	27,655	27,583	72	12,081	12,081	-	1,730	1,679	51	13,844	13,823	21
4	61,758	61,755	3	91,782	91,660	123	69,026	69,014	12	1,073	974	99	21,684	21,672	12
<b>179</b>	<b>83,977</b>	<b>83,451</b>	<b>527</b>	<b>203,712</b>	<b>203,492</b>	<b>220</b>	<b>105,900</b>	<b>105,877</b>	<b>22</b>	<b>4,986</b>	<b>4,837</b>	<b>149</b>	<b>92,827</b>	<b>92,778</b>	<b>49</b>
154	227	223	4	1,947	1,944	3	451	449	1	56	56	-	1,440	1,438	2
0	539	539	0	6,136	6,136	1	2,022	2,022	1	301	301	-	3,813	3,813	0
1	1,906	1,906	-	15,507	15,505	3	3,602	3,602	-	1,655	1,655	-	10,250	10,247	3
20	11,604	11,599	5	58,751	58,731	19	12,644	12,635	8	186	186	-	45,921	45,910	11
4	18,476	18,051	425	45,921	45,890	31	18,694	18,692	2	193	190	4	27,034	27,009	25
-	51,227	51,134	93	75,450	75,287	164	68,487	68,477	10	2,595	2,449	145	4,369	4,360	8
<b>179</b>	<b>83,977</b>	<b>83,451</b>	<b>527</b>	<b>203,712</b>	<b>203,492</b>	<b>220</b>	<b>105,900</b>	<b>105,877</b>	<b>22</b>	<b>4,986</b>	<b>4,837</b>	<b>149</b>	<b>92,827</b>	<b>92,778</b>	<b>49</b>
-	7	7	-	2,324	2,324	-	926	926	-	-	-	-	1,398	1,398	-
26	27,748	27,224	523	117,837	117,630	206	79,096	79,075	20	2,858	2,709	149	35,883	35,846	37
153	56,223	56,220	3	83,551	83,537	14	25,878	25,876	2	2,128	2,128	-	55,546	55,534	12



# 第 I 編

## 《映像情報制作・配給業》

### 2. 常用雇用者5人以上の部

## 2. 常 用 雇 用 者 合 計

第1表 企業数、従業者数、事業従事者数、

区 分	企業数	従業者数 A (人)	事業従事者数 (人)		年間売上高(百万円)	
			うち、映像情報制作・配給業務の事業従事者数 B	計 C	映像情報制作・配給業務(主業) D	
<b>経営組織別計</b>	<b>1,100</b>	<b>37,943</b>	<b>38,217</b>	<b>34,203</b>	<b>1,104,098</b>	<b>950,362</b>
会社以外の法人・団体 及び個人経営	1,095	37,867	38,141	34,127	1,103,883	950,147
	5	76	76	76	214	214
<b>事業の形態別計</b>	<b>1,100</b>	<b>37,943</b>	<b>38,217</b>	<b>34,203</b>	<b>1,104,098</b>	<b>950,362</b>
映画・ビデオ制作業務 (製作及び配給の両者を行う企業を含む。)	347	9,217	9,254	8,165	356,089	286,046
テレビ番組制作業務 (テレビコマーシャル制作を行う企業を含む。)	733	28,136	28,356	25,504	684,424	605,306
映画・ビデオ・テレビ番組配給業務	21	589	608	534	63,585	59,010
<b>資本金規模別計</b>	<b>1,100</b>	<b>37,943</b>	<b>38,217</b>	<b>34,203</b>	<b>1,104,098</b>	<b>950,362</b>
1千万円未満	322	4,301	4,524	4,457	x	x
1千万円以上5千万円未満	655	18,735	18,592	17,217	337,555	311,060
5千万円以上1億円未満	70	4,248	4,198	3,631	85,997	76,365
1億円以上10億円未満	41	7,192	7,500	6,286	285,383	253,001
10億円以上100億円未満	5	2,334	2,337	1,861	191,772	155,267
100億円以上	2	1,057	990	675	x	x
資本金なし	5	76	76	76	214	214
<b>従業者規模別計</b>	<b>1,100</b>	<b>37,943</b>	<b>38,217</b>	<b>34,203</b>	<b>1,104,098</b>	<b>950,362</b>
4人以下	-	-	-	-	-	-
5人～9人	287	2,074	2,316	2,270	x	x
10人～19人	413	5,791	5,794	5,553	102,872	96,575
20人～29人	138	3,290	3,164	2,769	x	x
30人～49人	99	3,700	3,547	3,213	59,800	55,413
50人～99人	92	6,503	6,466	5,856	169,125	159,408
100人以上	72	16,584	16,930	14,543	679,182	558,081
<b>常用雇用者規模別計</b>	<b>1,100</b>	<b>37,943</b>	<b>38,217</b>	<b>34,203</b>	<b>1,104,098</b>	<b>950,362</b>
5人～9人	440	3,856	4,095	3,978	52,473	50,162
10人～19人	318	5,337	5,298	4,956	104,276	94,707
20人～29人	109	2,931	2,789	2,480	48,313	40,575
30人～49人	86	3,592	3,560	3,303	68,730	65,097
50人～99人	79	6,100	6,013	5,345	154,788	145,241
100人以上	67	16,127	16,462	14,141	675,517	554,580
<b>映像情報制作・配給業務の事業従事者規模別計</b>	<b>1,100</b>	<b>37,943</b>	<b>38,217</b>	<b>34,203</b>	<b>1,104,098</b>	<b>950,362</b>
4人以下	32	379	324	101	4,281	x
5人～9人	279	2,250	2,200	2,000	42,165	34,922
10人～19人	426	6,443	6,260	6,003	104,677	99,266
20人～29人	127	3,036	3,194	3,029	x	x
30人～49人	92	4,037	3,875	3,378	x	x
50人～99人	78	6,025	6,316	5,406	168,490	148,792
100人以上	67	15,772	16,048	14,287	x	x
<b>年間売上高規模別計</b>	<b>1,100</b>	<b>37,943</b>	<b>38,217</b>	<b>34,203</b>	<b>1,104,098</b>	<b>950,362</b>
1千万円未満	-	-	-	-	-	-
1千万円以上3千万円未満	33	279	263	263	630	630
3千万円以上1億円未満	303	3,300	3,230	3,176	x	x
1億円以上10億円未満	606	13,540	13,312	12,345	192,709	179,945
10億円以上100億円未満	143	14,007	14,310	12,971	x	x
100億円以上	16	6,816	7,102	5,449	536,057	422,347
<b>専業割合別計</b>	<b>1,100</b>	<b>37,943</b>	<b>38,217</b>	<b>34,203</b>	<b>1,104,098</b>	<b>950,362</b>
50%未満	31	1,128	1,203	500	33,611	13,266
50%以上100%未満	314	14,685	14,564	11,254	605,210	471,819
100%	755	22,130	22,450	22,450	465,276	465,276

注1.「事業従事者数」とは、企業の従業者数から「別経営の企業に派遣している人」を除き、「別経営の企業から派遣されている人」を加えた、いわゆる実際に従事している者をいう。

注2. 標本調査で拡大推計して集計後に四捨五入をしているため、総計と内訳の合計とは一致しない場合がある。また、単位当たり換算の値は、各数値に単位以下の数値を有しているため、公表値から求められても一致しない場合がある。

# 5 人 以 上 の 部 統 計 表

年間売上高、1企業当たり及び1人当たりの年間売上高

その他業務 (従業員)	1企業当たり				従業員1人 当たりの 年間売上高  C/A (万円)	映像情報制作・配給業務事 業従事者1人当たりの主業 年間売上高  D/B (万円)
	従業員数  (人)	映像情報制作 ・配給業務 の事業従事者数  (人)	年間売上高  (万円)	映像情報制作・配給業務の 年間売上高  (万円)		
<b>153,736</b>	<b>34</b>	<b>31</b>	<b>100,329</b>	<b>86,359</b>	<b>2,910</b>	<b>2,779</b>
153,736	35	31	100,798	86,760	2,915	2,784
-	14	14	4,018	4,018	282	282
<b>153,736</b>	<b>34</b>	<b>31</b>	<b>100,329</b>	<b>86,359</b>	<b>2,910</b>	<b>2,779</b>
70,043	27	24	102,727	82,520	3,863	3,503
79,118	38	35	93,360	82,567	2,433	2,373
4,575	28	26	306,634	284,571	10,797	11,048
<b>153,736</b>	<b>34</b>	<b>31</b>	<b>100,329</b>	<b>86,359</b>	<b>2,910</b>	<b>2,779</b>
x	13	14	x	x	x	x
26,496	29	26	51,497	47,455	1,802	1,807
9,632	61	52	123,209	109,410	2,024	2,103
32,382	175	153	692,632	614,040	3,968	4,025
36,505	467	372	3,835,442	3,105,338	8,216	8,343
x	529	338	x	x	x	x
-	14	14	4,018	4,018	282	282
<b>153,736</b>	<b>34</b>	<b>31</b>	<b>100,329</b>	<b>86,359</b>	<b>2,910</b>	<b>2,779</b>
-	-	-	-	-	-	-
x	7	8	x	x	x	x
6,297	14	13	24,891	23,367	1,776	1,739
x	24	20	x	x	x	x
4,387	37	33	60,602	56,156	1,616	1,725
9,717	71	64	184,418	173,822	2,601	2,722
121,101	231	203	947,413	778,485	4,095	3,837
<b>153,736</b>	<b>34</b>	<b>31</b>	<b>100,329</b>	<b>86,359</b>	<b>2,910</b>	<b>2,779</b>
2,311	9	9	11,913	11,389	1,361	1,261
9,569	17	16	32,791	29,782	1,954	1,911
7,737	27	23	44,218	37,136	1,649	1,636
3,633	42	38	79,825	75,605	1,913	1,971
9,548	77	67	194,749	182,737	2,538	2,717
120,937	240	211	1,005,661	825,619	4,189	3,922
<b>153,736</b>	<b>34</b>	<b>31</b>	<b>100,329</b>	<b>86,359</b>	<b>2,910</b>	<b>2,779</b>
x	12	3	13,247	x	1,128	x
7,243	8	7	15,128	12,530	1,874	1,746
5,411	15	14	24,563	23,293	1,625	1,654
x	24	24	x	x	x	x
x	44	37	x	x	x	x
19,698	78	70	217,159	191,771	2,797	2,752
x	235	213	x	x	x	x
<b>153,736</b>	<b>34</b>	<b>31</b>	<b>100,329</b>	<b>86,359</b>	<b>2,910</b>	<b>2,779</b>
-	-	-	-	-	-	-
-	8	8	1,893	1,893	226	240
x	11	10	x	x	x	x
12,765	22	20	31,807	29,701	1,423	1,458
x	98	91	x	x	x	x
113,710	427	341	3,357,849	2,645,574	7,864	7,751
<b>153,736</b>	<b>34</b>	<b>31</b>	<b>100,329</b>	<b>86,359</b>	<b>2,910</b>	<b>2,779</b>
20,345	36	16	107,119	42,280	2,981	2,654
133,391	47	36	192,760	150,275	4,121	4,193
-	29	30	61,615	61,615	2,102	2,073

## 2. 常 用 雇 用 者 合 計

### 第2表 業務（主業、従業）

区 分	企業数	従業者数 (人)	映像情報制作・配給業務 の事業従事者 数 (人)	企 業 の 業 務 別 年 間 売 上 高					
				計		計			
				企業数	年間売上高 (百万円)	該 企 業 数	年間売上高 (百万円)	該 企 業 数	年間売上高 (百万円)
<b>経営組織別計</b>	<b>1,100</b>	<b>37,943</b>	<b>34,203</b>	<b>1,100</b>	<b>1,104,098</b>	<b>1,100</b>	<b>950,362</b>	<b>57</b>	<b>9,655</b>
会社以外の法人・団体 及び個人経営	1,095	37,867	34,127	1,095	1,103,883	1,095	950,147	...	9,655
	5	76	76	5	214	5	214	...	-
<b>事業の形態別計</b>	<b>1,100</b>	<b>37,943</b>	<b>34,203</b>	<b>1,100</b>	<b>1,104,098</b>	<b>1,100</b>	<b>950,362</b>	<b>57</b>	<b>9,655</b>
映画・ビデオ制作業務 (製作及び配給の両者を行う企業を含む。)	347	9,217	8,165	347	356,089	347	286,046	...	4,534
テレビ番組制作業務 (テレビコマーシャル制作を行う企業を含む。)	733	28,136	25,504	733	684,424	733	605,306	...	2,233
映画・ビデオ・テレビ番組配給業務	21	589	534	21	63,585	21	59,010	...	2,887
<b>資本金規模別計</b>	<b>1,100</b>	<b>37,943</b>	<b>34,203</b>	<b>1,100</b>	<b>1,104,098</b>	<b>1,100</b>	<b>950,362</b>	<b>57</b>	<b>9,655</b>
1千万円未満	322	4,301	4,457	322	x	322	x	...	-
1千万円以上5千万円未満	655	18,735	17,217	655	337,555	655	311,060	...	2,610
5千万円以上1億円未満	70	4,248	3,631	70	85,997	70	76,365	...	x
1億円以上10億円未満	41	7,192	6,286	41	285,383	41	253,001	...	3,732
10億円以上100億円未満	5	2,334	1,861	5	191,772	5	155,267	...	1,342
100億円以上	2	1,057	675	2	x	2	x	...	x
資本金なし	5	76	76	5	214	5	214	...	-
<b>従業者規模別計</b>	<b>1,100</b>	<b>37,943</b>	<b>34,203</b>	<b>1,100</b>	<b>1,104,098</b>	<b>1,100</b>	<b>950,362</b>	<b>57</b>	<b>9,655</b>
4人以下	-	-	-	-	-	-	-	...	-
5人～9人	287	2,074	2,270	287	x	287	x	...	x
10人～19人	413	5,791	5,553	413	102,872	413	96,575	...	503
20人～29人	138	3,290	2,769	138	x	138	x	...	x
30人～49人	99	3,700	3,213	99	59,800	99	55,413	...	46
50人～99人	92	6,503	5,856	92	169,125	92	159,408	...	2,827
100人以上	72	16,584	14,543	72	679,182	72	558,081	...	5,599
<b>常用雇用者規模別計</b>	<b>1,100</b>	<b>37,943</b>	<b>34,203</b>	<b>1,100</b>	<b>1,104,098</b>	<b>1,100</b>	<b>950,362</b>	<b>57</b>	<b>9,655</b>
5人～9人	440	3,856	3,978	440	52,473	440	50,162	...	323
10人～19人	318	5,337	4,956	318	104,276	318	94,707	...	859
20人～29人	109	2,931	2,480	109	48,313	109	40,575	...	-
30人～49人	86	3,592	3,303	86	68,730	86	65,097	...	46
50人～99人	79	6,100	5,345	79	154,788	79	145,241	...	2,827
100人以上	67	16,127	14,141	67	675,517	67	554,580	...	5,599
<b>映像情報制作・配給業務 の事業従事者規模別計</b>	<b>1,100</b>	<b>37,943</b>	<b>34,203</b>	<b>1,100</b>	<b>1,104,098</b>	<b>1,100</b>	<b>950,362</b>	<b>57</b>	<b>9,655</b>
4人以下	32	379	101	32	4,281	32	x	...	-
5人～9人	279	2,250	2,000	279	42,165	279	34,922	...	368
10人～19人	426	6,443	6,003	426	104,677	426	99,266	...	458
20人～29人	127	3,036	3,029	127	x	127	x	...	x
30人～49人	92	4,037	3,378	92	x	92	x	...	x
50人～99人	78	6,025	5,406	78	168,490	78	148,792	...	2,572
100人以上	67	15,772	14,287	67	x	67	x	...	x
<b>年間売上高規模別計</b>	<b>1,100</b>	<b>37,943</b>	<b>34,203</b>	<b>1,100</b>	<b>1,104,098</b>	<b>1,100</b>	<b>950,362</b>	<b>57</b>	<b>9,655</b>
1千万円未満	-	-	-	-	-	-	-	...	-
1千万円以上3千万円未満	33	279	263	33	630	33	630	...	-
3千万円以上1億円未満	303	3,300	3,176	303	x	303	x	...	x
1億円以上10億円未満	606	13,540	12,345	606	192,709	606	179,945	...	762
10億円以上100億円未満	143	14,007	12,971	143	x	143	x	...	x
100億円以上	16	6,816	5,449	16	536,057	16	422,347	...	6,300
<b>専業割合別計</b>	<b>1,100</b>	<b>37,943</b>	<b>34,203</b>	<b>1,100</b>	<b>1,104,098</b>	<b>1,100</b>	<b>950,362</b>	<b>57</b>	<b>9,655</b>
50%未満	31	1,128	500	31	33,611	31	13,266	...	107
50%以上100%未満	314	14,685	11,254	314	605,210	314	471,819	...	7,321
100%	755	22,130	22,450	755	465,276	755	465,276	...	2,227

注3. 統計表の「…」は、回収標本数が少ないために表章できない項目を表している。

注4. 「該当企業数」とは、当該項目に記載のあった企業数をいい、複数の項目欄に記載がある場合、それぞれにカウントされる。調査企業数に対する内訳企業数。

5 人 以 上 の 部  
統 計 表

別の年間売上高

映像情報制作・配給業務(主業)								その他業務(従業)						
国内		うち、アニメーション 作品による収入		国外		うち、アニメーション 作品による収入		計		製造業務	情報通信業 務	卸売・小売 業務	サービス業 務	その他の業 務
該 企 業 数	年間売上高 (百万円)	該 企 業 数	年間売上高 (百万円)	該 企 業 数	年間売上高 (百万円)	該 企 業 数	年間売上高 (百万円)	該 企 業 数	年間売上高 (百万円)	年間売上高 (百万円)	年間売上高 (百万円)	年間売上高 (百万円)	年間売上高 (百万円)	年間売上高 (百万円)
1, 100	942, 740	206	165, 894	78	7, 622	28	4, 949	345	153, 736	12, 812	20, 029	3, 420	39, 406	78, 068
…	942, 525	…	165, 742	…	7, 622	…	4, 949	345	153, 736	12, 812	20, 029	3, 420	39, 406	78, 068
…	214	…	152	…	-	…	-	-	-	-	-	-	-	-
1, 100	942, 740	206	165, 894	78	7, 622	28	4, 949	345	153, 736	12, 812	20, 029	3, 420	39, 406	78, 068
…	283, 118	…	48, 034	…	2, 928	…	651	117	70, 043	11, 398	3, 718	2, 125	15, 187	37, 616
…	600, 791	…	110, 770	…	4, 515	…	4, 290	225	79, 118	1, 414	16, 312	1, 296	23, 918	36, 178
…	58, 831	…	7, 090	…	179	…	8	3	4, 575	-	-	-	301	4, 274
1, 100	942, 740	206	165, 894	78	7, 622	28	4, 949	345	153, 736	12, 812	20, 029	3, 420	39, 406	78, 068
…	x	…	17, 255	…	x	…	3	56	x	102	258	29	x	x
…	308, 965	…	42, 967	…	2, 095	…	1, 555	227	26, 496	1, 427	4, 991	2, 584	6, 861	10, 634
…	76, 349	…	x	…	16	…	0	30	9, 632	-	3, 033	7	2, 260	4, 332
…	252, 091	…	29, 512	…	910	…	523	27	32, 382	-	11, 748	800	14, 084	5, 749
…	152, 210	…	48, 459	…	3, 057	…	2, 867	3	36, 505	11, 283	-	-	2, 890	22, 332
…	x	…	x	…	x	…	-	2	x	-	-	-	x	x
…	214	…	152	…	-	…	-	-	-	-	-	-	-	-
1, 100	942, 740	206	165, 894	78	7, 622	28	4, 949	345	153, 736	12, 812	20, 029	3, 420	39, 406	78, 068
…	-	…	-	…	-	…	-	-	-	-	-	-	-	-
…	x	…	x	…	x	…	-	52	1, 383	67	193	223	826	75
…	96, 558	…	19, 616	…	17	…	3	128	6, 297	41	1, 017	1, 001	3, 086	1, 153
…	x	…	x	…	x	…	-	49	10, 851	140	1, 893	37	628	8, 152
…	55, 411	…	3, 395	…	2	…	-	50	4, 387	12	514	106	1, 457	2, 298
…	157, 343	…	37, 126	…	2, 065	…	1, 389	35	9, 717	676	4, 509	224	2, 138	2, 171
…	552, 554	…	98, 860	…	5, 527	…	3, 557	31	121, 101	11, 876	11, 903	1, 831	31, 271	64, 221
1, 100	942, 740	206	165, 894	78	7, 622	28	4, 949	345	153, 736	12, 812	20, 029	3, 420	39, 406	78, 068
…	50, 159	…	4, 463	…	4	…	-	93	2, 311	78	759	236	1, 112	125
…	94, 690	…	20, 608	…	17	…	3	104	9, 569	30	976	992	2, 833	4, 738
…	40, 568	…	1, 998	…	7	…	-	50	7, 737	141	1, 714	36	1, 077	4, 769
…	65, 095	…	2, 838	…	2	…	-	35	3, 633	11	287	101	1, 189	2, 045
…	143, 176	…	37, 126	…	2, 065	…	1, 389	35	9, 548	676	4, 389	236	1, 938	2, 309
…	549, 053	…	98, 860	…	5, 527	…	3, 557	28	120, 937	11, 876	11, 903	1, 819	31, 257	64, 083
1, 100	942, 740	206	165, 894	78	7, 622	28	4, 949	345	153, 736	12, 812	20, 029	3, 420	39, 406	78, 068
…	2, 282	…	-	…	x	…	-	19	x	32	1, 000	8	567	x
…	34, 920	…	1, 747	…	2	…	-	68	7, 243	52	676	299	2, 680	3, 537
…	99, 249	…	20, 049	…	17	…	3	128	5, 411	35	1, 681	953	1, 626	1, 116
…	x	…	x	…	x	…	-	32	5, 849	140	250	49	919	4, 491
…	x	…	x	…	x	…	x	45	6, 842	1	1, 697	136	1, 987	3, 021
…	146, 840	…	31, 256	…	1, 952	…	1, 388	26	19, 698	676	3, 059	55	14, 226	1, 683
…	x	…	x	…	x	…	x	25	x	11, 876	11, 666	1, 920	17, 401	x
1, 100	942, 740	206	165, 894	78	7, 622	28	4, 949	345	153, 736	12, 812	20, 029	3, 420	39, 406	78, 068
…	-	…	-	…	-	…	-	-	-	-	-	-	-	-
…	630	…	375	…	-	…	-	-	-	-	-	-	-	-
…	x	…	x	…	x	…	x	72	x	24	328	45	210	x
…	179, 810	…	20, 252	…	135	…	1	196	12, 765	236	3, 830	1, 219	4, 106	3, 373
…	x	…	x	…	x	…	x	67	x	783	4, 915	1, 580	6, 389	x
…	416, 726	…	93, 476	…	5, 621	…	3, 717	10	113, 710	11, 769	10, 957	577	28, 701	61, 706
1, 100	942, 740	206	165, 894	78	7, 622	28	4, 949	345	153, 736	12, 812	20, 029	3, 420	39, 406	78, 068
…	12, 649	…	1, 515	…	618	…	618	31	20, 345	43	3, 761	1, 156	14, 101	1, 285
…	468, 299	…	97, 964	…	3, 520	…	1, 433	314	133, 391	12, 769	16, 269	2, 265	25, 305	76, 784
…	461, 792	…	66, 415	…	3, 484	…	2, 898	-	-	-	-	-	-	-

2. 常 用 雇 用 者 合 計

第3表 経営組織別の企業数、

区 分	計						
	企業数	従業員数 (人)	映像情報制作・配給 業務の事業従事者 数 (人)	年間売上高(百万円)		企業数	従業員数 (人)
				計	うち、映像情報制 作・配給業務		
<b>事業の形態別計</b>	<b>1,100</b>	<b>37,943</b>	<b>34,203</b>	<b>1,104,098</b>	<b>950,362</b>	<b>1,095</b>	<b>37,867</b>
映画・ビデオ制作業務 (製作及び配給の両者を行う企業を含む。)	347	9,217	8,165	356,089	286,046	...	...
テレビ番組制作業務 (テレビコマーシャル制作を行う企業を含む。)	733	28,136	25,504	684,424	605,306	...	...
映画・ビデオ・テレビ番組配給業務	21	589	534	63,585	59,010	...	...
<b>資本金規模別計</b>	<b>1,100</b>	<b>37,943</b>	<b>34,203</b>	<b>1,104,098</b>	<b>950,362</b>	<b>1,095</b>	<b>37,867</b>
1千万円未満	322	4,301	4,457	x	x	...	...
1千万円以上5千万円未満	655	18,735	17,217	337,555	311,060	...	...
5千万円以上1億円未満	70	4,248	3,631	85,997	76,365	...	...
1億円以上10億円未満	41	7,192	6,286	285,383	253,001	...	...
10億円以上100億円未満	5	2,334	1,861	191,772	155,267	...	...
100億円以上	2	1,057	675	x	x	...	...
資本金なし	5	76	76	214	214	...	...
<b>従業員規模別計</b>	<b>1,100</b>	<b>37,943</b>	<b>34,203</b>	<b>1,104,098</b>	<b>950,362</b>	<b>1,095</b>	<b>37,867</b>
4人以下	-	-	-	-	-	...	...
5人～9人	287	2,074	2,270	x	x	...	...
10人～19人	413	5,791	5,553	102,872	96,575	...	...
20人～29人	138	3,290	2,769	x	x	...	...
30人～49人	99	3,700	3,213	59,800	55,413	...	...
50人～99人	92	6,503	5,856	169,125	159,408	...	...
100人以上	72	16,584	14,543	679,182	558,081	...	...
<b>常用雇用者規模別計</b>	<b>1,100</b>	<b>37,943</b>	<b>34,203</b>	<b>1,104,098</b>	<b>950,362</b>	<b>1,095</b>	<b>37,867</b>
5人～9人	440	3,856	3,978	52,473	50,162	...	...
10人～19人	318	5,337	4,956	104,276	94,707	...	...
20人～29人	109	2,931	2,480	48,313	40,575	...	...
30人～49人	86	3,592	3,303	68,730	65,097	...	...
50人～99人	79	6,100	5,345	154,788	145,241	...	...
100人以上	67	16,127	14,141	675,517	554,580	...	...
<b>映像情報制作・配給業務の 事業従事者規模別計</b>	<b>1,100</b>	<b>37,943</b>	<b>34,203</b>	<b>1,104,098</b>	<b>950,362</b>	<b>1,095</b>	<b>37,867</b>
4人以下	32	379	101	4,281	x	...	...
5人～9人	279	2,250	2,000	42,165	34,922	...	...
10人～19人	426	6,443	6,003	104,677	99,266	...	...
20人～29人	127	3,036	3,029	x	x	...	...
30人～49人	92	4,037	3,378	x	x	...	...
50人～99人	78	6,025	5,406	168,490	148,792	...	...
100人以上	67	15,772	14,287	x	x	...	...
<b>年間売上高規模別計</b>	<b>1,100</b>	<b>37,943</b>	<b>34,203</b>	<b>1,104,098</b>	<b>950,362</b>	<b>1,095</b>	<b>37,867</b>
1千万円未満	-	-	-	-	-	...	...
1千万円以上3千万円未満	33	279	263	630	630	...	...
3千万円以上1億円未満	303	3,300	3,176	x	x	...	...
1億円以上10億円未満	606	13,540	12,345	192,709	179,945	...	...
10億円以上100億円未満	143	14,007	12,971	x	x	...	...
100億円以上	16	6,816	5,449	536,057	422,347	...	...
<b>専業割合別計</b>	<b>1,100</b>	<b>37,943</b>	<b>34,203</b>	<b>1,104,098</b>	<b>950,362</b>	<b>1,095</b>	<b>37,867</b>
50%未満	31	1,128	500	33,611	13,266	...	...
50%以上100%未満	314	14,685	11,254	605,210	471,819	...	...
100%	755	22,130	22,450	465,276	465,276	...	...



# 5 人 以 上 の 部 統 計 表

## 従業者数及び年間売上高

経 営 組 織 別								
会 社			会社以外の法人・団体及び個人経営					
映像情報制作・配給業務の事業従事者数 (人)	年間売上高(百万円)		企業数	従業者数 (人)	映像情報制作・配給業務の事業従事者数 (人)	年間売上高(百万円)		
	計	うち、映像情報制作・配給業務				計	うち、映像情報制作・配給業務	
34, 127	1, 103, 883	950, 147	5	76	76	214	214	
...	...	...	...	...	...	...	...	...
...	...	...	...	...	...	...	...	...
...	...	...	...	...	...	...	...	...
...	...	...	...	...	...	...	...	...
...	...	...	...	...	...	...	...	...
...	...	...	...	...	...	...	...	...
34, 127	1, 103, 883	950, 147	5	76	76	214	214	
...	...	...	...	...	...	...	...	...
...	...	...	...	...	...	...	...	...
...	...	...	...	...	...	...	...	...
...	...	...	...	...	...	...	...	...
...	...	...	...	...	...	...	...	...
...	...	...	...	...	...	...	...	...
...	...	...	...	...	...	...	...	...
...	...	...	...	...	...	...	...	...
...	...	...	...	...	...	...	...	...
...	...	...	...	...	...	...	...	...
...	...	...	...	...	...	...	...	...
34, 127	1, 103, 883	950, 147	5	76	76	214	214	
...	...	...	...	...	...	...	...	...
...	...	...	...	...	...	...	...	...
...	...	...	...	...	...	...	...	...
...	...	...	...	...	...	...	...	...
...	...	...	...	...	...	...	...	...
...	...	...	...	...	...	...	...	...
...	...	...	...	...	...	...	...	...
...	...	...	...	...	...	...	...	...
34, 127	1, 103, 883	950, 147	5	76	76	214	214	
...	...	...	...	...	...	...	...	...
...	...	...	...	...	...	...	...	...
...	...	...	...	...	...	...	...	...
...	...	...	...	...	...	...	...	...
...	...	...	...	...	...	...	...	...
...	...	...	...	...	...	...	...	...
...	...	...	...	...	...	...	...	...
...	...	...	...	...	...	...	...	...
...	...	...	...	...	...	...	...	...

## 2. 常 用 雇 用 者 合 計

第4表 雇用形態別の男女別の従業者数、別経営の企業から

区 分	企業数	雇 用 形 態 別 (人)								
		従業者数				個人業主(個人経営の事業主)及び無給の家族従業者	有給役員	一般に正社員、正職員などと呼ばれている人		
		計	男	女	男女計			男女計	計	男
<b>経 営 組 織 別 計</b>	<b>1,100</b>	<b>37,943</b>	<b>27,234</b>	<b>10,709</b>	<b>5</b>	<b>2,676</b>	<b>28,595</b>	<b>20,921</b>	<b>7,674</b>	
会社以外の法人・団体及び個人経営	1,095	37,867	27,189	10,677	-	2,676	28,526	20,878	7,648	
<b>事 業 の 形 態 別 計</b>	<b>1,100</b>	<b>37,943</b>	<b>27,234</b>	<b>10,709</b>	<b>5</b>	<b>2,676</b>	<b>28,595</b>	<b>20,921</b>	<b>7,674</b>	
映画・ビデオ制作業務(製作及び配給の両者を行う企業を含む。)	347	9,217	6,336	2,881	1	771	5,974	4,288	1,686	
テレビ番組制作業務(テレビコマーシャル制作を行う企業を含む。)	733	28,136	20,511	7,626	4	1,869	22,142	16,314	5,829	
映画・ビデオ・テレビ番組配給業務	21	589	387	202	-	36	479	320	159	
<b>資 本 金 規 模 別 計</b>	<b>1,100</b>	<b>37,943</b>	<b>27,234</b>	<b>10,709</b>	<b>5</b>	<b>2,676</b>	<b>28,595</b>	<b>20,921</b>	<b>7,674</b>	
1千万円未満	322	4,301	2,937	1,363	-	520	2,790	1,984	806	
1千万円以上5千万円未満	655	18,735	13,396	5,339	-	1,641	14,130	10,320	3,810	
5千万円以上1億円未満	70	4,248	3,149	1,099	-	254	3,423	2,545	877	
1億円以上10億円未満	41	7,192	5,374	1,818	-	143	5,410	4,075	1,335	
10億円以上100億円未満	5	2,334	1,620	714	-	70	2,037	1,402	635	
100億円以上	2	1,057	713	344	-	48	737	552	185	
資本金なし	5	76	45	31	5	-	69	43	26	
<b>従 業 者 規 模 別 計</b>	<b>1,100</b>	<b>37,943</b>	<b>27,234</b>	<b>10,709</b>	<b>5</b>	<b>2,676</b>	<b>28,595</b>	<b>20,921</b>	<b>7,674</b>	
4人以下	-	-	-	-	-	-	-	-	-	
5人～9人	287	2,074	1,506	568	-	354	1,565	1,153	412	
10人～19人	413	5,791	3,987	1,804	5	935	3,792	2,662	1,130	
20人～29人	138	3,290	2,228	1,062	-	374	2,263	1,586	677	
30人～49人	99	3,700	2,588	1,113	-	288	2,768	1,931	836	
50人～99人	92	6,503	4,803	1,700	-	306	5,017	3,788	1,228	
100人以上	72	16,584	12,121	4,463	-	420	13,190	9,800	3,389	
<b>常 用 雇 用 者 規 模 別 計</b>	<b>1,100</b>	<b>37,943</b>	<b>27,234</b>	<b>10,709</b>	<b>5</b>	<b>2,676</b>	<b>28,595</b>	<b>20,921</b>	<b>7,674</b>	
5人～9人	440	3,856	2,658	1,198	-	700	2,454	1,726	728	
10人～19人	318	5,337	3,744	1,594	5	772	3,619	2,603	1,016	
20人～29人	109	2,931	2,021	910	-	277	2,135	1,479	656	
30人～49人	86	3,592	2,576	1,016	-	273	2,927	2,122	805	
50人～99人	79	6,100	4,453	1,647	-	249	4,660	3,482	1,177	
100人以上	67	16,127	11,782	4,344	-	405	12,801	9,509	3,292	
<b>映 像 情 報 制 作 ・ 配 給 業 務 の 事 業 従 事 者 規 模 別 計</b>	<b>1,100</b>	<b>37,943</b>	<b>27,234</b>	<b>10,709</b>	<b>5</b>	<b>2,676</b>	<b>28,595</b>	<b>20,921</b>	<b>7,674</b>	
4人以下	32	379	268	111	-	57	262	187	75	
5人～9人	279	2,250	1,607	643	-	391	1,684	1,231	453	
10人～19人	426	6,443	4,443	2,000	5	991	4,299	2,984	1,315	
20人～29人	127	3,036	2,074	961	-	292	2,066	1,500	566	
30人～49人	92	4,037	2,829	1,208	-	284	3,026	2,155	871	
50人～99人	78	6,025	4,560	1,465	-	272	4,777	3,653	1,124	
100人以上	67	15,772	11,452	4,319	-	390	12,482	9,212	3,270	
<b>年 間 売 上 高 規 模 別 計</b>	<b>1,100</b>	<b>37,943</b>	<b>27,234</b>	<b>10,709</b>	<b>5</b>	<b>2,676</b>	<b>28,595</b>	<b>20,921</b>	<b>7,674</b>	
1千万円未満	-	-	-	-	-	-	-	-	-	
1千万円以上3千万円未満	33	279	160	120	-	43	160	98	62	
3千万円以上1億円未満	303	3,300	2,277	1,023	5	452	1,834	1,359	475	
1億円以上10億円未満	606	13,540	9,686	3,855	-	1,454	10,207	7,438	2,769	
10億円以上100億円未満	143	14,007	10,104	3,903	-	552	11,216	8,188	3,028	
100億円以上	16	6,816	5,008	1,808	-	176	5,179	3,839	1,340	
<b>専 業 割 合 別 計</b>	<b>1,100</b>	<b>37,943</b>	<b>27,234</b>	<b>10,709</b>	<b>5</b>	<b>2,676</b>	<b>28,595</b>	<b>20,921</b>	<b>7,674</b>	
50%未満	31	1,128	752	376	-	103	917	599	318	
50%以上100%未満	314	14,685	10,481	4,203	-	841	10,944	8,040	2,904	
100%	755	22,130	16,001	6,129	5	1,733	16,733	12,282	4,451	

# 5 人 以 上 の 部 統 計 表

派遣されている人及び映像情報制作・配給業務の部門別事業従事者数

常用雇用者						臨時雇用者 (常用雇用者以外の雇用者)			うち、別経営の企業に 派遣している人		
パート・アルバイトなど			(就業時間換算雇用者数)								
計	男	女	計	男	女	計	男	女	計	男	女
<b>5,292</b>	<b>3,115</b>	<b>2,177</b>	<b>4,379</b>	<b>2,602</b>	<b>1,776</b>	<b>1,374</b>	<b>955</b>	<b>418</b>	<b>1,638</b>	<b>1,148</b>	<b>490</b>
5,291	...	...	4,377	...	...	1,374	...	...	1,638	1,148	490
1	...	...	1	...	...	-	...	...	-	-	-
<b>5,292</b>	<b>3,115</b>	<b>2,177</b>	<b>4,379</b>	<b>2,602</b>	<b>1,776</b>	<b>1,374</b>	<b>955</b>	<b>418</b>	<b>1,638</b>	<b>1,148</b>	<b>490</b>
1,719	...	...	1,286	...	...	752	...	...	275	177	98
3,499	2,213	1,286	3,031	1,915	1,117	622	...	...	1,356	964	392
74	...	...	61	...	...	-	...	...	7	7	-
<b>5,292</b>	<b>3,115</b>	<b>2,177</b>	<b>4,379</b>	<b>2,602</b>	<b>1,776</b>	<b>1,374</b>	<b>955</b>	<b>418</b>	<b>1,638</b>	<b>1,148</b>	<b>490</b>
866	469	397	713	377	336	125	...	...	86	56	30
2,395	1,329	1,066	1,860	1,021	840	569	...	...	986	694	292
443	306	137	425	296	128	128	...	...	127	78	49
1,200	816	384	1,060	729	331	439	...	...	271	191	81
227	...	...	227	...	...	-	...	...	54	37	17
159	46	113	92	30	62	113	...	...	113	92	21
1	...	...	1	...	...	-	...	...	-	-	-
<b>5,292</b>	<b>3,115</b>	<b>2,177</b>	<b>4,379</b>	<b>2,602</b>	<b>1,776</b>	<b>1,374</b>	<b>955</b>	<b>418</b>	<b>1,638</b>	<b>1,148</b>	<b>490</b>
-	-	-	-	-	-	-	...	...	-	-	-
146	73	73	112	52	60	9	...	...	78	68	10
818	402	417	682	338	344	239	...	...	87	51	36
614	326	288	445	238	207	39	...	...	180	109	71
428	233	195	352	197	154	217	...	...	264	179	85
1,096	670	425	998	614	384	85	...	...	373	280	93
2,189	1,411	778	1,790	1,163	627	785	...	...	656	461	194
<b>5,292</b>	<b>3,115</b>	<b>2,177</b>	<b>4,379</b>	<b>2,602</b>	<b>1,776</b>	<b>1,374</b>	<b>955</b>	<b>418</b>	<b>1,638</b>	<b>1,148</b>	<b>490</b>
462	227	235	360	172	188	240	...	...	107	81	26
750	352	398	618	293	324	191	...	...	116	71	45
490	297	193	355	225	130	29	...	...	195	121	74
344	177	167	280	146	134	48	...	...	218	161	57
1,111	685	426	1,029	637	393	81	...	...	347	254	93
2,136	1,377	759	1,737	1,129	608	785	...	...	656	461	194
<b>5,292</b>	<b>3,115</b>	<b>2,177</b>	<b>4,379</b>	<b>2,602</b>	<b>1,776</b>	<b>1,374</b>	<b>955</b>	<b>418</b>	<b>1,638</b>	<b>1,148</b>	<b>490</b>
45	31	15	32	24	7	15	...	...	71	52	20
166	70	97	129	49	80	9	...	...	68	49	19
900	467	432	757	398	359	249	...	...	279	172	107
636	332	304	461	242	219	42	...	...	193	133	60
512	242	270	420	198	222	215	...	...	275	206	68
853	576	277	798	540	258	123	...	...	144	119	25
2,179	1,397	782	1,783	1,151	632	721	...	...	607	417	190
<b>5,292</b>	<b>3,115</b>	<b>2,177</b>	<b>4,379</b>	<b>2,602</b>	<b>1,776</b>	<b>1,374</b>	<b>955</b>	<b>418</b>	<b>1,638</b>	<b>1,148</b>	<b>490</b>
-	-	-	-	-	-	-	...	...	-	-	-
72	39	33	59	26	33	3	...	...	16	16	-
729	364	365	561	268	293	281	...	...	79	49	30
1,645	862	783	1,339	712	627	235	...	...	783	563	221
1,662	1,086	576	1,404	921	483	577	...	...	569	376	193
1,184	763	420	1,015	675	340	278	...	...	190	144	46
<b>5,292</b>	<b>3,115</b>	<b>2,177</b>	<b>4,379</b>	<b>2,602</b>	<b>1,776</b>	<b>1,374</b>	<b>955</b>	<b>418</b>	<b>1,638</b>	<b>1,148</b>	<b>490</b>
89	55	34	74	49	25	18	...	...	117	66	51
2,214	1,268	946	1,873	1,111	761	686	...	...	915	676	240
2,988	1,791	1,197	2,432	1,442	990	670	...	...	606	407	199

2. 常 用 雇 用 者 合 計

第4表 雇用形態別の男女別の従業者数、別経営の企業から

区 分	別経営の企業から派遣されている人			事業従事者数 〔「従業者数計」+ 「別経営の企業から派遣されている人」- 「うち、別経営の企業に派遣している人」〕			合 計	
	(人)			(人)			うち、別経営の企業から派遣されている人	
	計	男	女	計	男	女		
<b>経 営 組 織 別 計</b>	<b>1,912</b>	<b>1,116</b>	<b>796</b>	<b>38,217</b>	<b>27,202</b>	<b>11,015</b>	<b>34,203</b>	<b>1,595</b>
社 会 社 以 外 の 法 人 ・ 団 体 及 び 個 人 経 営	1,912	1,116	796	38,141	27,157	10,984	34,127	1,595
	-	-	-	76	45	31	76	-
<b>事 業 の 形 態 別 計</b>	<b>1,912</b>	<b>1,116</b>	<b>796</b>	<b>38,217</b>	<b>27,202</b>	<b>11,015</b>	<b>34,203</b>	<b>1,595</b>
映 画 ・ ビ デ オ 制 作 業 務 (製作及び配給の両者を行う企業を含む。)	311	184	128	9,254	6,342	2,911	8,165	237
テ レ ビ 番 組 制 作 業 務 (テレビコマーシャル制作を行う企業を含む。)	1,575	916	659	28,356	20,463	7,893	25,504	1,332
映 画 ・ ビ デ オ ・ テ レ ビ 番 組 配 給 業 務	26	16	10	608	396	211	534	26
<b>資 本 金 規 模 別 計</b>	<b>1,912</b>	<b>1,116</b>	<b>796</b>	<b>38,217</b>	<b>27,202</b>	<b>11,015</b>	<b>34,203</b>	<b>1,595</b>
1千万円未満	309	111	199	4,524	2,991	1,533	4,457	309
1千万円以上5千万円未満	844	554	289	18,592	13,257	5,336	17,217	786
5千万円以上1億円未満	76	40	36	4,198	3,112	1,086	3,631	60
1億円以上10億円未満	580	373	207	7,500	5,556	1,945	6,286	400
10億円以上100億円未満	57	23	34	2,337	1,606	731	1,861	11
100億円以上	46	15	31	990	636	354	675	29
資本金なし	-	-	-	76	45	31	76	-
<b>従 業 者 規 模 別 計</b>	<b>1,912</b>	<b>1,116</b>	<b>796</b>	<b>38,217</b>	<b>27,202</b>	<b>11,015</b>	<b>34,203</b>	<b>1,595</b>
4人以下	-	-	-	-	-	-	-	-
5人～9人	320	108	212	2,316	1,546	770	2,270	320
10人～19人	90	41	49	5,794	3,977	1,817	5,553	80
20人～29人	54	33	22	3,164	2,152	1,012	2,769	42
30人～49人	111	85	26	3,547	2,494	1,054	3,213	109
50人～99人	336	224	112	6,466	4,747	1,718	5,856	325
100人以上	1,001	626	376	16,930	12,286	4,644	14,543	720
<b>常 用 雇 用 者 規 模 別 計</b>	<b>1,912</b>	<b>1,116</b>	<b>796</b>	<b>38,217</b>	<b>27,202</b>	<b>11,015</b>	<b>34,203</b>	<b>1,595</b>
5人～9人	346	121	225	4,095	2,698	1,397	3,978	346
10人～19人	76	38	38	5,298	3,711	1,587	4,956	62
20人～29人	53	30	23	2,789	1,931	858	2,480	43
30人～49人	186	135	51	3,560	2,550	1,010	3,303	186
50人～99人	261	171	89	6,013	4,371	1,642	5,345	250
100人以上	991	621	370	16,462	11,941	4,521	14,141	709
<b>映 像 情 報 制 作 ・ 配 給 業 務 の 事 業 従 事 者 規 模 別 計</b>	<b>1,912</b>	<b>1,116</b>	<b>796</b>	<b>38,217</b>	<b>27,202</b>	<b>11,015</b>	<b>34,203</b>	<b>1,595</b>
4人以下	16	12	3	324	229	94	101	11
5人～9人	18	9	9	2,200	1,567	633	2,000	18
10人～19人	96	40	56	6,260	4,311	1,949	6,003	86
20人～29人	351	130	220	3,194	2,072	1,122	3,029	341
30人～49人	113	85	28	3,875	2,707	1,168	3,378	113
50人～99人	435	260	175	6,316	4,701	1,615	5,406	241
100人以上	884	579	305	16,048	11,615	4,434	14,287	786
<b>年 間 売 上 高 規 模 別 計</b>	<b>1,912</b>	<b>1,116</b>	<b>796</b>	<b>38,217</b>	<b>27,202</b>	<b>11,015</b>	<b>34,203</b>	<b>1,595</b>
1千万円未満	-	-	-	-	-	-	-	-
1千万円以上3千万円未満	-	-	-	263	143	120	263	-
3千万円以上1億円未満	9	9	-	3,230	2,236	993	3,176	9
1億円以上10億円未満	555	236	319	13,312	9,359	3,953	12,345	539
10億円以上100億円未満	873	622	251	14,310	10,350	3,961	12,971	806
100億円以上	476	249	226	7,102	5,114	1,988	5,449	242
<b>専 業 割 合 別 計</b>	<b>1,912</b>	<b>1,116</b>	<b>796</b>	<b>38,217</b>	<b>27,202</b>	<b>11,015</b>	<b>34,203</b>	<b>1,595</b>
50%未満	192	94	98	1,203	780	423	500	15
50%以上100%未満	794	495	300	14,564	10,300	4,263	11,254	654
100%	926	528	398	22,450	16,122	6,328	22,450	926

# 5 人 以 上 の 部 統 計 表

派遣されている人及び映像情報制作・配給業務の部門別事業従事者数(つづき)

うち、映像情報制作・配給業務の部門別事業従事者数											
管理・営業 部 門	企画部門		制作部門		配給部門		宣伝部門		その他		
	うち、別経営の 企業から派遣さ れている人	うち、別経営の 企業から派遣さ れている人	うち、別経営の 企業から派遣さ れている人	うち、別経営の 企業から派遣さ れている人	うち、別経営の 企業から派遣さ れている人	うち、別経営の 企業から派遣さ れている人	うち、別経営の 企業から派遣さ れている人	うち、別経営の 企業から派遣さ れている人			
<b>5,656</b>	<b>307</b>	<b>1,555</b>	<b>17</b>	<b>22,524</b>	<b>1,112</b>	<b>329</b>	<b>12</b>	<b>408</b>	<b>34</b>	<b>3,731</b>	<b>113</b>
5,647	...	1,555	...	22,457	...	329	...	408	...	3,731	...
9	...	-	...	67	...	-	...	-	...	-	...
<b>5,656</b>	<b>307</b>	<b>1,555</b>	<b>17</b>	<b>22,524</b>	<b>1,112</b>	<b>329</b>	<b>12</b>	<b>408</b>	<b>34</b>	<b>3,731</b>	<b>113</b>
1,882	...	429	...	4,765	...	140	...	285	...	664	...
3,582	...	1,102	...	17,759	...	54	...	16	...	2,991	...
192	...	24	...	-	...	135	...	107	...	76	...
<b>5,656</b>	<b>307</b>	<b>1,555</b>	<b>17</b>	<b>22,524</b>	<b>1,112</b>	<b>329</b>	<b>12</b>	<b>408</b>	<b>34</b>	<b>3,731</b>	<b>113</b>
549	...	154	...	3,445	...	1	...	1	...	307	...
2,895	...	691	...	11,929	...	45	...	80	...	1,577	...
542	...	117	...	2,226	...	-	...	12	...	734	...
1,120	...	399	...	3,873	...	145	...	147	...	602	...
337	...	104	...	912	...	55	...	19	...	434	...
205	...	91	...	72	...	82	...	147	...	78	...
9	...	-	...	67	...	-	...	-	...	-	...
<b>5,656</b>	<b>307</b>	<b>1,555</b>	<b>17</b>	<b>22,524</b>	<b>1,112</b>	<b>329</b>	<b>12</b>	<b>408</b>	<b>34</b>	<b>3,731</b>	<b>113</b>
-	...	-	...	-	...	-	...	-	...	-	...
503	...	119	...	1,513	...	32	...	10	...	93	...
1,116	...	283	...	3,754	...	4	...	25	...	371	...
474	...	158	...	1,990	...	7	...	29	...	111	...
446	...	158	...	2,405	...	1	...	12	...	192	...
893	...	254	...	4,316	...	25	...	41	...	328	...
2,225	...	584	...	8,546	...	260	...	292	...	2,636	...
<b>5,656</b>	<b>307</b>	<b>1,555</b>	<b>17</b>	<b>22,524</b>	<b>1,112</b>	<b>329</b>	<b>12</b>	<b>408</b>	<b>34</b>	<b>3,731</b>	<b>113</b>
792	...	155	...	2,809	...	33	...	10	...	178	...
985	...	297	...	3,337	...	3	...	47	...	288	...
407	...	123	...	1,782	...	7	...	7	...	154	...
484	...	161	...	2,405	...	1	...	12	...	240	...
796	...	256	...	3,984	...	25	...	41	...	244	...
2,192	...	562	...	8,207	...	260	...	292	...	2,628	...
<b>5,656</b>	<b>307</b>	<b>1,555</b>	<b>17</b>	<b>22,524</b>	<b>1,112</b>	<b>329</b>	<b>12</b>	<b>408</b>	<b>34</b>	<b>3,731</b>	<b>113</b>
30	...	7	...	63	...	-	...	-	...	-	...
493	...	156	...	1,203	...	32	...	10	...	106	...
1,195	...	300	...	4,092	...	11	...	32	...	373	...
447	...	114	...	2,313	...	-	...	27	...	128	...
459	...	170	...	2,518	...	1	...	9	...	220	...
874	...	237	...	3,917	...	25	...	38	...	314	...
2,158	...	570	...	8,417	...	260	...	292	...	2,590	...
<b>5,656</b>	<b>307</b>	<b>1,555</b>	<b>17</b>	<b>22,524</b>	<b>1,112</b>	<b>329</b>	<b>12</b>	<b>408</b>	<b>34</b>	<b>3,731</b>	<b>113</b>
-	...	-	...	-	...	-	...	-	...	-	...
51	...	8	...	156	...	-	...	-	...	48	...
477	...	84	...	2,504	...	2	...	1	...	109	...
2,042	...	650	...	8,592	...	43	...	66	...	951	...
1,973	...	378	...	8,776	...	66	...	99	...	1,679	...
1,113	...	435	...	2,497	...	218	...	241	...	945	...
<b>5,656</b>	<b>307</b>	<b>1,555</b>	<b>17</b>	<b>22,524</b>	<b>1,112</b>	<b>329</b>	<b>12</b>	<b>408</b>	<b>34</b>	<b>3,731</b>	<b>113</b>
95	...	16	...	368	...	-	...	-	...	21	...
1,970	...	638	...	6,932	...	236	...	274	...	1,203	...
3,592	...	900	...	15,224	...	92	...	133	...	2,507	...

2. 常 用 雇 用 者 合 計

第5表 映像情報制作・配給業務の

区 分	企業数	映像情報制作・配給業務の業務種類別年間売上高(百万円)										
		合計		計			映画の制作・配給収入			ビデオ(DVDを含む。)著作権収入		
		国内計	国外計	国内	国外	計	国内	国外	計	国内		
											国内計	国外計
<b>経営組織別計</b>	<b>1,100</b>	<b>950,362</b>	<b>942,740</b>	<b>7,622</b>	<b>181,002</b>	<b>178,170</b>	<b>2,832</b>	<b>101,466</b>	<b>101,162</b>	<b>304</b>	<b>11,498</b>	<b>11,105</b>
会社	1,095	950,147	942,525	7,622	181,002	178,170	2,832	101,466	101,162	304	11,498	11,105
会社以外の法人・団体及び個人経営	5	214	214	-	-	-	-	-	-	-	-	-
<b>事業の形態別計</b>	<b>1,100</b>	<b>950,362</b>	<b>942,740</b>	<b>7,622</b>	<b>181,002</b>	<b>178,170</b>	<b>2,832</b>	<b>101,466</b>	<b>101,162</b>	<b>304</b>	<b>11,498</b>	<b>11,105</b>
映画・ビデオ制作業務 (製作及び配給の両者を行う企業を含む。)	347	286,046	283,118	2,928	126,867	124,415	2,451	77,022	76,741	281	8,509	8,169
テレビ番組制作業務 (テレビコマース制作を行う企業を含む。)	733	605,306	600,791	4,515	19,242	19,034	208	10,336	10,336	-	1,050	997
映画・ビデオ・テレビ番組配給業務	21	59,010	58,831	179	34,894	34,721	173	14,107	14,084	23	1,938	1,938
<b>資本金規模別計</b>	<b>1,100</b>	<b>950,362</b>	<b>942,740</b>	<b>7,622</b>	<b>181,002</b>	<b>178,170</b>	<b>2,832</b>	<b>101,466</b>	<b>101,162</b>	<b>304</b>	<b>11,498</b>	<b>11,105</b>
1千万円未満	322	x	x	x	2,744	2,744	-	x	x	-	x	x
1千万円以上5千万円未満	655	311,060	308,965	2,095	24,464	23,688	776	8,380	8,195	185	2,148	1,755
5千万円以上1億円未満	70	76,365	76,349	16	x	x	x	61	60	1	0	-
1億円以上10億円未満	41	253,001	252,091	910	60,398	59,978	420	29,942	29,919	23	1,723	1,723
10億円以上100億円未満	5	155,267	152,210	3,057	7,905	7,810	95	5,427	5,333	95	-	-
100億円以上	2	x	x	x	x	x	x	x	x	-	x	x
資本金なし	5	214	214	-	-	-	-	-	-	-	-	-
<b>従業者規模別計</b>	<b>1,100</b>	<b>950,362</b>	<b>942,740</b>	<b>7,622</b>	<b>181,002</b>	<b>178,170</b>	<b>2,832</b>	<b>101,466</b>	<b>101,162</b>	<b>304</b>	<b>11,498</b>	<b>11,105</b>
4人以下	-	-	-	-	-	-	-	-	-	-	-	-
5人～9人	287	x	x	x	x	x	-	x	x	-	x	x
10人～19人	413	96,575	96,558	17	9,849	9,847	2	3,797	3,796	1	34	34
20人～29人	138	x	x	x	x	x	-	x	x	-	x	x
30人～49人	99	55,413	55,411	2	9,936	9,936	-	4,016	4,016	-	50	50
50人～99人	92	159,408	157,343	2,065	17,140	16,776	364	7,486	7,463	23	2,557	2,507
100人以上	72	558,081	552,554	5,527	138,656	136,190	2,466	85,608	85,328	280	8,215	7,873
<b>常用雇用者規模別計</b>	<b>1,100</b>	<b>950,362</b>	<b>942,740</b>	<b>7,622</b>	<b>181,002</b>	<b>178,170</b>	<b>2,832</b>	<b>101,466</b>	<b>101,162</b>	<b>304</b>	<b>11,498</b>	<b>11,105</b>
5人～9人	440	50,162	50,159	4	2,643	2,643	-	606	606	-	516	516
10人～19人	318	94,707	94,690	17	9,660	9,658	2	3,550	3,549	1	0	-
20人～29人	109	40,575	40,568	7	3,204	3,204	-	426	426	-	160	160
30人～49人	86	65,097	65,095	2	9,771	9,771	-	3,805	3,805	-	50	50
50人～99人	79	145,241	143,176	2,065	17,068	16,704	364	7,471	7,448	23	2,557	2,507
100人以上	67	554,580	549,053	5,527	138,656	136,190	2,466	85,608	85,328	280	8,215	7,873
<b>映像情報制作・配給業務の事業従業者規模別計</b>	<b>1,100</b>	<b>950,362</b>	<b>942,740</b>	<b>7,622</b>	<b>181,002</b>	<b>178,170</b>	<b>2,832</b>	<b>101,466</b>	<b>101,162</b>	<b>304</b>	<b>11,498</b>	<b>11,105</b>
4人以下	32	x	2,282	x	-	-	-	-	-	-	-	-
5人～9人	279	34,922	34,920	2	2,286	2,286	-	376	376	-	482	482
10人～19人	426	99,266	99,249	17	10,409	10,407	2	3,980	3,979	1	194	194
20人～29人	127	x	x	x	x	x	-	-	-	-	-	-
30人～49人	92	x	x	x	x	x	x	x	x	-	x	x
50人～99人	78	148,792	146,840	1,952	15,522	15,254	268	7,486	x	x	2,557	x
100人以上	67	x	x	x	x	x	x	x	x	x	x	x
<b>年間売上高規模別計</b>	<b>1,100</b>	<b>950,362</b>	<b>942,740</b>	<b>7,622</b>	<b>181,002</b>	<b>178,170</b>	<b>2,832</b>	<b>101,466</b>	<b>101,162</b>	<b>304</b>	<b>11,498</b>	<b>11,105</b>
1千万円未満	-	-	-	-	-	-	-	-	-	-	-	-
1千万円以上3千万円未満	33	630	630	-	8	8	-	-	-	-	8	8
3千万円以上1億円未満	303	x	x	x	x	x	-	x	x	-	x	x
1億円以上10億円未満	606	179,945	179,810	135	6,977	x	x	2,438	x	x	665	x
10億円以上100億円未満	143	x	x	x	x	x	x	x	x	x	x	x
100億円以上	16	422,347	416,726	5,621	121,603	119,709	1,894	73,187	73,092	95	8,160	8,110
<b>専業割合別計</b>	<b>1,100</b>	<b>950,362</b>	<b>942,740</b>	<b>7,622</b>	<b>181,002</b>	<b>178,170</b>	<b>2,832</b>	<b>101,466</b>	<b>101,162</b>	<b>304</b>	<b>11,498</b>	<b>11,105</b>
50%未満	31	13,266	12,649	618	2,150	1,533	618	1,582	1,396	185	370	30
50%以上100%未満	314	471,819	468,299	3,520	135,998	133,850	2,149	77,239	77,143	96	8,794	8,741
100%	755	465,276	461,792	3,484	42,854	42,788	66	22,645	22,622	23	2,334	2,334

5 人 以 上 の 部  
統 計 表

業 務 種 類 別 年 間 売 上 高

映画制作・配給業務																		
国外	テレビ放映権収入			商品化権収入			リメイク権収入			受託制作収入			テレビ映画制作収入			その他		
	計	国内	国外	計	国内	国外	計	国内	国外	計	国内	国外	計	国内	国外	計	国内	国外
393	23,425	22,414	1,011	6,942	6,616	327	-	-	-	13,561	13,558	3	73	73	0	24,037	23,243	794
393	23,425	22,414	1,011	6,942	6,616	327	-	-	-	13,561	13,558	3	73	73	0	24,037	23,243	794
-	-	-	-	-	-	-	-	-	-	-	-	-	-	-	-	-	-	-
393	23,425	22,414	1,011	6,942	6,616	327	-	-	-	13,561	13,558	3	73	73	0	24,037	23,243	794
340	6,950	5,990	960	5,080	4,762	318	-	-	-	10,346	10,346	0	16	16	0	18,943	18,391	552
53	709	659	51	1,862	1,854	8	-	-	-	3,152	3,149	3	57	57	-	2,075	1,982	93
-	15,766	15,766	-	-	-	-	-	-	-	63	63	-	-	-	-	3,020	2,870	150
393	23,425	22,414	1,011	6,942	6,616	327	-	-	-	13,561	13,558	3	73	73	0	24,037	23,243	794
-	1	1	-	1	1	-	-	-	-	1,473	1,473	-	58	58	-	x	x	-
393	1,862	1,811	51	1,600	1,456	144	-	-	-	4,289	4,286	3	15	15	-	6,170	6,170	-
0	x	x	x	x	x	x	-	-	-	966	966	0	0	-	0	x	-	x
-	16,518	16,422	96	-	-	-	-	-	-	6,401	6,401	-	-	-	-	5,814	5,513	301
-	751	751	-	1,295	1,295	-	-	-	-	432	432	-	-	-	-	-	-	-
-	x	x	x	x	x	x	-	-	-	-	-	-	-	-	-	x	x	x
-	-	-	-	-	-	-	-	-	-	-	-	-	-	-	-	-	-	-
393	23,425	22,414	1,011	6,942	6,616	327	-	-	-	13,561	13,558	3	73	73	0	24,037	23,243	794
-	-	-	-	-	-	-	-	-	-	-	-	-	-	-	-	-	-	-
-	x	x	-	2	2	-	-	-	-	x	x	-	x	x	-	x	x	-
0	57	57	0	16	16	0	-	-	-	779	779	0	5	5	0	5,161	5,161	0
-	x	x	-	-	-	-	-	-	-	x	x	-	x	x	-	x	x	-
-	40	40	-	30	30	-	-	-	-	4,260	4,260	-	10	10	-	1,530	1,530	-
51	2,658	2,511	147	1,421	1,369	51	-	-	-	999	999	-	-	-	-	2,020	1,927	93
342	19,700	18,836	864	5,474	5,199	275	-	-	-	5,042	5,039	3	-	-	-	14,617	13,916	701
393	23,425	22,414	1,011	6,942	6,616	327	-	-	-	13,561	13,558	3	73	73	0	24,037	23,243	794
-	945	945	-	17	17	-	-	-	-	146	146	-	6	6	-	406	406	-
0	0	-	0	0	-	0	-	-	-	802	802	0	0	-	0	5,307	5,307	0
-	82	82	-	-	-	-	-	-	-	2,323	2,323	-	57	57	-	157	157	-
-	40	40	-	73	73	-	-	-	-	4,263	4,263	-	10	10	-	1,530	1,530	-
51	2,658	2,511	147	1,377	1,326	51	-	-	-	985	985	-	-	-	-	2,020	1,927	93
342	19,700	18,836	864	5,474	5,199	275	-	-	-	5,042	5,039	3	-	-	-	14,617	13,916	701
393	23,425	22,414	1,011	6,942	6,616	327	-	-	-	13,561	13,558	3	73	73	0	24,037	23,243	794
-	-	-	-	-	-	-	-	-	-	-	-	-	-	-	-	-	-	-
-	889	889	-	2	2	-	-	-	-	131	131	-	58	58	-	349	349	-
0	63	63	0	16	x	x	-	-	-	983	x	x	x	x	0	5,168	x	x
-	x	x	-	-	-	-	-	-	-	x	x	-	-	-	-	x	x	-
-	x	x	x	x	x	-	-	-	-	x	x	-	x	x	-	x	x	-
x	1,607	1,557	51	1,421	1,369	51	-	-	-	431	431	-	-	-	-	2,020	1,927	93
x	x	x	x	x	x	x	-	-	-	x	x	x	-	-	-	x	x	x
393	23,425	22,414	1,011	6,942	6,616	327	-	-	-	13,561	13,558	3	73	73	0	24,037	23,243	794
-	-	-	-	-	-	-	-	-	-	-	-	-	-	-	-	-	-	-
-	-	-	-	-	-	-	-	-	-	-	-	-	-	-	-	-	-	-
-	x	x	-	x	x	-	-	-	-	x	x	-	x	x	-	x	x	-
x	914	x	x	59	x	x	-	-	-	2,153	x	x	63	63	0	686	x	x
x	x	x	x	x	x	x	-	-	-	x	x	x	x	x	-	x	x	x
51	19,693	18,779	915	5,777	5,586	191	-	-	-	432	432	-	-	-	-	14,354	13,711	643
393	23,425	22,414	1,011	6,942	6,616	327	-	-	-	13,561	13,558	3	73	73	0	24,037	23,243	794
340	-	-	-	199	106	93	-	-	-	-	-	-	-	-	-	-	-	-
53	21,420	20,410	1,011	4,482	4,291	191	-	-	-	6,967	6,964	3	57	57	0	17,039	16,244	794
-	2,004	2,004	-	2,262	2,219	43	-	-	-	6,594	6,594	-	16	16	-	6,998	6,998	-

2. 常 用 雇 用 者 合 計

第5表 映像情報制作・配給業務の

区 分	映像情報制作・配給業務の業務種類別年間売上高(つづき)(百万円)										
	計			テレビジョン番組制作・配給業務						受託制作収入	
	国 内	国 外	計	テレビ番組(テレビコマーシャルを含む。)制作・配給収入		ビデオ(DVDを含む。)著作権収入			計	国 内	
				計	国 内	国 外	計	国 内			国 外
<b>経 営 組 織 別 計</b>	<b>598,566</b>	<b>593,992</b>	<b>4,573</b>	<b>317,146</b>	<b>314,430</b>	<b>2,716</b>	<b>10,813</b>	<b>9,502</b>	<b>1,311</b>	<b>188,929</b>	<b>188,905</b>
社 会 会 社 以 外 の 法 人 ・ 団 体 及 び 個 人 経 営	598,414	593,840	4,573	316,994	314,278	2,716	10,813	9,502	1,311	188,929	188,905
<b>事 業 の 形 態 別 計</b>	<b>598,566</b>	<b>593,992</b>	<b>4,573</b>	<b>317,146</b>	<b>314,430</b>	<b>2,716</b>	<b>10,813</b>	<b>9,502</b>	<b>1,311</b>	<b>188,929</b>	<b>188,905</b>
映 画 ・ ビ デ オ 制 作 業 務 (製 作 及 び 配 給 の 両 者 を 行 う 企 業 を 含 む。)	38,762	38,414	348	24,107	23,760	348	128	128	-	13,011	13,011
テ レ ビ 番 組 制 作 業 務 (テ レ ビ コ マ ー シ ャ ル 制 作 を 行 う 企 業 を 含 む。)	557,754	553,528	4,226	291,017	288,649	2,369	10,656	9,345	1,311	175,918	175,894
映 画 ・ ビ デ オ ・ テ レ ビ 番 組 配 給 業 務	2,050	2,050	-	2,021	2,021	-	28	28	-	-	-
<b>資 本 金 規 模 別 計</b>	<b>598,566</b>	<b>593,992</b>	<b>4,573</b>	<b>317,146</b>	<b>314,430</b>	<b>2,716</b>	<b>10,813</b>	<b>9,502</b>	<b>1,311</b>	<b>188,929</b>	<b>188,905</b>
1 千 万 円 未 満	x	x	2	x	x	-	312	312	-	18,550	18,549
1 千 万 円 以 上 5 千 万 円 未 満	218,722	217,498	1,225	129,015	128,254	761	4,791	4,427	364	66,423	66,421
5 千 万 円 以 上 1 億 円 未 満	67,666	67,653	13	42,359	42,346	13	633	633	-	22,862	22,862
1 億 円 以 上 1 0 億 円 未 満	153,509	153,042	467	58,609	58,589	21	1,846	1,845	1	65,985	65,965
1 0 億 円 以 上 1 0 0 億 円 未 満	107,100	104,233	2,867	58,442	56,521	1,921	3,231	2,285	946	15,109	15,109
1 0 0 億 円 以 上	x	x	-	x	x	-	-	-	-	-	-
資 本 金 な し	152	152	-	152	152	-	-	-	-	-	-
<b>従 業 者 規 模 別 計</b>	<b>598,566</b>	<b>593,992</b>	<b>4,573</b>	<b>317,146</b>	<b>314,430</b>	<b>2,716</b>	<b>10,813</b>	<b>9,502</b>	<b>1,311</b>	<b>188,929</b>	<b>188,905</b>
4 人 以 下	-	-	-	-	-	-	-	-	-	-	-
5 人 ~ 9 人	x	x	x	x	x	-	x	x	-	x	x
1 0 人 ~ 1 9 人	63,417	x	x	39,265	39,264	0	1,160	1,160	-	18,179	x
2 0 人 ~ 2 9 人	x	x	-	x	x	-	x	x	-	x	x
3 0 人 ~ 4 9 人	41,224	41,222	2	26,183	26,183	-	356	356	-	13,588	13,588
5 0 人 ~ 9 9 人	110,618	108,989	1,629	65,884	65,117	766	2,245	1,917	328	31,164	31,147
1 0 0 人 以 上	327,692	324,754	2,939	155,235	153,285	1,950	6,379	5,396	983	105,144	105,140
<b>常 用 雇 用 者 規 模 別 計</b>	<b>598,566</b>	<b>593,992</b>	<b>4,573</b>	<b>317,146</b>	<b>314,430</b>	<b>2,716</b>	<b>10,813</b>	<b>9,502</b>	<b>1,311</b>	<b>188,929</b>	<b>188,905</b>
5 人 ~ 9 人	30,788	30,785	4	16,455	16,455	-	61	61	-	12,133	12,129
1 0 人 ~ 1 9 人	64,348	64,348	0	40,988	40,988	0	1,520	1,520	-	17,119	17,119
2 0 人 ~ 2 9 人	30,915	30,915	-	16,593	16,593	-	251	251	-	12,551	12,551
3 0 人 ~ 4 9 人	46,149	46,147	2	30,046	30,046	-	371	371	-	14,579	14,579
5 0 人 ~ 9 9 人	101,268	99,639	1,629	57,829	57,063	766	2,231	1,903	328	29,998	29,981
1 0 0 人 以 上	325,098	322,159	2,939	155,235	153,285	1,950	6,379	5,396	983	102,549	102,546
<b>映 像 情 報 制 作 ・ 配 給 業 務 の 事 業 従 事 者 規 模 別 計</b>	<b>598,566</b>	<b>593,992</b>	<b>4,573</b>	<b>317,146</b>	<b>314,430</b>	<b>2,716</b>	<b>10,813</b>	<b>9,502</b>	<b>1,311</b>	<b>188,929</b>	<b>188,905</b>
4 人 以 下	x	1,592	x	226	226	-	6	6	-	x	1,354
5 人 ~ 9 人	23,128	23,125	2	14,398	14,398	-	1,175	1,175	-	6,350	6,348
1 0 人 ~ 1 9 人	64,682	64,681	0	38,567	38,567	0	576	576	-	19,836	19,836
2 0 人 ~ 2 9 人	x	x	-	x	x	-	x	x	-	x	x
3 0 人 ~ 4 9 人	x	x	x	x	x	-	x	x	-	x	x
5 0 人 ~ 9 9 人	105,616	104,003	1,612	66,470	x	x	2,245	x	x	28,019	28,019
1 0 0 人 以 上	x	x	x	x	x	x	x	x	x	x	x
<b>年 間 売 上 高 規 模 別 計</b>	<b>598,566</b>	<b>593,992</b>	<b>4,573</b>	<b>317,146</b>	<b>314,430</b>	<b>2,716</b>	<b>10,813</b>	<b>9,502</b>	<b>1,311</b>	<b>188,929</b>	<b>188,905</b>
1 千 万 円 未 満	-	-	-	-	-	-	-	-	-	-	-
1 千 万 円 以 上 3 千 万 円 未 満	560	560	-	329	329	-	24	24	-	207	207
3 千 万 円 以 上 1 億 円 未 満	x	x	-	x	x	-	x	x	-	x	x
1 億 円 以 上 1 0 億 円 未 満	126,986	x	x	65,473	x	x	865	865	-	49,610	x
1 0 億 円 以 上 1 0 0 億 円 未 満	x	x	x	x	x	x	x	x	x	x	x
1 0 0 億 円 以 上	225,293	221,731	3,563	118,384	116,190	2,194	5,929	x	x	49,754	49,754
<b>専 業 割 合 別 計</b>	<b>598,566</b>	<b>593,992</b>	<b>4,573</b>	<b>317,146</b>	<b>314,430</b>	<b>2,716</b>	<b>10,813</b>	<b>9,502</b>	<b>1,311</b>	<b>188,929</b>	<b>188,905</b>
5 0 % 未 満	9,116	9,116	-	8,476	8,476	-	-	-	-	633	633
5 0 % 以 上 1 0 0 % 未 満	229,752	228,586	1,165	120,205	119,945	261	5,459	5,095	364	76,581	76,560
1 0 0 %	359,698	356,290	3,408	188,465	186,010	2,456	5,353	4,406	947	111,715	111,713



5 人 以 上 の 部  
統 計 表

業 務 種 類 別 年 間 売 上 高 ( つ づ き )

				ビデオ (DVD) 制作・発売業務																							
その他				計						ビデオ (DVD) 制作・発売収入						ビデオ (DVD) 制作・発売収入						その他					
国 外	計	国 内	国 外	国 内	国 外	計	国 内	国 外	計	国 内	国 外	計	国 内	国 外	計	国 内	国 外										
24	81,678	81,155	523	170,794	170,577	216	98,991	98,971	20	3,164	3,015	149	68,638	68,591	47												
24	81,678	81,155	523	170,731	170,515	216	98,991	98,971	20	3,164	3,015	149	68,576	68,529	47												
-	-	-	-	63	63	-	-	-	-	-	-	-	63	63	-												
24	81,678	81,155	523	170,794	170,577	216	98,991	98,971	20	3,164	3,015	149	68,638	68,591	47												
0	1,515	1,515	0	120,417	120,288	129	68,236	68,228	8	789	695	95	51,392	51,366	26												
23	80,163	79,640	523	28,310	28,229	81	9,049	9,043	6	2,375	2,321	54	16,886	16,865	21												
-	-	-	-	22,066	22,060	6	21,706	21,700	6	-	-	-	360	360	-												
24	81,678	81,155	523	170,794	170,577	216	98,991	98,971	20	3,164	3,015	149	68,638	68,591	47												
2	3,985	3,985	-	x	x	3	x	x	-	197	197	-	6,452	6,448	3												
2	18,494	18,396	97	67,874	67,780	94	26,144	26,135	9	2,027	1,973	54	39,703	39,672	31												
0	1,813	1,813	0	7,559	7,558	1	1,501	1,500	1	39	39	-	6,020	6,020	0												
20	27,069	26,644	425	39,094	39,071	23	26,560	26,550	10	-	-	-	12,534	12,521	13												
-	30,318	30,318	-	40,262	40,167	95	35,492	35,492	-	902	807	95	3,868	3,868	-												
-	-	-	-	x	x	-	x	x	-	-	-	-	-	-	-												
-	-	-	-	63	63	-	-	-	-	-	-	-	63	63	-												
24	81,678	81,155	523	170,794	170,577	216	98,991	98,971	20	3,164	3,015	149	68,638	68,591	47												
-	-	-	-	-	-	-	-	-	-	-	-	-	-	-	-												
x	x	x	0	x	x	-	x	x	-	-	-	-	x	x	-												
x	4,813	4,813	0	23,309	x	x	5,780	x	x	x	x	-	17,304	17,290	14												
-	x	x	-	x	x	x	x	x	x	x	x	-	x	x	-												
-	1,097	1,095	2	4,253	4,253	-	1,105	1,105	-	5	5	-	3,142	3,142	-												
16	11,325	10,808	518	31,650	31,578	72	15,186	15,186	-	1,730	1,679	51	14,734	14,712	21												
4	60,934	60,932	3	91,732	91,610	123	68,045	68,033	12	1,073	974	99	22,614	22,603	12												
24	81,678	81,155	523	170,794	170,577	216	98,991	98,971	20	3,164	3,015	149	68,638	68,591	47												
3	2,140	2,139	0	16,731	16,731	-	3,728	3,728	-	3	3	-	13,000	13,000	-												
0	4,721	4,721	0	20,700	20,685	15	9,211	9,210	1	249	249	-	11,240	11,226	14												
-	1,520	1,520	-	6,456	6,449	7	1,910	1,903	7	111	111	-	4,435	4,435	-												
-	1,153	1,151	2	9,176	9,176	-	939	939	-	14	14	-	8,223	8,223	-												
16	11,210	10,692	518	26,905	26,833	72	15,168	15,168	-	1,715	1,665	51	10,022	10,001	21												
4	60,934	60,932	3	90,826	90,703	123	68,035	68,023	12	1,073	974	99	21,718	21,706	12												
24	81,678	81,155	523	170,794	170,577	216	98,991	98,971	20	3,164	3,015	149	68,638	68,591	47												
x	7	7	-	690	690	-	453	453	-	-	-	-	238	238	-												
2	1,204	1,204	0	9,508	9,508	-	3,425	3,425	-	-	-	-	6,082	6,082	-												
0	5,703	5,703	0	24,176	24,161	15	5,720	5,719	1	357	357	-	18,099	18,086	14												
-	x	x	-	x	x	x	x	x	x	x	x	-	x	x	-												
x	x	x	x	x	x	-	x	x	-	-	-	-	x	x	-												
-	8,881	8,364	518	27,655	27,583	72	12,081	12,081	-	1,730	x	x	13,844	x	x												
x	x	x	x	x	x	x	x	x	x	x	x	x	x	x	x												
24	81,678	81,155	523	170,794	170,577	216	98,991	98,971	20	3,164	3,015	149	68,638	68,591	47												
-	-	-	-	-	-	-	-	-	-	-	-	-	-	-	-												
-	-	-	-	62	62	-	49	49	-	3	3	-	10	10	-												
-	x	x	-	x	x	x	x	x	-	x	x	-	x	x	x												
x	11,038	11,033	5	45,981	45,962	19	12,411	x	x	186	186	-	33,384	x	x												
x	x	x	x	x	x	x	x	x	x	x	x	x	x	x	x												
-	51,227	x	x	75,450	75,287	164	68,487	68,477	10	2,595	x	x	4,369	x	x												
24	81,678	81,155	523	170,794	170,577	216	98,991	98,971	20	3,164	3,015	149	68,638	68,591	47												
-	7	7	-	2,001	2,001	-	717	717	-	-	-	-	1,284	1,284	-												
22	27,506	26,987	519	106,069	105,863	206	77,576	77,555	20	2,583	2,433	149	25,911	25,874	37												
2	54,165	54,162	3	62,724	62,714	10	20,699	20,699	-	582	582	-	41,444	41,433	10												

2. 常 用 雇 用 者 合 計

第6-1表 映画の制作本数

区 分	企業数	映画制作 を行っている 該当 企業数	映画制作本数(作品数)(本)											
			合計	劇 場 用 映 画								教育映画	記録映画	
				計	劇 映 画			アニメーション						
					計	出資制作	共同出資制作	受託制作	計	出資制作	共同出資制作			受託制作
<b>経 営 組 織 別 計</b>	<b>1,100</b>	<b>113</b>	<b>2,473</b>	<b>616</b>	<b>392</b>	<b>90</b>	<b>103</b>	<b>199</b>	<b>224</b>	<b>48</b>	<b>51</b>	<b>125</b>	<b>6</b>	<b>27</b>
会社以外の法人・団体 及び個人経営	5	-	-	-	-	...	...	...	-	...	...	...	...	...
<b>事 業 の 形 態 別 計</b>	<b>1,100</b>	<b>113</b>	<b>2,473</b>	<b>616</b>	<b>392</b>	<b>90</b>	<b>103</b>	<b>199</b>	<b>224</b>	<b>48</b>	<b>51</b>	<b>125</b>	<b>6</b>	<b>27</b>
映画・ビデオ制作業務 (製作及び配給の両者を行う企業を含む。)	347	63	2,332	482	304	...	...	...	178	...	...	...	...	...
テレビ番組制作業務 (テレビコマーシャル制作を行う企業を含む。)	733	40	91	84	37	...	...	...	46	...	...	...	...	...
映画・ビデオ・テレビ番組配給業務	21	9	50	50	50	...	...	...	-	...	...	...	...	...
<b>資 本 金 規 模 別 計</b>	<b>1,100</b>	<b>113</b>	<b>2,473</b>	<b>616</b>	<b>392</b>	<b>90</b>	<b>103</b>	<b>199</b>	<b>224</b>	<b>48</b>	<b>51</b>	<b>125</b>	<b>6</b>	<b>27</b>
1千万円未満	322	23	267	252	100	...	...	...	152	...	...	...	...	...
1千万円以上5千万円未満	655	62	2,020	186	142	...	...	...	43	...	...	...	...	...
5千万円以上1億円未満	70	4	6	5	3	...	...	...	1	...	...	...	...	...
1億円以上10億円未満	41	19	113	106	94	...	...	...	12	...	...	...	...	...
10億円以上100億円未満	5	2	x	x	x	...	...	...	x	...	...	...	...	...
100億円以上	2	2	x	x	x	...	...	...	x	...	...	...	...	...
資本金なし	5	-	-	-	-	...	...	...	-	...	...	...	...	...
<b>従 業 者 規 模 別 計</b>	<b>1,100</b>	<b>113</b>	<b>2,473</b>	<b>616</b>	<b>392</b>	<b>90</b>	<b>103</b>	<b>199</b>	<b>224</b>	<b>48</b>	<b>51</b>	<b>125</b>	<b>6</b>	<b>27</b>
4人以下	-	-	-	-	-	...	...	...	-	...	...	...	...	...
5人～9人	287	7	25	23	23	...	...	...	-	...	...	...	...	...
10人～19人	413	33	2,020	195	142	...	...	...	53	...	...	...	...	...
20人～29人	138	22	74	61	30	...	...	...	31	...	...	...	...	...
30人～49人	99	18	89	83	67	...	...	...	16	...	...	...	...	...
50人～99人	92	16	79	67	44	...	...	...	23	...	...	...	...	...
100人以上	72	18	188	186	85	...	...	...	101	...	...	...	...	...
<b>常 用 雇 用 者 規 模 別 計</b>	<b>1,100</b>	<b>113</b>	<b>2,473</b>	<b>616</b>	<b>392</b>	<b>90</b>	<b>103</b>	<b>199</b>	<b>224</b>	<b>48</b>	<b>51</b>	<b>125</b>	<b>6</b>	<b>27</b>
5人～9人	440	12	67	66	25	...	...	...	41	...	...	...	...	...
10人～19人	318	36	2,006	181	140	...	...	...	41	...	...	...	...	...
20人～29人	109	18	55	42	37	...	...	...	5	...	...	...	...	...
30人～49人	86	13	79	73	60	...	...	...	13	...	...	...	...	...
50人～99人	79	16	79	67	44	...	...	...	23	...	...	...	...	...
100人以上	67	18	188	186	85	...	...	...	101	...	...	...	...	...
<b>映 像 情 報 制 作 ・ 配 給 業 務 の 事 業 従 事 者 規 模 別 計</b>	<b>1,100</b>	<b>113</b>	<b>2,473</b>	<b>616</b>	<b>392</b>	<b>90</b>	<b>103</b>	<b>199</b>	<b>224</b>	<b>48</b>	<b>51</b>	<b>125</b>	<b>6</b>	<b>27</b>
4人以下	32	-	-	-	-	...	...	...	-	...	...	...	...	...
5人～9人	279	12	38	28	28	...	...	...	-	...	...	...	...	...
10人～19人	426	34	2,042	217	164	...	...	...	53	...	...	...	...	...
20人～29人	127	16	42	38	7	...	...	...	31	...	...	...	...	...
30人～49人	92	19	103	88	72	...	...	...	16	...	...	...	...	...
50人～99人	78	12	57	56	36	...	...	...	19	...	...	...	...	...
100人以上	67	20	192	190	85	...	...	...	105	...	...	...	...	...
<b>年 間 売 上 高 規 模 別 計</b>	<b>1,100</b>	<b>113</b>	<b>2,473</b>	<b>616</b>	<b>392</b>	<b>90</b>	<b>103</b>	<b>199</b>	<b>224</b>	<b>48</b>	<b>51</b>	<b>125</b>	<b>6</b>	<b>27</b>
1千万円未満	-	-	-	-	-	...	...	...	-	...	...	...	...	...
1千万円以上3千万円未満	33	4	41	41	-	...	...	...	41	...	...	...	...	...
3千万円以上1億円未満	303	12	136	122	97	...	...	...	25	...	...	...	...	...
1億円以上10億円未満	606	44	230	204	104	...	...	...	100	...	...	...	...	...
10億円以上100億円未満	143	46	1,990	172	135	...	...	...	37	...	...	...	...	...
100億円以上	16	7	77	77	56	...	...	...	21	...	...	...	...	...
<b>専 業 割 合 別 計</b>	<b>1,100</b>	<b>113</b>	<b>2,473</b>	<b>616</b>	<b>392</b>	<b>90</b>	<b>103</b>	<b>199</b>	<b>224</b>	<b>48</b>	<b>51</b>	<b>125</b>	<b>6</b>	<b>27</b>
50%未満	31	5	10	2	-	...	...	...	2	...	...	...	...	...
50%以上100%未満	314	40	241	219	180	...	...	...	38	...	...	...	...	...
100%	755	68	2,222	395	212	...	...	...	184	...	...	...	...	...

# 5 人 以 上 の 部 統 計 表

( 作 品 数 ) 及 び 配 給 本 数 ( 作 品 数 )

その他	映画配給 を行っている該当 企業数	映画配給本数(作品数)(本)																	
		合計	劇場用映画						教育映画			記録映画			その他				
			計	劇 映 画		アニメーション		計	邦画		計	邦画		計	邦画		計	邦画	
				計	邦画	洋画	計		邦画	洋画		計	邦画		洋画	計		邦画	洋画
1,826	16	177	166	157	46	112	9	9	-	...	...	...	...	...	...	...	...	...	
...	16	177	166	157	...	...	9	...	...	...	...	...	...	...	...	...	...	...	
...	-	-	-	-	...	...	-	...	...	...	...	...	...	...	...	...	...	...	
1,826	16	177	166	157	46	112	9	9	-	...	...	...	...	...	...	...	...	...	
...	6	x	x	x	...	...	3	...	...	...	...	...	...	...	...	...	...	...	
...	1	x	x	x	...	...	-	...	...	...	...	...	...	...	...	...	...	...	
...	9	100	100	95	...	...	6	...	...	...	...	...	...	...	...	...	...	...	
1,826	16	177	166	157	46	112	9	9	-	...	...	...	...	...	...	...	...	...	
...	-	-	-	-	...	...	-	...	...	...	...	...	...	...	...	...	...	...	
...	9	50	50	50	...	...	-	...	...	...	...	...	...	...	...	...	...	...	
...	-	-	-	-	...	...	-	...	...	...	...	...	...	...	...	...	...	...	
...	4	89	78	x	...	...	x	...	...	...	...	...	...	...	...	...	...	...	
...	1	x	x	x	...	...	-	...	...	...	...	...	...	...	...	...	...	...	
...	2	x	x	x	...	...	x	...	...	...	...	...	...	...	...	...	...	...	
...	-	-	-	-	...	...	-	...	...	...	...	...	...	...	...	...	...	...	
1,826	16	177	166	157	46	112	9	9	-	...	...	...	...	...	...	...	...	...	
...	-	-	-	-	...	...	-	...	...	...	...	...	...	...	...	...	...	...	
...	5	23	23	23	...	...	-	...	...	...	...	...	...	...	...	...	...	...	
...	-	-	-	-	...	...	-	...	...	...	...	...	...	...	...	...	...	...	
...	2	x	x	x	...	...	-	...	...	...	...	...	...	...	...	...	...	...	
...	-	-	-	-	...	...	-	...	...	...	...	...	...	...	...	...	...	...	
...	4	x	x	x	...	...	-	...	...	...	...	...	...	...	...	...	...	...	
...	6	96	85	77	...	...	9	...	...	...	...	...	...	...	...	...	...	...	
1,826	16	177	166	157	46	112	9	9	-	...	...	...	...	...	...	...	...	...	
...	5	x	x	x	...	...	-	...	...	...	...	...	...	...	...	...	...	...	
...	-	-	-	-	...	...	-	...	...	...	...	...	...	...	...	...	...	...	
...	2	x	x	x	...	...	-	...	...	...	...	...	...	...	...	...	...	...	
...	-	-	-	-	...	...	-	...	...	...	...	...	...	...	...	...	...	...	
...	4	36	36	36	...	...	-	...	...	...	...	...	...	...	...	...	...	...	
...	6	96	85	77	...	...	9	...	...	...	...	...	...	...	...	...	...	...	
1,826	16	177	166	157	46	112	9	9	-	...	...	...	...	...	...	...	...	...	
...	-	-	-	-	...	...	-	...	...	...	...	...	...	...	...	...	...	...	
...	-	-	-	-	...	...	-	...	...	...	...	...	...	...	...	...	...	...	
...	-	-	-	-	...	...	-	...	...	...	...	...	...	...	...	...	...	...	
...	6	45	45	45	...	...	-	...	...	...	...	...	...	...	...	...	...	...	
...	4	66	55	55	...	...	-	...	...	...	...	...	...	...	...	...	...	...	
...	6	66	66	57	...	...	9	...	...	...	...	...	...	...	...	...	...	...	
1,826	16	177	166	157	46	112	9	9	-	...	...	...	...	...	...	...	...	...	
...	-	-	-	-	...	...	-	...	...	...	...	...	...	...	...	...	...	...	
...	9	122	110	102	...	...	9	...	...	...	...	...	...	...	...	...	...	...	
...	7	55	55	55	...	...	-	...	...	...	...	...	...	...	...	...	...	...	

## 2. 常 用 雇 用 者 合 計

### 第6-2表 テレビ番組の制作本数

区 分	企業数	テレビ番組制作を行っている該当企業数	計	テレビ番組制作本数(タイトル数)(受託制作を含む。)(本)					
				ドラマ	アニメーション	ドキュメンタリー	芸能・趣味・教養	音楽	スポーツ
<b>経営組織別計</b>	<b>1,100</b>	<b>615</b>	<b>53,577</b>	<b>1,749</b>	<b>3,219</b>	<b>5,317</b>	<b>16,376</b>	<b>1,078</b>	<b>6,017</b>
会社以外の法人・団体 及び個人経営	5	4	414	-	414	-	-	-	-
<b>事業の形態別計</b>	<b>1,100</b>	<b>615</b>	<b>53,577</b>	<b>1,749</b>	<b>3,219</b>	<b>5,317</b>	<b>16,376</b>	<b>1,078</b>	<b>6,017</b>
映画・ビデオ制作業務 (製作及び配給の両者を行う企業を含む。)	347	67	1,812	249	457	41	357	10	5
テレビ番組制作業務 (テレビコマーシャル制作を行う企業を含む。)	733	549	51,765	1,500	2,762	5,277	16,019	1,068	6,012
映画・ビデオ・テレビ番組配給業務	21	-	-	-	-	-	-	-	-
<b>資本金規模別計</b>	<b>1,100</b>	<b>615</b>	<b>53,577</b>	<b>1,749</b>	<b>3,219</b>	<b>5,317</b>	<b>16,376</b>	<b>1,078</b>	<b>6,017</b>
1千万円未満	322	158	8,862	96	867	601	3,525	151	79
1千万円以上5千万円未満	655	357	33,364	1,200	1,388	1,079	10,393	730	4,364
5千万円以上1億円未満	70	58	8,309	54	217	3,286	1,631	15	1,349
1億円以上10億円未満	41	34	1,754	210	62	309	632	36	223
10億円以上100億円未満	5	3	x	x	x	43	195	146	2
100億円以上	2	2	x	x	x	-	-	-	-
資本金なし	5	4	414	-	414	-	-	-	-
<b>従業者規模別計</b>	<b>1,100</b>	<b>615</b>	<b>53,577</b>	<b>1,749</b>	<b>3,219</b>	<b>5,317</b>	<b>16,376</b>	<b>1,078</b>	<b>6,017</b>
4人以下	-	-	-	-	-	-	-	-	-
5人～9人	287	95	4,278	22	100	125	2,627	504	45
10人～19人	413	231	23,292	595	1,824	1,202	5,756	117	2,225
20人～29人	138	100	7,157	226	543	422	2,607	115	433
30人～49人	99	71	6,271	367	150	3,067	2,062	17	120
50人～99人	92	69	5,307	213	77	130	836	54	2,882
100人以上	72	49	7,271	327	525	370	2,487	269	312
<b>常用雇用者規模別計</b>	<b>1,100</b>	<b>615</b>	<b>53,577</b>	<b>1,749</b>	<b>3,219</b>	<b>5,317</b>	<b>16,376</b>	<b>1,078</b>	<b>6,017</b>
5人～9人	440	165	8,234	76	361	615	3,278	569	104
10人～19人	318	197	22,396	636	1,958	844	5,424	55	2,169
20人～29人	109	88	5,355	422	158	328	2,847	121	476
30人～49人	86	54	5,344	229	140	3,032	1,563	9	78
50人～99人	79	66	5,082	59	77	136	864	54	2,887
100人以上	67	46	7,165	327	525	362	2,400	269	303
<b>映像情報制作・配給業務の 事業従事者規模別計</b>	<b>1,100</b>	<b>615</b>	<b>53,577</b>	<b>1,749</b>	<b>3,219</b>	<b>5,317</b>	<b>16,376</b>	<b>1,078</b>	<b>6,017</b>
4人以下	32	22	1,610	-	-	221	973	-	393
5人～9人	279	104	3,711	55	88	138	2,012	504	45
10人～19人	426	243	23,562	595	1,837	1,136	5,843	136	2,263
20人～29人	127	83	7,417	209	543	334	3,297	113	83
30人～49人	92	59	5,045	359	170	3,016	1,029	13	56
50人～99人	78	59	5,117	215	42	106	822	42	2,913
100人以上	67	46	7,114	317	539	367	2,400	269	266
<b>年間売上高規模別計</b>	<b>1,100</b>	<b>615</b>	<b>53,577</b>	<b>1,749</b>	<b>3,219</b>	<b>5,317</b>	<b>16,376</b>	<b>1,078</b>	<b>6,017</b>
1千万円未満	-	-	-	-	-	-	-	-	-
1千万円以上3千万円未満	33	17	210	-	126	3	29	52	-
3千万円以上1億円未満	303	138	11,574	507	993	901	4,642	151	586
1億円以上10億円未満	606	335	27,241	707	1,224	3,975	8,005	588	2,646
10億円以上100億円未満	143	115	12,751	286	597	295	3,049	120	2,650
100億円以上	16	10	1,800	251	278	143	651	167	135
<b>専業割合別計</b>	<b>1,100</b>	<b>615</b>	<b>53,577</b>	<b>1,749</b>	<b>3,219</b>	<b>5,317</b>	<b>16,376</b>	<b>1,078</b>	<b>6,017</b>
50%未満	31	19	1,286	13	-	33	785	4	425
50%以上100%未満	314	202	10,550	438	441	434	5,659	603	409
100%	755	395	41,740	1,299	2,777	4,850	9,932	471	5,183

# 5 人 以 上 の 部 統 計 表

(タイトル数)(受託制作を含む。 )及び配給本数(タイトル数)

その他	テレビ番組配給 を行っている該当 企業数	計	テレビ番組配給本数(タイトル数)(本)							
			ドラマ	アニメーション	ドキュメンタリー	芸能・趣味・教養	音楽	スポーツ	その他	
<b>19,821</b>	<b>33</b>	<b>5,330</b>	<b>915</b>	<b>633</b>	<b>175</b>	<b>1,318</b>	<b>207</b>	<b>221</b>	<b>1,861</b>	
19,821	33	5,330	915	633	175	1,318	207	221	1,861	
-	-	-	-	-	-	-	-	-	-	
<b>19,821</b>	<b>33</b>	<b>5,330</b>	<b>915</b>	<b>633</b>	<b>175</b>	<b>1,318</b>	<b>207</b>	<b>221</b>	<b>1,861</b>	
693	3	663	...	...	...	...	...	...	...	
19,128	21	2,660	...	...	...	...	...	...	...	
-	9	2,007	...	...	...	...	...	...	...	
<b>19,821</b>	<b>33</b>	<b>5,330</b>	<b>915</b>	<b>633</b>	<b>175</b>	<b>1,318</b>	<b>207</b>	<b>221</b>	<b>1,861</b>	
3,543	4	1,220	...	...	...	...	...	...	...	
14,211	22	3,050	...	...	...	...	...	...	...	
1,757	2	χ	...	...	...	...	...	...	...	
282	5	547	...	...	...	...	...	...	...	
28	1	χ	...	...	...	...	...	...	...	
-	-	-	...	...	...	...	...	...	...	
-	-	-	...	...	...	...	...	...	...	
<b>19,821</b>	<b>33</b>	<b>5,330</b>	<b>915</b>	<b>633</b>	<b>175</b>	<b>1,318</b>	<b>207</b>	<b>221</b>	<b>1,861</b>	
-	-	-	...	...	...	...	...	...	...	
855	13	3,117	...	...	...	...	...	...	...	
11,572	9	969	...	...	...	...	...	...	...	
2,811	-	-	...	...	...	...	...	...	...	
488	2	χ	...	...	...	...	...	...	...	
1,115	5	χ	...	...	...	...	...	...	...	
2,980	5	1,085	...	...	...	...	...	...	...	
<b>19,821</b>	<b>33</b>	<b>5,330</b>	<b>915</b>	<b>633</b>	<b>175</b>	<b>1,318</b>	<b>207</b>	<b>221</b>	<b>1,861</b>	
3,232	13	3,117	...	...	...	...	...	...	...	
11,310	9	969	...	...	...	...	...	...	...	
1,003	-	-	...	...	...	...	...	...	...	
293	2	χ	...	...	...	...	...	...	...	
1,006	5	χ	...	...	...	...	...	...	...	
2,978	5	1,085	...	...	...	...	...	...	...	
<b>19,821</b>	<b>33</b>	<b>5,330</b>	<b>915</b>	<b>633</b>	<b>175</b>	<b>1,318</b>	<b>207</b>	<b>221</b>	<b>1,861</b>	
23	-	-	...	...	...	...	...	...	...	
870	17	3,341	...	...	...	...	...	...	...	
11,752	5	746	...	...	...	...	...	...	...	
2,839	-	-	...	...	...	...	...	...	...	
403	3	90	...	...	...	...	...	...	...	
978	4	69	...	...	...	...	...	...	...	
2,956	5	1,085	...	...	...	...	...	...	...	
<b>19,821</b>	<b>33</b>	<b>5,330</b>	<b>915</b>	<b>633</b>	<b>175</b>	<b>1,318</b>	<b>207</b>	<b>221</b>	<b>1,861</b>	
-	-	-	...	...	...	...	...	...	...	
-	-	-	...	...	...	...	...	...	...	
3,795	5	1,235	...	...	...	...	...	...	...	
10,097	17	2,755	...	...	...	...	...	...	...	
5,754	10	χ	...	...	...	...	...	...	...	
176	1	χ	...	...	...	...	...	...	...	
<b>19,821</b>	<b>33</b>	<b>5,330</b>	<b>915</b>	<b>633</b>	<b>175</b>	<b>1,318</b>	<b>207</b>	<b>221</b>	<b>1,861</b>	
27	-	-	...	...	...	...	...	...	...	
2,566	12	1,251	...	...	...	...	...	...	...	
17,228	21	4,080	...	...	...	...	...	...	...	

2. 常 用 雇 用 者 合 合

第6-3表 ビデオ(DVDを含む。)の

区 分	企業数	ビデオ(DVDを含む。)制作を行っている該当企業数	ビデオ(DVDを含む。)制作本数 (作品数) (本)						
			計	劇 場 映 画 ( 邦 画 )			劇 場 映 画 ( 洋 画 )		
				計	劇映画	アニメーション	計	劇映画	アニメーション
<b>経 営 組 織 別 計</b>	<b>1,100</b>	<b>259</b>	<b>21,744</b>	<b>508</b>	<b>472</b>	<b>37</b>	<b>339</b>	<b>295</b>	<b>44</b>
社 会 以 外 の 法 人 ・ 団 体 及 び 個 人 経 営	1,095	259	21,744	508	472	37	339	295	44
<b>事 業 の 形 態 別 計</b>	<b>1,100</b>	<b>259</b>	<b>21,744</b>	<b>508</b>	<b>472</b>	<b>37</b>	<b>339</b>	<b>295</b>	<b>44</b>
映 画 ・ ビ デ オ 制 作 業 務 (製 作 及 び 配 給 の 両 者 を 行 う 企 業 を 含 む。)	347	125	x	x	461	x	x	x	x
テ レ ビ 番 組 制 作 業 務 (テ レ ビ コ マ ー シ ャ ル 制 作 を 行 う 企 業 を 含 む。)	733	133	2,686	12	11	1	10	10	-
映 画 ・ ビ デ オ ・ テ レ ビ 番 組 配 給 業 務	21	1	x	x	-	x	x	x	x
<b>資 本 金 規 模 別 計</b>	<b>1,100</b>	<b>259</b>	<b>21,744</b>	<b>508</b>	<b>472</b>	<b>37</b>	<b>339</b>	<b>295</b>	<b>44</b>
1 千 万 円 未 満	322	43	5,213	-	-	-	-	-	-
1 千 万 円 以 上 5 千 万 円 未 満	655	178	14,057	276	249	27	49	49	-
5 千 万 円 以 上 1 億 円 未 満	70	22	991	11	11	-	10	10	-
1 億 円 以 上 1 0 億 円 未 満	41	13	500	3	x	x	132	x	x
1 0 億 円 以 上 1 0 0 億 円 未 満	5	2	x	x	x	x	x	x	x
1 0 0 億 円 以 上	2	1	x	x	x	-	x	x	-
資 本 金 な し	5	-	-	-	-	-	-	-	-
<b>従 業 者 規 模 別 計</b>	<b>1,100</b>	<b>259</b>	<b>21,744</b>	<b>508</b>	<b>472</b>	<b>37</b>	<b>339</b>	<b>295</b>	<b>44</b>
4 人 以 下	-	-	-	-	-	-	-	-	-
5 人 ~ 9 人	287	37	4,787	-	-	-	-	-	-
1 0 人 ~ 1 9 人	413	109	5,671	3	3	-	3	3	-
2 0 人 ~ 2 9 人	138	45	2,009	-	-	-	-	-	-
3 0 人 ~ 4 9 人	99	24	5,204	-	-	-	-	-	-
5 0 人 ~ 9 9 人	92	25	2,596	284	256	27	56	56	-
1 0 0 人 以 上	72	20	1,478	222	212	9	280	236	44
<b>常 用 雇 用 者 規 模 別 計</b>	<b>1,100</b>	<b>259</b>	<b>21,744</b>	<b>508</b>	<b>472</b>	<b>37</b>	<b>339</b>	<b>295</b>	<b>44</b>
5 人 ~ 9 人	440	73	6,081	-	-	-	-	-	-
1 0 人 ~ 1 9 人	318	88	6,739	3	3	-	3	3	-
2 0 人 ~ 2 9 人	109	41	1,929	-	-	-	-	-	-
3 0 人 ~ 4 9 人	86	12	2,922	-	-	-	-	-	-
5 0 人 ~ 9 9 人	79	29	2,634	284	256	27	56	56	-
1 0 0 人 以 上	67	17	1,440	222	212	9	280	236	44
<b>映 像 情 報 制 作 ・ 配 給 業 務 の 事 業 従 事 者 規 模 別 計</b>	<b>1,100</b>	<b>259</b>	<b>21,744</b>	<b>508</b>	<b>472</b>	<b>37</b>	<b>339</b>	<b>295</b>	<b>44</b>
4 人 以 下	32	5	43	-	-	-	-	-	-
5 人 ~ 9 人	279	39	4,794	-	-	-	-	-	-
1 0 人 ~ 1 9 人	426	117	5,830	3	3	-	3	3	-
2 0 人 ~ 2 9 人	127	38	1,858	-	-	-	-	-	-
3 0 人 ~ 4 9 人	92	20	5,297	3	3	-	-	-	-
5 0 人 ~ 9 9 人	78	25	2,493	281	253	27	56	56	-
1 0 0 人 以 上	67	15	1,429	222	212	9	280	236	44
<b>年 間 売 上 高 規 模 別 計</b>	<b>1,100</b>	<b>259</b>	<b>21,744</b>	<b>508</b>	<b>472</b>	<b>37</b>	<b>339</b>	<b>295</b>	<b>44</b>
1 千 万 円 未 満	-	-	-	-	-	-	-	-	-
1 千 万 円 以 上 3 千 万 円 未 満	33	4	17	-	-	-	-	-	-
3 千 万 円 以 上 1 億 円 未 満	303	55	6,721	-	-	-	-	-	-
1 億 円 以 上 1 0 億 円 未 満	606	152	11,865	3	3	-	3	3	-
1 0 億 円 以 上 1 0 0 億 円 未 満	143	39	1,821	284	258	26	82	82	-
1 0 0 億 円 以 上	16	10	1,321	222	211	11	254	209	44
<b>専 業 割 合 別 計</b>	<b>1,100</b>	<b>259</b>	<b>21,744</b>	<b>508</b>	<b>472</b>	<b>37</b>	<b>339</b>	<b>295</b>	<b>44</b>
5 0 % 未 満	31	8	154	-	-	-	-	-	-
5 0 % 以 上 1 0 0 % 未 満	314	117	7,112	226	215	11	280	236	44
1 0 0 %	755	135	14,478	282	257	26	59	59	-

5 人 以 上 の 部  
統 計 表

制作本数(作品数)及び発売(プリント)本数

テレビジョン番組				オリジナルビデオ作品								
計	ドラマ	アニメーション	その他	計	映画、ドラマ	音楽・BGV・ カラオケ	芸能・趣味・ 教養	教育	スポーツ	アニメーション	その他	
<b>1,269</b>	<b>653</b>	<b>399</b>	<b>217</b>	<b>19,628</b>	<b>58</b>	<b>1,815</b>	<b>876</b>	<b>1,666</b>	<b>90</b>	<b>343</b>	<b>14,780</b>	
1,269	653	399	217	19,628	58	1,815	876	1,666	90	343	14,780	
-	-	-	-	-	-	-	-	-	-	-	-	
<b>1,269</b>	<b>653</b>	<b>399</b>	<b>217</b>	<b>19,628</b>	<b>58</b>	<b>1,815</b>	<b>876</b>	<b>1,666</b>	<b>90</b>	<b>343</b>	<b>14,780</b>	
x	x	x	17	17,407	54	1,775	716	1,543	56	316	12,947	
443	80	163	200	2,221	4	40	160	122	34	27	1,833	
x	x	x	-	-	-	-	-	-	-	-	-	
<b>1,269</b>	<b>653</b>	<b>399</b>	<b>217</b>	<b>19,628</b>	<b>58</b>	<b>1,815</b>	<b>876</b>	<b>1,666</b>	<b>90</b>	<b>343</b>	<b>14,780</b>	
31	-	25	6	5,183	7	1,010	400	967	28	37	2,733	
620	324	129	167	13,113	45	704	414	595	21	226	11,108	
37	12	-	25	933	x	25	26	20	6	x	777	
187	x	10	x	177	-	x	13	83	4	-	x	
x	x	x	x	x	x	x	x	-	x	-	x	
x	-	x	-	x	-	-	x	-	x	x	-	
-	-	-	-	-	-	-	-	-	-	-	-	
<b>1,269</b>	<b>653</b>	<b>399</b>	<b>217</b>	<b>19,628</b>	<b>58</b>	<b>1,815</b>	<b>876</b>	<b>1,666</b>	<b>90</b>	<b>343</b>	<b>14,780</b>	
-	-	-	-	-	-	-	-	-	-	-	-	
134	14	-	120	4,654	39	8	30	989	34	177	3,376	
47	3	25	19	5,617	5	522	574	286	15	114	4,100	
5	-	-	5	2,004	-	-	21	329	-	13	1,641	
23	-	-	23	5,181	-	1,183	182	6	-	-	3,810	
577	409	138	30	1,679	9	25	29	4	6	25	1,582	
483	227	236	20	493	5	77	40	52	35	14	271	
<b>1,269</b>	<b>653</b>	<b>399</b>	<b>217</b>	<b>19,628</b>	<b>58</b>	<b>1,815</b>	<b>876</b>	<b>1,666</b>	<b>90</b>	<b>343</b>	<b>14,780</b>	
151	14	8	129	5,930	39	8	198	1,030	44	186	4,425	
30	3	17	10	6,703	5	1,422	557	369	5	119	4,226	
28	-	-	28	1,901	-	3	24	207	-	-	1,666	
-	-	-	-	2,922	-	280	29	4	-	-	2,609	
577	409	138	30	1,717	9	25	31	4	6	25	1,618	
483	227	236	20	454	5	77	38	52	35	14	235	
<b>1,269</b>	<b>653</b>	<b>399</b>	<b>217</b>	<b>19,628</b>	<b>58</b>	<b>1,815</b>	<b>876</b>	<b>1,666</b>	<b>90</b>	<b>343</b>	<b>14,780</b>	
-	-	-	-	43	-	-	2	41	-	-	-	
134	14	-	120	4,661	39	8	28	989	34	177	3,385	
52	3	25	24	5,772	5	522	602	251	15	123	4,254	
12	-	-	12	1,846	-	-	20	327	-	5	1,495	
102	91	-	10	5,192	-	1,183	160	2	3	-	3,844	
486	318	138	30	1,671	9	25	30	4	4	25	1,574	
483	227	236	20	443	5	77	33	52	34	14	229	
<b>1,269</b>	<b>653</b>	<b>399</b>	<b>217</b>	<b>19,628</b>	<b>58</b>	<b>1,815</b>	<b>876</b>	<b>1,666</b>	<b>90</b>	<b>343</b>	<b>14,780</b>	
-	-	-	-	-	-	-	-	-	-	-	-	
8	-	8	-	8	-	-	-	-	-	8	-	
146	-	17	129	6,575	7	1,010	412	969	34	23	4,120	
58	17	-	41	11,801	37	704	396	641	15	265	9,744	
570	409	132	28	885	9	25	32	14	6	46	755	
488	227	242	19	358	5	77	37	42	35	1	162	
<b>1,269</b>	<b>653</b>	<b>399</b>	<b>217</b>	<b>19,628</b>	<b>58</b>	<b>1,815</b>	<b>876</b>	<b>1,666</b>	<b>90</b>	<b>343</b>	<b>14,780</b>	
7	-	-	7	147	-	-	28	-	1	-	117	
581	279	251	51	6,025	6	317	236	284	47	124	5,011	
681	374	148	159	13,456	52	1,497	612	1,382	41	220	9,652	

## 2. 常 用 雇 用 者 合 計

第6-3表 ビデオ(DVDを含む。)の

区 分	ビデオ(DVDを含む。)発売を行っている該当企業数	ビデオ(DVDを含む。)発売(プリント)本数(本)						
		計	劇 場 映 画 ( 邦 画 )			劇 場 映 画 ( 洋 画 )		
			計	劇映画	アニメーション	計	劇映画	アニメーション
<b>経 営 組 織 別 計</b>	<b>93</b>	<b>28,215,184</b>	<b>3,446,891</b>	<b>3,163,697</b>	<b>283,194</b>	<b>7,010,666</b>	<b>x</b>	<b>x</b>
社 会 社 以 外 の 法 人 ・ 団 体 及 び 個 人 経 営	93	28,215,184	3,446,891	3,163,697	283,194	7,010,666	x	x
<b>事 業 の 形 態 別 計</b>	<b>93</b>	<b>28,215,184</b>	<b>3,446,891</b>	<b>3,163,697</b>	<b>283,194</b>	<b>7,010,666</b>	<b>x</b>	<b>x</b>
映 画 ・ ビ デ オ 制 作 業 務 (製 作 及 び 配 給 の 両 者 を 行 う 企 業 を 含 む 。)	55	20,969,559	x	x	283,194	x	x	x
テ レ ビ 番 組 制 作 業 務 (テ レ ビ コ マ ー シ ャ ル 制 作 を 行 う 企 業 を 含 む 。)	37	x	21,150	21,150	-	-	-	-
映 画 ・ ビ デ オ ・ テ レ ビ 番 組 配 給 業 務	1	x	x	x	-	x	x	-
<b>資 本 金 規 模 別 計</b>	<b>93</b>	<b>28,215,184</b>	<b>3,446,891</b>	<b>3,163,697</b>	<b>283,194</b>	<b>7,010,666</b>	<b>x</b>	<b>x</b>
1 千 万 円 未 満	13	61,864	-	-	-	-	-	-
1 千 万 円 以 上 5 千 万 円 未 満	71	x	x	x	x	x	x	-
5 千 万 円 以 上 1 億 円 未 満	4	27,782	21,150	21,150	-	-	-	-
1 億 円 以 上 1 0 億 円 未 満	4	7,345,095	216,113	216,113	-	6,058,091	6,058,091	-
1 0 億 円 以 上 1 0 0 億 円 未 満	1	x	x	x	x	x	x	x
1 0 0 億 円 以 上	1	x	x	x	-	x	x	-
資 本 金 な し	-	-	-	-	-	-	-	-
<b>従 業 者 規 模 別 計</b>	<b>93</b>	<b>28,215,184</b>	<b>3,446,891</b>	<b>3,163,697</b>	<b>283,194</b>	<b>7,010,666</b>	<b>x</b>	<b>x</b>
4 人 以 下	-	-	-	-	-	-	-	-
5 人 ~ 9 人	20	1,813,776	-	-	-	-	-	-
1 0 人 ~ 1 9 人	31	2,458,822	-	-	-	-	-	-
2 0 人 ~ 2 9 人	14	1,538,456	-	-	-	-	-	-
3 0 人 ~ 4 9 人	12	188,919	-	-	-	-	-	-
5 0 人 ~ 9 9 人	6	4,171,282	1,070,743	789,549	281,194	15,503	15,503	-
1 0 0 人 以 上	10	18,046,930	2,376,148	2,374,148	2,000	6,995,163	x	x
<b>常 用 雇 用 者 規 模 別 計</b>	<b>93</b>	<b>28,215,184</b>	<b>3,446,891</b>	<b>3,163,697</b>	<b>283,194</b>	<b>7,010,666</b>	<b>x</b>	<b>x</b>
5 人 ~ 9 人	28	1,827,552	-	-	-	-	-	-
1 0 人 ~ 1 9 人	27	3,902,788	-	-	-	-	-	-
2 0 人 ~ 2 9 人	14	84,045	-	-	-	-	-	-
3 0 人 ~ 4 9 人	8	182,587	-	-	-	-	-	-
5 0 人 ~ 9 9 人	8	4,175,991	1,070,743	789,549	281,194	15,503	15,503	-
1 0 0 人 以 上	7	18,042,221	2,376,148	2,374,148	2,000	6,995,163	x	x
<b>映 像 情 報 制 作 ・ 配 給 業 務 の 事 業 従 事 者 規 模 別 計</b>	<b>93</b>	<b>28,215,184</b>	<b>3,446,891</b>	<b>3,163,697</b>	<b>283,194</b>	<b>7,010,666</b>	<b>x</b>	<b>x</b>
4 人 以 下	-	-	-	-	-	-	-	-
5 人 ~ 9 人	20	1,813,776	-	-	-	-	-	-
1 0 人 ~ 1 9 人	37	2,458,355	-	-	-	-	-	-
2 0 人 ~ 2 9 人	12	1,541,674	-	-	-	-	-	-
3 0 人 ~ 4 9 人	11	511,317	21,150	21,150	-	-	-	-
5 0 人 ~ 9 9 人	6	3,847,841	1,049,593	768,399	281,194	15,503	15,503	-
1 0 0 人 以 上	7	18,042,221	2,376,148	2,374,148	2,000	6,995,163	x	x
<b>年 間 売 上 高 規 模 別 計</b>	<b>93</b>	<b>28,215,184</b>	<b>3,446,891</b>	<b>3,163,697</b>	<b>283,194</b>	<b>7,010,666</b>	<b>x</b>	<b>x</b>
1 千 万 円 未 満	-	-	-	-	-	-	-	-
1 千 万 円 以 上 3 千 万 円 未 満	-	-	-	-	-	-	-	-
3 千 万 円 以 上 1 億 円 未 満	15	23,381	-	-	-	-	-	-
1 億 円 以 上 1 0 億 円 未 満	62	4,517,119	-	-	-	-	-	-
1 0 億 円 以 上 1 0 0 億 円 未 満	12	5,996,337	1,070,882	789,689	281,194	128,479	128,479	-
1 0 0 億 円 以 上	3	17,678,347	2,376,009	2,374,009	2,000	6,882,187	x	x
<b>専 業 割 合 別 計</b>	<b>93</b>	<b>28,215,184</b>	<b>3,446,891</b>	<b>3,163,697</b>	<b>283,194</b>	<b>7,010,666</b>	<b>x</b>	<b>x</b>
5 0 % 未 満	1	x	-	-	-	-	-	-
5 0 % 以 上 1 0 0 % 未 満	41	x	2,397,298	2,395,298	2,000	6,995,163	x	x
1 0 0 %	52	8,093,702	1,049,593	768,399	281,194	15,503	15,503	-



# 5 人 以 上 の 部 統 計 表

制作本数(作品数)及び発売(プリント)本数(つづき)

テレビジョン番組				オリジナルビデオ作品							
計	ドラマ	アニメーション	その他	計	映画、ドラマ	音楽・BGV・カラオケ	芸能・趣味・教養	教育	スポーツ	アニメーション	その他
<b>9,233,688</b>	<b>5,466,297</b>	<b>3,637,334</b>	<b>130,056</b>	<b>8,523,940</b>	<b>109,102</b>	<b>678,336</b>	<b>148,030</b>	<b>88,332</b>	<b>104,078</b>	<b>561,553</b>	<b>6,834,509</b>
9,233,688	5,466,297	3,637,334	130,056	8,523,940	109,102	678,336	148,030	88,332	104,078	561,553	6,834,509
-	-	-	-	-	-	-	-	-	-	-	-
<b>9,233,688</b>	<b>5,466,297</b>	<b>3,637,334</b>	<b>130,056</b>	<b>8,523,940</b>	<b>109,102</b>	<b>678,336</b>	<b>148,030</b>	<b>88,332</b>	<b>104,078</b>	<b>561,553</b>	<b>6,834,509</b>
8,491,403	x	3,637,334	x	8,202,838	105,502	670,550	124,393	86,932	85,600	310,838	6,819,023
x	-	-	x	x	3,600	x	x	1,400	x	250,714	15,486
x	x	-	-	x	-	x	x	-	x	-	-
<b>9,233,688</b>	<b>5,466,297</b>	<b>3,637,334</b>	<b>130,056</b>	<b>8,523,940</b>	<b>109,102</b>	<b>678,336</b>	<b>148,030</b>	<b>88,332</b>	<b>104,078</b>	<b>561,553</b>	<b>6,834,509</b>
-	-	-	-	61,864	5	5,550	5,358	1,600	-	46,154	3,197
x	x	x	x	x	x	x	x	85,332	x	515,399	x
-	-	-	-	6,632	-	11	1,105	1,400	3,000	-	1,116
1,046,279	1,046,279	-	-	24,612	-	7,775	8,679	-	8,158	-	-
x	x	x	x	x	x	x	x	-	x	-	x
x	-	x	-	x	-	-	x	-	x	-	x
-	-	-	-	-	-	-	-	-	-	-	-
<b>9,233,688</b>	<b>5,466,297</b>	<b>3,637,334</b>	<b>130,056</b>	<b>8,523,940</b>	<b>109,102</b>	<b>678,336</b>	<b>148,030</b>	<b>88,332</b>	<b>104,078</b>	<b>561,553</b>	<b>6,834,509</b>
-	-	-	-	-	-	-	-	-	-	-	-
-	-	-	-	1,813,776	39,678	-	3,000	5,327	700	305,919	1,459,152
53	-	-	53	2,455,769	5	3,750	15,006	1,700	7,120	-	2,428,187
-	-	-	-	1,538,456	-	-	1,408	79,905	-	-	1,457,143
-	-	-	-	188,919	-	121,811	8,168	1,400	-	-	57,540
2,904,542	2,785,019	119,520	3	180,494	56,419	-	1	-	3,000	4,920	116,155
6,329,093	2,681,279	3,517,814	130,000	2,346,526	13,000	552,775	120,447	-	93,258	250,714	1,316,332
<b>9,233,688</b>	<b>5,466,297</b>	<b>3,637,334</b>	<b>130,056</b>	<b>8,523,940</b>	<b>109,102</b>	<b>678,336</b>	<b>148,030</b>	<b>88,332</b>	<b>104,078</b>	<b>561,553</b>	<b>6,834,509</b>
3	-	-	3	1,827,549	39,678	-	9,073	5,327	7,320	305,919	1,460,232
50	-	-	50	3,902,738	5	5,550	9,233	1,700	500	-	3,885,750
-	-	-	-	84,045	-	11	2,513	79,905	-	-	1,616
-	-	-	-	182,587	-	120,000	6,763	1,400	-	-	54,424
2,904,542	2,785,019	119,520	3	185,203	56,419	-	101	-	3,000	4,920	120,764
6,329,093	2,681,279	3,517,814	130,000	2,341,817	13,000	552,775	120,347	-	93,258	250,714	1,311,723
<b>9,233,688</b>	<b>5,466,297</b>	<b>3,637,334</b>	<b>130,056</b>	<b>8,523,940</b>	<b>109,102</b>	<b>678,336</b>	<b>148,030</b>	<b>88,332</b>	<b>104,078</b>	<b>561,553</b>	<b>6,834,509</b>
-	-	-	-	-	-	-	-	-	-	-	-
-	-	-	-	1,813,776	39,678	-	3,000	5,327	700	305,919	1,459,152
53	-	-	53	2,458,302	5	3,750	16,626	2,114	7,120	-	2,428,687
-	-	-	-	1,541,674	-	11	2,513	80,892	-	-	1,458,259
304,000	304,000	-	-	186,167	-	121,800	5,443	-	3,000	-	55,924
2,600,542	2,481,019	119,520	3	182,203	56,419	-	101	-	-	4,920	120,764
6,329,093	2,681,279	3,517,814	130,000	2,341,817	13,000	552,775	120,347	-	93,258	250,714	1,311,723
<b>9,233,688</b>	<b>5,466,297</b>	<b>3,637,334</b>	<b>130,056</b>	<b>8,523,940</b>	<b>109,102</b>	<b>678,336</b>	<b>148,030</b>	<b>88,332</b>	<b>104,078</b>	<b>561,553</b>	<b>6,834,509</b>
-	-	-	-	-	-	-	-	-	-	-	-
-	-	-	-	-	-	-	-	-	-	-	-
3	-	-	3	23,378	5	5,550	8,836	4,000	700	-	4,287
53	-	-	53	4,517,066	39,678	120,011	13,604	84,332	7,120	305,919	3,946,401
2,904,539	2,785,019	119,520	-	1,892,437	56,419	-	5,243	-	3,000	255,634	1,572,142
6,329,093	2,681,279	3,517,814	130,000	2,091,059	13,000	552,775	120,347	-	93,258	-	1,311,679
<b>9,233,688</b>	<b>5,466,297</b>	<b>3,637,334</b>	<b>130,056</b>	<b>8,523,940</b>	<b>109,102</b>	<b>678,336</b>	<b>148,030</b>	<b>88,332</b>	<b>104,078</b>	<b>561,553</b>	<b>6,834,509</b>
-	-	-	-	x	-	-	x	-	-	-	-
6,633,143	2,985,279	3,517,814	130,050	x	16,600	672,786	x	86,318	100,758	250,714	2,831,909
2,600,545	2,481,019	119,520	6	4,428,061	92,502	5,550	11,237	2,014	3,320	310,838	4,002,600

2. 常 用 雇 用 者 合 計

第7表 年間営業費用及び

区 分	企業数	企業全体の年間営業費用(百万円)								
		計	給与 支給総額	制 作 費		外注費	配 給 権 獲 得 費			
				計	人件費		その他の 制作費	計	国内	国外
<b>経 営 組 織 別 計</b>	<b>1,100</b>	<b>1,013,663</b>	<b>186,589</b>	<b>260,361</b>	<b>78,343</b>	<b>182,018</b>	<b>165,173</b>	<b>26,160</b>	<b>1,653</b>	<b>24,507</b>
会社以外 の法人・団体 及び個人経営	5	202	138	-	-	-	-	-	-	-
<b>事 業 の 形 態 別 計</b>	<b>1,100</b>	<b>1,013,663</b>	<b>186,589</b>	<b>260,361</b>	<b>78,343</b>	<b>182,018</b>	<b>165,173</b>	<b>26,160</b>	<b>1,653</b>	<b>24,507</b>
映画・ビデオ制作業務 (製作及び配給の両者を行う企業を含む。)	347	338,085	43,698	92,871	13,662	79,209	38,056	7,910	1,501	6,409
テレビ番組制作業務 (テレビコマース制作を行う企業を含む。)	733	618,796	139,497	167,491	64,682	102,809	126,718	416	-	416
映画・ビデオ・テレビ番組配給業務	21	56,782	3,394	-	-	-	399	17,834	151	17,682
<b>資 本 金 規 模 別 計</b>	<b>1,100</b>	<b>1,013,663</b>	<b>186,589</b>	<b>260,361</b>	<b>78,343</b>	<b>182,018</b>	<b>165,173</b>	<b>26,160</b>	<b>1,653</b>	<b>24,507</b>
1千万円未満	322	43,774	13,928	3,131	780	2,351	18,892	-	-	-
1千万円以上5千万円未満	655	303,625	85,806	84,389	26,090	58,299	60,968	662	37	625
5千万円以上1億円未満	70	79,244	21,041	24,141	9,134	15,006	18,474	-	-	-
1億円以上10億円未満	41	260,037	44,990	74,124	40,407	33,717	49,823	18,234	199	18,035
10億円以上100億円未満	5	x	x	x	x	x	x	x	x	x
100億円以上	2	x	x	x	x	x	x	x	x	x
資本金なし	5	202	138	-	-	-	-	-	-	-
<b>従 業 者 規 模 別 計</b>	<b>1,100</b>	<b>1,013,663</b>	<b>186,589</b>	<b>260,361</b>	<b>78,343</b>	<b>182,018</b>	<b>165,173</b>	<b>26,160</b>	<b>1,653</b>	<b>24,507</b>
4人以下	-	-	-	-	-	-	-	-	-	-
5人～9人	287	27,439	7,719	4,248	1,329	2,918	6,953	50	-	50
10人～19人	413	90,494	22,429	25,934	7,529	18,405	24,642	-	-	-
20人～29人	138	59,276	13,102	16,872	6,260	10,612	17,184	33	4	29
30人～49人	99	57,102	14,907	19,329	3,641	15,688	10,541	-	-	-
50人～99人	92	150,889	33,397	41,337	11,163	30,174	32,314	1,555	180	1,375
100人以上	72	628,463	95,035	152,641	48,421	104,220	73,539	24,522	1,468	23,054
<b>常 用 雇 用 者 規 模 別 計</b>	<b>1,100</b>	<b>1,013,663</b>	<b>186,589</b>	<b>260,361</b>	<b>78,343</b>	<b>182,018</b>	<b>165,173</b>	<b>26,160</b>	<b>1,653</b>	<b>24,507</b>
5人～9人	440	46,822	13,196	10,440	3,596	6,844	11,054	50	-	50
10人～19人	318	92,785	21,264	22,289	6,627	15,663	31,646	-	-	-
20人～29人	109	46,107	11,956	17,083	5,578	11,505	7,309	33	4	29
30人～49人	86	64,789	16,427	21,457	4,551	16,906	13,875	-	-	-
50人～99人	79	138,165	30,823	36,757	9,756	27,001	28,154	1,555	180	1,375
100人以上	67	624,995	92,923	152,334	48,236	104,099	73,135	24,522	1,468	23,054
<b>映 像 情 報 制 作 ・ 配 給 業 務 の 事 業 従 事 者 規 模 別 計</b>	<b>1,100</b>	<b>1,013,663</b>	<b>186,589</b>	<b>260,361</b>	<b>78,343</b>	<b>182,018</b>	<b>165,173</b>	<b>26,160</b>	<b>1,653</b>	<b>24,507</b>
4人以下	32	3,663	1,188	1,108	369	738	884	-	-	-
5人～9人	279	37,122	8,853	7,290	2,098	5,192	11,496	50	-	50
10人～19人	426	94,315	24,574	24,734	7,749	16,985	26,376	33	4	29
20人～29人	127	54,180	12,687	18,914	5,661	13,254	11,412	-	-	-
30人～49人	92	65,103	16,768	18,096	3,922	14,174	11,589	-	-	-
50人～99人	78	148,389	31,972	35,817	10,148	25,669	35,719	1,555	180	1,375
100人以上	67	610,891	90,547	154,402	48,396	106,006	67,697	24,522	1,468	23,054
<b>年 間 売 上 高 規 模 別 計</b>	<b>1,100</b>	<b>1,013,663</b>	<b>186,589</b>	<b>260,361</b>	<b>78,343</b>	<b>182,018</b>	<b>165,173</b>	<b>26,160</b>	<b>1,653</b>	<b>24,507</b>
1千万円未満	-	-	-	-	-	-	-	-	-	-
1千万円以上3千万円未満	33	662	457	18	3	15	17	-	-	-
3千万円以上1億円未満	303	16,917	8,693	1,504	606	897	2,577	-	-	-
1億円以上10億円未満	606	179,140	57,140	40,441	11,631	28,810	44,218	82	4	78
10億円以上100億円未満	143	326,662	76,562	90,243	33,124	57,119	81,454	1,622	232	1,390
100億円以上	16	490,282	43,736	128,155	32,979	95,176	36,906	24,456	1,417	23,039
<b>専 業 割 合 別 計</b>	<b>1,100</b>	<b>1,013,663</b>	<b>186,589</b>	<b>260,361</b>	<b>78,343</b>	<b>182,018</b>	<b>165,173</b>	<b>26,160</b>	<b>1,653</b>	<b>24,507</b>
50%未満	31	30,030	5,944	5,199	2,506	2,693	7,216	-	-	-
50%以上100%未満	314	556,750	79,960	144,193	37,419	106,774	70,568	24,971	1,472	23,498
100%	755	426,884	100,685	110,970	38,419	72,551	87,390	1,189	180	1,009

5 人 以 上 の 部  
統 計 表

年間営業用固定資産取得額

配収支払費	版 権 獲 得 費			広告宣伝費	減価償却費	賃 借 料					その他の 営業費用		
	計	国内	国外			計	土地・建物	機 械 ・ 装 置		計		情報通信機器	その他
								計	その他				
<b>39,676</b>	<b>12,457</b>	<b>10,510</b>	<b>1,947</b>	<b>35,846</b>	<b>15,536</b>	<b>19,313</b>	<b>15,357</b>	<b>3,957</b>	<b>2,369</b>	<b>1,587</b>	<b>252,554</b>		
39,676	12,457	10,510	1,947	35,846	15,534	19,312	15,355	3,957	2,369	1,587	252,492		
-	-	-	-	0	2	1	1	-	-	-	62		
<b>39,676</b>	<b>12,457</b>	<b>10,510</b>	<b>1,947</b>	<b>35,846</b>	<b>15,536</b>	<b>19,313</b>	<b>15,357</b>	<b>3,957</b>	<b>2,369</b>	<b>1,587</b>	<b>252,554</b>		
34,879	9,023	7,447	1,577	18,952	8,080	5,283	4,441	841	470	371	79,333		
2,168	1,653	1,650	3	3,456	7,284	13,046	10,023	3,023	1,868	1,155	157,067		
2,628	1,780	1,413	367	13,438	171	985	893	92	31	61	16,153		
<b>39,676</b>	<b>12,457</b>	<b>10,510</b>	<b>1,947</b>	<b>35,846</b>	<b>15,536</b>	<b>19,313</b>	<b>15,357</b>	<b>3,957</b>	<b>2,369</b>	<b>1,587</b>	<b>252,554</b>		
-	-	-	-	64	548	1,561	1,184	377	194	183	5,651		
3,514	5,955	5,561	394	2,369	4,777	8,974	6,812	2,163	1,130	1,033	46,210		
-	133	91	42	210	652	1,949	1,605	343	181	162	12,645		
2,678	3,504	2,070	1,435	14,119	3,284	5,628	4,594	1,034	827	208	43,653		
x	2,865	2,788	77	x	x	x	x	39	38	2	x		
x	-	-	-	x	x	x	x	-	-	-	x		
-	-	-	-	0	2	1	1	-	-	-	62		
<b>39,676</b>	<b>12,457</b>	<b>10,510</b>	<b>1,947</b>	<b>35,846</b>	<b>15,536</b>	<b>19,313</b>	<b>15,357</b>	<b>3,957</b>	<b>2,369</b>	<b>1,587</b>	<b>252,554</b>		
-	-	-	-	-	-	-	-	-	-	-	-		
5	324	8	316	165	419	1,086	897	189	133	56	6,471		
-	218	176	42	1,437	1,873	2,826	2,331	496	324	172	11,136		
28	234	162	72	169	846	1,880	1,184	696	145	551	8,927		
-	60	60	-	100	551	1,583	1,300	284	189	94	10,030		
5,300	5,524	4,149	1,375	3,550	1,311	4,022	3,439	583	396	187	22,577		
34,341	6,096	5,955	141	30,425	10,535	7,915	6,206	1,709	1,182	527	193,412		
<b>39,676</b>	<b>12,457</b>	<b>10,510</b>	<b>1,947</b>	<b>35,846</b>	<b>15,536</b>	<b>19,313</b>	<b>15,357</b>	<b>3,957</b>	<b>2,369</b>	<b>1,587</b>	<b>252,554</b>		
5	326	9	317	210	739	1,720	1,417	303	211	91	9,084		
-	370	324	46	1,450	1,799	2,828	2,154	675	286	388	11,139		
28	80	12	68	125	705	1,536	1,102	434	125	309	7,252		
-	60	60	-	100	668	1,896	1,579	317	215	102	10,305		
5,300	5,524	4,149	1,375	3,539	1,099	3,468	2,934	534	361	173	21,945		
34,341	6,096	5,955	141	30,424	10,526	7,865	6,171	1,694	1,170	524	192,828		
<b>39,676</b>	<b>12,457</b>	<b>10,510</b>	<b>1,947</b>	<b>35,846</b>	<b>15,536</b>	<b>19,313</b>	<b>15,357</b>	<b>3,957</b>	<b>2,369</b>	<b>1,587</b>	<b>252,554</b>		
-	-	-	-	4	14	106	99	7	7	-	359		
5	324	8	316	225	508	1,212	1,028	184	137	47	7,159		
28	282	188	93	1,437	1,919	3,102	2,442	660	345	314	11,830		
-	171	150	21	120	748	1,640	1,041	599	166	433	8,489		
-	1,434	60	1,374	101	735	2,113	1,795	318	221	97	14,266		
5,300	4,150	4,149	1	3,540	1,120	3,427	2,884	543	307	236	25,788		
34,341	6,096	5,955	141	30,417	10,492	7,714	6,068	1,646	1,186	460	184,663		
<b>39,676</b>	<b>12,457</b>	<b>10,510</b>	<b>1,947</b>	<b>35,846</b>	<b>15,536</b>	<b>19,313</b>	<b>15,357</b>	<b>3,957</b>	<b>2,369</b>	<b>1,587</b>	<b>252,554</b>		
-	-	-	-	-	-	-	-	-	-	-	-		
-	-	-	-	3	14	56	46	11	3	8	97		
-	5	4	1	91	467	940	746	193	145	48	2,641		
34	443	18	425	760	2,875	6,142	4,724	1,418	747	671	27,005		
3,216	7,173	5,729	1,444	5,369	4,433	8,301	6,651	1,650	891	760	48,289		
36,426	4,836	4,759	77	29,624	7,747	3,874	3,190	684	584	100	174,522		
<b>39,676</b>	<b>12,457</b>	<b>10,510</b>	<b>1,947</b>	<b>35,846</b>	<b>15,536</b>	<b>19,313</b>	<b>15,357</b>	<b>3,957</b>	<b>2,369</b>	<b>1,587</b>	<b>252,554</b>		
-	49	47	1	178	216	723	625	98	91	8	10,506		
36,538	6,972	5,360	1,612	29,323	9,529	8,294	6,569	1,725	768	956	146,403		
3,137	5,436	5,103	333	6,346	5,791	10,296	8,162	2,134	1,510	623	95,644		

## 2. 常 用 雇 用 者 5 人 以 上 の 部 総 合 統 計 表

第7表 年間営業費用及び年間営業用固定資産取得額(つづき)

区 分	企 業 全 体 の 営 業 用 固 定 資 産								
	取得企業数	年 間 取 得 額 (百 万 円)							
		計	有 形 固 定 資 産						無形固定資産
			計	機 械 ・ 設 備 ・ 装 置		土 地	建 物 ・ そ の 他 の 有 形 固 定 資 産		
計	計	情 報 通 信 機 器	そ の 他						
<b>経 営 組 織 別 計</b>	<b>515</b>	<b>11,010</b>	<b>9,091</b>	<b>4,846</b>	<b>3,114</b>	<b>1,732</b>	<b>915</b>	<b>3,329</b>	<b>1,919</b>
社 会 会 社 以 外 の 法 人 ・ 団 体 及 び 個 人 経 営	515	11,010	9,091	4,846	3,114	1,732	915	3,329	1,919
<b>事 業 の 形 態 別 計</b>	<b>515</b>	<b>11,010</b>	<b>9,091</b>	<b>4,846</b>	<b>3,114</b>	<b>1,732</b>	<b>915</b>	<b>3,329</b>	<b>1,919</b>
映 画 ・ ビ デ オ 制 作 業 務 (製 作 及 び 配 給 の 両 者 を 行 う 企 業 を 含 む。)	181	3,503	2,671	1,062	788	274	670	940	831
テ レ ビ 番 組 制 作 業 務 (テ レ ビ コ マ ー シ ャ ル 制 作 を 行 う 企 業 を 含 む。)	327	7,413	6,349	3,750	2,317	1,432	245	2,353	1,064
映 画 ・ ビ デ オ ・ テ レ ビ 番 組 配 給 業 務	7	94	71	35	9	26	-	36	23
<b>資 本 金 規 模 別 計</b>	<b>515</b>	<b>11,010</b>	<b>9,091</b>	<b>4,846</b>	<b>3,114</b>	<b>1,732</b>	<b>915</b>	<b>3,329</b>	<b>1,919</b>
1 千 万 円 未 満	113	498	405	286	243	43	42	78	93
1 千 万 円 以 上 5 千 万 円 未 満	312	5,570	4,761	2,054	1,185	869	826	1,880	810
5 千 万 円 以 上 1 億 円 未 満	53	774	587	370	223	147	48	170	187
1 億 円 以 上 1 0 億 円 未 満	33	2,892	2,518	1,890	1,427	463	-	628	374
1 0 億 円 以 上 1 0 0 億 円 未 満	4	1,275	820	246	36	210	-	574	455
1 0 0 億 円 以 上	-	-	-	-	-	-	-	-	-
資 本 金 な し	-	-	-	-	-	-	-	-	-
<b>従 業 者 規 模 別 計</b>	<b>515</b>	<b>11,010</b>	<b>9,091</b>	<b>4,846</b>	<b>3,114</b>	<b>1,732</b>	<b>915</b>	<b>3,329</b>	<b>1,919</b>
4 人 以 下	-	-	-	-	-	-	-	-	-
5 人 ～ 9 人	87	121	117	87	74	13	-	30	4
1 0 人 ～ 1 9 人	166	2,224	1,650	828	629	199	469	354	574
2 0 人 ～ 2 9 人	81	1,421	1,360	346	143	203	370	643	62
3 0 人 ～ 4 9 人	64	624	545	332	273	59	74	139	79
5 0 人 ～ 9 9 人	66	1,278	1,005	572	395	178	0	433	272
1 0 0 人 以 上	52	5,341	4,414	2,681	1,600	1,081	2	1,731	927
<b>常 用 雇 用 者 規 模 別 計</b>	<b>515</b>	<b>11,010</b>	<b>9,091</b>	<b>4,846</b>	<b>3,114</b>	<b>1,732</b>	<b>915</b>	<b>3,329</b>	<b>1,919</b>
5 人 ～ 9 人	148	656	560	445	305	139	54	62	96
1 0 人 ～ 1 9 人	136	1,839	1,323	547	472	75	415	361	516
2 0 人 ～ 2 9 人	67	1,369	1,339	363	157	206	370	606	30
3 0 人 ～ 4 9 人	60	846	730	320	211	109	74	336	115
5 0 人 ～ 9 9 人	55	963	729	495	372	123	-	233	234
1 0 0 人 以 上	50	5,337	4,410	2,677	1,596	1,081	2	1,731	927
<b>映 像 情 報 制 作 ・ 配 給 業 務 の 事 業 従 事 者 規 模 別 計</b>	<b>515</b>	<b>11,010</b>	<b>9,091</b>	<b>4,846</b>	<b>3,114</b>	<b>1,732</b>	<b>915</b>	<b>3,329</b>	<b>1,919</b>
4 人 以 下	6	68	66	11	8	3	33	22	2
5 人 ～ 9 人	101	264	230	165	133	32	29	36	34
1 0 人 ～ 1 9 人	181	2,137	1,580	806	595	211	408	366	557
2 0 人 ～ 2 9 人	64	1,444	1,389	317	133	183	418	654	56
3 0 人 ～ 4 9 人	54	569	436	320	267	53	27	89	133
5 0 人 ～ 9 9 人	59	1,189	984	543	370	174	-	440	205
1 0 0 人 以 上	49	5,338	4,406	2,684	1,609	1,075	2	1,720	932
<b>年 間 売 上 高 規 模 別 計</b>	<b>515</b>	<b>11,010</b>	<b>9,091</b>	<b>4,846</b>	<b>3,114</b>	<b>1,732</b>	<b>915</b>	<b>3,329</b>	<b>1,919</b>
1 千 万 円 未 満	-	-	-	-	-	-	-	-	-
1 千 万 円 以 上 3 千 万 円 未 満	-	-	-	-	-	-	-	-	-
3 千 万 円 以 上 1 億 円 未 満	101	490	404	255	173	82	83	67	86
1 億 円 以 上 1 0 億 円 未 満	296	3,722	3,344	1,310	934	376	785	1,250	377
1 0 億 円 以 上 1 0 0 億 円 未 満	106	3,715	2,935	1,970	1,096	875	48	918	780
1 0 0 億 円 以 上	13	3,082	2,407	1,312	911	401	-	1,095	675
<b>専 業 割 合 別 計</b>	<b>515</b>	<b>11,010</b>	<b>9,091</b>	<b>4,846</b>	<b>3,114</b>	<b>1,732</b>	<b>915</b>	<b>3,329</b>	<b>1,919</b>
5 0 % 未 満	23	367	240	157	144	12	33	51	127
5 0 % 以 上 1 0 0 % 未 満	193	4,467	3,804	2,211	1,244	967	344	1,250	662
1 0 0 %	299	6,176	5,046	2,479	1,725	753	539	2,029	1,129

第 II 編  
《音声情報制作業》

総 合

第1表 企業数、従業者数、事業従事者数、

区 分	企業数	従業者数 A (人)	事業従事者数 (人)	うち、音声情報制作 業務に従事する 事業従事者数 B	年間売上高(百万円)		
					計 C	計 D	音声情報
							国内
<b>経営組織別計</b>	<b>353</b>	<b>5,983</b>	<b>6,011</b>	<b>5,156</b>	<b>365,735</b>	<b>303,395</b>	<b>299,908</b>
会社	338	5,953	5,982	5,127	365,599	303,278	299,806
会社以外の法人・団体 及び個人経営	15	30	30	29	137	117	102
<b>企業の事業形態別計</b>	<b>353</b>	<b>5,983</b>	<b>6,011</b>	<b>5,156</b>	<b>365,735</b>	<b>303,395</b>	<b>299,908</b>
レコード制作業	124	4,037	4,033	3,479	300,379	244,139	242,843
音楽出版業務	81	651	711	622	42,950	41,508	40,817
ラジオ番組制作業	75	924	893	683	15,719	11,198	10,963
その他	74	372	375	372	6,688	6,550	5,284
<b>資本金規模別計</b>	<b>353</b>	<b>5,983</b>	<b>6,011</b>	<b>5,156</b>	<b>365,735</b>	<b>303,395</b>	<b>299,908</b>
1千万円未満	176	512	539	505	3,700	3,351	3,274
1千万円以上5千万円未満	137	1,336	1,347	1,077	30,984	27,077	24,961
5千万円以上1億円未満	8	380	404	392	43,715	×	43,312
1億円以上5億円未満	9	1,410	1,439	1,327	91,319	×	85,765
5億円以上	8	2,315	2,253	1,826	195,882	142,963	142,493
資本金なし	15	30	30	29	137	117	102
<b>従業者規模別計</b>	<b>353</b>	<b>5,983</b>	<b>6,011</b>	<b>5,156</b>	<b>365,735</b>	<b>303,395</b>	<b>299,908</b>
4人以下	226	490	547	535	6,825	6,416	6,026
5人～9人	63	400	407	372	8,719	7,465	7,443
10人～29人	37	514	504	410	15,127	13,203	11,793
30人～49人	7	275	273	157	10,512	6,786	6,786
50人～99人	9	714	729	657	51,915	51,105	50,652
100人以上	12	3,590	3,551	3,024	272,638	218,420	217,207
<b>常用雇用者規模別計</b>	<b>353</b>	<b>5,983</b>	<b>6,011</b>	<b>5,156</b>	<b>365,735</b>	<b>303,395</b>	<b>299,908</b>
4人以下	264	694	754	723	10,660	9,566	9,156
5人～9人	41	366	372	342	8,160	7,470	7,406
10人～29人	22	381	371	290	12,329	10,526	9,179
30人～49人	5	238	236	120	10,033	6,307	6,307
50人～99人	9	714	729	657	51,915	51,105	50,652
100人以上	12	3,590	3,551	3,024	272,638	218,420	217,207
<b>音声情報制作業務の 事業従事者規模別計</b>	<b>353</b>	<b>5,983</b>	<b>6,011</b>	<b>5,156</b>	<b>365,735</b>	<b>303,395</b>	<b>299,908</b>
4人以下	227	527	544	514	×	×	×
5人～9人	70	498	535	446	10,761	9,384	8,853
10人～29人	33	562	561	424	19,361	14,392	13,492
30人～49人	3	91	91	91	×	×	×
50人～99人	9	714	729	657	51,915	51,105	50,652
100人以上	12	3,590	3,551	3,024	272,638	218,420	217,207
<b>年間売上高規模別計</b>	<b>353</b>	<b>5,983</b>	<b>6,011</b>	<b>5,156</b>	<b>365,735</b>	<b>303,395</b>	<b>299,908</b>
1千万円未満	100	182	202	193	405	359	344
1千万円以上3千万円未満	81	223	226	220	1,412	1,249	1,172
3千万円以上1億円未満	79	390	402	364	4,264	3,834	3,820
1億円以上10億円未満	64	725	743	602	18,017	15,674	14,145
10億円以上100億円未満	19	1,459	1,426	1,203	74,629	69,388	68,007
100億円以上	9	3,004	3,013	2,574	267,009	212,890	212,421
<b>専業割合別計</b>	<b>353</b>	<b>5,983</b>	<b>6,011</b>	<b>5,156</b>	<b>365,735</b>	<b>303,395</b>	<b>299,908</b>
50%未満	11	769	908	442	96,380	44,925	44,906
50%以上100%未満	123	3,083	3,019	2,629	180,276	169,391	167,657
100%	219	2,131	2,085	2,085	89,079	89,079	87,346

注1. 「事業従事者数」とは、企業の従業者数から「別経営の企業に派遣している人」を除き、「別経営の企業から派遣されている人」を加えた、いわゆる実際に従事している者をいう。

注2. 欠測値の補完を行い集計後に四捨五入をしているため、総計と内訳の合計とは一致しない場合がある。また、単位当たり換算の値は、各数値に単位以下の数値を有しているため、公表値から求められても一致しない場合がある。

# 統 計 表

年間売上高、1企業当たり及び1人当たりの年間売上高

制作業務(主業)		1企業当たり				従業者1人当たりの 年間売上高	音声情報制作業務事業 従事者1人当たりの 主業年間売上高
		その他業務 (従業)	従業者数	音声情報制作業務の 事業従事者数	年間売上高		
国外		(人)	(人)	(万円)	(万円)	C/A (万円)	D/B (万円)
<b>3,487</b>	<b>62,341</b>	<b>17</b>	<b>15</b>	<b>103,608</b>	<b>85,947</b>	<b>6,113</b>	<b>5,884</b>
3,471	62,321	18	15	108,231	89,782	6,141	5,915
15	20	2	2	899	769	461	408
<b>3,487</b>	<b>62,341</b>	<b>17</b>	<b>15</b>	<b>103,608</b>	<b>85,947</b>	<b>6,113</b>	<b>5,884</b>
1,296	56,240	33	28	242,445	197,052	7,440	7,018
691	1,442	8	8	53,123	51,340	6,601	6,672
234	4,521	12	9	21,047	14,993	1,702	1,639
1,265	138	5	5	9,090	8,903	1,800	1,763
<b>3,487</b>	<b>62,341</b>	<b>17</b>	<b>15</b>	<b>103,608</b>	<b>85,947</b>	<b>6,113</b>	<b>5,884</b>
76	349	3	3	2,105	1,906	723	663
2,116	3,906	10	8	22,559	19,715	2,319	2,514
x	x	47	48	539,143	x	11,497	x
x	x	155	146	1,005,345	x	6,478	x
470	52,919	309	244	2,611,756	1,906,172	8,461	7,828
15	20	2	2	899	769	461	408
<b>3,487</b>	<b>62,341</b>	<b>17</b>	<b>15</b>	<b>103,608</b>	<b>85,947</b>	<b>6,113</b>	<b>5,884</b>
390	408	2	2	3,015	2,834	1,392	1,198
22	1,255	6	6	13,948	11,941	2,182	2,005
1,410	1,924	14	11	41,311	36,056	2,946	3,221
-	3,726	42	24	161,729	104,407	3,819	4,316
452	810	77	70	556,231	547,550	7,271	7,775
1,213	54,218	308	259	2,336,893	1,872,171	7,594	7,223
<b>3,487</b>	<b>62,341</b>	<b>17</b>	<b>15</b>	<b>103,608</b>	<b>85,947</b>	<b>6,113</b>	<b>5,884</b>
410	1,094	3	3	4,045	3,630	1,536	1,324
65	690	9	8	19,664	18,001	2,232	2,184
1,347	1,803	18	13	56,816	48,508	3,232	3,625
-	3,726	45	23	191,108	120,138	4,220	5,267
452	810	77	70	556,231	547,550	7,271	7,775
1,213	54,218	308	259	2,336,893	1,872,171	7,594	7,223
<b>3,487</b>	<b>62,341</b>	<b>17</b>	<b>15</b>	<b>103,608</b>	<b>85,947</b>	<b>6,113</b>	<b>5,884</b>
390	967	2	2	x	x	x	x
531	1,377	7	6	15,444	13,467	2,160	2,106
900	4,969	17	13	59,102	43,935	3,443	3,392
-	-	37	37	x	x	x	x
452	810	77	70	556,231	547,550	7,271	7,775
1,213	54,218	308	259	2,336,893	1,872,171	7,594	7,223
<b>3,487</b>	<b>62,341</b>	<b>17</b>	<b>15</b>	<b>103,608</b>	<b>85,947</b>	<b>6,113</b>	<b>5,884</b>
16	46	2	2	403	358	222	186
76	163	3	3	1,740	1,540	633	569
14	430	5	5	5,401	4,856	1,093	1,054
1,530	2,342	11	9	28,159	24,498	2,486	2,604
1,381	5,241	75	62	383,863	356,904	5,116	5,766
470	54,119	328	281	2,912,826	2,322,438	8,888	8,272
<b>3,487</b>	<b>62,341</b>	<b>17</b>	<b>15</b>	<b>103,608</b>	<b>85,947</b>	<b>6,113</b>	<b>5,884</b>
19	51,456	73	42	909,248	423,817	12,528	10,156
1,734	10,885	25	21	146,383	137,544	5,848	6,443
1,733	-	10	10	40,630	40,630	4,181	4,273

総 合

第2表 業務（主業、従業）

区 分	企業数	従業者数 (人)	音声情報制作業務の事業従事者数 (人)	企業 の 業 務 別 年 間 売 上 高									
				計		計		音 声 情 報 制 作 業 務 ( 主 業 )					
				企業数	年間売上高 (百万円)	該 当 企業数	年間売上高 (百万円)	音 楽 ソ フ ト 制 作 業 務			邦 楽		該 当 企業数
								該 当 企業数	年間売上高 (百万円)	該 当 企業数	年間売上高 (百万円)	該 当 企業数	
<b>経 営 組 織 別 計</b>	<b>353</b>	<b>5,983</b>	<b>5,156</b>	<b>353</b>	<b>365,735</b>	<b>353</b>	<b>303,395</b>	<b>286</b>	<b>292,356</b>	<b>279</b>	<b>252,897</b>	<b>47</b>	
会 社	338	5,953	5,127	338	365,599	338	303,278	276	292,300	269	252,841	47	
会 社 以 外 の 法 人 ・ 団 体 及 び 個 人 経 営	15	30	29	15	137	15	117	10	56	10	56	-	
<b>企 業 の 事 業 形 態 別 計</b>	<b>353</b>	<b>5,983</b>	<b>5,156</b>	<b>353</b>	<b>365,735</b>	<b>353</b>	<b>303,395</b>	<b>286</b>	<b>292,356</b>	<b>279</b>	<b>252,897</b>	<b>47</b>	
レ コ ー ド 制 作 業	124	4,037	3,479	124	300,379	124	244,139	124	243,975	121	211,820	27	
音 楽 出 版 業 務	81	651	622	81	42,950	81	41,508	81	41,508	78	34,214	15	
ラ ジ オ 番 組 制 作 業	75	924	683	75	15,719	75	11,198	9	385	8	x	1	
そ の 他	74	372	372	74	6,688	74	6,550	72	6,488	72	x	3	
<b>資 本 金 規 模 別 計</b>	<b>353</b>	<b>5,983</b>	<b>5,156</b>	<b>353</b>	<b>365,735</b>	<b>353</b>	<b>303,395</b>	<b>286</b>	<b>292,356</b>	<b>279</b>	<b>252,897</b>	<b>47</b>	
1千万円未満	176	512	505	176	3,700	176	3,351	141	2,388	135	2,283	25	
1千万円以上5千万円未満	137	1,336	1,077	137	30,984	137	27,077	115	22,431	113	21,230	13	
5千万円以上1億円未満	8	380	392	8	43,715	8	x	8	42,733	8	36,277	3	
1億円以上5億円未満	9	1,410	1,327	9	91,319	9	x	5	81,785	5	79,869	4	
5億円以上	8	2,315	1,826	8	195,882	8	142,963	8	142,963	8	113,182	3	
資本金なし	15	30	29	15	137	15	117	10	56	10	56	-	
<b>従 業 者 規 模 別 計</b>	<b>353</b>	<b>5,983</b>	<b>5,156</b>	<b>353</b>	<b>365,735</b>	<b>353</b>	<b>303,395</b>	<b>286</b>	<b>292,356</b>	<b>279</b>	<b>252,897</b>	<b>47</b>	
4人以下	226	490	535	226	6,825	226	6,416	191	5,575	185	5,481	25	
5人～9人	63	400	372	63	8,719	63	7,465	45	5,688	44	5,326	4	
10人～29人	37	514	410	37	15,127	37	13,203	29	12,437	29	11,588	8	
30人～49人	7	275	157	7	10,512	7	6,786	3	x	3	x	-	
50人～99人	9	714	657	9	51,915	9	51,105	8	x	8	x	3	
100人以上	12	3,590	3,024	12	272,638	12	218,420	10	x	10	x	6	
<b>常 用 雇 用 者 規 模 別 計</b>	<b>353</b>	<b>5,983</b>	<b>5,156</b>	<b>353</b>	<b>365,735</b>	<b>353</b>	<b>303,395</b>	<b>286</b>	<b>292,356</b>	<b>279</b>	<b>252,897</b>	<b>47</b>	
4人以下	264	694	723	264	10,660	264	9,566	217	8,143	210	8,028	26	
5人～9人	41	366	342	41	8,160	41	7,470	33	6,051	33	5,615	7	
10人～29人	22	381	290	22	12,329	22	10,526	15	9,507	15	8,751	4	
30人～49人	5	238	120	5	10,033	5	6,307	3	x	3	x	-	
50人～99人	9	714	657	9	51,915	9	51,105	8	x	8	x	3	
100人以上	12	3,590	3,024	12	272,638	12	218,420	10	x	10	x	6	
<b>音 声 情 報 制 作 業 務 の 事 業 従 事 者 規 模 別 計</b>	<b>353</b>	<b>5,983</b>	<b>5,156</b>	<b>353</b>	<b>365,735</b>	<b>353</b>	<b>303,395</b>	<b>286</b>	<b>292,356</b>	<b>279</b>	<b>252,897</b>	<b>47</b>	
4人以下	227	527	514	227	x	227	x	191	5,830	185	5,736	25	
5人～9人	70	498	446	70	10,761	70	9,384	53	7,345	51	6,284	7	
10人～29人	33	562	424	33	19,361	33	14,392	24	11,540	24	11,389	5	
30人～49人	3	91	91	3	x	3	x	1	x	1	x	-	
50人～99人	9	714	657	9	51,915	9	51,105	8	x	8	x	3	
100人以上	12	3,590	3,024	12	272,638	12	218,420	10	x	10	x	6	
<b>年 間 売 上 高 規 模 別 計</b>	<b>353</b>	<b>5,983</b>	<b>5,156</b>	<b>353</b>	<b>365,735</b>	<b>353</b>	<b>303,395</b>	<b>286</b>	<b>292,356</b>	<b>279</b>	<b>252,897</b>	<b>47</b>	
1千万円未満	100	182	193	100	405	100	359	84	305	82	278	13	
1千万円以上3千万円未満	81	223	220	81	1,412	81	1,249	67	976	62	900	12	
3千万円以上1億円未満	79	390	364	79	4,264	79	3,834	53	2,532	53	2,500	3	
1億円以上10億円未満	64	725	602	64	18,017	64	15,674	58	13,441	58	13,005	7	
10億円以上100億円未満	19	1,459	1,203	19	74,629	19	69,388	14	62,211	14	57,255	7	
100億円以上	9	3,004	2,574	9	267,009	9	212,890	9	212,890	9	178,958	5	
<b>専 業 割 合 別 計</b>	<b>353</b>	<b>5,983</b>	<b>5,156</b>	<b>353</b>	<b>365,735</b>	<b>353</b>	<b>303,395</b>	<b>286</b>	<b>292,356</b>	<b>279</b>	<b>252,897</b>	<b>47</b>	
50%未満	11	769	442	11	96,380	11	44,925	6	42,136	6	42,136	-	
50%以上100%未満	123	3,083	2,629	123	180,276	123	169,391	105	164,016	102	131,037	20	
100%	219	2,131	2,085	219	89,079	219	89,079	176	86,204	171	79,724	27	

注3.「該当企業数」とは、当該項目に記載のあった企業数をいい、複数の項目欄に記載がある場合、それぞれにカウントされる。調査企業数に対する内訳企業数。



# 統 計 表

## 別の年間売上高

			その 他 業 務 ( 従 業 )											
			計		製造業務		情報通信業務		卸売・小売業務		サービス業務		その他の業務	
年間売上高 (百万円)	該 当 企業数	年間売上高 (百万円)			該 当 企業数	年間売上高 (百万円)	該 当 企業数	年間売上高 (百万円)	該 当 企業数	年間売上高 (百万円)	該 当 企業数	年間売上高 (百万円)	該 当 企業数	年間売上高 (百万円)
<b>39,459</b>	<b>85</b>	<b>11,039</b>	<b>134</b>	<b>62,341</b>	<b>6</b>	<b>15</b>	<b>32</b>	<b>49,105</b>	<b>21</b>	<b>5,474</b>	<b>57</b>	<b>4,615</b>	<b>71</b>	<b>3,132</b>
39,459	78	10,978	129	62,321	6	15	30	x	21	5,474	56	x	67	3,115
-	7	61	4	20	-	-	2	x	-	-	1	x	4	17
<b>39,459</b>	<b>85</b>	<b>11,039</b>	<b>134</b>	<b>62,341</b>	<b>6</b>	<b>15</b>	<b>32</b>	<b>49,105</b>	<b>21</b>	<b>5,474</b>	<b>57</b>	<b>4,615</b>	<b>71</b>	<b>3,132</b>
32,155	7	164	62	56,240	2	x	9	47,626	13	x	34	1,074	28	2,150
7,294	-	-	25	1,442	2	x	3	548	3	x	9	426	15	412
x	75	10,812	28	4,521	-	-	13	908	4	33	12	3,104	16	477
x	3	62	19	138	2	x	7	23	2	x	3	11	12	93
<b>39,459</b>	<b>85</b>	<b>11,039</b>	<b>134</b>	<b>62,341</b>	<b>6</b>	<b>15</b>	<b>32</b>	<b>49,105</b>	<b>21</b>	<b>5,474</b>	<b>57</b>	<b>4,615</b>	<b>71</b>	<b>3,132</b>
105	43	963	62	349	3	1	13	37	9	26	30	164	29	120
1,201	28	4,646	54	3,906	3	14	12	885	9	114	21	1,544	33	1,350
6,456	3	x	2	x	-	-	-	-	-	-	2	x	-	-
1,916	4	x	7	x	-	-	2	x	-	-	4	2,556	5	1,646
29,781	-	-	5	52,919	-	-	3	47,585	3	5,334	-	-	-	-
-	7	61	4	20	-	-	2	x	-	-	1	x	4	17
<b>39,459</b>	<b>85</b>	<b>11,039</b>	<b>134</b>	<b>62,341</b>	<b>6</b>	<b>15</b>	<b>32</b>	<b>49,105</b>	<b>21</b>	<b>5,474</b>	<b>57</b>	<b>4,615</b>	<b>71</b>	<b>3,132</b>
94	44	841	73	408	3	1	15	69	11	36	34	91	39	212
362	25	1,777	27	1,255	3	14	4	x	6	x	10	66	18	1,080
850	9	765	17	1,924	-	-	8	835	2	x	5	865	10	x
-	3	x	4	3,726	-	-	2	x	-	-	4	x	-	-
6,456	2	x	5	810	-	-	-	-	-	-	3	364	3	446
31,697	2	x	8	54,218	-	-	3	47,585	3	5,334	2	x	1	x
<b>39,459</b>	<b>85</b>	<b>11,039</b>	<b>134</b>	<b>62,341</b>	<b>6</b>	<b>15</b>	<b>32</b>	<b>49,105</b>	<b>21</b>	<b>5,474</b>	<b>57</b>	<b>4,615</b>	<b>71</b>	<b>3,132</b>
115	58	1,423	86	1,094	4	x	17	74	14	48	42	137	46	x
435	14	1,420	18	690	2	x	6	x	5	92	2	x	15	546
755	8	1,020	13	1,803	-	-	5	827	-	-	5	865	6	111
-	2	x	4	3,726	-	-	2	x	-	-	4	x	-	-
6,456	2	x	5	810	-	-	-	-	-	-	3	364	3	446
31,697	2	x	8	54,218	-	-	3	47,585	3	5,334	2	x	1	x
<b>39,459</b>	<b>85</b>	<b>11,039</b>	<b>134</b>	<b>62,341</b>	<b>6</b>	<b>15</b>	<b>32</b>	<b>49,105</b>	<b>21</b>	<b>5,474</b>	<b>57</b>	<b>4,615</b>	<b>71</b>	<b>3,132</b>
94	48	x	77	967	3	1	16	102	13	x	35	x	40	719
1,061	24	2,039	31	1,377	3	14	7	236	5	65	10	492	21	570
151	9	2,852	13	4,969	-	-	6	1,182	1	x	7	3,561	5	x
-	1	x	-	-	-	-	-	-	-	-	-	-	-	-
6,456	2	x	5	810	-	-	-	-	-	-	3	364	3	446
31,697	2	x	8	54,218	-	-	3	47,585	3	5,334	2	x	1	x
<b>39,459</b>	<b>85</b>	<b>11,039</b>	<b>134</b>	<b>62,341</b>	<b>6</b>	<b>15</b>	<b>32</b>	<b>49,105</b>	<b>21</b>	<b>5,474</b>	<b>57</b>	<b>4,615</b>	<b>71</b>	<b>3,132</b>
27	17	54	29	46	1	x	3	2	-	-	12	23	17	x
76	22	272	31	163	3	4	10	40	6	6	19	63	16	50
32	30	1,302	33	430	-	-	10	111	9	76	13	132	14	111
435	11	2,234	21	2,342	2	x	3	230	4	x	6	1,393	17	652
4,956	5	7,177	13	5,241	-	-	3	1,137	-	-	7	3,004	6	1,101
33,932	-	-	6	54,119	-	-	3	47,585	3	x	-	-	1	x
<b>39,459</b>	<b>85</b>	<b>11,039</b>	<b>134</b>	<b>62,341</b>	<b>6</b>	<b>15</b>	<b>32</b>	<b>49,105</b>	<b>21</b>	<b>5,474</b>	<b>57</b>	<b>4,615</b>	<b>71</b>	<b>3,132</b>
-	6	2,789	11	51,456	1	x	9	48,454	1	x	7	2,978	4	x
32,980	28	5,375	123	10,885	5	x	23	651	20	x	51	1,637	67	x
6,479	51	2,875	-	-	-	-	-	-	-	-	-	-	-	-

総 合

第3表 経営組織別の企業数、

区 分	計						
	企業数	従業者数 (人)	音声情報制作業務の 事業従事者数 (人)	年間売上高(百万円)		企業数	従業者数 (人)
				計	うち、音声情報 制作業務		
<b>企業の事業形態別計</b>	<b>353</b>	<b>5,983</b>	<b>5,156</b>	<b>365,735</b>	<b>303,395</b>	<b>338</b>	<b>5,953</b>
レコード制作業	124	4,037	3,479	300,379	244,139	123	4,035
音楽出版業務	81	651	622	42,950	41,508	80	649
ラジオ番組制作業	75	924	683	15,719	11,198	68	911
その他	74	372	372	6,688	6,550	68	358
<b>資本金規模別計</b>	<b>353</b>	<b>5,983</b>	<b>5,156</b>	<b>365,735</b>	<b>303,395</b>	<b>338</b>	<b>5,953</b>
1千万円未満	176	512	505	3,700	3,351	176	512
1千万円以上5千万円未満	137	1,336	1,077	30,984	27,077	137	1,336
5千万円以上1億円未満	8	380	392	43,715	×	8	380
1億円以上5億円未満	9	1,410	1,327	91,319	×	9	1,410
5億円以上	8	2,315	1,826	195,882	142,963	8	2,315
資本金なし	15	30	29	137	117	-	-
<b>従業者規模別計</b>	<b>353</b>	<b>5,983</b>	<b>5,156</b>	<b>365,735</b>	<b>303,395</b>	<b>338</b>	<b>5,953</b>
4人以下	226	490	535	6,825	6,416	212	467
5人～9人	63	400	372	8,719	7,465	61	394
10人～29人	37	514	410	15,127	13,203	37	514
30人～49人	7	275	157	10,512	6,786	7	275
50人～99人	9	714	657	51,915	51,105	9	714
100人以上	12	3,590	3,024	272,638	218,420	12	3,590
<b>常用雇用者規模別計</b>	<b>353</b>	<b>5,983</b>	<b>5,156</b>	<b>365,735</b>	<b>303,395</b>	<b>338</b>	<b>5,953</b>
4人以下	264	694	723	10,660	9,566	248	664
5人～9人	41	366	342	8,160	7,470	41	366
10人～29人	22	381	290	12,329	10,526	22	381
30人～49人	5	238	120	10,033	6,307	5	238
50人～99人	9	714	657	51,915	51,105	9	714
100人以上	12	3,590	3,024	272,638	218,420	12	3,590
<b>音声情報制作業務の 事業従事者規模別計</b>	<b>353</b>	<b>5,983</b>	<b>5,156</b>	<b>365,735</b>	<b>303,395</b>	<b>338</b>	<b>5,953</b>
4人以下	227	527	514	×	×	213	503
5人～9人	70	498	446	10,761	9,384	68	492
10人～29人	33	562	424	19,361	14,392	33	562
30人～49人	3	91	91	×	×	3	91
50人～99人	9	714	657	51,915	51,105	9	714
100人以上	12	3,590	3,024	272,638	218,420	12	3,590
<b>年間売上高規模別計</b>	<b>353</b>	<b>5,983</b>	<b>5,156</b>	<b>365,735</b>	<b>303,395</b>	<b>338</b>	<b>5,953</b>
1千万円未満	100	182	193	405	359	88	157
1千万円以上3千万円未満	81	223	220	1,412	1,249	78	218
3千万円以上1億円未満	79	390	364	4,264	3,834	79	390
1億円以上10億円未満	64	725	602	18,017	15,674	64	725
10億円以上100億円未満	19	1,459	1,203	74,629	69,388	19	1,459
100億円以上	9	3,004	2,574	267,009	212,890	9	3,004
<b>専業割合別計</b>	<b>353</b>	<b>5,983</b>	<b>5,156</b>	<b>365,735</b>	<b>303,395</b>	<b>338</b>	<b>5,953</b>
50%未満	11	769	442	96,380	44,925	11	769
50%以上100%未満	123	3,083	2,629	180,276	169,391	119	3,074
100%	219	2,131	2,085	89,079	89,079	208	2,110

# 統 計 表

## 従業者数及び年間売上高

経 営 組 織 別							
会 社			会 社 以 外 の 法 人 ・ 団 体 及 び 個 人 経 営				
音声情報制作業務の 事業従事者数  (人)	年間売上高(百万円)		企業数	従業者数  (人)	音声情報制作業務の 事業従事者数  (人)	年間売上高(百万円)	
	計	うち、音声情報 制作業務				計	うち、音声情報 制作業務
<b>5,127</b>	<b>365,599</b>	<b>303,278</b>	<b>15</b>	<b>30</b>	<b>29</b>	<b>137</b>	<b>117</b>
3,478	x	x	1	2	1	x	x
621	x	x	1	1	1	x	x
671	x	x	7	12	12	x	x
358	6,658	6,520	6	14	14	30	30
<b>5,127</b>	<b>365,599</b>	<b>303,278</b>	<b>15</b>	<b>30</b>	<b>29</b>	<b>137</b>	<b>117</b>
505	3,700	3,351	-	-	-	-	-
1,077	30,984	27,077	-	-	-	-	-
392	43,715	x	-	-	-	-	-
1,327	91,319	x	-	-	-	-	-
1,826	195,882	142,963	-	-	-	-	-
-	-	-	15	30	29	137	117
<b>5,127</b>	<b>365,599</b>	<b>303,278</b>	<b>15</b>	<b>30</b>	<b>29</b>	<b>137</b>	<b>117</b>
513	x	x	14	24	23	x	x
366	x	x	1	6	6	x	x
410	15,127	13,203	-	-	-	-	-
157	10,512	6,786	-	-	-	-	-
657	51,915	51,105	-	-	-	-	-
3,024	272,638	218,420	-	-	-	-	-
<b>5,127</b>	<b>365,599</b>	<b>303,278</b>	<b>15</b>	<b>30</b>	<b>29</b>	<b>137</b>	<b>117</b>
694	10,524	9,449	15	30	29	137	117
342	8,160	7,470	-	-	-	-	-
290	12,329	10,526	-	-	-	-	-
120	10,033	6,307	-	-	-	-	-
657	51,915	51,105	-	-	-	-	-
3,024	272,638	218,420	-	-	-	-	-
<b>5,127</b>	<b>365,599</b>	<b>303,278</b>	<b>15</b>	<b>30</b>	<b>29</b>	<b>137</b>	<b>117</b>
491	7,590	6,643	14	24	23	x	x
440	x	x	1	6	6	x	x
424	19,361	14,392	-	-	-	-	-
91	x	x	-	-	-	-	-
657	51,915	51,105	-	-	-	-	-
3,024	272,638	218,420	-	-	-	-	-
<b>5,127</b>	<b>365,599</b>	<b>303,278</b>	<b>15</b>	<b>30</b>	<b>29</b>	<b>137</b>	<b>117</b>
170	349	311	12	25	24	55	49
215	1,330	1,180	3	5	5	81	68
364	4,264	3,834	-	-	-	-	-
602	18,017	15,674	-	-	-	-	-
1,203	74,629	69,388	-	-	-	-	-
2,574	267,009	212,890	-	-	-	-	-
<b>5,127</b>	<b>365,599</b>	<b>303,278</b>	<b>15</b>	<b>30</b>	<b>29</b>	<b>137</b>	<b>117</b>
442	96,380	44,925	-	-	-	-	-
2,621	180,218	169,353	4	9	8	58	38
2,064	89,000	89,000	11	21	21	79	79

総 合

第4表 企業の事業形態別の

区 分	計					レコード制作業				
	企業数	従業者数 (人)	音声情報制作 業務の事業従 事者数 (人)	年間売上高(百万円)		企業数	従業者数 (人)	音声情報制作 業務の事業従 事者数 (人)	年間売上高(百万円)	
				計	うち、音声情報 制作業務				計	うち、音声情報 制作業務
<b>経営組織別計</b>	<b>353</b>	<b>5,983</b>	<b>5,156</b>	<b>365,735</b>	<b>303,395</b>	<b>124</b>	<b>4,037</b>	<b>3,479</b>	<b>300,379</b>	<b>244,139</b>
会社	338	5,953	5,127	365,599	303,278	123	4,035	3,478	x	x
会社以外の法人・団体 及び個人経営	15	30	29	137	117	1	2	1	x	x
<b>資本金規模別計</b>	<b>353</b>	<b>5,983</b>	<b>5,156</b>	<b>365,735</b>	<b>303,395</b>	<b>124</b>	<b>4,037</b>	<b>3,479</b>	<b>300,379</b>	<b>244,139</b>
1千万円未満	176	512	505	3,700	3,351	71	173	182	1,095	988
1千万円以上5千万円未満	137	1,336	1,077	30,984	27,077	37	292	199	8,398	6,434
5千万円以上1億円未満	8	380	392	43,715	x	2	97	98	x	x
1億円以上5億円未満	9	1,410	1,327	91,319	x	5	1,159	1,173	83,034	81,785
5億円以上	8	2,315	1,826	195,882	142,963	8	2,315	1,826	195,882	142,963
資本金なし	15	30	29	137	117	1	2	1	x	x
<b>従業者規模別計</b>	<b>353</b>	<b>5,983</b>	<b>5,156</b>	<b>365,735</b>	<b>303,395</b>	<b>124</b>	<b>4,037</b>	<b>3,479</b>	<b>300,379</b>	<b>244,139</b>
4人以下	226	490	535	6,825	6,416	87	188	205	2,468	2,219
5人～9人	63	400	372	8,719	7,465	14	104	88	3,737	2,893
10人～29人	37	514	410	15,127	13,203	6	77	66	1,687	1,298
30人～49人	7	275	157	10,512	6,786	3	152	76	x	x
50人～99人	9	714	657	51,915	51,105	3	227	215	17,919	17,870
100人以上	12	3,590	3,024	272,638	218,420	10	3,290	2,829	x	x
<b>常用雇用者規模別計</b>	<b>353</b>	<b>5,983</b>	<b>5,156</b>	<b>365,735</b>	<b>303,395</b>	<b>124</b>	<b>4,037</b>	<b>3,479</b>	<b>300,379</b>	<b>244,139</b>
4人以下	264	694	723	10,660	9,566	94	231	234	4,333	3,454
5人～9人	41	366	342	8,160	7,470	12	106	106	2,774	2,558
10人～29人	22	381	290	12,329	10,526	1	31	20	x	x
30人～49人	5	238	120	10,033	6,307	3	152	76	x	x
50人～99人	9	714	657	51,915	51,105	3	227	215	17,919	17,870
100人以上	12	3,590	3,024	272,638	218,420	10	3,290	2,829	x	x
<b>音声情報制作業務の 事業従事者規模別計</b>	<b>353</b>	<b>5,983</b>	<b>5,156</b>	<b>365,735</b>	<b>303,395</b>	<b>124</b>	<b>4,037</b>	<b>3,479</b>	<b>300,379</b>	<b>244,139</b>
4人以下	227	527	514	x	x	87	202	190	3,897	3,127
5人～9人	70	498	446	10,761	9,384	13	78	90	1,776	1,657
10人～29人	33	562	424	19,361	14,392	9	187	101	3,824	2,641
30人～49人	3	91	91	x	x	1	54	54	x	x
50人～99人	9	714	657	51,915	51,105	3	227	215	17,919	17,870
100人以上	12	3,590	3,024	272,638	218,420	10	3,290	2,829	x	x
<b>年間売上高規模別計</b>	<b>353</b>	<b>5,983</b>	<b>5,156</b>	<b>365,735</b>	<b>303,395</b>	<b>124</b>	<b>4,037</b>	<b>3,479</b>	<b>300,379</b>	<b>244,139</b>
1千万円未満	100	182	193	405	359	42	72	81	x	x
1千万円以上3千万円未満	81	223	220	1,412	1,249	26	71	69	448	392
3千万円以上1億円未満	79	390	364	4,264	3,834	23	85	83	1,231	1,125
1億円以上10億円未満	64	725	602	18,017	15,674	17	225	144	5,949	4,666
10億円以上100億円未満	19	1,459	1,203	74,629	69,388	9	717	684	42,400	41,753
100億円以上	9	3,004	2,574	267,009	212,890	8	2,868	2,419	x	x
<b>専業割合別計</b>	<b>353</b>	<b>5,983</b>	<b>5,156</b>	<b>365,735</b>	<b>303,395</b>	<b>124</b>	<b>4,037</b>	<b>3,479</b>	<b>300,379</b>	<b>244,139</b>
50%未満	11	769	442	96,380	44,925	4	617	360	89,569	41,972
50%以上100%未満	123	3,083	2,629	180,276	169,391	59	2,121	1,920	151,030	142,388
100%	219	2,131	2,085	89,079	89,079	62	1,299	1,199	59,779	59,779

# 統 計 表

## 企業数、従業員数及び年間売上高

企 業 の 事 業 形 態 別														
音楽出版業務					ラジオ番組制作業					その他				
企業数	従業員数 (人)	音声情報 制作業務の 事業従事 者数 (人)	年間売上高(百万円)		企業数	従業員数 (人)	音声情報 制作業務の 事業従事 者数 (人)	年間売上高(百万円)		企業数	従業員数 (人)	音声情報 制作業務の 事業従事 者数 (人)	年間売上高(百万円)	
			計	うち、音声情 報制作業務				計	うち、音声情 報制作業務				計	うち、音声情 報制作業務
<b>81</b>	<b>651</b>	<b>622</b>	<b>42,950</b>	<b>41,508</b>	<b>75</b>	<b>924</b>	<b>683</b>	<b>15,719</b>	<b>11,198</b>	<b>74</b>	<b>372</b>	<b>372</b>	<b>6,688</b>	<b>6,550</b>
80	649	621	x	x	68	911	671	x	x	68	358	358	6,658	6,520
1	1	1	x	x	7	12	12	x	x	6	14	14	30	30
<b>81</b>	<b>651</b>	<b>622</b>	<b>42,950</b>	<b>41,508</b>	<b>75</b>	<b>924</b>	<b>683</b>	<b>15,719</b>	<b>11,198</b>	<b>74</b>	<b>372</b>	<b>372</b>	<b>6,688</b>	<b>6,550</b>
29	91	82	518	416	35	128	123	907	844	41	120	118	1,180	1,103
48	290	260	11,543	10,552	26	517	378	5,565	4,675	26	238	239	5,478	5,417
3	268	278	x	x	3	15	15	x	x	-	-	-	-	-
-	-	-	-	-	4	251	154	8,285	x	-	-	-	-	-
-	-	-	-	-	-	-	-	-	-	-	-	-	-	-
1	1	1	x	x	7	12	12	x	x	6	14	14	30	30
<b>81</b>	<b>651</b>	<b>622</b>	<b>42,950</b>	<b>41,508</b>	<b>75</b>	<b>924</b>	<b>683</b>	<b>15,719</b>	<b>11,198</b>	<b>74</b>	<b>372</b>	<b>372</b>	<b>6,688</b>	<b>6,550</b>
50	96	127	1,901	1,866	39	92	88	896	846	50	115	115	1,559	1,484
13	86	79	1,792	1,524	19	118	113	x	x	15	92	91	x	x
14	201	137	8,367	7,577	9	125	95	1,635	895	8	110	112	3,437	3,432
-	-	-	-	-	3	124	82	x	x	-	-	-	-	-
3	268	278	30,890	30,540	2	165	110	x	x	1	54	54	x	x
-	-	-	-	-	2	300	195	x	x	-	-	-	-	-
<b>81</b>	<b>651</b>	<b>622</b>	<b>42,950</b>	<b>41,508</b>	<b>75</b>	<b>924</b>	<b>683</b>	<b>15,719</b>	<b>11,198</b>	<b>74</b>	<b>372</b>	<b>372</b>	<b>6,688</b>	<b>6,550</b>
59	147	179	2,972	2,921	49	142	137	1,394	1,328	61	174	173	1,961	1,863
12	118	96	2,631	2,265	12	93	90	1,618	1,544	6	49	50	1,138	1,103
7	117	68	6,458	5,782	8	138	107	1,883	1,149	6	95	95	x	x
-	-	-	-	-	2	86	44	x	x	-	-	-	-	-
3	268	278	30,890	30,540	2	165	110	x	x	1	54	54	x	x
-	-	-	-	-	2	300	195	x	x	-	-	-	-	-
<b>81</b>	<b>651</b>	<b>622</b>	<b>42,950</b>	<b>41,508</b>	<b>75</b>	<b>924</b>	<b>683</b>	<b>15,719</b>	<b>11,198</b>	<b>74</b>	<b>372</b>	<b>372</b>	<b>6,688</b>	<b>6,550</b>
47	91	108	1,279	1,245	42	114	98	978	891	51	120	117	x	x
23	204	148	4,774	4,257	19	129	119	2,910	2,226	14	87	89	1,301	1,244
7	87	89	6,007	5,467	9	178	124	6,093	2,852	8	110	112	3,437	3,432
-	-	-	-	-	1	38	38	x	x	-	-	-	-	-
3	268	278	30,890	30,540	2	165	110	x	x	1	54	54	x	x
-	-	-	-	-	2	300	195	x	x	-	-	-	-	-
<b>81</b>	<b>651</b>	<b>622</b>	<b>42,950</b>	<b>41,508</b>	<b>75</b>	<b>924</b>	<b>683</b>	<b>15,719</b>	<b>11,198</b>	<b>74</b>	<b>372</b>	<b>372</b>	<b>6,688</b>	<b>6,550</b>
18	31	38	49	42	17	30	29	62	54	23	49	46	x	x
19	43	46	275	258	18	56	51	355	297	18	54	54	334	302
15	66	63	826	720	26	179	156	1,361	1,188	16	60	61	847	802
23	199	164	5,003	4,638	9	107	99	3,116	2,483	15	194	195	3,948	3,888
4	175	156	x	x	5	551	349	10,824	7,177	1	15	15	x	x
2	137	155	x	x	-	-	-	-	-	-	-	-	-	-
<b>81</b>	<b>651</b>	<b>622</b>	<b>42,950</b>	<b>41,508</b>	<b>75</b>	<b>924</b>	<b>683</b>	<b>15,719</b>	<b>11,198</b>	<b>74</b>	<b>372</b>	<b>372</b>	<b>6,688</b>	<b>6,550</b>
1	15	7	x	x	6	137	75	x	x	-	-	-	-	-
24	316	245	x	x	22	569	390	x	x	19	77	74	1,846	1,708
56	319	370	21,396	21,396	47	218	218	3,062	3,062	55	294	297	4,842	4,842

総 合

第5表 資本金規模別の

区 分	計					1千万円未満			
	企業数	従業者数 (人)	音声情報制作 業務の事業 従事者数 (人)	年間売上高(百万円)		企業数	従業者数 (人)	音声情報制作 業務の事業 従事者数 (人)	年間売上高 計
				計	うち、音声情報 制作業務				
<b>経営組織別計</b>	<b>353</b>	<b>5,983</b>	<b>5,156</b>	<b>365,735</b>	<b>303,395</b>	<b>176</b>	<b>512</b>	<b>505</b>	<b>3,700</b>
会社	338	5,953	5,127	365,599	303,278	176	512	505	3,700
会社以外の法人・団体 及び個人経営	15	30	29	137	117	-	-	-	-
<b>企業の事業形態別計</b>	<b>353</b>	<b>5,983</b>	<b>5,156</b>	<b>365,735</b>	<b>303,395</b>	<b>176</b>	<b>512</b>	<b>505</b>	<b>3,700</b>
レコード制作業	124	4,037	3,479	300,379	244,139	71	173	182	1,095
音楽出版業務	81	651	622	42,950	41,508	29	91	82	518
ラジオ番組制作業	75	924	683	15,719	11,198	35	128	123	907
その他	74	372	372	6,688	6,550	41	120	118	1,180
<b>従業者規模別計</b>	<b>353</b>	<b>5,983</b>	<b>5,156</b>	<b>365,735</b>	<b>303,395</b>	<b>176</b>	<b>512</b>	<b>505</b>	<b>3,700</b>
4人以下	226	490	535	6,825	6,416	144	293	312	2,093
5人～9人	63	400	372	8,719	7,465	24	133	124	1,019
10人～29人	37	514	410	15,127	13,203	7	86	70	587
30人～49人	7	275	157	10,512	6,786	-	-	-	-
50人～99人	9	714	657	51,915	51,105	-	-	-	-
100人以上	12	3,590	3,024	272,638	218,420	-	-	-	-
<b>常用雇用者規模別計</b>	<b>353</b>	<b>5,983</b>	<b>5,156</b>	<b>365,735</b>	<b>303,395</b>	<b>176</b>	<b>512</b>	<b>505</b>	<b>3,700</b>
4人以下	264	694	723	10,660	9,566	163	384	396	2,667
5人～9人	41	366	342	8,160	7,470	10	90	81	866
10人～29人	22	381	290	12,329	10,526	3	37	28	167
30人～49人	5	238	120	10,033	6,307	-	-	-	-
50人～99人	9	714	657	51,915	51,105	-	-	-	-
100人以上	12	3,590	3,024	272,638	218,420	-	-	-	-
<b>音声情報制作業務の 事業従事者規模別計</b>	<b>353</b>	<b>5,983</b>	<b>5,156</b>	<b>365,735</b>	<b>303,395</b>	<b>176</b>	<b>512</b>	<b>505</b>	<b>3,700</b>
4人以下	227	527	514	×	×	145	304	304	2,205
5人～9人	70	498	446	10,761	9,384	26	154	148	1,062
10人～29人	33	562	424	19,361	14,392	5	53	53	433
30人～49人	3	91	91	×	×	-	-	-	-
50人～99人	9	714	657	51,915	51,105	-	-	-	-
100人以上	12	3,590	3,024	272,638	218,420	-	-	-	-
<b>年間売上高規模別計</b>	<b>353</b>	<b>5,983</b>	<b>5,156</b>	<b>365,735</b>	<b>303,395</b>	<b>176</b>	<b>512</b>	<b>505</b>	<b>3,700</b>
1千万円未満	100	182	193	405	359	79	141	153	321
1千万円以上3千万円未満	81	223	220	1,412	1,249	60	160	159	1,018
3千万円以上1億円未満	79	390	364	4,264	3,834	32	181	162	×
1億円以上10億円未満	64	725	602	18,017	15,674	4	30	32	×
10億円以上100億円未満	19	1,459	1,203	74,629	69,388	-	-	-	-
100億円以上	9	3,004	2,574	267,009	212,890	-	-	-	-
<b>専業割合別計</b>	<b>353</b>	<b>5,983</b>	<b>5,156</b>	<b>365,735</b>	<b>303,395</b>	<b>176</b>	<b>512</b>	<b>505</b>	<b>3,700</b>
50%未満	11	769	442	96,380	44,925	1	15	7	×
50%以上100%未満	123	3,083	2,629	180,276	169,391	61	196	187	×
100%	219	2,131	2,085	89,079	89,079	113	301	311	2,255

注4. 資本金区分「1千万円未満」から「5億円以上」の合計値は経営組織別の「会社」と一致し、その合計値は第3表に掲載している。

統 計 表  
企業数、従業員数及び年間売上高

資 本 金 規 模 別										
(百万円)	1千万円以上5千万円未満					5千万円以上1億円未満				
	企業数	従業員数 (人)	音声情報制作 業務の事業 従事者数 (人)	年間売上高(百万円)		企業数	従業員数 (人)	音声情報制作 業務の事業 従事者数 (人)	年間売上高(百万円)	
計				うち、音声情報 制作業務	計				うち、音声情報 制作業務	
<b>3,351</b>	<b>137</b>	<b>1,336</b>	<b>1,077</b>	<b>30,984</b>	<b>27,077</b>	<b>8</b>	<b>380</b>	<b>392</b>	<b>43,715</b>	<b>x</b>
3,351	137	1,336	1,077	30,984	27,077	8	380	392	43,715	x
-	-	-	-	-	-	-	-	-	-	-
<b>3,351</b>	<b>137</b>	<b>1,336</b>	<b>1,077</b>	<b>30,984</b>	<b>27,077</b>	<b>8</b>	<b>380</b>	<b>392</b>	<b>43,715</b>	<b>x</b>
988	37	292	199	8,398	6,434	2	97	98	x	x
416	48	290	260	11,543	10,552	3	268	278	x	x
844	26	517	378	5,565	4,675	3	15	15	x	x
1,103	26	238	239	5,478	5,417	-	-	-	-	-
<b>3,351</b>	<b>137</b>	<b>1,336</b>	<b>1,077</b>	<b>30,984</b>	<b>27,077</b>	<b>8</b>	<b>380</b>	<b>392</b>	<b>43,715</b>	<b>x</b>
1,924	66	171	198	4,524	4,304	2	3	3	x	x
960	36	249	231	6,912	5,716	2	12	12	x	x
466	29	427	340	14,539	12,736	-	-	-	-	-
-	3	136	60	2,083	1,493	-	-	-	-	-
-	1	54	54	x	x	5	365	377	42,856	42,507
-	2	300	195	x	x	-	-	-	-	-
<b>3,351</b>	<b>137</b>	<b>1,336</b>	<b>1,077</b>	<b>30,984</b>	<b>27,077</b>	<b>8</b>	<b>380</b>	<b>392</b>	<b>43,715</b>	<b>x</b>
2,440	84	277	294	x	x	2	3	3	x	x
824	30	263	249	x	x	2	12	12	x	x
86	19	344	263	12,162	10,440	-	-	-	-	-
-	2	98	22	x	x	-	-	-	-	-
-	1	54	54	x	x	5	365	377	42,856	42,507
-	2	300	195	x	x	-	-	-	-	-
<b>3,351</b>	<b>137</b>	<b>1,336</b>	<b>1,077</b>	<b>30,984</b>	<b>27,077</b>	<b>8</b>	<b>380</b>	<b>392</b>	<b>43,715</b>	<b>x</b>
2,022	66	196	184	5,304	4,540	2	3	3	x	x
938	41	326	280	8,912	7,658	2	12	12	x	x
391	26	423	327	x	x	-	-	-	-	-
-	1	38	38	x	x	-	-	-	-	-
-	1	54	54	x	x	5	365	377	42,856	42,507
-	2	300	195	x	x	-	-	-	-	-
<b>3,351</b>	<b>137</b>	<b>1,336</b>	<b>1,077</b>	<b>30,984</b>	<b>27,077</b>	<b>8</b>	<b>380</b>	<b>392</b>	<b>43,715</b>	<b>x</b>
283	9	16	16	29	27	-	-	-	-	-
921	18	58	56	312	259	-	-	-	-	-
x	45	206	199	2,456	2,241	2	3	3	x	x
x	58	682	558	16,605	14,262	2	12	12	x	x
-	7	373	247	11,582	10,288	3	228	222	26,010	25,661
-	-	-	-	-	-	2	137	155	x	x
<b>3,351</b>	<b>137</b>	<b>1,336</b>	<b>1,077</b>	<b>30,984</b>	<b>27,077</b>	<b>8</b>	<b>380</b>	<b>392</b>	<b>43,715</b>	<b>x</b>
x	5	58	36	1,197	502	-	-	-	-	-
x	49	743	477	17,241	14,030	2	132	123	x	x
2,255	84	535	564	12,545	12,545	6	249	269	x	29,671

総 合  
第5表 資本金規模別の

区 分	資 本 金 規 模 別 ( つ づ き )						
	1億円以上5億円未満					企業数	従業員数 (人)
	企業数	従業員数 (人)	音声情報制作業務の 事業従事者数 (人)	年間売上高(百万円)			
			計	うち、音声情報 制作業務			
<b>経営組織別計</b>	<b>9</b>	<b>1,410</b>	<b>1,327</b>	<b>91,319</b>	<b>x</b>	<b>8</b>	<b>2,315</b>
会社	9	1,410	1,327	91,319	x	8	2,315
会社以外の法人・団体 及び個人経営	-	-	-	-	-	-	-
<b>企業の事業形態別計</b>	<b>9</b>	<b>1,410</b>	<b>1,327</b>	<b>91,319</b>	<b>x</b>	<b>8</b>	<b>2,315</b>
レコード制作業	5	1,159	1,173	83,034	81,785	8	2,315
音楽出版業務	-	-	-	-	-	-	-
ラジオ番組制作業	4	251	154	8,285	x	-	-
その他	-	-	-	-	-	-	-
<b>従業員規模別計</b>	<b>9</b>	<b>1,410</b>	<b>1,327</b>	<b>91,319</b>	<b>x</b>	<b>8</b>	<b>2,315</b>
4人以下	-	-	-	-	-	-	-
5人～9人	-	-	-	-	-	-	-
10人～29人	-	-	-	-	-	-	-
30人～49人	2	86	44	x	x	1	54
50人～99人	3	295	227	x	x	-	-
100人以上	4	1,029	1,056	77,081	75,881	6	2,261
<b>常用雇用者規模別計</b>	<b>9</b>	<b>1,410</b>	<b>1,327</b>	<b>91,319</b>	<b>x</b>	<b>8</b>	<b>2,315</b>
4人以下	-	-	-	-	-	-	-
5人～9人	-	-	-	-	-	-	-
10人～29人	-	-	-	-	-	-	-
30人～49人	2	86	44	x	x	1	54
50人～99人	3	295	227	x	x	-	-
100人以上	4	1,029	1,056	77,081	75,881	6	2,261
<b>音声情報制作業務の 事業従事者規模別計</b>	<b>9</b>	<b>1,410</b>	<b>1,327</b>	<b>91,319</b>	<b>x</b>	<b>8</b>	<b>2,315</b>
4人以下	-	-	-	-	-	-	-
5人～9人	-	-	-	-	-	-	-
10人～29人	2	86	44	x	x	-	-
30人～49人	-	-	-	-	-	1	54
50人～99人	3	295	227	x	x	-	-
100人以上	4	1,029	1,056	77,081	75,881	6	2,261
<b>年間売上高規模別計</b>	<b>9</b>	<b>1,410</b>	<b>1,327</b>	<b>91,319</b>	<b>x</b>	<b>8</b>	<b>2,315</b>
1千万円未満	-	-	-	-	-	-	-
1千万円以上3千万円未満	-	-	-	-	-	-	-
3千万円以上1億円未満	-	-	-	-	-	-	-
1億円以上10億円未満	-	-	-	-	-	-	-
10億円以上100億円未満	8	804	681	x	x	1	54
100億円以上	1	606	646	x	x	6	2,261
<b>専業割合別計</b>	<b>9</b>	<b>1,410</b>	<b>1,327</b>	<b>91,319</b>	<b>x</b>	<b>8</b>	<b>2,315</b>
50%未満	2	86	44	x	x	3	610
50%以上100%未満	5	901	873	65,820	64,158	3	1,103
100%	3	423	410	x	19,934	3	603



# 統 計 表

企業数、従業員数及び年間売上高(つづき)

5億円以上			資本金なし					
音声情報制作業務の 事業従事者数 (人)	年間売上高(百万円)		企業数	従業員数 (人)	音声情報制作業務の 事業従事者数 (人)	年間売上高(百万円)		
	計	うち、音声情報 制作業務				計	うち、音声情報 制作業務	
<b>1,826</b>	<b>195,882</b>	<b>142,963</b>	<b>15</b>	<b>30</b>	<b>29</b>	<b>137</b>	<b>117</b>	
1,826	195,882	142,963	-	-	-	-	-	
-	-	-	15	30	29	137	117	
<b>1,826</b>	<b>195,882</b>	<b>142,963</b>	<b>15</b>	<b>30</b>	<b>29</b>	<b>137</b>	<b>117</b>	
1,826	195,882	142,963	1	2	1	x	x	
-	-	-	1	1	1	x	x	
-	-	-	7	12	12	x	x	
-	-	-	6	14	14	30	30	
<b>1,826</b>	<b>195,882</b>	<b>142,963</b>	<b>15</b>	<b>30</b>	<b>29</b>	<b>137</b>	<b>117</b>	
-	-	-	14	24	23	x	x	
-	-	-	1	6	6	x	x	
-	-	-	-	-	-	-	-	
54	x	x	-	-	-	-	-	
-	-	-	-	-	-	-	-	
1,773	x	x	-	-	-	-	-	
<b>1,826</b>	<b>195,882</b>	<b>142,963</b>	<b>15</b>	<b>30</b>	<b>29</b>	<b>137</b>	<b>117</b>	
-	-	-	15	30	29	137	117	
-	-	-	-	-	-	-	-	
-	-	-	-	-	-	-	-	
54	x	x	-	-	-	-	-	
-	-	-	-	-	-	-	-	
1,773	x	x	-	-	-	-	-	
<b>1,826</b>	<b>195,882</b>	<b>142,963</b>	<b>15</b>	<b>30</b>	<b>29</b>	<b>137</b>	<b>117</b>	
-	-	-	14	24	23	x	x	
-	-	-	1	6	6	x	x	
-	-	-	-	-	-	-	-	
54	x	x	-	-	-	-	-	
-	-	-	-	-	-	-	-	
1,773	x	x	-	-	-	-	-	
<b>1,826</b>	<b>195,882</b>	<b>142,963</b>	<b>15</b>	<b>30</b>	<b>29</b>	<b>137</b>	<b>117</b>	
-	-	-	12	25	24	55	49	
-	-	-	3	5	5	81	68	
-	-	-	-	-	-	-	-	
-	-	-	-	-	-	-	-	
54	x	x	-	-	-	-	-	
1,773	x	x	-	-	-	-	-	
<b>1,826</b>	<b>195,882</b>	<b>142,963</b>	<b>15</b>	<b>30</b>	<b>29</b>	<b>137</b>	<b>117</b>	
355	89,544	41,960	-	-	-	-	-	
961	81,742	76,408	4	9	8	58	38	
510	24,595	24,595	11	21	21	79	79	

総 合

第6-1表 従業者規模別の

区 分	計					4人以下			
	企業数	従業者数 (人)	音声情報制作 業務の事業 従事者数 (人)	年間売上高(百万円)		企業数	従業者数 (人)	音声情報制作 業務の事業 従事者数 (人)	年間売上高 計
				計	うち、音声情報 制作業務				
<b>経営組織別計</b>	<b>353</b>	<b>5,983</b>	<b>5,156</b>	<b>365,735</b>	<b>303,395</b>	<b>226</b>	<b>490</b>	<b>535</b>	<b>6,825</b>
会 社	338	5,953	5,127	365,599	303,278	212	467	513	x
会社以外の法人・団体 及び個人経営	15	30	29	137	117	14	24	23	x
<b>企業の事業形態別計</b>	<b>353</b>	<b>5,983</b>	<b>5,156</b>	<b>365,735</b>	<b>303,395</b>	<b>226</b>	<b>490</b>	<b>535</b>	<b>6,825</b>
レコード制作業	124	4,037	3,479	300,379	244,139	87	188	205	2,468
音楽出版業務	81	651	622	42,950	41,508	50	96	127	1,901
ラジオ番組制作業	75	924	683	15,719	11,198	39	92	88	896
そ の 他	74	372	372	6,688	6,550	50	115	115	1,559
<b>資本金規模別計</b>	<b>353</b>	<b>5,983</b>	<b>5,156</b>	<b>365,735</b>	<b>303,395</b>	<b>226</b>	<b>490</b>	<b>535</b>	<b>6,825</b>
1千万円未満	176	512	505	3,700	3,351	144	293	312	2,093
1千万円以上5千万円未満	137	1,336	1,077	30,984	27,077	66	171	198	4,524
5千万円以上1億円未満	8	380	392	43,715	x	2	3	3	x
1億円以上5億円未満	9	1,410	1,327	91,319	x	-	-	-	-
5億円以上	8	2,315	1,826	195,882	142,963	-	-	-	-
資本金なし	15	30	29	137	117	14	24	23	x
<b>年間売上高規模別計</b>	<b>353</b>	<b>5,983</b>	<b>5,156</b>	<b>365,735</b>	<b>303,395</b>	<b>226</b>	<b>490</b>	<b>535</b>	<b>6,825</b>
1千万円未満	100	182	193	405	359	97	163	177	380
1千万円以上3千万円未満	81	223	220	1,412	1,249	69	154	155	1,146
3千万円以上1億円未満	79	390	364	4,264	3,834	45	120	137	2,291
1億円以上10億円未満	64	725	602	18,017	15,674	16	54	66	3,007
10億円以上100億円未満	19	1,459	1,203	74,629	69,388	-	-	-	-
100億円以上	9	3,004	2,574	267,009	212,890	-	-	-	-
<b>専業割合別計</b>	<b>353</b>	<b>5,983</b>	<b>5,156</b>	<b>365,735</b>	<b>303,395</b>	<b>226</b>	<b>490</b>	<b>535</b>	<b>6,825</b>
50%未満	11	769	442	96,380	44,925	1	3	3	x
50%以上100%未満	123	3,083	2,629	180,276	169,391	72	161	173	x
100%	219	2,131	2,085	89,079	89,079	153	327	359	4,771

統 計 表  
企業数、従業者数及び年間売上高

従 業 者 規 模 別											
5人～9人											
(百万円)	企業数	従業者数 (人)	音声情報制作 業務の事業 従事者数 (人)	年間売上高(百万円)		企業数	従業者数 (人)	音声情報制作 業務の事業 従事者数 (人)	年間売上高(百万円)		
				計	うち、音声情報 制作業務				計	うち、音声情報 制作業務	
<b>6,416</b>	<b>63</b>	<b>400</b>	<b>372</b>	<b>8,719</b>	<b>7,465</b>	<b>37</b>	<b>514</b>	<b>410</b>	<b>15,127</b>	<b>13,203</b>	
x	61	394	366	x	x	37	514	410	15,127	13,203	
x	1	6	6	x	x	-	-	-	-	-	
<b>6,416</b>	<b>63</b>	<b>400</b>	<b>372</b>	<b>8,719</b>	<b>7,465</b>	<b>37</b>	<b>514</b>	<b>410</b>	<b>15,127</b>	<b>13,203</b>	
2,219	14	104	88	3,737	2,893	6	77	66	1,687	1,298	
1,866	13	86	79	1,792	1,524	14	201	137	8,367	7,577	
846	19	118	113	x	x	9	125	95	1,635	895	
1,484	15	92	91	x	x	8	110	112	3,437	3,432	
<b>6,416</b>	<b>63</b>	<b>400</b>	<b>372</b>	<b>8,719</b>	<b>7,465</b>	<b>37</b>	<b>514</b>	<b>410</b>	<b>15,127</b>	<b>13,203</b>	
1,924	24	133	124	1,019	960	7	86	70	587	466	
4,304	36	249	231	6,912	5,716	29	427	340	14,539	12,736	
x	2	12	12	x	x	-	-	-	-	-	
-	-	-	-	-	-	-	-	-	-	-	
-	-	-	-	-	-	-	-	-	-	-	
x	1	6	6	x	x	-	-	-	-	-	
<b>6,416</b>	<b>63</b>	<b>400</b>	<b>372</b>	<b>8,719</b>	<b>7,465</b>	<b>37</b>	<b>514</b>	<b>410</b>	<b>15,127</b>	<b>13,203</b>	
335	4	19	16	25	24	-	-	-	-	-	
1,034	12	69	64	266	215	-	-	-	-	-	
2,151	23	132	125	1,323	1,236	11	139	101	650	448	
2,896	22	165	162	x	x	22	316	261	7,115	5,991	
-	2	14	5	x	x	4	59	48	7,361	6,763	
-	-	-	-	-	-	-	-	-	-	-	
<b>6,416</b>	<b>63</b>	<b>400</b>	<b>372</b>	<b>8,719</b>	<b>7,465</b>	<b>37</b>	<b>514</b>	<b>410</b>	<b>15,127</b>	<b>13,203</b>	
x	1	7	5	x	x	4	64	36	1,229	518	
x	26	178	148	x	x	13	210	133	8,092	6,879	
4,771	36	214	219	4,295	4,295	20	240	241	5,805	5,805	

総 合

第6-1表 従業者規模別の

区 分	従 業 者 規 模 別 ( つ づ き )						
	30人～49人					企業数	従業者数 (人)
	企業数	従業者数 (人)	音声情報制作業務の 事業従事者数 (人)	年間売上高(百万円)			
計				うち、音声情報 制作業務			
<b>経 営 組 織 別 計</b>	<b>7</b>	<b>275</b>	<b>157</b>	<b>10,512</b>	<b>6,786</b>	<b>9</b>	<b>714</b>
会 社	7	275	157	10,512	6,786	9	714
会社以外の法人・団体 及び個人経営	-	-	-	-	-	-	-
<b>企 業 の 事 業 形 態 別 計</b>	<b>7</b>	<b>275</b>	<b>157</b>	<b>10,512</b>	<b>6,786</b>	<b>9</b>	<b>714</b>
レ コ ー ド 制 作 業	3	152	76	x	x	3	227
音 楽 出 版 業 務	-	-	-	-	-	3	268
ラ ジ オ 番 組 制 作 業	3	124	82	x	x	2	165
そ の 他	-	-	-	-	-	1	54
<b>資 本 金 規 模 別 計</b>	<b>7</b>	<b>275</b>	<b>157</b>	<b>10,512</b>	<b>6,786</b>	<b>9</b>	<b>714</b>
1千万円未満	-	-	-	-	-	-	-
1千万円以上5千万円未満	3	136	60	2,083	1,493	1	54
5千万円以上1億円未満	-	-	-	-	-	5	365
1億円以上5億円未満	2	86	44	x	x	3	295
5億円以上	1	54	54	x	x	-	-
資本金なし	-	-	-	-	-	-	-
<b>年 間 売 上 高 規 模 別 計</b>	<b>7</b>	<b>275</b>	<b>157</b>	<b>10,512</b>	<b>6,786</b>	<b>9</b>	<b>714</b>
1千万円未満	-	-	-	-	-	-	-
1千万円以上3千万円未満	-	-	-	-	-	-	-
3千万円以上1億円未満	-	-	-	-	-	-	-
1億円以上10億円未満	3	136	60	2,083	1,493	1	54
10億円以上100億円未満	3	140	98	8,430	5,293	7	523
100億円以上	-	-	-	-	-	2	137
<b>専 業 割 合 別 計</b>	<b>7</b>	<b>275</b>	<b>157</b>	<b>10,512</b>	<b>6,786</b>	<b>9</b>	<b>714</b>
50%未満	2	86	44	x	x	-	-
50%以上100%未満	2	98	22	x	x	5	427
100%	3	91	91	3,344	3,344	4	287

# 統 計 表

企業数、従業員数及び年間売上高(つづき)

50人～99人			100人以上				
音声情報制作業務の 事業従事者数  (人)	年間売上高(百万円)		企業数	従業員数  (人)	音声情報制作業務の 事業従事者数  (人)	年間売上高(百万円)	
	計	うち、音声情報 制作業務				計	うち、音声情報 制作業務
<b>657</b>	<b>51,915</b>	<b>51,105</b>	<b>12</b>	<b>3,590</b>	<b>3,024</b>	<b>272,638</b>	<b>218,420</b>
657	51,915	51,105	12	3,590	3,024	272,638	218,420
-	-	-	-	-	-	-	-
<b>657</b>	<b>51,915</b>	<b>51,105</b>	<b>12</b>	<b>3,590</b>	<b>3,024</b>	<b>272,638</b>	<b>218,420</b>
215	17,919	17,870	10	3,290	2,829	x	x
278	30,890	30,540	-	-	-	-	-
110	x	x	2	300	195	x	x
54	x	x	-	-	-	-	-
<b>657</b>	<b>51,915</b>	<b>51,105</b>	<b>12</b>	<b>3,590</b>	<b>3,024</b>	<b>272,638</b>	<b>218,420</b>
-	-	-	-	-	-	-	-
54	x	x	2	300	195	x	x
377	42,856	42,507	-	-	-	-	-
227	x	x	4	1,029	1,056	77,081	75,881
-	-	-	6	2,261	1,773	x	x
-	-	-	-	-	-	-	-
<b>657</b>	<b>51,915</b>	<b>51,105</b>	<b>12</b>	<b>3,590</b>	<b>3,024</b>	<b>272,638</b>	<b>218,420</b>
-	-	-	-	-	-	-	-
-	-	-	-	-	-	-	-
-	-	-	-	-	-	-	-
54	x	x	-	-	-	-	-
448	34,683	33,873	4	723	605	x	x
155	x	x	8	2,868	2,419	x	x
<b>657</b>	<b>51,915</b>	<b>51,105</b>	<b>12</b>	<b>3,590</b>	<b>3,024</b>	<b>272,638</b>	<b>218,420</b>
-	-	-	3	610	355	89,544	41,960
350	22,717	21,907	5	2,009	1,803	141,429	134,796
307	29,198	29,198	4	971	866	41,664	41,664

総 合  
第6-2表 音声情報制作業務の

区 分	計					4人以下			
	企業数	従業員数 (人)	音声情報制作 業務の事業 従事者数 (人)	年間売上高(百万円)		企業数	従業員数 (人)	音声情報制作 業務の事業 従事者数 (人)	年間売上高 計
				計	うち、音声情報 制作業務				
<b>経営組織別計</b>	<b>353</b>	<b>5,983</b>	<b>5,156</b>	<b>365,735</b>	<b>303,395</b>	<b>227</b>	<b>527</b>	<b>514</b>	<b>x</b>
会社	338	5,953	5,127	365,599	303,278	213	503	491	7,590
会社以外の法人・団体 及び個人経営	15	30	29	137	117	14	24	23	x
<b>企業の事業形態別計</b>	<b>353</b>	<b>5,983</b>	<b>5,156</b>	<b>365,735</b>	<b>303,395</b>	<b>227</b>	<b>527</b>	<b>514</b>	<b>x</b>
レコード制作業	124	4,037	3,479	300,379	244,139	87	202	190	3,897
音楽出版業務	81	651	622	42,950	41,508	47	91	108	1,279
ラジオ番組制作業	75	924	683	15,719	11,198	42	114	98	978
その他	74	372	372	6,688	6,550	51	120	117	x
<b>資本金規模別計</b>	<b>353</b>	<b>5,983</b>	<b>5,156</b>	<b>365,735</b>	<b>303,395</b>	<b>227</b>	<b>527</b>	<b>514</b>	<b>x</b>
1千万円未満	176	512	505	3,700	3,351	145	304	304	2,205
1千万円以上5千万円未満	137	1,336	1,077	30,984	27,077	66	196	184	5,304
5千万円以上1億円未満	8	380	392	43,715	x	2	3	3	x
1億円以上5億円未満	9	1,410	1,327	91,319	x	-	-	-	-
5億円以上	8	2,315	1,826	195,882	142,963	-	-	-	-
資本金なし	15	30	29	137	117	14	24	23	x
<b>年間売上高規模別計</b>	<b>353</b>	<b>5,983</b>	<b>5,156</b>	<b>365,735</b>	<b>303,395</b>	<b>227</b>	<b>527</b>	<b>514</b>	<b>x</b>
1千万円未満	100	182	193	405	359	96	166	165	369
1千万円以上3千万円未満	81	223	220	1,412	1,249	70	163	161	1,185
3千万円以上1億円未満	79	390	364	4,264	3,834	46	141	136	2,419
1億円以上10億円未満	64	725	602	18,017	15,674	13	43	46	2,062
10億円以上100億円未満	19	1,459	1,203	74,629	69,388	2	14	5	x
100億円以上	9	3,004	2,574	267,009	212,890	-	-	-	-
<b>専業割合別計</b>	<b>353</b>	<b>5,983</b>	<b>5,156</b>	<b>365,735</b>	<b>303,395</b>	<b>227</b>	<b>527</b>	<b>514</b>	<b>x</b>
50%未満	11	769	442	96,380	44,925	1	3	3	x
50%以上100%未満	123	3,083	2,629	180,276	169,391	76	203	171	3,550
100%	219	2,131	2,085	89,079	89,079	150	322	340	x

# 統 計 表

## 事業従事者規模別の企業数、従業者数及び年間売上高

音 声 情 報 制 作 業 務 の 事 業 従 事 者 規 模 別										
(百万円)	5人～9人					10人～29人				
	企業数	従業者数 (人)	音声情報制作 業務の事業 従事者数 (人)	年間売上高(百万円)		企業数	従業者数 (人)	音声情報制作 業務の事業 従事者数 (人)	年間売上高(百万円)	
計				うち、音声情報 制作業務	計				うち、音声情報 制作業務	
<b>x</b>	<b>70</b>	<b>498</b>	<b>446</b>	<b>10,761</b>	<b>9,384</b>	<b>33</b>	<b>562</b>	<b>424</b>	<b>19,361</b>	<b>14,392</b>
6,643	68	492	440	x	x	33	562	424	19,361	14,392
x	1	6	6	x	x	-	-	-	-	-
<b>x</b>	<b>70</b>	<b>498</b>	<b>446</b>	<b>10,761</b>	<b>9,384</b>	<b>33</b>	<b>562</b>	<b>424</b>	<b>19,361</b>	<b>14,392</b>
3,127	13	78	90	1,776	1,657	9	187	101	3,824	2,641
1,245	23	204	148	4,774	4,257	7	87	89	6,007	5,467
891	19	129	119	2,910	2,226	9	178	124	6,093	2,852
x	14	87	89	1,301	1,244	8	110	112	3,437	3,432
<b>x</b>	<b>70</b>	<b>498</b>	<b>446</b>	<b>10,761</b>	<b>9,384</b>	<b>33</b>	<b>562</b>	<b>424</b>	<b>19,361</b>	<b>14,392</b>
2,022	26	154	148	1,062	938	5	53	53	433	391
4,540	41	326	280	8,912	7,658	26	423	327	x	x
x	2	12	12	x	x	-	-	-	-	-
-	-	-	-	-	-	2	86	44	x	x
-	-	-	-	-	-	-	-	-	-	-
x	1	6	6	x	x	-	-	-	-	-
<b>x</b>	<b>70</b>	<b>498</b>	<b>446</b>	<b>10,761</b>	<b>9,384</b>	<b>33</b>	<b>562</b>	<b>424</b>	<b>19,361</b>	<b>14,392</b>
328	4	16	29	35	31	-	-	-	-	-
1,056	11	60	58	227	193	-	-	-	-	-
2,241	25	156	147	1,392	1,244	7	93	81	454	350
2,041	28	242	201	x	x	21	348	263	7,694	6,507
x	1	24	11	x	x	5	121	80	11,213	7,536
-	-	-	-	-	-	-	-	-	-	-
<b>x</b>	<b>70</b>	<b>498</b>	<b>446</b>	<b>10,761</b>	<b>9,384</b>	<b>33</b>	<b>562</b>	<b>424</b>	<b>19,361</b>	<b>14,392</b>
x	3	42	23	x	x	4	115	62	5,656	2,464
2,593	28	237	184	4,682	3,973	10	208	122	7,899	6,123
x	39	219	238	x	x	20	240	241	5,805	5,805

総 合

第6-2表 音声情報制作業務の

区 分	音 声 情 報 制 作 業 務 の 事 業 従 事 者 規 模 別 ( つ づ き )						
	30人~49人					企業数	従業員数 (人)
	企業数	従業員数 (人)	音声情報制作業務の 事業従事者数 (人)	年間売上高(百万円)			
計				うち、音声情報 制作業務	企業数	従業員数 (人)	
<b>経 営 組 織 別 計</b>	<b>3</b>	<b>91</b>	<b>91</b>	<b>×</b>	<b>×</b>	<b>9</b>	<b>714</b>
会 社	3	91	91	×	×	9	714
会社以外の法人・団体 及び個人経営	-	-	-	-	-	-	-
<b>企 業 の 事 業 形 態 別 計</b>	<b>3</b>	<b>91</b>	<b>91</b>	<b>×</b>	<b>×</b>	<b>9</b>	<b>714</b>
レ コ ー ド 制 作 業	1	54	54	×	×	3	227
音 楽 出 版 業 務	-	-	-	-	-	3	268
ラ ジ オ 番 組 制 作 業	1	38	38	×	×	2	165
そ の 他	-	-	-	-	-	1	54
<b>資 本 金 規 模 別 計</b>	<b>3</b>	<b>91</b>	<b>91</b>	<b>×</b>	<b>×</b>	<b>9</b>	<b>714</b>
1千万円未満	-	-	-	-	-	-	-
1千万円以上5千万円未満	1	38	38	×	×	1	54
5千万円以上1億円未満	-	-	-	-	-	5	365
1億円以上5億円未満	-	-	-	-	-	3	295
5億円以上	1	54	54	×	×	-	-
資本金なし	-	-	-	-	-	-	-
<b>年 間 売 上 高 規 模 別 計</b>	<b>3</b>	<b>91</b>	<b>91</b>	<b>×</b>	<b>×</b>	<b>9</b>	<b>714</b>
1千万円未満	-	-	-	-	-	-	-
1千万円以上3千万円未満	-	-	-	-	-	-	-
3千万円以上1億円未満	-	-	-	-	-	-	-
1億円以上10億円未満	1	38	38	×	×	1	54
10億円以上100億円未満	1	54	54	×	×	7	523
100億円以上	-	-	-	-	-	2	137
<b>専 業 割 合 別 計</b>	<b>3</b>	<b>91</b>	<b>91</b>	<b>×</b>	<b>×</b>	<b>9</b>	<b>714</b>
50%未満	-	-	-	-	-	-	-
50%以上100%未満	-	-	-	-	-	5	427
100%	3	91	91	×	×	4	287



# 統 計 表

事業従事者規模別の企業数、従業者数及び年間売上高(つづき)

50人～99人			100人以上				
音声情報制作業務の 事業従事者数  (人)	年間売上高(百万円)		企業数	従業者数  (人)	音声情報制作業務の 事業従事者数  (人)	年間売上高(百万円)	
	計	うち、音声情報 制作業務				計	うち、音声情報 制作業務
<b>657</b>	<b>51,915</b>	<b>51,105</b>	<b>12</b>	<b>3,590</b>	<b>3,024</b>	<b>272,638</b>	<b>218,420</b>
657	51,915	51,105	12	3,590	3,024	272,638	218,420
-	-	-	-	-	-	-	-
<b>657</b>	<b>51,915</b>	<b>51,105</b>	<b>12</b>	<b>3,590</b>	<b>3,024</b>	<b>272,638</b>	<b>218,420</b>
215	17,919	17,870	10	3,290	2,829	x	x
278	30,890	30,540	-	-	-	-	-
110	x	x	2	300	195	x	x
54	x	x	-	-	-	-	-
<b>657</b>	<b>51,915</b>	<b>51,105</b>	<b>12</b>	<b>3,590</b>	<b>3,024</b>	<b>272,638</b>	<b>218,420</b>
-	-	-	-	-	-	-	-
54	x	x	2	300	195	x	x
377	42,856	42,507	-	-	-	-	-
227	x	x	4	1,029	1,056	77,081	75,881
-	-	-	6	2,261	1,773	x	x
-	-	-	-	-	-	-	-
<b>657</b>	<b>51,915</b>	<b>51,105</b>	<b>12</b>	<b>3,590</b>	<b>3,024</b>	<b>272,638</b>	<b>218,420</b>
-	-	-	-	-	-	-	-
-	-	-	-	-	-	-	-
-	-	-	-	-	-	-	-
54	x	x	-	-	-	-	-
448	34,683	33,873	4	723	605	x	x
155	x	x	8	2,868	2,419	x	x
<b>657</b>	<b>51,915</b>	<b>51,105</b>	<b>12</b>	<b>3,590</b>	<b>3,024</b>	<b>272,638</b>	<b>218,420</b>
-	-	-	3	610	355	89,544	41,960
350	22,717	21,907	5	2,009	1,803	141,429	134,796
307	29,198	29,198	4	971	866	41,664	41,664

第7表 專業割合(企業の年間売上高に占める音声)

区 分	計					50%未満			
	企業数	従業者数 (人)	音声情報制作 業務の事業 従事者数 (人)	年間売上高(百万円)		企業数	従業者数 (人)	音声情報制作 業務の事業 従事者数 (人)	年間売上高 計
				計	うち、音声情報 制作業務				
<b>経営組織別計</b>	<b>353</b>	<b>5,983</b>	<b>5,156</b>	<b>365,735</b>	<b>303,395</b>	<b>11</b>	<b>769</b>	<b>442</b>	<b>96,380</b>
会社	338	5,953	5,127	365,599	303,278	11	769	442	96,380
会社以外の法人・団体 及び個人経営	15	30	29	137	117	-	-	-	-
<b>企業の事業形態別計</b>	<b>353</b>	<b>5,983</b>	<b>5,156</b>	<b>365,735</b>	<b>303,395</b>	<b>11</b>	<b>769</b>	<b>442</b>	<b>96,380</b>
レコード制作業	124	4,037	3,479	300,379	244,139	4	617	360	89,569
音楽出版業務	81	651	622	42,950	41,508	1	15	7	x
ラジオ番組制作業	75	924	683	15,719	11,198	6	137	75	x
その他	74	372	372	6,688	6,550	-	-	-	-
<b>資本金規模別計</b>	<b>353</b>	<b>5,983</b>	<b>5,156</b>	<b>365,735</b>	<b>303,395</b>	<b>11</b>	<b>769</b>	<b>442</b>	<b>96,380</b>
1千万円未満	176	512	505	3,700	3,351	1	15	7	x
1千万円以上5千万円未満	137	1,336	1,077	30,984	27,077	5	58	36	1,197
5千万円以上1億円未満	8	380	392	43,715	x	-	-	-	-
1億円以上5億円未満	9	1,410	1,327	91,319	x	2	86	44	x
5億円以上	8	2,315	1,826	195,882	142,963	3	610	355	89,544
資本金なし	15	30	29	137	117	-	-	-	-
<b>従業者規模別計</b>	<b>353</b>	<b>5,983</b>	<b>5,156</b>	<b>365,735</b>	<b>303,395</b>	<b>11</b>	<b>769</b>	<b>442</b>	<b>96,380</b>
4人以下	226	490	535	6,825	6,416	1	3	3	x
5人～9人	63	400	372	8,719	7,465	1	7	5	x
10人～29人	37	514	410	15,127	13,203	4	64	36	1,229
30人～49人	7	275	157	10,512	6,786	2	86	44	x
50人～99人	9	714	657	51,915	51,105	-	-	-	-
100人以上	12	3,590	3,024	272,638	218,420	3	610	355	89,544
<b>常用雇用者規模別計</b>	<b>353</b>	<b>5,983</b>	<b>5,156</b>	<b>365,735</b>	<b>303,395</b>	<b>11</b>	<b>769</b>	<b>442</b>	<b>96,380</b>
4人以下	264	694	723	10,660	9,566	2	10	8	x
5人～9人	41	366	342	8,160	7,470	-	-	-	-
10人～29人	22	381	290	12,329	10,526	4	64	36	x
30人～49人	5	238	120	10,033	6,307	2	86	44	x
50人～99人	9	714	657	51,915	51,105	-	-	-	-
100人以上	12	3,590	3,024	272,638	218,420	3	610	355	89,544
<b>音声情報制作業務の 事業従事者規模別計</b>	<b>353</b>	<b>5,983</b>	<b>5,156</b>	<b>365,735</b>	<b>303,395</b>	<b>11</b>	<b>769</b>	<b>442</b>	<b>96,380</b>
4人以下	227	527	514	x	x	1	3	3	x
5人～9人	70	498	446	10,761	9,384	3	42	23	x
10人～29人	33	562	424	19,361	14,392	4	115	62	5,656
30人～49人	3	91	91	x	x	-	-	-	-
50人～99人	9	714	657	51,915	51,105	-	-	-	-
100人以上	12	3,590	3,024	272,638	218,420	3	610	355	89,544
<b>年間売上高規模別計</b>	<b>353</b>	<b>5,983</b>	<b>5,156</b>	<b>365,735</b>	<b>303,395</b>	<b>11</b>	<b>769</b>	<b>442</b>	<b>96,380</b>
1千万円未満	100	182	193	405	359	-	-	-	-
1千万円以上3千万円未満	81	223	220	1,412	1,249	2	10	8	x
3千万円以上1億円未満	79	390	364	4,264	3,834	3	44	25	165
1億円以上10億円未満	64	725	602	18,017	15,674	1	20	11	x
10億円以上100億円未満	19	1,459	1,203	74,629	69,388	2	86	44	x
100億円以上	9	3,004	2,574	267,009	212,890	3	610	355	89,544

# 統 計 表

情報制作業務の年間売上高割合)別の企業数、従業者数及び年間売上高

専 業 割 合 別										
(百万円)	50%以上100%未満					100%				
	企業数	従業者数 (人)	音声情報制作 業務の事業 従事者数 (人)	年間売上高(百万円)		企業数	従業者数 (人)	音声情報制作 業務の事業 従事者数 (人)	年間売上高(百万円)	
計				うち、音声情報 制作業務	計				うち、音声情報 制作業務	
<b>44,925</b>	<b>123</b>	<b>3,083</b>	<b>2,629</b>	<b>180,276</b>	<b>169,391</b>	<b>219</b>	<b>2,131</b>	<b>2,085</b>	<b>89,079</b>	<b>89,079</b>
44,925	119	3,074	2,621	180,218	169,353	208	2,110	2,064	89,000	89,000
-	4	9	8	58	38	11	21	21	79	79
<b>44,925</b>	<b>123</b>	<b>3,083</b>	<b>2,629</b>	<b>180,276</b>	<b>169,391</b>	<b>219</b>	<b>2,131</b>	<b>2,085</b>	<b>89,079</b>	<b>89,079</b>
41,972	59	2,121	1,920	151,030	142,388	62	1,299	1,199	59,779	59,779
x	24	316	245	x	x	56	319	370	21,396	21,396
x	22	569	390	x	x	47	218	218	3,062	3,062
-	19	77	74	1,846	1,708	55	294	297	4,842	4,842
<b>44,925</b>	<b>123</b>	<b>3,083</b>	<b>2,629</b>	<b>180,276</b>	<b>169,391</b>	<b>219</b>	<b>2,131</b>	<b>2,085</b>	<b>89,079</b>	<b>89,079</b>
x	61	196	187	x	x	113	301	311	2,255	2,255
502	49	743	477	17,241	14,030	84	535	564	12,545	12,545
-	2	132	123	x	x	6	249	269	x	29,671
x	5	901	873	65,820	64,158	3	423	410	x	19,934
41,960	3	1,103	961	81,742	76,408	3	603	510	24,595	24,595
-	4	9	8	58	38	11	21	21	79	79
<b>44,925</b>	<b>123</b>	<b>3,083</b>	<b>2,629</b>	<b>180,276</b>	<b>169,391</b>	<b>219</b>	<b>2,131</b>	<b>2,085</b>	<b>89,079</b>	<b>89,079</b>
x	72	161	173	x	x	153	327	359	4,771	4,771
x	26	178	148	x	x	36	214	219	4,295	4,295
518	13	210	133	8,092	6,879	20	240	241	5,805	5,805
x	2	98	22	x	x	3	91	91	3,344	3,344
-	5	427	350	22,717	21,907	4	287	307	29,198	29,198
41,960	5	2,009	1,803	141,429	134,796	4	971	866	41,664	41,664
<b>44,925</b>	<b>123</b>	<b>3,083</b>	<b>2,629</b>	<b>180,276</b>	<b>169,391</b>	<b>219</b>	<b>2,131</b>	<b>2,085</b>	<b>89,079</b>	<b>89,079</b>
x	84	227	222	x	x	178	458	493	6,499	6,499
-	18	155	129	2,615	1,925	23	210	213	5,545	5,545
x	9	167	104	7,793	6,701	9	150	150	x	x
x	2	98	22	x	x	1	54	54	x	x
-	5	427	350	22,717	21,907	4	287	307	29,198	29,198
41,960	5	2,009	1,803	141,429	134,796	4	971	866	41,664	41,664
<b>44,925</b>	<b>123</b>	<b>3,083</b>	<b>2,629</b>	<b>180,276</b>	<b>169,391</b>	<b>219</b>	<b>2,131</b>	<b>2,085</b>	<b>89,079</b>	<b>89,079</b>
x	76	203	171	3,550	2,593	150	322	340	x	x
x	28	237	184	4,682	3,973	39	219	238	x	x
2,464	10	208	122	7,899	6,123	20	240	241	5,805	5,805
-	-	-	-	-	-	3	91	91	x	x
-	5	427	350	22,717	21,907	4	287	307	29,198	29,198
41,960	5	2,009	1,803	141,429	134,796	4	971	866	41,664	41,664
<b>44,925</b>	<b>123</b>	<b>3,083</b>	<b>2,629</b>	<b>180,276</b>	<b>169,391</b>	<b>219</b>	<b>2,131</b>	<b>2,085</b>	<b>89,079</b>	<b>89,079</b>
-	29	63	66	162	116	72	119	127	243	243
x	29	77	73	x	x	50	136	139	828	828
71	31	155	133	1,559	1,223	46	191	206	2,541	2,541
x	20	294	167	x	x	43	411	424	10,672	10,672
x	11	785	582	x	x	7	588	577	36,219	36,219
41,960	4	1,709	1,608	138,889	132,355	3	685	611	38,575	38,575

総 合

第8表 年間売上高規模別の

区 分	計					1千万円未満			
	企業数	従業者数 (人)	音声情報制作 業務の事業 従事者数 (人)	年間売上高(百万円)		企業数	従業者数 (人)	音声情報制作 業務の事業 従事者数 (人)	年間売上高 計
				計	うち、音声情報 制作業務				
<b>経営組織別計</b>	<b>353</b>	<b>5,983</b>	<b>5,156</b>	<b>365,735</b>	<b>303,395</b>	<b>100</b>	<b>182</b>	<b>193</b>	<b>405</b>
会社	338	5,953	5,127	365,599	303,278	88	157	170	349
会社以外の法人・団体 及び個人経営	15	30	29	137	117	12	25	24	55
<b>企業の事業形態別計</b>	<b>353</b>	<b>5,983</b>	<b>5,156</b>	<b>365,735</b>	<b>303,395</b>	<b>100</b>	<b>182</b>	<b>193</b>	<b>405</b>
レコード制作業	124	4,037	3,479	300,379	244,139	42	72	81	x
音楽出版業務	81	651	622	42,950	41,508	18	31	38	49
ラジオ番組制作業	75	924	683	15,719	11,198	17	30	29	62
その他	74	372	372	6,688	6,550	23	49	46	x
<b>資本金規模別計</b>	<b>353</b>	<b>5,983</b>	<b>5,156</b>	<b>365,735</b>	<b>303,395</b>	<b>100</b>	<b>182</b>	<b>193</b>	<b>405</b>
1千万円未満	176	512	505	3,700	3,351	79	141	153	321
1千万円以上5千万円未満	137	1,336	1,077	30,984	27,077	9	16	16	29
5千万円以上1億円未満	8	380	392	43,715	x	-	-	-	-
1億円以上5億円未満	9	1,410	1,327	91,319	x	-	-	-	-
5億円以上	8	2,315	1,826	195,882	142,963	-	-	-	-
資本金なし	15	30	29	137	117	12	25	24	55
<b>従業者規模別計</b>	<b>353</b>	<b>5,983</b>	<b>5,156</b>	<b>365,735</b>	<b>303,395</b>	<b>100</b>	<b>182</b>	<b>193</b>	<b>405</b>
4人以下	226	490	535	6,825	6,416	97	163	177	380
5人～9人	63	400	372	8,719	7,465	4	19	16	25
10人～29人	37	514	410	15,127	13,203	-	-	-	-
30人～49人	7	275	157	10,512	6,786	-	-	-	-
50人～99人	9	714	657	51,915	51,105	-	-	-	-
100人以上	12	3,590	3,024	272,638	218,420	-	-	-	-
<b>常用雇用者規模別計</b>	<b>353</b>	<b>5,983</b>	<b>5,156</b>	<b>365,735</b>	<b>303,395</b>	<b>100</b>	<b>182</b>	<b>193</b>	<b>405</b>
4人以下	264	694	723	10,660	9,566	100	182	193	405
5人～9人	41	366	342	8,160	7,470	-	-	-	-
10人～29人	22	381	290	12,329	10,526	-	-	-	-
30人～49人	5	238	120	10,033	6,307	-	-	-	-
50人～99人	9	714	657	51,915	51,105	-	-	-	-
100人以上	12	3,590	3,024	272,638	218,420	-	-	-	-
<b>音声情報制作業務の 事業従事者規模別計</b>	<b>353</b>	<b>5,983</b>	<b>5,156</b>	<b>365,735</b>	<b>303,395</b>	<b>100</b>	<b>182</b>	<b>193</b>	<b>405</b>
4人以下	227	527	514	x	x	96	166	165	369
5人～9人	70	498	446	10,761	9,384	4	16	29	35
10人～29人	33	562	424	19,361	14,392	-	-	-	-
30人～49人	3	91	91	x	x	-	-	-	-
50人～99人	9	714	657	51,915	51,105	-	-	-	-
100人以上	12	3,590	3,024	272,638	218,420	-	-	-	-
<b>專業割合別計</b>	<b>353</b>	<b>5,983</b>	<b>5,156</b>	<b>365,735</b>	<b>303,395</b>	<b>100</b>	<b>182</b>	<b>193</b>	<b>405</b>
50%未満	11	769	442	96,380	44,925	-	-	-	-
50%以上100%未満	123	3,083	2,629	180,276	169,391	29	63	66	162
100%	219	2,131	2,085	89,079	89,079	72	119	127	243

# 統 計 表

## 企業数、従業員数及び年間売上高

年 間 売 上 高 規 模 別											
(百万円)	1千万円以上 3千万円未満					3千万円以上 1億円未満					
	企業数	従業員数	音声情報制作 業務の事業 従事者数	年間売上高(百万円)		企業数	従業員数	音声情報制作 業務の事業 従事者数	年間売上高(百万円)		うち、音声情報 制作業務
				計	うち、音声情報 制作業務				計	うち、音声情報 制作業務	
うち、音声情報 制作業務		(人)	(人)				(人)	(人)			
<b>359</b>	<b>81</b>	<b>223</b>	<b>220</b>	<b>1,412</b>	<b>1,249</b>	<b>79</b>	<b>390</b>	<b>364</b>	<b>4,264</b>	<b>3,834</b>	
311	78	218	215	1,330	1,180	79	390	364	4,264	3,834	
49	3	5	5	81	68	-	-	-	-	-	
<b>359</b>	<b>81</b>	<b>223</b>	<b>220</b>	<b>1,412</b>	<b>1,249</b>	<b>79</b>	<b>390</b>	<b>364</b>	<b>4,264</b>	<b>3,834</b>	
x	26	71	69	448	392	23	85	83	1,231	1,125	
42	19	43	46	275	258	15	66	63	826	720	
54	18	56	51	355	297	26	179	156	1,361	1,188	
x	18	54	54	334	302	16	60	61	847	802	
<b>359</b>	<b>81</b>	<b>223</b>	<b>220</b>	<b>1,412</b>	<b>1,249</b>	<b>79</b>	<b>390</b>	<b>364</b>	<b>4,264</b>	<b>3,834</b>	
283	60	160	159	1,018	921	32	181	162	x	x	
27	18	58	56	312	259	45	206	199	2,456	2,241	
-	-	-	-	-	-	2	3	3	x	x	
-	-	-	-	-	-	-	-	-	-	-	
-	-	-	-	-	-	-	-	-	-	-	
49	3	5	5	81	68	-	-	-	-	-	
<b>359</b>	<b>81</b>	<b>223</b>	<b>220</b>	<b>1,412</b>	<b>1,249</b>	<b>79</b>	<b>390</b>	<b>364</b>	<b>4,264</b>	<b>3,834</b>	
335	69	154	155	1,146	1,034	45	120	137	2,291	2,151	
24	12	69	64	266	215	23	132	125	1,323	1,236	
-	-	-	-	-	-	11	139	101	650	448	
-	-	-	-	-	-	-	-	-	-	-	
-	-	-	-	-	-	-	-	-	-	-	
-	-	-	-	-	-	-	-	-	-	-	
<b>359</b>	<b>81</b>	<b>223</b>	<b>220</b>	<b>1,412</b>	<b>1,249</b>	<b>79</b>	<b>390</b>	<b>364</b>	<b>4,264</b>	<b>3,834</b>	
359	77	197	197	1,304	1,159	64	217	231	3,355	3,161	
-	4	26	23	107	90	9	78	67	496	415	
-	-	-	-	-	-	6	95	66	413	258	
-	-	-	-	-	-	-	-	-	-	-	
-	-	-	-	-	-	-	-	-	-	-	
-	-	-	-	-	-	-	-	-	-	-	
<b>359</b>	<b>81</b>	<b>223</b>	<b>220</b>	<b>1,412</b>	<b>1,249</b>	<b>79</b>	<b>390</b>	<b>364</b>	<b>4,264</b>	<b>3,834</b>	
328	70	163	161	1,185	1,056	46	141	136	2,419	2,241	
31	11	60	58	227	193	25	156	147	1,392	1,244	
-	-	-	-	-	-	7	93	81	454	350	
-	-	-	-	-	-	-	-	-	-	-	
-	-	-	-	-	-	-	-	-	-	-	
-	-	-	-	-	-	-	-	-	-	-	
<b>359</b>	<b>81</b>	<b>223</b>	<b>220</b>	<b>1,412</b>	<b>1,249</b>	<b>79</b>	<b>390</b>	<b>364</b>	<b>4,264</b>	<b>3,834</b>	
-	2	10	8	x	x	3	44	25	165	71	
116	29	77	73	x	x	31	155	133	1,559	1,223	
243	50	136	139	828	828	46	191	206	2,541	2,541	

総 合

第8表 年間売上高規模別の

区 分	年 間 売 上 高 規 模 別 ( つ づ き )						
	1億円以上10億円未満					企業数	従業員数 (人)
	企業数	従業員数 (人)	音声情報制作業務 の事業従事者数 (人)	年間売上高(百万円)			
			計	うち、音声情報 制作業務			
<b>経営組織別計</b>	<b>64</b>	<b>725</b>	<b>602</b>	<b>18,017</b>	<b>15,674</b>	<b>19</b>	<b>1,459</b>
会社	64	725	602	18,017	15,674	19	1,459
会社以外の法人・団体 及び個人経営	-	-	-	-	-	-	-
<b>企業の事業形態別計</b>	<b>64</b>	<b>725</b>	<b>602</b>	<b>18,017</b>	<b>15,674</b>	<b>19</b>	<b>1,459</b>
レコード制作業	17	225	144	5,949	4,666	9	717
音楽出版業務	23	199	164	5,003	4,638	4	175
ラジオ番組制作業	9	107	99	3,116	2,483	5	551
その他	15	194	195	3,948	3,888	1	15
<b>資本金規模別計</b>	<b>64</b>	<b>725</b>	<b>602</b>	<b>18,017</b>	<b>15,674</b>	<b>19</b>	<b>1,459</b>
1千万円未満	4	30	32	x	x	-	-
1千万円以上5千万円未満	58	682	558	16,605	14,262	7	373
5千万円以上1億円未満	2	12	12	x	x	3	228
1億円以上5億円未満	-	-	-	-	-	8	804
5億円以上	-	-	-	-	-	1	54
資本金なし	-	-	-	-	-	-	-
<b>従業員規模別計</b>	<b>64</b>	<b>725</b>	<b>602</b>	<b>18,017</b>	<b>15,674</b>	<b>19</b>	<b>1,459</b>
4人以下	16	54	66	3,007	2,896	-	-
5人～9人	22	165	162	x	x	2	14
10人～29人	22	316	261	7,115	5,991	4	59
30人～49人	3	136	60	2,083	1,493	3	140
50人～99人	1	54	54	x	x	7	523
100人以上	-	-	-	-	-	4	723
<b>常用雇用者規模別計</b>	<b>64</b>	<b>725</b>	<b>602</b>	<b>18,017</b>	<b>15,674</b>	<b>19</b>	<b>1,459</b>
4人以下	21	84	97	x	x	2	14
5人～9人	29	261	252	7,557	6,965	-	-
10人～29人	12	227	177	4,555	3,505	4	59
30人～49人	2	98	22	x	x	3	140
50人～99人	1	54	54	x	x	7	523
100人以上	-	-	-	-	-	4	723
<b>音声情報制作業務の 事業従事者規模別計</b>	<b>64</b>	<b>725</b>	<b>602</b>	<b>18,017</b>	<b>15,674</b>	<b>19</b>	<b>1,459</b>
4人以下	13	43	46	2,062	2,041	2	14
5人～9人	28	242	201	x	x	1	24
10人～29人	21	348	263	7,694	6,507	5	121
30人～49人	1	38	38	x	x	1	54
50人～99人	1	54	54	x	x	7	523
100人以上	-	-	-	-	-	4	723
<b>専業割合別計</b>	<b>64</b>	<b>725</b>	<b>602</b>	<b>18,017</b>	<b>15,674</b>	<b>19</b>	<b>1,459</b>
50%未満	1	20	11	x	x	2	86
50%以上100%未満	20	294	167	x	x	11	785
100%	43	411	424	10,672	10,672	7	588

# 統 計 表

企業数、従業員数及び年間売上高(つづき)

10億円以上100億円未満			100億円以上				
音声情報制作業務 の事業従事者数  (人)	年間売上高(百万円)		企業数	従業員数  (人)	音声情報制作業務 の事業従事者数  (人)	年間売上高(百万円)	
	計	うち、音声情報 制作業務				計	うち、音声情報 制作業務
<b>1,203</b>	<b>74,629</b>	<b>69,388</b>	<b>9</b>	<b>3,004</b>	<b>2,574</b>	<b>267,009</b>	<b>212,890</b>
1,203	74,629	69,388	9	3,004	2,574	267,009	212,890
-	-	-	-	-	-	-	-
<b>1,203</b>	<b>74,629</b>	<b>69,388</b>	<b>9</b>	<b>3,004</b>	<b>2,574</b>	<b>267,009</b>	<b>212,890</b>
684	42,400	41,753	8	2,868	2,419	x	x
156	x	x	2	137	155	x	x
349	10,824	7,177	-	-	-	-	-
15	x	x	-	-	-	-	-
<b>1,203</b>	<b>74,629</b>	<b>69,388</b>	<b>9</b>	<b>3,004</b>	<b>2,574</b>	<b>267,009</b>	<b>212,890</b>
-	-	-	-	-	-	-	-
247	11,582	10,288	-	-	-	-	-
222	26,010	25,661	2	137	155	x	x
681	x	x	1	606	646	x	x
54	x	x	6	2,261	1,773	x	x
-	-	-	-	-	-	-	-
<b>1,203</b>	<b>74,629</b>	<b>69,388</b>	<b>9</b>	<b>3,004</b>	<b>2,574</b>	<b>267,009</b>	<b>212,890</b>
-	-	-	-	-	-	-	-
5	x	x	-	-	-	-	-
48	7,361	6,763	-	-	-	-	-
98	8,430	5,293	-	-	-	-	-
448	34,683	33,873	2	137	155	x	x
605	x	x	8	2,868	2,419	x	x
<b>1,203</b>	<b>74,629</b>	<b>69,388</b>	<b>9</b>	<b>3,004</b>	<b>2,574</b>	<b>267,009</b>	<b>212,890</b>
5	x	x	-	-	-	-	-
-	-	-	-	-	-	-	-
48	7,361	6,763	-	-	-	-	-
98	x	x	-	-	-	-	-
448	34,683	33,873	2	137	155	x	x
605	x	x	8	2,868	2,419	x	x
<b>1,203</b>	<b>74,629</b>	<b>69,388</b>	<b>9</b>	<b>3,004</b>	<b>2,574</b>	<b>267,009</b>	<b>212,890</b>
5	x	x	-	-	-	-	-
11	x	x	-	-	-	-	-
80	11,213	7,536	-	-	-	-	-
54	x	x	-	-	-	-	-
448	34,683	33,873	2	137	155	x	x
605	x	x	8	2,868	2,419	x	x
<b>1,203</b>	<b>74,629</b>	<b>69,388</b>	<b>9</b>	<b>3,004</b>	<b>2,574</b>	<b>267,009</b>	<b>212,890</b>
44	x	x	3	610	355	89,544	41,960
582	x	x	4	1,709	1,608	138,889	132,355
577	36,219	36,219	3	685	611	38,575	38,575

総 合

第9表 雇用形態別の男女別の従業者数、別経営の企業から

区 分	企業数	従業者数			個人業主(個人経営の事業主)及び 無給の家族従業者			有給役員			一般に正社員、正職員 呼ばれている人	
		計	男	女	計	男	女	計	男	女	計	男
		<b>経営組織別計</b>	<b>353</b>	<b>5,983</b>	<b>3,957</b>	<b>2,026</b>	<b>20</b>	<b>15</b>	<b>5</b>	<b>635</b>	<b>476</b>	<b>158</b>
会社	338	5,953	3,932	2,021	-	-	-	635	476	158	4,300	2,877
会社以外の法人・団体 及び個人経営	15	30	25	5	20	15	5	-	-	-	2	2
<b>企業の事業形態別計</b>	<b>353</b>	<b>5,983</b>	<b>3,957</b>	<b>2,026</b>	<b>20</b>	<b>15</b>	<b>5</b>	<b>635</b>	<b>476</b>	<b>158</b>	<b>4,301</b>	<b>2,879</b>
レコード制作業	124	4,037	2,724	1,313	2	1	1	240	190	50	3,198	2,186
音楽出版業務	81	651	390	261	1	1	-	158	108	50	385	230
ラジオ番組制作業	75	924	605	318	11	7	4	115	92	23	555	355
その他	74	372	238	134	6	6	-	122	87	34	163	109
<b>資本金規模別計</b>	<b>353</b>	<b>5,983</b>	<b>3,957</b>	<b>2,026</b>	<b>20</b>	<b>15</b>	<b>5</b>	<b>635</b>	<b>476</b>	<b>158</b>	<b>4,301</b>	<b>2,879</b>
1千万円未満	176	512	332	180	-	-	-	256	172	84	131	83
1千万円以上5千万円未満	137	1,336	816	521	-	-	-	267	198	69	763	468
5千万円以上1億円未満	8	380	234	146	-	-	-	25	25	-	326	191
1億円以上5億円未満	9	1,410	1,001	409	-	-	-	44	40	4	1,149	814
5億円以上	8	2,315	1,550	765	-	-	-	43	41	1	1,931	1,321
資本金なし	15	30	25	5	20	15	5	-	-	-	2	2
<b>従業者規模別計</b>	<b>353</b>	<b>5,983</b>	<b>3,957</b>	<b>2,026</b>	<b>20</b>	<b>15</b>	<b>5</b>	<b>635</b>	<b>476</b>	<b>158</b>	<b>4,301</b>	<b>2,879</b>
4人以下	226	490	321	169	19	14	5	283	197	86	131	83
5人～9人	63	400	241	159	1	1	-	130	90	40	185	113
10人～29人	37	514	302	212	-	-	-	96	69	27	277	171
30人～49人	7	275	160	115	-	-	-	26	24	2	176	107
50人～99人	9	714	476	238	-	-	-	35	34	2	577	375
100人以上	12	3,590	2,457	1,133	-	-	-	65	64	1	2,955	2,030
<b>常用雇用者規模別計</b>	<b>353</b>	<b>5,983</b>	<b>3,957</b>	<b>2,026</b>	<b>20</b>	<b>15</b>	<b>5</b>	<b>635</b>	<b>476</b>	<b>158</b>	<b>4,301</b>	<b>2,879</b>
4人以下	264	694	452	242	20	15	5	373	254	119	197	133
5人～9人	41	366	217	148	-	-	-	76	58	18	214	122
10人～29人	22	381	213	169	-	-	-	61	45	16	216	129
30人～49人	5	238	141	97	-	-	-	23	21	2	142	91
50人～99人	9	714	476	238	-	-	-	35	34	2	577	375
100人以上	12	3,590	2,457	1,133	-	-	-	65	64	1	2,955	2,030
<b>音声情報制作業務の 事業従事者規模別計</b>	<b>353</b>	<b>5,983</b>	<b>3,957</b>	<b>2,026</b>	<b>20</b>	<b>15</b>	<b>5</b>	<b>635</b>	<b>476</b>	<b>158</b>	<b>4,301</b>	<b>2,879</b>
4人以下	227	527	345	182	19	14	5	299	211	88	147	89
5人～9人	70	498	284	214	1	1	-	141	96	46	221	124
10人～29人	33	562	345	218	-	-	-	90	68	22	331	222
30人～49人	3	91	50	41	-	-	-	4	4	-	70	39
50人～99人	9	714	476	238	-	-	-	35	34	2	577	375
100人以上	12	3,590	2,457	1,133	-	-	-	65	64	1	2,955	2,030
<b>年間売上高規模別計</b>	<b>353</b>	<b>5,983</b>	<b>3,957</b>	<b>2,026</b>	<b>20</b>	<b>15</b>	<b>5</b>	<b>635</b>	<b>476</b>	<b>158</b>	<b>4,301</b>	<b>2,879</b>
1千万円未満	100	182	120	62	17	12	5	116	84	32	21	9
1千万円以上3千万円未満	81	223	146	77	3	3	-	118	73	45	56	41
3千万円以上1億円未満	79	390	244	146	-	-	-	122	82	40	147	96
1億円以上10億円未満	64	725	412	313	-	-	-	141	112	29	439	256
10億円以上100億円未満	19	1,459	1,003	456	-	-	-	84	74	10	1,066	708
100億円以上	9	3,004	2,032	972	-	-	-	53	52	1	2,573	1,768
<b>専業割合別計</b>	<b>353</b>	<b>5,983</b>	<b>3,957</b>	<b>2,026</b>	<b>20</b>	<b>15</b>	<b>5</b>	<b>635</b>	<b>476</b>	<b>158</b>	<b>4,301</b>	<b>2,879</b>
50%未満	11	769	510	260	-	-	-	42	37	5	515	377
50%以上100%未満	123	3,083	2,001	1,082	7	4	3	239	180	59	2,398	1,549
100%	219	2,131	1,446	685	13	11	2	353	259	95	1,388	953



# 統 計 表

## 派遣されている人及び音声情報制作業務の部門別事業従事者数

雇 用 形 態 別 ( 人 )														
常 用 雇 用 者							臨 時 雇 用 者 ( 常 用 雇 用 者 以 外 の 雇 用 者 )			う ち 、 別 経 営 の 企 業 に 派 遣 し て い る 人				
な ど と	パ ー ト ・ ア ル バ イ ト な ど ( 就 業 時 間 換 算 雇 用 者 数 )						計	男	女	該 当 企 業 数	計	男	女	
	女	計	男	女	計	男								女
	<b>1,423</b>	<b>722</b>	<b>408</b>	<b>314</b>	<b>391</b>	<b>213</b>	<b>178</b>	<b>305</b>	<b>179</b>	<b>126</b>	<b>21</b>	<b>300</b>	<b>188</b>	<b>111</b>
	1,423	722	408	314	391	213	178	297	171	126	21	300	188	111
	-	-	-	-	-	-	-	8	8	-	-	-	-	-
	<b>1,423</b>	<b>722</b>	<b>408</b>	<b>314</b>	<b>391</b>	<b>213</b>	<b>178</b>	<b>305</b>	<b>179</b>	<b>126</b>	<b>21</b>	<b>300</b>	<b>188</b>	<b>111</b>
	1,013	420	267	153	219	143	76	177	81	96	10	252	168	84
	155	97	48	49	76	36	40	10	3	6	5	7	3	3
	200	144	75	69	61	28	34	99	77	22	6	41	17	24
	54	61	17	44	34	7	28	19	18	1	-	-	-	-
	<b>1,423</b>	<b>722</b>	<b>408</b>	<b>314</b>	<b>391</b>	<b>213</b>	<b>178</b>	<b>305</b>	<b>179</b>	<b>126</b>	<b>21</b>	<b>300</b>	<b>188</b>	<b>111</b>
	48	105	61	44	58	31	27	20	15	4	2	2	-	2
	295	200	70	130	118	38	79	106	80	27	6	40	16	24
	135	30	18	12	30	18	12	-	-	-	5	8	3	5
	335	217	147	70	88	60	28	-	-	-	6	28	19	9
	610	170	111	59	98	65	33	171	76	95	3	221	150	71
	-	-	-	-	-	-	-	8	8	-	-	-	-	-
	<b>1,423</b>	<b>722</b>	<b>408</b>	<b>314</b>	<b>391</b>	<b>213</b>	<b>178</b>	<b>305</b>	<b>179</b>	<b>126</b>	<b>21</b>	<b>300</b>	<b>188</b>	<b>111</b>
	48	47	20	27	26	10	16	11	8	3	2	2	-	2
	72	61	19	42	48	14	33	23	18	5	-	-	-	-
	106	132	60	72	68	28	39	8	2	7	4	15	10	6
	69	74	30	44	37	14	23	-	-	-	2	2	2	-
	202	102	67	35	56	33	23	-	-	-	7	17	10	7
	925	307	212	95	157	113	44	263	151	112	7	264	167	97
	<b>1,423</b>	<b>722</b>	<b>408</b>	<b>314</b>	<b>391</b>	<b>213</b>	<b>178</b>	<b>305</b>	<b>179</b>	<b>126</b>	<b>21</b>	<b>300</b>	<b>188</b>	<b>111</b>
	65	70	24	45	43	13	30	34	26	8	2	2	-	2
	92	68	35	33	43	18	25	7	2	6	2	2	2	-
	87	103	39	64	55	22	33	1	-	1	3	14	8	6
	52	72	30	43	37	14	23	-	-	-	2	2	2	-
	202	102	67	35	56	33	23	-	-	-	7	17	10	7
	925	307	212	95	157	113	44	263	151	112	7	264	167	97
	<b>1,423</b>	<b>722</b>	<b>408</b>	<b>314</b>	<b>391</b>	<b>213</b>	<b>178</b>	<b>305</b>	<b>179</b>	<b>126</b>	<b>21</b>	<b>300</b>	<b>188</b>	<b>111</b>
	58	51	23	29	28	10	17	11	8	3	3	11	5	6
	97	109	44	65	80	30	50	26	20	6	-	-	-	-
	110	136	55	81	62	22	40	5	-	5	5	8	7	2
	31	18	8	10	9	4	5	-	-	-	-	-	-	-
	202	102	67	35	56	33	23	-	-	-	7	17	10	7
	925	307	212	95	157	113	44	263	151	112	7	264	167	97
	<b>1,423</b>	<b>722</b>	<b>408</b>	<b>314</b>	<b>391</b>	<b>213</b>	<b>178</b>	<b>305</b>	<b>179</b>	<b>126</b>	<b>21</b>	<b>300</b>	<b>188</b>	<b>111</b>
	11	13	2	11	6	-	6	16	13	3	2	2	-	2
	15	34	18	16	21	12	9	12	12	-	-	-	-	-
	50	108	63	45	59	31	27	14	3	10	3	14	8	6
	183	143	44	99	85	22	63	1	-	1	2	2	2	-
	358	217	145	71	127	84	43	92	75	17	11	58	29	29
	804	207	135	72	95	64	30	171	76	95	4	225	150	75
	<b>1,423</b>	<b>722</b>	<b>408</b>	<b>314</b>	<b>391</b>	<b>213</b>	<b>178</b>	<b>305</b>	<b>179</b>	<b>126</b>	<b>21</b>	<b>300</b>	<b>188</b>	<b>111</b>
	138	39	17	22	28	13	15	173	78	95	4	7	5	2
	849	328	182	146	169	87	82	110	85	25	9	171	100	71
	436	355	208	147	194	113	81	22	16	6	9	122	83	39

総 合

第9表 雇用形態別の男女別の従業者数、別経営の企業から

区 分	別経営の企業から派遣されている人				事業従事者数 (「従業員数計」+ 「別経営の企業から派遣されている人」- 「うち、別経営の企業に派遣している人」)			合
	該 当 企 業 数	(人)			(人)			
		計	男	女	計	男	女	
<b>経 営 組 織 別 計</b>	<b>53</b>	<b>328</b>	<b>156</b>	<b>172</b>	<b>6,011</b>	<b>3,925</b>	<b>2,087</b>	<b>5,156</b>
会 社	53	328	156	172	5,982	3,900	2,082	5,127
会社以外の法人・団体 及び個人経営	-	-	-	-	30	25	5	29
<b>企 業 の 事 業 形 態 別 計</b>	<b>53</b>	<b>328</b>	<b>156</b>	<b>172</b>	<b>6,011</b>	<b>3,925</b>	<b>2,087</b>	<b>5,156</b>
レコード制作業	21	248	104	144	4,033	2,660	1,373	3,479
音楽出版業務	26	67	42	25	711	429	282	622
ラジオ番組制作業	3	10	8	2	893	597	296	683
その他	3	3	2	2	375	239	135	372
<b>資 本 金 規 模 別 計</b>	<b>53</b>	<b>328</b>	<b>156</b>	<b>172</b>	<b>6,011</b>	<b>3,925</b>	<b>2,087</b>	<b>5,156</b>
1千万円未満	12	29	25	5	539	356	183	505
1千万円以上5千万円未満	28	51	36	15	1,347	835	511	1,077
5千万円以上1億円未満	5	32	12	20	404	242	161	392
1億円以上5億円未満	4	58	28	30	1,439	1,010	430	1,327
5億円以上	5	159	56	103	2,253	1,456	796	1,826
資本金なし	-	-	-	-	30	25	5	29
<b>従 業 者 規 模 別 計</b>	<b>53</b>	<b>328</b>	<b>156</b>	<b>172</b>	<b>6,011</b>	<b>3,925</b>	<b>2,087</b>	<b>5,156</b>
4人以下	24	58	46	13	547	367	180	535
5人～9人	8	8	4	3	407	245	162	372
10人～29人	6	6	4	2	504	296	208	410
30人～49人	-	-	-	-	273	158	115	157
50人～99人	5	32	12	20	729	478	251	657
100人以上	10	225	90	134	3,551	2,381	1,170	3,024
<b>常 用 雇 用 者 規 模 別 計</b>	<b>53</b>	<b>328</b>	<b>156</b>	<b>172</b>	<b>6,011</b>	<b>3,925</b>	<b>2,087</b>	<b>5,156</b>
4人以下	28	62	47	14	754	499	254	723
5人～9人	7	7	4	3	372	220	152	342
10人～29人	3	3	3	-	371	208	163	290
30人～49人	-	-	-	-	236	139	97	120
50人～99人	5	32	12	20	729	478	251	657
100人以上	10	225	90	134	3,551	2,381	1,170	3,024
<b>音 声 情 報 制 作 業 務 の 事 業 従 事 者 規 模 別 計</b>	<b>53</b>	<b>328</b>	<b>156</b>	<b>172</b>	<b>6,011</b>	<b>3,925</b>	<b>2,087</b>	<b>5,156</b>
4人以下	18	28	17	11	544	357	187	514
5人～9人	12	37	32	5	535	316	219	446
10人～29人	7	7	6	2	561	344	218	424
30人～49人	-	-	-	-	91	50	41	91
50人～99人	5	32	12	20	729	478	251	657
100人以上	10	225	90	134	3,551	2,381	1,170	3,024
<b>年 間 売 上 高 規 模 別 計</b>	<b>53</b>	<b>328</b>	<b>156</b>	<b>172</b>	<b>6,011</b>	<b>3,925</b>	<b>2,087</b>	<b>5,156</b>
1千万円未満	7	21	21	-	202	141	60	193
1千万円以上3千万円未満	3	3	2	2	226	148	78	220
3千万円以上1億円未満	12	26	18	8	402	254	148	364
1億円以上10億円未満	14	20	12	8	743	423	321	602
10億円以上100億円未満	9	25	10	14	1,426	985	441	1,203
100億円以上	8	233	93	140	3,013	1,975	1,038	2,574
<b>専 業 割 合 別 計</b>	<b>53</b>	<b>328</b>	<b>156</b>	<b>172</b>	<b>6,011</b>	<b>3,925</b>	<b>2,087</b>	<b>5,156</b>
50%未満	3	145	53	93	908	557	350	442
50%以上100%未満	21	107	55	53	3,019	1,956	1,064	2,629
100%	30	76	49	27	2,085	1,412	673	2,085

# 統 計 表

派遣されている人及び音声情報制作業務の部門別事業従事者数(つづき)

うち、音声情報制作業務の部門別事業従事者数								
計	管理部門		企画・制作部門		宣伝部門		その他	
うち、別経営の企業から派遣されている人	うち、別経営の企業から派遣されている人	うち、別経営の企業から派遣されている人	うち、別経営の企業から派遣されている人	うち、別経営の企業から派遣されている人	うち、別経営の企業から派遣されている人	うち、別経営の企業から派遣されている人	うち、別経営の企業から派遣されている人	うち、別経営の企業から派遣されている人
<b>328</b>	<b>1,396</b>	<b>133</b>	<b>2,325</b>	<b>112</b>	<b>722</b>	<b>22</b>	<b>713</b>	<b>62</b>
328	1,386	133	2,307	112	722	22	713	62
-	11	-	18	-	-	-	-	-
<b>328</b>	<b>1,396</b>	<b>133</b>	<b>2,325</b>	<b>112</b>	<b>722</b>	<b>22</b>	<b>713</b>	<b>62</b>
248	845	87	1,428	86	702	20	504	55
67	327	41	242	21	6	2	47	3
10	124	3	442	5	14	-	103	2
3	100	2	212	-	-	-	59	2
<b>328</b>	<b>1,396</b>	<b>133</b>	<b>2,325</b>	<b>112</b>	<b>722</b>	<b>22</b>	<b>713</b>	<b>62</b>
29	208	9	246	19	10	-	41	2
51	292	33	624	10	19	2	142	6
32	173	17	184	15	25	-	10	-
58	236	20	622	25	304	10	165	3
159	476	54	631	44	364	10	355	51
-	11	-	18	-	-	-	-	-
<b>328</b>	<b>1,396</b>	<b>133</b>	<b>2,325</b>	<b>112</b>	<b>722</b>	<b>22</b>	<b>713</b>	<b>62</b>
58	268	34	224	19	8	2	35	3
8	119	5	221	1	3	-	29	2
6	107	-	223	4	14	-	66	2
-	42	-	70	-	24	-	22	-
32	227	17	288	15	67	-	76	-
225	634	77	1,299	72	606	20	485	55
<b>328</b>	<b>1,396</b>	<b>133</b>	<b>2,325</b>	<b>112</b>	<b>722</b>	<b>22</b>	<b>713</b>	<b>62</b>
62	354	36	313	19	8	2	47	5
7	80	3	221	3	13	-	28	2
3	67	-	164	3	4	-	55	-
-	34	-	40	-	24	-	22	-
32	227	17	288	15	67	-	76	-
225	634	77	1,299	72	606	20	485	55
<b>328</b>	<b>1,396</b>	<b>133</b>	<b>2,325</b>	<b>112</b>	<b>722</b>	<b>22</b>	<b>713</b>	<b>62</b>
28	253	22	220	4	8	2	32	-
37	146	17	252	15	9	-	39	5
7	123	-	221	6	12	-	68	2
-	14	-	44	-	20	-	14	-
32	227	17	288	15	67	-	76	-
225	634	77	1,299	72	606	20	485	55
<b>328</b>	<b>1,396</b>	<b>133</b>	<b>2,325</b>	<b>112</b>	<b>722</b>	<b>22</b>	<b>713</b>	<b>62</b>
21	106	8	80	14	2	-	6	-
3	105	3	104	-	2	-	9	-
26	117	17	196	7	11	2	40	-
20	163	11	340	3	14	-	85	6
25	310	13	479	7	182	-	232	4
233	595	80	1,126	81	511	20	341	51
<b>328</b>	<b>1,396</b>	<b>133</b>	<b>2,325</b>	<b>112</b>	<b>722</b>	<b>22</b>	<b>713</b>	<b>62</b>
145	110	50	118	38	108	8	107	50
107	597	39	1,309	51	397	14	326	3
76	690	44	898	24	217	-	280	8

総 合

第10表 音声情報制作業務の

区 分	計		計		計	
	企業数	年間売上高 (百万円)	該当企業数	年間売上高 (百万円)	該当企業数	年間売上高 (百万円)
<b>経営組織別計</b>	<b>353</b>	<b>303,395</b>	<b>286</b>	<b>292,356</b>	<b>279</b>	<b>252,897</b>
会社	338	303,278	276	292,300	269	252,841
会社以外の法人・団体 及び個人経営	15	117	10	56	10	56
<b>企業の事業形態別計</b>	<b>353</b>	<b>303,395</b>	<b>286</b>	<b>292,356</b>	<b>279</b>	<b>252,897</b>
レコード制作業	124	244,139	124	243,975	121	211,820
音楽出版業務	81	41,508	81	41,508	78	34,214
ラジオ番組制作業	75	11,198	9	385	8	x
その他	74	6,550	72	6,488	72	x
<b>資本金規模別計</b>	<b>353</b>	<b>303,395</b>	<b>286</b>	<b>292,356</b>	<b>279</b>	<b>252,897</b>
1千万円未満	176	3,351	141	2,388	135	2,283
1千万円以上5千万円未満	137	27,077	115	22,431	113	21,230
5千万円以上1億円未満	8	x	8	42,733	8	36,277
1億円以上5億円未満	9	x	5	81,785	5	79,869
5億円以上	8	142,963	8	142,963	8	113,182
資本金なし	15	117	10	56	10	56
<b>従業員規模別計</b>	<b>353</b>	<b>303,395</b>	<b>286</b>	<b>292,356</b>	<b>279</b>	<b>252,897</b>
4人以下	226	6,416	191	5,575	185	5,481
5人～9人	63	7,465	45	5,688	44	5,326
10人～29人	37	13,203	29	12,437	29	11,588
30人～49人	7	6,786	3	x	3	x
50人～99人	9	51,105	8	x	8	x
100人以上	12	218,420	10	x	10	x
<b>常用雇用者規模別計</b>	<b>353</b>	<b>303,395</b>	<b>286</b>	<b>292,356</b>	<b>279</b>	<b>252,897</b>
4人以下	264	9,566	217	8,143	210	8,028
5人～9人	41	7,470	33	6,051	33	5,615
10人～29人	22	10,526	15	9,507	15	8,751
30人～49人	5	6,307	3	x	3	x
50人～99人	9	51,105	8	x	8	x
100人以上	12	218,420	10	x	10	x
<b>音声情報制作業務の 事業従事者規模別計</b>	<b>353</b>	<b>303,395</b>	<b>286</b>	<b>292,356</b>	<b>279</b>	<b>252,897</b>
4人以下	227	x	191	5,830	185	5,736
5人～9人	70	9,384	53	7,345	51	6,284
10人～29人	33	14,392	24	11,540	24	11,389
30人～49人	3	x	1	x	1	x
50人～99人	9	51,105	8	x	8	x
100人以上	12	218,420	10	x	10	x
<b>年間売上高規模別計</b>	<b>353</b>	<b>303,395</b>	<b>286</b>	<b>292,356</b>	<b>279</b>	<b>252,897</b>
1千万円未満	100	359	84	305	82	278
1千万円以上3千万円未満	81	1,249	67	976	62	900
3千万円以上1億円未満	79	3,834	53	2,532	53	2,500
1億円以上10億円未満	64	15,674	58	13,441	58	13,005
10億円以上100億円未満	19	69,388	14	62,211	14	57,255
100億円以上	9	212,890	9	212,890	9	178,958
<b>専業割合別計</b>	<b>353</b>	<b>303,395</b>	<b>286</b>	<b>292,356</b>	<b>279</b>	<b>252,897</b>
50%未満	11	44,925	6	42,136	6	42,136
50%以上100%未満	123	169,391	105	164,016	102	131,037
100%	219	89,079	176	86,204	171	79,724

# 統 計 表

## 業務種類別の該当企業数及び年間売上高

音 声 情 報 制 作 業 務 の 業 務 種 類 別							
音 楽 ソ フ ト 制 作 業 務							
邦 楽							
レコード販売収入		著作権使用料収入		著作権接収収入		その他	
該当企業数	年間売上高 (百万円)	該当企業数	年間売上高 (百万円)	該当企業数	年間売上高 (百万円)	該当企業数	年間売上高 (百万円)
<b>142</b>	<b>179,903</b>	<b>161</b>	<b>44,976</b>	<b>85</b>	<b>11,402</b>	<b>163</b>	<b>16,615</b>
140	x	161	44,976	83	x	156	16,564
2	x	-	-	2	x	8	52
<b>142</b>	<b>179,903</b>	<b>161</b>	<b>44,976</b>	<b>85</b>	<b>11,402</b>	<b>163</b>	<b>16,615</b>
97	179,270	60	15,788	45	8,686	53	8,075
28	x	70	28,115	28	2,615	36	x
4	x	4	241	-	-	3	28
12	15	27	833	13	101	71	x
<b>142</b>	<b>179,903</b>	<b>161</b>	<b>44,976</b>	<b>85</b>	<b>11,402</b>	<b>163</b>	<b>16,615</b>
64	x	57	355	25	47	84	x
58	4,547	89	8,522	44	1,238	61	6,924
5	9,636	7	21,929	5	3,180	5	1,532
5	67,182	5	6,618	5	3,632	4	2,437
8	x	3	7,553	4	x	1	x
2	x	-	-	2	x	8	52
<b>142</b>	<b>179,903</b>	<b>161</b>	<b>44,976</b>	<b>85</b>	<b>11,402</b>	<b>163</b>	<b>16,615</b>
88	899	104	1,999	52	600	110	1,983
20	1,979	23	2,243	10	55	24	1,049
18	x	18	x	7	563	18	x
3	3,484	2	x	3	243	-	-
3	14,532	7	22,474	7	3,416	6	x
10	x	6	13,462	6	6,525	5	6,829
<b>142</b>	<b>179,903</b>	<b>161</b>	<b>44,976</b>	<b>85</b>	<b>11,402</b>	<b>163</b>	<b>16,615</b>
96	x	115	2,935	56	606	124	x
24	1,742	22	1,968	11	136	17	1,769
6	x	9	x	3	476	10	3,682
3	3,484	2	x	3	243	-	-
3	14,532	7	22,474	7	3,416	6	x
10	x	6	13,462	6	6,525	5	6,829
<b>142</b>	<b>179,903</b>	<b>161</b>	<b>44,976</b>	<b>85</b>	<b>11,402</b>	<b>163</b>	<b>16,615</b>
88	1,972	100	1,753	49	243	108	1,768
24	x	33	3,229	14	x	28	x
15	2,307	15	4,058	8	204	16	4,821
1	x	-	-	1	x	-	-
3	14,532	7	22,474	7	3,416	6	x
10	x	6	13,462	6	6,525	5	6,829
<b>142</b>	<b>179,903</b>	<b>161</b>	<b>44,976</b>	<b>85</b>	<b>11,402</b>	<b>163</b>	<b>16,615</b>
36	x	33	43	15	11	44	x
24	186	30	258	14	32	40	424
32	x	34	716	17	129	31	x
33	3,259	45	4,321	24	686	35	4,739
9	34,622	12	16,040	10	3,438	8	3,154
8	141,119	5	23,598	5	7,106	4	7,135
<b>142</b>	<b>179,903</b>	<b>161</b>	<b>44,976</b>	<b>85</b>	<b>11,402</b>	<b>163</b>	<b>16,615</b>
5	34,470	5	x	1	x	1	x
63	97,444	64	x	30	x	51	x
74	47,988	92	18,075	54	5,911	111	7,750

総 合

第10表 音声情報制作業務の

区 分	音 声 情 報 制 作 業 務 の 業 務 種 類 別 ( つ づ き )								
	音 楽 ソ フ ト 制 作 業 務 ( つ づ き )								
	洋 楽								
	計		レコード販売収入		著作権使用料収入		著作権隣接権収入		その他
該当企業数	年間売上高 (百万円)	該当企業数	年間売上高 (百万円)	該当企業数	年間売上高 (百万円)	該当企業数	年間売上高 (百万円)	該当企業数	
<b>経営組織別計</b>	<b>47</b>	<b>39,459</b>	<b>26</b>	<b>28,973</b>	<b>17</b>	<b>7,232</b>	<b>15</b>	<b>3,168</b>	<b>8</b>
会社	47	39,459	26	28,973	17	7,232	15	3,168	8
会社以外の法人・団体 及び個人経営	-	-	-	-	-	-	-	-	-
<b>企業の事業形態別計</b>	<b>47</b>	<b>39,459</b>	<b>26</b>	<b>28,973</b>	<b>17</b>	<b>7,232</b>	<b>15</b>	<b>3,168</b>	<b>8</b>
レコード制作業	27	32,155	19	28,938	3	3	8	3,137	5
音楽出版業務	15	7,294	6	x	12	x	6	31	2
ラジオ番組制作業	1	x	1	x	-	-	-	-	-
その他	3	x	-	-	2	x	-	-	2
<b>資本金規模別計</b>	<b>47</b>	<b>39,459</b>	<b>26</b>	<b>28,973</b>	<b>17</b>	<b>7,232</b>	<b>15</b>	<b>3,168</b>	<b>8</b>
1千万円未満	25	105	10	x	8	29	10	x	5
1千万円以上5千万円未満	13	1,201	10	373	6	747	3	19	3
5千万円以上1億円未満	3	6,456	-	-	3	6,456	-	-	-
1億円以上5億円未満	4	1,916	4	1,916	-	-	-	-	-
5億円以上	3	29,781	3	x	-	-	1	x	-
資本金なし	-	-	-	-	-	-	-	-	-
<b>従業者規模別計</b>	<b>47</b>	<b>39,459</b>	<b>26</b>	<b>28,973</b>	<b>17</b>	<b>7,232</b>	<b>15</b>	<b>3,168</b>	<b>8</b>
4人以下	25	94	11	37	6	x	12	21	5
5人～9人	4	362	4	290	2	x	-	-	3
10人～29人	8	850	4	x	6	754	2	x	-
30人～49人	-	-	-	-	-	-	-	-	-
50人～99人	3	6,456	-	-	3	6,456	-	-	-
100人以上	6	31,697	6	x	-	-	1	x	-
<b>常用雇用者規模別計</b>	<b>47</b>	<b>39,459</b>	<b>26</b>	<b>28,973</b>	<b>17</b>	<b>7,232</b>	<b>15</b>	<b>3,168</b>	<b>8</b>
4人以下	26	115	13	x	8	22	12	21	6
5人～9人	7	435	6	347	3	x	2	x	2
10人～29人	4	755	2	x	3	x	-	-	-
30人～49人	-	-	-	-	-	-	-	-	-
50人～99人	3	6,456	-	-	3	6,456	-	-	-
100人以上	6	31,697	6	x	-	-	1	x	-
<b>音声情報制作業務の 事業従事者規模別計</b>	<b>47</b>	<b>39,459</b>	<b>26</b>	<b>28,973</b>	<b>17</b>	<b>7,232</b>	<b>15</b>	<b>3,168</b>	<b>8</b>
4人以下	25	94	11	37	6	x	12	21	5
5人～9人	7	1,061	5	x	4	x	2	x	3
10人～29人	5	151	4	69	3	82	-	-	-
30人～49人	-	-	-	-	-	-	-	-	-
50人～99人	3	6,456	-	-	3	6,456	-	-	-
100人以上	6	31,697	6	x	-	-	1	x	-
<b>年間売上高規模別計</b>	<b>47</b>	<b>39,459</b>	<b>26</b>	<b>28,973</b>	<b>17</b>	<b>7,232</b>	<b>15</b>	<b>3,168</b>	<b>8</b>
1千万円未満	13	27	3	x	3	13	9	2	2
1千万円以上3千万円未満	12	76	8	38	3	6	2	x	3
3千万円以上1億円未満	3	32	2	x	3	13	3	13	2
1億円以上10億円未満	7	435	7	367	2	x	-	-	2
10億円以上100億円未満	7	4,956	3	797	4	4,159	-	-	-
100億円以上	5	33,932	4	27,763	2	x	1	x	-
<b>専業割合別計</b>	<b>47</b>	<b>39,459</b>	<b>26</b>	<b>28,973</b>	<b>17</b>	<b>7,232</b>	<b>15</b>	<b>3,168</b>	<b>8</b>
50%未満	-	-	-	-	-	-	-	-	-
50%以上100%未満	20	32,980	13	25,648	7	4,172	4	3,151	3
100%	27	6,479	14	3,325	9	3,059	10	18	5

# 統 計 表

## 業務種類別の該当企業数及び年間売上高(つづき)

ラ ジ オ 番 組 制 作 業 務										
計		ラジオ番組制作収入			タイム・スポット制作収入		受託制作収入		その他	
年間売上高 (百万円)	該当企業数	年間売上高 (百万円)	該当企業数	年間売上高 (百万円)	該当企業数	年間売上高 (百万円)	該当企業数	年間売上高 (百万円)	該当企業数	年間売上高 (百万円)
<b>86</b>	<b>85</b>	<b>11,039</b>	<b>73</b>	<b>5,830</b>	<b>13</b>	<b>1,527</b>	<b>20</b>	<b>2,931</b>	<b>17</b>	<b>751</b>
86	78	10,978	68	5,785	13	1,527	18	x	16	x
-	7	61	5	44	-	-	2	x	2	x
<b>86</b>	<b>85</b>	<b>11,039</b>	<b>73</b>	<b>5,830</b>	<b>13</b>	<b>1,527</b>	<b>20</b>	<b>2,931</b>	<b>17</b>	<b>751</b>
76	7	164	4	x	2	x	2	x	1	x
x	-	-	-	-	-	-	-	-	-	-
-	75	10,812	67	5,776	10	x	17	2,823	13	x
x	3	62	2	x	-	-	2	x	3	62
<b>86</b>	<b>85</b>	<b>11,039</b>	<b>73</b>	<b>5,830</b>	<b>13</b>	<b>1,527</b>	<b>20</b>	<b>2,931</b>	<b>17</b>	<b>751</b>
24	43	963	36	814	6	x	6	68	8	x
62	28	4,646	25	1,529	5	84	10	2,625	5	408
-	3	x	3	415	-	-	-	-	2	x
-	4	x	4	3,028	2	x	2	x	2	x
-	-	-	-	-	-	-	-	-	-	-
-	7	61	5	44	-	-	2	x	2	x
<b>86</b>	<b>85</b>	<b>11,039</b>	<b>73</b>	<b>5,830</b>	<b>13</b>	<b>1,527</b>	<b>20</b>	<b>2,931</b>	<b>17</b>	<b>751</b>
x	44	841	39	607	7	90	9	43	8	101
x	25	1,777	21	1,352	1	x	2	x	5	317
-	9	765	8	363	3	x	6	109	2	x
-	3	x	3	x	-	-	-	-	-	-
-	2	x	2	x	2	x	2	x	2	x
-	2	x	-	-	-	-	2	x	-	-
<b>86</b>	<b>85</b>	<b>11,039</b>	<b>73</b>	<b>5,830</b>	<b>13</b>	<b>1,527</b>	<b>20</b>	<b>2,931</b>	<b>17</b>	<b>751</b>
x	58	1,423	51	1,127	8	90	9	43	11	163
x	14	1,420	12	1,019	2	x	3	144	3	x
-	8	1,020	6	655	1	x	4	73	2	x
-	2	x	2	x	-	-	-	-	-	-
-	2	x	2	x	2	x	2	x	2	x
-	2	x	-	-	-	-	2	x	-	-
<b>86</b>	<b>85</b>	<b>11,039</b>	<b>73</b>	<b>5,830</b>	<b>13</b>	<b>1,527</b>	<b>20</b>	<b>2,931</b>	<b>17</b>	<b>751</b>
x	48	x	43	674	8	94	10	50	9	x
x	24	2,039	19	1,328	1	x	2	x	7	603
-	9	2,852	7	2,748	2	x	5	x	-	-
-	1	x	1	x	-	-	-	-	-	-
-	2	x	2	x	2	x	2	x	2	x
-	2	x	-	-	-	-	2	x	-	-
<b>86</b>	<b>85</b>	<b>11,039</b>	<b>73</b>	<b>5,830</b>	<b>13</b>	<b>1,527</b>	<b>20</b>	<b>2,931</b>	<b>17</b>	<b>751</b>
x	17	54	13	45	-	-	3	x	2	x
x	22	272	20	228	6	12	3	16	6	17
x	30	1,302	27	1,155	2	x	6	x	3	62
x	11	2,234	9	1,373	3	77	5	158	5	626
-	5	7,177	4	3,028	2	x	3	2,672	2	x
-	-	-	-	-	-	-	-	-	-	-
<b>86</b>	<b>85</b>	<b>11,039</b>	<b>73</b>	<b>5,830</b>	<b>13</b>	<b>1,527</b>	<b>20</b>	<b>2,931</b>	<b>17</b>	<b>751</b>
-	6	2,789	6	2,485	1	x	2	x	1	x
9	28	5,375	20	981	5	x	10	x	7	x
77	51	2,875	47	2,364	6	84	8	56	9	371

第11表 音声情報制作業務の契約先産業別の

区 分	計		建設業		製造業		電気・ガス・熱供給・水道業	
	企業数	年間売上高 (百万円)	該当企業数	年間売上高 (百万円)	該当企業数	年間売上高 (百万円)	該当企業数	年間売上高 (百万円)
<b>経営組織別計</b>	<b>353</b>	<b>303,395</b>	<b>5</b>	<b>12</b>	<b>30</b>	<b>1,551</b>	<b>3</b>	<b>7</b>
会社	338	303,278	5	12	28	x	3	7
会社以外の法人・団体 及び個人経営	15	117	-	-	2	x	-	-
<b>企業の事業形態別計</b>	<b>353</b>	<b>303,395</b>	<b>5</b>	<b>12</b>	<b>30</b>	<b>1,551</b>	<b>3</b>	<b>7</b>
レコード制作業	124	244,139	2	x	9	1,076	-	-
音楽出版業務	81	41,508	-	-	2	x	-	-
ラジオ番組制作業	75	11,198	3	x	9	425	2	x
その他	74	6,550	-	-	10	x	1	x
<b>資本金規模別計</b>	<b>353</b>	<b>303,395</b>	<b>5</b>	<b>12</b>	<b>30</b>	<b>1,551</b>	<b>3</b>	<b>7</b>
1千万円未満	176	3,351	-	-	15	108	1	x
1千万円以上5千万円未満	137	27,077	5	12	11	1,165	2	x
5千万円以上1億円未満	8	x	-	-	-	-	-	-
1億円以上5億円未満	9	x	-	-	2	x	-	-
5億円以上	8	142,963	-	-	-	-	-	-
資本金なし	15	117	-	-	2	x	-	-
<b>従業者規模別計</b>	<b>353</b>	<b>303,395</b>	<b>5</b>	<b>12</b>	<b>30</b>	<b>1,551</b>	<b>3</b>	<b>7</b>
4人以下	226	6,416	3	x	18	x	3	7
5人～9人	63	7,465	2	x	6	140	-	-
10人～29人	37	13,203	-	-	2	x	-	-
30人～49人	7	6,786	-	-	2	x	-	-
50人～99人	9	51,105	-	-	2	x	-	-
100人以上	12	218,420	-	-	-	-	-	-
<b>常用雇用者規模別計</b>	<b>353</b>	<b>303,395</b>	<b>5</b>	<b>12</b>	<b>30</b>	<b>1,551</b>	<b>3</b>	<b>7</b>
4人以下	264	9,566	3	x	21	230	3	7
5人～9人	41	7,470	2	x	5	29	-	-
10人～29人	22	10,526	-	-	-	-	-	-
30人～49人	5	6,307	-	-	2	x	-	-
50人～99人	9	51,105	-	-	2	x	-	-
100人以上	12	218,420	-	-	-	-	-	-
<b>音声情報制作業務の 専従者規模別計</b>	<b>353</b>	<b>303,395</b>	<b>5</b>	<b>12</b>	<b>30</b>	<b>1,551</b>	<b>3</b>	<b>7</b>
4人以下	227	x	3	x	18	x	3	7
5人～9人	70	9,384	2	x	6	140	-	-
10人～29人	33	14,392	-	-	4	1,017	-	-
30人～49人	3	x	-	-	-	-	-	-
50人～99人	9	51,105	-	-	2	x	-	-
100人以上	12	218,420	-	-	-	-	-	-
<b>年間売上高規模別計</b>	<b>353</b>	<b>303,395</b>	<b>5</b>	<b>12</b>	<b>30</b>	<b>1,551</b>	<b>3</b>	<b>7</b>
1千万円未満	100	359	-	-	3	x	-	-
1千万円以上3千万円未満	81	1,249	-	-	12	90	1	x
3千万円以上1億円未満	79	3,834	3	x	6	149	-	-
1億円以上10億円未満	64	15,674	2	x	7	1,027	2	x
10億円以上100億円未満	19	69,388	-	-	2	x	-	-
100億円以上	9	212,890	-	-	-	-	-	-
<b>専業割合別計</b>	<b>353</b>	<b>303,395</b>	<b>5</b>	<b>12</b>	<b>30</b>	<b>1,551</b>	<b>3</b>	<b>7</b>
50%未満	11	44,925	-	-	-	-	-	-
50%以上100%未満	123	169,391	3	x	14	1,344	-	-
100%	219	89,079	2	x	15	207	3	7



# 統 計 表

## 該当企業数及び年間売上高

音 声 情 報 制 作 業 務 の 契 約 先 産 業 別									
情報通信業 (同業者を除く)		運輸業、郵便業		卸売業、小売業		金融業、保険業		不動産業、物品賃貸業	
該当企業数	年間売上高 (百万円)	該当企業数	年間売上高 (百万円)	該当企業数	年間売上高 (百万円)	該当企業数	年間売上高 (百万円)	該当企業数	年間売上高 (百万円)
<b>162</b>	<b>30,230</b>	<b>4</b>	<b>74</b>	<b>63</b>	<b>206,355</b>	<b>7</b>	<b>749</b>	<b>9</b>	<b>347</b>
156	30,198	4	74	63	206,355	7	749	9	347
5	32	-	-	-	-	-	-	-	-
<b>162</b>	<b>30,230</b>	<b>4</b>	<b>74</b>	<b>63</b>	<b>206,355</b>	<b>7</b>	<b>749</b>	<b>9</b>	<b>347</b>
33	16,830	-	-	44	205,625	-	-	3	62
30	1,935	-	-	5	292	-	-	-	-
60	7,649	3	x	10	411	5	746	3	284
38	3,816	1	x	5	28	3	2	3	0
<b>162</b>	<b>30,230</b>	<b>4</b>	<b>74</b>	<b>63</b>	<b>206,355</b>	<b>7</b>	<b>749</b>	<b>9</b>	<b>347</b>
71	1,313	3	x	24	x	4	3	3	0
68	8,946	2	x	25	3,050	2	x	3	10
5	1,364	-	-	2	x	-	-	-	-
5	3,144	-	-	5	79,519	2	x	3	336
6	15,432	-	-	8	123,446	-	-	-	-
5	32	-	-	-	-	-	-	-	-
<b>162</b>	<b>30,230</b>	<b>4</b>	<b>74</b>	<b>63</b>	<b>206,355</b>	<b>7</b>	<b>749</b>	<b>9</b>	<b>347</b>
98	2,445	3	x	33	273	6	x	4	x
26	2,579	2	x	9	1,599	-	-	-	-
20	2,990	-	-	8	1,519	-	-	2	x
5	4,111	-	-	1	x	-	-	-	-
6	1,608	-	-	2	x	2	x	3	336
7	16,498	-	-	10	199,042	-	-	-	-
<b>162</b>	<b>30,230</b>	<b>4</b>	<b>74</b>	<b>63</b>	<b>206,355</b>	<b>7</b>	<b>749</b>	<b>9</b>	<b>347</b>
112	2,960	3	x	36	1,359	6	x	4	x
20	2,768	2	x	9	1,011	-	-	2	x
14	2,764	-	-	5	1,019	-	-	-	-
3	3,631	-	-	1	x	-	-	-	-
6	1,608	-	-	2	x	2	x	3	336
7	16,498	-	-	10	199,042	-	-	-	-
<b>162</b>	<b>30,230</b>	<b>4</b>	<b>74</b>	<b>63</b>	<b>206,355</b>	<b>7</b>	<b>749</b>	<b>9</b>	<b>347</b>
95	2,083	3	x	37	1,361	6	x	4	x
31	3,016	2	x	9	1,152	-	-	-	-
20	5,343	-	-	4	877	-	-	2	x
3	1,683	-	-	1	x	-	-	-	-
6	1,608	-	-	2	x	2	x	3	336
7	16,498	-	-	10	199,042	-	-	-	-
<b>162</b>	<b>30,230</b>	<b>4</b>	<b>74</b>	<b>63</b>	<b>206,355</b>	<b>7</b>	<b>749</b>	<b>9</b>	<b>347</b>
32	118	-	-	12	51	2	x	2	x
34	414	1	x	11	58	3	2	1	x
47	1,476	2	x	15	276	-	-	-	-
33	6,395	2	x	11	1,922	2	x	3	10
10	7,092	-	-	7	24,742	2	x	3	336
7	14,734	-	-	8	179,306	-	-	-	-
<b>162</b>	<b>30,230</b>	<b>4</b>	<b>74</b>	<b>63</b>	<b>206,355</b>	<b>7</b>	<b>749</b>	<b>9</b>	<b>347</b>
10	6,295	-	-	5	38,559	-	-	-	-
51	10,615	-	-	33	130,676	2	x	3	336
101	13,320	4	74	25	37,120	6	x	6	11

第11表 音声情報制作業務の契約先産業別の

区 分	音 声 情 報 制 作 業 務 の 契 約 先 産 業 別 ( つ づ き )								
	学術研究, 専門・ 技術サービス業		宿泊業, 飲食サービス業		生活関連サービス業, 娯楽業		教育, 学習支援業		サー
	該当企業数	年間売上高 (百万円)	該当企業数	年間売上高 (百万円)	該当企業数	年間売上高 (百万円)	該当企業数	年間売上高 (百万円)	該当企業数
<b>経 営 組 織 別 計</b>	<b>19</b>	<b>12,303</b>	<b>7</b>	<b>18</b>	<b>55</b>	<b>3,487</b>	<b>38</b>	<b>429</b>	<b>52</b>
会 社	18	x	7	18	54	x	35	425	50
会社以外の法人・団体 及び個人経営	2	x	-	-	1	x	3	3	1
<b>企 業 の 事 業 形 態 別 計</b>	<b>19</b>	<b>12,303</b>	<b>7</b>	<b>18</b>	<b>55</b>	<b>3,487</b>	<b>38</b>	<b>429</b>	<b>52</b>
レ コ ー ド 制 作 業	5	x	2	x	17	1,209	13	70	19
音 楽 出 版 業 務	2	x	-	-	12	1,664	5	81	5
ラ ジ オ 番 組 制 作 業	5	455	4	14	7	101	6	267	12
そ の 他	7	356	1	x	18	513	13	11	16
<b>資 本 金 規 模 別 計</b>	<b>19</b>	<b>12,303</b>	<b>7</b>	<b>18</b>	<b>55</b>	<b>3,487</b>	<b>38</b>	<b>429</b>	<b>52</b>
1千万円未満	8	58	1	x	28	663	20	x	25
1千万円以上5千万円未満	7	374	6	x	24	1,990	13	137	22
5千万円以上1億円未満	2	x	-	-	-	-	-	-	2
1億円以上5億円未満	2	x	-	-	2	x	2	x	2
5億円以上	-	-	-	-	-	-	-	-	-
資本金なし	2	x	-	-	1	x	3	3	1
<b>従 業 者 規 模 別 計</b>	<b>19</b>	<b>12,303</b>	<b>7</b>	<b>18</b>	<b>55</b>	<b>3,487</b>	<b>38</b>	<b>429</b>	<b>52</b>
4人以下	11	66	3	7	26	x	25	86	38
5人～9人	-	-	-	-	16	618	7	x	7
10人～29人	5	367	4	11	11	1,479	4	97	3
30人～49人	-	-	-	-	-	-	-	-	-
50人～99人	3	11,870	-	-	2	x	2	x	3
100人以上	-	-	-	-	-	-	-	-	-
<b>常 用 雇 用 者 規 模 別 計</b>	<b>19</b>	<b>12,303</b>	<b>7</b>	<b>18</b>	<b>55</b>	<b>3,487</b>	<b>38</b>	<b>429</b>	<b>52</b>
4人以下	11	x	3	7	40	x	32	100	45
5人～9人	2	x	2	x	10	1,638	3	77	2
10人～29人	4	364	3	x	3	10	1	x	2
30人～49人	-	-	-	-	-	-	-	-	-
50人～99人	3	11,870	-	-	2	x	2	x	3
100人以上	-	-	-	-	-	-	-	-	-
<b>音 声 情 報 制 作 業 務 の 事 業 従 事 者 規 模 別 計</b>	<b>19</b>	<b>12,303</b>	<b>7</b>	<b>18</b>	<b>55</b>	<b>3,487</b>	<b>38</b>	<b>429</b>	<b>52</b>
4人以下	11	x	4	8	26	x	26	87	38
5人～9人	1	x	-	-	16	743	7	88	7
10人～29人	4	336	3	10	11	1,479	3	x	3
30人～49人	-	-	-	-	-	-	-	-	-
50人～99人	3	11,870	-	-	2	x	2	x	3
100人以上	-	-	-	-	-	-	-	-	-
<b>年 間 売 上 高 規 模 別 計</b>	<b>19</b>	<b>12,303</b>	<b>7</b>	<b>18</b>	<b>55</b>	<b>3,487</b>	<b>38</b>	<b>429</b>	<b>52</b>
1千万円未満	2	x	-	-	6	x	9	x	12
1千万円以上3千万円未満	8	58	1	x	14	154	13	23	15
3千万円以上1億円未満	-	-	3	x	19	513	9	53	19
1億円以上10億円未満	7	374	3	10	14	1,984	6	104	3
10億円以上100億円未満	2	x	-	-	2	x	2	x	3
100億円以上	2	x	-	-	-	-	-	-	-
<b>専 業 割 合 別 計</b>	<b>19</b>	<b>12,303</b>	<b>7</b>	<b>18</b>	<b>55</b>	<b>3,487</b>	<b>38</b>	<b>429</b>	<b>52</b>
50%未満	1	x	2	x	3	6	1	x	4
50%以上100%未満	8	x	1	x	20	1,212	23	x	21
100%	10	11,634	4	11	32	2,270	14	77	27

注5.「同業者」とは、契約先(取引相手)が音声情報制作業務を主業として営む企業の場合をいう。

# 統 計 表

## 該当企業数及び年間売上高(つづき)

ビジネス	公 務		同 業 者		計		そ の 他			
	年間売上高 (百万円)	該当企業数	年間売上高 (百万円)	該当企業数	年間売上高 (百万円)	該当企業数	その他の産業		個 人	
							年間売上高 (百万円)	該当企業数	年間売上高 (百万円)	該当企業数
<b>1,159</b>	<b>8</b>	<b>27</b>	<b>117</b>	<b>44,743</b>	<b>82</b>	<b>1,902</b>	<b>39</b>	<b>910</b>	<b>62</b>	<b>992</b>
x	8	27	111	44,728	77	1,848	39	910	56	938
x	-	-	5	16	6	54	-	-	6	54
<b>1,159</b>	<b>8</b>	<b>27</b>	<b>117</b>	<b>44,743</b>	<b>82</b>	<b>1,902</b>	<b>39</b>	<b>910</b>	<b>62</b>	<b>992</b>
134	2	x	55	18,020	42	1,068	15	261	38	807
529	2	x	41	24,941	20	600	13	478	11	122
337	5	15	6	195	12	206	7	155	7	51
159	-	-	15	1,588	8	28	4	16	7	12
<b>1,159</b>	<b>8</b>	<b>27</b>	<b>117</b>	<b>44,743</b>	<b>82</b>	<b>1,902</b>	<b>39</b>	<b>910</b>	<b>62</b>	<b>992</b>
246	1	x	41	209	40	x	17	97	32	x
315	7	x	59	9,803	35	1,210	22	813	23	397
x	-	-	5	30,135	-	-	-	-	-	-
x	-	-	4	495	2	x	-	-	2	x
-	-	-	3	4,086	-	-	-	-	-	-
x	-	-	5	16	6	54	-	-	6	54
<b>1,159</b>	<b>8</b>	<b>27</b>	<b>117</b>	<b>44,743</b>	<b>82</b>	<b>1,902</b>	<b>39</b>	<b>910</b>	<b>62</b>	<b>992</b>
454	4	13	77	x	53	812	23	284	42	528
99	-	-	17	1,862	17	481	8	430	11	50
10	4	14	9	6,453	11	x	8	196	8	x
-	-	-	1	x	-	-	-	-	-	-
595	-	-	7	30,431	2	x	-	-	2	x
-	-	-	5	2,880	-	-	-	-	-	-
<b>1,159</b>	<b>8</b>	<b>27</b>	<b>117</b>	<b>44,743</b>	<b>82</b>	<b>1,902</b>	<b>39</b>	<b>910</b>	<b>62</b>	<b>992</b>
554	4	13	86	x	64	895	27	317	51	578
x	3	x	13	1,257	12	592	9	559	6	33
x	1	x	5	6,272	4	x	3	34	3	x
-	-	-	1	x	-	-	-	-	-	-
595	-	-	7	30,431	2	x	-	-	2	x
-	-	-	5	2,880	-	-	-	-	-	-
<b>1,159</b>	<b>8</b>	<b>27</b>	<b>117</b>	<b>44,743</b>	<b>82</b>	<b>1,902</b>	<b>39</b>	<b>910</b>	<b>62</b>	<b>992</b>
454	5	15	75	x	56	823	22	283	46	540
99	2	x	22	3,660	17	374	12	310	8	64
10	2	x	7	4,940	7	x	6	316	6	x
-	-	-	1	x	-	-	-	-	-	-
595	-	-	7	30,431	2	x	-	-	2	x
-	-	-	5	2,880	-	-	-	-	-	-
<b>1,159</b>	<b>8</b>	<b>27</b>	<b>117</b>	<b>44,743</b>	<b>82</b>	<b>1,902</b>	<b>39</b>	<b>910</b>	<b>62</b>	<b>992</b>
32	-	-	35	72	23	48	8	x	19	x
78	2	x	20	170	22	194	7	44	20	150
444	1	x	24	531	23	311	15	191	15	120
10	5	20	21	2,829	12	961	7	629	8	332
595	-	-	14	33,746	3	387	1	x	2	x
-	-	-	3	7,395	-	-	-	-	-	-
<b>1,159</b>	<b>8</b>	<b>27</b>	<b>117</b>	<b>44,743</b>	<b>82</b>	<b>1,902</b>	<b>39</b>	<b>910</b>	<b>62</b>	<b>992</b>
9	1	x	1	x	3	10	3	2	3	8
774	4	x	36	x	42	1,078	19	586	32	492
377	3	10	79	23,131	37	814	17	322	28	492

第12表 販売枚数規模別レコード販売収入、レコード販売収入のうち音楽配信収入、著作権使用料収入及び著作権隣接権収入のうち音楽配信収入

区 分	企業数	レコード販売収入								レコード販売収入のうち 音楽配信収入		著作権使用料収入及び 著作権隣接権収入のうち 音楽配信収入	
		計		販売枚数規模別 (百万円)						該 当 企業数	年間売上高 (百万円)	該 当 企業数	年間売上高 (百万円)
		該 当 企業数	年間売上高 (百万円)	1万枚未満	1万枚以上 ～5万枚 未満	5万枚以上 ～10万枚 未満	10万枚以上 ～30万 枚未満	30万枚以 上～50万 枚未満	50万枚 以上				
<b>経 営 組 織 別 計</b>	<b>353</b>	<b>148</b>	<b>208,876</b>	<b>73,187</b>	<b>52,830</b>	<b>23,920</b>	<b>31,274</b>	<b>9,875</b>	<b>17,790</b>	<b>71</b>	<b>35,266</b>	<b>83</b>	<b>2,507</b>
会 社	338	146	x	x	52,830	23,920	31,274	9,875	17,790	71	35,266	83	2,507
会社以外の法人・団体 及び個人経営	15	2	x	x	-	-	-	-	-	-	-	-	-
<b>企 業 の 事 業 形 態 別 計</b>	<b>353</b>	<b>148</b>	<b>208,876</b>	<b>73,187</b>	<b>52,830</b>	<b>23,920</b>	<b>31,274</b>	<b>9,875</b>	<b>17,790</b>	<b>71</b>	<b>35,266</b>	<b>83</b>	<b>2,507</b>
レコード制作業	124	100	208,208	72,661	52,771	23,842	31,272	9,873	17,790	54	35,230	42	1,331
音楽出版業務	81	30	536	451	2	79	2	1	0	9	10	25	627
ラジオ番組制作業	75	5	117	60	57	-	-	-	-	2	x	3	62
その他	74	12	15	15	-	-	-	-	-	7	x	14	486
<b>資 本 金 規 模 別 計</b>	<b>353</b>	<b>148</b>	<b>208,876</b>	<b>73,187</b>	<b>52,830</b>	<b>23,920</b>	<b>31,274</b>	<b>9,875</b>	<b>17,790</b>	<b>71</b>	<b>35,266</b>	<b>83</b>	<b>2,507</b>
1千万円未満	176	69	x	x	7	11	1	0	1	31	x	39	x
1千万円以上5千万円未満	137	60	4,919	3,633	552	69	664	1	0	30	472	38	1,320
5千万円以上1億円未満	8	5	9,636	1,442	1,972	766	3,159	-	2,298	2	x	2	x
1億円以上5億円未満	9	5	69,098	18,524	15,619	9,630	10,478	9,677	5,169	5	17,630	5	1,088
5億円以上	8	8	124,579	48,966	34,681	13,445	16,971	196	10,322	4	17,056	-	-
資本金なし	15	2	x	x	-	-	-	-	-	-	-	-	-
<b>従 業 者 規 模 別 計</b>	<b>353</b>	<b>148</b>	<b>208,876</b>	<b>73,187</b>	<b>52,830</b>	<b>23,920</b>	<b>31,274</b>	<b>9,875</b>	<b>17,790</b>	<b>71</b>	<b>35,266</b>	<b>83</b>	<b>2,507</b>
4人以下	226	92	936	740	162	28	3	2	1	44	136	57	114
5人～9人	63	21	2,269	1,161	446	-	662	-	-	11	x	12	725
10人～29人	37	18	1,629	1,578	-	51	-	-	-	6	284	7	523
30人～49人	7	3	3,484	1,618	1,597	269	-	-	-	3	1,194	2	x
50人～99人	9	3	14,532	4,312	3,601	1,163	3,159	-	2,298	2	x	2	x
100人以上	12	10	186,025	63,778	47,025	22,409	27,449	9,873	15,492	6	33,059	4	1,051
<b>常 用 雇 用 者 規 模 別 計</b>	<b>353</b>	<b>148</b>	<b>208,876</b>	<b>73,187</b>	<b>52,830</b>	<b>23,920</b>	<b>31,274</b>	<b>9,875</b>	<b>17,790</b>	<b>71</b>	<b>35,266</b>	<b>83</b>	<b>2,507</b>
4人以下	264	102	2,117	869	551	28	666	2	1	48	162	60	115
5人～9人	41	24	2,089	1,981	57	51	-	-	-	10	331	14	765
10人～29人	22	6	629	629	-	-	-	-	-	1	x	2	x
30人～49人	5	3	3,484	1,618	1,597	269	-	-	-	3	1,194	2	x
50人～99人	9	3	14,532	4,312	3,601	1,163	3,159	-	2,298	2	x	2	x
100人以上	12	10	186,025	63,778	47,025	22,409	27,449	9,873	15,492	6	33,059	4	1,051
<b>音 声 情 報 制 作 業 務 の 事 業 従 事 者 規 模 別 計</b>	<b>353</b>	<b>148</b>	<b>208,876</b>	<b>73,187</b>	<b>52,830</b>	<b>23,920</b>	<b>31,274</b>	<b>9,875</b>	<b>17,790</b>	<b>71</b>	<b>35,266</b>	<b>83</b>	<b>2,507</b>
4人以下	227	92	2,010	767	549	27	664	1	0	44	158	56	x
5人～9人	70	26	x	x	x	x	1	0	1	11	73	15	614
10人～29人	33	15	2,376	2,327	8	41	-	-	-	8	349	8	705
30人～49人	3	1	x	x	x	x	-	-	-	1	x	-	-
50人～99人	9	3	14,532	4,312	3,601	1,163	3,159	-	2,298	2	x	2	x
100人以上	12	10	186,025	63,778	47,025	22,409	27,449	9,873	15,492	6	33,059	4	1,051
<b>年 間 売 上 高 規 模 別 計</b>	<b>353</b>	<b>148</b>	<b>208,876</b>	<b>73,187</b>	<b>52,830</b>	<b>23,920</b>	<b>31,274</b>	<b>9,875</b>	<b>17,790</b>	<b>71</b>	<b>35,266</b>	<b>83</b>	<b>2,507</b>
1千万円未満	100	36	90	85	2	1	1	0	1	19	6	24	x
1千万円以上3千万円未満	81	29	224	224	-	-	-	-	-	12	16	15	26
3千万円以上1億円未満	79	32	635	610	10	12	2	1	0	13	104	18	82
1億円以上10億円未満	64	33	3,625	3,343	216	67	-	-	-	17	433	19	822
10億円以上100億円未満	19	9	35,420	8,576	7,293	3,146	7,250	6,857	2,298	7	2,334	5	1,163
100億円以上	9	8	168,882	60,349	45,310	20,694	24,020	3,015	15,492	4	32,373	1	x
<b>専 業 割 合 別 計</b>	<b>353</b>	<b>148</b>	<b>208,876</b>	<b>73,187</b>	<b>52,830</b>	<b>23,920</b>	<b>31,274</b>	<b>9,875</b>	<b>17,790</b>	<b>71</b>	<b>35,266</b>	<b>83</b>	<b>2,507</b>
50%未満	11	5	34,470	7,289	6,193	3,441	7,225	-	10,322	-	-	1	x
50%以上100%未満	123	65	123,092	49,524	35,537	16,294	13,745	2,821	5,170	36	33,065	36	1,693
100%	219	77	51,314	16,375	11,100	4,185	10,304	7,053	2,298	35	2,201	46	x

# 統 計 表

## 第13表 音楽ソフト制作業務に係る音楽ソフト年間生産数量及び保有する総音源数

区 分	企 業 数		音楽ソフト制作業務に係る 音楽ソフト年間生産数量				保有する総音源数	
			該当企業数	音源数 (曲)	該当企業数	タイトル数 (本)	該当企業数	総音源数 (曲)
<b>経営組織別計</b>	<b>353</b>	<b>198</b>	<b>123,248</b>	<b>198</b>	<b>24,530</b>	<b>241</b>	<b>1,327,921</b>	
会 社	338	194	123,038	194	24,387	235	1,325,832	
会社以外の法人・団体 及び個人経営	15	4	210	4	143	5	2,089	
<b>企業の事業形態別計</b>	<b>353</b>	<b>198</b>	<b>123,248</b>	<b>198</b>	<b>24,530</b>	<b>241</b>	<b>1,327,921</b>	
レコード制作業	124	105	109,298	105	19,783	114	1,036,116	
音楽出版業務	81	46	4,327	46	1,116	69	190,189	
ラジオ番組制作業	75	5	384	5	37	8	7,760	
その他	74	42	9,238	42	3,594	50	93,857	
<b>資本金規模別計</b>	<b>353</b>	<b>198</b>	<b>123,248</b>	<b>198</b>	<b>24,530</b>	<b>241</b>	<b>1,327,921</b>	
1千万円未満	176	91	10,451	91	4,924	114	76,509	
1千万円以上5千万円未満	137	85	16,742	85	4,187	103	328,236	
5千万円以上1億円未満	8	6	781	6	313	6	53,914	
1億円以上5億円未満	9	5	17,352	5	4,603	5	379,938	
5億円以上	8	6	77,713	6	10,360	6	487,235	
資本金なし	15	4	210	4	143	5	2,089	
<b>従業員規模別計</b>	<b>353</b>	<b>198</b>	<b>123,248</b>	<b>198</b>	<b>24,530</b>	<b>241</b>	<b>1,327,921</b>	
4人以下	226	127	12,284	127	5,217	160	140,916	
5人～9人	63	33	9,744	33	2,035	41	114,025	
10人～29人	37	21	4,763	21	1,931	22	146,736	
30人～49人	7	3	1,369	3	132	3	22,577	
50人～99人	9	5	2,640	5	897	5	141,522	
100人以上	12	9	92,446	9	14,319	9	762,146	
<b>常用雇用者規模別計</b>	<b>353</b>	<b>198</b>	<b>123,248</b>	<b>198</b>	<b>24,530</b>	<b>241</b>	<b>1,327,921</b>	
4人以下	264	145	15,152	145	6,395	183	192,820	
5人～9人	41	27	9,153	27	1,929	30	153,060	
10人～29人	22	9	2,487	9	859	10	55,796	
30人～49人	5	3	1,369	3	132	3	22,577	
50人～99人	9	5	2,640	5	897	5	141,522	
100人以上	12	9	92,446	9	14,319	9	762,146	
<b>音声情報制作業務の 事業従事者規模別計</b>	<b>353</b>	<b>198</b>	<b>123,248</b>	<b>198</b>	<b>24,530</b>	<b>241</b>	<b>1,327,921</b>	
4人以下	227	125	12,446	125	5,231	159	141,291	
5人～9人	70	39	10,181	39	2,084	48	127,462	
10人～29人	33	19	4,839	19	1,946	19	138,945	
30人～49人	3	1	×	1	×	1	×	
50人～99人	9	5	×	5	×	5	×	
100人以上	12	9	92,446	9	14,319	9	762,146	
<b>年間売上高規模別計</b>	<b>353</b>	<b>198</b>	<b>123,248</b>	<b>198</b>	<b>24,530</b>	<b>241</b>	<b>1,327,921</b>	
1千万円未満	100	54	4,088	54	1,920	73	63,147	
1千万円以上3千万円未満	81	39	5,671	39	3,094	51	54,544	
3千万円以上1億円未満	79	40	4,053	40	609	44	49,149	
1億円以上10億円未満	64	47	13,323	47	3,587	54	230,548	
10億円以上100億円未満	19	12	6,792	12	2,676	12	355,887	
100億円以上	9	6	89,321	6	12,644	6	574,646	
<b>専業割合別計</b>	<b>353</b>	<b>198</b>	<b>123,248</b>	<b>198</b>	<b>24,530</b>	<b>241</b>	<b>1,327,921</b>	
50%未満	11	5	5,528	5	3,350	6	62,376	
50%以上100%未満	123	82	99,152	82	13,788	93	794,826	
100%	219	111	18,568	111	7,391	142	470,719	

総 合

第14表 制作したラジオ

区 分	企業数	制作したラジオ番組の年間総時間					
		合計		報道		教育	
		該当企業数	(時間)	該当企業数	(時間)	該当企業数	(時間)
<b>経営組織別計</b>	<b>353</b>	<b>85</b>	<b>252,856</b>	<b>20</b>	<b>26,607</b>	<b>12</b>	<b>23,064</b>
会社	338	78	249,740	18	x	12	23,064
会社以外の法人・団体 及び個人経営	15	7	3,116	2	x	-	-
<b>企業の事業形態別計</b>	<b>353</b>	<b>85</b>	<b>252,856</b>	<b>20</b>	<b>26,607</b>	<b>12</b>	<b>23,064</b>
レコード制作業	124	7	48,407	1	x	-	-
音楽出版業務	81	-	-	-	-	-	-
ラジオ番組制作業	75	75	197,396	17	25,956	11	x
その他	74	3	7,054	2	x	2	x
<b>資本金規模別計</b>	<b>353</b>	<b>85</b>	<b>252,856</b>	<b>20</b>	<b>26,607</b>	<b>12</b>	<b>23,064</b>
1千万円未満	176	43	76,572	6	x	5	x
1千万円以上5千万円未満	137	28	120,723	9	2,876	6	6,102
5千万円以上1億円未満	8	3	2,995	-	-	-	-
1億円以上5億円未満	9	4	49,450	4	18,665	2	x
5億円以上	8	-	-	-	-	-	-
資本金なし	15	7	3,116	2	x	-	-
<b>従業員規模別計</b>	<b>353</b>	<b>85</b>	<b>252,856</b>	<b>20</b>	<b>26,607</b>	<b>12</b>	<b>23,064</b>
4人以下	226	44	54,446	6	2,959	6	5,894
5人～9人	63	25	112,080	5	2,573	1	x
10人～29人	37	9	28,290	3	1,333	2	x
30人～49人	7	3	16,125	2	x	-	-
50人～99人	9	2	x	2	x	2	x
100人以上	12	2	x	2	x	2	x
<b>常用雇用者規模別計</b>	<b>353</b>	<b>85</b>	<b>252,856</b>	<b>20</b>	<b>26,607</b>	<b>12</b>	<b>23,064</b>
4人以下	264	58	70,367	7	2,962	6	5,894
5人～9人	41	14	107,778	4	2,570	3	x
10人～29人	22	8	19,796	3	1,333	-	-
30人～49人	5	2	x	2	x	-	-
50人～99人	9	2	x	2	x	2	x
100人以上	12	2	x	2	x	2	x
<b>音声情報制作業務の 事業従事者規模別計</b>	<b>353</b>	<b>85</b>	<b>252,856</b>	<b>20</b>	<b>26,607</b>	<b>12</b>	<b>23,064</b>
4人以下	227	48	59,517	8	3,343	6	5,894
5人～9人	70	24	110,653	4	2,189	1	x
10人～29人	33	9	37,647	5	3,333	2	x
30人～49人	3	1	x	-	-	-	-
50人～99人	9	2	x	2	x	2	x
100人以上	12	2	x	2	x	2	x
<b>年間売上高規模別計</b>	<b>353</b>	<b>85</b>	<b>252,856</b>	<b>20</b>	<b>26,607</b>	<b>12</b>	<b>23,064</b>
1千万円未満	100	17	3,837	2	x	2	x
1千万円以上3千万円未満	81	22	16,161	7	1,050	3	163
3千万円以上1億円未満	79	30	70,865	4	1,408	2	x
1億円以上10億円未満	64	11	107,078	1	x	3	398
10億円以上100億円未満	19	5	54,915	5	19,742	3	16,773
100億円以上	9	-	-	-	-	-	-
<b>専業割合別計</b>	<b>353</b>	<b>85</b>	<b>252,856</b>	<b>20</b>	<b>26,607</b>	<b>12</b>	<b>23,064</b>
50%未満	11	6	13,282	5	2,091	1	x
50%以上100%未満	123	28	117,087	10	20,505	3	x
100%	219	51	122,487	5	4,012	8	6,286

# 統 計 表

## 番組の年間総時間

教養		娯楽		広告		その他	
該当企業数	(時間)	該当企業数	(時間)	該当企業数	(時間)	該当企業数	(時間)
<b>23</b>	<b>22,094</b>	<b>77</b>	<b>163,488</b>	<b>16</b>	<b>1,354</b>	<b>13</b>	<b>16,248</b>
21	x	70	162,675	16	1,354	13	16,248
2	x	7	812	-	-	-	-
<b>23</b>	<b>22,094</b>	<b>77</b>	<b>163,488</b>	<b>16</b>	<b>1,354</b>	<b>13</b>	<b>16,248</b>
-	-	6	x	2	x	-	-
-	-	-	-	-	-	-	-
22	x	70	114,154	10	962	12	x
2	x	2	x	3	x	2	x
<b>23</b>	<b>22,094</b>	<b>77</b>	<b>163,488</b>	<b>16</b>	<b>1,354</b>	<b>13</b>	<b>16,248</b>
7	6,943	35	49,064	11	1,311	9	16,187
12	13,143	28	98,496	4	44	4	62
-	-	3	2,995	-	-	-	-
2	x	4	12,120	-	-	-	-
-	-	-	-	-	-	-	-
2	x	7	812	-	-	-	-
<b>23</b>	<b>22,094</b>	<b>77</b>	<b>163,488</b>	<b>16</b>	<b>1,354</b>	<b>13</b>	<b>16,248</b>
10	11,708	40	28,736	7	363	6	4,786
7	6,770	21	90,322	4	958	6	x
3	402	9	26,135	3	x	2	x
-	-	3	x	-	-	-	-
2	x	2	x	-	-	-	-
2	x	2	x	2	x	-	-
<b>23</b>	<b>22,094</b>	<b>77</b>	<b>163,488</b>	<b>16</b>	<b>1,354</b>	<b>13</b>	<b>16,248</b>
11	12,958	52	39,355	10	413	7	8,786
7	5,880	12	90,587	3	924	4	x
2	x	8	18,376	2	x	2	x
-	-	2	x	-	-	-	-
2	x	2	x	-	-	-	-
2	x	2	x	2	x	-	-
<b>23</b>	<b>22,094</b>	<b>77</b>	<b>163,488</b>	<b>16</b>	<b>1,354</b>	<b>13</b>	<b>16,248</b>
11	11,747	44	33,383	7	363	6	4,786
6	6,731	19	89,317	4	958	6	x
3	402	9	33,492	3	x	2	x
-	-	1	x	-	-	-	-
2	x	2	x	-	-	-	-
2	x	2	x	2	x	-	-
<b>23</b>	<b>22,094</b>	<b>77</b>	<b>163,488</b>	<b>16</b>	<b>1,354</b>	<b>13</b>	<b>16,248</b>
2	x	13	1,409	2	x	3	21
6	679	19	9,134	6	353	4	4,783
9	12,850	28	46,860	4	61	4	x
3	5,343	11	90,915	3	x	1	x
3	x	5	15,170	2	x	-	-
-	-	-	-	-	-	-	-
<b>23</b>	<b>22,094</b>	<b>77</b>	<b>163,488</b>	<b>16</b>	<b>1,354</b>	<b>13</b>	<b>16,248</b>
3	48	6	11,078	1	x	3	x
6	3,284	28	76,477	6	x	2	x
14	18,762	43	75,933	9	1,308	9	16,187

総 合

第15表 年間営業費用及び

区 分	企業数	企 業 全 体 の 年 間 営 業 費 用 ( 百 万 円 )									
		計	給与支給総額	制作費			外注費	著作権使用料	広告宣伝費	減価償却費	計
				計	人件費	その他					
<b>経 営 組 織 別 計</b>	<b>353</b>	<b>343,126</b>	<b>41,749</b>	<b>61,922</b>	<b>9,132</b>	<b>52,789</b>	<b>21,601</b>	<b>79,025</b>	<b>39,118</b>	<b>2,661</b>	<b>5,279</b>
会 社	338	343,015	41,741	61,920	9,132	52,788	21,544	79,025	39,118	2,656	5,273
会社以外の法人・団体 及び個人経営	15	111	8	1	-	1	57	0	0	5	6
<b>企 業 の 事 業 形 態 別 計</b>	<b>353</b>	<b>343,126</b>	<b>41,749</b>	<b>61,922</b>	<b>9,132</b>	<b>52,789</b>	<b>21,601</b>	<b>79,025</b>	<b>39,118</b>	<b>2,661</b>	<b>5,279</b>
レコード制作業	124	283,573	32,338	52,249	5,644	46,605	18,954	62,987	37,868	2,274	3,647
音楽出版業務	81	38,716	4,243	2,238	388	1,850	594	15,918	700	238	912
ラジオ番組制作業	75	14,911	3,602	5,443	1,585	3,858	1,477	65	537	58	451
その他	74	5,926	1,566	1,992	1,516	476	577	56	12	91	269
<b>資 本 金 規 模 別 計</b>	<b>353</b>	<b>343,126</b>	<b>41,749</b>	<b>61,922</b>	<b>9,132</b>	<b>52,789</b>	<b>21,601</b>	<b>79,025</b>	<b>39,118</b>	<b>2,661</b>	<b>5,279</b>
1千万円未満	176	3,366	1,090	525	267	257	731	55	58	71	262
1千万円以上5千万円未満	137	26,716	6,174	6,256	2,432	3,825	2,215	4,846	722	305	1,004
5千万円以上1億円未満	8	41,453	3,900	1,544	265	1,279	2,701	15,181	2,066	193	673
1億円以上5億円未満	9	86,609	9,088	15,708	4,812	10,896	3,721	14,222	12,816	549	1,251
5億円以上	8	184,870	21,489	37,888	1,357	36,532	12,177	44,722	23,456	1,538	2,084
資本金なし	15	111	8	1	-	1	57	0	0	5	6
<b>従 業 者 規 模 別 計</b>	<b>353</b>	<b>343,126</b>	<b>41,749</b>	<b>61,922</b>	<b>9,132</b>	<b>52,789</b>	<b>21,601</b>	<b>79,025</b>	<b>39,118</b>	<b>2,661</b>	<b>5,279</b>
4人以下	226	6,153	1,584	1,023	502	520	1,012	457	182	113	333
5人～9人	63	7,175	1,527	1,329	488	841	828	956	360	151	374
10人～29人	37	12,794	2,287	3,435	1,578	1,857	532	3,427	142	78	418
30人～49人	7	10,272	1,306	3,438	758	2,680	520	248	1,288	180	470
50人～99人	9	48,848	5,289	2,647	256	2,391	3,415	15,478	2,796	196	786
100人以上	12	257,884	29,755	50,051	5,550	44,501	15,294	58,460	34,350	1,942	2,897
<b>常 用 雇 用 者 規 模 別 計</b>	<b>353</b>	<b>343,126</b>	<b>41,749</b>	<b>61,922</b>	<b>9,132</b>	<b>52,789</b>	<b>21,601</b>	<b>79,025</b>	<b>39,118</b>	<b>2,661</b>	<b>5,279</b>
4人以下	264	9,290	2,205	1,253	609	645	1,175	1,179	451	193	479
5人～9人	41	7,008	1,581	2,195	612	1,583	765	413	111	90	364
10人～29人	22	10,299	1,775	2,431	1,351	1,080	614	3,249	122	67	286
30人～49人	5	9,798	1,144	3,346	755	2,590	339	248	1,288	173	467
50人～99人	9	48,848	5,289	2,647	256	2,391	3,415	15,478	2,796	196	786
100人以上	12	257,884	29,755	50,051	5,550	44,501	15,294	58,460	34,350	1,942	2,897
<b>音 声 情 報 制 作 業 務 の 事 業 従 事 者 規 模 別 計</b>	<b>353</b>	<b>343,126</b>	<b>41,749</b>	<b>61,922</b>	<b>9,132</b>	<b>52,789</b>	<b>21,601</b>	<b>79,025</b>	<b>39,118</b>	<b>2,661</b>	<b>5,279</b>
4人以下	227	6,587	1,520	977	460	518	1,026	850	323	152	327
5人～9人	70	9,552	2,106	2,101	630	1,471	825	1,249	269	128	497
10人～29人	33	16,770	2,531	5,816	2,234	3,582	859	2,801	466	99	618
30人～49人	3	3,485	549	330	3	328	182	188	914	144	155
50人～99人	9	48,848	5,289	2,647	256	2,391	3,415	15,478	2,796	196	786
100人以上	12	257,884	29,755	50,051	5,550	44,501	15,294	58,460	34,350	1,942	2,897
<b>年 間 売 上 高 規 模 別 計</b>	<b>353</b>	<b>343,126</b>	<b>41,749</b>	<b>61,922</b>	<b>9,132</b>	<b>52,789</b>	<b>21,601</b>	<b>79,025</b>	<b>39,118</b>	<b>2,661</b>	<b>5,279</b>
1千万円未満	100	421	115	73	22	51	47	14	8	20	50
1千万円以上3千万円未満	81	1,259	500	101	62	39	245	16	30	35	84
3千万円以上1億円未満	79	4,010	1,225	761	357	404	749	209	34	77	261
1億円以上10億円未満	64	15,932	3,607	4,266	1,153	3,113	1,379	1,201	452	177	757
10億円以上100億円未満	19	69,920	9,559	7,317	2,541	4,776	5,274	8,313	6,327	626	1,473
100億円以上	9	251,583	26,743	49,405	4,997	44,407	13,907	69,272	32,267	1,725	2,654
<b>専 業 割 合 別 計</b>	<b>353</b>	<b>343,126</b>	<b>41,749</b>	<b>61,922</b>	<b>9,132</b>	<b>52,789</b>	<b>21,601</b>	<b>79,025</b>	<b>39,118</b>	<b>2,661</b>	<b>5,279</b>
50%未満	11	88,297	7,772	31,235	1,351	29,884	1,576	19,588	9,943	527	519
50%以上100%未満	123	170,668	19,927	24,399	5,617	18,783	14,811	40,791	22,046	1,085	3,096
100%	219	84,160	14,050	6,288	2,165	4,123	5,214	18,647	7,129	1,048	1,665



# 統 計 表

## 年間営業用固定資産取得額

賃借料					企業全体の営業用固定資産									
					年間取得額（百万円）									無形固定資産
					土地・建物	機械・装置			その他の営業費用	取得企業数	計	有形固定資産		
計	情報通信機器	その他	計	機械・設備・装置		土地	建物・その他の有形固定資産							
										情報通信機器	その他			
<b>5,076</b>	<b>203</b>	<b>95</b>	<b>108</b>	<b>91,770</b>	<b>102</b>	<b>6,496</b>	<b>5,310</b>	<b>934</b>	<b>703</b>	<b>231</b>	<b>1,632</b>	<b>2,744</b>	<b>1,186</b>	
5,071	202	95	108	91,737	98	6,492	5,306	931	703	228	1,632	2,744	1,186	
5	1	-	1	33	4	4	4	3	0	3	-	1	-	
<b>5,076</b>	<b>203</b>	<b>95</b>	<b>108</b>	<b>91,770</b>	<b>102</b>	<b>6,496</b>	<b>5,310</b>	<b>934</b>	<b>703</b>	<b>231</b>	<b>1,632</b>	<b>2,744</b>	<b>1,186</b>	
3,559	89	44	45	73,255	41	4,645	3,801	587	417	170	1,400	1,814	843	
865	46	28	18	13,874	25	1,366	1,026	125	71	54	-	901	340	
413	38	14	24	3,278	20	449	446	195	192	3	232	19	3	
239	30	9	22	1,363	17	37	36	27	23	4	-	10	1	
<b>5,076</b>	<b>203</b>	<b>95</b>	<b>108</b>	<b>91,770</b>	<b>102</b>	<b>6,496</b>	<b>5,310</b>	<b>934</b>	<b>703</b>	<b>231</b>	<b>1,632</b>	<b>2,744</b>	<b>1,186</b>	
234	28	16	12	574	37	126	108	96	38	58	-	11	18	
902	102	41	60	5,195	39	2,988	2,934	246	214	32	1,632	1,056	54	
673	-	-	-	15,196	8	1,265	916	89	82	8	-	826	349	
1,194	57	22	35	29,255	7	308	204	138	57	81	-	66	104	
2,068	15	15	-	41,518	6	1,806	1,145	361	312	49	-	783	661	
5	1	-	1	33	4	4	4	3	0	3	-	1	-	
<b>5,076</b>	<b>203</b>	<b>95</b>	<b>108</b>	<b>91,770</b>	<b>102</b>	<b>6,496</b>	<b>5,310</b>	<b>934</b>	<b>703</b>	<b>231</b>	<b>1,632</b>	<b>2,744</b>	<b>1,186</b>	
290	44	22	21	1,449	41	81	67	49	26	22	-	19	14	
367	7	4	4	1,650	25	2,522	2,485	75	27	48	1,400	1,010	37	
361	57	29	28	2,475	12	72	52	30	15	15	-	22	20	
420	50	17	33	2,820	5	266	264	13	4	9	232	19	2	
784	2	0	2	18,240	7	1,269	920	94	86	8	-	826	349	
2,855	42	22	20	65,136	12	2,287	1,522	675	545	129	-	848	765	
<b>5,076</b>	<b>203</b>	<b>95</b>	<b>108</b>	<b>91,770</b>	<b>102</b>	<b>6,496</b>	<b>5,310</b>	<b>934</b>	<b>703</b>	<b>231</b>	<b>1,632</b>	<b>2,744</b>	<b>1,186</b>	
431	48	25	23	2,355	55	2,522	2,506	93	30	63	1,400	1,013	16	
343	21	15	5	1,489	18	113	76	56	37	18	-	21	36	
247	39	15	25	1,756	8	291	271	5	1	4	232	34	20	
417	50	17	33	2,793	4	15	15	13	4	9	-	2	-	
784	2	0	2	18,240	7	1,269	920	94	86	8	-	826	349	
2,855	42	22	20	65,136	12	2,287	1,522	675	545	129	-	848	765	
<b>5,076</b>	<b>203</b>	<b>95</b>	<b>108</b>	<b>91,770</b>	<b>102</b>	<b>6,496</b>	<b>5,310</b>	<b>934</b>	<b>703</b>	<b>231</b>	<b>1,632</b>	<b>2,744</b>	<b>1,186</b>	
290	37	22	14	1,412	41	x	x	54	26	28	x	x	x	
448	49	28	21	2,378	32	214	160	91	38	53	-	69	55	
556	61	11	51	3,580	10	36	33	21	8	13	-	12	2	
143	12	12	-	1,024	1	x	x	-	-	-	x	x	x	
784	2	0	2	18,240	7	1,269	920	94	86	8	-	826	349	
2,855	42	22	20	65,136	12	2,287	1,522	675	545	129	-	848	765	
<b>5,076</b>	<b>203</b>	<b>95</b>	<b>108</b>	<b>91,770</b>	<b>102</b>	<b>6,496</b>	<b>5,310</b>	<b>934</b>	<b>703</b>	<b>231</b>	<b>1,632</b>	<b>2,744</b>	<b>1,186</b>	
42	8	2	6	95	9	5	5	4	1	3	-	1	-	
78	7	3	3	249	20	91	76	75	24	51	-	1	15	
229	32	19	13	694	21	45	40	22	13	8	-	19	4	
696	61	18	43	4,093	27	412	376	55	30	25	232	90	36	
1,393	80	46	34	31,030	15	3,882	3,486	325	296	30	1,400	1,761	395	
2,638	16	7	9	55,610	9	2,062	1,326	453	338	114	-	873	736	
<b>5,076</b>	<b>203</b>	<b>95</b>	<b>108</b>	<b>91,770</b>	<b>102</b>	<b>6,496</b>	<b>5,310</b>	<b>934</b>	<b>703</b>	<b>231</b>	<b>1,632</b>	<b>2,744</b>	<b>1,186</b>	
494	25	6	19	17,138	7	218	218	105	103	2	-	113	-	
2,991	104	44	60	44,513	53	5,433	4,621	694	497	197	1,400	2,528	811	
1,591	74	45	29	30,119	42	845	470	135	102	33	232	103	375	



## 第 Ⅲ 編

### 《映像・音声・文字情報制作 附帯するサービス業》

#### 1 . 全規模の部

1. 全 規 合  
総 合

第1表 企業数、従業者数、事業従事者数、年間売上高、

区 分	企業数	従業者数 A (人)	事業従事者数 (人)	年間売上高(百万円)		
				計 C	うち、映像・音声・文字 情報制作に附帯する サービス業務 の事業従事者数 B	映像・音声・文字情報制作 に附帯するサービス業務 (主業) D
<b>経営組織別計</b>	<b>1,702</b>	<b>16,217</b>	<b>16,743</b>	<b>15,575</b>	<b>191,586</b>	<b>176,579</b>
会社	1,477	15,731	16,255	15,088	190,017	175,027
会社以外の法人・団体 及び個人経営	225	486	488	487	1,569	1,553
<b>企業の事業形態別計</b>	<b>1,702</b>	<b>16,217</b>	<b>16,743</b>	<b>15,575</b>	<b>191,586</b>	<b>176,579</b>
ニュース供給業	116	1,531	1,620	1,605	23,851	21,414
貸スタジオ業	184	1,132	1,086	989	10,544	9,750
撮影スタジオ業	29	431	455	324	3,668	3,205
ポストプロダクション	164	4,466	4,483	4,264	49,060	45,394
音楽スタジオ業	98	504	502	498	4,226	4,129
その他	1,112	8,154	8,598	7,894	100,237	92,687
<b>資本金規模別計</b>	<b>1,702</b>	<b>16,217</b>	<b>16,743</b>	<b>15,575</b>	<b>191,586</b>	<b>176,579</b>
1千万円未満	800	2,597	2,584	2,575	20,829	20,105
1千万円以上5千万円未満	639	8,355	8,324	7,702	91,994	87,573
5千万円以上1億円未満	27	2,646	3,069	2,628	42,840	36,274
1億円以上5億円未満	11	2,133	2,277	2,182	34,353	31,075
5億円以上	-	-	-	-	-	-
資本金なし	225	486	488	487	1,569	1,553
<b>従業者規模別計</b>	<b>1,702</b>	<b>16,217</b>	<b>16,743</b>	<b>15,575</b>	<b>191,586</b>	<b>176,579</b>
4人以下	1,152	2,479	2,483	2,478	21,656	21,156
5人～9人	271	1,821	1,805	1,805	23,368	23,096
10人～29人	195	3,188	3,238	3,014	31,638	30,050
30人～49人	22	863	810	742	10,195	8,720
50人～99人	36	2,388	2,644	2,302	31,458	28,059
100人以上	26	5,478	5,762	5,233	73,271	65,498
<b>常用雇用者規模別計</b>	<b>1,702</b>	<b>16,217</b>	<b>16,743</b>	<b>15,575</b>	<b>191,586</b>	<b>176,579</b>
4人以下	1,268	3,077	3,076	3,071	28,755	28,074
5人～9人	190	1,695	1,708	1,587	20,721	20,265
10人～29人	163	2,807	2,832	2,730	28,247	27,024
30人～49人	24	1,036	983	894	11,203	9,378
50人～99人	33	2,265	2,521	2,199	30,406	27,358
100人以上	24	5,338	5,622	5,094	72,253	64,480
<b>映像・音声・文字情報制作に 附帯するサービス業務の 事業従事者規模別計</b>	<b>1,702</b>	<b>16,217</b>	<b>16,743</b>	<b>15,575</b>	<b>191,586</b>	<b>176,579</b>
4人以下	1,156	2,514	2,516	2,491	21,782	21,256
5人～9人	274	1,975	1,946	1,833	24,599	23,689
10人～29人	197	3,450	3,474	3,150	35,564	32,330
30人～49人	25	1,189	1,160	958	11,038	9,683
50人～99人	24	1,814	1,862	1,721	23,223	21,389
100人以上	26	5,276	5,785	5,422	75,379	68,233
<b>年間売上高規模別計</b>	<b>1,702</b>	<b>16,217</b>	<b>16,743</b>	<b>15,575</b>	<b>191,586</b>	<b>176,579</b>
1千万円未満	538	931	935	934	x	x
1千万円以上3千万円未満	397	988	985	985	6,917	6,567
3千万円以上1億円未満	515	2,875	2,865	2,833	32,357	32,061
1億円以上10億円未満	217	5,976	5,928	5,320	59,620	55,439
10億円以上100億円未満	33	3,787	4,033	3,760	61,104	56,427
100億円以上	2	1,661	1,996	1,743	x	x
<b>専業割合別計</b>	<b>1,702</b>	<b>16,217</b>	<b>16,743</b>	<b>15,575</b>	<b>191,586</b>	<b>176,579</b>
50%未満	6	97	86	27	639	235
50%以上100%未満	247	6,796	7,008	5,898	84,041	69,439
100%	1,448	9,325	9,649	9,649	106,905	106,905

注1. 「事業従事者数」とは、企業の従業者数から「別経営の企業に派遣している人」を除き、「別経営の企業から派遣されている人」を加えた、いわゆる実際に従事している者をいう。

注2. 標本調査で拡大推計して集計後に四捨五入をしているため、総計と内訳の合計とは一致しない場合がある。また、単位当たり換算の値は、各数値に単位以下の数値を有しているため、公表値から求められても一致しない場合がある。

# 模 範 計 表

年間営業費用、1企業当たり及び1人当たりの年間売上高

その他業務 (従業)	企業の年間営業費用  (百万円)	1企業当たり				従業者1人当たりの 年間売上高  C/A (万円)	映像・音声・文字情報 制作に附帯するサービ ス業務事業従業者1人 当たりの主業年間売上 高  D/B (万円)
		従業者数  (人)	映像・音声・文字情報 制作に附帯するサービ ス業務の事業従業者数  (人)	年間売上高  (万円)	映像・音声・文字情報 制作に附帯するサービ ス業務の年間売上高  (万円)		
<b>15,006</b>	<b>176,017</b>	<b>10</b>	<b>9</b>	<b>11,256</b>	<b>10,375</b>	<b>1,181</b>	<b>1,134</b>
14,990	174,786	11	10	12,867	11,852	1,208	1,160
16	1,231	2	2	697	689	323	319
<b>15,006</b>	<b>176,017</b>	<b>10</b>	<b>9</b>	<b>11,256</b>	<b>10,375</b>	<b>1,181</b>	<b>1,134</b>
2,437	25,321	13	14	20,557	18,456	1,558	1,335
794	9,207	6	5	5,736	5,304	931	985
463	3,126	15	11	12,742	11,134	851	988
3,665	43,892	27	26	29,966	27,727	1,099	1,065
97	4,244	5	5	4,305	4,207	838	829
7,551	90,226	7	7	9,018	8,339	1,229	1,174
<b>15,006</b>	<b>176,017</b>	<b>10</b>	<b>9</b>	<b>11,256</b>	<b>10,375</b>	<b>1,181</b>	<b>1,134</b>
724	18,832	3	3	2,603	2,512	802	781
4,421	83,443	13	12	14,387	13,696	1,101	1,137
6,566	37,869	100	99	161,375	136,639	1,619	1,380
3,278	34,642	201	206	323,784	292,885	1,610	1,424
-	-	-	-	-	-	-	-
16	1,231	2	2	697	689	323	319
<b>15,006</b>	<b>176,017</b>	<b>10</b>	<b>9</b>	<b>11,256</b>	<b>10,375</b>	<b>1,181</b>	<b>1,134</b>
500	19,709	2	2	1,879	1,836	873	854
271	21,582	7	7	8,616	8,516	1,283	1,279
1,588	27,597	16	15	16,265	15,449	992	997
1,474	7,372	40	34	46,736	39,977	1,181	1,175
3,399	27,938	66	63	86,446	77,105	1,317	1,219
7,773	71,819	212	203	284,032	253,900	1,338	1,252
<b>15,006</b>	<b>176,017</b>	<b>10</b>	<b>9</b>	<b>11,256</b>	<b>10,375</b>	<b>1,181</b>	<b>1,134</b>
681	27,212	2	2	2,268	2,214	935	914
456	17,951	9	8	10,886	10,647	1,222	1,277
1,223	24,666	17	17	17,360	16,608	1,006	990
1,825	8,191	43	38	47,047	39,383	1,082	1,049
3,048	26,997	69	67	92,571	83,290	1,343	1,244
7,773	71,000	219	209	295,974	264,132	1,354	1,266
<b>15,006</b>	<b>176,017</b>	<b>10</b>	<b>9</b>	<b>11,256</b>	<b>10,375</b>	<b>1,181</b>	<b>1,134</b>
526	19,798	2	2	1,885	1,839	866	853
910	22,749	7	7	8,982	8,649	1,246	1,292
3,235	29,367	17	16	18,025	16,386	1,031	1,026
1,355	10,102	48	38	44,258	38,824	928	1,011
1,834	20,333	74	70	94,977	87,478	1,280	1,243
7,146	73,667	204	210	291,895	264,223	1,429	1,258
<b>15,006</b>	<b>176,017</b>	<b>10</b>	<b>9</b>	<b>11,256</b>	<b>10,375</b>	<b>1,181</b>	<b>1,134</b>
x	x	2	2	x	x	x	x
350	6,174	2	2	1,742	1,654	700	667
295	30,688	6	6	6,289	6,231	1,125	1,132
4,181	51,467	28	25	27,503	25,575	998	1,042
4,676	55,083	114	113	183,634	169,581	1,613	1,501
x	x	831	872	x	x	x	x
<b>15,006</b>	<b>176,017</b>	<b>10</b>	<b>9</b>	<b>11,256</b>	<b>10,375</b>	<b>1,181</b>	<b>1,134</b>
404	556	15	4	10,092	3,713	661	860
14,602	78,504	27	24	33,988	28,083	1,237	1,177
-	96,957	6	7	7,381	7,381	1,146	1,108

1. 全 規 合  
総 合

第2表 業務(主業、従業)

区 分	企業数	従業者数 (人)	映像・音声・文字 情報制作に附帯 するサービス業務 の事業従事者数 (人)	計	
				企業数	年間売上高 (百万円)
<b>経営組織別計</b>	<b>1,702</b>	<b>16,217</b>	<b>15,575</b>	<b>1,702</b>	<b>191,586</b>
会社	1,477	15,731	15,088	1,477	190,017
会社以外の法人・団体 及び個人経営	225	486	487	225	1,569
<b>企業の事業形態別計</b>	<b>1,702</b>	<b>16,217</b>	<b>15,575</b>	<b>1,702</b>	<b>191,586</b>
ニュース供給業	116	1,531	1,605	116	23,851
貸スタジオ業	184	1,132	989	184	10,544
撮影スタジオ業	29	431	324	29	3,668
ポストプロダクション	164	4,466	4,264	164	49,060
音楽スタジオ業	98	504	498	98	4,226
その他	1,112	8,154	7,894	1,112	100,237
<b>資本金規模別計</b>	<b>1,702</b>	<b>16,217</b>	<b>15,575</b>	<b>1,702</b>	<b>191,586</b>
1千万円未満	800	2,597	2,575	800	20,829
1千万円以上5千万円未満	639	8,355	7,702	639	91,994
5千万円以上1億円未満	27	2,646	2,628	27	42,840
1億円以上5億円未満	11	2,133	2,182	11	34,353
5億円以上	-	-	-	-	-
資本金なし	225	486	487	225	1,569
<b>従業者規模別計</b>	<b>1,702</b>	<b>16,217</b>	<b>15,575</b>	<b>1,702</b>	<b>191,586</b>
4人以下	1,152	2,479	2,478	1,152	21,656
5人～9人	271	1,821	1,805	271	23,368
10人～29人	195	3,188	3,014	195	31,638
30人～49人	22	863	742	22	10,195
50人～99人	36	2,388	2,302	36	31,458
100人以上	26	5,478	5,233	26	73,271
<b>常用雇用人規模別計</b>	<b>1,702</b>	<b>16,217</b>	<b>15,575</b>	<b>1,702</b>	<b>191,586</b>
4人以下	1,268	3,077	3,071	1,268	28,755
5人～9人	190	1,695	1,587	190	20,721
10人～29人	163	2,807	2,730	163	28,247
30人～49人	24	1,036	894	24	11,203
50人～99人	33	2,265	2,199	33	30,406
100人以上	24	5,338	5,094	24	72,253
<b>映像・音声・文字情報制作に 附帯するサービス業務の 事業従事者規模別計</b>	<b>1,702</b>	<b>16,217</b>	<b>15,575</b>	<b>1,702</b>	<b>191,586</b>
4人以下	1,156	2,514	2,491	1,156	21,782
5人～9人	274	1,975	1,833	274	24,599
10人～29人	197	3,450	3,150	197	35,564
30人～49人	25	1,189	958	25	11,038
50人～99人	24	1,814	1,721	24	23,223
100人以上	26	5,276	5,422	26	75,379
<b>年間売上高規模別計</b>	<b>1,702</b>	<b>16,217</b>	<b>15,575</b>	<b>1,702</b>	<b>191,586</b>
1千万円未満	538	931	934	538	x
1千万円以上3千万円未満	397	988	985	397	6,917
3千万円以上1億円未満	515	2,875	2,833	515	32,357
1億円以上10億円未満	217	5,976	5,320	217	59,620
10億円以上100億円未満	33	3,787	3,760	33	61,104
100億円以上	2	1,661	1,743	2	x
<b>専業割合別計</b>	<b>1,702</b>	<b>16,217</b>	<b>15,575</b>	<b>1,702</b>	<b>191,586</b>
50%未満	6	97	27	6	639
50%以上100%未満	247	6,796	5,898	247	84,041
100%	1,448	9,325	9,649	1,448	106,905

注3.「当該企業数」とは、当該項目に記載のあった企業数をいい、複数の項目欄に記載がある場合、それぞれにカウントされる。調査企業数に対する内訳企業数。

# 模 範 部 統 計 表

## 別の年間売上高

企業の業務別年間売上高			
映像・音声・文字情報制作に附帯するサービス業務 (主業)		その他業務 (従業)	
該 当 企業数	年間売上高 (百万円)	該 当 企業数	年間売上高 (百万円)
<b>1,702</b>	<b>176,579</b>	<b>254</b>	<b>15,006</b>
1,477	175,027	239	14,990
225	1,553	15	16
<b>1,702</b>	<b>176,579</b>	<b>254</b>	<b>15,006</b>
116	21,414	29	2,437
184	9,750	24	794
29	3,205	14	463
164	45,394	41	3,665
98	4,129	7	97
1,112	92,687	138	7,551
<b>1,702</b>	<b>176,579</b>	<b>254</b>	<b>15,006</b>
800	20,105	114	724
639	87,573	110	4,421
27	36,274	9	6,566
11	31,075	5	3,278
-	-	-	-
225	1,553	15	16
<b>1,702</b>	<b>176,579</b>	<b>254</b>	<b>15,006</b>
1,152	21,156	122	500
271	23,096	29	271
195	30,050	59	1,588
22	8,720	10	1,474
36	28,059	21	3,399
26	65,498	13	7,773
<b>1,702</b>	<b>176,579</b>	<b>254</b>	<b>15,006</b>
1,268	28,074	131	681
190	20,265	32	456
163	27,024	46	1,223
24	9,378	15	1,825
33	27,358	16	3,048
24	64,480	13	7,773
<b>1,702</b>	<b>176,579</b>	<b>254</b>	<b>15,006</b>
1,156	21,256	125	526
274	23,689	32	910
197	32,330	62	3,235
25	9,683	13	1,355
24	21,389	12	1,834
26	68,233	10	7,146
<b>1,702</b>	<b>176,579</b>	<b>254</b>	<b>15,006</b>
538	x	53	x
397	6,567	59	350
515	32,061	44	295
217	55,439	81	4,181
33	56,427	15	4,676
2	x	2	x
<b>1,702</b>	<b>176,579</b>	<b>254</b>	<b>15,006</b>
6	235	6	404
247	69,439	247	14,602
1,448	106,905	-	-

1. 全 規 合  
総 合

第3表 経営組織別の企業数、

区 分	企業数	従業者数 (人)	映像・音声・文字情報制作に 附帯するサービス業務の 事業従事者数 (人)	年間売上高(百万円)	
				計	うち、映像・音声・文字情報制作に 附帯するサービス業務
<b>企業の事業形態別計</b>	<b>1,702</b>	<b>16,217</b>	<b>15,575</b>	<b>191,586</b>	<b>176,579</b>
ニュース供給業	116	1,531	1,605	23,851	21,414
貸スタジオ業	184	1,132	989	10,544	9,750
撮影スタジオ業	29	431	324	3,668	3,205
ポストプロダクション	164	4,466	4,264	49,060	45,394
音楽スタジオ業	98	504	498	4,226	4,129
その他	1,112	8,154	7,894	100,237	92,687
<b>資本金規模別計</b>	<b>1,702</b>	<b>16,217</b>	<b>15,575</b>	<b>191,586</b>	<b>176,579</b>
1千万円未満	800	2,597	2,575	20,829	20,105
1千万円以上5千万円未満	639	8,355	7,702	91,994	87,573
5千万円以上1億円未満	27	2,646	2,628	42,840	36,274
1億円以上5億円未満	11	2,133	2,182	34,353	31,075
5億円以上	-	-	-	-	-
資本金なし	225	486	487	1,569	1,553
<b>従業者規模別計</b>	<b>1,702</b>	<b>16,217</b>	<b>15,575</b>	<b>191,586</b>	<b>176,579</b>
4人以下	1,152	2,479	2,478	21,656	21,156
5人～9人	271	1,821	1,805	23,368	23,096
10人～29人	195	3,188	3,014	31,638	30,050
30人～49人	22	863	742	10,195	8,720
50人～99人	36	2,388	2,302	31,458	28,059
100人以上	26	5,478	5,233	73,271	65,498
<b>常用雇用者規模別計</b>	<b>1,702</b>	<b>16,217</b>	<b>15,575</b>	<b>191,586</b>	<b>176,579</b>
4人以下	1,268	3,077	3,071	28,755	28,074
5人～9人	190	1,695	1,587	20,721	20,265
10人～29人	163	2,807	2,730	28,247	27,024
30人～49人	24	1,036	894	11,203	9,378
50人～99人	33	2,265	2,199	30,406	27,358
100人以上	24	5,338	5,094	72,253	64,480
<b>映像・音声・文字情報制作に 附帯するサービス業務の 事業従事者規模別計</b>	<b>1,702</b>	<b>16,217</b>	<b>15,575</b>	<b>191,586</b>	<b>176,579</b>
4人以下	1,156	2,514	2,491	21,782	21,256
5人～9人	274	1,975	1,833	24,599	23,689
10人～29人	197	3,450	3,150	35,564	32,330
30人～49人	25	1,189	958	11,038	9,683
50人～99人	24	1,814	1,721	23,223	21,389
100人以上	26	5,276	5,422	75,379	68,233
<b>年間売上高規模別計</b>	<b>1,702</b>	<b>16,217</b>	<b>15,575</b>	<b>191,586</b>	<b>176,579</b>
1千万円未満	538	931	934	x	x
1千万円以上3千万円未満	397	988	985	6,917	6,567
3千万円以上1億円未満	515	2,875	2,833	32,357	32,061
1億円以上10億円未満	217	5,976	5,320	59,620	55,439
10億円以上100億円未満	33	3,787	3,760	61,104	56,427
100億円以上	2	1,661	1,743	x	x
<b>専業割合別計</b>	<b>1,702</b>	<b>16,217</b>	<b>15,575</b>	<b>191,586</b>	<b>176,579</b>
50%未満	6	97	27	639	235
50%以上100%未満	247	6,796	5,898	84,041	69,439
100%	1,448	9,325	9,649	106,905	106,905

注4. 統計表の「…」は、回収標本数が少ないために表章できない項目を表している。



模 範 計 算 表

従業者数及び年間売上高

経営組織別										
会 社					会社以外の法人・団体及び個人経営					
企業数	従業者数 (人)	映像・音声・文字情報制作に附帯するサービス業務の事業従事者数 (人)	年間売上高(百万円)		企業数	従業者数 (人)	映像・音声・文字情報制作に附帯するサービス業務の事業従事者数 (人)	年間売上高(百万円)		
			計	うち、映像・音声・文字情報制作に附帯するサービス業務				計	うち、映像・音声・文字情報制作に附帯するサービス業務	
1,477	15,731	15,088	190,017	175,027	225	486	487	1,569	1,553	
...	...	...	...	...	...	...	...	...	...	
...	...	...	...	...	...	...	...	...	...	
...	...	...	...	...	...	...	...	...	...	
...	...	...	...	...	...	...	...	...	...	
...	...	...	...	...	...	...	...	...	...	
...	...	...	...	...	...	...	...	...	...	
...	...	...	...	...	...	...	...	...	...	
1,477	15,731	15,088	190,017	175,027	225	486	487	1,569	1,553	
...	...	...	...	...	...	...	...	...	...	
...	...	...	...	...	...	...	...	...	...	
...	...	...	...	...	...	...	...	...	...	
...	...	...	...	...	...	...	...	...	...	
...	...	...	...	...	...	...	...	...	...	
...	...	...	...	...	...	...	...	...	...	
...	...	...	...	...	...	...	...	...	...	
-	-	-	-	-	225	486	487	1,569	1,553	
1,477	15,731	15,088	190,017	175,027	225	486	487	1,569	1,553	
...	...	...	...	...	...	...	...	...	...	
...	...	...	...	...	...	...	...	...	...	
...	...	...	...	...	...	...	...	...	...	
...	...	...	...	...	...	...	...	...	...	
...	...	...	...	...	...	...	...	...	...	
...	...	...	...	...	...	...	...	...	...	
...	...	...	...	...	...	...	...	...	...	
1,477	15,731	15,088	190,017	175,027	225	486	487	1,569	1,553	
...	...	...	...	...	...	...	...	...	...	
...	...	...	...	...	...	...	...	...	...	
...	...	...	...	...	...	...	...	...	...	
...	...	...	...	...	...	...	...	...	...	
...	...	...	...	...	...	...	...	...	...	
...	...	...	...	...	...	...	...	...	...	
...	...	...	...	...	...	...	...	...	...	
...	...	...	...	...	...	...	...	...	...	
1,477	15,731	15,088	190,017	175,027	225	486	487	1,569	1,553	
...	...	...	...	...	...	...	...	...	...	
...	...	...	...	...	...	...	...	...	...	
...	...	...	...	...	...	...	...	...	...	
...	...	...	...	...	...	...	...	...	...	
...	...	...	...	...	...	...	...	...	...	
...	...	...	...	...	...	...	...	...	...	
...	...	...	...	...	...	...	...	...	...	
1,477	15,731	15,088	190,017	175,027	225	486	487	1,569	1,553	
...	...	...	...	...	...	...	...	...	...	
...	...	...	...	...	...	...	...	...	...	
...	...	...	...	...	...	...	...	...	...	
...	...	...	...	...	...	...	...	...	...	

1. 全 規 合  
 総 合

第4表 雇用形態別の男女別の従業者数、別経営の企業から

区 分	企業数	雇 用 形 態 別 (人)											
		従業者数			個人業主(個人経営の事業主)及び 無給の家族従業者			有給役員			一般に正社員、正職員などと 呼ばれている人		
		計	男	女	計	男	女	計	男	女	計	男	女
<b>経営組織別計</b>	<b>1,702</b>	<b>16,217</b>	<b>10,602</b>	<b>5,615</b>	<b>302</b>	<b>190</b>	<b>111</b>	<b>2,441</b>	<b>1,696</b>	<b>745</b>	<b>10,609</b>	<b>7,253</b>	<b>3,356</b>
会社以外の法人・団体 及び個人経営	1,477	15,731	10,317	5,414	-	...	...	2,434	...	...	10,564	7,226	3,338
企業の事業形態別計	1,702	16,217	10,602	5,615	302	190	111	2,441	1,696	745	10,609	7,253	3,356
ニュース供給業	116	1,531	1,133	398	45	...	...	71	...	...	1,248	987	261
貸スタジオ業	184	1,132	740	392	143	...	...	135	...	...	493	332	162
撮影スタジオ業	29	431	411	20	2	...	...	58	...	...	198	184	14
ポストプロダクション	164	4,466	2,974	1,492	1	...	...	335	...	...	3,344	2,300	1,043
音楽スタジオ業	98	504	384	120	28	...	...	194	...	...	267	201	66
その他	1,112	8,154	4,960	3,193	82	...	...	1,648	...	...	5,058	3,248	1,810
<b>資本金規模別計</b>	<b>1,702</b>	<b>16,217</b>	<b>10,602</b>	<b>5,615</b>	<b>302</b>	<b>190</b>	<b>111</b>	<b>2,441</b>	<b>1,696</b>	<b>745</b>	<b>10,609</b>	<b>7,253</b>	<b>3,356</b>
1千万円未満	800	2,597	1,459	1,138	-	...	...	1,030	...	...	1,019	637	382
1千万円以上5千万円未満	639	8,355	5,279	3,076	-	...	...	1,260	...	...	5,787	3,701	2,087
5千万円以上1億円未満	27	2,646	1,931	715	-	...	...	105	...	...	1,939	1,434	505
1億円以上5億円未満	11	2,133	1,648	486	-	...	...	38	...	...	1,818	1,454	364
5億円以上	-	-	-	-	-	...	...	-	...	...	-	-	-
資本金なし	225	486	285	201	302	...	...	7	...	...	46	28	18
<b>従業者規模別計</b>	<b>1,702</b>	<b>16,217</b>	<b>10,602</b>	<b>5,615</b>	<b>302</b>	<b>190</b>	<b>111</b>	<b>2,441</b>	<b>1,696</b>	<b>745</b>	<b>10,609</b>	<b>7,253</b>	<b>3,356</b>
4人以下	1,152	2,479	1,382	1,097	299	...	...	1,255	...	...	582	366	216
5人～9人	271	1,821	1,200	621	3	...	...	440	...	...	1,111	686	426
10人～29人	195	3,188	2,181	1,007	-	...	...	459	...	...	2,160	1,446	714
30人～49人	22	863	504	359	-	...	...	58	...	...	682	402	280
50人～99人	36	2,388	1,554	834	-	...	...	121	...	...	1,848	1,263	585
100人以上	26	5,478	3,781	1,696	-	...	...	109	...	...	4,226	3,090	1,136
<b>常用雇用者規模別計</b>	<b>1,702</b>	<b>16,217</b>	<b>10,602</b>	<b>5,615</b>	<b>302</b>	<b>190</b>	<b>111</b>	<b>2,441</b>	<b>1,696</b>	<b>745</b>	<b>10,609</b>	<b>7,253</b>	<b>3,356</b>
4人以下	1,268	3,077	1,727	1,350	301	...	...	1,448	...	...	807	476	331
5人～9人	190	1,695	1,275	421	1	...	...	315	...	...	1,126	782	344
10人～29人	163	2,807	1,819	988	-	...	...	399	...	...	1,993	1,287	706
30人～49人	24	1,036	634	402	-	...	...	82	...	...	817	503	314
50人～99人	33	2,265	1,484	780	-	...	...	90	...	...	1,695	1,160	535
100人以上	24	5,338	3,664	1,674	-	...	...	106	...	...	4,172	3,045	1,127
<b>映像・音声・文字情報制作に 附帯するサービス業務の 事業従事者規模別計</b>	<b>1,702</b>	<b>16,217</b>	<b>10,602</b>	<b>5,615</b>	<b>302</b>	<b>190</b>	<b>111</b>	<b>2,441</b>	<b>1,696</b>	<b>745</b>	<b>10,609</b>	<b>7,253</b>	<b>3,356</b>
4人以下	1,156	2,514	1,406	1,108	299	...	...	1,258	...	...	589	372	218
5人～9人	274	1,975	1,275	700	3	...	...	442	...	...	1,160	710	450
10人～29人	197	3,450	2,329	1,120	-	...	...	473	...	...	2,388	1,588	800
30人～49人	25	1,189	806	383	-	...	...	75	...	...	958	680	278
50人～99人	24	1,814	1,135	680	-	...	...	88	...	...	1,447	942	505
100人以上	26	5,276	3,652	1,624	-	...	...	105	...	...	4,068	2,961	1,106
<b>年間売上高規模別計</b>	<b>1,702</b>	<b>16,217</b>	<b>10,602</b>	<b>5,615</b>	<b>302</b>	<b>190</b>	<b>111</b>	<b>2,441</b>	<b>1,696</b>	<b>745</b>	<b>10,609</b>	<b>7,253</b>	<b>3,356</b>
1千万円未満	538	931	556	375	258	...	...	452	...	...	119	77	42
1千万円以上3千万円未満	397	988	467	520	42	...	...	479	...	...	203	108	95
3千万円以上1億円未満	515	2,875	1,963	912	1	...	...	850	...	...	1,636	1,120	516
1億円以上10億円未満	217	5,976	3,682	2,294	-	...	...	528	...	...	4,222	2,669	1,553
10億円以上100億円未満	33	3,787	2,633	1,154	-	...	...	120	...	...	3,177	2,224	953
100億円以上	2	1,661	1,301	360	-	...	...	13	...	...	1,253	1,056	197
<b>専業割合別計</b>	<b>1,702</b>	<b>16,217</b>	<b>10,602</b>	<b>5,615</b>	<b>302</b>	<b>190</b>	<b>111</b>	<b>2,441</b>	<b>1,696</b>	<b>745</b>	<b>10,609</b>	<b>7,253</b>	<b>3,356</b>
50%未満	6	97	59	38	-	...	...	8	...	...	31	18	13
50%以上100%未満	247	6,796	4,669	2,127	16	...	...	499	...	...	4,851	3,466	1,385
100%	1,448	9,325	5,875	3,450	286	...	...	1,934	...	...	5,727	3,769	1,958

# 模 範 部 表

派遣されている人及び映像・音声・文字情報制作に付随するサービス業務の事業従事者数

常用雇用者						臨時雇用者 (常用雇用者以外の雇用者)			うち、別経営の企業に 派遣している人			別経営の企業から 派遣されている人			事業従事者数 (「従業員数計」+ 「別経営の企業から派遣されている人」- 「うち、別経営の企業に派遣している人」)			うち、映像・ 音声・文字 情報制作に 付随する サービス業 務の事業従 事者数
パート・アルバイトなど			(就業時間換算雇用者数)			計	男	女	計	男	女	計	男	女	計	男	女	
計	男	女	計	男	女													
<b>2,578</b>	<b>1,226</b>	<b>1,352</b>	<b>2,008</b>	<b>968</b>	<b>1,040</b>	<b>287</b>	<b>237</b>	<b>50</b>	<b>427</b>	<b>279</b>	<b>148</b>	<b>953</b>	<b>615</b>	<b>338</b>	<b>16,743</b>	<b>10,938</b>	<b>5,805</b>	<b>15,575</b>
2,479	1,190	1,289	1,964	962	1,002	255	...	...	427	...	...	950	...	...	16,255	...	...	15,088
99	36	63	44	6	39	32	...	...	-	...	...	2	...	...	488	...	...	487
<b>2,578</b>	<b>1,226</b>	<b>1,352</b>	<b>2,008</b>	<b>968</b>	<b>1,040</b>	<b>287</b>	<b>237</b>	<b>50</b>	<b>427</b>	<b>279</b>	<b>148</b>	<b>953</b>	<b>615</b>	<b>338</b>	<b>16,743</b>	<b>10,938</b>	<b>5,805</b>	<b>15,575</b>
164	78	86	113	53	60	2	...	...	2	...	...	91	...	...	1,620	...	...	1,605
341	189	152	189	102	87	20	...	...	50	...	...	4	...	...	1,086	...	...	989
49	44	5	20	17	3	123	...	...	-	...	...	23	...	...	455	...	...	324
756	390	365	608	349	260	30	...	...	172	...	...	189	...	...	4,483	...	...	4,264
8	2	6	2	-	2	7	...	...	2	...	...	-	...	...	502	...	...	498
1,261	522	738	1,076	448	629	104	...	...	201	...	...	645	...	...	8,598	...	...	7,894
<b>2,578</b>	<b>1,226</b>	<b>1,352</b>	<b>2,008</b>	<b>968</b>	<b>1,040</b>	<b>287</b>	<b>237</b>	<b>50</b>	<b>427</b>	<b>279</b>	<b>148</b>	<b>953</b>	<b>615</b>	<b>338</b>	<b>16,743</b>	<b>10,938</b>	<b>5,805</b>	<b>15,575</b>
503	...	...	415	...	...	44	...	...	18	...	...	6	...	...	2,584	...	...	2,575
1,135	...	...	809	...	...	173	...	...	256	...	...	224	...	...	8,324	...	...	7,702
594	...	...	544	...	...	7	...	...	150	...	...	574	...	...	3,069	...	...	2,628
247	...	...	196	...	...	30	...	...	3	...	...	147	...	...	2,277	...	...	2,182
-	...	...	-	...	...	-	...	...	-	...	...	-	...	...	-	...	...	-
99	...	...	44	...	...	32	...	...	-	...	...	2	...	...	488	...	...	487
<b>2,578</b>	<b>1,226</b>	<b>1,352</b>	<b>2,008</b>	<b>968</b>	<b>1,040</b>	<b>287</b>	<b>237</b>	<b>50</b>	<b>427</b>	<b>279</b>	<b>148</b>	<b>953</b>	<b>615</b>	<b>338</b>	<b>16,743</b>	<b>10,938</b>	<b>5,805</b>	<b>15,575</b>
301	...	...	216	...	...	43	...	...	2	...	...	6	...	...	2,483	...	...	2,478
238	...	...	220	...	...	29	...	...	16	...	...	-	...	...	1,805	...	...	1,805
400	...	...	271	...	...	169	...	...	7	...	...	57	...	...	3,238	...	...	3,014
123	...	...	90	...	...	-	...	...	58	...	...	6	...	...	810	...	...	742
408	...	...	297	...	...	11	...	...	68	...	...	324	...	...	2,644	...	...	2,302
1,109	...	...	914	...	...	34	...	...	276	...	...	560	...	...	5,762	...	...	5,233
<b>2,578</b>	<b>1,226</b>	<b>1,352</b>	<b>2,008</b>	<b>968</b>	<b>1,040</b>	<b>287</b>	<b>237</b>	<b>50</b>	<b>427</b>	<b>279</b>	<b>148</b>	<b>953</b>	<b>615</b>	<b>338</b>	<b>16,743</b>	<b>10,938</b>	<b>5,805</b>	<b>15,575</b>
448	...	...	356	...	...	73	...	...	7	...	...	6	...	...	3,076	...	...	3,071
131	...	...	94	...	...	122	...	...	12	...	...	24	...	...	1,708	...	...	1,587
369	...	...	257	...	...	47	...	...	7	...	...	32	...	...	2,832	...	...	2,730
131	...	...	100	...	...	6	...	...	58	...	...	6	...	...	983	...	...	894
474	...	...	370	...	...	5	...	...	68	...	...	324	...	...	2,521	...	...	2,199
1,026	...	...	831	...	...	34	...	...	276	...	...	560	...	...	5,622	...	...	5,094
<b>2,578</b>	<b>1,226</b>	<b>1,352</b>	<b>2,008</b>	<b>968</b>	<b>1,040</b>	<b>287</b>	<b>237</b>	<b>50</b>	<b>427</b>	<b>279</b>	<b>148</b>	<b>953</b>	<b>615</b>	<b>338</b>	<b>16,743</b>	<b>10,938</b>	<b>5,805</b>	<b>15,575</b>
312	...	...	223	...	...	56	...	...	5	...	...	6	...	...	2,516	...	...	2,491
344	...	...	310	...	...	26	...	...	45	...	...	16	...	...	1,946	...	...	1,833
426	...	...	279	...	...	162	...	...	32	...	...	57	...	...	3,474	...	...	3,150
152	...	...	116	...	...	4	...	...	36	...	...	7	...	...	1,160	...	...	958
274	...	...	185	...	...	6	...	...	84	...	...	132	...	...	1,862	...	...	1,721
1,071	...	...	895	...	...	33	...	...	225	...	...	735	...	...	5,785	...	...	5,422
<b>2,578</b>	<b>1,226</b>	<b>1,352</b>	<b>2,008</b>	<b>968</b>	<b>1,040</b>	<b>287</b>	<b>237</b>	<b>50</b>	<b>427</b>	<b>279</b>	<b>148</b>	<b>953</b>	<b>615</b>	<b>338</b>	<b>16,743</b>	<b>10,938</b>	<b>5,805</b>	<b>15,575</b>
53	...	...	41	...	...	49	...	...	2	...	...	6	...	...	935	...	...	934
246	...	...	191	...	...	17	...	...	2	...	...	-	...	...	985	...	...	985
362	...	...	261	...	...	26	...	...	12	...	...	2	...	...	2,865	...	...	2,833
1,066	...	...	757	...	...	160	...	...	186	...	...	139	...	...	5,928	...	...	5,320
456	...	...	397	...	...	35	...	...	130	...	...	376	...	...	4,033	...	...	3,760
395	...	...	361	...	...	-	...	...	95	...	...	430	...	...	1,996	...	...	1,743
<b>2,578</b>	<b>1,226</b>	<b>1,352</b>	<b>2,008</b>	<b>968</b>	<b>1,040</b>	<b>287</b>	<b>237</b>	<b>50</b>	<b>427</b>	<b>279</b>	<b>148</b>	<b>953</b>	<b>615</b>	<b>338</b>	<b>16,743</b>	<b>10,938</b>	<b>5,805</b>	<b>15,575</b>
47	23	24	32	12	20	10	...	...	16	...	...	6	...	...	86	...	...	27
1,259	636	623	966	532	434	171	...	...	341	...	...	553	...	...	7,008	...	...	5,898
1,272	568	705	1,010	424	586	105	...	...	69	...	...	394	...	...	9,649	...	...	9,649

1. 全 規 合  
総 合

第5表 映像・音声・文字情報制作に附帯するサービス業務の業務種類別の

区分	映像・音声・文字情報制作に附帯するサービス業務の業務種類別							
	計		ニュース供給業務		その他の映像・音声・文字情報制作に附帯するサービス業務			
	企業数	年間売上高 (百万円)	該 当 企業数	年間売上高 (百万円)	貸スタジオ業務		音楽スタジオ業務	
				該 当 企業数	年間売上高 (百万円)	該 当 企業数	年間売上高 (百万円)	
<b>経営組織別計</b>	<b>1,702</b>	<b>176,579</b>	<b>117</b>	<b>21,415</b>	<b>196</b>	<b>8,753</b>	<b>138</b>	<b>4,690</b>
会社	1,477	175,027	...	21,271	...	8,052	...	4,617
会社以外の法人・団体 及び個人経営	225	1,553	...	144	...	701	...	73
<b>企業の事業形態別計</b>	<b>1,702</b>	<b>176,579</b>	<b>117</b>	<b>21,415</b>	<b>196</b>	<b>8,753</b>	<b>138</b>	<b>4,690</b>
ニュース供給業	116	21,414	...	21,410	...	-	...	-
貸スタジオ業	184	9,750	...	-	...	8,695	...	40
撮影スタジオ業	29	3,205	...	-	...	-	...	-
ポストプロダクション	164	45,394	...	5	...	14	...	463
音楽スタジオ業	98	4,129	...	-	...	2	...	4,127
その他	1,112	92,687	...	-	...	41	...	61
<b>資本金規模別計</b>	<b>1,702</b>	<b>176,579</b>	<b>117</b>	<b>21,415</b>	<b>196</b>	<b>8,753</b>	<b>138</b>	<b>4,690</b>
1千万円未満	800	20,105	...	2,364	...	770	...	619
1千万円以上5千万円未満	639	87,573	...	957	...	7,281	...	3,567
5千万円以上1億円未満	27	36,274	...	-	...	1	...	431
1億円以上5億円未満	11	31,075	...	17,950	...	-	...	-
5億円以上	-	-	...	-	...	-	...	-
資本金なし	225	1,553	...	144	...	701	...	73
<b>従業者規模別計</b>	<b>1,702</b>	<b>176,579</b>	<b>117</b>	<b>21,415</b>	<b>196</b>	<b>8,753</b>	<b>138</b>	<b>4,690</b>
4人以下	1,152	21,156	...	400	...	1,115	...	594
5人～9人	271	23,096	...	1,992	...	4,198	...	3,583
10人～29人	195	30,050	...	315	...	1,771	...	51
30人～49人	22	8,720	...	-	...	522	...	-
50人～99人	36	28,059	...	2,425	...	435	...	463
100人以上	26	65,498	...	16,283	...	711	...	-
<b>常用雇用者規模別計</b>	<b>1,702</b>	<b>176,579</b>	<b>117</b>	<b>21,415</b>	<b>196</b>	<b>8,753</b>	<b>138</b>	<b>4,690</b>
4人以下	1,268	28,074	...	2,392	...	1,185	...	611
5人～9人	190	20,265	...	77	...	4,128	...	3,565
10人～29人	163	27,024	...	238	...	2,293	...	51
30人～49人	24	9,378	...	-	...	435	...	32
50人～99人	33	27,358	...	2,425	...	-	...	431
100人以上	24	64,480	...	16,283	...	711	...	-
<b>映像・音声・文字情報制作に 附帯するサービス業務の 事業従事者規模別計</b>	<b>1,702</b>	<b>176,579</b>	<b>117</b>	<b>21,415</b>	<b>196</b>	<b>8,753</b>	<b>138</b>	<b>4,690</b>
4人以下	1,156	21,256	...	400	...	1,175	...	614
5人～9人	274	23,689	...	2,141	...	4,196	...	3,569
10人～29人	197	32,330	...	166	...	1,713	...	45
30人～49人	25	9,683	...	-	...	957	...	32
50人～99人	24	21,389	...	2,425	...	710	...	431
100人以上	26	68,233	...	16,283	...	1	...	-
<b>年間売上高規模別計</b>	<b>1,702</b>	<b>176,579</b>	<b>117</b>	<b>21,415</b>	<b>196</b>	<b>8,753</b>	<b>138</b>	<b>4,690</b>
1千万円未満	538	x	...	x	...	x	...	104
1千万円以上3千万円未満	397	6,567	...	70	...	581	...	508
3千万円以上1億円未満	515	32,061	...	2,136	...	549	...	3,615
1億円以上10億円未満	217	55,439	...	995	...	7,045	...	463
10億円以上100億円未満	33	56,427	...	1,667	...	-	...	-
100億円以上	2	x	...	x	...	x	...	-
<b>専業割合別計</b>	<b>1,702</b>	<b>176,579</b>	<b>117</b>	<b>21,415</b>	<b>196</b>	<b>8,753</b>	<b>138</b>	<b>4,690</b>
50%未満	6	235	...	59	...	2	...	64
50%以上100%未満	247	69,439	...	16,618	...	2,145	...	148
100%	1,448	106,905	...	4,739	...	6,605	...	4,478

注5.「同業者」とは、契約先(取引相手)が映像・音声・文字情報制作に附帯するサービス業務を主業として営む企業の場合をいう。

# 模 の 部 統 計 表

該当企業数及び年間売上高、契約先産業別の該当企業数及び年間売上高

						映像・音声・文字情報制作に附帯するサービス業務の契約先産業別			
撮影スタジオ業務		ポストプロダクション業務		その他		計		うち、同業者	
該 当 企業数	年間売上高 (百万円)	該 当 企業数	年間売上高 (百万円)	該 当 企業数	年間売上高 (百万円)	企業数	年間売上高 (百万円)	該 当 企業数	年間売上高 (百万円)
<b>37</b>	<b>4,516</b>	<b>171</b>	<b>47,044</b>	<b>1,148</b>	<b>90,162</b>	<b>1,702</b>	<b>176,579</b>	<b>845</b>	<b>23,520</b>
…	4,503	…	47,036	…	89,547	1,477	175,027	…	23,155
…	13	…	8	…	614	225	1,553	…	365
<b>37</b>	<b>4,516</b>	<b>171</b>	<b>47,044</b>	<b>1,148</b>	<b>90,162</b>	<b>1,702</b>	<b>176,579</b>	<b>845</b>	<b>23,520</b>
…	-	…	4	…	-	116	21,414	…	626
…	118	…	57	…	840	184	9,750	…	1,482
…	3,205	…	-	…	-	29	3,205	…	101
…	1,064	…	42,876	…	972	164	45,394	…	7,209
…	-	…	-	…	-	98	4,129	…	92
…	129	…	4,107	…	88,349	1,112	92,687	…	14,011
<b>37</b>	<b>4,516</b>	<b>171</b>	<b>47,044</b>	<b>1,148</b>	<b>90,162</b>	<b>1,702</b>	<b>176,579</b>	<b>845</b>	<b>23,520</b>
…	62	…	1,503	…	14,787	800	20,105	…	6,330
…	4,314	…	19,672	…	51,782	639	87,573	…	14,567
…	127	…	17,591	…	18,123	27	36,274	…	1,932
…	-	…	8,270	…	4,855	11	31,075	…	326
…	-	…	-	…	-	-	-	…	-
…	13	…	8	…	614	225	1,553	…	365
<b>37</b>	<b>4,516</b>	<b>171</b>	<b>47,044</b>	<b>1,148</b>	<b>90,162</b>	<b>1,702</b>	<b>176,579</b>	<b>845</b>	<b>23,520</b>
…	33	…	1,390	…	17,625	1,152	21,156	…	10,779
…	42	…	2,226	…	11,056	271	23,096	…	2,358
…	2,829	…	3,750	…	21,334	195	30,050	…	2,595
…	19	…	5,406	…	2,773	22	8,720	…	704
…	422	…	9,318	…	14,996	36	28,059	…	1,106
…	1,172	…	24,954	…	22,378	26	65,498	…	5,979
<b>37</b>	<b>4,516</b>	<b>171</b>	<b>47,044</b>	<b>1,148</b>	<b>90,162</b>	<b>1,702</b>	<b>176,579</b>	<b>845</b>	<b>23,520</b>
…	33	…	2,146	…	21,708	1,268	28,074	…	11,688
…	2,857	…	1,470	…	8,168	190	20,265	…	1,489
…	14	…	4,173	…	20,254	163	27,024	…	2,976
…	441	…	5,813	…	2,658	24	9,378	…	377
…	-	…	9,506	…	14,996	33	27,358	…	2,028
…	1,172	…	23,936	…	22,378	24	64,480	…	4,961
<b>37</b>	<b>4,516</b>	<b>171</b>	<b>47,044</b>	<b>1,148</b>	<b>90,162</b>	<b>1,702</b>	<b>176,579</b>	<b>845</b>	<b>23,520</b>
…	47	…	1,396	…	17,625	1,156	21,256	…	10,779
…	42	…	2,226	…	11,515	274	23,689	…	2,358
…	2,815	…	4,197	…	23,394	197	32,330	…	2,595
…	123	…	5,698	…	2,871	25	9,683	…	704
…	318	…	7,129	…	10,377	24	21,389	…	1,106
…	1,172	…	26,398	…	24,379	26	68,233	…	5,979
<b>37</b>	<b>4,516</b>	<b>171</b>	<b>47,044</b>	<b>1,148</b>	<b>90,162</b>	<b>1,702</b>	<b>176,579</b>	<b>845</b>	<b>23,520</b>
…	x	…	x	…	x	538	x	…	x
…	20	…	312	…	5,075	397	6,567	…	2,365
…	56	…	3,546	…	22,160	515	32,061	…	8,693
…	3,255	…	13,875	…	29,806	217	55,439	…	6,806
…	1,044	…	26,424	…	27,292	33	56,427	…	4,507
…	x	…	x	…	x	2	x	…	x
<b>37</b>	<b>4,516</b>	<b>171</b>	<b>47,044</b>	<b>1,148</b>	<b>90,162</b>	<b>1,702</b>	<b>176,579</b>	<b>845</b>	<b>23,520</b>
…	-	…	-	…	110	6	235	…	5
…	2,032	…	23,574	…	24,922	247	69,439	…	3,101
…	2,484	…	23,470	…	65,130	1,448	106,905	…	20,414



## 第 Ⅲ 編

### 《映像・音声・文字情報制作 附帯するサービス業》

#### 2. 常用雇用者5人以上の部

2. 常 用 雇 用 者 合 計

第1表 企業数、従業者数、事業従事者数、

区 分	企業数	従業者数 A (人)	事業従事者数 (人)	うち、映像・音声・文字 情報制作に附帯する サービス業務の 事業従事者数 B	年間売上高(百万円)	
					計 C	映像・音声・文字 情報制作に附帯する サービス業務 (主業) D
<b>経営組織別計</b>	<b>434</b>	<b>13,141</b>	<b>13,667</b>	<b>12,504</b>	<b>162,831</b>	<b>148,505</b>
会社以外の法人・団体 及び個人経営	430	13,100	13,626	12,463	162,758	x
企業事業形態別計	4	41	41	41	73	x
<b>企業の事業形態別計</b>	<b>434</b>	<b>13,141</b>	<b>13,667</b>	<b>12,504</b>	<b>162,831</b>	<b>148,505</b>
ニュース供給業	7	1,297	1,388	1,373	21,337	19,027
貸スタジオ業	37	795	746	650	9,343	x
撮影スタジオ業	25	424	447	317	3,637	3,174
ポストプロダクション	77	4,166	4,183	3,964	46,821	43,211
音楽スタジオ業	44	389	389	389	3,571	x
その他	243	6,071	6,514	5,811	78,122	70,971
<b>資本金規模別計</b>	<b>434</b>	<b>13,141</b>	<b>13,667</b>	<b>12,504</b>	<b>162,831</b>	<b>148,505</b>
1千万円未満	94	1,032	1,022	1,017	7,564	x
1千万円以上5千万円未満	299	7,289	7,257	6,636	78,001	73,692
5千万円以上1億円未満	27	2,646	3,069	2,628	42,840	36,274
1億円以上5億円未満	11	2,133	2,277	2,182	34,353	31,075
5億円以上	-	-	-	-	-	-
資本金なし	4	41	41	41	73	x
<b>従業者規模別計</b>	<b>434</b>	<b>13,141</b>	<b>13,667</b>	<b>12,504</b>	<b>162,831</b>	<b>148,505</b>
4人以下	-	-	-	-	-	-
5人～9人	156	1,224	1,212	1,212	16,269	16,178
10人～29人	195	3,188	3,238	3,014	31,638	30,050
30人～49人	22	863	810	742	10,195	8,720
50人～99人	36	2,388	2,644	2,302	31,458	28,059
100人以上	26	5,478	5,762	5,233	73,271	65,498
<b>常用雇用者規模別計</b>	<b>434</b>	<b>13,141</b>	<b>13,667</b>	<b>12,504</b>	<b>162,831</b>	<b>148,505</b>
5人～9人	190	1,695	1,708	1,587	20,721	20,265
10人～29人	163	2,807	2,832	2,730	28,247	27,024
30人～49人	24	1,036	983	894	11,203	9,378
50人～99人	33	2,265	2,521	2,199	30,406	27,358
100人以上	24	5,338	5,622	5,094	72,253	64,480
<b>映像・音声・文字情報制作に 附帯するサービス業務の 事業従事者規模別計</b>	<b>434</b>	<b>13,141</b>	<b>13,667</b>	<b>12,504</b>	<b>162,831</b>	<b>148,505</b>
4人以下	1	23	23	4	x	x
5人～9人	161	1,389	1,362	1,249	x	x
10人～29人	197	3,450	3,474	3,150	35,564	32,330
30人～49人	25	1,189	1,160	958	11,038	9,683
50人～99人	24	1,814	1,862	1,721	23,223	21,389
100人以上	26	5,276	5,785	5,422	75,379	68,233
<b>年間売上高規模別計</b>	<b>434</b>	<b>13,141</b>	<b>13,667</b>	<b>12,504</b>	<b>162,831</b>	<b>148,505</b>
1千万円未満	-	-	-	-	-	-
1千万円以上3千万円未満	6	59	59	59	133	115
3千万円以上1億円未満	177	1,666	1,656	1,628	13,026	12,899
1億円以上10億円未満	216	5,968	5,922	5,314	x	x
10億円以上100億円未満	33	3,787	4,033	3,760	61,104	56,427
100億円以上	2	1,661	1,996	1,743	x	x
<b>専業割合別計</b>	<b>434</b>	<b>13,141</b>	<b>13,667</b>	<b>12,504</b>	<b>162,831</b>	<b>148,505</b>
50%未満	1	69	63	8	x	x
50%以上100%未満	121	6,523	6,734	5,626	x	x
100%	312	6,549	6,869	6,869	81,005	81,005

注1. 「事業従事者数」とは、企業の従業者数から「別経営の企業に派遣している人」を除き、「別経営の企業から派遣されている人」を加えた、いわゆる実際に従事している者をいう。

注2. 標本調査で拡大推計して集計後に四捨五入をしているため、総計と内訳の合計とは一致しない場合がある。また、単位当たり換算の値は、各数値に単位以下の数値を有しているため、公表値から求められても一致しない場合がある。



# 5 人 以 上 の 部 統 計 表

年間売上高、1企業当たり及び1人当たりの年間売上高

その他業務 (従業)	1企業当たり				従業者1人当たりの 年間売上高  C/A (万円)	映像・音声・文字情報制作 に附帯するサービス業務 事業従事者1人当たりの 主業年間売上高  D/B (万円)
	従業者数	映像・音声・文字情報制作 に附帯するサービス業務 の事業従事者数	年間売上高	映像・音声・文字情報制作 に附帯するサービス業務の 年間売上高		
14,325	30	29	37,507	34,208	1,239	1,188
x	30	29	37,825	x	1,242	x
x	11	11	1,907	x	179	x
14,325	30	29	37,507	34,208	1,239	1,188
2,310	176	186	288,940	257,662	1,645	1,386
x	21	17	25,110	x	1,176	x
463	17	12	14,288	12,470	858	1,001
3,610	54	51	60,804	56,117	1,124	1,090
x	9	9	8,141	x	919	x
7,152	25	24	32,120	29,179	1,287	1,221
14,325	30	29	37,507	34,208	1,239	1,188
x	11	11	8,006	x	733	x
4,308	24	22	26,117	24,674	1,070	1,111
6,566	100	99	161,375	136,639	1,619	1,380
3,278	201	206	323,784	292,885	1,610	1,424
-	-	-	-	-	-	-
x	11	11	1,907	x	179	x
14,325	30	29	37,507	34,208	1,239	1,188
-	-	-	-	-	-	-
91	8	8	10,455	10,396	1,329	1,335
1,588	16	15	16,265	15,449	992	997
1,474	40	34	46,736	39,977	1,181	1,175
3,399	66	63	86,446	77,105	1,317	1,219
7,773	212	203	284,032	253,900	1,338	1,252
14,325	30	29	37,507	34,208	1,239	1,188
456	9	8	10,886	10,647	1,222	1,277
1,223	17	17	17,360	16,608	1,006	990
1,825	43	38	47,047	39,383	1,082	1,049
3,048	69	67	92,571	83,290	1,343	1,244
7,773	219	209	295,974	264,132	1,354	1,266
14,325	30	29	37,507	34,208	1,239	1,188
x	23	4	x	x	x	x
x	9	8	x	x	x	x
3,235	17	16	18,025	16,386	1,031	1,026
1,355	48	38	44,258	38,824	928	1,011
1,834	74	70	94,977	87,478	1,280	1,243
7,146	204	210	291,895	264,223	1,429	1,258
14,325	30	29	37,507	34,208	1,239	1,188
-	-	-	-	-	-	-
18	10	10	2,152	1,857	226	195
127	9	9	7,363	7,291	782	792
x	28	25	x	x	x	x
4,676	114	113	183,634	169,581	1,613	1,501
x	831	872	x	x	x	x
14,325	30	29	37,507	34,208	1,239	1,188
x	69	8	x	x	x	x
x	54	46	x	x	x	x
-	21	22	25,982	25,982	1,237	1,179

## 2. 常 用 雇 用 者 合 計

### 第2表 業務（主業、従業）

区 分	企業数	従業者数 (人)	映像・音声・文字情報 制作に附帯するサービス 業務の事業従事者数 (人)	企業の業務別年間売上高			
				計		映像・音声・文字情報制作 に附帯するサービス業務 (主業)	
				企業数	年間売上高 (百万円)	該 当 企業数	年間売上高 (百万円)
<b>経 営 組 織 別 計</b>	<b>434</b>	<b>13,141</b>	<b>12,504</b>	<b>434</b>	<b>162,831</b>	<b>434</b>	<b>148,505</b>
社 会	430	13,100	12,463	430	162,758	430	x
会社以外の法人・団体 及び個人経営	4	41	41	4	73	4	x
<b>企 業 の 事 業 形 態 別 計</b>	<b>434</b>	<b>13,141</b>	<b>12,504</b>	<b>434</b>	<b>162,831</b>	<b>434</b>	<b>148,505</b>
ニ ュ ー ス 供 給 業	7	1,297	1,373	7	21,337	7	19,027
貸 ス タ ジ オ 業	37	795	650	37	9,343	37	x
撮 影 ス タ ジ オ 業	25	424	317	25	3,637	25	3,174
ポ ス ト プ ロ ダ ク シ ョ ン	77	4,166	3,964	77	46,821	77	43,211
音 楽 ス タ ジ オ 業	44	389	389	44	3,571	44	x
そ の 他	243	6,071	5,811	243	78,122	243	70,971
<b>資 本 金 規 模 別 計</b>	<b>434</b>	<b>13,141</b>	<b>12,504</b>	<b>434</b>	<b>162,831</b>	<b>434</b>	<b>148,505</b>
1千万円未満	94	1,032	1,017	94	7,564	94	x
1千万円以上5千万円未満	299	7,289	6,636	299	78,001	299	73,692
5千万円以上1億円未満	27	2,646	2,628	27	42,840	27	36,274
1億円以上5億円未満	11	2,133	2,182	11	34,353	11	31,075
5億円以上	-	-	-	-	-	-	-
資本金なし	4	41	41	4	73	4	x
<b>従 業 者 規 模 別 計</b>	<b>434</b>	<b>13,141</b>	<b>12,504</b>	<b>434</b>	<b>162,831</b>	<b>434</b>	<b>148,505</b>
4人以下	-	-	-	-	-	-	-
5人～9人	156	1,224	1,212	156	16,269	156	16,178
10人～29人	195	3,188	3,014	195	31,638	195	30,050
30人～49人	22	863	742	22	10,195	22	8,720
50人～99人	36	2,388	2,302	36	31,458	36	28,059
100人以上	26	5,478	5,233	26	73,271	26	65,498
<b>常 用 雇 用 者 規 模 別 計</b>	<b>434</b>	<b>13,141</b>	<b>12,504</b>	<b>434</b>	<b>162,831</b>	<b>434</b>	<b>148,505</b>
5人～9人	190	1,695	1,587	190	20,721	190	20,265
10人～29人	163	2,807	2,730	163	28,247	163	27,024
30人～49人	24	1,036	894	24	11,203	24	9,378
50人～99人	33	2,265	2,199	33	30,406	33	27,358
100人以上	24	5,338	5,094	24	72,253	24	64,480
<b>映 像 ・ 音 声 ・ 文 字 情 報 制 作 に 附 帯 す る サ ー ビ ス 業 務 の 事 業 従 事 者 規 模 別 計</b>	<b>434</b>	<b>13,141</b>	<b>12,504</b>	<b>434</b>	<b>162,831</b>	<b>434</b>	<b>148,505</b>
4人以下	1	23	4	1	x	1	x
5人～9人	161	1,389	1,249	161	x	161	x
10人～29人	197	3,450	3,150	197	35,564	197	32,330
30人～49人	25	1,189	958	25	11,038	25	9,683
50人～99人	24	1,814	1,721	24	23,223	24	21,389
100人以上	26	5,276	5,422	26	75,379	26	68,233
<b>年 間 売 上 高 規 模 別 計</b>	<b>434</b>	<b>13,141</b>	<b>12,504</b>	<b>434</b>	<b>162,831</b>	<b>434</b>	<b>148,505</b>
1千万円未満	-	-	-	-	-	-	-
1千万円以上3千万円未満	6	59	59	6	133	6	115
3千万円以上1億円未満	177	1,666	1,628	177	13,026	177	12,899
1億円以上10億円未満	216	5,968	5,314	216	x	216	x
10億円以上100億円未満	33	3,787	3,760	33	61,104	33	56,427
100億円以上	2	1,661	1,743	2	x	2	x
<b>専 業 割 合 別 計</b>	<b>434</b>	<b>13,141</b>	<b>12,504</b>	<b>434</b>	<b>162,831</b>	<b>434</b>	<b>148,505</b>
50%未満	1	69	8	1	x	1	x
50%以上100%未満	121	6,523	5,626	121	x	121	x
100%	312	6,549	6,869	312	81,005	312	81,005

注3. 統計表の「…」は、回収標本数が少ないために表章できない項目を表している。

注4. 「該当企業数」とは、当該項目に記載のあった企業数をいい、複数の項目欄に記載がある場合、それぞれにカウントされる。調査企業数に対する内訳企業数。

5 人 以 上 の 部  
統 計 表

別の年間売上高

計		その 他 業 務 ( 従 業 )				
		製造業務	情報通信業務	卸売・小売業務	サービス業務	その他の業務
該 当 企業数	年間売上高 (百万円)	年間売上高 (百万円)	年間売上高 (百万円)	年間売上高 (百万円)	年間売上高 (百万円)	年間売上高 (百万円)
122	14,325	1,617	1,277	797	5,620	5,016
121	x	...	...	...	...	...
1	x	...	...	...	...	...
122	14,325	1,617	1,277	797	5,620	5,016
4	2,310	...	...	...	...	...
16	x	...	...	...	...	...
14	463	...	...	...	...	...
19	3,610	...	...	...	...	...
2	x	...	...	...	...	...
67	7,152	...	...	...	...	...
122	14,325	1,617	1,277	797	5,620	5,016
25	x	...	...	...	...	...
81	4,308	...	...	...	...	...
9	6,566	...	...	...	...	...
5	3,278	...	...	...	...	...
-	-	...	...	...	...	...
1	x	...	...	...	...	...
122	14,325	1,617	1,277	797	5,620	5,016
-	-	...	...	...	...	...
19	91	...	...	...	...	...
59	1,588	...	...	...	...	...
10	1,474	...	...	...	...	...
21	3,399	...	...	...	...	...
13	7,773	...	...	...	...	...
122	14,325	1,617	1,277	797	5,620	5,016
32	456	...	...	...	...	...
46	1,223	...	...	...	...	...
15	1,825	...	...	...	...	...
16	3,048	...	...	...	...	...
13	7,773	...	...	...	...	...
122	14,325	1,617	1,277	797	5,620	5,016
1	x	...	...	...	...	...
24	x	...	...	...	...	...
62	3,235	...	...	...	...	...
13	1,355	...	...	...	...	...
12	1,834	...	...	...	...	...
10	7,146	...	...	...	...	...
122	14,325	1,617	1,277	797	5,620	5,016
-	-	...	...	...	...	...
5	18	...	...	...	...	...
21	127	...	...	...	...	...
80	x	...	...	...	...	...
15	4,676	...	...	...	...	...
2	x	...	...	...	...	...
122	14,325	1,617	1,277	797	5,620	5,016
1	x	...	...	...	...	...
121	x	...	...	...	...	...
-	-	...	...	...	...	...

2. 常 用 雇 用 者  
総 合

第3表 経営組織別の企業数、

区 分	計						
	企業数	従業者数 (人)	映像・音声・文字 情報制作に附帯する サービス業務の 事業従事者数 (人)	年間売上高(百万円)		企業数	従業者数 (人)
				計	うち、映像・音声・文字 情報制作に附帯する サービス業務		
<b>企業 の 事業形態別計</b>	<b>434</b>	<b>13,141</b>	<b>12,504</b>	<b>162,831</b>	<b>148,505</b>	<b>430</b>	<b>13,100</b>
ニュース供給業	7	1,297	1,373	21,337	19,027	…	…
貸スタジオ業	37	795	650	9,343	×	…	…
撮影スタジオ業	25	424	317	3,637	3,174	…	…
ポストプロダクション	77	4,166	3,964	46,821	43,211	…	…
音楽スタジオ業	44	389	389	3,571	×	…	…
その他	243	6,071	5,811	78,122	70,971	…	…
<b>資 本 金 規 模 別 計</b>	<b>434</b>	<b>13,141</b>	<b>12,504</b>	<b>162,831</b>	<b>148,505</b>	<b>430</b>	<b>13,100</b>
1千万円未満	94	1,032	1,017	7,564	×	…	…
1千万円以上5千万円未満	299	7,289	6,636	78,001	73,692	…	…
5千万円以上1億円未満	27	2,646	2,628	42,840	36,274	…	…
1億円以上5億円未満	11	2,133	2,182	34,353	31,075	…	…
5億円以上	-	-	-	-	-	…	…
資本金なし	4	41	41	73	×	-	-
<b>従 業 者 規 模 別 計</b>	<b>434</b>	<b>13,141</b>	<b>12,504</b>	<b>162,831</b>	<b>148,505</b>	<b>430</b>	<b>13,100</b>
4人以下	-	-	-	-	-	…	…
5人～9人	156	1,224	1,212	16,269	16,178	…	…
10人～29人	195	3,188	3,014	31,638	30,050	…	…
30人～49人	22	863	742	10,195	8,720	…	…
50人～99人	36	2,388	2,302	31,458	28,059	…	…
100人以上	26	5,478	5,233	73,271	65,498	…	…
<b>常 用 雇 用 者 規 模 別 計</b>	<b>434</b>	<b>13,141</b>	<b>12,504</b>	<b>162,831</b>	<b>148,505</b>	<b>430</b>	<b>13,100</b>
5人～9人	190	1,695	1,587	20,721	20,265	…	…
10人～29人	163	2,807	2,730	28,247	27,024	…	…
30人～49人	24	1,036	894	11,203	9,378	…	…
50人～99人	33	2,265	2,199	30,406	27,358	…	…
100人以上	24	5,338	5,094	72,253	64,480	…	…
<b>映 像 ・ 音 声 ・ 文 字 情 報 制 作 に 附 帯 す る サ ー ビ ス 業 務 の 事 業 従 事 者 規 模 別 計</b>	<b>434</b>	<b>13,141</b>	<b>12,504</b>	<b>162,831</b>	<b>148,505</b>	<b>430</b>	<b>13,100</b>
4人以下	1	23	4	×	×	…	…
5人～9人	161	1,389	1,249	×	×	…	…
10人～29人	197	3,450	3,150	35,564	32,330	…	…
30人～49人	25	1,189	958	11,038	9,683	…	…
50人～99人	24	1,814	1,721	23,223	21,389	…	…
100人以上	26	5,276	5,422	75,379	68,233	…	…
<b>年 間 売 上 高 規 模 別 計</b>	<b>434</b>	<b>13,141</b>	<b>12,504</b>	<b>162,831</b>	<b>148,505</b>	<b>430</b>	<b>13,100</b>
1千万円未満	-	-	-	-	-	…	…
1千万円以上3千万円未満	6	59	59	133	115	…	…
3千万円以上1億円未満	177	1,666	1,628	13,026	12,899	…	…
1億円以上10億円未満	216	5,968	5,314	×	×	…	…
10億円以上100億円未満	33	3,787	3,760	61,104	56,427	…	…
100億円以上	2	1,661	1,743	×	×	…	…
<b>専 業 割 合 別 計</b>	<b>434</b>	<b>13,141</b>	<b>12,504</b>	<b>162,831</b>	<b>148,505</b>	<b>430</b>	<b>13,100</b>
50%未満	1	69	8	×	×	…	…
50%以上100%未満	121	6,523	5,626	×	×	…	…
100%	312	6,549	6,869	81,005	81,005	…	…

# 5 人 以 上 の 部 統 計 表

## 従業者数及び年間売上高

経 営 組 織 別								
会 社			会 社 以 外 の 法 人 ・ 団 体 及 び 個 人 経 営					
映像・音声・文字 情報制作に附帯する サービス業務の 事業従事者数 (人)	年間売上高(百万円)		企業数	従業者数 (人)	映像・音声・文字 情報制作に附帯する サービス業務の 事業従事者数 (人)	年間売上高(百万円)		
	計	うち、映像・音声・文字 情報制作に附帯する サービス業務				計	うち、映像・音声・文字 情報制作に附帯する サービス業務	
12,463	162,758	x	4	41	41	73	x	
...	...	...	...	...	...	...	...	
...	...	...	...	...	...	...	...	
...	...	...	...	...	...	...	...	
...	...	...	...	...	...	...	...	
...	...	...	...	...	...	...	...	
...	...	...	...	...	...	...	...	
12,463	162,758	x	4	41	41	73	x	
...	...	...	...	...	...	...	...	
...	...	...	...	...	...	...	...	
...	...	...	...	...	...	...	...	
...	...	...	...	...	...	...	...	
...	...	...	...	...	...	...	...	
...	...	...	...	...	...	...	...	
...	...	...	...	...	...	...	...	
-	-	-	4	41	41	73	x	
...	...	...	...	...	...	...	...	
...	...	...	...	...	...	...	...	
...	...	...	...	...	...	...	...	
...	...	...	...	...	...	...	...	
...	...	...	...	...	...	...	...	
...	...	...	...	...	...	...	...	
...	...	...	...	...	...	...	...	
...	...	...	...	...	...	...	...	
12,463	162,758	x	4	41	41	73	x	
...	...	...	...	...	...	...	...	
...	...	...	...	...	...	...	...	
...	...	...	...	...	...	...	...	
...	...	...	...	...	...	...	...	
...	...	...	...	...	...	...	...	
...	...	...	...	...	...	...	...	
...	...	...	...	...	...	...	...	
...	...	...	...	...	...	...	...	
...	...	...	...	...	...	...	...	
12,463	162,758	x	4	41	41	73	x	
...	...	...	...	...	...	...	...	
...	...	...	...	...	...	...	...	
...	...	...	...	...	...	...	...	
...	...	...	...	...	...	...	...	
...	...	...	...	...	...	...	...	
...	...	...	...	...	...	...	...	
...	...	...	...	...	...	...	...	
...	...	...	...	...	...	...	...	
12,463	162,758	x	4	41	41	73	x	
...	...	...	...	...	...	...	...	
...	...	...	...	...	...	...	...	
...	...	...	...	...	...	...	...	
...	...	...	...	...	...	...	...	
...	...	...	...	...	...	...	...	
...	...	...	...	...	...	...	...	
...	...	...	...	...	...	...	...	
...	...	...	...	...	...	...	...	

## 2. 常 用 雇 用 者 合 計

第4表 雇用形態別の男女別の従業者数、別経営の企業から派遣されている人及び

区 分	企業数	雇 用 形 態 別 (人)											
		従業者数			個人業主(個人経営の事業主) 及び無給の家族従業者			有給役員			一般に正社員、正職員などと 呼ばれている人		
		計	男	女	計	男	女	計	男	女	計	男	女
<b>経営組織別計</b>	<b>434</b>	<b>13,141</b>	<b>8,876</b>	<b>4,265</b>	<b>1</b>	<b>-</b>	<b>1</b>	<b>993</b>	<b>825</b>	<b>167</b>	<b>9,802</b>	<b>6,777</b>	<b>3,026</b>
会社以外の法人・団体 及び個人経営	430	13,100	...	...	-	...	...	985	...	...	9,770	6,761	3,009
	4	41	...	...	1	...	...	7	...	...	32	16	16
<b>企業の事業形態別計</b>	<b>434</b>	<b>13,141</b>	<b>8,876</b>	<b>4,265</b>	<b>1</b>	<b>-</b>	<b>1</b>	<b>993</b>	<b>825</b>	<b>167</b>	<b>9,802</b>	<b>6,777</b>	<b>3,026</b>
ニュース供給業	7	1,297	...	...	-	...	...	13	...	...	1,145	930	215
貸スタジオ業	37	795	513	282	-	...	...	84	...	...	458	298	160
撮影スタジオ業	25	424	404	20	-	...	...	57	...	...	196	182	14
ポストプロダクション	77	4,166	2,756	1,410	-	...	...	206	...	...	3,223	2,189	1,035
音楽スタジオ業	44	389	...	...	-	...	...	128	...	...	255	195	60
その他	243	6,071	3,878	2,193	1	...	...	504	...	...	4,524	2,983	1,541
<b>資本金規模別計</b>	<b>434</b>	<b>13,141</b>	<b>8,876</b>	<b>4,265</b>	<b>1</b>	<b>-</b>	<b>1</b>	<b>993</b>	<b>825</b>	<b>167</b>	<b>9,802</b>	<b>6,777</b>	<b>3,026</b>
1千万円未満	94	1,032	...	...	-	...	...	137	...	...	658	476	182
1千万円以上5千万円未満	299	7,289	4,533	2,755	-	...	...	705	...	...	5,354	3,397	1,958
5千万円以上1億円未満	27	2,646	1,931	715	-	...	...	105	...	...	1,939	1,434	505
1億円以上5億円未満	11	2,133	1,648	486	-	...	...	38	...	...	1,818	1,454	364
5億円以上	-	-	-	-	-	...	...	-	...	...	-	-	-
資本金なし	4	41	...	...	1	...	...	7	...	...	32	16	16
<b>従業者規模別計</b>	<b>434</b>	<b>13,141</b>	<b>8,876</b>	<b>4,265</b>	<b>1</b>	<b>-</b>	<b>1</b>	<b>993</b>	<b>825</b>	<b>167</b>	<b>9,802</b>	<b>6,777</b>	<b>3,026</b>
4人以下	-	-	-	-	-	...	...	-	...	...	-	-	-
5人～9人	156	1,224	856	368	1	...	...	246	...	...	886	575	310
10人～29人	195	3,188	2,181	1,007	-	...	...	459	...	...	2,160	1,446	714
30人～49人	22	863	504	359	-	...	...	58	...	...	682	402	280
50人～99人	36	2,388	1,554	834	-	...	...	121	...	...	1,848	1,263	585
100人以上	26	5,478	3,781	1,696	-	...	...	109	...	...	4,226	3,090	1,136
<b>常用雇用者規模別計</b>	<b>434</b>	<b>13,141</b>	<b>8,876</b>	<b>4,265</b>	<b>1</b>	<b>-</b>	<b>1</b>	<b>993</b>	<b>825</b>	<b>167</b>	<b>9,802</b>	<b>6,777</b>	<b>3,026</b>
5人～9人	190	1,695	1,275	421	1	...	...	315	...	...	1,126	782	344
10人～29人	163	2,807	1,819	988	-	...	...	399	...	...	1,993	1,287	706
30人～49人	24	1,036	634	402	-	...	...	82	...	...	817	503	314
50人～99人	33	2,265	1,484	780	-	...	...	90	...	...	1,695	1,160	535
100人以上	24	5,338	3,664	1,674	-	...	...	106	...	...	4,172	3,045	1,127
<b>映像・音声・文字情報制作に 附帯するサービス業務の 事業従事者規模別計</b>	<b>434</b>	<b>13,141</b>	<b>8,876</b>	<b>4,265</b>	<b>1</b>	<b>-</b>	<b>1</b>	<b>993</b>	<b>825</b>	<b>167</b>	<b>9,802</b>	<b>6,777</b>	<b>3,026</b>
4人以下	1	23	...	...	-	...	...	1	...	...	5	3	2
5人～9人	161	1,389	...	...	1	...	...	251	...	...	937	602	334
10人～29人	197	3,450	2,329	1,120	-	...	...	473	...	...	2,388	1,588	800
30人～49人	25	1,189	806	383	-	...	...	75	...	...	958	680	278
50人～99人	24	1,814	1,135	680	-	...	...	88	...	...	1,447	942	505
100人以上	26	5,276	3,652	1,624	-	...	...	105	...	...	4,068	2,961	1,106
<b>年間売上高規模別計</b>	<b>434</b>	<b>13,141</b>	<b>8,876</b>	<b>4,265</b>	<b>1</b>	<b>-</b>	<b>1</b>	<b>993</b>	<b>825</b>	<b>167</b>	<b>9,802</b>	<b>6,777</b>	<b>3,026</b>
1千万円未満	-	-	-	-	-	...	...	-	...	...	-	-	-
1千万円以上3千万円未満	6	59	...	...	-	...	...	9	...	...	34	22	12
3千万円以上1億円未満	177	1,666	...	...	1	...	...	326	...	...	1,120	809	312
1億円以上10億円未満	216	5,968	3,677	2,291	-	...	...	525	...	...	4,218	2,667	1,551
10億円以上100億円未満	33	3,787	2,633	1,154	-	...	...	120	...	...	3,177	2,224	953
100億円以上	2	1,661	1,301	360	-	...	...	13	...	...	1,253	1,056	197
<b>専業割合別計</b>	<b>434</b>	<b>13,141</b>	<b>8,876</b>	<b>4,265</b>	<b>1</b>	<b>-</b>	<b>1</b>	<b>993</b>	<b>825</b>	<b>167</b>	<b>9,802</b>	<b>6,777</b>	<b>3,026</b>
50%未満	1	69	38	31	-	...	...	1	...	...	19	12	7
50%以上100%未満	121	6,523	4,519	2,004	-	...	...	339	...	...	4,767	3,450	1,317
100%	312	6,549	4,319	2,230	1	...	...	653	...	...	5,016	3,315	1,701

# 5 人 以 上 の 部 統 計 表

映像・音声・文字情報制作に附帯するサービス業務の部門別事業従事者数

常用雇用者						臨時雇用者 (常用雇用者以外の雇用者)			うち、別経営の企業に 派遣している人		
パート・アルバイトなど			(就業時間換算雇用者数)								
計	男	女	計	男	女	計	男	女	計	男	女
<b>2,131</b>	<b>1,095</b>	<b>1,036</b>	<b>1,652</b>	<b>873</b>	<b>779</b>	<b>214</b>	<b>179</b>	<b>35</b>	<b>420</b>	<b>274</b>	<b>146</b>
2,131	1,095	1,036	1,652	873	779	214	...	...	420	...	...
-	-	-	-	-	-	-	...	...	-	...	...
<b>2,131</b>	<b>1,095</b>	<b>1,036</b>	<b>1,652</b>	<b>873</b>	<b>779</b>	<b>214</b>	<b>179</b>	<b>35</b>	<b>420</b>	<b>274</b>	<b>146</b>
138	57	81	87	32	55	1	...	...	-	...	...
244	145	98	145	90	55	9	...	...	50	...	...
47	42	5	18	15	3	123	...	...	-	...	...
706	370	336	562	331	231	30	...	...	172	...	...
6	2	4	-	-	-	-	...	...	-	...	...
990	478	511	840	405	435	51	...	...	198	...	...
<b>2,131</b>	<b>1,095</b>	<b>1,036</b>	<b>1,652</b>	<b>873</b>	<b>779</b>	<b>214</b>	<b>179</b>	<b>35</b>	<b>420</b>	<b>274</b>	<b>146</b>
232	...	...	175	...	...	5	...	...	12	...	...
1,058	...	...	736	...	...	172	...	...	256	...	...
594	...	...	544	...	...	7	...	...	150	...	...
247	...	...	196	...	...	30	...	...	3	...	...
-	...	...	-	...	...	-	...	...	-	...	...
-	...	...	-	...	...	-	...	...	-	...	...
<b>2,131</b>	<b>1,095</b>	<b>1,036</b>	<b>1,652</b>	<b>873</b>	<b>779</b>	<b>214</b>	<b>179</b>	<b>35</b>	<b>420</b>	<b>274</b>	<b>146</b>
-	...	...	-	...	...	-	...	...	-	...	...
91	...	...	80	...	...	-	...	...	12	...	...
400	...	...	271	...	...	169	...	...	7	...	...
123	...	...	90	...	...	-	...	...	58	...	...
408	...	...	297	...	...	11	...	...	68	...	...
1,109	...	...	914	...	...	34	...	...	276	...	...
<b>2,131</b>	<b>1,095</b>	<b>1,036</b>	<b>1,652</b>	<b>873</b>	<b>779</b>	<b>214</b>	<b>179</b>	<b>35</b>	<b>420</b>	<b>274</b>	<b>146</b>
131	...	...	94	...	...	122	...	...	12	...	...
369	...	...	257	...	...	47	...	...	7	...	...
131	...	...	100	...	...	6	...	...	58	...	...
474	...	...	370	...	...	5	...	...	68	...	...
1,026	...	...	831	...	...	34	...	...	276	...	...
<b>2,131</b>	<b>1,095</b>	<b>1,036</b>	<b>1,652</b>	<b>873</b>	<b>779</b>	<b>214</b>	<b>179</b>	<b>35</b>	<b>420</b>	<b>274</b>	<b>146</b>
11	...	...	7	...	...	6	...	...	-	...	...
197	...	...	170	...	...	3	...	...	43	...	...
426	...	...	279	...	...	162	...	...	32	...	...
152	...	...	116	...	...	4	...	...	36	...	...
274	...	...	185	...	...	6	...	...	84	...	...
1,071	...	...	895	...	...	33	...	...	225	...	...
<b>2,131</b>	<b>1,095</b>	<b>1,036</b>	<b>1,652</b>	<b>873</b>	<b>779</b>	<b>214</b>	<b>179</b>	<b>35</b>	<b>420</b>	<b>274</b>	<b>146</b>
-	...	...	-	...	...	-	...	...	-	...	...
15	...	...	4	...	...	-	...	...	-	...	...
199	...	...	132	...	...	20	...	...	12	...	...
1,066	...	...	757	...	...	159	...	...	184	...	...
456	...	...	397	...	...	35	...	...	130	...	...
395	...	...	361	...	...	-	...	...	95	...	...
<b>2,131</b>	<b>1,095</b>	<b>1,036</b>	<b>1,652</b>	<b>873</b>	<b>779</b>	<b>214</b>	<b>179</b>	<b>35</b>	<b>420</b>	<b>274</b>	<b>146</b>
47	...	...	32	...	...	2	...	...	12	...	...
1,250	628	621	958	526	432	167	...	...	341	...	...
834	...	...	661	...	...	45	...	...	67	...	...

## 2. 常 用 雇 用 者 合 計

第4表 雇用形態別の男女別の従業者数、別経営の企業から派遣されている人及び

区 分	別経営の企業から派遣されている人			事業従事者数 (「従業者数計」+ 「別経営の企業から派遣されている人」- 「うち、別経営の企業に派遣している人」)			計	管理・営業部門	
	(人)			(人)				うち、別経営の企業から派遣されている人	
	計	男	女	計	男	女			
<b>経営組織別計</b>	<b>946</b>	<b>612</b>	<b>334</b>	<b>13,667</b>	<b>9,214</b>	<b>4,453</b>	<b>12,504</b>	<b>825</b>	<b>2,573</b>
会社	946	...	...	13,626	...	...	12,463	825	2,564
会社以外の法人・団体及び個人経営	-	...	...	41	...	...	41	-	9
<b>企業の事業形態別計</b>	<b>946</b>	<b>612</b>	<b>334</b>	<b>13,667</b>	<b>9,214</b>	<b>4,453</b>	<b>12,504</b>	<b>825</b>	<b>2,573</b>
ニュース供給業	91	...	...	1,388	...	...	1,373	91	204
貸スタジオ業	1	...	...	746	...	...	650	1	297
撮影スタジオ業	23	...	...	447	...	...	317	23	157
ポストプロダクション	189	...	...	4,183	...	...	3,964	189	872
音楽スタジオ業	-	...	...	389	...	...	389	-	102
その他	641	...	...	6,514	...	...	5,811	520	941
<b>資本金規模別計</b>	<b>946</b>	<b>612</b>	<b>334</b>	<b>13,667</b>	<b>9,214</b>	<b>4,453</b>	<b>12,504</b>	<b>825</b>	<b>2,573</b>
1千万円未満	2	...	...	1,022	...	...	1,017	2	203
1千万円以上5千万円未満	224	...	...	7,257	...	...	6,636	217	1,555
5千万円以上1億円未満	574	...	...	3,069	...	...	2,628	471	467
1億円以上5億円未満	147	...	...	2,277	...	...	2,182	136	340
5億円以上	-	...	...	-	...	...	-	-	-
資本金なし	-	...	...	41	...	...	41	-	9
<b>従業者規模別計</b>	<b>946</b>	<b>612</b>	<b>334</b>	<b>13,667</b>	<b>9,214</b>	<b>4,453</b>	<b>12,504</b>	<b>825</b>	<b>2,573</b>
4人以下	-	...	...	-	...	...	-	-	-
5人～9人	-	...	...	1,212	...	...	1,212	-	252
10人～29人	57	...	...	3,238	...	...	3,014	57	718
30人～49人	6	...	...	810	...	...	742	6	120
50人～99人	324	...	...	2,644	...	...	2,302	306	336
100人以上	560	...	...	5,762	...	...	5,233	457	1,147
<b>常用雇用者規模別計</b>	<b>946</b>	<b>612</b>	<b>334</b>	<b>13,667</b>	<b>9,214</b>	<b>4,453</b>	<b>12,504</b>	<b>825</b>	<b>2,573</b>
5人～9人	24	...	...	1,708	...	...	1,587	24	430
10人～29人	32	...	...	2,832	...	...	2,730	32	562
30人～49人	6	...	...	983	...	...	894	6	152
50人～99人	324	...	...	2,521	...	...	2,199	306	290
100人以上	560	...	...	5,622	...	...	5,094	457	1,139
<b>映像・音声・文字情報制作に 附帯するサービス業務の 事業従事者規模別計</b>	<b>946</b>	<b>612</b>	<b>334</b>	<b>13,667</b>	<b>9,214</b>	<b>4,453</b>	<b>12,504</b>	<b>825</b>	<b>2,573</b>
4人以下	-	...	...	23	...	...	4	-	1
5人～9人	16	...	...	1,362	...	...	1,249	9	259
10人～29人	57	...	...	3,474	...	...	3,150	57	735
30人～49人	7	...	...	1,160	...	...	958	7	156
50人～99人	132	...	...	1,862	...	...	1,721	121	356
100人以上	735	...	...	5,785	...	...	5,422	632	1,066
<b>年間売上高規模別計</b>	<b>946</b>	<b>612</b>	<b>334</b>	<b>13,667</b>	<b>9,214</b>	<b>4,453</b>	<b>12,504</b>	<b>825</b>	<b>2,573</b>
1千万円未満	-	...	...	-	...	...	-	-	-
1千万円以上3千万円未満	-	...	...	59	...	...	59	-	8
3千万円以上1億円未満	2	...	...	1,656	...	...	1,628	2	377
1億円以上10億円未満	139	...	...	5,922	...	...	5,314	132	1,123
10億円以上100億円未満	376	...	...	4,033	...	...	3,760	364	842
100億円以上	430	...	...	1,996	...	...	1,743	327	223
<b>専業割合別計</b>	<b>946</b>	<b>612</b>	<b>334</b>	<b>13,667</b>	<b>9,214</b>	<b>4,453</b>	<b>12,504</b>	<b>825</b>	<b>2,573</b>
50%未満	6	...	...	63	...	...	8	6	1
50%以上100%未満	553	...	...	6,734	...	...	5,626	432	1,213
100%	387	...	...	6,869	...	...	6,869	387	1,358



5 人 以 上 の 部  
統 計 表

映像・音声・文字情報制作に附帯するサービス業務の部門別事業従事者数(つづき)

うち、映像・音声・文字情報制作に附帯するサービス業務の部門別事業従事者数								
うち、別経営の企業 から派遣されている人	編集部門		技術部門		製作部門		その他	
	うち、別経営の企業 から派遣されている人		うち、別経営の企業 から派遣されている人		うち、別経営の企業 から派遣されている人		うち、別経営の企業 から派遣されている人	
66	3,683	136	2,613	270	1,788	198	1,847	156
…	3,670	…	2,610	…	1,774	…	1,845	…
…	13	…	3	…	14	…	2	…
66	3,683	136	2,613	270	1,788	198	1,847	156
…	819	…	72	…	1	…	277	…
…	11	…	206	…	14	…	122	…
…	133	…	10	…	15	…	2	…
…	903	…	780	…	757	…	652	…
…	4	…	279	…	4	…	-	…
…	1,813	…	1,266	…	998	…	794	…
66	3,683	136	2,613	270	1,788	198	1,847	156
…	414	…	170	…	135	…	94	…
…	1,815	…	1,300	…	967	…	999	…
…	439	…	1,043	…	544	…	135	…
…	1,002	…	96	…	128	…	617	…
…	-	…	-	…	-	…	-	…
…	13	…	3	…	14	…	2	…
66	3,683	136	2,613	270	1,788	198	1,847	156
…	-	…	-	…	-	…	-	…
…	474	…	385	…	35	…	66	…
…	776	…	744	…	467	…	309	…
…	51	…	148	…	306	…	118	…
…	788	…	221	…	441	…	516	…
…	1,595	…	1,115	…	539	…	838	…
66	3,683	136	2,613	270	1,788	198	1,847	156
…	598	…	400	…	91	…	68	…
…	652	…	768	…	411	…	337	…
…	155	…	183	…	315	…	90	…
…	718	…	148	…	432	…	611	…
…	1,560	…	1,115	…	539	…	741	…
66	3,683	136	2,613	270	1,788	198	1,847	156
…	1	…	2	…	-	…	-	…
…	484	…	385	…	55	…	66	…
…	793	…	774	…	515	…	332	…
…	148	…	208	…	252	…	193	…
…	625	…	118	…	338	…	284	…
…	1,631	…	1,126	…	629	…	971	…
66	3,683	136	2,613	270	1,788	198	1,847	156
…	-	…	-	…	-	…	-	…
…	14	…	7	…	18	…	11	…
…	410	…	599	…	113	…	129	…
…	1,630	…	887	…	877	…	798	…
…	974	…	531	…	780	…	632	…
…	655	…	589	…	-	…	276	…
66	3,683	136	2,613	270	1,788	198	1,847	156
…	-	…	-	…	7	…	-	…
…	1,735	…	1,311	…	496	…	870	…
…	1,948	…	1,302	…	1,285	…	976	…

## 2. 常 用 雇 用 者 合 計

### 第5表 映像・音声・文字情報制作に附帯する

区分	映像・音声・文字情報制作に附帯するサービス業務の業務種類別									
	計		計		配信収入		著作権収入		広告収入	
	企業数	年間売上高 (百万円)	該 当 企業数	年間売上高 (百万円)	該 当 企業数	年間売上高 (百万円)	該 当 企業数	年間売上高 (百万円)	該 当 企業数	年間売上高 (百万円)
<b>経営組織別計</b>	<b>434</b>	<b>148,505</b>	<b>7</b>	<b>19,023</b>	<b>7</b>	<b>18,172</b>	-	-	<b>4</b>	<b>x</b>
会社	430	x	...	19,023	...	18,172	...	-	...	x
会社以外の法人・団体 及び個人経営	4	x	...	-	...	-	...	-	...	-
<b>企業の事業形態別計</b>	<b>434</b>	<b>148,505</b>	<b>7</b>	<b>19,023</b>	<b>7</b>	<b>18,172</b>	-	-	<b>4</b>	<b>x</b>
ニュース供給業	7	19,027	...	19,023	...	18,172	...	-	...	x
貸スタジオ業	37	x	...	-	...	-	...	-	...	-
撮影スタジオ業	25	3,174	...	-	...	-	...	-	...	-
ポストプロダクション	77	43,211	...	-	...	-	...	-	...	-
音楽スタジオ業	44	x	...	-	...	-	...	-	...	-
その他の	243	70,971	...	-	...	-	...	-	...	-
<b>資本金規模別計</b>	<b>434</b>	<b>148,505</b>	<b>7</b>	<b>19,023</b>	<b>7</b>	<b>18,172</b>	-	-	<b>4</b>	<b>x</b>
1千万円未満	94	x	...	166	...	142	...	-	...	x
1千万円以上5千万円未満	299	73,692	...	907	...	895	...	-	...	12
5千万円以上1億円未満	27	36,274	...	-	...	-	...	-	...	-
1億円以上5億円未満	11	31,075	...	17,950	...	17,136	...	-	...	814
5億円以上	-	-	...	-	...	-	...	-	...	-
資本金なし	4	x	...	-	...	-	...	-	...	-
<b>従業員規模別計</b>	<b>434</b>	<b>148,505</b>	<b>7</b>	<b>19,023</b>	<b>7</b>	<b>18,172</b>	-	-	<b>4</b>	<b>x</b>
4人以下	-	-	...	-	...	-	...	-	...	-
5人～9人	156	16,178	...	-	...	-	...	-	...	-
10人～29人	195	30,050	...	315	...	279	...	-	...	x
30人～49人	22	8,720	...	-	...	-	...	-	...	-
50人～99人	36	28,059	...	2,425	...	2,425	...	-	...	-
100人以上	26	65,498	...	16,283	...	15,469	...	-	...	814
<b>常用雇員規模別計</b>	<b>434</b>	<b>148,505</b>	<b>7</b>	<b>19,023</b>	<b>7</b>	<b>18,172</b>	-	-	<b>4</b>	<b>x</b>
5人～9人	190	20,265	...	77	...	52	...	-	...	x
10人～29人	163	27,024	...	238	...	226	...	-	...	12
30人～49人	24	9,378	...	-	...	-	...	-	...	-
50人～99人	33	27,358	...	2,425	...	2,425	...	-	...	-
100人以上	24	64,480	...	16,283	...	15,469	...	-	...	814
<b>映像・音声・文字情報制作に 附帯するサービス業務の 事業従事者規模別計</b>	<b>434</b>	<b>148,505</b>	<b>7</b>	<b>19,023</b>	<b>7</b>	<b>18,172</b>	-	-	<b>4</b>	<b>x</b>
4人以下	1	x	...	-	...	-	...	-	...	-
5人～9人	161	x	...	149	...	137	...	-	...	12
10人～29人	197	32,330	...	166	...	142	...	-	...	x
30人～49人	25	9,683	...	-	...	-	...	-	...	-
50人～99人	24	21,389	...	2,425	...	2,425	...	-	...	-
100人以上	26	68,233	...	16,283	...	15,469	...	-	...	814
<b>年間売上高規模別計</b>	<b>434</b>	<b>148,505</b>	<b>7</b>	<b>19,023</b>	<b>7</b>	<b>18,172</b>	-	-	<b>4</b>	<b>x</b>
1千万円未満	-	-	...	-	...	-	...	-	...	-
1千万円以上3千万円未満	6	115	...	-	...	-	...	-	...	-
3千万円以上1億円未満	177	12,899	...	137	...	x	...	-	...	23
1億円以上10億円未満	216	x	...	x	...	927	...	-	...	x
10億円以上100億円未満	33	56,427	...	1,667	...	1,667	...	-	...	-
100億円以上	2	x	...	x	...	x	...	-	...	x
<b>専業割合別計</b>	<b>434</b>	<b>148,505</b>	<b>7</b>	<b>19,023</b>	<b>7</b>	<b>18,172</b>	-	-	<b>4</b>	<b>x</b>
50%未満	1	x	...	-	...	-	...	-	...	-
50%以上100%未満	121	x	...	16,521	...	15,695	...	-	...	826
100%	312	81,005	...	2,502	...	2,477	...	-	...	x

# 5 人 以 上 の 部 統 計 表

サービス業務の業務種類別の該当企業数及び年間売上高

その他の映像・音声・文字情報制作に付随するサービス業務											
その他		貸スタジオ業務		音楽スタジオ業務		撮影スタジオ業務		ポストプロダクション業務		その他	
該 当 企業数	年間売上高 (百万円)	該 当 企業数	年間売上高 (百万円)	該 当 企業数	年間売上高 (百万円)	該 当 企業数	年間売上高 (百万円)	該 当 企業数	年間売上高 (百万円)	該 当 企業数	年間売上高 (百万円)
1	x	45	7,568	56	4,079	33	4,483	85	44,899	276	68,454
...	x	...	7,568	...	4,079	...	4,483	...	44,899	...	x
...	-	...	-	...	-	...	-	...	-	...	x
1	x	45	7,568	56	4,079	33	4,483	85	44,899	276	68,454
...	x	...	-	...	-	...	-	...	4	...	-
...	-	...	7,514	...	x	...	118	...	57	...	830
...	-	...	-	...	-	...	3,174	...	-	...	-
...	-	...	14	...	431	...	1,064	...	40,731	...	972
...	-	...	-	...	x	...	-	...	-	...	-
...	-	...	40	...	45	...	127	...	4,107	...	66,652
1	x	45	7,568	56	4,079	33	4,483	85	44,899	276	68,454
...	x	...	735	...	94	...	42	...	592	...	x
...	-	...	6,831	...	3,555	...	4,314	...	18,446	...	39,640
...	-	...	1	...	431	...	127	...	17,591	...	18,123
...	-	...	-	...	-	...	-	...	8,270	...	4,855
...	-	...	-	...	-	...	-	...	-	...	-
...	-	...	-	...	-	...	-	...	-	...	x
1	x	45	7,568	56	4,079	33	4,483	85	44,899	276	68,454
...	-	...	-	...	-	...	-	...	-	...	-
...	-	...	4,128	...	3,565	...	42	...	1,470	...	6,972
...	x	...	1,771	...	51	...	2,829	...	3,750	...	21,334
...	-	...	522	...	-	...	19	...	5,406	...	2,773
...	-	...	435	...	463	...	422	...	9,318	...	14,996
...	-	...	711	...	-	...	1,172	...	24,954	...	22,378
1	x	45	7,568	56	4,079	33	4,483	85	44,899	276	68,454
...	x	...	4,128	...	3,565	...	2,857	...	1,470	...	8,168
...	-	...	2,293	...	51	...	14	...	4,173	...	20,254
...	-	...	435	...	32	...	441	...	5,813	...	2,658
...	-	...	-	...	431	...	-	...	9,506	...	14,996
...	-	...	711	...	-	...	1,172	...	23,936	...	22,378
1	x	45	7,568	56	4,079	33	4,483	85	44,899	276	68,454
...	-	...	x	...	x	...	x	...	x	...	-
...	-	...	x	...	x	...	x	...	x	...	7,432
...	x	...	1,713	...	45	...	2,815	...	4,197	...	23,394
...	-	...	957	...	32	...	123	...	5,698	...	2,871
...	-	...	710	...	431	...	318	...	7,129	...	10,377
...	-	...	1	...	-	...	1,172	...	26,398	...	24,379
1	x	45	7,568	56	4,079	33	4,483	85	44,899	276	68,454
...	-	...	-	...	-	...	-	...	-	...	-
...	-	...	20	...	x	...	-	...	-	...	x
...	x	...	501	...	3,562	...	56	...	1,761	...	6,882
...	-	...	x	...	x	...	x	...	x	...	x
...	-	...	-	...	-	...	1,044	...	26,424	...	27,292
...	-	...	x	...	-	...	x	...	x	...	x
1	x	45	7,568	56	4,079	33	4,483	85	44,899	276	68,454
...	-	...	-	...	-	...	-	...	-	...	x
...	-	...	2,046	...	93	...	2,032	...	23,537	...	x
...	x	...	5,521	...	3,986	...	2,452	...	21,362	...	45,182

## 2. 常 用 雇 用 者 合 計

### 第6表 映像・音声・文字情報制作に附帯するサービス

区 分	映像・音声・文字情報制作に附帯するサービス業務の契約先産業別																
	計		建設業		製造業		電気・ガス・ 熱供給・水道業		情報通信業 (同業者を除く)		運輸業、郵便業		卸売業、小売業		金融業、保険業		不動産 物品
	企業数	年間売上高 (百万円)	該 当 企業数	年間 売上高 (百万)	該 当 企業数	年間 売上高 (百万)	該 当 企業数	年間 売上高 (百万)	該 当 企業数	年間 売上高 (百万円)	該 当 企業数	年間 売上高 (百万)	該 当 企業数	年間 売上高 (百万)	該 当 企業数	年間 売上高 (百万)	該 当 企業数
<b>経営組織別計</b>	<b>434</b>	<b>148,505</b>	<b>3</b>	<b>6</b>	<b>61</b>	<b>6,690</b>	<b>3</b>	<b>167</b>	<b>255</b>	<b>88,629</b>	<b>9</b>	<b>262</b>	<b>40</b>	<b>7,450</b>	<b>26</b>	<b>5,993</b>	<b>8</b>
会社以外の法人・団体 及び個人経営	430	x	...	6	...	6,688	...	167	...	88,612	...	262	...	7,432	...	5,993	...
企業の事業形態別計	<b>434</b>	<b>148,505</b>	<b>3</b>	<b>6</b>	<b>61</b>	<b>6,690</b>	<b>3</b>	<b>167</b>	<b>255</b>	<b>88,629</b>	<b>9</b>	<b>262</b>	<b>40</b>	<b>7,450</b>	<b>26</b>	<b>5,993</b>	<b>8</b>
ニュース供給業	7	19,027	...	5	...	977	...	166	...	6,381	...	165	...	403	...	4,559	...
貸スタジオ業	37	x	...	-	...	87	...	-	...	4,442	...	-	...	27	...	-	...
撮影スタジオ業	25	3,174	...	-	...	-	...	-	...	886	...	-	...	0	...	1,352	...
ポストプロダクション	77	43,211	...	-	...	1,050	...	-	...	31,908	...	51	...	26	...	-	...
音楽スタジオ業	44	x	...	-	...	1	...	-	...	15	...	-	...	3	...	-	...
その他の	243	70,971	...	1	...	4,575	...	1	...	44,997	...	47	...	6,991	...	81	...
<b>資本金規模別計</b>	<b>434</b>	<b>148,505</b>	<b>3</b>	<b>6</b>	<b>61</b>	<b>6,690</b>	<b>3</b>	<b>167</b>	<b>255</b>	<b>88,629</b>	<b>9</b>	<b>262</b>	<b>40</b>	<b>7,450</b>	<b>26</b>	<b>5,993</b>	<b>8</b>
1千万円未満	94	x	...	1	...	462	...	4	...	3,496	...	2	...	87	...	16	...
1千万円以上5千万円未満	299	73,692	...	4	...	4,220	...	-	...	43,076	...	98	...	1,602	...	1,416	...
5千万円以上1億円未満	27	36,274	...	1	...	1,028	...	-	...	23,341	...	-	...	5,417	...	2	...
1億円以上5億円未満	11	31,075	...	-	...	977	...	163	...	18,700	...	163	...	326	...	4,559	...
5億円以上	-	-	...	-	...	-	...	-	...	-	...	-	...	-	...	-	...
資本金なし	4	x	...	-	...	2	...	-	...	17	...	-	...	18	...	-	...
<b>従業者規模別計</b>	<b>434</b>	<b>148,505</b>	<b>3</b>	<b>6</b>	<b>61</b>	<b>6,690</b>	<b>3</b>	<b>167</b>	<b>255</b>	<b>88,629</b>	<b>9</b>	<b>262</b>	<b>40</b>	<b>7,450</b>	<b>26</b>	<b>5,993</b>	<b>8</b>
4人以下	-	-	...	-	...	-	...	-	...	-	...	-	...	-	...	-	...
5人～9人	156	16,178	...	-	...	151	...	-	...	9,988	...	-	...	5	...	94	...
10人～29人	195	30,050	...	5	...	2,863	...	4	...	13,518	...	53	...	1,610	...	1,337	...
30人～49人	22	8,720	...	-	...	267	...	-	...	4,867	...	-	...	488	...	-	...
50人～99人	36	28,059	...	1	...	1,549	...	-	...	22,452	...	47	...	62	...	2	...
100人以上	26	65,498	...	-	...	1,860	...	163	...	37,805	...	163	...	5,285	...	4,559	...
<b>常用雇用者規模別計</b>	<b>434</b>	<b>148,505</b>	<b>3</b>	<b>6</b>	<b>61</b>	<b>6,690</b>	<b>3</b>	<b>167</b>	<b>255</b>	<b>88,629</b>	<b>9</b>	<b>262</b>	<b>40</b>	<b>7,450</b>	<b>26</b>	<b>5,993</b>	<b>8</b>
5人～9人	190	20,265	...	-	...	255	...	-	...	11,715	...	-	...	86	...	1,431	...
10人～29人	163	27,024	...	5	...	2,759	...	4	...	11,791	...	53	...	1,529	...	-	...
30人～49人	24	9,378	...	-	...	295	...	-	...	6,398	...	-	...	488	...	-	...
50人～99人	33	27,358	...	1	...	1,521	...	-	...	20,921	...	47	...	62	...	2	...
100人以上	24	64,480	...	-	...	1,860	...	163	...	37,805	...	163	...	5,285	...	4,559	...
<b>映像・音声・文字情報制作に 附帯するサービス業務の 事業従事者規模別計</b>	<b>434</b>	<b>148,505</b>	<b>3</b>	<b>6</b>	<b>61</b>	<b>6,690</b>	<b>3</b>	<b>167</b>	<b>255</b>	<b>88,629</b>	<b>9</b>	<b>262</b>	<b>40</b>	<b>7,450</b>	<b>26</b>	<b>5,993</b>	<b>8</b>
4人以下	1	x	...	-	...	x	...	-	...	-	...	-	...	x	...	-	...
5人～9人	161	x	...	6	...	x	...	-	...	10,149	...	-	...	x	...	96	...
10人～29人	197	32,330	...	1	...	2,855	...	4	...	14,546	...	53	...	2,043	...	1,337	...
30人～49人	25	9,683	...	-	...	613	...	-	...	6,242	...	-	...	30	...	-	...
50人～99人	24	21,389	...	-	...	868	...	-	...	17,152	...	47	...	29	...	-	...
100人以上	26	68,233	...	-	...	1,860	...	163	...	40,540	...	163	...	5,285	...	4,559	...
<b>年間売上高規模別計</b>	<b>434</b>	<b>148,505</b>	<b>3</b>	<b>6</b>	<b>61</b>	<b>6,690</b>	<b>3</b>	<b>167</b>	<b>255</b>	<b>88,629</b>	<b>9</b>	<b>262</b>	<b>40</b>	<b>7,450</b>	<b>26</b>	<b>5,993</b>	<b>8</b>
1千万円未満	-	-	...	-	...	-	...	-	...	-	...	-	...	-	...	-	...
1千万円以上3千万円未満	6	115	...	-	...	1	...	-	...	15	...	-	...	20	...	-	...
3千万円以上1億円未満	177	12,899	...	-	...	137	...	-	...	5,133	...	-	...	1,236	...	16	...
1億円以上10億円未満	216	x	...	6	...	x	...	x	...	x	...	x	...	x	...	x	...
10億円以上100億円未満	33	56,427	...	-	...	1,077	...	-	...	40,690	...	29	...	5,446	...	-	...
100億円以上	2	x	...	-	...	x	...	x	...	x	...	x	...	x	...	x	...
<b>専業割合別計</b>	<b>434</b>	<b>148,505</b>	<b>3</b>	<b>6</b>	<b>61</b>	<b>6,690</b>	<b>3</b>	<b>167</b>	<b>255</b>	<b>88,629</b>	<b>9</b>	<b>262</b>	<b>40</b>	<b>7,450</b>	<b>26</b>	<b>5,993</b>	<b>8</b>
50%未満	1	x	...	x	...	x	...	-	...	x	...	-	...	-	...	x	...
50%以上100%未満	121	x	...	x	...	x	...	167	...	x	...	183	...	863	...	x	...
100%	312	81,005	...	-	...	2,585	...	-	...	49,170	...	80	...	6,587	...	1,416	...

注5. 「同業者」とは、契約先(取引相手)が映像・音声・文字情報制作に附帯するサービス業務を主要として営む企業の場合をいう。

# 5 人 以 上 の 部 統 計 表

業務の契約先産業別の該当企業数及び年間売上高

産業、 賃貸業	学術研究、専門・ 技術サービス業		宿泊業、飲食 サービス業		生活関連サービ ス業、娯楽業		教育、学習 支援業		サービス業		公 務		同 業 者		計		そ の 他			
																	その他の産業		個 人	
																	年 間 売上高 (百万)	該 当 企業数	年 間 売上高 (百万)	該 当 企業数
<b>74</b>	<b>50</b>	<b>1,143</b>	<b>19</b>	<b>332</b>	<b>78</b>	<b>5,441</b>	<b>36</b>	<b>1,261</b>	<b>79</b>	<b>7,828</b>	<b>27</b>	<b>4,538</b>	<b>67</b>	<b>11,832</b>	<b>107</b>	<b>6,860</b>	<b>88</b>	<b>6,020</b>	<b>53</b>	<b>840</b>
74	...	1,140	...	332	...	5,435	...	1,261	...	7,827	...	4,529	...	11,824	...	x	...	x	...	840
-	...	2	...	0	...	6	...	0	...	1	...	9	...	7	...	x	...	x	...	-
<b>74</b>	<b>50</b>	<b>1,143</b>	<b>19</b>	<b>332</b>	<b>78</b>	<b>5,441</b>	<b>36</b>	<b>1,261</b>	<b>79</b>	<b>7,828</b>	<b>27</b>	<b>4,538</b>	<b>67</b>	<b>11,832</b>	<b>107</b>	<b>6,860</b>	<b>88</b>	<b>6,020</b>	<b>53</b>	<b>840</b>
2	...	331	...	-	...	23	...	333	...	488	...	4,234	...	397	...	563	...	536	...	27
-	...	2	...	1	...	1,075	...	-	...	488	...	-	...	1,353	...	x	...	596	...	x
-	...	0	...	-	...	0	...	64	...	71	...	-	...	95	...	704	...	563	...	141
68	...	343	...	93	...	276	...	168	...	2,074	...	56	...	6,877	...	222	...	173	...	49
-	...	-	...	3	...	2,575	...	3	...	2	...	-	...	19	...	x	...	851	...	x
4	...	467	...	235	...	1,492	...	694	...	4,704	...	248	...	3,090	...	3,344	...	3,300	...	44
<b>74</b>	<b>50</b>	<b>1,143</b>	<b>19</b>	<b>332</b>	<b>78</b>	<b>5,441</b>	<b>36</b>	<b>1,261</b>	<b>79</b>	<b>7,828</b>	<b>27</b>	<b>4,538</b>	<b>67</b>	<b>11,832</b>	<b>107</b>	<b>6,860</b>	<b>88</b>	<b>6,020</b>	<b>53</b>	<b>840</b>
23	...	49	...	83	...	963	...	6	...	1,013	...	77	...	227	...	x	...	x	...	247
51	...	766	...	249	...	4,472	...	872	...	2,692	...	218	...	9,339	...	4,618	...	4,036	...	582
-	...	-	...	-	...	-	...	57	...	3,633	...	-	...	1,932	...	861	...	850	...	11
-	...	326	...	-	...	-	...	326	...	488	...	4,234	...	326	...	488	...	488	...	-
-	...	-	...	-	...	-	...	-	...	-	...	-	...	-	...	-	...	-	...	-
-	...	2	...	0	...	6	...	0	...	1	...	9	...	7	...	x	...	x	...	-
<b>74</b>	<b>50</b>	<b>1,143</b>	<b>19</b>	<b>332</b>	<b>78</b>	<b>5,441</b>	<b>36</b>	<b>1,261</b>	<b>79</b>	<b>7,828</b>	<b>27</b>	<b>4,538</b>	<b>67</b>	<b>11,832</b>	<b>107</b>	<b>6,860</b>	<b>88</b>	<b>6,020</b>	<b>53</b>	<b>840</b>
-	...	-	...	-	...	-	...	-	...	-	...	-	...	-	...	-	...	-	...	-
17	...	35	...	83	...	2,666	...	5	...	487	...	77	...	1,448	...	1,121	...	980	...	141
57	...	438	...	158	...	1,903	...	169	...	2,766	...	162	...	2,595	...	2,412	...	1,725	...	688
-	...	343	...	6	...	511	...	28	...	156	...	37	...	704	...	1,312	...	1,312	...	-
-	...	-	...	86	...	360	...	733	...	158	...	29	...	1,106	...	1,475	...	1,475	...	-
-	...	326	...	-	...	-	...	326	...	4,260	...	4,234	...	5,979	...	539	...	528	...	11
<b>74</b>	<b>50</b>	<b>1,143</b>	<b>19</b>	<b>332</b>	<b>78</b>	<b>5,441</b>	<b>36</b>	<b>1,261</b>	<b>79</b>	<b>7,828</b>	<b>27</b>	<b>4,538</b>	<b>67</b>	<b>11,832</b>	<b>107</b>	<b>6,860</b>	<b>88</b>	<b>6,020</b>	<b>53</b>	<b>840</b>
17	...	36	...	83	...	2,668	...	6	...	560	...	78	...	1,489	...	1,841	...	1,555	...	286
57	...	437	...	157	...	1,901	...	169	...	2,693	...	161	...	2,976	...	2,331	...	1,788	...	543
-	...	343	...	6	...	511	...	92	...	156	...	37	...	377	...	674	...	674	...	-
-	...	-	...	86	...	360	...	669	...	158	...	29	...	2,028	...	1,475	...	1,475	...	-
-	...	326	...	-	...	-	...	326	...	4,260	...	4,234	...	4,961	...	539	...	528	...	11
<b>74</b>	<b>50</b>	<b>1,143</b>	<b>19</b>	<b>332</b>	<b>78</b>	<b>5,441</b>	<b>36</b>	<b>1,261</b>	<b>79</b>	<b>7,828</b>	<b>27</b>	<b>4,538</b>	<b>67</b>	<b>11,832</b>	<b>107</b>	<b>6,860</b>	<b>88</b>	<b>6,020</b>	<b>53</b>	<b>840</b>
-	...	-	...	-	...	-	...	-	...	-	...	-	...	-	...	-	...	-	...	-
17	...	40	...	83	...	2,689	...	14	...	487	...	77	...	1,448	...	1,207	...	1,039	...	168
57	...	524	...	158	...	1,880	...	184	...	2,919	...	162	...	2,595	...	3,012	...	2,351	...	661
-	...	254	...	6	...	511	...	618	...	18	...	37	...	704	...	650	...	650	...	-
-	...	-	...	86	...	360	...	119	...	143	...	29	...	1,106	...	1,450	...	1,450	...	-
-	...	326	...	-	...	-	...	326	...	4,260	...	4,234	...	5,979	...	539	...	528	...	11
<b>74</b>	<b>50</b>	<b>1,143</b>	<b>19</b>	<b>332</b>	<b>78</b>	<b>5,441</b>	<b>36</b>	<b>1,261</b>	<b>79</b>	<b>7,828</b>	<b>27</b>	<b>4,538</b>	<b>67</b>	<b>11,832</b>	<b>107</b>	<b>6,860</b>	<b>88</b>	<b>6,020</b>	<b>53</b>	<b>840</b>
-	...	-	...	-	...	-	...	-	...	-	...	-	...	-	...	-	...	-	...	-
-	...	2	...	3	...	11	...	3	...	2	...	9	...	19	...	32	...	11	...	20
-	...	54	...	142	...	3,147	...	68	...	1,241	...	43	...	173	...	1,509	...	1,025	...	484
74	...	x	...	102	...	2,283	...	x	...	x	...	x	...	x	...	x	...	x	...	325
-	...	-	...	86	...	-	...	55	...	3,777	...	29	...	4,507	...	731	...	720	...	11
-	...	x	...	-	...	-	...	x	...	x	...	x	...	x	...	x	...	x	...	-
<b>74</b>	<b>50</b>	<b>1,143</b>	<b>19</b>	<b>332</b>	<b>78</b>	<b>5,441</b>	<b>36</b>	<b>1,261</b>	<b>79</b>	<b>7,828</b>	<b>27</b>	<b>4,538</b>	<b>67</b>	<b>11,832</b>	<b>107</b>	<b>6,860</b>	<b>88</b>	<b>6,020</b>	<b>53</b>	<b>840</b>
-	...	-	...	-	...	-	...	x	...	-	...	-	...	-	...	x	...	x	...	-
6	...	631	...	4	...	1,492	...	x	...	3,761	...	4,323	...	2,978	...	x	...	x	...	328
68	...	512	...	328	...	3,949	...	222	...	4,067	...	215	...	8,854	...	2,953	...	2,441	...	512

2. 常 用 雇 用 者 合 計

第7表 ニュース供給業務の配信収入

区 分	企業数	ニュース供給業務							
		該当企業数	年間売上高 (百万円)	計	配信収入(百万円)				
					新聞・テレビ ・ラジオ向け	通信社向け	官公庁向け	金融・証券向け	その他
<b>経営組織別計</b>	<b>434</b>	<b>7</b>	<b>19,023</b>	<b>18,172</b>	<b>6,321</b>	<b>317</b>	<b>4,185</b>	<b>4,339</b>	<b>3,010</b>
会社	430	...	19,023	18,172	6,321	317	4,185	4,339	3,010
会社以外の法人・団体 及び個人経営	4	...	-	-	-	-	-	-	-
<b>企業の事業形態別計</b>	<b>434</b>	<b>7</b>	<b>19,023</b>	<b>18,172</b>	<b>6,321</b>	<b>317</b>	<b>4,185</b>	<b>4,339</b>	<b>3,010</b>
ニュース供給業	7	...	19,023	18,172	6,321	317	4,185	4,339	3,010
貸スタジオ業	37	...	-	-	-	-	-	-	-
撮影スタジオ業	25	...	-	-	-	-	-	-	-
ポストプロダクション	77	...	-	-	-	-	-	-	-
音楽スタジオ業	44	...	-	-	-	-	-	-	-
その他	243	...	-	-	-	-	-	-	-
<b>資本金規模別計</b>	<b>434</b>	<b>7</b>	<b>19,023</b>	<b>18,172</b>	<b>6,321</b>	<b>317</b>	<b>4,185</b>	<b>4,339</b>	<b>3,010</b>
1千万円未満	94	...	166	142	142	-	-	-	-
1千万円以上5千万円未満	299	...	907	895	800	8	8	8	71
5千万円以上1億円未満	27	...	-	-	-	-	-	-	-
1億円以上5億円未満	11	...	17,950	17,136	5,379	309	4,177	4,331	2,939
5億円以上	-	...	-	-	-	-	-	-	-
資本金なし	4	...	-	-	-	-	-	-	-
<b>従業者規模別計</b>	<b>434</b>	<b>7</b>	<b>19,023</b>	<b>18,172</b>	<b>6,321</b>	<b>317</b>	<b>4,185</b>	<b>4,339</b>	<b>3,010</b>
4人以下	-	...	-	-	-	-	-	-	-
5人～9人	156	...	-	-	-	-	-	-	-
10人～29人	195	...	315	279	184	8	8	8	71
30人～49人	22	...	-	-	-	-	-	-	-
50人～99人	36	...	2,425	2,425	2,425	-	-	-	-
100人以上	26	...	16,283	15,469	3,713	309	4,177	4,331	2,939
<b>常用雇用者規模別計</b>	<b>434</b>	<b>7</b>	<b>19,023</b>	<b>18,172</b>	<b>6,321</b>	<b>317</b>	<b>4,185</b>	<b>4,339</b>	<b>3,010</b>
5人～9人	190	...	77	52	52	-	-	-	-
10人～29人	163	...	238	226	132	8	8	8	71
30人～49人	24	...	-	-	-	-	-	-	-
50人～99人	33	...	2,425	2,425	2,425	-	-	-	-
100人以上	24	...	16,283	15,469	3,713	309	4,177	4,331	2,939
<b>映像・音声・文字情報制作に 附帯するサービス業務の 事業従事者規模別計</b>	<b>434</b>	<b>7</b>	<b>19,023</b>	<b>18,172</b>	<b>6,321</b>	<b>317</b>	<b>4,185</b>	<b>4,339</b>	<b>3,010</b>
4人以下	1	...	-	-	-	-	-	-	-
5人～9人	161	...	149	137	42	8	8	8	71
10人～29人	197	...	166	142	142	-	-	-	-
30人～49人	25	...	-	-	-	-	-	-	-
50人～99人	24	...	2,425	2,425	2,425	-	-	-	-
100人以上	26	...	16,283	15,469	3,713	309	4,177	4,331	2,939
<b>年間売上高規模別計</b>	<b>434</b>	<b>7</b>	<b>19,023</b>	<b>18,172</b>	<b>6,321</b>	<b>317</b>	<b>4,185</b>	<b>4,339</b>	<b>3,010</b>
1千万円未満	-	...	-	-	-	-	-	-	-
1千万円以上3千万円未満	6	...	-	-	-	-	-	-	-
3千万円以上1億円未満	177	...	137	x	87	-	-	-	x
1億円以上10億円未満	216	...	x	927	x	x	x	x	48
10億円以上100億円未満	33	...	1,667	1,667	1,667	-	-	-	-
100億円以上	2	...	x	x	x	x	x	x	x
<b>専業割合別計</b>	<b>434</b>	<b>7</b>	<b>19,023</b>	<b>18,172</b>	<b>6,321</b>	<b>317</b>	<b>4,185</b>	<b>4,339</b>	<b>3,010</b>
50%未満	1	...	-	-	-	-	-	-	-
50%以上100%未満	121	...	16,521	15,695	3,844	317	4,185	4,339	3,010
100%	312	...	2,502	2,477	2,477	-	-	-	-

# 5 人 以 上 の 部 統 計 表

## 第8表 貸スタジオ業務における保有スタジオ数及び貸出し時間

区 分	企業数	貸スタジオ業務								
		撮影スタジオ業務向け			音楽スタジオ業務向け			その他		
		該当企業数	保有スタジオ数 (ルーム)	貸出し時間 (時間)	該当企業数	保有スタジオ数 (ルーム)	貸出し時間 (時間)	該当企業数	保有スタジオ数 (ルーム)	貸出し時間 (時間)
<b>経営組織別計</b>	<b>434</b>	<b>9</b>	<b>57</b>	<b>59,663</b>	<b>36</b>	<b>170</b>	<b>322,928</b>	<b>2</b>	<b>×</b>	<b>×</b>
会社	430	…	57	59,663	…	170	322,928	…	×	×
会社以外の法人・団体及び個人経営	4	…	-	-	…	-	-	…	-	-
<b>企業の事業形態別計</b>	<b>434</b>	<b>9</b>	<b>57</b>	<b>59,663</b>	<b>36</b>	<b>170</b>	<b>322,928</b>	<b>2</b>	<b>×</b>	<b>×</b>
ニュース供給業	7	…	-	-	…	-	-	…	-	-
貸スタジオ業	37	…	56	59,618	…	151	279,404	…	×	×
撮影スタジオ業	25	…	-	-	…	-	-	…	-	-
ポストプロダクション	77	…	-	-	…	-	-	…	6	8,640
音楽スタジオ業	44	…	-	-	…	-	-	…	-	-
その他	243	…	1	45	…	19	43,524	…	-	-
<b>資本金規模別計</b>	<b>434</b>	<b>9</b>	<b>57</b>	<b>59,663</b>	<b>36</b>	<b>170</b>	<b>322,928</b>	<b>2</b>	<b>×</b>	<b>×</b>
1千万円未満	94	…	9	15,000	…	63	116,672	…	6	8,640
1千万円以上5千万円未満	299	…	47	44,618	…	107	206,256	…	×	×
5千万円以上1億円未満	27	…	1	45	…	-	-	…	-	-
1億円以上5億円未満	11	…	-	-	…	-	-	…	-	-
5億円以上	-	…	-	-	…	-	-	…	-	-
資本金なし	4	…	-	-	…	-	-	…	-	-
<b>従業者規模別計</b>	<b>434</b>	<b>9</b>	<b>57</b>	<b>59,663</b>	<b>36</b>	<b>170</b>	<b>322,928</b>	<b>2</b>	<b>×</b>	<b>×</b>
4人以下	-	…	-	-	…	-	-	…	-	-
5人～9人	156	…	-	-	…	29	76,775	…	6	8,640
10人～29人	195	…	12	16,000	…	142	246,153	…	×	×
30人～49人	22	…	4	7,642	…	-	-	…	-	-
50人～99人	36	…	15	19,691	…	-	-	…	-	-
100人以上	26	…	25	16,331	…	-	-	…	-	-
<b>常用雇用者規模別計</b>	<b>434</b>	<b>9</b>	<b>57</b>	<b>59,663</b>	<b>36</b>	<b>170</b>	<b>322,928</b>	<b>2</b>	<b>×</b>	<b>×</b>
5人～9人	190	…	-	-	…	29	76,775	…	6	8,640
10人～29人	163	…	16	23,642	…	142	246,153	…	×	×
30人～49人	24	…	15	19,691	…	-	-	…	-	-
50人～99人	33	…	-	-	…	-	-	…	-	-
100人以上	24	…	25	16,331	…	-	-	…	-	-
<b>映像・音声・文字情報制作に 附帯するサービス業務の 事業従事者規模別計</b>	<b>434</b>	<b>9</b>	<b>57</b>	<b>59,663</b>	<b>36</b>	<b>170</b>	<b>322,928</b>	<b>2</b>	<b>×</b>	<b>×</b>
4人以下	1	…	×	×	…	×	×	…	×	×
5人～9人	161	…	-	-	…	×	×	…	×	×
10人～29人	197	…	9	15,000	…	139	245,953	…	-	-
30人～49人	25	…	19	27,333	…	-	-	…	-	-
50人～99人	24	…	24	16,286	…	-	-	…	-	-
100人以上	26	…	×	×	…	-	-	…	-	-
<b>年間売上高規模別計</b>	<b>434</b>	<b>9</b>	<b>57</b>	<b>59,663</b>	<b>36</b>	<b>170</b>	<b>322,928</b>	<b>2</b>	<b>×</b>	<b>×</b>
1千万円未満	-	…	-	-	…	-	-	…	-	-
1千万円以上3千万円未満	6	…	-	-	…	5	11,103	…	-	-
3千万円以上1億円未満	177	…	×	×	…	93	149,057	…	×	×
1億円以上10億円未満	216	…	53	58,618	…	72	162,768	…	-	-
10億円以上100億円未満	33	…	-	-	…	-	-	…	-	-
100億円以上	2	…	×	×	…	-	-	…	-	-
<b>専業割合別計</b>	<b>434</b>	<b>9</b>	<b>57</b>	<b>59,663</b>	<b>36</b>	<b>170</b>	<b>322,928</b>	<b>2</b>	<b>×</b>	<b>×</b>
50%未満	1	…	-	-	…	-	-	…	-	-
50%以上100%未満	121	…	44	37,021	…	66	55,352	…	×	×
100%	312	…	13	22,642	…	104	267,576	…	-	-

## 2. 常 用 雇 用 者 合 計

### 第9表 年間営業費用及び

区 分	企業数	企業全体の年間営業費用(百万円)							
		計	給与支給総額	外注費	減価償却費	計	賃借料		
							土地・建物	計	機械・ 情報通信機器
<b>経営組織別計</b>	<b>434</b>	<b>148,805</b>	<b>61,369</b>	<b>30,259</b>	<b>5,333</b>	<b>11,010</b>	<b>8,719</b>	<b>2,291</b>	<b>1,504</b>
会社 会社以外の法人・団体 及び個人経営	430	148,728	61,349	30,220	5,333	11,006	8,716	2,291	1,504
	4	77	20	39	0	3	3	-	-
<b>企業の事業形態別計</b>	<b>434</b>	<b>148,805</b>	<b>61,369</b>	<b>30,259</b>	<b>5,333</b>	<b>11,010</b>	<b>8,719</b>	<b>2,291</b>	<b>1,504</b>
ニュース供給業	7	23,069	8,431	497	1,345	612	569	43	24
貸スタジオ業	37	8,174	2,529	3,175	259	925	804	122	51
撮影スタジオ業	25	3,101	1,825	684	13	366	275	91	2
ポストプロダクション	77	41,787	18,463	7,289	2,289	4,687	3,381	1,306	1,194
音楽スタジオ業	44	3,682	1,150	78	331	1,325	1,157	167	1
その他	243	68,992	28,972	18,535	1,096	3,095	2,533	562	234
<b>資本金規模別計</b>	<b>434</b>	<b>148,805</b>	<b>61,369</b>	<b>30,259</b>	<b>5,333</b>	<b>11,010</b>	<b>8,719</b>	<b>2,291</b>	<b>1,504</b>
1千万円未満	94	6,590	3,318	1,283	86	539	444	94	59
1千万円以上5千万円未満	299	69,626	29,948	16,498	1,323	6,082	4,462	1,621	1,058
5千万円以上1億円未満	27	37,869	15,964	11,473	1,666	2,178	1,723	454	309
1億円以上5億円未満	11	34,642	12,120	966	2,257	2,208	2,087	121	79
5億円以上	-	-	-	-	-	-	-	-	-
資本金なし	4	77	20	39	0	3	3	-	-
<b>従業員規模別計</b>	<b>434</b>	<b>148,805</b>	<b>61,369</b>	<b>30,259</b>	<b>5,333</b>	<b>11,010</b>	<b>8,719</b>	<b>2,291</b>	<b>1,504</b>
4人以下	-	-	-	-	-	-	-	-	-
5人～9人	156	14,079	4,320	4,631	489	2,007	1,758	248	80
10人～29人	195	27,597	13,261	5,326	715	2,137	1,713	424	153
30人～49人	22	7,372	3,221	1,953	158	641	471	170	153
50人～99人	36	27,938	13,161	4,492	648	1,295	1,081	214	136
100人以上	26	71,819	27,405	13,857	3,324	4,930	3,696	1,234	983
<b>常用雇用者規模別計</b>	<b>434</b>	<b>148,805</b>	<b>61,369</b>	<b>30,259</b>	<b>5,333</b>	<b>11,010</b>	<b>8,719</b>	<b>2,291</b>	<b>1,504</b>
5人～9人	190	17,951	6,439	5,597	512	2,359	2,033	326	87
10人～29人	163	24,666	11,569	4,476	751	1,880	1,515	366	166
30人～49人	24	8,191	3,855	1,871	151	654	467	187	151
50人～99人	33	26,997	12,494	4,720	597	1,220	1,039	181	118
100人以上	24	71,000	27,012	13,594	3,322	4,897	3,666	1,231	983
<b>映像・音声・文字情報制作に 附帯するサービス業務の 事業従事者規模別計</b>	<b>434</b>	<b>148,805</b>	<b>61,369</b>	<b>30,259</b>	<b>5,333</b>	<b>11,010</b>	<b>8,719</b>	<b>2,291</b>	<b>1,504</b>
4人以下	1	x	x	x	x	x	x	x	x
5人～9人	161	x	x	x	x	x	x	x	x
10人～29人	197	29,367	14,162	5,366	760	2,300	1,827	473	148
30人～49人	25	10,102	4,695	2,392	228	777	543	233	224
50人～99人	24	20,333	8,249	3,646	541	1,278	1,128	150	66
100人以上	26	73,667	29,394	13,845	3,311	4,594	3,428	1,167	977
<b>年間売上高規模別計</b>	<b>434</b>	<b>148,805</b>	<b>61,369</b>	<b>30,259</b>	<b>5,333</b>	<b>11,010</b>	<b>8,719</b>	<b>2,291</b>	<b>1,504</b>
1千万円未満	-	-	-	-	-	-	-	-	-
1千万円以上3千万円未満	6	135	62	45	3	11	10	1	1
3千万円以上1億円未満	177	11,909	5,044	1,299	517	1,874	1,631	243	52
1億円以上10億円未満	216	x	x	x	x	x	x	x	x
10億円以上100億円未満	33	55,083	21,405	12,480	2,025	4,369	3,227	1,142	1,060
100億円以上	2	x	x	x	x	x	x	x	x
<b>専業割合別計</b>	<b>434</b>	<b>148,805</b>	<b>61,369</b>	<b>30,259</b>	<b>5,333</b>	<b>11,010</b>	<b>8,719</b>	<b>2,291</b>	<b>1,504</b>
50%未満	1	x	x	x	x	x	x	x	x
50%以上100%未満	121	x	x	x	x	x	x	x	x
100%	312	72,392	29,997	17,905	2,051	5,377	4,265	1,112	789



# 5 人 以 上 の 部 統 計 表

## 年間営業用固定資産取得額

		企業全体の営業用固定資産									
		年間取得額(百万円)									
		取得企業数	計	有形固定資産							無形固定資産
				計	機械・設備・装置			土 地	建物・その他の 有形固定資産		
装置	その他の 営業費用	計	計		情報通信機器	その他					
その他											
<b>786</b>	<b>40,835</b>	<b>214</b>	<b>6,431</b>	<b>5,618</b>	<b>3,373</b>	<b>2,415</b>	<b>958</b>	<b>285</b>	<b>1,960</b>	<b>813</b>	
786	40,820	213	x	x	x	x	958	285	1,960	813	
-	15	1	x	x	x	x	-	-	-	-	
<b>786</b>	<b>40,835</b>	<b>214</b>	<b>6,431</b>	<b>5,618</b>	<b>3,373</b>	<b>2,415</b>	<b>958</b>	<b>285</b>	<b>1,960</b>	<b>813</b>	
19	12,183	7	446	200	167	158	9	-	33	246	
71	1,286	34	53	52	29	20	9	7	16	1	
89	213	-	-	-	-	-	-	-	-	-	
113	9,059	48	3,057	2,711	1,505	853	652	114	1,092	346	
166	798	12	175	171	-	-	-	-	171	4	
328	17,295	114	2,700	2,484	1,672	1,385	288	164	649	215	
<b>786</b>	<b>40,835</b>	<b>214</b>	<b>6,431</b>	<b>5,618</b>	<b>3,373</b>	<b>2,415</b>	<b>958</b>	<b>285</b>	<b>1,960</b>	<b>813</b>	
36	1,366	32	x	x	x	x	1	-	13	5	
563	15,775	150	1,740	1,587	441	160	281	285	861	154	
146	6,588	21	2,880	2,681	2,075	1,718	357	-	606	199	
43	17,091	9	1,762	1,308	828	508	320	-	480	455	
-	-	-	-	-	-	-	-	-	-	-	
-	15	1	x	x	x	x	-	-	-	-	
<b>786</b>	<b>40,835</b>	<b>214</b>	<b>6,431</b>	<b>5,618</b>	<b>3,373</b>	<b>2,415</b>	<b>958</b>	<b>285</b>	<b>1,960</b>	<b>813</b>	
-	-	-	-	-	-	-	-	-	-	-	
169	2,632	82	573	541	153	30	123	75	313	33	
270	6,158	75	524	429	127	65	62	7	294	95	
17	1,398	12	293	284	136	63	73	-	148	9	
78	8,342	25	862	853	418	70	348	88	347	8	
252	22,303	20	4,178	3,511	2,539	2,186	353	114	858	668	
<b>786</b>	<b>40,835</b>	<b>214</b>	<b>6,431</b>	<b>5,618</b>	<b>3,373</b>	<b>2,415</b>	<b>958</b>	<b>285</b>	<b>1,960</b>	<b>813</b>	
239	3,045	91	590	557	169	46	123	75	313	33	
200	5,989	66	507	412	112	49	62	7	294	95	
36	1,661	16	296	286	138	65	73	-	148	9	
63	7,965	22	879	851	416	68	348	88	347	28	
249	22,174	19	4,159	3,511	2,539	2,186	353	114	858	648	
<b>786</b>	<b>40,835</b>	<b>214</b>	<b>6,431</b>	<b>5,618</b>	<b>3,373</b>	<b>2,415</b>	<b>958</b>	<b>285</b>	<b>1,960</b>	<b>813</b>	
x	x	1	x	x	x	x	x	x	-	-	
x	x	85	x	x	x	x	x	x	315	33	
325	6,780	77	581	486	150	63	86	-	337	95	
9	2,010	14	516	507	135	64	71	88	284	9	
85	6,618	18	573	564	397	71	325	-	167	9	
190	22,523	19	4,174	3,508	2,536	2,183	353	114	858	666	
<b>786</b>	<b>40,835</b>	<b>214</b>	<b>6,431</b>	<b>5,618</b>	<b>3,373</b>	<b>2,415</b>	<b>958</b>	<b>285</b>	<b>1,960</b>	<b>813</b>	
-	-	-	-	-	-	-	-	-	-	-	
1	13	3	1	1	1	1	-	-	-	-	
191	3,176	64	365	336	155	20	135	7	174	29	
x	x	120	x	x	x	x	x	278	x	x	
82	14,804	25	3,747	3,346	2,435	1,769	665	-	911	401	
x	x	2	x	x	x	x	x	-	x	x	
<b>786</b>	<b>40,835</b>	<b>214</b>	<b>6,431</b>	<b>5,618</b>	<b>3,373</b>	<b>2,415</b>	<b>958</b>	<b>285</b>	<b>1,960</b>	<b>813</b>	
x	x	1	x	x	x	x	-	-	-	-	
x	x	61	x	x	x	x	649	209	1,042	423	
322	17,063	152	2,153	1,764	770	461	310	75	918	389	



# 参 考

# 特定サービス産業実態調査規則

昭和四十九年十月五日  
通商産業省令第六十七号  
最終改正 平成二十六年四月二十一日  
経済産業省令第二十二号

## (省令の目的)

第一条 統計法（平成十九年法律第五十三号）第二条第四項に規定する基幹統計である特定サービス産業実態統計を作成するための調査（以下「特定サービス産業実態調査」という。）の施行に関しては、この省令の定めるところによる。

## (調査の目的)

第二条 特定サービス産業実態調査は、サービス産業の実態を明らかにし、サービス産業に関する施策の基礎資料を得ることを目的とする。

## (調査の期日)

第三条 特定サービス産業実態調査は、毎年七月一日現在によつて行う。

## (調査の範囲)

第四条 特定サービス産業実態調査は、別表第一に掲げる業種に属する企業及び別表第二に掲げる業種に属する事業所のうち経済産業大臣が指定するもの（以下それぞれ「調査企業」及び「調査事業所」という。）について行う。ただし、別表第一に掲げる業種に属する企業及び別表第二に掲げる業種に属する事業所であつても、次項に規定する警戒区域等にあるもの（避難解除等区域（福島復興再生特別措置法（平成二十四年法律第二十五号）第四条第五号に規定する避難解除等区域をいう。）にあるものを除く。）については、この限りでない。

2 前項ただし書に規定する「警戒区域等」とは、東日本大震災（平成二十三年三月十一日に発生した東北地方太平洋沖地震及びこれに伴う原子力発電所の事故による災害をいう。）に関して原子力災害対策特別措置法（平成十一年法律第一百五十六号）第十五条第三項又は第二十条第二項の規定により内閣総理大臣又は原子力災害対策本部長（同法第十七条第一項に規定する原子力災害対策本部長をいう。）が市町村長（特別区の長を含む。）又は都道府県知事に対して行つた次の各号に掲げるいずれかの指示の対象となつた区域をいう。

- 原子力災害対策特別措置法第二十八条第二項の規定により読み替えて適用される災害対策基本法（昭和三十六年法律第二百二十三号）第六十三条第一項の規定による警戒区域の設定を行うことの指示
- 住民に対し避難のための立退きを行うことを求める指示、勧告、助言その他の行為を行うことの指示

## (調査事項)

第五条 特定サービス産業実態調査は、次に掲げる事項のうち、調査企業及び調査事業所の業種及び従業者数に応じて必要なものについて行う。

- 事業所名及び所在地
- 企業名及び所在地
- 本社の所在地
- 経営組織及び資本金額又は出資金額
- 本支社別
- 事業の形態
- 会社系統
- 年間売上高
- 年間契約高及び契約件数
- 年間営業費用及び年間営業用固定資産取得額
- 従業者数
- 会員数
- 加盟店数
- 入場者数
- 施設
- 受講生数

## (調査票の様式)

第六条 特定サービス産業実態調査は、調査企業及び調査事業所の業種及び従業者数に応じて経済産業大臣が定める様式による調査票（以下単に「調査票」という。）によつて行う。

2 経済産業大臣は、前項の様式を定めたときは告示する。

## (報告義務)

第七条 調査事業所の管理責任者及び調査企業を代表する者（以下「報告義務者」という。）は、調査票に掲げる事項について報告しなければならない。ただし、経済産業大臣が指定する企業（以下「一括調査企業」という。）に属する調査事業所にあつては、一括調査企業を代表する者（以下「一括調査企業の報告義務者」という。）が一括して報告しなければならない。

## (調査の方法)

第八条 特定サービス産業実態調査は、経済産業大臣がその報告義務者又は一括調査企業の報告義務者に配布する調査票によつて行う。

2 報告義務者又は一括調査企業の報告義務者が調査票の配布を受けなかつたときは、経済産業大臣にその旨を申し出

て、調査票の配布を受けなければならない。

第九条 報告義務者は、調査票に所定の事項を記入し、これに記名して、一部を調査期日の属する年の七月三十一日までに経済産業大臣に提出しなければならない。

2 一括調査企業の報告義務者は、調査票に所定の事項を記入し、これに記名して、一部を調査期日の属する年の八月十五日までに経済産業大臣に提出しなければならない。

3 行政手続等における情報通信の技術の利用に関する法律（平成十四年法律第五十一号）第三条第一項の規定により同項に規定する電子情報処理組織を使用して報告義務者又は一括調査企業の報告義務者が調査票を提出する場合は、経済産業省の所管する法令に係る行政手続等における情報通信の技術の利用に関する法律施行規則（平成十五年経済産業省令第八号）第三条第三項の規定は、適用しない。（フレキシブルディスクによる提出）

第十条 第九条第二項の規定による調査票の提出は、第七条ただし書の規定により報告すべきこととされている事項を調査票の様式に準ずる様式により記録したフレキシブルディスクを提出することにより行うことができる。

（フレキシブルディスクの構造）

第十条の二 前条のフレキシブルディスクは、次の各号のいずれかに該当するものでなければならない。

- 一 日本工業規格X六二二一に適合する九十ミリメートルフレキシブルディスクカートリッジ
  - 二 日本工業規格X六二二三に適合する九十ミリメートルフレキシブルディスクカートリッジ
- （フレキシブルディスクへの記録方式）

第十条の三 第十条の規定によるフレキシブルディスクへの記録は、次に掲げる方式に従ってしなければならない。

- 一 トラックフォーマットについては、前条第一号のフレキシブルディスクに記録する場合にあつては日本工業規格X六二二二に、同条第二号のフレキシブルディスクに記録する場合にあつては日本工業規格X六二二五に規定する方式
- 二 ボリューム及びファイル構成については、日本工業規格X〇六〇五に規定する方式
- 三 文字の符号化表現については、日本工業規格X〇二〇八附属書一に規定する方式

2 第十条の規定によるフレキシブルディスクへの記録は、日本工業規格X〇二〇一及びX〇二〇八に規定する図形文字並びに日本工業規格X〇二一一に規定する制御文字のうち「復帰」及び「改行」を用いてしなければならない。

（フレキシブルディスクにはり付ける書面）

第十条の四 第十条のフレキシブルディスクには、日本工業規格X六二二一又はX六二二三に規定するラベル領域に、次に掲げる事項を記載した書面をはり付けなければならない。

- 一 調査票名
  - 二 調査年
  - 三 一括調査企業名
  - 四 一括調査企業の報告義務者氏名
- （集計及び公表）

第十一条 経済産業大臣は、調査票及びフレキシブルディスクの内容を審査し、集計した上、その集計の結果を集計後、速やかに公表する。

（調査票等の保存期間）

第十二条 経済産業大臣は、調査票及びフレキシブルディスク並びに集計表を三年間保存する。

2 経済産業大臣は、調査票及びフレキシブルディスク並びに集計表の内容を記録した電磁的記録（電子的方式、磁気的方式その他人の知覚によつては認識することができない方式で作られた記録をいう。）を永年保存する。

（抄）

附 則（平成二六年四月二一日経済産業省令第二二号）  
（施行期日）

第一条 この省令は、公布の日から施行する。

（経過措置）

第二条 調査の期日がこの省令の施行の日前に属する特定サービス産業実態調査については、なお従前の例による。

別表第一（第四条関係）

番号	業 種	業 種 の 範 囲
一	映像情報制作・配給業	統計法第二条第九項に規定する統計基準である日本標準産業分類（以下「日本標準産業分類」という。）に掲げる小分類四一一―映像情報制作・配給業
二	音声情報制作業	日本標準産業分類に掲げる小分類四一二―音声情報制作業
三	新聞業	日本標準産業分類に掲げる小分類四一三―新聞業
四	出版業	日本標準産業分類に掲げる小分類四一四―出版業
五	映像・音声・文字情報制作に附帯するサービス業	日本標準産業分類に掲げる小分類四一六―映像・音声・文字情報制作に附帯するサービス業
六	クレジットカード業、割賦金融業	日本標準産業分類に掲げる小分類六四三―クレジットカード業、割賦金融業

別表第二（第四条関係）

番号	業 種	業 種 の 範 囲
一	ソフトウェア業	日本標準産業分類に掲げる小分類三九一―ソフトウェア業
二	情報処理・提供サービス業	日本標準産業分類に掲げる小分類三九二―情報処理・提供サービス業
三	インターネット附随サービス業	日本標準産業分類に掲げる小分類四〇一―インターネット附随サービス業
四	各種物品賃貸業	日本標準産業分類に掲げる小分類七〇一―各種物品賃貸業
五	産業用機械器具賃貸業	日本標準産業分類に掲げる小分類七〇二―産業用機械器具賃貸業
六	事務用機械器具賃貸業	日本標準産業分類に掲げる小分類七〇三―事務用機械器具賃貸業
七	自動車賃貸業	日本標準産業分類に掲げる小分類七〇四―自動車賃貸業
八	スポーツ・娯楽用品賃貸業	日本標準産業分類に掲げる小分類七〇五―スポーツ・娯楽用品賃貸業

番号	業 種	業 種 の 範 囲
九	その他の物品賃貸業	日本標準産業分類に掲げる小分類七〇九―その他の物品賃貸業
十	デザイン業	日本標準産業分類に掲げる小分類七二六―デザイン業
十一	広告業	日本標準産業分類に掲げる小分類七三一―広告業
十二	機械設計業	日本標準産業分類に掲げる小分類七四三―機械設計業
十三	計量証明業	日本標準産業分類に掲げる小分類七四五―計量証明業
十四	冠婚葬祭業	日本標準産業分類に掲げる小分類七九六―冠婚葬祭業
十五	映画館	日本標準産業分類に掲げる小分類八〇一―映画館
十六	興行場(別掲を除く)、興行団	日本標準産業分類に掲げる小分類八〇二―興行場(別掲を除く)、興行団
十七	スポーツ施設提供業	日本標準産業分類に掲げる小分類八〇四―スポーツ施設提供業
十八	公園、遊園地	日本標準産業分類に掲げる小分類八〇五―公園、遊園地
十九	学習塾	日本標準産業分類に掲げる小分類八二三―学習塾
二十	教養・技能教授業	日本標準産業分類に掲げる小分類八二四―教養・技能教授業
二十一	機械修理業(電気機械器具を除く)	日本標準産業分類に掲げる小分類九〇一―機械修理業(電気機械器具を除く)
二十二	電気機械器具修理業	日本標準産業分類に掲げる小分類九〇二―電気機械器具修理業



基幹統計  
特定サービス  
産業実態統計

映像情報制作・配給業調査票

平成26年7月1日

※整理番号	※都道府県番号	※市区町村番号	※事業所番号

[03]

映像情報

★印は記入しなくてもいい項目は「映像情報制作・配給業調査票記入注意」を必ず読んでください。

この調査票は、統計法（平成十九年法律第五十二号）に基づき、統計作成の目的以外には使用されません。また、調査の事務に従事する者が調査の内容を他に漏らすことは法律により固く禁じられております。

**1 企業名及び所在地**

I 企業名  
フリガナ \_\_\_\_\_  
英字 \_\_\_\_\_

II 企業の所在地  
〒 \_\_\_\_\_ 市 \_\_\_\_\_ 区 \_\_\_\_\_ 丁目 \_\_\_\_\_ 番 \_\_\_\_\_ 号 \_\_\_\_\_

電話( \_\_\_\_\_ ) 局 \_\_\_\_\_ 番 \_\_\_\_\_

**2 経営組織及び資本金額**

I 経営組織  
1 会社  
2 会社以外の法人・団体  
3 個人経営

II 資本金額（又は出資金額）  
千億 百億 十億 億 千万 百万 十万 万円

**3 企業の事業形態**  
(主としているものを一つ○で囲んでください。)

1 映画・ビデオ制作業務（制作及び配給の両者を行う企業を含む。）  
2 テレビ番組制作業務（テレビコマース制作を行う企業を含む。）  
3 映画・ビデオ・テレビ番組配給業務

**4 年間売上高**  
I 企業全体の年間売上高（消費税額を含む。） II Iの「企業全体の年間売上高（消費税額を含む。）」に占める業務別年間売上高

企業全体の年間売上高						
兆	千億	百億	十億	億	千万	百万

業務区分	映像情報制作・配給業務							その他業務								
	兆	千億	百億	十億	億	千万	百万	兆	千億	百億	十億	億	千万	百万	十万	万円
国内																
国外																

上記「その他業務」に売上高の記入がある場合は、その内訳を下記に記入してください。

「映像情報制作・配給業務」の国内、国外別売上高について、その内訳を下記区分に従って記入してください。

その他業務の内訳	製造業務	情報通信業	卸売・小売業務	サービス業	その他の業務	合計
	%	%	%	%	%	100%

III 「映像情報制作・配給業務」の年間売上高の業務種類別割合

業務種類区分	映画制作・配給業務								テレビジョン番組制作・配給業務				ビデオ(DVD)制作・発売業務			合計
	制作・配給収入	ビデオ(DVD)配給収入	テレビ放映権収入	商品化権収入	リメイク権収入	受託制作収入	テレビ映画制作収入	その他	テレビ番組制作収入	ビデオ(DVD)配給収入	受託制作収入	その他	ビデオ(DVD)制作・発売収入	ビデオ(DVD)配給収入	その他	
年間売上高	国内	%	%	%	%	%	%	%	%	%	%	%	%	%	%	100%
	国外	%	%	%	%	%	%	%	%	%	%	%	%	%	%	100%

IV IIの「映像情報制作・配給業務」の国内、国外別売上高に占めるアニメーション作品による収入割合

アニメーション作品による収入	国内	国外
	%	%

V IIの「映像情報制作・配給業務」の年間売上高に占めるインターネット配信に係るロイヤリティ収入の割合

インターネット配信に係るロイヤリティ収入	%
	%

注：インターネット配信に係るロイヤリティ収入の割合を記入してください。

**5 映画・テレビ番組及びビデオ制作本数等**  
I 映画制作本数、配給本数（作品数）

区分	劇場用映画						教育映画	記録映画	その他	合計
	出資制作	共同出資制作	受託制作	出資制作	共同出資制作	受託制作				
制作本数（作品数）	本	本	本	本	本	本	本	本	本	
配給本数	邦画（作品数）									
	洋画（作品数）									

II テレビ番組制作本数、配給本数（タイトル数）

区分	ドラマ	アニメーション	ドキュメンタリー	芸術・趣味・教養	音楽	スポーツ	その他	合計
制作本数（タイトル数）（受託制作を含む）	本	本	本	本	本	本	本	本
配給本数（タイトル数）	本	本	本	本	本	本	本	本

注：制作本数及び配給本数は、連続ドラマ・シリーズドラマなど同タイトルの番組は1本（1作品）としてください。

III ビデオ（DVDを含む。）制作本数、発売（プリント）本数（返品数は、差し引いてください。）

区分	劇場映画（邦画）				劇場映画（洋画）			テレビ番組		オリジナルビデオ作品						
	劇場映画	アニメーション	劇場映画	アニメーション	ドラマ	アニメーション	その他	映画ドラマ	音楽・BGM・カラオケ	芸術・趣味・教養	教育	スポーツ	アニメーション	その他		
制作本数（作品数）	本	本	本	本	本	本	本	本	本	本	本	本	本	本	本	
発売（プリント）本数	本	本	本	本	本	本	本	本	本	本	本	本	本	本	本	

**6 年間営業費用及び年間営業用固定資産取得額**  
I 企業全体の年間営業費用（消費税額を含む。）

区分	兆	千億	百億	十億	億	千万	百万	十万	万円
製作費									
配給権獲得費									
配取支									
版権獲得費									
宣伝費									
減価償却費									
賃借料									
機械・情報通信機器									
その他営業費用									
合計									

II 企業全体の過去1年間における営業用固定資産取得額（消費税額を含む。）

区分	千億	百億	十億	億	千万	百万	十万	万円
機械・情報通信機器								
その他の有形固定資産								
合計								

注1：耐用年数1年以上で取得価額が10万円以上の固定資産の取得額（購入手数を含ま。）を記入してください。  
注2：過去1年間に営業用固定資産の取得額がない場合は、合計欄に「0」を記入してください。  
注3：「情報通信機器」とは、有線通信機器、無線通信機器、放送装置、自動交換装置、ファクシミリ、電子計算機、端末機器、補助装置、電子計算機附属機器、パソコン、CAD/CAM（コンピュータ設計・製造システム）などをいいます。

**7 従業員数**  
I 企業全体の従業員数

区分	個人業主（個人経営の事業主）及び無給の家族従業員		常用雇用者				臨時雇用者（常用雇用者以外の雇用者）	合計（①～⑤の合計）	うち、別経営の企業に派遣している人
	①	②	③ 正職員などと呼ばれている人	④ パート・アルバイトなど（就業時間換算雇用者数）	⑤				
男	人	人	人	人	人	人	人	人	人
女	人	人	人	人	人	人	人	人	人

注1：「常用雇用者」とは、1か月を超える雇用契約者と、5月、6月にそれぞれ18日以上働き、現在も雇用されている人（パート・アルバイト）、「パート・アルバイト」又はそれに近い名称で呼ばれている人（パート・アルバイト）をいいます。  
注2：「臨時雇用者」とは、「常用雇用者」以外の雇用者で、1か月以内の期間を定めて雇用されている人又は日々雇用されている人（パート・アルバイト）をいいます。  
注3：「パート・アルバイトなど」の「就業時間換算雇用者数」は、「パート・アルバイトなど」に記入した従業員全体の総労働時間（1週間分）÷貴企業（貴社）の所定労働時間（1週間分）によって算出してください。

II 「映像情報制作・配給業務」の部門別事業従事者数（別経営の企業に派遣している人を除き、別経営の企業から派遣されている人を含む。）

部門区分	管理・営業部門	企画部門	制作部門	配給部門	宣伝部門	その他	合計
事業従事者数	人	人	人	人	人	人	人
うち、別経営の企業から派遣されている人	人	人	人	人	人	人	人

備考（記入内容について特記すべき事項があれば記入してください。）  
記入者（記入内容の照会に対応できる人）の部署名と氏名  
部署名 \_\_\_\_\_ フリガナ \_\_\_\_\_ 氏名 \_\_\_\_\_  
報告者（代表者）の氏名 \_\_\_\_\_



映像情報制作・配給業調査票

平成26年7月1日

※整理番号 ※都道府県番号 ※市区町村番号 ※事業所番号

[03]



基幹統計 特定サービス産業実態統計

映像情報 調査票は、統計法（平成十九年法律第五十二号）に基づき、統計作成の目的以外には使用されません。また、調査の事務に従事する者が調査の内容を他に漏らすことは法律により固く禁じられております。

記入に当たっては、別紙の「映像情報制作・配給業調査票記入注意」を必ず読んでください。 ※印は記入しない項目は合計が100%となるように調整（小数点以下は四捨五入）で記入してください。 ※あらかじめ企業名・所在地等が印刷されている場合は印刷内容を確認して変更があれば必ず訂正してください。

1 企業名及び所在地 I 企業名 II 企業の所在地

2 経営組織及び資本金額 I 経営組織 II 資本金額 (又は出資金額)

3 企業の事業形態 (主としているものを一つ○で囲んでください。)

4 年間売上高 I 企業全体の年間売上高 (消費税額を含む。)

III 「映像情報制作・配給業務」の年間売上高の業務種類別割合

IV IIの「映像情報制作・配給業務」の国内、国外別年間売上高に占めるアニメーション作品による収入割合

V IIの「映像情報制作・配給業務」の年間売上高に占めるインターネット配信に係るロイヤリティ収入の割合

5 映画・テレビ番組及びビデオ制作本数等 I 映画制作本数、配給本数 (作品数)

II テレビ番組制作本数、配給本数 (タイトル数)

III ビデオ (DVDを含む。)制作本数、発売 (プリント)本数 (返品数は、差し引いてください。)

6 年間営業費用及び年間営業用固定資産取得額 I 企業全体の年間営業費用 (消費税額を含む。)

II 企業全体の過去1年間における営業用固定資産取得額 (消費税額を含む。)

7 従業者数 I 企業全体の従業者数

II 「映像情報制作・配給業務」の部門別事業従事者数 (別経営の企業に派遣している人を除き、別経営の企業から派遣されている人を含む。)

音声情報制作業調査票

平成26年7月1日

※整理番号 ※都道府県番 ※市区町村番号 ※事業所番号

[04]



基幹統計 特定サービス産業実態統計

記入に当たっては、別紙の「音声情報制作業調査票記入注意」を必ず読んでください。

この調査は、統計法（平成十九年法律第五十二号）に基づき、統計法施行規則（平成十九年省令第五十二号）に基づき、統計法第五十二条に基づき、調査の事務に従事する者が調査の内容を他に漏らすことは法律により固く禁じられております。

音声情報

1 企業名及び所在地
I 企業名
II 企業の所在地

2 経営組織及び資本金額
I 経営組織
II 資本金額 (又は出資金額)

3 企業の事業形態
(主としているものを一つ○で囲んでください。)
1 レコード制作業 3 ラジオ番組制作業
2 音楽出版業務 4 その他

4 年間売上高等
I 企業全体の年間売上高 (消費税額を含む。)
II Iの「企業全体の年間売上高 (消費税額を含む。)」に占める業務別年間売上高

III 「音声情報制作業」の年間売上高の業務種類別割合
業務種類別割合表

IV レコード販売収入の販売枚数規模別割合
V 業務種類別の音楽配信収入の割合

VI 音楽ソフト制作業務に係る音楽ソフト年間生産数量
VII 保有する総音源数

年間売上高の契約先産業別割合
「音声情報制作業」の年間売上高の契約先産業別割合

6 年間営業費用及び年間営業用固定資産取得額
I 企業全体の年間営業費用 (消費税額を含む。)
II 企業全体の過去1年間における営業用固定資産取得額 (消費税額を含む。)

7 従業者数
I 企業全体の従業者数
II 「音声情報制作業」の部門別従業者数 (別経営の企業に派遣している人を除き、別経営の企業から派遣されている人を含む。)

備考 (記入内容について特記すべき事項があれば記入してください。)

記入者 (記入内容の照会に回答できる人)の部署名と氏名
報告者 (代表者)の氏名

※整理番号 ※都道府県番 ※市区町村番号 ※事業所番号



基幹統計 特定サービス 産業実態統計

★印は記入しなくてもよい。別紙の「映像・音声・文字情報制作に附帯するサービス業調査票記入注意」を必ず読んでください。

この調査は、統計法（平成十九年法律第五十二号）に基づく統計調査であり、調査対象となる全ての企業は報告の義務があります。

1 企業名及び所在地
I 企業名
II 企業の所在地

2 経営組織及び資本金額
I 経営組織
II 資本金額（又は出資金額）

3 企業の事業形態
(主としているものを一つ○で囲んでください。)
1 ニュース供給業 4 ポストプロダクション
2 貸スタジオ業 5 音楽スタジオ業
3 撮影スタジオ業 6 その他

4 年間売上高等
I 企業全体の年間売上高（消費税額を含む。）
II Iの「企業全体の年間売上高（消費税額を含む。）」に占める業務別年間売上高

Table for business type breakdown of annual sales, including categories like News supply, Loan studio, etc.

Table for percentage breakdown of other business types.

IV 「ニュース供給業務」の収入区分別年間売上高割合
V 「配信収入」における配信先別配信収入割合

Table for revenue breakdown of news supply business.

Table for distribution destination breakdown of distribution income.

Table for loan studio count and rental time by business type.

5 年間売上高の契約先産業別割合
「映像・音声・文字情報制作に附帯するサービス業務」の年間売上高の契約先産業別割合

Table for contract industry breakdown of annual sales.

6 年間営業費用及び年間営業用固定資産取得額
I 企業全体の年間営業費用（消費税額を含む。）
II 企業全体の過去1年間における営業用固定資産取得額（消費税額を含む。）

Table for annual operating expenses.

Table for annual acquisition of operating fixed assets.

注1：前用年数1年以上で取得価額が10万円以上の固定資産の取得額（購入手数料を含む。）を記入してください。

7 従業者数
I 企業全体の従業者数

Table for total number of employees by gender and status.

注1：「常用雇用者」とは、1か月を超える雇用契約者と、5月、6月にそれぞれ18日以上働き、現在も雇用されている人...

II 「映像・音声・文字情報制作に附帯するサービス業務」の部門別事業従事者数

Table for departmental breakdown of employees in the service industry.

備考（記入内容について特記すべき事項があれば記入してください。）

※整理番号 ※都道府県番 ※市区町村番号 ※事業所番号



基幹統計 特定サービス産業実態統計

[07]

※記入に当たっては、別紙の「記入要領」を必ず読んでください。...

この調査は、統計法（平成十九年法律第五十二号）に基づき、統計作成の目的以外には使用されません。...

1 企業名及び所在地
I 企業名
II 企業の所在地

2 経営組織及び資本金額
I 経営組織
II 資本金額（又は出資金額）

3 企業の事業形態
(主としているものを一つ○で囲んでください。)
1 ニュース供給業 4 ポストプロダクション
2 貸スタジオ業 5 音楽スタジオ業
3 撮影スタジオ業 6 その他

4 年間売上高等
I 企業全体の年間売上高（消費税額を含む。）
II Iの「企業全体の年間売上高（消費税額を含む。）」に占める業務別年間売上高

Table for business type breakdown of annual sales, including categories like News supply, Rental studio, etc.

Table for percentage breakdown of other business types, including Manufacturing, Information communication, etc.

III 「映像・音声・文字情報制作に附帯するサービス業務」の業務種類別の年間売上高

Table for annual sales by business type for related service businesses, including News supply, Rental studio, etc.

Table for number of rental studios and rental hours for rental studio businesses, categorized by use.

IV 「ニュース供給業務」の収入区分別年間売上高割合
V 「配信収入」における配信先別配信収入割合

Table for percentage breakdown of annual sales by income category for news supply businesses.

Table for percentage breakdown of distribution income by distribution destination.

5 年間売上高の契約先産業別割合
「映像・音声・文字情報制作に附帯するサービス業務」の年間売上高の契約先産業別割合

Table for percentage breakdown of annual sales by contract industry, including News supply, Rental studio, etc.

6 年間営業費用及び年間営業用固定資産取得額
I 企業全体の年間営業費用（消費税額を含む。）
II 企業全体の過去1年間における営業用固定資産取得額（消費税額を含む。）

Table for annual operating expenses, categorized by type such as Salaries, Rent, etc.

Table for annual acquisition of operating fixed assets, categorized by type such as Machinery, Land, etc.

注1：前用年数1年以上で取得価額が10万円以上の固定資産の取得額（購入手数料を含む。）を記入してください。

7 従業者数
I 企業全体の従業者数
II 「映像・音声・文字情報制作に附帯するサービス業務」の部門別事業従事者数

Table for total number of employees and by department for related service businesses.

注1：「常用雇用者」とは、1か月を超える雇用契約者と、5月、6月にそれぞれ18日以上働き、現在も雇用されている人をいいます。

備考（記入内容について特記すべき事項があれば記入してください。）

記入者（記入内容の照会に対応できる人）の部署名と氏名
報告者（代表者）の氏名



特定サービス産業実態調査の調査業種及び調査年次一覧（昭和48年～平成17年）

調査業種	調査年次 (和暦) (西暦)	昭和												平成																				
		48	49	50	51	52	53	54	55	56	57	58	59	60	61	62	63	元	02	03	04	05	06	07	08	09	10	11	12	13	14	15	16	17
		年	年	年	年	年	年	年	年	年	年	年	年	年	年	年	年	年	年	年	年	年	年	年	年	年	年	年	年	年	年	年	年	年
1 物品賃貸業	ビ	○	○	○	○	○	○	○	○	○	○	○	○	○	○	○	○	○	○	○	○	○	○	○	○	○	○	○	○	○	○	○	○	
2 情報サービス業	ビ	○	○	○	○	○	○	○	○	○	○	○	○	○	○	○	○	○	○	○	○	○	○	○	○	○	○	○	○	○	○	○	○	
3 広告業	ビ	○	○	○	○	○	○	○	○	○	○	○	○	○	○	○	○	○	○	○	○	○	○	○	○	○	○	○	○	○	○	○	○	
4 エンジニアリング業	ビ								☆		△	△	△					○	○	○	○	○	○	○	○	○	○	○	○	○	○	○		
5 デザイン業	ビ	○	○				△		△		△						△	△		△		△		△		△		△		△		△		
6 機械設計業	ビ									☆							△		△		△		△		△	△		△		△		△		
7 環境計量証明業	ビ				△	△		△		△		△															△		△		△			
8 ディスプレイ業	ビ							☆				△					△		△		△		△		△		△		△		△			
9 研究開発支援検査分析業	ビ																			☆						△		△		△		△		
10 テレマーケティング業	ビ																									☆	△		△		△			
11 コンサルタント業	ビ	○	○				△			△																								
12 トレーディングスタンプ業	ビ						☆																											
13 複写業	ビ																			☆														
14 映画館	娛		△	△			△											△		△		△				△		△		△		△		
15 ゴルフ場	娛		△	△			△					△		△				△	△	△		△				△		△		△		△		
16 テニス場(テニス練習場を含む。)	娛						☆										△		△		△		△		△		△		△		△			
17 ボウリング場	娛						☆						△						△		△		△		△		△		△		△			
18 遊園地・テーマパーク	娛											☆							△		△		△		△		△		△		△			
19 ゴルフ練習場	娛																☆		△		△		△		△		△		△		△			
20 劇場(貸しホールを含む。)	娛																			☆							△		△		△			
21 映画制作・配給業、ビデオ発売業	娛																								☆		△		△		△			
22 貸自転車業	娛												☆																					
23 リゾートクラブ	娛																			☆														
24 クレジットカード業	教						☆				△					△	△	○	○	○	○	○	○	○	○	○	○	○	○	○	○	○		
25 葬儀業	教												☆																△		△			
26 フィットネスクラブ	教																☆		△		△		△		△		△		△		△			
27 カルチャーセンター	教																			☆								△		△		△		
28 結婚式場業	教																				☆							△		△		△		
29 外国語会話教室	教																					☆						△		△		△		
30 エステティック業	教																												☆					
31 新聞業、出版業	教																															☆		
調査業種数		5	5	5	5	4	4	7	7	5	5	5	5	6	7	5	5	5	8	9	10	10	9	9	9	10	9	9	10	10	9	10	10	9
調査スキーム		毎年調査3業種 + 周期(2年連続) 調査業種						毎年調査3業種 + 3年周期調査業種(ローテーション業種) + 新規調査業種						毎年調査5業種 + 3年周期調査3~4業種 + 新規調査1~2業種						毎年調査2業種 + 原則カテゴリー別に 3年周期調査														

注: 1.昭和48年～昭和53年調査までの○印は毎年調査業種、△印は2年連続調査業種を表す。また、昭和54年調査以降の○印は毎年調査業種、△印は周期調査業種、☆印は新規調査業種を表す。  
 2.昭和48年～昭和53年調査までの娯楽関連産業のうち、「テニス場(テニス練習場を含む。)」は平成11年調査まではテニス場のみの調査である。  
 3.平成12年～平成17年調査までの調査スキームは、3区分のカテゴリー(ビ:ビジネス支援産業、娛:娯楽関連産業、教:教養・生活関連産業)により実施した。なお、ビジネス支援産業のうち、「物品賃貸業」、「情報サービス業」は平成13年調査から対象範囲を従来の市部から全国へ拡大した。  
 4.平成17年調査までは、「映画制作・配給業、ビデオ発売業」、「エンジニアリング業」、「クレジットカード業」、「外国語会話教室」、「新聞業、出版業」は企業(本社)を対象とし、それ以外は事業所を対象としている。

特定サービス産業実態調査の調査業種及び調査年次一覧（平成18年～26年）

調査年次 (和暦)		平成									
		18年	19	20	21	22	23	24	25	26	
調査業種 (西暦)		06	07	08	09	10	11	12	13	14	
		1	ソフトウェア業	☆	○	○	○	○	平成24年2月1日に実施された「平成24年経済センサス―活動調査」の中で、必要事項を把握することとして中止		○
2	情報処理・提供サービス業	☆	○	○	○	○		○		○	
3	インターネット附随サービス業			☆	○	○		○		○	
4	映像情報制作・配給業		☆	○	○	○		○		○	
5	音声情報制作業			☆	○	○		○		○	
6	新聞業			☆	○	○		○		○	
7	出版業			☆	○	○		○		○	
8	映像・音声・文字情報制作に附帯するサービス業			☆	○	○		○		○	
9	クレジットカード業、割賦金融業		☆	○	○	○		○		○	
10	各種物品賃貸業	☆	○	○	○	○		○		○	
11	産業用機械器具賃貸業	☆	○	○	○	○		○		○	
12	事務用機械器具賃貸業	☆	○	○	○	○		○		○	
13	自動車賃貸業			☆	○	○		○		○	
14	スポーツ・娯楽用品賃貸業			☆	○	○		○		○	
15	その他の物品賃貸業			☆	○	○		○		○	
(平成19年まで)		(20年以降)									
16	広告代理業	☆	○	○	○	○		○	○		
17	その他の広告業	☆	○								
18	デザイン・機械設計業		☆	○	○	○		○	○		
	18	機械設計業		○	○	○					
19	計量証明業		☆	○	○	○		○	○		
20	機械修理業(電気機械器具を除く)			☆	○	○		○	○		
21	電気機械器具修理業			☆	○	○		○	○		
22	冠婚葬祭業				☆	○		○	○		
23	映画館				☆	○		○	○		
24	興行場、興行団				☆	○		○	○		
25	スポーツ施設提供業				☆	○		○	○		
26	公園、遊園地・テーマパーク				☆	○		○	○		
27	学習塾				☆	○		○	○		
28	教養・技能教授業				☆	○		○	○		
調査業種数		7	11	21	28	28		28	28		
調査スキーム		毎年調査				毎年調査(標本調査)					

注: 5.平成18年調査からは、①調査対象名簿を業界団体等から事業所・企業統計調査名簿(総務省)へ変更(アクティビティベースから産業格付ベースへ変更)、②調査対象業種の毎年調査化、③調査対象業種の産業分類レベルを日本標準産業分類小分類に統一するなどの改正を実施した。

6.平成18年調査からは、「映像情報制作・配給業」、「音声情報制作業」、「映像・音声・文字情報制作に附帯するサービス業」、「新聞業」、「出版業」、「クレジットカード業、割賦金融業」は企業(本社)を対象とし、それ以外は事業所を対象としている。

7.平成19年11月に日本標準産業分類の改正が行われたため、平成20年調査からは改正産業分類により調査を実施した。

8.平成21年調査からは、調査客体への負担軽減、調査資源の効率化の観点から、母集団数が小規模な業種を除き、標本調査を導入した。





政府統計