

平成26年

特定サービス産業実態調査報告書

広告業編

平成27年9月

経済産業省大臣官房調査統計グループ

序

経済産業省では、サービス産業の実態を明らかにすることを目的に、統計法に基づく基幹統計調査として、毎年「特定サービス産業実態調査」を実施し、その調査結果を報告書として公表しております。

特定サービス産業実態調査は、平成18年調査からサービス統計の整備・拡充を図っており、平成19年以降順次調査対象業種を拡大し、平成21年調査からは対事業所サービス業21業種、対個人サービス業7業種の計28業種について調査を実施しています。

本報告書は、平成26年7月1日現在で実施した特定サービス産業実態調査の結果を取りまとめたものです。

本報告書が行政上の基礎資料として利用されるのみならず、関連業界の経営上の参考資料等として広く国民の皆様にご活用いただければ幸いに存じます。

最後に、特定サービス産業実態調査の実施に当たり、多大なる御協力をいただきました全国の企業及び事業所の方々に対し深く感謝申し上げます。

平成27年9月

経済産業省大臣官房審議官

調査統計グループ長

吉村 忠幸

目 次

序

| | |
|------------|----|
| 利用上の注意 | 1 |
| 調査対象及び調査事項 | 9 |
| 概況 | 14 |

統 計 表

広告業

1 全規模の部

① 総合統計表

| | | |
|-------|---|----|
| 第 1 表 | 事業所数、従業者数、事業従事者数、年間売上高、年間営業費用、 1 事業所当たり及び1人当たりの年間売上高 | 32 |
| 第 2 表 | 業務（主業、従業）別の年間売上高 | 34 |
| 第 3 表 | 経営組織別の事業所数、従業者数及び年間売上高 | 36 |
| 第 4 表 | 雇用形態別の男女別の従業者数、別経営の事業所から派遣されている人及び 広告業務の事業従事者数 | 38 |
| 第 5 表 | 広告業務の業務種類別の該当事業所数及び年間売上高、 契約先産業別の該当事業所数及び年間売上高 | 42 |

② 都道府県別統計表

| | | |
|-------|---|----|
| 第 1 表 | 事業所数、従業者数、事業従事者数、年間売上高、年間営業費用、 1 事業所当たり及び1人当たりの年間売上高 | 46 |
| 第 2 表 | 業務（主業、従業）別の年間売上高 | 48 |
| 第 3 表 | 経営組織別の事業所数、従業者数及び年間売上高 | 50 |
| 第 4 表 | 雇用形態別の男女別の従業者数、別経営の事業所から派遣されている人及び 広告業務の事業従事者数 | 52 |
| 第 5 表 | 広告業務の業務種類別の該当事業所数及び年間売上高、 契約先産業別の該当事業所数及び年間売上高 | 56 |

2 事業従事者5人以上の部

① 総合統計表

| | | |
|-------|--|----|
| 第 1 表 | 事業所数、従業者数、事業従事者数、年間売上高、 1 事業所当たり及び1人当たりの年間売上高 | 60 |
| 第 2 表 | 業務（主業、従業）別の年間売上高 | 62 |
| 第 3 表 | 経営組織別の事業所数、従業者数及び年間売上高 | 64 |
| 第 4 表 | 雇用形態別の男女別の従業者数、別経営の事業所から派遣されている人及び 広告業務の部門別事業従事者数 | 66 |
| 第 5 表 | 広告業務の業務種類別の該当事業所数及び年間売上高 | 70 |
| 第 6 表 | 広告業務の契約先産業別の該当事業所数及び年間売上高 | 72 |

| | | |
|-------|----------------------|-----|
| 第 7 表 | 年間営業費用及び年間営業用固定資産取得額 | 7 6 |
|-------|----------------------|-----|

② 都道府県別統計表

| | | |
|-------|--|-----|
| 第 1 表 | 事業所数、従業者数、事業従事者数、年間売上高、 1 事業所当たり及び1 人当たりの年間売上高 | 8 0 |
| 第 2 表 | 業務（主業、従業）別の年間売上高 | 8 2 |
| 第 3 表 | 経営組織別の事業所数、従業者数及び年間売上高 | 8 4 |
| 第 4 表 | 雇用形態別の男女別の従業者数、別経営の事業所から派遣されている人及び 広告業務の部門別事業従事者数 | 8 6 |
| 第 5 表 | 広告業務の業務種類別の該当事業所数及び年間売上高 | 9 0 |
| 第 6 表 | 広告業務の契約先産業別の該当事業所数及び年間売上高 | 9 2 |
| 第 7 表 | 年間営業費用及び年間営業用固定資産取得額 | 9 6 |

参考

| | |
|---------------------------|-------|
| 特定サービス産業実態調査規則 | 1 0 0 |
| 平成 2 6 年 広告業調査票 | 1 0 4 |
| 平成 2 6 年 広告業調査票（簡易票） | 1 0 5 |
| 特定サービス産業実態調査の調査業種及び調査年次一覧 | 1 0 6 |

利用上の注意

I. 調査の概要

1. 調査の目的

特定サービス産業実態調査は、サービス産業の実態を明らかにし、サービス産業に関する施策の基礎資料を得ることを目的とする。

2. 調査の根拠

特定サービス産業実態調査は、統計法(平成19年法律第53号)に基づく基幹統計調査として、特定サービス産業実態調査規則(昭和49年通商産業省令第67号)によって実施される。

なお、特定サービス産業実態調査規則及び調査票様式を参考として掲載している。

3. 調査の期日

平成26年特定サービス産業実態調査は、平成26年7月1日現在で実施した。

なお、年間売上高等調査事項の調査対象期間は、原則、平成25年1月1日から12月31日までの1年間である。

4. 調査の範囲

特定サービス産業実態調査の範囲は、日本標準産業分類(平成25年総務省告示第405号)に掲げる「大分類G—情報通信業」、「大分類J—金融業、保険業」、「大分類K—不動産業、物品賃貸業」、「大分類L—学術研究、専門・技術サービス業」、「大分類N—生活関連サービス業、娯楽業」、「大分類O—教育、学習支援業」及び「大分類R—サービス業(他に分類されないもの)」に属する小分類のうち、主として経済産業省所管の小分類である。平成26年は、次に掲げる28業種の小分類について当該業務(事業)を主業として営む事業所(一部業種は企業)を対象に調査を行った。

平成26年 特定サービス産業実態調査の調査業種及び調査対象の範囲

(1) 対事業所サービス業(21業種)

| 調査業種 | 調査対象の範囲 |
|------------------------|--|
| ソフトウェア業 | 日本標準産業分類に掲げる小分類 391—ソフトウェア業に属する業務を主業として営む事業所 |
| 情報処理・提供サービス業 | 日本標準産業分類に掲げる小分類 392—情報処理・提供サービス業に属する業務を主業として営む事業所 |
| インターネット附随サービス業 | 日本標準産業分類に掲げる小分類 401—インターネット附随サービス業に属する業務を主業として営む事業所 |
| 映像情報制作・配給業 | 日本標準産業分類に掲げる小分類 411—映像情報制作・配給業に属する業務を主業として営む企業 |
| 音声情報制作業 | 日本標準産業分類に掲げる小分類 412—音声情報制作業に属する業務を主業として営む企業 |
| 新聞業 | 日本標準産業分類に掲げる小分類 413—新聞業に属する業務を主業として営む企業 |
| 出版業 | 日本標準産業分類に掲げる小分類 414—出版業に属する業務を主業として営む企業 |
| 映像・音声・文字情報制作に附帯するサービス業 | 日本標準産業分類に掲げる小分類 416—映像・音声・文字情報制作に附帯するサービス業に属する業務を主業として営む企業 |

| 調査業種 | 調査対象の範囲 |
|----------------------|---|
| クレジットカード業、 割賦金融業 | 日本標準産業分類に掲げる小分類 643－クレジットカード業、割賦金融業に属する業務を主業として営む企業 |
| 各種物品賃貸業 | 日本標準産業分類に掲げる小分類 701－各種物品賃貸業に属する業務を主業として営む事業所 |
| 産業用機械器具賃貸業 | 日本標準産業分類に掲げる小分類 702－産業用機械器具賃貸業に属する業務を主業として営む事業所 |
| 事務用機械器具賃貸業 | 日本標準産業分類に掲げる小分類 703－事務用機械器具賃貸業に属する業務を主業として営む事業所 |
| 自動車賃貸業 | 日本標準産業分類に掲げる小分類 704－自動車賃貸業に属する業務を主業として営む事業所 |
| スポーツ・娯楽用品賃貸業 | 日本標準産業分類に掲げる小分類 705－スポーツ・娯楽用品賃貸業に属する業務を主業として営む事業所 |
| その他の物品賃貸業 | 日本標準産業分類に掲げる小分類 709－その他の物品賃貸業に属する業務を主業として営む事業所 |
| デザイン業 | 日本標準産業分類に掲げる小分類 726－デザイン業に属する業務を主業として営む事業所 |
| 広告業 | 日本標準産業分類に掲げる小分類 731－広告業に属する業務を主業として営む事業所 |
| 機械設計業 | 日本標準産業分類に掲げる小分類 743－機械設計業に属する業務を主業として営む事業所 |
| 計量証明業 | 日本標準産業分類に掲げる小分類 745－計量証明業に属する業務を主業として営む事業所 |
| 機械修理業 (電気機械器具を除く) | 日本標準産業分類に掲げる小分類 901－機械修理業(電気機械器具を除く)に属する業務を主業として営む事業所 |
| 電気機械器具修理業 | 日本標準産業分類に掲げる小分類 902－電気機械器具修理業に属する業務を主業として営む事業所 |

(2) 対個人サービス業(7業種)

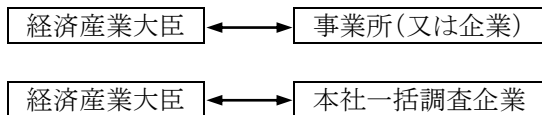
| 調査業種 | 調査対象の範囲 |
|---------------|---|
| 冠婚葬祭業 | 日本標準産業分類に掲げる小分類 796－冠婚葬祭業に属する業務を主業として営む事業所 |
| 映画館 | 日本標準産業分類に掲げる小分類 801－映画館に属する業務を主業として営む事業所 |
| 興行場，興行団 | 日本標準産業分類に掲げる小分類 802－興行場(別掲を除く)，興行団に属する業務を主業として営む事業所 |
| スポーツ施設提供業 | 日本標準産業分類に掲げる小分類 804－スポーツ施設提供業に属する業務を主業として営む事業所 |
| 公園，遊園地・テーマパーク | 日本標準産業分類に掲げる小分類 805－公園，遊園地に属する業務を主業として営む事業所 |
| 学習塾 | 日本標準産業分類に掲げる小分類 823－学習塾に属する業務を主業として営む事業所 |
| 教養・技能教授業 | 日本標準産業分類に掲げる小分類 824－教養・技能教授業に属する業務を主業として営む事業所 |

5. 調査方法及び経路

(1) 都道府県経由の調査

経済産業省が調査を委託した、特定サービス産業実態調査実施事務局が、郵送により調査票の配布及び収集を行った。

(2) 調査経路



※ 本社一括調査は、調査対象事業所を有する企業本社へ対象となった傘下事業所の調査票を郵送。

6. 調査票の種類及び調査内容

平成 26 年調査は、19 種類の調査票(①「ソフトウェア業, 情報処理・提供サービス業及びインターネット附随サービス業調査票」、②「映像情報制作・配給業調査票」、③「音声情報制作業調査票」、④「新聞業調査票」、⑤「出版業調査票」、⑥「映像・音声・文字情報制作に付随するサービス業調査票」、⑦「クレジットカード業, 割賦金融業調査票」、⑧「物品賃貸業調査票(各種物品賃貸業、産業用機械器具賃貸業、事務用機械器具賃貸業、自動車賃貸業、スポーツ・娯楽用品賃貸業、その他の物品賃貸業)」、⑨「デザイン業, 機械設計業調査票」、⑩「広告業調査票」、⑪「計量証明業調査票」、⑫「冠婚葬祭業調査票」、⑬「映画館調査票」、⑭「興行場, 興行団調査票」、⑮「スポーツ施設提供業調査票」、⑯「公園, 遊園地・テーマパーク調査票」、⑰「学習塾調査票」、⑱「教養・技能教授業調査票」、⑲「機械修理業、電気機械器具修理業調査票)を用いて、経営組織、従業者数、年間売上高及び営業費用等の調査を行った。

また、標本調査業種(「7. 標本設計及び抽出方法」の(2)を参照)については、事業従事者数(又は常用雇用者数)が 4 人以下の事業所は調査項目を簡素化した簡易票で調査を行った。

7. 標本設計及び抽出方法

(1) 母集団名簿

平成 24 年経済センサス-活動調査を用い、かつ、特定サービス産業実態調査から得られる最新情報(廃業、対象外、主業変更等)を反映した。

(2) 標本設計を行う業種の選定

調査客体への負担軽減、調査資源の効率化の観点から、28 業種のすべてについて、標本設計を行ったが、母集団数が少ない業種については、全数調査とした。

【全数調査とした業種(7 業種)】

「音声情報制作業」、「クレジットカード業, 割賦金融業」、「事務用機械器具賃貸業」、「スポーツ・娯楽用品賃貸業」、「計量証明業」、「映画館」、「公園, 遊園地・テーマパーク」

(3) 抽出方法

①層化及び抽出の考え方

業種別・事業従事者規模別・都道府県別に層化抽出した。なお、企業単位の業種については、業種別・常用雇用者規模別・都道府県別に層化抽出した。

基準変数は、原則、売上高とした。ただし、売上高が把握できない場合は、事業従事者数(又は常用雇用者数)とした。

②配分方法

全国計の業種ごとに基準変数に対する標準誤差率が 2.0%以下になるよう標本数を計算した。この標本数を事業従事者規模別(又は常用雇用者規模別)にネイマン配分した後、都道府県別に比例配分した。

層ごとに抽出率が 50%を超える層にあつては、悉皆層と設定した。この場合にあつて、各業種の事業従事者 100 人以上の層は抽出率に依存することなく悉皆層と設定した(中小企業基本法の考え方を踏まえて設定)。その後、抽出層の標本数を再計算し、層ごとの最低標本数を「2」と設定し、標本数を追加した。

【層の区分】

事業従事者規模別(又は常用雇用者規模別)の層は以下の区分とした。

- 1; 4 人以下、2; 5 人～9 人、3; 10 人～29 人、4; 30 人～49 人、5; 50 人～99 人、
6; 100 人～299 人、7; 300 人～499 人、8; 500 人以上

※業種によっては、300 人以上を1つの層と設定。

(4) 都道府県別の標準誤差率の改善

都道府県ごとに基準変数に対する標準誤差率が 20%以内になるよう標本数を追加し、業種別・事業従事者規模別(又は常用雇用者規模別)・都道府県別に、事業所(又は企業)数により比例配分した。

(5) 回収率を勘案した標本数の設定

(4)までに算出した標本数に、過去の都道府県別の回収率の逆数を乗じ、抽出層の標本数を追加した。

(6) 標準誤差率は、次の式による。

$$\text{標準誤差}^2 = \sum_{i=1}^L \{ \text{標準偏差}^2 / \text{標本数} i \} \times \{ (\text{母集団数} i - \text{標本数} i) / (\text{母集団数} i - 1) \} \\ \times \{ \text{母集団数} i^2 / \text{母集団数}^2 \}$$

標準誤差率 = 標準誤差 / 平均

標準偏差 i : 第 i 層の売上高(※)の標準偏差 平均 : 売上高(※)の平均

標本数 i : 第 i 層の標本数 母集団数 i : 第 i 層の母集団数

L : 層の総数

※ 業種ごとに平成 25 年特定サービス産業実態調査の結果を利用。

8. 推計方法

・標本調査業種

標本調査業種の母集団推計は、調査結果を基に業種別・事業従事者規模別(又は常用雇用者規模別)・都道府県別の層ごとに以下により行った。

(1) 調査結果に基づく抽出率の設定

- ①母集団数は、抽出時の母集団に調査時の廃業、対象外等を反映した数による。
- ②有効回答数は、集計事業所(企業)数である。
- ③各層(事前の層)の抽出率の計算

$$\text{各層の抽出率} = \text{当該層の有効回答数} / \text{当該層の母集団数}$$

(2) 個票の拡大推計(事前の層)

個票の拡大推計は、各個票(有効回答)の標本抽出時の層による。

したがって、調査の結果、業種、事業従事者規模(又は常用雇用者規模)、都道府県のいずれかの区分が移動した場合でも、標本抽出時の業種、事業従事者規模(又は常用雇用者規模)、都道府県の区分(事前の層)で拡大推計を行った。

$$\text{各個票の拡大推計値} = 1 / \text{当該層の抽出率} \times \text{当該層の個票データ}$$

・全数調査業種

全数調査業種の未回収事業所(又は企業)の補完は、各調査事項の業種別・事業従事者規模別(又は常用雇用者規模別)・都道府県別の平均値(又は全国平均値)により行った。

9. 調査結果の概要

(1) 調査の回答状況

①業種別の回答状況(標本調査業種)

| 調査業種 | 標本数 | 回答数 | 回答率 | 有効回答数 | 有効回答率 |
|------------------------|--------|--------|------|--------|-------|
| | | | (%) | | (%) |
| 合計 (21業種) | 45,514 | 37,550 | 82.5 | 37,471 | 82.3 |
| ソフトウェア業 | 2,734 | 2,424 | 88.7 | 2,419 | 88.5 |
| 情報処理・提供サービス業 | 1,855 | 1,662 | 89.6 | 1,658 | 89.4 |
| インターネット附随サービス業 | 810 | 528 | 65.2 | 527 | 65.1 |
| 映像情報制作・配給業 | 943 | 745 | 79.0 | 739 | 78.4 |
| 新聞業 | 425 | 380 | 89.4 | 379 | 89.2 |
| 出版業 | 635 | 498 | 78.4 | 498 | 78.4 |
| 映像・音声・文字情報制作に附随するサービス業 | 362 | 281 | 77.6 | 279 | 77.1 |
| 各種物品賃貸業 | 827 | 806 | 97.5 | 804 | 97.2 |
| 産業用機械器具賃貸業 | 4,434 | 3,395 | 76.6 | 3,375 | 76.1 |
| 自動車賃貸業 | 1,562 | 1,274 | 81.6 | 1,269 | 81.2 |
| その他の物品賃貸業 | 2,774 | 2,090 | 75.3 | 2,085 | 75.2 |
| デザイン業 | 2,463 | 1,987 | 80.7 | 1,986 | 80.6 |
| 広告業 | 1,673 | 1,428 | 85.4 | 1,428 | 85.4 |
| 機械設計業 | 954 | 858 | 89.9 | 855 | 89.6 |
| 機械修理業(電気機械器具を除く) | 2,578 | 2,144 | 83.2 | 2,143 | 83.1 |
| 電気機械器具修理業 | 2,210 | 1,898 | 85.9 | 1,898 | 85.9 |
| 冠婚葬祭業 | 2,303 | 1,916 | 83.2 | 1,916 | 83.2 |
| 興行場, 興行団 | 866 | 671 | 77.5 | 670 | 77.4 |
| スポーツ施設提供業 | 2,842 | 2,393 | 84.2 | 2,392 | 84.2 |
| 学習塾 | 6,465 | 5,400 | 83.5 | 5,400 | 83.5 |
| 教養・技能教授業 | 5,799 | 4,772 | 82.3 | 4,751 | 81.9 |

(注) 標本数、回答数、有効回答数は、廃業、転業及び休業事業所(企業)を含まない。

②業種別の回答状況(全数調査業種)

| 調査業種 | 調査対象数 | 調査票回収数 | 回収率 | 集計事業所数 | 有効回答率 |
|------------------|-------|--------|------|--------|-------|
| | | | (%) | | (%) |
| 合計 (7業種) | 2,854 | 2,351 | 82.4 | 2,318 | 81.2 |
| 音声情報制作業 | 353 | 221 | 62.6 | 221 | 62.6 |
| クレジットカード業, 割賦金融業 | 217 | 211 | 97.2 | 211 | 97.2 |
| 事務用機械器具賃貸業 | 370 | 308 | 83.2 | 306 | 82.7 |
| スポーツ・娯楽用品賃貸業 | 374 | 242 | 64.7 | 238 | 63.6 |
| 計量証明業 | 848 | 759 | 89.5 | 754 | 88.9 |
| 映画館 | 540 | 475 | 88.0 | 458 | 84.8 |
| 公園, 遊園地・テーマパーク | 152 | 135 | 88.8 | 130 | 85.5 |

(注) 調査対象数、回答数、有効回答数は、廃業、転業及び休業事業所(企業)を含まない。

(2) 調査結果の評価

①評価方法

調査結果の評価は、売上高(事業所全体の年間売上高又は企業全体の年間売上高)の達成精度(標準誤差率)を基に行った。

なお、売上高の標準誤差率は、次の式により算出した。

$$\text{標準誤差}^2 = \left\{ \sum_{i=1}^L (\text{標準偏差}^2 / \text{標本数}i) \times \text{母集団数}i \times (\text{母集団数}i - \text{標本数}i) \right\} / \text{母集団数}^2$$

標準誤差率 = 標準誤差 / 平均 標準偏差i : 第i層の売上高の標準偏差 平均 : 売上高の平均

標本数i : 第i層の標本数 母集団数i : 第i層の母集団数 L : 層の総数

②達成精度(標準誤差率)

| 調査業種 | 売上高 | | |
|------------------------|---------|---------|-------|
| | 平均(万円) | 標準偏差 | 標準誤差率 |
| ソフトウェア業 | 62,383 | 141,281 | 0.019 |
| 情報処理・提供サービス業 | 43,441 | 60,869 | 0.024 |
| インターネット附随サービス業 | 57,898 | 108,453 | 0.068 |
| 映像情報制作・配給業 | 38,998 | 44,218 | 0.027 |
| 新聞業 | 275,247 | 272,111 | 0.002 |
| 出版業 | 56,418 | 69,144 | 0.035 |
| 映像・音声・文字情報制作に附随するサービス業 | 11,256 | 6,942 | 0.027 |
| 各種物品賃貸業 | 377,136 | 394,803 | 0.049 |
| 産業用機械器具賃貸業 | 36,443 | 51,117 | 0.023 |
| 自動車賃貸業 | 31,271 | 43,480 | 0.022 |
| その他の物品賃貸業 | 16,582 | 35,604 | 0.040 |
| デザイン業 | 3,983 | 3,387 | 0.013 |
| 広告業 | 88,973 | 124,324 | 0.016 |
| 機械設計業 | 7,895 | 5,692 | 0.016 |
| 機械修理業(電気機械器具を除く) | 17,338 | 16,952 | 0.016 |
| 電気機械器具修理業 | 16,911 | 18,251 | 0.015 |
| 冠婚葬祭業 | 23,172 | 21,623 | 0.018 |
| 興行場, 興行団 | 39,091 | 58,244 | 0.035 |
| スポーツ施設提供業 | 15,005 | 14,426 | 0.016 |
| 学習塾 | 1,910 | 2,381 | 0.015 |
| 教養・技能教授業 | 1,173 | 2,021 | 0.023 |

10. 概況及び統計表について

(1) 統計表の種類について

統計表について、平成 21 年調査より標本抽出を導入したことに伴い、事業従事者(又は常用雇用者)4 人以下の事業所を簡易票で調査を行う業種は、事業従事者数(又は常用雇用者数)により集計事項が異なることから、以下の構成とした。

・全規模の部

通常票、簡易票で調査している項目について集計した。

・事業従事者(又は常用雇用者)5人以上の部

通常票で調査している項目について集計した。

(2) 公表数値について

- ・標本調査で実施した業種の場合、拡大推計して集計後に四捨五入をしているため、総計と内訳の合計とが一致しない場合がある。
- ・全数調査で実施した業種の場合であっても、回収出来ない事業所(又は企業)の数値(欠測値)については、欠測値の補完を行い集計後に四捨五入をしているため、総計と内訳の合計とが一致しない場合がある。
- ・単位当たり換算の値は、各数値に単位以下の数値を有しているため、公表値から求めても一致しない場合がある。

(3) 記号及び注記について

- ・「-」は該当数値なし、「0」は単位未満、「▲」は数値がマイナスであることを表している。
なお、「…」は、回収標本数が少ないために表章できない項目を表している。
- ・「x」は、1 又は 2 である事業所(又は企業)に関する数値で、これをそのまま掲げると個々の報告者の秘密が漏れるおそれがあるため、数値を秘匿した箇所である。また、3 以上の事業所(又は企業)に関する数値であっても、1 又は 2 の事業所(又は企業)の数値が合計との差引きで判明する箇所は、「x」で表した。
- ・「該当事業所(又は企業)数」は、当該項目に記載のあった事業所(又は企業)数をいい、調査事業所(又は企業)の内数を示す。
- ・「事業従事者数(又は常用雇用者数)」は、事業所(又は企業)の従業者数計から別経営の事業所(又は企業)に派遣されている人を除き、別経営の事業所(又は企業)から派遣されている人を加えたものである。

11. 過去の調査結果との比較について

- (1) 平成 21 年調査より標本調査の導入及び未回収事業所の推計を行っていることから、平成 20 年以前の特定サービス産業実態調査結果との単純比較はできない。
- (2) また、平成 26 年調査では、標本調査の母集団を変更したため、前回比較をする場合に注意が必要である。
- ① 標本調査:平成 21 年調査より標本調査として実施
 - ② 母集団名簿:
 - ・平成 21 年、22 年調査:平成 18 年事業所・企業統計調査
 - ・平成 25 年調査 :平成 21 年経済センサス-基礎調査
 - ・平成 26 年調査 :平成 24 年経済センサス-活動調査
 - ③ 業種分類:日本標準産業分類の小分類
 - ④ 業種格付:主業格付(事業所・企業を最も売上高の大きい業種に格付して調査)
 - ⑤ 調査実施年:毎年調査(ただし、経済センサス-活動調査の実施年は中止)
 - ⑥ 調査時期:
 - ・平成 21 年、22 年調査:11 月
 - ・平成 25 年、26 年調査: 7 月

平成 21 年調査以降の特定サービス産業実態調査の枠組み

| | 標本調査(一部業種は全数調査) | | | | | |
|---------------|---------------------------|---------------------------|--|-----|---------------------------|---------------------------|
| | 21年 | 22年 | 23年 | 24年 | 25年 | 26年 |
| 調査名 | 平成21年 特定サービス産業 実態調査 | 平成22年 特定サービス産業 実態調査 | 平成24年 経済センサス- 活動調査 との重複を 避けるため 中止 | | 平成25年 特定サービス産業 実態調査 | 平成26年 特定サービス産業 実態調査 |
| 実施年月 | 21年11月 | 22年11月 | | | 25年7月 | 26年7月 |
| 売上高等の 対象期間 | 20年11月1日～ 21年10月31日 | 21年11月1日～ 22年10月31日 | | | 24年1月～12月 | 25年1月～12月 |
| 母集団 | 平成18年 事業所・企業統計調査 | | | | 平成21年 経済センサス- 基礎調査 | 平成24年 経済センサス- 活動調査 |

「平成 21 年経済センサス-基礎調査」と「事業所・企業統計調査」を比較する場合の留意事項

平成 21 年経済センサス-基礎調査は、我が国の事業所及び企業を対象に新しく創設した調査です。事業所・企業統計調査(平成 18 年まで実施)と調査の対象は同様ですが、調査手法が以下の点において異なることから、平成 18 年事業所・企業統計調査との差数が全て増加・減少を示すものではありません。

- ・商業・法人登記等の行政記録の活用
- ・会社(外国の会社を除く)、会社以外の法人及び個人経営の事業所の本社等において、当該本社等の事業主が当該支所等の分も一括して報告する「本社等一括調査」の導入 等

よって、統計表の時系列比較を行っておりません。その点を十分にご留意願います。

資料:平成 21 年経済センサス-基礎調査報告書(総務省)

II. その他の注意事項

1. この統計表に掲載された**数値を他に転載する場合は、「平成 26 年特定サービス産業実態調査報告書(経済産業省)」**による旨を明記してください。

2. この統計表に関する質問は、下記宛にお願いします。

経済産業省 大臣官房 調査統計グループ 構造統計室

住 所 〒100-8902 東京都千代田区霞が関 1 丁目 3 番 1 号

電 話 03(3501)0327 (ダイヤルイン)

e-mail qqcebd@meti.go.jp

本書に記載されている内容は、経済産業省のホームページにも掲載されています。
統計情報アクセス用URL <http://www.meti.go.jp/statistics/index.html>

調査対象及び調査事項

広告業について

1. 調査対象

広告業の調査対象は、以下のとおり。

- ① 広告代理業など、依頼人のために、広告に係る企画立案、マーケティング、コンテンツの作成、広告媒体の選択等、総合的なサービスを提供する事業所、新聞、雑誌、ラジオ、テレビ、インターネットその他の広告媒体のスペース又は時間を当該広告媒体企業と契約し、依頼人のために広告する業務
- ② 看板、広告塔など、屋外において広告物の表示を行う業務
- ③ フリーペーパー、ミニコミ紙など、自ら広告媒体を発行し、広告収入を得る業務
- ④ 折込み広告、ダイレクトメールなどの業務

ただし、次のような業務を行う事業所は調査の対象としていない。

- ① 広告制作業…主として印刷物にかかる広告の企画、制作を行う事業所
- ② テレビジョン番組制作業…主としてテレビジョン番組の制作を行う事業所
- ③ 音声情報制作業…主としてレコードの企画・制作を行う事業所、ラジオ番組の制作を行う事業所
- ④ 看板・標識機製造業…主として看板及び標識機(電氣的、機械的なものを含む。)を製造する事業所(ネオンサインを製造する事業所を含む。)
- ⑤ 看板書き業
- ⑥ 商業写真業
- ⑦ 他に分類されない事業サービス業…メーリングサービス業(郵便物等の差出人から依頼を受けて郵便物等の区分け、発送を行う(発送代行)業務。)、サンプル配布業、ポスティング業など。
- ⑧ 依頼を受けてチラシ等の印刷のみを行う事業所
- ⑨ 自企業の広告のみを取り扱っている事業所(企業の広告宣伝部)
- ⑩ 屋外における広告物の表示であっても、自己の所有する建造物の管理とみることが適当である業態の事業所

2. 調査事項

- (1) **事業所数**は、調査結果(平成 26 年 7 月 1 日現在)の母集団数である。

事業所のうち、「**単独事業所**」とは、他の場所に同一経営の本社・本店や支社・支店、営業所などを持たない事業所。

「**本社**」とは、他の場所に同一経営の支社・支店、営業所などがあり、それらのすべてを統括している本社・本店の事業所。「**支社**」とは、他の場所にある同一経営の本社・本店の統括を受けている支社・支店、営業所などの事業所。

なお、**該当事業所数**とは、当該項目に記載のあった事業所数をいい、集計事業所数の内数である。したがって、ある調査事項によっては、複数の項目に記載している事業所が存在しているため事業所数を「該当事業所数」で表記している。

- (2) **経営組織別**は、法律の規定により法人格を認められて事業を営むものうち、株式会社、有限会社、合同会社、合資会社及び合名会社は「**会社**」、前記以外のものは「**会社以外の法人・団体**」(外国に本社・本店がある外国の会社を含む。)である。また、「**個人経営**」は個人で事業を営んでいるものである(個人による共同経営の場合を含む。)
- (3) **資本金額(又は出資金額)**は、平成 26 年 7 月 1 日現在で払込済みの資本金又は出資金の額。

(4) **従業者数**は、平成 26 年 7 月 1 日現在の数値。

①**従業者数**とは、事業所に所属している者で、当該業務(広告業務をいう。)以外の業務の従業者及び他の会社(企業)など別経営の事業所へ出向・派遣している者又は下請けとして他の会社など別経営の事業所で働いている者(送出者)を含み、他の会社など別経営の事業所から出向・派遣されている者又は下請けとして他の会社など別経営の事業所からきて働いている者(受入者)を含まない。

雇用形態別項目区分は、以下のとおりである。

ア「**個人業主(個人経営の事業主)及び無給の家族従業者**」、「**有給役員**」、「**常用雇用者**」、「**臨時雇用者**」

a「**個人業主(個人経営の事業主)及び無給の家族従業者**」のうち、**個人業主(個人経営の事業主)**とは、個人経営の事業主(共同経営者を含む。)で、実際にこの事業所に従事している者。**無給の家族従業者**とは、個人業主の家族で、賃金、給与を受けずに事業所の業務に常時従事している者。

b「**有給役員**」とは、経営組織が「会社」、「会社以外の法人・団体」の役員(常勤、非常勤を問わない)で報酬や給与を受けている者。

c **常用雇用者**とは、「一定の期間を定めずに雇用されている者又は1か月を超える期間を定めて雇用されている者」又は「平成 26 年 5 月と 6 月にそれぞれ 18 日以上働き、平成 26 年 7 月 1 日現在も雇用されている者」で「一般に正社員、正職員と呼ばれている者」、「パート・アルバイトなど」に区分される。

・「**一般に正社員、正職員と呼ばれている人**」とは、常用雇用者のうち、一般に正社員、正職員と呼ばれている者。

・「**パート・アルバイトなど**」とは、「一般に正社員、正職員などと呼ばれている人」以外で「嘱託」、「パート」、「アルバイト」又はそれに近い名称で呼ばれている者。契約社員もここに含まれる。

・「**就業時間換算雇用者数**」とは、「パート・アルバイトなど」に記入した従業者全員の総労働時間(1週間分)を所定労働時間(1週間分)で除して算出した人数。

d「**臨時雇用者**」とは、常用雇用者以外の雇用者で、1か月以内の期間を定めて雇用されている者又は日々雇用されている者。

イ「**総計のうち、別経営の事業所に派遣している人**」とは、事業所の従業者(2.(4))のうち、他の会社など別経営の事業所に出向・派遣している者又は下請けとして他の会社など別経営の事業所で働いている者。

②「**総計のほか、別経営の事業所から派遣されている人**」とは、当該事業所に他の会社など別経営の事業所から出向・派遣されている者又は下請けとして他の会社など別経営の事業所からきて働いている者(受入者)。

(5) **事業従事者数**は、平成 26 年 7 月 1 日現在の数値。

事業従事者数とは、事業所の従業者(2.(4))から「別経営の事業所に派遣している人」を除き、「別経営の事業所から派遣されている人」を含めた人数の計。

①**主たる業務の部門別事業従事者数**は、主たる業務(広告業務をいう。)に従事する下記の部門別の事業従事者数をいう。

ア「**管理部門**」とは、一般に総務、企画、人事、経理及び予算などの業務に従事する者。有給役員のうち、「広告業務」を担当する役員は、ここに含まれる。

イ「**営業部門**」とは、広告主(企業・公共団体など)を担当する窓口、広告主の意向を自社内の各部門への伝達、又は広告会社の立案した企画を広告主に持ち込む業務に従事する者。

ウ「**媒体部門**」とは、広告媒体企業(新聞社、テレビ局、ラジオ局など)との連絡業務に従事する者。

エ「**制作部門**」とは、新聞、雑誌の広告やポスターの原稿作成業務、テレビ、ラジオのコマーシャルや番組制作等の業務、ダイレクトメール、カタログなどすべての広告、宣伝物の制作業務などに従事する者。

オ「**調査・企画・マーケティング部門**」とは、広告主の製品分析、市場分析、広告企画などの業務に従事する者。

カ「**SP・PR・その他**」とは、セールスプロモーション(SP)部門、パブリックリレーションズ(PR)部門など前記以外の業務部門に従事する者。

- ②うち、別経営の事業所から派遣されている人は、上記部門別事業従事者数のうち、他の会社など別経営の事業所から出向・派遣されている者又は下請けとして働いている者。
- (6) **年間売上高**は、平成 25 年 1 月 1 日から 12 月 31 日までの1年間又は調査日に最も近い決算日前の1年間に得た事業所全体の売上高及び業務別(「広告業務」及び「その他業務」)の売上高で、利益や所得ではなく経費を差し引く前の売上高に消費税額を含めた金額。したがって、当該年間売上高には、営業として行っていない財産運用や財産売却による収入は含まない。
- (7) **業務種類別**の区分は、以下のとおり。
- ①「**新聞広告**」、「**雑誌広告**」、「**テレビ広告**」、「**ラジオ広告**」とは、マスコミ4媒体(新聞、雑誌、テレビ、ラジオ)広告。
- ②「**交通広告**」とは、鉄道、バス、タクシー、航空機、船舶などの旅客乗物及び駅等の建造物を利用して掲示する広告。
- ③「**インターネット広告**」とは、インターネット広告(バナー広告、テキスト広告、検索結果連動型広告など)、電子メール広告、モバイル広告(携帯電話によりアクセスするウェブサイトなどを利用する広告)などの広告。
- ④「**屋外広告**」とは、広告塔、広告板、屋外のネオンサインなどの屋外の広告。
- ⑤「**折込み・ダイレクトメール**」とは、新聞を間接媒体として、新聞販売店を通じて家庭などへ配布するチラシなど印刷物の広告、郵送による印刷物の広告。
- ⑥「**SP・PR・催事企画**」とは、以下のとおり。
- ア **SP(セールスプロモーション)**とは、ポスター、カタログ、カレンダー等の印刷物、POP(ポイント・オブ・パーチェス=購買時点広告)、ノベルティ(広告主社名入りの鉛筆、灰皿、ライター等)などの広告を取り扱うものをいう。
- イ **PR(パブリックリレーションズ)**とは、広告主とその受け手との間の良好なコミュニケーションを目的として企業の文化イベント企画を手がけたり、パブリシティ活動としての記者会見設営やニュースリリースの配布や各広告主の依頼に基づいてPR誌の制作代行、企業の周年企画の立案、CI(コーポレート・アイデンティティ=企業のシンボル・マーク、コーポレート・カラーなど)に関する業務をいう。
- ウ **催事(イベント)企画**とは、企業などが企業イメージ向上や販売促進のために実施する催事の企画、博覧会などの催し物の企画をいう。
- ⑦「**その他**」とは、電話帳広告、映画館・劇場広告、浴場広告、電柱広告、海外広告(海外の広告媒体を利用して実施する広告)、自ら発行するフリーペーパー(タブロイド紙、広告誌など無料のもの)による広告など、上記以外の広告媒体による広告をいう。又、広告のための調査、広告の企画・制作・開発や広告技術の開発に関する業務による売上も含まれる。
- (8) **年間営業費用**は、平成 25 年 1 月 1 日から 12 月 31 日までの1年間又は調査日に最も近い決算日前の1年間の事業所全体の「給与支給総額」、「外注費」、「媒体費」、「減価償却費」、賃借料(「土地・建物」、「機械・装置」)及び「その他の営業費用」の計(消費税額を含む。)
- ①「**給与支給総額**」は、1年間に支給した給与額(基本給、賞与、諸手当等で定期的、臨時的に支払われたもの)及び退職金の総額(税込み)。
- なお、営業費用から支払われる「役員」の報酬及び賞与、「パート・アルバイト等」、「臨時雇用者」の給与、当該事業所で主として「給与を支払っている出向・派遣者(他の会社など別経営の事業所で働いている者)」の給与を含む。
- ②「**外注費**」は、広告業務の一部又は全部を委託若しくは下請けなどの形式で外注した場合の費用で、この外注費には本社・支社・営業所間の同一企業内取引も含む。
- ③「**媒体費**」は、新聞、雑誌、テレビ、ラジオ、SP、インターネットなどの広告実施に必要な経費(時間料、掲載費、新聞折込みチラシの折込料など)として支払った費用。
- ④「**減価償却費**」は、取得価額が 10 万円以上の建物、機械・設備・装置などの償却費。

⑤**賃借料**は、「土地・建物」又は「機械・装置」を借りて業務を営んでいる場合の1年間の賃借料の額。

ア「**土地・建物**」は、土地・建物を借りて業務を営んでいる場合の、この1年間の賃借料。管理費などの共益費、月極駐車料金も含む。

イ「**機械・装置**」は、電算機やパソコンなどの「情報関連機器」、自動車などの「輸送用機器」、複写機などの「事務用機器」などの1年間の賃借料の額であり、「情報通信機器」と「その他」に分かれる。

・「情報通信機器」は、有線通信機器、無線通信機器、放送装置、自動交換装置、ファクシミリ、電子計算機、端末機器、補助装置、電子計算機附属機器、パソコンなどの賃借料の額。

・「その他」は、自動車などの「輸送用機器」、複写機などの「事務用機器」など、情報通信機器以外の機械・装置の賃借料の額。

⑥「**その他の営業費用**」は、上記①～⑤以外の営業費用で以下のものである。

広告宣伝費、荷造発送費、支払手数料、販売手数料、旅費、交通費、消耗品費、備品費、交際費、修繕費、支払保険料、租税公課、寄付金、福利厚生費、諸会費、会議費、通信費、水道光熱費、派遣労務費、土地・建物及び機械・装置以外の賃借料など。

(9) **年間営業用固定資産取得額**は、事業所において平成25年1月1日から12月31日までの1年間又は調査日に最も近い決算日前の1年間に取得した有形固定資産（「機械・設備・装置」、「土地」、「建物・その他の有形固定資産」）及び無形固定資産の額（消費税額を含む。）。

①「**機械・設備・装置**」の「**情報通信機器**」は耐用年数1年以上で取得価額が10万円以上の電算機、パソコンなどの購入費用、「**その他**」は耐用年数1年以上で取得価額が10万円以上の工具器具、機械、設備、装置、備品などの購入費用。

②「**土地**」は、土地の購入費用及び既存の土地整備に要した費用。

③「**建物・その他の有形固定資産**」は、建物の購入費用、改築・改装費用、給・排水及びガス設備、冷暖房設備などの建物付属設備の購入費用及びその他取得した有形固定資産の購入費用。

④「**無形固定資産**」は、借地権、ソフトウェア、特許権、商標権、実用新案権、意匠権、電話加入権、営業権など物的な存在形態を持たない固定資産（法的権利又は経済的権利）の購入費用。

概 況

平成26年特定サービス産業実態調査

【全体の概況】

1. 事業所数

- ① 対事業所サービス業(21業種)についてみると、「情報処理・提供サービス業」1万1071事業所(前年比47.3%増)、「各種物品賃貸業」1375事業所(同15.6%増)、「計量証明業」843事業所(同1.7%増)と3業種で増加となったが、「ソフトウェア業」2万2331事業所(同▲24.1%減)、「産業用機械器具賃貸業」8808事業所(同▲18.4%減)、「広告業」9286事業所(同▲16.3%減)など18業種で減少となった(第1表)。
- ② 対個人サービス業(7業種)についてみると、「教養・技能教授業」7万9509事業所(前年比▲6.7%減)、「学習塾」4万9319事業所(同▲2.5%減)、「興行場, 興行団」2342事業所(同▲12.6%減)など全ての業種で減少となった(第1表)。

第1表 事業所(企業)数、従業者数及び年間売上高

| 業種区分 | 事業所数 企業数※ | 前年比 | 従業者数 | 前年比 | 年間売上高 (年間取扱高) | | 主業年間売上高 (年間取扱高) | | 主業割合 (%) |
|-------------------------|--------------|-------|-------|-------|------------------|-------|--------------------|-------|-------------|
| | | (%) | | (百人) | (%) | (億円) | (%) | (億円) | |
| 対事業所サービス業(21業種) | | | | | | | | | |
| ソフトウェア業 | 22,331 | ▲24.1 | 6,637 | ▲14.1 | 126,189 | ▲9.4 | 102,934 | ▲6.6 | 81.6 |
| 情報処理・提供サービス業 | 11,071 | 47.3 | 3,109 | 24.5 | 67,306 | 18.4 | 47,639 | 19.2 | 70.8 |
| インターネット附属サービス業 | 3,012 | ▲32.4 | 510 | ▲5.8 | 16,169 | ▲14.5 | 14,651 | ▲12.9 | 90.6 |
| 映像情報制作・配給業※ | 3,088 | ▲5.9 | 448 | ▲12.6 | 12,043 | ▲12.5 | 10,469 | ▲11.4 | 86.9 |
| 音声情報制作業※ | 353 | ▲7.1 | 60 | ▲1.2 | 3,657 | 1.9 | 3,034 | ▲3.0 | 83.0 |
| 新聞業※ | 773 | ▲12.7 | 567 | ▲2.3 | 21,277 | ▲0.8 | 18,565 | 0.0 | 87.3 |
| 出版業※ | 3,522 | ▲7.7 | 583 | ▲5.5 | 19,870 | ▲5.5 | 18,378 | ▲6.3 | 92.5 |
| 映像・音声・文字情報制作に附帯するサービス業※ | 1,702 | ▲3.7 | 162 | 1.7 | 1,916 | 1.6 | 1,766 | ▲0.1 | 92.2 |
| クレジットカード業, 割賦金融業※ | 217 | ▲4.0 | 510 | 0.8 | 617,930 | 8.3 | 459,104 | 8.4 | 74.3 |
| 各種物品賃貸業 | 1,375 | 15.6 | 227 | 28.9 | 38,703 | 1.7 | 31,555 | ▲0.9 | 81.5 |
| 産業用機械器具賃貸業 | 8,808 | ▲18.4 | 704 | ▲19.2 | 35,697 | ▲4.6 | 29,374 | ▲5.5 | 82.3 |
| 事務用機械器具賃貸業 | 450 | ▲5.1 | 45 | ▲29.9 | 9,780 | ▲10.8 | 7,311 | ▲12.9 | 74.8 |
| 自動車賃貸業 | 5,015 | ▲5.5 | 364 | ▲10.9 | 15,918 | ▲16.4 | 14,329 | ▲17.4 | 90.0 |
| スポーツ・娯楽用品賃貸業 | 351 | ▲11.6 | 19 | ▲18.8 | 121 | ▲19.1 | 105 | ▲20.6 | 86.1 |
| その他の物品賃貸業 | 8,495 | ▲11.9 | 760 | ▲11.8 | 10,113 | ▲5.4 | 8,005 | ▲5.2 | 79.2 |
| デザイン業 | 8,161 | ▲16.0 | 329 | ▲11.7 | 3,240 | ▲7.1 | 3,031 | ▲8.8 | 93.6 |
| 広告業 | 9,286 | ▲16.3 | 1,234 | ▲8.0 | 82,620 | ▲9.3 | 80,555 | ▲9.8 | 97.5 |
| 機械設計業 | 6,440 | ▲14.1 | 515 | ▲10.6 | 5,113 | ▲3.5 | 4,863 | ▲1.3 | 95.1 |
| 計量証明業 | 843 | 1.7 | 203 | 0.7 | 2,215 | 1.7 | 1,851 | 8.5 | 83.6 |
| 機械修理業(電気機械器具を除く) | 11,890 | ▲4.6 | 1,032 | ▲1.6 | 19,406 | 0.6 | 16,338 | ▲3.6 | 84.2 |
| 電気機械器具修理業 | 7,159 | ▲17.8 | 697 | ▲18.5 | 13,370 | ▲22.2 | 10,769 | ▲21.5 | 80.5 |
| 対個人サービス業(7業種) | | | | | | | | | |
| 冠婚葬祭業 | 9,862 | ▲2.4 | 1,292 | ▲23.3 | 22,852 | ▲18.3 | 21,909 | ▲18.5 | 95.9 |
| 映画館 | 523 | ▲3.9 | 174 | ▲7.9 | 2,513 | ▲3.9 | 1,931 | ▲4.8 | 76.8 |
| 興行場, 興行団 | 2,342 | ▲12.6 | 286 | ▲37.4 | 9,155 | ▲2.0 | 8,273 | ▲2.1 | 90.4 |
| スポーツ施設提供業 | 12,921 | ▲0.6 | 2,779 | ▲4.2 | 19,389 | ▲6.1 | 16,732 | ▲6.4 | 86.3 |
| 公園, 遊園地・テーマパーク | 147 | ▲9.8 | 415 | ▲1.2 | 5,928 | 13.6 | 2,804 | 12.2 | 47.3 |
| 学習塾 | 49,319 | ▲2.5 | 3,288 | ▲2.5 | 9,422 | ▲3.1 | 9,356 | ▲3.3 | 99.3 |
| 教養・技能教授業 | 79,509 | ▲6.7 | 2,565 | ▲2.8 | 9,328 | 3.0 | 8,934 | 3.3 | 95.8 |

注1: ※印の付いている業種は企業を対象として調査を行っている。

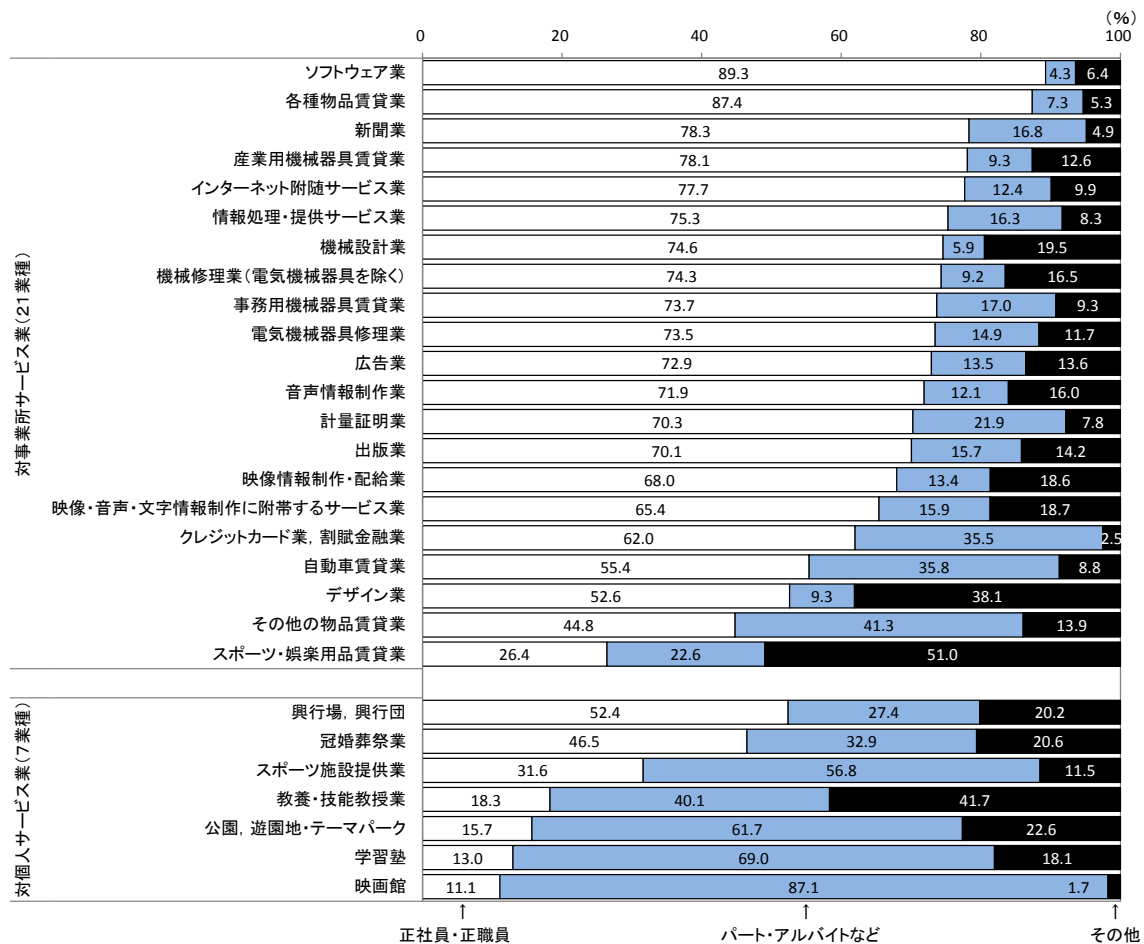
注2: 「クレジットカード業, 割賦金融業」は年間取扱高(信用供与額, それに伴う手数料収入等の収入額及びその他の売上高)。

注3: 従業者数は調査時点(平成26年7月1日)現在, 年間売上高(年間取扱高)は平成25年実績。

2. 従業者数

- ① 対事業所サービス業(21業種)についてみると、「情報処理・提供サービス業」31万911人(前年比24.5%増)、「各種物品賃貸業」2万2666人(同28.9%増)など5業種で増加となった。他方、「ソフトウェア業」66万3745人(同▲14.1%減)、「産業用機械器具賃貸業」7万379人(同▲19.2%減)、「電気機械器具修理業」6万9682人(同▲18.5%減)など16業種で減少となった(第1表)。
- ② 対個人サービス業(7業種)についてみると、「冠婚葬祭業」12万9166人(前年比▲23.3%減)、「興行場、興行団」2万8581人(同▲37.4%減)、「スポーツ施設提供業」27万7876人(同▲4.2%減)など全ての業種で減少となった(第1表)。
- ③ 雇用形態別にみると、対事業所サービス業のうち「正社員・正職員」の比率が高い業種は、「ソフトウェア業」(89.3%)、「各種物品賃貸業」(87.4%)、「新聞業」(78.3%)の順であった(第1図)。
- 対個人サービス業のうち「パート・アルバイトなど」の比率が高い業種は、「映画館」(87.1%)、「学習塾」(69.0%)、「公園、遊園地・テーマパーク」(61.7%)の順であった(第1図)。

第1図 従業者の雇用形態別構成比



注1:「映像情報制作・配給業」、「音声情報制作業」、「新聞業」、「出版業」、「映像・音声・文字情報制作に附帯するサービス業」、「クレジットカード業、割賦金融業」は、企業を対象として調査を行っている。

注2:「その他の雇用形態」は、個人業主及び家族従業者、有給役員、臨時雇用者。

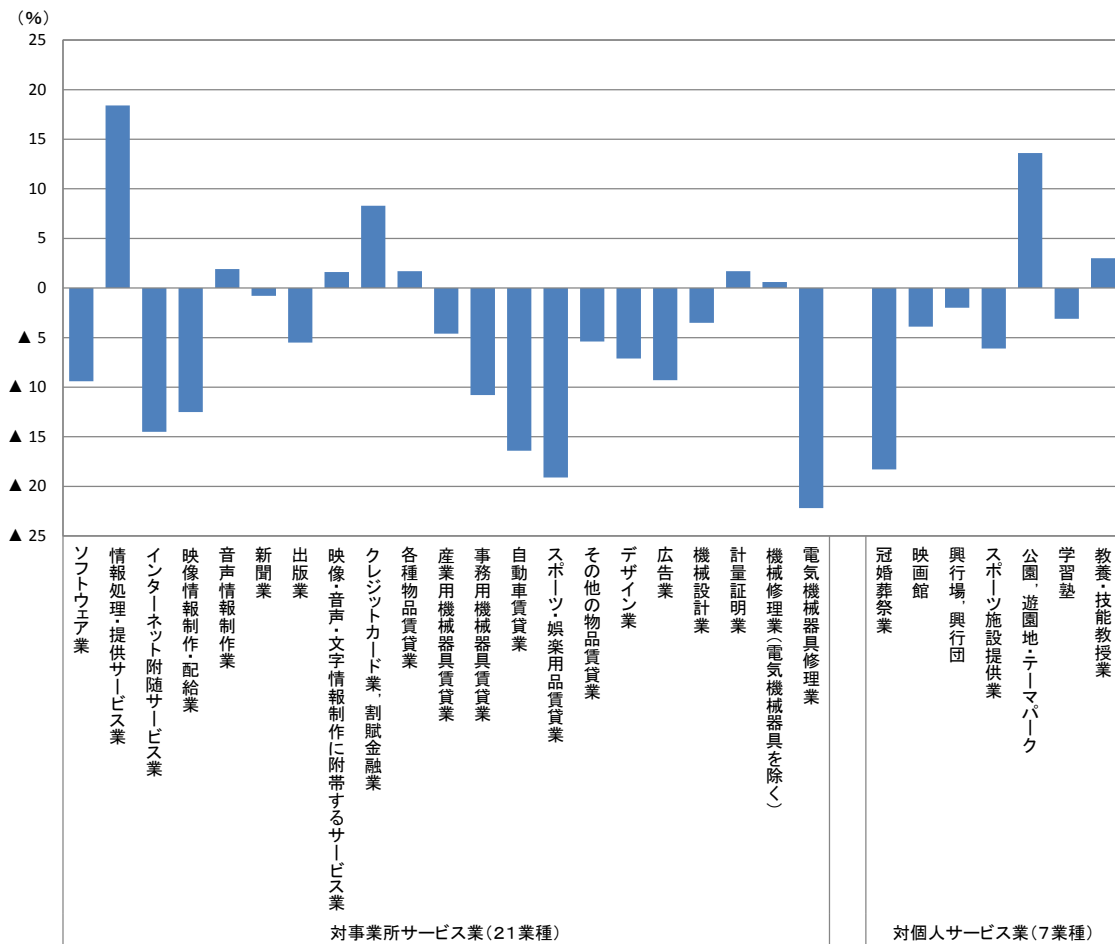
3. 年間売上高(平成 25 年実績)

① 対事業所サービス業(21業種)についてみると、「情報処理・提供サービス業」6兆7306億円(前年比18.4%増)、「各種物品賃貸業」3兆8703億円(同1.7%増)など7業種が増加となった。他方、「ソフトウェア業」12兆6189億円(同▲9.4%減)、「広告業」8兆2620億円(同▲9.3%減)、「電気機械器具修理業」1兆3370億円(同▲22.2%減)など14業種で減少となった。

なお、クレジットカード業、割賦金融業は、61兆7930億円(同8.3%増)となった(第1表、第2図)。

② 対個人サービス業(7業種)についてみると、「公園、遊園地・テーマパーク」5928億円(前年比13.6%増)、「教養・技能教授業」9328億円(同3.0%増)の2業種が増加となった。他方、「冠婚葬祭業」2兆2852億円(同▲18.3%減)、「スポーツ施設提供業」1兆9389億円(同▲6.1%減)など5業種で減少となった(第1表、第2図)。

第2図 年間売上高の前年比



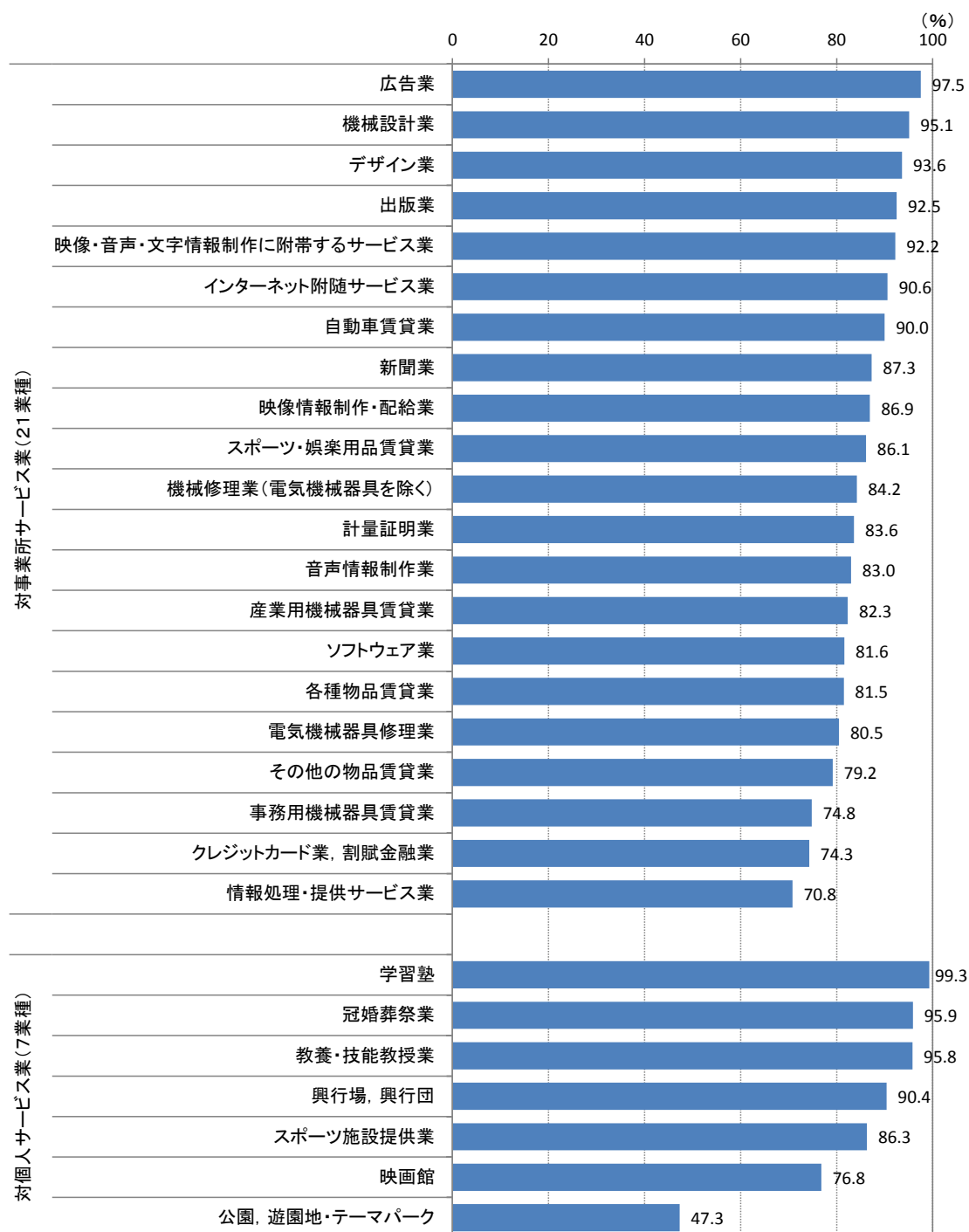
注1:「映像情報制作・配給業」、「音声情報制作業」、「新聞業」、「出版業」、「映像・音声・文字情報制作に附帯するサービス業」、「クレジットカード業、割賦金融業」は、企業を対象として調査を行っている。

注2:「クレジットカード業、割賦金融業」は年間取扱高(信用供与額、それに伴う手数料収入等の収入額及びその他の売上高)。

③ 事業所(企業)の年間売上高に占める主業の割合をみると、対事業所サービス業では「広告業」(97.5%)を最高に、以下、「機械設計業」(95.1%)、「デザイン業」(93.6%)の順であった(第3図)。

対個人サービス業では、「学習塾」(99.3%)を最高に、以下、「冠婚葬祭業」(95.9%)、「教養・技能教授業」(95.8%)の順であった(第3図)。

第3図 年間売上高における主業の構成比

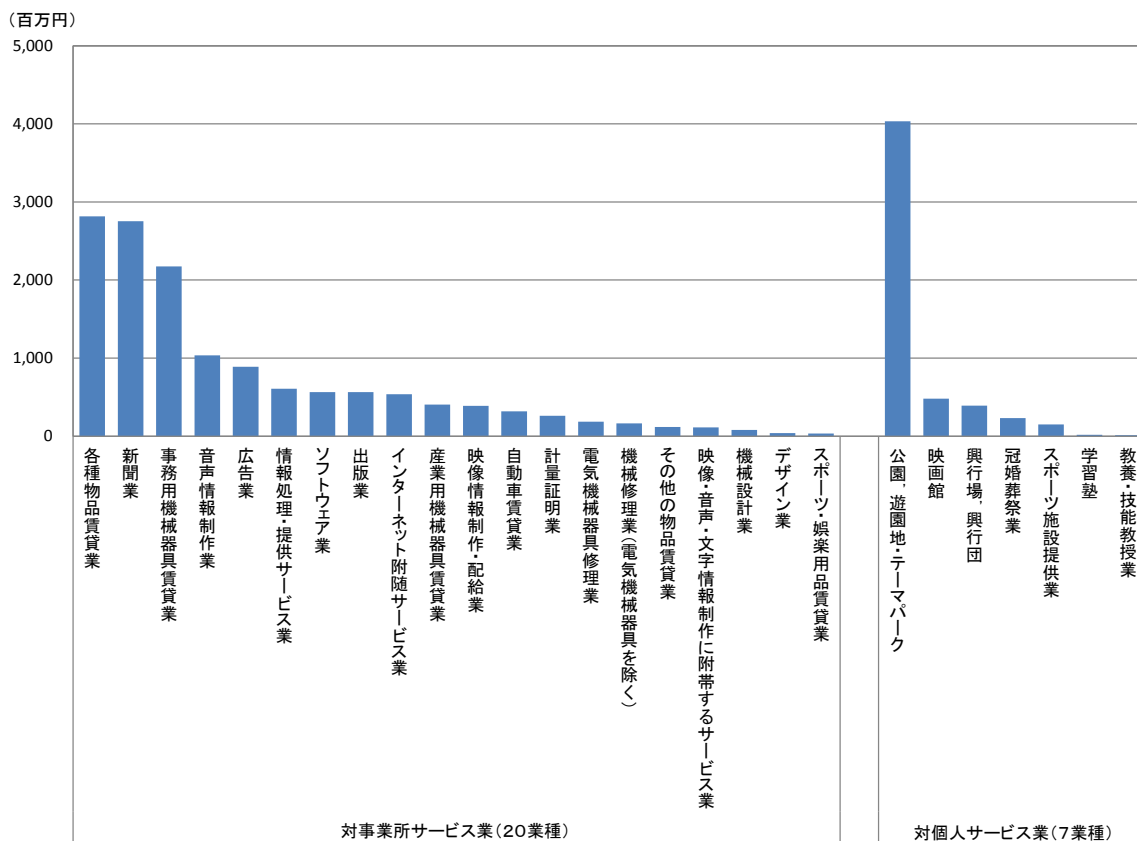


注1:「映像情報制作・配給業」、「音声情報制作業」、「新聞業」、「出版業」、「映像・音声・文字情報制作に附帯するサービス業」、「クレジットカード業, 割賦金融業」は、企業を対象として調査を行っている。

注2:「クレジットカード業, 割賦金融業」は年間取扱高(信用供与額、それに伴う手数料収入等の収入額及びその他の売上高)。

④ 1事業所(企業)当たりの年間売上高についてみると、対事業所サービス業では「各種物品賃貸業」が28億1558万円でもっとも多く、以下、「新聞業」27億5247万円、「事務用機械器具賃貸業」21億7303万円の順であった。対個人サービス業では「公園、遊園地・テーマパーク」が40億3297万円でもっとも多く、以下、「映画館」4億8056万円、「興行場、興行団」3億9091万円の順であった(第4図)。

第4図 1事業所(企業)当たり年間売上高

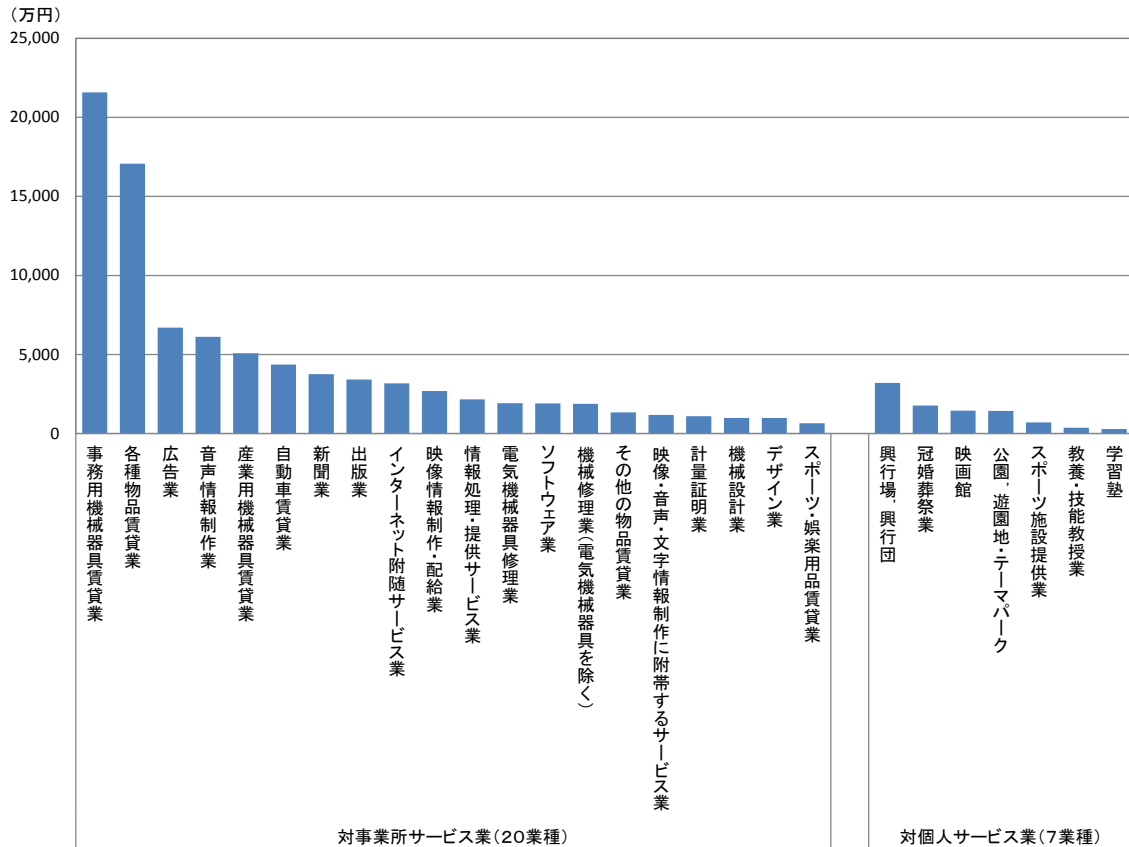


注1:「映像情報制作・配給業」、「音声情報制作業」、「新聞業」、「出版業」、「映像・音声・文字情報制作に附帯するサービス業」は、企業を対象として調査を行っている。

注2:「クレジットカード業、割賦金融業」は年間取扱高(信用供与額、それに伴う手数料収入等の収入額及びその他の売上高)であるため除外している。

⑤ 従業者1人当たりの年間売上高についてみると、対事業所サービス業では「事務用機械器具賃貸業」が2億1580万円でもっとも多く、以下、「各種物品賃貸業」1億7075万円、「広告業」6694万円の順であった。対個人サービス業では「興行場、興行団」が3203万円でもっとも多く、以下、「冠婚葬祭業」1769万円、「映画館」1442万円の順であった(第5図)。

第5図 従業者1人当たり年間売上高



注1:「映像情報制作・配給業」、「音声情報制作業」、「新聞業」、「出版業」、「映像・音声・文字情報制作に附帯するサービス業」は、企業を対象として調査を行っている。

注2:「クレジットカード業、割賦金融業」は年間取扱高(信用供与額、それに伴う手数料収入等の収入額及びその他の売上高)であるため除外している。

4. 業種分野毎の年間売上高

第2表 事業所(企業)数、従業者数及び年間売上高

| | 事業所数 (企業数) | 従業者数 | 年間売上高 (年間取扱高) | 1事業所(企業) 当たり年間売 上高 | 従業者1人当 たり売上高 |
|----------------------|---------------|--------|------------------|--------------------------|-----------------|
| | | (百人) | (億円) | (百万円) | (万円) |
| 対事業所サービス業(20業種) (注1) | 114,125 | 18,206 | 504,724 | 442 | 2,772 |
| 情報処理関連 | 36,414 | 10,257 | 209,664 | 576 | 2,044 |
| コンテンツ関連※ | 9,438 | 1,820 | 58,763 | 623 | 3,229 |
| 物品賃貸業 | 24,494 | 2,119 | 110,333 | 450 | 5,206 |
| デザイン・設計業 | 14,601 | 844 | 8,353 | 57 | 990 |
| 修理・メンテナンス | 19,049 | 1,728 | 32,776 | 172 | 1,896 |
| クレジットカード業、割賦金融業※ | 217 | 510 | 617,930 | 284,760 | 121,088 |
| 広告業 | 9,286 | 1,234 | 82,620 | 890 | 6,694 |
| 計量証明業 | 843 | 203 | 2,215 | 263 | 1,093 |
| 対個人サービス業(7業種) | 154,623 | 10,798 | 78,587 | 51 | 728 |
| 娯楽関連 | 15,933 | 3,654 | 36,986 | 232 | 1,012 |
| 学習関連 | 128,828 | 5,853 | 18,750 | 15 | 320 |
| 冠婚葬祭業 | 9,862 | 1,292 | 22,852 | 232 | 1,769 |

前年比(%)

| | 事業所数 (企業数) | 従業者数 | 年間売上高 (年間取扱高) | 1事業所(企業) 当たり年間売 上高 | 従業者1人当 たり売上高 |
|----------------------|---------------|--------|------------------|--------------------------|-----------------|
| | | | | | |
| 対事業所サービス業(20業種) (注1) | ▲ 12.0 | ▲ 6.6 | ▲ 5.1 | 7.8 | 1.6 |
| 情報処理関連 | ▲ 12.0 | ▲ 4.7 | ▲ 2.5 | 10.9 | 2.3 |
| コンテンツ関連※ | ▲ 6.8 | ▲ 5.7 | ▲ 4.8 | 2.2 | 1.0 |
| 物品賃貸業 | ▲ 11.9 | ▲ 11.9 | ▲ 5.1 | 7.7 | 7.7 |
| デザイン・設計業 | ▲ 15.1 | ▲ 11.0 | ▲ 5.0 | 12.0 | 6.9 |
| 修理・メンテナンス | ▲ 10.0 | ▲ 9.2 | ▲ 10.1 | ▲ 0.1 | ▲ 1.0 |
| クレジットカード業、割賦金融業※ | ▲ 4.0 | 0.8 | 8.3 | 12.8 | 7.4 |
| 広告業 | ▲ 16.3 | ▲ 8.0 | ▲ 9.3 | 8.3 | ▲ 1.5 |
| 計量証明業 | 1.7 | 0.7 | 1.7 | ▲ 0.0 | 1.0 |
| 対個人サービス業(7業種) | ▲ 4.7 | ▲ 7.4 | ▲ 7.1 | ▲ 2.4 | 0.3 |
| 娯楽関連 | ▲ 2.7 | ▲ 7.9 | ▲ 2.2 | 0.5 | 6.2 |
| 学習関連 | ▲ 5.2 | ▲ 2.6 | ▲ 0.2 | 5.2 | 2.5 |
| 冠婚葬祭業 | ▲ 2.4 | ▲ 23.3 | ▲ 18.3 | ▲ 16.2 | 6.5 |

注1:対事業所サービス業(20業種)は、「クレジットカード業、割賦金融業」を除く。

注2:※印の付いている業種分野は企業を対象として調査を行っている。

注3:「クレジットカード業、割賦金融業」は、年間取扱高(信用供与額、それに伴う手数料収入等の収入額及びその他の売上高)。

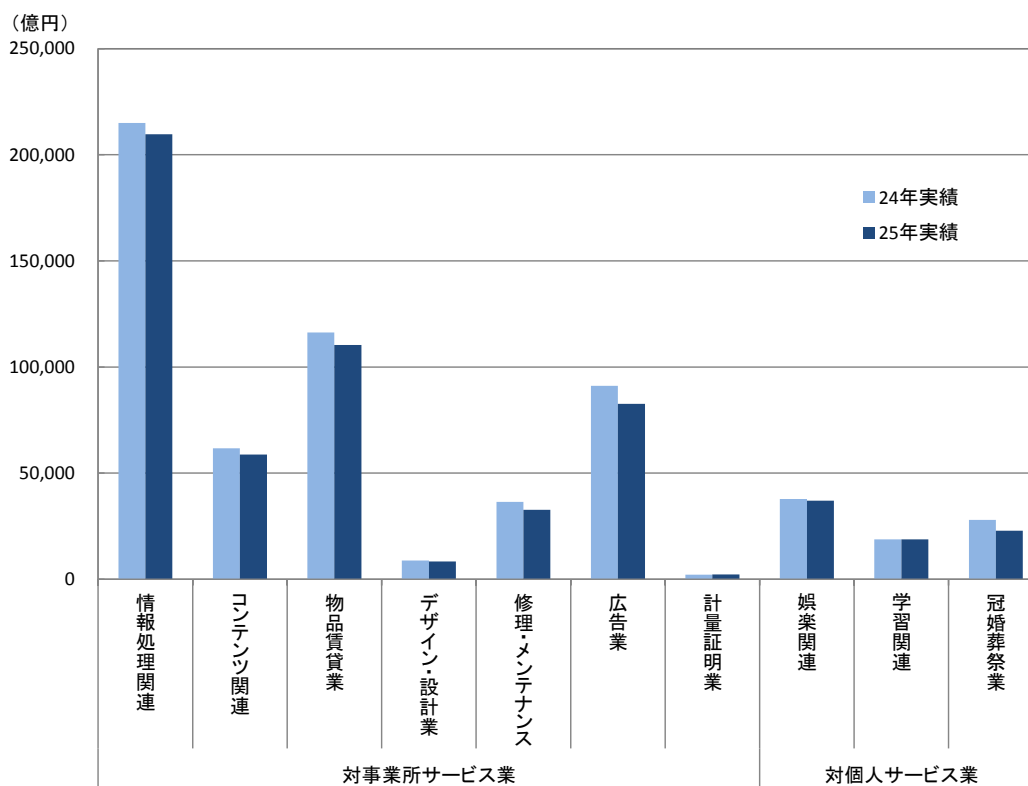
注4:従業者数は調査時点(平成26年7月1日)現在、年間売上高(年間取扱高)は平成25年実績。

第2表の分類は、特定サービス産業実態調査の業種分類(産業分類準拠)をもとに業態の関連性が高いものを便宜的に合計したものであり、以下のとおりである。

- ・情報処理関連:ソフトウェア業、情報処理・提供サービス業、インターネット附随サービス業
- ・コンテンツ関連:映像情報制作・配給業、音声情報制作業、新聞業、出版業、映像・音声・文字情報制作に付随するサービス業
- ・物品賃貸業:各種物品賃貸業、産業用機械器具賃貸業、事務用機械器具賃貸業、自動車賃貸業、スポーツ・娯楽用品賃貸業、その他の物品賃貸業
- ・デザイン・設計業:デザイン業、機械設計業
- ・修理・メンテナンス:機械修理業(電気機械器具を除く)、電気機械器具修理業
- ・娯楽関連:映画館、興行場、興行団、スポーツ施設提供業、公園、遊園地・テーマパーク
- ・学習関連:学習塾、教養・技能教授業

- ① 対事業所サービス業の売上高は 50 兆 4724 億円(前年比▲5.1%減)となった。業種分野別にみると、「広告業」は 8 兆 2620 億円(同▲9.3%減)、「物品賃貸業」は自動車賃貸業、産業用機械器具賃貸業などが減少し 11 兆 333 億円(同▲5.1%減)、「情報処理関連」はソフトウェア業、インターネット附随サービス業が減少し 20 兆 9664 億円(同▲2.5%減)など6分野で減少となった。一方、計量証明業は 2215 億円(同 1.7%増)で増加となった(第2表、第6図)。
- ② 対個人サービス業の売上高は 7 兆 8587 億円(前年比▲7.1%減)となった。業種分野別にみると、「冠婚葬祭業」は 2 兆 2852 億円(同▲18.3%減)、「娯楽関連」は公園、遊園地・テーマパークが増加したものの、スポーツ施設提供業を中心に減少し、3 兆 6986 億円(同▲2.2%減)、「学習関連」は教養・技能教授業が増加したものの、学習塾が減少したことから、1 兆 8750 億円(同▲0.2%減)といずれも減少となった(第2表、第6図)。
- ③ 1事業所(企業)当たりの売上高をみると、対事業所サービス業は、「修理・メンテナンス」及び「計量証明業」が減少したものの、「広告業」など5つの業種分野で増加となった。対個人サービス業は、「娯楽関連」及び「学習関連」が増加したものの、「冠婚葬祭業」が減少となった。従業者1人当たりの売上高をみると、対事業所サービス業は、「広告業」及び「修理・メンテナンス」が減少し、その他の5つの業種分野で増加となった。対個人サービス業は、3つの業種分野で増加となった(第2表、第7図、第8図)。

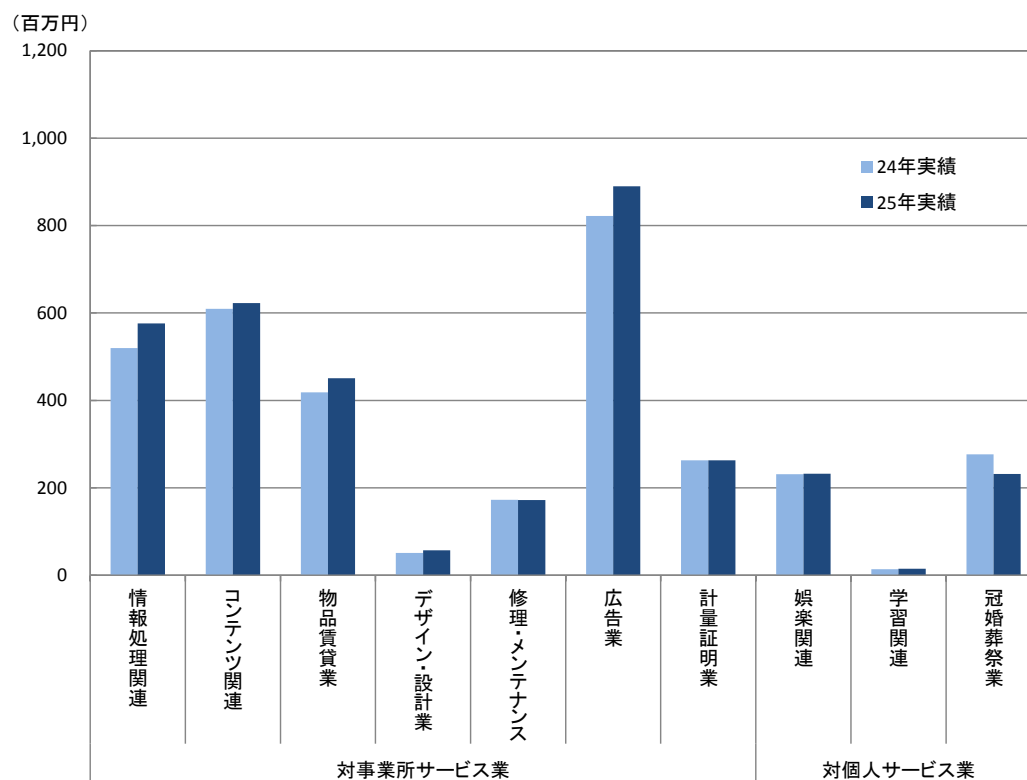
第6図 業種分野毎の年間売上高



注1:「コンテンツ関連」は、企業を対象として調査を行っている。

注2:「クレジットカード業、割賦金融業」は年間取扱高(信用供与額、それに伴う手数料収入等の収入額及びその他の売上高)であるため除外している。

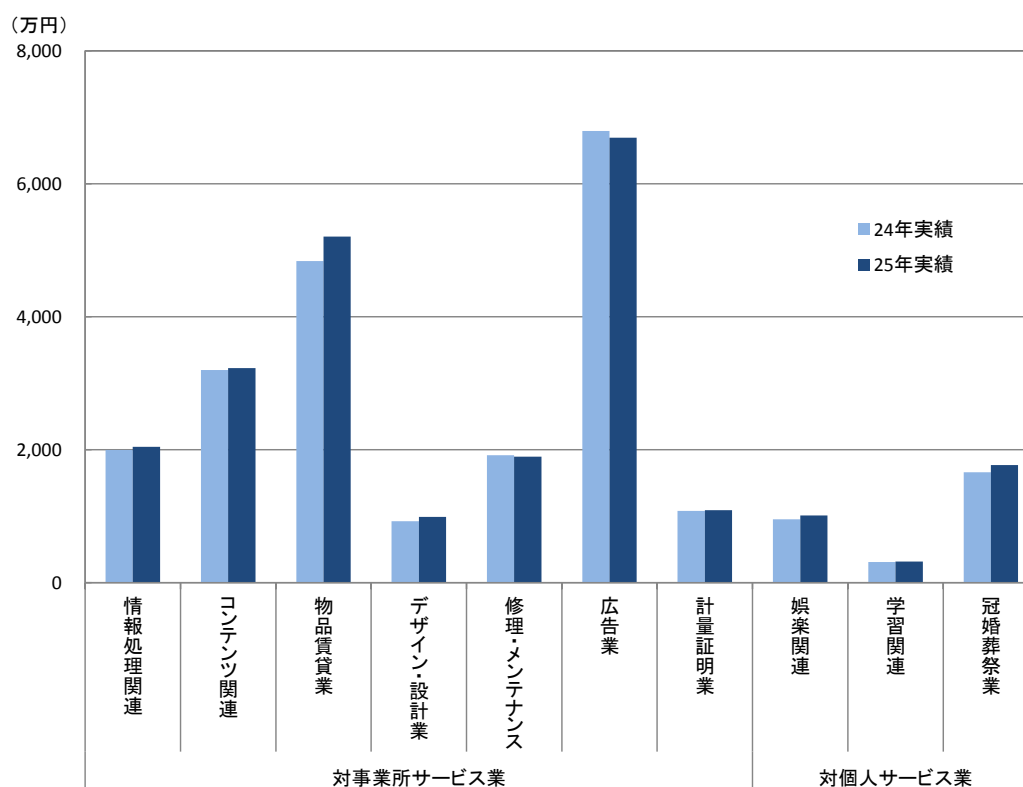
第7図 業種分野毎の1事業所(企業)当たりの年間売上高



注1:「コンテンツ関連」は、企業を対象として調査を行っている。

注2:「クレジットカード業、割賦金融業」は年間取扱高(信用供与額、それに伴う手数料収入等の収入額及びその他の売上高)であるため除外している。

第8図 業種分野毎の従業者1人当たりの年間売上高



注1:「コンテンツ関連」は、企業を対象として調査を行っている。

注2:「クレジットカード業、割賦金融業」は年間取扱高(信用供与額、それに伴う手数料収入等の収入額及びその他の売上高)であるため除外している。

【業種別の概況】

広告業

| | |
|--------------------|--------------------------|
| 事業所数 | 9286 事業所 (前年比 ▲16.3%) |
| 従業者数 | 12 万 3424 人 (前年比 ▲ 8.0%) |
| 年間売上高 | 8 兆 2620 億円 (前年比 ▲ 9.3%) |
| 広告業務の事業従事者数 | 12 万 1156 人 (前年比 ▲ 7.6%) |
| 広告業務の年間売上高 | 8 兆 555 億円 (前年比 ▲ 9.8%) |
| 【1事業所当たり】 | |
| 1事業所当たり従業者数 | 13 人 (前年比 8.3%) |
| 1事業所当たり年間売上高 | 8 億 90 百万円 (前年比 8.3%) |
| 1事業所当たり広告業務の事業従事者数 | 13 人 (前年比 8.3%) |
| 1事業所当たり広告業務の年間売上高 | 8 億 67 百万円 (前年比 7.7%) |

1. 業種全体の動向

(1) 事業所数

平成26年の広告業の事業所数は 9286 事業所で、前年比▲16.3%の減少となっている。

従業者規模別にみると、「4人以下」規模が 4719 事業所(構成比 50.8%)、次いで「5人～9人」規模が 2111 事業所(同 22.7%)の順となっている。

第1-1表 従業者規模別事業所数

| 従業者規模別 | 25年 | | 26年 | | |
|---------|--------|--------|-------|--------|--------|
| | | 構成比(%) | | 構成比(%) | 前年比(%) |
| 計 | 11,090 | 100.0 | 9,286 | 100.0 | ▲ 16.3 |
| 4人以下 | 5,491 | 49.5 | 4,719 | 50.8 | ▲ 14.1 |
| 5人～9人 | 2,834 | 25.6 | 2,111 | 22.7 | ▲ 25.5 |
| 10人～29人 | 2,054 | 18.5 | 1,773 | 19.1 | ▲ 13.7 |
| 30人～49人 | 395 | 3.6 | 344 | 3.7 | ▲ 12.9 |
| 50人～99人 | 192 | 1.7 | 214 | 2.3 | 11.5 |
| 100人以上 | 124 | 1.1 | 125 | 1.3 | 0.8 |

注:標本調査で拡大推計して集計後に四捨五入をしている。そのため、総計と内訳の合計とは一致しない場合がある。以下の表も同様。

(2) 従業者数

従業者数は 12 万 3424 人で、前年比▲8.0%の減少となっている。

① 男女別従業者数

男女別にみると、「男性」が 7 万 9070 人(構成比 64.1%)、「女性」が 4 万 4355 人(同 35.9%)となっている。

② 雇用形態別従業者数

雇用形態別にみると、「正社員・正職員」が 9 万 20 人(構成比 72.9%)、「パート・アルバイトなど」が 1 万 6660 人(同 13.5%)と常用雇用者が全体の 86.4%を占めており、「『パート・アルバイトなど』の就業時間換算雇用者数」は 1 万 1157 人となっている。

また、事業所全体の事業従事者数は 12 万 7591 人、このうち「別経営の事業所から派遣されている人」は 6374 人で、事業所全体に対する派遣されている人の比率は 5.0%となっている。

事業従事者数のうち、広告業務の事業従事者数は12万1156人で、前年比▲7.6%の減少となっている。

第1-2表 男女別、雇用形態別従業者数

| 男女別、雇用形態別 | | 25年 | | 26年 | | |
|-----------------|-----------------------------|---------|--------|---------|--------|--------|
| | | (人) | 構成比(%) | (人) | 構成比(%) | 前年比(%) |
| 男女別 | 計 | 134,140 | 100.0 | 123,424 | 100.0 | ▲ 8.0 |
| | 男 | 90,080 | 67.2 | 79,070 | 64.1 | ▲ 12.2 |
| | 女 | 44,060 | 32.8 | 44,355 | 35.9 | 0.7 |
| 雇用形態別 | 計 | 134,140 | 100.0 | 123,424 | 100.0 | ▲ 8.0 |
| | 個人業主及び無給の家族従業者 | 376 | 0.3 | 478 | 0.4 | 27.1 |
| | 有給役員 | 16,420 | 12.2 | 14,497 | 11.7 | ▲ 11.7 |
| | 常用雇用者 | 114,805 | 85.6 | 106,680 | 86.4 | ▲ 7.1 |
| | 正社員・正職員 | 100,625 | 75.0 | 90,020 | 72.9 | ▲ 10.5 |
| | パート・アルバイトなど (就業時間換算雇用者数) | 14,180 | 10.6 | 16,660 | 13.5 | 17.5 |
| | 臨時雇用者 | 7,736 | - | 11,157 | - | 44.2 |
| | うち、別経営の事業所に派遣している人 | 2,539 | 1.9 | 1,769 | 1.4 | ▲ 30.3 |
| 1事業所当たりの従業者数(人) | | 12 | - | 13 | - | 8.3 |

| 事業従事者数 | | 25年 | 26年 | |
|----------------------|---------|---------|---------|--------|
| | | | | 前年比(%) |
| 事業所全体の事業従事者数 | A (人) | 137,802 | 127,591 | ▲ 7.4 |
| 別経営の事業所から派遣されている人 | B (人) | 6,009 | 6,374 | 6.1 |
| 事業所全体に対する派遣されている人の比率 | B/A (%) | 4.4 | 5.0 | 13.6 |
| 広告業務の事業従事者数 | (人) | 131,177 | 121,156 | ▲ 7.6 |

注:「事業従事者数」は、事業所の従業者数計から別経営の事業所に派遣している人を除き、別経営の事業所から派遣されている人を加えたものである。

(3) 年間売上高

年間売上高は8兆2620億円で、前年比▲9.3%の減少となっている。

従業者規模別にみると、「100人以上」規模が4兆5769億円(構成比55.4%)と過半数を占めている。

従業者1人当たりの年間売上高は6694万円で、前年比▲1.5%の減少となっている。

また、主業である広告業務の年間売上高は8兆555億円で、広告業の年間売上高に占める割合は97.5%となっている。

第1-3表 従業者規模別年間売上高

| 従業者規模別 | 25年 | | 26年 | | | 従業者1人当たり | | |
|---------|-----------|--------|-----------|--------|--------|-------------|-------------|------------|
| | (百万円) | 構成比(%) | (百万円) | 構成比(%) | 前年比(%) | 25年 (万円) | 26年 (万円) | 前年比 (%) |
| 計 | 9,113,133 | 100.0 | 8,262,036 | 100.0 | ▲ 9.3 | 6,794 | 6,694 | ▲ 1.5 |
| 4人以下 | 420,177 | 4.6 | 429,514 | 5.2 | 2.2 | 2,952 | 3,684 | 24.8 |
| 5人~9人 | 783,005 | 8.6 | x | x | x | 4,318 | x | x |
| 10人~29人 | 1,595,590 | 17.5 | 1,392,448 | 16.9 | ▲ 12.7 | 4,669 | 4,886 | 4.6 |
| 30人~49人 | 775,513 | 8.5 | x | x | x | 5,186 | x | x |
| 50人~99人 | 927,620 | 10.2 | 737,767 | 8.9 | ▲ 20.5 | 7,132 | 5,044 | ▲ 29.3 |
| 100人以上 | 4,611,227 | 50.6 | 4,576,935 | 55.4 | ▲ 0.7 | 11,632 | 10,714 | ▲ 7.9 |

第1-4表 業務別年間売上高

| 業 務 別 | 25年 | | 26年 | | |
|----------------|-----------|--------|-----------|--------|--------|
| | (百万円) | 構成比(%) | (百万円) | 構成比(%) | 前年比(%) |
| 年間売上高 計 (全規模) | 9,113,133 | 100.0 | 8,262,036 | 100.0 | ▲ 9.3 |
| 広告業務 (主業) | 8,928,878 | 98.0 | 8,055,536 | 97.5 | ▲ 9.8 |
| その他業務 (従業) | 184,255 | 2.0 | 206,500 | 2.5 | 12.1 |
| うち、事業従事者5人以上 計 | 8,728,138 | 100.0 | 7,946,468 | 100.0 | ▲ 9.0 |
| 広告業務 (主業) | 8,549,859 | 98.0 | 7,756,248 | 97.6 | ▲ 9.3 |
| その他業務 (従業) | 178,279 | 2.0 | 190,220 | 2.4 | 6.7 |
| 情報通信業務 | 14,038 | 0.2 | 21,172 | 0.3 | 50.8 |
| 卸売・小売業務 | 21,659 | 0.2 | 23,876 | 0.3 | 10.2 |
| サービス業務 | 61,380 | 0.7 | 79,036 | 1.0 | 28.8 |
| その他の業務 | 81,203 | 0.9 | 66,136 | 0.8 | ▲ 18.6 |

(4) 年間営業費用及び年間営業用固定資産取得額

年間営業費用は7兆8932億円で、前年比▲11.0%の減少となり、年間売上高に占める割合は95.5%となっている。

これを事業従事者5人以上で費用区分別にみると、「媒体費」が4兆434億円で全体の53.2%を占めている。

また、事業従事者5人以上の年間営業用固定資産取得額は583億円で、前年比18.3%の増加となり、区分別にみると「有形固定資産」が411億円で全体の70.5%を占めている。

第1-5表 年間営業費用

| 費 用 区 分 別 | 25年 | | 26年 | | |
|----------------|-----------|--------|-----------|--------|--------|
| | (百万円) | 構成比(%) | (百万円) | 構成比(%) | 前年比(%) |
| 年間営業費用 計 (全規模) | 8,870,673 | - | 7,893,175 | - | ▲ 11.0 |
| うち、事業従事者5人以上 計 | 8,499,218 | 100.0 | 7,599,165 | 100.0 | ▲ 10.6 |
| 給与支給総額 | 723,698 | 8.5 | 631,645 | 8.3 | ▲ 12.7 |
| 外注費 | 1,674,643 | 19.7 | 1,723,323 | 22.7 | 2.9 |
| 媒体費 | 5,270,432 | 62.0 | 4,043,410 | 53.2 | ▲ 23.3 |
| 減価償却費 | 35,286 | 0.4 | 29,935 | 0.4 | ▲ 15.2 |
| 賃借料 | 79,399 | 0.9 | 76,451 | 1.0 | ▲ 3.7 |
| 土地・建物 | 64,284 | 0.8 | 59,574 | 0.8 | ▲ 7.3 |
| 機械・装置 | 15,116 | 0.2 | 16,878 | 0.2 | 11.7 |
| 情報通信機器 | 10,294 | 0.1 | 8,957 | 0.1 | ▲ 13.0 |
| その他 | 4,822 | 0.1 | 7,920 | 0.1 | 64.2 |
| その他の営業費用 | 715,761 | 8.4 | 1,094,401 | 14.4 | 52.9 |

第1-6表 年間営業用固定資産取得額(事業従事者5人以上)

| 固定資産区別 | 事業従事者5人以上 | | | | |
|---------------|-----------|--------|--------|--------|--------|
| | 25年 | | 26年 | | |
| | (百万円) | 構成比(%) | (百万円) | 構成比(%) | 前年比(%) |
| 計 | 49,261 | 100.0 | 58,279 | 100.0 | 18.3 |
| 有形固定資産 | 42,795 | 86.9 | 41,086 | 70.5 | ▲ 4.0 |
| 機械・設備・装置 | 7,646 | 15.5 | 10,274 | 17.6 | 34.4 |
| 情報通信機器 | 3,052 | 6.2 | 5,086 | 8.7 | 66.6 |
| その他 | 4,594 | 9.3 | 5,188 | 8.9 | 12.9 |
| 土地 | 19,053 | 38.7 | 15,398 | 26.4 | ▲ 19.2 |
| 建物・その他の有形固定資産 | 16,096 | 32.7 | 15,414 | 26.4 | ▲ 4.2 |
| 無形固定資産 | 6,466 | 13.1 | 17,193 | 29.5 | 165.9 |

2. 広告業務(主業)の動向

(1) 事業従事者数

広告業務の事業従事者数は12万1156人で、前年比▲7.6%の減少となっている。

これを事業従事者5人以上で業務部門別にみると、「営業部門」が4万8689人(構成比44.2%)、「管理部門」が1万7846人(同16.2%)、「制作部門」が1万9923人(同18.1%)などとなっている。

第2-1表 広告業務の業務部門別事業従事者数

| 業務部門別 | 25年 | | 26年 | | |
|-----------------|---------|--------|---------|--------|--------|
| | (人) | 構成比(%) | (人) | 構成比(%) | 前年比(%) |
| 事業従事者数 計(全規模) | 131,177 | - | 121,156 | - | ▲ 7.6 |
| うち、事業従事者5人以上 計 | 116,970 | 100.0 | 110,052 | 100.0 | ▲ 5.9 |
| 管理部門 | 19,392 | 16.6 | 17,846 | 16.2 | ▲ 8.0 |
| 営業部門 | 53,321 | 45.6 | 48,689 | 44.2 | ▲ 8.7 |
| 媒体部門 | 10,267 | 8.8 | 8,778 | 8 | ▲ 14.5 |
| 制作部門 | 18,910 | 16.2 | 19,923 | 18.1 | 5.4 |
| 調査・企画・マーケティング部門 | 4,594 | 3.9 | 4,802 | 4.4 | 4.5 |
| SP・PR・その他 | 10,485 | 9.0 | 10,013 | 9.1 | ▲ 4.5 |

(2) 主業の年間売上高

① 業務種類別年間売上高

広告業務の年間売上高は8兆555億円で、前年比▲9.8%の減少となっている。

これを業務種類別にみると、「テレビ広告」が2兆743億円(構成比25.7%)、「折込み・ダイレクトメール」が1兆2247億円(同15.2%)、「SP・PR・催事企画」が1兆2136億円(同15.1%)などとなっている。

第2-2表 広告業務の業務種類別年間売上高

| 業 務 種 類 別 | 25年 | | 26年 | | |
|------------------|-----------|--------|-----------|--------|--------|
| | (百万円) | 構成比(%) | (百万円) | 構成比(%) | 前年比(%) |
| 計 | 8,928,878 | - | 8,055,536 | - | ▲ 9.8 |
| 新聞広告 | 880,035 | 9.9 | 746,664 | 9.3 | ▲ 15.2 |
| 雑誌広告 | 423,226 | 4.7 | 286,479 | 3.6 | ▲ 32.3 |
| テレビ広告 | 2,181,747 | 24.4 | 2,074,293 | 25.7 | ▲ 4.9 |
| ラジオ広告 | 127,021 | 1.4 | 110,448 | 1.4 | ▲ 13.0 |
| 交通広告 | 506,668 | 5.7 | 331,734 | 4.1 | ▲ 34.5 |
| インターネット広告 | 668,072 | 7.5 | 855,674 | 10.6 | 28.1 |
| 屋外広告 | 218,725 | 2.4 | 186,437 | 2.3 | ▲ 14.8 |
| 折込み・ダイレクトメール | 1,444,858 | 16.2 | 1,224,749 | 15.2 | ▲ 15.2 |
| S P ・ P R ・ 催事企画 | 1,395,226 | 15.6 | 1,213,595 | 15.1 | ▲ 13.0 |
| その他 | 1,083,298 | 12.1 | 1,025,462 | 12.7 | ▲ 5.3 |

② 契約先産業別年間売上高

広告業務の年間売上高を事業従事者5人以上で契約先産業別にみると、「製造業」が1兆9436億円(構成比25.1%)、「卸売業,小売業」が1兆1170億円(同14.4%)、「情報通信業」が7931億円(同10.2%)の順となっている。

第2-3表 広告業務の契約先産業別年間売上高(事業従事者5人以上)

| 契 約 先 産 業 別 | 事業従事者5人以上 | | | | |
|-----------------------------|-----------|--------|-----------|--------|--------|
| | 25年 | | 26年 | | |
| | (百万円) | 構成比(%) | (百万円) | 構成比(%) | 前年比(%) |
| 計 | 8,549,859 | 100.0 | 7,756,248 | 100.0 | ▲ 9.3 |
| 建設業 | 220,702 | 2.6 | 91,187 | 1.2 | ▲ 58.7 |
| 製造業 | 2,284,894 | 26.7 | 1,943,612 | 25.1 | ▲ 14.9 |
| 電気・ガス・熱供給・水道業 | 98,209 | 1.1 | 81,887 | 1.1 | ▲ 16.6 |
| 情報通信業 | 1,000,517 | 11.7 | 793,132 | 10.2 | ▲ 20.7 |
| 運輸業,郵便業 | 166,009 | 1.9 | 184,839 | 2.4 | 11.3 |
| 卸売業,小売業 | 1,127,184 | 13.2 | 1,116,974 | 14.4 | ▲ 0.9 |
| 金融業,保険業 | 344,665 | 4.0 | 341,124 | 4.4 | ▲ 1.0 |
| 不動産業,物品賃貸業 | 353,117 | 4.1 | 343,635 | 4.4 | ▲ 2.7 |
| 学術研究,専門・技術サービス業 (同業者を除く) | 47,815 | 0.6 | 36,470 | 0.5 | ▲ 23.7 |
| 宿泊業,飲食サービス業 | 210,832 | 2.5 | 239,728 | 3.1 | 13.7 |
| 生活関連サービス業,娯楽業 | 431,409 | 5.0 | 562,509 | 7.3 | 30.4 |
| 教育,学習支援業 | 198,880 | 2.3 | 171,128 | 2.2 | ▲ 14.0 |
| サービス業 | 535,217 | 6.3 | 465,461 | 6.0 | ▲ 13.0 |
| 公務 | 183,196 | 2.1 | 212,633 | 2.7 | 16.1 |
| 同業者 | 954,467 | 11.2 | 744,691 | 9.6 | ▲ 22.0 |
| その他 | 392,745 | 4.6 | 427,237 | 5.5 | 8.8 |
| その他の産業 | 378,103 | 4.4 | 410,496 | 5.3 | 8.6 |
| 個人 | 14,641 | 0.2 | 16,741 | 0.2 | 14.3 |

(3) 都道府県別

① 事業所数

広告業の事業所数をみると、東京が2758事業所(構成比29.7%)、大阪が976事業所(同10.5%)、愛知が630事業所(同6.8%)の順となっている。

② 事業従事者数

広告業務の事業従事者数をみると、東京が6万538人(構成比50.0%)、大阪が1万3882人(同11.5%)、愛知が7896人(同6.5%)の順となっている。

③ 年間売上高

広告業務の年間売上高をみると、東京が5兆459億円(構成比62.6%)、大阪が9545億円(同11.8%)、愛知が3905億円(同4.8%)の順となっている。

第2-4表 広告業務の都道府県別事業所数、事業従事者数、年間売上高

| 都道府県 | 事業所数 | | 主業の事業従事者数 | | 主業の年間売上高 | |
|------|-------|------------|-----------|------------|-----------|------------|
| | | 構成比 (%) | (人) | 構成比 (%) | (百万円) | 構成比 (%) |
| 全国計 | 9,286 | 100.0 | 121,156 | 100.0 | 8,055,536 | 100.0 |
| 北海道 | 359 | 3.9 | 3,017 | 2.5 | 147,728 | 1.8 |
| 青森 | 62 | 0.7 | 298 | 0.2 | 9,649 | 0.1 |
| 岩手 | 67 | 0.7 | 497 | 0.4 | 16,269 | 0.2 |
| 宮城 | 179 | 1.9 | 1,681 | 1.4 | 103,375 | 1.3 |
| 秋田 | 60 | 0.6 | 297 | 0.2 | 10,205 | 0.1 |
| 山形 | 46 | 0.5 | 331 | 0.3 | 8,808 | 0.1 |
| 福島 | 127 | 1.4 | 1,007 | 0.8 | 28,523 | 0.4 |
| 茨城 | 81 | 0.9 | 810 | 0.7 | 35,547 | 0.4 |
| 栃木 | 89 | 1.0 | 755 | 0.6 | 35,136 | 0.4 |
| 群馬 | 78 | 0.8 | 653 | 0.5 | 37,586 | 0.5 |
| 埼玉 | 202 | 2.2 | 1,456 | 1.2 | 85,475 | 1.1 |
| 千葉 | 153 | 1.6 | 980 | 0.8 | 40,867 | 0.5 |
| 東京都 | 2,758 | 29.7 | 60,538 | 50.0 | 5,045,859 | 62.6 |
| 神奈川県 | 370 | 4.0 | 2,513 | 2.1 | 78,372 | 1.0 |
| 新潟 | 97 | 1.0 | 585 | 0.5 | 35,178 | 0.4 |
| 富山 | 63 | 0.7 | 535 | 0.4 | 22,882 | 0.3 |
| 石川 | 77 | 0.8 | 460 | 0.4 | 30,692 | 0.4 |
| 福井 | 54 | 0.6 | 340 | 0.3 | 7,569 | 0.1 |
| 山梨 | 34 | 0.4 | 252 | 0.2 | 7,567 | 0.1 |
| 長野 | 147 | 1.6 | 1,005 | 0.8 | 43,761 | 0.5 |
| 岐阜 | 84 | 0.9 | 901 | 0.7 | 18,150 | 0.2 |
| 静岡県 | 265 | 2.9 | 2,857 | 2.4 | 96,166 | 1.2 |
| 愛知県 | 630 | 6.8 | 7,896 | 6.5 | 390,455 | 4.8 |
| 三重 | 88 | 0.9 | 514 | 0.4 | 12,469 | 0.2 |
| 滋賀 | 35 | 0.4 | 224 | 0.2 | 8,390 | 0.1 |
| 京都 | 136 | 1.5 | 1,202 | 1.0 | 51,427 | 0.6 |
| 大阪府 | 976 | 10.5 | 13,882 | 11.5 | 954,458 | 11.8 |
| 兵庫県 | 214 | 2.3 | 1,278 | 1.1 | 58,554 | 0.7 |
| 奈良 | 40 | 0.4 | 207 | 0.2 | 2,176 | 0.0 |
| 和歌山 | 32 | 0.3 | 194 | 0.2 | 6,631 | 0.1 |
| 鳥取 | 47 | 0.5 | 181 | 0.1 | 4,360 | 0.1 |
| 島根 | 47 | 0.5 | 289 | 0.2 | 6,924 | 0.1 |
| 岡山 | 108 | 1.2 | 732 | 0.6 | 27,189 | 0.3 |
| 広島 | 251 | 2.7 | 1,859 | 1.5 | 89,335 | 1.1 |
| 山口 | 66 | 0.7 | 352 | 0.3 | 18,380 | 0.2 |
| 徳島 | 38 | 0.4 | 170 | 0.1 | 4,034 | 0.1 |
| 香川 | 83 | 0.9 | 692 | 0.6 | 44,465 | 0.6 |
| 愛媛 | 68 | 0.7 | 560 | 0.5 | 25,521 | 0.3 |
| 高知 | 24 | 0.3 | 249 | 0.2 | 11,863 | 0.1 |
| 福岡 | 476 | 5.1 | 5,152 | 4.3 | 235,563 | 2.9 |
| 佐賀 | 43 | 0.5 | 380 | 0.3 | 20,640 | 0.3 |
| 長崎 | 66 | 0.7 | 432 | 0.4 | 19,846 | 0.2 |
| 熊本 | 100 | 1.1 | 716 | 0.6 | 30,289 | 0.4 |
| 大分 | 64 | 0.7 | 482 | 0.4 | 23,979 | 0.3 |
| 宮崎 | 49 | 0.5 | 297 | 0.2 | 14,268 | 0.2 |
| 鹿児島 | 71 | 0.8 | 519 | 0.4 | 26,170 | 0.3 |
| 沖縄 | 82 | 0.9 | 931 | 0.8 | 22,787 | 0.3 |

統計表

《 広 告 業 》

1 . 全 規 模 の 部

① 総 合 統 計 表

1. 全 規 合
① 総 合

第1表 事業所数、従業者数、事業従事者数、年間売上高、

| 区 分 | 事業所数 | | | | 従業者数 A (人) | 事業従事者数 | | 計 C |
|----------------------|--------------|--------------|--------------|--------------|------------------|-------------------------|----------------|------------------|
| | 計 | 単独事業所 | 本 社 | 支 社 | | うち、広告業務の 事業従事者数 B | | |
| 経営組織別計 | 9,286 | 6,277 | 1,096 | 1,913 | 123,424 | 127,591 | 121,156 | 8,262,036 |
| 会社 | 8,912 | 5,904 | 1,095 | 1,913 | 122,518 | 126,677 | 120,298 | 8,248,475 |
| 会社以外の法人・団体 及び個人経営 | 374 | 372 | 1 | - | 907 | 914 | 858 | 13,561 |
| 資本金規模別計 | 9,286 | 6,277 | 1,096 | 1,913 | 123,424 | 127,591 | 121,156 | 8,262,036 |
| 500万円未満 | 2,481 | 2,239 | 181 | 61 | 9,524 | 9,519 | 8,907 | 200,733 |
| 500万円以上1千万円未満 | 679 | 578 | 32 | 69 | 3,169 | 3,104 | 2,905 | 64,835 |
| 1千万円以上5千万円未満 | 4,618 | 2,939 | 676 | 1,003 | 52,147 | 52,610 | 49,462 | 1,988,085 |
| 5千万円以上1億円未満 | 611 | 119 | 114 | 377 | 15,603 | 16,183 | 15,366 | 1,193,981 |
| 1億円以上10億円未満 | 444 | 24 | 76 | 344 | 18,007 | 19,036 | 18,244 | 1,425,713 |
| 10億円以上 | 80 | 5 | 15 | 60 | 24,068 | 26,224 | 25,413 | 3,375,127 |
| 資本金なし | 374 | 372 | 1 | - | 907 | 914 | 858 | 13,561 |
| 単独事業所、本社、支社別計 | 9,286 | 6,277 | 1,096 | 1,913 | 123,424 | 127,591 | 121,156 | 8,262,036 |
| 単 独 事 業 所 | 6,277 | 6,277 | - | - | 44,761 | 45,031 | 41,987 | 1,485,687 |
| 本 社 | 1,096 | - | 1,096 | - | 54,508 | 56,793 | 53,674 | 4,999,366 |
| 支 社 | 1,913 | - | - | 1,913 | 24,155 | 25,767 | 25,495 | 1,776,984 |
| 従業者規模別計 | 9,286 | 6,277 | 1,096 | 1,913 | 123,424 | 127,591 | 121,156 | 8,262,036 |
| 4人以下 | 4,719 | 3,501 | 313 | 906 | 11,658 | 12,548 | 12,256 | 429,514 |
| 5人～9人 | 2,111 | 1,625 | 109 | 377 | 13,558 | 13,687 | 13,367 | x |
| 10人～29人 | 1,773 | 942 | 328 | 503 | 28,497 | 28,832 | 27,328 | 1,392,448 |
| 30人～49人 | 344 | 133 | 143 | 68 | 12,366 | 12,459 | 11,365 | x |
| 50人～99人 | 214 | 62 | 112 | 40 | 14,626 | 15,031 | 13,860 | 737,767 |
| 100人以上 | 125 | 14 | 91 | 20 | 42,719 | 45,034 | 42,981 | 4,576,935 |
| 事業従事者規模別計 | 9,286 | 6,277 | 1,096 | 1,913 | 123,424 | 127,591 | 121,156 | 8,262,036 |
| 4人以下 | 4,586 | 3,454 | 313 | 819 | 11,211 | 11,397 | 11,105 | 315,568 |
| 5人～9人 | 2,172 | 1,619 | 106 | 447 | 13,561 | 13,822 | 13,540 | 583,051 |
| 10人～29人 | 1,835 | 1,000 | 322 | 514 | 28,855 | 29,449 | 27,891 | 1,409,272 |
| 30人～49人 | 345 | 125 | 152 | 68 | 12,156 | 12,341 | 11,306 | 530,218 |
| 50人～99人 | 221 | 65 | 112 | 44 | 15,139 | 15,174 | 14,180 | 759,889 |
| 100人以上 | 127 | 14 | 91 | 22 | 42,503 | 45,408 | 43,135 | 4,664,038 |
| 広告従事者規模別の計 | 9,286 | 6,277 | 1,096 | 1,913 | 123,424 | 127,591 | 121,156 | 8,262,036 |
| 4人以下 | 4,668 | 3,512 | 331 | 825 | 12,009 | 12,184 | 11,357 | 336,757 |
| 5人～9人 | 2,264 | 1,703 | 112 | 449 | 15,710 | 15,988 | 14,548 | 645,215 |
| 10人～29人 | 1,739 | 901 | 329 | 509 | 29,239 | 29,923 | 28,055 | 1,409,261 |
| 30人～49人 | 292 | 98 | 128 | 66 | 10,704 | 10,872 | 10,541 | 517,576 |
| 50人～99人 | 203 | 51 | 110 | 42 | 14,244 | 14,269 | 13,787 | 711,306 |
| 100人以上 | 120 | 12 | 86 | 22 | 41,519 | 44,355 | 42,867 | 4,641,922 |
| 年間売上高規模別計 | 9,286 | 6,277 | 1,096 | 1,913 | 123,424 | 127,591 | 121,156 | 8,262,036 |
| 1千万円未満 | 1,081 | 1,002 | - | 78 | 1,775 | 1,844 | 1,796 | 5,078 |
| 1千万円以上3千万円未満 | 1,323 | 1,230 | 25 | 68 | 3,734 | 3,769 | 3,679 | 25,570 |
| 3千万円以上1億円未満 | 2,278 | 1,641 | 249 | 388 | 10,097 | 10,206 | 9,730 | 137,397 |
| 1億円以上10億円未満 | 3,728 | 2,176 | 499 | 1,053 | 42,330 | 43,041 | 40,541 | 1,286,869 |
| 10億円以上100億円未満 | 793 | 221 | 263 | 309 | 32,551 | 33,218 | 31,111 | 2,132,262 |
| 100億円以上 | 83 | 6 | 61 | 17 | 32,937 | 35,513 | 34,299 | 4,674,861 |
| 専業割合別計 | 9,286 | 6,277 | 1,096 | 1,913 | 123,424 | 127,591 | 121,156 | 8,262,036 |
| 50%未満 | 279 | 139 | 140 | - | 2,250 | 2,276 | 1,494 | 57,458 |
| 50%以上100%未満 | 2,154 | 1,497 | 392 | 265 | 36,059 | 36,210 | 30,558 | 1,765,676 |
| 100% | 6,852 | 4,641 | 563 | 1,648 | 85,115 | 89,104 | 89,104 | 6,438,903 |

注1. 「事業従事者数」とは、事業所の従業者数から「別経営の事業所に派遣している人」を除き、「別経営の事業所から派遣されている人」を加えた、いわゆる実際に従事している者をいう。
注2. 標本調査で拡大推計して集計後に四捨五入をしているため、総計と内訳の合計とは一致しない場合がある。また、単位当たり換算の値は、各数値に単位以下の数値を有しているため、公表値から求められても一致しない場合がある。

模 範 部 統 計 表

年間営業費用、1事業所当たり及び1人当たりの年間売上高

| 年間売上高(百万円) | | 事業所の年間 営業費用 (百万円) | 1 事 業 所 当 たり | | | | 従業員 1人当たりの 年間売上高 C/A (万円) | 広告業務 事業従事者 1人当たりの 主業年間売上高 D/B (万円) |
|-----------------------|----------------|-----------------------------|-----------------|----------------------------|-------------------|----------------------------|---|---|
| 広告業務 (主業) D | その他業務 (従業) | | 従業員数 (人) | 広告業務の 事業従事者数 (人) | 年間売上高 (万円) | 広告業務の 年間売上高 (万円) | | |
| 8,055,536 | 206,500 | 7,893,175 | 13 | 13 | 88,973 | 86,749 | 6,694 | 6,649 |
| 8,043,343 | 205,132 | 7,880,660 | 14 | 13 | 92,550 | 90,249 | 6,732 | 6,686 |
| 12,193 | 1,368 | 12,515 | 2 | 2 | 3,630 | 3,264 | 1,495 | 1,421 |
| 8,055,536 | 206,500 | 7,893,175 | 13 | 13 | 88,973 | 86,749 | 6,694 | 6,649 |
| 193,862 | 6,872 | 191,724 | 4 | 4 | 8,090 | 7,813 | 2,108 | 2,177 |
| 59,655 | 5,180 | 63,741 | 5 | 4 | 9,551 | 8,788 | 2,046 | 2,053 |
| 1,911,164 | 76,921 | 1,886,018 | 11 | 11 | 43,050 | 41,385 | 3,812 | 3,864 |
| 1,161,082 | 32,899 | 1,155,883 | 26 | 25 | 195,541 | 190,153 | 7,652 | 7,556 |
| 1,381,036 | 44,678 | 1,365,480 | 41 | 41 | 321,232 | 311,165 | 7,918 | 7,570 |
| 3,336,545 | 38,582 | 3,217,815 | 302 | 319 | 4,231,913 | 4,183,537 | 14,023 | 13,129 |
| 12,193 | 1,368 | 12,515 | 2 | 2 | 3,630 | 3,264 | 1,495 | 1,421 |
| 8,055,536 | 206,500 | 7,893,175 | 13 | 13 | 88,973 | 86,749 | 6,694 | 6,649 |
| 1,415,115 | 70,571 | 1,417,125 | 7 | 7 | 23,670 | 22,546 | 3,319 | 3,370 |
| 4,875,097 | 124,268 | 4,809,990 | 50 | 49 | 456,116 | 444,778 | 9,172 | 9,083 |
| 1,765,323 | 11,661 | 1,666,059 | 13 | 13 | 92,879 | 92,269 | 7,356 | 6,924 |
| 8,055,536 | 206,500 | 7,893,175 | 13 | 13 | 88,973 | 86,749 | 6,694 | 6,649 |
| 413,234 | 16,281 | 406,548 | 2 | 3 | 9,101 | 8,756 | 3,684 | 3,372 |
| x | x | 558,052 | 6 | 6 | x | x | x | x |
| 1,347,429 | 45,020 | 1,324,472 | 16 | 15 | 78,537 | 75,998 | 4,886 | 4,931 |
| x | x | 516,040 | 36 | 33 | x | x | x | x |
| 711,329 | 26,439 | 706,813 | 68 | 65 | 344,566 | 332,218 | 5,044 | 5,132 |
| 4,487,325 | 89,610 | 4,381,249 | 341 | 344 | 3,658,617 | 3,586,986 | 10,714 | 10,440 |
| 8,055,536 | 206,500 | 7,893,175 | 13 | 13 | 88,973 | 86,749 | 6,694 | 6,649 |
| 299,288 | 16,281 | 294,010 | 2 | 2 | 6,881 | 6,526 | 2,815 | 2,695 |
| 573,639 | 9,411 | 559,644 | 6 | 6 | 26,844 | 26,411 | 4,299 | 4,237 |
| 1,363,433 | 45,839 | 1,339,951 | 16 | 15 | 76,787 | 74,290 | 4,884 | 4,888 |
| 511,190 | 19,028 | 505,743 | 35 | 33 | 153,645 | 148,131 | 4,362 | 4,521 |
| 733,087 | 26,802 | 724,104 | 69 | 64 | 344,353 | 332,207 | 5,020 | 5,170 |
| 4,574,899 | 89,139 | 4,469,722 | 335 | 340 | 3,675,278 | 3,605,036 | 10,973 | 10,606 |
| 8,055,536 | 206,500 | 7,893,175 | 13 | 13 | 88,973 | 86,749 | 6,694 | 6,649 |
| 315,139 | 21,618 | 314,264 | 3 | 2 | 7,214 | 6,751 | 2,804 | 2,775 |
| 629,062 | 16,154 | 618,224 | 7 | 6 | 28,498 | 27,785 | 4,107 | 4,324 |
| 1,355,651 | 53,610 | 1,342,664 | 17 | 16 | 81,038 | 77,956 | 4,820 | 4,832 |
| 501,553 | 16,023 | 493,484 | 37 | 36 | 177,332 | 171,842 | 4,835 | 4,758 |
| 691,209 | 20,097 | 676,202 | 70 | 68 | 349,935 | 340,048 | 4,994 | 5,013 |
| 4,562,923 | 78,999 | 4,448,337 | 346 | 357 | 3,867,726 | 3,801,903 | 11,180 | 10,644 |
| 8,055,536 | 206,500 | 7,893,175 | 13 | 13 | 88,973 | 86,749 | 6,694 | 6,649 |
| 4,881 | 197 | 4,620 | 2 | 2 | 470 | 452 | 286 | 272 |
| 24,905 | 664 | 23,765 | 3 | 3 | 1,932 | 1,882 | 685 | 677 |
| 126,188 | 11,209 | 131,193 | 4 | 4 | 6,031 | 5,539 | 1,361 | 1,297 |
| 1,238,597 | 48,272 | 1,215,654 | 11 | 11 | 34,518 | 33,223 | 3,040 | 3,055 |
| 2,065,924 | 66,337 | 2,035,998 | 41 | 39 | 268,919 | 260,553 | 6,550 | 6,640 |
| 4,595,040 | 79,821 | 4,481,944 | 397 | 413 | 5,635,746 | 5,539,518 | 14,193 | 13,397 |
| 8,055,536 | 206,500 | 7,893,175 | 13 | 13 | 88,973 | 86,749 | 6,694 | 6,649 |
| 22,366 | 35,092 | 54,961 | 8 | 5 | 20,561 | 8,003 | 2,554 | 1,497 |
| 1,594,267 | 171,409 | 1,703,216 | 17 | 14 | 81,956 | 74,000 | 4,897 | 5,217 |
| 6,438,903 | - | 6,134,997 | 12 | 13 | 93,969 | 93,969 | 7,565 | 7,226 |

1. 全 規 合
① 総 合
第2表 業務(主業、従業)

| 区 分 | 事業所数 | 従業者数 (人) | 広告業務の 事業従事者数 (人) | 事業所数 |
|----------------------|--------------|----------------|------------------------|--------------|
| | | | | |
| 経営組織別計 | 9,286 | 123,424 | 121,156 | 9,286 |
| 会社 | 8,912 | 122,518 | 120,298 | 8,912 |
| 会社以外の法人・団体 及び個人経営 | 374 | 907 | 858 | 374 |
| 資本金規模別計 | 9,286 | 123,424 | 121,156 | 9,286 |
| 500万円未満 | 2,481 | 9,524 | 8,907 | 2,481 |
| 500万円以上1千万円未満 | 679 | 3,169 | 2,905 | 679 |
| 1千万円以上5千万円未満 | 4,618 | 52,147 | 49,462 | 4,618 |
| 5千万円以上1億円未満 | 611 | 15,603 | 15,366 | 611 |
| 1億円以上10億円未満 | 444 | 18,007 | 18,244 | 444 |
| 10億円以上 | 80 | 24,068 | 25,413 | 80 |
| 資本金なし | 374 | 907 | 858 | 374 |
| 単独事業所、本社、支社別計 | 9,286 | 123,424 | 121,156 | 9,286 |
| 単独事業所 | 6,277 | 44,761 | 41,987 | 6,277 |
| 本社 | 1,096 | 54,508 | 53,674 | 1,096 |
| 支社 | 1,913 | 24,155 | 25,495 | 1,913 |
| 従業者規模別計 | 9,286 | 123,424 | 121,156 | 9,286 |
| 4人以下 | 4,719 | 11,658 | 12,256 | 4,719 |
| 5人～9人 | 2,111 | 13,558 | 13,367 | 2,111 |
| 10人～29人 | 1,773 | 28,497 | 27,328 | 1,773 |
| 30人～49人 | 344 | 12,366 | 11,365 | 344 |
| 50人～99人 | 214 | 14,626 | 13,860 | 214 |
| 100人以上 | 125 | 42,719 | 42,981 | 125 |
| 事業従事者規模別計 | 9,286 | 123,424 | 121,156 | 9,286 |
| 4人以下 | 4,586 | 11,211 | 11,105 | 4,586 |
| 5人～9人 | 2,172 | 13,561 | 13,540 | 2,172 |
| 10人～29人 | 1,835 | 28,855 | 27,891 | 1,835 |
| 30人～49人 | 345 | 12,156 | 11,306 | 345 |
| 50人～99人 | 221 | 15,139 | 14,180 | 221 |
| 100人以上 | 127 | 42,503 | 43,135 | 127 |
| 広告業務従事者規模別の計 | 9,286 | 123,424 | 121,156 | 9,286 |
| 4人以下 | 4,668 | 12,009 | 11,357 | 4,668 |
| 5人～9人 | 2,264 | 15,710 | 14,548 | 2,264 |
| 10人～29人 | 1,739 | 29,239 | 28,055 | 1,739 |
| 30人～49人 | 292 | 10,704 | 10,541 | 292 |
| 50人～99人 | 203 | 14,244 | 13,787 | 203 |
| 100人以上 | 120 | 41,519 | 42,867 | 120 |
| 年間売上高規模別計 | 9,286 | 123,424 | 121,156 | 9,286 |
| 1千万円未満 | 1,081 | 1,775 | 1,796 | 1,081 |
| 1千万円以上3千万円未満 | 1,323 | 3,734 | 3,679 | 1,323 |
| 3千万円以上1億円未満 | 2,278 | 10,097 | 9,730 | 2,278 |
| 1億円以上10億円未満 | 3,728 | 42,330 | 40,541 | 3,728 |
| 10億円以上100億円未満 | 793 | 32,551 | 31,111 | 793 |
| 100億円以上 | 83 | 32,937 | 34,299 | 83 |
| 専業割合別計 | 9,286 | 123,424 | 121,156 | 9,286 |
| 50%未満 | 279 | 2,250 | 1,494 | 279 |
| 50%以上100%未満 | 2,154 | 36,059 | 30,558 | 2,154 |
| 100% | 6,852 | 85,115 | 89,104 | 6,852 |

注3. 統計表の「…」は、回収標本数が少ないために表章できない項目を表している。

注4. 「該当事業所数」とは、当該項目に記載のあった事業所数をいい、複数の項目欄に記載がある場合、それぞれにカウントされる。調査事業所数に対する内訳事業所数。

模 範 部 統 計 表

別の年間売上高

| 事業所の業務別年間売上高 | | | | |
|------------------|--------------|------------------|--------------|----------------|
| 計 | 広告業務(主業) | | その他業務(従業) | |
| 年間売上高 (百万円) | 該事業所 当数 | 年間売上高 (百万円) | 該事業所 当数 | 年間売上高 (百万円) |
| 8,262,036 | 9,286 | 8,055,536 | 2,434 | 206,500 |
| 8,248,475 | 8,912 | 8,043,343 | ... | 205,132 |
| 13,561 | 374 | 12,193 | ... | 1,368 |
| 8,262,036 | 9,286 | 8,055,536 | 2,434 | 206,500 |
| 200,733 | 2,481 | 193,862 | ... | 6,872 |
| 64,835 | 679 | 59,655 | ... | 5,180 |
| 1,988,085 | 4,618 | 1,911,164 | ... | 76,921 |
| 1,193,981 | 611 | 1,161,082 | ... | 32,899 |
| 1,425,713 | 444 | 1,381,036 | ... | 44,678 |
| 3,375,127 | 80 | 3,336,545 | ... | 38,582 |
| 13,561 | 374 | 12,193 | ... | 1,368 |
| 8,262,036 | 9,286 | 8,055,536 | 2,434 | 206,500 |
| 1,485,687 | 6,277 | 1,415,115 | ... | 70,571 |
| 4,999,366 | 1,096 | 4,875,097 | ... | 124,268 |
| 1,776,984 | 1,913 | 1,765,323 | ... | 11,661 |
| 8,262,036 | 9,286 | 8,055,536 | 2,434 | 206,500 |
| 429,514 | 4,719 | 413,234 | ... | 16,281 |
| x | 2,111 | x | ... | x |
| 1,392,448 | 1,773 | 1,347,429 | ... | 45,020 |
| x | 344 | x | ... | x |
| 737,767 | 214 | 711,329 | ... | 26,439 |
| 4,576,935 | 125 | 4,487,325 | ... | 89,610 |
| 8,262,036 | 9,286 | 8,055,536 | 2,434 | 206,500 |
| 315,568 | 4,586 | 299,288 | ... | 16,281 |
| 583,051 | 2,172 | 573,639 | ... | 9,411 |
| 1,409,272 | 1,835 | 1,363,433 | ... | 45,839 |
| 530,218 | 345 | 511,190 | ... | 19,028 |
| 759,889 | 221 | 733,087 | ... | 26,802 |
| 4,664,038 | 127 | 4,574,899 | ... | 89,139 |
| 8,262,036 | 9,286 | 8,055,536 | 2,434 | 206,500 |
| 336,757 | 4,668 | 315,139 | ... | 21,618 |
| 645,215 | 2,264 | 629,062 | ... | 16,154 |
| 1,409,261 | 1,739 | 1,355,651 | ... | 53,610 |
| 517,576 | 292 | 501,553 | ... | 16,023 |
| 711,306 | 203 | 691,209 | ... | 20,097 |
| 4,641,922 | 120 | 4,562,923 | ... | 78,999 |
| 8,262,036 | 9,286 | 8,055,536 | 2,434 | 206,500 |
| 5,078 | 1,081 | 4,881 | ... | 197 |
| 25,570 | 1,323 | 24,905 | ... | 664 |
| 137,397 | 2,278 | 126,188 | ... | 11,209 |
| 1,286,869 | 3,728 | 1,238,597 | ... | 48,272 |
| 2,132,262 | 793 | 2,065,924 | ... | 66,337 |
| 4,674,861 | 83 | 4,595,040 | ... | 79,821 |
| 8,262,036 | 9,286 | 8,055,536 | 2,434 | 206,500 |
| 57,458 | 279 | 22,366 | ... | 35,092 |
| 1,765,676 | 2,154 | 1,594,267 | ... | 171,409 |
| 6,438,903 | 6,852 | 6,438,903 | ... | - |

1. 全 規 合
① 総 合

第3表 経営組織別の事業所数、

| 区 分 | 計 | | | | | 事業所数 |
|--------------------------------|--------------|----------------|------------------------|------------------|------------------|--------------|
| | 事業所数 | 従業者数 (人) | 広告業務の 事業従事者数 (人) | 年間売上高(百万円) | | |
| | | | | 計 | うち、広告業務 | |
| 資 本 金 規 模 別 計 | 9,286 | 123,424 | 121,156 | 8,262,036 | 8,055,536 | 8,912 |
| 500万円未満 | 2,481 | 9,524 | 8,907 | 200,733 | 193,862 | 2,481 |
| 500万円以上1千万円未満 | 679 | 3,169 | 2,905 | 64,835 | 59,655 | 679 |
| 1千万円以上5千万円未満 | 4,618 | 52,147 | 49,462 | 1,988,085 | 1,911,164 | 4,618 |
| 5千万円以上1億円未満 | 611 | 15,603 | 15,366 | 1,193,981 | 1,161,082 | 611 |
| 1億円以上10億円未満 | 444 | 18,007 | 18,244 | 1,425,713 | 1,381,036 | 444 |
| 10億円以上 | 80 | 24,068 | 25,413 | 3,375,127 | 3,336,545 | 80 |
| 資本金なし | 374 | 907 | 858 | 13,561 | 12,193 | - |
| 単 独 事 業 所、 本 社、 支 社 別 計 | 9,286 | 123,424 | 121,156 | 8,262,036 | 8,055,536 | 8,912 |
| 単 独 事 業 所 | 6,277 | 44,761 | 41,987 | 1,485,687 | 1,415,115 | 5,904 |
| 本 社 | 1,096 | 54,508 | 53,674 | 4,999,366 | 4,875,097 | 1,095 |
| 支 社 | 1,913 | 24,155 | 25,495 | 1,776,984 | 1,765,323 | 1,913 |
| 従 業 者 規 模 別 計 | 9,286 | 123,424 | 121,156 | 8,262,036 | 8,055,536 | 8,912 |
| 4人以下 | 4,719 | 11,658 | 12,256 | 429,514 | 413,234 | 4,385 |
| 5人～9人 | 2,111 | 13,558 | 13,367 | x | x | 2,087 |
| 10人～29人 | 1,773 | 28,497 | 27,328 | 1,392,448 | 1,347,429 | 1,759 |
| 30人～49人 | 344 | 12,366 | 11,365 | x | x | 343 |
| 50人～99人 | 214 | 14,626 | 13,860 | 737,767 | 711,329 | 214 |
| 100人以上 | 125 | 42,719 | 42,981 | 4,576,935 | 4,487,325 | 125 |
| 事 業 従 事 者 規 模 別 計 | 9,286 | 123,424 | 121,156 | 8,262,036 | 8,055,536 | 8,912 |
| 4人以下 | 4,586 | 11,211 | 11,105 | 315,568 | 299,288 | 4,252 |
| 5人～9人 | 2,172 | 13,561 | 13,540 | 583,051 | 573,639 | 2,148 |
| 10人～29人 | 1,835 | 28,855 | 27,891 | 1,409,272 | 1,363,433 | 1,825 |
| 30人～49人 | 345 | 12,156 | 11,306 | 530,218 | 511,190 | 340 |
| 50人～99人 | 221 | 15,139 | 14,180 | 759,889 | 733,087 | 221 |
| 100人以上 | 127 | 42,503 | 43,135 | 4,664,038 | 4,574,899 | 127 |
| 広 告 業 務 従 事 者 規 模 別 計 | 9,286 | 123,424 | 121,156 | 8,262,036 | 8,055,536 | 8,912 |
| 4人以下 | 4,668 | 12,009 | 11,357 | 336,757 | 315,139 | 4,324 |
| 5人～9人 | 2,264 | 15,710 | 14,548 | 645,215 | 629,062 | 2,249 |
| 10人～29人 | 1,739 | 29,239 | 28,055 | 1,409,261 | 1,355,651 | 1,727 |
| 30人～49人 | 292 | 10,704 | 10,541 | 517,576 | 501,553 | 288 |
| 50人～99人 | 203 | 14,244 | 13,787 | 711,306 | 691,209 | 203 |
| 100人以上 | 120 | 41,519 | 42,867 | 4,641,922 | 4,562,923 | 120 |
| 年 間 売 上 高 規 模 別 計 | 9,286 | 123,424 | 121,156 | 8,262,036 | 8,055,536 | 8,912 |
| 1千万円未満 | 1,081 | 1,775 | 1,796 | 5,078 | 4,881 | 857 |
| 1千万円以上3千万円未満 | 1,323 | 3,734 | 3,679 | 25,570 | 24,905 | 1,209 |
| 3千万円以上1億円未満 | 2,278 | 10,097 | 9,730 | 137,397 | 126,188 | 2,254 |
| 1億円以上10億円未満 | 3,728 | 42,330 | 40,541 | 1,286,869 | 1,238,597 | 3,721 |
| 10億円以上100億円未満 | 793 | 32,551 | 31,111 | 2,132,262 | 2,065,924 | 788 |
| 100億円以上 | 83 | 32,937 | 34,299 | 4,674,861 | 4,595,040 | 83 |
| 専 業 割 合 別 計 | 9,286 | 123,424 | 121,156 | 8,262,036 | 8,055,536 | 8,912 |
| 50%未満 | 279 | 2,250 | 1,494 | 57,458 | 22,366 | 267 |
| 50%以上100%未満 | 2,154 | 36,059 | 30,558 | 1,765,676 | 1,594,267 | 2,104 |
| 100% | 6,852 | 85,115 | 89,104 | 6,438,903 | 6,438,903 | 6,542 |

模 範 統 計 表

従業者数及び年間売上高

| 経 営 組 織 別 | | | | | | | | |
|----------------|------------------------|------------------|------------------|------------------|-------------|------------------------|---------------|---------------|
| 会 社 | | | | 会社以外の法人・団体及び個人経営 | | | | |
| 従業者数 (人) | 広告業務の 事業従事者数 (人) | 年間売上高(百万円) | | 事業所数 | 従業者数 (人) | 広告業務の 事業従事者数 (人) | 年間売上高(百万円) | |
| | | 計 | うち、広告業務 | | | | 計 | うち、広告業務 |
| 122,518 | 120,298 | 8,248,475 | 8,043,343 | 374 | 907 | 858 | 13,561 | 12,193 |
| 9,524 | 8,907 | 200,733 | 193,862 | - | - | - | - | - |
| 3,169 | 2,905 | 64,835 | 59,655 | - | - | - | - | - |
| 52,147 | 49,462 | 1,988,085 | 1,911,164 | - | - | - | - | - |
| 15,603 | 15,366 | 1,193,981 | 1,161,082 | - | - | - | - | - |
| 18,007 | 18,244 | 1,425,713 | 1,381,036 | - | - | - | - | - |
| 24,068 | 25,413 | 3,375,127 | 3,336,545 | - | - | - | - | - |
| - | - | - | - | 374 | 907 | 858 | 13,561 | 12,193 |
| 122,518 | 120,298 | 8,248,475 | 8,043,343 | 374 | 907 | 858 | 13,561 | 12,193 |
| 43,892 | 41,149 | x | x | 372 | 869 | 838 | x | x |
| 54,470 | 53,654 | x | x | 1 | 38 | 20 | x | x |
| 24,155 | 25,495 | 1,776,984 | 1,765,323 | - | - | - | - | - |
| 122,518 | 120,298 | 8,248,475 | 8,043,343 | 374 | 907 | 858 | 13,561 | 12,193 |
| 11,161 | 11,758 | 426,015 | 409,828 | 335 | 498 | 498 | 3,500 | 3,406 |
| 13,420 | 13,266 | x | x | 24 | 138 | 100 | x | x |
| 28,264 | 27,087 | 1,385,709 | 1,340,934 | 14 | 233 | 240 | 6,739 | 6,495 |
| 12,328 | 11,346 | x | x | 1 | 38 | 20 | x | x |
| 14,626 | 13,860 | 737,767 | 711,329 | - | - | - | - | - |
| 42,719 | 42,981 | 4,576,935 | 4,487,325 | - | - | - | - | - |
| 122,518 | 120,298 | 8,248,475 | 8,043,343 | 374 | 907 | 858 | 13,561 | 12,193 |
| 10,714 | 10,607 | 312,069 | 295,882 | 335 | 498 | 498 | 3,500 | 3,406 |
| 13,423 | 13,440 | 582,239 | 572,930 | 24 | 138 | 100 | 811 | 709 |
| 28,722 | 27,758 | 1,408,227 | 1,362,633 | 10 | 133 | 133 | 1,045 | 800 |
| 12,017 | 11,179 | 522,013 | 503,912 | 5 | 139 | 127 | 8,206 | 7,278 |
| 15,139 | 14,180 | 759,889 | 733,087 | - | - | - | - | - |
| 42,503 | 43,135 | 4,664,038 | 4,574,899 | - | - | - | - | - |
| 122,518 | 120,298 | 8,248,475 | 8,043,343 | 374 | 907 | 858 | 13,561 | 12,193 |
| 11,455 | 10,841 | 333,054 | 311,632 | 344 | 554 | 516 | 3,703 | 3,507 |
| 15,628 | 14,467 | 644,608 | 628,454 | 15 | 81 | 81 | 607 | 607 |
| 29,068 | 27,903 | 1,405,705 | 1,353,267 | 12 | 171 | 153 | 3,556 | 2,384 |
| 10,604 | 10,434 | 511,881 | 495,858 | 4 | 100 | 107 | 5,695 | 5,695 |
| 14,244 | 13,787 | 711,306 | 691,209 | - | - | - | - | - |
| 41,519 | 42,867 | 4,641,922 | 4,562,923 | - | - | - | - | - |
| 122,518 | 120,298 | 8,248,475 | 8,043,343 | 374 | 907 | 858 | 13,561 | 12,193 |
| 1,417 | 1,438 | 4,022 | 3,915 | 224 | 359 | 359 | 1,056 | 966 |
| 3,526 | 3,508 | 23,523 | 22,965 | 114 | 208 | 170 | 2,046 | 1,940 |
| 9,952 | 9,586 | 135,953 | 124,744 | 24 | 145 | 145 | 1,444 | 1,444 |
| 42,273 | 40,484 | 1,286,059 | 1,238,032 | 7 | 57 | 57 | 810 | 565 |
| 32,413 | 30,984 | 2,124,056 | 2,058,646 | 5 | 139 | 127 | 8,206 | 7,278 |
| 32,937 | 34,299 | 4,674,861 | 4,595,040 | - | - | - | - | - |
| 122,518 | 120,298 | 8,248,475 | 8,043,343 | 374 | 907 | 858 | 13,561 | 12,193 |
| 2,165 | 1,447 | x | x | 12 | 85 | 47 | x | x |
| 35,949 | 30,466 | x | x | 51 | 110 | 92 | x | x |
| 84,404 | 88,385 | 6,428,945 | 6,428,945 | 311 | 712 | 719 | 9,958 | 9,958 |

1. 全 規 合

①

綜

合

第4表 雇用形態別の男女別の従業者数、別経営の事業所から

| 区 分 | 事業所数 | 従業者数 | | | 個人業主(個人経営の事業主) 及び 無給の家族従業者 | | | 計 |
|------------------------------|--------------|----------------|---------------|---------------|-------------------------------|------------|-----------|---------------|
| | | 計 | 男 | 女 | 計 | 男 | 女 | |
| 経 営 組 織 別 計 | 9,286 | 123,424 | 79,070 | 44,355 | 478 | 379 | 99 | 14,497 |
| 社 会 | 8,912 | 122,518 | 78,512 | 44,006 | - | - | - | 14,495 |
| 会社以外の法人・団体 及び個人経営 | 374 | 907 | 558 | 349 | 478 | 379 | 99 | 2 |
| 資 本 金 規 模 別 計 | 9,286 | 123,424 | 79,070 | 44,355 | 478 | 379 | 99 | 14,497 |
| 500万円未満 | 2,481 | 9,524 | 5,097 | 4,427 | - | - | - | 3,750 |
| 500万円以上1千万円未満 | 679 | 3,169 | 1,893 | 1,277 | - | - | - | 1,126 |
| 1千万円以上5千万円未満 | 4,618 | 52,147 | 31,985 | 20,162 | - | - | - | 8,055 |
| 5千万円以上1億円未満 | 611 | 15,603 | 10,913 | 4,690 | - | - | - | 825 |
| 1億円以上10億円未満 | 444 | 18,007 | 11,620 | 6,386 | - | - | - | 492 |
| 10億円以上 | 80 | 24,068 | 17,004 | 7,064 | - | - | - | 246 |
| 資本金なし | 374 | 907 | 558 | 349 | 478 | 379 | 99 | 2 |
| 単 独 事 業 所、本 社、支 社 別 計 | 9,286 | 123,424 | 79,070 | 44,355 | 478 | 379 | 99 | 14,497 |
| 単 独 事 業 所 | 6,277 | 44,761 | 27,038 | 17,723 | 478 | 379 | 99 | 10,590 |
| 本 社 | 1,096 | 54,508 | 36,043 | 18,466 | - | - | - | 3,167 |
| 支 社 | 1,913 | 24,155 | 15,989 | 8,166 | - | - | - | 741 |
| 従 業 者 規 模 別 計 | 9,286 | 123,424 | 79,070 | 44,355 | 478 | 379 | 99 | 14,497 |
| 4人以下 | 4,719 | 11,658 | 7,264 | 4,394 | 385 | 331 | 54 | 5,357 |
| 5人～9人 | 2,111 | 13,558 | 8,290 | 5,268 | 64 | 27 | 37 | 3,293 |
| 10人～29人 | 1,773 | 28,497 | 18,364 | 10,133 | 29 | 21 | 7 | 3,519 |
| 30人～49人 | 344 | 12,366 | 7,867 | 4,499 | - | - | - | 807 |
| 50人～99人 | 214 | 14,626 | 8,954 | 5,672 | - | - | - | 682 |
| 100人以上 | 125 | 42,719 | 28,331 | 14,387 | - | - | - | 840 |
| 事 業 従 事 者 規 模 別 計 | 9,286 | 123,424 | 79,070 | 44,355 | 478 | 379 | 99 | 14,497 |
| 4人以下 | 4,586 | 11,211 | 6,913 | 4,298 | 385 | 331 | 54 | 5,272 |
| 5人～9人 | 2,172 | 13,561 | 8,478 | 5,083 | 64 | 27 | 37 | 3,296 |
| 10人～29人 | 1,835 | 28,855 | 18,482 | 10,373 | 25 | 18 | 7 | 3,606 |
| 30人～49人 | 345 | 12,156 | 7,715 | 4,441 | 4 | 4 | - | 796 |
| 50人～99人 | 221 | 15,139 | 8,995 | 6,143 | - | - | - | 676 |
| 100人以上 | 127 | 42,503 | 28,486 | 14,017 | - | - | - | 852 |
| 広 告 業 務 従 事 者 規 模 別 計 | 9,286 | 123,424 | 79,070 | 44,355 | 478 | 379 | 99 | 14,497 |
| 4人以下 | 4,668 | 12,009 | 7,414 | 4,595 | 423 | 350 | 73 | 5,451 |
| 5人～9人 | 2,264 | 15,710 | 9,274 | 6,435 | 26 | 8 | 18 | 3,560 |
| 10人～29人 | 1,739 | 29,239 | 19,009 | 10,229 | 25 | 18 | 7 | 3,368 |
| 30人～49人 | 292 | 10,704 | 6,873 | 3,830 | 4 | 4 | - | 670 |
| 50人～99人 | 203 | 14,244 | 8,472 | 5,772 | - | - | - | 621 |
| 100人以上 | 120 | 41,519 | 28,027 | 13,493 | - | - | - | 828 |
| 年 間 売 上 高 規 模 別 計 | 9,286 | 123,424 | 79,070 | 44,355 | 478 | 379 | 99 | 14,497 |
| 1千万円未満 | 1,081 | 1,775 | 1,093 | 682 | 265 | 218 | 47 | 1,032 |
| 1千万円以上3千万円未満 | 1,323 | 3,734 | 2,155 | 1,578 | 159 | 123 | 35 | 1,763 |
| 3千万円以上1億円未満 | 2,278 | 10,097 | 5,665 | 4,432 | 48 | 31 | 17 | 3,504 |
| 1億円以上10億円未満 | 3,728 | 42,330 | 25,792 | 16,538 | 3 | 3 | - | 5,875 |
| 10億円以上100億円未満 | 793 | 32,551 | 21,108 | 11,444 | 4 | 4 | - | 1,683 |
| 100億円以上 | 83 | 32,937 | 23,257 | 9,681 | - | - | - | 640 |
| 専 業 割 合 別 計 | 9,286 | 123,424 | 79,070 | 44,355 | 478 | 379 | 99 | 14,497 |
| 50%未満 | 279 | 2,250 | 1,349 | 901 | 40 | 22 | 19 | 563 |
| 50%以上100%未満 | 2,154 | 36,059 | 21,400 | 14,659 | 50 | 50 | - | 3,932 |
| 100% | 6,852 | 85,115 | 56,321 | 28,794 | 388 | 308 | 80 | 10,003 |

模 範 部 表

派遣されている人及び広告業務の事業従事者数

| 雇 用 形 態 別 (人) | | | | | | | | | | |
|---------------|--------------|--------------------------|---------------|---------------|---------------|--------------|---------------|---------------|--------------|--------------|
| 有給役員 | | 常 用 雇 用 者 | | | | | | | | |
| | | 一般に正社員、正職員などと 呼ばれている人 | | | パート・アルバイトなど | | | (就業時間換算雇用者数) | | |
| | | 男 | 女 | 計 | 男 | 女 | 計 | 男 | 女 | 計 |
| 10,752 | 3,745 | 90,020 | 62,158 | 27,862 | 16,660 | 4,990 | 11,670 | 11,157 | 3,443 | 7,714 |
| 10,750 | 3,745 | 89,737 | 62,021 | 27,717 | 16,535 | 4,969 | 11,566 | 11,102 | 3,430 | 7,672 |
| 2 | - | 282 | 137 | 145 | 125 | 21 | 104 | 55 | 12 | 42 |
| 10,752 | 3,745 | 90,020 | 62,158 | 27,862 | 16,660 | 4,990 | 11,670 | 11,157 | 3,443 | 7,714 |
| 2,441 | 1,310 | 3,630 | 2,012 | 1,618 | 2,025 | 586 | 1,439 | 817 | 280 | 536 |
| 719 | 407 | 1,605 | 1,078 | 527 | 379 | 71 | 308 | 237 | 43 | 194 |
| 6,101 | 1,954 | 36,146 | 23,621 | 12,525 | 7,036 | 1,868 | 5,168 | 4,266 | 1,109 | 3,157 |
| 765 | 59 | 12,823 | 9,330 | 3,493 | 1,758 | 724 | 1,033 | 1,379 | 540 | 839 |
| 480 | 12 | 14,404 | 10,300 | 4,103 | 2,809 | 753 | 2,056 | 2,174 | 609 | 1,565 |
| 244 | 2 | 21,131 | 15,679 | 5,452 | 2,528 | 967 | 1,561 | 2,228 | 849 | 1,380 |
| 2 | - | 282 | 137 | 145 | 125 | 21 | 104 | 55 | 12 | 42 |
| 10,752 | 3,745 | 90,020 | 62,158 | 27,862 | 16,660 | 4,990 | 11,670 | 11,157 | 3,443 | 7,714 |
| 7,609 | 2,980 | 26,542 | 16,983 | 9,559 | 6,352 | 1,692 | 4,660 | 3,382 | 962 | 2,419 |
| 2,596 | 571 | 44,156 | 30,946 | 13,210 | 6,633 | 2,214 | 4,419 | 5,082 | 1,703 | 3,379 |
| 547 | 193 | 19,322 | 14,230 | 5,092 | 3,675 | 1,084 | 2,591 | 2,693 | 777 | 1,916 |
| 10,752 | 3,745 | 90,020 | 62,158 | 27,862 | 16,660 | 4,990 | 11,670 | 11,157 | 3,443 | 7,714 |
| 3,647 | 1,710 | 4,352 | 2,809 | 1,543 | 1,328 | 327 | 1,001 | 410 | 88 | 322 |
| 2,331 | 962 | 7,992 | 5,366 | 2,626 | 2,070 | 504 | 1,566 | 1,102 | 166 | 935 |
| 2,678 | 841 | 21,003 | 14,453 | 6,550 | 3,451 | 1,025 | 2,426 | 2,357 | 732 | 1,625 |
| 702 | 105 | 9,493 | 6,509 | 2,984 | 1,814 | 559 | 1,255 | 1,126 | 385 | 742 |
| 620 | 62 | 11,376 | 7,520 | 3,856 | 2,282 | 724 | 1,557 | 1,799 | 599 | 1,200 |
| 774 | 65 | 35,803 | 25,500 | 10,303 | 5,715 | 1,850 | 3,865 | 4,362 | 1,472 | 2,890 |
| 10,752 | 3,745 | 90,020 | 62,158 | 27,862 | 16,660 | 4,990 | 11,670 | 11,157 | 3,443 | 7,714 |
| 3,579 | 1,692 | 4,080 | 2,535 | 1,545 | 1,239 | 319 | 920 | 329 | 80 | 249 |
| 2,312 | 983 | 8,115 | 5,570 | 2,544 | 1,947 | 506 | 1,441 | 970 | 169 | 802 |
| 2,776 | 830 | 21,049 | 14,471 | 6,578 | 3,681 | 1,031 | 2,650 | 2,593 | 744 | 1,849 |
| 685 | 111 | 9,396 | 6,388 | 3,008 | 1,707 | 542 | 1,166 | 1,054 | 366 | 688 |
| 613 | 63 | 11,887 | 7,602 | 4,285 | 2,288 | 690 | 1,598 | 1,756 | 557 | 1,199 |
| 787 | 65 | 35,493 | 25,591 | 9,902 | 5,797 | 1,902 | 3,896 | 4,454 | 1,528 | 2,927 |
| 10,752 | 3,745 | 90,020 | 62,158 | 27,862 | 16,660 | 4,990 | 11,670 | 11,157 | 3,443 | 7,714 |
| 3,729 | 1,722 | 4,491 | 2,775 | 1,716 | 1,367 | 384 | 983 | 410 | 118 | 292 |
| 2,508 | 1,052 | 8,988 | 6,000 | 2,988 | 2,850 | 631 | 2,219 | 1,431 | 252 | 1,179 |
| 2,592 | 776 | 21,590 | 15,078 | 6,512 | 3,822 | 1,171 | 2,651 | 2,590 | 840 | 1,751 |
| 596 | 74 | 8,702 | 5,857 | 2,845 | 1,174 | 374 | 801 | 821 | 267 | 554 |
| 564 | 57 | 11,323 | 7,214 | 4,109 | 2,039 | 607 | 1,432 | 1,569 | 497 | 1,072 |
| 763 | 65 | 34,926 | 25,234 | 9,692 | 5,407 | 1,823 | 3,584 | 4,336 | 1,470 | 2,867 |
| 10,752 | 3,745 | 90,020 | 62,158 | 27,862 | 16,660 | 4,990 | 11,670 | 11,157 | 3,443 | 7,714 |
| 647 | 386 | 247 | 151 | 96 | 173 | 19 | 154 | 23 | 13 | 11 |
| 1,263 | 500 | 850 | 574 | 276 | 831 | 174 | 657 | 322 | 62 | 260 |
| 2,241 | 1,263 | 4,621 | 2,778 | 1,843 | 1,638 | 460 | 1,178 | 775 | 166 | 609 |
| 4,485 | 1,390 | 29,800 | 19,456 | 10,345 | 5,936 | 1,577 | 4,358 | 3,580 | 971 | 2,608 |
| 1,525 | 158 | 25,858 | 17,918 | 7,940 | 4,559 | 1,489 | 3,070 | 3,517 | 1,186 | 2,332 |
| 591 | 48 | 28,644 | 21,281 | 7,363 | 3,524 | 1,271 | 2,253 | 2,939 | 1,045 | 1,894 |
| 10,752 | 3,745 | 90,020 | 62,158 | 27,862 | 16,660 | 4,990 | 11,670 | 11,157 | 3,443 | 7,714 |
| 424 | 139 | 1,190 | 703 | 487 | 311 | 104 | 207 | 221 | 81 | 140 |
| 2,909 | 1,023 | 25,788 | 16,630 | 9,159 | 5,700 | 1,491 | 4,209 | 3,593 | 1,014 | 2,579 |
| 7,419 | 2,583 | 63,041 | 44,825 | 18,216 | 10,649 | 3,395 | 7,254 | 7,343 | 2,348 | 4,995 |

① 1. 全 規 合
総 合

第4表 雇用形態別の男女別の従業者数、別経営の事業所から

| 区 分 | 雇 用 形 態 別 (人) (つづき) | | | | | |
|------------------------------|------------------------|------------|------------|--------------------|--------------|------------|
| | 臨時雇用者 (常用雇用者以外の雇用者) | | | うち、別経営の事業所に派遣している人 | | |
| | 計 | 男 | 女 | 計 | 男 | 女 |
| 経 営 組 織 別 計 | 1,769 | 791 | 978 | 2,208 | 1,457 | 752 |
| 会 社 | 1,750 | 772 | 978 | 2,208 | 1,457 | 752 |
| 会社以外の法人・団体 及び個人経営 | 19 | 19 | - | - | - | - |
| 資 本 金 規 模 別 計 | 1,769 | 791 | 978 | 2,208 | 1,457 | 752 |
| 500万円未満 | 119 | 58 | 61 | 24 | 21 | 3 |
| 500万円以上1千万円未満 | 59 | 24 | 35 | 71 | 29 | 42 |
| 1千万円以上5千万円未満 | 910 | 396 | 514 | 768 | 332 | 436 |
| 5千万円以上1億円未満 | 197 | 93 | 104 | 287 | 202 | 85 |
| 1億円以上10億円未満 | 302 | 87 | 214 | 437 | 349 | 88 |
| 10億円以上 | 164 | 114 | 50 | 620 | 524 | 96 |
| 資本金なし | 19 | 19 | - | - | - | - |
| 単 独 事 業 所、本 社、支 社 別 計 | 1,769 | 791 | 978 | 2,208 | 1,457 | 752 |
| 単 独 事 業 所 | 799 | 376 | 423 | 562 | 335 | 227 |
| 本 社 | 552 | 287 | 265 | 1,541 | 1,032 | 509 |
| 支 社 | 418 | 128 | 290 | 106 | 90 | 16 |
| 従 業 者 規 模 別 計 | 1,769 | 791 | 978 | 2,208 | 1,457 | 752 |
| 4人以下 | 235 | 149 | 86 | 24 | - | 24 |
| 5人～9人 | 139 | 62 | 76 | 42 | 27 | 16 |
| 10人～29人 | 495 | 186 | 309 | 245 | 153 | 92 |
| 30人～49人 | 252 | 97 | 156 | 162 | 108 | 54 |
| 50人～99人 | 287 | 90 | 197 | 209 | 158 | 52 |
| 100人以上 | 361 | 207 | 154 | 1,525 | 1,012 | 513 |
| 事 業 従 事 者 規 模 別 計 | 1,769 | 791 | 978 | 2,208 | 1,457 | 752 |
| 4人以下 | 235 | 149 | 86 | 27 | 1 | 25 |
| 5人～9人 | 140 | 62 | 77 | 47 | 30 | 17 |
| 10人～29人 | 494 | 186 | 308 | 361 | 232 | 128 |
| 30人～49人 | 252 | 97 | 156 | 81 | 57 | 24 |
| 50人～99人 | 287 | 90 | 197 | 548 | 210 | 338 |
| 100人以上 | 361 | 207 | 154 | 1,145 | 926 | 219 |
| 広 告 業 務 従 事 者 規 模 別 計 | 1,769 | 791 | 978 | 2,208 | 1,457 | 752 |
| 4人以下 | 278 | 176 | 102 | 47 | 9 | 38 |
| 5人～9人 | 285 | 127 | 158 | 74 | 59 | 15 |
| 10人～29人 | 433 | 150 | 283 | 342 | 222 | 120 |
| 30人～49人 | 154 | 43 | 111 | 72 | 49 | 23 |
| 50人～99人 | 260 | 87 | 173 | 545 | 205 | 340 |
| 100人以上 | 358 | 207 | 151 | 1,129 | 913 | 216 |
| 年 間 売 上 高 規 模 別 計 | 1,769 | 791 | 978 | 2,208 | 1,457 | 752 |
| 1千万円未満 | 59 | 59 | - | - | - | - |
| 1千万円以上3千万円未満 | 131 | 21 | 110 | - | - | - |
| 3千万円以上1億円未満 | 286 | 155 | 132 | 9 | 5 | 4 |
| 1億円以上10億円未満 | 716 | 271 | 445 | 368 | 219 | 149 |
| 10億円以上100億円未満 | 448 | 172 | 276 | 779 | 347 | 432 |
| 100億円以上 | 130 | 114 | 16 | 1,052 | 886 | 166 |
| 専 業 割 合 別 計 | 1,769 | 791 | 978 | 2,208 | 1,457 | 752 |
| 50%未満 | 145 | 96 | 49 | 46 | 34 | 12 |
| 50%以上100%未満 | 589 | 321 | 269 | 829 | 374 | 455 |
| 100% | 1,034 | 374 | 660 | 1,333 | 1,049 | 284 |

模 の 部 統 計 表

派遣されている人及び広告業務の事業従事者数(つづき)

| 別経営の事業所から派遣されている人 | | | 事業従事者数 (「従業者数計」+ 「別経営の事業所から派遣されている人」- 「うち、別経営の事業所に派遣している人」) | | | うち、広告業務の 事業従事者数 |
|-------------------|--------------|--------------|--|---------------|---------------|--------------------|
| 計 | 男 | 女 | 計 | 男 | 女 | |
| 6,374 | 2,804 | 3,570 | 127,591 | 80,418 | 47,173 | 121,156 |
| 6,367 | 2,804 | 3,563 | 126,677 | 79,859 | 46,817 | 120,298 |
| 7 | - | 7 | 914 | 558 | 356 | 858 |
| 6,374 | 2,804 | 3,570 | 127,591 | 80,418 | 47,173 | 121,156 |
| 19 | 19 | - | 9,519 | 5,095 | 4,424 | 8,907 |
| 6 | - | 6 | 3,104 | 1,864 | 1,240 | 2,905 |
| 1,232 | 549 | 683 | 52,610 | 32,201 | 20,409 | 49,462 |
| 867 | 386 | 481 | 16,183 | 11,098 | 5,085 | 15,366 |
| 1,467 | 519 | 948 | 19,036 | 11,790 | 7,246 | 18,244 |
| 2,776 | 1,331 | 1,445 | 26,224 | 17,812 | 8,413 | 25,413 |
| 7 | - | 7 | 914 | 558 | 356 | 858 |
| 6,374 | 2,804 | 3,570 | 127,591 | 80,418 | 47,173 | 121,156 |
| 832 | 419 | 413 | 45,031 | 27,122 | 17,909 | 41,987 |
| 3,825 | 1,867 | 1,958 | 56,793 | 36,878 | 19,915 | 53,674 |
| 1,718 | 518 | 1,199 | 25,767 | 16,417 | 9,349 | 25,495 |
| 6,374 | 2,804 | 3,570 | 127,591 | 80,418 | 47,173 | 121,156 |
| 914 | 352 | 562 | 12,548 | 7,615 | 4,932 | 12,256 |
| 171 | 66 | 105 | 13,687 | 8,329 | 5,357 | 13,367 |
| 580 | 239 | 340 | 28,832 | 18,450 | 10,381 | 27,328 |
| 255 | 94 | 160 | 12,459 | 7,853 | 4,606 | 11,365 |
| 614 | 211 | 404 | 15,031 | 9,007 | 6,024 | 13,860 |
| 3,840 | 1,842 | 1,998 | 45,034 | 29,162 | 15,872 | 42,981 |
| 6,374 | 2,804 | 3,570 | 127,591 | 80,418 | 47,173 | 121,156 |
| 212 | 52 | 160 | 11,397 | 6,964 | 4,433 | 11,105 |
| 308 | 137 | 171 | 13,822 | 8,585 | 5,237 | 13,540 |
| 954 | 394 | 561 | 29,449 | 18,644 | 10,805 | 27,891 |
| 266 | 90 | 176 | 12,341 | 7,748 | 4,592 | 11,306 |
| 584 | 207 | 377 | 15,174 | 8,991 | 6,183 | 14,180 |
| 4,050 | 1,925 | 2,125 | 45,408 | 29,485 | 15,922 | 43,135 |
| 6,374 | 2,804 | 3,570 | 127,591 | 80,418 | 47,173 | 121,156 |
| 221 | 55 | 166 | 12,184 | 7,460 | 4,724 | 11,357 |
| 353 | 145 | 208 | 15,988 | 9,360 | 6,628 | 14,548 |
| 1,026 | 450 | 576 | 29,923 | 19,237 | 10,686 | 28,055 |
| 240 | 81 | 158 | 10,872 | 6,906 | 3,966 | 10,541 |
| 570 | 201 | 370 | 14,269 | 8,468 | 5,801 | 13,787 |
| 3,964 | 1,873 | 2,091 | 44,355 | 28,987 | 15,368 | 42,867 |
| 6,374 | 2,804 | 3,570 | 127,591 | 80,418 | 47,173 | 121,156 |
| 69 | - | 69 | 1,844 | 1,093 | 751 | 1,796 |
| 35 | 18 | 18 | 3,769 | 2,173 | 1,596 | 3,679 |
| 118 | 50 | 68 | 10,206 | 5,710 | 4,496 | 9,730 |
| 1,079 | 443 | 636 | 43,041 | 26,016 | 17,025 | 40,541 |
| 1,446 | 543 | 903 | 33,218 | 21,304 | 11,914 | 31,111 |
| 3,628 | 1,751 | 1,877 | 35,513 | 24,122 | 11,391 | 34,299 |
| 6,374 | 2,804 | 3,570 | 127,591 | 80,418 | 47,173 | 121,156 |
| 73 | 55 | 17 | 2,276 | 1,370 | 906 | 1,494 |
| 980 | 565 | 415 | 36,210 | 21,591 | 14,619 | 30,558 |
| 5,322 | 2,184 | 3,137 | 89,104 | 57,457 | 31,648 | 89,104 |

① 1. 全 規 合
総 合

第5表 広告業務の業務種類別の該当事業所数及び年間

| 区 分 | 広 告 業 務 の | | | | | | | | | | | |
|------------------------------|--------------|------------------|--------------|----------------|--------------|----------------|--------------|------------------|--------------|----------------|--------------|----------------|
| | 計 | | 新聞広告 | | 雑誌広告 | | テレビ広告 | | ラジオ広告 | | 交通広告 | |
| | 事業所数 | 年間売上高 (百万円) | 該 当 事業所数 | 年間売上高 (百万円) | 該 当 事業所数 | 年間売上高 (百万円) | 該 当 事業所数 | 年間売上高 (百万円) | 該 当 事業所数 | 年間売上高 (百万円) | 該 当 事業所数 | 年間売上高 (百万円) |
| 経 営 組 織 別 計 | 9,286 | 8,055,536 | 3,918 | 746,664 | 3,387 | 286,479 | 2,608 | 2,074,293 | 2,021 | 110,448 | 1,825 | 331,734 |
| 会 社 | 8,912 | 8,043,343 | 3,709 | 745,370 | 3,297 | 280,921 | 2,525 | 2,073,875 | 1,956 | 109,933 | 1,729 | 331,553 |
| 会社以外の法人・団体 及び個人経営 | 374 | 12,193 | 208 | 1,295 | 90 | 5,558 | 83 | 418 | 65 | 515 | 96 | 181 |
| 資 本 金 規 模 別 計 | 9,286 | 8,055,536 | 3,918 | 746,664 | 3,387 | 286,479 | 2,608 | 2,074,293 | 2,021 | 110,448 | 1,825 | 331,734 |
| 500万円未満 | 2,481 | 193,862 | 1,034 | 25,956 | 1,067 | 33,708 | 478 | 54,509 | 342 | 1,321 | 456 | 2,258 |
| 500万円以上1千万円未満 | 679 | 59,655 | 214 | 5,898 | 113 | 2,910 | 164 | 12,386 | 150 | 1,549 | 36 | 64 |
| 1千万円以上5千万円未満 | 4,618 | 1,911,164 | 1,799 | 240,557 | 1,594 | 93,005 | 1,238 | 230,296 | 997 | 29,934 | 843 | 101,528 |
| 5千万円以上1億円未満 | 611 | 1,161,082 | 327 | 102,732 | 245 | 39,305 | 287 | 125,391 | 232 | 16,699 | 200 | 92,200 |
| 1億円以上10億円未満 | 444 | 1,381,036 | 281 | 139,086 | 232 | 38,317 | 308 | 296,568 | 191 | 25,900 | 166 | 100,029 |
| 10億円以上 | 80 | 3,336,545 | 54 | 231,140 | 46 | 73,677 | 51 | 1,354,725 | 44 | 34,530 | 28 | 35,474 |
| 資本金なし | 374 | 12,193 | 208 | 1,295 | 90 | 5,558 | 83 | 418 | 65 | 515 | 96 | 181 |
| 単 独 事 業 所、本 社、支 社 別 計 | 9,286 | 8,055,536 | 3,918 | 746,664 | 3,387 | 286,479 | 2,608 | 2,074,293 | 2,021 | 110,448 | 1,825 | 331,734 |
| 単 独 事 業 所 | 6,277 | 1,415,115 | 2,710 | 163,072 | 2,305 | 115,052 | 1,533 | 206,584 | 1,253 | 26,479 | 1,139 | 81,896 |
| 本 社 | 1,096 | 4,875,097 | 421 | 407,241 | 534 | 135,696 | 336 | 1,389,578 | 292 | 53,761 | 218 | 193,572 |
| 支 社 | 1,913 | 1,765,323 | 786 | 176,351 | 549 | 35,731 | 739 | 478,131 | 476 | 30,208 | 468 | 56,266 |
| 従 業 者 規 模 別 計 | 9,286 | 8,055,536 | 3,918 | 746,664 | 3,387 | 286,479 | 2,608 | 2,074,293 | 2,021 | 110,448 | 1,825 | 331,734 |
| 4人以下 | 4,719 | 413,234 | 1,911 | 52,310 | 1,793 | 38,879 | 1,215 | 98,217 | 973 | 10,997 | 784 | 6,562 |
| 5人～9人 | 2,111 | × | 940 | 81,019 | 670 | 36,560 | 629 | 100,591 | 435 | 10,588 | 393 | 33,174 |
| 10人～29人 | 1,773 | 1,347,429 | 771 | 160,683 | 627 | 44,041 | 546 | 199,066 | 437 | 29,988 | 470 | 73,350 |
| 30人～49人 | 344 | × | 136 | 72,523 | 126 | 12,398 | 96 | 79,438 | 76 | 4,958 | 73 | 31,124 |
| 50人～99人 | 214 | 711,329 | 95 | 54,937 | 101 | 37,829 | 64 | 106,795 | 50 | 8,773 | 64 | 46,101 |
| 100人以上 | 125 | 4,487,325 | 66 | 325,193 | 70 | 116,772 | 58 | 1,490,187 | 50 | 45,144 | 41 | 141,422 |
| 事 業 従 事 者 規 模 別 計 | 9,286 | 8,055,536 | 3,918 | 746,664 | 3,387 | 286,479 | 2,608 | 2,074,293 | 2,021 | 110,448 | 1,825 | 331,734 |
| 4人以下 | 4,586 | 299,288 | 1,902 | 47,006 | 1,760 | 36,646 | 1,204 | 56,534 | 965 | 10,268 | 767 | 6,369 |
| 5人～9人 | 2,172 | 573,639 | 943 | 80,138 | 699 | 36,659 | 634 | 99,824 | 398 | 10,233 | 407 | 33,277 |
| 10人～29人 | 1,835 | 1,363,433 | 782 | 162,798 | 628 | 39,127 | 551 | 199,002 | 481 | 29,914 | 471 | 73,323 |
| 30人～49人 | 345 | 511,190 | 124 | 62,449 | 125 | 16,934 | 90 | 66,698 | 70 | 5,050 | 72 | 29,981 |
| 50人～99人 | 221 | 733,087 | 98 | 60,621 | 104 | 38,275 | 72 | 125,571 | 59 | 8,242 | 64 | 42,104 |
| 100人以上 | 127 | 4,574,899 | 68 | 333,652 | 71 | 118,839 | 58 | 1,526,663 | 49 | 46,740 | 44 | 146,680 |
| 広 告 業 務 規 模 別 計 | 9,286 | 8,055,536 | 3,918 | 746,664 | 3,387 | 286,479 | 2,608 | 2,074,293 | 2,021 | 110,448 | 1,825 | 331,734 |
| 4人以下 | 4,668 | 315,139 | 1,916 | 47,391 | 1,769 | 37,404 | 1,217 | 57,417 | 978 | 10,727 | 793 | 7,502 |
| 5人～9人 | 2,264 | 629,062 | 951 | 81,217 | 722 | 42,987 | 630 | 99,665 | 433 | 10,189 | 403 | 35,999 |
| 10人～29人 | 1,739 | 1,355,651 | 786 | 169,304 | 620 | 37,488 | 559 | 204,824 | 447 | 30,738 | 457 | 71,655 |
| 30人～49人 | 292 | 501,553 | 118 | 60,870 | 112 | 16,162 | 85 | 65,911 | 70 | 5,037 | 74 | 31,790 |
| 50人～99人 | 203 | 691,209 | 83 | 55,930 | 96 | 34,762 | 60 | 120,500 | 45 | 7,262 | 56 | 38,157 |
| 100人以上 | 120 | 4,562,923 | 64 | 331,953 | 68 | 117,676 | 57 | 1,525,977 | 48 | 46,495 | 42 | 146,631 |
| 年 間 売 上 高 規 模 別 計 | 9,286 | 8,055,536 | 3,918 | 746,664 | 3,387 | 286,479 | 2,608 | 2,074,293 | 2,021 | 110,448 | 1,825 | 331,734 |
| 1千万円未満 | 1,081 | 4,881 | 419 | 827 | 326 | 349 | 128 | 92 | 109 | 15 | 311 | 572 |
| 1千万円以上3千万円未満 | 1,323 | 24,905 | 511 | 3,618 | 479 | 1,522 | 242 | 1,173 | 212 | 320 | 325 | 1,756 |
| 3千万円以上1億円未満 | 2,278 | 126,188 | 994 | 25,297 | 912 | 14,184 | 521 | 8,445 | 435 | 1,548 | 138 | 1,753 |
| 1億円以上10億円未満 | 3,728 | 1,238,597 | 1,462 | 141,551 | 1,269 | 87,308 | 1,291 | 151,662 | 925 | 24,291 | 765 | 93,554 |
| 10億円以上100億円未満 | 793 | 2,065,924 | 477 | 240,379 | 357 | 78,427 | 376 | 324,065 | 298 | 38,319 | 257 | 102,212 |
| 100億円以上 | 83 | 4,595,040 | 55 | 334,992 | 44 | 104,689 | 49 | 1,588,855 | 42 | 45,955 | 30 | 131,889 |
| 専 業 割 合 別 計 | 9,286 | 8,055,536 | 3,918 | 746,664 | 3,387 | 286,479 | 2,608 | 2,074,293 | 2,021 | 110,448 | 1,825 | 331,734 |
| 50%未満 | 279 | 22,366 | 41 | 1,638 | 137 | 2,680 | 17 | 622 | 24 | 714 | 9 | 916 |
| 50%以上100%未満 | 2,154 | 1,594,267 | 822 | 124,460 | 805 | 61,300 | 563 | 165,173 | 483 | 21,127 | 329 | 61,680 |
| 100% | 6,852 | 6,438,903 | 3,055 | 620,566 | 2,445 | 222,500 | 2,029 | 1,908,498 | 1,515 | 88,606 | 1,487 | 269,138 |

《 広 告 業 》

1 . 全 規 模 の 部

② 都 道 府 県 別 統 計 表

② 都 道 府 規 県

第1表 事業所数、従業者数、事業従事者数、年間売上高、

| 区 分 | 事 業 所 数 | | | | 従業者数 A (人) | 事業従事者数 (人) | うち、広告業務の 事業従事者数 B | 計 C |
|-------|---------|-------|-------|-------|------------------|---------------|-------------------------|-----------|
| | 計 | 単独事業所 | 本 社 | 支 社 | | | | |
| 全 国 計 | 9,286 | 6,277 | 1,096 | 1,913 | 123,424 | 127,591 | 121,156 | 8,262,036 |
| 北海道 | 359 | ... | ... | ... | 3,291 | 3,481 | 3,017 | 151,101 |
| 青森 | 62 | ... | ... | ... | 308 | 312 | 298 | 10,368 |
| 岩手 | 67 | ... | ... | ... | 488 | 497 | 497 | 16,755 |
| 宮城 | 179 | ... | ... | ... | 1,690 | 1,743 | 1,681 | 106,842 |
| 秋田 | 60 | ... | ... | ... | 313 | 313 | 297 | 11,154 |
| 山形 | 46 | ... | ... | ... | 359 | 357 | 331 | 9,330 |
| 福島 | 127 | ... | ... | ... | 1,001 | 1,007 | 1,007 | 30,118 |
| 茨城 | 81 | ... | ... | ... | 807 | 810 | 810 | 36,130 |
| 栃木 | 89 | ... | ... | ... | 753 | 758 | 755 | 35,531 |
| 群馬 | 78 | ... | ... | ... | 705 | 720 | 653 | 38,651 |
| 埼玉 | 202 | ... | ... | ... | 1,516 | 1,546 | 1,456 | 96,120 |
| 千葉 | 153 | ... | ... | ... | 1,009 | 983 | 980 | 41,233 |
| 東京都 | 2,758 | ... | ... | ... | 60,434 | 63,297 | 60,538 | 5,170,765 |
| 神奈川県 | 370 | ... | ... | ... | 2,649 | 2,667 | 2,513 | 82,136 |
| 新潟 | 97 | ... | ... | ... | 635 | 644 | 585 | 36,340 |
| 富山 | 63 | ... | ... | ... | 535 | 535 | 535 | 22,882 |
| 石川 | 77 | ... | ... | ... | 535 | 518 | 460 | 31,136 |
| 福井 | 54 | ... | ... | ... | 409 | 409 | 340 | 8,859 |
| 山梨 | 34 | ... | ... | ... | 275 | 279 | 252 | 8,127 |
| 長野 | 147 | ... | ... | ... | 1,037 | 1,078 | 1,005 | 45,091 |
| 岐阜 | 84 | ... | ... | ... | 903 | 906 | 901 | 18,742 |
| 静岡県 | 265 | ... | ... | ... | 3,061 | 3,054 | 2,857 | 98,458 |
| 愛知県 | 630 | ... | ... | ... | 8,129 | 8,240 | 7,896 | 395,102 |
| 三重 | 88 | ... | ... | ... | 539 | 543 | 514 | 12,594 |
| 滋賀 | 35 | ... | ... | ... | 218 | 224 | 224 | 8,390 |
| 京都 | 136 | ... | ... | ... | 1,291 | 1,341 | 1,202 | 53,247 |
| 大阪 | 976 | ... | ... | ... | 14,079 | 14,609 | 13,882 | 977,239 |
| 兵庫 | 214 | ... | ... | ... | 1,348 | 1,377 | 1,278 | 59,571 |
| 奈良 | 40 | ... | ... | ... | 251 | 251 | 207 | 2,721 |
| 和歌山 | 32 | ... | ... | ... | 232 | 224 | 194 | 7,164 |
| 鳥取 | 47 | ... | ... | ... | 181 | 181 | 181 | 4,420 |
| 島根 | 47 | ... | ... | ... | 358 | 345 | 289 | 7,255 |
| 岡山 | 108 | ... | ... | ... | 703 | 732 | 732 | 27,415 |
| 広島 | 251 | ... | ... | ... | 1,884 | 1,904 | 1,859 | 92,170 |
| 山口 | 66 | ... | ... | ... | 363 | 363 | 352 | 18,490 |
| 徳島 | 38 | ... | ... | ... | 192 | 192 | 170 | 4,125 |
| 香川 | 83 | ... | ... | ... | 771 | 775 | 692 | 48,374 |
| 愛媛 | 68 | ... | ... | ... | 563 | 571 | 560 | 25,664 |
| 高知 | 24 | ... | ... | ... | 241 | 252 | 249 | 11,892 |
| 福岡 | 476 | ... | ... | ... | 5,277 | 5,509 | 5,152 | 237,949 |
| 佐賀 | 43 | ... | ... | ... | 403 | 402 | 380 | 20,743 |
| 長崎 | 66 | ... | ... | ... | 438 | 439 | 432 | 20,151 |
| 熊本 | 100 | ... | ... | ... | 776 | 776 | 716 | 31,062 |
| 大分 | 64 | ... | ... | ... | 509 | 500 | 482 | 24,692 |
| 宮崎 | 49 | ... | ... | ... | 316 | 315 | 297 | 14,427 |
| 鹿児島 | 71 | ... | ... | ... | 549 | 553 | 519 | 27,119 |
| 沖縄 | 82 | ... | ... | ... | 1,099 | 1,061 | 931 | 24,189 |

注6. 「事業従事者数」とは、事業所の従業者数から「別経営の事業所に派遣している人」を除き、「別経営の事業所から派遣されている人」を加えた、いわゆる実際に従事している者をいう。
 注7. 標本調査で拡大推計して集計後に四捨五入をしているため、総計と内訳の合計とは一致しない場合がある。また、単位当たり換算の値は、各数値に単位以下の数値を有しているため、公表値から求められても一致しない場合がある。

模 範 的 統 計 表

年間営業費用、1事業所当たり及び1人当たりの年間売上高

| 年間売上高(百万円) | | 事業所の年間 営業費用 (百万円) | 1 事 業 所 当 たり | | | | 従業員 1人当たりの 年間売上高 C/A (万円) | 広告業務 事業従事者 1人当たりの 主業年間売上高 D/B (万円) |
|-----------------------|----------------|-----------------------------|-----------------|----------------------------|-------------------|----------------------------|---|---|
| 広告業務 (主業) D | その他業務 (従業) | | 従業員数 (人) | 広告業務の 事業従事者数 (人) | 年間売上高 (万円) | 広告業務の 年間売上高 (万円) | | |
| 8,055,536 | 206,500 | 7,893,175 | 13 | 13 | 88,973 | 86,749 | 6,694 | 6,649 |
| 147,728 | 3,373 | 141,339 | 9 | 8 | 42,090 | 41,150 | 4,592 | 4,897 |
| 9,649 | 719 | 9,530 | 5 | 5 | 16,722 | 15,563 | 3,366 | 3,236 |
| 16,269 | 486 | 15,623 | 7 | 7 | 25,007 | 24,281 | 3,430 | 3,274 |
| 103,375 | 3,467 | 103,606 | 9 | 9 | 59,689 | 57,752 | 6,321 | 6,151 |
| 10,205 | 949 | 10,996 | 5 | 5 | 18,590 | 17,009 | 3,559 | 3,433 |
| 8,808 | 522 | 8,851 | 8 | 7 | 20,283 | 19,147 | 2,602 | 2,664 |
| 28,523 | 1,596 | 30,131 | 8 | 8 | 23,715 | 22,459 | 3,009 | 2,832 |
| 35,547 | 583 | 34,973 | 10 | 10 | 44,605 | 43,885 | 4,475 | 4,388 |
| 35,136 | 395 | 33,369 | 8 | 8 | 39,922 | 39,479 | 4,718 | 4,656 |
| 37,586 | 1,066 | 36,091 | 9 | 8 | 49,553 | 48,187 | 5,480 | 5,758 |
| 85,475 | 10,645 | 91,458 | 8 | 7 | 47,584 | 42,315 | 6,339 | 5,872 |
| 40,867 | 366 | 39,755 | 7 | 6 | 26,950 | 26,711 | 4,086 | 4,171 |
| 5,045,859 | 124,906 | 4,954,802 | 22 | 22 | 187,482 | 182,954 | 8,556 | 8,335 |
| 78,372 | 3,764 | 77,389 | 7 | 7 | 22,199 | 21,182 | 3,101 | 3,119 |
| 35,178 | 1,162 | 34,969 | 7 | 6 | 37,464 | 36,266 | 5,725 | 6,011 |
| 22,882 | - | 21,616 | 8 | 8 | 36,321 | 36,321 | 4,280 | 4,280 |
| 30,692 | 444 | 28,869 | 7 | 6 | 40,437 | 39,860 | 5,821 | 6,668 |
| 7,569 | 1,290 | 8,949 | 8 | 6 | 16,406 | 14,017 | 2,165 | 2,226 |
| 7,567 | 560 | 7,942 | 8 | 7 | 23,903 | 22,255 | 2,955 | 3,009 |
| 43,761 | 1,330 | 44,653 | 7 | 7 | 30,674 | 29,769 | 4,349 | 4,353 |
| 18,150 | 592 | 17,539 | 11 | 11 | 22,312 | 21,607 | 2,076 | 2,014 |
| 96,166 | 2,292 | 92,528 | 12 | 11 | 37,154 | 36,289 | 3,216 | 3,366 |
| 390,455 | 4,647 | 374,507 | 13 | 13 | 62,715 | 61,977 | 4,860 | 4,945 |
| 12,469 | 125 | 11,966 | 6 | 6 | 14,312 | 14,169 | 2,335 | 2,424 |
| 8,390 | - | 7,889 | 6 | 6 | 23,970 | 23,970 | 3,848 | 3,745 |
| 51,427 | 1,820 | 50,899 | 9 | 9 | 39,152 | 37,814 | 4,124 | 4,280 |
| 954,458 | 22,781 | 923,964 | 14 | 14 | 100,127 | 97,793 | 6,941 | 6,876 |
| 58,554 | 1,017 | 56,722 | 6 | 6 | 27,837 | 27,361 | 4,420 | 4,582 |
| 2,176 | 545 | 2,548 | 6 | 5 | 6,802 | 5,439 | 1,084 | 1,050 |
| 6,631 | 534 | 7,301 | 7 | 6 | 22,389 | 20,721 | 3,083 | 3,426 |
| 4,360 | 60 | 4,380 | 4 | 4 | 9,403 | 9,276 | 2,439 | 2,406 |
| 6,924 | 331 | 7,005 | 8 | 6 | 15,436 | 14,733 | 2,029 | 2,398 |
| 27,189 | 226 | 25,925 | 7 | 7 | 25,384 | 25,175 | 3,899 | 3,715 |
| 89,335 | 2,836 | 88,740 | 8 | 7 | 36,721 | 35,592 | 4,892 | 4,806 |
| 18,380 | 110 | 17,161 | 5 | 5 | 28,015 | 27,849 | 5,094 | 5,222 |
| 4,034 | 91 | 4,031 | 5 | 4 | 10,856 | 10,615 | 2,153 | 2,378 |
| 44,465 | 3,909 | 46,989 | 9 | 8 | 58,282 | 53,572 | 6,276 | 6,430 |
| 25,521 | 143 | 24,869 | 8 | 8 | 37,742 | 37,531 | 4,560 | 4,561 |
| 11,863 | 29 | 11,505 | 10 | 10 | 49,551 | 49,431 | 4,936 | 4,764 |
| 235,563 | 2,386 | 225,064 | 11 | 11 | 49,989 | 49,488 | 4,510 | 4,572 |
| 20,640 | 102 | 20,437 | 9 | 9 | 48,239 | 48,001 | 5,147 | 5,429 |
| 19,846 | 305 | 19,623 | 7 | 7 | 30,532 | 30,070 | 4,597 | 4,591 |
| 30,289 | 773 | 30,119 | 8 | 7 | 31,062 | 30,289 | 4,004 | 4,229 |
| 23,979 | 713 | 23,471 | 8 | 8 | 38,581 | 37,467 | 4,849 | 4,972 |
| 14,268 | 159 | 13,771 | 6 | 6 | 29,443 | 29,119 | 4,563 | 4,798 |
| 26,170 | 949 | 26,085 | 8 | 7 | 38,196 | 36,859 | 4,941 | 5,041 |
| 22,787 | 1,402 | 23,225 | 13 | 11 | 29,499 | 27,789 | 2,200 | 2,448 |

第2表 業務(主業、従業)

| 区 分 | 事業所数 | 従業者数 (人) | 広告業務の 事業従事者数 (人) | 事業所数 |
|-------|-------|-------------|------------------------|-------|
| | | | | |
| 全 国 計 | 9,286 | 123,424 | 121,156 | 9,286 |
| 北海道 | 359 | 3,291 | 3,017 | 359 |
| 青森 | 62 | 308 | 298 | 62 |
| 岩手 | 67 | 488 | 497 | 67 |
| 宮城 | 179 | 1,690 | 1,681 | 179 |
| 秋田 | 60 | 313 | 297 | 60 |
| 山形 | 46 | 359 | 331 | 46 |
| 福島 | 127 | 1,001 | 1,007 | 127 |
| 茨城 | 81 | 807 | 810 | 81 |
| 栃木 | 89 | 753 | 755 | 89 |
| 群馬 | 78 | 705 | 653 | 78 |
| 埼玉 | 202 | 1,516 | 1,456 | 202 |
| 千代田 | 153 | 1,009 | 980 | 153 |
| 東京都 | 2,758 | 60,434 | 60,538 | 2,758 |
| 神奈川県 | 370 | 2,649 | 2,513 | 370 |
| 新潟 | 97 | 635 | 585 | 97 |
| 富山 | 63 | 535 | 535 | 63 |
| 石川 | 77 | 535 | 460 | 77 |
| 福井 | 54 | 409 | 340 | 54 |
| 山梨 | 34 | 275 | 252 | 34 |
| 長野 | 147 | 1,037 | 1,005 | 147 |
| 岐阜 | 84 | 903 | 901 | 84 |
| 静岡県 | 265 | 3,061 | 2,857 | 265 |
| 愛知県 | 630 | 8,129 | 7,896 | 630 |
| 三重 | 88 | 539 | 514 | 88 |
| 滋賀 | 35 | 218 | 224 | 35 |
| 京都 | 136 | 1,291 | 1,202 | 136 |
| 大阪 | 976 | 14,079 | 13,882 | 976 |
| 兵庫県 | 214 | 1,348 | 1,278 | 214 |
| 奈良 | 40 | 251 | 207 | 40 |
| 和歌山 | 32 | 232 | 194 | 32 |
| 鳥取 | 47 | 181 | 181 | 47 |
| 島根 | 47 | 358 | 289 | 47 |
| 岡山 | 108 | 703 | 732 | 108 |
| 広島 | 251 | 1,884 | 1,859 | 251 |
| 山口 | 66 | 363 | 352 | 66 |
| 徳島 | 38 | 192 | 170 | 38 |
| 香川 | 83 | 771 | 692 | 83 |
| 愛媛 | 68 | 563 | 560 | 68 |
| 高知 | 24 | 241 | 249 | 24 |
| 福岡 | 476 | 5,277 | 5,152 | 476 |
| 佐賀 | 43 | 403 | 380 | 43 |
| 長崎 | 66 | 438 | 432 | 66 |
| 熊本 | 100 | 776 | 716 | 100 |
| 大分 | 64 | 509 | 482 | 64 |
| 宮崎 | 49 | 316 | 297 | 49 |
| 鹿児島 | 71 | 549 | 519 | 71 |
| 沖縄 | 82 | 1,099 | 931 | 82 |

注8. 統計表の「…」は、回収標本数が少ないために表章できない項目を表している。

注9. 「該当事業所数」とは、当該項目に記載のあった事業所数をいい、複数の項目欄に記載がある場合、それぞれにカウントされる。調査事業所数に対する内訳事業所数。

模 部 別 の 統 計 表

別の年間売上高

| 事業所の業務別年間売上高 | | | | | |
|------------------|----------------|--------------|------------------|--------------|----------------|
| 計 | 広告業務（主業） | | その他業務（従業） | | |
| | 年間売上高 （百万円） | 該事業所 当数 | 年間売上高 （百万円） | 該事業所 当数 | 年間売上高 （百万円） |
| 8,262,036 | | 9,286 | 8,055,536 | 2,434 | 206,500 |
| 151,101 | | 359 | 147,728 | ... | 3,373 |
| 10,368 | | 62 | 9,649 | ... | 719 |
| 16,755 | | 67 | 16,269 | ... | 486 |
| 106,842 | | 179 | 103,375 | ... | 3,467 |
| 11,154 | | 60 | 10,205 | ... | 949 |
| 9,330 | | 46 | 8,808 | ... | 522 |
| 30,118 | | 127 | 28,523 | ... | 1,596 |
| 36,130 | | 81 | 35,547 | ... | 583 |
| 35,531 | | 89 | 35,136 | ... | 395 |
| 38,651 | | 78 | 37,586 | ... | 1,066 |
| 96,120 | | 202 | 85,475 | ... | 10,645 |
| 41,233 | | 153 | 40,867 | ... | 366 |
| 5,170,765 | | 2,758 | 5,045,859 | ... | 124,906 |
| 82,136 | | 370 | 78,372 | ... | 3,764 |
| 36,340 | | 97 | 35,178 | ... | 1,162 |
| 22,882 | | 63 | 22,882 | ... | - |
| 31,136 | | 77 | 30,692 | ... | 444 |
| 8,859 | | 54 | 7,569 | ... | 1,290 |
| 8,127 | | 34 | 7,567 | ... | 560 |
| 45,091 | | 147 | 43,761 | ... | 1,330 |
| 18,742 | | 84 | 18,150 | ... | 592 |
| 98,458 | | 265 | 96,166 | ... | 2,292 |
| 395,102 | | 630 | 390,455 | ... | 4,647 |
| 12,594 | | 88 | 12,469 | ... | 125 |
| 8,390 | | 35 | 8,390 | ... | - |
| 53,247 | | 136 | 51,427 | ... | 1,820 |
| 977,239 | | 976 | 954,458 | ... | 22,781 |
| 59,571 | | 214 | 58,554 | ... | 1,017 |
| 2,721 | | 40 | 2,176 | ... | 545 |
| 7,164 | | 32 | 6,631 | ... | 534 |
| 4,420 | | 47 | 4,360 | ... | 60 |
| 7,255 | | 47 | 6,924 | ... | 331 |
| 27,415 | | 108 | 27,189 | ... | 226 |
| 92,170 | | 251 | 89,335 | ... | 2,836 |
| 18,490 | | 66 | 18,380 | ... | 110 |
| 4,125 | | 38 | 4,034 | ... | 91 |
| 48,374 | | 83 | 44,465 | ... | 3,909 |
| 25,664 | | 68 | 25,521 | ... | 143 |
| 11,892 | | 24 | 11,863 | ... | 29 |
| 237,949 | | 476 | 235,563 | ... | 2,386 |
| 20,743 | | 43 | 20,640 | ... | 102 |
| 20,151 | | 66 | 19,846 | ... | 305 |
| 31,062 | | 100 | 30,289 | ... | 773 |
| 24,692 | | 64 | 23,979 | ... | 713 |
| 14,427 | | 49 | 14,268 | ... | 159 |
| 27,119 | | 71 | 26,170 | ... | 949 |
| 24,189 | | 82 | 22,787 | ... | 1,402 |

② 都 道 府 県

1. 全 規 規

第3表 経営組織別の事業所数、

| 区 分 | 計 | | | | | 事業所数 |
|-------|-------|-------------|------------------------|------------|-----------|-------|
| | 事業所数 | 従業者数 (人) | 広告業務の 事業従事者数 (人) | 年間売上高(百万円) | | |
| | | | | 計 | うち、広告業務 | |
| 全 国 計 | 9,286 | 123,424 | 121,156 | 8,262,036 | 8,055,536 | 8,912 |
| 北海道 | 359 | 3,291 | 3,017 | 151,101 | 147,728 | ... |
| 青森 | 62 | 308 | 298 | 10,368 | 9,649 | ... |
| 岩手 | 67 | 488 | 497 | 16,755 | 16,269 | ... |
| 宮城 | 179 | 1,690 | 1,681 | 106,842 | 103,375 | ... |
| 秋田 | 60 | 313 | 297 | 11,154 | 10,205 | ... |
| 山形 | 46 | 359 | 331 | 9,330 | 8,808 | ... |
| 福島 | 127 | 1,001 | 1,007 | 30,118 | 28,523 | ... |
| 茨城 | 81 | 807 | 810 | 36,130 | 35,547 | ... |
| 栃木 | 89 | 753 | 755 | 35,531 | 35,136 | ... |
| 群馬 | 78 | 705 | 653 | 38,651 | 37,586 | ... |
| 埼玉 | 202 | 1,516 | 1,456 | 96,120 | 85,475 | ... |
| 千叶 | 153 | 1,009 | 980 | 41,233 | 40,867 | ... |
| 東京都 | 2,758 | 60,434 | 60,538 | 5,170,765 | 5,045,859 | ... |
| 神奈川県 | 370 | 2,649 | 2,513 | 82,136 | 78,372 | ... |
| 新潟 | 97 | 635 | 585 | 36,340 | 35,178 | ... |
| 富山 | 63 | 535 | 535 | 22,882 | 22,882 | ... |
| 石川 | 77 | 535 | 460 | 31,136 | 30,692 | ... |
| 福井 | 54 | 409 | 340 | 8,859 | 7,569 | ... |
| 山梨 | 34 | 275 | 252 | 8,127 | 7,567 | ... |
| 長野 | 147 | 1,037 | 1,005 | 45,091 | 43,761 | ... |
| 岐阜 | 84 | 903 | 901 | 18,742 | 18,150 | ... |
| 静岡 | 265 | 3,061 | 2,857 | 98,458 | 96,166 | ... |
| 愛知 | 630 | 8,129 | 7,896 | 395,102 | 390,455 | ... |
| 三重 | 88 | 539 | 514 | 12,594 | 12,469 | ... |
| 滋賀 | 35 | 218 | 224 | 8,390 | 8,390 | ... |
| 京都 | 136 | 1,291 | 1,202 | 53,247 | 51,427 | ... |
| 大阪 | 976 | 14,079 | 13,882 | 977,239 | 954,458 | ... |
| 兵庫 | 214 | 1,348 | 1,278 | 59,571 | 58,554 | ... |
| 奈良 | 40 | 251 | 207 | 2,721 | 2,176 | ... |
| 和歌山 | 32 | 232 | 194 | 7,164 | 6,631 | ... |
| 鳥取 | 47 | 181 | 181 | 4,420 | 4,360 | ... |
| 島根 | 47 | 358 | 289 | 7,255 | 6,924 | ... |
| 岡山 | 108 | 703 | 732 | 27,415 | 27,189 | ... |
| 広島 | 251 | 1,884 | 1,859 | 92,170 | 89,335 | ... |
| 山口 | 66 | 363 | 352 | 18,490 | 18,380 | ... |
| 徳島 | 38 | 192 | 170 | 4,125 | 4,034 | ... |
| 香川 | 83 | 771 | 692 | 48,374 | 44,465 | ... |
| 愛媛 | 68 | 563 | 560 | 25,664 | 25,521 | ... |
| 高知 | 24 | 241 | 249 | 11,892 | 11,863 | ... |
| 福岡 | 476 | 5,277 | 5,152 | 237,949 | 235,563 | ... |
| 佐賀 | 43 | 403 | 380 | 20,743 | 20,640 | ... |
| 長崎 | 66 | 438 | 432 | 20,151 | 19,846 | ... |
| 熊本 | 100 | 776 | 716 | 31,062 | 30,289 | ... |
| 大分 | 64 | 509 | 482 | 24,692 | 23,979 | ... |
| 宮崎 | 49 | 316 | 297 | 14,427 | 14,268 | ... |
| 鹿児島 | 71 | 549 | 519 | 27,119 | 26,170 | ... |
| 沖縄 | 82 | 1,099 | 931 | 24,189 | 22,787 | ... |

1. 全 規 県
 ② 都 道 府 県

第4表 雇用形態別の男女別の従業者数、別経営の事業所から

| 区 分 | 事業所数 | 従業者数 | | | 「個人業主(個人経営の事業主)及び 無給の家族従業者」+「有給役員」 | | |
|--------------|--------------|----------------|---------------|---------------|---------------------------------------|---------------|--------------|
| | | 計 | 男 | 女 | 計 | 男 | 女 |
| 全 国 計 | 9,286 | 123,424 | 79,070 | 44,355 | 14,976 | 11,132 | 3,844 |
| 北海道 | 359 | 3,291 | 1,863 | 1,427 | 482 | ... | ... |
| 青森 | 62 | 308 | 179 | 129 | 54 | ... | ... |
| 岩手 | 67 | 488 | 325 | 163 | 104 | ... | ... |
| 宮城 | 179 | 1,690 | 1,080 | 610 | 324 | ... | ... |
| 秋田 | 60 | 313 | 235 | 79 | 78 | ... | ... |
| 山形 | 46 | 359 | 208 | 150 | 53 | ... | ... |
| 福島 | 127 | 1,001 | 642 | 359 | 132 | ... | ... |
| 茨城 | 81 | 807 | 472 | 335 | 88 | ... | ... |
| 栃木 | 89 | 753 | 482 | 271 | 148 | ... | ... |
| 群馬 | 78 | 705 | 411 | 294 | 121 | ... | ... |
| 埼玉 | 202 | 1,516 | 949 | 568 | 343 | ... | ... |
| 千葉 | 153 | 1,009 | 701 | 308 | 195 | ... | ... |
| 東京都 | 2,758 | 60,434 | 40,230 | 20,204 | 4,955 | ... | ... |
| 神奈川県 | 370 | 2,649 | 1,610 | 1,039 | 699 | ... | ... |
| 新潟 | 97 | 635 | 427 | 208 | 127 | ... | ... |
| 富山 | 63 | 535 | 308 | 227 | 94 | ... | ... |
| 石川 | 77 | 535 | 362 | 173 | 141 | ... | ... |
| 福井 | 54 | 409 | 271 | 139 | 98 | ... | ... |
| 山梨 | 34 | 275 | 171 | 104 | 62 | ... | ... |
| 長野 | 147 | 1,037 | 708 | 329 | 191 | ... | ... |
| 岐阜 | 84 | 903 | 455 | 447 | 114 | ... | ... |
| 静岡県 | 265 | 3,061 | 1,712 | 1,350 | 558 | ... | ... |
| 愛知県 | 630 | 8,129 | 4,790 | 3,339 | 1,140 | ... | ... |
| 三重 | 88 | 539 | 277 | 262 | 75 | ... | ... |
| 滋賀 | 35 | 218 | 119 | 99 | 39 | ... | ... |
| 京都 | 136 | 1,291 | 761 | 530 | 183 | ... | ... |
| 大阪 | 976 | 14,079 | 8,988 | 5,091 | 1,846 | ... | ... |
| 兵庫 | 214 | 1,348 | 754 | 594 | 301 | ... | ... |
| 奈良 | 40 | 251 | 127 | 124 | 76 | ... | ... |
| 和歌山 | 32 | 232 | 158 | 74 | 35 | ... | ... |
| 鳥取 | 47 | 181 | 121 | 61 | 58 | ... | ... |
| 島根 | 47 | 358 | 188 | 170 | 66 | ... | ... |
| 岡山 | 108 | 703 | 467 | 236 | 174 | ... | ... |
| 広島 | 251 | 1,884 | 1,199 | 686 | 375 | ... | ... |
| 山口 | 66 | 363 | 227 | 136 | 46 | ... | ... |
| 徳島 | 38 | 192 | 99 | 92 | 60 | ... | ... |
| 香川 | 83 | 771 | 522 | 249 | 121 | ... | ... |
| 愛媛 | 68 | 563 | 334 | 229 | 44 | ... | ... |
| 高知 | 24 | 241 | 154 | 87 | 37 | ... | ... |
| 福岡 | 476 | 5,277 | 3,387 | 1,889 | 520 | ... | ... |
| 佐賀 | 43 | 403 | 256 | 147 | 38 | ... | ... |
| 長崎 | 66 | 438 | 271 | 167 | 59 | ... | ... |
| 熊本 | 100 | 776 | 508 | 268 | 134 | ... | ... |
| 大分 | 64 | 509 | 325 | 185 | 87 | ... | ... |
| 宮崎 | 49 | 316 | 200 | 116 | 56 | ... | ... |
| 鹿児島 | 71 | 549 | 333 | 216 | 101 | ... | ... |
| 沖縄 | 82 | 1,099 | 706 | 394 | 144 | ... | ... |

模 範 部 別 統 計 表

派遣されている人及び広告業務の事業従事者数

| 雇 用 形 態 別 (人) | | | | | | | | |
|--------------------------|---------------|---------------|---------------|--------------|---------------|---------------|--------------|--------------|
| 常 用 雇 用 者 | | | | | | | | |
| 一般に正社員、正職員などと 呼ばれている人 | | | パート・アルバイトなど | | | (就業時間換算雇用者数) | | |
| 計 | 男 | 女 | 計 | 男 | 女 | 計 | 男 | 女 |
| 90,020 | 62,158 | 27,862 | 16,660 | 4,990 | 11,670 | 11,157 | 3,443 | 7,714 |
| 2,211 | 1,457 | 755 | 573 | 83 | 490 | 242 | 42 | 200 |
| 196 | 117 | 78 | 58 | ... | ... | 34 | ... | ... |
| 319 | 204 | 115 | 62 | 26 | 37 | 33 | 17 | 16 |
| 1,126 | 756 | 370 | 241 | ... | ... | 183 | ... | ... |
| 196 | 137 | 59 | 36 | 18 | 18 | 24 | 13 | 11 |
| 243 | 146 | 98 | 53 | 14 | 39 | 28 | 7 | 21 |
| 750 | 508 | 242 | 114 | 23 | 92 | 77 | 16 | 62 |
| 495 | 370 | 125 | 224 | ... | ... | 162 | ... | ... |
| 459 | 323 | 136 | 130 | 39 | 91 | 79 | 29 | 51 |
| 451 | 287 | 164 | 104 | 34 | 69 | 58 | 18 | 40 |
| 877 | 649 | 228 | 263 | 52 | 212 | 158 | 19 | 139 |
| 653 | 478 | 175 | 155 | 50 | 105 | 65 | 16 | 49 |
| 47,969 | 33,403 | 14,566 | 6,939 | 2,482 | 4,458 | 5,112 | 1,826 | 3,286 |
| 1,490 | 967 | 522 | 438 | 92 | 347 | 242 | 46 | 196 |
| 470 | 311 | 160 | 32 | 5 | 26 | 9 | 2 | 7 |
| 357 | 210 | 147 | 69 | ... | ... | 48 | ... | ... |
| 332 | 235 | 97 | 62 | ... | ... | 52 | ... | ... |
| 286 | 192 | 94 | 12 | 7 | 5 | 4 | - | 4 |
| 158 | 112 | 47 | 51 | 6 | 46 | 31 | 4 | 27 |
| 650 | 447 | 203 | 176 | 91 | 85 | 128 | 64 | 63 |
| 463 | 296 | 166 | 121 | 37 | 84 | 86 | 23 | 63 |
| 1,859 | 1,276 | 583 | 612 | 69 | 543 | 415 | 58 | 357 |
| 5,584 | 3,773 | 1,811 | 1,204 | 274 | 930 | 692 | 168 | 524 |
| 340 | 191 | 150 | 125 | ... | ... | 82 | ... | ... |
| 117 | 81 | 35 | 25 | 2 | 23 | 7 | - | 7 |
| 873 | 567 | 306 | 229 | 54 | 175 | 84 | 21 | 62 |
| 10,196 | 7,084 | 3,113 | 1,946 | 538 | 1,409 | 1,403 | 379 | 1,024 |
| 734 | 516 | 218 | 296 | 61 | 235 | 151 | 49 | 102 |
| 117 | 66 | 51 | 58 | ... | ... | 33 | ... | ... |
| 140 | 100 | 40 | 57 | ... | ... | 33 | ... | ... |
| 119 | 75 | 44 | 4 | ... | ... | 1 | ... | ... |
| 202 | 125 | 77 | 89 | ... | ... | 61 | ... | ... |
| 398 | 283 | 115 | 131 | ... | ... | 97 | ... | ... |
| 1,302 | 897 | 405 | 173 | 47 | 127 | 123 | 41 | 82 |
| 244 | 176 | 68 | 73 | ... | ... | 47 | ... | ... |
| 99 | 65 | 34 | 33 | ... | ... | 15 | ... | ... |
| 526 | 394 | 132 | 98 | 24 | 74 | 69 | 11 | 58 |
| 398 | 251 | 148 | 28 | 5 | 24 | 22 | 5 | 17 |
| 170 | 111 | 59 | 32 | 9 | 23 | 24 | 7 | 18 |
| 3,612 | 2,607 | 1,005 | 1,047 | 360 | 687 | 617 | 206 | 411 |
| 287 | 195 | 93 | 49 | 13 | 36 | 26 | 12 | 15 |
| 280 | 212 | 68 | 81 | 20 | 61 | 46 | 12 | 35 |
| 506 | 373 | 134 | 79 | 23 | 56 | 49 | 23 | 26 |
| 340 | 222 | 118 | 75 | 29 | 47 | 63 | 20 | 43 |
| 199 | 141 | 58 | 59 | 12 | 47 | 41 | 10 | 31 |
| 363 | 245 | 118 | 71 | 21 | 50 | 54 | 15 | 38 |
| 863 | 527 | 335 | 71 | 31 | 40 | 44 | 14 | 31 |

1. 全 規 県
② 都 道 府 県

第4表 雇用形態別の男女別の従業者数、別経営の事業所から

| 区 分 | | | 雇 用 形 態 別 (人) (つづき) | | | | | |
|-----|---|---|------------------------|-----|-----|--------------------|-------|-----|
| | | | 臨時雇用者 (常用雇用者以外の雇用者) | | | うち、別経営の事業所に派遣している人 | | |
| | | | 計 | 男 | 女 | 計 | 男 | 女 |
| 全 | 国 | 計 | 1,769 | 791 | 978 | 2,208 | 1,457 | 752 |
| | 北 | 道 | 24 | ... | ... | 64 | ... | ... |
| | 青 | 森 | - | ... | ... | - | ... | ... |
| | 岩 | 手 | 3 | ... | ... | - | ... | ... |
| | 宮 | 城 | - | ... | ... | 4 | ... | ... |
| | 秋 | 田 | 4 | ... | ... | - | ... | ... |
| | 山 | 形 | 10 | ... | ... | 3 | ... | ... |
| | 福 | 島 | 5 | ... | ... | - | ... | ... |
| | 茨 | 城 | - | ... | ... | - | ... | ... |
| | 栃 | 木 | 16 | ... | ... | - | ... | ... |
| | 群 | 馬 | 29 | ... | ... | 2 | ... | ... |
| | 埼 | 玉 | 32 | ... | ... | 8 | ... | ... |
| | 千 | 葉 | 6 | ... | ... | 34 | ... | ... |
| | 東 | 京 | 571 | ... | ... | 1,592 | ... | ... |
| | 神 | 奈 | 22 | ... | ... | 10 | ... | ... |
| | 新 | 潟 | 6 | ... | ... | 1 | ... | ... |
| | 富 | 山 | 15 | ... | ... | 9 | ... | ... |
| | 石 | 川 | - | ... | ... | 21 | ... | ... |
| | 福 | 井 | 13 | ... | ... | 1 | ... | ... |
| | 山 | 梨 | 4 | ... | ... | - | ... | ... |
| | 長 | 野 | 19 | ... | ... | 3 | ... | ... |
| | 岐 | 阜 | 205 | ... | ... | - | ... | ... |
| | 静 | 岡 | 32 | ... | ... | 16 | ... | ... |
| | 愛 | 知 | 201 | ... | ... | 49 | ... | ... |
| | 三 | 重 | - | ... | ... | - | ... | ... |
| | 滋 | 賀 | 37 | ... | ... | - | ... | ... |
| | 京 | 都 | 6 | ... | ... | 6 | ... | ... |
| | 大 | 阪 | 91 | ... | ... | 157 | ... | ... |
| | 兵 | 庫 | 16 | ... | ... | - | ... | ... |
| | 奈 | 良 | - | ... | ... | - | ... | ... |
| | 和 | 歌 | - | ... | ... | 8 | ... | ... |
| | 鳥 | 取 | - | ... | ... | - | ... | ... |
| | 島 | 根 | - | ... | ... | 20 | ... | ... |
| | 岡 | 山 | - | ... | ... | - | ... | ... |
| | 広 | 島 | 35 | ... | ... | - | ... | ... |
| | 山 | 口 | - | ... | ... | 3 | ... | ... |
| | 徳 | 島 | - | ... | ... | - | ... | ... |
| | 香 | 川 | 26 | ... | ... | 6 | ... | ... |
| | 愛 | 媛 | 93 | ... | ... | 9 | ... | ... |
| | 高 | 知 | 3 | ... | ... | - | ... | ... |
| | 福 | 岡 | 98 | ... | ... | 92 | ... | ... |
| | 佐 | 賀 | 29 | ... | ... | 3 | ... | ... |
| | 長 | 崎 | 18 | ... | ... | - | ... | ... |
| | 熊 | 本 | 57 | ... | ... | 2 | ... | ... |
| | 大 | 分 | 7 | ... | ... | 27 | ... | ... |
| | 宮 | 崎 | 3 | ... | ... | 4 | ... | ... |
| | 鹿 | 島 | 14 | ... | ... | - | ... | ... |
| | 沖 | 縄 | 22 | ... | ... | 54 | ... | ... |

模 範 部 統 計 表

派遣されている人及び広告業務の事業従事者数(つづき)

| 別経営の事業所から派遣されている人 | | | 事業従事者数 (「従業者数計」+ 「別経営の事業所から派遣されている人」- 「うち、別経営の事業所に派遣している人」) | | | うち、広告業務の 事業従事者数 |
|-------------------|-------|-------|--|--------|--------|--------------------|
| 計 | 男 | 女 | 計 | 男 | 女 | |
| 6,374 | 2,804 | 3,570 | 127,591 | 80,418 | 47,173 | 121,156 |
| 254 | ... | ... | 3,481 | 1,909 | 1,572 | 3,017 |
| 4 | ... | ... | 312 | ... | ... | 298 |
| 9 | ... | ... | 497 | ... | ... | 497 |
| 57 | ... | ... | 1,743 | 1,104 | 639 | 1,681 |
| - | ... | ... | 313 | 235 | 79 | 297 |
| 1 | ... | ... | 357 | ... | ... | 331 |
| 6 | ... | ... | 1,007 | ... | ... | 1,007 |
| 3 | ... | ... | 810 | ... | ... | 810 |
| 5 | ... | ... | 758 | ... | ... | 755 |
| 16 | ... | ... | 720 | 412 | 308 | 653 |
| 38 | ... | ... | 1,546 | 959 | 588 | 1,456 |
| 7 | ... | ... | 983 | 673 | 310 | 980 |
| 4,455 | ... | ... | 63,297 | 41,335 | 21,962 | 60,538 |
| 28 | ... | ... | 2,667 | 1,608 | 1,059 | 2,513 |
| 11 | ... | ... | 644 | ... | ... | 585 |
| 9 | ... | ... | 535 | 312 | 222 | 535 |
| 4 | ... | ... | 518 | 356 | 162 | 460 |
| 1 | ... | ... | 409 | ... | ... | 340 |
| 4 | ... | ... | 279 | ... | ... | 252 |
| 44 | ... | ... | 1,078 | 737 | 341 | 1,005 |
| 3 | ... | ... | 906 | ... | ... | 901 |
| 9 | ... | ... | 3,054 | 1,698 | 1,356 | 2,857 |
| 160 | ... | ... | 8,240 | 4,800 | 3,440 | 7,896 |
| 4 | ... | ... | 543 | ... | ... | 514 |
| 6 | ... | ... | 224 | ... | ... | 224 |
| 56 | ... | ... | 1,341 | 785 | 556 | 1,202 |
| 687 | ... | ... | 14,609 | 9,120 | 5,489 | 13,882 |
| 29 | ... | ... | 1,377 | ... | ... | 1,278 |
| - | ... | ... | 251 | 127 | 124 | 207 |
| - | ... | ... | 224 | ... | ... | 194 |
| - | ... | ... | 181 | 121 | 61 | 181 |
| 8 | ... | ... | 345 | 178 | 167 | 289 |
| 29 | ... | ... | 732 | ... | ... | 732 |
| 20 | ... | ... | 1,904 | ... | ... | 1,859 |
| 3 | ... | ... | 363 | 225 | 138 | 352 |
| - | ... | ... | 192 | 99 | 92 | 170 |
| 9 | ... | ... | 775 | 522 | 252 | 692 |
| 17 | ... | ... | 571 | 327 | 243 | 560 |
| 11 | ... | ... | 252 | ... | ... | 249 |
| 324 | ... | ... | 5,509 | 3,417 | 2,092 | 5,152 |
| 2 | ... | ... | 402 | 256 | 146 | 380 |
| 1 | ... | ... | 439 | ... | ... | 432 |
| 2 | ... | ... | 776 | 507 | 269 | 716 |
| 18 | ... | ... | 500 | 321 | 179 | 482 |
| 3 | ... | ... | 315 | 197 | 118 | 297 |
| 4 | ... | ... | 553 | ... | ... | 519 |
| 16 | ... | ... | 1,061 | 678 | 384 | 931 |

② 都 道 府 県

第5表 広告業務の業務種類別の該当事業所数及び年間

| 区 分 | 広 告 業 務 の | | | | | | | | | | | | |
|-------|-----------|----------------|-------|----------------|-------|----------------|-------|----------------|-------|----------------|-------|----------------|--|
| | 計 | | 新聞広告 | | 雑誌広告 | | テレビ広告 | | ラジオ広告 | | 交通広告 | | |
| | 事業所数 | 年間売上高 (百万円) | 該事業所数 | 年間売上高 (百万円) | 該事業所数 | 年間売上高 (百万円) | 該事業所数 | 年間売上高 (百万円) | 該事業所数 | 年間売上高 (百万円) | 該事業所数 | 年間売上高 (百万円) | |
| 全 国 計 | 9,286 | 8,055,536 | 3,918 | 746,664 | 3,387 | 286,479 | 2,608 | 2,074,293 | 2,021 | 110,448 | 1,825 | 331,734 | |
| 北海道 | 359 | 147,728 | ... | 19,351 | ... | 6,747 | ... | 10,330 | ... | 1,645 | ... | 6,276 | |
| 青森 | 62 | 9,649 | ... | 1,941 | ... | 148 | ... | 2,430 | ... | 528 | ... | 78 | |
| 岩手 | 67 | 16,269 | ... | 1,272 | ... | 582 | ... | 3,193 | ... | 846 | ... | 1,615 | |
| 宮城 | 179 | 103,375 | ... | 12,156 | ... | 1,294 | ... | 13,422 | ... | 1,535 | ... | 3,597 | |
| 秋田 | 60 | 10,205 | ... | 1,541 | ... | 640 | ... | 2,345 | ... | 157 | ... | 36 | |
| 山形 | 46 | 8,808 | ... | 505 | ... | 531 | ... | 1,398 | ... | 344 | ... | 275 | |
| 福島 | 127 | 28,523 | ... | 813 | ... | 563 | ... | 3,025 | ... | 677 | ... | 433 | |
| 茨城 | 81 | 35,547 | ... | 324 | ... | 768 | ... | 119 | ... | 38 | ... | 440 | |
| 栃木 | 89 | 35,136 | ... | 972 | ... | 156 | ... | 545 | ... | 616 | ... | 18 | |
| 群馬 | 78 | 37,586 | ... | 2,535 | ... | 1,057 | ... | 76 | ... | 274 | ... | 164 | |
| 埼玉 | 202 | 85,475 | ... | 3,992 | ... | 796 | ... | 22,720 | ... | 1,721 | ... | 1,885 | |
| 千葉 | 153 | 40,867 | ... | 5,570 | ... | 2,138 | ... | 1,852 | ... | 822 | ... | 3,629 | |
| 東京都 | 2,758 | 5,045,859 | ... | 403,876 | ... | 201,339 | ... | 1,439,858 | ... | 55,586 | ... | 199,771 | |
| 神奈川県 | 370 | 78,372 | ... | 6,275 | ... | 3,124 | ... | 6,563 | ... | 1,121 | ... | 8,033 | |
| 新潟 | 97 | 35,178 | ... | 4,657 | ... | 593 | ... | 6,856 | ... | 1,147 | ... | 267 | |
| 富山 | 63 | 22,882 | ... | 3,991 | ... | 423 | ... | 4,915 | ... | 746 | ... | 122 | |
| 石川 | 77 | 30,692 | ... | 5,165 | ... | 796 | ... | 4,455 | ... | 617 | ... | 465 | |
| 福井 | 54 | 7,569 | ... | 2,326 | ... | 406 | ... | 1,757 | ... | 368 | ... | - | |
| 山梨 | 34 | 7,567 | ... | 2,986 | ... | 185 | ... | 1,293 | ... | 573 | ... | 44 | |
| 長野 | 147 | 43,761 | ... | 5,175 | ... | 418 | ... | 3,327 | ... | 866 | ... | 212 | |
| 岐阜 | 84 | 18,150 | ... | 1,902 | ... | 150 | ... | 2,554 | ... | 146 | ... | 252 | |
| 静岡県 | 265 | 96,166 | ... | 4,796 | ... | 3,753 | ... | 5,708 | ... | 677 | ... | 1,779 | |
| 愛知県 | 630 | 390,455 | ... | 34,899 | ... | 15,600 | ... | 76,963 | ... | 5,068 | ... | 12,210 | |
| 三重 | 88 | 12,469 | ... | 1,239 | ... | 40 | ... | 80 | ... | 28 | ... | 229 | |
| 滋賀 | 35 | 8,390 | ... | 667 | ... | 60 | ... | 380 | ... | 96 | ... | 21 | |
| 京都 | 136 | 51,427 | ... | 5,230 | ... | 1,699 | ... | 1,886 | ... | 815 | ... | 2,682 | |
| 大阪 | 976 | 954,458 | ... | 97,618 | ... | 30,994 | ... | 336,444 | ... | 17,551 | ... | 56,768 | |
| 兵庫県 | 214 | 58,554 | ... | 6,847 | ... | 998 | ... | 6,961 | ... | 1,105 | ... | 1,265 | |
| 奈良 | 40 | 2,176 | ... | 734 | ... | 31 | ... | 61 | ... | 37 | ... | 80 | |
| 和歌山 | 32 | 6,631 | ... | 627 | ... | 123 | ... | 167 | ... | 10 | ... | 146 | |
| 鳥取 | 47 | 4,360 | ... | 594 | ... | 48 | ... | 556 | ... | 169 | ... | 446 | |
| 島根 | 47 | 6,924 | ... | 1,251 | ... | 19 | ... | 858 | ... | 99 | ... | - | |
| 岡山 | 108 | 27,189 | ... | 2,594 | ... | 244 | ... | 3,482 | ... | 186 | ... | 46 | |
| 広島 | 251 | 89,335 | ... | 17,477 | ... | 757 | ... | 11,086 | ... | 1,420 | ... | 5,120 | |
| 山口 | 66 | 18,380 | ... | 847 | ... | 98 | ... | 1,616 | ... | 321 | ... | 93 | |
| 徳島 | 38 | 4,034 | ... | 2,141 | ... | 196 | ... | 566 | ... | 93 | ... | 55 | |
| 香川 | 83 | 44,465 | ... | 6,407 | ... | 1,359 | ... | 4,636 | ... | 897 | ... | 834 | |
| 愛媛 | 68 | 25,521 | ... | 1,955 | ... | 298 | ... | 2,472 | ... | 1,478 | ... | 114 | |
| 高知 | 24 | 11,863 | ... | 2,152 | ... | 164 | ... | 2,052 | ... | 308 | ... | 53 | |
| 福岡 | 476 | 235,563 | ... | 47,350 | ... | 3,781 | ... | 55,661 | ... | 4,490 | ... | 19,304 | |
| 佐賀 | 43 | 20,640 | ... | 4,380 | ... | 107 | ... | 1,432 | ... | 411 | ... | 63 | |
| 長崎 | 66 | 19,846 | ... | 4,767 | ... | 163 | ... | 4,799 | ... | 434 | ... | 1,127 | |
| 熊本 | 100 | 30,289 | ... | 5,966 | ... | 909 | ... | 7,609 | ... | 1,008 | ... | 840 | |
| 大分 | 64 | 23,979 | ... | 1,481 | ... | 296 | ... | 2,298 | ... | 283 | ... | 14 | |
| 宮崎 | 49 | 14,268 | ... | 715 | ... | 261 | ... | 4,568 | ... | 836 | ... | 55 | |
| 鹿児島 | 71 | 26,170 | ... | 1,661 | ... | 587 | ... | 5,723 | ... | 905 | ... | 439 | |
| 沖縄 | 82 | 22,787 | ... | 4,941 | ... | 1,041 | ... | 3,195 | ... | 1,347 | ... | 341 | |

模 範 部 別 統 計 表

売上高、契約先産業別の該当事業所数及び年間売上高

| 業 務 種 類 別 | | | | | | | | | | 広告業務の契約先産業別 | | | |
|--------------|--------------------|--------------|--------------------|--------------|--------------------|--------------|--------------------|--------------|--------------------|--------------|--------------------|--------------|--------------------|
| インターネット広告 | | 屋外広告 | | 折込み・ダイレクトメール | | SP・PR・催事企画 | | そ の 他 | | 計 | | うち、同業者 | |
| 該 事 業 所 数 | 年 間 売 上 高 (百万円) | 該 事 業 所 数 | 年 間 売 上 高 (百万円) | 該 事 業 所 数 | 年 間 売 上 高 (百万円) | 該 事 業 所 数 | 年 間 売 上 高 (百万円) | 該 事 業 所 数 | 年 間 売 上 高 (百万円) | 事 業 所 数 | 年 間 売 上 高 (百万円) | 該 事 業 所 数 | 年 間 売 上 高 (百万円) |
| 2,898 | 855,674 | 2,471 | 186,437 | 3,704 | 1,224,749 | 4,268 | 1,213,595 | 2,571 | 1,025,462 | 9,286 | 8,055,536 | 4,871 | 873,539 |
| … | 4,067 | … | 4,650 | … | 61,302 | … | 20,858 | … | 12,502 | 359 | 147,728 | … | 39,454 |
| … | 51 | … | 1,130 | … | 782 | … | 1,997 | … | 564 | 62 | 9,649 | … | 678 |
| … | 161 | … | 868 | … | 4,439 | … | 2,389 | … | 903 | 67 | 16,269 | … | 3,582 |
| … | 2,404 | … | 4,492 | … | 49,709 | … | 9,204 | … | 5,563 | 179 | 103,375 | … | 19,988 |
| … | 99 | … | 542 | … | 2,484 | … | 1,368 | … | 994 | 60 | 10,205 | … | 276 |
| … | 75 | … | 566 | … | 1,189 | … | 1,001 | … | 2,924 | 46 | 8,808 | … | 358 |
| … | 168 | … | 1,685 | … | 15,010 | … | 3,592 | … | 2,556 | 127 | 28,523 | … | 4,940 |
| … | 671 | … | 1,792 | … | 30,706 | … | 249 | … | 439 | 81 | 35,547 | … | 12,515 |
| … | 334 | … | 1,187 | … | 25,940 | … | 3,952 | … | 1,416 | 89 | 35,136 | … | 514 |
| … | 904 | … | 1,124 | … | 28,948 | … | 683 | … | 1,820 | 78 | 37,586 | … | 8,323 |
| … | 1,201 | … | 1,521 | … | 27,075 | … | 11,503 | … | 13,061 | 202 | 85,475 | … | 6,048 |
| … | 2,064 | … | 1,130 | … | 15,517 | … | 5,360 | … | 2,787 | 153 | 40,867 | … | 4,001 |
| … | 758,603 | … | 84,289 | … | 353,996 | … | 812,638 | … | 735,902 | 2,758 | 5,045,859 | … | 475,345 |
| … | 1,443 | … | 11,241 | … | 20,013 | … | 10,955 | … | 9,602 | 370 | 78,372 | … | 8,318 |
| … | 235 | … | 522 | … | 14,745 | … | 3,626 | … | 2,531 | 97 | 35,178 | … | 10,250 |
| … | 247 | … | 508 | … | 8,235 | … | 2,865 | … | 830 | 63 | 22,882 | … | 387 |
| … | 221 | … | 226 | … | 14,497 | … | 2,620 | … | 1,629 | 77 | 30,692 | … | 2,971 |
| … | 155 | … | 141 | … | 715 | … | 1,160 | … | 541 | 54 | 7,569 | … | 848 |
| … | 43 | … | 89 | … | 886 | … | 1,048 | … | 420 | 34 | 7,567 | … | 368 |
| … | 236 | … | 2,171 | … | 23,345 | … | 3,850 | … | 4,162 | 147 | 43,761 | … | 17,253 |
| … | 325 | … | 2,000 | … | 6,049 | … | 1,584 | … | 3,189 | 84 | 18,150 | … | 132 |
| … | 1,312 | … | 6,628 | … | 55,368 | … | 6,233 | … | 9,910 | 265 | 96,166 | … | 25,575 |
| … | 16,927 | … | 11,475 | … | 121,414 | … | 48,823 | … | 47,076 | 630 | 390,455 | … | 32,760 |
| … | 356 | … | 3,662 | … | 5,865 | … | 559 | … | 412 | 88 | 12,469 | … | 1,596 |
| … | 111 | … | 245 | … | 6,082 | … | 119 | … | 607 | 35 | 8,390 | … | 529 |
| … | 2,200 | … | 977 | … | 24,342 | … | 6,003 | … | 5,592 | 136 | 51,427 | … | 4,889 |
| … | 44,338 | … | 23,479 | … | 83,828 | … | 171,071 | … | 92,365 | 976 | 954,458 | … | 86,416 |
| … | 866 | … | 3,087 | … | 26,603 | … | 6,100 | … | 4,721 | 214 | 58,554 | … | 5,542 |
| … | 140 | … | 413 | … | 281 | … | 1 | … | 397 | 40 | 2,176 | … | 246 |
| … | 26 | … | 83 | … | 4,333 | … | 625 | … | 491 | 32 | 6,631 | … | 904 |
| … | 87 | … | 75 | … | 1,382 | … | 898 | … | 103 | 47 | 4,360 | … | 214 |
| … | 312 | … | 105 | … | 3,360 | … | 808 | … | 113 | 47 | 6,924 | … | 273 |
| … | 965 | … | 2,763 | … | 8,865 | … | 3,540 | … | 4,504 | 108 | 27,189 | … | 8,188 |
| … | 1,185 | … | 1,177 | … | 30,416 | … | 8,317 | … | 12,381 | 251 | 89,335 | … | 10,768 |
| … | 20 | … | 13 | … | 13,329 | … | 993 | … | 1,051 | 66 | 18,380 | … | 5,933 |
| … | 44 | … | 83 | … | 542 | … | 139 | … | 175 | 38 | 4,034 | … | 36 |
| … | 499 | … | 1,578 | … | 20,820 | … | 2,944 | … | 4,491 | 83 | 44,465 | … | 12,080 |
| … | 513 | … | 632 | … | 14,337 | … | 1,797 | … | 1,924 | 68 | 25,521 | … | 9,122 |
| … | 78 | … | 48 | … | 5,186 | … | 1,510 | … | 312 | 24 | 11,863 | … | 3,272 |
| … | 8,804 | … | 4,567 | … | 27,582 | … | 38,509 | … | 25,517 | 476 | 235,563 | … | 21,956 |
| … | 60 | … | 619 | … | 10,515 | … | 2,045 | … | 1,010 | 43 | 20,640 | … | 4,179 |
| … | 23 | … | 752 | … | 4,361 | … | 1,614 | … | 1,806 | 66 | 19,846 | … | 5,337 |
| … | 411 | … | 374 | … | 8,343 | … | 3,578 | … | 1,250 | 100 | 30,289 | … | 4,956 |
| … | 14 | … | 93 | … | 17,473 | … | 744 | … | 1,282 | 64 | 23,979 | … | 6,615 |
| … | 56 | … | 87 | … | 5,825 | … | 1,264 | … | 601 | 49 | 14,268 | … | 2,573 |
| … | 1,230 | … | 681 | … | 13,005 | … | 946 | … | 993 | 71 | 26,170 | … | 1,574 |
| … | 1,389 | … | 868 | … | 5,708 | … | 1,915 | … | 2,043 | 82 | 22,787 | … | 1,455 |

注10.「同業者」とは、契約先(取引相手)が広告業務を主業として営む事業所の場合をいい、同一企業間の企業内取引を含む。

《 広 告 業 》

2. 事業従事者5人以上の部

① 総 合 統 計 表

2. 事業従事者
① 総 合

第1表 事業所数、従業者数、事業従事者数、

| 区 分 | 事業所数 | | | | 従業者数 A (人) | 事業従事者数 | | 計 C |
|----------------------------|--------------|--------------|------------|--------------|------------------|----------------|--------------------|------------------|
| | 計 | 単独事業所 | 本 社 | 支 社 | | 事業従事者数 B | うち、広告業務の 事業従事者数 | |
| 経営組織別計 | 4,700 | 2,823 | 783 | 1,094 | 112,213 | 116,194 | 110,052 | 7,946,468 |
| 会社 | 4,661 | 2,785 | 782 | 1,094 | 111,804 | 115,778 | 109,691 | 7,936,406 |
| 会社以外の法人・団体 及び個人経営 | 39 | 38 | 1 | - | 409 | 416 | 360 | 10,062 |
| 資本金規模別計 | 4,700 | 2,823 | 783 | 1,094 | 112,213 | 116,194 | 110,052 | 7,946,468 |
| 500万円未満 | 620 | 542 | 18 | 60 | 5,116 | 5,113 | 4,658 | 98,312 |
| 500万円以上1千万円未満 | 177 | 155 | 23 | - | 1,874 | 1,809 | 1,628 | 34,941 |
| 1千万円以上5千万円未満 | 2,997 | 1,940 | 536 | 521 | 47,792 | 48,102 | 45,072 | 1,843,345 |
| 5千万円以上1億円未満 | 454 | 119 | 114 | 220 | 15,278 | 15,833 | 15,016 | 1,177,424 |
| 1億円以上10億円未満 | 340 | 24 | 76 | 240 | 17,693 | 18,719 | 17,927 | 1,409,968 |
| 10億円以上 | 73 | 5 | 15 | 53 | 24,051 | 26,201 | 25,390 | 3,372,415 |
| 資本金なし | 39 | 38 | 1 | - | 409 | 416 | 360 | 10,062 |
| 単独事業所、本社、支社別計 | 4,700 | 2,823 | 783 | 1,094 | 112,213 | 116,194 | 110,052 | 7,946,468 |
| 単 独 事 業 所 | 2,823 | 2,823 | - | - | 36,535 | 36,813 | 34,007 | 1,287,032 |
| 本 社 | 783 | - | 783 | - | 53,454 | 55,741 | 52,677 | 4,979,575 |
| 支 社 | 1,094 | - | - | 1,094 | 22,223 | 23,640 | 23,368 | 1,679,860 |
| 従業者規模別計 | 4,700 | 2,823 | 783 | 1,094 | 112,213 | 116,194 | 110,052 | 7,946,468 |
| 4人以下 | 135 | 47 | 1 | 87 | 454 | 1,156 | 1,156 | 114,202 |
| 5人～9人 | 2,109 | 1,625 | 108 | 377 | 13,551 | 13,682 | 13,362 | x |
| 10人～29人 | 1,773 | 942 | 328 | 503 | 28,497 | 28,832 | 27,328 | 1,392,448 |
| 30人～49人 | 344 | 133 | 143 | 68 | 12,366 | 12,459 | 11,365 | x |
| 50人～99人 | 214 | 62 | 112 | 40 | 14,626 | 15,031 | 13,860 | 737,767 |
| 100人以上 | 125 | 14 | 91 | 20 | 42,719 | 45,034 | 42,981 | 4,576,935 |
| 事業従事者規模別計 | 4,700 | 2,823 | 783 | 1,094 | 112,213 | 116,194 | 110,052 | 7,946,468 |
| 5人～9人 | 2,172 | 1,619 | 106 | 447 | 13,561 | 13,822 | 13,540 | 583,051 |
| 10人～29人 | 1,835 | 1,000 | 322 | 514 | 28,855 | 29,449 | 27,891 | 1,409,272 |
| 30人～49人 | 345 | 125 | 152 | 68 | 12,156 | 12,341 | 11,306 | 530,218 |
| 50人～99人 | 221 | 65 | 112 | 44 | 15,139 | 15,174 | 14,180 | 759,889 |
| 100人以上 | 127 | 14 | 91 | 22 | 42,503 | 45,408 | 43,135 | 4,664,038 |
| 広告業務の 事業従事者規模別計 | 4,700 | 2,823 | 783 | 1,094 | 112,213 | 116,194 | 110,052 | 7,946,468 |
| 4人以下 | 82 | 58 | 18 | 6 | 798 | 787 | 252 | 21,188 |
| 5人～9人 | 2,264 | 1,703 | 112 | 449 | 15,710 | 15,988 | 14,548 | 645,215 |
| 10人～29人 | 1,739 | 901 | 329 | 509 | 29,239 | 29,923 | 28,055 | 1,409,261 |
| 30人～49人 | 292 | 98 | 128 | 66 | 10,704 | 10,872 | 10,541 | 517,576 |
| 50人～99人 | 203 | 51 | 110 | 42 | 14,244 | 14,269 | 13,787 | 711,306 |
| 100人以上 | 120 | 12 | 86 | 22 | 41,519 | 44,355 | 42,867 | 4,641,922 |
| 年間売上高規模別計 | 4,700 | 2,823 | 783 | 1,094 | 112,213 | 116,194 | 110,052 | 7,946,468 |
| 1千万円未満 | 11 | 11 | - | - | 53 | 53 | 53 | 104 |
| 1千万円以上3千万円未満 | 134 | 111 | 4 | 19 | 878 | 913 | 845 | 2,565 |
| 3千万円以上1億円未満 | 849 | 771 | 28 | 50 | 6,055 | 6,072 | 5,800 | 57,929 |
| 1億円以上10億円未満 | 2,831 | 1,704 | 429 | 699 | 39,739 | 40,425 | 37,943 | 1,078,747 |
| 10億円以上100億円未満 | 793 | 221 | 263 | 309 | 32,551 | 33,218 | 31,111 | 2,132,262 |
| 100億円以上 | 83 | 6 | 61 | 17 | 32,937 | 35,513 | 34,299 | 4,674,861 |
| 専業割合別計 | 4,700 | 2,823 | 783 | 1,094 | 112,213 | 116,194 | 110,052 | 7,946,468 |
| 50%未満 | 64 | 41 | 22 | - | 1,455 | 1,482 | 791 | 45,536 |
| 50%以上100%未満 | 1,307 | 851 | 324 | 131 | 34,058 | 34,161 | 28,710 | 1,702,543 |
| 100% | 3,330 | 1,930 | 436 | 963 | 76,700 | 80,551 | 80,551 | 6,198,389 |

注1.「事業従事者数」とは、事業所の従業者数から「別経営の事業所に派遣している人」を除き、「別経営の事業所から派遣されている人」を加えた、いわゆる実際に従事している者をいう。

注2. 標本調査で拡大推計して集計後に四捨五入をしているため、総計と内訳の合計とは一致しない場合がある。また、単位当たり換算の値は、各数値に単位以下の数値を有しているため、公表値から求められても一致しない場合がある。

5 人 以 上 の 部 統 計 表

年間売上高、1事業所当たり及び1人当たりの年間売上高

| 年間売上高(百万円) | | 1 事 業 所 当 たり | | | | 従業者 1人当たりの 年間売上高 | 広告業務 事業従事者 1人当たりの 主業年間売上高 |
|------------------|----------------|--------------|-----------------|----------------|----------------|------------------------|------------------------------------|
| 広告業務 (主業) | その他業務 (従業) | 従業者数 | 広告業務の 事業従事者数 | 年間売上高 | 広告業務の 年間売上高 | | |
| D | | (人) | (人) | (万円) | (万円) | C/A (万円) | D/B (万円) |
| 7,756,248 | 190,220 | 24 | 23 | 169,075 | 165,028 | 7,082 | 7,048 |
| 7,747,461 | 188,945 | 24 | 24 | 170,277 | 166,223 | 7,099 | 7,063 |
| 8,788 | 1,274 | 10 | 9 | 25,751 | 22,490 | 2,459 | 2,439 |
| 7,756,248 | 190,220 | 24 | 23 | 169,075 | 165,028 | 7,082 | 7,048 |
| 94,903 | 3,409 | 8 | 8 | 15,856 | 15,306 | 1,922 | 2,037 |
| 31,367 | 3,574 | 11 | 9 | 19,700 | 17,685 | 1,864 | 1,927 |
| 1,777,487 | 65,858 | 16 | 15 | 61,506 | 59,309 | 3,857 | 3,944 |
| 1,144,534 | 32,891 | 34 | 33 | 259,610 | 252,358 | 7,707 | 7,622 |
| 1,365,291 | 44,678 | 52 | 53 | 414,391 | 401,260 | 7,969 | 7,616 |
| 3,333,879 | 38,536 | 331 | 349 | 4,638,545 | 4,585,541 | 14,022 | 13,131 |
| 8,788 | 1,274 | 10 | 9 | 25,751 | 22,490 | 2,459 | 2,439 |
| 7,756,248 | 190,220 | 24 | 23 | 169,075 | 165,028 | 7,082 | 7,048 |
| 1,228,819 | 58,213 | 13 | 12 | 45,595 | 43,533 | 3,523 | 3,613 |
| 4,858,309 | 121,267 | 68 | 67 | 635,955 | 620,467 | 9,316 | 9,223 |
| 1,669,121 | 10,740 | 20 | 21 | 153,526 | 152,544 | 7,559 | 7,143 |
| 7,756,248 | 190,220 | 24 | 23 | 169,075 | 165,028 | 7,082 | 7,048 |
| 114,202 | - | 3 | 9 | 84,838 | 84,838 | 25,162 | 9,880 |
| x | x | 6 | 6 | x | x | x | x |
| 1,347,429 | 45,020 | 16 | 15 | 78,537 | 75,998 | 4,886 | 4,931 |
| x | x | 36 | 33 | x | x | x | x |
| 711,329 | 26,439 | 68 | 65 | 344,566 | 332,218 | 5,044 | 5,132 |
| 4,487,325 | 89,610 | 341 | 344 | 3,658,617 | 3,586,986 | 10,714 | 10,440 |
| 7,756,248 | 190,220 | 24 | 23 | 169,075 | 165,028 | 7,082 | 7,048 |
| 573,639 | 9,411 | 6 | 6 | 26,844 | 26,411 | 4,299 | 4,237 |
| 1,363,433 | 45,839 | 16 | 15 | 76,787 | 74,290 | 4,884 | 4,888 |
| 511,190 | 19,028 | 35 | 33 | 153,645 | 148,131 | 4,362 | 4,521 |
| 733,087 | 26,802 | 69 | 64 | 344,353 | 332,207 | 5,020 | 5,170 |
| 4,574,899 | 89,139 | 335 | 340 | 3,675,278 | 3,605,036 | 10,973 | 10,606 |
| 7,756,248 | 190,220 | 24 | 23 | 169,075 | 165,028 | 7,082 | 7,048 |
| 15,851 | 5,337 | 10 | 3 | 25,917 | 19,389 | 2,656 | 6,280 |
| 629,062 | 16,154 | 7 | 6 | 28,498 | 27,785 | 4,107 | 4,324 |
| 1,355,651 | 53,610 | 17 | 16 | 81,038 | 77,956 | 4,820 | 4,832 |
| 501,553 | 16,023 | 37 | 36 | 177,332 | 171,842 | 4,835 | 4,758 |
| 691,209 | 20,097 | 70 | 68 | 349,935 | 340,048 | 4,994 | 5,013 |
| 4,562,923 | 78,999 | 346 | 357 | 3,867,726 | 3,801,903 | 11,180 | 10,644 |
| 7,756,248 | 190,220 | 24 | 23 | 169,075 | 165,028 | 7,082 | 7,048 |
| 104 | - | 5 | 5 | 978 | 978 | 196 | 196 |
| 2,437 | 128 | 7 | 6 | 1,919 | 1,823 | 292 | 288 |
| 54,305 | 3,624 | 7 | 7 | 6,827 | 6,400 | 957 | 936 |
| 1,038,438 | 40,310 | 14 | 13 | 38,101 | 36,677 | 2,715 | 2,737 |
| 2,065,924 | 66,337 | 41 | 39 | 268,919 | 260,553 | 6,550 | 6,640 |
| 4,595,040 | 79,821 | 397 | 413 | 5,635,746 | 5,539,518 | 14,193 | 13,397 |
| 7,756,248 | 190,220 | 24 | 23 | 169,075 | 165,028 | 7,082 | 7,048 |
| 17,435 | 28,101 | 23 | 12 | 71,526 | 27,386 | 3,129 | 2,204 |
| 1,540,424 | 162,118 | 26 | 22 | 130,313 | 117,904 | 4,999 | 5,366 |
| 6,198,389 | - | 23 | 24 | 186,150 | 186,150 | 8,081 | 7,695 |

2. 事 業 従 事 者

① 総 合

第2表 業務(主業、従業)

| 区 分 | 事業所数 | 従業者数 (人) | 広告業務の 事業従事者数 (人) | 計 | | 広告業務(主業) | |
|------------------------------|--------------|----------------|------------------------|--------------|------------------|--------------|------------------|
| | | | | 事業所数 | 年間売上高 (百万円) | 該 当 事業所数 | 年間売上高 (百万円) |
| 経 営 組 織 別 計 | 4,700 | 112,213 | 110,052 | 4,700 | 7,946,468 | 4,700 | 7,756,248 |
| 会 社 | 4,661 | 111,804 | 109,691 | 4,661 | 7,936,406 | 4,661 | 7,747,461 |
| 会社以外の法人・団体 及び個人経営 | 39 | 409 | 360 | 39 | 10,062 | 39 | 8,788 |
| 資 本 金 規 模 別 計 | 4,700 | 112,213 | 110,052 | 4,700 | 7,946,468 | 4,700 | 7,756,248 |
| 500万円未満 | 620 | 5,116 | 4,658 | 620 | 98,312 | 620 | 94,903 |
| 500万円以上1千万円未満 | 177 | 1,874 | 1,628 | 177 | 34,941 | 177 | 31,367 |
| 1千万円以上5千万円未満 | 2,997 | 47,792 | 45,072 | 2,997 | 1,843,345 | 2,997 | 1,777,487 |
| 5千万円以上1億円未満 | 454 | 15,278 | 15,016 | 454 | 1,177,424 | 454 | 1,144,534 |
| 1億円以上10億円未満 | 340 | 17,693 | 17,927 | 340 | 1,409,968 | 340 | 1,365,291 |
| 10億円以上 | 73 | 24,051 | 25,390 | 73 | 3,372,415 | 73 | 3,333,879 |
| 資本金なし | 39 | 409 | 360 | 39 | 10,062 | 39 | 8,788 |
| 単 独 事 業 所、本 社、支 社 別 計 | 4,700 | 112,213 | 110,052 | 4,700 | 7,946,468 | 4,700 | 7,756,248 |
| 単 独 事 業 所 | 2,823 | 36,535 | 34,007 | 2,823 | 1,287,032 | 2,823 | 1,228,819 |
| 本 社 | 783 | 53,454 | 52,677 | 783 | 4,979,575 | 783 | 4,858,309 |
| 支 社 | 1,094 | 22,223 | 23,368 | 1,094 | 1,679,860 | 1,094 | 1,669,121 |
| 従 業 者 規 模 別 計 | 4,700 | 112,213 | 110,052 | 4,700 | 7,946,468 | 4,700 | 7,756,248 |
| 4人以下 | 135 | 454 | 1,156 | 135 | 114,202 | 135 | 114,202 |
| 5人～9人 | 2,109 | 13,551 | 13,362 | 2,109 | x | 2,109 | x |
| 10人～29人 | 1,773 | 28,497 | 27,328 | 1,773 | 1,392,448 | 1,773 | 1,347,429 |
| 30人～49人 | 344 | 12,366 | 11,365 | 344 | x | 344 | x |
| 50人～99人 | 214 | 14,626 | 13,860 | 214 | 737,767 | 214 | 711,329 |
| 100人以上 | 125 | 42,719 | 42,981 | 125 | 4,576,935 | 125 | 4,487,325 |
| 事 業 従 事 者 規 模 別 計 | 4,700 | 112,213 | 110,052 | 4,700 | 7,946,468 | 4,700 | 7,756,248 |
| 5人～9人 | 2,172 | 13,561 | 13,540 | 2,172 | 583,051 | 2,172 | 573,639 |
| 10人～29人 | 1,835 | 28,855 | 27,891 | 1,835 | 1,409,272 | 1,835 | 1,363,433 |
| 30人～49人 | 345 | 12,156 | 11,306 | 345 | 530,218 | 345 | 511,190 |
| 50人～99人 | 221 | 15,139 | 14,180 | 221 | 759,889 | 221 | 733,087 |
| 100人以上 | 127 | 42,503 | 43,135 | 127 | 4,664,038 | 127 | 4,574,899 |
| 広 告 業 務 従 事 者 規 模 別 計 | 4,700 | 112,213 | 110,052 | 4,700 | 7,946,468 | 4,700 | 7,756,248 |
| 4人以下 | 82 | 798 | 252 | 82 | 21,188 | 82 | 15,851 |
| 5人～9人 | 2,264 | 15,710 | 14,548 | 2,264 | 645,215 | 2,264 | 629,062 |
| 10人～29人 | 1,739 | 29,239 | 28,055 | 1,739 | 1,409,261 | 1,739 | 1,355,651 |
| 30人～49人 | 292 | 10,704 | 10,541 | 292 | 517,576 | 292 | 501,553 |
| 50人～99人 | 203 | 14,244 | 13,787 | 203 | 711,306 | 203 | 691,209 |
| 100人以上 | 120 | 41,519 | 42,867 | 120 | 4,641,922 | 120 | 4,562,923 |
| 年 間 売 上 高 規 模 別 計 | 4,700 | 112,213 | 110,052 | 4,700 | 7,946,468 | 4,700 | 7,756,248 |
| 1千万円未満 | 11 | 53 | 53 | 11 | 104 | 11 | 104 |
| 1千万円以上3千万円未満 | 134 | 878 | 845 | 134 | 2,565 | 134 | 2,437 |
| 3千万円以上1億円未満 | 849 | 6,055 | 5,800 | 849 | 57,929 | 849 | 54,305 |
| 1億円以上10億円未満 | 2,831 | 39,739 | 37,943 | 2,831 | 1,078,747 | 2,831 | 1,038,438 |
| 10億円以上100億円未満 | 793 | 32,551 | 31,111 | 793 | 2,132,262 | 793 | 2,065,924 |
| 100億円以上 | 83 | 32,937 | 34,299 | 83 | 4,674,861 | 83 | 4,595,040 |
| 専 業 割 合 別 計 | 4,700 | 112,213 | 110,052 | 4,700 | 7,946,468 | 4,700 | 7,756,248 |
| 50%未満 | 64 | 1,455 | 791 | 64 | 45,536 | 64 | 17,435 |
| 50%以上100%未満 | 1,307 | 34,058 | 28,710 | 1,307 | 1,702,543 | 1,307 | 1,540,424 |
| 100% | 3,330 | 76,700 | 80,551 | 3,330 | 6,198,389 | 3,330 | 6,198,389 |

注3. 統計表の「…」は、回収標本数が少ないために表章できない項目を表している。

注4. 「該当事業所数」とは、当該項目に記載のあった事業所数をいい、複数の項目欄に記載がある場合、それぞれにカウントされる。調査事業所数に対する内訳事業所数。

5 人 以 上 の 部 統 計 表

別の年間売上高

| 事業所の業務別年間売上高 | | | | | | | | | |
|--------------|----------------|------------|----------------|------------|----------------|-----------------|----------------|------------|----------------|
| その他業務（従業） | | | | | | | | | |
| 計 | | 情報通信業務 | | 卸売・小売業務 | | サービス業務(広告業務を除く) | | その他の業務 | |
| 該事業所数 | 年間売上高 (百万円) | 該事業所数 | 年間売上高 (百万円) | 該事業所数 | 年間売上高 (百万円) | 該事業所数 | 年間売上高 (百万円) | 該事業所数 | 年間売上高 (百万円) |
| 1,370 | 190,220 | 336 | 21,172 | 404 | 23,876 | 473 | 79,036 | 902 | 66,136 |
| ... | 188,945 | ... | 21,172 | ... | 23,848 | ... | 77,790 | ... | 66,136 |
| ... | 1,274 | ... | - | ... | 28 | ... | 1,246 | ... | - |
| 1,370 | 190,220 | 336 | 21,172 | 404 | 23,876 | 473 | 79,036 | 902 | 66,136 |
| ... | 3,409 | ... | 457 | ... | 501 | ... | 1,331 | ... | 1,119 |
| ... | 3,574 | ... | 148 | ... | 259 | ... | 1,360 | ... | 1,807 |
| ... | 65,858 | ... | 5,586 | ... | 14,630 | ... | 13,493 | ... | 32,149 |
| ... | 32,891 | ... | 2,326 | ... | 2,346 | ... | 12,680 | ... | 15,539 |
| ... | 44,678 | ... | 3,210 | ... | 6,111 | ... | 22,104 | ... | 13,253 |
| ... | 38,536 | ... | 9,445 | ... | - | ... | 26,822 | ... | 2,269 |
| ... | 1,274 | ... | - | ... | 28 | ... | 1,246 | ... | - |
| 1,370 | 190,220 | 336 | 21,172 | 404 | 23,876 | 473 | 79,036 | 902 | 66,136 |
| ... | 58,213 | ... | 11,748 | ... | 11,398 | ... | 11,107 | ... | 23,960 |
| ... | 121,267 | ... | 6,969 | ... | 11,557 | ... | 66,775 | ... | 35,966 |
| ... | 10,740 | ... | 2,455 | ... | 920 | ... | 1,154 | ... | 6,210 |
| 1,370 | 190,220 | 336 | 21,172 | 404 | 23,876 | 473 | 79,036 | 902 | 66,136 |
| ... | - | ... | - | ... | - | ... | - | ... | - |
| ... | x | ... | 652 | ... | 1,230 | ... | 1,837 | ... | x |
| ... | 45,020 | ... | 4,417 | ... | 8,556 | ... | 11,918 | ... | 20,129 |
| ... | x | ... | 274 | ... | 4,415 | ... | 6,664 | ... | x |
| ... | 26,439 | ... | 4,292 | ... | 4,855 | ... | 6,680 | ... | 10,612 |
| ... | 89,610 | ... | 11,538 | ... | 4,819 | ... | 51,937 | ... | 21,316 |
| 1,370 | 190,220 | 336 | 21,172 | 404 | 23,876 | 473 | 79,036 | 902 | 66,136 |
| ... | 9,411 | ... | 607 | ... | 1,182 | ... | 1,707 | ... | 5,916 |
| ... | 45,839 | ... | 4,461 | ... | 8,605 | ... | 12,443 | ... | 20,330 |
| ... | 19,028 | ... | 274 | ... | 4,415 | ... | 6,428 | ... | 7,911 |
| ... | 26,802 | ... | 3,885 | ... | 4,855 | ... | 6,150 | ... | 11,912 |
| ... | 89,139 | ... | 11,945 | ... | 4,819 | ... | 52,308 | ... | 20,066 |
| 1,370 | 190,220 | 336 | 21,172 | 404 | 23,876 | 473 | 79,036 | 902 | 66,136 |
| ... | 5,337 | ... | 198 | ... | 1,135 | ... | 944 | ... | 3,060 |
| ... | 16,154 | ... | 1,604 | ... | 3,327 | ... | 3,558 | ... | 7,665 |
| ... | 53,610 | ... | 5,878 | ... | 10,417 | ... | 15,861 | ... | 21,455 |
| ... | 16,023 | ... | 508 | ... | 2,021 | ... | 6,837 | ... | 6,658 |
| ... | 20,097 | ... | 1,446 | ... | 2,157 | ... | 8,977 | ... | 7,517 |
| ... | 78,999 | ... | 11,538 | ... | 4,819 | ... | 42,859 | ... | 19,782 |
| 1,370 | 190,220 | 336 | 21,172 | 404 | 23,876 | 473 | 79,036 | 902 | 66,136 |
| ... | - | ... | - | ... | - | ... | - | ... | - |
| ... | 128 | ... | - | ... | 4 | ... | 122 | ... | 2 |
| ... | 3,624 | ... | 476 | ... | 546 | ... | 1,212 | ... | 1,390 |
| ... | 40,310 | ... | 2,433 | ... | 10,325 | ... | 8,464 | ... | 19,088 |
| ... | 66,337 | ... | 9,191 | ... | 8,818 | ... | 21,695 | ... | 26,632 |
| ... | 79,821 | ... | 9,072 | ... | 4,183 | ... | 47,542 | ... | 19,024 |
| 1,370 | 190,220 | 336 | 21,172 | 404 | 23,876 | 473 | 79,036 | 902 | 66,136 |
| ... | 28,101 | ... | 1,795 | ... | 1,036 | ... | 18,671 | ... | 6,599 |
| ... | 162,118 | ... | 19,377 | ... | 22,840 | ... | 60,366 | ... | 59,536 |
| ... | - | ... | - | ... | - | ... | - | ... | - |

2. 事 業 従 事 者
① 総 合

第3表 経営組織別の事業所数、

| 区 分 | 計 | | | | | 事業所数 |
|------------------------------|--------------|----------------|------------------------|------------------|------------------|--------------|
| | 事業所数 | 従業者数 (人) | 広告業務の 事業従事者数 (人) | 年間売上高(百万円) | | |
| | | | | 計 | うち、広告業務 | |
| 資 本 金 規 模 別 計 | 4,700 | 112,213 | 110,052 | 7,946,468 | 7,756,248 | 4,661 |
| 500万円未満 | 620 | 5,116 | 4,658 | 98,312 | 94,903 | 620 |
| 500万円以上1千万円未満 | 177 | 1,874 | 1,628 | 34,941 | 31,367 | 177 |
| 1千万円以上5千万円未満 | 2,997 | 47,792 | 45,072 | 1,843,345 | 1,777,487 | 2,997 |
| 5千万円以上1億円未満 | 454 | 15,278 | 15,016 | 1,177,424 | 1,144,534 | 454 |
| 1億円以上10億円未満 | 340 | 17,693 | 17,927 | 1,409,968 | 1,365,291 | 340 |
| 10億円以上 | 73 | 24,051 | 25,390 | 3,372,415 | 3,333,879 | 73 |
| 資本金なし | 39 | 409 | 360 | 10,062 | 8,788 | - |
| 単 独 事 業 所、本 社、支 社 別 計 | 4,700 | 112,213 | 110,052 | 7,946,468 | 7,756,248 | 4,661 |
| 単 独 事 業 所 | 2,823 | 36,535 | 34,007 | 1,287,032 | 1,228,819 | 2,785 |
| 本 社 | 783 | 53,454 | 52,677 | 4,979,575 | 4,858,309 | 782 |
| 支 社 | 1,094 | 22,223 | 23,368 | 1,679,860 | 1,669,121 | 1,094 |
| 従 業 者 規 模 別 計 | 4,700 | 112,213 | 110,052 | 7,946,468 | 7,756,248 | 4,661 |
| 4人以下 | 135 | 454 | 1,156 | 114,202 | 114,202 | 135 |
| 5人～9人 | 2,109 | 13,551 | 13,362 | x | x | 2,085 |
| 10人～29人 | 1,773 | 28,497 | 27,328 | 1,392,448 | 1,347,429 | 1,759 |
| 30人～49人 | 344 | 12,366 | 11,365 | x | x | 343 |
| 50人～99人 | 214 | 14,626 | 13,860 | 737,767 | 711,329 | 214 |
| 100人以上 | 125 | 42,719 | 42,981 | 4,576,935 | 4,487,325 | 125 |
| 事 業 従 事 者 規 模 別 計 | 4,700 | 112,213 | 110,052 | 7,946,468 | 7,756,248 | 4,661 |
| 5人～9人 | 2,172 | 13,561 | 13,540 | 583,051 | 573,639 | 2,148 |
| 10人～29人 | 1,835 | 28,855 | 27,891 | 1,409,272 | 1,363,433 | 1,825 |
| 30人～49人 | 345 | 12,156 | 11,306 | 530,218 | 511,190 | 340 |
| 50人～99人 | 221 | 15,139 | 14,180 | 759,889 | 733,087 | 221 |
| 100人以上 | 127 | 42,503 | 43,135 | 4,664,038 | 4,574,899 | 127 |
| 広 告 従 事 者 規 模 別 計 | 4,700 | 112,213 | 110,052 | 7,946,468 | 7,756,248 | 4,661 |
| 4人以下 | 82 | 798 | 252 | 21,188 | 15,851 | 72 |
| 5人～9人 | 2,264 | 15,710 | 14,548 | 645,215 | 629,062 | 2,249 |
| 10人～29人 | 1,739 | 29,239 | 28,055 | 1,409,261 | 1,355,651 | 1,727 |
| 30人～49人 | 292 | 10,704 | 10,541 | 517,576 | 501,553 | 288 |
| 50人～99人 | 203 | 14,244 | 13,787 | 711,306 | 691,209 | 203 |
| 100人以上 | 120 | 41,519 | 42,867 | 4,641,922 | 4,562,923 | 120 |
| 年 間 売 上 高 規 模 別 計 | 4,700 | 112,213 | 110,052 | 7,946,468 | 7,756,248 | 4,661 |
| 1千万円未満 | 11 | 53 | 53 | 104 | 104 | - |
| 1千万円以上3千万円未満 | 134 | 878 | 845 | 2,565 | 2,437 | 124 |
| 3千万円以上1億円未満 | 849 | 6,055 | 5,800 | 57,929 | 54,305 | 841 |
| 1億円以上10億円未満 | 2,831 | 39,739 | 37,943 | 1,078,747 | 1,038,438 | 2,825 |
| 10億円以上100億円未満 | 793 | 32,551 | 31,111 | 2,132,262 | 2,065,924 | 788 |
| 100億円以上 | 83 | 32,937 | 34,299 | 4,674,861 | 4,595,040 | 83 |
| 専 業 割 合 別 計 | 4,700 | 112,213 | 110,052 | 7,946,468 | 7,756,248 | 4,661 |
| 50%未満 | 64 | 1,455 | 791 | 45,536 | 17,435 | 51 |
| 50%以上100%未満 | 1,307 | 34,058 | 28,710 | 1,702,543 | 1,540,424 | 1,305 |
| 100% | 3,330 | 76,700 | 80,551 | 6,198,389 | 6,198,389 | 3,304 |

5 人 以 上 の 部 統 計 表

従業者数及び年間売上高

| 経 営 組 織 別 | | | | | | | | |
|----------------|------------------------|------------------|------------------|------------------|-------------|------------------------|---------------|--------------|
| 会 社 | | | | 会社以外の法人・団体及び個人経営 | | | | |
| 従業者数 (人) | 広告業務の 事業従事者数 (人) | 年間売上高(百万円) | | 事業所数 | 従業者数 (人) | 広告業務の 事業従事者数 (人) | 年間売上高(百万円) | |
| | | 計 | うち、広告業務 | | | | 計 | うち、広告業務 |
| 111,804 | 109,691 | 7,936,406 | 7,747,461 | 39 | 409 | 360 | 10,062 | 8,788 |
| 5,116 | 4,658 | 98,312 | 94,903 | - | - | - | - | - |
| 1,874 | 1,628 | 34,941 | 31,367 | - | - | - | - | - |
| 47,792 | 45,072 | 1,843,345 | 1,777,487 | - | - | - | - | - |
| 15,278 | 15,016 | 1,177,424 | 1,144,534 | - | - | - | - | - |
| 17,693 | 17,927 | 1,409,968 | 1,365,291 | - | - | - | - | - |
| 24,051 | 25,390 | 3,372,415 | 3,333,879 | - | - | - | - | - |
| - | - | - | - | 39 | 409 | 360 | 10,062 | 8,788 |
| 111,804 | 109,691 | 7,936,406 | 7,747,461 | 39 | 409 | 360 | 10,062 | 8,788 |
| 36,164 | 33,667 | x | x | 38 | 371 | 341 | x | x |
| 53,416 | 52,657 | x | x | 1 | 38 | 20 | x | x |
| 22,223 | 23,368 | 1,679,860 | 1,669,121 | - | - | - | - | - |
| 111,804 | 109,691 | 7,936,406 | 7,747,461 | 39 | 409 | 360 | 10,062 | 8,788 |
| 454 | 1,156 | 114,202 | 114,202 | - | - | - | - | - |
| 13,413 | 13,262 | x | x | 24 | 138 | 100 | x | x |
| 28,264 | 27,087 | 1,385,709 | 1,340,934 | 14 | 233 | 240 | 6,739 | 6,495 |
| 12,328 | 11,346 | x | x | 1 | 38 | 20 | x | x |
| 14,626 | 13,860 | 737,767 | 711,329 | - | - | - | - | - |
| 42,719 | 42,981 | 4,576,935 | 4,487,325 | - | - | - | - | - |
| 111,804 | 109,691 | 7,936,406 | 7,747,461 | 39 | 409 | 360 | 10,062 | 8,788 |
| 13,423 | 13,440 | 582,239 | 572,930 | 24 | 138 | 100 | 811 | 709 |
| 28,722 | 27,758 | 1,408,227 | 1,362,633 | 10 | 133 | 133 | 1,045 | 800 |
| 12,017 | 11,179 | 522,013 | 503,912 | 5 | 139 | 127 | 8,206 | 7,278 |
| 15,139 | 14,180 | 759,889 | 733,087 | - | - | - | - | - |
| 42,503 | 43,135 | 4,664,038 | 4,574,899 | - | - | - | - | - |
| 111,804 | 109,691 | 7,936,406 | 7,747,461 | 39 | 409 | 360 | 10,062 | 8,788 |
| 741 | 234 | 20,985 | 15,750 | 9 | 56 | 19 | 204 | 102 |
| 15,628 | 14,467 | 644,608 | 628,454 | 15 | 81 | 81 | 607 | 607 |
| 29,068 | 27,903 | 1,405,705 | 1,353,267 | 12 | 171 | 153 | 3,556 | 2,384 |
| 10,604 | 10,434 | 511,881 | 495,858 | 4 | 100 | 107 | 5,695 | 5,695 |
| 14,244 | 13,787 | 711,306 | 691,209 | - | - | - | - | - |
| 41,519 | 42,867 | 4,641,922 | 4,562,923 | - | - | - | - | - |
| 111,804 | 109,691 | 7,936,406 | 7,747,461 | 39 | 409 | 360 | 10,062 | 8,788 |
| - | - | - | - | 11 | 53 | 53 | 104 | 104 |
| 821 | 826 | 2,361 | 2,336 | 9 | 56 | 19 | 204 | 102 |
| 5,951 | 5,696 | 57,190 | 53,566 | 7 | 104 | 104 | 739 | 739 |
| 39,682 | 37,886 | 1,077,938 | 1,037,873 | 7 | 57 | 57 | 810 | 565 |
| 32,413 | 30,984 | 2,124,056 | 2,058,646 | 5 | 139 | 127 | 8,206 | 7,278 |
| 32,937 | 34,299 | 4,674,861 | 4,595,040 | - | - | - | - | - |
| 111,804 | 109,691 | 7,936,406 | 7,747,461 | 39 | 409 | 360 | 10,062 | 8,788 |
| 1,371 | 744 | x | x | 12 | 85 | 47 | x | x |
| 34,020 | 28,690 | x | x | 1 | 38 | 20 | x | x |
| 76,413 | 80,258 | 6,191,348 | 6,191,348 | 26 | 286 | 293 | 7,041 | 7,041 |

2. 事 業 従 事 者
① 総 合

第4表 雇用形態別の男女別の従業者数、別経営の事業所から

| 区 分 | 事業所数 | 従業者数 | | | 個人業主(個人経営の事業主) 及び 無給の家族従業者 | | | 有給役員 | | |
|------------------------------|--------------|----------------|---------------|---------------|-------------------------------|-----------|-----------|--------------|--------------|--------------|
| | | 計 | 男 | 女 | 計 | 男 | 女 | 計 | 男 | 女 |
| 経 営 組 織 別 計 | 4,700 | 112,213 | 72,157 | 40,056 | 93 | 48 | 45 | 9,226 | 7,173 | 2,053 |
| 会 社 | 4,661 | 111,804 | 71,967 | 39,837 | - | - | - | 9,223 | 7,171 | 2,053 |
| 会社以外の法人・団体 及び個人経営 | 39 | 409 | 189 | 220 | 93 | 48 | 45 | 2 | 2 | - |
| 資 本 金 規 模 別 計 | 4,700 | 112,213 | 72,157 | 40,056 | 93 | 48 | 45 | 9,226 | 7,173 | 2,053 |
| 500万円未満 | 620 | 5,116 | 2,811 | 2,304 | - | - | - | 1,086 | 659 | 427 |
| 500万円以上1千万円未満 | 177 | 1,874 | 1,035 | 840 | - | - | - | 349 | 238 | 111 |
| 1千万円以上5千万円未満 | 2,997 | 47,792 | 29,001 | 18,792 | - | - | - | 6,250 | 4,810 | 1,441 |
| 5千万円以上1億円未満 | 454 | 15,278 | 10,678 | 4,600 | - | - | - | 800 | 740 | 59 |
| 1億円以上10億円未満 | 340 | 17,693 | 11,450 | 6,244 | - | - | - | 492 | 480 | 12 |
| 10億円以上 | 73 | 24,051 | 16,993 | 7,057 | - | - | - | 246 | 244 | 2 |
| 資本金なし | 39 | 409 | 189 | 220 | 93 | 48 | 45 | 2 | 2 | - |
| 単 独 事 業 所、本 社、支 社 別 計 | 4,700 | 112,213 | 72,157 | 40,056 | 93 | 48 | 45 | 9,226 | 7,173 | 2,053 |
| 単 独 事 業 所 | 2,823 | 36,535 | 22,066 | 14,469 | 93 | 48 | 45 | 6,155 | 4,581 | 1,574 |
| 本 社 | 783 | 53,454 | 35,434 | 18,020 | - | - | - | 2,505 | 2,151 | 354 |
| 支 社 | 1,094 | 22,223 | 14,656 | 7,567 | - | - | - | 566 | 442 | 125 |
| 従 業 者 規 模 別 計 | 4,700 | 112,213 | 72,157 | 40,056 | 93 | 48 | 45 | 9,226 | 7,173 | 2,053 |
| 4人以下 | 135 | 454 | 354 | 100 | - | - | - | 86 | 68 | 18 |
| 5人～9人 | 2,109 | 13,551 | 8,286 | 5,264 | 64 | 27 | 37 | 3,293 | 2,331 | 962 |
| 10人～29人 | 1,773 | 28,497 | 18,364 | 10,133 | 29 | 21 | 7 | 3,519 | 2,678 | 841 |
| 30人～49人 | 344 | 12,366 | 7,867 | 4,499 | - | - | - | 807 | 702 | 105 |
| 50人～99人 | 214 | 14,626 | 8,954 | 5,672 | - | - | - | 682 | 620 | 62 |
| 100人以上 | 125 | 42,719 | 28,331 | 14,387 | - | - | - | 840 | 774 | 65 |
| 事 業 従 事 者 規 模 別 計 | 4,700 | 112,213 | 72,157 | 40,056 | 93 | 48 | 45 | 9,226 | 7,173 | 2,053 |
| 5人～9人 | 2,172 | 13,561 | 8,478 | 5,083 | 64 | 27 | 37 | 3,296 | 2,312 | 983 |
| 10人～29人 | 1,835 | 28,855 | 18,482 | 10,373 | 25 | 18 | 7 | 3,606 | 2,776 | 830 |
| 30人～49人 | 345 | 12,156 | 7,715 | 4,441 | 4 | 4 | - | 796 | 685 | 111 |
| 50人～99人 | 221 | 15,139 | 8,995 | 6,143 | - | - | - | 676 | 613 | 63 |
| 100人以上 | 127 | 42,503 | 28,486 | 14,017 | - | - | - | 852 | 787 | 65 |
| 広 告 業 従 事 者 規 模 別 計 | 4,700 | 112,213 | 72,157 | 40,056 | 93 | 48 | 45 | 9,226 | 7,173 | 2,053 |
| 4人以下 | 82 | 798 | 501 | 297 | 38 | 19 | 19 | 179 | 149 | 30 |
| 5人～9人 | 2,264 | 15,710 | 9,274 | 6,435 | 26 | 8 | 18 | 3,560 | 2,508 | 1,052 |
| 10人～29人 | 1,739 | 29,239 | 19,009 | 10,229 | 25 | 18 | 7 | 3,368 | 2,592 | 776 |
| 30人～49人 | 292 | 10,704 | 6,873 | 3,830 | 4 | 4 | - | 670 | 596 | 74 |
| 50人～99人 | 203 | 14,244 | 8,472 | 5,772 | - | - | - | 621 | 564 | 57 |
| 100人以上 | 120 | 41,519 | 28,027 | 13,493 | - | - | - | 828 | 763 | 65 |
| 年 間 売 上 高 規 模 別 計 | 4,700 | 112,213 | 72,157 | 40,056 | 93 | 48 | 45 | 9,226 | 7,173 | 2,053 |
| 1千万円未満 | 11 | 53 | 13 | 40 | 26 | 8 | 18 | - | - | - |
| 1千万円以上3千万円未満 | 134 | 878 | 402 | 476 | 38 | 19 | 19 | 230 | 163 | 67 |
| 3千万円以上1億円未満 | 849 | 6,055 | 3,315 | 2,740 | 22 | 15 | 7 | 1,581 | 1,049 | 532 |
| 1億円以上10億円未満 | 2,831 | 39,739 | 24,062 | 15,677 | 3 | 3 | - | 5,092 | 3,845 | 1,247 |
| 10億円以上100億円未満 | 793 | 32,551 | 21,108 | 11,444 | 4 | 4 | - | 1,683 | 1,525 | 158 |
| 100億円以上 | 83 | 32,937 | 23,257 | 9,681 | - | - | - | 640 | 591 | 48 |
| 専 業 割 合 別 計 | 4,700 | 112,213 | 72,157 | 40,056 | 93 | 48 | 45 | 9,226 | 7,173 | 2,053 |
| 50%未満 | 64 | 1,455 | 834 | 621 | 40 | 22 | 19 | 107 | 93 | 14 |
| 50%以上100%未満 | 1,307 | 34,058 | 20,270 | 13,788 | - | - | - | 2,936 | 2,289 | 647 |
| 100% | 3,330 | 76,700 | 51,053 | 25,647 | 52 | 26 | 26 | 6,182 | 4,791 | 1,392 |

5 人 以 上 の 部 統 計 表

派遣されている人及び広告業務の部門別事業従事者数

| 雇 用 形 態 別 (人) | | | | | | | | | | | |
|--|---------------|---------------|-----------------------|--------------|---------------|-------------------------|--------------|--------------|--------------------------------------|------------|------------|
| 常 用 雇 用 者 | | | | | | | | | 臨 時 雇 用 者 (常 用 雇 用 者 以 外 の 雇 用 者) | | |
| 一 般 に 正 社 員 、 正 職 員 な ど と 呼 ば れ て い る 人 | | | パ ー ト ・ ア ル バ イ ト な ど | | | (就 業 時 間 換 算 雇 用 者 数) | | | | | |
| 計 | 男 | 女 | 計 | 男 | 女 | 計 | 男 | 女 | 計 | 男 | 女 |
| 85,940 | 59,623 | 26,317 | 15,421 | 4,671 | 10,750 | 10,828 | 3,363 | 7,465 | 1,534 | 642 | 892 |
| 85,720 | 59,498 | 26,222 | 15,327 | 4,657 | 10,670 | 10,777 | 3,354 | 7,423 | 1,534 | 642 | 892 |
| 220 | 125 | 95 | 94 | 14 | 80 | 51 | 9 | 42 | - | - | - |
| 85,940 | 59,623 | 26,317 | 15,421 | 4,671 | 10,750 | 10,828 | 3,363 | 7,465 | 1,534 | 642 | 892 |
| 2,643 | 1,667 | 976 | 1,312 | 471 | 840 | 634 | 254 | 380 | 75 | 14 | 61 |
| 1,162 | 719 | 443 | 322 | 71 | 251 | 203 | 43 | 160 | 41 | 7 | 35 |
| 34,095 | 22,141 | 11,953 | 6,692 | 1,722 | 4,970 | 4,211 | 1,080 | 3,131 | 755 | 327 | 428 |
| 12,589 | 9,170 | 3,419 | 1,692 | 675 | 1,018 | 1,353 | 519 | 834 | 197 | 93 | 104 |
| 14,112 | 10,130 | 3,982 | 2,788 | 753 | 2,035 | 2,153 | 609 | 1,544 | 302 | 87 | 214 |
| 21,120 | 15,670 | 5,450 | 2,521 | 965 | 1,556 | 2,223 | 849 | 1,374 | 164 | 114 | 50 |
| 220 | 125 | 95 | 94 | 14 | 80 | 51 | 9 | 42 | - | - | - |
| 85,940 | 59,623 | 26,317 | 15,421 | 4,671 | 10,750 | 10,828 | 3,363 | 7,465 | 1,534 | 642 | 892 |
| 24,297 | 15,666 | 8,632 | 5,427 | 1,545 | 3,882 | 3,147 | 926 | 2,221 | 564 | 227 | 337 |
| 43,886 | 30,854 | 13,033 | 6,511 | 2,143 | 4,368 | 5,078 | 1,702 | 3,376 | 552 | 287 | 265 |
| 17,756 | 13,104 | 4,653 | 3,483 | 983 | 2,500 | 2,603 | 735 | 1,868 | 418 | 128 | 290 |
| 85,940 | 59,623 | 26,317 | 15,421 | 4,671 | 10,750 | 10,828 | 3,363 | 7,465 | 1,534 | 642 | 892 |
| 278 | 278 | - | 91 | 9 | 82 | 82 | 9 | 74 | - | - | - |
| 7,986 | 5,363 | 2,623 | 2,069 | 504 | 1,565 | 1,100 | 166 | 934 | 139 | 62 | 76 |
| 21,003 | 14,453 | 6,550 | 3,451 | 1,025 | 2,426 | 2,357 | 732 | 1,625 | 495 | 186 | 309 |
| 9,493 | 6,509 | 2,984 | 1,814 | 559 | 1,255 | 1,126 | 385 | 742 | 252 | 97 | 156 |
| 11,376 | 7,520 | 3,856 | 2,282 | 724 | 1,557 | 1,799 | 599 | 1,200 | 287 | 90 | 197 |
| 35,803 | 25,500 | 10,303 | 5,715 | 1,850 | 3,865 | 4,362 | 1,472 | 2,890 | 361 | 207 | 154 |
| 85,940 | 59,623 | 26,317 | 15,421 | 4,671 | 10,750 | 10,828 | 3,363 | 7,465 | 1,534 | 642 | 892 |
| 8,115 | 5,570 | 2,544 | 1,947 | 506 | 1,441 | 970 | 169 | 802 | 140 | 62 | 77 |
| 21,049 | 14,471 | 6,578 | 3,681 | 1,031 | 2,650 | 2,593 | 744 | 1,849 | 494 | 186 | 308 |
| 9,396 | 6,388 | 3,008 | 1,707 | 542 | 1,166 | 1,054 | 366 | 688 | 252 | 97 | 156 |
| 11,887 | 7,602 | 4,285 | 2,288 | 690 | 1,598 | 1,756 | 557 | 1,199 | 287 | 90 | 197 |
| 35,493 | 25,591 | 9,902 | 5,797 | 1,902 | 3,896 | 4,454 | 1,528 | 2,927 | 361 | 207 | 154 |
| 85,940 | 59,623 | 26,317 | 15,421 | 4,671 | 10,750 | 10,828 | 3,363 | 7,465 | 1,534 | 642 | 892 |
| 410 | 240 | 171 | 128 | 65 | 63 | 81 | 38 | 43 | 43 | 28 | 15 |
| 8,988 | 6,000 | 2,988 | 2,850 | 631 | 2,219 | 1,431 | 252 | 1,179 | 285 | 127 | 158 |
| 21,590 | 15,078 | 6,512 | 3,822 | 1,171 | 2,651 | 2,590 | 840 | 1,751 | 433 | 150 | 283 |
| 8,702 | 5,857 | 2,845 | 1,174 | 374 | 801 | 821 | 267 | 554 | 154 | 43 | 111 |
| 11,323 | 7,214 | 4,109 | 2,039 | 607 | 1,432 | 1,569 | 497 | 1,072 | 260 | 87 | 173 |
| 34,926 | 25,234 | 9,692 | 5,407 | 1,823 | 3,584 | 4,336 | 1,470 | 2,867 | 358 | 207 | 151 |
| 85,940 | 59,623 | 26,317 | 15,421 | 4,671 | 10,750 | 10,828 | 3,363 | 7,465 | 1,534 | 642 | 892 |
| 3 | 3 | - | 24 | 3 | 21 | 11 | - | 11 | - | - | - |
| 189 | 110 | 79 | 363 | 93 | 270 | 214 | 38 | 176 | 58 | 17 | 41 |
| 3,031 | 1,794 | 1,238 | 1,203 | 372 | 831 | 629 | 160 | 469 | 218 | 86 | 132 |
| 28,214 | 18,517 | 9,697 | 5,749 | 1,444 | 4,306 | 3,518 | 934 | 2,584 | 680 | 253 | 427 |
| 25,858 | 17,918 | 7,940 | 4,559 | 1,489 | 3,070 | 3,517 | 1,186 | 2,332 | 448 | 172 | 276 |
| 28,644 | 21,281 | 7,363 | 3,524 | 1,271 | 2,253 | 2,939 | 1,045 | 1,894 | 130 | 114 | 16 |
| 85,940 | 59,623 | 26,317 | 15,421 | 4,671 | 10,750 | 10,828 | 3,363 | 7,465 | 1,534 | 642 | 892 |
| 945 | 606 | 340 | 303 | 104 | 199 | 213 | 81 | 132 | 59 | 10 | 49 |
| 25,103 | 16,223 | 8,880 | 5,430 | 1,437 | 3,993 | 3,521 | 1,013 | 2,508 | 589 | 321 | 269 |
| 59,892 | 42,794 | 17,097 | 9,688 | 3,130 | 6,558 | 7,094 | 2,269 | 4,825 | 885 | 311 | 574 |

2. 事業従事者
① 総 合

第4表 雇用形態別の男女別の従業者数、別経営の事業所から

| 区 分 | 雇用形態別(人)(つづき) | | | 別経営の事業所から派遣されている人 | | | 事業従事者数 | | | 合 |
|----------------------|--------------------|--------------|------------|-------------------|--------------|--------------|--|---------------|---------------|----------------|
| | うち、別経営の事業所に派遣している人 | | | | | | 〔従業者数計〕+ 〔別経営の事業所から派遣されている人〕- 〔うち、別経営の事業所に派遣している人〕 | | | |
| | 計 | 男 | 女 | 計 | 男 | 女 | 計 | 男 | 女 | |
| 経営組織別計 | 2,182 | 1,456 | 726 | 6,162 | 2,752 | 3,410 | 116,194 | 73,454 | 42,740 | 110,052 |
| 会社 | 2,182 | 1,456 | 726 | 6,155 | 2,752 | 3,403 | 115,778 | 73,264 | 42,513 | 109,691 |
| 会社以外の法人・団体 及び個人経営 | - | - | - | 7 | - | 7 | 416 | 189 | 227 | 360 |
| 資本金規模別計 | 2,182 | 1,456 | 726 | 6,162 | 2,752 | 3,410 | 116,194 | 73,454 | 42,740 | 110,052 |
| 500万円未満 | 22 | 20 | 2 | 19 | 19 | - | 5,113 | 2,810 | 2,302 | 4,658 |
| 500万円以上1千万円未満 | 71 | 29 | 42 | 6 | - | 6 | 1,809 | 1,006 | 803 | 1,628 |
| 1千万円以上5千万円未満 | 744 | 332 | 412 | 1,054 | 518 | 536 | 48,102 | 29,186 | 18,916 | 45,072 |
| 5千万円以上1億円未満 | 287 | 202 | 85 | 842 | 365 | 477 | 15,833 | 10,841 | 4,992 | 15,016 |
| 1億円以上10億円未満 | 437 | 349 | 88 | 1,463 | 519 | 944 | 18,719 | 11,620 | 7,099 | 17,927 |
| 10億円以上 | 620 | 524 | 96 | 2,771 | 1,331 | 1,440 | 26,201 | 17,801 | 8,401 | 25,390 |
| 資本金なし | - | - | - | 7 | - | 7 | 416 | 189 | 227 | 360 |
| 単独事業所、本社、支社別計 | 2,182 | 1,456 | 726 | 6,162 | 2,752 | 3,410 | 116,194 | 73,454 | 42,740 | 110,052 |
| 単独事業所 | 544 | 335 | 209 | 822 | 419 | 403 | 36,813 | 22,150 | 14,663 | 34,007 |
| 本社 | 1,538 | 1,030 | 508 | 3,825 | 1,867 | 1,958 | 55,741 | 36,271 | 19,470 | 52,677 |
| 支社 | 99 | 90 | 9 | 1,516 | 466 | 1,049 | 23,640 | 15,033 | 8,607 | 23,368 |
| 従業者規模別計 | 2,182 | 1,456 | 726 | 6,162 | 2,752 | 3,410 | 116,194 | 73,454 | 42,740 | 110,052 |
| 4人以下 | - | - | - | 702 | 300 | 402 | 1,156 | 654 | 502 | 1,156 |
| 5人～9人 | 40 | 25 | 15 | 171 | 66 | 105 | 13,682 | 8,327 | 5,355 | 13,362 |
| 10人～29人 | 245 | 153 | 92 | 580 | 239 | 340 | 28,832 | 18,450 | 10,381 | 27,328 |
| 30人～49人 | 162 | 108 | 54 | 255 | 94 | 160 | 12,459 | 7,853 | 4,606 | 11,365 |
| 50人～99人 | 209 | 158 | 52 | 614 | 211 | 404 | 15,031 | 9,007 | 6,024 | 13,860 |
| 100人以上 | 1,525 | 1,012 | 513 | 3,840 | 1,842 | 1,998 | 45,034 | 29,162 | 15,872 | 42,981 |
| 事業従事者規模別計 | 2,182 | 1,456 | 726 | 6,162 | 2,752 | 3,410 | 116,194 | 73,454 | 42,740 | 110,052 |
| 5人～9人 | 47 | 30 | 17 | 308 | 137 | 171 | 13,822 | 8,585 | 5,237 | 13,540 |
| 10人～29人 | 361 | 232 | 128 | 954 | 394 | 561 | 29,449 | 18,644 | 10,805 | 27,891 |
| 30人～49人 | 81 | 57 | 24 | 266 | 90 | 176 | 12,341 | 7,748 | 4,592 | 11,306 |
| 50人～99人 | 548 | 210 | 338 | 584 | 207 | 377 | 15,174 | 8,991 | 6,183 | 14,180 |
| 100人以上 | 1,145 | 926 | 219 | 4,050 | 1,925 | 2,125 | 45,408 | 29,485 | 15,922 | 43,135 |
| 広告従事者規模別の計 | 2,182 | 1,456 | 726 | 6,162 | 2,752 | 3,410 | 116,194 | 73,454 | 42,740 | 110,052 |
| 4人以下 | 20 | 7 | 13 | 9 | 3 | 6 | 787 | 496 | 291 | 252 |
| 5人～9人 | 74 | 59 | 15 | 353 | 145 | 208 | 15,988 | 9,360 | 6,628 | 14,548 |
| 10人～29人 | 342 | 222 | 120 | 1,026 | 450 | 576 | 29,923 | 19,237 | 10,686 | 28,055 |
| 30人～49人 | 72 | 49 | 23 | 240 | 81 | 158 | 10,872 | 6,906 | 3,966 | 10,541 |
| 50人～99人 | 545 | 205 | 340 | 570 | 201 | 370 | 14,269 | 8,468 | 5,801 | 13,787 |
| 100人以上 | 1,129 | 913 | 216 | 3,964 | 1,873 | 2,091 | 44,355 | 28,987 | 15,368 | 42,867 |
| 年間売上高規模別計 | 2,182 | 1,456 | 726 | 6,162 | 2,752 | 3,410 | 116,194 | 73,454 | 42,740 | 110,052 |
| 1千万円未満 | - | - | - | - | - | - | 53 | 13 | 40 | 53 |
| 1千万円以上3千万円未満 | - | - | - | 35 | 18 | 18 | 913 | 419 | 493 | 845 |
| 3千万円以上1億円未満 | 9 | 5 | 4 | 26 | 26 | - | 6,072 | 3,336 | 2,736 | 5,800 |
| 1億円以上10億円未満 | 342 | 218 | 124 | 1,028 | 415 | 613 | 40,425 | 24,259 | 16,166 | 37,943 |
| 10億円以上100億円未満 | 779 | 347 | 432 | 1,446 | 543 | 903 | 33,218 | 21,304 | 11,914 | 31,111 |
| 100億円以上 | 1,052 | 886 | 166 | 3,628 | 1,751 | 1,877 | 35,513 | 24,122 | 11,391 | 34,299 |
| 専業割合別計 | 2,182 | 1,456 | 726 | 6,162 | 2,752 | 3,410 | 116,194 | 73,454 | 42,740 | 110,052 |
| 50%未満 | 46 | 34 | 12 | 73 | 55 | 17 | 1,482 | 856 | 626 | 791 |
| 50%以上100%未満 | 829 | 374 | 455 | 932 | 541 | 391 | 34,161 | 20,437 | 13,725 | 28,710 |
| 100% | 1,306 | 1,048 | 258 | 5,158 | 2,157 | 3,001 | 80,551 | 52,161 | 28,390 | 80,551 |

5 人 以 上 の 部 統 計 表

派遣されている人及び広告業務の部門別事業従事者数(つづき)

| うち、広告業務の部門別事業従事者数 | | | | | | | | | | | | |
|---------------------------------------|----------------------------------|----------------------------------|----------------------------------|----------------------------------|----------------------------------|----------------------------------|----------------------------------|----------------------------------|----------------------------------|----------------------------------|----------------------------------|----------------------------------|
| 計 うち、別経営 の事業所 から派遣 されている人 | 管理部門 | | 営業部門 | | 媒体部門 | | 制作部門 | | 調査・企画・ マーケティング部門 | | SP・PR・その他 | |
| | うち、別経営 の事業所 から派遣 されている人 | うち、別経営 の事業所 から派遣 されている人 | うち、別経営 の事業所 から派遣 されている人 | うち、別経営 の事業所 から派遣 されている人 | うち、別経営 の事業所 から派遣 されている人 | うち、別経営 の事業所 から派遣 されている人 | うち、別経営 の事業所 から派遣 されている人 | うち、別経営 の事業所 から派遣 されている人 | うち、別経営 の事業所 から派遣 されている人 | うち、別経営 の事業所 から派遣 されている人 | うち、別経営 の事業所 から派遣 されている人 | うち、別経営 の事業所 から派遣 されている人 |
| 6,071 | 17,846 | 1,098 | 48,689 | 2,645 | 8,778 | 564 | 19,923 | 1,008 | 4,802 | 357 | 10,013 | 399 |
| 6,064 | 17,800 | 1,098 | 48,509 | 2,641 | 8,750 | 564 | 19,836 | 1,004 | 4,802 | 357 | 9,994 | 399 |
| 7 | 46 | - | 180 | 4 | 28 | - | 87 | 4 | - | - | 19 | - |
| 6,071 | 17,846 | 1,098 | 48,689 | 2,645 | 8,778 | 564 | 19,923 | 1,008 | 4,802 | 357 | 10,013 | 399 |
| 19 | 1,003 | - | 1,680 | - | 178 | - | 1,068 | 19 | 67 | - | 663 | - |
| 6 | 282 | - | 614 | - | 34 | - | 548 | 6 | 40 | - | 110 | - |
| 1,007 | 8,731 | 185 | 19,457 | 314 | 2,059 | 31 | 9,947 | 373 | 1,004 | 17 | 3,873 | 86 |
| 801 | 2,160 | 169 | 7,264 | 218 | 1,291 | 138 | 2,182 | 137 | 654 | 41 | 1,465 | 99 |
| 1,462 | 2,199 | 241 | 8,486 | 499 | 1,480 | 145 | 2,868 | 339 | 775 | 103 | 2,119 | 135 |
| 2,769 | 3,426 | 503 | 11,008 | 1,610 | 3,708 | 250 | 3,222 | 129 | 2,262 | 197 | 1,764 | 80 |
| 7 | 46 | - | 180 | 4 | 28 | - | 87 | 4 | - | - | 19 | - |
| 6,071 | 17,846 | 1,098 | 48,689 | 2,645 | 8,778 | 564 | 19,923 | 1,008 | 4,802 | 357 | 10,013 | 399 |
| 816 | 6,991 | 174 | 14,139 | 229 | 1,727 | 110 | 7,362 | 234 | 812 | 8 | 2,978 | 61 |
| 3,739 | 7,563 | 706 | 23,045 | 1,883 | 5,318 | 321 | 8,734 | 339 | 3,163 | 283 | 4,854 | 206 |
| 1,516 | 3,293 | 219 | 11,505 | 532 | 1,733 | 134 | 3,828 | 434 | 828 | 65 | 2,181 | 132 |
| 6,071 | 17,846 | 1,098 | 48,689 | 2,645 | 8,778 | 564 | 19,923 | 1,008 | 4,802 | 357 | 10,013 | 399 |
| 702 | 307 | 74 | 309 | 125 | 95 | 95 | 347 | 314 | 71 | 71 | 28 | 23 |
| 171 | 3,193 | 49 | 6,358 | 93 | 517 | - | 2,370 | 29 | 192 | - | 733 | - |
| 575 | 5,396 | 149 | 12,449 | 143 | 1,398 | 15 | 5,121 | 162 | 520 | 18 | 2,444 | 88 |
| 255 | 1,652 | 54 | 4,751 | 76 | 812 | 37 | 2,927 | 48 | 238 | 7 | 985 | 32 |
| 534 | 1,686 | 78 | 6,150 | 184 | 961 | 107 | 2,708 | 96 | 523 | 14 | 1,831 | 55 |
| 3,834 | 5,613 | 694 | 18,672 | 2,023 | 4,995 | 310 | 6,451 | 358 | 3,259 | 248 | 3,992 | 202 |
| 6,071 | 17,846 | 1,098 | 48,689 | 2,645 | 8,778 | 564 | 19,923 | 1,008 | 4,802 | 357 | 10,013 | 399 |
| 308 | 3,416 | 91 | 6,284 | 176 | 517 | - | 2,380 | 27 | 192 | - | 752 | 14 |
| 949 | 5,393 | 160 | 12,752 | 180 | 1,454 | 98 | 5,331 | 406 | 520 | 18 | 2,442 | 88 |
| 266 | 1,700 | 52 | 4,610 | 39 | 789 | 24 | 2,983 | 89 | 255 | 37 | 969 | 27 |
| 576 | 1,694 | 85 | 6,496 | 196 | 823 | 61 | 2,788 | 117 | 558 | 50 | 1,822 | 67 |
| 3,971 | 5,644 | 711 | 18,546 | 2,054 | 5,196 | 382 | 6,441 | 369 | 3,278 | 252 | 4,029 | 204 |
| 6,071 | 17,846 | 1,098 | 48,689 | 2,645 | 8,778 | 564 | 19,923 | 1,008 | 4,802 | 357 | 10,013 | 399 |
| 7 | 36 | - | 132 | 1 | 10 | - | 24 | 6 | 7 | - | 44 | - |
| 353 | 3,593 | 97 | 6,784 | 221 | 559 | - | 2,679 | 21 | 196 | - | 737 | 14 |
| 951 | 5,474 | 165 | 12,704 | 143 | 1,458 | 98 | 5,402 | 429 | 553 | 20 | 2,464 | 96 |
| 237 | 1,479 | 44 | 4,354 | 37 | 784 | 25 | 2,721 | 75 | 249 | 35 | 955 | 21 |
| 566 | 1,638 | 84 | 6,279 | 189 | 789 | 60 | 2,722 | 117 | 523 | 50 | 1,836 | 66 |
| 3,958 | 5,627 | 708 | 18,436 | 2,054 | 5,179 | 382 | 6,374 | 359 | 3,274 | 252 | 3,978 | 203 |
| 6,071 | 17,846 | 1,098 | 48,689 | 2,645 | 8,778 | 564 | 19,923 | 1,008 | 4,802 | 357 | 10,013 | 399 |
| - | 11 | - | 32 | - | - | - | 11 | - | - | - | - | - |
| 35 | 196 | 35 | 475 | - | 4 | - | 97 | - | 5 | - | 67 | - |
| 26 | 1,289 | - | 1,997 | 9 | 203 | - | 1,667 | 17 | 141 | - | 503 | - |
| 987 | 7,198 | 164 | 16,713 | 279 | 1,523 | 84 | 8,449 | 396 | 606 | 5 | 3,455 | 59 |
| 1,402 | 4,579 | 249 | 14,236 | 416 | 2,224 | 118 | 5,589 | 367 | 1,159 | 83 | 3,325 | 169 |
| 3,621 | 4,574 | 650 | 15,236 | 1,941 | 4,824 | 363 | 4,110 | 227 | 2,891 | 269 | 2,664 | 172 |
| 6,071 | 17,846 | 1,098 | 48,689 | 2,645 | 8,778 | 564 | 19,923 | 1,008 | 4,802 | 357 | 10,013 | 399 |
| 33 | 67 | 2 | 317 | 15 | 45 | - | 187 | 5 | 7 | - | 168 | 11 |
| 880 | 4,170 | 146 | 13,071 | 367 | 1,745 | 76 | 5,465 | 137 | 1,542 | 74 | 2,717 | 80 |
| 5,158 | 13,609 | 950 | 35,301 | 2,263 | 6,987 | 489 | 14,271 | 866 | 3,253 | 282 | 7,128 | 308 |

2. 事 業 従 事 者
① 総 合

第5表 広告業務の業務種類別の

| 区 分 | 広 告 | | | | | | | | | |
|----------------------|--------------|------------------|--------------|----------------|--------------|----------------|--------------|------------------|--------------|----------------|
| | 計 | | 新聞広告 | | 雑誌広告 | | テレビ広告 | | ラジオ広告 | |
| | 事業所数 | 年間売上高 (百万円) | 該事業所数 | 年間売上高 (百万円) | 該事業所数 | 年間売上高 (百万円) | 該事業所数 | 年間売上高 (百万円) | 該事業所数 | 年間売上高 (百万円) |
| 経営組織別計 | 4,700 | 7,756,248 | 2,015 | 699,658 | 1,627 | 249,834 | 1,404 | 2,017,759 | 1,056 | 100,180 |
| 会社 | 4,661 | 7,747,461 | 2,003 | 699,405 | 1,610 | 244,333 | 1,392 | 2,017,398 | 1,045 | 99,671 |
| 会社以外の法人・団体及び個人経営 | 39 | 8,788 | 12 | 253 | 17 | 5,501 | 12 | 361 | 12 | 509 |
| 資本金規模別計 | 4,700 | 7,756,248 | 2,015 | 699,658 | 1,627 | 249,834 | 1,404 | 2,017,759 | 1,056 | 100,180 |
| 500万円未満 | 620 | 94,903 | 245 | 7,418 | 153 | 3,925 | 151 | 29,927 | 47 | 589 |
| 500万円以上1千万円未満 | 177 | 31,367 | 72 | 4,558 | 50 | 2,670 | 55 | 2,022 | 44 | 649 |
| 1千万円以上5千万円未満 | 2,997 | 1,777,487 | 1,179 | 219,649 | 957 | 86,888 | 743 | 212,665 | 582 | 22,481 |
| 5千万円以上1億円未満 | 454 | 1,144,534 | 241 | 101,303 | 225 | 39,248 | 188 | 124,115 | 188 | 16,244 |
| 1億円以上10億円未満 | 340 | 1,365,291 | 218 | 135,719 | 186 | 38,196 | 210 | 294,921 | 144 | 25,296 |
| 10億円以上 | 73 | 3,333,879 | 49 | 230,759 | 39 | 73,407 | 46 | 1,353,748 | 39 | 34,411 |
| 資本金なし | 39 | 8,788 | 12 | 253 | 17 | 5,501 | 12 | 361 | 12 | 509 |
| 単独事業所、本社、支社別計 | 4,700 | 7,756,248 | 2,015 | 699,658 | 1,627 | 249,834 | 1,404 | 2,017,759 | 1,056 | 100,180 |
| 単独事業所 | 2,823 | 1,228,819 | 1,190 | 133,660 | 985 | 81,619 | 756 | 163,221 | 558 | x |
| 本社 | 783 | 4,858,309 | 371 | 405,037 | 321 | 134,278 | 288 | 1,389,416 | 239 | x |
| 支社 | 1,094 | 1,669,121 | 454 | 160,961 | 321 | 33,936 | 360 | 465,122 | 259 | 27,869 |
| 従業者規模別計 | 4,700 | 7,756,248 | 2,015 | 699,658 | 1,627 | 249,834 | 1,404 | 2,017,759 | 1,056 | 100,180 |
| 4人以下 | 135 | 114,202 | 10 | x | 34 | x | 11 | 41,683 | 10 | 731 |
| 5人～9人 | 2,109 | x | 938 | x | 669 | x | 629 | 100,591 | 434 | x |
| 10人～29人 | 1,773 | 1,347,429 | 771 | 160,683 | 627 | 44,041 | 546 | 199,066 | 437 | 29,988 |
| 30人～49人 | 344 | x | 136 | 72,523 | 126 | 12,398 | 96 | 79,438 | 76 | x |
| 50人～99人 | 214 | 711,329 | 95 | 54,937 | 101 | 37,829 | 64 | 106,795 | 50 | 8,773 |
| 100人以上 | 125 | 4,487,325 | 66 | 325,193 | 70 | 116,772 | 58 | 1,490,187 | 50 | 45,144 |
| 事業従事者規模別計 | 4,700 | 7,756,248 | 2,015 | 699,658 | 1,627 | 249,834 | 1,404 | 2,017,759 | 1,056 | 100,180 |
| 5人～9人 | 2,172 | 573,639 | 943 | 80,138 | 699 | 36,659 | 634 | 99,824 | 398 | 10,233 |
| 10人～29人 | 1,835 | 1,363,433 | 782 | 162,798 | 628 | 39,127 | 551 | 199,002 | 481 | 29,914 |
| 30人～49人 | 345 | 511,190 | 124 | 62,449 | 125 | 16,934 | 90 | 66,698 | 70 | 5,050 |
| 50人～99人 | 221 | 733,087 | 98 | 60,621 | 104 | 38,275 | 72 | 125,571 | 59 | 8,242 |
| 100人以上 | 127 | 4,574,899 | 68 | 333,652 | 71 | 118,839 | 58 | 1,526,663 | 49 | 46,740 |
| 広告従事者業務別の計 | 4,700 | 7,756,248 | 2,015 | 699,658 | 1,627 | 249,834 | 1,404 | 2,017,759 | 1,056 | 100,180 |
| 4人以下 | 82 | 15,851 | 13 | 385 | 9 | 758 | 13 | 883 | 13 | 459 |
| 5人～9人 | 2,264 | 629,062 | 951 | 81,217 | 722 | 42,987 | 630 | 99,665 | 433 | 10,189 |
| 10人～29人 | 1,739 | 1,355,651 | 786 | 169,304 | 620 | 37,488 | 559 | 204,824 | 447 | 30,738 |
| 30人～49人 | 292 | 501,553 | 118 | 60,870 | 112 | 16,162 | 85 | 65,911 | 70 | 5,037 |
| 50人～99人 | 203 | 691,209 | 83 | 55,930 | 96 | 34,762 | 60 | 120,500 | 45 | 7,262 |
| 100人以上 | 120 | 4,562,923 | 64 | 331,953 | 68 | 117,676 | 57 | 1,525,977 | 48 | 46,495 |
| 年間売上高規模別計 | 4,700 | 7,756,248 | 2,015 | 699,658 | 1,627 | 249,834 | 1,404 | 2,017,759 | 1,056 | 100,180 |
| 1千万円未満 | 11 | 104 | 11 | 16 | 11 | 6 | 11 | 12 | 11 | 2 |
| 1千万円以上3千万円未満 | 134 | 2,437 | 36 | 234 | 73 | 268 | 18 | 25 | 18 | 8 |
| 3千万円以上1億円未満 | 849 | 54,305 | 308 | 11,135 | 186 | 3,032 | 143 | 2,651 | 110 | 421 |
| 1億円以上10億円未満 | 2,831 | 1,038,438 | 1,129 | 112,902 | 956 | 63,411 | 807 | 102,150 | 579 | 15,474 |
| 10億円以上100億円未満 | 793 | 2,065,924 | 477 | 240,379 | 357 | 78,427 | 376 | 324,065 | 298 | 38,319 |
| 100億円以上 | 83 | 4,595,040 | 55 | 334,992 | 44 | 104,689 | 49 | 1,588,855 | 42 | 45,955 |
| 専業割合別計 | 4,700 | 7,756,248 | 2,015 | 699,658 | 1,627 | 249,834 | 1,404 | 2,017,759 | 1,056 | 100,180 |
| 50%未満 | 64 | 17,435 | 15 | 1,585 | 4 | 1,360 | 9 | 478 | 12 | 654 |
| 50%以上100%未満 | 1,307 | 1,540,424 | 459 | 119,708 | 403 | 54,121 | 321 | 159,723 | 295 | 15,668 |
| 100% | 3,330 | 6,198,389 | 1,542 | 578,365 | 1,219 | 194,353 | 1,074 | 1,857,558 | 749 | 83,858 |

5 人 以 上 の 部 統 計 表

該 当 事 業 所 数 及 び 年 間 売 上 高

| 業 務 の 業 務 種 類 別 | | | | | | | | | | | |
|-----------------|--------------------|--------------|--------------------|--------------|--------------------|--------------|--------------------|--------------|--------------------|--------------|--------------------|
| 交通広告 | | インターネット広告 | | 屋外広告 | | 折込み・ダイレクトメール | | SP・PR・催事企画 | | そ の 他 | |
| 該 事 業 所 数 | 年 間 売 上 高 (百万円) | 該 事 業 所 数 | 年 間 売 上 高 (百万円) | 該 事 業 所 数 | 年 間 売 上 高 (百万円) | 該 事 業 所 数 | 年 間 売 上 高 (百万円) | 該 事 業 所 数 | 年 間 売 上 高 (百万円) | 該 事 業 所 数 | 年 間 売 上 高 (百万円) |
| 1,058 | 325,366 | 1,625 | 833,923 | 1,331 | 160,264 | 1,959 | 1,174,977 | 2,184 | 1,174,155 | 2,033 | 1,020,132 |
| 1,046 | 325,265 | 1,614 | 833,920 | 1,307 | 160,114 | 1,944 | 1,174,493 | 2,163 | 1,174,078 | 2,009 | 1,018,783 |
| 12 | 100 | 11 | 3 | 24 | 151 | 15 | 483 | 21 | 77 | 24 | 1,349 |
| 1,058 | 325,366 | 1,625 | 833,923 | 1,331 | 160,264 | 1,959 | 1,174,977 | 2,184 | 1,174,155 | 2,033 | 1,020,132 |
| 30 | x | 187 | 13,026 | 155 | 6,136 | 134 | 7,834 | 205 | 13,086 | 177 | x |
| 9 | x | 66 | 12,043 | 21 | 770 | 64 | 2,892 | 60 | 2,835 | 77 | x |
| 672 | 99,481 | 901 | 98,453 | 848 | 82,742 | 1,305 | 543,947 | 1,400 | 292,424 | 1,203 | 118,758 |
| 151 | 89,902 | 237 | 41,354 | 162 | 17,928 | 257 | 469,243 | 260 | 115,764 | 281 | 129,434 |
| 157 | 100,014 | 178 | 305,235 | 83 | 13,577 | 145 | 89,841 | 189 | 202,411 | 227 | 160,080 |
| 28 | 35,474 | 44 | 363,809 | 39 | 38,961 | 40 | 60,737 | 48 | 547,558 | 43 | 595,016 |
| 12 | 100 | 11 | 3 | 24 | 151 | 15 | 483 | 21 | 77 | 24 | 1,349 |
| 1,058 | 325,366 | 1,625 | 833,923 | 1,331 | 160,264 | 1,959 | 1,174,977 | 2,184 | 1,174,155 | 2,033 | 1,020,132 |
| 504 | x | 1,005 | 219,253 | 730 | 42,668 | 1,031 | 197,410 | 1,295 | 193,316 | 1,106 | x |
| 217 | x | 311 | 558,023 | 258 | 73,620 | 389 | 593,389 | 428 | 747,872 | 404 | x |
| 336 | 52,260 | 309 | 56,647 | 342 | 43,977 | 539 | 384,177 | 461 | 232,968 | 523 | 211,204 |
| 1,058 | 325,366 | 1,625 | 833,923 | 1,331 | 160,264 | 1,959 | 1,174,977 | 2,184 | 1,174,155 | 2,033 | 1,020,132 |
| 18 | x | 54 | x | 1 | x | 80 | x | 93 | x | 17 | x |
| 392 | x | 646 | x | 559 | x | 756 | x | 908 | x | 847 | x |
| 470 | 73,350 | 543 | 47,023 | 587 | 58,198 | 844 | 454,754 | 840 | 202,858 | 787 | 77,468 |
| 73 | 31,124 | 152 | 50,918 | 92 | x | 136 | 121,161 | 171 | 79,359 | 181 | 54,040 |
| 64 | 46,101 | 136 | 57,134 | 59 | 13,649 | 87 | 217,590 | 106 | 87,581 | 125 | 80,940 |
| 41 | 141,422 | 93 | 634,917 | 33 | 43,434 | 55 | 243,489 | 66 | 690,155 | 77 | 756,612 |
| 1,058 | 325,366 | 1,625 | 833,923 | 1,331 | 160,264 | 1,959 | 1,174,977 | 2,184 | 1,174,155 | 2,033 | 1,020,132 |
| 407 | 33,277 | 670 | 30,015 | 556 | 26,801 | 831 | 137,751 | 949 | 69,551 | 816 | 49,389 |
| 471 | 73,323 | 570 | 52,507 | 591 | 58,327 | 857 | 450,941 | 878 | 220,248 | 830 | 77,245 |
| 72 | 29,981 | 149 | 48,497 | 87 | 16,727 | 124 | 121,294 | 177 | 93,630 | 178 | 49,930 |
| 64 | 42,104 | 142 | 62,712 | 62 | 13,478 | 94 | 193,868 | 113 | 99,326 | 134 | 88,891 |
| 44 | 146,680 | 93 | 640,192 | 36 | 44,932 | 53 | 271,123 | 67 | 691,400 | 75 | 754,676 |
| 1,058 | 325,366 | 1,625 | 833,923 | 1,331 | 160,264 | 1,959 | 1,174,977 | 2,184 | 1,174,155 | 2,033 | 1,020,132 |
| 26 | 1,134 | 7 | 2,039 | 37 | 380 | 29 | 6,314 | 31 | 1,237 | 41 | 2,262 |
| 403 | 35,999 | 700 | 30,729 | 551 | 27,331 | 863 | 150,204 | 1,021 | 99,039 | 882 | 51,703 |
| 457 | 71,655 | 546 | 52,290 | 579 | 60,124 | 819 | 444,028 | 818 | 207,189 | 760 | 78,011 |
| 74 | 31,790 | 149 | 47,330 | 77 | 15,194 | 113 | 113,537 | 151 | 82,863 | 161 | 62,860 |
| 56 | 38,157 | 134 | 66,379 | 52 | 12,402 | 85 | 190,045 | 98 | 93,561 | 119 | 72,210 |
| 42 | 146,631 | 90 | 635,155 | 35 | 44,834 | 51 | 270,849 | 65 | 690,266 | 71 | 753,086 |
| 1,058 | 325,366 | 1,625 | 833,923 | 1,331 | 160,264 | 1,959 | 1,174,977 | 2,184 | 1,174,155 | 2,033 | 1,020,132 |
| 11 | 5 | 11 | 3 | 11 | 7 | 11 | 35 | 11 | 10 | 11 | 6 |
| 30 | 204 | 83 | 852 | 31 | 155 | 38 | 379 | 69 | 184 | 23 | 128 |
| 63 | 800 | 164 | 2,338 | 252 | 7,508 | 241 | 8,019 | 338 | 7,301 | 318 | 11,100 |
| 667 | 90,256 | 951 | 91,149 | 791 | 77,154 | 1,190 | 175,182 | 1,313 | 214,209 | 1,202 | 96,550 |
| 257 | 102,212 | 358 | 123,461 | 215 | 27,629 | 438 | 629,659 | 406 | 305,111 | 426 | 196,663 |
| 30 | 131,889 | 59 | 616,121 | 32 | 47,811 | 42 | 361,702 | 48 | 647,340 | 54 | 715,685 |
| 1,058 | 325,366 | 1,625 | 833,923 | 1,331 | 160,264 | 1,959 | 1,174,977 | 2,184 | 1,174,155 | 2,033 | 1,020,132 |
| 9 | 916 | 8 | 1,587 | 25 | 4,411 | 21 | 1,861 | 28 | 3,024 | 26 | 1,558 |
| 214 | 61,140 | 432 | 283,573 | 354 | 28,321 | 515 | 498,599 | 685 | 188,104 | 572 | 131,466 |
| 835 | 263,309 | 1,185 | 548,763 | 951 | 127,532 | 1,423 | 674,517 | 1,472 | 983,027 | 1,436 | 887,108 |

2. 事 業 従 事 者 合
① 総 合

第6表 広告業務の契約先産業別の

| 区 分 | 計 | | 建設業 | | 製造業 | | 電気・ガス・熱供給・水道業 | |
|----------------------|--------------|------------------|--------------|----------------|--------------|------------------|---------------|----------------|
| | 事業所数 | 年間売上高 (百万円) | 該事業所数 | 年間売上高 (百万円) | 該事業所数 | 年間売上高 (百万円) | 該事業所数 | 年間売上高 (百万円) |
| 経営組織別計 | 4,700 | 7,756,248 | 1,659 | 91,187 | 2,069 | 1,943,612 | 792 | 81,887 |
| 会社 | 4,661 | 7,747,461 | 1,631 | 91,032 | 2,043 | 1,937,874 | 769 | 81,871 |
| 会社以外の法人・団体 及び個人経営 | 39 | 8,788 | 28 | 155 | 26 | 5,739 | 24 | 17 |
| 資本金規模別計 | 4,700 | 7,756,248 | 1,659 | 91,187 | 2,069 | 1,943,612 | 792 | 81,887 |
| 500万円未満 | 620 | 94,903 | 164 | 3,369 | 172 | 2,996 | 71 | 94 |
| 500万円以上1千万円未満 | 177 | 31,367 | 60 | 973 | 55 | 2,481 | 18 | 64 |
| 1千万円以上5千万円未満 | 2,997 | 1,777,487 | 1,072 | 32,611 | 1,274 | 205,867 | 445 | 8,564 |
| 5千万円以上1億円未満 | 454 | 1,144,534 | 190 | 17,319 | 289 | 178,688 | 115 | 5,133 |
| 1億円以上10億円未満 | 340 | 1,365,291 | 123 | 24,843 | 195 | 264,444 | 79 | 12,247 |
| 10億円以上 | 73 | 3,333,879 | 23 | 11,916 | 59 | 1,283,399 | 41 | 55,767 |
| 資本金なし | 39 | 8,788 | 28 | 155 | 26 | 5,739 | 24 | 17 |
| 単独事業所、本社、支社別計 | 4,700 | 7,756,248 | 1,659 | 91,187 | 2,069 | 1,943,612 | 792 | 81,887 |
| 単独事業所 | 2,823 | 1,228,819 | 907 | 24,959 | 1,079 | 169,035 | 335 | 2,385 |
| 本社 | 783 | 4,858,309 | 276 | 45,522 | 436 | 1,379,077 | 157 | 57,525 |
| 支社 | 1,094 | 1,669,121 | 476 | 20,706 | 554 | 395,501 | 301 | 21,977 |
| 従業者規模別計 | 4,700 | 7,756,248 | 1,659 | 91,187 | 2,069 | 1,943,612 | 792 | 81,887 |
| 4人以下 | 135 | 114,202 | 21 | 38 | 30 | 76,742 | 9 | 5 |
| 5人～9人 | 2,109 | x | 734 | 10,369 | 839 | 92,702 | 323 | 2,116 |
| 10人～29人 | 1,773 | 1,347,429 | 693 | 37,290 | 860 | 123,100 | 325 | 9,696 |
| 30人～49人 | 344 | x | 89 | 11,987 | 147 | 70,534 | 61 | 3,698 |
| 50人～99人 | 214 | 711,329 | 82 | 6,451 | 113 | 100,237 | 37 | 5,592 |
| 100人以上 | 125 | 4,487,325 | 40 | 25,052 | 80 | 1,480,297 | 39 | 60,780 |
| 事業従事者規模別計 | 4,700 | 7,756,248 | 1,659 | 91,187 | 2,069 | 1,943,612 | 792 | 81,887 |
| 5人～9人 | 2,172 | 573,639 | 742 | 10,364 | 843 | 92,115 | 329 | 2,093 |
| 10人～29人 | 1,835 | 1,363,433 | 708 | 37,415 | 869 | 119,088 | 321 | 6,200 |
| 30人～49人 | 345 | 511,190 | 87 | 5,894 | 159 | 82,242 | 63 | 6,826 |
| 50人～99人 | 221 | 733,087 | 84 | 12,196 | 120 | 154,368 | 44 | 3,951 |
| 100人以上 | 127 | 4,574,899 | 38 | 25,318 | 77 | 1,495,799 | 36 | 62,818 |
| 広告業務従事者規模別の計 | 4,700 | 7,756,248 | 1,659 | 91,187 | 2,069 | 1,943,612 | 792 | 81,887 |
| 4人以下 | 82 | 15,851 | 38 | 190 | 20 | 325 | 17 | 66 |
| 5人～9人 | 2,264 | 629,062 | 742 | 11,170 | 860 | 92,421 | 332 | 2,160 |
| 10人～29人 | 1,739 | 1,355,651 | 682 | 37,149 | 865 | 135,980 | 304 | 6,355 |
| 30人～49人 | 292 | 501,553 | 82 | 5,965 | 140 | 77,828 | 64 | 6,908 |
| 50人～99人 | 203 | 691,209 | 78 | 11,428 | 109 | 145,909 | 38 | 3,580 |
| 100人以上 | 120 | 4,562,923 | 37 | 25,286 | 75 | 1,491,151 | 36 | 62,818 |
| 年間売上高規模別計 | 4,700 | 7,756,248 | 1,659 | 91,187 | 2,069 | 1,943,612 | 792 | 81,887 |
| 1千万円未満 | 11 | 104 | 3 | 1 | 3 | 3 | 3 | 0 |
| 1千万円以上3千万円未満 | 134 | 2,437 | 50 | 33 | 49 | 84 | 45 | 10 |
| 3千万円以上1億円未満 | 849 | 54,305 | 343 | 2,345 | 311 | 4,461 | 108 | 153 |
| 1億円以上10億円未満 | 2,831 | 1,038,438 | 971 | 31,414 | 1,184 | 87,295 | 420 | 6,676 |
| 10億円以上100億円未満 | 793 | 2,065,924 | 273 | 37,483 | 460 | 298,778 | 187 | 12,048 |
| 100億円以上 | 83 | 4,595,040 | 19 | 19,911 | 62 | 1,552,992 | 29 | 63,001 |
| 專業割合別計 | 4,700 | 7,756,248 | 1,659 | 91,187 | 2,069 | 1,943,612 | 792 | 81,887 |
| 50%未満 | 64 | 17,435 | 29 | 616 | 32 | 1,643 | 13 | 17 |
| 50%以上100%未満 | 1,307 | 1,540,424 | 434 | 22,578 | 504 | 243,852 | 160 | 7,776 |
| 100% | 3,330 | 6,198,389 | 1,196 | 67,993 | 1,533 | 1,698,117 | 620 | 74,095 |

5 人 以 上 の 部 統 計 表

該 当 事 業 所 数 及 び 年 間 売 上 高

| 広 告 業 務 の 契 約 先 産 業 別 | | | | | | | | | |
|-----------------------|--------------------|--------------|--------------------|--------------|--------------------|--------------|--------------------|--------------|--------------------|
| 情報通信業 | | 運輸業, 郵便業 | | 卸売業, 小売業 | | 金融業, 保険業 | | 不動産業, 物品賃貸業 | |
| 該 事 業 所 当 数 | 年 間 売 上 高 (百万円) | 該 事 業 所 当 数 | 年 間 売 上 高 (百万円) | 該 事 業 所 当 数 | 年 間 売 上 高 (百万円) | 該 事 業 所 当 数 | 年 間 売 上 高 (百万円) | 該 事 業 所 当 数 | 年 間 売 上 高 (百万円) |
| 1,637 | 793,132 | 1,029 | 184,839 | 2,760 | 1,116,974 | 1,511 | 341,124 | 1,939 | 343,635 |
| 1,619 | 792,839 | 1,021 | 184,802 | 2,735 | 1,116,747 | 1,488 | 341,090 | 1,914 | 343,558 |
| 17 | 293 | 8 | 37 | 25 | 227 | 24 | 34 | 25 | 77 |
| 1,637 | 793,132 | 1,029 | 184,839 | 2,760 | 1,116,974 | 1,511 | 341,124 | 1,939 | 343,635 |
| 138 | 1,460 | 160 | 1,555 | 270 | 31,247 | 149 | 1,440 | 210 | 5,980 |
| 34 | 1,046 | 19 | 82 | 108 | 2,294 | 47 | 465 | 34 | 554 |
| 952 | 88,501 | 565 | 26,548 | 1,706 | 403,244 | 846 | 28,568 | 1,184 | 93,171 |
| 228 | 58,347 | 135 | 23,059 | 372 | 267,630 | 240 | 22,520 | 272 | 71,996 |
| 202 | 203,499 | 108 | 49,188 | 224 | 151,244 | 153 | 48,304 | 163 | 55,455 |
| 66 | 439,986 | 35 | 84,370 | 56 | 261,088 | 53 | 239,793 | 52 | 116,403 |
| 17 | 293 | 8 | 37 | 25 | 227 | 24 | 34 | 25 | 77 |
| 1,637 | 793,132 | 1,029 | 184,839 | 2,760 | 1,116,974 | 1,511 | 341,124 | 1,939 | 343,635 |
| 786 | 92,631 | 528 | 21,628 | 1,427 | 174,888 | 749 | 35,813 | 964 | 69,350 |
| 352 | 570,480 | 184 | 139,584 | 534 | 600,786 | 302 | 278,696 | 357 | 205,253 |
| 499 | 130,020 | 317 | 23,627 | 799 | 341,300 | 460 | 26,616 | 618 | 69,032 |
| 1,637 | 793,132 | 1,029 | 184,839 | 2,760 | 1,116,974 | 1,511 | 341,124 | 1,939 | 343,635 |
| 34 | 496 | 34 | 546 | 34 | 954 | 34 | 556 | 21 | 54 |
| 638 | 29,097 | 441 | 10,534 | 1,171 | 98,036 | 581 | 7,205 | 776 | 31,246 |
| 614 | 69,106 | 349 | 10,905 | 1,143 | 357,279 | 595 | 23,990 | 803 | 78,068 |
| 154 | 49,899 | 75 | 10,117 | 189 | 104,955 | 136 | 11,046 | 156 | 25,413 |
| 118 | 52,607 | 76 | 20,205 | 139 | 156,813 | 98 | 10,624 | 118 | 44,054 |
| 79 | 591,927 | 54 | 132,532 | 84 | 398,938 | 68 | 287,703 | 65 | 164,800 |
| 1,637 | 793,132 | 1,029 | 184,839 | 2,760 | 1,116,974 | 1,511 | 341,124 | 1,939 | 343,635 |
| 652 | 28,869 | 454 | 10,632 | 1,184 | 97,893 | 596 | 7,635 | 781 | 30,769 |
| 643 | 72,312 | 370 | 11,353 | 1,160 | 347,403 | 615 | 23,247 | 818 | 78,091 |
| 142 | 46,344 | 71 | 9,007 | 189 | 96,395 | 133 | 11,561 | 157 | 25,867 |
| 120 | 50,274 | 82 | 16,694 | 143 | 155,466 | 102 | 10,001 | 118 | 36,999 |
| 80 | 595,332 | 51 | 137,152 | 85 | 419,817 | 65 | 288,680 | 65 | 171,910 |
| 1,637 | 793,132 | 1,029 | 184,839 | 2,760 | 1,116,974 | 1,511 | 341,124 | 1,939 | 343,635 |
| 20 | 43 | 1 | x | 48 | 1,538 | 21 | 137 | 27 | 345 |
| 677 | 30,688 | 474 | 10,949 | 1,217 | 108,320 | 597 | 7,722 | 808 | 31,655 |
| 620 | 75,466 | 361 | 11,763 | 1,108 | 346,785 | 607 | 23,549 | 785 | 79,538 |
| 136 | 50,727 | 69 | x | 175 | 91,025 | 130 | 11,886 | 149 | 26,029 |
| 107 | 41,811 | 74 | 14,710 | 129 | 150,079 | 92 | 9,189 | 107 | 34,354 |
| 76 | 594,397 | 50 | 137,110 | 83 | 419,227 | 64 | 288,642 | 63 | 171,715 |
| 1,637 | 793,132 | 1,029 | 184,839 | 2,760 | 1,116,974 | 1,511 | 341,124 | 1,939 | 343,635 |
| 3 | 1 | 3 | 1 | 3 | 6 | 3 | 1 | 3 | 2 |
| 40 | 21 | 30 | 11 | 54 | 177 | 43 | 25 | 43 | 43 |
| 235 | 4,021 | 187 | 1,508 | 513 | 9,113 | 211 | 891 | 297 | 4,214 |
| 869 | 51,954 | 558 | 14,981 | 1,530 | 186,042 | 850 | 17,094 | 1,133 | 75,353 |
| 437 | 148,818 | 214 | 39,210 | 597 | 468,322 | 352 | 39,929 | 415 | 95,519 |
| 53 | 588,316 | 37 | 129,128 | 64 | 453,315 | 52 | 283,184 | 48 | 168,504 |
| 1,637 | 793,132 | 1,029 | 184,839 | 2,760 | 1,116,974 | 1,511 | 341,124 | 1,939 | 343,635 |
| 22 | 563 | 9 | 98 | 35 | 553 | 21 | 289 | 25 | 118 |
| 369 | 111,566 | 239 | 23,965 | 772 | 283,047 | 368 | 57,186 | 442 | 76,463 |
| 1,246 | 681,002 | 781 | 160,776 | 1,954 | 833,374 | 1,122 | 283,649 | 1,472 | 267,055 |

2. 事業従事者
① 総 合

第6表 広告業務の契約先産業別の

| 区 分 | 広 告 業 務 の | | | | | | | | | |
|----------------------|-----------------------------|----------------|--------------|----------------|-------------------|----------------|--------------|----------------|--------------|-----------|
| | 学術研究、専門・技術サービス業 (同業者を除く) | | 宿泊業、飲食サービス業 | | 生活関連サービス業、 娯楽業 | | 教育、学習支援業 | | | |
| | 該 事 業 所 数 | 年間売上高 (百万円) | 該 事 業 所 数 | 年間売上高 (百万円) | 該 事 業 所 数 | 年間売上高 (百万円) | 該 事 業 所 数 | 年間売上高 (百万円) | 該 事 業 所 数 | 該 事 業 所 数 |
| 経営組織別計 | 984 | 36,470 | 1,915 | 239,728 | 2,276 | 562,509 | 1,884 | 171,128 | 2,264 | |
| 会 社 | 960 | 36,396 | 1,891 | 239,523 | 2,251 | 562,268 | 1,859 | 170,980 | 2,239 | |
| 会社以外の法人・団体 及び個人経営 | 24 | 74 | 25 | 205 | 25 | 241 | 25 | 149 | 25 | |
| 資本金規模別計 | 984 | 36,470 | 1,915 | 239,728 | 2,276 | 562,509 | 1,884 | 171,128 | 2,264 | |
| 500万円未満 | 117 | 339 | 211 | 2,929 | 259 | 5,381 | 135 | 2,354 | 267 | |
| 500万円以上1千万円未満 | 29 | 90 | 95 | 1,753 | 106 | 6,164 | 37 | 325 | 106 | |
| 1千万円以上5千万円未満 | 607 | 17,055 | 1,186 | 60,051 | 1,350 | 149,267 | 1,187 | 53,022 | 1,383 | |
| 5千万円以上1億円未満 | 109 | 12,803 | 197 | 18,430 | 280 | 63,719 | 284 | 45,088 | 268 | |
| 1億円以上10億円未満 | 92 | 5,021 | 166 | 40,934 | 203 | 127,092 | 171 | 37,669 | 184 | |
| 10億円以上 | 5 | 1,088 | 36 | 115,425 | 53 | 210,645 | 45 | 32,522 | 31 | |
| 資本金なし | 24 | 74 | 25 | 205 | 25 | 241 | 25 | 149 | 25 | |
| 単独事業所、本社、支社別計 | 984 | 36,470 | 1,915 | 239,728 | 2,276 | 562,509 | 1,884 | 171,128 | 2,264 | |
| 単 独 事 業 所 | 535 | 17,507 | 1,005 | 45,064 | 1,210 | 121,701 | 894 | 27,979 | 1,225 | |
| 本 社 | 148 | 11,680 | 333 | 146,841 | 412 | 325,273 | 388 | 89,297 | 443 | |
| 支 社 | 301 | 7,283 | 577 | 47,823 | 654 | 115,535 | 602 | 53,852 | 596 | |
| 従業者規模別計 | 984 | 36,470 | 1,915 | 239,728 | 2,276 | 562,509 | 1,884 | 171,128 | 2,264 | |
| 4人以下 | 21 | 28 | 21 | 94 | 34 | 618 | 21 | 44 | 28 | |
| 5人～9人 | 519 | 6,659 | 810 | 22,971 | 976 | 35,512 | 738 | 22,939 | 919 | |
| 10人～29人 | 315 | 15,799 | 797 | 35,017 | 926 | 105,028 | 816 | 41,259 | 920 | |
| 30人～49人 | 67 | 5,093 | 129 | 16,795 | 146 | 50,179 | 130 | 14,152 | 195 | |
| 50人～99人 | 44 | 2,463 | 103 | 18,362 | 126 | 64,674 | 113 | 25,292 | 132 | |
| 100人以上 | 17 | 6,428 | 56 | 146,488 | 68 | 306,497 | 66 | 67,442 | 71 | |
| 事業従事者規模別計 | 984 | 36,470 | 1,915 | 239,728 | 2,276 | 562,509 | 1,884 | 171,128 | 2,264 | |
| 5人～9人 | 526 | 6,580 | 815 | 22,944 | 989 | 35,601 | 744 | 22,880 | 926 | |
| 10人～29人 | 329 | 15,906 | 813 | 35,146 | 946 | 104,926 | 830 | 40,408 | 938 | |
| 30人～49人 | 67 | 5,093 | 126 | 13,830 | 143 | 48,256 | 130 | 13,701 | 194 | |
| 50人～99人 | 48 | 2,491 | 108 | 21,375 | 133 | 64,437 | 115 | 23,967 | 134 | |
| 100人以上 | 13 | 6,400 | 53 | 146,432 | 64 | 309,289 | 66 | 70,173 | 72 | |
| 広告業務従事者の規模別計 | 984 | 36,470 | 1,915 | 239,728 | 2,276 | 562,509 | 1,884 | 171,128 | 2,264 | |
| 4人以下 | 11 | 6 | 28 | 120 | 59 | 1,135 | 41 | 201 | 36 | |
| 5人～9人 | 533 | 6,689 | 846 | 24,329 | 1,018 | 38,671 | 754 | 23,870 | 959 | |
| 10人～29人 | 319 | 15,962 | 774 | 35,755 | 873 | 102,771 | 787 | 39,554 | 906 | |
| 30人～49人 | 63 | 5,085 | 116 | 12,335 | 140 | 48,876 | 134 | 14,374 | 173 | |
| 50人～99人 | 45 | 2,329 | 99 | 20,938 | 124 | 62,298 | 105 | 23,075 | 121 | |
| 100人以上 | 13 | 6,400 | 52 | 146,252 | 62 | 308,757 | 63 | 70,054 | 69 | |
| 年間売上高規模別計 | 984 | 36,470 | 1,915 | 239,728 | 2,276 | 562,509 | 1,884 | 171,128 | 2,264 | |
| 1千万円未満 | 3 | 0 | 3 | 1 | 3 | 3 | 3 | 1 | 3 | |
| 1千万円以上3千万円未満 | 45 | 26 | 49 | 45 | 53 | 104 | 44 | 26 | 89 | |
| 3千万円以上1億円未満 | 195 | 579 | 376 | 3,971 | 410 | 4,568 | 250 | 1,647 | 395 | |
| 1億円以上10億円未満 | 558 | 11,362 | 1,128 | 50,825 | 1,320 | 93,509 | 1,116 | 37,716 | 1,288 | |
| 10億円以上100億円未満 | 176 | 20,984 | 322 | 42,876 | 442 | 157,437 | 426 | 67,888 | 446 | |
| 100億円以上 | 6 | 3,519 | 37 | 142,010 | 48 | 306,888 | 46 | 63,851 | 44 | |
| 專業割合別計 | 984 | 36,470 | 1,915 | 239,728 | 2,276 | 562,509 | 1,884 | 171,128 | 2,264 | |
| 50%未満 | 20 | 215 | 36 | 797 | 25 | 589 | 20 | 828 | 35 | |
| 50%以上100%未満 | 255 | 17,451 | 511 | 44,669 | 621 | 115,804 | 469 | 51,380 | 580 | |
| 100% | 709 | 18,804 | 1,369 | 194,261 | 1,630 | 446,116 | 1,395 | 118,921 | 1,649 | |

《 広 告 業 》

2. 事業従事者5人以上の部

② 都道府県別統計表

2. 事 業 従 事 者 者 具
 ② 都 道 府 県

第1表 事業所数、従業者数、事業従事者数、

| 区 分 | 事 業 所 数 | | | | 従業者数 A (人) | 事業従事者数 (人) | うち、広告業務の 事業従事者数 B | 計 C |
|-------|---------|-------|-----|-------|------------------|---------------|-------------------------|-----------|
| | 計 | 単独事業所 | 本 社 | 支 社 | | | | |
| 全 国 計 | 4,700 | 2,823 | 783 | 1,094 | 112,213 | 116,194 | 110,052 | 7,946,468 |
| 北海道 | 147 | ... | ... | ... | 2,874 | 3,064 | 2,600 | 143,723 |
| 青森 | 16 | ... | ... | ... | 173 | 176 | 171 | 6,133 |
| 岩手 | 46 | ... | ... | ... | 434 | 443 | 443 | 15,039 |
| 宮城 | 89 | ... | ... | ... | 1,443 | 1,496 | 1,433 | 98,514 |
| 秋田 | 23 | ... | ... | ... | 276 | 276 | 260 | 11,101 |
| 山形 | 23 | ... | ... | ... | 310 | 308 | 282 | 7,204 |
| 福島 | 58 | ... | ... | ... | 811 | 817 | 817 | 26,790 |
| 茨城 | 81 | ... | ... | ... | 807 | 810 | 810 | 36,130 |
| 栃木 | 44 | ... | ... | ... | 639 | 645 | 641 | 32,805 |
| 群馬 | 49 | ... | ... | ... | 647 | 661 | 594 | 37,424 |
| 埼玉 | 79 | ... | ... | ... | 1,317 | 1,347 | 1,256 | 94,070 |
| 千葉 | 67 | ... | ... | ... | 835 | 808 | 805 | 37,105 |
| 東京都 | 1,388 | ... | ... | ... | 56,872 | 59,683 | 57,029 | 5,028,112 |
| 神奈川県 | 141 | ... | ... | ... | 2,076 | 2,094 | 1,940 | 78,177 |
| 新潟 | 43 | ... | ... | ... | 500 | 510 | 451 | 30,735 |
| 富山 | 21 | ... | ... | ... | 408 | 408 | 408 | 15,602 |
| 石川 | 45 | ... | ... | ... | 484 | 467 | 410 | 29,952 |
| 福井 | 32 | ... | ... | ... | 366 | 366 | 297 | 8,209 |
| 山梨 | 12 | ... | ... | ... | 224 | 224 | 200 | 7,312 |
| 長野 | 60 | ... | ... | ... | 839 | 859 | 787 | 39,280 |
| 岐阜 | 54 | ... | ... | ... | 847 | 850 | 846 | 17,077 |
| 静岡県 | 198 | ... | ... | ... | 2,891 | 2,885 | 2,688 | 97,545 |
| 愛知県 | 343 | ... | ... | ... | 7,412 | 7,523 | 7,274 | 378,809 |
| 三重 | 34 | ... | ... | ... | 387 | 391 | 362 | 9,812 |
| 滋賀 | 13 | ... | ... | ... | 154 | 156 | 156 | 6,476 |
| 京都 | 52 | ... | ... | ... | 1,089 | 1,090 | 960 | 51,217 |
| 大阪 | 647 | ... | ... | ... | 13,250 | 13,780 | 13,064 | 949,853 |
| 兵庫県 | 81 | ... | ... | ... | 1,072 | 1,101 | 1,008 | 57,181 |
| 奈良 | 14 | ... | ... | ... | 196 | 196 | 152 | 2,275 |
| 和歌山 | 18 | ... | ... | ... | 205 | 197 | 166 | 6,831 |
| 鳥取 | 15 | ... | ... | ... | 137 | 137 | 137 | 3,702 |
| 島根 | 21 | ... | ... | ... | 314 | 302 | 245 | 7,059 |
| 岡山 | 47 | ... | ... | ... | 575 | 603 | 603 | 25,989 |
| 広島 | 83 | ... | ... | ... | 1,452 | 1,462 | 1,427 | 85,083 |
| 山口 | 24 | ... | ... | ... | 265 | 265 | 254 | 16,077 |
| 徳島 | 14 | ... | ... | ... | 114 | 114 | 92 | 2,172 |
| 香川 | 65 | ... | ... | ... | 708 | 712 | 638 | 45,465 |
| 愛媛 | 14 | ... | ... | ... | 431 | 433 | 422 | 16,312 |
| 高知 | 13 | ... | ... | ... | 215 | 225 | 223 | 11,425 |
| 福岡 | 239 | ... | ... | ... | 4,725 | 4,913 | 4,556 | 228,995 |
| 佐賀 | 22 | ... | ... | ... | 330 | 330 | 307 | 18,517 |
| 長崎 | 32 | ... | ... | ... | 354 | 355 | 348 | 15,744 |
| 熊本 | 37 | ... | ... | ... | 602 | 602 | 542 | 24,964 |
| 大分 | 40 | ... | ... | ... | 453 | 444 | 426 | 23,674 |
| 宮崎 | 22 | ... | ... | ... | 242 | 241 | 223 | 12,277 |
| 鹿児島 | 45 | ... | ... | ... | 444 | 448 | 418 | 25,083 |
| 沖縄 | 48 | ... | ... | ... | 1,014 | 976 | 880 | 23,437 |

注6. 「事業従事者数」とは、事業所の従業者数から「別経営の事業所に派遣している人」を除き、「別経営の事業所から派遣されている人」を加えた、いわゆる実際に従事している者をいう。

注7. 標本調査で拡大推計して集計後に四捨五入をしているため、総計と内訳の合計とは一致しない場合がある。また、単位当たり換算の値は、各数値に単位以下の数値を有しているため、公表値から求められても一致しない場合がある。

5 人 以 上 の 部 別 統 計 表

年間売上高、1事業所当たり及び1人当たりの年間売上高

| 年間売上高(百万円) | | 1 事 業 所 当 たり | | | | 従業者 1人当たりの 年間売上高 C/A (万円) | 広告業務 事業従事者 1人当たりの 主業年間売上高 D/B (万円) |
|-----------------------|----------------|-----------------|----------------------------|-------------------|----------------------------|---|---|
| 広告業務 (主業) D | その他業務 (従業) | 従業者数 (人) | 広告業務の 事業従事者数 (人) | 年間売上高 (万円) | 広告業務の 年間売上高 (万円) | | |
| 7,756,248 | 190,220 | 24 | 23 | 169,075 | 165,028 | 7,082 | 7,048 |
| 140,350 | 3,373 | 20 | 18 | 97,867 | 95,570 | 5,001 | 5,398 |
| 5,762 | 372 | 11 | 11 | 39,190 | 36,816 | 3,547 | 3,371 |
| 14,570 | 468 | 9 | 10 | 32,575 | 31,560 | 3,461 | 3,289 |
| 95,048 | 3,466 | 16 | 16 | 110,690 | 106,796 | 6,828 | 6,632 |
| 10,152 | 949 | 12 | 11 | 48,263 | 44,138 | 4,015 | 3,901 |
| 6,740 | 464 | 13 | 12 | 30,785 | 28,801 | 2,325 | 2,392 |
| 25,258 | 1,532 | 14 | 14 | 46,190 | 43,549 | 3,303 | 3,090 |
| 35,547 | 583 | 10 | 10 | 44,605 | 43,885 | 4,475 | 4,388 |
| 32,600 | 205 | 15 | 15 | 74,799 | 74,333 | 5,130 | 5,086 |
| 36,359 | 1,066 | 13 | 12 | 76,637 | 74,455 | 5,784 | 6,117 |
| 83,533 | 10,537 | 17 | 16 | 118,775 | 105,470 | 7,144 | 6,651 |
| 36,759 | 345 | 13 | 12 | 55,657 | 55,139 | 4,445 | 4,564 |
| 4,914,238 | 113,874 | 41 | 41 | 362,352 | 354,146 | 8,841 | 8,617 |
| 77,039 | 1,139 | 15 | 14 | 55,445 | 54,637 | 3,765 | 3,970 |
| 29,602 | 1,134 | 12 | 10 | 70,772 | 68,162 | 6,142 | 6,565 |
| 15,602 | - | 20 | 20 | 75,495 | 75,495 | 3,827 | 3,827 |
| 29,527 | 424 | 11 | 9 | 66,119 | 65,182 | 6,183 | 7,205 |
| 6,919 | 1,290 | 11 | 9 | 25,455 | 21,455 | 2,245 | 2,334 |
| 6,759 | 553 | 19 | 17 | 60,936 | 56,329 | 3,264 | 3,388 |
| 37,951 | 1,330 | 14 | 13 | 65,528 | 63,310 | 4,680 | 4,825 |
| 16,501 | 577 | 16 | 16 | 31,831 | 30,756 | 2,016 | 1,951 |
| 95,253 | 2,292 | 15 | 14 | 49,182 | 48,027 | 3,375 | 3,543 |
| 374,487 | 4,322 | 22 | 21 | 110,440 | 109,180 | 5,111 | 5,148 |
| 9,686 | 125 | 11 | 11 | 29,102 | 28,731 | 2,537 | 2,678 |
| 6,476 | - | 12 | 12 | 49,817 | 49,817 | 4,205 | 4,151 |
| 49,638 | 1,579 | 21 | 18 | 98,461 | 95,425 | 4,704 | 5,170 |
| 927,266 | 22,587 | 20 | 20 | 146,900 | 143,407 | 7,169 | 7,098 |
| 56,175 | 1,005 | 13 | 12 | 70,212 | 68,978 | 5,335 | 5,576 |
| 1,730 | 545 | 14 | 11 | 16,024 | 12,184 | 1,162 | 1,138 |
| 6,332 | 500 | 11 | 9 | 37,127 | 34,411 | 3,329 | 3,807 |
| 3,702 | - | 9 | 9 | 24,680 | 24,680 | 2,694 | 2,694 |
| 6,728 | 331 | 15 | 12 | 33,613 | 32,038 | 2,247 | 2,742 |
| 25,890 | 99 | 12 | 13 | 55,062 | 54,851 | 4,521 | 4,291 |
| 82,248 | 2,835 | 17 | 17 | 102,510 | 99,095 | 5,859 | 5,764 |
| 16,005 | 71 | 11 | 11 | 67,388 | 67,089 | 6,063 | 6,298 |
| 2,080 | 91 | 8 | 7 | 15,512 | 14,859 | 1,912 | 2,271 |
| 41,600 | 3,864 | 11 | 10 | 69,945 | 64,001 | 6,424 | 6,526 |
| 16,312 | 0 | 30 | 30 | 114,470 | 114,469 | 3,789 | 3,865 |
| 11,396 | 29 | 17 | 17 | 89,259 | 89,033 | 5,319 | 5,113 |
| 226,609 | 2,386 | 20 | 19 | 95,814 | 94,815 | 4,847 | 4,974 |
| 18,452 | 65 | 15 | 14 | 83,409 | 83,117 | 5,608 | 6,003 |
| 15,465 | 279 | 11 | 11 | 48,442 | 47,584 | 4,443 | 4,440 |
| 24,398 | 566 | 16 | 15 | 67,995 | 66,453 | 4,149 | 4,499 |
| 22,961 | 713 | 11 | 11 | 58,558 | 56,794 | 5,230 | 5,394 |
| 12,119 | 159 | 11 | 10 | 55,807 | 55,085 | 5,075 | 5,431 |
| 24,202 | 881 | 10 | 9 | 55,988 | 54,022 | 5,648 | 5,793 |
| 22,222 | 1,215 | 21 | 18 | 48,826 | 46,295 | 2,310 | 2,525 |

2. 事 業 従 事 者
 ② 都 道 府 県

第2表 業務（主業、従業）

| 区 分 | 事業所数 | 従業者数 (人) | 広告業務の 事業従事者数 (人) | 計 | | 広告業務（主業） | |
|-------|-------|-------------|------------------------|-------|----------------|----------------|----------------|
| | | | | 事業所数 | 年間売上高 (百万円) | 該 事業所数 当 | 年間売上高 (百万円) |
| 全 国 計 | 4,700 | 112,213 | 110,052 | 4,700 | 7,946,468 | 4,700 | 7,756,248 |
| 北海道 | 147 | 2,874 | 2,600 | 147 | 143,723 | 147 | 140,350 |
| 青森 | 16 | 173 | 171 | 16 | 6,133 | 16 | 5,762 |
| 岩手 | 46 | 434 | 443 | 46 | 15,039 | 46 | 14,570 |
| 宮城 | 89 | 1,443 | 1,433 | 89 | 98,514 | 89 | 95,048 |
| 秋田 | 23 | 276 | 260 | 23 | 11,101 | 23 | 10,152 |
| 山形 | 23 | 310 | 282 | 23 | 7,204 | 23 | 6,740 |
| 福島 | 58 | 811 | 817 | 58 | 26,790 | 58 | 25,258 |
| 茨城 | 81 | 807 | 810 | 81 | 36,130 | 81 | 35,547 |
| 栃木 | 44 | 639 | 641 | 44 | 32,805 | 44 | 32,600 |
| 群馬 | 49 | 647 | 594 | 49 | 37,424 | 49 | 36,359 |
| 埼玉 | 79 | 1,317 | 1,256 | 79 | 94,070 | 79 | 83,533 |
| 千葉 | 67 | 835 | 805 | 67 | 37,105 | 67 | 36,759 |
| 東京都 | 1,388 | 56,872 | 57,029 | 1,388 | 5,028,112 | 1,388 | 4,914,238 |
| 神奈川県 | 141 | 2,076 | 1,940 | 141 | 78,177 | 141 | 77,039 |
| 新潟 | 43 | 500 | 451 | 43 | 30,735 | 43 | 29,602 |
| 富山 | 21 | 408 | 408 | 21 | 15,602 | 21 | 15,602 |
| 石川 | 45 | 484 | 410 | 45 | 29,952 | 45 | 29,527 |
| 福井 | 32 | 366 | 297 | 32 | 8,209 | 32 | 6,919 |
| 山梨 | 12 | 224 | 200 | 12 | 7,312 | 12 | 6,759 |
| 長野 | 60 | 839 | 787 | 60 | 39,280 | 60 | 37,951 |
| 岐阜 | 54 | 847 | 846 | 54 | 17,077 | 54 | 16,501 |
| 静岡県 | 198 | 2,891 | 2,688 | 198 | 97,545 | 198 | 95,253 |
| 愛知 | 343 | 7,412 | 7,274 | 343 | 378,809 | 343 | 374,487 |
| 三重 | 34 | 387 | 362 | 34 | 9,812 | 34 | 9,686 |
| 滋賀 | 13 | 154 | 156 | 13 | 6,476 | 13 | 6,476 |
| 京都 | 52 | 1,089 | 960 | 52 | 51,217 | 52 | 49,638 |
| 大阪 | 647 | 13,250 | 13,064 | 647 | 949,853 | 647 | 927,266 |
| 兵庫 | 81 | 1,072 | 1,008 | 81 | 57,181 | 81 | 56,175 |
| 奈良 | 14 | 196 | 152 | 14 | 2,275 | 14 | 1,730 |
| 和歌山 | 18 | 205 | 166 | 18 | 6,831 | 18 | 6,332 |
| 鳥取 | 15 | 137 | 137 | 15 | 3,702 | 15 | 3,702 |
| 島根 | 21 | 314 | 245 | 21 | 7,059 | 21 | 6,728 |
| 岡山 | 47 | 575 | 603 | 47 | 25,989 | 47 | 25,890 |
| 広島 | 83 | 1,452 | 1,427 | 83 | 85,083 | 83 | 82,248 |
| 山口 | 24 | 265 | 254 | 24 | 16,077 | 24 | 16,005 |
| 徳島 | 14 | 114 | 92 | 14 | 2,172 | 14 | 2,080 |
| 香川 | 65 | 708 | 638 | 65 | 45,465 | 65 | 41,600 |
| 愛媛 | 14 | 431 | 422 | 14 | 16,312 | 14 | 16,312 |
| 高知 | 13 | 215 | 223 | 13 | 11,425 | 13 | 11,396 |
| 福岡 | 239 | 4,725 | 4,556 | 239 | 228,995 | 239 | 226,609 |
| 佐賀 | 22 | 330 | 307 | 22 | 18,517 | 22 | 18,452 |
| 長崎 | 32 | 354 | 348 | 32 | 15,744 | 32 | 15,465 |
| 熊本 | 37 | 602 | 542 | 37 | 24,964 | 37 | 24,398 |
| 大分 | 40 | 453 | 426 | 40 | 23,674 | 40 | 22,961 |
| 宮崎 | 22 | 242 | 223 | 22 | 12,277 | 22 | 12,119 |
| 鹿児島 | 45 | 444 | 418 | 45 | 25,083 | 45 | 24,202 |
| 沖縄 | 48 | 1,014 | 880 | 48 | 23,437 | 48 | 22,222 |

注8. 統計表の「…」は、回収標本数が少ないために表章できない項目を表している。

注9. 「該当事業所数」とは、当該項目に記載のあった事業所数をいい、複数の項目欄に記載がある場合、それぞれにカウントされる。調査事業所数に対する内訳事業所数。

5 人 以 上 の 部 別 統 計 表

別の年間売上高

| 事業所の業務別年間売上高 | | | | | | | | | |
|--------------|----------------|------------|----------------|------------|----------------|-----------------|----------------|------------|----------------|
| その他業務（従業） | | | | | | | | | |
| 計 | | 情報通信業務 | | 卸売・小売業務 | | サービス業務(広告業務を除く) | | その他の業務 | |
| 該事業所 当数 | 年間売上高 (百万円) | 該事業所 当数 | 年間売上高 (百万円) | 該事業所 当数 | 年間売上高 (百万円) | 該事業所 当数 | 年間売上高 (百万円) | 該事業所 当数 | 年間売上高 (百万円) |
| 1,370 | 190,220 | 336 | 21,172 | 404 | 23,876 | 473 | 79,036 | 902 | 66,136 |
| ... | 3,373 | ... | 108 | ... | 1,262 | ... | 413 | ... | 1,590 |
| ... | ... | ... | ... | ... | ... | ... | ... | ... | ... |
| ... | 3,466 | ... | 2,364 | ... | 45 | ... | 494 | ... | 563 |
| ... | ... | ... | ... | ... | ... | ... | ... | ... | ... |
| ... | 1,532 | ... | 37 | ... | 1,358 | ... | 137 | ... | - |
| ... | 583 | ... | - | ... | 17 | ... | 177 | ... | 389 |
| ... | ... | ... | ... | ... | ... | ... | ... | ... | ... |
| ... | 1,066 | ... | 6 | ... | 1 | ... | 931 | ... | 128 |
| ... | 10,537 | ... | 75 | ... | 720 | ... | 106 | ... | 9,636 |
| ... | 345 | ... | 6 | ... | 69 | ... | 22 | ... | 248 |
| ... | 113,874 | ... | 13,234 | ... | 14,299 | ... | 58,054 | ... | 28,287 |
| ... | 1,139 | ... | 35 | ... | 471 | ... | 18 | ... | 615 |
| ... | ... | ... | ... | ... | ... | ... | ... | ... | ... |
| ... | ... | ... | ... | ... | ... | ... | ... | ... | ... |
| ... | ... | ... | ... | ... | ... | ... | ... | ... | ... |
| ... | 1,330 | ... | 10 | ... | 9 | ... | 701 | ... | 609 |
| ... | 577 | ... | 18 | ... | - | ... | 4 | ... | 554 |
| ... | 2,292 | ... | 641 | ... | 1,232 | ... | 365 | ... | 54 |
| ... | 4,322 | ... | 606 | ... | 234 | ... | 650 | ... | 2,833 |
| ... | ... | ... | ... | ... | ... | ... | ... | ... | ... |
| ... | ... | ... | ... | ... | ... | ... | ... | ... | ... |
| ... | 1,579 | ... | - | ... | - | ... | 1,028 | ... | 551 |
| ... | 22,587 | ... | 1,825 | ... | 1,823 | ... | 11,291 | ... | 7,648 |
| ... | 1,005 | ... | 56 | ... | 41 | ... | 151 | ... | 757 |
| ... | ... | ... | ... | ... | ... | ... | ... | ... | ... |
| ... | 99 | ... | - | ... | - | ... | - | ... | 99 |
| ... | 2,835 | ... | 132 | ... | 143 | ... | - | ... | 2,560 |
| ... | ... | ... | ... | ... | ... | ... | ... | ... | ... |
| ... | 3,864 | ... | 451 | ... | 811 | ... | 374 | ... | 2,227 |
| ... | ... | ... | ... | ... | ... | ... | ... | ... | ... |
| ... | 2,386 | ... | 424 | ... | 57 | ... | 122 | ... | 1,783 |
| ... | ... | ... | ... | ... | ... | ... | ... | ... | ... |
| ... | ... | ... | ... | ... | ... | ... | ... | ... | ... |
| ... | 1,215 | ... | 24 | ... | 67 | ... | 932 | ... | 192 |

2. 事 業 従 事 者
 ② 都 道 府 県

第3表 経営組織別の事業所数、

| 区 分 | 計 | | | | | 事業所数 |
|-------|-------|-------------|------------------------|------------|-----------|-------|
| | 事業所数 | 従業者数 (人) | 広告業務の 事業従事者数 (人) | 年間売上高(百万円) | | |
| | | | | 計 | うち、広告業務 | |
| 全 国 計 | 4,700 | 112,213 | 110,052 | 7,946,468 | 7,756,248 | 4,661 |
| 北海道 | 147 | 2,874 | 2,600 | 143,723 | 140,350 | ... |
| 青森 | 16 | 173 | 171 | 6,133 | 5,762 | ... |
| 岩手 | 46 | 434 | 443 | 15,039 | 14,570 | ... |
| 宮城 | 89 | 1,443 | 1,433 | 98,514 | 95,048 | ... |
| 秋田 | 23 | 276 | 260 | 11,101 | 10,152 | ... |
| 山形 | 23 | 310 | 282 | 7,204 | 6,740 | ... |
| 福島 | 58 | 811 | 817 | 26,790 | 25,258 | ... |
| 茨城 | 81 | 807 | 810 | 36,130 | 35,547 | ... |
| 栃木 | 44 | 639 | 641 | 32,805 | 32,600 | ... |
| 群馬 | 49 | 647 | 594 | 37,424 | 36,359 | ... |
| 埼玉 | 79 | 1,317 | 1,256 | 94,070 | 83,533 | ... |
| 千葉 | 67 | 835 | 805 | 37,105 | 36,759 | ... |
| 東京都 | 1,388 | 56,872 | 57,029 | 5,028,112 | 4,914,238 | ... |
| 神奈川県 | 141 | 2,076 | 1,940 | 78,177 | 77,039 | ... |
| 新潟 | 43 | 500 | 451 | 30,735 | 29,602 | ... |
| 富山 | 21 | 408 | 408 | 15,602 | 15,602 | ... |
| 石川 | 45 | 484 | 410 | 29,952 | 29,527 | ... |
| 福井 | 32 | 366 | 297 | 8,209 | 6,919 | ... |
| 山梨 | 12 | 224 | 200 | 7,312 | 6,759 | ... |
| 長野 | 60 | 839 | 787 | 39,280 | 37,951 | ... |
| 岐阜 | 54 | 847 | 846 | 17,077 | 16,501 | ... |
| 静岡 | 198 | 2,891 | 2,688 | 97,545 | 95,253 | ... |
| 愛知 | 343 | 7,412 | 7,274 | 378,809 | 374,487 | ... |
| 三重 | 34 | 387 | 362 | 9,812 | 9,686 | ... |
| 滋賀 | 13 | 154 | 156 | 6,476 | 6,476 | ... |
| 京都 | 52 | 1,089 | 960 | 51,217 | 49,638 | ... |
| 大阪 | 647 | 13,250 | 13,064 | 949,853 | 927,266 | ... |
| 兵庫 | 81 | 1,072 | 1,008 | 57,181 | 56,175 | ... |
| 奈良 | 14 | 196 | 152 | 2,275 | 1,730 | ... |
| 和歌山 | 18 | 205 | 166 | 6,831 | 6,332 | ... |
| 鳥取 | 15 | 137 | 137 | 3,702 | 3,702 | ... |
| 島根 | 21 | 314 | 245 | 7,059 | 6,728 | ... |
| 岡山 | 47 | 575 | 603 | 25,989 | 25,890 | ... |
| 広島 | 83 | 1,452 | 1,427 | 85,083 | 82,248 | ... |
| 山口 | 24 | 265 | 254 | 16,077 | 16,005 | ... |
| 徳島 | 14 | 114 | 92 | 2,172 | 2,080 | ... |
| 香川 | 65 | 708 | 638 | 45,465 | 41,600 | ... |
| 愛媛 | 14 | 431 | 422 | 16,312 | 16,312 | ... |
| 高知 | 13 | 215 | 223 | 11,425 | 11,396 | ... |
| 福岡 | 239 | 4,725 | 4,556 | 228,995 | 226,609 | ... |
| 佐賀 | 22 | 330 | 307 | 18,517 | 18,452 | ... |
| 長崎 | 32 | 354 | 348 | 15,744 | 15,465 | ... |
| 熊本 | 37 | 602 | 542 | 24,964 | 24,398 | ... |
| 大分 | 40 | 453 | 426 | 23,674 | 22,961 | ... |
| 宮崎 | 22 | 242 | 223 | 12,277 | 12,119 | ... |
| 鹿児島 | 45 | 444 | 418 | 25,083 | 24,202 | ... |
| 沖縄 | 48 | 1,014 | 880 | 23,437 | 22,222 | ... |

2. 事 業 従 事 者
 ② 都 道 府 県

第4表 雇用形態別の男女別の従業者数、別経営の事業所から

| 区 分 | 事業所数 | 従業者数 | | | 「個人業主(個人経営の事業主)及び 無給の家族従業者」+「有給役員」 | | | 計 |
|-------|-------|---------|--------|--------|---------------------------------------|-------|-------|--------|
| | | 計 | 男 | 女 | 計 | 男 | 女 | |
| | | | | | | | | |
| 全 国 計 | 4,700 | 112,213 | 72,157 | 40,056 | 9,318 | 7,221 | 2,097 | 85,940 |
| 北海道 | 147 | 2,874 | 1,661 | 1,212 | 199 | ... | ... | 2,078 |
| 青森 | 16 | 173 | 105 | 68 | 23 | ... | ... | 110 |
| 岩手 | 46 | 434 | 289 | 145 | 92 | ... | ... | 278 |
| 宮城 | 89 | 1,443 | 945 | 498 | 234 | ... | ... | 968 |
| 秋田 | 23 | 276 | 198 | 79 | 41 | ... | ... | 196 |
| 山形 | 23 | 310 | 177 | 133 | 37 | ... | ... | 212 |
| 福島 | 58 | 811 | 522 | 290 | 80 | ... | ... | 664 |
| 茨城 | 81 | 807 | 472 | 335 | 88 | ... | ... | 495 |
| 栃木 | 44 | 639 | 401 | 238 | 100 | ... | ... | 405 |
| 群馬 | 49 | 647 | 376 | 271 | 86 | ... | ... | 434 |
| 埼玉 | 79 | 1,317 | 826 | 491 | 152 | ... | ... | 877 |
| 千叶 | 67 | 835 | 575 | 260 | 118 | ... | ... | 613 |
| 東京都 | 1,388 | 56,872 | 37,844 | 19,028 | 3,237 | ... | ... | 46,581 |
| 神奈川県 | 141 | 2,076 | 1,266 | 810 | 241 | ... | ... | 1,375 |
| 新潟 | 43 | 500 | 349 | 151 | 73 | ... | ... | 410 |
| 富山 | 21 | 408 | 222 | 185 | 66 | ... | ... | 273 |
| 石川 | 45 | 484 | 324 | 160 | 119 | ... | ... | 304 |
| 福井 | 32 | 366 | 249 | 117 | 83 | ... | ... | 264 |
| 山梨 | 12 | 224 | 133 | 91 | 33 | ... | ... | 146 |
| 長野 | 60 | 839 | 555 | 284 | 123 | ... | ... | 584 |
| 岐阜 | 54 | 847 | 433 | 414 | 81 | ... | ... | 451 |
| 静岡 | 198 | 2,891 | 1,610 | 1,281 | 427 | ... | ... | 1,820 |
| 愛知 | 343 | 7,412 | 4,551 | 2,861 | 566 | ... | ... | 5,536 |
| 三重 | 34 | 387 | 170 | 217 | 38 | ... | ... | 251 |
| 滋賀 | 13 | 154 | 70 | 84 | 19 | ... | ... | 83 |
| 京都 | 52 | 1,089 | 647 | 442 | 120 | ... | ... | 786 |
| 大阪 | 647 | 13,250 | 8,370 | 4,880 | 1,513 | ... | ... | 9,823 |
| 兵庫 | 81 | 1,072 | 610 | 461 | 133 | ... | ... | 668 |
| 奈良 | 14 | 196 | 97 | 99 | 28 | ... | ... | 111 |
| 和歌山 | 18 | 205 | 144 | 61 | 18 | ... | ... | 130 |
| 鳥取 | 15 | 137 | 80 | 58 | 35 | ... | ... | 99 |
| 島根 | 21 | 314 | 162 | 153 | 32 | ... | ... | 193 |
| 岡山 | 47 | 575 | 371 | 204 | 88 | ... | ... | 362 |
| 広島 | 83 | 1,452 | 899 | 554 | 115 | ... | ... | 1,150 |
| 山口 | 24 | 265 | 171 | 94 | 18 | ... | ... | 199 |
| 徳島 | 14 | 114 | 57 | 56 | 24 | ... | ... | 63 |
| 香川県 | 65 | 708 | 468 | 240 | 103 | ... | ... | 499 |
| 愛媛 | 14 | 431 | 267 | 164 | 21 | ... | ... | 300 |
| 高知 | 13 | 215 | 131 | 84 | 25 | ... | ... | 161 |
| 福岡 | 239 | 4,725 | 3,150 | 1,574 | 320 | ... | ... | 3,480 |
| 佐賀 | 22 | 330 | 214 | 116 | 22 | ... | ... | 240 |
| 長崎 | 32 | 354 | 221 | 134 | 39 | ... | ... | 226 |
| 熊本 | 37 | 602 | 399 | 202 | 66 | ... | ... | 420 |
| 大分 | 40 | 453 | 277 | 175 | 58 | ... | ... | 326 |
| 宮崎 | 22 | 242 | 159 | 83 | 29 | ... | ... | 152 |
| 鹿児島 | 45 | 444 | 284 | 160 | 47 | ... | ... | 315 |
| 沖縄 | 48 | 1,014 | 655 | 360 | 110 | ... | ... | 829 |

5 人 以 上 の 部 別 統 計 表

派遣されている人及び広告業務の部門別事業従事者数

| 雇 用 形 態 別 (人) | | | | | | | | | | |
|--|---------------|-----------------------|--------------|---------------|---------------|--------------|--------------|--------------------------------------|------------|------------|
| 常 用 雇 用 者 | | | | | | | | 臨 時 雇 用 者 (常 用 雇 用 者 以 外 の 雇 用 者) | | |
| 一 般 に 正 社 員、正 職 員 等 と 呼 ば れ て い る 人 | | パ ー ト・ア ル バ イ ト 等 | | | | | | | | |
| | | (就 業 時 間 換 算 雇 用 者 数) | | | | | | | | |
| 男 | 女 | 計 | 男 | 女 | 計 | 男 | 女 | 計 | 男 | 女 |
| 59,623 | 26,317 | 15,421 | 4,671 | 10,750 | 10,828 | 3,363 | 7,465 | 1,534 | 642 | 892 |
| 1,414 | 663 | 573 | 83 | 490 | 242 | 42 | 200 | 24 | ... | ... |
| 70 | 39 | 40 | ... | ... | 26 | ... | ... | - | ... | ... |
| 181 | 97 | 62 | 26 | 37 | 33 | 17 | 16 | 3 | ... | ... |
| 688 | 280 | 241 | ... | ... | 183 | ... | ... | - | ... | ... |
| 137 | 59 | 36 | 18 | 18 | 24 | 13 | 11 | 4 | ... | ... |
| 127 | 85 | 51 | 12 | 39 | 28 | 7 | 21 | 10 | ... | ... |
| 439 | 225 | 63 | 23 | 40 | 43 | 16 | 27 | 5 | ... | ... |
| 370 | 125 | 224 | ... | ... | 162 | ... | ... | - | ... | ... |
| 285 | 120 | 119 | 32 | 87 | 76 | 25 | 51 | 16 | ... | ... |
| 276 | 158 | 98 | 34 | 63 | 58 | 18 | 40 | 29 | ... | ... |
| 649 | 228 | 256 | 52 | 204 | 158 | 19 | 139 | 32 | ... | ... |
| 438 | 175 | 98 | 31 | 67 | 46 | 16 | 30 | 6 | ... | ... |
| 32,447 | 14,133 | 6,656 | 2,406 | 4,250 | 5,019 | 1,819 | 3,200 | 399 | ... | ... |
| 967 | 408 | 438 | 92 | 347 | 242 | 46 | 196 | 22 | ... | ... |
| 291 | 120 | 11 | 2 | 9 | 6 | 2 | 4 | 6 | ... | ... |
| 161 | 112 | 69 | ... | ... | 48 | ... | ... | - | ... | ... |
| 217 | 87 | 62 | ... | ... | 52 | ... | ... | - | ... | ... |
| 192 | 72 | 5 | - | 5 | 4 | - | 4 | 13 | ... | ... |
| 100 | 47 | 45 | ... | ... | 30 | ... | ... | - | ... | ... |
| 426 | 158 | 113 | 27 | 85 | 85 | 22 | 63 | 19 | ... | ... |
| 291 | 161 | 109 | 37 | 73 | 75 | 23 | 52 | 205 | ... | ... |
| 1,272 | 548 | 611 | 69 | 542 | 414 | 58 | 355 | 32 | ... | ... |
| 3,773 | 1,763 | 1,108 | 274 | 834 | 692 | 168 | 524 | 201 | ... | ... |
| 137 | 114 | 98 | ... | ... | 69 | ... | ... | - | ... | ... |
| 51 | 31 | 15 | 1 | 14 | 7 | - | 7 | 37 | ... | ... |
| 511 | 275 | 177 | 30 | 146 | 84 | 21 | 62 | 6 | ... | ... |
| 6,795 | 3,028 | 1,824 | 497 | 1,327 | 1,403 | 379 | 1,024 | 91 | ... | ... |
| 470 | 198 | 255 | 61 | 193 | 151 | 49 | 102 | 16 | ... | ... |
| 60 | 51 | 56 | ... | ... | 33 | ... | ... | - | ... | ... |
| 96 | 33 | 57 | ... | ... | 33 | ... | ... | - | ... | ... |
| 55 | 44 | 4 | ... | ... | 1 | ... | ... | - | ... | ... |
| 125 | 68 | 89 | ... | ... | 61 | ... | ... | - | ... | ... |
| 247 | 115 | 124 | ... | ... | 97 | ... | ... | - | ... | ... |
| 755 | 395 | 153 | 47 | 107 | 113 | 41 | 72 | 35 | ... | ... |
| 137 | 63 | 48 | ... | ... | 34 | ... | ... | - | ... | ... |
| 41 | 22 | 27 | ... | ... | 15 | ... | ... | - | ... | ... |
| 367 | 132 | 80 | 15 | 65 | 69 | 11 | 58 | 26 | ... | ... |
| 201 | 98 | 18 | 5 | 13 | 16 | 5 | 12 | 93 | ... | ... |
| 105 | 56 | 27 | 4 | 23 | 22 | 4 | 18 | 3 | ... | ... |
| 2,519 | 961 | 871 | 360 | 511 | 573 | 206 | 367 | 54 | ... | ... |
| 174 | 67 | 39 | 8 | 31 | 16 | 6 | 10 | 29 | ... | ... |
| 172 | 55 | 71 | 20 | 51 | 46 | 12 | 35 | 18 | ... | ... |
| 309 | 110 | 60 | 23 | 37 | 49 | 23 | 26 | 57 | ... | ... |
| 213 | 113 | 61 | 20 | 42 | 54 | 15 | 39 | 7 | ... | ... |
| 121 | 31 | 59 | 12 | 47 | 41 | 10 | 31 | 3 | ... | ... |
| 223 | 93 | 68 | 21 | 48 | 51 | 15 | 36 | 14 | ... | ... |
| 527 | 301 | 54 | 14 | 40 | 44 | 14 | 31 | 22 | ... | ... |

2. 事 業 従 事 者 者 者
② 都 道 府 県

第4表 雇用形態別の男女別の従業者数、別経営の事業所から

| 区 分 | 雇用形態別(人)(つづき) | | | 別経営の事業所から派遣されている人 | | | 事業者数 | | | 合 |
|-------|--------------------|-------|-----|-------------------|-------|-------|--|--------|--------|---------|
| | うち、別経営の事業所に派遣している人 | | | | | | 〔「従業者数計」+ 「別経営の事業所から派遣されている人」- 「うち、別経営の事業所に派遣している人」〕 | | | |
| | 計 | 男 | 女 | 計 | 男 | 女 | 計 | 男 | 女 | |
| 全 国 計 | 2,182 | 1,456 | 726 | 6,162 | 2,752 | 3,410 | 116,194 | 73,454 | 42,740 | 110,052 |
| 北海道 | 64 | ... | ... | 254 | ... | ... | 3,064 | 1,707 | 1,357 | 2,600 |
| 青森 | - | ... | ... | 4 | ... | ... | 176 | ... | ... | 171 |
| 岩手 | - | ... | ... | 9 | ... | ... | 443 | ... | ... | 443 |
| 宮城 | 4 | ... | ... | 57 | ... | ... | 1,496 | 969 | 527 | 1,433 |
| 秋田 | - | ... | ... | - | ... | ... | 276 | 198 | 79 | 260 |
| 山形 | 3 | ... | ... | 1 | ... | ... | 308 | ... | ... | 282 |
| 福島 | - | ... | ... | 6 | ... | ... | 817 | ... | ... | 817 |
| 茨城 | - | ... | ... | 3 | ... | ... | 810 | ... | ... | 810 |
| 栃木 | - | ... | ... | 5 | ... | ... | 645 | ... | ... | 641 |
| 群馬 | 2 | ... | ... | 16 | ... | ... | 661 | 377 | 284 | 594 |
| 埼玉 | 8 | ... | ... | 38 | ... | ... | 1,347 | 836 | 511 | 1,256 |
| 千葉 | 34 | ... | ... | 7 | ... | ... | 808 | 547 | 261 | 805 |
| 東京都 | 1,574 | ... | ... | 4,386 | ... | ... | 59,683 | 38,949 | 20,734 | 57,029 |
| 神奈川県 | 10 | ... | ... | 28 | ... | ... | 2,094 | 1,264 | 830 | 1,940 |
| 新潟 | 1 | ... | ... | 11 | ... | ... | 510 | ... | ... | 451 |
| 富山 | 2 | ... | ... | 2 | ... | ... | 408 | 220 | 187 | 408 |
| 石川 | 21 | ... | ... | 4 | ... | ... | 467 | 318 | 149 | 410 |
| 福井 | 1 | ... | ... | 1 | ... | ... | 366 | ... | ... | 297 |
| 山梨 | - | ... | ... | - | ... | ... | 224 | 133 | 91 | 200 |
| 長野 | 3 | ... | ... | 23 | ... | ... | 859 | 563 | 296 | 787 |
| 岐阜 | - | ... | ... | 3 | ... | ... | 850 | ... | ... | 846 |
| 静岡県 | 14 | ... | ... | 9 | ... | ... | 2,885 | 1,597 | 1,288 | 2,688 |
| 愛知県 | 49 | ... | ... | 160 | ... | ... | 7,523 | 4,561 | 2,962 | 7,274 |
| 三重 | - | ... | ... | 4 | ... | ... | 391 | ... | ... | 362 |
| 滋賀 | - | ... | ... | 2 | ... | ... | 156 | ... | ... | 156 |
| 京都 | 6 | ... | ... | 8 | ... | ... | 1,090 | 647 | 443 | 960 |
| 大阪 | 157 | ... | ... | 687 | ... | ... | 13,780 | 8,502 | 5,278 | 13,064 |
| 兵庫県 | - | ... | ... | 29 | ... | ... | 1,101 | ... | ... | 1,008 |
| 奈良 | - | ... | ... | - | ... | ... | 196 | 97 | 99 | 152 |
| 和歌山 | 8 | ... | ... | - | ... | ... | 197 | ... | ... | 166 |
| 鳥取 | - | ... | ... | - | ... | ... | 137 | 80 | 58 | 137 |
| 島根 | 20 | ... | ... | 8 | ... | ... | 302 | 152 | 149 | 245 |
| 岡山 | - | ... | ... | 29 | ... | ... | 603 | ... | ... | 603 |
| 広島 | - | ... | ... | 10 | ... | ... | 1,462 | ... | ... | 1,427 |
| 山口 | 3 | ... | ... | 3 | ... | ... | 265 | 169 | 96 | 254 |
| 徳島 | - | ... | ... | - | ... | ... | 114 | 57 | 56 | 92 |
| 香川県 | 6 | ... | ... | 9 | ... | ... | 712 | 468 | 243 | 638 |
| 愛媛 | 9 | ... | ... | 12 | ... | ... | 433 | 260 | 173 | 422 |
| 高知 | - | ... | ... | 11 | ... | ... | 225 | ... | ... | 223 |
| 福岡 | 92 | ... | ... | 280 | ... | ... | 4,913 | 3,180 | 1,733 | 4,556 |
| 佐賀 | 3 | ... | ... | 2 | ... | ... | 330 | 214 | 115 | 307 |
| 長崎 | - | ... | ... | 1 | ... | ... | 355 | ... | ... | 348 |
| 熊本 | 2 | ... | ... | 2 | ... | ... | 602 | 398 | 203 | 542 |
| 大分 | 27 | ... | ... | 18 | ... | ... | 444 | 274 | 170 | 426 |
| 宮崎 | 4 | ... | ... | 3 | ... | ... | 241 | 157 | 84 | 223 |
| 鹿児島 | - | ... | ... | 4 | ... | ... | 448 | ... | ... | 418 |
| 沖縄 | 54 | ... | ... | 16 | ... | ... | 976 | 627 | 350 | 880 |

5 人 以 上 の 部 別 統 計 表

派遣されている人及び広告業務の部門別事業従事者数(つづき)

| うち、広告業務の部門別事業従事者数 | | | | | | | | | | | | |
|-------------------|----------------------|----------------------|----------------------|----------------------|----------------------|----------------------|----------------------|----------------------|----------------------|----------------------|----------------------|----------------------|
| 計 | 管理部門 | | 営業部門 | | 媒体部門 | | 制作部門 | | 調査・企画・マーケティング部門 | | SP・PR・その他 | |
| | うち、別経営の事業所から派遣されている人 | うち、別経営の事業所から派遣されている人 | うち、別経営の事業所から派遣されている人 | うち、別経営の事業所から派遣されている人 | うち、別経営の事業所から派遣されている人 | うち、別経営の事業所から派遣されている人 | うち、別経営の事業所から派遣されている人 | うち、別経営の事業所から派遣されている人 | うち、別経営の事業所から派遣されている人 | うち、別経営の事業所から派遣されている人 | うち、別経営の事業所から派遣されている人 | うち、別経営の事業所から派遣されている人 |
| 6,071 | 17,846 | 1,098 | 48,689 | 2,645 | 8,778 | 564 | 19,923 | 1,008 | 4,802 | 357 | 10,013 | 399 |
| … | 346 | … | 1,258 | … | 97 | … | 617 | … | 61 | … | 220 | … |
| … | 37 | … | 73 | … | 2 | … | 41 | … | 2 | … | 16 | … |
| … | 122 | … | 223 | … | 22 | … | 64 | … | - | … | 12 | … |
| … | 378 | … | 575 | … | 73 | … | 232 | … | 54 | … | 121 | … |
| … | 57 | … | 124 | … | 3 | … | 52 | … | 7 | … | 18 | … |
| … | 43 | … | 93 | … | 12 | … | 62 | … | 3 | … | 69 | … |
| … | 99 | … | 386 | … | 22 | … | 167 | … | 55 | … | 89 | … |
| … | 121 | … | 553 | … | 9 | … | 83 | … | - | … | 44 | … |
| … | 119 | … | 298 | … | 9 | … | 173 | … | 5 | … | 38 | … |
| … | 108 | … | 222 | … | 34 | … | 175 | … | 30 | … | 26 | … |
| … | 175 | … | 601 | … | 31 | … | 252 | … | 38 | … | 160 | … |
| … | 180 | … | 416 | … | 26 | … | 146 | … | 3 | … | 34 | … |
| … | 8,751 | … | 24,837 | … | 5,838 | … | 9,676 | … | 3,244 | … | 4,682 | … |
| … | 334 | … | 995 | … | 88 | … | 351 | … | 18 | … | 154 | … |
| … | 85 | … | 187 | … | 27 | … | 110 | … | 6 | … | 37 | … |
| … | 70 | … | 194 | … | - | … | 130 | … | 6 | … | 8 | … |
| … | 129 | … | 193 | … | 6 | … | 22 | … | 9 | … | 50 | … |
| … | 50 | … | 144 | … | 2 | … | 90 | … | - | … | 12 | … |
| … | 36 | … | 81 | … | 6 | … | 46 | … | - | … | 32 | … |
| … | 122 | … | 375 | … | 65 | … | 150 | … | 17 | … | 58 | … |
| … | 110 | … | 401 | … | 8 | … | 76 | … | 12 | … | 240 | … |
| … | 391 | … | 1,165 | … | 205 | … | 485 | … | 56 | … | 386 | … |
| … | 1,162 | … | 3,225 | … | 387 | … | 1,379 | … | 254 | … | 867 | … |
| … | 55 | … | 166 | … | 12 | … | 98 | … | 4 | … | 27 | … |
| … | 30 | … | 60 | … | 1 | … | 33 | … | - | … | 31 | … |
| … | 155 | … | 512 | … | 34 | … | 120 | … | 29 | … | 111 | … |
| … | 2,102 | … | 5,803 | … | 1,095 | … | 2,403 | … | 480 | … | 1,181 | … |
| … | 228 | … | 392 | … | 34 | … | 253 | … | 39 | … | 60 | … |
| … | 30 | … | 78 | … | 11 | … | 30 | … | - | … | 4 | … |
| … | 48 | … | 73 | … | 2 | … | 13 | … | 14 | … | 16 | … |
| … | 32 | … | 62 | … | - | … | 42 | … | - | … | 1 | … |
| … | 44 | … | 124 | … | 2 | … | 46 | … | 4 | … | 26 | … |
| … | 123 | … | 252 | … | 15 | … | 140 | … | 33 | … | 40 | … |
| … | 215 | … | 616 | … | 90 | … | 325 | … | 7 | … | 174 | … |
| … | 39 | … | 138 | … | 3 | … | 60 | … | 3 | … | 11 | … |
| … | 18 | … | 35 | … | 7 | … | 22 | … | 4 | … | 5 | … |
| … | 142 | … | 269 | … | 9 | … | 137 | … | 6 | … | 76 | … |
| … | 80 | … | 171 | … | 1 | … | 41 | … | 13 | … | 116 | … |
| … | 71 | … | 73 | … | 7 | … | 45 | … | 22 | … | 6 | … |
| … | 859 | … | 1,939 | … | 381 | … | 762 | … | 125 | … | 490 | … |
| … | 46 | … | 148 | … | 7 | … | 54 | … | 4 | … | 49 | … |
| … | 84 | … | 171 | … | 7 | … | 43 | … | 10 | … | 33 | … |
| … | 76 | … | 261 | … | 19 | … | 119 | … | 12 | … | 55 | … |
| … | 78 | … | 147 | … | 17 | … | 82 | … | 46 | … | 55 | … |
| … | 41 | … | 106 | … | 8 | … | 44 | … | 5 | … | 20 | … |
| … | 89 | … | 196 | … | 44 | … | 64 | … | 11 | … | 15 | … |
| … | 138 | … | 277 | … | 2 | … | 371 | … | 52 | … | 39 | … |

2. 事 業 従 事 者
 ② 都 道 府 県

第5表 広告業務の業務種類別の

| 区 分 | 広 告 | | | | | | | | | |
|-------|-------|----------------|-------|----------------|-------|----------------|-------|----------------|-------|----------------|
| | 計 | | 新聞広告 | | 雑誌広告 | | テレビ広告 | | ラジオ広告 | |
| | 事業所数 | 年間売上高 (百万円) | 該事業所数 | 年間売上高 (百万円) | 該事業所数 | 年間売上高 (百万円) | 該事業所数 | 年間売上高 (百万円) | 該事業所数 | 年間売上高 (百万円) |
| 全 国 計 | 4,700 | 7,756,248 | 2,015 | 699,658 | 1,627 | 249,834 | 1,404 | 2,017,759 | 1,056 | 100,180 |
| 北海道 | 147 | 140,350 | ... | 17,015 | ... | 6,698 | ... | 10,184 | ... | 1,491 |
| 青森 | 16 | 5,762 | ... | 1,444 | ... | 128 | ... | 1,778 | ... | 278 |
| 岩手 | 46 | 14,570 | ... | 1,182 | ... | 574 | ... | 3,137 | ... | 809 |
| 宮城 | 89 | 95,048 | ... | 11,766 | ... | 1,244 | ... | 12,428 | ... | 1,261 |
| 秋田 | 23 | 10,152 | ... | 1,532 | ... | 637 | ... | 2,338 | ... | 155 |
| 山形 | 23 | 6,740 | ... | 431 | ... | 285 | ... | 1,092 | ... | 252 |
| 福島 | 58 | 25,258 | ... | 565 | ... | 563 | ... | 2,037 | ... | 619 |
| 茨城 | 81 | 35,547 | ... | 324 | ... | 768 | ... | 119 | ... | 38 |
| 栃木 | 44 | 32,600 | ... | 896 | ... | 127 | ... | 257 | ... | 436 |
| 群馬 | 49 | 36,359 | ... | 2,516 | ... | 1,057 | ... | 76 | ... | 274 |
| 埼玉 | 79 | 83,533 | ... | 3,958 | ... | 568 | ... | 22,599 | ... | 1,721 |
| 千葉 | 67 | 36,759 | ... | 3,449 | ... | 2,104 | ... | 1,812 | ... | 810 |
| 東京都 | 1,388 | 4,914,238 | ... | 390,640 | ... | 171,367 | ... | 1,414,203 | ... | 50,110 |
| 神奈川県 | 141 | 77,039 | ... | 6,256 | ... | 1,863 | ... | 6,563 | ... | 1,121 |
| 新潟 | 43 | 29,602 | ... | 2,553 | ... | 561 | ... | 6,492 | ... | 794 |
| 富山 | 21 | 15,602 | ... | 2,090 | ... | 208 | ... | 3,112 | ... | 499 |
| 石川 | 45 | 29,527 | ... | 5,141 | ... | 369 | ... | 4,069 | ... | 606 |
| 福井 | 32 | 6,919 | ... | 2,240 | ... | 320 | ... | 1,628 | ... | 368 |
| 山梨 | 12 | 6,759 | ... | 2,582 | ... | 176 | ... | 1,209 | ... | 568 |
| 長野 | 60 | 37,951 | ... | 5,054 | ... | 383 | ... | 3,209 | ... | 829 |
| 岐阜 | 54 | 16,501 | ... | 750 | ... | 142 | ... | 2,528 | ... | 146 |
| 静岡 | 198 | 95,253 | ... | 4,663 | ... | 3,745 | ... | 5,708 | ... | 675 |
| 愛知 | 343 | 374,487 | ... | 32,545 | ... | 15,399 | ... | 68,207 | ... | 4,189 |
| 三重 | 34 | 9,686 | ... | 755 | ... | 25 | ... | 47 | ... | 18 |
| 滋賀 | 13 | 6,476 | ... | 124 | ... | 48 | ... | 17 | ... | 7 |
| 京都 | 52 | 49,638 | ... | 4,230 | ... | 1,638 | ... | 1,791 | ... | 785 |
| 大阪 | 647 | 927,266 | ... | 88,700 | ... | 28,416 | ... | 332,954 | ... | 17,036 |
| 兵庫 | 81 | 56,175 | ... | 6,668 | ... | 993 | ... | 6,480 | ... | 1,100 |
| 奈良 | 14 | 1,730 | ... | 598 | ... | 28 | ... | 5 | ... | 3 |
| 和歌山 | 18 | 6,332 | ... | 627 | ... | 116 | ... | 54 | ... | 8 |
| 鳥取 | 15 | 3,702 | ... | 477 | ... | 20 | ... | 471 | ... | 144 |
| 島根 | 21 | 6,728 | ... | 1,137 | ... | 19 | ... | 858 | ... | 99 |
| 岡山 | 47 | 25,890 | ... | 2,593 | ... | 244 | ... | 3,448 | ... | 186 |
| 広島 | 83 | 82,248 | ... | 16,055 | ... | 470 | ... | 10,910 | ... | 1,387 |
| 山口 | 24 | 16,005 | ... | 551 | ... | 98 | ... | 1,508 | ... | 225 |
| 徳島 | 14 | 2,080 | ... | 737 | ... | 122 | ... | 195 | ... | 52 |
| 香川県 | 65 | 41,600 | ... | 4,827 | ... | 1,359 | ... | 3,973 | ... | 820 |
| 愛媛 | 14 | 16,312 | ... | 1,328 | ... | 274 | ... | 1,397 | ... | 1,342 |
| 高知 | 13 | 11,396 | ... | 1,972 | ... | 164 | ... | 1,857 | ... | 246 |
| 福岡 | 239 | 226,609 | ... | 47,157 | ... | 3,441 | ... | 54,979 | ... | 4,331 |
| 佐賀 | 22 | 18,452 | ... | 4,117 | ... | 98 | ... | 1,354 | ... | 242 |
| 長崎 | 32 | 15,465 | ... | 4,689 | ... | 128 | ... | 1,704 | ... | 369 |
| 熊本 | 37 | 24,398 | ... | 4,515 | ... | 853 | ... | 5,114 | ... | 800 |
| 大分 | 40 | 22,961 | ... | 1,459 | ... | 292 | ... | 2,113 | ... | 269 |
| 宮崎 | 22 | 12,119 | ... | 526 | ... | 191 | ... | 3,360 | ... | 488 |
| 鹿児島 | 45 | 24,202 | ... | 1,317 | ... | 473 | ... | 5,475 | ... | 827 |
| 沖縄 | 48 | 22,222 | ... | 4,909 | ... | 1,041 | ... | 2,908 | ... | 1,347 |

5 人 以 上 の 部
別 統 計 表

該 当 事 業 所 数 及 び 年 間 売 上 高

| 業 務 の 業 務 種 類 別 | | | | | | | | | | | |
|-----------------|--------------------|--------------|--------------------|--------------|--------------------|--------------|--------------------|--------------|--------------------|--------------|--------------------|
| 交通広告 | | インターネット広告 | | 屋外広告 | | 折込み・ダイレクトメール | | SP・PR・催事企画 | | そ の 他 | |
| 該 事 業 所 数 | 年 間 売 上 高 (百万円) | 該 事 業 所 数 | 年 間 売 上 高 (百万円) | 該 事 業 所 数 | 年 間 売 上 高 (百万円) | 該 事 業 所 数 | 年 間 売 上 高 (百万円) | 該 事 業 所 数 | 年 間 売 上 高 (百万円) | 該 事 業 所 数 | 年 間 売 上 高 (百万円) |
| 1,058 | 325,366 | 1,625 | 833,923 | 1,331 | 160,264 | 1,959 | 1,174,977 | 2,184 | 1,174,155 | 2,033 | 1,020,132 |
| ... | 6,260 | ... | 4,032 | ... | 3,115 | ... | 59,614 | ... | 19,714 | ... | 12,227 |
| ... | 28 | ... | 51 | ... | 220 | ... | 165 | ... | 1,410 | ... | 262 |
| ... | 440 | ... | 157 | ... | 865 | ... | 4,409 | ... | 2,268 | ... | 730 |
| ... | 3,580 | ... | 731 | ... | 4,459 | ... | 44,830 | ... | 9,188 | ... | 5,563 |
| ... | 33 | ... | 97 | ... | 538 | ... | 2,470 | ... | 1,362 | ... | 991 |
| ... | - | ... | 48 | ... | 556 | ... | 481 | ... | 740 | ... | 2,856 |
| ... | 433 | ... | 168 | ... | 1,678 | ... | 13,198 | ... | 3,443 | ... | 2,556 |
| ... | 440 | ... | 671 | ... | 1,792 | ... | 30,706 | ... | 249 | ... | 439 |
| ... | 18 | ... | 215 | ... | 747 | ... | 25,727 | ... | 2,762 | ... | 1,416 |
| ... | 70 | ... | 792 | ... | 317 | ... | 28,867 | ... | 568 | ... | 1,820 |
| ... | 1,885 | ... | 1,115 | ... | 622 | ... | 26,771 | ... | 11,233 | ... | 13,061 |
| ... | 3,610 | ... | 2,051 | ... | 728 | ... | 14,203 | ... | 5,224 | ... | 2,768 |
| ... | 199,325 | ... | 743,973 | ... | 69,516 | ... | 345,950 | ... | 793,348 | ... | 735,807 |
| ... | 7,980 | ... | 1,443 | ... | 11,241 | ... | 20,013 | ... | 10,955 | ... | 9,602 |
| ... | 267 | ... | 157 | ... | 446 | ... | 13,278 | ... | 2,524 | ... | 2,531 |
| ... | 122 | ... | 202 | ... | 201 | ... | 6,464 | ... | 2,057 | ... | 648 |
| ... | 464 | ... | 199 | ... | 132 | ... | 14,482 | ... | 2,437 | ... | 1,628 |
| ... | - | ... | 155 | ... | 11 | ... | 715 | ... | 942 | ... | 541 |
| ... | 40 | ... | 38 | ... | 38 | ... | 852 | ... | 838 | ... | 417 |
| ... | 177 | ... | 212 | ... | 2,129 | ... | 18,146 | ... | 3,753 | ... | 4,059 |
| ... | 252 | ... | 325 | ... | 2,000 | ... | 6,049 | ... | 1,364 | ... | 2,946 |
| ... | 1,446 | ... | 1,304 | ... | 6,473 | ... | 55,169 | ... | 6,218 | ... | 9,851 |
| ... | 11,672 | ... | 16,523 | ... | 11,475 | ... | 118,909 | ... | 48,492 | ... | 47,076 |
| ... | 128 | ... | 54 | ... | 3,644 | ... | 4,234 | ... | 534 | ... | 247 |
| ... | 20 | ... | 70 | ... | 217 | ... | 5,475 | ... | 70 | ... | 429 |
| ... | 2,682 | ... | 2,133 | ... | 887 | ... | 23,936 | ... | 6,003 | ... | 5,553 |
| ... | 55,317 | ... | 43,401 | ... | 21,030 | ... | 82,934 | ... | 165,650 | ... | 91,828 |
| ... | 1,186 | ... | 678 | ... | 2,900 | ... | 25,486 | ... | 5,963 | ... | 4,721 |
| ... | 80 | ... | 5 | ... | 413 | ... | 271 | ... | 1 | ... | 326 |
| ... | 139 | ... | 26 | ... | 34 | ... | 4,333 | ... | 556 | ... | 438 |
| ... | 220 | ... | 84 | ... | 44 | ... | 1,273 | ... | 875 | ... | 95 |
| ... | - | ... | 312 | ... | 22 | ... | 3,360 | ... | 808 | ... | 113 |
| ... | 46 | ... | 965 | ... | 2,083 | ... | 8,413 | ... | 3,409 | ... | 4,504 |
| ... | 5,082 | ... | 945 | ... | 899 | ... | 27,617 | ... | 7,692 | ... | 11,190 |
| ... | 93 | ... | 16 | ... | 5 | ... | 11,765 | ... | 694 | ... | 1,051 |
| ... | 38 | ... | 36 | ... | 79 | ... | 542 | ... | 104 | ... | 175 |
| ... | 834 | ... | 499 | ... | 1,263 | ... | 20,718 | ... | 2,893 | ... | 4,415 |
| ... | 31 | ... | 409 | ... | 452 | ... | 8,134 | ... | 1,020 | ... | 1,924 |
| ... | 44 | ... | 78 | ... | 48 | ... | 5,178 | ... | 1,504 | ... | 305 |
| ... | 19,293 | ... | 6,552 | ... | 4,496 | ... | 27,419 | ... | 34,372 | ... | 24,569 |
| ... | 54 | ... | 49 | ... | 597 | ... | 9,190 | ... | 1,967 | ... | 783 |
| ... | 626 | ... | 23 | ... | 232 | ... | 4,356 | ... | 1,556 | ... | 1,783 |
| ... | 207 | ... | 320 | ... | 341 | ... | 8,091 | ... | 3,074 | ... | 1,083 |
| ... | 14 | ... | 11 | ... | 68 | ... | 16,751 | ... | 701 | ... | 1,282 |
| ... | 26 | ... | 56 | ... | 87 | ... | 5,825 | ... | 959 | ... | 601 |
| ... | 324 | ... | 1,154 | ... | 499 | ... | 12,509 | ... | 747 | ... | 879 |
| ... | 341 | ... | 1,389 | ... | 628 | ... | 5,700 | ... | 1,915 | ... | 2,043 |

2. 事 業 従 事 者
 ② 都 道 府 県

第6表 広告業務の契約先産業別の

| 区 分 | 計 | | 建 設 業 | | 製 造 業 | | 電 気・ガ 斯・熱 供 給・水 道 業 | |
|-------|-------|----------------|-------|----------------|-------|----------------|---------------------|----------------|
| | 事業所数 | 年間売上高 (百万円) | 該事業所数 | 年間売上高 (百万円) | 該事業所数 | 年間売上高 (百万円) | 該事業所数 | 年間売上高 (百万円) |
| 全 国 計 | 4,700 | 7,756,248 | 1,659 | 91,187 | 2,069 | 1,943,612 | 792 | 81,887 |
| 北海道 | 147 | 140,350 | ... | 2,984 | ... | 11,389 | ... | 2,678 |
| 青森 | 16 | 5,762 | ... | 307 | ... | 228 | ... | 474 |
| 岩手 | 46 | 14,570 | ... | 555 | ... | 561 | ... | 147 |
| 宮城 | 89 | 95,048 | ... | 3,520 | ... | 3,572 | ... | 914 |
| 秋田 | 23 | 10,152 | ... | 309 | ... | 259 | ... | 41 |
| 山形 | 23 | 6,740 | ... | 274 | ... | 373 | ... | 33 |
| 福島 | 58 | 25,258 | ... | 739 | ... | 825 | ... | 209 |
| 茨城 | 81 | 35,547 | ... | 217 | ... | 182 | ... | 34 |
| 栃木 | 44 | 32,600 | ... | 2,822 | ... | 436 | ... | 37 |
| 群馬 | 49 | 36,359 | ... | 1,172 | ... | 607 | ... | 22 |
| 埼玉 | 79 | 83,533 | ... | 1,954 | ... | 32,285 | ... | 1,527 |
| 千叶 | 67 | 36,759 | ... | 298 | ... | 1,142 | ... | 205 |
| 東京都 | 1,388 | 4,914,238 | ... | 36,069 | ... | 1,470,600 | ... | 45,999 |
| 神奈川県 | 141 | 77,039 | ... | 436 | ... | 2,452 | ... | 452 |
| 新潟 | 43 | 29,602 | ... | 1,734 | ... | 2,698 | ... | 133 |
| 富山 | 21 | 15,602 | ... | 1,362 | ... | 757 | ... | 587 |
| 石川 | 45 | 29,527 | ... | 1,372 | ... | 635 | ... | 601 |
| 福井 | 32 | 6,919 | ... | 302 | ... | 713 | ... | 193 |
| 山梨 | 12 | 6,759 | ... | 486 | ... | 299 | ... | 164 |
| 長野 | 60 | 37,951 | ... | 1,243 | ... | 3,001 | ... | 160 |
| 岐阜 | 54 | 16,501 | ... | 520 | ... | 2,747 | ... | 41 |
| 静岡県 | 198 | 95,253 | ... | 3,451 | ... | 3,453 | ... | 385 |
| 愛知県 | 343 | 374,487 | ... | 7,713 | ... | 88,687 | ... | 5,424 |
| 三重 | 34 | 9,686 | ... | 1,180 | ... | 780 | ... | 49 |
| 滋賀 | 13 | 6,476 | ... | 70 | ... | 228 | ... | - |
| 京都 | 52 | 49,638 | ... | 486 | ... | 4,969 | ... | 227 |
| 大阪 | 647 | 927,266 | ... | 2,355 | ... | 261,775 | ... | 14,657 |
| 兵庫県 | 81 | 56,175 | ... | 4,140 | ... | 6,719 | ... | 172 |
| 奈良 | 14 | 1,730 | ... | 102 | ... | 170 | ... | 11 |
| 和歌山 | 18 | 6,332 | ... | 306 | ... | 255 | ... | 52 |
| 鳥取 | 15 | 3,702 | ... | 127 | ... | 507 | ... | 52 |
| 島根 | 21 | 6,728 | ... | 291 | ... | 253 | ... | 8 |
| 岡山 | 47 | 25,890 | ... | 2,340 | ... | 5,168 | ... | 125 |
| 広島 | 83 | 82,248 | ... | 2,488 | ... | 4,278 | ... | 946 |
| 山口 | 24 | 16,005 | ... | 64 | ... | 1,035 | ... | 92 |
| 徳島 | 14 | 2,080 | ... | 48 | ... | 36 | ... | 7 |
| 香川 | 65 | 41,600 | ... | 401 | ... | 3,346 | ... | 260 |
| 愛媛 | 14 | 16,312 | ... | 100 | ... | 356 | ... | 52 |
| 高知 | 13 | 11,396 | ... | 136 | ... | 127 | ... | 44 |
| 福岡 | 239 | 226,609 | ... | 3,093 | ... | 17,639 | ... | 3,773 |
| 佐賀 | 22 | 18,452 | ... | 474 | ... | 1,010 | ... | 111 |
| 長崎 | 32 | 15,465 | ... | 556 | ... | 630 | ... | 88 |
| 熊本 | 37 | 24,398 | ... | 890 | ... | 783 | ... | 6 |
| 大分 | 40 | 22,961 | ... | 493 | ... | 949 | ... | 206 |
| 宮崎 | 22 | 12,119 | ... | 272 | ... | 539 | ... | 55 |
| 鹿児島 | 45 | 24,202 | ... | 572 | ... | 1,613 | ... | 250 |
| 沖縄 | 48 | 22,222 | ... | 361 | ... | 2,546 | ... | 186 |

5 人 以 上 の 部 別 統 計 表

該 当 事 業 所 数 及 び 年 間 売 上 高

| 広 告 業 務 の 契 約 先 産 業 別 | | | | | | | | | |
|-----------------------|--------------------|--------------|--------------------|--------------|--------------------|--------------|--------------------|--------------|--------------------|
| 情報通信業 | | 運輸業, 郵便業 | | 卸売業, 小売業 | | 金融業, 保険業 | | 不動産業, 物品賃貸業 | |
| 該 事 業 所 当 数 | 年 間 売 上 高 (百万円) | 該 事 業 所 当 数 | 年 間 売 上 高 (百万円) | 該 事 業 所 当 数 | 年 間 売 上 高 (百万円) | 該 事 業 所 当 数 | 年 間 売 上 高 (百万円) | 該 事 業 所 当 数 | 年 間 売 上 高 (百万円) |
| 1,637 | 793,132 | 1,029 | 184,839 | 2,760 | 1,116,974 | 1,511 | 341,124 | 1,939 | 343,635 |
| ... | 14,537 | ... | 3,150 | ... | 20,508 | ... | 2,881 | ... | 5,324 |
| ... | 396 | ... | 70 | ... | 727 | ... | 368 | ... | 111 |
| ... | 175 | ... | 42 | ... | 1,863 | ... | 561 | ... | 120 |
| ... | 4,740 | ... | 336 | ... | 22,806 | ... | 1,440 | ... | 3,000 |
| ... | 151 | ... | 40 | ... | 4,728 | ... | 272 | ... | 115 |
| ... | 436 | ... | 83 | ... | 1,708 | ... | 369 | ... | 298 |
| ... | 338 | ... | 76 | ... | 6,547 | ... | 190 | ... | 133 |
| ... | 214 | ... | 126 | ... | 9,591 | ... | 167 | ... | 796 |
| ... | 48 | ... | 264 | ... | 14,072 | ... | 365 | ... | 1,682 |
| ... | 5,240 | ... | 51 | ... | 10,665 | ... | 794 | ... | 1,372 |
| ... | 549 | ... | 621 | ... | 16,429 | ... | 165 | ... | 2,110 |
| ... | 848 | ... | 853 | ... | 13,947 | ... | 1,317 | ... | 2,650 |
| ... | 620,355 | ... | 119,464 | ... | 528,527 | ... | 295,315 | ... | 182,575 |
| ... | 2,973 | ... | 6,347 | ... | 16,549 | ... | 2,776 | ... | 5,716 |
| ... | 1,497 | ... | 92 | ... | 6,653 | ... | 292 | ... | 856 |
| ... | 1,094 | ... | 113 | ... | 7,024 | ... | 378 | ... | 146 |
| ... | 1,682 | ... | 1,484 | ... | 8,928 | ... | 1,516 | ... | 2,386 |
| ... | 227 | ... | 61 | ... | 1,774 | ... | 344 | ... | 162 |
| ... | 632 | ... | 96 | ... | 1,514 | ... | 200 | ... | 178 |
| ... | 805 | ... | 280 | ... | 7,047 | ... | 883 | ... | 372 |
| ... | 185 | ... | 121 | ... | 4,003 | ... | 417 | ... | 900 |
| ... | 1,881 | ... | 1,463 | ... | 15,148 | ... | 1,404 | ... | 5,538 |
| ... | 16,764 | ... | 5,010 | ... | 92,777 | ... | 7,046 | ... | 21,159 |
| ... | 236 | ... | 90 | ... | 1,900 | ... | 178 | ... | 542 |
| ... | 180 | ... | 20 | ... | 2,006 | ... | 168 | ... | 1,119 |
| ... | 1,456 | ... | 295 | ... | 17,147 | ... | 1,282 | ... | 2,793 |
| ... | 62,184 | ... | 35,173 | ... | 138,041 | ... | 8,496 | ... | 65,493 |
| ... | 783 | ... | 200 | ... | 13,649 | ... | 1,168 | ... | 4,728 |
| ... | 13 | ... | 34 | ... | 270 | ... | 12 | ... | 316 |
| ... | 71 | ... | 291 | ... | 2,431 | ... | 97 | ... | 544 |
| ... | 68 | ... | 458 | ... | 856 | ... | 36 | ... | 25 |
| ... | 182 | ... | 50 | ... | 3,425 | ... | 74 | ... | 125 |
| ... | 187 | ... | 16 | ... | 2,317 | ... | 247 | ... | 201 |
| ... | 5,882 | ... | 273 | ... | 21,190 | ... | 713 | ... | 9,791 |
| ... | 227 | ... | 19 | ... | 3,089 | ... | 430 | ... | 314 |
| ... | 66 | ... | 6 | ... | 565 | ... | 21 | ... | 437 |
| ... | 2,933 | ... | 262 | ... | 10,046 | ... | 609 | ... | 2,039 |
| ... | 2,918 | ... | 47 | ... | 5,006 | ... | 292 | ... | 985 |
| ... | 214 | ... | 170 | ... | 2,828 | ... | 266 | ... | 192 |
| ... | 32,876 | ... | 6,082 | ... | 53,509 | ... | 4,070 | ... | 9,485 |
| ... | 370 | ... | 106 | ... | 4,434 | ... | 325 | ... | 617 |
| ... | 787 | ... | 326 | ... | 2,707 | ... | 577 | ... | 422 |
| ... | 771 | ... | 104 | ... | 4,053 | ... | 707 | ... | 1,221 |
| ... | 635 | ... | 236 | ... | 2,574 | ... | 343 | ... | 696 |
| ... | 328 | ... | 127 | ... | 2,988 | ... | 233 | ... | 213 |
| ... | 959 | ... | 95 | ... | 7,097 | ... | 449 | ... | 1,557 |
| ... | 3,039 | ... | 117 | ... | 1,311 | ... | 873 | ... | 2,082 |

2. 事 業 従 事 者 居 住 地 別
 ② 都 道 府 県

第6表 広告業務の契約先産業別の

| 区 分 | 広 告 業 務 の | | | | | | | | | |
|-------|------------------------------|--------------------|--------------|--------------------|-------------------|--------------------|-----------|--------------------|-----------|--------------------|
| | 学術研究, 専門・技術サービス業 (同業者を除く) | | 宿泊業, 飲食サービス業 | | 生活関連サービス業, 娯楽業 | | 教育, 学習支援業 | | | |
| | 該 事 業 所 数 | 年 間 売 上 高 (百万円) | 該 事 業 所 数 | 年 間 売 上 高 (百万円) | 該 事 業 所 数 | 年 間 売 上 高 (百万円) | 該 事 業 所 数 | 年 間 売 上 高 (百万円) | 該 事 業 所 数 | 年 間 売 上 高 (百万円) |
| 全 国 計 | 984 | 36,470 | 1,915 | 239,728 | 2,276 | 562,509 | 1,884 | 171,128 | 2,264 | |
| 北海道 | ... | 510 | ... | 6,323 | ... | 9,167 | ... | 2,379 | ... | |
| 青森 | ... | 132 | ... | 362 | ... | 620 | ... | 108 | ... | |
| 岩手 | ... | 5 | ... | 767 | ... | 3,730 | ... | 89 | ... | |
| 宮城 | ... | 260 | ... | 4,064 | ... | 16,807 | ... | 3,896 | ... | |
| 秋田 | ... | - | ... | 383 | ... | 2,054 | ... | 146 | ... | |
| 山形 | ... | 30 | ... | 432 | ... | 728 | ... | 118 | ... | |
| 福島 | ... | 128 | ... | 393 | ... | 2,123 | ... | 595 | ... | |
| 茨城 | ... | 64 | ... | 1,006 | ... | 5,171 | ... | 658 | ... | |
| 栃木 | ... | 142 | ... | 568 | ... | 6,299 | ... | 1,152 | ... | |
| 群馬 | ... | 264 | ... | 872 | ... | 3,898 | ... | 762 | ... | |
| 埼玉 | ... | 49 | ... | 1,784 | ... | 3,214 | ... | 6,098 | ... | |
| 千葉 | ... | 301 | ... | 1,253 | ... | 3,606 | ... | 1,500 | ... | |
| 東京都 | ... | 13,005 | ... | 157,915 | ... | 329,380 | ... | 87,346 | ... | |
| 神奈川県 | ... | 289 | ... | 2,554 | ... | 9,922 | ... | 3,915 | ... | |
| 新潟 | ... | 153 | ... | 364 | ... | 2,963 | ... | 896 | ... | |
| 富山 | ... | 89 | ... | 640 | ... | 202 | ... | 206 | ... | |
| 石川 | ... | 313 | ... | 1,427 | ... | 2,140 | ... | 653 | ... | |
| 福井 | ... | 11 | ... | 116 | ... | 1,511 | ... | 72 | ... | |
| 山梨 | ... | 87 | ... | 354 | ... | 286 | ... | 589 | ... | |
| 長野 | ... | 315 | ... | 2,238 | ... | 2,584 | ... | 652 | ... | |
| 岐阜 | ... | 183 | ... | 1,352 | ... | 1,677 | ... | 515 | ... | |
| 静岡県 | ... | 8,823 | ... | 4,837 | ... | 3,810 | ... | 2,905 | ... | |
| 愛知県 | ... | 2,122 | ... | 10,677 | ... | 35,844 | ... | 15,208 | ... | |
| 三重 | ... | 56 | ... | 601 | ... | 1,002 | ... | 346 | ... | |
| 滋賀 | ... | 8 | ... | 137 | ... | 235 | ... | 232 | ... | |
| 京都 | ... | 1,230 | ... | 3,118 | ... | 3,032 | ... | 2,384 | ... | |
| 大阪 | ... | 2,471 | ... | 17,571 | ... | 62,719 | ... | 16,724 | ... | |
| 兵庫県 | ... | 697 | ... | 992 | ... | 4,149 | ... | 1,380 | ... | |
| 奈良 | ... | 34 | ... | 80 | ... | 248 | ... | 62 | ... | |
| 和歌山 | ... | 28 | ... | 69 | ... | 277 | ... | 168 | ... | |
| 鳥取 | ... | - | ... | 147 | ... | 603 | ... | 14 | ... | |
| 島根 | ... | 80 | ... | 267 | ... | 765 | ... | 126 | ... | |
| 岡山 | ... | 202 | ... | 452 | ... | 1,835 | ... | 741 | ... | |
| 広島 | ... | 1,251 | ... | 556 | ... | 7,721 | ... | 5,981 | ... | |
| 山口 | ... | 23 | ... | 88 | ... | 1,106 | ... | 141 | ... | |
| 徳島 | ... | 19 | ... | 240 | ... | 111 | ... | 69 | ... | |
| 香川県 | ... | 65 | ... | 466 | ... | 3,077 | ... | 1,204 | ... | |
| 愛媛 | ... | 4 | ... | 367 | ... | 183 | ... | 519 | ... | |
| 高知 | ... | 3 | ... | 301 | ... | 1,041 | ... | 409 | ... | |
| 福岡 | ... | 1,331 | ... | 7,547 | ... | 11,371 | ... | 7,607 | ... | |
| 佐賀 | ... | 97 | ... | 322 | ... | 2,045 | ... | 410 | ... | |
| 長崎 | ... | 85 | ... | 1,479 | ... | 1,652 | ... | 221 | ... | |
| 熊本 | ... | 60 | ... | 1,626 | ... | 4,354 | ... | 840 | ... | |
| 大分 | ... | 395 | ... | 898 | ... | 1,354 | ... | 429 | ... | |
| 宮崎 | ... | 92 | ... | 297 | ... | 1,008 | ... | 175 | ... | |
| 鹿児島 | ... | 442 | ... | 731 | ... | 2,189 | ... | 244 | ... | |
| 沖縄 | ... | 522 | ... | 696 | ... | 2,696 | ... | 243 | ... | |

5 人 以 上 の 部 別 統 計 表

該 当 事 業 所 数 及 び 年 間 売 上 高 (つ づ き)

| 契 約 先 産 業 別 (つ づ き) | | | | | | | | | | | |
|-----------------------|------------------------|--------------|------------------------|--------------|------------------------|--------------|----------------|--------------|----------------|------------------------|---------------|
| サ ー ビ ス 業 | 公 務 | | 同 業 者 | | 計 | | | | | | |
| | 年 間 売 上 高 (百 万 円) | 該 事 業 所 数 | 年 間 売 上 高 (百 万 円) | 該 事 業 所 数 | 年 間 売 上 高 (百 万 円) | 該 事 業 所 数 | そ の 他 | | | 年 間 売 上 高 (百 万 円) | |
| そ の 他 の 産 業 | | | | | | | 個 人 | | | | |
| | | | | | | | | | | | |
| | 465,461 | 1,252 | 212,633 | 2,170 | 744,691 | 2,000 | 427,237 | 1,844 | 410,496 | 313 | 16,741 |
| | 9,547 | ... | 3,991 | ... | 39,109 | ... | 5,873 | ... | 5,273 | ... | 600 |
| | 362 | ... | 697 | ... | 137 | ... | 662 | ... | 617 | ... | 45 |
| | 680 | ... | 1,045 | ... | 3,271 | ... | 959 | ... | 900 | ... | 59 |
| | 9,135 | ... | 2,612 | ... | 16,373 | ... | 1,574 | ... | 1,361 | ... | 213 |
| | 365 | ... | 411 | ... | 265 | ... | 614 | ... | 557 | ... | 57 |
| | 393 | ... | 489 | ... | 328 | ... | 648 | ... | 642 | ... | 6 |
| | 4,230 | ... | 1,083 | ... | 4,629 | ... | 3,020 | ... | 2,795 | ... | 225 |
| | 3,146 | ... | 158 | ... | 12,515 | ... | 1,503 | ... | 1,503 | ... | - |
| | 2,861 | ... | 253 | ... | 415 | ... | 1,184 | ... | 1,174 | ... | 10 |
| | 1,319 | ... | 479 | ... | 7,769 | ... | 1,074 | ... | 932 | ... | 142 |
| | 1,366 | ... | 2,438 | ... | 4,450 | ... | 8,492 | ... | 7,426 | ... | 1,066 |
| | 3,182 | ... | 799 | ... | 3,511 | ... | 1,347 | ... | 1,347 | ... | - |
| | 237,536 | ... | 109,830 | ... | 394,619 | ... | 285,702 | ... | 277,733 | ... | 7,970 |
| | 3,417 | ... | 2,522 | ... | 8,318 | ... | 8,400 | ... | 7,658 | ... | 742 |
| | 628 | ... | 1,106 | ... | 9,058 | ... | 478 | ... | 478 | ... | - |
| | 631 | ... | 802 | ... | 65 | ... | 1,506 | ... | 1,434 | ... | 72 |
| | 1,673 | ... | 816 | ... | 2,963 | ... | 937 | ... | 937 | ... | - |
| | 82 | ... | 611 | ... | 222 | ... | 518 | ... | 480 | ... | 39 |
| | 1,004 | ... | 582 | ... | 277 | ... | 12 | ... | 12 | ... | - |
| | 1,626 | ... | 1,338 | ... | 14,960 | ... | 447 | ... | 436 | ... | 11 |
| | 2,272 | ... | 296 | ... | 120 | ... | 1,152 | ... | 1,053 | ... | 99 |
| | 8,081 | ... | 3,649 | ... | 25,562 | ... | 4,861 | ... | 4,861 | ... | - |
| | 28,594 | ... | 5,045 | ... | 20,162 | ... | 12,256 | ... | 12,189 | ... | 67 |
| | 742 | ... | 276 | ... | 892 | ... | 816 | ... | 789 | ... | 28 |
| | 1,910 | ... | 26 | ... | 40 | ... | 97 | ... | 90 | ... | 7 |
| | 2,016 | ... | 1,689 | ... | 3,900 | ... | 3,613 | ... | 3,307 | ... | 306 |
| | 74,189 | ... | 45,744 | ... | 84,089 | ... | 35,587 | ... | 35,332 | ... | 255 |
| | 7,474 | ... | 1,206 | ... | 5,388 | ... | 3,330 | ... | 3,232 | ... | 98 |
| | 216 | ... | 35 | ... | 77 | ... | 51 | ... | 49 | ... | 2 |
| | 485 | ... | 151 | ... | 807 | ... | 299 | ... | 299 | ... | - |
| | 166 | ... | 527 | ... | 40 | ... | 76 | ... | 40 | ... | 36 |
| | 558 | ... | 181 | ... | 109 | ... | 235 | ... | 228 | ... | 7 |
| | 3,381 | ... | 168 | ... | 8,170 | ... | 339 | ... | 339 | ... | - |
| | 4,580 | ... | 2,590 | ... | 9,125 | ... | 4,885 | ... | 4,709 | ... | 176 |
| | 1,344 | ... | 316 | ... | 5,631 | ... | 2,085 | ... | 1,965 | ... | 120 |
| | 223 | ... | 131 | ... | 16 | ... | 85 | ... | 78 | ... | 8 |
| | 2,191 | ... | 1,330 | ... | 12,080 | ... | 1,290 | ... | 1,191 | ... | 99 |
| | 932 | ... | 384 | ... | 3,088 | ... | 1,079 | ... | 1,079 | ... | - |
| | 294 | ... | 715 | ... | 3,249 | ... | 1,408 | ... | 839 | ... | 569 |
| | 29,670 | ... | 5,463 | ... | 19,696 | ... | 13,395 | ... | 10,604 | ... | 2,791 |
| | 1,851 | ... | 909 | ... | 3,802 | ... | 1,567 | ... | 1,468 | ... | 99 |
| | 2,029 | ... | 470 | ... | 2,399 | ... | 1,035 | ... | 1,024 | ... | 11 |
| | 2,108 | ... | 1,752 | ... | 1,849 | ... | 3,275 | ... | 2,841 | ... | 434 |
| | 1,597 | ... | 5,023 | ... | 6,514 | ... | 618 | ... | 602 | ... | 16 |
| | 1,226 | ... | 586 | ... | 2,000 | ... | 1,981 | ... | 1,951 | ... | 29 |
| | 1,754 | ... | 569 | ... | 1,173 | ... | 4,508 | ... | 4,500 | ... | 8 |
| | 2,396 | ... | 1,339 | ... | 1,455 | ... | 2,361 | ... | 2,144 | ... | 218 |

注10. 「同業者」とは、契約先(取引相手)が広告業務を主業として営む事業所の場合をいい、同一企業間の企業内取引を含む。

2. 事業者
② 都道府県

第7表 年間営業費用及び

| 区 分 | 事業所数 | 事業所の年間営業費用（百万円） | | | | | | | | |
|--------------|--------------|------------------|----------------|------------------|------------------|---------------|---------------|---------------|---------------|--|
| | | 計 | 給与支給総額 | 外注費 | 媒体費 | 減価償却費 | 計 | 賃借料 | | |
| | | | | | | | | 土地・建物 | 計 | |
| 全 国 計 | 4,700 | 7,599,165 | 631,645 | 1,723,323 | 4,043,410 | 29,935 | 76,451 | 59,574 | 16,878 | |
| 北海道 | 147 | 134,730 | 12,709 | 36,742 | 72,196 | 780 | 1,419 | 991 | 428 | |
| 青森 | 16 | 5,955 | 678 | 1,352 | 3,338 | 48 | 75 | 50 | 26 | |
| 岩手 | 46 | 14,218 | 1,570 | 5,848 | 5,096 | 74 | 179 | 153 | 26 | |
| 宮城 | 89 | 94,836 | 7,111 | 11,949 | 38,649 | 427 | 1,161 | 1,021 | 139 | |
| 秋田 | 23 | 10,944 | 1,167 | 2,070 | 6,641 | 55 | 59 | 46 | 13 | |
| 山形 | 23 | 7,001 | 1,059 | 1,759 | 2,402 | 80 | 124 | 100 | 24 | |
| 福島 | 58 | 27,612 | 3,756 | 7,124 | 14,225 | 182 | 317 | 259 | 58 | |
| 茨城 | 81 | 34,973 | 2,614 | 2,131 | 11,556 | 234 | 215 | 210 | 5 | |
| 栃木 | 44 | 30,374 | 2,468 | 5,731 | 18,657 | 122 | 214 | 126 | 88 | |
| 群馬 | 49 | 34,951 | 2,303 | 4,181 | 19,261 | 185 | 532 | 459 | 74 | |
| 埼玉 | 79 | 89,821 | 5,991 | 23,292 | 41,197 | 294 | 883 | 748 | 135 | |
| 千葉 | 67 | 35,797 | 4,355 | 14,885 | 12,998 | 99 | 647 | 584 | 62 | |
| 東京都 | 1,388 | 4,824,882 | 376,447 | 1,098,026 | 2,685,609 | 17,221 | 43,649 | 35,624 | 8,025 | |
| 神奈川県 | 141 | 72,693 | 9,595 | 19,720 | 31,959 | 434 | 1,031 | 771 | 260 | |
| 新潟 | 43 | 29,813 | 2,535 | 5,109 | 20,295 | 110 | 287 | 196 | 91 | |
| 富山 | 21 | 14,820 | 1,472 | 4,957 | 5,674 | 78 | 160 | 93 | 67 | |
| 石川 | 45 | 27,764 | 1,829 | 3,631 | 11,630 | 62 | 165 | 143 | 23 | |
| 福井 | 32 | 8,366 | 1,651 | 1,331 | 3,288 | 54 | 109 | 92 | 17 | |
| 山梨 | 12 | 7,178 | 1,142 | 703 | 3,328 | 27 | 113 | 102 | 11 | |
| 長野 | 60 | 38,175 | 3,706 | 8,221 | 22,631 | 324 | 371 | 156 | 215 | |
| 岐阜 | 54 | 16,016 | 2,868 | 3,542 | 3,060 | 142 | 464 | 426 | 38 | |
| 静岡 | 198 | 91,380 | 10,286 | 25,505 | 36,127 | 667 | 1,254 | 869 | 385 | |
| 愛知 | 343 | 358,424 | 36,996 | 93,622 | 162,081 | 2,634 | 5,017 | 3,589 | 1,428 | |
| 三重 | 34 | 9,205 | 1,363 | 1,498 | 4,364 | 96 | 475 | 425 | 49 | |
| 滋賀 | 13 | 6,091 | 509 | 958 | 2,254 | 57 | 46 | 33 | 13 | |
| 京都 | 52 | 49,316 | 4,314 | 22,177 | 16,954 | 168 | 790 | 478 | 312 | |
| 大阪 | 647 | 897,450 | 72,439 | 149,781 | 531,183 | 2,624 | 8,321 | 6,263 | 2,059 | |
| 兵庫 | 81 | 54,441 | 3,948 | 10,748 | 19,902 | 280 | 510 | 442 | 69 | |
| 奈良 | 14 | 2,040 | 475 | 598 | 283 | 37 | 155 | 146 | 9 | |
| 和歌山 | 18 | 6,990 | 738 | 431 | 2,179 | 28 | 101 | 73 | 28 | |
| 鳥取 | 15 | 3,685 | 572 | 1,137 | 608 | 27 | 41 | 25 | 16 | |
| 島根 | 21 | 6,841 | 1,018 | 3,437 | 1,550 | 39 | 121 | 100 | 21 | |
| 岡山 | 47 | 24,865 | 2,985 | 16,725 | 2,386 | 95 | 243 | 182 | 61 | |
| 広島 | 83 | 82,841 | 7,695 | 29,318 | 16,886 | 341 | 1,140 | 712 | 427 | |
| 山口 | 24 | 15,293 | 962 | 2,631 | 10,052 | 61 | 162 | 123 | 38 | |
| 徳島 | 14 | 2,114 | 276 | 785 | 755 | 32 | 39 | 28 | 11 | |
| 香川 | 65 | 44,527 | 3,198 | 18,640 | 11,977 | 175 | 413 | 291 | 122 | |
| 愛媛 | 14 | 15,840 | 1,456 | 5,911 | 814 | 42 | 507 | 184 | 323 | |
| 高知 | 13 | 11,048 | 1,092 | 3,586 | 3,487 | 39 | 86 | 66 | 20 | |
| 福岡 | 239 | 217,271 | 21,295 | 46,901 | 113,117 | 787 | 2,974 | 1,962 | 1,012 | |
| 佐賀 | 22 | 18,289 | 1,569 | 1,893 | 13,600 | 60 | 281 | 237 | 43 | |
| 長崎 | 32 | 15,263 | 1,526 | 2,234 | 9,926 | 103 | 119 | 82 | 38 | |
| 熊本 | 37 | 24,011 | 2,295 | 6,967 | 11,410 | 66 | 188 | 110 | 78 | |
| 大分 | 40 | 22,522 | 1,645 | 5,544 | 4,143 | 75 | 229 | 119 | 110 | |
| 宮崎 | 22 | 11,826 | 962 | 1,749 | 7,879 | 66 | 105 | 66 | 39 | |
| 鹿児島 | 45 | 24,172 | 1,750 | 5,128 | 14,923 | 151 | 488 | 257 | 230 | |
| 沖縄 | 48 | 22,499 | 3,253 | 3,115 | 10,883 | 154 | 473 | 361 | 112 | |

5 人 以 上 の 部
別 統 計 表

年間営業用固定資産取得額

| | | 事業所の営業用固定資産 | | | | | | | | | |
|--------|--------------|-------------|-------|--------|----------|--------|-------|-------------------|--------|--------|--------|
| | | 年間取得額(百万円) | | | | | | | | | |
| | | 取得 事業所数 | 計 | 有形固定資産 | | | | | | | 無形固定資産 |
| | | | | 計 | 機械・設備・装置 | | 土地 | 建物・その他の 有形固定資産 | 計 | | |
| 機械・装置 | その他の 営業費用 | | | | 情報通信機器 | その他 | | | | | |
| 情報通信機器 | その他 | | | | | | | | | | |
| 8,957 | 7,920 | 1,094,401 | 2,042 | 58,279 | 41,086 | 10,274 | 5,086 | 5,188 | 15,398 | 15,414 | 17,193 |
| 96 | 332 | 10,883 | 74 | 605 | 365 | 180 | 76 | 104 | - | 185 | 240 |
| 12 | 13 | 463 | 4 | 2 | 1 | 1 | 1 | - | - | - | 1 |
| 13 | 13 | 1,452 | 14 | 204 | 162 | 8 | 0 | 7 | 79 | 75 | 42 |
| 53 | 86 | 35,540 | 32 | 952 | 876 | 75 | 13 | 61 | 128 | 673 | 75 |
| 11 | 2 | 952 | 10 | 53 | 52 | 4 | 2 | 1 | - | 49 | 1 |
| 13 | 11 | 1,577 | 11 | 174 | 173 | 22 | 11 | 11 | - | 151 | 1 |
| 37 | 21 | 2,008 | 45 | 238 | 211 | 113 | 23 | 90 | - | 98 | 26 |
| 5 | 0 | 18,224 | 23 | 61 | 60 | 31 | 14 | 18 | - | 29 | 1 |
| 46 | 43 | 3,181 | 21 | 1,046 | 1,025 | 65 | 57 | 8 | 605 | 355 | 21 |
| 45 | 29 | 8,488 | 29 | 380 | 370 | 165 | 20 | 145 | 93 | 112 | 10 |
| 56 | 79 | 18,163 | 25 | 67 | 60 | 51 | 5 | 46 | - | 9 | 7 |
| 31 | 31 | 2,812 | 33 | 260 | 243 | 228 | 17 | 211 | - | 15 | 17 |
| 6,029 | 1,995 | 603,930 | 650 | 28,710 | 13,770 | 4,564 | 3,831 | 733 | 3,918 | 5,288 | 14,940 |
| 106 | 153 | 9,954 | 52 | 70 | 64 | 20 | 5 | 14 | - | 45 | 6 |
| 52 | 38 | 1,477 | 19 | 63 | 61 | 16 | 7 | 9 | - | 45 | 3 |
| 35 | 32 | 2,478 | 13 | 20 | 20 | 11 | 11 | - | - | 9 | - |
| 10 | 13 | 10,447 | 19 | 311 | 294 | 13 | 6 | 7 | 233 | 47 | 17 |
| 12 | 5 | 1,933 | 13 | 14 | 13 | x | 8 | x | - | x | 1 |
| 7 | 4 | 1,866 | 5 | 59 | 58 | 22 | 1 | 21 | - | 36 | 1 |
| 76 | 139 | 2,923 | 28 | 558 | 535 | 86 | 32 | 54 | 231 | 218 | 23 |
| 14 | 24 | 5,939 | 13 | 346 | 327 | 24 | 14 | 11 | 184 | 119 | 19 |
| 172 | 213 | 17,542 | 141 | 581 | 560 | 510 | 80 | 430 | 0 | 49 | 21 |
| 473 | 955 | 58,074 | 133 | 4,062 | 3,875 | 582 | 80 | 502 | 1,931 | 1,362 | 187 |
| 15 | 34 | 1,409 | 15 | 14 | 9 | 6 | 6 | - | - | 3 | 4 |
| 5 | 8 | 2,268 | 5 | 212 | 211 | 1 | - | 1 | 82 | 128 | 1 |
| 25 | 287 | 4,912 | 26 | 482 | 437 | 27 | 14 | 14 | 190 | 219 | 45 |
| 776 | 1,282 | 133,101 | 230 | 8,426 | 7,521 | 2,108 | 417 | 1,692 | 2,104 | 3,309 | 905 |
| 48 | 21 | 19,053 | 32 | 413 | 406 | 44 | 15 | 29 | 220 | 142 | 7 |
| 8 | 1 | 491 | 7 | 40 | 39 | 3 | 0 | 3 | - | 36 | 2 |
| 11 | 17 | 3,513 | 2 | x | x | x | - | x | - | x | - |
| 7 | 9 | 1,300 | 8 | 18 | 16 | 6 | 1 | 5 | - | 11 | 1 |
| 12 | 8 | 676 | 10 | 123 | 113 | 14 | 8 | 6 | 55 | 44 | 10 |
| 48 | 13 | 2,431 | 12 | 33 | 28 | 14 | 8 | 7 | - | 13 | 6 |
| 119 | 309 | 27,462 | 22 | 114 | 89 | 65 | 53 | 13 | - | 23 | 26 |
| 18 | 20 | 1,426 | 6 | 215 | 212 | 47 | 23 | 24 | 56 | 110 | 2 |
| 10 | 1 | 228 | 2 | x | x | - | - | - | - | x | - |
| 65 | 57 | 10,124 | 25 | 174 | 131 | 68 | 31 | 37 | - | 64 | 43 |
| 29 | 294 | 7,110 | 6 | 78 | 38 | 28 | 25 | 3 | - | 10 | 40 |
| 12 | 8 | 2,758 | 5 | 93 | 6 | 6 | 4 | 1 | - | 1 | 87 |
| 169 | 843 | 32,197 | 109 | 5,188 | 5,140 | 742 | 132 | 610 | 2,751 | 1,647 | 48 |
| 17 | 26 | 887 | 9 | 551 | 545 | 88 | 3 | 85 | 251 | 206 | 6 |
| 15 | 22 | 1,355 | 12 | 791 | 788 | 98 | 5 | 93 | 429 | 261 | 3 |
| 33 | 45 | 3,086 | 14 | 69 | 68 | 23 | 8 | 15 | 43 | 2 | 1 |
| 28 | 82 | 10,887 | 5 | 58 | 56 | 15 | 2 | 14 | 39 | 2 | 2 |
| 16 | 23 | 1,066 | 9 | 105 | 101 | 29 | 2 | 27 | 53 | 19 | 4 |
| 39 | 191 | 1,732 | 30 | 284 | 42 | 8 | 5 | 3 | - | 34 | 241 |
| 24 | 87 | 4,622 | 32 | 1,958 | 1,911 | 32 | 10 | 22 | 1,722 | 156 | 47 |

参 考

特定サービス産業実態調査規則

昭和四十九年十月五日
通商産業省令第六十七号
最終改正 平成二十六年四月二十一日
経済産業省令第二十二号

(省令の目的)

第一条 統計法（平成十九年法律第五十三号）第二条第四項に規定する基幹統計である特定サービス産業実態統計を作成するための調査（以下「特定サービス産業実態調査」という。）の施行に関しては、この省令の定めるところによる。

(調査の目的)

第二条 特定サービス産業実態調査は、サービス産業の実態を明らかにし、サービス産業に関する施策の基礎資料を得ることを目的とする。

(調査の期日)

第三条 特定サービス産業実態調査は、毎年七月一日現在によつて行う。

(調査の範囲)

第四条 特定サービス産業実態調査は、別表第一に掲げる業種に属する企業及び別表第二に掲げる業種に属する事業所のうち経済産業大臣が指定するもの（以下それぞれ「調査企業」及び「調査事業所」という。）について行う。ただし、別表第一に掲げる業種に属する企業及び別表第二に掲げる業種に属する事業所であつても、次項に規定する警戒区域等にあるもの（避難解除等区域（福島復興再生特別措置法（平成二十四年法律第二十五号）第四条第五号に規定する避難解除等区域をいう。）にあるものを除く。）については、この限りでない。

2 前項ただし書に規定する「警戒区域等」とは、東日本大震災（平成二十三年三月十一日に発生した東北地方太平洋沖地震及びこれに伴う原子力発電所の事故による災害をいう。）に関して原子力災害対策特別措置法（平成十一年法律第一百五十六号）第十五条第三項又は第二十条第二項の規定により内閣総理大臣又は原子力災害対策本部長（同法第十七条第一項に規定する原子力災害対策本部長をいう。）が市町村長（特別区の長を含む。）又は都道府県知事に対して行つた次の各号に掲げるいずれかの指示の対象となつた区域をいう。

- 原子力災害対策特別措置法第二十八条第二項の規定により読み替えて適用される災害対策基本法（昭和三十六年法律第二百二十三号）第六十三条第一項の規定による警戒区域の設定を行うことの指示
- 住民に対し避難のための立退きを行うことを求める指示、勧告、助言その他の行為を行うことの指示

(調査事項)

第五条 特定サービス産業実態調査は、次に掲げる事項のうち、調査企業及び調査事業所の業種及び従業者数に応じて必要なものについて行う。

- 事業所名及び所在地
- 企業名及び所在地
- 本社の所在地
- 経営組織及び資本金額又は出資金額
- 本支社別
- 事業の形態
- 会社系統
- 年間売上高
- 年間契約高及び契約件数
- 年間営業費用及び年間営業用固定資産取得額
- 従業者数
- 会員数
- 加盟店数
- 入場者数
- 施設
- 受講生数

(調査票の様式)

第六条 特定サービス産業実態調査は、調査企業及び調査事業所の業種及び従業者数に応じて経済産業大臣が定める様式による調査票（以下単に「調査票」という。）によつて行う。

2 経済産業大臣は、前項の様式を定めたときは告示する。
(報告義務)

第七条 調査事業所の管理責任者及び調査企業を代表する者（以下「報告義務者」という。）は、調査票に掲げる事項について報告しなければならない。ただし、経済産業大臣が指定する企業（以下「一括調査企業」という。）に属する調査事業所にあつては、一括調査企業を代表する者（以下「一括調査企業の報告義務者」という。）が一括して報告しなければならない。

(調査の方法)

第八条 特定サービス産業実態調査は、経済産業大臣がその報告義務者又は一括調査企業の報告義務者に配布する調査票によつて行う。

2 報告義務者又は一括調査企業の報告義務者が調査票の配布を受けなかつたときは、経済産業大臣にその旨を申し出

て、調査票の配布を受けなければならない。

第九条 報告義務者は、調査票に所定の事項を記入し、これに記名して、一部を調査期日の属する年の七月三十一日までに経済産業大臣に提出しなければならない。

2 一括調査企業の報告義務者は、調査票に所定の事項を記入し、これに記名して、一部を調査期日の属する年の八月十五日までに経済産業大臣に提出しなければならない。

3 行政手続等における情報通信の技術の利用に関する法律（平成十四年法律第五十一号）第三条第一項の規定により同項に規定する電子情報処理組織を使用して報告義務者又は一括調査企業の報告義務者が調査票を提出する場合は、経済産業省の所管する法令に係る行政手続等における情報通信の技術の利用に関する法律施行規則（平成十五年経済産業省令第八号）第三条第三項の規定は、適用しない。（フレキシブルディスクによる提出）

第十条 第九条第二項の規定による調査票の提出は、第七条ただし書の規定により報告すべきこととされている事項を調査票の様式に準ずる様式により記録したフレキシブルディスクを提出することにより行うことができる。

（フレキシブルディスクの構造）

第十条の二 前条のフレキシブルディスクは、次の各号のいずれかに該当するものでなければならない。

- 一 日本工業規格X六二二一に適合する九十ミリメートルフレキシブルディスクカートリッジ
 - 二 日本工業規格X六二二三に適合する九十ミリメートルフレキシブルディスクカートリッジ
- （フレキシブルディスクへの記録方式）

第十条の三 第十条の規定によるフレキシブルディスクへの記録は、次に掲げる方式に従ってしなければならない。

- 一 トラックフォーマットについては、前条第一号のフレキシブルディスクに記録する場合にあつては日本工業規格X六二二二に、同条第二号のフレキシブルディスクに記録する場合にあつては日本工業規格X六二二五に規定する方式
- 二 ボリューム及びファイル構成については、日本工業規格X〇六〇五に規定する方式
- 三 文字の符号化表現については、日本工業規格X〇二〇八附属書一に規定する方式

2 第十条の規定によるフレキシブルディスクへの記録は、日本工業規格X〇二〇一及びX〇二〇八に規定する図形文字並びに日本工業規格X〇二一一に規定する制御文字のうち「復帰」及び「改行」を用いてしなければならない。

（フレキシブルディスクにはり付ける書面）

第十条の四 第十条のフレキシブルディスクには、日本工業規格X六二二一又はX六二二三に規定するラベル領域に、次に掲げる事項を記載した書面をはり付けなければならない。

- 一 調査票名
 - 二 調査年
 - 三 一括調査企業名
 - 四 一括調査企業の報告義務者氏名
- （集計及び公表）

第十一条 経済産業大臣は、調査票及びフレキシブルディスクの内容を審査し、集計した上、その集計の結果を集計後、速やかに公表する。

（調査票等の保存期間）

第十二条 経済産業大臣は、調査票及びフレキシブルディスク並びに集計表を三年間保存する。

2 経済産業大臣は、調査票及びフレキシブルディスク並びに集計表の内容を記録した電磁的記録（電子的方式、磁気的方式その他人の知覚によつては認識することができない方式で作られた記録をいう。）を永年保存する。

（抄）

附 則（平成二六年四月二一日経済産業省令第二二号）
（施行期日）

第一条 この省令は、公布の日から施行する。

（経過措置）

第二条 調査の期日がこの省令の施行の日前に属する特定サービス産業実態調査については、なお従前の例による。

別表第一（第四条関係）

| 番号 | 業 種 | 業 種 の 範 囲 |
|----|------------------------|--|
| 一 | 映像情報制作・配給業 | 統計法第二条第九項に規定する統計基準である日本標準産業分類（以下「日本標準産業分類」という。）に掲げる小分類四一一―映像情報制作・配給業 |
| 二 | 音声情報制作業 | 日本標準産業分類に掲げる小分類四一二―音声情報制作業 |
| 三 | 新聞業 | 日本標準産業分類に掲げる小分類四一三―新聞業 |
| 四 | 出版業 | 日本標準産業分類に掲げる小分類四一四―出版業 |
| 五 | 映像・音声・文字情報制作に附帯するサービス業 | 日本標準産業分類に掲げる小分類四一六―映像・音声・文字情報制作に附帯するサービス業 |
| 六 | クレジットカード業、割賦金融業 | 日本標準産業分類に掲げる小分類六四三―クレジットカード業、割賦金融業 |

別表第二（第四条関係）

| 番号 | 業 種 | 業 種 の 範 囲 |
|----|----------------|-----------------------------------|
| 一 | ソフトウェア業 | 日本標準産業分類に掲げる小分類三九一―ソフトウェア業 |
| 二 | 情報処理・提供サービス業 | 日本標準産業分類に掲げる小分類三九二―情報処理・提供サービス業 |
| 三 | インターネット附随サービス業 | 日本標準産業分類に掲げる小分類四〇一―インターネット附随サービス業 |
| 四 | 各種物品賃貸業 | 日本標準産業分類に掲げる小分類七〇一―各種物品賃貸業 |
| 五 | 産業用機械器具賃貸業 | 日本標準産業分類に掲げる小分類七〇二―産業用機械器具賃貸業 |
| 六 | 事務用機械器具賃貸業 | 日本標準産業分類に掲げる小分類七〇三―事務用機械器具賃貸業 |
| 七 | 自動車賃貸業 | 日本標準産業分類に掲げる小分類七〇四―自動車賃貸業 |
| 八 | スポーツ・娯楽用品賃貸業 | 日本標準産業分類に掲げる小分類七〇五―スポーツ・娯楽用品賃貸業 |

| 番号 | 業 種 | 業 種 の 範 囲 |
|-----|------------------|-------------------------------------|
| 九 | その他の物品賃貸業 | 日本標準産業分類に掲げる小分類七〇九―その他の物品賃貸業 |
| 十 | デザイン業 | 日本標準産業分類に掲げる小分類七二六―デザイン業 |
| 十一 | 広告業 | 日本標準産業分類に掲げる小分類七三一―広告業 |
| 十二 | 機械設計業 | 日本標準産業分類に掲げる小分類七四三―機械設計業 |
| 十三 | 計量証明業 | 日本標準産業分類に掲げる小分類七四五―計量証明業 |
| 十四 | 冠婚葬祭業 | 日本標準産業分類に掲げる小分類七九六―冠婚葬祭業 |
| 十五 | 映画館 | 日本標準産業分類に掲げる小分類八〇一―映画館 |
| 十六 | 興行場(別掲を除く)、興行団 | 日本標準産業分類に掲げる小分類八〇二―興行場(別掲を除く)、興行団 |
| 十七 | スポーツ施設提供業 | 日本標準産業分類に掲げる小分類八〇四―スポーツ施設提供業 |
| 十八 | 公園、遊園地 | 日本標準産業分類に掲げる小分類八〇五―公園、遊園地 |
| 十九 | 学習塾 | 日本標準産業分類に掲げる小分類八二三―学習塾 |
| 二十 | 教養・技能教授業 | 日本標準産業分類に掲げる小分類八二四―教養・技能教授業 |
| 二十一 | 機械修理業(電気機械器具を除く) | 日本標準産業分類に掲げる小分類九〇一―機械修理業(電気機械器具を除く) |
| 二十二 | 電気機械器具修理業 | 日本標準産業分類に掲げる小分類九〇二―電気機械器具修理業 |

広告業調査票

平成26年7月1日



基幹統計
特定サービス
産業実態統計

※整理番号 ※都道府県番 ※市区町村番号 ※事業所番号

[14]

★印は記入に当たっては、別紙の「広告業調査票記入注意」を必ず読んでください。
※印は記入しない項目は「○」で囲んでください。
あらかじめ事業所名、所在地等が印刷されている場合は印刷内容を確認して変更があれば必ず訂正してください。

★この調査は、統計法（平成十九年法律第五十二号）に基づき、統計作成の目的以外には使用されません。また、調査の事務に従事する者が調査の内容を他に漏らすことは法律により固く禁じられております。

1 事業所名及び所在地
I 事業所名
II 事業所の所在地
III 本社の所在地

2 経営組織及び資本金額
I 経営組織
II 資本金額（又は出資金額）
3 本社・支社別
I 事業所の本社・支社別

4 年間売上高
I 事業所の年間売上高（消費税額を含む。）
II Iの「事業所の年間売上高（消費税額を含む。）」に占める業務別年間売上高

Table for business type breakdown: 業務区分 (広告業務, その他業務), 年間売上高, 情報通信業務, 卸売・小売業務, サービス業務, その他業務, 合計

Table for advertising type breakdown: 業務種別区分 (新聞広告, 雑誌広告, テレビ広告, ラジオ広告, 交通広告, インターネット広告, 屋外広告, 折込み・ダイレクトメール, SP・PR・催事企画, その他), 年間売上高

Table for contract type breakdown: 契約先産業区分 (建設業, 製造業, 電気・ガス・熱供給・水道業, 情報通信業, 運輸業, 卸売業, 金融業, 不動産業, 学術研究専門技術サービス業, 宿泊業, 生活関連サービス業, 教育支援業, サービス業, 公務, 同業者, その他), 年間売上高

Table for operating expenses and fixed asset acquisition: I 事業所の年間営業費用 (給与支給総額, 外注費, 媒体費, 減価償却費, 賃借料, その他営業費用), II 事業所の過去1年間における営業用固定資産取得額

Table for employee count: I 事業所の従業員数 (個人業主, 有給役員, 常用雇用者, 臨時雇用者), II 「広告業務」の部門別事業従事者数

Table for employee count by department: 部門区分 (管理部門, 営業部門, 媒体部門, 制作部門, 調査・企画・マーケティング部門, SP・PR・その他), 事業従事者数

備考 (記入内容について特記すべき事項があれば記入してください。)

記入者 (記入内容の照会に対応できる人)の部署名と氏名
部署名
フリガナ
氏名

報告者 (代表者)の氏名

広告業調査票

平成26年7月1日



基幹統計
特定サービス
産業実態統計

※整理番号 ※都道府県番 ※市区町村番号 ※事業所番号

[14]

★印は記入しなくてはいけない項目は、別紙の「広告業調査票記入注意」を必ず読んでください。
★印は記入しなくてはいけない項目は、別紙の「広告業調査票記入注意」を必ず読んでください。
★印は記入しなくてはいけない項目は、別紙の「広告業調査票記入注意」を必ず読んでください。

この調査は、統計法（平成十九年法律第五十二号）に基づき、統計作成の目的以外には使用されません。また、調査の事務に従事する者が調査の内容を他に漏らすことは法律により厳しく禁じられております。

1 事業所名及び所在地
I 事業所名
II 事業所の所在地
III 本社の所在地

2 経営組織及び資本金額
I 経営組織
II 資本金額（又は出資金額）
3 本社・支社別
I 事業所の本社・支社別

4 年間売上高
I 事業所の年間売上高（消費税額を含む。）
II Iの「事業所の年間売上高（消費税額を含む。）」に占める業務別年間売上高

Table showing sales breakdown by business type: 広告業務 (Advertising Business) and その他業務 (Other Business). Includes a sub-table for 'Other Business' with categories like 情報通信業務, 卸売・小売業務, etc.

Table showing advertising sales breakdown by type: 新聞広告, 雑誌広告, テレビ広告, ラジオ広告, 交通広告, インターネット広告, 屋外広告, 折込み・ダレクメール, SP・PR・催事企画, その他.

Table showing advertising sales breakdown by contract type: 建設業, 製造業, 電気・ガス・熱供給・水道業, 情報通信業, 運輸業, 卸売業, 金融業, 不動産業, 学術研究・技術サービス業, 宿泊業, 生活関連サービス業, 教育・学習支援業, サービス業, 公務, 同業者, その他.

Table showing operating expenses and fixed asset acquisition: I 事業所の年間営業費用 (Operating Expenses), II 事業所の過去1年間における営業用固定資産取得額 (Fixed Asset Acquisition).

Table showing employee counts: I 事業所の従業員数 (Total Employees), II 「広告業務」の部門別事業従事者数 (Employees by Department in Advertising Business).

備考 (記入内容について特記すべき事項があれば記入してください。), 記入者 (記入内容の照会に回答できる人)の部署名と氏名, 報告者 (代表者)の氏名

特定サービス産業実態調査の調査業種及び調査年次一覧（昭和48年～平成17年）

| 調査業種 | 調査年次 (和暦) (西暦) | 昭和 | | | | | | | | | | | | 平成 | | | | | | | | | | | | | | | | | | | | |
|---------------------|----------------------|-------------------------------|----|----|----|----|----|--|----|----|----|----|----|---|----|----|----|---|----|----------------------------------|----|----|----|----|----|----|----|----|----|----|----|----|----|----|
| | | 48 | 49 | 50 | 51 | 52 | 53 | 54 | 55 | 56 | 57 | 58 | 59 | 60 | 61 | 62 | 63 | 元 | 02 | 03 | 04 | 05 | 06 | 07 | 08 | 09 | 10 | 11 | 12 | 13 | 14 | 15 | 16 | 17 |
| | | 年 | 年 | 年 | 年 | 年 | 年 | 年 | 年 | 年 | 年 | 年 | 年 | 年 | 年 | 年 | 年 | 年 | 年 | 年 | 年 | 年 | 年 | 年 | 年 | 年 | 年 | 年 | 年 | 年 | 年 | 年 | 年 | 年 |
| 1 物品賃貸業 | ビ | ○ | ○ | ○ | ○ | ○ | ○ | ○ | ○ | ○ | ○ | ○ | ○ | ○ | ○ | ○ | ○ | ○ | ○ | ○ | ○ | ○ | ○ | ○ | ○ | ○ | ○ | ○ | ○ | ○ | ○ | ○ | ○ | |
| 2 情報サービス業 | ビ | ○ | ○ | ○ | ○ | ○ | ○ | ○ | ○ | ○ | ○ | ○ | ○ | ○ | ○ | ○ | ○ | ○ | ○ | ○ | ○ | ○ | ○ | ○ | ○ | ○ | ○ | ○ | ○ | ○ | ○ | ○ | ○ | |
| 3 広告業 | ビ | ○ | ○ | ○ | ○ | ○ | ○ | ○ | ○ | ○ | ○ | ○ | ○ | ○ | ○ | ○ | ○ | ○ | ○ | ○ | ○ | ○ | ○ | ○ | ○ | ○ | ○ | ○ | ○ | ○ | ○ | ○ | ○ | |
| 4 エンジニアリング業 | ビ | | | | | | | | ☆ | | △ | △ | △ | | | | | ○ | ○ | ○ | ○ | ○ | ○ | ○ | ○ | ○ | ○ | ○ | ○ | ○ | ○ | ○ | | |
| 5 デザイン業 | ビ | ○ | ○ | | | | △ | | △ | | △ | | | | | | △ | △ | | △ | | △ | | △ | | △ | | △ | | △ | | △ | | |
| 6 機械設計業 | ビ | | | | | | | | | ☆ | | | | | | | △ | | △ | | △ | | △ | | △ | △ | | △ | | △ | | △ | | |
| 7 環境計量証明業 | ビ | | | | △ | △ | | △ | | △ | | △ | | | | | | | | | | | | | | | △ | | △ | | △ | | | |
| 8 ディスプレイ業 | ビ | | | | | | | ☆ | | | | △ | | | | | △ | | △ | | △ | | △ | | △ | | △ | | △ | | △ | | | |
| 9 研究開発支援検査分析業 | ビ | | | | | | | | | | | | | | | | | | | ☆ | | | | | | △ | | △ | | △ | | △ | | |
| 10 テレマーケティング業 | ビ | | | | | | | | | | | | | | | | | | | | | | | | | ☆ | △ | | △ | | △ | | | |
| 11 コンサルタント業 | ビ | ○ | ○ | | | | △ | | | △ | | | | | | | | | | | | | | | | | | | | | | | | |
| 12 トレーディングスタンプ業 | ビ | | | | | | ☆ | | | | | | | | | | | | | | | | | | | | | | | | | | | |
| 13 複写業 | ビ | | | | | | | | | | | | | | | | | | | ☆ | | | | | | | | | | | | | | |
| 14 映画館 | 娛 | | △ | △ | | | △ | | | | | | | | | | | △ | | △ | | △ | | △ | | △ | | △ | | △ | | △ | | |
| 15 ゴルフ場 | 娛 | | △ | △ | | | △ | | | | △ | | △ | | | | △ | △ | △ | | △ | | △ | | △ | | △ | | △ | | △ | | | |
| 16 テニス場(テニス練習場を含む。) | 娛 | | | | | | ☆ | | | | | | | | | | △ | | △ | | △ | | △ | | △ | | △ | | △ | | △ | | | |
| 17 ボウリング場 | 娛 | | | | | | ☆ | | | | | △ | | | | | | △ | | △ | | △ | | △ | | △ | | △ | | △ | | △ | | |
| 18 遊園地・テーマパーク | 娛 | | | | | | | | | | | ☆ | | | | | | | △ | | △ | | △ | | △ | | △ | | △ | | △ | | | |
| 19 ゴルフ練習場 | 娛 | | | | | | | | | | | | | | | | ☆ | | △ | | △ | | △ | | △ | | △ | | △ | | △ | | | |
| 20 劇場(貸しホールを含む。) | 娛 | | | | | | | | | | | | | | | | | | | ☆ | | | | | | △ | | △ | | △ | | △ | | |
| 21 映画制作・配給業、ビデオ発売業 | 娛 | | | | | | | | | | | | | | | | | | | | | | | ☆ | | △ | | △ | | △ | | △ | | |
| 22 貸自転車業 | 娛 | | | | | | | | | | | | ☆ | | | | | | | | | | | | | | | | | | | | | |
| 23 リゾートクラブ | 娛 | | | | | | | | | | | | | | | | | | | ☆ | | | | | | | | | | | | | | |
| 24 クレジットカード業 | 教 | | | | | | ☆ | | | △ | | | | | | △ | △ | ○ | ○ | ○ | ○ | ○ | ○ | ○ | ○ | ○ | ○ | ○ | ○ | ○ | ○ | ○ | | |
| 25 葬儀業 | 教 | | | | | | | | | | | | ☆ | | | | | | | | | | | | | | | △ | | △ | | △ | | |
| 26 フィットネスクラブ | 教 | | | | | | | | | | | | | | | ☆ | | △ | | △ | | △ | | △ | | △ | | △ | | △ | | △ | | |
| 27 カルチャーセンター | 教 | | | | | | | | | | | | | | | | | | ☆ | | | | | | | | △ | | △ | | △ | | | |
| 28 結婚式場業 | 教 | | | | | | | | | | | | | | | | | | | | ☆ | | | | | | △ | | △ | | △ | | | |
| 29 外国語会話教室 | 教 | | | | | | | | | | | | | | | | | | | | | ☆ | | | | | △ | | △ | | △ | | | |
| 30 エステティック業 | 教 | | | | | | | | | | | | | | | | | | | | | | | | | | | ☆ | | △ | | △ | | |
| 31 新聞業、出版業 | 教 | | | | | | | | | | | | | | | | | | | | | | | | | | | | | | | ☆ | | |
| 調査業種数 | | 5 | 5 | 5 | 5 | 4 | 4 | 7 | 7 | 5 | 5 | 5 | 5 | 6 | 7 | 5 | 5 | 5 | 8 | 9 | 10 | 10 | 9 | 9 | 9 | 10 | 9 | 9 | 10 | 10 | 9 | 10 | 10 | 9 |
| 調査スキーム | | 毎年調査3業種 + 周期(2年連続) 調査業種 | | | | | | 毎年調査3業種 + 3年周期調査業種(ローテーション業種) + 新規調査業種 | | | | | | 毎年調査5業種 + 3年周期調査3~4業種 + 新規調査1~2業種 | | | | | | 毎年調査2業種 + 原則カテゴリー別に 3年周期調査 | | | | | | | | | | | | | | |

注: 1.昭和48年～昭和53年調査までの○印は毎年調査業種、△印は2年連続調査業種を表す。また、昭和54年調査以降の○印は毎年調査業種、△印は周期調査業種、☆印は新規調査業種を表す。
 2.昭和48年～昭和53年調査までの娯楽関連産業のうち、「テニス場(テニス練習場を含む。)」は平成11年調査まではテニス場のみの調査である。
 3.平成12年～平成17年調査までの調査スキームは、3区分のカテゴリー(ビ:ビジネス支援産業、娛:娯楽関連産業、教:教養・生活関連産業)により実施した。なお、ビジネス支援産業のうち、「物品賃貸業」、「情報サービス業」は平成13年調査から対象範囲を従来の市部から全国へ拡大した。
 4.平成17年調査までは、「映画制作・配給業、ビデオ発売業」、「エンジニアリング業」、「クレジットカード業」、「外国語会話教室」、「新聞業、出版業」は企業(本社)を対象とし、それ以外は事業所を対象としている。

特定サービス産業実態調査の調査業種及び調査年次一覧（平成18年～26年）

| 調査年次 (和暦) | | 平成 | | | | | | | | | |
|-----------|------------------------|----------------------|---------|----|----|------------|----|----|---|----|---|
| | | 18年 | 19 | 20 | 21 | 22 | 23 | 24 | 25 | 26 | |
| 調査業種 (西暦) | | 06 | 07 | 08 | 09 | 10 | 11 | 12 | 13 | 14 | |
| | | 1 | ソフトウェア業 | ☆ | ○ | ○ | ○ | ○ | 平成24年2月1日に実施された「平成24年経済センサス―活動調査」の中で、必要事項を把握することとして中止 | | ○ |
| 2 | 情報処理・提供サービス業 | ☆ | ○ | ○ | ○ | ○ | | ○ | | ○ | |
| 3 | インターネット附随サービス業 | | | ☆ | ○ | ○ | | ○ | | ○ | |
| 4 | 映像情報制作・配給業 | | ☆ | ○ | ○ | ○ | | ○ | | ○ | |
| 5 | 音声情報制作業 | | | ☆ | ○ | ○ | | ○ | | ○ | |
| 6 | 新聞業 | | | ☆ | ○ | ○ | | ○ | | ○ | |
| 7 | 出版業 | | | ☆ | ○ | ○ | | ○ | | ○ | |
| 8 | 映像・音声・文字情報制作に附帯するサービス業 | | | ☆ | ○ | ○ | | ○ | | ○ | |
| 9 | クレジットカード業、割賦金融業 | | ☆ | ○ | ○ | ○ | | ○ | | ○ | |
| 10 | 各種物品賃貸業 | ☆ | ○ | ○ | ○ | ○ | | ○ | | ○ | |
| 11 | 産業用機械器具賃貸業 | ☆ | ○ | ○ | ○ | ○ | | ○ | | ○ | |
| 12 | 事務用機械器具賃貸業 | ☆ | ○ | ○ | ○ | ○ | | ○ | | ○ | |
| 13 | 自動車賃貸業 | | | ☆ | ○ | ○ | | ○ | | ○ | |
| 14 | スポーツ・娯楽用品賃貸業 | | | ☆ | ○ | ○ | | ○ | | ○ | |
| 15 | その他の物品賃貸業 | | | ☆ | ○ | ○ | | ○ | | ○ | |
| (平成19年まで) | | (20年以降) | | | | | | | | | |
| 16 | 広告代理業 | 16 広告業 | ☆ | ○ | ○ | ○ | ○ | | | ○ | ○ |
| 17 | その他の広告業 | | ☆ | ○ | | | | | | | |
| 18 | デザイン・機械設計業 | 17 デザイン業 18 機械設計業 | | ☆ | ○ | ○ | ○ | | | ○ | ○ |
| | | | | ○ | ○ | ○ | | | | | |
| 19 | 計量証明業 | | ☆ | ○ | ○ | ○ | | ○ | | ○ | |
| 20 | 機械修理業(電気機械器具を除く) | | | ☆ | ○ | ○ | | ○ | | ○ | |
| 21 | 電気機械器具修理業 | | | ☆ | ○ | ○ | | ○ | | ○ | |
| 22 | 冠婚葬祭業 | | | | ☆ | ○ | | ○ | | ○ | |
| 23 | 映画館 | | | | ☆ | ○ | | ○ | | ○ | |
| 24 | 興行場、興行団 | | | | ☆ | ○ | | ○ | | ○ | |
| 25 | スポーツ施設提供業 | | | | ☆ | ○ | | ○ | | ○ | |
| 26 | 公園、遊園地・テーマパーク | | | | ☆ | ○ | | ○ | | ○ | |
| 27 | 学習塾 | | | | ☆ | ○ | | ○ | ○ | | |
| 28 | 教養・技能教授業 | | | | ☆ | ○ | | ○ | ○ | | |
| 調査業種数 | | 7 | 11 | 21 | 28 | 28 | | 28 | 28 | | |
| 調査スキーム | | 毎年調査 | | | | 毎年調査(標本調査) | | | | | |

注: 5.平成18年調査からは、①調査対象名簿を業界団体等から事業所・企業統計調査名簿(総務省)へ変更(アクティビティベースから産業格付ベースへ変更)、②調査対象業種の毎年調査化、③調査対象業種の産業分類レベルを日本標準産業分類小分類に統一するなどの改正を実施した。

6.平成18年調査からは、「映像情報制作・配給業」、「音声情報制作業」、「映像・音声・文字情報制作に附帯するサービス業」、「新聞業」、「出版業」、「クレジットカード業、割賦金融業」は企業(本社)を対象とし、それ以外は事業所を対象としている。

7.平成19年11月に日本標準産業分類の改正が行われたため、平成20年調査からは改正産業分類により調査を実施した。

8.平成21年調査からは、調査客体への負担軽減、調査資源の効率化の観点から、母集団数が小規模な業種を除き、標本調査を導入した。



政府統計