

平成26年

# 特定サービス産業実態調査報告書

スポーツ施設提供業編

平成27年9月

経済産業省大臣官房調査統計グループ



# 序

経済産業省では、サービス産業の実態を明らかにすることを目的に、統計法に基づく基幹統計調査として、毎年「特定サービス産業実態調査」を実施し、その調査結果を報告書として公表しております。

特定サービス産業実態調査は、平成18年調査からサービス統計の整備・拡充を図っており、平成19年以降順次調査対象業種を拡大し、平成21年調査からは対事業所サービス業21業種、対個人サービス業7業種の計28業種について調査を実施しています。

本報告書は、平成26年7月1日現在で実施した特定サービス産業実態調査の結果を取りまとめたものです。

本報告書が行政上の基礎資料として利用されるのみならず、関連業界の経営上の参考資料等として広く国民の皆様に御活用いただければ幸いに存じます。

最後に、特定サービス産業実態調査の実施に当たり、多大なる御協力をいただきました全国の企業及び事業所の方々に対し深く感謝申し上げます。

平成27年9月

経済産業省大臣官房審議官

調査統計グループ長

吉村 忠幸



# 目 次

序	
利用上の注意	1
調査対象及び調査事項	9
概況	16

## 統 計 表

### スポーツ施設提供業

#### 1 全規模の部

##### ① 総合統計表

第 1 表	事業所数、従業者数、事業従事者数、年間売上高、年間営業費用、 1 事業所当たり及び1人当たりの年間売上高	34
第 2 表	業務（主業、従業）別の年間売上高	36
第 3 表	経営組織別の事業所数、従業者数、年間売上高及び公的資本比率別事業所数	38
第 4 表	事業の形態別の事業所数、従業者数、年間売上高	40
第 5 表	雇用形態別の男女別の従業者数、別経営の事業所から派遣されている人及び スポーツ施設提供業務の事業従事者数	44
第 6 表	スポーツ施設提供業務の業務種類別の該当事業所数及び年間売上高	47
第 7 表	スポーツ施設提供業務の業務種類別の該当事業所数及び年間利用者数	48

##### ② 都道府県別統計表

第 1 表	事業所数、従業者数、事業従事者数、年間売上高、年間営業費用、 1 事業所当たり及び1人当たりの年間売上高	52
第 2 表	業務（主業、従業）別の年間売上高	54
第 3 表	経営組織別の事業所数、従業者数、年間売上高及び公的資本比率別事業所数	56
第 4 表	雇用形態別の男女別の従業者数、別経営の事業所から派遣されている人及び スポーツ施設提供業務の事業従事者数	58

#### 2 事業従事者5人以上の部

##### ① 総合統計表

第 1 表	事業所数、従業者数、事業従事者数、年間売上高、 1 事業所当たり及び1人当たりの年間売上高	62
第 2 表	業務（主業、従業）別の年間売上高	64
第 3 表	経営組織別の事業所数、従業者数、年間売上高及び公的資本比率別事業所数	68
第 4 表	事業の形態別の事業所数、従業者数、年間売上高	70
第 5 表	雇用形態別の男女別の従業者数、別経営の事業所から派遣されている人、 スポーツ施設提供業務の部門別事業従事者数、直営の食堂・売店業務の 事業従事者数	74
第 6 表	スポーツ施設提供業務の業務種類別・収入種類別の該当事業所数及び年間売上高	78
第 7 表	スポーツ施設提供業務の施設キャパシティ、年間営業日数、年間利用者数	82
第 8 表	年間営業費用及び年間営業用固定資産取得額	86

## ② 都道府県別統計表

第 1 表	事業所数、従業者数、事業従事者数、年間売上高、 1 事業所当たり及び1人当たりの年間売上高……………	9 0
第 2 表	業務（主業、従業）別の年間売上高……………	9 2
第 3 表	経営組織別の事業所数、従業者数、年間売上高及び公的資本比率別事業所数……………	9 4
第 4 表	雇用形態別の男女別の従業者数、別経営の事業所から派遣されている人、 スポーツ施設提供業務の部門別事業従事者数、直営の食堂・売店業務の 事業従事者数……………	9 6
第 5 表	年間営業費用及び年間営業用固定資産取得額……………	1 0 0

### 参考

特定サービス産業実態調査規則……………	1 0 4
平成26年 スポーツ施設提供業調査票……………	1 0 8
平成26年 スポーツ施設提供業調査票（簡易票）……………	1 0 9
特定サービス産業実態調査の調査業種及び調査年次一覧……………	1 1 0

# 利用上の注意

## I. 調査の概要

### 1. 調査の目的

特定サービス産業実態調査は、サービス産業の実態を明らかにし、サービス産業に関する施策の基礎資料を得ることを目的とする。

### 2. 調査の根拠

特定サービス産業実態調査は、統計法(平成19年法律第53号)に基づく基幹統計調査として、特定サービス産業実態調査規則(昭和49年通商産業省令第67号)によって実施される。

なお、特定サービス産業実態調査規則及び調査票様式を参考として掲載している。

### 3. 調査の期日

平成26年特定サービス産業実態調査は、平成26年7月1日現在で実施した。

なお、年間売上高等調査事項の調査対象期間は、原則、平成25年1月1日から12月31日までの1年間である。

### 4. 調査の範囲

特定サービス産業実態調査の範囲は、日本標準産業分類(平成25年総務省告示第405号)に掲げる「大分類G—情報通信業」、「大分類J—金融業、保険業」、「大分類K—不動産業、物品賃貸業」、「大分類L—学術研究、専門・技術サービス業」、「大分類N—生活関連サービス業、娯楽業」、「大分類O—教育、学習支援業」及び「大分類R—サービス業(他に分類されないもの)」に属する小分類のうち、主として経済産業省所管の小分類である。平成26年は、次に掲げる28業種の小分類について当該業務(事業)を主業として営む事業所(一部業種は企業)を対象に調査を行った。

#### 平成26年 特定サービス産業実態調査の調査業種及び調査対象の範囲

##### (1) 対事業所サービス業(21業種)

調査業種	調査対象の範囲
ソフトウェア業	日本標準産業分類に掲げる小分類 391—ソフトウェア業に属する業務を主業として営む事業所
情報処理・提供サービス業	日本標準産業分類に掲げる小分類 392—情報処理・提供サービス業に属する業務を主業として営む事業所
インターネット附随サービス業	日本標準産業分類に掲げる小分類 401—インターネット附随サービス業に属する業務を主業として営む事業所
映像情報制作・配給業	日本標準産業分類に掲げる小分類 411—映像情報制作・配給業に属する業務を主業として営む企業
音声情報制作業	日本標準産業分類に掲げる小分類 412—音声情報制作業に属する業務を主業として営む企業
新聞業	日本標準産業分類に掲げる小分類 413—新聞業に属する業務を主業として営む企業
出版業	日本標準産業分類に掲げる小分類 414—出版業に属する業務を主業として営む企業
映像・音声・文字情報制作に附帯するサービス業	日本標準産業分類に掲げる小分類 416—映像・音声・文字情報制作に附帯するサービス業に属する業務を主業として営む企業

調査業種	調査対象の範囲
クレジットカード業、 割賦金融業	日本標準産業分類に掲げる小分類 643－クレジットカード業、割賦金融業に属する業務を主業として営む企業
各種物品賃貸業	日本標準産業分類に掲げる小分類 701－各種物品賃貸業に属する業務を主業として営む事業所
産業用機械器具賃貸業	日本標準産業分類に掲げる小分類 702－産業用機械器具賃貸業に属する業務を主業として営む事業所
事務用機械器具賃貸業	日本標準産業分類に掲げる小分類 703－事務用機械器具賃貸業に属する業務を主業として営む事業所
自動車賃貸業	日本標準産業分類に掲げる小分類 704－自動車賃貸業に属する業務を主業として営む事業所
スポーツ・娯楽用品賃貸業	日本標準産業分類に掲げる小分類 705－スポーツ・娯楽用品賃貸業に属する業務を主業として営む事業所
その他の物品賃貸業	日本標準産業分類に掲げる小分類 709－その他の物品賃貸業に属する業務を主業として営む事業所
デザイン業	日本標準産業分類に掲げる小分類 726－デザイン業に属する業務を主業として営む事業所
広告業	日本標準産業分類に掲げる小分類 731－広告業に属する業務を主業として営む事業所
機械設計業	日本標準産業分類に掲げる小分類 743－機械設計業に属する業務を主業として営む事業所
計量証明業	日本標準産業分類に掲げる小分類 745－計量証明業に属する業務を主業として営む事業所
機械修理業 (電気機械器具を除く)	日本標準産業分類に掲げる小分類 901－機械修理業(電気機械器具を除く)に属する業務を主業として営む事業所
電気機械器具修理業	日本標準産業分類に掲げる小分類 902－電気機械器具修理業に属する業務を主業として営む事業所

## (2) 対個人サービス業(7業種)

調査業種	調査対象の範囲
冠婚葬祭業	日本標準産業分類に掲げる小分類 796－冠婚葬祭業に属する業務を主業として営む事業所
映画館	日本標準産業分類に掲げる小分類 801－映画館に属する業務を主業として営む事業所
興行場，興行団	日本標準産業分類に掲げる小分類 802－興行場(別掲を除く)，興行団に属する業務を主業として営む事業所
スポーツ施設提供業	日本標準産業分類に掲げる小分類 804－スポーツ施設提供業に属する業務を主業として営む事業所
公園，遊園地・テーマパーク	日本標準産業分類に掲げる小分類 805－公園，遊園地に属する業務を主業として営む事業所
学習塾	日本標準産業分類に掲げる小分類 823－学習塾に属する業務を主業として営む事業所
教養・技能教授業	日本標準産業分類に掲げる小分類 824－教養・技能教授業に属する業務を主業として営む事業所

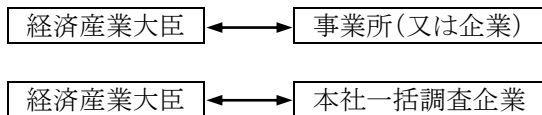


## 5. 調査方法及び経路

### (1) 都道府県経由の調査

経済産業省が調査を委託した、特定サービス産業実態調査実施事務局が、郵送により調査票の配布及び収集を行った。

### (2) 調査経路



※ 本社一括調査は、調査対象事業所を有する企業本社へ対象となった傘下事業所の調査票を郵送。

## 6. 調査票の種類及び調査内容

平成 26 年調査は、19 種類の調査票(①「ソフトウェア業, 情報処理・提供サービス業及びインターネット附随サービス業調査票」、②「映像情報制作・配給業調査票」、③「音声情報制作業調査票」、④「新聞業調査票」、⑤「出版業調査票」、⑥「映像・音声・文字情報制作に付随するサービス業調査票」、⑦「クレジットカード業, 割賦金融業調査票」、⑧「物品賃貸業調査票(各種物品賃貸業、産業用機械器具賃貸業、事務用機械器具賃貸業、自動車賃貸業、スポーツ・娯楽用品賃貸業、その他の物品賃貸業)」、⑨「デザイン業, 機械設計業調査票」、⑩「広告業調査票」、⑪「計量証明業調査票」、⑫「冠婚葬祭業調査票」、⑬「映画館調査票」、⑭「興行場, 興行団調査票」、⑮「スポーツ施設提供業調査票」、⑯「公園, 遊園地・テーマパーク調査票」、⑰「学習塾調査票」、⑱「教養・技能教授業調査票」、⑲「機械修理業、電気機械器具修理業調査票)を用いて、経営組織、従業者数、年間売上高及び営業費用等の調査を行った。

また、標本調査業種(「7. 標本設計及び抽出方法」の(2)を参照)については、事業従事者数(又は常用雇用者数)が 4 人以下の事業所は調査項目を簡素化した簡易票で調査を行った。

## 7. 標本設計及び抽出方法

### (1) 母集団名簿

平成 24 年経済センサス-活動調査を用い、かつ、特定サービス産業実態調査から得られる最新情報(廃業、対象外、主業変更等)を反映した。

### (2) 標本設計を行う業種の選定

調査客体への負担軽減、調査資源の効率化の観点から、28 業種のすべてについて、標本設計を行ったが、母集団数が少ない業種については、全数調査とした。

#### 【全数調査とした業種(7 業種)】

「音声情報制作業」、「クレジットカード業, 割賦金融業」、「事務用機械器具賃貸業」、「スポーツ・娯楽用品賃貸業」、「計量証明業」、「映画館」、「公園, 遊園地・テーマパーク」

### (3) 抽出方法

#### ①層化及び抽出の考え方

業種別・事業従事者規模別・都道府県別に層化抽出した。なお、企業単位の業種については、業種別・常用雇用者規模別・都道府県別に層化抽出した。

基準変数は、原則、売上高とした。ただし、売上高が把握できない場合は、事業従事者数(又は常用雇用者数)とした。

#### ②配分方法

全国計の業種ごとに基準変数に対する標準誤差率が 2.0%以下になるよう標本数を計算した。この標本数を事業従事者規模別(又は常用雇用者規模別)にネイマン配分した後、都道府県別に比例配分した。

層ごとに抽出率が 50%を超える層にあっては、悉皆層と設定した。この場合にあって、各業種の事業従事者 100 人以上の層は抽出率に依存することなく悉皆層と設定した(中小企業基本法の考え方を踏まえて設定)。その後、抽出層の標本数を再計算し、層ごとの最低標本数を「2」と設定し、標本数を追加した。

#### 【層の区分】

事業従事者規模別(又は常用雇用者規模別)の層は以下の区分とした。

- 1; 4 人以下、2; 5 人～9 人、3; 10 人～29 人、4; 30 人～49 人、5; 50 人～99 人、  
6; 100 人～299 人、7; 300 人～499 人、8; 500 人以上

※業種によっては、300 人以上を1つの層と設定。

#### (4) 都道府県別の標準誤差率の改善

都道府県ごとに基準変数に対する標準誤差率が 20%以内になるよう標本数を追加し、業種別・事業従事者規模別(又は常用雇用者規模別)・都道府県別に、事業所(又は企業)数により比例配分した。

#### (5) 回収率を勘案した標本数の設定

(4)までに算出した標本数に、過去の都道府県別の回収率の逆数を乗じ、抽出層の標本数を追加した。

#### (6) 標準誤差率は、次の式による。

$$\text{標準誤差}^2 = \sum_{i=1}^L \{ \text{標準偏差}^2 / \text{標本数} i \} \times \{ (\text{母集団数} i - \text{標本数} i) / (\text{母集団数} i - 1) \} \\ \times \{ \text{母集団数} i^2 / \text{母集団数}^2 \}$$

標準誤差率 = 標準誤差 / 平均

標準偏差  $i$  : 第  $i$  層の売上高(※)の標準偏差                      平均                      : 売上高(※)の平均

標本数  $i$                       : 第  $i$  層の標本数    母集団数  $i$                       : 第  $i$  層の母集団数

$L$                       : 層の総数

※ 業種ごとに平成 25 年特定サービス産業実態調査の結果を利用。

## 8. 推計方法

### ・標本調査業種

標本調査業種の母集団推計は、調査結果を基に業種別・事業従事者規模別(又は常用雇用者規模別)・都道府県別の層ごとに以下により行った。

#### (1) 調査結果に基づく抽出率の設定

- ①母集団数は、抽出時の母集団に調査時の廃業、対象外等を反映した数による。
- ②有効回答数は、集計事業所(企業)数である。
- ③各層(事前の層)の抽出率の計算

$$\text{各層の抽出率} = \text{当該層の有効回答数} / \text{当該層の母集団数}$$

#### (2) 個票の拡大推計(事前の層)

個票の拡大推計は、各個票(有効回答)の標本抽出時の層による。

したがって、調査の結果、業種、事業従事者規模(又は常用雇用者規模)、都道府県のいずれかの区分が移動した場合でも、標本抽出時の業種、事業従事者規模(又は常用雇用者規模)、都道府県の区分(事前の層)で拡大推計を行った。

$$\text{各個票の拡大推計値} = 1 / \text{当該層の抽出率} \times \text{当該層の個票データ}$$

### ・全数調査業種

全数調査業種の未回収事業所(又は企業)の補完は、各調査事項の業種別・事業従事者規模別(又は常用雇用者規模別)・都道府県別の平均値(又は全国平均値)により行った。

## 9. 調査結果の概要

### (1) 調査の回答状況

#### ①業種別の回答状況(標本調査業種)

調査業種	標本数	回答数	有効回答率		
			回収率 (%)	有効回答数	有効回答率 (%)
合計 (21業種)	45,514	37,550	82.5	37,471	82.3
ソフトウェア業	2,734	2,424	88.7	2,419	88.5
情報処理・提供サービス業	1,855	1,662	89.6	1,658	89.4
インターネット附随サービス業	810	528	65.2	527	65.1
映像情報制作・配給業	943	745	79.0	739	78.4
新聞業	425	380	89.4	379	89.2
出版業	635	498	78.4	498	78.4
映像・音声・文字情報制作に附随するサービス業	362	281	77.6	279	77.1
各種物品賃貸業	827	806	97.5	804	97.2
産業用機械器具賃貸業	4,434	3,395	76.6	3,375	76.1
自動車賃貸業	1,562	1,274	81.6	1,269	81.2
その他の物品賃貸業	2,774	2,090	75.3	2,085	75.2
デザイン業	2,463	1,987	80.7	1,986	80.6
広告業	1,673	1,428	85.4	1,428	85.4
機械設計業	954	858	89.9	855	89.6
機械修理業(電気機械器具を除く)	2,578	2,144	83.2	2,143	83.1
電気機械器具修理業	2,210	1,898	85.9	1,898	85.9
冠婚葬祭業	2,303	1,916	83.2	1,916	83.2
興行場, 興行団	866	671	77.5	670	77.4
スポーツ施設提供業	2,842	2,393	84.2	2,392	84.2
学習塾	6,465	5,400	83.5	5,400	83.5
教養・技能教授業	5,799	4,772	82.3	4,751	81.9

(注) 標本数、回答数、有効回答数は、廃業、転業及び休業事業所(企業)を含まない。

#### ②業種別の回答状況(全数調査業種)

調査業種	調査対象数	調査票回収数	有効回答率		
			回収率 (%)	集計事業所数	有効回答率 (%)
合計 (7業種)	2,854	2,351	82.4	2,318	81.2
音声情報制作業	353	221	62.6	221	62.6
クレジットカード業, 割賦金融業	217	211	97.2	211	97.2
事務用機械器具賃貸業	370	308	83.2	306	82.7
スポーツ・娯楽用品賃貸業	374	242	64.7	238	63.6
計量証明業	848	759	89.5	754	88.9
映画館	540	475	88.0	458	84.8
公園, 遊園地・テーマパーク	152	135	88.8	130	85.5

(注) 調査対象数、回答数、有効回答数は、廃業、転業及び休業事業所(企業)を含まない。

(2) 調査結果の評価

①評価方法

調査結果の評価は、売上高(事業所全体の年間売上高又は企業全体の年間売上高)の達成精度(標準誤差率)を基に行った。

なお、売上高の標準誤差率は、次の式により算出した。

$$\text{標準誤差}^2 = \left\{ \sum_{i=1}^L (\text{標準偏差}^2 / \text{標本数}i) \times \text{母集団数}i \times (\text{母集団数}i - \text{標本数}i) \right\} / \text{母集団数}^2$$

標準誤差率 = 標準誤差 / 平均      標準偏差i : 第i層の売上高の標準偏差      平均 : 売上高の平均

標本数i : 第i層の標本数      母集団数i : 第i層の母集団数      L : 層の総数

②達成精度(標準誤差率)

調査業種	売上高		
	平均(万円)	標準偏差	標準誤差率
ソフトウェア業	62,383	141,281	0.019
情報処理・提供サービス業	43,441	60,869	0.024
インターネット附随サービス業	57,898	108,453	0.068
映像情報制作・配給業	38,998	44,218	0.027
新聞業	275,247	272,111	0.002
出版業	56,418	69,144	0.035
映像・音声・文字情報制作に附随するサービス業	11,256	6,942	0.027
各種物品賃貸業	377,136	394,803	0.049
産業用機械器具賃貸業	36,443	51,117	0.023
自動車賃貸業	31,271	43,480	0.022
その他の物品賃貸業	16,582	35,604	0.040
デザイン業	3,983	3,387	0.013
広告業	88,973	124,324	0.016
機械設計業	7,895	5,692	0.016
機械修理業(電気機械器具を除く)	17,338	16,952	0.016
電気機械器具修理業	16,911	18,251	0.015
冠婚葬祭業	23,172	21,623	0.018
興行場, 興行団	39,091	58,244	0.035
スポーツ施設提供業	15,005	14,426	0.016
学習塾	1,910	2,381	0.015
教養・技能教授業	1,173	2,021	0.023

10. 概況及び統計表について

(1) 統計表の種類について

統計表について、平成 21 年調査より標本抽出を導入したことに伴い、事業従事者(又は常用雇用者)4 人以下の事業所を簡易票で調査を行う業種は、事業従事者数(又は常用雇用者数)により集計事項が異なることから、以下の構成とした。

・全規模の部

通常票、簡易票で調査している項目について集計した。

・事業従事者(又は常用雇用者)5人以上の部

通常票で調査している項目について集計した。

(2) 公表数値について

- ・標本調査で実施した業種の場合、拡大推計して集計後に四捨五入をしているため、総計と内訳の合計とが一致しない場合がある。
- ・全数調査で実施した業種の場合であっても、回収出来ない事業所(又は企業)の数値(欠測値)については、欠測値の補完を行い集計後に四捨五入をしているため、総計と内訳の合計とが一致しない場合がある。
- ・単位当たり換算の値は、各数値に単位以下の数値を有しているため、公表値から求めても一致しない場合がある。

(3) 記号及び注記について

- ・「-」は該当数値なし、「0」は単位未満、「▲」は数値がマイナスであることを表している。  
なお、「…」は、回収標本数が少ないために表章できない項目を表している。
- ・「x」は、1 又は 2 である事業所(又は企業)に関する数値で、これをそのまま掲げると個々の報告者の秘密が漏れるおそれがあるため、数値を秘匿した箇所である。また、3 以上の事業所(又は企業)に関する数値であっても、1 又は 2 の事業所(又は企業)の数値が合計との差引きで判明する箇所は、「x」で表した。
- ・「該当事業所(又は企業)数」は、当該項目に記載のあった事業所(又は企業)数をいい、調査事業所(又は企業)の内数を示す。
- ・「事業従事者数(又は常用雇用者数)」は、事業所(又は企業)の従業者数計から別経営の事業所(又は企業)に派遣されている人を除き、別経営の事業所(又は企業)から派遣されている人を加えたものである。

## 11. 過去の調査結果との比較について

- (1) 平成 21 年調査より標本調査の導入及び未回収事業所の推計を行っていることから、平成 20 年以前の特定サービス産業実態調査結果との単純比較はできない。
- (2) また、平成 26 年調査では、標本調査の母集団を変更したため、前回比較をする場合に注意が必要である。
- ① 標本調査:平成 21 年調査より標本調査として実施
  - ② 母集団名簿:
    - ・平成 21 年、22 年調査:平成 18 年事業所・企業統計調査
    - ・平成 25 年調査 :平成 21 年経済センサス-基礎調査
    - ・平成 26 年調査 :平成 24 年経済センサス-活動調査
  - ③ 業種分類:日本標準産業分類の小分類
  - ④ 業種格付:主業格付(事業所・企業を最も売上高の大きい業種に格付して調査)
  - ⑤ 調査実施年:毎年調査(ただし、経済センサス-活動調査の実施年は中止)
  - ⑥ 調査時期:
    - ・平成 21 年、22 年調査:11 月
    - ・平成 25 年、26 年調査: 7 月

## 平成 21 年調査以降の特定サービス産業実態調査の枠組み

	標本調査(一部業種は全数調査)					
	21年	22年	23年	24年	25年	26年
調査名	平成21年 特定サービス産業 実態調査	平成22年 特定サービス産業 実態調査	平成24年 経済センサス- 活動調査 との重複を 避けるため 中止		平成25年 特定サービス産業 実態調査	平成26年 特定サービス産業 実態調査
実施年月	21年11月	22年11月			25年7月	26年7月
売上高等の 対象期間	20年11月1日～ 21年10月31日	21年11月1日～ 22年10月31日			24年1月～12月	25年1月～12月
母集団	平成18年 事業所・企業統計調査				平成21年 経済センサス- 基礎調査	平成24年 経済センサス- 活動調査

「平成 21 年経済センサス-基礎調査」と「事業所・企業統計調査」を比較する場合の留意事項

平成 21 年経済センサス-基礎調査は、我が国の事業所及び企業を対象に新しく創設した調査です。事業所・企業統計調査(平成 18 年まで実施)と調査の対象は同様ですが、調査手法が以下の点において異なることから、平成 18 年事業所・企業統計調査との差数が全て増加・減少を示すものではありません。

- ・商業・法人登記等の行政記録の活用
- ・会社(外国の会社を除く)、会社以外の法人及び個人経営の事業所の本社等において、当該本社等の事業主が当該支所等の分も一括して報告する「本社等一括調査」の導入 等

よって、統計表の時系列比較を行っておりません。その点を十分にご留意願います。

資料:平成 21 年経済センサス-基礎調査報告書(総務省)

## II. その他の注意事項

- この統計表に掲載された**数値を他に転載する場合は、「平成 26 年特定サービス産業実態調査報告書(経済産業省)」**による旨を明記してください。
- この統計表に関する質問は、下記宛にお願いします。

経済産業省 大臣官房 調査統計グループ 構造統計室

住 所 〒100-8902 東京都千代田区霞が関 1 丁目 3 番 1 号

電 話 03(3501)0327 (ダイヤルイン)

e-mail qqcebd@meti.go.jp

本書に記載されている内容は、経済産業省のホームページにも掲載されています。  
統計情報アクセス用URL <http://www.meti.go.jp/statistics/index.html>

# 調査対象及び調査事項

## スポーツ施設提供業について

### 1. 調査対象

- (1) **スポーツ施設提供業の調査対象**は、興行的でないスポーツ(アマチュア競技)を行うための陸上競技場など、以下の事業を営む事業所が調査の対象となる。

なお、国や地方公共団体等から施設の運営等を包括的に代行している指定管理者制度利用の施設、独立行政法人等が直接管理・運営を行っているスポーツ施設も対象となる。

#### ①スポーツ施設提供業

陸上競技場、サッカー場、公営野球場、乗馬クラブ、フィールドアスレチック場、スケートリンク、卓球場、武道場、競泳プール、漕艇場、スキー場、グランドゴルフ場、ゲートボール場、パターゴルフ場など

#### ②体育館

バレーボール、バスケットボール、バドミントンなど各種の競技を行える設備を備えた屋内の施設

#### ③ゴルフ場

ア ホール数が18ホール以上、かつ、「ホールの平均距離」が100メートル以上の施設

イ 18ホール未満であっても、ホール数が9ホール以上あり、かつ、「ホールの平均距離が」150メートル以上の施設

#### ④ゴルフ練習場

ア 主としてゴルフの練習施設を提供する事業所

イ ホール数が9ホール未満のゴルフ場

ウ 9ホール以上18ホール未満で「ホールの平均距離」が150メートル未満のゴルフ場

エ 18ホール以上で「ホールの平均距離」が100メートル未満のゴルフ場

#### ⑤ボウリング場

主としてボウリングの競技を行うための施設

#### ⑥テニス場

テニス競技が可能なコートを備えたテニス場

#### ⑦バッティング・テニス練習場

ア バッティング(野球)の練習施設

イ オートテニスなどテニスの練習施設

#### ⑧フィットネスクラブ

室内プール、トレーニングジム、エアロビックススタジオなどの屋内の運動施設を有し、インストラクター、トレーナーなどの指導者を配置し、会員にスポーツ、体力向上などのトレーニングの機会を提供する施設

※「指定管理者制度」とは、国、地方公共団体や外郭団体に限定していた公の施設の管理・運営を、株式会社をはじめとした営利企業・一般財団法人・一般社団法人・NPO法人・市民グループなど法人その他の団体に包括的に代行させることができる制度。

なお、次のような業務を行う事業所は、本調査の対象としていない。

- ①スイミングスクール、ヨガ教室、体操教室など、主としてスポーツ技能、健康、美容の増進のため、指導者が水泳、ヨガ、体操、武道などを教授することを主たる目的とする施設
- ②競馬場、競輪場、オートレース場、競艇場
- ③興行的スポーツのための施設

- ④国や地方公共団体等の施設で、国や地方公共団体等が直接管理・運営を行っている施設(運動場、野球場、サッカー場、テニス場、体育館、プール等)

## 2. 調査事項

- (1) **事業所数**は、調査結果(平成26年7月1日現在)の母集団数である。  
事業所のうち、「**単独事業所**」とは、他の場所に同一経営の本社・本店や支社・支店、営業所などを持たない事業所。「**本社**」とは、他の場所に同一経営の支社・支店、営業所などがあり、それらのすべてを統括している本社・本店の事業所。「**支社**」とは、他の場所にある同一経営の本社・本店の統括を受けている支社・支店、営業所などの事業所。  
なお、**該当事業所数**とは、当該項目に記載のあった事業所数をいい、事業所数の内数である。調査事項によっては複数の項目に記載している事業所が存在しているため、事業所数を「**該当事業所数**」で表記している。
- (2) **経営組織別**は、法律の規定により法人格を認められて事業を営むものうち、株式会社、有限会社、合同会社、合資会社及び合名会社は「**会社**」、前記以外のは「**会社以外の法人・団体**」(外国に本社・本店がある外国の会社を含む。)である。また、「**個人経営**」は個人で事業を営んでいるものである(個人による共同経営の場合を含む。)
- (3) **資本金額(又は出資金額)**は、平成26年7月1日現在で払込済みの資本金又は出資金の額。「**公的資本比率**」とは、(2) **経営組織別**で「**会社**」となる事業所の「**資本金額(又は出資金額)**」の中に、国又は地方公共団体等の公的機関から出資等により組み込まれている金額。
- (4) **フランチャイズ**は、フランチャイズチェーンへの加盟の有無。
- (5) **事業の形態**は、以下のとおり。
- ①「**ゴルフ場**」は、ゴルフ競技を行うための施設を提供する事業所で、18ホール以上ありホールの平均距離が100メートル以上のもの、又は、9ホール以上でホールの平均距離が150メートル以上の事業所。
  - ②「**ゴルフ練習場**」は、ゴルフの練習施設を提供する事業所で、ゴルフの打放しや前記1に該当しないゴルフ・コース(ショートコースなど)などの事業所。
  - ③「**ボウリング場**」は、ボウリング競技を行うための施設を提供する事業所。
  - ④「**フィットネスクラブ**」は、室内プール、トレーニングジム、スタジオなどの運動施設を有し、会員にスポーツ、体力の向上などのトレーニングの機会を提供する事業所。
  - ⑤「**体育館**」は、バレーボール、バスケットボール、バドミントンなど各種の競技を行える設備を備えた屋内施設の事業所。
  - ⑥「**テニス場**」は、テニス競技が可能なコートを備え、テニス場の提供を主としている事業所。
  - ⑦「**バッティング・テニス練習場**」は、バッティング(野球)の練習施設、又はオートテニスなどテニスの練習施設を提供する事業所。
  - ⑧「**その他**」は、陸上競技場、運動広場、卓球場、クレー射撃場、スケートリンク、アイススケート場、ローラスケート場、サッカー場、公営野球場、公営運動場管理事務所、乗馬クラブ、プール(フィットネスクラブ、スイミングスクールのものを除く)、武道場など上記1から7に該当しない事業所。
- (6) **従業者数**は、平成26年7月1日現在の数値。
- ①**従業者数**とは、事業所に所属している者で、当該業務(スポーツ施設提供業務をいう。)以外の業務の従業者及び、他の会社(企業)など別経営の事業所へ出向・派遣している者又は、下請けとして他の会社など別経営の事業所で働いている者(送出者)を含み、他の会社など別経営の事業所から出向・派遣されている者又は、下請けとして他の会社など別経営の事業所からきて働いている者(受入者)を含まない。



雇用形態別項目区分は、以下のとおりである。

ア **「個人業主(個人経営の事業主)及び無給の家族従業者」、「有給役員」、「常用雇用者」、「臨時雇用者」**

- a **「個人業主(個人経営の事業主)及び無給の家族従業者」**のうち、**個人業主(個人経営の事業主)**とは、個人経営の事業主(共同経営者を含む。)で、実際にこの事業所に従事している者。**無給の家族従業者**とは、個人業主の家族で、賃金、給与を受けずに事業所の業務に常時従事している者。
- b **「有給役員」**とは、経営組織が「会社」、「会社以外の法人・団体」の役員(常勤、非常勤を問わない)で報酬や給与を受けている者。
- c **常用雇用者**とは、「一定の期間を定めずに雇用されている者、又は1か月を超える期間を定めて雇用されている者」又は「平成26年5月と6月にそれぞれ18日以上働き、平成26年7月1日現在も雇用されている者」で「一般に正社員、正職員と呼ばれている者」、「パート・アルバイトなど」に区分される。
- ・**「一般に正社員、正職員と呼ばれている人」**とは、常用雇用者のうち、一般に正社員、正職員と呼ばれている者。
  - ・**「パート・アルバイトなど」**とは、「一般に正社員、正職員などと呼ばれている人」以外で「嘱託」、「パート」、「アルバイト」又はそれに近い名称と呼ばれている者。契約社員もここに含まれる。
  - ・**「就業時間換算雇用者数」**とは、「パート・アルバイトなど」に記入した従業者全員の総労働時間(1週間分)を所定労働時間(1週間分)で除して算出した人数。
- d **「臨時雇用者」**とは、常用雇用者以外の雇用者で、1か月以内の期間を定めて雇用されている者又は、日々雇用されている者。

イ **「総計のうち、別経営の事業所に派遣している人」**とは、事業所の従業者(2.(6))のうち、他の会社など別経営の事業所に出向・派遣している者又は、下請けとして他の会社など別経営の事業所で働いている者。

② **「総計のほか、別経営の事業所から派遣されている人」**とは、当該事業所に他の会社など別経営の事業所から出向・派遣されている者又は、下請けとして他の会社など別経営の事業所からきて働いている者(受入者)。

(7) **事業従事者数**は、平成26年7月1日現在の数値。

事業従事者数とは、事業所の従業者(2.(6))から「別経営の事業所に派遣している人」を除き、「別経営の事業所から派遣されている人」を含めた人数の計。

① **「主たる業務(スポーツ施設提供業務)の部門別事業従事者数」**は、スポーツ施設提供業務に従事する、下記の部門別の事業従事者数をいう。

ア **「管理・営業部門」**とは、一般に、総務、企画、人事、経理、予算及び営業などの業務に従事する者。

イ **「フロント」**とは、受付業務に従事する者。

ウ **「施設・機械」**とは、ゴルフコースの芝刈り、植替え、補修などコース管理の業務に従事する者や、ボイラ、空調などの施設の機器の運転・管理、ボウリング機械、トレーニング機器などの運転・管理に従事する者。

エ **「指導員」**とは、インストラクター、コーチなどとして従事する者。

オ **「キャディ」**とは、ゴルフ場のキャディとして従事する者。

カ **「その他」**とは、警備員、送迎バスの運転手など上記以外の業務に従事する者。

② **「食堂・売店(直営)」**とは、スポーツ施設提供業務ではなく、直営の食堂・売店の業務に従事する者。

③ **「うち、別経営の事業所から派遣されている人」**は、上記部門別事業従事者数のうち、他の会社など別経営の事業所から出向・派遣されている者又は、下請けとして働いている者。

- (8) **年間売上高**は、平成 25 年 1 月 1 日から 12 月 31 日までの1年間又は、調査日に最も近い決算日前の1年間に得た事業所全体の売上高及び業務別(「スポーツ施設提供業務」及び「その他業務」)の売上高で、利益や所得ではなく経費を差し引く前の売上高(事業収入額)に消費税額を含めた金額。したがって、当該年間売上高には、営業として行っていない財産運用や財産売却による収入は含まない。

ただし、指定管理者制度により地方公共団体等から施設の運営等を包括的に代行している事業所の場合は、年間売上高には、入場料・興業収入又は賃貸収入の他に、地方公共団体等からの委託管理料を含める。

なお、本社・支社(営業所)間及び支社(営業所)相互間の企業内取引によるサービス提供については、提供価格若しくは振替仕切額(提供価格若しくは振替仕切額がない場合は、そのサービス提供原価)を当該年間売上高としている。

- (9) **収入種類別**の区分は、以下のとおり。

#### 〈収入の種類〉

- ①「**利用料収入**」は、会員及びビジターが施設、器具等を利用する際に支払う料金。
- ②「**会費収入**」は、入会金、年会費など会員となるために支払われた料金。退会の際に返還する預託金を除く。
- ③「**スクール(指導料)収入**」は、指導メニュー作成料、インストラクター・トレーナーの指導料、一定期間だけのスクール開設による収入及び個人レッスン料。
- ④「**キャディフィ**」は、キャディを付けた際に支払われた料金。ゴルフ場のみ区分。
- ⑤「**その他収入**」は、貸ロッカー、貸ウェア、貸靴、貸タオル、貸水着など、上記以外の料金。指定管理者制度により地方公共団体等から施設の運営等を包括的に代行している事業所の場合は、地方公共団体等からの委託管理料を含む。

なお、直営の売店による売上高は、「スポーツ施設提供業務」ではなく、「その他業務」の「卸売、小売業務」の「売店(直営)」、直営の「駐車場」の料金は「その他業務」の「不動産、物品賃貸業務」の「駐車場(直営)」、直営の食堂売上高は、「その他業務」の「宿泊、飲食サービス業務」の「食堂(直営)」、ゴルフ場での直営の宿泊施設売上高は、「その他業務」の「宿泊、飲食サービス業務」の「宿泊施設(直営)」に含まれる。

- (10) **施設キャパシティ、年間営業日数**は、事業所のキャパシティ(ゴルフ場、ゴルフ練習場、ボウリング場のみ)と、平成 25 年 1 月 1 日から 12 月 31 日までの 1 年間の営業日数。
- (11) **事業所の総面積**は、事業所の総面積で所有、賃貸を問わない。施設・建物の一部を使用して営業している場合は、使用している面積。
- ①ゴルフ場、ゴルフ練習場及び運動場等の屋外型施設は、所有、賃貸を問わず敷地総面積。
  - ②ボウリング場、フィットネスクラブ、体育館等の屋内型施設は、所有、賃貸を問わず占有面積。
- (12) **年間利用者数**は、平成 25 年 1 月 1 日から 12 月 31 日までの 1 年間の施設毎の年間延べ利用者数。
- (13) **年間営業費用**は、平成 25 年 1 月 1 日から 12 月 31 日までの1年間又は、調査日に最も近い決算日前の1年間の事業所全体の「給与支給総額」、「外注費」、「施設管理費」、「食堂・売店(直営)売上原価」、「減価償却費」、「賃借料(「土地・建物」、「機械・装置」)」及び「その他の営業費用」の計(消費税額を含む)。
- ①「**給与支給総額**」は、1年間に支給した給与額(基本給、賞与、諸手当等で定期的、臨時的に支払われたもの)及び退職金の総額(税込み)。
- なお、営業費用から支払われる「役員」の報酬及び賞与、「パート・アルバイト等」、「臨時雇用者」の給与、当該事業所で主として「給与を支払っている出向・派遣者(他の会社など別経営の事業所で働いている者)」の給与を含む。
- ②「**外注費**」は、業務の一部又は全部を委託若しくは下請けなどの形式で外注した場合の費用で、この外注費には本社・支社・営業所間の同一企業内取引も含む。
  - ③「**施設管理費**」は、スポーツ施設の施設管理に要した費用。施設管理を業務委託している場合には、「外注費」に含めないで「施設管理費」に含む。

④「**食堂・売店(直営)売上原価**」は、直営の食堂・売店の売上原価。なお、算出が困難な場合には、仕入高を売上原価とする。

(売上原価＝期首商品棚卸高＋当期商品仕入高－期末商品棚卸高)

⑤「**減価償却費**」は、取得価額が 10 万円以上の建物、機械・設備・装置などの償却費の額。

⑥「**賃借料**」は、「土地・建物」又は「機械・装置」を借りて業務を営んでいる場合の1年間の賃借料の額。

ア「**土地・建物**」は、土地・建物を借りて業務を営んでいる場合の、この1年間の賃借料。管理費などの共益費、月極駐車料金も含む。

イ「**機械・装置**」は、電算機やパソコンなどの「情報関連機器」、自動車などの「輸送用機器」、複写機などの「事務用機器」などの1年間の賃借料の額であり、「情報通信機器」と「その他」に分かれる。

・「情報通信機器」は、有線通信機器、無線通信機器、放送装置、自動交換装置、ファクシミリ、電子計算機(パソコン、サーバーなど)、端末機器、補助装置、電子計算機附属機器などの賃借料の額。

・「その他」は、自動車などの「輸送用機器」、複写機などの「事務用機器」など、情報通信機器以外の機械・装置の賃借料の額。

⑦「**その他の営業費用**」は、上記①～⑥以外の営業費用で以下のものである。

広告宣伝費、福利厚生費、派遣労務費、通信費、水道光熱費、「土地・建物」及び「機械・装置」以外の賃借料、仕入高(商品・部品などの仕入高)、支払手数料(ロイヤリティを含む。)、販売手数料、旅費、交通費、消耗工具器具備品費、交際費、修繕費、租税公課、寄付金、諸会費、会議費、荷造発送費など。

(14) **年間営業用固定資産取得額**は、事業所において平成 25 年 1 月 1 日から 12 月 31 日までの1年間又は、調査日に最も近い決算日前の1年間に取得した有形固定資産(「機械・設備・装置」、「土地」、「建物・その他の有形固定資産」)及び無形固定資産の額(消費税額を含む。)

①「**機械・設備・装置**」は、耐用年数1年以上で取得価額が 10 万円以上の情報通信機器、工具器具、機械、設備、装置、備品などの購入費用。

②「**土地**」は、土地の購入費用及び既存の土地整備に要した費用。

③「**建物・その他の有形固定資産**」は、建物の購入費用、改築・改装費用、給・排水及びガス設備、冷暖房設備などの建物付属設備の購入費用及びその他取得した有形固定資産の購入費用など。

④「**無形固定資産**」は、借地権、ソフトウェア、特許権、商標権、実用新案権、意匠権、電話加入権、営業権など物的な存在形態を持たない固定資産(法的権利又は経済的権利)の購入に要した費用。



# 概 況

# 平成26年特定サービス産業実態調査

## 【全体の概況】

### 1. 事業所数

- ① 対事業所サービス業(21業種)についてみると、「情報処理・提供サービス業」1万1071事業所(前年比47.3%増)、「各種物品賃貸業」1375事業所(同15.6%増)、「計量証明業」843事業所(同1.7%増)と3業種で増加となったが、「ソフトウェア業」2万2331事業所(同▲24.1%減)、「産業用機械器具賃貸業」8808事業所(同▲18.4%減)、「広告業」9286事業所(同▲16.3%減)など18業種で減少となった(第1表)。
- ② 対個人サービス業(7業種)についてみると、「教養・技能教授業」7万9509事業所(前年比▲6.7%減)、「学習塾」4万9319事業所(同▲2.5%減)、「興行場, 興行団」2342事業所(同▲12.6%減)など全ての業種で減少となった(第1表)。

第1表 事業所(企業)数、従業者数及び年間売上高

業種区分	事業所数 企業数※	前年比	従業者数	前年比	年間売上高 (年間取扱高)		主業年間売上高 (年間取扱高)		主業割合 (%)
		(%)		(百人)	(%)	(億円)	(%)	(億円)	
対事業所サービス業(21業種)									
ソフトウェア業	22,331	▲24.1	6,637	▲14.1	126,189	▲9.4	102,934	▲6.6	81.6
情報処理・提供サービス業	11,071	47.3	3,109	24.5	67,306	18.4	47,639	19.2	70.8
インターネット附属サービス業	3,012	▲32.4	510	▲5.8	16,169	▲14.5	14,651	▲12.9	90.6
映像情報制作・配給業※	3,088	▲5.9	448	▲12.6	12,043	▲12.5	10,469	▲11.4	86.9
音声情報制作業※	353	▲7.1	60	▲1.2	3,657	1.9	3,034	▲3.0	83.0
新聞業※	773	▲12.7	567	▲2.3	21,277	▲0.8	18,565	0.0	87.3
出版業※	3,522	▲7.7	583	▲5.5	19,870	▲5.5	18,378	▲6.3	92.5
映像・音声・文字情報制作に附帯するサービス業※	1,702	▲3.7	162	1.7	1,916	1.6	1,766	▲0.1	92.2
クレジットカード業, 割賦金融業※	217	▲4.0	510	0.8	617,930	8.3	459,104	8.4	74.3
各種物品賃貸業	1,375	15.6	227	28.9	38,703	1.7	31,555	▲0.9	81.5
産業用機械器具賃貸業	8,808	▲18.4	704	▲19.2	35,697	▲4.6	29,374	▲5.5	82.3
事務用機械器具賃貸業	450	▲5.1	45	▲29.9	9,780	▲10.8	7,311	▲12.9	74.8
自動車賃貸業	5,015	▲5.5	364	▲10.9	15,918	▲16.4	14,329	▲17.4	90.0
スポーツ・娯楽用品賃貸業	351	▲11.6	19	▲18.8	121	▲19.1	105	▲20.6	86.1
その他の物品賃貸業	8,495	▲11.9	760	▲11.8	10,113	▲5.4	8,005	▲5.2	79.2
デザイン業	8,161	▲16.0	329	▲11.7	3,240	▲7.1	3,031	▲8.8	93.6
広告業	9,286	▲16.3	1,234	▲8.0	82,620	▲9.3	80,555	▲9.8	97.5
機械設計業	6,440	▲14.1	515	▲10.6	5,113	▲3.5	4,863	▲1.3	95.1
計量証明業	843	1.7	203	0.7	2,215	1.7	1,851	8.5	83.6
機械修理業(電気機械器具を除く)	11,890	▲4.6	1,032	▲1.6	19,406	0.6	16,338	▲3.6	84.2
電気機械器具修理業	7,159	▲17.8	697	▲18.5	13,370	▲22.2	10,769	▲21.5	80.5
対個人サービス業(7業種)									
冠婚葬祭業	9,862	▲2.4	1,292	▲23.3	22,852	▲18.3	21,909	▲18.5	95.9
映画館	523	▲3.9	174	▲7.9	2,513	▲3.9	1,931	▲4.8	76.8
興行場, 興行団	2,342	▲12.6	286	▲37.4	9,155	▲2.0	8,273	▲2.1	90.4
スポーツ施設提供業	12,921	▲0.6	2,779	▲4.2	19,389	▲6.1	16,732	▲6.4	86.3
公園, 遊園地・テーマパーク	147	▲9.8	415	▲1.2	5,928	13.6	2,804	12.2	47.3
学習塾	49,319	▲2.5	3,288	▲2.5	9,422	▲3.1	9,356	▲3.3	99.3
教養・技能教授業	79,509	▲6.7	2,565	▲2.8	9,328	3.0	8,934	3.3	95.8

注1: ※印の付いている業種は企業を対象として調査を行っている。

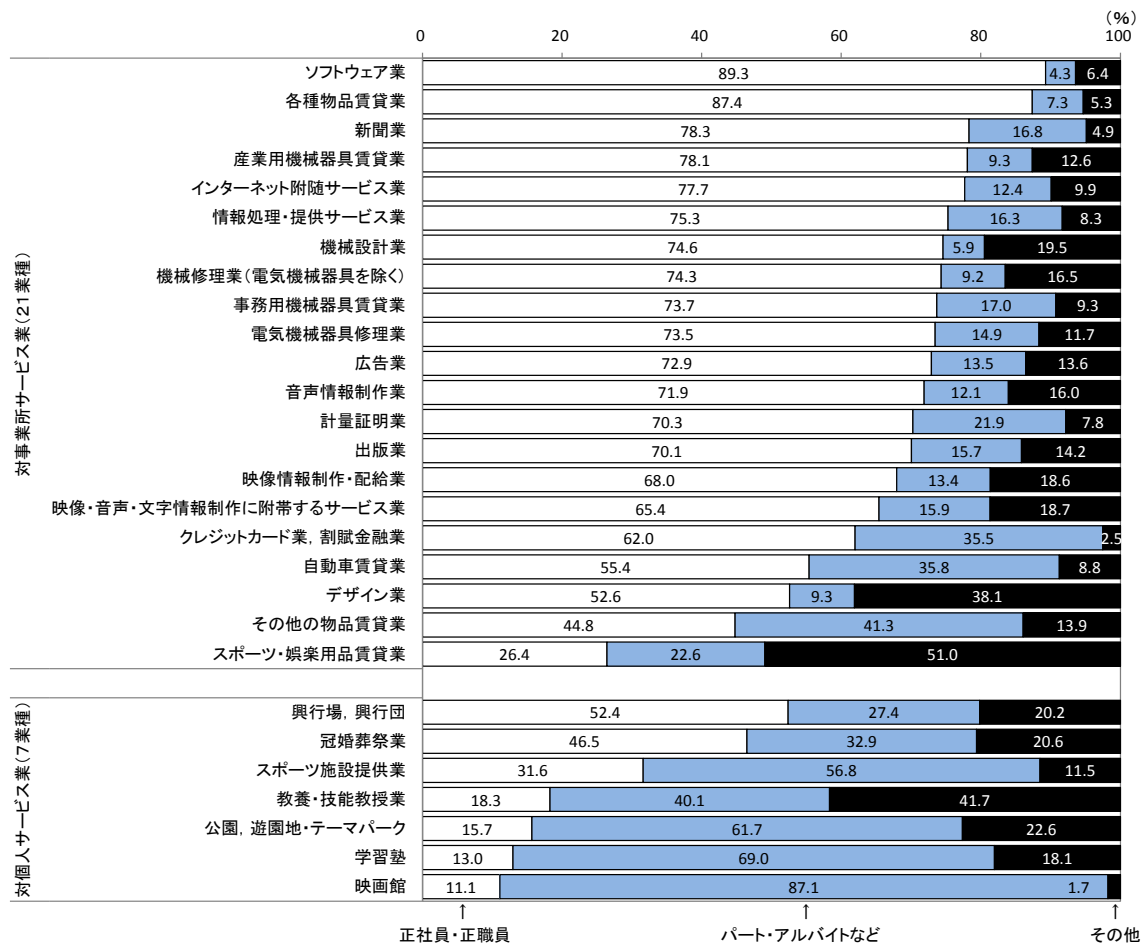
注2: 「クレジットカード業, 割賦金融業」は年間取扱高(信用供与額, それに伴う手数料収入等の収入額及びその他の売上高)。

注3: 従業者数は調査時点(平成26年7月1日)現在, 年間売上高(年間取扱高)は平成25年実績。

## 2. 従業者数

- ① 対事業所サービス業(21業種)についてみると、「情報処理・提供サービス業」31万911人(前年比24.5%増)、「各種物品賃貸業」2万2666人(同28.9%増)など5業種で増加となった。他方、「ソフトウェア業」66万3745人(同▲14.1%減)、「産業用機械器具賃貸業」7万379人(同▲19.2%減)、「電気機械器具修理業」6万9682人(同▲18.5%減)など16業種で減少となった(第1表)。
- ② 対個人サービス業(7業種)についてみると、「冠婚葬祭業」12万9166人(前年比▲23.3%減)、「興行場、興行団」2万8581人(同▲37.4%減)、「スポーツ施設提供業」27万7876人(同▲4.2%減)など全ての業種で減少となった(第1表)。
- ③ 雇用形態別にみると、対事業所サービス業のうち「正社員・正職員」の比率が高い業種は、「ソフトウェア業」(89.3%)、「各種物品賃貸業」(87.4%)、「新聞業」(78.3%)の順であった(第1図)。
- 対個人サービス業のうち「パート・アルバイトなど」の比率が高い業種は、「映画館」(87.1%)、「学習塾」(69.0%)、「公園、遊園地・テーマパーク」(61.7%)の順であった(第1図)。

第1図 従業者の雇用形態別構成比



注1:「映像情報制作・配給業」、「音声情報制作業」、「新聞業」、「出版業」、「映像・音声・文字情報制作に附帯するサービス業」、「クレジットカード業、割賦金融業」は、企業を対象として調査を行っている。

注2:「その他の雇用形態」は、個人業主及び家族従業者、有給役員、臨時雇用者。

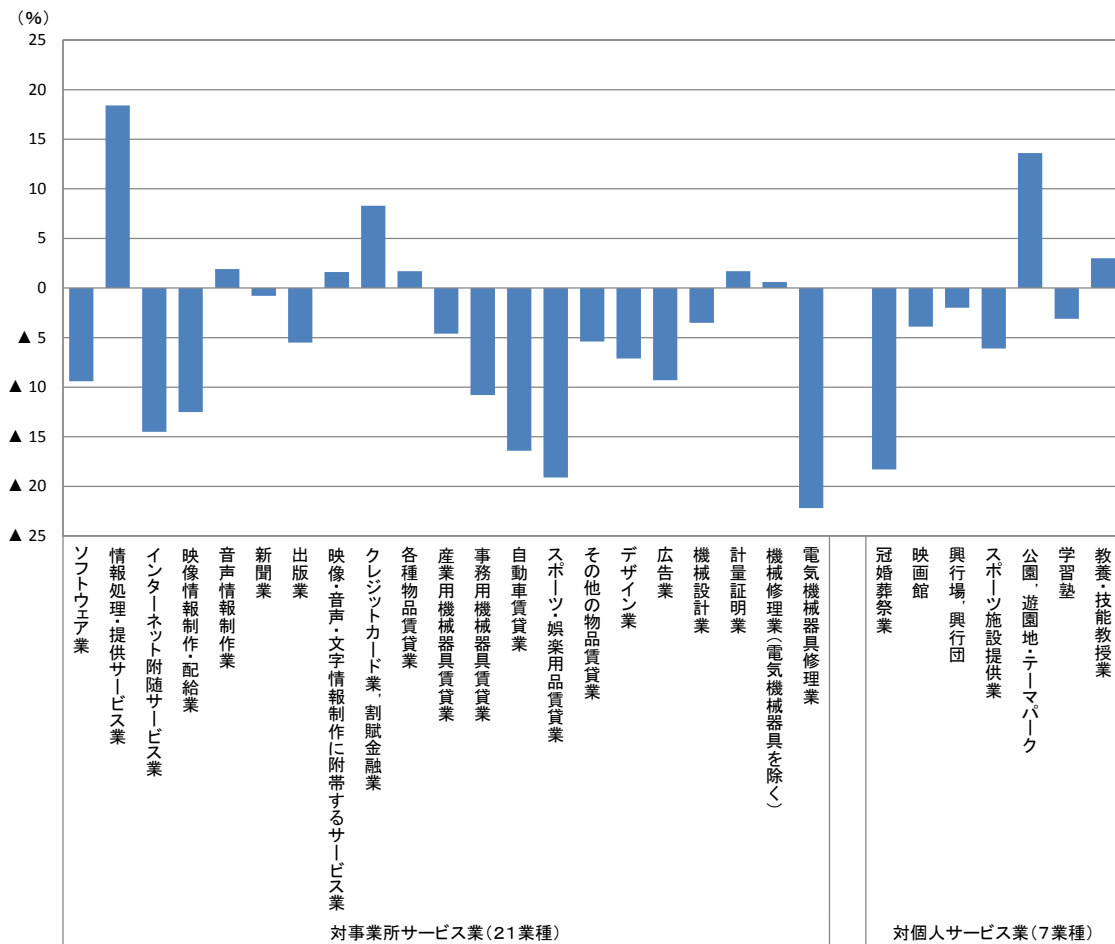
### 3. 年間売上高(平成 25 年実績)

① 対事業所サービス業(21業種)についてみると、「情報処理・提供サービス業」6兆7306億円(前年比18.4%増)、「各種物品賃貸業」3兆8703億円(同1.7%増)など7業種が増加となった。他方、「ソフトウェア業」12兆6189億円(同▲9.4%減)、「広告業」8兆2620億円(同▲9.3%減)、「電気機械器具修理業」1兆3370億円(同▲22.2%減)など14業種で減少となった。

なお、クレジットカード業、割賦金融業は、61兆7930億円(同8.3%増)となった(第1表、第2図)。

② 対個人サービス業(7業種)についてみると、「公園、遊園地・テーマパーク」5928億円(前年比13.6%増)、「教養・技能教授業」9328億円(同3.0%増)の2業種が増加となった。他方、「冠婚葬祭業」2兆2852億円(同▲18.3%減)、「スポーツ施設提供業」1兆9389億円(同▲6.1%減)など5業種で減少となった(第1表、第2図)。

第2図 年間売上高の前年比



注1:「映像情報制作・配給業」、「音声情報制作業」、「新聞業」、「出版業」、「映像・音声・文字情報制作に附帯するサービス業」、「クレジットカード業、割賦金融業」は、企業を対象として調査を行っている。

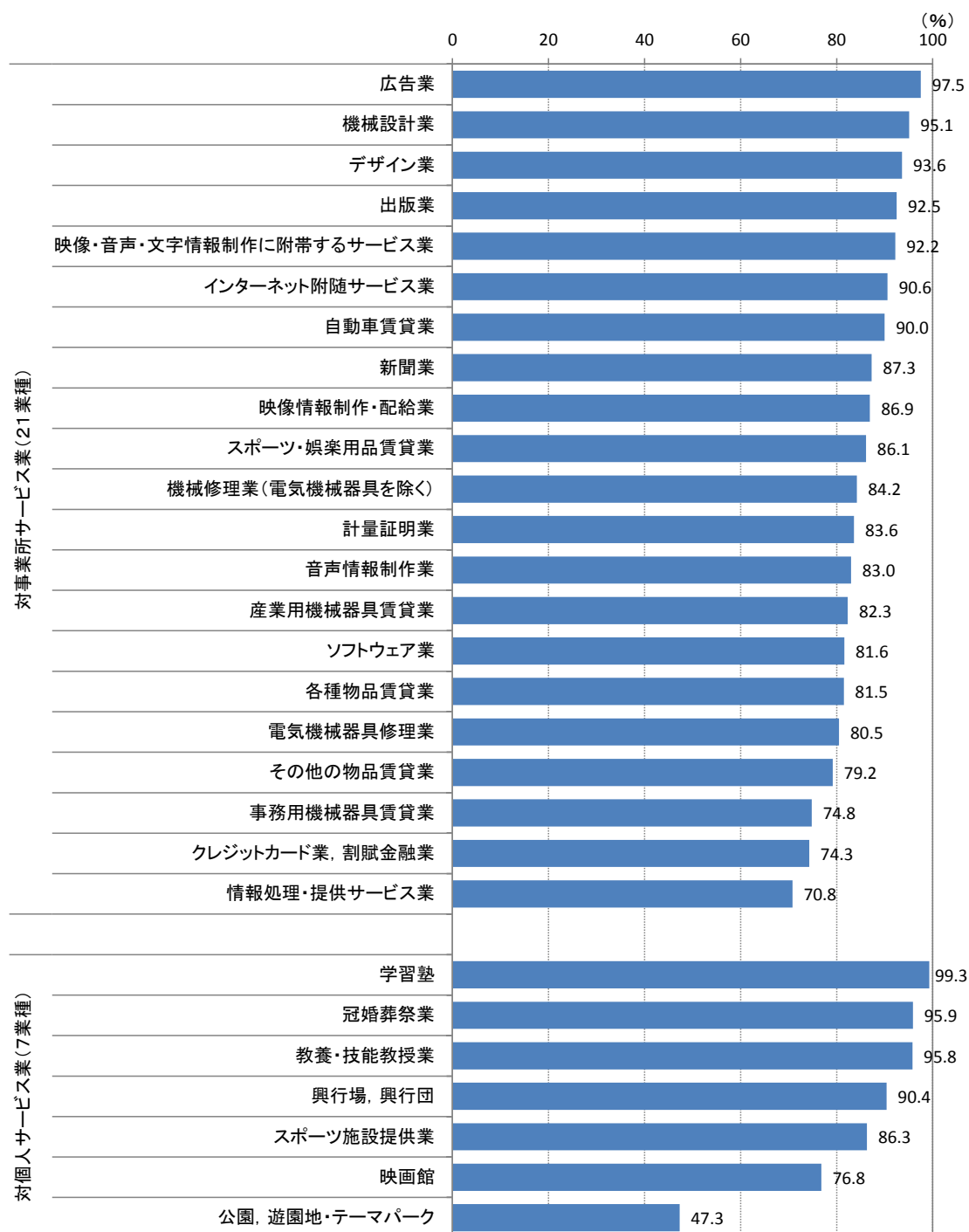
注2:「クレジットカード業、割賦金融業」は年間取扱高(信用供与額、それに伴う手数料収入等の収入額及びその他の売上高)。



③ 事業所(企業)の年間売上高に占める主業の割合をみると、対事業所サービス業では「広告業」(97.5%)を最高に、以下、「機械設計業」(95.1%)、「デザイン業」(93.6%)の順であった(第3図)。

対個人サービス業では、「学習塾」(99.3%)を最高に、以下、「冠婚葬祭業」(95.9%)、「教養・技能教授業」(95.8%)の順であった(第3図)。

第3図 年間売上高における主業の構成比

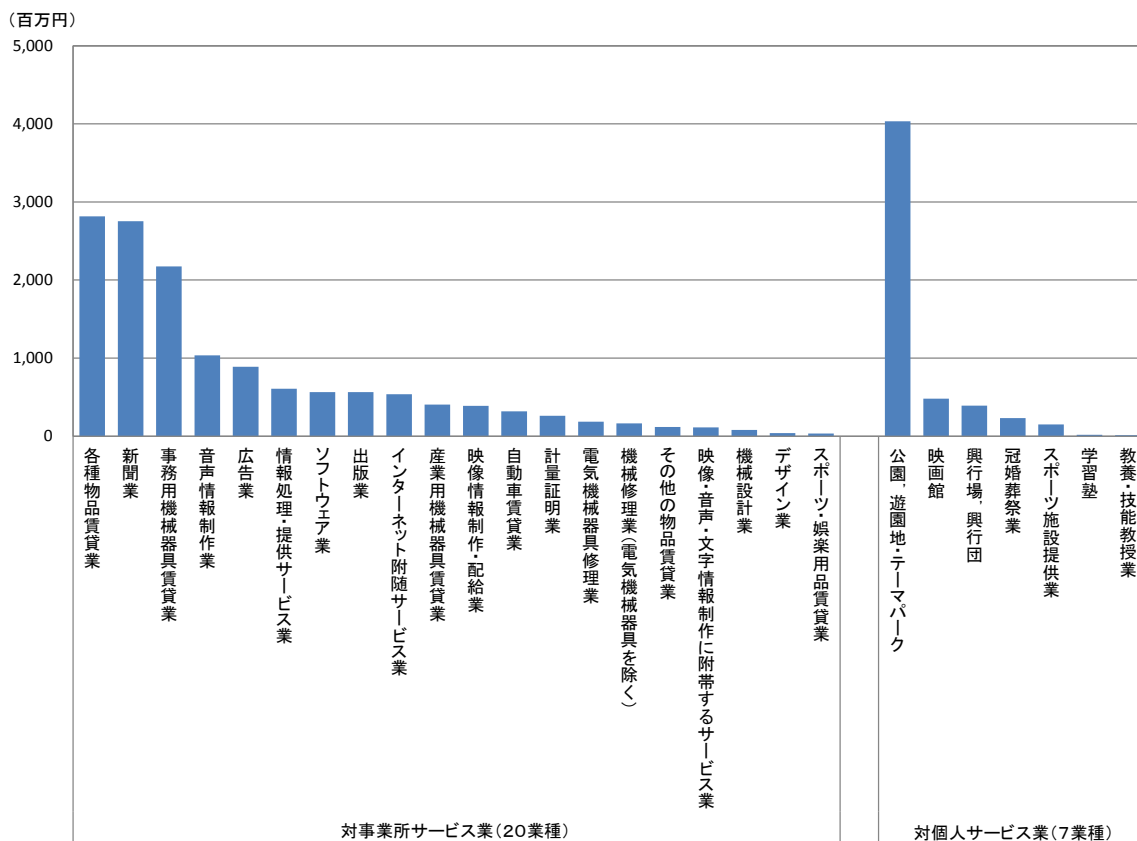


注1:「映像情報制作・配給業」、「音声情報制作業」、「新聞業」、「出版業」、「映像・音声・文字情報制作に附帯するサービス業」、「クレジットカード業, 割賦金融業」は、企業を対象として調査を行っている。

注2:「クレジットカード業, 割賦金融業」は年間取扱高(信用供与額、それに伴う手数料収入等の収入額及びその他の売上高)。

④ 1事業所(企業)当たりの年間売上高についてみると、対事業所サービス業では「各種物品賃貸業」が28億1558万円でもっとも多く、以下、「新聞業」27億5247万円、「事務用機械器具賃貸業」21億7303万円の順であった。対個人サービス業では「公園、遊園地・テーマパーク」が40億3297万円でもっとも多く、以下、「映画館」4億8056万円、「興行場、興行団」3億9091万円の順であった(第4図)。

第4図 1事業所(企業)当たり年間売上高

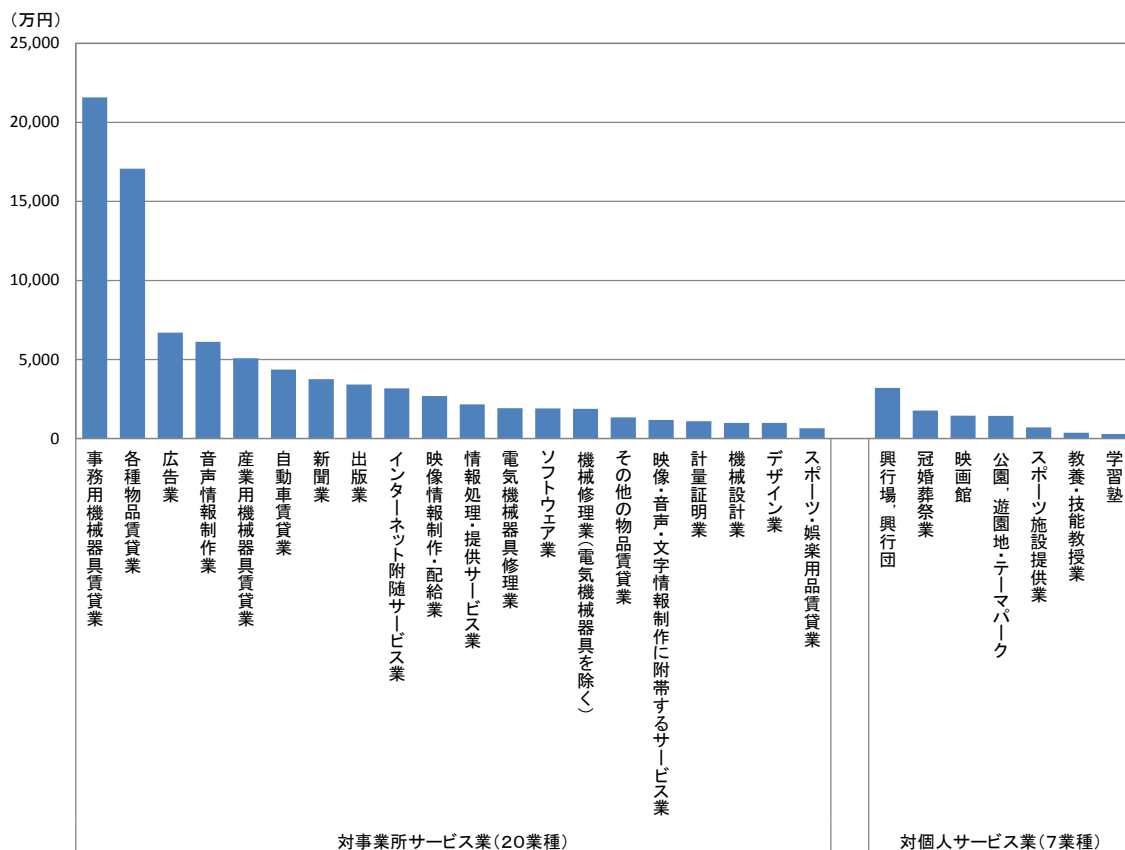


注1:「映像情報制作・配給業」、「音声情報制作業」、「新聞業」、「出版業」、「映像・音声・文字情報制作に附帯するサービス業」は、企業を対象として調査を行っている。

注2:「クレジットカード業、割賦金融業」は年間取扱高(信用供与額、それに伴う手数料収入等の収入額及びその他の売上高)であるため除外している。

⑤ 従業者1人当たりの年間売上高についてみると、対事業所サービス業では「事務用機械器具賃貸業」が2億1580万円でもっとも多く、以下、「各種物品賃貸業」1億7075万円、「広告業」6694万円の順であった。対個人サービス業では「興行場、興行団」が3203万円でもっとも多く、以下、「冠婚葬祭業」1769万円、「映画館」1442万円の順であった(第5図)。

第5図 従業者1人当たり年間売上高



注1:「映像情報制作・配給業」、「音声情報制作業」、「新聞業」、「出版業」、「映像・音声・文字情報制作に附帯するサービス業」は、企業を対象として調査を行っている。

注2:「クレジットカード業、割賦金融業」は年間取扱高(信用供与額、それに伴う手数料収入等の収入額及びその他の売上高)であるため除外している。

#### 4. 業種分野毎の年間売上高

第2表 事業所(企業)数、従業者数及び年間売上高

	事業所数 (企業数)	従業者数	年間売上高 (年間取扱高)	1事業所(企業) 当たり年間売 上高	従業者1人当 たり売上高
		(百人)	(億円)	(百万円)	(万円)
対事業所サービス業(20業種) (注1)	114,125	18,206	504,724	442	2,772
情報処理関連	36,414	10,257	209,664	576	2,044
コンテンツ関連※	9,438	1,820	58,763	623	3,229
物品賃貸業	24,494	2,119	110,333	450	5,206
デザイン・設計業	14,601	844	8,353	57	990
修理・メンテナンス	19,049	1,728	32,776	172	1,896
クレジットカード業、割賦金融業※	217	510	617,930	284,760	121,088
広告業	9,286	1,234	82,620	890	6,694
計量証明業	843	203	2,215	263	1,093
対個人サービス業(7業種)	154,623	10,798	78,587	51	728
娯楽関連	15,933	3,654	36,986	232	1,012
学習関連	128,828	5,853	18,750	15	320
冠婚葬祭業	9,862	1,292	22,852	232	1,769

前年比(%)

	事業所数 (企業数)	従業者数	年間売上高 (年間取扱高)	1事業所(企業) 当たり年間売 上高	従業者1人当 たり売上高
対事業所サービス業(20業種) (注1)	▲ 12.0	▲ 6.6	▲ 5.1	7.8	1.6
情報処理関連	▲ 12.0	▲ 4.7	▲ 2.5	10.9	2.3
コンテンツ関連※	▲ 6.8	▲ 5.7	▲ 4.8	2.2	1.0
物品賃貸業	▲ 11.9	▲ 11.9	▲ 5.1	7.7	7.7
デザイン・設計業	▲ 15.1	▲ 11.0	▲ 5.0	12.0	6.9
修理・メンテナンス	▲ 10.0	▲ 9.2	▲ 10.1	▲ 0.1	▲ 1.0
クレジットカード業、割賦金融業※	▲ 4.0	0.8	8.3	12.8	7.4
広告業	▲ 16.3	▲ 8.0	▲ 9.3	8.3	▲ 1.5
計量証明業	1.7	0.7	1.7	▲ 0.0	1.0
対個人サービス業(7業種)	▲ 4.7	▲ 7.4	▲ 7.1	▲ 2.4	0.3
娯楽関連	▲ 2.7	▲ 7.9	▲ 2.2	0.5	6.2
学習関連	▲ 5.2	▲ 2.6	▲ 0.2	5.2	2.5
冠婚葬祭業	▲ 2.4	▲ 23.3	▲ 18.3	▲ 16.2	6.5

注1:対事業所サービス業(20業種)は、「クレジットカード業、割賦金融業」を除く。

注2:※印の付いている業種分野は企業を対象として調査を行っている。

注3:「クレジットカード業、割賦金融業」は、年間取扱高(信用供与額、それに伴う手数料収入等の収入額及びその他の売上高)。

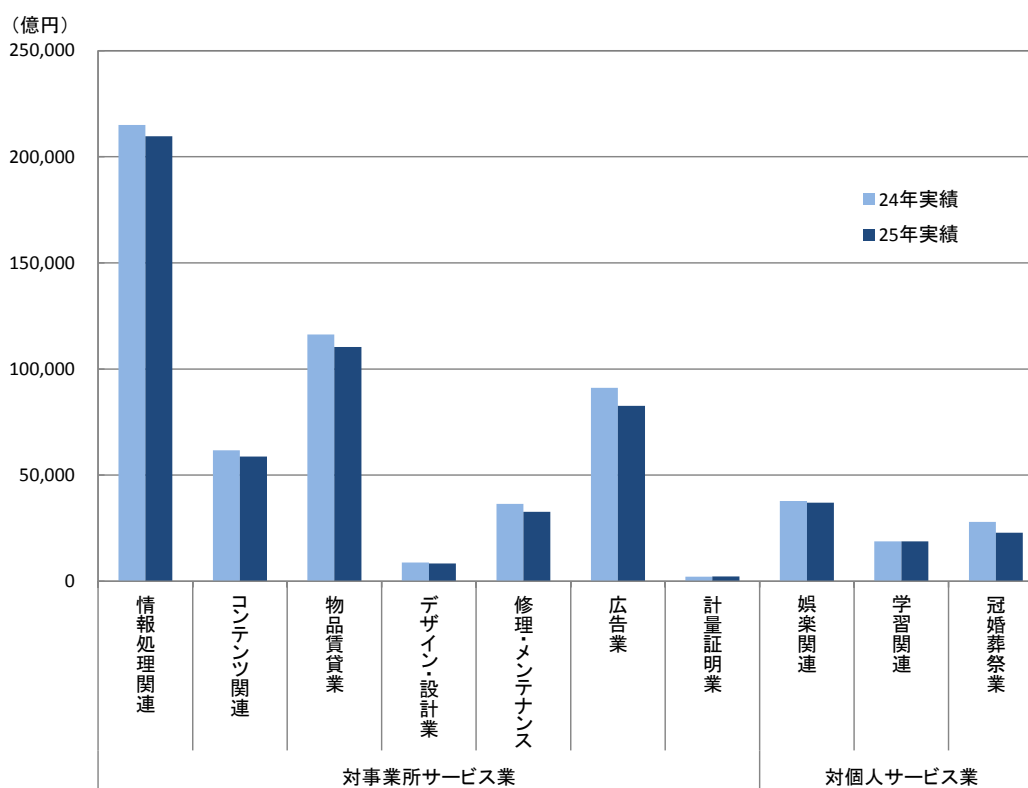
注4:従業者数は調査時点(平成26年7月1日)現在、年間売上高(年間取扱高)は平成25年実績。

第2表の分類は、特定サービス産業実態調査の業種分類(産業分類準拠)をもとに業態の関連性が高いものを便宜的に合計したものであり、以下のとおりである。

- ・情報処理関連:ソフトウェア業、情報処理・提供サービス業、インターネット附随サービス業
- ・コンテンツ関連:映像情報制作・配給業、音声情報制作業、新聞業、出版業、映像・音声・文字情報制作に付随するサービス業
- ・物品賃貸業:各種物品賃貸業、産業用機械器具賃貸業、事務用機械器具賃貸業、自動車賃貸業、スポーツ・娯楽用品賃貸業、その他の物品賃貸業
- ・デザイン・設計業:デザイン業、機械設計業
- ・修理・メンテナンス:機械修理業(電気機械器具を除く)、電気機械器具修理業
- ・娯楽関連:映画館、興行場、興行団、スポーツ施設提供業、公園、遊園地・テーマパーク
- ・学習関連:学習塾、教養・技能教授業

- ① 対事業所サービス業の売上高は 50 兆 4724 億円(前年比▲5.1%減)となった。業種分野別にみると、「広告業」は 8 兆 2620 億円(同▲9.3%減)、「物品賃貸業」は自動車賃貸業、産業用機械器具賃貸業などが減少し 11 兆 333 億円(同▲5.1%減)、「情報処理関連」はソフトウェア業、インターネット附随サービス業が減少し 20 兆 9664 億円(同▲2.5%減)など6分野で減少となった。一方、計量証明業は 2215 億円(同 1.7%増)で増加となった(第2表、第6図)。
- ② 対個人サービス業の売上高は 7 兆 8587 億円(前年比▲7.1%減)となった。業種分野別にみると、「冠婚葬祭業」は 2 兆 2852 億円(同▲18.3%減)、「娯楽関連」は公園、遊園地・テーマパークが増加したものの、スポーツ施設提供業を中心に減少し、3 兆 6986 億円(同▲2.2%減)、「学習関連」は教養・技能教授業が増加したものの、学習塾が減少したことから、1 兆 8750 億円(同▲0.2%減)といずれも減少となった(第2表、第6図)。
- ③ 1事業所(企業)当たりの売上高をみると、対事業所サービス業は、「修理・メンテナンス」及び「計量証明業」が減少したものの、「広告業」など5つの業種分野で増加となった。対個人サービス業は、「娯楽関連」及び「学習関連」が増加したものの、「冠婚葬祭業」が減少となった。従業者1人当たりの売上高をみると、対事業所サービス業は、「広告業」及び「修理・メンテナンス」が減少し、その他の5つの業種分野で増加となった。対個人サービス業は、3つの業種分野で増加となった(第2表、第7図、第8図)。

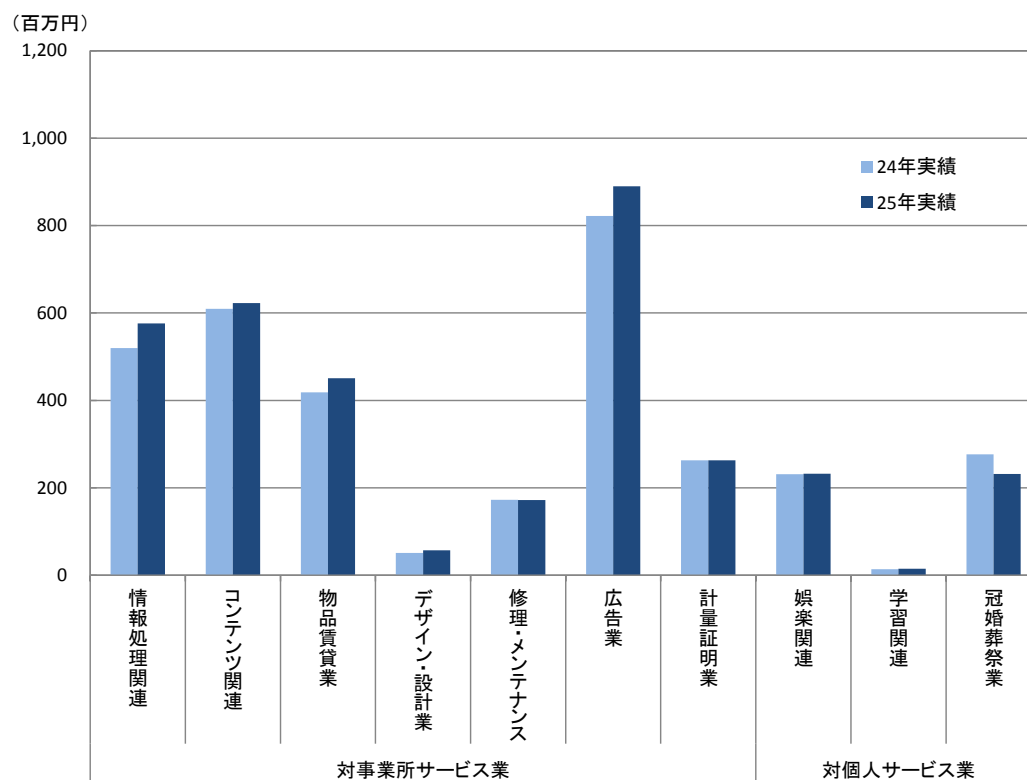
第6図 業種分野毎の年間売上高



注1:「コンテンツ関連」は、企業を対象として調査を行っている。

注2:「クレジットカード業、割賦金融業」は年間取扱高(信用供与額、それに伴う手数料収入等の収入額及びその他の売上高)であるため除外している。

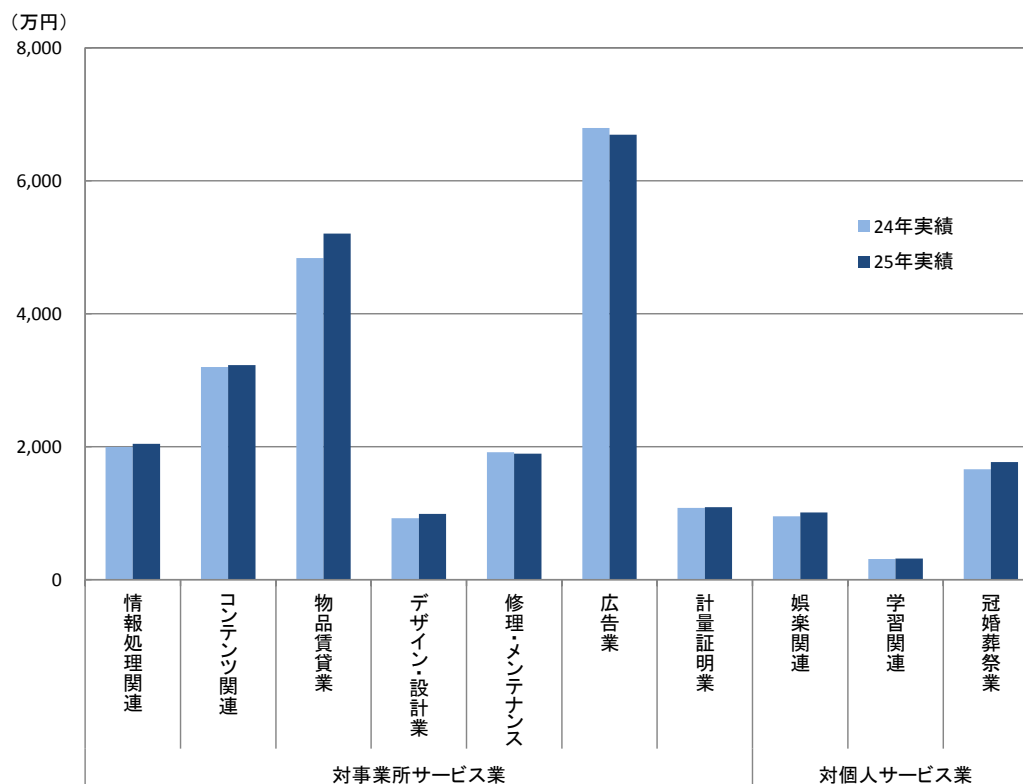
第7図 業種分野毎の1事業所(企業)当たりの年間売上高



注1:「コンテンツ関連」は、企業を対象として調査を行っている。

注2:「クレジットカード業、割賦金融業」は年間取扱高(信用供与額、それに伴う手数料収入等の収入額及びその他の売上高)であるため除外している。

第8図 業種分野毎の従業者1人当たりの年間売上高



注1:「コンテンツ関連」は、企業を対象として調査を行っている。

注2:「クレジットカード業、割賦金融業」は年間取扱高(信用供与額、それに伴う手数料収入等の収入額及びその他の売上高)であるため除外している。

## 【業種別の概況】

### スポーツ施設提供業

事業所数	1万2921事業所（前年比 ▲ 0.6%）
従業者数	27万7876人（前年比 ▲ 4.2%）
年間売上高	1兆9389億円（前年比 ▲ 6.1%）
スポーツ施設提供業務の事業従事者数	25万9665人（前年比 ▲ 7.3%）
スポーツ施設提供業務の年間売上高	1兆6732億円（前年比 ▲ 6.4%）
【1事業所当たり】	
1事業所当たり従業者数	22人（前年比 0.0%）
1事業所当たり年間売上高	1億50百万円（前年比 ▲ 5.6%）
1事業所当たりスポーツ施設提供業務の事業従事者数	20人（前年比 ▲ 9.1%）
1事業所当たりスポーツ施設提供業務の年間売上高	1億30百万円（前年比 ▲ 5.8%）

## 1. 業種全体の動向

### (1) 事業所数

平成26年のスポーツ施設提供業の事業所数は1万2921事業所で、前年比▲0.6%の減少となっている。  
従業者規模別にみると、「4人以下」規模が3926事業所（構成比30.4%）、「10人～29人」規模が3492事業所（同27.0%）、「5人～9人」規模が2309事業所（同17.9%）の順となっている。

第1-1表 従業者規模別事業所数

従業者規模別	25年		26年		
		構成比(%)		構成比(%)	前年比(%)
計	12,995	100.0	12,921	100.0	▲ 0.6
4人以下	3,600	27.7	3,926	30.4	9.1
5人～9人	2,506	19.3	2,309	17.9	▲ 7.9
10人～29人	3,522	27.1	3,492	27.0	▲ 0.9
30人～49人	1,578	12.1	1,536	11.9	▲ 2.7
50人～99人	1,505	11.6	1,346	10.4	▲ 10.6
100人以上	284	2.2	311	2.4	9.5

注：標本調査で拡大推計して集計後に四捨五入をしている。そのため、総計と内訳の合計とは一致しない場合がある。以下の表も同様。

### (2) 従業者数

従業者数は27万7876人で、前年比▲4.2%の減少となっている。

#### ① 男女別従業者数

男女別にみると、「男性」が12万8845人（構成比46.4%）、「女性」が14万9031人（同53.6%）となっている。

#### ② 雇用形態別従業者数

雇用形態別にみると、「パート・アルバイトなど」が15万7965人（構成比56.8%）、「正社員・正職員」が8万7882人（同31.6%）と常用雇用者が全体の88.5%を占めており、「『パート・アルバイトなど』の就業時間換算雇用者数」は8万6486人となっている。

また、事業所全体の事業従事者数は29万2579人、このうち「別経営の事業所から派遣されている人」は1万5077人で、事業所全体に対する派遣されている人の比率は5.2%となっている。

事業従事者数のうち、スポーツ施設提供業務の事業従事者数は25万9665人で、前年比▲7.3%の減少となっている。

第1-2表 男女別、雇用形態別従業者数

男女別、雇用形態別		25年		26年		
		(人)	構成比(%)	(人)	構成比(%)	前年比(%)
男女別	計	290,169	100.0	277,876	100.0	▲ 4.2
	男	133,653	46.1	128,845	46.4	▲ 3.6
	女	156,516	53.9	149,031	53.6	▲ 4.8
雇用形態別	計	290,169	100.0	277,876	100.0	▲ 4.2
	個人業主及び無給の家族従業者	2,530	0.9	2,717	1.0	7.4
	有給役員	11,650	4.0	11,017	4.0	▲ 5.4
	常用雇用者	257,684	88.8	245,847	88.5	▲ 4.6
	正社員・正職員	96,903	33.4	87,882	31.6	▲ 9.3
	パート・アルバイトなど	160,781	55.4	157,965	56.8	▲ 1.8
	(就業時間換算雇用者数)	82,458	-	86,486	-	4.9
	臨時雇用者	18,303	6.3	18,297	6.6	▲ 0.0
うち、別経営の事業所に派遣している人	380	0.1	374	0.1	▲ 1.6	
1事業所当たりの従業者数(人)		22	-	22	-	0.0

事業従事者数		25年	26年	
				前年比(%)
事業所全体の事業従事者数	A (人)	316,640	292,579	▲ 7.6
別経営の事業所から派遣されている人	B (人)	26,851	15,077	▲ 43.8
事業所全体に対する派遣されている人の比率	B/A (%)	8.5	5.2	▲ 38.8
スポーツ施設提供業務の事業従事者数	(人)	280,100	259,665	▲ 7.3

注:「事業従事者数」は、事業所の従業者数計から別経営の事業所に派遣している人を除き、別経営の事業所から派遣されている人を加えたものである。

### (3) 年間売上高

年間売上高は1兆9389億円で、前年比▲6.1%の減少となっている。

従業者規模別にみると、「50人～99人」規模が6521億円(構成比33.6%)、次いで「30人～49人」規模が4503億円(同23.2%)の順となっている。

従業者1人当たりの年間売上高は698万円で、前年比▲2.0%の減少となっている。

また、主業であるスポーツ施設提供業務の年間売上高は1兆6732億円で、スポーツ施設提供業の年間売上高に占める割合は86.3%となっている。

第1-3表 従業者規模別年間売上高

従業者規模別	25年		26年			従業者1人当たり		
	(百万円)	構成比(%)	(百万円)	構成比(%)	前年比(%)	25年(万円)	26年(万円)	前年比(%)
計	2,064,613	100.0	1,938,856	100.0	▲ 6.1	712	698	▲ 2.0
4人以下	101,715	4.9	76,564	3.9	▲ 24.7	1,135	771	▲ 32.1
5人～9人	110,472	5.4	86,941	4.5	▲ 21.3	642	549	▲ 14.5
10人～29人	407,696	19.7	387,670	20.0	▲ 4.9	665	650	▲ 2.3
30人～49人	475,885	23.0	450,286	23.2	▲ 5.4	774	760	▲ 1.8
50人～99人	723,755	35.1	652,054	33.6	▲ 9.9	691	700	1.3
100人以上	245,089	11.9	285,341	14.7	16.4	671	713	6.3



第1-4表 業務別年間売上高

業 務 別	25年		26年		
	(百万円)	構成比(%)	(百万円)	構成比(%)	前年比(%)
年間売上高 計 (全規模)	2,064,613	100.0	1,938,856	100.0	▲ 6.1
スポーツ施設提供業務 (主業)	1,787,225	86.6	1,673,239	86.3	▲ 6.4
その他業務 (従業)	277,388	13.4	265,617	13.7	▲ 4.2
うち、事業従事者5人以上 計	2,019,630	100.0	1,889,379	100.0	▲ 6.4
スポーツ施設提供業務 (主業)	1,743,418	86.3	1,625,654	86.0	▲ 6.8
その他業務 (従業)	276,213	13.7	263,725	14.0	▲ 4.5
製造業務	274	0.0	358	0.0	30.7
卸売、小売業務	57,953	2.9	52,320	2.8	▲ 9.7
不動産、物品賃貸業務	23,523	1.2	20,249	1.1	▲ 13.9
宿泊、飲食サービス業務	147,139	7.3	122,320	6.5	▲ 16.9
サービス業務	19,544	1.0	37,332	2.0	91.0
その他の業務	27,778	1.4	31,146	1.6	12.1

(4) 年間営業費用及び年間営業用固定資産取得額

年間営業費用は1兆7622億円で、前年比▲5.9%の減少となり、年間売上高に占める割合は90.9%となっている。

これを事業従事者5人以上で費用区分別にみると、「給与支給総額」が5538億円(構成比32.2%)、「その他の営業費用」が4717億円(同27.4%)、「賃借料」の「土地・建物」が1933億円(同11.2%)の順となっている。

また、事業従事者5人以上の年間営業用固定資産取得額は982億円で、前年比29.6%の増加となり、区分別にみると「有形固定資産」が968億円と全体の98.6%を占めている。

第1-5表 年間営業費用

費 用 区 分 別	25年		26年		
	(百万円)	構成比(%)	(百万円)	構成比(%)	前年比(%)
年間営業費用 計 (全規模)	1,873,659	-	1,762,179	-	▲ 5.9
うち、事業従事者5人以上 計	1,835,845	100.0	1,718,565	100.0	▲ 6.4
給与支給総額	602,717	32.8	553,771	32.2	▲ 8.1
外注費	121,568	6.6	111,039	6.5	▲ 8.7
施設管理費	182,076	9.9	170,506	9.9	▲ 6.4
食堂・売店(直営)売上原価	102,537	5.6	81,505	4.7	▲ 20.5
減価償却費	116,567	6.3	119,755	7.0	2.7
賃借料	220,828	12.0	210,258	12.2	▲ 4.8
土地・建物	200,211	10.9	193,251	11.2	▲ 3.5
機械・装置	20,617	1.1	17,007	1.0	▲ 17.5
情報通信機器	4,090	0.2	3,492	0.2	▲ 14.6
その他	16,527	0.9	13,516	0.8	▲ 18.2
その他の営業費用	489,552	26.7	471,730	27.4	▲ 3.6

第1-6表 年間営業用固定資産取得額(事業従事者5人以上)

固定資産区分別	事業従事者5人以上				
	25年		26年		
	(百万円)	構成比(%)	(百万円)	構成比(%)	前年比(%)
計	75,745	100.0	98,169	100.0	29.6
有形固定資産	72,178	95.3	96,842	98.6	34.2
機械・設備・装置	18,053	23.8	20,424	20.8	13.1
情報通信機器	1,092	1.4	2,190	2.2	100.5
その他	16,961	22.4	18,234	18.6	7.5
土地	12,486	16.5	18,383	18.7	47.2
建物・その他の有形固定資産	41,638	55.0	58,035	59.1	39.4
無形固定資産	3,567	4.7	1,327	1.4	▲ 62.8

## 2. スポーツ施設提供業務(主業)の動向

### (1) 事業従事者数

スポーツ施設提供業務の事業従事者数は25万9665人で、前年比▲7.3%の減少となっている。

これを事業従事者5人以上で業務部門別にみると、「指導員」が5万3658人(構成比21.5%)、「フロント」が4万6324人(同18.5%)などとなっている。

第2-1表 スポーツ施設提供業務の業務部門別事業従事者数

業務部門別	25年		26年		
	(人)	構成比(%)	(人)	構成比(%)	前年比(%)
事業従事者数 計(全規模)	280,100	-	259,665	-	▲ 7.3
うち、事業従事者5人以上 計	271,629	100.0	249,981	100.0	▲ 8.0
管理・営業部門	36,422	13.4	35,238	14.1	▲ 3.3
フロント	49,879	18.4	46,324	18.5	▲ 7.1
施設・機械部門	44,530	16.4	42,227	16.9	▲ 5.2
指導員	58,775	21.6	53,658	21.5	▲ 8.7
キャディ	45,475	16.7	37,508	15.0	▲ 17.5
その他	36,548	13.5	35,026	14.0	▲ 4.2

### (2) 主業の形態別年間売上高

スポーツ施設提供業務の年間売上高は1兆6732億円で、前年比▲6.4%の減少となり、事業の形態別にみると、「ゴルフ場」が7259億円(構成比43.4%)、次いで「フィットネスクラブ」が4817億円(同28.8%)の順となっている。

第2-2表 スポーツ施設提供業務の事業の形態別年間売上高

事業の形態別	25年		26年		
	(百万円)	構成比(%)	(百万円)	構成比(%)	前年比(%)
計	1,787,225	100.0	1,673,239	100.0	▲ 6.4
ゴルフ場	882,753	49.4	725,878	43.4	▲ 17.8
ゴルフ練習場	239,620	13.4	194,095	11.6	▲ 19.0
ボウリング場	56,141	3.1	48,406	2.9	▲ 13.8
フィットネスクラブ	422,349	23.6	481,658	28.8	▲ 14.0
体育館	69,348	3.9	43,498	2.6	▲ 37.3
テニス場	19,236	1.1	21,768	1.3	▲ 13.2
バッティング・テニス練習場	15,275	0.9	8,364	0.5	▲ 45.2
その他	82,502	4.6	149,572	8.9	▲ 81.3

(3) 都道府県別

① 事業所数

スポーツ施設提供業の事業所数をみると、東京が1027事業所(構成比7.9%)、神奈川が767事業所(同5.9%)、愛知が735事業所(同5.7%)の順となっている。

② 事業従事者数

スポーツ施設提供業務の事業従事者数をみると、東京が2万3579人(構成比9.1%)、千葉が2万655人(同8.0%)、神奈川が1万8605人(同7.2%)の順となっている。

③ 年間売上高

スポーツ施設提供業務の年間売上高をみると、東京が2372億円(構成比14.2%)、千葉が1404億円(同8.4%)、神奈川が1300億円(同7.8%)の順となっている。

第2-3表 スポーツ施設提供業務の都道府県別事業所数、事業従事者数、年間売上高

都道府県	事業所数		主業の事業従事者数		主業の年間売上高	
		構成比(%)	(人)	構成比(%)	(百万円)	構成比(%)
全国計	12,921	100.0	259,665	100.0	1,673,239	100.0
北海道	525	4.1	10,227	3.9	44,957	2.7
青森	118	0.9	1,219	0.5	7,193	0.4
岩手	145	1.1	1,552	0.6	7,329	0.4
宮城	188	1.5	3,356	1.3	18,865	1.1
秋田	96	0.7	999	0.4	3,197	0.2
山形	100	0.8	1,384	0.5	6,935	0.4
福島	227	1.8	2,736	1.1	13,839	0.8
茨城	406	3.1	9,500	3.7	58,148	3.5
栃木	362	2.8	7,799	3.0	45,418	2.7
群馬	275	2.1	4,241	1.6	25,241	1.5
埼玉	682	5.3	14,612	5.6	92,330	5.5
千葉	710	5.5	20,655	8.0	140,389	8.4
東京都	1,027	7.9	23,579	9.1	237,181	14.2
神奈川県	767	5.9	18,605	7.2	129,965	7.8
新潟	190	1.5	3,245	1.2	17,867	1.1
富山	145	1.1	2,105	0.8	12,449	0.7
石川	152	1.2	2,081	0.8	13,457	0.8
福井	62	0.5	1,167	0.4	7,270	0.4
山梨	151	1.2	2,823	1.1	17,701	1.1
長野	266	2.1	3,751	1.4	23,153	1.4
岐阜	274	2.1	6,489	2.5	43,082	2.6
静岡県	468	3.6	9,833	3.8	60,485	3.6
愛知	735	5.7	14,991	5.8	86,400	5.2
三重	243	1.9	5,575	2.1	37,413	2.2
滋賀	167	1.3	3,876	1.5	26,883	1.6
京都	239	1.8	4,957	1.9	29,356	1.8
大阪	586	4.5	13,792	5.3	81,922	4.9
兵庫県	597	4.6	14,939	5.8	98,591	5.9
奈良	153	1.2	4,062	1.6	24,570	1.5
和歌山	97	0.8	1,449	0.6	8,063	0.5
鳥取	65	0.5	733	0.3	3,905	0.2
島根	96	0.7	1,172	0.5	5,875	0.4
岡山	229	1.8	3,924	1.5	22,899	1.4
広島	325	2.5	5,568	2.1	36,261	2.2
山口	173	1.3	2,737	1.1	13,284	0.8
徳島	97	0.8	1,122	0.4	7,675	0.5
香川	112	0.9	1,459	0.6	8,098	0.5
愛媛	144	1.1	2,028	0.8	11,727	0.7
高知	78	0.6	1,073	0.4	6,125	0.4
福岡	446	3.5	7,935	3.1	44,937	2.7
佐賀	76	0.6	1,297	0.5	7,291	0.4
長崎	126	1.0	1,786	0.7	9,101	0.5
熊本	187	1.4	2,796	1.1	15,309	0.9
大分	109	0.8	1,288	0.5	8,902	0.5
宮崎	150	1.2	2,327	0.9	10,328	0.6
鹿児島	204	1.6	2,857	1.1	13,852	0.8
沖縄	151	1.2	3,960	1.5	28,020	1.7

# 統計表



# 《スポーツ施設提供業》

## 1 . 全 規 模 の 部

### ① 総 合 統 計 表

1. 全 規 合  
① 総 合

第1表 事業所数、従業者数、事業従事者数、年間売上高、

区 分	事 業 所 数				従業者数 A (人)	事業従事者数	
	計	単独事業所	本 社	支 社		(人)	うち、スポーツ施設提供 業務の事業従事者数 B
<b>経 営 組 織 別 計</b>	<b>12,921</b>	<b>6,997</b>	<b>592</b>	<b>5,332</b>	<b>277,876</b>	<b>292,579</b>	<b>259,665</b>
会 社	9,247	4,482	488	4,277	245,506	258,173	227,378
体 格	3,674	2,515	104	1,055	32,370	34,406	32,288
<b>資 本 金 規 模 別 計</b>	<b>12,921</b>	<b>6,997</b>	<b>592</b>	<b>5,332</b>	<b>277,876</b>	<b>292,579</b>	<b>259,665</b>
500万円未満	1,397	...	...	...	14,169	14,640	13,691
500万円以上1千万円未満	624	...	...	...	7,086	7,159	6,642
1千万円以上5千万円未満	3,935	...	...	...	84,247	88,156	77,237
5千万円以上1億円未満	1,231	...	...	...	47,882	50,493	43,717
1億円以上10億円未満	1,307	...	...	...	54,841	58,112	51,148
10億円以上	753	...	...	...	37,280	39,614	34,942
資本金なし	3,674	...	...	...	32,370	34,406	32,288
<b>単独事業所、本社、支社別計</b>	<b>12,921</b>	<b>6,997</b>	<b>592</b>	<b>5,332</b>	<b>277,876</b>	<b>292,579</b>	<b>259,665</b>
単 独 事 業 所	6,997	...	...	...	122,403	128,397	112,455
本 社	592	...	...	...	23,147	24,242	20,743
支 社	5,332	...	...	...	132,326	139,940	126,467
<b>従 業 者 規 模 別 計</b>	<b>12,921</b>	<b>6,997</b>	<b>592</b>	<b>5,332</b>	<b>277,876</b>	<b>292,579</b>	<b>259,665</b>
4人以下	3,926	...	...	...	9,935	13,952	13,441
5人～9人	2,309	...	...	...	15,831	16,831	16,290
10人～29人	3,492	...	...	...	59,652	62,723	58,893
30人～49人	1,536	...	...	...	59,254	61,590	54,738
50人～99人	1,346	...	...	...	93,191	96,704	82,107
100人以上	311	...	...	...	40,013	40,779	34,196
<b>事 業 従 事 者 規 模 別 計</b>	<b>12,921</b>	<b>6,997</b>	<b>592</b>	<b>5,332</b>	<b>277,876</b>	<b>292,579</b>	<b>259,665</b>
4人以下	3,750	...	...	...	9,647	9,769	9,684
5人～9人	2,283	...	...	...	15,334	15,796	15,343
10人～29人	3,530	...	...	...	57,977	60,408	56,802
30人～49人	1,564	...	...	...	57,301	60,510	53,887
50人～99人	1,414	...	...	...	92,524	97,467	83,030
100人以上	379	...	...	...	45,093	48,629	40,919
<b>ス ポ ー ツ 施 設 提 供 業 務 の 事 業 従 事 者 規 模 別 計</b>	<b>12,921</b>	<b>6,997</b>	<b>592</b>	<b>5,332</b>	<b>277,876</b>	<b>292,579</b>	<b>259,665</b>
4人以下	3,814	...	...	...	10,044	10,238	9,912
5人～9人	2,438	...	...	...	17,941	18,463	16,924
10人～29人	3,652	...	...	...	67,208	69,911	63,074
30人～49人	1,660	...	...	...	70,332	74,255	63,763
50人～99人	1,126	...	...	...	82,834	87,944	77,141
100人以上	231	...	...	...	29,517	31,769	28,850
<b>年 間 売 上 高 規 模 別 計</b>	<b>12,921</b>	<b>6,997</b>	<b>592</b>	<b>5,332</b>	<b>277,876</b>	<b>292,579</b>	<b>259,665</b>
1千万円未満	2,358	...	...	...	6,699	7,016	6,961
1千万円以上3千万円未満	2,547	...	...	...	15,243	15,786	15,476
3千万円以上5千万円未満	1,707	...	...	...	14,008	14,406	13,910
5千万円以上1億円未満	1,625	...	...	...	23,913	24,619	23,225
1億円以上5億円未満	3,630	...	...	...	132,074	140,051	123,007
5億円以上10億円未満	906	...	...	...	68,661	72,906	62,589
10億円以上	148	...	...	...	17,277	17,794	14,497
<b>公 的 資 本 比 率 別 計</b>	<b>12,921</b>	<b>6,997</b>	<b>592</b>	<b>5,332</b>	<b>277,876</b>	<b>292,579</b>	<b>259,665</b>
0%	12,667	...	...	...	273,560	288,097	255,864
0%超～50%未満	67	...	...	...	2,040	2,136	1,856
50%以上～100%未満	183	...	...	...	2,141	2,211	1,809
100%	4	...	...	...	136	136	136
<b>フ ラ ン チ ェ イ ズ 加 盟 別 計</b>	<b>12,921</b>	<b>6,997</b>	<b>592</b>	<b>5,332</b>	<b>277,876</b>	<b>292,579</b>	<b>259,665</b>
加盟している	762	...	...	...	7,325	7,587	7,318
加盟していない	12,159	...	...	...	270,551	284,992	252,347

注1. 「事業従事者数」とは、事業所の従業者数から「別経営の事業所に派遣している人」を除き、「別経営の事業所から派遣されている人」を加えた、いわゆる実際に従事している者をいう。  
注2. 標本調査で拡大推計して集計後に四捨五入をしているため、総計と内訳の合計とは一致しない場合がある。また、単位当たり換算の値は、各数値に単位以下の数値を有しているため、公表値から求められても一致しない場合がある。



# 模 範 計 算 表

年間営業費用、1事業所当たり及び1人当たりの年間売上高

計 C	年間売上高(百万円)		事業所の 年間営業費用 (百万円)	1事業所当たり				従業者1人当たり の年間売上高 C/A (万円)	スポーツ施設提供業務 事業従事者1人当たり の主業年間売上高 D/B (万円)
	スポーツ施設提供 業務(主業) D	その他業務 (従業)		従業者数 (人)	スポーツ施設提供業 務の事業従事者数 (人)	年間売上高 (万円)	スポーツ施設提供 業務の年間売上高 (万円)		
<b>1,938,856</b>	<b>1,673,239</b>	<b>265,617</b>	<b>1,762,179</b>	<b>22</b>	<b>20</b>	<b>15,005</b>	<b>12,950</b>	<b>698</b>	<b>644</b>
1,725,477	1,480,865	244,612	1,570,248	27	25	18,661	16,015	703	651
213,379	192,374	21,005	191,931	9	9	5,807	5,235	659	596
<b>1,938,856</b>	<b>1,673,239</b>	<b>265,617</b>	<b>1,762,179</b>	<b>22</b>	<b>20</b>	<b>15,005</b>	<b>12,950</b>	<b>698</b>	<b>644</b>
65,082	58,980	6,102	60,902	10	10	4,660	4,223	459	431
33,491	29,424	4,067	31,161	11	11	5,370	4,718	473	443
557,706	484,277	73,429	511,216	21	20	14,173	12,307	662	627
323,882	270,419	53,463	296,493	39	36	26,310	21,967	676	619
447,901	396,992	50,909	414,164	42	39	34,267	30,373	817	776
297,415	240,772	56,643	256,312	49	46	39,485	31,965	798	689
213,379	192,374	21,005	191,931	9	9	5,807	5,235	659	596
<b>1,938,856</b>	<b>1,673,239</b>	<b>265,617</b>	<b>1,762,179</b>	<b>22</b>	<b>20</b>	<b>15,005</b>	<b>12,950</b>	<b>698</b>	<b>644</b>
760,904	656,444	104,460	727,414	17	16	10,875	9,382	622	584
149,191	125,249	23,942	140,126	39	35	25,213	21,167	645	604
1,028,761	891,546	137,215	894,638	25	24	19,293	16,720	777	705
<b>1,938,856</b>	<b>1,673,239</b>	<b>265,617</b>	<b>1,762,179</b>	<b>22</b>	<b>20</b>	<b>15,005</b>	<b>12,950</b>	<b>698</b>	<b>644</b>
76,564	71,497	5,067	68,316	3	3	1,950	1,821	771	532
86,941	80,664	6,277	81,787	7	7	3,765	3,493	549	495
387,670	353,616	34,053	352,287	17	17	11,102	10,127	650	600
450,286	389,436	60,849	410,391	39	36	29,314	25,352	760	711
652,054	549,028	103,027	595,528	69	61	48,435	40,782	700	669
285,341	228,998	56,343	253,869	129	110	91,676	73,574	713	670
<b>1,938,856</b>	<b>1,673,239</b>	<b>265,617</b>	<b>1,762,179</b>	<b>22</b>	<b>20</b>	<b>15,005</b>	<b>12,950</b>	<b>698</b>	<b>644</b>
49,477	47,585	1,891	43,613	3	3	1,319	1,269	513	491
80,690	75,463	5,227	76,265	7	7	3,534	3,305	526	492
376,953	343,658	33,294	341,914	16	16	10,679	9,736	650	605
446,027	387,631	58,396	406,441	37	34	28,512	24,779	778	719
650,103	545,371	104,732	595,219	65	59	45,966	38,561	703	657
335,606	273,530	62,076	298,726	119	108	88,457	72,095	744	668
<b>1,938,856</b>	<b>1,673,239</b>	<b>265,617</b>	<b>1,762,179</b>	<b>22</b>	<b>20</b>	<b>15,005</b>	<b>12,950</b>	<b>698</b>	<b>644</b>
52,602	49,819	2,783	46,592	3	3	1,379	1,306	524	503
99,282	90,294	8,988	94,026	7	7	4,072	3,703	553	534
446,810	396,859	49,951	406,096	18	17	12,235	10,867	665	629
555,589	467,506	88,083	497,240	42	38	33,462	28,157	790	733
584,814	502,211	82,603	530,523	74	69	51,951	44,613	706	651
199,759	166,550	33,209	187,702	128	125	86,593	72,197	677	577
<b>1,938,856</b>	<b>1,673,239</b>	<b>265,617</b>	<b>1,762,179</b>	<b>22</b>	<b>20</b>	<b>15,005</b>	<b>12,950</b>	<b>698</b>	<b>644</b>
11,399	11,011	389	10,580	3	3	484	467	170	158
46,954	44,788	2,166	43,685	6	6	1,843	1,758	308	289
64,973	61,707	3,266	59,115	8	8	3,806	3,614	464	444
115,557	105,068	10,489	109,857	15	14	7,110	6,464	483	452
898,494	779,930	118,564	839,875	36	34	24,755	21,488	680	634
591,895	505,407	86,487	531,012	76	69	65,322	55,777	862	808
209,583	165,327	44,256	168,054	117	98	141,638	111,729	1,213	1,140
<b>1,938,856</b>	<b>1,673,239</b>	<b>265,617</b>	<b>1,762,179</b>	<b>22</b>	<b>20</b>	<b>15,005</b>	<b>12,950</b>	<b>698</b>	<b>644</b>
1,912,768	1,651,919	260,849	1,736,772	22	20	15,101	13,041	699	646
15,376	12,358	3,018	16,045	30	28	22,894	18,401	754	666
10,407	8,656	1,750	9,099	12	10	5,682	4,726	486	478
306	306	-	263	34	34	7,638	7,638	225	225
<b>1,938,856</b>	<b>1,673,239</b>	<b>265,617</b>	<b>1,762,179</b>	<b>22</b>	<b>20</b>	<b>15,005</b>	<b>12,950</b>	<b>698</b>	<b>644</b>
52,311	48,533	3,778	43,899	10	10	6,866	6,370	714	663
1,886,545	1,624,706	261,839	1,718,280	22	21	15,515	13,362	697	644

注3. 統計表の「…」は、回収標本数が少ないために表章できない項目を表している。

1. 全 規 合  
① 総 合

第2表 業務(主業、従業)

区 分	事業所数	従業者数 (人)	スポーツ施設提供業務の事業 従事者数 (人)	計	
				事業所数	年間売上高 (百万円)
<b>経営組織別計</b>	<b>12,921</b>	<b>277,876</b>	<b>259,665</b>	<b>12,921</b>	<b>1,938,856</b>
会社	9,247	245,506	227,378	9,247	1,725,477
会社以外の法人・団体 及び個人経営	3,674	32,370	32,288	3,674	213,379
<b>資本金規模別計</b>	<b>12,921</b>	<b>277,876</b>	<b>259,665</b>	<b>12,921</b>	<b>1,938,856</b>
500万円未満	1,397	14,169	13,691	1,397	65,082
500万円以上1千万円未満	624	7,086	6,642	624	33,491
1千万円以上5千万円未満	3,935	84,247	77,237	3,935	557,706
5千万円以上1億円未満	1,231	47,882	43,717	1,231	323,882
1億円以上10億円未満	1,307	54,841	51,148	1,307	447,901
10億円以上	753	37,280	34,942	753	297,415
資本金なし	3,674	32,370	32,288	3,674	213,379
<b>単独事業所、本社、支社別計</b>	<b>12,921</b>	<b>277,876</b>	<b>259,665</b>	<b>12,921</b>	<b>1,938,856</b>
単独事業所	6,997	122,403	112,455	6,997	760,904
本社	592	23,147	20,743	592	149,191
支社	5,332	132,326	126,467	5,332	1,028,761
<b>従業者規模別計</b>	<b>12,921</b>	<b>277,876</b>	<b>259,665</b>	<b>12,921</b>	<b>1,938,856</b>
4人以下	3,926	9,935	13,441	3,926	76,564
5人～9人	2,309	15,831	16,290	2,309	86,941
10人～29人	3,492	59,652	58,893	3,492	387,670
30人～49人	1,536	59,254	54,738	1,536	450,286
50人～99人	1,346	93,191	82,107	1,346	652,054
100人以上	311	40,013	34,196	311	285,341
<b>事業従事者規模別計</b>	<b>12,921</b>	<b>277,876</b>	<b>259,665</b>	<b>12,921</b>	<b>1,938,856</b>
4人以下	3,750	9,647	9,684	3,750	49,477
5人～9人	2,283	15,334	15,343	2,283	80,690
10人～29人	3,530	57,977	56,802	3,530	376,953
30人～49人	1,564	57,301	53,887	1,564	446,027
50人～99人	1,414	92,524	83,030	1,414	650,103
100人以上	379	45,093	40,919	379	335,606
<b>スポーツ施設提供業務の 事業従事者規模別計</b>	<b>12,921</b>	<b>277,876</b>	<b>259,665</b>	<b>12,921</b>	<b>1,938,856</b>
4人以下	3,814	10,044	9,912	3,814	52,602
5人～9人	2,438	17,941	16,924	2,438	99,282
10人～29人	3,652	67,208	63,074	3,652	446,810
30人～49人	1,660	70,332	63,763	1,660	555,589
50人～99人	1,126	82,834	77,141	1,126	584,814
100人以上	231	29,517	28,850	231	199,759
<b>年間売上高規模別計</b>	<b>12,921</b>	<b>277,876</b>	<b>259,665</b>	<b>12,921</b>	<b>1,938,856</b>
1千万円未満	2,358	6,699	6,961	2,358	11,399
1千万円以上3千万円未満	2,547	15,243	15,476	2,547	46,954
3千万円以上5千万円未満	1,707	14,008	13,910	1,707	64,973
5千万円以上1億円未満	1,625	23,913	23,225	1,625	115,557
1億円以上5億円未満	3,630	132,074	123,007	3,630	898,494
5億円以上10億円未満	906	68,661	62,589	906	591,895
10億円以上	148	17,277	14,497	148	209,583
<b>フランチャイズ加盟別計</b>	<b>12,921</b>	<b>277,876</b>	<b>259,665</b>	<b>12,921</b>	<b>1,938,856</b>
加盟している	762	7,325	7,318	762	52,311
加盟していない	12,159	270,551	252,347	12,159	1,886,545

注4.「該当事業所数」とは、当該項目に記載のあった事業所数をいい、複数の項目欄に記載がある場合、それぞれにカウントされる。調査事業所数に対する内訳事業所数。

# 模 範 部 統 計 表

## 別の年間売上高

事業所の業務別年間売上高				
スポーツ施設提供業務(主業)			その他業務(従業)	
該事業所 当数	年間売上高 (百万円)		該事業所 当数	年間売上高 (百万円)
<b>12,921</b>	<b>1,673,239</b>		<b>6,848</b>	<b>265,617</b>
9,247	1,480,865		5,633	244,612
3,674	192,374		1,215	21,005
<b>12,921</b>	<b>1,673,239</b>		<b>6,848</b>	<b>265,617</b>
1,397	58,980		630	6,102
624	29,424		352	4,067
3,935	484,277		2,345	73,429
1,231	270,419		869	53,463
1,307	396,992		873	50,909
753	240,772		564	56,643
3,674	192,374		1,215	21,005
<b>12,921</b>	<b>1,673,239</b>		<b>6,848</b>	<b>265,617</b>
6,997	656,444		3,505	104,460
592	125,249		456	23,942
5,332	891,546		2,887	137,215
<b>12,921</b>	<b>1,673,239</b>		<b>6,848</b>	<b>265,617</b>
3,926	71,497		873	5,067
2,309	80,664		1,085	6,277
3,492	353,616		2,245	34,053
1,536	389,436		1,196	60,849
1,346	549,028		1,164	103,027
311	228,998		284	56,343
<b>12,921</b>	<b>1,673,239</b>		<b>6,848</b>	<b>265,617</b>
3,750	47,585		792	1,891
2,283	75,463		1,003	5,227
3,530	343,658		2,283	33,294
1,564	387,631		1,204	58,396
1,414	545,371		1,222	104,732
379	273,530		343	62,076
<b>12,921</b>	<b>1,673,239</b>		<b>6,848</b>	<b>265,617</b>
3,814	49,819		856	2,783
2,438	90,294		1,159	8,988
3,652	396,859		2,405	49,951
1,660	467,506		1,300	88,083
1,126	502,211		934	82,603
231	166,550		194	33,209
<b>12,921</b>	<b>1,673,239</b>		<b>6,848</b>	<b>265,617</b>
2,358	11,011		469	389
2,547	44,788		886	2,166
1,707	61,707		712	3,266
1,625	105,068		1,043	10,489
3,630	779,930		2,867	118,564
906	505,407		731	86,487
148	165,327		140	44,256
<b>12,921</b>	<b>1,673,239</b>		<b>6,848</b>	<b>265,617</b>
762	48,533		212	3,778
12,159	1,624,706		6,636	261,839

① 1. 全 規 合  
総 合

第3表 経営組織別の事業所数、従業者数、

区 分	計					事業所数							
	事業所数	従業者数 (人)	スポーツ施設提供業務の事業従事者数 (人)	年間売上高(百万円)		計	公 的 資 本 比 率 別						
				計	うち、スポーツ施設提供業務		0%		0%超～50%未満		50%以上～100%未満		
							事業所数	構成比(%)	事業所数	構成比(%)	事業所数	構成比(%)	
<b>資 本 金 規 模 別 計</b>	<b>12,921</b>	<b>277,876</b>	<b>259,665</b>	<b>1,938,856</b>	<b>1,673,239</b>	<b>9,247</b>	<b>8,992</b>	<b>100.0</b>	<b>67</b>	<b>100.0</b>	<b>183</b>	<b>100.0</b>	
500万円未満	1,397	14,169	13,691	65,082	58,980	1,397	1,391	15.5	-	-	5	2.9	
500万円以上1千万円未満	624	7,086	6,642	33,491	29,424	624	617	6.9	-	-	6	3.5	
1千万円以上5千万円未満	3,935	84,247	77,237	557,706	484,277	3,935	3,822	42.5	1	2.1	111	60.8	
5千万円以上1億円未満	1,231	47,882	43,717	323,882	270,419	1,231	1,207	13.4	12	18.6	8	4.3	
1億円以上10億円未満	1,307	54,841	51,148	447,901	396,992	1,307	1,233	13.7	31	46.6	43	23.6	
10億円以上	753	37,280	34,942	297,415	240,772	753	722	8.0	22	32.7	9	5.0	
資本金なし	3,674	32,370	32,288	213,379	192,374	-	-	-	-	-	-	-	
<b>単 独 事 業 所、本 社、支 社 別 計</b>	<b>12,921</b>	<b>277,876</b>	<b>259,665</b>	<b>1,938,856</b>	<b>1,673,239</b>	<b>9,247</b>	<b>8,992</b>	<b>100.0</b>	<b>67</b>	<b>100.0</b>	<b>183</b>	<b>100.0</b>	
単 独 事 業 所	6,997	122,403	112,455	760,904	656,444	4,482	4,402	49.0	36	54.2	43	23.5	
本 社	592	23,147	20,743	149,191	125,249	488	472	5.2	3	5.1	13	6.9	
支 社	5,332	132,326	126,467	1,028,761	891,546	4,277	4,118	45.8	27	40.7	127	69.6	
<b>従 業 者 規 模 別 計</b>	<b>12,921</b>	<b>277,876</b>	<b>259,665</b>	<b>1,938,856</b>	<b>1,673,239</b>	<b>9,247</b>	<b>8,992</b>	<b>100.0</b>	<b>67</b>	<b>100.0</b>	<b>183</b>	<b>100.0</b>	
4人以下	3,926	9,935	13,441	76,564	71,497	1,798	1,728	19.2	-	-	70	38.2	
5人～9人	2,309	15,831	16,290	86,941	80,664	1,540	1,482	16.5	-	-	58	31.5	
10人～29人	3,492	59,652	58,893	387,670	353,616	2,939	2,881	32.0	32	47.6	27	14.5	
30人～49人	1,536	59,254	54,738	450,286	389,436	1,424	1,366	15.2	27	39.9	27	14.9	
50人～99人	1,346	93,191	82,107	652,054	549,028	1,272	1,262	14.0	8	12.6	2	0.9	
100人以上	311	40,013	34,196	285,341	228,998	273	273	3.0	-	-	-	-	
<b>事 業 従 事 者 規 模 別 計</b>	<b>12,921</b>	<b>277,876</b>	<b>259,665</b>	<b>1,938,856</b>	<b>1,673,239</b>	<b>9,247</b>	<b>8,992</b>	<b>100.0</b>	<b>67</b>	<b>100.0</b>	<b>183</b>	<b>100.0</b>	
4人以下	3,750	9,647	9,684	49,477	47,585	1,700	1,630	18.1	-	-	70	38.2	
5人～9人	2,283	15,334	15,343	80,690	75,463	1,461	1,409	15.7	-	-	52	28.5	
10人～29人	3,530	57,977	56,802	376,953	343,658	2,975	2,912	32.4	32	47.6	30	16.6	
30人～49人	1,564	57,301	53,887	446,027	387,631	1,446	1,386	15.4	27	39.9	29	15.8	
50人～99人	1,414	92,524	83,030	650,103	545,371	1,331	1,320	14.7	8	12.6	2	0.9	
100人以上	379	45,093	40,919	335,606	273,530	334	334	3.7	-	-	-	-	
<b>ス ポー ツ 施 設 提 供 業 務 の 事 業 従 事 者 規 模 別 計</b>	<b>12,921</b>	<b>277,876</b>	<b>259,665</b>	<b>1,938,856</b>	<b>1,673,239</b>	<b>9,247</b>	<b>8,992</b>	<b>100.0</b>	<b>67</b>	<b>100.0</b>	<b>183</b>	<b>100.0</b>	
4人以下	3,814	10,044	9,912	52,602	49,819	1,747	1,674	18.6	-	-	73	40.1	
5人～9人	2,438	17,941	16,924	99,282	90,294	1,608	1,549	17.2	-	-	60	32.7	
10人～29人	3,652	67,208	63,074	446,810	396,859	3,101	3,020	33.6	45	67.4	36	19.6	
30人～49人	1,660	70,332	63,763	555,589	467,506	1,538	1,506	16.7	14	21.5	14	7.6	
50人～99人	1,126	82,834	77,141	584,814	502,211	1,050	1,043	11.6	7	11.1	-	-	
100人以上	231	29,517	28,850	199,759	166,550	202	202	2.2	-	-	-	-	
<b>年 間 売 上 高 規 模 別 計</b>	<b>12,921</b>	<b>277,876</b>	<b>259,665</b>	<b>1,938,856</b>	<b>1,673,239</b>	<b>9,247</b>	<b>8,992</b>	<b>100.0</b>	<b>67</b>	<b>100.0</b>	<b>183</b>	<b>100.0</b>	
1千万円未満	2,358	6,699	6,961	11,399	11,011	724	706	7.9	-	-	17	9.5	
1千万円以上3千万円未満	2,547	15,243	15,476	46,954	44,788	1,480	1,395	15.5	-	-	85	46.4	
3千万円以上5千万円未満	1,707	14,008	13,910	64,973	61,707	1,408	1,369	15.2	-	-	38	20.9	
5千万円以上1億円未満	1,625	23,913	23,225	115,557	105,068	1,355	1,321	14.7	12	18.6	18	9.6	
1億円以上5億円未満	3,630	132,074	123,007	898,494	779,930	3,303	3,228	35.9	55	81.4	20	10.9	
5億円以上10億円未満	906	68,661	62,589	591,895	505,407	849	844	9.4	-	-	5	2.7	
10億円以上	148	17,277	14,497	209,583	165,327	128	128	1.4	-	-	-	-	
<b>フ ラ ン チ ァ イ ズ 加 盟 別 計</b>	<b>12,921</b>	<b>277,876</b>	<b>259,665</b>	<b>1,938,856</b>	<b>1,673,239</b>	<b>9,247</b>	<b>8,992</b>	<b>100.0</b>	<b>67</b>	<b>100.0</b>	<b>183</b>	<b>100.0</b>	
加盟している	762	7,325	7,318	52,311	48,533	707	707	7.9	-	-	-	-	
加盟していない	12,159	270,551	252,347	1,886,545	1,624,706	8,539	8,285	92.1	67	100.0	183	100.0	

# 模 範 統 計 表

## 年間売上高及び公的資本比率別事業所数

経 営 組 織 別										
会 社				会社以外の法人・団体及び個人経営						
		従業員数 (人)	スポーツ施設提供業 務の事業従事者数 (人)	年間売上高(百万円)		事業所数	従業員数 (人)	スポーツ施設提供業 務の事業従事者数 (人)	年間売上高(百万円)	
事業所数	構成比(%)			計	うち、スポーツ施設提 供業務				計	うち、スポーツ施 設提供業務
4	100.0	245,506	227,378	1,725,477	1,480,865	3,674	32,370	32,288	213,379	192,374
-	-	14,169	13,691	65,082	58,980	-	-	-	-	-
-	-	7,086	6,642	33,491	29,424	-	-	-	-	-
-	-	84,247	77,237	557,706	484,277	-	-	-	-	-
4	100.0	47,882	43,717	323,882	270,419	-	-	-	-	-
-	-	54,841	51,148	447,901	396,992	-	-	-	-	-
-	-	37,280	34,942	297,415	240,772	-	-	-	-	-
-	-	-	-	-	-	3,674	32,370	32,288	213,379	192,374
4	100.0	245,506	227,378	1,725,477	1,480,865	3,674	32,370	32,288	213,379	192,374
-	-	104,585	94,904	665,313	572,813	2,515	17,818	17,551	95,591	83,631
-	-	19,615	17,196	128,711	106,155	104	3,532	3,547	20,479	19,094
4	100.0	121,306	115,278	931,452	801,896	1,055	11,020	11,189	97,309	89,649
4	100.0	245,506	227,378	1,725,477	1,480,865	3,674	32,370	32,288	213,379	192,374
-	-	5,278	8,156	58,172	53,826	2,128	4,657	5,285	18,392	17,670
-	-	10,656	11,097	63,234	58,167	769	5,175	5,193	23,706	22,497
-	-	51,153	49,945	325,231	295,786	553	8,499	8,947	62,439	57,830
4	100.0	55,230	50,699	423,053	365,733	112	4,025	4,038	27,233	23,703
-	-	87,948	77,285	619,506	519,225	74	5,243	4,822	32,548	29,803
-	-	35,241	30,194	236,280	188,127	38	4,772	4,002	49,061	40,871
4	100.0	245,506	227,378	1,725,477	1,480,865	3,674	32,370	32,288	213,379	192,374
-	-	5,150	5,123	33,821	32,461	2,050	4,497	4,562	15,655	15,125
-	-	10,092	9,848	55,615	51,488	822	5,242	5,495	25,076	23,975
-	-	49,718	48,316	316,450	287,846	555	8,259	8,487	60,503	55,813
4	100.0	53,388	49,912	419,182	363,849	118	3,912	3,975	26,845	23,782
-	-	87,337	77,981	618,348	516,927	84	5,186	5,048	31,755	28,444
-	-	39,820	36,198	282,061	228,294	45	5,274	4,722	53,545	45,236
4	100.0	245,506	227,378	1,725,477	1,480,865	3,674	32,370	32,288	213,379	192,374
-	-	5,442	5,291	35,915	33,891	2,067	4,602	4,621	16,688	15,929
-	-	12,463	11,289	72,400	65,195	830	5,478	5,635	26,882	25,099
-	-	58,486	54,382	383,324	338,065	551	8,722	8,692	63,486	58,793
4	100.0	65,708	59,275	511,340	428,468	122	4,623	4,488	44,249	39,038
-	-	77,332	71,690	550,415	470,618	76	5,503	5,452	34,399	31,593
-	-	26,075	25,451	172,084	144,627	29	3,443	3,399	27,675	21,922
4	100.0	245,506	227,378	1,725,477	1,480,865	3,674	32,370	32,288	213,379	192,374
-	-	2,528	2,535	4,882	4,723	1,634	4,171	4,427	6,518	6,288
-	-	9,747	9,694	28,384	26,996	1,067	5,495	5,782	18,570	17,793
-	-	11,348	11,183	53,369	50,842	300	2,660	2,727	11,604	10,865
4	100.0	20,159	19,386	96,295	86,591	270	3,755	3,840	19,263	18,477
-	-	121,833	113,012	825,863	713,985	327	10,241	9,995	72,631	65,946
-	-	64,178	58,350	555,006	471,184	57	4,483	4,239	36,889	34,223
-	-	15,712	13,218	161,678	126,544	20	1,565	1,279	47,905	38,783
4	100.0	245,506	227,378	1,725,477	1,480,865	3,674	32,370	32,288	213,379	192,374
-	-	7,107	7,100	51,499	47,734	55	218	218	812	799
4	100.0	238,399	220,278	1,673,978	1,433,131	3,620	32,152	32,070	212,567	191,575

1. 全 規 合  
① 総 合

第4表 事業の形態別の事業所数、

区 分	計					ゴ ル フ 場				
	事業所数	従業者数 (人)	スポーツ施設 提供業務の事 業従事者数 (人)	年間売上高(百万円)		事業所数	従業者数 (人)	スポーツ施設 提供業務の事 業従事者数 (人)	年間売上高(百万円)	
				計	うち、スポーツ施 設提供業務				計	うち、スポーツ 施設提供業務
<b>経 営 組 織 別 計</b>	<b>12,921</b>	<b>277,876</b>	<b>259,665</b>	<b>1,938,856</b>	<b>1,673,239</b>	<b>2,032</b>	<b>116,369</b>	<b>101,875</b>	<b>872,001</b>	<b>725,878</b>
会 社	9,247	245,506	227,378	1,725,477	1,480,865	1,913	109,954	95,804	822,764	681,583
会 社 以 外 の 法 人 ・ 団 体 及 び 個 人 経 営	3,674	32,370	32,288	213,379	192,374	119	6,415	6,071	49,237	44,295
<b>資 本 金 規 模 別 計</b>	<b>12,921</b>	<b>277,876</b>	<b>259,665</b>	<b>1,938,856</b>	<b>1,673,239</b>	<b>2,032</b>	<b>116,369</b>	<b>101,875</b>	<b>872,001</b>	<b>725,878</b>
500万円未満	1,397	14,169	13,691	65,082	58,980	56	1,607	1,372	9,437	7,679
500万円以上1千万円未満	624	7,086	6,642	33,491	29,424	29	1,350	1,062	7,743	5,841
1千万円以上5千万円未満	3,935	84,247	77,237	557,706	484,277	700	35,946	30,823	270,426	229,137
5千万円以上1億円未満	1,231	47,882	43,717	323,882	270,419	476	29,110	25,366	206,026	163,478
1億円以上10億円未満	1,307	54,841	51,148	447,901	396,992	544	33,726	30,356	258,490	219,205
10億円以上	753	37,280	34,942	297,415	240,772	107	8,215	6,826	70,641	56,242
資本金なし	3,674	32,370	32,288	213,379	192,374	119	6,415	6,071	49,237	44,295
<b>単 独 事 業 所、 本 社、 支 社 別 計</b>	<b>12,921</b>	<b>277,876</b>	<b>259,665</b>	<b>1,938,856</b>	<b>1,673,239</b>	<b>2,032</b>	<b>116,369</b>	<b>101,875</b>	<b>872,001</b>	<b>725,878</b>
単 独 事 業 所	6,997	122,403	112,455	760,904	656,444	1,279	69,175	61,104	491,004	416,373
本 社	592	23,147	20,743	149,191	125,249	133	9,653	7,964	66,830	54,762
支 社	5,332	132,326	126,467	1,028,761	891,546	620	37,542	32,807	314,167	254,743
<b>従 業 者 規 模 別 計</b>	<b>12,921</b>	<b>277,876</b>	<b>259,665</b>	<b>1,938,856</b>	<b>1,673,239</b>	<b>2,032</b>	<b>116,369</b>	<b>101,875</b>	<b>872,001</b>	<b>725,878</b>
4人以下	3,926	9,935	13,441	76,564	71,497	33	39	1,341	10,530	9,092
5人～9人	2,309	15,831	16,290	86,941	80,664	72	559	508	5,089	4,929
10人～29人	3,492	59,652	58,893	387,670	353,616	345	7,129	6,930	61,719	54,909
30人～49人	1,536	59,254	54,738	450,286	389,436	517	20,569	17,404	166,395	137,202
50人～99人	1,346	93,191	82,107	652,054	549,028	844	59,094	50,940	422,637	354,376
100人以上	311	40,013	34,196	285,341	228,998	221	28,979	24,751	205,631	165,370
<b>事 業 従 事 者 規 模 別 計</b>	<b>12,921</b>	<b>277,876</b>	<b>259,665</b>	<b>1,938,856</b>	<b>1,673,239</b>	<b>2,032</b>	<b>116,369</b>	<b>101,875</b>	<b>872,001</b>	<b>725,878</b>
4人以下	3,750	9,647	9,684	49,477	47,585	12	23	23	44	37
5人～9人	2,283	15,334	15,343	80,690	75,463	72	559	508	5,089	4,929
10人～29人	3,530	57,977	56,802	376,953	343,658	309	6,187	5,431	50,172	45,004
30人～49人	1,564	57,301	53,887	446,027	387,631	505	19,424	16,256	157,155	130,881
50人～99人	1,414	92,524	83,030	650,103	545,371	863	57,247	49,756	414,521	344,551
100人以上	379	45,093	40,919	335,606	273,530	272	32,929	29,900	245,021	200,477
<b>ス ポー ツ 施 設 提 供 業 務 の 事 業 従 事 者 規 模 別 計</b>	<b>12,921</b>	<b>277,876</b>	<b>259,665</b>	<b>1,938,856</b>	<b>1,673,239</b>	<b>2,032</b>	<b>116,369</b>	<b>101,875</b>	<b>872,001</b>	<b>725,878</b>
4人以下	3,814	10,044	9,912	52,602	49,819	12	23	23	44	37
5人～9人	2,438	17,941	16,924	99,282	90,294	103	947	773	10,508	10,074
10人～29人	3,652	67,208	63,074	446,810	396,859	480	13,225	10,089	100,915	83,666
30人～49人	1,660	70,332	63,763	555,589	467,506	601	28,774	23,637	221,574	180,328
50人～99人	1,126	82,834	77,141	584,814	502,211	673	51,948	46,500	382,190	319,709
100人以上	231	29,517	28,850	199,759	166,550	163	21,451	20,853	156,771	132,065
<b>年 間 売 上 高 規 模 別 計</b>	<b>12,921</b>	<b>277,876</b>	<b>259,665</b>	<b>1,938,856</b>	<b>1,673,239</b>	<b>2,032</b>	<b>116,369</b>	<b>101,875</b>	<b>872,001</b>	<b>725,878</b>
1千万円未満	2,358	6,699	6,961	11,399	11,011	12	23	23	44	37
1千万円以上3千万円未満	2,547	15,243	15,476	46,954	44,788	17	157	154	280	237
3千万円以上5千万円未満	1,707	14,008	13,910	64,973	61,707	74	705	704	2,956	2,886
5千万円以上1億円未満	1,625	23,913	23,225	115,557	105,068	92	1,760	1,469	6,860	5,724
1億円以上5億円未満	3,630	132,074	123,007	898,494	779,930	1,179	53,998	45,992	363,563	302,860
5億円以上10億円未満	906	68,661	62,589	591,895	505,407	550	45,316	41,012	362,699	305,843
10億円以上	148	17,277	14,497	209,583	165,327	109	14,410	12,521	135,599	108,292
<b>フ ラ ン チ ェ イ ズ 加 盟 別 計</b>	<b>12,921</b>	<b>277,876</b>	<b>259,665</b>	<b>1,938,856</b>	<b>1,673,239</b>	<b>2,032</b>	<b>116,369</b>	<b>101,875</b>	<b>872,001</b>	<b>725,878</b>
加 盟 し て い る	762	7,325	7,318	52,311	48,533	...	...	...	...	...
加 盟 し て い な い	12,159	270,551	252,347	1,886,545	1,624,706	...	...	...	...	...

# 模 範 部 統 計 表

従業者数、年間売上高

事 業 の 形 態 別									
ゴ ル フ 練 習 場					ボ ウ リ ン グ 場				
事業所数	従業者数 (人)	スポーツ施設提供業 務の事業従事者数 (人)	年間売上高(百万円)		事業所数	従業者数 (人)	スポーツ施設提供業 務の事業従事者数 (人)	年間売上高(百万円)	
			計	うち、スポーツ施設 提供業務				計	うち、スポーツ施設 提供業務
<b>3,057</b>	<b>36,213</b>	<b>34,217</b>	<b>221,983</b>	<b>194,095</b>	<b>458</b>	<b>9,756</b>	<b>8,215</b>	<b>61,735</b>	<b>48,406</b>
2,490	33,598	31,685	207,207	183,418	458	9,756	8,215	61,735	48,406
567	2,614	2,532	14,777	10,677	-	-	-	-	-
<b>3,057</b>	<b>36,213</b>	<b>34,217</b>	<b>221,983</b>	<b>194,095</b>	<b>458</b>	<b>9,756</b>	<b>8,215</b>	<b>61,735</b>	<b>48,406</b>
639	6,505	6,350	29,864	27,949	24	331	317	2,569	2,241
268	2,710	2,604	12,164	11,535	29	595	573	4,353	4,011
1,284	18,632	17,414	113,147	98,545	269	4,511	4,011	29,243	24,492
199	3,541	3,363	29,171	26,619	58	1,566	1,168	10,046	6,826
79	1,775	1,525	18,440	15,322	37	884	719	4,835	3,784
21	435	429	4,421	3,447	42	1,868	1,427	10,689	7,053
567	2,614	2,532	14,777	10,677	-	-	-	-	-
<b>3,057</b>	<b>36,213</b>	<b>34,217</b>	<b>221,983</b>	<b>194,095</b>	<b>458</b>	<b>9,756</b>	<b>8,215</b>	<b>61,735</b>	<b>48,406</b>
2,317	24,301	23,152	131,322	116,685	168	2,460	2,146	15,566	12,570
144	2,790	2,503	18,681	15,914	46	1,537	960	11,138	7,045
595	9,122	8,562	71,981	61,496	245	5,760	5,109	35,031	28,790
<b>3,057</b>	<b>36,213</b>	<b>34,217</b>	<b>221,983</b>	<b>194,095</b>	<b>458</b>	<b>9,756</b>	<b>8,215</b>	<b>61,735</b>	<b>48,406</b>
812	2,209	2,454	10,185	9,724	19	58	58	615	571
789	5,400	5,510	26,732	24,342	82	616	584	3,892	3,578
1,289	20,902	19,999	110,672	102,313	282	4,788	4,347	31,701	27,513
133	4,903	4,234	39,469	33,834	37	1,427	1,099	8,618	6,010
27	1,959	1,510	17,915	12,806	27	1,713	1,212	11,929	7,410
7	839	509	17,010	11,077	11	1,155	916	4,980	3,324
<b>3,057</b>	<b>36,213</b>	<b>34,217</b>	<b>221,983</b>	<b>194,095</b>	<b>458</b>	<b>9,756</b>	<b>8,215</b>	<b>61,735</b>	<b>48,406</b>
793	2,138	2,144	7,841	7,419	19	58	58	615	571
757	5,203	5,083	25,644	23,264	82	616	584	3,892	3,578
1,336	21,158	20,578	112,752	104,369	282	4,788	4,347	31,701	27,513
135	4,790	4,268	37,402	32,053	37	1,427	1,099	8,618	6,010
30	2,084	1,636	21,334	15,913	27	1,713	1,212	11,929	7,410
7	839	509	17,010	11,077	11	1,155	916	4,980	3,324
<b>3,057</b>	<b>36,213</b>	<b>34,217</b>	<b>221,983</b>	<b>194,095</b>	<b>458</b>	<b>9,756</b>	<b>8,215</b>	<b>61,735</b>	<b>48,406</b>
836	2,353	2,306	9,952	8,861	19	58	58	615	571
772	5,819	5,398	27,899	24,888	98	899	718	6,463	5,699
1,314	21,566	20,862	117,175	107,819	284	5,154	4,628	32,913	27,845
112	4,610	4,116	40,200	33,500	42	2,172	1,577	15,299	9,503
20	1,539	1,290	x	x	9	823	602	4,996	3,477
2	324	245	x	x	6	651	632	1,448	1,311
<b>3,057</b>	<b>36,213</b>	<b>34,217</b>	<b>221,983</b>	<b>194,095</b>	<b>458</b>	<b>9,756</b>	<b>8,215</b>	<b>61,735</b>	<b>48,406</b>
597	1,805	1,825	3,355	3,242	-	-	-	-	-
686	4,508	4,569	12,514	11,883	26	130	130	658	612
540	5,067	4,988	20,458	19,316	73	572	548	2,950	2,773
673	9,575	9,263	47,235	43,267	123	1,653	1,563	8,903	8,045
522	12,607	11,649	93,129	83,981	228	6,588	5,522	42,971	33,481
20	1,106	930	13,896	11,309	9	814	452	6,252	3,496
18	1,544	994	31,397	21,098	-	-	-	-	-
<b>3,057</b>	<b>36,213</b>	<b>34,217</b>	<b>221,983</b>	<b>194,095</b>	<b>458</b>	<b>9,756</b>	<b>8,215</b>	<b>61,735</b>	<b>48,406</b>
...	...	...	...	...	...	...	...	...	...
...	...	...	...	...	...	...	...	...	...

1. 全 規 合  
① 総 合

第4表 事業の形態別の事業所数、

区 分	事 業 の									
	フ イ ッ ト ネ ス ク ラ ブ					体 育 館				
	事業所数	従業者数 (人)	スポーツ施設 提供業務の事 業従事者数 (人)	年間売上高(百万円)		事業所数	従業者数 (人)	スポーツ施設 提供業務の事 業従事者数 (人)	年間売上高(百万円)	
計				うち、スポーツ施 設提供業務	計				うち、スポーツ施 設提供業務	
<b>経 営 組 織 別 計</b>	<b>3,025</b>	<b>74,181</b>	<b>74,473</b>	<b>533,262</b>	<b>481,658</b>	<b>691</b>	<b>7,686</b>	<b>7,854</b>	<b>47,035</b>	<b>43,498</b>
会 社	2,508	71,768	72,058	524,113	473,276	105	1,584	1,496	11,056	9,590
会 社 以 外 の 法 人 ・ 団 体 及 び 個 人 経 営	516	2,413	2,414	9,149	8,382	586	6,102	6,359	35,979	33,908
<b>資 本 金 規 模 別 計</b>	<b>3,025</b>	<b>74,181</b>	<b>74,473</b>	<b>533,262</b>	<b>481,658</b>	<b>691</b>	<b>7,686</b>	<b>7,854</b>	<b>47,035</b>	<b>43,498</b>
500万円未満	195	2,228	2,162	9,151	8,586	5	62	48	179	127
500万円以上1千万円未満	103	1,210	1,200	3,467	3,286	5	29	29	86	86
1千万円以上5千万円未満	789	15,758	16,339	92,705	87,449	43	502	347	2,943	2,278
5千万円以上1億円未満	384	11,121	11,421	63,957	60,623	4	317	280	1,394	1,293
1億円以上10億円未満	519	16,454	16,443	157,791	151,248	36	249	367	1,891	1,871
10億円以上	517	24,997	24,493	197,042	162,085	13	425	425	4,563	3,935
資本金なし	516	2,413	2,414	9,149	8,382	586	6,102	6,359	35,979	33,908
<b>単 独 事 業 所、 本 社、 支 社 別 計</b>	<b>3,025</b>	<b>74,181</b>	<b>74,473</b>	<b>533,262</b>	<b>481,658</b>	<b>691</b>	<b>7,686</b>	<b>7,854</b>	<b>47,035</b>	<b>43,498</b>
単 独 事 業 所	902	10,133	10,102	44,716	41,425	184	2,582	2,205	13,755	12,217
本 社	130	4,667	4,863	29,570	27,210	22	673	846	4,910	4,620
支 社	1,993	59,380	59,507	458,976	413,023	485	4,431	4,804	28,370	26,661
<b>従 業 者 規 模 別 計</b>	<b>3,025</b>	<b>74,181</b>	<b>74,473</b>	<b>533,262</b>	<b>481,658</b>	<b>691</b>	<b>7,686</b>	<b>7,854</b>	<b>47,035</b>	<b>43,498</b>
4人以下	935	2,477	3,563	26,221	24,685	246	612	946	5,573	5,389
5人～9人	307	2,067	2,348	11,570	11,410	206	1,434	1,500	8,524	8,081
10人～29人	701	13,045	13,726	88,423	83,095	189	3,015	3,224	19,433	18,157
30人～49人	665	25,653	25,487	206,531	187,828	31	1,077	993	5,470	4,324
50人～99人	368	24,750	23,539	170,479	150,524	15	1,047	873	6,325	5,997
100人以上	48	6,189	5,809	30,038	24,116	4	501	319	1,710	1,549
<b>事 業 従 事 者 規 模 別 計</b>	<b>3,025</b>	<b>74,181</b>	<b>74,473</b>	<b>533,262</b>	<b>481,658</b>	<b>691</b>	<b>7,686</b>	<b>7,854</b>	<b>47,035</b>	<b>43,498</b>
4人以下	904	2,507	2,440	16,289	16,098	208	535	626	4,104	3,920
5人～9人	297	1,981	1,981	10,284	10,125	222	1,421	1,585	8,890	8,552
10人～29人	668	12,010	12,426	84,227	79,043	197	2,894	2,907	18,353	17,135
30人～49人	690	25,040	25,622	211,794	192,241	37	1,130	1,160	6,588	5,441
50人～99人	402	25,432	24,931	170,909	151,765	22	1,205	1,258	7,391	6,901
100人以上	63	7,211	7,073	39,759	32,387	4	501	319	1,710	1,549
<b>ス ポ ー ツ 施 設 提 供 業 務 の 事 業 従 事 者 規 模 別 計</b>	<b>3,025</b>	<b>74,181</b>	<b>74,473</b>	<b>533,262</b>	<b>481,658</b>	<b>691</b>	<b>7,686</b>	<b>7,854</b>	<b>47,035</b>	<b>43,498</b>
4人以下	904	2,507	2,440	16,289	16,098	208	535	626	4,104	3,920
5人～9人	331	2,480	2,273	12,836	12,044	249	1,936	1,807	12,259	10,654
10人～29人	676	13,001	13,151	95,471	87,069	177	2,751	2,768	16,933	16,359
30人～49人	719	27,431	27,539	228,364	202,471	36	1,248	1,246	5,915	5,009
50人～99人	349	23,137	23,438	152,997	140,513	18	934	1,129	x	x
100人以上	45	5,626	5,632	27,304	23,464	2	282	280	x	x
<b>年 間 売 上 高 規 模 別 計</b>	<b>3,025</b>	<b>74,181</b>	<b>74,473</b>	<b>533,262</b>	<b>481,658</b>	<b>691</b>	<b>7,686</b>	<b>7,854</b>	<b>47,035</b>	<b>43,498</b>
1千万円未満	467	1,111	1,113	2,170	2,127	121	427	513	x	x
1千万円以上3千万円未満	383	2,486	2,400	7,269	6,998	231	1,185	1,321	4,592	4,461
3千万円以上5千万円未満	478	3,297	3,292	18,003	17,459	83	703	763	3,247	2,930
5千万円以上1億円未満	216	3,635	3,461	16,315	15,211	95	1,056	1,192	6,702	6,298
1億円以上5億円未満	1,188	44,249	45,876	298,513	270,948	154	3,840	3,672	26,823	24,304
5億円以上10億円未満	288	18,832	17,789	185,349	163,890	6	413	326	3,763	3,605
10億円以上	5	571	541	5,643	5,025	1	62	67	x	x
<b>フ ラ ン チ ェ イ ズ 加 盟 別 計</b>	<b>3,025</b>	<b>74,181</b>	<b>74,473</b>	<b>533,262</b>	<b>481,658</b>	<b>691</b>	<b>7,686</b>	<b>7,854</b>	<b>47,035</b>	<b>43,498</b>
加 盟 し て い る	673	5,087	5,240	37,720	36,905	...	...	...	...	...
加 盟 し て い な い	2,352	69,094	69,233	495,543	444,753	...	...	...	...	...



# 模 範 部 統 計 表

従業者数、年間売上高(つづき)

形 態 別 ( つ づ き )														
テ ニ ス 場					バ ッ テ ィ ン グ ・ テ ニ ス 練 習 場					そ の 他				
事業所数	従業者数 (人)	スポーツ施設提供業務の事業従事者数 (人)	年間売上高(百万円)		事業所数	従業者数 (人)	スポーツ施設提供業務の事業従事者数 (人)	年間売上高(百万円)		事業所数	従業者数 (人)	スポーツ施設提供業務の事業従事者数 (人)	年間売上高(百万円)	
			計	うち、スポーツ施設提供業務				計	うち、スポーツ施設提供業務				計	うち、スポーツ施設提供業務
<b>809</b>	<b>5,159</b>	<b>5,255</b>	<b>24,546</b>	<b>21,768</b>	<b>510</b>	<b>2,115</b>	<b>2,115</b>	<b>8,649</b>	<b>8,364</b>	<b>2,340</b>	<b>26,397</b>	<b>25,661</b>	<b>169,644</b>	<b>149,572</b>
446	3,292	3,355	16,916	14,868	312	1,558	1,558	6,651	6,444	1,014	13,995	13,207	75,036	63,280
363	1,867	1,900	7,630	6,900	198	557	557	1,998	1,919	1,325	12,402	12,454	94,609	86,293
<b>809</b>	<b>5,159</b>	<b>5,255</b>	<b>24,546</b>	<b>21,768</b>	<b>510</b>	<b>2,115</b>	<b>2,115</b>	<b>8,649</b>	<b>8,364</b>	<b>2,340</b>	<b>26,397</b>	<b>25,661</b>	<b>169,644</b>	<b>149,572</b>
136	741	775	3,231	2,782	102	550	550	2,103	2,071	240	2,143	2,117	8,548	7,546
45	213	202	704	645	51	358	358	1,238	1,115	93	622	615	3,738	2,906
209	1,915	1,911	9,224	8,262	140	593	593	2,942	2,891	501	6,391	5,800	37,075	31,223
31	210	274	2,823	2,596	8	17	17	135	135	70	2,000	1,831	10,330	8,848
8	56	56	72	72	10	41	41	233	233	74	1,656	1,640	6,149	5,258
17	157	137	861	512	-	-	-	-	-	36	1,183	1,203	9,197	7,497
363	1,867	1,900	7,630	6,900	198	557	557	1,998	1,919	1,325	12,402	12,454	94,609	86,293
<b>809</b>	<b>5,159</b>	<b>5,255</b>	<b>24,546</b>	<b>21,768</b>	<b>510</b>	<b>2,115</b>	<b>2,115</b>	<b>8,649</b>	<b>8,364</b>	<b>2,340</b>	<b>26,397</b>	<b>25,661</b>	<b>169,644</b>	<b>149,572</b>
509	2,774	2,923	11,539	10,033	381	1,682	1,682	6,565	6,304	1,257	9,296	9,141	46,438	40,836
16	276	232	802	704	-	-	-	-	-	102	3,551	3,375	17,260	14,994
284	2,109	2,100	12,204	11,030	128	433	433	2,084	2,059	981	13,550	13,145	105,946	93,742
<b>809</b>	<b>5,159</b>	<b>5,255</b>	<b>24,546</b>	<b>21,768</b>	<b>510</b>	<b>2,115</b>	<b>2,115</b>	<b>8,649</b>	<b>8,364</b>	<b>2,340</b>	<b>26,397</b>	<b>25,661</b>	<b>169,644</b>	<b>149,572</b>
419	995	1,122	5,193	4,938	366	994	994	4,021	3,937	1,096	2,552	2,963	14,225	13,159
220	1,477	1,624	8,368	7,307	118	784	784	3,558	3,500	515	3,494	3,432	19,208	17,517
161	2,335	2,256	9,320	8,228	25	338	338	1,069	926	500	8,100	8,072	65,333	58,476
4	140	97	360	323	-	-	-	-	-	149	5,485	5,424	23,444	19,917
4	211	156	1,305	972	-	-	-	-	-	61	4,417	3,877	21,465	16,942
-	-	-	-	-	-	-	-	-	-	19	2,349	1,892	25,971	23,561
<b>809</b>	<b>5,159</b>	<b>5,255</b>	<b>24,546</b>	<b>21,768</b>	<b>510</b>	<b>2,115</b>	<b>2,115</b>	<b>8,649</b>	<b>8,364</b>	<b>2,340</b>	<b>26,397</b>	<b>25,661</b>	<b>169,644</b>	<b>149,572</b>
384	890	885	4,422	4,176	366	994	994	4,021	3,937	1,064	2,503	2,516	12,140	11,427
228	1,397	1,533	6,157	5,609	118	784	784	3,558	3,500	507	3,373	3,285	17,177	15,906
184	2,491	2,480	10,441	8,972	25	338	338	1,069	926	529	8,112	8,296	68,238	60,697
9	169	202	2,221	2,038	-	-	-	-	-	152	5,320	5,280	22,251	18,968
4	211	156	1,305	972	-	-	-	-	-	66	4,631	4,081	22,714	17,859
-	-	-	-	-	-	-	-	-	-	22	2,458	2,203	27,125	24,716
<b>809</b>	<b>5,159</b>	<b>5,255</b>	<b>24,546</b>	<b>21,768</b>	<b>510</b>	<b>2,115</b>	<b>2,115</b>	<b>8,649</b>	<b>8,364</b>	<b>2,340</b>	<b>26,397</b>	<b>25,661</b>	<b>169,644</b>	<b>149,572</b>
384	890	885	4,422	4,176	366	994	994	4,021	3,937	1,085	2,685	2,582	13,155	12,219
255	1,666	1,769	6,911	6,257	118	784	784	3,558	3,500	512	3,410	3,403	18,849	17,178
166	2,392	2,446	11,908	10,362	25	338	338	1,069	926	530	8,782	8,793	70,425	62,813
4	211	156	1,305	972	-	-	-	-	-	146	5,885	5,493	42,932	35,724
-	-	-	-	-	-	-	-	-	-	56	4,453	4,182	19,637	17,533
-	-	-	-	-	-	-	-	-	-	11	1,183	1,209	4,647	4,106
<b>809</b>	<b>5,159</b>	<b>5,255</b>	<b>24,546</b>	<b>21,768</b>	<b>510</b>	<b>2,115</b>	<b>2,115</b>	<b>8,649</b>	<b>8,364</b>	<b>2,340</b>	<b>26,397</b>	<b>25,661</b>	<b>169,644</b>	<b>149,572</b>
263	700	672	1,310	1,270	178	439	439	973	894	720	2,193	2,376	x	x
306	1,633	1,797	5,696	5,451	248	990	990	4,094	4,071	650	4,154	4,115	11,849	11,076
104	931	887	3,865	3,438	74	508	508	2,887	2,790	282	2,225	2,220	10,606	10,116
92	949	949	6,044	4,909	10	178	178	695	608	325	5,108	5,149	22,803	21,006
44	945	950	7,629	6,699	-	-	-	-	-	315	9,846	9,345	65,868	57,658
-	-	-	-	-	-	-	-	-	-	33	2,180	2,080	19,935	17,265
-	-	-	-	-	-	-	-	-	-	15	691	375	x	x
<b>809</b>	<b>5,159</b>	<b>5,255</b>	<b>24,546</b>	<b>21,768</b>	<b>510</b>	<b>2,115</b>	<b>2,115</b>	<b>8,649</b>	<b>8,364</b>	<b>2,340</b>	<b>26,397</b>	<b>25,661</b>	<b>169,644</b>	<b>149,572</b>
...	...	...	...	...	...	...	...	...	...	...	...	...	...	...
...	...	...	...	...	...	...	...	...	...	...	...	...	...	...

1. 全 規 合

①

総

合

第5表 雇用形態別の男女別の従業者数、別経営の事業所から

区 分	事業所数	従 業 者 数							
		個人業主(個人経営の事業主)及び無給の家族従業者			有給役員		一般に正社員、正職員などと呼ばれている人		
		計	男	女	男女計	男女計	計	男	女
<b>経営組織別計</b>	<b>12,921</b>	<b>277,876</b>	<b>128,845</b>	<b>149,031</b>	<b>2,717</b>	<b>11,017</b>	<b>87,882</b>	<b>49,376</b>	<b>38,506</b>
会 社	9,247	245,506	110,711	134,795	-	10,411	77,882	43,316	34,566
会社以外の法人・団体及び個人経営	3,674	32,370	18,135	14,236	2,717	605	10,000	6,060	3,940
<b>資本金規模別計</b>	<b>12,921</b>	<b>277,876</b>	<b>128,845</b>	<b>149,031</b>	<b>2,717</b>	<b>11,017</b>	<b>87,882</b>	<b>49,376</b>	<b>38,506</b>
500万円未満	1,397	14,169	7,317	6,852	-	2,112	3,055	1,961	1,093
500万円以上1千万円未満	624	7,086	3,426	3,660	-	854	1,975	1,039	936
1千万円以上5千万円未満	3,935	84,247	40,612	43,635	-	5,175	29,162	16,455	12,707
5千万円以上1億円未満	1,231	47,882	20,880	27,002	-	901	16,219	8,905	7,314
1億円以上10億円未満	1,307	54,841	22,808	32,033	-	947	19,292	9,856	9,436
10億円以上	753	37,280	15,667	21,613	-	421	8,180	5,099	3,080
資本金なし	3,674	32,370	18,135	14,236	2,717	605	10,000	6,060	3,940
<b>単独事業所、本社、支社別計</b>	<b>12,921</b>	<b>277,876</b>	<b>128,845</b>	<b>149,031</b>	<b>2,717</b>	<b>11,017</b>	<b>87,882</b>	<b>49,376</b>	<b>38,506</b>
単 独 事 業 所	6,997	122,403	57,986	64,417	2,615	8,425	44,017	23,390	20,626
本 社	592	23,147	11,062	12,085	66	1,093	7,578	4,168	3,410
支 社	5,332	132,326	59,797	72,529	36	1,498	36,287	21,817	14,469
<b>従業者規模別計</b>	<b>12,921</b>	<b>277,876</b>	<b>128,845</b>	<b>149,031</b>	<b>2,717</b>	<b>11,017</b>	<b>87,882</b>	<b>49,376</b>	<b>38,506</b>
4人以下	3,926	9,935	5,435	4,500	2,210	1,131	3,136	1,485	1,651
5人～9人	2,309	15,831	8,727	7,104	375	1,995	4,565	2,784	1,781
10人～29人	3,492	59,652	32,118	27,534	125	4,293	16,128	10,632	5,496
30人～49人	1,536	59,254	27,607	31,647	7	1,238	16,722	10,307	6,415
50人～99人	1,346	93,191	39,058	54,134	-	1,452	33,073	17,330	15,743
100人以上	311	40,013	15,901	24,112	-	907	14,256	6,838	7,418
<b>事業従事者規模別計</b>	<b>12,921</b>	<b>277,876</b>	<b>128,845</b>	<b>149,031</b>	<b>2,717</b>	<b>11,017</b>	<b>87,882</b>	<b>49,376</b>	<b>38,506</b>
4人以下	3,750	9,647	5,149	4,498	2,194	1,080	3,034	1,331	1,703
5人～9人	2,283	15,334	8,462	6,872	391	1,941	4,417	2,690	1,727
10人～29人	3,530	57,977	31,269	26,708	125	4,292	15,597	10,361	5,236
30人～49人	1,564	57,301	26,938	30,362	7	1,252	15,949	9,917	6,032
50人～99人	1,414	92,524	39,156	53,368	-	1,483	32,597	17,370	15,227
100人以上	379	45,093	17,871	27,223	-	969	16,288	7,708	8,581
<b>スポーツ施設提供業務の事業従事者規模別計</b>	<b>12,921</b>	<b>277,876</b>	<b>128,845</b>	<b>149,031</b>	<b>2,717</b>	<b>11,017</b>	<b>87,882</b>	<b>49,376</b>	<b>38,506</b>
4人以下	3,814	10,044	5,374	4,671	2,198	1,164	3,119	1,378	1,741
5人～9人	2,438	17,941	9,790	8,151	397	2,204	5,368	3,297	2,071
10人～29人	3,652	67,208	36,301	30,907	115	4,350	18,834	12,592	6,242
30人～49人	1,660	70,332	32,041	38,291	7	1,266	21,052	12,559	8,492
50人～99人	1,126	82,834	33,768	49,066	-	1,449	28,863	14,530	14,333
100人以上	231	29,517	11,571	17,946	-	584	10,646	5,019	5,627
<b>年間売上高規模別計</b>	<b>12,921</b>	<b>277,876</b>	<b>128,845</b>	<b>149,031</b>	<b>2,717</b>	<b>11,017</b>	<b>87,882</b>	<b>49,376</b>	<b>38,506</b>
1千万円未満	2,358	6,699	3,920	2,779	1,781	642	968	667	301
1千万円以上3千万円未満	2,547	15,243	8,430	6,812	850	1,672	3,586	2,005	1,581
3千万円以上5千万円未満	1,707	14,008	7,174	6,834	60	1,584	4,075	2,016	2,058
5千万円以上1億円未満	1,625	23,913	13,032	10,882	19	2,174	5,525	3,755	1,771
1億円以上5億円未満	3,630	132,074	60,769	71,305	7	3,341	40,952	24,568	16,384
5億円以上10億円未満	906	68,661	28,370	40,291	-	1,390	25,542	12,666	12,875
10億円以上	148	17,277	7,149	10,128	-	214	7,235	3,698	3,536
<b>フランチャイズ加盟別計</b>	<b>12,921</b>	<b>277,876</b>	<b>128,845</b>	<b>149,031</b>	<b>2,717</b>	<b>11,017</b>	<b>87,882</b>	<b>49,376</b>	<b>38,506</b>
加盟している	762	7,325	2,276	5,049	40	271	2,870	802	2,068
加盟していない	12,159	270,551	126,569	143,982	2,677	10,746	85,012	48,574	36,438

# 模 範 部 統 計 表

派遣されている人及びスポーツ施設提供業務の事業従事者数

雇 用 形 態 別 ( 人 )								
常 用 雇 用 者						臨 時 雇 用 者 ( 常 用 雇 用 者 以 外 の 雇 用 者 )		
パ ー ト ・ ア ル バ イ ト な ど								
( 就 業 時 間 換 算 雇 用 者 数 )								
計	男	女	計	男	女	計	男	女
<b>157,965</b>	<b>62,264</b>	<b>95,701</b>	<b>86,486</b>	<b>34,000</b>	<b>52,486</b>	<b>18,297</b>	<b>7,209</b>	<b>11,087</b>
143,035	54,640	88,395	77,050	29,136	47,913	14,178	...	...
14,929	7,624	7,306	9,436	4,864	4,572	4,119	...	...
<b>157,965</b>	<b>62,264</b>	<b>95,701</b>	<b>86,486</b>	<b>34,000</b>	<b>52,486</b>	<b>18,297</b>	<b>7,209</b>	<b>11,087</b>
8,433	3,661	4,772	4,412	1,886	2,526	570	...	...
3,836	1,695	2,140	2,161	965	1,196	421	...	...
45,146	18,296	26,850	24,179	9,789	14,390	4,764	...	...
27,821	10,390	17,431	15,375	5,646	9,730	2,941	...	...
30,920	10,850	20,070	16,009	5,569	10,440	3,682	...	...
26,880	9,748	17,132	14,915	5,283	9,632	1,799	...	...
14,929	7,624	7,306	9,436	4,864	4,572	4,119	...	...
<b>157,965</b>	<b>62,264</b>	<b>95,701</b>	<b>86,486</b>	<b>34,000</b>	<b>52,486</b>	<b>18,297</b>	<b>7,209</b>	<b>11,087</b>
59,004	23,139	35,865	33,281	12,873	20,408	8,343	3,435	4,908
12,383	5,140	7,244	7,744	3,230	4,515	2,026	...	...
86,578	33,985	52,593	45,461	17,898	27,563	7,927	...	...
<b>157,965</b>	<b>62,264</b>	<b>95,701</b>	<b>86,486</b>	<b>34,000</b>	<b>52,486</b>	<b>18,297</b>	<b>7,209</b>	<b>11,087</b>
3,126	1,425	1,701	2,108	864	1,244	331	228	103
7,681	3,509	4,171	4,662	2,127	2,535	1,214	793	421
36,003	16,828	19,175	18,826	8,858	9,968	3,103	1,577	1,526
37,964	14,854	23,110	19,839	7,939	11,900	3,324	1,441	1,883
52,231	18,669	33,562	28,770	10,067	18,702	6,435	...	...
20,960	6,978	13,982	12,281	4,144	8,137	3,889	...	...
<b>157,965</b>	<b>62,264</b>	<b>95,701</b>	<b>86,486</b>	<b>34,000</b>	<b>52,486</b>	<b>18,297</b>	<b>7,209</b>	<b>11,087</b>
3,033	1,370	1,663	2,029	823	1,206	306	203	103
7,467	3,429	4,038	4,555	2,085	2,470	1,119	719	401
34,933	16,231	18,702	18,124	8,448	9,676	3,030	1,628	1,403
36,731	14,559	22,172	19,369	7,925	11,444	3,362	1,445	1,917
51,938	18,679	33,259	28,489	10,015	18,473	6,506	...	...
23,863	7,997	15,866	13,920	4,704	9,216	3,973	...	...
<b>157,965</b>	<b>62,264</b>	<b>95,701</b>	<b>86,486</b>	<b>34,000</b>	<b>52,486</b>	<b>18,297</b>	<b>7,209</b>	<b>11,087</b>
3,176	1,415	1,761	2,110	849	1,262	387	269	117
8,666	3,933	4,733	5,171	2,326	2,844	1,305	751	554
40,491	18,777	21,714	21,622	10,180	11,442	3,419	1,809	1,609
43,505	16,646	26,860	23,114	8,892	14,223	4,502	1,779	2,723
46,081	16,265	29,816	25,293	8,800	16,492	6,441	...	...
16,044	5,228	10,817	9,176	2,954	6,222	2,243	...	...
<b>157,965</b>	<b>62,264</b>	<b>95,701</b>	<b>86,486</b>	<b>34,000</b>	<b>52,486</b>	<b>18,297</b>	<b>7,209</b>	<b>11,087</b>
2,733	1,302	1,431	1,640	722	918	575	348	228
7,554	3,815	3,739	4,147	2,058	2,089	1,581	819	761
7,207	3,451	3,756	3,853	1,845	2,008	1,083	618	465
14,821	6,979	7,842	7,510	3,663	3,848	1,375	769	606
78,831	30,392	48,439	43,829	16,952	26,877	8,944	3,137	5,807
38,125	13,445	24,681	20,098	6,915	13,183	3,604	...	...
8,694	2,881	5,813	5,407	1,845	3,562	1,135	...	...
<b>157,965</b>	<b>62,264</b>	<b>95,701</b>	<b>86,486</b>	<b>34,000</b>	<b>52,486</b>	<b>18,297</b>	<b>7,209</b>	<b>11,087</b>
4,021	1,254	2,767	2,076	651	1,425	123	32	91
153,944	61,010	92,934	84,410	33,349	51,061	18,174	7,178	10,996

1. 全 規 合  
① 総 合

第5表 雇用形態別の男女別の従業者数、別経営の事業所から派遣されている人及びスポーツ施設提供業務の事業従事者数(つづき)

区 分	雇用形態別(つづき)		事業従事者数			
	うち、別経営の事業所に派遣している人	別経営の事業所から派遣されている人 (人)	〔「従業者数計」+ 「別経営の事業所から派遣されている人」- 「うち、別経営の事業所に派遣している人」〕 (人)			うち、スポーツ施設提供業務の事業従事者数
			計	男	女	
	男女計	男女計				
<b>経 営 組 織 別 計</b>	<b>374</b>	<b>15,077</b>	<b>292,579</b>	<b>136,268</b>	<b>156,311</b>	<b>259,665</b>
会 社	295	12,963	258,173	116,640	141,533	227,378
会 社 以 外 の 法 人 ・ 団 体 及 び 個 人 経 営	79	2,114	34,406	19,628	14,777	32,288
<b>資 本 金 規 模 別 計</b>	<b>374</b>	<b>15,077</b>	<b>292,579</b>	<b>136,268</b>	<b>156,311</b>	<b>259,665</b>
500万円未満	13	484	14,640	7,653	6,987	13,691
500万円以上1千万円未満	15	88	7,159	3,441	3,719	6,642
1千万円以上5千万円未満	149	4,058	88,156	42,549	45,607	77,237
5千万円以上1億円未満	66	2,676	50,493	21,807	28,686	43,717
1億円以上10億円未満	49	3,320	58,112	24,506	33,606	51,148
10億円以上	3	2,336	39,614	16,684	22,929	34,942
資本金なし	79	2,114	34,406	19,628	14,777	32,288
<b>単 独 事 業 所 、 本 社 、 支 社 別 計</b>	<b>374</b>	<b>15,077</b>	<b>292,579</b>	<b>136,268</b>	<b>156,311</b>	<b>259,665</b>
単 独 事 業 所	167	6,160	128,397	61,218	67,178	112,455
本 社	9	1,104	24,242	11,572	12,671	20,743
支 社	198	7,812	139,940	63,478	76,462	126,467
<b>従 業 者 規 模 別 計</b>	<b>374</b>	<b>15,077</b>	<b>292,579</b>	<b>136,268</b>	<b>156,311</b>	<b>259,665</b>
4人以下	-	4,017	13,952	...	...	13,441
5人～9人	-	1,000	16,831	...	...	16,290
10人～29人	175	3,246	62,723	33,556	29,168	58,893
30人～49人	68	2,404	61,590	28,692	32,898	54,738
50人～99人	112	3,624	96,704	40,667	56,037	82,107
100人以上	20	786	40,779	16,281	24,498	34,196
<b>事 業 従 事 者 規 模 別 計</b>	<b>374</b>	<b>15,077</b>	<b>292,579</b>	<b>136,268</b>	<b>156,311</b>	<b>259,665</b>
4人以下	69	192	9,769	5,299	4,470	9,684
5人～9人	-	461	15,796	...	...	15,343
10人～29人	90	2,521	60,408	32,834	27,574	56,802
30人～49人	107	3,316	60,510	28,564	31,946	53,887
50人～99人	88	5,032	97,467	41,204	56,264	83,030
100人以上	20	3,555	48,629	...	...	40,919
<b>ス ポ ー ツ 施 設 提 供 業 務 の 事 業 従 事 者 規 模 別 計</b>	<b>374</b>	<b>15,077</b>	<b>292,579</b>	<b>136,268</b>	<b>156,311</b>	<b>259,665</b>
4人以下	69	263	10,238	...	...	9,912
5人～9人	-	522	18,463	...	...	16,924
10人～29人	155	2,857	69,911	37,884	32,027	63,074
30人～49人	67	3,990	74,255	34,069	40,186	63,763
50人～99人	72	5,182	87,944	35,828	52,116	77,141
100人以上	12	2,263	31,769	12,708	19,061	28,850
<b>年 間 売 上 高 規 模 別 計</b>	<b>374</b>	<b>15,077</b>	<b>292,579</b>	<b>136,268</b>	<b>156,311</b>	<b>259,665</b>
1千万円未満	-	318	7,016	...	...	6,961
1千万円以上3千万円未満	84	628	15,786	8,900	6,886	15,476
3千万円以上5千万円未満	10	407	14,406	7,430	6,976	13,910
5千万円以上1億円未満	44	750	24,619	13,589	11,030	23,225
1億円以上5億円未満	203	8,179	140,051	64,409	75,641	123,007
5億円以上10億円未満	32	4,277	72,906	30,330	42,576	62,589
10億円以上	1	518	17,794	...	...	14,497
<b>フ ラ ン チ ァ イ ズ 加 盟 別 計</b>	<b>374</b>	<b>15,077</b>	<b>292,579</b>	<b>136,268</b>	<b>156,311</b>	<b>259,665</b>
加 盟 し て い る	69	332	7,587	2,334	5,253	7,318
加 盟 し て い な い	305	14,745	284,992	133,934	151,058	252,347

# 模 範 部 計 表

## 第6表 スポーツ施設提供業務の業務種類別の該当事業所数及び年間売上高

区 分	ス ポ ー ツ 施 設 提 供 業 務 の 業 務 種 類 別											
	計		ゴ ル フ 場		ゴ ル フ 練 習 場		ボ ウ リ ン グ 場		フ ィ ッ ト ネ ス ク ラ ブ		そ の 他	
	事業所数	年間売上高 (百万円)	該事業所数	年間売上高 (百万円)	該事業所数	年間売上高 (百万円)	該事業所数	年間売上高 (百万円)	該事業所数	年間売上高 (百万円)	該事業所数	年間売上高 (百万円)
<b>経営組織別計</b>	<b>12,921</b>	<b>1,673,239</b>	<b>2,036</b>	<b>721,154</b>	<b>3,249</b>	<b>195,663</b>	<b>467</b>	<b>48,322</b>	<b>3,068</b>	<b>481,296</b>	<b>4,443</b>	<b>226,804</b>
会社	9,247	1,480,865	1,917	676,909	2,660	184,928	467	48,322	2,541	472,553	1,967	98,153
会社以外の法人・団体 及び個人経営	3,674	192,374	119	44,245	589	10,736	-	-	527	8,743	2,476	128,650
<b>資本金規模別計</b>	<b>12,921</b>	<b>1,673,239</b>	<b>2,036</b>	<b>721,154</b>	<b>3,249</b>	<b>195,663</b>	<b>467</b>	<b>48,322</b>	<b>3,068</b>	<b>481,296</b>	<b>4,443</b>	<b>226,804</b>
500万円未満	1,397	58,980	56	7,679	639	27,662	24	2,241	195	8,586	493	12,813
500万円以上1千万円未満	624	29,424	29	5,705	274	11,672	29	4,011	103	3,286	194	4,751
1千万円以上5千万円未満	3,935	484,277	702	226,828	1,356	98,592	277	25,230	801	87,628	932	45,999
5千万円以上1億円未満	1,231	270,419	479	161,695	258	28,639	58	6,544	384	60,376	123	13,164
1億円以上10億円未満	1,307	396,992	544	218,767	108	15,283	38	3,244	532	151,095	150	8,603
10億円以上	753	240,772	107	56,235	26	3,079	42	7,053	526	161,583	76	12,823
資本金なし	3,674	192,374	119	44,245	589	10,736	-	-	527	8,743	2,476	128,650
<b>単独事業所、本社、支社別計</b>	<b>12,921</b>	<b>1,673,239</b>	<b>2,036</b>	<b>721,154</b>	<b>3,249</b>	<b>195,663</b>	<b>467</b>	<b>48,322</b>	<b>3,068</b>	<b>481,296</b>	<b>4,443</b>	<b>226,804</b>
単独事業所	6,997	656,444	1,281	412,680	2,429	118,704	170	12,894	908	41,692	2,357	70,473
本社	592	125,249	134	54,481	169	15,321	46	6,763	133	27,157	163	21,527
支社	5,332	891,546	622	253,993	652	61,638	252	28,665	2,028	412,447	1,923	134,803
<b>従業員規模別計</b>	<b>12,921</b>	<b>1,673,239</b>	<b>2,036</b>	<b>721,154</b>	<b>3,249</b>	<b>195,663</b>	<b>467</b>	<b>48,322</b>	<b>3,068</b>	<b>481,296</b>	<b>4,443</b>	<b>226,804</b>
4人以下	3,926	71,497	33	9,092	822	9,716	19	571	949	24,751	2,135	27,366
5人～9人	2,309	80,664	72	4,913	800	24,321	82	3,578	312	11,464	1,063	36,388
10人～29人	3,492	353,616	346	53,987	1,324	102,451	282	27,464	716	83,680	902	86,034
30人～49人	1,536	389,436	517	136,408	173	34,431	37	5,254	669	187,733	203	25,611
50人～99人	1,346	549,028	847	352,282	101	13,454	36	8,413	373	149,600	105	25,279
100人以上	311	228,998	221	164,471	29	11,291	11	3,042	49	24,068	34	26,126
<b>事業従事者規模別計</b>	<b>12,921</b>	<b>1,673,239</b>	<b>2,036</b>	<b>721,154</b>	<b>3,249</b>	<b>195,663</b>	<b>467</b>	<b>48,322</b>	<b>3,068</b>	<b>481,296</b>	<b>4,443</b>	<b>226,804</b>
4人以下	3,750	47,585	12	37	803	7,411	19	571	904	16,098	2,030	23,468
5人～9人	2,283	75,463	72	4,913	768	23,243	82	3,578	302	10,179	1,080	33,550
10人～29人	3,530	343,658	310	44,100	1,369	104,489	282	27,464	697	79,786	959	87,818
30人～49人	1,564	387,631	505	130,088	173	32,649	37	5,254	694	192,146	217	27,495
50人～99人	1,414	545,371	866	343,210	102	15,808	36	8,413	407	150,748	121	27,191
100人以上	379	273,530	272	198,806	34	12,062	11	3,042	64	32,339	37	27,281
<b>スポーツ施設提供業務の 事業従事者規模別計</b>	<b>12,921</b>	<b>1,673,239</b>	<b>2,036</b>	<b>721,154</b>	<b>3,249</b>	<b>195,663</b>	<b>467</b>	<b>48,322</b>	<b>3,068</b>	<b>481,296</b>	<b>4,443</b>	<b>226,804</b>
4人以下	3,814	49,819	12	37	846	8,853	19	571	904	16,098	2,051	24,260
5人～9人	2,438	90,294	103	10,058	783	24,725	98	5,650	336	12,097	1,148	37,763
10人～29人	3,652	396,859	481	82,673	1,361	108,029	284	27,845	705	87,812	917	90,500
30人～49人	1,660	467,506	604	179,578	148	33,015	50	9,533	723	202,267	212	43,113
50人～99人	1,126	502,211	673	317,890	89	15,387	11	3,412	353	139,605	99	25,918
100人以上	231	166,550	163	130,918	21	5,655	6	1,311	46	23,416	16	5,249
<b>年間売上高規模別計</b>	<b>12,921</b>	<b>1,673,239</b>	<b>2,036</b>	<b>721,154</b>	<b>3,249</b>	<b>195,663</b>	<b>467</b>	<b>48,322</b>	<b>3,068</b>	<b>481,296</b>	<b>4,443</b>	<b>226,804</b>
1千万円未満	2,358	11,011	12	37	607	3,250	-	-	467	2,127	1,282	5,597
1千万円以上3千万円未満	2,547	44,788	17	237	686	11,847	26	612	383	6,998	1,440	25,095
3千万円以上5千万円未満	1,707	61,707	74	2,870	550	19,315	73	2,773	478	17,459	550	19,290
5千万円以上1億円未満	1,625	105,068	92	5,470	689	43,489	123	8,045	235	15,331	525	32,732
1億円以上5億円未満	3,630	779,930	1,182	301,462	612	84,663	230	33,000	1,208	271,140	561	89,665
5億円以上10億円未満	906	505,407	550	302,912	82	12,867	9	3,214	288	162,827	62	23,587
10億円以上	148	165,327	111	108,166	23	20,232	6	679	10	5,413	22	30,837
<b>フランチャイズ加盟別計</b>	<b>12,921</b>	<b>1,673,239</b>	<b>2,036</b>	<b>721,154</b>	<b>3,249</b>	<b>195,663</b>	<b>467</b>	<b>48,322</b>	<b>3,068</b>	<b>481,296</b>	<b>4,443</b>	<b>226,804</b>
加盟している	762	48,533	...	...	...	...	...	...	673	36,905	...	...
加盟していない	12,159	1,624,706	...	...	...	...	...	...	2,395	444,391	...	...

1. 全 規 合

①

総

合

第7表 スポーツ施設提供業務の

区 分	事業所数	ゴ ル フ 場		ゴ ル フ 練 習 場	
		該 当 事 業 所 数	年 間 利 用 者 数 (延べ人数)	該 当 事 業 所 数	年 間 利 用 者 数 (延べ人数)
<b>経 営 組 織 別 計</b>	<b>12,921</b>	<b>2,036</b>	<b>75,101,635</b>	<b>3,249</b>	<b>128,297,958</b>
会 社	9,247	1,917	71,803,314	2,660	123,171,678
会 社 以 外 の 法 人 ・ 団 体 及 び 個 人 経 営	3,674	119	3,298,321	589	5,126,280
<b>資 本 金 規 模 別 計</b>	<b>12,921</b>	<b>2,036</b>	<b>75,101,635</b>	<b>3,249</b>	<b>128,297,958</b>
500万円未満	1,397	56	1,371,461	639	20,842,671
500万円以上1千万円未満	624	29	995,482	274	9,389,485
1千万円以上5千万円未満	3,935	702	25,103,538	1,356	64,950,651
5千万円以上1億円未満	1,231	479	17,720,380	258	16,729,406
1億円以上10億円未満	1,307	544	21,545,216	108	9,059,625
10億円以上	753	107	5,067,237	26	2,199,840
資本金なし	3,674	119	3,298,321	589	5,126,280
<b>単 独 事 業 所 、 本 社 、 支 社 別 計</b>	<b>12,921</b>	<b>2,036</b>	<b>75,101,635</b>	<b>3,249</b>	<b>128,297,958</b>
単 独 事 業 所	6,997	1,281	44,279,147	2,429	76,979,476
本 社	592	134	5,268,635	169	10,376,183
支 社	5,332	622	25,553,854	652	40,942,299
<b>従 業 者 規 模 別 計</b>	<b>12,921</b>	<b>2,036</b>	<b>75,101,635</b>	<b>3,249</b>	<b>128,297,958</b>
4人以下	3,926	33	939,269	822	7,357,551
5人～9人	2,309	72	1,179,733	800	18,903,122
10人～29人	3,492	346	7,953,992	1,324	76,328,649
30人～49人	1,536	517	17,917,226	173	17,287,560
50人～99人	1,346	847	34,250,017	101	6,261,981
100人以上	311	221	12,861,397	29	2,159,095
<b>事 業 従 事 者 規 模 別 計</b>	<b>12,921</b>	<b>2,036</b>	<b>75,101,635</b>	<b>3,249</b>	<b>128,297,958</b>
4人以下	3,750	12	22,966	803	5,882,151
5人～9人	2,283	72	1,179,733	768	17,399,993
10人～29人	3,530	310	6,949,416	1,369	78,486,568
30人～49人	1,564	505	17,053,845	173	16,649,741
50人～99人	1,414	866	34,691,202	102	7,711,208
100人以上	379	272	15,204,474	34	2,168,297
<b>ス ポ ー ツ 施 設 提 供 業 務 の 事 業 従 事 者 規 模 別 計</b>	<b>12,921</b>	<b>2,036</b>	<b>75,101,635</b>	<b>3,249</b>	<b>128,297,958</b>
4人以下	3,814	12	22,966	846	6,933,832
5人～9人	2,438	103	1,821,109	783	18,615,384
10人～29人	3,652	481	13,041,245	1,361	79,685,941
30人～49人	1,660	604	21,756,259	148	17,001,344
50人～99人	1,126	673	28,551,590	89	5,440,970
100人以上	231	163	9,908,467	21	620,486
<b>年 間 売 上 高 規 模 別 計</b>	<b>12,921</b>	<b>2,036</b>	<b>75,101,635</b>	<b>3,249</b>	<b>128,297,958</b>
1千万円未満	2,358	12	22,966	607	3,435,059
1千万円以上3千万円未満	2,547	17	261,399	686	10,841,532
3千万円以上5千万円未満	1,707	74	878,988	550	16,120,665
5千万円以上1億円未満	1,625	92	1,200,687	689	32,994,013
1億円以上5億円未満	3,630	1,182	39,232,597	612	54,757,565
5億円以上10億円未満	906	550	25,357,358	82	4,385,561
10億円以上	148	111	8,147,641	23	5,763,563
<b>フ ラ ン チ ェ イ ズ 加 盟 別 計</b>	<b>12,921</b>	<b>2,036</b>	<b>75,101,635</b>	<b>3,249</b>	<b>128,297,958</b>
加盟している	762	...	...	...	...
加盟していない	12,159	...	...	...	...

# 模 範 部 統 計 表

業務種類別の該当事業所数及び年間利用者数

ボウリング場		フィットネスクラブ		その他	
該事業所数	年間利用者数 (延べ人数)	該事業所数	年間利用者数 (延べ人数)	該事業所数	年間利用者数 (延べ人数)
<b>467</b>	<b>36,203,881</b>	<b>3,068</b>	<b>299,561,266</b>	<b>4,443</b>	<b>270,223,379</b>
467	36,203,881	2,541	292,667,294	1,967	89,160,454
-	-	527	6,893,972	2,476	181,062,925
<b>467</b>	<b>36,203,881</b>	<b>3,068</b>	<b>299,561,266</b>	<b>4,443</b>	<b>270,223,379</b>
24	1,290,638	195	3,559,655	493	10,635,674
29	3,247,705	103	836,639	194	2,213,953
277	17,399,848	801	50,492,062	932	37,560,526
58	7,129,122	384	42,284,052	123	14,655,025
38	2,464,077	532	92,554,602	150	8,635,984
42	4,672,490	526	102,940,284	76	15,459,292
-	-	527	6,893,972	2,476	181,062,925
<b>467</b>	<b>36,203,881</b>	<b>3,068</b>	<b>299,561,266</b>	<b>4,443</b>	<b>270,223,379</b>
170	8,703,443	908	20,120,908	2,357	80,619,769
46	6,789,727	133	10,077,610	163	33,321,388
252	20,710,710	2,028	269,362,748	1,923	156,282,222
<b>467</b>	<b>36,203,881</b>	<b>3,068</b>	<b>299,561,266</b>	<b>4,443</b>	<b>270,223,379</b>
19	398,580	949	18,574,329	2,135	40,107,377
82	2,933,307	312	6,712,445	1,063	47,872,559
282	20,227,169	716	64,155,995	902	97,305,049
37	3,490,078	669	116,423,751	203	44,611,060
36	4,320,047	373	80,518,428	105	24,782,214
11	4,834,700	49	13,176,318	34	15,545,120
<b>467</b>	<b>36,203,881</b>	<b>3,068</b>	<b>299,561,266</b>	<b>4,443</b>	<b>270,223,379</b>
19	398,580	904	11,762,181	2,030	32,770,791
82	2,933,307	302	6,100,963	1,080	50,616,235
282	20,227,169	697	62,991,771	959	95,165,678
37	3,490,078	694	118,812,393	217	47,666,807
36	4,320,047	407	81,693,324	121	28,030,971
11	4,834,700	64	18,200,634	37	15,972,898
<b>467</b>	<b>36,203,881</b>	<b>3,068</b>	<b>299,561,266</b>	<b>4,443</b>	<b>270,223,379</b>
19	398,580	904	11,762,181	2,051	33,744,065
98	4,383,404	336	8,141,736	1,148	54,155,878
284	20,588,957	705	67,937,844	917	97,093,517
50	5,585,297	723	125,697,670	212	50,021,573
11	4,488,141	353	73,967,828	99	31,181,862
6	759,500	46	12,054,007	16	4,026,485
<b>467</b>	<b>36,203,881</b>	<b>3,068</b>	<b>299,561,266</b>	<b>4,443</b>	<b>270,223,379</b>
-	-	467	2,109,521	1,282	15,667,251
26	435,304	383	6,310,836	1,440	42,712,294
73	2,138,712	478	12,646,396	550	19,775,852
123	6,541,875	235	11,468,105	525	49,214,380
230	21,769,226	1,208	180,561,690	561	114,620,851
9	4,873,434	288	82,801,174	62	25,714,609
6	445,329	10	3,663,546	22	2,518,141
<b>467</b>	<b>36,203,881</b>	<b>3,068</b>	<b>299,561,266</b>	<b>4,443</b>	<b>270,223,379</b>
...	...	673	27,503,267	...	...
...	...	2,395	272,057,999	...	...





# 《スポーツ施設提供業》

## 1 . 全規模の部

### ② 都道府県別統計表

1. 全 規 県  
② 都 道 府 県

第1表 事業所数、従業者数、事業従事者数、年間売上高、

区 分	事 業 所 数				従業者数 A (人)	事業従事者数 (人)	うち、スポーツ施設 提供業務の事業 従事者数 B	年間売上高(百万円)	
	計	単独事業所	本 社	支 社				計 C	スポーツ施設提供 業務(主業) D
全 国 計	12,921	6,997	592	5,332	277,876	292,579	259,665	1,938,856	1,673,239
北海道	525	...	...	...	10,383	11,169	10,227	54,193	44,957
青森	118	...	...	...	1,227	1,326	1,219	8,093	7,193
岩手	145	...	...	...	1,780	1,824	1,552	8,519	7,329
宮城	188	...	...	...	3,556	3,664	3,356	23,226	18,865
秋田	96	...	...	...	1,068	1,089	999	3,751	3,197
山形	100	...	...	...	1,455	1,496	1,384	7,971	6,935
福島	227	...	...	...	2,968	3,120	2,736	15,512	13,839
茨城	406	...	...	...	10,378	11,314	9,500	70,200	58,148
栃木	362	...	...	...	9,400	9,394	7,799	55,990	45,418
群馬	275	...	...	...	4,914	5,119	4,241	30,378	25,241
埼玉	682	...	...	...	15,141	15,818	14,612	104,913	92,330
千代田	710	...	...	...	21,195	23,292	20,655	162,649	140,389
東京都	1,027	...	...	...	24,829	25,801	23,579	267,302	237,181
神奈川県	767	...	...	...	19,299	20,113	18,605	143,380	129,965
新潟県	190	...	...	...	3,438	3,684	3,245	21,658	17,867
富山県	145	...	...	...	2,097	2,274	2,105	14,244	12,449
石川県	152	...	...	...	2,102	2,312	2,081	15,139	13,457
福井県	62	...	...	...	1,094	1,315	1,167	7,818	7,270
山梨県	151	...	...	...	3,247	3,306	2,823	21,232	17,701
長野県	266	...	...	...	3,804	4,223	3,751	28,353	23,153
岐阜県	274	...	...	...	7,363	7,637	6,489	51,364	43,082
静岡県	468	...	...	...	11,253	11,857	9,833	71,962	60,485
愛知県	735	...	...	...	15,892	16,298	14,991	96,686	86,400
三重県	243	...	...	...	6,143	6,549	5,575	43,335	37,413
滋賀県	167	...	...	...	4,152	4,359	3,876	31,726	26,883
京都市	239	...	...	...	4,793	5,351	4,957	32,304	29,356
大阪府	586	...	...	...	13,471	14,606	13,792	93,368	81,922
兵庫県	597	...	...	...	16,419	17,136	14,939	114,603	98,591
奈良県	153	...	...	...	4,503	4,663	4,062	29,497	24,570
和歌山県	97	...	...	...	1,702	1,714	1,449	9,742	8,063
鳥取県	65	...	...	...	827	846	733	4,444	3,905
島根県	96	...	...	...	1,384	1,417	1,172	6,671	5,875
岡山県	229	...	...	...	4,425	4,494	3,924	26,375	22,899
広島県	325	...	...	...	6,429	6,517	5,568	42,813	36,261
山口県	173	...	...	...	2,942	3,035	2,737	14,470	13,284
徳島県	97	...	...	...	1,246	1,285	1,122	8,851	7,675
香川県	112	...	...	...	1,803	1,801	1,459	9,408	8,098
愛媛県	144	...	...	...	2,033	2,194	2,028	12,738	11,727
高知県	78	...	...	...	1,221	1,250	1,073	7,248	6,125
福岡県	446	...	...	...	8,817	9,227	7,935	56,279	44,937
佐賀県	76	...	...	...	1,484	1,517	1,297	8,596	7,291
長崎県	126	...	...	...	1,938	1,945	1,786	10,678	9,101
熊本県	187	...	...	...	3,013	3,141	2,796	17,395	15,309
大分県	109	...	...	...	1,431	1,447	1,288	10,179	8,902
宮崎県	150	...	...	...	2,659	2,690	2,327	13,011	10,328
鹿児島県	204	...	...	...	3,210	3,324	2,857	16,574	13,852
沖縄県	151	...	...	...	3,948	4,626	3,960	34,014	28,020

注5.「事業従事者数」とは、事業所の従業者数から「別経営の事業所に派遣している人」を除き、「別経営の事業所から派遣されている人」を加えた、いわゆる実際に従事している者をいう。  
注6. 標本調査で拡大推計して集計後に四捨五入をしているため、総計と内訳の合計とは一致しない場合がある。また、単位当たり換算の値は、各数値に単位以下の数値を有しているため、公表値から求められても一致しない場合がある。

# 模 範 部 統 計 表

年間営業費用、1事業所当たり及び1人当たりの年間売上高

その他業務 (従業)	事業所の 年間営業費用  (百万円)	1事業所当たり				従業者1人当たりの年 間売上高  C/A (万円)	スポーツ施設提供業務 事業従事者1人当たり の主業年間売上高  D/B (万円)
		従業者数  (人)	スポーツ施設提供業務 の事業従事者数  (人)	年間売上高  (万円)	スポーツ施設提供業務 の年間売上高  (万円)		
<b>265,617</b>	<b>1,762,179</b>	<b>22</b>	<b>20</b>	<b>15,005</b>	<b>12,950</b>	<b>698</b>	<b>644</b>
9,236	47,200	20	19	10,322	8,563	522	440
900	7,833	10	10	6,858	6,095	660	590
1,190	7,589	12	11	5,875	5,054	479	472
4,361	21,134	19	18	12,354	10,035	653	562
554	3,901	11	10	3,908	3,331	351	320
1,036	7,613	15	14	7,971	6,935	548	501
1,673	13,894	13	12	6,833	6,097	523	506
12,052	66,479	26	23	17,291	14,322	676	612
10,571	52,095	26	22	15,467	12,546	596	582
5,138	29,910	18	15	11,047	9,179	618	595
12,583	95,428	22	21	15,383	13,538	693	632
22,260	143,681	30	29	22,908	19,773	767	680
30,121	221,365	24	23	26,027	23,095	1,077	1,006
13,415	129,962	25	24	18,694	16,945	743	699
3,791	20,994	18	17	11,399	9,403	630	551
1,796	13,675	14	15	9,824	8,585	679	591
1,682	13,859	14	14	9,960	8,853	720	647
548	6,774	18	19	12,610	11,726	715	623
3,531	20,070	22	19	14,061	11,723	654	627
5,200	26,677	14	14	10,659	8,704	745	617
8,282	47,275	27	24	18,746	15,723	698	664
11,478	67,576	24	21	15,377	12,924	640	615
10,285	89,836	22	20	13,154	11,755	608	576
5,922	41,096	25	23	17,833	15,396	705	671
4,843	28,511	25	23	18,998	16,098	764	694
2,948	30,350	20	21	13,516	12,283	674	592
11,446	82,883	23	24	15,933	13,980	693	594
16,012	110,670	28	25	19,196	16,514	698	660
4,927	26,476	29	27	19,279	16,059	655	605
1,679	9,798	18	15	10,043	8,312	572	556
539	4,504	13	11	6,836	6,007	538	532
796	6,620	14	12	6,949	6,120	482	501
3,476	23,986	19	17	11,517	10,000	596	584
6,552	40,060	20	17	13,173	11,157	666	651
1,186	13,294	17	16	8,364	7,678	492	485
1,176	7,956	13	12	9,125	7,913	710	684
1,309	8,607	16	13	8,400	7,231	522	555
1,011	11,800	14	14	8,846	8,144	626	578
1,124	6,797	16	14	9,293	7,852	594	571
11,343	51,839	20	18	12,619	10,076	638	566
1,305	7,793	20	17	11,311	9,594	579	562
1,577	9,174	15	14	8,475	7,223	551	509
2,087	17,136	16	15	9,302	8,186	577	547
1,277	9,530	13	12	9,339	8,167	711	691
2,683	11,841	18	16	8,674	6,886	489	444
2,722	14,634	16	14	8,124	6,790	516	485
5,994	32,007	26	26	22,526	18,556	862	708

注7. 統計表の「…」は、回収標本数が少ないために表章できない項目を表している。

第2表 業務(主業、従業)

区 分	事業所数	従業者数 (人)	スポーツ施設提供業務の事業 従事者数 (人)	計	
				事業所数	年間売上高 (百万円)
全 国 計	12,921	277,876	259,665	12,921	1,938,856
北海道	525	10,383	10,227	525	54,193
青森	118	1,227	1,219	118	8,093
岩手	145	1,780	1,552	145	8,519
宮城	188	3,556	3,356	188	23,226
秋田	96	1,068	999	96	3,751
山形	100	1,455	1,384	100	7,971
福島	227	2,968	2,736	227	15,512
茨城	406	10,378	9,500	406	70,200
栃木	362	9,400	7,799	362	55,990
群馬	275	4,914	4,241	275	30,378
埼玉	682	15,141	14,612	682	104,913
千葉	710	21,195	20,655	710	162,649
東京都	1,027	24,829	23,579	1,027	267,302
神奈川県	767	19,299	18,605	767	143,380
新潟	190	3,438	3,245	190	21,658
富山	145	2,097	2,105	145	14,244
石川	152	2,102	2,081	152	15,139
福井	62	1,094	1,167	62	7,818
山梨	151	3,247	2,823	151	21,232
長野	266	3,804	3,751	266	28,353
岐阜	274	7,363	6,489	274	51,364
静岡	468	11,253	9,833	468	71,962
愛知	735	15,892	14,991	735	96,686
三重	243	6,143	5,575	243	43,335
滋賀	167	4,152	3,876	167	31,726
京都	239	4,793	4,957	239	32,304
大阪	586	13,471	13,792	586	93,368
兵庫	597	16,419	14,939	597	114,603
奈良	153	4,503	4,062	153	29,497
和歌山	97	1,702	1,449	97	9,742
鳥取	65	827	733	65	4,444
島根	96	1,384	1,172	96	6,671
岡山	229	4,425	3,924	229	26,375
広島	325	6,429	5,568	325	42,813
山口	173	2,942	2,737	173	14,470
徳島	97	1,246	1,122	97	8,851
香川	112	1,803	1,459	112	9,408
愛媛	144	2,033	2,028	144	12,738
高知	78	1,221	1,073	78	7,248
福岡	446	8,817	7,935	446	56,279
佐賀	76	1,484	1,297	76	8,596
長崎	126	1,938	1,786	126	10,678
熊本	187	3,013	2,796	187	17,395
大分	109	1,431	1,288	109	10,179
宮崎	150	2,659	2,327	150	13,011
鹿児島	204	3,210	2,857	204	16,574
沖縄	151	3,948	3,960	151	34,014

注8.「該当事業所数」とは、当該項目に記載のあった事業所数をいい、複数の項目欄に記載がある場合、それぞれにカウントされる。調査事業所数に対する内訳事業所数。

# 模 部 別 の 統 計 表

別の年間売上高

事業所の業務別年間売上高				
スポーツ施設提供業務(主業)			その他業務(従業)	
該事業所 当数	年間売上高 (百万円)		該事業所 当数	年間売上高 (百万円)
<b>12,921</b>	<b>1,673,239</b>	<b>6,848</b>	<b>265,617</b>	
525	44,957	232	9,236	
118	7,193	38	900	
145	7,329	78	1,190	
188	18,865	94	4,361	
96	3,197	28	554	
100	6,935	61	1,036	
227	13,839	90	1,673	
406	58,148	247	12,052	
362	45,418	223	10,571	
275	25,241	174	5,138	
682	92,330	373	12,583	
710	140,389	405	22,260	
1,027	237,181	454	30,121	
767	129,965	446	13,415	
190	17,867	96	3,791	
145	12,449	77	1,796	
152	13,457	82	1,682	
62	7,270	22	548	
151	17,701	87	3,531	
266	23,153	144	5,200	
274	43,082	126	8,282	
468	60,485	302	11,478	
735	86,400	317	10,285	
243	37,413	127	5,922	
167	26,883	90	4,843	
239	29,356	147	2,948	
586	81,922	343	11,446	
597	98,591	390	16,012	
153	24,570	71	4,927	
97	8,063	49	1,679	
65	3,905	32	539	
96	5,875	42	796	
229	22,899	119	3,476	
325	36,261	198	6,552	
173	13,284	101	1,186	
97	7,675	65	1,176	
112	8,098	65	1,309	
144	11,727	56	1,011	
78	6,125	42	1,124	
446	44,937	185	11,343	
76	7,291	38	1,305	
126	9,101	61	1,577	
187	15,309	125	2,087	
109	8,902	43	1,277	
150	10,328	64	2,683	
204	13,852	95	2,722	
151	28,020	102	5,994	

第3表 経営組織別の事業所数、従業者数、

区 分	計					事業所数						
	事業所数	従業者数 (人)	スポーツ施設 提供業務の 事業従事者数 (人)	年間売上高(百万円)		計	公 的 資 本 比 率 別					
				計	うち、スポーツ施設 提供業務		0%		0%超～50%未満		50%以上～100%未満	
							事業所数	構成比(%)	事業所数	構成比(%)	事業所数	構成比(%)
<b>全 国 計</b>	<b>12,921</b>	<b>277,876</b>	<b>259,665</b>	<b>1,938,856</b>	<b>1,673,239</b>	<b>9,247</b>	<b>8,992</b>	<b>100.0</b>	<b>67</b>	<b>100.0</b>	<b>183</b>	<b>100.0</b>
北海道	525	10,383	10,227	54,193	44,957	407	...	...	...	...	...	...
青森	118	1,227	1,219	8,093	7,193	53	...	...	...	...	...	...
岩手	145	1,780	1,552	8,519	7,329	66	...	...	...	...	...	...
宮城	188	3,556	3,356	23,226	18,865	126	...	...	...	...	...	...
秋田	96	1,068	999	3,751	3,197	73	...	...	...	...	...	...
山形	100	1,455	1,384	7,971	6,935	53	...	...	...	...	...	...
福島	227	2,968	2,736	15,512	13,839	127	...	...	...	...	...	...
茨城	406	10,378	9,500	70,200	58,148	350	...	...	...	...	...	...
栃木	362	9,400	7,799	55,990	45,418	298	...	...	...	...	...	...
群馬	275	4,914	4,241	30,378	25,241	199	...	...	...	...	...	...
埼玉	682	15,141	14,612	104,913	92,330	552	...	...	...	...	...	...
千葉	710	21,195	20,655	162,649	140,389	567	...	...	...	...	...	...
東京都	1,027	24,829	23,579	267,302	237,181	780	...	...	...	...	...	...
神奈川県	767	19,299	18,605	143,380	129,965	660	...	...	...	...	...	...
新潟	190	3,438	3,245	21,658	17,867	117	...	...	...	...	...	...
富山	145	2,097	2,105	14,244	12,449	100	...	...	...	...	...	...
石川	152	2,102	2,081	15,139	13,457	79	...	...	...	...	...	...
福井	62	1,094	1,167	7,818	7,270	53	...	...	...	...	...	...
山梨	151	3,247	2,823	21,232	17,701	135	...	...	...	...	...	...
長野	266	3,804	3,751	28,353	23,153	197	...	...	...	...	...	...
岐阜	274	7,363	6,489	51,364	43,082	191	...	...	...	...	...	...
静岡	468	11,253	9,833	71,962	60,485	325	...	...	...	...	...	...
愛知	735	15,892	14,991	96,686	86,400	592	...	...	...	...	...	...
三重	243	6,143	5,575	43,335	37,413	190	...	...	...	...	...	...
滋賀	167	4,152	3,876	31,726	26,883	117	...	...	...	...	...	...
京都	239	4,793	4,957	32,304	29,356	129	...	...	...	...	...	...
大阪	586	13,471	13,792	93,368	81,922	349	...	...	...	...	...	...
兵庫	597	16,419	14,939	114,603	98,591	468	...	...	...	...	...	...
奈良	153	4,503	4,062	29,497	24,570	107	...	...	...	...	...	...
和歌山	97	1,702	1,449	9,742	8,063	43	...	...	...	...	...	...
鳥取	65	827	733	4,444	3,905	38	...	...	...	...	...	...
島根	96	1,384	1,172	6,671	5,875	68	...	...	...	...	...	...
岡山	229	4,425	3,924	26,375	22,899	178	...	...	...	...	...	...
広島	325	6,429	5,568	42,813	36,261	205	...	...	...	...	...	...
山口	173	2,942	2,737	14,470	13,284	99	...	...	...	...	...	...
徳島	97	1,246	1,122	8,851	7,675	48	...	...	...	...	...	...
香川	112	1,803	1,459	9,408	8,098	85	...	...	...	...	...	...
愛媛	144	2,033	2,028	12,738	11,727	60	...	...	...	...	...	...
高知	78	1,221	1,073	7,248	6,125	40	...	...	...	...	...	...
福岡	446	8,817	7,935	56,279	44,937	295	...	...	...	...	...	...
佐賀	76	1,484	1,297	8,596	7,291	55	...	...	...	...	...	...
長崎	126	1,938	1,786	10,678	9,101	72	...	...	...	...	...	...
熊本	187	3,013	2,796	17,395	15,309	113	...	...	...	...	...	...
大分	109	1,431	1,288	10,179	8,902	91	...	...	...	...	...	...
宮崎	150	2,659	2,327	13,011	10,328	75	...	...	...	...	...	...
鹿児島	204	3,210	2,857	16,574	13,852	101	...	...	...	...	...	...
沖縄	151	3,948	3,960	34,014	28,020	120	...	...	...	...	...	...

# 模 範 部 別 の 統 計 表

## 年 間 売 上 高 及 び 公 的 資 本 比 率 別 事 業 所 数

経 営 組 織 別										
会 社				会 社 以 外 の 法 人 ・ 団 体 及 び 個 人 経 営						
		従業者数	スポーツ施設 提供業務の 事業従事者数	年間売上高(百万円)		事業所数	従業者数	スポーツ施設 提供業務の 事業従事者数	年間売上高(百万円)	
100%				計	うち、スポーツ施設提 供業務				計	うち、スポーツ施設 提供業務
事業所数	構成比(%)	(人)	(人)			(人)	(人)	(人)		
4	100.0	245,506	227,378	1,725,477	1,480,865	3,674	32,370	32,288	213,379	192,374
...	...	8,509	8,365	45,942	36,927	118	1,873	1,862	8,251	8,029
...	...	724	709	4,528	3,846	65	503	510	3,565	3,346
...	...	1,112	866	5,589	4,512	79	668	686	2,929	2,817
...	...	3,202	2,997	21,637	17,297	62	354	359	1,590	1,569
...	...	887	818	3,562	3,015	23	182	182	189	182
...	...	1,229	1,160	6,423	5,477	47	226	225	1,548	1,458
...	...	2,142	1,894	13,050	11,431	100	826	842	2,462	2,409
...	...	9,714	9,033	68,420	56,613	56	664	467	1,780	1,535
...	...	8,555	7,033	51,989	42,107	64	845	766	4,000	3,311
...	...	4,549	3,773	29,285	24,156	76	365	469	1,093	1,085
...	...	13,995	13,586	99,057	87,055	130	1,145	1,026	5,856	5,275
...	...	19,953	19,395	154,127	132,573	143	1,242	1,260	8,523	7,816
...	...	22,404	21,292	215,581	194,934	247	2,425	2,287	51,722	42,247
...	...	17,758	16,805	132,465	119,368	107	1,541	1,800	10,915	10,598
...	...	2,851	2,659	17,393	13,980	73	586	586	4,265	3,886
...	...	1,755	1,741	12,112	10,714	45	342	364	2,132	1,735
...	...	1,758	1,638	12,458	11,171	73	344	443	2,681	2,286
...	...	998	876	6,960	6,412	9	96	291	858	858
...	...	3,177	2,753	21,174	17,650	16	71	71	58	51
...	...	3,643	3,590	27,901	22,709	69	161	161	452	444
...	...	6,083	5,221	41,928	34,643	83	1,281	1,268	9,436	8,439
...	...	9,924	8,677	67,412	56,573	143	1,329	1,156	4,550	3,911
...	...	14,120	13,183	86,089	76,028	143	1,772	1,808	10,597	10,372
...	...	5,754	5,187	40,350	34,461	53	388	388	2,985	2,952
...	...	3,828	3,552	30,250	25,568	50	324	324	1,476	1,315
...	...	4,042	4,196	28,117	25,414	110	751	761	4,186	3,942
...	...	11,539	11,822	86,392	75,356	237	1,932	1,970	6,976	6,566
...	...	14,491	12,988	98,957	84,791	129	1,928	1,951	15,646	13,800
...	...	4,293	3,845	28,220	23,300	46	209	216	1,277	1,270
...	...	1,302	1,044	8,296	6,638	54	400	405	1,446	1,424
...	...	678	585	3,769	3,230	27	148	148	674	674
...	...	1,258	1,046	6,182	5,386	28	126	126	489	489
...	...	3,898	3,507	22,023	18,990	51	527	418	4,352	3,909
...	...	4,737	3,995	32,802	26,771	120	1,692	1,573	10,012	9,490
...	...	2,484	2,311	12,178	11,162	74	457	427	2,292	2,122
...	...	1,028	919	7,347	6,400	49	218	203	1,504	1,276
...	...	1,545	1,217	8,133	7,050	27	258	242	1,274	1,048
...	...	1,498	1,480	9,792	8,816	84	536	547	2,946	2,911
...	...	981	838	5,720	4,758	39	240	235	1,529	1,367
...	...	7,760	6,872	52,050	40,951	151	1,057	1,062	4,229	3,986
...	...	1,398	1,208	8,237	6,955	21	86	89	359	336
...	...	1,349	1,202	8,795	7,265	54	589	585	1,883	1,836
...	...	2,536	2,279	13,636	11,807	74	477	517	3,760	3,501
...	...	1,336	1,193	9,800	8,528	18	95	95	379	374
...	...	2,396	2,063	x	x	75	264	264	x	x
...	...	2,430	2,050	13,548	10,941	103	779	806	3,026	2,911
...	...	3,903	3,914	x	x	31	46	46	x	x

1. 全 規 県  
② 都 道 府 県

第4表 雇用形態別の男女別の従業者数、別経営の事業所から

区 分	事業所数	従 業 者 数							
						「個人業主(個人経営の事業主)及び無給の家族従業者」+「有給役員」	一般に正社員、正職員などと呼ばれている人		
		計	男	女	男女計	計	男	女	
<b>全 国 計</b>	<b>12,921</b>	<b>277,876</b>	<b>128,845</b>	<b>149,031</b>	<b>13,734</b>	<b>87,882</b>	<b>49,376</b>	<b>38,506</b>	
北海道	525	10,383	4,848	5,534	343	2,322	1,503	819	
青森	118	1,227	699	527	78	507	361	146	
岩手	145	1,780	918	862	75	591	395	196	
宮城	188	3,556	1,650	1,906	196	1,190	698	492	
秋田	96	1,068	589	479	53	233	140	93	
山形	100	1,455	766	689	168	469	278	191	
福島	227	2,968	1,742	1,227	233	1,084	756	329	
茨城	406	10,378	4,429	5,949	523	3,922	2,097	1,825	
栃木	362	9,400	4,572	4,828	491	3,471	2,217	1,254	
群馬	275	4,914	2,456	2,458	267	1,523	1,002	521	
埼玉	682	15,141	6,500	8,641	773	4,625	2,322	2,304	
千葉	710	21,195	9,168	12,027	835	6,889	3,595	3,294	
東京都	1,027	24,829	11,859	12,970	1,345	5,924	3,602	2,322	
神奈川県	767	19,299	8,997	10,303	937	4,827	2,536	2,291	
新潟	190	3,438	1,560	1,878	114	1,323	699	624	
富山	145	2,097	970	1,127	95	760	411	349	
石川	152	2,102	998	1,104	117	771	400	371	
福井	62	1,094	521	572	44	436	218	218	
山梨	151	3,247	1,443	1,804	132	1,154	735	419	
長野	266	3,804	1,991	1,813	247	1,006	690	317	
岐阜	274	7,363	3,038	4,325	269	3,057	1,513	1,544	
静岡	468	11,253	5,081	6,172	657	4,215	2,198	2,016	
愛知	735	15,892	6,960	8,932	711	4,667	2,314	2,353	
三重	243	6,143	2,733	3,409	332	1,967	1,057	909	
滋賀	167	4,152	1,741	2,411	126	1,523	733	790	
京都	239	4,793	2,487	2,306	257	1,400	888	512	
大阪	586	13,471	6,346	7,125	417	2,990	1,935	1,054	
兵庫	597	16,419	7,496	8,923	658	5,089	2,910	2,179	
奈良	153	4,503	2,248	2,254	112	1,150	709	441	
和歌山	97	1,702	861	842	122	628	398	230	
鳥取	65	827	383	443	75	282	156	126	
島根	96	1,384	708	677	50	548	366	182	
岡山	229	4,425	2,056	2,369	160	1,493	828	664	
広島	325	6,429	3,196	3,233	326	1,965	1,152	813	
山口	173	2,942	1,308	1,634	206	989	477	512	
徳島	97	1,246	683	564	122	664	366	297	
香川	112	1,803	995	808	178	549	347	201	
愛媛	144	2,033	1,014	1,020	228	758	460	298	
高知	78	1,221	624	597	81	670	372	298	
福岡	446	8,817	3,897	4,920	475	3,281	1,559	1,721	
佐賀	76	1,484	633	852	79	803	372	432	
長崎	126	1,938	1,040	898	89	628	372	256	
熊本	187	3,013	1,413	1,600	239	1,487	771	716	
大分	109	1,431	697	734	183	517	342	175	
宮崎	150	2,659	1,328	1,331	202	926	556	369	
鹿児島	204	3,210	1,427	1,783	119	1,185	665	520	
沖縄	151	3,948	1,779	2,169	195	1,426	903	523	



# 模 範 部 別 統 計 表

派遣されている人及びスポーツ施設提供業務の事業従事者数

雇 用 形 態 別 ( 人 )								
常 用 雇 用 者						臨 時 雇 用 者 ( 常 用 雇 用 者 以 外 の 雇 用 者 )		
パ ー ト ・ ア ル バ イ ト な ど								
( 就 業 時 間 換 算 雇 用 者 数 )								
計	男	女	計	男	女	計	男	女
<b>157,965</b>	<b>62,264</b>	<b>95,701</b>	<b>86,486</b>	<b>34,000</b>	<b>52,486</b>	<b>18,297</b>	<b>7,209</b>	<b>11,087</b>
5,592	2,241	3,351	3,766	1,544	2,222	2,126	...	...
526	204	322	287	137	151	117	...	...
894	344	550	615	236	379	219	...	...
1,762	663	1,100	995	381	614	409	...	...
669	374	294	420	209	211	113	...	...
651	232	418	435	140	296	167	...	...
1,319	649	669	845	389	456	332	...	...
5,479	1,845	3,635	3,345	1,080	2,265	453	...	...
4,680	1,815	2,865	2,923	1,126	1,797	758	...	...
2,787	1,168	1,619	1,655	656	999	337	...	...
8,653	3,241	5,413	4,685	1,605	3,079	1,089	...	...
12,856	4,658	8,198	6,081	2,321	3,760	616	...	...
16,096	6,860	9,237	7,740	3,347	4,393	1,464	...	...
12,233	5,223	7,010	5,795	2,478	3,317	1,302	...	...
1,778	662	1,116	1,296	470	826	223	...	...
1,157	452	705	616	232	384	85	...	...
913	368	545	676	286	390	301	...	...
515	218	297	422	168	254	98	...	...
1,648	541	1,107	1,152	352	800	314	...	...
2,406	1,043	1,363	1,734	754	981	146	...	...
3,705	1,245	2,461	1,880	592	1,288	332	...	...
5,675	2,076	3,599	3,207	1,202	2,005	706	...	...
9,900	3,899	6,001	5,400	2,084	3,316	614	...	...
3,427	1,319	2,109	1,782	669	1,113	416	...	...
2,146	768	1,378	1,186	450	737	357	...	...
3,002	1,334	1,668	1,505	703	802	134	...	...
8,979	3,615	5,364	4,213	1,716	2,496	1,085	...	...
9,652	3,782	5,870	4,887	1,834	3,053	1,019	...	...
2,869	1,251	1,618	1,741	710	1,031	372	...	...
915	370	546	461	202	259	36	...	...
372	157	215	224	106	119	97	...	...
730	288	442	382	167	216	57	...	...
2,451	968	1,483	1,249	511	738	321	...	...
3,704	1,569	2,135	2,022	931	1,090	434	...	...
1,684	640	1,043	844	327	518	64	...	...
385	172	212	203	85	118	76	...	...
969	492	477	588	324	263	108	...	...
1,006	368	638	568	223	346	43	...	...
348	146	203	205	78	127	121	...	...
4,741	1,875	2,866	2,813	1,059	1,754	320	...	...
599	196	402	411	127	284	3	...	...
1,144	571	572	720	379	341	77	...	...
1,184	416	768	792	278	514	103	...	...
639	202	437	389	121	268	93	...	...
1,065	412	653	800	319	481	467	...	...
1,767	628	1,139	1,129	410	720	140	...	...
2,295	704	1,592	1,402	486	915	32	...	...

1. 全 規 模 の 部  
② 都 道 府 県 別 統 計 表

第4表 雇用形態別の男女別の従業者数、別経営の事業所から派遣されている人及びスポーツ施設提供業務の事業従事者数(つづき)

区 分	雇用形態別(つづき)		別経営の事業所から派遣 されている人 (人)	事業従事者数 (「従業者数計」+ 「別経営の事業所から派遣されている人」- 「うち、別経営の事業所に派遣している人」)			うち、スポーツ施設提供業 務の事業従事者数 (人)
	うち、別経営の事業所に派 遣している人	男女計		計	男	女	
			男女計				男女計
全 国 計	374	15,077	292,579	136,268	156,311	259,665	
北海道	-	786	11,169	...	...	10,227	
青森	-	100	1,326	...	...	1,219	
岩手	-	44	1,824	...	...	1,552	
宮城	7	115	3,664	1,680	1,984	3,356	
秋田	-	20	1,089	...	...	999	
山形	-	41	1,496	...	...	1,384	
福島	-	152	3,120	...	...	2,736	
茨城	1	937	11,314	4,809	6,504	9,500	
栃木	125	119	9,394	4,553	4,841	7,799	
群馬	-	204	5,119	...	...	4,241	
埼玉	7	684	15,818	6,865	8,953	14,612	
千葉	23	2,120	23,292	10,105	13,187	20,655	
東京都	6	978	25,801	12,323	13,478	23,579	
神奈川県	57	870	20,113	9,487	10,626	18,605	
新潟	-	246	3,684	...	...	3,245	
富山	13	190	2,274	1,077	1,198	2,105	
石川	-	210	2,312	...	...	2,081	
福井	-	222	1,315	...	...	1,167	
山梨	14	74	3,306	1,494	1,813	2,823	
長野	-	419	4,223	...	...	3,751	
岐阜	22	295	7,637	3,109	4,528	6,489	
静岡	-	604	11,857	...	...	9,833	
愛知	6	412	16,298	7,098	9,200	14,991	
三重	16	422	6,549	2,932	3,617	5,575	
滋賀	-	208	4,359	...	...	3,876	
京都	-	558	5,351	...	...	4,957	
大阪	13	1,148	14,606	6,904	7,702	13,792	
兵庫	-	718	17,136	...	...	14,939	
奈良	-	161	4,663	...	...	4,062	
和歌山	-	12	1,714	...	...	1,449	
鳥取	-	19	846	...	...	733	
島根	2	34	1,417	713	704	1,172	
岡山	3	73	4,494	2,091	2,404	3,924	
広島	-	88	6,517	...	...	5,568	
山口	27	120	3,035	1,396	1,638	2,737	
徳島	-	39	1,285	...	...	1,122	
香川	22	19	1,801	980	821	1,459	
愛媛	-	161	2,194	...	...	2,028	
高知	-	29	1,250	...	...	1,073	
福岡	4	414	9,227	4,125	5,103	7,935	
佐賀	-	33	1,517	...	...	1,297	
長崎	2	9	1,945	1,044	901	1,786	
熊本	-	128	3,141	...	...	2,796	
大分	-	16	1,447	...	...	1,288	
宮崎	3	34	2,690	1,339	1,351	2,327	
鹿児島	2	117	3,324	1,484	1,840	2,857	
沖縄	-	678	4,626	...	...	3,960	

# 《スポーツ施設提供業》

## 2. 事業従事者5人以上の部

### ① 総合統計表

2. 事業従事者  
① 総 合

第1表 事業所数、従業者数、事業従事者数、年間売上高、

区 分	事業所数			従業者数 A (人)	事業従事者数 (人)	うち、スポーツ施設 提供業務の 事業従事者数 B	
	計	単独事業所	本 社				支 社
<b>経営組織別計</b>	<b>9,171</b>	<b>4,436</b>	<b>562</b>	<b>4,173</b>	<b>268,229</b>	<b>282,810</b>	<b>249,981</b>
会 社	7,546	3,634	474	3,438	240,355	253,017	222,255
会社以外の法人・団体 及び個人経営	1,625	802	88	736	27,874	29,793	27,726
<b>資本金規模別計</b>	<b>9,171</b>	<b>4,436</b>	<b>562</b>	<b>4,173</b>	<b>268,229</b>	<b>282,810</b>	<b>249,981</b>
500万円未満	893	…	…	…	12,770	13,206	12,258
500万円以上1千万円未満	458	…	…	…	6,578	6,651	6,134
1千万円以上5千万円未満	3,155	…	…	…	81,795	85,739	74,854
5千万円以上1億円未満	1,139	…	…	…	47,629	50,233	43,457
1億円以上10億円未満	1,164	…	…	…	54,360	57,631	50,667
10億円以上	738	…	…	…	37,223	39,557	34,885
資本金なし	1,625	…	…	…	27,874	29,793	27,726
<b>単独事業所、本社、支社別計</b>	<b>9,171</b>	<b>4,436</b>	<b>562</b>	<b>4,173</b>	<b>268,229</b>	<b>282,810</b>	<b>249,981</b>
単 独 事 業 所	4,436	…	…	…	116,362	122,261	106,397
本 社	562	…	…	…	23,028	24,124	20,633
支 社	4,173	…	…	…	128,839	136,425	122,952
<b>従業者規模別計</b>	<b>9,171</b>	<b>4,436</b>	<b>562</b>	<b>4,173</b>	<b>268,229</b>	<b>282,810</b>	<b>249,981</b>
4人以下	185	…	…	…	383	4,208	3,783
5人～9人	2,309	…	…	…	15,831	16,831	16,290
10人～29人	3,483	…	…	…	59,557	62,697	58,867
30人～49人	1,536	…	…	…	59,254	61,590	54,738
50人～99人	1,346	…	…	…	93,191	96,704	82,107
100人以上	311	…	…	…	40,013	40,779	34,196
<b>事業従事者規模別計</b>	<b>9,171</b>	<b>4,436</b>	<b>562</b>	<b>4,173</b>	<b>268,229</b>	<b>282,810</b>	<b>249,981</b>
5人～9人	2,283	…	…	…	15,334	15,796	15,343
10人～29人	3,530	…	…	…	57,977	60,408	56,802
30人～49人	1,564	…	…	…	57,301	60,510	53,887
50人～99人	1,414	…	…	…	92,524	97,467	83,030
100人以上	379	…	…	…	45,093	48,629	40,919
<b>スポーツ施設提供業務の 事業従事者規模別計</b>	<b>9,171</b>	<b>4,436</b>	<b>562</b>	<b>4,173</b>	<b>268,229</b>	<b>282,810</b>	<b>249,981</b>
4人以下	64	…	…	…	397	469	228
5人～9人	2,438	…	…	…	17,941	18,463	16,924
10人～29人	3,652	…	…	…	67,208	69,911	63,074
30人～49人	1,660	…	…	…	70,332	74,255	63,763
50人～99人	1,126	…	…	…	82,834	87,944	77,141
100人以上	231	…	…	…	29,517	31,769	28,850
<b>年間売上高規模別計</b>	<b>9,171</b>	<b>4,436</b>	<b>562</b>	<b>4,173</b>	<b>268,229</b>	<b>282,810</b>	<b>249,981</b>
1千万円未満	313	…	…	…	2,381	2,576	2,571
1千万円以上3千万円未満	1,317	…	…	…	11,567	12,111	11,835
3千万円以上5千万円未満	1,283	…	…	…	12,537	12,934	12,439
5千万円以上1億円未満	1,579	…	…	…	23,747	24,452	23,058
1億円以上5億円未満	3,625	…	…	…	132,059	140,036	122,992
5億円以上10億円未満	906	…	…	…	68,661	72,906	62,589
10億円以上	148	…	…	…	17,277	17,794	14,497
<b>公的資本比率別計</b>	<b>9,171</b>	<b>4,436</b>	<b>562</b>	<b>4,173</b>	<b>268,229</b>	<b>282,810</b>	<b>249,981</b>
0%	8,987	…	…	…	264,130	278,545	246,397
0%超～50%未満	67	…	…	…	2,040	2,136	1,856
50%以上～100%未満	113	…	…	…	1,923	1,993	1,592
100%	4	…	…	…	136	136	136
<b>フランチャイズ加盟別計</b>	<b>9,171</b>	<b>4,436</b>	<b>562</b>	<b>4,173</b>	<b>268,229</b>	<b>282,810</b>	<b>249,981</b>
加盟している	327	…	…	…	5,842	6,174	5,905
加盟していない	8,844	…	…	…	262,387	276,636	244,076

注1. 「事業従事者数」とは、事業所の従業者数から「別経営の事業所に派遣している人」を除き、「別経営の事業所から派遣されている人」を加えた、いわゆる実際に従事している者をいう。

注2. 標本調査で拡大推計して集計後に四捨五入をしているため、総計と内訳の合計とは一致しない場合がある。また、単位当たり換算の値は、各数値に単位以下の数値を有しているため、公表値から求められても一致しない場合がある。

# 5 人 以 上 の 部 統 計 表

## 1事業所当たり及び1人当たりの年間売上高

計 C	年間売上高計(百万円)		1事業所当たり				従業者1人当たりの 年間売上高	スポーツ施設提供業務 事業従事者1人当たり の主業年間売上高
	スポーツ施設提供業務 (主業) D	その他業務 (従業)	従業者数	スポーツ施設提供業 務の事業従事者数	年間売上高	スポーツ施設提供業 務の年間売上高	C/A	D/B
<b>1,889,379</b>	<b>1,625,654</b>	<b>263,725</b>	<b>29</b>	<b>27</b>	<b>20,602</b>	<b>17,726</b>	<b>704</b>	<b>650</b>
1,691,655	1,448,404	243,251	32	29	22,417	19,194	704	652
197,724	177,250	20,474	17	17	12,169	10,909	709	639
<b>1,889,379</b>	<b>1,625,654</b>	<b>263,725</b>	<b>29</b>	<b>27</b>	<b>20,602</b>	<b>17,726</b>	<b>704</b>	<b>650</b>
58,898	53,082	5,816	14	14	6,598	5,947	461	433
31,231	27,333	3,898	14	13	6,813	5,962	475	446
540,697	467,884	72,813	26	24	17,140	14,831	661	625
321,588	268,125	53,463	42	38	28,239	23,544	675	617
443,570	392,661	50,909	47	44	38,112	33,738	816	775
295,671	239,319	56,352	50	47	40,074	32,437	794	686
197,724	177,250	20,474	17	17	12,169	10,909	709	639
<b>1,889,379</b>	<b>1,625,654</b>	<b>263,725</b>	<b>29</b>	<b>27</b>	<b>20,602</b>	<b>17,726</b>	<b>704</b>	<b>650</b>
736,178	633,205	102,973	26	24	16,597	14,276	633	595
148,509	124,600	23,909	41	37	26,425	22,170	645	604
1,004,692	867,848	136,843	31	29	24,073	20,794	780	706
<b>1,889,379</b>	<b>1,625,654</b>	<b>263,725</b>	<b>29</b>	<b>27</b>	<b>20,602</b>	<b>17,726</b>	<b>704</b>	<b>650</b>
27,227	24,052	3,176	2	20	14,725	13,008	7,111	636
86,941	80,664	6,277	7	7	3,765	3,493	549	495
387,530	353,476	34,053	17	17	11,125	10,148	651	600
450,286	389,436	60,849	39	36	29,314	25,352	760	711
652,054	549,028	103,027	69	61	48,435	40,782	700	669
285,341	228,998	56,343	129	110	91,676	73,574	713	670
<b>1,889,379</b>	<b>1,625,654</b>	<b>263,725</b>	<b>29</b>	<b>27</b>	<b>20,602</b>	<b>17,726</b>	<b>704</b>	<b>650</b>
80,690	75,463	5,227	7	7	3,534	3,305	526	492
376,953	343,658	33,294	16	16	10,679	9,736	650	605
446,027	387,631	58,396	37	34	28,512	24,779	778	719
650,103	545,371	104,732	65	59	45,966	38,561	703	657
335,606	273,530	62,076	119	108	88,457	72,095	744	668
<b>1,889,379</b>	<b>1,625,654</b>	<b>263,725</b>	<b>29</b>	<b>27</b>	<b>20,602</b>	<b>17,726</b>	<b>704</b>	<b>650</b>
3,126	2,234	892	6	4	4,872	3,482	787	979
99,282	90,294	8,988	7	7	4,072	3,703	553	534
446,810	396,859	49,951	18	17	12,235	10,867	665	629
555,589	467,506	88,083	42	38	33,462	28,157	790	733
584,814	502,211	82,603	74	69	51,951	44,613	706	651
199,759	166,550	33,209	128	125	86,593	72,197	677	577
<b>1,889,379</b>	<b>1,625,654</b>	<b>263,725</b>	<b>29</b>	<b>27</b>	<b>20,602</b>	<b>17,726</b>	<b>704</b>	<b>650</b>
2,111	2,055	57	8	8	674	656	89	80
26,514	25,343	1,171	9	9	2,013	1,924	229	214
49,366	46,421	2,946	10	10	3,848	3,619	394	373
112,856	102,436	10,420	15	15	7,146	6,486	475	444
897,053	778,665	118,388	36	34	24,749	21,483	679	633
591,895	505,407	86,487	76	69	65,322	55,777	862	808
209,583	165,327	44,256	117	98	141,638	111,729	1,213	1,140
<b>1,889,379</b>	<b>1,625,654</b>	<b>263,725</b>	<b>29</b>	<b>27</b>	<b>20,602</b>	<b>17,726</b>	<b>704</b>	<b>650</b>
1,864,421	1,605,388	259,033	29	27	20,747	17,864	706	652
15,376	12,358	3,018	30	28	22,894	18,401	754	666
9,277	7,602	1,675	17	14	8,190	6,711	482	478
306	306	-	34	34	7,638	7,638	225	225
<b>1,889,379</b>	<b>1,625,654</b>	<b>263,725</b>	<b>29</b>	<b>27</b>	<b>20,602</b>	<b>17,726</b>	<b>704</b>	<b>650</b>
39,731	36,057	3,674	18	18	12,143	11,020	680	611
1,849,648	1,589,596	260,052	30	28	20,915	17,974	705	651

注3. 統計表の「…」は、回収標本数が少ないために表章できない項目を表している。

2. 事業従事者合

① 総合

第2表 業務(主業、従業)

区 分	事業所数	従業者数 (人)	スポーツ施設提供業務の事業従事者数 (人)	計	
				事業所数	年間売上高 (百万円)
<b>経営組織別計</b>	<b>9,171</b>	<b>268,229</b>	<b>249,981</b>	<b>9,171</b>	<b>1,889,379</b>
会社	7,546	240,355	222,255	7,546	1,691,655
会社以外の法人・団体 及び個人経営	1,625	27,874	27,726	1,625	197,724
<b>資本金規模別計</b>	<b>9,171</b>	<b>268,229</b>	<b>249,981</b>	<b>9,171</b>	<b>1,889,379</b>
500万円未満	893	12,770	12,258	893	58,898
500万円以上1千万円未満	458	6,578	6,134	458	31,231
1千万円以上5千万円未満	3,155	81,795	74,854	3,155	540,697
5千万円以上1億円未満	1,139	47,629	43,457	1,139	321,588
1億円以上10億円未満	1,164	54,360	50,667	1,164	443,570
10億円以上	738	37,223	34,885	738	295,671
資本金なし	1,625	27,874	27,726	1,625	197,724
<b>単独事業所、本社、支社別計</b>	<b>9,171</b>	<b>268,229</b>	<b>249,981</b>	<b>9,171</b>	<b>1,889,379</b>
単独事業所	4,436	116,362	106,397	4,436	736,178
本社	562	23,028	20,633	562	148,509
支社	4,173	128,839	122,952	4,173	1,004,692
<b>従業者規模別計</b>	<b>9,171</b>	<b>268,229</b>	<b>249,981</b>	<b>9,171</b>	<b>1,889,379</b>
4人以下	185	383	3,783	185	27,227
5人～9人	2,309	15,831	16,290	2,309	86,941
10人～29人	3,483	59,557	58,867	3,483	387,530
30人～49人	1,536	59,254	54,738	1,536	450,286
50人～99人	1,346	93,191	82,107	1,346	652,054
100人以上	311	40,013	34,196	311	285,341
<b>事業従事者規模別計</b>	<b>9,171</b>	<b>268,229</b>	<b>249,981</b>	<b>9,171</b>	<b>1,889,379</b>
5人～9人	2,283	15,334	15,343	2,283	80,690
10人～29人	3,530	57,977	56,802	3,530	376,953
30人～49人	1,564	57,301	53,887	1,564	446,027
50人～99人	1,414	92,524	83,030	1,414	650,103
100人以上	379	45,093	40,919	379	335,606
<b>スポーツ施設提供業務の事業従事者規模別計</b>	<b>9,171</b>	<b>268,229</b>	<b>249,981</b>	<b>9,171</b>	<b>1,889,379</b>
4人以下	64	397	228	64	3,126
5人～9人	2,438	17,941	16,924	2,438	99,282
10人～29人	3,652	67,208	63,074	3,652	446,810
30人～49人	1,660	70,332	63,763	1,660	555,589
50人～99人	1,126	82,834	77,141	1,126	584,814
100人以上	231	29,517	28,850	231	199,759
<b>年間売上高規模別計</b>	<b>9,171</b>	<b>268,229</b>	<b>249,981</b>	<b>9,171</b>	<b>1,889,379</b>
1千万円未満	313	2,381	2,571	313	2,111
1千万円以上3千万円未満	1,317	11,567	11,835	1,317	26,514
3千万円以上5千万円未満	1,283	12,537	12,439	1,283	49,366
5千万円以上1億円未満	1,579	23,747	23,058	1,579	112,856
1億円以上5億円未満	3,625	132,059	122,992	3,625	897,053
5億円以上10億円未満	906	68,661	62,589	906	591,895
10億円以上	148	17,277	14,497	148	209,583
<b>フランチャイズ加盟別計</b>	<b>9,171</b>	<b>268,229</b>	<b>249,981</b>	<b>9,171</b>	<b>1,889,379</b>
加盟している	327	5,842	5,905	327	39,731
加盟していない	8,844	262,387	244,076	8,844	1,849,648

注4.「該当事業所数」とは、当該項目に記載のあった事業所数をいい、複数の項目欄に記載がある場合、それぞれにカウントされる。調査事業所数に対する内訳事業所数。

# 5 人 以 上 の 部 統 計 表

## 別の年間売上高

事業所の業務別年間売上高						
スポーツ施設提供業務(主業)		計				
				その他業務(従業)		
				製造業務	卸売、小売業務	
					売店(直営)	その他
該事業所 当数	年間売上高 (百万円)	該事業所 当数	年間売上高 (百万円)	年間売上高 (百万円)	年間売上高 (百万円)	年間売上高 (百万円)
<b>9,171</b>	<b>1,625,654</b>	<b>6,056</b>	<b>263,725</b>	<b>358</b>	<b>46,928</b>	<b>5,392</b>
7,546	1,448,404	5,237	243,251	358	45,788	5,188
1,625	177,250	819	20,474	-	1,140	205
<b>9,171</b>	<b>1,625,654</b>	<b>6,056</b>	<b>263,725</b>	<b>358</b>	<b>46,928</b>	<b>5,392</b>
893	53,082	501	5,816	1	1,523	145
458	27,333	300	3,898	164	856	77
3,155	467,884	2,145	72,813	180	16,110	2,151
1,139	268,125	869	53,463	-	8,531	447
1,164	392,661	873	50,909	-	10,387	341
738	239,319	549	56,352	12	8,381	2,028
1,625	177,250	819	20,474	-	1,140	205
<b>9,171</b>	<b>1,625,654</b>	<b>6,056</b>	<b>263,725</b>	<b>358</b>	<b>46,928</b>	<b>5,392</b>
4,436	633,205	2,890	102,973	217	17,567	2,215
562	124,600	431	23,909	32	3,449	180
4,173	867,848	2,735	136,843	109	25,912	2,998
<b>9,171</b>	<b>1,625,654</b>	<b>6,056</b>	<b>263,725</b>	<b>358</b>	<b>46,928</b>	<b>5,392</b>
185	24,052	81	3,176	-	546	85
2,309	80,664	1,085	6,277	32	1,853	523
3,483	353,476	2,245	34,053	311	8,685	821
1,536	389,436	1,196	60,849	12	11,035	719
1,346	549,028	1,164	103,027	2	17,630	1,811
311	228,998	284	56,343	-	7,179	1,434
<b>9,171</b>	<b>1,625,654</b>	<b>6,056</b>	<b>263,725</b>	<b>358</b>	<b>46,928</b>	<b>5,392</b>
2,283	75,463	1,003	5,227	32	1,484	475
3,530	343,658	2,283	33,294	311	8,268	723
1,564	387,631	1,204	58,396	12	10,857	776
1,414	545,371	1,222	104,732	2	17,930	1,870
379	273,530	343	62,076	-	8,388	1,549
<b>9,171</b>	<b>1,625,654</b>	<b>6,056</b>	<b>263,725</b>	<b>358</b>	<b>46,928</b>	<b>5,392</b>
64	2,234	64	892	-	555	5
2,438	90,294	1,159	8,988	32	1,922	501
3,652	396,859	2,405	49,951	311	10,780	827
1,660	467,506	1,300	88,083	14	14,080	790
1,126	502,211	934	82,603	-	14,390	2,837
231	166,550	194	33,209	-	5,201	433
<b>9,171</b>	<b>1,625,654</b>	<b>6,056</b>	<b>263,725</b>	<b>358</b>	<b>46,928</b>	<b>5,392</b>
313	2,055	99	57	-	15	12
1,317	25,343	545	1,171	-	273	101
1,283	46,421	653	2,946	85	867	198
1,579	102,436	1,026	10,420	165	2,509	626
3,625	778,665	2,862	118,388	95	23,726	1,560
906	505,407	731	86,487	12	13,114	1,498
148	165,327	140	44,256	-	6,424	1,397
<b>9,171</b>	<b>1,625,654</b>	<b>6,056</b>	<b>263,725</b>	<b>358</b>	<b>46,928</b>	<b>5,392</b>
327	36,057	126	3,674	-	1,417	336
8,844	1,589,596	5,930	260,052	358	45,511	5,056

2. 事業従事者

① 総合

第2表 業務(主業、従業)

区 分	事業所の業務別			
	その他業務			
	不動産、物品賃貸業務		宿泊、飲食サービス業務	
	駐車場(直営)	その他	食堂(直営)	宿泊施設(直営)
年間売上高 (百万円)	年間売上高 (百万円)	年間売上高 (百万円)	年間売上高 (百万円)	
<b>経営組織別計</b>	<b>4,983</b>	<b>15,266</b>	<b>113,283</b>	<b>3,372</b>
会社	3,613	13,112	106,510	3,153
会社以外の法人・団体 及び個人経営	1,370	2,154	6,773	219
<b>資本金規模別計</b>	<b>4,983</b>	<b>15,266</b>	<b>113,283</b>	<b>3,372</b>
500万円未満	64	1,084	2,057	81
500万円以上1千万円未満	30	358	1,580	113
1千万円以上5千万円未満	1,083	6,819	35,917	730
5千万円以上1億円未満	268	970	28,064	1,117
1億円以上10億円未満	265	1,892	28,169	717
10億円以上	1,902	1,989	10,722	394
資本金なし	1,370	2,154	6,773	219
<b>単独事業所、本社、支社別計</b>	<b>4,983</b>	<b>15,266</b>	<b>113,283</b>	<b>3,372</b>
単独事業所	904	5,152	60,709	1,556
本社	530	1,919	9,237	776
支社	3,550	8,195	43,337	1,040
<b>従業者規模別計</b>	<b>4,983</b>	<b>15,266</b>	<b>113,283</b>	<b>3,372</b>
4人以下	72	451	1,281	4
5人～9人	350	1,332	405	118
10人～29人	1,154	4,714	8,216	325
30人～49人	1,981	2,399	21,954	347
50人～99人	1,171	5,680	50,854	1,539
100人以上	255	689	30,572	1,039
<b>事業従事者規模別計</b>	<b>4,983</b>	<b>15,266</b>	<b>113,283</b>	<b>3,372</b>
5人～9人	356	901	405	118
10人～29人	1,221	5,573	7,150	321
30人～49人	1,957	2,091	20,980	344
50人～99人	1,176	5,764	51,982	1,550
100人以上	274	937	32,766	1,039
<b>スポーツ施設提供業務の 事業従事者規模別計</b>	<b>4,983</b>	<b>15,266</b>	<b>113,283</b>	<b>3,372</b>
4人以下	13	-	97	13
5人～9人	411	1,222	1,037	118
10人～29人	1,217	5,729	16,422	604
30人～49人	2,147	5,105	33,523	1,355
50人～99人	981	2,569	41,538	827
100人以上	214	640	20,665	455
<b>年間売上高規模別計</b>	<b>4,983</b>	<b>15,266</b>	<b>113,283</b>	<b>3,372</b>
1千万円未満	-	-	-	10
1千万円以上3千万円未満	19	126	97	13
3千万円以上5千万円未満	86	590	172	41
5千万円以上1億円未満	660	1,432	1,269	490
1億円以上5億円未満	1,206	5,994	51,905	1,043
5億円以上10億円未満	2,489	3,351	38,428	1,072
10億円以上	523	3,772	21,413	703
<b>フランチャイズ加盟別計</b>	<b>4,983</b>	<b>15,266</b>	<b>113,283</b>	<b>3,372</b>
加盟している	93	614	475	-
加盟していない	4,890	14,651	112,808	3,372



5 人 以 上 の 部  
統 計 表

別の年間売上高(つづき)

年 間 売 上 高 (つづき)				
( 従 業 ) (つづき)				
その他	サービス業務			その他の業務
	公園、遊園地	遊戯場	その他	
年間売上高 (百万円)	年間売上高 (百万円)	年間売上高 (百万円)	年間売上高 (百万円)	年間売上高 (百万円)
<b>5,665</b>	<b>885</b>	<b>7,047</b>	<b>29,400</b>	<b>31,146</b>
5,553	803	6,417	27,903	24,855
112	83	630	1,497	6,291
<b>5,665</b>	<b>885</b>	<b>7,047</b>	<b>29,400</b>	<b>31,146</b>
60	-	228	331	241
81	12	59	237	331
1,295	202	849	3,082	4,395
1,629	589	1,310	1,428	9,110
1,663	-	1,198	3,565	2,712
825	-	2,773	19,260	8,067
112	83	630	1,497	6,291
<b>5,665</b>	<b>885</b>	<b>7,047</b>	<b>29,400</b>	<b>31,146</b>
1,833	101	1,547	2,933	8,240
428	618	1,648	1,746	3,346
3,405	166	3,852	24,721	19,560
<b>5,665</b>	<b>885</b>	<b>7,047</b>	<b>29,400</b>	<b>31,146</b>
489	-	-	191	56
119	12	177	436	921
636	9	1,530	3,169	4,482
1,521	282	1,417	11,786	7,395
2,124	583	3,879	10,889	6,866
776	-	45	2,928	11,424
<b>5,665</b>	<b>885</b>	<b>7,047</b>	<b>29,400</b>	<b>31,146</b>
28	12	177	434	807
548	9	1,530	3,294	4,346
1,559	282	1,084	11,389	7,065
2,106	583	3,795	10,541	7,433
1,424	-	461	3,742	11,495
<b>5,665</b>	<b>885</b>	<b>7,047</b>	<b>29,400</b>	<b>31,146</b>
3	-	-	195	11
77	12	649	1,346	1,660
677	209	2,124	5,874	5,177
1,771	166	3,470	14,239	11,423
2,161	499	803	5,280	10,718
976	-	1	2,466	2,158
<b>5,665</b>	<b>885</b>	<b>7,047</b>	<b>29,400</b>	<b>31,146</b>
-	-	-	-	19
12	12	12	191	317
42	-	88	337	440
78	126	344	1,468	1,253
1,460	248	4,588	14,651	11,911
2,358	499	1,672	11,978	10,014
1,716	-	343	774	7,192
<b>5,665</b>	<b>885</b>	<b>7,047</b>	<b>29,400</b>	<b>31,146</b>
9	499	-	94	135
5,656	386	7,047	29,305	31,011

2. 事業従事者合  
① 総 合

第3表 経営組織別の事業所数、従業員数、

区 分	計											
	事業所数	従業員数 (人)	スポーツ施設 提供業務の事 業従事者数 (人)	年間売上高(百万円)		計	事業所数					
				計	うち、スポーツ施 設提供業務		公 的 資 本 比 率 別					
							0%		0%超～50%未満		50%以上～100%未満	
事業所数	構成比(%)	事業所数	構成比(%)	事業所数	構成比(%)	事業所数	構成比(%)					
<b>資本金規模別計</b>	<b>9,171</b>	<b>268,229</b>	<b>249,981</b>	<b>1,889,379</b>	<b>1,625,654</b>	<b>7,546</b>	<b>7,362</b>	<b>100.0</b>	<b>67</b>	<b>100.0</b>	<b>113</b>	<b>100.0</b>
500万円未満	893	12,770	12,258	58,898	53,082	893	887	12.1	-	-	5	4.6
500万円以上1千万円未満	458	6,578	6,134	31,231	27,333	458	458	6.2	-	-	-	-
1千万円以上5千万円未満	3,155	81,795	74,854	540,697	467,884	3,155	3,084	41.9	1	2.1	69	61.2
5千万円以上1億円未満	1,139	47,629	43,457	321,588	268,125	1,139	1,114	15.1	12	18.6	8	7.0
1億円以上10億円未満	1,164	54,360	50,667	443,570	392,661	1,164	1,111	15.1	31	46.6	22	19.2
10億円以上	738	37,223	34,885	295,671	239,319	738	707	9.6	22	32.7	9	8.0
資本金なし	1,625	27,874	27,726	197,724	177,250	-	-	-	-	-	-	-
<b>単独事業所、本社、支社別計</b>	<b>9,171</b>	<b>268,229</b>	<b>249,981</b>	<b>1,889,379</b>	<b>1,625,654</b>	<b>7,546</b>	<b>7,362</b>	<b>100.0</b>	<b>67</b>	<b>100.0</b>	<b>113</b>	<b>100.0</b>
単 独 事 業 所	4,436	116,362	106,397	736,178	633,205	3,634	3,561	48.4	36	54.2	37	32.4
本 社	562	23,028	20,633	148,509	124,600	474	458	6.2	3	5.1	13	11.1
支 社	4,173	128,839	122,952	1,004,692	867,848	3,438	3,343	45.4	27	40.7	64	56.5
<b>従業員規模別計</b>	<b>9,171</b>	<b>268,229</b>	<b>249,981</b>	<b>1,889,379</b>	<b>1,625,654</b>	<b>7,546</b>	<b>7,362</b>	<b>100.0</b>	<b>67</b>	<b>100.0</b>	<b>113</b>	<b>100.0</b>
4人以下	185	383	3,783	27,227	24,052	106	106	1.4	-	-	-	-
5人～9人	2,309	15,831	16,290	86,941	80,664	1,540	1,482	20.1	-	-	58	50.9
10人～29人	3,483	59,557	58,867	387,530	353,476	2,931	2,872	39.0	32	47.6	27	23.5
30人～49人	1,536	59,254	54,738	450,286	389,436	1,424	1,366	18.6	27	39.9	27	24.1
50人～99人	1,346	93,191	82,107	652,054	549,028	1,272	1,262	17.1	8	12.6	2	1.5
100人以上	311	40,013	34,196	285,341	228,998	273	273	3.7	-	-	-	-
<b>事業従事者規模別計</b>	<b>9,171</b>	<b>268,229</b>	<b>249,981</b>	<b>1,889,379</b>	<b>1,625,654</b>	<b>7,546</b>	<b>7,362</b>	<b>100.0</b>	<b>67</b>	<b>100.0</b>	<b>113</b>	<b>100.0</b>
5人～9人	2,283	15,334	15,343	80,690	75,463	1,461	1,409	19.1	-	-	52	46.1
10人～29人	3,530	57,977	56,802	376,953	343,658	2,975	2,912	39.6	32	47.6	30	26.9
30人～49人	1,564	57,301	53,887	446,027	387,631	1,446	1,386	18.8	27	39.9	29	25.6
50人～99人	1,414	92,524	83,030	650,103	545,371	1,331	1,320	17.9	8	12.6	2	1.5
100人以上	379	45,093	40,919	335,606	273,530	334	334	4.5	-	-	-	-
<b>スポーツ施設提供業務の 事業従事者規模別計</b>	<b>9,171</b>	<b>268,229</b>	<b>249,981</b>	<b>1,889,379</b>	<b>1,625,654</b>	<b>7,546</b>	<b>7,362</b>	<b>100.0</b>	<b>67</b>	<b>100.0</b>	<b>113</b>	<b>100.0</b>
4人以下	64	397	228	3,126	2,234	47	43	0.6	-	-	4	3.1
5人～9人	2,438	17,941	16,924	99,282	90,294	1,608	1,549	21.0	-	-	60	52.9
10人～29人	3,652	67,208	63,074	446,810	396,859	3,101	3,020	41.0	45	67.4	36	31.7
30人～49人	1,660	70,332	63,763	555,589	467,506	1,538	1,506	20.5	14	21.5	14	12.3
50人～99人	1,126	82,834	77,141	584,814	502,211	1,050	1,043	14.2	7	11.1	-	-
100人以上	231	29,517	28,850	199,759	166,550	202	202	2.7	-	-	-	-
<b>年間売上高規模別計</b>	<b>9,171</b>	<b>268,229</b>	<b>249,981</b>	<b>1,889,379</b>	<b>1,625,654</b>	<b>7,546</b>	<b>7,362</b>	<b>100.0</b>	<b>67</b>	<b>100.0</b>	<b>113</b>	<b>100.0</b>
1千万円未満	313	2,381	2,571	2,111	2,055	149	144	2.0	-	-	5	4.6
1千万円以上3千万円未満	1,317	11,567	11,835	26,514	25,343	788	752	10.2	-	-	35	31.0
3千万円以上5千万円未満	1,283	12,537	12,439	49,366	46,421	1,012	981	13.3	-	-	31	26.9
5千万円以上1億円未満	1,579	23,747	23,058	112,856	102,436	1,322	1,288	17.5	12	18.6	18	15.5
1億円以上5億円未満	3,625	132,059	122,992	897,053	778,665	3,298	3,223	43.8	55	81.4	20	17.6
5億円以上10億円未満	906	68,661	62,589	591,895	505,407	849	844	11.5	-	-	5	4.4
10億円以上	148	17,277	14,497	209,583	165,327	128	128	1.7	-	-	-	-
<b>フランチャイズ加盟別計</b>	<b>9,171</b>	<b>268,229</b>	<b>249,981</b>	<b>1,889,379</b>	<b>1,625,654</b>	<b>7,546</b>	<b>7,362</b>	<b>100.0</b>	<b>67</b>	<b>100.0</b>	<b>113</b>	<b>100.0</b>
加盟している	327	5,842	5,905	39,731	36,057	312	312	4.2	-	-	-	-
加盟していない	8,844	262,387	244,076	1,849,648	1,589,596	7,234	7,050	95.8	67	100.0	113	100.0

5 人 以 上 の 部  
統 計 表

年間売上高及び公的資本比率別事業所数

経 営 組 織 別										
会 社				会社以外の法人・団体及び個人経営						
		従業員数 (人)	スポーツ施設提供 業務の事業従事 者数 (人)	年間売上高(百万円)		事業所数	従業員数 (人)	スポーツ施設提供 業務の事業 従事者数 (人)	年間売上高(百万円)	
100%				計	うち、スポーツ施設提供 業務				計	うち、スポーツ施設 提供業務
事業所数	構成比(%)									
4	100.0	240,355	222,255	1,691,655	1,448,404	1,625	27,874	27,726	197,724	177,250
-	-	12,770	12,258	58,898	53,082	-	-	-	-	-
-	-	6,578	6,134	31,231	27,333	-	-	-	-	-
-	-	81,795	74,854	540,697	467,884	-	-	-	-	-
4	100.0	47,629	43,457	321,588	268,125	-	-	-	-	-
-	-	54,360	50,667	443,570	392,661	-	-	-	-	-
-	-	37,223	34,885	295,671	239,319	-	-	-	-	-
-	-	-	-	-	-	1,625	27,874	27,726	197,724	177,250
4	100.0	240,355	222,255	1,691,655	1,448,404	1,625	27,874	27,726	197,724	177,250
-	-	102,175	92,451	652,492	561,022	802	14,187	13,946	83,686	72,183
-	-	19,561	17,151	128,378	105,824	88	3,467	3,482	20,131	18,776
4	100.0	118,619	112,653	910,786	781,559	736	10,220	10,298	93,906	86,290
4	100.0	240,355	222,255	1,691,655	1,448,404	1,625	27,874	27,726	197,724	177,250
-	-	223	3,060	24,491	21,506	79	160	723	2,736	2,546
-	-	10,656	11,097	63,234	58,167	769	5,175	5,193	23,706	22,497
-	-	51,058	49,919	325,091	295,646	553	8,499	8,947	62,439	57,830
4	100.0	55,230	50,699	423,053	365,733	112	4,025	4,038	27,233	23,703
-	-	87,948	77,285	619,506	519,225	74	5,243	4,822	32,548	29,803
-	-	35,241	30,194	236,280	188,127	38	4,772	4,002	49,061	40,871
4	100.0	240,355	222,255	1,691,655	1,448,404	1,625	27,874	27,726	197,724	177,250
-	-	10,092	9,848	55,615	51,488	822	5,242	5,495	25,076	23,975
-	-	49,718	48,316	316,450	287,846	555	8,259	8,487	60,503	55,813
4	100.0	53,388	49,912	419,182	363,849	118	3,912	3,975	26,845	23,782
-	-	87,337	77,981	618,348	516,927	84	5,186	5,048	31,755	28,444
-	-	39,820	36,198	282,061	228,294	45	5,274	4,722	53,545	45,236
4	100.0	240,355	222,255	1,691,655	1,448,404	1,625	27,874	27,726	197,724	177,250
-	-	292	169	2,094	1,430	17	106	60	1,032	804
-	-	12,463	11,289	72,400	65,195	830	5,478	5,635	26,882	25,099
-	-	58,486	54,382	383,324	338,065	551	8,722	8,692	63,486	58,793
4	100.0	65,708	59,275	511,340	428,468	122	4,623	4,488	44,249	39,038
-	-	77,332	71,690	550,415	470,618	76	5,503	5,452	34,399	31,593
-	-	26,075	25,451	172,084	144,627	29	3,443	3,399	27,675	21,922
4	100.0	240,355	222,255	1,691,655	1,448,404	1,625	27,874	27,726	197,724	177,250
-	-	994	994	1,109	1,094	164	1,387	1,577	1,002	961
-	-	7,649	7,630	16,211	15,500	529	3,918	4,205	10,304	9,843
-	-	9,959	9,795	38,912	36,680	271	2,577	2,644	10,454	9,740
4	100.0	20,045	19,271	94,317	84,682	257	3,702	3,787	18,539	17,754
-	-	121,818	112,997	824,422	712,720	327	10,241	9,995	72,631	65,946
-	-	64,178	58,350	555,006	471,184	57	4,483	4,239	36,889	34,223
-	-	15,712	13,218	161,678	126,544	20	1,565	1,279	47,905	38,783
4	100.0	240,355	222,255	1,691,655	1,448,404	1,625	27,874	27,726	197,724	177,250
-	-	5,733	5,796	39,413	35,740	15	109	109	318	317
4	100.0	234,622	216,459	1,652,243	1,412,664	1,610	27,765	27,617	197,405	176,933

2. 事業従事者  
① 総合

第4表 事業の形態別の事業所数、

区 分	計					ゴルフ場				
	事業所数	従業者数 (人)	スポーツ施設 提供業務の事 業従事者数 (人)	年間売上高(百万円)		事業所数	従業者数 (人)	スポーツ施設 提供業務の事 業従事者数 (人)	年間売上高(百万円)	
				計	うち、スポーツ施 設提供業務				計	うち、スポーツ施 設提供業務
<b>経営組織別計</b>	<b>9,171</b>	<b>268,229</b>	<b>249,981</b>	<b>1,889,379</b>	<b>1,625,654</b>	<b>2,020</b>	<b>116,346</b>	<b>101,852</b>	<b>871,958</b>	<b>725,841</b>
会社	7,546	240,355	222,255	1,691,655	1,448,404	1,913	109,954	95,804	822,764	681,583
会社以外の法人・団体 及び個人経営	1,625	27,874	27,726	197,724	177,250	108	6,392	6,048	49,194	44,259
<b>資本金規模別計</b>	<b>9,171</b>	<b>268,229</b>	<b>249,981</b>	<b>1,889,379</b>	<b>1,625,654</b>	<b>2,020</b>	<b>116,346</b>	<b>101,852</b>	<b>871,958</b>	<b>725,841</b>
500万円未満	893	12,770	12,258	58,898	53,082	56	1,607	1,372	9,437	7,679
500万円以上1千万円未満	458	6,578	6,134	31,231	27,333	29	1,350	1,062	7,743	5,841
1千万円以上5千万円未満	3,155	81,795	74,854	540,697	467,884	700	35,946	30,823	270,426	229,137
5千万円以上1億円未満	1,139	47,629	43,457	321,588	268,125	476	29,110	25,366	206,026	163,478
1億円以上10億円未満	1,164	54,360	50,667	443,570	392,661	544	33,726	30,356	258,490	219,205
10億円以上	738	37,223	34,885	295,671	239,319	107	8,215	6,826	70,641	56,242
資本金なし	1,625	27,874	27,726	197,724	177,250	108	6,392	6,048	49,194	44,259
<b>単独事業所、本社、支社別計</b>	<b>9,171</b>	<b>268,229</b>	<b>249,981</b>	<b>1,889,379</b>	<b>1,625,654</b>	<b>2,020</b>	<b>116,346</b>	<b>101,852</b>	<b>871,958</b>	<b>725,841</b>
単独事業所	4,436	116,362	106,397	736,178	633,205	1,268	69,152	61,081	490,961	416,336
本社	562	23,028	20,633	148,509	124,600	133	9,653	7,964	66,830	54,762
支社	4,173	128,839	122,952	1,004,692	867,848	620	37,542	32,807	314,167	254,743
<b>従業者規模別計</b>	<b>9,171</b>	<b>268,229</b>	<b>249,981</b>	<b>1,889,379</b>	<b>1,625,654</b>	<b>2,020</b>	<b>116,346</b>	<b>101,852</b>	<b>871,958</b>	<b>725,841</b>
4人以下	185	383	3,783	27,227	24,052	21	16	1,318	10,487	9,056
5人～9人	2,309	15,831	16,290	86,941	80,664	72	559	508	5,089	4,929
10人～29人	3,483	59,557	58,867	387,530	353,476	345	7,129	6,930	61,719	54,909
30人～49人	1,536	59,254	54,738	450,286	389,436	517	20,569	17,404	166,395	137,202
50人～99人	1,346	93,191	82,107	652,054	549,028	844	59,094	50,940	422,637	354,376
100人以上	311	40,013	34,196	285,341	228,998	221	28,979	24,751	205,631	165,370
<b>事業従事者規模別計</b>	<b>9,171</b>	<b>268,229</b>	<b>249,981</b>	<b>1,889,379</b>	<b>1,625,654</b>	<b>2,020</b>	<b>116,346</b>	<b>101,852</b>	<b>871,958</b>	<b>725,841</b>
5人～9人	2,283	15,334	15,343	80,690	75,463	72	559	508	5,089	4,929
10人～29人	3,530	57,977	56,802	376,953	343,658	309	6,187	5,431	50,172	45,004
30人～49人	1,564	57,301	53,887	446,027	387,631	505	19,424	16,256	157,155	130,881
50人～99人	1,414	92,524	83,030	650,103	545,371	863	57,247	49,756	414,521	344,551
100人以上	379	45,093	40,919	335,606	273,530	272	32,929	29,900	245,021	200,477
<b>スポーツ施設提供業務の 事業従事者規模別計</b>	<b>9,171</b>	<b>268,229</b>	<b>249,981</b>	<b>1,889,379</b>	<b>1,625,654</b>	<b>2,020</b>	<b>116,346</b>	<b>101,852</b>	<b>871,958</b>	<b>725,841</b>
4人以下	64	397	228	3,126	2,234	-	-	-	-	-
5人～9人	2,438	17,941	16,924	99,282	90,294	103	947	773	10,508	10,074
10人～29人	3,652	67,208	63,074	446,810	396,859	480	13,225	10,089	100,915	83,666
30人～49人	1,660	70,332	63,763	555,589	467,506	601	28,774	23,637	221,574	180,328
50人～99人	1,126	82,834	77,141	584,814	502,211	673	51,948	46,500	382,190	319,709
100人以上	231	29,517	28,850	199,759	166,550	163	21,451	20,853	156,771	132,065
<b>年間売上高規模別計</b>	<b>9,171</b>	<b>268,229</b>	<b>249,981</b>	<b>1,889,379</b>	<b>1,625,654</b>	<b>2,020</b>	<b>116,346</b>	<b>101,852</b>	<b>871,958</b>	<b>725,841</b>
1千万円未満	313	2,381	2,571	2,111	2,055	-	-	-	-	-
1千万円以上3千万円未満	1,317	11,567	11,835	26,514	25,343	17	157	154	280	237
3千万円以上5千万円未満	1,283	12,537	12,439	49,366	46,421	74	705	704	2,956	2,886
5千万円以上1億円未満	1,579	23,747	23,058	112,856	102,436	92	1,760	1,469	6,860	5,724
1億円以上5億円未満	3,625	132,059	122,992	897,053	778,665	1,179	53,998	45,992	363,563	302,860
5億円以上10億円未満	906	68,661	62,589	591,895	505,407	550	45,316	41,012	362,699	305,843
10億円以上	148	17,277	14,497	209,583	165,327	109	14,410	12,521	135,599	108,292
<b>フランチャイズ加盟別計</b>	<b>9,171</b>	<b>268,229</b>	<b>249,981</b>	<b>1,889,379</b>	<b>1,625,654</b>	<b>2,020</b>	<b>116,346</b>	<b>101,852</b>	<b>871,958</b>	<b>725,841</b>
加盟している	327	5,842	5,905	39,731	36,057	...	...	...	...	...
加盟していない	8,844	262,387	244,076	1,849,648	1,589,596	...	...	...	...	...

# 5 人 以 上 の 部 統 計 表

従業者数、年間売上高

ゴ ル フ 練 習 場					ボ ウ リ ン グ 場				
事業所数	従業者数 (人)	スポーツ施設提供業務の事業従事者数 (人)	年間売上高(百万円)		事業所数	従業者数 (人)	スポーツ施設提供業務の事業従事者数 (人)	年間売上高(百万円)	
			計	うち、スポーツ施設提供業務				計	うち、スポーツ施設提供業務
<b>2,264</b>	<b>34,075</b>	<b>32,073</b>	<b>214,142</b>	<b>186,676</b>	<b>440</b>	<b>9,699</b>	<b>8,157</b>	<b>61,119</b>	<b>47,835</b>
2,104	32,379	30,473	202,137	178,738	440	9,699	8,157	61,119	47,835
160	1,696	1,601	12,005	7,938	-	-	-	-	-
<b>2,264</b>	<b>34,075</b>	<b>32,073</b>	<b>214,142</b>	<b>186,676</b>	<b>440</b>	<b>9,699</b>	<b>8,157</b>	<b>61,119</b>	<b>47,835</b>
481	6,017	5,851	27,904	26,026	15	314	299	2,316	2,032
217	2,554	2,447	11,762	11,161	29	595	573	4,353	4,011
1,109	18,060	16,868	110,455	96,179	259	4,471	3,971	28,881	24,129
196	3,538	3,353	29,155	26,603	58	1,566	1,168	10,046	6,826
79	1,775	1,525	18,440	15,322	37	884	719	4,835	3,784
21	435	429	4,421	3,447	42	1,868	1,427	10,689	7,053
160	1,696	1,601	12,005	7,938	-	-	-	-	-
<b>2,264</b>	<b>34,075</b>	<b>32,073</b>	<b>214,142</b>	<b>186,676</b>	<b>440</b>	<b>9,699</b>	<b>8,157</b>	<b>61,119</b>	<b>47,835</b>
1,560	22,286	21,139	124,188	109,898	149	2,402	2,088	14,950	11,999
144	2,790	2,503	18,681	15,914	46	1,537	960	11,138	7,045
560	8,999	8,432	71,274	60,864	245	5,760	5,109	35,031	28,790
<b>2,264</b>	<b>34,075</b>	<b>32,073</b>	<b>214,142</b>	<b>186,676</b>	<b>440</b>	<b>9,699</b>	<b>8,157</b>	<b>61,119</b>	<b>47,835</b>
19	72	311	2,343	2,305	-	-	-	-	-
789	5,400	5,510	26,732	24,342	82	616	584	3,892	3,578
1,289	20,902	19,999	110,672	102,313	282	4,788	4,347	31,701	27,513
133	4,903	4,234	39,469	33,834	37	1,427	1,099	8,618	6,010
27	1,959	1,510	17,915	12,806	27	1,713	1,212	11,929	7,410
7	839	509	17,010	11,077	11	1,155	916	4,980	3,324
<b>2,264</b>	<b>34,075</b>	<b>32,073</b>	<b>214,142</b>	<b>186,676</b>	<b>440</b>	<b>9,699</b>	<b>8,157</b>	<b>61,119</b>	<b>47,835</b>
757	5,203	5,083	25,644	23,264	82	616	584	3,892	3,578
1,336	21,158	20,578	112,752	104,369	282	4,788	4,347	31,701	27,513
135	4,790	4,268	37,402	32,053	37	1,427	1,099	8,618	6,010
30	2,084	1,636	21,334	15,913	27	1,713	1,212	11,929	7,410
7	839	509	17,010	11,077	11	1,155	916	4,980	3,324
<b>2,264</b>	<b>34,075</b>	<b>32,073</b>	<b>214,142</b>	<b>186,676</b>	<b>440</b>	<b>9,699</b>	<b>8,157</b>	<b>61,119</b>	<b>47,835</b>
43	215	163	2,111	1,442	-	-	-	-	-
772	5,819	5,398	27,899	24,888	98	899	718	6,463	5,699
1,314	21,566	20,862	117,175	107,819	284	5,154	4,628	32,913	27,845
112	4,610	4,116	40,200	33,500	42	2,172	1,577	15,299	9,503
20	1,539	1,290	x	x	9	823	602	4,996	3,477
2	324	245	x	x	6	651	632	1,448	1,311
<b>2,264</b>	<b>34,075</b>	<b>32,073</b>	<b>214,142</b>	<b>186,676</b>	<b>440</b>	<b>9,699</b>	<b>8,157</b>	<b>61,119</b>	<b>47,835</b>
72	528	528	574	565	-	-	-	-	-
455	3,757	3,831	8,851	8,462	17	113	113	406	403
503	4,958	4,879	19,061	17,994	63	532	508	2,588	2,410
673	9,575	9,263	47,235	43,267	123	1,653	1,563	8,903	8,045
522	12,607	11,649	93,129	83,981	228	6,588	5,522	42,971	33,481
20	1,106	930	13,896	11,309	9	814	452	6,252	3,496
18	1,544	994	31,397	21,098	-	-	-	-	-
<b>2,264</b>	<b>34,075</b>	<b>32,073</b>	<b>214,142</b>	<b>186,676</b>	<b>440</b>	<b>9,699</b>	<b>8,157</b>	<b>61,119</b>	<b>47,835</b>
...	...	...	...	...	...	...	...	...	...
...	...	...	...	...	...	...	...	...	...

2. 事業従事者  
① 総 合

第4表 事業の形態別の事業所数、

区 分	事 業 の 形 態									
	フ ィ ッ ト ネ ス ク ラ ブ					体 育 館				
	事業所数	従業者数 (人)	スポーツ施設 提供業務の事 業従事者数 (人)	年間売上高(百万円)		事業所数	従業者数 (人)	スポーツ施設 提供業務の事 業従事者数 (人)	年間売上高(百万円)	
計				うち、スポーツ施 設提供業務	計				うち、スポーツ施 設提供業務	
<b>経営組織別計</b>	<b>2,120</b>	<b>71,674</b>	<b>72,033</b>	<b>516,973</b>	<b>465,560</b>	<b>483</b>	<b>7,151</b>	<b>7,229</b>	<b>42,931</b>	<b>39,578</b>
会 社	1,995	70,036	70,396	509,910	459,138	67	1,482	1,394	9,137	7,847
会社以外の法人・団体 及び個人経営	125	1,638	1,637	7,062	6,422	415	5,668	5,835	33,794	31,731
<b>資本金規模別計</b>	<b>2,120</b>	<b>71,674</b>	<b>72,033</b>	<b>516,973</b>	<b>465,560</b>	<b>483</b>	<b>7,151</b>	<b>7,229</b>	<b>42,931</b>	<b>39,578</b>
500万円未満	122	2,000	1,934	7,968	7,415	5	62	48	179	127
500万円以上1千万円未満	78	1,110	1,101	2,893	2,712	5	29	29	86	86
1千万円以上5千万円未満	552	14,949	15,599	86,118	80,913	22	452	297	2,555	1,889
5千万円以上1億円未満	317	10,901	11,201	61,981	58,647	4	317	280	1,394	1,293
1億円以上10億円未満	407	16,078	16,068	153,909	147,366	24	212	331	1,802	1,781
10億円以上	517	24,997	24,493	197,042	162,085	8	410	410	3,122	2,670
資本金なし	125	1,638	1,637	7,062	6,422	415	5,668	5,835	33,794	31,731
<b>単独事業所、本社、支社別計</b>	<b>2,120</b>	<b>71,674</b>	<b>72,033</b>	<b>516,973</b>	<b>465,560</b>	<b>483</b>	<b>7,151</b>	<b>7,229</b>	<b>42,931</b>	<b>39,578</b>
単 独 事 業 所	445	9,160	9,127	41,566	38,384	153	2,495	2,118	11,992	10,630
本 社	115	4,608	4,803	29,356	27,027	22	673	846	4,910	4,620
支 社	1,561	57,907	58,103	446,050	400,150	308	3,982	4,265	26,029	24,328
<b>従業者規模別計</b>	<b>2,120</b>	<b>71,674</b>	<b>72,033</b>	<b>516,973</b>	<b>465,560</b>	<b>483</b>	<b>7,151</b>	<b>7,229</b>	<b>42,931</b>	<b>39,578</b>
4人以下	40	65	1,149	10,072	8,727	38	76	321	1,469	1,469
5人～9人	307	2,067	2,348	11,570	11,410	206	1,434	1,500	8,524	8,081
10人～29人	692	12,950	13,700	88,283	82,955	189	3,015	3,224	19,433	18,157
30人～49人	665	25,653	25,487	206,531	187,828	31	1,077	993	5,470	4,324
50人～99人	368	24,750	23,539	170,479	150,524	15	1,047	873	6,325	5,997
100人以上	48	6,189	5,809	30,038	24,116	4	501	319	1,710	1,549
<b>事業従事者規模別計</b>	<b>2,120</b>	<b>71,674</b>	<b>72,033</b>	<b>516,973</b>	<b>465,560</b>	<b>483</b>	<b>7,151</b>	<b>7,229</b>	<b>42,931</b>	<b>39,578</b>
5人～9人	297	1,981	1,981	10,284	10,125	222	1,421	1,585	8,890	8,552
10人～29人	668	12,010	12,426	84,227	79,043	197	2,894	2,907	18,353	17,135
30人～49人	690	25,040	25,622	211,794	192,241	37	1,130	1,160	6,588	5,441
50人～99人	402	25,432	24,931	170,909	151,765	22	1,205	1,258	7,391	6,901
100人以上	63	7,211	7,073	39,759	32,387	4	501	319	1,710	1,549
<b>スポーツ施設提供業務の 事業従事者規模別計</b>	<b>2,120</b>	<b>71,674</b>	<b>72,033</b>	<b>516,973</b>	<b>465,560</b>	<b>483</b>	<b>7,151</b>	<b>7,229</b>	<b>42,931</b>	<b>39,578</b>
4人以下	-	-	-	-	-	-	-	-	-	-
5人～9人	331	2,480	2,273	12,836	12,044	249	1,936	1,807	12,259	10,654
10人～29人	676	13,001	13,151	95,471	87,069	177	2,751	2,768	16,933	16,359
30人～49人	719	27,431	27,539	228,364	202,471	36	1,248	1,246	5,915	5,009
50人～99人	349	23,137	23,438	152,997	140,513	18	934	1,129	x	x
100人以上	45	5,626	5,632	27,304	23,464	2	282	280	x	x
<b>年間売上高規模別計</b>	<b>2,120</b>	<b>71,674</b>	<b>72,033</b>	<b>516,973</b>	<b>465,560</b>	<b>483</b>	<b>7,151</b>	<b>7,229</b>	<b>42,931</b>	<b>39,578</b>
1千万円未満	45	278	278	337	337	31	228	224	x	x
1千万円以上3千万円未満	181	1,767	1,750	3,493	3,336	126	898	1,034	2,691	2,567
3千万円以上5千万円未満	203	2,363	2,358	7,583	7,075	75	669	729	2,923	2,606
5千万円以上1億円未満	211	3,615	3,441	16,054	14,950	95	1,056	1,192	6,702	6,298
1億円以上5億円未満	1,188	44,249	45,876	298,513	270,948	149	3,825	3,657	25,382	23,039
5億円以上10億円未満	288	18,832	17,789	185,349	163,890	6	413	326	3,763	3,605
10億円以上	5	571	541	5,643	5,025	1	62	67	x	x
<b>フランチャイズ加盟別計</b>	<b>2,120</b>	<b>71,674</b>	<b>72,033</b>	<b>516,973</b>	<b>465,560</b>	<b>483</b>	<b>7,151</b>	<b>7,229</b>	<b>42,931</b>	<b>39,578</b>
加盟している	253	3,628	3,850	25,289	24,539	...	...	...	...	...
加盟していない	1,867	68,046	68,183	491,684	441,021	...	...	...	...	...

# 5 人 以 上 の 部 統 計 表

従業者数、年間売上高(つづき)

態 別 ( つ づ き )														
テ ニ ス 場					バ ッ テ ィ ン グ ・ テ ニ ス 練 習 場					そ の 他				
事業所数	従業者数 (人)	スポーツ施設提供業務の事業従事者数 (人)	年間売上高(百万円)		事業所数	従業者数 (人)	スポーツ施設提供業務の事業従事者数 (人)	年間売上高(百万円)		事業所数	従業者数 (人)	スポーツ施設提供業務の事業従事者数 (人)	年間売上高(百万円)	
			計	うち、スポーツ施設提供業務				計	うち、スポーツ施設提供業務				計	うち、スポーツ施設提供業務
<b>425</b>	<b>4,269</b>	<b>4,371</b>	<b>20,124</b>	<b>17,591</b>	<b>143</b>	<b>1,121</b>	<b>1,121</b>	<b>4,628</b>	<b>4,426</b>	<b>1,276</b>	<b>23,894</b>	<b>23,145</b>	<b>157,504</b>	<b>138,145</b>
251	2,850	2,890	13,794	11,965	124	984	984	4,340	4,139	653	12,972	12,158	68,454	57,159
174	1,419	1,481	6,330	5,626	19	138	138	287	287	623	10,923	10,987	89,051	80,986
<b>425</b>	<b>4,269</b>	<b>4,371</b>	<b>20,124</b>	<b>17,591</b>	<b>143</b>	<b>1,121</b>	<b>1,121</b>	<b>4,628</b>	<b>4,426</b>	<b>1,276</b>	<b>23,894</b>	<b>23,145</b>	<b>157,504</b>	<b>138,145</b>
50	603	614	2,489	2,054	43	369	369	1,627	1,595	120	1,796	1,770	6,978	6,154
10	107	96	319	282	33	302	302	962	845	57	532	525	3,115	2,398
159	1,771	1,768	7,698	6,804	48	313	313	1,751	1,699	305	5,833	5,216	32,813	27,132
18	197	260	2,656	2,429	-	-	-	-	-	70	2,000	1,831	10,330	8,848
8	56	56	72	72	-	-	-	-	-	65	1,629	1,613	6,022	5,131
6	115	96	559	324	-	-	-	-	-	36	1,183	1,203	9,197	7,497
174	1,419	1,481	6,330	5,626	19	138	138	287	287	623	10,923	10,987	89,051	80,986
<b>425</b>	<b>4,269</b>	<b>4,371</b>	<b>20,124</b>	<b>17,591</b>	<b>143</b>	<b>1,121</b>	<b>1,121</b>	<b>4,628</b>	<b>4,426</b>	<b>1,276</b>	<b>23,894</b>	<b>23,145</b>	<b>157,504</b>	<b>138,145</b>
225	2,109	2,263	9,076	7,632	127	1,015	1,015	4,038	3,855	510	7,743	7,566	39,408	34,470
16	276	232	802	704	-	-	-	-	-	87	3,492	3,324	16,793	14,529
185	1,884	1,876	10,246	9,256	16	106	106	590	571	679	12,660	12,255	101,304	89,146
<b>425</b>	<b>4,269</b>	<b>4,371</b>	<b>20,124</b>	<b>17,591</b>	<b>143</b>	<b>1,121</b>	<b>1,121</b>	<b>4,628</b>	<b>4,426</b>	<b>1,276</b>	<b>23,894</b>	<b>23,145</b>	<b>157,504</b>	<b>138,145</b>
36	105	238	772	762	-	-	-	-	-	32	49	447	2,084	1,732
220	1,477	1,624	8,368	7,307	118	784	784	3,558	3,500	515	3,494	3,432	19,208	17,517
161	2,335	2,256	9,320	8,228	25	338	338	1,069	926	500	8,100	8,072	65,333	58,476
4	140	97	360	323	-	-	-	-	-	149	5,485	5,424	23,444	19,917
4	211	156	1,305	972	-	-	-	-	-	61	4,417	3,877	21,465	16,942
-	-	-	-	-	-	-	-	-	-	19	2,349	1,892	25,971	23,561
<b>425</b>	<b>4,269</b>	<b>4,371</b>	<b>20,124</b>	<b>17,591</b>	<b>143</b>	<b>1,121</b>	<b>1,121</b>	<b>4,628</b>	<b>4,426</b>	<b>1,276</b>	<b>23,894</b>	<b>23,145</b>	<b>157,504</b>	<b>138,145</b>
228	1,397	1,533	6,157	5,609	118	784	784	3,558	3,500	507	3,373	3,285	17,177	15,906
184	2,491	2,480	10,441	8,972	25	338	338	1,069	926	529	8,112	8,296	68,238	60,697
9	169	202	2,221	2,038	-	-	-	-	-	152	5,320	5,280	22,251	18,968
4	211	156	1,305	972	-	-	-	-	-	66	4,631	4,081	22,714	17,859
-	-	-	-	-	-	-	-	-	-	22	2,458	2,203	27,125	24,716
<b>425</b>	<b>4,269</b>	<b>4,371</b>	<b>20,124</b>	<b>17,591</b>	<b>143</b>	<b>1,121</b>	<b>1,121</b>	<b>4,628</b>	<b>4,426</b>	<b>1,276</b>	<b>23,894</b>	<b>23,145</b>	<b>157,504</b>	<b>138,145</b>
-	-	-	-	-	-	-	-	-	-	21	182	66	1,015	792
255	1,666	1,769	6,911	6,257	118	784	784	3,558	3,500	512	3,410	3,403	18,849	17,178
166	2,392	2,446	11,908	10,362	25	338	338	1,069	926	530	8,782	8,793	70,425	62,813
4	211	156	1,305	972	-	-	-	-	-	146	5,885	5,493	42,932	35,724
-	-	-	-	-	-	-	-	-	-	56	4,453	4,182	19,637	17,533
-	-	-	-	-	-	-	-	-	-	11	1,183	1,209	4,647	4,106
<b>425</b>	<b>4,269</b>	<b>4,371</b>	<b>20,124</b>	<b>17,591</b>	<b>143</b>	<b>1,121</b>	<b>1,121</b>	<b>4,628</b>	<b>4,426</b>	<b>1,276</b>	<b>23,894</b>	<b>23,145</b>	<b>157,504</b>	<b>138,145</b>
31	204	204	231	226	5	27	27	32	26	129	1,117	1,312	x	x
172	1,291	1,432	3,511	3,407	54	408	408	1,014	1,002	295	3,177	3,112	6,268	5,929
104	931	887	3,865	3,438	74	508	508	2,887	2,790	188	1,871	1,867	7,504	7,221
75	898	898	4,888	3,821	10	178	178	695	608	301	5,012	5,054	21,520	19,723
44	945	950	7,629	6,699	-	-	-	-	-	315	9,846	9,345	65,868	57,658
-	-	-	-	-	-	-	-	-	-	33	2,180	2,080	19,935	17,265
-	-	-	-	-	-	-	-	-	-	15	691	375	x	x
<b>425</b>	<b>4,269</b>	<b>4,371</b>	<b>20,124</b>	<b>17,591</b>	<b>143</b>	<b>1,121</b>	<b>1,121</b>	<b>4,628</b>	<b>4,426</b>	<b>1,276</b>	<b>23,894</b>	<b>23,145</b>	<b>157,504</b>	<b>138,145</b>
...	...	...	...	...	...	...	...	...	...	...	...	...	...	...
...	...	...	...	...	...	...	...	...	...	...	...	...	...	...

2. 事 業 従 事 者  
① 総 合

第5表 雇用形態別の男女別の従業者数、別経営の事業所から派遣されている人、

区 分	事業所数	従 業 者 数							
					個人業主(個人経営の事業主)及び無給の家族従業者	有給役員	一般に正社員、正職員などと呼ばれている人		
		計	男	女	男女計	男女計	計	男	女
<b>経営組織別計</b>	<b>9,171</b>	<b>268,229</b>	<b>123,696</b>	<b>144,533</b>	<b>523</b>	<b>9,937</b>	<b>84,848</b>	<b>48,045</b>	<b>36,803</b>
会社	7,546	240,355	108,354	132,001	-	9,349	75,665	42,507	33,158
会社以外の法人・団体及び個人経営	1,625	27,874	15,342	12,531	523	588	9,183	5,538	3,645
<b>資本金規模別計</b>	<b>9,171</b>	<b>268,229</b>	<b>123,696</b>	<b>144,533</b>	<b>523</b>	<b>9,937</b>	<b>84,848</b>	<b>48,045</b>	<b>36,803</b>
500万円未満	893	12,770	6,587	6,183	-	1,570	2,684	1,765	919
500万円以上1千万円未満	458	6,578	3,191	3,387	-	711	1,869	996	874
1千万円以上5千万円未満	3,155	81,795	39,321	42,475	-	4,798	27,971	15,951	12,020
5千万円以上1億円未満	1,139	47,629	20,847	26,782	-	901	16,000	8,872	7,128
1億円以上10億円未満	1,164	54,360	22,757	31,603	-	947	18,972	9,836	9,136
10億円以上	738	37,223	15,651	21,572	-	421	8,169	5,089	3,080
資本金なし	1,625	27,874	15,342	12,531	523	588	9,183	5,538	3,645
<b>単独事業所、本社、支社別計</b>	<b>9,171</b>	<b>268,229</b>	<b>123,696</b>	<b>144,533</b>	<b>523</b>	<b>9,937</b>	<b>84,848</b>	<b>48,045</b>	<b>36,803</b>
単独事業所	4,436	116,362	54,535	61,827	497	7,530	42,959	22,828	20,132
本社	562	23,028	10,995	12,033	26	1,061	7,570	4,168	3,402
支社	4,173	128,839	58,166	70,672	-	1,345	34,319	21,050	13,269
<b>従業者規模別計</b>	<b>9,171</b>	<b>268,229</b>	<b>123,696</b>	<b>144,533</b>	<b>523</b>	<b>9,937</b>	<b>84,848</b>	<b>48,045</b>	<b>36,803</b>
4人以下	185	383	312	71	16	77	163	163	-
5人～9人	2,309	15,831	8,727	7,104	375	1,995	4,565	2,784	1,781
10人～29人	3,483	59,557	32,092	27,465	125	4,267	16,068	10,623	5,444
30人～49人	1,536	59,254	27,607	31,647	7	1,238	16,722	10,307	6,415
50人～99人	1,346	93,191	39,058	54,134	-	1,452	33,073	17,330	15,743
100人以上	311	40,013	15,901	24,112	-	907	14,256	6,838	7,418
<b>事業従事者規模別計</b>	<b>9,171</b>	<b>268,229</b>	<b>123,696</b>	<b>144,533</b>	<b>523</b>	<b>9,937</b>	<b>84,848</b>	<b>48,045</b>	<b>36,803</b>
5人～9人	2,283	15,334	8,462	6,872	391	1,941	4,417	2,690	1,727
10人～29人	3,530	57,977	31,269	26,708	125	4,292	15,597	10,361	5,236
30人～49人	1,564	57,301	26,938	30,362	7	1,252	15,949	9,917	6,032
50人～99人	1,414	92,524	39,156	53,368	-	1,483	32,597	17,370	15,227
100人以上	379	45,093	17,871	27,223	-	969	16,288	7,708	8,581
<b>スポーツ施設提供業務の事業従事者規模別計</b>	<b>9,171</b>	<b>268,229</b>	<b>123,696</b>	<b>144,533</b>	<b>523</b>	<b>9,937</b>	<b>84,848</b>	<b>48,045</b>	<b>36,803</b>
4人以下	64	397	225	173	5	84	85	47	38
5人～9人	2,438	17,941	9,790	8,151	397	2,204	5,368	3,297	2,071
10人～29人	3,652	67,208	36,301	30,907	115	4,350	18,834	12,592	6,242
30人～49人	1,660	70,332	32,041	38,291	7	1,266	21,052	12,559	8,492
50人～99人	1,126	82,834	33,768	49,066	-	1,449	28,863	14,530	14,333
100人以上	231	29,517	11,571	17,946	-	584	10,646	5,019	5,627
<b>年間売上高規模別計</b>	<b>9,171</b>	<b>268,229</b>	<b>123,696</b>	<b>144,533</b>	<b>523</b>	<b>9,937</b>	<b>84,848</b>	<b>48,045</b>	<b>36,803</b>
1千万円未満	313	2,381	1,458	923	69	146	408	298	110
1千万円以上3千万円未満	1,317	11,567	6,238	5,329	376	1,147	2,359	1,352	1,007
3千万円以上5千万円未満	1,283	12,537	6,821	5,716	51	1,524	2,882	1,753	1,130
5千万円以上1億円未満	1,579	23,747	12,896	10,851	19	2,174	5,469	3,709	1,761
1億円以上5億円未満	3,625	132,059	60,764	71,295	7	3,341	40,952	24,568	16,384
5億円以上10億円未満	906	68,661	28,370	40,291	-	1,390	25,542	12,666	12,875
10億円以上	148	17,277	7,149	10,128	-	214	7,235	3,698	3,536
<b>フランチャイズ加盟別計</b>	<b>9,171</b>	<b>268,229</b>	<b>123,696</b>	<b>144,533</b>	<b>523</b>	<b>9,937</b>	<b>84,848</b>	<b>48,045</b>	<b>36,803</b>
加盟している	327	5,842	2,232	3,610	20	219	1,752	793	959
加盟していない	8,844	262,387	121,464	140,923	502	9,717	83,095	47,252	35,844



# 5 人 以 上 の 部 統 計 表

スポーツ施設提供業務の部門別事業従事者数、直営の食堂・売店業務の事業従事者数

雇 用 形 態 別 ( 人 )									別経営の事業所か ら派遣されている人 (人)	男女計	
常 用 雇 用 者						臨 時 雇 用 者 (常用雇 用 者 以 外 の 雇 用 者)					うち、別経営の 事業所に派遣し ている人
パ ー ト ・ ア ル バ イ ト な ど (就業時間換算雇 用 者 数)											
計	男	女	計	男	女	計	男	女	男女計	男女計	
<b>154,931</b>	<b>60,894</b>	<b>94,038</b>	<b>84,457</b>	<b>33,177</b>	<b>51,280</b>	<b>17,991</b>	<b>7,006</b>	<b>10,984</b>	<b>305</b>	<b>14,886</b>	
141,286	53,911	87,375	75,765	28,627	47,138	14,055	...	...	226	12,888	
13,645	6,982	6,663	8,692	4,550	4,142	3,935	...	...	79	1,998	
<b>154,931</b>	<b>60,894</b>	<b>94,038</b>	<b>84,457</b>	<b>33,177</b>	<b>51,280</b>	<b>17,991</b>	<b>7,006</b>	<b>10,984</b>	<b>305</b>	<b>14,886</b>	
8,012	3,527	4,485	4,099	1,791	2,308	504	...	...	13	449	
3,588	1,585	2,003	1,983	899	1,084	410	...	...	15	88	
44,308	17,848	26,460	23,567	9,464	14,102	4,718	...	...	80	4,024	
27,787	10,390	17,397	15,352	5,646	9,707	2,941	...	...	66	2,670	
30,759	10,818	19,940	15,886	5,549	10,336	3,682	...	...	49	3,320	
26,834	9,743	17,090	14,879	5,278	9,601	1,799	...	...	3	2,336	
13,645	6,982	6,663	8,692	4,550	4,142	3,935	...	...	79	1,998	
<b>154,931</b>	<b>60,894</b>	<b>94,038</b>	<b>84,457</b>	<b>33,177</b>	<b>51,280</b>	<b>17,991</b>	<b>7,006</b>	<b>10,984</b>	<b>305</b>	<b>14,886</b>	
57,272	22,472	34,799	32,214	12,535	19,679	8,104	3,289	4,816	167	6,066	
12,345	5,125	7,220	7,706	3,215	4,492	2,026	...	...	9	1,104	
85,315	33,296	52,018	44,536	17,427	27,109	7,860	...	...	129	7,715	
<b>154,931</b>	<b>60,894</b>	<b>94,038</b>	<b>84,457</b>	<b>33,177</b>	<b>51,280</b>	<b>17,991</b>	<b>7,006</b>	<b>10,984</b>	<b>305</b>	<b>14,886</b>	
101	55	46	79	41	38	25	25	-	-	3,825	
7,681	3,509	4,171	4,662	2,127	2,535	1,214	793	421	-	1,000	
35,994	16,828	19,167	18,826	8,858	9,968	3,103	1,577	1,526	105	3,246	
37,964	14,854	23,110	19,839	7,939	11,900	3,324	1,441	1,883	68	2,404	
52,231	18,669	33,562	28,770	10,067	18,702	6,435	...	...	112	3,624	
20,960	6,978	13,982	12,281	4,144	8,137	3,889	...	...	20	786	
<b>154,931</b>	<b>60,894</b>	<b>94,038</b>	<b>84,457</b>	<b>33,177</b>	<b>51,280</b>	<b>17,991</b>	<b>7,006</b>	<b>10,984</b>	<b>305</b>	<b>14,886</b>	
7,467	3,429	4,038	4,555	2,085	2,470	1,119	719	401	-	461	
34,933	16,231	18,702	18,124	8,448	9,676	3,030	1,628	1,403	90	2,521	
36,731	14,559	22,172	19,369	7,925	11,444	3,362	1,445	1,917	107	3,316	
51,938	18,679	33,259	28,489	10,015	18,473	6,506	...	...	88	5,032	
23,863	7,997	15,866	13,920	4,704	9,216	3,973	...	...	20	3,555	
<b>154,931</b>	<b>60,894</b>	<b>94,038</b>	<b>84,457</b>	<b>33,177</b>	<b>51,280</b>	<b>17,991</b>	<b>7,006</b>	<b>10,984</b>	<b>305</b>	<b>14,886</b>	
143	45	98	81	26	56	81	66	14	-	72	
8,666	3,933	4,733	5,171	2,326	2,844	1,305	751	554	-	522	
40,491	18,777	21,714	21,622	10,180	11,442	3,419	1,809	1,609	155	2,857	
43,505	16,646	26,860	23,114	8,892	14,223	4,502	1,779	2,723	67	3,990	
46,081	16,265	29,816	25,293	8,800	16,492	6,441	...	...	72	5,182	
16,044	5,228	10,817	9,176	2,954	6,222	2,243	...	...	12	2,263	
<b>154,931</b>	<b>60,894</b>	<b>94,038</b>	<b>84,457</b>	<b>33,177</b>	<b>51,280</b>	<b>17,991</b>	<b>7,006</b>	<b>10,984</b>	<b>305</b>	<b>14,886</b>	
1,357	750	607	690	378	313	400	254	146	-	195	
6,220	3,110	3,111	3,297	1,662	1,635	1,464	724	740	15	559	
6,997	3,421	3,576	3,692	1,814	1,877	1,083	618	465	10	407	
14,723	6,901	7,821	7,458	3,616	3,843	1,362	756	606	44	750	
78,816	30,387	48,429	43,814	16,947	26,867	8,944	3,137	5,807	203	8,179	
38,125	13,445	24,681	20,098	6,915	13,183	3,604	...	...	32	4,277	
8,694	2,881	5,813	5,407	1,845	3,562	1,135	...	...	1	518	
<b>154,931</b>	<b>60,894</b>	<b>94,038</b>	<b>84,457</b>	<b>33,177</b>	<b>51,280</b>	<b>17,991</b>	<b>7,006</b>	<b>10,984</b>	<b>305</b>	<b>14,886</b>	
3,727	1,254	2,473	1,842	651	1,191	123	32	91	-	332	
151,204	59,640	91,564	82,615	32,526	50,089	17,868	6,975	10,893	305	14,554	

2. 事 業 従 事 者 合  
① 総 合

第5表 雇用形態別の男女別の従業者数、別経営の事業所から派遣されている人、

区 分	事業従事者数 (「従業者数計」+ 「別経営の事業所から派遣されている人」- 「うち、別経営の事業所に派遣している人」)			合 計		管理・営業部門		フロント	
	計	男	女	うち、別経営の事業所から派遣されている人	うち、別経営の事業所から派遣されている人	うち、別経営の事業所から派遣されている人	うち、別経営の事業所から派遣されている人	うち、別経営の事業所から派遣されている人	うち、別経営の事業所から派遣されている人
<b>経営組織別計</b>	<b>282,810</b>	<b>130,969</b>	<b>151,840</b>	<b>249,981</b>	<b>13,396</b>	<b>35,238</b>	<b>1,360</b>	<b>46,324</b>	<b>1,250</b>
会社	253,017	114,233	138,783	222,255	11,609	28,191	1,022	42,253	999
会社以外の法人・団体 及び個人経営	29,793	16,736	13,057	27,726	1,788	7,047	338	4,071	251
<b>資本金規模別計</b>	<b>282,810</b>	<b>130,969</b>	<b>151,840</b>	<b>249,981</b>	<b>13,396</b>	<b>35,238</b>	<b>1,360</b>	<b>46,324</b>	<b>1,250</b>
500万円未満	13,206	6,889	6,317	12,258	441	2,025	14	3,055	4
500万円以上1千万円未満	6,651	3,205	3,446	6,134	88	1,020	16	1,723	8
1千万円以上5千万円未満	85,739	41,249	44,490	74,854	3,575	11,602	311	15,879	414
5千万円以上1億円未満	50,233	21,767	28,466	43,457	2,413	4,933	292	6,791	102
1億円以上10億円未満	57,631	24,455	33,176	50,667	3,042	6,393	286	7,518	206
10億円以上	39,557	16,669	22,888	34,885	2,049	2,218	103	7,286	266
資本金なし	29,793	16,736	13,057	27,726	1,788	7,047	338	4,071	251
<b>単独事業所、本社、支社別計</b>	<b>282,810</b>	<b>130,969</b>	<b>151,840</b>	<b>249,981</b>	<b>13,396</b>	<b>35,238</b>	<b>1,360</b>	<b>46,324</b>	<b>1,250</b>
単独事業所	122,261	57,673	64,589	106,397	5,343	18,165	689	17,412	490
本社	24,124	11,505	12,619	20,633	989	3,821	146	3,644	150
支社	136,425	61,791	74,633	122,952	7,065	13,251	525	25,268	610
<b>従業者規模別計</b>	<b>282,810</b>	<b>130,969</b>	<b>151,840</b>	<b>249,981</b>	<b>13,396</b>	<b>35,238</b>	<b>1,360</b>	<b>46,324</b>	<b>1,250</b>
4人以下	4,208	...	...	3,783	3,422	652	425	739	673
5人～9人	16,831	...	...	16,290	957	4,466	147	4,383	80
10人～29人	62,697	33,556	29,142	58,867	3,007	10,028	202	16,212	230
30人～49人	61,590	28,692	32,898	54,738	2,273	6,899	208	10,642	128
50人～99人	96,704	40,667	56,037	82,107	3,095	8,896	310	11,086	100
100人以上	40,779	16,281	24,498	34,196	641	4,297	68	3,262	39
<b>事業従事者規模別計</b>	<b>282,810</b>	<b>130,969</b>	<b>151,840</b>	<b>249,981</b>	<b>13,396</b>	<b>35,238</b>	<b>1,360</b>	<b>46,324</b>	<b>1,250</b>
5人～9人	15,796	...	...	15,343	444	4,386	137	4,119	91
10人～29人	60,408	32,834	27,574	56,802	2,410	9,912	362	16,212	458
30人～49人	60,510	28,564	31,946	53,887	3,028	6,828	219	10,780	312
50人～99人	97,467	41,204	56,264	83,030	4,430	9,140	411	11,141	295
100人以上	48,629	...	...	40,919	3,084	4,973	231	4,073	94
<b>スポーツ施設提供業務の 事業従事者規模別計</b>	<b>282,810</b>	<b>130,969</b>	<b>151,840</b>	<b>249,981</b>	<b>13,396</b>	<b>35,238</b>	<b>1,360</b>	<b>46,324</b>	<b>1,250</b>
4人以下	469	...	...	228	20	87	11	79	-
5人～9人	18,463	...	...	16,924	503	4,749	137	4,464	93
10人～29人	69,911	37,884	32,027	63,074	2,740	11,132	426	17,610	504
30人～49人	74,255	34,069	40,186	63,763	3,639	7,529	213	11,936	319
50人～99人	87,944	35,828	52,116	77,141	4,398	8,453	397	9,741	261
100人以上	31,769	12,708	19,061	28,850	2,096	3,288	177	2,493	72
<b>年間売上高規模別計</b>	<b>282,810</b>	<b>130,969</b>	<b>151,840</b>	<b>249,981</b>	<b>13,396</b>	<b>35,238</b>	<b>1,360</b>	<b>46,324</b>	<b>1,250</b>
1千万円未満	2,576	...	...	2,571	195	445	24	384	33
1千万円以上3千万円未満	12,111	6,665	5,446	11,835	559	2,708	102	2,932	164
3千万円以上5千万円未満	12,934	7,077	5,858	12,439	390	2,863	110	3,075	55
5千万円以上1億円未満	24,452	13,453	10,999	23,058	720	4,034	105	6,926	120
1億円以上5億円未満	140,036	64,404	75,631	122,992	7,399	15,767	698	23,264	637
5億円以上10億円未満	72,906	30,330	42,576	62,589	3,707	7,506	300	8,296	221
10億円以上	17,794	...	...	14,497	427	1,916	21	1,446	20
<b>フランチャイズ加盟別計</b>	<b>282,810</b>	<b>130,969</b>	<b>151,840</b>	<b>249,981</b>	<b>13,396</b>	<b>35,238</b>	<b>1,360</b>	<b>46,324</b>	<b>1,250</b>
加盟している	6,174	...	...	5,905	332	773	-	1,064	-
加盟していない	276,636	...	...	244,076	13,065	34,465	1,360	45,260	1,250

5 人 以 上 の 部  
統 計 表

スポーツ施設提供業務の部門別事業従事者数、直営の食堂・売店業務の事業従事者数(つづき)

うち、スポーツ施設提供業務の部門別事業従事者数								うち、直営の食堂・売店業務の事業従事者数	
施設・機械部門	指導員			キャディ		その他		うち、別経営の事業所から派遣されている人	うち、別経営の事業所から派遣されている人
	うち、別経営の事業所から派遣されている人			うち、別経営の事業所から派遣されている人		うち、別経営の事業所から派遣されている人			
<b>42,227</b>	<b>2,574</b>	<b>53,658</b>	<b>3,940</b>	<b>37,508</b>	<b>2,121</b>	<b>35,026</b>	<b>2,152</b>	<b>24,219</b>	<b>1,016</b>
37,777	2,242	49,612	3,492	34,583	2,032	29,839	1,821	23,258	962
4,450	332	4,045	448	2,926	90	5,187	330	961	54
<b>42,227</b>	<b>2,574</b>	<b>53,658</b>	<b>3,940</b>	<b>37,508</b>	<b>2,121</b>	<b>35,026</b>	<b>2,152</b>	<b>24,219</b>	<b>1,016</b>
1,937	40	2,321	201	309	-	2,612	182	572	-
978	-	929	12	290	-	1,194	52	385	-
12,641	646	12,444	1,077	10,941	500	11,346	628	8,558	322
8,090	380	8,035	652	9,073	766	6,536	222	5,256	223
10,629	954	8,988	385	11,429	620	5,710	591	5,973	271
3,503	223	16,896	1,165	2,541	146	2,441	147	2,514	146
4,450	332	4,045	448	2,926	90	5,187	330	961	54
<b>42,227</b>	<b>2,574</b>	<b>53,658</b>	<b>3,940</b>	<b>37,508</b>	<b>2,121</b>	<b>35,026</b>	<b>2,152</b>	<b>24,219</b>	<b>1,016</b>
20,127	1,199	10,330	935	22,826	1,309	17,537	721	12,702	624
3,613	173	3,878	199	3,084	177	2,593	144	2,027	1
18,488	1,202	39,450	2,806	11,599	635	14,896	1,286	9,490	391
<b>42,227</b>	<b>2,574</b>	<b>53,658</b>	<b>3,940</b>	<b>37,508</b>	<b>2,121</b>	<b>35,026</b>	<b>2,152</b>	<b>24,219</b>	<b>1,016</b>
797	777	616	611	562	562	418	375	319	310
2,013	83	2,464	436	19	-	2,946	210	284	10
9,771	447	11,751	1,392	1,044	294	10,061	442	2,841	130
8,818	496	17,252	839	3,663	148	7,464	454	5,264	88
15,078	613	16,794	636	20,131	891	10,122	545	10,853	334
5,751	157	4,781	26	12,090	226	4,015	126	4,658	144
<b>42,227</b>	<b>2,574</b>	<b>53,658</b>	<b>3,940</b>	<b>37,508</b>	<b>2,121</b>	<b>35,026</b>	<b>2,152</b>	<b>24,219</b>	<b>1,016</b>
1,956	62	2,072	104	19	-	2,791	50	275	-
9,554	437	10,602	519	630	36	9,892	597	2,625	74
8,655	515	17,062	1,419	3,405	173	7,158	390	5,113	220
15,109	984	17,917	1,284	19,370	928	10,353	528	11,006	417
6,954	576	6,004	613	14,085	984	4,832	587	5,200	305
<b>42,227</b>	<b>2,574</b>	<b>53,658</b>	<b>3,940</b>	<b>37,508</b>	<b>2,121</b>	<b>35,026</b>	<b>2,152</b>	<b>24,219</b>	<b>1,016</b>
34	9	21	-	-	-	7	-	56	-
2,164	63	2,446	115	34	-	3,066	95	671	10
11,195	470	11,241	735	1,152	39	10,743	565	4,644	86
10,854	804	18,603	1,528	6,446	253	8,395	522	7,699	257
12,957	848	16,502	1,231	20,100	1,099	9,388	562	8,465	500
5,022	379	4,845	331	9,775	730	3,427	407	2,683	163
<b>42,227</b>	<b>2,574</b>	<b>53,658</b>	<b>3,940</b>	<b>37,508</b>	<b>2,121</b>	<b>35,026</b>	<b>2,152</b>	<b>24,219</b>	<b>1,016</b>
313	33	423	48	33	33	974	24	4	-
1,556	9	2,400	141	101	-	2,138	143	108	-
2,028	108	1,970	57	-	-	2,503	60	252	-
3,741	111	4,363	269	261	-	3,735	115	863	21
20,233	1,371	32,714	2,897	13,511	769	17,502	1,026	13,274	518
11,668	855	11,127	515	17,833	1,162	6,159	654	7,268	373
2,688	86	661	14	5,770	157	2,015	130	2,450	104
<b>42,227</b>	<b>2,574</b>	<b>53,658</b>	<b>3,940</b>	<b>37,508</b>	<b>2,121</b>	<b>35,026</b>	<b>2,152</b>	<b>24,219</b>	<b>1,016</b>
522	28	2,553	304	234	-	759	-	178	-
41,706	2,546	51,104	3,636	37,275	2,121	34,267	2,152	24,041	1,016

2. 事業従事者  
① 総 合

第6表 スポーツ施設提供業務の業務種類別

区 分	計		ス ポ ー ツ 施 設 ゴ ル フ 場				
	事業所数	年間売上高 (百万円)	該 当 事 業 所 数	収入種類別年間売上高			計
				利用料収入	会費収入	スクール(指導料)収入	
<b>経営組織別計</b>	<b>9,171</b>	<b>1,625,654</b>	<b>2,025</b>	<b>721,117</b>	<b>492,997</b>	<b>77,850</b>	<b>1,193</b>
会 社	7,546	1,448,404	1,917	676,909	469,179	69,980	1,145
会社以外の法人・団体 及び個人経営	1,625	177,250	108	44,209	23,818	7,870	48
<b>資本金規模別計</b>	<b>9,171</b>	<b>1,625,654</b>	<b>2,025</b>	<b>721,117</b>	<b>492,997</b>	<b>77,850</b>	<b>1,193</b>
500万円未満	893	53,082	56	7,679	6,404	546	-
500万円以上1千万円未満	458	27,333	29	5,705	4,393	516	61
1千万円以上5千万円未満	3,155	467,884	702	226,828	161,210	22,915	460
5千万円以上1億円未満	1,139	268,125	479	161,695	112,716	16,754	121
1億円以上10億円未満	1,164	392,661	544	218,767	145,304	24,413	477
10億円以上	738	239,319	107	56,235	39,152	4,836	27
資本金なし	1,625	177,250	108	44,209	23,818	7,870	48
<b>単独事業所、本社、支社別計</b>	<b>9,171</b>	<b>1,625,654</b>	<b>2,025</b>	<b>721,117</b>	<b>492,997</b>	<b>77,850</b>	<b>1,193</b>
単 独 事 業 所	4,436	633,205	1,269	412,644	275,268	51,342	739
本 社	562	124,600	134	54,481	37,440	5,332	26
支 社	4,173	867,848	622	253,993	180,289	21,176	428
<b>従業者規模別計</b>	<b>9,171</b>	<b>1,625,654</b>	<b>2,025</b>	<b>721,117</b>	<b>492,997</b>	<b>77,850</b>	<b>1,193</b>
4人以下	185	24,052	21	9,056	6,305	289	-
5人～9人	2,309	80,664	72	4,913	4,369	355	-
10人～29人	3,483	353,476	346	53,987	44,308	3,806	2
30人～49人	1,536	389,436	517	136,408	107,159	10,796	281
50人～99人	1,346	549,028	847	352,282	231,957	41,423	651
100人以上	311	228,998	221	164,471	98,899	21,181	259
<b>事業従事者規模別計</b>	<b>9,171</b>	<b>1,625,654</b>	<b>2,025</b>	<b>721,117</b>	<b>492,997</b>	<b>77,850</b>	<b>1,193</b>
5人～9人	2,283	75,463	72	4,913	4,369	355	-
10人～29人	3,530	343,658	310	44,100	37,069	3,029	-
30人～49人	1,564	387,631	505	130,088	104,258	10,034	284
50人～99人	1,414	545,371	866	343,210	227,561	39,209	590
100人以上	379	273,530	272	198,806	119,740	25,223	320
<b>スポーツ施設提供業務の 事業従事者規模別計</b>	<b>9,171</b>	<b>1,625,654</b>	<b>2,025</b>	<b>721,117</b>	<b>492,997</b>	<b>77,850</b>	<b>1,193</b>
4人以下	64	2,234	-	-	-	-	-
5人～9人	2,438	90,294	103	10,058	8,760	364	-
10人～29人	3,652	396,859	481	82,673	69,396	6,330	5
30人～49人	1,660	467,506	604	179,578	135,384	15,826	379
50人～99人	1,126	502,211	673	317,890	202,603	38,078	587
100人以上	231	166,550	163	130,918	76,855	17,252	222
<b>年間売上高規模別計</b>	<b>9,171</b>	<b>1,625,654</b>	<b>2,025</b>	<b>721,117</b>	<b>492,997</b>	<b>77,850</b>	<b>1,193</b>
1千万円未満	313	2,055	-	-	-	-	-
1千万円以上3千万円未満	1,317	25,343	17	237	210	13	-
3千万円以上5千万円未満	1,283	46,421	74	2,870	2,648	145	-
5千万円以上1億円未満	1,579	102,436	92	5,470	4,561	408	-
1億円以上5億円未満	3,625	778,665	1,182	301,462	223,161	27,232	450
5億円以上10億円未満	906	505,407	550	302,912	192,535	37,455	333
10億円以上	148	165,327	111	108,166	69,882	12,597	410
<b>フランチャイズ加盟別計</b>	<b>9,171</b>	<b>1,625,654</b>	<b>2,025</b>	<b>721,117</b>	<b>492,997</b>	<b>77,850</b>	<b>1,193</b>
加盟している	327	36,057	...	...	...	...	...
加盟していない	8,844	1,589,596	...	...	...	...	...

# 5 人 以 上 の 部 統 計 表

## 収入種類別の該当事業所数及び年間売上高

提 供 業 務 の 業 務 種 類 別							
		ゴ ル フ 練 習 場					
( 百 万 円 )		収 入 種 類 別 年 間 売 上 高 ( 百 万 円 )					
キャディフィ	その他収入	該 事 業 所 当 数	計	利用料収入	会費収入	スクール(指導料)収入	その他収入
<b>87,047</b>	<b>62,031</b>	<b>2,446</b>	<b>188,252</b>	<b>167,017</b>	<b>4,233</b>	<b>11,265</b>	<b>5,737</b>
79,805	56,800	2,274	180,264	159,629	4,194	10,915	5,527
7,242	5,231	172	7,988	7,389	39	350	210
<b>87,047</b>	<b>62,031</b>	<b>2,446</b>	<b>188,252</b>	<b>167,017</b>	<b>4,233</b>	<b>11,265</b>	<b>5,737</b>
153	575	481	25,739	22,913	848	1,300	678
661	74	223	11,297	10,235	111	441	509
25,251	16,992	1,181	96,243	85,832	2,440	5,162	2,809
19,913	12,192	254	28,623	25,466	397	2,079	681
27,488	21,085	108	15,283	12,963	271	1,748	300
6,339	5,882	26	3,079	2,219	127	185	549
7,242	5,231	172	7,988	7,389	39	350	210
<b>87,047</b>	<b>62,031</b>	<b>2,446</b>	<b>188,252</b>	<b>167,017</b>	<b>4,233</b>	<b>11,265</b>	<b>5,737</b>
52,078	33,217	1,661	111,908	100,598	2,523	5,857	2,930
5,290	6,393	169	15,321	13,277	322	1,035	687
29,678	22,421	616	61,023	53,142	1,389	4,372	2,120
<b>87,047</b>	<b>62,031</b>	<b>2,446</b>	<b>188,252</b>	<b>167,017</b>	<b>4,233</b>	<b>11,265</b>	<b>5,737</b>
1,458	1,004	19	2,305	2,100	6	119	80
1	188	800	24,321	21,470	823	1,163	865
1,262	4,609	1,324	102,451	92,457	2,586	4,462	2,946
7,483	10,689	173	34,431	29,649	217	3,658	907
47,347	30,905	101	13,454	11,197	551	926	779
29,497	14,635	29	11,291	10,144	49	937	161
<b>87,047</b>	<b>62,031</b>	<b>2,446</b>	<b>188,252</b>	<b>167,017</b>	<b>4,233</b>	<b>11,265</b>	<b>5,737</b>
1	188	768	23,243	20,431	788	1,163	861
507	3,496	1,369	104,489	94,427	2,622	4,462	2,978
5,865	9,647	173	32,649	28,038	223	3,456	933
46,423	29,427	102	15,808	13,298	530	1,196	784
34,251	19,273	34	12,062	10,823	70	987	181
<b>87,047</b>	<b>62,031</b>	<b>2,446</b>	<b>188,252</b>	<b>167,017</b>	<b>4,233</b>	<b>11,265</b>	<b>5,737</b>
-	-	43	1,442	1,409	16	4	14
6	928	783	24,725	21,673	856	1,278	918
1,535	5,408	1,361	108,029	97,442	2,591	4,796	3,199
12,389	15,599	148	33,015	28,185	645	3,368	816
49,476	27,146	89	15,387	13,233	61	1,465	628
23,640	12,949	21	5,655	5,076	64	353	162
<b>87,047</b>	<b>62,031</b>	<b>2,446</b>	<b>188,252</b>	<b>167,017</b>	<b>4,233</b>	<b>11,265</b>	<b>5,737</b>
-	-	72	565	509	17	-	40
-	14	455	8,426	7,956	333	72	65
-	78	514	18,010	16,522	545	249	694
132	369	689	43,489	39,722	1,629	910	1,229
25,352	25,266	612	84,663	73,570	1,496	7,017	2,581
46,979	25,612	82	12,867	10,371	168	1,567	760
14,583	10,693	23	20,232	18,368	46	1,449	369
<b>87,047</b>	<b>62,031</b>	<b>2,446</b>	<b>188,252</b>	<b>167,017</b>	<b>4,233</b>	<b>11,265</b>	<b>5,737</b>
...	...	...	...	...	...	...	...
...	...	...	...	...	...	...	...

2. 事 業 従 事 者  
① 総 合

第6表 スポーツ施設提供業務の業務種類別・

区 分	ス ポ ー ツ 施 設 提 供							
	ボ ウ リ ン グ 場						該 当 事業所数	計
	該 当 事業所数	収 入 種 類 別 年 間 売 上 高 ( 百 万 円 )				計		
計		利用料収入	会費収入	スクール(指導料)収入	その他収入			
<b>経 営 組 織 別 計</b>	<b>448</b>	<b>47,751</b>	<b>44,088</b>	<b>488</b>	<b>90</b>	<b>3,084</b>	<b>2,164</b>	<b>465,198</b>
会 社	448	47,751	44,088	488	90	3,084	2,028	458,414
会社以外の法人・団体 及び個人経営	-	-	-	-	-	-	136	6,783
<b>資 本 金 規 模 別 計</b>	<b>448</b>	<b>47,751</b>	<b>44,088</b>	<b>488</b>	<b>90</b>	<b>3,084</b>	<b>2,164</b>	<b>465,198</b>
500万円未満	15	2,032	1,977	7	-	48	122	7,415
500万円以上1千万円未満	29	4,011	3,525	69	2	415	78	2,712
1千万円以上5千万円未満	266	24,867	23,516	224	59	1,068	564	81,092
5千万円以上1億円未満	58	6,544	6,240	11	0	292	317	58,400
1億円以上10億円未満	38	3,244	2,885	67	9	283	420	147,213
10億円以上	42	7,053	5,945	109	20	978	526	161,583
資本金なし	-	-	-	-	-	-	136	6,783
<b>単 独 事 業 所、本 社、支 社 別 計</b>	<b>448</b>	<b>47,751</b>	<b>44,088</b>	<b>488</b>	<b>90</b>	<b>3,084</b>	<b>2,164</b>	<b>465,198</b>
単 独 事 業 所	151	12,323	11,602	58	50	614	450	38,651
本 社	46	6,763	6,433	57	-	273	118	26,973
支 社	252	28,665	26,054	374	41	2,197	1,596	399,574
<b>従 業 者 規 模 別 計</b>	<b>448</b>	<b>47,751</b>	<b>44,088</b>	<b>488</b>	<b>90</b>	<b>3,084</b>	<b>2,164</b>	<b>465,198</b>
4人以下	-	-	-	-	-	-	53	8,793
5人～9人	82	3,578	3,456	20	5	97	312	11,464
10人～29人	282	27,464	25,583	280	60	1,540	707	83,539
30人～49人	37	5,254	4,754	97	17	385	669	187,733
50人～99人	36	8,413	7,499	64	8	843	373	149,600
100人以上	11	3,042	2,796	28	-	219	49	24,068
<b>事 業 従 事 者 規 模 別 計</b>	<b>448</b>	<b>47,751</b>	<b>44,088</b>	<b>488</b>	<b>90</b>	<b>3,084</b>	<b>2,164</b>	<b>465,198</b>
5人～9人	82	3,578	3,456	20	5	97	302	10,179
10人～29人	282	27,464	25,583	280	60	1,540	697	79,786
30人～49人	37	5,254	4,754	97	17	385	694	192,146
50人～99人	36	8,413	7,499	64	8	843	407	150,748
100人以上	11	3,042	2,796	28	-	219	64	32,339
<b>ス ポ ー ツ 施 設 提 供 業 務 の 事 業 従 事 者 規 模 別 計</b>	<b>448</b>	<b>47,751</b>	<b>44,088</b>	<b>488</b>	<b>90</b>	<b>3,084</b>	<b>2,164</b>	<b>465,198</b>
4人以下	-	-	-	-	-	-	-	-
5人～9人	98	5,650	5,389	73	6	183	336	12,097
10人～29人	284	27,845	25,816	289	68	1,672	705	87,812
30人～49人	50	9,533	8,455	97	16	964	723	202,267
50人～99人	11	3,412	3,363	2	-	47	353	139,605
100人以上	6	1,311	1,064	28	-	219	46	23,416
<b>年 間 売 上 高 規 模 別 計</b>	<b>448</b>	<b>47,751</b>	<b>44,088</b>	<b>488</b>	<b>90</b>	<b>3,084</b>	<b>2,164</b>	<b>465,198</b>
1千万円未満	-	-	-	-	-	-	45	337
1千万円以上3千万円未満	17	403	403	-	-	-	181	3,336
3千万円以上5千万円未満	63	2,410	2,264	6	1	140	203	7,075
5千万円以上1億円未満	123	8,045	7,774	62	1	209	230	15,070
1億円以上5億円未満	230	33,000	30,121	397	87	2,395	1,208	271,140
5億円以上10億円未満	9	3,214	2,900	18	1	294	288	162,827
10億円以上	6	679	626	6	-	47	10	5,413
<b>フ ラ ン チ ェ イ ズ 加 盟 別 計</b>	<b>448</b>	<b>47,751</b>	<b>44,088</b>	<b>488</b>	<b>90</b>	<b>3,084</b>	<b>2,164</b>	<b>465,198</b>
加盟している	...	...	...	...	...	...	253	24,539
加盟していない	...	...	...	...	...	...	1,910	440,659

# 5 人 以 上 の 部 統 計 表

収入種類別の該当事業所数及び年間売上高(つづき)

業 務 の 業 務 種 類 別 ( つ づ き )									
フ ィ ッ ト ネ ス ク ラ ブ				そ の 他					
収 入 種 類 別 年 間 売 上 高 ( 百 万 円 )				該 当 事 業 所 数	収 入 種 類 別 年 間 売 上 高 ( 百 万 円 )				
利用料収入	会費収入	スクール(指導料)収入	その他収入		計	利用料収入	会費収入	スクール(指導料)収入	その他収入
<b>45,538</b>	<b>323,376</b>	<b>48,143</b>	<b>48,141</b>	<b>2,413</b>	<b>203,335</b>	<b>75,989</b>	<b>10,973</b>	<b>18,286</b>	<b>98,087</b>
43,759	320,562	47,866	46,227	1,177	85,066	40,172	8,069	14,146	22,679
1,779	2,813	277	1,914	1,235	118,269	35,818	2,904	4,140	75,407
<b>45,538</b>	<b>323,376</b>	<b>48,143</b>	<b>48,141</b>	<b>2,413</b>	<b>203,335</b>	<b>75,989</b>	<b>10,973</b>	<b>18,286</b>	<b>98,087</b>
1,543	5,505	54	314	228	10,217	3,892	1,288	3,313	1,725
656	1,991	-	65	104	3,609	2,305	204	131	968
12,961	53,766	10,366	3,999	566	38,854	18,633	4,960	4,956	10,305
4,936	42,430	8,429	2,605	101	12,862	4,430	862	3,239	4,331
7,892	108,236	11,710	19,376	118	8,154	5,181	328	927	1,718
15,772	108,635	17,307	19,869	60	11,370	5,731	426	1,579	3,633
1,779	2,813	277	1,914	1,235	118,269	35,818	2,904	4,140	75,407
<b>45,538</b>	<b>323,376</b>	<b>48,143</b>	<b>48,141</b>	<b>2,413</b>	<b>203,335</b>	<b>75,989</b>	<b>10,973</b>	<b>18,286</b>	<b>98,087</b>
7,982	23,910	4,892	1,868	1,041	57,679	26,275	5,710	6,833	18,860
4,266	17,317	2,635	2,755	148	21,062	6,485	1,484	1,087	12,006
33,290	282,149	40,616	43,518	1,224	124,594	43,228	3,780	10,365	67,221
<b>45,538</b>	<b>323,376</b>	<b>48,143</b>	<b>48,141</b>	<b>2,413</b>	<b>203,335</b>	<b>75,989</b>	<b>10,973</b>	<b>18,286</b>	<b>98,087</b>
363	7,426	482	523	105	3,897	2,121	185	161	1,431
2,900	8,279	114	172	1,063	36,388	18,273	2,359	2,778	12,978
8,084	59,495	8,625	7,336	902	86,034	34,978	5,006	7,138	38,913
18,058	133,747	16,482	19,446	203	25,611	5,168	2,058	4,160	14,225
12,575	100,196	18,947	17,882	105	25,279	11,820	1,259	3,552	8,648
3,559	14,232	3,494	2,782	34	26,126	3,629	108	498	21,891
<b>45,538</b>	<b>323,376</b>	<b>48,143</b>	<b>48,141</b>	<b>2,413</b>	<b>203,335</b>	<b>75,989</b>	<b>10,973</b>	<b>18,286</b>	<b>98,087</b>
2,848	7,045	114	172	1,080	33,550	17,679	1,691	1,155	13,025
6,678	59,683	6,766	6,658	959	87,818	36,468	5,373	7,851	38,126
18,245	136,712	17,588	19,601	217	27,495	5,278	2,041	4,284	15,892
13,764	99,358	19,042	18,585	121	27,191	12,935	1,553	3,552	9,152
4,003	20,577	4,634	3,125	37	27,281	3,629	316	1,445	21,891
<b>45,538</b>	<b>323,376</b>	<b>48,143</b>	<b>48,141</b>	<b>2,413</b>	<b>203,335</b>	<b>75,989</b>	<b>10,973</b>	<b>18,286</b>	<b>98,087</b>
-	-	-	-	21	792	723	-	16	53
2,868	8,816	114	300	1,148	37,763	19,207	2,118	1,549	14,889
6,893	66,341	7,107	7,472	917	90,500	35,209	5,810	9,756	39,725
19,626	141,795	19,269	21,577	212	43,113	8,961	1,554	3,007	29,592
12,726	92,466	18,033	16,380	99	25,918	9,931	1,215	2,833	11,940
3,426	13,957	3,620	2,412	16	5,249	1,959	277	1,126	1,888
<b>45,538</b>	<b>323,376</b>	<b>48,143</b>	<b>48,141</b>	<b>2,413</b>	<b>203,335</b>	<b>75,989</b>	<b>10,973</b>	<b>18,286</b>	<b>98,087</b>
38	263	-	35	196	1,153	722	82	78	270
812	2,426	27	70	652	12,942	5,983	972	935	5,052
1,006	4,879	430	761	440	16,055	8,026	1,023	1,095	5,910
3,761	8,831	612	1,865	484	30,361	8,683	1,588	3,621	16,468
22,088	194,649	31,722	22,682	556	88,400	30,419	5,929	9,742	42,310
17,240	108,418	15,296	21,872	62	23,587	7,884	1,340	2,680	11,685
592	3,908	58	855	22	30,837	14,273	39	135	16,391
<b>45,538</b>	<b>323,376</b>	<b>48,143</b>	<b>48,141</b>	<b>2,413</b>	<b>203,335</b>	<b>75,989</b>	<b>10,973</b>	<b>18,286</b>	<b>98,087</b>
3,910	16,051	3,180	1,398	...	...	...	...	...	...
41,628	307,324	44,964	46,743	...	...	...	...	...	...

2. 事 業 従 事 者 合 計  
① 総 合

第7表 スポーツ施設提供業務の施設キャパシティ、

区 分	事業所数	事業所の総面積 (㎡)	ゴ ル フ 場											
			該 当 事業所数	キャパシティ				営業日数						
				ホール数別事業所数				1事業所 当たり ホール数	営業日数別事業所数				1事業所 当たり 営業日数	
				9～17	18～26	27～35	36以上		200日未満	200～ 299日	300～ 364日	365日 366日		
<b>経 営 組 織 別 計</b>	<b>9,171</b>	<b>2,192,881,552</b>	<b>2,025</b>	<b>141</b>	<b>1,409</b>	<b>296</b>	<b>179</b>	<b>21</b>	<b>52</b>	<b>343</b>	<b>1,324</b>	<b>306</b>	<b>327</b>	
会 社	7,546	2,033,064,230	1,917	119	1,336	293	169	21	46	315	1,255	301	328	
会社以外の法人・団体 及び個人経営	1,625	159,817,322	108	22	73	3	10	19	6	28	70	5	300	
<b>資 本 金 規 模 別 計</b>	<b>9,171</b>	<b>2,192,881,552</b>	<b>2,025</b>	<b>141</b>	<b>1,409</b>	<b>296</b>	<b>179</b>	<b>21</b>	<b>52</b>	<b>343</b>	<b>1,324</b>	<b>306</b>	<b>327</b>	
500万円未満	893	63,073,859	56	10	43	1	2	17	19	5	27	5	279	
500万円以上1千万円未満	458	36,117,250	29	5	17	7	-	19	-	-	29	-	351	
1千万円以上5千万円未満	3,155	709,899,180	702	76	471	108	47	20	5	105	459	133	335	
5千万円以上1億円未満	1,139	511,901,768	479	12	355	70	41	21	-	86	315	78	332	
1億円以上10億円未満	1,164	567,740,591	544	16	373	93	62	22	19	101	368	56	321	
10億円以上	738	144,331,582	107	-	76	14	17	22	4	19	57	28	329	
資本金なし	1,625	159,817,322	108	22	73	3	10	19	6	28	70	5	300	
<b>単 独 事 業 所、本 社、支 社 別 計</b>	<b>9,171</b>	<b>2,192,881,552</b>	<b>2,025</b>	<b>141</b>	<b>1,409</b>	<b>296</b>	<b>179</b>	<b>21</b>	<b>52</b>	<b>343</b>	<b>1,324</b>	<b>306</b>	<b>327</b>	
単 独 事 業 所	4,436	1,277,052,208	1,269	115	902	170	83	20	20	202	848	199	329	
本 社	562	165,968,517	134	10	74	28	22	23	-	38	81	15	313	
支 社	4,173	749,860,827	622	17	433	98	74	22	31	103	395	92	325	
<b>従 業 者 規 模 別 計</b>	<b>9,171</b>	<b>2,192,881,552</b>	<b>2,025</b>	<b>141</b>	<b>1,409</b>	<b>296</b>	<b>179</b>	<b>21</b>	<b>52</b>	<b>343</b>	<b>1,324</b>	<b>306</b>	<b>327</b>	
4人以下	185	36,569,374	21	4	7	1	10	26	-	6	13	3	331	
5人～9人	2,309	65,031,307	72	57	12	-	4	12	-	16	31	25	337	
10人～29人	3,483	399,146,654	346	67	260	13	7	17	35	97	151	64	305	
30人～49人	1,536	515,738,591	517	10	439	57	11	19	9	99	327	82	328	
50人～99人	1,346	871,826,785	847	5	620	145	78	21	8	97	635	108	334	
100人以上	311	304,568,841	221	-	72	80	69	28	-	29	169	24	325	
<b>事 業 従 事 者 規 模 別 計</b>	<b>9,171</b>	<b>2,192,881,552</b>	<b>2,025</b>	<b>141</b>	<b>1,409</b>	<b>296</b>	<b>179</b>	<b>21</b>	<b>52</b>	<b>343</b>	<b>1,324</b>	<b>306</b>	<b>327</b>	
5人～9人	2,283	63,539,420	72	57	12	-	4	12	-	16	31	25	337	
10人～29人	3,530	357,544,964	310	70	227	6	7	17	35	72	140	64	308	
30人～49人	1,564	504,812,907	505	10	433	54	8	19	9	117	305	73	324	
50人～99人	1,414	911,907,631	866	5	625	150	85	21	8	106	635	116	334	
100人以上	379	355,076,630	272	-	112	86	75	27	-	31	213	27	328	
<b>ス ポー ツ 施 設 提 供 業 務 の 事 業 従 事 者 規 模 別 計</b>	<b>9,171</b>	<b>2,192,881,552</b>	<b>2,025</b>	<b>141</b>	<b>1,409</b>	<b>296</b>	<b>179</b>	<b>21</b>	<b>52</b>	<b>343</b>	<b>1,324</b>	<b>306</b>	<b>327</b>	
4人以下	64	1,492,773	-	-	-	-	-	-	-	-	-	-	-	
5人～9人	2,438	85,790,296	103	60	39	-	4	13	-	22	46	34	336	
10人～29人	3,652	528,662,976	481	72	377	17	16	18	35	136	231	80	310	
30人～49人	1,660	631,476,118	604	9	487	88	19	20	12	77	417	97	333	
50人～99人	1,126	717,644,812	673	-	459	130	84	22	5	88	501	80	331	
100人以上	231	227,814,577	163	-	47	60	56	29	-	20	129	15	326	
<b>年 間 売 上 高 規 模 別 計</b>	<b>9,171</b>	<b>2,192,881,552</b>	<b>2,025</b>	<b>141</b>	<b>1,409</b>	<b>296</b>	<b>179</b>	<b>21</b>	<b>52</b>	<b>343</b>	<b>1,324</b>	<b>306</b>	<b>327</b>	
1千万円未満	313	3,371,721	-	-	-	-	-	-	-	-	-	-	-	
1千万円以上3千万円未満	1,317	30,505,392	17	12	-	-	6	23	6	3	-	9	287	
3千万円以上5千万円未満	1,283	53,360,001	74	53	21	-	-	12	13	10	31	20	315	
5千万円以上1億円未満	1,579	102,377,516	92	36	54	-	1	15	15	28	37	12	284	
1億円以上5億円未満	3,625	1,258,263,430	1,182	41	948	146	48	20	19	242	742	179	326	
5億円以上10億円未満	906	591,814,173	550	-	366	111	73	22	-	50	428	72	338	
10億円以上	148	153,189,319	111	-	20	39	51	32	-	11	87	13	329	
<b>フ ラ ン チ ェ イ ズ 加 盟 別 計</b>	<b>9,171</b>	<b>2,192,881,552</b>	<b>2,025</b>	<b>141</b>	<b>1,409</b>	<b>296</b>	<b>179</b>	<b>21</b>	<b>52</b>	<b>343</b>	<b>1,324</b>	<b>306</b>	<b>327</b>	
加盟している	327	10,009,640	...	...	...	...	...	...	...	...	...	...	...	
加盟していない	8,844	2,182,871,912	...	...	...	...	...	...	...	...	...	...	...	



# 5 人 以 上 の 部 統 計 表

年間営業日数、年間利用者数等

		ゴルフ練習場												
		キャパシティ					営業日数							
年間利用者数 (延べ人数)	該 当 事 業 所 数	打席数別事業所数				1事業所当 たり打席数	営業日数別事業所数				1事業所当 たり営業日数	年間利用者数 (延べ人数)		
		30未満	30～49	50～79	80以上		200日未満	200～ 299日	300～ 364日	365日 366日				
		<b>75,078,670</b>	<b>2,446</b>	<b>447</b>	<b>786</b>		<b>829</b>	<b>384</b>	<b>53</b>	<b>23</b>			<b>69</b>	<b>1,314</b>
71,803,314	2,274	367	725	799	383	54	23	53	1,223	975	353	119,600,251		
3,275,355	172	79	61	30	1	36	-	16	91	65	340	2,815,556		
<b>75,078,670</b>	<b>2,446</b>	<b>447</b>	<b>786</b>	<b>829</b>	<b>384</b>	<b>53</b>	<b>23</b>	<b>69</b>	<b>1,314</b>	<b>1,040</b>	<b>352</b>	<b>122,415,807</b>		
1,371,461	481	81	194	161	46	47	6	5	291	180	351	19,463,148		
995,482	223	30	101	70	22	49	-	11	115	97	353	8,989,308		
25,103,538	1,181	194	343	405	240	56	2	17	612	551	358	63,189,524		
17,720,380	254	40	64	103	47	59	15	10	127	102	335	16,698,806		
21,545,216	108	18	24	46	20	59	-	6	70	32	351	9,059,625		
5,067,237	26	5	-	13	8	78	-	4	8	14	348	2,199,840		
3,275,355	172	79	61	30	1	36	-	16	91	65	340	2,815,556		
<b>75,078,670</b>	<b>2,446</b>	<b>447</b>	<b>786</b>	<b>829</b>	<b>384</b>	<b>53</b>	<b>23</b>	<b>69</b>	<b>1,314</b>	<b>1,040</b>	<b>352</b>	<b>122,415,807</b>		
44,256,181	1,661	345	621	498	196	48	7	41	973	639	353	71,583,546		
5,268,635	169	23	39	57	50	68	-	15	78	76	343	10,376,183		
25,553,854	616	79	126	274	138	62	16	13	263	325	352	40,456,078		
<b>75,078,670</b>	<b>2,446</b>	<b>447</b>	<b>786</b>	<b>829</b>	<b>384</b>	<b>53</b>	<b>23</b>	<b>69</b>	<b>1,314</b>	<b>1,040</b>	<b>352</b>	<b>122,415,807</b>		
916,303	19	-	-	9	10	72	-	-	10	9	362	1,475,400		
1,179,733	800	265	315	180	40	40	-	25	501	273	352	18,903,122		
7,953,992	1,324	114	407	567	236	57	8	10	664	643	358	76,328,649		
17,917,226	173	11	39	54	69	78	-	15	80	78	351	17,287,560		
34,250,017	101	46	14	19	22	58	14	19	42	26	288	6,261,981		
12,861,397	29	10	12	-	7	57	1	-	17	11	337	2,159,095		
<b>75,078,670</b>	<b>2,446</b>	<b>447</b>	<b>786</b>	<b>829</b>	<b>384</b>	<b>53</b>	<b>23</b>	<b>69</b>	<b>1,314</b>	<b>1,040</b>	<b>352</b>	<b>122,415,807</b>		
1,179,733	768	246	315	167	40	40	-	25	461	282	352	17,399,993		
6,949,416	1,369	131	407	589	242	57	8	10	709	643	358	78,486,568		
17,053,845	173	10	39	54	70	75	-	14	84	75	351	16,649,741		
34,691,202	102	49	14	19	20	62	14	20	39	29	287	7,711,208		
15,204,474	34	10	12	-	12	63	1	-	21	11	341	2,168,297		
<b>75,078,670</b>	<b>2,446</b>	<b>447</b>	<b>786</b>	<b>829</b>	<b>384</b>	<b>53</b>	<b>23</b>	<b>69</b>	<b>1,314</b>	<b>1,040</b>	<b>352</b>	<b>122,415,807</b>		
-	43	-	18	13	12	60	-	-	23	21	364	1,051,681		
1,821,109	783	261	313	176	33	39	-	25	459	299	352	18,615,384		
13,041,245	1,361	120	405	575	261	58	8	22	701	630	356	79,685,941		
21,756,259	148	15	25	51	58	80	1	5	76	67	355	17,001,344		
28,551,590	89	44	18	14	13	54	13	16	43	18	286	5,440,970		
9,908,467	21	6	7	-	7	57	1	-	14	6	334	620,486		
<b>75,078,670</b>	<b>2,446</b>	<b>447</b>	<b>786</b>	<b>829</b>	<b>384</b>	<b>53</b>	<b>23</b>	<b>69</b>	<b>1,314</b>	<b>1,040</b>	<b>352</b>	<b>122,415,807</b>		
-	72	68	-	4	-	24	-	10	54	8	333	666,093		
261,399	455	158	234	63	-	36	-	5	325	125	354	8,381,330		
878,988	514	94	204	184	33	45	-	11	264	239	358	15,467,683		
1,200,687	689	52	241	314	81	54	6	10	352	320	354	32,994,013		
39,232,597	612	35	91	251	235	72	3	23	263	323	356	54,757,565		
25,357,358	82	37	15	14	17	50	14	10	47	11	287	4,385,561		
8,147,641	23	2	2	-	18	167	-	-	8	14	361	5,763,563		
<b>75,078,670</b>	<b>2,446</b>	<b>447</b>	<b>786</b>	<b>829</b>	<b>384</b>	<b>53</b>	<b>23</b>	<b>69</b>	<b>1,314</b>	<b>1,040</b>	<b>352</b>	<b>122,415,807</b>		
...	...	...	...	...	...	...	...	...	...	...	...	...		
...	...	...	...	...	...	...	...	...	...	...	...	...		

2. 事業従事者合  
① 総合

第7表 スポーツ施設提供業務の施設キャパシティ、

区 分	ボウリング場											
	該 当 事業所数	キャパシティ					営業日数					年間利用者数  (延べ人数)
		レーン数別事業所数				1事業所当 たりレーン数	営業日数別事業所数				1事業所当 たり営業日数	
		30未満	30～49	50～79	80以上		200日未満	200～ 299日	300～ 364日	365日 366日		
<b>経営組織別計</b>	<b>448</b>	<b>194</b>	<b>207</b>	<b>38</b>	<b>9</b>	<b>33</b>	-	<b>5</b>	<b>53</b>	<b>390</b>	<b>361</b>	<b>35,805,300</b>
会社	448	194	207	38	9	33	-	5	53	390	361	35,805,300
会社以外の法人・団体 及び個人経営	-	-	-	-	-	-	-	-	-	-	-	-
<b>資本金規模別計</b>	<b>448</b>	<b>194</b>	<b>207</b>	<b>38</b>	<b>9</b>	<b>33</b>	-	<b>5</b>	<b>53</b>	<b>390</b>	<b>361</b>	<b>35,805,300</b>
500万円未満	15	5	6	4	-	34	-	-	-	15	365	1,122,739
500万円以上1千万円未満	29	16	13	-	-	29	-	-	-	29	365	3,247,705
1千万円以上5千万円未満	266	122	119	21	4	31	-	5	39	222	358	17,169,167
5千万円以上1億円未満	58	26	19	8	5	38	-	-	5	52	365	7,129,122
1億円以上10億円未満	38	15	24	-	-	31	-	-	8	30	365	2,464,077
10億円以上	42	10	26	6	-	38	-	-	-	42	365	4,672,490
資本金なし	-	-	-	-	-	-	-	-	-	-	-	-
<b>単独事業所、本社、支社別計</b>	<b>448</b>	<b>194</b>	<b>207</b>	<b>38</b>	<b>9</b>	<b>33</b>	-	<b>5</b>	<b>53</b>	<b>390</b>	<b>361</b>	<b>35,805,300</b>
単独事業所	151	68	57	26	-	33	-	-	29	122	359	8,304,863
本社	46	22	18	1	5	35	-	-	-	46	365	6,789,727
支社	252	103	133	12	4	32	-	5	24	222	361	20,710,710
<b>従業者規模別計</b>	<b>448</b>	<b>194</b>	<b>207</b>	<b>38</b>	<b>9</b>	<b>33</b>	-	<b>5</b>	<b>53</b>	<b>390</b>	<b>361</b>	<b>35,805,300</b>
4人以下	-	-	-	-	-	-	-	-	-	-	-	-
5人～9人	82	64	18	-	-	23	-	-	28	54	353	2,933,307
10人～29人	282	114	132	35	-	33	-	5	24	252	362	20,227,169
30人～49人	37	10	24	3	-	35	-	-	-	37	365	3,490,078
50人～99人	36	5	27	-	4	43	-	-	-	36	365	4,320,047
100人以上	11	-	6	-	5	60	-	-	-	11	365	4,834,700
<b>事業従事者規模別計</b>	<b>448</b>	<b>194</b>	<b>207</b>	<b>38</b>	<b>9</b>	<b>33</b>	-	<b>5</b>	<b>53</b>	<b>390</b>	<b>361</b>	<b>35,805,300</b>
5人～9人	82	64	18	-	-	23	-	-	28	54	353	2,933,307
10人～29人	282	114	132	35	-	33	-	5	24	252	362	20,227,169
30人～49人	37	10	24	3	-	35	-	-	-	37	365	3,490,078
50人～99人	36	5	27	-	4	43	-	-	-	36	365	4,320,047
100人以上	11	-	6	-	5	60	-	-	-	11	365	4,834,700
<b>スポーツ施設提供業務の 事業従事者規模別計</b>	<b>448</b>	<b>194</b>	<b>207</b>	<b>38</b>	<b>9</b>	<b>33</b>	-	<b>5</b>	<b>53</b>	<b>390</b>	<b>361</b>	<b>35,805,300</b>
4人以下	-	-	-	-	-	-	-	-	-	-	-	-
5人～9人	98	64	33	-	-	25	-	-	28	70	355	4,383,404
10人～29人	284	121	128	35	-	32	-	5	24	254	362	20,588,957
30人～49人	50	4	38	3	4	43	-	-	-	50	365	5,585,297
50人～99人	11	5	1	-	5	58	-	-	-	11	365	4,488,141
100人以上	6	-	6	-	-	36	-	-	-	6	365	759,500
<b>年間売上高規模別計</b>	<b>448</b>	<b>194</b>	<b>207</b>	<b>38</b>	<b>9</b>	<b>33</b>	-	<b>5</b>	<b>53</b>	<b>390</b>	<b>361</b>	<b>35,805,300</b>
1千万円未満	-	-	-	-	-	-	-	-	-	-	-	-
1千万円以上3千万円未満	17	17	-	-	-	26	-	-	7	10	343	267,405
3千万円以上5千万円未満	63	42	21	-	-	23	-	-	31	32	355	1,908,031
5千万円以上1億円未満	123	83	40	-	-	25	-	-	10	112	363	6,541,875
1億円以上5億円未満	230	51	136	38	4	39	-	5	5	220	362	21,769,226
5億円以上10億円未満	9	-	5	-	5	68	-	-	-	9	365	4,873,434
10億円以上	6	-	6	-	-	32	-	-	-	6	365	445,329
<b>フランチャイズ加盟別計</b>	<b>448</b>	<b>194</b>	<b>207</b>	<b>38</b>	<b>9</b>	<b>33</b>	-	<b>5</b>	<b>53</b>	<b>390</b>	<b>361</b>	<b>35,805,300</b>
加盟している	...	...	...	...	...	...	...	...	...	...	...	...
加盟していない	...	...	...	...	...	...	...	...	...	...	...	...

# 5 人 以 上 の 部 統 計 表

年間営業日数、年間利用者数等(つづき)

そ の 他								
該 当 事 業 所 数	営業日数					計	年間利用者数(延べ人数)	
	営業日数別事業所数				1事業所当たり営 業日数		フィットネスクラブ	その他
	200日未満	200～ 299日	300～ 364日	365日 366日				
<b>4,510</b>	<b>127</b>	<b>415</b>	<b>3,691</b>	<b>277</b>	<b>319</b>	<b>525,251,674</b>	<b>287,799,085</b>	<b>237,452,588</b>
3,154	77	295	2,535	247	316	359,179,345	282,724,790	76,454,555
1,357	51	121	1,156	29	324	166,072,329	5,074,295	160,998,034
<b>4,510</b>	<b>127</b>	<b>415</b>	<b>3,691</b>	<b>277</b>	<b>319</b>	<b>525,251,674</b>	<b>287,799,085</b>	<b>237,452,588</b>
350	16	18	277	39	321	11,984,224	3,270,986	8,713,238
183	10	47	93	33	294	2,056,143	752,305	1,303,838
1,116	26	114	855	120	319	76,318,086	44,607,041	31,711,045
414	6	30	350	27	316	55,816,202	41,469,327	14,346,875
521	11	69	421	19	317	98,054,831	89,684,846	8,369,985
571	6	16	539	9	315	114,949,857	102,940,284	12,009,573
1,357	51	121	1,156	29	324	166,072,329	5,074,295	160,998,034
<b>4,510</b>	<b>127</b>	<b>415</b>	<b>3,691</b>	<b>277</b>	<b>319</b>	<b>525,251,674</b>	<b>287,799,085</b>	<b>237,452,588</b>
1,479	37	177	1,144	121	318	80,572,578	17,879,558	62,693,020
265	13	19	219	13	318	43,061,736	10,000,727	33,061,009
2,767	77	220	2,328	142	319	401,617,360	259,918,801	141,698,560
<b>4,510</b>	<b>127</b>	<b>415</b>	<b>3,691</b>	<b>277</b>	<b>319</b>	<b>525,251,674</b>	<b>287,799,085</b>	<b>237,452,588</b>
145	7	3	130	4	336	14,314,985	6,978,398	7,336,586
1,370	43	185	1,027	116	319	54,585,005	6,712,445	47,872,559
1,587	65	140	1,265	118	316	161,294,794	63,989,745	97,305,049
865	-	56	799	10	321	161,034,811	116,423,751	44,611,060
462	12	29	401	20	314	105,300,642	80,518,428	24,782,214
81	-	4	69	8	331	28,721,438	13,176,318	15,545,120
<b>4,510</b>	<b>127</b>	<b>415</b>	<b>3,691</b>	<b>277</b>	<b>319</b>	<b>525,251,674</b>	<b>287,799,085</b>	<b>237,452,588</b>
1,376	43	179	1,048	106	321	56,717,197	6,100,963	50,616,235
1,623	66	149	1,281	127	316	158,157,449	62,991,771	95,165,678
904	6	56	827	15	320	166,479,200	118,812,393	47,666,807
509	12	29	448	20	315	109,724,295	81,693,324	28,030,971
98	-	4	86	8	332	34,173,532	18,200,634	15,972,898
<b>4,510</b>	<b>127</b>	<b>415</b>	<b>3,691</b>	<b>277</b>	<b>319</b>	<b>525,251,674</b>	<b>287,799,085</b>	<b>237,452,588</b>
21	4	3	14	-	294	973,274	-	973,274
1,479	43	179	1,137	120	321	62,297,614	8,141,736	54,155,878
1,589	64	150	1,257	118	316	165,031,361	67,937,844	97,093,517
925	17	61	828	19	316	175,719,243	125,697,670	50,021,573
436	-	18	399	18	323	105,149,690	73,967,828	31,181,862
60	-	4	55	1	324	16,080,492	12,054,007	4,026,485
<b>4,510</b>	<b>127</b>	<b>415</b>	<b>3,691</b>	<b>277</b>	<b>319</b>	<b>525,251,674</b>	<b>287,799,085</b>	<b>237,452,588</b>
241	46	20	174	-	278	5,579,786	561,856	5,017,930
833	42	128	610	53	315	30,277,703	2,908,830	27,368,873
643	-	71	495	77	330	23,981,273	5,836,885	18,144,388
695	18	63	594	21	321	58,917,671	11,465,105	47,452,566
1,730	17	113	1,493	107	321	291,797,771	180,561,690	111,236,081
342	1	11	318	11	321	108,515,784	82,801,174	25,714,609
27	4	10	6	8	277	6,181,687	3,663,546	2,518,141
<b>4,510</b>	<b>127</b>	<b>415</b>	<b>3,691</b>	<b>277</b>	<b>319</b>	<b>525,251,674</b>	<b>287,799,085</b>	<b>237,452,588</b>
...	...	...	...	...	...	...	...	...
...	...	...	...	...	...	...	...	...

2. 事業従事者  
① 総 合

第8表 年間営業費用及び年間

区 分	事業所数	事業所の年間営業費用 (百万円)							
		計	給与支給総額	外注費	施設管理費	食堂・売店(直営)売上原価	減価償却費	計	土地・建物
<b>経営組織別計</b>	<b>9,171</b>	<b>1,718,565</b>	<b>553,771</b>	<b>111,039</b>	<b>170,506</b>	<b>81,505</b>	<b>119,755</b>	<b>210,258</b>	<b>193,251</b>
会社	7,546	1,539,649	496,051	94,761	133,901	78,186	103,304	201,907	186,734
会社以外の法人・団体及び個人経営	1,625	178,917	57,721	16,278	36,605	3,319	16,452	8,352	6,517
<b>資本金規模別計</b>	<b>9,171</b>	<b>1,718,565</b>	<b>553,771</b>	<b>111,039</b>	<b>170,506</b>	<b>81,505</b>	<b>119,755</b>	<b>210,258</b>	<b>193,251</b>
500万円未満	893	55,200	21,743	2,620	4,222	1,900	4,068	7,403	6,871
500万円以上1千万円未満	458	29,166	11,785	585	1,809	1,329	1,996	4,163	3,967
1千万円以上5千万円未満	3,155	495,714	168,349	25,820	43,476	27,504	37,635	55,509	50,648
5千万円以上1億円未満	1,139	294,587	97,444	17,032	26,838	18,968	20,344	35,366	32,444
1億円以上10億円未満	1,164	410,383	122,809	31,186	38,047	19,267	25,155	52,282	47,811
10億円以上	738	254,600	73,921	17,518	19,510	9,218	14,106	47,184	44,994
資本金なし	1,625	178,917	57,721	16,278	36,605	3,319	16,452	8,352	6,517
<b>単独事業所、本社、支社別計</b>	<b>9,171</b>	<b>1,718,565</b>	<b>553,771</b>	<b>111,039</b>	<b>170,506</b>	<b>81,505</b>	<b>119,755</b>	<b>210,258</b>	<b>193,251</b>
単独事業所	4,436	705,822	254,820	35,877	66,583	39,176	55,506	62,960	55,994
本社	562	139,504	46,690	7,048	16,921	7,081	8,465	16,320	14,608
支社	4,173	873,240	252,262	68,114	87,002	35,248	55,784	130,978	122,649
<b>従業者規模別計</b>	<b>9,171</b>	<b>1,718,565</b>	<b>553,771</b>	<b>111,039</b>	<b>170,506</b>	<b>81,505</b>	<b>119,755</b>	<b>210,258</b>	<b>193,251</b>
4人以下	185	24,806	1,084	8,735	2,390	989	1,358	2,655	2,224
5人～9人	2,309	81,787	27,725	3,843	9,640	1,343	6,788	10,367	9,717
10人～29人	3,483	352,183	113,341	21,622	40,351	10,694	27,596	42,974	39,824
30人～49人	1,536	410,391	117,062	30,437	39,280	18,378	20,857	66,728	61,425
50人～99人	1,346	595,528	200,995	37,619	52,206	33,537	41,200	66,006	60,035
100人以上	311	253,869	93,564	8,782	26,638	16,564	21,956	21,528	20,026
<b>事業従事者規模別計</b>	<b>9,171</b>	<b>1,718,565</b>	<b>553,771</b>	<b>111,039</b>	<b>170,506</b>	<b>81,505</b>	<b>119,755</b>	<b>210,258</b>	<b>193,251</b>
5人～9人	2,283	76,265	26,346	3,754	9,171	1,303	6,471	9,416	8,767
10人～29人	3,530	341,914	109,123	20,092	38,640	9,804	26,829	42,593	39,484
30人～49人	1,564	406,441	113,385	33,971	38,470	17,927	20,734	67,290	62,152
50人～99人	1,414	595,219	196,945	39,195	54,312	34,129	40,643	64,804	58,507
100人以上	379	298,726	107,974	14,028	29,913	18,344	25,079	26,156	24,343
<b>スポーツ施設提供業務の事業従事者規模別計</b>	<b>9,171</b>	<b>1,718,565</b>	<b>553,771</b>	<b>111,039</b>	<b>170,506</b>	<b>81,505</b>	<b>119,755</b>	<b>210,258</b>	<b>193,251</b>
4人以下	64	2,978	826	232	124	463	361	289	284
5人～9人	2,438	94,026	30,993	4,310	11,126	1,795	8,120	12,433	11,547
10人～29人	3,652	406,096	131,256	25,660	44,162	15,957	29,785	48,802	44,818
30人～49人	1,660	497,240	143,391	36,391	45,727	24,190	32,224	75,990	69,449
50人～99人	1,126	530,523	176,797	34,905	53,141	27,988	33,665	56,568	52,108
100人以上	231	187,702	70,509	9,540	16,226	11,112	15,599	16,177	15,045
<b>年間売上高規模別計</b>	<b>9,171</b>	<b>1,718,565</b>	<b>553,771</b>	<b>111,039</b>	<b>170,506</b>	<b>81,505</b>	<b>119,755</b>	<b>210,258</b>	<b>193,251</b>
1千万円未満	313	2,567	1,353	67	321	6	255	262	250
1千万円以上3千万円未満	1,317	25,691	11,616	1,069	2,678	303	1,699	2,790	2,635
3千万円以上5千万円未満	1,283	46,121	19,305	1,738	3,910	757	3,689	5,712	5,353
5千万円以上1億円未満	1,579	106,686	40,118	4,675	11,576	2,668	8,885	11,397	10,251
1億円以上5億円未満	3,625	838,434	262,639	58,704	88,256	40,879	51,964	104,667	94,699
5億円以上10億円未満	906	531,012	166,617	36,349	47,954	25,217	33,592	69,036	64,533
10億円以上	148	168,054	52,124	8,438	15,811	11,676	19,670	16,393	15,529
<b>フランチャイズ加盟別計</b>	<b>9,171</b>	<b>1,718,565</b>	<b>553,771</b>	<b>111,039</b>	<b>170,506</b>	<b>81,505</b>	<b>119,755</b>	<b>210,258</b>	<b>193,251</b>
加盟している	327	33,923	10,397	1,774	2,080	1,339	3,089	4,106	3,891
加盟していない	8,844	1,684,642	543,375	109,265	168,426	80,166	116,666	206,152	189,360

5 人 以 上 の 部  
統 計 表

営業用固定資産取得額

				事業所の営業用固定資産									
				年間取得額(百万円)									
賃借料			その他の 営業費用	取得 事業所数	計	有形固定資産					土地	建物・その他の 有形固定資産	無形固定資産
機械・装置						計	機械・設備・装置						
計	情報通信機器	その他					計	情報通信機器	その他				
<b>17,007</b>	<b>3,492</b>	<b>13,516</b>	<b>471,730</b>	<b>3,513</b>	<b>98,169</b>	<b>96,842</b>	<b>20,424</b>	<b>2,190</b>	<b>18,234</b>	<b>18,383</b>	<b>58,035</b>	<b>1,327</b>	
15,173	3,149	12,024	431,539	3,115	85,658	84,402	19,285	2,035	17,251	17,493	47,624	1,256	
1,835	343	1,492	40,191	398	12,511	12,440	1,139	156	983	890	10,411	71	
<b>17,007</b>	<b>3,492</b>	<b>13,516</b>	<b>471,730</b>	<b>3,513</b>	<b>98,169</b>	<b>96,842</b>	<b>20,424</b>	<b>2,190</b>	<b>18,234</b>	<b>18,383</b>	<b>58,035</b>	<b>1,327</b>	
532	174	358	13,245	267	5,620	5,511	1,608	59	1,549	2,041	1,862	109	
196	45	151	7,499	98	1,115	1,095	219	46	173	199	677	20	
4,861	1,090	3,772	137,421	1,170	37,153	36,716	6,674	1,066	5,608	12,584	17,457	438	
2,922	897	2,025	78,595	521	12,467	12,213	3,675	461	3,214	707	7,831	253	
4,472	553	3,919	121,636	669	20,843	20,546	4,935	344	4,591	1,895	13,716	297	
2,190	390	1,800	73,143	391	8,460	8,321	2,174	58	2,116	66	6,081	139	
1,835	343	1,492	40,191	398	12,511	12,440	1,139	156	983	890	10,411	71	
<b>17,007</b>	<b>3,492</b>	<b>13,516</b>	<b>471,730</b>	<b>3,513</b>	<b>98,169</b>	<b>96,842</b>	<b>20,424</b>	<b>2,190</b>	<b>18,234</b>	<b>18,383</b>	<b>58,035</b>	<b>1,327</b>	
6,966	1,680	5,287	190,899	1,841	58,105	57,118	9,862	1,635	8,227	14,981	32,276	986	
1,712	509	1,203	36,980	234	9,404	9,281	1,244	112	1,133	2,087	5,950	123	
8,329	1,303	7,026	243,851	1,438	30,660	30,442	9,318	444	8,874	1,315	19,809	218	
<b>17,007</b>	<b>3,492</b>	<b>13,516</b>	<b>471,730</b>	<b>3,513</b>	<b>98,169</b>	<b>96,842</b>	<b>20,424</b>	<b>2,190</b>	<b>18,234</b>	<b>18,383</b>	<b>58,035</b>	<b>1,327</b>	
431	49	382	7,595	34	183	183	115	1	114	-	68	-	
650	207	442	22,081	470	12,214	12,060	1,807	366	1,441	1,022	9,231	154	
3,150	762	2,388	95,605	1,044	16,323	16,076	2,861	491	2,370	4,439	8,776	246	
5,303	890	4,413	117,648	853	20,712	20,484	4,389	273	4,116	6,635	9,460	228	
5,971	1,298	4,673	163,963	891	35,712	35,155	8,489	806	7,683	4,781	21,886	557	
1,502	285	1,217	64,837	220	13,024	12,883	2,763	253	2,510	1,507	8,613	141	
<b>17,007</b>	<b>3,492</b>	<b>13,516</b>	<b>471,730</b>	<b>3,513</b>	<b>98,169</b>	<b>96,842</b>	<b>20,424</b>	<b>2,190</b>	<b>18,234</b>	<b>18,383</b>	<b>58,035</b>	<b>1,327</b>	
650	211	439	19,805	445	12,113	11,959	1,750	315	1,435	1,009	9,201	154	
3,109	693	2,416	94,834	1,030	15,836	15,589	2,473	416	2,056	4,447	8,670	246	
5,138	930	4,208	114,664	852	20,778	20,555	4,695	389	4,307	6,520	9,340	223	
6,298	1,345	4,953	165,192	911	34,443	33,889	7,867	789	7,078	4,865	21,157	553	
1,813	313	1,500	77,235	275	14,999	14,849	3,640	281	3,358	1,543	9,667	150	
<b>17,007</b>	<b>3,492</b>	<b>13,516</b>	<b>471,730</b>	<b>3,513</b>	<b>98,169</b>	<b>96,842</b>	<b>20,424</b>	<b>2,190</b>	<b>18,234</b>	<b>18,383</b>	<b>58,035</b>	<b>1,327</b>	
5	5	1	682	11	7	7	5	2	4	2	-	-	
886	295	591	25,249	479	15,118	14,964	1,912	341	1,571	2,200	10,852	154	
3,984	849	3,135	110,475	1,170	15,215	14,818	3,249	617	2,633	3,430	8,139	396	
6,540	1,216	5,324	139,327	967	27,554	27,240	6,535	426	6,109	8,690	12,014	314	
4,460	940	3,520	147,459	721	29,924	29,559	6,256	606	5,650	3,459	19,844	365	
1,132	187	944	48,539	165	10,351	10,254	2,466	199	2,267	603	7,185	97	
<b>17,007</b>	<b>3,492</b>	<b>13,516</b>	<b>471,730</b>	<b>3,513</b>	<b>98,169</b>	<b>96,842</b>	<b>20,424</b>	<b>2,190</b>	<b>18,234</b>	<b>18,383</b>	<b>58,035</b>	<b>1,327</b>	
13	10	3	302	30	16	16	4	1	3	8	4	-	
155	83	72	5,537	174	1,187	1,174	371	259	112	3	800	13	
359	118	241	11,010	285	9,093	8,951	1,296	38	1,258	1,114	6,541	142	
1,146	237	909	27,367	473	8,934	8,861	1,067	150	917	1,723	6,071	73	
9,968	2,114	7,854	231,324	1,758	41,015	40,256	8,956	882	8,074	7,898	23,402	759	
4,502	793	3,710	152,247	692	29,806	29,577	6,430	546	5,884	6,366	16,781	229	
864	137	727	43,943	102	8,118	8,007	2,300	314	1,986	1,272	4,435	111	
<b>17,007</b>	<b>3,492</b>	<b>13,516</b>	<b>471,730</b>	<b>3,513</b>	<b>98,169</b>	<b>96,842</b>	<b>20,424</b>	<b>2,190</b>	<b>18,234</b>	<b>18,383</b>	<b>58,035</b>	<b>1,327</b>	
216	62	154	11,138	58	647	647	195	1	195	186	265	-	
16,792	3,429	13,362	460,592	3,455	97,522	96,195	20,229	2,189	18,039	18,197	57,769	1,327	



# 《スポーツ施設提供業》

## 2. 事業従事者5人以上の部

### ② 都道府県別統計表

2. 事 業 従 事 者  
② 都 道 府 県

第1表 事業所数、従業者数、事業従事者数、年間売上高、

区 分	事 業 所 数				従業者数 A (人)	事業従事者数 (人)	うち、スポーツ施設提供 業務の事業従事者数 B
	計	単独事業所	本 社	支 社			
全 国 計	9,171	4,436	562	4,173	268,229	282,810	249,981
北海道	373	...	...	...	9,960	10,747	9,805
青森	77	...	...	...	1,093	1,193	1,086
岩手	114	...	...	...	1,669	1,713	1,441
宮城	147	...	...	...	3,457	3,565	3,257
秋田	51	...	...	...	931	944	855
山形	61	...	...	...	1,377	1,418	1,306
福島	165	...	...	...	2,836	2,972	2,588
茨城	336	...	...	...	10,148	11,084	9,270
栃木	293	...	...	...	9,150	9,213	7,626
群馬	218	...	...	...	4,770	4,975	4,097
埼玉	498	...	...	...	14,602	15,279	14,074
千葉	559	...	...	...	20,804	22,888	20,251
東京都	749	...	...	...	24,060	25,032	22,810
神奈川県	540	...	...	...	18,597	19,411	17,903
新潟	121	...	...	...	3,229	3,475	3,037
富山	90	...	...	...	1,993	2,171	2,001
石川	105	...	...	...	2,017	2,153	1,922
福井	52	...	...	...	1,070	1,292	1,143
山梨	78	...	...	...	3,036	3,072	2,589
長野	136	...	...	...	3,459	3,843	3,371
岐阜	214	...	...	...	7,206	7,479	6,343
静岡県	344	...	...	...	10,919	11,523	9,500
愛知県	529	...	...	...	15,396	15,801	14,495
三重	190	...	...	...	6,038	6,444	5,470
滋賀	119	...	...	...	4,031	4,239	3,756
京都	152	...	...	...	4,566	5,111	4,717
大阪	448	...	...	...	13,163	14,298	13,484
兵庫県	478	...	...	...	16,144	16,861	14,690
奈良	106	...	...	...	4,394	4,554	3,953
和歌山	76	...	...	...	1,671	1,683	1,418
鳥取	37	...	...	...	746	765	653
島根	64	...	...	...	1,320	1,353	1,108
岡山	162	...	...	...	4,262	4,332	3,790
広島	210	...	...	...	6,166	6,255	5,305
山口	104	...	...	...	2,777	2,870	2,583
徳島	39	...	...	...	1,043	1,082	919
香川	71	...	...	...	1,721	1,719	1,377
愛媛	82	...	...	...	1,909	2,070	1,904
高知	55	...	...	...	1,178	1,207	1,030
福岡	299	...	...	...	8,462	8,872	7,579
佐賀	53	...	...	...	1,431	1,463	1,244
長崎	74	...	...	...	1,808	1,815	1,656
熊本	130	...	...	...	2,906	3,034	2,689
大分	72	...	...	...	1,315	1,320	1,161
宮崎	68	...	...	...	2,508	2,538	2,175
鹿児島	112	...	...	...	2,973	3,088	2,620
沖縄	122	...	...	...	3,919	4,597	3,931

注5.「事業従事者数」とは、事業所の従業者数から「別経営の事業所に派遣している人」を除き、「別経営の事業所から派遣されている人」を加えた、いわゆる実際に従事している者をいう。  
注6. 標本調査で拡大推計して集計後に四捨五入をしているため、総計と内訳の合計とは一致しない場合がある。また、単位当たり換算の値は、各数値に単位以下の数値を有しているため、公表値から求められても一致しない場合がある。



# 5 人 以 上 の 部 別 統 計 表

1事業所当たり及び1人当たりの年間売上高

計 C	年間売上高計(百万円)		1事業所当たり				従業者1人当たりの 年間売上高	スポーツ施設提供業務 事業従事者1人当たり の主業年間売上高
	スポーツ施設提供業務 (主業) D	その他業務 (従業)	従業者数 (人)	スポーツ施設提供業務 の事業従事者数 (人)	年間売上高 (万円)	スポーツ施設提供業務 の年間売上高 (万円)	C/A (万円)	D/B (万円)
<b>1,889,379</b>	<b>1,625,654</b>	<b>263,725</b>	<b>29</b>	<b>27</b>	<b>20,602</b>	<b>17,726</b>	<b>704</b>	<b>650</b>
51,918	42,744	9,175	27	26	13,904	11,447	521	436
7,363	6,463	900	14	14	9,592	8,419	674	595
8,226	7,050	1,176	15	13	7,216	6,184	493	489
22,786	18,426	4,361	24	22	15,546	12,571	659	566
3,215	2,661	554	18	17	6,322	5,233	346	311
7,416	6,456	960	23	21	12,157	10,583	539	494
15,221	13,554	1,666	17	16	9,241	8,229	537	524
69,226	57,256	11,970	30	28	20,603	17,041	682	618
54,817	44,292	10,525	31	26	18,715	15,121	599	581
29,702	24,641	5,061	22	19	13,645	11,320	623	601
101,985	89,507	12,477	29	28	20,472	17,967	698	636
161,090	138,908	22,183	37	36	28,819	24,850	774	686
261,684	231,563	30,121	32	30	34,929	30,909	1,088	1,015
138,250	124,886	13,364	34	33	25,596	23,122	743	698
20,616	16,824	3,791	27	25	17,108	13,962	638	554
13,508	11,717	1,792	22	22	15,004	13,014	678	585
14,925	13,244	1,681	19	18	14,192	12,594	740	689
7,694	7,146	548	20	22	14,656	13,612	719	625
19,644	16,152	3,491	39	33	25,184	20,708	647	624
27,003	21,830	5,173	25	25	19,783	15,993	781	648
50,752	42,476	8,276	34	30	23,762	19,887	704	670
70,941	59,559	11,382	32	28	20,646	17,334	650	627
93,619	83,346	10,273	29	27	17,710	15,766	608	575
42,921	37,003	5,918	32	29	22,531	19,424	711	676
30,680	25,838	4,842	34	32	25,781	21,713	761	688
31,430	28,497	2,932	30	31	20,697	18,766	688	604
91,636	80,260	11,376	29	30	20,455	17,915	696	595
111,770	96,143	15,627	34	31	23,395	20,124	692	654
28,871	23,952	4,920	42	37	27,323	22,667	657	606
9,691	8,012	1,679	22	19	12,718	10,514	580	565
4,090	3,562	528	20	17	10,937	9,524	548	545
6,383	5,587	796	21	17	9,973	8,730	483	504
25,506	22,039	3,467	26	23	15,744	13,604	598	581
41,830	35,388	6,442	29	25	19,955	16,881	678	667
13,890	12,770	1,120	27	25	13,381	12,302	500	494
7,726	6,713	1,014	27	24	19,811	17,212	741	730
9,190	7,885	1,305	24	19	12,944	11,105	534	572
12,036	11,034	1,002	23	23	14,678	13,456	630	580
7,043	5,954	1,089	22	19	12,922	10,924	598	578
54,996	43,768	11,228	28	25	18,380	14,628	650	577
8,461	7,156	1,305	27	23	15,963	13,501	591	575
10,211	8,634	1,577	24	22	13,799	11,668	565	521
17,060	15,068	1,992	22	21	13,163	11,627	587	560
9,893	8,616	1,277	18	16	13,803	12,021	752	742
12,709	10,026	2,683	37	32	18,690	14,744	507	461
15,795	13,085	2,710	26	23	14,061	11,648	531	499
33,957	27,963	5,994	32	32	27,834	22,921	866	711

注7. 統計表の「…」は、回収標本数が少ないために表章できない項目を表している。

2. 事 業 従 事 者  
 ② 都 道 府 県

第2表 業務(主業、従業)

区 分	事業所数	従業者数 (人)	スポーツ施設提供業務の事業従事者数 (人)	計		スポーツ施設提供業務(主業)	
				事業所数	年間売上高 (百万円)	該事業所数	年間売上高 (百万円)
全 国 計	9,171	268,229	249,981	9,171	1,889,379	9,171	1,625,654
北海道	373	9,960	9,805	373	51,918	373	42,744
青森	77	1,093	1,086	77	7,363	77	6,463
岩手	114	1,669	1,441	114	8,226	114	7,050
宮城	147	3,457	3,257	147	22,786	147	18,426
秋田	51	931	855	51	3,215	51	2,661
山形	61	1,377	1,306	61	7,416	61	6,456
福島	165	2,836	2,588	165	15,221	165	13,554
茨城	336	10,148	9,270	336	69,226	336	57,256
栃木	293	9,150	7,626	293	54,817	293	44,292
群馬	218	4,770	4,097	218	29,702	218	24,641
埼玉	498	14,602	14,074	498	101,985	498	89,507
千葉	559	20,804	20,251	559	161,090	559	138,908
東京都	749	24,060	22,810	749	261,684	749	231,563
神奈川県	540	18,597	17,903	540	138,250	540	124,886
新潟	121	3,229	3,037	121	20,616	121	16,824
富山	90	1,993	2,001	90	13,508	90	11,717
石川	105	2,017	1,922	105	14,925	105	13,244
福井	52	1,070	1,143	52	7,694	52	7,146
山梨	78	3,036	2,589	78	19,644	78	16,152
長野	136	3,459	3,371	136	27,003	136	21,830
岐阜	214	7,206	6,343	214	50,752	214	42,476
静岡県	344	10,919	9,500	344	70,941	344	59,559
愛知	529	15,396	14,495	529	93,619	529	83,346
三重	190	6,038	5,470	190	42,921	190	37,003
滋賀	119	4,031	3,756	119	30,680	119	25,838
京都	152	4,566	4,717	152	31,430	152	28,497
大阪	448	13,163	13,484	448	91,636	448	80,260
兵庫	478	16,144	14,690	478	111,770	478	96,143
奈良	106	4,394	3,953	106	28,871	106	23,952
和歌山	76	1,671	1,418	76	9,691	76	8,012
鳥取	37	746	653	37	4,090	37	3,562
島根	64	1,320	1,108	64	6,383	64	5,587
岡山	162	4,262	3,790	162	25,506	162	22,039
広島	210	6,166	5,305	210	41,830	210	35,388
山口	104	2,777	2,583	104	13,890	104	12,770
徳島	39	1,043	919	39	7,726	39	6,713
香川	71	1,721	1,377	71	9,190	71	7,885
愛媛	82	1,909	1,904	82	12,036	82	11,034
高知	55	1,178	1,030	55	7,043	55	5,954
福岡	299	8,462	7,579	299	54,996	299	43,768
佐賀	53	1,431	1,244	53	8,461	53	7,156
長崎	74	1,808	1,656	74	10,211	74	8,634
熊本	130	2,906	2,689	130	17,060	130	15,068
大分	72	1,315	1,161	72	9,893	72	8,616
宮崎	68	2,508	2,175	68	12,709	68	10,026
鹿児島	112	2,973	2,620	112	15,795	112	13,085
沖縄	122	3,919	3,931	122	33,957	122	27,963

注8.「該当事業所数」とは、当該項目に記載のあった事業所数をいい、複数の項目欄に記載がある場合、それぞれにカウントされる。調査事業所数に対する内訳事業所数。

# 5 人 以 上 の 部 別 統 計 表

別の年間売上高

事業所の業務別年間売上高							
計		その他業務（従業）					
		製造業務	卸売、小売業務	不動産、物品賃貸業務	宿泊、飲食サービス業務	サービス業務	その他の業務
該事業所 当数	年間売上高 (百万円)	年間売上高 (百万円)	年間売上高 (百万円)	年間売上高 (百万円)	年間売上高 (百万円)	年間売上高 (百万円)	年間売上高 (百万円)
<b>6,056</b>	<b>263,725</b>	<b>358</b>	<b>52,320</b>	<b>20,249</b>	<b>122,320</b>	<b>37,332</b>	<b>31,146</b>
206	9,175	…	1,154	…	1,905	1,408	4,586
38	900	…	254	…	304	207	51
69	1,176	…	191	…	782	89	115
94	4,361	…	992	…	1,583	1,420	322
28	554	…	198	…	255	-	95
53	960	…	333	…	231	131	75
75	1,666	…	314	…	947	7	323
217	11,970	…	2,383	…	6,794	1,887	755
206	10,525	…	1,462	…	7,264	318	1,376
150	5,061	…	906	…	3,966	99	48
327	12,477	…	3,046	…	5,147	1,686	1,289
369	22,183	…	3,946	…	14,555	1,903	1,339
454	30,121	…	5,062	…	8,601	4,962	6,512
403	13,364	…	3,489	…	3,709	2,286	1,716
96	3,791	…	535	…	1,574	1,002	382
69	1,792	…	427	…	708	357	68
73	1,681	…	247	…	792	348	207
22	548	…	194	…	320	-	3
53	3,491	…	555	…	2,670	53	212
121	5,173	…	1,044	…	2,159	1,347	579
113	8,276	…	1,242	…	5,866	386	437
253	11,382	…	2,865	…	5,044	2,498	613
305	10,273	…	2,239	…	3,010	1,409	1,776
117	5,918	…	1,213	…	3,099	1,436	147
83	4,842	…	921	…	2,951	120	687
120	2,932	…	1,222	…	1,076	297	38
309	11,376	…	2,342	…	3,108	4,262	1,007
348	15,627	…	2,151	…	9,614	1,229	1,877
65	4,920	…	1,395	…	1,446	1,754	32
49	1,679	…	212	…	1,221	41	159
27	528	…	129	…	365	-	35
42	796	…	255	…	350	7	184
100	3,467	…	563	…	1,837	183	339
152	6,442	…	1,344	…	2,365	1,297	1,215
62	1,120	…	295	…	657	109	-
28	1,014	…	152	…	463	305	95
55	1,305	…	297	…	836	17	152
39	1,002	…	161	…	733	-	89
28	1,089	…	234	…	719	-	135
175	11,228	…	2,830	…	2,838	998	714
38	1,305	…	174	…	1,074	25	8
61	1,577	…	331	…	467	472	273
104	1,992	…	270	…	1,068	16	305
43	1,277	…	626	…	569	17	65
64	2,683	…	588	…	1,360	606	100
55	2,710	…	461	…	1,966	114	166
102	5,994	…	1,071	…	3,954	223	446

2. 事 業 従 事 者 者 具  
 ② 都 道 府 県

第3表 経営組織別の事業所数、従業者数、

区 分	計						事 業 所 数					
	事業所数	従業者数 (人)	スポーツ施設 提供業務の事 業従事者数 (人)	年間売上高(百万円)		計	公 的 資 本 比 率 別					
				計	うち、スポーツ施 設提供業務		0%		0%超～50%未満		50%以上～100%未満	
							事業所数	構成比(%)	事業所数	構成比(%)	事業所数	構成比(%)
<b>全 国 計</b>	<b>9,171</b>	<b>268,229</b>	<b>249,981</b>	<b>1,889,379</b>	<b>1,625,654</b>	<b>7,546</b>	<b>7,362</b>	<b>100.0</b>	<b>67</b>	<b>100.0</b>	<b>113</b>	<b>100.0</b>
北海道	373	9,960	9,805	51,918	42,744	295	...	...	...	...	...	...
青森	77	1,093	1,086	7,363	6,463	34	...	...	...	...	...	...
岩手	114	1,669	1,441	8,226	7,050	48	...	...	...	...	...	...
宮城	147	3,457	3,257	22,786	18,426	118	...	...	...	...	...	...
秋田	51	931	855	3,215	2,661	28	...	...	...	...	...	...
山形	61	1,377	1,306	7,416	6,456	46	...	...	...	...	...	...
福島	165	2,836	2,588	15,221	13,554	119	...	...	...	...	...	...
茨城	336	10,148	9,270	69,226	57,256	300	...	...	...	...	...	...
栃木	293	9,150	7,626	54,817	44,292	254	...	...	...	...	...	...
群馬	218	4,770	4,097	29,702	24,641	187	...	...	...	...	...	...
埼玉	498	14,602	14,074	101,985	89,507	453	...	...	...	...	...	...
千葉	559	20,804	20,251	161,090	138,908	490	...	...	...	...	...	...
東京都	749	24,060	22,810	261,684	231,563	658	...	...	...	...	...	...
神奈川県	540	18,597	17,903	138,250	124,886	487	...	...	...	...	...	...
新潟	121	3,229	3,037	20,616	16,824	84	...	...	...	...	...	...
富山	90	1,993	2,001	13,508	11,717	70	...	...	...	...	...	...
石川	105	2,017	1,922	14,925	13,244	79	...	...	...	...	...	...
福井	52	1,070	1,143	7,694	7,146	44	...	...	...	...	...	...
山梨	78	3,036	2,589	19,644	16,152	73	...	...	...	...	...	...
長野	136	3,459	3,371	27,003	21,830	136	...	...	...	...	...	...
岐阜	214	7,206	6,343	50,752	42,476	167	...	...	...	...	...	...
静岡	344	10,919	9,500	70,941	59,559	290	...	...	...	...	...	...
愛知	529	15,396	14,495	93,619	83,346	445	...	...	...	...	...	...
三重	190	6,038	5,470	42,921	37,003	169	...	...	...	...	...	...
滋賀	119	4,031	3,756	30,680	25,838	91	...	...	...	...	...	...
京都	152	4,566	4,717	31,430	28,497	110	...	...	...	...	...	...
大阪	448	13,163	13,484	91,636	80,260	309	...	...	...	...	...	...
兵庫	478	16,144	14,690	111,770	96,143	418	...	...	...	...	...	...
奈良	106	4,394	3,953	28,871	23,952	87	...	...	...	...	...	...
和歌山	76	1,671	1,418	9,691	8,012	38	...	...	...	...	...	...
鳥取	37	746	653	4,090	3,562	28	...	...	...	...	...	...
島根	64	1,320	1,108	6,383	5,587	52	...	...	...	...	...	...
岡山	162	4,262	3,790	25,506	22,039	140	...	...	...	...	...	...
広島	210	6,166	5,305	41,830	35,388	173	...	...	...	...	...	...
山口	104	2,777	2,583	13,890	12,770	81	...	...	...	...	...	...
徳島	39	1,043	919	7,726	6,713	34	...	...	...	...	...	...
香川	71	1,721	1,377	9,190	7,885	65	...	...	...	...	...	...
愛媛	82	1,909	1,904	12,036	11,034	60	...	...	...	...	...	...
高知	55	1,178	1,030	7,043	5,954	30	...	...	...	...	...	...
福岡	299	8,462	7,579	54,996	43,768	244	...	...	...	...	...	...
佐賀	53	1,431	1,244	8,461	7,156	47	...	...	...	...	...	...
長崎	74	1,808	1,656	10,211	8,634	59	...	...	...	...	...	...
熊本	130	2,906	2,689	17,060	15,068	97	...	...	...	...	...	...
大分	72	1,315	1,161	9,893	8,616	65	...	...	...	...	...	...
宮崎	68	2,508	2,175	12,709	10,026	66	...	...	...	...	...	...
鹿児島	112	2,973	2,620	15,795	13,085	62	...	...	...	...	...	...
沖縄	122	3,919	3,931	33,957	27,963	120	...	...	...	...	...	...

5 人 以 上 の 部  
別 統 計 表

年間売上高及び公的資本比率別事業所数

経 営 組 織 別											
会 社				会社以外の法人・団体及び個人経営							
		従業員数 (人)	スポーツ施設提供業務の事業従事者数 (人)	年間売上高(百万円)		事業所数	従業員数 (人)	スポーツ施設提供業務の事業従事者数 (人)	年間売上高(百万円)		
100%				計	うち、スポーツ施設提供業務				計	うち、スポーツ施設提供業務	
事業所数	構成比(%)										
4	100.0	240,355	222,255	1,691,655	1,448,404	1,625	27,874	27,726	197,724	177,250	
...	...	8,192	8,048	44,444	35,491	78	1,768	1,757	7,475	7,253	
...	...	656	642	4,030	3,349	43	437	444	3,333	3,114	
...	...	1,050	804	5,454	4,390	66	619	637	2,773	2,660	
...	...	3,169	2,964	21,348	17,008	29	288	293	1,439	1,418	
...	...	749	673	3,026	2,479	23	182	182	189	182	
...	...	1,198	1,129	6,175	5,305	16	179	178	1,241	1,151	
...	...	2,119	1,870	12,992	11,372	46	717	717	2,229	2,182	
...	...	9,554	8,873	67,545	55,818	36	594	397	1,681	1,439	
...	...	8,382	6,938	51,296	41,460	39	767	688	3,521	2,832	
...	...	4,525	3,748	29,139	24,078	31	245	349	563	563	
...	...	13,689	13,279	96,955	85,036	46	913	794	5,029	4,471	
...	...	19,721	19,163	152,953	131,407	69	1,083	1,088	8,137	7,501	
...	...	21,997	20,884	211,633	190,986	91	2,063	1,926	50,051	40,577	
...	...	17,218	16,265	127,995	114,949	53	1,379	1,638	10,255	9,938	
...	...	2,726	2,533	16,551	13,139	37	503	503	4,064	3,685	
...	...	1,693	1,678	11,561	10,163	20	301	323	1,948	1,554	
...	...	1,758	1,638	12,458	11,171	26	260	284	2,467	2,074	
...	...	974	853	6,836	6,288	9	96	291	858	858	
...	...	2,988	2,541	19,629	16,138	5	48	48	14	14	
...	...	3,459	3,371	27,003	21,830	-	-	-	-	-	
...	...	6,034	5,173	41,808	34,524	47	1,171	1,171	8,944	7,952	
...	...	9,804	8,557	67,188	56,350	54	1,116	943	3,753	3,209	
...	...	13,719	12,782	83,285	73,237	83	1,676	1,713	10,334	10,109	
...	...	5,712	5,145	40,078	34,193	22	325	325	2,843	2,810	
...	...	3,757	3,481	29,429	24,747	28	274	274	1,251	1,091	
...	...	3,990	4,144	27,879	25,176	42	575	572	3,551	3,321	
...	...	11,401	11,684	84,946	73,979	139	1,762	1,801	6,690	6,281	
...	...	14,355	12,878	96,716	82,934	59	1,789	1,812	15,054	13,208	
...	...	4,225	3,777	27,863	22,943	19	168	175	1,009	1,009	
...	...	1,291	1,034	8,285	6,627	39	380	384	1,407	1,385	
...	...	643	550	3,564	3,035	10	103	103	527	527	
...	...	1,218	1,006	5,955	5,159	12	102	102	428	428	
...	...	3,802	3,411	21,310	18,277	22	460	379	4,196	3,762	
...	...	4,619	3,877	32,221	26,241	37	1,547	1,428	9,609	9,146	
...	...	2,431	2,258	11,915	10,905	23	346	325	1,975	1,865	
...	...	970	862	6,956	6,121	5	73	57	770	591	
...	...	1,504	1,176	8,000	6,921	6	217	201	1,190	964	
...	...	1,498	1,480	9,792	8,816	22	412	423	2,244	2,218	
...	...	962	820	5,667	4,715	24	216	211	1,375	1,239	
...	...	7,596	6,708	51,263	40,278	56	866	871	3,732	3,490	
...	...	1,368	1,178	8,192	6,911	6	63	66	268	245	
...	...	1,310	1,163	8,587	7,057	15	498	494	1,624	1,577	
...	...	2,496	2,239	13,474	11,686	33	409	449	3,586	3,383	
...	...	1,265	1,111	9,576	8,304	7	50	50	318	312	
...	...	2,377	2,044	x	x	2	131	131	x	x	
...	...	2,287	1,907	12,978	10,375	51	686	712	2,817	2,710	
...	...	3,903	3,914	x	x	2	17	17	x	x	

2. 事 業 従 事 者  
② 都 道 府 県

第4表 雇用形態別の男女別の従業者数、別経営の事業所から派遣されている人、

区 分	事業所数	従 業 者 数						「個人業主(個人経営の事業主)及び無給の家族従業者」+「有給役員」		
					一般に正社員、正職員などと呼ばれている人					
		計	男	女	男女計	計	男	女		
全 国 計	9,171	268,229	123,696	144,533	10,460	84,848	48,045	36,803		
北海道	373	9,960	4,522	5,438	218	2,226	1,433	793		
青森	77	1,093	619	474	68	459	313	146		
岩手	114	1,669	847	822	31	578	386	192		
宮城	147	3,457	1,601	1,856	163	1,157	698	459		
秋田	51	931	507	423	28	195	111	84		
山形	61	1,377	711	666	145	438	255	183		
福島	165	2,836	1,672	1,164	194	1,037	724	313		
茨城	336	10,148	4,289	5,859	423	3,852	2,067	1,785		
栃木	293	9,150	4,425	4,725	395	3,359	2,165	1,193		
群馬	218	4,770	2,411	2,359	213	1,474	990	485		
埼玉	498	14,602	6,255	8,347	609	4,473	2,251	2,222		
千葉	559	20,804	9,026	11,778	688	6,812	3,554	3,257		
東京都	749	24,060	11,552	12,508	1,124	5,553	3,533	2,020		
神奈川県	540	18,597	8,716	9,881	764	4,546	2,493	2,053		
新潟	121	3,229	1,480	1,749	84	1,203	669	534		
富山	90	1,993	915	1,079	87	698	372	326		
石川	105	2,017	942	1,076	117	771	400	371		
福井	52	1,070	521	549	44	413	218	195		
山梨	78	3,036	1,316	1,720	74	1,050	631	419		
長野	136	3,459	1,798	1,660	131	972	690	282		
岐阜	214	7,206	2,941	4,264	245	3,045	1,501	1,544		
静岡県	344	10,919	4,845	6,074	515	4,162	2,172	1,990		
愛知県	529	15,396	6,779	8,617	616	4,410	2,265	2,145		
三重	190	6,038	2,691	3,346	259	1,946	1,057	888		
滋賀	119	4,031	1,712	2,319	97	1,455	726	730		
京都	152	4,566	2,347	2,219	184	1,314	829	485		
大阪	448	13,163	6,132	7,032	284	2,956	1,901	1,054		
兵庫	478	16,144	7,332	8,812	504	5,051	2,885	2,166		
奈良	106	4,394	2,173	2,221	84	1,103	682	421		
和歌山	76	1,671	840	831	92	628	398	230		
鳥取	37	746	338	408	45	247	141	106		
島根	64	1,320	652	669	34	508	334	174		
岡山	162	4,262	1,980	2,283	93	1,445	828	616		
広島	210	6,166	3,031	3,135	196	1,888	1,117	771		
山口	104	2,777	1,210	1,567	105	958	457	502		
徳島	39	1,043	534	509	90	548	272	276		
香川	71	1,721	964	757	127	549	347	201		
愛媛	82	1,909	934	975	166	705	425	280		
高知	55	1,178	600	579	53	655	357	298		
福岡	299	8,462	3,668	4,793	325	3,229	1,521	1,708		
佐賀	53	1,431	602	829	56	803	372	432		
長崎	74	1,808	936	872	50	602	346	256		
熊本	130	2,906	1,337	1,568	164	1,479	763	716		
大分	72	1,315	660	655	156	506	331	175		
宮崎	68	2,508	1,237	1,271	88	888	537	350		
鹿児島	112	2,973	1,334	1,639	67	1,078	624	454		
沖縄	122	3,919	1,765	2,155	166	1,426	903	523		

# 5 人 以 上 の 部 別 統 計 表

スポーツ施設提供業務の部門別事業従事者数、直営の食堂・売店業務の事業従事者数

雇 用 形 態 別 ( 人 )									うち、別経営の事業所に派遣している人	別経営の事業所から派遣されている人 (人)
常 用 雇 用 者						臨 時 雇 用 者 (常用雇 用 者 以 外 の 雇 用 者)				
パ ー ト ・ ア ル バ イ ト な ど (就業時間換算雇 用 者 数)						計	男	女		
計	男	女	計	男	女				計	男
154,931	60,894	94,038	84,457	33,177	51,280	17,991	7,006	10,984	305	14,886
5,404	2,073	3,331	3,618	1,416	2,202	2,113	...	...	-	786
450	172	278	227	108	119	117	...	...	-	100
841	318	524	570	218	352	219	...	...	-	44
1,729	638	1,091	978	373	605	409	...	...	7	115
602	340	262	353	175	178	106	...	...	-	13
635	232	403	420	140	280	159	...	...	-	41
1,272	634	638	814	381	433	332	...	...	-	136
5,419	1,795	3,625	3,315	1,060	2,255	453	...	...	1	937
4,637	1,789	2,848	2,897	1,108	1,789	758	...	...	56	119
2,757	1,168	1,589	1,634	656	978	325	...	...	-	204
8,431	3,195	5,236	4,541	1,595	2,946	1,089	...	...	7	684
12,701	4,630	8,071	5,963	2,293	3,671	603	...	...	23	2,108
15,919	6,791	9,128	7,649	3,330	4,319	1,464	...	...	6	978
12,006	5,105	6,902	5,644	2,414	3,230	1,280	...	...	57	870
1,739	642	1,097	1,263	457	806	203	...	...	-	246
1,124	443	680	600	224	375	85	...	...	13	190
829	312	517	592	230	362	301	...	...	-	136
515	218	297	422	168	254	98	...	...	-	222
1,598	541	1,057	1,129	352	777	314	...	...	14	51
2,256	965	1,291	1,648	728	920	100	...	...	-	384
3,584	1,184	2,400	1,819	567	1,252	332	...	...	22	295
5,564	2,009	3,554	3,136	1,162	1,974	680	...	...	-	604
9,757	3,851	5,905	5,317	2,060	3,257	614	...	...	6	412
3,417	1,319	2,098	1,771	669	1,103	416	...	...	16	422
2,122	754	1,368	1,174	443	732	357	...	...	-	208
2,934	1,320	1,614	1,464	689	775	134	...	...	-	545
8,886	3,539	5,347	4,149	1,670	2,479	1,038	...	...	13	1,148
9,568	3,758	5,810	4,803	1,810	2,993	1,019	...	...	-	718
2,834	1,223	1,611	1,721	696	1,025	372	...	...	-	161
915	370	546	461	202	259	36	...	...	-	12
357	142	215	209	91	119	97	...	...	-	19
722	280	442	374	159	216	57	...	...	2	34
2,432	959	1,473	1,230	502	728	293	...	...	3	73
3,648	1,523	2,125	1,977	897	1,081	434	...	...	-	88
1,649	632	1,017	828	318	510	64	...	...	27	120
341	161	180	185	85	100	65	...	...	-	39
938	482	456	577	324	253	108	...	...	22	19
997	368	629	559	223	337	43	...	...	-	161
348	146	203	205	78	127	121	...	...	-	29
4,587	1,821	2,767	2,724	1,045	1,679	320	...	...	4	414
568	181	387	388	119	269	3	...	...	-	33
1,079	519	559	681	340	341	77	...	...	2	9
1,168	408	760	776	270	506	95	...	...	-	128
606	202	404	359	121	238	48	...	...	-	5
1,065	412	653	800	319	481	467	...	...	3	34
1,689	628	1,061	1,090	410	681	140	...	...	2	117
2,295	704	1,592	1,402	486	915	32	...	...	-	678

2. 事 業 従 事 者  
② 都 道 府 県

第4表 雇用形態別の男女別の従業者数、別経営の事業所から派遣されている人、

区 分	事業従事者数 (「従業者数計」+ 「別経営の事業所から派遣されている人」- 「うち、別経営の事業所に派遣している人」)			合 計		管理・営業部門		フロント	
	(人)			うち、別経営の事業所から派遣されている人	うち、別経営の事業所から派遣されている人	うち、別経営の事業所から派遣されている人	うち、別経営の事業所から派遣されている人		
	計	男	女						
全 国 計	282,810	130,969	151,840	249,981	13,396	35,238	1,360	46,324	1,250
北海道	10,747	...	...	9,805	...	1,459	...	1,518	...
青森	1,193	...	...	1,086	...	250	...	212	...
岩手	1,713	...	...	1,441	...	393	...	316	...
宮城	3,565	1,630	1,934	3,257	...	600	...	662	...
秋田	944	...	...	855	...	134	...	94	...
山形	1,418	...	...	1,306	...	253	...	203	...
福島	2,972	...	...	2,588	...	656	...	459	...
茨城	11,084	...	...	9,270	...	1,542	...	1,230	...
栃木	9,213	4,432	4,781	7,626	...	1,481	...	1,266	...
群馬	4,975	...	...	4,097	...	698	...	802	...
埼玉	15,279	6,620	8,659	14,074	...	1,920	...	2,949	...
千葉	22,888	9,950	12,938	20,251	...	2,509	...	3,152	...
東京都	25,032	12,015	13,016	22,810	...	2,189	...	6,201	...
神奈川県	19,411	9,206	10,205	17,903	...	2,163	...	3,735	...
新潟	3,475	...	...	3,037	...	304	...	325	...
富山	2,171	1,021	1,149	2,001	...	236	...	370	...
石川	2,153	...	...	1,922	...	338	...	312	...
福井	1,292	...	...	1,143	...	225	...	225	...
山梨	3,072	1,344	1,728	2,589	...	294	...	359	...
長野	3,843	...	...	3,371	...	409	...	717	...
岐阜	7,479	3,013	4,467	6,343	...	1,128	...	888	...
静岡県	11,523	...	...	9,500	...	1,406	...	1,478	...
愛知県	15,801	6,917	8,884	14,495	...	1,838	...	3,320	...
三重	6,444	2,890	3,554	5,470	...	811	...	878	...
滋賀	4,239	...	...	3,756	...	557	...	421	...
京都	5,111	...	...	4,717	...	581	...	784	...
大阪	14,298	6,689	7,609	13,484	...	1,365	...	2,618	...
兵庫県	16,861	...	...	14,690	...	2,449	...	2,344	...
奈良	4,554	...	...	3,953	...	493	...	546	...
和歌山	1,683	...	...	1,418	...	301	...	218	...
鳥取	765	...	...	653	...	158	...	161	...
島根	1,353	657	696	1,108	...	210	...	202	...
岡山	4,332	2,014	2,317	3,790	...	569	...	639	...
広島	6,255	...	...	5,305	...	955	...	1,256	...
山口	2,870	1,299	1,571	2,583	...	352	...	397	...
徳島	1,082	...	...	919	...	175	...	173	...
香川県	1,719	949	769	1,377	...	288	...	227	...
愛媛	2,070	...	...	1,904	...	327	...	345	...
高知	1,207	...	...	1,030	...	270	...	122	...
福岡	8,872	3,896	4,976	7,579	...	776	...	1,719	...
佐賀	1,463	...	...	1,244	...	179	...	176	...
長崎	1,815	940	875	1,656	...	230	...	413	...
熊本	3,034	...	...	2,689	...	443	...	455	...
大分	1,320	...	...	1,161	...	198	...	171	...
宮崎	2,538	1,247	1,291	2,175	...	277	...	267	...
鹿児島	3,088	1,391	1,697	2,620	...	345	...	382	...
沖縄	4,597	...	...	3,931	...	501	...	618	...



# 5 人 以 上 の 部 別 統 計 表

スポーツ施設提供業務の部門別事業従事者数、直営の食堂・売店業務の事業従事者数(つづき)

うち、スポーツ施設提供業務の部門別事業従事者数								うち、直営の食堂・売店業務の事業従事者数	
施設・機械部門	指導員		キャディ		その他				
	うち、別経営の事業所から派遣されている人	うち、別経営の事業所から派遣されている人	うち、別経営の事業所から派遣されている人	うち、別経営の事業所から派遣されている人	うち、別経営の事業所から派遣されている人	うち、別経営の事業所から派遣されている人			
<b>42,227</b>	<b>2,574</b>	<b>53,658</b>	<b>3,940</b>	<b>37,508</b>	<b>2,121</b>	<b>35,026</b>	<b>2,152</b>	<b>24,219</b>	<b>1,016</b>
1,688	…	1,619	…	2,108	…	1,413	…	655	…
193	…	153	…	105	…	173	…	71	…
295	…	117	…	79	…	242	…	216	…
355	…	988	…	381	…	270	…	278	…
223	…	192	…	125	…	86	…	86	…
222	…	351	…	114	…	163	…	82	…
322	…	328	…	172	…	651	…	283	…
1,788	…	1,324	…	2,213	…	1,174	…	1,417	…
1,391	…	1,014	…	1,580	…	895	…	1,402	…
885	…	279	…	503	…	930	…	831	…
1,448	…	4,115	…	2,083	…	1,559	…	978	…
3,731	…	4,465	…	3,567	…	2,827	…	2,100	…
2,434	…	9,027	…	954	…	2,005	…	963	…
2,794	…	5,146	…	1,647	…	2,418	…	908	…
807	…	315	…	483	…	804	…	356	…
365	…	299	…	333	…	398	…	90	…
370	…	161	…	293	…	448	…	206	…
247	…	104	…	140	…	202	…	143	…
609	…	283	…	753	…	290	…	465	…
744	…	300	…	552	…	648	…	396	…
1,310	…	961	…	1,237	…	819	…	956	…
2,007	…	1,839	…	1,861	…	908	…	1,247	…
2,908	…	2,768	…	1,880	…	1,781	…	883	…
920	…	534	…	975	…	1,352	…	627	…
509	…	822	…	682	…	765	…	464	…
680	…	1,303	…	668	…	701	…	303	…
1,988	…	4,689	…	1,209	…	1,616	…	786	…
2,621	…	2,071	…	2,841	…	2,363	…	1,648	…
684	…	1,000	…	774	…	457	…	323	…
362	…	101	…	179	…	255	…	180	…
90	…	102	…	118	…	24	…	111	…
269	…	127	…	130	…	171	…	186	…
537	…	836	…	701	…	510	…	365	…
748	…	1,008	…	307	…	1,031	…	645	…
465	…	549	…	347	…	472	…	231	…
171	…	101	…	181	…	118	…	125	…
319	…	145	…	156	…	242	…	221	…
248	…	369	…	290	…	325	…	124	…
157	…	83	…	237	…	163	…	148	…
1,185	…	1,482	…	1,527	…	890	…	802	…
290	…	94	…	333	…	172	…	193	…
261	…	266	…	116	…	371	…	148	…
544	…	195	…	633	…	418	…	304	…
267	…	93	…	160	…	272	…	123	…
418	…	609	…	333	…	270	…	276	…
627	…	283	…	460	…	522	…	347	…
730	…	649	…	989	…	444	…	530	…

2. 事 業 従 事 者  
 ② 都 道 府 県

第5表 年間営業費用及び年間

区 分	事業所数	事業所の年間営業費用(百万円)									
		計	給与支給総額	外注費	施設管理費	食堂・売店(直営)売上原価	減価償却費	計	賃借料		
									土地・建物	計	
<b>全 国 計</b>	<b>9,171</b>	<b>1,718,565</b>	<b>553,771</b>	<b>111,039</b>	<b>170,506</b>	<b>81,505</b>	<b>119,755</b>	<b>210,258</b>	<b>193,251</b>	<b>17,007</b>	
北海道	373	45,206	14,794	3,115	6,052	1,363	2,848	2,672	2,055	617	
青森	77	7,305	2,401	941	1,049	274	569	285	227	57	
岩手	114	7,353	2,590	358	564	437	217	437	373	64	
宮城	147	20,814	7,354	1,141	2,237	1,230	1,208	2,311	2,094	217	
秋田	51	3,361	1,156	13	611	277	218	163	145	18	
山形	61	7,100	2,370	798	927	501	487	253	237	16	
福島	165	13,700	4,880	883	1,231	633	552	1,132	854	278	
茨城	336	65,629	22,579	3,780	6,829	3,857	4,137	5,570	4,980	590	
栃木	293	51,016	19,072	1,620	5,098	4,104	3,207	3,684	3,142	542	
群馬	218	29,310	9,162	2,224	2,722	2,537	1,773	3,239	2,887	351	
埼玉	498	92,909	29,492	6,303	7,854	3,545	5,311	15,735	14,826	910	
千葉	559	142,241	46,686	10,113	10,947	8,681	7,716	18,512	17,234	1,279	
東京都	749	216,934	52,733	17,825	19,310	4,797	17,511	43,974	42,567	1,406	
神奈川県	540	125,345	36,954	9,678	8,256	3,645	6,964	24,072	23,081	991	
新潟	121	20,159	6,668	1,736	3,201	1,007	1,531	1,759	1,398	362	
富山	90	13,022	3,911	422	2,144	672	1,273	916	646	269	
石川	105	13,656	4,220	1,149	1,743	445	971	761	612	149	
福井	52	6,668	2,311	244	896	252	441	718	552	166	
山梨	78	18,626	6,429	819	2,815	1,240	1,052	1,175	971	204	
長野	136	25,310	8,260	361	3,502	1,825	2,708	2,633	2,238	395	
岐阜	214	46,694	16,341	1,496	6,581	3,600	2,726	4,108	3,509	599	
静岡	344	66,553	24,049	3,536	4,801	3,805	5,786	6,441	5,713	729	
愛知	529	87,369	30,750	2,828	9,140	2,563	5,739	14,460	13,996	464	
三重	190	40,797	12,779	3,114	4,335	2,446	4,299	3,391	2,883	508	
滋賀	119	27,709	9,101	2,060	2,551	1,485	2,728	2,206	1,993	212	
京都	152	29,648	10,476	2,761	3,389	951	1,826	2,436	2,080	357	
大阪	448	80,614	23,416	7,622	8,970	2,507	4,927	12,902	11,966	936	
兵庫	478	107,827	34,978	6,477	8,694	5,434	9,672	7,944	6,940	1,003	
奈良	106	26,007	9,028	1,142	2,981	1,029	1,886	3,216	2,894	322	
和歌山	76	9,760	3,299	292	1,072	1,002	864	461	376	85	
鳥取	37	4,204	1,484	386	469	292	308	324	229	95	
島根	64	6,384	2,505	161	391	281	265	394	275	119	
岡山	162	23,351	8,585	2,287	2,929	1,431	1,738	1,047	859	188	
広島	210	39,253	12,526	1,025	7,855	1,713	2,141	4,351	3,953	398	
山口	104	12,742	4,901	758	1,144	492	948	1,186	1,049	137	
徳島	39	6,939	2,498	100	1,055	351	549	464	372	92	
香川	71	8,480	3,505	54	887	404	468	805	641	165	
愛媛	82	11,128	3,694	474	1,701	469	1,193	547	456	91	
高知	55	6,621	2,534	203	549	455	378	354	314	40	
福岡	299	50,803	17,244	3,565	4,077	3,222	3,796	6,445	6,003	442	
佐賀	53	7,691	2,772	430	415	528	567	356	275	82	
長崎	74	8,744	3,370	344	1,067	316	414	1,097	910	187	
熊本	130	16,867	6,531	1,610	828	982	840	960	677	283	
大分	72	9,292	3,238	487	891	742	420	385	276	109	
宮崎	68	11,529	4,657	503	1,026	766	672	584	469	115	
鹿児島	112	13,937	5,300	429	1,515	991	864	684	612	72	
沖縄	122	31,956	10,190	3,372	3,210	1,925	3,045	2,710	2,414	296	

5 人 以 上 の 部  
別 統 計 表

営業用固定資産取得額

		事業所の営業用固定資産											
		年間取得額（百万円）											
		取得事業所数	計	有形固定資産								無形固定資産	
				計	機械・設備・装置						土地		建物・その他の有形固定資産
機械・装置	その他の営業費用				計	情報通信機器		その他					
情報通信機器	その他												
3,492	13,516	471,730	3,513	98,169	96,842	20,424	2,190	18,234	18,383	58,035	1,327		
78	538	14,363	121	2,181	2,151	811	7	804	166	1,174	30		
4	53	1,788	30	145	145	96	19	76	21	29	-		
13	52	2,751	38	271	256	128	22	106	20	109	15		
59	157	5,334	49	1,132	1,108	110	9	102	-	998	24		
7	11	923	9	72	72	49	8	41	-	23	-		
6	10	1,764	24	198	196	94	56	38	4	99	1		
74	204	4,389	70	850	818	430	15	415	4	383	33		
92	498	18,876	124	4,353	4,188	1,683	247	1,436	1,154	1,351	165		
131	411	14,232	116	7,993	7,927	329	116	213	2,530	5,069	65		
155	197	7,653	39	554	541	182	23	159	26	333	13		
134	776	24,668	186	6,889	6,854	1,447	45	1,402	1,301	4,105	35		
128	1,151	39,586	245	10,413	10,388	1,087	54	1,033	2,366	6,935	25		
243	1,163	60,785	342	9,524	9,460	2,733	273	2,460	1,704	5,022	64		
145	846	35,776	204	6,002	5,856	2,062	33	2,028	700	3,094	146		
33	329	4,256	36	2,798	2,781	237	34	204	4	2,539	17		
24	245	3,685	45	481	476	63	8	56	147	265	5		
28	121	4,367	38	459	459	166	3	163	53	241	-		
19	147	1,806	27	636	633	257	20	236	-	377	3		
83	121	5,096	35	409	406	287	36	251	17	102	3		
191	204	6,020	50	1,265	1,216	486	85	401	433	297	49		
77	522	11,842	109	1,634	1,591	379	13	366	200	1,012	43		
210	519	18,134	111	2,431	2,389	546	104	443	10	1,833	42		
131	333	21,891	173	2,466	2,444	536	33	503	127	1,781	22		
316	192	10,432	68	5,871	5,852	502	89	414	148	5,202	19		
67	145	7,579	64	1,488	1,485	183	16	167	251	1,051	2		
61	295	7,809	47	1,618	1,583	210	9	200	149	1,225	35		
151	786	20,270	175	4,020	3,966	1,096	46	1,050	956	1,914	54		
127	877	34,630	198	7,799	7,751	1,140	156	984	3,616	2,995	48		
34	288	6,726	59	1,560	1,557	318	6	312	144	1,095	4		
34	51	2,770	28	231	230	98	13	85	-	132	1		
19	76	941	24	70	69	36	7	29	1	31	1		
15	104	2,387	23	1,052	1,051	37	9	28	763	251	1		
28	159	5,334	51	570	504	68	-	68	11	425	65		
180	219	9,641	102	1,766	1,716	279	108	171	3	1,434	51		
30	107	3,312	60	931	896	212	108	104	205	479	35		
14	78	1,922	24	245	121	39	9	31	13	69	124		
25	139	2,357	25	441	440	70	10	59	4	366	1		
23	68	3,049	37	1,575	1,575	235	34	201	820	521	-		
10	30	2,148	13	409	409	70	6	64	260	79	0		
65	377	12,454	95	1,779	1,761	566	16	550	10	1,185	18		
5	77	2,623	17	200	200	66	1	65	-	134	-		
21	166	2,135	32	369	366	107	0	107	-	259	3		
66	217	5,116	43	843	834	291	248	43	-	543	8		
24	85	3,129	17	252	243	121	2	118	-	123	8		
8	107	3,321	28	1,476	1,473	249	30	219	34	1,190	3		
36	36	4,155	33	256	255	140	1	139	1	114	1		
70	226	7,504	29	194	149	92	3	89	7	50	44		



# 参 考

# 特定サービス産業実態調査規則

昭和四十九年十月五日  
通商産業省令第六十七号  
最終改正 平成二十六年四月二十一日  
経済産業省令第二十二号

## (省令の目的)

第一条 統計法（平成十九年法律第五十三号）第二条第四項に規定する基幹統計である特定サービス産業実態統計を作成するための調査（以下「特定サービス産業実態調査」という。）の施行に関しては、この省令の定めるところによる。

## (調査の目的)

第二条 特定サービス産業実態調査は、サービス産業の実態を明らかにし、サービス産業に関する施策の基礎資料を得ることを目的とする。

## (調査の期日)

第三条 特定サービス産業実態調査は、毎年七月一日現在によつて行う。

## (調査の範囲)

第四条 特定サービス産業実態調査は、別表第一に掲げる業種に属する企業及び別表第二に掲げる業種に属する事業所のうち経済産業大臣が指定するもの（以下それぞれ「調査企業」及び「調査事業所」という。）について行う。ただし、別表第一に掲げる業種に属する企業及び別表第二に掲げる業種に属する事業所であつても、次項に規定する警戒区域等にあるもの（避難解除等区域（福島復興再生特別措置法（平成二十四年法律第二十五号）第四条第五号に規定する避難解除等区域をいう。）にあるものを除く。）については、この限りでない。

2 前項ただし書に規定する「警戒区域等」とは、東日本大震災（平成二十三年三月十一日に発生した東北地方太平洋沖地震及びこれに伴う原子力発電所の事故による災害をいう。）に関して原子力災害対策特別措置法（平成十一年法律第一百五十六号）第十五条第三項又は第二十条第二項の規定により内閣総理大臣又は原子力災害対策本部長（同法第十七条第一項に規定する原子力災害対策本部長をいう。）が市町村長（特別区の長を含む。）又は都道府県知事に対して行つた次の各号に掲げるいずれかの指示の対象となつた区域をいう。

- 原子力災害対策特別措置法第二十八条第二項の規定により読み替えて適用される災害対策基本法（昭和三十六年法律第二百二十三号）第六十三条第一項の規定による警戒区域の設定を行うことの指示
- 住民に対し避難のための立退きを行うことを求める指示、勧告、助言その他の行為を行うことの指示

## (調査事項)

第五条 特定サービス産業実態調査は、次に掲げる事項のうち、調査企業及び調査事業所の業種及び従業者数に応じて必要なものについて行う。

- 事業所名及び所在地
- 企業名及び所在地
- 本社の所在地
- 経営組織及び資本金額又は出資金額
- 本支社別
- 事業の形態
- 会社系統
- 年間売上高
- 年間契約高及び契約件数
- 年間営業費用及び年間営業用固定資産取得額
- 従業者数
- 会員数
- 加盟店数
- 入場者数
- 施設
- 受講生数

## (調査票の様式)

第六条 特定サービス産業実態調査は、調査企業及び調査事業所の業種及び従業者数に応じて経済産業大臣が定める様式による調査票（以下単に「調査票」という。）によつて行う。

2 経済産業大臣は、前項の様式を定めたときは告示する。  
(報告義務)

第七条 調査事業所の管理責任者及び調査企業を代表する者（以下「報告義務者」という。）は、調査票に掲げる事項について報告しなければならない。ただし、経済産業大臣が指定する企業（以下「一括調査企業」という。）に属する調査事業所にあつては、一括調査企業を代表する者（以下「一括調査企業の報告義務者」という。）が一括して報告しなければならない。

## (調査の方法)

第八条 特定サービス産業実態調査は、経済産業大臣がその報告義務者又は一括調査企業の報告義務者に配布する調査票によつて行う。

2 報告義務者又は一括調査企業の報告義務者が調査票の配布を受けなかつたときは、経済産業大臣にその旨を申し出

て、調査票の配布を受けなければならない。

第九条 報告義務者は、調査票に所定の事項を記入し、これに記名して、一部を調査期日の属する年の七月三十一日までに経済産業大臣に提出しなければならない。

2 一括調査企業の報告義務者は、調査票に所定の事項を記入し、これに記名して、一部を調査期日の属する年の八月十五日までに経済産業大臣に提出しなければならない。

3 行政手続等における情報通信の技術の利用に関する法律（平成十四年法律第五十一号）第三条第一項の規定により同項に規定する電子情報処理組織を使用して報告義務者又は一括調査企業の報告義務者が調査票を提出する場合は、経済産業省の所管する法令に係る行政手続等における情報通信の技術の利用に関する法律施行規則（平成十五年経済産業省令第八号）第三条第三項の規定は、適用しない。（フレキシブルディスクによる提出）

第十条 第九条第二項の規定による調査票の提出は、第七条ただし書の規定により報告すべきこととされている事項を調査票の様式に準ずる様式により記録したフレキシブルディスクを提出することにより行うことができる。

（フレキシブルディスクの構造）

第十条の二 前条のフレキシブルディスクは、次の各号のいずれかに該当するものでなければならない。

- 一 日本工業規格X六二二一に適合する九十ミリメートルフレキシブルディスクカートリッジ
- 二 日本工業規格X六二二三に適合する九十ミリメートルフレキシブルディスクカートリッジ

（フレキシブルディスクへの記録方式）

第十条の三 第十条の規定によるフレキシブルディスクへの記録は、次に掲げる方式に従ってしなければならない。

- 一 トラックフォーマットについては、前条第一号のフレキシブルディスクに記録する場合にあつては日本工業規格X六二二二に、同条第二号のフレキシブルディスクに記録する場合にあつては日本工業規格X六二二五に規定する方式
- 二 ボリューム及びファイル構成については、日本工業規格X〇六〇五に規定する方式
- 三 文字の符号化表現については、日本工業規格X〇二〇八附属書一に規定する方式

2 第十条の規定によるフレキシブルディスクへの記録は、日本工業規格X〇二〇一及びX〇二〇八に規定する図形文字並びに日本工業規格X〇二一一に規定する制御文字のうち「復帰」及び「改行」を用いてしなければならない。

（フレキシブルディスクにはり付ける書面）

第十条の四 第十条のフレキシブルディスクには、日本工業規格X六二二一又はX六二二三に規定するラベル領域に、次に掲げる事項を記載した書面をはり付けなければならない。

- 一 調査票名
- 二 調査年
- 三 一括調査企業名
- 四 一括調査企業の報告義務者氏名  
（集計及び公表）

第十一条 経済産業大臣は、調査票及びフレキシブルディスクの内容を審査し、集計した上、その集計の結果を集計後、速やかに公表する。

（調査票等の保存期間）

第十二条 経済産業大臣は、調査票及びフレキシブルディスク並びに集計表を三年間保存する。

2 経済産業大臣は、調査票及びフレキシブルディスク並びに集計表の内容を記録した電磁的記録（電子的方式、磁気的方式その他人の知覚によつては認識することができない方式で作られた記録をいう。）を永年間保存する。

（抄）

附 則（平成二六年四月二一日経済産業省令第二二号）  
（施行期日）

第一条 この省令は、公布の日から施行する。

（経過措置）

第二条 調査の期日がこの省令の施行の日前に属する特定サービス産業実態調査については、なお従前の例による。

別表第一（第四条関係）

番号	業 種	業 種 の 範 囲
一	映像情報制作・配給業	統計法第二条第九項に規定する統計基準である日本標準産業分類（以下「日本標準産業分類」という。）に掲げる小分類四一一―映像情報制作・配給業
二	音声情報制作業	日本標準産業分類に掲げる小分類四一二―音声情報制作業
三	新聞業	日本標準産業分類に掲げる小分類四一三―新聞業
四	出版業	日本標準産業分類に掲げる小分類四一四―出版業
五	映像・音声・文字情報制作に附帯するサービス業	日本標準産業分類に掲げる小分類四一六―映像・音声・文字情報制作に附帯するサービス業
六	クレジットカード業、割賦金融業	日本標準産業分類に掲げる小分類六四三―クレジットカード業、割賦金融業

別表第二（第四条関係）

番号	業 種	業 種 の 範 囲
一	ソフトウェア業	日本標準産業分類に掲げる小分類三九一―ソフトウェア業
二	情報処理・提供サービス業	日本標準産業分類に掲げる小分類三九二―情報処理・提供サービス業
三	インターネット附随サービス業	日本標準産業分類に掲げる小分類四〇一―インターネット附随サービス業
四	各種物品賃貸業	日本標準産業分類に掲げる小分類七〇一―各種物品賃貸業
五	産業用機械器具賃貸業	日本標準産業分類に掲げる小分類七〇二―産業用機械器具賃貸業
六	事務用機械器具賃貸業	日本標準産業分類に掲げる小分類七〇三―事務用機械器具賃貸業
七	自動車賃貸業	日本標準産業分類に掲げる小分類七〇四―自動車賃貸業
八	スポーツ・娯楽用品賃貸業	日本標準産業分類に掲げる小分類七〇五―スポーツ・娯楽用品賃貸業



番号	業 種	業 種 の 範 囲
九	その他の物品賃貸業	日本標準産業分類に掲げる小分類七〇九―その他の物品賃貸業
十	デザイン業	日本標準産業分類に掲げる小分類七二六―デザイン業
十一	広告業	日本標準産業分類に掲げる小分類七三一―広告業
十二	機械設計業	日本標準産業分類に掲げる小分類七四三―機械設計業
十三	計量証明業	日本標準産業分類に掲げる小分類七四五―計量証明業
十四	冠婚葬祭業	日本標準産業分類に掲げる小分類七九六―冠婚葬祭業
十五	映画館	日本標準産業分類に掲げる小分類八〇一―映画館
十六	興行場(別掲を除く)、興行団	日本標準産業分類に掲げる小分類八〇二―興行場(別掲を除く)、興行団
十七	スポーツ施設提供業	日本標準産業分類に掲げる小分類八〇四―スポーツ施設提供業
十八	公園、遊園地	日本標準産業分類に掲げる小分類八〇五―公園、遊園地
十九	学習塾	日本標準産業分類に掲げる小分類八二三―学習塾
二十	教養・技能教授業	日本標準産業分類に掲げる小分類八二四―教養・技能教授業
二十一	機械修理業(電気機械器具を除く)	日本標準産業分類に掲げる小分類九〇一―機械修理業(電気機械器具を除く)
二十二	電気機械器具修理業	日本標準産業分類に掲げる小分類九〇二―電気機械器具修理業



基幹統計  
特定サービス  
産業実態統計

スポーツ施設提供業調査票

平成26年7月1日

※整理番号	※都道府県番	※市区町村番号	※事業所番号

[19]

★印は記入しなくてもよい。別紙の「スポーツ施設提供業調査票記入注意」を必ず読んでください。  
 ※印は記入しない項目は合計が100%となるように整数（小数点以下は四捨五入）で記入してください。  
 ※あらかじめ事業所名、所在地等が印刷されている場合は印刷内容を確認して変更があれば必ず訂正してください。

★この調査は、統計法（平成十九年法律第五十二号）に基づく基幹統計調査で、調査対象となる全ての事業所は報告の義務があります。  
 この調査票は、統計作成の目的以外には使用できません。また、調査の事務に従事する者が調査の内容を他に漏らすことは法律により厳しく禁じられております。

スポーツ施設

**1 事業所名及び所在地**

I 事業所名 \_\_\_\_\_

II 事業所の所在地 \_\_\_\_\_ 電話( ) 局 番 \_\_\_\_\_

III 本社の所在地 \_\_\_\_\_ 電話( ) 局 番 \_\_\_\_\_

（貴事業所が支社、営業所の場合には、本社の所在地を下記IIIの欄に記入してください。）

注：国・地方公共団体等直営の事業所の場合、「本社の所在地」は、国・地方公共団体等の管轄部署の所在地を記入しますが、当該施設の管理・運営等を、代行又は委託されている事業所の場合は、上記Iの「事業所（スポーツ施設）名」の後に（ ）書きで、貴事業所の名称を記入してください。また、電話番号を備考欄に記入してください。

**2 経営組織及び資本金額**

I 経営組織  
 1 会社  
 2 会社以外の法人・団体  
 3 個人経営

II 資本金額（又は出資金額）  
 千億 百億 十億 億 千万 百万 十万 万円

III 公的資本比率  
 （公的資本とは、国、地方公共団体からの資本（出資）金額をいいます。）  
 %

**3 本社・支社別**

I 事業所の本社・支社別  
 1 単独事業所（支社、支店、営業所などを持たない事業所）  
 2 本社（支社、支店、営業所などを持っている本社、本店）  
 3 支社（支社、支店、営業所など）

**4 フランチャイズ**

1 フランチャイズに加盟している  
 2 フランチャイズに加盟していない

**5 事業の形態（主たる事業の形態について、あてはまるものを1つ〇で囲んでください。）**

1 ゴルフ場 2 ゴルフ練習場 3 ボウリング場 4 フィットネスクラブ  
 5 体育館 6 テニス場 7 バッティング・テニス練習場 8 その他

**6 年間売上高**

I 事業所の年間売上高（消費税額を含む。）  
 事業所の年間売上高 兆 千億 百億 十億 億 千万 百万 十万 万円

II Iの「事業所の年間売上高（消費税額を含む。）」に占める業務別売上高  

業務区分	スポーツ施設提供業務	その他業務
年間売上高	兆 千億 百億 十億 億 千万 百万 十万 万円	兆 千億 百億 十億 億 千万 百万 十万 万円

注：調査事項6～9については、貴事業所のみ数値等を入力してください。他の事業所分は含みません。  
 「スポーツ施設提供業務」の売上高について、その内訳を下記IIIの業務種類・収入種類別区分に従って記入してください。  
 上記「その他業務」に売上高の記入がある場合には、その内訳を記入してください。

III 「スポーツ施設提供業務」の業務種類・収入種類別売上高

収入区分	ゴルフ場				ゴルフ練習場				ボウリング場				フィットネスクラブ				その他										
	兆	千億	百億	十億	億	千万	百万	十万	万円	兆	千億	百億	十億	億	千万	百万	十万	万円	兆	千億	百億	十億	億	千万	百万	十万	万円
利用料収入																											
会費収入																											
スクール料（指導料）収入																											
キャディフィー																											
その他収入																											
合計																											

**7 施設キャパシティ、年間営業日数、年間利用者数等**

I 「スポーツ施設提供業務」の施設キャパシティ、年間営業日数

キャパシティ	スポーツ施設提供業務			その他
	ゴルフ場	ゴルフ練習場	ボウリング場	
ホール				
打席				
レーン				

II 事業所の総面積 \_\_\_\_\_ m<sup>2</sup>

III 「スポーツ施設提供業務」の年間利用者数

区分	ゴルフ場	ゴルフ練習場	ボウリング場	フィットネスクラブ	その他
利用者数	人	人	人	人	人

**8 年間営業費用及び年間営業用固定資産取得額**

I 事業所の年間営業費用（消費税額を含む。）

区分	兆	千億	百億	十億	億	千万	百万	十万	万円
給与支給総額									
外注費									
施設管理費									
減価償却費									
賃借料									
機械・情報通信機器									
その他									
食堂・売店（直営）売上原価									
その他の営業費用									
合計									

II 事業所の過去1年間における営業用固定資産取得額（消費税額を含む。）

有形固定資産	区分			
	機械・装置	情報通信機器	その他	土地
建物・その他の有形固定資産				
無形固定資産				
合計				

注1：耐用年数1年以上で取得価額が10万円以上の固定資産の取得額（購入手数料を含む。）を記入してください。  
 注2：過去1年間に営業用固定資産の取得額がない場合は、合計欄に「0」を記入してください。  
 注3：「情報通信機器」とは、有線通信機器、無線通信機器、放送装置、自動交換装置、ファクシミリ、電子計算機、端末機器、補助装置、電子計算機附属機器、パソコン、CAD/CAM（コンピュータ設計・製造システム）などをいいます。

**9 従業者数**

I 事業所の従業者数

区分	個人業主（個人経営の事業主）及び無給の家族従業者	②有給役員	③常用雇用者				⑤臨時雇用者（常用雇用者以外の雇用者）	総計（①～⑤の合計）	うち、別経営の事業所に派遣している人	総計のほかに別経営の事業所から派遣されている人
			①個人業主	④パート・アルバイトなど（就業時間換算雇用者数）	⑥正社員など（呼ばれている人）	⑦パート・アルバイトなど（就業時間換算雇用者数）				
男	人	人	人	人	人	人	人	人	人	
女	人	人	人	人	人	人	人	人	人	

注1：「常用雇用者」とは、1か月を超える雇用契約者で、5月、6月にそれぞれ18日以上働き、現在も雇用されている人を含む。また、「④パート・アルバイトなど」は、事業所で「嘱託」、「パートタイマー」、「アルバイト」又はそれに近い名称で呼ばれている人を含む。  
 注2：「⑤臨時雇用者」とは、「常用雇用者」以外の雇用者で、1か月以内の期間を定めて雇用されている人又は日々雇用されている人を含む。  
 注3：「④パート・アルバイトなど」の「就業時間換算雇用者数」は、「パート・アルバイトなど」に記入した従業者全員の総労働時間（1週間分）÷貴事業所（貴社）の所定労働時間（1週間分）によって算出してください。

II 「スポーツ施設提供業務」及び「その他業務のうち食堂・売店（直営）」の部門別従事者数（別経営の事業所に派遣している人を除き、別経営の事業所から派遣されている人を含む。）

部門別区分	スポーツ施設提供業務						その他業務 食堂・売店（直営）
	管理・営業部門	フロント	施設・機械部門	指導員	キャディ	その他	
事業従事者数	人	人	人	人	人	人	人
うち、別経営の事業所から派遣されている人	人	人	人	人	人	人	人

備考（記入内容について特記すべき事項があれば記入してください。） \_\_\_\_\_

記入者（記入内容の照会に対応できる人）の部署名と氏名 \_\_\_\_\_

報告者（代表者）の氏名 \_\_\_\_\_



特定サービス産業実態調査の調査業種及び調査年次一覧（昭和48年～平成17年）

調査業種	調査年次 (和暦) (西暦)	昭和												平成																				
		48	49	50	51	52	53	54	55	56	57	58	59	60	61	62	63	元	02	03	04	05	06	07	08	09	10	11	12	13	14	15	16	17
		年	年	年	年	年	年	年	年	年	年	年	年	年	年	年	年	年	年	年	年	年	年	年	年	年	年	年	年	年	年	年	年	年
1 物品賃貸業	ビ	○	○	○	○	○	○	○	○	○	○	○	○	○	○	○	○	○	○	○	○	○	○	○	○	○	○	○	○	○	○	○	○	
2 情報サービス業	ビ	○	○	○	○	○	○	○	○	○	○	○	○	○	○	○	○	○	○	○	○	○	○	○	○	○	○	○	○	○	○	○	○	
3 広告業	ビ	○	○	○	○	○	○	○	○	○	○	○	○	○	○	○	○	○	○	○	○	○	○	○	○	○	○	○	○	○	○	○	○	
4 エンジニアリング業	ビ									☆		△		△	△					○	○	○	○	○	○	○	○	○	○	○	○	○		
5 デザイン業	ビ	○	○				△			△		△					△		△			△		△		△		△		△		△		
6 機械設計業	ビ									☆							△			△		△		△		△	△		△		△			
7 環境計量証明業	ビ					△	△			△		△															△		△		△			
8 ディスプレイ業	ビ								☆				△					△		△		△		△		△		△		△		△		
9 研究開発支援検査分析業	ビ																					☆				△		△		△		△		
10 テレマーケティング業	ビ																										☆	△		△		△		
11 コンサルタント業	ビ	○	○				△			△																								
12 トレーディングスタンプ業	ビ						☆																											
13 複写業	ビ																				☆													
14 映画館	娛			△	△			△											△		△		△				△		△		△			
15 ゴルフ場	娛			△	△			△				△		△				△	△	△		△				△		△		△		△		
16 テニスコート(テニス練習場を含む。)	娛							☆									△		△		△		△		△		△		△		△			
17 ボウリング場	娛							☆					△						△		△		△		△		△		△		△			
18 遊園地・テーマパーク	娛												☆							△		△		△		△		△		△		△		
19 ゴルフ練習場	娛																☆		△		△		△		△		△		△		△			
20 劇場(貸しホールを含む。)	娛																				☆						△		△		△			
21 映画制作・配給業、ビデオ発売業	娛																								☆		△		△		△			
22 貸自転車業	娛												☆																					
23 リゾートクラブ	娛																			☆														
24 クレジットカード業	教							☆			△					△	△	○	○	○	○	○	○	○	○	○	○	○	○	○	○	○		
25 葬儀業	教														☆														△		△		△	
26 フィットネスクラブ	教																☆		△		△		△		△		△		△		△			
27 カルチャーセンター	教																			☆								△		△		△		
28 結婚式場業	教																					☆						△		△		△		
29 外国語会話教室	教																						☆					△		△		△		
30 エステティック業	教																												☆		△		△	
31 新聞業、出版業	教																																☆	
調査業種数		5	5	5	5	4	4	7	7	5	5	5	5	6	7	5	5	5	8	9	10	10	9	9	9	10	9	9	10	10	9	10	10	9
調査スキーム		毎年調査3業種 + 周期(2年連続) 調査業種						毎年調査3業種 + 3年周期調査業種(ローテーション業種) + 新規調査業種						毎年調査5業種 + 3年周期調査3~4業種 + 新規調査1~2業種						毎年調査2業種 + 原則カテゴリー別に 3年周期調査														

注: 1.昭和48年～昭和53年調査までの○印は毎年調査業種、△印は2年連続調査業種を表す。また、昭和54年調査以降の○印は毎年調査業種、△印は周期調査業種、☆印は新規調査業種を表す。  
 2.昭和48年～昭和53年調査までの娯楽関連産業のうち、「テニスコート(テニス練習場を含む。)」は平成11年調査まではテニスコートのみ調査である。  
 3.平成12年～平成17年調査までの調査スキームは、3区分のカテゴリー(ビ:ビジネス支援産業、娛:娯楽関連産業、教:教養・生活関連産業)により実施した。なお、ビジネス支援産業のうち、「物品賃貸業」、「情報サービス業」は平成13年調査から対象範囲を従来の市部から全国へ拡大した。  
 4.平成17年調査までは、「映画制作・配給業、ビデオ発売業」、「エンジニアリング業」、「クレジットカード業」、「外国語会話教室」、「新聞業、出版業」は企業(本社)を対象とし、それ以外は事業所を対象としている。

特定サービス産業実態調査の調査業種及び調査年次一覧（平成18年～26年）

調査年次 (和暦)		平成									
		18年	19	20	21	22	23	24	25	26	
調査業種 (西暦)		06	07	08	09	10	11	12	13	14	
		1	ソフトウェア業	☆	○	○	○	○	平成24年2月1日に実施された「平成24年経済センサス―活動調査」の中で、必要事項を把握することとして中止		○
2	情報処理・提供サービス業	☆	○	○	○	○		○		○	
3	インターネット附随サービス業			☆	○	○		○		○	
4	映像情報制作・配給業		☆	○	○	○		○		○	
5	音声情報制作業			☆	○	○		○		○	
6	新聞業			☆	○	○		○		○	
7	出版業			☆	○	○		○		○	
8	映像・音声・文字情報制作に附帯するサービス業			☆	○	○		○		○	
9	クレジットカード業、割賦金融業		☆	○	○	○		○		○	
10	各種物品賃貸業	☆	○	○	○	○		○		○	
11	産業用機械器具賃貸業	☆	○	○	○	○		○		○	
12	事務用機械器具賃貸業	☆	○	○	○	○		○		○	
13	自動車賃貸業			☆	○	○		○		○	
14	スポーツ・娯楽用品賃貸業			☆	○	○		○		○	
15	その他の物品賃貸業			☆	○	○		○		○	
(平成19年まで)		(20年以降)									
16	広告代理業	☆	○	○	○	○			○	○	
17	その他の広告業	☆	○								
18	デザイン・機械設計業		☆	○	○	○		○	○	○	
	18	機械設計業		○	○	○					
19	計量証明業		☆	○	○	○			○	○	
20	機械修理業(電気機械器具を除く)			☆	○	○			○	○	
21	電気機械器具修理業			☆	○	○			○	○	
22	冠婚葬祭業				☆	○			○	○	
23	映画館				☆	○			○	○	
24	興行場、興行団				☆	○			○	○	
25	スポーツ施設提供業				☆	○			○	○	
26	公園、遊園地・テーマパーク				☆	○			○	○	
27	学習塾				☆	○			○	○	
28	教養・技能教授業				☆	○			○	○	
調査業種数		7	11	21	28	28			28	28	
調査スキーム		毎年調査				毎年調査(標本調査)					

注: 5.平成18年調査からは、①調査対象名簿を業界団体等から事業所・企業統計調査名簿(総務省)へ変更(アクティビティベースから産業格付ベースへ変更)、②調査対象業種の毎年調査化、③調査対象業種の産業分類レベルを日本標準産業分類小分類に統一するなどの改正を実施した。

6.平成18年調査からは、「映像情報制作・配給業」、「音声情報制作業」、「映像・音声・文字情報制作に附帯するサービス業」、「新聞業」、「出版業」、「クレジットカード業、割賦金融業」は企業(本社)を対象とし、それ以外は事業所を対象としている。

7.平成19年11月に日本標準産業分類の改正が行われたため、平成20年調査からは改正産業分類により調査を実施した。

8.平成21年調査からは、調査客体への負担軽減、調査資源の効率化の観点から、母集団数が小規模な業種を除き、標本調査を導入した。







政府統計