

平成26年

特定サービス産業実態調査報告書

教養・技能教授業編

平成27年9月

経済産業省大臣官房調査統計グループ

序

経済産業省では、サービス産業の実態を明らかにすることを目的に、統計法に基づく基幹統計調査として、毎年「特定サービス産業実態調査」を実施し、その調査結果を報告書として公表しております。

特定サービス産業実態調査は、平成18年調査からサービス統計の整備・拡充を図っており、平成19年以降順次調査対象業種を拡大し、平成21年調査からは対事業所サービス業21業種、対個人サービス業7業種の計28業種について調査を実施しています。

本報告書は、平成26年7月1日現在で実施した特定サービス産業実態調査の結果を取りまとめたものです。

本報告書が行政上の基礎資料として利用されるのみならず、関連業界の経営上の参考資料等として広く国民の皆様にご活用いただければ幸いに存じます。

最後に、特定サービス産業実態調査の実施に当たり、多大なる御協力をいただきました全国の企業及び事業所の方々に対し深く感謝申し上げます。

平成27年9月

経済産業省大臣官房審議官

調査統計グループ長

吉村 忠幸

目 次

序	
利用上の注意	1
調査対象及び調査事項	9
概況	16

統 計 表

教養・技能教授業

1 全規模の部

① 総合統計表

第 1 表	事業所数、従業者数、事業従事者数、年間売上高、年間営業費用、 1 事業所当たり及び1人当たりの年間売上高	34
第 2 表	業務（主業、従業）別の年間売上高	36
第 3 表	経営組織別の事業所数、従業者数及び年間売上高	38
第 4 表	事業所の事業形態別の事業所数、従業者数及び年間売上高	40
第 5 表	雇用形態別の男女別の従業者数、別経営の事業所から派遣されている人及び 教養・技能教授業務の部門別事業従事者数	44
第 6 表	教養・技能教授業務の業務種類別の該当事業所数、年間売上高及び受講者数	47

② 都道府県別統計表

第 1 表	事業所数、従業者数、事業従事者数、年間売上高、年間営業費用、 1 事業所当たり及び1人当たりの年間売上高	50
第 2 表	業務（主業、従業）別の年間売上高	52
第 3 表	経営組織別の事業所数、従業者数及び年間売上高	54
第 4 表	事業所の事業形態別の事業所数、従業者数及び年間売上高	56
第 5 表	雇用形態別の男女別の従業者数、別経営の事業所から派遣されている人及び 教養・技能教授業務の部門別事業従事者数	60
第 6 表	教養・技能教授業務の業務種類別の該当事業所数、年間売上高及び受講者数	63

2 事業従事者5人以上の部

① 総合統計表

第 1 表	事業所数、従業者数、事業従事者数、年間売上高、 1 事業所当たり及び1人当たりの年間売上高	66
第 2 表	業務（主業、従業）別の年間売上高	68
第 3 表	経営組織別の事業所数、従業者数及び年間売上高	70
第 4 表	本社・支社別の事業所数、従業者数及び年間売上高	72
第 5 表	事業所の事業形態別の事業所数、従業者数及び年間売上高	74
第6-1表	入会金別の事業所数、従業者数及び年間売上高	78
第6-2表	講座の1時間当たり単価別の事業所数、従業者数及び年間売上高	82
第 7 表	雇用形態別の男女別の従業者数、別経営の事業所から派遣されている人、 教養・技能教授業務の部門別事業従事者数、直営の食堂・売店業務の 事業従事者数	86

第 8 表	教養・技能教授業務の収入区分別の事業所数及び年間売上高	9 0
第 9 表	業務種類別の講座数、受講者数等及び教室・施設の床面積	9 2
第 10 表	年間営業費用及び年間営業用固定資産取得額	9 6

② 都道府県別統計表

第 1 表	事業所数、従業者数、事業従事者数、年間売上高、 1 事業所当たり及び1人当たりの年間売上高	1 0 0
第 2 表	業務（主業、従業）別の年間売上高	1 0 2
第 3-1 表	入会金別の事業所数、従業者数及び年間売上高	1 0 4
第 3-2 表	講座の1時間当たり単価別の事業所数、従業者数及び年間売上高	1 0 8
第 4 表	雇用形態別の男女別の従業者数、別経営の事業所から派遣されている人、 教養・技能教授業務の部門別事業従事者数、直営の食堂・売店業務の 事業従事者数	1 1 0
第 5 表	教養・技能教授業務の収入区分別の事業所数及び年間売上高	1 1 4
第 6 表	業務種類別の講座数、受講者数等及び教室・施設の床面積	1 1 6
第 7 表	年間営業費用及び年間営業用固定資産取得額	1 2 0

参考

特定サービス産業実態調査規則	1 2 4
平成26年 教養・技能教授業調査票	1 2 8
平成26年 教養・技能教授業調査票（簡易票）	1 2 9
特定サービス産業実態調査の調査業種及び調査年次一覧	1 3 0

利用上の注意

I. 調査の概要

1. 調査の目的

特定サービス産業実態調査は、サービス産業の実態を明らかにし、サービス産業に関する施策の基礎資料を得ることを目的とする。

2. 調査の根拠

特定サービス産業実態調査は、統計法(平成19年法律第53号)に基づく基幹統計調査として、特定サービス産業実態調査規則(昭和49年通商産業省令第67号)によって実施される。

なお、特定サービス産業実態調査規則及び調査票様式を参考として掲載している。

3. 調査の期日

平成26年特定サービス産業実態調査は、平成26年7月1日現在で実施した。

なお、年間売上高等調査事項の調査対象期間は、原則、平成25年1月1日から12月31日までの1年間である。

4. 調査の範囲

特定サービス産業実態調査の範囲は、日本標準産業分類(平成25年総務省告示第405号)に掲げる「大分類G—情報通信業」、「大分類J—金融業、保険業」、「大分類K—不動産業、物品賃貸業」、「大分類L—学術研究、専門・技術サービス業」、「大分類N—生活関連サービス業、娯楽業」、「大分類O—教育、学習支援業」及び「大分類R—サービス業(他に分類されないもの)」に属する小分類のうち、主として経済産業省所管の小分類である。平成26年は、次に掲げる28業種の小分類について当該業務(事業)を主業として営む事業所(一部業種は企業)を対象に調査を行った。

平成26年 特定サービス産業実態調査の調査業種及び調査対象の範囲

(1) 対事業所サービス業(21業種)

調査業種	調査対象の範囲
ソフトウェア業	日本標準産業分類に掲げる小分類 391—ソフトウェア業に属する業務を主業として営む事業所
情報処理・提供サービス業	日本標準産業分類に掲げる小分類 392—情報処理・提供サービス業に属する業務を主業として営む事業所
インターネット附随サービス業	日本標準産業分類に掲げる小分類 401—インターネット附随サービス業に属する業務を主業として営む事業所
映像情報制作・配給業	日本標準産業分類に掲げる小分類 411—映像情報制作・配給業に属する業務を主業として営む企業
音声情報制作業	日本標準産業分類に掲げる小分類 412—音声情報制作業に属する業務を主業として営む企業
新聞業	日本標準産業分類に掲げる小分類 413—新聞業に属する業務を主業として営む企業
出版業	日本標準産業分類に掲げる小分類 414—出版業に属する業務を主業として営む企業
映像・音声・文字情報制作に附帯するサービス業	日本標準産業分類に掲げる小分類 416—映像・音声・文字情報制作に附帯するサービス業に属する業務を主業として営む企業

調査業種	調査対象の範囲
クレジットカード業、 割賦金融業	日本標準産業分類に掲げる小分類 643－クレジットカード業、割賦金融業に属する業務を主業として営む企業
各種物品賃貸業	日本標準産業分類に掲げる小分類 701－各種物品賃貸業に属する業務を主業として営む事業所
産業用機械器具賃貸業	日本標準産業分類に掲げる小分類 702－産業用機械器具賃貸業に属する業務を主業として営む事業所
事務用機械器具賃貸業	日本標準産業分類に掲げる小分類 703－事務用機械器具賃貸業に属する業務を主業として営む事業所
自動車賃貸業	日本標準産業分類に掲げる小分類 704－自動車賃貸業に属する業務を主業として営む事業所
スポーツ・娯楽用品賃貸業	日本標準産業分類に掲げる小分類 705－スポーツ・娯楽用品賃貸業に属する業務を主業として営む事業所
その他の物品賃貸業	日本標準産業分類に掲げる小分類 709－その他の物品賃貸業に属する業務を主業として営む事業所
デザイン業	日本標準産業分類に掲げる小分類 726－デザイン業に属する業務を主業として営む事業所
広告業	日本標準産業分類に掲げる小分類 731－広告業に属する業務を主業として営む事業所
機械設計業	日本標準産業分類に掲げる小分類 743－機械設計業に属する業務を主業として営む事業所
計量証明業	日本標準産業分類に掲げる小分類 745－計量証明業に属する業務を主業として営む事業所
機械修理業 (電気機械器具を除く)	日本標準産業分類に掲げる小分類 901－機械修理業(電気機械器具を除く)に属する業務を主業として営む事業所
電気機械器具修理業	日本標準産業分類に掲げる小分類 902－電気機械器具修理業に属する業務を主業として営む事業所

(2) 対個人サービス業(7業種)

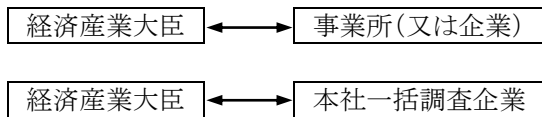
調査業種	調査対象の範囲
冠婚葬祭業	日本標準産業分類に掲げる小分類 796－冠婚葬祭業に属する業務を主業として営む事業所
映画館	日本標準産業分類に掲げる小分類 801－映画館に属する業務を主業として営む事業所
興行場，興行団	日本標準産業分類に掲げる小分類 802－興行場(別掲を除く)，興行団に属する業務を主業として営む事業所
スポーツ施設提供業	日本標準産業分類に掲げる小分類 804－スポーツ施設提供業に属する業務を主業として営む事業所
公園，遊園地・テーマパーク	日本標準産業分類に掲げる小分類 805－公園，遊園地に属する業務を主業として営む事業所
学習塾	日本標準産業分類に掲げる小分類 823－学習塾に属する業務を主業として営む事業所
教養・技能教授業	日本標準産業分類に掲げる小分類 824－教養・技能教授業に属する業務を主業として営む事業所

5. 調査方法及び経路

(1) 都道府県経由の調査

経済産業省が調査を委託した、特定サービス産業実態調査実施事務局が、郵送により調査票の配布及び収集を行った。

(2) 調査経路



※ 本社一括調査は、調査対象事業所を有する企業本社へ対象となった傘下事業所の調査票を郵送。

6. 調査票の種類及び調査内容

平成 26 年調査は、19 種類の調査票(①「ソフトウェア業, 情報処理・提供サービス業及びインターネット附随サービス業調査票」、②「映像情報制作・配給業調査票」、③「音声情報制作業調査票」、④「新聞業調査票」、⑤「出版業調査票」、⑥「映像・音声・文字情報制作に付随するサービス業調査票」、⑦「クレジットカード業, 割賦金融業調査票」、⑧「物品賃貸業調査票(各種物品賃貸業、産業用機械器具賃貸業、事務用機械器具賃貸業、自動車賃貸業、スポーツ・娯楽用品賃貸業、その他の物品賃貸業)」、⑨「デザイン業, 機械設計業調査票」、⑩「広告業調査票」、⑪「計量証明業調査票」、⑫「冠婚葬祭業調査票」、⑬「映画館調査票」、⑭「興行場, 興行団調査票」、⑮「スポーツ施設提供業調査票」、⑯「公園, 遊園地・テーマパーク調査票」、⑰「学習塾調査票」、⑱「教養・技能教授業調査票」、⑲「機械修理業、電気機械器具修理業調査票)を用いて、経営組織、従業者数、年間売上高及び営業費用等の調査を行った。

また、標本調査業種(「7. 標本設計及び抽出方法」の(2)を参照)については、事業従事者数(又は常用雇用者数)が 4 人以下の事業所は調査項目を簡素化した簡易票で調査を行った。

7. 標本設計及び抽出方法

(1) 母集団名簿

平成 24 年経済センサス-活動調査を用い、かつ、特定サービス産業実態調査から得られる最新情報(廃業、対象外、主業変更等)を反映した。

(2) 標本設計を行う業種の選定

調査客体への負担軽減、調査資源の効率化の観点から、28 業種のすべてについて、標本設計を行ったが、母集団数が少ない業種については、全数調査とした。

【全数調査とした業種(7 業種)】

「音声情報制作業」、「クレジットカード業, 割賦金融業」、「事務用機械器具賃貸業」、「スポーツ・娯楽用品賃貸業」、「計量証明業」、「映画館」、「公園, 遊園地・テーマパーク」

(3) 抽出方法

①層化及び抽出の考え方

業種別・事業従事者規模別・都道府県別に層化抽出した。なお、企業単位の業種については、業種別・常用雇用者規模別・都道府県別に層化抽出した。

基準変数は、原則、売上高とした。ただし、売上高が把握できない場合は、事業従事者数(又は常用雇用者数)とした。

②配分方法

全国計の業種ごとに基準変数に対する標準誤差率が 2.0%以下になるよう標本数を計算した。この標本数を事業従事者規模別(又は常用雇用者規模別)にネイマン配分した後、都道府県別に比例配分した。

層ごとに抽出率が50%を超える層にあっては、悉皆層と設定した。この場合にあって、各業種の事業従事者100人以上の層は抽出率に依存することなく悉皆層と設定した(中小企業基本法の考え方を踏まえて設定)。その後、抽出層の標本数を再計算し、層ごとの最低標本数を「2」と設定し、標本数を追加した。

【層の区分】

事業従事者規模別(又は常用雇用者規模別)の層は以下の区分とした。

- 1; 4人以下、2; 5人～9人、3; 10人～29人、4; 30人～49人、5; 50人～99人、
6; 100人～299人、7; 300人～499人、8; 500人以上

※業種によっては、300人以上を1つの層と設定。

(4) 都道府県別の標準誤差率の改善

都道府県ごとに基準変数に対する標準誤差率が20%以内になるよう標本数を追加し、業種別・事業従事者規模別(又は常用雇用者規模別)・都道府県別に、事業所(又は企業)数により比例配分した。

(5) 回収率を勘案した標本数の設定

(4)までに算出した標本数に、過去の都道府県別の回収率の逆数を乗じ、抽出層の標本数を追加した。

(6) 標準誤差率は、次の式による。

$$\text{標準誤差}^2 = \sum_{i=1}^L \left\{ \frac{\text{標準偏差}^2}{\text{標本数}i} \right\} \times \left\{ \frac{(\text{母集団数}i - \text{標本数}i)}{(\text{母集団数}i - 1)} \right\} \times \left\{ \frac{\text{母集団数}i^2}{\text{母集団数}^2} \right\}$$

標準誤差率 = 標準誤差 / 平均

標準偏差*i* : 第*i*層の売上高(※)の標準偏差 平均 : 売上高(※)の平均

標本数*i* : 第*i*層の標本数 母集団数*i* : 第*i*層の母集団数

L : 層の総数

※ 業種ごとに平成25年特定サービス産業実態調査の結果を利用。

8. 推計方法

・標本調査業種

標本調査業種の母集団推計は、調査結果を基に業種別・事業従事者規模別(又は常用雇用者規模別)・都道府県別の層ごとに以下により行った。

(1) 調査結果に基づく抽出率の設定

- ①母集団数は、抽出時の母集団に調査時の廃業、対象外等を反映した数による。
- ②有効回答数は、集計事業所(企業)数である。
- ③各層(事前の層)の抽出率の計算

$$\text{各層の抽出率} = \frac{\text{当該層の有効回答数}}{\text{当該層の母集団数}}$$

(2) 個票の拡大推計(事前の層)

個票の拡大推計は、各個票(有効回答)の標本抽出時の層による。

したがって、調査の結果、業種、事業従事者規模(又は常用雇用者規模)、都道府県のいずれかの区分が移動した場合でも、標本抽出時の業種、事業従事者規模(又は常用雇用者規模)、都道府県の区分(事前の層)で拡大推計を行った。

$$\text{各個票の拡大推計値} = 1 / \text{当該層の抽出率} \times \text{当該層の個票データ}$$

・全数調査業種

全数調査業種の未回収事業所(又は企業)の補完は、各調査事項の業種別・事業従事者規模別(又は常用雇用者規模別)・都道府県別の平均値(又は全国平均値)により行った。

9. 調査結果の概要

(1) 調査の回答状況

①業種別の回答状況(標本調査業種)

調査業種	標本数	回答数	回答率	有効回答数	有効回答率
			(%)		(%)
合計 (21業種)	45,514	37,550	82.5	37,471	82.3
ソフトウェア業	2,734	2,424	88.7	2,419	88.5
情報処理・提供サービス業	1,855	1,662	89.6	1,658	89.4
インターネット附随サービス業	810	528	65.2	527	65.1
映像情報制作・配給業	943	745	79.0	739	78.4
新聞業	425	380	89.4	379	89.2
出版業	635	498	78.4	498	78.4
映像・音声・文字情報制作に附随するサービス業	362	281	77.6	279	77.1
各種物品賃貸業	827	806	97.5	804	97.2
産業用機械器具賃貸業	4,434	3,395	76.6	3,375	76.1
自動車賃貸業	1,562	1,274	81.6	1,269	81.2
その他の物品賃貸業	2,774	2,090	75.3	2,085	75.2
デザイン業	2,463	1,987	80.7	1,986	80.6
広告業	1,673	1,428	85.4	1,428	85.4
機械設計業	954	858	89.9	855	89.6
機械修理業(電気機械器具を除く)	2,578	2,144	83.2	2,143	83.1
電気機械器具修理業	2,210	1,898	85.9	1,898	85.9
冠婚葬祭業	2,303	1,916	83.2	1,916	83.2
興行場, 興行団	866	671	77.5	670	77.4
スポーツ施設提供業	2,842	2,393	84.2	2,392	84.2
学習塾	6,465	5,400	83.5	5,400	83.5
教養・技能教授業	5,799	4,772	82.3	4,751	81.9

(注) 標本数、回答数、有効回答数は、廃業、転業及び休業事業所(企業)を含まない。

②業種別の回答状況(全数調査業種)

調査業種	調査対象数	調査票回収数	回収率	集計事業所数	有効回答率
			(%)		(%)
合計 (7業種)	2,854	2,351	82.4	2,318	81.2
音声情報制作業	353	221	62.6	221	62.6
クレジットカード業, 割賦金融業	217	211	97.2	211	97.2
事務用機械器具賃貸業	370	308	83.2	306	82.7
スポーツ・娯楽用品賃貸業	374	242	64.7	238	63.6
計量証明業	848	759	89.5	754	88.9
映画館	540	475	88.0	458	84.8
公園, 遊園地・テーマパーク	152	135	88.8	130	85.5

(注) 調査対象数、回答数、有効回答数は、廃業、転業及び休業事業所(企業)を含まない。

(2) 調査結果の評価

①評価方法

調査結果の評価は、売上高(事業所全体の年間売上高又は企業全体の年間売上高)の達成精度(標準誤差率)を基に行った。

なお、売上高の標準誤差率は、次の式により算出した。

$$\text{標準誤差}^2 = \left\{ \sum_{i=1}^L (\text{標準偏差}^2 / \text{標本数}i) \times \text{母集団数}i \times (\text{母集団数}i - \text{標本数}i) \right\} / \text{母集団数}^2$$

標準誤差率 = 標準誤差 / 平均 標準偏差i : 第i層の売上高の標準偏差 平均 : 売上高の平均

標本数i : 第i層の標本数 母集団数i : 第i層の母集団数 L : 層の総数

②達成精度(標準誤差率)

調査業種	売上高		
	平均(万円)	標準偏差	標準誤差率
ソフトウェア業	62,383	141,281	0.019
情報処理・提供サービス業	43,441	60,869	0.024
インターネット附随サービス業	57,898	108,453	0.068
映像情報制作・配給業	38,998	44,218	0.027
新聞業	275,247	272,111	0.002
出版業	56,418	69,144	0.035
映像・音声・文字情報制作に附随するサービス業	11,256	6,942	0.027
各種物品賃貸業	377,136	394,803	0.049
産業用機械器具賃貸業	36,443	51,117	0.023
自動車賃貸業	31,271	43,480	0.022
その他の物品賃貸業	16,582	35,604	0.040
デザイン業	3,983	3,387	0.013
広告業	88,973	124,324	0.016
機械設計業	7,895	5,692	0.016
機械修理業(電気機械器具を除く)	17,338	16,952	0.016
電気機械器具修理業	16,911	18,251	0.015
冠婚葬祭業	23,172	21,623	0.018
興行場, 興行団	39,091	58,244	0.035
スポーツ施設提供業	15,005	14,426	0.016
学習塾	1,910	2,381	0.015
教養・技能教授業	1,173	2,021	0.023

10. 概況及び統計表について

(1) 統計表の種類について

統計表について、平成 21 年調査より標本抽出を導入したことに伴い、事業従事者(又は常用雇用者)4 人以下の事業所を簡易票で調査を行う業種は、事業従事者数(又は常用雇用者数)により集計事項が異なることから、以下の構成とした。

・全規模の部

通常票、簡易票で調査している項目について集計した。

・事業従事者(又は常用雇用者)5人以上の部

通常票で調査している項目について集計した。

(2) 公表数値について

- ・標本調査で実施した業種の場合、拡大推計して集計後に四捨五入をしているため、総計と内訳の合計とが一致しない場合がある。
- ・全数調査で実施した業種の場合であっても、回収出来ない事業所(又は企業)の数値(欠測値)については、欠測値の補完を行い集計後に四捨五入をしているため、総計と内訳の合計とが一致しない場合がある。
- ・単位当たり換算の値は、各数値に単位以下の数値を有しているため、公表値から求めても一致しない場合がある。

(3) 記号及び注記について

- ・「-」は該当数値なし、「0」は単位未満、「▲」は数値がマイナスであることを表している。
なお、「…」は、回収標本数が少ないために表章できない項目を表している。
- ・「x」は、1 又は 2 である事業所(又は企業)に関する数値で、これをそのまま掲げると個々の報告者の秘密が漏れるおそれがあるため、数値を秘匿した箇所である。また、3 以上の事業所(又は企業)に関する数値であっても、1 又は 2 の事業所(又は企業)の数値が合計との差引きで判明する箇所は、「x」で表した。
- ・「該当事業所(又は企業)数」は、当該項目に記載のあった事業所(又は企業)数をいい、調査事業所(又は企業)の内数を示す。
- ・「事業従事者数(又は常用雇用者数)」は、事業所(又は企業)の従業者数計から別経営の事業所(又は企業)に派遣されている人を除き、別経営の事業所(又は企業)から派遣されている人を加えたものである。

11. 過去の調査結果との比較について

- (1) 平成 21 年調査より標本調査の導入及び未回収事業所の推計を行っていることから、平成 20 年以前の特定サービス産業実態調査結果との単純比較はできない。
- (2) また、平成 26 年調査では、標本調査の母集団を変更したため、前回比較をする場合に注意が必要である。
 - ① 標本調査:平成 21 年調査より標本調査として実施
 - ② 母集団名簿:
 - ・平成 21 年、22 年調査:平成 18 年事業所・企業統計調査
 - ・平成 25 年調査 :平成 21 年経済センサス-基礎調査
 - ・平成 26 年調査 :平成 24 年経済センサス-活動調査
 - ③ 業種分類:日本標準産業分類の小分類
 - ④ 業種格付:主業格付(事業所・企業を最も売上高の大きい業種に格付して調査)
 - ⑤ 調査実施年:毎年調査(ただし、経済センサス-活動調査の実施年は中止)
 - ⑥ 調査時期:
 - ・平成 21 年、22 年調査:11 月
 - ・平成 25 年、26 年調査: 7 月

平成 21 年調査以降の特定サービス産業実態調査の枠組み

	標本調査(一部業種は全数調査)					
	21年	22年	23年	24年	25年	26年
調査名	平成21年 特定サービス産業 実態調査	平成22年 特定サービス産業 実態調査	平成24年 経済センサス- 活動調査 との重複を 避けるため 中止		平成25年 特定サービス産業 実態調査	平成26年 特定サービス産業 実態調査
実施年月	21年11月	22年11月			25年7月	26年7月
売上高等の 対象期間	20年11月1日～ 21年10月31日	21年11月1日～ 22年10月31日			24年1月～12月	25年1月～12月
母集団	平成18年 事業所・企業統計調査				平成21年 経済センサス- 基礎調査	平成24年 経済センサス- 活動調査

「平成 21 年経済センサス-基礎調査」と「事業所・企業統計調査」を比較する場合の留意事項

平成 21 年経済センサス-基礎調査は、我が国の事業所及び企業を対象に新しく創設した調査です。事業所・企業統計調査(平成 18 年まで実施)と調査の対象は同様ですが、調査手法が以下の点において異なることから、平成 18 年事業所・企業統計調査との差数が全て増加・減少を示すものではありません。

- ・商業・法人登記等の行政記録の活用
- ・会社(外国の会社を除く)、会社以外の法人及び個人経営の事業所の本社等において、当該本社等の事業主が当該支所等の分も一括して報告する「本社等一括調査」の導入 等

よって、統計表の時系列比較を行っておりません。その点を十分にご留意願います。

資料:平成 21 年経済センサス-基礎調査報告書(総務省)

II. その他の注意事項

1. この統計表に掲載された**数値を他に転載する場合は、「平成 26 年特定サービス産業実態調査報告書(経済産業省)」**による旨を明記してください。

2. この統計表に関する質問は、下記宛にお願いします。

経済産業省 大臣官房 調査統計グループ 構造統計室

住 所 〒100-8902 東京都千代田区霞が関 1 丁目 3 番 1 号

電 話 03(3501)0327 (ダイヤルイン)

e-mail qqcebd@meti.go.jp

本書に記載されている内容は、経済産業省のホームページにも掲載されています。
統計情報アクセス用URL <http://www.meti.go.jp/statistics/index.html>

調査対象及び調査事項

教養・技能教授業について

1. 調査対象

(1) **教養・技能教授業の調査対象**は、教養・技能の教授を行う下記の事業所(教室)などである。

①音楽教授業

音楽教室、ピアノ教授所、バイオリン教授所、エレクトーン教授所、ギター教授所、三味線教授所、琴教授所、尺八教授所、声楽教授所、歌謡教室、カラオケ教室、長唄指南所など

②書道教授業

書道教室、書道教授所など

③生花・茶道教授業

生花教室、生花教授所、華道教室、茶道教授所など

④そろばん教授業

珠算教室、そろばん教室、そろばん教授所、そろばん塾(各種学校でないもの)など

⑤外国語会話教授業

英会話教室(各種学校でないもの)、外国語教室(各種学校でないもの)など

⑥スポーツ・健康教授業

スイミングスクール、体操教室、ゴルフスクール、柔道教室、武道の道場(教授しているもの)、ヨガ教室、エアロビクス教室など

⑦その他の教養・技能教授業

囲碁教室、編物教室、着付教室、料理教室、絵画教室、日舞教室、タップダンス教室、カルチャーセンター、「幼児教室」(幼児向け受験など)など

ただし、幼児を対象とするものであっても①～⑥に該当する教授業は、①～⑥のいずれかに区分される。

(2) 次のような業務を行う事業所は、**「教養・技能教授業」調査の対象としていない。**

①各種学校(学校教育法による学校教育に類する教育を行う事業所)、専修学校(職業若しくは実際生活に必要な能力を育成し又は教養の向上を図るための教育を行う事業所)

例えば、

音楽学校であって「各種学校」または「専修学校」のもの

料理学校であって「各種学校」または「専修学校」のもの

→「小分類817－専修学校、各種学校」

外国語学校であって「各種学校」または「専修学校」のもの

自動車教習所であって「各種学校」または「専修学校」のもの など

②フィットネスクラブ 「小分類804－スポーツ施設提供業」

③自動車教習所(各種学校でないもの) 「小分類829－他に分類されない教育、学習支援業」

④資格試験対策のための学校 「小分類829－他に分類されない教育、学習支援業」

⑤通信教育 「小分類821－社会教育」

2. 調査事項

(1) **事業所数**は、調査結果(平成26年7月1日現在)の母集団数である。

事業所のうち、「**単独事業所**」とは、他の場所に同一経営の本社・本店や支社・支店・営業所などを持たない事業所。「**本社**」とは、他の場所に同一経営の支社・支店・営業所などがあり、それらのすべてを統括している事業所。「**支社**」とは、他の場所にある本社・本店の統括を受けている事業所。

なお、**該当事業所数**とは、当該項目に記載のあった事業所数をいい、事業所数の内数である。調査事項によっては複数の項目に記載している事業所が存在しているため、事業所数を「該当事業所数」で表記している。

(2) **経営組織別**は、法律の規定により法人格を認められて事業を営むものうち、株式会社、有限会社、合資会社、合名会社及び合同会社は「**会社**」、前記以外のは「**会社以外の法人・団体**」(外国に本社・本店がある外国の会社を含む。)である。また、「**個人経営**」は個人で事業を営んでいるものである(個人による共同経営の場合を含む。)

(3) **資本金額(又は出資金額)**は、平成26年7月1日現在で払込済みの資本金又は出資金の額。

(4) **事業所の事業形態**は、以下のとおり。

①「**音楽**」は、音楽教室、ピアノ教授所、バイオリン教授所、エレクーン教授所、ギター教授所、三味線教授所、琴教授所、尺八教授所、声楽教授所、歌謡教室、カラオケ教室、長唄指南所などの事業所。

②「**書道**」は、書道教室、書道教授所などの事業所。

③「**生花・茶道**」は、生花教室、生花教授所、華道教室、茶道教授所などの事業所。

④「**そろばん**」は、珠算教室、そろばん教室、そろばん教授所、そろばん塾(各種学校でないもの)などの事業所。

⑤「**外国語会話**」は、英会話教室(各種学校でないもの)、外国語教室(各種学校でないもの)などの事業所。

⑥「**スポーツ・健康**」は、スイミングスクール、体操教室、ゴルフスクール、柔道教室、武道の道場(教授しているもの)、ヨガ教室、エアロビクス教室などの事業所。

⑦「**カルチャーセンター**」は、領域の異なる複数の講座を開設しており、主となる事業形態が特定できない事業所。

※文化・芸術分野に関する事業を行う事業所を意味するものではない。

⑧「**家庭教師**」は、家庭教師業務を提供する事業所。

⑨「**その他**」は、囲碁教室、編物教室、着付教室、料理教室、絵画教室、日舞教室、タップダンス教室、「**幼児教室**」(幼児向け受験など)など。

ただし、幼児を対象とするものであっても①～⑧に該当する教授業は、①～⑧に区分される。

(5) **フランチャイズ**は、フランチャイズチェーンへの加盟の有無。

(6) **従業者数**は、平成26年7月1日現在の数値。

①**従業者数**とは、事業所に所属している者で、当該業務(教養・技能教授業務をいう。)以外の業務の従業者及び、他の会社(企業)など別経営の事業所へ出向・派遣している者又は、下請けとして他の会社など別経営の事業所で働いている者(送出者)を含み、他の会社など別経営の事業所から出向・派遣されている者又は、下請けとして他の会社など別経営の事業所から来て働いている者(受入者)を含まない。

雇用形態別項目区分は、以下のとおりである。

ア「**個人業主(個人経営の事業主)及び無給の家族従業者**」、「**有給役員**」、「**常用雇用者**」、「**臨時雇用者(常用雇用者以外の雇用者)**」

a「**個人業主(個人経営の事業主)及び無給の家族従業者**」のうち、**個人業主(個人経営の事業主)**とは、個人経営の事業主(共同経営者を含む。)で、実際にこの事業所に従事している者。**無給の家族従業者**とは、個人業主の家族で、賃金、給与を受けずに事業所の業務に常時従事している者。

b「**有給役員**」とは、経営組織が「**会社**」、「**会社以外の法人・団体**」の役員(常勤、非常勤を問わない)で、報酬や給与を受けている者。

c **常用雇用者**とは、「一定の期間を定めずに雇用されている者、又は1か月を超える期間を定めて雇用されている者」又は「平成26年5月と6月にそれぞれ18日以上働き、平成26年7月1日現在も雇用されている者」で「一般に正社員、正職員などと呼ばれている者」、「パート・アルバイトなど」に区分される。

・「**一般に正社員、正職員と呼ばれている人**」とは、「常用雇用者」のうち、一般に「正社員」、「正職員」などと呼ばれている者。

・「**パート・アルバイトなど**」とは、「一般に正社員、正職員などと呼ばれている人」以外で「嘱託」、「パートタイマー」、「アルバイト」又はそれに近い名称で呼ばれている者。(契約社員も含む。)

・「**就業時間換算雇用者数**」とは、「パート・アルバイトなど」に記入した従業者全員の総労働時間(1週間分)を所定労働時間(1週間分)で除して算出した人数。

d 「**臨時雇用者(常用雇用者以外の雇用者)**」とは、常用雇用者以外の雇用者で、1か月以内の期間を定めて雇用されている者又は、日々雇用されている者。

イ 「**総計のうち、別経営の事業所に派遣している人**」とは、事業所の従業者(2.(6))のうち、他の会社など別経営の事業所に出向・派遣している者又は、下請けとして他の会社など別経営の事業所で働いている者。

②「**総計のほかに別経営の事業所から派遣されている人**」とは、当該事業所に他の会社など別経営の事業所から出向・派遣されている者又は、下請けとして他の会社など別経営の事業所からきて働いている者。

(7) **事業従事者数**は、平成26年7月1日現在の数値。

事業従事者数とは、事業所の従業者(2.(6))から「別経営の事業所に派遣している人」を除き、「別経営の事業所から派遣されている人」を含めた人数の計。

① **主たる業務(教養・技能教授業務)の部門別事業従事者数**は、教養・技能教授業務に従事する、下記の部門別の事業従事者数をいう。

ア 「**管理・営業部門**」とは、一般に、総務、企画、人事、経理、予算及び営業などの業務に従事する者。

イ 「**講師・インストラクター**」

・「**専任(月給制)**」とは、専任として雇用されている講師・インストラクター。事務職を兼任している者も含める。

・「**非専任(時給制)**」とは、非専任の講師、インストラクター。事務職を兼任している者、自社の本社や他の支店などから派遣されている講師・インストラクター、雇用関係は無いが他社や個人との契約に基づき従事している講師・インストラクターも含む。

ウ 「**その他**」とは、上記以外の業務に従事する者で、空調など施設の管理・運転に携わっている人や警備員など。

② 「**食堂・売店(直営)**」とは、教養・技能教授業務ではなく、直営の食堂・売店の業務に従事する者。

③ **うち、別経営の事業所から派遣されている人**は、上記部門別事業従事者数のうち、他の会社など別経営の事業所から出向・派遣されている者又は、下請けとして働いている者。

(8) **年間売上高**は、平成25年1月1日から12月31日までの1年間又は、調査日に最も近い決算日前の1年間に得た事業所全体の売上高及び業務別(「教養・技能教授業務」及び「その他業務」)の売上高で、利益や所得ではなく経費を差し引く前の売上高(事業収入額)に消費税額を含めた金額。したがって、当該年間売上高には、営業として行っていない財産運用や財産売却による収入は含まない。

なお、当該年間売上高では、本社・支社(営業所)間及び支社(営業所)相互間の企業内取引によるサービス提供を行った場合は、提供価格若しくは振替仕切額(提供価格若しくは振替仕切額がない場合は、そのサービス提供原価)を売上高としている。

(9) **業務種類別**は、以下のとおり。

①「**カルチャーセンター業務**」は、「事業所の事業形態」で「**⑦カルチャーセンター**」を選んだ事業所の教養・技能教授業務による売上高。

- ②「**外国語会話教授業務**」は、「事業所の事業形態」で「**⑦カルチャーセンター**」を選ばなかった事業所のうち、英会話教室(各種学校でないもの)、外国語教室(各種学校でないもの)などによる売上高。
- ③「**その他の教養・技能教授業務**」は、「事業所の事業形態」で「**⑦カルチャーセンター**」を選ばなかった事業所のうち「外国語会話教授業務」以外の教養・技能教授業務による売上高。
- ④「**その他業務**」は、①～③以外の業務(事業)の売上高。「その他業務」に売上高がある場合は、「その他業務の内訳」の項目欄に、該当する業務の売上高割合を記入。

(10) **収入区分別**は、以下のとおり。

- ①「**入会金収入**」とは、入会金による収入。
- ②「**会費収入**」とは、定期的に会員が支払う会費による収入。
- ③「**受講料収入**」とは、講座を受講する際に支払われる受講料による収入。入会金、会費を除く。
- ④「**施設利用料**」とは、施設を利用する際に支払う料金による収入。入会金、会費、受講料収入を除く。
- ⑤「**教材料売上高**」とは、講座を受講する際に必要な教材料等による収入。
ただし、教材料が会費や受講料に含まれている場合は、会費や受講料に含める。
- ⑥「**その他**」とは、上記以外の教養・技能教授業務部門に係わるすべての収入。

(11) **講座数、受講生数等**

- ①「**講座数**」は、平成 25 年 1 月 1 日から 12 月 31 日までに開設した講座の種類の数(1年間に開いた講座・レッスンの総コマ数ではない)。〇〇講座(全 5 回)など一括募集する場合は、1講座とする。

例:

- ・ 外国語会話教室で、講座が第一期、第二期、第三期に分かれていても、連続して 3 期受講することがその講座の構成でありひとくくりで募集する場合は、1 講座として数える。
- ・ カルチャーセンターで、同じ内容の講座を年複数回募集する場合は、1 講座として数える。
- ・ 初級編、中級編、上級編と、それぞれ別に受講者を募集している場合は、3 講座として数える。
- ・ 家庭教師などの場合では、受講科目の組合せが異なったり、授業頻度、授業計画が異なったりする場合は、それぞれ講座として数える。例えば、2 科目選択コースで国語・英語選択と数学・理科選択がある場合や、週に 1 回、週に 2 回授業するものがある場合は、それぞれ 1 講座として数える。

- ②「**受講者数・利用者数**」は、平成 25 年 12 月 31 日現在の会員数又は受講者数。「**うち新規**」は、平成 25 年 12 月 31 日現在の在籍者数のうち、平成 25 年 1 月 1 日以降に加わった者の数。

- ③「**年間延べ受講者数**」は、平成 25 年 1 月 1 日から 12 月 31 日までに行った講座を受講した受講者数・利用者数で、1 講座ごとの受講者数・利用者数を全講座分合計したもの。

〈例〉全 4 講座の英会話教室の場合

- ・週 2 回ビジネスコース(ミーティングクラス) 6 人
- ・週 1 回ビジネスコース(プレゼンテーションクラス) 5 人
- ・週 2 回マンツーマンレッスンコース 10 人
- ・週 1 回少人数レッスンコース 25 人

「年間延べ受講生数」= 6 人 + 5 人 + 10 人 + 25 人 = 46 人

- ④「**年間延べ講座開設時間数**」は、平成 25 年 1 月 1 日から 12 月 31 日までに行った講座の総時間数。1 講座ごとの年間実施時間計を全講座分合計したもの。

〈例〉全 4 講座の英会話教室の場合

- ・週 2 回ビジネスコース(ミーティングクラス)

1 回 1 時間 × 週 2 回 × 月 4 回 × 12 ヶ月 = 96 時間

・週 1 回ビジネスコース(プレゼンテーションクラス)

1 回 1 時間×週 1 回×月 4 回×12 ヶ月=48 時間

・週 2 回マンツーマンレッスンコース

1 回 1 時間×週 2 回×月 4 回×6 ヶ月=48 時間

・週 1 回少人数レッスンコース

1 回 3/4 時間(45 分)×週 1 回×月 4 回×12 ヶ月=36 時間

「年間延べ講座開設時間数」=96+48+48+36=228 時間

(12) **受講料及び入会金等**は、

①「**講座の 1 時間あたり受講料**」は、標準的な受講料又は受講生数が最も多い講座の受講料。講座時間が 1 時間でない場合には、1 時間換算したもの。

②「**入会金**」は、入会金があるかないか、ある場合にはその金額。

③「**受講料の前受金の有無**」は、受講料収入がある事業所のうち、前受金(2 ヶ月を超える金銭を収受すること)があるかないか。

(13) 「**教室・施設の床面積**」は、「自己所有」、「賃借」別の教室・施設の延べ床面積。

(14) **年間営業費用**は、平成 25 年 1 月 1 日から 12 月 31 日までの 1 年間又は、調査日に最も近い決算日前の 1 年間の事業所全体の「給与支給総額」、「講師謝礼」、「教材作成費」、「広告宣伝費」、「光熱・水道料」、「食堂・売店(直営)売上原価」、「外注費」、「減価償却費」、賃借料(「土地・建物」、「機械・装置(情報通信機器、その他)」)及び「その他の営業費用」の計(消費税額を含む。)

①「**給与支給総額**」は、1 年間に支給した給与額(基本給、諸手当、賞与等で定期的、臨時的に支払われたもの)及び退職金の総額(税込み)。

なお、営業費用から支払われる「役員」の報酬及び賞与、「パート・アルバイト等」、「臨時雇用者」の給与、当該事業所で主として「給与を支払っている出向・派遣者(他の会社など別経営の事業所で働いている者)」の給与を含む。

②「**講師謝礼**」は、雇用関係がない講師の人件費(他社との講師請負契約による支払額、個人との講師請負契約による支払額など)。

③「**教材作成費**」は、受講するために必要な教材を作成するために要した費用。外注により作成した場合にも「外注費」とせずに「教材作成費」とする。

ただし、外注費との区分が困難な場合は外注費に、売上原価として一括で計上している場合で区分が困難な場合はその他の営業費用に含める。

④「**広告宣伝費**」は、ポスター、チラシ、テレビ用オンエアビデオテープ、広告宣伝費用(外注分、媒体支払い費を含む。)

⑤「**光熱・水道料**」は、電気、ガス及び水道料金の年間支払額。

⑥「**食堂・売店(直営)売上原価**」は、直営の食堂・売店の売上原価。なお、算出が困難な場合には、仕入高を売上原価とする。(売上原価=期首商品棚卸高+当期商品仕入高-期末商品棚卸高)

⑦「**外注費**」は、業務の一部又は全部を他の企業に委託、請負、その他の形式で発注した経費。なお、本社・支社・営業所間の同一企業内取引での支出も外注費とみなす。ただし、外注で教材作成を行った場合には、「外注費」とはせず「教材作成費」とする。

⑧「**減価償却費**」は、取得価額が 10 万円以上の建物、機械・設備・装置などの償却費の額。

⑨**賃借料**は、「土地・建物」又は「機械・装置」を借りて業務を営んでいる場合の 1 年間の賃借料の額。

ア「**土地・建物**」は、「土地・建物」を借りて業務を営んでいる場合の、この 1 年間の賃借料。管理費などの共益費、月極駐車料金も含む。

イ「**機械・装置**」は、「情報通信機器」と「その他」に分かれ、それらの1年間の賃借料の額。

・「情報通信機器」は、有線通信機器、無線通信機器、ファクシミリ、電子計算機(パソコン、サーバーなど)とその附属装置などの賃借料の額。

・「その他」は、自動車、複写機、プリンタなど、情報通信機器以外の**機械・装置**の賃借料の額。

⑩「**その他の営業費用**」は、上記以外の営業費用で以下のものなどである。

通信費、仕入高(商品・原材料・部品などの仕入高)、消耗品費、土地・建物及び**機械・装置**以外の賃借料、会議費、派遣労務費、販売手数料、支払手数料(ロイヤリティを含む。)、旅費、交通費、交際費、修繕費、福利厚生費、租税公課、寄付金など

(15) **年間営業用固定資産取得額**は、事業所において平成25年1月1日から12月31日までの1年間又は、調査日に最も近い決算日前の1年間に取得した有形固定資産及び無形固定資産の購入手数料を含む資産の取得額(消費税額を含む。)

①「有形固定資産」は、「**機械・設備・装置**」、「**土地**」、「**建物・その他の有形固定資産**」の購入に要した金額。

ア「**機械・設備・装置**」は、耐用年数1年以上で取得価額が10万円以上の情報通信機器、工具器具、**機械**、**設備**、**装置**、備品などの購入に要した金額。

イ「**土地**」は、土地の購入や既存の土地の整備に要した金額。

ウ「**建物・その他の有形固定資産**」は、建物の購入や改築・改装に要した金額、給・排水設備、ガス設備、冷暖房設備などの建物附属設備の購入に要した金額及びその他の有形固定資産の購入に要した金額。

②「**無形固定資産**」は、借地権、ソフトウェア、特許権、商標権、実用新案権、意匠権、電話加入権、営業権など物的な存在形態を持たない固定資産(法的権利又は経済的権利)の購入に要した金額。

概 況

平成26年特定サービス産業実態調査

【全体の概況】

1. 事業所数

- ① 対事業所サービス業(21業種)についてみると、「情報処理・提供サービス業」1万1071事業所(前年比47.3%増)、「各種物品賃貸業」1375事業所(同15.6%増)、「計量証明業」843事業所(同1.7%増)と3業種で増加となったが、「ソフトウェア業」2万2331事業所(同▲24.1%減)、「産業用機械器具賃貸業」8808事業所(同▲18.4%減)、「広告業」9286事業所(同▲16.3%減)など18業種で減少となった(第1表)。
- ② 対個人サービス業(7業種)についてみると、「教養・技能教授業」7万9509事業所(前年比▲6.7%減)、「学習塾」4万9319事業所(同▲2.5%減)、「興行場, 興行団」2342事業所(同▲12.6%減)など全ての業種で減少となった(第1表)。

第1表 事業所(企業)数、従業者数及び年間売上高

業種区分	事業所数 企業数※	前年比	従業者数	前年比	年間売上高 (年間取扱高)		主業年間売上高 (年間取扱高)		主業割合 (%)
		(%)		(百人)	(%)	(億円)	(%)	(億円)	
対事業所サービス業(21業種)									
ソフトウェア業	22,331	▲24.1	6,637	▲14.1	126,189	▲9.4	102,934	▲6.6	81.6
情報処理・提供サービス業	11,071	47.3	3,109	24.5	67,306	18.4	47,639	19.2	70.8
インターネット附属サービス業	3,012	▲32.4	510	▲5.8	16,169	▲14.5	14,651	▲12.9	90.6
映像情報制作・配給業※	3,088	▲5.9	448	▲12.6	12,043	▲12.5	10,469	▲11.4	86.9
音声情報制作業※	353	▲7.1	60	▲1.2	3,657	1.9	3,034	▲3.0	83.0
新聞業※	773	▲12.7	567	▲2.3	21,277	▲0.8	18,565	0.0	87.3
出版業※	3,522	▲7.7	583	▲5.5	19,870	▲5.5	18,378	▲6.3	92.5
映像・音声・文字情報制作に附帯するサービス業※	1,702	▲3.7	162	1.7	1,916	1.6	1,766	▲0.1	92.2
クレジットカード業, 割賦金融業※	217	▲4.0	510	0.8	617,930	8.3	459,104	8.4	74.3
各種物品賃貸業	1,375	15.6	227	28.9	38,703	1.7	31,555	▲0.9	81.5
産業用機械器具賃貸業	8,808	▲18.4	704	▲19.2	35,697	▲4.6	29,374	▲5.5	82.3
事務用機械器具賃貸業	450	▲5.1	45	▲29.9	9,780	▲10.8	7,311	▲12.9	74.8
自動車賃貸業	5,015	▲5.5	364	▲10.9	15,918	▲16.4	14,329	▲17.4	90.0
スポーツ・娯楽用品賃貸業	351	▲11.6	19	▲18.8	121	▲19.1	105	▲20.6	86.1
その他の物品賃貸業	8,495	▲11.9	760	▲11.8	10,113	▲5.4	8,005	▲5.2	79.2
デザイン業	8,161	▲16.0	329	▲11.7	3,240	▲7.1	3,031	▲8.8	93.6
広告業	9,286	▲16.3	1,234	▲8.0	82,620	▲9.3	80,555	▲9.8	97.5
機械設計業	6,440	▲14.1	515	▲10.6	5,113	▲3.5	4,863	▲1.3	95.1
計量証明業	843	1.7	203	0.7	2,215	1.7	1,851	8.5	83.6
機械修理業(電気機械器具を除く)	11,890	▲4.6	1,032	▲1.6	19,406	0.6	16,338	▲3.6	84.2
電気機械器具修理業	7,159	▲17.8	697	▲18.5	13,370	▲22.2	10,769	▲21.5	80.5
対個人サービス業(7業種)									
冠婚葬祭業	9,862	▲2.4	1,292	▲23.3	22,852	▲18.3	21,909	▲18.5	95.9
映画館	523	▲3.9	174	▲7.9	2,513	▲3.9	1,931	▲4.8	76.8
興行場, 興行団	2,342	▲12.6	286	▲37.4	9,155	▲2.0	8,273	▲2.1	90.4
スポーツ施設提供業	12,921	▲0.6	2,779	▲4.2	19,389	▲6.1	16,732	▲6.4	86.3
公園, 遊園地・テーマパーク	147	▲9.8	415	▲1.2	5,928	13.6	2,804	12.2	47.3
学習塾	49,319	▲2.5	3,288	▲2.5	9,422	▲3.1	9,356	▲3.3	99.3
教養・技能教授業	79,509	▲6.7	2,565	▲2.8	9,328	3.0	8,934	3.3	95.8

注1: ※印の付いている業種は企業を対象として調査を行っている。

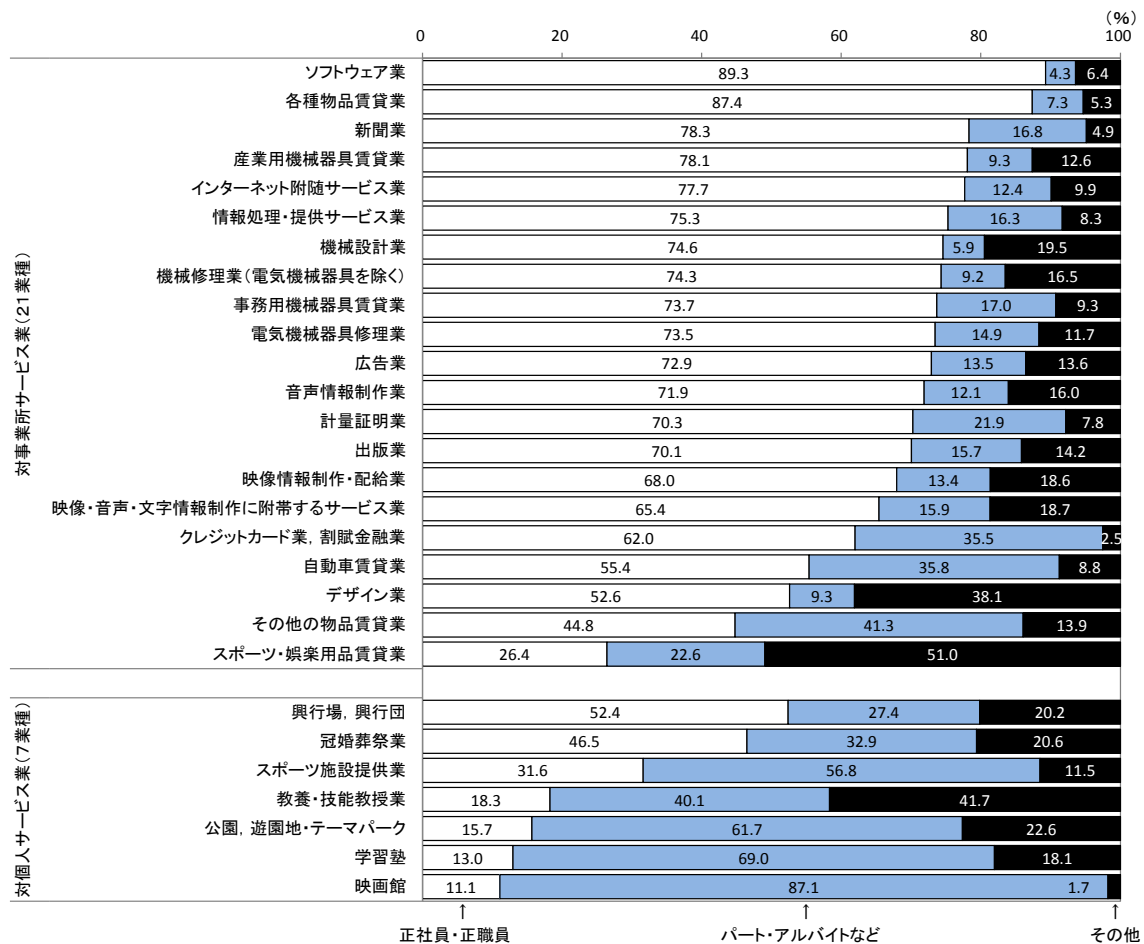
注2: 「クレジットカード業, 割賦金融業」は年間取扱高(信用供与額, それに伴う手数料収入等の収入額及びその他の売上高)。

注3: 従業者数は調査時点(平成26年7月1日)現在, 年間売上高(年間取扱高)は平成25年実績。

2. 従業者数

- ① 対事業所サービス業(21業種)についてみると、「情報処理・提供サービス業」31万911人(前年比24.5%増)、「各種物品賃貸業」2万2666人(同28.9%増)など5業種で増加となった。他方、「ソフトウェア業」66万3745人(同▲14.1%減)、「産業用機械器具賃貸業」7万379人(同▲19.2%減)、「電気機械器具修理業」6万9682人(同▲18.5%減)など16業種で減少となった(第1表)。
- ② 対個人サービス業(7業種)についてみると、「冠婚葬祭業」12万9166人(前年比▲23.3%減)、「興行場、興行団」2万8581人(同▲37.4%減)、「スポーツ施設提供業」27万7876人(同▲4.2%減)など全ての業種で減少となった(第1表)。
- ③ 雇用形態別にみると、対事業所サービス業のうち「正社員・正職員」の比率が高い業種は、「ソフトウェア業」(89.3%)、「各種物品賃貸業」(87.4%)、「新聞業」(78.3%)の順であった(第1図)。
- 対個人サービス業のうち「パート・アルバイトなど」の比率が高い業種は、「映画館」(87.1%)、「学習塾」(69.0%)、「公園、遊園地・テーマパーク」(61.7%)の順であった(第1図)。

第1図 従業者の雇用形態別構成比



注1:「映像情報制作・配給業」、「音声情報制作業」、「新聞業」、「出版業」、「映像・音声・文字情報制作に附帯するサービス業」、「クレジットカード業、割賦金融業」は、企業を対象として調査を行っている。

注2:「その他の雇用形態」は、個人業主及び家族従業者、有給役員、臨時雇用者。

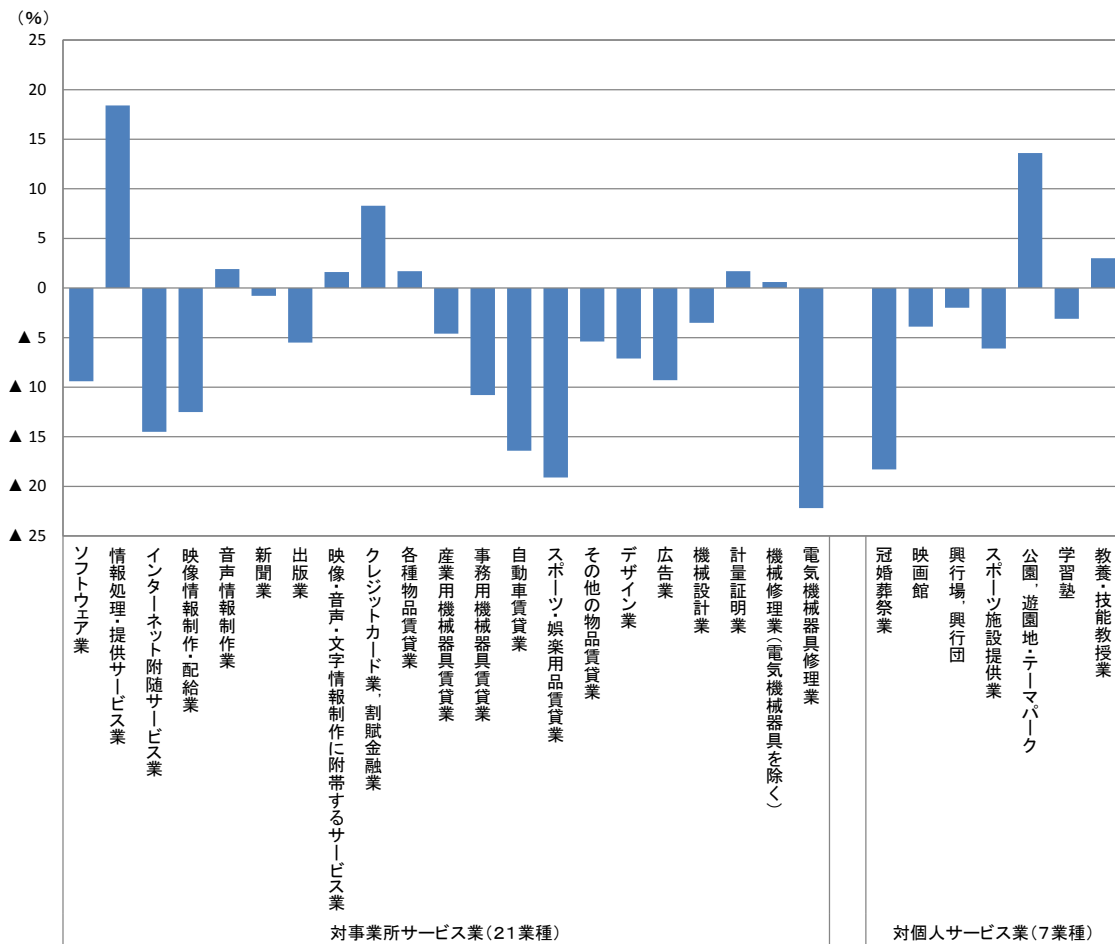
3. 年間売上高(平成 25 年実績)

① 対事業所サービス業(21業種)についてみると、「情報処理・提供サービス業」6兆7306億円(前年比18.4%増)、「各種物品賃貸業」3兆8703億円(同1.7%増)など7業種が増加となった。他方、「ソフトウェア業」12兆6189億円(同▲9.4%減)、「広告業」8兆2620億円(同▲9.3%減)、「電気機械器具修理業」1兆3370億円(同▲22.2%減)など14業種で減少となった。

なお、クレジットカード業、割賦金融業は、61兆7930億円(同8.3%増)となった(第1表、第2図)。

② 対個人サービス業(7業種)についてみると、「公園、遊園地・テーマパーク」5928億円(前年比13.6%増)、「教養・技能教授業」9328億円(同3.0%増)の2業種が増加となった。他方、「冠婚葬祭業」2兆2852億円(同▲18.3%減)、「スポーツ施設提供業」1兆9389億円(同▲6.1%減)など5業種で減少となった(第1表、第2図)。

第2図 年間売上高の前年比



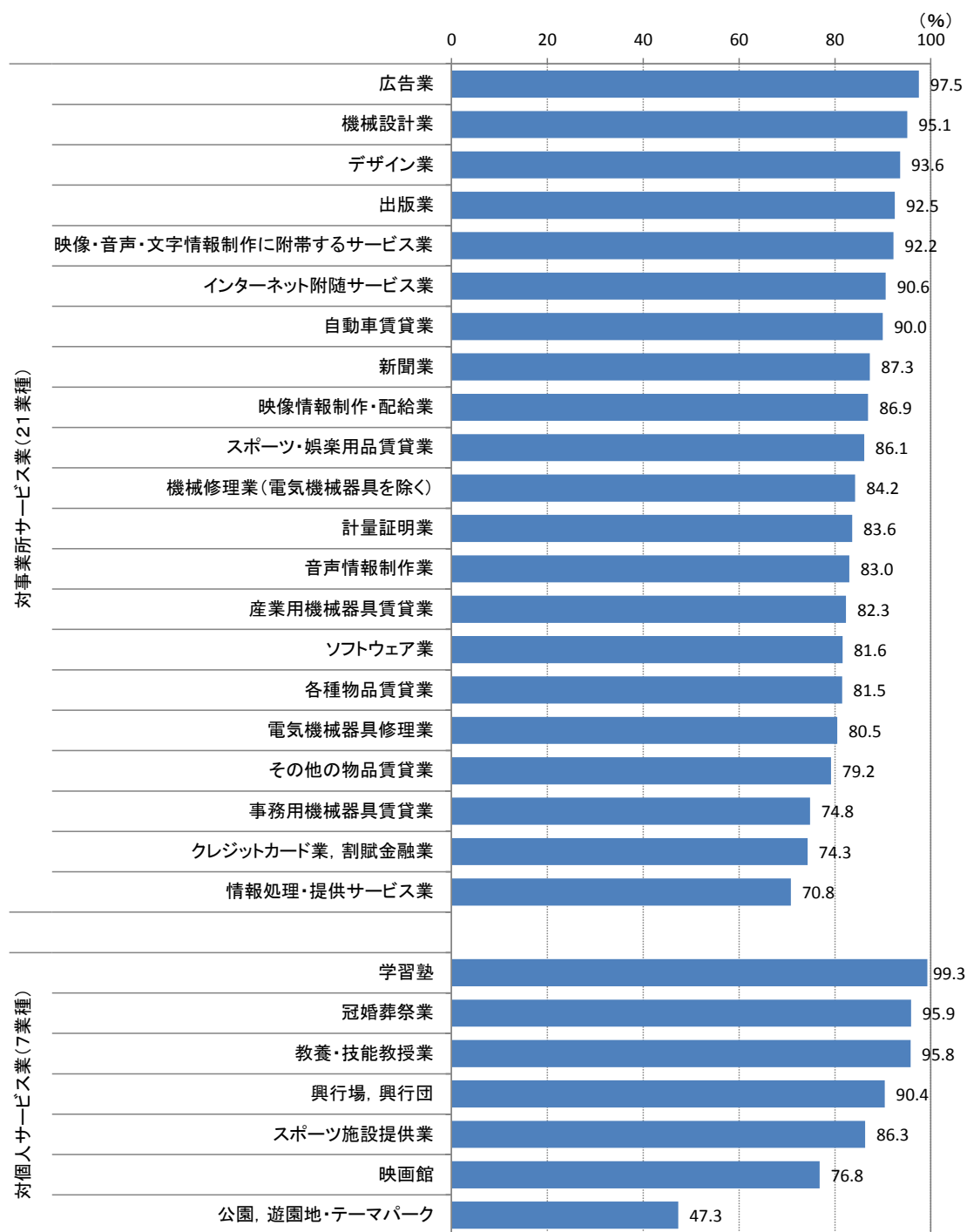
注1:「映像情報制作・配給業」、「音声情報制作業」、「新聞業」、「出版業」、「映像・音声・文字情報制作に附帯するサービス業」、「クレジットカード業、割賦金融業」は、企業を対象として調査を行っている。

注2:「クレジットカード業、割賦金融業」は年間取扱高(信用供与額、それに伴う手数料収入等の収入額及びその他の売上高)。

③ 事業所(企業)の年間売上高に占める主業の割合をみると、対事業所サービス業では「広告業」(97.5%)を最高に、以下、「機械設計業」(95.1%)、「デザイン業」(93.6%)の順であった(第3図)。

対個人サービス業では、「学習塾」(99.3%)を最高に、以下、「冠婚葬祭業」(95.9%)、「教養・技能教授業」(95.8%)の順であった(第3図)。

第3図 年間売上高における主業の構成比

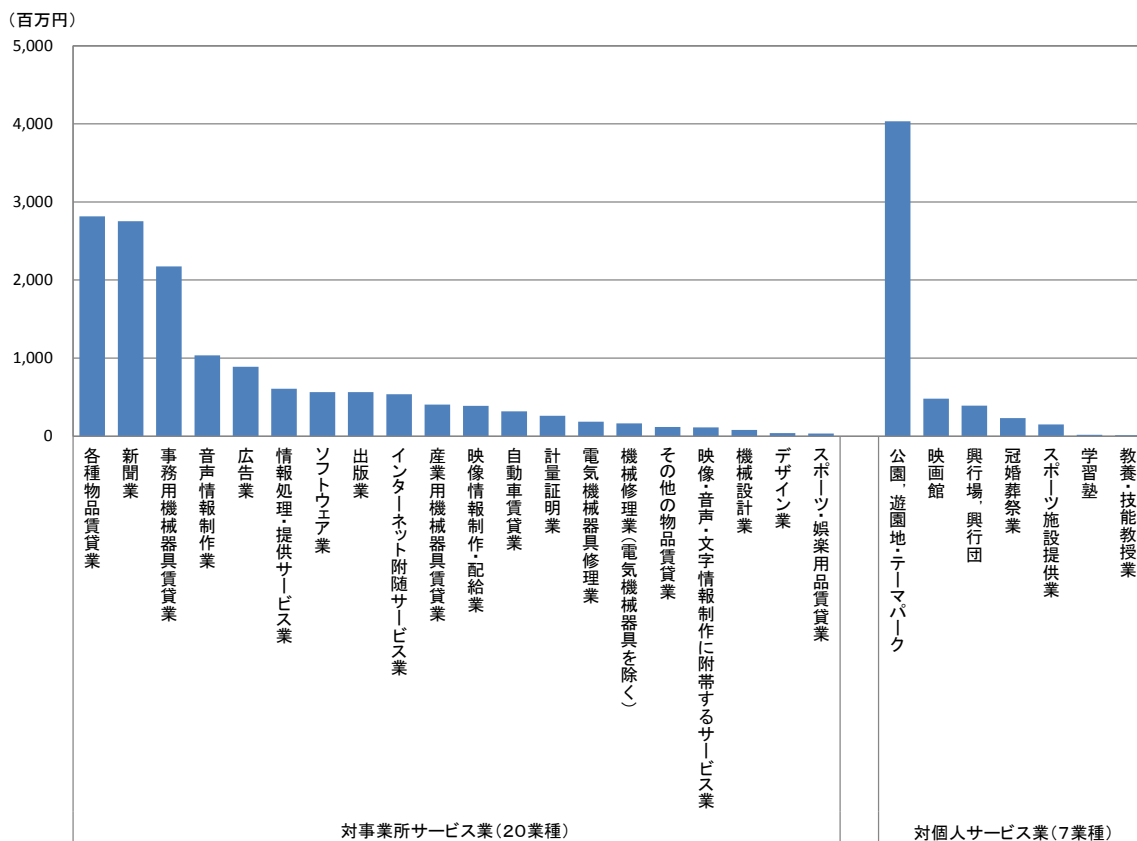


注1:「映像情報制作・配給業」、「音声情報制作業」、「新聞業」、「出版業」、「映像・音声・文字情報制作に附帯するサービス業」、「クレジットカード業, 割賦金融業」は、企業を対象として調査を行っている。

注2:「クレジットカード業, 割賦金融業」は年間取扱高(信用供与額、それに伴う手数料収入等の収入額及びその他の売上高)。

④ 1事業所(企業)当たりの年間売上高についてみると、対事業所サービス業では「各種物品賃貸業」が28億1558万円でもっとも多く、以下、「新聞業」27億5247万円、「事務用機械器具賃貸業」21億7303万円の順であった。対個人サービス業では「公園、遊園地・テーマパーク」が40億3297万円でもっとも多く、以下、「映画館」4億8056万円、「興行場、興行団」3億9091万円の順であった(第4図)。

第4図 1事業所(企業)当たり年間売上高

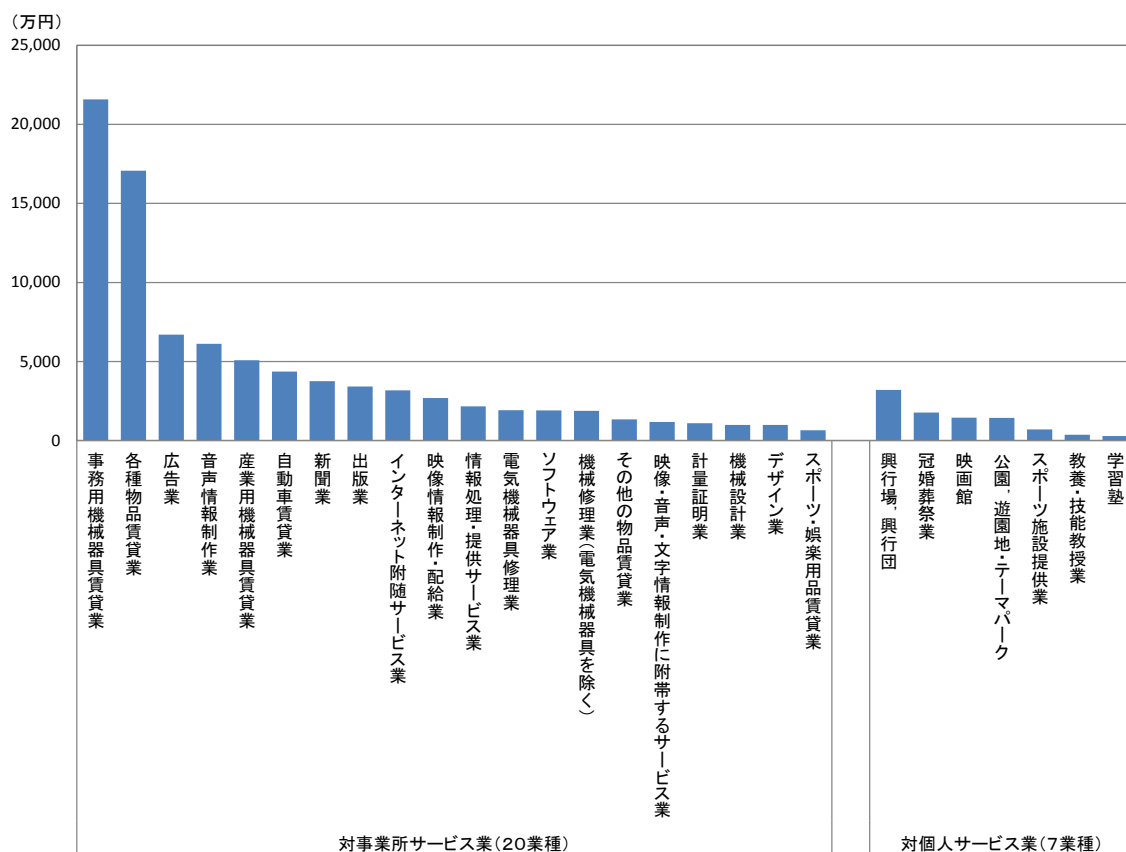


注1:「映像情報制作・配給業」、「音声情報制作業」、「新聞業」、「出版業」、「映像・音声・文字情報制作に附帯するサービス業」は、企業を対象として調査を行っている。

注2:「クレジットカード業、割賦金融業」は年間取扱高(信用供与額、それに伴う手数料収入等の収入額及びその他の売上高)であるため除外している。

⑤ 従業者1人当たりの年間売上高についてみると、対事業所サービス業では「事務用機械器具賃貸業」が2億1580万円でもっとも多く、以下、「各種物品賃貸業」1億7075万円、「広告業」6694万円の順であった。対個人サービス業では「興行場、興行団」が3203万円でもっとも多く、以下、「冠婚葬祭業」1769万円、「映画館」1442万円の順であった(第5図)。

第5図 従業者1人当たり年間売上高



注1:「映像情報制作・配給業」、「音声情報制作業」、「新聞業」、「出版業」、「映像・音声・文字情報制作に附帯するサービス業」は、企業を対象として調査を行っている。

注2:「クレジットカード業、割賦金融業」は年間取扱高(信用供与額、それに伴う手数料収入等の収入額及びその他の売上高)であるため除外している。

4. 業種分野毎の年間売上高

第2表 事業所(企業)数、従業者数及び年間売上高

	事業所数 (企業数)	従業者数	年間売上高 (年間取扱高)	1事業所(企業) 当たり年間売 上高	従業者1人当 たり売上高
		(百人)	(億円)	(百万円)	(万円)
対事業所サービス業(20業種) (注1)	114,125	18,206	504,724	442	2,772
情報処理関連	36,414	10,257	209,664	576	2,044
コンテンツ関連※	9,438	1,820	58,763	623	3,229
物品賃貸業	24,494	2,119	110,333	450	5,206
デザイン・設計業	14,601	844	8,353	57	990
修理・メンテナンス	19,049	1,728	32,776	172	1,896
クレジットカード業、割賦金融業※	217	510	617,930	284,760	121,088
広告業	9,286	1,234	82,620	890	6,694
計量証明業	843	203	2,215	263	1,093
対個人サービス業(7業種)	154,623	10,798	78,587	51	728
娯楽関連	15,933	3,654	36,986	232	1,012
学習関連	128,828	5,853	18,750	15	320
冠婚葬祭業	9,862	1,292	22,852	232	1,769

前年比(%)

	事業所数 (企業数)	従業者数	年間売上高 (年間取扱高)	1事業所(企業) 当たり年間売 上高	従業者1人当 たり売上高
対事業所サービス業(20業種) (注1)	▲ 12.0	▲ 6.6	▲ 5.1	7.8	1.6
情報処理関連	▲ 12.0	▲ 4.7	▲ 2.5	10.9	2.3
コンテンツ関連※	▲ 6.8	▲ 5.7	▲ 4.8	2.2	1.0
物品賃貸業	▲ 11.9	▲ 11.9	▲ 5.1	7.7	7.7
デザイン・設計業	▲ 15.1	▲ 11.0	▲ 5.0	12.0	6.9
修理・メンテナンス	▲ 10.0	▲ 9.2	▲ 10.1	▲ 0.1	▲ 1.0
クレジットカード業、割賦金融業※	▲ 4.0	0.8	8.3	12.8	7.4
広告業	▲ 16.3	▲ 8.0	▲ 9.3	8.3	▲ 1.5
計量証明業	1.7	0.7	1.7	▲ 0.0	1.0
対個人サービス業(7業種)	▲ 4.7	▲ 7.4	▲ 7.1	▲ 2.4	0.3
娯楽関連	▲ 2.7	▲ 7.9	▲ 2.2	0.5	6.2
学習関連	▲ 5.2	▲ 2.6	▲ 0.2	5.2	2.5
冠婚葬祭業	▲ 2.4	▲ 23.3	▲ 18.3	▲ 16.2	6.5

注1:対事業所サービス業(20業種)は、「クレジットカード業、割賦金融業」を除く。

注2:※印の付いている業種分野は企業を対象として調査を行っている。

注3:「クレジットカード業、割賦金融業」は、年間取扱高(信用供与額、それに伴う手数料収入等の収入額及びその他の売上高)。

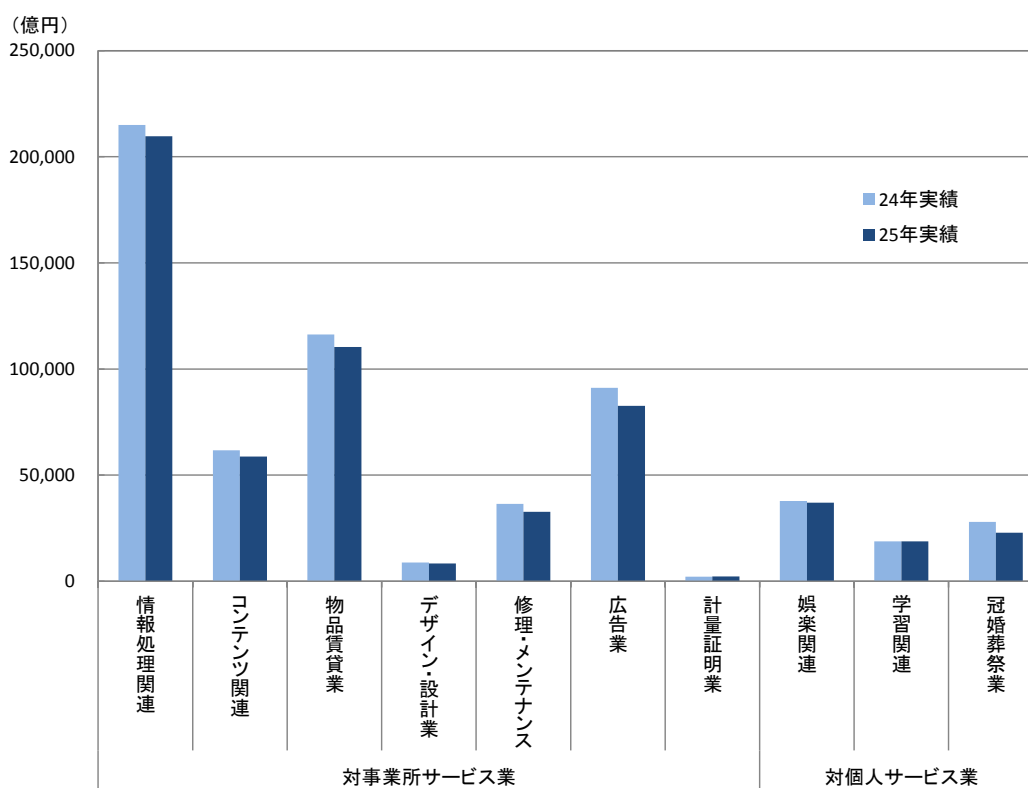
注4:従業者数は調査時点(平成26年7月1日)現在、年間売上高(年間取扱高)は平成25年実績。

第2表の分類は、特定サービス産業実態調査の業種分類(産業分類準拠)をもとに業態の関連性が高いものを便宜的に合計したものであり、以下のとおりである。

- ・情報処理関連:ソフトウェア業、情報処理・提供サービス業、インターネット附随サービス業
- ・コンテンツ関連:映像情報制作・配給業、音声情報制作業、新聞業、出版業、映像・音声・文字情報制作に付随するサービス業
- ・物品賃貸業:各種物品賃貸業、産業用機械器具賃貸業、事務用機械器具賃貸業、自動車賃貸業、スポーツ・娯楽用品賃貸業、その他の物品賃貸業
- ・デザイン・設計業:デザイン業、機械設計業
- ・修理・メンテナンス:機械修理業(電気機械器具を除く)、電気機械器具修理業
- ・娯楽関連:映画館、興行場、興行団、スポーツ施設提供業、公園、遊園地・テーマパーク
- ・学習関連:学習塾、教養・技能教授業

- ① 対事業所サービス業の売上高は 50 兆 4724 億円(前年比▲5.1%減)となった。業種分野別にみると、「広告業」は 8 兆 2620 億円(同▲9.3%減)、「物品賃貸業」は自動車賃貸業、産業用機械器具賃貸業などが減少し 11 兆 333 億円(同▲5.1%減)、「情報処理関連」はソフトウェア業、インターネット附随サービス業が減少し 20 兆 9664 億円(同▲2.5%減)など6分野で減少となった。一方、計量証明業は 2215 億円(同 1.7%増)で増加となった(第2表、第6図)。
- ② 対個人サービス業の売上高は 7 兆 8587 億円(前年比▲7.1%減)となった。業種分野別にみると、「冠婚葬祭業」は 2 兆 2852 億円(同▲18.3%減)、「娯楽関連」は公園、遊園地・テーマパークが増加したものの、スポーツ施設提供業を中心に減少し、3 兆 6986 億円(同▲2.2%減)、「学習関連」は教養・技能教授業が増加したものの、学習塾が減少したことから、1 兆 8750 億円(同▲0.2%減)といずれも減少となった(第2表、第6図)。
- ③ 1事業所(企業)当たりの売上高をみると、対事業所サービス業は、「修理・メンテナンス」及び「計量証明業」が減少したものの、「広告業」など5つの業種分野で増加となった。対個人サービス業は、「娯楽関連」及び「学習関連」が増加したものの、「冠婚葬祭業」が減少となった。従業者1人当たりの売上高をみると、対事業所サービス業は、「広告業」及び「修理・メンテナンス」が減少し、その他の5つの業種分野で増加となった。対個人サービス業は、3つの業種分野で増加となった(第2表、第7図、第8図)。

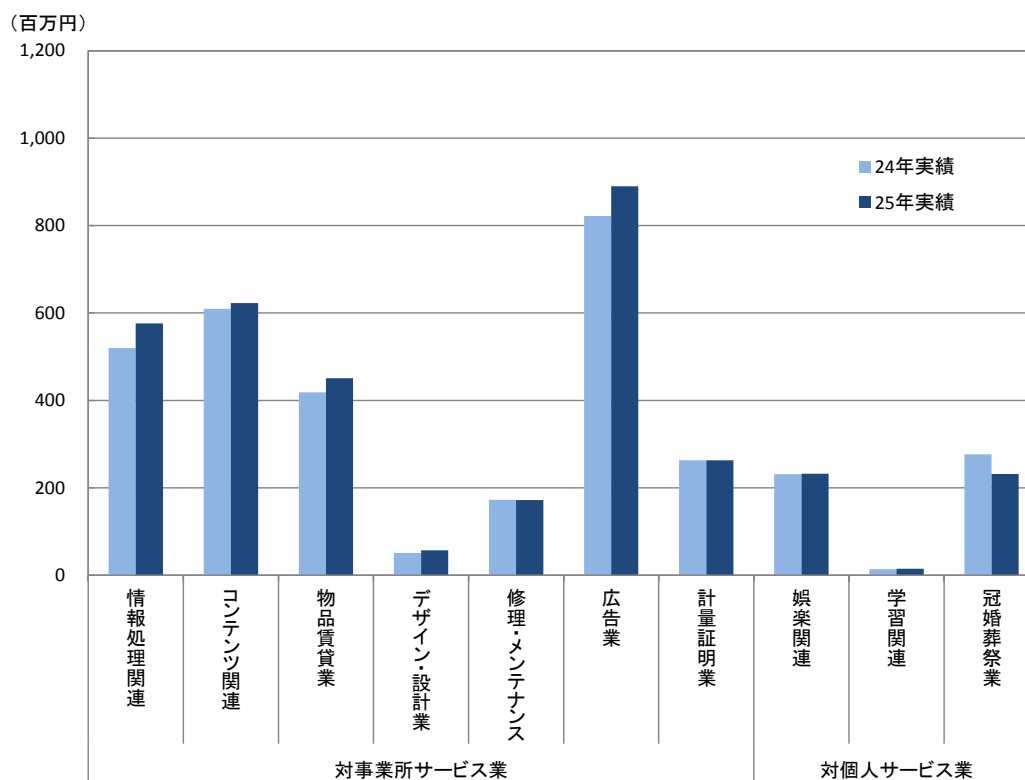
第6図 業種分野毎の年間売上高



注1:「コンテンツ関連」は、企業を対象として調査を行っている。

注2:「クレジットカード業、割賦金融業」は年間取扱高(信用供与額、それに伴う手数料収入等の収入額及びその他の売上高)であるため除外している。

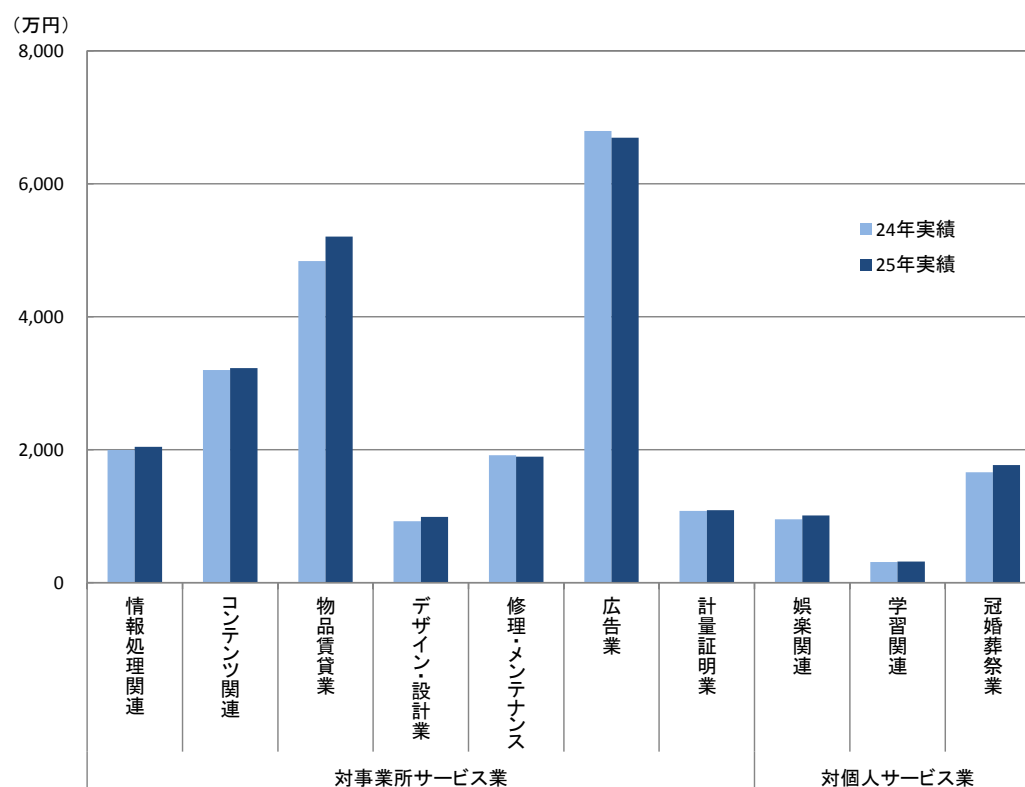
第7図 業種分野毎の1事業所(企業)当たりの年間売上高



注1:「コンテンツ関連」は、企業を対象として調査を行っている。

注2:「クレジットカード業、割賦金融業」は年間取扱高(信用供与額、それに伴う手数料収入等の収入額及びその他の売上高)であるため除外している。

第8図 業種分野毎の従業者1人当たりの年間売上高



注1:「コンテンツ関連」は、企業を対象として調査を行っている。

注2:「クレジットカード業、割賦金融業」は年間取扱高(信用供与額、それに伴う手数料収入等の収入額及びその他の売上高)であるため除外している。

【業種別の概況】

教養・技能教授業

事業所数	7万9509事業所（前年比 ▲ 6.7%）
従業者数	25万6477人（前年比 ▲ 2.8%）
年間売上高	9328億円（前年比 3.0%）
教養・技能教授業務の事業従事者数	33万7230人（前年比 ▲ 4.4%）
教養・技能教授業務の年間売上高	8934億円（前年比 3.3%）
【1事業所当たり】	
1事業所当たり従業者数	3人（前年比 0.0%）
1事業所当たり年間売上高	1173万円（前年比 10.3%）
1事業所当たり教養・技能教授業務の事業従事者数	4人（前年比 0.0%）
1事業所当たり教養・技能教授業務の年間売上高	1124万円（前年比 10.7%）

1. 業種全体の動向

(1) 事業所数

平成26年の教養・技能教授業の事業所数は7万9509事業所で、前年比▲6.7%の減少となっている。従業者規模別にみると、「4人以下」規模が6万7628事業所（構成比85.1%）ともっとも多い。

第1-1表 従業者規模別事業所数

従業者規模別	25年		26年		
		構成比(%)		構成比(%)	前年比(%)
計	85,243	100.0	79,509	100.0	▲ 6.7
4人以下	72,030	84.5	67,628	85.1	▲ 6.1
5人～9人	8,515	10.0	6,746	8.5	▲ 20.8
10人～29人	3,886	4.6	4,304	5.4	10.8
30人～49人	604	0.7	577	0.7	▲ 4.5
50人～99人	164	0.2	194	0.2	18.3
100人以上	44	0.1	60	0.1	36.4

注：標本調査で拡大推計して集計後に四捨五入をしている。そのため、総計と内訳の合計とは一致しない場合がある。以下の表も同様。

(2) 従業者数

従業者数は25万6477人で、前年比▲2.8%の減少となっている。

① 男女別従業者数

男女別にみると、「男性」が8万1065人（構成比31.6%）、「女性」が17万5412人（同68.4%）となっている。

② 雇用形態別従業者数

雇用形態別にみると、「パート・アルバイトなど」が10万2751人（構成比40.1%）、「個人業主及び無給の家族従業者」が6万9347人（同27.0%）、「正社員・正職員」が4万6840人（同18.3%）などとなっており、「パート・アルバイトなど」の就業時間換算雇用者数は4万4080人となっている。

また、事業所全体の事業従事者数は34万4655人、このうち「別経営の事業所から派遣されている人」は8万8854人で、事業所全体に対する派遣されている人の比率は25.8%となっている。

事業従事者数のうち、教養・技能教授業務の事業従事者数は 33 万 7230 人で、前年比▲4.4%の減少となっている。

第1-2表 男女別、雇用形態別従業者数

男女別、雇用形態別		25年		26年		
		(人)	構成比(%)	(人)	構成比(%)	前年比(%)
男女別	計	263,793	100.0	256,477	100.0	▲ 2.8
	男	85,381	32.4	81,065	31.6	▲ 5.1
	女	178,412	67.6	175,412	68.4	▲ 1.7
雇用形態別	計	263,793	100.0	256,477	100.0	▲ 2.8
	個人業主及び無給の家族従業者	77,374	29.3	69,347	27.0	▲ 10.4
	有給役員	13,151	5.0	12,012	4.7	▲ 8.7
	常用雇用者	157,142	59.6	149,591	58.3	▲ 4.8
	正社員・正職員	49,695	18.8	46,840	18.3	▲ 5.7
	パート・アルバイトなど (就業時間換算雇用者数)	107,447	40.7	102,751	40.1	▲ 4.4
	臨時雇用者	53,403	-	44,080	-	▲ 17.5
	うち、別経営の事業所に派遣している人	16,126	6.1	25,526	10.0	58.3
1 事業所当たりの従業者数 (人)		1,055	0.4	675	0.3	▲ 36.0
1 事業所当たりの従業者数 (人)		3	-	3	-	0.0

事業従事者数	25年	26年	
		前年比(%)	
事業所全体の事業従事者数 A (人)	358,074	344,655	▲ 3.7
別経営の事業所から派遣されている人 B (人)	95,336	88,854	▲ 6.8
事業所全体に対する派遣されている人の比率 B/A (%)	26.6	25.8	▲ 3.0
教養・技能教授業務の事業従事者数 (人)	352,910	337,230	▲ 4.4

注:「事業従事者数」は、事業所の従業者数計から別経営の事業所に派遣している人を除き、別経営の事業所から派遣されている人を加えたものである。

(3) 年間売上高

年間売上高は 9328 億円で、前年比 3.0%の増加となっている。

従業者規模別にみると、「10人～29人」規模が 3102 億円（構成比 33.3%）ともっとも多い。

従業者1人当たりの年間売上高は 364 万円で、前年比 6.1%の増加となっている。

また、主業である教養・技能教授業務の年間売上高は 8934 億円で、教養・技能教授業の年間売上高に占める割合は 95.8%となっている。

第1-3表 従業者規模別年間売上高

従業者規模別	25年		26年			従業者1人当たり		
	(百万円)	構成比(%)	(百万円)	構成比(%)	前年比(%)	25年 (万円)	26年 (万円)	前年比 (%)
計	905,934	100.0	932,835	100.0	3.0	343	364	6.1
4人以下	250,404	27.6	235,187	25.2	▲ 6.1	234	240	2.6
5人～9人	227,884	25.2	221,757	23.8	▲ 2.7	418	496	18.7
10人～29人	271,019	29.9	310,232	33.3	14.5	440	446	1.4
30人～49人	86,188	9.5	97,296	10.4	12.9	388	451	16.2
50人～99人	41,683	4.6	51,790	5.6	24.2	393	423	7.6
100人以上	28,756	3.2	16,573	1.8	▲ 42.4	372	158	▲ 57.5

第1-4表 業務別年間売上高

業 務 別	25年		26年		
	(百万円)	構成比(%)	(百万円)	構成比(%)	前年比(%)
年間売上高 計 (全規模)	905,934	100.0	932,835	100.0	3.0
教養・技能教授業務 (主業)	865,189	95.5	893,402	95.8	3.3
その他業務 (従業)	40,744	4.5	39,433	4.2	▲ 3.2
うち、事業従事者5人以上 計	704,658	100.0	732,500	100.0	4.0
教養・技能教授業務 (主業)	668,033	94.8	696,171	95.0	4.2
その他業務 (従業)	36,624	5.2	36,328	5.0	▲ 0.8
製造業務	172	0.0	478	0.1	177.9
情報通信業務	79	0.0	204	0.0	158.2
卸売・小売業務	15,386	2.2	20,371	2.8	32.4
売店(直営)	10,137	1.4	13,815	1.9	36.3
その他	5,249	0.7	6,556	0.9	24.9
宿泊・飲食サービス業務	568	0.1	421	0.1	▲ 25.9
食堂(直営)	280	0.0	332	0.0	18.6
その他	288	0.0	89	0.0	▲ 69.1
サービス業務	11,627	1.7	7,052	1.0	▲ 39.3
その他の業務	8,792	1.2	7,802	1.1	▲ 11.3

(4) 年間営業費用及び年間営業用固定資産取得額

年間営業費用は 7885 億円で、前年比 3.7%の増加となり、年間売上高に占める割合は 84.5%となっている。

これを事業従事者5人以上で費用区分別にみると、「給与支給総額」が 2281 億円(構成比 36.1%)、「その他の営業費用」が 1283 億円(同 20.3%)、「賃借料」の「土地・建物」が 882 億円(同 14.0%)の順となっている。

また、事業従事者5人以上の年間営業用固定資産取得額は 238 億円で、前年比▲2.8%の減少となり、区分別にみると「有形固定資産」が 213 億円と全体の 89.3%を占めている。

第1-5表 年間営業費用

費 用 区 分 別	25年		26年		
	(百万円)	構成比(%)	(百万円)	構成比(%)	前年比(%)
年間営業費用 計 (全規模)	760,475	-	788,469	-	3.7
うち、事業従事者5人以上 計	598,492	100.0	631,707	100.0	5.5
給与支給総額	233,290	39.0	228,086	36.1	▲ 2.2
講師謝礼	60,008	10.0	81,207	12.9	35.3
教材作成費	8,527	1.4	9,384	1.5	10.1
広告宣伝費	22,028	3.7	24,673	3.9	12.0
光熱・水道料	25,025	4.2	24,273	3.8	▲ 3.0
食堂・売店(直営)売上原価	7,958	1.3	9,568	1.5	20.2
外注費	15,685	2.6	15,063	2.4	▲ 4.0
減価償却費	18,918	3.2	17,025	2.7	▲ 10.0
賃借料	93,268	15.6	94,095	14.9	0.9
土地・建物	87,537	14.6	88,200	14.0	0.8
機械・装置	5,732	1.0	5,895	0.9	2.8
情報通信機器	2,559	0.4	2,164	0.3	▲ 15.4
その他	3,173	0.5	3,731	0.6	17.6
その他の営業費用	113,784	19.0	128,334	20.3	12.8

第1-6表 年間営業用固定資産取得額(事業従事者5人以上)

固定資産区分別	事業従事者5人以上				
	25年		26年		
	(百万円)	構成比(%)	(百万円)	構成比(%)	前年比(%)
計	24,535	100.0	23,837	100.0	▲ 2.8
有形固定資産	22,296	90.9	21,283	89.3	▲ 4.5
機械・設備・装置	4,275	17.4	3,374	14.2	▲ 21.1
情報通信機器	710	2.9	1,426	6.0	100.8
その他	3,565	14.5	1,947	8.2	▲ 45.4
土地	6,473	26.4	5,846	24.5	▲ 9.7
建物・その他の有形固定資産	11,549	47.1	12,063	50.6	4.5
無形固定資産	2,239	9.1	2,554	10.7	14.1

2. 教養・技能教授業務(主業)の動向

(1) 事業従事者数

教養・技能教授業務の事業従事者数は33万7230人で、前年比▲4.4%の減少となっている。

これを事業従事者5人以上で業務部門別にみると、「非専任講師」が16万3110人(構成比67.5%)、「専任講師」が3万4058人(同14.1%)などとなっている。

第2-1表 教養・技能教授業務の業務部門別事業従事者数

業務部門別	25年		26年		
	(人)	構成比(%)	(人)	構成比(%)	前年比(%)
事業従事者数 計(全規模)	352,910	-	337,230	-	▲ 4.4
うち、事業従事者5人以上 計	248,322	100.0	241,821	100.0	▲ 2.6
管理・営業部門	23,311	9.4	31,440	13.0	34.9
専任講師	52,711	21.2	34,058	14.1	▲ 35.4
非専任講師	162,591	65.5	163,110	67.5	0.3
その他	9,710	3.9	13,214	5.5	36.1

(2) 主業の年間売上高

① 業務種類別年間売上高

教養・技能教授業務の年間売上高は8934億円で、前年比3.3%の増加となり、業務種類別にみると、「その他の教養・技能教授業務」が6133億円で全体の68.6%を占めている。

第2-2表 教養・技能教授業務の業務種類別年間売上高

業務種類別	25年		26年		
	(百万円)	構成比(%)	(百万円)	構成比(%)	前年比(%)
計	865,189	100.0	893,402	100.0	3.3
カルチャーセンター業務	44,142	5.1	77,610	8.7	75.8
外国語会話教授業務	133,004	15.4	202,480	22.7	52.2
その他の教養・技能教授業務	688,043	79.5	613,311	68.6	▲ 10.9

② 収入区分別年間売上高

教養・技能教授業務の事業従事者5人以上の年間売上高は 6962 億円で、前年比 4.2%の増加となり、これを収入区分別にみると、「受講料収入」が 4965 億円と全体の 71.3%を占めている。

第2-3表 教養・技能教授業務の収入区分別年間売上高(事業従事者5人以上)

収入区分別	事業従事者 5 人以上				
	25年		26年		
	(百万円)	構成比 (%)	(百万円)	構成比 (%)	前年比 (%)
計	668,033	100.0	696,171	100.0	4.2
入会金収入	11,023	1.7	6,434	0.9	▲ 41.6
会費収入	154,429	23.1	121,563	17.5	▲ 21.3
受講料収入	424,353	63.5	496,534	71.3	17.0
施設利用料収入	12,023	1.8	11,748	1.7	▲ 2.3
教材料売上高	26,785	4.0	23,844	3.4	▲ 11.0
その他	39,419	5.9	36,049	5.2	▲ 8.5

(3) 受講者数

教養・技能教授業務の受講者数は 1271 万人で、前年比 20.5%の増加となり、業務種類別にみると、「その他の教養・技能教授業務」が 942 万人と全体の 74.1%を占めている。

第2-4表 教養・技能教授業務の業務種類別受講者数

業務種類別	25年		26年		
	受講者数・利用者数 (人)	構成比 (%)	受講者数・利用者数 (人)	構成比 (%)	前年比 (%)
計	10,546,149	100.0	12,708,121	100.0	20.5
カルチャーセンター業務	1,329,107	12.6	1,772,541	13.9	33.4
外国語会話教授業務	860,073	8.2	1,513,287	11.9	75.9
その他の教養・技能教授業務	8,356,969	79.2	9,422,293	74.1	12.7

(4) 都道府県別

① 事業所数

教養・技能教授業務の事業所数をみると、東京が 7717 事業所(構成比 9.7%)、愛知が 6120 事業所(同 7.7%)、大阪が 5334 事業所(同 6.7%)の順となっている。

② 事業従事者数

教養・技能教授業務の事業従事者数をみると、東京が 6 万 6523 人(構成比 19.7%)、神奈川が 2 万 7417 人(同 8.1%)、大阪が 2 万 5918 人(同 7.7%)の順となっている。

③ 年間売上高

教養・技能教授業務の年間売上高をみると、東京が 2127 億円(構成比 23.8%)、大阪が 936 億円(同 10.5%)、神奈川が 841 億円(同 9.4%)の順となっている。

第2-5表 教養・技能教授業務の都道府県別事業所数、事業従事者数、年間売上高

都道府県	事業所数		主業の事業従事者数		主業の年間売上高	
		構成比(%)	(人)	構成比(%)	(百万円)	構成比(%)
全国計	79,509	100.0	337,230	100.0	893,402	100.0
北海道	2,777	3.5	14,079	4.2	24,650	2.8
青森	874	1.1	4,864	1.4	5,508	0.6
岩手	723	0.9	2,734	0.8	3,046	0.3
宮城	1,393	1.8	4,362	1.3	10,958	1.2
秋田	651	0.8	1,221	0.4	2,525	0.3
山形	695	0.9	1,702	0.5	2,339	0.3
福島	1,099	1.4	5,756	1.7	11,341	1.3
茨城	1,601	2.0	5,323	1.6	11,855	1.3
栃木	1,349	1.7	5,658	1.7	10,883	1.2
群馬	1,209	1.5	3,922	1.2	11,115	1.2
埼玉	4,540	5.7	15,823	4.7	45,757	5.1
千葉	3,146	4.0	15,308	4.5	40,805	4.6
東京都	7,717	9.7	66,523	19.7	212,653	23.8
神奈川県	5,219	6.6	27,417	8.1	84,140	9.4
新潟	1,832	2.3	5,111	1.5	10,905	1.2
富山	946	1.2	1,984	0.6	4,193	0.5
石川	1,033	1.3	2,927	0.9	6,560	0.7
福井	530	0.7	2,236	0.7	4,410	0.5
山梨	625	0.8	1,246	0.4	3,802	0.4
長野	1,458	1.8	5,351	1.6	8,695	1.0
岐阜	1,534	1.9	4,806	1.4	14,572	1.6
静岡県	2,902	3.6	7,554	2.2	15,923	1.8
愛知県	6,120	7.7	21,752	6.5	58,073	6.5
三重	1,225	1.5	2,652	0.8	6,543	0.7
滋賀	942	1.2	2,147	0.6	8,422	0.9
京都	1,768	2.2	8,074	2.4	18,231	2.0
大阪	5,334	6.7	25,918	7.7	93,562	10.5
兵庫県	3,704	4.7	20,153	6.0	38,222	4.3
奈良	616	0.8	2,827	0.8	8,043	0.9
和歌山	654	0.8	1,357	0.4	3,015	0.3
鳥取	294	0.4	1,177	0.3	2,361	0.3
島根	411	0.5	827	0.2	2,342	0.3
岡山	998	1.3	2,610	0.8	6,601	0.7
広島	1,749	2.2	6,144	1.8	16,367	1.8
山口	824	1.0	2,168	0.6	6,395	0.7
徳島	451	0.6	1,238	0.4	2,089	0.2
香川	565	0.7	2,153	0.6	5,916	0.7
愛媛	770	1.0	1,752	0.5	3,269	0.4
高知	373	0.5	1,024	0.3	2,469	0.3
福岡	2,664	3.4	10,808	3.2	30,350	3.4
佐賀	456	0.6	909	0.3	2,353	0.3
長崎	724	0.9	2,062	0.6	3,800	0.4
熊本	1,017	1.3	3,336	1.0	7,533	0.8
大分	655	0.8	2,564	0.8	4,859	0.5
宮崎	786	1.0	2,074	0.6	3,574	0.4
鹿児島	945	1.2	2,088	0.6	5,374	0.6
沖縄	1,611	2.0	3,508	1.0	7,005	0.8

統計表

《教養・技能教授業》

1 . 全規模の部

① 総合統計表

1. 全 規 合
① 総 合

第1表 事業所数、従業者数、事業従事者数、年間売上高、

区 分	事 業 所 数				従業者数 A (人)	事業従事者数 (人)	うち、 教養・技能教授業務 の事業従事者数 B	計 C
	計	単独事業所	本社	支社				
経営組織別計	79,509	64,824	3,204	11,481	256,477	344,655	337,230	932,835
会社	15,847	4,762	1,171	9,913	137,263	217,267	211,230	726,085
会社以外の法人・団体 及び個人経営	63,662	60,062	2,032	1,569	119,213	127,388	126,000	206,750
資本金規模別計	79,509	64,824	3,204	11,481	256,477	344,655	337,230	932,835
500万円未満	3,823	…	…	…	31,000	33,098	32,360	107,302
500万円以上1千万円未満	1,674	…	…	…	12,481	13,995	13,575	43,229
1千万円以上5千万円未満	7,271	…	…	…	59,140	83,234	80,074	306,563
5千万円以上1億円未満	1,172	…	…	…	13,068	15,231	14,788	61,572
1億円以上10億円未満	1,719	…	…	…	19,034	62,820	61,544	194,991
10億円以上	187	…	…	…	2,541	8,889	8,889	12,428
資本金なし	63,662	…	…	…	119,213	127,388	126,000	206,750
単独事業所、本社、支社別計	79,509	64,824	3,204	11,481	256,477	344,655	337,230	932,835
単 独 事 業 所	64,824	…	…	…	155,693	166,933	164,191	339,620
本 社	3,204	…	…	…	26,581	38,499	36,825	117,420
支 社	11,481	…	…	…	74,202	139,223	136,214	475,795
従業者規模別計	79,509	64,824	3,204	11,481	256,477	344,655	337,230	932,835
4人以下	67,628	…	…	…	97,935	114,880	113,914	235,187
5人～9人	6,746	…	…	…	44,696	72,749	72,213	221,757
10人～29人	4,304	…	…	…	69,542	102,924	99,325	310,232
30人～49人	577	…	…	…	21,555	26,560	25,064	97,296
50人～99人	194	…	…	…	12,240	13,167	12,485	51,790
100人以上	60	…	…	…	10,508	14,374	14,229	16,573
事業従事者規模別計	79,509	64,824	3,204	11,481	256,477	344,655	337,230	932,835
4人以下	66,562	…	…	…	95,513	95,842	95,409	200,335
5人～9人	6,477	…	…	…	41,000	42,455	42,098	175,371
10人～29人	4,944	…	…	…	69,136	81,097	77,960	298,397
30人～49人	808	…	…	…	22,392	30,822	29,311	112,261
50人～99人	393	…	…	…	14,215	25,290	24,219	84,506
100人以上	325	…	…	…	14,220	69,149	68,233	61,965
教養・技能教授業務の 事業従事者規模別計	79,509	64,824	3,204	11,481	256,477	344,655	337,230	932,835
4人以下	66,690	…	…	…	96,304	96,718	95,831	206,229
5人～9人	6,574	…	…	…	43,098	44,595	43,344	184,678
10人～29人	4,790	…	…	…	68,649	80,778	77,703	295,518
30人～49人	783	…	…	…	21,617	30,791	29,593	113,609
50人～99人	352	…	…	…	12,925	23,169	22,739	72,415
100人以上	321	…	…	…	13,883	68,603	68,021	60,386
年間売上高規模別計	79,509	64,824	3,204	11,481	256,477	344,655	337,230	932,835
1千万円未満	64,933	…	…	…	102,598	105,850	105,326	134,384
1千万円以上3千万円未満	7,553	…	…	…	40,630	46,653	45,834	124,715
3千万円以上1億円未満	5,004	…	…	…	60,414	90,725	88,232	275,076
1億円以上5億円未満	1,963	…	…	…	49,095	88,045	84,643	356,042
5億円以上	56	…	…	…	3,739	13,383	13,195	42,619
フランチャイズ加盟別計	79,509	64,824	3,204	11,481	256,477	344,655	337,230	932,835
加盟している	6,158	…	…	…	15,351	21,505	20,543	55,986
加盟していない	73,351	…	…	…	241,126	323,151	316,687	876,849

注1.「事業従事者数」とは、事業所の従業者数から「別経営の事業所に派遣している人」を除き、「別経営の事業所から派遣されている人」を加えた、いわゆる実際に従事している者をいう。
注2. 標本調査で拡大推計して集計後に四捨五入をしているため、総計と内訳の合計とは一致しない場合がある。また、単位当たり換算の値は、各数値に単位以下の数値を有しているため、公表値から求められても一致しない場合がある。

模 範 計 算 表

年間営業費用、1事業所当たり及び1人当たりの年間売上高

年間売上高(百万円)		事業所の 年間営業費用 (百万円)	1事業所当たり				従業員 1人当たりの 年間売上高 C/A (万円)	教養・技能教授業務 事業従事者 1人当たりの 主業年間売上高 D/B (万円)
教養・技能教授業務 (主業) D	その他業務 (従業)		従業員数 (人)	教養・技能教授業務 の事業従事者数 (人)	年間売上高 (万円)	教養・技能教授業務 の年間売上高 (万円)		
893,402	39,433	788,469	3	4	1,173	1,124	364	265
693,627	32,458	620,934	9	13	4,582	4,377	529	328
199,775	6,975	167,534	2	2	325	314	173	159
893,402	39,433	788,469	3	4	1,173	1,124	364	265
102,577	4,725	96,999	8	8	2,806	2,683	346	317
41,470	1,759	38,596	7	8	2,583	2,478	346	305
291,531	15,033	264,632	8	11	4,216	4,010	518	364
59,341	2,231	54,344	11	13	5,253	5,062	471	401
186,280	8,710	155,218	11	36	11,341	10,835	1,024	303
12,428	-	11,146	14	47	6,629	6,629	489	140
199,775	6,975	167,534	2	2	325	314	173	159
893,402	39,433	788,469	3	4	1,173	1,124	364	265
325,783	13,836	288,632	2	3	524	503	218	198
109,346	8,074	107,325	8	11	3,665	3,413	442	297
458,272	17,522	392,512	6	12	4,144	3,991	641	336
893,402	39,433	788,469	3	4	1,173	1,124	364	265
229,727	5,460	184,734	1	2	348	340	240	202
211,688	10,069	188,017	7	11	3,287	3,138	496	293
295,513	14,718	266,440	16	23	7,207	6,865	446	298
90,951	6,345	85,876	37	43	16,850	15,751	451	363
49,487	2,303	47,325	63	65	26,763	25,573	423	396
16,036	537	16,077	176	238	27,772	26,872	158	113
893,402	39,433	788,469	3	4	1,173	1,124	364	265
197,231	3,105	156,761	1	1	301	296	210	207
167,478	7,893	146,965	6	6	2,708	2,586	428	398
283,699	14,698	255,873	14	16	6,035	5,738	432	364
105,065	7,196	97,289	28	36	13,896	13,005	501	358
80,032	4,473	73,056	36	62	21,508	20,370	594	330
59,898	2,068	58,525	44	210	19,047	18,412	436	88
893,402	39,433	788,469	3	4	1,173	1,124	364	265
202,136	4,094	161,245	1	1	309	303	214	211
173,834	10,844	155,791	7	7	2,809	2,644	429	401
282,737	12,781	254,531	14	16	6,170	5,903	430	364
105,049	8,560	97,575	28	38	14,518	13,424	526	355
71,009	1,406	62,326	37	65	20,591	20,191	560	312
58,638	1,748	56,999	43	212	18,805	18,261	435	86
893,402	39,433	788,469	3	4	1,173	1,124	364	265
132,971	1,412	102,892	2	2	207	205	131	126
120,913	3,801	108,136	5	6	1,651	1,601	307	264
263,416	11,660	238,660	12	18	5,498	5,265	455	299
336,560	19,481	301,779	25	43	18,135	17,143	725	398
39,541	3,078	37,003	66	234	75,687	70,222	1,140	300
893,402	39,433	788,469	3	4	1,173	1,124	364	265
50,944	5,042	46,520	2	3	909	827	365	248
842,458	34,391	741,949	3	4	1,195	1,149	364	266

注3. 統計表の「…」は、回収標本数が少ないために表章できない項目を表している。

1. 全 規 合
 ① 総 合
 第2表 業務(主業、従業)

区 分	事業所数	従業者数 (人)	教養・技能教授業務 の事業従事者数 (人)	計
				事業所数
経営組織別計	79,509	256,477	337,230	79,509
会社	15,847	137,263	211,230	15,847
会社以外の法人・団体 及び個人経営	63,662	119,213	126,000	63,662
資本金規模別計	79,509	256,477	337,230	79,509
500万円未満	3,823	31,000	32,360	3,823
500万円以上1千万円未満	1,674	12,481	13,575	1,674
1千万円以上5千万円未満	7,271	59,140	80,074	7,271
5千万円以上1億円未満	1,172	13,068	14,788	1,172
1億円以上10億円未満	1,719	19,034	61,544	1,719
10億円以上	187	2,541	8,889	187
資本金なし	63,662	119,213	126,000	63,662
単独事業所、本社、支社別計	79,509	256,477	337,230	79,509
単独事業所	64,824	155,693	164,191	64,824
本社	3,204	26,581	36,825	3,204
支社	11,481	74,202	136,214	11,481
従業者規模別計	79,509	256,477	337,230	79,509
4人以下	67,628	97,935	113,914	67,628
5人～9人	6,746	44,696	72,213	6,746
10人～29人	4,304	69,542	99,325	4,304
30人～49人	577	21,555	25,064	577
50人～99人	194	12,240	12,485	194
100人以上	60	10,508	14,229	60
事業従事者規模別計	79,509	256,477	337,230	79,509
4人以下	66,562	95,513	95,409	66,562
5人～9人	6,477	41,000	42,098	6,477
10人～29人	4,944	69,136	77,960	4,944
30人～49人	808	22,392	29,311	808
50人～99人	393	14,215	24,219	393
100人以上	325	14,220	68,233	325
教養・技能教授業務の 事業従事者規模別計	79,509	256,477	337,230	79,509
4人以下	66,690	96,304	95,831	66,690
5人～9人	6,574	43,098	43,344	6,574
10人～29人	4,790	68,649	77,703	4,790
30人～49人	783	21,617	29,593	783
50人～99人	352	12,925	22,739	352
100人以上	321	13,883	68,021	321
年間売上高規模別計	79,509	256,477	337,230	79,509
1千万円未満	64,933	102,598	105,326	64,933
1千万円以上3千万円未満	7,553	40,630	45,834	7,553
3千万円以上1億円未満	5,004	60,414	88,232	5,004
1億円以上5億円未満	1,963	49,095	84,643	1,963
5億円以上	56	3,739	13,195	56
フランチャイズ加盟別計	79,509	256,477	337,230	79,509
加盟している	6,158	15,351	20,543	6,158
加盟していない	73,351	241,126	316,687	73,351

注4.「該当事業所数」とは、当該項目に記載のあった事業所数をいい、複数の項目欄に記載がある場合、それぞれにカウントされる。調査事業所数に対する内訳事業所数。

模 の 部 統 計 表

別の年間売上高

事業所の業務別年間売上高				
年間売上高 (百万円)	教養・技能教授業務(主業)		その他業務(従業)	
	該事業所 当数	年間売上高 (百万円)	該事業所 当数	年間売上高 (百万円)
932,835	79,509	893,402	4,845	39,433
726,085	15,847	693,627	2,935	32,458
206,750	63,662	199,775	1,911	6,975
932,835	79,509	893,402	4,845	39,433
107,302	3,823	102,577	862	4,725
43,229	1,674	41,470	290	1,759
306,563	7,271	291,531	1,100	15,033
61,572	1,172	59,341	151	2,231
194,991	1,719	186,280	532	8,710
12,428	187	12,428	-	-
206,750	63,662	199,775	1,911	6,975
932,835	79,509	893,402	4,845	39,433
339,620	64,824	325,783	3,031	13,836
117,420	3,204	109,346	383	8,074
475,795	11,481	458,272	1,431	17,522
932,835	79,509	893,402	4,845	39,433
235,187	67,628	229,727	1,925	5,460
221,757	6,746	211,688	1,211	10,069
310,232	4,304	295,513	1,353	14,718
97,296	577	90,951	276	6,345
51,790	194	49,487	62	2,303
16,573	60	16,036	18	537
932,835	79,509	893,402	4,845	39,433
200,335	66,562	197,231	1,617	3,105
175,371	6,477	167,478	1,100	7,893
298,397	4,944	283,699	1,493	14,698
112,261	808	105,065	344	7,196
84,506	393	80,032	106	4,473
61,965	325	59,898	186	2,068
932,835	79,509	893,402	4,845	39,433
206,229	66,690	202,136	1,744	4,094
184,678	6,574	173,834	1,198	10,844
295,518	4,790	282,737	1,338	12,781
113,609	783	105,049	318	8,560
72,415	352	71,009	65	1,406
60,386	321	58,638	182	1,748
932,835	79,509	893,402	4,845	39,433
134,384	64,933	132,971	1,574	1,412
124,715	7,553	120,913	998	3,801
275,076	5,004	263,416	1,399	11,660
356,042	1,963	336,560	841	19,481
42,619	56	39,541	33	3,078
932,835	79,509	893,402	4,845	39,433
55,986	6,158	50,944	323	5,042
876,849	73,351	842,458	4,523	34,391

1. 全 規 合

①

総

合

第3表 経営組織別の事業所数、

区 分	計						
	事業所数	従業者数 (人)	教養・技能教授業務 の事業従事者数 (人)	年間売上高(百万円)		事業所数	従業者数 (人)
				計	うち、 教養・技能教授業務		
資本金規模別計	79,509	256,477	337,230	932,835	893,402	15,847	137,263
500万円未満	3,823	31,000	32,360	107,302	102,577	3,823	31,000
500万円以上1千万円未満	1,674	12,481	13,575	43,229	41,470	1,674	12,481
1千万円以上5千万円未満	7,271	59,140	80,074	306,563	291,531	7,271	59,140
5千万円以上1億円未満	1,172	13,068	14,788	61,572	59,341	1,172	13,068
1億円以上10億円未満	1,719	19,034	61,544	194,991	186,280	1,719	19,034
10億円以上	187	2,541	8,889	12,428	12,428	187	2,541
資本金なし	63,662	119,213	126,000	206,750	199,775	-	-
単独事業所、本社、支社別計	79,509	256,477	337,230	932,835	893,402	15,847	137,263
単 独 事 業 所	64,824	155,693	164,191	339,620	325,783	4,762	51,620
本 社	3,204	26,581	36,825	117,420	109,346	1,171	18,074
支 社	11,481	74,202	136,214	475,795	458,272	9,913	67,570
従業者規模別計	79,509	256,477	337,230	932,835	893,402	15,847	137,263
4人以下	67,628	97,935	113,914	235,187	229,727	7,870	16,261
5人～9人	6,746	44,696	72,213	221,757	211,688	3,882	26,808
10人～29人	4,304	69,542	99,325	310,232	295,513	3,369	56,309
30人～49人	577	21,555	25,064	97,296	90,951	514	19,082
50人～99人	194	12,240	12,485	51,790	49,487	169	10,494
100人以上	60	10,508	14,229	16,573	16,036	43	8,309
事業従事者規模別計	79,509	256,477	337,230	932,835	893,402	15,847	137,263
4人以下	66,562	95,513	95,409	200,335	197,231	7,205	14,524
5人～9人	6,477	41,000	42,098	175,371	167,478	3,430	23,022
10人～29人	4,944	69,136	77,960	298,397	283,699	3,837	55,697
30人～49人	808	22,392	29,311	112,261	105,065	740	19,880
50人～99人	393	14,215	24,219	84,506	80,032	351	12,362
100人以上	325	14,220	68,233	61,965	59,898	284	11,778
教養・技能教授業務の 事業従事者規模別計	79,509	256,477	337,230	932,835	893,402	15,847	137,263
4人以下	66,690	96,304	95,831	206,229	202,136	7,262	14,897
5人～9人	6,574	43,098	43,344	184,678	173,834	3,548	24,890
10人～29人	4,790	68,649	77,703	295,518	282,737	3,726	55,675
30人～49人	783	21,617	29,593	113,609	105,049	717	19,010
50人～99人	352	12,925	22,739	72,415	71,009	313	11,238
100人以上	321	13,883	68,021	60,386	58,638	281	11,553
年間売上高規模別計	79,509	256,477	337,230	932,835	893,402	15,847	137,263
1千万円未満	64,933	102,598	105,326	134,384	132,971	4,872	11,555
1千万円以上3千万円未満	7,553	40,630	45,834	124,715	120,913	4,664	23,911
3千万円以上1億円未満	5,004	60,414	88,232	275,076	263,416	4,396	53,350
1億円以上5億円未満	1,963	49,095	84,643	356,042	336,560	1,865	44,903
5億円以上	56	3,739	13,195	42,619	39,541	49	3,544
フランチャイズ加盟別計	79,509	256,477	337,230	932,835	893,402	15,847	137,263
加盟している	6,158	15,351	20,543	55,986	50,944	1,119	7,880
加盟していない	73,351	241,126	316,687	876,849	842,458	14,728	129,384

模 範 部 統 計 表

従業者数及び年間売上高

経 営 組 織 別							
会 社			会社以外の法人・団体及び個人経営				
教養・技能教授業務 の事業従事者数 (人)	年間売上高(百万円)		事 業 所 数	従 業 者 数 (人)	教養・技能教授業務 の事業従事者数 (人)	年間売上高(百万円)	
	計	うち、 教養・技能教授業務				計	うち、 教養・技能教授業務
211,230	726,085	693,627	63,662	119,213	126,000	206,750	199,775
32,360	107,302	102,577	-	-	-	-	-
13,575	43,229	41,470	-	-	-	-	-
80,074	306,563	291,531	-	-	-	-	-
14,788	61,572	59,341	-	-	-	-	-
61,544	194,991	186,280	-	-	-	-	-
8,889	12,428	12,428	-	-	-	-	-
-	-	-	63,662	119,213	126,000	206,750	199,775
211,230	726,085	693,627	63,662	119,213	126,000	206,750	199,775
56,396	180,800	170,962	60,062	104,074	107,795	158,820	154,822
27,911	89,893	83,940	2,032	8,507	8,914	27,527	25,407
126,924	455,392	438,726	1,569	6,632	9,290	20,403	19,547
211,230	726,085	693,627	63,662	119,213	126,000	206,750	199,775
27,902	113,862	110,223	59,757	81,674	86,012	121,326	119,504
53,046	183,299	175,077	2,864	17,888	19,167	38,458	36,611
84,643	279,938	266,129	936	13,232	14,682	30,294	29,384
22,656	89,860	84,231	64	2,474	2,407	7,436	6,720
10,836	45,888	44,864	25	1,746	1,649	5,902	4,623
12,147	13,239	13,103	17	2,199	2,082	3,333	2,933
211,230	726,085	693,627	63,662	119,213	126,000	206,750	199,775
14,495	84,969	83,246	59,356	80,988	80,914	115,366	113,985
23,377	137,263	131,193	3,047	17,978	18,720	38,108	36,285
62,745	268,040	254,336	1,108	13,440	15,215	30,357	29,363
26,735	104,489	98,024	68	2,512	2,576	7,772	7,040
21,422	75,637	72,494	41	1,854	2,797	8,868	7,539
62,455	55,687	54,335	42	2,442	5,778	6,278	5,562
211,230	726,085	693,627	63,662	119,213	126,000	206,750	199,775
14,644	89,113	86,652	59,428	81,406	81,187	117,116	115,483
24,503	146,965	138,171	3,026	18,208	18,841	37,713	35,664
62,693	265,805	253,608	1,064	12,975	15,010	29,713	29,128
27,060	103,380	96,713	65	2,607	2,533	10,229	8,336
20,002	66,438	65,268	39	1,687	2,737	5,977	5,741
62,329	54,384	53,214	41	2,330	5,692	6,002	5,423
211,230	726,085	693,627	63,662	119,213	126,000	206,750	199,775
12,740	26,788	26,357	60,061	91,043	92,586	107,595	106,615
28,169	80,405	78,213	2,889	16,718	17,665	44,310	42,700
78,700	247,208	237,152	607	7,064	9,532	27,868	26,263
78,807	336,444	318,031	98	4,193	5,836	19,597	18,529
12,814	35,239	33,874	7	195	381	7,380	5,668
211,230	726,085	693,627	63,662	119,213	126,000	206,750	199,775
12,987	42,511	37,882	5,039	7,471	7,556	13,475	13,062
198,243	683,574	655,745	58,624	111,742	118,444	193,275	186,713

1. 全 規 合
① 総 合

第4表 事業所の事業形態別の

区 分	計					音 楽					事業所数
	事業所数	従業者数 (人)	教養・技能 教授業務の 事業従事者数 (人)	年間売上高(百万円)		事業所数	従業者数 (人)	教養・技能 教授業務の 事業従事者数 (人)	年間売上高(百万円)		
				計	うち、 教養・技能 教授業務				計	うち、 教養・技能 教授業務	
経 営 組 織 別 計	79,509	256,477	337,230	932,835	893,402	20,360	41,090	54,876	121,758	110,402	12,392
会 社	15,847	137,263	211,230	726,085	693,627	2,106	15,489	27,976	92,483	81,482	117
会社以外の法人・団体 及び個人経営	63,662	119,213	126,000	206,750	199,775	18,254	25,601	26,901	29,275	28,920	12,275
資 本 金 規 模 別 計	79,509	256,477	337,230	932,835	893,402	20,360	41,090	54,876	121,758	110,402	12,392
500万円未満	3,823	31,000	32,360	107,302	102,577	398	3,614	3,807	8,953	8,232	52
500万円以上1千万円未満	1,674	12,481	13,575	43,229	41,470	214	928	1,757	5,540	5,203	20
1千万円以上5千万円未満	7,271	59,140	80,074	306,563	291,531	867	5,886	11,337	38,709	32,438	45
5千万円以上1億円未満	1,172	13,068	14,788	61,572	59,341	179	1,570	3,086	8,773	8,151	-
1億円以上10億円未満	1,719	19,034	61,544	194,991	186,280	368	1,999	5,887	27,770	24,719	-
10億円以上	187	2,541	8,889	12,428	12,428	79	1,492	2,101	2,738	2,738	-
資本金なし	63,662	119,213	126,000	206,750	199,775	18,254	25,601	26,901	29,275	28,920	12,275
単 独 事 業 所、本 社、支 社 別 計	79,509	256,477	337,230	932,835	893,402	20,360	41,090	54,876	121,758	110,402	12,392
単 独 事 業 所	64,824	155,693	164,191	339,620	325,783	18,188	28,310	29,394	39,350	37,485	11,912
本 社	3,204	26,581	36,825	117,420	109,346	452	3,297	4,643	13,835	11,166	158
支 社	11,481	74,202	136,214	475,795	458,272	1,720	9,483	20,839	68,573	61,751	323
従 業 者 規 模 別 計	79,509	256,477	337,230	932,835	893,402	20,360	41,090	54,876	121,758	110,402	12,392
4人以下	67,628	97,935	113,914	235,187	229,727	18,834	23,441	31,989	49,563	47,372	12,034
5人～9人	6,746	44,696	72,213	221,757	211,688	946	6,195	11,042	36,916	33,562	298
10人～29人	4,304	69,542	99,325	310,232	295,513	511	8,560	8,883	25,823	21,670	58
30人～49人	577	21,555	25,064	97,296	90,951	51	1,910	2,001	7,946	6,303	2
50人～99人	194	12,240	12,485	51,790	49,487	18	983	961	1,510	1,495	-
100人以上	60	10,508	14,229	16,573	16,036	-	-	-	-	-	-
事 業 従 事 者 規 模 別 計	79,509	256,477	337,230	932,835	893,402	20,360	41,090	54,876	121,758	110,402	12,392
4人以下	66,562	95,513	95,409	200,335	197,231	18,162	21,870	21,988	31,464	30,835	12,034
5人～9人	6,477	41,000	42,098	175,371	167,478	997	5,352	6,325	25,686	24,176	298
10人～29人	4,944	69,136	77,960	298,397	283,699	918	9,572	14,460	34,016	29,961	58
30人～49人	808	22,392	29,311	112,261	105,065	213	2,558	8,006	17,263	14,560	2
50人～99人	393	14,215	24,219	84,506	80,032	67	1,626	3,713	11,480	9,695	-
100人以上	325	14,220	68,233	61,965	59,898	4	112	384	1,850	1,174	-
教 養 ・ 技 能 教 授 業 務 の 事 業 従 事 者 規 模 別 計	79,509	256,477	337,230	932,835	893,402	20,360	41,090	54,876	121,758	110,402	12,392
4人以下	66,690	96,304	95,831	206,229	202,136	18,183	21,948	22,067	32,010	31,193	12,034
5人～9人	6,574	43,098	43,344	184,678	173,834	1,036	6,054	6,705	29,691	26,854	298
10人～29人	4,790	68,649	77,703	295,518	282,737	869	9,064	14,150	31,396	28,028	58
30人～49人	783	21,617	29,593	113,609	105,049	225	2,591	8,727	20,363	16,923	2
50人～99人	352	12,925	22,739	72,415	71,009	44	1,322	2,843	6,449	6,229	-
100人以上	321	13,883	68,021	60,386	58,638	4	112	384	1,850	1,174	-
年 間 売 上 高 規 模 別 計	79,509	256,477	337,230	932,835	893,402	20,360	41,090	54,876	121,758	110,402	12,392
1千万円未満	64,933	102,598	105,326	134,384	132,971	18,354	24,488	25,965	23,852	23,646	12,164
1千万円以上3千万円未満	7,553	40,630	45,834	124,715	120,913	1,177	7,594	11,528	x	x	174
3千万円以上1億円未満	5,004	60,414	88,232	275,076	263,416	582	5,883	10,787	30,733	27,420	48
1億円以上5億円未満	1,963	49,095	84,643	356,042	336,560	246	3,105	6,585	45,193	38,156	6
5億円以上	56	3,739	13,195	42,619	39,541	1	20	12	x	x	-
フ ラ ン チ ャ イ ズ 加 盟 別 計	79,509	256,477	337,230	932,835	893,402	20,360	41,090	54,876	121,758	110,402	12,392
加盟している	6,158	15,351	20,543	55,986	50,944	987	4,387	9,071	22,677	18,597	1,115
加盟していない	73,351	241,126	316,687	876,849	842,458	19,373	36,703	45,805	99,081	91,805	11,278

模 範 部 統 計 表

事業所数、従業者数及び年間売上高

事業所の事業形態別（主たる事業形態）													
書道				生花・茶道						そろばん			
従業者数 (人)	教養・技能 教授業務の 事業従事者数 (人)	年間売上高(百万円)		事業所数	従業者数 (人)	教養・技能 教授業務の 事業従事者数 (人)	年間売上高(百万円)		事業所数	従業者数 (人)	教養・技能 教授業務の 事業従事者数 (人)	年間売上高(百万円)	
		計	うち、 教養・技能 教授業務				計	うち、 教養・技能 教授業務				計	うち、 教養・技能 教授業務
18,399	18,419	25,435	25,229	4,381	5,563	5,553	8,573	8,091	7,974	16,091	16,066	22,498	22,207
793	804	3,605	3,487	49	612	612	1,419	1,419	613	2,052	2,030	3,542	3,337
17,606	17,615	21,830	21,742	4,332	4,952	4,941	7,154	6,672	7,361	14,039	14,035	18,956	18,870
18,399	18,419	25,435	25,229	4,381	5,563	5,553	8,573	8,091	7,974	16,091	16,066	22,498	22,207
320	301	1,584	1,553	29	259	259	788	788	137	530	530	1,238	1,093
188	184	813	727	13	231	231	471	471	391	1,123	1,123	1,282	1,282
284	318	1,208	1,208	7	122	122	161	161	85	399	377	1,022	962
-	-	-	-	-	-	-	-	-	-	-	-	-	-
-	-	-	-	-	-	-	-	-	-	-	-	-	-
-	-	-	-	-	-	-	-	-	-	-	-	-	-
17,606	17,615	21,830	21,742	4,332	4,952	4,941	7,154	6,672	7,361	14,039	14,035	18,956	18,870
18,399	18,419	25,435	25,229	4,381	5,563	5,553	8,573	8,091	7,974	16,091	16,066	22,498	22,207
17,232	17,225	22,568	22,362	4,308	5,365	5,366	6,025	5,983	6,143	10,806	10,803	14,093	13,870
584	568	1,980	1,980	38	129	111	2,347	1,910	752	2,708	2,687	4,533	4,469
584	626	887	887	35	69	75	201	198	1,079	2,576	2,576	3,872	3,868
18,399	18,419	25,435	25,229	4,381	5,563	5,553	8,573	8,091	7,974	16,091	16,066	22,498	22,207
15,749	15,792	18,004	17,922	4,318	4,713	4,753	4,352	4,315	7,563	13,119	13,116	18,277	18,050
1,753	1,737	4,589	4,507	22	163	163	230	222	365	2,270	2,270	2,959	2,956
822	815	x	x	39	594	561	x	x	45	638	621	x	x
75	75	x	x	2	93	75	x	x	-	-	-	-	-
-	-	-	-	-	-	-	-	-	1	64	59	x	x
-	-	-	-	-	-	-	-	-	-	-	-	-	-
18,399	18,419	25,435	25,229	4,381	5,563	5,553	8,573	8,091	7,974	16,091	16,066	22,498	22,207
15,749	15,792	18,004	17,922	4,317	4,712	4,746	4,317	4,283	7,563	13,119	13,116	18,277	18,050
1,753	1,737	4,589	4,507	23	164	170	264	254	365	2,270	2,270	2,959	2,956
822	815	x	x	39	594	561	x	x	45	638	621	x	x
75	75	x	x	2	93	75	x	x	-	-	-	-	-
-	-	-	-	-	-	-	-	-	1	64	59	x	x
-	-	-	-	-	-	-	-	-	-	-	-	-	-
18,399	18,419	25,435	25,229	4,381	5,563	5,553	8,573	8,091	7,974	16,091	16,066	22,498	22,207
15,749	15,792	18,004	17,922	4,317	4,712	4,746	4,317	4,283	7,563	13,119	13,116	18,277	18,050
1,753	1,737	4,589	4,507	27	223	196	289	277	365	2,270	2,270	2,959	2,956
822	815	x	x	35	535	535	x	x	45	638	621	x	x
75	75	x	x	2	93	75	x	x	-	-	-	-	-
-	-	-	-	-	-	-	-	-	1	64	59	x	x
-	-	-	-	-	-	-	-	-	-	-	-	-	-
18,399	18,419	25,435	25,229	4,381	5,563	5,553	8,573	8,091	7,974	16,091	16,066	22,498	22,207
16,583	16,625	18,334	18,251	4,286	4,775	4,783	3,608	3,596	7,655	14,190	14,186	17,617	17,528
1,265	1,265	3,230	3,225	70	344	338	1,154	1,124	300	1,556	1,556	x	x
413	390	2,439	2,322	20	310	316	1,065	1,062	18	281	265	695	661
139	139	1,432	1,432	4	41	41	x	x	1	64	59	x	x
-	-	-	-	2	93	75	x	x	-	-	-	-	-
18,399	18,419	25,435	25,229	4,381	5,563	5,553	8,573	8,091	7,974	16,091	16,066	22,498	22,207
1,504	1,504	1,620	1,620	186	292	292	707	707	160	257	257	158	158
16,895	16,915	23,815	23,610	4,195	5,272	5,261	7,866	7,384	7,814	15,834	15,809	22,340	22,049

1. 全 規 合
① 総 合

第4表 事業所の事業形態別の

区 分	事 業 所 の										
	外国語会話					スポーツ・健康					事業所数
	事業所数	従業者数 (人)	教養・技能 教授業務の 事業従事者数 (人)	年間売上高(百万円) 計	うち、 教養・技能 教授業務	事業所数	従業者数 (人)	教養・技能 教授業務の 事業従事者数 (人)	年間売上高(百万円) 計	うち、 教養・技能 教授業務	
経営組織別計	10,252	45,350	48,614	202,038	200,478	7,251	65,237	66,975	290,943	275,713	1,097
会社	5,104	33,541	36,548	179,470	178,556	3,244	48,375	49,118	249,139	236,183	861
会社以外の法人・団体 及び個人経営	5,148	11,808	12,066	22,568	21,922	4,007	16,862	17,857	41,805	39,530	237
資本金規模別計	10,252	45,350	48,614	202,038	200,478	7,251	65,237	66,975	290,943	275,713	1,097
500万円未満	568	5,761	6,048	19,542	19,422	1,117	11,435	11,434	41,928	39,935	135
500万円以上1千万円未満	250	2,584	2,762	8,868	8,636	346	3,984	4,182	16,316	15,809	13
1千万円以上5千万円未満	3,441	18,676	19,239	90,876	90,546	1,112	21,284	21,651	101,631	96,736	139
5千万円以上1億円未満	465	1,796	1,792	5,033	5,014	146	3,473	3,678	20,769	19,426	257
1億円以上10億円未満	376	4,660	6,642	54,900	54,687	484	7,881	7,271	65,486	61,267	285
10億円以上	4	65	65	250	250	38	319	901	3,009	3,009	32
資本金なし	5,148	11,808	12,066	22,568	21,922	4,007	16,862	17,857	41,805	39,530	237
単独事業所、本社、支社別計	10,252	45,350	48,614	202,038	200,478	7,251	65,237	66,975	290,943	275,713	1,097
単独事業所	5,504	20,495	20,683	47,114	46,331	5,266	33,772	35,576	111,947	106,632	276
本社	393	4,673	4,900	17,753	17,008	540	7,522	7,510	33,444	31,813	67
支社	4,355	20,182	23,031	137,171	137,139	1,445	23,943	23,888	145,552	137,267	753
従業者規模別計	10,252	45,350	48,614	202,038	200,478	7,251	65,237	66,975	290,943	275,713	1,097
4人以下	7,599	11,465	12,390	42,726	42,652	3,768	7,684	9,319	28,741	27,798	268
5人～9人	1,524	10,354	11,317	48,388	47,870	1,461	9,863	11,612	52,221	49,295	533
10人～29人	973	15,072	16,518	73,148	72,493	1,581	27,680	27,340	131,315	124,415	242
30人～49人	87	3,154	3,086	12,976	12,667	350	13,232	12,496	55,398	52,177	23
50人～99人	61	3,482	3,481	22,442	22,437	79	5,232	4,781	18,963	18,086	17
100人以上	8	1,822	1,822	2,359	2,359	12	1,545	1,426	4,306	3,942	15
事業従事者規模別計	10,252	45,350	48,614	202,038	200,478	7,251	65,237	66,975	290,943	275,713	1,097
4人以下	7,539	11,363	11,365	42,042	41,997	3,625	7,502	7,236	23,442	22,808	198
5人～9人	1,480	9,887	9,933	39,182	38,665	1,385	9,055	9,194	43,218	40,658	371
10人～29人	1,026	14,948	16,167	68,706	68,022	1,738	27,847	29,219	134,654	127,287	188
30人～49人	118	3,550	4,357	21,473	21,165	390	13,457	13,917	59,427	56,420	19
50人～99人	80	3,761	4,802	27,875	27,870	98	5,624	5,954	24,855	23,603	73
100人以上	9	1,840	1,990	2,759	2,759	14	1,752	1,455	5,347	4,937	247
教養・技能教授業務の 事業従事者規模別計	10,252	45,350	48,614	202,038	200,478	7,251	65,237	66,975	290,943	275,713	1,097
4人以下	7,539	11,363	11,365	42,042	41,997	3,665	7,779	7,340	25,345	24,585	198
5人～9人	1,485	9,955	9,979	39,382	38,806	1,440	10,061	9,763	48,957	45,025	379
10人～29人	1,025	15,013	16,233	68,841	68,166	1,696	28,443	29,594	135,863	128,990	184
30人～49人	114	3,417	4,244	21,139	20,880	360	12,813	13,638	56,060	53,459	16
50人～99人	80	3,761	4,802	27,875	27,870	80	4,707	5,300	20,689	19,851	74
100人以上	9	1,840	1,990	2,759	2,759	11	1,433	1,340	4,030	3,803	246
年間売上高規模別計	10,252	45,350	48,614	202,038	200,478	7,251	65,237	66,975	290,943	275,713	1,097
1千万円未満	6,600	11,454	11,974	26,144	26,063	3,452	8,936	9,373	12,697	12,552	213
1千万円以上3千万円未満	2,196	9,300	9,363	33,237	32,870	1,325	8,610	9,238	23,235	21,762	151
3千万円以上1億円未満	1,110	14,489	15,081	57,863	57,272	1,507	20,743	21,094	90,538	86,122	541
1億円以上5億円未満	327	8,446	10,055	72,985	72,677	949	26,028	26,186	152,426	144,071	182
5億円以上	19	1,662	2,141	11,809	11,596	17	920	1,084	12,047	11,206	11
フランチャイズ加盟別計	10,252	45,350	48,614	202,038	200,478	7,251	65,237	66,975	290,943	275,713	1,097
加盟している	2,539	4,047	4,111	10,176	10,109	276	1,743	2,127	9,720	9,324	27
加盟していない	7,713	41,303	44,503	191,862	190,369	6,975	63,494	64,848	281,224	266,389	1,070

模 範 部 統 計 表

事業所数、従業者数及び年間売上高(つづき)

事業形態別(主たる事業形態)(つづき)													
カルチャーセンター				家庭教師					その他				
従業者数 (人)	教養・技能 教授業務の 事業従事者数 (人)	年間売上高(百万円)		事業所数	従業者数 (人)	教養・技能 教授業務の 事業従事者数 (人)	年間売上高(百万円)		事業所数	従業者数 (人)	教養・技能 教授業務の 事業従事者数 (人)	年間売上高(百万円)	
		計	うち、 教養・技能 教授業務				計	うち、 教養・技能 教授業務				計	うち、 教養・技能 教授業務
13,168	67,845	80,329	77,610	269	3,158	8,873	20,643	20,378	15,531	48,421	50,009	160,617	153,294
10,316	61,491	74,118	71,888	172	2,887	8,464	20,350	20,101	3,582	23,200	24,188	101,960	97,175
2,852	6,354	6,211	5,722	97	271	409	293	277	11,950	25,222	25,821	58,657	56,119
13,168	67,845	80,329	77,610	269	3,158	8,873	20,643	20,378	15,531	48,421	50,009	160,617	153,294
910	1,414	3,435	3,234	65	515	556	2,493	2,444	1,323	7,657	8,010	27,341	25,877
151	193	1,034	966	2	789	789	x	x	425	2,502	2,353	x	x
1,892	10,733	12,534	11,952	103	1,452	6,538	17,595	17,396	1,471	9,146	9,759	42,828	40,132
3,524	3,527	17,664	17,469	2	124	124	x	x	123	2,581	2,581	x	x
3,426	40,056	33,912	32,729	1	8	458	x	x	205	1,060	1,230	x	x
412	5,569	5,539	5,539	-	-	-	-	-	34	253	253	892	892
2,852	6,354	6,211	5,722	97	271	409	293	277	11,950	25,222	25,821	58,657	56,119
13,168	67,845	80,329	77,610	269	3,158	8,873	20,643	20,378	15,531	48,421	50,009	160,617	153,294
4,825	9,526	11,706	10,977	167	984	1,163	3,299	3,234	13,058	33,905	34,455	83,517	78,909
1,190	8,403	10,776	10,261	7	570	1,186	1,790	1,591	798	5,908	6,816	30,961	29,148
7,153	49,916	57,847	56,373	95	1,605	6,525	15,554	15,554	1,675	8,609	8,737	46,139	45,237
13,168	67,845	80,329	77,610	269	3,158	8,873	20,643	20,378	15,531	48,421	50,009	160,617	153,294
557	2,974	3,980	3,938	182	321	2,210	6,408	6,408	13,061	20,886	21,370	63,136	61,274
3,696	20,512	30,761	29,414	52	408	3,388	8,471	8,406	1,545	9,995	10,172	37,223	35,456
3,762	31,317	30,807	29,969	17	335	948	1,946	1,826	839	12,080	12,322	42,622	40,646
931	4,147	6,801	6,459	7	230	546	2,136	2,136	54	1,929	2,637	x	x
1,174	2,015	2,887	2,859	7	520	435	968	889	11	784	753	x	x
3,049	6,880	5,093	4,972	5	1,345	1,345	714	714	21	2,747	2,756	4,101	4,049
13,168	67,845	80,329	77,610	269	3,158	8,873	20,643	20,378	15,531	48,421	50,009	160,617	153,294
382	406	1,185	1,185	139	160	160	744	744	12,984	20,656	20,600	60,860	59,406
2,560	2,581	21,745	20,594	13	93	93	861	812	1,545	9,867	9,794	36,867	34,857
2,057	3,021	11,301	10,903	19	251	430	721	721	913	12,408	12,666	44,428	42,310
738	717	3,789	3,456	16	258	528	1,880	1,864	47	1,662	1,635	x	x
1,429	5,227	3,736	3,708	59	817	3,511	10,760	10,681	14	893	953	x	x
6,003	55,893	38,573	37,765	23	1,579	4,151	5,678	5,558	28	2,935	4,360	7,759	7,704
13,168	67,845	80,329	77,610	269	3,158	8,873	20,643	20,378	15,531	48,421	50,009	160,617	153,294
382	406	1,185	1,185	139	160	160	744	744	13,052	21,092	20,839	64,305	62,176
2,635	2,634	22,380	21,019	13	93	93	861	812	1,532	10,054	9,967	35,572	33,579
2,092	3,045	11,814	11,500	20	258	454	779	763	858	11,784	12,255	42,278	40,819
627	640	2,641	2,434	15	251	504	1,822	1,822	49	1,749	1,689	x	x
1,448	5,324	3,999	3,833	59	817	3,511	10,760	10,681	13	806	899	x	x
5,984	55,796	38,311	37,640	23	1,579	4,151	5,678	5,558	28	2,935	4,360	7,759	7,704
13,168	67,845	80,329	77,610	269	3,158	8,873	20,643	20,378	15,531	48,421	50,009	160,617	153,294
790	969	833	833	139	201	325	423	423	12,070	21,181	21,126	30,875	30,081
1,171	1,465	2,449	2,295	4	161	158	69	69	2,157	10,630	10,924	36,005	34,915
5,136	26,478	31,545	31,066	49	1,695	2,429	2,930	2,785	1,127	11,464	11,392	57,269	54,704
5,493	30,183	36,272	34,284	77	1,100	5,961	17,222	17,102	171	4,680	5,434	29,722	28,076
579	8,750	9,230	9,132	-	-	-	-	-	6	466	1,134	6,746	5,518
13,168	67,845	80,329	77,610	269	3,158	8,873	20,643	20,378	15,531	48,421	50,009	160,617	153,294
159	250	1,543	1,236	-	-	-	-	-	867	2,962	2,932	9,385	9,193
13,009	67,595	78,786	76,374	269	3,158	8,873	20,643	20,378	14,664	45,459	47,077	151,232	144,101

1. 全 規 合
① 総 合

第5表 雇用形態別の男女別の従業者数、別経営の事業所から

区 分	事業所数	従業者数							
					個人業主(個人 経営の事業主) 及び無給の 家族従業者	有給役員	一般に正社員、正職員などと 呼ばれている人		
		計	男	女			男女計	男女計	計
経営組織別計	79,509	256,477	81,065	175,412	69,347	12,012	46,840	21,076	25,763
会社	15,847	137,263	48,588	88,675	-	11,116	35,997	17,080	18,917
会社以外の法人・団体 及び個人経営	63,662	119,213	32,476	86,737	69,347	897	10,842	3,997	6,846
資本金規模別計	79,509	256,477	81,065	175,412	69,347	12,012	46,840	21,076	25,763
500万円未満	3,823	31,000	11,491	19,509	-	5,451	6,648	3,195	3,453
500万円以上1千万円未満	1,674	12,481	5,380	7,100	-	1,516	3,059	1,830	1,228
1千万円以上5千万円未満	7,271	59,140	20,490	38,650	-	3,929	14,376	6,797	7,579
5千万円以上1億円未満	1,172	13,068	3,704	9,364	-	176	3,456	1,505	1,951
1億円以上10億円未満	1,719	19,034	7,310	11,723	-	44	8,218	3,616	4,602
10億円以上	187	2,541	213	2,328	-	-	241	137	104
資本金なし	63,662	119,213	32,476	86,737	69,347	897	10,842	3,997	6,846
単独事業所、本社、支社別計	79,509	256,477	81,065	175,412	69,347	12,012	46,840	21,076	25,763
単独事業所	64,824	155,693	47,344	108,349	65,339	8,490	18,917	8,581	10,336
本社	3,204	26,581	9,468	17,113	2,548	2,256	6,954	3,100	3,853
支社	11,481	74,202	24,253	49,950	1,460	1,266	20,969	9,395	11,574
従業者規模別計	79,509	256,477	81,065	175,412	69,347	12,012	46,840	21,076	25,763
4人以下	67,628	97,935	24,871	73,064	64,954	3,348	9,697	3,277	6,420
5人～9人	6,746	44,696	14,271	30,425	3,460	3,316	10,692	4,558	6,135
10人～29人	4,304	69,542	25,245	44,297	912	4,173	17,654	8,442	9,212
30人～49人	577	21,555	8,260	13,295	9	880	5,429	3,039	2,391
50人～99人	194	12,240	4,641	7,600	11	228	2,476	1,387	1,089
100人以上	60	10,508	3,776	6,732	2	69	891	374	516
事業従事者規模別計	79,509	256,477	81,065	175,412	69,347	12,012	46,840	21,076	25,763
4人以下	66,562	95,513	24,148	71,365	64,541	3,162	9,144	3,013	6,131
5人～9人	6,477	41,000	13,188	27,812	3,743	3,030	9,338	3,922	5,417
10人～29人	4,944	69,136	24,324	44,813	1,038	4,429	17,326	8,245	9,080
30人～49人	808	22,392	8,045	14,347	13	899	5,754	2,992	2,762
50人～99人	393	14,215	5,329	8,886	11	365	3,231	1,801	1,429
100人以上	325	14,220	6,031	8,189	2	127	2,048	1,104	944
教養・技能教授業務の 事業従事者規模別計	79,509	256,477	81,065	175,412	69,347	12,012	46,840	21,076	25,763
4人以下	66,690	96,304	24,360	71,944	64,621	3,206	9,396	3,140	6,256
5人～9人	6,574	43,098	14,171	28,927	3,691	3,197	9,794	4,197	5,597
10人～29人	4,790	68,649	24,205	44,444	1,009	4,306	17,469	8,405	9,064
30人～49人	783	21,617	7,766	13,851	13	868	5,439	2,718	2,721
50人～99人	352	12,925	4,709	8,216	11	310	2,841	1,619	1,223
100人以上	321	13,883	5,853	8,030	2	126	1,900	997	903
年間売上高規模別計	79,509	256,477	81,065	175,412	69,347	12,012	46,840	21,076	25,763
1千万円未満	64,933	102,598	25,357	77,241	65,696	2,813	6,823	2,278	4,545
1千万円以上3千万円未満	7,553	40,630	13,090	27,539	3,008	3,716	7,348	2,851	4,498
3千万円以上1億円未満	5,004	60,414	21,278	39,137	641	3,810	15,104	6,803	8,301
1億円以上5億円未満	1,963	49,095	19,793	29,303	2	1,606	16,140	8,370	7,770
5億円以上	56	3,739	1,547	2,192	-	67	1,424	775	650
フランチャイズ加盟別計	79,509	256,477	81,065	175,412	69,347	12,012	46,840	21,076	25,763
加盟している	6,158	15,351	2,931	12,420	4,962	792	1,914	617	1,297
加盟していない	73,351	241,126	78,134	162,992	64,385	11,221	44,926	20,460	24,466

模 範 部 表

派遣されている人及び教養・技能教授業務の部門別事業従事者数

雇 用 形 態 別 (人)											
常 用 雇 用 者						臨時雇用者 (常用雇用者以外の雇用者)			うち、別経営の事業所に 派遣している人		
パート・アルバイトなど (就業時間換算雇用者数)											
計	男	女	計	男	女	計	男	女	計	男	女
102,751	26,389	76,362	44,080	11,357	32,723	25,526	8,348	17,179	675	277	398
73,825	19,699	54,126	30,891	8,349	22,542	16,326	540	217	322
28,926	6,690	22,236	13,189	3,008	10,181	9,201	136	60	76
102,751	26,389	76,362	44,080	11,357	32,723	25,526	8,348	17,179	675	277	398
16,017	4,535	11,482	6,119	1,907	4,212	2,883	196	56	140
5,913	1,902	4,011	2,270	841	1,429	1,994	50	20	30
34,602	9,990	24,611	14,932	4,084	10,848	6,234	293	141	152
6,328	956	5,372	2,929	444	2,484	3,108	-	-	-
8,697	2,243	6,454	4,069	1,042	3,027	2,075	-	-	-
2,269	73	2,196	572	31	541	31	3	28	-	-	-
28,926	6,690	22,236	13,189	3,008	10,181	9,201	136	60	76
102,751	26,389	76,362	44,080	11,357	32,723	25,526	8,348	17,179	675	277	398
47,476	12,773	34,704	19,656	5,311	14,345	15,471	4,525	10,946	421	184	237
12,092	3,376	8,716	5,054	1,363	3,691	2,731	766	1,965	202	61	142
43,183	10,240	32,943	19,370	4,683	14,687	7,324	3,057	4,267	52	32	19
102,751	26,389	76,362	44,080	11,357	32,723	25,526	8,348	17,179	675	277	398
16,988	2,132	14,857	9,541	1,301	8,240	2,948	795	2,153	48	40	8
23,925	5,591	18,334	12,036	2,823	9,213	3,303	1,023	2,280	248	74	175
37,913	11,543	26,369	14,559	4,718	9,841	8,889	2,532	6,357	196	68	128
11,567	3,627	7,940	4,122	1,444	2,678	3,670	1,045	2,626	127	59	69
7,868	2,660	5,209	2,446	943	1,503	1,657	446	1,212	50	34	16
4,489	836	3,653	1,377	128	1,249	5,058	2,507	2,551	6	3	3
102,751	26,389	76,362	44,080	11,357	32,723	25,526	8,348	17,179	675	277	398
15,715	1,994	13,721	8,667	1,186	7,481	2,951	790	2,161	211	95	116
21,846	5,368	16,478	10,933	2,704	8,229	3,043	818	2,225	154	49	105
38,412	11,501	26,911	14,944	4,758	10,187	7,931	1,642	6,289	234	97	137
12,260	3,613	8,648	4,527	1,442	3,084	3,466	876	2,590	48	18	30
8,816	2,837	5,979	2,945	1,016	1,930	1,793	460	1,333	22	16	6
5,701	1,076	4,626	2,064	251	1,812	6,343	3,761	2,582	6	3	3
102,751	26,389	76,362	44,080	11,357	32,723	25,526	8,348	17,179	675	277	398
16,104	2,022	14,082	8,908	1,194	7,714	2,978	797	2,180	211	95	116
23,278	5,930	17,348	11,470	2,968	8,503	3,138	863	2,275	180	61	118
37,880	11,269	26,611	14,683	4,647	10,036	7,985	1,692	6,293	231	96	135
11,826	3,584	8,242	4,280	1,381	2,899	3,471	919	2,552	36	12	23
8,151	2,579	5,572	2,739	935	1,804	1,613	316	1,297	18	12	6
5,513	1,006	4,507	2,001	233	1,768	6,343	3,761	2,582	-	-	-
102,751	26,389	76,362	44,080	11,357	32,723	25,526	8,348	17,179	675	277	398
21,667	3,407	18,260	10,847	1,723	9,123	5,599	1,385	4,214	165	103	62
22,041	5,501	16,540	9,886	2,600	7,286	4,517	1,315	3,202	200	34	167
32,365	9,474	22,891	13,009	3,826	9,183	8,494	2,562	5,932	92	30	62
25,902	7,866	18,036	9,987	3,137	6,850	5,445	219	110	109
776	141	635	352	71	281	1,472	-	-	-
102,751	26,389	76,362	44,080	11,357	32,723	25,526	8,348	17,179	675	277	398
6,037	1,091	4,946	2,865	621	2,245	1,645	204	1,441	11	7	4
96,714	25,298	71,416	41,215	10,736	30,479	23,881	8,144	15,738	664	270	395

1. 全 規 合

① 総 合

第5表 雇用形態別の男女別の従業者数、別経営の事業所から派遣されている人及び教養・技能教授業務の部門別事業従事者数(つづき)

区 分	別経営の事業所から派遣されている人			事業従事者数 〔「従業者数計」+ 「別経営の事業所から派遣されている人」- 「うち、別経営の事業所に派遣している人」〕			うち、教養・技能教授業務の部門別事業従事者数	うち、講師・インストラクター	
	計	男	女	計	男	女		専任(月給制)	非専任(時給制)
								(人)	(人)
経営組織別計	88,854	47,154	41,700	344,655	127,942	216,714	337,230	109,790	181,302
会社	80,543	43,832	36,711	217,267	92,203	125,064	211,230	32,559	142,418
会社以外の法人・団体及び個人経営	8,311	3,322	4,988	127,388	35,739	91,650	126,000	77,231	38,885
資本金規模別計	88,854	47,154	41,700	344,655	127,942	216,714	337,230	109,790	181,302
500万円未満	2,294	930	1,364	33,098	12,365	20,733	32,360	9,062	16,546
500万円以上1千万円未満	1,564	522	1,043	13,995	5,882	8,113	13,575	3,027	7,625
1千万円以上5千万円未満	24,388	6,876	17,512	83,234	27,225	56,009	80,074	12,609	53,624
5千万円以上1億円未満	2,163	484	1,678	15,231	4,188	11,042	14,788	2,318	8,186
1億円以上10億円未満	43,786	32,919	10,867	62,820	40,230	22,590	61,544	5,456	48,557
10億円以上	6,348	2,101	4,248	8,889	2,314	6,575	8,889	88	7,879
資本金なし	8,311	3,322	4,988	127,388	35,739	91,650	126,000	77,231	38,885
単独事業所、本社、支社別計	88,854	47,154	41,700	344,655	127,942	216,714	337,230	109,790	181,302
単独事業所	11,661	3,311	8,350	166,933	50,471	116,462	164,191	82,108	63,290
本社	12,121	6,490	5,630	38,499	15,898	22,602	36,825	8,211	21,984
支社	65,073	37,353	27,720	139,223	61,573	77,650	136,214	19,471	96,027
従業者規模別計	88,854	47,154	41,700	344,655	127,942	216,714	337,230	109,790	181,302
4人以下	16,993	4,156	12,838	114,880	28,987	85,893	113,914	78,512	31,626
5人～9人	28,302	14,108	14,194	72,749	28,305	44,444	72,213	11,328	45,735
10人～29人	33,578	21,388	12,190	102,924	46,565	56,359	99,325	14,394	65,991
30人～49人	5,132	3,843	1,289	26,560	12,045	14,516	25,064	3,811	16,235
50人～99人	977	203	774	13,167	4,810	8,358	12,485	1,314	9,145
100人以上	3,872	3,457	415	14,374	7,230	7,144	14,229	431	12,571
事業従事者規模別計	88,854	47,154	41,700	344,655	127,942	216,714	337,230	109,790	181,302
4人以下	541	111	430	95,842	24,164	71,678	95,409	75,732	18,193
5人～9人	1,609	363	1,246	42,455	13,502	28,953	42,098	9,940	20,193
10人～29人	12,195	3,162	9,033	81,097	27,388	53,709	77,960	15,286	44,232
30人～49人	8,477	2,350	6,127	30,822	10,377	20,444	29,311	5,330	17,832
50人～99人	11,097	5,228	5,869	25,290	10,541	14,749	24,219	1,787	18,842
100人以上	54,934	35,940	18,994	69,149	41,968	27,180	68,233	1,716	62,010
教養・技能教授業務の事業従事者規模別計	88,854	47,154	41,700	344,655	127,942	216,714	337,230	109,790	181,302
4人以下	626	150	475	96,718	24,416	72,303	95,831	75,861	18,421
5人～9人	1,677	403	1,274	44,595	14,512	30,083	43,344	10,017	20,817
10人～29人	12,360	3,198	9,162	80,778	27,306	53,472	77,703	15,396	44,107
30人～49人	9,210	2,457	6,753	30,791	10,211	20,580	29,593	5,133	18,306
50人～99人	10,261	5,021	5,240	23,169	9,718	13,451	22,739	1,676	17,815
100人以上	54,720	35,925	18,795	68,603	41,778	26,824	68,021	1,707	61,837
年間売上高規模別計	88,854	47,154	41,700	344,655	127,942	216,714	337,230	109,790	181,302
1千万円未満	3,416	526	2,890	105,850	25,780	80,070	105,326	72,904	26,927
1千万円以上3千万円未満	6,224	1,506	4,718	46,653	14,562	32,091	45,834	11,055	27,245
3千万円以上1億円未満	30,402	16,129	14,274	90,725	37,376	53,349	88,232	14,594	57,215
1億円以上5億円未満	39,168	21,351	17,816	88,045	41,034	47,010	84,643	10,867	58,610
5億円以上	9,644	7,642	2,002	13,383	9,189	4,194	13,195	369	11,305
フランチャイズ加盟別計	88,854	47,154	41,700	344,655	127,942	216,714	337,230	109,790	181,302
加盟している	6,165	1,033	5,132	21,505	3,957	17,548	20,543	7,708	9,856
加盟していない	82,689	46,121	36,568	323,151	123,985	199,166	316,687	102,082	171,447

模 範 部 統 計 表

第6表 教養・技能教授業務の業務種類別の該当事業所数、年間売上高及び受講者数

区 分	教 養 ・ 技 能 教 授 業 務 の 業 務 種 類 別											
	計			カルチャーセンター業務			外国語会話教授業務			その他の教養・技能教授業務		
	事業所数	年間売上高 (百万円)	受講者数・ 利用者数 (人)	該 当 事 業 所 数	年間売上高 (百万円)	受講者数・ 利用者数 (人)	該 当 事 業 所 数	年間売上高 (百万円)	受講者数・ 利用者数 (人)	該 当 事 業 所 数	年間売上高 (百万円)	受講者数・ 利用者数 (人)
経 営 組 織 別 計	79,509	893,402	12,708,121	1,097	77,610	1,772,541	10,760	202,480	1,513,287	68,471	613,311	9,422,293
会 社	15,847	693,627	8,595,005	861	71,888	1,586,928	5,502	180,509	1,259,827	10,077	441,230	5,748,251
会社以外の法人・団体 及び個人経営	63,662	199,775	4,113,116	237	5,722	185,613	5,258	21,971	253,459	58,395	172,081	3,674,043
資 本 金 規 模 別 計	79,509	893,402	12,708,121	1,097	77,610	1,772,541	10,760	202,480	1,513,287	68,471	613,311	9,422,293
500万円未満	3,823	102,577	1,171,908	135	3,234	103,224	685	19,786	123,830	3,144	79,558	944,854
500万円以上1千万円未満	1,674	41,470	660,999	13	966	26,607	292	8,717	55,859	1,426	31,787	578,533
1千万円以上5千万円未満	7,271	291,531	3,221,046	139	11,952	226,381	3,615	90,654	487,718	3,839	188,925	2,506,947
5千万円以上1億円未満	1,172	59,341	754,223	257	17,469	308,322	492	5,566	45,137	458	36,305	400,764
1億円以上10億円未満	1,719	186,280	2,641,039	285	32,729	829,904	409	55,535	545,681	1,059	98,016	1,265,454
10億円以上	187	12,428	145,790	32	5,539	92,489	11	251	1,603	151	6,638	51,698
資本金なし	63,662	199,775	4,113,116	237	5,722	185,613	5,258	21,971	253,459	58,395	172,081	3,674,043
単 独 事 業 所、本 社、支 社 別 計	79,509	893,402	12,708,121	1,097	77,610	1,772,541	10,760	202,480	1,513,287	68,471	613,311	9,422,293
単 独 事 業 所	64,824	325,783	5,593,224	276	10,977	198,807	5,731	46,386	402,039	59,192	268,421	4,992,378
本 社	3,204	109,346	1,185,660	67	10,261	215,645	438	17,453	160,690	2,758	81,633	809,325
支 社	11,481	458,272	5,929,237	753	56,373	1,358,089	4,591	138,642	950,557	6,521	263,258	3,620,591
従 業 者 規 模 別 計	79,509	893,402	12,708,121	1,097	77,610	1,772,541	10,760	202,480	1,513,287	68,471	613,311	9,422,293
4人以下	67,628	229,727	4,495,090	268	3,938	82,820	7,824	42,312	479,119	59,953	183,477	3,933,151
5人～9人	6,746	211,688	2,540,097	533	29,414	777,885	1,671	48,277	324,235	4,776	133,997	1,437,977
10人～29人	4,304	295,513	4,195,546	242	29,969	685,720	1,066	72,927	629,164	3,115	192,618	2,880,662
30人～49人	577	90,951	916,396	23	6,459	96,718	110	13,246	36,912	470	71,246	782,767
50人～99人	194	49,487	391,127	17	2,859	45,597	66	22,588	25,372	120	24,040	320,157
100人以上	60	16,036	169,866	15	4,972	83,802	23	3,129	18,485	37	7,934	67,580
事 業 従 事 者 規 模 別 計	79,509	893,402	12,708,121	1,097	77,610	1,772,541	10,760	202,480	1,513,287	68,471	613,311	9,422,293
4人以下	66,562	197,231	3,427,187	198	1,185	22,221	7,688	41,204	440,128	59,008	154,842	2,964,838
5人～9人	6,477	167,478	1,853,089	371	20,594	409,368	1,607	38,695	203,761	4,722	108,189	1,239,960
10人～29人	4,944	283,699	4,302,730	188	10,903	246,374	1,188	68,843	718,938	3,756	203,953	3,337,418
30人～49人	808	105,065	1,346,829	19	3,456	114,962	159	21,882	87,080	673	79,728	1,144,787
50人～99人	393	80,032	714,085	73	3,708	85,607	88	28,094	39,808	243	48,231	588,670
100人以上	325	59,898	1,064,201	247	37,765	894,010	30	3,763	23,570	69	18,369	146,621
教 養 ・ 技 能 教 授 業 務 の 事 業 従 事 者 規 模 別 計	79,509	893,402	12,708,121	1,097	77,610	1,772,541	10,760	202,480	1,513,287	68,471	613,311	9,422,293
4人以下	66,690	202,136	3,469,639	198	1,185	22,221	7,706	41,363	441,421	59,136	159,588	3,005,997
5人～9人	6,574	173,834	2,041,299	379	21,019	416,917	1,621	39,081	206,483	4,806	113,735	1,417,900
10人～29人	4,790	282,737	4,192,182	184	11,500	248,662	1,177	69,084	719,745	3,608	202,152	3,223,775
30人～49人	783	105,049	1,499,439	16	2,434	105,125	145	21,378	84,485	654	81,236	1,309,829
50人～99人	352	71,009	454,785	74	3,833	87,607	83	27,916	38,290	201	39,259	328,889
100人以上	321	58,638	1,050,776	246	37,640	892,010	28	3,658	22,862	66	17,340	135,904
年 間 売 上 高 規 模 別 計	79,509	893,402	12,708,121	1,097	77,610	1,772,541	10,760	202,480	1,513,287	68,471	613,311	9,422,293
1千万円未満	64,933	132,971	3,036,113	213	833	25,608	6,741	26,030	311,527	58,210	106,108	2,698,977
1千万円以上3千万円未満	7,553	120,913	1,496,008	151	2,295	69,858	2,351	32,038	274,909	5,404	86,580	1,151,240
3千万円以上1億円未満	5,004	263,416	3,862,602	541	31,066	809,677	1,238	57,806	273,282	3,371	174,543	2,779,642
1億円以上5億円未満	1,963	336,560	3,889,456	182	34,284	729,122	406	74,624	583,967	1,460	227,652	2,576,367
5億円以上	56	39,541	423,943	11	9,132	138,276	23	11,982	69,601	26	18,428	216,067
フ ラ ン チ ァ イ ズ 加 盟 別 計	79,509	893,402	12,708,121	1,097	77,610	1,772,541	10,760	202,480	1,513,287	68,471	613,311	9,422,293
加盟している	6,158	50,944	904,189	27	1,236	23,386	2,679	9,836	167,578	3,678	39,872	713,226
加盟していない	73,351	842,458	11,803,932	1,070	76,374	1,749,155	8,081	192,645	1,345,709	64,793	573,439	8,709,068

《教養・技能教授業》

1 . 全規模の部

② 都道府県別統計表

第1表 事業所数、従業者数、事業従事者数、年間売上高、

区 分	事業所数				従業者数 A (人)	事業従事者数 (人)	うち、 教養・技能教授業務 の事業従事者数 B	計 C
	計	単独事業所	本社	支社				
全 国 計	79,509	64,824	3,204	11,481	256,477	344,655	337,230	932,835
北海道	2,777	…	…	…	8,173	14,463	14,079	25,936
青森	874	…	…	…	1,786	4,868	4,864	5,623
岩手	723	…	…	…	1,576	2,837	2,734	3,168
宮城	1,393	…	…	…	3,287	4,377	4,362	11,252
秋田	651	…	…	…	1,215	1,255	1,221	2,857
山形	695	…	…	…	1,186	1,733	1,702	2,426
福島	1,099	…	…	…	2,677	5,942	5,756	11,731
茨城	1,601	…	…	…	4,372	5,416	5,323	12,410
栃木	1,349	…	…	…	3,972	5,699	5,658	11,383
群馬	1,209	…	…	…	3,669	3,961	3,922	11,339
埼玉	4,540	…	…	…	14,424	16,133	15,823	48,217
千葉	3,146	…	…	…	11,702	15,749	15,308	42,861
東京都	7,717	…	…	…	44,073	67,797	66,523	220,695
神奈川県	5,219	…	…	…	21,646	28,022	27,417	87,386
新潟	1,832	…	…	…	3,785	5,238	5,111	11,343
富山	946	…	…	…	1,822	2,019	1,984	4,330
石川	1,033	…	…	…	1,947	3,066	2,927	6,879
福井	530	…	…	…	1,255	2,292	2,236	4,638
山梨	625	…	…	…	1,191	1,252	1,246	3,831
長野	1,458	…	…	…	3,701	5,397	5,351	9,313
岐阜	1,534	…	…	…	4,108	4,859	4,806	14,768
静岡	2,902	…	…	…	6,439	7,612	7,554	16,601
愛知	6,120	…	…	…	18,027	22,567	21,752	61,028
三重	1,225	…	…	…	2,556	2,707	2,652	6,705
滋賀	942	…	…	…	2,141	2,175	2,147	10,037
京都	1,768	…	…	…	4,840	8,185	8,074	19,305
大阪	5,334	…	…	…	22,712	26,541	25,918	97,740
兵庫	3,704	…	…	…	12,908	20,648	20,153	39,722
奈良	616	…	…	…	2,642	2,879	2,827	8,350
和歌山	654	…	…	…	1,390	1,379	1,357	3,081
鳥取	294	…	…	…	706	1,278	1,177	2,755
島根	411	…	…	…	861	861	827	2,559
岡山	998	…	…	…	2,561	2,718	2,610	7,165
広島	1,749	…	…	…	5,790	6,445	6,144	17,967
山口	824	…	…	…	2,141	2,206	2,168	6,476
徳島	451	…	…	…	1,001	1,261	1,238	2,161
香川	565	…	…	…	1,642	2,166	2,153	6,093
愛媛	770	…	…	…	1,460	1,760	1,752	3,339
高知	373	…	…	…	1,065	1,084	1,024	2,702
福岡	2,664	…	…	…	8,972	11,047	10,808	31,422
佐賀	456	…	…	…	900	913	909	2,388
長崎	724	…	…	…	1,725	2,066	2,062	3,917
熊本	1,017	…	…	…	2,539	3,371	3,336	7,705
大分	655	…	…	…	2,604	2,596	2,564	4,901
宮崎	786	…	…	…	1,858	2,186	2,074	3,783
鹿児島	945	…	…	…	1,950	2,097	2,088	5,416
沖縄	1,611	…	…	…	3,477	3,531	3,508	7,131

注5.「事業従事者数」とは、事業所の従業者数から「別経営の事業所に派遣している人」を除き、「別経営の事業所から派遣されている人」を加えた、いわゆる実際に従事している者をいう。
注6. 標本調査で拡大推計して集計後に四捨五入をしているため、総計と内訳の合計とは一致しない場合がある。また、単位当たり換算の値は、各数値に単位以下の数値を有しているため、公表値から求められても一致しない場合がある。

模 範 部 統 計 表

年間営業費用、1事業所当たり及び1人当たりの年間売上高

年間売上高(百万円)		事業所の 年間営業費用 (百万円)	1事業所当たり				従業員 1人当たりの 年間売上高 C/A (万円)	教養・技能教授業務 事業従事者 1人当たりの 主業年間売上高 D/B (万円)
教養・技能教授業務 (主業) D	その他業務 (従業)		従業員数 (人)	教養・技能教授業務 の事業従事者数 (人)	年間売上高 (万円)	教養・技能教授業務 の年間売上高 (万円)		
893,402	39,433	788,469	3	4	1,173	1,124	364	265
24,650	1,287	23,054	3	5	934	888	317	175
5,508	115	4,871	2	6	643	630	315	113
3,046	122	2,468	2	4	438	421	201	111
10,958	294	8,977	2	3	808	787	342	251
2,525	332	2,463	2	2	439	388	235	207
2,339	88	2,211	2	2	349	336	205	137
11,341	390	9,750	2	5	1,067	1,032	438	197
11,855	554	10,526	3	3	775	741	284	223
10,883	500	9,369	3	4	844	807	287	192
11,115	224	9,559	3	3	938	919	309	283
45,757	2,461	41,053	3	3	1,062	1,008	334	289
40,805	2,056	37,492	4	5	1,362	1,297	366	267
212,653	8,042	186,138	6	9	2,860	2,756	501	320
84,140	3,246	73,826	4	5	1,674	1,612	404	307
10,905	438	8,859	2	3	619	595	300	213
4,193	137	3,230	2	2	458	443	238	211
6,560	318	5,719	2	3	666	635	353	224
4,410	228	3,466	2	4	875	832	369	197
3,802	30	3,498	2	2	613	608	322	305
8,695	618	7,954	3	4	639	596	252	162
14,572	196	12,108	3	3	963	950	360	303
15,923	678	13,393	2	3	572	549	258	211
58,073	2,955	50,069	3	4	997	949	339	267
6,543	162	5,588	2	2	547	534	262	247
8,422	1,616	7,483	2	2	1,066	894	469	392
18,231	1,073	16,531	3	5	1,092	1,031	399	226
93,562	4,179	82,707	4	5	1,832	1,754	430	361
38,222	1,500	34,710	3	5	1,072	1,032	308	190
8,043	307	7,197	4	5	1,355	1,306	316	284
3,015	66	2,545	2	2	471	461	222	222
2,361	394	2,403	2	4	937	803	390	200
2,342	216	2,501	2	2	623	570	297	283
6,601	564	5,774	3	3	718	661	280	253
16,367	1,600	15,714	3	4	1,027	936	310	266
6,395	81	5,532	3	3	786	776	302	295
2,089	72	1,581	2	3	479	463	216	169
5,916	177	4,742	3	4	1,078	1,047	371	275
3,269	71	2,648	2	2	434	425	229	187
2,469	232	2,281	3	3	724	662	254	241
30,350	1,071	28,439	3	4	1,179	1,139	350	281
2,353	36	2,089	2	2	524	516	265	259
3,800	117	3,208	2	3	541	525	227	184
7,533	172	6,762	2	3	758	741	303	226
4,859	42	4,141	4	4	748	742	188	189
3,574	209	3,446	2	3	481	455	204	172
5,374	43	4,503	2	2	573	569	278	257
7,005	126	5,891	2	2	443	435	205	200

注7. 統計表の「…」は、回収標本数が少ないために表章できない項目を表している。

第2表 業務（主業、従業）

区 分	事 業 所 数	従 業 者 数	教養・技能教授業務 の事業従事者数	計
				事 業 所 数
		(人)	(人)	
全 国 計	79,509	256,477	337,230	79,509
北海道	2,777	8,173	14,079	2,777
青森	874	1,786	4,864	874
岩手	723	1,576	2,734	723
宮城	1,393	3,287	4,362	1,393
秋田	651	1,215	1,221	651
山形	695	1,186	1,702	695
福島	1,099	2,677	5,756	1,099
茨城	1,601	4,372	5,323	1,601
栃木	1,349	3,972	5,658	1,349
群馬	1,209	3,669	3,922	1,209
埼玉	4,540	14,424	15,823	4,540
千葉	3,146	11,702	15,308	3,146
東京都	7,717	44,073	66,523	7,717
神奈川県	5,219	21,646	27,417	5,219
新潟	1,832	3,785	5,111	1,832
富山	946	1,822	1,984	946
石川	1,033	1,947	2,927	1,033
福井	530	1,255	2,236	530
山梨	625	1,191	1,246	625
長野	1,458	3,701	5,351	1,458
岐阜	1,534	4,108	4,806	1,534
静岡県	2,902	6,439	7,554	2,902
愛知県	6,120	18,027	21,752	6,120
三重	1,225	2,556	2,652	1,225
滋賀	942	2,141	2,147	942
京都	1,768	4,840	8,074	1,768
大阪	5,334	22,712	25,918	5,334
兵庫県	3,704	12,908	20,153	3,704
奈良	616	2,642	2,827	616
和歌山	654	1,390	1,357	654
鳥取	294	706	1,177	294
島根	411	861	827	411
岡山	998	2,561	2,610	998
広島	1,749	5,790	6,144	1,749
山口	824	2,141	2,168	824
徳島	451	1,001	1,238	451
香川	565	1,642	2,153	565
愛媛	770	1,460	1,752	770
高知	373	1,065	1,024	373
福岡	2,664	8,972	10,808	2,664
佐賀	456	900	909	456
長崎	724	1,725	2,062	724
熊本	1,017	2,539	3,336	1,017
大分	655	2,604	2,564	655
宮崎	786	1,858	2,074	786
鹿児島	945	1,950	2,088	945
沖縄	1,611	3,477	3,508	1,611

注8.「該当事業所数」とは、当該項目に記載のあった事業所数をいい、複数の項目欄に記載がある場合、それぞれにカウントされる。調査事業所数に対する内訳事業所数。

模 部 別 の 統 計 表

別の年間売上高

事業所の業務別年間売上高				
年間売上高 (百万円)	教養・技能教授業務(主業)		その他業務(従業)	
	該事業所 当数	年間売上高 (百万円)	該事業所 当数	年間売上高 (百万円)
932,835	79,509	893,402	4,845	39,433
25,936	2,777	24,650	166	1,287
5,623	874	5,508	33	115
3,168	723	3,046	20	122
11,252	1,393	10,958	88	294
2,857	651	2,525	21	332
2,426	695	2,339	19	88
11,731	1,099	11,341	86	390
12,410	1,601	11,855	37	554
11,383	1,349	10,883	54	500
11,339	1,209	11,115	61	224
48,217	4,540	45,757	274	2,461
42,861	3,146	40,805	219	2,056
220,695	7,717	212,653	824	8,042
87,386	5,219	84,140	358	3,246
11,343	1,832	10,905	115	438
4,330	946	4,193	15	137
6,879	1,033	6,560	16	318
4,638	530	4,410	30	228
3,831	625	3,802	10	30
9,313	1,458	8,695	91	618
14,768	1,534	14,572	42	196
16,601	2,902	15,923	124	678
61,028	6,120	58,073	397	2,955
6,705	1,225	6,543	48	162
10,037	942	8,422	112	1,616
19,305	1,768	18,231	113	1,073
97,740	5,334	93,562	348	4,179
39,722	3,704	38,222	247	1,500
8,350	616	8,043	43	307
3,081	654	3,015	31	66
2,755	294	2,361	90	394
2,559	411	2,342	42	216
7,165	998	6,601	69	564
17,967	1,749	16,367	84	1,600
6,476	824	6,395	11	81
2,161	451	2,089	19	72
6,093	565	5,916	11	177
3,339	770	3,269	22	71
2,702	373	2,469	31	232
31,422	2,664	30,350	281	1,071
2,388	456	2,353	4	36
3,917	724	3,800	54	117
7,705	1,017	7,533	26	172
4,901	655	4,859	6	42
3,783	786	3,574	15	209
5,416	945	5,374	6	43
7,131	1,611	7,005	32	126

② 都 道 府 県

第3表 経営組織別の事業所数、

区 分	計						事業所数	従業者数 (人)	
	事業所数	従業者数 (人)	教養・技能教授業務 の事業従事者数 (人)	年間売上高(百万円)		事業所数			従業者数 (人)
				計	うち、 教養・技能教授業務				
全 国 計	79,509	256,477	337,230	932,835	893,402	15,847	137,263		
北海道	2,777	8,173	14,079	25,936	24,650	442	4,655		
青森	874	1,786	4,864	5,623	5,508	172	850		
岩手	723	1,576	2,734	3,168	3,046	35	531		
宮城	1,393	3,287	4,362	11,252	10,958	239	1,388		
秋田	651	1,215	1,221	2,857	2,525	28	190		
山形	695	1,186	1,702	2,426	2,339	29	410		
福島	1,099	2,677	5,756	11,731	11,341	325	1,625		
茨城	1,601	4,372	5,323	12,410	11,855	207	1,717		
栃木	1,349	3,972	5,658	11,383	10,883	363	2,182		
群馬	1,209	3,669	3,922	11,339	11,115	272	2,002		
埼玉	4,540	14,424	15,823	48,217	45,757	781	8,060		
千葉	3,146	11,702	15,308	42,861	40,805	776	7,070		
東京都	7,717	44,073	66,523	220,695	212,653	2,928	32,316		
神奈川県	5,219	21,646	27,417	87,386	84,140	1,292	12,246		
新潟	1,832	3,785	5,111	11,343	10,905	455	2,058		
富山	946	1,822	1,984	4,330	4,193	334	879		
石川	1,033	1,947	2,927	6,879	6,560	226	736		
福井	530	1,255	2,236	4,638	4,410	98	668		
山梨	625	1,191	1,246	3,831	3,802	114	492		
長野	1,458	3,701	5,351	9,313	8,695	187	1,469		
岐阜	1,534	4,108	4,806	14,768	14,572	386	1,689		
静岡県	2,902	6,439	7,554	16,601	15,923	369	1,935		
愛知県	6,120	18,027	21,752	61,028	58,073	774	7,429		
三重	1,225	2,556	2,652	6,705	6,543	196	1,052		
滋賀	942	2,141	2,147	10,037	8,422	186	983		
京都	1,768	4,840	8,074	19,305	18,231	308	2,025		
大阪	5,334	22,712	25,918	97,740	93,562	827	13,270		
兵庫県	3,704	12,908	20,153	39,722	38,222	832	6,439		
奈良	616	2,642	2,827	8,350	8,043	157	1,302		
和歌山	654	1,390	1,357	3,081	3,015	110	511		
鳥取	294	706	1,177	2,755	2,361	54	310		
島根	411	861	827	2,559	2,342	69	299		
岡山	998	2,561	2,610	7,165	6,601	145	1,202		
広島	1,749	5,790	6,144	17,967	16,367	370	3,910		
山口	824	2,141	2,168	6,476	6,395	255	1,125		
徳島	451	1,001	1,238	2,161	2,089	48	427		
香川	565	1,642	2,153	6,093	5,916	144	1,074		
愛媛	770	1,460	1,752	3,339	3,269	69	520		
高知	373	1,065	1,024	2,702	2,469	37	449		
福岡	2,664	8,972	10,808	31,422	30,350	484	4,603		
佐賀	456	900	909	2,388	2,353	17	266		
長崎	724	1,725	2,062	3,917	3,800	67	401		
熊本	1,017	2,539	3,336	7,705	7,533	204	1,175		
大分	655	2,604	2,564	4,901	4,859	100	624		
宮崎	786	1,858	2,074	3,783	3,574	120	997		
鹿児島	945	1,950	2,088	5,416	5,374	147	690		
沖縄	1,611	3,477	3,508	7,131	7,005	72	1,014		

模 範 部 別 統 計 表

従業者数及び年間売上高

経 営 組 織 別							
会 社			会社以外の法人・団体及び個人経営				
教養・技能教授業務 の事業従事者数 (人)	年間売上高(百万円)		事 業 所 数	従 業 者 数 (人)	教養・技能教授業務 の事業従事者数 (人)	年間売上高(百万円)	
	計	うち、 教養・技能教授業務				計	うち、 教養・技能教授業務
211,230	726,085	693,627	63,662	119,213	126,000	206,750	199,775
10,528	21,220	19,937	2,335	3,519	3,550	4,716	4,713
3,928	4,328	4,213	702	936	936	1,295	1,295
1,788	1,954	1,838	688	1,045	946	1,214	1,207
2,456	8,086	7,812	1,154	1,900	1,906	3,166	3,147
220	1,393	1,083	623	1,025	1,001	1,464	1,442
926	1,515	1,446	666	776	776	911	892
4,664	10,478	10,092	774	1,053	1,093	1,252	1,249
2,451	8,541	7,992	1,394	2,655	2,873	3,869	3,863
3,885	9,315	8,830	986	1,790	1,772	2,069	2,053
2,255	9,291	9,067	937	1,667	1,667	2,048	2,048
8,960	38,162	35,807	3,759	6,365	6,863	10,056	9,950
10,540	35,468	33,461	2,370	4,632	4,767	7,393	7,345
53,903	192,878	187,074	4,789	11,757	12,619	27,817	25,579
17,878	67,187	64,667	3,927	9,400	9,539	20,199	19,473
3,350	9,319	8,903	1,377	1,727	1,761	2,024	2,002
1,023	2,262	2,144	612	943	961	2,068	2,049
1,348	4,569	4,428	807	1,211	1,579	2,309	2,133
625	3,266	3,146	432	587	1,611	1,372	1,264
582	2,780	2,774	511	699	664	1,051	1,028
2,705	6,293	5,957	1,271	2,232	2,646	3,020	2,737
2,400	11,724	11,542	1,148	2,418	2,406	3,045	3,030
3,050	9,176	8,693	2,533	4,504	4,504	7,426	7,230
11,062	42,029	39,467	5,346	10,598	10,690	18,999	18,607
1,117	4,652	4,494	1,029	1,505	1,535	2,053	2,049
989	7,983	6,452	756	1,158	1,158	2,055	1,970
5,225	14,453	13,900	1,460	2,815	2,849	4,851	4,332
16,265	76,294	72,850	4,507	9,441	9,653	21,447	20,712
11,275	29,009	27,770	2,872	6,469	8,878	10,713	10,451
1,471	6,215	5,912	459	1,340	1,357	2,134	2,131
489	2,044	1,990	544	879	868	1,038	1,025
819	1,727	1,435	240	396	358	1,028	926
265	1,455	1,284	342	562	562	1,104	1,058
1,315	5,187	4,904	853	1,359	1,295	1,978	1,697
4,159	15,258	13,758	1,379	1,880	1,985	2,708	2,609
1,151	5,292	5,211	569	1,017	1,017	1,184	1,184
588	1,361	1,295	403	574	649	799	794
1,550	5,419	5,242	421	569	603	674	674
804	2,013	1,962	701	939	948	1,327	1,307
411	1,838	1,606	336	616	614	864	864
6,499	23,365	22,500	2,180	4,369	4,310	8,057	7,851
263	1,381	1,346	439	634	646	1,007	1,007
526	1,612	1,576	657	1,324	1,536	2,305	2,224
1,849	5,615	5,445	813	1,364	1,487	2,090	2,088
579	2,083	2,083	555	1,980	1,986	2,818	2,776
1,206	2,821	2,630	666	861	868	962	944
831	4,156	4,113	798	1,260	1,257	1,261	1,261
1,056	3,619	3,494	1,539	2,463	2,451	3,512	3,512

第4表 事業所の事業形態別の

区 分	計						事業所数	従業者数 (人)	
	事業所数	従業者数 (人)	教養・技能教授業務 の事業従事者数 (人)	年間売上高(百万円)		事業所数			従業者数 (人)
				計	うち、 教養・技能教授業務				
全 国 計	79,509	256,477	337,230	932,835	893,402	20,360	41,090		
北海道	2,777	8,173	14,079	25,936	24,650	1,020	1,929		
青森	874	1,786	4,864	5,623	5,508	292	292		
岩手	723	1,576	2,734	3,168	3,046	237	308		
宮城	1,393	3,287	4,362	11,252	10,958	198	346		
秋田	651	1,215	1,221	2,857	2,525	159	208		
山形	695	1,186	1,702	2,426	2,339	387	413		
福島	1,099	2,677	5,756	11,731	11,341	357	503		
茨城	1,601	4,372	5,323	12,410	11,855	275	552		
栃木	1,349	3,972	5,658	11,383	10,883	189	362		
群馬	1,209	3,669	3,922	11,339	11,115	438	546		
埼玉	4,540	14,424	15,823	48,217	45,757	1,583	2,565		
千葉	3,146	11,702	15,308	42,861	40,805	1,000	2,401		
東京都	7,717	44,073	66,523	220,695	212,653	1,844	6,844		
神奈川県	5,219	21,646	27,417	87,386	84,140	1,192	3,757		
新潟	1,832	3,785	5,111	11,343	10,905	546	596		
富山	946	1,822	1,984	4,330	4,193	212	264		
石川	1,033	1,947	2,927	6,879	6,560	353	481		
福井	530	1,255	2,236	4,638	4,410	103	151		
山梨	625	1,191	1,246	3,831	3,802	143	152		
長野	1,458	3,701	5,351	9,313	8,695	622	858		
岐阜	1,534	4,108	4,806	14,768	14,572	458	738		
静岡県	2,902	6,439	7,554	16,601	15,923	789	1,163		
愛知県	6,120	18,027	21,752	61,028	58,073	1,128	2,775		
三重	1,225	2,556	2,652	6,705	6,543	240	380		
滋賀	942	2,141	2,147	10,037	8,422	165	327		
京都	1,768	4,840	8,074	19,305	18,231	523	798		
大阪	5,334	22,712	25,918	97,740	93,562	1,160	2,459		
兵庫県	3,704	12,908	20,153	39,722	38,222	891	2,961		
奈良	616	2,642	2,827	8,350	8,043	111	356		
和歌山	654	1,390	1,357	3,081	3,015	99	99		
鳥取	294	706	1,177	2,755	2,361	27	62		
島根	411	861	827	2,559	2,342	120	180		
岡山	998	2,561	2,610	7,165	6,601	266	337		
広島	1,749	5,790	6,144	17,967	16,367	610	1,043		
山口	824	2,141	2,168	6,476	6,395	94	125		
徳島	451	1,001	1,238	2,161	2,089	98	137		
香川	565	1,642	2,153	6,093	5,916	125	191		
愛媛	770	1,460	1,752	3,339	3,269	216	226		
高知	373	1,065	1,024	2,702	2,469	90	146		
福岡	2,664	8,972	10,808	31,422	30,350	591	1,179		
佐賀	456	900	909	2,388	2,353	127	145		
長崎	724	1,725	2,062	3,917	3,800	244	280		
熊本	1,017	2,539	3,336	7,705	7,533	271	309		
大分	655	2,604	2,564	4,901	4,859	132	205		
宮崎	786	1,858	2,074	3,783	3,574	128	138		
鹿児島	945	1,950	2,088	5,416	5,374	235	339		
沖縄	1,611	3,477	3,508	7,131	7,005	270	463		

模 範 部 別 統 計 表

事業所数、従業者数及び年間売上高

事業所の事業形態別（主たる事業形態）							
音 楽			書道、そろばん				
教養・技能教授業務 の事業従事者数 (人)	年間売上高(百万円)		事業所数	従業者数 (人)	教養・技能教授業務 の事業従事者数 (人)	年間売上高(百万円)	
	計	うち、 教養・技能教授業務				計	うち、 教養・技能教授業務
54,876	121,758	110,402	20,366	34,490	34,485	47,933	47,436
2,325	3,689	3,181	558	835	835	1,128	1,128
292	223	223	210	304	304	416	416
308	282	282	275	416	416	550	550
738	982	979	483	898	898	1,477	1,477
239	850	555	109	118	118	208	208
402	371	345	175	225	208	210	177
863	1,796	1,684	317	705	697	1,179	1,121
752	1,519	1,114	831	1,447	1,447	1,928	1,928
720	1,169	921	556	685	685	802	802
546	547	547	224	476	460	712	712
3,098	5,104	3,923	876	1,340	1,336	2,349	2,340
3,748	11,271	10,593	534	1,039	1,039	2,046	1,969
9,612	30,243	27,858	1,327	2,472	2,472	4,843	4,634
6,023	15,042	14,061	758	1,440	1,440	2,335	2,335
630	533	533	451	641	641	975	975
252	361	322	434	883	883	1,099	1,099
1,073	2,066	2,066	207	345	345	284	284
151	427	421	129	129	129	100	100
242	254	254	183	245	245	286	286
955	1,150	1,150	185	270	270	269	269
1,496	2,552	2,552	435	961	961	1,103	1,103
1,576	2,757	2,479	836	1,303	1,303	1,931	1,931
3,761	7,944	7,173	2,121	3,910	3,910	5,847	5,840
406	463	442	398	655	655	735	735
336	1,717	1,269	322	593	593	634	556
912	1,467	1,422	505	881	881	960	957
3,391	9,725	9,192	1,250	2,254	2,296	3,246	3,246
3,105	5,627	5,068	1,022	1,991	1,991	2,256	2,256
482	861	833	156	291	291	320	320
99	98	98	260	389	389	517	508
80	517	240	77	77	77	40	40
180	266	260	106	137	137	118	118
334	336	334	278	522	522	791	791
1,408	3,916	2,776	480	708	708	1,005	1,005
125	76	76	351	704	704	830	830
137	118	118	146	202	202	204	200
188	286	282	146	227	227	294	294
279	243	243	271	383	383	463	455
146	763	677	150	279	279	276	276
1,344	1,878	1,624	490	621	621	746	746
145	99	99	153	213	213	235	235
385	617	615	154	268	268	262	262
313	447	412	263	283	283	263	263
211	180	180	263	378	378	376	376
265	299	299	253	353	353	266	266
339	185	185	317	440	440	229	229
463	443	443	342	555	552	784	784

1. 全 規 県
 ② 都 道 府 県

第4表 事業所の事業形態別の

区 分	事 業 所 の 事 業 形 態								
	生花・茶道、カルチャーセンター					外国語会話			
	事業所数	従業者数 (人)	教養・技能 教授業務の 事業従事者数 (人)	年間売上高(百万円)		事業所数	従業者数 (人)	教養・技能 教授業務の 事業従事者数 (人)	年間売上高 計
計				うち、教養・技能 教授業務					
全 国 計	5,479	18,731	73,398	88,902	85,701	10,252	45,350	48,614	202,038
北海道	193	562	5,872	5,737	5,722	223	1,004	996	2,333
青森	86	223	3,305	1,176	1,167	51	198	198	647
岩手	54	185	1,460	1,008	933	36	50	50	98
宮城	79	230	868	1,181	1,061	152	344	344	991
秋田	45	155	150	291	280	6	48	47	142
山形	10	89	635	495	494	3	83	83	211
福島	113	349	2,922	1,299	1,287	224	455	455	3,562
茨城	121	420	1,149	1,464	1,463	80	505	498	2,455
栃木	99	238	1,659	978	920	203	749	731	2,766
群馬	45	177	481	670	631	146	368	368	1,437
埼玉	388	740	1,549	2,723	2,698	560	2,174	2,184	7,109
千葉	117	821	3,052	4,601	4,503	492	2,450	2,448	6,599
東京都	537	3,162	17,650	23,425	22,623	1,136	12,027	14,268	65,744
神奈川県	444	1,366	2,057	6,556	6,398	740	2,781	3,226	10,200
新潟	76	143	1,476	571	551	370	670	670	3,442
富山	82	129	297	532	529	82	117	117	462
石川	117	166	524	678	514	165	261	261	1,170
福井	38	86	722	470	361	167	322	279	1,057
山梨	60	151	145	708	685	50	106	106	215
長野	165	307	1,447	1,715	1,682	147	633	618	1,664
岐阜	65	326	326	951	951	278	619	598	2,284
静岡県	307	487	545	1,379	1,335	209	687	687	2,505
愛知県	505	959	2,533	3,872	3,858	686	2,288	2,535	11,049
三重	125	127	157	181	177	202	506	502	1,701
滋賀	78	279	279	3,741	2,892	243	389	389	1,528
京都	24	235	2,800	1,881	1,880	176	796	785	3,213
大阪	301	2,368	4,533	4,683	4,677	785	5,916	6,003	34,443
兵庫県	240	709	7,319	6,001	5,948	520	2,025	2,037	7,030
奈良	36	328	328	487	487	104	418	418	1,399
和歌山	38	46	46	10	10	131	276	276	994
鳥取	4	25	514	253	253	68	185	185	764
島根	46	46	46	51	51	32	108	108	483
岡山	33	66	66	450	450	99	365	365	1,242
広島	77	111	111	148	148	171	717	761	2,868
山口	…	…	…	…	…	193	612	612	3,231
徳島	27	36	180	81	81	60	268	266	788
香川	54	110	599	458	440	118	444	478	1,847
愛媛	39	56	288	144	144	70	200	200	546
高知	…	…	…	…	…	…	…	…	…
福岡	293	789	2,603	4,507	4,261	283	1,056	1,035	4,166
佐賀	40	110	110	421	421	…	…	…	…
長崎	63	85	85	78	78	66	128	339	598
熊本	39	181	882	881	880	91	208	206	797
大分	6	811	811	765	723	90	282	236	1,039
宮崎	89	589	667	526	389	172	366	366	1,275
鹿児島	26	26	26	36	36	173	464	609	2,149
沖縄	9	87	85	628	620	189	558	550	1,335

模 範 部 別 統 計 表

事業所数、従業者数及び年間売上高(つづき)

別 (主 たる 事 業 形 態) (つ づ き)										
スポーツ・健康						家庭教師、その他				
(百万円)	事業所数	従業者数 (人)	教養・技能 教授業務の 事業従事者数 (人)	年間売上高(百万円)		事業所数	従業者数 (人)	教養・技能 教授業務の 事業従事者数 (人)	年間売上高(百万円)	
				計	うち、教養・技能 教授業務				計	うち、教養・技能 教授業務
200,478	7,251	65,237	66,975	290,943	275,713	15,801	51,579	58,882	181,260	173,672
2,252	181	1,864	1,800	8,942	8,360	601	1,978	2,251	4,107	4,006
647	76	406	401	1,839	1,733	158	363	363	1,322	1,322
98	20	417	300	974	927	102	202	202	255	255
991	135	495	538	2,625	2,514	345	976	976	3,996	3,936
139	72	183	182	742	728	260	504	484	624	615
211	9	147	145	624	611	110	228	228	515	501
3,560	37	564	551	3,091	2,934	52	102	268	803	755
2,448	38	467	496	2,408	2,268	257	982	982	2,636	2,634
2,753	62	852	777	3,696	3,519	239	1,086	1,086	1,973	1,968
1,437	222	1,803	1,768	7,087	6,902	135	298	298	885	885
7,032	424	5,142	5,240	24,663	23,672	708	2,463	2,416	6,270	6,092
6,560	388	3,168	3,026	13,351	12,471	615	1,822	1,994	4,993	4,710
65,426	875	9,795	10,003	50,348	48,876	1,998	9,773	12,518	46,093	43,236
10,200	702	6,868	7,424	34,632	32,781	1,383	5,434	7,247	18,620	18,365
3,442	49	993	960	3,904	3,717	340	743	735	1,918	1,687
462	129	323	322	1,298	1,283	8	106	114	577	498
1,170	26	377	411	1,952	1,800	166	316	312	730	728
1,045	60	534	922	2,255	2,153	32	32	32	329	329
209	5	68	68	272	272	183	469	440	2,096	2,096
1,600	115	1,011	1,448	3,116	2,806	225	622	614	1,399	1,187
2,245	45	892	866	3,108	2,965	253	572	560	4,771	4,756
2,411	293	1,762	1,693	5,063	4,817	468	1,036	1,751	2,966	2,949
10,967	436	3,860	4,070	18,154	16,655	1,243	4,236	4,943	14,162	13,580
1,681	70	550	606	2,803	2,734	190	339	325	822	773
1,528	24	376	374	1,790	1,746	110	176	176	628	430
2,915	118	1,056	999	3,972	3,650	423	1,074	1,697	7,811	7,408
34,298	649	5,743	5,541	28,495	25,513	1,189	3,973	4,155	17,148	16,636
6,985	369	2,973	3,475	12,550	11,953	663	2,250	2,227	6,257	6,011
1,382	72	910	922	4,096	3,837	137	340	387	1,187	1,183
994	54	402	369	1,111	1,056	72	177	177	352	349
764	37	201	187	482	432	81	158	136	699	631
483	15	246	242	1,089	1,053	93	145	115	552	377
1,234	139	737	768	3,159	2,882	183	534	555	1,187	910
2,868	78	882	841	3,942	3,751	333	2,329	2,316	6,087	5,819
3,231	81	503	503	1,653	1,635
787	17	118	223	416	392	102	241	231	554	511
1,847	51	554	544	2,698	2,543	70	117	117	510	510
546	60	325	339	1,401	1,341	114	270	263	543	541
...	16	388	349	966	868	64	86	86	226	226
4,030	258	3,028	2,960	12,330	12,101	749	2,298	2,246	7,794	7,588
...	73	353	362	1,382	1,346
598	69	512	531	1,554	1,520	126	453	453	809	728
792	123	1,115	1,100	4,138	4,007	230	443	552	1,180	1,180
1,039	32	437	437	852	852	132	491	491	1,688	1,688
1,275	58	297	308	1,065	1,011	85	115	115	351	333
2,149	64	472	463	1,994	1,952	130	209	211	823	823
1,335	327	1,069	1,121	2,864	2,774	474	743	736	1,077	1,049

1. 全 規 県
② 都 道 府 県

第5表 雇用形態別の男女別の従業者数、別経営の事業所から

区 分	事業所数	従業者数										
		個人業主(個人経営の事業主)及び無給の家族従業者						有給役員				
		計	男	女	計	男	女	計	男	女	計	
全 国 計	79,509	256,477	81,065	175,412	69,347	18,629	50,717	12,012	6,621	5,391	46,840	
北 海 道	2,777	8,173	2,940	5,233	2,490	619	1,871	331	208	123	1,338	
青 森 県	874	1,786	605	1,181	690	164	526	94	29	65	374	
岩 手 県	723	1,576	556	1,020	686	148	538	12	7	5	125	
宮 城 県	1,393	3,287	1,213	2,075	1,270	467	803	123	42	80	540	
秋 田 県	651	1,215	266	949	656	155	501	31	7	24	190	
山 形 県	695	1,186	475	711	665	229	436	40	27	13	208	
福 島 県	1,099	2,677	929	1,748	799	156	643	149	86	63	435	
茨 城 県	1,601	4,372	1,290	3,082	1,457	409	1,048	93	61	32	721	
栃 木 県	1,349	3,972	1,096	2,875	1,043	317	726	179	119	60	615	
群 馬 県	1,209	3,669	1,357	2,312	1,188	421	767	173	108	65	613	
埼 玉 県	4,540	14,424	4,808	9,616	4,061	766	3,294	721	353	368	2,745	
千 葉 県	3,146	11,702	3,793	7,908	2,466	719	1,747	603	358	245	1,930	
東 京 都	7,717	44,073	13,948	30,125	5,037	1,527	3,509	2,905	1,545	1,360	9,944	
神 奈 川 県	5,219	21,646	7,190	14,456	4,397	1,490	2,907	1,088	603	485	4,691	
新 潟 県	1,832	3,785	1,137	2,648	1,533	423	1,110	125	68	57	463	
富 山 県	946	1,822	460	1,362	640	196	444	190	97	93	240	
石 川 県	1,033	1,947	379	1,568	846	95	751	94	50	44	280	
福 井 県	530	1,255	476	780	400	97	303	27	18	9	360	
山 梨 県	625	1,191	325	866	618	133	484	102	98	5	284	
長 野 県	1,458	3,701	1,250	2,451	1,240	170	1,070	156	93	63	500	
岐 阜 県	1,534	4,108	847	3,260	1,335	290	1,045	117	61	55	575	
静 岡 県	2,902	6,439	1,935	4,504	2,767	782	1,985	222	148	74	801	
愛 知 県	6,120	18,027	5,063	12,965	6,026	1,638	4,387	566	286	280	3,245	
三 重 県	1,225	2,556	617	1,939	1,088	188	900	125	50	74	445	
滋 賀 県	942	2,141	450	1,691	802	153	649	94	64	30	348	
京 都 府	1,768	4,840	1,362	3,478	1,638	289	1,348	218	133	85	611	
大 阪 府	5,334	22,712	7,698	15,014	5,080	1,477	3,603	689	414	274	4,258	
兵 庫 県	3,704	12,908	4,262	8,646	3,272	1,315	1,956	744	347	397	1,899	
奈 良 県	616	2,642	875	1,767	493	154	339	113	59	54	484	
和 歌 山 県	654	1,390	486	905	609	177	432	66	34	31	149	
鳥 取 県	294	706	277	429	230	51	179	21	15	6	221	
島 根 県	411	861	248	613	373	86	287	40	20	20	161	
岡 山 県	998	2,561	750	1,811	914	245	669	97	61	36	274	
広 島 県	1,749	5,790	1,277	4,513	1,396	331	1,066	359	191	168	1,057	
山 口 県	824	2,141	768	1,373	726	250	476	127	58	69	402	
徳 島 県	451	1,001	320	681	423	92	331	73	55	18	159	
香 川 県	565	1,642	451	1,191	455	34	421	43	16	27	400	
香 川 県	770	1,460	351	1,109	708	120	589	61	19	41	302	
高 知 県	373	1,065	296	769	378	64	313	108	40	68	250	
福 岡 県	2,664	8,972	3,070	5,901	2,573	659	1,914	380	248	131	1,627	
佐 賀 県	456	900	373	527	487	153	334	26	15	10	156	
長 崎 県	724	1,725	536	1,189	784	162	622	68	40	27	156	
熊 本 県	1,017	2,539	852	1,687	866	187	680	208	105	103	405	
大 分 県	655	2,604	1,092	1,511	610	167	443	20	10	10	641	
宮 崎 県	786	1,858	535	1,323	584	84	500	85	69	17	360	
鹿 児 島 県	945	1,950	783	1,167	906	293	614	48	44	4	320	
沖 縄 県	1,611	3,477	993	2,484	1,646	489	1,156	61	38	23	539	

模 範 部 統 計 表

派遣されている人及び教養・技能教授業務の部門別事業従事者数

雇 用 形 態 別 (人)												うち、別経営の事業所に派遣している人		
常 用 雇 用 者						臨時雇用者 (常用雇用者以外の雇用者)								
正社員、正職員などと 呼ばれている人		パート・アルバイトなど (就業時間換算雇用者数)												
男	女	計	男	女	計									
21,076	25,763	102,751	26,389	76,362	44,080	11,357	32,723	25,526	8,348	17,179	675	277	398	
638	700	2,149	672	1,477	924	281	643	1,866	803	1,063	19	
221	154	464	68	396	203	26	176	165	124	41	-	
76	49	517	134	383	211	56	156	237	192	45	14	
272	268	1,198	346	853	545	138	407	156	86	70	-	
56	133	167	27	140	100	8	91	172	20	152	-	
77	130	186	62	125	92	25	67	87	80	7	-	
140	295	923	271	653	585	134	451	371	276	95	10	
258	463	1,680	426	1,254	784	175	609	422	136	285	-	
285	331	1,716	300	1,415	869	101	769	419	75	344	61	
336	277	1,274	325	949	549	131	418	420	167	254	16	
1,623	1,122	6,135	1,797	4,338	2,395	626	1,769	763	270	493	-	
883	1,047	5,837	1,527	4,309	2,328	645	1,682	866	306	560	-	
3,889	6,055	19,884	5,262	14,622	8,152	2,495	5,657	6,303	1,724	4,579	44	
2,233	2,458	9,442	2,298	7,144	4,063	1,052	3,011	2,027	566	1,462	151	
226	237	1,535	414	1,122	724	145	580	130	7	123	-	
91	149	704	68	636	180	37	143	49	8	40	-	
98	181	663	106	558	266	49	218	65	30	34	-	
201	158	324	90	234	147	51	96	145	69	75	32	
78	206	187	17	171	88	6	82	-	-	-	29	
227	273	1,534	573	961	714	269	445	271	187	84	8	
171	404	1,882	303	1,578	771	69	702	200	22	178	29	
296	505	2,071	426	1,644	1,057	225	831	579	283	296	51	
1,469	1,777	6,938	1,346	5,592	2,909	581	2,328	1,253	324	929	-	
209	236	844	166	678	389	80	308	55	4	51	-	
171	176	842	62	780	408	15	393	55	-	55	-	
309	302	1,957	482	1,475	809	179	630	417	148	268	18	
1,991	2,267	10,057	2,834	7,223	3,908	1,073	2,835	2,628	981	1,647	6	
861	1,039	5,240	1,335	3,905	2,362	610	1,753	1,753	404	1,350	50	
258	226	1,289	314	974	493	150	343	263	90	173	7	
72	78	497	155	342	252	86	166	70	48	22	11	
92	129	218	106	111	151	76	75	16	12	4	11	
97	64	241	40	201	98	16	82	45	5	40	-	
145	129	1,155	299	856	584	118	467	121	-	121	3	
312	745	2,564	440	2,124	1,234	193	1,041	413	4	410	4	
145	257	842	302	540	514	198	315	45	13	32	-	
48	111	281	101	180	149	59	91	66	24	41	-	
172	228	641	159	482	331	98	234	103	71	33	-	
141	161	370	53	317	150	24	126	19	17	1	-	
114	135	270	52	218	141	20	121	59	24	34	3	
776	851	3,540	1,239	2,301	1,479	477	1,001	853	148	705	21	
104	53	198	96	103	104	59	45	33	5	28	-	
80	75	696	254	442	287	83	204	21	-	21	-	
225	180	816	226	590	365	101	263	243	108	135	16	
312	329	540	200	340	276	84	193	793	403	390	46	
149	211	746	233	513	222	62	160	82	-	82	-	
201	119	563	226	337	293	119	175	113	20	93	5	
247	292	934	156	778	427	53	374	296	63	234	11	

② 都 道 府 県

1. 全 規 県

第5表 雇用形態別の男女別の従業者数、別経営の事業所から派遣されている人及び教養・技能教授業務の部門別事業従事者数(つづき)

区 分	別経営の事業所から派遣されている人			事業従事者数 (「従業者数計」+「別経営の事業所から派遣されている人」-「うち、別経営の事業所に派遣している人」)						うち、教養・技能教授業務の部門別事業従事者数	
	計	男	女	計	男	女	うち、講師・インストラクター	うち、講師・インストラクター			
								専任(月給制)	非専任(時給制)		
全 国 計	88,854	47,154	41,700	344,655	127,942	216,714	337,230	109,790	181,302		
北海道	6,309	14,463	4,696	9,767	14,079	3,284	9,480		
青森	3,082	4,868	4,864	1,193	3,427		
岩手	1,275	2,837	1,104	1,733	2,734	796	1,701		
宮城	1,089	4,377	4,362	1,874	2,169		
秋田	40	1,255	1,221	755	340		
山形	548	1,733	1,702	759	734		
福島	3,275	5,942	3,527	2,416	5,756	1,130	3,914		
茨城	1,043	5,416	5,323	2,273	2,235		
栃木	1,789	5,699	2,507	3,192	5,658	1,788	3,320		
群馬	308	3,961	1,665	2,296	3,922	1,749	1,703		
埼玉	1,709	16,133	15,823	7,145	6,125		
千葉	4,047	15,749	15,308	4,231	8,227		
東京都	23,769	67,797	25,405	42,392	66,523	12,261	43,318		
神奈川県	6,527	28,022	10,063	17,959	27,417	7,908	14,946		
新潟	1,452	5,238	5,111	1,996	2,708		
富山	197	2,019	1,984	914	868		
石川	1,118	3,066	2,927	1,059	1,647		
福井	1,069	2,292	656	1,636	2,236	617	1,359		
山梨	90	1,252	370	882	1,246	865	227		
長野	1,704	5,397	2,465	2,931	5,351	1,905	2,880		
岐阜	780	4,859	910	3,950	4,806	1,911	2,423		
静岡県	1,224	7,612	2,346	5,266	7,554	3,466	3,186		
愛知県	4,539	22,567	21,752	8,573	10,175		
三重	150	2,707	2,652	1,600	805		
滋賀	35	2,175	2,147	1,232	517		
京都	3,363	8,185	2,880	5,305	8,074	2,033	5,065		
大阪	3,835	26,541	9,912	16,629	25,918	7,973	14,182		
兵庫県	7,789	20,648	9,255	11,393	20,153	6,332	11,327		
奈良	244	2,879	914	1,965	2,827	919	1,600		
和歌山	-	1,379	1,357	716	512		
鳥取	583	1,278	768	510	1,177	412	704		
島根	-	861	248	613	827	492	223		
岡山	161	2,718	794	1,924	2,610	1,052	1,290		
広島	658	6,445	1,354	5,090	6,144	2,549	2,996		
山口	65	2,206	2,168	1,173	812		
徳島	260	1,261	1,238	592	516		
香川	524	2,166	2,153	911	1,037		
愛媛	301	1,760	1,752	1,004	597		
高知	22	1,084	294	790	1,024	589	393		
福岡	2,096	11,047	4,037	7,010	10,808	3,852	5,278		
佐賀	13	913	909	532	221		
長崎	340	2,066	2,062	896	749		
熊本	848	3,371	1,624	1,747	3,336	1,331	1,569		
大分	38	2,596	1,069	1,526	2,564	797	1,291		
宮崎	328	2,186	2,074	1,088	805		
鹿児島	153	2,097	778	1,319	2,088	1,101	793		
沖縄	66	3,531	1,051	2,480	3,508	2,163	906		

模 範 部 別 の 統 計 表

第6表 教養・技能教授業務の業務種類別の該当事業所数、年間売上高及び受講者数

区 分	教 養 ・ 技 能 教 授 業 務 の 業 務 種 類 別											
	計			カルチャーセンター業務			外国語会話教授業務			その他の教養・技能教授業務		
	事業所数	年間売上高 (百万円)	受講者数・ 利用者数 (人)	該当 事業 所数	年間売上高 (百万円)	受講者数・ 利用者数 (人)	該当 事業 所数	年間売上高 (百万円)	受講者数・ 利用者数 (人)	該当 事業 所数	年間売上高 (百万円)	受講者数・ 利用者数 (人)
全 国 計	79,509	893,402	12,708,121	1,097	77,610	1,772,541	10,760	202,480	1,513,287	68,471	613,311	9,422,293
北海道	2,777	24,650	514,906	86	5,693	103,338	269	2,412	19,798	2,478	16,545	391,771
青森	874	5,508	100,451	16	1,125	53,813	75	648	5,758	806	3,735	40,880
岩手	723	3,046	53,047	20	918	17,744	38	102	1,328	667	2,026	33,975
宮城	1,393	10,958	258,970	5	818	15,057	167	1,061	31,583	1,236	9,080	212,330
秋田	651	2,525	87,849	2	x	x	8	216	1,855	643	x	x
山形	695	2,339	41,310	10	494	17,724	3	211	2,000	681	1,634	21,586
福島	1,099	11,341	404,449	18	1,224	54,425	256	3,799	47,897	857	6,318	302,127
茨城	1,601	11,855	190,504	25	1,223	23,759	80	2,448	15,982	1,496	8,184	150,764
栃木	1,349	10,883	319,095	14	829	40,602	207	2,670	19,211	1,175	7,385	259,281
群馬	1,209	11,115	202,336	18	615	30,090	146	1,437	11,444	1,045	9,063	160,802
埼玉	4,540	45,757	514,393	44	2,540	46,861	584	7,307	49,064	3,936	35,910	418,468
千葉	3,146	40,805	391,859	48	4,465	74,953	497	6,533	39,926	2,655	29,807	276,980
東京都	7,717	212,653	2,426,605	163	18,742	307,526	1,192	65,791	378,137	6,432	128,121	1,740,942
神奈川県	5,219	84,140	1,126,460	67	5,863	107,358	764	10,742	285,105	4,415	67,536	733,997
新潟県	1,832	10,905	119,865	27	527	8,693	371	3,446	31,673	1,435	6,932	79,499
富山県	946	4,193	147,473	3	505	22,253	82	410	4,693	862	3,277	120,528
石川県	1,033	6,560	83,743	16	473	13,875	166	1,172	13,270	853	4,916	56,599
福井県	530	4,410	90,503	6	345	9,546	167	1,000	10,116	361	3,065	70,841
山梨県	625	3,802	36,033	10	624	14,067	50	209	2,698	565	2,969	19,268
長野県	1,458	8,695	132,125	15	1,648	24,588	172	1,607	11,751	1,296	5,440	95,786
岐阜県	1,534	14,572	214,204	27	948	17,109	281	2,316	19,356	1,229	11,308	177,739
静岡県	2,902	15,923	289,617	44	1,112	38,381	221	2,496	26,505	2,649	12,314	224,731
愛知県	6,120	58,073	700,474	21	3,206	38,268	742	11,340	62,583	5,415	43,528	599,622
三重県	1,225	6,543	77,841	4	74	980	203	1,693	10,662	1,019	4,776	66,199
滋賀県	942	8,422	128,872	26	2,863	18,368	256	1,631	14,918	672	3,928	95,587
京都府	1,768	18,231	191,384	24	1,880	21,041	176	2,909	50,676	1,570	13,443	119,667
大阪府	5,334	93,562	882,602	87	4,418	159,476	828	34,412	95,086	4,523	54,731	628,040
兵庫県	3,704	38,222	900,343	106	5,862	244,847	536	7,123	46,949	3,088	25,236	608,548
奈良県	616	8,043	92,054	14	440	2,027	109	1,394	8,488	498	6,208	81,539
和歌山県	654	3,015	46,370	131	991	7,466
鳥取県	294	2,361	35,556	4	253	16,269	68	764	4,124	222	1,343	15,163
島根県	411	2,342	79,444	32	483	2,976
岡山県	998	6,601	92,626	33	450	11,129	99	1,234	7,127	866	4,917	74,371
広島県	1,749	16,367	191,411	2	x	x	215	3,223	22,256	1,585	x	x
山口県	824	6,395	80,501	193	3,231	26,352
徳島県	451	2,089	20,495	1	x	x	61	720	5,802	410	x	x
香川県	565	5,916	63,857	3	431	6,911	121	1,820	14,683	445	3,664	42,263
愛媛県	770	3,269	124,019	1	x	x	72	549	5,114	698	x	x
高知県	373	2,469	80,195	31	498	3,295
福岡県	2,664	30,350	372,544	41	3,579	102,970	297	4,069	24,458	2,340	22,702	245,116
佐賀県	456	2,353	117,564	4	392	28,817
長崎県	724	3,800	62,936	72	604	5,438
熊本県	1,017	7,533	111,035	19	878	33,344	95	875	8,689	908	5,779	69,002
大分県	655	4,859	74,698	6	723	11,836	90	1,039	23,798	559	3,096	39,064
宮崎県	786	3,574	75,528	7	370	7,875	174	1,285	13,424	606	1,918	54,229
鹿児島県	945	5,374	107,728	823	4,050	98,228
沖縄県	1,611	7,005	252,246	9	620	20,606	189	1,235	10,275	1,441	5,151	221,365

《教養・技能教授業》

2. 事業従事者5人以上の部

① 総合統計表

2. 事業従事者
① 総合

第1表 事業所数、従業員数、事業従事者数、

区 分	事業所数			従業員数 A (人)	事業従事者数		
	計	単独事業所	本 社		支 社	うち、教養・技能教授 業務の事業従事者数 B	
経営組織別計	12,947	6,359	1,646	4,943	160,964	248,813	241,821
会 社	8,641	2,961	1,028	4,652	122,739	202,607	196,735
会社以外の法人・団体 及び個人経営	4,306	3,398	618	291	38,225	46,206	45,086
資本金規模別計	12,947	6,359	1,646	4,943	160,964	248,813	241,821
500万円未満	2,192	27,047	29,119	28,514
500万円以上1千万円未満	831	10,790	12,305	11,900
1千万円以上5千万円未満	3,350	52,611	76,596	73,451
5千万円以上1億円未満	712	11,776	13,939	13,496
1億円以上10億円未満	1,369	17,974	61,760	60,485
10億円以上	187	2,541	8,889	8,889
資本金なし	4,306	38,225	46,206	45,086
単独事業所、本社、支社別計	12,947	6,359	1,646	4,943	160,964	248,813	241,821
単 独 事 業 所	6,359	76,088	87,216	84,883
本 社	1,646	23,000	34,918	33,244
支 社	4,943	61,876	126,679	123,694
従業員規模別計	12,947	6,359	1,646	4,943	160,964	248,813	241,821
4人以下	1,088	2,641	19,107	18,575
5人～9人	6,726	44,555	72,689	72,152
10人～29人	4,304	69,542	102,924	99,325
30人～49人	575	21,479	26,552	25,055
50人～99人	194	12,240	13,167	12,485
100人以上	60	10,508	14,374	14,229
事業従事者規模別計	12,947	6,359	1,646	4,943	160,964	248,813	241,821
5人～9人	6,477	41,000	42,455	42,098
10人～29人	4,944	69,136	81,097	77,960
30人～49人	808	22,392	30,822	29,311
50人～99人	393	14,215	25,290	24,219
100人以上	325	14,220	69,149	68,233
教養・技能教授業務の 事業従事者規模別計	12,947	6,359	1,646	4,943	160,964	248,813	241,821
4人以下	128	791	876	422
5人～9人	6,574	43,098	44,595	43,344
10人～29人	4,790	68,649	80,778	77,703
30人～49人	783	21,617	30,791	29,593
50人～99人	352	12,925	23,169	22,739
100人以上	321	13,883	68,603	68,021
年間売上高規模別計	12,947	6,359	1,646	4,943	160,964	248,813	241,821
1千万円未満	2,711	18,063	21,043	20,663
1千万円以上3千万円未満	3,726	31,363	37,281	36,731
3千万円以上1億円未満	4,505	58,830	89,119	86,647
1億円以上5億円未満	1,949	48,970	87,987	84,585
5億円以上	56	3,739	13,383	13,195
フランチャイズ加盟別計	12,947	6,359	1,646	4,943	160,964	248,813	241,821
加盟している	760	7,770	13,800	12,953
加盟していない	12,187	153,194	235,013	228,868

注1. 「事業従事者数」とは、事業所の従業員数から「別経営の事業所に派遣している人」を除き、「別経営の事業所から派遣されている人」を加えた、いわゆる実際に従事している者をいう。
注2. 標本調査で拡大推計して集計後に四捨五入をしているため、総計と内訳の合計とは一致しない場合がある。また、単位当たり換算の値は、各数値に単位以下の数値を有しているため、公表値から求められても一致しない場合がある。

5 人 以 上 の 部 統 計 表

年間売上高、1事業所当たり及び1人当たりの年間売上高

計 C	年間売上高(百万円)		1事業所当たり				従業員 1人当たりの 年間売上高 C/A (万円)	教養・技能教授業務 事業従事者 1人当たりの 主業年間売上高 D/B (万円)
	教養・技能教授業務 (主業) D	その他業務 (従業)	従業員数 (人)	教養・技能教授業務 の事業従事者数 (人)	年間売上高 (万円)	教養・技能教授業務 の年間売上高 (万円)		
732,500	696,171	36,328	12	19	5,658	5,377	455	288
641,116	610,382	30,734	14	23	7,419	7,064	522	310
91,384	85,790	5,594	9	10	2,122	1,992	239	190
732,500	696,171	36,328	12	19	5,658	5,377	455	288
89,986	86,275	3,711	12	13	4,105	3,936	333	303
38,385	36,777	1,608	13	14	4,619	4,425	356	309
260,985	246,059	14,927	16	22	7,791	7,345	496	335
56,768	54,592	2,176	17	19	7,975	7,669	482	405
182,564	174,251	8,314	13	44	13,336	12,728	1,016	288
12,428	12,428	-	14	47	6,629	6,629	489	140
91,384	85,790	5,594	9	10	2,122	1,992	239	190
732,500	696,171	36,328	12	19	5,658	5,377	455	288
218,062	206,496	11,566	12	13	3,429	3,248	287	243
108,964	100,930	8,034	14	20	6,620	6,132	474	304
405,473	388,745	16,728	13	25	8,203	7,865	655	314
732,500	696,171	36,328	12	19	5,658	5,377	455	288
x	x	x	2	17	x	x	x	x
221,423	211,355	10,069	7	11	3,292	3,142	497	293
310,232	295,513	14,718	16	23	7,207	6,865	446	298
x	x	x	37	44	x	x	x	x
51,790	49,487	2,303	63	65	26,763	25,573	423	396
16,573	16,036	537	176	238	27,772	26,872	158	113
732,500	696,171	36,328	12	19	5,658	5,377	455	288
175,371	167,478	7,893	6	6	2,708	2,586	428	398
298,397	283,699	14,698	14	16	6,035	5,738	432	364
112,261	105,065	7,196	28	36	13,896	13,005	501	358
84,506	80,032	4,473	36	62	21,508	20,370	594	330
61,965	59,898	2,068	44	210	19,047	18,412	436	88
732,500	696,171	36,328	12	19	5,658	5,377	455	288
5,894	4,905	989	6	3	4,607	3,834	745	1,162
184,678	173,834	10,844	7	7	2,809	2,644	429	401
295,518	282,737	12,781	14	16	6,170	5,903	430	364
113,609	105,049	8,560	28	38	14,518	13,424	526	355
72,415	71,009	1,406	37	65	20,591	20,191	560	312
60,386	58,638	1,748	43	212	18,805	18,261	435	86
732,500	696,171	36,328	12	19	5,658	5,377	455	288
14,852	14,570	281	7	8	548	537	82	71
69,253	66,808	2,444	8	10	1,859	1,793	221	182
251,586	240,146	11,440	13	19	5,584	5,330	428	277
354,190	335,106	19,084	25	43	18,175	17,196	723	396
42,619	39,541	3,078	66	234	75,687	70,222	1,140	300
732,500	696,171	36,328	12	19	5,658	5,377	455	288
38,197	33,478	4,720	10	17	5,023	4,402	492	258
694,302	662,694	31,608	13	19	5,697	5,438	453	290

注3. 統計表の「…」は、回収標本数が少ないために表章できない項目を表している。

2. 事業従事者
① 総 合

第2表 業務(主業、従業)

区 分	事業所数	従業者数 (人)	教養・技能教授業務 の事業従事者数 (人)	計		教養・技能教授業務(主業)		計
				事業所数	年間売上高 (百万円)	該 当 事業所数	年間売上高 (百万円)	該 当 事業所数
経営組織別計	12,947	160,964	241,821	12,947	732,500	12,947	696,171	3,229
会社	8,641	122,739	196,735	8,641	641,116	8,641	610,382	2,490
会社以外の法人・団体 及び個人経営	4,306	38,225	45,086	4,306	91,384	4,306	85,790	739
資本金規模別計	12,947	160,964	241,821	12,947	732,500	12,947	696,171	3,229
500万円未満	2,192	27,047	28,514	2,192	89,986	2,192	86,275	600
500万円以上1千万円未満	831	10,790	11,900	831	38,385	831	36,777	195
1千万円以上5千万円未満	3,350	52,611	73,451	3,350	260,985	3,350	246,059	1,030
5千万円以上1億円未満	712	11,776	13,496	712	56,768	712	54,592	145
1億円以上10億円未満	1,369	17,974	60,485	1,369	182,564	1,369	174,251	520
10億円以上	187	2,541	8,889	187	12,428	187	12,428	-
資本金なし	4,306	38,225	45,086	4,306	91,384	4,306	85,790	739
単独事業所、本社、支社別計	12,947	160,964	241,821	12,947	732,500	12,947	696,171	3,229
単独事業所	6,359	76,088	84,883	6,359	218,062	6,359	206,496	1,605
本社	1,646	23,000	33,244	1,646	108,964	1,646	100,930	358
支社	4,943	61,876	123,694	4,943	405,473	4,943	388,745	1,266
従業者規模別計	12,947	160,964	241,821	12,947	732,500	12,947	696,171	3,229
4人以下	1,088	2,641	18,575	1,088	x	1,088	x	308
5人～9人	6,726	44,555	72,152	6,726	221,423	6,726	211,355	1,211
10人～29人	4,304	69,542	99,325	4,304	310,232	4,304	295,513	1,353
30人～49人	575	21,479	25,055	575	x	575	x	276
50人～99人	194	12,240	12,485	194	51,790	194	49,487	62
100人以上	60	10,508	14,229	60	16,573	60	16,036	18
事業従事者規模別計	12,947	160,964	241,821	12,947	732,500	12,947	696,171	3,229
5人～9人	6,477	41,000	42,098	6,477	175,371	6,477	167,478	1,100
10人～29人	4,944	69,136	77,960	4,944	298,397	4,944	283,699	1,493
30人～49人	808	22,392	29,311	808	112,261	808	105,065	344
50人～99人	393	14,215	24,219	393	84,506	393	80,032	106
100人以上	325	14,220	68,233	325	61,965	325	59,898	186
教養・技能教授業務の 事業従事者規模別計	12,947	160,964	241,821	12,947	732,500	12,947	696,171	3,229
4人以下	128	791	422	128	5,894	128	4,905	128
5人～9人	6,574	43,098	43,344	6,574	184,678	6,574	173,834	1,198
10人～29人	4,790	68,649	77,703	4,790	295,518	4,790	282,737	1,338
30人～49人	783	21,617	29,593	783	113,609	783	105,049	318
50人～99人	352	12,925	22,739	352	72,415	352	71,009	65
100人以上	321	13,883	68,021	321	60,386	321	58,638	182
年間売上高規模別計	12,947	160,964	241,821	12,947	732,500	12,947	696,171	3,229
1千万円未満	2,711	18,063	20,663	2,711	14,852	2,711	14,570	320
1千万円以上3千万円未満	3,726	31,363	36,731	3,726	69,253	3,726	66,808	692
3千万円以上1億円未満	4,505	58,830	86,647	4,505	251,586	4,505	240,146	1,355
1億円以上5億円未満	1,949	48,970	84,585	1,949	354,190	1,949	335,106	829
5億円以上	56	3,739	13,195	56	42,619	56	39,541	33
フランチャイズ加盟別計	12,947	160,964	241,821	12,947	732,500	12,947	696,171	3,229
加盟している	760	7,770	12,953	760	38,197	760	33,478	240
加盟していない	12,187	153,194	228,868	12,187	694,302	12,187	662,694	2,989

注4.「該当事業所数」とは、当該項目に記載のあった事業所数をいい、複数の項目欄に記載がある場合、それぞれにカウントされる。調査事業所数に対する内訳事業所数。

5 人 以 上 の 部 統 計 表

別の年間売上高

事 業 所 の 業 務 別 年 間 売 上 高									
そ の 他 業 務 (従 業)									
	製造業務	情報通信業務	卸売・小売業務		宿泊・飲食サービス業務		サービス業務	その他の業務	
			売店(直営)	その他	食堂(直営)	その他			
年間売上高 (百万円)	年間売上高 (百万円)	年間売上高 (百万円)	年間売上高 (百万円)	年間売上高 (百万円)	年間売上高 (百万円)	年間売上高 (百万円)	年間売上高 (百万円)	年間売上高 (百万円)	年間売上高 (百万円)
36,328	478	204	13,815	6,556	332	89	7,052	7,802	
30,734	478	189	12,989	5,143	202	70	6,576	5,088	
5,594	-	15	827	1,413	130	18	476	2,714	
36,328	478	204	13,815	6,556	332	89	7,052	7,802	
3,711	46	-	1,880	290	26	-	594	876	
1,608	-	9	390	434	84	4	427	261	
14,927	432	172	5,878	2,795	77	49	2,717	2,806	
2,176	-	-	1,227	52	11	1	607	278	
8,314	0	7	3,614	1,573	4	17	2,231	868	
-	-	-	-	-	-	-	-	-	
5,594	-	15	827	1,413	130	18	476	2,714	
36,328	478	204	13,815	6,556	332	89	7,052	7,802	
11,566	96	24	4,046	2,007	103	55	2,025	3,211	
8,034	382	47	2,682	1,398	138	14	1,284	2,090	
16,728	0	133	7,088	3,151	91	20	3,743	2,502	
36,328	478	204	13,815	6,556	332	89	7,052	7,802	
2,355	2	126	1,425	23	-	1	394	385	
10,069	46	29	3,114	3,405	22	9	1,467	1,977	
14,718	301	47	6,095	1,867	144	1	3,423	2,840	
6,345	95	3	2,315	573	112	47	1,399	1,802	
2,303	34	-	730	688	12	17	368	454	
537	-	-	137	-	42	14	-	344	
36,328	478	204	13,815	6,556	332	89	7,052	7,802	
7,893	48	155	2,270	2,625	22	9	1,343	1,422	
14,698	301	0	6,230	1,739	138	1	3,233	3,056	
7,196	95	3	2,767	788	112	47	1,201	2,183	
4,473	34	-	2,179	889	12	17	750	593	
2,068	-	47	369	515	49	15	525	549	
36,328	478	204	13,815	6,556	332	89	7,052	7,802	
989	-	127	218	469	-	1	138	35	
10,844	48	28	3,380	2,930	96	25	2,071	2,267	
12,781	301	0	5,741	1,090	152	1	2,804	2,692	
8,560	95	3	3,465	1,540	24	47	1,221	2,166	
1,406	34	47	643	54	12	14	387	217	
1,748	-	-	369	473	49	1	432	425	
36,328	478	204	13,815	6,556	332	89	7,052	7,802	
281	4	-	63	5	36	3	21	149	
2,444	42	14	901	244	52	2	408	782	
11,440	16	134	5,124	1,631	156	5	2,042	2,333	
19,084	416	56	6,793	4,023	89	79	4,131	3,496	
3,078	-	-	933	653	-	-	450	1,042	
36,328	478	204	13,815	6,556	332	89	7,052	7,802	
4,720	0	47	2,471	1,016	21	-	893	273	
31,608	478	157	11,345	5,540	311	89	6,159	7,530	

2. 事業従事者
① 総 合

第3表 経営組織別の事業所数、

区 分	計						
	事業所数	従業者数 (人)	教養・技能教授業務 の事業従事者数 (人)	年間売上高(百万円)		事業所数	従業者数 (人)
				計	うち、教養・技能 教授業務		
資本金規模別計	12,947	160,964	241,821	732,500	696,171	8,641	122,739
500万円未満	2,192	27,047	28,514	89,986	86,275	2,192	27,047
500万円以上1千万円未満	831	10,790	11,900	38,385	36,777	831	10,790
1千万円以上5千万円未満	3,350	52,611	73,451	260,985	246,059	3,350	52,611
5千万円以上1億円未満	712	11,776	13,496	56,768	54,592	712	11,776
1億円以上10億円未満	1,369	17,974	60,485	182,564	174,251	1,369	17,974
10億円以上	187	2,541	8,889	12,428	12,428	187	2,541
資本金なし	4,306	38,225	45,086	91,384	85,790	-	-
単独事業所、本社、支社別計	12,947	160,964	241,821	732,500	696,171	8,641	122,739
単 独 事 業 所	6,359	76,088	84,883	218,062	206,496	2,961	47,524
本 社	1,646	23,000	33,244	108,964	100,930	1,028	17,757
支 社	4,943	61,876	123,694	405,473	388,745	4,652	57,459
従業者規模別計	12,947	160,964	241,821	732,500	696,171	8,641	122,739
4人以下	1,088	2,641	18,575	x	x	677	1,895
5人～9人	6,726	44,555	72,152	221,423	211,355	3,872	26,727
10人～29人	4,304	69,542	99,325	310,232	295,513	3,369	56,309
30人～49人	575	21,479	25,055	x	x	511	19,005
50人～99人	194	12,240	12,485	51,790	49,487	169	10,494
100人以上	60	10,508	14,229	16,573	16,036	43	8,309
事業従事者規模別計	12,947	160,964	241,821	732,500	696,171	8,641	122,739
5人～9人	6,477	41,000	42,098	175,371	167,478	3,430	23,022
10人～29人	4,944	69,136	77,960	298,397	283,699	3,837	55,697
30人～49人	808	22,392	29,311	112,261	105,065	740	19,880
50人～99人	393	14,215	24,219	84,506	80,032	351	12,362
100人以上	325	14,220	68,233	61,965	59,898	284	11,778
教養・技能教授業務の 事業従事者規模別計	12,947	160,964	241,821	732,500	696,171	8,641	122,739
4人以下	128	791	422	5,894	4,905	56	373
5人～9人	6,574	43,098	43,344	184,678	173,834	3,548	24,890
10人～29人	4,790	68,649	77,703	295,518	282,737	3,726	55,675
30人～49人	783	21,617	29,593	113,609	105,049	717	19,010
50人～99人	352	12,925	22,739	72,415	71,009	313	11,238
100人以上	321	13,883	68,021	60,386	58,638	281	11,553
年間売上高規模別計	12,947	160,964	241,821	732,500	696,171	8,641	122,739
1千万円未満	2,711	18,063	20,663	14,852	14,570	600	4,023
1千万円以上3千万円未満	3,726	31,363	36,731	69,253	66,808	2,236	18,604
3千万円以上1億円未満	4,505	58,830	86,647	251,586	240,146	3,905	51,790
1億円以上5億円未満	1,949	48,970	84,585	354,190	335,106	1,851	44,777
5億円以上	56	3,739	13,195	42,619	39,541	49	3,544
フランチャイズ加盟別計	12,947	160,964	241,821	732,500	696,171	8,641	122,739
加盟している	760	7,770	12,953	38,197	33,478	601	6,693
加盟していない	12,187	153,194	228,868	694,302	662,694	8,040	116,046

5 人 以 上 の 部 統 計 表

従業者数及び年間売上高

経 営 組 織 別							
会 社			会社以外の法人・団体及び個人経営				
教養・技能教授業務 の事業従事者数 (人)	年間売上高(百万円)		事 業 所 数	従 業 者 数 (人)	教養・技能教授業務 の事業従事者数 (人)	年間売上高(百万円)	
	計	うち、教養・技能 教授業務				計	うち、教養・技能 教授業務
196,735	641,116	610,382	4,306	38,225	45,086	91,384	85,790
28,514	89,986	86,275	-	-	-	-	-
11,900	38,385	36,777	-	-	-	-	-
73,451	260,985	246,059	-	-	-	-	-
13,496	56,768	54,592	-	-	-	-	-
60,485	182,564	174,251	-	-	-	-	-
8,889	12,428	12,428	-	-	-	-	-
-	-	-	4,306	38,225	45,086	91,384	85,790
196,735	641,116	610,382	4,306	38,225	45,086	91,384	85,790
52,481	163,271	154,328	3,398	28,564	32,403	54,791	52,168
27,594	88,256	82,340	618	5,243	5,650	20,708	18,590
116,661	389,589	373,713	291	4,418	7,033	15,885	15,032
196,735	641,116	610,382	4,306	38,225	45,086	91,384	85,790
13,457	x	x	411	746	5,118	6,037	5,597
53,005	183,043	174,822	2,854	17,828	19,147	38,380	36,533
84,643	279,938	266,129	936	13,232	14,682	30,294	29,384
22,647	x	x	64	2,474	2,407	7,436	6,720
10,836	45,888	44,864	25	1,746	1,649	5,902	4,623
12,147	13,239	13,103	17	2,199	2,082	3,333	2,933
196,735	641,116	610,382	4,306	38,225	45,086	91,384	85,790
23,377	137,263	131,193	3,047	17,978	18,720	38,108	36,285
62,745	268,040	254,336	1,108	13,440	15,215	30,357	29,363
26,735	104,489	98,024	68	2,512	2,576	7,772	7,040
21,422	75,637	72,494	41	1,854	2,797	8,868	7,539
62,455	55,687	54,335	42	2,442	5,778	6,278	5,562
196,735	641,116	610,382	4,306	38,225	45,086	91,384	85,790
149	4,144	3,407	72	418	273	1,750	1,498
24,503	146,965	138,171	3,026	18,208	18,841	37,713	35,664
62,693	265,805	253,608	1,064	12,975	15,010	29,713	29,128
27,060	103,380	96,713	65	2,607	2,533	10,229	8,336
20,002	66,438	65,268	39	1,687	2,737	5,977	5,741
62,329	54,384	53,214	41	2,330	5,692	6,002	5,423
196,735	641,116	610,382	4,306	38,225	45,086	91,384	85,790
5,175	3,459	3,375	2,111	14,039	15,488	11,393	11,195
22,857	43,893	42,459	1,490	12,758	13,874	25,360	24,349
77,140	223,933	214,097	600	7,039	9,507	27,653	26,049
78,749	334,592	316,576	98	4,193	5,836	19,597	18,529
12,814	35,239	33,874	7	195	381	7,380	5,668
196,735	641,116	610,382	4,306	38,225	45,086	91,384	85,790
11,766	35,747	31,206	159	1,077	1,187	2,450	2,272
184,969	605,369	579,176	4,147	37,148	43,899	88,933	83,518

2. 事業従事者
① 総 合

第4表 本社・支社別の事業所数、

区 分	計					単独事業所			
	事業所数	従業者数 (人)	教養・技能 教授業務の 事業従事者数 (人)	年間売上高(百万円)		事業所数	従業者数 (人)	教養・技能 教授業務の 事業従事者数 (人)	年間売上高 計
				計	うち、教養・技能 教授業務				
経営組織別計	12,947	160,964	241,821	732,500	696,171	6,359	76,088	84,883	218,062
会社	8,641	122,739	196,735	641,116	610,382	2,961	47,524	52,481	163,271
会社以外の法人・団体 及び個人経営	4,306	38,225	45,086	91,384	85,790	3,398	28,564	32,403	54,791
資本金規模別計	12,947	160,964	241,821	732,500	696,171	6,359	76,088	84,883	218,062
500万円未満	2,192	27,047	28,514	89,986	86,275	…	19,437	20,195	64,083
500万円以上1千万円未満	831	10,790	11,900	38,385	36,777	…	6,300	6,409	24,644
1千万円以上5千万円未満	3,350	52,611	73,451	260,985	246,059	…	18,962	23,043	67,758
5千万円以上1億円未満	712	11,776	13,496	56,768	54,592	…	2,777	2,785	6,561
1億円以上10億円未満	1,369	17,974	60,485	182,564	174,251	…	48	49	225
10億円以上	187	2,541	8,889	12,428	12,428	…	-	-	-
資本金なし	4,306	38,225	45,086	91,384	85,790	…	28,564	32,403	54,791
従業者規模別計	12,947	160,964	241,821	732,500	696,171	6,359	76,088	84,883	218,062
4人以下	1,088	2,641	18,575	x	x	…	814	4,153	6,159
5人～9人	6,726	44,555	72,152	221,423	211,355	…	22,628	24,671	67,336
10人～29人	4,304	69,542	99,325	310,232	295,513	…	33,158	36,960	97,070
30人～49人	575	21,479	25,055	x	x	…	9,787	9,545	31,515
50人～99人	194	12,240	12,485	51,790	49,487	…	4,436	4,281	10,007
100人以上	60	10,508	14,229	16,573	16,036	…	5,266	5,272	5,974
事業従事者規模別計	12,947	160,964	241,821	732,500	696,171	6,359	76,088	84,883	218,062
5人～9人	6,477	41,000	42,098	175,371	167,478	…	22,483	23,045	62,304
10人～29人	4,944	69,136	77,960	298,397	283,699	…	33,272	35,294	98,025
30人～49人	808	22,392	29,311	112,261	105,065	…	9,980	10,530	34,196
50人～99人	393	14,215	24,219	84,506	80,032	…	4,802	5,596	13,530
100人以上	325	14,220	68,233	61,965	59,898	…	5,551	10,419	10,007
教養・技能教授業務の 事業従事者規模別計	12,947	160,964	241,821	732,500	696,171	6,359	76,088	84,883	218,062
4人以下	128	791	422	5,894	4,905	…	504	302	3,292
5人～9人	6,574	43,098	43,344	184,678	173,834	…	23,490	23,714	63,014
10人～29人	4,790	68,649	77,703	295,518	282,737	…	32,305	34,766	96,248
30人～49人	783	21,617	29,593	113,609	105,049	…	9,773	10,301	32,999
50人～99人	352	12,925	22,739	72,415	71,009	…	4,464	5,381	12,501
100人以上	321	13,883	68,021	60,386	58,638	…	5,551	10,419	10,007
年間売上高規模別計	12,947	160,964	241,821	732,500	696,171	6,359	76,088	84,883	218,062
1千万円未満	2,711	18,063	20,663	14,852	14,570	…	14,198	15,429	11,445
1千万円以上3千万円未満	3,726	31,363	36,731	69,253	66,808	…	19,873	21,322	39,472
3千万円以上1億円未満	4,505	58,830	86,647	251,586	240,146	…	25,885	26,733	85,478
1億円以上5億円未満	1,949	48,970	84,585	354,190	335,106	…	14,404	19,676	76,166
5億円以上	56	3,739	13,195	42,619	39,541	…	1,727	1,724	5,501
フランチャイズ加盟別計	12,947	160,964	241,821	732,500	696,171	6,359	76,088	84,883	218,062
加盟している	760	7,770	12,953	38,197	33,478	…	3,015	3,458	9,938
加盟していない	12,187	153,194	228,868	694,302	662,694	…	73,073	81,425	208,124

5 人 以 上 の 部 統 計 表

従業者数及び年間売上高

本 社 ・ 支 社 別										
(百万円) うち、教養・技能 教授業務	本 社					支 社				
	事業所数	従業者数 (人)	教養・技能 教授業務の 事業従事者数 (人)	年間売上高(百万円)		事業所数	従業者数 (人)	教養・技能 教授業務の 事業従事者数 (人)	年間売上高(百万円)	
				計	うち、教養・技能 教授業務				計	うち、教養・技能 教授業務
206,496	1,646	23,000	33,244	108,964	100,930	4,943	61,876	123,694	405,473	388,745
154,328	1,028	17,757	27,594	88,256	82,340	4,652	57,459	116,661	389,589	373,713
52,168	618	5,243	5,650	20,708	18,590	291	4,418	7,033	15,885	15,032
206,496	1,646	23,000	33,244	108,964	100,930	4,943	61,876	123,694	405,473	388,745
61,225	...	5,769	6,265	19,369	18,857	...	1,840	2,054	6,533	6,193
23,657	...	1,927	2,014	8,032	7,450	...	2,563	3,478	5,709	5,670
62,904	...	8,257	12,528	45,146	40,823	...	25,392	37,880	148,081	142,331
6,318	...	1,115	1,204	6,551	6,366	...	7,884	9,507	43,657	41,909
225	...	689	5,583	9,159	8,844	...	17,238	54,853	173,181	165,182
-	...	-	-	-	-	...	2,541	8,889	12,428	12,428
52,168	...	5,243	5,650	20,708	18,590	...	4,418	7,033	15,885	15,032
206,496	1,646	23,000	33,244	108,964	100,930	4,943	61,876	123,694	405,473	388,745
5,506	...	108	901	x	x	...	1,720	13,521	28,597	26,903
63,072	...	5,430	6,285	20,167	19,610	...	16,497	41,196	133,920	128,673
92,838	...	9,743	13,809	49,376	46,363	...	26,641	48,557	163,786	156,312
29,584	...	4,119	4,976	x	x	...	7,573	10,534	41,251	39,608
9,528	...	2,183	2,049	9,687	8,219	...	5,621	6,154	32,096	31,740
5,968	...	1,418	5,224	4,774	4,557	...	3,825	3,734	5,824	5,510
206,496	1,646	23,000	33,244	108,964	100,930	4,943	61,876	123,694	405,473	388,745
58,193	...	4,734	4,921	17,169	16,746	...	13,784	14,132	95,898	92,538
93,530	...	9,769	10,544	43,290	41,624	...	26,096	32,122	157,082	148,544
32,580	...	3,661	3,302	18,572	16,420	...	8,752	15,479	59,493	56,065
12,465	...	2,890	3,839	15,672	13,053	...	6,523	14,785	55,304	54,514
9,727	...	1,947	10,638	14,261	13,087	...	6,722	47,176	37,697	37,084
206,496	1,646	23,000	33,244	108,964	100,930	4,943	61,876	123,694	405,473	388,745
2,625	...	-	-	-	-	...	287	120	2,601	2,280
58,322	...	4,943	5,027	18,575	17,647	...	14,665	14,604	103,090	97,866
92,503	...	10,442	10,989	47,024	44,616	...	25,902	31,947	152,246	145,617
31,471	...	3,159	3,235	19,723	16,463	...	8,684	16,057	60,887	57,115
11,849	...	2,640	3,538	9,921	9,381	...	5,822	13,819	49,993	49,779
9,727	...	1,816	10,455	13,722	12,822	...	6,516	47,148	36,656	36,089
206,496	1,646	23,000	33,244	108,964	100,930	4,943	61,876	123,694	405,473	388,745
11,179	...	1,530	1,718	1,273	1,263	...	2,335	3,516	2,134	2,129
37,703	...	4,366	5,073	9,227	9,082	...	7,124	10,336	20,554	20,024
80,267	...	8,696	9,210	33,762	32,505	...	24,248	50,705	132,346	127,374
72,058	...	7,355	10,770	48,081	43,423	...	27,210	54,139	229,943	219,624
5,289	...	1,053	6,473	16,622	14,657	...	960	4,999	20,496	19,595
206,496	1,646	23,000	33,244	108,964	100,930	4,943	61,876	123,694	405,473	388,745
9,247	...	954	1,301	6,020	4,803	...	3,801	8,193	22,239	19,428
197,249	...	22,046	31,942	102,944	96,127	...	58,075	115,501	383,234	369,317

2. 事業従事者

① 総 合

第5表 事業所の事業形態別の

区 分	計					音 楽					事業所数
	事業所数	従業者数 (人)	教養・技能 教授業務の 事業従事者数 (人)	年間売上高(百万円)		事業所数	従業者数 (人)	教養・技能 教授業務の 事業従事者数 (人)	年間売上高(百万円)		
				計	うち、 教養・技能 教授業務				計	うち、 教養・技能 教授業務	
経営組織別計	12,947	160,964	241,821	732,500	696,171	2,198	19,220	32,888	90,295	79,567	358
会社	8,641	122,739	196,735	641,116	610,382	1,405	13,699	26,042	81,544	71,074	65
会社以外の法人・団体 及び個人経営	4,306	38,225	45,086	91,384	85,790	793	5,521	6,846	8,751	8,493	293
資本金規模別計	12,947	160,964	241,821	732,500	696,171	2,198	19,220	32,888	90,295	79,567	358
500万円未満	2,192	27,047	28,514	89,986	86,275	251	3,266	3,459	7,238	6,609	34
500万円以上1千万円未満	831	10,790	11,900	38,385	36,777	110	641	1,470	3,817	3,483	20
1千万円以上5千万円未満	3,350	52,611	73,451	260,985	246,059	550	5,125	10,432	35,002	28,770	11
5千万円以上1億円未満	712	11,776	13,496	56,768	54,592	145	1,432	2,948	8,146	7,524	-
1億円以上10億円未満	1,369	17,974	60,485	182,564	174,251	270	1,744	5,631	24,603	21,949	-
10億円以上	187	2,541	8,889	12,428	12,428	79	1,492	2,101	2,738	2,738	-
資本金なし	4,306	38,225	45,086	91,384	85,790	793	5,521	6,846	8,751	8,493	293
単独事業所、本社、支社別計	12,947	160,964	241,821	732,500	696,171	2,198	19,220	32,888	90,295	79,567	358
単独事業所	6,359	76,088	84,883	218,062	206,496	903	8,555	9,664	18,463	16,704	315
本社	1,646	23,000	33,244	108,964	100,930	266	2,843	4,189	13,353	10,684	43
支社	4,943	61,876	123,694	405,473	388,745	1,029	7,822	19,035	58,479	52,179	-
従業者規模別計	12,947	160,964	241,821	732,500	696,171	2,198	19,220	32,888	90,295	79,567	358
4人以下	1,088	2,641	18,575	x	x	682	1,631	10,021	18,178	16,614	-
5人～9人	6,726	44,555	72,152	221,423	211,355	936	6,135	11,022	36,838	33,484	298
10人～29人	4,304	69,542	99,325	310,232	295,513	511	8,560	8,883	25,823	21,670	58
30人～49人	575	21,479	25,055	x	x	51	1,910	2,001	7,946	6,303	2
50人～99人	194	12,240	12,485	51,790	49,487	18	983	961	1,510	1,495	-
100人以上	60	10,508	14,229	16,573	16,036	-	-	-	-	-	-
事業従事者規模別計	12,947	160,964	241,821	732,500	696,171	2,198	19,220	32,888	90,295	79,567	358
5人～9人	6,477	41,000	42,098	175,371	167,478	997	5,352	6,325	25,686	24,176	298
10人～29人	4,944	69,136	77,960	298,397	283,699	918	9,572	14,460	34,016	29,961	58
30人～49人	808	22,392	29,311	112,261	105,065	213	2,558	8,006	17,263	14,560	2
50人～99人	393	14,215	24,219	84,506	80,032	67	1,626	3,713	11,480	9,695	-
100人以上	325	14,220	68,233	61,965	59,898	4	112	384	1,850	1,174	-
教養・技能教授業務の 事業従事者規模別計	12,947	160,964	241,821	732,500	696,171	2,198	19,220	32,888	90,295	79,567	358
4人以下	128	791	422	5,894	4,905	21	78	79	546	358	-
5人～9人	6,574	43,098	43,344	184,678	173,834	1,036	6,054	6,705	29,691	26,854	298
10人～29人	4,790	68,649	77,703	295,518	282,737	869	9,064	14,150	31,396	28,028	58
30人～49人	783	21,617	29,593	113,609	105,049	225	2,591	8,727	20,363	16,923	2
50人～99人	352	12,925	22,739	72,415	71,009	44	1,322	2,843	6,449	6,229	-
100人以上	321	13,883	68,021	60,386	58,638	4	112	384	1,850	1,174	-
年間売上高規模別計	12,947	160,964	241,821	732,500	696,171	2,198	19,220	32,888	90,295	79,567	358
1千万円未満	2,711	18,063	20,663	14,852	14,570	718	4,180	5,611	x	x	148
1千万円以上3千万円未満	3,726	31,363	36,731	69,253	66,808	719	6,285	10,147	14,181	13,660	156
3千万円以上1億円未満	4,505	58,830	86,647	251,586	240,146	525	5,678	10,583	28,069	24,864	48
1億円以上5億円未満	1,949	48,970	84,585	354,190	335,106	234	3,056	6,536	43,703	37,063	6
5億円以上	56	3,739	13,195	42,619	39,541	1	20	12	x	x	-
フランチャイズ加盟別計	12,947	160,964	241,821	732,500	696,171	2,198	19,220	32,888	90,295	79,567	358
加盟している	760	7,770	12,953	38,197	33,478	384	3,426	8,077	19,098	15,106	16
加盟していない	12,187	153,194	228,868	694,302	662,694	1,814	15,794	24,812	71,196	64,460	342

5 人 以 上 の 部 統 計 表

事業所数、従業員数及び年間売上高

事業所の事業形態別（主たる事業形態）													
書道				生花・茶道					そろばん				
従業員数 (人)	教養・技能 教授業務の 事業従事者数 (人)	年間売上高(百万円)		事業所数	従業員数 (人)	教養・技能 教授業務の 事業従事者数 (人)	年間売上高(百万円)		事業所数	従業員数 (人)	教養・技能 教授業務の 事業従事者数 (人)	年間売上高(百万円)	
		計	うち、 教養・技能 教授業務				計	うち、 教養・技能 教授業務				計	うち、 教養・技能 教授業務
2,650	2,627	7,431	7,308	64	852	807	4,256	3,808	411	2,971	2,950	4,221	4,157
723	701	3,295	3,178	49	612	612	1,419	1,419	101	896	874	1,684	1,624
1,926	1,926	4,136	4,129	15	240	195	2,837	2,389	310	2,076	2,076	2,536	2,532
2,650	2,627	7,431	7,308	64	852	807	4,256	3,808	411	2,971	2,950	4,221	4,157
284	266	1,359	1,328	29	259	259	788	788	8	130	130	285	285
188	184	813	727	13	231	231	471	471	66	493	493	587	587
250	250	1,123	1,123	7	122	122	161	161	27	273	251	813	753
-	-	-	-	-	-	-	-	-	-	-	-	-	-
-	-	-	-	-	-	-	-	-	-	-	-	-	-
-	-	-	-	-	-	-	-	-	-	-	-	-	-
1,926	1,926	4,136	4,129	15	240	195	2,837	2,389	310	2,076	2,076	2,536	2,532
2,650	2,627	7,431	7,308	64	852	807	4,256	3,808	411	2,971	2,950	4,221	4,157
2,293	2,287	6,136	6,013	61	758	724	1,990	1,982	139	1,017	1,017	1,474	1,470
357	340	1,295	1,295	2	93	75	x	x	158	1,236	1,214	2,072	2,012
-	-	-	-	1	1	7	x	x	115	719	719	675	675
2,650	2,627	7,431	7,308	64	852	807	4,256	3,808	411	2,971	2,950	4,221	4,157
-	-	-	-	1	1	7	x	x	-	-	-	-	-
1,753	1,737	4,589	4,507	22	163	163	230	222	365	2,270	2,270	2,959	2,956
822	815	x	x	39	594	561	x	x	45	638	621	x	x
75	75	x	x	2	93	75	x	x	-	-	-	-	-
-	-	-	-	-	-	-	-	-	1	64	59	x	x
-	-	-	-	-	-	-	-	-	-	-	-	-	-
2,650	2,627	7,431	7,308	64	852	807	4,256	3,808	411	2,971	2,950	4,221	4,157
1,753	1,737	4,589	4,507	23	164	170	264	254	365	2,270	2,270	2,959	2,956
822	815	x	x	39	594	561	x	x	45	638	621	x	x
75	75	x	x	2	93	75	x	x	-	-	-	-	-
-	-	-	-	-	-	-	-	-	1	64	59	x	x
-	-	-	-	-	-	-	-	-	-	-	-	-	-
2,650	2,627	7,431	7,308	64	852	807	4,256	3,808	411	2,971	2,950	4,221	4,157
-	-	-	-	-	-	-	-	-	-	-	-	-	-
1,753	1,737	4,589	4,507	27	223	196	289	277	365	2,270	2,270	2,959	2,956
822	815	x	x	35	535	535	x	x	45	638	621	x	x
75	75	x	x	2	93	75	x	x	-	-	-	-	-
-	-	-	-	-	-	-	-	-	1	64	59	x	x
-	-	-	-	-	-	-	-	-	-	-	-	-	-
2,650	2,627	7,431	7,308	64	852	807	4,256	3,808	411	2,971	2,950	4,221	4,157
868	868	606	605	21	196	163	107	99	251	1,542	1,542	x	x
1,229	1,229	2,954	2,949	18	212	212	337	337	141	1,084	1,084	1,970	1,970
413	390	2,439	2,322	20	310	316	1,065	1,062	18	281	265	695	661
139	139	1,432	1,432	4	41	41	x	x	1	64	59	x	x
-	-	-	-	2	93	75	x	x	-	-	-	-	-
2,650	2,627	7,431	7,308	64	852	807	4,256	3,808	411	2,971	2,950	4,221	4,157
114	114	175	175	10	115	115	577	577	-	-	-	-	-
2,535	2,513	7,256	7,133	55	736	691	3,679	3,231	411	2,971	2,950	4,221	4,157

2. 事業従事者
① 総 合

第5表 事業所の事業形態別の

区 分	事業所の事業形態										
	外国語会話					スポーツ・健康					事業所数
	事業所数	従業者数 (人)	教養・技能 教授業務の 事業従事者数 (人)	年間売上高(百万円) 計 うち、 教養・技能 教授業務		事業所数	従業者数 (人)	教養・技能 教授業務の 事業従事者数 (人)	年間売上高(百万円) 計 うち、 教養・技能 教授業務		
経営組織別計	2,713	33,987	37,249	159,996	158,480	3,626	57,735	59,739	267,501	252,905	899
会社	2,049	28,677	31,716	149,730	148,818	2,623	46,792	47,713	240,156	227,557	770
会社以外の法人・団体 及び個人経営	664	5,310	5,533	10,266	9,662	1,003	10,943	12,026	27,345	25,348	129
資本金規模別計	2,713	33,987	37,249	159,996	158,480	3,626	57,735	59,739	267,501	252,905	899
500万円未満	446	5,382	5,702	18,361	18,240	771	10,526	10,620	37,612	35,845	88
500万円以上1千万円未満	213	2,511	2,689	8,364	8,134	213	3,795	3,994	15,810	15,313	13
1千万円以上5千万円未満	1,005	15,540	16,104	67,194	66,865	1,001	20,896	21,346	98,805	93,977	139
5千万円以上1億円未満	68	738	733	1,836	1,817	139	3,446	3,651	20,311	19,023	247
1億円以上10億円未満	314	4,441	6,423	53,725	53,512	461	7,810	7,201	64,608	60,389	252
10億円以上	4	65	65	250	250	38	319	901	3,009	3,009	32
資本金なし	664	5,310	5,533	10,266	9,662	1,003	10,943	12,026	27,345	25,348	129
単独事業所、本社、支社別計	2,713	33,987	37,249	159,996	158,480	3,626	57,735	59,739	267,501	252,905	899
単独事業所	1,107	14,119	14,272	34,800	34,061	1,983	27,016	29,086	93,399	88,597	166
本社	272	4,404	4,631	17,109	16,364	414	7,243	7,231	32,505	30,887	67
支社	1,334	15,464	18,346	108,086	108,055	1,229	23,477	23,422	141,597	133,420	666
従業者規模別計	2,713	33,987	37,249	159,996	158,480	3,626	57,735	59,739	267,501	252,905	899
4人以下	60	102	1,026	684	654	156	341	2,133	×	×	70
5人～9人	1,524	10,354	11,317	48,388	47,870	1,451	9,781	11,571	51,965	49,039	533
10人～29人	973	15,072	16,518	73,148	72,493	1,581	27,680	27,340	131,315	124,415	242
30人～49人	87	3,154	3,086	12,976	12,667	348	13,155	12,488	×	×	23
50人～99人	61	3,482	3,481	22,442	22,437	79	5,232	4,781	18,963	18,086	17
100人以上	8	1,822	1,822	2,359	2,359	12	1,545	1,426	4,306	3,942	15
事業従事者規模別計	2,713	33,987	37,249	159,996	158,480	3,626	57,735	59,739	267,501	252,905	899
5人～9人	1,480	9,887	9,933	39,182	38,665	1,385	9,055	9,194	43,218	40,658	371
10人～29人	1,026	14,948	16,167	68,706	68,022	1,738	27,847	29,219	134,654	127,287	188
30人～49人	118	3,550	4,357	21,473	21,165	390	13,457	13,917	59,427	56,420	19
50人～99人	80	3,761	4,802	27,875	27,870	98	5,624	5,954	24,855	23,603	73
100人以上	9	1,840	1,990	2,759	2,759	14	1,752	1,455	5,347	4,937	247
教養・技能教授業務の 事業従事者規模別計	2,713	33,987	37,249	159,996	158,480	3,626	57,735	59,739	267,501	252,905	899
4人以下	-	-	-	-	-	40	277	104	1,903	1,777	-
5人～9人	1,485	9,955	9,979	39,382	38,806	1,440	10,061	9,763	48,957	45,025	379
10人～29人	1,025	15,013	16,233	68,841	68,166	1,696	28,443	29,594	135,863	128,990	184
30人～49人	114	3,417	4,244	21,139	20,880	360	12,813	13,638	56,060	53,459	16
50人～99人	80	3,761	4,802	27,875	27,870	80	4,707	5,300	20,689	19,851	74
100人以上	9	1,840	1,990	2,759	2,759	11	1,433	1,340	4,030	3,803	246
年間売上高規模別計	2,713	33,987	37,249	159,996	158,480	3,626	57,735	59,739	267,501	252,905	899
1千万円未満	446	2,869	3,387	2,839	2,802	486	3,555	4,015	×	×	61
1千万円以上3千万円未満	845	6,657	6,720	15,579	15,212	798	7,023	7,825	15,029	13,965	105
3千万円以上1億円未満	1,076	14,354	14,946	56,784	56,194	1,377	20,286	20,637	85,674	81,370	541
1億円以上5億円未満	327	8,446	10,055	72,985	72,677	947	25,951	26,177	×	×	182
5億円以上	19	1,662	2,141	11,809	11,596	17	920	1,084	12,047	11,206	11
フランチャイズ加盟別計	2,713	33,987	37,249	159,996	158,480	3,626	57,735	59,739	267,501	252,905	899
加盟している	104	1,000	1,030	2,921	2,854	102	1,447	1,912	8,917	8,706	15
加盟していない	2,609	32,987	36,219	157,075	155,626	3,524	56,288	57,828	258,584	244,198	885

5 人 以 上 の 部 統 計 表

事業所数、従業員数及び年間売上高

別 (主 たる 事 業 形 態) (つ づ き)													
カルチャーセンター				家庭教師						その他			
従業員数 (人)	教養・技能 教授業務の 事業従事者数 (人)	年間売上高(百万円)		事業所数	従業員数 (人)	教養・技能 教授業務の 事業従事者数 (人)	年間売上高(百万円)		事業所数	従業員数 (人)	教養・技能 教授業務の 事業従事者数 (人)	年間売上高(百万円)	
		計	うち、 教養・技能 教授業務				計	うち、 教養・技能 教授業務				計	うち、 教養・技能 教授業務
12,786	67,439	79,144	76,426	130	2,998	8,713	19,899	19,635	2,547	27,765	29,409	99,757	93,888
10,154	61,330	73,097	70,867	118	2,813	8,390	19,747	19,499	1,460	18,373	19,358	70,442	66,345
2,632	6,109	6,047	5,558	12	185	323	152	136	1,087	9,392	10,051	29,315	27,543
12,786	67,439	79,144	76,426	130	2,998	8,713	19,899	19,635	2,547	27,765	29,409	99,757	93,888
854	1,358	3,134	2,933	21	469	510	2,273	2,224	545	5,876	6,211	18,936	18,023
151	193	1,034	966	2	789	789	x	x	181	1,990	1,856	x	x
1,892	10,733	12,534	11,952	93	1,423	6,509	17,212	17,013	515	7,091	7,704	28,140	25,445
3,484	3,487	17,394	17,199	2	124	124	x	x	112	2,552	2,552	x	x
3,360	39,990	33,462	32,279	1	8	458	x	x	72	610	781	x	x
412	5,569	5,539	5,539	-	-	-	-	-	34	253	253	892	892
2,632	6,109	6,047	5,558	12	185	323	152	136	1,087	9,392	10,051	29,315	27,543
12,786	67,439	79,144	76,426	130	2,998	8,713	19,899	19,635	2,547	27,765	29,409	99,757	93,888
4,593	9,270	11,509	10,780	38	853	1,032	2,939	2,873	1,647	16,885	17,531	47,352	44,016
1,190	8,403	10,776	10,261	7	570	1,186	1,790	1,591	416	5,065	5,973	x	x
7,002	49,766	56,859	55,385	85	1,576	6,496	15,171	15,171	484	5,815	5,904	x	x
12,786	67,439	79,144	76,426	130	2,998	8,713	19,899	19,635	2,547	27,765	29,409	99,757	93,888
175	2,568	2,796	2,753	43	161	2,050	5,664	5,664	77	229	770	2,276	1,867
3,696	20,512	30,761	29,414	52	408	3,388	8,471	8,406	1,545	9,995	10,172	37,223	35,456
3,762	31,317	30,807	29,969	17	335	948	1,946	1,826	839	12,080	12,322	42,622	40,646
931	4,147	6,801	6,459	7	230	546	2,136	2,136	54	1,929	2,637	x	x
1,174	2,015	2,887	2,859	7	520	435	968	889	11	784	753	x	x
3,049	6,880	5,093	4,972	5	1,345	1,345	714	714	21	2,747	2,756	4,101	4,049
12,786	67,439	79,144	76,426	130	2,998	8,713	19,899	19,635	2,547	27,765	29,409	99,757	93,888
2,560	2,581	21,745	20,594	13	93	93	861	812	1,545	9,867	9,794	36,867	34,857
2,057	3,021	11,301	10,903	19	251	430	721	721	913	12,408	12,666	44,428	42,310
738	717	3,789	3,456	16	258	528	1,880	1,864	47	1,662	1,635	x	x
1,429	5,227	3,736	3,708	59	817	3,511	10,760	10,681	14	893	953	x	x
6,003	55,893	38,573	37,765	23	1,579	4,151	5,678	5,558	28	2,935	4,360	7,759	7,704
12,786	67,439	79,144	76,426	130	2,998	8,713	19,899	19,635	2,547	27,765	29,409	99,757	93,888
-	-	-	-	-	-	-	-	-	68	436	239	3,445	2,769
2,635	2,634	22,380	21,019	13	93	93	861	812	1,532	10,054	9,967	35,572	33,579
2,092	3,045	11,814	11,500	20	258	454	779	763	858	11,784	12,255	42,278	40,819
627	640	2,641	2,434	15	251	504	1,822	1,822	49	1,749	1,689	x	x
1,448	5,324	3,999	3,833	59	817	3,511	10,760	10,681	13	806	899	x	x
5,984	55,796	38,311	37,640	23	1,579	4,151	5,678	5,558	28	2,935	4,360	7,759	7,704
12,786	67,439	79,144	76,426	130	2,998	8,713	19,899	19,635	2,547	27,765	29,409	99,757	93,888
525	679	401	401	9	70	194	62	62	571	4,257	4,203	3,082	2,985
1,054	1,348	1,697	1,542	4	161	158	69	69	940	7,658	8,007	17,438	17,105
5,136	26,478	31,545	31,066	40	1,666	2,400	2,546	2,402	859	10,705	10,632	42,769	40,204
5,493	30,183	36,272	34,284	77	1,100	5,961	17,222	17,102	171	4,680	5,434	29,722	28,076
579	8,750	9,230	9,132	-	-	-	-	-	6	466	1,134	6,746	5,518
12,786	67,439	79,144	76,426	130	2,998	8,713	19,899	19,635	2,547	27,765	29,409	99,757	93,888
147	213	1,525	1,219	-	-	-	-	-	130	1,520	1,492	4,984	4,840
12,640	67,226	77,619	75,207	130	2,998	8,713	19,899	19,635	2,417	26,245	27,917	94,773	89,048

2. 事業従事者
① 総 合

第6-1表 入会金別の事業所数、

区 分	計					計			
	事業所数	従業者数 (人)	教養・技能 教授業務の 事業従事者数 (人)	年間売上高(百万円)		該 当 事業所数	従業者数 (人)	教養・技能 教授業務の 事業従事者数 (人)	年間売上高 計
				計	うち、教養・技能 教授業務				
経 営 組 織 別 計	12,947	160,964	241,821	732,500	696,171	9,808	122,082	198,997	596,110
会 社	8,641	122,739	196,735	641,116	610,382	6,910	97,121	169,942	531,114
会社以外の法人・団体 及び個人経営	4,306	38,225	45,086	91,384	85,790	2,898	24,962	29,055	64,996
資 本 金 規 模 別 計	12,947	160,964	241,821	732,500	696,171	9,808	122,082	198,997	596,110
500万円未満	2,192	27,047	28,514	89,986	86,275	1,699	21,070	22,451	73,604
500万円以上1千万円未満	831	10,790	11,900	38,385	36,777	601	7,382	8,579	30,094
1千万円以上5千万円未満	3,350	52,611	73,451	260,985	246,059	2,692	41,081	60,989	214,870
5千万円以上1億円未満	712	11,776	13,496	56,768	54,592	615	9,923	11,706	47,499
1億円以上10億円未満	1,369	17,974	60,485	182,564	174,251	1,116	15,123	57,328	152,620
10億円以上	187	2,541	8,889	12,428	12,428	187	2,541	8,889	12,428
資本金なし	4,306	38,225	45,086	91,384	85,790	2,898	24,962	29,055	64,996
単 独 事 業 所、本 社、支 社 別 計	12,947	160,964	241,821	732,500	696,171	9,808	122,082	198,997	596,110
単 独 事 業 所	6,359	76,088	84,883	218,062	206,496	4,352	53,216	60,727	161,756
本 社	1,646	23,000	33,244	108,964	100,930	1,226	17,842	27,430	86,099
支 社	4,943	61,876	123,694	405,473	388,745	4,230	51,024	110,841	348,255
従 業 者 規 模 別 計	12,947	160,964	241,821	732,500	696,171	9,808	122,082	198,997	596,110
4人以下	1,088	2,641	18,575	×	×	816	2,136	15,805	×
5人～9人	6,726	44,555	72,152	221,423	211,355	5,150	34,215	60,280	181,439
10人～29人	4,304	69,542	99,325	310,232	295,513	3,227	52,783	82,120	243,055
30人～49人	575	21,479	25,055	×	×	405	15,027	18,817	×
50人～99人	194	12,240	12,485	51,790	49,487	168	10,413	10,741	47,368
100人以上	60	10,508	14,229	16,573	16,036	42	7,509	11,235	13,422
事 業 従 事 者 規 模 別 計	12,947	160,964	241,821	732,500	696,171	9,808	122,082	198,997	596,110
5人～9人	6,477	41,000	42,098	175,371	167,478	4,791	30,788	31,253	137,695
10人～29人	4,944	69,136	77,960	298,397	283,699	3,758	52,236	60,369	230,295
30人～49人	808	22,392	29,311	112,261	105,065	618	15,851	22,450	94,372
50人～99人	393	14,215	24,219	84,506	80,032	339	12,112	20,842	76,058
100人以上	325	14,220	68,233	61,965	59,898	302	11,096	64,083	57,690
教 養 ・ 技 能 教 授 業 務 の 事 業 従 事 者 規 模 別 計	12,947	160,964	241,821	732,500	696,171	9,808	122,082	198,997	596,110
4人以下	128	791	422	5,894	4,905	114	718	371	4,615
5人～9人	6,574	43,098	43,344	184,678	173,834	4,824	32,060	31,984	144,565
10人～29人	4,790	68,649	77,703	295,518	282,737	3,675	52,406	60,590	230,712
30人～49人	783	21,617	29,593	113,609	105,049	585	15,056	22,274	93,842
50人～99人	352	12,925	22,739	72,415	71,009	311	11,083	19,907	66,265
100人以上	321	13,883	68,021	60,386	58,638	298	10,758	63,871	56,111
年 間 売 上 高 規 模 別 計	12,947	160,964	241,821	732,500	696,171	9,808	122,082	198,997	596,110
1千万円未満	2,711	18,063	20,663	14,852	14,570	1,727	11,470	13,107	9,831
1千万円以上3千万円未満	3,726	31,363	36,731	69,253	66,808	2,838	22,693	27,387	53,365
3千万円以上1億円未満	4,505	58,830	86,647	251,586	240,146	3,611	45,354	72,476	199,010
1億円以上5億円未満	1,949	48,970	84,585	354,190	335,106	1,579	38,932	72,932	293,998
5億円以上	56	3,739	13,195	42,619	39,541	53	3,633	13,096	39,907
フ ラ ン チ ャ イ ズ 加 盟 別 計	12,947	160,964	241,821	732,500	696,171	9,808	122,082	198,997	596,110
加盟している	760	7,770	12,953	38,197	33,478	671	6,937	11,906	34,362
加盟していない	12,187	153,194	228,868	694,302	662,694	9,137	115,146	187,092	561,748

5 人 以 上 の 部 統 計 表

従業者数及び年間売上高

入 会 金 別										
入 会 金 あり										
(百万円)	1万円未満					1万円以上1万5千円未満				
	該 当 事業所数	従業者数	教養・技能 教授業務の 事業従事者数	年間売上高(百万円)		該 当 事業所数	従業者数	教養・技能 教授業務の 事業従事者数	年間売上高(百万円)	
				計	うち、教養・技能 教授業務				計	うち、教養・技能 教授業務
うち、教養・技能 教授業務	(人)	(人)	(人)	(人)	(人)	(人)	(人)	(人)	(人)	(人)
568,355	6,213	78,951	145,280	361,407	337,160	1,559	17,814	20,719	69,170	66,319
508,004	4,033	60,180	123,221	313,821	293,441	1,091	13,698	15,703	57,397	55,132
60,351	2,179	18,771	22,059	47,586	43,720	468	4,115	5,015	11,773	11,187
568,355	6,213	78,951	145,280	361,407	337,160	1,559	17,814	20,719	69,170	66,319
70,970	1,035	13,518	14,396	44,530	42,477	379	4,004	4,440	12,530	12,127
29,122	286	3,896	4,610	16,772	16,067	156	1,881	1,932	6,744	6,495
203,506	1,419	21,746	37,307	112,903	102,602	370	6,455	6,547	25,550	24,751
45,752	457	8,630	8,715	38,634	36,926	74	577	1,350	4,583	4,550
146,226	687	10,168	49,622	89,696	84,083	74	464	1,116	6,849	6,067
12,428	149	2,223	8,571	11,286	11,286	38	318	318	1,142	1,142
60,351	2,179	18,771	22,059	47,586	43,720	468	4,115	5,015	11,773	11,187
568,355	6,213	78,951	145,280	361,407	337,160	1,559	17,814	20,719	69,170	66,319
154,408	2,986	36,607	43,083	110,260	103,974	769	9,481	10,586	23,667	23,031
79,128	783	11,351	20,072	57,902	51,867	333	4,226	4,505	17,746	16,976
334,819	2,443	30,994	82,124	193,245	181,320	456	4,107	5,627	27,757	26,312
568,355	6,213	78,951	145,280	361,407	337,160	1,559	17,814	20,719	69,170	66,319
x	649	1,608	11,835	20,260	19,368	84	268	1,086	4,316	3,507
173,310	3,047	19,842	41,322	99,376	92,526	972	6,625	8,009	27,441	26,403
232,849	2,097	35,016	62,056	153,575	144,046	439	6,819	7,591	25,536	25,127
x	302	11,277	14,722	54,779	50,269	41	1,472	1,405	x	x
45,254	83	5,514	5,927	22,428	20,398	18	1,053	1,050	844	844
12,987	35	5,693	9,418	10,989	10,554	6	1,577	1,577	x	x
568,355	6,213	78,951	145,280	361,407	337,160	1,559	17,814	20,719	69,170	66,319
131,620	2,818	17,508	18,024	73,500	68,647	931	6,221	6,270	26,033	25,035
220,423	2,462	34,074	39,526	141,669	133,275	538	7,261	8,016	28,815	27,590
88,310	471	11,694	16,945	62,603	57,220	55	1,592	2,061	9,672	9,073
72,158	190	6,709	11,995	35,701	31,930	23	1,078	1,395	1,380	1,351
55,845	272	8,967	58,790	47,933	46,088	12	1,662	2,977	3,270	3,270
568,355	6,213	78,951	145,280	361,407	337,160	1,559	17,814	20,719	69,170	66,319
3,981	55	352	136	2,508	2,207	18	83	73	794	586
136,455	2,893	18,949	18,860	81,783	74,722	920	6,225	6,247	25,485	24,617
221,663	2,391	34,300	39,739	142,389	134,721	533	7,249	8,024	28,761	27,578
86,605	442	11,031	16,835	62,270	55,675	55	1,525	2,074	9,676	9,085
65,067	163	5,689	11,131	26,104	25,006	22	1,069	1,324	1,183	1,183
54,585	267	8,630	58,578	46,354	44,828	12	1,662	2,977	3,270	3,270
568,355	6,213	78,951	145,280	361,407	337,160	1,559	17,814	20,719	69,170	66,319
9,658	1,391	9,191	10,409	7,508	7,359	202	1,422	1,593	1,275	1,274
51,823	1,706	14,401	17,637	31,806	30,761	611	4,733	5,576	10,968	10,548
190,517	2,084	26,955	52,997	119,433	113,075	598	7,630	8,471	30,062	28,380
279,315	998	26,479	53,426	175,719	161,453	142	2,628	3,695	22,654	22,344
37,042	33	1,926	10,811	26,941	24,513	6	1,401	1,383	4,211	3,774
568,355	6,213	78,951	145,280	361,407	337,160	1,559	17,814	20,719	69,170	66,319
29,820	525	5,399	10,017	28,323	23,822	70	678	1,014	3,646	3,611
538,536	5,687	73,552	135,263	333,084	313,338	1,489	17,135	19,705	65,524	62,709

2. 事業従事者
① 総 合

第6-1表 入会金別の事業所数、

区 分	入 会								
	入会金あり(つづき)								
	1万5千円以上2万円未満					2万円以上2万5千円未満			
	該 当 事業所数	従業者数 (人)	教養・技能 教授業務の 事業従事者数 (人)	年間売上高(百万円)		該 当 事業所数	従業者数 (人)	教養・技能 教授業務の 事業従事者数 (人)	年間売上高 計
計				うち、教養・技能 教授業務					
経 営 組 織 別 計	393	3,981	3,876	12,666	12,364	849	11,296	11,580	60,089
会 社	288	3,216	3,215	10,206	10,030	753	10,607	10,874	58,647
会社以外の法人・団体 及び個人経営	105	764	660	2,459	2,334	96	689	706	1,441
資 本 金 規 模 別 計	393	3,981	3,876	12,666	12,364	849	11,296	11,580	60,089
500万円未満	63	740	738	2,110	2,005	106	1,290	1,327	6,428
500万円以上1千万円未満	21	284	284	625	625	32	535	769	2,458
1千万円以上5千万円未満	200	2,155	2,157	7,103	7,032	539	7,981	7,977	44,648
5千万円以上1億円未満	-	-	-	-	-	23	411	411	989
1億円以上10億円未満	4	37	37	368	368	53	389	389	4,124
10億円以上	-	-	-	-	-	-	-	-	-
資本金なし	105	764	660	2,459	2,334	96	689	706	1,441
単 独 事 業 所、本 社、支 社 別 計	393	3,981	3,876	12,666	12,364	849	11,296	11,580	60,089
単 独 事 業 所	172	1,651	1,517	4,951	4,714	177	2,176	2,216	8,132
本 社	39	838	887	2,799	2,799	33	589	585	1,833
支 社	182	1,492	1,472	4,916	4,851	639	8,532	8,779	50,124
従 業 者 規 模 別 計	393	3,981	3,876	12,666	12,364	849	11,296	11,580	60,089
4人以下	-	-	-	-	-	10	10	257	x
5人～9人	305	2,019	1,895	6,570	6,379	452	3,169	3,186	17,172
10人～29人	82	1,499	1,517	5,075	4,964	323	4,742	4,762	20,164
30人～49人	2	75	75	x	x	14	520	520	2,570
50人～99人	4	250	250	458	458	50	2,754	2,754	20,092
100人以上	1	138	138	x	x	1	101	101	x
事 業 従 事 者 規 模 別 計	393	3,981	3,876	12,666	12,364	849	11,296	11,580	60,089
5人～9人	300	1,989	1,848	x	x	451	3,162	3,162	x
10人～29人	84	1,471	1,490	5,074	4,962	331	4,740	4,965	20,133
30人～49人	4	133	149	393	393	15	527	544	2,628
50人～99人	4	250	250	458	458	51	2,766	2,807	20,151
100人以上	1	138	138	x	x	1	101	101	x
教 養 ・ 技 能 教 授 業 務 の 事 業 従 事 者 規 模 別 計	393	3,981	3,876	12,666	12,364	849	11,296	11,580	60,089
4人以下	40	283	162	1,313	1,187	-	-	-	-
5人～9人	264	1,752	1,721	x	x	453	3,184	3,180	x
10人～29人	80	1,424	1,456	4,882	4,808	330	4,725	4,971	20,083
30人～49人	4	133	149	393	393	14	520	520	2,570
50人～99人	4	250	250	458	458	51	2,766	2,807	20,151
100人以上	1	138	138	x	x	1	101	101	x
年 間 売 上 高 規 模 別 計	393	3,981	3,876	12,666	12,364	849	11,296	11,580	60,089
1千万円未満	40	327	327	305	305	80	442	689	655
1千万円以上3千万円未満	222	1,461	1,458	4,565	4,500	120	969	969	2,613
3千万円以上1億円未満	117	1,672	1,570	5,826	5,589	542	6,049	6,086	28,022
1億円以上5億円未満	14	521	521	1,970	1,970	107	3,836	3,836	28,798
5億円以上	-	-	-	-	-	-	-	-	-
フ ラ ン チ ャ イ ズ 加 盟 別 計	393	3,981	3,876	12,666	12,364	849	11,296	11,580	60,089
加盟している	28	232	248	846	846	41	500	500	1,142
加盟していない	365	3,748	3,627	11,819	11,517	808	10,796	11,080	58,947

5 人 以 上 の 部 統 計 表

従業者数及び年間売上高(つづき)

金 別 (つ づ き)										
2万5千円以上						入 会 金 な し				
(百万円)	該 当 事業所数	従業者数	教養・技能 教授業務の 事業従事者数	年間売上高(百万円)		該 当 事業所数	従業者数	教養・技能 教授業務の 事業従事者数	年間売上高(百万円)	
うち、教養・技能 教授業務		(人)	(人)	計	うち、教養・技能 教授業務		(人)	(人)	計	うち、教養・技能 教授業務
60,012	794	10,041	17,544	92,778	92,500	3,139	38,882	42,824	136,390	127,816
58,609	745	9,419	16,929	91,042	90,792	1,731	25,618	26,793	110,002	102,377
1,403	50	622	615	1,736	1,707	1,409	13,263	16,031	26,387	25,439
60,012	794	10,041	17,544	92,778	92,500	3,139	38,882	42,824	136,390	127,816
6,408	117	1,519	1,550	8,005	7,953	492	5,977	6,064	16,382	15,306
2,458	106	786	984	3,495	3,479	230	3,408	3,321	8,291	7,655
44,630	164	2,742	7,001	24,665	24,492	658	11,530	12,462	46,115	42,553
989	61	306	1,229	3,293	3,287	97	1,852	1,790	9,269	8,840
4,124	297	4,066	6,164	51,583	51,583	253	2,851	3,157	29,944	28,024
-	-	-	-	-	-	-	-	-	-	-
1,403	50	622	615	1,736	1,707	1,409	13,263	16,031	26,387	25,439
60,012	794	10,041	17,544	92,778	92,500	3,139	38,882	42,824	136,390	127,816
8,075	248	3,302	3,324	14,747	14,615	2,007	22,871	24,157	56,306	52,088
1,814	37	838	1,381	5,819	5,672	420	5,158	5,813	22,865	21,802
50,124	510	5,901	12,838	72,213	72,213	713	10,852	12,854	57,218	53,927
60,012	794	10,041	17,544	92,778	92,500	3,139	38,882	42,824	136,390	127,816
x	73	250	2,626	6,596	6,596	273	505	2,770	4,347	3,693
17,133	374	2,560	5,868	30,880	30,869	1,576	10,340	11,872	39,984	38,044
20,127	287	4,707	6,194	38,705	38,585	1,078	16,759	17,205	67,177	62,665
2,570	46	1,683	2,094	13,050	12,985	170	6,452	6,238	17,309	16,133
20,091	13	841	761	3,547	3,463	25	1,827	1,743	4,422	4,233
x	-	-	-	-	-	17	2,999	2,995	3,151	3,049
60,012	794	10,041	17,544	92,778	92,500	3,139	38,882	42,824	136,390	127,816
x	290	1,909	1,949	14,591	14,579	1,686	10,212	10,844	37,676	35,859
20,096	343	4,691	6,372	34,603	34,500	1,186	16,900	17,591	68,102	63,276
2,611	72	1,905	2,751	19,076	19,012	190	6,542	6,861	17,889	16,755
20,150	72	1,309	4,395	18,369	18,270	54	2,103	3,377	8,447	7,874
x	17	227	2,077	6,140	6,140	23	3,125	4,150	4,275	4,053
60,012	794	10,041	17,544	92,778	92,500	3,139	38,882	42,824	136,390	127,816
-	-	-	-	-	-	14	73	52	1,279	924
x	294	1,949	1,975	14,739	14,703	1,750	11,038	11,360	40,113	37,380
20,050	341	4,708	6,401	34,597	34,505	1,115	16,243	17,112	64,806	61,074
2,570	70	1,847	2,696	18,934	18,883	197	6,561	7,318	19,766	18,444
20,150	72	1,309	4,395	18,369	18,270	40	1,842	2,831	6,150	5,942
x	17	227	2,077	6,140	6,140	23	3,125	4,150	4,275	4,053
60,012	794	10,041	17,544	92,778	92,500	3,139	38,882	42,824	136,390	127,816
633	14	89	89	88	88	984	6,592	7,556	5,021	4,912
2,613	178	1,130	1,747	3,413	3,402	888	8,670	9,343	15,888	14,986
27,969	271	3,049	3,352	15,666	15,504	894	13,475	14,172	52,576	49,629
28,797	318	5,469	11,454	64,856	64,751	370	10,038	11,653	60,192	55,790
-	13	306	901	8,755	8,755	4	107	99	2,713	2,499
60,012	794	10,041	17,544	92,778	92,500	3,139	38,882	42,824	136,390	127,816
1,142	6	127	127	406	399	90	833	1,047	3,835	3,658
58,871	788	9,914	17,417	92,373	92,101	3,049	38,048	41,777	132,555	124,158

2. 事 業 従 事 者 合 計
① 総 合

第6-2表 講座の1時間当たり単価別の

区 分	計					講 座 の	
	事業所数	従業者数 (人)	教養・技能教授業務 の事業従事者数 (人)	年間売上高(百万円)		該 当 事業所数	うち受講料の 前受金あり
				計	うち、教養・技能 教授業務		
経 営 組 織 別 計	12,947	160,964	241,821	732,500	696,171	4,927	2,055
会 社	8,641	122,739	196,735	641,116	610,382	2,798	1,551
会社以外の法人・団体 及び個人経営	4,306	38,225	45,086	91,384	85,790	2,129	504
資 本 金 規 模 別 計	12,947	160,964	241,821	732,500	696,171	4,927	2,055
500万円未満	2,192	27,047	28,514	89,986	86,275	717	320
500万円以上1千万円未満	831	10,790	11,900	38,385	36,777	324	132
1千万円以上5千万円未満	3,350	52,611	73,451	260,985	246,059	1,008	569
5千万円以上1億円未満	712	11,776	13,496	56,768	54,592	239	109
1億円以上10億円未満	1,369	17,974	60,485	182,564	174,251	455	410
10億円以上	187	2,541	8,889	12,428	12,428	55	12
資本金なし	4,306	38,225	45,086	91,384	85,790	2,129	504
単 独 事 業 所、本 社、支 社 別 計	12,947	160,964	241,821	732,500	696,171	4,927	2,055
単 独 事 業 所	6,359	76,088	84,883	218,062	206,496	2,658	862
本 社	1,646	23,000	33,244	108,964	100,930	642	220
支 社	4,943	61,876	123,694	405,473	388,745	1,628	973
従 業 者 規 模 別 計	12,947	160,964	241,821	732,500	696,171	4,927	2,055
4人以下	1,088	2,641	18,575	x	x	312	186
5人～9人	6,726	44,555	72,152	221,423	211,355	2,517	801
10人～29人	4,304	69,542	99,325	310,232	295,513	1,759	877
30人～49人	575	21,479	25,055	x	x	247	128
50人～99人	194	12,240	12,485	51,790	49,487	53	30
100人以上	60	10,508	14,229	16,573	16,036	39	33
事 業 従 事 者 規 模 別 計	12,947	160,964	241,821	732,500	696,171	4,927	2,055
5人～9人	6,477	41,000	42,098	175,371	167,478	2,363	703
10人～29人	4,944	69,136	77,960	298,397	283,699	1,878	912
30人～49人	808	22,392	29,311	112,261	105,065	278	134
50人～99人	393	14,215	24,219	84,506	80,032	145	69
100人以上	325	14,220	68,233	61,965	59,898	262	236
教 養 ・ 技 能 教 授 業 務 の 事 業 従 事 者 規 模 別 計	12,947	160,964	241,821	732,500	696,171	4,927	2,055
4人以下	128	791	422	5,894	4,905	53	22
5人～9人	6,574	43,098	43,344	184,678	173,834	2,416	772
10人～29人	4,790	68,649	77,703	295,518	282,737	1,798	836
30人～49人	783	21,617	29,593	113,609	105,049	273	123
50人～99人	352	12,925	22,739	72,415	71,009	127	66
100人以上	321	13,883	68,021	60,386	58,638	260	235
年 間 売 上 高 規 模 別 計	12,947	160,964	241,821	732,500	696,171	4,927	2,055
1千万円未満	2,711	18,063	20,663	14,852	14,570	1,190	177
1千万円以上3千万円未満	3,726	31,363	36,731	69,253	66,808	1,447	488
3千万円以上1億円未満	4,505	58,830	86,647	251,586	240,146	1,589	932
1億円以上5億円未満	1,949	48,970	84,585	354,190	335,106	676	441
5億円以上	56	3,739	13,195	42,619	39,541	25	16
フ ラ ン チ ェ イ ズ 加 盟 別 計	12,947	160,964	241,821	732,500	696,171	4,927	2,055
加盟している	760	7,770	12,953	38,197	33,478	212	99
加盟していない	12,187	153,194	228,868	694,302	662,694	4,715	1,956

注5. 計は全事業所について集計した値であるのに対し、講座の1時間当たり受講料の区分は「受講料収入」があるものだけを集計した値であるため、計と1時間当たり受講料区分ごとの合計した数値とは一致しない。

5 人 以 上 の 部 統 計 表

事業所数、従業者数及び年間売上高

1 時 間 当 た り 受 講 料 別							
2千円未満				2千円以上5千円未満			
従 業 者 数 (人)	教養・技能教授業務 の事業従事者数 (人)	年間売上高(百万円)		該 事 業 所 数	うち受講料の 前受金あり	従 業 者 数 (人)	教養・技能教授業務 の事業従事者数 (人)
		計	うち、教養・技能 教授業務				
64,715	119,457	262,367	248,167	4,748	2,184	49,981	64,494
44,843	95,333	216,711	206,183	3,271	1,888	38,290	51,316
19,872	24,123	45,656	41,985	1,478	296	11,690	13,178
64,715	119,457	262,367	248,167	4,748	2,184	49,981	64,494
9,069	10,088	36,450	34,822	870	418	10,143	10,303
3,521	4,251	12,399	11,846	342	182	4,947	5,348
17,651	24,652	77,382	73,535	1,015	567	12,640	19,718
6,536	7,026	19,042	17,902	359	329	3,427	3,822
7,541	44,369	65,193	61,832	617	390	6,265	9,529
523	4,947	6,246	6,246	68	1	867	2,595
19,872	24,123	45,656	41,985	1,478	296	11,690	13,178
64,715	119,457	262,367	248,167	4,748	2,184	49,981	64,494
32,934	35,735	87,035	82,494	2,431	825	25,314	29,849
8,843	17,194	47,412	44,204	573	242	7,439	7,896
22,937	66,528	127,920	121,470	1,744	1,117	17,228	26,749
64,715	119,457	262,367	248,167	4,748	2,184	49,981	64,494
774	5,926	10,678	9,742	565	80	1,362	8,672
16,412	34,368	60,920	57,605	2,734	1,355	18,136	22,127
28,504	52,887	124,135	118,527	1,254	643	20,347	23,415
9,309	12,874	41,516	39,028	150	93	5,430	5,124
3,387	3,259	13,849	12,307	35	10	2,561	3,101
6,329	10,143	11,269	10,958	10	2	2,145	2,054
64,715	119,457	262,367	248,167	4,748	2,184	49,981	64,494
14,865	15,196	47,174	44,052	2,710	1,273	17,271	17,674
27,273	30,152	111,856	106,225	1,693	761	21,327	26,079
9,245	9,889	39,543	37,013	257	111	5,943	9,217
4,234	9,224	21,844	19,926	61	27	2,766	3,992
9,099	54,996	41,951	40,951	27	12	2,673	7,531
64,715	119,457	262,367	248,167	4,748	2,184	49,981	64,494
279	144	1,793	1,502	71	-	497	262
15,925	15,860	51,003	46,671	2,727	1,305	17,884	18,034
26,816	29,891	109,341	104,899	1,630	736	21,121	25,848
8,902	10,140	43,298	39,453	245	107	5,698	9,204
3,825	8,608	15,520	14,956	51	23	2,314	3,643
8,968	54,813	41,412	40,687	25	12	2,467	7,503
64,715	119,457	262,367	248,167	4,748	2,184	49,981	64,494
8,560	8,793	6,151	6,013	1,118	250	6,991	8,674
12,000	14,459	26,267	25,203	1,443	665	12,389	14,593
22,268	44,023	90,087	84,837	1,643	917	19,437	24,477
20,336	42,791	116,688	111,353	530	345	10,657	15,108
1,551	9,391	23,174	20,761	14	6	507	1,642
64,715	119,457	262,367	248,167	4,748	2,184	49,981	64,494
2,301	2,911	9,725	8,946	373	123	3,203	6,685
62,414	116,546	252,642	239,221	4,376	2,061	46,778	57,810

2. 事業従事者
① 総 合

第6-2表 講座の1時間当たり単価別の

区 分	講 座 の 1 時 間					
	2千円以上5千円未満(つづき)		5千円以上1万円未満			
	年間売上高(百万円)		該事業所数	うち受講料の前受金あり	従業者数 (人)	教養・技能教授業務の事業従事者数 (人)
計	うち、教養・技能教授業務					
経営組織別計	223,018	212,872	2,392	1,457	36,635	45,518
会社	194,273	185,516	1,946	1,282	31,698	39,834
会社以外の法人・団体及び個人経営	28,745	27,356	445	175	4,936	5,684
資本金規模別計	223,018	212,872	2,392	1,457	36,635	45,518
500万円未満	27,235	26,440	476	265	6,431	6,703
500万円以上1千万円未満	16,549	16,151	131	94	1,969	1,945
1千万円以上5千万円未満	56,303	51,657	1,072	786	19,087	25,909
5千万円以上1億円未満	28,299	27,639	105	73	1,619	2,386
1億円以上10億円未満	62,160	59,904	97	64	1,442	1,545
10億円以上	3,726	3,726	65	-	1,151	1,347
資本金なし	28,745	27,356	445	175	4,936	5,684
単独事業所、本社、支社別計	223,018	212,872	2,392	1,457	36,635	45,518
単独事業所	70,434	66,526	914	411	14,329	15,585
本社	32,011	30,416	299	167	4,928	6,277
支社	120,573	115,931	1,178	878	17,378	23,657
従業者規模別計	223,018	212,872	2,392	1,457	36,635	45,518
4人以下	15,993	14,749	110	87	336	3,310
5人～9人	91,606	87,938	995	621	6,681	10,857
10人～29人	83,641	80,252	1,042	604	16,746	18,184
30人～49人	22,475	21,140	136	76	5,044	5,402
50人～99人	6,859	6,575	99	60	5,794	5,732
100人以上	2,443	2,219	10	9	2,034	2,032
事業従事者規模別計	223,018	212,872	2,392	1,457	36,635	45,518
5人～9人	82,221	79,599	898	552	5,867	5,910
10人～29人	90,804	86,573	1,094	653	16,594	17,049
30人～49人	28,016	25,975	193	103	5,310	7,049
50人～99人	12,703	11,722	170	121	6,415	9,803
100人以上	9,274	9,003	36	28	2,449	5,706
教養・技能教授業務の事業従事者規模別計	223,018	212,872	2,392	1,457	36,635	45,518
4人以下	3,986	3,330	4	4	16	16
5人～9人	84,441	81,395	922	558	6,242	6,102
10人～29人	90,007	86,370	1,080	646	16,618	17,140
30人～49人	26,261	24,015	192	104	5,324	7,266
50人～99人	10,089	9,755	157	117	5,985	9,288
100人以上	8,234	8,008	36	28	2,449	5,706
年間売上高規模別計	223,018	212,872	2,392	1,457	36,635	45,518
1千万円未満	6,311	6,215	185	69	1,451	1,720
1千万円以上3千万円未満	26,644	25,919	600	331	5,266	5,873
3千万円以上1億円未満	92,132	88,398	1,092	702	14,572	15,707
1億円以上5億円未満	88,434	83,468	511	351	14,038	20,911
5億円以上	9,498	8,872	4	4	1,308	1,308
フランチャイズ加盟別計	223,018	212,872	2,392	1,457	36,635	45,518
加盟している	14,739	13,385	147	62	2,001	2,953
加盟していない	208,279	199,487	2,244	1,395	34,634	42,566

5 人 以 上 の 部 統 計 表

事業所数、従業者数及び年間売上高(つづき)

当 た り 受 講 料 別 (つ づ き)							
年間売上高(百万円)		1万円以上					
計	うち、教養・技能 教授業務	該 事 業 所 当 数	うち受講料の 前受金あり	従 業 者 数 (人)	教養・技能教授業務 の事業従事者数 (人)	年間売上高(百万円)	
						計	うち、教養・技能 教授業務
178,115	169,715	621	413	6,144	8,873	53,623	51,732
165,515	157,464	491	383	5,305	7,797	51,411	49,576
12,600	12,251	129	30	839	1,076	2,212	2,156
178,115	169,715	621	413	6,144	8,873	53,623	51,732
22,045	21,144	99	60	878	877	2,839	2,458
7,980	7,449	14	8	187	197	394	387
113,360	107,485	201	170	1,997	1,949	8,361	7,897
8,531	8,194	8	4	110	187	616	605
11,142	10,736	170	141	2,134	4,586	39,200	38,228
2,457	2,457	-	-	-	-	-	-
12,600	12,251	129	30	839	1,076	2,212	2,156
178,115	169,715	621	413	6,144	8,873	53,623	51,732
48,162	45,996	188	107	1,880	1,952	7,165	6,479
23,109	20,106	84	17	783	875	2,450	2,282
106,844	103,614	349	290	3,481	6,045	44,008	42,971
178,115	169,715	621	413	6,144	8,873	53,623	51,732
8,113	7,937	78	12	108	461	x	x
41,614	40,026	371	277	2,624	4,098	24,970	23,697
72,217	67,919	147	107	2,278	3,316	21,800	21,704
23,943	21,902	22	17	845	801	x	x
29,368	29,072	3	-	289	197	584	468
2,861	2,858	-	-	-	-	-	-
178,115	169,715	621	413	6,144	8,873	53,623	51,732
28,378	27,427	388	240	2,279	2,555	15,257	14,285
69,098	65,853	162	122	2,232	3,012	18,088	17,823
26,874	24,855	61	44	1,187	2,465	14,901	14,364
43,024	41,638	11	7	447	842	5,376	5,261
10,741	9,943	-	-	-	-	-	-
178,115	169,715	621	413	6,144	8,873	53,623	51,732
115	73	-	-	-	-	-	-
30,922	28,919	388	240	2,279	2,555	15,257	14,285
69,099	66,025	164	124	2,315	3,075	18,721	18,197
27,368	25,203	58	42	1,104	2,402	14,268	13,990
39,871	39,552	11	7	447	842	5,376	5,261
10,741	9,943	-	-	-	-	-	-
178,115	169,715	621	413	6,144	8,873	53,623	51,732
1,177	1,129	121	22	473	744	575	575
11,478	11,061	205	168	1,456	1,554	4,229	4,095
59,030	56,911	101	65	1,434	1,333	5,044	4,883
104,451	98,634	183	146	2,535	4,509	36,658	35,063
1,980	1,980	12	12	247	734	7,117	7,117
178,115	169,715	621	413	6,144	8,873	53,623	51,732
12,057	9,639	27	20	232	372	1,551	1,381
166,058	160,076	594	394	5,912	8,501	52,072	50,351

2. 事業従事者
① 総 合

第7表 雇用形態別の男女別の従業者数、別経営の事業所から派遣されている人、

区 分	事業所数	従業者数								
						個人業主(個人経営の事業主)及び無給の家族従業者	有給役員	一般に正社員、正職員などと呼ばれている人		
		計	男	女	男女計	男女計	計	男	女	計
経営組織別計	12,947	160,964	56,916	104,048	4,806	8,850	37,695	18,063	19,632	87,036
会社	8,641	122,739	44,822	77,917	-	8,199	32,006	15,602	16,403	66,900
会社以外の法人・団体及び個人経営	4,306	38,225	12,094	26,131	4,806	651	5,690	2,461	3,229	20,136
資本金規模別計	12,947	160,964	56,916	104,048	4,806	8,850	37,695	18,063	19,632	87,036
500万円未満	2,192	27,047	9,865	17,181	-	3,613	5,802	2,803	2,999	14,788
500万円以上1千万円未満	831	10,790	4,949	5,842	-	1,060	2,810	1,762	1,048	5,028
1千万円以上5千万円未満	3,350	52,611	19,642	32,969	-	3,310	13,096	6,435	6,661	30,471
5千万円以上1億円未満	712	11,776	3,273	8,503	-	172	2,488	1,124	1,364	6,059
1億円以上10億円未満	1,369	17,974	6,881	11,093	-	44	7,570	3,343	4,227	8,285
10億円以上	187	2,541	213	2,328	-	-	241	137	104	2,269
資本金なし	4,306	38,225	12,094	26,131	4,806	651	5,690	2,461	3,229	20,136
単独事業所、本社、支社別計	12,947	160,964	56,916	104,048	4,806	8,850	37,695	18,063	19,632	87,036
単独事業所	6,359	76,088	27,300	48,788	3,876	6,043	14,010	7,171	6,839	38,920
本社	1,646	23,000	8,228	14,772	722	2,096	6,262	2,808	3,454	11,354
支社	4,943	61,876	21,388	40,488	208	711	17,424	8,084	9,339	36,762
従業者規模別計	12,947	160,964	56,916	104,048	4,806	8,850	37,695	18,063	19,632	87,036
4人以下	1,088	2,641	791	1,850	433	210	635	299	337	1,354
5人～9人	6,726	44,555	14,241	30,314	3,440	3,295	10,682	4,558	6,125	23,844
10人～29人	4,304	69,542	25,245	44,297	912	4,173	17,654	8,442	9,212	37,913
30人～49人	575	21,479	8,223	13,256	9	875	5,357	3,004	2,353	11,567
50人～99人	194	12,240	4,641	7,600	11	228	2,476	1,387	1,089	7,868
100人以上	60	10,508	3,776	6,732	2	69	891	374	516	4,489
事業従事者規模別計	12,947	160,964	56,916	104,048	4,806	8,850	37,695	18,063	19,632	87,036
5人～9人	6,477	41,000	13,188	27,812	3,743	3,030	9,338	3,922	5,417	21,846
10人～29人	4,944	69,136	24,324	44,813	1,038	4,429	17,326	8,245	9,080	38,412
30人～49人	808	22,392	8,045	14,347	13	899	5,754	2,992	2,762	12,260
50人～99人	393	14,215	5,329	8,886	11	365	3,231	1,801	1,429	8,816
100人以上	325	14,220	6,031	8,189	2	127	2,048	1,104	944	5,701
教養・技能教授業務の事業従事者規模別計	12,947	160,964	56,916	104,048	4,806	8,850	37,695	18,063	19,632	87,036
4人以下	128	791	212	579	81	44	252	127	125	389
5人～9人	6,574	43,098	14,171	28,927	3,691	3,197	9,794	4,197	5,597	23,278
10人～29人	4,790	68,649	24,205	44,444	1,009	4,306	17,469	8,405	9,064	37,880
30人～49人	783	21,617	7,766	13,851	13	868	5,439	2,718	2,721	11,826
50人～99人	352	12,925	4,709	8,216	11	310	2,841	1,619	1,223	8,151
100人以上	321	13,883	5,853	8,030	2	126	1,900	997	903	5,513
年間売上高規模別計	12,947	160,964	56,916	104,048	4,806	8,850	37,695	18,063	19,632	87,036
1千万円未満	2,711	18,063	4,654	13,409	2,650	765	1,475	702	773	9,881
1千万円以上3千万円未満	3,726	31,363	10,377	20,985	1,525	2,698	4,617	2,025	2,592	18,537
3千万円以上1億円未満	4,505	58,830	20,583	38,247	629	3,718	14,137	6,226	7,910	31,965
1億円以上5億円未満	1,949	48,970	19,756	29,214	2	1,602	16,043	8,335	7,708	25,877
5億円以上	56	3,739	1,547	2,192	-	67	1,424	775	650	776
フランチャイズ加盟別計	12,947	160,964	56,916	104,048	4,806	8,850	37,695	18,063	19,632	87,036
加盟している	760	7,770	1,710	6,060	177	489	1,319	477	842	4,406
加盟していない	12,187	153,194	55,206	97,988	4,630	8,361	36,376	17,586	18,790	82,630

5 人 以 上 の 部 統 計 表

教養・技能教授業務の部門別事業従事者数、直営の食堂・売店業務の事業従事者数

雇 用 形 態 別 (人)										
常 用 雇 用 者					臨時雇用者 (常用雇用者以外の雇用者)			うち、別経営の事業所に 派遣している人		
パート・アルバイトなど (就業時間換算雇用者数)										
男	女	計	男	女	計	男	女	計	男	女
24,395	62,641	35,414	10,171	25,243	22,576	7,558	15,018	464	182	282
19,092	47,808	26,804	7,937	18,868	15,634	379	150	230
5,303	14,833	8,609	2,234	6,375	6,942	85	32	52
24,395	62,641	35,414	10,171	25,243	22,576	7,558	15,018	464	182	282
4,306	10,482	5,621	1,783	3,838	2,844	108	23	85
1,766	3,262	2,051	716	1,335	1,893	50	20	30
9,916	20,555	12,015	4,057	7,958	5,735	221	106	115
945	5,115	2,784	433	2,351	3,056	-	-	-
2,087	6,199	3,761	917	2,844	2,075	-	-	-
73	2,196	572	31	541	31	3	28	-	-	-
5,303	14,833	8,609	2,234	6,375	6,942	85	32	52
24,395	62,641	35,414	10,171	25,243	22,576	7,558	15,018	464	182	282
11,249	27,671	15,353	4,461	10,892	13,239	3,910	9,329	242	121	121
3,338	8,016	4,673	1,363	3,310	2,565	662	1,903	202	61	142
9,808	26,954	15,388	4,347	11,041	6,771	2,985	3,786	19	-	19
24,395	62,641	35,414	10,171	25,243	22,576	7,558	15,018	464	182	282
147	1,207	925	125	800	7	5	2	-	-	-
5,581	18,263	11,986	2,813	9,173	3,293	1,023	2,270	157	54	103
11,543	26,369	14,559	4,718	9,841	8,889	2,532	6,357	196	68	128
3,627	7,940	4,122	1,444	2,678	3,670	1,045	2,626	55	24	31
2,660	5,209	2,446	943	1,503	1,657	446	1,212	50	34	16
836	3,653	1,377	128	1,249	5,058	2,507	2,551	6	3	3
24,395	62,641	35,414	10,171	25,243	22,576	7,558	15,018	464	182	282
5,368	16,478	10,933	2,704	8,229	3,043	818	2,225	154	49	105
11,501	26,911	14,944	4,758	10,187	7,931	1,642	6,289	234	97	137
3,613	8,648	4,527	1,442	3,084	3,466	876	2,590	48	18	30
2,837	5,979	2,945	1,016	1,930	1,793	460	1,333	22	16	6
1,076	4,626	2,064	251	1,812	6,343	3,761	2,582	6	3	3
24,395	62,641	35,414	10,171	25,243	22,576	7,558	15,018	464	182	282
28	361	241	8	233	27	7	19	-	-	-
5,930	17,348	11,470	2,968	8,503	3,138	863	2,275	180	61	118
11,269	26,611	14,683	4,647	10,036	7,985	1,692	6,293	231	96	135
3,584	8,242	4,280	1,381	2,899	3,471	919	2,552	36	12	23
2,579	5,572	2,739	935	1,804	1,613	316	1,297	18	12	6
1,006	4,507	2,001	233	1,768	6,343	3,761	2,582	-	-	-
24,395	62,641	35,414	10,171	25,243	22,576	7,558	15,018	464	182	282
1,952	7,930	4,547	919	3,627	3,292	674	2,618	81	43	38
4,983	13,554	7,768	2,230	5,539	3,986	1,236	2,749	145	34	111
9,453	22,512	12,772	3,814	8,958	8,381	2,562	5,819	92	30	62
7,866	18,011	9,975	3,137	6,838	5,445	146	75	72
141	635	352	71	281	1,472	-	-	-
24,395	62,641	35,414	10,171	25,243	22,576	7,558	15,018	464	182	282
714	3,692	1,898	341	1,557	1,379	127	1,251	11	7	4
23,681	58,949	33,516	9,830	23,685	21,197	7,430	13,767	453	175	278

2. 事業従事者
① 総 合

第7表 雇用形態別の男女別の従業者数、別経営の事業所から派遣されている人、

区 分	別経営の事業所から派遣されている人			事業従事者数 (「従業者数計」+ 「別経営の事業所から派遣されている人」- 「うち、別経営の事業所に派遣している人」)			合 計	
	計	男	女	計	男	女	うち、別経営の 事業所から 派遣されている人	
							(人)	(人)
経営組織別計	88,313	47,043	41,270	248,813	103,777	145,036	241,821	87,179
会社	80,248	43,814	36,434	202,607	88,487	114,121	196,735	79,251
会社以外の法人・団体 及び個人経営	8,065	3,229	4,836	46,206	15,291	30,915	45,086	7,927
資本金規模別計	88,313	47,043	41,270	248,813	103,777	145,036	241,821	87,179
500万円未満	2,180	914	1,266	29,119	10,756	18,363	28,514	2,124
500万円以上1千万円未満	1,564	522	1,043	12,305	5,450	6,855	11,900	1,516
1千万円以上5千万円未満	24,206	6,874	17,332	76,596	26,409	50,187	73,451	23,458
5千万円以上1億円未満	2,163	484	1,678	13,939	3,757	10,181	13,496	2,156
1億円以上10億円未満	43,786	32,919	10,867	61,760	39,800	21,960	60,485	43,649
10億円以上	6,348	2,101	4,248	8,889	2,314	6,575	8,889	6,348
資本金なし	8,065	3,229	4,836	46,206	15,291	30,915	45,086	7,927
単独事業所、本社、支社別計	88,313	47,043	41,270	248,813	103,777	145,036	241,821	87,179
単独事業所	11,370	3,242	8,128	87,216	30,421	56,795	84,883	11,088
本社	12,121	6,490	5,630	34,918	14,658	20,260	33,244	11,605
支社	64,822	37,310	27,512	126,679	58,699	67,980	123,694	64,485
従業者規模別計	88,313	47,043	41,270	248,813	103,777	145,036	241,821	87,179
4人以下	16,467	4,047	12,420	19,107	4,837	14,270	18,575	16,226
5人～9人	28,291	14,108	14,183	72,689	28,295	44,393	72,152	28,138
10人～29人	33,578	21,388	12,190	102,924	46,565	56,359	99,325	32,891
30人～49人	5,128	3,841	1,287	26,552	12,040	14,511	25,055	5,080
50人～99人	977	203	774	13,167	4,810	8,358	12,485	972
100人以上	3,872	3,457	415	14,374	7,230	7,144	14,229	3,872
事業従事者規模別計	88,313	47,043	41,270	248,813	103,777	145,036	241,821	87,179
5人～9人	1,609	363	1,246	42,455	13,502	28,953	42,098	1,609
10人～29人	12,195	3,162	9,033	81,097	27,388	53,709	77,960	12,012
30人～49人	8,477	2,350	6,127	30,822	10,377	20,444	29,311	8,277
50人～99人	11,097	5,228	5,869	25,290	10,541	14,749	24,219	10,765
100人以上	54,934	35,940	18,994	69,149	41,968	27,180	68,233	54,516
教養・技能教授業務の 事業従事者規模別計	88,313	47,043	41,270	248,813	103,777	145,036	241,821	87,179
4人以下	85	39	46	876	251	625	422	85
5人～9人	1,677	403	1,274	44,595	14,512	30,083	43,344	1,609
10人～29人	12,360	3,198	9,162	80,778	27,306	53,472	77,703	12,129
30人～49人	9,210	2,457	6,753	30,791	10,211	20,580	29,593	8,866
50人～99人	10,261	5,021	5,240	23,169	9,718	13,451	22,739	10,089
100人以上	54,720	35,925	18,795	68,603	41,778	26,824	68,021	54,401
年間売上高規模別計	88,313	47,043	41,270	248,813	103,777	145,036	241,821	87,179
1千万円未満	3,061	433	2,629	21,043	5,043	16,000	20,663	3,019
1千万円以上3千万円未満	6,063	1,490	4,573	37,281	11,834	25,447	36,731	5,961
3千万円以上1億円未満	30,381	16,129	14,252	89,119	36,681	52,438	86,647	30,210
1億円以上5億円未満	39,163	21,349	17,814	87,987	41,030	46,957	84,585	38,358
5億円以上	9,644	7,642	2,002	13,383	9,189	4,194	13,195	9,632
フランチャイズ加盟別計	88,313	47,043	41,270	248,813	103,777	145,036	241,821	87,179
加盟している	6,041	1,016	5,025	13,800	2,719	11,081	12,953	5,794
加盟していない	82,272	46,027	36,245	235,013	101,058	133,955	228,868	81,385

5 人 以 上 の 部 統 計 表

教養・技能教授業務の部門別事業従事者数、直営の食堂・売店業務の事業従事者数(つづき)

うち、教養・技能教授業務の部門別事業従事者数								うち、直営の食堂・売店業務 の事業従事者数	
管理・営業		講師・インストラクター				そ の 他			
		専任(月給制)		非専任(時給制)					
うち、別経営の 事業所から 派遣されている人		うち、別経営の 事業所から 派遣されている人		うち、別経営の 事業所から 派遣されている人		うち、別経営の 事業所から 派遣されている人			
31,440	819	34,058	4,412	163,110	80,932	13,214	1,015	1,998	339
25,844	673	25,286	2,585	135,559	75,136	10,047	857
5,596	146	8,772	1,827	27,551	5,796	3,167	158
31,440	819	34,058	4,412	163,110	80,932	13,214	1,015	1,998	339
3,843	12	6,606	245	15,437	1,819	2,628	49
1,421	32	2,404	64	6,594	1,164	1,481	255
10,134	293	10,079	1,648	49,588	21,348	3,650	169
3,081	127	1,309	-	7,906	1,698	1,199	330
6,520	203	4,799	608	48,154	42,784	1,011	53
845	8	88	19	7,879	6,322	77	-
5,596	146	8,772	1,827	27,551	5,796	3,167	158
31,440	819	34,058	4,412	163,110	80,932	13,214	1,015	1,998	339
11,129	301	15,181	1,244	52,198	9,334	6,376	209
4,565	96	5,557	468	21,153	10,943	1,969	98
15,746	422	13,320	2,700	89,759	60,655	4,869	708
31,440	819	34,058	4,412	163,110	80,932	13,214	1,015	1,998	339
1,574	387	2,824	2,543	13,434	12,757	743	539
11,530	185	11,287	1,353	45,735	26,305	3,600	294
12,998	158	14,394	488	65,991	32,147	5,942	98
3,223	72	3,807	20	16,235	4,934	1,789	54
1,229	-	1,314	8	9,145	934	798	30
886	17	431	-	12,571	3,854	342	-
31,440	819	34,058	4,412	163,110	80,932	13,214	1,015	1,998	339
8,885	61	9,940	123	20,193	1,325	3,080	100
11,916	396	15,286	1,322	44,232	9,763	6,526	531
3,961	203	5,330	1,504	17,832	6,331	2,188	239
2,579	72	1,787	266	18,842	10,282	1,011	145
4,099	87	1,716	1,197	62,010	53,232	409	-
31,440	819	34,058	4,412	163,110	80,932	13,214	1,015	1,998	339
55	16	128	11	228	58	11	-
9,213	55	10,017	124	20,817	1,331	3,297	100
11,787	386	15,396	1,364	44,107	9,844	6,413	534
3,833	205	5,133	1,450	18,306	6,972	2,321	239
2,478	71	1,676	266	17,815	9,611	770	142
4,075	87	1,707	1,197	61,837	53,117	402	-
31,440	819	34,058	4,412	163,110	80,932	13,214	1,015	1,998	339
2,807	81	3,287	129	12,971	2,489	1,598	319
4,513	248	6,123	726	23,440	4,738	2,654	250
11,649	186	13,453	2,111	56,796	27,783	4,750	130
11,255	244	10,826	1,447	58,597	36,350	3,906	317
1,215	60	369	-	11,305	9,572	306	-
31,440	819	34,058	4,412	163,110	80,932	13,214	1,015	1,998	339
1,701	118	2,044	934	8,038	4,427	1,170	314
29,739	701	32,014	3,478	155,072	76,505	12,044	701

2. 事業従事者合
① 総合

第8表 教養・技能教授業務の収入

区 分	教 養 ・ 技 能 教 授			
	事 業 所 数	計	入会金収入	会費収入
経 営 組 織 別 計	12,947	696,171	6,434	121,563
会 社	8,641	610,382	5,884	105,940
会社以外の法人・団体 及び個人経営	4,306	85,790	550	15,623
資 本 金 規 模 別 計	12,947	696,171	6,434	121,563
500万円未満	2,192	86,275	879	15,948
500万円以上1千万円未満	831	36,777	416	7,219
1千万円以上5千万円未満	3,350	246,059	2,044	40,692
5千万円以上1億円未満	712	54,592	638	7,083
1億円以上10億円未満	1,369	174,251	1,793	34,582
10億円以上	187	12,428	114	417
資本金なし	4,306	85,790	550	15,623
単 独 事 業 所、本 社、支 社 別 計	12,947	696,171	6,434	121,563
単 独 事 業 所	6,359	206,496	1,922	41,355
本 社	1,646	100,930	759	16,562
支 社	4,943	388,745	3,753	63,646
従 業 者 規 模 別 計	12,947	696,171	6,434	121,563
4人以下	1,088	x	288	1,838
5人～9人	6,726	211,355	2,240	29,413
10人～29人	4,304	295,513	2,585	58,314
30人～49人	575	x	844	22,192
50人～99人	194	49,487	320	7,166
100人以上	60	16,036	157	2,641
事 業 従 事 者 規 模 別 計	12,947	696,171	6,434	121,563
5人～9人	6,477	167,478	1,665	26,050
10人～29人	4,944	283,699	2,551	59,204
30人～49人	808	105,065	1,133	24,537
50人～99人	393	80,032	521	8,527
100人以上	325	59,898	565	3,245
教 養 ・ 技 能 教 授 業 務 の 事 業 従 事 者 規 模 別 計	12,947	696,171	6,434	121,563
4人以下	128	4,905	43	142
5人～9人	6,574	173,834	1,699	27,876
10人～29人	4,790	282,737	2,573	59,750
30人～49人	783	105,049	1,108	23,706
50人～99人	352	71,009	457	6,850
100人以上	321	58,638	554	3,239
年 間 売 上 高 規 模 別 計	12,947	696,171	6,434	121,563
1千万円未満	2,711	14,570	109	1,625
1千万円以上3千万円未満	3,726	66,808	632	7,823
3千万円以上1億円未満	4,505	240,146	2,315	40,239
1億円以上5億円未満	1,949	335,106	2,978	65,788
5億円以上	56	39,541	400	6,088
フ ラ ン チ ャ イ ズ 加 盟 別 計	12,947	696,171	6,434	121,563
加盟している	760	33,478	353	5,158
加盟していない	12,187	662,694	6,081	116,405

5 人 以 上 の 部 統 計 表

区 分 別 の 事 業 所 数 及 び 年 間 売 上 高

業 務 の 収 入 区 分 別				
年 間 売 上 高 (百 万 円)				
受 講 料 収 入	施 設 利 用 料 収 入	教 材 料 売 上 高	そ の 他	
496,534	11,748	23,844	36,049	
437,438	10,480	21,366	29,273	
59,095	1,268	2,478	6,776	
496,534	11,748	23,844	36,049	
59,366	750	4,468	4,864	
24,537	961	1,197	2,448	
180,660	4,538	8,519	9,606	
40,626	1,456	1,559	3,231	
122,968	2,396	4,926	7,585	
9,282	379	696	1,540	
59,095	1,268	2,478	6,776	
496,534	11,748	23,844	36,049	
137,399	3,520	9,155	13,146	
70,185	1,885	3,615	7,923	
288,949	6,343	11,074	14,980	
496,534	11,748	23,844	36,049	
27,798	1,284	729	x	
159,614	4,256	6,787	9,044	
204,779	4,256	10,438	15,141	
54,729	1,357	3,504	x	
38,006	553	1,493	1,950	
11,607	41	893	696	
496,534	11,748	23,844	36,049	
123,550	3,169	5,369	7,676	
192,599	4,990	9,838	14,517	
66,129	1,727	4,095	7,444	
65,230	1,202	1,956	2,596	
49,025	660	2,586	3,816	
496,534	11,748	23,844	36,049	
3,657	270	144	649	
126,878	3,106	5,534	8,741	
191,063	4,930	9,855	14,567	
67,526	2,020	3,866	6,824	
59,165	776	1,882	1,879	
48,246	648	2,562	3,388	
496,534	11,748	23,844	36,049	
11,878	408	293	257	
51,106	1,405	2,073	3,771	
172,550	4,506	8,612	11,924	
231,962	5,257	11,830	17,291	
29,038	173	1,037	2,805	
496,534	11,748	23,844	36,049	
24,799	1,145	1,142	881	
471,735	10,603	22,702	35,168	

2. 事業従事者
① 総合

第9表 業務種類別の講座数、受講者数等

区 分	事業所数	計						
		講 座 数	受講者数・利用者数		年間延べ受講者数 ・利用者数 (人)	年間延べ 講座開設時間数 (時間)	該 事 業 所 数	講 座 数
			(人)	うち新規				
経 営 組 織 別 計	12,947	1,340,199	9,280,934	2,022,209	102,794,236	85,395,591	899	202,179
会 社	8,641	1,078,141	7,755,742	1,701,309	87,879,994	68,595,949	770	176,697
会社以外の法人・団体 及び個人経営	4,306	262,057	1,525,192	320,900	14,914,242	16,799,642	129	25,482
資 本 金 規 模 別 計	12,947	1,340,199	9,280,934	2,022,209	102,794,236	85,395,591	899	202,179
500万円未満	2,192	197,971	943,759	175,434	11,972,680	9,261,337	88	1,938
500万円以上1千万円未満	831	46,539	618,508	186,643	5,051,753	4,542,026	13	2,895
1千万円以上5千万円未満	3,350	430,063	2,788,643	553,794	39,289,153	29,163,442	139	37,595
5千万円以上1億円未満	712	130,227	708,702	183,279	8,546,439	4,288,946	247	41,938
1億円以上10億円未満	1,369	257,339	2,550,340	555,790	21,801,161	20,327,325	252	80,738
10億円以上	187	16,002	145,790	46,368	1,218,809	1,012,873	32	11,594
資本金なし	4,306	262,057	1,525,192	320,900	14,914,242	16,799,642	129	25,482
単 独 事 業 所、本 社、支 社 別 計	12,947	1,340,199	9,280,934	2,022,209	102,794,236	85,395,591	899	202,179
単 独 事 業 所	6,359	418,462	2,898,736	508,126	31,057,942	24,838,898	166	21,303
本 社	1,646	121,149	1,070,505	250,579	16,863,635	12,465,728	67	20,858
支 社	4,943	800,588	5,311,693	1,263,504	54,872,659	48,090,965	666	160,019
従 業 者 規 模 別 計	12,947	1,340,199	9,280,934	2,022,209	102,794,236	85,395,591	899	202,179
4人以下	1,088	x	x	x	x	x	70	13,561
5人～9人	6,726	559,228	2,537,934	544,156	24,918,104	26,843,667	533	94,175
10人～29人	4,304	523,198	4,195,546	953,820	47,141,718	36,838,728	242	71,743
30人～49人	575	x	x	x	x	x	23	9,732
50人～99人	194	23,332	391,127	80,626	5,371,701	2,296,363	17	4,133
100人以上	60	19,047	169,866	44,240	1,907,425	1,232,642	15	8,835
事 業 従 事 者 規 模 別 計	12,947	1,340,199	9,280,934	2,022,209	102,794,236	85,395,591	899	202,179
5人～9人	6,477	350,425	1,853,089	377,192	19,970,595	22,012,707	371	54,572
10人～29人	4,944	535,029	4,302,730	994,115	47,980,434	44,711,399	188	23,651
30人～49人	808	276,595	1,346,829	239,612	20,510,347	7,340,095	19	9,755
50人～99人	393	63,836	714,085	154,309	6,786,139	5,008,586	73	20,819
100人以上	325	114,313	1,064,201	256,981	7,546,722	6,322,804	247	93,381
教 養 ・ 技 能 教 授 業 務 の 事 業 従 事 者 規 模 別 計	12,947	1,340,199	9,280,934	2,022,209	102,794,236	85,395,591	899	202,179
4人以下	128	2,211	42,452	13,019	259,156	164,048	-	-
5人～9人	6,574	361,448	2,041,299	414,509	20,928,614	25,664,090	379	55,632
10人～29人	4,790	527,639	4,192,182	977,521	50,286,053	41,566,719	184	23,512
30人～49人	783	274,359	1,499,439	246,650	18,274,612	7,351,894	16	8,834
50人～99人	352	60,668	454,785	117,711	5,668,934	4,356,677	74	21,010
100人以上	321	113,874	1,050,776	252,799	7,376,868	6,292,162	246	93,190
年 間 売 上 高 規 模 別 計	12,947	1,340,199	9,280,934	2,022,209	102,794,236	85,395,591	899	202,179
1千万円未満	2,711	98,328	297,796	64,789	3,095,243	3,903,084	61	1,870
1千万円以上3千万円未満	3,726	205,116	1,018,404	171,781	9,730,308	12,771,568	105	5,758
3千万円以上1億円未満	4,505	505,728	3,668,257	864,899	37,802,080	37,676,883	541	108,203
1億円以上5億円未満	1,949	506,761	3,872,534	806,075	49,669,774	29,175,833	182	73,467
5億円以上	56	24,265	423,943	114,665	2,496,831	1,868,224	11	12,881
フ ラ ン チ ャ イ ズ 加 盟 別 計	12,947	1,340,199	9,280,934	2,022,209	102,794,236	85,395,591	899	202,179
加盟している	760	53,624	629,134	108,002	8,301,791	7,040,729	15	3,363
加盟していない	12,187	1,286,575	8,651,800	1,914,207	94,492,445	78,354,862	885	198,816

5 人 以 上 の 部 統 計 表

及び教室・施設の床面積

業務種別				業 務 種 類 別 講 座 数、受 講 者 数・利 用 者 数、年 間 延 べ 受 講 者 数・利 用 者 数、年 間 延 べ 講 座 開 設 時 間 数						
カルチャーセンター業務				外国語会話教授業務						
受講者数・利用者数		年間延べ受講者数 ・利用者数	年間延べ 講座開設時間数	該 事 業 所 数	講 座 数	受講者数・利用者数		年間延べ受講者数 ・利用者数	年間延べ 講座開設時間数	
(人)	うち新規	(人)	(時間)			(人)	うち新規	(人)	(時間)	
1,750,320	407,947	14,397,444	10,502,139	3,072	351,342	1,073,158	318,717	9,753,527	21,615,922	
1,570,381	309,511	13,298,227	9,703,821	2,347	313,342	987,912	300,722	9,077,990	18,913,773	
179,939	98,436	1,099,217	798,318	725	38,000	85,247	17,995	675,537	2,702,149	
1,750,320	407,947	14,397,444	10,502,139	3,072	351,342	1,073,158	318,717	9,753,527	21,615,922	
102,326	9,544	594,252	1,015,974	535	67,261	106,773	26,063	2,553,156	1,658,561	
26,607	4,057	468,876	129,973	219	24,391	50,951	9,878	425,260	641,660	
226,381	56,960	4,294,717	4,529,679	1,141	140,375	279,358	72,322	1,865,356	7,470,032	
303,803	75,870	3,287,830	1,267,595	94	8,062	16,577	4,752	437,958	356,368	
818,775	133,811	3,982,086	2,436,049	346	73,139	532,650	187,554	3,794,190	8,773,218	
92,489	29,270	670,465	324,551	11	114	1,603	152	2,071	13,935	
179,939	98,436	1,099,217	798,318	725	38,000	85,247	17,995	675,537	2,702,149	
1,750,320	407,947	14,397,444	10,502,139	3,072	351,342	1,073,158	318,717	9,753,527	21,615,922	
192,680	29,841	1,900,375	2,201,182	1,243	77,482	209,132	58,707	3,084,100	4,800,341	
215,645	43,765	2,475,112	2,161,641	318	26,827	151,790	57,229	891,803	1,863,431	
1,341,995	334,341	10,021,958	6,139,315	1,511	247,033	712,236	202,781	5,777,624	14,952,150	
1,750,320	407,947	14,397,444	10,502,139	3,072	351,342	1,073,158	318,717	9,753,527	21,615,922	
60,599	26,954	1,448,075	2,325,700	136	6,789	38,991	8,577	465,156	1,510,993	
777,885	182,187	6,025,536	2,596,352	1,671	135,373	324,235	90,911	3,709,635	7,136,428	
685,720	158,392	5,865,310	4,776,114	1,066	196,758	629,164	186,799	4,509,616	11,342,492	
96,718	18,153	464,780	234,529	110	2,610	36,912	14,460	843,711	505,388	
45,597	8,278	139,934	275,089	66	4,932	25,372	6,940	96,691	804,822	
83,802	13,983	453,809	294,355	23	4,879	18,485	11,029	128,717	315,799	
1,750,320	407,947	14,397,444	10,502,139	3,072	351,342	1,073,158	318,717	9,753,527	21,615,922	
409,368	97,136	4,502,592	1,680,061	1,607	118,490	203,761	55,817	3,160,588	5,466,597	
246,374	51,809	3,526,045	3,565,977	1,188	203,076	718,938	206,933	5,123,688	13,283,543	
114,962	12,451	526,031	211,122	159	19,381	87,080	27,324	1,051,531	1,157,055	
85,607	38,455	320,758	333,954	88	5,254	39,808	16,305	228,932	1,318,030	
894,010	208,096	5,522,018	4,711,024	30	5,141	23,570	12,338	188,789	390,697	
1,750,320	407,947	14,397,444	10,502,139	3,072	351,342	1,073,158	318,717	9,753,527	21,615,922	
-	-	-	-	18	168	1,293	708	15,195	16,146	
416,917	97,588	4,585,414	1,740,546	1,621	118,752	206,483	56,630	3,173,369	5,508,420	
248,662	52,830	3,578,433	3,604,524	1,177	203,202	719,745	207,314	5,130,109	13,281,451	
105,125	10,977	390,821	112,091	145	19,111	84,485	26,177	1,037,168	1,140,021	
87,607	38,655	368,758	336,704	83	5,024	38,290	15,816	217,190	1,285,841	
892,010	207,896	5,474,018	4,708,274	28	5,085	22,862	12,071	180,497	384,043	
1,750,320	407,947	14,397,444	10,502,139	3,072	351,342	1,073,158	318,717	9,753,527	21,615,922	
19,487	3,147	377,836	85,979	503	24,620	31,451	6,634	181,609	599,942	
53,758	5,260	179,725	1,002,472	958	50,149	122,588	30,720	2,481,475	2,675,998	
809,677	205,740	7,856,769	5,100,836	1,181	155,574	265,551	73,196	2,427,981	8,269,564	
729,122	169,748	5,496,593	4,043,358	406	116,048	583,967	153,484	4,400,014	9,004,810	
138,276	24,052	486,521	269,492	23	4,951	69,601	54,683	262,448	1,065,610	
1,750,320	407,947	14,397,444	10,502,139	3,072	351,342	1,073,158	318,717	9,753,527	21,615,922	
23,054	6,968	300,655	120,679	217	8,017	52,713	12,457	574,224	1,685,743	
1,727,267	400,979	14,096,790	10,381,460	2,855	343,325	1,020,446	306,261	9,179,303	19,930,179	

2. 事 業 従 事 者
① 総 合

第9表 業務種類別の講座数、受講者数等

区 分	業務種類別講座数、受講者数・利用者数、年間延べ受講者数・利用者数、年間延べ講座開設時間数(つづき)						計	
	その他の教養・技能教授業務						該 事 業 所 数	床 面 積 (㎡)
	該 事 業 所 数	講 座 数	受 講 者 数 ・ 利 用 者 数		年 間 延 べ 受 講 者 数 ・ 利 用 者 数 (人)	年 間 延 べ 講 座 開 設 時 間 数 (時間)		
(人)			うち新規					
経 営 組 織 別 計	9,463	786,678	6,457,455	1,295,545	78,643,264	53,277,531	12,947	7,138,324
会 社	5,878	588,102	5,197,449	1,091,076	65,503,777	39,978,355	8,641	5,805,452
会 社 以 外 の 法 人 ・ 団 体 及 び 個 人 経 営	3,585	198,576	1,260,007	204,469	13,139,488	13,299,175	4,306	1,332,872
資 本 金 規 模 別 計	9,463	786,678	6,457,455	1,295,545	78,643,264	53,277,531	12,947	7,138,324
500万円未満	1,672	128,772	734,660	139,828	8,825,271	6,586,803	2,192	1,008,465
500万円以上1千万円未満	620	19,253	540,950	172,708	4,157,617	3,770,393	831	382,197
1千万円以上5千万円未満	2,226	252,092	2,282,904	424,513	33,129,080	17,163,730	3,350	2,428,209
5千万円以上1億円未満	405	80,228	388,322	102,657	4,820,650	2,664,984	712	469,703
1億円以上10億円未満	804	103,463	1,198,915	234,425	14,024,885	9,118,058	1,369	1,461,590
10億円以上	151	4,294	51,698	16,946	546,273	674,387	187	55,289
資本金なし	3,585	198,576	1,260,007	204,469	13,139,488	13,299,175	4,306	1,332,872
単 独 事 業 所 、 本 社 、 支 社 別 計	9,463	786,678	6,457,455	1,295,545	78,643,264	53,277,531	12,947	7,138,324
単 独 事 業 所	5,180	319,677	2,496,923	419,578	26,073,467	17,837,374	6,359	2,892,912
本 社	1,320	73,464	703,070	149,585	13,496,721	8,440,656	1,646	913,460
支 社	2,962	393,536	3,257,462	726,382	39,073,076	26,999,500	4,943	3,331,951
従 業 者 規 模 別 計	9,463	786,678	6,457,455	1,295,545	78,643,264	53,277,531	12,947	7,138,324
4人以下	967	x	x	x	x	x	1,088	360,543
5人～9人	4,756	329,680	1,435,814	271,058	15,182,933	17,110,888	6,726	2,419,263
10人～29人	3,115	254,697	2,880,662	608,629	36,766,792	20,720,122	4,304	3,245,070
30人～49人	468	x	x	x	x	x	575	747,491
50人～99人	120	14,267	320,157	65,407	5,135,075	1,216,451	194	263,585
100人以上	37	5,332	67,580	19,227	1,324,898	622,487	60	102,372
事 業 従 事 者 規 模 別 計	9,463	786,678	6,457,455	1,295,545	78,643,264	53,277,531	12,947	7,138,324
5人～9人	4,722	177,363	1,239,960	224,239	12,307,416	14,866,049	6,477	2,214,182
10人～29人	3,756	308,302	3,337,418	735,373	39,330,701	27,861,878	4,944	3,396,519
30人～49人	673	247,459	1,144,787	199,837	18,932,785	5,971,918	808	798,472
50人～99人	243	37,763	588,670	99,549	6,236,448	3,356,602	393	395,247
100人以上	69	15,791	146,621	36,548	1,835,915	1,221,083	325	333,904
教 養 ・ 技 能 教 授 業 務 の 事 業 従 事 者 規 模 別 計	9,463	786,678	6,457,455	1,295,545	78,643,264	53,277,531	12,947	7,138,324
4人以下	128	2,043	41,159	12,311	243,961	147,902	128	83,660
5人～9人	4,806	187,064	1,417,900	260,290	13,169,831	18,415,125	6,574	2,404,702
10人～29人	3,608	300,925	3,223,775	717,376	41,577,511	24,680,744	4,790	3,237,490
30人～49人	654	246,413	1,309,829	209,496	16,846,623	6,099,782	783	748,961
50人～99人	201	34,634	328,889	63,240	5,082,986	2,734,132	352	332,468
100人以上	66	15,599	135,904	32,832	1,722,352	1,199,845	321	331,043
年 間 売 上 高 規 模 別 計	9,463	786,678	6,457,455	1,295,545	78,643,264	53,277,531	12,947	7,138,324
1千万円未満	2,262	71,838	246,858	55,008	2,535,797	3,217,163	2,711	388,062
1千万円以上3千万円未満	2,823	149,208	842,058	135,800	7,069,108	9,093,098	3,726	1,423,929
3千万円以上1億円未満	2,907	241,951	2,593,028	585,963	27,517,330	24,306,483	4,505	2,439,508
1億円以上5億円未満	1,445	317,246	2,559,445	482,843	39,773,167	16,127,665	1,949	2,741,475
5億円以上	26	6,433	216,067	35,931	1,747,862	533,122	56	145,351
フ ラ ン チ ャ イ ズ 加 盟 別 計	9,463	786,678	6,457,455	1,295,545	78,643,264	53,277,531	12,947	7,138,324
加 盟 し て い る	642	42,244	553,368	88,578	7,426,912	5,234,307	760	280,870
加 盟 し て い な い	8,821	744,434	5,904,088	1,206,967	71,216,352	48,043,224	12,187	6,857,454

5 人 以 上 の 部 統 計 表

及び教室・施設の床面積(つづき)

教室・施設の床面積									
自己所有					賃借				
		総面積別事業所数					総面積別事業所数		
該事業所数	床面積 (㎡)	50㎡未満	50㎡以上 100㎡未満	100㎡以上	該事業所数	床面積 (㎡)	50㎡未満	50㎡以上 100㎡未満	100㎡以上
3,808	1,834,902	709	687	2,412	9,768	5,303,422	1,158	1,831	6,779
1,864	1,359,834	158	241	1,465	7,056	4,445,618	530	1,090	5,436
1,944	475,068	551	446	947	2,712	857,804	628	742	1,343
3,808	1,834,902	709	687	2,412	9,768	5,303,422	1,158	1,831	6,779
508	221,927	89	121	298	1,771	786,538	168	396	1,207
320	172,869	39	27	255	560	209,327	48	237	274
839	729,262	30	94	716	2,645	1,698,947	232	342	2,072
96	123,659	-	-	96	622	346,044	50	18	554
72	101,299	-	-	72	1,299	1,360,292	12	73	1,214
28	10,819	-	-	28	159	44,470	21	24	115
1,944	475,068	551	446	947	2,712	857,804	628	742	1,343
3,808	1,834,902	709	687	2,412	9,768	5,303,422	1,158	1,831	6,779
2,415	801,041	557	495	1,363	4,274	2,091,872	734	1,011	2,529
720	323,247	121	135	464	1,202	590,213	122	299	781
673	710,614	30	58	585	4,292	2,621,337	301	522	3,469
3,808	1,834,902	709	687	2,412	9,768	5,303,422	1,158	1,831	6,779
285	43,057	112	4	169	817	317,487	128	189	501
1,985	559,858	490	473	1,023	5,071	1,859,404	777	1,040	3,254
1,315	916,701	104	204	1,006	3,231	2,328,369	242	532	2,457
172	215,920	3	5	164	438	531,570	7	60	371
35	57,614	-	2	33	164	205,971	4	8	153
16	41,752	-	-	16	47	60,620	1	4	43
3,808	1,834,902	709	687	2,412	9,768	5,303,422	1,158	1,831	6,779
2,038	525,622	563	457	1,018	4,746	1,688,560	787	1,020	2,939
1,482	900,639	138	224	1,119	3,723	2,495,880	350	636	2,737
194	241,454	8	5	182	652	557,018	9	126	517
66	99,239	-	2	64	341	296,008	11	44	286
28	67,949	-	-	28	306	265,955	1	5	300
3,808	1,834,902	709	687	2,412	9,768	5,303,422	1,158	1,831	6,779
26	7,262	-	-	26	120	76,397	14	-	106
2,081	565,451	565	464	1,052	4,792	1,839,251	790	1,045	2,957
1,443	885,747	138	218	1,087	3,614	2,351,743	336	618	2,660
177	223,815	5	4	168	632	525,146	6	120	507
55	86,699	-	2	53	305	245,770	11	44	250
25	65,927	-	-	25	305	265,115	1	5	299
3,808	1,834,902	709	687	2,412	9,768	5,303,422	1,158	1,831	6,779
1,144	110,710	474	245	424	1,680	277,351	625	532	523
1,109	290,429	208	227	673	2,853	1,133,500	374	705	1,774
1,087	763,734	19	212	856	3,632	1,675,775	136	533	2,962
461	661,359	7	2	451	1,551	2,080,115	22	61	1,468
7	8,670	-	-	7	52	136,680	-	-	52
3,808	1,834,902	709	687	2,412	9,768	5,303,422	1,158	1,831	6,779
193	84,871	20	17	156	605	195,999	64	194	347
3,615	1,750,032	689	671	2,255	9,163	5,107,422	1,094	1,638	6,432

2. 事業従事者

① 総合

第10表 年間営業費用及び

区 分	事業所数	事業所の年間営業費用(百万円)									
		計	給与支給総額	講師謝礼	教材作成費	広告宣伝費	光熱・水道料	食堂・売店 (直営) 売上原価	外注費	減価償却費	計
経営組織別計	12,947	631,707	228,086	81,207	9,384	24,673	24,273	9,568	15,063	17,025	94,095
会社	8,641	551,183	198,834	72,752	8,013	22,599	21,179	8,504	12,817	14,142	84,389
会社以外の法人・団体 及び個人経営	4,306	80,524	29,252	8,455	1,370	2,074	3,093	1,064	2,246	2,882	9,706
資本金規模別計	12,947	631,707	228,086	81,207	9,384	24,673	24,273	9,568	15,063	17,025	94,095
500万円未満	2,192	81,629	36,946	3,864	1,667	1,900	2,703	1,234	2,232	1,857	12,463
500万円以上1千万円未満	831	34,390	16,060	2,385	410	797	1,371	485	722	877	4,192
1千万円以上5千万円未満	3,350	228,955	81,958	30,429	2,837	9,472	9,969	4,197	6,267	6,505	32,946
5千万円以上1億円未満	712	50,023	16,061	8,875	498	2,060	2,255	765	888	1,302	8,816
1億円以上10億円未満	1,369	145,041	45,470	22,245	2,555	7,960	4,662	1,823	2,696	3,335	25,077
10億円以上	187	11,146	2,339	4,955	46	409	220	-	12	266	895
資本金なし	4,306	80,524	29,252	8,455	1,370	2,074	3,093	1,064	2,246	2,882	9,706
単独事業所、本社、支社別計	12,947	631,707	228,086	81,207	9,384	24,673	24,273	9,568	15,063	17,025	94,095
単独事業所	6,359	194,478	81,148	15,883	3,428	5,117	7,086	2,840	5,949	5,276	25,147
本社	1,646	100,409	37,153	9,504	1,835	3,259	3,433	2,516	3,134	3,190	13,732
支社	4,943	336,820	109,785	55,819	4,120	16,297	13,754	4,212	5,980	8,558	55,215
従業者規模別計	12,947	631,707	228,086	81,207	9,384	24,673	24,273	9,568	15,063	17,025	94,095
4人以下	1,088	x	5,186	7,387	1,390	663	758	563	808	642	4,136
5人～9人	6,726	187,657	61,252	31,816	2,424	8,552	5,332	2,034	4,077	4,867	31,512
10人～29人	4,304	266,440	105,689	28,008	3,664	9,861	11,944	4,411	6,807	7,310	38,307
30人～49人	575	x	33,855	6,199	1,069	2,747	3,741	1,527	1,759	2,519	11,933
50人～99人	194	47,325	15,651	5,180	769	2,558	2,011	906	1,299	1,394	6,434
100人以上	60	16,077	6,453	2,617	68	293	488	125	312	292	1,771
事業従事者規模別計	12,947	631,707	228,086	81,207	9,384	24,673	24,273	9,568	15,063	17,025	94,095
5人～9人	6,477	146,965	52,981	17,585	2,098	6,561	4,251	1,469	2,281	4,180	24,897
10人～29人	4,944	255,873	104,920	22,154	3,109	8,738	11,986	3,826	7,093	7,431	37,089
30人～49人	808	97,289	35,623	10,334	1,078	3,533	4,180	1,913	3,130	2,758	14,274
50人～99人	393	73,056	20,729	12,267	2,007	3,762	2,507	2,078	1,939	1,781	10,096
100人以上	325	58,525	13,832	18,868	1,092	2,079	1,348	281	619	874	7,738
教養・技能教授業務の 事業従事者規模別計	12,947	631,707	228,086	81,207	9,384	24,673	24,273	9,568	15,063	17,025	94,095
4人以下	128	4,484	1,367	131	41	92	68	94	664	267	488
5人～9人	6,574	155,791	55,850	19,093	2,108	6,761	4,495	2,261	2,195	4,239	26,077
10人～29人	4,790	254,531	104,536	21,388	3,211	8,652	12,002	3,533	7,158	7,326	36,563
30人～49人	783	97,575	34,293	10,994	2,167	3,555	4,231	2,908	2,798	2,833	14,648
50人～99人	352	62,326	18,677	10,787	772	3,548	2,148	490	1,773	1,511	8,616
100人以上	321	56,999	13,362	18,814	1,086	2,065	1,329	281	475	850	7,702
年間売上高規模別計	12,947	631,707	228,086	81,207	9,384	24,673	24,273	9,568	15,063	17,025	94,095
1千万円未満	2,711	13,417	5,959	1,396	292	390	476	58	127	485	2,265
1千万円以上3千万円未満	3,726	61,869	26,361	4,996	864	1,856	1,961	517	975	1,908	9,971
3千万円以上1億円未満	4,505	218,771	84,856	27,798	3,204	7,674	8,498	3,183	4,000	5,871	31,825
1億円以上5億円未満	1,949	300,648	100,244	39,880	4,489	13,056	12,606	4,867	9,025	7,719	45,687
5億円以上	56	37,003	10,666	7,136	534	1,697	731	942	935	1,041	4,347
フランチャイズ加盟別計	12,947	631,707	228,086	81,207	9,384	24,673	24,273	9,568	15,063	17,025	94,095
加盟している	760	33,030	9,827	6,164	1,056	913	1,491	1,813	1,073	827	4,487
加盟していない	12,187	598,677	218,259	75,043	8,328	23,760	22,781	7,755	13,990	16,197	89,607

5 人 以 上 の 部
統 計 表

年間営業用固定資産取得額

					事業所の営業用固定資産									
					年間取得額(百万円)									
賃借料				その他の 営業費用	取 得 事 業 所 数	計	有形固定資産							無 形 固 定 資 産
土地・建物	計	機械・装置					計	計	機械・設備・装置			土 地	建 物 ・ そ の 他 の 有 形 固 定 資 産	
		情報通信機器	その他	情報通信機器	その他									
88,200	5,895	2,164	3,731	128,334	2,692	23,837	21,283	3,374	1,426	1,947	5,846	12,063	2,554	
79,301	5,088	1,768	3,320	107,952	2,112	21,542	19,239	2,784	1,339	1,445	5,510	10,945	2,303	
8,899	807	396	411	20,382	580	2,295	2,044	590	88	502	336	1,119	251	
88,200	5,895	2,164	3,731	128,334	2,692	23,837	21,283	3,374	1,426	1,947	5,846	12,063	2,554	
11,626	837	343	494	16,763	555	5,694	5,418	759	367	392	814	3,845	276	
3,693	498	217	281	7,091	114	3,163	3,140	131	36	95	1,537	1,472	23	
30,656	2,290	697	1,593	44,375	963	10,551	9,255	1,644	882	762	3,159	4,453	1,295	
8,547	269	80	189	8,504	82	461	322	64	21	43	1	258	138	
23,900	1,177	421	756	29,217	377	1,643	1,072	183	29	153	-	889	571	
877	17	11	7	2,003	22	31	31	3	3	-	-	28	-	
8,899	807	396	411	20,382	580	2,295	2,044	590	88	502	336	1,119	251	
88,200	5,895	2,164	3,731	128,334	2,692	23,837	21,283	3,374	1,426	1,947	5,846	12,063	2,554	
22,976	2,171	829	1,341	42,604	1,074	13,748	12,610	883	434	449	5,034	6,693	1,139	
12,725	1,007	377	630	22,653	399	6,182	6,005	1,190	322	868	812	4,003	177	
52,498	2,717	958	1,760	63,078	1,219	3,907	2,669	1,301	670	631	1	1,368	1,238	
88,200	5,895	2,164	3,731	128,334	2,692	23,837	21,283	3,374	1,426	1,947	5,846	12,063	2,554	
3,972	164	72	92	x	67	272	253	26	16	10	45	182	20	
29,721	1,791	715	1,076	35,792	1,108	4,998	4,193	862	264	598	1,128	2,203	804	
35,738	2,570	889	1,681	50,438	1,171	12,662	11,566	1,228	518	710	3,687	6,651	1,096	
11,019	914	223	691	x	228	3,451	3,042	678	334	344	503	1,861	409	
6,054	381	240	140	11,122	92	2,230	2,007	542	281	261	483	982	223	
1,696	76	24	51	3,656	27	225	222	38	13	25	-	184	2	
88,200	5,895	2,164	3,731	128,334	2,692	23,837	21,283	3,374	1,426	1,947	5,846	12,063	2,554	
23,597	1,301	592	708	30,660	1,044	4,714	3,922	734	257	476	1,128	2,060	792	
34,572	2,517	879	1,638	49,527	1,189	12,271	11,145	1,279	535	743	3,517	6,349	1,126	
13,257	1,017	247	771	20,464	249	3,260	2,922	648	335	314	668	1,606	338	
9,387	709	298	411	15,890	119	2,355	2,072	565	284	281	483	1,024	283	
7,387	351	147	204	11,793	91	1,237	1,222	148	14	133	50	1,024	15	
88,200	5,895	2,164	3,731	128,334	2,692	23,837	21,283	3,374	1,426	1,947	5,846	12,063	2,554	
456	31	10	22	1,273	18	14	13	6	-	6	-	7	1	
24,747	1,330	614	717	32,711	1,069	4,867	4,031	755	277	478	1,128	2,148	836	
34,035	2,528	865	1,662	50,164	1,171	12,699	11,617	1,286	518	768	3,786	6,545	1,081	
13,590	1,058	263	795	19,148	245	3,024	2,627	890	349	540	399	1,339	398	
8,018	598	265	333	14,005	102	2,010	1,788	293	268	25	483	1,012	223	
7,353	349	147	202	11,034	87	1,223	1,208	144	14	130	50	1,013	15	
88,200	5,895	2,164	3,731	128,334	2,692	23,837	21,283	3,374	1,426	1,947	5,846	12,063	2,554	
2,122	143	81	62	1,967	217	236	236	108	52	56	101	27	-	
9,353	618	266	352	12,459	476	2,872	2,395	423	62	361	629	1,343	477	
29,841	1,984	855	1,129	41,863	1,307	10,382	9,928	1,046	528	519	2,969	5,913	454	
42,704	2,983	874	2,109	63,073	662	9,313	7,841	1,488	764	724	1,919	4,433	1,472	
4,180	167	88	80	8,972	30	1,034	884	308	21	288	228	347	151	
88,200	5,895	2,164	3,731	128,334	2,692	23,837	21,283	3,374	1,426	1,947	5,846	12,063	2,554	
4,121	366	113	253	5,378	151	1,123	1,100	197	39	157	424	479	23	
84,079	5,529	2,050	3,478	122,957	2,541	22,715	20,184	3,177	1,387	1,790	5,422	11,584	2,531	

《教養・技能教授業》

2. 事業従事者5人以上の部

② 都道府県別統計表

2. 事 業 従 事 者
② 都 道 府 県

第1表 事業所数、従業者数、事業従事者数、

区 分	事 業 所 数			従業者数 A (人)	事業従事者数		
	計	単独事業所	本 社		支 社	うち、教養・技能教授 業務の事業従事者数 B	
全 国 計	12,947	6,359	1,646	4,943	160,964	248,813	241,821
北 海 道	399	…	…	…	5,104	11,394	11,010
青 森 県	67	…	…	…	676	3,757	3,753
岩 手 県	42	…	…	…	828	2,089	1,986
宮 城 県	161	…	…	…	1,569	2,659	2,644
秋 田 県	42	…	…	…	389	429	394
山 形 県	44	…	…	…	514	1,061	1,030
福 島 県	156	…	…	…	1,604	4,869	4,683
茨 城 県	254	…	…	…	2,417	3,460	3,368
栃 木 県	216	…	…	…	2,457	4,226	4,184
群 馬 県	139	…	…	…	1,928	2,220	2,181
埼 玉 県	773	…	…	…	9,507	11,216	10,906
千 葉 県	748	…	…	…	7,958	12,005	11,633
東 京 都	2,514	…	…	…	35,416	59,019	57,778
神 奈 川 県	1,235	…	…	…	14,968	21,412	20,807
新 潟 県	128	…	…	…	1,772	3,225	3,098
富 山 県	57	…	…	…	527	724	688
石 川 県	76	…	…	…	681	1,785	1,651
福 井 県	77	…	…	…	738	1,807	1,751
山 梨 県	31	…	…	…	296	357	357
長 野 県	172	…	…	…	2,077	3,773	3,727
岐 阜 県	215	…	…	…	2,251	3,002	2,949
静 岡 県	273	…	…	…	2,702	3,838	3,792
愛 知 県	1,024	…	…	…	10,537	15,036	14,302
三 重 県	93	…	…	…	991	1,136	1,094
滋 賀 県	102	…	…	…	982	1,017	988
京 都 府	220	…	…	…	2,852	6,131	6,019
大 阪 府	1,020	…	…	…	16,012	19,698	19,088
兵 庫 県	798	…	…	…	8,412	16,181	15,687
奈 良 県	126	…	…	…	1,809	2,046	1,997
和 歌 山 県	48	…	…	…	530	526	519
鳥 取 県	34	…	…	…	344	912	836
島 根 県	31	…	…	…	370	370	367
岡 山 県	99	…	…	…	1,269	1,427	1,384
広 島 県	274	…	…	…	3,994	4,640	4,339
山 口 県	67	…	…	…	779	844	806
徳 島 県	52	…	…	…	478	738	715
香 川 県	64	…	…	…	889	1,378	1,365
愛 媛 県	60	…	…	…	577	878	869
高 知 県	26	…	…	…	511	509	471
福 岡 県	444	…	…	…	5,827	7,902	7,704
佐 賀 県	28	…	…	…	370	383	379
長 崎 県	87	…	…	…	782	1,122	1,118
熊 本 県	92	…	…	…	1,387	2,220	2,184
大 分 県	99	…	…	…	1,772	1,764	1,733
宮 崎 県	41	…	…	…	848	1,176	1,064
鹿 児 島 県	64	…	…	…	713	860	851
沖 縄 県	138	…	…	…	1,551	1,594	1,570

注6. 「事業従事者数」とは、事業所の従業者数から「別経営の事業所に派遣している人」を除き、「別経営の事業所から派遣されている人」を加えた、いわゆる実際に従事している者をいう。
注7. 標本調査で拡大推計して集計後に四捨五入をしているため、総計と内訳の合計とは一致しない場合がある。また、単位当たり換算の値は、各数値に単位以下の数値を有しているため、公表値から求められても一致しない場合がある。

5 人 以 上 の 部 別 統 計 表

年間売上高、1事業所当たり及び1人当たりの年間売上高

計 C	年間売上高(百万円)		1事業所当たり				従業員 1人当たりの 年間売上高	教養・技能教授業務 事業従事者 1人当たりの 主業年間売上高
	教養・技能教授業務 (主業) D	その他業務 (従業)	従業員数 (人)	教養・技能教授業務 の事業従事者数 (人)	年間売上高 (万円)	教養・技能教授業務 の年間売上高 (万円)	C/A (万円)	D/B (万円)
732,500	696,171	36,328	12	19	5,658	5,377	455	288
20,086	18,849	1,237	13	28	5,036	4,726	394	171
3,045	2,930	115	10	56	4,531	4,360	451	78
2,216	2,094	122	20	48	5,314	5,021	268	105
6,565	6,290	275	10	16	4,081	3,910	418	238
1,674	1,343	332	9	9	3,976	3,188	431	340
1,928	1,840	88	12	23	4,382	4,182	375	179
9,049	x	x	10	30	x	x	x	x
9,500	8,946	554	10	13	3,746	3,527	393	266
8,061	7,561	500	11	19	3,730	3,498	328	181
7,862	7,638	224	14	16	5,656	5,495	408	350
39,686	37,284	2,403	12	14	5,136	4,825	417	342
34,812	32,948	1,865	11	16	4,656	4,407	437	283
197,320	189,877	7,444	14	23	7,850	7,554	557	329
71,880	68,657	3,224	12	17	5,822	5,561	480	330
6,219	5,803	415	14	24	4,846	4,522	351	187
2,263	2,126	137	9	12	3,936	3,698	430	309
3,748	3,431	317	9	22	4,958	4,539	550	208
3,244	3,016	228	10	23	4,195	3,900	440	172
1,173	1,167	6	10	12	3,833	3,812	397	327
6,759	6,301	459	12	22	3,924	3,658	325	169
7,833	7,637	196	10	14	3,644	3,552	348	259
10,073	9,411	662	10	14	3,689	3,447	373	248
49,323	46,584	2,739	10	14	4,817	4,550	468	326
4,070	3,962	109	11	12	4,361	4,245	411	362
7,690	6,152	1,538	10	10	7,551	6,041	783	622
14,871	13,866	1,005	13	27	6,760	6,304	521	230
83,496	79,785	3,711	16	19	8,187	7,823	521	418
30,804	29,511	1,294	11	20	3,859	3,697	366	188
6,476	6,178	298	14	16	5,140	4,903	358	309
1,634	1,594	41	11	11	3,410	3,325	309	307
1,759	1,436	323	10	25	5,196	4,241	512	172
1,536	1,479	57	12	12	4,956	4,771	415	403
4,750	4,463	287	13	14	4,803	4,513	374	322
12,535	10,936	1,600	15	16	4,580	3,995	314	252
3,552	3,471	81	12	12	5,294	5,173	456	431
1,454	x	x	9	14	x	x	x	x
4,301	4,124	177	14	21	6,749	6,471	484	302
2,017	1,956	62	10	15	3,375	3,272	349	225
1,427	1,281	147	20	18	5,576	5,003	279	272
25,534	24,526	1,008	13	17	5,752	5,525	438	318
1,584	1,548	36	13	14	5,760	5,630	428	409
2,184	2,150	34	9	13	2,514	2,475	280	192
4,726	4,610	116	15	24	5,116	4,991	341	211
2,984	2,942	42	18	17	3,008	2,965	168	170
1,931	1,722	209	21	26	4,739	4,227	228	162
2,777	2,734	43	11	13	4,360	4,293	389	321
4,083	3,957	126	11	11	2,949	2,859	263	252

注8. 統計表の「…」は、回収標本数が少ないために表章できない項目を表している。

2. 事 業 従 事 者 都 道 府 県

第2表 業務(主業、従業)

区 分	事業所数	従業者数 (人)	教養・技能教授業務 の事業従事者数 (人)	計		教養・技能教授業務(主業)		計
				事業所数	年間売上高 (百万円)	該 当 事業所数	年間売上高 (百万円)	該 当 事業所数
全 国 計	12,947	160,964	241,821	12,947	732,500	12,947	696,171	3,229
北海道	399	5,104	11,010	399	20,086	399	18,849	126
青森	67	676	3,753	67	3,045	67	2,930	33
岩手	42	828	1,986	42	2,216	42	2,094	20
宮城	161	1,569	2,644	161	6,565	161	6,290	24
秋田	42	389	394	42	1,674	42	1,343	21
山形	44	514	1,030	44	1,928	44	1,840	19
福島	156	1,604	4,683	156	9,049	156	x	85
茨城	254	2,417	3,368	254	9,500	254	8,946	37
栃木	216	2,457	4,184	216	8,061	216	7,561	54
群馬	139	1,928	2,181	139	7,862	139	7,638	61
埼玉	773	9,507	10,906	773	39,686	773	37,284	225
千葉	748	7,958	11,633	748	34,812	748	32,948	185
東京都	2,514	35,416	57,778	2,514	197,320	2,514	189,877	472
神奈川県	1,235	14,968	20,807	1,235	71,880	1,235	68,657	282
新潟	128	1,772	3,098	128	6,219	128	5,803	66
富山	57	527	688	57	2,263	57	2,126	15
石川	76	681	1,651	76	3,748	76	3,431	12
福井	77	738	1,751	77	3,244	77	3,016	30
山梨	31	296	357	31	1,173	31	1,167	5
長野	172	2,077	3,727	172	6,759	172	6,301	66
岐阜	215	2,251	2,949	215	7,833	215	7,637	42
静岡県	273	2,702	3,792	273	10,073	273	9,411	70
愛知県	1,024	10,537	14,302	1,024	49,323	1,024	46,584	235
三重	93	991	1,094	93	4,070	93	3,962	21
滋賀	102	982	988	102	7,690	102	6,152	63
京都	220	2,852	6,019	220	14,871	220	13,866	61
大阪	1,020	16,012	19,088	1,020	83,496	1,020	79,785	281
兵庫県	798	8,412	15,687	798	30,804	798	29,511	147
奈良	126	1,809	1,997	126	6,476	126	6,178	27
和歌山	48	530	519	48	1,634	48	1,594	12
鳥取	34	344	836	34	1,759	34	1,436	14
島根	31	370	367	31	1,536	31	1,479	11
岡山	99	1,269	1,384	99	4,750	99	4,463	36
広島	274	3,994	4,339	274	12,535	274	10,936	84
山口	67	779	806	67	3,552	67	3,471	11
徳島	52	478	715	52	1,454	52	x	9
香川	64	889	1,365	64	4,301	64	4,124	11
愛媛	60	577	869	60	2,017	60	1,956	17
高知	26	511	471	26	1,427	26	1,281	9
福岡	444	5,827	7,704	444	25,534	444	24,526	140
佐賀	28	370	379	28	1,584	28	1,548	4
長崎	87	782	1,118	87	2,184	87	2,150	6
熊本	92	1,387	2,184	92	4,726	92	4,610	19
大分	99	1,772	1,733	99	2,984	99	2,942	6
宮崎	41	848	1,064	41	1,931	41	1,722	15
鹿児島	64	713	851	64	2,777	64	2,734	6
沖縄	138	1,551	1,570	138	4,083	138	3,957	32

注9.「該当事業所数」とは、当該項目に記載のあった事業所数をいい、複数の項目欄に記載がある場合、それぞれにカウントされる。調査事業所数に対する内訳事業所数。

5 人 以 上 の 部 別 統 計 表

別の年間売上高

事業所の業務別年間売上高								
その他業務(従業)								
	製造業務	情報通信業務	卸売・小売業務		宿泊・飲食サービス業務		サービス業務	その他の業務
			売店(直営)	その他	食堂(直営)	その他		
年間売上高 (百万円)	年間売上高 (百万円)	年間売上高 (百万円)	年間売上高 (百万円)	年間売上高 (百万円)	年間売上高 (百万円)	年間売上高 (百万円)	年間売上高 (百万円)	年間売上高 (百万円)
36,328	478	204	13,815	6,556	332	89	7,052	7,802
1,237	42	-	669	75	21	4	196	231
115	-	-	21	-	-	-	94	-
122	-	-	57	-	-	-	54	11
275	-	7	38	38	-	-	59	133
332	-	-	289	17	12	-	10	4
88	-	14	25	-	-	-	12	37
x	-	-	215	7	68	-	2	x
554	-	-	502	-	6	-	41	5
500	-	-	150	-	-	-	165	185
224	-	-	101	-	33	-	1	89
2,403	-	-	511	804	3	3	629	453
1,865	81	126	878	319	-	1	292	168
7,444	302	-	3,044	1,464	-	64	855	1,715
3,224	-	-	1,085	508	42	-	556	1,033
415	-	-	207	18	-	-	-	191
137	-	-	46	63	4	-	8	17
317	-	-	27	-	4	-	93	194
228	-	-	25	58	-	-	51	95
6	-	-	-	-	6	-	-	-
459	-	0	86	5	-	-	81	286
196	-	-	88	10	-	-	42	57
662	-	-	432	0	-	-	161	69
2,739	-	4	1,112	54	1	1	1,044	522
109	0	-	68	0	14	-	0	27
1,538	-	-	413	941	-	0	182	1
1,005	14	-	149	345	-	14	50	432
3,711	38	-	1,218	698	17	-	1,121	619
1,294	-	-	729	5	45	1	60	454
298	0	0	130	16	8	-	135	10
41	-	-	15	1	-	-	12	13
323	-	-	193	-	-	-	130	-
57	-	-	24	10	-	-	12	12
287	-	-	99	47	3	-	44	94
1,600	-	-	389	898	-	-	220	92
81	-	-	20	25	-	-	36	-
x	-	-	14	41	1	1	-	x
177	-	-	35	-	-	-	128	15
62	-	-	14	-	3	-	44	1
147	-	-	98	-	-	-	4	44
1,008	-	7	371	70	-	0	238	322
36	-	-	14	-	-	-	3	19
34	-	-	28	5	-	-	-	1
116	-	-	45	-	-	-	54	16
42	-	-	-	-	42	-	-	-
209	-	47	35	11	-	-	117	-
43	-	-	16	4	-	0	10	12
126	-	-	94	-	-	-	8	23

2. 事 業 従 事 者
 ② 都 道 府 県

第 3 - 1 表 入会金別の事業所数、

区 分	計				
	事業所数	従業者数 (人)	教養・技能教授業務 の事業従事者数 (人)	年間売上高(百万円)	
				計	うち、教養・技能教授業務
全 国 計	12,947	160,964	241,821	732,500	696,171
北海道	399	5,104	11,010	20,086	18,849
青森	67	676	3,753	3,045	2,930
岩手	42	828	1,986	2,216	2,094
宮城	161	1,569	2,644	6,565	6,290
秋田	42	389	394	1,674	1,343
山形	44	514	1,030	1,928	1,840
福島	156	1,604	4,683	9,049	x
茨城	254	2,417	3,368	9,500	8,946
栃木	216	2,457	4,184	8,061	7,561
群馬	139	1,928	2,181	7,862	7,638
埼玉	773	9,507	10,906	39,686	37,284
千葉	748	7,958	11,633	34,812	32,948
東京都	2,514	35,416	57,778	197,320	189,877
神奈川県	1,235	14,968	20,807	71,880	68,657
新潟	128	1,772	3,098	6,219	5,803
富山	57	527	688	2,263	2,126
石川	76	681	1,651	3,748	3,431
福井	77	738	1,751	3,244	3,016
山梨	31	296	357	1,173	1,167
長野	172	2,077	3,727	6,759	6,301
岐阜	215	2,251	2,949	7,833	7,637
静岡県	273	2,702	3,792	10,073	9,411
愛知県	1,024	10,537	14,302	49,323	46,584
三重	93	991	1,094	4,070	3,962
滋賀	102	982	988	7,690	6,152
京都	220	2,852	6,019	14,871	13,866
大阪	1,020	16,012	19,088	83,496	79,785
兵庫県	798	8,412	15,687	30,804	29,511
奈良	126	1,809	1,997	6,476	6,178
和歌山	48	530	519	1,634	1,594
鳥取	34	344	836	1,759	1,436
島根	31	370	367	1,536	1,479
岡山	99	1,269	1,384	4,750	4,463
広島	274	3,994	4,339	12,535	10,936
山口	67	779	806	3,552	3,471
徳島	52	478	715	1,454	x
香川	64	889	1,365	4,301	4,124
愛媛	60	577	869	2,017	1,956
高知	26	511	471	1,427	1,281
福岡	444	5,827	7,704	25,534	24,526
佐賀	28	370	379	1,584	1,548
長崎	87	782	1,118	2,184	2,150
熊本	92	1,387	2,184	4,726	4,610
大分	99	1,772	1,733	2,984	2,942
宮崎	41	848	1,064	1,931	1,722
鹿児島	64	713	851	2,777	2,734
沖縄	138	1,551	1,570	4,083	3,957

5 人 以 上 の 部 別 統 計 表

従業者数及び年間売上高

入 会 金 別							
計					入 会 金 あり		
該 事 業 所 当 数	従 業 者 数 (人)	教養・技能教授業務 の事業従事者数 (人)	年間売上高(百万円)		該 事 業 所 当 数	従 業 者 数 (人)	
			計	うち、教養・技能教授業務			
	9,808	122,082	198,997	596,110	568,355	7,772	96,765
	324	3,373	9,012	17,990	16,896	257	2,917
	51	551	3,628	2,563	2,449	50	523
	30	565	1,822	1,726	1,684	29	464
	108	851	1,880	3,944	3,731	106	776
	37	251	262	1,369	1,071	37	251
	32	398	913	1,467	1,398	24	355
	128	1,144	4,263	8,134	7,852	96	889
	126	1,608	2,334	6,734	6,205	105	1,355
	204	2,213	3,960	7,380	6,940	203	2,139
	90	1,357	1,618	6,025	5,872	90	1,357
	641	7,691	9,048	33,632	31,342	534	6,553
	563	6,204	9,810	27,680	26,036	439	4,722
	1,983	26,774	48,852	158,814	153,163	1,228	17,648
	917	11,547	17,497	58,849	56,317	748	9,264
	85	1,156	2,495	4,638	4,468	81	1,122
	16	181	351	954	883	13	145
	49	471	1,331	3,190	2,875	50	471
	39	593	1,218	3,018	2,790	39	593
	26	242	303	793	786	26	242
	94	1,235	2,439	4,959	4,757	71	1,094
	148	1,592	2,302	6,514	6,365	145	1,526
	225	2,115	2,908	7,508	6,879	205	1,888
	827	8,701	11,887	43,449	41,306	643	7,402
	74	839	973	3,663	3,610	62	649
	64	710	716	6,758	5,425	64	710
	189	2,241	5,385	12,432	11,797	137	1,648
	709	12,461	15,381	67,471	65,797	549	8,152
	652	7,237	13,304	27,288	26,212	581	6,109
	92	1,344	1,460	5,142	4,935	67	1,129
	38	414	403	1,358	1,332	27	311
	18	185	690	1,321	1,032	10	144
	26	326	323	1,334	1,302	20	288
	67	792	927	3,250	3,184	61	690
	156	2,989	3,324	9,129	7,791	128	2,630
	66	772	752	x	x	38	512
	20	280	441	988	924	17	250
	60	789	1,266	3,900	3,723	57	763
	42	366	658	1,320	1,263	42	367
	24	469	429	x	x	19	438
	354	4,340	6,230	19,969	19,167	323	4,014
	14	207	203	803	767	14	207
	67	446	786	1,449	1,432	64	394
	74	847	1,648	3,432	3,325	64	732
	77	853	807	1,959	1,959	29	571
	36	747	963	1,642	1,433	36	746
	61	683	819	2,772	2,729	61	683
	86	933	973	2,604	2,556	86	932

2. 事 業 従 事 者
 ② 都 道 府 県

第3-1表 入会金別の事業所数、

区 分	入 会 金 あ り (つ づ き)						
	1万5千円未満(つづき)			1万5千円以上			
	教養・技能教授業務 の事業従事者数 (人)	年間売上高(百万円)		該 事 業 所 数	従 業 者 数 (人)	教養・技能教授業務 の事業従事者数	
		計	うち、教養・技能教授業務			(人)	(人)
全 国 計	165,999	430,577	403,479	2,036	25,318	33,000	
北海道	7,944	15,784	14,690	68	457	1,067	
青森	3,600	x	x	1	28	28	
岩手	1,721	x	x	1	101	101	
宮城	1,805	3,509	3,297	3	76	76	
秋田	262	1,369	1,071	-	-	-	
山形	871	1,255	1,186	7	42	42	
福島	4,008	6,391	6,109	32	255	255	
茨城	2,082	5,886	5,357	22	252	252	
栃木	3,886	x	x	1	75	75	
群馬	1,618	6,025	5,873	-	-	-	
埼玉	7,910	29,535	27,286	108	1,137	1,137	
千葉	8,128	22,354	20,728	123	1,482	1,682	
東京都	36,819	90,810	85,392	754	9,125	12,033	
神奈川県	13,056	43,614	41,119	169	2,283	4,441	
新潟	2,461	4,491	4,321	4	34	34	
富山	298	841	786	3	36	53	
石川	1,331	3,189	2,874	-	-	-	
福井	1,218	3,018	2,790	-	-	-	
山梨	303	792	786	-	-	-	
長野	2,298	4,340	4,188	24	141	141	
岐阜	2,237	6,176	6,027	3	66	66	
静岡県	2,649	6,914	6,286	21	226	259	
愛知県	9,682	32,530	30,512	184	1,300	2,206	
三重	786	2,831	2,798	12	191	187	
滋賀	716	6,758	5,425	-	-	-	
京都	4,203	6,826	6,204	52	593	1,182	
大阪	11,075	35,043	33,370	159	4,308	4,307	
兵庫県	11,978	21,765	20,744	71	1,128	1,327	
奈良	1,190	3,979	3,772	24	215	270	
和歌山	301	951	925	12	102	102	
鳥取	649	1,014	725	8	41	41	
島根	285	1,081	1,049	7	38	38	
岡山	825	2,659	2,599	6	102	102	
広島	2,924	7,286	5,948	28	359	400	
山口	491	1,873	1,817	27	261	261	
徳島	412	766	701	3	30	30	
香川	1,240	3,662	3,484	3	26	26	
愛媛	659	1,320	1,263	-	-	-	
高知	398	1,130	983	4	31	31	
福岡	5,915	18,160	17,397	30	327	315	
佐賀	203	803	767	-	-	-	
長崎	734	1,423	1,406	3	52	52	
熊本	1,548	3,095	2,993	10	115	99	
大分	526	1,205	1,205	48	282	282	
宮崎	963	1,642	1,433	-	-	-	
鹿児島	819	2,771	2,729	-	-	-	
沖縄	973	2,603	2,556	-	-	-	

5 人 以 上 の 部 別 統 計 表

従業者数及び年間売上高(つづき)

入会金別(つづき)						
		入会金なし				
年間売上高(百万円)		該 事 業 所 数	従 業 者 数 (人)	教養・技能教授業務 の事業従事者数 (人)	年間売上高(百万円)	
計	うち、教養・技能教授業務				計	うち、教養・技能教授業務
165,533	164,876	3,139	38,882	42,824	136,390	127,816
2,208	2,207	75	1,731	1,998	2,096	1,953
x	x	16	125	125	481	481
x	x	11	263	164	489	410
434	434	53	718	764	2,621	2,559
-	-	5	137	132	305	272
212	212	12	116	117	461	442
1,743	1,743	29	460	420	916	x
848	848	127	809	1,033	2,766	2,741
x	x	13	244	224	681	621
-	-	49	571	563	1,838	1,766
4,096	4,057	132	1,816	1,858	6,055	5,942
5,325	5,307	185	1,754	1,823	7,133	6,912
68,004	67,771	531	8,642	8,926	38,507	36,714
15,235	15,198	318	3,421	3,310	13,032	12,340
147	147	43	617	603	1,581	1,335
113	97	41	346	337	1,309	1,244
-	-	26	210	321	558	557
-	-	38	145	533	226	226
-	-	5	54	54	380	380
618	568	78	842	1,288	1,800	1,544
338	338	67	659	647	1,319	1,272
594	594	48	588	884	2,565	2,532
10,920	10,794	197	1,837	2,415	5,874	5,279
832	813	19	152	121	408	351
-	-	38	273	273	932	727
5,606	5,593	31	611	635	2,439	2,069
32,427	32,427	311	3,551	3,707	16,025	13,988
5,522	5,468	146	1,175	2,382	3,516	3,298
1,163	1,163	34	465	537	1,334	1,243
407	407	10	116	116	276	262
307	307	16	159	146	439	404
253	253	5	44	44	203	177
591	584	32	477	457	1,500	1,279
1,842	1,842	118	1,005	1,015	3,407	3,144
x	x	1	7	54	x	x
223	223	32	198	273	465	x
239	239	4	100	100	401	401
-	-	18	211	211	697	693
x	x	2	42	42	x	x
1,809	1,771	90	1,487	1,473	5,564	5,359
-	-	13	163	175	781	781
25	25	20	336	332	736	719
337	332	18	540	537	1,294	1,285
754	754	22	919	925	1,025	983
-	-	5	101	101	289	289
-	-	3	30	33	5	5
-	-	53	619	597	1,479	1,401

2. 事 業 従 事 者 者 具
 ② 都 道 府 県

第 3 - 2 表 講 座 の 1 時 間 当 たり 単 価 別 の

区 分	計						5千円		
	事業所数	従業者数 (人)	教養・技能教授業務 の事業従事者数 (人)	年間売上高(百万円)		該 当 事業所数	うち受講料の 前受金あり	従業者数 (人)	
				計	うち、教養・技能 教授業務				
全 国 計	12,947	160,964	241,821	732,500	696,171	9,675	4,239	114,696	
北海道	399	5,104	11,010	20,086	18,849	362	204	4,510	
青森	67	676	3,753	3,045	2,930	62	50	567	
岩手	42	828	1,986	2,216	2,094	40	25	801	
宮城	161	1,569	2,644	6,565	6,290	150	58	1,343	
秋田	42	389	394	1,674	1,343	26	5	279	
山形	44	514	1,030	1,928	1,840	37	17	377	
福島	156	1,604	4,683	9,049	x	114	24	1,146	
茨城	254	2,417	3,368	9,500	8,946	160	69	1,925	
栃木	216	2,457	4,184	8,061	7,561	199	86	2,187	
群馬	139	1,928	2,181	7,862	7,638	102	53	1,501	
埼玉	773	9,507	10,906	39,686	37,284	563	220	6,565	
千葉	748	7,958	11,633	34,812	32,948	480	212	4,884	
東京都	2,514	35,416	57,778	197,320	189,877	1,638	902	22,732	
神奈川県	1,235	14,968	20,807	71,880	68,657	891	456	10,561	
新潟	128	1,772	3,098	6,219	5,803	100	55	1,497	
富山	57	527	688	2,263	2,126	52	14	464	
石川	76	681	1,651	3,748	3,431	49	8	441	
福井	77	738	1,751	3,244	3,016	73	14	675	
山梨	31	296	357	1,173	1,167	25	11	211	
長野	172	2,077	3,727	6,759	6,301	122	37	1,353	
岐阜	215	2,251	2,949	7,833	7,637	187	38	1,603	
静岡県	273	2,702	3,792	10,073	9,411	164	90	1,705	
愛知県	1,024	10,537	14,302	49,323	46,584	805	226	7,828	
三重	93	991	1,094	4,070	3,962	76	19	679	
滋賀	102	982	988	7,690	6,152	67	30	598	
京都	220	2,852	6,019	14,871	13,866	186	90	2,322	
大阪	1,020	16,012	19,088	83,496	79,785	764	347	10,719	
兵庫県	798	8,412	15,687	30,804	29,511	663	203	6,321	
奈良	126	1,809	1,997	6,476	6,178	91	35	1,328	
和歌山	48	530	519	1,634	1,594	34	13	301	
鳥取	34	344	836	1,759	1,436	23	22	241	
島根	31	370	367	1,536	1,479	21	12	210	
岡山	99	1,269	1,384	4,750	4,463	66	16	697	
広島	274	3,994	4,339	12,535	10,936	234	76	3,416	
山口	67	779	806	3,552	3,471	52	31	575	
徳島	52	478	715	1,454	x	46	34	379	
香川県	64	889	1,365	4,301	4,124	40	8	478	
愛媛	60	577	869	2,017	1,956	46	28	398	
高知	26	511	471	1,427	1,281	23	11	495	
福岡	444	5,827	7,704	25,534	24,526	397	169	4,722	
佐賀	28	370	379	1,584	1,548	21	7	274	
長崎	87	782	1,118	2,184	2,150	77	19	569	
熊本	92	1,387	2,184	4,726	4,610	67	42	804	
大分	99	1,772	1,733	2,984	2,942	86	55	1,473	
宮崎	41	848	1,064	1,931	1,722	32	12	783	
鹿児島	64	713	851	2,777	2,734	51	28	561	
沖縄	138	1,551	1,570	4,083	3,957	113	59	1,196	

注10. 計は全事業所について集計した値であるのに対し、講座の1時間当たり受講料の区分は「受講料収入」があるものだけを集計した値であるため、計と1時間当たり受講料区分ごとの合計した数値とは一致しない。

5 人 以 上 の 部
別 統 計 表

事業所数、従業員数及び年間売上高

講座の1時間当たり受講料別								
未満			5千円以上					
教養・技能教授業務 の事業従事者数 (人)	年間売上高(百万円)		該 事 業 所 数	うち受講料の 前受金あり	従 業 者 数 (人)	教養・技能教授業務 の事業従事者数 (人)	年間売上高(百万円)	
	計	うち、教養・技能 教授業務					計	うち、教養・技能 教授業務
183,951	485,385	461,039	3,013	1,870	42,779	54,391	231,738	221,447
10,425	17,649	16,488	35	12	522	513	1,981	1,905
3,644	2,456	2,341	6	1	109	109	589	589
1,959	x	x	2	2	28	28	x	x
2,417	5,373	5,099	10	8	209	209	1,041	1,041
262	1,208	892	16	13	110	133	466	450
910	1,617	1,563	7	-	137	120	311	277
4,223	5,498	5,142	42	42	457	460	3,551	x
2,665	7,526	7,053	77	8	382	592	1,444	1,363
3,932	7,236	6,777	14	14	203	193	508	508
1,772	6,361	6,191	37	22	428	409	1,502	1,447
7,897	25,591	24,891	188	160	2,564	2,643	12,731	11,046
7,790	19,235	18,376	258	185	3,018	3,789	15,012	14,084
40,618	124,777	118,553	859	611	12,234	16,716	70,864	69,682
14,330	50,881	48,139	296	188	4,074	6,143	20,583	20,101
2,775	5,409	5,011	28	17	275	324	810	793
648	1,871	1,837	6	3	62	40	391	290
1,300	3,033	2,716	11	7	164	174	476	476
1,688	x	x	1	-	35	35	x	x
272	x	x	1	1	17	17	x	x
2,929	4,427	4,136	49	21	642	723	2,052	1,912
2,217	5,434	5,287	26	12	504	570	1,972	1,929
2,358	5,687	5,599	95	42	868	1,298	4,002	3,516
10,320	33,473	31,667	215	147	2,653	3,926	15,525	14,592
762	3,104	3,021	17	9	312	331	967	941
615	3,355	2,895	34	-	385	374	4,335	3,257
4,907	10,775	9,815	35	15	530	1,113	4,095	4,051
13,377	42,315	39,977	225	135	4,767	5,309	36,694	36,510
13,240	22,410	21,667	126	47	1,869	2,233	7,495	7,001
1,469	4,293	4,067	27	22	377	432	1,586	1,586
298	879	853	13	13	206	200	657	642
716	996	946	10	8	102	120	764	490
206	882	844	8	8	144	144	554	535
776	3,045	2,861	26	8	407	443	1,417	1,314
3,411	8,581	8,049	32	4	560	867	3,926	2,859
601	2,849	2,770	15	12	204	204	704	701
589	1,065	1,021	6	2	99	126	389	x
965	2,225	2,199	22	6	349	338	1,804	1,654
685	1,302	1,284	9	1	135	141	406	406
455	x	x	2	2	16	16	x	x
6,582	20,075	19,495	47	29	1,105	1,123	5,458	5,031
287	1,225	1,220	3	1	34	34	116	102
909	1,461	1,444	6	3	121	121	331	331
1,611	3,321	3,246	24	12	583	573	1,405	1,365
1,479	2,029	1,986	13	7	299	254	955	955
872	1,606	1,399	7	5	37	164	208	205
554	1,818	1,791	13	-	151	297	958	943
1,237	3,595	3,496	19	4	293	271	432	406

2. 事業従事者
② 都道府県

第4表 雇用形態別の男女別の従業者数、別経営の事業所から派遣されている人、

区 分	事業所数	従業者数						有給役員		一般に正社員、正職員 呼ばれている人	
		計	男	女	男女計	男女計	計	男			
									個人業主(個人経営の事業主)及び無給の家族従業者		
全 国 計	12,947	160,964	56,916	104,048	4,806	8,850	37,695	18,063			
北海道	399	5,104	2,179	2,925	80	223	1,165	592			
青森	67	676	348	328	-	24	257	...			
岩手	42	828	413	415	7	12	122	76			
宮城	161	1,569	618	951	76	52	410	176			
秋田	42	389	115	273	27	10	105	56			
山形	44	514	253	261	14	40	187	70			
福島	156	1,604	751	853	31	148	403	140			
茨城	254	2,417	749	1,668	166	85	530	210			
栃木	216	2,457	691	1,767	101	105	424	242			
群馬	139	1,928	823	1,105	39	147	560	336			
埼玉	773	9,507	3,858	5,649	317	569	2,575	1,541			
千葉	748	7,958	2,772	5,185	269	391	1,481	676			
東京都	2,514	35,416	11,565	23,850	367	2,140	8,875	3,662			
神奈川県	1,235	14,968	5,129	9,839	382	1,034	3,821	1,891			
新潟	128	1,772	729	1,043	26	125	413	226			
富山	57	527	120	407	-	33	122	52			
石川	76	681	267	414	13	61	206	98			
福井	77	738	282	456	12	27	295	137			
山梨	31	296	59	237	29	14	106	34			
長野	172	2,077	1,020	1,058	53	106	417	227			
岐阜	215	2,251	578	1,672	169	78	382	133			
静岡県	273	2,702	995	1,707	146	176	487	208			
愛知県	1,024	10,537	3,410	7,127	566	534	2,550	1,343			
三重	93	991	374	618	35	73	280	167			
滋賀	102	982	256	727	10	94	202	123			
京都	220	2,852	985	1,867	92	115	543	291			
大阪	1,020	16,012	5,782	10,230	538	515	3,593	1,570			
兵庫県	798	8,412	2,677	5,735	514	388	1,448	751			
奈良	126	1,809	636	1,174	36	61	362	206			
和歌山	48	530	234	295	21	47	100	56			
鳥取	34	344	196	147	-	21	114	...			
島根	31	370	107	263	8	10	100	52			
岡山	99	1,269	464	806	25	97	209	95			
広島	274	3,994	928	3,066	171	323	673	267			
山口	67	779	205	574	7	62	207	82			
徳島	52	478	210	268	1	66	107	...			
香川	64	889	313	576	-	40	276	136			
愛媛	60	577	212	365	23	35	193	118			
高知	26	511	188	323	9	108	164	71			
福岡	444	5,827	2,128	3,699	227	320	1,297	575			
佐賀	28	370	198	172	4	26	130	81			
長崎	87	782	347	434	42	56	138	80			
熊本	92	1,387	550	837	25	127	303	132			
大分	99	1,772	919	853	19	20	503	306			
宮崎	41	848	365	483	3	44	155	108			
鹿児島	64	713	426	287	51	22	292	201			
沖縄	138	1,551	494	1,057	53	46	410	218			

5 人 以 上 の 部 別 統 計 表

教養・技能教授業務の部門別事業従事者数、直営の食堂・売店業務の事業従事者数

雇 用 形 態 別 (人)									
常 用 雇 用 者							臨 時 雇 用 者 (常用雇用者以外の雇用者)		
など	パート・アルバイトなど						計	男	女
	計			(就業時間換算雇用者数)					
女	計	男	女	計	男	女	計	男	女
19,632	87,036	24,395	62,641	35,414	10,171	25,243	22,576	7,558	15,018
572	1,817	623	1,194	781	231	549	1,820	803	1,018
…	253	68	185	86	26	59	142	124	17
47	450	134	316	178	56	122	237	192	45
234	939	311	628	350	104	246	92	54	38
49	146	27	119	79	8	70	100	20	80
116	186	62	125	92	25	67	87	80	7
263	683	271	412	353	134	220	339	244	95
320	1,225	322	903	498	127	371	411	136	275
182	1,408	300	1,107	668	101	567	419	75	344
224	1,003	325	678	414	131	283	180	60	120
1,034	5,358	1,652	3,706	2,038	617	1,421	689	233	456
805	5,089	1,436	3,652	1,948	554	1,394	728	272	456
5,213	18,112	4,999	13,113	7,272	2,355	4,916	5,921	1,686	4,236
1,930	7,966	2,008	5,958	3,227	847	2,380	1,764	463	1,301
187	1,177	414	763	415	145	270	31	7	25
70	322	…	…	114	24	90	49	8	40
108	340	91	249	146	34	112	60	30	30
158	259	57	202	82	19	63	145	69	75
73	147	17	130	59	6	53	-	-	-
190	1,279	533	746	532	237	295	222	162	60
250	1,498	303	1,194	540	69	471	123	22	101
279	1,644	426	1,218	806	225	580	249	170	79
1,207	5,781	1,200	4,581	2,540	539	2,001	1,106	324	782
113	575	152	423	237	67	170	28	4	24
79	621	62	559	297	15	283	55	-	55
252	1,730	473	1,257	649	170	479	372	115	257
2,024	8,847	2,687	6,160	3,343	994	2,349	2,518	981	1,537
696	4,497	1,237	3,261	1,948	576	1,372	1,565	270	1,295
156	1,125	301	825	408	142	266	225	79	146
44	318	102	216	119	48	71	43	40	3
…	192	106	86	125	76	50	16	12	4
49	206	40	166	83	16	67	45	5	40
114	915	293	622	450	115	335	23	-	23
406	2,413	423	1,990	1,127	175	952	413	4	410
125	458	84	374	197	42	155	45	13	32
…	245	101	144	133	59	74	59	24	35
140	521	…	…	246	63	182	52	36	16
76	307	53	254	107	24	83	19	17	1
92	171	52	119	73	20	52	59	24	34
722	3,214	1,218	1,996	1,294	474	820	768	104	664
48	182	96	86	96	59	37	29	1	28
58	546	215	331	190	56	135	-	-	-
171	709	226	483	298	101	196	223	108	115
197	438	200	238	180	84	96	793	403	390
47	646	227	419	134	62	72	-	-	-
91	287	150	137	119	68	51	61	20	42
191	791	152	639	346	53	293	252	63	189

2. 事 業 従 事 者
② 都 道 府 県

第4表 雇用形態別の男女別の従業者数、別経営の事業所から派遣されている人、

区 分	雇 用 形 態 別 (人) (つ づ き)			別経営の事業所から派遣されている人		
	うち、別経営の事業所に派遣している人			(人)		
	計	男	女	計	男	女
全 国 計	464	182	282	88,313	47,043	41,270
北海道	19	6,309
青森	-	3,082
岩手	14	1,275
宮城	-	1,089
秋田	-	40
山形	-	548
福島	10	3,275
茨城	-	1,043
栃木	10	1,779
群馬	16	308
埼玉	-	1,709
千葉	-	4,047
東京都	44	23,648
神奈川県	78	6,523
新潟	-	1,452
富山	-	197
石川	-	1,104
福井	-	1,069
山梨	29	90
長野	8	1,704
岐阜	29	780
静岡県	51	1,186
愛知県	-	4,499
三重	-	144
滋賀	-	35
京都	18	3,296
大阪	1	3,688
兵庫県	10	7,779
奈良	7	244
和歌山	3	-
鳥取	11	579
島根	-	-
岡山	3	161
広島	4	650
山口	-	65
徳島	-	260
香川県	-	490
愛媛	-	301
高知	3	1
福岡	21	2,096
佐賀	-	13
長崎	-	340
熊本	16	848
大分	46	38
宮崎	-	328
鹿児島	5	153
沖縄	8	50

5 人 以 上 の 部 別 統 計 表

教養・技能教授業務の部門別事業従事者数、直営の食堂・売店業務の事業従事者数(つづき)

事業従事者数 (「従業者数計」+ 「別経営の事業所から派遣されている人」- 「うち、別経営の事業所に派遣している人」) (人)			うち、教養・技能教授業務の部門別事業従事者数					うち、直営の食堂・売店業務 の事業従事者数	
			合 計	管理・営業	講師・インストラクター		そ の 他	うち、別経営の 事業所から 派遣されている人	
専任(月給制)	非専任(時給制)								
計	男	女							
248,813	103,777	145,036	241,821	31,440	34,058	163,110	13,214	1,998	339
11,394	3,935	7,459	11,010	922	577	9,128	383
3,757	3,753	188	246	3,287	32
2,089	961	1,128	1,986	168	81	1,668	69
2,659	2,644	250	482	1,847	65
429	394	69	84	185	56
1,061	1,030	155	158	663	55
4,869	3,349	1,520	4,683	564	315	3,673	131
3,460	3,368	546	691	1,869	262
4,226	2,101	2,124	4,184	424	635	3,021	104
2,220	1,131	1,089	2,181	294	546	1,164	176
11,216	10,906	1,605	3,012	5,418	871
12,005	11,633	1,858	1,368	7,560	848
59,019	22,989	36,030	57,778	8,032	5,974	41,188	2,585
21,412	8,035	13,377	20,807	2,886	3,280	13,083	1,557
3,225	3,098	268	441	2,251	139
724	688	112	53	486	37
1,785	1,651	95	85	1,353	118
1,807	1,751	178	164	1,326	83
357	104	253	357	102	60	143	52
3,773	2,235	1,538	3,727	455	594	2,567	112
3,002	641	2,362	2,949	382	515	1,962	91
3,838	1,406	2,432	3,792	460	527	2,417	388
15,036	14,302	2,220	2,418	9,012	652
1,136	1,094	190	281	589	33
1,017	988	290	149	468	81
6,131	2,503	3,628	6,019	668	386	4,680	285
19,698	19,088	2,758	2,719	12,740	871
16,181	7,689	8,492	15,687	1,769	2,895	10,357	666
2,046	674	1,371	1,997	247	298	1,410	43
526	519	54	98	299	68
912	687	225	836	44	75	700	17
370	107	263	367	62	71	193	40
1,427	508	919	1,384	156	175	955	98
4,640	1,005	3,635	4,339	435	886	2,872	145
844	806	96	229	396	85
738	715	72	102	486	54
1,378	1,365	149	270	917	30
878	869	89	237	496	47
509	471	39	220	208	3
7,902	3,094	4,808	7,704	1,026	1,131	4,933	615
383	379	62	82	145	90
1,122	1,118	129	114	599	276
2,220	1,323	897	2,184	313	266	1,489	116
1,764	896	868	1,733	135	122	1,153	322
1,176	1,064	94	226	657	87
860	420	440	851	114	247	436	55
1,594	536	1,057	1,570	212	474	661	223

2. 事 業 従 事 者
 ② 都 道 府 県

第5表 教養・技能教授業務の収入

区 分			教 養 ・ 技 能 教 授			
			事 業 所 数	計	入 会 金 収 入	会 費 収 入
全	国	計	12,947	696,171	6,434	121,563
北	海	道	399	18,849	190	1,687
青		森	67	2,930	27	252
岩		手	42	2,094	30	347
宮		城	161	6,290	49	975
秋		田	42	1,343	11	24
山		形	44	1,840	19	339
福		島	156	x	84	1,590
茨		城	254	8,946	73	1,385
栃		木	216	7,561	80	612
群		馬	139	7,638	50	2,255
埼		玉	773	37,284	285	11,135
千		葉	748	32,948	225	5,419
東		京	2,514	189,877	2,261	23,278
神	奈	川	1,235	68,657	514	14,674
新		潟	128	5,803	49	1,583
富		山	57	2,126	14	45
石		川	76	3,431	23	999
福		井	77	3,016	8	1,896
山		梨	31	1,167	11	261
長		野	172	6,301	45	1,578
岐		阜	215	7,637	64	1,707
静		岡	273	9,411	59	3,089
愛		知	1,024	46,584	527	8,756
三		重	93	3,962	20	779
滋		賀	102	6,152	67	1,534
京		都	220	13,866	135	1,112
大		阪	1,020	79,785	518	12,554
兵		庫	798	29,511	393	5,736
奈		良	126	6,178	30	1,199
和	歌	山	48	1,594	13	564
鳥		取	34	1,436	10	39
島		根	31	1,479	12	504
岡		山	99	4,463	12	606
広		島	274	10,936	92	1,090
山		口	67	3,471	34	149
徳		島	52	x	9	283
香		川	64	4,124	35	1,408
愛		媛	60	1,956	19	564
高		知	26	1,281	10	47
福		岡	444	24,526	171	4,939
佐		賀	28	1,548	9	819
長		崎	87	2,150	14	743
熊		本	92	4,610	56	790
大		分	99	2,942	19	41
宮		崎	41	1,722	13	423
鹿	児	島	64	2,734	20	711
沖		縄	138	3,957	29	1,041

5 人 以 上 の 部 別 統 計 表

区 分 別 の 事 業 所 数 及 び 年 間 売 上 高

業 務 の 収 入 区 分 別				
年 間 売 上 高 (百 万 円)				
受講料収入	施設利用料収入	教材料売上高	そ の 他	
496,534	11,748	23,844		36,049
14,579	327	369		1,696
2,236	20	120		274
1,544	68	19		85
4,575	149	125		417
1,067	180	38		23
1,383	13	26		59
5,551	427	415		x
6,219	169	577		523
6,030	117	227		494
4,652	184	173		324
22,780	533	837		1,714
23,182	737	1,385		2,000
145,122	2,868	5,898		10,450
47,586	1,236	1,754		2,892
3,615	198	150		209
1,544	21	84		418
1,820	152	74		362
928	34	53		97
827	30	10		27
3,853	46	314		465
5,478	91	137		160
5,122	667	198		278
31,029	286	3,808		2,179
2,942	24	97		100
3,876	98	230		347
11,460	209	436		514
59,329	764	2,703		3,916
20,803	339	856		1,384
4,532	69	113		235
936	24	24		32
1,223	51	53		59
881	25	37		20
3,567	120	110		48
7,961	382	479		932
2,882	78	241		87
985	36	57		x
2,286	68	97		232
1,221	16	46		89
1,036	14	43		131
17,230	520	906		760
617	5	6		92
1,104	118	101		71
3,391	51	61		261
2,363	6	32		481
1,074	92	15		106
1,511	10	266		216
2,602	76	42		168

2. 事 業 従 事 者
② 都 道 府 県

第6表 業務種類別の講座数、受講者数等

区 分	事業所数	計						該 事 業 所 数	講 座 数
		講 座 数	受講者数・利用者数		年間延べ受講者数 ・利用者数 (人)	年間延べ 講座開設時間数 (時間)			
			(人)	うち新規					
全 国 計	12,947	1,340,199	9,280,934	2,022,209	102,794,236	85,395,591	899	202,179	
北海道	399	48,221	343,969	80,803	6,864,620	5,564,092	
青森	67	6,716	68,859	11,670	529,143	240,338	
岩手	42	4,315	31,383	6,752	609,077	228,426	
宮城	161	7,113	66,171	13,346	904,800	837,044	
秋田	42	11,129	13,289	2,987	134,064	95,432	
山形	44	2,750	30,839	6,987	284,846	182,173	
福島	156	37,299	374,565	59,790	2,698,902	4,079,402	
茨城	254	25,587	116,228	16,910	3,517,008	1,809,345	
栃木	216	20,284	270,553	43,923	1,495,062	768,694	
群馬	139	4,971	116,751	21,101	1,968,766	407,770	
埼玉	773	58,528	403,991	84,243	5,357,417	3,118,903	
千葉	748	112,584	297,459	57,125	3,159,184	3,390,650	
東京都	2,514	332,868	2,076,743	507,010	18,681,088	21,298,184	
神奈川県	1,235	229,049	946,547	196,043	8,755,020	12,341,250	
新潟	128	9,574	64,949	18,040	1,673,916	484,778	
富山	57	2,810	37,724	6,092	616,810	201,491	
石川	76	6,743	50,727	12,179	558,091	398,730	
福井	77	5,717	68,581	14,864	979,867	331,882	
山梨	31	1,749	19,734	3,167	479,655	169,274	
長野	172	8,803	95,594	20,776	1,541,700	799,539	
岐阜	215	6,641	131,845	16,345	1,596,187	1,080,195	
静岡県	273	17,533	136,300	20,923	1,175,494	1,245,127	
愛知県	1,024	88,389	441,177	97,723	5,066,841	6,315,572	
三重	93	15,539	36,037	6,226	694,194	557,696	
滋賀	102	3,387	89,872	13,567	750,677	581,620	
京都	220	27,322	129,276	22,623	903,656	956,909	
大阪	1,020	88,830	705,760	164,291	7,118,820	5,153,066	
兵庫県	798	66,501	754,080	170,232	7,766,380	3,200,225	
奈良	126	5,983	66,606	13,347	1,156,978	1,016,898	
和歌山	48	1,753	20,923	2,990	253,658	193,638	
鳥取	34	2,003	26,394	4,159	250,090	172,883	
島根	31	832	64,865	4,082	455,533	92,063	
岡山	99	2,678	39,165	6,978	543,579	237,859	
広島	274	6,781	138,986	35,425	1,255,466	1,961,015	
山口	67	2,023	34,946	7,699	601,578	234,266	
徳島	52	798	10,946	2,936	140,121	133,450	
香川	64	2,802	44,376	11,915	857,890	241,917	
愛媛	60	1,137	88,638	7,350	401,911	224,777	
高知	26	760	54,112	2,511	129,372	76,374	
福岡	444	30,017	274,991	51,329	5,006,140	1,678,470	
佐賀	28	7,795	75,321	9,155	580,700	1,375,663	
長崎	87	1,839	34,585	10,199	739,874	145,485	
熊本	92	6,816	71,927	16,530	1,247,989	426,764	
大分	99	4,083	45,786	6,692	413,619	435,907	
宮崎	41	2,364	29,030	6,015	283,890	163,558	
鹿児島	64	2,471	38,855	6,679	1,318,388	181,039	
沖縄	138	6,311	201,480	120,481	1,276,173	565,759	

2. 事 業 従 事 者
 ② 都 道 府 県

第6表 業務種類別の講座数、受講者数等

区 分	業務種類別講座数、受講者数・利用者数、年間延べ受講者数・利用者数、年間延べ講座開設時間数(つづき)						計	
	その他の教養・技能教授業務						該 当 事業所数	床 面 積 (㎡)
	該 当 事業所数	講 座 数	受講者数・利用者数		年間延べ受講者数・利用者数 (人)	年間延べ講座開設時間数 (時間)		
(人)			うち新規					
全 国 計	9,463	786,678	6,457,455	1,295,545	78,643,264	53,277,531	12,947	7,138,324
北海道	253	26,227	228,692	26,881	4,266,791	1,775,723	399	287,740
青森	46	1,520	14,011	3,724	290,955	81,267	67	25,674
岩手	19	1,462	13,283	2,896	244,622	58,438	42	32,444
宮城	132	5,046	45,793	9,470	828,181	688,129	161	82,738
秋田	34	8,762	9,614	2,213	106,763	48,617	42	26,265
山形	30	284	11,115	3,325	163,738	104,750	44	15,785
福島	106	25,529	286,075	44,859	2,079,902	2,322,953	156	85,536
茨城	196	7,054	78,967	9,771	3,206,848	580,512	254	166,603
栃木	170	15,028	223,490	37,476	1,279,790	542,872	216	133,816
群馬	108	2,859	85,560	17,441	1,673,461	285,456	139	106,607
埼玉	560	29,613	327,375	65,106	4,630,609	2,185,340	773	325,704
千葉	533	84,094	202,606	35,049	2,404,239	2,351,635	748	467,580
東京都	1,573	134,730	1,412,727	288,303	11,823,516	12,026,281	2,514	897,136
神奈川県	1,024	194,906	579,730	115,210	6,511,447	8,008,478	1,235	805,372
新潟	90	5,634	52,183	13,371	1,586,755	288,502	128	88,396
富山	52	714	14,927	3,385	289,682	141,921	57	39,132
石川	54	5,210	33,656	7,469	479,474	308,333	76	34,543
福井	70	4,481	58,102	12,188	892,510	267,034	77	64,125
山梨	15	158	4,302	702	41,771	29,342	31	22,743
長野	109	5,439	63,588	14,640	1,141,795	527,641	172	140,320
岐阜	179	3,453	110,938	10,687	1,135,294	958,212	215	120,887
静岡県	221	11,860	85,296	11,708	956,651	761,168	273	227,905
愛知県	857	74,111	366,950	76,727	4,404,775	4,951,608	1,024	567,709
三重	70	14,879	32,226	5,434	644,620	498,511	93	69,381
滋賀	76	886	70,451	7,221	509,385	429,743	102	109,049
京都	154	7,801	60,808	12,987	512,327	570,058	220	120,442
大阪	758	44,638	480,298	129,594	5,523,191	3,403,012	1,020	796,793
兵庫県	608	17,454	488,433	62,970	6,658,883	2,214,311	798	333,789
奈良	79	4,127	59,541	11,779	1,122,207	838,488	126	65,664
和歌山	39	1,128	19,552	2,685	245,172	89,757	48	27,049
鳥取	13	516	7,767	1,346	169,267	64,647	34	19,299
島根	19	783	63,468	3,570	450,238	66,903	31	21,930
岡山	76	2,417	35,584	5,550	514,094	180,815	99	87,834
広島	228	5,343	124,689	30,010	1,176,407	1,593,396	274	90,252
山口	33	1,879	25,689	4,311	564,666	108,856	67	32,654
徳島	43	329	5,169	1,289	124,537	72,344	52	30,200
香川	47	1,837	31,096	8,820	608,180	133,959	64	50,102
愛媛	50	701	84,563	6,313	361,903	181,158	60	21,925
高知	16	325	51,889	1,814	118,852	36,796	26	19,219
福岡	322	20,043	154,201	33,582	3,942,476	969,483	444	223,102
佐賀	23	4,237	46,504	8,330	271,913	1,368,546	28	32,418
長崎	63	1,676	32,085	9,884	713,930	118,377	87	33,679
熊本	64	2,610	35,031	9,484	1,007,476	290,337	92	51,301
大分	86	1,352	13,829	2,694	322,548	279,277	99	55,445
宮崎	25	642	17,502	3,965	222,419	47,258	41	14,119
鹿児島	44	1,927	33,313	5,398	1,275,412	116,702	64	29,740
沖縄	95	975	174,788	113,916	1,143,595	310,588	138	38,181

5 人 以 上 の 部 別 統 計 表

及び教室・施設の床面積(つづき)

教室・施設の床面積									
自己所有					賃借				
該事業所数	床面積 (㎡)	総面積別事業所数			該事業所数	床面積 (㎡)	総面積別事業所数		
		50㎡未満	50㎡以上 100㎡未満	100㎡以上			50㎡未満	50㎡以上 100㎡未満	100㎡以上
3,808	1,834,902	709	687	2,412	9,768	5,303,422	1,158	1,831	6,779
74	46,652	341	241,088
13	1,142	54	24,533
16	22,533	26	9,911
81	24,233	100	58,504
25	14,784	24	11,481
11	4,877	33	10,908
46	24,013	119	61,523
128	56,401	136	110,201
104	95,144	123	38,672
75	49,171	82	57,437
266	138,716	543	186,987
242	111,908	550	355,672
410	144,140	2,170	752,995
265	87,415	1,018	717,957
59	33,313	73	55,083
24	20,058	33	19,074
26	8,123	54	26,420
14	15,884	67	48,241
15	12,143	16	10,600
51	24,545	130	115,774
92	30,619	152	90,268
64	26,286	214	201,619
333	121,567	764	446,141
41	25,122	64	44,259
45	17,870	61	91,179
83	40,158	151	80,284
244	132,918	797	663,875
237	97,893	573	235,896
27	16,117	105	49,547
14	7,275	36	19,774
4	696	30	18,603
11	12,128	23	9,802
55	49,693	62	38,141
83	33,541	215	56,711
28	22,149	40	10,505
10	11,196	43	19,004
27	26,802	39	23,300
21	8,154	44	13,771
5	628	25	18,591
170	67,265	318	155,837
16	19,060	12	13,358
24	20,185	68	13,494
55	31,334	38	19,967
74	35,267	35	20,178
14	4,234	33	9,885
31	20,351	46	9,389
54	21,199	88	16,982

2. 事 業 従 事 者
 ② 都 道 府 県

第7表 年間営業費用及び

区 分	事業所数	事業所の年間営業費用（百万円）										
		計	給与支給総額	講師謝礼	教材作成費	広告宣伝費	光熱・水道料	食堂・売店 (直営) 売上原価	外注費	減価償却費	計	
												計
全 国 計	12,947	631,707	228,086	81,207	9,384	24,673	24,273	9,568	15,063	17,025	94,095	
北海道	399	18,371	7,130	2,445	97	651	535	415	362	314	2,820	
青森	67	2,909	900	491	56	117	131	13	16	23	520	
岩手	42	1,793	673	318	3	61	181	38	0	48	159	
宮城	161	5,550	2,088	747	68	181	213	25	18	211	730	
秋田	42	1,565	408	261	9	23	122	182	5	76	157	
山形	44	1,799	805	201	10	64	81	23	54	29	235	
福島	156	7,693	2,403	1,068	230	291	341	177	142	260	869	
茨城	254	8,195	2,902	852	152	289	344	279	186	168	817	
栃木	216	6,803	2,319	782	52	201	433	103	49	197	1,068	
群馬	139	7,376	2,568	351	13	193	1,038	161	172	246	1,028	
埼玉	773	34,284	13,796	3,154	380	904	1,561	340	994	880	4,921	
千葉	748	30,595	9,865	4,996	559	854	983	601	861	781	4,597	
東京都	2,514	166,530	59,330	27,495	3,502	8,307	4,327	2,165	2,923	3,493	26,021	
神奈川県	1,235	61,258	20,795	9,419	434	1,775	2,043	714	1,326	1,470	9,359	
新潟	128	5,664	2,340	481	10	178	434	149	45	301	689	
富山	57	1,906	667	229	59	38	158	27	151	38	197	
石川	76	3,379	1,284	373	31	73	125	19	108	79	499	
福井	77	2,551	1,149	371	5	73	148	15	23	127	274	
山梨	31	1,214	336	272	16	42	68	6	38	59	104	
長野	172	6,041	2,147	717	167	153	365	118	158	222	864	
岐阜	215	6,928	2,024	999	202	231	364	55	108	332	1,290	
静岡県	273	8,569	3,408	1,055	83	317	383	247	87	260	1,287	
愛知県	1,024	41,844	15,905	4,029	501	2,178	1,374	708	1,000	1,362	6,613	
三重	93	3,587	1,574	223	43	85	234	59	186	161	330	
滋賀	102	5,894	1,386	860	51	125	194	227	68	238	1,536	
京都	220	12,597	4,564	2,152	84	416	372	105	631	323	1,439	
大阪	1,020	71,654	25,331	6,770	706	3,573	2,550	790	2,608	2,357	10,790	
兵庫	798	27,572	8,580	3,223	310	976	1,005	456	1,688	561	4,674	
奈良	126	5,642	2,269	558	19	149	302	91	104	289	1,003	
和歌山	48	1,517	804	87	6	29	101	11	15	53	132	
鳥取	34	1,570	591	157	23	37	49	299	4	18	186	
島根	31	1,749	973	-	18	37	135	19	15	73	177	
岡山	99	3,922	1,327	368	61	109	251	68	84	134	570	
広島	274	11,058	4,620	1,329	189	267	421	321	142	300	1,330	
山口	67	2,949	1,462	39	118	139	166	34	15	105	325	
徳島	52	1,101	524	63	33	34	57	11	36	42	150	
香川	64	3,465	1,354	275	41	58	227	22	31	143	478	
愛媛	60	1,771	826	116	3	85	71	9	2	62	238	
高知	26	1,446	497	10	18	31	58	64	6	14	285	
福岡	444	23,047	8,324	2,194	782	901	1,208	229	335	643	3,422	
佐賀	28	1,498	602	160	10	29	95	8	2	63	117	
長崎	87	1,901	885	189	20	36	139	18	5	66	232	
熊本	92	4,454	1,690	435	15	159	266	26	78	154	541	
大分	99	2,748	974	218	8	49	283	38	8	48	274	
宮崎	41	1,855	790	188	16	31	67	23	117	32	189	
鹿児島	64	2,364	1,309	148	134	24	65	14	3	65	197	
沖縄	138	3,530	1,589	338	35	102	204	49	56	106	361	

5 人 以 上 の 部
別 統 計 表

年間営業用固定資産取得額

					事業所の営業用固定資産									
					年間取得額(百万円)									
賃借料				その他の 営業費用	取 得 事業所数	計	有形固定資産							無 形 固定資産
土地・建物	機械・装置						計	計	機械・設備・装置			土 地	建物・その他 有形固定資産	
	計	情報通信機器	その他						情報通信機器	その他				
88,200	5,895	2,164	3,731	128,334	2,692	23,837	21,283	3,374	1,426	1,947	5,846	12,063	2,554	
2,580	241	70	171	3,603	
498	22	15	7	642	
153	6	3	3	312	
711	20	14	6	1,268	
151	5	4	2	323	
202	33	25	8	296	
782	87	21	66	1,913	
779	38	16	22	2,208	
1,010	58	32	26	1,599	
993	35	23	12	1,604	
4,575	346	87	260	7,355	
4,357	240	100	140	6,497	
24,697	1,324	511	813	28,967	
8,522	837	222	615	13,923	
605	84	81	3	1,038	
191	6	4	2	343	
469	30	10	20	787	
257	17	9	8	365	
98	6	1	5	273	
698	166	24	141	1,130	
1,174	116	16	100	1,324	
1,226	61	22	38	1,442	
6,285	328	154	174	8,175	
316	14	5	9	692	
1,508	29	9	20	1,209	
1,384	56	14	42	2,511	
10,300	490	266	224	16,178	
4,458	216	123	93	6,099	
944	59	19	39	858	
121	11	4	7	280	
172	15	-	15	206	
164	13	6	7	303	
544	26	23	3	951	
1,226	104	25	78	2,139	
276	49	3	45	546	
132	18	9	10	152	
314	164	19	145	835	
221	17	14	3	358	
281	4	0	3	464	
3,111	311	100	211	5,009	
80	36	3	33	413	
196	35	13	22	309	
475	66	6	61	1,090	
251	23	16	6	850	
185	4	2	1	402	
185	11	11	1	405	
341	20	8	12	691	

参 考

特定サービス産業実態調査規則

昭和四十九年十月五日
通商産業省令第六十七号
最終改正 平成二十六年四月二十一日
経済産業省令第二十二号

(省令の目的)

第一条 統計法（平成十九年法律第五十三号）第二条第四項に規定する基幹統計である特定サービス産業実態統計を作成するための調査（以下「特定サービス産業実態調査」という。）の施行に関しては、この省令の定めるところによる。

(調査の目的)

第二条 特定サービス産業実態調査は、サービス産業の実態を明らかにし、サービス産業に関する施策の基礎資料を得ることを目的とする。

(調査の期日)

第三条 特定サービス産業実態調査は、毎年七月一日現在によつて行う。

(調査の範囲)

第四条 特定サービス産業実態調査は、別表第一に掲げる業種に属する企業及び別表第二に掲げる業種に属する事業所のうち経済産業大臣が指定するもの（以下それぞれ「調査企業」及び「調査事業所」という。）について行う。ただし、別表第一に掲げる業種に属する企業及び別表第二に掲げる業種に属する事業所であつても、次項に規定する警戒区域等にあるもの（避難解除等区域（福島復興再生特別措置法（平成二十四年法律第二十五号）第四条第五号に規定する避難解除等区域をいう。）にあるものを除く。）については、この限りでない。

2 前項ただし書に規定する「警戒区域等」とは、東日本大震災（平成二十三年三月十一日に発生した東北地方太平洋沖地震及びこれに伴う原子力発電所の事故による災害をいう。）に関して原子力災害対策特別措置法（平成十一年法律第一百五十六号）第十五条第三項又は第二十条第二項の規定により内閣総理大臣又は原子力災害対策本部長（同法第十七条第一項に規定する原子力災害対策本部長をいう。）が市町村長（特別区の長を含む。）又は都道府県知事に対して行つた次の各号に掲げるいずれかの指示の対象となつた区域をいう。

- 1 原子力災害対策特別措置法第二十八条第二項の規定により読み替えて適用される災害対策基本法（昭和三十六年法律第二百二十三号）第六十三条第一項の規定による警戒区域の設定を行うことの指示
- 2 住民に対し避難のための立退きを行うことを求める指示、勧告、助言その他の行為を行うことの指示

(調査事項)

第五条 特定サービス産業実態調査は、次に掲げる事項のうち、調査企業及び調査事業所の業種及び従業者数に応じて必要なものについて行う。

- 1 事業所名及び所在地
- 2 企業名及び所在地
- 3 本社の所在地
- 4 経営組織及び資本金額又は出資金額
- 5 本支社別
- 6 事業の形態
- 7 会社系統
- 8 年間売上高
- 9 年間契約高及び契約件数
- 10 年間営業費用及び年間営業用固定資産取得額
- 11 従業者数
- 12 会員数
- 13 加盟店数
- 14 入場者数
- 15 施設
- 16 受講生数

(調査票の様式)

第六条 特定サービス産業実態調査は、調査企業及び調査事業所の業種及び従業者数に応じて経済産業大臣が定める様式による調査票（以下単に「調査票」という。）によつて行う。

2 経済産業大臣は、前項の様式を定めたときは告示する。
(報告義務)

第七条 調査事業所の管理責任者及び調査企業を代表する者（以下「報告義務者」という。）は、調査票に掲げる事項について報告しなければならない。ただし、経済産業大臣が指定する企業（以下「一括調査企業」という。）に属する調査事業所にあつては、一括調査企業を代表する者（以下「一括調査企業の報告義務者」という。）が一括して報告しなければならない。

(調査の方法)

第八条 特定サービス産業実態調査は、経済産業大臣がその報告義務者又は一括調査企業の報告義務者に配布する調査票によつて行う。

2 報告義務者又は一括調査企業の報告義務者が調査票の配布を受けなかつたときは、経済産業大臣にその旨を申し出

て、調査票の配布を受けなければならない。

第九条 報告義務者は、調査票に所定の事項を記入し、これに記名して、一部を調査期日の属する年の七月三十一日までに経済産業大臣に提出しなければならない。

2 一括調査企業の報告義務者は、調査票に所定の事項を記入し、これに記名して、一部を調査期日の属する年の八月十五日までに経済産業大臣に提出しなければならない。

3 行政手続等における情報通信の技術の利用に関する法律（平成十四年法律第五十一号）第三条第一項の規定により同項に規定する電子情報処理組織を使用して報告義務者又は一括調査企業の報告義務者が調査票を提出する場合は、経済産業省の所管する法令に係る行政手続等における情報通信の技術の利用に関する法律施行規則（平成十五年経済産業省令第八号）第三条第三項の規定は、適用しない。（フレキシブルディスクによる提出）

第十条 第九条第二項の規定による調査票の提出は、第七条ただし書の規定により報告すべきこととされている事項を調査票の様式に準ずる様式により記録したフレキシブルディスクを提出することにより行うことができる。

（フレキシブルディスクの構造）

第十条の二 前条のフレキシブルディスクは、次の各号のいずれかに該当するものでなければならない。

- 一 日本工業規格X六二二一に適合する九十ミリメートルフレキシブルディスクカートリッジ
- 二 日本工業規格X六二二三に適合する九十ミリメートルフレキシブルディスクカートリッジ

（フレキシブルディスクへの記録方式）

第十条の三 第十条の規定によるフレキシブルディスクへの記録は、次に掲げる方式に従ってしなければならない。

- 一 トラックフォーマットについては、前条第一号のフレキシブルディスクに記録する場合にあつては日本工業規格X六二二二に、同条第二号のフレキシブルディスクに記録する場合にあつては日本工業規格X六二二五に規定する方式
- 二 ボリューム及びファイル構成については、日本工業規格X〇六〇五に規定する方式
- 三 文字の符号化表現については、日本工業規格X〇二〇八附属書一に規定する方式

2 第十条の規定によるフレキシブルディスクへの記録は、日本工業規格X〇二〇一及びX〇二〇八に規定する図形文字並びに日本工業規格X〇二一一に規定する制御文字のうち「復帰」及び「改行」を用いてしなければならない。

（フレキシブルディスクにはり付ける書面）

第十条の四 第十条のフレキシブルディスクには、日本工業規格X六二二一又はX六二二三に規定するラベル領域に、次に掲げる事項を記載した書面をはり付けなければならない。

- 一 調査票名
- 二 調査年
- 三 一括調査企業名
- 四 一括調査企業の報告義務者氏名
（集計及び公表）

第十一条 経済産業大臣は、調査票及びフレキシブルディスクの内容を審査し、集計した上、その集計の結果を集計後、速やかに公表する。

（調査票等の保存期間）

第十二条 経済産業大臣は、調査票及びフレキシブルディスク並びに集計表を三年間保存する。

2 経済産業大臣は、調査票及びフレキシブルディスク並びに集計表の内容を記録した電磁的記録（電子的方式、磁気的方式その他人の知覚によつては認識することができない方式で作られた記録をいう。）を永年保存する。

（抄）

附 則（平成二六年四月二一日経済産業省令第二二号）
（施行期日）

第一条 この省令は、公布の日から施行する。

（経過措置）

第二条 調査の期日がこの省令の施行の日前に属する特定サービス産業実態調査については、なお従前の例による。

別表第一（第四条関係）

番号	業 種	業 種 の 範 囲
一	映像情報制作・配給業	統計法第二条第九項に規定する統計基準である日本標準産業分類（以下「日本標準産業分類」という。）に掲げる小分類四一一―映像情報制作・配給業
二	音声情報制作業	日本標準産業分類に掲げる小分類四一二―音声情報制作業
三	新聞業	日本標準産業分類に掲げる小分類四一三―新聞業
四	出版業	日本標準産業分類に掲げる小分類四一四―出版業
五	映像・音声・文字情報制作に附帯するサービス業	日本標準産業分類に掲げる小分類四一六―映像・音声・文字情報制作に附帯するサービス業
六	クレジットカード業、割賦金融業	日本標準産業分類に掲げる小分類六四三―クレジットカード業、割賦金融業

別表第二（第四条関係）

番号	業 種	業 種 の 範 囲
一	ソフトウェア業	日本標準産業分類に掲げる小分類三九一―ソフトウェア業
二	情報処理・提供サービス業	日本標準産業分類に掲げる小分類三九二―情報処理・提供サービス業
三	インターネット附随サービス業	日本標準産業分類に掲げる小分類四〇一―インターネット附随サービス業
四	各種物品賃貸業	日本標準産業分類に掲げる小分類七〇一―各種物品賃貸業
五	産業用機械器具賃貸業	日本標準産業分類に掲げる小分類七〇二―産業用機械器具賃貸業
六	事務用機械器具賃貸業	日本標準産業分類に掲げる小分類七〇三―事務用機械器具賃貸業
七	自動車賃貸業	日本標準産業分類に掲げる小分類七〇四―自動車賃貸業
八	スポーツ・娯楽用品賃貸業	日本標準産業分類に掲げる小分類七〇五―スポーツ・娯楽用品賃貸業

番号	業 種	業 種 の 範 囲
九	その他の物品賃貸業	日本標準産業分類に掲げる小分類七〇九―その他の物品賃貸業
十	デザイン業	日本標準産業分類に掲げる小分類七二六―デザイン業
十一	広告業	日本標準産業分類に掲げる小分類七三一―広告業
十二	機械設計業	日本標準産業分類に掲げる小分類七四三―機械設計業
十三	計量証明業	日本標準産業分類に掲げる小分類七四五―計量証明業
十四	冠婚葬祭業	日本標準産業分類に掲げる小分類七九六―冠婚葬祭業
十五	映画館	日本標準産業分類に掲げる小分類八〇一―映画館
十六	興行場(別掲を除く)、興行団	日本標準産業分類に掲げる小分類八〇二―興行場(別掲を除く)、興行団
十七	スポーツ施設提供業	日本標準産業分類に掲げる小分類八〇四―スポーツ施設提供業
十八	公園、遊園地	日本標準産業分類に掲げる小分類八〇五―公園、遊園地
十九	学習塾	日本標準産業分類に掲げる小分類八二三―学習塾
二十	教養・技能教授業	日本標準産業分類に掲げる小分類八二四―教養・技能教授業
二十一	機械修理業(電気機械器具を除く)	日本標準産業分類に掲げる小分類九〇一―機械修理業(電気機械器具を除く)
二十二	電気機械器具修理業	日本標準産業分類に掲げる小分類九〇二―電気機械器具修理業

教養・技能教授業調査票

平成26年7月1日

※整理番号 ※都道府県番 ※市区町村番号 ※事業所番号

[22]

★印は記入しなくてもよい。別紙の「教養・技能教授業調査票記入注意」を必ず読んでください。

この調査は、統計法（平成十九年法律第五十二号）に基づき、統計作成の目的以外には使用されず、また、調査の事務に従事する者が調査の内容を他に漏らすことは法律により厳く禁じられております。

1 事業所名及び所在地
I 事業所名
II 事業所の所在地
III 本社の所在地

2 経営組織及び資本金額
I 経営組織
II 資本金額（又は出資金額）
3 本社・支社別
I 事業所の本社・支社別
II 事業所の事業形態

5 年間売上高
I 事業所の年間売上高（消費税を含む。）
II 事業所の年間売上高の業務種類別収入額（消費税を含む。）

4 フランチャイズ
I 事業所の年間売上高
II 事業所の年間売上高の業務種類別収入額
III 収入区分と年間売上高の割合

注：調査事項5～11については、貴事業所を記入してください。他の事業所分は含みません。
注1：「売店」、「食堂」の収入は、「その他業務」に含めて記入してください。
注2：5-IIの「教養・技能教授業務」の内訳を合計した金額（太枠部分）に対する割合を記入してください。

6 講座数、受講者数等
業務種類別 講座数、受講者数等
区 分 カルチャーセンター業務 外国語会話教授業務 その他の教養・技能教授業務

7 受講料及び入会金等
I 講座の1時間あたり受講料（消費税を含む。）
II 入会金（消費税を含む。）
8 前受金
受講料の前受金の有無

10 年間営業費用及び年間営業用固定資産取得額
I 事業所の年間営業費用（消費税を含む。）
II 事業所の過去1年間における営業用固定資産取得額（消費税を含む。）

11 従業者数
I 事業所の従業者数
II 「教養・技能教授業務」及び「その他業務のうち食堂・売店（直営）」の部門別事業従事者数

備考（記入内容について特記すべき事項があれば記入してください。）
記入者（記入内容の照会に対応できる人）の部署名と氏名
報告者（代表者）の氏名

特定サービス産業実態調査の調査業種及び調査年次一覧（昭和48年～平成17年）

調査業種	調査年次 (和暦) (西暦)	昭和												平成																					
		48	49	50	51	52	53	54	55	56	57	58	59	60	61	62	63	元	02	03	04	05	06	07	08	09	10	11	12	13	14	15	16	17	
		年	年	年	年	年	年	年	年	年	年	年	年	年	年	年	年	年	年	年	年	年	年	年	年	年	年	年	年	年	年	年	年	年	年
1 物品質貸業	ビ	○	○	○	○	○	○	○	○	○	○	○	○	○	○	○	○	○	○	○	○	○	○	○	○	○	○	○	○	○	○	○	○	○	
2 情報サービス業	ビ	○	○	○	○	○	○	○	○	○	○	○	○	○	○	○	○	○	○	○	○	○	○	○	○	○	○	○	○	○	○	○	○	○	
3 広告業	ビ	○	○	○	○	○	○	○	○	○	○	○	○	○	○	○	○	○	○	○	○	○	○	○	○	○	○	○	○	○	○	○	○	○	
4 エンジニアリング業	ビ								☆		△	△	△					○	○	○	○	○	○	○	○	○	○	○	○	○	○	○	○		
5 デザイン業	ビ	○	○				△		△		△						△	△		△		△		△		△		△		△		△			
6 機械設計業	ビ									☆							△		△		△		△		△	△		△		△		△			
7 環境計量証明業	ビ				△	△		△		△		△															△		△		△		△		
8 ディスプレイ業	ビ							☆				△					△		△		△		△		△		△		△		△		△		
9 研究開発支援検査分析業	ビ																			☆						△		△		△		△			
10 テレマーケティング業	ビ																									☆	△		△		△		△		
11 コンサルタント業	ビ	○	○				△			△																									
12 トレーディングスタンプ業	ビ						☆																												
13 複写業	ビ																			☆															
14 映画館	娛		△	△			△											△		△		△		△		△		△		△		△			
15 ゴルフ場	娛		△	△			△				△		△				△	△	△		△		△		△		△		△		△		△		
16 テニス場(テニス練習場を含む。)	娛						☆										△		△		△		△		△		△		△		△		△		
17 ボウリング場	娛						☆					△						△		△		△		△		△		△		△		△			
18 遊園地・テーマパーク	娛											☆							△		△		△		△		△		△		△		△		
19 ゴルフ練習場	娛																☆		△		△		△		△		△		△		△		△		
20 劇場(貸しホールを含む。)	娛																			☆							△		△		△		△		
21 映画制作・配給業、ビデオ発売業	娛																								☆		△		△		△		△		
22 貸自転車業	娛												☆																						
23 リゾートクラブ	娛																			☆															
24 クレジットカード業	教						☆			△						△	△	○	○	○	○	○	○	○	○	○	○	○	○	○	○	○	○	○	
25 葬儀業	教												☆																						
26 フィットネスクラブ	教																☆		△		△		△		△		△		△		△		△		
27 カルチャーセンター	教																			☆															
28 結婚式場業	教																							☆											
29 外国語会話教室	教																								☆										
30 エステティック業	教																																		
31 新聞業、出版業	教																																		☆
調査業種数		5	5	5	5	4	4	7	7	5	5	5	5	6	7	5	5	5	8	9	10	10	9	9	9	10	9	9	10	10	9	10	10	9	
調査スキーム		毎年調査3業種 + 周期(2年連続) 調査業種						毎年調査3業種 + 3年周期調査業種(ローテーション業種) + 新規調査業種						毎年調査5業種 + 3年周期調査3~4業種 + 新規調査1~2業種						毎年調査2業種 + 原則カテゴリー別に 3年周期調査															

注: 1.昭和48年～昭和53年調査までの○印は毎年調査業種、△印は2年連続調査業種を表す。また、昭和54年調査以降の○印は毎年調査業種、△印は周期調査業種、☆印は新規調査業種を表す。
 2.昭和48年～昭和53年調査までの娯楽関連産業のうち、「テニス場(テニス練習場を含む。)」は平成11年調査まではテニス場のみの調査である。
 3.平成12年～平成17年調査までの調査スキームは、3区分のカテゴリー(ビ:ビジネス支援産業、娛:娯楽関連産業、教:教養・生活関連産業)により実施した。なお、ビジネス支援産業のうち、「物品質貸業」、「情報サービス業」は平成13年調査から対象範囲を従来の市部から全国へ拡大した。
 4.平成17年調査までは、「映画制作・配給業、ビデオ発売業」、「エンジニアリング業」、「クレジットカード業」、「外国語会話教室」、「新聞業、出版業」は企業(本社)を対象とし、それ以外は事業所を対象としている。

特定サービス産業実態調査の調査業種及び調査年次一覧（平成18年～26年）

調査年次 (和暦)		平成									
		18年	19	20	21	22	23	24	25	26	
調査業種 (西暦)		06	07	08	09	10	11	12	13	14	
		1	ソフトウェア業	☆	○	○	○	○	平成24年2月1日に実施された「平成24年経済センサス―活動調査」の中で、必要事項を把握することとして中止		○
2	情報処理・提供サービス業	☆	○	○	○	○		○		○	
3	インターネット附随サービス業			☆	○	○		○		○	
4	映像情報制作・配給業		☆	○	○	○		○		○	
5	音声情報制作業			☆	○	○		○		○	
6	新聞業			☆	○	○		○		○	
7	出版業			☆	○	○		○		○	
8	映像・音声・文字情報制作に附帯するサービス業			☆	○	○		○		○	
9	クレジットカード業、割賦金融業		☆	○	○	○		○		○	
10	各種物品賃貸業	☆	○	○	○	○		○		○	
11	産業用機械器具賃貸業	☆	○	○	○	○		○		○	
12	事務用機械器具賃貸業	☆	○	○	○	○		○		○	
13	自動車賃貸業			☆	○	○		○		○	
14	スポーツ・娯楽用品賃貸業			☆	○	○		○		○	
15	その他の物品賃貸業			☆	○	○		○		○	
(平成19年まで)		(20年以降)									
16	広告代理業	☆	○	○	○	○			○	○	
17	その他の広告業										☆
18	デザイン・機械設計業		☆	○	○	○			○	○	
	18			機械設計業	○	○			○		
19	計量証明業		☆	○	○	○			○	○	
20	機械修理業(電気機械器具を除く)			☆	○	○			○	○	
21	電気機械器具修理業			☆	○	○			○	○	
22	冠婚葬祭業				☆	○			○	○	
23	映画館				☆	○			○	○	
24	興行場、興行団				☆	○			○	○	
25	スポーツ施設提供業				☆	○			○	○	
26	公園、遊園地・テーマパーク				☆	○			○	○	
27	学習塾				☆	○			○	○	
28	教養・技能教授業				☆	○			○	○	
調査業種数		7	11	21	28	28			28	28	
調査スキーム		毎年調査				毎年調査(標本調査)					

注: 5.平成18年調査からは、①調査対象名簿を業界団体等から事業所・企業統計調査名簿(総務省)へ変更(アクティビティベースから産業格付ベースへ変更)、②調査対象業種の毎年調査化、③調査対象業種の産業分類レベルを日本標準産業分類小分類に統一するなどの改正を実施した。

6.平成18年調査からは、「映像情報制作・配給業」、「音声情報制作業」、「映像・音声・文字情報制作に附帯するサービス業」、「新聞業」、「出版業」、「クレジットカード業、割賦金融業」は企業(本社)を対象とし、それ以外は事業所を対象としている。

7.平成19年11月に日本標準産業分類の改正が行われたため、平成20年調査からは改正産業分類により調査を実施した。

8.平成21年調査からは、調査客体への負担軽減、調査資源の効率化の観点から、母集団数が小規模な業種を除き、標本調査を導入した。



政府統計